

根據《香港聯合交易所有限公司證券上市規則》第三十八章，證券及期貨事務監察委員會監管香港交易及結算所有限公司有關其股份在香港聯合交易所有限公司上市的事宜。證券及期貨事務監察委員會對本公告的內容概不負責，對其準確性或完整性亦不發表任何聲明，並明確表示，概不對因本公告全部或任何部分內容而產生或因倚賴該等內容而引致的任何損失承擔任何責任。



香港交易及結算所有限公司
HONG KONG EXCHANGES AND CLEARING LIMITED
(於香港註冊成立的有限公司)
(股份代號：388)

(除另有註明外，於本公告中的財務數字均以港元為單位)

截至 2016 年 3 月 31 日止三個月的季度業績

香港交易及結算所有限公司(香港交易所或本公司)董事會欣然提呈本公司及其附屬公司¹(統稱集團)截至2016年3月31日止三個月(2016年第一季)的未經審核綜合業績。

財務摘要

除另有註明外，財務數字均以 百萬元為單位	2016 年 第一季 百萬元	2015 年 第一季 百萬元	變幅
收入及其他收益	2,751	2,796	(2%)
營運支出	854	718	19%
EBITDA ²	1,897	2,078	(9%)
股東應佔溢利	1,432	1,575	(9%)
基本每股盈利	1.19 元	1.35 元	(12%)

主要訊息

- 2016 年第一季的收入略低於截至 2015 年 3 月 31 日止三個月(2015 年第一季)的水平(2015 年第一季集團出售其於 LCH.Clearnet Group Limited 的投資而獲得一項特殊收益)。季內影響集團收入的主要因素為：
 - 香港現貨市場及英國商品市場交投淡靜，回復到與 2015 年第四季相若水平，但與 2015 年第一季相比則分別少 16% 及 9%。
 - 香港期貨交易所有限公司的衍生產品合約成交大增，較上一季度及 2015 年第一季的水平為高。
- 營運支出較 2015 年第一季增加 19%，主要反映 2016 年第一季為支持戰略計劃而增聘人手的費用以及相關法律及專業費用增加。與去年營運支出對照時應注意一點，就是 2015 年第一季集團從美國雷曼兄弟證券亞洲有限公司(雷曼)清盤人收回 7,700 萬元的一次性款項，減低了該季度的營運支出；若不計此數，本季營運支出的增幅為 7%。
- EBITDA 利潤率為 69%，較 2015 年第一季少 5%，較截至 2015 年 12 月 31 日止年度的 75% 少 6%。
- 股東應佔溢利減少 9% 至 14.32 億元，與 EBITDA 相符。

1 附屬公司包括香港聯合交易所有限公司(聯交所)、香港期貨交易所有限公司(期交所)、香港中央結算有限公司(香港結算)、香港期貨結算有限公司(期貨結算公司)、香港聯合交易所期權結算所有限公司(聯交所期權結算所)、香港場外結算有限公司(場外結算公司)、LME Holdings Limited(LMEH)、The London Metal Exchange(LME)、LME Clear Limited(LME Clear)及其他附屬公司。

2 就本公告而言，EBITDA 指扣除利息支出及其他融資成本、稅項、折舊及攤銷前的盈利，不包括集團所佔合資公司的業績。

業務回顧

概覽

第一季業績反映本地及全球普遍低迷的市況。2016 年第一季投資者看淡情緒濃厚，這從整體交投量及收入可以得見，集團整體交投量及收入³（見下圖）跌至略低於 2015 年第一季的水平。

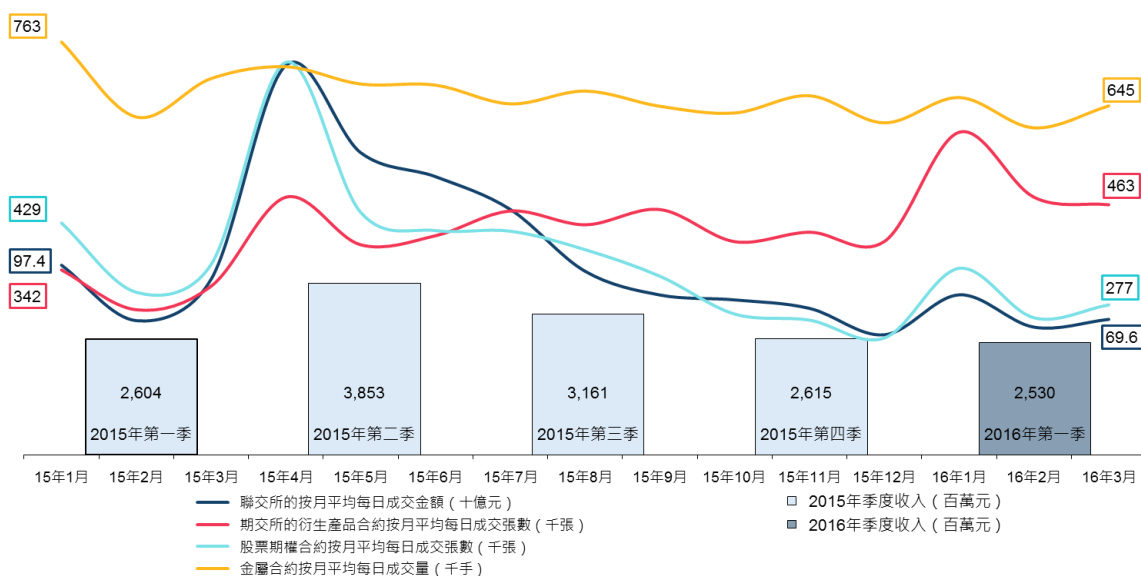


圖 1 - 市場交投及集團收入

儘管集團營運的各個市場均遇到困難市況，整體收入及其他收益仍相對理想，大致與 2015 年第一季持平。集資市場方面的活動亦能維持，我們的首次公開招股集資額仍然保持全球領先優勢⁴。

與 2015 年第一季的業績對照時，需注意集團去年從雷曼清盤人收回款項，加上出售所持 LCH.Clearnet Group Limited 股份投資產生特殊收益，兩者合共為 2015 年第一季股東應佔溢利帶來 8,900 萬元的進賬。

有見市況持續不明朗，集團踏入 2016 年第二季起採取審慎的成本監控。在持續推進戰略計劃的同時，對於較次要項目的時間表更為謹慎處理，以達致 2016 年內可以妥善管理資本開支及控制人手增長幅度。我們將不時檢討這些措施，並因應年內餘下時間市場交投情況的變化而作出修訂。

³ 不包括投資收益及雜項收益

⁴ 資料來源：Dealogic

各營運分部的業務發展最新情況及業績分析

	2016 年第一季		2015 年第一季		變幅	
	收入及其他收益 百萬元	EBITDA 百萬元	收入及其他收益 百萬元	EBITDA 百萬元	收入及其他收益 %	EBITDA %
分部業績：						
現貨	649	517	725	596	(10%)	(13%)
股本證券及金融衍生產品	559	439	464	357	20%	23%
商品	405	248	447	322	(9%)	(23%)
結算	936	757	1,001	892	(6%)	(15%)
平台及基礎設施	128	92	111	76	15%	21%
公司項目	74	(156)	48	(165)	54%	(5%)
	2,751	1,897	2,796	2,078	(2%)	(9%)

現貨分部

業務發展最新情況

聯交所於2016年截至本公告日期前期間刊發了以下指引：

- i. 就審閱發行人截至2014年12月止財政年度年報所得結果和建議而刊發的《從審閱年報內容監察發行人合規情況 – 2015年完成的報告》。
- ii. 《簡化股本證券新上市申請上市文件編制指引》。3月舉辦了三場研討會，協助保薦人及市場人士了解及應用該指引。
- iii. 更新於香港交易所網站的「環境、社會及管治」網頁，載列實用步驟、工具及匯報指引，協助發行人根據經修訂的《環境、社會及管治報告指引》進行匯報。此外，3月亦舉行了12場有關環境、社會及管治報告的發行人培訓研討會。

主要市場指標	第一季	
	2016 年	2015 年
聯交所的股本證券產品		
平均每日成交金額 ^{1,2} (十億元)	50.7	65.5
滬股通平均每日成交金額 ² (人民幣十億元)	3.4	5.3
聯交所的股本證券產品		
平均每日成交宗數 ^{1,2}	986,701	975,305
主板新上市公司數目 ³	14	19
創業板新上市公司數目	6	9
股本證券集資總額		
- 首次公開招股 (十億元)	30.3	20.3
- 上市後 (十億元)	60.8	63.9
於3月31日主板上市公司數目	1,656	1,565
於3月31日創業板上市公司數目	227	210
交易日數	59	61
1 不包括衍生權證、牛熊證及權證，三者均列入股本證券及金融衍生產品分部，但包括滬股通下港股通平均每日成交金額 24 億元 (2015 年第一季：14 億元)		
2 包括透過滬股通進行的買盤及賣盤成交		
3 包括 1 家由創業板轉往主板的公司 (2015 年第一季：3 家)		

- iv. 載列聯交所修訂就發行人因應市場評論或傳聞涉及詐騙、嚴重會計或企業失當而可能須停牌的方針的指引信。修訂貫徹聯交所對停牌的取向，即盡量減少停牌。

- v. 兩份上市決策，冀提高透明度以助市場了解聯交所如何詮釋及應用《上市規則》中有關新上市資格及是否適合上市的規定，以及如何決定是否退回新上市申請。聯交所一直專注個別申請的實質情況，會基於資格及 / 或是否適合的理由拒絕申請人，以維護市場質素。
- vi. 有關上市公司發行紅股的指引信，提醒上市公司妥為安排發行紅股計劃，防止交易秩序紊亂。

早前宣布的證券市場收市競價交易時段及市場波動調節機制計劃於2016年第三季推出。為提高市場對兩者的認識，香港交易所將於2016年第二季起展開一連串市場教育活動。

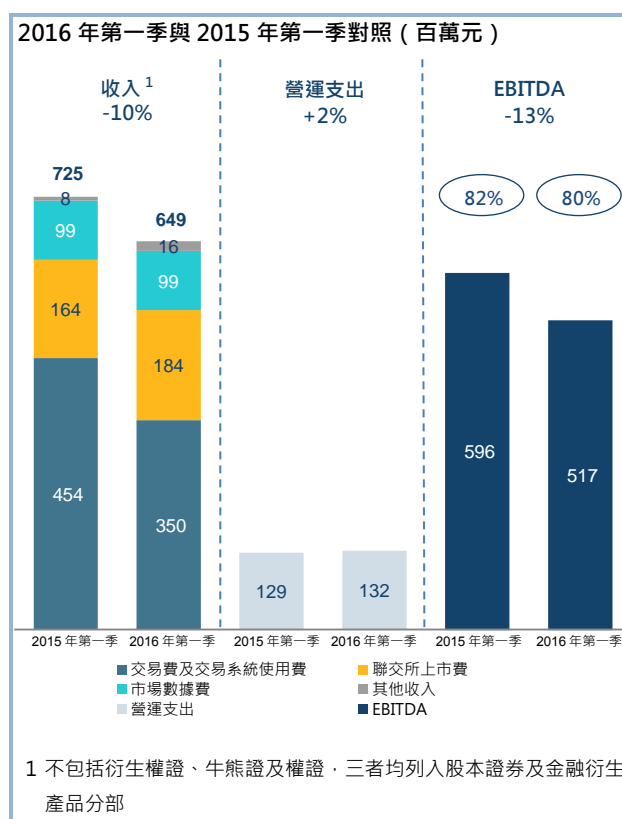
儘管內地市場持續波動，滬港通繼續暢順運作。2016年第一季滬港通產生的收入及其他收益約共3,500萬元。

香港交易所繼續著力向內地企業推廣香港作為首選離岸上市地，2016年第一季在政府機關及業界組織的支持下在河南、江蘇及廣東省舉辦了四場上市推廣活動。香港交易所並與廈門大學合辦培訓工作坊，為內地市場專業人士提供充實的知識裝備，以回應潛在發行人的需要。

業績分析

整體收入減少 10%，反映平均每日成交金額減少 23%。然而，上市公司數目上升使上市年費增加，令上市費收益增加 12%，抵銷了平均每日成交金額減少及交易日數減少導致交易費下跌的部分影響。

營運支出增加 2%，主要是為戰略計劃增聘人手及年度薪酬調整所致。



股本證券及金融衍生產品分部

業務發展最新情況

與現貨市場交投下跌相反，2016 年第一季期交所衍生產品合約成交張數及收市後期貨交易時段合約成交張數均較去年及前一季度增加，並刷新季度紀錄。

以下載列 2016 年第一季多份合約單日成交合約張數及未平倉合約的紀錄：

單日成交合約張數	新高紀錄 日期	合約張數
恒生國企股息點指數期貨	1 月 7 日	25,553
恒生指數期貨 (收市後期貨交易時段)	1 月 21 日	25,171
美元兌人民幣 (香港) 期貨 (收市後期貨交易時段)	2 月 11 日	1,311

未平倉合約	新高紀錄 日期	合約張數
H 股指數期權	3 月 29 日	2,811,533
恒生國企股息點指數期貨	3 月 30 日	162,052
美元兌人民幣 (香港) 期貨	2 月 5 日	32,009

主要市場指標	第一季	
	2016 年	2015 年
聯交所的衍生權證、牛熊證及權證 平均每日成交金額 (十億元)	22.0	20.9
聯交所的衍生權證、牛熊證及權證 平均每日成交宗數	210,654	229,100
期交所的衍生產品合約 平均每日成交張數 ¹	512,153	309,054
聯交所的股票期權合約 平均每日成交張數	293,047	363,322
新上市衍生權證數目	1,276	1,498
新上市牛熊證數目	2,421	2,287
收市後期貨交易時段 平均每日成交合約張數 ^{1,2}	40,859	16,350
交易日數	59	61
	於 2016 年 3 月 31 日	於 2015 年 3 月 31 日
期貨及期權未平倉合約 ¹	8,539,132	8,402,485
¹ 不包括列入商品分部的倫敦金屬期貨小型合約 ² 等同於日間交易時段同一合約總交易量的 12% (2015 年第一季: 7%)		

七個行業指數期貨於 2016 年 5 月 9 日推出。新合約涵蓋以下於聯交所上市的主要業務行業：中華交易服務博彩業指數、恒生中國內地石油及天然氣指數、恒生中國內地銀行指數、恒生中國內地醫療保健指數、恒生中國內地地產指數、恒生資訊科技器材指數及恒生軟件服務指數。新產品可讓投資者有效管理涉及這些主要行業的股票投資風險。

由於人民幣波動擴大，香港交易所的美元兌人民幣 (香港) 期貨 2016 年第一季平均每日成交張數增至 3,128 張 (名義價值 3.13 億美元)，是 2015 年第一季的三倍有多。期內此產品新增了兩名莊家，莊家總數增至 8 名。另外亦推出大手交易優惠計劃，鼓勵交易所參與者將場外交易轉向期交所。

2016 年第二季將會在現有的實物交收美元兌人民幣 (香港) 期貨合約以外，推出現金結算的美元兌人民幣 (香港) 期貨合約以及人民幣兌歐元、日圓及澳元的貨幣期貨，為參與者提供更多的交易及風險管理工具。

衍生產品市場數據合作夥伴計劃（合作夥伴計劃）於 2016 年 1 月推出，旨在提升香港交易所新衍生產品的市場數據在內地的透明度；共有六家主要內地資訊供應商參加。

經與證券及期貨事務監察委員會（證監會）商討後，香港交易所於 2016 年 4 月刊發諮詢文件，就修訂股票期權持倉限額諮詢市場。市場意見以及金融發展局就建議檢討現行持倉限額機制而刊發的政策文件均支持是項諮詢。香港交易所亦已與證監會及其他監管機關磋商在香港推出對沖豁免機制。

衍生產品市場的前端監控風險管理系統已於 2016 年 4 月 11 日推出，協助交易所參與者進行前端監控，並加強對結算參與者的保障，避免其意外累積過剩倉位。推出前香港交易所已為交易所參與者進行超過 60 場演習。

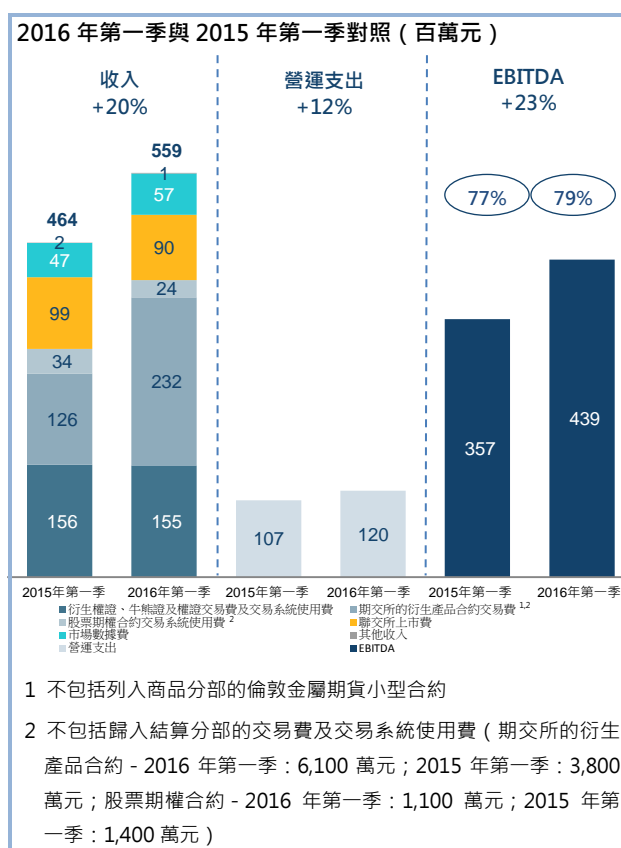
衍生產品市場的市場波動調節機制經已完成軟件開發，並正進行接納測試。香港交易所將於未來數月舉行連串市場教育活動，預期於 2016 年第四季推出機制。

業績分析

交易費及交易系統使用費較 2015 年第一季度上升，反映 2016 年第一季度期交所衍生產品合約平均每日成交合約張數刷新紀錄，以及收費較高的產品成交比重上升，但股票期權合約的平均每日成交合約張數減少及交易日數較少已抵銷了部分增幅。

上市費下跌 9%，是由於新上市衍生權證數目下跌，但新上市牛熊證數目增加已抵銷了部分減幅。

營運支出增加 12%，是由於衍生產品合約成交量增加使指數牌照費上升，加上因應戰略計劃增聘人手及年度薪酬調整使僱員費用上升。



商品分部

業務發展最新情況

受全球宏觀經濟疲弱和商品價格低迷影響，2016 年第一季 LME 的金屬合約平均每日成交量較 2015 年第一季下跌 9%。季末未平倉期貨市場合約較 2015 年 3 月 31 日下跌 6%。

季內 LME 繼續發展 LMEshield (一個管理多個國家地點倉庫提貨單的安全穩健系統)。LME 還在 3 月宣布與亨利巴斯父子有限公司 (Henry Bath & Son Ltd)、中儲發展股份有限公司 (CMST Development Co Ltd) 及摩科瑞能源貿易 (Mercuria Energy Trading) 達成戰略聯盟，吸納「一帶一路」沿線地區的倉庫成為 LMEshield 核准倉庫。

香港交易所與上海黃金交易所於 2016 年 3 月簽訂非約束性合作備忘錄，考慮在多個領域開展合作增進共同利益，包括共同發展貴金屬產品及跨市場互聯互通機制等。

香港交易所繼續探討在內地構建設有倉庫及融資設施的大宗商品交易平台的可行性。季內已就發展業務模式、技術要求以及招聘相關人員等方面取得進展。

香港交易所及 LME 繼續贊助可提高市場認知度和吸引內地投資者買賣香港交易所及 LME 產品的活動，包括於 2016 年第一季合辦一連串內地研討會及簡介會。另由 2016 年 4 月起，香港交易所為約 10 家內地及香港大學學生舉行的一系列涵蓋環球金融市場發展的培訓工作坊。香港交易所及 LME 也是《期貨日報》於 2016 年 4 月 1 日至 9 月 30 日舉辦第三屆「全球衍生品實盤交易大賽」的贊助商。

於 2016 年首季內，LME 將其在倫敦的行政辦公室及交易圈從營運了近 24 年的舊址 (Leadenhall Street 56 號) 遷往 Finsbury Square 10 號。

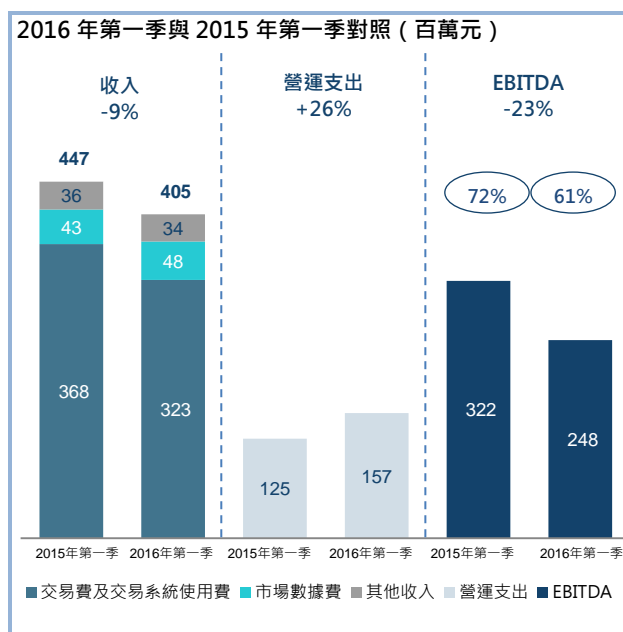
每年一度的「LME 亞洲年會 2016」將於 2016 年 6 月 14 日在香港舉行，詳情載於：
http://www.hkexgroup.com/chi/events/lmeweekasia/index_c.htm。

主要市場指標	第一季	
	2016 年	2015 年
LME 的金屬合約平均每日成交量 (手)		
鋁	240,383	260,026
銅	155,392	180,351
鋅	105,185	114,037
鎳	80,984	77,951
鉛	46,585	53,777
其他	7,989	9,629
合計	636,518	695,771
交易日數	62	63
	於 2016 年 3 月 31 日	於 2015 年 3 月 31 日
未平倉期貨市場合約 (手)	2,277,596	2,410,181

業績分析

交易費減少 12%，超出金屬合約平均每日成交張數的 9% 跌幅，是由於 2015 年第三季推出回贈優惠及 2016 年第一季交易日數較少所致。

營運支出增加 26%，是由於年度薪酬調整，以及 2016 年第一季因應戰略計劃增聘人手及牽涉法律及專業費用（2015 年第一季：受惠於撥回有關英國及美國訴訟的法律費用 700 萬元）。



結算分部

業務發展最新情況

香港結算繼續提升滬港通結算設施。2016 年 4 月，就滬港通交收指示增多一次在夜間的人民幣款項交收處理程序，使交收指示中的股份交付可與人民幣付款同日進行，從而減低結算參與者、託管商與投資者之間可能出現的隔夜對手風險。同時增設以電子方式提交滬港通的預先繳付現金指示及優化投票指示的處理。

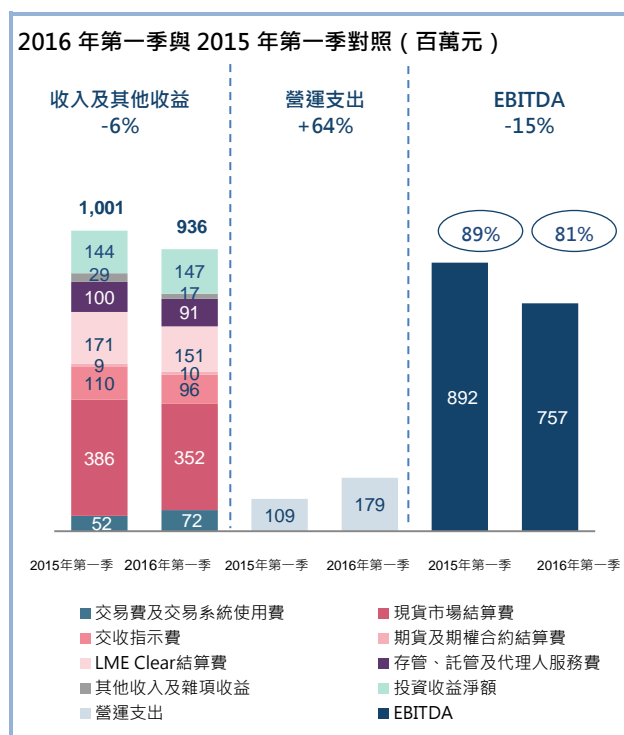
主要市場指標	第一季	
	2016 年 十億元	2015 年 十億元
聯交所平均每日成交金額	72.7	86.4
交收指示平均每日金額	170.7	209.8

2016 年第一季，場外結算公司擴闊了會員基礎，在中國、英國及美國註冊成立的銀行的香港分行以外加入香港註冊成立持牌法團；已有一家此類機構於季內加入成為會員。

業績分析

收入及其他收益減少 6%，反映香港因平均每日成交金額下跌 16%及交收指示數量減少 19%而使結算費減少，以及 LME 金屬合約平均每日成交量下跌使 LME Clear 收費減少，但香港交易的交易規模縮小，使按收費下限繳費的交易增加，已抵銷整體交投放緩的部分影響。

營運支出較 2015 年第一季增加 64%，完全是因為 2015 年第一季集團從美國雷曼兄弟證券亞洲有限公司清盤人收回 7,700 萬元的一次性款項，減低了該季度的營運支出。



平台及基礎設施分部

業務發展最新情況

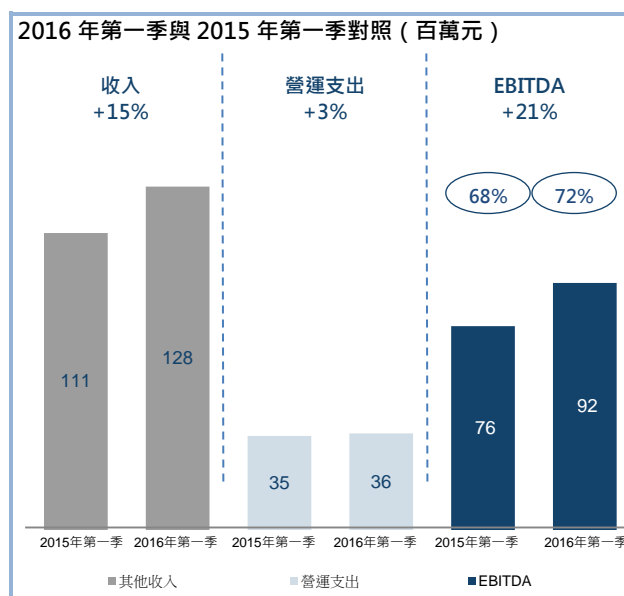
有關實施領航星交易平台 — 證券市場(OTF-C)的詳細設計階段已於 2016 年 3 月完成。系統開發工作現已展開，預期於 2016 年底完成。測試及其他市場準備活動將於 2017 年進行。

香港交易所集團網站及香港交易所網站兩個網站正進行優化，以提升用戶的瀏覽體驗。據計劃，預期革新後的集團網站於 2016 年第四季推出，而香港交易所網站則於明年推出。

業績分析

收入上升，因更多參與者將開放式網間連接器遷至香港交易所領航星中央交易網關，使現貨市場交易系統線路租賃收益增加，加上客戶承租的伺服器機櫃數目上升，使設備託管服務費增加。

營運支出增加，因參與者耗用的資訊技術服務及貨品的費用增加。



公司項目

「公司項目」並非業務分部，而是包括中央收益（包括公司資金的投資收益淨額）、為向所有營運分部提供服務的中央支援功能的成本，以及不直接關乎任何營運分部的其他成本。

2016 年第一季投資收益淨額增加，是由於投資的公平值收益增加，以及 LME 集團為支付營運支出而持有的英鎊所涉外匯虧損減少，但 2015 年第一季出售 LCH.Clearnet Group Limited 股份投資的特殊收益 3,100 萬元已抵銷此部分增幅。

收入及其他收益	第一季	
	2016 年 百萬元	2015 年 百萬元
投資收益淨額	64	46
其他	10	2
合計	74	48

財務檢討

保證金及結算所基金的財務資產及負債

保證金按金於 2016 年 3 月 31 日為 1,186 億元，較 2015 年 12 月 31 日的數額高出 34 億元。這是由於 2016 年 3 月 31 日經期貨結算公司結算的期貨及期權合約未平倉合約增加。結算所基金繳款由 2015 年 12 月 31 日的 75 億元下降至 2016 年 3 月 31 日的 60 億元，這是由於參與者因應市場波動及風險承擔轉變須作出的繳款減少。所收資金投資於現金及等同現金項目、以攤銷成本計量的財務資產以及以公平值計量及列入溢利或虧損的財務資產。

借款

2016 年第一季並無新造借款或還款。

資本開支及承擔

2016 年第一季，集團的資本開支為 1.11 億元（2015 年第一季：8,900 萬元），用於發展及提升多個交易及結算系統，包括商品交易及結算系統、現貨交易系統、衍生產品市場的前端監控風險管理系統，以及為促進中國內地與香港兩地股票市場互聯互通的交易及結算系統。於 2016 年 3 月 31 日，集團的資本開支承擔（包括董事會已批准但未簽約的部分）為 9.69 億元（2015 年 12 月 31 日：9.61 億元）。

或然負債

於 2016 年 3 月 31 日，集團的或然負債與 2015 年 12 月 31 日的狀況並無重大變動。

資產押記

集團附屬公司 LME Clear 就其結算參與者所提交保證金的非現金抵押品而持有的證券於 2016 年 3 月 31 日總值為 816.76 億元 (2015 年 12 月 31 日 : 769.28 億元) 。此非現金抵押品沒有記錄在集團的綜合財務狀況表，與於 2016 年 3 月 31 日數額為 77.18 億元 (2015 年 12 月 31 日 : 49.53 億元) 的若干財務資產，已根據第一浮動抵押及押記安排轉按予 LME Clear 的投資代理及託管銀行，作為該等代理及銀行為所持抵押品及投資提供交收及存管服務的質押。合約一旦終止又或 LME Clear 違責或無力償債，上述第一浮動抵押可轉為固定抵押。

2015 年 12 月 31 日後的變動

集團的財務狀況與截至 2015 年 12 月 31 日止年度的年報內的財務狀況及「管理層討論及分析」所披露的資料並無其他重大轉變。

集團一向只在半年度結束及年終時宣派股息，2016 年第一季不會建議派發任何股息 (2015 年第一季 : 零元) 。

審閱財務報表

稽核委員會已審閱集團 2016 年第一季的未經審核簡明綜合財務報表。

簡明綜合收益表（未經審核）

	截至2016年 3月31日止 三個月 百萬元	截至2015年 3月31日止 三個月 百萬元
交易費及交易系統使用費	1,156	1,190
聯交所上市費	274	263
結算及交收費	609	676
存管、託管及代理人服務費	91	100
市場數據費	204	189
其他收入	196	186
收入	2,530	2,604
投資收益及雜項收益	221	192
收入及其他收益	2,751	2,796
營運支出		
僱員費用及相關支出	(526)	(494)
資訊技術及電腦維修保養支出	(130)	(128)
樓宇支出	(74)	(69)
產品推廣支出	(6)	(7)
法律及專業費用	(21)	(12)
其他營運支出：		
參與者未能履行市場合約所產生耗蝕虧損的撥備回撥	-	77
其他	(97)	(85)
	(854)	(718)
EBITDA	1,897	2,078
折舊及攤銷	(188)	(163)
營運溢利	1,709	1,915
融資成本	(23)	(46)
所佔合資公司的虧損	(2)	(2)
除稅前溢利	1,684	1,867
稅項	(259)	(298)
期內溢利	1,425	1,569
應佔溢利／（虧損）：		
— 香港交易所股東	1,432	1,575
— 非控股權益	(7)	(6)
期內溢利	1,425	1,569
基本每股盈利	1.19 元	1.35 元
已攤薄每股盈利	1.18 元	1.34 元

簡明綜合全面收益表 (未經審核)

	截至2016年 3月31日止 三個月 百萬元	截至2015年 3月31日止 三個月 百萬元
期內溢利	1,425	1,569
其他全面收益		
其後可能重新歸類到溢利或虧損的項目：		
記入匯兌儲備的海外附屬公司的貨幣匯兌差額	9	(2)
其他全面收益	9	(2)
全面收益總額	1,434	1,567
應佔全面收益總額：		
— 香港交易所股東	1,441	1,573
— 非控股權益	(7)	(6)
全面收益總額	1,434	1,567

簡明綜合財務狀況表 (未經審核)

	於2016年3月31日			於2015年12月31日		
	流動 百萬元	非流動 百萬元	合計 百萬元	流動 百萬元	非流動 百萬元	合計 百萬元
資產						
現金及等同現金項目	102,033	–	102,033	110,890	–	110,890
以公平值計量及列入溢利或虧損的財務資產	62,488	–	62,488	72,705	–	72,705
以攤銷成本計量的財務資產	30,086	69	30,155	19,439	57	19,496
應收賬款、預付款及按金	10,088	21	10,109	15,535	21	15,556
可收回稅項	2	–	2	2	–	2
於合資公司的權益	–	66	66	–	68	68
商譽及其他無形資產	–	17,858	17,858	–	17,872	17,872
固定資產	–	1,511	1,511	–	1,560	1,560
土地租金	–	22	22	–	22	22
遞延稅項資產	–	24	24	–	22	22
總資產	204,697	19,571	224,268	218,571	19,622	238,193
負債及股本權益						
負債						
按公平值列賬及列入溢利或虧損的財務負債	50,965	–	50,965	64,486	–	64,486
向結算參與者收取的保證金按金、 內地證券及結算保證金、以及現金抵押品	118,599	–	118,599	115,213	–	115,213
應付賬款、應付費用及其他負債	11,607	20	11,627	15,270	15	15,285
遞延收入	659	–	659	773	–	773
應付稅項	636	–	636	653	–	653
其他財務負債	37	–	37	42	–	42
參與者對結算所基金的繳款	5,977	–	5,977	7,474	–	7,474
借款	–	3,415	3,415	–	3,409	3,409
撥備	72	70	142	65	70	135
遞延稅項負債	–	755	755	–	761	761
總負債	188,552	4,260	192,812	203,976	4,255	208,231
股本權益						
股本			19,285			19,285
為股份獎勵計劃而持有的股份			(582)			(590)
以股份支付的僱員酬金儲備			252			199
匯兌儲備			(245)			(254)
設定儲備			777			778
有關向非控股權益給予出售選擇權的儲備			(293)			(293)
保留盈利			12,123			10,691
香港交易所股東應佔股本權益			31,317			29,816
非控股權益			139			146
股本權益總額			31,456			29,962
負債及股本權益總額			224,268			238,193
流動資產淨值			16,145			14,595

簡明綜合財務報表附註 (未經審核)

1. 編制基準及會計政策

編制此等簡明綜合財務報表所用的會計政策及計算方法與編制截至 2015 年 12 月 31 日止年度綜合財務報表所採用者一致。

此季度業績公告所載作為比較資料的截至 2015 年 12 月 31 日止年度的財務資料並不屬於本公司該年的法定年度綜合財務報表，但資料數據來自該等綜合財務報表。根據香港法例第 622 章《公司條例》第 436 條規定而披露的關於此等法定財務報表的進一步資料如下：

本公司將於適當的時候按香港法例第622章《公司條例》第662(3)條及附表6第3部的規定將截至2015年12月31日止年度的綜合財務報表送呈公司註冊處。

本公司的核數師已就該等綜合財務報表提交報告。報告中核數師並無保留意見，亦無提述任何其在無提出保留意見下強調須予注意的事項，也沒有任何根據香港法例第 622 章《公司條例》第 406(2)、407(2)或(3)條的述明。

承董事會命

香港交易及結算所有限公司

繆錦誠

公司秘書

香港，2016年5月11日

於本公告日期當日，香港交易所董事會包括 12 名獨立非執行董事，分別是周松崗先生（主席）、阿博巴格瑞先生、陳子政先生、范華達先生、馮婉眉女士、席伯倫先生、夏理遜先生、胡祖六博士、郭志標博士、李君豪先生、梁高美懿女士及莊偉林先生，以及一名身兼香港交易所集團行政總裁的執行董事李小加先生。