

目錄

2000 年回顧

2000 年香港證券市場大事紀要

市場概況

現貨市場 - 主板

現貨市場 - 創業板

衍生產品市場

結算統計

交易所參與者

香港市場投資者

香港證券市場大事紀要

附錄

2000 年回顧

回顧過去一年，香港經濟復甦進度良好。根據香港特區政府發表的經濟預測數據，香港在2000年的本地生產總值約有 10% 的實質增長。隨著整體經濟活動持續復甦，勞工市場環境續見改善，2000 年 12 月的失業率進一步降至 4.5%；通縮問題也有所紓緩，綜合消費物價指數與上年同期比較下降 1.8%。

在本地證券及期貨市場方面，2000 年是相當反覆的一年。在全球科技股熱潮以及中國行將加入世界貿易組織的有利因素推動下，恒生指數曾於3月份攀上 18301 點新高，惟其後在油價飆升、中東戰火、公司盈利表現不理想以至全球對科技股幻想破滅等等不利因素影響下，大市輾轉向下，恒生指數在2000 年最後一個交易日收市報 15095 點，較 1999 年底的水平下跌 11%。年內，證券市場(主板及創業板)的平均每日成交金額為 127 億港元。在 2000 年底，主板及創業板合計的市值達 48,620 億港元，在世界主要證券交易所中香港排行第 11 位，在亞洲區則排名第二。

2000 年香港證券市場的主要工作成果之一，是把證券及期貨交易所轉為股份制，並與有關的結算公司合併。香港交易及結算有限公司(香港交易所)於 2000 年 3 月 6 日成立，隨後於 2000 年 6 月 27 日在本身的市場上市。為免產生利益衝突，作為上市發行人的香港交易所由證券及期貨事務監察委員會(證監會)直接監管。對於香港交易所這隻股份，散戶及機構投資者均感興趣；香港交易所股價 2000 年底收市報 17.9 港元，為公司轉為股份制並進行合併時的股份估值的四倍多。香港交易所的總市值為 186 億港元，按 1999 年盈利計算，市盈率为 35.8 倍。年內，香港交易所進行了架構重組，精簡合併旗下的業務及支援功能；涉及大部份業務的首階段整合工作已於 2000 年底完成。

年內，香港交易所與澳洲證券交易所簽訂有關互換市場監察資訊的諒解備忘錄，並與 9 家主要證券交易所商談成立「環球股本證券市場」。此外，與 NASDAQ 合作推出在香港買賣美國證券的試驗計劃，也代表著發展環球市場方面的工作邁出了第一步。

證券市場

主板 — 集資市場

年內主板共有 43 家新上市公司，總集資額 1,173 億港元。於 2000 年 12 月底，主板的上市公司共有 736 家，總市值為 47,950 億港元。

香港交易所成立後，證券及期貨交易所將本身部份監管職能轉交證監會。由證監會接掌的主要職能包括：監核交易所參與者的日常業務、監察他們有否遵行操守準則及流動資金規定，並採取行動確保他們置有適當的管理及監控系統。香港交易所則繼續負責執行有關交易、結算及風險管理的規則及監察有關的遵守情況。

有見於市場日趨全球化，加上《國際會計準則》已廣為應用，香港交易所提出修訂規則，容許主板的上市發行人及上市申請人採用《國際會計準則》，另外亦建議容許那些已在或將在交易所作第二上市的海外註冊成立上市發行人及上市申請人採用《美國公認會計原則》編製賬目。

主板 — 交易市場

交易市場在 2000 年相當波動。全球網股熱潮推動下，恒生指數於 3 月份攀上 18301 點歷史新高；但在油價向上、中東戰亂、公司盈利數字不理想以至全球對科技股幻想破滅等等不利因素籠罩下，恒生指數在 5 月底倒跌至 13722.7 點的全年低位。雖然其後美國息口向上以及普遍看好美國經濟等因素均驅使恒生指數在 7 月份回升至 17000 點水平，但樂觀的情緒並不持久，到 2000 年最後一個交易日，恒生指數及所有普通股指數分別報 15095 點及 6107 點，全年跌幅分別為 11% 及 14.4%。代表 H 股的恒生中國企業指數及代表紅籌股的恒生香港中資企業指數也分別跌 17.7% 及 16.7%；新恒生 50 中型股指數亦跌 33.9%。所有普通股指數方面，綜合企業股跌 26%，工業股跌 29.9%，地產股跌 11.7%，酒店股跌 17.2%，只有金融及公用兩類股份分別升 7.2% 及 14.9%。

在 5 月，香港聯合交易所(聯交所)推出「在香港買賣美國證券試驗計劃」(試驗計劃)。據此 NASDAQ 與聯交所簽訂了監管資訊互換協議，首階段先將 7 隻在 NASDAQ 上市的大型證券安排在聯交所掛牌買賣。試驗計劃發行人的監管工作繼續由其上市地的交易所及市場負責，有關股份只是在聯交所掛牌買賣，而買賣及交收均經由香港的交易所及結算系統以港元進行，交收也同樣按香港的 T+2 規定進行。

股本證券的全年成交錄得 28,600 億港元，佔市場總成交的 93.9%，其中 NASDAQ 試驗計劃股份的成交佔 2.72 億港元。

在 2000 年第四季，聯交所推出第三代自動對盤及成交系統，新交易系統主要新增功能為多工作站系統、開放式網間連接器以及買賣盤傳遞系統。經紀自設系統及多工作站系統已先後於 11 月及 12 月推出。最後階段定於 2001 年初推出，屆時，透過買賣盤傳遞系統，投資者不論身處何方，均可利用電腦或流動電話，經互聯網而買賣香港股份。

2000 年 4 月 7 日起，香港證券交易的印花稅由單邊每 1,000 港元 1.25 港元減至 1.125 港元。為降低在香港買賣證券的成本，香港交易所在 5 月通過一項有關在 2002 年 4 月 1 日起正式取消硬性規定證券及期貨交易 0.025% 的最低經紀佣金之規定的建議。

另外，年內也推出了「網上認購新股服務」，為個人投資者提供多一項以電子形式認購首次發行股份的渠道。現在，投資者毋須經中央結算及交收系統(CCASS)的終端機也可在互聯網上直接使用「網上認購新股服務」。

CCASS 年內也加強了系統功能以支援外幣證券交易的結算及交收，此有助促進外地股份在香港的交易活動。現時該系統首先可支援美元證券的結算服務。

由 10 月份開始，投資者戶口持有人除可透過「結算通」電話系統進入 CCASS 外，還可經互聯網進入結算系統。透過此項服務，投資者戶口持有人可經互聯網而確認投資者交收指示、查閱戶口的資料詳情以及透過香港交易所「網上認購新股服務」認購新股。稍後系統還可進一步提供其他服務，包括網上查閱及下載戶口結單、發出股息選擇及投票指示等。

創業板

創業板於 1999 年 11 月 15 日開始運作，為具增長性公司提供集資渠道。年內創業板共有 47 家新上市公司，集資共 148 億港元。創業板全年平均每日成交金額為 3.41 億港元；於 2000 年底，在創業板上市的公司共 54 家，總市值達 673 億港元。

年內，創業板獲美國證券交易委員會認可為指定的離岸證券市場；所有在創業板上市的股份此後在美國境內外均可轉售予美國人士及非美國人士而不受限制。

年內交易所也根據市場人士的意見，對《創業板上市規則》進行了全面檢討；檢討範圍主要包括：「上市時的管理層股東」的售股限制期、上市後 6 個月內不得發行股份的規定、業務紀錄最短須涵蓋的時間、公司可授出購股權的股數上限等等。

聯交所於 3 月 20 日推出創業板指數，向投資者提供一創業板市場指標。創業板指數屬市值加權指數，所有在創業板上市的公司均為成份股。指數基點是 1000 點，以 2000 年 3 月 17 日為基準日。於 2000 年最後一個交易日，創業板指數收市報 309 點，較基準日當天的水平下跌 69.1%。

認股權證市場

反觀認股權證市場方面，2000年卻有可喜的表現。年內共有45隻股本權證及280隻衍生權證在交易所新上市，令2000年底在交易所上市的權證數目由1999年的192隻增至291隻。全年有關的成交金額亦升至1,674億港元，與1999年的1,302億港元比較，增幅達28.6%。

債務證券市場

年內在香港新上市的債務證券有20隻(1999年的數字為87隻)，令2000年12月底的債務證券總數增至240隻。債務證券交投依然淡靜，全年成交金額共5,870萬港元。

單位信託及互惠基金

在2000年12月底，在交易所上市的單位信託基金有21隻(1999年及1998年的數字分別為23隻及27隻)。1999年底成功推出盈富基金後，在交易所上市的單位信託基金的成交大增，2000年全年總成交達200億港元，遠較1999年的125億港元及1998年的88億港元為高。

衍生產品市場

2000年內，經香港交易所衍生產品市場(包括期貨及期權市場)成交的合約總數增至9,260,570張，增幅為8.6%；平均每日成交合約張數為45,713張。成交增加，主要是股票期權市場的表現有所改善，連帶抵銷了指數期權及期貨方面成交減少的影響。

恒指期貨及期權在2000年全年的成交合約張數分別為4,023,138張及544,047張，分別較去年減少21.6%及23.8%。其他的指數期貨及期權以及日轉期滙年內的成交也大幅下降。不過，兩種港元利率期貨合約以及18個股票期權類別的全年表現卻相當不俗。

增設盈富基金的股票期權後，2000年底在香港買賣的股票期權類別增至18個。年內股票期權的成交量大幅增長，平均每日成交16,958張合約，幾是1999年(8,899張)的兩倍；全年錄得的期權金總額達139億港元。年內，代客買賣及經紀自營買賣分別佔股票期權買賣全年總成交合約數目的13.8%及24.6%，其餘的61.6%為市場莊家之間的買賣。由2000年6月恒指期貨及期權買賣轉用新電子平台HKATS進行交易開始，衍生產品市場已全面電子化。

年內，香港期貨交易所(期交所)獲得美國商品期貨交易委員會批准，可在美國裝置HKATS終端機以及接駁HKATS的自動化買賣傳遞系統，此當有助擴大期交所產品在美國市場的交易網絡。

衍生市場年內推出了兩項新產品——「港元利率期貨疊期」以及「小型恒生指數期貨合約」。透過港元利率期貨疊期，市場參與者在單一次交易中，就可以買賣港元利率期貨順序月份合約。小型恒指期貨則可與恒指期貨相互替代，市場參與者可將兩種合約的倉位相互對銷；小型恒指期貨的合約乘數及按金均為恒指期貨的五分之一，交易時間及可供買賣的合約月份也跟恒指期貨一樣。

香港交易所衍生產品市場於年末取得MSCI中國流通股份指數的特許使用權，待獲得證監會批准後，香港交易所會在2001年推出以MSCI中國流通股份指數為基礎的產品。

2000年大事紀要

月份	事項
3月	<p>3月6日，香港聯合交易所有限公司、香港期貨交易所有限公司以及香港中央結算有限公司成為香港交易及結算有限公司（香港交易所）的全資附屬公司。鄭其志先生獲委任為香港交易所集團行政總裁。</p> <p>3月20日，創業板指數推出，為投資者提供評估創業板市場走勢的指標。所有在創業板上市的公司均是創業板指數的成份股。創業板指數屬市值加權指數，基點 1000 點，以 2000 年 3 月 17 日為基準日。</p> <p>3月28日，恒生指數創出 18301.69 點新高。</p>
4月	<p>4月7日，削減股票交易印花稅生效。新稅率為單邊每 1,000 港元 1.125 元（不足 1,000 港元者亦作 1,000 港元計算）。</p> <p>4月25日，香港結算開始採用「持續淨額交收」制度代替「逐項交收」來結算和交收在聯交所買賣的附息債券，包括外匯基金債券及香港按揭證券有限公司債券。</p>
5月	<p>5月2日，證監會及聯交所分別就企業融資顧問及保薦人的行為準則和職責發表諮詢文件。證監會就建議制訂的《企業融資顧問操守準則》徵詢市場的意見；聯交所則就建議針對保薦人及財務顧問而增訂的主板上市規則章節諮詢公眾意見。該兩份文件俱為業界應具備的行為準則提供基準。</p> <p>5月16日，聯交所舉辦的各項證券業考試全部交由香港證券學院接辦。證券業考試包括：經紀代表考試、證券經紀考試、期權主任及代表考試以及期權結算主任考試。</p> <p>5月17日，香港交易所董事局通過在 2002 年 4 月 1 日起正式取消證券及期貨交易最低經紀佣金規定的建議。按 Nasdaq-Amex 試驗計劃及在 2002 年 4 月 1 日前推行的其他類似計劃下買賣的新產品，更即時獲豁免最低經紀佣金的規定。</p> <p>5月24日，聯交所推出網上的「投資服務中心」，為投資者免費提供有關上市公司最新消息、投資組合估值以及其他資訊服務。</p> <p>5月31日，聯交所推出美國證券買賣試驗計劃，首批共 7 隻 Nasdaq 股份可在香港買賣。該計劃推出的股份只在聯交所掛牌而非上市。</p>
6月	<p>6月5日，恒指期貨及期權由公開喊價過渡至 HKATS 電子交易系統。期交所交易大堂關閉。</p> <p>6月7日，香港交易所宣布，正與來自亞太區、歐洲和美洲的其他 9 家主要交易所磋商建立「環球股本證券市場」，力求在買賣國際企業的證券方面，為世界各地的投資者提供一個全日運作而具透明度的全球交易機制。9 家交易所包括紐約證券交易所、東京證券交易所、澳洲證券交易所、Euronext（阿姆斯特丹、布魯塞爾、巴黎）、多倫多證券交易所、墨西哥交易所以及聖保羅交易所。</p> <p>6月12日，《2000 年證券（保證金融資）（修訂）條例》及經修訂的《財政資源規則》生效。根據新修訂法例，除若干例外情況，任何人士/機構如經營提供證券保證金融資業務，必須註冊為證券保證金融資人。此外，任何代表證券保證金融資人履行職務的個人，亦必須註冊為證券保證金融資人代表。</p>

- 6月12日，聯交所的交易徵費由每宗證券交易0.011%減至0.01%。聯交所與證監會攤分交易徵費的比例亦由7:4改為5:5。
- 6月14日，期交所獲美國商品期貨交易委員會批准，可以在美國安裝HKATS電子交易系統終端機以及連接HKATS的自動化買賣盤傳遞系統。
- 6月27日，香港交易所股份以介紹方式在聯交所上市，股份代號388。
- 7月
- 7月17日，早前在立法會通過的《2000年證券及期貨法例（提供虛假資料）條例草案》正式生效。該草案將以書面向證監會或其他監管機構提供虛假資料的行為列為刑事罪行。
- 7月24日，證監會發出《關於註冊人在首次公開發售中利用互聯網收集證券認購申請的指引》。
- 8月
- 8月16日，創業板獲美國證券交易委員會認可為指定離岸證券市場，所有在創業板上市的股份此後在美國境內外均可轉售予美國人士及非美國人士。
- 8月21日，香港結算完成中央結算及交收系統的升級。系統升級後，可處理外幣報價證券的交易（最先是美元），投資者亦可透過「網上認購新股服務」認購以美元報價的證券。
- 9月
- 9月6日，《證券上市規則》《第15項應用指引》中關於上市發行人經分拆資產或業務後餘下之業務的規定的修訂正式生效。聯交所同時引入新條文，若上市發行人能符合若干規定，則其在分拆後餘下之業務可獲豁免嚴格遵守《證券上市規則》對最低盈利的規定。
- 9月15日，香港交易所宣布推出「網上認購新股」服務，為個人投資者提供另一項透過電子形式認購首次發行股份的渠道。
- 9月26日，期交所推出港元利率疊期(HIBOR Futures Strips)，市場參與者可以在單一次交易中，買賣港元利率期貨順序月份合約。
- 10月
- 10月5日，香港首家私營化的政府機構—地鐵股份有限公司—在聯交所上市。地鐵公司也是首家採用香港交易所「網上認購新股」服務的上市發行人。
- 10月9日，期交所推出小型恆生指數期貨合約(小型恆指期貨)。小型恆指期貨的合約乘數及按金水平均為恆生指數期貨的五分之一，交易費及最低佣金亦相對較低。
- 10月23日，首階段的第三代自動對盤及成交系統(AMS/3)推出。多工作站系統(MWS)亦率先於當日投入運作。由聯交所開發、可透過電子渠道接收投資者買賣盤的買賣盤傳遞系統(ORS)預計於2001年初推出。至2000年底，已有40名及37名交易所參與者分別推出經紀自設系統(BSS)以及多工作站系統(MWS)。
- 12月
- 12月13日，期交所宣布香港交易所衍生產品市場取得MSCI中國流通股份指數的特許使用權。在取得證監會的批准後，香港交易所可於2001年推出各項以該指數為基礎的期貨及期權產品。

股市(主板)概況

	年份		
	1998	1999	2000
上市證券(年底數字)			
上市公司數目	680	701	736
本地公司 (1)	665	688	725
外地公司 (2)	15	13	11
上市證券數目	1,246	1,205	1,294
新上市公司數目	32	31	43
總發行股本 (百萬港元)	238,612.39	225,577.27	283,355.88
市價總值 (百萬港元)	2,661,712.74	4,727,527.07	4,795,150.07
集資總額 (百萬港元)	38,257.01	148,120.08	451,280.80
交投情況			
總交易日數	247	247	247
總成交金額 (百萬港元) (3)			
全年	1,701,112.01	1,915,940.58	3,047,565.32
平均每日	6,887.09	7,756.84	12,338.32
總成交股數 (百萬股)			
全年	816,358.08	1,392,284.36	2,323,972.86
平均每日	3,305.09	5,636.78	9,408.80
股價指數			
所有普通股指數 (1986年4月2日=1000)			
最高	5427.48	7137.12	7825.57
最低	3081.15	3806.92	5709.82
年底指數	4319.20	7134.79	6107.89
恒生指數 (1964年7月31日=100)			
最高	11810.63	16962.10	18301.69
最低	6660.42	9076.33	13722.70
年底指數	10048.58	16962.10	15095.53
市場比率 (4)			
平均週息率 (%)	3.69	2.20	2.01
平均市盈率 (倍)	10.66	26.73	12.80
平均賬面值比率 (倍)	1.17	2.16	1.79
流通比率 (%)	60.00	37.51	59.64
市場參與者數目	n.a.	n.a.	515

註：(1) 包括所有其 "H" 股在交易所上市的中國企業。

(2) 上市公司如在海外註冊及在香港和中國以外經營主要業務，均被視為外國公司，其餘則視為本地公司。

(3) 市場成交金額已就遲報及反駁交易作出調整。

(4) 根據所有普通股指數成份股之年底數字計算。

創業板市場概況

	年份	
	1999	2000
上市證券(年底數字)		
上市公司數目	7	54
上市證券數目	7	55
新上市公司數目	7	47
總發行股本 (百萬港元)	288.43	5,567.72
市價總值 (百萬港元)	7,236.84	67,290.06
集資總額 (百萬港元)	1,583.00	16,055.75
交投情況		
總交易日數	25	247
總成交金額 (百萬港元)		
全年	3,604.74	84,287.13
平均每日	144.19	341.24
總成交股數 (百萬股)		
全年	1,499.35	30,715.28
平均每日	59.97	124.35
市場比率*		
平均週息率 (%)	-	-
平均市盈率 (倍)	-	-
平均賬面值比率 (倍)	-	17.40
流通比率 (%)	49.81	125.25

創業板於1999年11月25日開業。

* 根據創業板股份之年底數字計算。

衍生產品市場概要

	年份		
	1998	1999	2000
所有期貨及期權產品 (股票期權除外)			
交易日數	245.5	244.5	247.0
合約成交量	8,489,642	6,331,400	5,071,868
股市指數產品	7,961,027	5,998,290	4,728,037
股票期貨	4,082	5,696	3,322
利率產品	507,387	318,372	337,230
外匯產品	17,146	9,042	3,279
平均每日	34,581	25,895	20,534
年底未平倉合約	95,097	81,244	72,481
股市指數產品	73,180	60,535	42,661
股票期貨	9	1,213	21
利率產品	21,301	19,208	29,592
外匯產品	607	288	207
股票期權			
年底股票期權類別數目	17	17	18
年底股票期權系列數目	1,672	1,566	1,544
新開辦期權類別數目	2	-	2
交易日數	247	247	247
合約成交量			
全年總數	1,637,447	2,197,972	4,188,702
平均每日	6,629	8,899	16,958
合約期權金 (百萬港元)			
全年總數	4,290	5,315	13,905
平均每日	17	22	56
成交宗數			
全年總數	49,882	69,807	88,088
平均每日	202	283	357
年底未平倉合約	62,080	209,210	462,494
已行使合約總數	267,560	299,680	487,873
每張合約平均期權金 (港幣)	2,620	2,418	3,320
每宗交易平均合約數目 (合約數目)	33	31	48
莊家數目	8	6	6
戶口類別合約成交量之百分比			
莊家戶口	72.7%	70.5%	61.6%
會員戶口	10.3%	9.9%	24.6%
客戶戶口	17.0%	19.6%	13.8%
認沽數量/認購數量	0.67	0.89	0.48
平均每日合約成交量/未平倉合約	10.7%	4.3%	3.7%
期權成交量 (股數)/正股成交量	3.4%	6.4%	8.5%
所有期貨及期權產品			
合約成交量	10,127,089	8,529,372	9,260,570
年底未平倉合約	157,177	290,454	534,975

所有普通股指數

簡介

聯交所自 1989 年 2 月 1 日起計算所有普通股指數，提供了衡量香港股票市場整體表現的一個極佳指標。所有普通股指數以 1986 年 4 月 2 日收市時定 1000 點為基日指數。

自 1992 年 4 月 2 日起，聯交所亦編算所有普通股分類指數 (分類指數)，不僅向市場人士提供整體市場指標，亦提供分析不同行業的工具。分類指數以 1992 年 1 月 2 日收市時所有普通股指數 2333.77 點為基日指數。分類指數分為 7 類，即金融、公用事業、地產、綜合企業、工業、酒店及其他。所有普通股指數及分類指數均每分鐘計算，並透過聯交所即時資訊服務向公眾發佈。

計算方法

所有普通股指數為一種市值加權指數，包含了所有聯交所上市的普通股；所有普通股指數是直接受每一成份股之市值比例影響。因此所有普通股指數是緊隨著成份股之市值總和變動而變動。所有成份股之市值總和亦會因股本變動，股份加入及刪除而調整。

下列為簡化後計算所有普通股的方程式：

$$\frac{\text{現時成份股市值總和}}{\text{經調整上日成份股市值總和}} \times \text{上日收市指數} = \text{現時指數}$$

成份股的組成

所有普通股指數基本上包括了在聯交所上市的每一隻普通股股份，但下列者除外：

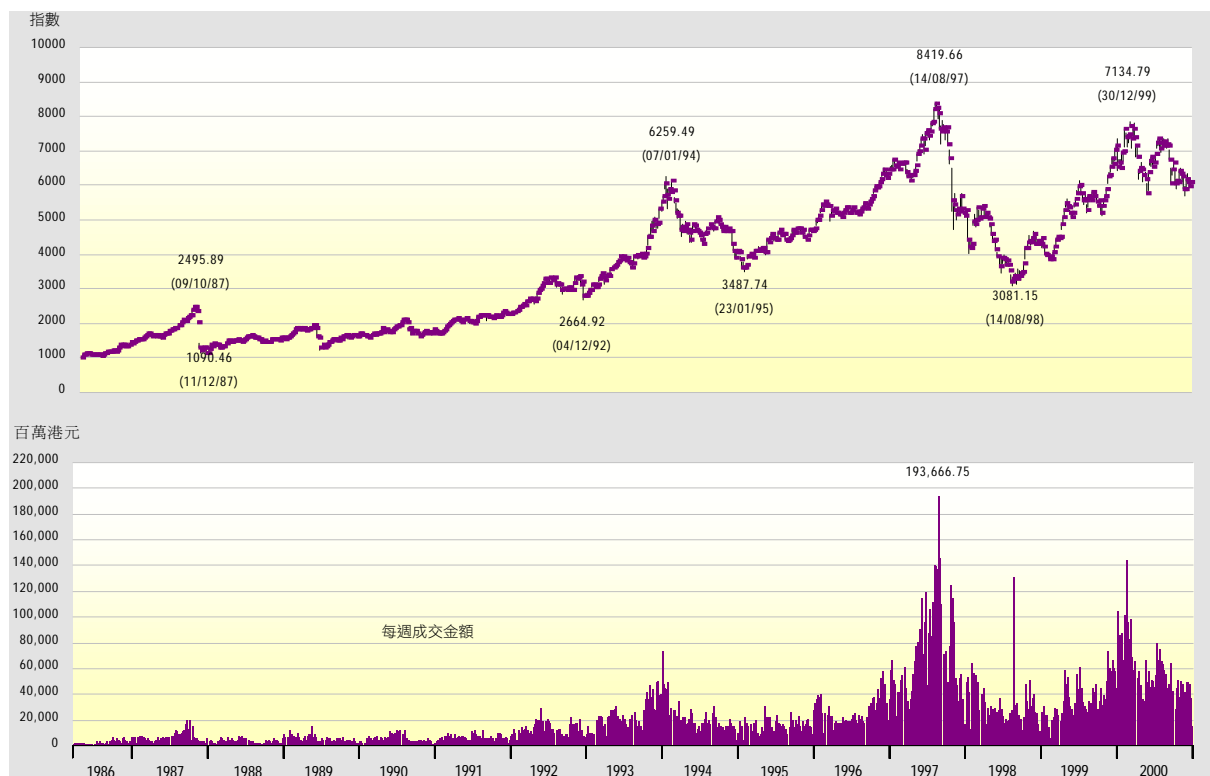
- (i) 在海外註冊及主要在香港及中國以外開展業務的公司股份；或
- (ii) 停牌買賣 1 年以上的股份；或
- (iii) 非以港元交易的股份

資料統計

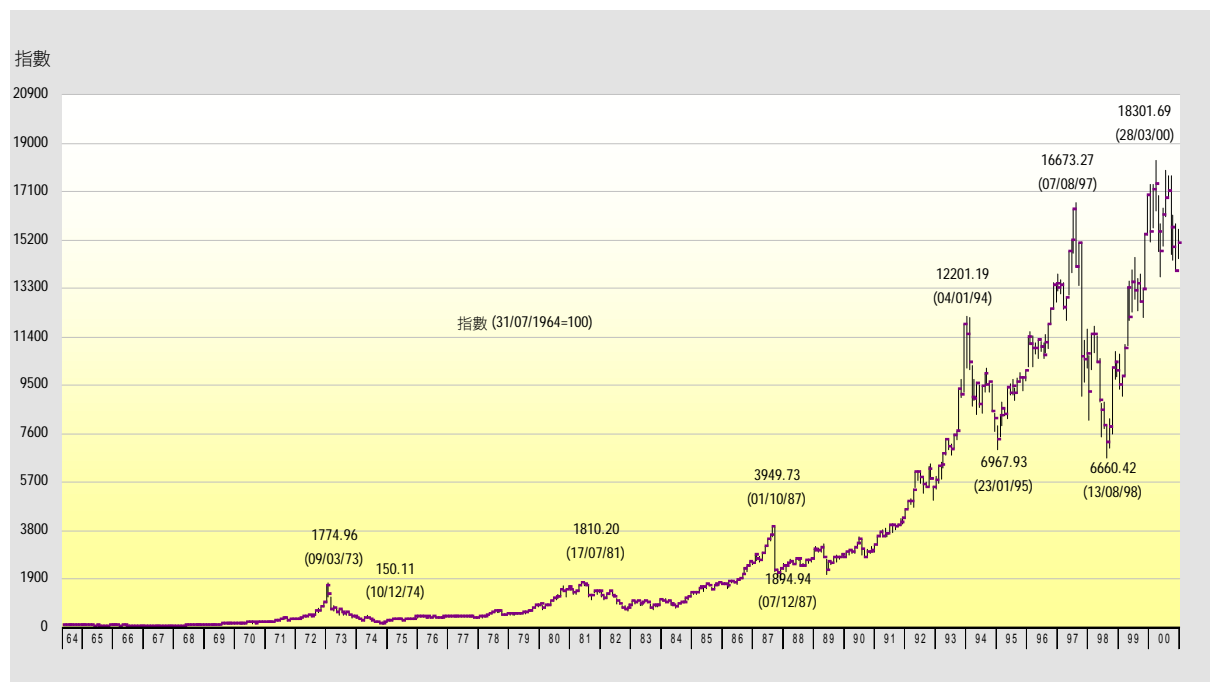
截止 2000 年底，所有普通股及分類指數之成份股及市值總和分佈如下：

	市值總和 (百萬港元)	比重 (%)	成份股數目
金融	1,441,086	30.05	52
公用事業	290,000	6.05	12
地產	698,378	14.56	106
綜合企業	1,968,423	41.05	223
工業	333,631	6.96	307
酒店	34,620	0.72	14
其他	28,770	0.60	9
	4,794,909	100.00	723

所有普通股指數每週走勢 (1986 - 2000)



恒生指數每月走勢 (1964 - 2000)



所有普通股指數，每日收市 (2000)

1986年4月2日 = 1000

日期	1月	2月	3月	4月	5月	6月	7月	8月	9月	10月	11月	12月
1	-	6791.10	7252.73	-	-	6231.51	-	7042.10	7190.34	-	6305.84	5904.24
2	-	6867.35	7324.22	-	6648.01	6371.38	-	7166.67	-	-	6280.03	-
3	7340.68	6982.52	7492.34	7144.49	6555.59	-	6669.63	7180.44	-	6502.64	6413.65	-
4	7247.81	-	-	-	6446.60	-	6725.65	7238.27	7342.77	6550.50	-	5947.55
5	6709.50	-	-	6829.44	6443.49	6594.77	6801.91	-	7300.50	6664.82	-	5954.86
6	6403.63	-	7736.20	6930.12	-	-	6779.18	-	7295.58	-	6453.40	6160.62
7	6530.05	-	7793.58	7150.70	-	6619.39	6897.73	7343.67	7222.58	-	6509.20	6121.38
8	-	7117.60	7825.57	-	6270.09	6593.47	-	7140.00	7161.65	-	6442.69	6180.14
9	-	7342.79	7696.55	-	6221.72	6693.61	-	7116.44	-	6473.31	6392.23	-
10	6736.15	7372.53	7735.87	7098.16	6097.27	-	7058.93	7169.32	-	6421.42	6346.45	-
11	6761.25	7648.02	-	6972.01	-	-	7110.05	7135.60	7047.53	6252.72	-	6252.50
12	6697.46	-	-	7009.03	6319.86	6695.51	7214.41	-	6890.57	6226.50	-	6226.65
13	6687.92	-	7420.54	6916.34	-	6553.10	7187.89	-	-	6055.69	6109.50	6340.22
14	6655.70	7505.20	7333.61	6831.06	-	6614.96	7249.02	7079.45	6791.12	-	6250.24	6294.63
15	-	7382.51	7274.04	-	6266.03	6685.19	-	7248.66	6741.23	-	6230.58	6089.04
16	-	7506.64	7067.49	-	6391.81	6816.62	-	7347.61	-	6159.48	6294.40	-
17	6665.45	7501.14	7355.56	6189.72	6282.88	-	7330.97	7329.04	-	6110.65	6249.77	-
18	6737.85	7393.00	-	6410.47	6120.22	-	7172.44	7264.07	6446.92	5930.28	-	6095.18
19	6561.12	-	-	6437.50	6180.41	6774.43	7257.14	-	6478.85	5908.78	-	6128.96
20	6527.09	-	7397.96	6422.08	-	6697.65	7296.38	-	6485.82	6155.05	6302.84	6045.85
21	6519.54	7242.97	7351.13	-	-	6752.12	7372.27	7285.33	6273.60	-	6249.22	5945.71
22	-	7129.90	7468.26	-	6032.36	6644.67	-	7337.37	6043.47	-	6083.13	5976.86
23	-	7175.11	7551.40	-	6046.21	6553.59	-	7224.26	-	6170.97	5996.82	-
24	6552.94	7414.84	7625.94	-	5894.63	-	7302.01	7224.01	-	6094.16	5893.23	-
25	6509.78	7419.78	-	6393.69	5840.87	-	7188.45	7147.60	6359.13	6143.77	-	-
26	6662.54	-	-	6340.24	5753.58	6623.81	7274.89	-	6319.00	6124.57	-	-
27	6844.90	-	7823.53	6337.97	-	6675.77	7215.56	-	6381.43	6099.72	5966.32	5973.61
28	6957.20	7226.29	7793.31	6492.52	-	6780.60	7086.33	7076.85	6381.15	-	5926.99	5991.48
29	-	7363.68	7692.36	-	5865.87	6720.32	-	7147.11	6481.09	-	5765.34	6107.89
30	-	-	7458.09	-	5866.88	6678.54	-	7099.42	-	6070.96	5709.82	-
31	6721.81	-	7407.51	-	6135.94	-	6971.42	7097.76	-	6117.87	-	-
最高	7340.68	7648.02	7825.57	7150.70	6648.01	6816.62	7372.27	7347.61	7342.77	6664.82	6509.20	6340.22
最低	6403.63	6791.10	7067.49	6189.72	5753.58	6231.51	6669.63	7042.10	6043.47	5908.78	5709.82	5904.24
平均	6715.73	7283.31	7516.43	6700.33	6175.25	6636.71	7102.96	7193.09	6731.72	6211.69	6189.62	6091.44

所有普通股指數 - 金融，每日收市 (2000)

1992年1月2日 = 2333.77

日期	1月	2月	3月	4月	5月	6月	7月	8月	9月	10月	11月	12月
1	-	11231.44	10715.93	-	-	10270.23	-	12248.34	13451.83	-	13432.19	12860.49
2	-	11190.78	10553.08	-	10469.35	10313.84	-	12532.35	-	-	13456.47	-
3	12994.41	11182.01	10482.69	10510.54	10423.55	-	10776.02	12435.29	-	13243.98	13812.27	-
4	12735.52	-	-	-	10402.01	-	10806.39	12641.50	13681.76	13172.04	-	12911.47
5	12084.12	-	-	10598.89	10342.50	10657.99	10929.11	-	13460.66	13216.67	-	13156.95
6	11656.26	-	10460.55	10524.11	-	-	10868.40	-	13589.81	-	13809.67	13608.50
7	12101.12	-	10380.58	10506.79	-	11000.47	10941.47	12887.96	13591.67	-	13858.72	13654.07
8	-	10886.45	10670.05	-	10129.50	10932.39	-	12705.76	13503.67	-	13755.34	13733.66
9	-	11003.43	10614.62	-	10140.89	10955.79	-	12711.10	-	12974.46	13667.89	-
10	12059.20	10910.25	10627.57	10414.75	10039.36	-	11126.74	12828.89	-	12880.94	13571.90	-
11	11868.67	10967.15	-	10482.63	-	-	11461.96	12933.97	13461.58	12427.44	-	13903.41
12	11668.15	-	-	10547.19	10251.72	10938.83	11722.35	-	13143.38	12498.85	-	13933.38
13	11723.15	-	10302.72	10540.55	-	10849.73	11797.69	-	-	12290.01	13134.44	14110.47
14	11719.60	10637.14	10233.12	10557.86	-	11061.09	11739.14	12786.47	13052.12	-	13478.57	14030.44
15	-	10654.49	10216.63	-	10224.16	11158.20	-	13061.51	13071.03	-	13336.02	13527.35
16	-	11244.91	10302.44	-	10291.02	11179.44	-	13137.12	-	12663.57	13473.32	-
17	11700.56	11224.04	10777.28	10320.09	10212.75	-	11921.94	13019.46	-	12866.38	13447.47	-
18	11665.73	11021.15	-	10469.29	9986.40	-	11678.42	12983.13	12490.98	12694.43	-	13458.48
19	11343.47	-	-	10642.58	10055.06	11027.87	11853.15	-	12456.71	12439.71	-	13813.71
20	11223.92	-	10588.63	10609.53	-	10928.61	11931.65	-	12551.22	12762.64	13591.51	13701.25
21	11087.27	10831.29	10458.06	-	-	10880.47	12111.00	13101.69	12450.00	-	13492.47	13553.34
22	-	10707.37	10654.03	-	9957.66	10661.41	-	13469.41	12187.55	-	13224.47	13661.55
23	-	10691.39	10676.80	-	10019.68	10488.51	-	13401.65	-	13075.73	12945.94	-
24	11299.77	10877.62	10923.47	-	9890.47	-	12196.53	13596.40	-	13047.98	12893.95	-
25	11046.79	10803.47	-	10644.45	9905.17	-	12287.43	13378.93	12728.69	13159.79	-	-
26	11172.18	-	-	10624.01	9917.64	10597.66	12631.94	-	12722.47	12907.63	-	-
27	11379.74	-	11220.19	10545.85	-	10603.07	12580.69	-	12858.76	12805.19	13129.78	13632.37
28	11522.89	10694.90	11056.52	10531.04	-	10652.24	12380.90	12959.48	12797.46	-	13228.43	13781.90
29	-	10735.30	10911.28	-	9996.45	10614.61	-	13213.89	12936.08	-	12936.30	14054.84
30	-	-	10880.08	-	10023.74	10789.43	-	13078.78	-	12766.11	12615.72	-
31	11245.57	-	10856.55	-	10176.11	-	12261.02	13167.28	-	12959.97	-	-
最高	12994.41	11244.91	11220.19	10644.45	10469.35	11179.44	12631.94	13596.40	13681.76	13243.98	13858.72	14110.47
最低	11046.79	10637.14	10216.63	10320.09	9890.47	10270.23	10776.02	12248.34	12187.55	12290.01	12615.72	12860.49
平均	11680.86	10920.77	10633.17	10533.54	10135.96	10788.66	11714.47	12968.71	13009.37	12842.68	13376.95	13636.19

所有普通股指數 - 公用事業，每日收市 (2000)

1992年1月2日 = 2333.77

日期	1月	2月	3月	4月	5月	6月	7月	8月	9月	10月	11月	12月
1	-	8642.66	8484.33	-	-	9119.26	-	9162.21	9408.13	-	9411.37	9506.27
2	-	8722.15	8449.34	-	8638.88	9186.67	-	9247.03	-	-	9256.49	-
3	9174.51	8639.82	8441.27	8713.26	8704.26	-	9134.11	9218.88	-	9161.75	9297.84	-
4	9180.11	-	-	-	8819.23	-	9119.98	9222.59	9492.17	9107.93	-	9615.62
5	9048.59	-	-	8788.38	8936.00	9086.93	9082.59	-	9474.23	9046.06	-	9670.37
6	8946.18	-	8399.89	8905.84	-	-	9001.90	-	9510.56	-	9275.62	9655.55
7	9094.99	-	8575.94	8786.31	-	9140.72	8899.52	9199.55	9493.55	-	9317.57	9707.32
8	-	8449.90	8664.60	-	8933.28	9167.27	-	9191.56	9493.99	-	9348.95	9882.59
9	-	8476.81	8606.11	-	8969.27	9213.36	-	9168.45	-	9204.05	9516.75	-
10	9192.45	8460.77	8540.91	8768.67	8916.11	-	8887.06	9227.66	-	9125.76	9451.16	-
11	9112.39	8243.92	-	8766.87	-	-	8934.13	9253.38	9458.76	9110.05	-	9960.85
12	9108.17	-	-	8845.39	9099.19	9189.01	9043.49	-	9440.62	9216.46	-	9977.36
13	9060.30	-	8410.41	8766.82	-	9085.02	8963.97	-	-	9185.94	9275.94	10068.37
14	9151.41	7876.61	8357.13	8853.59	-	9173.39	8994.40	9283.62	9445.95	-	9414.04	9987.39
15	-	7994.26	8489.28	-	9051.30	9317.55	-	9251.26	9440.09	-	9365.52	9859.92
16	-	8453.28	8587.44	-	9236.89	9334.77	-	9249.36	-	9326.27	9377.45	-
17	9114.14	8660.63	8678.28	8635.31	9123.53	-	9055.16	9225.15	-	9275.11	9350.26	-
18	9071.72	8563.82	-	8723.82	8903.83	-	8988.08	9226.03	9443.00	9216.66	-	9952.65
19	8899.99	-	-	8852.97	9141.86	9291.68	9096.14	-	9493.25	9181.37	-	10041.97
20	8904.69	-	8525.11	8869.15	-	9206.19	9237.10	-	9326.33	9206.44	9423.99	10196.39
21	8864.05	8434.69	8448.01	-	-	9136.71	9187.00	9249.80	9147.68	-	9380.38	10245.90
22	-	8394.88	8510.45	-	9216.66	8952.77	-	9190.18	9105.09	-	9375.41	10330.26
23	-	8512.16	8567.63	-	9243.80	8965.99	-	9097.98	-	9093.50	9523.57	-
24	8843.08	8524.25	8693.99	-	9192.14	-	9180.89	9256.86	-	9119.89	9476.65	-
25	8818.50	8455.60	-	8942.77	9178.54	-	9143.29	9242.28	9131.20	9159.65	-	-
26	8823.29	-	-	8853.01	9261.76	9033.65	9149.35	-	9036.78	9280.01	-	-
27	8835.02	-	8673.49	8913.56	-	9076.00	9259.48	-	9023.45	9270.61	9501.81	10430.48
28	8738.21	8352.09	8666.43	8786.75	-	9142.12	9234.51	9261.75	9021.63	-	9589.23	10469.81
29	-	8562.80	8686.66	-	9150.16	9051.03	-	9322.87	9239.18	-	9572.17	10600.32
30	-	-	8674.02	-	8983.59	9139.79	-	9390.39	-	9284.58	9565.15	-
31	8680.82	-	8736.07	-	9035.05	-	9124.94	9339.30	-	9417.44	-	-
最高	9192.45	8722.15	8736.07	8942.77	9261.76	9334.77	9259.48	9390.39	9510.56	9417.44	9589.23	10600.32
最低	8680.82	7876.61	8357.13	8635.31	8638.88	8952.77	8887.06	9097.98	9021.63	9046.06	9256.49	9506.27
平均	8983.93	8443.22	8559.43	8810.15	9035.02	9143.33	9081.77	9238.18	9331.28	9199.48	9412.15	10008.39

所有普通股指數 - 地產，每日收市 (2000)

1992年1月2日 = 2333.77

日期	1月	2月	3月	4月	5月	6月	7月	8月	9月	10月	11月	12月
1	-	4880.95	4592.53	-	-	3464.67	-	4235.67	4919.34	-	4182.94	3997.09
2	-	4953.43	4603.74	-	4151.28	3613.61	-	4299.85	-	-	4184.91	-
3	5361.21	5014.73	4634.12	4650.15	4121.30	-	3971.90	4301.48	-	4490.58	4199.87	-
4	5314.16	-	-	-	3991.15	-	4012.21	4391.20	5050.55	4519.48	-	4050.20
5	4928.94	-	-	4554.77	3946.50	3783.68	4048.80	-	4985.56	4533.64	-	4059.39
6	4705.43	-	4806.56	4573.22	-	-	4082.70	-	4938.46	-	4146.32	4342.02
7	4782.06	-	4838.52	4567.58	-	3817.02	4170.61	4485.48	4848.00	-	4201.48	4345.42
8	-	4976.54	4873.31	-	3844.97	3773.00	-	4461.99	4800.23	-	4172.23	4382.39
9	-	5105.90	4852.17	-	3769.37	3834.59	-	4461.99	-	4389.24	4143.80	-
10	4867.88	5087.92	4917.54	4614.31	3711.29	-	4357.39	4494.71	-	4322.42	4100.45	-
11	4825.10	5221.94	-	4533.12	-	-	4445.74	4504.91	4726.87	4288.32	-	4430.42
12	4813.87	-	-	4515.60	3825.23	3849.56	4474.79	-	4593.18	4268.85	-	4410.33
13	4815.26	-	4765.77	4431.16	-	3730.17	4326.86	-	-	4180.16	3978.01	4497.56
14	4776.71	5034.64	4695.02	4431.64	-	3799.00	4372.06	4570.77	4552.26	-	4074.26	4520.29
15	-	4933.24	4660.40	-	3798.24	3918.13	-	4739.51	4454.05	-	4058.07	4382.20
16	-	5058.96	4511.90	-	3834.47	4137.80	-	4789.35	-	4201.55	4071.66	-
17	4783.50	5059.09	4682.61	4084.44	3725.75	-	4380.68	4793.46	-	4147.37	4070.13	-
18	4815.38	4943.51	-	4167.83	3569.94	-	4295.93	4746.03	4266.20	4004.06	-	4450.50
19	4735.94	-	-	4133.08	3603.50	4064.54	4387.82	-	4365.41	3999.79	-	4533.23
20	4712.48	-	4624.34	4099.38	-	3991.48	4440.77	-	4353.33	4162.47	4095.72	4543.08
21	4708.54	4853.21	4595.55	-	-	3996.44	4523.23	4763.11	4233.89	-	4078.65	4569.81
22	-	4731.43	4687.27	-	3533.92	3940.49	-	4849.85	4104.21	-	4023.42	4545.23
23	-	4809.67	4746.48	-	3522.90	3916.10	-	4843.04	-	4151.60	4015.96	-
24	4743.61	4926.62	4759.77	-	3439.45	-	4501.73	4856.93	-	4108.33	4031.67	-
25	4707.10	4840.91	-	4105.58	3415.85	-	4423.95	4778.01	4288.73	4074.32	-	-
26	4861.73	-	-	4053.93	3293.71	3938.75	4415.95	-	4256.92	4075.05	-	-
27	4965.49	-	4867.57	4078.43	-	3939.27	4371.32	-	4348.34	3947.57	4109.72	4548.93
28	5031.88	4600.33	4921.22	4180.90	-	3947.00	4330.27	4722.20	4382.14	-	4101.83	4557.61
29	-	4651.56	4907.98	-	3300.00	3861.04	-	4757.35	4492.97	-	4003.84	4602.95
30	-	-	4878.51	-	3309.42	3911.13	-	4752.06	-	3958.11	3875.87	-
31	4867.88	-	4825.28	-	3372.01	-	4224.72	4788.09	-	4016.36	-	-
最高	5361.21	5221.94	4921.22	4650.15	4151.28	4137.80	4523.23	4856.93	5050.55	4533.64	4201.48	4602.95
最低	4705.43	4600.33	4511.90	4053.93	3293.71	3464.67	3971.90	4235.67	4104.21	3947.57	3875.87	3997.09
平均	4863.05	4930.77	4749.92	4339.71	3670.49	3867.97	4312.35	4625.52	4548.03	4191.96	4087.31	4408.88

所有普通股指數 - 綜合企業，每日收市 (2000)

1992年1月2日 = 2333.77

日期	1月	2月	3月	4月	5月	6月	7月	8月	9月	10月	11月	12月
1	-	6000.66	7115.38	-	-	5898.28	-	6484.41	6220.66	-	5050.39	4601.19
2	-	6104.24	7234.26	-	6252.96	6064.53	-	6629.36	-	-	5017.21	-
3	6375.42	6259.86	7506.89	6861.92	6123.08	-	6348.19	6669.56	-	5305.07	5144.35	-
4	6266.69	-	-	-	5980.83	-	6432.18	6685.37	6373.17	5427.53	-	4637.91
5	5683.97	-	-	6387.52	5988.09	6291.29	6521.30	-	6375.95	5634.77	-	4586.50
6	5354.53	-	7805.41	6533.10	-	-	6508.53	-	6364.34	-	5227.27	4736.02
7	5419.33	-	7890.55	6889.30	-	6202.92	6687.18	6770.22	6278.96	-	5299.92	4671.50
8	-	6601.90	7829.80	-	5810.01	6216.41	-	6488.57	6220.05	-	5222.05	4736.24
9	-	6889.10	7621.33	-	5748.79	6353.96	-	6431.01	-	5415.72	5150.56	-
10	5739.87	6989.88	7681.02	6812.54	5602.51	-	6851.66	6478.31	-	5378.53	5114.25	-
11	5848.19	7459.90	-	6574.98	-	-	6816.18	6387.99	6068.20	5219.97	-	4814.81
12	5785.25	-	-	6629.75	5863.93	6343.22	6898.45	-	5935.43	5156.22	-	4764.24
13	5748.44	-	7309.85	6554.04	-	6183.49	6890.08	-	-	4952.95	4889.11	4884.61
14	5687.28	7387.86	7209.79	6397.47	-	6204.47	6994.51	6310.35	5809.43	-	4988.62	4825.37
15	-	7165.77	7103.87	-	5763.88	6253.36	-	6484.38	5749.65	-	5000.46	4657.36
16	-	7157.72	6821.17	-	5922.50	6388.92	-	6614.34	-	5021.01	5069.63	-
17	5721.48	7138.11	7126.54	5575.60	5800.47	-	7093.00	6608.75	-	4919.10	4995.87	-
18	5864.20	7035.27	-	5863.94	5653.67	-	6906.60	6518.78	5475.31	4724.21	-	4662.49
19	5661.01	-	-	5876.94	5695.76	6381.51	6962.44	-	5509.56	4764.76	-	4615.93
20	5622.50	-	7283.84	5859.29	-	6318.03	6967.86	-	5516.09	5039.32	5047.00	4495.00
21	5630.29	6886.20	7252.98	-	-	6426.65	7000.41	6516.94	5246.85	-	4985.22	4358.13
22	-	6820.01	7367.55	-	5492.25	6332.49	-	6486.47	4985.57	-	4787.82	4394.33
23	-	6844.21	7448.95	-	5520.70	6222.60	-	6330.56	-	4990.68	4688.62	-
24	5615.40	7208.81	7477.15	-	5358.50	-	6843.86	6265.17	-	4879.77	4520.67	-
25	5644.79	7299.24	-	5805.11	5307.22	-	6662.44	6213.96	5302.50	4951.48	-	-
26	5803.70	-	-	5736.59	5203.23	6319.17	6736.86	-	5249.20	4966.33	-	-
27	6046.28	-	7697.74	5745.40	-	6422.78	6670.47	-	5285.03	4981.36	4558.89	4383.43
28	6178.27	7146.47	7694.68	5965.26	-	6592.18	6515.79	6215.56	5264.50	-	4486.93	4370.86
29	-	7287.88	7571.63	-	5392.54	6534.06	-	6265.10	5347.84	-	4335.25	4468.67
30	-	-	7169.85	-	5406.25	6378.22	-	6214.83	-	4928.10	4367.92	-
31	5898.37	-	7123.91	-	5818.73	-	6388.31	6192.05	-	4917.03	-	-
最高	6375.42	7459.90	7890.55	6889.30	6252.96	6592.18	7093.00	6770.22	6375.95	5634.77	5299.92	4884.61
最低	5354.53	6000.66	6821.17	5575.60	5203.23	5898.28	6348.19	6192.05	4985.57	4724.21	4335.25	4358.13
平均	5790.25	6930.69	7406.27	6239.34	5700.28	6301.36	6747.44	6446.18	5728.91	5078.70	4906.73	4613.93

所有普通股指數 - 工業，每日收市 (2000)

1992年1月2日 = 2333.77

日期	1月	2月	3月	4月	5月	6月	7月	8月	9月	10月	11月	12月
1	-	2568.00	2633.64	-	-	2262.06	-	2492.55	2385.55	-	1968.35	1828.47
2	-	2604.90	2763.14	-	2552.36	2305.88	-	2449.98	-	-	1943.81	-
3	2473.19	2698.34	2870.43	2769.65	2503.74	-	2321.55	2472.28	-	2115.66	1994.70	-
4	2513.57	-	-	-	2473.54	-	2309.69	2477.24	2420.07	2062.56	-	1834.99
5	2320.15	-	-	2539.31	2498.36	2389.49	2332.11	-	2423.60	2051.37	-	1836.02
6	2244.69	-	3085.04	2651.87	-	-	2281.50	-	2391.27	-	2025.52	1867.83
7	2280.30	-	3118.75	2807.32	-	2442.28	2271.09	2496.99	2357.04	-	2017.58	1825.78
8	-	2756.14	3159.50	-	2396.55	2389.50	-	2433.24	2334.87	-	1993.29	1818.52
9	-	2863.90	3138.02	-	2383.30	2423.77	-	2454.46	-	1981.68	1991.43	-
10	2362.19	2846.01	3112.31	2774.62	2311.65	-	2297.51	2465.20	-	1967.09	1983.84	-
11	2388.72	2833.59	-	2800.59	-	-	2326.05	2445.41	2301.21	1913.97	-	1796.96
12	2391.66	-	-	2800.35	2371.08	2451.95	2376.12	-	2247.79	1900.41	-	1800.90
13	2410.13	-	2981.73	2693.95	-	2390.95	2374.31	-	-	1834.86	1889.35	1808.23
14	2438.29	2811.88	2935.18	2658.04	-	2395.80	2363.65	2408.51	2206.74	-	1949.65	1797.94
15	-	2846.74	2965.75	-	2412.13	2395.10	-	2435.12	2212.15	-	1946.53	1744.04
16	-	2859.19	2812.96	-	2485.31	2413.12	-	2451.96	-	1858.51	1966.86	-
17	2412.74	2862.92	2881.28	2320.65	2468.68	-	2378.22	2450.04	-	1823.28	1964.72	-
18	2394.71	2881.99	-	2410.08	2410.00	-	2369.01	2450.10	2107.56	1753.09	-	1729.02
19	2399.27	-	-	2410.26	2462.61	2408.46	2397.17	-	2092.41	1738.68	-	1707.21
20	2432.65	-	2901.52	2429.27	-	2375.65	2425.47	-	2081.78	1819.45	1958.36	1679.56
21	2479.40	2797.91	2889.97	-	-	2399.37	2487.68	2456.32	1994.64	-	1953.19	1641.80
22	-	2677.90	2916.70	-	2412.47	2360.41	-	2465.75	1905.63	-	1921.46	1634.65
23	-	2726.24	3001.32	-	2381.12	2347.39	-	2409.74	-	1831.43	1931.37	-
24	2494.18	2710.84	3079.73	-	2283.38	-	2523.39	2405.98	-	1806.51	1913.79	-
25	2442.62	2671.53	-	2390.51	2198.36	-	2492.84	2398.28	2030.64	1813.61	-	-
26	2504.25	-	-	2387.43	2160.12	2323.28	2499.43	-	2016.36	1828.16	-	-
27	2509.90	-	3139.61	2370.64	-	2300.32	2465.29	-	2041.78	1854.35	1935.89	1642.81
28	2542.36	2491.50	3060.15	2455.51	-	2306.18	2438.80	2385.71	2093.86	-	1884.82	1648.93
29	-	2650.21	3004.61	-	2169.76	2307.03	-	2383.94	2112.01	-	1822.32	1694.52
30	-	-	2956.74	-	2145.23	2331.47	-	2374.37	-	1862.47	1792.50	-
31	2506.82	-	2909.09	-	2205.92	-	2428.11	2359.69	-	1895.97	-	-
最高	2542.36	2881.99	3159.50	2807.32	2552.36	2451.95	2523.39	2496.99	2423.60	2115.66	2025.52	1867.83
最低	2244.69	2491.50	2633.64	2320.65	2145.23	2262.06	2271.09	2359.69	1905.63	1738.68	1792.50	1634.65
平均	2425.80	2745.25	2970.31	2568.83	2365.98	2367.59	2388.52	2435.78	2187.85	1885.66	1943.15	1754.64

所有普通股指數 - 酒店，每日收市 (2000)

1992年1月2日 = 2333.77

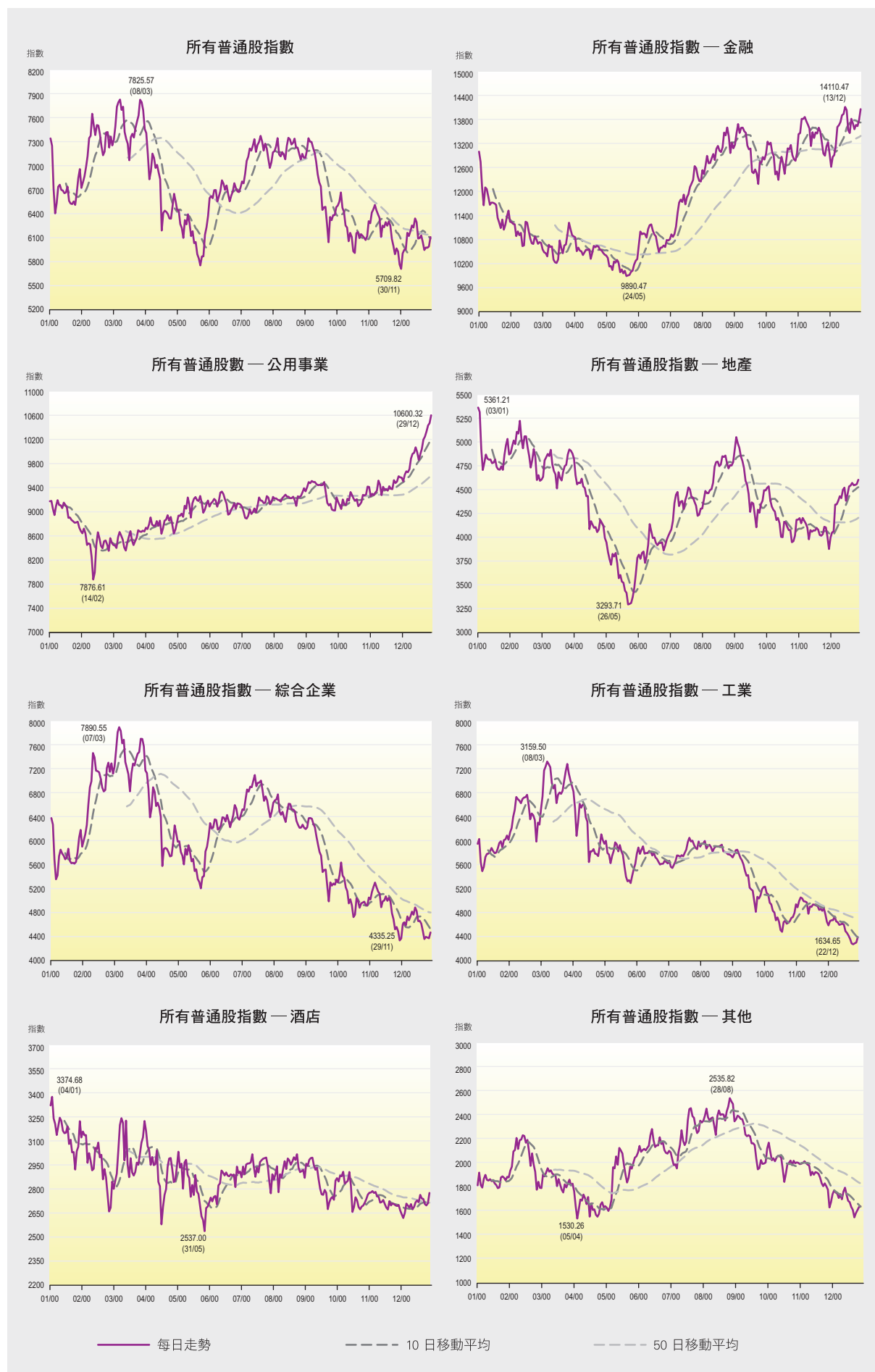
日期	1月	2月	3月	4月	5月	6月	7月	8月	9月	10月	11月	12月
1	-	3158.16	2845.31	-	-	2680.82	-	2772.70	2957.41	-	2764.84	2642.04
2	-	3135.46	2800.56	-	2842.97	2690.10	-	2891.53	-	-	2776.32	-
3	3320.95	3135.88	2850.81	3067.23	2855.43	-	2898.14	2858.26	-	2867.35	2778.05	-
4	3374.68	-	-	-	2937.41	-	2908.79	2893.29	2946.12	2846.50	-	2618.81
5	3239.82	-	-	3042.77	3032.18	2715.03	2872.36	-	2982.19	2883.46	-	2649.93
6	3205.10	-	2895.20	2950.49	-	-	2939.51	-	2992.72	-	2786.68	2708.45
7	3136.75	-	3040.19	2999.18	-	2746.09	2891.60	2941.37	2995.15	-	2775.21	2696.48
8	-	2963.16	3198.28	-	2933.49	2722.28	-	2779.76	2946.27	-	2781.53	2683.91
9	-	3023.33	3241.61	-	2957.61	2749.87	-	2891.90	-	2879.43	2754.32	-
10	3190.67	2977.22	3211.97	2948.71	2801.77	-	2952.55	2870.92	-	2907.05	2751.29	-
11	3244.33	2916.39	-	2954.40	-	-	2958.57	2924.23	2919.65	2834.04	-	2705.40
12	3224.53	-	-	3039.18	2965.30	2756.47	2959.66	-	2932.85	2841.70	-	2673.92
13	3163.65	-	2978.42	2844.27	-	2704.41	2965.79	-	-	2851.10	2714.77	2687.92
14	3148.01	2926.06	3226.31	2817.06	-	2822.22	3016.40	2973.11	2862.25	-	2718.47	2717.16
15	-	3056.74	2954.78	-	2981.40	2834.87	-	2924.66	2802.59	-	2731.50	2728.37
16	-	3048.08	2873.35	-	2888.63	2914.76	-	2990.04	-	2905.97	2706.34	-
17	3151.01	3089.01	2991.90	2579.23	2868.23	-	2936.81	2978.18	-	2822.59	2683.84	-
18	3190.40	2997.19	-	2687.96	2751.14	-	2875.97	2951.10	2766.48	2656.75	-	2717.22
19	3080.51	-	-	2762.93	2824.78	2901.99	2932.97	-	2763.27	2687.94	-	2763.12
20	3107.16	-	2902.61	2798.79	-	2884.38	2902.98	-	2793.65	2748.25	2671.78	2740.39
21	3028.15	3013.11	2883.72	-	-	2902.78	2967.77	2971.82	2775.42	-	2723.72	2737.69
22	-	2860.17	2906.37	-	2762.45	2883.24	-	2997.69	2673.89	-	2697.44	2705.84
23	-	2924.17	2964.23	-	2886.58	2879.02	-	2981.39	-	2729.06	2709.18	-
24	3030.32	2872.42	2950.89	-	2785.34	-	2979.43	3016.48	-	2687.29	2705.73	-
25	2921.25	2766.87	-	2937.17	2768.52	-	2988.63	2933.46	2717.17	2672.79	-	-
26	3035.57	-	-	2989.76	2699.25	2891.24	2992.29	-	2741.01	2690.08	-	-
27	3063.58	-	3016.88	2992.95	-	2884.63	2996.07	-	2750.57	2696.61	2697.38	2697.37
28	3222.63	2659.47	3088.34	2923.63	-	2889.83	2944.93	2905.20	2732.26	-	2693.79	2711.29
29	-	2683.00	3122.34	-	2629.09	2811.89	-	2911.04	2852.28	-	2700.10	2775.20
30	-	-	3223.57	-	2606.62	2939.43	-	2919.60	-	2714.23	2666.32	-
31	3121.36	-	3161.90	-	2537.00	-	2848.41	2869.37	-	2736.78	-	-
最高	3374.68	3158.16	3241.61	3067.23	3032.18	2939.43	3016.40	3016.48	2995.15	2907.05	2786.68	2775.20
最低	2921.25	2659.47	2800.56	2579.23	2537.00	2680.82	2848.41	2772.70	2673.89	2656.75	2666.32	2618.81
平均	3152.40	2958.20	3014.33	2902.10	2824.53	2819.30	2939.51	2919.44	2845.16	2782.95	2726.75	2703.18

所有普通股指數 - 其他，每日收市 (2000)

1992年1月2日 = 2333.77

日期	1月	2月	3月	4月	5月	6月	7月	8月	9月	10月	11月	12月
1	-	1930.72	1787.17	-	-	2038.94	-	2347.70	2358.99	-	1995.55	1733.99
2	-	1963.80	1784.59	-	1666.69	2049.82	-	2332.20	-	-	1984.57	-
3	1807.84	2090.90	1899.58	1633.06	1623.91	-	2072.79	2346.40	-	2114.69	1988.72	-
4	1913.89	-	-	-	1633.42	-	2095.89	2388.52	2389.72	2164.20	-	1764.19
5	1810.46	-	-	1530.26	1620.36	2081.25	2082.96	-	2380.44	2088.39	-	1748.33
6	1789.20	-	1882.55	1607.92	-	-	2026.81	-	2362.22	-	1995.50	1738.70
7	1861.77	-	1914.65	1688.98	-	2136.70	1975.53	2448.26	2359.59	-	2008.47	1701.98
8	-	2103.16	1950.55	-	1594.08	2087.56	-	2375.66	2319.00	-	1993.06	1734.55
9	-	2203.10	1921.65	-	1624.62	2102.37	-	2349.04	-	2017.46	1980.75	-
10	1895.05	2111.17	1933.09	1679.93	1689.70	-	1983.33	2367.75	-	2033.62	1972.18	-
11	1853.32	2184.30	-	1730.83	-	-	1948.70	2374.78	2232.36	2009.07	-	1690.98
12	1847.67	-	-	1700.23	1958.13	2111.96	2080.94	-	2217.70	2039.25	-	1755.97
13	1858.83	-	1906.19	1650.80	-	2100.00	2146.89	-	-	2054.82	1891.59	1788.05
14	1842.62	2189.75	1894.36	1710.25	-	2120.99	2267.67	2304.18	2226.74	-	1920.04	1728.84
15	-	2225.82	1895.10	-	1949.65	2138.30	-	2228.71	2217.28	-	1896.36	1678.76
16	-	2220.02	1801.14	-	2049.03	2226.46	-	2385.96	-	2049.97	1918.34	-
17	1849.15	2163.51	1859.99	1546.40	1979.65	-	2180.45	2433.02	-	2039.79	1913.96	-
18	1823.67	2186.88	-	1657.01	2120.17	-	2143.78	2394.42	2158.35	1941.14	-	1667.54
19	1809.90	-	-	1602.19	2099.14	2277.81	2173.23	-	2159.24	1836.41	-	1627.78
20	1783.88	-	1815.07	1606.78	-	2185.10	2349.26	-	2143.00	1903.79	1902.98	1602.81
21	1790.71	2093.20	1771.60	-	-	2127.66	2444.46	2401.92	2031.45	-	1872.26	1540.22
22	-	1970.25	1748.25	-	2073.77	2141.81	-	2398.59	1941.27	-	1825.56	1575.79
23	-	2074.46	1815.90	-	1977.98	2141.44	-	2348.85	-	1985.27	1800.67	-
24	1873.81	1982.23	1790.46	-	1896.66	-	2451.80	2424.04	-	1995.50	1823.95	-
25	1882.70	1921.32	-	1561.54	1831.27	-	2385.98	2464.85	1952.21	2014.63	-	-
26	1870.60	-	-	1545.98	1871.54	2209.01	2371.29	-	2018.83	1976.43	-	-
27	1849.57	-	1825.53	1570.30	-	2153.01	2296.88	-	1987.01	2012.90	1800.37	1600.73
28	1878.60	1771.07	1855.08	1647.43	-	2165.47	2244.15	2535.82	1989.74	-	1771.73	1626.62
29	-	1837.16	1806.78	-	1963.86	2101.19	-	2509.14	1998.08	-	1623.14	1632.55
30	-	-	1821.59	-	1946.89	2078.83	-	2486.36	-	1992.21	1667.05	-
31	1873.47	-	1758.17	-	1992.96	-	2261.47	2342.18	-	1999.18	-	-
最高	1913.89	2225.82	1950.55	1730.83	2120.17	2277.81	2451.80	2535.82	2389.72	2164.20	2008.47	1788.05
最低	1783.88	1771.07	1748.25	1530.26	1594.08	2038.94	1948.70	2228.71	1941.27	1836.41	1623.14	1540.22
平均	1846.03	2064.36	1845.18	1627.64	1864.93	2132.18	2189.73	2390.80	2172.16	2013.44	1888.49	1680.97

所有普通股指數及其分類指數每日走勢 (2000)



恒生指數，每日收市 (2000)

1964年7月31日 = 100

日期	1月	2月	3月	4月	5月	6月	7月	8月	9月	10月	11月	12月
1	-	15653.86	16843.59	-	-	14941.19	-	16897.45	17333.61	-	15349.01	14441.43
2	-	15789.82	16936.81	-	15817.76	15284.10	-	17277.39	-	-	15291.54	-
3	17369.63	15968.12	17285.24	16892.93	15577.47	-	16124.97	17274.28	-	15725.96	15594.12	-
4	17072.82	-	-	-	15314.07	-	16235.76	17425.70	17726.17	15878.89	-	14559.24
5	15846.72	-	-	16318.44	15268.64	15861.68	16474.27	-	17595.22	16184.68	-	14573.21
6	15153.23	-	17758.76	16491.39	-	-	16489.59	-	17605.23	-	15671.15	15098.95
7	15405.63	-	17865.36	16941.68	-	15900.06	16829.96	17727.25	17431.95	-	15820.79	15011.52
8	-	16228.73	17951.43	-	14901.00	15876.93	-	17211.84	17275.45	-	15654.13	15189.33
9	-	16819.46	17637.03	-	14776.90	16120.26	-	17181.99	-	15693.50	15504.80	-
10	15848.15	16845.17	17831.86	16850.74	14492.92	-	17238.67	17333.21	-	15554.11	15389.39	-
11	15862.10	17380.30	-	16487.66	-	-	17359.66	17214.42	17007.98	15127.00	-	15408.54
12	15714.20	-	-	16577.09	15111.94	16055.05	17552.26	-	16629.78	15074.80	-	15329.60
13	15633.96	-	17096.68	16352.56	-	15692.94	17449.50	-	-	14680.50	14815.69	15621.73
14	15542.23	17188.96	16929.16	16142.76	-	15857.07	17586.16	16998.06	16395.43	-	15177.52	15496.99
15	-	16688.16	16747.20	-	14881.30	16080.34	-	17463.53	16249.53	-	15127.40	14975.53
16	-	17043.39	16359.00	-	15160.29	16434.38	-	17734.15	-	14973.40	15298.35	-
17	15574.56	16981.23	17082.99	14762.37	14827.81	-	17834.78	17622.01	-	14873.43	15180.85	-
18	15789.20	16599.16	-	15278.32	14322.60	-	17440.83	17440.00	15560.16	14458.52	-	15024.53
19	15275.34	-	-	15427.20	14478.26	16267.47	17710.07	-	15677.20	14422.52	-	15188.04
20	15215.31	-	17234.46	15367.14	-	16086.74	17758.51	-	15665.62	15044.53	15346.66	14930.72
21	15108.41	16322.37	17199.98	-	-	16238.14	17920.86	17501.48	15164.45	-	15188.30	14659.32
22	-	16255.17	17547.04	-	14140.73	15952.36	-	17668.28	14612.88	-	14772.51	14738.21
23	-	16376.79	17710.58	-	14257.18	15738.08	-	17427.40	-	15102.36	14563.51	-
24	15167.55	17058.66	17784.57	-	13933.98	-	17659.69	17439.70	-	14925.93	14376.90	-
25	15103.04	17200.98	-	15380.01	13921.06	-	17375.34	17236.74	15428.95	15061.14	-	-
26	15427.72	-	-	15227.39	13722.70	15978.91	17620.23	-	15290.85	14996.24	-	-
27	15917.81	-	18292.86	15192.87	-	16155.77	17450.09	-	15444.13	14902.46	14602.76	14748.36
28	16185.94	16984.44	18301.69	15519.30	-	16438.42	17183.93	17019.76	15415.75	-	14566.22	14796.55
29	-	17169.44	18096.37	-	13975.07	16286.80	-	17240.11	15648.98	-	14169.06	15095.53
30	-	-	17467.15	-	13990.90	16155.78	-	17095.88	-	14799.90	13984.39	-
31	15532.34	-	17406.54	-	14713.86	-	16840.98	17097.51	-	14895.34	-	-
最高	17369.63	17380.30	18301.69	16941.68	15817.76	16438.42	17920.86	17734.15	17726.17	16184.68	15820.79	15621.73
最低	15103.04	15653.86	16359.00	14762.37	13722.70	14941.19	16124.97	16897.45	14612.88	14422.52	13984.39	14441.43
平均	15702.19	16660.75	17450.71	15953.52	14646.97	15971.55	17244.58	17327.31	16257.97	15118.76	15065.68	14994.07

註：恒生指數由恒指服務有限公司編算

恒生指數，每日走勢 (2000)



恒生 100 指數，每日收市 (2000)

1998年1月2日 = 100

日期	1月	2月	3月	4月	5月	6月	7月	8月	9月	10月	11月	12月
1	-	137.67	146.93	-	-	130.57	-	147.53	151.16	-	133.22	126.22
2	-	139.16	148.34	-	138.89	133.46	-	150.66	-	-	132.71	-
3	151.50	140.78	151.67	148.03	136.71	-	140.05	150.83	-	136.92	135.41	-
4	149.31	-	-	-	134.32	-	140.84	152.10	154.44	138.04	-	127.22
5	138.56	-	-	142.46	134.01	138.20	142.68	-	153.34	140.51	-	127.35
6	132.58	-	156.67	144.33	-	-	142.30	-	153.38	-	136.19	131.99
7	134.94	-	157.41	148.80	-	138.58	144.95	154.65	151.91	-	137.44	131.19
8	-	142.88	158.38	-	130.69	138.13	-	150.05	150.53	-	136.00	132.56
9	-	148.05	155.74	-	129.70	140.31	-	149.89	-	136.25	134.78	-
10	138.80	148.18	157.00	147.87	127.11	-	148.62	151.13	-	135.07	133.75	-
11	138.94	152.36	-	145.09	-	-	149.77	150.11	148.06	131.39	-	134.25
12	137.62	-	-	145.77	132.25	140.27	151.88	-	144.67	130.96	-	133.70
13	136.92	-	150.48	143.67	-	137.18	150.98	-	-	127.43	128.69	136.32
14	136.31	150.37	148.87	141.87	-	138.48	151.91	148.42	142.53	-	131.86	135.26
15	-	146.76	147.55	-	130.76	140.11	-	152.28	141.33	-	131.45	130.62
16	-	149.52	143.94	-	133.28	142.94	-	154.52	-	129.84	132.90	-
17	136.48	148.91	150.10	129.32	130.60	-	153.86	153.60	-	128.87	131.94	-
18	138.21	146.08	-	134.03	126.51	-	150.60	152.10	135.26	125.18	-	130.80
19	134.14	-	-	135.13	128.04	141.90	152.73	-	136.10	124.81	-	131.68
20	133.49	-	151.42	134.67	-	140.40	153.26	-	136.16	130.16	133.29	129.78
21	132.80	143.45	151.21	-	-	141.63	154.95	152.64	131.78	-	132.12	127.50
22	-	142.46	153.91	-	124.93	139.28	-	154.05	126.93	-	128.66	128.18
23	-	143.78	155.36	-	125.54	137.58	-	151.82	-	130.63	126.96	-
24	133.49	149.11	156.24	-	122.57	-	153.10	151.91	-	129.04	125.42	-
25	132.67	150.08	-	134.42	122.04	-	150.72	150.15	133.89	130.18	-	-
26	135.56	-	-	133.28	120.21	139.38	152.62	-	132.74	129.74	-	-
27	139.54	-	160.64	133.07	-	140.47	151.57	-	134.11	128.99	127.28	128.08
28	141.96	147.61	160.62	136.01	-	142.64	149.06	148.31	134.03	-	126.90	128.54
29	-	149.63	158.94	-	122.48	141.45	-	150.12	136.22	-	123.47	131.13
30	-	-	153.63	-	122.53	140.46	-	149.05	-	128.30	121.79	-
31	136.58	-	152.84	-	128.51	-	146.51	149.04	-	129.21	-	-
最高	151.50	152.36	160.64	148.80	138.89	142.94	154.95	154.65	154.44	140.51	137.44	136.32
最低	132.58	137.67	143.94	129.32	120.21	130.57	140.05	147.53	126.93	124.81	121.79	126.22
平均	137.64	146.15	153.39	139.87	128.65	139.21	149.19	151.09	141.43	131.08	131.01	130.65

註：恒生100指數由恒指服務有限公司編算

新恒生 50 中型股指數，每日收市 (2000)

1998年1月2日 = 1000

日期	1月	2月	3月	4月	5月	6月	7月	8月	9月	10月	11月	12月
1	-	973.87	1007.63	-	-	781.79	-	855.80	881.33	-	701.28	658.92
2	-	982.73	1017.09	-	852.85	813.83	-	850.16	-	-	688.88	-
3	1011.89	1010.46	1031.33	923.73	843.63	-	808.36	855.26	-	738.30	711.12	-
4	1021.31	-	-	842.77	-	810.27	851.53	891.12	733.72	-	-	664.86
5	944.46	-	-	874.49	849.63	849.07	814.65	-	882.77	730.59	-	669.25
6	908.88	-	1046.08	884.20	-	-	799.83	-	880.37	-	722.97	687.07
7	940.51	-	1055.71	912.20	-	858.57	801.97	855.07	863.15	-	723.16	681.14
8	-	1012.12	1048.47	-	826.09	843.60	-	851.62	846.94	-	713.97	683.22
9	-	997.80	1050.74	-	824.03	860.29	-	861.13	-	705.09	710.35	-
10	988.88	1021.03	1041.94	907.44	809.39	-	817.33	858.86	-	698.33	704.42	-
11	993.13	1022.31	-	895.39	-	-	826.43	856.43	823.00	685.32	-	684.00
12	992.62	-	-	905.56	824.14	859.05	857.23	-	797.31	679.22	-	679.74
13	984.13	-	1014.97	891.87	-	838.38	846.88	-	-	654.30	670.65	683.03
14	978.07	1009.54	995.53	891.29	-	847.58	850.18	855.81	776.21	-	691.27	681.34
15	-	1034.11	985.48	-	850.04	847.81	-	862.53	787.63	-	687.19	664.06
16	-	1057.85	949.16	-	871.93	864.79	-	880.39	-	658.91	691.94	-
17	969.47	1097.54	984.09	789.41	868.23	-	850.68	887.23	-	645.24	683.31	-
18	969.17	1115.80	-	825.56	860.41	-	839.43	891.24	737.56	615.30	-	660.50
19	966.87	-	-	818.83	852.99	865.89	848.08	-	739.91	607.23	-	653.42
20	956.63	-	981.92	817.95	-	847.21	864.54	-	743.90	636.70	680.16	649.71
21	967.20	1077.89	962.70	-	-	853.14	880.57	897.48	713.94	-	687.80	647.95
22	-	1027.25	968.02	-	836.29	835.14	-	893.49	680.26	-	683.29	651.83
23	-	1056.45	975.19	-	818.62	822.58	-	869.89	-	641.18	682.69	-
24	969.35	1056.83	989.81	-	795.74	-	906.03	869.21	-	634.73	683.15	-
25	949.63	1025.91	-	817.13	769.56	-	893.49	862.27	702.70	639.33	-	-
26	973.06	-	-	818.68	752.05	813.06	901.59	-	704.49	651.34	-	-
27	971.38	-	1009.58	809.87	-	802.00	881.59	-	711.83	655.83	688.40	650.16
28	975.33	974.57	991.72	827.17	-	807.67	856.08	858.76	725.59	-	672.21	644.01
29	-	1021.99	972.29	-	764.56	802.47	-	867.25	747.31	-	657.87	653.26
30	-	-	966.16	-	750.16	799.05	-	863.60	-	661.39	645.25	-
31	965.09	-	960.40	-	761.44	-	848.54	867.61	-	674.34	-	-
最高	1021.31	1115.80	1055.71	923.73	871.93	865.89	906.03	897.48	891.12	738.30	723.16	687.07
最低	908.88	973.87	949.16	789.41	750.16	781.79	799.83	850.16	680.26	607.23	645.25	644.01
平均	971.29	1030.32	1000.26	859.46	820.22	833.95	847.80	866.20	781.87	667.32	690.06	665.66

註：新恒生50中型股指數由恒指服務有限公司編算

恒生中國企業指數，每日收市 (2000)

1994年7月8日 = 1000

日期	1月	2月	3月	4月	5月	6月	7月	8月	9月	10月	11月	12月
1	-	403.93	324.94	-	-	403.92	-	538.31	519.87	-	425.96	381.98
2	-	396.90	321.53	-	368.96	421.87	-	530.30	-	-	416.52	-
3	460.58	411.92	330.42	339.15	359.36	-	436.12	539.63	-	453.82	426.19	-
4	479.68	-	-	-	362.92	-	444.86	545.84	526.33	456.16	-	390.29
5	450.58	-	-	324.00	362.83	423.44	444.12	-	520.58	446.39	-	390.38
6	438.52	-	336.06	337.78	-	-	432.21	-	514.71	-	434.41	395.71
7	461.62	-	352.40	346.28	-	434.39	425.54	555.75	510.33	-	431.93	387.83
8	-	402.70	353.49	-	351.18	426.55	-	543.81	502.56	-	425.06	390.51
9	-	390.65	349.35	-	354.06	433.90	-	536.59	-	432.69	422.90	-
10	474.63	376.53	348.86	347.66	363.54	-	427.98	539.84	-	429.36	419.44	-
11	459.73	367.10	-	354.23	-	-	430.83	536.88	482.51	420.90	-	383.48
12	454.35	-	-	352.46	402.07	434.79	463.12	-	465.03	422.81	-	390.23
13	444.19	-	354.77	348.03	-	431.83	467.01	-	-	412.45	402.21	396.03
14	437.07	350.21	363.21	367.77	-	433.83	484.20	526.56	463.46	-	412.71	389.75
15	-	351.61	351.81	-	416.63	446.02	-	514.11	470.05	-	411.02	379.00
16	-	356.31	339.23	-	436.37	463.31	-	532.90	-	416.04	422.39	-
17	432.44	360.47	349.01	338.44	426.92	-	473.16	542.96	-	416.53	420.36	-
18	430.70	389.05	-	374.44	437.92	-	463.24	538.04	448.45	396.46	-	375.74
19	428.10	-	-	371.39	431.79	472.06	481.56	-	442.78	379.28	-	366.54
20	420.43	-	337.98	368.28	-	457.12	521.20	-	445.63	395.72	421.44	360.88
21	423.06	376.95	334.04	-	-	447.58	540.23	531.08	426.07	-	418.51	355.40
22	-	360.82	331.79	-	421.15	448.92	-	527.92	411.82	-	410.38	359.83
23	-	361.21	337.51	-	402.03	448.54	-	508.61	-	400.10	411.18	-
24	427.03	353.29	338.80	-	389.79	-	552.51	513.87	-	392.60	409.61	-
25	429.16	344.14	-	373.28	375.59	-	529.49	518.06	423.61	390.59	-	-
26	430.53	-	-	369.29	375.01	457.52	527.58	-	438.44	389.45	-	-
27	420.38	-	343.87	360.33	-	446.96	513.71	-	433.44	397.27	403.82	360.58
28	421.27	329.23	353.39	362.35	-	449.86	500.23	522.75	435.78	-	392.06	369.17
29	-	334.93	347.67	-	387.54	440.22	-	519.64	445.07	-	367.02	374.02
30	-	-	351.96	-	381.61	438.46	-	518.44	-	402.52	368.50	-
31	419.14	-	348.83	-	390.32	-	509.21	507.04	-	412.43	-	-
最高	479.68	411.92	363.21	374.44	437.92	472.06	552.51	555.75	526.33	456.16	434.41	396.03
最低	419.14	329.23	321.53	324.00	351.18	403.92	425.54	507.04	411.82	379.28	367.02	355.40
平均	440.15	369.37	343.52	355.01	390.36	441.00	479.43	529.95	466.33	413.18	412.44	378.81

註：恒生中國企業指數由恒指服務有限公司編算

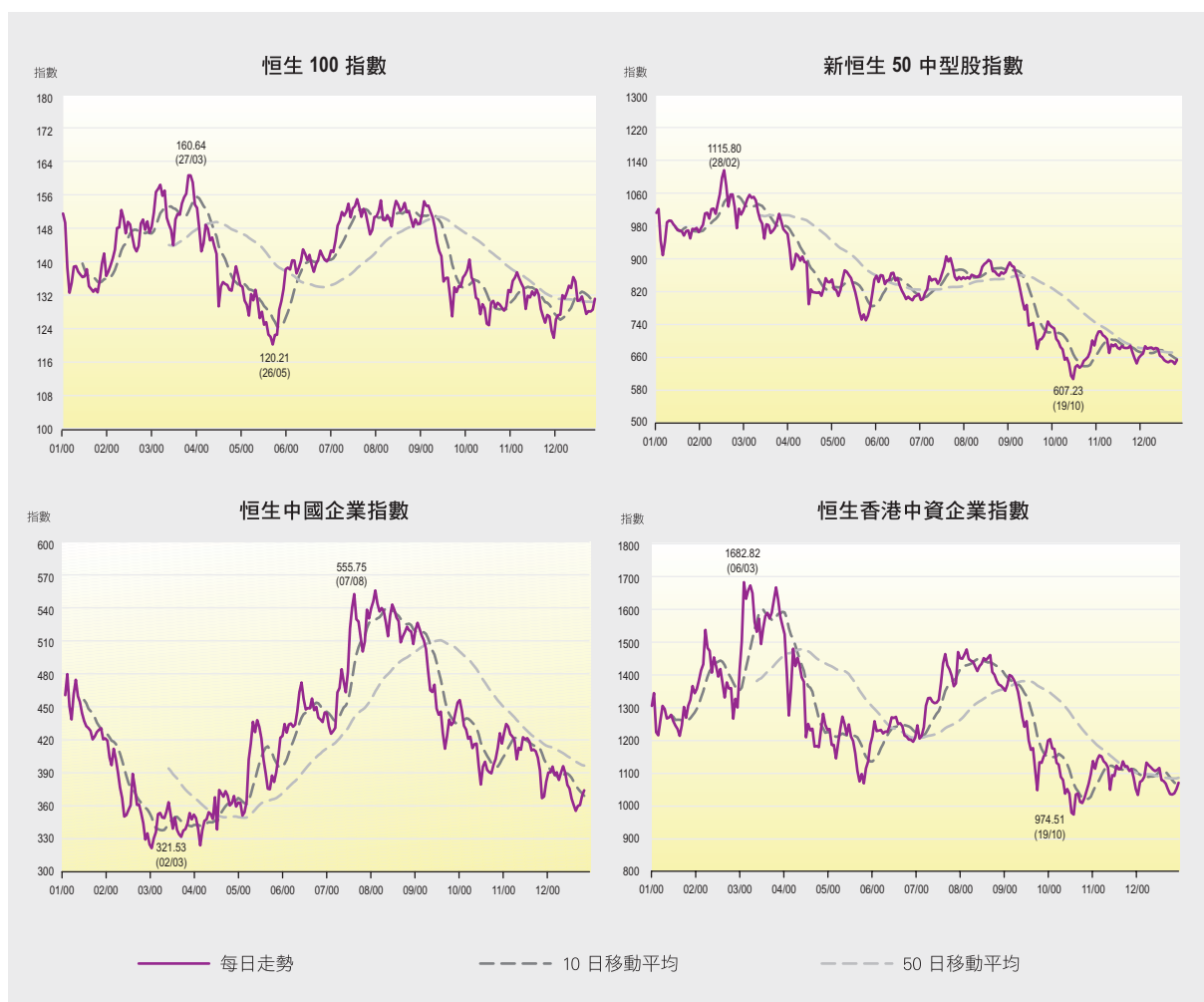
恒生香港中資企業指數，每日收市 (2000)

1993年1月4日 = 1000

日期	1月	2月	3月	4月	5月	6月	7月	8月	9月	10月	11月	12月
1	-	1357.25	1300.95	-	-	1136.20	-	1469.85	1369.55	-	1137.65	1074.12
2	-	1384.00	1415.10	-	1281.64	1187.72	-	1450.76	-	-	1114.11	-
3	1305.66	1414.26	1502.53	1411.68	1248.43	-	1196.28	1449.52	-	1204.39	1141.70	-
4	1344.65	-	-	-	1232.52	-	1209.05	1462.91	1399.90	1176.33	-	1078.21
5	1225.62	-	-	1276.35	1235.16	1212.84	1246.36	-	1396.21	1174.46	-	1089.94
6	1216.03	-	1682.82	1358.46	-	-	1206.11	-	1385.65	-	1155.04	1132.66
7	1261.67	-	1632.24	1480.06	-	1258.98	1214.09	1477.72	1371.07	-	1151.68	1124.93
8	-	1432.58	1657.80	-	1186.80	1228.80	-	1448.54	1348.53	-	1136.81	1118.81
9	-	1537.37	1672.79	-	1186.61	1230.45	-	1443.41	-	1132.28	1130.48	-
10	1305.76	1482.41	1649.20	1426.87	1145.64	-	1240.59	1440.74	-	1126.61	1118.16	-
11	1296.00	1473.13	-	1451.88	-	-	1306.23	1425.53	1312.99	1089.27	-	1111.74
12	1267.22	-	-	1429.42	1191.74	1232.40	1329.21	-	1271.75	1079.87	-	1106.97
13	1270.02	-	1561.17	1392.66	-	1221.47	1330.19	-	-	1038.09	1049.82	1110.23
14	1278.47	1407.04	1531.43	1379.36	-	1227.59	1318.74	1411.77	1241.98	-	1094.67	1116.37
15	-	1453.54	1571.43	-	1235.19	1225.77	-	1426.63	1259.04	-	1091.92	1079.59
16	-	1426.95	1494.04	-	1273.05	1243.47	-	1434.26	-	1052.22	1123.61	-
17	1259.21	1395.07	1542.10	1209.97	1250.20	-	1314.07	1451.42	-	1037.93	1112.47	-
18	1245.79	1418.14	-	1250.81	1218.40	-	1315.65	1444.48	1200.39	980.14	-	1076.72
19	1235.19	-	-	1231.12	1249.25	1270.86	1324.40	-	1171.75	974.51	-	1068.75
20	1214.38	-	1579.50	1235.99	-	1268.61	1374.49	-	1176.96	1035.44	1113.95	1051.62
21	1246.70	1375.77	1589.23	-	-	1272.35	1435.22	1452.70	1111.77	-	1136.57	1036.95
22	-	1331.28	1571.98	-	1212.57	1249.78	-	1460.73	1048.65	-	1120.83	1035.40
23	-	1377.24	1589.84	-	1198.56	1252.89	-	1408.85	-	1038.96	1121.70	-
24	1302.54	1358.77	1628.54	-	1161.56	-	1463.70	1400.52	-	1013.13	1107.14	-
25	1269.48	1359.76	-	1181.64	1107.40	-	1429.47	1382.49	1133.79	1009.51	-	-
26	1306.42	-	-	1183.50	1075.43	1243.59	1417.01	-	1132.07	1024.39	-	-
27	1324.30	-	1666.87	1179.89	-	1215.19	1397.87	-	1151.59	1045.95	1113.20	1039.01
28	1366.32	1266.76	1628.81	1234.02	-	1211.74	1365.63	1370.79	1163.61	-	1087.08	1052.13
29	-	1327.33	1577.54	-	1098.13	1202.90	-	1367.57	1200.09	-	1052.53	1071.45
30	-	-	1550.51	-	1069.48	1202.57	-	1360.54	-	1068.44	1034.08	-
31	1344.34	-	1524.23	-	1115.38	-	1374.24	1351.57	-	1097.53	-	-
最高	1366.32	1537.37	1682.82	1480.06	1281.64	1272.35	1463.70	1477.72	1399.90	1204.39	1155.04	1132.66
最低	1214.38	1266.76	1300.95	1179.89	1069.48	1136.20	1196.28	1351.57	1048.65	974.51	1034.08	1035.40
平均	1280.27	1398.88	1570.46	1312.57	1189.20	1228.39	1324.22	1425.80	1242.37	1069.97	1111.15	1082.93

註：恒生香港中資企業指數由恒指服務有限公司編算

恒生 100 指數，新恒生 50 中型股指數，恒生中國企業指數及恒生香港中資企業指數每日走勢 (2000)



所有普通股指數與恒生指數每週變動

1986年4月2日 = 1000



證券分類數目 (1996 - 2000)

類別	年份				
	1996	1997	1998	1999	2000
普通股	591	666	688	705	737
優先股	3	5	5	5	5
認股權證	375	533	271	192	291
- 股本認股權證	156	187	129	100	89
- 衍生權證	219	346	142	92	202
單位信託基金/互惠基金	47	43	27	23	21
債券	256	286	255	280	240
總數	1,272	1,533	1,246	1,205	1,294

新上市證券數目 (1996 - 2000)

類別	年份				
	1996	1997	1998	1999	2000
普通股	49	82	32	31	43
優先股	0	2	0	0	0
認股權證	281	452	188	213	325
- 股本認股權證	80	101	31	51	46
- 衍生權證	201	351	157	162	279
單位信託基金/互惠基金	1	0	0	1	0
債券	84	61	21	87	20
總數	415	597	241	332	388

除牌上市證券數目 (1996 - 2000)

類別	年份				
	1996	1997	1998	1999	2000
普通股	8	7	10	14	9
優先股	0	0	0	0	0
認股權證	150	294	450	292	226
- 股本認股權證	85	70	89	80	57
- 衍生權證	65	224	361	212	169
單位信託基金/互惠基金	6	4	16	5	2
債券	12	31	52	62	60
總數	176	336	528	373	297

上市股份市價總值分佈

百萬港元

2000	股份分類							
	金融	公用事業	地產	綜合企業	工業	酒店	其他	總值
1月	1,051,560.58	182,817.19	723,164.74	2,066,813.84	395,968.98	37,243.98	9,542.13	4,467,111.43
2月	1,003,951.19	180,331.70	695,093.44	2,581,584.57	422,748.95	32,011.91	9,504.97	4,925,226.74
3月	1,015,598.86	183,980.73	721,883.61	2,545,482.98	469,749.86	37,591.78	9,096.33	4,983,384.15
4月	987,954.11	185,047.95	627,813.54	2,150,099.99	415,390.06	34,941.13	29,279.06	4,430,525.85
5月	958,840.84	190,277.09	506,813.40	2,100,733.05	374,780.85	30,493.40	35,697.64	4,197,636.26
6月	1,027,168.84	192,483.06	590,974.33	2,518,692.38	405,482.06	35,330.27	37,248.25	4,807,379.19
7月	1,178,215.45	191,523.88	638,135.76	2,528,293.61	422,253.84	35,360.91	39,905.07	5,033,688.53
8月	1,340,873.14	195,819.51	724,055.57	2,410,483.44	412,679.48	35,641.33	41,329.17	5,160,881.64
9月	1,321,124.22	193,644.68	679,861.95	2,083,991.06	371,794.06	35,429.07	35,257.86	4,721,102.90
10月	1,324,387.11	257,639.41	608,848.13	1,915,136.10	364,726.12	33,994.32	35,274.37	4,540,005.55
11月	1,292,995.65	261,680.28	587,730.24	1,922,454.23	348,322.22	33,104.96	29,372.04	4,475,659.62
12月	1,441,086.03	290,000.36	698,378.35	1,968,446.92	333,848.20	34,619.77	28,770.44	4,795,150.07

註：月底數字

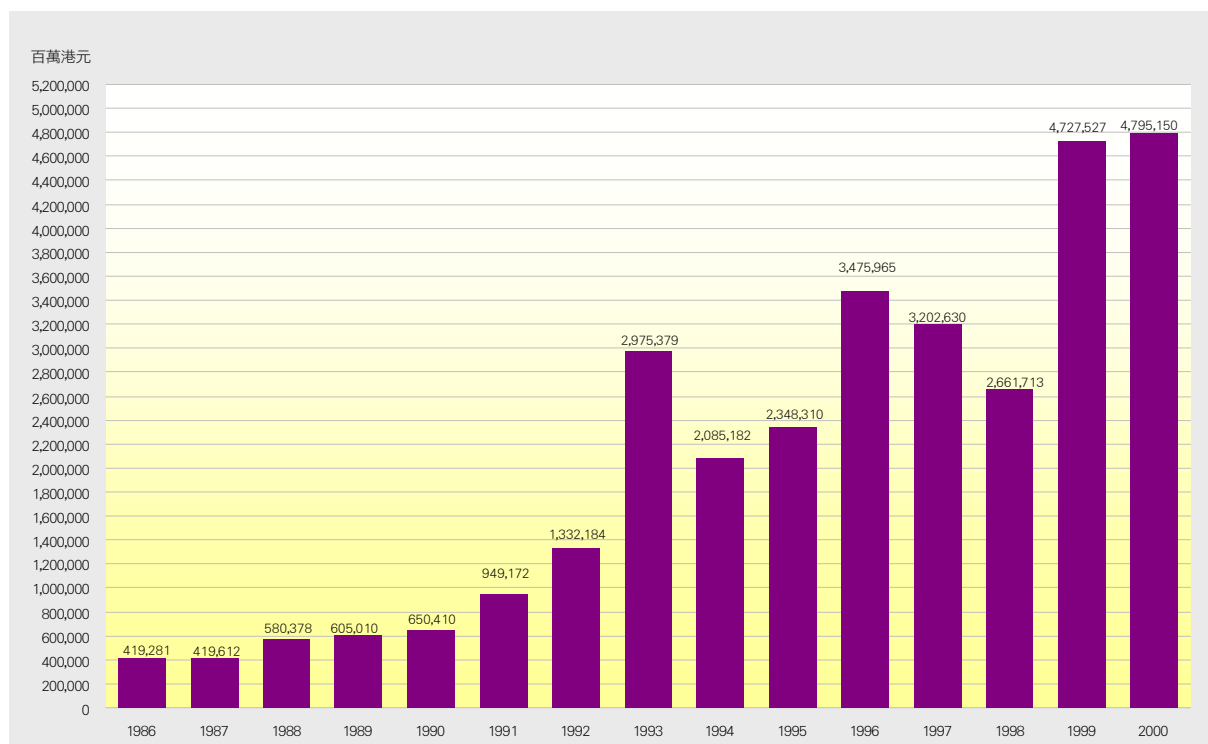
股份市價總值分佈趨勢 (1996 - 2000)

百萬港元

分類	1996		1997		1998		1999		2000	
金融	805,526.59	(23.17%)	864,008.47	(26.98%)	787,358.28	(29.58%)	1,224,168.48	(25.89%)	1,441,086.03	(30.05%)
公用事業	357,489.22	(10.28%)	598,860.09	(18.70%)	527,727.41	(19.83%)	1,132,492.90	(23.96%)	290,000.36	(6.05%)
地產	1,079,347.33	(31.05%)	679,294.79	(21.21%)	562,577.10	(21.14%)	773,490.30	(16.36%)	698,378.35	(14.56%)
綜合企業	903,180.82	(25.98%)	674,781.00	(21.07%)	527,961.01	(19.84%)	1,170,674.72	(24.76%)	1,968,446.92	(41.05%)
工業	252,041.26	(7.25%)	320,038.21	(9.99%)	216,973.74	(8.15%)	377,542.03	(7.99%)	333,848.20	(6.96%)
酒店	68,829.19	(1.98%)	48,225.71	(1.51%)	31,576.29	(1.19%)	39,987.29	(0.85%)	34,619.77	(0.72%)
其他	9,550.98	(0.27%)	17,421.52	(0.54%)	7,538.91	(0.28%)	9,171.36	(0.19%)	28,770.44	(0.60%)
總值	3,475,965.40	(100.00%)	3,202,629.78	(100.00%)	2,661,712.74	(100.00%)	4,727,527.07	(100.00%)	4,795,150.07	(100.00%)

 () 括弧內為佔股份市價總值百分率
 年底數字

市價總值 (1986 - 2000)



50間市價總值最大之上市公司

2000年底

順次	股份代號	公司	發行股本 (股數)	收市價 (港元)	市價總值 (百萬港元)	佔股份總值 (%)
1	0005	滙豐控股	9,267,361,681	115.500	1,070,380.27	22.32
2	0941	中國移動	18,605,312,241	42.600	792,586.30	16.53
3	0013	和記黃埔	4,263,370,780	97.250	414,612.81	8.65
4	0001	長江實業	2,316,164,338	99.750	231,037.39	4.82
5	0011	恒生銀行	1,911,842,736	105.000	200,743.49	4.19
6	0016	新鴻基地產	2,400,907,362	77.750	186,670.55	3.89
7	0762	中國聯通	12,552,996,070	11.950	150,008.30	3.13
8	0008	電訊盈科	21,880,289,453	5.050	110,495.46	2.30
9	0002	中電控股	2,081,227,000	38.900	80,959.73	1.69
10	0019	太古公司	940,111,885 "A" 3,059,301,271 "B"	56.250 6.800	73,684.54	1.54
11	0012	恒基兆業地產	1,722,140,000	39.700	68,368.96	1.43
12	0066	地鐵	5,000,000,000	13.650	68,250.00	1.42
13	0006	香港電燈	2,134,261,654	28.800	61,466.74	1.28
14	0267	中信泰富	2,196,000,160	27.650	60,719.40	1.27
15	0003	中華煤氣	5,137,585,155	11.450	58,825.35	1.23
16	0293	國泰航空	3,357,521,848	14.400	48,348.31	1.01
17	0004	九龍倉集團	2,446,274,629	18.950	46,356.90	0.97
18	0179	德昌電機	3,673,788,920	12.000	44,085.47	0.92
19	0494	利豐	2,750,268,000	14.200	39,053.81	0.81
20	0992	聯想集團	7,474,492,519	4.900	36,625.01	0.76
21	0223	道亨銀行	696,673,200	44.300	30,862.62	0.64
22	1038	長江基建	2,254,209,945	12.850	28,966.60	0.60
23	0023	東亞銀行	1,414,085,532	20.150	28,493.82	0.59
24	0101	淘大置業	2,891,113,407	8.700	25,152.69	0.52
25	0857	中國石油天然氣 - H股	17,582,418,000	1.300	22,857.14	0.48
26	0386	中國石油化工 - H股	16,780,488,000	1.240	20,807.81	0.43
27	0017	新世界發展	2,114,084,809	9.450	19,978.10	0.42
28	0291	華潤創業	1,986,570,293	9.950	19,766.37	0.41
29	0069	香格里拉(亞洲)	2,214,013,670	8.450	18,708.42	0.39
30	0388	香港交易所	1,040,664,846	17.900	18,627.90	0.39
31	0511	電視廣播	438,000,000	41.000	17,958.00	0.37
32	0097	恒基兆業發展	2,817,327,395	5.600	15,777.03	0.33
33	0083	信和置業	3,629,901,942	4.075	14,791.85	0.31
34	0020	會德豐	2,030,855,287	6.450	13,099.02	0.27
35	1199	中遠太平洋	2,139,228,298	6.050	12,942.33	0.27
36	0363	上海實業	897,856,000	14.200	12,749.56	0.27
37	0165	中國光大控股	1,542,770,712	8.050	12,419.30	0.26
38	0683	嘉里建設	1,134,417,155	10.500	11,911.38	0.25
39	0144	招商局國際	2,050,022,388	5.650	11,582.63	0.24
40	0014	希慎興業	1,030,751,303	11.000	11,338.26	0.24
41	0440	大新金融	246,278,802	42.000	10,343.71	0.22
42	0583	南華早報	1,733,082,996	5.800	10,051.88	0.21
43	0053	國浩集團	426,631,086	23.250	9,919.17	0.21
44	0551	裕元工業	706,367,953	13.500	9,535.97	0.20
45	0010	恒隆	1,322,461,242	6.950	9,191.11	0.19
46	0302	永亨銀行	293,404,500	28.200	8,274.01	0.17
47	0330	思捷環球	1,120,556,836	6.650	7,451.70	0.16
48	0062	九龍巴士控股	403,639,413	18.300	7,386.60	0.15
49	0096	永隆銀行	232,190,115	31.600	7,337.21	0.15
50	0041	鷹君集團	552,085,908	13.250	7,315.14	0.15
總值					4,298,876.13	89.65
股份總值					4,795,150.07	100.00

二十種收市價升幅最大之股份

順次	股份	收市價 (港元)		
		1999	2000	升幅(%)
1	新協城市建設	0.065	0.900	1284.62
2	德智發展	0.084	0.810	864.29
3	新萬泰控股	0.186 A	0.930	400.00
4	JF Japan OTC Fund Inc	美元 1.625 A	美元 7.500	361.54
5	榮電國際	0.048	0.190	295.83
6	新洲印刷集團	0.510	1.840	260.78
7	國中控股	0.170	0.570	235.29
8	詠輝國際	0.057	0.190	233.33
9	樂家集團	0.180	0.580	222.22
10	軟庫發展	0.305	0.940	208.20
11	中國置地集團	0.214	0.650	203.74
12	香港富泰	0.034 A	0.100	194.12
13	普納集團	0.117	0.335	186.32
14	圓通科技	0.179	0.500	179.33
15	方正數碼	0.455	1.200	163.74
16	科維控股	0.191	0.500	161.78
17	川河集團	0.106	0.270	154.72
18	大福國際	0.092	0.232	152.17
19	Manulife Financial	95.250	236.000	147.77
20	南華集團	1.010	2.400	137.62

(A) 經調整

二十種收市價跌幅最大之股份

順次	股份	收市價 (港元)		
		1999	2000	跌幅(%)
1	城市e-Solutions	17.280 A	0.380	97.80
2	華富國際	1.830 A	0.067	96.34
3	401.com	0.215	0.011	94.88
4	光通信國際	4.025 A	0.208	94.83
5	新世界數碼基地	3.300	0.174	94.73
6	網基科技	3.200	0.180	94.38
7	金匡企業	2.125	0.125	94.12
8	城市電訊	7.550	0.540	92.85
9	明珠興業網絡	0.350	0.027	92.29
10	大雄科技	0.113	0.010	91.15
11	華脈無線通信	1.700	0.151	91.12
12	東方魅力	2.825	0.270	90.44
13	金盾集團	0.340	0.033	90.29
14	雅佳控股	0.260	0.026	90.00
15	聯昌泰國際	1.650	0.170	89.70
16	華建控股	0.093	0.010	89.25
17	浩宇科技	0.104	0.012	88.46
18	星光生物科技	0.102 A	0.012	88.24
19	耀榮明泰國際	0.930	0.122	86.88
20	盈盛數碼世紀	3.275	0.445	86.41

(A) 經調整

成交金額及股數 (1996 - 2000)

年/月	交易日數	成交金額(百萬港元)		成交股數(百萬股)		成交宗數		
		總額	平均每日	總數	平均每日	總數	平均每日	
1996	249	1,412,242.38	5,671.66	587,278.86	2,358.55	12,087,397	48,544	
1997	245	3,788,959.79	15,465.14	1,767,896.72	7,215.90	32,601,162	133,066	
1998	247	1,701,112.01	6,887.09	816,358.08	3,305.09	17,126,682	69,339	
1999	247	1,915,940.58	7,756.84	1,392,284.36	5,636.78	23,004,496	93,136	
2000	247	3,047,565.32	12,338.32	2,323,972.86	9,408.80	35,644,384	144,309	
2000	1月	21	367,324.72	17,491.65	372,228.86	17,725.18	4,827,711	229,891
	2月	19	419,666.29	22,087.70	415,780.82	21,883.20	5,419,331	285,228
	3月	23	345,796.78	15,034.64	252,113.97	10,961.48	4,260,909	185,257
	4月	17	187,948.34	11,055.78	119,245.98	7,014.47	2,286,915	134,524
	5月	21	219,009.82	10,429.04	175,180.68	8,341.94	2,521,812	120,086
	6月	21	216,897.64	10,328.46	160,023.18	7,620.15	2,467,044	117,478
	7月	21	286,840.64	13,659.08	143,468.18	6,831.82	2,904,117	138,291
	8月	23	266,780.45	11,599.15	165,399.45	7,191.28	2,757,166	119,877
	9月	20	201,877.48	10,093.87	129,890.22	6,494.51	2,001,999	100,100
	10月	20	176,897.06	8,844.85	125,147.81	6,257.39	1,903,619	95,181
	11月	22	197,556.32	8,979.83	154,857.43	7,038.97	2,434,897	110,677
	12月	19	160,969.79	8,472.09	110,636.27	5,822.96	1,858,864	97,835

註： 成交金額之總額並不包括以外幣作為買賣貨幣之交易。

外國公司股份成交金額及股數 (1996 - 2000)

年/月	交易日數	成交金額(港元千計)		成交股數(千計)		成交宗數		
		總額	平均每日	總數	平均每日	總數	平均每日	
1996	249	1,524,296.39	6,121.67	284,649.08	1,143.17	6,370	26	
1997	245	2,531,470.44	10,332.53	825,852.13	3,370.83	20,206	82	
1998	247	1,444,526.40	5,848.29	1,113,470.49	4,507.98	20,892	85	
1999	247	3,403,012.90	13,777.38	745,236.72	3,017.15	35,474	144	
2000	247	5,497,256.92	22,256.10	1,211,855.33	4,906.30	59,024	239	
2000	1月	21	453,314.95	21,586.43	69,200.19	3,295.25	5,600	267
	2月	19	287,660.32	15,140.02	69,642.82	3,665.41	4,451	234
	3月	23	727,517.25	31,631.18	80,012.62	3,478.81	10,179	443
	4月	17	447,364.07	26,315.53	36,073.42	2,121.97	5,010	295
	5月	21	331,544.40	15,787.83	33,507.95	1,595.62	3,284	156
	6月	21	410,621.87	19,553.42	75,224.81	3,582.13	4,583	218
	7月	21	496,539.97	23,644.76	118,876.25	5,660.77	4,015	191
	8月	23	775,171.78	33,703.12	239,958.08	10,432.96	4,920	214
	9月	20	406,999.71	20,349.99	214,787.82	10,739.39	3,530	177
	10月	20	451,577.14	22,578.86	222,425.84	11,121.29	5,060	253
	11月	22	361,313.23	16,423.33	29,972.71	1,362.40	3,736	170
	12月	19	347,632.24	18,296.43	22,172.82	1,166.99	4,656	245

註： 1. 外國公司股份乃指在海外註冊並在香港及中國以外經營主要業務之上市公司股份。
2. 若以美元作為買賣之交易，其相對港元總金額乃以每美元兌7.8港元之兌換價計算。

各類證券成交額 (2000)

月份	股份		認股權證	信託基金	債券	市場總額
	(百萬股)	(百萬港元)	(百萬港元)	(百萬港元)	(百萬港元)	(百萬港元)
1月	345,483.03	353,719.88	10,991.47	2,606.83	6.53	367,324.72
2月	394,250.07	406,444.84	10,043.67	3,175.37	2.41	419,666.29
3月	234,092.05	334,349.61	8,762.56	2,682.93	1.69	345,796.78
4月	107,562.28	183,222.39	3,791.32	928.09	6.54	187,948.34
5月	158,425.04	212,970.82	4,971.58	1,064.13	3.29	219,009.82
6月	131,104.80	201,491.66	14,302.42	1,102.39	1.17	216,897.64
7月	102,527.14	259,121.44	26,743.10	974.04	2.06	286,840.64
8月	127,132.83	245,439.31	20,729.47	609.90	1.77	266,780.45
9月	93,752.37	187,257.32	13,385.12	1,234.63	0.40	201,877.48
10月	85,295.06	159,677.90	15,668.72	1,550.25	0.19	176,897.06
11月	111,955.99	176,799.35	18,616.46	2,140.37	0.14	197,556.32
12月	69,088.32	139,632.40	19,401.62	1,903.22	32.55	160,969.79
總額	1,960,669.00	2,860,126.93	167,407.50	19,972.15	58.74	3,047,565.32

- 註：1. 成交金額及股數包括就遲報之成交調整。
 2. 由於以四捨五入計算，各數字相加未必與總數相符。

分類股份成交額 (2000)

分類股份	股份數目*	成交額		
		百萬港元	(%)	每年成交 流通率 (%)
金融	60	378,812.01	13.25	26.29
公用事業	12	81,941.53	2.87	28.26
地產	107	393,168.48	13.75	56.30
綜合企業	230	1,382,834.32	48.35	70.25
工業	309	549,519.46	19.21	164.60
酒店	15	10,507.64	0.37	30.35
其他	9	63,071.53	2.21	219.22
總額	742	2,859,855.00	100.00	59.64

- 註：1. NASDAQ股份，認股權證，債券及單位信託基金成交額不包括在內。
 2. 成交額包括就遲報及反駁之成交調整。
 3. 由於以四捨五入計算，各數字相加可能與總數不符。
 * 年底數字

20 種成交最活躍股份 (金額)

順次	股份	成交金額(百萬港元)	佔股份總額 (%)
1	電訊盈科	251,789.36	8.80
2	中國移動	243,564.56	8.52
3	滙豐控股	212,822.19	7.44
4	和記黃埔	184,423.06	6.45
5	長江實業	138,914.74	4.86
6	中信泰富	64,806.21	2.27
7	中國聯通	63,265.59	2.21
8	聯想集團	63,170.97	2.21
9	新鴻基地產	58,669.27	2.05
10	中國石油天然氣 - H股	44,886.71	1.57
11	恒生銀行	38,950.28	1.36
12	香港交易所	35,839.12	1.25
13	文化傳信	34,697.68	1.21
14	東寧高科技	28,125.79	0.98
15	利豐	26,928.16	0.94
16	恒基兆業地產	24,615.84	0.86
17	中電控股	23,242.98	0.81
18	太古公司 'A'	23,221.37	0.81
19	方正控股	20,322.86	0.71
20	深圳國際	20,210.82	0.71
	總額	1,602,467.55	56.03
	股份總額	2,860,126.93	100.00

20 種成交最活躍股份 (股數)

順次	股份	成交股數(百萬股)	佔股份總數 (%)
1	東寧高科技	106,211.29	5.42
2	互聯控股	105,479.31	5.38
3	星港地產	89,127.60	4.55
4	大凌集團	73,218.15	3.73
5	數字地球	69,177.16	3.53
6	中華數碼信息	61,129.51	3.12
7	榮電國際	52,509.00	2.68
8	榮盛科技	46,310.33	2.36
9	401.com	46,124.44	2.35
10	深圳國際	37,525.43	1.91
11	大雄科技	30,784.60	1.57
12	中國石油天然氣 - H股	27,586.70	1.41
13	文化傳信	25,284.86	1.29
14	元開達利環保科技	24,571.19	1.25
15	辛康海聯	24,410.37	1.25
16	星光生物科技	24,374.54	1.24
17	瑞源國際	23,794.38	1.21
18	友聯建築材料	23,714.18	1.21
19	聯洲國際	20,764.19	1.06
20	電訊盈科	19,213.39	0.98
	總數	931,310.60	47.50
	股份總數	1,960,669.00	100.00

恒生指數成份股之成交額，市價總值及市盈率 (2000)

截止 2000 年底

順次	公司 (股份代號)	成交金額 (百萬港元)	佔股份總值 (%)	市價總值 (百萬港元)	佔股份總值 (%)	收市價 (港元)	變幅* (%)	市盈率 (倍)
1	滙豐控股 (0005)	212,822.19	7.44	1,070,380.27	22.32	115.500	5.96	22.92
2	中國移動 (0941)	243,564.56	8.52	792,586.30	16.53	42.600	-12.35	113.87
3	和記黃埔 (0013)	184,423.06	6.45	414,612.81	8.65	97.250	-5.33	3.53
4	長江實業 (0001)	138,914.74	4.86	231,037.39	4.82	99.750	1.01	3.86
5	恒生銀行 (0011)	38,950.28	1.36	200,743.49	4.19	105.000	18.31	24.17
6	新鴻基地產 (0016)	58,669.27	2.05	186,670.55	3.89	77.750	-4.01	17.25
7	電訊盈科 (0008)	251,789.36	8.80	110,495.46	2.30	5.050	-71.57	50.55
8	中電控股 (0002)	23,242.98	0.81	80,959.73	1.69	38.900	8.66	13.90
9	恒基兆業地產 (0012)	24,615.84	0.86	68,368.96	1.43	39.700	-20.44	11.75
10	香港電燈 (0006)	13,903.34	0.49	61,466.74	1.28	28.800	18.52	11.16
11	中信泰富 (0267)	64,806.21	2.27	60,719.40	1.27	27.650	-5.47	19.83
12	中華煤氣 (0003)	14,502.97	0.51	58,825.35	1.23	11.450	18.26	20.49
13	太古公司 'A' (0019)	23,221.37	0.81	52,881.29	1.10	56.250	22.55	19.68
14	國泰航空 (0293)	14,506.26	0.51	48,348.31	1.01	14.400	3.97	22.24
15	九龍倉集團 (0004)	14,945.78	0.52	46,356.90	0.97	18.950	4.99	13.67
16	德昌電機 (0179)	17,821.88	0.62	44,085.47	0.92	12.000	-3.81	41.77
17	利豐 (0494)	26,928.16	0.94	39,053.81	0.81	14.200	45.64	63.48
18	聯想集團 (0992)	63,170.97	2.21	36,625.01	0.76	4.900	1.55	72.38
19	渣打銀行 (0223)	8,268.79	0.29	30,862.62	0.64	44.300	10.47	17.78
20	長江基建 (1038)	4,662.02	0.16	28,966.60	0.60	12.850	-14.33	9.22
21	東亞銀行 (0023)	16,841.42	0.59	28,493.82	0.59	20.150	-6.71	18.73
22	淘大置業 (0101)	4,987.48	0.17	25,152.69	0.52	8.700	32.82	20.67
23	新世界發展 (0017)	16,661.97	0.58	19,978.10	0.42	9.450	-46.00	94.50
24	華潤創業 (0291)	19,171.35	0.67	19,766.37	0.41	9.950	-20.08	12.53
25	電視廣播 (0511)	12,869.65	0.45	17,958.00	0.37	41.000	-22.64	34.95
26	恒基兆業發展 (0097)	5,363.17	0.19	15,777.03	0.33	5.600	-30.86	9.82
27	信和置業 (0083)	3,708.91	0.13	14,791.85	0.31	4.075	-8.94	10.59
28	會德豐 (0020)	3,285.51	0.11	13,099.02	0.27	6.450	-20.86	18.11
29	上海實業 (0363)	10,685.17	0.37	12,749.56	0.27	14.200	-12.62	12.41
30	希慎興業 (0014)	2,746.18	0.10	11,338.26	0.24	11.000	11.68	9.45
31	恒隆 (0010)	3,669.69	0.13	9,191.11	0.19	6.950	-21.02	10.57
32	第一太平 (0142)	4,402.59	0.15	6,985.99	0.15	2.225	-62.92	5.34
33	數碼通電訊 (0315)	11,690.36	0.41	6,750.77	0.14	11.250	-70.00	-
總值		1,559,813.45	54.54	3,866,079.04	80.62			
股份總值		2,860,126.93	100.00	4,795,150.07	100.00			

* 與去年收市價比較

恒生 100 指數成份股之成交額，市價總值及市盈率 (2000)

截止 2000 年底

順次	公司 (股份代號)	成交金額 (百萬港元)	佔股份總值 (%)	市價總值 (百萬港元)	佔股份總值 (%)	收市價 (港元)	變幅** (%)	市盈率 (倍)
1	滙豐控股 (0005)	212,822.19	7.44	1,070,380.27	22.32	115.500	5.96	22.92
2	中國移動 (0941)	243,564.56	8.52	792,586.30	16.53	42.600	-12.35	113.87
3	和記黃埔 (0013)	184,423.06	6.45	414,612.81	8.65	97.250	-5.33	3.53
4	長江實業 (0001)	138,914.74	4.86	231,037.39	4.82	99.750	1.01	3.86
5	恒生銀行 (0011)	38,950.28	1.36	200,743.49	4.19	105.000	18.31	24.17
6	新鴻基地產 (0016)	58,669.27	2.05	186,670.55	3.89	77.750	-4.01	17.25
7	中國聯通 (0762) *	63,265.59	2.21	150,008.30	3.13	11.950	-	-
8	電訊盈科 (0008)	251,789.36	8.80	110,495.46	2.30	5.050	-71.57	50.55
9	中電控股 (0002)	23,242.98	0.81	80,959.73	1.69	38.900	8.66	13.90
10	恒基兆業地產 (0012)	24,615.84	0.86	68,368.96	1.43	39.700	-20.44	11.75
11	香港電燈 (0006)	13,903.34	0.49	61,466.74	1.28	28.800	18.52	11.16
12	中信泰富 (0267)	64,806.21	2.27	60,719.40	1.27	27.650	-5.47	19.83
13	中華煤氣 (0003)	14,502.97	0.51	58,825.35	1.23	11.450	18.26	20.49
14	太古公司 'A' (0019)	23,221.37	0.81	52,881.29	1.10	56.250	22.55	19.68
15	國泰航空 (0293)	14,506.26	0.51	48,348.31	1.01	14.400	3.97	22.24
16	九龍倉集團 (0004)	14,945.78	0.52	46,356.90	0.97	18.950	4.99	13.67
17	德昌電機 (0179)	17,821.88	0.62	44,085.47	0.92	12.000	-3.81	41.77
18	利豐 (0494)	26,928.16	0.94	39,053.81	0.81	14.200	45.64	63.48
19	聯想集團 (0992)	63,170.97	2.21	36,625.01	0.76	4.900	1.55	72.38
20	道亨銀行 (0223)	8,268.79	0.29	30,862.62	0.64	44.300	10.47	17.78
21	長江基建 (1038)	4,662.02	0.16	28,966.60	0.60	12.850	-14.33	9.22
22	東亞銀行 (0023)	16,841.42	0.59	28,493.82	0.59	20.150	-6.71	18.73
23	淘大置業 (0101)	4,987.48	0.17	25,152.69	0.52	8.700	32.82	20.67
24	中國石油天然氣 - H股 (0857) *	44,886.71	1.57	22,857.14	0.48	1.300	-	8.19
25	新世界發展 (0017)	16,661.97	0.58	19,978.10	0.42	9.450	-46.00	94.50
26	華潤創業 (0291)	19,171.35	0.67	19,766.37	0.41	9.950	-20.08	12.53
27	香格里拉(亞洲) (0069)	3,023.57	0.11	18,708.42	0.39	8.450	-5.06	30.69
28	香港交易所 (0388) *	35,839.12	1.25	18,627.90	0.39	17.900	-	-
29	電視廣播 (0511)	12,869.65	0.45	17,958.00	0.37	41.000	-22.64	34.95
30	恒基兆業發展 (0097)	5,363.17	0.19	15,777.03	0.33	5.600	-30.86	9.82
31	信和置業 (0083)	3,708.91	0.13	14,791.85	0.31	4.075	-8.94	10.59
32	會德豐 (0020)	3,285.51	0.11	13,099.02	0.27	6.450	-20.86	18.11
33	中遠太平洋 (1199)	13,974.59	0.49	12,942.33	0.27	6.050	-6.20	12.20
34	上海實業 (0363)	10,685.17	0.37	12,749.56	0.27	14.200	-12.62	12.41
35	中國光大控股 (0165)	16,622.19	0.58	12,419.30	0.26	8.050	25.78	25.24
36	嘉里建設 (0683)	2,303.24	0.08	11,911.38	0.25	10.500	-3.67	9.52
37	招商局國際 (0144)	11,857.13	0.41	11,582.63	0.24	5.650	-11.72	15.78
38	希慎興業 (0014)	2,746.18	0.10	11,338.26	0.24	11.000	11.68	9.45
39	大新金融 (0440)	3,644.59	0.13	10,343.71	0.22	42.000	35.48	17.52
40	南華早報 (0583)	3,416.37	0.12	10,051.88	0.21	5.800	-13.43	16.91
41	國浩集團 (0053)	2,756.79	0.10	9,919.17	0.21	23.250	-1.90	13.18
42	裕元工業 (0551)	1,550.92	0.05	9,535.97	0.20	13.500	-27.42	5.94
43	恒隆 (0010)	3,669.69	0.13	9,191.11	0.19	6.950	-21.02	10.57
44	永亨銀行 (0302)	2,552.55	0.09	8,274.01	0.17	28.200	6.02	12.14
45	思捷環球 (0330)	3,479.82	0.12	7,451.70	0.16	6.650	-20.83	16.09
46	鷹君集團 (0041)	2,040.51	0.07	7,315.14	0.15	13.250	-3.99	11.22
47	第一太平 (0142)	4,402.59	0.15	6,985.99	0.15	2.225	-62.92	5.34
48	中信嘉華銀行 (0183)	5,135.07	0.18	6,941.25	0.14	2.675	-10.08	63.84
49	數碼通通訊 (0315)	11,690.36	0.41	6,750.77	0.14	11.250	-70.00	-
50	有線寬頻通訊 (1097)	5,984.65	0.21	6,646.20	0.14	3.300	-68.72	-
51	亞洲衛星 (1135)	2,462.89	0.09	6,322.30	0.13	16.200	-34.01	17.87
52	華能國際電力 - H股 (0902)	4,533.93	0.16	5,662.50	0.12	3.775	104.05	12.15
53	中國海外發展 (0688)	7,352.07	0.26	5,490.87	0.11	1.010	-9.82	-
54	佐丹奴國際 (0709)	7,432.46	0.26	5,134.34	0.11	3.600	-10.00	14.03
55	北京控股 (0392)	3,722.67	0.13	4,419.75	0.09	7.100	-42.04	9.11
56	香港興業國際 (0480)	1,783.57	0.06	4,282.30	0.09	3.700	-32.11	5.41
57	TCL 國際 (1070)	15,003.56	0.52	4,281.97	0.09	1.780	-67.34	6.49
58	ASM Pacific Technology (0522)	4,478.48	0.16	4,195.80	0.09	11.100	-19.57	12.62
59	耀科國際 (0143)	4,878.99	0.17	4,117.50	0.09	9.000	-	9.76

恒生 100 指數成份股之成交額，市價總值及市盈率 (2000) (續)

截止 2000 年底

順次	公司 (股份代號)	成交金額 (百萬港元)	佔股份總值 (%)	市價總值 (百萬港元)	佔股份總值 (%)	收市價 (港元)	變幅** (%)	市盈率 (倍)
60	新世界基建 (0301)	3,180.13	0.11	4,041.41	0.08	4.725	-52.51	3.40
61	香港華人銀行 (0655)	1,828.30	0.06	3,649.15	0.08	2.700	22.73	90.00
62	深圳國際 (0152)	20,210.82	0.71	3,441.26	0.07	0.310	8.77	-
63	香港中旅 (0308)	5,728.01	0.20	3,186.09	0.07	0.980	-11.71	12.74
64	中國工商銀行 (0349)	3,803.28	0.13	3,020.84	0.06	6.700	3.08	-
65	北京大唐發電 - H股 (0991)	4,792.03	0.17	2,897.10	0.06	2.025	58.20	8.89
66	東方報業 (0018)	6,310.76	0.22	2,733.63	0.06	1.140	38.18	58.16
67	ICG聯高 (0715)	15,111.97	0.53	2,525.48	0.05	0.455	54.24	12.30
68	方正控股 (0418)	20,322.86	0.71	2,444.26	0.05	2.175	-77.11	-
69	中國(香港)石油 (0135)	3,927.17	0.14	2,426.78	0.05	0.465	-45.29	11.10
70	粵海投資 (0270)	1,575.83	0.06	2,310.87	0.05	0.900	-22.41	-
71	越秀投資 (0123)	3,119.70	0.11	2,283.17	0.05	0.580	-6.45	111.54
72	品質國際 (0243)	18,696.55	0.65	2,274.94	0.05	4.475	-22.84	2.04
73	精電國際 (0710)	2,122.67	0.07	2,074.34	0.04	7.100	-60.34	7.95
74	儀征化纖 - H股 (1033)	9,561.89	0.33	2,044.00	0.04	1.460	-32.87	8.04
75	聯洲國際 (0048)	5,741.08	0.20	1,936.66	0.04	0.171	-32.94	10.75
76	上海石油化工 - H股 (0338)	8,675.46	0.30	1,817.40	0.04	0.780	-36.07	9.85
77	軟庫發展 (0648)	20,048.82	0.70	1,772.76	0.04	0.940	208.20	-
78	偉易達集團 (0303)	1,589.37	0.06	1,609.83	0.03	7.150	-71.74	4.37
79	中海發展 - H股 (1138)	8,406.01	0.29	1,529.28	0.03	1.180	-23.38	29.43
80	航天科技國際 (0031)	12,888.48	0.45	1,499.69	0.03	0.700	-36.36	-
81	文化傳信 (0343)	34,697.68	1.21	1,490.59	0.03	0.550	22.22	211.54
82	時富投資 (1049)	11,540.57	0.40	1,415.54	0.03	0.260	-73.74	7.88
83	中建電訊 (0138)	11,654.10	0.41	1,336.72	0.03	0.850	-85.22	9.21
84	冠軍科技 (0092)	5,772.25	0.20	1,306.56	0.03	0.222	-59.64	3.96
85	天津發展控股 (0882)	1,815.91	0.06	1,263.68	0.03	2.100	-48.15	11.95
86	四通電子 (0409)	9,158.68	0.32	1,256.06	0.03	1.190	-78.36	793.33
87	壹傳媒 (0282)	9,361.06	0.33	1,181.94	0.02	0.365	-65.24	-
88	長城科技 - H股 (0074)	13,923.14	0.49	1,157.37	0.02	2.550	-66.23	7.41
89	錦興集團 (0275)	13,528.56	0.47	1,146.69	0.02	0.290	-84.22	3.03
90	安寧數碼科技 (0128)	7,271.71	0.25	990.09	0.02	0.600	-84.21	-
91	光通信國際 (0603)	12,013.94	0.42	970.07	0.02	0.208	-94.83	-
92	中國網絡 (0383)	5,535.63	0.19	854.35	0.02	0.092	-70.32	3.22
93	e-Kong Group (0524)	17,448.03	0.61	686.38	0.01	0.440	-48.84	-
94	新世界數碼基地 (0276)	7,906.62	0.28	662.12	0.01	0.174	-94.73	-
95	中國光大科技 (0256)	6,419.16	0.22	647.49	0.01	0.415	-56.32	-
96	廣東科龍電器 - H股 (0921)	3,236.13	0.11	592.87	0.01	1.290	-78.14	2.07
97	東寧高科技 (0606)	28,125.79	0.98	525.27	0.01	0.033	-74.02	-
98	中國數碼信息 (0250)	8,898.22	0.31	487.47	0.01	0.124	-82.78	8.00
99	中華數碼信息 (1197)	9,575.90	0.33	388.28	0.01	0.020	-78.26	-
100	明珠興業網絡 (0988)	3,872.87	0.14	362.29	0.01	0.027	-92.29	-
總值		2,233,192.59	78.08	4,315,763.60	90.00			
股份總值		2,860,126.93	100.00	4,795,150.07	100.00			

* 在2000年內新上市買賣股份

** 與去年收市價比較

新恒生 50 中型股指數成份股之成交額，市價總值及市盈率 (2000)

截止 2000 年底

順次	公司 (股份代號)	成交金額 (百萬港元)	佔股份總值 (%)	市價總值 (百萬港元)	佔股份總值 (%)	收市價 (港元)	變幅** (%)	市盈率 (倍)
1	永隆銀行 (0096)	980.92	0.03	7,337.21	0.15	31.600	0.32	8.58
2	大酒店 (0045)	679.18	0.02	5,034.82	0.10	4.300	-16.50	8.65
3	頂益(開曼島) (0322)	310.34	0.01	5,029.83	0.10	0.900	63.64	-
4	第一太銀 (0717)	2,014.81	0.07	4,305.60	0.09	3.450	115.63	70.55
5	駿威汽車 (0203)	5,166.97	0.18	4,011.66	0.08	1.360	-	86.62
6	廖創興銀行 (1111)	573.84	0.02	3,936.75	0.08	9.050	11.04	11.03
7	新世界中國地產 (0917)	1,148.35	0.04	3,220.30	0.07	2.200	-	15.83
8	中國南方航空 - H股 (1055)	7,065.60	0.25	2,788.67	0.06	2.375	39.71	103.26
9	合和實業 (0054)	656.61	0.02	2,649.85	0.06	3.025	-	15.65
10	日本信用保証 (0626)	545.43	0.02	2,580.63	0.05	3.650	-16.57	7.06
11	華潤北京置地 (1109)	3,700.06	0.13	2,439.23	0.05	1.630	83.15	15.89
12	港基國際銀行 (0636)	754.60	0.03	2,432.23	0.05	2.075	9.21	102.22
13	中國東方航空 - H股 (0670)	8,264.27	0.29	1,927.35	0.04	1.230	33.70	42.27
14	盈科保險 (0065)	1,538.76	0.05	1,843.74	0.04	2.675	-42.78	22.77
15	兗州煤業 - H股 (1171)	4,501.94	0.16	1,827.50	0.04	2.150	-	7.19
16	浙江滬杭甬高速公路 - H股 (0576)	2,780.50	0.10	1,777.98	0.04	1.240	5.08	10.52
17	山東國際電源 - H股 (1071)	2,141.10	0.07	1,760.16	0.04	1.230	11.82	5.16
18	恒安國際 (1044)	549.55	0.02	1,711.94	0.04	1.720	-20.00	5.76
19	SUNDAY Communications (0866) *	3,371.32	0.12	1,644.50	0.03	0.550	-	-
20	聯合集團 (0373)	1,894.66	0.07	1,556.12	0.03	0.450	-43.75	5.92
21	深業控股 (0604)	2,496.26	0.09	1,554.48	0.03	1.440	-4.00	6.47
22	太平協和 (0438)	1,500.50	0.05	1,473.42	0.03	0.580	-34.83	4.86
23	興港集團 (0535)	2,035.15	0.07	1,467.78	0.03	0.880	-74.31	48.62
24	廣深鐵路 - H股 (0525)	2,276.44	0.08	1,388.36	0.03	0.970	11.49	8.43
25	萬威國際 (0167)	1,016.51	0.04	1,276.14	0.03	0.620	-31.11	3.45
26	鵬利國際 (0268)	1,277.34	0.04	1,257.31	0.03	0.470	-12.96	20.89
27	台泥國際 (1136)	4,715.04	0.16	1,203.04	0.03	1.500	-	4.98
28	天安中國 (0028)	3,213.13	0.11	1,137.75	0.02	0.134	-50.00	46.21
29	科聯系統 (0046)	5,066.31	0.18	1,111.34	0.02	4.225	-55.99	67.49
30	慶鈴汽車 - H股 (1122)	2,898.70	0.10	962.75	0.02	0.980	4.26	4.61
31	中國製藥 (1093)	1,297.01	0.05	955.14	0.02	0.770	-21.43	6.15
32	北京燕化石油化工 - H股 (0325)	3,305.37	0.12	789.36	0.02	0.780	-13.33	8.07
33	中策集團 (0235)	1,637.72	0.06	783.66	0.02	0.170	-61.80	0.73
34	創維數碼 (0751) *	6,243.24	0.22	779.00	0.02	0.380	-	1.70
35	光通數網 (0155)	9,991.13	0.35	669.99	0.01	0.133	-48.45	11.37
36	天網(國際集團) (0577)	6,624.31	0.23	628.19	0.01	0.169	-63.26	88.95
37	亞洲物流 (0862)	7,923.87	0.28	625.08	0.01	0.245	-30.00	-
38	滙漢控股 (0214)	7,870.87	0.28	621.78	0.01	0.083	-83.16	-
39	渝港國際 (0613)	6,139.71	0.21	591.73	0.01	0.070	-75.00	4.27
40	新威國際 (0058)	2,670.17	0.09	572.04	0.01	0.570	-66.67	1.62
41	慶豐金集團 (0501)	6,470.14	0.23	495.66	0.01	0.360	-55.00	28.57
42	世紀城市 (0355)	5,576.76	0.19	489.04	0.01	0.147	-52.58	-
43	豐德麗控股 (0571)	4,208.00	0.15	480.75	0.01	0.170	-67.92	-
44	中聯系統 (0757)	7,597.05	0.27	478.13	0.01	1.140	-57.78	10.45
45	東聯控股 (1182)	3,198.40	0.11	470.75	0.01	0.405	-55.49	10.71
46	中國星集團 (0326)	8,304.38	0.29	426.71	0.01	0.242	-52.55	31.43
47	盈盛數碼世紀 (0979)	4,010.53	0.14	295.53	0.01	0.445	-86.41	-
48	亞洲聯網科技 (0679)	3,161.35	0.11	291.60	0.01	0.056	-82.50	10.00
49	城市電訊 (1137)	2,612.91	0.09	264.94	0.01	0.540	-92.85	3.62
50	榮盛科技 (1166)	9,034.52	0.32	212.13	0.00	0.016	-79.22	-
總值		183,011.60	6.40	83,569.68	1.74			
股份總值		2,860,126.93	100.00	4,795,150.07	100.00			

* 在2000年內新上市買賣股份

** 與去年收市價比較

恒生中國企業指數成份股之成交額，市價總值及市盈率 (2000)

截止 2000 年底

順次	公司 (股份代號)	成交金額 (百萬港元)	佔股份總值 (%)	市價總值 (百萬港元)	佔股份總值 (%)	收市價 (港元)	變幅** (%)	市盈率 (倍)
1	中國石油天然氣 - H股 (0857) *	44,886.71	1.57	22,857.14	0.48	1.300	-	8.19
2	中國石油化工 - H股 (0386) *	7,951.30	0.28	20,807.81	0.43	1.240	-	-
3	華能國際電力 - H股 (0902)	4,533.93	0.16	5,662.50	0.12	3.775	104.05	12.15
4	北京大唐發電 - H股 (0991)	4,792.03	0.17	2,897.10	0.06	2.025	58.20	8.89
5	中國南方航空 - H股 (1055)	7,065.60	0.25	2,788.67	0.06	2.375	39.71	103.26
6	北京首都機場 - H股 (0694) *	1,181.05	0.04	2,355.76	0.05	1.750	-	9.38
7	儀征化纖 - H股 (1033)	9,561.89	0.33	2,044.00	0.04	1.460	-32.87	8.04
8	中國東方航空 - H股 (0670)	8,264.27	0.29	1,927.35	0.04	1.230	33.70	42.27
9	兗州煤業 - H股 (1171)	4,501.94	0.16	1,827.50	0.04	2.150	-	7.19
10	上海石油化工 - H股 (0338)	8,675.46	0.30	1,817.40	0.04	0.780	-36.07	9.85
11	浙江溫杭甬高速公路 - H股 (0576)	2,780.50	0.10	1,777.98	0.04	1.240	5.08	10.52
12	山東國際電源 - H股 (1071)	2,141.10	0.07	1,760.16	0.04	1.230	11.82	5.16
13	中海發展 - H股 (1138)	8,406.01	0.29	1,529.28	0.03	1.180	-23.38	29.43
14	江蘇寧滬高速公路 - H股 (0177)	809.06	0.03	1,503.06	0.03	1.230	-3.15	10.13
15	廣深鐵路 - H股 (0525)	2,276.44	0.08	1,388.36	0.03	0.970	11.49	8.43
16	長城科技 - H股 (0074)	13,923.14	0.49	1,157.37	0.02	2.550	-66.23	7.41
17	慶鈴汽車 - H股 (1122)	2,898.70	0.10	962.75	0.02	0.980	4.26	4.61
18	江西銅業 - H股 (0358)	2,030.36	0.07	797.97	0.02	0.690	-20.69	77.53
19	北京燕化石油化工 - H股 (0325)	3,305.37	0.12	789.36	0.02	0.780	-13.33	8.07
20	中國石化鎮海煉油化工 - H股 (1128)	2,239.73	0.08	767.18	0.02	1.060	-23.19	4.73
21	深圳高速公路 - H股 (0548)	1,544.72	0.05	717.60	0.01	0.960	-21.95	6.09
22	馬鞍山鋼鐵 - H股 (0323)	1,917.95	0.07	641.18	0.01	0.370	-11.90	194.74
23	鞍鋼新軋鋼 - H股 (0347)	3,646.05	0.13	631.90	0.01	0.710	14.52	6.41
24	北大青島 - H股 (8095) *	3,277.06	0.11	600.60	0.01	2.275	-	-
25	廣東科龍電器 - H股 (0921)	3,236.13	0.11	592.87	0.01	1.290	-78.14	2.07
26	青島啤酒 - H股 (0168)	457.93	0.02	565.37	0.01	1.630	-31.37	38.35
27	北京北辰 - H股 (0588)	1,044.91	0.04	551.48	0.01	0.780	13.04	11.32
28	瀋陽公用 - H股 (0747)	962.28	0.03	437.22	0.01	1.040	-2.80	3.08
29	南京熊貓電子 - H股 (0553)	2,783.46	0.10	416.24	0.01	1.720	-11.79	101.78
30	四川成渝高速公路 - H股 (0107)	660.94	0.02	411.85	0.01	0.460	-13.21	7.37
31	吉林化工 - H股 (0368)	1,401.22	0.05	395.56	0.01	0.410	-30.51	10.07
32	安徽皖通高速公路 - H股 (0995)	446.74	0.02	350.04	0.01	0.710	-2.74	5.15
33	天津渤海化工 - H股 (1065)	457.44	0.02	234.60	0.00	0.690	16.95	-
34	北京同仁堂 - H股 (8069) *	387.89	0.01	232.96	0.00	3.200	-	-
35	安徽海螺水泥 - H股 (0914)	122.10	0.00	198.55	0.00	0.550	-11.29	9.80
36	廣州藥業 - H股 (0874)	310.64	0.01	186.92	0.00	0.850	4.94	5.15
37	經緯紡織機械 - H股 (0350)	482.52	0.02	180.80	0.00	1.000	25.00	5.14
38	哈爾濱動力 - H股 (1133)	659.61	0.02	161.86	0.00	0.345	-17.86	12.59
39	上海復旦 - H股 (8102) *	3,203.63	0.11	158.13	0.00	1.100	-	-
40	第一拖拉機 - H股 (0038)	760.66	0.03	154.10	0.00	0.460	-58.18	4.78
41	重慶鋼鐵 - H股 (1053)	442.26	0.02	126.25	0.00	0.305	-18.67	-
42	山東新華製藥 - H股 (0719)	92.29	0.00	124.50	0.00	0.830	18.57	6.51
43	洛陽玻璃 - H股 (1108)	126.95	0.00	122.50	0.00	0.490	22.50	5.76
44	深圳中航實業 - H股 (0161)	162.87	0.01	96.80	0.00	0.400	-24.53	7.43
45	東北輸變電機 - H股 (0042)	85.55	0.00	85.12	0.00	0.330	-17.50	-
46	成都普天電纜 - H股 (1202)	85.70	0.00	76.80	0.00	0.480	-15.79	-
47	北人印刷 - H股 (0187)	42.67	0.00	75.00	0.00	0.750	11.94	6.33
48	廣州廣船 - H股 (0317)	68.19	0.00	71.62	0.00	0.455	-10.78	252.78
49	昆明機床 - H股 (0300)	11.09	0.00	57.20	0.00	0.880	95.56	-
50	東方電機 - H股 (1072)	72.17	0.00	56.95	0.00	0.335	-33.00	-
總值		171,178.21	5.98	86,131.27	1.80			
股份總值		2,860,126.93	100.00	4,795,150.07	100.00			

* 在2000年內新上市買賣股份

** 與去年收市價比較

恒生香港中資企業指數成份股之成交額，市價總值及市盈率 2000

截止 2000 年底

順次	公司 (股份代號)	成交金額 (百萬港元)	佔股份總值 (%)	市價總值 (百萬港元)	佔股份總值 (%)	收市價 (港元)	變幅* (%)	市盈率 (倍)
1	聯想集團 (0992)	63,170.97	2.21	36,625.01	0.76	4.900	1.55	72.38
2	華潤創業 (0291)	19,171.35	0.67	19,766.37	0.41	9.950	-20.08	12.53
3	中遠太平洋 (1199)	13,974.59	0.49	12,942.33	0.27	6.050	-6.20	12.20
4	上海實業 (0363)	10,685.17	0.37	12,749.56	0.27	14.200	-12.62	12.41
5	中國光大控股 (0165)	16,622.19	0.58	12,419.30	0.26	8.050	25.78	25.24
6	招商局國際 (0144)	11,857.13	0.41	11,582.63	0.24	5.650	-11.72	15.78
7	中信嘉華銀行 (0183)	5,135.07	0.18	6,941.25	0.14	2.675	-10.08	63.84
8	中國海外發展 (0688)	7,352.07	0.26	5,490.87	0.11	1.010	-9.82	-
9	北京控股 (0392)	3,722.67	0.13	4,419.75	0.09	7.100	-42.04	9.11
10	中航興業 (1110)	691.07	0.02	4,205.74	0.09	1.300	22.64	19.85
11	駿威汽車 (0203)	5,166.97	0.18	4,011.66	0.08	1.360	106.06	86.62
12	香港中旅 (0308)	5,728.01	0.20	3,186.09	0.07	0.980	-11.71	12.74
13	中國工商銀行 (0349)	3,803.28	0.13	3,020.84	0.06	6.700	3.08	-
14	方正控股 (0418)	20,322.86	0.71	2,444.26	0.05	2.175	-77.11	-
15	華潤北京置地 (1109)	3,700.06	0.13	2,439.23	0.05	1.630	83.15	15.89
16	中國(香港)石油 (0135)	3,927.17	0.14	2,426.78	0.05	0.465	-45.29	11.10
17	粵海投資 (0270)	1,575.83	0.06	2,310.87	0.05	0.900	-22.41	-
18	越秀投資 (0123)	3,119.70	0.11	2,283.17	0.05	0.580	-6.45	111.54
19	深業控股 (0604)	2,496.26	0.09	1,554.48	0.03	1.440	-4.00	6.47
20	航天科技國際 (0031)	12,888.48	0.45	1,499.69	0.03	0.700	-36.36	-
21	天津發展控股 (0882)	1,815.91	0.06	1,263.68	0.03	2.100	-48.15	11.95
22	鵬利國際 (0268)	1,277.34	0.04	1,257.31	0.03	0.470	-12.96	20.89
23	四通電子 (0409)	9,158.68	0.32	1,256.06	0.03	1.190	-78.36	793.33
24	越秀交通 (1052)	150.95	0.01	1,213.88	0.03	1.170	-1.68	4.54
25	中遠國際 (0517)	1,534.01	0.05	1,188.48	0.02	0.860	-25.22	68.80
26	中國食品發展 (0506)	515.71	0.02	1,129.23	0.02	1.710	23.91	12.96
27	廣南集團 (1203)	113.59	0.00	1,010.92	0.02	0.117	-7.14	-
28	中國製藥 (1093)	1,297.01	0.05	955.14	0.02	0.770	-21.43	6.15
29	勵致國際 (1193)	3,405.26	0.12	950.56	0.02	0.630	121.05	-
30	新海康航業 (0119)	847.91	0.03	921.11	0.02	1.120	1.82	20.63
31	中國光大國際 (0257)	571.75	0.02	751.75	0.02	0.295	-51.64	-
32	中國光大科技 (0256)	6,419.16	0.22	647.49	0.01	0.415	-56.32	-
33	中石化冠德 (0934)	732.17	0.03	611.73	0.01	0.590	3.51	3.50
34	香港建設 (0190)	361.09	0.01	543.40	0.01	1.070	-62.12	-
35	珠江船務 (0560)	164.42	0.01	480.00	0.01	0.640	-9.86	5.05
36	首長國際 (0697)	211.79	0.01	436.05	0.01	0.230	-22.03	-
37	航天科技通信 (1185)	2,448.07	0.09	353.60	0.01	0.455	-53.09	-
38	東方鑫源 (1208)	1,300.69	0.05	336.53	0.01	0.255	-76.17	-
39	粵海啤酒 (0124)	58.95	0.00	331.25	0.01	0.265	-30.26	6.76
40	保興投資 (0263)	495.98	0.02	302.31	0.01	0.249	-36.15	25.41
41	珠光發展 (0908)	244.74	0.01	279.65	0.01	0.350	-39.66	23.49
42	閩信集團 (0222)	104.60	0.00	248.09	0.01	0.540	-21.74	10.49
43	首長科技 (0521)	355.59	0.01	235.51	0.00	0.295	-43.27	8.99
44	東方有色 (0230)	70.30	0.00	204.63	0.00	0.265	-56.56	7.91
45	申銀萬國 (0218)	160.30	0.01	176.58	0.00	0.340	-51.43	7.14
總值		248,926.83	8.70	169,404.86	3.53			
股份總值		2,860,126.93	100.00	4,795,150.07	100.00			

* 與去年收市價比較

中國企業 (H股) 成交額及市價總值 (1996 - 2000)

年/月份	數目	成交額				市價總值		
		股數(百萬計)	佔股份總數 (%)	金額(百萬港元)	佔股份總額 (%)	百萬港元	佔市價總值 (%)	
1996	23	15,267.18	4.63	24,890.24	1.93	31,530.63	0.91	
1997	39	111,936.68	10.28	297,769.58	8.48	48,622.01	1.52	
1998	41	64,739.85	11.97	73,538.67	4.61	33,532.66	1.26	
1999	44	76,610.60	7.28	102,788.51	5.80	41,888.78	0.89	
2000	47	117,925.78	5.07	164,309.62	5.39	85,139.58	1.78	
2000	1月	44	3,983.30	1.07	6,884.85	1.87	38,649.01	0.87
	2月	45	4,321.09	1.04	5,512.62	1.31	32,882.23	0.67
	3月	45	5,200.58	2.06	8,886.57	2.57	34,247.07	0.69
	4月	46	10,375.40	8.70	12,581.35	6.69	57,836.01	1.31
	5月	46	15,372.70	8.78	19,196.82	8.77	62,299.86	1.48
	6月	46	11,991.91	7.49	15,500.42	7.15	69,984.65	1.46
	7月	46	17,480.93	12.18	25,847.69	9.01	81,276.86	1.61
	8月	46	15,466.88	9.35	23,778.21	8.91	80,875.77	1.51
	9月	46	7,697.26	5.93	11,068.80	5.48	71,087.13	1.51
	10月	47	9,435.43	7.54	12,840.07	7.26	94,003.38	2.07
	11月	47	10,488.71	6.77	14,317.27	7.25	83,930.45	1.88
	12月	47	6,111.60	5.52	7,894.95	4.90	85,139.58	1.78

註： 中國企業的市價總值是以發行股數的H股股份計算。

所有普通股指數成份股之平均週息率* (1996 - 2000)

(%)

年 / 月	所有成份股	金融	公用事業	地產	綜合企業	工業	酒店	其他	
1996	2.89	3.03	5.62	2.45	2.44	2.16	2.62	2.24	
1997	3.51	3.29	3.05	4.65	3.62	2.42	3.96	1.04	
1998	3.69	3.79	3.97	3.41	3.73	3.10	5.28	1.93	
1999	2.20	3.12	1.68	2.04	1.80	2.46	1.63	0.48	
2000	2.01	2.68	3.44	2.35	1.01	2.94	2.31	3.59	
2000	1月	2.34	3.64	4.78	2.19	1.53	2.39	1.75	0.46
	2月	2.20	4.08	5.24	2.27	1.22	2.29	2.04	0.46
	3月	2.30	4.07	5.23	2.55	1.35	2.17	1.91	0.48
	4月	2.64	4.19	5.26	3.18	1.60	2.56	2.06	0.15
	5月	2.80	4.34	5.05	3.90	1.65	2.95	2.36	0.15
	6月	2.45	4.04	4.99	3.34	1.39	2.81	2.04	0.15
	7月	2.34	3.55	5.00	3.07	1.36	2.74	2.11	0.14
	8月	1.95	2.84	5.14	2.74	0.86	2.46	2.10	2.54
	9月	2.15	2.90	5.23	3.07	0.98	2.70	2.13	2.97
	10月	2.25	2.91	3.93	3.41	1.07	2.82	2.25	2.97
	11月	2.27	2.99	3.82	3.55	1.06	2.91	2.31	3.57
	12月	2.01	2.68	3.44	2.35	1.01	2.94	2.31	3.59

* 月底或年底數字

所有普通股指數成份股之平均市盈率* (1996 -2000)

(倍數)

年 / 月	所有成份股	金融	公用事業	地產	綜合企業	工業	酒店	其他	
1996	16.69	15.63	15.70	16.80	18.10	16.02	20.54	11.87	
1997	12.10	13.81	20.83	8.48	11.07	11.67	11.41	26.36	
1998	10.66	11.94	13.05	9.36	9.73	8.48	11.57	13.18	
1999	26.73	25.75	31.81	19.26	37.88	17.62	41.20	37.70	
2000	12.80	22.35	17.41	7.47	12.32	9.47	19.78	8.98	
2000	1月	25.16	22.05	11.14	18.01	40.98	18.33	38.37	39.23
	2月	26.24	17.41	11.51	17.33	50.87	18.94	32.98	39.07
	3月	13.72	16.85	11.20	7.69	15.21	20.11	23.32	37.39
	4月	12.13	16.74	11.09	6.76	12.95	16.15	21.67	9.20
	5月	11.83	16.25	11.41	5.49	13.53	13.98	18.62	11.22
	6月	13.29	17.40	11.54	6.39	15.70	14.43	21.57	11.70
	7月	13.97	19.73	11.48	6.86	16.16	14.30	20.25	12.62
	8月	13.98	21.23	11.75	7.73	15.23	12.80	19.97	12.89
	9月	12.79	20.88	11.62	7.19	13.21	11.61	20.60	11.00
	10月	12.28	20.68	15.47	6.51	12.14	11.10	19.41	11.00
	11月	12.02	20.06	15.71	6.28	12.05	10.47	18.91	9.17
	12月	12.80	22.35	17.41	7.47	12.32	9.47	19.78	8.98

* 月底或年底數字

恒生指數，恒生 100 指數，新恒生 50 中型指數，恒生中國企業指數及恒生香港中資企業指數成份股之平均週息率* (1996 -2000)

(%)

年 / 月	恒生成份股	恒生100成份股	新恒生50 中型成份股	恒生中國企業成份股	恒生中資 企業成份股	
1996	2.60	n.a.	n.a.	3.31	n.a.	
1997	3.73	n.a.	n.a.	2.36	1.23	
1998	3.53	3.55	4.60	2.87	2.43	
1999	1.90	1.88	2.73	2.98	1.18	
2000	1.84	1.86	2.83	2.17	1.46	
2000	1月	2.07	2.04	2.77	3.18	1.12
	2月	1.88	1.86	2.88	3.98	1.07
	3月	2.05	2.02	2.87	4.51	0.96
	4月	2.30	2.27	3.28	2.40	1.16
	5月	2.40	2.37	3.58	2.21	1.42
	6月	2.18	2.05	2.61	2.00	1.29
	7月	2.10	1.96	2.41	1.72	1.13
	8月	1.71	1.73	2.35	1.73	1.16
	9月	1.88	1.90	2.60	1.97	1.31
	10月	1.98	2.02	2.84	2.05	1.43
	11月	2.10	2.14	2.94	2.29	1.52
	12月	1.84	1.86	2.83	2.17	1.46

* 月底或年底數字

na. 資料闕如

恒生指數，恒生 100 指數，新恒生 50 中型指數，恒生中國企業指數及恒生香港中資企業指數
 成份股之平均市盈率* (1996 -2000)

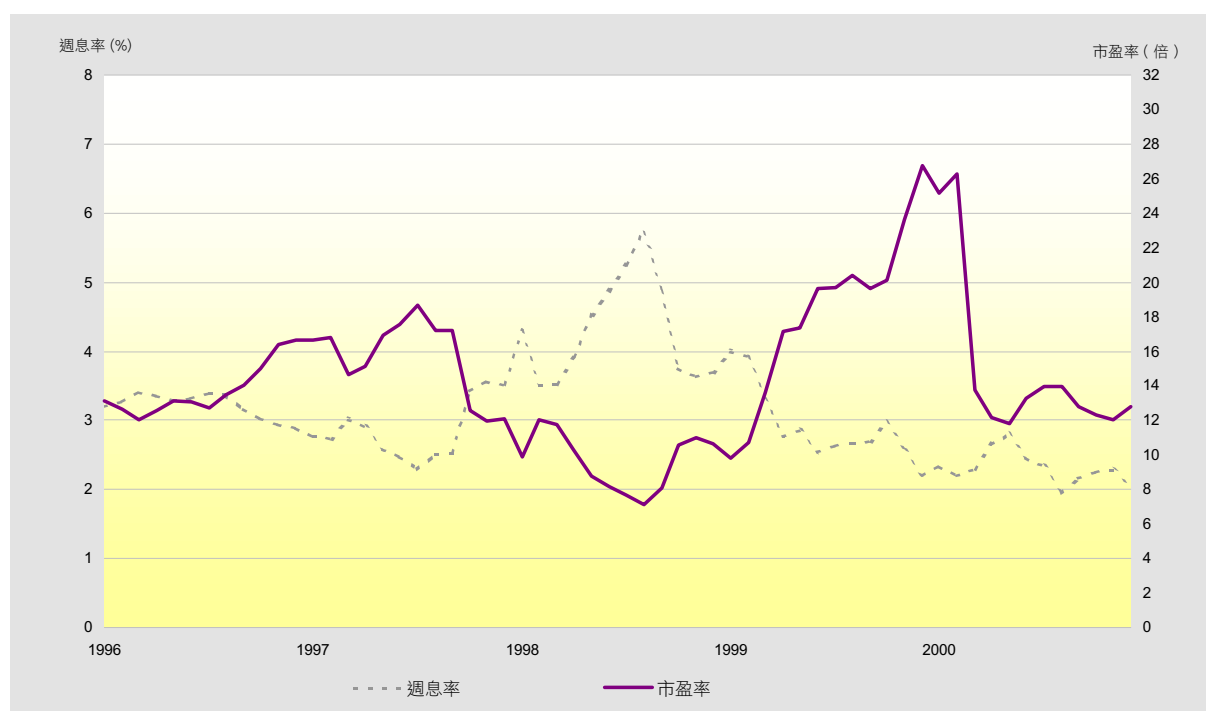
(倍數)

年 / 月	恒生成份股	恒生100成份股	新恒生50 中型成份股	恒生中國 企業成份股	恒生中資 企業成份股
1996	17.30	n.a.	n.a.	12.17	n.a.
1997	12.29	n.a.	n.a.	15.07	25.23
1998	12.36	11.83	7.00	7.17	10.30
1999	27.88	32.34	虧損	17.63	96.85
2000	12.74	13.05	28.21	9.18	虧損
2000 1月	25.52	29.87	虧損	16.55	102.52
2000 2月	26.18	30.51	虧損	12.68	虧損
2000 3月	12.33	13.71	虧損	11.04	虧損
2000 4月	11.10	12.25	虧損	8.43	虧損
2000 5月	11.00	12.11	虧損	9.18	虧損
2000 6月	12.06	13.52	虧損	9.99	742.23
2000 7月	12.55	13.95	虧損	11.60	812.67
2000 8月	13.63	14.13	虧損	11.54	864.37
2000 9月	12.48	12.96	虧損	10.14	514.61
2000 10月	11.90	12.29	虧損	9.75	463.55
2000 11月	11.19	11.55	虧損	8.70	440.26
2000 12月	12.74	13.05	28.21	9.18	虧損

* 月底或年底數字

n.a. 資料闕如

所有普通股指數成份股之平均週息率及平均市盈率 (1996 -2000)



公司派息 (1996-2000)

年/月	宣佈派息 公司數目	派息公司 數目	金融 (百萬港元)	公用事業 (百萬港元)	地產 (百萬港元)	綜合企業 (百萬港元)	工業 (百萬港元)	酒店 (百萬港元)	其他 (百萬港元)	總派息金額 (百萬港元)
1996	553	378	24,052.08	15,221.33	25,584.51	21,875.14	5,192.22	1,736.72	213.05	93,875.05
1997	620	418	28,414.24	18,172.27	31,812.98	24,864.21	8,152.04	1,911.24	187.09	113,514.08
1998	649	405	29,789.54	19,702.73	20,202.06	20,600.25	7,469.73	2,003.24	145.03	99,912.58
1999	671	341	40,488.18	20,869.64	16,602.13	22,125.01	8,752.37	578.50	43.93	109,459.76
2000	709	521	37,253.05	8,600.59	16,678.94	20,027.35	12,392.82	764.11	1,031.79	96,748.64
2000 1月	21	5	29.29	28.75	410.41	259.59	616.86	96.76	-	1,441.64
2月	30	22	7.17	-	243.46	182.10	358.98	-	-	791.71
3月	125	77	5,309.39	-	39.79	11.28	532.09	-	-	5,892.56
4月	122	49	14,432.01	1,560.92	3,065.26	445.34	113.20	6.82	-	19,623.55
5月	161	55	468.95	1,210.41	3,295.10	5,757.36	1,351.92	58.54	-	12,142.28
6月	46	24	103.31	1,420.29	420.36	4,434.93	3,829.31	215.07	-	10,423.26
7月	83	56	116.37	190.75	437.72	1,793.21	1,233.94	-	30.00	3,801.98
8月	266	91	3,880.25	-	204.62	83.48	687.23	-	-	4,855.58
9月	259	80	945.52	1,404.00	153.16	1,267.02	1,345.79	247.47	-	5,362.96
10月	27	13	10,995.98	1,952.98	1,371.98	4,435.39	1,340.01	107.73	1,001.79	21,205.86
11月	67	24	921.62	-	1,597.81	1,178.37	333.61	23.96	-	4,055.37
12月	226	79	43.20	832.49	5,439.27	179.28	649.89	7.76	-	7,151.90

註：不包括外國公司

指定證券之賣空交易 (2000)

股份名稱	賣空股數	交易金額 (港元)
雅佳控股	200,000	51,000
Amgen Inc	18,600	9,595,700
淘大置業	50,697,500	346,606,152
應用材料	64,210	29,981,870
亞洲衛星	829,000	18,903,125
泛海國際	2,872,000	2,613,360
ASM Pacific Technology	2,318,000	59,381,550
東亞銀行	14,958,800	275,236,080
北京大唐發電 - H股	21,632,000	38,305,920
北京控股	2,696,000	23,750,400
北京燕化石油化工 - H股	3,520,000	3,727,820
華晨中國汽車	13,408,000	32,226,700
香港電訊	158,746,000	3,006,266,280
航天科技通信	400,000	328,000
國泰航空	37,561,000	514,106,650
中建電訊	1,814,000	6,537,520
中洲控股	100,000	77,000
長江實業	31,102,000	2,781,155,750
長江基建	5,730,000	78,278,000
航天科技國際	16,560,000	24,129,621
中國東方航空 - H股	10,888,000	12,800,060
中國光大控股	16,416,000	115,730,200
招商局國際	35,732,000	202,192,887
中國移動	200,722,500	11,154,908,175
中國海外發展	17,554,000	13,436,660
華潤創業	47,719,000	524,480,300
中國南方航空 - H股	50,728,000	113,630,170
香港中旅	20,000	33,800
華人置業	1,748,000	1,466,880
思科	87,110	37,996,450
中信嘉華銀行	550,000	1,530,250
中信泰富	60,581,000	2,272,149,500
中電控股	17,093,500	605,512,050
中國(香港)石油	990,000	586,100
中遠國際	720,000	915,200
中遠太平洋	41,804,000	262,432,600
大新金融	335,200	11,204,740
道亨銀行	12,565,500	454,765,325
戴爾	35,560	8,438,090
迪生創建	118,000	588,500
依利安達	1,740,000	1,727,500
聯洲國際	53,132,000	22,002,540
思捷環球	1,910,000	13,833,200
第一太平	9,002,000	32,279,630
第一上海投資	400,000	416,000
方正控股	24,538,000	122,981,550
佐丹奴國際	37,260,000	246,813,050
耀科國際	1,092,000	10,588,900
鷹君集團	3,737,000	47,075,000
長城科技 - H股	7,418,000	47,837,800
粵海投資	200,000	163,000
廣東科龍電器 - H股	813,000	3,638,175
廣深鐵路 - H股	16,614,000	16,214,240
越秀投資	3,458,000	2,573,960
香港飛機工程	332,400	3,615,320
恒隆	7,064,000	47,228,650
恒生銀行	38,542,500	3,082,070,550
恒基兆業發展	8,568,000	49,600,925
恒基兆業地產	42,779,000	1,566,753,950
光通信國際	100,000	17,800
香港建設	429,000	661,940
香港興業國際	317,600	1,093,900
中華煤氣	25,655,000	237,013,250
大酒店	2,529,500	11,965,151
香港電燈	31,231,500	791,238,100
合和實業	4,228,000	14,758,925
滙豐控股	157,508,400	14,617,659,100
華能國際電力 - H股	242,062,000	751,976,310
和記黃埔	79,449,000	8,793,347,250
希慎興業	4,107,000	35,912,700
有線寬頻通訊	1,851,000	6,002,475
英特爾	154,670	54,907,910
江蘇寧滬高速公路 - H股	18,964,000	24,979,960

指定證券之賣空交易 (2000) (續)

股份名稱	賣空股數	交易金額 (港元)
吉林化工 - H股	4,450,000	2,282,900
德昌電機	27,977,500	571,112,800
嘉里建設	38,000	410,400
九龍巴士控股	34,000	574,860
聯想集團	366,754,000	2,923,159,090
利豐	35,054,000	881,086,300
廖創興銀行	227,000	1,693,850
微軟	67,040	32,952,550
美麗華酒店	819,000	3,409,300
新世界發展	60,669,000	650,998,500
新世界基建	1,810,200	17,762,920
五豐行	738,000	2,546,100
南京熊貓電子 - H股	1,414,000	4,944,450
電訊盈科	929,177,126	10,514,842,755
明珠興業網絡	2,090,000	213,000
中國石油天然氣 - H股	77,660,000	130,037,480
慶鈴汽車 - H股	26,416,000	33,867,640
品質國際	3,737,000	32,922,100
富豪酒店	3,504,000	1,039,412
南華早報	2,826,000	20,461,800
山東國際電源 - H股	3,064,000	4,795,220
山東新華製藥 - H股	50,000	35,000
上海實業	29,142,000	458,100,550
香格里拉(亞洲)	13,474,000	107,605,300
深圳高速公路 - H股	1,000,000	1,003,600
深圳國際	150,000	98,250
深業控股	1,664,000	3,985,450
信德集團	3,400,000	3,176,580
銀建國際	2,000,000	2,155,160
信和置業	24,206,000	80,655,200
上海石油化工 - H股	38,144,000	44,507,080
中國石化鎮海煉油化工 - H股	1,912,000	2,897,500
數碼通電訊	2,050,500	49,669,600
星巴克	11,480	3,400,700
四通電子	8,000	21,000
新鴻基地產	52,725,000	3,552,202,500
SUNDAY Communications	969,000	598,140
太古公司 'A'	45,445,500	2,065,416,625
太古公司 'B'	3,935,000	27,010,250
電視廣播	3,896,000	195,909,400
頂益(開曼島)	2,000,000	1,871,100
盈富基金	23,140,500	355,594,075
中國工商銀行	900,000	6,256,000
偉易達集團	196,000	5,568,100
九龍倉集團	41,176,000	645,278,000
會德豐	5,024,000	27,970,900
永亨銀行	70,000	1,397,500
永隆銀行	268,400	6,232,455
兗州煤業 - H股	1,244,000	2,752,680
儀征化纖 - H股	4,486,000	8,205,700
裕元工業	1,000	14,850
浙江滬杭甬高速公路 - H股	1,780,000	2,636,700
總數/總額	3,561,815,296	77,198,344,518

每月賣空交易 (2000)

月份	指定賣空證券 數目 (月底數字)	賣空股數	交易金額 (港元)	有賣空交易之 證券數目
1月	182	148,000,700	4,919,615,745	57
2月	194	181,596,500	6,607,256,728	61
3月	194	242,425,300	8,264,074,228	58
4月	194	252,850,200	5,830,204,826	59
5月	201	330,131,480	7,372,899,628	78
6月	201	299,285,800	6,859,628,750	68
7月	201	359,948,900	7,869,915,735	75
8月	217	394,335,180	6,771,708,606	69
9月	217	370,490,221	5,771,711,841	70
10月	217	341,083,310	5,969,014,667	72
11月	217	365,952,675	6,055,500,655	67
12月	217	275,715,030	4,906,813,110	57
總數/總額		3,561,815,296	77,198,344,518	

新上市公司

普通股份公司

股份代號	公司	上市方法 / 股份分類	發售價		集資金額 (百萬港元)	上市日期 / 認購率 (倍數)	保薦人	
			發售股數	(港元)				
0692	正興(集團)有限公司	發售以供認購	25,000,000	1.100	55.00	2000/01/19	大福融資有限公司	
		發售以供配售 工業	25,000,000	1.100				0.848
0694	北京首都國際機場股份有限公司 - H股	發售以供認購	26,470,000	1.870	2,740.04	2000/02/01	荷銀 • 洛希爾	
		發售以供配售	935,450,000	1.870				0.197
		綜合企業	384,230,000	2.450				
0969	華聯國際(控股)有限公司	發售以供認購	68,640,000	1.000	102.96	2000/02/02	金鼎綜合證券(香港)有限公司 東英亞洲有限公司	
		發售以供配售 工業	34,320,000	1.000				1.02
0702	百姓食品控股有限公司	發售以供認購	12,500,000	0.800	50.00	2000/02/09	加拿大怡東融資有限公司	
		發售以供配售 工業	50,000,000	0.800				1.0324
0764	海岸集團有限公司	發售以供認購	37,500,000	1.330	79.80	2000/02/15	新百利有限公司 博資財務顧問有限公司	
		發售以供配售 綜合企業	22,500,000	1.330				1.42
0997	達藝控股有限公司	發售以供認購	15,000,000	1.520	76.00	2000/03/10	英高財務顧問有限公司	
		發售以供配售 工業	35,000,000	1.520				1.96
0643	恒富控股有限公司	發售以供認購	18,000,000	1.000	90.00	2000/03/13	元大證券(香港)有限公司 渣打銀行 金滙融資有限公司	
		發售以供配售 工業	72,000,000	1.000				1.31
0866	SUNDAY Communications Ltd	發售以供認購	207,000,000	3.780	2,608.20	2000/03/16	里昂證券有限公司 瑞士信貸第一波士頓 (香港)有限公司	
		發售以供配售 綜合企業	483,000,000	3.780				35.13
0751	創維數碼控股有限公司	發售以供認購	50,000,000	2.070	1,138.50	2000/04/07	霸菱亞洲有限公司 工商東亞融資有限公司	
		發售以供配售 工業	500,000,000	2.070				8.54
0857	中國石油天然氣股份有限公司 - H股	發售以供認購	879,122,000	1.270	22,329.67	2000/04/07	中國國際金融(香港)有限公司 高盛(亞洲)有限責任公司	
		發售以供配售 其他	16,703,296,000	1.270				1.055
0927	富士高實業控股有限公司	發售以供認購	10,100,000	1.000	89.90	2000/04/11	東英亞洲有限公司 滙富融資有限公司 新日本證券國際(香港)有限公司	
		發售以供配售 工業	79,800,000	1.000				12.6
0599	怡邦行控股有限公司	發售以供認購	12,000,000	1.200	72.00	2000/04/12	御泰融資(香港)有限公司 寶來證券(香港)有限公司 滙富融資有限公司	
		發售以供配售 綜合企業	48,000,000	1.200				1.28
0686	Gay Giano International Group Ltd	發售以供認購	12,500,000	1.200	60.00	2000/04/13	新百利有限公司 亨達融資有限公司 金利豐財務顧問有限公司	
		發售以供配售 綜合企業	37,500,000	1.200				0.634
0859	華基電腦科技有限公司	發售以供認購	11,000,000	1.070	50.29	2000/06/15	南華融資有限公司	
		發售以供配售 工業	36,000,000	1.070				1.213
0762	中國聯通股份有限公司	發售以供認購	122,956,000	15.420	43,607.70	2000/06/22	摩根士丹利添惠亞洲有限公司 中國國際金融(香港)有限公司	
		發售以供配售 綜合企業	2,705,040,050	15.420				3.01
0388	香港交易及結算所有限公司	介紹 金融	-	-	-	2000/06/27	滙豐投資銀行亞洲有限公司 Merrill Lynch Far East Ltd 摩根士丹利添惠亞洲有限公司	
0966	中保國際控股有限公司	發售以供認購	51,154,000	1.430	488.76	2000/06/29	法國國家巴黎百富勤融資有限公司 嘉華金融有限公司	
		發售以供配售	34,104,000	1.430				50.1
		發售以供配售 金融	256,530,000	1.430				

新上市公司

普通股份公司 (續)

股份代號	公司	上市方法 / 股份分類	發售			上市日期 / 認購率 (倍數)	保薦人
			發售股數	發售價 (港元)	集資金額 (百萬港元)		
0724	千禧智慧控股有限公司	發售以供認購	9,000,000	1.000	50.00	2000/07/03	滙富融資有限公司 亨達融資有限公司
		發售以供配售	6,000,000	1.000	1.006		
		發售以供配售 工業	35,000,000	1.000			
0327	正中藥業國際有限公司	發售以供認購	15,000,000	0.850	89.25	2000/07/25	新加坡發展亞洲融資有限公司
		發售以供配售 工業	90,000,000	0.850	2.57		
0111	亨達國際控股有限公司	發售以供認購	14,950,000	1.000	74.75	2000/08/01	新百利有限公司 百德能證券有限公司
		發售以供配售 金融	59,800,000	1.000	3.3		
0399	遠東生物製藥科技 有限公司	發售以供認購	32,000,000	1.000	80.00	2000/08/23	第一上海融資有限公司 寶來證券(香港)有限公司 元富證券(香港)有限公司
		發售以供配售 工業	48,000,000	1.000	93.9		
0007	高信集團控股有限公司	發售以供認購	10,500,000	1.200	63.00	2000/09/08	南華融資有限公司
		發售以供配售 金融	42,000,000	1.200	10.85		
0015	盈信控股有限公司	發售以供認購	10,100,000	1.000	50.00	2000/09/08	東英亞洲有限公司
		發售以供配售 工業	39,900,000	1.000	5.00		
0188	滙富金融控股有限公司	發售以供認購	40,000,000	1.000	275.00	2000/09/15	中銀國際亞洲有限公司
		發售以供配售 金融	235,000,000	1.000	19.5		
0555	萬信集團有限公司	發售以供認購	18,750,000	0.550	68.75	2000/09/28	中銀國際亞有限公司 和昇財務顧問有限公司
		發售以供配售 金融	106,250,000	0.550	2.23		
0066	地鐵有限公司	發售以供認購	600,000,000	9.380	10,787.00	2000/10/05	高盛(亞洲)有限責任公司 滙豐投資銀行亞洲有限公司 UBS Warburg Asia Ltd
		發售以供配售 公共事業	550,000,000	9.380	32.8		
0365	日東科技(控股)有限公司	發售以供認購	15,600,000	1.180	92.04	2000/10/16	新鴻基國際有限公司 博資財務顧問有限公司
		發售以供配售 工業	62,400,000	1.180	1.7		
0335	美建集團有限公司	發售以供認購 金融	70,000,000	1.000	70.00	2000/10/18	禹銘投資管理有限公司 建勤融資有限公司 美建證券有限公司
0386	中國石油化工股份 有限公司 - H股	發售以供認購	839,024,000	1.590	26,680.98	2000/10/19	摩根士丹利添惠亞洲有限公司 中國國際金融(香港)有限公司
		發售以供配售 工業	15,941,464,000	1.590	4.06		
0162	一木國際控股有限公司	發售以供認購	13,750,000	0.800	52.32	2000/10/23	東英亞洲有限公司 建弘證券(亞洲)有限公司 元富證券(香港)有限公司
		發售以供配售 工業	51,650,000	0.800	1.04		
0627	佑威國際控股有限公司	發售以供認購 工業	68,750,000	0.800	55.00	2000/11/13	新鴻基國際有限公司 1.65
0285	和順控股有限公司	發售以供認購	46,500,000	0.500	232.50	2000/11/15	中國光大融資有限公司
		發售以供配售 工業	418,500,000	0.500	1.51		
0192	聖安娜控股有限公司	介紹 工業	-	-	-	2000/11/21	元大證券(香港)有限公司 博資財務顧問有限公司
0678	麗星郵輪有限公司	發售以供配售 及介紹 工業	685,573,993	5.660	3,880.35	2000/11/30	瑞士信貸第一波士頓 (香港)有限公司 滙豐投資銀行亞洲有限公司
0204	首富國際投資有限公司	發售以供認購	14,174,000	0.330	13.37	2000/12/12	新日本證券國際(香港)有限公司 金鼎綜合證券(香港)有限公司
		發售以供配售 金融	26,326,000	0.330	10.7		

新上市公司

普通股份公司 (續)

股份代號	公司	上市方法 / 股份分類	發售價		集資金額 (百萬港元)	上市日期 / 認購率 (倍數)	保薦人
			發售股數	(港元)			
1100	飛達帽業控股有限公司	發售以供認購	30,000,000	1.000	60.00	2000/12/13	新鴻基國際有限公司
		發售以供配售 工業	30,000,000	1.000			
0682	超大現代農業(控股)有限公司	發售以供認購	40,000,000	1.520	608.00	2000/12/15	工商東亞融資有限公司
		發售以供配售 工業	360,000,000	1.520			
0274	高寶綠色科技集團有限公司	發售以供認購	15,000,000	1.000	75.00	2000/12/18	大福融資有限公司
		發售以供配售 工業	60,000,000	1.000			
0361	順龍控股有限公司	發售以供認購	7,500,000	1.300	112.13	2000/12/20	第一上海融資有限公司
		發售以供配售 工業	78,750,000	1.300			
0380	世貿彬記集團有限公司	發售以供認購	15,000,000	1.000	60.00	2000/12/21	亨達融資有限公司
		發售以供配售 綜合企業	45,000,000	1.000			
0698	通達集團控股有限公司	發售以供認購	25,000,000	1.000	75.00	2000/12/22	東英亞洲有限公司
		發售以供配售 工業	50,000,000	1.000			
總額					117,243.24		

投資公司

股份代號	公司	上市方法 / 股份分類	發售價		集資金額 (百萬港元)	上市日期 / 認購率 (倍數)	保薦人
			發售股數	(港元)			
00768	UBA Investments Ltd	發售以供認購 金融	50,000,000	1.000	50.00	2000/01/18	禹銘投資管理有限公司 美建證券有限公司 建勤融資有限公司
00339	安利時投資控股有限公司	發售以供認購 金融	10,000,000	1.000	10.00	2000/07/26	申銀萬國融資(香港)有限公司 金英融資(香港)有限公司
總額					60.00		

除牌上市公司

股份代號	公司	最後買賣日期	除牌日期
00290	永安國際集團有限公司	27/03/00	31/03/00
00625	Peninsular and Oriental Steam Navigation Co, The - Deferred Stocks	02/05/00	08/05/00
00538	JF Indonesia Fund Inc	27/06/00	05/07/00
00095	華光航業控股有限公司	21/07/00	27/07/00
00008	香港電訊有限公司	08/08/00	17/08/00
00100	怡和國際汽車控股有限公司	18/09/00	04/10/00
00888	The Taiwan Index Fund Ltd	13/12/00	21/12/00
00873	威樂控股有限公司	02/07/98	21/12/00

公司名稱更改

股份代號	原有名稱	新名稱	生效日期
0336	奇正科技有限公司	網基科技有限公司	17/12/99
0718	聯發行國際集團有限公司	Bestway International Holdings Ltd #	22/12/99
0397	合一集團有限公司	元開達利環保科技集團有限公司	05/01/00
0755	四海旅遊國際有限公司	四海互聯網有限公司	06/01/00
0109	奇德控股有限公司	數字地球控股有限公司	13/01/00
0472	鴻運電子有限公司	盈聯網絡有限公司	28/01/00
0649	東建集團控股有限公司	東建科訊控股有限公司	09/02/00
1166	美盛周氏國際控股有限公司	榮盛科技國際控股有限公司	09/02/00
0298	莊士中國投資有限公司	中國數碼世界有限公司	16/02/00
0282	百樂門出版集團有限公司	壹傳媒有限公司	16/02/00
0689	長城電子國際有限公司	長城數碼廣播有限公司	01/03/00
0619	南華證券有限公司	南華在線有限公司	01/03/00
0131	卓能地產(集團)有限公司	卓能科技(集團)有限公司	03/03/00
0152	深建國際集團有限公司	深圳國際控股有限公司	07/03/00
0603	金力國際集團有限公司	光通信國際有限公司	16/03/00
1197	東寧電器有限公司	中華數碼信息有限公司	17/03/00
0048	聯洲國際集團有限公司	聯洲國際集團有限公司*	20/03/00
0680	群思集團有限公司	Savoy Concepts Ltd #	21/03/00
1136	香港水泥集團有限公司	台泥國際集團有限公司	24/03/00
0648	祥華實業有限公司	軟庫發展有限公司	27/03/00
0577	聯暉動力(集團)有限公司	天網(國際集團)有限公司	29/03/00
0616	益泰集團有限公司	i100 Ltd #	31/03/00
1031	錶準時國際控股有限公司	邁特科技集團有限公司	10/04/00
0241	永富建設國際集團有限公司	21世紀通有限公司	11/04/00
0307	良記集團有限公司	陽光文化網絡電視控股有限公司	19/04/00
0378	金滙投資(集團)有限公司	金滙投資(集團)有限公司	20/04/00
0155	華基泰集團有限公司	光通數網控股有限公司	20/04/00
0430	能豐國際集團有限公司	東方網庫控股有限公司	26/04/00
0254	信僑控股有限公司	光訊聯網集團有限公司	28/04/00
0102	安利控股有限公司	i-Onyx Ltd #	05/05/00
0715	港陸國際集團有限公司	ICG聯高有限公司	05/05/00
1207	瀚洋國際有限公司	瀚洋科技投資有限公司	08/05/00
0036	遠東投資國際有限公司	遠東科技國際有限公司	12/05/00
0219	順豪建築(集團)有限公司	順豪科技控股有限公司	12/05/00
0059	安佳集團有限公司	人人媒體有限公司	16/05/00
0635	彩星玩具集團有限公司	彩星互動科娛有限公司	16/05/00
0575	勵晶太平洋集團有限公司	勵晶太平洋集團有限公司*	16/05/00
0283	中太集團有限公司	英皇科技資訊有限公司	17/05/00
0032	香港隧道有限公司	港通控股有限公司	17/05/00
0563	輝聯配運集團(香港)有限公司	科建拓展有限公司	23/05/00
0106	偉東集團有限公司	深圳科技控股有限公司	25/05/00
0091	德榮投資(集團)有限公司	航宇數碼科技控股有限公司	31/05/00
0979	中國盛業集團(香港)有限公司	盈盛數碼世紀有限公司	05/06/00
0401	浩亨控股有限公司	401.com Ltd #	06/06/00
0060	四洲冷凍食品控股有限公司	四洲食品網匯控股有限公司	07/06/00
0622	凱達集團有限公司	銀網集團有限公司	08/06/00
0769	宜興新威控股有限公司	中國稀土控股有限公司	08/06/00
0930	亞洲鋁業集團有限公司	環球應用科技集團有限公司	09/06/00
0516	馮祥記集團有限公司	和信致遠股份有限公司	09/06/00
1224	確利達包裝國際控股有限公司	確利達國際控股有限公司	13/06/00
1051	中華發展控股有限公司	星光生物科技(控股)有限公司	14/06/00
0067	國浩地產有限公司	建聯通有限公司	19/06/00
1196	昌明控股有限公司	世嘉網絡亞洲有限公司	20/06/00
0903	冠捷控股有限公司	冠捷科技有限公司	22/06/00
0203	駿威投資有限公司	駿威汽車有限公司	26/06/00
0943	輝煌控股有限公司	意科控股有限公司	27/06/00
0941	中國電信(香港)有限公司	中國移動(香港)有限公司	28/06/00
0835	建榮建業集團有限公司	ehealthcareasia Ltd #	29/06/00
0149	寶榮坤國際(控股)有限公司	中國置地集團有限公司	05/07/00
0235	中策集團有限公司	中策集團有限公司 *	07/07/00
0140	港泰國際控股有限公司	榮電國際有限公司	10/07/00

公司名稱更改(續)

股份代號	原有名稱	新名稱	生效日期
0571	麗新酒店國際有限公司	豐德麗控股有限公司	10/07/00
0497	海洋資訊集團有限公司	創見太平洋控股有限公司	10/07/00
0261	誠德國際集團有限公司	浩宇科技有限公司	12/07/00
0310	德眾集團投資有限公司	金源創展有限公司	17/07/00
0094	Toyo Holdings Ltd	兩儀科技有限公司	18/07/00
0500	天地數碼(控股)有限公司	天地數碼(控股)有限公司 *	20/07/00
1105	栢實集團有限公司	泛華科技集團有限公司	24/07/00
1128	鎮海煉油化工股份有限公司 - H股	中國石化鎮海煉油化工股份有限公司 - H股	25/07/00
0224	建生實業國際集團有限公司	建生國際集團有限公司	27/07/00
0862	華益控股有限公司	亞洲物流科技有限公司	31/07/00
0586	香港玩具國際有限公司	科維控股有限公司	02/08/00
0557	城市酒店國際有限公司	城市e-Solutions有限公司	15/08/00
0412	東峻(集團)有限公司	大雄科技集團有限公司	15/08/00
0349	香港友聯銀行有限公司	中國工商銀行(亞洲)有限公司	21/08/00
0575	勵品太平洋集團有限公司	勵品太平洋集團有限公司	18/09/00
1169	偉達樂集團有限公司	中建數碼媒體集團有限公司	18/09/00
0139	預發集團有限公司	139 Holdings Ltd #	25/09/00
0240	海裕國際控股有限公司	I-China Holdings Ltd #	28/09/00
0657	潮州城集團有限公司	環科國際集團有限公司	02/10/00
0989	潤迅通信國際有限公司	潤迅通信國際有限公司	03/10/00
0182	南北行國際集團有限公司	香港藥業集團有限公司	03/10/00
0217	物華集團有限公司	中國物流集團有限公司	09/10/00
0338	上海石油化工股份有限公司 - H股	中國石化上海石油化工股份有限公司 - H股	12/10/00
1188	Whimsy Entertainment Co, Ltd	圓通科技控股有限公司	12/10/00
0578	龍田集團控股有限公司	恆發世紀控股有限公司	20/10/00
0499	百利好集團有限公司	華脈無線通信有限公司	07/11/00
0715	港陸國際集團有限公司	ICG聯高有限公司	08/11/00
1202	成都電纜股份有限公司 - H股	成都普天電纜股份有限公司 - H股	10/11/00
0618	榮文科技(集團)有限公司	方正數碼(控股)有限公司	16/11/00
0149	寶榮坤國際(控股)有限公司	中國置地集團有限公司	05/12/00
0325	北京燕化石油化工有限公司 - H股	中國石化北京燕化石油化工有限公司 - H股	08/12/00
0008	香港電訊有限公司	電訊盈科有限公司	13/12/00
0235	中策集團有限公司	中策集團有限公司 *	15/12/00
1051	中華發展控股有限公司	星光生物科技(控股)有限公司	15/12/00
1013	駿泰集團有限公司	普納集團有限公司	19/12/00
0340	廣信企業有限公司	創富生物科技集團有限公司	23/12/00
0079	安權控股有限公司	世紀建業(集團)有限公司	28/12/00

* 祇改英文公司名稱

無中文公司名稱

遷冊

股份代號	前公司名稱	新公司名稱	註冊地點	生效日期
0418	方正(香港)有限公司	方正控股有限公司	百慕達	31/03/00
0544	Daido Concrete (H.K.) Ltd	Daido Group Ltd	百慕達	10/11/00

外國公司 (2000 年底)

股份代號	公司名稱	股份分類	註冊地點	上市日期
0557	城市 e-Solutions 有限公司	酒店	開曼群島	29/12/89
0980	廣東發展基金有限公司	金融	澤西島	23/07/96
0504	滙豐中國基金有限公司	金融	開曼群島	18/06/92
0881	JF Japan OTC Fund Inc	金融	開曼群島	19/01/90
0945	Manulife Financial Corporation	金融	加拿大	27/09/99
0575	勵晶太平洋集團有限公司	金融	開曼群島	19/05/97
0770	滬光國際上海發展投資有限公司	金融	開曼群島	30/11/93
0678	麗星郵輪有限公司	綜合企業	百慕達	30/11/00
0693	陳唱國際有限公司	綜合企業	百慕達	07/07/98
0543	Thai Asset Fund Ltd, The	金融	關西群島	29/11/89
0540	Thai-Asia Fund Ltd, The	金融	開曼群島	15/11/89

註：外國公司股份乃指在海外註冊並在香港及中國以外經營主要業務之上市公司股份。

投資公司 (2000 年底)

股份代號	公司名稱	股份分類	註冊地點	上市日期
0170	中國置業(控股)有限公司	金融	香港	15/04/92
0133	招商局中國基金有限公司	金融	香港	22/07/93
0339	安利時投資控股有限公司	金融	開曼群島	26/07/00
0204	首富國際投資有限公司	金融	開曼群島	12/12/00
0310	金源創展有限公司	金融	香港	21/12/92
0980	廣東發展基金有限公司	金融	澤西島	23/07/96
0428	亨亞有限公司	金融	開曼群島	14/12/93
0905	希域投資有限公司	金融	開曼群島	17/07/98
0504	滙豐中國基金有限公司	金融	開曼群島	19/01/90
1062	北京投資有限公司	金融	香港	10/05/94
0881	JF Japan OTC Fund Inc, The	金融	開曼群島	27/12/89
0770	滬光國際上海發展投資有限公司	金融	開曼群島	30/11/93
0540	Thai-Asia Fund Ltd, The	金融	開曼群島	15/11/89
0543	Thai Asset Fund Ltd, The	金融	關西群島	29/11/89
0768	開明投資有限公司	金融	開曼群島	18/01/00
0913	Unity Investments Holdings Ltd	金融	開曼群島	27/10/99
0666	禹銘投資有限公司	金融	香港	21/12/90

第二上市股份 (2000 年底)

股份代號	公司名稱	股份分類	註冊地點	上市日期	主要上市地點
0980	廣東發展基金有限公司	金融	澤西島	23/07/96	倫敦
0945	Manulife Financial Corporation	金融	加拿大	27/09/99	多倫多

改組 / 分拆

股份代號	公司	詳情	建議日期	
			完成 / 股東會議日期	
00167	萬威國際有限公司 (萬威國際)	萬威國際建議以公開發售方式分拆 I-Comm Technology Ltd (ICTL)。ICTL 在新加坡交易所上市。	1999/11/12	2000/01/27
01191	中富控股有限公司 (中富控股)	中富控股建議以股份配售方式分拆大中華科技(集團)有限公司(大中華科技)。中富控股之股份持有人可獲公開售股前分派股份，每持有 2000 股中富控股獲派 86 股大中華科技。大中華科技在聯交所創業板上市。	2000/01/20	2000/02/18
00035	遠東發展有限公司 (遠東發展)	遠東發展建議以公開發售方式分拆 New China Homes, Ltd. (NCHL)。NCHL 在美國NASDAQ上市。	1999/06/19	2000/03/10
00016	新鴻基地產發展有限公司 (新鴻基地產)	新鴻基地產建議以發售新股及股份配售方式分拆新意網集團有限公司(新意網)。新鴻基地產之股份持有人可參與優先售股每持有 140 股新鴻基地產獲配 1 股新意網每股售價為 10.38 港元。新意網在聯交所創業板上市。	2000/02/02	2000/03/17
00092	冠軍科技集團有限公司 (冠軍科技)	冠軍科技建議以股份配售方式分拆數碼香港。冠軍科技之股份持有人可獲公開售股前分派股份，每持有 5000 股冠軍科技獲派 65 股數碼香港。數碼香港在聯交所創業板上市。	2000/02/01	2000/03/22
01001	萬順昌集團有限公司 (萬順昌集團)	萬順昌集團建議以股份配售方式分拆亞洲鋼鐵電子交易所有限公司(亞洲鋼鐵)。萬順昌集團之股份持有人可獲公開售股前分派股份，每持有 2000 股萬順昌集團獲派 1562 股亞洲鋼鐵。亞洲鋼鐵在聯交所創業板上市。	2000/02/24	2000/04/20
00186	嘉域集團有限公司 (嘉域集團)	嘉域集團建議以公開發售方式分拆 Lafe Technology Ltd (LTL)。LTL 在新加坡交易所上市。	2000/03/11	2000/04/07
00456	萊利集團有限公司 (萊利集團)	根據一項協議計劃之建議，萊利集團成為新協城市建設有限公司(新協城市)之全資附屬公司。萊利集團股東按每持有萊利集團 2000 股換取新協城市 52 股股份。萊利集團股份除牌，而新協城市則獲在聯交所以介紹方式上市買賣。	2000/04/13	2000/05/16
00097	恒基兆業發展有限公司 (恒基發展)	恒基發展建議以發售新股方式分拆恒基數碼科技有限公司(恒基數碼)。恒基發展之股份持有人可獲公開售股前分派股份，每持有 200 股恒基發展獲派 1 股恒基數碼。恒基數碼在聯交所創業板上市。	2000/06/30	2000/07/04
00292	八佰伴香港有限公司 (八佰伴)	根據一項協議計劃之建議，八佰伴成為泛海酒店集團有限公司(泛海酒店)之全資附屬公司。八佰伴股東按每持有八佰伴 2000 股換取 20 股泛海酒店集團股份。八佰伴股份除牌，而泛海酒店股份則獲在聯交所以介紹方式上市買賣。	2000/05/27	2000/07/19
00202	栢寧頓國際集團有限公司 (栢寧頓國際)	根據一項協議計劃之建議，栢寧頓國際成為國中控股有限公司(國中控股)之全資附屬公司。栢寧頓國際股東按每持有栢寧頓國際 1 股換取國中控股 1 股股份。栢寧頓國際股份除牌，而國中控股則獲在聯交所以介紹方式上市買賣。	2000/07/27	2000/08/30
00501	慶豐金集團有限公司 (慶豐金集團)	慶豐金集團建議以股份配售方式分拆卓施金網有限公司(卓施金網)。慶豐金集團之股份持有人可獲公開售股前分派股份，每持有 10 股慶豐金集團獲派 1 股卓施金網。卓施金網在聯交所創業板上市。	2000/07/13	2000/11/06
00668	香港飲食管理有限公司 (香港飲食)	香港飲食建議以介紹方式分拆聖安娜控股有限公司(聖安娜)。香港飲食之股份持有人可獲公開售股前分派股份，每持有 4 股香港飲食獲派 1 股聖安娜。聖安娜在聯交所上市。	2000/08/09	2000/11/21
01049	時富投資集團有限公司 (時富投資)	時富投資建議以介紹方式分拆時富數碼金融有限公司(時富數碼)。時富投資之股份持有人可獲公開售股前分派股份，每持有 10 股時富投資獲派 1 股時富數碼。時富數碼在聯交所創業板上市。	2000/08/02	2000/12/15

主要股東提出的私有化

股份代號	公司	詳情	最後買賣日期	除牌日期
0290	永安國際集團有限公司	每股可獲現金16.00港元	27/03/00	31/03/00
0095	華光航業控股有限公司	每股可獲現金5.65港元	21/07/00	27/07/00
0008	香港電訊有限公司	股份代價：每股可收取1.10股新盈科數碼動力有限公司(新盈動)股份或 組合代價：每股可收取現金0.929美元或7.230港元及0.7116股新盈動股份或 混合與配對：就其持有之任何部份股份收取股份代價，並就其持有之其餘股份收取組合代價。	08/08/00	17/08/00
0100	怡和國際汽車控股有限公司	每股可獲現金4.295港元	18/09/00	29/09/00

收購及合併

股份代號	公司	建議日期 收購截止日期
00417	謝瑞麟珠寶(國際)有限公司 Cobra Technologies Corp 提出無條件強制現金收購建議，作價每股0.320港元、每份購股權0.010港元、每份購股權契據0.010港元及每股優先股0.010港元。	13/01/00
		20/01/00
00862	華益控股有限公司 (已易名為亞洲物流科技有限公司) Best Millennium Ltd 提出無條件現金收購建議，作價每股0.100港元及每份2000年認股權證0.020港元。	28/01/00
		18/02/00
00290	永安國際集團有限公司 永安國際集團有限公司向獨立股東提出有條件現金回購建議，作價每股16.000港元。	23/02/00
		24/03/00
00603	金力國際集團有限公司 (已易名為光通信國際有限公司) Hikari Tsushin, Inc 提出無條件現金收購建議，作價每股0.900港元及每份購股權0.001港元。	27/01/00
		03/04/00
01169	偉達樂集團有限公司 中建電訊集團有限公司之全資附屬公司Greatway International Corp 提出無條件強制現金收購建議，作價每股1.000港元。	15/03/00
		07/04/00
00586	香港玩具國際有限公司 (已易名為科維控股有限公司) Open Mission Assets Ltd 提出無條件現金收購建議，作價每股0.150港元。	16/03/00
		17/04/00
00996	實惠集團有限公司 Miliway Resources Ltd 提出無條件現金收購建議，作價每股0.200港元。	11/04/00
		02/05/00
00952	華富國際控股有限公司 Newer Challenge Holdings Ltd 提出無條件現金收購建議，作價每股0.100港元及每份購股權0.001港元。	27/03/00
		23/05/00
00149	寶榮坤國際(控股)有限公司 (已易名為中國置地集團有限公司) China WTO.com Ltd 提出無條件現金收購建議，作價每股0.900港元。	23/05/00
		06/06/00
00241	21世紀通有限公司 Uni-Tech International Group Ltd 提出無條件現金收購建議，作價每股0.051港元。	17/05/00
		07/06/00
00681	基電控股有限公司 詹榮光先生提出無條件現金收購建議，作價每股0.0334港元。	23/05/00
		30/06/00

收購及合併 (續)

股份代號	公司	建議日期	收購截止日期
00349	香港友聯銀行有限公司 (已易名為中國工商銀行(亞洲)有限公司) 中國工商銀行提出自發性有條件現金收購建議，作價每股7.520港元、每份行使價為4.315港元之購股權3.205港元及每份行使價為5.408港元之購股權2.112港元。	13/06/00 06/07/00	
00095	華光航業控股有限公司 Bocimar Far East Holdings Ltd及趙世光先生提出自發性有條件現金收購建議，作價每股5.650港元。	26/06/00 17/07/00	
00835	建榮建業集團有限公司 (已易名為ehealthcareasia Ltd.) 卓健亞洲有限公司提出無條件現金收購建議，作價每股1.000港元。	04/07/00 27/07/00	
00008	香港電訊有限公司 盈科數碼動力有限公司(盈動)(已易名為電訊盈科有限公司)之全資附屬公司東加集團有限公司提出有條件收購建議，選擇以下其中之一項目： 股份代價：每股可收取1.10股新盈動股份或 組合代價：每股可收取現金0.929美元或7.230港元及0.7116股新盈動股份或 混合與配對：就其持有之任何部份股份收取股份代價，並就其持有之其餘股份收取組合代價。	26/05/00 08/08/00	
00647	Joyce Boutique Holdings Ltd. 會德豐有限公司提出無條件現金收購建議，作價每股0.250港元。	17/08/00 08/09/00	
00145	香港建屋貸款有限公司 力寶華潤有限公司提出無條件現金收購建議，作價每股1.337港元。	21/08/00 12/09/00	
01005	美力時集團有限公司 Suncorp Investment Group Ltd 提出無條件現金收購建議，作價每股0.2365港元。	08/09/00 30/09/00	
00070	德智發展有限公司 Interactive Spirit Ltd 提出無條件現金收購建議，作價每股15.000港元。 詹培忠先生提出無條件現金收購建議，收購於1996年6月25日名列股東名冊之股東所持股份，作價每股30.000港元。	27/09/00 18/10/00 08/09/00 22/11/00	
01188	Whimsy Entertainment Co, Ltd (已易名為圓通科技控股有限公司) Daiweldo Group Ltd 提出無條件現金收購建議，作價每股0.300港元及每份購股權0.010港元。	07/10/00 31/10/00	

暫停買賣 (2000年底)

股份代號	股份	最後收市價		停牌日期
		(港幣)	(日期)	
0448	雅佳控股有限公司	0.026	(22/08/00)	23/08/00
0987	新科(遠東)有限公司	0.062	(30/06/99)	02/07/99
0464	錦宏集團有限公司	0.560	(18/09/96)	19/09/96
0505	僑弼控股有限公司	0.040	(31/08/99)	01/09/99
1060	圓方陶瓷科技有限公司	0.158	(01/09/00)	04/09/00
0072	耀榮明泰國際控股有限公司	0.122	(03/11/00)	06/11/00
0431	詠輝國際集團有限公司	0.190	(22/11/00)	23/11/00
0395	兆峰陶瓷集團有限公司	0.035	(09/05/00)	10/05/00
0159	華南集團有限公司	0.024	(19/07/00)	20/07/00
0700	八佰伴國際集團有限公司	0.039	(10/08/98)	11/08/98

股份拆細及合併

股份代號	股份	舊票面值 (港元)	新票面值 (港元)	生效日期	
0275	錦興集團有限公司	1股分拆為4股	0.100	0.025	06/01/00
1166	榮盛科技國際控股有限公司 (前稱: 美盛周氏國際控股有限公司)	1股分拆為10股	0.100	0.010	11/01/00
0260	豐泰集團國際有限公司	20股合併為1股	0.500 (1)	0.020	12/01/00
0858	精優藥業控股有限公司	1股分拆為10股	0.100	0.010	17/02/00
0870	恒豐金業科技有限公司	1股分拆為10股	0.100	0.010	22/02/00
1139	華多利集團有限公司	1股分拆為5股	0.100	0.020	22/02/00
0131	卓能科技(集團)有限公司 (前稱: 卓能地產(集團)有限公司)	1股分拆為10股	1.000	0.100	25/02/00
0433	新萬泰控股有限公司	1股分拆為5股	0.050	0.010	02/03/00
0992	聯想集團有限公司	1股分拆為4股	0.100	0.025	08/03/00
0577	天網(國際集團)有限公司 (前稱: 聯暉動力(集團)有限公司)	1股分拆為5股	0.100	0.020	17/03/00
0262	迪臣發展國際集團有限公司	1股分拆為10股	0.100	0.010	20/03/00
0073	第一珍寶(集團)有限公司	1股分拆為10股	0.100	0.010	03/04/00
1141	雄豐集團控股有限公司	1股分拆為10股	0.100	0.010	06/04/00
0491	偉柏集團有限公司	1股分拆為10股	0.100	0.010	06/04/00
0603	光通信國際有限公司 (前稱: 金力國際集團有限公司)	1股分拆為4股	0.100	0.025	10/04/00
0121	香港富泰有限公司	1股分拆為5股	0.100	0.020	13/04/00
0952	華富國際控股有限公司	3股合併為1股	0.100 (2)	0.010	20/04/00
0585	寶途集團國際有限公司	1股分拆為5股	0.100	0.020	25/04/00
0288	成功控股(香港)有限公司	1股分拆為25股	5.000	0.200	26/04/00
0182	香港藥業集團有限公司 (前稱: 南北行國際集團有限公司)	5股合併為1股	0.100 (3)	0.100	26/04/00
0620	太元集團有限公司	20股合併為1股	0.100 (4)	0.100	28/04/00
1005	美力時集團有限公司	10股合併為1股	0.100 (5)	0.100	03/05/00
0881	JF Japan OTC Fund Inc	1股分拆為4股	USD 1.000	USD 0.250	16/05/00
0067	建聯通有限公司 (前稱: 國浩地產有限公司)	1股分拆為4股	2.000	0.500	29/05/00
1224	確利達國際控股有限公司 (前稱: 確利達包裝國際控股有限公司)	1股分拆為10股	0.100	0.010	13/06/00
1051	星光生物科技(控股)有限公司 (前稱: 中華發展控股有限公司)	2股合併為1股	0.100 (6)	0.010	14/06/00
0310	金源創展有限公司 (前稱: 德眾集團投資有限公司)	1股分拆為10股	1.000	0.100	30/06/00
0115	鈞濠集團有限公司	1股分拆為5股	0.100	0.020	03/07/00
1189	辰達永安旅遊(控股)有限公司	1股分拆為10股	0.100	0.010	31/07/00
0049	新亞置業信託有限公司 'A'	1股分拆為5股	1.000	0.200	31/07/00
0077	聯邦地產有限公司 'A'	1股分拆為5股	1.000	0.200	31/07/00
0681	基電控股有限公司	10股合併為1股	0.100 (7)	0.100	03/08/00
0709	佐丹奴國際有限公司	1股分拆為2股	0.100	0.050	11/08/00
0179	德昌電機控股有限公司	1股分拆為4股	0.050	0.0125	14/08/00
0494	利豐有限公司	1股分拆為2股	0.050	0.025	19/09/00
1173	威高國際控股有限公司	1股分拆為10股	0.100	0.010	21/09/00
0292	泛海酒店集團有限公司	1股分拆為5股	0.100	0.020	27/09/00
0557	城市e-Solutions有限公司 (前稱: 城市酒店國際有限公司)	20股合併為1股	1.000 (8)	1.000	09/10/00
0406	有利集團有限公司	4股合併為1股	0.050	0.200	18/10/00
0076	辛康海聯控股有限公司	10股合併為1股	USD 0.010	USD 0.100	23/10/00
1046	寰宇國際控股有限公司	1股分拆為5股	0.100	0.020	28/11/00
0943	意科控股有限公司 (前稱: 輝煌控股有限公司)	20股合併為1股	0.050	0.050 (9)	01/12/00
0070	德智發展有限公司	1股分拆為50股	1.000	0.020	01/12/00
0211	大凌集團有限公司	100股合併為1股	0.010	0.010 (10)	18/12/00

- 註:
- (1) 每股面值由0.500港元削減0.499港元至0.001港元
 - (2) 每股面值由0.100港元削減0.09666667港元至0.003333333港元
 - (3) 每股面值由0.100港元削減0.080港元至0.020港元
 - (4) 每股面值由0.100港元削減0.095港元至0.005港元
 - (5) 每股面值由0.100港元削減0.090港元至0.010港元
 - (6) 每股面值由0.100港元削減0.095港元至0.005港元
 - (7) 每股面值由0.100港元削減0.090港元至0.010港元
 - (8) 每股面值由1.000港元削減0.950港元至0.050港元
 - (9) 每股面值由1.000港元削減0.950港元至0.050港元
 - (10) 每股面值由1.000港元削減0.990港元至0.010港元

紅股 / 紅利認股權證

股份代號	股份	詳情	除淨日期
1031	邁特科技集團有限公司 (前稱: 錶準時國際控股有限公司)	6股送1份2002年認股權證	12/01/00
0262	迪臣發展國際集團有限公司	5股送1份2001年認股權證	17/01/00
0126	達成集團有限公司	10股送1份2002年認股權證	19/01/00
0155	光通數網控股有限公司 (前稱: 華基泰集團有限公司)	5股送1份2003年認股權證	24/01/00
1001	萬順昌集團有限公司	5股送1份2002年認股權證	24/01/00
0930	環球應用科技集團有限公司 (前稱: 亞洲鋁業集團有限公司)	10股送1份2002年認股權證	03/03/00
1139	華多利集團有限公司	5股(分拆後)送1份2001年認股權證	08/03/00
0175	南華資訊及科技有限公司	5股送1份2002年認股權證	21/03/00
0578	恆發世紀控股有限公司 (前稱: 龍田集團控股有限公司)	每供股5股送2份2002年認股權證	22/03/00
1114	華晨中國汽車控股有限公司	1送19	11/04/00
0003	香港中華煤氣有限公司	10送1	12/04/00
0295	江山控股有限公司	5股送1份2002年認股權證	12/04/00
0260	豐泰集團國際有限公司	1送4	18/04/00
0519	實力國際集團有限公司	5股送1份2004年認股權證	19/04/00
0603	光通信國際有限公司 (前稱: 金力國際集團有限公司)	5股送1份2002年認股權證	19/04/00
0472	盈聯網絡有限公司 (前稱: 鴻運電子有限公司)	5股送1份2004年認股權證	19/04/00
0765	威發國際集團有限公司	10送1	08/05/00
0575	勵晶太平洋集團有限公司	5股送1份2003年認股權證	09/05/00
0428	亨亞有限公司	7股送1份2002年認股權證	15/05/00
0013	和記黃埔有限公司	10送1	16/05/00
1224	確利達國際控股有限公司 (前稱: 確利達包裝國際控股有限公司)	5股送1份2002年認股權證	30/05/00
0613	渝港國際有限公司	1送1	02/06/00
0900	Aeon信貸財務(亞洲)有限公司	10送1	05/06/00
0121	香港富泰有限公司	10股送1份2003年認股權證	05/06/00
1187	珠江輪胎(控股)有限公司	1送1	05/06/00
0758	德信控股(亞太)有限公司	10股送1份2002年認股權證	19/06/00
1121	協和建設有限公司	20送1	21/06/00
0438	太平協和集團有限公司	30送1	21/06/00
0898	萬事昌國際控股有限公司	1送4	23/06/00
1049	時富投資集團有限公司	100股送1份2002年認股權證	30/06/00
0163	英皇集團(國際)有限公司	每供股1股送1股	07/07/00
0432	友聯建築材料(集團)有限公司	1送2, 另每供股5股送1份2002年認股權證	20/07/00
0938	民生國際有限公司	5送1	26/07/00
0018	東方報業集團有限公司	5送1	27/07/00
0681	基電控股有限公司	1股(合併後)送1份2002年認股權證	02/08/00
1098	路勁基建有限公司	5股送1份2003年認股權證	08/08/00
0759	CEC國際控股有限公司	2送3	09/08/00
0557	城市e-Solutions有限公司 (前稱: 城市酒店國際有限公司)	1,000送2,590	16/08/00

紅股 / 紅利認股權證 (續)

股份代號	股份	詳情	除淨日期
1170	Kingmaker Footwear Holdings Ltd.	4送1	18/08/00
0255	龍記(百慕達)集團有限公司	4送1	24/08/00
0125	新興光學集團控股有限公司	5股送1份2002年認股權證	28/08/00
0345	維他奶國際集團有限公司	2送1	28/08/00
0109	數字地球控股有限公司 (前稱: 奇德控股有限公司)	每供股1股送1股, 另每供股5股送2份2001年認股權證	11/09/00
0677	金源米業國際有限公司	2送1	11/09/00
0595	先思行集團有限公司	10送1	14/09/00
0391	美亞娛樂資訊集團有限公司	1送2	19/09/00
0214	滙漢控股有限公司	2送1	20/09/00
0292	泛海酒店集團有限公司	5股送1份2001年認股權證	20/09/00
0129	泛海國際集團有限公司	3送2, 另每供股5股送1份2001年認股權證	20/09/00
0275	錦興集團有限公司	5股送1份2002年認股權證	20/09/00
0131	卓能科技(集團)有限公司 (前稱: 卓能地產(集團)有限公司)	每供股1股送1股	09/10/00
0735	齊翔食品國際有限公司	2送8, 另5股送1份2002年認股權證	19/10/00
0008	電訊盈科有限公司 (前稱: 香港電訊有限公司)	每供股1股送2份2001年認股權證	06/11/00
0265	南華集團有限公司	5股送1份2001年認股權證	18/11/00
0211	大凌集團有限公司	5股送1份2001年認股權證	23/11/00
0092	冠軍科技集團有限公司	5股送1份2001年認股權證	14/12/00

供股 / 公開售股

股份代號	股份	詳情	集資金額 (百萬港元)	除淨日期 繳款日期
0476	瑞源國際有限公司	公開售股每1供1, 每股供0.01港元	33.33	1999/12/16 2000/01/05
0606	東寧高科技(控股)有限公司	股權4供1, 每股供0.10港元	270.59	1999/12/17 2000/01/11
0172	長發建業有限公司	股權1供2, 每股供2.50港元	330.00	1999/11/26 2000/01/12
0711	俊和集團有限公司	股權4供1, 每股供0.48港元	70.35	1999/12/17 2000/01/14
1190	聯昌泰國際控股有限公司	股權4供1, 每股供1.00港元	64.09	1999/12/21 2000/01/14
0397	元開達利環保科技集團有限公司 (前稱: 合一集團有限公司)	公開售股每1供1, 每股供0.04港元 另每供5股送2份2001年認股權證	66.80	1999/12/22 2000/01/20
0155	光通數網控股有限公司 (前稱: 華基泰集團有限公司)	股權2供3, 每股供0.20港元	447.62	2000/01/03 2000/01/25
1031	邁特科技集團有限公司 (前稱: 錶準時國際控股有限公司)	股權2供3, 每股供0.02港元 另每供6股送1份2002年認股權證	29.01	2000/01/12 2000/02/14
0472	盈聯網絡有限公司 (前稱: 鴻運電子有限公司)	股權2供1, 每股供0.25港元 另每供1股送2股股份	114.93	2000/01/18 2000/02/14
0234	萬亞行國際控股有限公司	股權2供1, 每股供0.60港元	70.25	2000/01/21 2000/02/17
0109	數字地球控股有限公司 (前稱: 奇德控股有限公司)	股權1供10, 每股供0.01港元	126.83	2000/01/16 2000/02/23
0510	運通泰集團(百慕達)有限公司	公開售股每5供11股可換股優先股, 每股供0.33港元	304.92	2000/01/27 2000/02/25
0875	港冠集團有限公司	公開售股每4供3, 每股供0.10港元	46.20	2000/02/23 2000/03/14
0139	139 Holdings Ltd (前稱: 預發集團有限公司)	股權1供2, 每股供0.10港元	331.25	2000/02/29 2000/03/22

供股 / 公開售股 (續)

股份代號	股份	詳情	集資金額 (百萬港元)	除淨日期 繳款日期
0615	東強電子集團有限公司	股權1供2, 每股供0.10港元	261.04	2000/02/29 2000/03/22
0211	大凌集團有限公司	股權8供55, 每股供0.028港元	713.41	2000/02/24 2000/03/24
1218	永義國際集團有限公司	股權1供1, 每股供0.23港元	70.47	2000/02/23 2000/03/28
0310	金源創展有限公司 (前稱: 德眾集團投資有限公司)	股權2供3, 每股供1.00港元	45.00	2000/03/02 2000/03/28
0491	偉栢集團有限公司	公開售股每5供2, 每股供0.30港元	32.97	2000/03/09 2000/03/29
0397	元開達利環保科技集團有限公司	公開售股每5供2, 每股供0.05港元	90.00	2000/03/09 2000/04/03
0578	龍田集團有限公司	股權1供1, 每股供0.10港元 另每供5股送2份2002年認股權證	51.80	2000/03/22 2000/04/12
0273	互聯控股有限公司	股權1供2, 每股供0.02港元	623.80	2000/04/03 2000/04/27
0491	偉栢集團有限公司	公開售股5供2, 每股供0.02港元	36.85	2000/04/28 2000/05/22
0620	太元集團有限公司	股權1供5, 每股供0.10港元 (於20股合併為1股後)	21.03	2000/04/26 2000/05/24
0383	中國網絡(百慕達)有限公司	公開配售每5股配售1單位2003年到期認股權證, 每單位供0.05港元	-	2000/05/08 2000/05/29
0432	友聯建築材料(集團)有限公司	股權5供3, 每股供0.07港元	108.98	2000/05/05 2000/05/30
0542	馬聯香港有限公司	股權2供1, 每股供0.20港元 另每供5股送3份2005年認股權證	91.98	2000/05/23 2000/06/14
0755	四海互聯網有限公司	公開售股1供3, 每股供0.02港元	57.12	2000/06/22 2000/07/11
0163	英皇集團(國際)有限公司	股權2供1, 每股供1.00港元 另每供1股送1股股份	215.82	2000/07/07 2000/08/01
0657	環科國際集團有限公司	股權2供3, 每股供0.15港元	43.64	2000/07/21 2000/08/14
0232	中國航空技術國際控股有限公司	股權1供5, 每股供0.10港元	183.68	2000/08/21 2000/09/12
0172	長發建業有限公司	股權1供2, 每股供0.90港元	356.40	2000/08/16 2000/09/15
0109	數字地球控股有限公司	股權1供1, 每股供0.013港元 另每供1股送1股股份 另每供5股送2份2001年認股權證	221.76	2000/09/11 2000/10/11
0224	建生國際集團有限公司	公開售股2供1, 每股供0.65港元	163.08	2000/09/22 2000/10/17
0156	力寶華潤有限公司	股權2供1, 每股供0.16港元	490.72	2000/09/29 2000/10/24
0476	瑞源國際有限公司	公開售股2供3, 每股供0.01港元	106.00	2000/10/09 2000/10/26
0028	天安中國投資有限公司	股權1供1, 每股供0.20港元 另每供5股送2份2001年認股權證	849.07	2000/10/09 2000/10/27
0131	卓能科技(集團)有限公司	股權4供1, 每股供0.10港元 另每供1股送1股股份	53.88	2000/10/09 2000/10/31
0578	恆發世紀控股有限公司 (前稱: 龍田集團控股有限公司)	股權1供2, 每股供0.025港元	51.80	2000/10/16 2000/11/06
0312	美時集團有限公司	股權5供1, 每股供0.10港元 另每供2股送3股股份	51.09	2000/10/23 2000/11/14
0970	環球飲食文化集團有限公司	股權1供1, 每股供0.128港元	76.19	2000/10/23 2000/11/22
0008	電訊盈科有限公司	股權1000供30, 每股供6.50港元 另每供1股送1股股份	4,142.37	2000/11/06 2000/11/29
0943	意科控股有限公司	合併後股權1供19, 每股供1.05港元	1,134.01	2000/11/23 2000/12/18
總額			12,650.12	

股份配售

股份代號	公司名稱	配售股份數目	配售價 (港元)	集資金額 (百萬港元)	配售日期
0679	亞洲聯網科技有限公司	150,000,000	0.3050	45.75	04/01/00
0149	寶榮坤國際(控股)有限公司 (已易名為中國置地集團有限公司)	89,000,000	0.1980	17.62	06/01/00
0275	錦興集團有限公司	338,000,000	1.2500	422.50	06/01/00
1063	新確科技有限公司	125,000,000	0.2130	26.63	07/01/00
0401	浩亨控股有限公司 (已易名為401.com Ltd)	500,000,000	0.0500	25.00	12/01/00
0401	浩亨控股有限公司 (已易名為401.com Ltd)	666,666,667	0.0150	10.00	12/01/00
0401	浩亨控股有限公司 (已易名為401.com Ltd)	1,000,000,001	0.0150	15.00	12/01/00
0401	浩亨控股有限公司 (已易名為401.com Ltd)	500,000,000	0.1100	55.00	12/01/00
0273	互聯控股有限公司	1,700,000,000	0.0220	37.40	12/01/00
0397	元開達利環保科技集團有限公司	100,000,000	0.0800	8.00	13/01/00
0479	華建控股有限公司	200,000,000	0.1000	20.00	14/01/00
0432	友聯建築材料(集團)有限公司	200,000,000	0.1650	33.00	17/01/00
0336	網基科技有限公司	60,000,000	3.0000	180.00	17/01/00
0613	渝港國際有限公司	509,000,000	0.4500	229.05	17/01/00
1166	美盛周氏國際控股有限公司 (已易名為榮盛科技國際控股有限公司)	850,000,000	0.0800	68.00	18/01/00
0091	德榮投資(集團)有限公司 (已易名為航宇數碼科技控股有限公司)	32,500,000	1.0000	32.50	19/01/00
1182	東聯控股有限公司	96,000,000	0.7380	70.85	19/01/00
0152	深建國際集團有限公司 (已易名為深圳國際控股有限公司)	300,000,000	0.2000	60.00	19/01/00
0139	預發集團有限公司 (已易名為139 Holdings Ltd)	275,000,000	0.1000	27.50	19/01/00
0128	安寧數碼科技有限公司	235,000,000	3.7500	881.25	19/01/00
1180	生命科技集團有限公司	120,000,000	0.1500	18.00	20/01/00
0171	銀建國際實業有限公司	178,468,000	0.8500	151.70	20/01/00
0985	中國科技集團有限公司	965,600,000	0.2100	202.78	21/01/00
0723	安歷士國際控股有限公司	35,000,000	0.1900	6.65	21/01/00
0651	和成國際集團有限公司	217,000,000	0.1100	23.87	22/01/00
0706	實達科技控股有限公司	20,000,000	2.1000	42.00	24/01/00
0061	宏昌科技集團有限公司	42,000,000	2.9000	121.80	24/01/00
1031	錶準時國際控股有限公司 (已易名為邁特科技集團有限公司)	400,000,000	0.0200	8.00	25/01/00
0343	文化傳信集團有限公司	110,000,000	0.5000	55.00	25/01/00
0310	德眾集團投資有限公司 (已易名為金源創展有限公司)	5,000,000	1.0000	5.00	25/01/00
0479	華建控股有限公司	100,000,000	0.1000	10.00	26/01/00
1184	時捷集團有限公司	25,000,000	0.6000	15.00	27/01/00
0355	世紀城市國際控股有限公司	138,000,000	0.3700	51.06	27/01/00
0279	東方紅集團有限公司	114,000,000	0.5200	59.28	31/01/00
0351	中洲控股有限公司	170,000,000	0.4100	69.70	31/01/00
0899	永利實業控股有限公司	170,000,000	0.1070	18.19	31/01/00
0943	輝煌控股有限公司 (已易名為意科控股有限公司)	600,000,000	0.0500	30.00	01/02/00
0760	明日國際集團有限公司	80,000,000	0.3060	24.48	01/02/00
0138	中建電訊集團有限公司	200,000,000	4.6000	920.00	01/02/00
1222	宏安集團有限公司	47,000,000	1.3800	64.86	01/02/00
0412	東峻(集團)有限公司 (已易名為大雄科技集團有限公司)	760,000,000	0.0900	68.40	02/02/00
0501	慶豐金集團有限公司	137,800,000	1.8000	248.04	02/02/00
0273	互聯控股有限公司	2,090,000,000	0.0500	104.50	02/02/00
1105	栢實集團有限公司 (已易名為泛華科技集團有限公司)	55,000,000	3.6800	202.40	03/02/00

股份配售 (續)

股份代號	公司名稱	配售股份數目	配售價 (港元)	集資金額 (百萬港元)	配售日期
0723	安歷士國際控股有限公司	35,000,000	0.5500	19.25	03/02/00
0878	金朝陽集團有限公司	336,000,000	0.1680	56.45	03/02/00
0894	萬裕國際集團有限公司	47,760,000	0.3200	15.28	08/02/00
0008	盈科數碼動力有限公司 (已易名為電訊盈科有限公司)	248,000,000	15.8000	3,918.40	08/02/00
0965	裕豐國際集團控股有限公司	57,200,000	0.5600	32.03	08/02/00
0031	航天科技國際集團有限公司	357,017,400	1.8000	642.63	08/02/00
0275	錦興集團有限公司	159,220,730	1.3900	221.32	10/02/00
0326	中國星集團有限公司	110,000,000	0.7000	77.00	11/02/00
0500	天地數碼(控股)有限公司	34,700,000	6.0000	208.20	14/02/00
0059	安佳集團有限公司 (已易名為人人媒體有限公司)	350,000,000	0.0528	18.48	15/02/00
0059	安佳集團有限公司 (已易名為人人媒體有限公司)	196,000,000	0.0528	10.35	15/02/00
0577	聯暉動力(集團)有限公司 (已易名為天網(國際集團)有限公司)	100,000,000	2.4750	247.50	15/02/00
1131	廣興國際控股有限公司	138,000,000	0.2000	27.60	16/02/00
0524	e-Kong Group Ltd	30,000,000	0.9000	27.00	16/02/00
0578	龍田集團控股有限公司 (已易名為恆發世紀控股有限公司)	86,000,000	0.1200	10.32	17/02/00
0559	精藝集團國際有限公司	5,750,000	0.5700	3.28	21/02/00
0297	華德豐集團有限公司	50,000,000	0.2500	12.50	21/02/00
0401	浩亨控股有限公司 (已易名為401.com Ltd)	400,000,000	0.2150	86.00	22/02/00
0736	北方興業控股有限公司	400,000,000	0.0720	28.80	22/02/00
0256	中國光大科技有限公司	74,000,000	1.5100	111.74	22/02/00
1222	宏安集團有限公司	45,000,000	1.1800	53.10	23/02/00
0476	瑞源國際有限公司	400,000,000	0.0550	22.00	23/02/00
1141	雄豐集團控股有限公司	10,000,000	1.2300	12.30	24/02/00
0267	中信泰富有限公司	100,000,000	40.3800	4,038.00	24/02/00
0024	創新發展集團有限公司	35,000,000	1.1800	41.30	24/02/00
0397	元開達利環保科技集團有限公司	660,000,000	0.0800	52.80	25/02/00
0632	啟祥集團有限公司	224,420,000	0.2500	56.11	25/02/00
0163	英皇集團(國際)有限公司	40,000,000	1.2800	51.20	25/02/00
0649	東建科訊控股有限公司	23,000,000	0.7500	17.25	25/02/00
0530	廣益國際集團有限公司	521,806,000	0.0800	41.74	28/02/00
0276	新世界數碼基地有限公司	200,000,000	2.5250	505.00	28/02/00
0008	盈科數碼動力有限公司 (已易名為電訊盈科有限公司)	335,000,000	23.5000	7,872.50	28/02/00
0250	中國數碼信息有限公司	400,000,000	1.0300	412.00	28/02/00
0930	亞洲鋁業集團有限公司 (已易名為環球應用科技集團有限公司)	68,000,000	1.3600	92.48	28/02/00
0613	渝港國際有限公司	643,800,000	0.5200	334.78	28/02/00
0208	金盾集團控股有限公司	150,000,000	0.2800	42.00	29/02/00
0160	漢國置業有限公司	120,000,000	0.7500	90.00	29/02/00
0091	德榮投資(集團)有限公司 (已易名為航宇數碼科技控股有限公司)	14,700,000	1.0500	15.44	29/02/00
0524	e-Kong Group Ltd	200,000,000	3.6000	720.00	29/02/00
0155	華基泰集團有限公司 (已易名為光通數網控股有限公司)	450,000,000	0.8000	360.00	29/02/00
0761	北京時裝(集團)有限公司	50,000,000	0.3500	17.50	01/03/00
0419	友利電訊工業有限公司	390,000,000	0.6000	234.00	01/03/00
0343	文化傳信集團有限公司	150,000,000	2.5000	375.00	01/03/00
1184	時捷集團有限公司	30,600,000	1.2000	36.72	01/03/00
0650	順昌集團有限公司	45,000,000	0.7200	32.40	01/03/00
0199	祥泰行集團有限公司	145,000,000	0.2000	29.00	01/03/00
0273	互聯控股有限公司	2,550,000,000	0.0630	160.65	02/03/00

股份配售 (續)

股份代號	公司名稱	配售股份數目	配售價 (港元)	集資金額 (百萬港元)	配售日期
0430	能豐國際集團有限公司 (已易名為東方網庫控股有限公司)	218,464,000	0.2800	61.17	03/03/00
0261	誠德國際集團有限公司 (已易名為浩宇科技有限公司)	75,500,000	0.1650	12.46	03/03/00
0326	中國星集團有限公司	280,000,000	1.5000	420.00	04/03/00
0689	長城數碼廣播有限公司	270,000,000	0.5000	135.00	07/03/00
0171	銀建國際實業有限公司	213,800,000	0.8800	188.14	07/03/00
0632	啟祥集團有限公司	45,700,000	0.2500	11.43	07/03/00
0622	凱達集團有限公司 (已易名為銀網集團有限公司)	300,000,000	0.1000	30.00	08/03/00
0622	凱達集團有限公司 (已易名為銀網集團有限公司)	1,100,000,000	0.1000	110.00	09/03/00
0275	錦興集團有限公司	560,779,270	1.3900	779.48	09/03/00
0283	中太集團有限公司 (已易名為英皇科技資訊有限公司)	84,000,000	0.6600	55.44	09/03/00
0943	輝煌控股有限公司 (已易名為意科控股有限公司)	120,000,000	1.1000	132.00	09/03/00
0603	金力國際集團有限公司 (已易名為光通信國際有限公司)	233,400,000	0.9000	210.06	10/03/00
0603	金力國際集團有限公司 (已易名為光通信國際有限公司)	595,100,000	0.9000	535.59	10/03/00
0648	祥華實業有限公司 (已易名為軟庫發展有限公司)	1,152,500,000	0.1800	207.45	10/03/00
1001	萬順昌集團有限公司	30,000,000	3.9500	118.50	10/03/00
0993	天行國際(控股)有限公司	280,000,000	0.3050	85.40	10/03/00
0992	聯想集團有限公司	200,000,000	8.4375	1,687.50	13/03/00
0159	華南集團有限公司	100,000,000	0.1000	10.00	13/03/00
0491	偉栢集團有限公司	27,000,000	0.3500	9.45	14/03/00
0217	物華集團有限公司 (已易名為中國物流集團有限公司)	230,000,000	0.8800	202.40	14/03/00
0680	群思集團有限公司 (已易名為Savoy Concepts Ltd #)	1,000,000,000	0.1000	100.00	15/03/00
0677	金源米業國際有限公司	113,000,000	0.3500	39.55	15/03/00
1136	香港水泥集團有限公司 (已易名為台泥國際集團有限公司)	327,000,000	3.5000	1,144.50	16/03/00
0760	明日國際集團有限公司	102,000,000	0.4800	48.96	16/03/00
0189	廣生行國際有限公司	122,699,000	0.5900	72.39	16/03/00
0585	寶途集團國際有限公司	50,000,000	1.0500	52.50	16/03/00
0198	東方魅力集團有限公司	120,000,000	1.6800	201.60	16/03/00
0307	良記集團有限公司 (已易名為陽光文化網絡電視控股有限公司)	3,000,000,000	0.0200	60.00	17/03/00
0245	星港地產投資有限公司	2,100,000,000	0.0630	132.30	17/03/00
0125	新興光學集團控股有限公司	25,000,000	0.8500	21.25	18/03/00
0147	鷹馳實業有限公司	1,000,000,000	0.0200	20.00	20/03/00
0261	誠德國際集團有限公司 (已易名為浩宇科技有限公司)	119,460,000	0.1000	11.95	20/03/00
0075	彩星地產集團有限公司	132,800,000	0.5000	66.40	20/03/00
0109	數字地球控股有限公司	500,000,000	0.0490	24.50	20/03/00
0214	滙漢控股有限公司	400,000,000	0.6800	272.00	20/03/00
0674	友力投資(控股)有限公司	182,000,000	1.1000	200.20	21/03/00
1185	航天科技通信有限公司	62,184,000	1.5500	96.39	21/03/00
0018	東方報業集團有限公司	181,660,000	3.0350	551.34	21/03/00
1046	寰宇國際控股有限公司	9,000,000	1.4000	12.60	22/03/00
0433	新萬泰控股有限公司	40,000,000	0.2800	11.20	24/03/00
0355	世紀城市國際控股有限公司	120,000,000	1.0000	120.00	24/03/00
0260	豐泰集團國際有限公司	20,000,000	1.6500	33.00	24/03/00
0313	德信集團控股有限公司	75,240,000	0.4000	30.10	24/03/00

股份配售(續)

股份代號	公司名稱	配售股份數目	配售價(港元)	集資金額(百萬港元)	配售日期
1166	榮盛科技國際控股有限公司	880,000,000	0.1000	88.00	27/03/00
0412	東峻(集團)有限公司 (已易名為大雄科技集團有限公司)	910,000,000	0.0750	68.25	27/03/00
1222	宏安集團有限公司	90,000,000	0.7200	64.80	27/03/00
0547	民信集團有限公司	540,000,000	0.1080	58.32	28/03/00
0930	亞洲鉛業集團有限公司 (已易名為環球應用科技集團有限公司)	70,000,000	2.3000	161.00	28/03/00
0601	權智(國際)有限公司	100,000,000	1.2600	126.00	29/03/00
1003	樂家集團有限公司	58,000,000	0.5400	31.32	30/03/00
0208	金盾集團控股有限公司	59,192,400	0.3645	21.58	31/03/00
0487	中國發展集團有限公司	138,543,593	0.5700	78.97	31/03/00
1037	台和商事控股有限公司	5,700,000	0.8500	4.85	31/03/00
1037	台和商事控股有限公司	8,000,000	0.8500	6.80	31/03/00
1223	新豐集團有限公司	828,000,000	0.1330	110.12	31/03/00
0109	數字地球控股有限公司	700,000,000	0.0320	22.40	03/04/00
0342	新海國際有限公司	150,000,000	0.2070	31.05	03/04/00
0396	均來集團有限公司	65,000,000	1.3300	86.45	03/04/00
0186	嘉域集團有限公司	52,261,927	4.2500	222.11	03/04/00
0996	實惠集團有限公司	310,000,000	0.2000	62.00	05/04/00
0091	德榮投資(集團)有限公司 (已易名為航宇數碼科技控股有限公司)	56,600,000	1.0800	61.13	05/04/00
0262	迪臣發展國際集團有限公司	300,000,000	0.1100	33.00	07/04/00
0718	Bestway International Holdings Ltd	129,600,000	0.1380	17.88	07/04/00
1224	確利達包裝國際控股有限公司 (已易名為確利達國際控股有限公司)	32,000,000	0.7800	24.96	07/04/00
1196	昌明控股有限公司 (已易名為世嘉網絡亞洲有限公司)	160,000,000	0.8566	137.06	08/04/00
0433	新萬泰控股有限公司	107,371,275	0.2800	30.06	10/04/00
0600	大華國際(集團)有限公司	55,000,000	0.3000	16.50	10/04/00
0297	華德豐集團有限公司	90,000,000	0.3000	27.00	10/04/00
0494	利豐有限公司	60,000,000	31.7800	1,906.80	11/04/00
0894	萬裕國際集團有限公司	57,312,000	0.4000	22.92	11/04/00
0119	新海康航業投資有限公司	139,000,000	1.5000	208.50	12/04/00
0989	潤迅通信國際有限公司	45,000,000	4.6250	208.13	12/04/00
0952	華富國際控股有限公司	15,451,429	1.0000	15.45	12/04/00
0159	華南集團有限公司	150,000,000	0.1000	15.00	13/04/00
0479	華建控股有限公司	400,000,000	0.1000	40.00	14/04/00
0760	明日國際集團有限公司	124,000,000	0.4850	60.14	17/04/00
0878	金朝陽集團有限公司	135,000,000	0.6300	85.05	18/04/00
0651	和成國際集團有限公司	783,000,000	0.1230	96.31	18/04/00
0497	海洋資訊集團有限公司 (已易名為創見太平洋控股有限公司)	76,000,000	0.8000	60.80	19/04/00
1193	勵致國際集團有限公司	884,000,000	0.4000	353.60	19/04/00
0378	金滙投資(集團)有限公司	230,000,000	1.2000	276.00	20/04/00
0952	華富國際控股有限公司	1,100,000,000	0.1000	110.00	20/04/00
0622	凱達集團有限公司 (已易名為銀網集團有限公司)	550,000,000	0.4000	220.00	20/04/00
0899	永利實業控股有限公司	229,900,000	0.1380	31.73	25/04/00
0182	南北行國際集團有限公司 (已易名為香港藥業集團有限公司)	800,000,000	0.1000	80.00	26/04/00
0601	權智(國際)有限公司	50,000,000	1.2700	63.50	26/04/00
0079	安權控股有限公司 (已易名為世紀建業(集團)有限公司)	70,000,000	0.2000	14.00	26/04/00
0283	中太集團有限公司 (已易名為英皇科技資訊有限公司)	85,080,000	0.6600	56.15	28/04/00
0897	得利集團有限公司	20,000,000	0.7600	15.20	28/04/00
0182	南北行國際集團有限公司 (已易名為香港藥業集團有限公司)	200,000,000	0.1000	20.00	28/04/00

股份配售 (續)

股份代號	公司名稱	配售股份數目	配售價 (港元)	集資金額 (百萬港元)	配售日期
0706	實達科技控股有限公司	20,000,000	2.3000	46.00	28/04/00
1005	美力時集團有限公司	100,000,000	0.1000	10.00	02/05/00
0715	港陸國際集團有限公司 (已易名為ICG聯高有限公司)	3,747,778,000	0.3000	1,124.33	04/05/00
0102	安利控股有限公司 (已易名為i-Onyx Ltd)	357,240,000	1.0000	357.24	05/05/00
0491	偉栢集團有限公司	760,000,000	0.0200	15.20	08/05/00
0241	21世紀通有限公司	2,297,377,680	0.0510	117.17	12/05/00
0563	輝聯配運集團(香港)有限公司 (已易名為科建拓展有限公司)	4,961,000,000	0.1000	496.10	12/05/00
0401	浩亨控股有限公司 (已易名為401.com Ltd)	222,222,223	0.1350	30.00	16/05/00
0304	宜進利(集團)有限公司	596,500,000	0.1000	59.65	16/05/00
0140	港泰國際控股有限公司 (已易名為榮電國際有限公司)	1,000,000,000	0.2000	200.00	18/05/00
0059	人人媒體有限公司	5,872,000,000	0.0390	229.01	22/05/00
0109	數字地球控股有限公司	1,590,249,000	0.0220	34.99	22/05/00
1166	榮盛科技國際控股有限公司	1,240,000,000	0.0710	88.04	22/05/00
0260	豐泰集團國際有限公司	203,000,000	0.3300	66.99	25/05/00
0451	森泰集團有限公司	80,000,000	0.1500	12.00	26/05/00
0067	國浩地產有限公司 (已易名為建聯通有限公司)	1,528,800,000	0.7500	1,146.60	29/05/00
0067	國浩地產有限公司 (已易名為建聯通有限公司)	301,600,000	0.7500	226.20	29/05/00
0132	中國興業控股有限公司	96,000,000	0.2500	24.00	29/05/00
0616	i100 Ltd	800,000,000	0.2500	200.00	31/05/00
0067	國浩地產有限公司 (已易名為建聯通有限公司)	208,000,000	0.7500	156.00	31/05/00
0351	中洲控股有限公司	120,000,000	0.2000	24.00	31/05/00
0351	中洲控股有限公司	180,000,000	0.2000	36.00	31/05/00
0412	東峻(集團)有限公司 (已易名為大雄科技集團有限公司)	910,000,000	0.0500	45.50	31/05/00
0106	偉東集團有限公司 (已易名為深圳科技控股有限公司)	150,000,000	0.2300	34.50	31/05/00
0245	星港地產投資有限公司	3,900,000,000	0.0300	117.00	31/05/00
0894	萬裕國際集團有限公司	30,000,000	0.4000	12.00	01/06/00
0189	廣生行國際有限公司	63,804,000	0.5200	33.18	02/06/00
0076	辛康海聯控股有限公司	196,000,000	0.0780	15.29	05/06/00
0412	東峻(集團)有限公司 (已易名為大雄科技集團有限公司)	1,373,000,000	0.0310	42.56	08/06/00
0516	馮祥記集團有限公司 (已易名為和信致遠股份有限公司)	1,800,000,000	0.1200	216.00	09/06/00
0516	馮祥記集團有限公司 (已易名為和信致遠股份有限公司)	200,000,000	0.1200	24.00	09/06/00
0996	實惠集團有限公司	53,000,000	0.6000	31.80	09/06/00
0376	萬勝集團有限公司	20,000,000	0.5000	10.00	12/06/00
1051	中華發展控股有限公司 (已易名為星光生物科技(控股)有限公司)	5,500,000,000	0.0100	55.00	14/06/00
1051	中華發展控股有限公司 (已易名為星光生物科技(控股)有限公司)	4,500,000,000	0.0100	45.00	14/06/00
1130	奮發國際控股有限公司	111,380,000	0.2300	25.62	20/06/00
0186	嘉域集團有限公司	51,300,530	4.2500	218.03	21/06/00
0862	華益控股有限公司 (已易名為亞洲物流科技有限公司)	400,000,000	0.3000	120.00	21/06/00
1003	樂家集團有限公司	180,000,000	0.2000	36.00	22/06/00
0310	德眾集團投資有限公司 (已易名為金源創展有限公司)	14,990,000	1.0000	14.99	23/06/00

股份配售(續)

股份代號	公司名稱	配售股份數目	配售價(港元)	集資金額(百萬港元)	配售日期
0623	利豐雅高印刷集團有限公司	30,000,000	1.6500	49.50	26/06/00
0610	惠記集團有限公司	128,000,000	0.7000	89.60	27/06/00
0559	精藝集團國際有限公司	5,750,000	0.5700	3.28	28/06/00
0147	鷹馳實業有限公司	700,000,000	0.0200	14.00	28/06/00
0586	香港玩具國際有限公司 (已易名為科維控股有限公司)	73,000,000	0.5000	36.50	28/06/00
0297	華德豐集團有限公司	75,000,000	0.1650	12.38	28/06/00
0085	運盛(中國)投資集團有限公司	55,000,000	0.5000	27.50	29/06/00
0286	金匡企業有限公司	90,500,000	0.6000	54.30	03/07/00
0091	航宇數碼科技控股有限公司	28,290,000	1.0000	28.29	04/07/00
0297	華德豐集團有限公司	60,000,000	0.1670	10.02	07/07/00
0677	金源米業國際有限公司	136,000,000	0.3800	51.68	07/07/00
1196	世嘉網絡亞洲有限公司	16,000,000	1.3600	21.76	10/07/00
1222	宏安集團有限公司	135,000,000	0.2900	39.15	13/07/00
1013	駿泰集團有限公司 (已易名為普納集團有限公司)	80,000,000	0.3500	28.00	17/07/00
1123	中港照相器材集團有限公司	101,802,632	1.1400	116.06	18/07/00
1105	栢實集團有限公司 (已易名為泛華科技集團有限公司)	607,396,000	0.6388	388.00	20/07/00
0952	華富國際控股有限公司	1,200,000,000	0.1800	216.00	20/07/00
0189	廣生行國際有限公司	159,900,000	0.4800	76.75	21/07/00
0632	啟祥集團有限公司	160,000,000	0.1000	16.00	21/07/00
1051	中華發展控股有限公司 (已易名為星光生物科技(控股)有限公司)	150,000,000	0.0400	6.00	21/07/00
0606	東寧高科技(控股)有限公司	2,100,000,000	0.1500	315.00	24/07/00
0292	泛海酒店集團有限公司	294,092,850	1.2000	352.91	25/07/00
0102	i-Onyx Ltd	37,800,000	1.5000	56.70	31/07/00
1172	勤達印刷集團有限公司	60,000,000	0.3500	21.00	01/08/00
0307	陽光文化網絡電視控股有限公司	744,000,000	0.2900	215.76	01/08/00
0115	鈞濠集團有限公司	65,000,000	0.2000	13.00	02/08/00
1188	Whimsy Entertainment Co, Ltd (已易名為圓通科技控股有限公司)	80,592,000	0.3000	24.18	02/08/00
1105	泛華科技集團有限公司	27,852,389	2.1300	59.33	03/08/00
0115	鈞濠集團有限公司	25,000,000	0.2000	5.00	04/08/00
0082	益安國際集團有限公司	90,000,000	0.9000	81.00	09/08/00
0681	基電控股有限公司	400,000,000	0.1000	40.00	10/08/00
0106	深圳科技控股有限公司	851,679,382	0.1945	165.65	11/08/00
0140	榮電國際有限公司	300,000,000	0.2150	64.50	14/08/00
0647	Joyce Boutique Holdings Ltd	820,000,000	0.2500	205.00	17/08/00
0910	金威集團控股有限公司	60,000,000	0.9500	57.00	17/08/00
0701	北海集團有限公司	212,500,000	0.2000	42.50	23/08/00
0342	新海國際有限公司	380,000,000	0.1500	57.00	25/08/00
0261	浩宇科技有限公司	26,913,073	0.0700	1.88	25/08/00
0870	恒豐金業科技有限公司	550,000,000	0.1140	62.70	28/08/00
0166	太平洋興業集團有限公司	47,600,000	0.6700	31.89	28/08/00
1205	東南亞木業集團有限公司	9,000,000,000	0.0150	135.00	30/08/00
1013	駿泰集團有限公司 (已易名為普納集團有限公司)	50,000,000	0.3500	17.50	31/08/00
1197	中華數碼信息有限公司	835,000,000	0.1000	83.50	01/09/00
0297	華德豐集團有限公司	135,000,000	0.1000	13.50	01/09/00
1197	中華數碼信息有限公司	1,760,000,000	0.1000	176.00	04/09/00
0245	星港地產投資有限公司	5,200,000,000	0.0250	130.00	05/09/00
0661	添發慶豐(集團)有限公司	167,500,000	0.2600	43.55	06/09/00
0261	浩宇科技有限公司	300,000,000	0.0620	18.60	06/09/00
0965	裕豐國際集團控股有限公司	60,000,000	0.1500	9.00	07/09/00
0254	光訊聯網集團有限公司	20,000,000	1.5000	30.00	08/09/00
0370	益來國際有限公司	90,000,000	0.2100	18.90	11/09/00
0234	萬亞行國際控股有限公司	40,000,000	1.6500	66.00	11/09/00

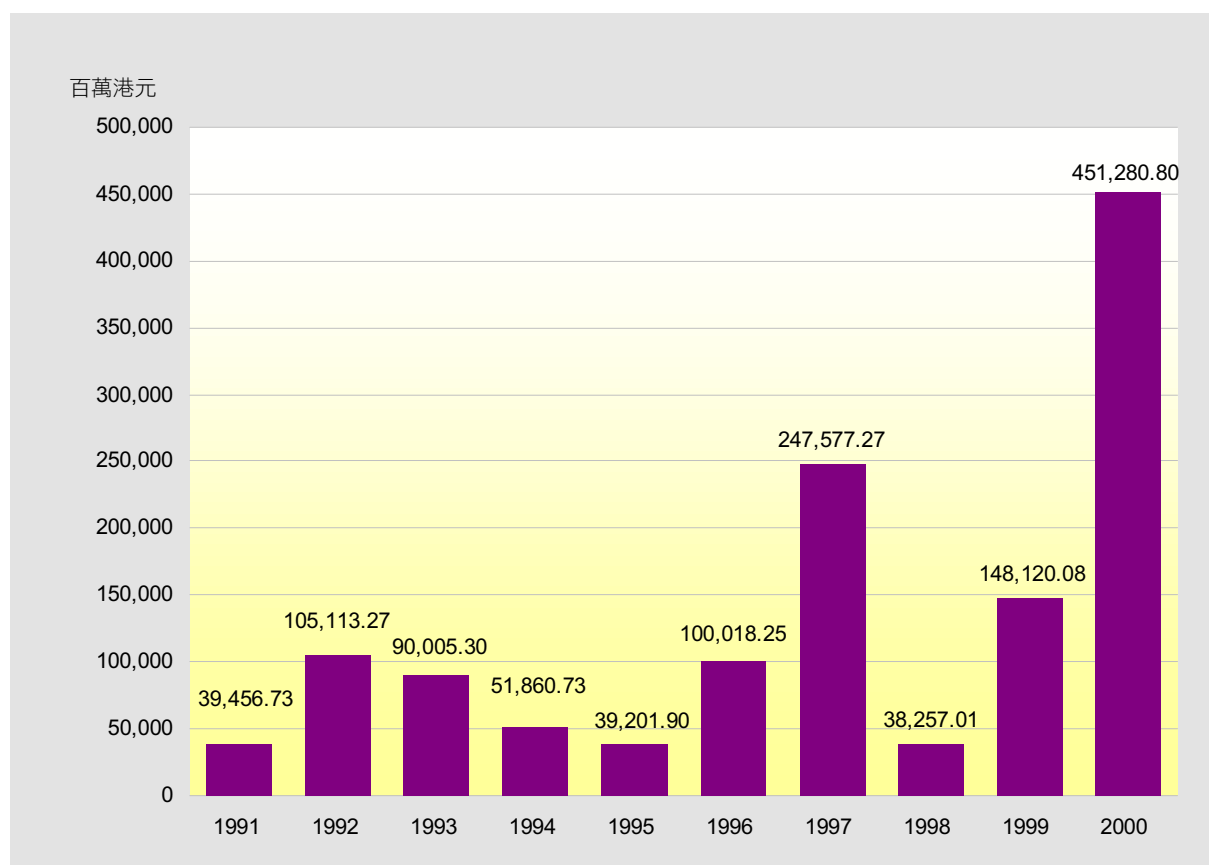
股份配售(續)

股份代號	公司名稱	配售股份數目	配售價(港元)	集資金額(百萬港元)	配售日期
0539	冠華國際控股有限公司	11,520,000	1.0000	11.52	12/09/00
0431	詠輝國際集團有限公司	450,000,000	0.1000	45.00	14/09/00
0091	航宇數碼科技控股有限公司	68,200,000	1.0300	70.25	14/09/00
0993	天行國際(控股)有限公司	159,360,000	0.3050	48.60	15/09/00
1159	泰盛實業集團有限公司	90,000,000	0.4500	40.50	15/09/00
0241	21世紀通有限公司	55,000,000	1.2000	66.00	18/09/00
0665	大福證券集團有限公司	24,406,085	1.8300	44.66	18/09/00
0203	駿威汽車有限公司	350,000,000	1.2800	448.00	20/09/00
0878	金朝陽集團有限公司	115,000,000	0.1280	14.72	20/09/00
0182	南北行國際集團有限公司 (已易名為香港藥業集團有限公司)	134,000,000	0.6000	80.40	22/09/00
0412	大雄科技集團有限公司	1,640,000,000	0.0180	29.52	26/09/00
0493	京華自動化集團有限公司	31,000,000	0.4000	12.40	26/09/00
0401	401.com Ltd	500,000,000	0.0200	10.00	26/09/00
0618	榮文科技(集團)有限公司 (已易名為方正數碼(控股)有限公司)	75,560,000	1.0000	75.56	28/09/00
0618	榮文科技(集團)有限公司 (已易名為方正數碼(控股)有限公司)	31,000,000	1.0000	31.00	28/09/00
0665	大福證券集團有限公司	97,624,340	1.8300	178.65	28/09/00
0433	新萬泰控股有限公司	160,000,000	0.3000	48.00	28/09/00
0234	萬亞行國際控股有限公司	28,000,000	1.0800	30.24	03/10/00
1188	Whimsy Entertainment Co, Ltd (已易名為圓通科技控股有限公司)	780,000,000	0.3000	234.00	05/10/00
0680	Savoy Concepts Ltd	180,000,000	0.1200	21.60	05/10/00
0586	科維控股有限公司	87,000,000	0.4000	34.80	09/10/00
0193	慶屋國際有限公司	80,399,926	0.4000	32.16	11/10/00
0351	中洲控股有限公司	383,000,000	0.2600	99.58	12/10/00
0433	新萬泰控股有限公司	90,000,000	0.3000	27.00	16/10/00
1215	華利資源控股有限公司	3,777,300,000	0.0100	37.77	27/10/00
0061	宏昌科技集團有限公司	32,000,000	3.5000	112.00	30/10/00
0875	港冠集團有限公司	100,000,000	0.3000	30.00	31/10/00
1218	永義國際集團有限公司	122,562,000	0.2300	28.19	01/11/00
0579	其士建築集團有限公司	20,000,000	0.2100	4.20	02/11/00
0941	中國移動(香港)有限公司	1,068,396,405	48.0000	51,283.03	03/11/00
0731	森信紙業集團有限公司	29,000,000	0.8000	23.20	06/11/00
0431	詠輝國際集團有限公司	306,370,000	0.1000	30.64	09/11/00
0941	中國移動(香港)有限公司	47,247,440	48.0000	2,267.88	09/11/00
0112	至祥置業有限公司	600,000,000	0.1000	60.00	10/11/00
1031	邁特科技集團有限公司	150,000,000	0.0410	6.15	10/11/00
0577	天網(國際集團)有限公司	260,000,000	0.1540	40.04	10/11/00
1051	中華發展控股有限公司 (已易名為星光生物科技(控股)有限公司)	1,200,000,000	0.0180	21.60	14/11/00
0760	明日國際集團有限公司	80,000,000	0.2400	19.20	15/11/00
0367	莊士機構國際有限公司	220,000,000	0.2550	56.10	16/11/00
1215	華利資源控股有限公司	120,000,000	0.1700	20.40	21/11/00
0432	友聯建築材料(集團)有限公司	2,000,000,000	0.0160	32.00	23/11/00
0769	中國稀土控股有限公司	70,000,000	1.0500	73.50	27/11/00
0479	華建控股有限公司	900,000,000	0.0110	9.90	30/11/00
0127	華人置業集團有限公司	212,300,000	0.8000	169.84	06/12/00
0577	天網(國際集團)有限公司	390,000,000	0.1460	56.94	08/12/00
0428	亨亞有限公司	62,000,000	0.2080	12.90	11/12/00
0922	金科數碼國際控股有限公司	15,000,000	0.3000	4.50	18/12/00
1049	時富投資集團有限公司	479,000,000	0.3000	143.70	20/12/00
0082	益安國際集團有限公司	38,000,000	0.6500	24.70	20/12/00
1215	華利資源控股有限公司	160,000,000	0.1850	29.60	21/12/00
0241	21世紀通有限公司	58,910,000	1.2000	70.69	22/12/00
總額				106,247.34	

市場集資分類 (1996 - 2000)

		百萬港元				
類別	上市方法	1996	1997	1998	1999	2000
股份	發售以供認購	7,247.68	18,509.38	3,681.51	2,669.52	11,770.81
	發售現有證券	2,469.97	123.67	135.13	71.88	84.69
	發售以供配售	21,498.13	63,020.57	2,137.21	12,815.79	105,447.74
	配售	46,111.93	78,173.82	16,399.51	69,318.13	106,247.34
	供股	4,653.02	16,297.97	5,301.51	7,357.99	11,712.86
	公开发售	-	213.54	83.62	709.00	937.27
	代價發行	10,151.03	58,859.90	9,695.36	50,106.22	205,020.66
	行使認股權證	5,568.57	8,322.09	310.57	2,506.84	2,687.35
	股份認購權計劃	2,317.94	4,056.33	512.59	2,564.71	7,372.10
股份集資總額		100,018.25	247,577.27	38,257.01	148,120.08	451,280.80
債券		127,977.22	178,209.17	87,984.78	52,954.02	23,835.24
單位信託基金/互惠基金		-	-	-	33,333.34	-
衍生權證 - 發行價		18,387.37	33,289.19	15,631.57	17,679.80	29,791.41
股份認股權證 - 發行價		1,154.47	1,440.99	-	241.15	343.56

股份每年集資金額 (1991 - 2000)



NASDAQ 股份成交金額及股數 (2000)

年/月	交易日數	成交金額 (港元)		成交股數		成交宗數	
		總額	平均每日	總數	平均每日	總數	平均每日
2000	147	271,933,065	1,849,885	655,350	4,458	6,172	42
2000 5月	1	18,645,065	18,645,065	33,460	33,460	556	556
6月	21	56,190,350	2,675,731	99,250	4,726	1,365	65
7月	21	23,309,510	1,109,977	38,960	1,855	554	26
8月	23	17,516,300	761,578	34,690	1,508	406	18
9月	20	17,806,210	890,311	40,790	2,040	490	25
10月	20	34,382,630	1,719,132	99,690	4,985	900	45
11月	22	52,628,880	2,392,222	146,690	6,668	872	40
12月	19	51,454,120	2,708,112	161,820	8,517	1,029	54

註：於2000年5月31日7隻NASDAQ試驗計劃股份開始買賣

NASDAQ 股份每月成交金額 (2000)

(港元千計)

年 / 月	交易日數	戴爾-T	Amgen-T	思科-T	英特爾-T	應用材料-T	星巴克-T	微軟-T	市場總額
2000	147	12,151	12,848	59,993	77,329	50,246	5,711	53,655	271,933
2000 5月*	1	847	437	3,733	2,443	6,724	1,345	3,117	18,645
6月	21	1,897	3,109	16,303	7,713	9,934	957	16,277	56,190
7月	21	947	1,847	6,295	3,881	6,121	748	3,471	23,310
8月	23	639	1,118	4,313	2,319	4,548	1,272	3,306	17,516
9月	20	661	533	3,386	8,776	1,645	334	2,471	17,806
10月	20	1,619	1,924	4,837	18,598	3,553	277	3,574	34,383
11月	22	4,498	2,921	10,922	14,781	8,710	341	10,456	52,629
12月	19	1,042	961	10,204	18,817	9,010	437	10,983	51,454

* 於2000年5月31日7隻NASDAQ試驗計劃股份開始買賣

新上市股本認股權證

股份代號	認股權證	每單位 認購價 (港元)	認購期	上市時之 發行金額 (港元)	上市日期
00852	金威集團控股有限公司2001年認股權證	1.300	30/12/1999 - 31/12/2001	177,843,900	05/01/00
01074	益來國際有限公司2003年認股權證	0.140	10/01/2000 - 09/01/2003	18,321,027	10/01/00
01127	迪臣發展國際集團有限公司2001年認股權證	0.850	24/01/2000 - 31/12/2001	74,117,875	26/01/00
01054	元開達利環保科技集團有限公司2001年認股權證	0.050	31/01/2000 - 31/12/2001	33,397,992	31/01/00
01061	光通數網控股有限公司2003年認股權證	0.380	03/02/2000 - 02/02/2003	283,492,909	03/02/00
01083	第一上海投資有限公司2001年認股權證	0.620	01/02/2000 - 01/08/2001	136,400,000	08/02/00
00923	萬順昌集團有限公司2002年認股權證	2.000	16/02/2000 - 16/02/2002	122,643,100	16/02/00
00664	達成集團有限公司2002年認股權證	0.400	18/02/2000 - 28/02/2002	28,970,352	18/02/00
00653	邁特科技集團有限公司2002年認股權證	0.020	18/02/2000 - 15/02/2002	8,808,818	18/02/00
00637	南華在線有限公司2001年認股權證	0.185	01/03/2000 - 28/02/2001	179,450,000	03/03/00
00739	文化傳信集團有限公司2001年認股權證	2.350	20/03/2000 - 19/03/2001	305,500,000	20/03/00
00656	環球應用科技集團有限公司2002年認股權證	1.380	20/03/2000 - 19/03/2002	119,770,269	22/03/00
00652	華多利集團有限公司2001年認股權證	0.300	17/03/2000 - 16/03/2001	73,500,000	22/03/00
00628	南華資訊及科技有限公司2002年認股權證	1.240	28/03/2000 - 27/03/2002	168,770,832	28/03/00
00614	恆發世紀控股有限公司2002年認股權證	0.100	26/04/2000 - 01/05/2002	20,720,000	26/04/00
00607	光通信國際有限公司2002年認股權證	0.375	28/04/2000 - 27/04/2002	349,780,652	03/05/00
00756	盈聯網絡有限公司2004年認股權證	0.250	04/05/2000 - 30/04/2004	114,926,182	04/05/00
00744	實力國際集團有限公司2004年認股權證	0.480	04/05/2000 - 30/04/2004	90,933,192	04/05/00
00644	江山控股有限公司2002年認股權證	0.600	26/04/2000 - 25/04/2002	46,164,000	24/05/00
00640	亨亞有限公司2002年認股權證	0.390	24/05/2000 - 31/05/2002	49,173,455	29/05/00
00596	中國網絡(百慕達)有限公司2003年認股權證	0.300	07/06/2000 - 06/06/2003	557,006,429	07/06/00
00633	勵晶太平洋集團有限公司2003年認股權證	2.800	09/06/2000 - 30/06/2003	666,069,844	14/06/00
01160	香港富泰有限公司2003年認股權證	0.260	13/06/2000 - 12/06/2003	116,277,828	15/06/00
01177	確利達國際控股有限公司2002年認股權證	0.065	12/06/2000 - 11/06/2002	25,759,500	19/06/00
00594	馬聯香港有限公司2005年認股權證	0.200	20/06/2000 - 20/06/2005	55,189,658	23/06/00
00272	德信控股(亞大)有限公司2002年認股權證	1.540	30/06/2000 - 29/06/2002	46,200,000	05/07/00
00337	CEC國際控股有限公司2003年認股權證	1.475 per 10	03/07/2000 - 30/09/2003	59,000,000	06/07/00
00580	時富投資集團有限公司2002年1月認股權證	0.600	20/07/2000 - 31/01/2002	297,864,000	20/07/00
00284	時富投資集團有限公司2002年7月認股權證	0.650	20/07/2000 - 31/07/2002	323,434,621	20/07/00
00581	中國星集團有限公司2003年認股權證	0.350	03/08/2000 - 02/02/2003	119,000,000	03/08/00
00319	基電控股有限公司2002年認股權證	0.100	10/08/2000 - 03/08/2002	4,000,000	11/08/00
00572	友聯建築材料(集團)有限公司2002年認股權證	0.020	14/08/2000 - 13/08/2002	49,819,462	16/08/00
00314	海域集團有限公司2001年認股權證	0.160	28/08/2000 - 31/12/2001	100,800,000	30/08/00
00359	路勁基建有限公司2003年認股權	5.000	06/03/2001 - 05/09/2003	506,156,965	14/09/00
00169	泛海酒店集團有限公司2001年認股權證	0.240	27/09/2000 - 08/10/2001	240,000,000	03/10/00
00311	泛海國際集團有限公司2001年認股權證	0.320	27/09/2000 - 30/09/2001	261,772,299	03/10/00
00299	新興光學集團控股有限公司2002年認股權證	1.200	09/10/2000 - 30/09/2002	49,200,000	09/10/00
00573	錦興集團有限公司2002年認股權證	0.420	04/10/2000 - 03/04/2002	332,145,699	10/10/00
00387	數字地球控股有限公司2001年認股權證	0.007	17/10/2000 - 16/10/2001	47,763,312	19/10/00
00352	開明投資有限公司2002年認股權證	0.120	20/10/2000 - 03/06/2002	24,000,000	20/10/00
00565	天安中國投資有限公司2001年認股權證	0.200	07/11/2000 - 07/11/2001	339,626,333	07/11/00
00151	齊翔食品國際有限公司2002年認股權證	0.130	17/11/2000 - 16/12/2002	7,280,000	17/11/00
00357	南華集團有限公司2001年認股權證	2.200	20/11/2000 - 22/11/2001	200,491,584	22/11/00
00552	至祥置業有限公司2003年認股權證	0.100	21/11/2000 - 20/11/2003	59,426,107	05/12/00
00587	電訊盈科有限公司2001年認股權證	7.500	30/11/2000 - 29/11/2001	9,559,324,860	07/12/00
00667	冠軍科技集團有限公司2001年認股權證	0.211	22/12/2000 - 22/12/2001	248,364,031	28/12/00

新上市衍生權證

股份代號	發行機構	衍生權證	發行價(港元)	行使水平 / 每10單位認購價(港元)	認購/行使日期	上市時之發行單位	上市日期
1908	Deutsche Bank AG	一籃子 0.06 股 長江實業(集團)有限公司; 0.06 股 和記黃埔有限公司 2000年歐式回購認股權證	0.3008	11.2320	21/08/2000	270,000,000	03/01/00
1900 #	Credit Lyonnais F P (G) Ltd	香港電訊有限公司 2000年7月歐式回購認股權證	0.4300	21.9925	10/07/2000	116,000,000	10/01/00
1909	瑞士信貸第一波士頓	九龍倉集團有限公司 2000年歐式回購認股權證	0.4130	20.8500	21/07/2000	210,000,000	12/01/00
1910	荷蘭銀行	滙豐控股有限公司 2000年9月歐式回購認股權證	1.2830	107.2500	28/09/2000	70,000,000	13/01/00
1902 #	Credit Lyonnais F P (G) Ltd	東亞銀行有限公司 2000年7月歐式回購認股權證	0.3650	21.4700	14/07/2000	136,900,000	14/01/00
1903 #	Credit Lyonnais F P (G) Ltd	和記黃埔有限公司 2000年7月歐式回購認股權證	1.5300	111.8250	17/07/2000	32,500,000	17/01/00
1911	Credit Lyonnais F P (G) Ltd	中電控股有限公司 2000年歐式回購認股權證	0.7300	31.7700	29/09/2000	120,000,000	19/01/00
1912	SGA Societe Generale Acceptance N.V.	中信泰富有限公司 2000年8月歐式回購認股權證	0.7650	35.7000	25/08/2000	130,000,000	19/01/00
1913	Macquarie Bank Ltd	電訊盈科有限公司 2000年7月歐式回購認股權證	0.5650	16.0000	31/07/2000	210,000,000	20/01/00
1914	荷蘭銀行	香港電訊有限公司 2000年歐式回購認股權證	0.5180	21.1000	28/09/2000	200,000,000	20/01/00
1915	Macquarie Bank Ltd	香港電訊有限公司 2000年8月歐式回購認股權證	0.4900	19.7500	10/08/2000	220,000,000	26/01/00
1916	SGA Societe Generale Acceptance N.V.	和記黃埔有限公司 2000年8月歐式回購認股權證	1.7700	112.3500	07/08/2000	60,000,000	26/01/00
1917	瑞士信貸第一波士頓	一籃子 0.061 股 長江實業(集團)有限公司; 0.061 股 和記黃埔有限公司 2000年8月歐式回購認股權證	0.25000	11.2700	04/08/2000	300,000,000	27/01/00
1918	摩根士丹利(澤西)有限公司	上海實業控股有限公司 2000年9月歐式回購認股權證	0.4410	13.4550	04/09/2000	150,000,000	27/01/00
1920	Macquarie Bank Ltd	中國移動(香港)有限公司 2000年8月歐式回購認股權證	1.0000	49.5000	17/08/2000	100,000,000	01/02/00
1921	摩根士丹利(澤西)有限公司	中信泰富有限公司 2000年8月歐式回購認股權證	0.8040	30.6850	07/08/2000	100,000,000	02/02/00
1922	瑞士信貸第一波士頓	中國移動(香港)有限公司 2000年歐式回購認股權證	1.0930	46.5000	14/08/2000	80,000,000	02/02/00
1919	SGA Societe Generale Acceptance N.V.	長江實業(集團)有限公司 2000年8月歐式回購認股權證	1.6700	97.4550	07/08/2000	60,000,000	02/02/00
1924	Macquarie Bank Ltd	中信泰富有限公司 2000年8月歐式回購認股權證	0.8140	31.2000	24/08/2000	125,000,000	03/02/00
1923	SGA Societe Generale Acceptance N.V.	電訊盈科有限公司 2000年8月歐式回購認股權證	0.6070	18.7430	15/08/2000	170,000,000	03/02/00
1925	Credit Lyonnais F P (G) Ltd	新世界發展有限公司 2000年8月歐式回購認股權證	0.4090	11.9850	25/08/2000	200,000,000	08/02/00
1925 #	Credit Lyonnais F P (G) Ltd	新世界發展有限公司 2000年8月歐式回購認股權證	0.3800	11.9850	25/08/2000	131,000,000	18/02/00
1927	Credit Lyonnais F P (G) Ltd	九龍倉集團有限公司 2000年10月歐式回購認股權證	0.3846	11.1350	13/10/2000	230,000,000	23/02/00
1926	Macquarie Bank Ltd	滙豐控股有限公司 2000年8月歐式回購認股權證	1.3850	87.5000	24/08/2000	70,000,000	23/02/00
1928	摩根士丹利(澤西)有限公司	滙豐控股有限公司 2000年9月歐式回購認股權證	1.2020	92.1380	11/09/2000	60,000,000	23/02/00
1929	SGA Societe Generale Acceptance N.V.	中國移動(香港)有限公司 2000年9月歐式回購認股權證	1.5500	66.4100	07/09/2000	65,000,000	23/02/00
1930	瑞士信貸第一波士頓	和記黃埔有限公司 2000年8月歐式回購認股權證	2.3380	128.5000	24/08/2000	35,000,000	23/02/00
1933	SGA Societe Generale Acceptance N.V.	太古股份有限公司 'A' 2000年歐式回購認股權證	0.7850	37.1000	07/09/2000	130,000,000	24/02/00
1932	Macquarie Bank Ltd	新世界發展有限公司 2000年8月歐式回購認股權證	0.3400	12.9200	29/08/2000	300,000,000	24/02/00
1931	荷蘭銀行	滙豐控股有限公司 2000年歐式回購認股權證	1.4430	97.6500	30/10/2000	100,000,000	24/02/00
1911 #	Credit Lyonnais F P (G) Ltd	中電控股有限公司 2000年歐式回購認股權證	0.4800	31.7700	29/09/2000	104,000,000	28/02/00
1934	SGA Societe Generale Acceptance N.V.	華潤創業有限公司 2000年9月歐式回購認股權證	0.2542	11.9200	08/09/2000	400,000,000	01/03/00
1935	Macquarie Bank Ltd	上海實業控股有限公司 2000年9月歐式回購認股權證	0.4000	14.4600	05/09/2000	240,000,000	01/03/00
1938	荷蘭銀行	恒生銀行有限公司 2000年9月歐式回購認股權證	1.0900	75.6000	28/09/2000	100,000,000	02/03/00
1939	Macquarie Bank Ltd	新鴻基地產發展有限公司 2000年9月歐式回購認股權證	1.4800	70.5600	08/09/2000	65,000,000	02/03/00
1936	摩根士丹利(澤西)有限公司	恒生銀行有限公司 2000年10月歐式回購認股權證	0.9800	75.0750	03/10/2000	60,000,000	02/03/00
1937	Credit Lyonnais F P (G) Ltd	恒生銀行有限公司 2000年歐式回購認股權證	1.5287	64.3500	20/10/2000	50,000,000	03/03/00
1940	瑞士信貸第一波士頓	盈富基金 2000年歐式認沽權證	0.2690	17.9000	08/09/2000	250,000,000	08/03/00

新上市衍生權證 (續)

股份代號	發行機構	衍生權證	發行價 (港元)	行使水平 / 每10單位認購價(港元)	認購/行使日期	上市時之發行單位	上市日期
1941	Macquarie Bank Ltd	電訊盈科有限公司 2000年9月歐式回購認股權證	0.6200	22.5000	28/09/2000	150,000,000	09/03/00
1942	SGA Societe Generale Acceptance N.V.	聯想集團有限公司 2000年歐式回購認股權證	0.3395	7.9425	11/09/2000	300,000,000	10/03/00
1910 #	荷蘭銀行	滙豐控股有限公司 2000年9月歐式回購認股權證	0.5300	107.2500	28/09/2000	83,000,000	14/03/00
1943	SGA Societe Generale Acceptance N.V.	中電控股有限公司 2000年歐式回購認股權證	0.4310	32.9000	15/09/2000	250,000,000	15/03/00
1944	荷蘭銀行	中電控股有限公司 2000年10月歐式回購認股權證	0.4350	34.70	30/10/2000	200,000,000	16/03/00
1945	Macquarie Bank Ltd	招商局國際有限公司 2000年11月歐式回購認股權證	1.1800	5.6600	01/11/2000	50,000,000	16/03/00
1946	SGA Societe Generale Acceptance N.V.	滙豐控股有限公司 2000年10月歐式回購認股權證	1.0260	92.1300	10/10/2000	100,000,000	16/03/00
1947	荷蘭銀行	和記黃埔有限公司 2000年12月歐式回購認股權證	3.4000	129.5000	28/12/2000	50,000,000	23/03/00
1948	SGA Societe Generale Acceptance N.V.	恒生指數 2000年9月歐式回購認股權證	0.2500	每 12,000 單位 14,800 港元	28/09/2000	600,000,000	23/03/00
1952	SGA Societe Generale Acceptance N.V.	恒生指數 2000年9月歐式認沽權證	0.2500	每 11,800 單位 18,000 港元	28/09/2000	600,000,000	23/03/00
1949	Credit Lyonnais F P (G) Ltd	恒生指數 2000年9月歐式認沽權證	0.2506	每 14,900 單位 19,132.949 港元	28/09/2000	600,000,000	28/03/00
1950	Macquarie Bank Ltd	和記黃埔有限公司 2000年10月歐式回購認股權證	2.5700	147.9000	09/10/2000	40,000,000	30/03/00
1951	Robert Fleming Equity Derivatives Ltd	滙豐控股有限公司 2000年歐式回購認股權證	1.3100	94.2375	29/11/2000	44,000,000	30/03/00
1955	摩根士丹利(澤西)有限公司	恒生指數 2000年10月歐式認沽權證	0.2530	每 16,800 單位 20,448.9 港元	30/10/2000	300,000,000	06/04/00
1956	SGA Societe Generale Acceptance N.V.	電訊盈科有限公司 2000年10月歐式回購認股權證	0.5510	20.0000	09/10/2000	300,000,000	06/04/00
1954	Macquarie Bank Ltd	中信泰富有限公司 2000年10月歐式回購認股權證	0.9790	51.7500	13/10/2000	100,000,000	06/04/00
1953	Macquarie Bank Ltd	中遠太平洋有限公司 2000年12月歐式回購認股權證	1.2400	每單位 5.04 港元	01/12/2000	42,000,000	06/04/00
1957	Macquarie Bank Ltd	香港中華煤氣有限公司 2000年12月歐式回購認股權證	1.0550	每單位 10.35 港元	06/12/2000	50,000,000	13/04/00
1958	瑞士信貸第一波士頓	新鴻基地產發展有限公司 2000年歐式回購認股權證	1.3730	63.6500	27/10/2000	50,000,000	19/04/00
1961	Macquarie Bank Ltd	滙豐控股有限公司 2000年11月歐式回購認股權證	1.2430	82.9000	06/11/2000	80,000,000	04/05/00
1959	摩根士丹利(澤西)有限公司	電視廣播有限公司 2000年11月歐式回購認股權證	1.7040	44.8375	06/11/2000	30,000,000	04/05/00
1960	SGA Societe Generale Acceptance N.V.	電訊盈科有限公司 2000年歐式認沽權證	0.3315	11.6550	27/11/2000	300,000,000	04/05/00
1962	瑞士信貸第一波士頓	華潤創業有限公司 2000年歐式回購認股權證	0.2570	9.4080	27/12/2000	300,000,000	10/05/00
1963	Macquarie Bank Ltd	和記黃埔有限公司 2000年11月歐式回購認股權證	2.2320	99.5100	13/11/2000	45,000,000	12/05/00
1964	摩根士丹利(澤西)有限公司	恒基兆業地產有限公司 2000年11月歐式回購認股權證	0.5490	35.0900	27/11/2000	100,000,000	12/05/00
1966	SGA Societe Generale Acceptance N.V.	上海實業控股有限公司 2000年歐式回購認股權證	0.3310	12.2800	04/12/2000	300,000,000	23/05/00
1968	SGA Societe Generale Acceptance N.V.	中國移動(香港)有限公司 2000年歐式回購認股權證	1.7100	48.8200	11/12/2000	60,000,000	23/05/00
1967	Credit Lyonnais F P (G) Ltd	長江實業(集團)有限公司 2001年歐式回購認股權證	2.0760	67.3625	10/01/2001	40,000,000	23/05/00
1969	SGA Societe Generale Acceptance N.V.	華潤創業有限公司 2000年12月歐式回購認股權證	0.2688	7.3950	18/12/2000	400,000,000	24/05/00
1970	SGA Societe Generale Acceptance N.V.	電訊盈科有限公司 2000年11月歐式回購認股權證	0.4470	12.9150	28/11/2000	350,000,000	25/05/00
1973	Macquarie Bank Ltd	電訊盈科有限公司 2000年12月歐式回購認股權證	0.4280	15.4000	08/12/2000	250,000,000	25/05/00
1971	Credit Lyonnais F P (G) Ltd	和記黃埔有限公司 2000年12月歐式回購認股權證	2.9276	78.2000	18/12/2000	40,000,000	26/05/00
1972	KBC Financial Products International Ltd	電訊盈科有限公司 2000年12月4日歐式回購認股權證	0.4807	12.9200	04/12/2000	180,000,000	29/05/00
1974	Credit Lyonnais F P (G) Ltd	滙豐控股有限公司 2001年1月歐式回購認股權證	1.9170	71.1875	19/01/2001	50,000,000	31/05/00
1975	KBC Financial Products International Ltd	長江實業(集團)有限公司 2000年12月歐式回購認股權證	1.6590	70.0600	08/12/2000	48,000,000	31/05/00
1976	Macquarie Bank Ltd	中國移動(香港)有限公司 2000年12月歐式回購認股權證	1.5900	44.2200	15/12/2000	65,000,000	31/05/00
1979	Macquarie Bank Ltd	長江實業(集團)有限公司 2000年12月歐式回購認股權證	1.8500	65.2500	22/12/2000	55,000,000	01/06/00
1977	SGA Societe Generale Acceptance N.V.	和記黃埔有限公司 2000年12月歐式回購認股權證	2.2620	77.8800	11/12/2000	70,000,000	01/06/00

新上市衍生權證 (續)

股份代號	發行機構	衍生權證	發行價 (港元)	行使水平 / 每10單位認購價(港元)	認購/行使日期	上市時之發行單位	上市日期
1980	SGA Societe Generale Acceptance N.V.	恒生指數 2000年12月歐式回購認股權證	0.2500	每 14,000 單位 11,600 港元	28/12/2000	750,000,000	01/06/00
1978	Credit Lyonnais F P (G) Ltd	恒生指數 2000年12月歐式回購認股權證	0.2536	每 14,000 單位 11,843.883 港元	28/12/2000	600,000,000	02/06/00
1981	KBC Financial Products International Ltd	標準普爾500綜合股價指數 2000年12月歐式認沽權證	0.2510	每 5,150 單位 1,450.60 美元	14/12/2000	300,000,000	05/06/00
1982	KBC Financial Products International Ltd	和記黃埔有限公司 2000年12月歐式回購認股權證	2.2500	81.0000	08/12/2000	43,000,000	08/06/00
1983	SGA Societe Generale Acceptance N.V.	長江實業(集團)有限公司 2000年12月歐式回購認股權證	1.6600	64.1250	11/12/2000	90,000,000	08/06/00
1967 #	Credit Lyonnais F P (G) Ltd	長江實業(集團)有限公司 2001年歐式回購認股權證	1.8900	67.3625	10/01/2001	26,450,000	08/06/00
1975 #	KBC Financial Products International Ltd	長江實業(集團)有限公司 2000年12月歐式回購認股權證	1.6500	70.0600	08/12/2000	30,000,000	08/06/00
1984	KBC Financial Products International Ltd	滙豐控股有限公司 2000年12月歐式回購認股權證	1.1180	89.5000	15/12/2000	80,000,000	15/06/00
1985	KBC Financial Products International Ltd	新鴻基地產發展有限公司 2000年12月歐式回購認股權證	1.1550	54.8600	15/12/2000	80,000,000	15/06/00
1987	Macquarie Bank Ltd	中國移動(香港)有限公司 2001年1月歐式回購認股權證	1.6200	65.0000	08/01/2001	65,000,000	15/06/00
1986	Macquarie Bank Ltd	滙豐控股有限公司 2001年1月歐式回購認股權證	1.0250	96.8630	03/01/2001	100,000,000	15/06/00
1971 #	Credit Lyonnais F P (G) Ltd	和記黃埔有限公司 2000年12月歐式回購認股權證	2.7000	78.2000	18/12/2000	18,500,000	16/06/00
1989	KBC Financial Products International Ltd	電訊盈科有限公司 2000年12月21日歐式回購認股權證	0.4430	15.3800	21/12/2000	240,000,000	21/06/00
1988	摩根士丹利(澤西)有限公司	滙豐控股有限公司 2001年1月歐式回購認股權證	1.0340	95.1600	08/01/2001	80,000,000	21/06/00
1990	KBC Financial Products International Ltd	長江實業(集團)有限公司 2001年1月歐式回購認股權證	1.6600	84.0000	08/01/2001	60,000,000	22/06/00
1991	Macquarie Bank Ltd	長江實業(集團)有限公司 2001年1月歐式回購認股權證	1.3940	88.2000	12/01/2001	75,000,000	22/06/00
1974 #	Credit Lyonnais F P (G) Ltd	滙豐控股有限公司 2001年1月歐式回購認股權證	2.3750	71.1875	19/01/2001	21,000,000	26/06/00
1992	SGA Societe Generale Acceptance N.V.	中信泰富有限公司 2000年12月歐式回購認股權證	0.8729	38.5700	28/12/2000	120,000,000	27/06/00
1993	SGA Societe Generale Acceptance N.V.	滙豐控股有限公司 2001年歐式回購認股權證	1.6717	82.3500	09/01/2001	60,000,000	28/06/00
1999	SGA Societe Generale Acceptance N.V.	九龍倉集團有限公司 2001年歐式回購認股權證	0.3749	13.7700	15/01/2001	350,000,000	28/06/00
1994	瑞士信貸第一波士頓	中信泰富有限公司 2001年歐式回購認股權證	0.9800	39.4250	29/01/2001	75,000,000	28/06/00
1995	KBC Financial Products International Ltd	華潤創業有限公司 2001年1月歐式回購認股權證	0.2550	9.7500	09/01/2001	350,000,000	28/06/00
1996	KBC Financial Products International Ltd	中信泰富有限公司 2001年1月歐式回購認股權證	0.8300	41.5000	09/01/2001	110,000,000	28/06/00
1997	Macquarie Bank Ltd	和記黃埔有限公司 2001年1月歐式回購認股權證	1.6750	106.6500	18/01/2001	60,000,000	28/06/00
1998	摩根士丹利(澤西)有限公司	新世界發展有限公司 2001年2月歐式回購認股權證	0.2680	8.5050	19/02/2001	200,000,000	28/06/00
2000	Credit Lyonnais F P (G) Ltd	中信泰富有限公司 2001年歐式回購認股權證	1.2040	35.7850	11/01/2001	72,000,000	29/06/00
2001	SGA Societe Generale Acceptance N.V.	聯想集團有限公司 2001年歐式回購認股權證	0.3657	7.3800	15/01/2001	300,000,000	29/06/00
2002	荷蘭銀行	滙豐控股有限公司 2001年歐式回購認股權證	1.9300	79.6500	27/02/2001	100,000,000	29/06/00
2003	SGA Societe Generale Acceptance N.V.	恒基兆業地產有限公司 2001年歐式回購認股權證	0.6605	32.6800	22/01/2001	230,000,000	29/06/00
2004	Credit Lyonnais F P (G) Ltd	新世界發展有限公司 2001年歐式回購認股權證	0.2890	7.5850	22/01/2001	280,000,000	03/07/00
2005	KBC Financial Products International Ltd	滙豐控股有限公司 2001年1月歐式回購認股權證	0.6190	100.0000	22/01/2001	150,000,000	04/07/00
2006	荷蘭銀行	長江實業(集團)有限公司 2001年歐式回購認股權證	2.5500	76.7250	27/02/2001	30,000,000	06/07/00
2007	荷蘭銀行	滙豐控股有限公司 2001年歐式認沽權證	1.5860	93.7125	26/04/2001	52,000,000	13/07/00
2008	KBC Financial Products International Ltd	和記黃埔有限公司 2001年1月歐式回購認股權證	1.3700	124.2000	15/01/2001	80,000,000	13/07/00
2009	瑞士信貸第一波士頓	滙豐控股有限公司 2001年1月歐式回購認股權證	0.9530	93.7130	23/01/2001	90,000,000	17/07/00
2010	Credit Lyonnais F P (G) Ltd	恒基兆業地產有限公司 2001年歐式回購認股權證	0.9118	30.4300	07/02/2001	120,000,000	18/07/00
2004 #	Credit Lyonnais F P (G) Ltd	新世界發展有限公司 2001年歐式回購認股權證	0.4150	7.5850	22/01/2001	120,000,000	18/07/00
2015	SGA Societe Generale Acceptance N.V.	恒生指數 2001年歐式認沽權證	0.2684	每 12,000 單位 19,095.63 港元	29/03/2001	600,000,000	19/07/00

新上市衍生權證 (續)

股份代號	發行機構	衍生權證	發行價 (港元)	行使水平 / 每10單位認購價 (港元)	認購/行使日期	上市時之發行單位	上市日期
2012	SGA Societe Generale Acceptance N.V.	新世界發展有限公司 2001年歐式回購認股權證	0.2834	10.0800	05/03/2001	530,000,000	19/07/00
2011	瑞士信貸第一波士頓	中國石油天然氣股份有限公司 - H股 2001年2月歐式回購認股權證	0.3930	每單位 1.54 港元	08/02/2001	280,000,000	19/07/00
2013	Macquarie Bank Ltd	聯想集團有限公司 2001年1月歐式回購認股權證	0.2764	7.6500	22/01/2001	370,000,000	19/07/00
2014	Macquarie Bank Ltd	新世界發展有限公司 2001年1月歐式回購認股權證	0.2548	11.1000	29/01/2001	400,000,000	19/07/00
2019	SGA Societe Generale Acceptance N.V.	中國石油天然氣股份有限公司 - H股 2001年歐式回購認股權證	0.3363	每單位 1.68 港元	05/02/2001	460,000,000	20/07/00
2020	荷蘭銀行	恒生銀行有限公司 2001年歐式認沽權證	1.4240	79.2500	25/04/2001	52,000,000	20/07/00
2021	KBC Financial Products International Ltd	中國移動(香港)有限公司 2001年1月歐式回購認股權證	1.3400	83.0900	22/01/2001	80,000,000	20/07/00
2017	Macquarie Bank Ltd	和記黃埔有限公司 2001年2月歐式回購認股權證	1.7340	128.7000	01/02/2001	60,000,000	20/07/00
2022	Macquarie Bank Ltd	電訊盈科有限公司 2001年2月6日歐式回購認股權證	0.3600	18.1130	06/02/2001	300,000,000	20/07/00
2018	摩根士丹利(澤西)有限公司	滙豐控股有限公司 2001年2月歐式回購認股權證	0.9650	105.1850	05/02/2001	80,000,000	20/07/00
2023	Credit Lyonnais F P (G) Ltd	東亞銀行有限公司 2001年歐式回購認股權證	0.5352	16.9400	14/02/2001	180,000,000	25/07/00
2016	Credit Lyonnais F P (G) Ltd	恒生指數 2001年歐式認沽權證	0.2535	每 15,600 單位 19,483.01 港元	29/03/2001	600,000,000	25/07/00
2024	KBC Financial Products International Ltd	長江實業(集團)有限公司 2001年2月歐式回購認股權證	1.3000	108.6800	20/02/2001	80,000,000	25/07/00
2025	SGA Societe Generale Acceptance N.V.	長江實業(集團)有限公司 2001年歐式回購認股權證	1.7766	94.5000	19/02/2001	85,000,000	26/07/00
2026	Credit Lyonnais F P (G) Ltd	和記黃埔有限公司 2001年歐式回購認股權證	1.7850	133.8400	05/02/2001	70,000,000	27/07/00
2028	Macquarie Bank Ltd	聯想集團有限公司 2001年2月歐式回購認股權證	0.2840	10.0000	12/02/2001	350,000,000	27/07/00
2029	Macquarie Bank Ltd	新鴻基地產發展有限公司 2001年2月歐式回購認股權證	0.8010	73.3600	16/02/2001	125,000,000	27/07/00
2027	摩根士丹利(澤西)有限公司	中國移動(香港)有限公司 2001年2月歐式回購認股權證	1.4965	80.3000	12/02/2001	50,000,000	27/07/00
2030	Credit Lyonnais F P (G) Ltd	長江實業(集團)有限公司 2001年2月歐式回購認股權證	1.3000	113.8500	16/02/2001	80,000,000	28/07/00
2031	SGA Societe Generale Acceptance N.V.	滙豐控股有限公司 2001年2月歐式回購認股權證	1.5900	95.0000	19/02/2001	100,000,000	01/08/00
2036	SGA Societe Generale Acceptance N.V.	中國移動(香港)有限公司 2001年3月歐式回購認股權證	1.8153	62.9300	05/03/2001	85,000,000	02/08/00
2033	SGA Societe Generale Acceptance N.V.	和記黃埔有限公司 2001年3月歐式認沽權證	2.7971	113.0500	05/03/2001	55,000,000	02/08/00
2034	Credit Lyonnais F P (G) Ltd	滙豐控股有限公司 2001年2月歐式回購認股權證	0.9369	112.2000	23/02/2001	120,000,000	02/08/00
2032	瑞士信貸第一波士頓	中國石油天然氣股份有限公司 - H股 2001年3月歐式回購認股權證	0.4080	每單位 2.22 港元	08/03/2001	250,000,000	02/08/00
2037	KBC Financial Products International Ltd	滙豐控股有限公司 2001年2月歐式回購認股權證	0.8630	118.6500	02/02/2001	128,000,000	02/08/00
2035	Macquarie Bank Ltd	滙豐控股有限公司 2001年2月歐式回購認股權證	0.9450	113.2200	21/02/2001	110,000,000	02/08/00
2039	SGA Societe Generale Acceptance N.V.	電訊盈科有限公司 2001年歐式回購認股權證	0.4131	16.7400	12/03/2001	385,000,000	03/08/00
2038	SGA Societe Generale Acceptance N.V.	國泰航空有限公司 2001年歐式回購認股權證	0.4862	15.8100	12/03/2001	310,000,000	03/08/00
2040	KBC Financial Products International Ltd	電訊盈科有限公司 2001年2月歐式回購認股權證	0.3790	19.6000	05/02/2001	280,000,000	03/08/00
2041	Macquarie Bank Ltd	電訊盈科有限公司 2001年2月26日歐式回購認股權證	0.3750	19.9480	26/02/2001	300,000,000	03/08/00
2022 #	Macquarie Bank Ltd	電訊盈科有限公司 2001年2月6日歐式回購認股權證	0.4200	18.1130	06/02/2001	110,000,000	03/08/00
2042	Credit Lyonnais F P (G) Ltd	電訊盈科有限公司 2001年歐式回購認股權證	0.3621	19.6075	07/02/2001	400,000,000	04/08/00
2043	瑞士信貸第一波士頓	聯想集團有限公司 2001年2月歐式回購認股權證	0.3070	8.4500	08/02/2001	300,000,000	07/08/00
2044	Credit Lyonnais F P (G) Ltd	中國移動(香港)有限公司 2001年歐式回購認股權證	1.8586	58.0800	15/02/2001	60,000,000	10/08/00
2047	摩根士丹利(澤西)有限公司	上海實業控股有限公司 2001年3月歐式回購認股權證	0.3840	17.9340	05/03/2001	150,000,000	10/08/00
2046	Macquarie Bank Ltd	上海實業控股有限公司 2001年3月歐式回購認股權證	0.3650	18.3000	02/03/2001	170,000,000	10/08/00
2045	瑞士信貸第一波士頓	電訊盈科有限公司 2001年3月歐式回購認股權證	0.4900	17.7450	27/03/2001	300,000,000	11/08/00
2048	荷蘭銀行	滙豐控股有限公司 2001年4月歐式回購認股權證	1.4940	111.8250	25/04/2001	120,000,000	16/08/00
2049	KBC Financial Products International Ltd	中國移動(香港)有限公司 2001年2月歐式回購認股權證	1.0600	72.8000	22/02/2001	100,000,000	22/08/00

新上市衍生權證 (續)

股份代號	發行機構	衍生權證	發行價(港元)	行使水平 / 每10單位認購價(港元)	認購/行使日期	上市時之發行單位	上市日期
2051	Credit Lyonnais F P (G) Ltd	電訊盈科有限公司 2001年3月歐式回購認股權證	0.4146	14.6300	15/03/2001	380,000,000	23/08/00
2054	荷蘭銀行	中國移動(香港)有限公司 2001年4月歐式回購認股權證	1.5150	67.9875	26/04/2001	55,000,000	24/08/00
2052	摩根士丹利(澤西)有限公司	東亞銀行有限公司 2001年3月歐式回購認股權證	0.2620	20.9000	12/03/2001	200,000,000	24/08/00
2053	SGA Societe Generale Acceptance N.V.	東亞銀行有限公司 2001年3月歐式回購認股權證	0.3287	19.0000	19/03/2001	460,000,000	24/08/00
2016 #	Credit Lyonnais F P (G) Ltd	恒生指數 2001年歐式認沽權證	0.2060	每 15,600 單位 19,483.01 港元	29/03/2001	242,000,000	28/08/00
2055	KBC Financial Products International Ltd	和記黃埔有限公司 2001年3月歐式回購認股權證	1.6950	119.7800	01/03/2001	70,000,000	29/08/00
2056	荷蘭銀行	和記黃埔有限公司 2001年歐式回購認股權證	2.0100	118.6500	26/04/2001	52,000,000	30/08/00
2057	KBC Financial Products International Ltd	電訊盈科有限公司 2001年3月歐式回購認股權證	0.3510	16.8300	20/03/2001	300,000,000	30/08/00
2058	Macquarie Bank Ltd	長江實業(集團)有限公司 2001年3月歐式回購認股權證	1.7430	104.0400	07/03/2001	60,000,000	30/08/00
2059	SGA Societe Generale Acceptance N.V.	華潤創業有限公司 2001年3月歐式回購認股權證	0.2630	12.2000	19/03/2001	540,000,000	30/08/00
2061	Macquarie Bank Ltd	滙豐控股有限公司 Holdings 2001年3月歐式回購認股權證	0.8800	126.5000	16/03/2001	120,000,000	31/08/00
2060	瑞士信貸第一波士頓	新鴻基地產發展有限公司 2001年歐式回購認股權證	0.8930	82.7750	19/03/2001	70,000,000	01/09/00
2062	瑞士信貸第一波士頓	電訊盈科有限公司 2001年3月歐式回購認股權證	0.3670	14.5040	06/03/2001	200,000,000	06/09/00
2064	Macquarie Bank Ltd	和記黃埔有限公司 2001年3月歐式回購認股權證	1.2340	135.6250	26/03/2001	80,000,000	06/09/00
2065	SGA Societe Generale Acceptance N.V.	招商局國際有限公司 2001年3月歐式回購認股權證	0.8756	每單位 7.1875 港元	26/03/2001	175,000,000	06/09/00
2063	SGA Societe Generale Acceptance N.V.	恒生銀行有限公司 2001年4月歐式回購認股權證	0.8245	93.5000	17/04/2001	185,000,000	06/09/00
2066	瑞士信貸第一波士頓	中國移動(香港)有限公司 2001年3月歐式回購認股權證	1.1160	67.6500	08/03/2001	60,000,000	06/09/00
2067	KBC Financial Products International Ltd	中國移動(香港)有限公司 2001年3月歐式回購認股權證	1.2900	60.8000	19/03/2001	90,000,000	07/09/00
2068	Robert Fleming Equity Dev Ltd	長江實業(集團)有限公司 2001年1月歐式回購認股權證	1.6240	106.5750	30/03/2001	31,000,000	08/09/00
2069	瑞士信貸第一波士頓	長江實業(集團)有限公司 2001年3月歐式回購認股權證	1.2750	113.8500	13/03/2001	55,000,000	12/09/00
2072	Credit Lyonnais F P (G) Ltd	上海實業控股有限公司 2001年4月歐式回購認股權證	0.4557	15.7500	24/04/2001	210,000,000	14/09/00
2070	瑞士信貸第一波士頓	中遠太平洋有限公司 2001年4月歐式回購認股權證	0.2500	6.9830	27/04/2001	350,000,000	14/09/00
2073	Macquarie Bank Ltd	中信泰富有限公司 2001年4月歐式回購認股權證	0.4260	44.7600	06/04/2001	200,000,000	14/09/00
2074	SGA Societe Generale Acceptance N.V.	上海實業控股有限公司 2001年4月歐式回購認股權證	0.2538	19.2500	17/04/2001	210,000,000	14/09/00
2071	SGA Societe Generale Acceptance N.V.	滙豐控股有限公司 2001年4月歐式回購認股權證	0.9860	127.6000	17/04/2001	160,000,000	14/09/00
2075	SGA Societe Generale Acceptance N.V.	新世界發展有限公司 2001年歐式回購認股權證	0.2750	14.4380	14/05/2001	550,000,000	15/09/00
2077	Credit Lyonnais F P (G) Ltd	九龍倉集團有限公司 Holdings 2001年5月歐式回購認股權證	0.5497	16.7200	04/05/2001	130,000,000	15/09/00
2078	Macquarie Bank Ltd	中國移動(香港)有限公司 2001年3月歐式回購認股權證	1.5180	58.6600	21/03/2001	70,000,000	15/09/00
2061 #	Macquarie Bank Ltd	滙豐控股有限公司 2001年3月歐式回購認股權證	0.8300	126.5000	16/03/2001	60,000,000	15/09/00
2051 #	Credit Lyonnais F P (G) Ltd	電訊盈科有限公司 2001年3月歐式回購認股權證	0.1750	14.6300	15/03/2001	280,000,000	15/09/00
2079	瑞士信貸第一波士頓	電訊盈科有限公司 2001年4月歐式認沽權證	0.3230	14.1270	18/04/2001	250,000,000	19/09/00
2081	Macquarie Bank Ltd	電訊盈科有限公司 2001年4月歐式回購認股權證	0.3000	11.8300	11/04/2001	340,000,000	20/09/00
2080	Macquarie Bank Ltd	中國石油天然氣股份有限公司 - H股 2001年3月歐式回購認股權證	0.2540	1.9330	30/03/2001	400,000,000	20/09/00
2076	Credit Lyonnais F P (G) Ltd	利豐有限公司 2001年4月歐式回購認股權證	1.0350	31.8600 15.930 *	06/04/2001	70,000,000 140,000,000 *	21/09/00
2083	Macquarie Bank Ltd	九龍倉集團有限公司 2001年4月歐式回購認股權證	0.3050	16.3200	18/04/2001	330,000,000	21/09/00

新上市衍生權證 (續)

股份代號	發行機構	衍生權證	發行價 (港元)	行使水平 / 每10單位認購價(港元)	認購/行使日期	上市時之發行單位	上市日期
2082	SGA Societe Generale Acceptance N.V.	九龍倉集團有限公司 2001年5月歐式回購認股權證	0.2834	18.4800	07/05/2001	530,000,000	21/09/00
2084	KBC Financial Products International Ltd	電訊盈科有限公司 2001年4月歐式回購認股權證	0.2500	11.6800	02/04/2001	400,000,000	22/09/00
2007 #	荷蘭銀行	滙豐控股有限公司 2001年4月歐式認沽權證	0.5900	93.7125	26/04/2001	84,700,000	27/09/00
2089	SGA Societe Generale Acceptance N.V.	中國聯通股份有限公司 2001年5月歐式回購認股權證	0.2941	18.1650	07/05/2001	500,000,000	27/09/00
2088	Macquarie Bank Ltd	中國聯通股份有限公司 2001年3月歐式回購認股權證	0.2710	18.1700	27/03/2001	370,000,000	27/09/00
2090	KBC Financial Products International Ltd	中國聯通股份有限公司 2001年3月歐式回購認股權證	0.2560	18.2800	28/03/2001	400,000,000	27/09/00
2091	KBC Financial Products International Ltd	中國石油天然氣股份有限公司 - H股 2001年3月歐式回購認股權證	0.2500	每單位1.838港元	29/03/2001	400,000,000	27/09/00
2092	Macquarie Bank Ltd	電訊盈科有限公司 2001年4月歐式回購認股權證	0.2920	10.2100	23/04/2001	350,000,000	27/09/00
2093	SGA Societe Generale Acceptance N.V.	滙豐控股有限公司 2001年歐式認沽權證	0.8610	99.7500	02/04/2001	180,000,000	27/09/00
2086	Credit Lyonnais F P (G) Ltd	中國聯通股份有限公司 2001年4月歐式回購認股權證	0.5049	14.7050	18/04/2001	200,000,000	27/09/00
2087	瑞士信貸第一波士頓	中國聯通股份有限公司 2001年4月歐式回購認股權證	0.3880	16.6080	09/04/2001	220,000,000	27/09/00
2095	KBC Financial Products International Ltd	中信泰富有限公司 2001年4月歐式回購認股權證	0.5000	34.3800	02/04/2001	180,000,000	28/09/00
2099	KBC Financial Products International Ltd	滙豐控股有限公司 2001年3月歐式認沽權證	0.6500	96.0000	30/03/2001	130,000,000	28/09/00
2096	Macquarie Bank Ltd	香港交易及結算所有限公司 2001年5月歐式回購認股權證	0.2645	16.1100	02/05/2001	189,200,000	28/09/00
2100	Macquarie Bank Ltd	電訊盈科有限公司 2001年5月歐式回購認股權證	0.2670	8.8700	07/05/2001	375,000,000	28/09/00
2085	Credit Lyonnais F P (G) Ltd	東亞銀行有限公司 2001年4月歐式回購認股權證	0.4088	15.1360	17/04/2001	180,000,000	28/09/00
2094	Deutsche Bank AG	香港交易及結算所有限公司 2001年6月歐式回購認股權證	0.2676	15.6500	20/06/2001	189,000,000	28/09/00
2097	SGA Societe Generale Acceptance N.V.	和記黃埔有限公司 2001年4月歐式認沽權證	0.9682	92.7000	02/04/2001	160,000,000	28/09/00
2101	SGA Societe Generale Acceptance N.V.	歐羅兌美元 2001年4月歐式回購認股權證	0.4500	0.850 美元	20/04/2001	400,000,000	28/09/00
2098	瑞士信貸第一波士頓	香港交易及結算所有限公司 2001年4月歐式回購認股權證	0.3380	15.6500	18/04/2001	185,000,000	29/09/00
2102	Credit Lyonnais F P (G) Ltd	中國石油天然氣股份有限公司 - H股 2001年2月歐式回購認股權證	0.5525	1.3120	09/04/2001	160,000,000	29/09/00
2103	Credit Lyonnais F P (G) Ltd	中國移動(香港)有限公司 2001年4月歐式回購認股權證	1.5900	37.7600	10/04/2001	80,000,000	04/10/00
2104	SGA Societe Generale Acceptance N.V.	恒生指數 2001年4月歐式回購認股權證	0.2548	每 7,500 單位 15,343.65 港元	27/04/2001	600,000,000	04/10/00
2106	荷蘭銀行	和記黃埔有限公司 2001年6月歐式認沽權證	1.4400	95.9500	28/06/2001	70,000,000	05/10/00
2105	Credit Lyonnais F P (G) Ltd	電訊盈科有限公司 2001年4月歐式回購認股權證	0.2500	9.7650	25/04/2001	400,000,000	05/10/00
2107	KBC Financial Products International Ltd	電訊盈科有限公司 2001年5月歐式認沽權證	0.2780	9.7200	04/05/2001	350,000,000	05/10/00
2108	Lehman Brothers Holdings Inc	電訊盈科有限公司 2001年5月歐式回購認股權證	0.2700	8.5500	14/05/2001	300,000,000	05/10/00
2110	Macquarie Bank Ltd	中國移動(香港)有限公司 2001年4月歐式回購認股權證	1.1950	46.4600	06/04/2001	85,000,000	05/10/00
2111	摩根士丹利添惠公司	中國移動(香港)有限公司 2001年4月歐式回購認股權證	1.2520	45.4500	09/04/2001	60,000,000	05/10/00
2109	SGA Societe Generale Acceptance N.V.	香港交易及結算所有限公司 2001年5月歐式回購認股權證	0.2650	15.9080	14/05/2001	189,200,000	09/10/00
2103 #	Credit Lyonnais F P (G) Ltd	中國移動(香港)有限公司 2001年4月歐式回購認股權證	1.9900	37.7600	10/04/2001	25,000,000	10/10/00
2112	SGA Societe Generale Acceptance N.V.	電訊盈科有限公司 2001年5月歐式回購認股權證	0.2538	9.0000	21/05/2001	600,000,000	10/10/00
2114	KBC Financial Products International Ltd	長江實業(集團)有限公司 2001年4月歐式回購認股權證	1.3210	98.6200	12/04/2001	70,000,000	12/10/00

新上市衍生權證 (續)

股份代號	發行機構	衍生權證	發行價 (港元)	行使水平 / 每10單位認購價(港元)	認購/行使日期	上市時之發行單位	上市日期
2113	SGA Societe Generale Acceptance N.V.	長江實業(集團)有限公司 2001年5月歐式認沽權證	1.1753	89.5380	02/05/2001	130,000,000	13/10/00
2054 #	荷蘭銀行	中國移動(香港)有限公司 2001年4月歐式回購認股權證	0.5200	67.9875	26/04/2001	90,000,000	18/10/00
2116	Credit Lyonnais F P (G) Ltd	香港交易及結算有限公司 2001年4月歐式回購認股權證	0.4430	13.1750	27/04/2001	189,200,000	18/10/00
2115	SGA Societe Generale Acceptance N.V.	電訊盈科有限公司 2001年5月歐式認沽權證	0.2597	9.1850	15/05/2001	580,000,000	18/10/00
2117	SGA Societe Generale Acceptance N.V.	聯想集團有限公司 2001年7月歐式回購認股權證	0.2557	5.9850	16/07/2001	600,000,000	18/10/00
2119	Robert Fleming Equity Derivatives Ltd	中國聯通股份有限公司 2001年5月歐式回購認股權證	0.3474	17.2000	10/05/2001	145,000,000	18/10/00
2123	Credit Lyonnais F P (G) Ltd	和記黃埔有限公司 2001年5月歐式回購認股權證	2.4828	87.7800	11/05/2001	40,000,000	19/10/00
2122	KBC Financial Products International Ltd	和記黃埔有限公司 2001年4月歐式認沽權證	0.9500	95.3300	19/04/2001	80,000,000	19/10/00
2118	KBC Financial Products International Ltd	和記黃埔有限公司 2001年5月18日歐式回購認股權證	1.2700	112.7500	18/05/2001	80,000,000	19/10/00
2120	Lehman Brothers Holdings Inc.	中信泰富有限公司 2001年4月歐式回購認股權證	0.6600	30.5000	25/04/2001	160,000,000	19/10/00
2121	SGA Societe Generale Acceptance N.V.	聯想集團有限公司 2001年7月歐式認沽權證	0.2616	7.2500	09/07/2001	580,000,000	19/10/00
2124	Macquarie Bank Ltd	香港交易及結算有限公司 2001年5月歐式回購認股權證B	0.2770	15.0000	25/05/2001	400,000,000	19/10/00
2125	Macquarie Bank Ltd	電訊盈科有限公司 2001年5月歐式回購認股權證	0.2610	6.5000	22/05/2001	400,000,000	19/10/00
2126	SGA Societe Generale Acceptance N.V.	中國移動(香港)有限公司 2001年6月歐式回購認股權證	1.2924	52.7500	18/06/2001	120,000,000	19/10/00
2130	SGA Societe Generale Acceptance N.V.	中國移動(香港)有限公司 2001年5月歐式認沽權證	1.0007	52.7500	14/05/2001	150,000,000	19/10/00
2127	SGA Societe Generale Acceptance N.V.	恒生指數 2001年歐式認沽權證	0.2540	每 8,000 單位 15,400 港元	26/04/2001	600,000,000	24/10/00
2133	荷蘭銀行	滙豐控股有限公司 2001年6月歐式回購認股權證	1.6100	108.5000	28/06/2001	120,000,000	25/10/00
2128	Credit Lyonnais F P (G) Ltd	恒生指數 2001年4月歐式認沽權證	0.2516	每 10,200 單位 15,871.80 港元	26/04/2001	600,000,000	25/10/00
2136	KBC Financial Products International Ltd	長江實業(集團)有限公司 2001年4月歐式認沽權證	1.2300	88.8000	26/04/2001	80,000,000	25/10/00
2129	KBC Financial Products International Ltd	恒生指數 2001年4月歐式認沽權證	0.2540	每 7,000 單位 15,200 港元	26/04/2001	400,000,000	25/10/00
2131	Lehman Brothers Holdings Inc.	中國移動(香港)有限公司 2001年5月歐式回購認股權證	1.2550	51.2500	02/05/2001	90,000,000	25/10/00
2132	SGA Societe Generale Acceptance N.V.	長江實業(集團)有限公司 2001年4月歐式回購認股權證	1.5689	89.5000	27/04/2001	100,000,000	25/10/00
2134	Macquarie Bank Ltd	和記黃埔有限公司 2001年6月歐式回購認股權證	1.6650	95.0000	29/05/2001	65,000,000	25/10/00
2135	瑞士信貸第一波士頓	電訊盈科有限公司 2001年10月歐式回購認股權證	0.2520	6.9500	19/10/2001	300,000,000	26/10/00
2137	Macquarie Bank Ltd	長江實業(集團)有限公司 2001年5月歐式回購認股權證	1.5400	85.4000	18/05/2001	70,000,000	26/10/00
2138	SGA Societe Generale Acceptance N.V.	中信泰富有限公司 2001年5月歐式回購認股權證	0.5906	28.9500	21/05/2001	260,000,000	26/10/00
2139	Macquarie Bank Ltd	中國聯通股份有限公司 2001年5月歐式回購認股權證	0.3040	15.5500	02/05/2001	340,000,000	26/10/00
2140	瑞士信貸第一波士頓	新鴻基地產發展有限公司 2001年6月歐式認沽權證	1.0500	65.2500	08/06/2001	50,000,000	27/10/00
2141	瑞士信貸第一波士頓	新鴻基地產發展有限公司 2001年6月歐式回購認股權證	1.3300	61.9880	28/06/2001	50,000,000	31/10/00
2142	瑞士信貸第一波士頓	中國移動(香港)有限公司 2001年7月歐式認沽權證	1.3000	57.9980	19/07/2001	50,000,000	01/11/00
2143	KBC Financial Products International Ltd	中國移動(香港)有限公司 2001年6月歐式回購認股權證	1.0400	53.8000	11/06/2001	100,000,000	01/11/00
2147	KBC Financial Products International Ltd	中國移動(香港)有限公司 2001年5月歐式認沽權證	0.8900	52.2500	03/05/2001	110,000,000	01/11/00
2145	KBC Financial Products International Ltd	電訊盈科有限公司 2002年1月歐式回購認股權證	0.2500	4.9000	17/01/2002	400,000,000	01/11/00

新上市衍生權證 (續)

股份代號	發行機構	衍生權證	發行價 (港元)	行使水平 / 每10單位認購價(港元)	認購/行使日期	上市時之發行單位	上市日期
2100 #	Macquarie Bank Ltd	電訊盈科有限公司 2001年5月歐式回購認股權證	0.0700	8.8700	07/05/2001	125,000,000	01/11/00
2144	Lehman Brothers Holdings Inc.	中國石油天然氣股份有限公司 - H股 2001年5月歐式回購認股權證	0.2830	1.7220	07/05/2001	400,000,000	01/11/00
2148	SGA Societe Generale Acceptance NV.	電訊盈科有限公司 2002年1月歐式回購認股權證	0.2500	4.9000	21/01/2002	600,000,000	01/11/00
2146	瑞士信貸第一波士頓	中國移動(香港)有限公司 2001年7月歐式回購認股權證	1.2800	49.6380	06/07/2001	50,000,000	02/11/00
2149	Credit Lyonnais F P (G) Ltd	電訊盈科有限公司 2001年8月24日歐式回購認股權證	0.2523	每單位 4.72 港元	24/08/2001	400,000,000	02/11/00
2150	Lehman Brothers Holdings Inc.	和記黃埔有限公司 2001年5月歐式回購認股權證	1.5680	102.9000	04/05/2001	70,000,000	02/11/00
2151	Macquarie Bank Ltd	中信泰富有限公司 2001年5月歐式回購認股權證	0.6200	27.5000	11/05/2001	170,000,000	02/11/00
2152	摩根士丹利添惠公司	恒生銀行有限公司 2001年5月歐式回購認股權證	1.0040	93.0000	07/05/2001	52,000,000	02/11/00
2153	Macquarie Bank Ltd	新鴻基地產發展有限公司 2001年5月歐式回購認股權證	1.1550	65.9000	16/05/2001	90,000,000	02/11/00
2154	Lehman Brothers Holdings Inc	滙豐控股有限公司 2001年5月歐式回購認股權證	1.2960	113.4000	14/05/2001	75,000,000	2000/11/07
2155	摩根士丹利添惠公司	中電控股有限公司 2001年7月歐式回購認股權證	0.4800	34.5800	03/07/2001	106,000,000	09/11/00
2158	荷蘭銀行	電訊盈科有限公司 2001年9月歐式回購認股權證	0.2500	6.0000	26/09/2001	300,000,000	2000/11/09
2159	Macquarie Bank Ltd	東亞銀行有限公司 2001年6月歐式回購認股權證	0.2690	18.5000	01/06/2001	380,000,000	2000/11/09
2156	Lehman Brothers Holdings Inc	新鴻基地產發展有限公司 2001年5月歐式回購認股權證	1.0000	67.7250	25/05/2001	100,000,000	2000/11/10
2157	瑞士信貸第一波士頓	標準普爾500綜合股價指數 2001年10月歐式認沽權證	0.2500	每 1,000 單位 1,558.05 港元	18/10/2001	320,000,000	2000/11/10
2160	Lehman Brothers Holdings Inc	東亞銀行有限公司 2001年5月歐式回購認股權證	0.2670	19.9650	30/05/2001	380,000,000	2000/11/13
2161	KBC Financial Products International Ltd	滙豐控股有限公司 2001年5月歐式回購認股權證	0.7400	134.5600	16/05/2001	128,000,000	14/11/00
2162	Credit Lyonnais F P (G) Ltd	長江實業(集團)有限公司 2001年6月歐式回購認股權證	2.1610	82.7200	07/06/2001	33,000,000	15/11/00
2163	瑞士信貸第一波士頓	Nasdaq 100 指數 2001年7月歐式回購認股權證	0.2500	每 3,800 單位 2,950 港元	07/10/2001	300,000,000	15/11/00
2164	Macquarie Bank Ltd	和記黃埔有限公司 2001年5月歐式回購認股權證	1.7500	108.0000	25/05/2001	65,000,000	15/11/00
2167	瑞士信貸第一波士頓	Nasdaq 100 指數 2001年10月歐式認沽權證	0.2800	每 3,800 單位 3,620 港元	01/10/2001	300,000,000	16/11/00
2165	摩根士丹利添惠公司	滙豐控股有限公司 2001年8月歐式認沽權證	0.4520	92.0000	01/08/2001	120,000,000	16/11/00
2149 #	瑞士信貸第一波士頓	電訊盈科有限公司 2001年8月歐式回購認股權證	0.2140	4.7200	24/08/2001	230,000,000	20/11/00
2168	Credit Lyonnais F P (G) Ltd	滙豐控股有限公司 2001年6月歐式回購認股權證	2.2150	102.1500	14/06/2001	45,000,000	22/11/00
2166	瑞士信貸第一波士頓	聯想集團有限公司 2001年10月歐式認沽權證	0.2500	6.8440	08/10/2001	320,000,000	22/11/00
2169	KBC Financial Products International Ltd	中國聯通股份有限公司 2001年5月歐式回購認股權證	0.2840	16.0000	25/05/2001	400,000,000	22/11/00
2170	瑞士信貸第一波士頓	聯想集團有限公司 2001年10月歐式回購認股權證	0.2500	5.1920	18/10/2001	300,000,000	23/11/00
2171	Merrill Lynch Int'l & Co C V	中國聯通股份有限公司 2001年6月歐式回購認股權證	0.2836	15.6500	18/06/2001	215,000,000	28/11/00
2172	KBC Financial Products International Ltd	新鴻基地產發展有限公司 2001年5月歐式回購認股權證	1.0300	61.6000	30/05/2001	100,000,000	28/11/00
2173	荷蘭銀行	滙豐控股有限公司 2001年9月歐式認沽權證	1.2900	107.8250	27/09/2001	100,000,000	29/11/00
2174	Credit Lyonnais F P (G) Ltd	香港交易及結算所有限公司 2001年6月歐式回購認股權證	0.2504	19.7800	21/06/2001	388,000,000	29/11/00
2175	KBC Financial Products International Ltd	和記黃埔有限公司 2001年5月31日歐式回購認股權證	1.3000	101.8000	31/05/2001	80,000,000	29/11/00
2176	Macquarie Equities (Asia) Ltd	中國移動(香港)有限公司 2001年6月歐式回購認股權證	1.1100	43.0000	04/06/2001	100,000,000	30/11/00
2177	Credit Lyonnais F P (G) Ltd	中國聯通股份有限公司 2001年7月歐式回購認股權證	0.3655	9.3080	27/07/2001	250,000,000	07/12/00

新上市衍生權證 (續)

股份代號	發行機構	衍生權證	發行價 (港元)	行使水平 / 每10單位認購價(港元)	認購/行使日期	上市時之發行單位	上市日期
2179	KBC Financial Products International Ltd	中國移動(香港)有限公司 2001年7月歐式回購認股權證	1.0000	40.2800	09/07/2001	100,000,000	07/12/00
2183	KBC Financial Products International Ltd	中國移動(香港)有限公司 2001年6月歐式認沽權證	0.6000	40.2800	08/06/2001	150,000,000	07/12/00
2178	瑞士信貸第一波士頓	中國聯通股份有限公司 2001年9月歐式回購認股權證	0.3360	9.6360	10/09/2001	250,000,000	08/12/00
2182	瑞士信貸第一波士頓	中國聯通股份有限公司 2001年10月歐式認沽權證	0.2500	10.6220	19/10/2001	300,000,000	11/12/00
2180	Merrill Lynch Int'l & Co C V	滙豐控股有限公司 2001年7月歐式回購認股權證	1.1826	114.9750	09/07/2001	42,500,000	13/12/00
2184	Merrill Lynch Int'l & Co C V	滙豐控股有限公司 2001年7月歐式認沽權證	1.8177	120.4500	10/07/2001	38,500,000	13/12/00
2181	Credit Lyonnais F P (G) Ltd	中國移動(香港)有限公司 2001年7月歐式回購認股權證	1.2720	43.1480	12/07/2001	70,000,000	14/12/00
2185	Lehman Brothers Holdings Inc	中國聯通股份有限公司 2001年6月歐式回購認股權證	0.2608	14.0200	28/06/2001	450,000,000	14/12/00
2186	Macquarie Bank Ltd	滙豐控股有限公司 2001年6月歐式回購認股權證	0.8730	128.8000	15/06/2001	120,000,000	14/12/00
2174 #	Credit Lyonnais F P (G) Ltd	香港交易及結算所有限公司 2001年6月歐式回購認股權證	0.2290	19.7800	21/06/2001	218,000,000	19/12/00
2187	Lehman Brothers Holdings Inc	和記黃埔有限公司 2001年6月歐式回購認股權證	1.1620	111.1000	21/06/2001	100,000,000	20/12/00
2188	瑞士信貸第一波士頓	中國光大控股有限公司 2001年10月歐式回購認股權證	0.3050	7.4060	18/10/2001	330,000,000	28/12/00

進一步發行

* 在每股分拆為2股後

認購期屆滿之股本認股權證 (2000)

股份代號	認股權證	最後買賣日期	除牌日期
0357	馬聯香港有限公司99年認股權證	24/12/1999	03/01/2000
0932	錶準時國際控股有限公司99年認股權證	24/12/1999	03/01/2000
0015	中建電訊集團有限公司99年認股權證	24/12/1999	03/01/2000
1035	偉達藥集團有限公司99年認股權證	24/12/1999	03/01/2000
0633	九龍倉集團有限公司99年認股權證	24/12/1999	03/01/2000
0695	香港建設(控股)有限公司99年認股權證	24/12/1999	03/01/2000
0698	英皇(中國概念)投資有限公司99年認股權證	24/12/1999	03/01/2000
0359	閩信集團有限公司99年認股權證	24/12/1999	03/01/2000
0319	航天科技國際集團有限公司99年認股權證	24/12/1999	03/01/2000
1160	廣信企業有限公司99年認股權證	24/12/1999	03/01/2000
0901	世紀城市國際控股有限公司99年認股權證	24/12/1999	03/01/2000
0667	金力國際集團有限公司99年認股權證	24/12/1999	03/01/2000
1213	東寧電器有限公司99年認股權證	24/12/1999	03/01/2000
1211	實力國際集團有限公司99年認股權證	24/12/1999	03/01/2000
1216	中國光大控股有限公司2000年認股權證	30/12/1999	06/01/2000
1181	新世界數碼基地有限公司2000年認股權證	12/01/2000	18/01/2000
1144	錦興集團有限公司2000年認股權證	26/01/2000	01/02/2000

認購期屆滿之股本認股權證 (2000) (續)

股份代號	認股權證	最後 買賣日期	除牌日期
0708	寶途集團國際有限公司2000年認股權證	31/01/2000	08/02/2000
0909	新鴻基有限公司2000年認股權證	15/02/2000	21/02/2000
0896	天安中國投資有限公司2000年2月認股權證	22/02/2000	28/02/2000
0515	天安中國投資有限公司2000年認股權證	01/03/2000	07/03/2000
0386	聯合集團有限公司2000年認股權證	02/03/2000	08/03/2000
0809	毅力工業集團有限公司2000年認股權證	28/03/2000	03/04/2000
0812	潤迅通信國際有限公司2000年認股權證	28/03/2000	03/04/2000
1175	均來集團有限公司2000年認股權證	28/03/2000	03/04/2000
1143	東峻(集團)有限公司2000年認股權證	28/03/2000	03/04/2000
0753	立信工業有限公司2000年認股權證	25/04/2000	02/05/2000
0007	川河集團有限公司2000年認股權證	25/04/2000	02/05/2000
0569	偉東集團有限公司2000年認股權證	15/05/2000	19/05/2000
0361	王氏國際(集團)有限公司2000年認股權證	26/05/2000	01/06/2000
0734	亨亞有限公司2000年認股權證	05/06/2000	12/06/2000
0285	香港興業國際集團有限公司2000年認股權證	20/06/2000	26/06/2000
1164	文化傳信集團有限公司2000年認股權證	22/06/2000	28/06/2000
1126	永恩國際集團有限公司2000年認股權證	23/06/2000	29/06/2000
0646	萬事昌國際控股有限公司2000年認股權證	27/06/2000	03/07/2000
1140	惠記集團有限公司2000年認股權證	27/06/2000	03/07/2000
1096	冠軍科技集團有限公司2000年認股權證	27/06/2000	03/07/2000
1204	聯洲國際集團有限公司2000年認股權證	27/06/2000	03/07/2000
1011	金朝陽集團有限公司2000年認股權證	28/06/2000	04/07/2000
1228	聯合地產(香港)有限公司2000年認股權證	28/06/2000	04/07/2000
1129	中遠國際控股有限公司2000年認股權證	29/06/2000	05/07/2000
0110	imGO Ltd. 2000年認股權證	26/07/2000	01/08/2000
0390	金山工業(集團)有限公司2000年認股權證	01/08/2000	07/08/2000
0931	中建電訊集團有限公司2000年認股權證	23/08/2000	29/08/2000
0039	Tonic Industries Holdings Ltd. 2000年認股權證	26/09/2000	03/10/2000
0209	Global China Technology Group Ltd. 2000年認股權證	26/09/2000	03/10/2000
1117	百利好集團有限公司2000年認股權證	09/10/2000	13/10/2000
0906	嘉域集團有限公司2000年認股權證	10/10/2000	16/10/2000
0714	卓健亞洲有限公司2000年認股權證	18/10/2000	24/10/2000
0772	建業實業有限公司2000年認股權證	18/10/2000	24/10/2000
1048	漢國置業有限公司2000年認股權證	24/10/2000	30/10/2000
0912	華人置業集團有限公司2000年認股權證	21/11/2000	27/11/2000
0197	嘉利美商國際有限公司2000年認股權證	22/11/2000	28/11/2000
0721	亞洲物流科技有限公司2000年認股權證	27/11/2000	01/12/2000
0722	中國科技集團有限公司2000年認股權證	04/12/2000	08/12/2000
1165	四海互聯網有限公司2000年認股權證	05/12/2000	11/12/2000
0850	保華德祥建築集團有限公司2000年認股權證	19/12/2000	27/12/2000

認購期屆滿之衍生權證 (2000)

股份 代號	衍生權證	最後	
		買賣日期	除牌日期
1841	ABN AMRO Bank N.V. - China Merchants Hold Wts 2000	12/01/2000	19/01/2000
1837	Credit Suisse First Boston - CWHKT European Wts Jan 2000	18/01/2000	25/01/2000
1806	Credit Suisse First Boston - European Basket Wts 24 Jan 2000	18/01/2000	25/01/2000
1830	Credit Lyonnais F P (G) Ltd. - CWHKT Euro Warrants Jan 2000	19/01/2000	26/01/2000
1799	ABN AMRO Bank N.V. - HSBC European Warrants Jan 2000	21/01/2000	28/01/2000
1825	SGA Societe Generale Acceptance N.V. - NWD Euro Wts Jan 2000	21/01/2000	28/01/2000
1810	Credit Suisse First Boston - European Basket Wts 28 Jan 2000	24/01/2000	31/01/2000
1779	ABN AMRO Bank N.V. - HSBC European Put Warrants 2000	24/01/2000	31/01/2000
1822	SGA Societe Generale Acceptance N.V.-SH Ind Euro Wt Jan 2000	24/01/2000	31/01/2000
1827	SGA Societe Generale Acceptance N.V. - BEA Euro Wts 2000	24/01/2000	31/01/2000
1831	SGA Societe Generale Acceptance N.V.-CWHKT Euro Wts Jan 2000	24/01/2000	31/01/2000
1823	Credit Lyonnais F P (G) Ltd. - BEA European Wts Jan 2000	25/01/2000	01/02/2000
1828	Robert Fleming Equity Der. Ltd. - HSBC Euro Put Wts 2000	26/01/2000	02/02/2000
1836	SGA Societe Generale Acceptance N.V.-Ch Tel Euro Wt Feb 2000	28/01/2000	08/02/2000
1833	SGA Societe Generale Acceptance N.V. - Wharf Eur Wt Feb 2000	28/01/2000	08/02/2000
1826	SGA Societe Generale Acceptance N.V. - CKH Euro Put Wts 2000	28/01/2000	08/02/2000
1818	ABN AMRO Bank N.V. - New World Dev European Wts Feb 2000	31/01/2000	09/02/2000
1817	ABN AMRO Bank N.V. - China Telecom European Wts 2000	31/01/2000	09/02/2000
1847	Credit Lyonnais F P (G) Ltd. - SPA European Warrants 2000	31/01/2000	09/02/2000
1842	Credit Suisse First Boston - Hutchison European Wts Feb 2000	03/02/2000	14/02/2000
1824	Robert Fleming Equity Der. Ltd. - HSBC Euro Wts 2000	09/02/2000	16/02/2000
1848	Deutsche Bank AG - COSCO Pacific Warrants 2000	09/02/2000	16/02/2000
1850	Credit Lyonnais F P (G) Ltd. - China Tel Euro Wts Feb 2000	14/02/2000	21/02/2000
1834	ABN AMRO Bank N.V. - Hang Seng Bank Warrants Feb 2000	22/02/2000	29/02/2000
1846	ABN AMRO Bank N.V. - HSBC European Warrants Feb 2000	22/02/2000	29/02/2000
1855	Credit Suisse First Boston - CWHKT European Wts Mar 2000	02/03/2000	09/03/2000
1829	Credit Suisse First Boston - DJIA European Put Wts 2000	10/03/2000	17/03/2000
1851	Credit Lyonnais F P (G) Ltd. - CKH European Wts Mar 2000	16/03/2000	23/03/2000
1858	Credit Suisse First Boston - Chi Resources Euro Wts Mar 2000	20/03/2000	27/03/2000
1853	ABN AMRO Bank N.V. - CWHKT Warrants 2000	23/03/2000	30/03/2000
1845	SGA Societe Generale Acceptance N.V. - HWL Euro Put Wts 2000	24/03/2000	31/03/2000
1835	ABN AMRO Bank N.V. - CLP Warrants Mar 2000	24/03/2000	31/03/2000
1843	SGA Societe Generale Acceptance N.V.-CWHKT Euro Put Wts 2000	24/03/2000	31/03/2000
1844	SGA Societe Generale Acceptance N.V. - HSBC Eur Put Wts 2000	24/03/2000	31/03/2000
1840	SGA Societe Generale Acceptance N.V.-HSBC Euro Wts Mar 2000	27/03/2000	03/04/2000
1839	摩根士丹利(澤西)有限公司 - 滙豐2000年4月歐式認股權證	28/03/2000	05/04/2000
1838	摩根士丹利(澤西)有限公司 - 長江實業歐式2000年認股權證	28/03/2000	05/04/2000
1854	SGA Societe Generale Acceptance N.V. - CKH Euro Wts Apr 2000	30/03/2000	07/04/2000
1852	摩根士丹利(澤西)有限公司 - 恒基地產2000年歐式認股權證	03/04/2000	11/04/2000
1849	Credit Lyonnais F P (G) Ltd. - HSBC European Wts Apr 2000	07/04/2000	14/04/2000
1857	Credit Lyonnais F P (G) Ltd. - NWD European Wts Apr 2000	13/04/2000	20/04/2000
1867	Credit Suisse First Boston - CWHKT European Wts Apr 2000	14/04/2000	25/04/2000
1863	SGA Societe Generale Acceptance N.V.-HSI Eur Put Wt Apr 2000	19/04/2000	28/04/2000
1866	SGA Societe Generale Acceptance N.V.-CWHKT Euro Wts Apr 2000	19/04/2000	28/04/2000
1864	SGA Societe Generale Acceptance N.V.-Ch Res Eur Wt Apr 2000	19/04/2000	28/04/2000
1860	Credit Lyonnais F P (G) Ltd. - HSI European Put Wts Apr 2000	19/04/2000	28/04/2000
1859	SGA Societe Generale Acceptance N.V. - HSI Euro Wts Apr 2000	19/04/2000	28/04/2000
1865	Credit Lyonnais F P (G) Ltd. - HSI European Warrants 2000	19/04/2000	28/04/2000
1861	Credit Suisse First Boston - Wharf European Wts May 2000	27/04/2000	05/05/2000
1874	Credit Suisse First Boston - SHK Ppts European Wts May 2000	08/05/2000	16/05/2000
1862	SGA Societe Generale Acceptance N.V. - HWL Euro Wts May 2000	19/05/2000	26/05/2000
1872	SGA Societe Generale Acceptance N.V.-CITIC Euro Wts May 2000	19/05/2000	26/05/2000
1883	SGA Societe Generale Acceptance N.V. - Wharf Eur Wt May 2000	24/05/2000	31/05/2000
1877	SGA Societe Generale Acceptance N.V.-Ch Tel Euro Wt May 2000	24/05/2000	31/05/2000
1870	SGA Societe Generale Acceptance N.V.-HSBC Euro Wts May 2000	24/05/2000	31/05/2000
1876	Credit Lyonnais F P (G) Ltd. - China Tel Euro Wts Jun 2000	30/05/2000	07/06/2000
1868	Credit Lyonnais F P (G) Ltd. - Hutchison Euro Wts Jun 2000	30/05/2000	07/06/2000

認購期屆滿之衍生權證 (2000) (續)

股份代號	衍生權證	最後買賣日期	除牌日期
1881	Credit Suisse First Boston - Cheung Kong (H) Euro Wts 2000	07/06/2000	14/06/2000
1882	Credit Lyonnais F P (G) Ltd. - CKH European Wts Jun 2000	09/06/2000	16/06/2000
1884	Credit Suisse First Boston - NWD European Warrants 2000	16/06/2000	23/06/2000
1887	SGA Societe Generale Acceptance N.V. - HWL Euro Wts Jun 2000	20/06/2000	27/06/2000
1901	Credit Suisse First Boston - Chi Resources Euro Wts Jun 2000	20/06/2000	27/06/2000
1878	ABN AMRO Bank N.V. - New World Dev Warrants 2000	22/06/2000	29/06/2000
1898	ABN AMRO Bank N.V. - Hutchison Whampoa European Wts 2000	22/06/2000	29/06/2000
1869	ABN AMRO Bank N.V. - HSBC European Warrants 2000	23/06/2000	30/06/2000
1856	ABN AMRO Bank N.V. - Hutchison Whampoa Warrants Jun 2000	23/06/2000	30/06/2000
1888	SGA Societe Generale Acceptance N.V.-HSI Eur Put Wt Jun 2000	23/06/2000	30/06/2000
1896	ABN AMRO Bank N.V. - CLP Warrants 2000	23/06/2000	30/06/2000
1897	Credit Lyonnais F P (G) Ltd. - HSI European Put Wts Jun 2000	23/06/2000	30/06/2000
1886	ABN AMRO Bank N.V. - Hang Seng Bank Warrants Jun 2000	23/06/2000	30/06/2000
1871	Credit Lyonnais F P (G) Ltd. - CWHKT Euro Warrants Jun 2000	26/06/2000	03/07/2000
1873	Credit Lyonnais F P (G) Ltd. - HSBC European Wts Jun 2000	26/06/2000	03/07/2000
1880	SGA Societe Generale Acceptance N.V. - NWD Euro Wts Jul 2000	27/06/2000	04/07/2000
1895	SGA Societe Generale Acceptance N.V. - HSBC Euro Wt Jul 2000	27/06/2000	04/07/2000
1906	Credit Suisse First Boston - SHK Ppts European Wts Jul 2000	27/06/2000	04/07/2000
1899	Credit Lyonnais F P (G) Ltd. - CITIC Pac European Wts 2000	03/07/2000	10/07/2000
1832	ABN AMRO Bank N.V. - New World Dev European Wts Jul 2000	04/07/2000	11/07/2000
1900	Credit Lyonnais F P (G) Ltd. - CWHKT Euro Warrants Jul 2000	04/07/2000	11/07/2000
1879	Credit Lyonnais F P (G) Ltd. - Wharf European Wts Jul 2000	05/07/2000	12/07/2000
1902	Credit Lyonnais F P (G) Ltd. - BEA European Wts Jul 2000	10/07/2000	17/07/2000
1889	Robert Fleming Equity Der. Ltd. - HWL Euro Put Wts 2000	10/07/2000	17/07/2000
1903	Credit Lyonnais F P (G) Ltd. - Hutchison Euro Wts Jul 2000	11/07/2000	18/07/2000
1909	Credit Suisse First Boston - Wharf European Wts Jul 2000	17/07/2000	24/07/2000
1905	SGA Societe Generale Acceptance N.V.-CWHKT Euro Wts Jul 2000	18/07/2000	25/07/2000
1904	SGA Societe Generale Acceptance N.V.-SH Ind Euro Wt Jul 2000	19/07/2000	26/07/2000
1875	ABN AMRO Bank N.V. - HSBC European Warrants Jul 2000	24/07/2000	31/07/2000
1907	Credit Suisse First Boston - PCCW European Warrants Jul 2000	24/07/2000	31/07/2000
1913	Macquarie Bank Ltd. - PCCW European Wts Jul 2000	25/07/2000	01/08/2000
1917	Credit Suisse First Boston - European Basket Wts Aug 2000	31/07/2000	07/08/2000
1921	摩根士丹利(澤西)有限公司 - 中信泰富2000年8月歐式認股權證	01/08/2000	08/08/2000
1916	SGA Societe Generale Acceptance N.V. - HWL Euro Wts Aug 2000	01/08/2000	08/08/2000
1919	SGA Societe Generale Acceptance N.V. - CKH Euro Wts Aug 2000	01/08/2000	08/08/2000
1915	Macquarie Bank Ltd. - CWHKT European Warrants Aug 2000	04/08/2000	11/08/2000
1922	Credit Suisse First Boston - China Mobile European Wts 2000	08/08/2000	15/08/2000
1923	SGA Societe Generale Acceptance N.V.-PCCW Euro Wts Aug 2000	09/08/2000	16/08/2000
1920	Macquarie Bank Ltd. - China Mobile European Wts Aug 2000	11/08/2000	18/08/2000
1908	Deutsche Bank AG - European Basket Warrants 2000	15/08/2000	22/08/2000
1924	Macquarie Bank Ltd. - CITIC Pacific European Wts Aug 2000	18/08/2000	25/08/2000
1926	Macquarie Bank Ltd. - HSBC Euro Warrants Aug 2000	18/08/2000	25/08/2000
1930	Credit Suisse First Boston - Hutchison European Wts Aug 2000	18/08/2000	25/08/2000
1925	Credit Lyonnais F P (G) Ltd. - NWD European Wts Aug 2000	21/08/2000	28/08/2000
1912	SGA Societe Generale Acceptance N.V.-CITIC Euro Wts Aug 2000	21/08/2000	28/08/2000
1932	Macquarie Bank Ltd. - New World Dev Euro Warrants Aug 2000	23/08/2000	30/08/2000
1918	摩根士丹利(澤西)有限公司 - 上海實業2000年9月歐式認股權證	29/08/2000	05/09/2000
1885	Robert Fleming Equity Der. Ltd. - HWL Euro Wts 2000	30/08/2000	06/09/2000
1935	Macquarie Bank Ltd. - Shanghai Ind Euro Warrants Sep 2000	30/08/2000	06/09/2000
1929	SGA Societe Generale Acceptance N.V.-Ch Tel Euro Wt Sep 2000	01/09/2000	08/09/2000
1943	SGA Societe Generale Acceptance N.V. - CLP Euro Wts 2000	08/09/2000	08/09/2000
1933	SGA Societe Generale Acceptance N.V. - SPA Euro Wts 2000	09/01/2000	08/09/2000
1939	Macquarie Bank Ltd. - SHK Ppt Euro Warrants Sep 2000	04/09/2000	11/09/2000
1934	SGA Societe Generale Acceptance N.V.-Ch Res Euro Wt Sep 2000	04/09/2000	11/09/2000
1940	Credit Suisse First Boston - TraHK European Put Wts 2000	04/09/2000	11/09/2000
1928	摩根士丹利(澤西)有限公司 - 滙豐控股2000年9月歐式認股權證	05/09/2000	12/09/2000
1942	SGA Societe Generale Acceptance N.V. - Legend Euro Wts 2000	05/09/2000	12/09/2000

認購期屆滿之衍生權證 (2000) (續)

股份代號	衍生權證	最後買賣日期	除牌日期
1891	Credit Suisse First Boston - PCCW European Warrants Sep 2000	09/08/2000	18/09/2000
1914	ABN AMRO Bank N.V. - PCCW European Warrants 2000	22/09/2000	29/09/2000
1949	Credit Lyonnais F P (G) Ltd. - HSI European Put Wts Sep 2000	22/09/2000	29/09/2000
1938	ABN AMRO Bank N.V. - Hang Seng Bank Warrants Sep 2000	22/09/2000	29/09/2000
1910	ABN AMRO Bank N.V. - HSBC European Warrants Sep 2000	22/09/2000	29/09/2000
1941	Macquarie Bank Ltd. - PCCW European Warrants Sep 2000	22/09/2000	29/09/2000
1948	SGA Societe Generale Acceptance N.V. - HSI Euro Wts Sep 2000	22/09/2000	29/09/2000
1952	SGA Societe Generale Acceptance N.V.-HSI Eur Put Wt Sep 2000	22/09/2000	03/10/2000
1911	Credit Lyonnais F P (G) Ltd. - CLP European Warrants 2000	25/09/2000	03/10/2000
1893	SGA Societe Generale Acceptance N.V.-PCCW Euro Wts Sep 2000	25/09/2000	03/10/2000
1936	摩根士丹利(澤西)有限公司 - 恒生銀行2000年10月歐式認股權證	26/09/2000	04/10/2000
1956	SGA Societe Generale Acceptance N.V. - PCCW Euro Wt Oct 2000	29/09/2000	10/10/2000
1950	Macquarie Bank Ltd. - Hutchison European Warrants Oct 2000	29/09/2000	10/10/2000
1946	SGA Societe Generale Acceptance N.V. - HSBC Euro Wt Oct 2000	03/10/2000	11/10/2000
1927	Credit Lyonnais F P (G) Ltd. - Wharf European Wts Oct 2000	09/10/2000	16/10/2000
1954	Macquarie Bank Ltd. - CITIC Pacific European Wts Oct 2000	09/10/2000	16/10/2000
1937	Credit Lyonnais F P (G) Ltd. - HSB European Wts 2000	16/10/2000	23/10/2000
1958	Credit Suisse First Boston - SHK Ppts European Wts Oct 2000	23/10/2000	30/10/2000
1944	ABN AMRO Bank N.V. - CLP Warrants Oct 2000	24/10/2000	31/10/2000
1931	ABN AMRO Bank N.V. - HSBC Warrants 2000	24/10/2000	31/10/2000
1955	摩根士丹利(澤西)有限公司 - 恒生指數2000年10月歐式認沽權證	24/10/2000	31/10/2000
1945	Macquarie Bank Ltd. - C Mer European Wts Nov 2000	26/10/2000	02/11/2000
1959	摩根士丹利(澤西)有限公司 - 電視廣播2000年11月歐式認股權證	31/10/2000	07/11/2000
1961	Macquarie Bank Ltd. - HSBC European Warrants Nov 2000	31/10/2000	07/11/2000
1963	Macquarie Bank Ltd. - Hutchison European Warrants Nov 2000	07/11/2000	14/11/2000
1892	Robert Fleming Equity Der. Ltd. - PCCW Euro Warrants 2000	15/11/2000	22/11/2000
1894	Deutsche Bank AG - PCCW European Warrants 2000	16/11/2000	23/11/2000
1890	Barclays Capital (Cayman) Ltd. - PCCW European Warrants 2000	17/11/2000	24/11/2000
1960	SGA Societe Generale Acceptance N.V. - PCCW Euro Put Wt 2000	21/11/2000	28/11/2000
1964	摩根士丹利(澤西)有限公司 - 恒基地產2000年11月歐式認股權證	21/11/2000	28/11/2000
1970	SGA Societe Generale Acceptance N.V. - PCCW Euro Wt Nov 2000	22/11/2000	28/11/2000
1951	Robert Fleming Equity Der. Ltd. - HSBC Euro Wts 2000	23/11/2000	30/11/2000
1953	Macquarie Bank Ltd. - COSCO Pacific European Wts Dec 2000	27/11/2000	01/12/2000
1972	KBC Fin Products Int'l Ltd. - PCCW European Wts 4 Dec 2000	28/11/2000	05/12/2000
1966	SGA Societe Generale Acceptance N.V. - Sh Ind Euro Wts 2000	28/11/2000	05/12/2000
1957	Macquarie Bank Ltd. - HK Gas European Warrants Dec 2000	30/11/2000	07/12/2000
1982	KBC Fin Products Int'l Ltd. - Hutchison Euro Wts Dec 2000	04/12/2000	11/12/2000
1975	KBC Fin Products Int'l Ltd. - CK(H) European Wts Dec 2000	04/12/2000	11/12/2000
1973	Macquarie Bank Ltd. - PCCW European Warrants Dec 2000	04/12/2000	11/12/2000
1977	SGA Societe Generale Acceptance N.V. - HWL Euro Wts Dec 2000	05/12/2000	12/12/2000
1983	SGA Societe Generale Acceptance N.V. - CKH Euro Wts Dec 2000	05/12/2000	12/12/2000
1968	SGA Societe Generale Acceptance N.V.-Ch Mobile Euro Wts 2000	05/12/2000	12/12/2000
1981	KBC Fin Products Int'l Ltd. - S&P Idx European Put Wts 2000	08/12/2000	15/12/2000
1976	Macquarie Bank Ltd. - China Mobile European Wts Dec 2000	11/12/2000	18/12/2000
1984	KBC Fin Products Int'l Ltd. - HSBC European Wts Dec 2000	11/12/2000	18/12/2000
1985	KBC Fin Products Int'l Ltd. - SHK Ppt European Wts Dec 2000	11/12/2000	18/12/2000
1971	Credit Lyonnais F P (G) Ltd. - Hutchison Euro Wts Dec 2000	12/12/2000	19/12/2000
1969	SGA Societe Generale Acceptance N.V.-Ch Res Eur Wt Dec 2000	12/12/2000	19/12/2000
1989	KBC Fin Products Int'l Ltd. - PCCW European Wts 21 Dec 2000	15/12/2000	22/12/2000
1979	Macquarie Bank Ltd. - Cheung Kong (H) European Wts Dec 2000	18/12/2000	27/12/2000
1962	Credit Suisse First Boston - China Res Ent Euro Wts 2000	19/12/2000	28/12/2000
1992	SGA Societe Generale Acceptance N.V. - CITIC Eur Wt Dec 2000	20/12/2000	29/12/2000
1978	Credit Lyonnais F P (G) Ltd. - HSI European Wts Dec 2000	20/12/2000	29/12/2000
1980	SGA Societe Generale Acceptance N.V. - HSI Euro Wts Dec 2000	20/12/2000	29/12/2000
1947	ABN AMRO Bank N.V. - Hutchison Whampoa Warrants Dec 2000	20/12/2000	29/12/2000

認股權證市價總值 (2000)

年/月		股本認股權證		衍生權證		總值	
		數目	百萬港元	數目	百萬港元	數目	百萬港元
1996		156	15,334.49	219	33,154.22	375	48,488.70
1997		187	7,263.06	346	9,128.75	533	16,391.82
1998		129	1,706.41	142	12,463.37	271	14,169.78
1999		100	4,877.84	92	14,931.43	192	19,809.27
2000		89	2,573.18	202	13,430.61	291	16,003.79
2000	1月	88	6,099.90	92	12,981.71	180	19,081.60
	2月	89	5,897.37	93	14,607.13	182	20,504.50
	3月	92	5,407.12	103	15,240.30	195	20,647.42
	4月	89	3,472.02	95	8,877.21	184	12,349.24
	5月	91	3,250.81	105	7,687.45	196	10,938.26
	6月	91	3,164.39	117	10,726.93	208	13,891.33
	7月	88	3,194.70	127	14,399.44	215	17,594.14
	8月	89	2,999.01	140	16,489.73	229	19,488.74
	9月	90	2,442.24	163	13,364.20	253	15,806.44
	10月	89	1,795.19	189	12,943.05	278	14,738.24
	11月	89	1,816.04	214	12,538.36	303	14,354.39
	12月	89	2,573.18	202	13,430.61	291	16,003.79

月底或年底數字

認股權證成交額 (1996 - 2000)

年/月		股本認股權證		衍生權證		總額	
		百萬港元	佔市場 總額(%)	百萬港元	佔市場 總額(%)	百萬港元	佔市場 總額(%)
1996		35,030.87	2.48	89,825.35	6.36	124,856.23	8.84
1997		60,242.67	1.59	215,665.52	5.69	275,908.19	7.28
1998		2,472.65	0.15	101,611.34	5.97	104,083.99	6.12
1999		10,384.93	0.54	119,787.83	6.25	130,172.76	6.79
2000		8,046.72	0.26	159,360.79	5.23	167,407.50	5.49
2000	1月	1,827.75	0.50	9,163.72	2.49	10,991.47	2.99
	2月	2,347.47	0.56	7,696.20	1.83	10,043.67	2.39
	3月	816.72	0.24	7,945.84	2.30	8,762.56	2.53
	4月	222.52	0.12	3,568.80	1.90	3,791.32	2.02
	5月	269.87	0.12	4,701.71	2.15	4,971.58	2.27
	6月	141.56	0.07	14,160.86	6.53	14,302.42	6.59
	7月	189.30	0.07	26,553.80	9.26	26,743.10	9.32
	8月	295.02	0.11	20,434.45	7.66	20,729.47	7.77
	9月	139.69	0.07	13,245.43	6.56	13,385.12	6.63
	10月	32.47	0.02	15,636.24	8.84	15,668.72	8.86
	11月	59.32	0.03	18,557.14	9.39	18,616.46	9.42
	12月	1,705.03	1.06	17,696.59	10.99	19,401.62	12.05

新上市債券

股份代號	發行機構	債券名稱	發行價	到期日	上市日期
04063	香港金融管理局	週息6.69厘外匯基金票據2003年1月	99.940	2003/01/14	2000/01/17
02546	Nissho Iwai HK (Cayman) Ltd	週息0.64厘票據2002	100.000	2002/08/01	2000/02/02
04064	香港金融管理局	週息6.47厘外匯基金票據2002年	99.880	2002/02/11	2000/02/11
02547	Kowloon - Canton Railway Corporation	週息8厘票據2010	99.661	2010/03/15	2000/03/17
04065	香港金融管理局	週息6.93厘外匯基金票據2005年3月	100.2678	2005/03/21	2000/03/22
04309	香港按揭證券有限公司	週息6.40厘票據2002	99.3600	2002/04/15	2000/04/14
04066	香港金融管理局	週息6.47厘外匯基金票據2003年	99.9100	2003/04/17	2000/04/18
04067	香港金融管理局	週息6.55厘外匯基金票據2002年5月	99.3900	2002/05/13	2000/05/15
04068	香港金融管理局	週息6.93厘外匯基金票據2005年6月	99.8100	2005/06/13	2000/06/14
04069	香港金融管理局	週息7.31厘外匯基金票據2010年	100.0800	2010/06/21	2000/06/22
02548	中國建設銀行	浮動利率票據2005年	100.0000	2005/06/20	2000/06/22
04070	香港金融管理局	週息6.54厘外匯基金票據2003年	100.0400	2003/07/17	2000/07/18
04071	香港金融管理局	週息6.2厘外匯基金票據2002年	100.2000	2003/08/12	2000/08/14
04072	香港金融管理局	週息6.54厘外匯基金票據2005年	99.8200	2005/09/18	2000/09/18
02549	Hutchison Whampoa Finance (00/03) Ltd	週息7厘保證票據2003	100.0000	2003/09/18	2000/09/21
02535 #	Malaysia	週息8.75厘票據2009	104.7600	2009/06/01	2000/09/25
04073	香港金融管理局	週息6.27厘外匯基金票據2003年	100.0900	2003/10/16	2000/10/17
04074	香港金融管理局	週息5.92厘外匯基金票據2002年	99.6700	2002/11/13	2000/11/14
04075	香港金融管理局	週息7.01厘外匯基金票據2010年	100.3600	2010/12/06	2000/12/07
04310	香港按揭證券有限公司	週息6.05厘票據2002	100.2300	2002/12/16	2000/12/15
04076	香港金融管理局	週息6.03厘外匯基金票據2005年	100.7300	2005/12/19	2000/12/20

進一步發行

除牌上市債券

股份代號	發行機構	詳情	最後	
			買賣日期	生效日期
1419	信和置業有限公司	贖回其發行之2000年到期浮動利率票據	2000/01/07	2000/01/13
4005	香港金融管理局	贖回其發行之2000年1月到期6.17厘外匯基金票據	2000/01/11	2000/01/14
1513	Nissho Iwai HK (Cayman) Ltd	贖回其發行之2000年1月到期2.2厘票據	2000/01/20	2000/01/26
1420	Korea Development Bank, The	贖回其發行之2000年1月到期8.65厘債券	2000/01/21	2000/01/27
1422	Province of Ontario, The	贖回其發行之2000年1月到期浮動利率票據	2000/01/24	2000/01/28
4006	香港金融管理局	贖回其發行之2000年2月到期10厘外匯基金票據	2000/02/03	2000/02/10
1640	Nissho Iwai HK (Cayman) Ltd	提早贖回其發行之2005年到期反向浮動利率票據	2000/02/22	2000/02/28
1424	Korea Long Term Credit Bank	贖回其發行之2000年到期浮動利率票據	2000/02/23	2000/02/29
2542	Nichimen Hong Kong (Cayman) Ltd	提早贖回其發行之2000年5月到期固定及浮動利率票據	2000/02/23	2000/02/29
0624	Int'l Finance Corp.	贖回其發行之2000年3月到期7.45厘債券	2000/02/25	2000/03/02
1425	Korea Exchange Bank	贖回其發行之2000年到期浮動利率票據	2000/02/28	2000/03/03
1554	Toyota Auto Receivables 1996-A Grantor Trust	提早贖回其發行之2001年到期6.30厘有資產支持A級債券	2000/03/15	2000/03/16
1684	Asian Development Bank	贖回其發行之2000年3月到期9.125厘票據	2000/03/13	2000/03/17
1426	Bank of Ayudhya Public Co Ltd	提早贖回其發行之2005年到期浮動利率附屬票據	2000/03/14	2000/03/20
4007	香港金融管理局	贖回其發行2000年3月到期7.75厘債券	2000/03/16	2000/03/21
2537	Nichimen Hong Kong (Cayman) Ltd	贖回其發行之2000年3月到期浮動利率票據	2000/03/28	2000/04/03
4008	香港金融管理局	贖回其發行之2000年4月到期6.5厘外匯基金票據	2000/04/12	2000/04/17
1428	C.P. Pokphand Co. Ltd	贖回其發行之2000年到期浮動利率票據	2000/04/18	2000/04/26
1438	China Resources Finance (Cayman Islands) Ltd	贖回其發行之2000年到期有擔保浮動利率票據	2000/04/26	2000/05/03
4009	香港金融管理局	贖回其發行之2000年5月到期7.6厘外匯基金票據	2000/05/08	2000/05/12
1441	Cho Hung Bank	贖回其發行之2000年到期浮動利率票據	2000/05/19	2000/05/25
1440	LG Electronics Inc.	贖回其發行之2000年到期浮動利率票據	2000/05/22	2000/05/26
4301	香港按揭證券有限公司	贖回其發行之2000年到期8.5厘票據	2000/05/24	2000/05/29
1527	Nissho Iwai HK (Cayman) Ltd	贖回其發行之2000年5月到期歐洲日元固定至有上限浮動利率票據	2000/05/25	2000/05/31
1530	Nissho Iwai HK (Cayman) Ltd	贖回其發行之2000年6月到期固定及浮動利率票據	2000/05/31	2000/06/07
4010	香港金融管理局	贖回其發行之2000年6月到期6.60厘票據	2000/06/08	2000/06/13
1447	香港興業國際集團有限公司	贖回其發行之2000年到期6厘票據	2000/06/16	2000/06/27
0953	Province of Ontario, The	贖回其發行之2000年6月到期6.125厘債券	2000/06/23	2000/06/29
1450	Asian Finance & Investment Corporation Ltd	贖回其發行之2000年到期浮動利率票據	2000/06/30	2000/07/06
1449	Nations Bank	贖回其發行之2000年到期浮動利率票據	2000/06/30	2000/07/06

除牌上市債券 (續)

股份代號	發行機構	詳情	最後	
			買賣日期	生效日期
4011	香港金融管理局	贖回其發行之2000年7月到期6.08厘外匯基金票據	2000/07/12	2000/07/17
1451	Cho Hung Bank	贖回其發行之2000年7月到期浮動利率票據	2000/07/11	2000/07/17
1456	Charoen Pokphand Foods Public Co Ltd	贖回其發行之2000年8月到期浮動利率票據	2000/08/07	2000/08/11
1558	Nissho Iwai HK (Cayman) Ltd	贖回其發行之2000年8月到期步陞定息票據	2000/08/07	2000/08/11
4012	香港金融管理局	贖回其發行之2000年8月到期9.32厘外匯基金票據	2000/08/08	2000/08/11
1457	Jindo (Hong Kong) Ltd	提早贖回其發行之2004年到期有擔保浮動利率票據	2000/08/10	2000/08/16
1664	Nichimen Hong Kong (Cayman) Ltd	贖回其發行之2000年8月到期浮動利率票據	2000/08/17	2000/08/23
0968	Int'l Finance Corp.	贖回其發行之2000年9月到期6.555厘債券	2000/09/05	2000/09/11
1463	Kingdom of Sweden, The	贖回其發行之2000年9月到期6厘票據	2000/09/07	2000/09/14
4013	香港金融管理局	贖回其發行之2000年9月到期6.95厘外匯基金票據	2000/09/14	2000/09/19
4302	香港按揭證券有限公司	贖回其發行之2000年9月到期9.5厘票據	2000/09/12	2000/09/18
1461	Nissho Iwai HK (Cayman) Ltd	贖回其發行之2000年9月到期2.95厘票據	2000/09/12	2000/09/19
1693	Toyota Auto Lease Trust	贖回其發行之2000年到期6.35厘有資產支持A級債券	2000/09/20	2000/09/26
1474	P.T. Bank Dagang Nasional Indonesia	贖回其發行之2000年到期浮動利率票據	2000/09/29	2000/10/09
0958	Tsumura & Co	贖回其發行之2000年到期2.125厘可換股債券	2000/09/26	2000/10/03
2517	Nichimen Hong Kong (Cayman) Ltd	提早贖回其發行之2000年9月到期1.12厘可認購票據	2000/09/26	2000/10/03
1471	Ford Motor Credit Co	贖回其發行之2000年10月到期6.5厘票據	2000/09/28	2000/10/04
0950	Int'l Finance Corp.	贖回其發行之2000年10月到期固定及浮動利率債券	2000/10/03	2000/10/10
1478	Toyota Motor Credit Corporation	贖回其發行之2000年到期6.125厘票據	2000/10/12	2000/10/12
4014	香港金融管理局	贖回其發行之2000年10月到期6.50厘外匯基金票據	2000/10/11	2000/10/16
1484	Tennessee Valley Authority	贖回其發行之2000年到期6厘全球電力票據	2000/10/27	2000/11/02
1495	Ford Motor Credit Co	贖回其發行之2000年11月到期6.25厘票據	2000/11/03	2000/11/09
4015	香港金融管理局	贖回其發行之2000年11月到期6.77厘外匯基金票據	2000/11/03	2000/11/14
1491	Export-Import Bank of Thailand, The	贖回其發行之2000年到期浮動利率票據	2000/11/15	2000/11/21
0811	Swire Pacific Finance Int'l Ltd	贖回其發行之2000年到期7.125厘有擔保債券	2000/11/17	2000/11/23
0841	Wheellok Finance (1933) Ltd	贖回其發行之2000年到期7.25厘債券	2000/11/27	2000/12/01
0814	Nordic Investment Bank	贖回其發行之2000年到期6.35厘債券	2000/12/05	2000/12/11
1623	Nichimen Hong Kong (Cayman) Ltd	提早贖回其發行之2001年到期步陞浮動利率票據	2000/12/12	2000/12/15
0840	Hon Kwok Land Treasury Ltd	贖回其發行之2000年到期4.875厘可換股有擔保債券	2000/12/12	2000/12/18
4016	香港金融管理局	贖回其發行之2000年12月到期6.38厘外匯基金票據	2000/12/14	2000/12/19

各類別債券成交金額

百萬港元

年份	銀行	投資公司	國家機構	國營機構	超國家機構	總額
1996	0.00	316.59	0.00	0.00	0.00	316.59
1997	0.00	179.79	0.00	0.00	0.00	179.79
1998	0.00	109.61	0.00	0.00	0.00	109.61
1999	0.00	132.37	3.21	1.85	0.00	137.42
2000	0.00	13.67	0.40	44.67	0.00	58.74

上市債券類別 (2000 年底)

主要組別	發行機構數目	發行數目	面值 (百萬港元)
銀行	12	15	53,401.90
投資公司	30	79	176,765.23
國家機構	12	95	323,531.99
國營機構	13	32	95,460.08
超國家機構	7	19	48,160.00
總數	74	240	697,319.21

上市債券 (1996 - 2000)

來源地	1996		1997		1998		1999		2000	
	發行 數目	面值 (百萬港元)	發行 數目	面值 (百萬港元)	發行 數目	面值 (百萬港元)	發行 數目	面值 (百萬港元)	發行 數目	面值 (百萬港元)
香港	17	15,673.23	18	15,370.56	15	11,892.88	81	67,952.38	79	72,462.86
中華人民共和國	15	29,312.02	17	34,811.02	16	40,476.06	18	44,744.72	18	45,306.31
海外	196	592,662.02	222	714,280.76	193	743,799.09	157	604,769.72	124	531,390.04
超國家機構	28	41,969.00	29	49,094.59	31	59,430.84	24	51,410.00	19	48,160.00
總數	256	679,616.27	286	813,556.93	255	855,598.87	280	768,876.82	240	697,319.21

新上市單位信託及互惠基金

名稱	基金經理	發行價(美元)	上市日期
無新上市			

除牌單位信託及互惠基金

股份代號	名稱	最後買賣日期	除牌日期
00863	Korea Equity Trust - Beneficial Certificates, The	24/02/00	01/03/00
00864	Korea Equity Trust - IDR, The	24/02/00	01/03/00
00895	New Korea Trust	27/04/00	28/04/00

股份成交總值 (1970至2000)

百萬港元

年份	全年成交金額	總交易日數	平均每日	最高成交日(*)		最低成交日(*)	
				成交額	日期	成交額	日期
1970	6,056.13	294	20.60	56.69	10/03	6.15	09/06
1971	14,806.21	276	53.65	211.39	20/09	9.12	01/03
1972	42,907.54	247	173.71	659.34	10/11	21.48	02/02
1973	48,880.44	245	199.51	704.69	08/02	35.39	29/08
1974	11,436.70	245	46.68	219.33	17/06	10.91	05/12
1975	10,359.91	246	42.11	167.46	06/03	9.00	06/01
1976	13,183.31	248	53.16	223.42	26/02	9.72	26/07
1977	6,132.43	246	24.93	67.47	18/04	8.54	10/10
1978	27,445.86	244	112.48	410.91	18/08	9.39	10/02
1979	25,632.21	246	104.20	407.69	26/09	18.39	02/01
1980	95,670.54	246	388.90	1,424.95	03/11	47.58	09/04
1981	105,970.90	244	434.31	991.92	12/06	132.90	26/10
1982	46,221.25	247	187.13	2,064.18	26/04	68.68	23/12
1983	37,166.26	247	150.47	589.22	15/07	40.37	04/01
1984	48,808.70	248	196.81	1,264.27	13/01	38.50	03/01
1985	75,821.03	247	306.97	3,308.08	01/02	116.04	23/12
1986	123,128.35	247	498.50	1,721.13	08/10	124.62	05/02
1987	371,406.46	246	1,509.78	5,407.55	02/10	401.58	21/04
1988	199,480.68	248	804.36	1,889.48	15/06	230.00	19/09
1989	299,146.70	246	1,216.04	3,673.60	23/05	290.01	18/07
1990	288,714.90	248	1,164.17	3,280.82	07/08	338.36	28/12
1991	334,103.92	248	1,347.19	3,389.14	05/07	241.35	02/01
1992	700,577.50	250	2,802.31	6,420.47	25/05	965.50	03/01
1993	1,222,675.13	249	4,910.34	12,909.44	10/12	1,019.78	04/01
1994	1,137,414.00	248	4,586.35	17,204.66	07/01	1,313.55	04/07
1995	826,800.60	247	3,347.37	9,924.41	12/05	1,385.27	01/05
1996	1,412,242.38	249	5,671.66	13,803.84	06/12	2,734.90	27/05
1997	3,788,959.79	245	15,465.14	46,096.84	29/08	3,253.55	29/12
1998	1,701,112.01	247	6,887.09	79,002.61	28/08	1,221.90	28/12
1999	1,915,940.58	247	7,756.84	17,387.59	16/11	2,100.34	22/02
2000	3,047,565.32	247	12,338.32	35,746.19	15/02	4,565.80	27/12

1970年以來紀錄

最高年份：1997 最高日：28/08/1998

最低年份：1970 最低日：09/06/1970

(*) 成交額紀錄只計算全日市之交易。
 自1993年起，市場成交金額已就遲報及反駁交易作出調整
 1986年4月以前，成交額為四間交易所之合計。

上市股份統計 (1976-2000)

年份	上市公司 數目	上市證券 數目	股份集資總額* (百萬港元)	總發行股本 (百萬港元)	市價總值 (百萬港元)
1976	295	319	n.a.	23,257.50	56,674.94
1977	284	315	n.a.	23,427.13	51,277.87
1978	265	298	n.a.	24,915.61	65,938.58
1979	262	298	n.a.	26,853.48	112,809.31
1980	262	309	n.a.	33,080.48	209,752.50
1981	269	335	n.a.	59,273.61	232,331.28
1982	273	342	n.a.	63,560.69	131,639.82
1983	277	351	n.a.	67,940.79	142,093.77
1984	278	348	n.a.	69,944.56	184,641.57
1985	279	340	n.a.	72,234.65	269,511.35
1986	253	335	14,707.16	73,106.35	419,281.38
1987	276	412	48,081.69	90,712.97	419,612.06
1988	304	479	18,506.40	106,213.58	580,378.02
1989	298	479	20,345.00	103,403.60	605,010.44
1990	299	520	21,233.47	108,808.32	650,409.78
1991	357	597	39,456.73	117,546.65	949,171.62
1992	413	749	105,113.27	136,111.21	1,332,184.10
1993	477	891	90,005.30	164,061.59	2,975,379.30
1994	529	1,006	51,860.73	177,567.72	2,085,182.06
1995	542	1,033	39,201.90	180,423.25	2,348,309.95
1996	583	1,272	100,018.25	202,861.28	3,475,965.40
1997	658	1,533	247,577.27	236,715.76	3,202,629.78
1998	680	1,246	38,257.01	238,612.39	2,661,712.74
1999	701	1,205	148,120.08	225,577.27	4,727,527.07
2000	736	1,294	451,280.80	283,355.88	4,795,150.07

年底數字

n.a. 資料闕如

* 1990以前之股份集資金額不包括認購權計劃。

成交額最高紀錄 (1970-2000)

年		
順次	成交金額 (百萬港元)	年份
1	3,788,959.79	1997
2	3,047,565.32	2000
3	1,915,940.58	1999
4	1,701,112.01	1998
5	1,412,242.38	1996
6	1,222,675.13	1993
7	1,137,414.00	1994
8	826,800.60	1995
9	700,577.50	1992
10	371,406.46	1987

月		
順次	成交金額 (百萬港元)	月份/年份
1	637,007.44	08/1997
2	424,605.25	09/1997
3	419,666.29	02/2000
4	409,601.31	07/1997
5	398,969.72	06/1997
6	375,728.99	10/1997
7	367,324.72	01/2000
8	345,796.78	03/2000
9	343,830.78	05/1997
10	286,840.64	07/2000

季		
順次	成交金額 (百萬港元)	季度/年份
1	1,471,214.00	3/1997
2	1,132,787.80	1/2000
3	943,038.35	2/1997
4	777,457.78	4/1997
5	755,498.56	3/2000
6	654,545.43	4/1999
7	623,855.79	2/2000
8	597,249.65	1/1997
9	546,512.13	1/1998
10	535,423.17	4/2000

日		
順次	成交金額 (百萬港元)	日期
1	79,002.61	28/08/1998
2	46,096.84	29/08/1997
3	41,136.44	21/08/1997
4	38,773.71	28/08/1997
5	37,276.51	26/08/1997
6	37,174.07	25/08/1997
7	36,145.04	20/08/1997
8	35,746.19	15/02/2000
9	34,873.67	01/09/1997
10	34,609.52	03/09/1997

註：自1993年1月起，市場成交金額已就遲報及反駁交易作出調整。

股價指數 10 大升跌紀錄

所有普通股指數 (1986-2000)

1986年4月2日 = 1000

順次	升幅 (%)	日期	收市指數
1	14.32	29/10/97	5380.98
2	12.70	02/02/98	4853.94
3	9.43	23/05/89	1813.95
4	7.82	16/10/98	4192.54
5	7.81	12/06/89	1417.98
6	7.47	03/09/97	7714.87
7	7.43	06/11/87	1208.89
8	7.36	07/09/98	3548.61
9	6.55	24/10/97	5570.72
10	6.33	14/08/98	3276.19

順次	跌幅 (%)	日期	收市指數
1	32.75	26/10/87	1371.44
2	21.80	05/06/89	1228.56
3	13.39	19/10/87	2039.44
4	11.56	28/10/97	4706.88
5	11.17	22/05/89	1657.66
6	9.97	23/10/97	5228.14
7	9.39	17/04/00	6189.72
8	9.31	12/01/98	4033.09
9	8.89	25/05/89	1622.20
10	8.04	03/12/92	2664.92

順次	升幅(點數)	日期	收市指數
1	674.10	29/10/97	5380.98
2	547.05	02/02/98	4853.94
3	536.45	03/09/97	7714.87
4	343.63	03/11/97	5780.09
5	342.58	24/10/97	5570.72
6	315.66	25/09/00	6359.13
7	303.91	16/10/98	4192.54
8	288.07	17/03/00	7355.56
9	280.59	14/01/94	5600.73
10	275.49	11/02/00	7648.02

順次	跌幅(點數)	日期	收市指數
1	668.00	26/10/87	1371.44
2	641.34	17/04/00	6189.72
3	615.12	28/10/97	4706.88
4	578.75	23/10/97	5228.14
5	538.31	05/01/00	6709.50
6	414.08	12/01/98	4033.09
7	394.84	22/10/97	5806.89
8	393.09	01/09/97	7261.90
9	387.04	11/03/96	5015.40
10	342.48	05/06/89	1228.56

恒生指數 (1970-2000)

1964年7月31日 = 100

順次	升幅 (%)	日期	收市指數
1	18.82	29/10/97	10765.30
2	14.41	09/02/73	1449.91
3	14.33	02/02/98	10578.60
4	13.36	27/11/74	185.17
5	13.20	02/02/73	1098.86
6	13.20	11/04/73	926.45
7	12.35	27/01/75	209.62
8	11.71	18/07/73	602.34
9	10.69	27/03/75	279.38
10	10.48	08/02/73	1267.26

順次	跌幅 (%)	日期	收市指數
1	33.33	26/10/87	2241.69
2	21.75	05/06/89	2093.61
3	13.70	28/10/97	9059.89
4	13.31	26/03/73	1229.28
5	11.48	10/04/73	818.39
6	11.43	13/11/72	672.62
7	11.12	19/10/87	3362.39
8	10.78	22/05/89	2806.57
9	10.41	23/10/97	10426.30
10	9.69	05/10/81	1113.77

順次	升幅(點數)	日期	收市指數
1	1705.41	29/10/97	10765.30
2	1326.24	02/02/98	10578.60
3	978.66	03/09/97	14713.99
4	816.07	25/09/00	15428.95
5	806.59	16/10/98	9777.01
6	723.99	17/03/00	17082.99
7	722.96	31/05/00	14713.86
8	718.04	24/10/97	11144.34
9	681.87	24/02/00	17058.66
10	652.44	02/07/99	14184.58

順次	跌幅(點數)	日期	收市指數
1	1438.31	28/10/97	9059.89
2	1380.39	17/04/00	14762.37
3	1226.10	05/01/00	15846.72
4	1211.47	23/10/97	10426.30
5	1120.70	26/10/87	2241.69
6	820.34	11/03/96	10397.45
7	793.43	06/01/94	11374.50
8	773.58	12/01/98	8121.06
9	765.33	22/10/97	11637.77
10	743.30	07/02/94	11414.27

世界各地證券市場指數 (1996 - 2000)

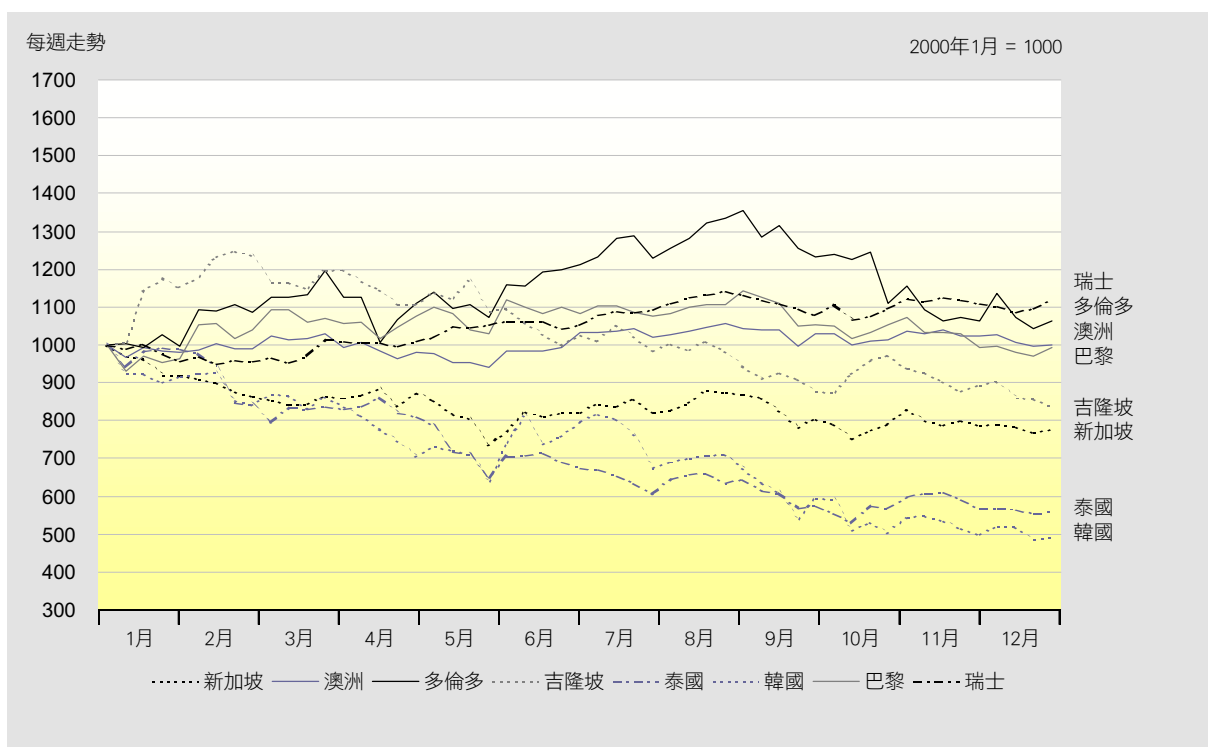
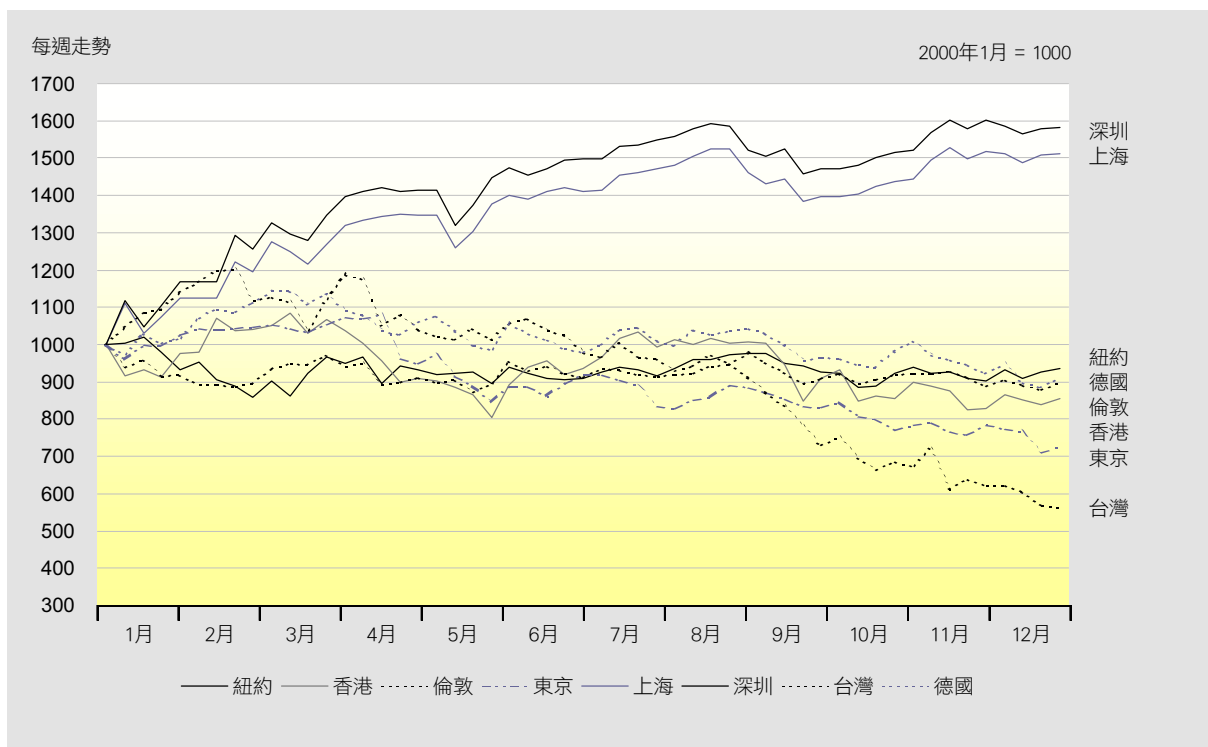
年 / 月	澳洲 普通股票 指數	德國 DAX Capital 指數	香港 所有普通股 指數	韓國 綜合 指數	吉隆坡 綜合 指數	倫敦 金融時報 100指數	紐約 道瓊斯工業 平均指數	巴黎 CAC 40 指數
1996	2424.60	2335.00	6539.64	651.22	1237.96	4118.50	6448.27	2315.73
1997	2616.50	3383.21	5284.23	376.31	594.44	5135.50	7908.25	2998.91
1998	2813.40	3933.96	4319.20	562.46	586.13	5882.60	9181.43	3942.66
1999	3152.50	5409.33	7134.79	1028.07	812.33	6930.20	11497.12	5958.32
2000	3154.70	4934.85	6107.89	504.62	679.64	6222.50	10768.85	5926.42
2000								
1月	3096.00	5314.07	6721.81	943.88	922.10	6268.50	10940.53	5659.81
2月	3135.70	5939.29	7363.68	828.38	982.24	6232.60	10128.31	6190.96
3月	3133.30	5904.71	7407.51	860.94	974.38	6540.20	10921.92	6286.05
4月	3085.10	5739.40	6492.52	725.39	898.35	6327.40	10733.91	6419.72
5月	3040.60	5467.57	6135.94	731.88	911.51	6359.30	10522.33	6426.26
6月	3257.60	5300.34	6678.54	821.22	833.37	6312.70	10447.89	6446.54
7月	3213.60	5519.15	6971.42	705.97	798.83	6365.30	10521.98	6542.49
8月	3261.70	5539.47	7097.76	688.62	795.84	6672.70	11215.10	6625.42
9月	3246.10	5218.27	6481.09	613.22	713.51	6294.20	10650.92	6266.63
10月	3203.90	5432.67	6117.87	514.48	752.36	6438.40	10971.14	6397.66
11月	3222.00	4888.22	5709.82	509.23	729.95	6142.20	10414.49	5928.08
12月	3154.70	4934.85	6107.89	504.62	679.64	6222.50	10768.85	5926.42

註：月底或年底數字

年 / 月	上海 A股 指數	深圳 A股 指數	新加坡 海峽時報 指數	瑞士 SPI普通股 指數	台灣 台北加權 股價指數	泰國 證券交易所 指數	東京 日經 225指數	多倫多 綜合 指數
1996	954.98	341.81	2216.79	2511.88	6933.94	831.57	19361.35	5927.03
1997	1258.49	406.45	1529.84	3898.15	8187.27	372.69	15258.74	6699.44
1998	1219.64	370.12	1392.73	4497.12	6418.43	355.81	13842.17	6485.94
1999	1451.90	431.84	2479.58	5022.86	8448.84	481.92	18934.34	8413.75
2000	2192.38	682.61	1926.83	5621.13	4739.09	269.19	13785.69	8933.68
2000								
1月	1631.52	505.02	2230.28	4717.22	9744.89	477.57	19539.70	8481.11
2月	1825.07	565.03	2120.50	4750.92	9435.94	374.32	19959.52	9128.99
3月	1915.60	604.05	2132.59	5075.78	9854.95	400.32	20337.32	9462.39
4月	1953.87	610.84	2164.11	5075.61	8777.35	390.40	17973.70	9347.61
5月	2012.03	628.63	1795.13	5269.66	8939.52	323.29	16332.45	9251.99
6月	2047.70	647.63	2037.97	5293.34	8265.09	325.69	17411.05	10195.45
7月	2148.03	672.45	2051.21	5504.14	8114.92	284.67	15727.49	10406.31
8月	2144.01	664.00	2147.77	5681.82	7616.98	307.83	16861.26	11247.91
9月	2026.36	635.34	1997.03	5423.60	6185.14	277.29	15747.26	10377.92
10月	2078.65	650.70	1976.54	5572.90	5544.18	271.84	14539.60	9639.57
11月	2194.14	687.69	1952.23	5533.21	5256.93	277.92	14648.51	8819.92
12月	2192.38	682.61	1926.83	5621.13	4739.09	269.19	13785.69	8933.68

註：月底或年底數字

世界各地證券市場指數 (2000)



創業板指數

導言

創業板於 1999 年 11 月 25 日開業，聯交所編制創業板指數用以反映在創業板上市公司的整體股價表現。創業板指數為市值加權指數，各成份股對指數的影響程度與其市值（已發行股數 X 股價）大小成正比，意即公司市值越大對指數影響越大。所有在創業板上市的公司股份均為創業板指數的成份股。

創業板指數	
基日	2000 年 3 月 17 日
基日指數	1000
計算貨幣	港元
成份股	所有創業板股份
成份股比重	成份股市價總值
計算間距	1 分鐘
指數首發放日	2000 年 3 月 20 日

創業板指數計算公式

$$\text{現時創業板指數} = \frac{\text{現時成份股的總市值}}{\text{上分鐘成份股的總市值（經調整）}} \times \text{上分鐘創業板指數}$$

創業板指數隨成份股總市值的變動以反映整體股價走勢。用以作指數計算的成份股總市值會就各成份股資本變動或成份股的退出或加入而作出適當調整。

指數成份股

（截至 2000 年 12 月底）

截至 2000 年 12 月底止，創業板指數有 53 隻指數成交股，其總市值達 65,733 百萬港元。各創業板指數成份股及其比重臚列於下表：

代號	股份名稱	市價總值 (港元)	比重 (%)
8061	光亞科技有限公司	15,827	24.08
8002	鳳凰衛視控股有限公司	10,478	15.94
8001	tom.com limited	6,601	10.04
8008	新意網集團有限公司	5,772	8.78
8023	恒基數碼科技有限公司	3,700	5.63
8056	格林柯爾科技控股有限公司	1,830	2.78
8006	香港網國際網絡公司	1,659	2.52
8035	華燊燃氣控股有限公司	1,245	1.89
8068	滙科數碼製造控股有限公司	988	1.50
8016	中華數據廣播控股有限公司	906	1.38
8010	東魅網	841	1.28
8018	上海實業醫藥科技(集團)有限公司	806	1.23
8138	康健國際控股有限公司	776	1.18

創業板指數 (續)

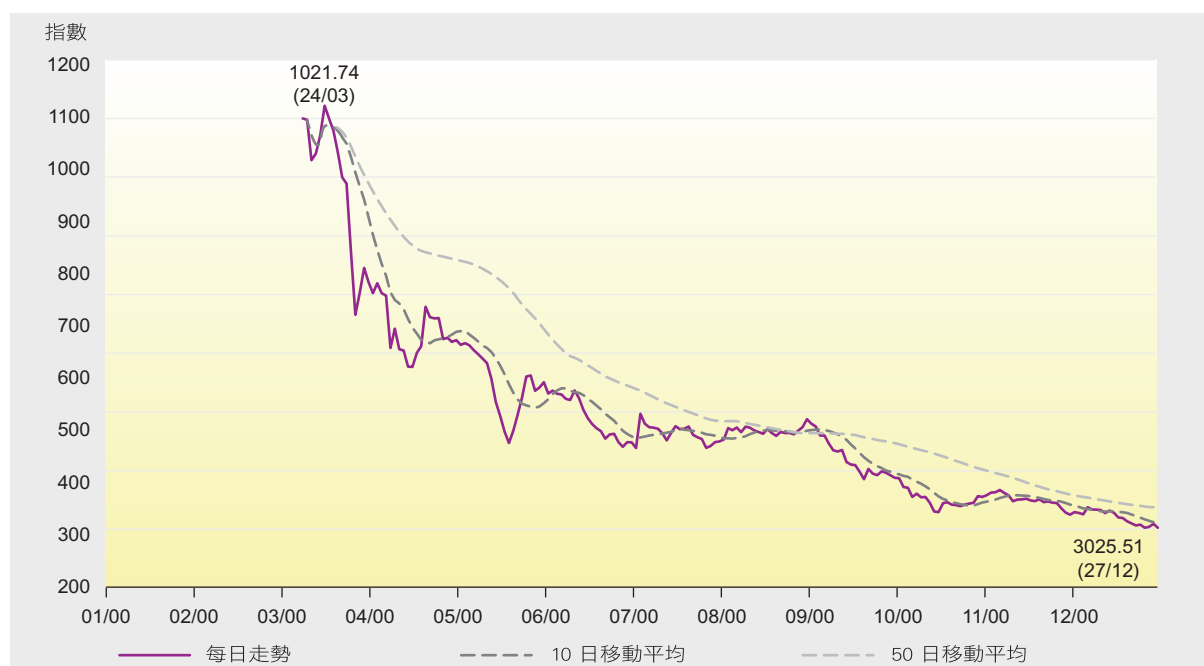
代號	股份名稱	市價總值 (港元)	比重 (%)
8030	數通集團有限公司	750	1.14
8028	天時軟件有限公司	736	1.12
8080	亞洲鋼鐵電子交易所有限公司	727	1.11
8097	恒科創業有限公司	698	1.06
8013	松景科技控股有限公司	651	0.99
8088	亞科網有限公司	648	0.99
8063	卓施金網有限公司	631	0.96
8048	志鴻科技國際控股有限公司	630	0.96
8050	FlexSystem Holdings Ltd.	630	0.96
8033	愛達利網絡控股有限公司	609	0.93
8012	遠東化聚工業股份有限公司	603	0.92
8393	北京北大青島環宇科技股份有限公司 - H股	601	0.91
8026	長達科技控股有限公司	552	0.84
8041	大陶精密科技集團有限公司	494	0.75
8103	訊泰科技(控股)有限公司	404	0.61
8118	Cyber 日報(控股)有限公司	381	0.58
8116	優能數碼科技(控股)有限公司	375	0.57
8009	菱控電子商業有限公司	338	0.51
8005	裕興電腦科技控股有限公司	328	0.50
8122	時富數碼金融有限公司	322	0.49
8078	英皇娛樂集團有限公司	286	0.43
8086	易寶有限公司	285	0.43
8017	美域數碼國際(控股)有限公司	238	0.36
8069	北京同仁堂科技發展股份有限公司 - H股	233	0.35
8027	中國生物製藥有限公司	228	0.35
8040	長遠電信網絡集團有限公司	201	0.31
8029	豐裕興業國際有限公司	196	0.30
8011	浩倫農業科技集團有限公司	180	0.27
8081	駿科網絡訊息有限公司	176	0.27
8089	寶訊科技控股有限公司	162	0.25
8102	上海復旦微電子股份有限公司 - H股	158	0.24
8032	大中華科技(集團)有限公司	136	0.21
8036	36.com Holdings Ltd.	126	0.19
8003	大誠電訊科技有限公司	124	0.19
8073	熊貓 -Recruit 有限公司	101	0.15
8083	矽感科技控股有限公司	94	0.14
8015	乾隆科技國際控股有限公司	93	0.14
8025	亞洲訊息(控股)有限公司	90	0.14
8007	數碼香港	45	0.07
8108	盛創企業系統有限公司	42	0.06

創業板指數，每日收市 (2000)

2000年3月17日 = 1000

日期	1月	2月	3月	4月	5月	6月	7月	8月	9月	10月	11月	12月
1	-	-	-	-	-	494.61	-	453.87	474.05	-	356.72	329.30
2	-	-	-	-	679.20	523.47	-	438.66	-	-	355.05	-
3	-	-	-	772.60	661.55	-	461.48	441.83	-	392.25	358.15	-
4	-	-	-	-	659.44	-	462.59	448.44	487.59	387.80	-	327.76
5	-	-	-	665.65	659.88	560.17	448.59	-	479.88	386.98	-	325.31
6	-	-	-	702.95	-	-	440.42	-	475.18	-	362.52	337.72
7	-	-	-	745.48	-	562.17	448.59	449.70	459.66	-	363.02	333.60
8	-	-	-	-	623.92	536.07	-	452.88	459.68	-	366.93	333.57
9	-	-	-	-	626.32	541.75	-	472.48	-	372.11	362.03	-
10	-	-	-	721.19	619.18	-	448.10	468.81	-	370.85	357.83	-
11	-	-	-	702.31	-	-	438.39	473.52	445.95	355.08	-	332.98
12	-	-	-	719.31	622.15	550.41	496.77	-	434.69	360.71	-	327.66
13	-	-	-	702.44	-	531.19	479.93	-	-	354.60	347.54	331.82
14	-	-	-	698.10	-	536.32	474.08	465.26	432.42	-	350.51	328.23
15	-	-	-	-	614.28	531.02	-	474.90	435.19	-	351.01	320.10
16	-	-	-	-	617.25	529.63	-	472.98	-	355.15	352.03	-
17	-	-	1000.00	609.03	613.34	-	473.19	468.40	-	345.04	349.14	-
18	-	-	-	641.86	604.93	-	471.45	465.63	414.78	330.06	-	319.20
19	-	-	-	606.96	598.31	522.29	463.71	-	410.21	329.18	-	313.56
20	-	-	998.05	604.81	-	520.26	451.47	-	409.50	344.32	347.96	310.12
21	-	-	928.76	-	-	536.62	464.10	462.84	398.01	-	351.19	306.36
22	-	-	940.11	-	590.88	523.62	-	470.68	385.36	-	346.28	307.95
23	-	-	971.22	-	583.27	503.51	-	464.05	-	346.22	347.43	-
24	-	-	1021.74	-	556.58	-	475.87	459.19	-	342.00	345.31	-
25	-	-	-	577.14	517.13	-	470.43	466.05	402.95	341.20	-	-
26	-	-	-	576.52	493.15	489.48	471.37	-	394.79	339.40	-	-
27	-	-	999.96	600.21	-	479.48	475.15	-	392.19	341.96	344.68	302.51
28	-	-	979.44	611.95	-	472.09	460.94	463.80	398.77	-	335.83	304.14
29	-	-	942.48	-	466.49	467.11	-	464.09	396.31	-	328.42	309.42
30	-	-	899.74	-	447.12	454.38	-	461.74	-	343.89	324.71	-
31	-	-	888.89	-	468.04	-	456.77	468.22	-	344.90	-	-
最高	-	-	1021.74	772.60	679.20	562.17	496.77	474.90	487.59	392.25	366.93	337.72
最低	-	-	888.89	576.52	447.12	454.38	438.39	438.66	385.36	329.18	324.71	302.51
平均	-	-	960.94	662.27	586.78	517.41	463.49	462.09	429.36	354.19	350.20	321.12

創業板指數，每日走勢 (2000)



20間創業板市價總值最大之上市公司

順次	股份代號	公司	發行股本 (股數)	收市價 (港元)	市價總值 (百萬港元)	佔市場總值 (%)
1	8061	光亞科技	5,064,615,385	3.125	15,826.92	23.52
2	8002	鳳凰衛視	4,930,968,000	2.125	10,478.31	15.57
3	8001	tom.com limited	3,143,256,899	2.100	6,600.84	9.81
4	8008	新意網	2,043,011,500	2.825	5,771.51	8.58
5	8023	恒基數碼	5,000,000,000	0.740	3,700.00	5.50
6	8056	格林柯爾科技	1,000,000,000	1.830	1,830.00	2.72
7	8006	香港網	4,096,000,000	0.405	1,658.88	2.47
8	8110	第一電訊	1,750,000,000	0.890	1,557.50	2.31
9	8035	華燊燃氣	193,100,000	6.450	1,245.50	1.85
10	8068	濼科數碼製造	4,000,000,000	0.247	988.00	1.47
11	8016	中華數據廣播	318,000,000	2.850	906.30	1.35
12	8010	東魅網	1,025,500,000	0.820	840.91	1.25
13	8018	上海實業醫藥	620,000,000	1.300	806.00	1.20
14	8138	康健國際	400,000,000	1.940	776.00	1.15
15	8030	數通集團	1,000,000,000	0.750	750.00	1.11
16	8028	天時軟件	751,500,000	0.980	736.47	1.09
17	8080	亞洲鋼鐵	1,454,500,000	0.500	727.25	1.08
18	8097	恒科創業	720,000,000	0.970	698.40	1.04
19	8013	松景科技	684,750,000	0.950	650.51	0.97
20	8088	亞科網	2,399,677,245	0.270	647.91	0.96
總值					57,197.21	85.00
股份總值					67,290.06	100.00

20種成交最活躍創業板股份(金額)

順次	股份	成交金額(百萬港元)	佔市場總額(%)
1	tom.com	25,081.56	29.76
2	新意網	10,218.94	12.12
3	香港網	8,635.29	10.25
4	鳳凰衛視	5,682.36	6.74
5	天時軟件	3,505.46	4.16
6	北大青島 - H股	3,277.06	3.89
7	上海復旦 - H股	3,203.63	3.80
8	滙科數碼製造	2,396.41	2.84
9	愛達利網絡	2,337.75	2.77
10	康健國際	1,448.13	1.72
11	訊泰科技	1,369.45	1.62
12	格林柯爾科技	1,326.48	1.57
13	光亞科技	1,325.56	1.57
14	中華數據廣播	972.06	1.15
15	志鴻科技	957.89	1.14
16	華燊燃氣	898.00	1.07
17	Cyber日報	879.04	1.04
18	裕興電腦	876.19	1.04
19	上海實業醫藥	864.14	1.03
20	松景科技	844.36	1.00
	總額	76,099.77	90.29
	市場總額	84,281.30	100.00

20種成交最活躍創業板股份(股數)

順次	股份	成交股數(百萬股)	佔市場總數(%)
1	鳳凰衛視	3,291.34	10.78
2	tom.com	3,070.13	10.05
3	香港網	2,497.66	8.18
4	滙科數碼製造	1,790.18	5.86
5	訊泰科技	1,381.84	4.53
6	Cyber日報	1,281.34	4.20
7	優能數碼科技	1,237.06	4.05
8	上海復旦 - H股	1,177.80	3.86
9	天時軟件	970.40	3.18
10	菱控電子	903.17	2.96
11	新意網	851.23	2.79
12	愛達利網絡	850.86	2.79
13	志鴻科技	730.99	2.39
14	卓施金網	706.21	2.31
15	格林柯爾科技	666.63	2.18
16	松景科技	646.99	2.12
17	大中華科技	519.80	1.70
18	恆基數碼	500.94	1.64
19	駿科網絡	498.96	1.63
20	矽感科技	478.82	1.57
	總數	24,052.35	78.76
	市場總數	30,537.47	100.00

創業板成交金額及股數(1999 - 2000)

年/月	交易日數	成交金額(百萬港元)		成交股數(百萬股)		成交宗數	
		總額	平均每日	總數	平均每日	總數	平均每日
1999	25	3,604.74	144.19	1,499.35	59.97	58,760	2,350
2000	247	84,287.13	341.24	30,715.28	124.35	1,226,941	4,967
2000	1月	1,747.67	83.22	611.52	29.12	27,426	1,306
	2月	2,807.44	147.76	771.08	40.58	37,015	1,948
	3月	33,677.80	1,464.25	4,406.50	191.59	338,533	14,719
	4月	6,269.03	368.77	2,449.91	144.11	131,297	7,723
	5月	3,249.13	154.72	1,137.61	54.17	70,477	3,356
	6月	3,327.79	158.47	1,420.01	67.62	64,352	3,064
	7月	7,104.08	338.29	4,410.77	210.04	113,548	5,407
	8月	11,624.39	505.41	4,644.23	201.92	178,773	7,773
	9月	5,531.31	276.57	3,372.42	168.62	88,524	4,426
	10月	3,071.54	153.58	1,559.72	77.99	56,328	2,816
	11月	3,703.09	168.32	2,605.11	118.41	72,590	3,300
	12月	2,173.86	114.41	3,326.40	175.07	48,078	2,530

註：成交金額之總額並不包括以外幣作為買賣貨幣之交易。

創業板新上市公司

普通股份公司

股份代號	公司	上市方法 / 股份類別	發售股數	發售價 (港元)	集資金額 (百萬港元)	上市日期 / 認購率(倍數)	保薦人
08016	中華數據廣播控股有限公司	發售以供配售 電訊服務	34,500,000	1.28	44.16	24/01/00 -	東英亞洲有限公司
08012	遠東化聚工業股份有限公司	發售以供認購 發售以供配售 化學	6,154,000 55,392,000	4.68 4.68	288.04	31/01/00 1.50	滙豐投資銀行亞洲有限公司
08005	裕興電腦科技控股有限公司	發售以供配售 消費者電器	100,000,000	4.200	420.00	31/01/00 -	工商東亞融資有限公司
08040	長遠電信網絡集團有限公司	發售以供配售 分銷	75,000,000	2.50	187.50	16/02/00 -	新加坡發展亞洲融資有限公司
08033	愛達利網絡控股有限公司	發售以供配售 通訊設備	172,500,000	1.330	229.43	25/02/00 -	京華山一企業融資有限公司
08001	tom.com limited	發售以供認購 發售以供配售 網上資訊	42,800,000 449,400,000	1.780 1.780	876.12	01/03/00 669.00	法國國家巴黎百富勤融資有限公司
08006	香港網際網絡公司	發售以供配售 網上資訊	736,000,000	1.88	1,383.68	09/03/00 -	法國國家巴黎百富勤融資有限公司 美國雷曼兄弟亞洲有限公司
08035	華燊燃氣控股有限公司	發售以供配售 能源	43,100,000	1.30	56.03	16/03/00 -	東英亞洲有限公司
08008	新意網集團有限公司	發售以供認購 發售以供配售 資訊科技	37,500,000 307,500,000	10.38 10.38	3,581.10	17/03/00 218.00	怡富證券有限公司
08026	長達科技控股有限公司	發售以供配售 通訊設備	86,250,000	4.50	388.13	28/03/00 -	新加坡發展亞洲融資有限公司
08009	菱控電子商業有限公司	發售以供配售 互聯網軟件	293,606,000	1.48	434.54	31/03/00 -	法國國家巴黎百富勤融資有限公司
08032	大中華科技(集團)有限公司	發售以供配售 網上資訊	202,080,000	1.38	278.87	06/04/00 -	太平洋興業融資有限公司
08083	矽感科技控股有限公司	發售以供配售 影像科技	152,000,000	1.33	202.16	14/04/00 -	法國國家巴黎百富勤融資有限公司
08088	亞科網有限公司	發售以供認購 發售以供配售 財務顧問	30,000,000 270,000,000	1.05 1.05	315.00	17/04/00 1.053	法國國家巴黎百富勤融資有限公司
08007	數碼香港	發售以供配售 互聯網軟件	25,200,000	1.20	30.24	17/04/00 -	道亨證券有限公司
08080	亞洲鋼鐵電子交易所有限公司	發售以供配售 電子商業	102,500,000	1.08	168.30	20/04/00 -	法國國家巴黎百富勤融資有限公司
08089	實訊科技控股有限公司	發售以供配售 通訊產品	46,400,000	1.38	64.03	18/05/00 -	太平洋興業融資有限公司
08068	滙科數碼製造控股有限公司	發售以供配售 製造	50,000,000	1.00	50.00	18/05/00 -	亞洲融資有限公司 時富融資有限公司
08010	東魅網	發售以供認購 發售以供配售 網上資訊	17,000,000 178,500,000	1.18 1.18	230.69	01/06/00 1.70	法國國家巴黎百富勤融資有限公司 大福證券有限公司
08081	駿科網絡訊息有限公司	發售以供配售 銀行軟件	60,000,000	0.50	30.00	19/06/00 -	唯高達融資有限公司
08048	志鴻科技國際控股有限公司	發售以供認購 發售以供配售 企業軟件	30,000,000 120,000,000	1.38 1.38	207.00	30/06/00 43.50	滙豐投資銀行亞洲有限公司
08002	鳳凰衛視控股有限公司	發售以供認購 發售以供配售 電視	72,706,000 738,262,000	1.08 1.08	875.85	30/06/00 2.72	中銀國際亞洲有限公司 美林遠東有限公司
08041	大陶精密科技集團有限公司	發售以供配售 製造	81,000,000	1.78	144.18	07/07/00 -	元大證券(香港)有限公司
08030	數通集團有限公司	發售以供配售 電訊服務	100,000,000	1.05	105.00	12/07/00 -	第一上海融資有限公司 滙富融資有限公司
08056	格林柯爾科技控股有限公司	發售以供配售 化學	250,000,000	2.18	545.00	13/07/00 -	霸菱亞洲有限公司 渣打銀行
08061	光亞科技有限公司	發售以供配售 資訊科技	180,000,000	3.28	590.40	13/07/00 -	法國國家巴黎百富勤融資有限公司

創業板新上市公司

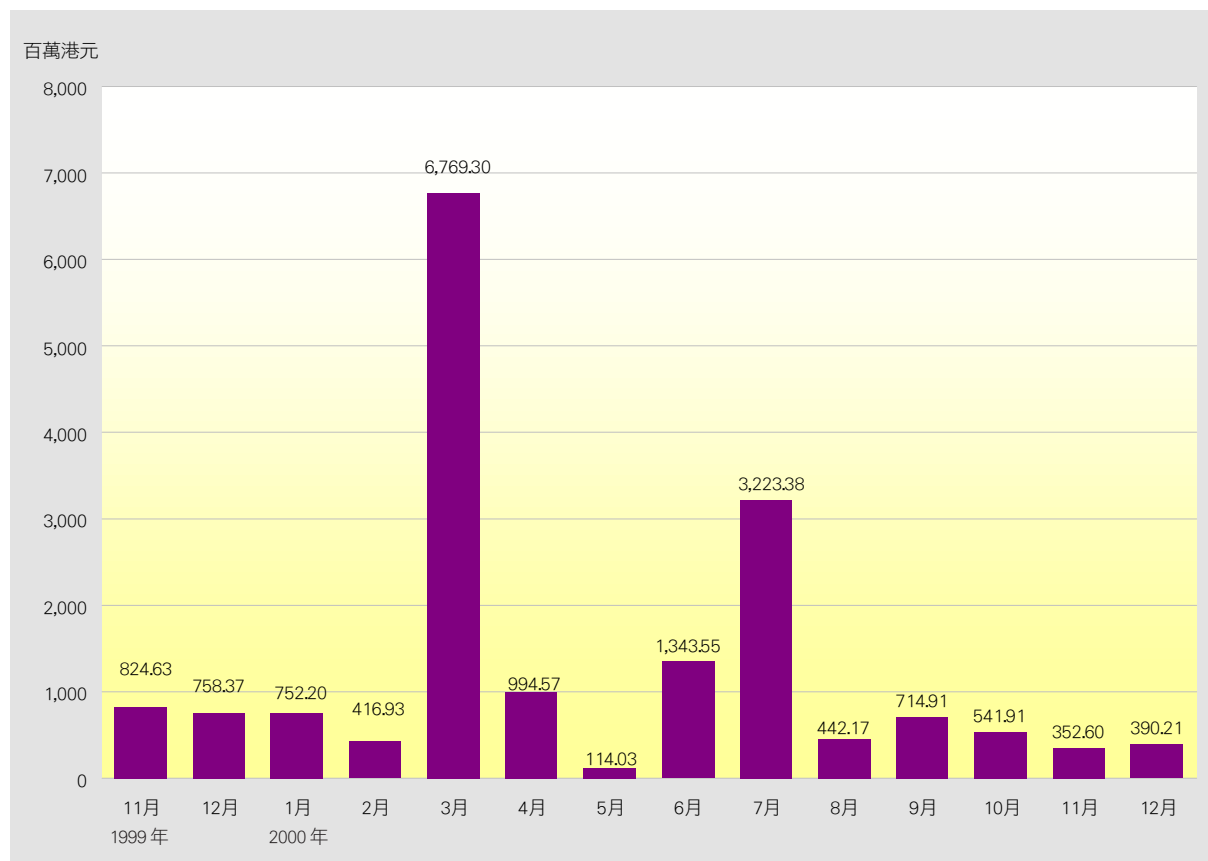
普通股份公司 (續)

股份代號	公司	上市方法 / 股份類別	發售股數	發售價 (港元)	集資金額 (百萬港元)	上市日期 / 認購率(倍數)	保薦人
08108	盛創企業系統有限公司	發售以供配售 應用程式	119,150,000	0.50	59.58	14/07/00 -	東英亞洲有限公司
08023	恒基數碼科技有限公司	發售以供認購 發售以供配售 資訊科技	75,000,000 675,000,000	1.25 1.25	937.50	14/07/00 4.00	滙豐投資銀行亞洲有限公司
08073	熊貓-Recruit有限公司	發售以供認購 發售以供配售 招聘服務	56,250,000 168,750,000	0.28 0.28	63.00	20/07/00 1.55	霸菱亞洲有限公司
08050	FlexSystem Holdings Ltd	發售以供配售 企業軟件	120,000,000	1.23	147.60	24/07/00 -	唯高達融資有限公司 德勤企業財顧問有限公司
08116	優能數碼科技(控股)有限公司	發售以供配售 通訊服務	140,000,000	0.43	60.20	25/07/00 -	新加坡發展亞洲融資有限公司
08095	北京北大青島環宇科技股份有限公司 - H股	發售以供配售 集成電路軟件設計	26,400,000	11.00	290.40	27/07/00 -	大福融資有限公司
08036	36.com Holdings Ltd	發售以供認購 發售以供配售 網上資訊	42,000,000 265,000,000	0.36 0.36	110.52	28/07/00 2.68	和昇財顧問有限公司
08118	Cyber日報(控股)有限公司	發售以供配售 網上資訊	250,000,000	0.68	170.00	31/07/00 -	元大證券(香港)有限公司
08086	易寶有限公司	發售以供配售 企業軟件	120,000,000	0.70	84.00	02/08/00 -	京華山一企業融資有限公司
08102	上海復旦微電子股份有限公司 - H股	發售以供配售 集成電路軟件設計	143,750,000	0.80	115.00	04/08/00 -	中銀國際亞洲有限公司
08097	恒科創業有限公司	發售以供配售 嵌入式軟件	148,000,000	1.18	174.64	16/08/00 -	工商東亞融資有限公司
08017	美域數碼國際(控股)有限公司	發售以供配售 應用程式	50,000,000	0.93	46.50	17/08/00 -	京華山一企業融資有限公司
08103	訊泰科技(控股)有限公司	發售以供配售 企業軟件	278,875,000	0.56	156.17	08/09/00 -	京華山一國際(香港)有限公司
08027	中國生物製藥有限公司	發售以供配售 制藥	60,000,000	1.20	72.00	29/09/00 -	新加坡發展亞洲融資有限公司
08138	康健國際控股有限公司	發售以供認購 發售以供配售 康健護理	4,962,000 44,662,000	1.25 1.25	62.03	18/10/00 165.00	加拿大怡東融資有限公司 第一上海融資有限公司
08069	北京同仁堂科技發展股份有限公司 - H股	發售以供配售 制藥	72,800,000	3.28	238.78	31/10/00 -	中銀國際亞洲有限公司
08063	卓施金網有限公司	發售以供配售 電子商業	242,800,000	0.21	50.99	07/12/00 -	中銀國際亞洲有限公司
08029	豐裕興業國際有限公司	發售以供配售 財務顧問	160,000,000	0.20	32.00	14/12/00 -	大福融資有限公司
08122	時富數碼金融有限公司	介紹 電子商業	-	-	-	15/12/00 -	法國巴黎百富勤融資有限公司
08078	英皇娛樂集團有限公司	發售以供認購 發售以供配售 音樂娛樂	19,200,000 76,800,000	1.08 1.08	103.68	19/12/00 22.40	法國巴黎百富勤融資有限公司
08110	第一電訊集團有限公司	發售以供配售 分銷	140,000,000	0.82	114.80	29/12/00 -	滙富融資有限公司 亞洲融資有限公司
				總額	14,814.81		

創業板新上市股本認股權證

股份代號	認股權證	每單位 認購價 (港元)	認購期	上市時之 發行金額 (港元)	上市日期
08351	36.com控股有限公司2002年認股權證	0.400	28/07/2000 - 27/07/2002	122,800,000	28/07/00

創業版股份集資金額 (1999 - 2000)



創業板市場集資分類 (1999 - 2000)

		百萬港元	
類別	上市方法	1999	2000
股份	發售以供認購	231.04	817.28
	發售現有證券	220.38	-
	發售以供配售	1,131.57	13,997.54
	配售	-	508.66
	供股	-	-
	公開發售	-	-
	代價發行	-	682.43
	行使認股權證	-	-
	股份認購權計劃	-	49.84
	股份集資總額		1,583.00
衍生權證 - 發行價		-	-
股份認股權證 - 發行價		-	-

創業板股份上市招股價與 2000 年底收市價比較

股份 代號	公司		上市招股價 (港元)	收市 (港元)	變幅 (百分比)
8016	中華數據廣播控股有限公司	A	0.320	2.850	+ 790.63
8035	華燊燃氣控股有限公司		1.300	6.450	+ 396.15
8095	北京北大青島環宇科技股份有限公司 - H股	A	1.100	2.275	+ 106.82
8002	鳳凰衛視控股有限公司		1.080	2.125	+ 96.76
8081	駿科網絡訊息有限公司		0.500	0.880	+ 76.00
8116	優能數碼科技(控股)有限公司		0.430	0.670	+ 55.81
8138	康健國際控股有限公司		1.250	1.940	+ 55.20
8102	上海復旦微電子股份有限公司 - H股		0.800	1.100	+ 37.50
8063	卓施金網有限公司		0.210	0.265	+ 26.19
8068	滙科數碼製造控股有限公司	A	0.200	0.247	+ 23.50
8029	豐裕興業國際有限公司		0.200	0.245	+ 22.50
8001	tom.com limited		1.780	2.100	+ 17.98
8078	英皇娛樂集團有限公司		1.080	1.190	+ 10.19
8110	第一電訊集團有限公司		0.820	0.890	+ 8.54
8017	美域數碼國際(控股)有限公司		0.930	0.950	+ 2.15
8069	北京同仁堂科技發展股份有限公司 - H股		3.280	3.200	- 2.44
8061	光亞科技有限公司		3.280	3.125	- 4.73
8050	FlexSystem Holdings Ltd		1.230	1.050	- 14.63
8056	格林柯爾科技控股有限公司		2.180	1.830	- 16.06
8097	恒科創業有限公司		1.180	0.970	- 17.80
8018	上海實業醫藥科技(集團)有限公司		1.630	1.300	- 20.25
8033	愛達利網絡控股有限公司		1.330	0.990	- 25.56
8030	數通集團有限公司		1.050	0.750	- 28.57
8103	訊泰科技(控股)有限公司		0.560	0.390	- 30.36
8010	東魅網		1.180	0.820	- 30.51
8041	大陶精密科技集團有限公司		1.780	1.230	- 30.90
8027	中國生物製藥有限公司		1.200	0.760	- 36.67
8013	松景科技控股有限公司		1.500	0.950	- 36.67
8011	浩倫農業科技集團有限公司		1.200	0.720	- 40.00
8023	恒基數碼科技有限公司		1.250	0.740	- 40.80
8089	寶訊科技控股有限公司		1.380	0.700	- 49.28
8080	亞洲鋼鐵電子交易所有限公司		1.080	0.500	- 53.70
8048	志鴻科技國際控股有限公司		1.380	0.630	- 54.35
8118	Cyber日報(控股)有限公司		0.680	0.305	- 55.15
8086	易寶有限公司		0.700	0.310	- 55.71
8015	乾隆科技國際控股有限公司		1.060	0.440	- 58.49
8028	天時軟件有限公司		3.000	0.980	- 67.33
8073	熊貓-Recruit有限公司		0.280	0.090	- 67.86
8012	遠東化聚工業股份有限公司		4.680	1.470	- 68.59
8003	大誠電訊科技有限公司		1.500	0.435	- 71.00
8008	新意網集團有限公司		10.380	2.825	- 72.78
8040	長遠電信網絡集團有限公司		2.500	0.670	- 73.20
8088	亞科網有限公司		1.050	0.270	- 74.29
8007	數碼香港		1.200	0.300	- 75.00
8026	長達科技控股有限公司		4.500	1.080	- 76.00
8006	香港網國際網絡公司		1.880	0.405	- 78.46
8108	盛創企業系統有限公司		0.500	0.106	- 78.80
8009	菱控電子商業有限公司		1.480	0.290	- 80.41
8005	裕興電腦科技控股有限公司		4.200	0.820	- 80.48
8025	亞洲訊息(控股)有限公司		1.250	0.189	- 84.88
8032	大中華科技(集團)有限公司		1.380	0.200	- 85.51
8036	36.com Holdings Ltd		0.360	0.051	- 85.83
8083	矽感科技控股有限公司		1.330	0.106	- 92.03
8122	時富數碼金融有限公司 *		n.a.	0.160	

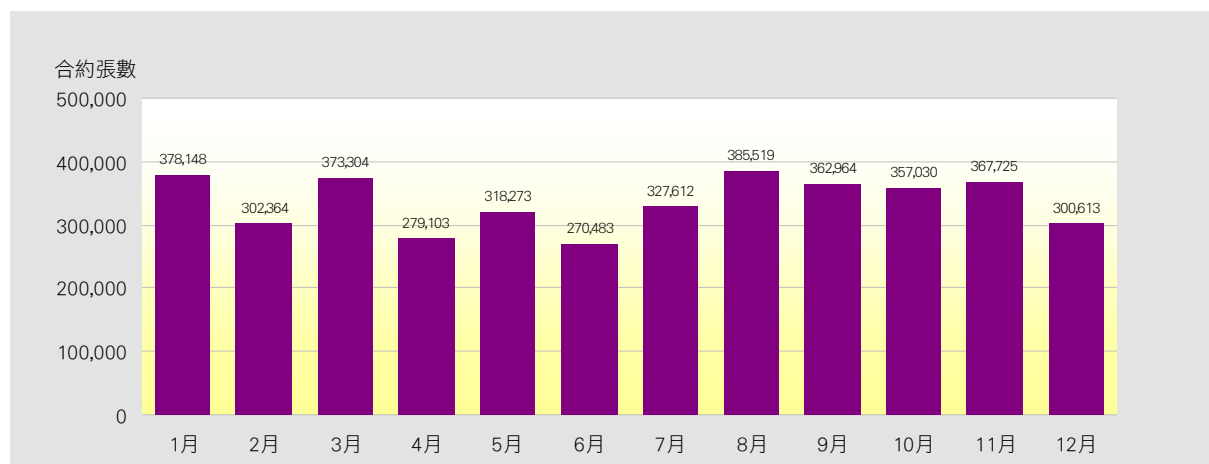
* 以介紹形式上市

A 經調整

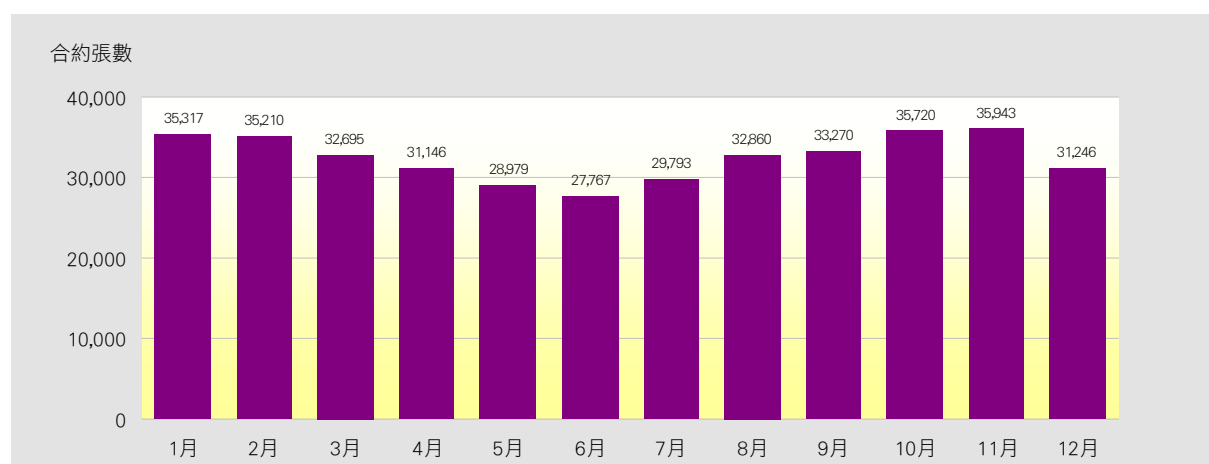
恒生指數期貨 - 交易統計 1996 - 2000

年/月	交易日數	總成交量	合約張數	
			平均每日成交量	未平倉合約 (年底/月底)
1996年	249.0	4,656,084	18,699	38,524
1997年	245.0	6,446,696	26,313	58,835
1998年	245.5	6,969,708	28,390	37,571
1999年	244.5	5,132,332	20,991	31,414
2000年	247.0	4,023,138	16,288	31,246
2000年 1月	21.0	378,148	18,007	35,317
2000年 2月	19.0	302,364	15,914	35,210
2000年 3月	23.0	373,304	16,231	32,695
2000年 4月	17.0	279,103	16,418	31,146
2000年 5月	21.0	318,273	15,156	28,979
2000年 6月	21.0	270,483	12,880	27,767
2000年 7月	21.0	327,612	15,601	29,793
2000年 8月	23.0	385,519	16,762	32,860
2000年 9月	20.0	362,964	18,148	33,270
2000年 10月	20.0	357,030	17,852	35,720
2000年 11月	22.0	367,725	16,715	35,943
2000年 12月	19.0	300,613	15,822	31,246
2000年 最高 (日期)		41,912 (27/01)		46,230 (25/02)

恒生指數期貨每月成交量 (2000)



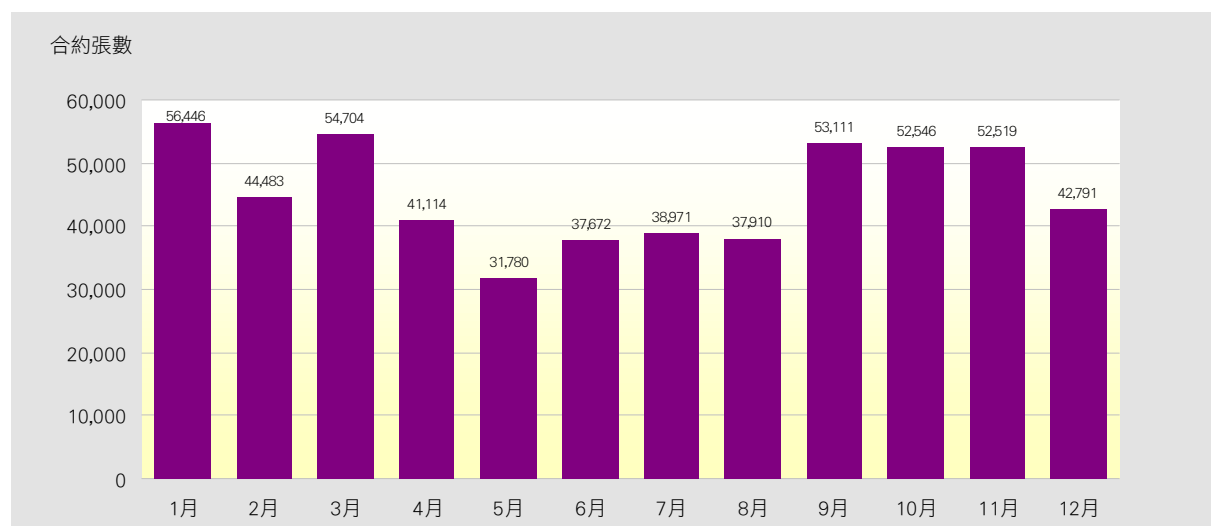
恒生指數期貨月底未平倉合約 2000



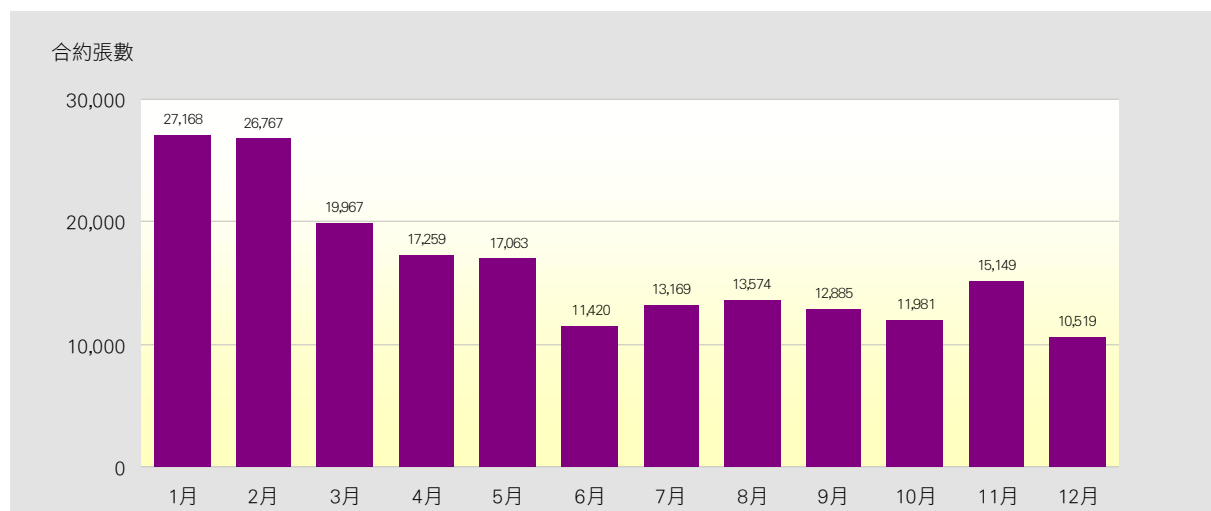
恒生指數期權 - 交易統計 1996 - 2000

年/月	交易日數	成交量 (合約張數)			平均每日成交量	未平倉合約 (年底/月底)	
		認購	認沽	總成交量			
1996年	249.0	537,655	556,216	1,093,871	4,393	56,841	
1997年	245.0	544,421	602,953	1,147,374	4,683	33,013	
1998年	245.5	423,402	375,310	798,712	3,253	33,547	
1999年	244.5	354,717	359,592	714,309	2,922	24,120	
2000年	247.0	257,537	286,510	544,047	2,203	10,519	
2000年	1月	21.0	25,997	30,449	56,446	2,688	27,168
	2月	19.0	20,270	24,213	44,483	2,341	26,767
	3月	23.0	26,108	28,596	54,704	2,378	19,967
	4月	17.0	18,451	22,663	41,114	2,418	17,259
	5月	21.0	14,849	16,931	31,780	1,513	17,063
	6月	21.0	18,148	19,524	37,672	1,794	11,420
	7月	21.0	17,986	20,985	38,971	1,856	13,169
	8月	23.0	17,079	20,831	37,910	1,648	13,574
	9月	20.0	23,082	30,029	53,111	2,656	12,885
	10月	20.0	22,269	30,277	52,546	2,627	11,981
	11月	22.0	28,885	23,634	52,519	2,387	15,149
	12月	19.0	24,413	18,378	42,791	2,252	10,519
2000年	最高 (日期)			5,311 (22/09)		45,971 (27/01)	

恒生指數期權每月成交量 (2000)



恒生指數期權月底未平倉合約 (2000)



小型恒生指數期貨 - 交易統計 2000

年/月	交易日數	總成交量	合約張數	
			平均每日成交量	未平倉合約 (年底/月底)
2000年 *	58.0	120,165	2,072	827
2000年 10月	17.0	27,609	1,624	1,072
11月	22.0	50,315	2,287	1,249
12月	19.0	42,241	2,223	827
2000年 最高 (日期)		3,488 (01/12)		1,721 (29/11)

* 小型恒生指數期貨由2000年10月9日開始買賣

恒生 100 期貨及期權 - 交易統計 1998 - 2000

年/月	交易日數	恒生100期貨			恒生100期權		
		成交量(合約張數)		未平倉合約 (年底/月底)	成交量(合約張數)		未平倉合約 (年底/月底)
		總數	平均每日		總數	平均每日	
1998年 *	69.0	15,450	224	216	4,610	67	1,132
1999年	244.5	66,822	273	297	51,393	210	4,294
2000年	247.0	30,991	125	0	5,893	24	7
2000年 1月	21.0	6,228	297	170	2,319	110	2,867
2月	19.0	3,493	184	151	1,680	88	3,172
3月	23.0	4,457	194	206	210	9	2,296
4月	17.0	3,139	185	243	170	10	2,085
5月	21.0	4,026	192	225	1,011	48	2,359
6月	21.0	2,662	127	142	167	8	870
7月	21.0	1,934	92	150	41	2	718
8月	23.0	2,197	96	87	35	2	699
9月	20.0	2,182	109	92	149	7	10
10月	20.0	492	25	6	45	2	6
11月	22.0	102	5	10	32	1	7
12月	19.0	79	4	0	34	2	7
2000年 最高 (日期)		1,189 (05/01)		534 (05/01)	691 (22/02)		5,747 (27/01)

* 恒生100期貨及期權由1998年9月18日開始買賣

紅籌期貨及期權 - 交易統計 1997 - 2000

年/月	交易日數	紅籌期貨			紅籌期權		
		成交量(合約張數)		未平倉合約 (年底/月底)	成交量(合約張數)		未平倉合約 (年底/月底)
		總數	平均每日		總數	平均每日	
1997年 *	73.0	143,078	1,960	8,127	1,234	17	19
1998年	245.5	170,385	694	709	2,035	8	5
1999年	244.5	30,753	126	410	10	0	-
2000年	247.0	3,801	15	62	-	-	-
2000年 1月	21.0	970	46	270	-	-	-
2月	19.0	643	34	135	-	-	-
3月	23.0	618	27	127	-	-	-
4月	17.0	256	15	69	-	-	-
5月	21.0	154	7	62	-	-	-
6月	21.0	146	7	66	-	-	-
7月	21.0	237	11	92	-	-	-
8月	23.0	197	9	87	-	-	-
9月	20.0	159	8	72	-	-	-
10月	20.0	154	8	70	-	-	-
11月	22.0	143	7	70	-	-	-
12月	19.0	124	7	62	-	-	-

* 紅籌期貨及期權由1997年9月12日開始買賣

恒生地產分類指數期貨及期權 - 交易統計 1999 - 2000

年/月	交易日數	恒生地產分類指數期貨			恒生地產分類指數期權		
		成交量(合約張數)		未平倉合約 (年底/月底)	成交量(合約張數)		未平倉合約 (年底/月底)
		總數	平均每日		總數	平均每日	
1999年 *	139.5	341	2	-	2,330	17	-
2000年	247.0	-	-	-	2	-	-
2000年 1月	21.0	-	-	-	-	-	-
2月	19.0	-	-	-	-	-	-
3月	23.0	-	-	-	-	-	-
4月	17.0	-	-	-	-	-	-
5月	21.0	-	-	-	-	-	-
6月	21.0	-	-	-	2	-	-
7月	21.0	-	-	-	-	-	-
8月	23.0	-	-	-	-	-	-
9月	20.0	-	-	-	-	-	-
10月	20.0	-	-	-	-	-	-
11月	22.0	-	-	-	-	-	-
12月	19.0	-	-	-	-	-	-

* 恒生地產分類指數期貨及期權由1999年6月9日開始買賣

三個月港元利率期貨 - 交易統計 1997 - 2000

年/月	交易日數	總成交量	合約張數	
			平均每日成交量	未平倉合約 (年底/月底)
1997年 *	64.0	87,819	1,372	11,251
1998年	245.5	502,982	2,049	20,881
1999年	244.5	308,646	1,262	18,263
2000年	247.0	325,155	1,316	29,142
2000年	1月	19,695	938	17,726
	2月	9,585	504	15,836
	3月	22,066	959	16,721
	4月	17,658	1,039	15,354
	5月	20,339	969	15,827
	6月	26,806	1,276	17,782
	7月	28,079	1,337	21,385
	8月	49,039	2,132	21,059
	9月	28,663	1,433	22,577
	10月	55,075	2,754	35,132
	11月	22,120	1,005	36,060
	12月	26,030	1,370	29,142
2000年	最高 (日期)	7,887 (10/10)		37,558 (13/11)

* 三個月港元利率期貨由1997年9月26日開始買賣

一個月港元利率期貨 - 交易統計 1998 - 2000

年/月	交易日數	總成交量	合約張數	
			平均每日成交量	未平倉合約 (年底/月底)
1998年 *	50.0	4,405	88	420
1999年	244.5	9,726	40	945
2000年	247.0	12,075	49	450
2000年	1月	2,105	100	610
	2月	555	29	480
	3月	440	19	320
	4月	520	31	180
	5月	270	13	130
	6月	660	31	230
	7月	1,270	60	660
	8月	1,725	75	690
	9月	835	42	680
	10月	1,820	91	695
	11月	850	39	650
	12月	1,025	54	450
2000年	最高 (日期)	435 (17/01)		1,550 (12/01)

* 一個月港元利率期貨由1998年10月20日開始買賣

日轉期匯 - 交易統計 1996 - 2000

年/月	交易日數	總成交量(合約張數)					未平倉合約(年底/月底)				
		總數	馬克	日圓	英鎊	歐羅	總數	馬克	日圓	英鎊	歐羅
1996年	249.0	195,355	76,075	106,888	12,392	-	1,147	382	709	56	-
1997年	245.0	251,226	121,173	109,578	20,475	-	626	74	544	8	-
1998年	245.5	17,146	2,263	14,100	783	-	607	102	479	26	-
1999年	244.5	9,042	5,919	2,601	85	437	288	46	195	6	41
2000年	247.0	3,279	255	1,804	83	1,137	207	1	162	1	43
2000年 1月	21.0	441	9	135	7	290	291	48	166	6	71
2月	19.0	357	4	92	10	251	267	48	162	6	51
3月	23.0	151	-	126	1	24	333	48	228	6	51
4月	17.0	192	26	141	0	25	295	48	192	6	49
5月	21.0	329	6	145	44	134	380	48	245	6	81
6月	21.0	494	160	159	0	175	284	18	228	6	32
7月	21.0	124	-	105	0	19	260	18	201	6	35
8月	23.0	73	-	54	0	19	311	18	243	6	44
9月	20.0	206	7	101	8	90	277	13	210	6	48
10月	20.0	108	30	50	4	24	263	13	188	6	56
11月	22.0	341	-	276	6	59	294	13	235	-	46
12月	19.0	463	13	420	3	27	207	1	162	1	43
2000年 最高 (日期)		180 (08/06)					380 (31/05)				

股票期貨種類 (2000 年底)

相關股票	開辦日期	合約乘數
長江實業(集團)	25/09/1995	5,000
華潤創業	14/07/1997	10,000
中國移動(香港)	05/06/1998	2,500
中信泰富	23/05/1997	5,000
中電控股	17/10/1997	2,500
恒生銀行	19/09/1997	2,000
恒基兆業地產	19/09/1997	5,000
香港電燈集團	18/03/1998	2,500
合和實業	17/10/1997	2,000
滙豐控股	31/03/1995	6,000
和記黃埔	19/09/1997	5,000
新世界發展	17/10/1997	5,000
電訊盈科	24/07/2000	5,000
上海實業控股	14/07/1997	5,000
新鴻基地產發展	19/09/1997	5,000
太古股份 'A' 股	23/05/1997	2,500
九龍倉集團	17/10/1997	5,000

股票期貨之合約成交及未平倉合約 (1996 - 2000)

年/月	交易日數	合約張數			
		總成交量	平均每日成交量	未平倉合約(年底/月底)	
1996年	249.0	10	0	-	
1997年	245.0	4453	18	17	
1998年	245.5	4082	17	9	
1999年	244.5	5696	23	1,213	
2000年	247.0	3322	13	21	
2000年	1月	21.0	1395	66	52
	2月	19.0	261	14	70
	3月	23.0	176	8	51
	4月	17.0	199	12	40
	5月	21.0	166	8	64
	6月	21.0	164	8	13
	7月	21.0	160	8	41
	8月	23.0	285	12	103
	9月	20.0	168	8	16
	10月	20.0	93	5	41
	11月	22.0	194	9	56
	12月	19.0	61	3	21
2000年	最高 (日期)		1112 (19/01)		1,214 (04/01)

各種股票期貨之合約成交及未平倉合約 (2000)

相關股票	成交量		合約張數	
	總數	%	總數	%
香港電訊	1,347	40.55	-	-
長江實業(集團)	223	6.71	2	9.52
華潤創業	103	3.10	-	-
中國移動(香港)	265	7.98	2	9.52
中信泰富	442	13.31	-	-
中電控股	-	-	-	-
恒生銀行	10	0.30	-	-
恒基兆業地產	116	3.49	10	47.62
香港電燈集團	10	0.30	-	-
合和實業	-	-	-	-
滙豐控股	207	6.23	4	19.05
和記黃埔	266	8.01	3	14.29
新世界發展	30	0.90	-	-
盈科數碼動力	149	4.49	-	-
上海實業控股	38	1.14	-	-
新鴻基地產發展	76	2.29	-	-
太古股份 'A'	34	1.02	-	-
九龍倉集團	6	0.18	-	-

股票期權類別 (2000 年底)

類別	代號	開辦日期	交易單位 (股數)
長江實業(集團)有限公司	CKH	25/09/1995	1000
華潤創業有限公司	CRL	14/07/1997	2000
中國移動(香港)有限公司	CHT	15/05/1998	500
中信泰富有限公司	CIP	23/10/1995	1000
中電控股有限公司	CLP	18/12/1995	500
恒生銀行有限公司	HAB	09/12/1996	100
恒基兆業地產有限公司	HLD	18/12/1995	1000
香港電燈集團有限公司	HKE	16/02/1998	500
合和實業有限公司	HHL	26/02/1996	1000
滙豐控股有限公司	HKB	08/09/1995	400
和記黃埔有限公司	HWL	18/12/1995	1000
新世界發展有限公司	NWD	05/08/1996	1000
盈科數碼動力有限公司	PCC	26/06/2000	1000
上海實業控股有限公司	SIH	14/07/1997	1000
新鴻基地產發展有限公司	SHK	18/12/1995	1000
太古股份有限公司 'A'	SPA	09/10/1995	500
盈富基金	TRF	27/03/2000	500
九龍倉集團有限公司	WHL	05/08/1996	1000

股票期權之合約成交及未平倉合約 (1996 - 2000)

年份 / 月份	交易日數	期權金總額 (百萬港元)				合約成交量 (合約)				未平倉合約 (合約)		
		認購	認沽	總數	平均每日	認購	認沽	總數	平均每日	認購	認沽	總數
1996	249	1,460.26	480.41	1,940.67	7.79	899,172	370,740	1,269,912	5,100	23,945	27,036	50,981
1997	245	2,743.53	1,293.45	4,036.98	15.72	976,107	672,641	1,648,748	6,730	111,641	102,712	214,353
1998	247	2,659.92	1,629.64	4,289.56	17.37	981,802	655,645	1,637,447	6,629	26,771	35,309	62,080
1999	247	3,384.96	1,929.97	5,314.93	21.52	1,163,716	1,034,256	2,197,972	8,899	119,040	90,170	209,210
2000	247	10,752.84	3,151.94	13,904.78	56.29	2,839,594	1,349,108	4,188,702	16,958	386,861	75,633	462,494
2000 1月	21	214.14	237.30	451.44	21.50	119,837	131,192	251,029	11,954	132,755	119,705	252,460
2月	19	305.66	276.14	581.80	30.62	125,842	95,449	221,291	11,647	144,290	119,685	263,975
3月	23	208.69	273.49	482.18	20.96	78,336	99,409	177,745	7,728	106,887	89,805	196,692
4月	17	524.27	309.01	833.28	49.02	117,657	96,011	213,668	12,569	140,091	93,571	233,662
5月	21	278.51	423.43	701.94	33.43	96,460	109,931	206,391	9,828	152,284	106,761	259,045
6月	21	798.07	188.50	986.57	46.98	167,236	97,917	265,153	12,626	121,099	79,287	200,386
7月	21	2,494.66	183.25	2,677.91	127.52	332,522	103,501	436,023	20,763	239,113	92,000	331,113
8月	23	1,553.24	200.31	1,753.55	76.24	365,644	115,142	480,786	20,904	334,370	102,123	436,493
9月	20	1,047.51	323.62	1,371.13	68.56	377,206	158,953	536,159	26,808	359,424	93,771	453,195
10月	20	975.32	331.00	1,306.32	65.32	413,906	139,107	553,013	27,651	360,026	100,081	460,107
11月	22	943.35	233.87	1,177.22	53.51	280,573	111,785	392,358	17,834	398,937	91,230	490,167
12月	19	1,409.42	172.02	1,581.44	83.23	364,375	90,711	455,086	23,952	386,861	75,633	462,494

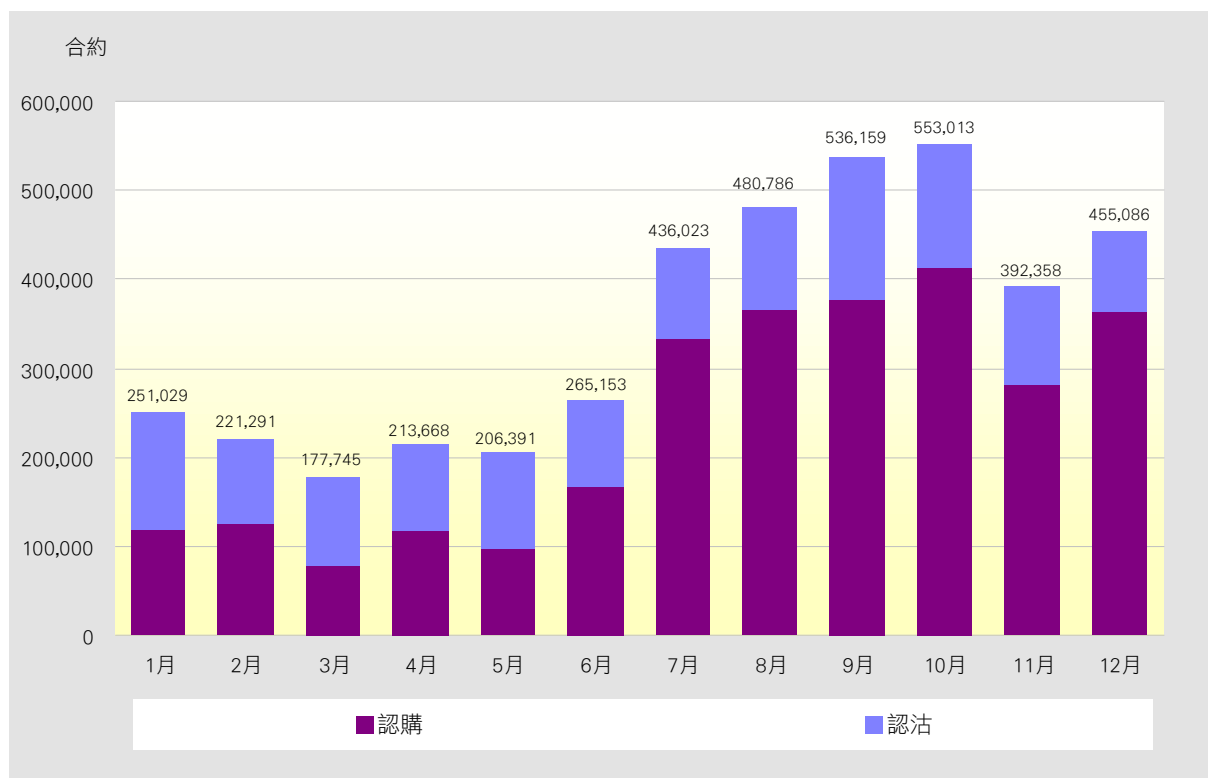
註：由於以四捨五入計算，各數字相加未必與總計相符。

各期權類別之合約成交及未平倉合約 (2000)

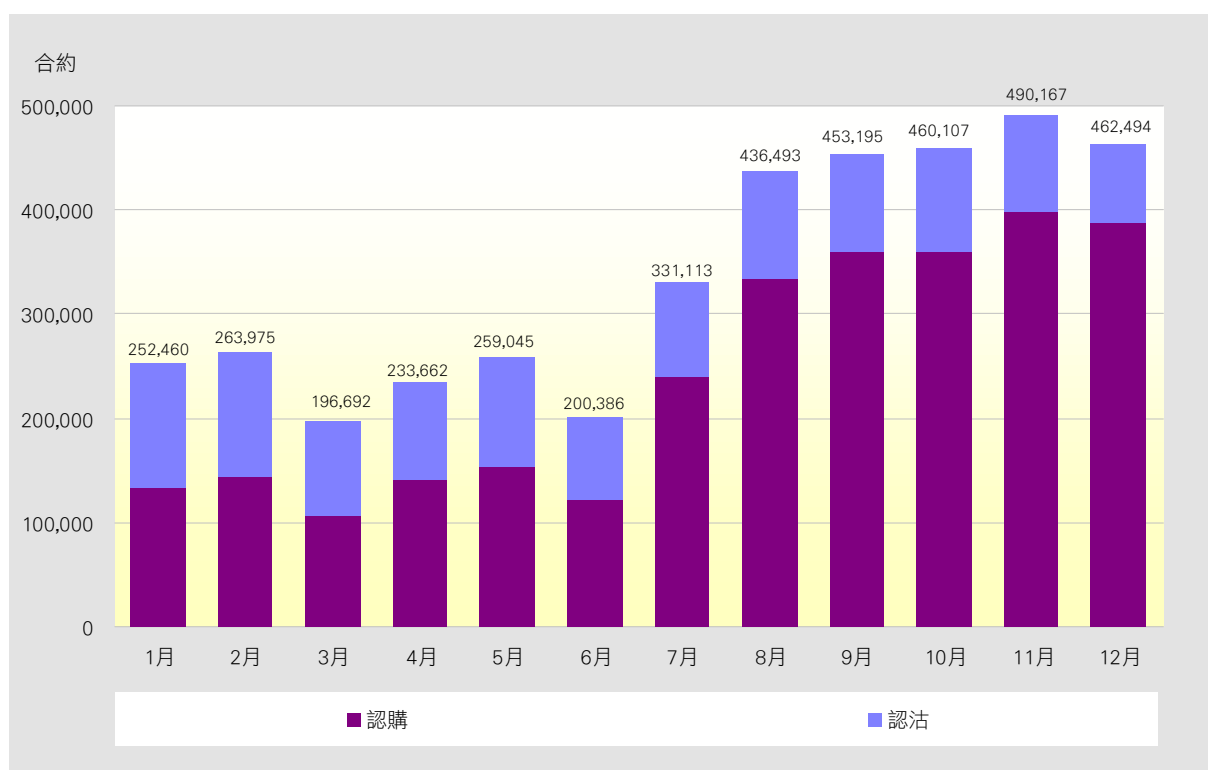
類別	期權金總額 (百萬港元)				合約成交量 (合約)				年底未平倉合約 (合約)			
	認購	認沽	總額	%	認購	認沽	總數	%	認購	認沽	總數	%
長江實業	1,272.33	379.00	1,651.32	11.88	147,967	83,266	231,233	5.52	27,845	4,398	32,243	6.97
華潤創業	53.54	46.77	100.31	0.72	28,815	29,838	58,653	1.40	1,385	1,340	2,725	0.59
中國電信	3,333.97	660.58	3,994.55	28.73	397,580	134,722	532,302	12.71	47,757	10,837	58,594	12.67
中信泰富	241.78	96.57	338.35	2.43	87,927	47,835	135,762	3.24	15,330	2,198	17,528	3.79
中電控股	47.59	43.96	91.55	0.66	51,482	51,538	103,020	2.46	4,466	4,649	9,115	1.97
香港電訊	123.05	62.21	185.27	1.33	141,554	95,029	236,583	5.65	-	-	-	-
恒生銀行	51.81	38.31	90.12	0.65	133,992	92,618	226,610	5.41	13,525	2,663	16,188	3.50
恒基地產	125.05	88.79	213.84	1.54	49,173	33,539	82,712	1.97	3,645	1,060	4,705	1.02
香港電燈	14.08	20.40	34.48	0.25	28,054	48,132	76,186	1.82	2,042	3,096	5,138	1.11
合和實業	0.20	0.82	1.02	0.01	667	2,149	2,816	0.07	10	120	130	0.03
滙豐控股	2,591.73	489.62	3,081.35	22.16	658,517	257,784	916,301	21.88	100,153	16,441	116,594	25.21
和記黃埔	1,636.03	630.30	2,266.33	16.30	189,566	95,850	285,416	6.81	26,943	5,036	31,979	6.91
新世界發展	95.74	53.70	149.44	1.07	113,215	47,881	161,096	3.85	12,594	3,145	15,739	3.40
電訊盈科	533.30	253.86	787.16	5.66	544,683	151,704	696,387	16.63	94,947	7,605	102,552	22.17
上海實業	82.18	40.91	123.08	0.89	59,880	38,346	98,226	2.35	7,098	1,891	8,989	1.94
新鴻基地產	430.63	170.33	600.96	4.32	82,457	52,557	135,014	3.22	10,846	3,704	14,550	3.15
太古公司 'A'	23.99	23.18	47.17	0.34	21,225	23,594	44,819	1.07	410	925	1,335	0.29
盈富基金	39.55	22.52	62.06	0.45	59,898	33,808	93,706	2.24	11,515	5,171	16,686	3.61
九龍倉	56.29	30.07	86.36	0.62	42,942	28,918	71,860	1.72	6,350	1,354	7,704	1.67
總數	10,752.83	3,151.92	13,904.75	100.00	2,839,594	1,349,108	4,188,702	100.00	386,861	75,633	462,494	100.00

註：由於以四捨五入計算，各數字相加未必與總計相符。

每月股票期權合約成交量 (2000)



每月股票期權月底未平倉合約 (2000)



期貨及期權產品之最高紀錄 (截至 2000 年 12 月 29 日)

產品	單日成交量		未平倉合約	
	合約張數	日期	合約張數	日期
恒生指數期貨	83,445	97年10月23日	150,935	98年8月28日
小型恒生指數期貨	3,488	00年12月1日	1,721	00年11月29日
恒生指數期權	10,078	96年11月27日	127,263	96年11月27日
恒生100期貨	1,189	00年1月5日	914	99年10月28日
恒生100期權	1,355	99年5月11日	7,626	99年5月27日
恒生地產分類指數期貨	35	99年6月9日	30	99年6月22日
恒生地產分類指數期權	132	99年7月23日	624	99年7月28日
紅籌期貨	6,345	97年11月25日	13,269	97年10月30日
紅籌期權	204	97年11月27日	678	97年12月24日
股票期貨	1,112	00年1月19日	1,389	99年12月29日
股票期權	112,718	97年12月23日	604,626	00年10月27日
一個月港元利率期貨	530	98年11月17日	1,550	00年1月12日
三個月港元利率期貨	8,305	98年8月5日	37,558	00年11月13日
日轉期匯	11,448	97年4月17日	8,179	97年5月16日

經中央結算系統處理的股份買賣 (每日平均數) (包括以「持續淨額交收」的買賣，「已劃分的買賣」和兩邊客買賣)

年\月	買賣宗數	佔總成交宗數 (%)	股數 (百萬股)	佔成交額 (%)	買賣成交值 (百萬港元)	佔成交額 (%)
1996	48,513	99.92	2,356	99.88	5,668	99.49
1997	132,986	99.94	7,213	99.92	15,460	99.61
1998	69,351	99.97	3,309	99.92	6,915	99.62
1999	93,370	99.98	5,642	99.98	7,786	99.88
2000	149,260	99.99	9,532	99.99	12,679	99.85
2000 1月	231,048	99.94	17,743	99.94	17,571	99.96
2月	287,163	99.99	21,923	100.00	22,234	99.96
3月	199,966	99.99	11,153	99.99	16,499	99.94
4月	142,236	99.99	7,158	99.99	11,424	99.91
5月	123,441	99.99	8,396	99.99	10,584	99.58
6月	120,540	99.99	7,688	99.99	10,487	99.80
7月	143,698	100.00	7,042	99.99	13,997	99.83
8月	127,638	100.00	7,393	100.00	12,105	99.94
9月	104,525	100.00	6,663	100.00	10,370	100.00
10月	97,997	99.99	6,317	99.96	8,998	99.45
11月	113,977	100.00	7,157	99.99	9,148	99.79
12月	100,365	100.00	6,022	100.00	8,587	100.00

經中央結算系統處理的投資者交收指示(每日平均數) (包括待收取及待交付的交收指示)

年\月	交收指示的數量	股數(百萬股)	數值(百萬港元)
1996	14,660	3,196	16,399
1997	30,476	8,090	32,284
1998	20,054	4,718	22,379
1999	22,109	4,796	19,003
2000	33,234	8,883	30,960
2000 1月	40,515	9,156	26,835
2月	51,558	12,602	39,029
3月	42,244	9,234	32,920
4月	36,009	7,947	30,646
5月	28,028	9,794	25,295
6月	29,458	7,519	29,057
7月	33,779	7,320	30,876
8月	33,392	6,813	29,667
9月	31,528	7,373	27,409
10月	27,588	10,687	27,054
11月	22,698	10,982	47,985
12月	22,545	7,266	23,512

經中央結算系統處理的投資者交收指示(每日平均數) (投資者交收指示只作單邊計算)

年\月	投資者交收指示的數量	股數(百萬股)	數值(百萬港元)
1996	-	-	-
1997	-	-	-
1998	135	31	264
1999	168	47	401
2000	382	100	435
2000 1月	337	96	484
2月	470	187	505
3月	426	95	135
4月	449	163	588
5月	393	89	254
6月	384	100	552
7月	451	132	716
8月	380	73	163
9月	349	78	613
10月	343	104	709
11月	313	51	239
12月	297	50	378

以「持續淨額交收」的股份數額的交收效率(每日平均數)

年\月	交收效率(%)	
	到期交收日	到期交收日翌日
1996	95.65	99.81
1997	95.25	99.81
1998	96.12	99.85
1999	99.42	99.96
2000	99.39	99.96
2000 1月	99.25	99.96
2月	99.23	99.95
3月	99.29	99.95
4月	99.23	99.96
5月	99.35	99.95
6月	99.41	99.97
7月	99.46	99.96
8月	99.47	99.96
9月	99.54	99.95
10月	99.41	99.95
11月	99.57	99.96
12月	99.40	99.95

以「持續淨額交收」的買賣的結算效率(每日平均數)

- 按待交收股份數額和股數計算

年\月	以「持續淨額交收」 的股份數額宗數	淨額結算 效率(%)	待交收的股數	
			(百萬股)	淨額結算 效率(%)
1996	21,896	76.12	3,155	25.21
1997	43,069	82.34	8,526	34.79
1998	22,592	82.41	3,858	36.32
1999	28,755	83.32	6,218	39.42
2000	39,298	85.98	10,146	39.93
2000 1月	50,936	88.70	16,517	51.15
2月	62,940	88.73	19,783	52.89
3月	50,955	86.86	12,150	42.06
4月	38,924	85.95	8,686	36.32
5月	33,240	86.17	9,632	38.58
6月	35,201	84.98	8,939	37.85
7月	39,246	85.90	8,062	38.10
8月	37,554	84.95	8,666	37.04
9月	31,875	84.41	7,847	33.55
10月	28,427	85.08	7,228	33.12
11月	32,490	85.32	7,988	37.54
12月	29,555	84.76	6,333	41.00

以「持續淨額交收」的買賣的結算效率(每日平均數)

- 按款項數額計算

年\月	責務變更合約 所涉及的款項責任 (百萬港元)	經淨額結算後	
		的款項責任 (百萬港元)	款項的淨額 結算效率(%)
1996	10,181	2,960	68.93
1997	29,267	5,930	78.01
1998	13,039	4,425	68.37
1999	14,522	3,469	74.65
2000	23,177	4,955	78.99
2000 1月	32,623	5,652	82.58
2月	40,134	6,246	84.08
3月	30,330	5,626	80.81
4月	21,234	5,197	76.06
5月	19,376	4,719	75.59
6月	19,206	4,315	77.50
7月	26,114	5,816	77.81
8月	22,232	5,006	77.46
9月	17,572	4,579	74.20
10月	16,339	4,253	73.97
11月	16,923	4,130	75.37
12月	15,693	3,913	74.52

經中央結算系統證券存管處處理的交易(每日平均數) (包括存入及提取股票的交易)

年\月	交易宗數	股數 (百萬股)	交易總值 (百萬港元)
1996	1,455	274	1,056
1997	2,155	453	1,753
1998	2,901	367	981
1999	1,302	483	1,075
2000	1,770	1,340	2,396
2000 1月	2,088	1,453	2,101
2月	2,736	1,661	3,950
3月	3,014	1,304	1,794
4月	1,825	1,556	2,564
5月	1,402	2,224	1,257
6月	1,170	1,146	2,769
7月	1,584	825	2,210
8月	1,316	719	1,812
9月	1,033	1,376	1,904
10月	2,202	1,805	3,268
11月	1,379	1,464	3,911
12月	1,506	627	1,350

經中央結算系統存管的股份(按月底結存統計)

年\月	股數 (百萬計)	佔獲納入中央結算系統的 證券的已發行股數 (%)	市值 (百萬港元)	佔獲納入中央結算系統的 證券的市價總值 (%)
1996	231,462	45.66	1,100,252	30.62
1997	457,835	56.62	982,485	29.70
1998	357,774	50.71	805,237	29.57
1999	452,372	55.24	1,482,454	31.05
2000	837,281	56.91	1,455,208	28.78
2000 1月	480,346	55.93	1,445,642	31.51
2月	508,342	56.37	1,615,825	32.05
3月	566,499	55.83	1,659,231	31.40
4月	640,454	58.72	1,439,932	31.19
5月	667,940	59.63	1,351,644	31.28
6月	695,540	60.66	1,527,437	31.01
7月	724,812	57.48	1,610,188	30.68
8月	716,726	56.45	1,626,442	26.85
9月	777,689	59.90	1,487,240	29.90
10月	821,852	58.43	1,406,969	29.35
11月	856,742	59.48	1,373,266	30.56
12月	837,281	56.91	1,455,208	28.78

交易所參與者市場佔有率分佈 (現貨市場) (1996 - 2000)

年 / 月	組別 A (第1至14名)		組別 B (第15至65名)		組別 C (第65名以後)		總成交額 (以十億元計)	平均每日成交額 (以百萬元計)	
	範圍 (%)	佔總數 百分比 (%)	範圍 (%)	佔總數 百分比 (%)	範圍 (%)	佔總數 百分比 (%)			
1996	3.36 - 1.48	31.64	1.42 - 0.34	33.37	0.34 - 0.00	34.99	1,415.24	5,683.69	
1997	3.74 - 1.36	31.79	1.36 - 0.36	31.98	0.35 - 0.00	36.23	3,793.72	15,484.57	
1998	4.47 - 1.76	39.27	1.65 - 0.30	30.84	0.30 - 0.00	29.89	1,711.16	6,927.77	
1999	4.30 - 1.40	27.94	1.29 - 0.35	32.29	0.34 - 0.00	39.77	1,928.77	7,808.79	
2000	4.56 - 1.73	41.50	1.58 - 0.24	31.59	0.24 - 0.00	26.91	3,148.57	12,747.25	
2000	1月	3.49 - 1.40	28.40	1.34 - 0.34	32.94	0.34 - 0.00	38.66	369.93	17,615.49
	2月	4.56 - 1.51	30.18	1.42 - 0.34	32.12	0.33 - 0.00	37.70	423.40	22,284.02
	3月	3.93 - 1.56	32.17	1.54 - 0.33	32.18	0.33 - 0.00	35.65	381.43	16,583.94
	4月	4.77 - 1.71	38.67	1.57 - 0.28	31.93	0.28 - 0.00	29.40	195.36	11,491.99
	5月	5.94 - 1.89	41.16	1.81 - 0.26	30.36	0.26 - 0.00	28.48	223.50	10,643.06
	6月	4.97 - 1.65	39.18	1.55 - 0.29	30.30	0.29 - 0.00	30.52	221.61	10,552.76
	7月	4.29 - 1.49	37.58	1.48 - 0.30	31.48	0.30 - 0.00	30.94	295.15	14,054.53
	8月	4.43 - 2.01	38.36	1.61 - 0.31	31.20	0.31 - 0.00	30.44	280.20	12,182.59
	9月	9.74 - 1.75	45.93	1.63 - 0.27	29.03	0.25 - 0.00	25.04	209.19	10,459.64
	10月	4.48 - 1.95	44.42	1.46 - 0.27	30.44	0.27 - 0.00	25.14	182.00	9,100.20
	11月	4.31 - 2.03	38.26	1.86 - 0.29	33.60	0.29 - 0.00	28.14	202.36	9,198.28
	12月	4.56 - 1.73	41.50	1.58 - 0.24	31.59	0.24 - 0.00	26.91	164.44	8,654.75

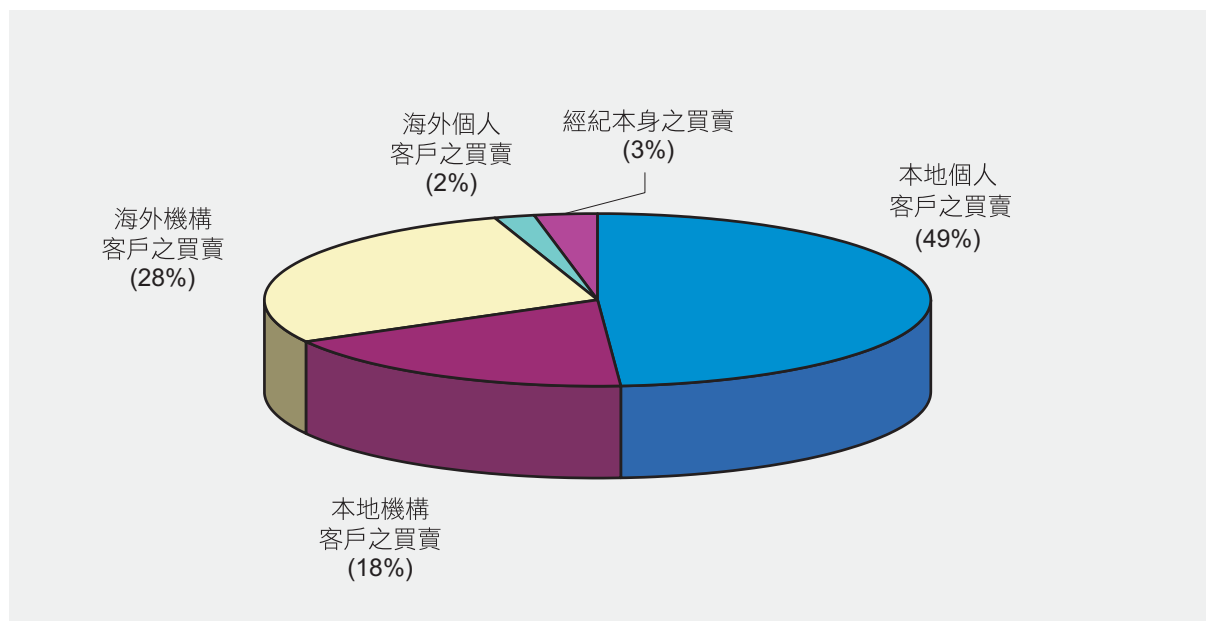
* 月底或年底數字

註：表內數據已包括所有向聯交所繳付交易徵費之參與者公司，但或會有所調整。

現貨市場 - 各類投資者佔市場總成交額的比例

「現貨市場交易研究調查 2000」就 1999 年 10 月至 2000 年 9 月期間的香港股票市場交易進行分析。結果顯示，本地的個人與機構投資者是主要的市場參與者，其證券買賣佔市場總成交金額的 67%。海外投資者的買賣佔市場總成交金額約 30%，其中的買賣盤幾乎全部來自機構投資者。各類投資者佔市場總成交金額的比例如下。

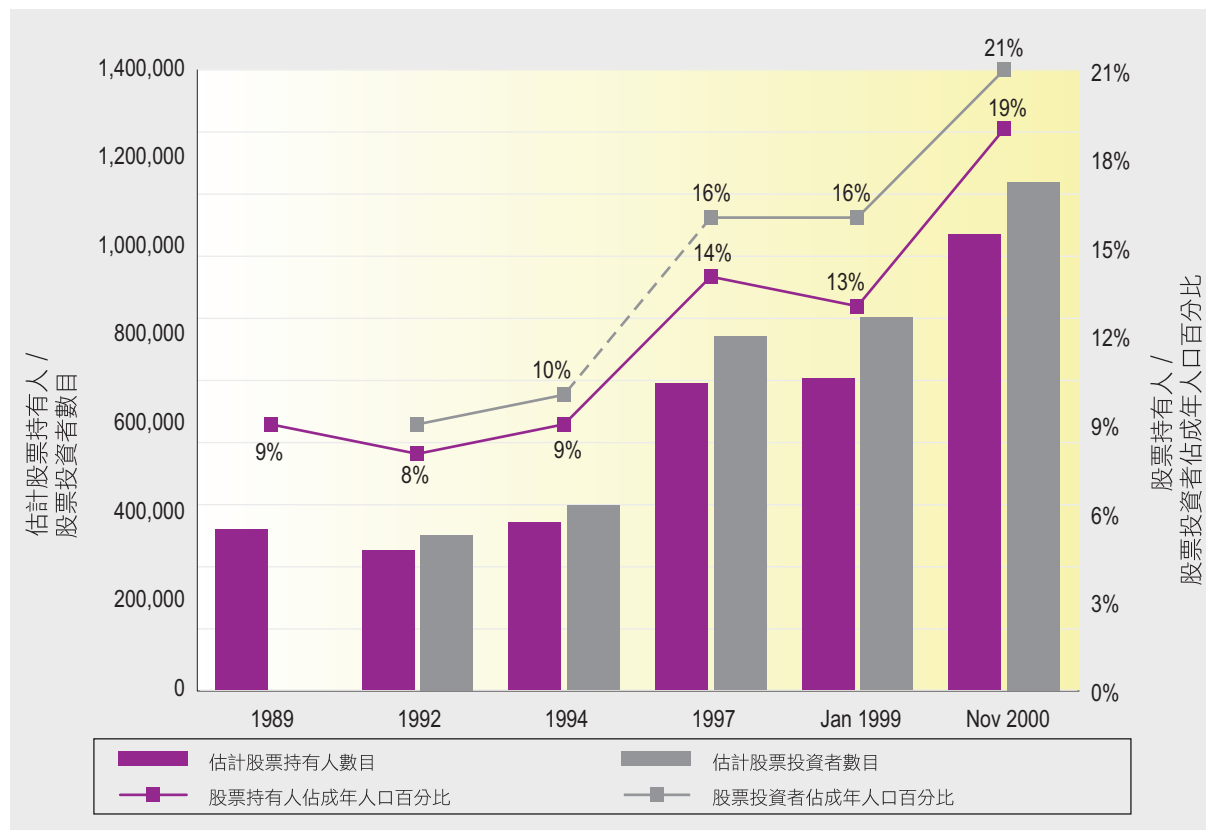
各類投資者佔市場成交額比例 (2000年)



現貨市場 - 個人投資者

香港交易所在2000年11月至12月期間就個人股票投資者的市場參與進行研究。調查結果顯示，在調查進行期間，香港成年人口中約有21%（1,147,000人）為股票投資者*；而成年人口中約有19%（1,029,000人）為股票持有人。在上次1999年的調查中，有16%的香港成年人口為股票投資者，13%為股票持有人。

持股及股票投資趨勢



註：估計數目是根據所得的抽樣結困作預測，不排除有差誤之可能性。

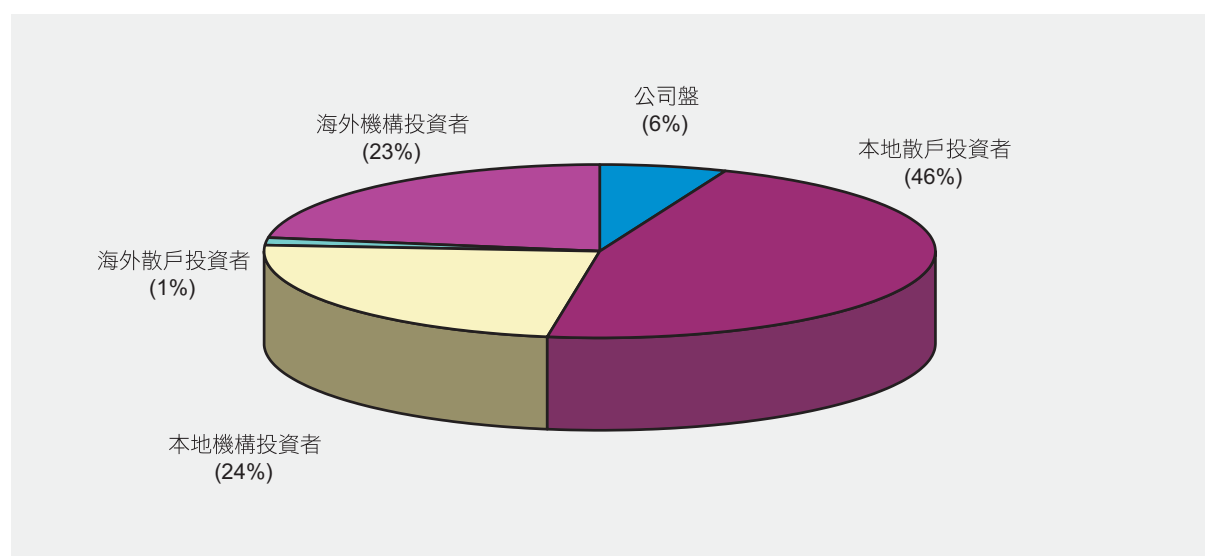
典型的香港個人股票投資者是年約三十七的白領人士，具有中學或以上學歷，月入約 16,250 港元。

股票投資者在過去 12 個月內所作進行的交易中位數為 5 宗，而在 1999 年的調查中則為 3 宗。

此外，調查又發現，香港的成年人口中，只有 1% 在過去 12 個月曾持有或買賣香港市場衍生產品（期貨、期權等）。

* 股票投資者：在進行調查時持有或於過去 12 個月內曾買賣在香港上市的股份、認股權證或盈富基金的人士。

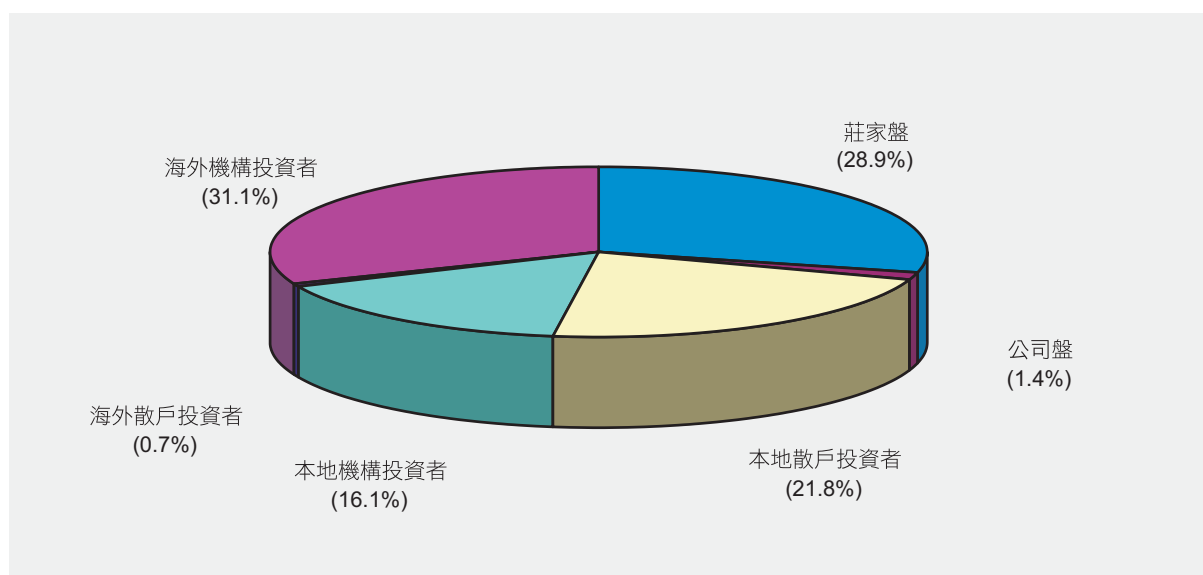
衍生產品市場 - 恒生指數期貨市場的參與者 分佈情況 (1999年7月 - 2000年6月)



	99/00	98/99	97/98
莊家盤	-	-	-
公司盤	6.0	5.9	9.0
本地散戶投資者	46.6	47.1	43.7
本地機構投資者	23.5	19.1	16.5
海外散戶投資者	1.4	1.6	4.5
海外機構投資者	22.5	26.3	26.3
總和	100.0	100.0	100.0

資料來源：「交易所參與者」交易調查1999-2000年 (香港期貨交易所)

衍生產品市場 - 恒生指數期權市場的參與者 分佈情況 (1999年7月 - 2000年6月)



	99/00	98/99	97/98
莊家盤	28.9	10.7	29.2
公司盤	1.4	9.8	3.4
本地散戶投資者	21.8	21.5	18.1
本地機構投資者	16.1	27.1	12.3
海外散戶投資者	0.7	0.5	1.0
海外機構投資者	31.1	30.4	36.0
總和	100.0	100.0	100.0

資料來源：“交易所參與者”交易調查1999-2000年(香港期貨交易所)

香港證券市場大事紀要

- 1891 香港第一個正式的證券市場「香港股票經紀協會」成立。
- 1914 香港股票經紀協會易名為「香港證券交易所」。
- 1921 香港第二間證券交易所「香港證券經紀協會」成立。
- 1947 香港證券交易所及香港證券經紀協會合併，易名為「香港證券交易所有限公司」。
- 1969 12月 遠東交易所於 12月 17日開業。
- 1970 2月 《公司條例》修訂授權港督會同行政局，有權承認證券交易所在若干條件限制下，能公開買賣證券。
- 1971 3月 金銀證券交易所於 3月 15日開業。
- 1972 1月 九龍證券交易所於 1月 5日開業。
- 1973 1月 遠東交易所、香港證券交易所、金銀證券交易所及九龍證券交易所協議劃一每天交易時間，由 1月 8日起實行。
- 成立證券事務諮詢委員會及委出證券監理專員一職，該等職責雖無法定權利，惟負責協助法例之訂定及執行。
- 2月 《1973年證券交易所管制條例》公佈，重罰經營未經認可的交易所之人士及抑制證券交易所之增加。
- 港府公佈所有申請上市之公司，其招股章程必須經公司註冊處註冊。
- 1974 2月 通過《1973年證券條例》及《1973年保障投資者條例》，並於 3月 1日起生效。
- 4月 香港證券登記公司總會成立。
- 7月 香港證券交易所聯會成立。
- 8月 根據《1974年證券條例》成立證券交易所賠償基金，基金數目由各交易所按會員比例集資。
- 10月 《證券條例》第六部（有關經紀、投資顧問及其代表人註冊）生效，法案規定所有證券商及其代表人，不論是否證券交易所會員，均須向證券監理專員註冊，此規則亦適用於投資顧問及其代表人。
- 1975 8月 證券事務監察委員會通過《收購及合併守則》。
- 12月 證券事務監察委員會通過立例禁止在本港成立的上市公司的董事，在未經股東表決之前，不按照股東控股比例發行股份。

- 1976 8月 根據《1976年證券交易所上市規則》，上市公司必須委任香港證券登記公司總會屬下之會員為股票過戶處。
- 1977 5月 四間證券交易所委出工作小組推動四會合併事宜。
- 12月 內幕人士交易審裁處成立。
- 1978 3月 股票買賣印花稅由0.8%減至0.6%（買賣雙方合計），由3月6日起生效。
- 1979 8月 證券事務監察委員會提出一份實踐簡章，澄清上市公司被收購時暫停買賣之守則。
- 1980 7月 香港聯合交易所有限公司成立。
- 8月 立法局通過《1980年證券交易所合併條例》。
- 1981 1月 證券事務監察委員會通過採用35%為收購觸發點，即獲得一間公共上市公司發行股本35%或以上之人士，必須向該公司其他股權持有人提出收購建議。
- 7月 根據《1981年印花稅條例》，由7月1日起所有記名認股權證買賣均需繳付釐印稅。
- 10月 聯交所選出第一屆委員會委員。
- 1983 3月 修訂《收購及合併守則》，如部份收購建議及一家公司不超過35%投票權股份，則該部份收購建議不受管制，但其他部份收購則必須經收購及合併委員會同意始可進行。此外，在進行部份收購建議之前及期間，被收購公司之股份需暫停買賣。
- 1984 5月 證券事務監察委員會通過配售守則，使公司可恢復使用配售股份形式上市，該上市方式多年來被禁止使用。
- 1985 8月 通過《1985年證券（修訂）條例》，進一步加強證券監理專員在監察證券商財政狀況時之權力。
- 通過《1985年證券交易所合併（修訂）條例》。按新規定，凡在香港註冊之公司，包括銀行及接受存款公司之附屬公司，今後均有資格加入聯交所成為會員；而原先規定銀行及接受存款公司之董事及僱員、律師及專業會計師沒有資格成為聯交所會員之條文，亦統予撤銷。
- 1986 2月 《1986年證券（證券交易所上市）規則》由2月1日起生效。
- 政府憲報刊登《1986年證券（賬目及查賬）（修訂）規則》，指定註冊證券商及證券合夥商行必須符合該條例內的一套修訂規定。
- 政府憲報刊登《1986年證券（承認證券市場）公告》及《1986年證券（證券商註冊）（認可考試）公告》。
- 立法局通過修訂《1986年證券（證券交易所上市）規則》。
- 3月 香港證券交易所、遠東交易所、金銀證券交易所及九龍證券交易所於3月27日收市後正式停業。

- 4月 聯交所於4月2日正式開業。
- 9月 聯交所於9月22日正式成為國際證券交易所聯會會員。
- 10月 聯交所於10月6日正式開幕。
- 1987 4月 聯交所與證券監理專員辦事處於4月8日聯合公佈，不再批准上市公司發行B股在聯交所掛牌。
- 10月 取消對與銀行有關連之會員的交易限制，由10月2日起生效。
- 聯交所委員會一致通過聯交所由10月20日至10月23日，連續停市四天。恒生指數期貨亦同時間停止買賣。
- 收購及合併委員會於10月26日宣佈該委員會決定未來一個月內，在有附帶條件下，豁免35%全面收購觸發點及5%每年增購股權的限制。
- 港府及多間財務機構合共安排了40億港元貸款給香港期貨保證公司，使其能承擔對香港期貨交易所會員之承諾。政府將從期貨交易中按每張合約買賣徵收30港元，及從股票交易中按交易價值徵收0.03%之特別徵費，以償還該筆貸款及利息，由10月29日起生效。
- 11月 聯交所之會員互保基金或會員擔保之最高賠償限額由50萬港元增至200萬港元，但以可獲得資金為限，由11月9日開市起生效。
- 1988 1月 聯交所管理委員會於1月2日起成立，並獲授權執行原先委員會之一切職務。
- 6月 由港府委任之證券業檢討委員會於6月2日公佈其有關香港證券業的運作與監察之報告書。
- 7月 一項有關修改《聯交所組織章程》之特別決議案已於7月20日獲會員通過。根據修改後之章程，聯交所可將21人委員會改組成為一個共有22名理事之理事會，以監管聯交所之運作。
- 9月 聯交所及證券事務監察委員會於9月14日發表聯合聲明，同時除若干情況外，聯交所不會接受任何新B股上市買賣，亦不批准上市公司發行任何新B股。對排期申請上市制度亦作出修訂。
- 10月 聯交所首屆22人理事會於10月18日誕生。
- 11月 聯交所首屆提名委員會於11月7日成立。
- 1989 2月 聯交所於2月1日推出所有普通股指數。
- 3月 聯交所宣佈成立以擔保額為限之香港中央結算有限公司。
- 4月 立法局三讀通過《1989年證券及期貨事務監察委員會條例》。
- 5月 新的證券及期貨事務監察委員會（證監會）於5月1日正式成立。

- 9月 證監會於9月13日宣佈准許認股權證基金在本港設立及推銷，並於11月1日開始接受要求認可的申請。
- 10月 聯交所理事會議決認可滾動T+2作為建議中的中央結算及交收系統的交收期。
- 12月 《1989年證券（在證券交易所上市）規則》於12月1日生效。
- 1990 2月 於聯交所進行之每宗證券交易之最低經紀佣金，由25港元調高至50港元，於2月8日起生效。而0.25%之最低經紀佣金比率則維持不變。
- 4月 聯交所理事會於4月2日決定出任結算公司董事之交易所理事會會員代表必須為經紀會員，同時結算公司之董事會主席及副主席必須為該董事會之經紀或銀行家會員，若主席為經紀會員，副主席則必須為銀行家會員，兩者必須每年對換。
- 7月 立法局於7月25日三讀通過《內幕交易條例草案》。
- 1991 4月 股票買賣印花稅由0.6%減至0.5%（買賣雙方合計），由4月1日起生效。
- 4月15日，證監會批准《香港股份回購守則》，容許香港上市公司購回本身股份，並於同日生效。
- 9月 《證券（公開權益）條例》於9月1日正式生效。
- 11月 11月1日，聯交所及證監會就一連串措施達成協議，藉以容許聯交所推行其修訂後的自願改組方案的所有主要建議，以便該等建議能及時生效，以應用於下一屆理事會的選舉。上述方案曾在10月30日聯交所會員特別大會上獲得會員一致通過。修訂後之自願改組方案中的新理事會由31名成員組成，包括18名經紀理事、11名獨立理事，及聯交所和結算公司的行政總裁。
- 11月25日，證監會及聯交所公佈已訂立諒解備忘錄，將所有上市事宜的日常行政工作移交聯交所，並於1991年12月31日生效。
- 1992 2月 2月21日，證監會批准經修訂之《香港公司收購及合併守則》，並將其併入《香港公司購回本身股份守則》。經合併之新守則於1992年4月1日生效。
- 4月 由4月1日起，股票買賣印花稅由0.5%減至0.4%（買賣雙方合計），而印花稅之徵收亦會推展至另類認股權證之買賣上。
- 5月 聯交所宣佈已對《交易所上市規則》及有關第二上市之上市協議，尤其針對大部份交易均可能於聯交所進行的情況，已作出若干修訂。該等修訂由5月11日起生效。
- 6月 由6月8日起，聯交所會員之交收期由T+1日改為T+2日。
- 6月24日，中央結算及交收系統正式開始以逐項交收形式運作。
- 10月 一項強性的經紀忠誠保險計劃於10月1日起正式生效。

《證券（結算所）條例》於 10 月 7 日正式生效。該條例修訂了《證券條例》第 109（3）條，使聯合交易所賠償基金付償予所有因股票經紀失責而蒙受損失之人士（股票經紀除外）的最高總額，按每名失責經紀計算為 800 萬港元。先前的限額為 200 萬港元。

10 月 7 日，中央結算及交收系統開始其第二階段的運作，即開始將股份納入系統內以持續淨額方式結算及交收。

香港與英國兩地證券監理機構於 10 月 28 日簽訂合作諒解備忘錄。

- | | | |
|------|------|--|
| 1993 | 4 月 | 由 4 月 1 日起，股票買賣印花稅由 0.4% 減至 0.3%（買賣雙方合計）。 |
| | 6 月 | 6 月 19 日，中國證券監督管理委員會、上海證券交易所、深圳證券交易所、香港證監會及聯交所，在北京簽訂證券市場監管合作備忘錄。 |
| | 7 月 | 7 月 15 日，青島啤酒股份有限公司發行之 H 股開始買賣。此為直接在香港上市之首間中國企業。 |
| | 8 月 | 由 8 月 16 日起，在聯交所及期交所進行的每宗交易都毋須繳付特別徵費。 |
| | 11 月 | 11 月 1 日，聯交所正式推出自動對盤系統。 |
| 1994 | 1 月 | 1 月 3 日，聯交所正式推出受監管的股份賣空制度。 |
| | 3 月 | 怡和控股和怡和策略宣佈取消在本港的上市地位，其他怡和集團成員亦在 9 月宣佈同一決定。 |
| | 7 月 | 由 7 月 8 日起，《1994 年稅務（修訂）（第 2 號）條例》放寬證券借貸活動的印花稅及將最高豁免借貸期限從 14 日增加至 12 個月。 |
| 1995 | 9 月 | 9 月 8 日，聯交所推出股票期權市場，首隻可供買賣的股票期權為匯豐控股有限公司的期權。 |
| 1996 | 1 月 | 由 1 月 25 日起，證券交易開始可經自動對盤系統的離場終端機進行。離場終端機是一部安裝在會員辦公室內的交易終端機，自始會員的證券交易可同時經交易大堂終端機或安裝在辦公室內的終端機進行。 |
| 1997 | 11 月 | 11 月 28 日，香港證券學院正式成立。 |
| 1998 | 4 月 | 由 4 月 1 日起，交易徵費由 0.013% 降低至 0.011%，聯交所與證監會的分攤比例由 7:6 改為 7:4。股票買賣印花稅亦由 0.3% 減至 0.25%（買賣雙方合計）。 |
| | 5 月 | 5 月 8 日，香港結算推出投資者戶口服務，讓投資者直接在中央結算系統中開設投資者戶口。 |
| 1999 | 5 月 | 5 月 17 日，香港結算推出電子認購首次公開招股服務，供中央結算系統的參與者使用。 |
| | 11 月 | 11 月 12 日，盈富基金在聯交所上市。盈富基金是一種由香港特區政府發行的集體投資基金，其回報緊貼恒生指數的表現。 |
| | | 11 月 15 日，聯交所正式推出創業板。該板的首批上市公司於 1999 年 11 月 25 日開始買賣。 |

- 2000 3月 3月6日，香港聯合交易所有限公司、香港期貨交易所有限公司以及香港中央結算有限公司成為香港交易及結算所有限公司（香港交易所）的全資附屬公司。鄺其志先生獲委任為香港交易所集團行政總裁。
- 3月20日，創業板指數推出，其基點為1000點，以2000年3月17日為基準日。
- 4月 股票交易印花稅減至0.225%（買賣雙方合計），由4月7日生效。
- 4月25日，香港結算開始採用「持續淨額交收」制度代替「逐項交收」來結算和交收在聯交所買賣的附息債券。
- 5月 5月16日，聯交所舉辦的各項證券業考試全部交由香港證券學院接辦。
- 5月17日，香港交易所董事局通過在2002年4月1日起正式取消證券及期貨交易最低經紀佣金規定的建議。
- 5月31日，聯交所推出美國證券買賣試驗計劃，首批共7隻Nasdaq股份可在香港買賣。
- 6月 6月5日，恒指期貨及期權由公開喊價過渡至HKATS電子交易系統。期交所交易大堂關閉。
- 6月27日，香港交易所股份以介紹方式在聯交所上市，股份代號388。
- 9月 9月15日，香港交易所宣布推出「網上認購新股」服務，為個人投資者提供另一項透過電子形式認購首次發行股份的渠道。
- 9月26日，期交所推出港元利率疊期(HIBOR Futures Strips)。
- 10月 10月5日，香港首家私營化的政府機構—地鐵股份有限公司—在聯交所上市。地鐵公司也是首家採用香港交易所「網上認購新股」服務的上市發行人。
- 10月9日，期交所推出小型恆生指數期貨合約(小型恆指期貨)。
- 10月23日，首階段的第三代自動對盤及成交系統(AMS/3)推出。

統計表附註

1. 每年成交流通比率

$$\text{每年成交流通比率} = \frac{\text{股份年總成交金額}}{\text{股份公司市價總值}} \times 100\%$$

2. 平均賬面值比率

$$\text{平均賬面值比率} = \frac{\text{股份公司市價總值}}{\text{所有股份公司總資產淨值}} \times 100\%$$

3. 平均周息率

$$\text{平均周息率} = \frac{\sum \text{每股股息} \times \text{已發行股數}}{\sum \text{收市價} \times \text{已發行股數}} \times 100\%$$

若有紅股、供股、股份拆細或合併等情況，或該財政年度不足一整年者，每股股息已作相應調整及化作整年計算。

已發行股數為年底數字。

4. 平均市盈率

$$\text{平均市盈率} = \frac{\sum \text{收市價} \times \text{已發行股數}}{\sum \text{每股盈利} \times \text{已發行股數}} \times 100\%$$

每股盈利乃根據除稅及少數股東權益及未包括特殊賬項前之綜合溢利除以該財政年度內按加權平均之已發行股數而計算。

若有紅股、供股、股份拆細或合併等情況，或該財政年度不足一整年者，每股盈利已作相應調整及化作整年計算。

已發行股數為年底數字。

5. 合約成交量(期權)

股票期權之成交合約數目，為單方向計算。

6. H 股份

由中國發行人根據中國法律發行並在香港聯合交易所上市的股票，以人民幣為面值單位，並以港幣認購及交易。

7. 外國公司

上市公司如在海外註冊並於海外經營主要業務者，被視為外國公司。

8. 上市公司

上市公司是指該等公司其全部或部份股本證券已在交易所上市者。

9. **上市證券數目**
上市證券數目乃指在交易所上市之普通股、優先股、認股權證、債券及單位信託 / 互惠基金之總數目。
10. **未平倉合約(期權)**
仍持倉(即未平倉或未行使)之股份期權合約數目。
11. **期權金**
由期權合約買家付出予期權合約沽出者之金額。
12. **上市公司市價總值**
所有被視為本地公司的上市公司(不包括停牌超過一年者)市值的總和。
13. **成交股數及金額**
成交股數及金額為單方向計算。