

2004 股市資料

- [2004 年回顧](#)
- [2004 年香港證券市場大事紀要](#)
- [市場概況](#)
- 證券市場 - 主板
 - [市場指數](#)
 - [上市統計](#)
 - [市價總值](#)
 - [成交統計及分析](#)
 - [賣空交易](#)
 - [上市公司](#)
 - [認股權證](#)
 - [股票掛鈎票據](#)
 - [債務證券](#)
 - [單位信託及互惠基金](#)
 - [非上市可交易股份](#)
 - [歷年統計資料](#)
 - [世界各地證券市場](#)
- 證券市場 - 創業板
 - [市場指數](#)
 - [上市統計](#)
 - [市價總值](#)
 - [成交統計及分析](#)
 - [上市公司](#)
 - [認股權證](#)
- 衍生產品市場
 - [股市指數產品](#)
 - [利率產品](#)
 - [股票產品](#)
 - [歷年統計資料](#)
- [結算統計](#)
- [交易所參與者](#)
- [香港市場投資者](#)
- [香港股市大事紀要](#)
- [附錄](#)

2004年回顧

2004年香港經濟顯著復甦，受惠於入境旅客人數上升、本地消費開支反彈、外貿昌盛等因素，縱然油價飆升、美元利率上調，也無礙復甦勢頭。經濟起飛令第四季香港勞動市場的季節性調整失業率下跌至**6.5%**，是**35**個月以來的低位。自**1998**年**11**月開始長達**68**個月的通縮期亦告結束，第三季的綜合消費物價指數較上一年平均上升**0.8%**。政府預測以實際價格計算的**2004**年全年本地生產總值增長可達**7.5%**。

本地經濟好轉令香港的證券及衍生產品市場在**2004**年表現強勁並刷新多項紀錄。證券市場（包括創業板）全年成交額達**39,741**億港元，突破**1997**年創下的**37,890**億港元歷史高位。另外，年底的股市總市值亦錄得**66,959**億港元的新高。市場興旺令香港**2004**年全年集資額榮登國際證券交易所聯會會員排名榜第三位，市值則名列全球第九位。¹

恒生指數於年底時攀升至**14230**點，較去年上升**13%**。年內恒生香港中資企業指數（紅籌股指數）上升**9%**，恒生中國企業指數（H股指數）則下跌**6%**。**2004**年新上市公司數目，主板有**49**家、創業板有**21**家，透過首次公開招股合共集資**972**億港元。

香港交易所的衍生產品市場在**2004**年亦創下佳績。年內期貨及期權成交合約共有**19,629,692**張，較**2003**年創下的最高紀錄增加**35%**。主要產品恒生指數期貨於**2004**年的成交量亦突破歷史高位，達**8,601,559**張。

股票市場

市場發展

香港股票市場在**2004**年有多項重要的政策及市場發展。

上市

2004年**3**月，政府就香港上市事宜監管架構的市場諮詢發表總結（《有關改善規管上市事宜的建議諮詢總結》）。政府認為香港交易所應保留上市審批的角色，但雙重存檔制度應予擴大，重要的上市規定亦應獲賦予法律效力，從而加強日後對發行人及其董事的監管。

香港交易所年內採取多項行動，提高其上市監管職能的透明度。**2004**年**7**月，香港交易所刊發主板及創業板上市委員會的首份年度報告，交代委員會由**2003**年**5**月**16**日至**2004**年**4**月底的工作。從**2004**年**12**月起，香港交易所亦開始在其網站刊發「拒納信系列」，以「不記名」方式公開上市科發出的所有拒納信，並每季更新有關內容，冀能提升《上市規則》決策及詮釋的透明度。

¹ 資料來源：國際證券交易所聯會的每月統計數字，**2004**年**12**月（有提供統計數字的交易所）。

年內，香港聯合交易所（聯交所）與證券及期貨事務監察委員會（證監會）公布《有關對保薦人及獨立財務顧問監管的諮詢總結》，《上市規則》作出的相應修訂，已於2005年1月1日生效。政策總結主要涉及監管上市發行人對保薦人及合規顧問的委聘；發行人協助保薦人及合規顧問的角色及職責；保薦人及獨立財務顧問須對聯交所作出的承諾及聲明；保薦人、合規顧問及獨立財務顧問的獨立性規定，以及其角色、職責及預期應有的盡職審查常規。

年初，聯交所就企業管治事宜修訂**主板及創業板的《上市規則》**，並就首次上市準則及持續上市責任修訂**主板《上市規則》**。該等修訂已於2004年3月31日生效。

年內，聯交所亦對《**企業管治常規守則及企業管治報告**》的市場諮詢作出總結。該守則載有最佳企業管治常規做法的原則和建議，鼓勵發行人遵守。發行人須在財務報告內披露其企業管治常規並列明及解釋任何不符守則條文的情況。有關的《上市規則》修訂已於2005年1月1日生效。

交易

2004年8月，香港交易所刊發諮詢文件，徵詢市場對**建議縮窄最低上落價位**的意見，有關建議預料可刺激市場流通量，以提高競爭力和效率。鑑於有關建議將對交易活動構成重大影響，香港交易所建議分階段推行。第一階段將縮窄股價30港元以上股份的最低上落價位；第一階段結束後若發覺取得成效並獲市場支持，則再推行第二階段。建議中縮窄最低上落價位的第二階段有兩個方案：甲方案為縮窄股價2港元至20港元以下股份的最低上落價位，乙方案為縮窄股價0.25港元至20港元以下股份的最低上落價位；兩個方案均建議不改變股價20港元至30港元股份的最低上落價位。

2004年9月，證監會就處理源自**證券保證金融資**的風險提建議措施諮詢市場意見，包括對證券保證金融資提供者轉按作為其借款保證的總額設定上限，以及調整《財政資源規則》下用作計算證券保證金融資提供者的監管資本的扣減百分率。證監會亦建議證券保證金融資提供者加強證券保證金融資活動的信息披露。

證監會於2004年11月刊發與**證券服務有關的收費及費用的披露**諮詢總結及相關的指引。該份指引補充現行的《操守準則》，並已於2005年1月1日生效。中介人須向非專業投資者披露六種劃一分類的費用及收費，包括證券交易服務、處理實物股票及交收的服務、資訊服務、賬戶服務、代理人服務及企業行動，以及借貸及其他服務。

證監會在檢討投資者賠償基金的水平及經費後，於2004年12月刊發市場諮詢文件，建議在投資者賠償基金的資產淨值累積至14億港元時，在切實可行的情況下盡快暫停徵收**投資者賠償徵費**。按香港證券市場交易活動的增幅估計，預期香港市場很快就會暫停收取投資者賠償徵費。

2004年內，香港交易所亦因應**交易大堂**租約將於2005年10月屆滿而檢討交易大堂的未來安排。香港交易所董事會商討後決定保留交易大堂，並將之闢作多用途設施，以供上市儀式、投資者教育及市場活動之用。交易大堂將設有訪客廳、公開展覽場地及新聞媒體廣播室，以及可供發行人租用舉行股東周年大會的場地及設施。有關計劃須待與政府續租成功後方能作實。

結算及交收

在證券市場的系統發展方面，香港交易所在2004年8月為中央結算及交收系統(中央結算系統)投資者戶口服務推出新增功能。預期這些新增功能可為投資者戶口持有人及其委任的經紀提供更便捷易用的服務。新增功能包括簡化股票轉移指示、為「結算通」電話系統及互聯網使用者延長服務時段、透過用戶編號及密碼進入中央結算系統互聯網系統、訊息提示服務、表決功能加強版及電子結單服務。

香港交易所在2004年5月刊發《有關無紙化證券市場的建議運作模式的諮詢總結》。鑑於市場的疑慮，原先建議的分列登記冊模式已被棄用，取而代之的是發行人登記冊模式，由每名發行人自行存置一份股東名冊。香港中央結算有限公司(香港結算)將繼續擔任代理人，但為了提高持股透明度，中央結算系統參與者(包括投資者戶口持有人)的持股資料將會開放予公眾人士查閱。另外，香港交易所建議逐步推行非實物化，首先會從存放在中央結算系統證券存管處的股票證明書開始。有關計劃將於所需法例獲得通過後展開。

主板 — 股票

經濟復甦令市場氣氛好轉，香港股票市場步入2004年即展現暢旺之勢，但是由於市場憂慮美元利率上調、中東地區持續動盪，以及另一次全球石油危機，股市升勢在第二季受到窒礙。恒生指數在5月17日跌至2004年全年最低位10968點。到2004年下半年，全球及本地經濟氣氛回轉，股票市場便重拾升軌。恒生指數在12月29日攀升至全年高位14266點。

年內，在主板新上市的公司共有49家，其中包括8家在中國註冊成立的公司(H股)，總集資額達945億港元。2004年底的主板上市公司共有892家(2003年底有852家)，當中72家為H股公司、10家為在外國註冊成立的公司。於2004年12月31日，主板公司的總市值為66,292億港元(2003年底為54,777億港元)。

標準普爾／香港交易所大型股指數及恒生指數年底收市分別報15740點及14230點，較2003年底分別上升15%及13%。2004年，恒生綜合指數上升13%至1832點。H股指數則下跌6%，收市報4741點；紅籌股指數上升9%，收市報1557點。所有恒生分類指數於2004年均錄得升幅，分別為金融(8%)、公用事業(24%)、地產(23%)及工商類(15%)。

香港的股本證券市場在2004年大致暢旺。年內平均每日成交額為159億港元，較2003年上升54%。

主板 — 認股權證

權證市場在2004年繼續擴展，令香港成為全球最大權證市場之一。年內，在香港交易所新上市的衍生權證創新紀錄，達1,259隻。截至2004年底，在主板上市的權證共有895隻(包括32隻股本權證及863隻衍生權證)，較2003年的575隻增加56%。2004年權證成交額為5,274億港元(其中5,245億港元來自衍生權證交易)，較2003年上升99%，相較2002年更上升361%。

主板 — 債務證券

2004年香港的債務市場因政府發行債券而有進一步發展。香港政府把其擁有的隧道及橋樑收益，透過五隧一橋有限公司發行60億元債券，於2004年5月在聯交所上市。在聯交所上市的債務證券總數由2003年的152隻增加至2004年的161隻。年內債務證券的總交易金額仍然偏低，為4,154萬港元（2003年則為1,810萬港元）。

主板 — 單位信託基金及互惠基金

2004年底，在聯交所掛牌的單位信託基金／互惠基金共有10隻（2003年則有8隻）。單位信託基金的成交金額為235億港元，較2003年的133億港元上升76%，當中幾乎全屬交易所買賣基金的成交。

主板 — 股票掛鈎票據 (ELI)

2004年在香港新上市的ELI共有46隻，約為2003年（16隻）的三倍。年底時，已上市的ELI共有9隻（2003年則有7隻）。ELI的全年成交額為2.4億港元，較2003年的4.8億港元減少49%。

創業板

2004年，創業板不如主板暢旺。除首季外，標準普爾／香港交易所創業板指數普遍趨跌。在3月5日升至全年高位1370點後，隨即逐步下挫，2004年底收市報989點，下跌17%。

截至2004年底，在創業板上市的公司有204家（其中37家是H股公司），較2003年增加10%。於2004年底，創業板的總市值為667億港元，較2003年底的702億港元下跌5%。

年內，在創業板新上市的公司有21家（其中8家是H股公司），集資額共27億港元。2004年創業板總成交258億港元，平均每日成交約1億港元（2003年則為1.5億港元）。

非上市可交易市場

於2004年底，在非上市可交易市場買賣的共有2隻指數基金和7隻在納斯達克上市的美國股票。兩隻指數基金全年成交金額為1,949萬港元（2003年為3,112萬港元），7隻納斯達克股票全年成交金額為1,333萬港元（2003年為2,885萬港元）。

衍生產品市場

市場發展

2004年，香港交易所的衍生產品市場在系統及產品發展方面均有進展。

為加強衍生產品市場的市場基礎建設，香港交易所在2004年4月6日推出一個共用的結算及交收平台 — 衍生產品結算及交收系統 (DCASS)，處理香港交易所所有期貨及期權產品的結算及交收，以取代原先處理股票期權及其他衍生產品的兩個結算系統。

在2003年12月成功推出H股指數期貨後，香港交易所於2004年6月14日推出H股指數期權。這隻新產品的相關指數為反映香港主要H股上市公司股價表現的恒生中國企業指數。H股指數期權在2004年的成交合約達77,758張，相等於平均每日成交566張。

香港交易所檢討產品組合後，鑑於MSCI中國外資自由投資指數期貨的市場需求偏低，於2004年3月26日停止該產品的買賣。

交易活動

一如證券市場，香港交易所的衍生產品市場亦在2004年刷新多項紀錄。期貨及期權全年成交合約總數創下19,629,692張的新高，比去年上升35%，平均每日成交合約為79,472張。主要產品恒生指數期貨於2004年全年的成交合約張數亦創出8,601,559張的新高紀錄。小型恒生指數期貨、恒生指數期權及小型恒生指數期權於2004年全年成交合約分別為1,457,681張、2,029,068張及26,882張。這四種恒指產品合共佔香港交易所衍生產品市場的期貨及期權合約交易總數的62%，較2003年的70%為低。此比率下跌主要是由於近期推出的H股指數產品——H股指數期貨及新推出的H股指數期權，二者的成交合約計有1,821,458張，佔市場總數的9%。

在2004年底，股票期貨種類增至36種。不過，其於2004年的合約成交量為17,274張，較2003年減少7%。道瓊斯工業平均指數期貨全年成交合約2,673張。

香港交易所非股票衍生產品的交易在2004年略較前活躍。三個月及一個月的港元利率期貨全年合共成交59,040張，較2003年上升23%。三年期的外匯基金債券期貨全年成交2,225張（2003年則為2,012張）。

在香港交易所衍生產品市場買賣的股票期權類別於2004年底有37種，較一年前的33種為多。2004年的股票期權合約成交量創下年度新高，達5,611,832張，較去年增加33%，平均每日成交22,720張。2004年的期權金總額達56億港元，較2003年增加70%。於2004年底的未平倉合約共有684,052張。

2004年香港證券市場大事紀要

月份	事項
1月	<p>1月20日，公司法改革常務委員會就企業管治檢討第二階段發表其最終建議。有關建議涉及範圍廣泛，包括董事局程序、董事局組成及非執行董事的角色。委員會亦建議應給予有關《上市規則》法定依據，以及訂定法定制裁。</p> <p>1月30日，香港聯合交易所有限公司(聯交所)公布有關企業管治事宜的主板及創業板《上市規則》修訂，以及主板《上市規則》中有關首次上市準則及持續上市責任的修訂。有關修訂於2004年3月31日生效。</p>
3月	<p>3月8日，香港交易所開始向資訊供應商發布碎股市場的實時資料，以提高市場透明度。有關資料包括證券代號、買賣盤價格及首五個最佳買盤價和賣盤價各自涉及的總股數和買賣盤數目。</p> <p>3月26日，政府刊發《有關改善規管上市事宜的建議諮詢總結》，決定維持香港交易所在上市審批方面扮演的角色，並進一步擴大雙重存檔制度。《諮詢總結》建議當發行人及其董事違反法定的上市規定時，施以切實的制裁。</p>
4月	<p>4月6日，香港交易所推出生產品結算及交收系統 (DCASS) 以取代INTRACS/400及股票期權系統 (TOPS) 兩個結算系統。DCASS為所有在香港交易所市場買賣的衍生產品提供一個共用的結算及交收平台。</p> <p>4月14日，證券及期貨事務監察委員會(證監會)批准香港交易所修訂組織章程細則，即時生效。是次修訂是配合《上市規則》及《公司條例》的有關修訂。</p> <p>4月30日，證監會刊發經修訂後的《持倉限額及大額未平倉合約的申報規定指引》。《2004年證券及期貨(合約限量及須申報的持倉量)(修訂)規則》亦於同日實施。</p>
5月	<p>5月10日，由香港五隧一橋有限公司發行的60億港元債券(按政府擁有的隧道及橋樑收入為依據)於聯交所上市。</p> <p>5月31日，香港交易所刊發《有關無紙化證券市場的建議運作模式的諮詢總結》。經修訂後的模式建議維持以代理人形式運作中央結算及交收系統(CCASS)，並維持香港中央結算有限公司的即時記存政策。香港交易所亦建議以循序漸進方式付諸實行。</p>
6月	<p>6月14日，香港交易所推出 H股指數期權，首個交易日共成交605張合約。</p>
7月	<p>7月28日，聯交所主板上市委員會及創業板上市委員會刊發其首份年度報告，以提高上市委員會及聯交所在履行其監管職能方面的透明度。</p>

月份	事項
8月	<p>8月23日，香港交易所推出中央結算及交收系統(CCASS)投資者戶口服務的新增功能，包括：(1) 為「結算通」電話系統及互聯網使用者延長服務時段；(2) 可透過用戶編號及密碼進入CCASS互聯網系統；(3) 訊息提示服務；(4) 簡化股票轉移指示；(5) 加強表決功能；及(6) 電子結單服務。</p> <p>8月27日，香港與內地政府簽署第二階段《內地與香港關於建立更緊密經貿關係的安排》(《安排》第二階段)，大部分項目於2005年1月1日生效。《安排》第二階段的若干措施涉及擴大開放內地若干服務行業，包括會計服務、銀行服務、證券及期貨服務。</p>
9月	<p>9月17日，香港中央結算公司與中國證券登記結算公司簽署了關於信息交換和人員交流的《諒解備忘錄》。</p>
10月	<p>10月19日，聯交所及證監會聯合發表《有關對保薦人及獨立財務顧問監管的諮詢總結報告》。聯交所亦據此修訂主板及創業板《上市規則》。有關政策總結及規則修訂就多項事宜作出處理，包括：對保薦人、上市後的顧問(即「合規顧問」)以及獨立財務顧問的獨立性及其角色及職責的要求；發行人在協助保薦人及合規顧問方面的角色及職責。修訂後的規則於2005年1月1日生效。</p>
11月	<p>11月3日，證監會發表《關於處理分析員利益衝突的監管架構的諮詢總結》以及相應指引。該指引要求投資銀行(及其持牌分析員)施加嚴謹的程序，以防止、消除及披露利益衝突。有關指引將於2005年4月1日生效。</p> <p>由11月4日起，獲證監會認可的集體投資計劃可投資於證監會認可的房地產投資信託基金，投資額總體上限為該基金總資產淨值的10%。</p> <p>11月5日，香港交易所董事會通過保留股票交易大堂的計劃，並擬將之闢作多用途設施。有關計劃進行與否尚需視乎交易大堂能否於2005年10月成功續租。</p> <p>11月18日，i股新華富時A50中國指數基金於聯交所開始買賣。這是首隻可讓中國內地以外投資者投資於內地A股市場的交易所買賣基金。</p> <p>11月19日，聯交所發表《企業管治常規守則及企業管治報告徵求意見草擬本總結》。《常規守則》訂明聯交所對良好企業管治原則的立場，並列載分兩層次的有關建議：《守則條文》及《建議最佳常規》。有關主板及創業板《上市規則》的修訂已於2005年1月起生效，以配合《守則》的實施。</p> <p>11月26日，證監會發表《與證券服務有關的收費及費用的披露諮詢總結》及其相關指引。該指引補充現行的《操守準則》中有關向客戶提供證券服務所徵收費用的披露規定，以及建議該等費用應按照劃一分類作出披露。有關指引於2005年1月1日起生效。</p>

月份	事項
12月	<p>12月3日，《2004年公司(修訂)條例》中若干關於招股章程的條文生效。有關條文有助減輕遵守法規的負擔，並容許推行新的發售架構及發售方法，使資本市場的發行活動更加靈活及多元化。</p> <p>12月20日，香港房屋委員會(房委會)宣布，由於未能確定對房委會提出之司法覆核訴訟向終審法院提出上訴的可能性，領匯房地產投資信託基金(「領匯」)的全球發售及於聯交所上市的計劃不能進行。「領匯」為房委會分拆出售物業的計劃。</p>

股市(主板)概況

	年份		
	2002	2003	2004
上市證券(年底數字)			
上市公司數目	812	852	892
本地公司 (1)	802	842	882
外地公司 (2)	10	10	10
上市證券數目	1,416	1,598	1,971
新上市公司數目	60	46	49
總發行股本(百萬港元)	378,586.00	400,365.43	431,926.99
市價總值(百萬港元)	3,559,099.08	5,477,670.33	6,629,176.75
集資總額(百萬港元)	101,413.28	209,115.74	276,202.61
交投情況			
總交易日數	247	248	249
總成交金額(百萬港元)(3)			
全年	1,599,074.57	2,545,675.94	3,948,350.84
平均每日	6,473.99	10,264.82	15,856.83
總成交股數(百萬股)			
全年	1,549,016.22	2,359,346.12	3,984,706.17
平均每日	6,271.32	9,513.49	16,002.84
股價指數			
標普香港大型股指數(2003年2月28日=10000)			
最高	13235.62	13645.19	15796.84
最低	9705.77	9155.30	11911.16
年底指數	10165.52	13645.19	15740.43
恒生指數(1964年7月31日=100)			
最高	11974.61	12594.42	14266.38
最低	8858.69	8409.01	10967.65
年底指數	9321.29	12575.94	14230.14
市場比率(4)			
平均週息率(%)	3.40	2.94	2.85
平均市盈率(倍)	14.89	18.96	18.73
平均賬面值比率(倍)	1.10	1.67	1.89
流通比率(%)	41.34	41.38	51.25
交易所參與者數目	509	499	490

註：

- (1) 包括所有其“H”股在交易所上市的中國企業。
- (2) 上市公司如在海外註冊及在香港和中國以外經營主要業務，均被視為外國公司，其餘則視為本地公司。
- (3) 市場成交金額已就遲報及反駁交易作出調整。
- (4) 根據所有普通股股份之年底數字計算。

創業板市場概況

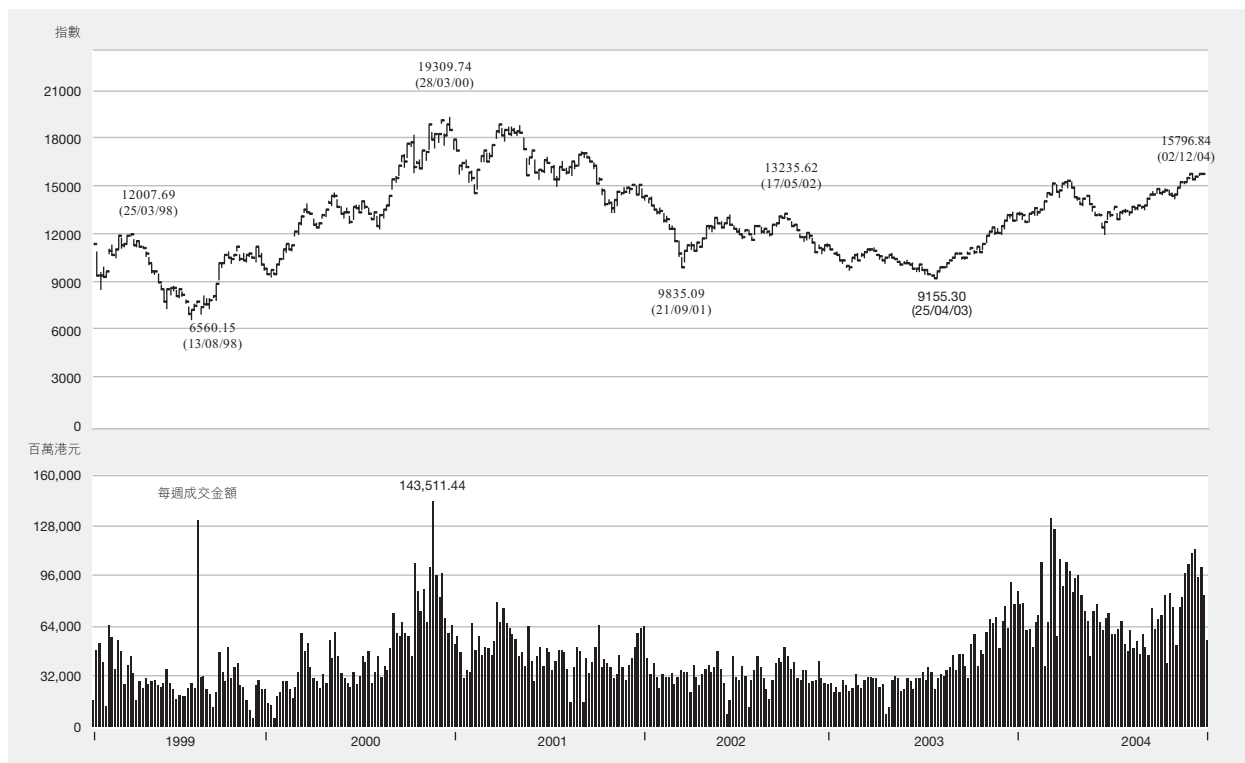
	年份		
	2002	2003	2004
上市證券(年底數字)			
上市公司數目	166	185	204
上市證券數目	170	187	205
新上市公司數目	57	27	21
總發行股本(百萬港元)	8,752.93	8,710.18	9,130.24
市價總值(百萬港元)	52,220.06	70,177.23	66,716.07
集資總額(百萬港元)	9,100.26	4,644.30	5,279.69
交投情況			
總交易日數	247	248	249
總成交金額(百萬港元)			
全年	43,979.17	38,153.51	25,760.85
平均每日	178.05	153.84	103.46
總成交股數(百萬股)			
全年	62,909.51	51,034.01	38,841.86
平均每日	254.69	205.78	155.99
股價指數			
標普香港創業板指數(2003年2月28日=1000)			
最高	1978.91	1252.75	1370.25
最低	903.91	901.36	964.84
年底指數	950.53	1186.06	988.60
市場比率*			
平均週息率(%)	0.90	0.78	0.66
平均市盈率(倍)	21.75	38.79	28.65
平均賬面值比率(倍)	2.16	3.00	2.29
流通比率(%)	84.22	54.36	38.61

* 根據創業板股份之年底數字計算。

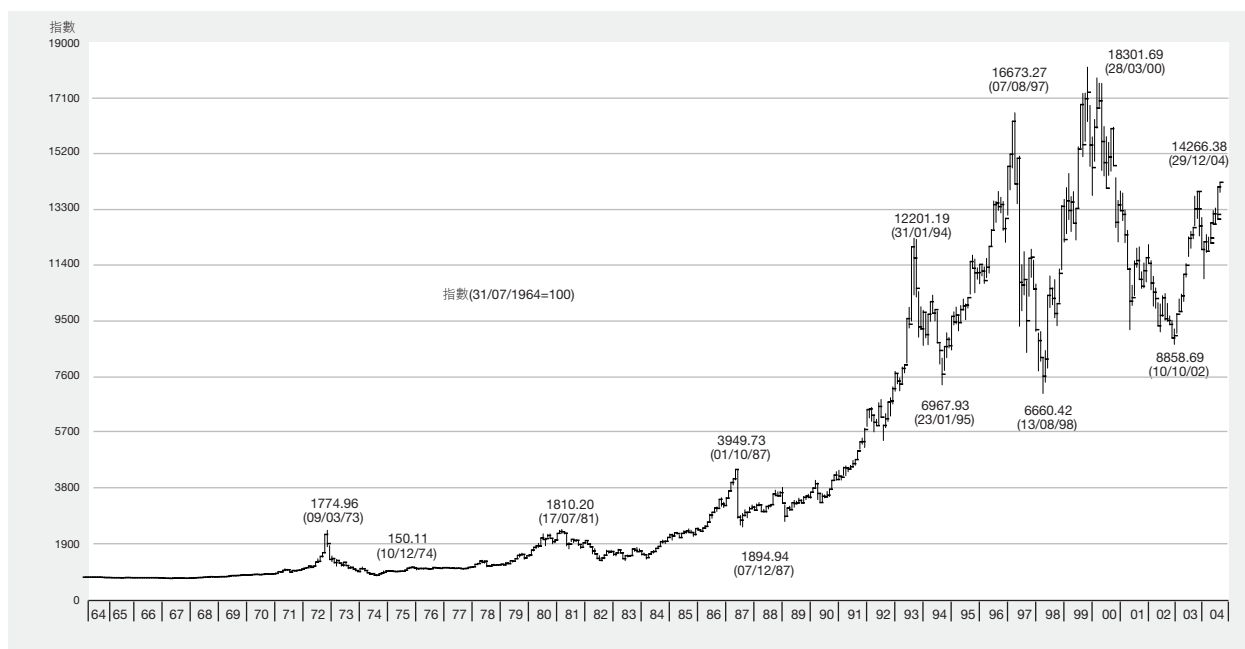
衍生產品市場概要

	年份		
	2002	2003	2004
所有期貨及期權產品(股票期權除外)			
交易日數	245	246.5	247
合約成交量	7,304,699	10,325,575	14,017,860
股市指數產品	6,995,635	10,256,800	13,939,321
股票產品	21,111	18,654	17,274
利率產品	284,900	50,121	61,265
外匯產品	3,053	—	—
平均每日	29,815	41,889	56,752
年底未平倉合約	132,816	178,822	245,161
股市指數產品	118,585	173,032	236,740
股票產品	405	1,020	1,821
利率產品	13,826	4,770	6,600
外匯產品	—	—	—
股票期權			
年底股票期權類別數目	33	33	37
年底股票期權系列數目	2,364	2,522	2,560
新開辦期權類別數目	3	1	4
交易日數	245.0	246.5	247.0
合約成交量			
全年總數	3,724,705	4,220,638	5,611,832
平均每日	15,203	17,122	22,720
合約期權金(百萬港元)			
全年總數	4,589	3,307	5,581
平均每日	19	13	23
成交宗數			
全年總數	95,468	124,064	150,776
平均每日	390	503	610
年底未平倉合約	370,891	553,896	684,052
已行使合約總數	483,143	685,897	898,498
每張合約平均期權金(港幣)	1,232	784	995
每宗交易平均合約數目(合約數目)	39	34	37
莊家數目	11	13	14
認沽數量/認購數量	0.99	1.03	1.13
平均每日合約成交量/未平倉合約	4.1%	3.1%	3.3%
期權成交量(股數)/正股成交量	3.4%	2.7%	2.3%
所有期貨及期權產品			
合約成交量	11,029,404	14,546,213	19,629,692
年底未平倉合約	503,707	732,718	929,213

標準普爾／香港交易所大型股指數每週走勢(1998－2004)



恒生指數每月走勢(1964－2004)



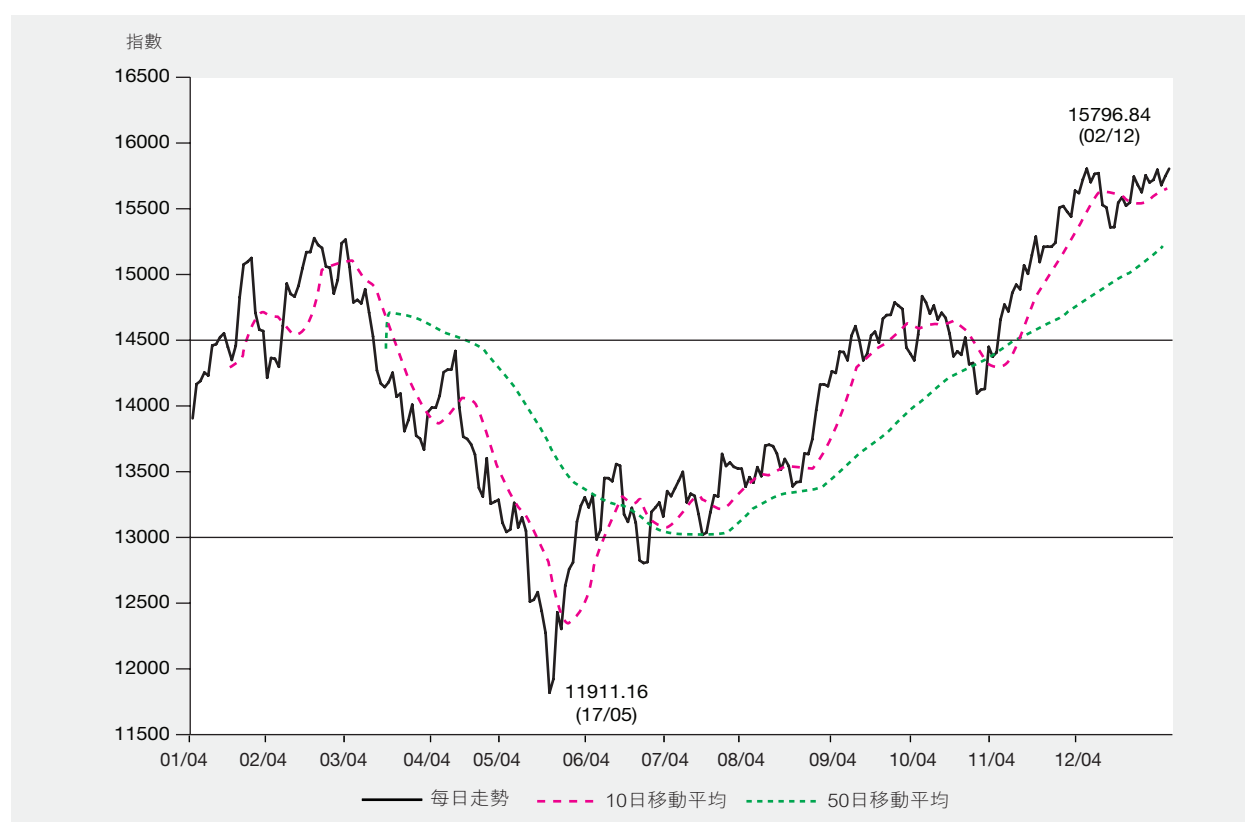
標準普爾／香港交易所大型股指數，每日收市(2004)

2003年2月28日 = 10000

日期	1月	2月	3月	4月	5月	6月	7月	8月	9月	10月	11月	12月
1	—	—	15271.42	14024.74	—	13285.21	—	—	14439.85	—	14434.45	15717.46
2	13945.70	14246.28	15068.63	14114.75	—	13371.25	13368.38	13468.59	14437.52	—	14677.82	15796.84
3	—	14393.53	14805.24	—	13121.16	13047.42	—	13583.83	14375.86	—	14789.76	15696.68
4	—	14387.22	14824.29	—	13319.23	13119.48	—	13516.65	—	14851.89	14738.49	—
5	14199.13	14327.81	14797.46	—	13136.67	—	13427.51	13743.54	—	14805.51	14876.30	—
6	14222.86	14631.99	—	14287.70	13211.00	—	13485.59	13750.05	14558.43	14721.03	—	15758.15
7	14285.54	—	—	14306.42	13110.84	13503.25	13548.95	—	14629.32	14782.11	—	15763.59
8	14263.02	—	14903.07	14308.28	—	13502.45	13322.18	—	14525.02	14678.37	14937.12	15527.95
9	14485.78	14945.28	14729.31	—	—	13479.06	13386.70	13739.51	14375.68	—	14902.36	15509.39
10	—	14868.31	14553.02	—	12586.74	13606.75	—	13682.82	14424.93	—	15080.12	15361.78
11	—	14848.18	14300.55	—	12600.27	13594.04	—	13565.41	—	14728.70	15017.20	—
12	14495.74	14928.24	14202.95	—	12656.98	—	13371.22	13644.66	—	14690.79	15156.36	—
13	14547.51	15057.43	—	14445.26	12516.62	—	13236.03	13592.28	14560.15	14574.60	—	15363.27
14	14575.81	—	—	14027.54	12354.65	13234.70	13081.97	—	14588.20	14405.39	—	15543.96
15	14473.36	—	14177.53	13809.35	—	13177.84	13097.63	—	14505.87	14442.50	15293.35	15585.27
16	14378.35	15178.06	14214.00	13792.98	—	13282.14	13246.74	13441.24	14683.80	—	15104.37	15522.01
17	—	15178.43	14284.58	—	11911.16	13170.75	—	13472.92	14711.81	—	15217.87	15546.64
18	—	15282.09	14105.83	—	12012.35	12892.04	—	13475.76	—	14416.38	15218.44	—
19	14483.89	15231.00	14129.83	13753.84	12507.12	—	13375.85	13685.02	—	14544.33	15218.17	—
20	14843.41	15209.29	—	13677.17	12383.98	—	13365.51	13680.56	14712.85	14346.59	—	15738.11
21	15086.59	—	—	13430.00	12703.29	12872.61	13681.98	—	14805.31	14356.19	—	15676.17
22	—	—	13850.80	13365.69	—	—	13591.94	—	14780.71	—	15248.00	15622.34
23	—	15071.23	13930.96	13649.70	—	12880.11	13618.55	13789.89	14756.20	—	15507.70	15747.86
24	—	15063.19	14047.24	—	12827.42	13251.72	—	14005.78	14470.84	—	15519.83	15694.42
25	—	14870.85	13816.95	—	12877.79	13284.00	—	14195.25	—	14128.71	15477.64	—
26	15105.84	14971.71	13795.33	13312.70	—	—	13585.75	14198.31	—	14157.68	15441.27	—
27	15134.71	15244.34	—	13326.75	13178.97	—	13574.01	14183.68	14425.42	14163.73	—	—
28	14728.96	—	—	13341.85	13298.05	13322.22	13572.24	—	14375.62	14475.91	—	15714.21
29	14603.70	—	13713.56	13172.28	—	13218.11	13438.36	—	—	14403.37	15634.31	15789.49
30	14593.02	—	13992.65	13103.32	—	13406.12	13509.55	14295.03	14566.57	—	15615.68	15674.71
31	—	—	14025.59	—	13360.27	—	—	14282.07	—	—	—	15740.43
最高	15134.71	15282.09	15271.42	14445.26	13360.27	13606.75	13681.98	14295.03	14805.31	14851.89	15634.31	15796.84
最低	13945.70	14246.28	13713.56	13103.32	11911.16	12872.61	13081.97	13441.24	14375.62	14128.71	14434.45	15361.78
平均	14550.15	14896.72	14327.86	13750.02	12783.73	13261.97	13423.17	13772.40	14557.62	14509.15	15141.21	15640.49

註：標準普爾／香港交易所大型股指數由標準普爾編算。

標準普爾／香港交易所大型股指數每日走勢(2004)



恒生指數，每日收市 (2004)

1964年7月31日=100

日期	1月	2月	3月	4月	5月	6月	7月	8月	9月	10月	11月	12月
1	—	—	13918.65	12676.25	—	12105.55	—	—	13023.87	—	13094.25	14162.80
2	12801.48	12999.98	13731.35	12731.76	—	12201.75	12220.13	12201.39	12999.07	—	13308.74	14261.79
3	—	13090.01	13454.09	—	11950.62	11929.93	—	12357.12	12948.10	—	13397.67	14211.84
4	—	13086.73	13451.56	—	12098.30	12022.64	—	12280.26	—	13359.25	13369.09	—
5	13005.33	13030.94	13454.76	—	11950.46	—	12252.11	12491.92	—	13331.10	13494.95	—
6	13036.32	13309.60	—	12886.97	12010.31	—	12284.08	12478.68	13104.34	13271.57	—	14256.86
7	13157.68	—	—	12920.05	11910.76	12326.85	12320.26	—	13136.04	13321.73	—	14235.78
8	13203.59	—	13573.54	12909.37	—	12344.16	12119.75	—	13049.96	13241.46	13561.49	14022.32
9	13385.80	13576.68	13397.25	—	—	12339.94	12202.26	12467.41	12942.20	—	13516.67	14008.82
10	—	13515.66	13214.20	—	11485.50	12422.87	—	12408.04	13003.99	—	13672.37	13901.81
11	—	13524.76	13024.06	—	11508.09	12396.39	—	12343.13	—	13305.13	13624.51	—
12	13352.22	13625.13	12932.23	—	11528.18	—	12191.01	12413.43	—	13251.59	13784.46	—
13	13396.65	13739.80	—	13031.81	11396.94	—	12078.33	12359.83	13139.57	13171.58	—	13886.16
14	13320.88	—	—	12669.86	11276.86	12076.57	11932.83	—	13148.06	13035.38	—	14043.52
15	13249.81	—	12919.41	12479.26	—	12050.69	11939.41	—	13084.40	13059.43	13932.22	14078.54
16	13167.76	13831.53	12932.62	12458.38	—	12161.78	12059.20	12219.75	13209.84	—	13746.08	14024.63
17	—	13815.44	12975.72	—	10967.65	12082.86	—	12256.12	13224.93	—	13824.98	13992.44
18	—	13928.38	12816.19	—	11072.39	11855.55	—	12228.54	—	13034.74	13799.82	—
19	13253.31	13867.22	12790.58	12450.00	11469.41	—	12166.95	12396.67	—	13154.55	13787.68	—
20	13570.43	13868.37	—	12394.37	11339.62	—	12123.63	12376.90	13221.33	12999.13	—	14214.04
21	13750.58	—	—	12227.30	11576.01	11845.59	12395.11	—	13304.48	13015.20	—	14180.79
22	—	—	12550.91	12167.70	—	—	12320.21	—	13272.23	—	13800.60	14151.08
23	—	13765.07	12588.36	12383.94	—	11849.77	12352.99	12431.77	13280.43	—	14023.29	14235.30
24	—	13756.41	12678.13	—	11662.97	12163.68	—	12646.49	13066.84	—	13997.02	14194.90
25	—	13599.47	12520.21	—	11692.56	12185.52	—	12793.03	—	12818.10	13926.61	—
26	13727.27	13674.64	12483.24	12132.68	—	—	12319.83	12784.39	—	12852.35	13895.03	—
27	13761.88	13907.03	—	12154.91	11983.90	—	12301.32	12818.42	13021.90	12838.71	—	—
28	13431.78	—	—	12165.31	12116.87	12194.60	12320.27	—	12950.80	13113.15	—	14196.95
29	13334.01	—	12427.34	12005.58	—	12116.30	12183.10	—	—	13054.66	14066.91	14266.38
30	13289.37	—	12641.39	11942.96	—	12285.75	12238.03	12877.78	13120.03	—	14060.05	14163.55
31	—	—	12681.67	—	12198.24	—	—	12850.28	—	—	—	14230.14
最高	13761.88	13928.38	13918.65	13031.81	12198.24	12422.87	12395.11	12877.78	13304.48	13359.25	14066.91	14266.38
最低	12801.48	12999.98	12427.34	11942.96	10967.65	11845.59	11932.83	12201.39	12942.20	12818.10	13094.25	13886.16
平均	13326.11	13575.64	13006.85	12462.55	11659.78	12140.89	12205.75	12476.43	13107.26	13117.31	13712.93	14132.75

註：恒生指數由恒指服務有限公司編算

恒生綜合指數，每日收市 (2004)

2000年1月3日 = 2000

日期	1月	2月	3月	4月	5月	6月	7月	8月	9月	10月	11月	12月
1	—	—	1792.72	1647.88	—	1553.41	—	—	1659.53	—	1681.55	1823.50
2	1656.50	1672.46	1775.42	1661.33	—	1565.18	1564.09	1563.85	1657.01	—	1708.89	1836.79
3	—	1688.64	1744.18	—	1535.02	1527.49	—	1577.56	1649.18	—	1723.46	1828.04
4	—	1686.71	1743.45	—	1559.20	1537.38	—	1569.71	—	1715.72	1720.28	—
5	1686.60	1679.24	1743.56	—	1541.95	—	1569.48	1596.59	—	1714.61	1736.42	—
6	1687.52	1716.89	—	1685.12	1550.32	—	1578.21	1593.69	1668.91	1707.19	—	1833.66
7	1698.10	—	—	1688.84	1535.59	—	1578.22	1583.84	—	1675.90	1717.28	—
8	1701.25	—	1758.13	1689.82	—	1580.81	1558.63	—	1666.81	1705.59	1743.77	1801.63
9	1723.83	1754.69	1739.12	—	—	1579.12	1566.95	1588.85	1651.95	—	1743.02	1800.61
10	—	1744.44	1714.97	—	1472.12	1586.66	—	1580.69	1657.29	—	1760.45	1785.53
11	—	1744.06	1685.58	—	1477.92	1587.09	—	1568.52	—	1712.45	1756.43	—
12	1715.94	1755.54	1677.52	—	1485.13	—	1562.83	1575.25	—	1705.44	1775.88	—
13	1717.34	1769.89	—	1699.05	1464.78	—	1548.04	1567.57	1673.32	1693.40	—	1781.87
14	1710.94	—	—	1648.29	1438.96	1546.14	1530.42	—	1676.27	1675.18	—	1800.09
15	1702.55	—	1679.54	1623.15	—	1540.48	1531.14	—	1670.67	1679.41	1794.88	1806.44
16	1689.27	1783.78	1679.26	1624.40	—	1549.41	1547.82	1550.81	1689.38	—	1771.20	1801.48
17	—	1782.97	1690.58	—	1388.71	1533.86	—	1555.26	1693.12	—	1781.94	1800.39
18	—	1796.71	1669.86	—	1408.23	1504.28	—	1555.93	—	1676.46	1783.02	—
19	1703.39	1785.14	1665.93	1620.51	1465.54	—	1563.17	1579.14	—	1693.21	1780.86	—
20	1747.19	1786.18	—	1605.36	1450.79	—	1558.47	1576.14	1696.55	1672.18	—	1826.04
21	1770.80	—	—	1577.25	1483.91	1503.54	1589.52	—	1706.45	1670.57	—	1821.61
22	—	—	1635.13	1573.25	—	—	1578.97	—	1698.63	—	1781.31	1816.47
23	—	1775.11	1641.16	1605.94	—	1507.49	1582.08	1581.43	1699.54	—	1809.87	1826.92
24	—	1773.01	1655.29	—	1497.28	1548.03	—	1606.77	1672.46	—	1809.68	1824.29
25	—	1751.50	1630.33	—	1501.26	1552.12	—	1626.84	—	1647.24	1800.77	—
26	1766.78	1763.77	1625.01	1568.41	—	—	1576.65	1629.15	—	1652.62	1797.76	—
27	1770.41	1791.41	—	1570.54	1540.63	—	1575.02	1629.88	1667.93	1653.52	—	—
28	1725.97	—	—	1572.55	1557.08	1556.44	1578.46	—	1660.56	1687.60	—	1825.81
29	1714.37	—	1613.45	1543.14	—	1547.73	1563.25	—	—	1677.24	1817.07	1833.75
30	1709.62	—	1642.47	1534.23	—	1569.91	1570.01	1638.16	1683.31	—	1816.33	1822.30
31	—	—	1649.20	—	1566.08	—	—	1636.72	—	—	—	1831.99
最高	1770.80	1796.71	1792.72	1699.05	1566.08	1587.09	1589.52	1638.16	1706.45	1717.28	1817.07	1836.79
最低	1656.50	1672.46	1613.45	1534.23	1388.71	1503.54	1530.42	1550.81	1649.18	1647.24	1681.55	1781.87
平均	1715.70	1750.11	1689.21	1617.85	1496.03	1550.23	1565.57	1588.57	1674.99	1687.21	1767.95	1816.32

註：恒生綜合指數由恒指服務有限公司編算

恒生香港綜合指數，每日收市 (2004)

2000年1月3日 = 2000

日期	1月	2月	3月	4月	5月	6月	7月	8月	9月	10月	11月	12月
1	—	—	1856.39	1731.47	—	1643.19	—	—	1780.54	—	1797.22	1933.64
2	1713.40	1747.21	1834.31	1745.90	—	1654.58	1648.59	1655.19	1777.42	—	1824.44	1943.47
3	—	1759.64	1799.28	—	1647.10	1622.61	—	1675.82	1768.06	—	1839.28	1937.58
4	—	1764.57	1802.52	—	1663.51	1635.34	—	1668.76	—	1816.51	1839.70	—
5	1741.57	1758.44	1797.53	—	1647.37	—	1654.10	1696.66	—	1814.42	1858.25	—
6	1748.51	1793.92	—	1762.19	1651.89	—	1663.12	1697.47	1790.45	1808.56	—	1945.64
7	1760.70	—	—	1769.48	1637.33	1672.03	1667.51	—	1797.86	1813.01	—	1945.39
8	1750.27	—	1809.53	1769.78	—	1673.33	1647.91	—	1788.06	1803.52	1867.13	1921.51
9	1776.64	1828.06	1789.49	—	—	1671.12	1656.16	1697.81	1776.43	—	1861.72	1917.01
10	—	1822.79	1772.47	—	1580.35	1678.08	—	1692.29	1780.00	—	1879.36	1903.56
11	—	1823.20	1749.71	—	1582.28	1673.15	—	1684.71	—	1807.27	1873.25	—
12	1780.73	1835.87	1737.89	—	1587.30	—	1656.96	1690.48	—	1803.25	1896.54	—
13	1785.27	1842.81	—	1780.86	1565.48	—	1643.30	1682.42	1798.79	1797.13	—	1897.37
14	1783.69	—	—	1736.82	1544.66	1636.31	1626.55	—	1799.59	1780.23	—	1915.94
15	1772.00	—	1739.18	1711.51	—	1631.50	1629.24	—	1795.20	1784.45	1916.36	1917.79
16	1762.46	1851.75	1741.00	1709.22	—	1642.71	1639.94	1666.22	1808.15	—	1892.51	1915.33
17	—	1848.89	1748.51	—	1497.20	1631.52	—	1671.47	1809.46	—	1901.44	1911.91
18	—	1866.60	1737.86	—	1505.29	1602.90	—	1669.25	—	1783.78	1901.25	—
19	1774.90	1857.35	1742.01	1708.91	1557.17	—	1653.12	1692.71	—	1799.37	1898.58	—
20	1812.54	1853.71	—	1705.14	1542.70	—	1646.46	1692.75	1803.31	1783.54	—	1938.14
21	1836.48	—	—	1682.83	1577.03	1600.79	1678.17	—	1808.05	1780.31	—	1935.09
22	—	—	1712.59	1674.79	—	—	1670.32	—	1803.15	—	1898.85	1931.21
23	—	1841.72	1718.85	1704.13	—	1601.04	1674.28	1702.24	1802.20	—	1927.82	1943.93
24	—	1842.30	1728.86	—	1589.05	1636.19	—	1728.27	1776.83	—	1921.73	1941.83
25	—	1826.06	1706.34	—	1590.37	1637.85	—	1748.45	—	1757.60	1910.76	—
26	1840.86	1832.26	1707.85	1675.75	—	—	1669.11	1749.28	—	1760.66	1910.25	—
27	1832.50	1857.47	—	1680.58	1627.35	—	1665.02	1751.60	1773.08	1762.47	—	—
28	1791.67	—	—	1681.58	1645.84	1641.57	1669.80	—	1766.63	1797.27	—	1945.56
29	1780.76	—	1701.14	1654.22	—	1636.09	1655.75	—	—	1793.75	1929.00	1952.65
30	1785.16	—	1727.49	1649.33	—	1658.94	1660.15	1757.44	1786.94	—	1927.71	1942.70
31	—	—	1729.81	—	1657.07	—	—	1756.51	—	—	—	1954.11
最高	1840.86	1866.60	1856.39	1780.86	1663.51	1678.08	1678.17	1757.44	1809.46	1816.51	1929.00	1954.11
最低	1713.40	1747.21	1701.14	1649.33	1497.20	1600.79	1626.55	1655.19	1766.63	1757.60	1797.22	1897.37
平均	1780.53	1822.73	1756.11	1712.34	1594.82	1641.94	1655.98	1701.26	1790.01	1791.95	1885.14	1931.43

註：恒生香港綜合指數由恒指服務有限公司編算

恒生中國內地綜合指數，每日收市 (2004)

2000年1月3日 = 2000

日期	1月	2月	3月	4月	5月	6月	7月	8月	9月	10月	11月	12月
1	—	—	1688.21	1494.32	—	1383.04	—	—	1419.23	—	1453.51	1609.68
2	1564.83	1537.33	1682.16	1505.81	—	1395.99	1405.94	1389.89	1418.04	—	1481.50	1630.74
3	—	1563.23	1659.31	—	1312.17	1344.00	—	1387.95	1413.59	—	1495.69	1615.63
4	—	1544.35	1648.83	—	1355.08	1347.55	—	1378.08	—	1520.73	1484.60	—
5	1600.57	1533.38	1661.43	—	1334.83	—	1411.17	1403.23	—	1521.75	1495.71	—
6	1586.67	1577.44	—	1547.70	1352.38	—	1419.46	1391.72	1427.78	1510.80	—	1615.96
7	1593.62	—	—	1543.18	1336.89	—	1398.90	1428.09	—	1433.96	1533.40	1604.12
8	1630.26	—	1682.37	1545.75	—	1404.53	1389.32	—	1426.28	1516.73	1499.83	1566.18
9	1644.17	1625.33	1665.27	—	—	1404.01	1398.00	1374.76	1404.10	—	1509.26	1572.75
10	—	1602.55	1623.91	—	1256.71	1413.05	—	1360.28	1413.42	—	1526.47	1553.90
11	—	1600.25	1578.34	—	1271.66	1425.88	—	1337.18	—	1530.48	1526.98	—
12	1606.58	1609.11	1578.85	—	1284.16	—	1382.41	1346.30	—	1516.83	1538.31	—
13	1600.30	1642.05	—	1550.90	1266.73	—	1364.67	1339.33	1423.67	1491.66	—	1555.72
14	1581.86	—	—	1483.21	1228.60	1374.48	1344.62	—	1431.34	1470.28	—	1573.43
15	1581.36	—	1582.60	1457.85	—	1366.75	1340.78	—	1423.00	1474.62	1555.83	1589.74
16	1558.47	1668.47	1577.42	1467.40	—	1370.59	1371.68	1320.88	1454.61	—	1532.16	1579.22
17	—	1672.69	1597.91	—	1170.57	1344.61	—	1323.58	1463.75	—	1547.02	1583.21
18	—	1677.07	1553.22	—	1217.24	1312.12	—	1330.95	—	1466.60	1550.90	—
19	1577.12	1659.50	1530.32	1455.04	1288.64	—	1392.41	1354.16	—	1486.15	1549.81	—
20	1637.34	1672.03	—	1412.99	1272.88	—	1392.15	1344.02	1488.19	1453.44	—	1607.97
21	1660.85	—	—	1370.63	1304.01	1314.53	1422.39	—	1509.55	1455.33	—	1600.46
22	—	—	1495.52	1375.95	—	—	1405.36	—	1495.23	—	1550.66	1592.50
23	—	1662.92	1501.16	1417.28	—	1327.11	1406.56	1339.71	1500.25	—	1578.75	1598.14
24	—	1654.18	1525.27	—	1320.85	1381.04	—	1364.07	1469.01	—	1591.50	1594.32
25	—	1619.12	1493.99	—	1331.16	1390.87	—	1384.38	—	1430.29	1586.96	—
26	1636.06	1646.62	1472.62	1357.48	—	—	1400.41	1390.17	—	1440.85	1578.42	—
27	1669.28	1681.02	—	1353.35	1377.07	—	1404.43	1387.25	1462.69	1439.76	—	—
28	1614.64	—	—	1357.78	1389.19	—	1396.67	1404.84	—	1453.20	1472.80	1591.02
29	1601.04	—	1449.47	1322.84	—	1380.30	1386.62	—	—	1447.31	1599.25	1600.93
30	1573.63	—	1485.45	1304.33	—	1401.44	1398.96	1401.38	1481.62	—	1599.69	1586.01
31	—	—	1502.63	—	1393.21	—	—	1398.69	—	—	—	1592.09
最高	1669.28	1681.02	1688.21	1550.90	1393.21	1425.88	1428.09	1403.23	1509.55	1533.40	1599.69	1630.74
最低	1558.47	1533.38	1449.47	1304.33	1170.57	1312.12	1340.78	1320.88	1404.10	1430.29	1453.51	1553.90
平均	1606.24	1622.43	1575.49	1438.09	1303.20	1375.12	1393.82	1365.82	1448.21	1483.15	1537.86	1591.53

註：恒生中國內地綜合指數由恒指服務有限公司編算

恒生中國企業指數，每日收市 (2004)

2000年1月3日 = 2000

日期	1月	2月	3月	4月	5月	6月	7月	8月	9月	10月	11月	12月
1	—	—	5097.78	4741.03	—	4245.75	—	—	4358.42	—	4499.24	4942.50
2	5363.06	4497.27	5133.27	4858.70	—	4294.64	4314.16	4304.26	4350.99	—	4567.73	4959.77
3	—	4662.31	5139.62	—	4076.78	4097.41	—	4251.41	4314.26	—	4608.55	4896.66
4	—	4559.61	5090.98	—	4259.28	4087.86	—	4237.73	—	4777.42	4604.02	—
5	5391.28	4557.69	5033.14	—	4217.96	—	4349.84	4310.35	—	4756.01	4642.24	—
6	5182.86	4765.67	—	4968.74	4282.64	—	4404.70	4276.18	4355.08	4741.43	—	4920.53
7	5078.91	—	—	5003.30	4222.76	4303.65	4405.64	—	4407.79	4818.81	—	4879.67
8	5028.21	—	5088.20	5037.26	—	4312.60	4300.79	—	4404.20	4770.79	4661.45	4781.02
9	5077.92	4992.96	5066.24	—	—	4284.92	4315.30	4204.67	4315.00	—	4708.69	4789.21
10	—	4845.71	4976.17	—	3897.08	4300.54	—	4153.96	4287.47	—	4797.77	4693.64
11	—	4823.95	4786.65	—	3945.86	4381.23	—	4048.86	—	4795.33	4794.21	—
12	4850.11	4868.64	4866.05	—	4003.07	—	4245.52	4050.00	—	4736.26	4831.09	—
13	4811.44	4943.99	—	4961.53	3931.85	—	4209.93	4011.11	4293.94	4653.95	—	4679.34
14	4781.92	—	—	4707.42	3747.03	4241.71	4170.54	—	4342.59	4543.65	—	4720.67
15	4730.15	—	4902.37	4677.13	—	4187.90	4182.72	—	4349.88	4585.09	4913.86	4779.54
16	4569.14	5086.69	4899.46	4693.76	—	4163.22	4292.55	3965.96	4488.15	—	4818.54	4762.92
17	—	5097.39	4998.95	—	3546.25	4034.89	—	3965.15	4570.09	—	4849.99	4778.86
18	—	5129.82	4869.79	—	3683.28	3919.37	—	4021.75	—	4566.79	4871.19	—
19	4737.51	4985.42	4854.02	4626.39	3936.52	—	4401.00	4123.08	—	4614.04	4843.72	—
20	4905.81	5007.41	—	4447.66	3869.14	—	4393.66	4131.62	4683.32	4504.68	—	4808.48
21	4963.03	—	—	4258.11	3990.95	3924.04	4435.98	—	4670.29	4492.91	—	4786.06
22	—	—	4723.95	4316.39	—	—	4379.10	—	4573.68	—	4830.96	4762.40
23	—	5037.58	4794.06	4503.94	—	3975.59	4348.88	4114.92	4625.69	—	4900.94	4783.90
24	—	4982.48	4898.57	—	4088.19	4188.58	—	4144.83	4538.68	—	4935.07	4774.68
25	—	4900.88	4696.77	—	4114.64	4223.56	—	4221.59	—	4446.51	4910.42	—
26	4803.33	5017.75	4658.22	4248.42	—	—	4301.64	4257.04	—	4461.11	4934.39	—
27	4823.31	5102.14	—	4222.67	4278.04	—	4309.65	4235.37	4551.32	4488.09	—	—
28	4711.80	—	—	4263.41	4290.26	4287.15	4310.34	—	4543.72	4578.58	—	4776.97
29	4639.94	—	4573.09	4069.79	—	4237.07	4304.12	—	—	4504.78	4970.22	4787.42
30	4597.72	—	4715.99	4061.18	—	4291.02	4335.34	4306.78	4649.66	—	4967.44	4708.51
31	—	—	4778.13	—	4301.93	—	—	4292.02	—	—	—	4741.32
最高	5391.28	5129.82	5139.62	5037.26	4301.93	4381.23	4435.98	4310.35	4683.32	4818.81	4970.22	4959.77
最低	4569.14	4497.27	4573.09	4061.18	3546.25	3919.37	4170.54	3965.15	4287.47	4446.51	4499.24	4679.34
平均	4897.23	4893.27	4897.46	4561.41	4034.18	4189.65	4319.59	4164.94	4460.68	4622.96	4793.72	4796.09

註：恒生中國企業指數由恒指服務有限公司編算

恒生香港中資企業指數，每日收市 (2004)

2000年1月3日 = 2000

日期	1月	2月	3月	4月	5月	6月	7月	8月	9月	10月	11月	12月
1	—	—	1642.61	1410.88	—	1333.06	—	—	1377.87	—	1387.83	1549.24
2	1473.56	1515.27	1630.06	1411.49	—	1342.86	1361.26	1339.42	1377.33	—	1418.33	1578.03
3	—	1533.66	1599.43	—	1251.81	1295.30	—	1344.01	1377.62	—	1430.98	1563.91
4	—	1514.78	1588.56	—	1289.63	1300.46	—	1332.81	—	1469.71	1416.53	—
5	1512.65	1497.37	1609.66	—	1264.52	—	1363.08	1357.18	—	1470.66	1426.47	—
6	1514.83	1534.24	—	1457.96	1281.40	—	1366.80	1345.23	1394.00	1455.51	—	1557.90
7	1533.62	—	—	1448.42	1267.36	1344.70	1377.47	—	1394.90	1472.08	—	1547.29
8	1590.75	—	1631.72	1447.34	—	1351.21	1334.73	—	1385.54	1455.07	1428.05	1504.51
9	1603.65	1574.78	1608.22	—	—	1353.94	1344.68	1330.84	1364.27	—	1434.22	1512.59
10	—	1557.08	1559.78	—	1200.29	1367.58	—	1315.55	1381.45	—	1450.04	1500.03
11	—	1556.75	1521.34	—	1215.12	1375.66	—	1298.32	—	1471.58	1450.62	—
12	1576.77	1563.38	1514.82	—	1222.16	—	1330.94	1313.56	—	1458.34	1460.37	—
13	1576.06	1600.39	—	1463.72	1206.45	—	1311.03	1309.36	1395.66	1434.94	—	1507.96
14	1551.38	—	—	1401.87	1179.04	1322.02	1287.91	—	1398.12	1416.15	—	1528.99
15	1555.28	—	1512.64	1372.45	—	1319.93	1281.31	—	1382.47	1415.78	1473.01	1544.72
16	1542.52	1620.11	1507.50	1380.54	—	1329.25	1312.05	1288.99	1408.76	—	1452.18	1530.54
17	—	1623.07	1523.71	—	1129.51	1312.55	—	1291.16	1410.37	—	1466.28	1535.36
18	—	1624.63	1475.71	—	1178.37	1283.27	—	1293.91	—	1405.13	1468.10	—
19	1550.66	1617.31	1443.68	1370.86	1244.14	—	1329.13	1312.33	—	1424.12	1470.96	—
20	1612.89	1631.58	—	1335.23	1229.63	—	1330.68	1297.53	1431.49	1392.58	—	1568.55
21	1637.42	—	—	1302.29	1256.39	1286.87	1368.07	—	1463.63	1399.05	—	1563.32
22	—	—	1410.94	1301.43	—	—	1351.54	—	1457.90	—	1474.17	1557.33
23	—	1616.18	1412.81	1336.50	—	1296.62	1357.39	1295.02	1459.43	—	1505.03	1563.91
24	—	1607.28	1432.42	—	1267.27	1346.78	—	1325.23	1426.57	—	1520.30	1559.18
25	—	1570.27	1414.78	—	1279.44	1355.74	—	1344.25	—	1368.60	1517.66	—
26	1617.66	1593.94	1388.39	1283.45	—	—	1355.13	1347.94	—	1381.14	1500.14	—
27	1660.05	1631.41	—	1280.51	1322.06	—	1359.42	1346.80	1415.82	1375.35	—	—
28	1599.75	—	—	1283.51	1334.48	1354.97	1359.21	—	1402.44	1408.16	—	1554.78
29	1585.83	—	1365.48	1262.74	—	1335.56	1334.69	—	—	1380.97	1523.84	1568.18
30	1550.40	—	1402.77	1239.76	—	1358.37	1347.73	1359.47	1429.67	—	1525.85	1554.85
31	—	—	1419.35	—	1339.93	—	—	1356.75	—	—	—	1556.88
最高	1660.05	1631.58	1642.61	1463.72	1339.93	1375.66	1377.47	1359.47	1463.63	1472.08	1525.85	1578.03
最低	1473.56	1497.37	1365.48	1239.76	1129.51	1283.27	1281.31	1288.99	1364.27	1368.60	1387.83	1500.03
平均	1570.83	1579.17	1505.06	1357.42	1247.95	1331.75	1341.15	1324.80	1406.44	1423.94	1463.68	1545.82

註：恒生香港中資企業指數由恒指服務有限公司編算

恒生指數、恒生綜合指數、恒生香港綜合指數、恒生中國內地綜合指數、恒生中國企業指數及恒生香港中資指數每日走勢(2004)



證券分類數目(2000–2004)

類別	年份				
	2000	2001	2002	2003	2004
普通股	737	757	813	852	892
優先股	5	5	4	4	4
認股權證	291	96	414	575	895
— 股本認股權證	89	74	67	45	32
— 衍生權證	202	22	347	530	863
股票掛鈎票據	—	—	11	7	9
單位信託基金／互惠基金	21	22	9	8	10
債券	240	195	165	152	161
總數	1,294	1,075	1,416	1,598	1,971

新上市證券數目(2000–2004)

類別	年份				
	2000	2001	2002	2003	2004
普通股	43	31	60	46	49
優先股	0	0	0	0	0
認股權證	325	212	671	688	1,273
— 股本認股權證	46	31	27	10	14
— 衍生權證	279	181	644	678	1,259
股票掛鈎票據	—	—	25	16	46
單位信託基金／互惠基金	0	1	1	1	2
債券	20	21	18	20	49
總數	388	265	775	771	1,419

除牌上市證券數目(2000–2004)

類別	年份				
	2000	2001	2002	2003	2004
普通股	9	11	4	7	9
優先股	0	0	1	0	0
認股權證	226	407	353	527	953
— 股本認股權證	57	46	34	32	27
— 衍生權證	169	361	319	497	926
股票掛鈎票據	—	—	14	20	44
單位信託基金／互惠基金	2	0	16	2	0
債券	60	66	48	33	40
總數	297	484	436	589	1,046

上市股份市價總值分佈

百萬港元

2004	股份分類								總額
	金融	公用事業	地產	綜合企業	工業	酒店	其他		
1月	2,078,117.15	361,659.60	707,728.25	1,646,159.49	934,548.65	40,747.15	11,075.03	5,780,035.32	
2月	2,197,511.79	385,187.06	721,136.97	1,750,030.70	982,869.64	41,485.23	13,384.57	6,091,605.96	
3月	2,023,109.45	394,557.99	679,296.05	1,543,081.95	995,840.09	42,507.79	12,111.21	5,690,504.53	
4月	1,942,099.54	384,874.05	627,498.26	1,417,693.46	876,235.53	41,556.90	9,315.62	5,299,273.36	
5月	1,993,381.99	374,077.33	617,927.69	1,462,887.27	910,869.96	41,486.13	9,218.87	5,409,849.24	
6月	2,027,248.19	379,578.60	605,261.01	1,532,319.44	887,541.33	41,088.50	9,537.16	5,482,574.23	
7月	2,000,276.56	385,037.78	626,875.21	1,514,600.68	918,297.64	40,596.79	11,095.64	5,496,780.30	
8月	2,104,957.65	393,881.95	689,296.30	1,572,160.83	909,162.34	40,660.00	10,253.12	5,720,372.19	
9月	2,154,796.06	397,790.93	695,077.57	1,626,145.07	966,369.36	45,830.53	12,377.01	5,898,386.53	
10月	2,184,357.54	408,499.10	693,124.21	1,624,634.78	964,044.69	47,527.83	12,772.97	5,934,961.12	
11月	2,317,316.32	421,653.35	787,886.85	1,883,463.08	1,032,619.20	54,597.46	14,687.99	6,512,224.25	
12月	2,314,451.25	420,179.21	802,970.60	1,987,126.75	1,032,371.63	58,409.76	13,667.54	6,629,176.75	

註：月底數字

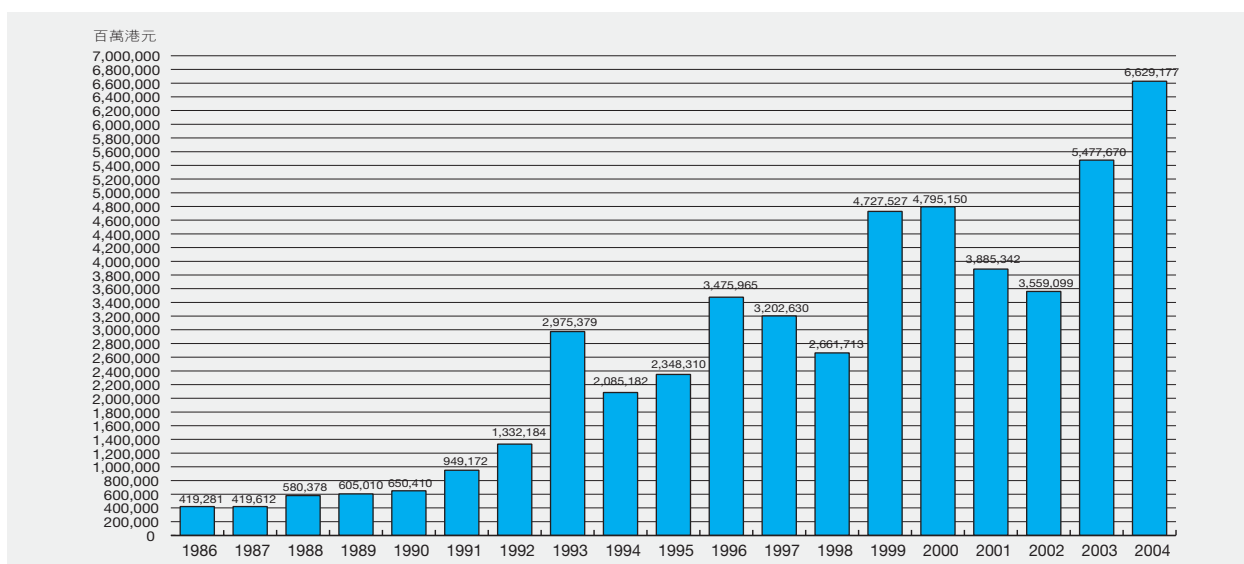
股份市價總值分佈趨勢(2000至2004)

百萬港元

分類	2000		2001		2002		2003		2004	
金融	1,441,086.03	(30.05%)	1,142,376.38	(29.40%)	1,264,096.39	(35.52%)	2,077,942.56	(37.93%)	2,314,451.25	(34.91%)
公用事業	290,000.36	(6.05%)	265,600.87	(6.84%)	272,136.27	(7.65%)	345,840.10	(6.31%)	420,179.21	(6.34%)
地產	698,378.35	(14.56%)	576,600.73	(14.84%)	422,797.40	(11.88%)	591,908.02	(10.81%)	802,970.60	(12.11%)
綜合企業	1,968,446.92	(41.05%)	1,435,140.81	(36.94%)	1,087,240.56	(30.55%)	1,504,401.68	(27.46%)	1,987,126.75	(29.98%)
工業	333,848.20	(6.96%)	431,285.67	(11.10%)	483,068.23	(13.57%)	908,906.51	(16.59%)	1,032,371.63	(15.57%)
酒店	34,619.77	(0.72%)	27,974.39	(0.72%)	26,862.65	(0.75%)	37,247.45	(0.68%)	58,409.76	(0.88%)
其他	28,770.44	(0.60%)	6,363.23	(0.16%)	2,897.58	(0.08%)	11,424.00	(0.21%)	13,667.54	(0.21%)
總值	4,795,150.07	(100.00%)	3,885,342.08	(100.00%)	3,559,099.08	(100.00%)	5,477,670.33	(100.00%)	6,629,176.75	(100.00%)

() 括弧內為佔股份市價總值百分率
年底數字

市價總值(1986-2004)



50間市價總值最大之上市公司

2004年底

順次	股份代號	公司	發行股本 (股數)	收市價 (港元)	市價總值 (百萬港元)	佔股份總值 (%)
1	00005	匯豐控股	11,171,116,593	133.000	1,485,758.51	22.41
2	00941	中國移動	19,673,332,899	26.350	518,392.32	7.82
3	00013	和記黃埔	4,263,370,780	72.750	310,160.22	4.68
4	00011	恒生銀行	1,911,842,736	108.000	206,479.02	3.11
5	00016	新鴻基地產	2,400,967,362	77.750	186,675.21	2.82
6	00001	長江實業	2,316,164,338	77.500	179,502.74	2.71
7	00883	中國海洋石油	41,052,375,275	4.175	171,393.67	2.59
8	02888	渣打集團	1,178,311,621	144.000	169,676.87	2.56
9	02388	中銀香港	10,572,780,266	14.850	157,005.79	2.37
10	00002	中電控股	2,408,245,900	44.700	107,648.59	1.62
11	00019	太古公司	930,375,385	65.000	95,164.67	1.44
	00087		3,003,486,271	“B” 11.550		
12	00003	中華煤氣	5,614,769,988	16.050	90,117.06	1.36
13	00762	中國聯通	12,562,996,070	6.150	77,262.43	1.17
14	00006	香港電燈	2,134,261,654	35.500	75,766.29	1.14
15	00012	恒基兆業地產	1,814,580,000	40.400	73,309.03	1.11
16	00857	中國石油天然氣—H股	17,582,418,000	4.150	72,967.03	1.10
17	00906	中國網通	6,593,529,000	10.550	69,561.73	1.05
18	00066	地鐵	5,389,702,474	12.450	67,101.80	1.01
19	00004	九龍倉集團	2,447,476,629	27.200	66,571.36	1.00
20	00330	思捷環球	1,197,052,434	47.000	56,261.46	0.85
21	00386	中國石油化工—H股	16,780,488,000	3.200	53,697.56	0.81
22	01038	長江基建	2,254,209,945	22.450	50,607.01	0.76
23	00293	國泰航空	3,369,709,848	14.700	49,534.73	0.75
24	00267	中信泰富	2,192,010,160	22.100	48,443.42	0.73
25	00101	恒隆地產	3,299,977,370	12.000	39,599.73	0.60
26	01210	中國電信—H股	13,877,410,000	2.850	39,550.62	0.60
27	00728	中國人壽	7,441,175,000	5.200	38,694.11	0.58
28	02628	利豐	2,916,449,351	13.100	38,205.49	0.58
29	00494	東亞銀行	1,489,768,551	24.150	35,977.91	0.54
30	00023	中遠太平洋	2,177,566,298	16.100	35,058.82	0.53
31	01199	裕元工業	1,619,748,986	21.400	34,662.63	0.52
32	00551	中國平安—H股	2,558,643,698	13.200	33,774.10	0.51
33	02318	信和置業	4,306,022,975	7.650	32,941.08	0.50
34	00083	恒基兆業發展	2,817,327,395	11.350	31,976.67	0.48
35	00097	和記電訊國際	4,500,000,000	7.000	31,500.00	0.48
36	02332	招商局國際	2,141,792,974	14.650	31,377.27	0.47
37	00144	中芯國際	18,234,618,729	1.690	30,816.51	0.46
38	00981	新世界發展	3,457,362,571	8.700	30,079.05	0.45
39	00017	德昌電機	3,673,788,920	7.550	27,737.11	0.42
40	00179	香格里拉(亞洲)	2,380,701,168	11.150	26,544.82	0.40
41	00069	電訊盈科	5,372,109,731	4.925	26,457.64	0.40
42	00008	會德豐	2,031,849,287	12.800	26,007.67	0.39
43	00020	華潤創業	2,116,288,215	12.150	25,712.90	0.39
44	00291	國浩集團	329,051,373	76.000	25,007.90	0.38
45	00053	創科實業	1,351,914,652	16.950	22,914.95	0.35
46	00669	香港交易所	1,056,638,846	20.800	21,978.09	0.33
47	00388	新創建集團	1,806,262,121	11.500	20,772.01	0.31
48	00659	駿威汽車	7,386,276,534	2.775	20,496.92	0.31
49	00203	恒隆集團	1,328,017,242	15.300	20,318.66	0.31
50	00010	嘉里建設	1,211,064,026	16.600	20,103.66	0.30
總額					5,207,324.84	78.55
股份總值					6,629,176.75	100.00

二十種收市價升幅最大之股份

		收市價 (港元)		
順次	股份	2003	2004	升幅(%)
1	邁特科技	0.036 A	0.510	1316.67
2	堡獅龍國際	0.163 A	1.940	1090.18
3	新濠國際	1.970	19.700	900.00
4	嘉華建材	0.640	5.850	814.06
5	豐德麗控股	0.240	2.075	764.58
6	奧瑪仕	0.355 A	2.825	695.77
7	祥泰行集團	0.207	1.520	634.30
8	大華國際	0.116	0.820	606.90
9	百利大	0.107	0.600	460.75
10	利信達集團	0.300	1.250	316.67
11	友力投資	0.123	0.510	314.63
12	金輝集團	3.900	16.150	314.10
13	奧亮集團	0.017	0.068	300.00
14	廣益國際	0.018	0.071	294.44
15	慕詩國際	0.740	2.850	285.14
16	凱暉國際	0.031	0.119	283.87
17	信用卡防盜	0.018	0.068	277.78
18	中洲控股	0.180 A	0.680	277.78
19	鷹美國際	1.130	4.100	262.83
20	永恩國際	0.310	1.110	258.06

(A) 經調整

二十種收市價跌幅最大之股份

		收市價 (港元)		
順次	股份	2003	2004	跌幅(%)
1	遠東生物制藥	0.950	0.068	92.84
2	利基控股	1.240 A	0.191	84.60
3	意科控股	0.390	0.069	82.31
4	中國金融產業投資	1.480	0.300	79.73
5	華聯國際	1.410	0.310	78.01
6	廣興國際	1.650	0.375	77.27
7	上華控股	1.680 A	0.395	76.49
8	福方國際	2.325	0.570	75.48
9	亞洲聯盟	0.460 A	0.118	74.35
10	匯豐中國基金	3.050	0.860	71.80
11	中國創新投資	0.255	0.075	70.59
12	泓鋒國際	1.556 A	0.470	69.79
13	御泰金融	0.160	0.049	69.38
14	南海石油	1.220	0.395	67.62
15	朗迪國際	0.438 A	0.146	66.67
16	新移動	4.200 A	1.420	66.19
17	維奧生物科技	0.790	0.275	65.19
18	華晨中國汽車	4.275	1.520	64.44
19	位元堂	0.238 A	0.085	64.29
20	中國環保電力	1.150	0.420	63.48

(A) 經調整

成交金額及股數(2000–2004)

年／月	交易日數	成交金額(百萬港元)		成交股數(百萬股)		成交宗數	
		總額	平均每日	總數	平均每日	總數	平均每日
2000	247	3,047,565.32	12,338.32	2,323,972.86	9,408.80	35,644,384	144,309
2001	243	1,950,086.74	8,025.05	1,488,521.21	6,125.60	23,298,960	95,880
2002	247	1,599,074.57	6,473.99	1,549,016.22	6,271.32	19,493,035	78,919
2003	248	2,545,675.94	10,264.82	2,359,346.12	9,513.49	27,979,771	112,822
2004	249	3,948,350.84	15,856.83	3,984,706.17	16,002.84	36,631,418	147,114
2004 1月	19	442,616.83	23,295.62	296,098.77	15,584.15	3,980,185	209,483
2月	20	377,991.33	18,899.57	360,530.82	18,026.54	3,749,438	187,472
3月	23	389,093.43	16,917.11	343,943.17	14,954.05	3,545,384	154,147
4月	19	288,924.37	15,206.55	258,934.41	13,628.13	2,557,812	134,622
5月	20	274,080.10	13,704.01	252,930.52	12,646.53	2,533,459	126,673
6月	21	263,233.28	12,534.92	277,197.59	13,199.89	2,572,283	122,490
7月	21	224,761.17	10,702.91	255,761.18	12,179.10	2,182,456	103,926
8月	22	249,928.53	11,360.39	260,535.74	11,842.53	2,288,801	104,036
9月	21	307,213.90	14,629.23	336,438.99	16,020.90	2,891,562	137,693
10月	19	288,607.18	15,189.85	298,164.97	15,692.89	2,587,360	136,177
11月	22	437,928.45	19,905.84	490,938.60	22,315.39	4,046,354	183,925
12月	22	403,972.27	18,362.38	553,231.40	25,146.88	3,696,324	168,015

註：成交金額之總額並不包括以外幣作為買賣貨幣之交易，但包括iShares成交金額。

外國公司股份成交金額及股數(2000–2004)

年／月	交易日數	成交金額(港元千計)		成交股數(千計)		成交宗數	
		總額	平均每日	總額	平均每日	總額	平均每日
2000	247	5,500,052.79	22,267.42	1,205,313.93	4,879.81	58,778	238
2001	243	1,592,398.19	6,553.08	314,618.93	1,294.73	28,602	118
2002	247	1,957,915.23	7,926.78	632,172.59	2,559.40	27,184	110
2003	248	3,826,784.21	15,430.58	2,151,771.35	8,676.50	68,023	274
2004	249	3,485,915.86	13,999.66	891,280.69	3,579.44	51,479	207
2004 1月	19	401,459.55	21,129.45	132,148.75	6,955.20	6,989	368
2月	20	547,903.50	27,395.17	119,618.30	5,980.91	7,843	392
3月	23	257,728.52	11,205.59	51,443.24	2,236.66	4,739	206
4月	19	381,428.61	20,075.19	78,684.55	4,141.29	4,523	238
5月	20	258,219.65	12,910.98	37,028.02	1,851.40	3,373	169
6月	21	240,489.52	11,451.88	30,270.16	1,441.44	2,547	121
7月	21	138,646.85	6,602.23	97,246.96	4,630.81	2,943	140
8月	22	122,134.53	5,551.57	43,358.30	1,970.83	2,318	105
9月	21	267,826.58	12,753.65	103,780.68	4,941.94	3,249	155
10月	19	162,488.52	8,552.03	44,099.42	2,321.02	2,856	150
11月	22	474,682.18	21,576.46	99,148.39	4,506.75	6,584	299
12月	22	232,907.85	10,586.72	54,453.91	2,475.18	3,515	160

註：

1. 外國公司股份乃指在海外註冊並在香港及中國以外經營主要業務之上市公司股份。
2. 若以美元作為買賣之交易，其相對港元總金額乃以每美元兌7.8港元之兌換價計算。

各類證券成交額(2004)

月份	股份		認股權證 (百萬港元)	股票掛鈎票據 (百萬港元)	信託基金 (百萬港元)	債券 (百萬港元)	iShares (百萬港元)	市場總額 (百萬港元)
	(百萬股)	(百萬港元)						
1月	154,388.75	391,816.98	47,799.78	4.16	2,993.59	0.81	1.50	442,616.83
2月	176,590.88	322,295.33	53,397.18	13.09	2,282.24	0.86	2.63	377,991.33
3月	143,536.32	344,458.14	41,950.32	76.27	2,605.87	1.01	1.82	389,093.43
4月	83,175.88	255,169.77	31,370.54	26.08	2,356.70	0.65	0.63	288,924.37
5月	70,524.36	240,398.84	31,687.72	28.69	1,950.18	14.40	0.27	274,080.10
6月	67,963.37	220,991.06	40,749.43	20.38	1,466.56	5.85	0.00	263,233.28
7月	62,600.05	189,914.85	33,592.99	19.54	1,231.06	2.75	0.00	224,761.17
8月	58,805.35	215,506.20	33,002.25	24.57	1,391.05	4.47	0.00	249,928.53
9月	90,439.14	263,013.25	42,529.59	18.07	1,651.20	1.80	0.00	307,213.90
10月	87,409.23	247,430.85	39,710.77	7.91	1,448.05	0.30	9.30	288,607.18
11月	256,449.67	375,931.16	59,774.89	3.85	2,208.18	7.78	2.59	437,928.45
12月	261,270.85	330,241.61	71,831.04	1.67	1,896.33	0.86	0.76	403,972.27
總額	1,513,153.84	3,397,168.03	527,396.50	244.27	23,481.01	41.54	19.49	3,948,350.84

註：

1. 成交金額及股數包括就遲報之成交調整。
2. 由於以四捨五入計算，各數字相加未必與總數相符。
3. 股份成交已包括非上市可交易股份之交易買賣。

分類股份成交額(2004)

分類股份	股份數目*	成交額		每年成交 流通率 (%)
		百萬港元	(%)	
金融	79	775,299.31	22.82	33.50
公用事業	15	182,640.57	5.38	43.47
地產	101	453,374.66	13.35	56.46
綜合企業	295	915,642.95	26.95	46.08
工業	389	1,022,412.94	30.10	99.04
酒店	12	17,670.76	0.52	30.25
其他	5	30,113.51	0.89	220.33
小計	896	3,397,154.70	100.00	51.25
NASDAQ股份	7	13.33	0.00	n.a.
總額	903	3,397,168.03	100.00	n.a.

註：

1. 認股權證，債券及單位信託基金成交額不包括在內。
2. 成交額包括就遲報及反駁之成交調整。
3. 由於以四捨五入計算，各數字相加可能與總數不符。

* 年底數字

二十種成交最活躍股份(金額)

順次	股份	成交金額(百萬港元)	佔股份總額(%)
1	匯豐控股	379,576.79	11.17
2	和記黃埔	152,831.11	4.50
3	中國石油天然氣—H股	141,602.46	4.17
4	中國移動	127,553.09	3.75
5	新鴻基地產	110,830.05	3.26
6	中國人壽	99,205.45	2.92
7	長江實業	98,483.26	2.90
8	中銀香港	91,348.88	2.69
9	中國石油化工—H股	80,779.49	2.38
10	中國電信—H股	68,689.58	2.02
11	中國鋁業—H股	62,019.24	1.83
12	中國海洋石油	52,521.71	1.55
13	恒生銀行	49,736.61	1.46
14	華能國際電力—H股	46,157.34	1.36
15	太古公司‘A’	40,979.54	1.21
16	駿威汽車	39,606.95	1.17
17	恒基兆業地產	38,323.09	1.13
18	中國聯通	37,973.55	1.12
19	電訊盈科	37,856.26	1.11
20	新世界發展	35,813.18	1.05
	總額	1,791,887.65	52.75
	股份總額	3,397,168.03	100.00

二十種成交最活躍股份(股數)

順次	股份	成交股數(百萬股)	佔股份總數(%)
1	永安旅遊	86,517.73	5.72
2	漢基控股	53,488.42	3.53
3	廣益國際	52,280.49	3.46
4	漢登集團	37,449.86	2.47
5	中國石油天然氣—H股	36,033.52	2.38
6	瑞力控股	31,538.41	2.08
7	富豪酒店	30,008.58	1.98
8	日本亞太事業投資	28,831.31	1.91
9	中國石油化工—H股	26,457.82	1.75
10	中國電信—H股	25,741.56	1.70
11	中國科技集團	24,149.00	1.60
12	信用卡防盜	23,670.28	1.56
13	世紀城市	23,053.81	1.52
14	軟庫發展	22,213.78	1.47
15	中建科技國際	19,257.38	1.27
16	中國人壽	18,852.22	1.25
17	邁特科技	18,634.03	1.23
18	駿雷國際	18,498.72	1.22
19	人人控股	18,094.20	1.20
20	南海控股	17,183.78	1.14
	總數	611,954.88	40.44
	股份總數	1,513,153.84	100.00

恒生指數成交額，市價總值及市盈率(2004)

截止2004年底

順次	公司(股份代號)	佔股份		佔股份		收市價 (港元)	變幅* (%)	市盈率 (倍)
		成交金額 (百萬港元)	總值 (%)	市價總值 (百萬港元)	總值 (%)			
1	匯豐控股(0005)	379,576.79	11.17	1,485,758.51	22.41	133.000	8.57	20.34
2	中國移動(0941)	127,553.09	3.75	518,392.32	7.82	26.350	10.48	15.48
3	和記黃埔(0013)	152,831.11	4.50	310,160.22	4.68	72.750	27.07	21.57
4	恒生銀行(0011)	49,736.61	1.46	206,479.02	3.11	108.000	5.88	21.65
5	新鴻基地產(0016)	110,830.05	3.26	186,675.21	2.82	77.750	21.01	26.96
6	長江實業(0001)	98,483.26	2.90	179,502.74	2.71	77.500	25.51	18.29
7	中國海洋石油(0883)	52,521.71	1.55	171,393.67	2.59	4.175	37.34	15.78
8	中銀香港(2388)	91,348.88	2.69	157,005.79	2.37	14.850	1.71	19.72
9	中電控股(0002)	34,868.01	1.03	107,648.59	1.62	44.700	20.81	14.00
10	香港中華煤氣(0003)	22,210.73	0.65	90,117.06	1.36	16.050	35.44	29.76
11	中國聯通(0762)	37,973.55	1.12	77,262.43	1.17	6.150	-15.17	19.44
12	香港電燈(0006)	23,553.90	0.69	75,766.29	1.14	35.500	15.64	12.51
13	恒基地產(0012)	38,323.09	1.13	73,309.03	1.11	40.400	17.78	23.59
14	地鐵公司(0066)	10,275.38	0.30	67,101.80	1.01	12.450	21.46	14.59
15	九龍倉集團(0004)	24,152.40	0.71	66,571.36	1.00	27.200	26.51	21.88
16	太古股份公司A(0019)	40,979.54	1.21	60,474.40	0.91	65.000	35.70	20.22
17	思捷環球(0330)	27,443.82	0.81	56,261.46	0.85	47.000	81.82	27.96
18	長江基建集團(1038)	5,810.82	0.17	50,607.01	0.76	22.450	29.02	15.11
19	國泰航空(0293)	22,166.71	0.65	49,534.73	0.75	14.700	-0.34	37.65
20	中信泰富(0267)	16,623.93	0.49	48,443.42	0.73	22.100	11.62	37.06
21	恒隆地產(0101)	26,551.44	0.78	39,599.73	0.60	12.000	20.60	17.51
22	利豐(0494)	21,183.15	0.62	38,205.49	0.58	13.100	-1.50	30.98
23	東亞銀行(0023)	21,734.54	0.64	35,977.91	0.54	24.150	1.26	18.27
24	中遠太平洋(1199)	14,301.28	0.42	35,058.82	0.53	16.100	55.56	28.71
25	裕元集團(0551)	11,589.96	0.34	34,662.63	0.52	21.400	0.23	13.92
26	恒基發展(0097)	2,886.33	0.08	31,976.67	0.48	11.350	26.82	17.52
27	招商局國際(0144)	18,658.44	0.55	31,377.27	0.47	14.650	42.93	20.97
28	德昌電機控股(0179)	16,808.24	0.49	27,737.11	0.42	7.550	-23.74	30.53
29	電訊盈科(0008)	37,856.26	1.11	26,457.64	0.40	4.925	-2.48	—
30	會德豐(0020)	4,138.24	0.12	26,007.67	0.39	12.800	36.90	11.29
31	華潤創業(0291)	10,120.81	0.30	25,712.90	0.39	12.150	38.07	17.38
32	駿威汽車(0203)	39,606.95	1.17	20,496.92	0.31	2.775	-32.73	11.35
33	聯想集團(0992)	16,737.68	0.49	17,377.20	0.26	2.325	-30.08	16.50
總值		1,609,436.73	47.38	4,429,113.00	66.81			
股份總值		3,397,168.03	100.00	6,629,176.75	100.00			

* 與去年收市價比較

恒生綜合指數成交額，市價總值及市盈率(2004)

截止2004年底

順次	公司(股份代號)	佔股份		佔股份		收市價 (港元)	變幅* (%)	市盈率 (倍)
		成交金額 (百萬港元)	總值 (%)	市價總值 (百萬港元)	總值 (%)			
1	匯豐控股 (0005)	379,576.79	11.17	1,485,758.51	22.41	133.000	8.57	20.34
2	中國移動 (0941)	127,553.09	3.75	518,392.32	7.82	26.350	10.48	15.48
3	和記黃埔 (0013)	152,831.11	4.50	310,160.22	4.68	72.750	27.07	21.57
4	恒生銀行 (0011)	49,736.61	1.46	206,479.02	3.11	108.000	5.88	21.65
5	新鴻基地產 (0016)	110,830.05	3.26	186,675.21	2.82	77.750	21.01	26.96
6	長江實業 (0001)	98,483.26	2.90	179,502.74	2.71	77.500	25.51	18.29
7	中國海洋石油 (0883)	52,521.71	1.55	171,393.67	2.59	4.175	37.34	15.78
8	中銀香港 (2388)	91,348.88	2.69	157,005.79	2.37	14.850	1.71	19.72
9	中電控股 (0002)	34,868.01	1.03	107,648.59	1.62	44.700	20.81	14.00
10	香港中華煤氣 (0003)	22,210.73	0.65	90,117.06	1.36	16.050	35.44	29.76
11	中國聯通 (0762)	37,973.55	1.12	77,262.43	1.17	6.150	-15.17	19.44
12	香港電燈 (0006)	23,553.90	0.69	75,766.29	1.14	35.500	15.64	12.51
13	恒基地產 (0012)	38,323.09	1.13	73,309.03	1.11	40.400	17.78	23.59
14	中國石油股份 (0857)	141,602.46	4.17	72,967.03	1.10	4.150	-6.74	11.13
15	地鐵公司 (0066)	10,275.38	0.30	67,101.80	1.01	12.450	21.46	14.59
16	九龍倉集團 (0004)	24,152.40	0.71	66,571.36	1.00	27.200	26.51	21.88
17	太古股份公司A (0019)	40,979.54	1.21	60,474.40	0.91	65.000	35.70	20.22
18	思捷環球 (0330)	27,443.82	0.81	56,261.46	0.85	47.000	81.82	27.96
19	中國石油化工股份 (0386)	80,779.49	2.38	53,697.56	0.81	3.200	-7.91	13.64
20	長江基建集團 (1038)	5,810.82	0.17	50,607.01	0.76	22.450	29.02	15.11
21	國泰航空 (0293)	22,166.71	0.65	49,534.73	0.75	14.700	-0.34	37.65
22	中信泰富 (0267)	16,623.93	0.49	48,443.42	0.73	22.100	11.62	37.06
23	恒隆地產 (0101)	26,551.44	0.78	39,599.73	0.60	12.000	20.60	17.51
24	中國電信 (0728)	68,689.58	2.02	39,550.62	0.60	2.850	-10.94	9.27
25	中國人壽 (2628)	99,205.45	2.92	38,694.11	0.58	5.200	-18.11	—
26	利豐 (0494)	21,183.15	0.62	38,205.49	0.58	13.100	-1.50	30.98
27	東亞銀行 (0023)	21,734.54	0.64	35,977.91	0.54	24.150	1.26	18.27
28	中遠太平洋 (1199)	14,301.28	0.42	35,058.82	0.53	16.100	55.56	28.71
29	太古股份公司B (0087)	2,824.75	0.08	34,690.27	0.52	11.550	40.85	17.97
30	裕元集團 (0551)	11,589.96	0.34	34,662.63	0.52	21.400	0.23	13.92
31	中國平安 (2318)	25,294.44	0.74	33,774.10	0.51	13.200	—	—
32	信和置業 (0083)	16,543.01	0.49	32,941.08	0.50	7.650	72.88	21.66
33	恒基發展 (0097)	2,886.33	0.08	31,976.67	0.48	11.350	26.82	17.52
34	招商局國際 (0144)	18,658.44	0.55	31,377.27	0.47	14.650	42.93	20.97
35	中芯國際 (0981)	27,003.92	0.79	30,816.51	0.46	1.690	—	—
36	新世界發展 (0017)	35,813.18	1.05	30,079.05	0.45	8.700	44.83	—
37	德昌電機控股 (0179)	16,808.24	0.49	27,737.11	0.42	7.550	-23.74	30.53
38	香格里拉(亞洲) (0069)	4,828.01	0.14	26,544.82	0.40	11.150	52.74	42.93
39	電訊盈科 (0008)	37,856.26	1.11	26,457.64	0.40	4.925	-2.48	—
40	會德豐 (0020)	4,138.24	0.12	26,007.67	0.39	12.800	36.90	11.29
41	華潤創業 (0291)	10,120.81	0.30	25,712.90	0.39	12.150	38.07	17.38
42	國浩集團 (0053)	4,100.29	0.12	25,007.90	0.38	76.000	33.33	10.23
43	創科實業 (0669)	10,960.59	0.32	22,914.95	0.35	16.950	57.31	32.87
44	香港交易所 (0388)	22,741.08	0.67	21,978.09	0.33	20.800	23.44	31.47
45	新創建集團 (0659)	1,867.19	0.05	20,772.01	0.31	11.500	61.97	13.34
46	駿威汽車 (0203)	39,606.95	1.17	20,496.92	0.31	2.775	-32.73	11.35
47	恒隆集團 (0010)	5,445.04	0.16	20,318.66	0.31	15.300	57.73	20.57
48	嘉里建設 (0683)	6,458.03	0.19	20,103.66	0.30	16.600	63.55	49.64
49	合和公路基建 (0737)	3,571.88	0.11	18,457.93	0.28	6.400	45.45	24.47
50	合和實業 (0054)	4,186.78	0.12	17,923.72	0.27	19.950	66.95	12.06
51	信德集團 (0242)	12,360.04	0.36	17,784.22	0.27	8.550	194.83	50.77
52	華能國際電力股份 (0902)	46,157.34	1.36	17,720.99	0.27	5.800	-13.75	13.65
53	聯想集團 (0992)	16,737.68	0.49	17,377.20	0.26	2.325	-30.08	16.50
54	希慎興業 (0014)	5,959.28	0.18	17,158.73	0.26	16.350	36.25	31.13
55	東方海外國際 (0316)	12,665.48	0.37	16,754.19	0.25	29.450	35.83	6.37
56	華潤電力 (0836)	8,567.13	0.25	16,088.92	0.24	4.225	16.55	20.69
57	永亨銀行 (0302)	6,844.41	0.20	16,018.12	0.24	54.500	17.97	18.52
58	上海實業控股 (0363)	8,690.21	0.26	15,903.18	0.24	16.600	-6.48	12.40
59	電視廣播 (0511)	7,124.52	0.21	15,811.80	0.24	36.100	-7.91	35.86
60	九龍巴士控股 (0062)	808.06	0.02	15,459.39	0.23	38.300	-1.29	25.90
61	中國鋁業 (2600)	62,019.24	1.83	15,179.38	0.23	4.600	-22.03	14.43
62	大新金融 (0440)	6,863.16	0.20	14,978.71	0.23	60.250	4.33	14.97
63	大新銀行集團 (2356)	2,505.19	0.07	14,809.28	0.22	16.100	—	—
64	永隆銀行 (0096)	2,597.67	0.08	14,627.98	0.22	63.000	24.14	17.03
65	粵海投資 (0270)	6,953.61	0.20	14,279.41	0.22	2.600	66.67	12.91
66	兗州煤業股份 (1171)	28,900.43	0.85	13,586.40	0.20	11.100	41.40	24.37
67	中國海外發展 (0688)	10,752.70	0.32	12,228.99	0.18	1.920	35.21	15.07
68	GREAT EAGLE H (0041)	4,905.91	0.14	11,853.56	0.18	20.100	116.13	35.24
69	KINGBOARD CHEM (0148)	5,220.75	0.15	11,835.39	0.18	16.450	37.66	20.33

恒生綜合指數成交額，市價總值及市盈率(2004)(續)

截止2004年底

順次	公司(股份代號)	佔股份		佔股份		收市價 (港元)	變幅* (%)	市盈率 (倍)
		成交金額 (百萬港元)	總值 (%)	市價總值 (百萬港元)	總值 (%)			
70	工銀亞洲 (0349)	7,732.88	0.23	11,632.41	0.18	11.100	3.26	15.56
71	大成生化科技 (0809)	10,089.22	0.30	11,418.83	0.17	5.100	6.25	19.22
72	中信國際金融 (0183)	7,705.09	0.23	11,018.79	0.17	3.450	-17.86	16.43
73	香港中旅 (0308)	5,784.11	0.17	10,882.50	0.16	2.500	70.07	—
74	ASM PACIFIC (0522)	9,249.10	0.27	10,737.16	0.16	28.000	-17.65	20.03
75	華人置業 (0127)	4,391.50	0.13	10,676.55	0.16	5.250	87.50	10.08
76	大酒店 (0045)	1,823.50	0.05	9,745.64	0.15	6.950	53.59	23.92
77	德永佳集團 (0321)	3,838.72	0.11	9,744.81	0.15	7.350	30.09	23.07
78	康師傅控股 (0322)	1,320.25	0.04	9,389.03	0.14	1.680	-7.69	33.67
79	中國財險 (2328)	21,049.35	0.62	9,331.15	0.14	2.700	-22.30	16.76
80	中海發展股份 (1138)	18,323.29	0.54	8,942.40	0.13	6.900	20.00	23.80
81	利福國際 (1212)	3,590.38	0.11	8,627.85	0.13	11.550	—	—
82	大唐發電 (0991)	18,924.38	0.56	8,369.41	0.13	5.850	5.41	17.70
83	騰訊控股 (0700)	7,340.07	0.22	8,188.26	0.12	4.650	—	—
84	會德豐地產 (0049)	553.51	0.02	7,709.40	0.12	3.725	19.20	7.32
85	浙江滬杭甬 (0576)	11,460.41	0.34	7,671.12	0.12	5.350	-1.83	24.45
86	中海集運 (2866)	12,951.05	0.38	7,562.50	0.11	3.125	—	—
87	中信 2 1 世紀 (0241)	6,566.89	0.19	7,482.46	0.11	2.275	127.50	—
88	北京控股 (0392)	1,754.61	0.05	7,189.88	0.11	11.550	26.92	15.86
89	佐丹奴國際 (0709)	7,059.08	0.21	7,069.68	0.11	4.875	35.42	26.41
90	香港飛機工程 (0044)	657.17	0.02	6,969.01	0.11	41.900	-8.91	20.20
91	銀建國際 (0171)	17,151.88	0.50	6,780.82	0.10	3.900	174.65	28.00
92	上海石油化工股份 (0338)	21,744.51	0.64	6,757.00	0.10	2.900	-15.94	15.81
93	超大現代 (0682)	5,503.16	0.16	6,737.24	0.10	2.875	11.65	6.64
94	第一太平 (0142)	4,736.48	0.14	6,610.94	0.10	2.075	22.78	10.39
95	中信資源 (1205)	2,632.07	0.08	6,561.66	0.10	1.520	21.60	—
96	冠捷科技 (0903)	5,810.85	0.17	6,525.27	0.10	4.650	14.11	11.54
97	東方報業集團 (0018)	3,235.76	0.10	6,474.38	0.10	2.700	-4.42	14.75
98	嘉華國際 (0173)	6,033.53	0.18	6,296.50	0.09	3.125	136.74	50.48
99	中國光大控股 (0165)	8,156.87	0.24	6,176.22	0.09	3.950	-22.55	27.60
100	創維數碼 (0751)	4,904.45	0.14	6,135.55	0.09	2.725	39.74	17.25
101	理文造紙 (2314)	1,936.27	0.06	6,110.95	0.09	6.350	3.25	15.60
102	蒙牛乳業 (2319)	7,581.71	0.22	6,100.00	0.09	6.100	—	—
103	I-CABLE COMM (1097)	1,049.81	0.03	5,855.78	0.09	2.900	45.73	26.56
104	中國糧油國際 (0506)	3,160.41	0.09	5,842.36	0.09	3.325	-33.50	13.23
105	鎮海煉油化工股份 (1128)	8,605.53	0.25	5,826.22	0.09	8.050	18.38	19.82
106	ASIA SATELLITE (1135)	477.29	0.01	5,775.93	0.09	14.800	0.34	13.61
107	CNPC(HONG KONG) (0135)	4,142.90	0.12	5,775.59	0.09	1.220	-8.27	11.36
108	香港興業國際 (0480)	4,904.92	0.14	5,757.96	0.09	4.975	103.06	21.50
109	壹傳媒 (0282)	880.83	0.03	5,739.09	0.09	3.875	5.44	—
110	BRILLIANCE CHI (1114)	19,522.44	0.57	5,575.95	0.08	1.520	-64.44	6.31
111	TCL國際 (1070)	5,827.15	0.17	5,515.92	0.08	2.000	-41.61	8.26
112	恆安國際 (1044)	1,389.86	0.04	5,511.91	0.08	5.100	22.16	20.47
113	莎莎國際 (0178)	2,202.19	0.06	5,486.07	0.08	4.175	91.95	35.23
114	中航興業 (1110)	1,544.49	0.05	5,366.54	0.08	1.620	15.71	—
115	馬鞍山鋼鐵股份 (0323)	33,376.23	0.98	5,198.79	0.08	3.000	16.50	7.73
116	江西銅業股份 (0358)	27,855.12	0.82	5,117.43	0.08	4.425	3.51	24.78
117	廖創興銀行 (1111)	713.19	0.02	5,089.50	0.08	11.700	-2.50	16.34
118	數碼通電訊 (0315)	2,667.30	0.08	5,070.29	0.08	8.700	9.43	10.90
119	SCMP集團 (0583)	1,224.63	0.04	5,034.05	0.08	3.225	-5.84	2931.82
120	GUANGZHOU INV (0123)	4,050.88	0.12	4,951.70	0.07	0.780	-8.24	15.95
121	JCG HOLDINGS (0626)	846.40	0.02	4,918.92	0.07	6.950	13.93	21.19
122	九龍建業 (0034)	1,913.28	0.06	4,845.87	0.07	8.550	40.16	20.53
123	和記港陸 (0715)	2,745.47	0.08	4,827.60	0.07	0.720	-6.49	35.82
124	大家樂集團 (0341)	1,228.06	0.04	4,820.89	0.07	9.000	29.50	18.51
125	SOLOMON SYSTECH (2878)	4,499.31	0.13	4,809.32	0.07	1.920	—	—
126	新世界中國 (0917)	1,492.17	0.04	4,678.17	0.07	3.125	67.11	36.46
127	廣深鐵路股份 (0525)	3,520.11	0.10	4,544.38	0.07	3.175	44.32	28.55
128	中國東方集團 (0581)	6,580.62	0.19	4,444.65	0.07	1.530	—	3.17
129	北京首都機場股份 (0694)	3,072.07	0.09	4,442.30	0.07	3.300	24.53	34.27
130	中保國際 (0966)	2,256.25	0.07	4,261.42	0.06	3.200	-18.99	30.16
131	魏橋紡織 (2698)	7,796.58	0.23	4,222.36	0.06	12.250	25.00	14.63
132	江蘇寧滬高速公路 (0177)	7,320.54	0.22	4,185.35	0.06	3.425	-16.97	18.21
133	中國外運 (0598)	7,986.94	0.24	4,066.35	0.06	2.275	-35.00	14.20
134	泰山石化 (1192)	8,094.17	0.24	4,065.61	0.06	0.890	21.92	33.46
135	福田實業 (0420)	4,465.31	0.13	4,009.76	0.06	5.050	-4.72	22.20
136	立信工業 (0641)	1,582.51	0.05	3,894.63	0.06	6.950	3.73	14.13
137	新奧燃氣 (2688)	1,968.99	0.06	3,858.60	0.06	4.450	2.89	19.00

恒生綜合指數成交額，市價總值及市盈率(2004)(續)

截止2004年底

順次	公司(股份代號)	佔股份		佔股份		收市價 (港元)	變幅* (%)	市盈率 (倍)
		成交金額 (百萬港元)	總值 (%)	市價總值 (百萬港元)	總值 (%)			
138	北京燕化石油化工 (0325)	16,084.30	0.47	3,719.10	0.06	3.675	21.49	20.77
139	安徽海螺水泥股份 (0914)	12,950.04	0.38	3,660.54	0.06	8.450	-15.50	14.40
140	中海油田服務 (2883)	5,980.48	0.18	3,645.27	0.05	2.375	-13.64	21.63
141	信利國際 (0732)	607.46	0.02	3,636.10	0.05	8.050	1.90	18.57
142	港基國際銀行 (0636)	1,296.82	0.04	3,633.70	0.05	3.100	-15.65	26.32
143	中國南方航空股份 (1055)	8,293.52	0.24	3,610.60	0.05	3.075	-7.52	—
144	鞍鋼新軋鋼股份 (0347)	15,860.24	0.47	3,515.50	0.05	3.950	-5.95	8.66
145	中國數碼信息 (0250)	498.95	0.01	3,492.12	0.05	0.177	-7.33	24.93
146	深圳國際 (0152)	3,327.07	0.10	3,429.84	0.05	0.300	-6.25	9.93
147	鴻興印刷集團 (0450)	266.98	0.01	3,317.64	0.05	5.800	-6.45	12.53
148	華電國際電力股份 (1071)	6,254.66	0.18	3,291.36	n.a.	2.300	-29.23	12.47
149	青島啤酒股份 (0168)	2,497.34	0.07	3,193.77	0.05	7.850	-13.74	35.03
150	金威啤酒 (0124)	1,317.11	0.04	3,174.92	0.05	2.275	30.75	27.08
151	ROAD KING INFRA (1098)	560.39	0.02	3,165.06	0.05	5.400	-10.00	9.79
152	CHINA PHARMA (1093)	3,010.84	0.09	3,153.16	0.05	2.050	-17.17	6.16
153	IDT INT'L (0167)	1,391.91	0.04	3,147.90	0.05	1.510	21.77	12.51
154	香港小輪(集團) (0050)	288.55	0.01	3,081.77	0.05	8.650	5.49	11.65
155	比亞迪股份 (1211)	3,946.63	0.12	3,079.70	0.05	20.600	0.73	13.70
156	海爾中建 (1169)	1,904.26	0.06	3,039.03	0.05	0.305	3.39	—
157	震雄集團 (0057)	830.91	0.02	2,979.86	0.04	4.825	-20.90	13.80
158	瑞安建業 (0983)	1,092.93	0.03	2,953.70	0.04	11.000	27.17	19.83
159	深圳控股 (0604)	3,006.74	0.09	2,929.25	0.04	1.180	3.51	12.18
160	京信通信 (2342)	1,003.72	0.03	2,872.39	0.04	3.450	-9.21	11.53
161	旭日企業 (0393)	324.78	0.01	2,851.66	0.04	2.850	4.59	17.28
162	紫金礦業 (2899)	6,994.89	0.21	2,823.84	0.04	3.525	14.63	22.85
163	中國東方航空股份 (0670)	6,078.13	0.18	2,679.48	0.04	1.710	29.55	—
164	百仕達控股 (1168)	1,444.87	0.04	2,657.13	0.04	1.140	50.40	3.28
165	泰興光學集團 (0389)	1,107.87	0.03	2,645.76	0.04	5.300	2.91	12.53
166	SINGAMAS CONT (0716)	1,254.54	0.04	2,613.00	0.04	4.275	4.27	13.46
167	越秀交通 (1052)	503.71	0.01	2,563.69	0.04	2.300	-4.17	11.11
168	盈科保險 (0065)	1,491.30	0.04	2,542.30	0.04	3.100	—	11.79
169	亞洲鋁業 (0930)	3,964.99	0.12	2,540.19	0.04	0.800	-48.05	10.28
170	新鴻基公司 (0086)	81.48	0.00	2,522.55	0.04	2.025	16.38	10.82
171	VTECH HOLDINGS (0303)	1,515.34	0.04	2,470.62	0.04	10.950	-0.90	6.84
172	味丹國際 (2317)	648.92	0.02	2,466.84	0.04	1.620	3.18	12.69
173	華潤勵致 (1193)	2,074.58	0.06	2,408.20	0.04	0.910	12.35	23.17
174	廖創興企業 (0194)	410.99	0.01	2,404.00	0.04	6.350	18.69	10.93
175	天津發展 (0882)	1,178.87	0.03	2,355.54	0.04	3.425	-6.16	15.70
176	E&E INT'L (0033)	475.14	0.01	2,326.88	0.04	1.900	25.00	14.88
177	精電 (0710)	1,781.75	0.05	2,324.27	0.04	7.350	-4.55	27.05
178	儀征化纖股份 (1033)	7,420.81	0.22	2,310.00	0.03	1.650	-15.82	20.97
179	香港華人有限公司 (0655)	1,649.91	0.05	2,222.27	0.03	1.650	60.19	7.60
180	深圳高速公路股份 (0548)	2,285.18	0.07	2,205.13	0.03	2.950	6.31	—
181	華潤萬眾電話 (0331)	284.30	0.01	2,156.56	0.03	2.900	—	18.45
182	VITASOY INT'L (0345)	468.64	0.01	2,153.61	0.03	2.175	12.69	5.34
183	聯合集團 (0373)	222.68	0.01	2,126.83	0.03	8.150	50.93	130.91
184	恆基中國 (0246)	216.12	0.01	2,065.77	0.03	4.150	7.10	6.37
185	聯合地產(香港) (0056)	132.89	0.00	1,992.58	0.03	4.050	39.66	25.14
186	華潤置地 (1109)	1,443.85	0.04	1,983.52	0.03	1.320	21.10	13.20
187	EGANAGOLDPFEIL (0048)	1,982.93	0.06	1,961.60	0.03	1.630	-8.43	24.50
188	中國民航信息網絡 (0696)	2,535.90	0.07	1,958.38	0.03	6.300	-24.55	15.95
189	林麥集團 (0915)	423.78	0.01	1,833.02	0.03	2.800	-11.81	53.80
190	神州數碼 (0861)	744.68	0.02	1,828.84	0.03	2.125	-18.27	8.14
191	北泰 (2339)	1,309.07	0.04	1,725.75	0.03	1.770	-29.20	16.75
192	天安 (0028)	978.43	0.03	1,652.73	0.02	2.075	15.28	6.34
193	NGAI LIK IND (0332)	888.33	0.03	1,554.31	0.02	1.960	-38.75	22.81
194	吉利汽車 (0175)	3,868.53	0.11	1,503.90	0.02	0.365	-54.38	19.90
195	慶鈴汽車股份 (1122)	2,256.40	0.07	1,474.00	0.02	1.190	-22.22	7.46
196	嘉新水泥中國 (0699)	713.20	0.02	1,382.91	0.02	1.210	-38.89	—
197	茂盛控股 (0022)	900.31	0.03	1,376.47	0.02	1.050	-59.62	5.79
198	中航科工 (2357)	4,227.78	0.12	1,226.25	0.02	0.730	-55.49	—
199	國中控股 (0202)	1,930.00	0.06	1,030.68	0.02	0.220	-57.69	98.08
200	QPL INT'L (0243)	1,741.69	0.05	978.24	0.01	1.530	-46.78	5.02
201	長城汽車 (2333)	3,069.23	0.09	937.37	0.01	3.575	-56.80	12.08
總值		3,019,101.74	88.87	5,860,703.92	88.41			
股份總值		3,397,168.03	100.00	6,629,176.75	100.00			

* 與去年收市價比較

恒生香港綜合指數成交額，市價總值及市盈率(2004)

截止2004年底

順次	公司(股份代號)	佔股份		佔股份		收市價 (港元)	變幅* (%)	市盈率 (倍)
		成交金額 (百萬港元)	總值 (%)	市價總值 (百萬港元)	總值 (%)			
1	匯豐控股 (0005)	379,576.79	11.17	1,485,758.51	22.41	133.000	8.57	20.34
2	和記黃埔 (0013)	152,831.11	4.50	310,160.22	4.68	72.750	27.07	21.57
3	恒生銀行 (0011)	49,736.61	1.46	206,479.02	3.11	108.000	5.88	21.65
4	新鴻基地產 (0016)	110,830.05	3.26	186,675.21	2.82	77.750	21.01	26.96
5	長江實業 (0001)	98,483.26	2.90	179,502.74	2.71	77.500	25.51	18.29
6	中銀香港 (2388)	91,348.88	2.69	157,005.79	2.37	14.850	1.71	19.72
7	中電控股 (0002)	34,868.01	1.03	107,648.59	1.62	44.700	20.81	14.00
8	香港中華煤氣 (0003)	22,210.73	0.65	90,117.06	1.36	16.050	35.44	29.76
9	香港電燈 (0006)	23,553.90	0.69	75,766.29	1.14	35.500	15.64	12.51
10	恒基地產 (0012)	38,323.09	1.13	73,309.03	1.11	40.400	17.78	23.59
11	地鐵公司 (0066)	10,275.38	0.30	67,101.80	1.01	12.450	21.46	14.59
12	九龍倉集團 (0004)	24,152.40	0.71	66,571.36	1.00	27.200	26.51	21.88
13	太古股份公司A (0019)	40,979.54	1.21	60,474.40	0.91	65.000	35.70	20.22
14	思捷環球 (0330)	27,443.82	0.81	56,261.46	0.85	47.000	81.82	27.96
15	長江基建集團 (1038)	5,810.82	0.17	50,607.01	0.76	22.450	29.02	15.11
16	國泰航空 (0293)	22,166.71	0.65	49,534.73	0.75	14.700	-0.34	37.65
17	中信泰富 (0267)	16,623.93	0.49	48,443.42	0.73	22.100	11.62	37.06
18	恒隆地產 (0101)	26,551.44	0.78	39,599.73	0.60	12.000	20.60	17.51
19	利豐 (0494)	21,183.15	0.62	38,205.49	0.58	13.100	-1.50	30.98
20	東亞銀行 (0023)	21,734.54	0.64	35,977.91	0.54	24.150	1.26	18.27
21	太古股份公司B (0087)	2,824.75	0.08	34,690.27	0.52	11.550	40.85	17.97
22	裕元集團 (0551)	11,589.96	0.34	34,662.63	0.52	21.400	0.23	13.92
23	信和置業 (0083)	16,543.01	0.49	32,941.08	0.50	7.650	72.88	21.66
24	恒基發展 (0097)	2,886.33	0.08	31,976.67	0.48	11.350	26.82	17.52
25	新世界發展 (0017)	35,813.18	1.05	30,079.05	0.45	8.700	44.83	—
26	德昌電機控股 (0179)	16,808.24	0.49	27,737.11	0.42	7.550	-23.74	30.53
27	香格里拉(亞洲) (0069)	4,828.01	0.14	26,544.82	0.40	11.150	52.74	42.93
28	電訊盈科 (0008)	37,856.26	1.11	26,457.64	0.40	4.925	-2.48	—
29	會德豐 (0020)	4,138.24	0.12	26,007.67	0.39	12.800	36.90	11.29
30	華潤創業 (0291)	10,120.81	0.30	25,712.90	0.39	12.150	38.07	17.38
31	國浩集團 (0053)	4,100.29	0.12	25,007.90	0.38	76.000	33.33	10.23
32	創科實業 (0669)	10,960.59	0.32	22,914.95	0.35	16.950	57.31	32.87
33	香港交易所 (0388)	22,741.08	0.67	21,978.09	0.33	20.800	23.44	31.47
34	新創建集團 (0659)	1,867.19	0.05	20,772.01	0.31	11.500	61.97	13.34
35	恒隆集團 (0010)	5,445.04	0.16	20,318.66	0.31	15.300	57.73	20.57
36	嘉里建設 (0683)	6,458.03	0.19	20,103.66	0.30	16.600	63.55	49.64
37	合和實業 (0054)	4,186.78	0.12	17,923.72	0.27	19.950	66.95	12.06
38	信德集團 (0242)	12,360.04	0.36	17,784.22	0.27	8.550	194.83	50.77
39	希慎興業 (0014)	5,959.28	0.18	17,158.73	0.26	16.350	36.25	31.13
40	東方海外國際 (0316)	12,665.48	0.37	16,754.19	0.25	29.450	35.83	6.37
41	永亨銀行 (0302)	6,844.41	0.20	16,018.12	0.24	54.500	17.97	18.52
42	電視廣播 (0511)	7,124.52	0.21	15,811.80	0.24	36.100	-7.91	35.86
43	九龍巴士控股 (0062)	808.06	0.02	15,459.39	0.23	38.300	-1.29	25.90
44	大新金融 (0440)	6,863.16	0.20	14,978.71	0.23	60.250	4.33	14.97
45	大新銀行集團 (2356)	2,505.19	0.07	14,809.28	0.22	16.100	—	—
46	永隆銀行 (0096)	2,597.67	0.08	14,627.98	0.22	63.000	24.14	17.03
47	中國海外發展 (0688)	10,752.70	0.32	12,228.99	0.18	1.920	35.21	15.07
48	GREAT EAGLE H (0041)	4,905.91	0.14	11,853.56	0.18	20.100	116.13	35.24
49	工銀亞洲 (0349)	7,732.88	0.23	11,632.41	0.18	11.100	3.26	15.56
50	中信國際金融 (0183)	7,705.09	0.23	11,018.79	0.17	3.450	-17.86	16.43
51	ASM PACIFIC (0522)	9,249.10	0.27	10,737.16	0.16	28.000	-17.65	20.03
52	華人置業 (0127)	4,391.50	0.13	10,676.55	0.16	5.250	87.50	10.08
53	大酒店 (0045)	1,823.50	0.05	9,745.64	0.15	6.950	53.59	23.92
54	德永佳集團 (0321)	3,838.72	0.11	9,744.81	0.15	7.350	30.09	23.07
55	利福國際 (1212)	3,590.38	0.11	8,627.85	0.13	11.550	—	—
56	會德豐地產 (0049)	553.51	0.02	7,709.40	0.12	3.725	19.20	7.32
57	佐丹奴國際 (0709)	7,059.08	0.21	7,069.68	0.11	4.875	35.42	26.41
58	香港飛機工程 (0044)	657.17	0.02	6,969.01	0.11	41.900	-8.91	20.20
59	第一太平 (0142)	4,736.48	0.14	6,610.94	0.10	2.075	22.78	10.39
60	冠捷科技 (0903)	5,810.85	0.17	6,525.27	0.10	4.650	14.11	11.54
61	東方報業集團 (0018)	3,235.76	0.10	6,474.38	0.10	2.700	-4.42	14.75
62	嘉華國際 (0173)	6,033.53	0.18	6,296.50	0.09	3.125	136.74	50.48
63	中國光大控股 (0165)	8,156.87	0.24	6,176.22	0.09	3.950	-22.55	27.60
64	I-CABLE COMM (1097)	1,049.81	0.03	5,855.78	0.09	2.900	45.73	26.56
65	ASIA SATELLITE (1135)	477.29	0.01	5,775.93	0.09	14.800	0.34	13.61
66	香港興業國際 (0480)	4,904.92	0.14	5,757.96	0.09	4.975	103.06	21.50
67	壹傳媒 (0282)	880.83	0.03	5,739.09	0.09	3.875	5.44	—
68	莎莎國際 (0178)	2,202.19	0.06	5,486.07	0.08	4.175	91.95	35.23

恒生香港綜合指數成交額，市價總值及市盈率(2004)(續)

截止2004年底

順次	公司(股份代號)	佔股份		佔股份		收市價 (港元)	變幅* (%)	市盈率 (倍)
		成交金額 (百萬港元)	總值 (%)	市價總值 (百萬港元)	總值 (%)			
69	中航興業(1110)	1,544.49	0.05	5,366.54	0.08	1.620	15.71	—
70	廖創興銀行(1111)	713.19	0.02	5,089.50	0.08	11.700	-2.50	16.34
71	數碼通電訊(0315)	2,667.30	0.08	5,070.29	0.08	8.700	9.43	10.90
72	SCMP集團(0583)	1,224.63	0.04	5,034.05	0.08	3.225	-5.84	2931.82
73	JCG HOLDINGS(0626)	846.40	0.02	4,918.92	0.07	6.950	13.93	21.19
74	九龍建業(0034)	1,913.28	0.06	4,845.87	0.07	8.550	40.16	20.53
75	和記港陸(0715)	2,745.47	0.08	4,827.60	0.07	0.720	-6.49	35.82
76	大家樂集團(0341)	1,228.06	0.04	4,820.89	0.07	9.000	29.50	18.51
77	SOLOMON SYSTECH(2878)	4,499.31	0.13	4,809.32	0.07	1.920	—	—
78	福田實業(0420)	4,465.31	0.13	4,009.76	0.06	5.050	-4.72	22.20
79	立信工業(0641)	1,582.51	0.05	3,894.63	0.06	6.950	3.73	14.13
80	信利國際(0732)	607.46	0.02	3,636.10	0.05	8.050	1.90	18.57
81	港基國際銀行(0636)	1,296.82	0.04	3,633.70	0.05	3.100	-15.65	26.32
82	鴻興印刷集團(0450)	266.98	0.01	3,317.64	0.05	5.800	-6.45	12.53
83	IDT INT'L(0167)	1,391.91	0.04	3,147.90	0.05	1.510	21.77	12.51
84	香港小輪(集團)(0050)	288.55	0.01	3,081.77	0.05	8.650	5.49	11.65
85	震雄集團(0057)	830.91	0.02	2,979.86	0.04	4.825	-20.90	13.80
86	瑞安建業(0983)	1,092.93	0.03	2,953.70	0.04	11.000	27.17	19.83
87	旭日企業(0393)	324.78	0.01	2,851.66	0.04	2.850	4.59	17.28
88	泰興光學集團(0389)	1,107.87	0.03	2,645.76	0.04	5.300	2.91	12.53
89	SINGAMAS CONT(0716)	1,254.54	0.04	2,613.00	0.04	4.275	4.27	13.46
90	盈科保險(0065)	1,491.30	0.04	2,542.30	0.04	3.100	—	11.79
91	新鴻基公司(0086)	81.48	0.00	2,522.55	0.04	2.025	16.38	10.82
92	VTECH HOLDINGS(0303)	1,515.34	0.04	2,470.62	0.04	10.950	-0.90	6.84
93	味丹國際(2317)	648.92	0.02	2,466.84	0.04	1.620	3.18	12.08
94	廖創興企業(0194)	410.99	0.01	2,404.00	0.04	6.350	18.69	23.17
95	E&E INT'L(0033)	475.14	0.01	2,326.88	0.04	1.900	25.00	15.70
96	精電(0710)	1,781.75	0.05	2,324.27	0.04	7.350	-4.55	14.88
97	香港華人有限公司(0655)	1,649.91	0.05	2,222.27	0.03	1.650	60.19	20.97
98	華潤萬眾電話(0331)	284.30	0.01	2,156.56	0.03	2.900	—	—
99	VITASOY INT'L(0345)	468.64	0.01	2,153.61	0.03	2.175	12.69	18.45
100	聯合集團(0373)	222.68	0.01	2,126.83	0.03	8.150	50.93	5.34
101	聯合地產(香港)(0056)	132.89	0.00	1,992.58	0.03	4.050	39.66	6.37
102	EGANAGOLDPFEIL(0048)	1,982.93	0.06	1,961.60	0.03	1.630	-8.43	13.20
103	林麥集團(0915)	423.78	0.01	1,833.02	0.03	2.800	-11.81	15.95
104	NGAI LIK IND(0332)	888.33	0.03	1,554.31	0.02	1.960	-38.75	6.34
105	茂盛控股(0022)	900.31	0.03	1,376.47	0.02	1.050	-59.62	—
106	國中控股(0202)	1,930.00	0.06	1,030.68	0.02	0.220	-57.69	—
107	QPL INT'L(0243)	1,741.69	0.05	978.24	0.01	1.530	-46.78	98.08
總值		1,624,250.93	47.81	4,273,135.11	64.46			
股份總值		3,397,168.03	100.00	6,629,176.75	100.00			

*與去年收市價比較

恒生中國內地綜合指數成交額，市價總值及市盈率(2004)

截止2004年底

順次	公司(股份代號)	成交金額 (百萬港元)	佔股份		收市價 (港元)	變幅* (%)	市盈率 (倍)	
			總值 (%)	市價總值 (百萬港元)				
1	中國移動(0941)	127,553.09	3.75	518,392.32	7.82	26.350	10.48	15.48
2	中國海洋石油(0883)	52,521.71	1.55	171,393.67	2.59	4.175	37.34	15.78
3	中國聯通(0762)	37,973.55	1.12	77,262.43	1.17	6.150	-15.17	19.44
4	中國石油股份(0857)	141,602.46	4.17	72,967.03	1.10	4.150	-6.74	11.13
5	中國石油化工股份(0386)	80,779.49	2.38	53,697.56	0.81	3.200	-7.91	13.64
6	中國電信(0728)	68,689.58	2.02	39,550.62	0.60	2.850	-10.94	9.27
7	中國人壽(2628)	99,205.45	2.92	38,694.11	0.58	5.200	-18.11	—
8	中遠太平洋(1199)	14,301.28	0.42	35,058.82	0.53	16.100	55.56	28.71
9	中國平安(2318)	25,294.44	0.74	33,774.10	0.51	13.200	—	—
10	招商局國際(0144)	18,658.44	0.55	31,377.27	0.47	14.650	42.93	20.97
11	中芯國際(0981)	27,003.92	0.79	30,816.51	0.46	1.690	—	—
12	駿威汽車(0203)	39,606.95	1.17	20,496.92	0.31	2.775	-32.73	11.35
13	合和公路基建(0737)	3,571.88	0.11	18,457.93	0.28	6.400	45.45	24.47
14	華能國際電力股份(0902)	46,157.34	1.36	17,720.99	0.27	5.800	-13.75	13.65
15	聯想集團(0992)	16,737.68	0.49	17,377.20	0.26	2.325	-30.08	16.50
16	華潤電力(0836)	8,567.13	0.25	16,088.92	0.24	4.225	16.55	20.69
17	上海實業控股(0363)	8,690.21	0.26	15,903.18	0.24	16.600	-6.48	12.40
18	中國鋁業(2600)	62,019.24	1.83	15,179.38	0.23	4.600	-22.03	14.43
19	粵海投資(0270)	6,953.61	0.20	14,279.41	0.22	2.600	66.67	12.91
20	兗州煤業股份(1171)	28,900.43	0.85	13,586.40	0.20	11.100	41.40	24.37
21	KINGBOARD CHEM(0148)	5,220.75	0.15	11,835.39	0.18	16.450	37.66	20.33
22	大成生化科技(0809)	10,089.22	0.30	11,418.83	0.17	5.100	6.25	19.22
23	香港中旅(0308)	5,784.11	0.17	10,882.50	0.16	2.500	70.07	—
24	康師傅控股(0322)	1,320.25	0.04	9,389.03	0.14	1.680	-7.69	33.67
25	中國財險(2328)	21,049.35	0.62	9,331.15	0.14	2.700	-22.30	16.76
26	中海發展股份(1138)	18,323.29	0.54	8,942.40	0.13	6.900	20.00	23.80
27	大唐發電(0991)	18,924.38	0.56	8,369.41	0.13	5.850	5.41	17.70
28	騰訊控股(0700)	7,340.07	0.22	8,188.26	0.12	4.650	—	—
29	浙江滬杭甬(0576)	11,460.41	0.34	7,671.12	0.12	5.350	-1.83	24.45
30	中海集運(2866)	12,951.05	0.38	7,562.50	0.11	3.125	—	—
31	中信21世紀(0241)	6,566.89	0.19	7,482.46	0.11	2.275	127.50	—
32	北京控股(0392)	1,754.61	0.05	7,189.88	0.11	11.550	26.92	15.86
33	銀建國際(0171)	17,151.88	0.50	6,780.82	0.10	3.900	174.65	28.00
34	上海石油化工股份(0338)	21,744.51	0.64	6,757.00	0.10	2.900	-15.94	15.81
35	超大現代(0682)	5,503.16	0.16	6,737.24	0.10	2.875	11.65	6.64
36	中信資源(1205)	2,632.07	0.08	6,561.66	0.10	1.520	21.60	—
37	創維數碼(0751)	4,904.45	0.14	6,135.55	0.09	2.725	39.74	17.25
38	理文造紙(2314)	1,936.27	0.06	6,110.95	0.09	6.350	3.25	15.60
39	蒙牛乳業(2319)	7,581.71	0.22	6,100.00	0.09	6.100	—	—
40	中國糧油國際(0506)	3,160.41	0.09	5,842.36	0.09	3.325	-33.50	13.23
41	鎮海煉油化工股份(1128)	8,605.53	0.25	5,826.22	0.09	8.050	18.38	19.82
42	CNPC(HONG KONG)(0135)	4,142.90	0.12	5,775.59	0.09	1.220	-8.27	11.36
43	BRILLIANCE CHI(1114)	19,522.44	0.57	5,575.95	0.08	1.520	-64.44	6.31
44	TCL國際(1070)	5,827.15	0.17	5,515.92	0.08	2.000	-41.61	8.26
45	恆安國際(1044)	1,389.86	0.04	5,511.91	0.08	5.100	22.16	20.47
46	馬鞍山鋼鐵股份(0323)	33,376.23	0.98	5,198.79	0.08	3.000	16.50	7.73
47	江西銅業股份(0358)	27,855.12	0.82	5,117.43	0.08	4.425	3.51	24.78
48	GUANGZHOU INV(0123)	4,050.88	0.12	4,951.70	0.07	0.780	-8.24	15.95
49	新世界中國(0917)	1,492.17	0.04	4,678.17	0.07	3.125	67.11	36.46
50	廣深鐵路股份(0525)	3,520.11	0.10	4,544.38	0.07	3.175	44.32	28.55
51	中國東方集團(0581)	6,580.62	0.19	4,444.65	0.07	1.530	—	3.17
52	北京首都機場股份(0694)	3,072.07	0.09	4,442.30	0.07	3.300	24.53	34.27
53	中保國際(0966)	2,256.25	0.07	4,261.42	0.06	3.200	-18.99	30.16
54	魏橋紡織(2698)	7,796.58	0.23	4,222.36	0.06	12.250	25.00	14.63
55	江蘇寧滬高速公路(0177)	7,320.54	0.22	4,185.35	0.06	3.425	-16.97	18.21
56	中國外運(0598)	7,986.94	0.24	4,066.35	0.06	2.275	-35.00	14.20
57	泰山石化(1192)	8,094.17	0.24	4,065.61	0.06	0.890	21.92	33.46
58	新奧燃氣(2688)	1,968.99	0.06	3,858.60	0.06	4.450	2.89	19.00
59	北京燕化石油化工(0325)	16,084.30	0.47	3,719.10	0.06	3.675	21.49	20.77
60	安徽海螺水泥股份(0914)	12,950.04	0.38	3,660.54	0.06	8.450	-15.50	14.40
61	中海油田服務(2883)	5,980.48	0.18	3,645.27	0.05	2.375	-13.64	21.63
62	中國南方航空股份(1055)	8,293.52	0.24	3,610.60	0.05	3.075	-7.52	—
63	鞍鋼新軋鋼股份(0347)	15,860.24	0.47	3,515.50	0.05	3.950	-5.95	8.66
64	中國數碼信息(0250)	498.95	0.01	3,492.12	0.05	0.177	-7.33	24.93
65	深圳國際(0152)	3,327.07	0.10	3,429.84	0.05	0.300	-6.25	9.93
66	華電國際電力股份(1071)	6,254.66	0.18	3,291.36	0.05	2.300	-29.23	12.47
67	青島啤酒股份(0168)	2,497.34	0.07	3,193.77	0.05	7.850	-13.74	35.03
68	金威啤酒(0124)	1,317.11	0.04	3,174.92	0.05	2.275	30.75	27.08

恒生中國內地綜合指數成交額，市價總值及市盈率(2004)(續)

截止2004年底

順次	公司(股份代號)	成交金額 (百萬港元)	佔股份		收市價 (港元)	變幅* (%)	市盈率 (倍)	
			總值 (%)	市價總值 (百萬港元)				總值 (%)
69	ROAD KING INFRA (1098)	560.39	0.02	3,165.06	0.05	5.400	-10.00	9.79
70	CHINA PHARMA (1093)	3,010.84	0.09	3,153.16	0.05	2.050	-17.17	6.16
71	比亞迪股份 (1211)	3,946.63	0.12	3,079.70	0.05	20.600	0.73	13.70
72	海爾中建 (1169)	1,904.26	0.06	3,039.03	0.05	0.305	3.39	—
73	深圳控股 (0604)	3,006.74	0.09	2,929.25	0.04	1.180	3.51	12.18
74	京信通信 (2342)	1,003.72	0.03	2,872.39	0.04	3.450	-9.21	11.53
75	紫金礦業 (2899)	6,994.89	0.21	2,823.84	0.04	3.525	14.63	22.85
76	中國東方航空股份 (0670)	6,078.13	0.18	2,679.48	0.04	1.710	29.55	—
77	百仕達控股 (1168)	1,444.87	0.04	2,657.13	0.04	1.140	50.40	3.28
78	越秀交通 (1052)	503.71	0.01	2,563.69	0.04	2.300	-4.17	11.11
79	亞洲鋁業 (0930)	3,964.99	0.12	2,540.19	0.04	0.800	-48.05	10.28
80	華潤勵致 (1193)	2,074.58	0.06	2,408.20	0.04	0.910	12.35	12.69
81	天津發展 (0882)	1,178.87	0.03	2,355.54	0.04	3.425	-6.16	10.93
82	儀征化纖股份 (1033)	7,420.81	0.22	2,310.00	0.03	1.650	-15.82	27.05
83	深圳高速公路股份 (0548)	2,285.18	0.07	2,205.13	0.03	2.950	6.31	7.60
84	恆基中國 (0246)	216.12	0.01	2,065.77	0.03	4.150	7.10	130.91
85	華潤置地 (1109)	1,443.85	0.04	1,983.52	0.03	1.320	21.10	25.14
86	中國民航信息網絡 (0696)	2,535.90	0.07	1,958.38	0.03	6.300	-24.55	24.50
87	神州數碼 (0861)	744.68	0.02	1,828.84	0.03	2.125	-18.27	53.80
88	北泰 (2339)	1,309.07	0.04	1,725.75	0.03	1.770	-29.20	8.14
89	天安 (0028)	978.43	0.03	1,652.73	0.02	2.075	15.28	16.75
90	吉利汽車 (0175)	3,868.53	0.11	1,503.90	0.02	0.365	-54.38	22.81
91	慶鈴汽車股份 (1122)	2,256.40	0.07	1,474.00	0.02	1.190	-22.22	19.90
92	嘉新水泥中國 (0699)	713.20	0.02	1,382.91	0.02	1.210	-38.89	7.46
93	中航科工 (2357)	4,227.78	0.12	1,226.25	0.02	0.730	-55.49	5.79
94	長城汽車 (2333)	3,069.23	0.09	937.37	0.01	3.575	-56.80	5.02
總值		1,394,850.81	41.06	1,590,860.17	24.00			
股份總值		3,397,168.03	100.00	6,629,176.75	100.00			

* 與去年收市價比較

恒生中國企業指數成交額，市價總值及市盈率(2004)

截止2004年底

順次	公司(股份代號)	佔股份		佔股份		收市價 (港元)	變幅* (%)	市盈率 (倍)
		成交金額 (百萬港元)	總值 (%)	市價總值 (百萬港元)	總值 (%)			
1	中國石油股份 (0857)	141,602.46	4.17	72,967.03	1.10	4.150	-6.74	11.13
2	中國石油化工股份 (0386)	80,779.49	2.38	53,697.56	0.81	3.200	-7.91	13.64
3	中國電信 (0728)	68,689.58	2.02	39,550.62	0.60	2.850	-10.94	9.27
4	中國人壽 (2628)	99,205.45	2.92	38,694.11	0.58	5.200	-18.11	—
5	中國平安 (2318)	25,294.44	0.74	33,774.10	0.51	13.200	—	—
6	華能國際電力股份 (0902)	46,157.34	1.36	17,720.99	0.27	5.800	-13.75	13.65
7	中國鋁業 (2600)	62,019.24	1.83	15,179.38	0.23	4.600	-22.03	14.43
8	兗州煤業股份 (1171)	28,900.43	0.85	13,586.40	0.20	11.100	41.40	24.37
9	中國財險 (2328)	21,049.35	0.62	9,331.15	0.14	2.700	-22.30	16.76
10	中海發展股份 (1138)	18,323.29	0.54	8,942.40	0.13	6.900	20.00	23.80
11	大唐發電 (0991)	18,924.38	0.56	8,369.41	0.13	5.850	5.41	17.70
12	浙江滬杭甬 (0576)	11,460.41	0.34	7,671.12	0.12	5.350	-1.83	24.45
13	中海集運 (2866)	12,951.05	0.38	7,562.50	0.11	3.125	—	—
14	上海石化化工股份 (0338)	21,744.51	0.64	6,757.00	0.10	2.900	-15.94	15.81
15	鎮海煉油化工股份 (1128)	8,605.53	0.25	5,826.22	0.09	8.050	18.38	19.82
16	馬鞍山鋼鐵股份 (0323)	33,376.23	0.98	5,198.79	0.08	3.000	16.50	7.73
17	江西銅業股份 (0358)	27,855.12	0.82	5,117.43	0.08	4.425	3.51	24.78
18	廣深鐵路股份 (0525)	3,520.11	0.10	4,544.38	0.07	3.175	44.32	28.55
19	北京首都機場股份 (0694)	3,072.07	0.09	4,442.30	0.07	3.300	24.53	34.27
20	魏橋紡織 (2698)	7,796.58	0.23	4,222.36	0.06	12.250	25.00	14.63
21	江蘇寧滬高速公路 (0177)	7,320.54	0.22	4,185.35	0.06	3.425	-16.97	18.21
22	中國外運 (0598)	7,986.94	0.24	4,066.35	0.06	2.275	-35.00	14.20
23	北京燕化石油化工 (0325)	16,084.30	0.47	3,719.10	0.06	3.675	21.49	20.77
24	安徽海螺水泥股份 (0914)	12,950.04	0.38	3,660.54	0.06	8.450	-15.50	14.40
25	中海油田服務 (2883)	5,980.48	0.18	3,645.27	0.05	2.375	-13.64	21.63
26	中國南方航空股份 (1055)	8,293.52	0.24	3,610.60	0.05	3.075	-7.52	—
27	鞍鋼新軋鋼股份 (0347)	15,860.24	0.47	3,515.50	0.05	3.950	-5.95	8.66
28	華電國際電力股份 (1071)	6,254.66	0.18	3,291.36	0.05	2.300	-29.23	12.47
29	青島啤酒股份 (0168)	2,497.34	0.07	3,193.77	0.05	7.850	-13.74	35.03
30	比亞迪股份 (1211)	3,946.63	0.12	3,079.70	0.05	20.600	0.73	13.70
31	紫金礦業 (2899)	6,994.89	0.21	2,823.84	0.04	3.525	14.63	22.85
32	中國東方航空股份 (0670)	6,078.13	0.18	2,679.48	0.04	1.710	29.55	—
33	儀征化纖股份 (1033)	7,420.81	0.22	2,310.00	0.03	1.650	-15.82	27.05
34	深圳高速公路股份 (0548)	2,285.18	0.07	2,205.13	0.03	2.950	6.31	7.60
35	中國民航信息網絡 (0696)	2,535.90	0.07	1,958.38	0.03	6.300	-24.55	24.50
36	慶鈴汽車股份 (1122)	2,256.40	0.07	1,474.00	0.02	1.190	-22.22	19.90
37	中航科工 (2357)	4,227.78	0.12	1,226.25	0.02	0.730	-55.49	5.79
38	長城汽車 (2333)	3,069.23	0.09	937.37	0.01	3.575	-56.80	5.02
總值		863,370.07	25.41	414,737.24	6.26			
股份總值		3,397,168.03	100.00	6,629,176.75	100.00			

* 與去年收市價比較

恒生香港中資企業指數成交額，市價總值及市盈率(2004)

截止2004年底

順次	公司(股份代號)	成交金額 (百萬港元)	佔股份 總值 (%)	市價總值 (百萬港元)	佔股份 總值 (%)	收市價 (港元)	變幅*	市盈率 (倍)
1	中國移動(0941)	127,553.09	3.75	518,392.32	7.82	26.350	10.48	15.48
2	中國海洋石油(0883)	52,521.71	1.55	171,393.67	2.59	4.175	37.34	15.78
3	中國聯通(0762)	37,973.55	1.12	77,262.43	1.17	6.150	-15.17	19.44
4	中遠太平洋(1199)	14,301.28	0.42	35,058.82	0.53	16.100	55.56	28.71
5	招商局國際(0144)	18,658.44	0.55	31,377.27	0.47	14.650	42.93	20.97
6	駿威汽車(0203)	39,606.95	1.17	20,496.92	0.31	2.775	-32.73	11.35
7	聯想集團(0992)	16,737.68	0.49	17,377.20	0.26	2.325	-30.08	16.50
8	華潤電力(0836)	8,567.13	0.25	16,088.92	0.24	4.225	16.55	20.69
9	上海實業控股(0363)	8,690.21	0.26	15,903.18	0.24	16.600	-6.48	12.40
10	粵海投資(0270)	6,953.61	0.20	14,279.41	0.22	2.600	66.67	12.91
11	香港中旅(0308)	5,784.11	0.17	10,882.50	0.16	2.500	70.07	—
12	北京控股(0392)	1,754.61	0.05	7,189.88	0.11	11.550	26.92	15.86
13	中信資源(1205)	2,632.07	0.08	6,561.66	0.10	1.520	21.60	—
14	中國糧油國際(0506)	3,160.41	0.09	5,842.36	0.09	3.325	-33.50	13.23
15	CNPC(HONG KONG)(0135)	4,142.90	0.12	5,775.59	0.09	1.220	-8.27	11.36
16	BRILLIANCE CHI(1114)	19,522.44	0.57	5,575.95	0.08	1.520	-64.44	6.31
17	TCL國際(1070)	5,827.15	0.17	5,515.92	0.08	2.000	-41.61	8.26
18	GUANGZHOU INV(0123)	4,050.88	0.12	4,951.70	0.07	0.780	-8.24	15.95
19	中保國際(0966)	2,256.25	0.07	4,261.42	0.06	3.200	-18.99	30.16
20	深圳國際(0152)	3,327.07	0.10	3,429.84	0.05	0.300	-6.25	9.93
21	金威啤酒(0124)	1,317.11	0.04	3,174.92	0.05	2.275	30.75	27.08
22	CHINA PHARMA(1093)	3,010.84	0.09	3,153.16	0.05	2.050	-17.17	6.16
23	深圳控股(0604)	3,006.74	0.09	2,929.25	0.04	1.180	3.51	12.18
24	越秀交通(1052)	503.71	0.01	2,563.69	0.04	2.300	-4.17	11.11
25	華潤勵致(1193)	2,074.58	0.06	2,408.20	0.04	0.910	12.35	12.69
26	天津發展(0882)	1,178.87	0.03	2,355.54	0.04	3.425	-6.16	10.93
27	華潤置地(1109)	1,443.85	0.04	1,983.52	0.03	1.320	21.10	25.14
28	神州數碼(0861)	744.68	0.02	1,828.84	0.03	2.125	-18.27	53.80
總值		397,301.92	11.70	998,014.07	15.05			
股份總值		3,397,168.03	100.00	6,629,176.75	100.00			

* 與去年收市價比較

中國企業(H股)股份統計(2000-2004)

年/月份	數目	成交額				市價總值		
		股數(百萬計)	佔股份總數(%)	金額(百萬港元)	佔股份總額(%)	百萬港元	佔股份總值(%)	
2000	47	117,925.78	6.01	164,309.62	5.74	85,139.58	1.78	
2001	50	174,626.28	15.21	245,201.03	13.47	99,813.09	2.57	
2002	54	85,944.80	8.05	139,711.41	9.50	129,248.37	3.63	
2003	64	217,082.27	19.99	501,496.87	22.12	403,116.50	7.36	
2004	72	250,887.71	16.58	933,860.83	27.49	455,151.75	6.87	
2004	1月	64	32,699.30	21.18	129,287.06	33.00	373,196.83	6.46
	2月	65	25,927.51	14.68	95,883.47	29.75	412,173.95	6.77
	3月	66	25,602.92	17.84	98,767.39	28.67	389,365.06	6.84
	4月	66	20,642.48	24.82	77,596.31	30.41	327,592.60	6.18
	5月	66	22,034.39	31.24	67,795.06	28.20	345,924.21	6.39
	6月	68	19,767.50	29.09	67,555.00	30.57	392,514.80	7.16
	7月	68	15,619.02	24.95	58,696.14	30.91	398,124.65	7.24
	8月	68	14,936.60	25.40	52,456.64	24.34	395,023.46	6.91
	9月	68	20,930.60	23.14	79,084.13	30.07	429,234.48	7.28
	10月	68	18,251.30	20.88	69,410.37	28.05	417,620.44	7.04
	11月	68	18,726.63	7.30	71,604.56	19.05	460,238.74	7.07
	12月	72	15,749.45	6.03	65,724.71	19.90	455,151.75	6.87

註：中國企業的市價總值是以發行股數的H股股份計算。

中資紅籌股份統計(2000-2004)

年/月份	數目	成交額				市價總值		
		股數(百萬計)	佔股份總數(%)	金額(百萬港元)	佔股份總額(%)	百萬港元	佔股份總值(%)	
2000	68	152,011.00	7.75	674,856.93	23.60	1,203,551.95	25.10	
2001	68	165,860.55	14.45	497,246.00	27.31	908,854.82	23.39	
2002	71	82,707.38	7.75	309,534.25	21.04	806,407.41	22.66	
2003	72	157,021.94	14.46	493,945.47	21.79	1,197,770.75	21.87	
2004	81	171,765.61	11.35	614,727.35	18.10	1,409,357.12	21.26	
2004	1月	72	27,307.91	17.69	79,964.45	20.41	1,292,364.49	22.36
	2月	72	22,607.13	12.80	66,289.79	20.57	1,371,714.64	22.52
	3月	73	14,486.06	10.09	60,560.07	17.58	1,213,860.94	21.33
	4月	74	11,177.45	13.44	48,256.26	18.91	1,065,609.31	20.11
	5月	73	10,057.36	14.26	44,936.92	18.69	1,132,703.11	20.94
	6月	73	9,666.56	14.22	39,876.26	18.04	1,139,419.58	20.78
	7月	73	8,251.56	13.18	32,280.16	17.00	1,135,098.24	20.65
	8月	74	8,531.07	14.51	36,113.59	16.76	1,153,180.69	20.16
	9月	76	13,850.36	15.31	47,882.80	18.21	1,218,933.09	20.67
	10月	78	12,068.90	13.81	40,585.40	16.40	1,202,404.03	20.26
	11月	81	21,947.37	8.56	68,455.85	18.21	1,377,205.72	21.15
	12月	81	11,813.89	4.52	49,525.79	15.00	1,409,357.12	21.26

上市股份之平均週息率* (2000至2004)

		(%)							
年/月	所有成份股	金融	公用事業	地產	綜合企業	工業	酒店	其他	
2000		2.01	2.68	3.44	2.35	1.01	2.94	2.31	3.59
2001		2.92	4.24	4.43	2.58	1.55	3.50	2.96	5.15
2002		3.40	3.95	5.39	3.92	1.92	3.78	3.09	3.14
2003		2.94	3.36	4.13	2.41	2.46	2.76	1.58	1.40
2004		2.85	3.74	3.59	2.13	1.98	2.85	1.63	2.03
2004	1月	2.79	3.36	3.95	2.02	2.25	2.70	1.44	1.44
	2月	2.71	3.30	3.72	2.03	2.13	2.61	1.42	1.19
	3月	3.00	3.85	3.71	2.28	2.29	2.68	1.85	1.82
	4月	3.26	4.02	3.80	2.50	2.51	3.16	1.90	2.98
	5月	3.22	3.99	3.94	2.54	2.43	3.04	1.90	3.01
	6月	3.20	3.99	3.88	2.61	2.36	3.03	1.92	2.91
	7月	3.21	4.04	3.84	2.54	2.40	3.00	2.08	2.50
	8月	3.23	4.01	3.80	2.27	2.52	3.19	2.08	2.70
	9月	3.16	3.95	3.76	2.41	2.38	3.06	2.04	2.24
	10月	3.15	3.90	3.69	2.44	2.39	3.08	1.96	2.17
	11月	2.90	3.73	3.57	2.15	2.08	2.89	1.71	1.89
	12月	2.85	3.74	3.59	2.13	1.98	2.85	1.63	2.03

* 月底或年底數字

上市股份之平均市盈率*(2000至2004)

		(倍數)							
年/月	所有成份股	金融	公用事業	地產	綜合企業	工業	酒店	其他	
2000		12.80	22.35	17.41	7.47	12.32	9.47	19.78	8.98
2001		12.18	12.34	12.84	12.54	13.90	7.98	20.99	6.35
2002		14.89	19.82	11.11	14.59	14.70	10.32	26.50	15.36
2003		18.96	23.75	14.24	20.80	16.28	16.70	23.37	39.44
2004		18.73	20.86	16.66	18.40	19.29	15.07	29.60	22.62
2004	1月	19.93	23.74	14.91	24.81	17.78	16.91	25.56	38.24
	2月	20.68	24.25	15.49	24.98	18.87	17.68	25.42	46.21
	3月	17.32	18.89	15.72	19.29	16.55	15.16	25.43	25.44
	4月	15.70	17.96	15.33	18.30	14.73	12.31	21.66	15.42
	5月	15.99	18.40	14.90	17.98	15.15	12.76	21.63	15.26
	6月	15.77	18.68	15.12	16.90	14.71	12.39	21.23	15.79
	7月	15.90	18.41	15.28	17.00	14.43	13.60	21.19	18.37
	8月	16.62	19.31	15.63	18.67	15.33	13.38	21.15	16.97
	9月	16.73	19.50	15.79	16.20	15.72	14.20	23.27	20.49
	10月	16.83	19.76	16.22	16.05	15.82	14.08	24.13	21.14
	11月	18.44	20.90	16.73	18.12	18.39	15.05	27.71	24.31
	12月	18.73	20.86	16.66	18.40	19.29	15.07	29.60	22.62

* 月底或年底數字

恒生指數，恒生綜合指數，恒生香港綜合指數，恒生中國內地綜合指數，恒生中國企業指數及恒生香港中資企業指數成份股之平均週息率*(2000至2004)

(%)

年／月	恒生	恒生	恒生香港	恒生	恒生	恒生香港
	指數	綜合指數	綜合指數	中國內地 綜合指數	中國企業 指數	中資企業 指數
2000	1.84	n.a.	n.a.	n.a.	n.a.	n.a.
2001	2.65	2.79	3.41	0.99	6.67	0.27
2002	3.38	3.63	4.33	1.55	5.13	0.82
2003	3.02	2.90	3.33	1.73	1.83	1.68
2004	2.91	2.82	3.11	1.99	2.46	1.82
2004 1月	2.88	2.77	3.17	1.65	2.00	1.55
2月	2.76	2.69	3.12	1.54	1.80	1.47
3月	3.25	3.13	3.48	2.15	2.66	2.07
4月	3.44	3.34	3.65	2.44	2.85	2.37
5月	3.37	3.27	3.63	2.28	2.69	2.19
6月	3.34	3.26	3.64	2.23	2.70	2.11
7月	3.35	3.26	3.64	2.23	2.67	2.13
8月	3.19	3.13	3.44	2.24	2.69	2.11
9月	3.15	3.06	3.40	2.13	2.49	1.98
10月	3.17	3.09	3.40	2.20	2.59	2.06
11月	2.94	2.85	3.16	1.99	2.35	1.86
12月	2.91	2.82	3.11	1.99	2.46	1.82

* 月底或年底數字

n.a. 資料闕如

恒生指數，恒生綜合指數，恒生香港綜合指數，恒生中國內地綜合指數，恒生中國企業指數及恒生香港中資企業指數成份股之平均市盈率*(2000至2004)

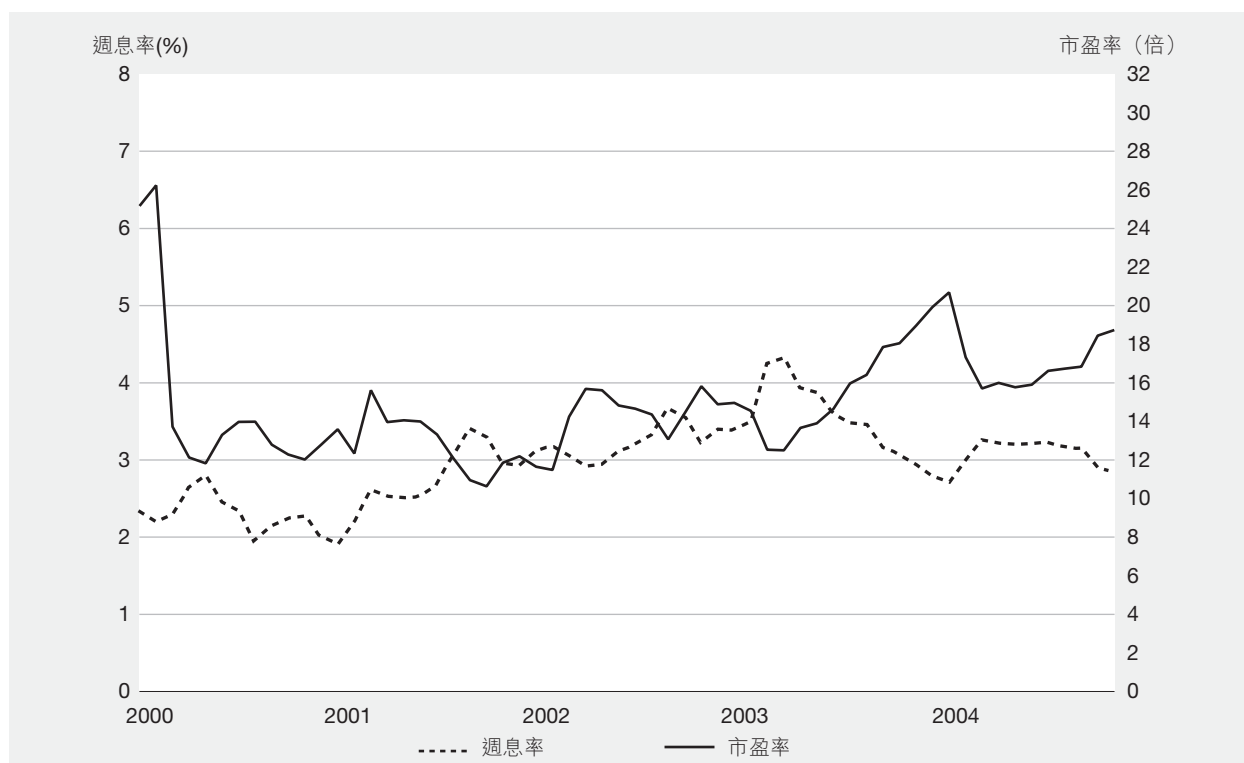
(倍數)

年／月	恒生	恒生	恒生香港	恒生	恒生	恒生香港
	指數	綜合指數	綜合指數	中國內地 綜合指數	中國企業 指數	中資企業 指數
2000	12.74	n.a.	n.a.	n.a.	n.a.	n.a.
2001	15.06	13.55	12.98	15.52	6.26	18.57
2002	15.45	15.99	17.88	12.16	9.22	12.85
2003	19.82	21.49	22.94	18.30	20.75	16.78
2004	19.96	19.35	20.91	15.99	15.59	16.01
2004 1月	20.90	22.60	24.17	19.12	19.00	18.22
2月	21.73	23.48	24.87	20.40	21.02	19.19
3月	18.25	19.07	20.54	15.86	14.64	15.10
4月	17.18	17.53	19.31	13.76	13.97	12.85
5月	17.55	17.90	19.39	14.72	14.80	13.60
6月	17.51	17.57	18.96	14.63	14.24	13.81
7月	17.44	17.56	18.95	14.62	14.38	13.70
8月	18.32	18.25	19.97	14.60	14.26	13.82
9月	18.40	18.17	19.55	15.21	15.42	14.70
10月	18.31	17.68	19.17	14.47	14.82	14.20
11月	19.72	19.14	20.61	15.98	16.33	15.69
12月	19.96	19.35	20.91	15.99	15.59	16.01

* 月底或年底數字

n.a. 資料闕如

上市股份之平均週息率及平均市盈率(2000至2004)



公司派息(2000-2004)

年/月	宣佈派息 公司數目	派息公司 數目	金融 (百萬港元)	公用事業 (百萬港元)	地產 (百萬港元)	綜合企業 (百萬港元)	工業 (百萬港元)	酒店 (百萬港元)	其他 (百萬港元)	總派息金額 (百萬港元)
2000	709	521	37,253.05	8,600.59	16,678.94	20,027.35	12,392.82	764.11	1,031.79	96,748.64
2001	737	342	48,466.80	12,373.67	14,948.53	22,384.38	14,651.95	848.36	332.94	114,006.61
2002	783	366	49,630.27	14,756.41	16,545.23	20,302.48	18,033.53	829.22	91.04	120,188.18
2003	823	401	71,159.05	14,251.18	14,478.88	37,333.83	24,632.45	684.80	159.58	162,699.78
2004	860	468	82,510.21	15,760.94	16,849.88	38,036.93	40,067.29	933.01	277.22	194,435.48
2004 1月	29	8	12,135.20	3.94	14.38	478.34	723.83	115.63	—	13,471.33
2月	42	29	446.31	—	68.55	53.97	678.06	—	—	1,246.89
3月	211	139	4,362.10	—	353.63	45.49	1,114.76	—	—	5,875.98
4月	301	121	3,071.94	1,806.18	2,961.02	698.67	491.09	—	—	9,028.91
5月	21	12	28,125.20	5,786.33	3,884.56	10,532.21	17,230.63	162.28	—	65,721.21
6月	60	41	2,323.26	2,814.33	816.92	8,917.51	4,895.17	—	269.72	20,036.90
7月	220	105	11,228.74	188.78	230.66	910.72	2,108.72	189.21	—	14,856.84
8月	199	84	222.34	—	129.93	582.29	1,238.63	42.07	—	2,215.26
9月	333	124	6,684.90	2,348.35	471.13	6,919.86	5,634.96	115.45	—	22,174.65
10月	44	17	13,888.47	1,729.32	1,803.01	6,402.98	4,909.80	70.74	7.50	28,811.82
11月	70	31	—	—	1,608.73	642.65	389.45	—	—	2,640.84
12月	228	90	21.73	1,083.71	4,507.34	1,852.24	652.19	237.64	—	8,354.84

註： 不包括外國公司。

指定證券之賣空交易(2004)

股份名稱	賣空股數*	交易金額*(港元)
鞍鋼新軋鋼股份	67,882,000	253,003,300
安徽海螺水泥股份	60,964,000	604,881,700
安徽皖通高速公路	6,510,000	20,580,100
ASIA SATELLITE	459,000	6,365,025
ASM PACIFIC	31,307,000	932,577,475
中航科工	62,720,000	88,714,520
東亞銀行	33,698,200	763,373,595
北京首都機場股份	46,774,000	124,514,400
北京控股	6,220,000	57,068,400
北京北辰實業股份	300,000	475,100
北京燕化石油化工	130,016,000	365,980,790
中銀香港	585,280,556	8,193,898,882
BRILLIANCE CHI	389,542,000	999,601,670
比亞迪股份	12,272,500	289,596,925
大家樂集團	3,322,000	27,920,800
國泰航空	159,520,000	2,290,296,400
中國鋁業	508,146,000	2,533,714,850
CHAMPION TECH	782,000	1,415,140
超大現代	40,162,000	89,518,640
震雄集團	964,000	4,599,450
長江實業	58,093,000	4,027,486,750
嘉新水泥中國	128,000	200,060
航天科技	595,800	349,632
中國東方航空股份	131,688,000	207,288,660
中國光大控股	49,188,000	191,799,550
中保國際	3,602,000	15,165,800
中國人壽	742,672,786	3,725,221,272
招商局國際	57,596,000	640,454,400
中國移動	179,805,500	4,309,317,575
中海油田服務	35,770,000	80,602,720
中國海外發展	61,910,000	99,743,310
CHINA PHARMA	21,872,000	53,448,390
華潤置地	7,030,000	9,306,020
華潤電力	12,304,000	50,457,500
華潤創業	75,124,000	734,979,200
中海發展股份	187,990,000	992,517,000
中國南方航空股份	91,804,000	299,226,200
中國電信	978,130,000	2,537,922,450
I股中國	476,800	11,167,060
香港中旅	191,898,000	376,560,280
中國聯通	314,412,000	2,405,779,400
重慶鋼鐵股份	5,446,000	20,044,950
周生生	646,000	2,123,350
中信國際金融	85,744,000	307,759,700
中信泰富	14,284,000	304,241,350
城市電訊	2,440,000	6,551,430
長江基建集團	8,897,000	188,267,400
長江生命科技	892,000	1,397,320
中電控股	35,704,500	1,516,457,107
中航興業	3,800,000	5,221,220
中國海洋石油	563,508,000	2,422,901,091
CNPC (HONG KONG)	7,600,000	8,476,900
中國糧油國際	17,066,000	65,303,900
中遠太平洋	77,742,000	903,198,900
光宇國際集團科技	1,372,000	4,025,550
中海集運	132,401,000	396,250,375
大新金融	10,294,400	551,669,240
大唐發電	179,096,000	1,121,354,100
駿威汽車	593,798,000	2,419,940,350
神州數碼	839,000	2,577,200
EGANAGOLDPFEIL	114,000	164,880
思捷環球	40,677,000	1,414,464,400
FE CONSORT INTL	109,195,000	272,206,620
遠東生物制藥科技	4,732,000	4,652,880
第一太平	25,502,000	49,025,830
立信工業	2,632,000	15,309,400
上海復地	13,918,000	27,218,750
福田實業	27,288,000	148,651,700
吉利汽車	26,620,000	10,783,750
佐丹奴國際	38,766,000	175,555,700
大成生化科技	71,090,000	412,814,850
金衛醫療科技	2,540,000	7,182,940
GRANDE HOLDINGS	30,000	226,600
GREAT EAGLE H	15,139,000	206,691,700
權智(國際)	450,000	415,000
粵海投資	12,328,000	16,978,020
廣深鐵路股份	62,644,000	143,983,320
GUANGZHOU INV	11,988,000	8,495,400
國浩集團	119,000	7,227,250
越秀交通	128,000	313,600
香港飛機工程	40,800	1,558,960
海爾中建	200,000	79,000
恒隆集團	33,081,000	405,696,900
恒隆地產	173,814,000	1,979,082,650
恒生銀行	16,486,500	1,689,095,750

指定證券之賣空交易(2004)(續)

股份名稱	賣空股數*	交易金額*(港元)
恒基發展	2,496,000	24,248,800
恒基地產	113,335,000	4,236,789,950
恆安國際	3,930,000	16,905,950
香港中華煤氣	103,222,000	1,361,999,900
香港電燈	17,401,000	583,543,650
香港小輪(集團)	39,000	335,400
大酒店	3,139,000	17,286,575
香港交易所	89,236,000	1,553,888,100
香港興業國際	428,000	1,188,000
合和實業	3,848,000	58,133,750
合和公路基建	9,154,500	51,485,257
恒生H股ETF	3,635,600	178,462,980
匯豐控股	117,196,400	14,327,273,200
華電國際電力股份	117,348,000	305,587,100
華能國際電力股份	435,120,000	3,197,272,300
鴻興印刷集團	24,000	143,400
和記港陸	1,978,000	1,429,500
和記黃埔	116,975,000	7,376,304,000
希慎興業	12,336,000	167,190,950
I-CABLE COMM	22,954,000	65,173,975
工銀亞洲	4,539,000	53,663,250
IDT INT'L	1,010,000	1,786,820
國中控股	3,880,000	1,027,330
港基國際銀行	1,152,000	3,522,050
JCG HOLDINGS	126,000	784,000
江蘇寧滬高速公路	46,442,000	171,346,900
江西銅業股份	142,221,000	591,809,625
吉林化學工業股份	19,558,000	31,499,390
德昌電機控股	135,684,000	1,145,741,650
九龍巴士控股	62,400	2,298,040
嘉華國際	22,253,000	46,062,390
嘉里建設	7,944,000	102,136,150
KINGBOARD CHEM	8,152,000	115,586,800
信星集團	3,508,000	11,580,700
九龍建業	9,000	75,350
聯想集團	285,954,000	771,276,500
利豐	74,738,000	886,937,600
聯華超市	8,010,000	67,040,650
馬鞍山鋼鐵股份	188,280,000	560,442,120
美蘭機場	363,000	2,516,950
蒙牛乳業	100,000	616,850
美聯物業	4,116,000	12,855,840
美麗華酒店	89,000	671,950
泰興光學集團	34,000	152,000
地鐵公司	36,728,000	432,444,050
新世界中國	1,546,400	3,357,876
新世界發展	237,215,000	1,682,303,875
壹傳媒	1,416,000	4,563,950
NGAI LIK IND	4,320,000	9,743,400
北泰	928,000	2,210,000
東方海外國際	11,230,000	296,071,250
東方報業集團	9,052,000	25,578,000
盈科保險	520,000	1,945,350
太平洋恩利	4,124,000	6,517,200
百江燃氣控股	3,945,000	13,382,150
電訊盈科	202,153,000	1,137,921,600
中國石油股份	1,266,364,000	5,044,192,500
鳳凰衛視	134,000	202,780
中國財險	165,858,000	487,630,850
中國平安	142,104,500	1,636,951,500
唯冠國際	1,912,000	2,806,400
慶鈴汽車股份	31,734,000	37,835,420
QPL INT'L	5,612,000	13,293,645
REGAL INT'L	32,588,000	14,015,040
莎莎國際	3,308,000	10,913,600
SCMP集團	7,006,000	21,913,000
上海實業控股	34,412,000	585,582,800
上海石油化工股份	219,174,000	650,724,580
香格里拉(亞洲)	72,898,000	621,035,500
深圳國際	9,927,500	3,073,097
深圳控股	4,024,000	4,029,180
深圳高速公路股份	11,008,000	28,980,150
新鴻基地產	113,059,000	8,023,555,750
信德集團	59,958,000	323,686,050
四川成渝高速公路	18,000	16,740
SIME DAR (HK)	15,476,000	57,891,250
SINGAMAS CONT	116,000	458,550
信和置業	295,746,000	1,672,645,050
百仕達控股	52,000	42,780
中國石油化工股份	928,580,000	2,844,044,450
中國外運	105,943,000	307,782,925
創維數碼	10,710,000	26,065,500
數碼通電訊	16,209,500	138,047,225
中芯國際	482,243,000	839,423,655
渣打集團	354,450	45,522,200

指定證券之賣空交易(2004)(續)

股份名稱	賣空股數*	交易金額*(港元)
SUNDAY COMM	910,000	356,950
太古股份公司A	26,741,500	1,414,124,050
德發集團	336,000	285,600
TAI CHEUNG HOLD	8,000	33,600
TCL國際	110,314,000	309,480,410
創科實業	59,422,000	875,743,200
德永佳集團	40,948,000	268,756,100
天安	2,895,000	6,262,175
天津發展	134,000	462,750
康師傅控股	15,116,000	33,240,170
TOM集團	2,458,000	3,942,240
TOM集團	23,560,000	50,885,170
TOM在線	664,000	962,800
TOP FORM INT'L	1,930,000	2,764,260
冠捷科技	29,322,000	140,882,100
盈富基金	3,023,000	38,440,600
中國民航信息網絡	7,684,000	45,277,725
青島啤酒股份	6,510,000	49,721,800
電視廣播	10,565,000	371,050,600
精電	3,085,000	24,276,300
冠華國際控股	386,000	1,222,050
VITASOY INT'L	154,000	312,550
VTECH HOLDINGS	1,777,000	20,591,800
魏橋紡織	14,178,500	175,873,750
九龍倉集團	71,131,000	1,690,090,600
會德豐	11,062,000	128,682,000
永亨銀行	2,740,000	138,938,625
永隆銀行	1,305,200	68,846,100
物美商業	336,000	4,542,550
新奧燃氣	5,096,000	20,529,506
兗州煤業股份	236,612,000	2,058,243,200
儀征化纖股份	137,336,000	239,537,590
裕元集團	53,254,500	1,103,920,575
浙江滬杭甬	86,192,000	465,897,300
鎮海煉油化工股份	25,630,000	190,530,450
紫金礦業	5,590,000	15,274,750
總數/總額	15,460,155,292	130,787,184,180

* 已調整延遲呈報的交易。

每月賣空交易(2004)

月份	指定賣空證券 數目(月底數字)	賣空股數*	交易金額* (港元)	有賣空交易之 證券數目
1月	191	1,604,839,400	15,689,917,662	127
2月	217	1,447,130,700	12,584,884,605	132
3月	217	1,481,454,650	14,266,324,315	158
4月	240	1,530,400,950	11,656,232,968	166
5月	240	1,627,336,650	11,167,557,715	151
6月	240	1,190,144,300	9,094,625,225	153
7月	242	1,214,035,970	7,705,276,301	146
8月	229	1,121,926,500	11,299,300,046	133
9月	229	1,139,088,300	8,930,810,475	142
10月	229	1,006,836,900	8,311,203,253	142
11月	229	1,086,931,016	9,369,499,973	140
12月	229	1,010,029,956	10,711,551,642	138
總數/總額		15,460,155,292	130,787,184,180	

* 已調整延遲呈報的交易。

新上市公司

普通股份公司

股份 代號 公司	上市方法/ 股份分類	發售股數	發售價 (港元) (百萬港元)	集資金額	上市日期	
					認購率 (倍數)	保薦人
00904 中國綠色食品(控股)有限公司	發售以供認購 發售以供配售 工業	75,000,000 97,500,000	1.280	220.80	2004/01/13	日盛嘉富證券國際有限公司 1,603.00
00110#長遠電信網絡集團有限公司	介紹 綜合企業	—	—	—	2004/01/26	南華融資有限公司 —
02337 復地(集團)股份有限公司—H股	發售以供認購 發售以供配售 地產	319,136,000 413,877,435	2.350	1,722.58	2004/02/06	摩根士丹利添惠亞洲有限公司 481.00
00581 中國東方集團控股有限公司	發售以供認購 發售以供配售 工業	350,000,000 455,000,000	2.750	2,213.75	2004/03/02	美林遠東有限公司 J.P. Morgan Securities (Asia Pacific) Ltd 719.65
02341 中怡精細化工集團有限公司	發售以供認購 發售以供配售 工業	50,000,000 65,000,000	1.380	158.70	2004/03/09	金榜融資(亞洲)有限公司 392.80
02338 滙柴動力股份有限公司—H股	發售以供認購 發售現有證券 發售以供配售 工業	45,000,000 11,500,000 70,000,000	10.500	1,328.25	2004/03/11	中信資本市場有限公司 928.00
00981 中芯國際集成電路製造有限公司	發售以供認購 發售現有證券 發售以供配售 工業	1,030,303,000 2,121,212,000 2,000,000,000	2.690	13,857.58	2004/03/18	Credit Suisse First Boston (Hong Kong) Ltd 德意志銀行香港分行 272.00
02300 偉誠集團控股有限公司	發售以供認購 發售以供配售 工業	32,000,000 48,000,000	2.350	188.00	2004/03/26	大福融資有限公司 55.70
00331 華潤萬眾電話有限公司	發售以供認購 發售現有證券 發售以供配售 綜合企業	14,334,500 119,075,000 135,115,500	4.550	1,221.79	2004/04/01	瑞士銀行 0.53
02878 Solomon Systech (International) Ltd	發售以供認購 發售現有證券 發售以供配售 工業	66,396,000 264,116,360 363,605,640	1.750	1,214.71	2004/04/08	JP Morgan Securities (Asia Pacific) Ltd 1.65
00077 進智公共交通控股有限公司	發售以供認購 發售以供配售 公用事業	15,000,000 42,500,000	1.070	61.53	2004/04/15	匯富融資有限公司 17.50
01212 利福國際集團有限公司	發售以供認購 發售以供配售 綜合企業	30,000,000 177,000,000	8.300	1,718.10	2004/04/15	法國巴黎百富勤融資有限公司 8.10
02633 Nam Tai Electronic & Electrical Products Ltd	發售以供認購現有證券 發售以供配售現有證券 工業	20,000,000 180,000,000	3.880	776.00	2004/04/28	香港上海匯豐銀行有限公司 3.84
00299 中訊軟件集團股份有限公司	發售以供認購 發售以供配售 綜合企業	19,944,000 46,536,000	1.770	117.67	2004/04/30	大和證券盛民博昌(香港)有限公司 22.00
02319 中國蒙牛乳業有限公司	發售以供認購 發售現有證券 發售以供配售 工業	175,000,000 152,500,000 75,000,000	3.925	1,579.81	2004/06/10	法國巴黎百富勤融資有限公司 摩根士丹利添惠亞洲有限公司 206.00
02866 中海集裝箱運輸股份有限公司—H股	發售以供認購 發售現有證券 發售以供配售 綜合企業	242,000,000 220,000,000 1,958,000,000	3.175	7,683.50	2004/06/16	法國巴黎百富勤融資有限公司 53.20
00700 騰訊控股有限公司	發售以供認購 發售以供配售 綜合企業	210,080,000 273,104,500	3.700	1,787.78	2004/06/16	高盛(亞洲)有限責任公司 159.00
01116 美亞控股有限公司	發售以供認購 發售以供配售 工業	10,000,000 90,000,000	0.550	55.00	2004/06/21	群益亞洲有限公司 倍利證券(香港)有限公司 10.40
02318 中國平安保險(集團)股份有限公司—H股	發售以供認購 發售現有證券 發售以供配售 金融	208,184,000 126,172,000 1,053,536,000	10.330	14,336.92	2004/06/24	中銀國際亞洲有限公司 58.00

新上市公司(續)

普通股份公司(續)

股份 代號 公司	上市方法/ 股份分類	發售股數	發售價 (港元)(百萬港元)	集資金額	上市日期/	
					認購率 (倍數)	保薦人
02331 李寧有限公司	發售以供認購 發售現有證券 發售以供配售 綜合企業	123,258,000 10,454,000 149,780,000	2.150	609.51	2004/06/28	星展亞洲融資有限公司
02356 大新銀行集團有限公司	發售以供認購 發售現有證券 發售以供配售 金融	18,200,000 89,943,404 91,730,827	12.660	2,530.41	2004/06/30	香港上海匯豐銀行有限公司
02366 勤+緣媒體服務有限公司	發售以供認購 發售以供配售 綜合企業	40,000,000 60,000,000	1.280	128.00	2004/06/30	星展亞洲融資有限公司
02343 太平洋航運集團有限公司	發售以供認購 發售現有證券 發售以供配售 綜合企業	43,700,000 187,000,000 206,300,000	2.500	1,092.50	2004/07/14	高盛(亞洲)有限責任公司
00733 合富輝煌集團控股有限公司	發售以供認購 發售現有證券 發售以供配售 地產	5,400,000 9,000,000 39,600,000	1.500	81.00	2004/07/15	KE Capital (Hong Kong) Ltd
02358 三九東傑(控股)有限公司	發售以供認購 發售以供配售 工業	10,000,000 90,000,000	1.068	106.80	2004/07/15	第一上海融資有限公司
00311 聯泰控股有限公司	發售以供認購 發售以供配售 工業	112,500,000 114,800,000	2.975	676.22	2004/07/15	法國巴黎百富勤融資有限公司
02383#TOM集團有限公司	介紹 綜合企業	—	—	—	2004/08/04	摩根士丹利添惠亞洲有限公司
00597 華潤上華科技有限公司	發售以供認購 發售以供配售 工業	62,100,000 622,315,000	0.500	342.21	2004/08/13	花旗環球金融亞洲有限公司
02379 中天國際控股有限公司	發售以供認購 發售現有證券 發售以供配售 綜合企業	10,000,000 15,000,000 75,000,000	0.800	80.00	2004/09/22	第一上海融資有限公司
02307 錦興國際控股有限公司	發售以供認購 發售以供配售 工業	16,000,000 144,000,000	1.260	201.60	2004/09/23	大福融資有限公司
02618 TCL通訊科技控股有限公司	介紹 工業	—	—	—	2004/09/27	摩根士丹利添惠亞洲有限公司 中國國際金融(香港)有限公司
01194 中盛糧油工業控股有限公司	發售以供認購 發售以供配售 工業	72,000,000 168,000,000	1.230	295.20	2004/10/12	星展亞洲融資有限公司
00745 榮康(控股)有限公司	發售以供認購 發售現有證券 發售以供配售 工業	31,920,000 127,680,000 159,600,000	0.250	79.80	2004/10/13	農銀證券有限公司
02380 中國電力國際發展有限公司	發售以供認購 發售現有證券 發售以供配售 公用事業	495,000,000 103,500,000 540,000,000	2.530	2,880.41	2004/10/15	美林遠東有限公司
02332 和記電訊國際有限公司	發售以供認購現有證券 發售以供配售現有證券 綜合企業	97,480,946 1,108,222,000	6.010	7,246.27	2004/10/15	高盛(亞洲)有限責任公司
00929 IPE集團有限公司	發售以供認購 發售以供配售 工業	38,250,000 89,250,000	0.770	98.18	2004/11/01	元富證券(香港)有限公司 博大資本國際有限公司
00906 中國網通集團(香港)有限公司	發售以供認購 發售現有證券 發售以供配售 綜合企業	313,795,500 109,352,000 779,733,500	8.400	10,104.20	2004/11/17	中國國際金融(香港)有限公司 花旗環球金融亞洲有限公司 高盛(亞洲)有限公司
02371 直真節點控股有限公司	發售以供認購 發售以供配售 綜合企業	30,000,000 70,000,000	0.550	55.00	2004/11/18	第一上海融資有限公司

新上市公司(續)

普通股份公司(續)

股份 代號 公司	上市方法/ 股份分類	發售股數	發售價 (港元) (百萬港元)	集資金額 (百萬港元)	上市日期/		
					認購率 (倍數)	保薦人	
02877 中國神威藥業集團有限公司	發售以供認購	100,000,000	4.360	1,002.80	2004/12/02	嘉誠亞洲有限公司	
	發售以供配售 工業	130,000,000					231.00
02387 利和經銷集團有限公司	發售以供認購	60,000,000	3.500	483.00	2004/12/07	香港上海匯豐銀行有限公司	
	發售現有證券	69,000,000					152.70
	發售以供配售 綜合企業	9,000,000					
02369 中國無線科技有限公司	發售以供認購	39,600,000	0.860	113.52	2004/12/09	星展亞洲融資有限公司	
	發售現有證券	32,000,000					31.40
	發售以供配售 綜合企業	60,400,000					
02678 天虹紡織集團有限公司	發售以供認購	65,400,000	1.150	250.70	2004/12/09	金榜融資(亞洲)有限公司	
	發售現有證券	43,600,000					22.10
	發售以供配售 工業	109,000,000					
00763 中興通訊股份有限公司—H股	發售以供認購	70,534,000	22.000	3,523.32	2004/12/09	高盛(亞洲)有限責任公司 國泰君安融資有限公司	
	發售現有證券	1,384,590					253.00
	發售以供配售 工業	88,232,450					
00753 中國國際航空股份有限公司—H股	發售以供認購	1,122,272,000	2.980	9,615.07	2004/12/15	中國國際金融(香港)有限公司 美林遠東有限公司	
	發售現有證券	293,321,091					82.70
	發售以供配售 綜合企業	1,810,938,909					
01175 福記食品服務控股有限公司	發售以供認購	30,000,000	3.100	356.50	2004/12/17	農銀證券有限公司	
	發售以供配售 綜合企業	85,000,000					41.10
00438 彩虹集團電子股份有限公司—H股	發售以供認購	48,530,000	1.580	766.76	2004/12/20	中國國際金融(香港)有限公司	
	發售現有證券	44,120,000					1.20
	發售以供配售 工業	392,644,000					
01000 北青傳媒股份有限公司—H股	發售以供認購	23,870,000	18.950	1,040.37	2004/12/22	香港上海匯豐銀行有限公司 中信資本市場有限公司 東英亞洲有限公司	
	發售現有證券	4,991,000					422.00
	發售以供配售 綜合企業	26,040,000					
00319 勤美達國際控股有限公司	發售以供認購	75,000,000	1.420	408.25	2004/12/31	寶來證券(香港)有限公司 建華證券(亞洲)有限公司	
	發售以供配售 工業	212,500,000					22.10
總額			94,410.06				

轉自創業板上市

投資公司

股份 代號 公司	上市方法/ 股份分類	發售股數	發售價 (港元) (百萬港元)	集資金額 (百萬港元)	上市日期/	
					認購率 (倍數)	保薦人
01160 大唐投資國際有限公司	發售以供配售 金融	55,000,000	1.000	55.00	2004/04/02	第一亞洲金融集團有限公司
總額			55.00			

除牌上市公司

股份 代號 公司	最後 買賣日期	除牌 日期
00606 東寧高科技(控股)有限公司	2001/05/11	2004/01/19
01197 中華數碼信息有限公司	2001/05/10	2004/01/27
00579 其士建築集團有限公司	2004/02/16	2004/02/23
00072 耀榮明泰國際控股有限公司	2000/11/06	2004/03/08
00932 歐亞農業(控股)有限公司	2002/09/30	2004/05/20
00220 晉利地產金融有限公司	2004/06/10	2004/06/23
00090 金禾國際控股有限公司	2002/12/13	2004/09/30
00249 哈爾濱啤酒集團有限公司	2004/08/18	2004/11/22
01095 德勝集團有限公司	2002/06/21	2004/11/23

公司名稱更改

股份代號	原有名稱	新名稱	生效日期	採用日期
00476	瑞源國際有限公司 *	瑞源國際有限公司	2004/01/12	2004/01/12
00758	德信控股(亞太)有限公司	莊勝百貨集團有限公司	2003/12/30	2004/01/15
00181	福海集團有限公司	閩港控股有限公司	2004/01/14	2004/02/06
00149	珀麗酒店集團有限公司	中國高速(集團)有限公司	2004/01/26	2004/02/10
00109	榮豐控股有限公司 #	榮德豐控股有限公司	2004/02/18	2004/02/18
00175	國潤控股有限公司	吉利汽車控股有限公司	2004/03/01	2004/03/15
00241	21世紀通有限公司	中信21世紀有限公司	2004/03/02	2004/03/22
00208	金盾集團控股有限公司	保利達資產控股有限公司	2004/01/09	2004/03/22
00409	四通電子技術有限公司	四通控股有限公司	2004/03/10	2004/03/23
00357	海南美蘭機場股份有限公司-H股	海南美蘭國際機場股份有限公司-H股	2004/03/15	2004/03/25
00290	泓通控股有限公司	中國環保電力控股有限公司	2004/02/27	2004/03/30
00757	中聯系統控股有限公司	和記環球電訊控股有限公司	2004/03/12	2004/04/01
00472	實力中國投資有限公司	新華聯國際控股有限公司	2004/02/17	2004/04/02
00992	聯想集團有限公司 *	聯想集團有限公司	2004/04/01	2004/04/13
00585	IMI Global Holdings Ltd.	意馬國際控股有限公司	2004/03/30	2004/04/20
01226	富泰大中華投資有限公司	嘉禹國際有限公司	2004/03/19	2004/04/30
00727	金英控股(香港)有限公司	卓越融資有限公司	2004/04/23	2004/05/03
00991	北京大唐發電股份有限公司-H股	大唐國際發電股份有限公司-H股	2004/03/15	2004/05/07
00724	千禧智慧控股有限公司	先科國際集團有限公司	2004/04/20	2004/05/12
00336	力特有限公司	華寶國際控股有限公司	2004/04/30	2004/05/17
00198	東方魅力集團有限公司	星美國際集團有限公司	2004/05/11	2004/05/19
01192	泰山(集團)有限公司	泰山石化集團有限公司	2004/05/12	2004/05/21
00297	華德豐集團有限公司	中化香港控股有限公司	2004/05/21	2004/06/07
00703	盈新遊樂控股有限公司	澤新遊樂控股有限公司	2004/05/25	2004/06/15
02899	福建紫金礦業股份有限公司-H股	紫金礦業集團股份有限公司-H股	2004/06/16	2004/06/16
00076	辛康海聯控股有限公司	南海石油控股有限公司	2004/06/09	2004/06/18
00245	星港地產投資有限公司	藍頓國際有限公司	2004/06/16	2004/06/21
00432	東方燃氣集團有限公司	盈科大衍地產發展有限公司	2004/05/10	2004/06/25
00383	中國網絡(百慕達)有限公司	中國網絡資本有限公司	2004/06/09	2004/06/29
00024	創新發展集團有限公司	寶威控股有限公司	2004/06/03	2004/06/30
00370	益華教育投資集團有限公司 #	益華國際投資集團有限公司	2004/07/09	2004/07/09
00162	一木國際控股有限公司	中國金展控股有限公司	2004/06/15	2004/07/20
00124	粵海啤酒集團有限公司	金威啤酒集團有限公司	2004/07/01	2004/07/26
00307	陽光文化媒體集團有限公司 #	陽光體育媒體集團有限公司	2004/07/19	2004/07/26
00755	上海世紀控股有限公司	上海証大房地產有限公司	2004/07/07	2004/07/28
00862	亞洲物流科技有限公司	新世界移動控股有限公司	2004/07/06	2004/08/18
00376	萬勝集團有限公司	亞洲電信媒體有限公司	2004/08/02	2004/08/18
00240	I-China Holdings Ltd.	利基控股有限公司	2004/07/23	2004/09/06
00049	新亞置業信託有限公司	會德豐地產有限公司	2004/09/01	2004/09/08
00493	中國鵬潤集團有限公司	國美電器控股有限公司	2004/08/11	2004/09/10
00970	玉皇朝飲食文化集團有限公司	玉皇朝集團有限公司	2004/08/13	2004/09/13
00850	永成化工控股有限公司	永成國際控股有限公司	2004/08/26	2004/09/13
00185	恒鋒集團有限公司	中國信貸集團有限公司	2004/09/06	2004/09/20
00567	秀華國際集團有限公司	大昌微綫集團有限公司	2004/09/08	2004/09/27
00085	連盛(中國)投資集團有限公司	中國電子集團控股有限公司	2004/09/28	2004/10/14
00060	四洲食品網匯控股有限公司	四洲食品投資控股有限公司	2004/10/04	2004/10/18
00140	遠生醫葯科技集團有限公司	三元集團有限公司	2004/10/08	2004/10/21
00559	星采控股有限公司	華藝銅業控股有限公司	2004/09/23	2004/10/26
00091	航宇數碼科技控股有限公司	駿新集團有限公司	2004/10/20	2004/10/26
00307	陽光體育媒體集團有限公司 *	陽光體育媒體集團有限公司	2004/10/08	2004/11/05
00990	三商行國際集團有限公司 #	榮輝國際集團有限公司	2004/10/29	2004/11/05
00661	添發慶豐(集團)有限公司	中國資源開發集團有限公司	2004/10/21	2004/11/12
00681	基電控股有限公司	中民燃氣控股有限公司	2004/10/25	2004/11/16
00346	明倫集團(香港)有限公司	中聯石油化工國際有限公司	2004/11/19	2004/12/10
00908	珠光發展有限公司	九洲發展有限公司	2004/11/08	2004/12/16
01227	第一亞洲資本投資有限公司	中國金融產業投資基金有限公司	2004/08/25	2004/12/20
00603	中華城市燃氣集團有限公司	日本亞太事業投資有限公司	2004/12/02	2004/12/28
00855	中國銀龍集團有限公司	中國水務集團有限公司	2004/12/06	2004/12/31

* 祇改英文名稱

祇改中文名稱

外國公司 (2004年底)

股份				
代號	公司名稱	股份分類	註冊地點	上市日期
00557	城市 e-Solutions 有限公司	酒店	開曼群島	1989/12/29
00504	滙豐中國基金有限公司	金融	開曼群島	1992/06/18
00945	Manulife Financial Corporation	金融	加拿大	1999/09/27
00575	勵晶太平洋集團有限公司	金融	開曼群島	1997/05/19
00770	滬光國際上海發展投資有限公司	金融	開曼群島	1993/11/30
00678	麗星郵輪有限公司	綜合企業	百慕達	2000/11/30
00693	陳唱國際有限公司	綜合企業	百慕達	1998/07/07
00543	Thai Asset Fund Ltd., The	金融	關西群島	1989/11/29
00540	Thai-Asia Fund Ltd., The	金融	開曼群島	1989/11/15
02317	味丹國際(控股)有限公司	工業	開曼群島	2003/06/27

註： 外國公司股份乃指在海外註冊並在香港及中國以外經營主要業務之上市公司股份。

投資公司 (2004年底)

股份代號	公司名稱	股份分類	註冊地點	上市日期
00170	中國置業(控股)有限公司	金融	香港	1992/04/15
00612	中國投資基金有限公司	金融	開曼群島	2002/01/02
00133	招商局中國基金有限公司	金融	香港	1993/07/22
02324	中國北方企業投資基金有限公司	金融	開曼群島	2003/10/27
00810	華寶(大中華)投資有限公司	金融	開曼群島	2002/02/28
01140	正奇投資有限公司	金融	開曼群島	2003/03/20
00339	安利時投資控股有限公司	金融	開曼群島	2000/07/26
00204	首富國際投資有限公司	金融	開曼群島	2000/12/12
01227	第一亞洲資本投資有限公司	金融	開曼群島	2002/09/27
01226	富泰大中華投資有限公司	金融	開曼群島	2002/09/19
02312	金豐21投資控股有限公司	金融	開曼群島	2002/10/28
00310	金源投資國際有限公司	金融	香港	1992/12/21
01160	大唐投資國際有限公司	金融	百慕達	2004/04/02
00428	亨亞有限公司	金融	開曼群島	1993/12/14
00905	希域投資有限公司	金融	開曼群島	1998/07/17
00504	滙豐中國基金有限公司	金融	開曼群島	1990/01/19
00356	Incutech Investments Ltd.	金融	開曼群島	2002/06/07
01062	ING北京投資有限公司	金融	香港	1994/05/10
00721	Prime Investments Holdings Ltd.	金融	開曼群島	2001/06/08
00901	萊福資本投資有限公司	金融	開曼群島	2002/02/28
00770	滬光國際上海發展投資有限公司	金融	開曼群島	1993/11/30
01217	中國創新投資有限公司	金融	開曼群島	2002/08/28
00543	Thai Asset Fund Ltd., The	金融	關西群島	1989/11/29
00540	Thai-Asia Fund Ltd., The	金融	開曼群島	1989/11/15
00768	開明投資有限公司	金融	開曼群島	2000/01/18
00913	Unity Investments Holdings Ltd.	金融	開曼群島	1999/10/27
01186	Value Partners China Greenchip Fund Ltd.	金融	開曼群島	2002/04/08
00666	禹銘投資有限公司	金融	香港	1990/12/21

第二上市股份 (2004年底)

股份					
代號	公司名稱	股份分類	註冊地點	上市日期	主要上市地點
00945	Manulife Financial Corporation	金融	加拿大	1999/09/27	多倫多

改組／分拆

股份 代號	公司	詳情	建議日期	
			完成	股東會議日期
00440	大新金融集團有限公司(大新金融)	大新金融建議以發售新股及股份配售方式分拆大新銀行集團有限公司(大新銀行)。大新金融之股份持有人可參與優先售股，每持有5股大新金融獲配1股大新銀行，每股售價為12.66港元。大新銀行在聯交所上市。	2004/05/27	2004/06/12
00013	和記黃埔有限公司(和記黃埔)	和記黃埔建議以發售現有證券方式分拆和記電訊國際有限公司(和記電訊)。和記黃埔之股份持有人可參與優先售股，每持有75股和記黃埔獲配1股和記電訊，每股售價為6.01港元。和記電訊在聯交所上市。	2004/03/29	2004/10/15
00487	澳門實德有限公司(澳門實德)	根據一項協議計劃之建議，澳門實德成為澳門實德有限公司(在百慕達成立的「新公司」)之全資附屬公司。澳門實德股東按每持有澳門實德1股換取1股新公司股份。澳門實德股份除牌，而新公司股份則獲在聯交所介紹方式上市買賣。	2004/08/27	2004/11/08

主要股東提出的私有化

股份 代號	公司	詳情	最後買賣日期	除牌日期
00579	其士建築集團有限公司	每股可獲現金0.25港元	2004/02/16	2004/02/23
00220	晉利地產金融有限公司	每股可獲現金15.00港元	2004/06/10	2004/06/23
00249	哈爾濱啤酒集團有限公司	每股可獲現金5.58港元	2004/08/18	2004/11/22

遷冊

股份 代號	前公司名稱	新公司名稱	註冊地點	生效日期
00313	德信集團控股有限公司	德信集團控股有限公司	百慕達	2004/02/11
00487	澳門實德有限公司	澳門實德有限公司	百慕達	2004/11/09

暫停買賣 (2004年底)

股份		最後收市價		
代號	股份	(港幣)	(日期)	停牌日期
00401	上海華博控股有限公司	0.030	(2003/03/27)	2003/03/28
01190	倍可集團國際控股有限公司	0.036	(2002/08/23)	2002/08/26
00132	中國興業控股有限公司	0.168	(2003/08/18)	2003/08/18
01191	中富控股有限公司	0.038	(2004/08/25)	2004/08/26
00285	中國特種纖維控股有限公司	0.089	(2002/11/26)	2002/11/26
00479	華建控股有限公司	0.025	(2004/03/31)	2004/04/01
00889	連達科技控股有限公司	0.820	(2002/08/14)	2002/08/15
00231	環球動力控股有限公司	0.042	(2004/08/18)	2004/08/19
00254	光訊控股集團有限公司	0.014	(2003/06/27)	2003/06/30
00399	遠東生物制藥科技有限公司	0.068	(2004/06/17)	2004/06/17
00885	福方國際控股有限公司	0.570	(2004/05/13)	2004/05/14
00916	富昌國際控股有限公司	0.038	(2002/12/13)	2002/12/16
00143	耀科國際(控股)有限公司	0.050	(2004/07/16)	2004/07/19
00691	騰達智能科技有限公司	0.300	(2003/06/06)	2003/06/09
00396	均來集團有限公司	0.540	(2003/05/16)	2003/05/19
00689	長城數碼廣播有限公司	0.010	(2003/03/21)	2003/03/24
00182	香港葯業集團有限公司	0.194	(2004/08/04)	2004/08/05
00295	江山控股有限公司	0.025	(2004/06/16)	2004/06/17
00221	利來控股有限公司	0.345	(2004/02/26)	2004/02/27
00472	新華聯國際控股有限公司	0.290	(2004/12/30)	2004/12/31
00456	新城市(北京)建設有限公司	0.265	(2003/12/29)	2003/12/30
00735	東成控股有限公司	0.129	(2004/01/30)	2004/02/02
01010	弘茂科技控股有限公司	0.700	(2004/09/24)	2004/09/27
01013	普納集團有限公司	0.060	(2004/12/16)	2004/12/17
00501	慶豐金集團有限公司	0.027	(2003/05/30)	2003/06/02
00140	三元集團有限公司	0.150	(2004/05/12)	2004/05/13
00067	上海地產控股有限公司	0.345	(2003/05/30)	2003/06/02
01104	上海商貿控股有限公司	0.260	(2003/05/30)	2003/06/02
00327	正中葯業國際有限公司	0.015	(2003/07/24)	2003/07/25
00747	瀋陽公用發展股份有限公司—H股	0.600	(2004/12/14)	2004/12/15
00577	天網(國際集團)有限公司	0.010	(2003/10/15)	2003/10/16
00751	創維數碼控股有限公司	2.725	(2004/11/09)	2004/11/30
00211	大凌集團有限公司	0.025	(2004/04/20)	2004/04/21
00433	新萬泰控股有限公司	0.118	(2003/06/05)	2003/06/06
00988	新銀集團有限公司	0.010	(2003/04/23)	2003/04/24
00703	澤新遊樂控股有限公司	0.101	(2003/12/12)	2003/12/15
00922	金科數碼國際控股有限公司	0.049	(2003/02/05)	2003/02/06
00039	和寶國際控股有限公司	0.800	(2004/11/22)	2004/11/23
00965	裕豐國際集團控股有限公司	1.050	(2002/12/13)	2002/12/16

收購及合併

股份代號	公司	建議日期	收購截止日期
00724	Millennium Sense Holdings Ltd (已易名為先科國際集團有限公司) Smart Number Investments Ltd.提出強制性現金收購建議，作價每股0.34港元。	2003/12/12 2004/01/02	
00149	珀麗酒店集團有限公司 (已易名為中國高速(集團)有限公司) 辰達永安旅遊(控股)有限公司提出強制性無條件現金收購建議，作價每股0.0644港元。	2003/12/19 2004/01/09	
00172	金榜集團控股有限公司 Allied Luck Trading Ltd.及Ace Solomon Investments Ltd.提出強制性現金收購建議，作價每股0.10港元及每優先股0.0001港元。	2003/12/24 2004/01/14	
00198	東方魅力集團有限公司 (已易名為星美國際集團有限公司) Strategic Media International Ltd.提出強制性有條件全面收購建議，作價每股0.04港元，每份舊有購股權0.001港元及每份現行購股權0.007港元。	2003/12/29 2004/01/19	
00579	其士建築集團有限公司 其士國際集團有限公司提出現金收購建議，作價每股0.25港元。	2003/12/22 2004/02/19	
00472	實力國際集團有限公司 (已易名為新華聯國際控股有限公司) Macro-link International Investment Co Ltd.提出強制性無條件現金收購建議，作價每股0.1427港元及每份未行使認股權證0.001港元。	2004/02/11 2004/03/03	
00703	盈新遊樂控股有限公司 (已易名為澤新遊樂控股有限公司) Puregain Assets Ltd.提出強制性無條件現金收購建議，作價每股0.033港元。	2004/02/06 2004/03/05	
00636	港基國際銀行有限公司 富邦金融控股股份有限公司提出有條件自願現金收購建議，作價每股3.68港元。	2004/02/16 2004/03/08	
00668	香港飲食管理有限公司 Well-Positioned Corporation提出有條件現金收購建議，作價每股0.77港元及每份購股權0.29港元。	2004/01/30 2004/03/30	
00192	聖安娜控股有限公司 Well-Positioned Corporation提出有條件現金收購建議，作價每股1.09港元，每份行使價0.50港元的購股權0.59港元及每份行使價0.54港元的購股權0.54港元。	2004/01/30 2004/03/30	
00336	力特有限公司 (已易名為華寶國際控股有限公司) Mogul Enterprises Ltd.提出強制性無條件現金收購建議，作價每股0.10港元。	2004/03/26 2004/04/16	
00727	金英控股(香港)有限公司 (已易名為卓越融資有限公司) VXL Capital Partners Corp Ltd.提出強制性無條件現金收購建議，作價每股3.723港元。	2004/04/06 2004/04/27	
00053	國浩集團有限公司 Guoline Overseas Ltd.提出無條件強制性現金收購建議，作價每股58.0港元。	2004/04/16 2004/05/07	
00256	中國光大科技有限公司 信景國際有限公司提出強制性有條件現金收購建議，作價每股0.35港元。	2004/04/08 2004/05/14	
00628	浩基集團有限公司 Smart Town Holdings Ltd.提出強制性無條件現金收購建議，作價每股0.119港元。	2004/05/19 2004/06/09	
00249	哈爾濱啤酒集團有限公司 Anheuser-Busch Hong Kong Investment Co, Ltd.提出強制性現金收購建議，作價每股5.58港元。	2004/06/18 2004/08/18	
00353	美吉利國際控股有限公司 Prime Orient International Ltd.提出強制性有條件現金收購建議，作價每股0.03港元。	2004/07/26 2004/08/23	
00952	華富國際控股有限公司 Newer Challenge Holdings Ltd.、林建興及Richard David Winter提出有條件自願現金收購建議，作價每股0.38港元及每份購股權0.001港元。	2004/08/10 2004/08/31	
00346	明倫集團(香港)有限公司 (已易名為中聯石油化工國際有限公司) Wisdom On Holdings Ltd.提出強制性無條件現金收購建議，作價每股0.10港元及每份購股權0.01港元。	2004/10/05 2004/11/02	
00835	萬基業業控股有限公司 CV Capital Partners Ltd.提出無條件強制性現金收購建議，作價每股0.01313港元。	2004/10/18 2004/11/08	

紅股／紅利認股權證

股份代號	股份	詳情	除淨日期
01142	朗迪國際控股有限公司	1送3	2004/01/15
00092	冠軍科技集團有限公司	5股送1份2005年認股權證	2004/01/20
02309	泓鋒國際控股有限公司	3送1	2004/03/11
00185	中國信貸集團有限公司 (前稱: 恒鋒集團有限公司)	10股送1份2005年認股權證	2004/04/07
00902	華能國際電力股份有限公司 — H股	10送5, 另儲備基金分派每10股送5股	2004/04/07
00316	東方海外(國際)有限公司	10送1	2004/04/16
00197	亨泰消費品集團有限公司	5送1	2004/04/19
00255	龍記(百慕達)集團有限公司	4送1	2004/04/26
02899	紫金礦業集團股份有限公司 — H股 (前稱: 福建紫金礦業股份有限公司 — H股)	10送10	2004/04/26
00809	大成生化科技集團有限公司	8股送1份2007年認股權證	2004/04/29
00203	駿威汽車有限公司	1送1	2004/04/30
01223	新濠集團有限公司	10送1	2004/05/04
00308	香港中旅國際投資有限公司	5股送1份2006年認股權證	2004/05/06
00635	彩星集團有限公司	5股送1份2005年認股權證	2004/05/06
01168	百仕達控股有限公司	10送2	2004/05/19
00070	駿雷國際有限公司	每供2股送1股紅股	2004/05/20
00878	金朝陽集團有限公司	5送1	2004/05/21
00273	互聯控股有限公司	2送3	2004/05/24
01076	第一天然食品有限公司	100送2	2004/05/27
00897	位元堂藥業控股有限公司	每供3股送1股紅股	2004/05/28
01142	朗迪國際控股有限公司	每5股送1份2005年認股權證	2004/06/11
00078	富豪酒店國際控股有限公司	每10股送1份2007年認股權證	2004/07/13
00938	民生國際有限公司	10送1	2004/07/27
00592	堡獅龍國際有限公司	1送1	2004/08/19
00113	迪生創建(國際)有限公司	10送1	2004/08/20
00959	奧瑪仕控股有限公司	1送1	2004/09/02
02333	長城汽車股份有限公司 — H股	10送10	2004/09/22
00148	建滔化工集團有限公司	每10股送1份2006年認股權證	2004/09/22
00243	品質國際集團有限公司	5股送1份2007年認股權證	2004/10/05
00118	大同機械企業有限公司	每10股送1股紅股	2004/10/13
00894	萬裕國際集團有限公司	每6股送1份2006年認股權證	2004/10/19
00273	互聯控股有限公司	10送1	2004/10/20
00185	中國信貸集團有限公司 (前稱: 恒鋒集團有限公司)	每10股送1份2009年認股權證	2004/10/28
00092	冠軍科技集團有限公司	5股送1份2006年認股權證	2004/11/18
00603	日本亞太事業投資有限公司 (前稱: 中華城市燃氣集團有限公司)	每供2股送3股紅股	2004/11/23
00896	興勝創建控股有限公司	4送1	2004/12/28

股份拆細及合併

股份代號	股份	詳情	舊票面值 (港元)	新票面值 (港元)	生效日期
00476	瑞源國際有限公司	200股合併為1股	0.0100	0.0100 (1)	2004/01/06
01208	東方鑫源集團有限公司	10股合併為1股	0.1000	0.0500 (2)	2004/01/07
00351	中洲控股有限公司	100股合併為1股	0.2000	0.1000 (3)	2004/02/11
00996	實惠集團有限公司	1股分拆為5股	0.1000	0.0200	2004/03/02
00028	天安中國投資有限公司	10股合併為1股	0.2000	0.2000 (4)	2004/03/10
00883	中國海洋石油有限公司	1股分拆為5股	0.1000	0.0200	2004/03/17
00336	華寶國際控股有限公司 (前稱: 力特有限公司)	10股合併為1股	0.0100	0.1000	2004/03/22
00729	協里控股有限公司	10股合併為1股	0.0100	0.1000	2004/03/31
01031	邁特科技集團有限公司	3股合併為1股	0.0100	0.0100 (5)	2004/04/07
00679	亞洲聯網科技有限公司	20股合併為1股	0.0100	0.0100 (6)	2004/04/26
00240	利基控股有限公司 (前稱: I-China Holdings Ltd.)	4股合併為1股	0.0100 (7)	0.0100	2004/04/27
00512	曼盛生物科技集團有限公司	20股合併為1股	0.1000	0.0100 (8)	2004/04/27
01177	中國生物製藥有限公司	1股分拆為4股	0.1000	0.0250	2004/04/28
00378	金匯投資(集團)有限公司	10股合併為7股	1.0000 (9)	1.0000	2004/05/03
00397	星虹控股有限公司	10股合併為1股	0.0100 (10)	0.0100	2004/05/04
00208	保利達資產控股有限公司 (前稱: 金盾集團控股有限公司)	20股合併為1股	0.0100 (11)	0.1000	2004/05/07
00432	盈科大衍地產發展有限公司 (前稱: 東方燃氣集團有限公司)	10股合併為1股	0.4000 (12)	0.1000	2004/05/10
00181	閩港控股有限公司 (前稱: 福海集團有限公司)	10股合併為1股	0.0125	0.1250	2004/05/11
00351	中洲控股有限公司	1股分拆為10股	0.1000	0.0100	2004/05/31
00669	創科實業有限公司	1股分拆為2股	0.2000	0.1000	2004/05/31
00021	寶福集團有限公司	1股分拆為10股	4.0000	0.4000	2004/07/02
00862	新世界移動控股有限公司 (前稱: 亞洲物流科技有限公司)	100股合併為1股	0.0100	1.0000	2004/07/07
00373	聯合集團有限公司	10股合併為1股	0.2000	2.0000	2004/07/23
00240	利基控股有限公司 (前稱: I-China Holdings Ltd.)	10股合併為1股	0.0100	0.1000	2004/07/26
00371	上華控股有限公司	20股合併為1股	0.1000 (13)	0.1000	2004/07/26
00493	國美電器控股有限公司 (前稱: 中國騰潤集團有限公司)	40股合併為1股	0.1000	0.1000 (14)	2004/07/29
00276	新世界數碼基地有限公司	20股合併為1股	0.0200 (15)	0.0200	2004/08/24
00497	資本策略投資有限公司	4股合併為1股	0.0100	0.0400	2004/08/31
00650	順昌集團有限公司	4股合併為1股	0.1000	0.0100 (16)	2004/09/17

股份拆細及合併(續)

股份代號	股份	詳情	舊票面值 (港元)	新票面值 (港元)	生效日期
00198	星美國際集團有限公司 (前稱: 東方魅力集團有限公司)	20股合併為1股	0.0050	0.1000	2004/10/04
00342	新海環保能源集團有限公司	10股合併為1股	0.0100	0.1000	2004/11/09
00448	漢登集團控股有限公司	100股合併為1股	0.0010	0.1000	2004/11/12
00589	寶姿時裝有限公司	1股分拆為4股	0.0100	0.0025	2004/11/16
00417	謝瑞麟珠寶(國際)有限公司	100股合併為1股 然後1股分拆為10股	0.2500	0.2500 (17)	2004/11/19
00491	瑞力控股有限公司	40股合併為1股	0.0100	0.4000	2004/12/20
00835	萬基藥業控股有限公司	10股合併為1股	0.0100	0.1000	2004/12/21
00577	天網(國際集團)有限公司	250股合併為1股	0.0200 (18)	0.5000	2004/12/23
00559	華藝銅業控股有限公司 (前稱: 星采控股有限公司)	20股合併為1股	0.0100	0.2000	2004/12/30

註:

- (1) 每股面值由2.00港元削減1.99港元至0.01港元
- (2) 每股面值由1.00港元削減0.95港元至0.05港元
- (3) 每股面值由20.00港元削減19.90港元至0.10港元
- (4) 每股面值由2.00港元削減1.80港元至0.20港元
- (5) 每股面值由0.03港元削減0.02港元至0.01港元
- (6) 每股面值由0.20港元削減0.19港元至0.01港元
- (7) 每股面值由0.01港元削減0.0075港元至0.0025港元
- (8) 每股面值由2.00港元削減1.99港元至0.01港元
- (9) 每股面值由1.00港元削減0.30港元至0.70港元
- (10) 每股面值由0.01港元削減0.009港元至0.001港元
- (11) 每股面值由0.01港元削減0.005港元至0.005港元
- (12) 每股面值由0.40港元削減0.39港元至0.01港元
- (13) 每股面值由0.10港元削減0.095港元至0.005港元
- (14) 每股面值由4.00港元削減3.90港元至0.10港元
- (15) 每股面值由0.020港元削減0.019港元至0.001港元
- (16) 每股面值由0.40港元削減0.39港元至0.01港元
- (17) 每股面值由25.00港元削減22.50港元至2.50港元
- (18) 每股面值由0.02港元削減0.018港元至0.002港元

供股／公開售股

股份代號	股份	詳情	集資金額 (百萬港元)	除淨日期 繳款日期
00970	玉皇朝飲食文化集團有限公司	股權3供1，每股供0.33港元	46.05	2003/12/17 2004/01/09
00476	瑞源國際有限公司	公開售股1供9，每股供0.01港元	7.95	2004/01/07 2004/01/27
00260	豐泰集團國際有限公司	股權2供1，每股供0.02港元	18.53	2004/01/27 2004/02/16
00059	人人控股有限公司	股權1供4，每股供0.01港元	54.24	2004/01/29 2004/02/23
00109	榮德豐控股有限公司	公開售股1供2，每股供0.12港元	33.98	2004/02/12 2004/03/03
00451	森泰集團有限公司	公開售股2供1，每股供0.80港元	12.65	2004/02/17 2004/03/10
00616	亞洲聯盟集團有限公司	股權1供5，每股供0.25港元	74.38	2004/02/26 2004/03/22
01003	興旺行有限公司	股權2供1，每股供0.05港元	21.31	2004/02/26 2004/03/25
01094	新怡環球控股有限公司	股權2供3，每股供0.10港元	61.80	2004/03/11 2004/04/02
00017	新世界發展有限公司	股權5供2，每股供5.40港元	5,334.22	2004/03/11 2004/04/06
00622	威華達控股有限公司	公開售股1供2，每股供0.40港元	610.21	2004/03/23 2004/04/14
00979	中國南峰集團有限公司	公開售股1供5，每股供0.045港元	23.05	2004/04/01 2004/04/22
00612	中國投資基金有限公司	公開售股1供5，每股供0.125港元	50.00	2004/04/08 2004/04/30
00585	意馬國際控股有限公司	股權2供1，每股供1.08港元	74.45	2004/04/06 2004/05/04
00070	駿雷國際有限公司	公開售股1供2，每股供0.02港元 (另每供2股送1股股份)	90.81	2004/05/20 2004/06/07
00512	曼盛生物科技集團有限公司	公開售股1供3，每股供0.08港元	16.58	2004/05/19 2004/06/11
00208	保利達資產控股有限公司	股權1供1，每股供0.50港元	152.48	2004/05/21 2004/06/15
01218	永義國際集團有限公司	股權2供1，每股供0.11港元	48.53	2004/05/24 2004/06/21
00897	位元堂藥業控股有限公司	股權1供3，每股供0.16港元 (另每供3股送1股股份)	265.33	2004/05/28 2004/06/21
00605	港佳控股有限公司	股權2供1，每股供0.10港元	33.86	2004/05/31 2004/06/29
01125	麗豐控股有限公司	股權4供1，每股供0.10港元	117.46	2004/06/15 2004/07/08
00855	中國銀龍集團有限公司	公開售股2供1，每股供0.20港元	29.20	2004/06/15 2004/07/09
00362	大慶石油化工集團有限公司	股權2供1，每股供0.30港元	144.96	2004/08/19 2004/09/09
01037	台和商事控股有限公司	股權3供2，每股供0.45港元	47.64	2004/08/24 2004/09/21
00996	實惠集團有限公司	股權4供1，每股供0.35港元	46.65	2004/09/07 2004/09/28
00294	長江製衣廠有限公司	股權2供1，每股供1.80港元	126.22	2004/09/13 2004/10/07
00990	榮暉國際集團有限公司	公開售股1供1，每股供0.03港元	75.25	2004/10/19 2004/11/09
00208	保利達資產控股有限公司	股權1供1，每股供0.50港元	335.45	2004/05/21 2004/06/15
00901	萊福資本投資有限公司	公開售股2供1，每股供0.02港元	15.10	2004/11/16 2004/12/07
00412	漢基控股有限公司	股權2供1，每股供0.012港元	25.20	2004/11/12 2004/12/09
00417	謝瑞麟珠寶(國際)有限公司	公開售股5供1，每股供1.03港元	35.55	2004/11/23 2004/12/13
00913	合一投資控股有限公司	股權3供1，每股供0.14港元	13.44	2004/11/18 2004/12/15
00603	日本亞太事業投資有限公司	股權10供2，每股供0.025港元 (另每供2股送3股股份)	51.21	2004/11/23 2004/12/16
總額			8,093.75	

股份配售

股份代號	公司名稱	配售股份數目	配售價 (港元)	集資金額 (百萬港元)	配售日期
00279	恒盛東方控股有限公司	215,000,000	0.0530	11.40	2004/01/02
02600	中國鋁業股份有限公司 — H股	549,976,000	5.6580	3,111.76	2004/01/06
00913	合一投資控股有限公司	40,000,000	0.1480	5.92	2004/01/08
00897	位元堂藥業控股有限公司	72,400,000	0.6000	43.44	2004/01/09
01196	昌明投資有限公司	50,000,000	0.3700	18.50	2004/01/12
00431	大中華實業控股有限公司	33,100,000	0.2310	7.65	2004/01/12
01208	東方鑫源集團有限公司	475,376,917	0.8800	418.33	2004/01/12
00603	中華城市燃氣集團有限公司 (已易名為日本亞太事業投資有限公司)	500,000,000	0.0390	19.50	2004/01/14
00367	莊士機構國際有限公司	100,000,000	0.3300	33.00	2004/01/19
00034	九龍建業有限公司	83,000,000	6.8500	568.55	2004/01/19
00765	威發國際集團有限公司	21,000,000	0.6800	14.28	2004/01/19
00493	中國鵬潤集團有限公司 (已易名為國美電器控股有限公司)	473,000,000	0.1200	56.76	2004/01/21
00875	第一龍浩農業策略控股有限公司	325,400,000	0.0700	22.78	2004/01/21
00724	千禧智慧控股有限公司 (已易名為先科國際集團有限公司)	30,000,000	0.6300	18.90	2004/01/21
00233	上海銘源控股有限公司	100,000,000	0.5500	55.00	2004/01/21
00698	通達集團控股有限公司	227,500,000	0.2000	45.50	2004/01/21
00985	中國科技集團有限公司	1,391,354,000	0.0150	20.87	2004/01/26
01192	泰山(集團)有限公司 (已易名為泰山石化集團有限公司)	450,000,000	0.9200	414.00	2004/01/26
00171	銀建國際實業有限公司	165,000,000	2.0000	330.00	2004/01/27
00617	百利保控股有限公司	180,000,000	0.1280	23.04	2004/01/28
00930	亞洲鋁業控股有限公司	332,000,000	1.5600	517.92	2004/01/29
00682	超大現代農業(控股)有限公司	280,000,000	2.5000	700.00	2004/01/29
01195	華翔微電子控股有限公司	57,000,000	1.4000	79.80	2004/01/30
01003	興旺行有限公司	140,000,000	0.0500	7.00	2004/01/31
00688	中國海外發展有限公司	850,000,000	1.8000	1,530.00	2004/02/04
00349	中國工商銀行(亞洲)有限公司	124,874,000	11.2500	1,404.83	2004/02/09
01222	宏安集團有限公司	23,600,000	1.1000	25.96	2004/02/09
00673	中國衛生控股有限公司	17,586,000	3.0000	52.76	2004/02/10
00729	協里控股有限公司	2,080,000,000	0.0168	34.94	2004/02/10
00379	必美宜集團有限公司	160,000,000	0.4500	72.00	2004/02/10
00351	中洲控股有限公司	29,500,000	0.6100	18.00	2004/02/11
02389	旺城國際控股集團有限公司	58,000,000	1.3700	79.46	2004/02/11
00193	冠中地產有限公司	400,000,000	0.0200	8.00	2004/02/13
01205	中信資源控股有限公司	270,000,000	1.4500	391.50	2004/02/16
00986	南興集團有限公司	30,000,000	0.2550	7.65	2004/02/16
01174	太平洋恩利國際控股有限公司	145,000,000	1.7300	250.85	2004/02/16
00279	恒盛東方控股有限公司	150,000,000	0.0550	8.25	2004/02/17
00119	新海康航業投資有限公司	100,000,000	1.6600	166.00	2004/02/18
00124	粵海啤酒集團有限公司 (已易名為金威啤酒集團有限公司)	133,768,000	1.8500	247.47	2004/02/19
00316	東方海外(國際)有限公司	47,000,000	25.7500	1,210.25	2004/02/20
00069	香格里拉(亞洲)有限公司	183,832,000	7.4000	1,360.36	2004/02/23
02688	新奧燃氣控股有限公司	122,000,000	3.8400	468.48	2004/02/23
00015	盈信控股有限公司	95,958,000	0.5000	47.98	2004/02/24
00204	首富國際投資有限公司	59,176,000	0.0600	3.55	2004/02/25
01161	奧思集團有限公司	15,000,000	0.5000	7.50	2004/02/25
01129	天鷹電腦集團控股有限公司	80,000,000	0.1180	9.44	2004/02/26
01164	維奧生物科技控股有限公司	170,000,000	0.7200	122.40	2004/02/26
00878	金朝陽集團有限公司	13,939,688	2.2000	30.67	2004/02/27
00395	亞洲鋁業有限公司	47,000,000	1.1700	54.99	2004/02/29
00275	錦興集團有限公司	21,500,000	4.0000	86.00	2004/02/29
00382	華凌集團有限公司	200,000,000	0.4000	80.00	2004/02/29
00092	冠軍科技集團有限公司	143,000,000	1.6800	240.24	2004/03/01
00367	莊士機構國際有限公司	50,000,000	0.5500	27.50	2004/03/01
00855	中國銀龍集團有限公司 (已易名為中國水務集團有限公司)	37,500,000	0.3150	11.81	2004/03/02
00106	深圳科技控股有限公司	2,392,000,000	0.0560	133.95	2004/03/04
02336	科浪國際控股有限公司	73,000,000	0.1380	10.07	2004/03/04
00290	中國環保電力控股有限公司	53,712,000	0.8000	42.97	2004/03/05
00851	建美集團有限公司	500,000,000	0.0220	11.00	2004/03/05
00342	新海環保能源集團有限公司	82,800,000	0.1280	10.60	2004/03/05
00755	上海世紀控股有限公司 (已易名為上海証大房地產有限公司)	300,000,000	0.1333	39.99	2004/03/08
00897	位元堂藥業控股有限公司	92,000,000	0.5500	50.60	2004/03/08
01076	第一天然食品有限公司	80,000,000	0.6400	51.20	2004/03/10
00160	漢國置業有限公司	66,700,000	1.6500	110.06	2004/03/10
00665	大福證券集團有限公司	85,000,000	1.2200	103.70	2004/03/10
00539	冠華國際控股有限公司	50,000,000	3.7200	186.00	2004/03/10
00697	首長國際企業有限公司	300,000,000	0.6600	198.00	2004/03/12
00245	星港地產投資有限公司 (已易名為藍頓國際有限公司)	500,000,000	0.1000	50.00	2004/03/12
00397	星虹控股有限公司	2,000,000,000	0.0100	20.00	2004/03/15
00385	建聯集團有限公司	660,000,000	0.0200	13.20	2004/03/16
01185	航天科技通信有限公司	100,000,000	0.4100	41.00	2004/03/18
00336	力特有限公司 (已易名為華寶國際控股有限公司)	173,100,000	0.1000	17.31	2004/03/22
00342	新海環保能源集團有限公司	600,000,000	0.1450	87.00	2004/03/22
00260	豐泰集團國際有限公司	370,000,000	0.0950	35.15	2004/03/24
00164	上海策略置地有限公司	740,000,000	0.0500	37.00	2004/03/24
00905	希域投資有限公司	28,800,000	0.1240	3.57	2004/03/29

股份配售(續)

股份代號	公司名稱	配售股份數目	配售價(港元)	集資金額(百萬港元)	配售日期
00384	中國燃氣控股有限公司	50,000,000	0.6500	32.50	2004/03/30
00241	中信21世紀有限公司	97,500,000	0.8000	78.00	2004/03/30
01051	信用卡防盜系統(控股)有限公司	1,400,000,000	0.0180	25.20	2004/03/31
00913	合一投資控股有限公司	48,000,000	0.2000	9.60	2004/03/31
00985	中國科技集團有限公司	1,669,624,000	0.0190	31.72	2004/04/13
00190	香港建設(控股)有限公司	1,340,555,276	0.7800	1,045.63	2004/04/13
01031	邁特科技集團有限公司	5,000,000,000	0.0100	50.00	2004/04/13
00304	宜進利(集團)有限公司	126,500,000	1.6300	206.20	2004/04/13
02368	鷹美(國際)控股有限公司	140,000,000	1.0600	148.40	2004/04/16
00706	實達科技控股有限公司	88,000,000	0.3500	30.80	2004/04/20
00661	添發慶豐(集團)有限公司 (已易名為中國資源開發集團有限公司)	150,000,000	0.7000	105.00	2004/04/20
01139	華多利集團有限公司	695,100,000	0.0180	12.51	2004/04/20
00673	中國衛生控股有限公司	10,000,000	3.6000	36.00	2004/04/23
00181	閩港控股有限公司	898,484	0.0300	0.03	2004/04/27
00240	I-China Holdings Ltd. (已易名為利基控股有限公司)	5,987,000,000	0.0100	59.87	2004/04/27
00901	萊福資本投資有限公司	200,000,000	0.1200	24.00	2004/04/27
00681	基電控股有限公司 (已易名為中民燃氣控股有限公司)	725,000,000	0.1000	72.50	2004/04/28
00193	冠中地產有限公司	538,000,000	0.0200	10.76	2004/04/29
02314	理文造紙有限公司	120,000,000	6.7450	809.40	2004/04/30
00198	東方魅力集團有限公司 (已易名為星美國際集團有限公司)	355,000,000	0.0550	19.53	2004/05/03
00188	匯富金融控股有限公司	102,631,579	0.3800	39.00	2004/05/07
00985	中國科技集團有限公司	1,669,624,000	0.0190	31.72	2004/05/12
02339	北泰創業集團有限公司	100,000,000	2.3500	235.00	2004/05/12
00617	百利保控股有限公司	200,000,000	0.2100	42.00	2004/05/17
00279	恒盛東方控股有限公司	240,000,000	0.0520	12.48	2004/05/21
00724	先科國際集團有限公司	20,000,000	1.1300	22.60	2004/05/21
00728	中國電信股份有限公司 - H股	5,850,000,000	2.3000	13,455.00	2004/05/24
00197	亨泰消費品集團有限公司	55,750,000	1.0000	55.75	2004/05/25
00431	大中華實業控股有限公司	39,700,000	0.2898	11.51	2004/05/31
00351	中洲控股有限公司	112,000,000	1.4000	156.80	2004/06/14
00572	展鴻控股有限公司	40,000,000	0.6500	26.00	2004/06/14
00899	亞洲資源控股有限公司	175,000,000	2.0000	350.00	2004/06/15
00412	漢基控股有限公司	448,000,000	0.0370	16.58	2004/06/17
00970	玉皇朝飲食文化集團有限公司 (已易名為玉皇朝集團有限公司)	70,000,000	0.3100	21.70	2004/06/21
00901	萊福資本投資有限公司	218,300,000	0.0300	6.55	2004/06/24
01166	榮盛科技國際控股有限公司	54,000,000	0.2700	14.58	2004/06/28
02698	魏橋紡織股份有限公司 - H股	57,447,000	11.6000	666.39	2004/06/30
00862	新世界移動控股有限公司	41,666,666	1.2000	50.00	2004/07/07
01178	天天生物控股有限公司	1,938,000	0.3100	0.60	2004/07/13
00500	天地數碼(控股)有限公司	58,500,000	1.0000	58.50	2004/07/15
01171	兗州煤業股份有限公司 - H股	204,000,000	8.3000	1,693.20	2004/07/15
00617	百利保控股有限公司	300,000,000	0.1460	43.80	2004/07/16
00530	廣益國際集團有限公司	1,000,000,000	0.0110	11.00	2004/07/20
00412	漢基控股有限公司	600,000,000	0.0370	22.20	2004/08/02
01132	嘉禾娛樂事業(集團)有限公司	155,000,000	0.2500	38.75	2004/08/11
00905	希域投資有限公司	27,200,000	0.1000	2.72	2004/08/31
00585	意馬國際控股有限公司	26,120,000	1.5800	41.27	2004/08/31
00307	陽光體育媒體集團有限公司	1,030,000,000	0.0120	12.36	2004/09/13
00260	豐泰集團國際有限公司	200,000,000	0.0950	19.00	2004/09/20
00718	百威國際控股有限公司	560,000,000	0.0240	13.44	2004/09/22
00351	中洲控股有限公司	134,660,000	0.4500	60.60	2004/09/23
01049	時富投資集團有限公司	72,000,000	0.3300	23.76	2004/09/24
00085	運盛(中國)投資集團有限公司 (已易名為中國電子集團控股有限公司)	610,000,000	0.2330	142.13	2004/09/24
00512	曼盛生物科技集團有限公司	55,180,000	0.1360	7.50	2004/09/28
00140	遠生醫葯科技集團有限公司 (已易名為三元集團有限公司)	648,835,616	0.0730	47.00	2004/09/30
00318	金龍船集團有限公司	9,096,900	0.4400	4.00	2004/10/12
00697	首長國際企業有限公司	150,000,000	0.3150	47.25	2004/10/13
01051	信用卡防盜系統(控股)有限公司	400,000,000	0.0560	22.40	2004/10/18
00809	大成生化科技集團有限公司	150,000,000	5.7000	855.00	2004/10/26
00148	建滔化工集團有限公司	65,000,000	14.7000	955.50	2004/10/28
00851	建美集團有限公司	550,000,000	0.0120	6.60	2004/10/28
00617	百利保控股有限公司	310,000,000	0.1620	50.22	2004/10/28
00200	新濠國際發展有限公司	75,900,000	5.2000	394.68	2004/10/29
00716	勝獅貨櫃企業有限公司	88,811,000	3.9300	349.03	2004/11/01
01130	奮發國際控股有限公司	200,000,000	0.0420	8.40	2004/11/04
00077	進智公共交通控股有限公司	20,000,000	1.1500	23.00	2004/11/05
00432	盈科大衍地產發展有限公司	118,000,000	2.1800	257.24	2004/11/10
00993	天行國際(控股)有限公司	95,000,000	0.0880	8.36	2004/11/10
01064	中華國際控股有限公司	475,000,000	0.0900	42.75	2004/11/15
00155	御泰國際控股有限公司	340,000,000	0.0400	13.60	2004/11/18
00384	中國燃氣控股有限公司	90,000,000	0.5200	46.80	2004/11/19
00487	澳門實德有限公司	317,000,000	1.2800	405.76	2004/11/23
00365	日東科技(控股)有限公司	25,000,000	0.8000	20.00	2004/11/23
01031	邁特科技集團有限公司	992,300,000	0.0950	94.27	2004/11/24
00307	陽光體育媒體集團有限公司	387,500,000	0.0120	4.65	2004/11/24
01031	邁特科技集團有限公司	330,800,000	0.1750	57.89	2004/12/01
02324	中國北方企業投資基金有限公司	10,600,000	0.4700	4.98	2004/12/03
00273	互聯控股有限公司	17,640,000	0.2400	4.23	2004/12/06
00296	英皇(中國概念)投資有限公司	2,200,000	10.0000	22.00	2004/12/06
00275	錦興集團有限公司	37,000,000	3.2200	119.14	2004/12/07
00904	中國綠色食品(控股)有限公司	105,000,000	1.4600	153.30	2004/12/08

股份配售(續)

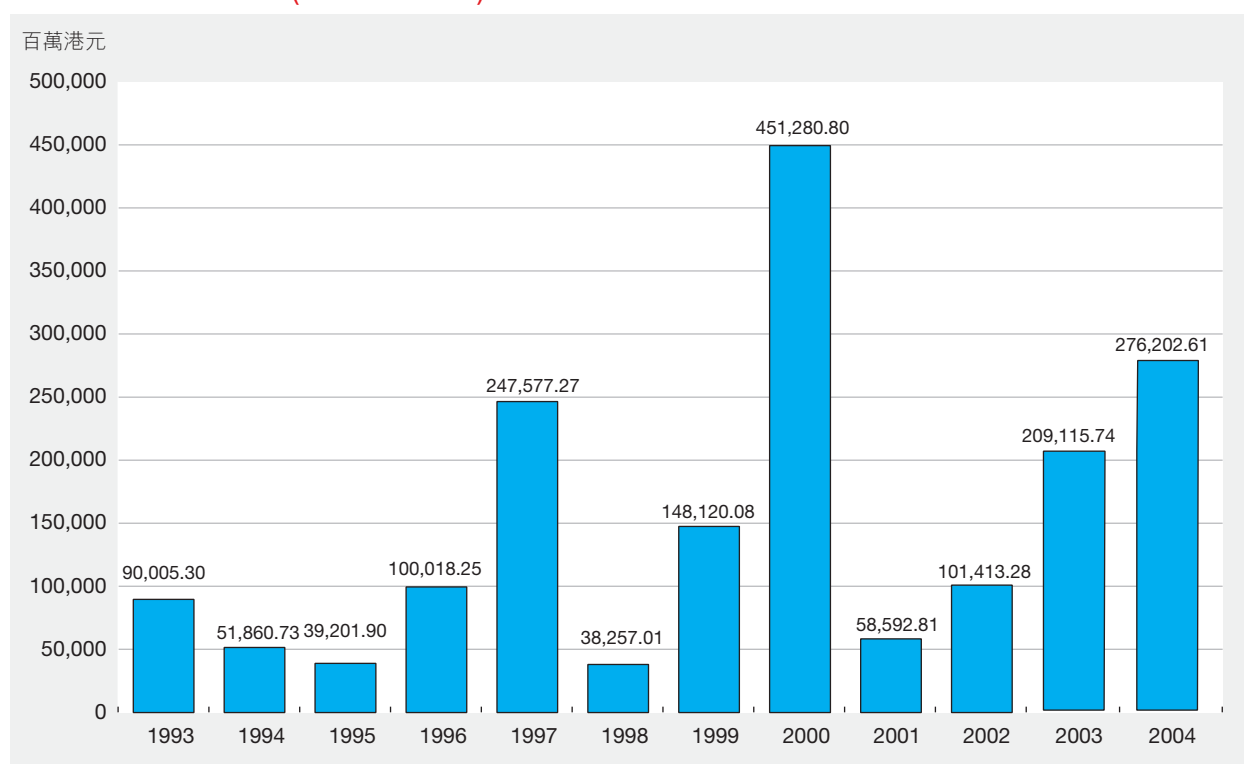
股份代號	公司名稱	配售股份數目	配售價(港元)	集資金額(百萬港元)	配售日期
00101	恒隆地產有限公司	370,000,000	12.0000	4,440.00	2004/12/09
00979	中國南峰集團有限公司	60,000,000	0.0800	4.80	2004/12/13
00530	廣益國際集團有限公司	1,170,000,000	0.0150	17.55	2004/12/13
00164	上海策略置地有限公司	902,280,000	0.0200	18.05	2004/12/14
01189	永安旅遊(控股)有限公司	3,660,000,000	0.0280	102.48	2004/12/14
01182	基業控股有限公司	72,800,000	0.0950	6.92	2004/12/15
00856	偉仕控股有限公司	140,000,000	0.1390	19.46	2004/12/20
00738	利信達集團有限公司	50,000,000	1.0400	52.00	2004/12/22
00384	中國燃氣控股有限公司	210,000,000	0.6100	128.10	2004/12/28
00326	中國星集團有限公司	60,765,000	0.6000	36.46	2004/12/29
01062	ING北京投資有限公司	107,600,000	0.1400	15.06	2004/12/29
00617	百利保控股有限公司	300,000,000	0.1830	54.90	2004/12/29
00397	星虹控股有限公司	147,140,000	0.0450	6.62	2004/12/29
00290	中國環保電力控股有限公司	64,454,000	0.2300	14.82	2004/12/30
01003	興旺行有限公司	250,000,000	0.0580	14.50	2004/12/31
00032	港通控股有限公司	20,000,000	5.1000	102.00	2004/12/31
01031	邁特科技集團有限公司	1,587,700,000	0.3400	539.82	2004/12/31
總額				45,658.82	

市場集資分類(1993–2004)

百萬港元

類別	上市方法	1993	1994	1995	1996	1997	1998	1999	2000	2001	2002	2003	2004
股份	發售以供認購	15,151.66	8,795.47	2,561.99	7,247.68	18,509.38	3,681.51	2,669.52	11,770.81	2,228.18	2,755.51	14,755.38	21,546.18
	發售現有證券	2,969.44	250.32	289.41	2,469.97	123.67	135.13	71.88	227.60	2,483.15	22,404.74	5,167.64	21,708.00
	發售以供配售	11,059.95	8,314.55	5,259.07	21,498.13	63,020.57	2,137.21	12,815.79	105,304.83	16,887.22	19,813.36	37,143.13	51,210.88
	配售	30,599.27	11,686.55	11,510.13	46,111.93	78,173.82	16,399.51	69,318.13	106,247.34	11,610.64	15,555.39	16,301.29	45,658.82
	供股	9,266.07	5,643.12	1,289.73	4,653.02	16,297.97	5,301.51	7,357.99	11,712.86	2,986.83	5,236.93	2,265.29	7,093.41
	公開發售	—	—	—	—	213.54	83.62	709.00	937.27	949.85	507.30	512.00	1,000.34
	代價發行	4,683.88	5,026.71	9,225.17	10,151.03	58,859.90	9,695.36	50,106.22	205,020.66	14,263.82	27,534.66	125,724.84	114,461.03
	行使認股權證	14,246.49	10,834.68	8,192.61	5,568.57	8,322.09	310.57	2,506.84	2,687.35	273.39	692.47	1,127.42	1,208.39
	股份認購權計劃	2,028.53	1,309.34	873.79	2,317.94	4,056.33	512.59	2,564.71	7,372.10	6,909.72	6,912.93	6,118.74	12,315.57
	股份集資總額	90,005.30	51,860.73	39,201.90	100,018.25	247,577.27	38,257.01	148,120.08	451,280.80	58,592.81	101,413.28	209,115.74	276,202.61
	債券	171,264.37	283,593.46	108,829.38	127,977.22	178,209.17	87,984.78	52,954.02	23,835.24	28,595.27	19,347.50	43,468.87	105,402.10
	單位信託基金／互惠基金	390.00	—	—	—	—	—	33,333.34	—	257.64	351.58	—	—
衍生認股權證 — 發行價	5,858.49	11,196.65	4,645.48	18,387.37	33,289.19	15,631.57	17,679.80	29,791.41	15,838.81	62,164.00	63,875.07	139,431.03	
股份認股權證 — 發行價	220.79	—	147.68	1,154.47	1,440.99	—	241.15	343.56	234.28	103.93	76.73	51.64	
股份掛鈎票據 — 發行價	—	—	—	—	—	—	—	—	—	2,100.58	697.97	1,522.46	

股份每年集資金額(1993–2004)



中國企業(H股)股份集資金額(1993-2004)

百萬港元

類別	上市方法	1993	1994	1995	1996	1997	1998	1999	2000	2001	2002	2003	2004
股份	發售以供認購	5,050.24	2,838.15	186.53	1,158.27	6,115.71	2,072.36	703.70	2,500.03	654.99	1,432.67	12,313.44	9,566.49
	發售現有證券	—	—	—	—	—	—	—	—	342.49	1,322.23	4,550.06	3,191.45
	發售以供配售	3,091.28	7,041.66	1,824.82	5,675.89	25,921.81	—	3,559.99	49,250.65	4,573.36	14,118.71	29,389.09	27,258.84
	配售	—	—	980.00	1,037.50	1,046.70	1,480.16	—	—	497.25	—	592.04	18,926.35
	供股	—	—	—	—	—	—	—	—	—	—	—	—
	公開發售	—	—	—	—	—	—	—	—	—	—	—	—
	代價發行	—	—	—	—	—	—	—	—	—	—	—	—
	行使認股權證	—	—	—	—	—	—	—	—	—	—	—	—
	股份認購權計劃	—	—	—	—	—	—	—	—	—	—	—	—
	股份集資總額	8,141.52	9,879.81	2,991.35	7,871.66	33,084.23	3,552.52	4,263.69	51,750.69	6,068.09	16,873.60	46,844.63	58,943.13

中資紅籌股份集資分類(1993-2004)

百萬港元

類別	上市方法	1993	1994	1995	1996	1997	1998	1999	2000	2001	2002	2003	2004
股份	發售以供認購	783.60	1,039.01	300.90	726.18	5,660.65	47.46	194.73	1,969.13	639.90	37.75	772.80	3,984.50
	發售現有證券	—	—	202.20	—	52.74	—	—	48.77	1,776.45	20,555.88	—	1,722.20
	發售以供配售	166.92	502.35	1,066.65	2,701.11	33,681.43	94.92	1,790.80	42,078.56	9,643.72	356.93	2,189.60	8,841.89
	配售	9,506.73	6,165.48	313.10	10,842.19	27,966.00	10,710.11	18,614.64	61,795.28	2,541.03	6,887.68	693.86	6,111.97
	供股	4,485.41	1,316.64	202.74	287.25	2,175.91	381.77	1,086.06	183.68	—	960.82	—	—
	公開發售	—	—	—	—	—	—	—	—	773.08	—	66.97	—
	代價發行	—	3,027.48	3,702.01	3,841.39	10,426.81	5,931.42	33,042.93	186,109.25	2,937.10	22,944.29	150.14	2,964.69
	行使認股權證	84.79	1,134.89	870.14	437.17	559.90	109.15	41.56	672.01	98.34	3.05	11.55	70.79
	股份認購權計劃	51.78	40.69	15.87	173.81	461.37	100.02	406.63	801.99	671.64	975.84	1,007.63	2,669.23
	股份集資總額	15,079.23	13,226.54	6,673.61	19,009.11	80,984.81	17,374.85	55,177.35	293,658.67	19,081.27	52,722.23	4,892.55	26,365.28

新上市股本認股權證

股份代號	認股權證	每單位		上市時之發行	
		認購價 (港元)	認購期	金額 (百萬港元)	上市日期
00151	卓健亞洲有限公司2007年認股權證	2.5000	2004/01/14 – 2007/01/13	108.27	2004/01/14
02315	冠軍科技集團有限公司2005年認股權證	1.6800	2004/02/05 – 2005/02/07	340.84	2004/02/06
01074	生命科技集團有限公司2005年認股權證	0.1020	2004/02/23 – 2005/02/26	34.68	2004/02/27
00596	中國信貸集團有限公司2005年認股權證	0.2000	2004/04/26 – 2005/05/31	30.36	2004/05/03
01084	彩星集團有限公司2005年認股權證	1.4200	2004/05/24 – 2005/05/23	442.52	2004/05/24
01214	香港中旅國際投資有限公司2006年認股權證	1.5080	2004/06/02 – 2006/05/31	1276.43	2004/06/02
01143	大成生化科技集團有限公司2007年認股權證	9.8000	2004/05/28 – 2007/05/31	2556.56	2004/06/01
02367	佑威國際控股有限公司2005年認股權證	0.2000	2004/06/18 – 2005/06/23	51.80	2004/06/24
00394	朗迪國際控股有限公司2005年認股權證	0.1020	2004/06/28 – 2005/06/27	32.69	2004/06/30
01011	富豪酒店國際控股有限公司2007年認股權證	0.2500	2005/02/02 – 2007/07/26	203.64	2004/08/04
00150	建滔化工集團有限公司2006年認股權證	20.00	2004/10/07 – 2006/12/31	1308.95	2004/10/07
00153	品質國際集團有限公司2007年認股權證	1.8200	2004/10/15 – 2007/10/14	232.73	2004/10/15
02393	萬裕國際集團有限公司2006年認股權證	0.4800	2004/11/04 – 2006/11/03	28.57	2004/11/04
02386	中國信貸集團有限公司2009年認股權證	0.0900	2004/11/10 – 2009/09/30	14.63	2004/11/15

新上市衍生權證

股份代號	發行機構	認股權證	發行價 (港元)	行使水平 / 每10單位認購價 (港元)	認購 / 行使日期	上市時之發行單位	上市日期
09441	Macquarie Bank Ltd.	中國石油天然氣股份有限公司2004年10月歐式窗口定界認購權證B	0.2590	4.1800	2004/10/11	488,000,000	2004/01/02
09442	Macquarie Bank Ltd.	恒生中國企業指數2004年7月歐式窗口定界認購權證A	0.2550	4,800 per 4,000 units	2004/07/29	488,000,000	2004/01/02
09058 #	KBC Fin Products Int'l Ltd.	和記黃埔有限公司2004年7月歐式認購權證A	0.5800	55.0000	2004/07/02	142,000,000	2004/01/02
09448	瑞士信貸第一波士頓	恒生中國企業指數2004年12月歐式認購權證B	0.2550	4,888 per 3,000 units	2004/12/28	460,000,000	2004/01/06
09447	瑞士信貸第一波士頓	恒生中國企業指數2004年12月歐式認購權證A	0.3320	4,288 per 3,000 units	2004/12/28	450,000,000	2004/01/06
09449	瑞士信貸第一波士頓	恒生中國企業指數2004年12月歐式認沽權證	0.2830	4,388 per 3,000 units	2004/12/28	480,000,000	2004/01/06
09443	KBC Fin Products Int'l Ltd.	恒生指數2004年7月歐式認購權證A	0.2500	13,500 per 2,500 units	2004/07/06	400,000,000	2004/01/06
09445	KBC Fin Products Int'l Ltd.	中國石油天然氣股份有限公司2004年7月歐式認購權證A	0.4450	4.10 per unit	2004/07/06	168,000,000	2004/01/06
09446	KBC Fin Products Int'l Ltd.	恒生指數2004年7月歐式認沽權證	0.2500	13,200 per 7,000 units	2004/07/29	400,000,000	2004/01/06
09444	KBC Fin Products Int'l Ltd.	恒生中國企業指數2004年7月歐式認購權證A	0.2500	4,800 per 3,000 units	2004/07/29	400,000,000	2004/01/06
09450	KBC Fin Products Int'l Ltd.	恒生中國企業指數2004年7月歐式認購權證B	0.2500	5,400 per 2,500 units	2004/07/29	400,000,000	2004/01/06
09454	KBC Fin Products Int'l Ltd.	恒生中國企業指數2004年7月歐式認沽權證	0.2500	5,000 per 4,200 units	2004/07/29	400,000,000	2004/01/06
09457	瑞士信貸第一波士頓	中國石油天然氣股份有限公司2005年12月歐式(平均結算)認購權證A	0.3870	5.08 per unit	2005/12/28	200,000,000	2004/01/07
09453	瑞士信貸第一波士頓	中國電信股份有限公司2005年12月歐式(平均結算)認購權證	0.3450	3.68 per unit	2005/12/28	300,000,000	2004/01/07
09456	瑞士信貸第一波士頓	華能國際電力股份有限公司2005年12月歐式(平均結算)認購權證	0.2730	13.8800	2005/12/28	600,000,000	2004/01/07
09451	Macquarie Bank Ltd.	恒生中國企業指數2004年7月歐式認沽權證	0.2840	5,200 per 3,900 units	2004/07/29	388,000,000	2004/01/07
09452	Macquarie Bank Ltd.	滙豐控股有限公司2004年8月歐式認購權證A	0.4140	138.8800	2004/08/30	388,000,000	2004/01/07
09369 #	Macquarie Bank Ltd.	恒生中國企業指數2004年6月歐式認沽權證	0.1390	4,000 per 2,700 units	2004/06/29	488,000,000	2004/01/07
09458	Macquarie Bank Ltd.	和記黃埔有限公司2004年7月歐式認購權證A	0.6410	63.8800	2004/07/29	388,000,000	2004/01/08
09762 #	KBC Fin Products Int'l Ltd.	電訊盈科有限公司2004年10月歐式(鎖定回報)認購權證	0.3400	5.20 per unit	2004/10/04	200,000,000	2004/01/08
09459	SGA Societe Generale Acceptance N.V.	恒生中國企業指數2004年7月歐式認購權證A	0.2500	4,900 per 4,620 units	2004/07/29	200,000,000	2004/01/09
09460	SGA Societe Generale Acceptance N.V.	恒生中國企業指數2004年7月歐式認購權證B	0.2500	5,250 per 4,020 units	2004/07/29	200,000,000	2004/01/09
09461	SGA Societe Generale Acceptance N.V.	恒生中國企業指數2004年7月歐式認購權證C	0.2500	5,600 per 3,500 units	2004/07/29	200,000,000	2004/01/09
09471	Credit Lyonnais F P (G) Ltd.	滙豐控股有限公司2004年8月歐式認購權證	1.0200	125.0000	2004/08/04	300,000,000	2004/01/12
09462	瑞士信貸第一波士頓	中國鋁業股份有限公司2006年6月歐式認購權證	0.2510	6.0800	2006/06/27	1,230,000,000	2004/01/12
09463	瑞士信貸第一波士頓	中國石油化工股份有限公司2005年12月歐式(平均結算)認購權證	0.3990	4.38 per unit	2005/12/28	200,000,000	2004/01/12
09470	SGA Societe Generale Acceptance N.V.	恒生指數2004年7月歐式認購權證B	0.2500	12,400 per 5,250 units	2004/07/29	400,000,000	2004/01/12
09469	SGA Societe Generale Acceptance N.V.	恒生指數2004年7月歐式認購權證A	0.2500	13,600 per 3,235 units	2004/07/29	400,000,000	2004/01/12
09464	SGA Societe Generale Acceptance N.V.	中國移動(香港)有限公司2004年7月歐式認購權證	0.2900	25.0000	2004/07/12	345,000,000	2004/01/12
09465	SGA Societe Generale Acceptance N.V.	中國石油化工股份有限公司2004年9月歐式認購權證	1.0600	3.40 per unit	2004/09/28	48,000,000	2004/01/12
09466	SGA Societe Generale Acceptance N.V.	中國電信股份有限公司2004年7月歐式認購權證	0.7000	3.05 per unit	2004/07/26	72,000,000	2004/01/12
09467	SGA Societe Generale Acceptance N.V.	中國石油天然氣股份有限公司2004年8月歐式認購權證	1.1800	4.50 per unit	2004/08/31	43,000,000	2004/01/12
09468	SGA Societe Generale Acceptance N.V.	中國移動(香港)有限公司2004年7月歐式認沽權證	0.2800	24.0000	2004/07/21	357,000,000	2004/01/12
09473	KBC Fin Products Int'l Ltd.	恒生中國企業指數2004年7月歐式認購權證C	0.2500	6,000 per 3,400 units	2004/07/29	400,000,000	2004/01/12
09472	KBC Fin Products Int'l Ltd.	中國移動(香港)有限公司2004年7月歐式認購權證A	0.2570	28.0000	2004/07/12	308,000,000	2004/01/12
09474	KBC Fin Products Int'l Ltd.	滙豐控股有限公司2004年7月歐式認購權證C	0.3690	142.0000	2004/07/12	208,000,000	2004/01/12
09066 #	SGA Societe Generale Acceptance N.V.	和記黃埔有限公司2004年4月歐式認購權證	0.4300	60.0000	2004/04/06	100,000,000	2004/01/12
09512	Credit Lyonnais F P (G) Ltd.	滙豐控股有限公司2004年7月歐式認沽權證	0.9700	120.0000	2004/07/20	300,000,000	2004/01/13
09476	Macquarie Bank Ltd.	招商局國際有限公司2004年12月歐式認購權證	0.2520	11.8800	2004/12/20	388,000,000	2004/01/13
09475	Macquarie Bank Ltd.	中銀香港(控股)有限公司2004年12月歐式認購權證B	0.2630	15.8800	2004/12/30	388,000,000	2004/01/13
09477	Macquarie Bank Ltd.	中海發展股份有限公司2005年6月歐式認購權證	0.2580	6.2800	2005/06/06	388,000,000	2004/01/13
09478	Macquarie Bank Ltd.	恒生中國企業指數2004年7月歐式認購權證B	0.2570	5,200 per 4,200 units	2004/07/29	388,000,000	2004/01/13
09479	SGA Societe Generale Acceptance N.V.	長江實業(集團)有限公司2004年7月歐式認購權證	0.5200	72.0000	2004/07/16	192,000,000	2004/01/13

新上市衍生權證 (續)

股份 代號	發行機構	認股權證	發行價 (港元)	行使水平		上市時之 發行單位	上市日期
				每10單位 認購價 (港元)	認購/ 行使日期		
09480	SGA Societe Generale Acceptance N.V.	恒基兆業地產有限公司2004年7月歐式認購權證	0.5100	40.0000	2004/07/19	196,000,000	2004/01/13
09511	SGA Societe Generale Acceptance N.V.	新鴻基地產發展有限公司2004年7月歐式認購權證	0.8000	72.0000	2004/07/16	125,000,000	2004/01/13
09514	KBC Fin Products Int'l Ltd.	電訊盈科有限公司2005年7月歐式(鎖定回報)認購權證	0.8900	6.00 per unit	2005/07/04	100,000,000	2004/01/13
09513	KBC Fin Products Int'l Ltd.	恒生指數2004年7月歐式認購權證B	0.2500	12,500 per 5,600 units	2004/07/29	400,000,000	2004/01/13
09515	Macquarie Bank Ltd.	中國移動(香港)有限公司2004年7月歐式認購權證	0.2610	28.0800	2004/07/21	388,000,000	2004/01/14
09519	Macquarie Bank Ltd.	中國移動(香港)有限公司2004年7月歐式認沽權證	0.4660	26.8800	2004/07/21	388,000,000	2004/01/14
09516	Macquarie Bank Ltd.	九龍倉集團有限公司2005年3月歐式認購權證	0.3340	24.8800	2005/03/10	288,000,000	2004/01/14
09520	BNP Paribas Arbit Issu B.V.	和記黃埔有限公司2004年9月歐式認購權證	0.4000	70.0000	2004/09/15	200,000,000	2004/01/15
09517	BNP Paribas Arbit Issu B.V.	中國移動(香港)有限公司2004年9月歐式認購權證	0.3000	28.0000	2004/09/15	200,000,000	2004/01/15
09518	BNP Paribas Arbit Issu B.V.	中國移動(香港)有限公司2004年8月歐式認沽權證	0.3200	25.0000	2004/08/13	200,000,000	2004/01/15
09527	Credit Lyonnais F P (G) Ltd.	中國移動(香港)有限公司2004年7月歐式認購權證	0.3700	27.0000	2004/07/15	300,000,000	2004/01/15
09316 #	KBC Fin Products Int'l Ltd.	中銀香港(控股)有限公司2004年10月歐式認購權證	0.1850	15.0000	2004/10/11	600,000,000	2004/01/15
09521	SGA Societe Generale Acceptance N.V.	中國鋁業股份有限公司2004年8月歐式認購權證	1.5900	6.50 per unit	2004/08/30	32,000,000	2004/01/15
09524	SGA Societe Generale Acceptance N.V.	恒生中國企業指數2004年7月歐式認沽權證D	0.2500	4,800 per 3,600 units	2004/07/29	200,000,000	2004/01/15
09525	SGA Societe Generale Acceptance N.V.	恒生中國企業指數2004年7月歐式認沽權證E	0.2500	5,350 per 4,970 units	2004/07/29	200,000,000	2004/01/15
09526	SGA Societe Generale Acceptance N.V.	浙江滬杭甬高速公路股份有限公司2004年8月歐式認購權證	0.9000	6.00 per unit	2004/08/02	56,000,000	2004/01/15
09530	KBC Fin Products Int'l Ltd.	恒生指數2004年7月歐式認購權證C	0.2500	14,000 per 4,200 units	2004/07/29	400,000,000	2004/01/16
09529	KBC Fin Products Int'l Ltd.	中國移動(香港)有限公司2004年7月歐式認購權證B	0.2530	32.0000	2004/07/16	288,000,000	2004/01/16
09531	KBC Fin Products Int'l Ltd.	和記黃埔有限公司2004年7月歐式認購權證B	0.4040	70.0000	2004/07/16	188,000,000	2004/01/16
09532	KBC Fin Products Int'l Ltd.	新鴻基地產發展有限公司2004年7月歐式認購權證	0.5570	80.0000	2004/07/16	168,000,000	2004/01/16
09528	KBC Fin Products Int'l Ltd.	長江實業(集團)有限公司2004年7月歐式認購權證A	0.3890	78.0000	2004/07/16	208,000,000	2004/01/16
09410 #	瑞士信貸第一波士頓	中國石油天然氣股份有限公司2004年12月歐式(平均結算)認購權證B	0.6400	3.88 per unit	2004/12/29	500,000,000	2004/01/16
09384 #	SGA Societe Generale Acceptance N.V.	華潤創業有限公司2004年7月歐式窗口定界認購權證	0.1390	9.6800	2004/07/27	200,000,000	2004/01/16
09534	SGA Societe Generale Acceptance N.V.	恒生指數2004年7月歐式認沽權證C	0.2500	12,400 per 3,200 units	2004/07/29	400,000,000	2004/01/19
09536	SGA Societe Generale Acceptance N.V.	恒生指數2004年7月歐式認沽權證D	0.2500	13,600 per 5,400 units	2004/07/29	400,000,000	2004/01/19
09538	KBC Fin Products Int'l Ltd.	和記黃埔有限公司2004年7月歐式認購權證C	0.3270	75.0000	2004/07/19	248,000,000	2004/01/19
09537	KBC Fin Products Int'l Ltd.	長江實業(集團)有限公司2004年7月歐式認購權證B	0.3710	82.0000	2004/07/26	208,000,000	2004/01/19
09218 #	KBC Fin Products Int'l Ltd.	中銀香港(控股)有限公司2004年9月歐式認購權證	0.2080	13.8800	2004/09/28	400,000,000	2004/01/19
09549	Credit Lyonnais F P (G) Ltd.	中國石油天然氣股份有限公司2005年1月歐式認購權證	0.7400	4.5 per unit	2005/01/13	300,000,000	2004/01/20
09539	瑞士信貸第一波士頓	中國石油天然氣股份有限公司2005年8月歐式(平均結算)認購權證A	0.4760	4 per unit	2005/08/18	300,000,000	2004/01/20
09542	瑞士信貸第一波士頓	中國石油天然氣股份有限公司2005年8月歐式(平均結算)認購權證B	0.3670	4.38 per unit	2005/08/18	300,000,000	2004/01/20
09540	瑞士信貸第一波士頓	中國移動(香港)有限公司2005年8月歐式(平均結算)認購權證	0.2510	28.8800	2005/08/18	300,000,000	2004/01/20
09541	瑞士信貸第一波士頓	中國海洋石油有限公司2005年8月歐式(平均結算)認購權證	0.2510	14.6800	2005/08/18	600,000,000	2004/01/20
09543	SGA Societe Generale Acceptance N.V.	長江實業(集團)有限公司2004年7月歐式認沽權證	0.8600	68.5000	2004/07/26	116,000,000	2004/01/20
09544	SGA Societe Generale Acceptance N.V.	滙豐控股有限公司2004年7月歐式認沽權證A	1.1000	125.0000	2004/07/21	91,000,000	2004/01/20
09545	SGA Societe Generale Acceptance N.V.	和記黃埔有限公司2004年8月歐式認沽權證	0.7900	61.5000	2004/08/02	126,000,000	2004/01/20
09546	SGA Societe Generale Acceptance N.V.	新鴻基地產發展有限公司2004年8月歐式認沽權證	0.8900	71.2500	2004/08/06	113,000,000	2004/01/20
09551	Macquarie Bank Ltd.	地鐵有限公司2004年9月歐式窗口定界認購權證	0.2550	11.8800	2004/09/30	368,000,000	2004/01/20
09550	Macquarie Bank Ltd.	中國鋁業股份有限公司2004年12月歐式窗口定界認購權證	0.2500	6.6600	2004/12/31	368,000,000	2004/01/20
09552	Macquarie Bank Ltd.	恒基兆業地產有限公司2004年7月歐式認購權證	0.4120	43.8800	2004/07/30	368,000,000	2004/01/20
09556	Macquarie Bank Ltd.	中國電信股份有限公司2004年10月歐式窗口定界認購權證A	0.2560	3.8800	2004/10/29	388,000,000	2004/01/21
09562	Macquarie Bank Ltd.	中國石油天然氣股份有限公司2004年12月歐式窗口定界認購權證	0.2530	5.0000	2004/12/31	388,000,000	2004/01/21
09557	Macquarie Bank Ltd.	中國聯通股份有限公司2004年11月歐式窗口定界認購權證	0.2580	10.0000	2004/11/15	388,000,000	2004/01/21

新上市衍生權證 (續)

股份 代號	發行機構	認股權證	發行價 (港元)	行使水平		上市時之 發行單位	上市日期
				／每10單位 認購價 (港元)	認購／ 行使日期		
09559	Macquarie Bank Ltd.	利豐有限公司2004年11月歐式窗口定界認購權證	0.2550	16.8800	2004/11/18	388,000,000	2004/01/21
09563	Macquarie Bank Ltd.	中國外運股份有限公司2004年11月歐式窗口定界認購權證	0.2510	4.3800	2004/11/22	388,000,000	2004/01/21
09554	Macquarie Bank Ltd.	中國石油化工股份有限公司2004年8月歐式窗口定界認購權證	0.2570	3.8600	2004/08/31	388,000,000	2004/01/21
09555	Macquarie Bank Ltd.	華潤創業有限公司2004年11月歐式窗口定界認購權證	0.2530	11.8800	2004/11/22	388,000,000	2004/01/21
09558	Macquarie Bank Ltd.	駿威汽車有限公司2004年11月歐式窗口定界認購權證	0.2500	10.0000	2004/11/15	388,000,000	2004/01/21
09560	Macquarie Bank Ltd.	新世界發展有限公司2004年12月歐式窗口定界認購權證	0.2580	10.0000	2004/12/31	388,000,000	2004/01/21
09553	Macquarie Bank Ltd.	招商局國際有限公司2004年11月歐式窗口定界認購權證	0.2500	12.8800	2004/11/08	388,000,000	2004/01/21
09568	SGA Societe Generale Acceptance N.V.	中國鋁業股份有限公司2005年1月歐式窗口定界認購權證	0.2600	5.7000	2005/01/13	193,000,000	2004/01/21
09569	SGA Societe Generale Acceptance N.V.	中海發展股份有限公司2005年1月歐式窗口定界認購權證	0.2500	5.6000	2005/01/13	200,000,000	2004/01/21
09570	SGA Societe Generale Acceptance N.V.	電訊盈科有限公司2004年8月歐式窗口定界認購權證	0.2600	6.0000	2004/08/30	385,000,000	2004/01/21
09571	SGA Societe Generale Acceptance N.V.	中國石油天然氣股份有限公司2004年10月歐式窗口定界認購權證B	0.2600	4.0000	2004/10/11	385,000,000	2004/01/21
09572	SGA Societe Generale Acceptance N.V.	中信泰富有限公司2004年7月歐式認購權證	0.2600	23.5000	2004/07/21	385,000,000	2004/01/21
09573	KBC Fin Products Int'l Ltd.	中銀香港(控股)有限公司2005年2月歐式認購權證B	0.2500	16.0000	2005/02/25	400,000,000	2004/01/21
09193 #	KBC Fin Products Int'l Ltd.	和記黃埔有限公司2004年5月歐式認購權證	0.5100	65.0000	2004/05/03	200,000,000	2004/01/21
09565	瑞士信貸第一波士頓	中國聯通股份有限公司2005年8月歐式認購權證	0.2530	9.0000	2005/08/18	900,000,000	2004/01/21
09564	瑞士信貸第一波士頓	華潤創業有限公司2006年6月歐式認購權證	0.2510	9.6800	2006/06/27	800,000,000	2004/01/21
09567	瑞士信貸第一波士頓	恒基兆業地產有限公司2005年8月歐式(平均結算)認購權證	0.4050	46.8800	2005/08/18	300,000,000	2004/01/21
09566	瑞士信貸第一波士頓	中信泰富有限公司2005年8月歐式(平均結算)認購權證	0.2540	22.0000	2005/08/18	500,000,000	2004/01/21
09169 #	Macquarie Bank Ltd.	中銀香港(控股)有限公司2005年2月歐式認購權證	0.2900	12.3800	2005/02/28	500,000,000	2004/01/21
09238 #	Macquarie Bank Ltd.	中銀香港(控股)有限公司2004年12月歐式認購權證A	0.1580	14.8800	2004/12/30	600,000,000	2004/01/21
09173 #	Macquarie Bank Ltd.	滙豐控股有限公司2004年7月歐式認購權證	0.8900	120.0000	2004/07/19	250,000,000	2004/01/21
09409 #	瑞士信貸第一波士頓	中國石油化工股份有限公司2004年12月歐式(平均結算)認購權證B	0.3450	3.08 per unit	2004/12/29	500,000,000	2004/01/26
09574	Macquarie Bank Ltd.	長江實業(集團)有限公司2004年7月歐式認購權證	0.5480	80.0000	2004/07/30	183,000,000	2004/01/26
09575	Macquarie Bank Ltd.	中信泰富有限公司2004年12月歐式認購權證	0.2580	23.8800	2004/12/01	388,000,000	2004/01/26
09576	Macquarie Bank Ltd.	和記黃埔有限公司2004年7月歐式認購權證B	0.4510	72.0000	2004/07/30	222,000,000	2004/01/26
09577	Macquarie Bank Ltd.	上海實業控股有限公司2004年8月歐式認購權證	0.2530	20.0000	2004/08/16	388,000,000	2004/01/26
09578	Macquarie Bank Ltd.	新鴻基地產發展有限公司2004年7月歐式認購權證	0.5090	82.0000	2004/07/30	188,000,000	2004/01/26
09586	SGA Societe Generale Acceptance N.V.	滙豐控股有限公司2004年7月歐式認購權證	0.5500	128.0000	2004/07/27	182,000,000	2004/01/27
09590	SGA Societe Generale Acceptance N.V.	滙豐控股有限公司2004年7月歐式認沽權證B	0.8500	118.0000	2004/07/27	118,000,000	2004/01/27
09587	SGA Societe Generale Acceptance N.V.	和記黃埔有限公司2004年7月歐式認購權證	0.3800	72.0000	2004/07/27	263,000,000	2004/01/27
09579	Macquarie Bank Ltd.	中信泰富有限公司2004年8月歐式認購權證B	0.2560	25.0000	2004/08/02	388,000,000	2004/01/27
09588	SGA Societe Generale Acceptance N.V.	中國石油化工股份有限公司2004年8月歐式窗口定界認購權證	0.2600	3.8000	2004/08/16	193,000,000	2004/01/28
09589	SGA Societe Generale Acceptance N.V.	華潤創業有限公司2004年11月歐式窗口定界認購權證	0.2600	11.0000	2004/11/08	193,000,000	2004/01/28
09591	SGA Societe Generale Acceptance N.V.	新世界發展有限公司2004年11月歐式窗口定界認購權證	0.2500	9.5000	2004/11/29	200,000,000	2004/01/28
09592	SGA Societe Generale Acceptance N.V.	恒生指數2004年7月歐式認購權證E	0.2500	14,200 per 2,500 units	2004/07/29	400,000,000	2004/01/28
09593	KBC Fin Products Int'l Ltd.	中國石油天然氣股份有限公司2004年7月歐式認購權證B	0.7360	3.60 per unit	2004/07/28	108,000,000	2004/01/28
09405 #	SGA Societe Generale Acceptance N.V.	中國石油天然氣股份有限公司2004年6月歐式認購權證	0.4500	3.85 per unit	2004/06/21	200,000,000	2004/01/28
09594	SGA Societe Generale Acceptance N.V.	中國電信股份有限公司2004年10月歐式窗口定界認購權證A	0.2550	3.8000	2004/10/04	200,000,000	2004/01/29
09595	SGA Societe Generale Acceptance N.V.	中國聯通股份有限公司2004年11月歐式窗口定界認購權證	0.2500	9.8000	2004/11/01	200,000,000	2004/01/29
09596	SGA Societe Generale Acceptance N.V.	中國移動(香港)有限公司2004年8月歐式認購權證	0.2500	29.0000	2004/08/02	400,000,000	2004/01/29
09381 #	Macquarie Bank Ltd.	中國石油天然氣股份有限公司2004年10月歐式窗口定界認購權證A	0.0990	3.3300	2004/10/04	520,000,000	2004/01/29
09597	BNP Paribas Arbit Issu B.V.	和記黃埔有限公司2004年7月歐式認購權證B	0.3200	80.0000	2004/07/30	200,000,000	2004/01/29
09602	KBC Fin Products Int'l Ltd.	恒生指數2004年8月歐式認沽權證	0.2500	14,000 per 7,000 units	2004/08/30	400,000,000	2004/01/30

新上市衍生權證 (續)

股份 代號	發行機構	認股權證	發行價 (港元)	行使水平		上市時之 發行單位	上市日期
				每10單位 認購價 (港元)	認購/ 行使日期		
09599	KBC Fin Products Int'l Ltd.	中國移動(香港)有限公司2004年8月歐式認購權證	0.2500	36.0000	2004/08/30	348,000,000	2004/01/30
09600	KBC Fin Products Int'l Ltd.	和記黃埔有限公司2004年7月歐式認購權證D	0.2700	82.0000	2004/07/30	268,000,000	2004/01/30
09601	KBC Fin Products Int'l Ltd.	新鴻基地產發展有限公司2004年8月歐式認購權證	0.5190	88.0000	2004/08/04	168,000,000	2004/01/30
09598	KBC Fin Products Int'l Ltd.	長江實業(集團)有限公司2004年7月歐式認購權證C	0.4060	88.0000	2004/07/30	188,000,000	2004/01/30
09608	BNP Paribas Arbit Issu B.V.	中國人壽保險股份有限公司2004年8月歐式認購權證A	0.3470	7.00 per unit	2004/08/02	195,000,000	2004/02/02
09607	BNP Paribas Arbit Issu B.V.	長江實業(集團)有限公司2004年8月歐式認購權證	0.4350	88.0000	2004/08/02	115,000,000	2004/02/02
09609	BNP Paribas Arbit Issu B.V.	新鴻基地產發展有限公司2004年8月歐式認購權證	0.5050	88.0000	2004/08/02	115,000,000	2004/02/02
09606	BNP Paribas Arbit Issu B.V.	恒生指數2004年8月歐式認購權證	0.2570	14,000 per 3,600 units	2004/08/30	250,000,000	2004/02/02
09610	BNP Paribas Arbit Issu B.V.	恒生指數2004年8月歐式認沽權證	0.2700	14,000 per 5,000 units	2004/08/30	200,000,000	2004/02/02
09603	Macquarie Bank Ltd.	中國人壽保險股份有限公司2004年8月歐式認購權證A	0.7290	7.00 per unit	2004/08/02	388,000,000	2004/02/02
09614	Macquarie Bank Ltd.	新鴻基地產發展有限公司2004年8月歐式認購權證	0.6450	87.8800	2004/08/02	388,000,000	2004/02/02
09612	Macquarie Bank Ltd.	和記黃埔有限公司2004年8月歐式認購權證	0.3220	81.8800	2004/08/02	388,000,000	2004/02/02
09611	Macquarie Bank Ltd.	長江實業(集團)有限公司2004年8月歐式認購權證	0.4810	87.8800	2004/08/02	388,000,000	2004/02/02
09605	Macquarie Bank Ltd.	中國人壽保險股份有限公司2004年11月歐式窗口定界認購權證	0.2610	6.3800	2004/11/01	388,000,000	2004/02/02
09615	SGA Societe Generale Acceptance N.V.	長江實業(集團)有限公司2004年8月歐式認購權證A	0.7100	80.0000	2004/08/05	140,000,000	2004/02/02
09616	SGA Societe Generale Acceptance N.V.	中國人壽保險股份有限公司2004年8月歐式認購權證A	0.7200	7.50 per unit	2004/08/30	140,000,000	2004/02/02
09618	SGA Societe Generale Acceptance N.V.	電訊盈科有限公司2004年11月歐式認購權證	0.7700	7.30 per unit	2004/11/01	130,000,000	2004/02/02
09619	SGA Societe Generale Acceptance N.V.	新鴻基地產發展有限公司2004年8月歐式認購權證	0.8200	82.0000	2004/08/30	122,000,000	2004/02/02
09283 #	KBC Fin Products Int'l Ltd.	滙豐控股有限公司2004年5月歐式認購權證	0.3400	130.0000	2004/05/12	200,000,000	2004/02/02
09620	瑞士信貸第一波士頓	中國人壽保險股份有限公司2005年4月歐式(平均結算)認購權證	0.4630	7.08 per unit	2005/04/28	150,000,000	2004/02/03
09627	KBC Fin Products Int'l Ltd.	中國移動(香港)有限公司2004年8月歐式認沽權證	0.3080	26.0000	2004/08/03	208,000,000	2004/02/03
09623	KBC Fin Products Int'l Ltd.	中國人壽保險股份有限公司2004年8月歐式認購權證A	0.6340	6.80 per unit	2004/08/03	100,000,000	2004/02/03
09624	KBC Fin Products Int'l Ltd.	中國人壽保險股份有限公司2004年8月歐式認購權證B	0.3580	8.00 per unit	2004/08/03	188,000,000	2004/02/03
09621	SGA Societe Generale Acceptance N.V.	澳元兌美元2004年8月歐式認購權證	0.2500	0.755 per unit	2004/08/31	200,000,000	2004/02/03
09625	SGA Societe Generale Acceptance N.V.	澳元兌美元2004年8月歐式認沽權證	0.2500	0.745 per unit	2004/08/31	200,000,000	2004/02/03
09622	SGA Societe Generale Acceptance N.V.	歐元兌美元2004年8月歐式認購權證	0.2500	1.285 per unit	2004/08/31	200,000,000	2004/02/03
09626	SGA Societe Generale Acceptance N.V.	歐元兌美元2004年8月歐式認沽權證	0.2500	1.205 per unit	2004/08/09	200,000,000	2004/02/03
09630	KBC Fin Products Int'l Ltd.	滙豐控股有限公司2004年8月歐式認購權證B	0.8140	121.0000	2004/08/06	118,000,000	2004/02/04
09629	KBC Fin Products Int'l Ltd.	滙豐控股有限公司2004年8月歐式認購權證A	1.0510	116.0000	2004/08/06	100,000,000	2004/02/04
09631	KBC Fin Products Int'l Ltd.	滙豐控股有限公司2004年8月歐式認購權證C	0.6190	126.0000	2004/08/06	168,000,000	2004/02/04
09628	SGA Societe Generale Acceptance N.V.	英磅兌美元2004年8月歐式認購權證	0.3100	1.87 per unit	2004/08/09	162,000,000	2004/02/04
09632	SGA Societe Generale Acceptance N.V.	英磅兌美元2004年8月歐式認沽權證	0.3400	1.74 per unit	2004/08/09	148,000,000	2004/02/04
09268 #	SGA Societe Generale Acceptance N.V.	滙豐控股有限公司2004年5月歐式認購權證	0.5200	123.0000	2004/05/10	200,000,000	2004/02/04
09410 #	瑞士信貸第一波士頓	中國石油天然氣股份有限公司2004年12月歐式(平均結算)認購權證B	0.3400	3.88 per unit	2004/12/29	500,000,000	2004/02/04
09633	SGA Societe Generale Acceptance N.V.	中國人壽保險股份有限公司2004年8月歐式窗口定界認購權證B	0.2500	5.5000	2004/08/05	400,000,000	2004/02/05
09634	SGA Societe Generale Acceptance N.V.	中國人壽保險股份有限公司2004年8月歐式窗口定界認購權證C	0.2500	6.5000	2004/08/05	400,000,000	2004/02/05
09635	KBC Fin Products Int'l Ltd.	電訊盈科有限公司2004年8月歐式認購權證A	0.4830	8.00 per unit	2004/08/05	188,000,000	2004/02/05
09636	BNP Paribas Arbit Issu B.V.	中國外運股份有限公司2004年8月歐式認購權證	0.3000	4.3 per unit	2004/08/10	130,000,000	2004/02/06
09639	Credit Lyonnais F P (G) Ltd.	中國人壽保險股份有限公司2004年8月歐式認購權證A	0.7000	6 per unit	2004/08/09	300,000,000	2004/02/09
09640	SGA Societe Generale Acceptance N.V.	滙豐控股有限公司2004年9月歐式認購權證A	1.0000	115.0000	2004/09/06	100,000,000	2004/02/09
09641	SGA Societe Generale Acceptance N.V.	滙豐控股有限公司2004年9月歐式認購權證B	0.7200	121.0000	2004/09/06	140,000,000	2004/02/09
09273 #	BNP Paribas Arbit Issu B.V.	滙豐控股有限公司2004年5月歐式認購權證	0.3000	128.0000	2004/05/11	180,000,000	2004/02/10
09642	Macquarie Bank Ltd.	中國人壽保險股份有限公司2004年8月歐式窗口定界認購權證B	0.2510	4.8800	2004/08/16	388,000,000	2004/02/10

新上市衍生權證 (續)

股份 代號	發行機構	認股權證	發行價 (港元)	行使水平		上市時之 發行單位	上市日期
				／每10單位 認購價 (港元)	認購／ 行使日期		
09643	SGA Societe Generale Acceptance N.V.	長江實業(集團)有限公司2004年8月歐式認購權證B	1.0500	66.0000	2004/08/30	96,000,000	2004/02/10
09644	SGA Societe Generale Acceptance N.V.	和記黃埔有限公司2004年8月歐式認購權證	0.5700	65.0000	2004/08/10	176,000,000	2004/02/10
09157 #	KBC Fin Products Int'l Ltd.	滙豐控股有限公司2004年6月歐式認購權證B	0.6200	118.0000	2004/06/01	160,000,000	2004/02/10
09645	Credit Lyonnais F P (G) Ltd.	滙豐控股有限公司2004年11月歐式認購權證	1.0600	120.0000	2004/11/02	300,000,000	2004/02/11
09648	SGA Societe Generale Acceptance N.V.	恒生指數2004年8月歐式認購權證C	0.2500	13,000 per 4,100 units	2004/08/30	400,000,000	2004/02/11
09647	SGA Societe Generale Acceptance N.V.	恒生指數2004年8月歐式認沽權證A	0.2500	13,000 per 4,800 units	2004/08/30	400,000,000	2004/02/11
09649	SGA Societe Generale Acceptance N.V.	恒生指數2004年8月歐式認沽權證B	0.2500	14,200 per 7,700 units	2004/08/30	400,000,000	2004/02/11
09653	Macquarie Bank Ltd.	滙豐控股有限公司2004年8月歐式認購權證B	0.5840	123.8800	2004/08/30	388,000,000	2004/02/12
09654	SGA Societe Generale Acceptance N.V.	恒生中國企業指數2004年8月歐式認購權證B	0.2500	4,150 per 3,720 units	2004/08/30	400,000,000	2004/02/12
09657	SGA Societe Generale Acceptance N.V.	恒生中國企業指數2004年8月歐式認購權證C	0.2500	4,500 per 3,200 units	2004/08/30	400,000,000	2004/02/12
09655	SGA Societe Generale Acceptance N.V.	恒生中國企業指數2004年8月歐式認沽權證	0.2500	4,550 per 3,360 units	2004/08/30	400,000,000	2004/02/12
09650	BNP Paribas Arbit Issu B.V.	滙豐控股有限公司2004年8月歐式認購權證A	0.8100	118.0000	2004/08/17	180,000,000	2004/02/12
09651	BNP Paribas Arbit Issu B.V.	滙豐控股有限公司2004年8月歐式認購權證B	0.4500	128.0000	2004/08/17	180,000,000	2004/02/12
09652	BNP Paribas Arbit Issu B.V.	中國人壽保險股份有限公司2004年8月歐式認購權證B	0.7300	5.25 per unit	2004/08/17	190,000,000	2004/02/12
09658	KBC Fin Products Int'l Ltd.	中國人壽保險股份有限公司2004年8月歐式認購權證C	0.8300	5.50 per unit	2004/08/13	100,000,000	2004/02/13
09664	KBC Fin Products Int'l Ltd.	滙豐控股有限公司2004年8月歐式認沽權證	0.6750	116.0000	2004/08/20	128,000,000	2004/02/16
09665	KBC Fin Products Int'l Ltd.	新鴻基地產發展有限公司2004年8月歐式認沽權證	0.5190	68.0000	2004/08/16	168,000,000	2004/02/16
09262 #	KBC Fin Products Int'l Ltd.	滙豐控股有限公司2004年7月歐式認購權證B	0.7000	123.0000	2004/07/09	308,000,000	2004/02/16
09395 #	BNP Paribas Arbit Issu B.V.	中銀香港(控股)有限公司2004年6月歐式認購權證	0.9500	16.50 per unit	2004/06/29	88,000,000	2004/02/16
09663	瑞士信貸第一波士頓	和記黃埔有限公司2005年2月歐式認購權證	0.6070	72.8800	2005/02/18	150,000,000	2004/02/16
09661	瑞士信貸第一波士頓	中國人壽保險股份有限公司2005年2月歐式(平均結算)認購權證A	0.6320	6.08 per unit	2005/02/28	200,000,000	2004/02/16
09662	瑞士信貸第一波士頓	中國人壽保險股份有限公司2005年2月歐式(平均結算)認購權證B	0.4580	6.68 per unit	2005/02/28	200,000,000	2004/02/16
09666	BNP Paribas Arbit Issu B.V.	恒生中國企業指數2004年8月歐式認購權證	0.2580	5,500 per 2,000 units	2004/08/30	200,000,000	2004/02/17
09667	Credit Lyonnais F P (G) Ltd.	新世界發展有限公司2005年2月歐式認購權證	0.2500	8.9000	2005/02/17	300,000,000	2004/02/17
09668	瑞士信貸第一波士頓	大唐國際發電股份有限公司2005年2月歐式(平均結算)認購權證	0.5770	6.88 per unit	2005/02/28	200,000,000	2004/02/17
09669	瑞士信貸第一波士頓	駿威汽車有限公司2006年8月歐式(平均結算)認購權證	0.2510	8.8800	2006/08/18	1,200,000,000	2004/02/17
09670	KBC Fin Products Int'l Ltd.	長江實業(集團)有限公司2004年8月歐式認購權證	1.1840	66.0000	2004/08/17	108,000,000	2004/02/17
09671	KBC Fin Products Int'l Ltd.	和記黃埔有限公司2004年8月歐式認購權證	0.6780	64.0000	2004/08/17	148,000,000	2004/02/17
09672	Credit Lyonnais F P (G) Ltd.	中國人壽保險股份有限公司2004年8月歐式認購權證B	1.0200	5.25 per unit	2004/08/18	300,000,000	2004/02/18
09673	KBC Fin Products Int'l Ltd.	長江實業(集團)有限公司2004年8月歐式認沽權證	0.5440	68.0000	2004/08/20	148,000,000	2004/02/20
09623 #	KBC Fin Products Int'l Ltd.	中國人壽保險股份有限公司2004年8月歐式認購權證A	0.3900	6.80 per unit	2004/08/03	300,000,000	2004/02/20
09676	BNP Paribas Arbit Issu B.V.	中國石油天然氣股份有限公司2004年8月歐式認購權證B	0.3200	5 per unit	2004/08/26	350,000,000	2004/02/23
09620 #	瑞士信貸第一波士頓	中國人壽保險股份有限公司2005年4月歐式(平均結算)認購權證	0.3550	7.08 per unit	2005/04/28	500,000,000	2004/02/23
09457 #	瑞士信貸第一波士頓	中國石油天然氣股份有限公司2005年12月歐式(平均結算)認購權證A	0.2160	5.08 per unit	2005/12/28	500,000,000	2004/02/23
09674	瑞士信貸第一波士頓	上海實業控股有限公司2005年2月歐式(平均結算)認購權證	0.2560	21.6800	2005/02/28	400,000,000	2004/02/23
09675	KBC Fin Products Int'l Ltd.	中國石油天然氣股份有限公司2004年8月歐式認購權證	0.3260	4.80 per unit	2004/08/23	388,000,000	2004/02/23
09445 #	KBC Fin Products Int'l Ltd.	中國石油天然氣股份有限公司2004年7月歐式認購權證A	0.4400	4.10 per unit	2004/07/06	300,000,000	2004/02/23
09441 #	Macquarie Bank Ltd.	中國石油天然氣股份有限公司2004年10月歐式窗口定界認購權證B	0.0680	4.1800	2004/10/11	1,400,000,000	2004/02/23
09677	Macquarie Bank Ltd.	恒生中國企業指數2004年9月歐式認購權證	0.2570	5,500 per 2,300 units	2004/09/28	688,000,000	2004/02/24
09681	Macquarie Bank Ltd.	恒生中國企業指數2004年9月歐式認沽權證	0.2540	5,000 per 3,100 units	2004/09/28	688,000,000	2004/02/24
09678	Macquarie Bank Ltd.	恒生指數2004年9月歐式認購權證A	0.2540	14,000 per 4,100 units	2004/09/28	688,000,000	2004/02/24
09682	Macquarie Bank Ltd.	恒生指數2004年9月歐式認沽權證B	0.2610	13,800 per 5,300 units	2004/09/28	688,000,000	2004/02/24
09679	Credit Lyonnais F P (G) Ltd.	中銀香港(控股)有限公司2004年10月歐式認購權證	0.2600	15.0000	2004/10/25	300,000,000	2004/02/25

新上市衍生權證 (續)

股份 代號	發行機構	認股權證	發行價 (港元)	行使水平		上市時之 發行單位	上市日期
				每10單位 認購價 (港元)	認購/ 行使日期		
09696	KBC Fin Products Int'l Ltd.	滙豐控股有限公司2004年9月歐式認購權證D	0.3220	145.0000	2004/09/01	388,000,000	2004/02/25
09694	KBC Fin Products Int'l Ltd.	滙豐控股有限公司2004年9月歐式認購權證B	0.8240	128.0000	2004/09/01	188,000,000	2004/02/25
09693	KBC Fin Products Int'l Ltd.	中銀香港(控股)有限公司2005年4月歐式認購權證	0.2500	18.0000	2005/04/01	400,000,000	2004/02/25
09697	KBC Fin Products Int'l Ltd.	電訊盈科有限公司2004年8月歐式認購權證B	0.7100	7.00 per unit	2004/08/25	400,000,000	2004/02/25
09695	KBC Fin Products Int'l Ltd.	滙豐控股有限公司2004年9月歐式認購權證C	0.4830	138.0000	2004/09/01	288,000,000	2004/02/25
09698	SGA Societe Generale Acceptance N.V.	中銀香港(控股)有限公司2004年8月歐式窗口定界認購權證A	0.2500	15.2500	2004/08/30	400,000,000	2004/02/25
09699	SGA Societe Generale Acceptance N.V.	中銀香港(控股)有限公司2004年8月歐式窗口定界認購權證B	0.2500	16.5000	2004/08/30	400,000,000	2004/02/25
09701	SGA Societe Generale Acceptance N.V.	德昌電機控股有限公司2004年8月歐式窗口定界認購權證B	0.2550	10.4000	2004/08/30	392,000,000	2004/02/25
09700	SGA Societe Generale Acceptance N.V.	德昌電機控股有限公司2004年8月歐式窗口定界認購權證A	0.2500	9.5000	2004/08/30	400,000,000	2004/02/25
09691	Macquarie Bank Ltd.	新鴻基地產發展有限公司2004年8月歐式認沽權證	0.5880	68.8800	2004/08/25	168,000,000	2004/02/25
09690	Macquarie Bank Ltd.	滙豐控股有限公司2004年10月歐式認沽權證	0.8750	120.0000	2004/10/04	100,000,000	2004/02/25
09687	Macquarie Bank Ltd.	和記黃埔有限公司2004年9月歐式認沽權證	0.5220	60.0000	2004/09/17	188,000,000	2004/02/25
09680	Macquarie Bank Ltd.	長江實業(集團)有限公司2004年9月歐式認沽權證	0.6680	68.8800	2004/09/30	150,000,000	2004/02/25
09684	Macquarie Bank Ltd.	滙豐控股有限公司2004年10月歐式認購權證	0.6660	132.8800	2004/10/04	200,000,000	2004/02/25
09685	Macquarie Bank Ltd.	滙豐控股有限公司2004年9月歐式認購權證B	0.2570	150.0000	2004/09/13	388,000,000	2004/02/25
09689	Macquarie Bank Ltd.	電訊盈科有限公司2004年10月歐式窗口定界認購權證B	0.2580	7.0000	2004/10/04	688,000,000	2004/02/25
09683	Macquarie Bank Ltd.	中國移動(香港)有限公司2004年9月歐式窗口定界認購權證A	0.2530	33.0000	2004/09/20	388,000,000	2004/02/25
09305 #	KBC Fin Products Int'l Ltd.	滙豐控股有限公司2004年6月歐式認購權證C	0.3150	135.0000	2004/06/01	268,000,000	2004/02/25
09321 #	SGA Societe Generale Acceptance N.V.	恒生指數2004年5月歐式認沽權證C	0.0560	13,000 per 7,350 units	2004/05/28	400,000,000	2004/02/25
09703	SGA Societe Generale Acceptance N.V.	滙豐控股有限公司2004年10月歐式認購權證A	0.8100	128.0000	2004/10/04	124,000,000	2004/02/26
09704	SGA Societe Generale Acceptance N.V.	滙豐控股有限公司2004年10月歐式認購權證B	0.5700	135.0000	2004/10/04	176,000,000	2004/02/26
09708	KBC Fin Products Int'l Ltd.	滙豐控股有限公司2004年9月歐式認購權證G	0.6130	132.0000	2004/09/03	188,000,000	2004/02/26
09707	KBC Fin Products Int'l Ltd.	恒生銀行有限公司2004年9月歐式認購權證B	0.4370	115.0000	2004/09/06	168,000,000	2004/02/26
09706	KBC Fin Products Int'l Ltd.	恒生銀行有限公司2004年9月歐式認購權證A	0.9430	103.0000	2004/09/06	108,000,000	2004/02/26
09709	Macquarie Bank Ltd.	恒生銀行有限公司2004年9月歐式認購權證A	0.3280	120.0000	2004/09/30	300,000,000	2004/02/27
09710	SGA Societe Generale Acceptance N.V.	恒生指數2004年8月歐式認購權證D	0.2500	13,600 per 4,520 units	2004/08/30	400,000,000	2004/02/27
09711	SGA Societe Generale Acceptance N.V.	恒生指數2004年8月歐式認購權證E	0.2500	14,600 per 3,275 units	2004/08/30	400,000,000	2004/02/27
09712	SGA Societe Generale Acceptance N.V.	香格里拉(亞洲)有限公司2004年8月歐式窗口定界認購權證	0.2500	7.3000	2004/08/30	400,000,000	2004/02/27
09714	KBC Fin Products Int'l Ltd.	和記黃埔有限公司2004年8月歐式認沽權證	0.7620	66.0000	2004/08/27	128,000,000	2004/02/27
09713	KBC Fin Products Int'l Ltd.	滙豐控股有限公司2004年9月歐式認購權證H	0.5320	135.0000	2004/09/10	188,000,000	2004/02/27
09571 #	SGA Societe Generale Acceptance N.V.	中國石油天然氣股份有限公司2004年10月歐式窗口定界認購權證B	0.0610	4.0000	2004/10/11	350,000,000	2004/02/27
09718	Credit Lyonnais F P (G) Ltd.	中國人壽保險股份有限公司2005年3月歐式(平均結算)認購權證A	0.7900	6.00 per unit	2005/03/01	300,000,000	2004/03/01
09715	Credit Lyonnais F P (G) Ltd.	恒生指數2004年9月歐式認購權證	0.2600	13,500 per 5,000 units	2004/09/28	500,000,000	2004/03/01
09716	Credit Lyonnais F P (G) Ltd.	滙豐控股有限公司2004年9月歐式認購權證	1.0000	128.0000	2004/09/30	300,000,000	2004/03/01
09717	Fortis Bank S.A./N.V.	滙豐控股有限公司2004年10月歐式認購權證A	0.6500	136.3700	2004/10/28	88,000,000	2004/03/01
09719	KBC Fin Products Int'l Ltd.	中國人壽保險股份有限公司2004年9月歐式認購權證	0.7560	6.00 per unit	2004/09/01	168,000,000	2004/03/01
09720	KBC Fin Products Int'l Ltd.	滙豐控股有限公司2004年9月歐式認沽權證J	0.8510	123.0000	2004/09/01	148,000,000	2004/03/01
09721	Credit Lyonnais F P (G) Ltd.	中國聯通股份有限公司2005年3月歐式認購權證	0.2700	9.5000	2005/03/02	300,000,000	2004/03/02
09722	Macquarie Bank Ltd.	中銀香港(控股)有限公司2004年9月歐式窗口定界認購權證	0.2540	16.8800	2004/09/03	388,000,000	2004/03/02
09723	Macquarie Bank Ltd.	中銀香港(控股)有限公司2005年3月歐式窗口定界認購權證A	0.2540	18.8800	2005/03/01	388,000,000	2004/03/02
09213 #	Macquarie Bank Ltd.	恒生指數2004年5月歐式認沽權證	0.0620	12,800 per 5,000 units	2004/05/28	400,000,000	2004/03/02
09474 #	KBC Fin Products Int'l Ltd.	滙豐控股有限公司2004年7月歐式認購權證C	0.2310	142.0000	2004/07/12	300,000,000	2004/03/02
09586 #	SGA Societe Generale Acceptance N.V.	滙豐控股有限公司2004年7月歐式認購權證	0.6500	128.0000	2004/07/27	200,000,000	2004/03/02

新上市衍生權證 (續)

股份 代號	發行機構	認股權證	發行價 (港元)	行使水平		上市時之 發行單位	上市日期
				每10單位 認購價 (港元)	認購/ 行使日期		
09724	BNP Paribas Arbit Issu B.V.	滙豐控股有限公司2004年9月歐式認購權證	0.2700	148.0000	2004/09/28	350,000,000	2004/03/03
09290 #	Macquarie Bank Ltd.	電訊盈科有限公司2004年5月歐式認購權證	0.3600	6.88 per unit	2004/05/27	200,000,000	2004/03/03
09725	Credit Lyonnais F P (G) Ltd.	新鴻基地產發展有限公司2004年9月歐式認購權證	0.8200	76.0000	2004/09/06	300,000,000	2004/03/04
09410 #	瑞士信貸第一波士頓	中國石油天然氣股份有限公司2004年12月歐式(平均結算)認購權證B	0.3800	3.88 per unit	2004/12/29	600,000,000	2004/03/04
09726	SGA Societe Generale Acceptance N.V.	長江實業(集團)有限公司2004年9月歐式認購權證	0.7600	72.0000	2004/09/16	132,000,000	2004/03/04
09727	SGA Societe Generale Acceptance N.V.	中國移動(香港)有限公司2004年9月歐式認購權證	0.2900	26.5000	2004/09/20	345,000,000	2004/03/04
09728	SGA Societe Generale Acceptance N.V.	新鴻基地產發展有限公司2004年9月歐式認購權證	0.8500	73.0000	2004/09/16	118,000,000	2004/03/04
09531 #	KBC Fin Products Int'l Ltd.	和記黃埔有限公司2004年7月歐式認購權證B	0.3200	70.0000	2004/07/16	300,000,000	2004/03/04
09160 #	KBC Fin Products Int'l Ltd.	長江實業(集團)有限公司2004年5月歐式認購權證	0.4550	72.0000	2004/05/28	200,000,000	2004/03/04
09730	KBC Fin Products Int'l Ltd.	中國移動(香港)有限公司2004年9月歐式認購權證	0.3840	26.5000	2004/09/06	268,000,000	2004/03/05
09729	KBC Fin Products Int'l Ltd.	長江實業(集團)有限公司2004年9月歐式認購權證	0.8550	72.0000	2004/09/06	168,000,000	2004/03/05
09731	BNP Paribas Arbit Issu B.V.	中銀香港(控股)有限公司2004年9月歐式認購權證	0.9000	18.00 per unit	2004/09/08	90,000,000	2004/03/08
09732	瑞士信貸第一波士頓	聯想集團有限公司2005年3月歐式認購權證	0.4340	3.88 per unit	2005/03/28	250,000,000	2004/03/08
09937 #	瑞士信貸第一波士頓	聯想集團有限公司2004年8月歐式(鎖定回報)認購權證	0.2550	3.28 per unit	2004/08/18	250,000,000	2004/03/08
09735	KBC Fin Products Int'l Ltd.	和記黃埔有限公司2004年9月歐式認購權證	0.4330	58.0000	2004/09/09	188,000,000	2004/03/09
09733	Fortis Bank S.A./N.V.	中國移動(香港)有限公司2004年9月歐式認購權證	0.2900	28.2800	2004/09/28	288,000,000	2004/03/09
09734	Fortis Bank S.A./N.V.	和記黃埔有限公司2004年9月歐式認購權證	0.4900	68.8800	2004/09/28	128,000,000	2004/03/09
09737	Fortis Bank S.A./N.V.	滙豐控股有限公司2004年10月歐式認購權證B	0.8700	120.8800	2004/10/25	88,000,000	2004/03/10
09738	Fortis Bank S.A./N.V.	新鴻基地產發展有限公司2004年12月歐式認購權證	0.9800	72.8800	2004/12/23	108,000,000	2004/03/10
09736	Fortis Bank S.A./N.V.	中銀香港(控股)有限公司2005年6月歐式認購權證	0.2580	15.0800	2005/06/28	588,000,000	2004/03/10
09739	SGA Societe Generale Acceptance N.V.	中銀香港(控股)有限公司2004年9月歐式認購權證	1.5300	15.50 per unit	2004/09/28	66,000,000	2004/03/10
09740	SGA Societe Generale Acceptance N.V.	中國人壽保險股份有限公司2004年9月歐式認購權證A	0.9800	5.20 per unit	2004/09/10	102,000,000	2004/03/10
09741	SGA Societe Generale Acceptance N.V.	中國人壽保險股份有限公司2004年9月歐式認購權證B	0.6600	6.00 per unit	2004/09/10	152,000,000	2004/03/10
09530 #	KBC Fin Products Int'l Ltd.	恒生指數2004年7月歐式認購權證C	0.1070	14,000 per 4,200 units	2004/07/29	600,000,000	2004/03/10
09742	SGA Societe Generale Acceptance N.V.	中國移動(香港)有限公司2004年9月歐式認購權證	0.2700	26.0000	2004/09/20	370,000,000	2004/03/11
09744	BNP Paribas Arbit Issu B.V.	大唐國際發電股份有限公司2004年9月歐式認購權證	0.3900	7.80 per unit	2004/09/13	210,000,000	2004/03/12
09745	BNP Paribas Arbit Issu B.V.	中國人壽保險股份有限公司2004年9月歐式認購權證	0.4900	6.88 per unit	2004/09/13	180,000,000	2004/03/12
09746	BNP Paribas Arbit Issu B.V.	華能國際電力股份有限公司2004年9月歐式認購權證	1.2200	16 per unit	2004/09/13	100,000,000	2004/03/12
09743	Macquarie Bank Ltd.	新鴻基地產發展有限公司2004年9月歐式認購權證	0.8800	74.7500	2004/09/13	108,000,000	2004/03/12
09747	SGA Societe Generale Acceptance N.V.	中國石油天然氣股份有限公司2004年9月歐式認購權證	0.5100	4.10 per unit	2004/09/13	196,000,000	2004/03/12
09748	KBC Fin Products Int'l Ltd.	恒生銀行有限公司2004年9月歐式認購權證C	0.7060	98.0000	2004/09/28	108,000,000	2004/03/12
09752	KBC Fin Products Int'l Ltd.	恒生銀行有限公司2004年9月歐式認購權證	0.6550	98.0000	2004/09/28	108,000,000	2004/03/12
09749	Fortis Bank S.A./N.V.	中國鋁業股份有限公司2005年10月歐式認購權證	0.2580	6.6880	2005/10/18	1,280,000,000	2004/03/15
09753	Fortis Bank S.A./N.V.	中國石油天然氣股份有限公司2004年11月歐式認購權證	0.3700	4.688 per unit	2004/11/18	188,000,000	2004/03/15
09751	Fortis Bank S.A./N.V.	電訊盈科有限公司2004年9月歐式認購權證	1.0200	5.888 per unit	2004/09/28	138,000,000	2004/03/15
09750	Fortis Bank S.A./N.V.	長江實業(集團)有限公司2004年11月歐式認購權證	0.9400	70.8800	2004/11/08	108,000,000	2004/03/15
09754	KBC Fin Products Int'l Ltd.	中國石油天然氣股份有限公司2004年9月歐式認購權證	0.3830	4.50 per unit	2004/09/27	288,000,000	2004/03/15
09758	KBC Fin Products Int'l Ltd.	中國石油天然氣股份有限公司2004年11月歐式認購權證A	0.2500	5.20 per unit	2004/11/01	400,000,000	2004/03/15
09311 #	瑞士信貸第一波士頓	中國電信股份有限公司2005年6月歐式(鎖定回報)認購權證A	0.2900	3.00 per unit	2005/06/27	500,000,000	2004/03/16
09763	KBC Fin Products Int'l Ltd.	恒生指數2004年9月歐式認購權證A	0.2500	13,600 per 5,800 units	2004/09/28	400,000,000	2004/03/16
09764	KBC Fin Products Int'l Ltd.	恒生指數2004年9月歐式認購權證B	0.2500	14,500 per 8,000 units	2004/09/28	400,000,000	2004/03/16
09765	KBC Fin Products Int'l Ltd.	恒生指數2004年9月歐式認購權證C	0.2500	12,800 per 4,800 units	2004/09/28	400,000,000	2004/03/17
09766	SGA Societe Generale Acceptance N.V.	和記黃埔有限公司2004年10月歐式認購權證	0.7000	55.0000	2004/10/25	143,000,000	2004/03/19

新上市衍生權證 (續)

股份 代號	發行機構	認股權證	發行價 (港元)	行使水平		上市時之 發行單位	上市日期
				每10單位 認購價 (港元)	認購/ 行使日期		
09767	SGA Societe Generale Acceptance N.V.	和記黃埔有限公司2004年9月歐式認購權證	0.5200	60.0000	2004/09/20	193,000,000	2004/03/19
09770	SGA Societe Generale Acceptance N.V.	和記黃埔有限公司2004年10月歐式認沽權證B	0.7500	58.0000	2004/10/04	134,000,000	2004/03/19
09768	SGA Societe Generale Acceptance N.V.	和記黃埔有限公司2004年10月歐式認沽權證A	0.4800	53.0000	2004/10/04	209,000,000	2004/03/19
09282 #	KBC Fin Products Int'l Ltd.	恒生指數2004年5月歐式認購權證D	0.1300	13,000 per 3,100 units	2004/05/28	600,000,000	2004/03/19
09773	Macquarie Bank Ltd.	恒生指數2004年9月歐式認購權證C	0.2620	12,000 per 5,500 units	2004/09/28	388,000,000	2004/03/22
09774	Macquarie Bank Ltd.	恒生指數2004年9月歐式認購權證D	0.2550	12,800 per 4,100 units	2004/09/28	388,000,000	2004/03/22
09779	Macquarie Bank Ltd.	恒生指數2004年9月歐式認沽權證F	0.2740	15,000 per 10,000 units	2004/09/28	388,000,000	2004/03/22
09777	Macquarie Bank Ltd.	恒生指數2004年9月歐式認沽權證E	0.2550	12,600 per 4,300 units	2004/09/28	388,000,000	2004/03/22
09775	Macquarie Bank Ltd.	德昌電機控股有限公司2004年9月歐式窗口定界認購權證	0.2520	8.8800	2004/09/28	400,000,000	2004/03/22
09781	KBC Fin Products Int'l Ltd.	恒生指數2004年9月歐式認購權證E	0.2500	13,000 per 4,800 units	2004/09/28	400,000,000	2004/03/22
09784	KBC Fin Products Int'l Ltd.	和記黃埔有限公司2004年10月歐式認沽權證	0.3690	52.0000	2004/10/04	188,000,000	2004/03/22
09780	KBC Fin Products Int'l Ltd.	和記黃埔有限公司2004年10月歐式認購權證C	0.7030	55.0000	2004/10/15	128,000,000	2004/03/22
09776	BNP Paribas Arbit Issu B.V.	電訊盈科有限公司2004年10月歐式認購權證	0.6000	6.00 per unit	2004/10/28	135,000,000	2004/03/22
09769	Fortis Bank S.A./N.V.	中國移動(香港)有限公司2004年10月歐式認購權證	0.3300	23.8800	2004/10/18	328,000,000	2004/03/22
09771	Fortis Bank S.A./N.V.	和記黃埔有限公司2004年11月歐式認購權證	0.7100	56.8800	2004/11/18	138,000,000	2004/03/22
09772	Fortis Bank S.A./N.V.	滙豐控股有限公司2004年12月歐式認購權證A	0.9900	113.8800	2004/12/17	68,000,000	2004/03/22
09478 #	Macquarie Bank Ltd.	恒生中國企業指數2004年7月歐式認購權證B	0.0790	5,200 per 4,200 units	2004/07/29	500,000,000	2004/03/22
09786	Macquarie Bank Ltd.	恒生銀行有限公司2004年9月歐式認沽權證	0.5660	95.0000	2004/09/28	168,000,000	2004/03/23
09782	Macquarie Bank Ltd.	恒生銀行有限公司2004年9月歐式認購權證B	0.5800	100.0000	2004/09/28	168,000,000	2004/03/23
09783	Macquarie Bank Ltd.	滙豐控股有限公司2004年9月歐式認購權證C	1.1590	110.0000	2004/09/30	88,000,000	2004/03/23
09785	Macquarie Bank Ltd.	和記黃埔有限公司2004年9月歐式認購權證	0.4330	62.0000	2004/09/27	200,000,000	2004/03/23
09788	SGA Societe Generale Acceptance N.V.	恒生指數2004年9月歐式認購權證A	0.2500	12,000 per 5,780 units	2004/09/28	400,000,000	2004/03/24
09789	SGA Societe Generale Acceptance N.V.	恒生指數2004年9月歐式認購權證B	0.2500	12,400 per 4,800 units	2004/09/28	400,000,000	2004/03/24
09792	SGA Societe Generale Acceptance N.V.	恒生指數2004年9月歐式認沽權證C	0.2500	12,400 per 3,400 units	2004/09/28	400,000,000	2004/03/24
09794	SGA Societe Generale Acceptance N.V.	恒生指數2004年9月歐式認沽權證D	0.2500	13,400 per 5,400 units	2004/09/28	400,000,000	2004/03/24
09790	SGA Societe Generale Acceptance N.V.	大唐國際發電股份有限公司2004年9月歐式認購權證	0.9400	6.50 per unit	2004/09/27	107,000,000	2004/03/25
09795	SGA Societe Generale Acceptance N.V.	中國電信股份有限公司2004年10月歐式認購權證B	0.4900	2.60 per unit	2004/10/18	205,000,000	2004/03/25
09796	SGA Societe Generale Acceptance N.V.	中國電信股份有限公司2004年10月歐式認購權證C	0.3500	2.95 per unit	2004/10/18	286,000,000	2004/03/25
09799	KBC Fin Products Int'l Ltd.	恒生指數2004年9月歐式認購權證F	0.2500	11,800 per 6,200 units	2004/09/28	400,000,000	2004/03/25
09809	KBC Fin Products Int'l Ltd.	恒生指數2004年9月歐式認沽權證G	0.2500	12,200 per 4,000 units	2004/09/28	400,000,000	2004/03/25
09806	KBC Fin Products Int'l Ltd.	滙豐控股有限公司2004年9月歐式認購權證I	0.9670	114.0000	2004/09/27	108,000,000	2004/03/25
09808	KBC Fin Products Int'l Ltd.	滙豐控股有限公司2004年10月歐式認購權證B	1.0800	112.0000	2004/10/15	100,000,000	2004/03/25
09798	Credit Lyonnais F P (G) Ltd.	中國人壽保險股份有限公司2005年3月歐式(平均結算)認購權證B	0.7000	5.00 per unit	2005/03/24	300,000,000	2004/03/25
09811	BNP Paribas Arbit Issu B.V.	和記黃埔有限公司2004年10月歐式認購權證	0.6800	55.0000	2004/10/11	140,000,000	2004/03/29
09815	BNP Paribas Arbit Issu B.V.	和記黃埔有限公司2004年10月歐式認沽權證	0.5700	55.0000	2004/10/11	140,000,000	2004/03/29
09407 #	瑞士信貸第一波士頓	滙豐控股有限公司2004年12月歐式(平均結算)認購權證	0.3350	120.8800	2004/12/23	100,000,000	2004/03/30
09813	Fortis Bank S.A./N.V.	中國移動(香港)有限公司2004年12月歐式認購權證	0.3250	20.8800	2004/12/01	348,000,000	2004/03/30
09816	Fortis Bank S.A./N.V.	中國石油天然氣股份有限公司2004年12月歐式認購權證	0.5300	3.888 per unit	2004/12/08	198,000,000	2004/03/30
09814	Fortis Bank S.A./N.V.	電訊盈科有限公司2005年1月歐式認購權證	1.0700	4.988 per unit	2005/01/18	148,000,000	2004/03/30
09812	Fortis Bank S.A./N.V.	長江實業(集團)有限公司2004年10月歐式認購權證	0.5800	63.8800	2004/10/08	128,000,000	2004/03/30
09830	KBC Fin Products Int'l Ltd.	中國移動(香港)有限公司2004年9月歐式認沽權證	0.3070	23.0000	2004/09/30	288,000,000	2004/03/30
09831	KBC Fin Products Int'l Ltd.	滙豐控股有限公司2004年9月歐式認沽權證K	0.6620	112.0000	2004/09/30	128,000,000	2004/03/30
09833	KBC Fin Products Int'l Ltd.	和記黃埔有限公司2004年10月歐式認購權證E	0.6730	52.0000	2004/10/15	128,000,000	2004/03/30

新上市衍生權證 (續)

股份 代號	發行機構	認股權證	發行價 (港元)	行使水平		上市時之 發行單位	上市日期
				每10單位 認購價(港元)	認購/ 行使日期		
09829	KBC Fin Products Int'l Ltd.	中銀香港(控股)有限公司2004年12月歐式認購權證B	0.2500	14.2000	2004/12/30	400,000,000	2004/03/30
09817	Macquarie Bank Ltd.	長江實業(集團)有限公司2004年9月歐式認購權證	0.6380	64.0000	2004/09/30	150,000,000	2004/03/30
09824	Macquarie Bank Ltd.	中國移動(香港)有限公司2004年9月歐式認購權證B	0.2560	22.4000	2004/09/30	388,000,000	2004/03/30
09822	Macquarie Bank Ltd.	中國人壽保險股份有限公司2004年9月歐式認購權證A	0.8500	4.50 per unit	2004/09/30	120,000,000	2004/03/30
09823	Macquarie Bank Ltd.	中國人壽保險股份有限公司2004年9月歐式認購權證B	0.4560	5.50 per unit	2004/09/30	200,000,000	2004/03/30
09464 #	SGA Societe Generale Acceptance N.V.	中國移動(香港)有限公司2004年7月歐式認購權證	0.1080	25.0000	2004/07/12	350,000,000	2004/03/30
09225 #	SGA Societe Generale Acceptance N.V.	中國電信股份有限公司2004年6月歐式認購權證	0.2440	2.65 per unit	2004/06/07	100,000,000	2004/03/30
09837	KBC Fin Products Int'l Ltd.	中電控股有限公司2005年1月歐式認購權證	0.2510	42.0000	2005/01/21	268,000,000	2004/03/31
09838	KBC Fin Products Int'l Ltd.	香港電燈集團有限公司2004年11月歐式認購權證	0.2500	33.0000	2004/11/15	268,000,000	2004/03/31
09834	KBC Fin Products Int'l Ltd.	中國人壽保險股份有限公司2004年10月歐式認購權證	0.5980	5.00 per unit	2004/10/04	168,000,000	2004/03/31
09841	KBC Fin Products Int'l Ltd.	中國石油天然氣股份有限公司2004年10月歐式認購權證B	0.4000	4.10 per unit	2004/10/04	288,000,000	2004/03/31
09839	KBC Fin Products Int'l Ltd.	中國石油天然氣股份有限公司2004年10月歐式認購權證A	0.5400	3.80 per unit	2004/10/04	188,000,000	2004/03/31
09173 #	Macquarie Bank Ltd.	滙豐控股有限公司2004年7月歐式認購權證	0.3350	120.0000	2004/07/19	588,000,000	2004/04/01
09103 #	KBC Fin Products Int'l Ltd.	和記黃埔有限公司2005年4月歐式(鎖定回報)認購權證B	0.1560	66.0000	2005/04/01	600,000,000	2004/04/02
09511 #	SGA Societe Generale Acceptance N.V.	新鴻基地產發展有限公司2004年7月歐式認購權證	0.4700	72.0000	2004/07/16	100,000,000	2004/04/06
09852	SGA Societe Generale Acceptance N.V.	美元兌日元2004年11月歐式認購權證	0.2500	109 per unit	2004/11/29	200,000,000	2004/04/07
09856	SGA Societe Generale Acceptance N.V.	美元兌日元2004年11月歐式認沽權證	0.2550	102 per unit	2004/11/29	196,000,000	2004/04/07
09854	SGA Societe Generale Acceptance N.V.	中國移動(香港)有限公司2004年11月歐式認購權證A	0.2800	23.0000	2004/11/01	357,000,000	2004/04/07
09855	SGA Societe Generale Acceptance N.V.	中國石油化工股份有限公司2004年11月歐式認購權證	0.3800	3.00 per unit	2004/11/29	263,000,000	2004/04/07
09843	Macquarie Bank Ltd.	中國電信股份有限公司2004年10月歐式認購權證B	0.2570	2.98 per unit	2004/10/15	388,000,000	2004/04/07
09851	Macquarie Bank Ltd.	中國石油天然氣股份有限公司2004年11月歐式認購權證	0.5150	3.68 per unit	2004/11/15	250,000,000	2004/04/07
09842	Macquarie Bank Ltd.	中國石油化工股份有限公司2004年12月歐式認購權證	0.4410	3.00 per unit	2004/12/31	220,000,000	2004/04/07
09844	Macquarie Bank Ltd.	中國聯通股份有限公司2004年10月歐式認購權證	1.1700	7.00 per unit	2004/10/11	80,000,000	2004/04/07
09845	Macquarie Bank Ltd.	聯想集團有限公司2004年12月歐式認購權證	0.4210	3.00 per unit	2004/12/01	228,000,000	2004/04/07
09850	Macquarie Bank Ltd.	利豐有限公司2004年10月歐式認購權證	0.2520	12.0000	2004/10/18	388,000,000	2004/04/07
09857	Fortis Bank S.A./N.V.	和記黃埔有限公司2005年2月歐式認購權證	0.8400	52.8800	2005/02/08	138,000,000	2004/04/08
09858	Fortis Bank S.A./N.V.	新鴻基地產發展有限公司2005年1月歐式認購權證	1.0900	68.2800	2005/01/28	108,000,000	2004/04/08
09869	Macquarie Bank Ltd.	中國移動(香港)有限公司2004年11月歐式認沽權證	0.2680	22.2200	2004/11/01	368,000,000	2004/04/08
09870	Macquarie Bank Ltd.	中國海洋石油有限公司2004年11月歐式認購權證	0.4130	3.50 per unit	2004/11/01	238,000,000	2004/04/08
09873	Macquarie Bank Ltd.	太古股份有限公司'A'2004年12月歐式認購權證	0.4480	55.0000	2004/12/01	200,000,000	2004/04/08
09868	Macquarie Bank Ltd.	華晨中國汽車控股有限公司2004年12月歐式窗口定界認購權證	0.2540	3.6800	2004/12/01	368,000,000	2004/04/08
09871	Macquarie Bank Ltd.	中遠太平洋有限公司2004年12月歐式窗口定界認購權證	0.2540	12.3800	2004/12/01	388,000,000	2004/04/08
09863	Macquarie Bank Ltd.	和記黃埔有限公司2004年10月歐式認沽權證	0.3700	50.0000	2004/10/13	270,000,000	2004/04/08
09862	Macquarie Bank Ltd.	和記黃埔有限公司2004年11月歐式認購權證B	0.5800	56.5000	2004/11/01	168,000,000	2004/04/08
09861	Macquarie Bank Ltd.	恒基兆業地產有限公司2004年12月歐式認購權證	0.4580	38.8800	2004/12/31	200,000,000	2004/04/08
09866	Macquarie Bank Ltd.	電訊盈科有限公司2004年12月歐式認購權證	0.9580	5.67 per unit	2004/12/31	100,000,000	2004/04/08
09859	Macquarie Bank Ltd.	中電控股有限公司2005年5月歐式認購權證	0.2650	43.8800	2005/05/03	368,000,000	2004/04/08
09875	Deutsche Bank AG	恒生指數2004年10月歐式認購權證	0.3070	12,000 per 4,000 units	2004/10/28	400,000,000	2004/04/14
09879	Deutsche Bank AG	恒生指數2004年10月歐式認沽權證	0.3050	12,800 per 4,000 units	2004/10/28	400,000,000	2004/04/14
09640 #	SGA Societe Generale Acceptance N.V.	滙豐控股有限公司2004年9月歐式認購權證A	0.7000	115.0000	2004/09/06	200,000,000	2004/04/15
09876	KBC Fin Products Int'l Ltd.	滙豐控股有限公司2004年10月歐式認購權證C	0.7460	118.0000	2004/10/18	128,000,000	2004/04/16
09877	KBC Fin Products Int'l Ltd.	滙豐控股有限公司2004年10月歐式認購權證D	0.5510	123.0000	2004/10/18	168,000,000	2004/04/16
09608 #	BNP Paribas Arbit Issu B.V.	中國人壽保險股份有限公司2004年8月歐式認購權證A	0.1220	7.00 per unit	2004/08/02	800,000,000	2004/04/19

新上市衍生權證 (續)

股份 代號	發行機構	認股權證	發行價 (港元)	行使水平		上市時之 發行單位	上市日期
				每10單位 認購價 (港元)	認購/ 行使日期		
09407 #	瑞士信貸第一波士頓	滙豐控股有限公司2004年12月歐式(平均結算)認購權證	0.3050	120.8800	2004/12/23	500,000,000	2004/04/20
09409 #	瑞士信貸第一波士頓	中國石油化工有限公司2004年12月歐式(平均結算)認購權證B	0.1940	3.08 per unit	2004/12/29	500,000,000	2004/04/20
09884	瑞士信貸第一波士頓	中國石油化工有限公司2005年8月歐式(平均結算)認購權證	0.3270	3.28 per unit	2005/08/17	300,000,000	2004/04/20
09882	瑞士信貸第一波士頓	中國人壽保險股份有限公司2005年8月歐式(平均結算)認購權證	0.6010	5.30 per unit	2005/08/17	300,000,000	2004/04/20
09642 #	Macquarie Bank Ltd.	中國人壽保險股份有限公司2004年8月歐式窗口定界認購權證B	0.0690	4.8800	2004/08/16	500,000,000	2004/04/20
09878	Macquarie Bank Ltd.	中國石油化工有限公司2004年10月歐式認購權證B	0.3880	3.33 per unit	2004/10/28	258,000,000	2004/04/20
09894	BNP Paribas Arbit Issu B.V.	滙豐控股有限公司2004年11月歐式認購權證	0.3650	128.0000	2004/11/23	250,000,000	2004/04/21
09893	瑞士信貸第一波士頓	和記黃埔有限公司2005年9月歐式(平均結算)認購權證A	0.4950	58.8800	2005/09/08	200,000,000	2004/04/21
09892	瑞士信貸第一波士頓	恒基兆業地產有限公司2005年9月歐式(平均結算)認購權證	0.3960	38.8800	2005/09/08	300,000,000	2004/04/21
09885	瑞士信貸第一波士頓	長江實業(集團)有限公司2005年9月歐式(平均結算)認購權證	0.6310	68.8800	2005/09/08	200,000,000	2004/04/21
09889	瑞士信貸第一波士頓	中國電信股份有限公司2005年9月歐式(平均結算)認購權證	0.3540	2.68 per unit	2005/09/08	380,000,000	2004/04/21
09896	KBC Fin Products Int'l Ltd.	恒生指數2004年10月歐式認沽權證A	0.2500	12,500 per 4,800 units	2004/10/28	400,000,000	2004/04/21
09895	KBC Fin Products Int'l Ltd.	恒生中國企業指數2004年10月歐式認沽權證A	0.2500	4,500 per 3,000 units	2004/10/28	400,000,000	2004/04/21
09897	BNP Paribas Arbit Issu B.V.	長江實業(集團)有限公司2004年11月歐式認購權證	0.5520	68.0000	2004/11/29	200,000,000	2004/04/22
09898	SGA Societe Generale Acceptance N.V.	長江實業(集團)有限公司2004年11月歐式認沽權證A	0.6400	61.0000	2004/11/08	157,000,000	2004/04/22
09900	SGA Societe Generale Acceptance N.V.	中國移動(香港)有限公司2004年11月歐式認沽權證	0.2500	21.5000	2004/11/08	400,000,000	2004/04/22
09903	SGA Societe Generale Acceptance N.V.	滙豐控股有限公司2004年11月歐式認沽權證	0.6900	110.0000	2004/11/01	145,000,000	2004/04/22
09905	SGA Societe Generale Acceptance N.V.	新鴻基地產發展有限公司2004年11月歐式認沽權證	0.6400	68.0000	2004/11/01	157,000,000	2004/04/22
09914	SGA Societe Generale Acceptance N.V.	恒生指數2004年10月歐式認購權證	0.3000	11,400 per 5,000 units	2004/10/28	334,000,000	2004/04/23
09921	SGA Societe Generale Acceptance N.V.	恒生指數2004年10月歐式認沽權證B	0.2600	12,800 per 5,000 units	2004/10/28	385,000,000	2004/04/23
09920	SGA Societe Generale Acceptance N.V.	恒生指數2004年10月歐式認沽權證A	0.2500	11,800 per 3,250 units	2004/10/28	400,000,000	2004/04/23
09908	KBC Fin Products Int'l Ltd.	中國移動(香港)有限公司2004年10月歐式認沽權證	0.2500	21.0000	2004/10/26	400,000,000	2004/04/23
09907	KBC Fin Products Int'l Ltd.	中國移動(香港)有限公司2004年11月歐式認購權證	0.2970	22.0000	2004/11/01	100,000,000	2004/04/23
09906	BNP Paribas Arbit Issu B.V.	新鴻基地產發展有限公司2004年11月歐式認購權證	0.6500	75.0000	2004/11/29	135,000,000	2004/04/23
09943	瑞士信貸第一波士頓	中國鋁業股份有限公司2005年5月歐式(平均結算)認購權證	0.8020	6.88 per unit	2005/05/18	200,000,000	2004/04/26
09944	瑞士信貸第一波士頓	中國人壽保險股份有限公司2005年5月歐式(平均結算)認購權證	0.6050	4.88 per unit	2005/05/18	300,000,000	2004/04/26
09945	瑞士信貸第一波士頓	華能國際電力股份有限公司2005年5月歐式(平均結算)認購權證	0.8470	8.88 per unit	2005/05/18	180,000,000	2004/04/26
09926	Fortis Bank S.A./N.V.	滙豐控股有限公司2005年2月歐式認購權證	1.1500	108.8800	2005/02/18	68,000,000	2004/04/26
09942	Fortis Bank S.A./N.V.	滙豐控股有限公司2005年2月歐式認沽權證	0.7900	108.8800	2005/02/18	68,000,000	2004/04/26
09922	Fortis Bank S.A./N.V.	中國鋁業股份有限公司2005年11月歐式認購權證	0.2580	5.6880	2005/11/08	1,280,000,000	2004/04/26
09925	Fortis Bank S.A./N.V.	中國移動(香港)有限公司2005年1月歐式認沽權證	0.2580	20.8800	2005/01/18	380,000,000	2004/04/26
09941	Fortis Bank S.A./N.V.	中國石油天然氣股份有限公司2005年3月歐式認購權證	0.5050	3.688 per unit	2005/03/08	208,000,000	2004/04/26
09924	Fortis Bank S.A./N.V.	長江實業(集團)有限公司2005年2月歐式認購權證	0.9700	59.8800	2005/02/18	128,000,000	2004/04/26
09927	Fortis Bank S.A./N.V.	華能國際電力股份有限公司2005年1月歐式認購權證	0.9500	8.88 per unit	2005/01/07	108,000,000	2004/04/26
09948	KBC Fin Products Int'l Ltd.	恒生中國企業指數2004年10月歐式認購權證	0.2520	4,200 per 3,600 units	2004/10/28	400,000,000	2004/04/26
09947	Macquarie Bank Ltd.	長江實業(集團)有限公司2004年10月歐式認沽權證	0.5880	59.8500	2004/10/29	168,000,000	2004/04/26
09946	Macquarie Bank Ltd.	長江實業(集團)有限公司2004年11月歐式認購權證A	0.4010	70.0000	2004/11/10	250,000,000	2004/04/26
09958	SGA Societe Generale Acceptance N.V.	中銀香港(控股)有限公司2004年11月歐式認沽權證	1.3700	14.00 per unit	2004/11/22	73,000,000	2004/04/27
09959	SGA Societe Generale Acceptance N.V.	中國電信股份有限公司2004年11月歐式認沽權證	0.4200	2.35 per unit	2004/11/15	238,000,000	2004/04/27
09960	SGA Societe Generale Acceptance N.V.	中國聯通股份有限公司2004年11月歐式認沽權證	1.1900	6.30 per unit	2004/11/15	84,000,000	2004/04/27
09961	SGA Societe Generale Acceptance N.V.	中國石油天然氣股份有限公司2004年11月歐式認沽權證	0.4100	3.50 per unit	2004/11/22	244,000,000	2004/04/27
09951	Macquarie Bank Ltd.	恒生中國企業指數2004年10月歐式認購權證	0.2550	4,600 per 2,800 units	2004/10/28	688,000,000	2004/04/27
09955	Macquarie Bank Ltd.	恒生中國企業指數2004年10月歐式認沽權證	0.2540	4,600 per 2,900 units	2004/10/28	688,000,000	2004/04/27

新上市衍生權證 (續)

股份 代號	發行機構	認股權證	發行價 (港元)	行使水平		上市時之 發行單位	上市日期
				／每10單位 認購價 (港元)	認購／ 行使日期		
09954	Macquarie Bank Ltd.	華能國際電力股份有限公司2004年11月歐式窗口定界認購權證	0.2800	8.6800	2004/11/22	388,000,000	2004/04/27
09952	Macquarie Bank Ltd.	恒生指數2004年10月歐式認購權證	0.2540	13,000 per 3,000 units	2004/10/28	688,000,000	2004/04/27
09956	Macquarie Bank Ltd.	恒生指數2004年10月歐式認沽權證	0.2520	12,000 per 3,700 units	2004/10/28	688,000,000	2004/04/27
09953	Macquarie Bank Ltd.	大唐國際發電股份有限公司2004年11月歐式認購權證	0.8270	8.28 per unit	2004/11/15	118,000,000	2004/04/27
09949	BNP Paribas Arbit Issu B.V.	恒生銀行有限公司2004年12月歐式認購權證	0.5910	100.0000	2004/12/14	140,000,000	2004/04/27
09950	BNP Paribas Arbit Issu B.V.	恒基兆業地產有限公司2004年12月歐式認購權證A	0.2610	42.0000	2004/12/14	310,000,000	2004/04/27
09957	瑞士信貸第一波士頓	聯想集團有限公司2005年5月歐式(平均結算)認購權證	0.4010	2.68 per unit	2005/05/18	380,000,000	2004/04/27
09963	BNP Paribas Arbit Issu B.V.	恒生中國企業指數2004年12月歐式認購權證B	0.2590	5,000 per 1,500 units	2004/12/30	300,000,000	2004/04/28
09962	BNP Paribas Arbit Issu B.V.	恒生中國企業指數2004年12月歐式認購權證A	0.2560	4,000 per 3,100 units	2004/12/30	300,000,000	2004/04/28
09966	BNP Paribas Arbit Issu B.V.	恒生中國企業指數2004年12月歐式認沽權證C	0.2580	4,500 per 2,600 units	2004/12/30	300,000,000	2004/04/28
09964	SGA Societe Generale Acceptance N.V.	恒生中國企業指數2004年10月歐式認購權證A	0.2500	3,850 per 3,500 units	2004/10/28	400,000,000	2004/04/28
09965	SGA Societe Generale Acceptance N.V.	恒生中國企業指數2004年10月歐式認購權證B	0.2500	4,200 per 2,800 units	2004/10/28	400,000,000	2004/04/28
09967	SGA Societe Generale Acceptance N.V.	恒生中國企業指數2004年10月歐式認購權證C	0.2500	4,550 per 2,500 units	2004/10/28	400,000,000	2004/04/28
09968	SGA Societe Generale Acceptance N.V.	恒生中國企業指數2004年10月歐式認沽權證D	0.2500	3,900 per 2,200 units	2004/10/28	400,000,000	2004/04/28
09969	SGA Societe Generale Acceptance N.V.	恒生中國企業指數2004年10月歐式認沽權證E	0.2600	4,250 per 2,600 units	2004/10/28	385,000,000	2004/04/28
09970	SGA Societe Generale Acceptance N.V.	恒生中國企業指數2004年10月歐式認沽權證F	0.2650	4,600 per 3,400 units	2004/10/28	377,000,000	2004/04/28
09971	KBC Fin Products Int'l Ltd.	恒生指數2004年10月歐式認購權證	0.2500	12,500 per 3,600 units	2004/10/28	400,000,000	2004/04/29
09975	KBC Fin Products Int'l Ltd.	恒生指數2004年10月歐式認沽權證B	0.2500	11,800 per 4,000 units	2004/10/28	400,000,000	2004/04/29
09972	KBC Fin Products Int'l Ltd.	恒生中國企業指數2004年10月歐式認沽權證B	0.2510	4,000 per 2,400 units	2004/10/28	400,000,000	2004/04/29
09973	SGA Societe Generale Acceptance N.V.	長江實業(集團)有限公司2004年11月歐式認購權證	0.5700	60.7500	2004/11/01	176,000,000	2004/04/29
09974	SGA Societe Generale Acceptance N.V.	滙豐控股有限公司2004年10月歐式認購權證C	0.9300	111.0000	2004/10/29	108,000,000	2004/04/29
09976	SGA Societe Generale Acceptance N.V.	滙豐控股有限公司2004年11月歐式認購權證	0.4600	118.0000	2004/11/08	218,000,000	2004/04/29
09977	SGA Societe Generale Acceptance N.V.	新鴻基地產發展有限公司2004年10月歐式認購權證	0.7900	68.2500	2004/10/29	127,000,000	2004/04/29
09978	SGA Societe Generale Acceptance N.V.	中國人壽保險股份有限公司2004年11月歐式認購權證	0.9200	4.80 per unit	2004/11/29	109,000,000	2004/04/30
09979	SGA Societe Generale Acceptance N.V.	中國移動(香港)有限公司2004年11月歐式認購權證B	0.2700	21.0000	2004/11/15	370,000,000	2004/04/30
09980	SGA Societe Generale Acceptance N.V.	華能國際電力股份有限公司2004年12月歐式認購權證	1.7000	7.80 per unit	2004/12/30	59,000,000	2004/04/30
09981	KBC Fin Products Int'l Ltd.	中銀香港(控股)有限公司2005年3月歐式認購權證	0.2500	13.0000	2005/03/01	400,000,000	2004/05/03
09982	KBC Fin Products Int'l Ltd.	滙豐控股有限公司2004年11月歐式認沽權證	0.5990	108.0000	2004/11/03	148,000,000	2004/05/03
09983	Macquarie Bank Ltd.	德昌電機控股有限公司2004年11月歐式窗口定界認購權證	0.2530	6.8800	2004/11/04	388,000,000	2004/05/04
09984	KBC Fin Products Int'l Ltd.	恒生中國企業指數2004年11月歐式認購權證	0.2500	3,600 per 4,250 units	2004/11/29	400,000,000	2004/05/04
09986	Macquarie Bank Ltd.	恒生中國企業指數2004年12月歐式認購權證	0.2550	4,000 per 3,500 units	2004/12/30	400,000,000	2004/05/05
09024	Macquarie Bank Ltd.	恒生中國企業指數2004年12月歐式認沽權證	0.2520	4,000 per 2,800 units	2004/12/30	400,000,000	2004/05/05
09989	Macquarie Bank Ltd.	中國移動(香港)有限公司2004年12月歐式認沽權證	0.2540	19.9900	2004/12/01	388,000,000	2004/05/05
09985	Macquarie Bank Ltd.	中國移動(香港)有限公司2004年11月歐式認購權證	0.2560	20.8000	2004/11/08	388,000,000	2004/05/05
09026	Macquarie Bank Ltd.	滙豐控股有限公司2004年11月歐式認沽權證	0.5880	108.8800	2004/11/08	168,000,000	2004/05/05
09988	Macquarie Bank Ltd.	滙豐控股有限公司2004年12月歐式認購權證A	0.6540	120.0000	2004/12/31	150,000,000	2004/05/05
09987	Macquarie Bank Ltd.	滙豐控股有限公司2004年11月歐式認購權證	0.7540	115.5000	2004/11/08	128,000,000	2004/05/05
09670 #	KBC Fin Products Int'l Ltd.	長江實業(集團)有限公司2004年8月歐式認購權證	0.2370	66.0000	2004/08/17	200,000,000	2004/05/05
09110 #	KBC Fin Products Int'l Ltd.	中國移動(香港)有限公司2005年4月歐式(鎖定回報)認購權證A	0.0830	24.0000	2005/04/01	800,000,000	2004/05/05
09513 #	KBC Fin Products Int'l Ltd.	恒生指數2004年7月歐式認購權證B	0.0570	12,500 per 5,600 units	2004/07/29	600,000,000	2004/05/06
09799 #	KBC Fin Products Int'l Ltd.	恒生指數2004年9月歐式認購權證F	0.1190	11,800 per 6,200 units	2004/09/28	600,000,000	2004/05/07
09232	KBC Fin Products Int'l Ltd.	恒生指數2004年11月歐式認購權證A	0.2500	11,400 per 5,300 units	2004/11/29	400,000,000	2004/05/10
09231	KBC Fin Products Int'l Ltd.	中國人壽保險股份有限公司2004年11月歐式認購權證	0.5630	4.60 per unit	2004/11/10	168,000,000	2004/05/10

新上市衍生權證 (續)

股份 代號	發行機構	認股權證	發行價 (港元)	行使水平		上市時之 發行單位	上市日期
				／每10單位 認購價 (港元)	認購／ 行使日期		
09227	KBC Fin Products Int'l Ltd.	長江實業(集團)有限公司2004年11月歐式認購權證	0.6490	58.0000	2004/11/10	148,000,000	2004/05/10
09788 #	SGA Societe Generale Acceptance N.V.	恒生指數2004年9月歐式認購權證A	0.1090	12,000 per 5,780 units	2004/09/28	600,000,000	2004/05/10
09236	瑞士信貸第一波士頓	長江實業(集團)有限公司2005年1月歐式(平均結算)認購權證	0.4040	60.0000	2005/01/05	200,000,000	2004/05/11
09270	瑞士信貸第一波士頓	恒基兆業地產有限公司2005年1月歐式(平均結算)認購權證	0.3450	33.8800	2005/01/05	300,000,000	2004/05/11
09271	瑞士信貸第一波士頓	滙豐控股有限公司2005年1月歐式(平均結算)認購權證	0.5680	112.8800	2005/01/05	150,000,000	2004/05/11
09286	瑞士信貸第一波士頓	電訊盈科有限公司2005年1月歐式(平均結算)認購權證	0.6800	5.08 per unit	2005/01/05	200,000,000	2004/05/11
09355	KBC Fin Products Int'l Ltd.	滙豐控股有限公司2004年11月歐式認購權證A	0.6970	116.0000	2004/11/15	128,000,000	2004/05/13
09356	KBC Fin Products Int'l Ltd.	滙豐控股有限公司2004年11月歐式認購權證B	0.4460	120.0000	2004/11/15	188,000,000	2004/05/13
09352	Macquarie Bank Ltd.	恒生指數2004年12月歐式認沽權證A	0.2510	12,800 per 7,500 units	2004/12/30	688,000,000	2004/05/13
09390	Macquarie Bank Ltd.	和記黃埔有限公司2004年11月歐式認購權證C	0.6710	48.8800	2004/11/29	148,000,000	2004/05/14
09389	Macquarie Bank Ltd.	長江實業(集團)有限公司2004年11月歐式認購權證B	0.6980	55.8800	2004/11/15	138,000,000	2004/05/14
09391	Macquarie Bank Ltd.	新鴻基地產發展有限公司2004年12月歐式認購權證	0.8480	63.8800	2004/12/13	118,000,000	2004/05/14
09388	Macquarie Bank Ltd.	中銀香港(控股)有限公司2005年3月歐式窗口定界認購權證B	0.2530	13.8800	2005/03/07	388,000,000	2004/05/14
09351	DBS Bank Ltd.	中銀香港(控股)有限公司2005年5月歐式認購權證	1.2150	13.45 per unit	2005/05/05	20,000,000	2004/05/14
09392	瑞士信貸第一波士頓	和記黃埔有限公司2005年1月歐式(平均結算)認購權證	0.3880	50.0000	2005/01/11	200,000,000	2004/05/17
09393	瑞士信貸第一波士頓	聯想集團有限公司2005年1月歐式(平均結算)認購權證	0.2720	2.28 per unit	2005/01/11	400,000,000	2004/05/17
09438	瑞士信貸第一波士頓	中國石油天然氣股份有限公司2005年1月歐式(平均結算)認購權證	0.3640	3.38 per unit	2005/01/11	300,000,000	2004/05/17
09455	瑞士信貸第一波士頓	太古股份有限公司'A'2005年1月歐式(平均結算)認購權證	0.4150	46.8800	2005/01/11	200,000,000	2004/05/17
09523	SGA Societe Generale Acceptance N.V.	恒生指數2004年11月歐式認購權證D	0.2500	10,800 per 5,300 units	2004/11/29	400,000,000	2004/05/17
09535	SGA Societe Generale Acceptance N.V.	恒生指數2004年11月歐式認沽權證A	0.2500	11,000 per 3,400 units	2004/11/29	400,000,000	2004/05/17
09580	SGA Societe Generale Acceptance N.V.	恒生指數2004年11月歐式認沽權證B	0.2500	11,600 per 4,500 units	2004/11/29	400,000,000	2004/05/17
09581	SGA Societe Generale Acceptance N.V.	恒生指數2004年11月歐式認沽權證C	0.2900	12,200 per 5,000 units	2004/11/29	345,000,000	2004/05/17
09522	Macquarie Bank Ltd.	恒生指數2004年12月歐式認購權證	0.2520	11,000 per 5,500 units	2004/12/30	888,000,000	2004/05/17
09678 #	Macquarie Bank Ltd.	恒生指數2004年9月歐式認購權證A	0.0340	14,000 per 4,100 units	2004/09/28	1,000,000,000	2004/05/17
09410 #	瑞士信貸第一波士頓	中國石油天然氣股份有限公司2004年12月歐式(平均結算)認購權證B	0.0850	3.88 per unit	2004/12/29	1,000,000,000	2004/05/18
09409 #	瑞士信貸第一波士頓	中國石油化工有限公司2004年12月歐式(平均結算)認購權證B	0.0670	3.08 per unit	2004/12/29	1,000,000,000	2004/05/18
09613	KBC Fin Products Int'l Ltd.	恒生指數2004年11月歐式認購權證B	0.2500	10,800 per 5,500 units	2004/11/29	400,000,000	2004/05/18
09637	KBC Fin Products Int'l Ltd.	恒生指數2004年11月歐式認沽權證C	0.2500	11,000 per 3,750 units	2004/11/29	400,000,000	2004/05/18
09638	KBC Fin Products Int'l Ltd.	恒生指數2004年11月歐式認沽權證D	0.2500	11,500 per 4,900 units	2004/11/29	400,000,000	2004/05/18
09646	KBC Fin Products Int'l Ltd.	恒生指數2004年11月歐式認沽權證E	0.2500	12,000 per 6,000 units	2004/11/29	400,000,000	2004/05/18
09584	Macquarie Bank Ltd.	恒生指數2004年12月歐式認沽權證B	0.2550	11,000 per 4,000 units	2004/12/30	888,000,000	2004/05/18
09583	Macquarie Bank Ltd.	恒生指數2004年11月歐式認沽權證	0.2570	11,400 per 4,500 units	2004/11/29	888,000,000	2004/05/18
09582	Macquarie Bank Ltd.	恒生中國企業指數2004年11月歐式認購權證	0.2500	3,400 per 3,800 units	2004/11/29	688,000,000	2004/05/18
09585	SGA Societe Generale Acceptance N.V.	恒生中國企業指數2004年11月歐式認購權證	0.2500	3,500 per 3,600 units	2004/11/29	400,000,000	2004/05/18
09604	SGA Societe Generale Acceptance N.V.	恒生中國企業指數2004年11月歐式認沽權證	0.2500	3,600 per 2,250 units	2004/11/29	400,000,000	2004/05/18
09728 #	SGA Societe Generale Acceptance N.V.	新鴻基地產發展有限公司2004年9月歐式認購權證	0.1900	73.0000	2004/09/16	182,000,000	2004/05/18
09914 #	SGA Societe Generale Acceptance N.V.	恒生指數2004年10月歐式認購權證	0.1560	11,400 per 5,000 units	2004/10/28	666,000,000	2004/05/18
09656	SGA Societe Generale Acceptance N.V.	長江實業(集團)有限公司2005年1月歐式認購權證A	0.8700	52.0000	2005/01/10	115,000,000	2004/05/19
09659	SGA Societe Generale Acceptance N.V.	長江實業(集團)有限公司2005年1月歐式認購權證B	0.6400	56.5000	2005/01/10	157,000,000	2004/05/19
09660	SGA Societe Generale Acceptance N.V.	和記黃埔有限公司2004年12月歐式認購權證A	0.7800	47.0000	2004/12/28	128,000,000	2004/05/19
09686	SGA Societe Generale Acceptance N.V.	和記黃埔有限公司2004年12月歐式認購權證B	0.5700	51.0000	2004/12/28	176,000,000	2004/05/19
09702	KBC Fin Products Int'l Ltd.	中國石油天然氣股份有限公司2004年12月歐式認購權證	0.7470	2.80 per unit	2004/12/01	128,000,000	2004/05/21
09692	KBC Fin Products Int'l Ltd.	中國石油天然氣股份有限公司2004年11月歐式認購權證B	0.3920	3.50 per unit	2004/11/23	248,000,000	2004/05/21

新上市衍生權證 (續)

股份 代號	發行機構	認股權證	發行價 (港元)	行使水平		上市時之 發行單位	上市日期
				每10單位 認購價 (港元)	認購/ 行使日期		
09688	KBC Fin Products Int'l Ltd.	恒生中國企業指數2004年11月歐式認沽權證	0.2500	3,500 per 2,500 units	2004/11/29	400,000,000	2004/05/21
09757	瑞士信貸第一波士頓	中國石油化工股份有限公司2005年1月歐式(平均結算)認購權證	0.2510	2.48 per unit	2005/01/18	500,000,000	2004/05/24
09787	瑞士信貸第一波士頓	中國電信股份有限公司2005年1月歐式(平均結算)認購權證	0.2740	2.28 per unit	2005/01/18	500,000,000	2004/05/24
09828	瑞士信貸第一波士頓	中國海洋石油有限公司2005年1月歐式(平均結算)認購權證	0.2550	2.68 per unit	2005/01/18	500,000,000	2004/05/24
09827	瑞士信貸第一波士頓	中國聯通股份有限公司2005年1月歐式(平均結算)認購權證	0.5780	5.5 per unit	2005/01/18	300,000,000	2004/05/24
09755	KBC Fin Products Int'l Ltd.	電訊盈科有限公司2005年10月歐式(鎖定回報)認購權證	0.8050	5.20 per unit	2005/10/03	118,000,000	2004/05/24
09705	KBC Fin Products Int'l Ltd.	和記黃埔有限公司2005年10月歐式(鎖定回報)認購權證	0.4100	55.0000	2005/10/03	238,000,000	2004/05/24
09835	SGA Societe Generale Acceptance N.V.	長江實業(集團)有限公司2004年11月歐式認沽權證B	0.7600	55.0000	2004/11/29	132,000,000	2004/05/24
09840	SGA Societe Generale Acceptance N.V.	新鴻基地產發展有限公司2004年12月歐式認購權證A	0.6400	59.0000	2004/12/13	156,000,000	2004/05/24
09846	SGA Societe Generale Acceptance N.V.	新鴻基地產發展有限公司2004年12月歐式認購權證B	0.4600	64.0000	2004/12/13	218,000,000	2004/05/24
09836	SGA Societe Generale Acceptance N.V.	恒生指數2004年11月歐式認購權證E	0.2600	10,200 per 5,000 units	2004/11/29	385,000,000	2004/05/24
09847	SGA Societe Generale Acceptance N.V.	中國移動(香港)有限公司2004年12月歐式認購權證A	0.2700	19.0000	2004/12/13	370,000,000	2004/05/25
09867	SGA Societe Generale Acceptance N.V.	中國移動(香港)有限公司2004年12月歐式認沽權證	0.2500	19.7000	2004/12/20	400,000,000	2004/05/25
09874	SGA Societe Generale Acceptance N.V.	和記黃埔有限公司2004年11月歐式認沽權證	0.5200	48.0000	2004/11/29	193,000,000	2004/05/25
09880	Fortis Bank S.A./N.V.	滙豐控股有限公司2004年12月歐式認購權證	0.8800	103.8800	2004/12/08	68,000,000	2004/05/27
09890	Fortis Bank S.A./N.V.	滙豐控股有限公司2005年1月歐式認購權證	0.7800	106.8800	2005/01/18	68,000,000	2004/05/27
09891	Fortis Bank S.A./N.V.	滙豐控股有限公司2005年4月歐式認購權證	0.5700	112.8800	2005/04/08	68,000,000	2004/05/27
09902	Fortis Bank S.A./N.V.	滙豐控股有限公司2005年6月歐式認購權證A	0.8100	108.8800	2005/06/08	68,000,000	2004/05/27
09904	Fortis Bank S.A./N.V.	滙豐控股有限公司2005年9月歐式認購權證A	0.6900	113.8800	2005/09/08	68,000,000	2004/05/27
09029	SGA Societe Generale Acceptance N.V.	新鴻基地產發展有限公司2004年12月歐式認沽權證	0.7000	59.0000	2004/12/06	143,000,000	2004/05/28
09940	BNP Paribas Arbit Issu B.V.	滙豐控股有限公司2004年12月歐式認購權證	0.3960	118.0000	2004/12/30	250,000,000	2004/05/28
09001	BNP Paribas Arbit Issu B.V.	滙豐控股有限公司2004年12月歐式認沽權證	1.3200	118.0000	2004/12/30	75,000,000	2004/05/28
09928	BNP Paribas Arbit Issu B.V.	中國移動(香港)有限公司2005年4月歐式認購權證	0.2750	22.0000	2005/04/28	380,000,000	2004/05/28
09932	BNP Paribas Arbit Issu B.V.	中國移動(香港)有限公司2004年12月歐式認沽權證	0.3780	22.0000	2004/12/30	250,000,000	2004/05/28
09006	BNP Paribas Arbit Issu B.V.	中國石油天然氣股份有限公司2004年12月歐式認購權證C	0.3300	3.6 per unit	2004/12/30	300,000,000	2004/05/28
09406 #	瑞士信貸第一波士頓	長江實業(集團)有限公司2004年12月歐式(平均結算)認購權證	0.1000	62.8800	2004/12/23	200,000,000	2004/05/28
09043	DBS Bank Ltd.	滙豐控股有限公司2004年12月歐式認購權證	0.3850	116.5500	2004/12/30	50,000,000	2004/05/31
09035	BNP Paribas Arbit Issu B.V.	中國人壽保險股份有限公司2004年12月歐式認購權證A	0.4900	4.35 per unit	2004/12/30	250,000,000	2004/05/31
09037	BNP Paribas Arbit Issu B.V.	恒基兆業地產有限公司2004年12月歐式認購權證B	0.5110	29.0000	2004/12/30	200,000,000	2004/05/31
09038	BNP Paribas Arbit Issu B.V.	恒基兆業地產有限公司2004年12月歐式認購權證C	0.2680	35.0000	2004/12/30	380,000,000	2004/05/31
09040	BNP Paribas Arbit Issu B.V.	新鴻基地產發展有限公司2005年4月歐式認購權證	0.6200	65.0000	2005/04/28	215,000,000	2004/05/31
09039	BNP Paribas Arbit Issu B.V.	新鴻基地產發展有限公司2004年12月歐式認購權證	0.8800	55.0000	2004/12/30	200,000,000	2004/05/31
09772 #	Fortis Bank S.A./N.V.	滙豐控股有限公司2004年12月歐式認購權證A	0.4250	113.8800	2004/12/17	120,000,000	2004/06/01
09044	BNP Paribas Arbit Issu B.V.	長江實業(集團)有限公司2005年2月歐式認購權證	0.5600	59.0000	2005/02/25	180,000,000	2004/06/02
09046	BNP Paribas Arbit Issu B.V.	大唐國際發電股份有限公司2005年1月歐式認購權證	0.4700	7.8 per unit	2005/01/27	200,000,000	2004/06/02
09048	BNP Paribas Arbit Issu B.V.	華能國際電力股份有限公司2005年1月歐式認購權證B	0.8900	7.8 per unit	2005/01/27	150,000,000	2004/06/02
09051	BNP Paribas Arbit Issu B.V.	和記黃埔有限公司2005年2月歐式認購權證	0.2700	62.0000	2005/02/25	400,000,000	2004/06/02
09052	BNP Paribas Arbit Issu B.V.	新鴻基地產發展有限公司2005年1月歐式認沽權證	1.0200	65.0000	2005/01/27	100,000,000	2004/06/02
09053	BNP Paribas Arbit Issu B.V.	恒生中國企業指數2004年12月歐式認購權證D	0.2590	3,500 per 3,800 units	2004/12/30	400,000,000	2004/06/02
09057	BNP Paribas Arbit Issu B.V.	恒生中國企業指數2004年12月歐式認沽權證E	0.2700	4,000 per 2,500 units	2004/12/30	400,000,000	2004/06/02
09055	BNP Paribas Arbit Issu B.V.	恒生指數2004年12月歐式認購權證	0.2530	11,000 per 4,600 units	2004/12/30	400,000,000	2004/06/02
09060	BNP Paribas Arbit Issu B.V.	恒生指數2004年12月歐式認沽權證	0.2550	12,000 per 4,500 units	2004/12/30	400,000,000	2004/06/02
09056	SGA Societe Generale Acceptance N.V.	中銀香港(控股)有限公司2004年12月歐式認購權證B	1.1900	13.00 per unit	2004/12/30	84,000,000	2004/06/02

新上市衍生權證 (續)

股份 代號	發行機構	認股權證	發行價 (港元)	行使水平		上市時之 發行單位	上市日期
				每10單位 認購價 (港元)	認購/ 行使日期		
09064	SGA Societe Generale Acceptance N.V.	中國石油天然氣股份有限公司2004年12月歐式認購權證A	0.4000	3.80 per unit	2004/12/20	250,000,000	2004/06/02
09063	SGA Societe Generale Acceptance N.V.	恒生指數2004年12月歐式認購權證A	0.2500	11,400 per 4,500 units	2004/12/30	400,000,000	2004/06/02
09061	SGA Societe Generale Acceptance N.V.	恒生中國企業指數2004年12月歐式認購權證A	0.2500	3,950 per 3,300 units	2004/12/30	400,000,000	2004/06/02
09426 #	SGA Societe Generale Acceptance N.V.	恒生指數2004年6月歐式認沽權證D	0.1660	12,200 per 4,400 units	2004/06/29	608,000,000	2004/06/02
09783 #	Macquarie Bank Ltd.	滙豐控股有限公司2004年9月歐式認購權證C	0.6300	110.0000	2004/09/30	300,000,000	2004/06/03
09075	Macquarie Bank Ltd.	恒基兆業地產有限公司2005年6月歐式(平均結算)認購權證A	0.3510	35.0000	2005/06/28	188,000,000	2004/06/04
09077	Macquarie Bank Ltd.	太古股份有限公司'A'2005年5月歐式(平均結算)認購權證	0.5520	48.8800	2005/05/30	168,000,000	2004/06/04
09065	Macquarie Bank Ltd.	中國電信股份有限公司2005年5月歐式(平均結算)認購權證	0.3770	2.38 per unit	2005/05/30	488,000,000	2004/06/04
09071	Macquarie Bank Ltd.	中國聯通股份有限公司2005年6月歐式(平均結算)認購權證A	0.9780	5.88 per unit	2005/06/13	288,000,000	2004/06/04
09082	SGA Societe Generale Acceptance N.V.	恒生指數2004年12月歐式認購權證B	0.2500	12,000 per 4,500 units	2004/12/30	400,000,000	2004/06/04
09087	SGA Societe Generale Acceptance N.V.	恒生指數2004年12月歐式認沽權證C	0.2900	12,800 per 5,500 units	2004/12/30	345,000,000	2004/06/04
09640 #	SGA Societe Generale Acceptance N.V.	滙豐控股有限公司2004年9月歐式認購權證A	0.6400	115.0000	2004/09/06	100,000,000	2004/06/07
09089	BNP Paribas Arbit Issu B.V.	中國人壽保險股份有限公司2004年12月歐式認購權證B	0.3870	5.2 per unit	2004/12/30	260,000,000	2004/06/08
09101	SGA Societe Generale Acceptance N.V.	滙豐控股有限公司2004年12月歐式認購權證	0.4500	125.0000	2004/12/28	223,000,000	2004/06/08
09088	Macquarie Bank Ltd.	中國人民財產保險股份有限公司2005年1月歐式(平均結算)認購權證	0.4270	3.1880	2005/01/24	288,000,000	2004/06/08
09084	Macquarie Bank Ltd.	中國人民財產保險股份有限公司2004年12月歐式認購權證	0.5370	3.3300	2004/12/08	288,000,000	2004/06/08
09104	Macquarie Bank Ltd.	招商局國際有限公司2005年12月歐式(平均結算)認購權證A	0.2500	8.8800	2005/12/29	388,000,000	2004/06/09
09109	Macquarie Bank Ltd.	中遠太平洋有限公司2005年12月歐式(平均結算)認購權證	0.2500	9.9900	2005/12/29	388,000,000	2004/06/09
09113	Macquarie Bank Ltd.	電訊盈科有限公司2005年6月歐式(平均結算)認購權證A	0.6440	5.68 per unit	2005/06/02	188,000,000	2004/06/09
09108	Macquarie Bank Ltd.	中國石油化工股份有限公司2005年3月歐式(平均結算)認購權證	0.2600	3.28 per unit	2005/03/02	388,000,000	2004/06/09
09117	Macquarie Bank Ltd.	中海發展股份有限公司2004年12月歐式(平均結算)認購權證	0.6050	4.50 per unit	2004/12/10	138,000,000	2004/06/10
09123	Macquarie Bank Ltd.	華能國際電力股份有限公司2005年6月歐式(平均結算)認購權證	0.8910	7.68 per unit	2005/06/03	100,000,000	2004/06/10
09124	Macquarie Bank Ltd.	上海實業控股有限公司2005年6月歐式(平均結算)認購權證	0.2570	14.2800	2005/06/16	363,000,000	2004/06/10
09977 #	SGA Societe Generale Acceptance N.V.	新鴻基地產發展有限公司2004年10月歐式認購權證	0.3850	68.2500	2004/10/29	193,000,000	2004/06/10
09128	Deutsche Bank AG	恒生指數2004年12月歐式認購權證A	0.2500	12,000 per 4,000 units	2004/12/30	400,000,000	2004/06/10
09129	Deutsche Bank AG	滙豐控股有限公司2004年12月歐式認購權證	0.5140	120.0000	2004/12/30	150,000,000	2004/06/10
09133	Deutsche Bank AG	滙豐控股有限公司2004年12月歐式認沽權證	0.4200	110.0000	2004/12/30	150,000,000	2004/06/10
09132	Deutsche Bank AG	和記黃埔有限公司2004年12月歐式認購權證	0.3720	55.0000	2004/12/30	250,000,000	2004/06/11
09137	Deutsche Bank AG	和記黃埔有限公司2004年12月歐式認沽權證	0.3120	45.0000	2004/12/30	250,000,000	2004/06/11
09130	Deutsche Bank AG	中國移動(香港)有限公司2004年12月歐式認購權證	0.2500	22.0000	2004/12/30	400,000,000	2004/06/11
09136	Deutsche Bank AG	中國移動(香港)有限公司2004年12月歐式認沽權證	0.2500	21.0000	2004/12/30	400,000,000	2004/06/11
09533	J P Morgan Int'l Der. Ltd.	德昌電機控股有限公司2005年1月歐式認購權證	1.0800	7.88 per unit	2005/01/06	90,000,000	2004/06/11
09147	J P Morgan Int'l Der. Ltd.	駿威汽車有限公司2004年12月歐式認購權證	0.5800	3.38 per unit	2004/12/17	170,000,000	2004/06/11
09144	J P Morgan Int'l Der. Ltd.	中國海洋石油有限公司2005年2月歐式認購權證	0.6800	3.18 per unit	2005/02/21	145,000,000	2004/06/11
09548	J P Morgan Int'l Der. Ltd.	新鴻基地產發展有限公司2005年5月歐式認購權證	0.8800	66.8000	2005/05/03	110,000,000	2004/06/11
09150	J P Morgan Int'l Der. Ltd.	滙豐控股有限公司2005年6月歐式認購權證	0.6800	118.0000	2005/06/02	145,000,000	2004/06/11
09143	J P Morgan Int'l Der. Ltd.	中國人壽保險股份有限公司2005年2月歐式認購權證	0.7800	4.68 per unit	2005/02/14	125,000,000	2004/06/11
09547	J P Morgan Int'l Der. Ltd.	中國外運股份有限公司2004年12月歐式認購權證	0.6800	2.48 per unit	2004/12/15	145,000,000	2004/06/11
09140	J P Morgan Int'l Der. Ltd.	中國鋁業股份有限公司2005年3月歐式認購權證	0.9800	4.28 per unit	2005/03/14	100,000,000	2004/06/11
09561	J P Morgan Int'l Der. Ltd.	浙江滬杭甬高速公路股份有限公司2004年12月歐式認購權證	0.8800	5.48 per unit	2004/12/22	110,000,000	2004/06/11
09159	J P Morgan Int'l Der. Ltd.	滙豐控股有限公司2005年1月歐式認沽權證	0.8800	118.0000	2005/01/14	110,000,000	2004/06/11
09791	Macquarie Bank Ltd.	中國石油天然氣股份有限公司2005年6月歐式(平均結算)認購權證A	0.3300	4.00 per unit	2005/06/03	300,000,000	2004/06/11
09756	Macquarie Bank Ltd.	中國海洋石油有限公司2005年6月歐式(平均結算)認購權證A	0.3450	3.68 per unit	2005/06/03	300,000,000	2004/06/11

新上市衍生權證 (續)

股份 代號	發行機構	認股權證	發行價 (港元)	行使水平		上市時之 發行單位	上市日期
				每10單位 認購價 (港元)	認購/ 行使日期		
09778	Macquarie Bank Ltd.	聯想集團有限公司2005年4月歐式(平均結算)認購權證	0.2540	2.525 per unit	2005/04/04	388,000,000	2004/06/11
09848	KBC Fin Products Int'l Ltd.	滙豐控股有限公司2004年12月歐式認購權證	0.4490	125.0000	2004/12/14	208,000,000	2004/06/11
09822 #	Macquarie Bank Ltd.	中國人壽保險股份有限公司2004年9月歐式認購權證A	0.4800	4.50 per unit	2004/09/30	240,000,000	2004/06/11
09849	SGA Societe Generale Acceptance N.V.	中銀香港(控股)有限公司2004年12月歐式認購權證C	0.8500	15.00 per unit	2004/12/28	118,000,000	2004/06/14
09853	SGA Societe Generale Acceptance N.V.	中國移動(香港)有限公司2004年12月歐式認購權證B	0.2600	23.5000	2004/12/29	385,000,000	2004/06/14
09860	SGA Societe Generale Acceptance N.V.	電訊盈科有限公司2004年12月歐式認購權證	0.8200	5.50 per unit	2004/12/28	122,000,000	2004/06/14
09864	SGA Societe Generale Acceptance N.V.	中國石油天然氣股份有限公司2004年12月歐式認購權證B	0.3000	4.20 per unit	2004/12/28	333,000,000	2004/06/14
09015	SGA Societe Generale Acceptance N.V.	中國人民財產保險股份有限公司2004年12月歐式認購權證A	0.7400	2.95 per unit	2004/12/15	135,000,000	2004/06/15
09019	SGA Societe Generale Acceptance N.V.	中國人民財產保險股份有限公司2004年12月歐式認購權證B	0.5400	3.45 per unit	2004/12/15	185,000,000	2004/06/15
09911	SGA Societe Generale Acceptance N.V.	恒生指數2004年12月歐式認購權證D	0.2500	12,600 per 4,300 units	2004/12/30	400,000,000	2004/06/15
09045	SGA Societe Generale Acceptance N.V.	恒生指數2004年12月歐式認沽權證E	0.3300	13,400 per 5,500 units	2004/12/30	303,000,000	2004/06/15
09886	SGA Societe Generale Acceptance N.V.	恒生中國企業指數2004年12月歐式認沽權證C	0.2500	4,600 per 3,800 units	2004/12/30	400,000,000	2004/06/15
09030	DBS Bank Ltd.	新鴻基地產發展有限公司2005年1月歐式認購權證	0.6510	66.8100	2005/01/28	100,000,000	2004/06/16
09033	KBC Fin Products Int'l Ltd.	滙豐控股有限公司2006年6月歐式認購權證	0.2500	110 per 100 units	2006/06/16	400,000,000	2004/06/16
09041	BNP Paribas Arbit Issu B.V.	中國移動(香港)有限公司2004年12月歐式認購權證	0.2540	25.0000	2004/12/30	400,000,000	2004/06/17
09407 #	瑞士信貸第一波士頓	滙豐控股有限公司2004年12月歐式(平均結算)認購權證	0.1660	120.8800	2004/12/23	500,000,000	2004/06/18
09975 #	KBC Fin Products Int'l Ltd.	恒生指數2004年10月歐式認沽權證B	0.1290	11,800 per 4,000 units	2004/10/28	600,000,000	2004/06/18
09780 #	KBC Fin Products Int'l Ltd.	和記黃埔有限公司2004年10月歐式認購權證C	0.3500	55.0000	2004/10/15	200,000,000	2004/06/18
09047	瑞士信貸第一波士頓	中國人民財產保險股份有限公司2005年6月歐式(平均結算)認購權證A	0.4970	2.88 per unit	2005/06/29	400,000,000	2004/06/21
09050	瑞士信貸第一波士頓	中國人民財產保險股份有限公司2005年6月歐式(平均結算)認購權證B	0.3270	3.28 per unit	2005/06/29	400,000,000	2004/06/21
02110	J P Morgan Int'l Der. Ltd.	裕元工業(集團)有限公司2005年1月歐式認購權證	0.2800	18.8000	2005/01/21	355,000,000	2004/06/21
02103	J P Morgan Int'l Der. Ltd.	華潤創業有限公司2005年4月歐式認購權證	1.2800	10.68 per unit	2005/04/13	75,000,000	2004/06/21
02104	J P Morgan Int'l Der. Ltd.	思捷環球控股有限公司2005年4月歐式認購權證	0.7800	32.8800	2005/04/28	125,000,000	2004/06/21
02105	J P Morgan Int'l Der. Ltd.	恒基兆業地產有限公司2005年3月歐式認購權證	0.4800	33.8800	2005/03/11	205,000,000	2004/06/21
02107	J P Morgan Int'l Der. Ltd.	聯想集團有限公司2005年2月歐式認購權證	0.3800	2.08 per unit	2005/02/16	260,000,000	2004/06/21
02101	J P Morgan Int'l Der. Ltd.	華晨中國汽車控股有限公司2005年2月歐式認購權證	0.6800	2.68 per unit	2005/02/01	145,000,000	2004/06/21
02106	J P Morgan Int'l Der. Ltd.	和記黃埔有限公司2005年4月歐式認沽權證	0.7800	53.8800	2005/04/01	125,000,000	2004/06/21
02108	J P Morgan Int'l Der. Ltd.	馬鞍山鋼鐵股份有限公司2005年1月歐式認購權證	0.6800	2.28 per unit	2005/01/11	145,000,000	2004/06/21
02109	J P Morgan Int'l Der. Ltd.	中國人民財產保險股份有限公司2005年4月歐式認購權證	0.6800	2.98 per unit	2005/04/07	145,000,000	2004/06/21
02102	J P Morgan Int'l Der. Ltd.	招商局國際有限公司2005年3月歐式認購權證	0.2500	9.8800	2005/03/02	400,000,000	2004/06/21
09054	Macquarie Bank Ltd.	東亞銀行有限公司2005年3月歐式認購權證	0.2810	23.8800	2005/03/31	288,000,000	2004/06/21
09059	Macquarie Bank Ltd.	中國人壽保險股份有限公司2004年12月歐式認購權證	0.8590	4.50 per unit	2004/12/31	120,000,000	2004/06/21
09066	Macquarie Bank Ltd.	滙豐控股有限公司2004年12月歐式認購權證B	0.3680	128.0000	2004/12/21	250,000,000	2004/06/21
09062	Macquarie Bank Ltd.	中國人壽保險股份有限公司2005年3月歐式(平均結算)認購權證A	0.5510	4.88 per unit	2005/03/31	180,000,000	2004/06/21
09070	Macquarie Bank Ltd.	滙豐控股有限公司2005年2月歐式(平均結算)認購權證	0.3500	123.0000	2005/02/14	288,000,000	2004/06/21
02111	SGA Societe Generale Acceptance N.V.	中國鋁業股份有限公司2004年12月歐式認購權證	1.3000	4.00 per unit	2004/12/30	77,000,000	2004/06/21
02112	SGA Societe Generale Acceptance N.V.	華晨中國汽車控股有限公司2004年12月歐式認購權證	0.5700	2.50 per unit	2004/12/30	176,000,000	2004/06/21
02113	SGA Societe Generale Acceptance N.V.	中國海洋石油有限公司2004年12月歐式認購權證	0.7400	3.20 per unit	2004/12/30	135,000,000	2004/06/21
02114	SGA Societe Generale Acceptance N.V.	恒生中國企業指數2004年12月歐式認購權證B	0.2500	4,400 per 3,000 units	2004/12/30	400,000,000	2004/06/21
09773 #	Macquarie Bank Ltd.	恒生指數2004年9月歐式認購權證C	0.1250	12,000 per 5,500 units	2004/09/28	1,000,000,000	2004/06/21
02117	KBC Fin Products Int'l Ltd.	恒生指數2004年12月歐式認沽權證A	0.2540	13,200 per 7,500 units	2004/12/30	388,000,000	2004/06/23
02115	SGA Societe Generale Acceptance N.V.	澳元兌美元2004年12月歐式認購權證	0.2600	0.67 per unit	2004/12/23	193,000,000	2004/06/23
02119	SGA Societe Generale Acceptance N.V.	澳元兌美元2004年12月歐式認沽權證	0.2900	0.68 per unit	2004/12/23	173,000,000	2004/06/23

新上市衍生權證 (續)

股份 代號	發行機構	認股權證	發行價 (港元)	行使水平		上市時之 發行單位	上市日期
				／每10單位 認購價 (港元)	認購／ 行使日期		
02116	SGA Societe Generale Acceptance N.V.	歐元兌美元2004年12月歐式認購權證	0.2600	1.25 per unit	2004/12/23	193,000,000	2004/06/23
02120	SGA Societe Generale Acceptance N.V.	歐元兌美元2004年12月歐式認沽權證	0.2700	1.17 per unit	2004/12/23	186,000,000	2004/06/23
02118	瑞士信貸第一波士頓	中銀香港(控股)有限公司2007年1月歐式(平均結算)認購權證	0.2550	12.8800	2007/01/08	800,000,000	2004/06/24
09766 #	SGA Societe Generale Acceptance N.V.	和記黃埔有限公司2004年10月歐式認購權證	0.2850	55.0000	2004/10/25	257,000,000	2004/06/24
02121	SGA Societe Generale Acceptance N.V.	恒生中國企業指數2004年12月歐式認沽權證D	0.2500	4,200 per 3,300 units	2004/12/30	400,000,000	2004/06/25
09410 #	瑞士信貸第一波士頓	中國石油天然氣股份有限公司2004年12月歐式(平均結算)認購權證B	0.0740	3.88 per unit	2004/12/29	1,000,000,000	2004/06/25
02122	SGA Societe Generale Acceptance N.V.	中國人壽保險股份有限公司2004年12月歐式認購權證A	0.7600	3.90 per unit	2004/12/28	132,000,000	2004/06/28
02123	SGA Societe Generale Acceptance N.V.	中國人壽保險股份有限公司2004年12月歐式認購權證B	0.5500	4.35 per unit	2004/12/28	182,000,000	2004/06/28
09409 #	瑞士信貸第一波士頓	中國石油化工股份有限公司2004年12月歐式(平均結算)認購權證B	0.0620	3.08 per unit	2004/12/29	2,000,000,000	2004/06/29
02126	Deutsche Bank AG	中國人壽保險股份有限公司2004年12月歐式認購權證	0.3800	5.00 per unit	2004/12/30	250,000,000	2004/06/29
02124	Deutsche Bank AG	中國石油天然氣股份有限公司2004年12月歐式認購權證	0.2500	4.00 per unit	2004/12/30	250,000,000	2004/06/29
02128	Deutsche Bank AG	中國石油天然氣股份有限公司2004年12月歐式認沽權證	0.3300	3.00 per unit	2004/12/30	250,000,000	2004/06/29
02125	Deutsche Bank AG	新鴻基地產發展有限公司2004年12月歐式認購權證	0.3110	70.0000	2004/12/30	250,000,000	2004/06/29
02129	Deutsche Bank AG	新鴻基地產發展有限公司2004年12月歐式認沽權證	0.7330	60.0000	2004/12/30	250,000,000	2004/06/29
02132	J P Morgan Int'l Der. Ltd.	恒生銀行有限公司2005年1月歐式認沽權證	0.6800	96.8000	2005/01/11	145,000,000	2004/06/29
02133	J P Morgan Int'l Der. Ltd.	中國石油天然氣股份有限公司2005年3月歐式認購權證	0.4800	3.38 per unit	2005/03/16	205,000,000	2004/06/29
02130	J P Morgan Int'l Der. Ltd.	中國石油化工股份有限公司2005年3月歐式認購權證	0.4800	2.68 per unit	2005/03/17	205,000,000	2004/06/29
02127	J P Morgan Int'l Der. Ltd.	中銀香港(控股)有限公司2005年1月歐式認購權證	1.3800	12.38 per unit	2005/01/12	70,000,000	2004/06/29
02131	J P Morgan Int'l Der. Ltd.	中海發展股份有限公司2005年1月歐式認購權證	0.7800	3.88 per unit	2005/01/14	125,000,000	2004/06/29
02136	KBC Fin Products Int'l Ltd.	恒生指數2004年12月歐式認購權證B	0.2500	12,200 per 4,300 units	2004/12/30	400,000,000	2004/06/30
02137	KBC Fin Products Int'l Ltd.	恒生指數2004年12月歐式認購權證C	0.2500	12,800 per 3,600 units	2004/12/30	400,000,000	2004/06/30
02139	KBC Fin Products Int'l Ltd.	恒生中國企業指數2004年12月歐式認購權證	0.2500	4,300 per 2,700 units	2004/12/30	400,000,000	2004/06/30
02140	KBC Fin Products Int'l Ltd.	恒生指數2004年12月歐式認沽權證D	0.2500	12,600 per 6,500 units	2004/12/30	400,000,000	2004/06/30
02142	KBC Fin Products Int'l Ltd.	恒生中國企業指數2004年12月歐式認沽權證	0.2500	4,400 per 4,000 units	2004/12/30	400,000,000	2004/06/30
02138	Deutsche Bank AG	恒生指數2004年12月歐式認購權證D	0.2500	11,600 per 4,000 units	2004/12/30	400,000,000	2004/06/30
02134	Deutsche Bank AG	恒生指數2004年12月歐式認沽權證B	0.2500	11,600 per 4,000 units	2004/12/30	400,000,000	2004/06/30
02135	Deutsche Bank AG	恒生指數2004年12月歐式認沽權證C	0.2680	12,000 per 4,000 units	2004/12/30	400,000,000	2004/06/30
09789 #	SGA Societe Generale Acceptance N.V.	恒生指數2004年9月歐式認購權證B	0.0780	12,400 per 4,800 units	2004/09/28	600,000,000	2004/06/30
02143	KBC Fin Products Int'l Ltd.	中國人壽保險股份有限公司2005年1月歐式認購權證	0.4020	5.20 per unit	2005/01/03	248,000,000	2004/07/02
02144	KBC Fin Products Int'l Ltd.	中國石油天然氣股份有限公司2005年1月歐式認購權證B	0.3100	4.10 per unit	2005/01/03	318,000,000	2004/07/02
02141	BNP Paribas Arbit Issu B.V.	滙豐控股有限公司2005年1月歐式認購權證	0.3000	125.0000	2005/01/17	330,000,000	2004/07/02
02145	SGA Societe Generale Acceptance N.V.	長江實業(集團)有限公司2005年2月歐式認購權證A	0.5500	61.0000	2005/02/21	182,000,000	2004/07/06
02147	SGA Societe Generale Acceptance N.V.	滙豐控股有限公司2005年4月歐式認購權證A	1.0200	112.0000	2005/04/18	98,000,000	2004/07/06
02146	SGA Societe Generale Acceptance N.V.	滙豐控股有限公司2005年1月歐式認購權證A	0.6500	119.0000	2005/01/31	154,000,000	2004/07/06
02148	SGA Societe Generale Acceptance N.V.	和記黃埔有限公司2005年1月歐式認購權證	0.4400	56.0000	2005/01/31	228,000,000	2004/07/06
09407 #	瑞士信貸第一波士頓	滙豐控股有限公司2004年12月歐式(平均結算)認購權證	0.0840	120.8800	2004/12/23	5,000,000,000	2004/07/06
02152	BNP Paribas Arbit Issu B.V.	恒生指數2005年1月歐式認購權證A	0.2510	12,000 per 3,900 units	2005/01/28	400,000,000	2004/07/07
02153	BNP Paribas Arbit Issu B.V.	恒生指數2005年1月歐式認購權證B	0.2530	13,000 per 2,400 units	2005/01/28	400,000,000	2004/07/07
02156	BNP Paribas Arbit Issu B.V.	恒生指數2005年1月歐式認沽權證	0.2520	12,800 per 6,100 units	2005/01/28	400,000,000	2004/07/07
02149	SGA Societe Generale Acceptance N.V.	中國電信股份有限公司2005年1月歐式認購權證	0.4400	2.75 per unit	2005/01/31	228,000,000	2004/07/07
02151	SGA Societe Generale Acceptance N.V.	新鴻基地產發展有限公司2005年1月歐式認購權證	0.4900	69.0000	2005/01/31	204,000,000	2004/07/07
02150	SGA Societe Generale Acceptance N.V.	恒生指數2005年1月歐式認沽權證A	0.2500	12,200 per 5,000 units	2005/01/28	400,000,000	2004/07/07
02155	KBC Fin Products Int'l Ltd.	滙豐控股有限公司2005年4月歐式認購權證C	1.1430	112.0000	2005/04/01	88,000,000	2004/07/07

新上市衍生權證 (續)

股份 代號	發行機構	認股權證	發行價 (港元)	行使水平		上市時之 發行單位	上市日期
				／每10單位 認購價 (港元)	認購／ 行使日期		
02154	KBC Fin Products Int'l Ltd.	滙豐控股有限公司2005年1月歐式認購權證B	0.6500	120.0000	2005/01/31	148,000,000	2004/07/07
02157	KBC Fin Products Int'l Ltd.	和記黃埔有限公司2005年1月歐式認購權證	0.3870	56.0000	2005/01/14	248,000,000	2004/07/07
09762 #	KBC Fin Products Int'l Ltd.	電訊盈科有限公司2004年10月歐式(鎖定回報)認購權證	0.1900	5.20 per unit	2004/10/04	400,000,000	2004/07/07
02158	BNP Paribas Arbit Issu B.V.	中銀香港(控股)有限公司2005年2月歐式認購權證	0.8900	14.50 per unit	2005/02/25	120,000,000	2004/07/08
02159	BNP Paribas Arbit Issu B.V.	中國電信股份有限公司2005年2月歐式認購權證A	0.2590	3.20 per unit	2005/02/25	350,000,000	2004/07/08
02161	SGA Societe Generale Acceptance N.V.	滙豐控股有限公司2005年1月歐式認購權證B	1.0300	111.0000	2005/01/10	97,000,000	2004/07/08
02162	SGA Societe Generale Acceptance N.V.	滙豐控股有限公司2005年1月歐式認購權證C	0.6600	118.0000	2005/01/10	152,000,000	2004/07/08
02160	SGA Societe Generale Acceptance N.V.	恒生中國企業指數2005年1月歐式認購權證	0.2500	4,100 per 3,200 units	2005/01/28	400,000,000	2004/07/08
02163	DBS Bank Ltd.	中國石油天然氣股份有限公司2005年1月歐式認購權證	0.3530	3.708 per unit	2005/01/28	100,000,000	2004/07/09
02164	KBC Fin Products Int'l Ltd.	滙豐控股有限公司2005年1月歐式認購權證C	0.9880	110.0000	2005/01/10	100,000,000	2004/07/09
02165	BNP Paribas Arbit Issu B.V.	新鴻基地產發展有限公司2005年1月歐式認購權證	0.5060	68.0000	2005/01/28	200,000,000	2004/07/12
02166	BNP Paribas Arbit Issu B.V.	恒生中國企業指數2005年1月歐式認沽權證	0.2530	4,900 per 3,900 units	2005/01/28	400,000,000	2004/07/13
02167	BNP Paribas Arbit Issu B.V.	中國鋁業股份有限公司2005年1月歐式認購權證	0.6450	4.9 per unit	2005/01/28	150,000,000	2004/07/13
09976 #	SGA Societe Generale Acceptance N.V.	滙豐控股有限公司2004年11月歐式認購權證	0.4650	118.0000	2004/11/08	200,000,000	2004/07/14
09891 #	Fortis Bank S.A./N.V.	滙豐控股有限公司2005年4月歐式認購權證	0.8100	112.8800	2005/04/08	120,000,000	2004/07/15
02170	Fortis Bank S.A./N.V.	滙豐控股有限公司2005年3月歐式認購權證	0.4600	120.8800	2005/03/08	68,000,000	2004/07/16
02171	Fortis Bank S.A./N.V.	滙豐控股有限公司2005年5月歐式認購權證	0.4400	122.8800	2005/05/18	68,000,000	2004/07/16
02172	Fortis Bank S.A./N.V.	滙豐控股有限公司2005年6月歐式認購權證B	0.4050	125.8800	2005/06/08	68,000,000	2004/07/16
02168	Fortis Bank S.A./N.V.	中國移動(香港)有限公司2005年4月歐式認購權證	0.2510	23.8800	2005/04/18	338,000,000	2004/07/16
02169	Fortis Bank S.A./N.V.	中國移動(香港)有限公司2005年8月歐式認購權證	0.2590	24.8800	2005/08/08	338,000,000	2004/07/16
02173	KBC Fin Products Int'l Ltd.	恒生中國企業指數2005年1月歐式認沽權證	0.2500	5,000 per 4,900 units	2005/01/28	400,000,000	2004/07/16
02177	J P Morgan Int'l Der. Ltd.	恒生指數2005年4月歐式認購權證	0.2500	12,000 per 5,000 units	2005/04/28	400,000,000	2004/07/19
02176	J P Morgan Int'l Der. Ltd.	恒生中國企業指數2005年1月歐式認購權證	0.3300	4,000 per 2,500 units	2005/01/28	300,000,000	2004/07/19
02175	J P Morgan Int'l Der. Ltd.	大唐國際發電股份有限公司2005年2月歐式認購權證	0.8800	6.68 per unit	2005/02/08	110,000,000	2004/07/19
02178	J P Morgan Int'l Der. Ltd.	香港交易及結算所有限公司2005年6月歐式認購權證	0.2600	16.8800	2005/06/15	380,000,000	2004/07/19
02174	J P Morgan Int'l Der. Ltd.	中國移動(香港)有限公司2005年3月歐式認購權證	0.3800	22.8800	2005/03/22	260,000,000	2004/07/19
02179	J P Morgan Int'l Der. Ltd.	上海實業控股有限公司2005年1月歐式認購權證	0.2600	13.8000	2005/01/28	380,000,000	2004/07/19
02180	Macquarie Bank Ltd.	恒生指數2005年1月歐式認購權證	0.2540	12,000 per 4,500 units	2005/01/28	888,000,000	2004/07/21
02184	Macquarie Bank Ltd.	恒生指數2005年1月歐式認沽權證	0.2510	12,400 per 5,600 units	2005/01/28	888,000,000	2004/07/21
02181	Macquarie Bank Ltd.	中國移動(香港)有限公司2005年1月歐式認購權證	0.2520	23.88 per unit	2005/01/21	388,000,000	2004/07/21
02182	Macquarie Bank Ltd.	新鴻基地產發展有限公司2005年5月歐式認購權證	0.6220	68.88 per unit	2005/05/03	138,000,000	2004/07/21
02183	Macquarie Bank Ltd.	新鴻基地產發展有限公司2005年2月歐式認沽權證	0.4090	55.00 per unit	2005/02/28	168,000,000	2004/07/21
02187	Macquarie Bank Ltd.	華晨中國汽車控股有限公司2005年8月歐式(平均結算)認購權證	0.3530	2.52 per unit	2005/08/09	188,000,000	2004/07/22
02188	Macquarie Bank Ltd.	駿威汽車有限公司2005年7月歐式(平均結算)認購權證	0.3480	3.48 per unit	2005/07/15	203,000,000	2004/07/22
02186	Macquarie Bank Ltd.	中國鋁業股份有限公司2005年6月歐式(平均結算)認購權證	0.5550	4.68 per unit	2005/06/27	188,000,000	2004/07/22
02185	Macquarie Bank Ltd.	恒生中國企業指數2005年1月歐式認購權證A	0.2510	3,800 per 3,800 units	2005/01/28	388,000,000	2004/07/22
02189	Macquarie Bank Ltd.	恒生中國企業指數2005年1月歐式認沽權證	0.2520	4,500 per 4,000 units	2005/01/28	388,000,000	2004/07/22
02192	BNP Paribas Arbit Issu B.V.	中國石油化工股份有限公司2005年1月歐式認購權證	0.2530	3.20 per unit	2005/01/28	400,000,000	2004/07/26
02193	BNP Paribas Arbit Issu B.V.	和記黃埔有限公司2005年1月歐式認購權證	0.4120	55.0000	2005/01/28	230,000,000	2004/07/26
02191	Deutsche Bank AG	恒生指數2005年1月歐式認購權證	0.2500	11,800 per 4,000 units	2005/01/28	400,000,000	2004/07/26
02195	Deutsche Bank AG	恒生指數2005年1月歐式認沽權證	0.2500	12,200 per 4,000 units	2005/01/28	400,000,000	2004/07/26
02190	Deutsche Bank AG	滙豐控股有限公司2005年1月歐式認購權證	0.2640	125.0000	2005/01/31	150,000,000	2004/07/26
02194	Deutsche Bank AG	滙豐控股有限公司2005年1月歐式認沽權證	0.3290	105.0000	2005/01/31	150,000,000	2004/07/26

新上市衍生權證 (續)

股份 代號	發行機構	認股權證	發行價 (港元)	行使水平		上市時之 發行單位	上市日期
				每10單位 認購價 (港元)	認購/ 行使日期		
02198	Deutsche Bank AG	恒生指數2005年2月歐式認購權證C	0.2500	12,400 per 4,000 units	2005/02/25	400,000,000	2004/07/27
02196	Deutsche Bank AG	中銀香港(控股)有限公司2005年1月歐式認購權證	0.4700	15 per unit	2005/01/31	250,000,000	2004/07/27
02197	Deutsche Bank AG	長江實業(集團)有限公司2005年1月歐式認購權證	0.2880	65.0000	2005/01/31	250,000,000	2004/07/27
02199	Deutsche Bank AG	電訊盈科有限公司2005年1月歐式認購權證	0.4500	6.5 per unit	2005/01/31	250,000,000	2004/07/27
02200	Macquarie Bank Ltd.	中國移動(香港)有限公司2005年7月歐式(平均結算)認購權證	0.2640	22.8800	2005/07/04	388,000,000	2004/07/27
02203	Macquarie Bank Ltd.	恒生銀行有限公司2005年5月歐式(平均結算)認購權證	0.3990	99.9900	2005/05/03	250,000,000	2004/07/27
02201	Macquarie Bank Ltd.	華潤創業有限公司2006年3月歐式認購權證	0.2540	9.8800	2006/03/01	388,000,000	2004/07/27
02202	Macquarie Bank Ltd.	香港交易及結算有限公司2005年5月歐式認購權證	0.2600	16.6800	2005/05/17	188,000,000	2004/07/27
02204	Macquarie Bank Ltd.	恒生中國企業指數2005年1月歐式認購權證B	0.2530	4,500 per 3,100 units	2005/01/28	388,000,000	2004/07/27
02205	SGA Societe Generale Acceptance N.V.	恒生指數2005年1月歐式認沽權證B	0.2500	11,600 per 3,500 units	2005/01/28	400,000,000	2004/07/27
02208	KBC Fin Products Int'l Ltd.	中國石油天然氣股份有限公司2005年2月歐式認購權證	0.6620	3.80 per unit	2005/02/14	128,000,000	2004/07/28
02207	KBC Fin Products Int'l Ltd.	滙豐控股有限公司2005年2月歐式認購權證A	0.6500	116.0000	2005/02/14	148,000,000	2004/07/28
02206	KBC Fin Products Int'l Ltd.	中國移動(香港)有限公司2005年1月歐式認購權證	0.2540	25.0000	2005/01/28	388,000,000	2004/07/28
02210	KBC Fin Products Int'l Ltd.	中國移動(香港)有限公司2005年1月歐式認沽權證	0.4240	25.0000	2005/01/28	228,000,000	2004/07/28
02209	Macquarie Bank Ltd.	長江實業(集團)有限公司2005年1月歐式認購權證	0.5930	60.8800	2005/01/31	188,000,000	2004/07/29
02211	Macquarie Bank Ltd.	中國電信股份有限公司2005年2月歐式(平均結算)認購權證	0.2660	2.88 per unit	2005/02/14	388,000,000	2004/07/29
02212	Macquarie Bank Ltd.	和記黃埔有限公司2005年2月歐式(平均結算)認購權證A	0.3590	55.0000	2005/02/14	288,000,000	2004/07/29
02213	Macquarie Bank Ltd.	中國石油天然氣股份有限公司2005年3月歐式(平均結算)認購權證	0.2530	4.25 per unit	2005/03/15	388,000,000	2004/07/29
09772 #	Fortis Bank S.A./N.V.	滙豐控股有限公司2004年12月歐式認購權證A	0.5200	113.8800	2004/12/17	112,000,000	2004/07/29
02214	BNP Paribas Arbit Issu B.V.	滙豐控股有限公司2005年2月歐式認購權證	0.7260	112.0000	2005/02/25	80,000,000	2004/08/03
02215	SGA Societe Generale Acceptance N.V.	中國石油化工股份有限公司2005年2月歐式認購權證	0.4000	3.20 per unit	2005/02/03	250,000,000	2004/08/03
02216	SGA Societe Generale Acceptance N.V.	中國海洋石油有限公司2005年2月歐式認購權證A	0.6500	3.50 per unit	2005/02/03	154,000,000	2004/08/03
02217	SGA Societe Generale Acceptance N.V.	中國海洋石油有限公司2005年2月歐式認購權證B	0.4400	4.00 per unit	2005/02/03	227,000,000	2004/08/03
02218	SGA Societe Generale Acceptance N.V.	中國石油天然氣股份有限公司2005年2月歐式認購權證	0.4000	4.00 per unit	2005/02/28	250,000,000	2004/08/03
02219	BNP Paribas Arbit Issu B.V.	中國電信股份有限公司2005年2月歐式認購權證B	0.3200	2.8 per unit	2005/02/25	120,000,000	2004/08/04
02220	Macquarie Bank Ltd.	滙豐控股有限公司2005年7月歐式窗口定界認購權證	0.6140	115.0000	2005/07/11	200,000,000	2004/08/05
02221	Macquarie Bank Ltd.	華能國際電力股份有限公司2006年5月歐式(平均結算)認購權證	0.8530	6.66 per unit	2006/05/29	100,000,000	2004/08/05
02223	SGA Societe Generale Acceptance N.V.	國泰航空有限公司2005年2月歐式認購權證	1.3600	14.00 per unit	2005/02/28	74,000,000	2004/08/05
02227	SGA Societe Generale Acceptance N.V.	國泰航空有限公司2005年2月歐式認沽權證	1.1000	13.00 per unit	2005/02/28	91,000,000	2004/08/05
02224	SGA Societe Generale Acceptance N.V.	恒基兆業地產有限公司2005年2月歐式認購權證	0.4300	34.0000	2005/02/28	233,000,000	2004/08/05
02225	SGA Societe Generale Acceptance N.V.	德昌電機控股有限公司2005年2月歐式認購權證	1.1700	7.70 per unit	2005/02/28	86,000,000	2004/08/05
02222	DBS Bank Ltd.	滙豐控股有限公司2005年4月歐式認購權證	0.4490	118.4500	2005/04/29	50,000,000	2004/08/05
09774 #	Macquarie Bank Ltd.	恒生指數2004年9月歐式認購權證D	0.0430	12,800 per 4,100 units	2004/09/28	600,000,000	2004/08/05
02226	J P Morgan Int'l Der. Ltd.	中國平安保險(集團)股份有限公司2005年7月歐式認購權證	0.2500	8.8800	2005/07/29	399,000,000	2004/08/09
02228	J P Morgan Int'l Der. Ltd.	兗州煤業股份有限公司2005年6月歐式認購權證	0.2600	7.6800	2005/06/29	380,000,000	2004/08/09
02229	Macquarie Bank Ltd.	中國平安保險(集團)股份有限公司2005年8月歐式認購權證	0.2510	10.3300	2005/08/01	388,000,000	2004/08/09
02232	SGA Societe Generale Acceptance N.V.	中國平安保險(集團)股份有限公司2005年2月歐式認購權證A	1.3800	9.50 per unit	2005/02/14	73,000,000	2004/08/09
02233	SGA Societe Generale Acceptance N.V.	中國平安保險(集團)股份有限公司2005年2月歐式認購權證B	0.9400	10.50 per unit	2005/02/14	106,000,000	2004/08/09
02230	SGA Societe Generale Acceptance N.V.	恒生指數2005年2月歐式認購權證A	0.2700	11,600 per 5,000 units	2005/02/25	370,000,000	2004/08/09
02231	SGA Societe Generale Acceptance N.V.	恒生指數2005年2月歐式認購權證B	0.2500	12,200 per 4,300 units	2005/02/25	400,000,000	2004/08/09
02234	SGA Societe Generale Acceptance N.V.	恒生指數2005年2月歐式認沽權證	0.3100	12,800 per 5,000 units	2005/02/25	323,000,000	2004/08/09
02236	KBC Fin Products Int'l Ltd.	滙豐控股有限公司2005年2月歐式認沽權證B	0.7400	112.0000	2005/02/14	128,000,000	2004/08/09
02237	KBC Fin Products Int'l Ltd.	和記黃埔有限公司2005年2月歐式認沽權證	0.6410	54.0000	2005/02/14	148,000,000	2004/08/09

新上市衍生權證 (續)

股份 代號	發行機構	認股權證	發行價 (港元)	行使水平		上市時之 發行單位	上市日期
				每10單位 認購價(港元)	認購/ 行使日期		
02239	KBC Fin Products Int'l Ltd.	恒生銀行有限公司2005年4月歐式認沽權證	0.8780	98.0000	2005/04/01	108,000,000	2004/08/09
02235	KBC Fin Products Int'l Ltd.	恒生銀行有限公司2005年4月歐式認購權證	0.5580	100.0000	2005/04/01	148,000,000	2004/08/09
02238	BNP Paribas Arbit Issu B.V.	中國平安保險(集團)股份有限公司2005年2月歐式認購權證	1.0000	10.35 per unit	2005/02/14	50,000,000	2004/08/10
02240	瑞士信貸第一波士頓	中國石油化工股份有限公司2005年4月歐式認購權證	0.3950	2.88 per unit	2005/04/18	350,000,000	2004/08/11
02241	瑞士信貸第一波士頓	中國石油化工股份有限公司2005年6月歐式認購權證	0.2680	3.28 per unit	2005/06/27	350,000,000	2004/08/11
02242	瑞士信貸第一波士頓	中國石油天然氣股份有限公司2005年3月歐式認購權證	0.2760	3.98 per unit	2005/03/10	350,000,000	2004/08/11
02243	瑞士信貸第一波士頓	中國石油天然氣股份有限公司2005年7月歐式認購權證	0.2610	4.28 per unit	2005/07/15	350,000,000	2004/08/11
02245	SGA Societe Generale Acceptance N.V.	滙豐控股有限公司2005年2月歐式認沽權證	0.6400	116.0000	2005/02/14	156,000,000	2004/08/13
02246	SGA Societe Generale Acceptance N.V.	新鴻基地產發展有限公司2005年2月歐式認沽權證	0.5300	64.0000	2005/02/14	189,000,000	2004/08/13
02244	SGA Societe Generale Acceptance N.V.	恒生指數2005年2月歐式認購權證C	0.2500	12,800 per 4,000 units	2005/02/25	400,000,000	2004/08/13
02248	Macquarie Bank Ltd.	新世界發展有限公司2005年9月歐式窗口定界認購權證	0.2520	6.8800	2005/09/26	388,000,000	2004/08/17
02249	SGA Societe Generale Acceptance N.V.	長江實業(集團)有限公司2005年2月歐式認購權證B	0.4400	65.0000	2005/02/17	227,000,000	2004/08/17
02250	SGA Societe Generale Acceptance N.V.	滙豐控股有限公司2005年2月歐式認購權證	0.3800	125.0000	2005/02/17	263,000,000	2004/08/17
02251	SGA Societe Generale Acceptance N.V.	和記黃埔有限公司2005年2月歐式認購權證	0.4100	60.0000	2005/02/17	244,000,000	2004/08/17
02252	SGA Societe Generale Acceptance N.V.	新鴻基地產發展有限公司2005年2月歐式認購權證	0.4100	74.0000	2005/02/17	244,000,000	2004/08/17
02247	Calyon Fin P (G) Ltd.	中國平安保險(集團)股份有限公司2005年8月歐式認購權證	0.2700	10.0000	2005/08/17	300,000,000	2004/08/18
02254	KBC Fin Products Int'l Ltd.	中國石油天然氣股份有限公司2005年3月歐式認沽權證	0.4710	3.70 per unit	2005/03/30	100,000,000	2004/08/19
02257	KBC Fin Products Int'l Ltd.	滙豐控股有限公司2005年2月歐式認沽權證D	0.8860	118.0000	2005/02/17	108,000,000	2004/08/19
02253	KBC Fin Products Int'l Ltd.	滙豐控股有限公司2005年2月歐式認購權證C	0.3850	128.0000	2005/02/17	288,000,000	2004/08/19
02256	KBC Fin Products Int'l Ltd.	滙豐控股有限公司2005年3月歐式認購權證	0.7350	118.0000	2005/03/30	128,000,000	2004/08/20
02255	SGA Societe Generale Acceptance N.V.	恒生中國企業指數2005年2月歐式認購權證	0.2500	3,800 per 3,100 units	2005/02/25	400,000,000	2004/08/20
02259	SGA Societe Generale Acceptance N.V.	恒生中國企業指數2005年2月歐式認沽權證	0.2500	4,000 per 2,800 units	2005/02/25	400,000,000	2004/08/20
02261	KBC Fin Products Int'l Ltd.	恒生指數2005年2月歐式認沽權證A	0.2500	12,200 per 5,200 units	2005/02/25	400,000,000	2004/08/23
02260	KBC Fin Products Int'l Ltd.	恒生中國企業指數2005年2月歐式認沽權證	0.2500	4,000 per 2,900 units	2005/02/25	400,000,000	2004/08/23
02258	KBC Fin Products Int'l Ltd.	長江實業(集團)有限公司2005年2月歐式認購權證	0.3880	66.0000	2005/02/23	208,000,000	2004/08/23
09911 #	SGA Societe Generale Acceptance N.V.	恒生指數2004年12月歐式認購權證D	0.1030	12,600 per 4,300 units	2004/12/30	600,000,000	2004/08/23
09907 #	KBC Fin Products Int'l Ltd.	中國移動(香港)有限公司2004年11月歐式認購權證	0.1110	22.0000	2004/11/01	500,000,000	2004/08/23
02267	Deutsche Bank AG	恒生指數2005年2月歐式認購權證D	0.2500	12,000 per 4,000 units	2005/02/25	400,000,000	2004/08/24
02263	Deutsche Bank AG	恒生指數2005年2月歐式認沽權證A	0.2500	12,000 per 4,000 units	2005/02/25	400,000,000	2004/08/24
02264	Deutsche Bank AG	恒生指數2005年2月歐式認沽權證B	0.2500	12,600 per 5,000 units	2005/02/25	400,000,000	2004/08/24
02262	Deutsche Bank AG	恒生中國企業指數2005年2月歐式認購權證	0.2500	4,000 per 4,000 units	2005/02/25	400,000,000	2004/08/24
02266	Deutsche Bank AG	恒生中國企業指數2005年2月歐式認沽權證	0.2500	4,000 per 4,000 units	2005/02/25	400,000,000	2004/08/24
02265	SGA Societe Generale Acceptance N.V.	中國移動(香港)有限公司2005年2月歐式認購權證	0.2500	22.0000	2005/02/28	400,000,000	2004/08/24
02269	SGA Societe Generale Acceptance N.V.	中國移動(香港)有限公司2005年2月歐式認沽權證	0.2500	21.7000	2005/02/24	400,000,000	2004/08/24
02268	Deutsche Bank AG	長江實業(集團)有限公司2005年3月歐式認購權證	0.6300	60.0000	2005/03/04	250,000,000	2004/08/25
02270	Deutsche Bank AG	中國移動(香港)有限公司2005年3月歐式認購權證A	0.3200	20.0000	2005/03/11	250,000,000	2004/08/25
02271	Deutsche Bank AG	滙豐控股有限公司2005年2月歐式認購權證	0.5800	118.0000	2005/02/25	150,000,000	2004/08/25
02273	Deutsche Bank AG	和記黃埔有限公司2005年3月歐式認購權證A	0.3880	60.0000	2005/03/04	250,000,000	2004/08/25
02276	Deutsche Bank AG	新鴻基地產發展有限公司2005年3月歐式認購權證	0.3400	75.0000	2005/03/11	250,000,000	2004/08/25
02272	Deutsche Bank AG	長江實業(集團)有限公司2005年3月歐式認沽權證	0.4500	58.0000	2005/03/04	250,000,000	2004/08/25
02274	Deutsche Bank AG	中國移動(香港)有限公司2005年3月歐式認沽權證B	0.3400	23.5000	2005/03/11	250,000,000	2004/08/25
02275	Deutsche Bank AG	滙豐控股有限公司2005年2月歐式認沽權證	0.5900	115.0000	2005/02/25	150,000,000	2004/08/25
02277	Deutsche Bank AG	和記黃埔有限公司2005年3月歐式認沽權證B	0.2600	50.0000	2005/03/04	250,000,000	2004/08/25

新上市衍生權證 (續)

股份 代號	發行機構	認股權證	發行價 (港元)	行使水平		上市時之 發行單位	上市日期
				每10單位 認購價 (港元)	認購/ 行使日期		
02280	Deutsche Bank AG	新鴻基地產發展有限公司2005年3月歐式認沽權證	0.5400	65.0000	2005/03/11	250,000,000	2004/08/25
02281	KBC Fin Products Int'l Ltd.	恒生指數2005年2月歐式認沽權證C	0.2500	12,200 per 4,500 units	2005/02/25	400,000,000	2004/08/25
02279	KBC Fin Products Int'l Ltd.	恒生指數2005年2月歐式認沽權證B	0.2500	11,800 per 3,600 units	2005/02/25	400,000,000	2004/08/25
02278	KBC Fin Products Int'l Ltd.	恒生中國企業指數2005年2月歐式認購權證	0.2500	4,000 per 4,000 units	2005/02/25	400,000,000	2004/08/25
02282	Macquarie Bank Ltd.	長江實業(集團)有限公司2005年6月歐式(平均結算)認購權證A	0.4130	63.8800	2005/06/06	238,000,000	2004/08/26
02283	Macquarie Bank Ltd.	和記黃埔有限公司2005年2月歐式認購權證B	0.3930	60.8800	2005/02/28	238,000,000	2004/08/26
02284	Macquarie Bank Ltd.	利豐有限公司2005年9月美式認購權證	0.2510	10.0000	2005/09/26	300,000,000	2004/08/26
02285	Macquarie Bank Ltd.	新鴻基地產發展有限公司2005年3月歐式認購權證	0.4860	74.8800	2005/03/03	188,000,000	2004/08/26
02286	SGA Societe Generale Acceptance N.V.	長江實業(集團)有限公司2005年2月歐式認沽權證	0.4900	60.0000	2005/02/28	204,000,000	2004/08/26
02287	SGA Societe Generale Acceptance N.V.	和記黃埔有限公司2005年2月歐式認沽權證	0.4800	56.0000	2005/02/28	208,000,000	2004/08/26
02288	KBC Fin Products Int'l Ltd.	中國平安保險(集團)股份有限公司2005年7月歐式認購權證	0.2540	10.5000	2005/07/04	388,000,000	2004/08/26
09581 #	SGA Societe Generale Acceptance N.V.	恒生指數2004年11月歐式認沽權證C	0.1070	12,200 per 5,000 units	2004/11/29	600,000,000	2004/08/26
02289	SGA Societe Generale Acceptance N.V.	駿威汽車有限公司2005年3月歐式認購權證	0.5100	2.85 per unit	2005/03/07	196,000,000	2004/08/30
02290	SGA Societe Generale Acceptance N.V.	華能國際電力股份有限公司2005年3月歐式認購權證	0.6800	5.70 per unit	2005/03/07	147,000,000	2004/08/30
02291	KBC Fin Products Int'l Ltd.	和記黃埔有限公司2005年3月歐式認購權證	0.4390	62.0000	2005/03/01	188,000,000	2004/08/30
02292	Macquarie Bank Ltd.	恒生中國企業指數2005年3月歐式認購權證A	0.2510	4,100 per 3,800 units	2005/3/30	388,000,000	2004/08/31
02294	Macquarie Bank Ltd.	恒生中國企業指數2005年3月歐式認沽權證B	0.2520	3,900 per 3,900 units	2005/03/30	388,000,000	2004/08/31
02293	Macquarie Bank Ltd.	恒生指數2005年3月歐式認購權證A	0.2510	12,400 per 4,500 units	2005/03/30	888,000,000	2004/08/31
02295	Macquarie Bank Ltd.	恒生指數2005年3月歐式認沽權證B	0.2500	12,600 per 5,380 units	2005/03/30	888,000,000	2004/08/31
04431	BNP Paribas Arbit Issu B.V.	恒生指數2005年3月歐式認購權證	0.2580	12,500 per 3,300 units	2005/03/30	400,000,000	2004/09/01
04435	BNP Paribas Arbit Issu B.V.	恒生指數2005年3月歐式認沽權證	0.2550	13,300 per 4,500 units	2005/03/30	400,000,000	2004/09/01
04434	SGA Societe Generale Acceptance N.V.	新鴻基地產發展有限公司2005年3月歐式認沽權證	0.6100	70.0000	2005/03/08	164,000,000	2004/09/01
04433	SGA Societe Generale Acceptance N.V.	恒生指數2005年3月歐式認沽權證A	0.3000	13,400 per 5,000 units	2005/03/30	334,000,000	2004/09/01
04432	SGA Societe Generale Acceptance N.V.	恒生中國企業指數2005年3月歐式認購權證C	0.2500	4,200 per 3,200 units	2005/03/30	400,000,000	2004/09/01
04436	SGA Societe Generale Acceptance N.V.	恒生中國企業指數2005年3月歐式認沽權證A	0.2500	4,400 per 3,700 units	2005/03/30	400,000,000	2004/09/01
09988 #	Macquarie Bank Ltd.	滙豐控股有限公司2004年12月歐式認購權證A	0.4250	120.0000	2004/12/31	350,000,000	2004/09/01
09956 #	Macquarie Bank Ltd.	恒生指數2004年10月歐式認沽權證	0.0430	12,000 per 3,700 units	2004/10/28	1,000,000,000	2004/09/01
09777 #	Macquarie Bank Ltd.	恒生指數2004年9月歐式認沽權證E	0.0590	12,600 per 4,300 units	2004/09/28	1,000,000,000	2004/09/01
02296	Macquarie Bank Ltd.	地鐵有限公司2005年6月歐式窗口定界認購權證	0.2590	11.8800	2005/06/27	388,000,000	2004/09/02
04437	SGA Societe Generale Acceptance N.V.	長江實業(集團)有限公司2005年3月歐式認購權證	0.4800	70.1800	2005/03/07	208,000,000	2004/09/02
04438	SGA Societe Generale Acceptance N.V.	和記黃埔有限公司2005年3月歐式認購權證	0.3800	64.8800	2005/03/07	263,000,000	2004/09/02
04439	SGA Societe Generale Acceptance N.V.	新鴻基地產發展有限公司2005年3月歐式認購權證	0.4300	78.8800	2005/03/07	233,000,000	2004/09/02
04443	BNP Paribas Arbit Issu B.V.	駿威汽車有限公司2005年3月歐式認購權證	0.2540	3.5 per unit	2005/03/21	150,000,000	2004/09/06
04440	瑞士信貸第一波士頓	滙豐控股有限公司2005年3月歐式認購權證B	0.4360	122.8800	2005/03/08	100,000,000	2004/09/06
04441	瑞士信貸第一波士頓	滙豐控股有限公司2005年6月歐式認購權證B	0.4620	123.8800	2005/06/28	100,000,000	2004/09/06
04442	Macquarie Bank Ltd.	恒生指數2005年3月歐式認購權證C	0.2530	13,000 per 4,300 units	2005/03/30	888,000,000	2004/09/06
04446	Macquarie Bank Ltd.	恒生指數2005年3月歐式認沽權證D	0.2540	13,000 per 5,300 units	2005/03/30	888,000,000	2004/09/06
04444	KBC Fin Products Int'l Ltd.	恒生指數2005年3月歐式認購權證C	0.2500	13,000 per 4,300	2005/03/30	400,000,000	2004/09/06
04448	KBC Fin Products Int'l Ltd.	恒生指數2005年3月歐式認沽權證G	0.2500	13,000 per 5,500	2005/03/30	400,000,000	2004/09/06
04445	KBC Fin Products Int'l Ltd.	滙豐控股有限公司2005年6月歐式認購權證A	0.5340	126.0000	2005/06/01	168,000,000	2004/09/06
04447	KBC Fin Products Int'l Ltd.	滙豐控股有限公司2005年10月歐式(鎖定回報)認購權證	0.4400	130.0000	2005/10/03	208,000,000	2004/09/06
09848 #	KBC Fin Products Int'l Ltd.	滙豐控股有限公司2004年12月歐式認購權證	0.2450	125.0000	2004/12/14	300,000,000	2004/09/06
04449	Macquarie Bank Ltd.	長江實業(集團)有限公司2005年3月歐式認購權證	0.5250	70.8800	2005/03/08	188,000,000	2004/09/07

新上市衍生權證 (續)

股份 代號	發行機構	認股權證	發行價 (港元)	行使水平		上市時之 發行單位	上市日期
				每10單位 認購價 (港元)	認購/ 行使日期		
04450	Macquarie Bank Ltd.	和記黃埔有限公司2005年6月歐式(平均結算)認購權證A	0.2730	66.0000	2005/06/06	333,000,000	2004/09/07
04451	Macquarie Bank Ltd.	新鴻基地產發展有限公司2005年4月歐式(平均結算)認購權證	0.3200	78.0000	2005/04/20	288,000,000	2004/09/07
04452	Macquarie Bank Ltd.	新鴻基地產發展有限公司2005年3月歐式(平均結算)認沽權證	0.3230	68.8800	2005/03/08	288,000,000	2004/09/07
04458	BNP Paribas Arbit Issu B.V.	恒生中國企業指數2005年3月歐式認購權證A	0.2540	3,750 per 3,300 units	2005/03/30	200,000,000	2004/09/07
04459	BNP Paribas Arbit Issu B.V.	恒生中國企業指數2005年3月歐式認購權證B	0.2600	4,750 per 1,600 units	2005/03/30	200,000,000	2004/09/07
04462	BNP Paribas Arbit Issu B.V.	恒生中國企業指數2005年3月歐式認沽權證	0.2570	4,250 per 2,500 units	2005/03/30	200,000,000	2004/09/07
04453	Deutsche Bank AG	恒生指數2005年3月歐式認購權證A	0.2500	13,200 per 4,000 units	2005/03/30	400,000,000	2004/09/07
04457	Deutsche Bank AG	恒生指數2005年3月歐式認沽權證	0.2500	13,200 per 5,500 units	2005/03/30	400,000,000	2004/09/07
04456	J P Morgan Int'l Der. Ltd.	浙江滬杭甬高速公路股份有限公司2005年4月歐式認購權證	0.6600	5.76 per unit	2005/04/08	152,000,000	2004/09/07
04455	J P Morgan Int'l Der. Ltd.	國泰航空有限公司2005年4月歐式認購權證	1.3800	13.88 per unit	2005/04/29	72,000,000	2004/09/07
04454	J P Morgan Int'l Der. Ltd.	國泰航空有限公司2005年4月歐式認購權證	0.8800	14.88 per unit	2005/04/15	112,000,000	2004/09/07
04463	KBC Fin Products Int'l Ltd.	恒生指數2005年3月歐式認購權證E	0.2500	12,400 per 5,500 units	2005/03/30	400,000,000	2004/09/10
04461	KBC Fin Products Int'l Ltd.	恒生指數2005年3月歐式認購權證D	0.3110	11,800 per 5,500 units	2005/03/30	300,000,000	2004/09/10
04460	KBC Fin Products Int'l Ltd.	長江實業(集團)有限公司2005年3月歐式認購權證	0.4710	72.0000	2005/03/10	208,000,000	2004/09/10
04474	SGA Societe Generale Acceptance N.V.	中銀香港(控股)有限公司2005年3月歐式認購權證	0.8600	14.98 per unit	2005/03/14	116,000,000	2004/09/13
04475	SGA Societe Generale Acceptance N.V.	中國人壽保險股份有限公司2005年3月歐式認購權證A	0.4600	4.98 per unit	2005/03/14	218,000,000	2004/09/13
04476	SGA Societe Generale Acceptance N.V.	中國移動(香港)有限公司2005年3月歐式認購權證	0.2600	23.8000	2005/03/14	385,000,000	2004/09/13
04477	SGA Societe Generale Acceptance N.V.	電訊盈科有限公司2005年3月歐式認購權證	0.4700	5.48 per unit	2005/03/14	213,000,000	2004/09/13
04478	SGA Societe Generale Acceptance N.V.	恒生指數2005年3月歐式認購權證	0.2500	13,400 per 4,300 units	2005/03/30	400,000,000	2004/09/13
04472	瑞士信貸第一波士頓	和記黃埔有限公司2005年4月歐式認購權證	0.5040	62.8800	2005/04/28	100,000,000	2004/09/13
04473	瑞士信貸第一波士頓	和記黃埔有限公司2005年8月歐式認購權證	0.3590	68.8800	2005/08/08	100,000,000	2004/09/13
04471	瑞士信貸第一波士頓	長江實業(集團)有限公司2005年8月歐式認購權證	0.4860	72.8800	2005/08/08	100,000,000	2004/09/13
04467	瑞士信貸第一波士頓	長江實業(集團)有限公司2005年4月歐式認購權證	0.5150	69.8800	2005/04/28	100,000,000	2004/09/13
04465	Deutsche Bank AG	恒生中國企業指數2005年3月歐式認購權證	0.2500	4,300 per 3,000 units	2005/03/30	400,000,000	2004/09/13
04469	Deutsche Bank AG	恒生中國企業指數2005年3月歐式認沽權證	0.2700	4,200 per 2,500 units	2005/03/30	400,000,000	2004/09/13
04464	Deutsche Bank AG	中國移動(香港)有限公司2005年3月歐式認購權證C	0.2650	23.5000	2005/03/14	250,000,000	2004/09/13
04468	Deutsche Bank AG	中國移動(香港)有限公司2005年3月歐式認沽權證D	0.2510	22.7500	2005/03/14	250,000,000	2004/09/13
04466	Deutsche Bank AG	和記黃埔有限公司2005年3月歐式認購權證C	0.2540	70.0000	2005/03/14	250,000,000	2004/09/13
04470	Deutsche Bank AG	和記黃埔有限公司2005年3月歐式認沽權證D	0.3690	58.0000	2005/03/14	250,000,000	2004/09/13
04479	Calyon Fin P (G) Ltd.	滙豐控股有限公司2005年4月歐式認購權證	0.5100	125.0000	2005/04/04	300,000,000	2004/09/14
04480	KBC Fin Products Int'l Ltd.	恒生指數2005年3月歐式認購權證F	0.2500	13,300 per 4,800 units	2005/03/30	400,000,000	2004/09/14
04486	BNP Paribas Arbit Issu B.V.	中國石油化工股份有限公司2005年3月歐式認購權證	0.2560	3.3 per unit	2005/03/30	200,000,000	2004/09/15
04487	BNP Paribas Arbit Issu B.V.	中國石油天然氣股份有限公司2005年3月歐式認購權證	0.3000	4.3 per unit	2005/03/30	200,000,000	2004/09/15
04482	Macquarie Bank Ltd.	國泰航空有限公司2006年6月歐式認購權證	0.2550	13.8800	2006/06/08	388,000,000	2004/09/15
04483	Macquarie Bank Ltd.	中信泰富有限公司2005年10月歐式認購權證	0.2870	20.8800	2005/10/18	338,000,000	2004/09/15
04481	Macquarie Bank Ltd.	中國移動(香港)有限公司2005年3月歐式認購權證	0.2800	23.8800	2005/03/15	388,000,000	2004/09/15
04485	Macquarie Bank Ltd.	中國移動(香港)有限公司2005年3月歐式認沽權證	0.2510	22.8800	2005/03/15	388,000,000	2004/09/15
04484	Macquarie Bank Ltd.	德昌電機控股有限公司2005年9月歐式窗口定界認購權證	0.2500	8.88 per unit	2005/09/20	388,000,000	2004/09/15
04488	KBC Fin Products Int'l Ltd.	恒生指數2005年3月歐式認沽權證H	0.2520	13,400 per 6,200 units	2005/03/30	400,000,000	2004/09/15
04489	KBC Fin Products Int'l Ltd.	滙豐控股有限公司2006年9月歐式認購權證	0.2500	118.0000	2006/09/15	388,000,000	2004/09/15
04490	BNP Paribas Arbit Issu B.V.	恒基兆業地產有限公司2005年3月歐式認購權證	0.2610	41.0000	2005/03/30	190,000,000	2004/09/16
04491	BNP Paribas Arbit Issu B.V.	新鴻基地產發展有限公司2005年3月歐式認購權證	0.5700	78.0000	2005/03/30	100,000,000	2004/09/16
04496	BNP Paribas Arbit Issu B.V.	長江實業(集團)有限公司2005年3月歐式認購權證	0.4250	72.0000	2005/03/30	120,000,000	2004/09/17

新上市衍生權證 (續)

股份 代號	發行機構	認股權證	發行價 (港元)	行使水平		上市時之 發行單位	上市日期
				每10單位 認購價 (港元)	認購/ 行使日期		
04497	BNP Paribas Arbit Issu B.V.	中國移動(香港)有限公司2005年3月歐式認購權證	0.2550	23.5000	2005/03/30	200,000,000	2004/09/17
04498	BNP Paribas Arbit Issu B.V.	滙豐控股有限公司2005年3月歐式認購權證	0.3700	128.0000	2005/03/30	135,000,000	2004/09/17
04492	Macquarie Bank Ltd.	中國人壽保險股份有限公司2005年3月歐式認購權證B	0.3350	5.55 per unit	2005/03/17	300,000,000	2004/09/17
04493	Macquarie Bank Ltd.	滙豐控股有限公司2005年7月歐式窗口定界認購權證	0.5990	122.0000	2005/07/11	166,000,000	2004/09/17
04494	Macquarie Bank Ltd.	中國人民財產保險股份有限公司2005年3月歐式(平均結算)認購權證	0.3320	2.68 per unit	2005/03/29	388,000,000	2004/09/17
04495	Macquarie Bank Ltd.	中國平安保險(集團)股份有限公司2005年3月歐式窗口定界認購權證	0.2500	11.8800	2005/03/17	388,000,000	2004/09/17
04504	BNP Paribas Arbit Issu B.V.	國泰航空有限公司2005年3月歐式認購權證	1.1800	14.5 per unit	2005/03/30	30,000,000	2004/09/20
04505	BNP Paribas Arbit Issu B.V.	中國聯通股份有限公司2005年3月歐式認購權證	0.6300	6.8 per unit	2005/03/30	50,000,000	2004/09/20
04506	BNP Paribas Arbit Issu B.V.	太古股份有限公司'A'2005年3月歐式認購權證	0.6100	57.0000	2005/03/30	50,000,000	2004/09/20
04503	Calyon Fin P (G) Ltd.	中國移動(香港)有限公司2005年3月歐式認購權證	0.2800	23.5000	2005/03/31	400,000,000	2004/09/20
04499	瑞士信貸第一波士頓	中國電信股份有限公司2005年6月歐式認購權證B	0.3550	2.38 per unit	2005/06/28	300,000,000	2004/09/20
04500	瑞士信貸第一波士頓	中國電信股份有限公司2005年10月歐式認購權證	0.2830	2.78 per unit	2005/10/28	300,000,000	2004/09/20
04502	瑞士信貸第一波士頓	華能國際電力股份有限公司2005年10月歐式認購權證	0.6560	6.68 per unit	2005/10/28	300,000,000	2004/09/20
04501	瑞士信貸第一波士頓	華能國際電力股份有限公司2005年6月歐式認購權證	0.5950	6.28 per unit	2005/06/28	300,000,000	2004/09/20
04512	BNP Paribas Arbit Issu B.V.	中國鋁業股份有限公司2005年5月歐式認購權證	0.6480	3.88 per unit	2005/05/30	80,000,000	2004/09/21
04513	BNP Paribas Arbit Issu B.V.	中國電信股份有限公司2005年5月歐式認購權證	0.3580	2.38 per unit	2005/05/30	145,000,000	2004/09/21
04514	BNP Paribas Arbit Issu B.V.	中國人民財產保險股份有限公司2005年4月歐式認購權證	0.3450	2.7 per unit	2005/04/28	145,000,000	2004/09/21
04507	SGA Societe Generale Acceptance N.V.	滙豐控股有限公司2005年3月歐式認購權證	0.3400	130.2500	2005/03/30	295,000,000	2004/09/21
04508	SGA Societe Generale Acceptance N.V.	長江實業(集團)有限公司2005年3月歐式認沽權證	0.5000	66.1800	2005/03/30	200,000,000	2004/09/21
04509	SGA Societe Generale Acceptance N.V.	中國移動(香港)有限公司2005年3月歐式認沽權證	0.2500	23.0000	2005/03/30	400,000,000	2004/09/21
04510	SGA Societe Generale Acceptance N.V.	和記黃埔有限公司2005年3月歐式認沽權證	0.4500	60.1800	2005/03/30	223,000,000	2004/09/21
04511	SGA Societe Generale Acceptance N.V.	滙豐控股有限公司2005年3月歐式認沽權證	0.7200	122.2500	2005/03/30	139,000,000	2004/09/21
04517	Calyon Fin P (G) Ltd.	國泰航空有限公司2005年3月歐式認購權證	0.7300	15 per unit	2005/03/31	300,000,000	2004/09/22
04516	SGA Societe Generale Acceptance N.V.	恒生指數2005年3月歐式認沽權證B	0.3300	14,000 per 5,000 units	2005/03/30	303,000,000	2004/09/22
04515	SGA Societe Generale Acceptance N.V.	恒生中國企業指數2005年3月歐式認沽權證B	0.2500	4,700 per 3,850 units	2005/03/30	400,000,000	2004/09/22
04518	SGA Societe Generale Acceptance N.V.	滙豐控股有限公司2006年9月歐式認購權證	0.2500	118 per 100 units	2006/09/15	400,000,000	2004/09/23
04519	J P Morgan Int'l Der. Ltd.	華潤電力控股有限公司2005年4月歐式認購權證	0.8800	4.28 per unit	2005/04/18	113,000,000	2004/09/24
04521	KBC Fin Products Int'l Ltd.	恒生中國企業指數2005年3月歐式認購權證	0.2500	4,600 per 3,200 units	2005/03/30	400,000,000	2004/09/24
04525	KBC Fin Products Int'l Ltd.	恒生中國企業指數2005年3月歐式認沽權證	0.2500	4,500 per 3,650 units	2005/03/30	388,000,000	2004/09/24
04522	KBC Fin Products Int'l Ltd.	長江實業(集團)有限公司2005年3月歐式認沽權證	0.3330	65.0000	2005/03/24	208,000,000	2004/09/24
04520	SGA Societe Generale Acceptance N.V.	恒生中國企業指數2005年3月歐式認購權證D	0.2500	4,500 per 3,350 units	2005/03/30	400,000,000	2004/09/24
02150 #	SGA Societe Generale Acceptance N.V.	恒生指數2005年1月歐式認沽權證A	0.0600	12,200 per 5,000 units	2005/01/28	600,000,000	2004/09/24
04526	Deutsche Bank AG	長江實業(集團)有限公司2005年4月歐式認購權證	0.5500	70.0000	2005/04/04	250,000,000	2004/09/27
04523	J P Morgan Int'l Der. Ltd.	駿威汽車有限公司2005年4月歐式認購權證	0.2800	3.38 per unit	2005/04/08	355,000,000	2004/09/27
04532	KBC Fin Products Int'l Ltd.	和記黃埔有限公司2005年3月歐式認沽權證	0.4930	60.0000	2005/03/29	148,000,000	2004/09/27
04524	KBC Fin Products Int'l Ltd.	中國人壽保險股份有限公司2005年3月歐式認購權證A	0.4000	5.60 per unit	2005/03/29	208,000,000	2004/09/27
04531	KBC Fin Products Int'l Ltd.	中國人壽保險股份有限公司2005年3月歐式認購權證B	0.7400	4.80 per unit	2005/03/29	108,000,000	2004/09/27
04527	SGA Societe Generale Acceptance N.V.	中國人壽保險股份有限公司2005年3月歐式認購權證B	0.4200	5.38 per unit	2005/03/29	238,000,000	2004/09/27
04528	SGA Societe Generale Acceptance N.V.	中國石油天然氣股份有限公司2005年3月歐式認購權證	0.2900	4.38 per unit	2005/03/29	345,000,000	2004/09/27
04529	SGA Societe Generale Acceptance N.V.	中國平安保險(集團)股份有限公司2005年3月歐式認購權證A	1.4100	11.28 per unit	2005/03/29	71,000,000	2004/09/27
04530	SGA Societe Generale Acceptance N.V.	中國平安保險(集團)股份有限公司2005年3月歐式認購權證B	1.0000	12.18 per unit	2005/03/29	100,000,000	2004/09/27
04533	Calyon Fin P (G) Ltd.	中國鋁業股份有限公司2005年6月歐式認購權證	0.5400	5.5 per unit	2005/06/01	100,000,000	2004/09/28
04534	Calyon Fin P (G) Ltd.	中國人壽保險股份有限公司2005年4月歐式認購權證	0.4200	5.5 per unit	2005/04/01	200,000,000	2004/09/28

新上市衍生權證 (續)

股份 代號	發行機構	認股權證	發行價 (港元)	行使水平		上市時之 發行單位	上市日期
				／每10單位 認購價 (港元)	認購／ 行使日期		
04535	KBC Fin Products Int'l Ltd.	中國平安保險(集團)股份有限公司2005年3月歐式認購權證	0.9530	12.60 per unit	2005/03/30	100,000,000	2004/09/28
02117 #	KBC Fin Products Int'l Ltd.	恒生指數2004年12月歐式認沽權證A	0.0710	13,200 per 7,500 units	2004/12/30	612,000,000	2004/09/28
04548	Deutsche Bank AG	恒生指數2005年3月歐式認購權證B	0.2500	13,600 per 4,000 units	2005/03/30	400,000,000	2004/09/30
04547	Deutsche Bank AG	中國電信股份有限公司2005年4月歐式認購權證	0.2500	2.7 per unit	2005/04/18	250,000,000	2004/09/30
04545	BNP Paribas Arbit Issu B.V.	恒生中國企業指數2005年4月歐式認購權證A	0.2560	4,500 per 3,300 units	2005/04/28	200,000,000	2004/09/30
04546	BNP Paribas Arbit Issu B.V.	恒生中國企業指數2005年4月歐式認購權證B	0.2600	5,500 per 1,900 units	2005/04/28	200,000,000	2004/09/30
04549	BNP Paribas Arbit Issu B.V.	恒生中國企業指數2005年4月歐式認沽權證	0.2530	4,750 per 3,300 units	2005/04/28	200,000,000	2004/09/30
04543	瑞士信貸第一波士頓	中國石油天然氣股份有限公司2005年9月歐式認購權證	0.3830	4.18 per unit	2005/09/28	300,000,000	2004/09/30
04544	瑞士信貸第一波士頓	中國石油天然氣股份有限公司2006年2月歐式認購權證	0.3710	4.50 per unit	2006/02/08	300,000,000	2004/09/30
04542	瑞士信貸第一波士頓	中國鋁業股份有限公司2005年9月歐式認購權證	0.6540	5.18 per unit	2005/09/28	300,000,000	2004/09/30
04539	Macquarie Bank Ltd.	恒生指數2005年3月歐式認購權證F	0.2500	14,000 per 3,750 units	2005/03/30	888,000,000	2004/09/30
04538	Macquarie Bank Ltd.	恒生指數2005年3月歐式認購權證E	0.2500	13,600 per 4,350 units	2005/03/30	888,000,000	2004/09/30
04541	Macquarie Bank Ltd.	恒生指數2005年3月歐式認沽權證G	0.2500	13,800 per 6,350 units	2005/03/30	888,000,000	2004/09/30
04537	Macquarie Bank Ltd.	恒生中國企業指數2005年3月歐式認購權證D	0.2510	4,600 per 3,500 units	2005/03/30	388,000,000	2004/09/30
04536	Macquarie Bank Ltd.	恒生中國企業指數2005年3月歐式認購權證C	0.2510	5,000 per 2,880 units	2005/03/30	388,000,000	2004/09/30
04540	Macquarie Bank Ltd.	恒生中國企業指數2005年3月歐式認沽權證E	0.2550	5,000 per 4,000 units	2005/03/30	388,000,000	2004/09/30
04552	KBC Fin Products Int'l Ltd.	恒生指數2005年4月歐式認購權證A	0.2500	13,600 per 4,700 units	2005/04/04	400,000,000	2004/10/04
04556	KBC Fin Products Int'l Ltd.	恒生指數2005年4月歐式認沽權證C	0.2510	13,800 per 6,700 units	2005/04/04	400,000,000	2004/10/04
04553	KBC Fin Products Int'l Ltd.	恒生中國企業指數2005年4月歐式認沽權證A	0.2500	4,900 per 4,300 units	2005/04/04	400,000,000	2004/10/04
04550	Macquarie Bank Ltd.	滙豐控股有限公司2005年4月歐式認購權證	0.2560	133.0000	2005/04/11	388,000,000	2004/10/04
04551	Macquarie Bank Ltd.	滙豐控股有限公司2006年9月歐式認購權證	0.2510	120.00 per 100 units	2006/09/25	388,000,000	2004/10/04
04554	Macquarie Bank Ltd.	滙豐控股有限公司2005年4月歐式認沽權證	0.5780	120.0000	2005/04/11	168,000,000	2004/10/04
04561	瑞士信貸第一波士頓	中國石油化工股份有限公司2005年9月歐式認購權證	0.4230	3.00 per unit	2005/09/28	300,000,000	2004/10/06
04562	瑞士信貸第一波士頓	中國聯通股份有限公司2006年2月歐式認購權證	0.9790	6.18 per unit	2006/02/08	300,000,000	2004/10/06
04563	瑞士信貸第一波士頓	中國海洋石油有限公司2005年9月歐式認購權證	0.4110	3.88 per unit	2005/09/28	300,000,000	2004/10/06
04564	瑞士信貸第一波士頓	中國海洋石油有限公司2006年2月歐式認購權證	0.3790	4.28 per unit	2006/02/08	300,000,000	2004/10/06
09891 #	Fortis Bank S.A./N.V.	滙豐控股有限公司2005年4月歐式認購權證	1.0100	112.8800	2005/04/08	112,000,000	2004/10/06
04558	Fortis Bank S.A./N.V.	滙豐控股有限公司2005年9月歐式認購權證B	0.5000	128.8800	2005/09/08	68,000,000	2004/10/06
04559	Fortis Bank S.A./N.V.	滙豐控股有限公司2005年11月歐式認購權證	0.3800	133.8800	2005/11/08	68,000,000	2004/10/06
04557	Fortis Bank S.A./N.V.	中國移動(香港)有限公司2006年2月歐式認購權證	0.2500	26.3800	2006/02/08	338,000,000	2004/10/06
04555	Fortis Bank S.A./N.V.	中國移動(香港)有限公司2005年11月歐式認沽權證	0.3200	23.8800	2005/11/08	338,000,000	2004/10/06
04560	Fortis Bank S.A./N.V.	電訊盈科有限公司2005年6月歐式認購權證	0.5500	5.388 per unit	2005/06/08	148,000,000	2004/10/06
04565	BNP Paribas Arbit Issu B.V.	恒生指數2005年5月歐式認購權證A	0.2520	12,700 per 4,100 units	2005/05/30	200,000,000	2004/10/07
04569	BNP Paribas Arbit Issu B.V.	恒生指數2005年5月歐式認沽權證	0.2550	13,000 per 4,200 units	2005/05/30	200,000,000	2004/10/07
04566	KBC Fin Products Int'l Ltd.	中國移動(香港)有限公司2005年4月歐式認購權證B	0.2850	22.0000	2005/04/07	300,000,000	2004/10/07
04567	BNP Paribas Arbit Issu B.V.	新鴻基地產發展有限公司2005年6月歐式認購權證A	0.7600	71.0000	2005/06/29	80,000,000	2004/10/08
04571	Calyon Fin P (G) Ltd.	中國移動(香港)有限公司2005年6月歐式認購權證	0.2500	24.8000	2005/06/30	300,000,000	2004/10/11
04440 #	瑞士信貸第一波士頓	滙豐控股有限公司2005年3月歐式認購權證B	0.4800	122.8800	2005/03/08	2,500,000,000	2004/10/11
04441 #	瑞士信貸第一波士頓	滙豐控股有限公司2005年6月歐式認購權證B	0.4900	123.8800	2005/06/28	2,500,000,000	2004/10/11
04568	瑞士信貸第一波士頓	中國石油天然氣股份有限公司2006年1月歐式認購權證	0.4430	4.18 per unit	2006/01/12	300,000,000	2004/10/11
04570	瑞士信貸第一波士頓	中國石油天然氣股份有限公司2006年4月歐式認購權證	0.2910	4.68 per unit	2006/04/18	300,000,000	2004/10/11
04573	SGA Societe Generale Acceptance N.V.	中國電信股份有限公司2005年4月歐式認購權證	0.2600	2.68 per unit	2005/04/27	385,000,000	2004/10/11
04574	SGA Societe Generale Acceptance N.V.	滙豐控股有限公司2005年4月歐式認購權證B	0.5700	125.2800	2005/04/18	175,000,000	2004/10/11

新上市衍生權證 (續)

股份 代號	發行機構	認股權證	發行價 (港元)	行使水平		上市時之 發行單位	上市日期
				／每10單位 認購價 (港元)	認購／ 行使日期		
04572	SGA Societe Generale Acceptance N.V.	恒生指數2005年4月歐式認購權證Q	0.2700	13,000 per 5,000 units	2005/04/28	370,400,000	2004/10/11
04576	SGA Societe Generale Acceptance N.V.	恒生指數2005年4月歐式認沽權證	0.2500	13,000 per 4,200 units	2005/04/28	400,000,000	2004/10/11
04575	KBC Fin Products Int'l Ltd.	滙豐控股有限公司2005年6月歐式認購權證B	0.2530	132.0000	2005/06/30	288,000,000	2004/10/11
09814 #	Fortis Bank S.A./N.V.	電訊盈科有限公司2005年1月歐式認購權證	0.4600	4.988 per unit	2005/01/18	200,000,000	2004/10/12
04577	Calyon Fin P (G) Ltd.	中國電信股份有限公司2005年6月歐式認購權證	0.3000	2.65 per unit	2005/06/30	200,000,000	2004/10/13
04578	KBC Fin Products Int'l Ltd.	中銀香港(控股)有限公司2005年7月歐式認購權證	0.2500	14.2000	2005/07/29	388,000,000	2004/10/13
04579	KBC Fin Products Int'l Ltd.	中國石油天然氣股份有限公司2005年6月歐式認購權證	0.4560	4.10 per unit	2005/06/30	288,000,000	2004/10/13
04581	Calyon Fin P (G) Ltd.	兗州煤業股份有限公司2005年4月歐式認購權證	0.2550	10.0000	2005/04/15	300,000,000	2004/10/14
04580	Macquarie Bank Ltd.	中國海洋石油有限公司2005年6月歐式認購權證B	0.5330	4.088 per unit	2005/06/06	188,000,000	2004/10/14
04582	SGA Societe Generale Acceptance N.V.	恒生中國企業指數2005年4月歐式認購權證	0.2500	4,800 per 3,000 units	2005/04/28	400,000,000	2004/10/14
04586	SGA Societe Generale Acceptance N.V.	恒生中國企業指數2005年4月歐式認沽權證	0.2500	5,000 per 3,520 units	2005/04/28	400,000,000	2004/10/14
02143 #	KBC Fin Products Int'l Ltd.	中國人壽保險股份有限公司2005年1月歐式認購權證	0.3250	5.20 per unit	2005/01/03	200,000,000	2004/10/14
04590	BNP Paribas Arbit Issu B.V.	中國鋁業股份有限公司2005年4月歐式認購權證	0.6000	5.8 per unit	2005/04/15	80,000,000	2004/10/15
04591	BNP Paribas Arbit Issu B.V.	中國平安保險(集團)股份有限公司2005年4月歐式認購權證	1.1300	12.8 per unit	2005/04/21	50,000,000	2004/10/15
04592	BNP Paribas Arbit Issu B.V.	中國平安保險(集團)股份有限公司2005年10月歐式認購權證	0.2600	10.8000	2005/10/27	195,000,000	2004/10/15
04583	Deutsche Bank AG	長江實業(集團)有限公司2005年5月歐式認沽權證	0.4300	66.0000	2005/05/02	250,000,000	2004/10/15
04588	Deutsche Bank AG	滙豐控股有限公司2005年4月歐式認沽權證	0.7300	125.0000	2005/04/18	250,000,000	2004/10/15
04589	Deutsche Bank AG	新鴻基地產發展有限公司2005年4月歐式認沽權證	0.6100	74.0000	2005/04/25	250,000,000	2004/10/15
04585	Deutsche Bank AG	滙豐控股有限公司2005年5月歐式認購權證A	0.4000	130.0000	2005/05/02	250,000,000	2004/10/15
04584	Deutsche Bank AG	滙豐控股有限公司2005年4月歐式認購權證	0.5300	126.0000	2005/04/18	250,000,000	2004/10/15
04587	Deutsche Bank AG	中國平安保險(集團)股份有限公司2005年4月歐式認購權證	0.8500	12.8 per unit	2005/04/25	100,000,000	2004/10/15
04593	瑞士信貸第一波士頓	恒基兆業地產有限公司2006年1月歐式認購權證	0.4650	36.8800	2006/01/12	100,000,000	2004/10/18
04594	瑞士信貸第一波士頓	恒基兆業地產有限公司2006年4月歐式認購權證	0.4250	38.8800	2006/04/18	100,000,000	2004/10/18
04595	瑞士信貸第一波士頓	滙豐控股有限公司2006年3月歐式認購權證	0.5740	128.8800	2006/03/10	150,000,000	2004/10/18
04596	瑞士信貸第一波士頓	太古股份有限公司'A'2006年1月歐式認購權證	0.5740	55.0000	2006/01/12	100,000,000	2004/10/18
04597	Macquarie Bank Ltd.	和記黃埔有限公司2005年4月歐式認沽權證	0.3360	55.5500	2005/04/18	300,000,000	2004/10/18
04598	BNP Paribas Arbit Issu B.V.	長江實業(集團)有限公司2005年4月歐式認購權證	0.5220	68.0000	2005/04/28	100,000,000	2004/10/19
04600	BNP Paribas Arbit Issu B.V.	恒基兆業地產有限公司2005年4月歐式認購權證	0.3070	38.0000	2005/04/28	165,000,000	2004/10/19
04601	BNP Paribas Arbit Issu B.V.	華能國際電力股份有限公司2005年5月歐式認購權證	0.6500	7 per unit	2005/05/27	150,000,000	2004/10/19
04599	BNP Paribas Arbit Issu B.V.	中國人壽保險股份有限公司2005年4月歐式認購權證	0.4100	5.38 per unit	2005/04/19	150,000,000	2004/10/19
04602	BOCI Asia Ltd.	滙豐控股有限公司2005年7月歐式認購權證	0.5100	128.0000	2005/07/08	200,000,000	2004/10/19
04603	BOCI Asia Ltd.	和記黃埔有限公司2005年7月歐式認購權證	0.4730	61.0000	2005/07/08	200,000,000	2004/10/19
04604	BOCI Asia Ltd.	新鴻基地產發展有限公司2005年7月歐式認購權證	0.6070	76.0000	2005/07/08	200,000,000	2004/10/19
04611	Calyon Fin P (G) Ltd.	滙豐控股有限公司2005年7月歐式認沽權證	0.8100	125.0000	2005/07/04	100,000,000	2004/10/19
04605	Deutsche Bank AG	恒生中國企業指數2005年6月歐式認購權證	0.2660	5,000 per 2,500 units	2005/06/29	400,000,000	2004/10/19
04606	Deutsche Bank AG	中國石油天然氣股份有限公司2005年5月歐式認購權證	0.2800	4.75 per unit	2005/05/23	250,000,000	2004/10/19
04607	Deutsche Bank AG	中國人壽保險股份有限公司2005年5月歐式認購權證	0.2800	6.00 per unit	2005/05/09	250,000,000	2004/10/19
04609	Deutsche Bank AG	恒生中國企業指數2005年6月歐式認沽權證	0.2710	4,600 per 2,500 units	2005/06/29	400,000,000	2004/10/19
04610	Deutsche Bank AG	中國石油天然氣股份有限公司2005年5月歐式認沽權證	0.2700	3.75 per unit	2005/05/23	250,000,000	2004/10/19
04608	BNP Paribas Arbit Issu B.V.	兗州煤業股份有限公司2005年4月歐式認購權證	1.8300	10.8 per unit	2005/04/28	50,000,000	2004/10/20
04612	BNP Paribas Arbit Issu B.V.	兗州煤業股份有限公司2005年5月歐式認購權證	0.2530	9.10 per unit	2005/05/30	200,000,000	2004/10/20
04613	SGA Societe Generale Acceptance N.V.	恒生指數2005年4月歐式認購權證B	0.2600	12,600 per 4,500 units	2005/04/28	385,000,000	2004/10/21
04616	BNP Paribas Arbit Issu B.V.	九龍倉集團有限公司2005年4月歐式認購權證	0.3100	25.0000	2005/04/28	180,000,000	2004/10/25

新上市衍生權證 (續)

股份 代號	發行機構	認股權證	發行價 (港元)	行使水平		認購/ 行使日期	上市時之 發行單位	上市日期
				每10單位	認購價 (港元)			
04614	Calyon Fin P (G) Ltd.	華晨中國汽車控股有限公司2005年11月歐式(平均結算)認購權證	0.2550	2.00 per unit		2005/11/08	108,000,000	2004/10/25
04615	Calyon Fin P (G) Ltd.	中國外運股份有限公司2005年11月歐式(平均結算)認購權證	0.2600	2.75 per unit		2005/11/08	50,000,000	2004/10/25
09345 #	瑞士信貸第一波士頓	中銀香港(控股)有限公司2006年3月歐式(鎖定回報)認購權證	0.0300	16.2800		2006/03/10	500,000,000	2004/10/25
09456 #	瑞士信貸第一波士頓	華能國際電力股份有限公司2005年12月歐式(平均結算)認購權證	0.0350	6.9400		2005/12/28	1,000,000,000	2004/10/25
04617	Deutsche Bank AG	恒生指數2005年4月歐式認沽權證	0.2500	12,800 per 4,000 units		2005/04/28	400,000,000	2004/10/25
04618	KBC Fin Products Int'l Ltd.	恒生指數2005年4月歐式認購權證B	0.2500	12,600 per 5,400 units		2005/04/28	388,000,000	2004/10/25
04620	SGA Societe Generale Acceptance N.V.	長江實業(集團)有限公司2005年4月歐式認購權證	0.5700	65.3800		2005/04/26	176,000,000	2004/10/26
04621	SGA Societe Generale Acceptance N.V.	新鴻基地產發展有限公司2005年4月歐式認購權證	0.5600	73.1800		2005/04/26	179,000,000	2004/10/26
04622	Calyon Fin P (G) Ltd.	駿威汽車有限公司2005年11月歐式(平均結算)認購權證	0.2550	3.00 per unit		2005/11/08	200,000,000	2004/10/26
04619	Citigroup Global Mkt H Inc	中國石油天然氣股份有限公司2005年4月歐式認購權證	0.2500	4.5 per unit		2005/04/27	150,000,000	2004/10/27
04623	Macquarie Bank Ltd.	長江實業(集團)有限公司2005年4月歐式認沽權證	0.3860	61.8800		2005/04/26	250,000,000	2004/10/27
04624	Macquarie Bank Ltd.	兗州煤業股份有限公司2005年6月歐式認購權證	0.2520	9.8800		2005/06/06	388,000,000	2004/10/27
04625	SGA Societe Generale Acceptance N.V.	中國鋁業股份有限公司2005年4月歐式認購權證	0.7500	4.738 per unit		2005/04/27	134,000,000	2004/10/27
04626	SGA Societe Generale Acceptance N.V.	和記黃埔有限公司2005年4月歐式認購權證	0.4800	59.1800		2005/04/27	209,000,000	2004/10/27
04627	Calyon Fin P (G) Ltd.	招商局國際有限公司2005年8月歐式認購權證	0.2550	10.8000		2005/08/01	300,000,000	2004/10/28
04628	KBC Fin Products Int'l Ltd.	恒生中國企業指數2005年4月歐式認購權證	0.2500	4,300 per 3,300 units		2005/04/28	400,000,000	2004/10/28
04632	KBC Fin Products Int'l Ltd.	恒生中國企業指數2005年4月歐式認沽權證B	0.2500	4,200 per 2,300 units		2005/04/28	400,000,000	2004/10/28
04630	KBC Fin Products Int'l Ltd.	恒生指數2005年4月歐式認沽權證D	0.2500	12,600 per 4,500 units		2005/04/28	400,000,000	2004/10/28
04629	KBC Fin Products Int'l Ltd.	中國移動(香港)有限公司2005年6月歐式認沽權證A	0.2680	22.5000		2005/06/14	288,000,000	2004/10/28
04631	KBC Fin Products Int'l Ltd.	新鴻基地產發展有限公司2005年7月歐式認購權證	0.7100	70.0000		2005/07/04	128,000,000	2004/10/29
04637	SGA Societe Generale Acceptance N.V.	中國移動(香港)有限公司2005年5月歐式認購權證B	0.2600	22.0280		2005/05/03	385,000,000	2004/11/01
04638	SGA Societe Generale Acceptance N.V.	中國電信股份有限公司2005年5月歐式認購權證	0.2600	2.48 per unit		2005/05/03	385,000,000	2004/11/01
04639	SGA Societe Generale Acceptance N.V.	兗州煤業股份有限公司2005年5月歐式認購權證A	2.0000	9.58 per unit		2005/05/03	50,000,000	2004/11/01
04640	SGA Societe Generale Acceptance N.V.	兗州煤業股份有限公司2005年5月歐式認購權證B	1.5300	10.68 per unit		2005/05/03	66,000,000	2004/11/01
04642	KBC Fin Products Int'l Ltd.	滙豐控股有限公司2005年7月歐式認購權證A	0.7100	122.0000		2005/07/04	128,000,000	2004/11/01
04633	BOCI Asia Ltd.	中銀香港(控股)有限公司2005年7月歐式認購權證	0.9260	14.5 per unit		2005/07/08	20,000,000	2004/11/01
04634	BOCI Asia Ltd.	長江實業(集團)有限公司2005年7月歐式認購權證	0.4030	68.0000		2005/07/08	200,000,000	2004/11/01
04635	BOCI Asia Ltd.	中國移動(香港)有限公司2005年7月歐式認購權證	0.2530	23.3000		2005/07/08	200,000,000	2004/11/01
04636	BOCI Asia Ltd.	大成生化科技集團有限公司2005年10月歐式認購權證	1.3210	5.445 per unit		2005/10/21	20,000,000	2004/11/01
04641	Calyon Fin P (G) Ltd.	華能國際電力股份有限公司2005年5月歐式認購權證	0.4800	6.00 per unit		2005/05/03	40,000,000	2004/11/01
02252 #	SGA Societe Generale Acceptance N.V.	新鴻基地產發展有限公司2005年2月歐式認購權證	0.2500	74.0000		2005/02/17	100,000,000	2004/11/01
04478 #	SGA Societe Generale Acceptance N.V.	恒生指數2005年3月歐式認購權證	0.1020	13,400 per 4,300 units		2005/03/30	600,000,000	2004/11/01
04643	Calyon Fin P (G) Ltd.	新鴻基地產發展有限公司2005年6月歐式認購權證	0.5500	70.0000		2005/06/01	200,000,000	2004/11/02
04645	Macquarie Bank Ltd.	滙豐控股有限公司2005年5月歐式認購權證	0.3670	128.8800		2005/05/03	388,000,000	2004/11/02
04644	Macquarie Bank Ltd.	中銀香港(控股)有限公司2006年2月歐式認購權證	0.2510	14.3800		2006/02/27	388,000,000	2004/11/02
04646	SGA Societe Generale Acceptance N.V.	華晨中國汽車控股有限公司2005年5月歐式認購權證	0.3100	1.66 per unit		2005/05/09	323,000,000	2004/11/02
04647	SGA Societe Generale Acceptance N.V.	中國石油化工股份有限公司2005年5月歐式認購權證	0.2900	3.0800		2005/05/09	345,000,000	2004/11/02
04648	SGA Societe Generale Acceptance N.V.	大成生化科技集團有限公司2005年6月歐式認購權證	1.4700	6.00 per unit		2005/06/06	34,000,000	2004/11/02
04649	KBC Fin Products Int'l Ltd.	長江實業(集團)有限公司2005年5月歐式認購權證A	0.5350	64.3800		2005/05/04	148,000,000	2004/11/02
04650	Calyon Fin P (G) Ltd.	聯想集團有限公司2005年5月歐式認購權證	0.2550	3.00 per unit		2005/05/05	100,000,000	2004/11/04
04445 #	KBC Fin Products Int'l Ltd.	滙豐控股有限公司2005年6月歐式認購權證A	0.4050	126.0000		2005/06/01	250,000,000	2004/11/04
04651	Macquarie Bank Ltd.	中國石油化工股份有限公司2005年8月歐式認購權證	0.2730	3.15 per unit		2005/08/01	388,000,000	2004/11/05
04652	KBC Fin Products Int'l Ltd.	滙豐控股有限公司2006年2月歐式認購權證	0.8020	128.0000		2006/02/03	128,000,000	2004/11/05

新上市衍生權證 (續)

股份 代號	發行機構	認股權證	發行價 (港元)	行使水平		上市時之 發行單位	上市日期
				每10單位 認購價 (港元)	認購/ 行使日期		
09352 #	Macquarie Bank Ltd.	恒生指數2004年12月歐式認沽權證A	0.0380	12,800 per 7,500 units	2004/12/30	1,000,000,000	2004/11/05
04654	SGA Societe Generale Acceptance N.V.	美元兌日元2005年5月歐式認購權證	0.2550	108 per unit	2005/05/30	196,000,000	2004/11/08
04658	SGA Societe Generale Acceptance N.V.	美元兌日元2005年5月歐式認沽權證	0.2600	102.5 per unit	2005/05/30	193,000,000	2004/11/08
04653	SGA Societe Generale Acceptance N.V.	歐元兌美元2005年5月歐式認購權證	0.2600	1.34 per unit	2005/05/30	193,000,000	2004/11/08
04657	SGA Societe Generale Acceptance N.V.	歐元兌美元2005年5月歐式認沽權證	0.2700	1.23 per unit	2005/05/30	186,000,000	2004/11/08
04660	BNP Paribas Arbit Issu B.V.	滙豐控股有限公司2005年5月歐式認購權證B	0.2690	138.0000	2005/05/13	190,000,000	2004/11/09
04659	BNP Paribas Arbit Issu B.V.	滙豐控股有限公司2005年5月歐式認購權證A	0.5700	128.0000	2005/05/13	100,000,000	2004/11/09
04655	瑞士信貸第一波士頓	中國石油天然氣股份有限公司2005年10月歐式認購權證	0.3490	4.08 per unit	2005/10/28	800,000,000	2004/11/09
04656	瑞士信貸第一波士頓	中國石油天然氣股份有限公司2005年11月歐式認購權證	0.2530	4.38 per unit	2005/11/18	800,000,000	2004/11/09
04488 #	KBC Fin Products Int'l Ltd.	恒生指數2005年3月歐式認沽權證H	0.1150	13,400 per 6,200 units	2005/03/30	488,000,000	2004/11/09
04661	SGA Societe Generale Acceptance N.V.	恒生中國企業指數2005年5月歐式認購權證	0.2500	4,500 per 3,100 units	2005/05/30	400,000,000	2004/11/09
04665	SGA Societe Generale Acceptance N.V.	恒生中國企業指數2005年5月歐式認沽權證	0.2500	4,700 per 3,600 units	2005/05/30	400,000,000	2004/11/09
04662	SGA Societe Generale Acceptance N.V.	恒生指數2005年5月歐式認沽權證	0.3000	13,600 per 4,500 units	2005/05/30	334,000,000	2004/11/09
04663	KBC Fin Products Int'l Ltd.	中國石油天然氣股份有限公司2006年1月歐式認購權證	0.3980	4.40 per unit	2006/01/03	188,000,000	2004/11/09
04666	Calyon Fin P (G) Ltd.	江蘇寧滬高速公路股份有限公司2005年11月歐式(平均結算)認購權證	0.2900	3.75 per unit	2005/11/22	35,000,000	2004/11/10
04664	Macquarie Bank Ltd.	電訊盈科有限公司2005年6月歐式認購權證B	0.4600	4.88 per unit	2005/06/03	200,000,000	2004/11/10
04667	BNP Paribas Arbit Issu B.V.	華能國際電力股份有限公司2005年6月歐式認購權證	0.6700	5.8 per unit	2005/06/13	75,000,000	2004/11/11
04685	Calyon Fin P (G) Ltd.	中芯國際集成電路製造有限公司2005年11月歐式認購權證	0.2550	2.00 per unit	2005/11/14	180,000,000	2004/11/15
04673	瑞士信貸第一波士頓	滙豐控股有限公司2006年2月歐式認購權證A	0.5280	132.8800	2006/02/08	500,000,000	2004/11/15
04674	瑞士信貸第一波士頓	中芯國際集成電路製造有限公司2006年2月歐式認購權證	0.2790	1.68 per unit	2006/02/08	800,000,000	2004/11/15
04675	瑞士信貸第一波士頓	中芯國際集成電路製造有限公司2006年6月歐式認購權證	0.2670	1.80 per unit	2006/06/08	800,000,000	2004/11/15
04676	瑞士信貸第一波士頓	中芯國際集成電路製造有限公司2006年8月歐式認購權證	0.2560	1.88 per unit	2006/08/08	800,000,000	2004/11/15
04668	J P Morgan Int'l Der. Ltd.	中國海洋石油有限公司2005年7月歐式認購權證	0.5000	4.18 per unit	2005/07/05	199,000,000	2004/11/15
04672	J P Morgan Int'l Der. Ltd.	中芯國際集成電路製造有限公司2005年6月歐式認購權證	0.2800	1.68 per unit	2005/06/08	355,000,000	2004/11/15
04670	J P Morgan Int'l Der. Ltd.	利豐有限公司2005年6月歐式認購權證	1.2800	12.08 per unit	2005/06/06	78,000,000	2004/11/15
04671	J P Morgan Int'l Der. Ltd.	馬鞍山鋼鐵股份有限公司2005年6月歐式認購權證	0.3800	2.88 per unit	2005/06/06	260,000,000	2004/11/15
04669	J P Morgan Int'l Der. Ltd.	德昌電機控股有限公司2005年8月歐式認購權證	0.8800	8.38 per unit	2005/08/05	113,000,000	2004/11/15
04677	SGA Societe Generale Acceptance N.V.	中國人壽保險股份有限公司2005年5月歐式認購權證A	0.5600	5.28 per unit	2005/05/17	179,000,000	2004/11/15
04678	SGA Societe Generale Acceptance N.V.	中國移動(香港)有限公司2005年5月歐式認購權證C	0.2550	23.4800	2005/05/17	392,000,000	2004/11/15
04679	SGA Societe Generale Acceptance N.V.	滙豐控股有限公司2005年5月歐式認購權證A	0.4800	131.2500	2005/05/17	208,000,000	2004/11/15
04680	SGA Societe Generale Acceptance N.V.	中國平安保險(集團)股份有限公司2005年5月歐式認購權證A	1.3200	12.28 per unit	2005/05/17	76,000,000	2004/11/15
04682	KBC Fin Products Int'l Ltd.	滙豐控股有限公司2005年6月歐式認購權證C	0.4170	136.0000	2005/06/01	208,000,000	2004/11/15
04683	KBC Fin Products Int'l Ltd.	滙豐控股有限公司2005年6月歐式認購權證D	0.3030	140.0000	2005/06/01	248,000,000	2004/11/15
04684	KBC Fin Products Int'l Ltd.	中國石油天然氣股份有限公司2005年9月歐式認購權證	0.3770	4.35 per unit	2005/09/27	208,000,000	2004/11/15
04681	KBC Fin Products Int'l Ltd.	中國人壽保險股份有限公司2005年7月歐式認購權證	0.7160	5.20 per unit	2005/07/04	108,000,000	2004/11/15
04693	BNP Paribas Arbit Issu B.V.	東亞銀行有限公司2005年9月歐式認購權證	0.2530	25.0000	2005/09/29	195,000,000	2004/11/16
04694	BNP Paribas Arbit Issu B.V.	利豐有限公司2005年10月歐式認購權證	0.2510	12.0000	2005/10/28	195,000,000	2004/11/16
04695	BNP Paribas Arbit Issu B.V.	馬鞍山鋼鐵股份有限公司2005年5月歐式認購權證	0.2530	3.00 per unit	2005/05/27	195,000,000	2004/11/16
04696	BNP Paribas Arbit Issu B.V.	中國石化上海石油化工股份有限公司2005年5月歐式認購權證	0.2530	3.00 per unit	2005/05/27	195,000,000	2004/11/16
03501	Calyon Fin P (G) Ltd.	馬鞍山鋼鐵股份有限公司2005年9月歐式認購權證	0.4000	3.00 per unit	2005/09/08	18,000,000	2004/11/16
04692	Deutsche Bank AG	滙豐控股有限公司2005年5月歐式認購權證B	0.3800	135.0000	2005/05/30	250,000,000	2004/11/16
04697	SGA Societe Generale Acceptance N.V.	中銀香港(控股)有限公司2005年5月歐式認購權證	1.0300	14.48 per unit	2005/05/30	97,000,000	2004/11/16
04698	SGA Societe Generale Acceptance N.V.	滙豐控股有限公司2005年5月歐式認購權證B	0.3000	136.2500	2005/05/30	334,000,000	2004/11/16

新上市衍生權證 (續)

股份 代號	發行機構	認股權證	發行價 (港元)	行使水平		上市時之 發行單位	上市日期
				／每10單位 認購價 (港元)	認購／ 行使日期		
04699	SGA Societe Generale Acceptance N.V.	中芯國際集成電路製造有限公司2005年6月歐式認購權證	0.3200	1.69 per unit	2005/06/27	313,000,000	2004/11/16
04688	Macquarie Bank Ltd.	中國鋁業股份有限公司2005年9月歐式認購權證A	0.6420	5.55 per unit	2005/09/05	150,000,000	2004/11/16
04689	Macquarie Bank Ltd.	中國電信股份有限公司2005年9月歐式認購權證	0.2550	2.88 per unit	2005/09/09	388,000,000	2004/11/16
04687	Macquarie Bank Ltd.	滙豐控股有限公司2005年7月歐式認購權證A	0.2870	140.0000	2005/07/18	288,000,000	2004/11/16
04691	Macquarie Bank Ltd.	滙豐控股有限公司2005年7月歐式認沽權證	0.6560	128.0000	2005/07/18	200,000,000	2004/11/16
04686	Macquarie Bank Ltd.	中國移動(香港)有限公司2005年10月歐式認購權證A	0.2580	25.0000	2005/10/10	388,000,000	2004/11/16
04690	Macquarie Bank Ltd.	中國移動(香港)有限公司2005年7月歐式認沽權證	0.2580	22.8800	2005/07/11	388,000,000	2004/11/16
04448 #	KBC Fin Products Int'l Ltd.	恒生指數2005年3月歐式認沽權證G	0.0820	13,000 per 5,500	2005/03/30	488,000,000	2004/11/16
03502	KBC Fin Products Int'l Ltd.	滙豐控股有限公司2006年11月歐式認購權證	0.2500	126.00 per 100 units	2006/11/17	400,000,000	2004/11/17
03504	SGA Societe Generale Acceptance N.V.	長江實業(集團)有限公司2005年5月歐式認購權證	0.3600	69.9800	2005/05/17	278,000,000	2004/11/17
03506	SGA Societe Generale Acceptance N.V.	和記黃埔有限公司2005年5月歐式認購權證	0.3100	63.1800	2005/05/30	323,000,000	2004/11/17
03507	SGA Societe Generale Acceptance N.V.	新鴻基地產發展有限公司2005年5月歐式認購權證	0.4200	78.1800	2005/05/17	238,000,000	2004/11/17
03505	SGA Societe Generale Acceptance N.V.	恒生指數2005年5月歐式認購權證A	0.2500	13,600 per 4,300 units	2005/05/30	400,000,000	2004/11/17
03503	Deutsche Bank AG	中芯國際集成電路製造有限公司2005年5月歐式認購權證	0.3000	1.70 per unit	2005/05/30	100,000,000	2004/11/17
03508	Macquarie Bank Ltd.	東亞銀行有限公司2005年9月歐式認購權證	0.2520	23.8800	2005/09/30	250,000,000	2004/11/18
03509	Macquarie Bank Ltd.	太古股份有限公司 'A' 2005年9月歐式認購權證	0.4650	62.0000	2005/09/30	200,000,000	2004/11/18
03510	Macquarie Bank Ltd.	九龍倉集團有限公司2005年8月歐式認購權證	0.2720	28.8800	2005/08/08	250,000,000	2004/11/18
03512	SGA Societe Generale Acceptance N.V.	中國人壽保險股份有限公司2005年5月歐式認購權證B	0.5400	5.82 per unit	2005/05/23	185,000,000	2004/11/18
03513	SGA Societe Generale Acceptance N.V.	中國平安保險(集團)股份有限公司2005年5月歐式認購權證B	1.1800	13.32 per unit	2005/05/23	85,000,000	2004/11/18
03511	SGA Societe Generale Acceptance N.V.	澳元兌美元2005年5月歐式認購權證	0.2550	0.7475 per unit	2005/05/30	196,000,000	2004/11/18
03515	SGA Societe Generale Acceptance N.V.	澳元兌美元2005年5月歐式認沽權證	0.3000	0.76 per unit	2005/05/30	167,000,000	2004/11/18
03514	KBC Fin Products Int'l Ltd.	和記黃埔有限公司2005年6月歐式認購權證A	0.3250	64.0000	2005/06/01	208,000,000	2004/11/18
04467 #	瑞士信貸第一波士頓	長江實業(集團)有限公司2005年4月歐式認購權證	0.3100	69.8800	2005/04/28	400,000,000	2004/11/18
04472 #	瑞士信貸第一波士頓	和記黃埔有限公司2005年4月歐式認購權證	0.2750	62.8800	2005/04/28	400,000,000	2004/11/18
03517	Macquarie Bank Ltd.	中國石油天然氣股份有限公司2005年6月歐式認購權證B	0.2500	4.44 per unit	2005/06/06	388,000,000	2004/11/19
03518	Macquarie Bank Ltd.	中國石油天然氣股份有限公司2005年11月歐式認購權證	0.2520	4.95 per unit	2005/11/11	388,000,000	2004/11/19
03516	Macquarie Bank Ltd.	中國人壽保險股份有限公司2005年6月歐式認購權證A	0.3560	6.50 per unit	2005/06/30	280,000,000	2004/11/19
03520	KBC Fin Products Int'l Ltd.	新鴻基地產發展有限公司2005年5月歐式認購權證	0.4870	80.0000	2005/05/19	188,000,000	2004/11/19
03519	KBC Fin Products Int'l Ltd.	中國人壽保險股份有限公司2005年5月歐式認購權證	0.3650	6.10 per unit	2005/05/23	248,000,000	2004/11/19
03521	SGA Societe Generale Acceptance N.V.	滙豐控股有限公司2005年6月歐式認購權證	0.3800	141.0000	2005/06/27	263,000,000	2004/11/19
03522	SGA Societe Generale Acceptance N.V.	滙豐控股有限公司2005年8月歐式認購權證	0.3000	146.0000	2005/08/01	333,000,000	2004/11/19
03524	瑞士信貸第一波士頓	中國人壽保險股份有限公司2005年11月歐式認購權證	0.4750	6.28 per unit	2005/11/28	500,000,000	2004/11/22
03525	瑞士信貸第一波士頓	中信泰富有限公司2006年8月歐式認購權證	0.2540	21.8800	2006/08/08	500,000,000	2004/11/22
03526	瑞士信貸第一波士頓	滙豐控股有限公司2006年2月歐式認購權證B	0.5730	138.8800	2006/02/08	500,000,000	2004/11/22
03528	瑞士信貸第一波士頓	太古股份有限公司 'A' 2005年11月歐式認購權證	0.5610	62.8800	2005/11/28	500,000,000	2004/11/22
03523	Deutsche Bank AG	恒生指數2005年5月歐式認購權證	0.2500	14,000 per 4,000 units	2005/05/30	400,000,000	2004/11/22
03527	Deutsche Bank AG	恒生指數2005年5月歐式認沽權證	0.2600	14,000 per 5,500 units	2005/05/30	400,000,000	2004/11/22
03533	KBC Fin Products Int'l Ltd.	和記黃埔有限公司2005年5月歐式認購權證	0.5550	60.0000	2005/05/23	128,000,000	2004/11/22
03534	KBC Fin Products Int'l Ltd.	中國平安保險(集團)股份有限公司2005年5月歐式認購權證	1.0660	14.20 per unit	2005/05/23	88,000,000	2004/11/22
03532	KBC Fin Products Int'l Ltd.	滙豐控股有限公司2005年7月歐式認購權證B	0.2640	145.0000	2005/07/04	288,000,000	2004/11/22
03529	SGA Societe Generale Acceptance N.V.	駿威汽車有限公司2005年7月歐式認購權證	0.4100	3.08 per unit	2005/07/04	244,000,000	2004/11/22
03531	SGA Societe Generale Acceptance N.V.	馬鞍山鋼鐵股份有限公司2005年7月歐式認購權證	0.4500	3.48 per unit	2005/07/04	222,000,000	2004/11/22
03530	SGA Societe Generale Acceptance N.V.	恒生指數2005年5月歐式認購權證B	0.2500	14,200 per 4,300 units	2005/05/30	400,000,000	2004/11/22

新上市衍生權證 (續)

股份 代號	發行機構	認股權證	發行價 (港元)	行使水平		上市時之 發行單位	上市日期
				每10單位 認購價 (港元)	認購/ 行使日期		
03537	BNP Paribas Arbit Issu B.V.	中國人壽保險股份有限公司2005年6月歐式認購權證	0.3500	6.2 per unit	2005/06/29	145,000,000	2004/11/23
03539	BNP Paribas Arbit Issu B.V.	和記黃埔有限公司2005年6月歐式認購權證	0.2800	68.0000	2005/06/29	180,000,000	2004/11/23
03538	BNP Paribas Arbit Issu B.V.	恒生指數2005年5月歐式認購權證B	0.2510	14,100 per 4,400 units	2005/05/30	200,000,000	2004/11/23
03535	Deutsche Bank AG	中國鋁業股份有限公司2005年6月歐式認購權證	0.7100	5.25 per unit	2005/06/20	200,000,000	2004/11/23
03536	Deutsche Bank AG	滙豐控股有限公司2005年6月歐式認沽權證	0.7200	135.0000	2005/06/06	400,000,000	2004/11/23
03540	KBC Fin Products Int'l Ltd.	恒生指數2005年5月歐式認購權證A	0.2500	14,000 per 4,700 units	2005/05/30	400,000,000	2004/11/23
02291 #	KBC Fin Products Int'l Ltd.	和記黃埔有限公司2005年3月歐式認購權證	0.3700	62.0000	2005/03/01	200,000,000	2004/11/23
03541	Calyon Fin P (G) Ltd.	滙豐控股有限公司2005年9月歐式認購權證A	0.5400	135.0000	2005/09/05	300,000,000	2004/11/24
03545	Calyon Fin P (G) Ltd.	滙豐控股有限公司2005年10月歐式認沽權證	0.8500	130.0000	2005/10/03	100,000,000	2004/11/24
03542	KBC Fin Products Int'l Ltd.	長江實業(集團)有限公司2005年7月歐式認沽權證	0.5830	68.0000	2005/07/04	128,000,000	2004/11/24
03544	SGA Societe Generale Acceptance N.V.	長江實業(集團)有限公司2005年6月歐式認購權證A	0.3400	74.8800	2005/06/27	294,000,000	2004/11/25
03546	SGA Societe Generale Acceptance N.V.	和記黃埔有限公司2005年6月歐式認購權證A	0.3600	67.8800	2005/06/27	278,000,000	2004/11/25
03547	SGA Societe Generale Acceptance N.V.	新鴻基地產發展有限公司2005年6月歐式認購權證	0.4000	83.1800	2005/06/27	250,000,000	2004/11/25
03548	KBC Fin Products Int'l Ltd.	中芯國際集成電路製造有限公司2005年5月歐式認購權證	0.2530	1.78 per unit	2005/05/25	288,000,000	2004/11/25
03543	BNP Paribas Arbit Issu B.V.	恒生指數2005年6月歐式認沽權證	0.2530	14,500 per 7,500 units	2005/06/29	400,000,000	2004/11/25
09663 #	瑞士信貸第一波士頓	和記黃埔有限公司2005年2月歐式認購權證	0.0750	72.8800	2005/02/18	350,000,000	2004/11/25
04524 #	KBC Fin Products Int'l Ltd.	中國人壽保險股份有限公司2005年3月歐式認購權證A	0.5200	5.60 per unit	2005/03/29	150,000,000	2004/11/25
03559	Macquarie Bank Ltd.	新鴻基地產發展有限公司2005年6月歐式認購權證A	0.3100	85.0000	2005/06/30	300,000,000	2004/11/26
03558	Macquarie Bank Ltd.	中國平安保險(集團)股份有限公司2005年5月歐式認購權證	0.1007	13.88 per unit	2005/05/26	100,000,000	2004/11/26
03555	Macquarie Bank Ltd.	香港交易及結算所有限公司2005年12月歐式認購權證	0.2500	22.0000	2005/12/30	388,000,000	2004/11/26
03554	Macquarie Bank Ltd.	長江實業(集團)有限公司2005年6月歐式認購權證B	0.2880	75.0000	2005/06/29	300,000,000	2004/11/26
03556	Macquarie Bank Ltd.	和記黃埔有限公司2005年6月歐式認購權證B	0.4210	65.0000	2005/06/30	238,000,000	2004/11/26
03557	Macquarie Bank Ltd.	和記黃埔有限公司2005年6月歐式認購權證C	0.2560	70.0000	2005/06/30	388,000,000	2004/11/26
03549	Macquarie Bank Ltd.	中銀香港(控股)有限公司2005年6月歐式認購權證A	0.5290	15.88 per unit	2005/06/13	188,000,000	2004/11/26
03550	Macquarie Bank Ltd.	駿威汽車有限公司2005年6月歐式認購權證	0.4320	3.188 per unit	2005/06/30	203,000,000	2004/11/26
03553	Macquarie Bank Ltd.	兗州煤業股份有限公司2005年10月歐式認購權證	0.2510	12.8800	2005/10/12	388,000,000	2004/11/26
03551	Macquarie Bank Ltd.	滙豐控股有限公司2005年6月歐式認購權證A	0.2690	145.0000	2005/06/30	388,000,000	2004/11/26
03552	Macquarie Bank Ltd.	滙豐控股有限公司2005年5月歐式認沽權證	1.0510	135.0000	2005/05/30	128,000,000	2004/11/26
03560	KBC Fin Products Int'l Ltd.	長江實業(集團)有限公司2005年6月歐式認購權證A	0.3990	72.0000	2005/06/14	188,000,000	2004/11/26
03561	KBC Fin Products Int'l Ltd.	和記黃埔有限公司2005年6月歐式認購權證B	0.3060	68.0000	2005/06/14	248,000,000	2004/11/26
03564	BNP Paribas Arbit Issu B.V.	恒生指數2005年5月歐式認購權證C	0.2540	13,400 per 5,000 units	2005/05/30	400,000,000	2004/11/29
03565	KBC Fin Products Int'l Ltd.	滙豐控股有限公司2005年6月歐式認沽權證F	0.5830	128.0000	2005/06/06	128,000,000	2004/11/29
03566	KBC Fin Products Int'l Ltd.	長江實業(集團)有限公司2005年6月歐式認購權證B	0.5820	68.0000	2005/06/01	128,000,000	2004/11/29
03569	KBC Fin Products Int'l Ltd.	滙豐控股有限公司2005年6月歐式認購權證3	0.6850	128.0000	2005/06/01	108,000,000	2004/11/29
03562	MSDW Asia Sec Products LLC	滙豐控股有限公司2005年6月歐式認購權證	0.2800	138.6000	2005/06/06	357,000,000	2004/11/29
03563	MSDW Asia Sec Products LLC	滙豐控股有限公司2005年9月歐式認沽權證	0.7330	125.4000	2005/09/30	136,000,000	2004/11/29
03572	BNP Paribas Arbit Issu B.V.	長江實業(集團)有限公司2005年6月歐式認購權證	0.3340	78.0000	2005/06/29	200,000,000	2004/11/30
03573	BNP Paribas Arbit Issu B.V.	太古股份有限公司'A'2005年5月歐式認購權證	0.2740	68.0000	2005/05/30	200,000,000	2004/11/30
03575	BOCI Asia Ltd.	建滔化工集團有限公司2005年8月歐式認購權證	0.3490	17.1500	2005/08/26	200,000,000	2004/11/30
03574	BOCI Asia Ltd.	和記黃埔有限公司2005年5月歐式認購權證	0.3910	68.0000	2005/05/30	200,000,000	2004/11/30
03571	Calyon Fin P (G) Ltd.	中芯國際集成電路製造有限公司2005年5月歐式認購權證	0.2600	1.80 per unit	2005/05/30	180,000,000	2004/11/30
03576	KBC Fin Products Int'l Ltd.	恒生中國企業指數2005年5月歐式認購權證	0.2500	5,200 per 2,600 units	2005/05/30	400,000,000	2004/11/30
03580	KBC Fin Products Int'l Ltd.	恒生中國企業指數2005年5月歐式認沽權證	0.2500	5,200 per 4,000 units	2005/05/30	400,000,000	2004/11/30

新上市衍生權證 (續)

股份 代號	發行機構	認股權證	發行價 (港元)	行使水平		上市時之 發行單位	上市日期
				／每10單位 認購價 (港元)	認購／ 行使日期		
03579	KBC Fin Products Int'l Ltd.	長江實業(集團)有限公司2005年5月歐式認購權證B	0.3800	76.0000	2005/05/31	188,000,000	2004/11/30
03577	KBC Fin Products Int'l Ltd.	恒生指數2005年5月歐式認購權證B	0.2500	13,400 per 6,100 units	2005/05/30	400,000,000	2004/11/30
03578	KBC Fin Products Int'l Ltd.	恒生指數2005年5月歐式認購權證C	0.2500	13,000 per 7,000 units	2005/05/30	400,000,000	2004/11/30
03582	KBC Fin Products Int'l Ltd.	恒生指數2005年5月歐式認沽權證E	0.2500	14,200 per 6,200 units	2005/05/30	400,000,000	2004/11/30
03581	KBC Fin Products Int'l Ltd.	恒生指數2005年5月歐式認沽權證D	0.2500	13,600 per 5,000 units	2005/05/30	400,000,000	2004/11/30
03567	Macquarie Bank Ltd.	招商局國際有限公司2005年12月歐式認購權證B	0.2640	12.0000	2005/12/30	200,000,000	2004/11/30
03568	Macquarie Bank Ltd.	利豐有限公司2005年12月歐式認購權證	0.2560	13.0000	2005/12/30	200,000,000	2004/11/30
03570	Macquarie Bank Ltd.	中國人民財產保險股份有限公司2005年7月歐式認購權證	0.4450	3.00 per unit	2005/07/25	200,000,000	2004/11/30
03583	Deutsche Bank AG	長江實業(集團)有限公司2005年6月歐式認購權證	0.3950	75.0000	2005/06/13	250,000,000	2004/12/01
03584	Deutsche Bank AG	中芯國際集成電路製造有限公司2005年7月歐式認購權證	0.2500	1.95 per unit	2005/07/04	200,000,000	2004/12/01
03585	Deutsche Bank AG	新鴻基地產發展有限公司2005年6月歐式認購權證	0.4250	81.0000	2005/06/06	250,000,000	2004/12/01
03586	Macquarie Bank Ltd.	長江實業(集團)有限公司2005年6月歐式認沽權證	0.4920	70.0000	2005/06/30	250,000,000	2004/12/01
03587	Macquarie Bank Ltd.	恒基兆業地產有限公司2005年6月歐式認購權證B	0.2640	44.0000	2005/06/30	200,000,000	2004/12/01
03588	Macquarie Bank Ltd.	中芯國際集成電路製造有限公司2005年8月歐式認購權證	0.2550	2.00 per unit	2005/08/08	350,000,000	2004/12/01
03593	KBC Fin Products Int'l Ltd.	中國移動(香港)有限公司2005年6月歐式認沽權證B	0.2500	24.5000	2005/06/01	288,000,000	2004/12/01
03589	KBC Fin Products Int'l Ltd.	中國移動(香港)有限公司2005年6月歐式認購權證C	0.3300	24.0000	2005/06/24	208,000,000	2004/12/01
03590	KBC Fin Products Int'l Ltd.	中國移動(香港)有限公司2005年6月歐式認購權證D	0.2500	26.0000	2005/06/24	288,000,000	2004/12/01
04556 #	KBC Fin Products Int'l Ltd.	恒生指數2005年4月歐式認沽權證C	0.0850	13,800 per 6,700 units	2005/04/04	488,000,000	2004/12/01
04476 #	SGA Societe Generale Acceptance N.V.	中國移動(香港)有限公司2005年3月歐式認購權證	0.2040	23.8000	2005/03/14	300,000,000	2004/12/01
03594	BNP Paribas Arbit Issu B.V.	中國移動(香港)有限公司2005年8月歐式認購權證A	0.2510	27.0000	2005/08/08	200,000,000	2004/12/02
03591	BNP Paribas Arbit Issu B.V.	恒生銀行有限公司2005年7月歐式認購權證	0.4000	118.0000	2005/07/28	180,000,000	2004/12/02
03592	BNP Paribas Arbit Issu B.V.	新鴻基地產發展有限公司2005年6月歐式認購權證B	0.3970	83.0000	2005/06/29	180,000,000	2004/12/02
03595	Macquarie Bank Ltd.	滙豐控股有限公司2005年6月歐式認購權證B	0.4490	133.0000	2005/06/06	350,000,000	2004/12/03
03596	Macquarie Bank Ltd.	滙豐控股有限公司2005年6月歐式認購權證C	0.3490	136.0000	2005/06/06	350,000,000	2004/12/03
03597	Macquarie Bank Ltd.	滙豐控股有限公司2005年7月歐式認購權證B	0.3360	138.0000	2005/07/04	300,000,000	2004/12/03
03601	Macquarie Bank Ltd.	恒生指數2005年6月歐式認購權證A	0.2500	14,000 per 4,140 units	2005/06/29	888,000,000	2004/12/03
03602	Macquarie Bank Ltd.	恒生指數2005年6月歐式認購權證B	0.2500	14,400 per 3,500 units	2005/06/29	888,000,000	2004/12/03
03605	Macquarie Bank Ltd.	恒生指數2005年6月歐式認沽權證C	0.2500	14,000 per 5,130 units	2005/06/29	888,000,000	2004/12/03
03606	Macquarie Bank Ltd.	恒生指數2005年6月歐式認沽權證D	0.2510	14,400 per 6,050 units	2005/06/29	888,000,000	2004/12/03
03598	SGA Societe Generale Acceptance N.V.	中國人壽保險股份有限公司2005年6月歐式認購權證	0.4000	6.28 per unit	2005/06/07	250,000,000	2004/12/03
03599	SGA Societe Generale Acceptance N.V.	中國移動(香港)有限公司2005年7月歐式認購權證A	0.2600	25.0800	2005/07/04	385,000,000	2004/12/03
03603	SGA Societe Generale Acceptance N.V.	中國移動(香港)有限公司2005年7月歐式認沽權證	0.2500	24.7800	2005/07/11	400,000,000	2004/12/03
03600	SGA Societe Generale Acceptance N.V.	中國石油天然氣股份有限公司2005年6月歐式認購權證	0.2500	4.78 per unit	2005/06/07	400,000,000	2004/12/03
04660 #	BNP Paribas Arbit Issu B.V.	滙豐控股有限公司2005年5月歐式認購權證B	0.3150	138.0000	2005/05/13	200,000,000	2004/12/06
03615	BNP Paribas Arbit Issu B.V.	滙豐控股有限公司2005年9月歐式認購權證	0.3220	148.0000	2005/09/29	400,000,000	2004/12/06
03609	瑞士信貸第一波士頓	恒基兆業地產有限公司2005年12月歐式認購權證	0.4030	42.8800	2005/12/28	300,000,000	2004/12/06
03610	瑞士信貸第一波士頓	中國石油天然氣股份有限公司2005年12月歐式認購權證B	0.2870	4.68 per unit	2005/12/28	500,000,000	2004/12/06
03608	瑞士信貸第一波士頓	中國移動(香港)有限公司2005年12月歐式認購權證	0.2500	25.8800	2005/12/28	300,000,000	2004/12/06
03611	瑞士信貸第一波士頓	中芯國際集成電路製造有限公司2006年3月歐式認購權證	0.2500	2.08 per unit	2006/03/10	500,000,000	2004/12/06
03604	Deutsche Bank AG	東亞銀行有限公司2005年9月歐式認購權證	0.2550	25.5000	2005/09/05	250,000,000	2004/12/06
03607	Deutsche Bank AG	太古股份有限公司'A'2005年7月歐式認購權證	0.5800	64.0000	2005/07/25	250,000,000	2004/12/06
03612	Macquarie Bank Ltd.	長江實業(集團)有限公司2005年6月歐式認購權證C	0.3870	80.0000	2005/06/30	250,000,000	2004/12/06
03613	Macquarie Bank Ltd.	中國聯通股份有限公司2005年6月歐式認購權證B	0.4050	7.00 per unit	2005/06/30	250,000,000	2004/12/06

新上市衍生權證 (續)

股份 代號	發行機構	認股權證	發行價 (港元)	行使水平		上市時之 發行單位	上市日期
				每10單位 認購價 (港元)	認購/ 行使日期		
03614	Macquarie Bank Ltd.	新世界發展有限公司2005年6月歐式認購權證	0.8780	10.00 per unit	2005/06/30	200,000,000	2004/12/06
03616	KBC Fin Products Int'l Ltd.	中國人壽保險股份有限公司2005年6月歐式認購權證	0.3020	6.50 per unit	2005/06/06	228,000,000	2004/12/06
03617	KBC Fin Products Int'l Ltd.	和記黃埔有限公司2005年6月歐式認購權證C	0.3660	72.0000	2005/06/06	188,000,000	2004/12/06
04516 #	SGA Societe Generale Acceptance N.V.	恒生指數2005年3月歐式認沽權證B	0.1360	14,000 per 5,000 units	2005/03/30	600,000,000	2004/12/06
04466 #	Deutsche Bank AG	和記黃埔有限公司2005年3月歐式認購權證C	0.4350	70.0000	2005/03/14	250,000,000	2004/12/07
03618	Citigroup Global Mkt H Inc	中國人壽保險股份有限公司2005年6月歐式認購權證	0.4230	6.00 per unit	2005/06/29	50,000,000	2004/12/07
03619	Citigroup Global Mkt H Inc	太古股份有限公司 'A' 2005年6月歐式認購權證	0.3980	66.8000	2005/06/29	50,000,000	2004/12/07
03620	Macquarie Bank Ltd.	中國移動(香港)有限公司2005年6月歐式認沽權證	0.2520	25.0000	2005/06/30	400,000,000	2004/12/07
03624	Macquarie Bank Ltd.	和記黃埔有限公司2005年6月歐式認沽權證	0.3160	63.8800	2005/06/06	238,000,000	2004/12/07
03623	Macquarie Bank Ltd.	和記黃埔有限公司2005年6月歐式認購權證D	0.2900	75.0000	2005/06/30	338,000,000	2004/12/07
03621	Macquarie Bank Ltd.	中國石油化工股份有限公司2005年6月歐式認購權證	0.2500	3.60 per unit	2005/06/30	400,000,000	2004/12/07
03622	Macquarie Bank Ltd.	中國海洋石油有限公司2005年6月歐式認購權證C	0.3690	4.60 per unit	2005/06/30	200,000,000	2004/12/07
03625	Macquarie Bank Ltd.	馬鞍山鋼鐵股份有限公司2005年6月歐式認購權證	0.3390	3.50 per unit	2005/06/06	250,000,000	2004/12/07
03626	KBC Fin Products Int'l Ltd.	長江實業(集團)有限公司2005年6月歐式認購權證C	0.2860	82.0000	2005/06/20	228,000,000	2004/12/07
03633	Deutsche Bank AG	和記黃埔有限公司2005年6月歐式認購權證	0.3160	75.0000	2005/06/20	250,000,000	2004/12/08
04460 #	KBC Fin Products Int'l Ltd.	長江實業(集團)有限公司2005年3月歐式認購權證	0.5900	72.0000	2005/03/10	200,000,000	2004/12/08
03627	Macquarie Bank Ltd.	中國移動(香港)有限公司2005年6月歐式認購權證A	0.2510	26.0000	2005/06/30	400,000,000	2004/12/08
03628	MSDW Asia Sec Products LLC	恒生中國企業指數2005年7月歐式認沽權證	0.2500	5,200 per 3,000 units	2005/07/28	400,000,000	2004/12/08
03629	MSDW Asia Sec Products LLC	恒生中國企業指數2005年10月歐式認購權證	0.2500	5,500 per 1,490 units	2005/10/28	400,000,000	2004/12/08
03630	MSDW Asia Sec Products LLC	恒生指數2005年6月歐式認沽權證A	0.2500	15,000 per 6,850 units	2005/06/29	400,000,000	2004/12/08
03631	MSDW Asia Sec Products LLC	恒生指數2005年9月歐式認沽權證	0.2500	15,400 per 8,770 units	2005/09/29	400,000,000	2004/12/08
03632	MSDW Asia Sec Products LLC	恒生指數2005年12月歐式認購權證	0.2500	14,600 per 4,070 units	2005/12/29	400,000,000	2004/12/08
03634	KBC Fin Products Int'l Ltd.	和記黃埔有限公司2005年6月歐式認購權證D	0.2520	78.0000	2005/06/08	288,000,000	2004/12/08
03635	Macquarie Bank Ltd.	中銀香港(控股)有限公司2005年6月歐式認購權證B	0.9850	15.38 per unit	2005/06/30	100,000,000	2004/12/09
03638	Macquarie Bank Ltd.	信德集團有限公司2005年10月歐式認購權證	0.2540	8.0000	2005/10/31	388,000,000	2004/12/09
03636	Macquarie Bank Ltd.	中國移動(香港)有限公司2005年6月歐式認購權證B	0.2500	28.0000	2005/06/30	388,000,000	2004/12/09
03637	Macquarie Bank Ltd.	中國移動(香港)有限公司2005年10月歐式認購權證B	0.2530	30.0000	2005/10/10	388,000,000	2004/12/09
03643	KBC Fin Products Int'l Ltd.	新鴻基地產發展有限公司2005年6月歐式認沽權證	0.3040	72.0000	2005/06/10	228,000,000	2004/12/09
03639	KBC Fin Products Int'l Ltd.	新鴻基地產發展有限公司2005年6月歐式認購權證A	0.8180	75.0000	2005/06/17	88,000,000	2004/12/09
03640	KBC Fin Products Int'l Ltd.	新鴻基地產發展有限公司2005年6月歐式認購權證B	0.2990	88.0000	2005/06/17	228,000,000	2004/12/09
03641	KBC Fin Products Int'l Ltd.	中銀香港(控股)有限公司2006年11月歐式認購權證	0.2500	15.0000	2006/11/02	288,000,000	2004/12/09
03648	SGA Societe Generale Acceptance N.V.	長江實業(集團)有限公司2005年6月歐式認購權證B	0.3600	80.8800	2005/06/10	278,000,000	2004/12/10
03652	SGA Societe Generale Acceptance N.V.	長江實業(集團)有限公司2005年6月歐式認沽權證	0.4800	72.1800	2005/06/10	208,000,000	2004/12/10
03650	SGA Societe Generale Acceptance N.V.	中國移動(香港)有限公司2005年7月歐式認購權證B	0.2500	26.8800	2005/07/25	400,000,000	2004/12/10
03649	SGA Societe Generale Acceptance N.V.	和記黃埔有限公司2005年6月歐式認購權證B	0.3800	73.8800	2005/06/10	263,000,000	2004/12/10
03653	SGA Societe Generale Acceptance N.V.	和記黃埔有限公司2005年6月歐式認沽權證	0.4300	66.8800	2005/06/10	233,000,000	2004/12/10
03654	KBC Fin Products Int'l Ltd.	恒生指數2005年6月歐式認購權證A	0.2500	14,600 per 3,900 units	2005/06/29	400,000,000	2004/12/10
03658	KBC Fin Products Int'l Ltd.	恒生指數2005年6月歐式認沽權證B	0.2500	14,600 per 6,000 units	2005/06/29	400,000,000	2004/12/10
03656	KBC Fin Products Int'l Ltd.	中國移動(香港)有限公司2005年7月歐式認購權證	0.2520	28.0000	2005/07/04	288,000,000	2004/12/10
03657	KBC Fin Products Int'l Ltd.	和記黃埔有限公司2005年6月歐式認沽權證	0.3070	64.0000	2005/06/10	228,000,000	2004/12/10
09199 #	瑞士信貸第一波士頓	和記黃埔有限公司2005年6月歐式(鎖定回報)認購權證	0.2080	72.8800	2005/06/28	390,000,000	2004/12/10
09663 #	瑞士信貸第一波士頓	和記黃埔有限公司2005年2月歐式認購權證	0.2140	72.8800	2005/02/18	300,000,000	2004/12/10
03503 #	Deutsche Bank AG	中芯國際集成電路製造有限公司2005年5月歐式認購權證	0.3800	1.70 per unit	2005/05/30	200,000,000	2004/12/10

新上市衍生權證 (續)

股份 代號	發行機構	認股權證	發行價 (港元)	行使水平		上市時之 發行單位	上市日期
				每10單位 認購價 (港元)	認購/ 行使日期		
03651	Deutsche Bank AG	中國移動(香港)有限公司2005年7月歐式認購權證	0.2510	27.0000	2005/07/04	250,000,000	2004/12/10
03655	Deutsche Bank AG	中國移動(香港)有限公司2005年7月歐式認沽權證	0.2510	26.5000	2005/07/04	250,000,000	2004/12/10
03642	Fortis Bank S.A./N.V.	中銀香港(控股)有限公司2005年9月歐式認購權證	0.5300	16.88 per unit	2005/09/08	68,000,000	2004/12/10
03644	Fortis Bank S.A./N.V.	中國移動(香港)有限公司2006年5月歐式認購權證	0.2900	28.8800	2006/05/08	288,000,000	2004/12/10
03645	Fortis Bank S.A./N.V.	和記黃埔有限公司2005年8月歐式認購權證	0.4560	73.8800	2005/08/08	128,000,000	2004/12/10
03646	Fortis Bank S.A./N.V.	中國平安保險(集團)股份有限公司2006年6月歐式認購權證	0.2680	13.8800	2006/06/08	588,000,000	2004/12/10
03647	Fortis Bank S.A./N.V.	新鴻基地產發展有限公司2005年7月歐式認購權證	0.5100	81.8800	2005/07/08	128,000,000	2004/12/10
03659	BNP Paribas Arbit Issu B.V.	和記黃埔有限公司2005年8月歐式認購權證	0.5680	73.0000	2005/08/30	180,000,000	2004/12/13
03662	Deutsche Bank AG	滙豐控股有限公司2005年6月歐式認購權證	0.3450	140.0000	2005/06/20	250,000,000	2004/12/13
03660	KBC Fin Products Int'l Ltd.	中銀香港(控股)有限公司2005年8月歐式認購權證	0.6400	16.80 per unit	2005/08/01	108,000,000	2004/12/13
03661	KBC Fin Products Int'l Ltd.	滙豐控股有限公司2006年1月歐式認購權證	0.6580	138.0000	2006/01/03	108,000,000	2004/12/13
09736 #	Fortis Bank S.A./N.V.	中銀香港(控股)有限公司2005年6月歐式認購權證	0.0980	15.0800	2005/06/28	700,000,000	2004/12/13
04682 #	KBC Fin Products Int'l Ltd.	滙豐控股有限公司2005年6月歐式認購權證C	0.4700	136.0000	2005/06/01	220,000,000	2004/12/13
09573 #	KBC Fin Products Int'l Ltd.	中銀香港(控股)有限公司2005年2月歐式認購權證B	0.0520	16.0000	2005/02/25	600,000,000	2004/12/13
03663	Deutsche Bank AG	中銀香港(控股)有限公司2005年6月歐式認購權證	0.6200	16 per unit	2005/06/20	150,000,000	2004/12/14
03664	SGA Societe Generale Acceptance N.V.	恒隆地產有限公司2006年6月歐式認購權證	0.2500	10.0250	2006/06/14	400,000,000	2004/12/14
03665	SGA Societe Generale Acceptance N.V.	中芯國際集成電路製造有限公司2005年7月歐式認購權證	0.2500	2.00 per unit	2005/07/14	400,000,000	2004/12/14
03667	SGA Societe Generale Acceptance N.V.	太古股份有限公司'A'2005年6月歐式認購權證	0.4000	66.8800	2005/06/14	250,000,000	2004/12/14
03668	SGA Societe Generale Acceptance N.V.	兗州煤業股份有限公司2005年10月歐式認購權證	0.2500	12.0000	2005/10/10	400,000,000	2004/12/14
03666	SGA Societe Generale Acceptance N.V.	新鴻基地產發展有限公司2005年6月歐式認沽權證	0.5700	76.8800	2005/06/14	175,000,000	2004/12/14
03669	Macquarie Bank Ltd.	國泰航空有限公司2005年6月歐式認購權證	0.6160	16.00 per unit	2005/06/30	88,000,000	2004/12/14
03672	SGA Societe Generale Acceptance N.V.	招商局國際有限公司2006年12月歐式認購權證	0.2600	12.6300	2006/12/08	385,000,000	2004/12/15
03673	SGA Societe Generale Acceptance N.V.	中國電信股份有限公司2005年6月歐式認購權證	0.2600	3.03 per unit	2005/06/15	385,000,000	2004/12/15
03674	SGA Societe Generale Acceptance N.V.	中國聯通股份有限公司2005年6月歐式認購權證	0.5900	6.52 per unit	2005/06/15	170,000,000	2004/12/15
03675	SGA Societe Generale Acceptance N.V.	新世界發展有限公司2006年10月歐式認購權證	0.2600	8.2500	2006/10/10	385,000,000	2004/12/15
03676	SGA Societe Generale Acceptance N.V.	中國石油天然氣股份有限公司2005年6月歐式認沽權證	0.2700	4.08 per unit	2005/06/15	370,000,000	2004/12/15
03670	Macquarie Bank Ltd.	中銀香港(控股)有限公司2006年10月歐式認購權證	0.2510	15.0000	2006/10/31	400,000,000	2004/12/15
03671	Macquarie Bank Ltd.	中銀香港(控股)有限公司2005年7月歐式認購權證	0.7830	16.88 per unit	2005/07/29	128,000,000	2004/12/15
03677	Macquarie Bank Ltd.	新鴻基地產發展有限公司2005年6月歐式認購權證B	0.4780	80.0000	2005/06/15	200,000,000	2004/12/15
03678	Macquarie Bank Ltd.	新鴻基地產發展有限公司2005年6月歐式認沽權證	0.4780	73.8800	2005/06/30	250,000,000	2004/12/15
04683 #	KBC Fin Products Int'l Ltd.	滙豐控股有限公司2005年6月歐式認購權證D	0.3400	140.0000	2005/06/01	200,000,000	2004/12/15
03682	KBC Fin Products Int'l Ltd.	滙豐控股有限公司2005年9月歐式認購權證A	0.7200	130.0000	2005/09/01	138,000,000	2004/12/16
03683	KBC Fin Products Int'l Ltd.	滙豐控股有限公司2005年9月歐式認購權證B	0.5530	134.0000	2005/09/01	180,000,000	2004/12/16
03679	SGA Societe Generale Acceptance N.V.	國泰航空有限公司2006年12月歐式認購權證	0.2500	15.2800	2006/12/15	400,000,000	2004/12/16
03680	SGA Societe Generale Acceptance N.V.	中國海洋石油有限公司2005年6月歐式認購權證	0.5600	3.88 per unit	2005/06/16	179,000,000	2004/12/16
03681	SGA Societe Generale Acceptance N.V.	恒基兆業地產有限公司2005年6月歐式認購權證	0.4200	37.3300	2005/06/16	238,000,000	2004/12/16
03684	Macquarie Bank Ltd.	中國人壽保險股份有限公司2005年6月歐式認購權證B	0.4780	6.00 per unit	2005/06/30	200,000,000	2004/12/17
03685	BNP Paribas Arbit Issu B.V.	聯想集團有限公司2005年7月歐式認購權證	0.2500	2.70 per unit	2005/07/28	200,000,000	2004/12/20
03688	SGA Societe Generale Acceptance N.V.	恒生指數2005年6月歐式認沽權證B	0.3800	14,800 per 4,800 units	2005/06/29	263,000,000	2004/12/20
03687	SGA Societe Generale Acceptance N.V.	恒生指數2005年6月歐式認沽權證A	0.3300	14,400 per 4,600 units	2005/06/29	303,000,000	2004/12/20
03686	SGA Societe Generale Acceptance N.V.	中國人壽保險股份有限公司2005年6月歐式認沽權證	0.5700	5.23 per unit	2005/06/29	176,000,000	2004/12/20
03689	SGA Societe Generale Acceptance N.V.	滙豐控股有限公司2005年6月歐式認沽權證	0.7800	126.0000	2005/06/29	128,000,000	2004/12/20
03690	SGA Societe Generale Acceptance N.V.	中國平安保險(集團)股份有限公司2005年6月歐式認沽權證	1.3500	12.25 per unit	2005/06/29	74,000,000	2004/12/20

新上市衍生權證 (續)

股份 代號	發行機構	認股權證	發行價 (港元)	行使水平		上市時之 發行單位	上市日期
				每10單位 認購價(港元)	認購/ 行使日期		
03540 #	KBC Fin Products Int'l Ltd.	恒生指數2005年5月歐式認購權證	0.1420	14,000 per 4,700 units	2005/05/30	600,000,000	2004/12/20
04698 #	SGA Societe Generale Acceptance N.V.	滙豐控股有限公司2005年5月歐式認購權證B	0.3400	136.2500	2005/05/30	300,000,000	2004/12/20
03696	Deutsche Bank AG	國泰航空有限公司2005年7月歐式認購權證	0.6800	15.30 per unit	2005/07/04	150,000,000	2004/12/21
03698	Deutsche Bank AG	中國聯通股份有限公司2005年7月歐式認購權證	0.6000	6.40 per unit	2005/07/11	150,000,000	2004/12/21
03699	Deutsche Bank AG	浙江滬杭甬高速公路股份有限公司2005年7月歐式認購權證	0.4900	5.90 per unit	2005/07/18	150,000,000	2004/12/21
03697	Deutsche Bank AG	長江實業(集團)有限公司2005年6月歐式認沽權證	0.5100	71.0000	2005/06/27	250,000,000	2004/12/21
03691	Fortis Bank S.A./N.V.	長江實業(集團)有限公司2005年8月歐式認購權證A	0.5980	73.8800	2005/08/08	128,000,000	2004/12/21
03692	Fortis Bank S.A./N.V.	長江實業(集團)有限公司2005年8月歐式認購權證B	0.3880	76.8800	2005/08/08	128,000,000	2004/12/21
03693	Fortis Bank S.A./N.V.	滙豐控股有限公司2006年1月歐式認購權證	0.3800	139.8800	2006/01/18	88,000,000	2004/12/21
03694	Fortis Bank S.A./N.V.	滙豐控股有限公司2006年9月歐式認購權證	0.3380	148.8800	2006/09/08	88,000,000	2004/12/21
03695	Fortis Bank S.A./N.V.	和記黃埔有限公司2005年11月歐式認購權證	0.6280	69.6800	2005/11/08	128,000,000	2004/12/21
03700	SGA Societe Generale Acceptance N.V.	恒生指數2005年6月歐式認購權證	0.3100	13,200 per 4,500 units	2005/06/29	323,000,000	2004/12/21
03704	SGA Societe Generale Acceptance N.V.	恒生指數2005年6月歐式認沽權證C	0.2700	14,000 per 4,500 units	2005/06/29	370,000,000	2004/12/21
03701	SGA Societe Generale Acceptance N.V.	中銀香港(控股)有限公司2005年7月歐式認購權證	1.0000	15.38 per unit	2005/07/18	100,000,000	2004/12/21
03702	SGA Societe Generale Acceptance N.V.	聯想集團有限公司2005年7月歐式認購權證	0.3200	2.58 per unit	2005/07/04	313,000,000	2004/12/21
03703	SGA Societe Generale Acceptance N.V.	電訊盈科有限公司2005年6月歐式認購權證	0.3800	4.98 per unit	2005/06/27	263,000,000	2004/12/21
03705	KBC Fin Products Int'l Ltd.	恒生指數2005年6月歐式認購權證C	0.2880	13,000 per 5,500 units	2005/06/29	338,000,000	2004/12/22
03709	KBC Fin Products Int'l Ltd.	恒生指數2005年6月歐式認沽權證D	0.2500	15,000 per 7,000 units	2005/06/29	308,000,000	2004/12/22
03706	KBC Fin Products Int'l Ltd.	中國人壽保險股份有限公司2005年6月歐式認沽權證	0.5510	5.40 per unit	2005/06/22	168,000,000	2004/12/22
03707	Fortis Bank S.A./N.V.	中銀香港(控股)有限公司2008年8月歐式認購權證	0.2560	14.6600	2008/08/06	600,000,000	2004/12/23
03708	Fortis Bank S.A./N.V.	電訊盈科有限公司2005年10月歐式認購權證	0.5600	4.8660	2005/10/26	176,000,000	2004/12/23
03710	Fortis Bank S.A./N.V.	新鴻基地產發展有限公司2005年8月歐式認購權證	0.6300	76.6600	2005/08/16	126,000,000	2004/12/23
03711	Fortis Bank S.A./N.V.	新鴻基地產發展有限公司2005年11月歐式認購權證	0.6600	78.6600	2005/11/16	126,000,000	2004/12/23
03712	Fortis Bank S.A./N.V.	新鴻基地產發展有限公司2006年2月歐式認購權證	0.4000	88.6600	2006/02/06	126,000,000	2004/12/23
09663 #	瑞士信貸第一波士頓	和記黃埔有限公司2005年2月歐式認購權證	0.2290	72.8800	2005/02/18	500,000,000	2004/12/24
03714	Deutsche Bank AG	電訊盈科有限公司2005年7月歐式認購權證	0.5400	5.00 per unit	2005/07/11	150,000,000	2004/12/24
03713	Deutsche Bank AG	和記黃埔有限公司2005年7月歐式認沽權證	0.4270	65.0000	2005/07/11	250,000,000	2004/12/24
03715	KBC Fin Products Int'l Ltd.	滙豐控股有限公司2005年6月歐式認沽權證G	0.5500	124.0000	2005/06/24	288,000,000	2004/12/24
03716	Macquarie Bank Ltd.	恒生中國企業指數2005年6月歐式認購權證	0.2500	4,800 per 2,000 units	2005/06/29	388,000,000	2004/12/28
03720	Macquarie Bank Ltd.	恒生中國企業指數2005年6月歐式認沽權證	0.2500	5,000 per 2,900 units	2005/06/29	388,000,000	2004/12/28
03717	Macquarie Bank Ltd.	恒生指數2005年6月歐式認購權證E	0.2590	13,400 per 5,000 units	2005/06/29	688,000,000	2004/12/28
03718	Macquarie Bank Ltd.	恒生指數2005年6月歐式認購權證F	0.2510	14,800 per 2,800 units	2005/06/29	688,000,000	2004/12/28
03721	Macquarie Bank Ltd.	恒生指數2005年6月歐式認沽權證G	0.2510	13,400 per 3,450 units	2005/06/29	688,000,000	2004/12/28
03722	Macquarie Bank Ltd.	恒生指數2005年6月歐式認沽權證H	0.2570	14,800 per 6,500 units	2005/06/29	688,000,000	2004/12/28
03719	KBC Fin Products Int'l Ltd.	恒生指數2005年6月歐式認購權證E	0.2500	13,600 per 5,100 units	2005/06/29	400,000,000	2004/12/28
09457 #	瑞士信貸第一波士頓	中國石油天然氣股份有限公司2005年12月歐式(平均結算)認購權證A	0.0160	5.08 per unit	2005/12/28	800,000,000	2004/12/29
03724	Deutsche Bank AG	恒生指數2005年6月歐式認購權證	0.2550	14,400 per 3,800 units	2005/06/29	400,000,000	2004/12/29
03728	Deutsche Bank AG	恒生指數2005年6月歐式認沽權證	0.2700	14,400 per 5,000 units	2005/06/29	400,000,000	2004/12/29
03723	Macquarie Bank Ltd.	聯想集團有限公司2005年6月歐式認購權證	0.2820	2.60 per unit	2005/06/30	200,000,000	2004/12/29
03726	KBC Fin Products Int'l Ltd.	恒生指數2005年6月歐式認沽權證G	0.2500	13,200 per 2,800 units	2005/06/29	400,000,000	2004/12/29
03727	KBC Fin Products Int'l Ltd.	恒生指數2005年6月歐式認沽權證G	0.2500	14,000 per 4,300 units	2005/06/29	400,000,000	2004/12/29
03729	KBC Fin Products Int'l Ltd.	恒生中國企業指數2005年6月歐式認沽權證	0.2500	4,800 per 2,300 units	2005/06/29	400,000,000	2004/12/29
03725	KBC Fin Products Int'l Ltd.	恒生中國企業指數2005年6月歐式認購權證	0.2500	4,500 per 2,600 units	2005/06/29	400,000,000	2004/12/29

新上市衍生權證 (續)

股份 代號	發行機構	認股權證	發行價 (港元)	行使水平		上市時之 發行單位	上市日期
				／每10單位 認購價 (港元)	認購／ 行使日期		
03732	Deutsche Bank AG	中國石油化工股份有限公司2005年8月歐式認購權證	0.3000	3.25 per unit	2005/08/15	250,000,000	2004/12/30
03733	Deutsche Bank AG	中國海洋石油有限公司2005年8月歐式認購權證	0.5200	4.50 per unit	2005/08/22	250,000,000	2004/12/30
03734	Deutsche Bank AG	馬鞍山鋼鐵股份有限公司2005年7月歐式認購權證	0.2900	3.20 per unit	2005/07/18	150,000,000	2004/12/30
03735	Deutsche Bank AG	中國平安保險(集團)股份有限公司2005年8月歐式認購權證	1.2400	14.25 per unit	2005/08/08	250,000,000	2004/12/30
03736	Deutsche Bank AG	兗州煤業股份有限公司2005年10月歐式認購權證	0.2550	12.2000	2005/10/31	250,000,000	2004/12/30
03730	Macquarie Bank Ltd.	招商局國際有限公司2006年6月歐式認購權證	0.2550	14.0000	2006/06/30	200,000,000	2004/12/30
03731	Macquarie Bank Ltd.	信德集團有限公司2005年12月歐式認購權證	0.2680	8.8800	2005/12/30	338,000,000	2004/12/30
03737	MSDW Asia Sec Products LLC	恒生指數2005年6月歐式認沽權證B	0.2500	14,600 per 5,380 units	2005/06/29	400,000,000	2004/12/30
03738	MSDW Asia Sec Products LLC	恒生指數2005年7月歐式認沽權證	0.2500	14,800 per 6,140 units	2005/07/28	400,000,000	2004/12/30
03739	MSDW Asia Sec Products LLC	滙豐控股有限公司2005年6月歐式認沽權證	0.8630	131.5000	2005/06/30	116,000,000	2004/12/30
03740	KBC Fin Products Int'l Ltd.	中國人壽保險股份有限公司2005年9月歐式認購權證	0.5300	5.60 per unit	2005/09/01	188,000,000	2004/12/30

進一步發行

認購期屆滿之股本認股權證 (2004)

股份 代號	認股權證	最後 買賣日期	除牌日期
00602	建滔化工集團有限公司2003年認股權證	2003/12/24	2004/01/02
01216	中策集團有限公司2003年認股權證	2003/12/24	2004/01/02
01134	冠軍科技集團有限公司2004年認股權證	2004/01/06	2004/01/13
00609	品質國際集團有限公司2004年認股權證	2004/01/21	2004/01/29
00772	德興集團有限公司2004年認股權證	2004/01/27	2004/02/02
00324	英發國際有限公司2004年認股權證	2004/02/03	2004/02/09
00873	海爾中建集團有限公司2004年認股權證	2004/02/23	2004/02/27
00845	雅域集團有限公司2004年認股權證	2004/02/25	2004/03/02
00944	金威集團控股有限公司2004年認股權證	2004/03/10	2004/03/16
00584	太平洋恩利國際控股有限公司2004年認股權證	2004/03/22	2004/03/26
00574	福邦控股有限公司2004年認股權證	2004/03/26	2004/04/01
00625	東聯控股有限公司2004年認股權證	2004/03/26	2004/04/01
00314	亞洲鋁業控股有限公司2004年認股權證	2004/04/02	2004/04/13
00744	實力國際集團有限公司2004年認股權證	2004/04/26	2004/05/03
00756	新華聯國際控股有限公司2004年認股權證	2004/04/26	2004/05/03
01119	彩星集團有限公司2004年認股權證	2004/05/07	2004/05/13
01165	德信科技集團有限公司2004年認股權證	2004/05/24	2004/05/31
00360	陸氏實業(集團)有限公司2004年認股權證	2004/06/14	2004/06/18
00569	僑威集團有限公司2004年認股權證	2004/06/25	2004/07/02
00652	亨亞有限公司2004年認股權證	2004/06/25	2004/07/02
00924	迪臣發展國際集團有限公司2004年認股權證	2004/08/10	2004/08/16
00853	耀科國際(控股)有限公司2004年認股權證	2004/07/16*	2004/08/27
00940	城市電訊(香港)有限公司2004年認股權證	2004/10/27	2004/11/02
00561	萬順昌集團有限公司2004年認股權證	2004/11/15	2004/11/19
00390	天安中國投資有限公司2004年認股權證	2004/11/30	2004/12/06
00664	第一珍寶(集團)有限公司2004年認股權證	2004/12/01	2004/12/07
00640	意科控股有限公司2004年認股權證	2004/12/02	2004/12/08

* 為該認股權證停牌前之最後買賣日期

認購期屆滿之衍生權證 (2004)

股份代號	認股權證	最後	
		買賣日期	除牌日期
09871	Macquarie Bank Ltd. - HKEx European Warrants Dec 2003	2003/12/22	2004/01/02
09875	Macquarie Bank Ltd. - PCCW European Warrants Dec 2003	2003/12/22	2004/01/02
09388	KBC Fin Products Int'l Ltd. - CK(H) Euro (LR) Wts Jan 2004 A	2003/12/24	2004/01/05
09389	KBC Fin Products Int'l Ltd. - Ch Mob Euro (LR) Wts Jan 2004	2003/12/24	2004/01/05
09391	KBC Fin Products Int'l Ltd. - HSBC Euro (LR) Wts Jan 2004	2003/12/24	2004/01/05
09392	KBC Fin Products Int'l Ltd. - HWL Euro (LR) Wts Jan 2004	2003/12/24	2004/01/05
09393	KBC Fin Products Int'l Ltd. - SHK P Euro (LR) Wts Jan 2004	2003/12/24	2004/01/05
09522	KBC Fin Products Int'l Ltd. - BOC HK Euro (LR) Wts Jan 2004	2003/12/24	2004/01/05
09523	KBC Fin Products Int'l Ltd. - CK(H) Euro (LR) Wts Jan 2004 B	2003/12/24	2004/01/05
09878	Macquarie Bank Ltd. - Yue Yuen European Warrants Jan 2004	2003/12/24	2004/01/05
09788	Credit Suisse First Boston - HKEx European Warrants Jan 2004	2004/01/02	2004/01/09
09790	Credit Suisse First Boston - MTR European Warrants Jan 2004	2004/01/02	2004/01/09
09900	KBC Fin Products Int'l Ltd. - HSI European Put Wts Jan 2004	2004/01/02	2004/01/09
09686	Credit Suisse First Boston - China Telecom Euro Wts Jan 2004	2004/01/06	2004/01/13
09867	Macquarie Bank Ltd. - China Mobile European Wts Jan 2004	2004/01/06	2004/01/13
09835	KBC Fin Products Int'l Ltd. - HSBC European Put Wts Jan 2004	2004/01/09	2004/01/16
09907	Credit Lyonnais F P (G) Ltd. - SHK P Euro Spread Wt Jan 2004	2004/01/12	2004/01/19
09847	KBC Fin Products Int'l Ltd. - Ch Mobile Euro Put Wts Jan 04	2004/01/13	2004/01/20
09903	SGA Societe Generale Acceptance N.V. - HSBC Eu Put Wt Jan 04	2004/01/13	2004/01/20
09905	SGA Societe Generale Acceptance N.V. - HWL Euro Put Wt Jan04	2004/01/13	2004/01/20
09906	SGA Societe Generale Acceptance N.V. - SHK P Eu Put Wt Jan04	2004/01/13	2004/01/20
09908	BNP Paribas Arbit Issu B.V. - HSBC European Wts Jan 2004	2004/01/13	2004/01/20
09920	Credit Lyonnais F P (G) Ltd. - CK(H) Euro Spread Wts Jan 04	2004/01/13	2004/01/20
09755	Macquarie Bank Ltd. - China Mobile European Put Wts Jan 2004	2004/01/16	2004/01/27
09914	Macquarie Bank Ltd. - HWL European Warrants Jan 2004	2004/01/16	2004/01/27
09638	Credit Suisse First Boston - Wharf European Wts Jan 2004	2004/01/20	2004/01/29
09660	Credit Suisse First Boston - Swire Pac A Euro Wts Jan 2004	2004/01/20	2004/01/29
09702	Credit Suisse First Boston - Giordano European Wts Jan 2004	2004/01/20	2004/01/29
09924	Credit Lyonnais F P (G) Ltd. - HSBC Euro Spread Wts Jan 2004	2004/01/20	2004/01/29
09921	KBC Fin Products Int'l Ltd. - HSI European Warrants Jan 2004	2004/01/21	2004/01/30
09925	SGA Societe Generale Acceptance N.V. -HSI Eu Spread Wt Jan04	2004/01/21	2004/01/30
09926	Credit Lyonnais F P (G) Ltd. - HSI Euro Put Spread Wt Jan04	2004/01/21	2004/01/30
09827	SGA Societe Generale Acceptance N.V.-EUR/USD Eu Put Wt Jan04	2004/01/26	2004/02/02
09836	Macquarie Bank Ltd. - HSBC European Warrants Feb 2004	2004/01/27	2004/02/03
09840	Macquarie Bank Ltd. - HSBC European Put Wts Feb 2004	2004/01/27	2004/02/03
09846	KBC Fin Products Int'l Ltd. - Ch Mobile Euro Wts Feb 2004	2004/01/27	2004/02/03
09874	Macquarie Bank Ltd. - Johnson Electric European Wts Feb 2004	2004/01/27	2004/02/03
09922	KBC Fin Products Int'l Ltd. - Ch Mob Euro Put Wts Feb 2004	2004/01/27	2004/02/03
09927	KBC Fin Products Int'l Ltd. - HWL European Put Wts Feb 2004	2004/01/27	2004/02/03
09026	KBC Fin Products Int'l Ltd. - SHK P Euro Put Wts Feb 2004	2004/02/05	2004/02/12
09001	SGA Societe Generale Acceptance N.V. - SHK P Euro Wts Feb 04	2004/02/10	2004/02/17
09787	Credit Suisse First Boston - Henderson Land Eur Wts Feb 2004	2004/02/12	2004/02/19
09029	KBC Fin Products Int'l Ltd. - HSCEI European Wts Feb 2004	2004/02/16	2004/02/23
09046	Credit Lyonnais F P (G) Ltd. - Chi Mobile Euro Wts Feb 2004	2004/02/16	2004/02/23
09037	SGA Societe Generale Acceptance N.V. - BOCHK Euro Wts Feb 04	2004/02/17	2004/02/24
09890	J P Morgan Int'l Der. Ltd. - HS Bank Euro Put Wts Feb 2004	2004/02/17	2004/02/24
09891	J P Morgan Int'l Der. Ltd. - HSBC Euro Put Warrants Feb 2004	2004/02/17	2004/02/24
09902	SGA Societe Generale Acceptance N.V. - C Mob Euro Wts Feb 04	2004/02/17	2004/02/24
09904	SGA Societe Generale Acceptance N.V. - HWL Euro Wts Feb 2004	2004/02/17	2004/02/24
09038	SGA Societe Generale Acceptance N.V. - C Mob Eu Put Wt Feb04	2004/02/18	2004/02/25
09040	SGA Societe Generale Acceptance N.V. - HSI Euro Wts Feb 04 A	2004/02/20	2004/02/27
09044	SGA Societe Generale Acceptance N.V. - HSI Eu Put Wt Feb 04 B	2004/02/20	2004/02/27
09048	SGA Societe Generale Acceptance N.V. - HSCEI Euro Wts Feb 04	2004/02/20	2004/02/27
09051	Macquarie Bank Ltd. - HSI European Warrants Feb 2004 A	2004/02/20	2004/02/27
09052	Macquarie Bank Ltd. - HSI European Warrants Feb 2004 B	2004/02/20	2004/02/27
09053	SGA Societe Generale Acceptance N.V. - HSI Euro Wts Feb 04 C	2004/02/20	2004/02/27
09055	Macquarie Bank Ltd. - HSI European Put Warrants Feb 2004 C	2004/02/20	2004/02/27
09056	Macquarie Bank Ltd. - HSI European Put Warrants Feb 2004 D	2004/02/20	2004/02/27
09057	SGA Societe Generale Acceptance N.V. - HSI Eu Put Wt Feb 04D	2004/02/20	2004/02/27
09060	Credit Lyonnais F P (G) Ltd. - HSI Euro Spread Wts Feb 2004	2004/02/20	2004/02/27
09061	Credit Lyonnais F P (G) Ltd. - HSBC Euro Put Wts Feb 2004	2004/02/20	2004/02/27
09063	KBC Fin Products Int'l Ltd. - HSI European Put Wts Feb 2004	2004/02/20	2004/02/27
09064	Credit Lyonnais F P (G) Ltd. - HSI Eur Spread Put Wts Feb 04	2004/02/20	2004/02/27
09928	BNP Paribas Arbit Issu B.V. - HSI European Warrants Feb 2004	2004/02/20	2004/02/27
09932	BNP Paribas Arbit Issu B.V. - HSI Euro Put Warrants Feb 2004	2004/02/20	2004/02/27
09940	SGA Societe Generale Acceptance N.V. - HSBC Euro Wts Feb 04	2004/02/20	2004/02/27
09006	BNP Paribas Arbit Issu B.V. - BOC HK European Wts Feb 2004	2004/02/23	2004/03/01
09035	Macquarie Bank Ltd. - SHK Ppt European Put Warrants Feb 2004	2004/02/23	2004/03/01
09039	BNP Paribas Arbit Issu B.V. - BJ Datang P Euro Wts Feb 2004	2004/02/23	2004/03/01
09043	BNP Paribas Arbit Issu B.V. - HSBC European Put Wts Feb 2004	2004/02/23	2004/03/01
09828	SGA Societe Generale Acceptance N.V. - USD/JPY Eur Wts Feb04	2004/02/23	2004/03/01
09880	SGA Societe Generale Acceptance N.V. - EUR/USD Eur Wt Feb 04	2004/02/23	2004/03/01
09065	SGA Societe Generale Acceptance N.V. - CK(H) Euro Wts Mar 04	2004/02/24	2004/03/02
09071	Credit Lyonnais F P (G) Ltd. - SHK Ppt Euro Spread Wts Mar04	2004/02/24	2004/03/02
09077	Credit Lyonnais F P (G) Ltd. - HWL Euro Spread Wts Mar 2004	2004/02/24	2004/03/02
09082	Credit Lyonnais F P (G) Ltd. - BOC HK European Wts Mar 2004	2004/02/24	2004/03/02
09075	KBC Fin Products Int'l Ltd. - Cheung Kong Euro Put Wts Mar04	2004/03/01	2004/03/08
09084	Macquarie Bank Ltd. - Cheung Kong European Put Wts Mar 2004	2004/03/02	2004/03/09
09087	SGA Societe Generale Acceptance N.V. - CK(H) Eu Put Wt Mar04	2004/03/02	2004/03/09
09088	SGA Societe Generale Acceptance N.V. - HWL Eur Put Wts Mar04	2004/03/02	2004/03/09
09089	SGA Societe Generale Acceptance N.V. - SHK P Eu Put Wt Mar04	2004/03/02	2004/03/09
09101	Credit Lyonnais F P (G) Ltd. - CK(H) Euro Spread Wts Mar 04	2004/03/04	2004/03/11
09646	Credit Suisse First Boston - CITIC Pac European Wts Mar 2004	2004/03/04	2004/03/11
09757	Credit Suisse First Boston - Hutchison European Wts Mar 2004	2004/03/04	2004/03/11
09117	Macquarie Bank Ltd. - HSBC European Put Warrants Mar 2004	2004/03/10	2004/03/17
09123	Credit Lyonnais F P (G) Ltd. - HSBC Euro Spread Wts Mar 2004	2004/03/11	2004/03/18
09124	Credit Lyonnais F P (G) Ltd. - SHK P Eur Spread Put Wt Mar04	2004/03/11	2004/03/18
09756	Credit Suisse First Boston - Cheung Kong Euro Wts Mar 2004	2004/03/12	2004/03/19

認購期屆滿之衍生權證(2004)(續)

股份代號	認股權證	最後	
		買賣日期	除牌日期
09791	Credit Suisse First Boston - PCCW European Warrants Mar 2004	2004/03/12	2004/03/19
09886	KBC Fin Products Int'l Ltd. - BOC HK Euro Put Wts Mar 2004	2004/03/12	2004/03/19
09860	KBC Fin Products Int'l Ltd. - BOC HK European Wts Mar 2004	2004/03/15	2004/03/22
09050	BNP Paribas Arbit Issu B.V. - ZJ Expressway Euro Wts Mar 04	2004/03/16	2004/03/23
09059	BNP Paribas Arbit Issu B.V. - BOC HK European Wts Mar 2004	2004/03/16	2004/03/23
09070	BNP Paribas Arbit Issu B.V. - Denway Motors Euro Wts Mar 04	2004/03/16	2004/03/23
09113	BNP Paribas Arbit Issu B.V. - China Mob Euro Put Wts Mar 04	2004/03/19	2004/03/26
09864	SGA Societe Generale Acceptance N.V. - PCCW Euro Wts Mar 04	2004/03/23	2004/03/30
09015	KBC Fin Products Int'l Ltd. - HSI European Wts Mar 2004 B	2004/03/24	2004/03/31
09019	KBC Fin Products Int'l Ltd. - HSI European Wts Mar 2004 C	2004/03/24	2004/03/31
09030	BNP Paribas Arbit Issu B.V. - Hutchison Euro Wts Mar 2004	2004/03/24	2004/03/31
09041	SGA Societe Generale Acceptance N.V. - HSI Euro Wts Mar 04 B	2004/03/24	2004/03/31
09045	SGA Societe Generale Acceptance N.V. - HSI Eu Put Wt Mar 04C	2004/03/24	2004/03/31
09047	KBC Fin Products Int'l Ltd. - HSI European Wts Mar 2004 D	2004/03/24	2004/03/31
09054	KBC Fin Products Int'l Ltd. - HSI European Put Wts Mar 2004F	2004/03/24	2004/03/31
09062	KBC Fin Products Int'l Ltd. - HSI European Wts Mar 2004 E	2004/03/24	2004/03/31
09104	SGA Societe Generale Acceptance N.V. - HSI Euro Wts Mar 04 D	2004/03/24	2004/03/31
09108	SGA Societe Generale Acceptance N.V. - HSI Eu Put Wt Mar 04E	2004/03/24	2004/03/31
09109	Credit Lyonnais F P (G) Ltd. - HSI European Wts Mar 2004	2004/03/24	2004/03/31
09128	Macquarie Bank Ltd. - HSI European Warrants Mar 2004 A	2004/03/24	2004/03/31
09129	Macquarie Bank Ltd. - HSI European Warrants Mar 2004 B	2004/03/24	2004/03/31
09130	Macquarie Bank Ltd. - HSI European Warrants Mar 2004 C	2004/03/24	2004/03/31
09132	Macquarie Bank Ltd. - HSI European Put Warrants Mar 2004 D	2004/03/24	2004/03/31
09133	Macquarie Bank Ltd. - HSI European Put Warrants Mar 2004 E	2004/03/24	2004/03/31
09137	KBC Fin Products Int'l Ltd. - HSI European Put Wts Mar 2004G	2004/03/24	2004/03/31
09143	SGA Societe Generale Acceptance N.V. - HSI Eu Put Wt Mar 04F	2004/03/24	2004/03/31
09144	Credit Lyonnais F P (G) Ltd. - HSI Eur Spread Put Wts Mar 04	2004/03/24	2004/03/31
09533	KBC Fin Products Int'l Ltd. - HSI Euro (LR) Wts Mar 2004 A	2004/03/24	2004/03/31
09778	SGA Societe Generale Acceptance N.V. - HSI Euro Wts Mar 04 A	2004/03/24	2004/03/31
09848	BNP Paribas Arbit Issu B.V. - HSI Euro Spread Put Wts Mar 04	2004/03/24	2004/03/31
09849	BNP Paribas Arbit Issu B.V. - SHK P Euro Spread Wts Mar 2004	2004/03/24	2004/03/31
09853	BNP Paribas Arbit Issu B.V. - CK(H) Euro Spread Wts Mar 2004	2004/03/24	2004/03/31
09033	Macquarie Bank Ltd. - HSBC European Warrants Mar 2004	2004/03/25	2004/04/01
09547	KBC Fin Products Int'l Ltd. - Hutchison Euro (LR) Wts Apr 04	2004/03/26	2004/04/02
09548	KBC Fin Products Int'l Ltd. - SHK Ppt Euro (LR) Wts Apr 2004	2004/03/26	2004/04/02
09561	KBC Fin Products Int'l Ltd. - HSBC Euro (LR) Wts Apr 2004 A	2004/03/26	2004/04/02
09147	Credit Lyonnais F P (G) Ltd. - CK(H) Eur Spread Put Wt Apr04	2004/03/29	2004/04/06
09066	SGA Societe Generale Acceptance N.V. - HWL Euro Wts Apr 2004	2004/03/30	2004/04/07
09136	SGA Societe Generale Acceptance N.V. - HSBC Euro Wts Apr 04	2004/03/30	2004/04/07
09150	Credit Lyonnais F P (G) Ltd. - HWL Eur Spread Put Wts Apr 04	2004/03/30	2004/04/07
09911	Macquarie Bank Ltd. - Hang Seng Bank European Wts Apr 2004 A	2004/03/30	2004/04/07
09140	SGA Societe Generale Acceptance N.V. - HSBC Eu Put Wts Apr04	2004/03/31	2004/04/08
09159	Credit Lyonnais F P (G) Ltd. - HSBC Euro Put Wts Apr 2004 A	2004/03/31	2004/04/08
09810	J P Morgan Int'l Der. Ltd. - Cathay Pac European Wts Apr2004	2004/04/01	2004/04/13
09166	Credit Lyonnais F P (G) Ltd. - SHK P Eur Spread Put Wt Apr04	2004/04/02	2004/04/14
09025	KBC Fin Products Int'l Ltd. - HSBC European Put Wts Apr 04 D	2004/04/06	2004/04/15
09156	KBC Fin Products Int'l Ltd. - HSBC European Wts Apr 2004 C	2004/04/06	2004/04/15
09929	KBC Fin Products Int'l Ltd. - Ch Mob European Wts Apr 2004 A	2004/04/06	2004/04/15
09114	Credit Lyonnais F P (G) Ltd. - SHK Ppt Eur Spread Wts Apr 04	2004/04/08	2004/04/19
09146	BNP Paribas Arbit Issu B.V. - HSBC Euro (LR) Wts Apr 2004 A	2004/04/08	2004/04/19
09148	BNP Paribas Arbit Issu B.V. - HSBC European Wts Apr 2004 B	2004/04/08	2004/04/19
09162	Macquarie Bank Ltd. - Hang Seng Bank European Wts Apr 2004 B	2004/04/08	2004/04/19
09191	Credit Lyonnais F P (G) Ltd. - HSBC Euro Spread Wts Apr 2004	2004/04/08	2004/04/19
09085	Macquarie Bank Ltd. - HWL European Warrants Apr 2004	2004/04/13	2004/04/20
09094	SGA Societe Generale Acceptance N.V. - PetCh Euro Wts Apr 04	2004/04/13	2004/04/20
09095	SGA Societe Generale Acceptance N.V. - SHK P Euro Wts Apr 04	2004/04/13	2004/04/20
09116	Macquarie Bank Ltd. - China Mobile European Wts Apr 2004	2004/04/13	2004/04/20
09201	Credit Lyonnais F P (G) Ltd. - Hutchison Eur Spread Wt Apr04	2004/04/13	2004/04/20
09923	KBC Fin Products Int'l Ltd. - HSBC European Wts Apr 2004 B	2004/04/13	2004/04/20
09207	SGA Societe Generale Acceptance N.V. - C Mob Eu Put Wt Apr04	2004/04/14	2004/04/21
09208	SGA Societe Generale Acceptance N.V. - SHK P Eu Put Wt Apr04	2004/04/14	2004/04/21
09210	Credit Lyonnais F P (G) Ltd. - China Mob Euro Wts Apr 2004	2004/04/16	2004/04/23
09212	KBC Fin Products Int'l Ltd. - HSBC European Put Wts Apr 04 E	2004/04/16	2004/04/23
09120	Macquarie Bank Ltd. - China Mobile European Put Wts Apr 2004	2004/04/19	2004/04/26
09141	Macquarie Bank Ltd. - Hutchison European Warrants Apr 2004	2004/04/19	2004/04/26
09164	Macquarie Bank Ltd. - SHK Ppt European Warrants Apr 2004 B	2004/04/19	2004/04/26
09216	Credit Lyonnais F P (G) Ltd. - HSBC Eur Spread Put Wt Apr04B	2004/04/19	2004/04/26
09072	SGA Societe Generale Acceptance N.V. - BOC HK Euro Wts Apr04	2004/04/20	2004/04/27
09883	SGA Societe Generale Acceptance N.V. - CITIC Euro Wts Apr 04	2004/04/20	2004/04/27
09155	SGA Societe Generale Acceptance N.V.-USD/JPY Eu Put Wt Apr04	2004/04/22	2004/04/29
09192	KBC Fin Products Int'l Ltd. - Ch Mobile Euro Wts Apr 2004 B	2004/04/22	2004/04/29
09142	SGA Societe Generale Acceptance N.V. - HSI Euro Wts Apr 04 A	2004/04/23	2004/04/30
09167	Macquarie Bank Ltd. - HSI European Knock-in Wts Apr 2004 A	2004/04/23	2004/04/30
09171	Macquarie Bank Ltd. - HSI European Knock-in Put Wts Apr 04 B	2004/04/23	2004/04/30
09172	Macquarie Bank Ltd. - Ch Unicom European Warrants Apr 2004	2004/04/23	2004/04/30
09179	BNP Paribas Arbit Issu B.V. - Hutchison Euro Wts Apr 2004	2004/04/23	2004/04/30
09181	SGA Societe Generale Acceptance N.V. - C Mob Euro Wts Apr 04	2004/04/23	2004/04/30
09183	BNP Paribas Arbit Issu B.V. - Hutchison Euro Put Wts Apr 04	2004/04/23	2004/04/30
09184	BNP Paribas Arbit Issu B.V. - HSI European Warrants Apr 2004	2004/04/23	2004/04/30
09195	KBC Fin Products Int'l Ltd. - HSI European Wts Apr 2004 A	2004/04/23	2004/04/30
09196	BNP Paribas Arbit Issu B.V. - Huaneng P Euro Wts Apr 2004	2004/04/23	2004/04/30
09205	Macquarie Bank Ltd. - Esprit European Warrants Apr 2004	2004/04/23	2004/04/30
09217	SGA Societe Generale Acceptance N.V. - Lenovo Euro Wt Apr 04	2004/04/23	2004/04/30
09219	SGA Societe Generale Acceptance N.V. - HSI Euro Wts Apr 04 B	2004/04/23	2004/04/30
09220	SGA Societe Generale Acceptance N.V. - HSI Euro Wts Apr 04 C	2004/04/23	2004/04/30
09229	SGA Societe Generale Acceptance N.V. - H S Bk Euro Wt Apr 04	2004/04/23	2004/04/30
09230	KBC Fin Products Int'l Ltd. - HSI European Wts Apr 2004 B	2004/04/23	2004/04/30
09237	Macquarie Bank Ltd. - HSI European Warrants Apr 2004 C	2004/04/23	2004/04/30

認購期屆滿之衍生權證 (2004) (續)

股份代號	認股權證	最後	
		買賣日期	除牌日期
09241	Macquarie Bank Ltd. - HSI European Put Warrants Apr 2004 D	2004/04/23	2004/04/30
09243	SGA Societe Generale Acceptance N.V. - HSI Eur Put Wt Apr 04	2004/04/23	2004/04/30
09034	Macquarie Bank Ltd. - SHK Ppt European Warrants Apr 2004 A	2004/04/26	2004/05/03
09106	SGA Societe Generale Acceptance N.V. - CK(H) Euro Wts Apr 04	2004/04/26	2004/05/03
09119	Macquarie Bank Ltd. - SHK Ppt European Put Warrants Apr 2004	2004/04/26	2004/05/03
09235	Macquarie Bank Ltd. - Cheung Kong European Warrants Apr 2004	2004/04/26	2004/05/03
09240	Macquarie Bank Ltd. - Cheung Kong European Put Wts Apr 2004	2004/04/26	2004/05/03
09093	KBC Fin Products Int'l Ltd. - HWL Euro Put Wts May 2004 A	2004/04/27	2004/05/04
09193	KBC Fin Products Int'l Ltd. - HWL European Warrants May 2004	2004/04/27	2004/05/04
09194	KBC Fin Products Int'l Ltd. - SHK Ppt Euro Wts May 2004 A	2004/04/27	2004/05/04
09912	Macquarie Bank Ltd. - HKEx European Warrants May 2004	2004/04/27	2004/05/04
09151	KBC Fin Products Int'l Ltd. - Ch Mob Euro Put Wts May 2004 A	2004/04/28	2004/05/05
09265	Credit Lyonnais F P (G) Ltd. - HSBC Euro Spread Wts May 04 A	2004/04/30	2004/05/07
09118	Macquarie Bank Ltd. - SHK Ppt European Warrants May 2004	2004/05/04	2004/05/11
09248	Macquarie Bank Ltd. - HK Gas European Warrants May 2004	2004/05/04	2004/05/11
09268	SGA Societe Generale Acceptance N.V. - HSBC Euro Wts May 004	2004/05/04	2004/05/11
09273	BNP Paribas Arbit Issu B.V. - HSBC European Wts May 2004	2004/05/05	2004/05/12
09274	Credit Lyonnais F P (G) Ltd. - HSBC European Wts May 2004 B	2004/05/05	2004/05/12
09275	BNP Paribas Arbit Issu B.V. - Hang Seng Bk Euro Wts May 2004	2004/05/05	2004/05/12
09283	KBC Fin Products Int'l Ltd. - HSBC European Wts May 2004	2004/05/06	2004/05/13
09073	KBC Fin Products Int'l Ltd. - BOC HK European Wts May 2004	2004/05/11	2004/05/18
09215	Macquarie Bank Ltd. - HLand European Warrants May 2004	2004/05/11	2004/05/18
09825	BNP Paribas Arbit Issu B.V. - Ch Mob Eur (LR) Put Wts May 04	2004/05/11	2004/05/18
09826	BNP Paribas Arbit Issu B.V. - HWL Euro Spread Wts May 2004	2004/05/11	2004/05/18
09915	Macquarie Bank Ltd. - L&F European Warrants May 2004	2004/05/11	2004/05/18
09115	Macquarie Bank Ltd. - BOC HK European Warrants May 2004 B	2004/05/12	2004/05/19
09304	Macquarie Bank Ltd. - ZJ Express European Warrants May 2004	2004/05/12	2004/05/19
09306	Credit Lyonnais F P (G) Ltd. - PCCW Euro Spread Wts May 2004	2004/05/14	2004/05/21
09246	Macquarie Bank Ltd. - China Mobile European Wts May 2004	2004/05/18	2004/05/25
09313	KBC Fin Products Int'l Ltd. - Ch Mob Euro Put Wts May 2004 B	2004/05/18	2004/05/25
09314	KBC Fin Products Int'l Ltd. - HSBC European Put Wts May 2004	2004/05/18	2004/05/25
09279	SGA Societe Generale Acceptance N.V. - HSBC Eur Put Wt May04	2004/05/20	2004/05/28
09290	Macquarie Bank Ltd. - PCCW European Warrants May 2004	2004/05/20	2004/05/28
09100	BNP Paribas Arbit Issu B.V. - HSI European Put Wts May 2004A	2004/05/21	2004/05/31
09122	KBC Fin Products Int'l Ltd. - HSI European Wts May 2004 A	2004/05/21	2004/05/31
09145	KBC Fin Products Int'l Ltd. - HSI European Put Wts May 2004	2004/05/21	2004/05/31
09149	BNP Paribas Arbit Issu B.V. - HSBC Euro Put Wts May 2004	2004/05/21	2004/05/31
09152	KBC Fin Products Int'l Ltd. - SHK Ppt Euro Put Wts May 2004	2004/05/21	2004/05/31
09158	KBC Fin Products Int'l Ltd. - HSI European Wts May 2004 B	2004/05/21	2004/05/31
09160	KBC Fin Products Int'l Ltd. - CK(H) European Wts May 2004	2004/05/21	2004/05/31
09161	BNP Paribas Arbit Issu B.V. - SHK Ppt Euro Warrants May 2004	2004/05/21	2004/05/31
09165	BNP Paribas Arbit Issu B.V. - SHK Ppt Euro Put Wts May 2004	2004/05/21	2004/05/31
09186	J P Morgan Int'l Der. Ltd. - China Unicom Euro Wts May 2004	2004/05/21	2004/05/31
09187	J P Morgan Int'l Der. Ltd. - COSCO European Wts May 2004	2004/05/21	2004/05/31
09209	Macquarie Bank Ltd. - HSI European Warrants May 2004	2004/05/21	2004/05/31
09213	Macquarie Bank Ltd. - HSI European Put Warrants May 2004	2004/05/21	2004/05/31
09221	SGA Societe Generale Acceptance N.V. - HSI Euro Wts May 2004	2004/05/21	2004/05/31
09244	BNP Paribas Arbit Issu B.V. - HSI European Wts May 2004 C	2004/05/21	2004/05/31
09249	BNP Paribas Arbit Issu B.V. - HSI European Put Wts May 2004B	2004/05/21	2004/05/31
09252	KBC Fin Products Int'l Ltd. - HSI European Wts May 2004 C	2004/05/21	2004/05/31
09269	BNP Paribas Arbit Issu B.V. - China Mobile Euro Wts May 2004	2004/05/21	2004/05/31
09272	BNP Paribas Arbit Issu B.V. - HSI European Wts May 2004 D	2004/05/21	2004/05/31
09282	KBC Fin Products Int'l Ltd. - HSI European Wts May 2004 D	2004/05/21	2004/05/31
09317	KBC Fin Products Int'l Ltd. - HSCEI European Wts May 2004	2004/05/21	2004/05/31
09319	SGA Societe Generale Acceptance N.V. - HSI Eur Put Wt May04A	2004/05/21	2004/05/31
09320	SGA Societe Generale Acceptance N.V. - HSI Eur Put Wt May04B	2004/05/21	2004/05/31
09321	SGA Societe Generale Acceptance N.V. - HSI Eur Put Wt May04C	2004/05/21	2004/05/31
09323	KBC Fin Products Int'l Ltd. - SHK Ppt Euro Wts May 2004 B	2004/05/21	2004/05/31
09324	KBC Fin Products Int'l Ltd. - HWL Euro Put Wts May 2004 B	2004/05/21	2004/05/31
09326	SGA Societe Generale Acceptance N.V. - HSCEI Eur Wt May 04 A	2004/05/21	2004/05/31
09327	SGA Societe Generale Acceptance N.V. - HSCEI Eur Wt May 04 B	2004/05/21	2004/05/31
09031	Macquarie Bank Ltd. - BOC HK European Warrants May 2004 A	2004/05/24	2004/06/01
09083	Macquarie Bank Ltd. - Cheung Kong European Warrants May 2004	2004/05/24	2004/06/01
09105	SGA Societe Generale Acceptance N.V. - HWL Euro Wts May 2004	2004/05/24	2004/06/01
09107	SGA Societe Generale Acceptance N.V. - SHK P Euro Wts May 04	2004/05/24	2004/06/01
09203	Macquarie Bank Ltd. - COSCO Pac European Warrants May 2004	2004/05/24	2004/06/01
09074	KBC Fin Products Int'l Ltd. - Cheung Kong Euro Wts Jun 2004	2004/05/25	2004/06/02
09157	KBC Fin Products Int'l Ltd. - HSBC European Wts Jun 2004 B	2004/05/25	2004/06/02
09288	Macquarie Bank Ltd. - HSBC European Warrants Jun 2004	2004/05/25	2004/06/02
09305	KBC Fin Products Int'l Ltd. - HSBC European Wts Jun 2004 C	2004/05/25	2004/06/02
09329	Credit Lyonnais F P (G) Ltd. - Hutchison Euro Put Wts Jun 04	2004/05/25	2004/06/02
09341	KBC Fin Products Int'l Ltd. - HWL European Warrants Jun 2004	2004/05/31	2004/06/04
09182	SGA Societe Generale Acceptance N.V. - HSBC Euro Wts Jun 04	2004/05/31	2004/06/07
09297	Macquarie Bank Ltd. - New World Dev European Wts Jun 2004	2004/05/31	2004/06/07
09300	Macquarie Bank Ltd. - Brilliance China European Wts Jun 2004	2004/05/31	2004/06/07
09330	SGA Societe Generale Acceptance N.V. - CK(H) Euro Wt Jun 04	2004/05/31	2004/06/07
09331	SGA Societe Generale Acceptance N.V. - C Mob Euro Wts Jun 04	2004/05/31	2004/06/07
09332	SGA Societe Generale Acceptance N.V. - HWL Euro Wts Jun 2004	2004/05/31	2004/06/07
09342	KBC Fin Products Int'l Ltd. - Ch Mobile Euro Wts Jun 2004	2004/05/31	2004/06/07
09225	SGA Societe Generale Acceptance N.V. - Ch Tel Euro Wt Jun 04	2004/06/01	2004/06/08
09325	SGA Societe Generale Acceptance N.V. - CK(H) Eu Put Wt Jun04	2004/06/01	2004/06/08
09328	SGA Societe Generale Acceptance N.V. - HWL Eur Put Wt Jun 04	2004/06/01	2004/06/08
09872	Macquarie Bank Ltd. - Huaneng European Warrants Jun 2004 A	2004/06/01	2004/06/08
09913	Macquarie Bank Ltd. - Huaneng European Warrants Jun 2004B	2004/06/01	2004/06/08
09020	Credit Suisse First Boston - CHALCO Euro (LR) Wts Jun 2004	2004/06/02	2004/06/09
09344	KBC Fin Products Int'l Ltd. - HS Bank European Wts Jun 2004	2004/06/02	2004/06/09
09366	KBC Fin Products Int'l Ltd. - HSCEI European Wts Jun 2004	2004/06/03	2004/06/10
09188	J P Morgan Int'l Der. Ltd. - Esprit European Wts Jun 2004	2004/06/07	2004/06/14

認購期屆滿之衍生權證 (2004) (續)

股份代號	認股權證	最後	
		買賣日期	除牌日期
09189	J P Morgan Int'l Der. Ltd. - HLand Dev European Wts Jun 2004	2004/06/07	2004/06/14
09032	Macquarie Bank Ltd. - CNOOC European Warrants June 2004	2004/06/08	2004/06/15
09617	KBC Fin Products Int'l Ltd. - HK Electric Euro Wts Jun 2004	2004/06/09	2004/06/16
09190	BNP Paribas Arbit Issu B.V. - China Tel Euro Wts Jun 2004	2004/06/10	2004/06/17
09011	Credit Suisse First Boston - Ch Res Ent Euro (LR) Wts Jun 04	2004/06/14	2004/06/21
09012	Credit Suisse First Boston - HWL Euro (LR) Wts Feb 2004	2004/06/14	2004/06/21
09013	Credit Suisse First Boston - MTR Euro (LR) Warrants Jun 2004	2004/06/14	2004/06/21
09226	SGA Societe Generale Acceptance N.V. - Ch Uni Euro Wt Jun 04	2004/06/14	2004/06/21
09267	Credit Lyonnais F P (G) Ltd. - HSBC Euro Put Wts Jun 2004	2004/06/14	2004/06/21
09294	J P Morgan Int'l Der. Ltd. - ZJ Expressway Euro Wts Jun 2004	2004/06/14	2004/06/21
09309	J P Morgan Int'l Der. Ltd. - PetroChina Euro Wts Jun 2004	2004/06/14	2004/06/21
09310	J P Morgan Int'l Der. Ltd. - Sinotrans European Wts Jun 2004	2004/06/14	2004/06/21
09372	Macquarie Bank Ltd. - Swire Pac A European Warrants Jun 2004	2004/06/14	2004/06/21
09405	SGA Societe Generale Acceptance N.V. - PetCh Euro Wts Jun 04	2004/06/15	2004/06/23
09910	Macquarie Bank Ltd. - Ch Tel European Warrants Jun 2004	2004/06/15	2004/06/23
09394	Morgan Stanley - PetroChemical Basket European Wts Jun 2004	2004/06/17	2004/06/25
09153	J P Morgan Int'l Der. Ltd. - Cathay European Wts Jun 2004	2004/06/18	2004/06/28
09154	J P Morgan Int'l Der. Ltd. - Johnson Elect Euro Wts Jun 2004	2004/06/18	2004/06/28
09002	Credit Suisse First Boston - HS Bank Euro (LR) Wts Jun 2004	2004/06/21	2004/06/29
09003	Credit Suisse First Boston - HLand Euro (LR) Wts Jun 2004	2004/06/21	2004/06/29
09004	Credit Suisse First Boston - HSBC European (LR) Wts Jun 2004	2004/06/21	2004/06/29
09005	Credit Suisse First Boston - SPA European (LR) Wts Jun 2004	2004/06/21	2004/06/29
09016	Credit Suisse First Boston - CK(H) Euro (LR) Wts Jun 2004	2004/06/21	2004/06/29
09017	Credit Suisse First Boston - COSCO Euro (LR) Wts Jun 2004	2004/06/21	2004/06/29
09127	BNP Paribas Arbit Issu B.V. - Cheung Kong Euro Wts Jun 2004	2004/06/21	2004/06/29
09228	SGA Societe Generale Acceptance N.V. - Denway Euro Wt Jun 04	2004/06/21	2004/06/29
09382	SGA Societe Generale Acceptance N.V. - CITIC Eu (WB) Wt Jun04	2004/06/21	2004/06/29
09425	SGA Societe Generale Acceptance N.V. - PCCW Euro Wts Jun 04	2004/06/21	2004/06/29
09427	SGA Societe Generale Acceptance N.V. - Lenovo Euro Wt Jun 04	2004/06/21	2004/06/29
09431	Macquarie Bank Ltd. - CITIC Pac European (WB) Wts Jun 2004	2004/06/21	2004/06/29
09099	BNP Paribas Arbit Issu B.V. - HSI European Warrants Jun 04 A	2004/06/23	2004/06/30
09135	BNP Paribas Arbit Issu B.V. - HSBC European Wts Jun 2004 A	2004/06/23	2004/06/30
09223	J P Morgan Int'l Der. Ltd. - Denway Motors Euro Wts Jun 2004	2004/06/23	2004/06/30
09266	KBC Fin Products Int'l Ltd. - HSI European Put Wts Jun 2004	2004/06/23	2004/06/30
09295	SGA Societe Generale Acceptance N.V. - HSI Euro Wts Jun 04 A	2004/06/23	2004/06/30
09296	SGA Societe Generale Acceptance N.V. - HSI Euro Wts Jun 04 B	2004/06/23	2004/06/30
09363	Macquarie Bank Ltd. - HSCEI European Warrants Jun 2004 A	2004/06/23	2004/06/30
09364	Macquarie Bank Ltd. - HSCEI European Warrants Jun 2004 B	2004/06/23	2004/06/30
09369	Macquarie Bank Ltd. - HSCEI European Put Warrants Jun 2004	2004/06/23	2004/06/30
09370	Macquarie Bank Ltd. - HWL European Warrants Jun 2004	2004/06/23	2004/06/30
09373	BNP Paribas Arbit Issu B.V. - Denway European Wts Jun 2004	2004/06/23	2004/06/30
09374	BNP Paribas Arbit Issu B.V. - HS Bank European Wts Jun 2004	2004/06/23	2004/06/30
09395	BNP Paribas Arbit Issu B.V. - BOC HK European Wts Jun 2004	2004/06/23	2004/06/30
09396	BNP Paribas Arbit Issu B.V. - HSBC European Wts Jun 2004 B	2004/06/23	2004/06/30
09400	BNP Paribas Arbit Issu B.V. - HSBC European Put Wts Jun 2004	2004/06/23	2004/06/30
09411	KBC Fin Products Int'l Ltd. - HSCEI Euro Put Wts Jun 2004	2004/06/23	2004/06/30
09418	BNP Paribas Arbit Issu B.V. - HSI European Warrants Jun 04 B	2004/06/23	2004/06/30
09419	SGA Societe Generale Acceptance N.V. - HSCEI Euro Wt Jun 04A	2004/06/23	2004/06/30
09420	SGA Societe Generale Acceptance N.V. - HSCEI Euro Wt Jun 04B	2004/06/23	2004/06/30
09422	SGA Societe Generale Acceptance N.V. - HSI Euro Wts Jun 04 C	2004/06/23	2004/06/30
09423	SGA Societe Generale Acceptance N.V. - HSCEI Euro Put Wt Jun04C	2004/06/23	2004/06/30
09424	SGA Societe Generale Acceptance N.V. - HSCEI Euro Put Wt Jun04D	2004/06/23	2004/06/30
09426	SGA Societe Generale Acceptance N.V. - HSI Euro Put Wt Jun 04D	2004/06/23	2004/06/30
09433	Macquarie Bank Ltd. - HSI European Warrants Jun 2004 A	2004/06/23	2004/06/30
09434	Macquarie Bank Ltd. - HSI European Warrants Jun 2004 B	2004/06/23	2004/06/30
09437	Macquarie Bank Ltd. - HSI European Put Warrants Jun 2004	2004/06/23	2004/06/30
09881	BNP Paribas Arbit Issu B.V. - PetroChina Euro Wts Jun 2004	2004/06/23	2004/06/30
09888	BNP Paribas Arbit Issu B.V. - C Mob Euro Spread Wts Jun 2004	2004/06/23	2004/06/30
09277	SGA Societe Generale Acceptance N.V. - USD/JPY Eur Wt Jun 04	2004/06/24	2004/07/02
09797	Macquarie Bank Ltd. - PetroChina European Warrants Jun 2004A	2004/06/24	2004/07/02
09916	Macquarie Bank Ltd. - PetroChina European Warrants Jun 2004B	2004/06/24	2004/07/02
09058	KBC Fin Products Int'l Ltd. - HWL European Wts Jul 2004 A	2004/06/25	2004/07/05
09204	Macquarie Bank Ltd. - Denway European Warrants Jul 2004 A	2004/06/25	2004/07/05
09358	Macquarie Bank Ltd. - Johnson Ele European (WB) Wts Jul 2004	2004/06/25	2004/07/05
09439	J P Morgan Int'l Der. Ltd. - Chi Ship Dev Euro Wts Jul 2004	2004/06/25	2004/07/05
09887	KBC Fin Products Int'l Ltd. - HSBC European Wts Jul 2004 A	2004/06/25	2004/07/05
09909	Macquarie Bank Ltd. - CP&CC European Warrants Jul 2004	2004/06/25	2004/07/05
09430	Macquarie Bank Ltd. - China Tel European (WB) Wts Jul 2004	2004/06/28	2004/07/06
09443	KBC Fin Products Int'l Ltd. - HSI European Warrants Jul 04 A	2004/06/29	2004/07/07
09445	KBC Fin Products Int'l Ltd. - PetroChina Euro Wts Jul 2004 A	2004/06/29	2004/07/07
09131	Macquarie Bank Ltd. - China Res European Wts Jul 2004 A	2004/07/05	2004/07/12
09185	J P Morgan Int'l Der. Ltd. - China Mob European Wts Jul 2004	2004/07/05	2004/07/12
09262	KBC Fin Products Int'l Ltd. - HSBC European Wts Jul 2004 B	2004/07/05	2004/07/12
09357	Macquarie Bank Ltd. - Huaneng European (WB) Wts Jul 2004	2004/07/06	2004/07/13
09435	Macquarie Bank Ltd. - ZJ Express European (WB) Wts Jul 2004	2004/07/06	2004/07/13
09464	SGA Societe Generale Acceptance N.V. - Ch Mob Euro Wt Jul 04	2004/07/06	2004/07/13
09472	KBC Fin Products Int'l Ltd. - Ch Mob European Wts Jul 2004 A	2004/07/06	2004/07/13
09474	KBC Fin Products Int'l Ltd. - HSBC European Wts Jul 2004 C	2004/07/06	2004/07/13
09917	SGA Societe Generale Acceptance N.V. - CNOOC Euro Wts Jul 04	2004/07/06	2004/07/13
09918	SGA Societe Generale Acceptance N.V. - Hua P Euro Wts Jul04A	2004/07/06	2004/07/13
09919	SGA Societe Generale Acceptance N.V. - L&F Euro Wts Jul 2004	2004/07/06	2004/07/13
09387	SGA Societe Generale Acceptance N.V. - Hua P Eu (WB) Wt Jul04B	2004/07/07	2004/07/14
09287	Macquarie Bank Ltd. - Datang European Warrants Jul 2004	2004/07/08	2004/07/15
09112	BNP Paribas Arbit Issu B.V. - China Mobile Euro Wts Jul2004A	2004/07/09	2004/07/16
09527	Credit Lyonnais F P (G) Ltd. - China Mobile Euro Wts Jul 04	2004/07/09	2004/07/16
09479	SGA Societe Generale Acceptance N.V. - CK(H) Eur Wt Jul 2004	2004/07/12	2004/07/19
09511	SGA Societe Generale Acceptance N.V. - SHK Ppt Eur Wt Jul 04	2004/07/12	2004/07/19
09528	KBC Fin Products Int'l Ltd. - CK(H) European Wts Jul 2004 A	2004/07/12	2004/07/19

認購期屆滿之衍生權證 (2004) (續)

股份代號	認股權證	最後	
		買賣日期	除牌日期
09529	KBC Fin Products Int'l Ltd. - Ch Mob European Wts Jul 2004 B	2004/07/12	2004/07/19
09531	KBC Fin Products Int'l Ltd. - HWL European Wts Jul 2004 B	2004/07/12	2004/07/19
09532	KBC Fin Products Int'l Ltd. - SHK Ppt European Wts Jul 2004	2004/07/12	2004/07/19
09173	Macquarie Bank Ltd. - HSBC European Warrants Jul 2004	2004/07/13	2004/07/20
09177	Macquarie Bank Ltd. - HSBC European Put Warrants Jul 2004	2004/07/13	2004/07/20
09354	Macquarie Bank Ltd. - Denway European (WB) Wts Jul 2004 B	2004/07/13	2004/07/20
09414	BNP Paribas Arbit Issu B.V. - Cheung Kong Euro Wts Jul 2004	2004/07/13	2004/07/20
09415	BNP Paribas Arbit Issu B.V. - China Mobile Euro Wts Jul2004B	2004/07/13	2004/07/20
09416	BNP Paribas Arbit Issu B.V. - Hutchison Euro Wts Jul 2004 A	2004/07/13	2004/07/20
09417	BNP Paribas Arbit Issu B.V. - SHK Ppt European Wts Jul 2004	2004/07/13	2004/07/20
09432	Macquarie Bank Ltd. - CNOOC European (WB) Warrants Jul 2004	2004/07/13	2004/07/20
09480	SGA Societe Generale Acceptance N.V. - H Land Eur Wt Jul 04	2004/07/13	2004/07/20
09538	KBC Fin Products Int'l Ltd. - HWL European Wts Jul 2004 C	2004/07/13	2004/07/20
09899	BNP Paribas Arbit Issu B.V. - China Tel Euro Wts Jul 2004	2004/07/13	2004/07/20
09368	Credit Lyonnais F P (G) Ltd. - Ch Mobile Euro Put Wts Jul 04	2004/07/14	2004/07/21
09386	SGA Societe Generale Acceptance N.V. -Denway Eu (WB) Wt Jul04	2004/07/14	2004/07/21
09512	Credit Lyonnais F P (G) Ltd. - HSBC Euro Put Wts Jul 2004	2004/07/14	2004/07/21
09468	SGA Societe Generale Acceptance N.V. - C Mob Eu Put Wt Jul04	2004/07/15	2004/07/22
09515	Macquarie Bank Ltd. - China Mobile European Wts Jul 2004	2004/07/15	2004/07/22
09519	Macquarie Bank Ltd. - China Mobile European Put Wts Jul 2004	2004/07/15	2004/07/22
09544	SGA Societe Generale Acceptance N.V. - HSBC Eu Put Wt Jul04A	2004/07/15	2004/07/22
09572	SGA Societe Generale Acceptance N.V. -CITIC Pac Eu Wt Jul 04	2004/07/15	2004/07/22
09247	Macquarie Bank Ltd. - Hang Seng Bank European Wts Jul 2004	2004/07/20	2004/07/27
09350	Macquarie Bank Ltd. - China Res Euro (WB) Wts Jul 2004 B	2004/07/20	2004/07/27
09466	SGA Societe Generale Acceptance N.V. - Ch Tel Euro Wt Jul 04	2004/07/20	2004/07/27
09537	KBC Fin Products Int'l Ltd. - CK(H) European Wts Jul 2004 B	2004/07/20	2004/07/27
09543	SGA Societe Generale Acceptance N.V. - CK(H) Eu Put Wt Jul04	2004/07/20	2004/07/27
09384	SGA Societe Generale Acceptance N.V. -Ch Res Eu (WB) Wt Jul04	2004/07/21	2004/07/28
09586	SGA Societe Generale Acceptance N.V. - HSBC Euro Wts Jul 04	2004/07/21	2004/07/28
09587	SGA Societe Generale Acceptance N.V. - HWL Euro Wts Jul 2004	2004/07/21	2004/07/28
09590	SGA Societe Generale Acceptance N.V. - HSBC Eu Put Wt Jul04B	2004/07/21	2004/07/28
09067	Credit Suisse First Boston - Datang Euro (LR) Wts Jul 2004	2004/07/22	2004/07/29
09593	KBC Fin Products Int'l Ltd. - PetroChina Euro Wts Jul 2004 B	2004/07/22	2004/07/29
09401	BNP Paribas Arbit Issu B.V. - Datang Euro Warrants Jul 2004	2004/07/23	2004/07/30
09402	BNP Paribas Arbit Issu B.V. - China Mer Euro Wts Jul 2004	2004/07/23	2004/07/30
09440	BNP Paribas Arbit Issu B.V. - HLand Dev Euro Wts Jul 2004	2004/07/23	2004/07/30
09442	Macquarie Bank Ltd. - HSCEI European (WB) Warrants Jul 04 A	2004/07/23	2004/07/30
09444	KBC Fin Products Int'l Ltd. - HSCEI European Wts Jul 2004 A	2004/07/23	2004/07/30
09446	KBC Fin Products Int'l Ltd. - HSI European Put Wts Jul 2004	2004/07/23	2004/07/30
09450	KBC Fin Products Int'l Ltd. - HSCEI European Wts Jul 2004 B	2004/07/23	2004/07/30
09451	Macquarie Bank Ltd. - HSCEI European Put Warrants Jul 2004	2004/07/23	2004/07/30
09454	KBC Fin Products Int'l Ltd. - HSCEI European Put Wts Jul 04	2004/07/23	2004/07/30
09458	Macquarie Bank Ltd. - HWL European Warrants Jul 2004 A	2004/07/23	2004/07/30
09459	SGA Societe Generale Acceptance N.V. - HSCEI Eur Wt Jul 04 A	2004/07/23	2004/07/30
09460	SGA Societe Generale Acceptance N.V. - HSCEI Eur Wt Jul 04 B	2004/07/23	2004/07/30
09461	SGA Societe Generale Acceptance N.V. - HSCEI Eur Wt Jul 04 C	2004/07/23	2004/07/30
09469	SGA Societe Generale Acceptance N.V. - HSI Euro Wt Jul 04 A	2004/07/23	2004/07/30
09470	SGA Societe Generale Acceptance N.V. - HSI Euro Wt Jul 04 B	2004/07/23	2004/07/30
09473	KBC Fin Products Int'l Ltd. - HSCEI European Wts Jul 2004 C	2004/07/23	2004/07/30
09478	Macquarie Bank Ltd. - HSCEI European Warrants Jul 2004 B	2004/07/23	2004/07/30
09513	KBC Fin Products Int'l Ltd. - HSI European Wts Jul 2004 B	2004/07/23	2004/07/30
09524	SGA Societe Generale Acceptance N.V. -HSCEI Eu Put Wt Jul04D	2004/07/23	2004/07/30
09525	SGA Societe Generale Acceptance N.V. -HSCEI Eu Put Wt Jul04E	2004/07/23	2004/07/30
09530	KBC Fin Products Int'l Ltd. - HSI European Wts Jul 2004 C	2004/07/23	2004/07/30
09534	SGA Societe Generale Acceptance N.V. - HSI Eur Put Wt Jul04C	2004/07/23	2004/07/30
09536	SGA Societe Generale Acceptance N.V. - HSI Eur Put Wt Jul04D	2004/07/23	2004/07/30
09592	SGA Societe Generale Acceptance N.V. - HSI Euro Wts Jul 04 E	2004/07/23	2004/07/30
09134	Macquarie Bank Ltd. - Li & Fung European Warrants Jul 2004	2004/07/26	2004/08/02
09214	Macquarie Bank Ltd. - CHALCO European Warrants Jul 2004	2004/07/26	2004/08/02
09255	J P Morgan Int'l Der. Ltd. - GNOOC European Wts Jul 2004	2004/07/26	2004/08/02
09256	J P Morgan Int'l Der. Ltd. - HKEx European Warrants Jul 2004	2004/07/26	2004/08/02
09258	J P Morgan Int'l Der. Ltd. - Shanghai Ind Euro Wts Jul 2004	2004/07/26	2004/08/02
09280	SGA Societe Generale Acceptance N.V. - AUD/USD Eur Wt Jul 04	2004/07/26	2004/08/02
09379	Macquarie Bank Ltd. - Lenovo European (WB) Warrants Jul 2004	2004/07/26	2004/08/02
09552	Macquarie Bank Ltd. - HLand European Warrants Jul 2004	2004/07/26	2004/08/02
09574	Macquarie Bank Ltd. - Cheung Kong European Warrants Jul 2004	2004/07/26	2004/08/02
09576	Macquarie Bank Ltd. - HWL European Warrants Jul 2004 B	2004/07/26	2004/08/02
09578	Macquarie Bank Ltd. - SHK Ppt European Warrants Jul 2004	2004/07/26	2004/08/02
09597	BNP Paribas Arbit Issu B.V. - Hutchison Euro Wts Jul 2004 B	2004/07/26	2004/08/02
09598	KBC Fin Products Int'l Ltd. - Cheung Kong Euro Wts Jul 04 C	2004/07/26	2004/08/02
09600	KBC Fin Products Int'l Ltd. - Hutchison Euro Wts Jul 2004 D	2004/07/26	2004/08/02
09206	Macquarie Bank Ltd. - Yue Yuen European Warrants Aug 2004	2004/07/27	2004/08/03
09353	Macquarie Bank Ltd. - Ch Unicom European (WB) Wts Aug 2004	2004/07/27	2004/08/03
09526	SGA Societe Generale Acceptance N.V. -ZJ Express Eu Wt Aug 04	2004/07/27	2004/08/03
09545	SGA Societe Generale Acceptance N.V. - HWL Eur Put Wt Aug 04	2004/07/27	2004/08/03
09579	Macquarie Bank Ltd. - CITIC Pac European Warrants Aug 2004 B	2004/07/27	2004/08/03
09596	SGA Societe Generale Acceptance N.V. - Ch Mob Eur Wts Aug 04	2004/07/27	2004/08/03
09603	Macquarie Bank Ltd. - China Life European Wts Aug 2004 A	2004/07/27	2004/08/03
09607	BNP Paribas Arbit Issu B.V. - Cheung Kong Euro Wts Aug 2004	2004/07/27	2004/08/03
09608	BNP Paribas Arbit Issu B.V. - China Life Euro Wts Aug 2004 A	2004/07/27	2004/08/03
09609	BNP Paribas Arbit Issu B.V. - SHK Ppt European Wts Aug 2004	2004/07/27	2004/08/03
09611	Macquarie Bank Ltd. - Cheung Kong European Warrants Aug 2004	2004/07/27	2004/08/03
09612	Macquarie Bank Ltd. - Hutchison European Warrants Aug 2004	2004/07/27	2004/08/03
09614	Macquarie Bank Ltd. - SHK Ppt European Warrants Aug 2004	2004/07/27	2004/08/03
09385	SGA Societe Generale Acceptance N.V. -Ch Uni Eu (WB) Wt Aug04	2004/07/28	2004/08/04
09623	KBC Fin Products Int'l Ltd. - China Life Euro Wts Aug 2004 A	2004/07/28	2004/08/04
09624	KBC Fin Products Int'l Ltd. - China Life Euro Wts Aug 2004 B	2004/07/28	2004/08/04
09627	KBC Fin Products Int'l Ltd. - China Mobile Eur Put Wt Aug 04	2004/07/28	2004/08/04

認購期屆滿之衍生權證 (2004) (續)

股份代號	認股權證	最後	
		買賣日期	除牌日期
09471	Credit Lyonnais F P (G) Ltd. - HSBC European Wts Aug 2004	2004/07/29	2004/08/05
09601	KBC Fin Products Int'l Ltd. - SHK Ppt European Wts Aug 2004	2004/07/29	2004/08/05
09615	SGA Societe Generale Acceptance N.V. - CK(H) Euro Wt Aug 04A	2004/07/30	2004/08/06
09633	SGA Societe Generale Acceptance N.V.-CLife Eu (WB) Wt Aug04B	2004/07/30	2004/08/06
09634	SGA Societe Generale Acceptance N.V.-CLife Eu (WB) Wt Aug04C	2004/07/30	2004/08/06
09635	KBC Fin Products Int'l Ltd. - PCCW European Wts Aug 2004 A	2004/07/30	2004/08/06
09365	Credit Lyonnais F P (G) Ltd. - HWL European Wts Aug 2004	2004/08/02	2004/08/09
09546	SGA Societe Generale Acceptance N.V.-SHK Ppt Eu Put Wt Aug04	2004/08/02	2004/08/09
09629	KBC Fin Products Int'l Ltd. - HSBC European Wts Aug 2004 A	2004/08/02	2004/08/09
09630	KBC Fin Products Int'l Ltd. - HSBC European Wts Aug 2004 B	2004/08/02	2004/08/09
09631	KBC Fin Products Int'l Ltd. - HSBC European Wts Aug 2004 C	2004/08/02	2004/08/09
09291	Macquarie Bank Ltd. - CITIC Pac European Warrants Aug 2004 A	2004/08/03	2004/08/10
09626	SGA Societe Generale Acceptance N.V.-EUR/USD Eu Put Wt Aug04	2004/08/03	2004/08/10
09628	SGA Societe Generale Acceptance N.V. - GBP/USD Eur Wt Aug 04	2004/08/03	2004/08/10
09632	SGA Societe Generale Acceptance N.V.-GBP/USD Eu Put Wt Aug04	2004/08/03	2004/08/10
09639	Credit Lyonnais F P (G) Ltd. - Chi Life Euro Wts Aug 2004 A	2004/08/03	2004/08/10
09636	BNP Paribas Arbit Issu B.V. - Sinotrans Euro Wts Aug 2004	2004/08/04	2004/08/11
09644	SGA Societe Generale Acceptance N.V. - HWL Euro Wts Aug 2004	2004/08/04	2004/08/11
09429	Macquarie Bank Ltd. - Brill China European (WB) Wts Aug 2004	2004/08/09	2004/08/16
09518	BNP Paribas Arbit Issu B.V. - China Mob Euro Put Wts Sep 04	2004/08/09	2004/08/16
09658	KBC Fin Products Int'l Ltd. - China Life Euro Wts Aug 2004 C	2004/08/09	2004/08/16
09348	Macquarie Bank Ltd. - COSCO Pac European (WB) Wts Aug 2004	2004/08/10	2004/08/17
09577	Macquarie Bank Ltd. - Sh Ind European Warrants Aug 2004	2004/08/10	2004/08/17
09588	SGA Societe Generale Acceptance N.V. - CP&CC Eu (WB) Wt Aug04	2004/08/10	2004/08/17
09642	Macquarie Bank Ltd. - China Life European (WB) Wts Aug 04 B	2004/08/10	2004/08/17
09665	KBC Fin Products Int'l Ltd. - SHK Ppt Euro Put Wts Aug 2004	2004/08/10	2004/08/17
09383	SGA Societe Generale Acceptance N.V. - COSCO Eu (WB) Wt Jul04	2004/08/11	2004/08/18
09650	BNP Paribas Arbit Issu B.V. - HSBC European Wts Aug 2004 A	2004/08/11	2004/08/18
09651	BNP Paribas Arbit Issu B.V. - HSBC European Wts Aug 2004 B	2004/08/11	2004/08/18
09652	BNP Paribas Arbit Issu B.V. - China Life Euro Wts Aug 2004 B	2004/08/11	2004/08/18
09670	KBC Fin Products Int'l Ltd. - Cheung Kong Euro Wts Aug 2004	2004/08/11	2004/08/18
09671	KBC Fin Products Int'l Ltd. - Hutchison Euro Wts Aug 2004	2004/08/11	2004/08/18
09014	Credit Suisse First Boston - PetroChina Euro (LR) Wts Aug 04	2004/08/12	2004/08/19
09027	Credit Suisse First Boston - HSCEI European Wts Aug 2004	2004/08/12	2004/08/19
09036	Credit Suisse First Boston - DJIA European Put Wts Aug 2004	2004/08/12	2004/08/19
09264	Macquarie Bank Ltd. - China Mer European Warrants Aug 2004	2004/08/12	2004/08/19
09672	Credit Lyonnais F P (G) Ltd. - Chi Life Euro Wts Aug 2004 B	2004/08/12	2004/08/19
09935	Credit Suisse First Boston - Chi Tel Euro (LR) Wts Aug 2004	2004/08/12	2004/08/19
09936	Credit Suisse First Boston - Ch Unicom Euro (LR) Wts Aug 04	2004/08/12	2004/08/19
09937	Credit Suisse First Boston - Lenovo Euro (LR) Wts Aug 2004	2004/08/12	2004/08/19
09938	Credit Suisse First Boston - PCCW European (LR) Wts Aug 2004	2004/08/12	2004/08/19
09664	KBC Fin Products Int'l Ltd. - HSBC European Put Wts Aug 2004	2004/08/16	2004/08/23
09673	KBC Fin Products Int'l Ltd. - Cheung Kong Euro Put Wt Aug 04	2004/08/16	2004/08/23
09675	KBC Fin Products Int'l Ltd. - PetroChina Euro Wts Aug 2004	2004/08/17	2004/08/24
09691	Macquarie Bank Ltd. - SHK Ppt European Put Warrants Aug 2004	2004/08/19	2004/08/26
09697	KBC Fin Products Int'l Ltd. - PCCW European Wts Aug 2004 B	2004/08/19	2004/08/26
09676	BNP Paribas Arbit Issu B.V. - PetroChina Euro Wts Aug 2004 B	2004/08/20	2004/08/27
09222	J P Morgan Int'l Der. Ltd. - Datang European Wts Aug 2004	2004/08/23	2004/08/30
09224	J P Morgan Int'l Der. Ltd. - Lenovo European Wts Aug 2004	2004/08/23	2004/08/30
09253	J P Morgan Int'l Der. Ltd. - CHALCO European Wts Aug 2004	2004/08/23	2004/08/30
09714	KBC Fin Products Int'l Ltd. - HWL European Put Wts Aug 2004	2004/08/23	2004/08/30
09049	SGA Societe Generale Acceptance N.V. - HSCEI Eur Wt Aug 04 A	2004/08/24	2004/08/31
09234	BNP Paribas Arbit Issu B.V. - BOC HK Euro Put Wts Aug 2004	2004/08/24	2004/08/31
09278	SGA Societe Generale Acceptance N.V. - BEA Euro Wts Aug 04	2004/08/24	2004/08/31
09421	SGA Societe Generale Acceptance N.V. - CNOOC Euro Wts Aug 04	2004/08/24	2004/08/31
09452	Macquarie Bank Ltd. - HSBC European Warrants Aug 2004 A	2004/08/24	2004/08/31
09521	SGA Societe Generale Acceptance N.V. - Aluco Euro Wts Aug 04	2004/08/24	2004/08/31
09570	SGA Societe Generale Acceptance N.V. - PCCW Eu (WB) Wt Aug04	2004/08/24	2004/08/31
09599	KBC Fin Products Int'l Ltd. - China Mobile Euro Wts Aug 2004	2004/08/24	2004/08/31
09602	KBC Fin Products Int'l Ltd. - HSI European Put Wts Aug 2004	2004/08/24	2004/08/31
09606	BNP Paribas Arbit Issu B.V. - HSI European Warrants Aug 2004	2004/08/24	2004/08/31
09610	BNP Paribas Arbit Issu B.V. - HSI European Put Wts Aug 2004	2004/08/24	2004/08/31
09616	SGA Societe Generale Acceptance N.V. - Ch Life Eur Wt Aug04A	2004/08/24	2004/08/31
09619	SGA Societe Generale Acceptance N.V. - SHK Ppt Eur Wt Aug 04	2004/08/24	2004/08/31
09643	SGA Societe Generale Acceptance N.V. - CK(H) Euro Wt Aug 04B	2004/08/24	2004/08/31
09647	SGA Societe Generale Acceptance N.V. - HSI Eur Put Wt Aug04A	2004/08/24	2004/08/31
09648	SGA Societe Generale Acceptance N.V. - HSI Euro Wts Aug 04 C	2004/08/24	2004/08/31
09649	SGA Societe Generale Acceptance N.V. - HSI Eur Put Wt Aug04B	2004/08/24	2004/08/31
09653	Macquarie Bank Ltd. - HSBC European Warrants Aug 2004 B	2004/08/24	2004/08/31
09654	SGA Societe Generale Acceptance N.V. - HSCEI Eur Wt Aug 04 B	2004/08/24	2004/08/31
09655	SGA Societe Generale Acceptance N.V. - HSCEI Eur Put Wt Aug04	2004/08/24	2004/08/31
09657	SGA Societe Generale Acceptance N.V. - HSCEI Eur Wt Aug 04 C	2004/08/24	2004/08/31
09666	BNP Paribas Arbit Issu B.V. - HSCEI European Wts Aug 2004	2004/08/24	2004/08/31
09698	SGA Societe Generale Acceptance N.V.-BOCHK Eu (WB) Wt Aug04A	2004/08/24	2004/08/31
09699	SGA Societe Generale Acceptance N.V.-BOCHK Eu (WB) Wt Aug04B	2004/08/24	2004/08/31
09700	SGA Societe Generale Acceptance N.V.-JEle Eur (WB) Wt Aug04A	2004/08/24	2004/08/31
09701	SGA Societe Generale Acceptance N.V.-JEle Eur (WB) Wt Aug04B	2004/08/24	2004/08/31
09710	SGA Societe Generale Acceptance N.V. - HSI Euro Wts Aug 04 D	2004/08/24	2004/08/31
09711	SGA Societe Generale Acceptance N.V. - HSI Euro Wts Aug 04 E	2004/08/24	2004/08/31
09712	SGA Societe Generale Acceptance N.V. - SLA Eur (WB) Wt Aug04	2004/08/24	2004/08/31
09901	BNP Paribas Arbit Issu B.V. - PetroChina Euro Wts Aug 2004 A	2004/08/24	2004/08/31
09008	KBC Fin Products Int'l Ltd. - HSCEI European Wts Aug 2004	2004/08/25	2004/09/01
09467	SGA Societe Generale Acceptance N.V. - PetroCh Eur Wt Aug 04	2004/08/25	2004/09/01
09554	Macquarie Bank Ltd. - Sinopec European (WB) Wts Aug 2004	2004/08/25	2004/09/01
09621	SGA Societe Generale Acceptance N.V. - AUD/USD Eur Wt Aug 04	2004/08/25	2004/09/01
09622	SGA Societe Generale Acceptance N.V. - EUR/USD Eur Wt Aug 04	2004/08/25	2004/09/01
09625	SGA Societe Generale Acceptance N.V.-AUD/USD Eu Put Wt Aug04	2004/08/25	2004/09/01
09076	KBC Fin Products Int'l Ltd. - HSBC European Wts Sep 2004 A	2004/08/26	2004/09/02

認購期屆滿之衍生權證(2004) (續)

股份代號	認股權證	最後	
		買賣日期	除牌日期
09694	KBC Fin Products Int'l Ltd. - HSBC European Wts Sep 2004 B	2004/08/26	2004/09/02
09695	KBC Fin Products Int'l Ltd. - HSBC European Wts Sep 2004 C	2004/08/26	2004/09/02
09696	KBC Fin Products Int'l Ltd. - HSBC European Wts Sep 2004 D	2004/08/26	2004/09/02
09719	KBC Fin Products Int'l Ltd. - China Life European Wts Sep 04	2004/08/26	2004/09/02
09720	KBC Fin Products Int'l Ltd. - HSBC Euro Put Wts Sep 2004 J	2004/08/26	2004/09/02
02220	Macquarie Bank Ltd. - HSBC European (Barrier) Wts Jul 2005	2004/08/27	2004/09/03
09708	KBC Fin Products Int'l Ltd. - HSBC European Wts Sep 2004 G	2004/08/30	2004/09/06
09722	Macquarie Bank Ltd. - BOCHK European (WB) Warrants Sep 2004	2004/08/30	2004/09/06
09276	SGA Societe Generale Acceptance N.V. - Ch Mer Euro Wt Sep 04	2004/08/31	2004/09/07
09640	SGA Societe Generale Acceptance N.V. - HSBC Eur Wts Sep 04 A	2004/08/31	2004/09/07
09641	SGA Societe Generale Acceptance N.V. - HSBC Eur Wts Sep 04 B	2004/08/31	2004/09/07
09706	KBC Fin Products Int'l Ltd. - HS Bank European Wts Sep 04 A	2004/08/31	2004/09/07
09707	KBC Fin Products Int'l Ltd. - HS Bank European Wts Sep 04 B	2004/08/31	2004/09/07
09725	Credit Lyonnais F P (G) Ltd. - SHK Ppt European Wts Sep 2004	2004/08/31	2004/09/07
09729	KBC Fin Products Int'l Ltd. - Cheung Kong Euro Wts Sep 2004	2004/08/31	2004/09/07
09730	KBC Fin Products Int'l Ltd. - China Mobile Euro Wts Sep 2004	2004/08/31	2004/09/07
09731	BNP Paribas Arbit Issu B.V. - BOC HK European Wts Sep 2004	2004/09/02	2004/09/09
09735	KBC Fin Products Int'l Ltd. - Hutchison Eur Put Wts Sep 2004	2004/09/03	2004/09/10
09713	KBC Fin Products Int'l Ltd. - HSBC European Wts Sep 2004 H	2004/09/06	2004/09/13
09740	SGA Societe Generale Acceptance N.V. - ChLife Eur Wt Sep 04A	2004/09/06	2004/09/13
09741	SGA Societe Generale Acceptance N.V. - ChLife Eur Wt Sep 04B	2004/09/06	2004/09/13
09685	Macquarie Bank Ltd. - HSBC European Warrants Sep 2004 B	2004/09/07	2004/09/14
09743	Macquarie Bank Ltd. - SHK Ppt European Warrants Sep 2004	2004/09/07	2004/09/14
09744	BNP Paribas Arbit Issu B.V. - Datang Euro Warrants Sep 2004	2004/09/07	2004/09/14
09745	BNP Paribas Arbit Issu B.V. - China Life Euro Wts Sep 2004	2004/09/07	2004/09/14
09746	BNP Paribas Arbit Issu B.V. - Huaneng Pow Euro Wts Sep 2004	2004/09/07	2004/09/14
09747	SGA Societe Generale Acceptance N.V. - PetCh Eur Wt Sep 2004	2004/09/07	2004/09/14
09245	Macquarie Bank Ltd. - Bk of East Asia European Wts Sep 2004	2004/09/08	2004/09/15
09819	Macquarie Bank Ltd. - HSBC European (Div) Warrants Sep 04 A	2004/09/08	2004/09/15
09517	BNP Paribas Arbit Issu B.V. - China Mobile Euro Wts Sep 2004	2004/09/09	2004/09/16
09520	BNP Paribas Arbit Issu B.V. - Hutchison Euro Wts Sep 2004	2004/09/09	2004/09/16
09726	SGA Societe Generale Acceptance N.V. - CK(H) Eur Wt Sep 2004	2004/09/10	2004/09/17
09728	SGA Societe Generale Acceptance N.V. - SHK Ppt Eur Wt Sep 04	2004/09/10	2004/09/17
09254	J P Morgan Int'l Der. Ltd. - Chi Merchants Euro Wts Sep 2004	2004/09/13	2004/09/20
09687	Macquarie Bank Ltd. - Hutchison European Put Wts Sep 2004	2004/09/13	2004/09/20
09289	Macquarie Bank Ltd. - Lenovo European Warrants Sep 2004	2004/09/14	2004/09/21
09683	Macquarie Bank Ltd. - China Mobile Euro (WB) Wts Sep 2004 A	2004/09/14	2004/09/21
09727	SGA Societe Generale Acceptance N.V. - Ch Mob Eur Wt Sep 04	2004/09/14	2004/09/21
09742	SGA Societe Generale Acceptance N.V. - C Mob Eu Put Wt Sep04	2004/09/14	2004/09/21
09767	SGA Societe Generale Acceptance N.V. - HWL Euro Wts Sep 2004	2004/09/14	2004/09/21
09754	KBC Fin Products Int'l Ltd. - PetroChina Euro Wts Sep 2004	2004/09/21	2004/09/28
09785	Macquarie Bank Ltd. - Hutchison European Warrants Sep 2004	2004/09/21	2004/09/28
09790	SGA Societe Generale Acceptance N.V. - Datang Euro Wts Sep04	2004/09/21	2004/09/28
09806	KBC Fin Products Int'l Ltd. - HSBC European Wts Sep 2004 I	2004/09/21	2004/09/28
09090	Credit Suisse First Boston - BOC HK Euro (LR) Wts Sep 2004	2004/09/22	2004/09/30
09091	Credit Suisse First Boston - Chi Mob Euro (LR) Wts Sep 2004	2004/09/22	2004/09/30
09092	Credit Suisse First Boston - Denway Euro (LR) Wts Sep 2004	2004/09/22	2004/09/30
09218	KBC Fin Products Int'l Ltd. - BOCHK European Wts Sep 2004	2004/09/22	2004/09/30
09371	SGA Societe Generale Acceptance N.V. -EUR/USD Eu Put Wt Sep04	2004/09/22	2004/09/30
09412	J P Morgan Int'l Der. Ltd. - HSCEI European Wts Sep 2004	2004/09/22	2004/09/30
09413	J P Morgan Int'l Der. Ltd. - HSI European Warrants Sep 2004	2004/09/22	2004/09/30
09465	SGA Societe Generale Acceptance N.V. - Sinopec Eur Wt Sep 04	2004/09/22	2004/09/30
09677	Macquarie Bank Ltd. - HSCEI European Warrants Sep 2004	2004/09/22	2004/09/30
09678	Macquarie Bank Ltd. - HSI European Warrants Sep 2004 A	2004/09/22	2004/09/30
09681	Macquarie Bank Ltd. - HSCEI European Put Warrants Sep 2004	2004/09/22	2004/09/30
09682	Macquarie Bank Ltd. - HSI European Put Warrants Sep 2004 B	2004/09/22	2004/09/30
09715	Credit Lyonnais F P (G) Ltd. - HSI European Wts Sep 2004	2004/09/22	2004/09/30
09724	BNP Paribas Arbit Issu B.V. - HSBC European Wts Sep 2004	2004/09/22	2004/09/30
09733	Fortis Bank S.A./N.V. - China Mobile European Wts Sep 2004	2004/09/22	2004/09/30
09734	Fortis Bank S.A./N.V. - Hutchison European Wts Sep 2004	2004/09/22	2004/09/30
09739	SGA Societe Generale Acceptance N.V. - BOCHK Euro Wts Sep 04	2004/09/22	2004/09/30
09748	KBC Fin Products Int'l Ltd. - HS Bank European Wts Sep 2004C	2004/09/22	2004/09/30
09751	Fortis Bank S.A./N.V. - PCCW European Warrants Sep 2004	2004/09/22	2004/09/30
09752	KBC Fin Products Int'l Ltd. - HS Bank Euro Put Wts Sep 2004	2004/09/22	2004/09/30
09760	KBC Fin Products Int'l Ltd. - HSI Euro (LR) Wts Sep 2004 D	2004/09/22	2004/09/30
09763	KBC Fin Products Int'l Ltd. - HSI European Put Wts Sep 2004A	2004/09/22	2004/09/30
09764	KBC Fin Products Int'l Ltd. - HSI European Put Wts Sep 2004B	2004/09/22	2004/09/30
09765	KBC Fin Products Int'l Ltd. - HSI European Put Wts Sep 2004C	2004/09/22	2004/09/30
09773	Macquarie Bank Ltd. - HSI European Warrants Sep 2004 C	2004/09/22	2004/09/30
09774	Macquarie Bank Ltd. - HSI European Warrants Sep 2004 D	2004/09/22	2004/09/30
09775	Macquarie Bank Ltd. - J Elec European (WB) Warrants Sep 2004	2004/09/22	2004/09/30
09777	Macquarie Bank Ltd. - HSI European Put Warrants Sep 2004 E	2004/09/22	2004/09/30
09779	Macquarie Bank Ltd. - HSI European Put Warrants Sep 2004 F	2004/09/22	2004/09/30
09781	KBC Fin Products Int'l Ltd. - HSI European Wts Sep 2004 E	2004/09/22	2004/09/30
09782	Macquarie Bank Ltd. - HS Bank European Warrants Sep 2004 B	2004/09/22	2004/09/30
09786	Macquarie Bank Ltd. - HS Bank European Put Warrants Sep 2004	2004/09/22	2004/09/30
09788	SGA Societe Generale Acceptance N.V. - HSI Euro Wts Sep 04 A	2004/09/22	2004/09/30
09789	SGA Societe Generale Acceptance N.V. - HSI Euro Wts Sep 04 B	2004/09/22	2004/09/30
09792	SGA Societe Generale Acceptance N.V. - HSI Eu Put Wt Sep 04C	2004/09/22	2004/09/30
09794	SGA Societe Generale Acceptance N.V. - HSI Eu Put Wt Sep 04D	2004/09/22	2004/09/30
09799	KBC Fin Products Int'l Ltd. - HSI European Wts Sep 2004 F	2004/09/22	2004/09/30
09809	KBC Fin Products Int'l Ltd. - HSI European Put Wts Sep 04 G	2004/09/22	2004/09/30
09281	SGA Societe Generale Acceptance N.V. -AUD/USD Eu Put Wt Jul04	2004/09/23	2004/10/04
09367	SGA Societe Generale Acceptance N.V. - EUR/USD Eur Wt Sep 04	2004/09/23	2004/10/04
09376	Macquarie Bank Ltd. - Aluco European (WB) Warrants Sep 2004	2004/09/23	2004/10/04
09551	Macquarie Bank Ltd. - MTRC European (WB) Warrants Sep 2004	2004/09/23	2004/10/04
09680	Macquarie Bank Ltd. - CK(H) European Put Warrants Sep 2004	2004/09/23	2004/10/04
09709	Macquarie Bank Ltd. - HS Bank European Warrants Sep 2004 A	2004/09/23	2004/10/04

認購期屆滿之衍生權證 (2004) (續)

股份代號	認股權證	最後	
		買賣日期	除牌日期
09716	Credit Lyonnais F P (G) Ltd. - HSBC European Wts Sep 2004	2004/09/23	2004/10/04
09783	Macquarie Bank Ltd. - HSBC European Warrants Sep 2004 C	2004/09/23	2004/10/04
09817	Macquarie Bank Ltd. - Cheung Kong European Warrants Sep 2004	2004/09/23	2004/10/04
09822	Macquarie Bank Ltd. - China Life European Wts Sep 2004 A	2004/09/23	2004/10/04
09823	Macquarie Bank Ltd. - China Life European Wts Sep 2004 B	2004/09/23	2004/10/04
09824	Macquarie Bank Ltd. - China Mobile European Wts Sep 2004 B	2004/09/23	2004/10/04
09830	KBC Fin Products Int'l Ltd. - Ch Mobile Euro Put Wt Sep 2004	2004/09/23	2004/10/04
09831	KBC Fin Products Int'l Ltd. - HSBC Euro Put Wts Sep 2004 K	2004/09/23	2004/10/04
09381	Macquarie Bank Ltd. - PetroChina European (WB) Wts Oct 04 A	2004/09/24	2004/10/05
09594	SGA Societe Generale Acceptance N.V.-ChTel Eu (WB) Wt Oct04A	2004/09/24	2004/10/05
09684	Macquarie Bank Ltd. - HSBC European Warrants Oct 2004	2004/09/24	2004/10/05
09689	Macquarie Bank Ltd. - PCCW European (WB) Warrants Oct 2004 B	2004/09/24	2004/10/05
09690	Macquarie Bank Ltd. - HSBC European Put Warrants Oct 2004	2004/09/24	2004/10/05
09703	SGA Societe Generale Acceptance N.V. - HSBC Eur Wts Oct 04 A	2004/09/24	2004/10/05
09704	SGA Societe Generale Acceptance N.V. - HSBC Eur Wts Oct 04 B	2004/09/24	2004/10/05
09759	KBC Fin Products Int'l Ltd. - Ch Mob Euro (LR) Wts Oct 2004	2004/09/24	2004/10/05
09761	KBC Fin Products Int'l Ltd. - HSBC Euro (LR) Wts Oct 2004 A	2004/09/24	2004/10/05
09762	KBC Fin Products Int'l Ltd. - PCCW Euro (LR) Wts Oct 2004	2004/09/24	2004/10/05
09768	SGA Societe Generale Acceptance N.V. - HWL Eu Put Wt Oct 04A	2004/09/24	2004/10/05
09770	SGA Societe Generale Acceptance N.V. - HWL Eu Put Wt Oct 04B	2004/09/24	2004/10/05
09784	KBC Fin Products Int'l Ltd. - HWL European Put Wts Oct 2004	2004/09/24	2004/10/05
09793	KBC Fin Products Int'l Ltd. - HWL Euro (LR) Wts Oct 2004 B	2004/09/24	2004/10/05
09807	KBC Fin Products Int'l Ltd. - CK(H) Euro (LR) Wts Oct 2004	2004/09/24	2004/10/05
09821	KBC Fin Products Int'l Ltd. - SHK Ppt Euro (LR) Wts Oct 2004	2004/09/24	2004/10/05
09834	KBC Fin Products Int'l Ltd. - China Life Euro Wts Oct 2004	2004/09/24	2004/10/05
09839	KBC Fin Products Int'l Ltd. - PetroChina Euro Wts Oct 2004 A	2004/09/24	2004/10/05
09841	KBC Fin Products Int'l Ltd. - PetroChina Euro Wts Oct 2004 B	2004/09/24	2004/10/05
09865	Macquarie Bank Ltd. - CPAIR European Warrants Oct 2004	2004/09/24	2004/10/05
09359	SGA Societe Generale Acceptance N.V. - ALUCO Euro Wts Oct 04	2004/09/27	2004/10/06
09360	SGA Societe Generale Acceptance N.V. - Datang Euro Wts Oct04	2004/09/27	2004/10/06
09361	SGA Societe Generale Acceptance N.V. - Bri Ch Eur Wt Oct 04	2004/09/27	2004/10/06
09362	SGA Societe Generale Acceptance N.V. - Sinopec Eur Wt Oct 04	2004/09/27	2004/10/06
09404	Credit Lyonnais F P (G) Ltd. - SHK Ppt European Wts Oct 2004	2004/09/28	2004/10/07
09380	Macquarie Bank Ltd. - PCCW European (WB) Warrants Oct 2004 A	2004/10/04	2004/10/11
09436	J P Morgan Int'l Der. Ltd. - BOC HK European Wts Oct 2004	2004/10/04	2004/10/11
09812	Fortis Bank S.A./N.V. - Cheung Kong European Wts Oct 2004	2004/10/04	2004/10/11
09316	KBC Fin Products Int'l Ltd. - BOCHK European Wts Oct 2004	2004/10/05	2004/10/12
09377	Macquarie Bank Ltd. - Datang European (WB) Wts Oct 2004	2004/10/05	2004/10/12
09428	SGA Societe Generale Acceptance N.V. - PetCh Euro Wts Oct04A	2004/10/05	2004/10/12
09441	Macquarie Bank Ltd. - PetroChina European (WB) Wts Oct 04 B	2004/10/05	2004/10/12
09571	SGA Societe Generale Acceptance N.V.-PetCh Eu (WB) Wt Oct04B	2004/10/05	2004/10/12
09811	BNP Paribas Arbit Issu B.V. - Hutchison Euro Wts Oct 2004	2004/10/05	2004/10/12
09815	BNP Paribas Arbit Issu B.V. - Hutchison Eur Put Wts Oct 2004	2004/10/05	2004/10/12
09844	Macquarie Bank Ltd. - China Unicom European Wts Oct 2004	2004/10/05	2004/10/12
09239	Macquarie Bank Ltd. - BOCHK European Put Warrants Oct 2004	2004/10/06	2004/10/13
09863	Macquarie Bank Ltd. - HWL European Put Warrants Oct 2004	2004/10/07	2004/10/14
09263	Macquarie Bank Ltd. - Shanghai Ind European Wts Oct 2004	2004/10/11	2004/10/18
09780	KBC Fin Products Int'l Ltd. - HWL European Wts Oct 2004 C	2004/10/11	2004/10/18
09808	KBC Fin Products Int'l Ltd. - HSBC European Wts Oct 2004 B	2004/10/11	2004/10/18
09833	KBC Fin Products Int'l Ltd. - Hutchison Euro Wts Oct 2004 E	2004/10/11	2004/10/18
09843	Macquarie Bank Ltd. - China Telecom European Wts Oct 2004 B	2004/10/11	2004/10/18
09298	Credit Suisse First Boston - Brilliance Euro (LR) Wts Oct 04	2004/10/12	2004/10/19
09299	Credit Suisse First Boston - COSCO Euro (LR) Wts Oct 2004	2004/10/12	2004/10/19
09378	Macquarie Bank Ltd. - Sinopec European (WB) Wts Oct 2004 A	2004/10/12	2004/10/19
09769	Fortis Bank S.A./N.V. - China Mobile European Wts Oct 2004	2004/10/12	2004/10/19
09795	SGA Societe Generale Acceptance N.V. - Ch Tel Eur Wt Oct 04B	2004/10/12	2004/10/19
09796	SGA Societe Generale Acceptance N.V. - Ch Tel Eur Wt Oct 04C	2004/10/12	2004/10/19
09850	Macquarie Bank Ltd. - Li & Fung European Warrants Oct 2004	2004/10/12	2004/10/19
09876	KBC Fin Products Int'l Ltd. - HSBC European Wts Oct 2004 C	2004/10/12	2004/10/19
09877	KBC Fin Products Int'l Ltd. - HSBC European Wts Oct 2004 D	2004/10/12	2004/10/19
09139	Macquarie Bank Ltd. - CITIC European Warrants Oct 2004	2004/10/18	2004/10/26
09679	Credit Lyonnais F P (G) Ltd. - BOC HK European Wts Oct 2004	2004/10/18	2004/10/26
09737	Fortis Bank S.A./N.V. - HSBC European Warrants Oct 2004 B	2004/10/18	2004/10/26
09766	SGA Societe Generale Acceptance N.V. - HWL Euro Wts Oct 2004	2004/10/18	2004/10/26
09818	Macquarie Bank Ltd. - HK Electric Euro (Div) Wts Oct 2004	2004/10/18	2004/10/26
09908	KBC Fin Products Int'l Ltd. - Ch Mob Euro Put Wts Oct 2004	2004/10/19	2004/10/27
09233	BNP Paribas Arbit Issu B.V. - BOC HK European Wts Oct 2004	2004/10/21	2004/10/29
09250	Credit Suisse First Boston - CHALCO Euro (LR) Wts Oct 2004	2004/10/21	2004/10/29
09251	Credit Suisse First Boston - Sinopec Euro (LR) Wts Oct 2004	2004/10/21	2004/10/29
09261	SGA Societe Generale Acceptance N.V. - BOCHK Euro Wts Oct 03	2004/10/21	2004/10/29
09717	Fortis Bank S.A./N.V. - HSBC European Warrants Oct 2004 A	2004/10/21	2004/10/29
09776	BNP Paribas Arbit Issu B.V. - PCCW European Wts Oct 2004	2004/10/21	2004/10/29
09875	Deutsche Bank AG - HSI European Warrants Oct 2004	2004/10/21	2004/10/29
09878	Macquarie Bank Ltd. - Sinopec European Warrants Oct 2004 B	2004/10/21	2004/10/29
09879	Deutsche Bank AG - HSI European Put Warrants Oct 2004	2004/10/21	2004/10/29
09895	KBC Fin Products Int'l Ltd. - HSCEI Euro Put Wts Oct 2004 A	2004/10/21	2004/10/29
09896	KBC Fin Products Int'l Ltd. - HSI European Put Wts Oct 2004A	2004/10/21	2004/10/29
09914	SGA Societe Generale Acceptance N.V. - HSI Euro Wts Oct 2004	2004/10/21	2004/10/29
09920	SGA Societe Generale Acceptance N.V. - HSI Eu Put Wt Oct 04A	2004/10/21	2004/10/29
09921	SGA Societe Generale Acceptance N.V. - HSI Eu Put Wt Oct 04B	2004/10/21	2004/10/29
09948	KBC Fin Products Int'l Ltd. - HSCEI European Wts Oct 2004	2004/10/21	2004/10/29
09951	Macquarie Bank Ltd. - HSCEI European Warrants Oct 2004	2004/10/21	2004/10/29
09952	Macquarie Bank Ltd. - HSI European Warrants Oct 2004	2004/10/21	2004/10/29
09955	Macquarie Bank Ltd. - HSCEI European Put Warrants Oct 2004	2004/10/21	2004/10/29
09956	Macquarie Bank Ltd. - HSI European Put Warrants Oct 2004	2004/10/21	2004/10/29
09964	SGA Societe Generale Acceptance N.V. - HSCEI Eur Wt Oct 04 A	2004/10/21	2004/10/29
09965	SGA Societe Generale Acceptance N.V. - HSCEI Eur Wt Oct 04 B	2004/10/21	2004/10/29
09967	SGA Societe Generale Acceptance N.V. - HSCEI Eur Wt Oct 04 C	2004/10/21	2004/10/29

認購期屆滿之衍生權證 (2004) (續)

股份代號	認股權證	最後	
		買賣日期	除牌日期
09968	SGA Societe Generale Acceptance N.V.-HSCEI Eu Put Wt Oct 04D	2004/10/21	2004/10/29
09969	SGA Societe Generale Acceptance N.V.-HSCEI Eu Put Wt Oct 04E	2004/10/21	2004/10/29
09970	SGA Societe Generale Acceptance N.V.-HSCEI Eu Put Wt Oct 04F	2004/10/21	2004/10/29
09971	KBC Fin Products Int'l Ltd. - HSI European Warrants Oct 2004	2004/10/21	2004/10/29
09972	KBC Fin Products Int'l Ltd. - HSCEI Euro Put Wts Oct 2004 B	2004/10/21	2004/10/29
09975	KBC Fin Products Int'l Ltd. - HSI European Put Wts Oct 2004B	2004/10/21	2004/10/29
09257	J P Morgan Int'l Der. Ltd. - Huaneng Power Euro Wts Oct 2004	2004/10/25	2004/11/01
09556	Macquarie Bank Ltd. - China Tel European (WB) Wts Oct 2004 A	2004/10/25	2004/11/01
09947	Macquarie Bank Ltd. - Cheung Kong European Put Wts Oct 2004	2004/10/25	2004/11/01
09974	SGA Societe Generale Acceptance N.V. - HSBC Euro Wts Oct 04C	2004/10/25	2004/11/01
09977	SGA Societe Generale Acceptance N.V. - SHK Ppt Eur Wt Oct 04	2004/10/25	2004/11/01
09163	Macquarie Bank Ltd. - HKEx European Warrants Nov 2004	2004/10/26	2004/11/02
09595	SGA Societe Generale Acceptance N.V.-Ch Uni Eu (WB) Wt Nov04	2004/10/26	2004/11/02
09605	Macquarie Bank Ltd. - China Life European (WB) Wts Nov 2004	2004/10/26	2004/11/02
09618	SGA Societe Generale Acceptance N.V. - PCCW Euro Wts Nov 04	2004/10/26	2004/11/02
09758	KBC Fin Products Int'l Ltd. - PetroChina Euro Wts Nov 2004 A	2004/10/26	2004/11/02
09854	SGA Societe Generale Acceptance N.V. - Ch Mob Eur Wt Nov 04A	2004/10/26	2004/11/02
09862	Macquarie Bank Ltd. - HWL European Warrants Nov 2004 B	2004/10/26	2004/11/02
09869	Macquarie Bank Ltd. - China Mobile European Put Wts Nov 2004	2004/10/26	2004/11/02
09870	Macquarie Bank Ltd. - CNOOC European Warrants Nov 2004	2004/10/26	2004/11/02
09903	SGA Societe Generale Acceptance N.V. - HSBC Eu Put Wt Nov 04	2004/10/26	2004/11/02
09905	SGA Societe Generale Acceptance N.V. - SHK P Eu Put Wt Nov04	2004/10/26	2004/11/02
09907	KBC Fin Products Int'l Ltd. - China Mobile Euro Wts Nov 2004	2004/10/26	2004/11/02
09973	SGA Societe Generale Acceptance N.V. - CK(H) Euro Wts Nov 04	2004/10/26	2004/11/02
09645	Credit Lyonnais F P (G) Ltd. - HSBC European Wts Nov 2004	2004/10/27	2004/11/03
09982	KBC Fin Products Int'l Ltd. - HSBC European Put Wts Nov 2004	2004/10/28	2004/11/04
09983	Macquarie Bank Ltd. - Johnson Ele European (WB) Wts Nov 2004	2004/10/29	2004/11/05
09026	Macquarie Bank Ltd. - HSBC European Put Warrants Nov 2004	2004/11/02	2004/11/09
09553	Macquarie Bank Ltd. - Ch Mer European (WB) Warrants Nov 2004	2004/11/02	2004/11/09
09589	SGA Societe Generale Acceptance N.V.-Ch Res Eu (WB) Wt Nov04	2004/11/02	2004/11/09
09750	Fortis Bank S.A./N.V. - Cheung Kong European Wts Nov 2004	2004/11/02	2004/11/09
09898	SGA Societe Generale Acceptance N.V.-CK(H) Eu Put Wt Nov 04A	2004/11/02	2004/11/09
09900	SGA Societe Generale Acceptance N.V. - C Mob Eu Put Wt Nov04	2004/11/02	2004/11/09
09976	SGA Societe Generale Acceptance N.V. - HSBC Eur Wts Nov 2004	2004/11/02	2004/11/09
09985	Macquarie Bank Ltd. - China Mobile European Wts Nov 2004	2004/11/02	2004/11/09
09987	Macquarie Bank Ltd. - HSBC European Warrants Nov 2004	2004/11/02	2004/11/09
04493	Macquarie Bank Ltd. - HSBC European (Barrier) Wts Jul 2005	2004/11/04	2004/11/11
09227	KBC Fin Products Int'l Ltd. - Cheung Kong Euro Wts Nov 2004	2004/11/04	2004/11/11
09231	KBC Fin Products Int'l Ltd. - China Life Euro Wts Nov 2004	2004/11/04	2004/11/11
09946	Macquarie Bank Ltd. - CK(H) European Warrants Nov 2004 A	2004/11/04	2004/11/11
09355	KBC Fin Products Int'l Ltd. - HSBC European Wts Nov 2004 A	2004/11/09	2004/11/16
09356	KBC Fin Products Int'l Ltd. - HSBC European Wts Nov 2004 B	2004/11/09	2004/11/16
09389	Macquarie Bank Ltd. - CK(H) European Warrants Nov 2004 B	2004/11/09	2004/11/16
09557	Macquarie Bank Ltd. - Ch Uni European (WB) Warrants Nov 2004	2004/11/09	2004/11/16
09558	Macquarie Bank Ltd. - Denway European (WB) Warrants Nov 2004	2004/11/09	2004/11/16
09838	KBC Fin Products Int'l Ltd. - HK Elec European Wts Nov 2004	2004/11/09	2004/11/16
09851	Macquarie Bank Ltd. - PetroChina European Warrants Nov 2004	2004/11/09	2004/11/16
09953	Macquarie Bank Ltd. - Datang European Warrants Nov 2004	2004/11/09	2004/11/16
09959	SGA Societe Generale Acceptance N.V. - ChTel Eu Put Wt Nov04	2004/11/09	2004/11/16
09960	SGA Societe Generale Acceptance N.V. - ChUni Eu Put Wt Nov04	2004/11/09	2004/11/16
09979	SGA Societe Generale Acceptance N.V. - Ch Mob Eur Wt Nov 04B	2004/11/09	2004/11/16
09820	Macquarie Bank Ltd. - HWL European (Div) Warrants Nov 2004 A	2004/11/10	2004/11/17
09021	Credit Suisse First Boston - HSBC Euro (LR) Put Wts Nov 2004	2004/11/12	2004/11/19
09022	Credit Suisse First Boston - HWL Euro (LR) Put Wts Nov 2004	2004/11/12	2004/11/19
09315	SGA Societe Generale Acceptance N.V. - COSCO Pac Eu Wt Nov04	2004/11/12	2004/11/19
09559	Macquarie Bank Ltd. - Li&Fung European (WB) Wts Nov 2004	2004/11/12	2004/11/19
09753	Fortis Bank S.A./N.V. - PetroChina European Wts Nov 2004	2004/11/12	2004/11/19
09771	Fortis Bank S.A./N.V. - Hutchison European Warrants Nov 2004	2004/11/12	2004/11/19
09555	Macquarie Bank Ltd. - Ch Res European (WB) Warrants Nov 2004	2004/11/16	2004/11/23
09563	Macquarie Bank Ltd. - Sinotrans European (WB) Wts Nov 2004	2004/11/16	2004/11/23
09954	Macquarie Bank Ltd. - Huaneng European (WB) Wts Nov 2004	2004/11/16	2004/11/23
09958	SGA Societe Generale Acceptance N.V. - BOCHK Eu Put Wt Nov04	2004/11/16	2004/11/23
09961	SGA Societe Generale Acceptance N.V. - PetCh Eu Put Wt Nov04	2004/11/16	2004/11/23
09692	KBC Fin Products Int'l Ltd. - PetroChina Euro Wts Nov 2004 B	2004/11/17	2004/11/24
09894	BNP Paribas Arbit Issu B.V. - HSBC European Wts Nov 2004	2004/11/17	2004/11/24
09292	J P Morgan Int'l Der. Ltd. - Cathay Pac Euro Wts Nov 2004	2004/11/22	2004/11/29
09293	J P Morgan Int'l Der. Ltd. - Li & Fung Euro Wts Nov 2004	2004/11/22	2004/11/29
09301	Macquarie Bank Ltd. - Cathay Pac European Warrants Nov 2004	2004/11/22	2004/11/29
09086	Macquarie Bank Ltd. - Wharf European Warrants Nov 2004	2004/11/23	2004/11/30
09232	KBC Fin Products Int'l Ltd. - HSI European Wts Nov 2004 A	2004/11/23	2004/11/30
09390	Macquarie Bank Ltd. - HWL European Warrants Nov 2004 C	2004/11/23	2004/11/30
09523	SGA Societe Generale Acceptance N.V. - HSI Eur Wt Nov 2004 D	2004/11/23	2004/11/30
09535	SGA Societe Generale Acceptance N.V. - HSI Eu Put Wt Nov 04A	2004/11/23	2004/11/30
09580	SGA Societe Generale Acceptance N.V. - HSI Eu Put Wt Nov 04B	2004/11/23	2004/11/30
09581	SGA Societe Generale Acceptance N.V. - HSI Eu Put Wt Nov 04C	2004/11/23	2004/11/30
09582	Macquarie Bank Ltd. - HSCEI European Warrants Nov 2004	2004/11/23	2004/11/30
09583	Macquarie Bank Ltd. - HSI European Put Warrants Nov 2004	2004/11/23	2004/11/30
09585	SGA Societe Generale Acceptance N.V. - HSCEI Euro Wts Nov 04	2004/11/23	2004/11/30
09591	SGA Societe Generale Acceptance N.V. - NWD Eur (WB) Wt Nov04	2004/11/23	2004/11/30
09604	SGA Societe Generale Acceptance N.V. - HSCEI Eu Put Wt Nov04	2004/11/23	2004/11/30
09613	KBC Fin Products Int'l Ltd. - HSI European Wts Nov 2004 B	2004/11/23	2004/11/30
09637	KBC Fin Products Int'l Ltd. - HSI European Put Wts Nov 04 C	2004/11/23	2004/11/30
09638	KBC Fin Products Int'l Ltd. - HSI European Put Wts Nov 04 D	2004/11/23	2004/11/30
09646	KBC Fin Products Int'l Ltd. - HSI European Put Wts Nov 04 E	2004/11/23	2004/11/30
09688	KBC Fin Products Int'l Ltd. - HSCEI Euro Put Wts Nov 2004	2004/11/23	2004/11/30
09835	SGA Societe Generale Acceptance N.V.-CK(H) Eu Put Wt Nov 04B	2004/11/23	2004/11/30
09836	SGA Societe Generale Acceptance N.V. - HSI Eur Wt Nov 2004 E	2004/11/23	2004/11/30
09852	SGA Societe Generale Acceptance N.V. - USD/JPY Eur Wt Nov 04	2004/11/23	2004/11/30

認購期屆滿之衍生權證(2004)(續)

股份代號	認股權證	最後	
		買賣日期	除牌日期
09855	SGA Societe Generale Acceptance N.V. - CP&CC Eur Wt Nov 2004	2004/11/23	2004/11/30
09856	SGA Societe Generale Acceptance N.V.-USD/JPY Eu Put Wt Nov04	2004/11/23	2004/11/30
09874	SGA Societe Generale Acceptance N.V. - HWL Eur Put Wt Nov 04	2004/11/23	2004/11/30
09897	BNP Paribas Arbit Issu B.V. - Cheung Kong Euro Wts Nov 2004	2004/11/23	2004/11/30
09906	BNP Paribas Arbit Issu B.V. - SHK Ppt European Wts Nov 2004	2004/11/23	2004/11/30
09978	SGA Societe Generale Acceptance N.V. - Ch Life Eur Wt Nov 04	2004/11/23	2004/11/30
09984	KBC Fin Products Int'l Ltd. - HSCEI European Wts Nov 2004	2004/11/23	2004/11/30
09318	SGA Societe Generale Acceptance N.V. - HL Ppt Eur Wts Nov 04	2004/11/24	2004/12/01
09322	SGA Societe Generale Acceptance N.V. - Sino L Eur Wt Nov 04	2004/11/24	2004/12/01
09575	Macquarie Bank Ltd. - CITIC Pac European Warrants Dec 2004	2004/11/25	2004/12/02
09702	KBC Fin Products Int'l Ltd. - PetroChina Euro Wts Dec 2004	2004/11/25	2004/12/02
09813	Fortis Bank S.A./N.V. - China Mobile European Wts Dec 2004	2004/11/25	2004/12/02
09845	Macquarie Bank Ltd. - Lenovo European Warrants Dec 2004	2004/11/25	2004/12/02
09868	Macquarie Bank Ltd. - Bril China European (WB) Wts Dec 2004	2004/11/25	2004/12/02
09871	Macquarie Bank Ltd. - COSCO Pac European (WB) Wts Dec 2004	2004/11/25	2004/12/02
09873	Macquarie Bank Ltd. - Swire Pac European Warrants Dec 2004	2004/11/25	2004/12/02
09989	Macquarie Bank Ltd. - China Mobile European Put Wts Dec 2004	2004/11/25	2004/12/02
09029	SGA Societe Generale Acceptance N.V. - SHK P Eu Put Wt Dec04	2004/11/30	2004/12/07
09068	Credit Suisse First Boston - CK(H) Euro (LR) Put Wts Dec 04	2004/12/02	2004/12/09
09069	Credit Suisse First Boston - HLand Euro (LR) Put Wts Dec 04	2004/12/02	2004/12/09
09084	Macquarie Bank Ltd. - PICC European Warrants Dec 2004	2004/12/02	2004/12/09
09816	Fortis Bank S.A./N.V. - PetroChina European Wts Dec 2004	2004/12/02	2004/12/09
09880	Fortis Bank S.A./N.V. - HSBC European Warrants Dec 2004	2004/12/02	2004/12/09
09117	Macquarie Bank Ltd. - Ch Ship Euro (Avg Return) Wts Dec 2004	2004/12/06	2004/12/13
09180	KBC Fin Products Int'l Ltd. - BOCHK European Wts Dec 2004 A	2004/12/06	2004/12/13
09391	Macquarie Bank Ltd. - SHK Ppt European Warrants Dec 2004	2004/12/07	2004/12/14
09840	SGA Societe Generale Acceptance N.V. - SHK P Eur Wts Dec 04A	2004/12/07	2004/12/14
09846	SGA Societe Generale Acceptance N.V. - SHK P Eur Wts Dec 04B	2004/12/07	2004/12/14
09847	SGA Societe Generale Acceptance N.V. - Ch Mob Eur Wt Dec 04A	2004/12/07	2004/12/14
09848	KBC Fin Products Int'l Ltd. - HSBC European Wts Dec 2004	2004/12/08	2004/12/15
09949	BNP Paribas Arbit Issu B.V. - HS Bank European Wts Dec 2004	2004/12/08	2004/12/15
09950	BNP Paribas Arbit Issu B.V. - HLand Dev Euro Wts Dec 2004 A	2004/12/08	2004/12/15
09015	SGA Societe Generale Acceptance N.V. - PICC Eur Wt Dec 04 A	2004/12/09	2004/12/16
09019	SGA Societe Generale Acceptance N.V. - PICC Eur Wt Dec 04 B	2004/12/09	2004/12/16
09343	BNP Paribas Arbit Issu B.V. - PetroChina Euro Wts Dec 2004 A	2004/12/09	2004/12/16
09547	J P Morgan Int'l Der. Ltd. - Sinotrans European Wts Dec 2004	2004/12/09	2004/12/16
09147	J P Morgan Int'l Der. Ltd. - Denway Motors Euro Wts Dec 2004	2004/12/13	2004/12/20
09772	Fortis Bank S.A./N.V. - HSBC European Warrants Dec 2004 A	2004/12/13	2004/12/20
09064	SGA Societe Generale Acceptance N.V. - PetCh Eur Wt Dec 04 A	2004/12/14	2004/12/21
09476	Macquarie Bank Ltd. - China Merchants European Wts Dec 2004	2004/12/14	2004/12/21
09867	SGA Societe Generale Acceptance N.V. - C Mob Eu Put Wt Dec04	2004/12/14	2004/12/21
09066	Macquarie Bank Ltd. - HSBC European Warrants Dec 2004 B	2004/12/15	2004/12/22
09561	J P Morgan Int'l Der. Ltd. - ZJ Expressway Euro Wts Dec 2004	2004/12/16	2004/12/23
02115	SGA Societe Generale Acceptance N.V. - AUD/USD Eur Wt Dec 04	2004/12/17	2004/12/24
02116	SGA Societe Generale Acceptance N.V. - EUR/USD Eur Wt Dec 04	2004/12/17	2004/12/24
02119	SGA Societe Generale Acceptance N.V.-AUD/USD Eu Put Wt Dec04	2004/12/17	2004/12/24
02120	SGA Societe Generale Acceptance N.V.-EUR/USD Eu Put Wt Dec04	2004/12/17	2004/12/24
09406	Credit Suisse First Boston - CK(H) Euro (AR) Wts Dec 2004	2004/12/17	2004/12/24
09407	Credit Suisse First Boston - HSBC European (AR) Wts Dec 2004	2004/12/17	2004/12/24
09738	Fortis Bank S.A./N.V. - SHK Ppt European Warrants Dec 2004	2004/12/17	2004/12/24
02122	SGA Societe Generale Acceptance N.V. - Ch Life Eu Wt Dec 04A	2004/12/21	2004/12/29
02123	SGA Societe Generale Acceptance N.V. - Ch Life Eu Wt Dec 04B	2004/12/21	2004/12/29
09101	SGA Societe Generale Acceptance N.V. - HSBC Euro Wt Dec 2004	2004/12/21	2004/12/29
09302	Macquarie Bank Ltd. - CLP European Warrants Dec 2004	2004/12/21	2004/12/29
09447	Credit Suisse First Boston - HSCEI European Wts Dec 2004 A	2004/12/21	2004/12/29
09448	Credit Suisse First Boston - HSCEI European Wts Dec 2004 B	2004/12/21	2004/12/29
09449	Credit Suisse First Boston - HSCEI European Put Wts Dec 2004	2004/12/21	2004/12/29
09660	SGA Societe Generale Acceptance N.V. - HWL Eur Wt Dec 2004 A	2004/12/21	2004/12/29
09686	SGA Societe Generale Acceptance N.V. - HWL Eur Wt Dec 2004 B	2004/12/21	2004/12/29
09849	SGA Societe Generale Acceptance N.V. - BOCHK Eur Wt Dec 04 C	2004/12/21	2004/12/29
09860	SGA Societe Generale Acceptance N.V. - PCCW Eur Wt Dec 2004	2004/12/21	2004/12/29
09864	SGA Societe Generale Acceptance N.V. - PetCh Eur Wt Dec 04 B	2004/12/21	2004/12/29
09930	Credit Suisse First Boston - Sinopec Euro (LR) Wts Dec 2004A	2004/12/21	2004/12/29
09931	Credit Suisse First Boston - CNOOC Euro (LR) Wts Dec 2004	2004/12/21	2004/12/29
09933	Credit Suisse First Boston - Huaneng Euro (LR) Wts Dec 2004	2004/12/21	2004/12/29
09934	Credit Suisse First Boston - PetroChina Euro (LR) Wts Dec04A	2004/12/21	2004/12/29
09409	Credit Suisse First Boston - Sinopec Euro (AR) Wts Dec 2004B	2004/12/21	2004/12/30
09410	Credit Suisse First Boston - PetroChina Euro (AR) Wts Dec04B	2004/12/21	2004/12/30
09853	SGA Societe Generale Acceptance N.V. - Ch Mob Eur Wt Dec 04B	2004/12/21	2004/12/30
02111	SGA Societe Generale Acceptance N.V. - CHALCO Eur Wt Dec 04	2004/12/22	2004/12/31
02112	SGA Societe Generale Acceptance N.V. - BriCh Eur Wt Dec 2004	2004/12/22	2004/12/31
02113	SGA Societe Generale Acceptance N.V. - CNOOC Eur Wt Dec 2004	2004/12/22	2004/12/31
02114	SGA Societe Generale Acceptance N.V. - HSCEI Eur Wt Dec 04 B	2004/12/22	2004/12/31
02117	KBC Fin Products Int'l Ltd. - HSI Euro Put Wts Dec 2004 A	2004/12/22	2004/12/31
02121	SGA Societe Generale Acceptance N.V.-HSCEI Eu Put Wt Dec 04D	2004/12/22	2004/12/31
02124	Deutsche Bank AG - PetroChina European Warrants Dec 2004	2004/12/22	2004/12/31
02125	Deutsche Bank AG - SHK Ppt European Warrants Dec 2004	2004/12/22	2004/12/31
02126	Deutsche Bank AG - China Life European Warrants Dec 2004	2004/12/22	2004/12/31
02128	Deutsche Bank AG - PetroChina European Put Warrants Dec 2004	2004/12/22	2004/12/31
02129	Deutsche Bank AG - SHK Ppt European Put Warrants Dec 2004	2004/12/22	2004/12/31
02134	Deutsche Bank AG - HSI European Put Warrants Dec 2004 B	2004/12/22	2004/12/31
02135	Deutsche Bank AG - HSI European Put Warrants Dec 2004 C	2004/12/22	2004/12/31
02136	KBC Fin Products Int'l Ltd. - HSI European Wts Dec 2004 B	2004/12/22	2004/12/31
02137	KBC Fin Products Int'l Ltd. - HSI European Wts Dec 2004 C	2004/12/22	2004/12/31
02138	Deutsche Bank AG - HSI European Warrants Dec 2004 D	2004/12/22	2004/12/31
02139	KBC Fin Products Int'l Ltd. - HSCEI European Wts Dec 2004	2004/12/22	2004/12/31
02140	KBC Fin Products Int'l Ltd. - HSI Euro Put Wts Dec 2004 D	2004/12/22	2004/12/31
02142	KBC Fin Products Int'l Ltd. - HSCEI Euro Put Wts Dec 2004	2004/12/22	2004/12/31

認購期屆滿之衍生權證 (2004) (續)

股份代號	認股權證	最後	
		買賣日期	除牌日期
09001	BNP Paribas Arbit Issu B.V. - HSBC European Put Wts Dec 2004	2004/12/22	2004/12/31
09006	BNP Paribas Arbit Issu B.V. - PetroChina Euro Wts Dec 2004 C	2004/12/22	2004/12/31
09024	Macquarie Bank Ltd. - HSCEI European Put Warrants Dec 2004	2004/12/22	2004/12/31
09035	BNP Paribas Arbit Issu B.V. - China Life Euro Wts Dec 2004 A	2004/12/22	2004/12/31
09037	BNP Paribas Arbit Issu B.V. - HLand Dev Euro Wts Dec 2004 B	2004/12/22	2004/12/31
09038	BNP Paribas Arbit Issu B.V. - HLand Dev Euro Wts Dec 2004 C	2004/12/22	2004/12/31
09039	BNP Paribas Arbit Issu B.V. - SHK Ppt European Wts Dec 2004	2004/12/22	2004/12/31
09041	BNP Paribas Arbit Issu B.V. - China Mobile Euro Wts Dec 2004	2004/12/22	2004/12/31
09043	DBS Bank Ltd. - HSBC European Warrants Dec 2004	2004/12/22	2004/12/31
09045	SGA Societe Generale Acceptance N.V. - HSI Eu Put Wt Dec 04E	2004/12/22	2004/12/31
09053	BNP Paribas Arbit Issu B.V. - HSCEI European Wts Dec 2004 D	2004/12/22	2004/12/31
09055	BNP Paribas Arbit Issu B.V. - HSI European Warrants Dec 2004	2004/12/22	2004/12/31
09056	SGA Societe Generale Acceptance N.V. - BOCHK Eur Wt Dec 04 B	2004/12/22	2004/12/31
09057	BNP Paribas Arbit Issu B.V. - HSCEI Euro Put Dec 2004 E	2004/12/22	2004/12/31
09060	BNP Paribas Arbit Issu B.V. - HSI European Put Wts Dec 2004	2004/12/22	2004/12/31
09061	SGA Societe Generale Acceptance N.V. - HSCEI Eur Wt Dec 04 A	2004/12/22	2004/12/31
09063	SGA Societe Generale Acceptance N.V. - HSI Eur Wt Dec 2004 A	2004/12/22	2004/12/31
09082	SGA Societe Generale Acceptance N.V. - HSI Eur Wt Dec 2004 B	2004/12/22	2004/12/31
09087	SGA Societe Generale Acceptance N.V. - HSI Eu Put Wt Dec 04C	2004/12/22	2004/12/31
09089	BNP Paribas Arbit Issu B.V. - China Life Euro Wts Sep 2004 B	2004/12/22	2004/12/31
09128	Deutsche Bank AG - HSI European Warrants Dec 2004 A	2004/12/22	2004/12/31
09129	Deutsche Bank AG - HSBC European Warrants Dec 2004	2004/12/22	2004/12/31
09130	Deutsche Bank AG - China Mobile European Warrants Dec 2004	2004/12/22	2004/12/31
09132	Deutsche Bank AG - Hutchison European Warrants Dec 2004	2004/12/22	2004/12/31
09133	Deutsche Bank AG - HSBC European Put Warrants Dec 2004	2004/12/22	2004/12/31
09136	Deutsche Bank AG - China Mobile European Put Wts Dec 2004	2004/12/22	2004/12/31
09137	Deutsche Bank AG - Hutchison European Put Warrants Dec 2004	2004/12/22	2004/12/31
09211	SGA Societe Generale Acceptance N.V. - BOCHK Eur Wt Dec 04 A	2004/12/22	2004/12/31
09238	Macquarie Bank Ltd. - BOCHK European Warrants Dec 2004 A	2004/12/22	2004/12/31
09307	J P Morgan Int'l Der. Ltd. - Sinopec European Wts Dec 2004	2004/12/22	2004/12/31
09308	J P Morgan Int'l Der. Ltd. - PCCW European Warrants Dec 2004	2004/12/22	2004/12/31
09352	Macquarie Bank Ltd. - HSI European Put Warrants Dec 2004 A	2004/12/22	2004/12/31
09397	BNP Paribas Arbit Issu B.V. - PetroChina Euro Wts Dec 2004 B	2004/12/22	2004/12/31
09475	Macquarie Bank Ltd. - BOCHK European Warrants Dec 2004 B	2004/12/22	2004/12/31
09522	Macquarie Bank Ltd. - HSI European Warrants Dec 2004	2004/12/22	2004/12/31
09584	Macquarie Bank Ltd. - HSI European Put Warrants Dec 2004 B	2004/12/22	2004/12/31
09829	KBC Fin Products Int'l Ltd. - BOCHK European Wts Dec 2004 B	2004/12/22	2004/12/31
09886	SGA Societe Generale Acceptance N.V.-HSCEI Eu Put Wt Dec 04C	2004/12/22	2004/12/31
09911	SGA Societe Generale Acceptance N.V. - HSI Eur Wt Dec 2004 D	2004/12/22	2004/12/31
09932	BNP Paribas Arbit Issu B.V. - Chi Mob Euro Put Wts Dec 2004	2004/12/22	2004/12/31
09940	BNP Paribas Arbit Issu B.V. - HSBC European Wts Dec 2004	2004/12/22	2004/12/31
09962	BNP Paribas Arbit Issu B.V. - HSCEI European Wts Dec 2004 A	2004/12/22	2004/12/31
09963	BNP Paribas Arbit Issu B.V. - HSCEI European Wts Dec 2004 B	2004/12/22	2004/12/31
09966	BNP Paribas Arbit Issu B.V. - HSCEI Euro Put Wts Dec 2004 C	2004/12/22	2004/12/31
09980	SGA Societe Generale Acceptance N.V. - Huaneng Eur Wt Dec 04	2004/12/22	2004/12/31
09986	Macquarie Bank Ltd. - HSCEI European Warrants Dec 2004	2004/12/22	2004/12/31

認股權證市價總值 (2000–2004)

年／月	股本認股權證		衍生權證		市價總值		
	數目	百萬港元	數目	百萬港元	數目	百萬港元	
2000	89	2,573.18	202	13,430.61	291	16,003.79	
2001	74	2,357.12	22	543.75	96	2,900.86	
2002	67	1,081.99	347	18,298.73	414	19,380.72	
2003	45	1,316.40	530	78,691.90	575	80,008.30	
2004	32	2,316.95	863	84,257.32	895	86,574.27	
2004	1月	42	1,371.80	616	88,246.01	658	89,617.81
	2月	41	1,537.40	680	103,726.93	721	105,264.33
	3月	38	1,288.41	721	69,410.66	759	70,699.08
	4月	35	922.39	755	54,137.91	790	55,060.29
	5月	33	884.76	777	58,489.98	810	59,374.74
	6月	36	1,216.62	803	55,126.06	839	56,342.68
	7月	34	1,132.66	788	52,128.10	822	53,260.76
	8月	33	1,139.42	758	55,566.55	791	56,705.97
	9月	33	1,558.01	789	61,674.64	822	63,232.65
	10月	35	1,746.84	772	57,387.19	807	59,134.03
	11月	35	2,091.97	832	91,450.62	867	93,542.59
	12月	32	2,316.95	863	84,257.32	895	86,574.27

月底或年底數字

認股權證成交額 (2000–2004)

年／月	股本認股權證		衍生權證		總額		
	百萬港元	佔市場 總額(%)	百萬港元	佔市場 總額(%)	百萬港元	佔市場 總額(%)	
2000	8,046.72	0.26	159,360.79	5.23	167,407.50	5.49	
2001	3,219.59	0.17	105,002.30	5.38	108,221.89	5.55	
2002	1,745.15	0.11	112,776.98	7.05	114,522.13	7.16	
2003	1,156.99	0.05	264,012.20	10.37	265,169.20	10.42	
2004	2,920.69	0.08	524,475.81	13.28	527,396.50	13.36	
2004	1月	179.96	0.04	47,619.82	10.76	47,799.78	10.80
	2月	504.42	0.13	52,892.77	13.99	53,397.18	14.13
	3月	270.26	0.07	41,680.06	10.71	41,950.32	10.78
	4月	75.76	0.03	31,294.77	10.83	31,370.54	10.86
	5月	40.61	0.01	31,647.11	11.55	31,687.72	11.56
	6月	80.95	0.03	40,668.48	15.45	40,749.43	15.48
	7月	106.54	0.05	33,486.44	14.90	33,592.99	14.95
	8月	139.95	0.06	32,862.30	13.15	33,002.25	13.20
	9月	377.69	0.12	42,151.89	13.72	42,529.59	13.84
	10月	361.76	0.13	39,349.01	13.63	39,710.77	13.76
	11月	465.85	0.11	59,309.04	13.54	59,774.89	13.65
	12月	316.95	0.08	71,514.10	17.70	71,831.04	17.78

新上市股票掛鈎票據

股份代號	股票掛鈎票據(ELI)	發行價 (港元)	行使價 (港元)	到期日	集資金額 (百萬港元)	上市時之 發行單位	上市日期
01842	KBC Fin Products Int'l Ltd. - China Life Bull ELI May 2004 A	5.367	5.800	2004/05/18	18.25	3,400,000	2004/02/24
01843	KBC Fin Products Int'l Ltd. - China Life Bull ELI Aug 2004 D	5.313	6.100	2004/08/17	17.27	3,250,000	2004/02/24
01844	KBC Fin Products Int'l Ltd. - China Life Bull ELI Nov 2004 A	5.175	6.100	2004/11/16	16.82	3,250,000	2004/02/24
01845	KBC Fin Products Int'l Ltd. - HSBC Bull ELI Jun 2004 D	121.970	130.000	2004/06/15	50.74	416,000	2004/02/25
01846	KBC Fin Products Int'l Ltd. - HSBC Bull ELI Jun 2004 E	123.680	135.000	2004/06/15	49.97	404,000	2004/02/25
01848	KBC Fin Products Int'l Ltd. - HSBC Bull ELI Sep 2004 F	119.670	130.000	2004/09/15	49.78	416,000	2004/02/25
01847	KBC Fin Products Int'l Ltd. - HSBC Bull ELI Sep 2004 E	122.330	138.000	2004/09/01	50.89	416,000	2004/02/25
01850	KBC Fin Products Int'l Ltd. - Hang Seng Bank Bull ELI Aug 2004 A	103.395	113.000	2004/08/24	49.63	480,000	2004/03/01
01849	KBC Fin Products Int'l Ltd. - Hang Seng Bank Bull ELI Jul 2004 A	102.265	108.000	2004/07/13	49.91	488,000	2004/03/01
01854	KBC Fin Products Int'l Ltd. - PetroChina Bull ELI Aug 2004 A	3.866	4.500	2004/08/10	49.95	12,920,000	2004/03/01
01853	KBC Fin Products Int'l Ltd. - PetroChina Bull ELI Jul 2004 C	3.754	4.100	2004/07/14	50.00	13,318,000	2004/03/01
01851	KBC Fin Products Int'l Ltd. - Hutchison Bull ELI Jul 2004 E	60.432	68.000	2004/07/28	49.98	827,000	2004/03/01
01852	KBC Fin Products Int'l Ltd. - Hutchison Bull ELI Jul 2004 F	59.586	65.000	2004/07/13	49.99	839,000	2004/03/01
01856	SGA Societe Generale Acceptance N.V. - HSBC Bull ELI Dec 2004 A	117.630	130.000	2004/12/01	30.02	255,200	2004/03/02
01855	SGA Societe Generale Acceptance N.V. - HSBC Bull ELI Sep 2004 C	117.740	125.000	2004/09/07	30.00	254,800	2004/03/02
01858	KBC Fin Products Int'l Ltd. - Cheung Kong Bull ELI Aug 2004 A	65.747	70.000	2004/08/11	29.98	456,000	2004/03/08
01857	KBC Fin Products Int'l Ltd. - Cheung Kong Bull ELI Jul 2004 D	67.297	72.000	2004/07/14	29.95	445,000	2004/03/08
01861	KBC Fin Products Int'l Ltd. - HSBC Bull ELI Jul 2004 D	115.988	122.000	2004/07/06	49.97	430,800	2004/03/10
01859	KBC Fin Products Int'l Ltd. - HSBC Bull ELI Jun 2004 F	114.201	118.000	2004/06/29	49.97	437,600	2004/03/10
01860	KBC Fin Products Int'l Ltd. - HSBC Bull ELI Jun 2004 G	115.228	120.000	2004/06/29	49.96	433,600	2004/03/10
01862	KBC Fin Products Int'l Ltd. - HSBC Bull ELI Aug 2004 D	115.486	121.000	2004/08/04	49.89	432,000	2004/03/12
01863	KBC Fin Products Int'l Ltd. - HSBC Bull ELI Aug 2004 E	117.466	126.000	2004/08/04	49.99	425,600	2004/03/12
01865	KBC Fin Products Int'l Ltd. - Hutchison Bull ELI Oct 2004 A	57.888	66.000	2004/10/13	29.81	515,000	2004/03/12
01864	KBC Fin Products Int'l Ltd. - Hutchison Bull ELI Aug 2004 A	58.178	64.000	2004/08/17	29.96	515,000	2004/03/12
01866	KBC Fin Products Int'l Ltd. - China Life Bull ELI Sep 2004 A	4.875	5.300	2004/09/15	10.00	2,051,000	2004/03/22
01867	KBC Fin Products Int'l Ltd. - China Life Bull ELI Nov 2004 B	4.655	5.000	2004/11/15	10.00	2,148,000	2004/03/22
01868	KBC Fin Products Int'l Ltd. - Hutchison Bull ELI Jul 2004 G	52.424	55.000	2004/07/14	49.96	953,000	2004/03/22
01869	KBC Fin Products Int'l Ltd. - Hutchison Bull ELI Oct 2004 D	53.254	60.000	2004/10/13	49.95	938,000	2004/03/22
01870	KBC Fin Products Int'l Ltd. - HSBC Bull ELI Aug 2004 F	110.800	116.000	2004/08/04	29.96	270,400	2004/04/23
01871	KBC Fin Products Int'l Ltd. - HSBC Bull ELI Sep 2004 L	108.389	114.000	2004/09/27	29.96	276,400	2004/04/23
01872	KBC Fin Products Int'l Ltd. - HSBC Bull ELI Oct 2004 E	107.187	112.000	2004/10/13	29.97	279,600	2004/04/23
01873	KBC Fin Products Int'l Ltd. - Cheung Kong Bull ELI Aug 2004 B	58.111	66.000	2004/08/17	10.00	172,000	2004/05/04
01874	KBC Fin Products Int'l Ltd. - Cheung Kong Bull ELI Oct 2004 A	56.152	62.000	2004/10/05	10.00	178,000	2004/05/04
01875	KBC Fin Products Int'l Ltd. - China Life Bull ELI Aug 2004 E	4.107	4.500	2004/08/24	10.00	2,434,000	2004/05/05
01876	KBC Fin Products Int'l Ltd. - China Life Bull ELI Nov 2004 C	3.868	4.250	2004/11/15	10.00	2,585,000	2004/05/05
01877	KBC Fin Products Int'l Ltd. - PetroChina Bull ELI Jul 2004 D	3.202	3.300	2004/07/28	10.00	3,122,000	2004/05/05
01878	KBC Fin Products Int'l Ltd. - PetroChina Bull ELI Oct 2004 C	3.219	3.500	2004/10/13	10.00	3,106,000	2004/05/05
01879	SGA Societe Generale Acceptance N.V. - HSBC Bull ELI Mar 2005 A	110.970	115.000	2005/03/08	30.01	270,400	2004/08/12
01880	SGA Societe Generale Acceptance N.V. - CK(H) Bull ELI Feb 2005 C	55.150	57.250	2005/02/01	30.00	544,000	2004/08/26
01881	SGA Societe Generale Acceptance N.V. - CK(H) Bull ELI May 2005 A	55.420	59.500	2005/05/04	29.98	541,000	2004/08/26
01882	SGA Societe Generale Acceptance N.V. - HWL Bull ELI Feb 2005 A	51.270	53.250	2005/02/01	29.99	585,000	2004/08/26
01883	SGA Societe Generale Acceptance N.V. - HWL Bull ELI May 2005 A	51.590	55.500	2005/05/04	30.03	582,000	2004/08/26
01884	SGA Societe Generale Acceptance N.V. - SHK P Bull ELI Feb 2005 A	61.130	63.750	2005/02/01	30.01	491,000	2004/08/26
01885	SGA Societe Generale Acceptance N.V. - SHK P Bull ELI May 2005 A	60.950	66.000	2005/05/04	29.99	492,000	2004/08/26
01886	SGA Societe Generale Acceptance N.V. - China Mobile Bull ELI Mar 2005 A	18.540	19.500	2005/03/08	30.00	1,618,000	2004/08/27
01887	SGA Societe Generale Acceptance N.V. - China Mobile Bull ELI May 2005 A	18.750	20.300	2005/05/04	30.00	1,600,000	2004/08/27
總額					1,522.46		

認購期屆滿之股本掛鈎票據 (2004)

股份代號		最後 買賣日期	除牌日期
01838	SGA Societe Generale Acceptance N.V. – HSBC Bull ELI Feb 04A	2004/02/17	2004/02/19
01834	KBC Fin Products Int'l Ltd. – HSBC Bull ELI Mar 2004 A	2004/03/02	2004/03/04
01837	SGA Societe Generale Acceptance N.V. – HSBC Bull ELI May 04A	2004/05/10	2004/05/12
01840	KBC Fin Products Int'l Ltd. – BOCHK Bull ELI May 2004 A	2004/05/10	2004/05/12
01835	KBC Fin Products Int'l Ltd. – HSBC Bull ELI May 2004 A	2004/05/17	2004/05/19
01842	KBC Fin Products Int'l Ltd. – China Life Bull ELI May 2004 A	2004/05/17	2004/05/19
01839	KBC Fin Products Int'l Ltd. – HSBC Bull ELI Jun 2004 A	2004/06/14	2004/06/16
01845	KBC Fin Products Int'l Ltd. – HSBC Bull ELI Jun 2004 D	2004/06/14	2004/06/16
01846	KBC Fin Products Int'l Ltd. – HSBC Bull ELI Jun 2004 E	2004/06/14	2004/06/16
01859	KBC Fin Products Int'l Ltd. – HSBC Bull ELI Jun 2004 F	2004/06/28	2004/06/30
01860	KBC Fin Products Int'l Ltd. – HSBC Bull ELI Jun 2004 G	2004/06/28	2004/06/30
01861	KBC Fin Products Int'l Ltd. – HSBC Bull ELI Jul 2004 D	2004/07/05	2004/07/07
01849	KBC Fin Products Int'l Ltd. – HS Bank Bull ELI Jul 2004 A	2004/07/12	2004/07/14
01852	KBC Fin Products Int'l Ltd. – Hutchison Bull ELI Jul 2004 F	2004/07/12	2004/07/14
01853	KBC Fin Products Int'l Ltd. – PetroChina Bull ELI Jul 2004 C	2004/07/13	2004/07/15
01857	KBC Fin Products Int'l Ltd. – Cheung Kong Bull ELI Jul 2004D	2004/07/13	2004/07/15
01868	KBC Fin Products Int'l Ltd. – Hutchison Bull ELI Jul 2004 G	2004/07/13	2004/07/15
01851	KBC Fin Products Int'l Ltd. – Hutchison Bull ELI Jul 2004 E	2004/07/27	2004/07/29
01877	KBC Fin Products Int'l Ltd. – PetroChina Bull ELI Jul 2004 D	2004/07/27	2004/07/29
01862	KBC Fin Products Int'l Ltd. – HSBC Bull ELI Aug 2004 D	2004/08/03	2004/08/05
01863	KBC Fin Products Int'l Ltd. – HSBC Bull ELI Aug 2004 E	2004/08/03	2004/08/05
01870	KBC Fin Products Int'l Ltd. – HSBC Bull ELI Aug 2004 F	2004/08/03	2004/08/05
01854	KBC Fin Products Int'l Ltd. – PetroChina Bull ELI Aug 2004 A	2004/08/09	2004/08/11
01858	KBC Fin Products Int'l Ltd. – Cheung Kong Bull ELI Aug 2004A	2004/08/10	2004/08/12
01843	KBC Fin Products Int'l Ltd. – China Life Bull ELI Aug 2004 D	2004/08/16	2004/08/18
01864	KBC Fin Products Int'l Ltd. – Hutchison Bull ELI Aug 2004 A	2004/08/16	2004/08/18
01873	KBC Fin Products Int'l Ltd. – Cheung Kong Bull ELI Aug 04 B	2004/08/16	2004/08/18
01850	KBC Fin Products Int'l Ltd. – HS Bank Bull ELI Aug 2004 A	2004/08/23	2004/08/25
01875	KBC Fin Products Int'l Ltd. – China Life Bull ELI Aug 2004 E	2004/08/23	2004/08/25
01847	KBC Fin Products Int'l Ltd. – HSBC Bull ELI Sep 2004 E	2004/08/31	2004/09/02
01855	SGA Societe Generale Acceptance N.V. – HSBC Bull ELI Sep 04C	2004/09/06	2004/09/08
01848	KBC Fin Products Int'l Ltd. – HSBC Bull ELI Sep 2004 F	2004/09/14	2004/09/16
01866	KBC Fin Products Int'l Ltd. – China Life Bull ELI Sep 2004 A	2004/09/14	2004/09/16
01871	KBC Fin Products Int'l Ltd. – HSBC Bull ELI Sep 2004 L	2004/09/24	2004/09/28
01874	KBC Fin Products Int'l Ltd. – Cheung Kong Bull ELI Oct 04 A	2004/10/04	2004/10/06
01841	KBC Fin Products Int'l Ltd. – BOCHK Bull ELI Oct 2004 A	2004/10/05	2004/10/07
01865	KBC Fin Products Int'l Ltd. – Hutchison Bull ELI Oct 2004 A	2004/10/12	2004/10/14
01869	KBC Fin Products Int'l Ltd. – Hutchison Bull ELI Oct 2004 D	2004/10/12	2004/10/14
01872	KBC Fin Products Int'l Ltd. – HSBC Bull ELI Oct 2004 E	2004/10/12	2004/10/14
01878	KBC Fin Products Int'l Ltd. – PetroChina Bull ELI Oct 2004 C	2004/10/12	2004/10/14
01867	KBC Fin Products Int'l Ltd. – China Life Bull ELI Nov 2004 B	2004/11/12	2004/11/16
01876	KBC Fin Products Int'l Ltd. – China Life Bull ELI Nov 2004 C	2004/11/12	2004/11/16
01844	KBC Fin Products Int'l Ltd. – China Life Bull ELI Nov 2004 A	2004/11/15	2004/11/17
01856	SGA Societe Generale Acceptance N.V. – HSBC Bull ELI Dec 04A	2004/11/30	2004/12/02

股票掛鈎票據市價總值及成交金額 (2004)

年／月	數目	市價總值 百萬港元	成交金額 百萬港元
2002	11	413.51	333.77
2003	7	292.10	480.23
2004	9	279.20	244.27
2004 1月	7	293.98	4.16
2月	13	518.26	13.09
3月	33	1,310.70	76.27
4月	36	1,355.08	26.08
5月	38	1,287.10	28.69
6月	33	1,049.46	20.38
7月	25	723.70	19.54
8月	24	704.34	24.57
9月	19	539.59	18.07
10月	13	345.99	7.91
11月	10	311.74	3.85
12月	9	279.20	1.67

備註：

1. 股票掛鈎票據由2002年8月5日起買賣。
2. 數目及市價總值以月底或年數字表示。

新上市債券

股份代號	發行機構	債券名稱	發行價	到期日	上市日期
04093	# 香港金融管理局	週息5.16厘外匯基金票據2007年	110.2100	2007/03/19	2004/01/13
02573	Henson International Finance Ltd.	週息1.00厘保證可換股票據2006年	100.0000	2006/02/09	2004/02/10
04119	香港金融管理局	週息1.14厘外匯基金票據2006年	100.4300	2006/02/13	2004/02/12
04120	香港金融管理局	週息3.27厘外匯基金票據2011年	99.9400	2011/02/25	2004/02/26
02574	Shangri-La Finance Ltd.	零息有擔保可換股債券2009年	100.0000	2009/03/15	2004/03/16
02575	Shanghai Industrial Investment Treasury Co. Ltd.	零息可轉換有擔保債券2009年	100.0000	2009/03/16	2004/03/17
04121	香港金融管理局	週息2.52厘外匯基金票據2009年	100.3700	2009/03/24	2004/03/25
02576	遠東發展有限公司	零息可換股債券2009年	100.0000	2009/04/13	2004/04/14
02577	Noble Group Ltd.	週息0.90厘可換股債券2009年	100.0000	2009/04/20	2004/04/21
04096	# 香港金融管理局	週息4.76厘外匯基金票據2007年	107.4000	2007/06/18	2004/04/23
02578	NWSH Capital Finance Ltd.	零息有擔保可換股債券2009年	100.0000	2009/04/26	2004/04/27
02579	上海置業有限公司	零息可換股債券2009年	100.0000	2009/05/03	2004/05/04
02582	香港五隴一橋有限公司	週息1.19厘有抵押票據2005年	100.0000	2005/05/07	2004/05/10
02583	香港五隴一橋有限公司	有抵押浮動利率票據2016年	100.0000	2016/05/07	2004/05/10
02586	香港五隴一橋有限公司	週息2.75厘有抵押零售債券2007年	98.8700	2007/05/07	2004/05/10
02587	香港五隴一橋有限公司	週息3.60厘有抵押零售債券2009年	97.9000	2009/05/07	2004/05/10
02588	香港五隴一橋有限公司	週息4.28厘有抵押零售債券2011年	97.4000	2011/05/07	2004/05/10
04122	香港金融管理局	週息1.76厘外匯基金票據2006年	98.7800	2006/05/15	2004/05/14
04123	香港金融管理局	週息4.50厘外匯基金票據2011年	100.7800	2011/05/27	2004/05/28
04124	香港金融管理局	週息4.82厘外匯基金票據2014年	101.6400	2014/06/02	2004/06/03
02590	湯臣集團有限公司	零息可換股債券2009年	100.0000	2009/06/04	2004/06/07
04125	香港金融管理局	週息3.70厘外匯基金票據2009年	100.0100	2009/06/23	2004/06/24
02591	創科實業有限公司	零息可換股債券2009年	100.0000	2009/07/08	2004/07/09
04100	# 香港金融管理局	週息3.07厘外匯基金票據2007年	100.3100	2007/09/17	2004/07/23
02584	中華人民共和國香港特別行政區政府	週息2.13厘零售債券2006年	99.9300	2006/07/24	2004/07/27
02585	中華人民共和國香港特別行政區政府	週息3.38厘零售債券2008年	99.6300	2008/07/23	2004/07/27
02589	中華人民共和國香港特別行政區政府	週息5.125厘票據2014年	99.2330	2014/08/01	2004/07/27
02580	中華人民共和國香港特別行政區政府	週息3.75厘票據2009年	99.8510	2009/07/23	2004/07/27
02581	中華人民共和國香港特別行政區政府	週息5.125厘票據2019年	99.1430	2019/07/23	2004/07/27
02592	Export - Import Bank of China, The	週息5.25厘票據2014年	98.9210	2014/07/29	2004/07/30
04126	香港金融管理局	週息2.46厘外匯基金票據2006年	100.3400	2006/08/14	2004/08/13
04127	香港金融管理局	週息3.93厘外匯基金票據2011年	101.5600	2011/08/26	2004/08/27
02592	# Export - Import Bank of China, The	週息5.25厘票據2014年	100.2940	2014/07/29	2004/09/02
04128	香港金融管理局	週息3.18厘外匯基金票據2009年	101.0300	2009/09/28	2004/09/28
02593	China Development Bank	週息3.875厘債券2010年	99.9740	2010/04/08	2004/10/11
02594					
02595	China Development Bank	週息4.75厘票據2014年	98.1520	2014/10/08	2004/10/11
02596	Wockhardt Ltd.	零息可換股債券2009年	100.0000	2009/10/25	2004/10/27
02597	白馬戶外媒體有限公司	零息可換股債券2009年	100.0000	2009/10/27	2004/10/28
02500	中華人民共和國	週息3.75厘票據2009年	99.6030	2009/10/28	2004/10/29
02501					
02502	中華人民共和國	週息4.25厘債券2010年	98.9260	2010/10/28	2004/10/29
02503					
02598	新奧燃氣控股有限公司	零息可換股債券2009年	100.0000	2009/11/15	2004/11/16
04129	香港金融管理局	週息1.32厘外匯基金票據2006年	100.2000	2006/11/15	2004/11/16
04130	香港金融管理局	週息3.12厘外匯基金票據2011年	99.9200	2011/11/25	2004/11/26
02599	Larsen & Toubro Limited	週息1.25厘可換股債券2009年	100.0000	2009/11/30	2004/11/30
02504	Getsmart Finance Ltd.	週息1.625厘有擔保可換股債券2009年	100.0000	2009/11/30	2004/12/01
02598	# 新奧燃氣控股有限公司	零息可換股債券2009年	100.0000	2009/11/15	2004/12/02
04131	香港金融管理局	週息3.51厘外匯基金票據2014年	99.6200	2014/12/08	2004/12/09
02505	Standard Chartered Bank (Hong Kong) Ltd.	定/浮息Step-Up票據2014年A	99.9380	2014/12/03	2004/12/09
02506	Standard Chartered Bank (Hong Kong) Ltd.	定/浮息Step-Up票據2014年B	99.8860	2014/12/03	2004/12/09
02507	Standard Chartered Bank (Hong Kong) Ltd.	浮息Step-Up票據2014年C	100.0000	2014/12/03	2004/12/09
02508	遠東發展有限公司	零息可換股債券2009年	100.0000	2009/12/10	2004/12/13
02509	CNOOC Finance (2004) Ltd.	零息有擔保可換股債券2009年	100.0000	2009/12/15	2004/12/16
04132	香港金融管理局	週息2.69厘外匯基金票據2009年	99.8300	2009/12/21	2004/12/21
02510	Feringghi Capital Ltd.	零息擔保可轉換票據2009年	100.0000	2009/12/22	2004/12/23

再次發行

除牌上市債券

股份代號	發行機構	詳情	最後	
			買賣日期	除牌日期
04077	香港金融管理局	贖回其發行之2004年到期5.19厘外匯基金票據	2004/01/07	2004/01/12
00972 00973	Province of Ontario	贖回其發行之2004年到期6.25厘票據	2004/01/08	2004/01/14
01631	Nissho Iwai HK (Cayman) Ltd.	贖回其發行之2004年到期固定/浮動利率票據	2004/01/16	2004/01/26
01006	Banco Nacional de Comercio Exterior	贖回其發行之2004年到期7.25厘票據	2004/01/28	2004/02/03
04092	香港金融管理局	贖回其發行之2004年到期3.43厘外匯基金票據	2004/02/06	2004/02/11
00444	Republic of Portugal	贖回其發行之2004年到期6厘環球債券	2004/02/11	2004/02/17
01007	中華人民共和國	贖回其發行之2004年到期6.5厘債券	2004/02/12	2004/02/18
04042	香港金融管理局	贖回其發行之2004年到期6.46厘外匯基金票據	2004/02/20	2004/02/25
00877	Asian Development Bank	贖回其發行之2004年到期6.125厘債券	2004/03/04	2004/03/10
00741 00742	Int'l Telecom Satellite Organization	贖回其發行之2004年到期6.625厘票據	2004/03/17	2004/03/23
01042	Inter-American Development Bank	贖回其發行之2004年到期7.3厘債券	2004/04/01	2004/04/08
04080	香港金融管理局	贖回其發行之2004年到期4.97厘外匯基金票據	2004/04/20	2004/04/23
01656 01657 01658 01659	Bank of China	贖回其發行之2004年到期票據	2004/04/20	2004/04/26
04095	香港金融管理局	贖回其發行之2004年到期3.30厘外匯基金票據	2004/05/10	2004/05/13
04043	香港金融管理局	贖回其發行之2004年到期6.94厘外匯基金票據	2004/05/21	2004/05/27
01079	Philippine Long Distance Telephone Co.	贖回其發行之2004年到期10.625厘票據	2004/05/28	2004/06/03
02532 02533 02534	AIG SunAmerica Institutional Funding	贖回其發行之2004年到期6.25厘票據	2004/05/28	2004/06/03
01102	Province of Ontario	贖回其發行之2004年到期7.625厘債券	2004/06/16	2004/06/23
00457	European Investment Bank	贖回其發行之2004年到期7.27厘票據	2004/06/17	2004/06/24
00422 00460	Caisse Centrale du Credit Immobilier de France	贖回其發行之2004年到期浮動利率票據	2004/06/21	2004/06/28
02538	Hongkong Electric (Cayman) Ltd.	贖回其發行之2004年到期7.73厘票據	2004/06/21	2004/06/28
01549	Nissho Iwai HK (Cayman) Ltd.	贖回其發行之2004年到期3.25厘票據	2004/07/13	2004/07/19
04084	香港金融管理局	贖回其發行之2004年到期4.74厘外匯基金票據	2004/07/20	2004/07/23
01155	Republic of Finland	贖回其發行之2004年到期7.875厘票據	2004/07/23	2004/07/29
01546	Skandinaviska Enskilda Banken	贖回其發行之2004年到期浮動利率Sub Instruments	2004/07/28	2004/08/03
02541	Hutchison Whampoa Hongville Finance Ltd.	贖回其發行之2004年到期浮動利率票據	2004/07/29	2004/08/04
04099	香港金融管理局	贖回其發行之2004年到期2.20厘外匯基金票據	2004/08/09	2004/08/12
04044	香港金融管理局	贖回其發行之2004年到期7厘外匯基金票據	2004/08/23	2004/08/26
04311	Hong Kong Mortgage Corporation Ltd.	贖回其發行之2004年到期4.28厘票據	2004/08/25	2004/08/30
01697	Korea Development Bank	贖回其發行之2004年到期7.375厘債券	2004/09/14	2004/09/20
04058	香港金融管理局	贖回其發行之2004年到期6.8厘外匯基金票據	2004/09/22	2004/09/27
01402	Korea Development Bank	贖回其發行之2004年到期8.09厘票據	2004/09/30	2004/10/07
04087	香港金融管理局	贖回其發行之2004年到期3.52厘外匯基金票據	2004/10/20	2004/10/26
02543	Amoy International Treasury Ltd.	贖回其發行之2004年到期有擔保浮動利率票據	2004/10/20	2004/10/27
02544	Export - Import Bank of China, The	贖回其發行之2004年到期浮動利率票據	2004/10/27	2004/11/02
02545	中國移動(香港)有限公司	贖回其發行之2004年到期7.875厘票據	2004/10/28	2004/11/03
04101	香港金融管理局	贖回其發行之2004年到期2.12厘外匯基金票據	2004/11/10	2004/11/15
04045	香港金融管理局	贖回其發行之2004年到期7.80厘外匯基金票據	2004/11/22	2004/11/25
04062	香港金融管理局	贖回其發行之2004年到期6.71厘外匯基金票據	2004/12/15	2004/12/20
01620	Nissho Iwai HK (Cayman) Ltd.	贖回其發行之2004年到期固定利率步增票據	2004/12/15	2004/12/21

各類別債券成交金額

百萬港元

年份	銀行	投資公司	國家機構	國營機構	超國家機構	總額
2000	0.00	13.67	0.40	44.67	0.00	58.74
2001	0.00	2.60	4.25	31.21	0.00	38.06
2002	0.00	0.00	1.07	24.43	0.00	25.49
2003	0.00	0.00	0.00	18.10	0.00	18.10
2004	0.00	0.00	14.65	26.89	0.00	41.54

上市債券類別(2004年底)

主要組別	發行機構數目	發行數目	面值 (百萬港元)
銀行	3	6	16,084.11
投資公司	23	45	94,593.56
國家機構	9	90	262,975.61
國營機構	8	17	58,957.35
超國家機構	2	3	14,650.00
總數	45	161	447,260.63

上市債券 (2000–2004)

來源地	2000		2001		2002		2003		2004	
	發行數目	面值 (百萬港元)	發行數目	面值 (百萬港元)	發行數目	面值 (百萬港元)	發行數目	面值 (百萬港元)	發行數目	面值 (百萬港元)
香港	79	72,462.86	74	73,363.12	75	81,554.47	75	96,994.47	101	158,465.52
中華人民共和國	18	45,306.31	16	49,859.69	12	43,132.58	14	54,909.55	16	72,613.05
海外	124	531,390.04	95	444,579.17	70	353,090.20	56	263,955.90	41	201,532.06
超國家機構	19	48,160.00	10	40,160.00	8	38,660.00	7	23,060.00	3	14,650.00
總數	240	697,319.21	195	607,961.98	165	516,437.26	152	438,919.92	161	447,260.63

新上市單位信託及互惠基金

名稱	基金經理	發行價值(美元)	上市日期
恒生指數上市基金	恒生投資管理有限公司	—	2004/09/21
i股新華富時A50中國指數基金	Barclays Global Investors North Asia Ltd	—	2004/11/18

除牌單位信託及互惠基金

股份代號	名稱	最後買賣日期	除牌日期
無			

單位信託及互惠基金交易

股份名稱	交易股數	交易金額(港元)
A50中國基金	6,025,200	263,867,629
CHINA FUND	3,000	US\$123,600
I股中國	58,496,594	1,453,406,918
DRESDNER T FUND	—	—
恒生H股ETF	124,065,191	5,704,076,869
恒生指數ETF	3,481,100	463,821,652
IS南韓基金TR	24,600	US\$644,945
IS台灣基金TR	160,250	US\$1,854,285
LG CHINA FUND	323,200	2,365,100
NEW ERA PRC F	—	—
THE NIPPON FUND	—	—
盈富基金	1,193,443,406	15,593,471,067
總數／總額	1,386,022,541	23,501,467,309

註：交易總額包括以美元計算之交易(兌換率為US\$1=HK\$7.80)。

NASDAQ股份成交金額及股數(2000–2004)

年／月	交易日數	成交金額(港元)		成交股數		成交宗數	
		總額	平均每日	總額	平均每日	總額	平均每日
2000	147	271,933,065	1,849,885	655,350	4,458	6,172	42
2001	243	117,803,136	484,787	463,670	1,908	3,077	13
2002	247	40,909,283	165,625	216,140	875	1,120	5
2003	248	28,850,780	116,334	160,750	648	677	3
2004	249	13,329,900	53,534	68,070	273	287	1
2004	1月	3,032,300	159,595	14,130	744	53	3
	2月	1,064,420	53,221	5,100	255	21	1
	3月	1,703,700	74,074	8,770	381	26	1
	4月	1,119,980	58,946	5,380	283	20	1
	5月	218,350	10,918	1,120	56	14	1
	6月	731,020	34,810	3,230	154	28	1
	7月	429,770	20,465	2,090	100	17	1
	8月	1,485,150	67,507	7,850	357	26	1
	9月	454,720	21,653	2,890	138	16	1
	10月	1,293,980	68,104	7,640	402	22	1
	11月	1,026,170	46,644	5,550	252	26	1
	12月	770,340	35,015	4,320	196	18	1

註：7隻NASDAQ試驗計劃股份於2000年5月31日開始買賣。

NASDAQ股份每月成交金額(2004)

(港元千計)

年／月	交易日數	戴爾	Amgen	思科	英特爾	應用材料	星巴克	微軟	總額
2000	147	12,151	12,848	59,993	77,329	50,246	5,711	53,655	271,933
2001	243	4,665	4,112	38,877	32,278	16,125	1,930	19,816	117,803
2002	247	882	2,551	8,441	14,246	1,831	1,479	11,479	40,909
2003	248	588	1,556	6,116	10,536	2,342	675	7,038	28,851
2004	249	239	521	3,237	4,669	770	385	3,508	13,330
2004	1月	—	58	1,318	889	150	16	600	3,032
	2月	—	49	10	492	265	—	249	1,064
	3月	76	—	554	652	—	5	416	1,704
	4月	27	18	91	19	37	6	923	1,120
	5月	—	17	2	67	27	—	105	218
	6月	59	119	150	214	31	88	70	731
	7月	—	59	40	203	20	—	108	430
	8月	78	127	578	186	72	229	215	1,485
	9月	—	—	197	139	32	41	45	455
	10月	—	17	23	1,011	14	—	230	1,294
	11月	—	8	147	256	85	—	530	1,026
	12月	—	49	127	542	36	—	16	770

註：7隻NASDAQ試驗計劃股份於2000年5月31日開始買賣。

iShares成交金額及股數(2001–2004)

年／月	交易日數	成交金額(港元)		成交股數		成交宗數		
		總額	平均每日	總額	平均每日	總額	平均每日	
2001	165	102,710,876	622,490	1,195,850	7,248	250	2	
2002	247	80,343,978	325,279	881,400	3,568	179	1	
2003	248	31,120,978	125,488	374,443	1,510	88	0	
2004	249	19,493,994	78,289	184,850	742	40	0	
2004	1月	19	1,502,615	79,085	9,400	495	5	0
	2月	20	2,625,285	131,264	22,500	1,125	12	1
	3月	23	1,819,451	79,107	15,900	691	7	0
	4月	19	633,087	33,320	6,450	339	3	0
	5月	20	266,760	13,338	3,000	150	1	0
	6月	21	—	—	—	—	—	—
	7月	21	—	—	—	—	—	—
	8月	22	—	—	—	—	—	—
	9月	21	—	—	—	—	—	—
	10月	19	9,295,650	489,245	105,000	5,526	8	0
	11月	22	2,592,673	117,849	13,800	627	3	0
	12月	22	758,472	34,476	8,800	400	1	0

註：

1. iShares於2001年5月2日開始買賣。
2. iShares是以美元買賣交易，其相對港元總金額乃以每美元兌7.8港元之兌換價計算。

iShares每月成交金額 (2004)

(港元千計)

年／月	交易日數	IS南韓基金	IS台灣基金	總額	
2001	165	37,454	65,257	102,711	
2002	247	18,312	62,032	80,344	
2003	248	2,743	28,378	31,121	
2004	249	5,031	14,463	19,494	
2004	1月	19	1,190	313	1,503
	2月	20	860	1,765	2,625
	3月	23	545	1,274	1,819
	4月	19	—	633	633
	5月	20	—	267	267
	6月	21	—	—	—
	7月	21	—	—	—
	8月	22	—	—	—
	9月	21	—	—	—
	10月	19	—	9,296	9,296
	11月	22	2,435	158	2,593
	12月	22	—	758	758

註：

1. iShares於2001年5月2日開始買賣。
2. iShares是以美元買賣交易，其相對港元總金額乃以每美元兌7.8港元之兌換價計算。

股份成交總值 (1970至2004)

百萬港元

年份	全年成交金額	總交易日數	平均每日	最高成交日 (*)		最低成交日 (*)	
				成交額	日期	成交額	日期
1970	6,056.13	294	20.60	56.69	10/03	6.15	09/06
1971	14,806.21	276	53.65	211.39	20/09	9.12	01/03
1972	42,907.54	247	173.71	659.34	10/11	21.48	02/02
1973	48,880.44	245	199.51	704.69	08/02	35.39	29/08
1974	11,436.70	245	46.68	219.33	17/06	10.91	05/12
1975	10,359.91	246	42.11	167.46	06/03	9.00	06/01
1976	13,183.31	248	53.16	223.42	26/02	9.72	26/07
1977	6,132.43	246	24.93	67.47	18/04	8.54	10/10
1978	27,445.86	244	112.48	410.91	18/08	9.39	10/02
1979	25,632.21	246	104.20	407.69	26/09	18.39	02/01
1980	95,670.54	246	388.90	1,424.95	03/11	47.58	09/04
1981	105,970.90	244	434.31	991.92	12/06	132.90	26/10
1982	46,221.25	247	187.13	2,064.18	26/04	68.68	23/12
1983	37,166.26	247	150.47	589.22	15/07	40.37	04/01
1984	48,808.70	248	196.81	1,264.27	13/01	38.50	03/01
1985	75,821.03	247	306.97	3,308.08	01/02	116.04	23/12
1986	123,128.35	247	498.50	1,721.13	08/10	124.62	05/02
1987	371,406.46	246	1,509.78	5,407.55	02/10	401.58	21/04
1988	199,480.68	248	804.36	1,889.48	15/06	230.00	19/09
1989	299,146.70	246	1,216.04	3,673.60	23/05	290.01	18/07
1990	288,714.90	248	1,164.17	3,280.82	07/08	338.36	28/12
1991	334,103.92	248	1,347.19	3,389.14	05/07	241.35	02/01
1992	700,577.50	250	2,802.31	6,420.47	25/05	965.50	03/01
1993	1,222,675.13	249	4,910.34	12,909.44	10/12	1,019.78	04/01
1994	1,137,414.00	248	4,586.35	17,204.66	07/01	1,313.55	04/07
1995	826,800.60	247	3,347.37	9,924.41	12/05	1,385.27	01/05
1996	1,412,242.38	249	5,671.66	13,803.84	06/12	2,734.90	27/05
1997	3,788,959.79	245	15,465.14	46,096.84	29/08	3,253.55	29/12
1998	1,701,112.01	247	6,887.09	79,002.61	28/08	1,221.90	28/12
1999	1,915,940.58	247	7,756.84	17,387.59	16/11	2,100.34	22/02
2000	3,047,565.32	247	12,338.32	35,746.19	15/02	4,565.80	27/12
2001	1,950,086.74	243	8,025.05	17,752.03	19/04	2,906.48	27/12
2002	1,599,074.57	247	6,473.99	12,982.41	02/05	2,734.31	02/01
2003	2,545,675.94	248	10,264.82	34,464.21	16/12	2,136.95	02/01
2004	3,948,350.84	249	15,856.83	38,758.84	13/01	7,378.09	17/08

1970年以來紀錄

最高年份：2004

最高日：28/08/1998

最低年份：1970

最低日：09/06/1970

- (*) 成交額紀錄只計算全日市之交易。
 自1993年起，市場成交金額已就遲報及反駁交易作出調整。
 1986年4月以前，成交額為四間交易所之合計。

上市股份統計 (1976-2004)

年份	上市公司 數目	上市證券 數目	股份集資總額* (百萬港元)	總發行股本 (百萬港元)	市價總值 (百萬港元)
1976	295	319	n.a.	23,258	56,675
1977	284	315	n.a.	23,427	51,278
1978	265	298	n.a.	24,916	65,939
1979	262	298	n.a.	26,853	112,809
1980	262	309	n.a.	33,080	209,753
1981	269	335	n.a.	59,274	232,331
1982	273	342	n.a.	63,561	131,640
1983	277	351	n.a.	67,941	142,094
1984	278	348	n.a.	69,945	184,642
1985	279	340	n.a.	72,235	269,511
1986	253	335	14,707	73,106	419,281
1987	276	412	48,082	90,713	419,612
1988	304	479	18,506	106,214	580,378
1989	298	479	20,345	103,404	605,010
1990	299	520	21,233	108,808	650,410
1991	357	597	39,457	117,547	949,172
1992	413	749	105,113	136,111	1,332,184
1993	477	891	90,005	164,062	2,975,379
1994	529	1,006	51,861	177,568	2,085,182
1995	542	1,033	39,202	180,423	2,348,310
1996	583	1,272	100,018	202,861	3,475,965
1997	658	1,533	247,577	236,716	3,202,630
1998	680	1,246	38,257	238,612	2,661,713
1999	701	1,205	148,120	225,577	4,727,527
2000	736	1,294	451,281	283,356	4,795,150
2001	756	1,075	58,593	321,071	3,885,342
2002	812	1,416	101,413	378,586	3,559,099
2003	852	1,598	209,116	400,365	5,477,670
2004	892	1,971	276,203	431,927	6,629,177

年底數字

n.a. 資料闕如

* 1990以前之股份集資金額不包括認購權計劃。

主板市場成交額最高紀錄(1970-2004)

年		
順次	成交金額(百萬港元)	年份
1	3,948,350.84	2004
2	3,788,959.79	1997
3	3,047,565.32	2000
4	2,545,675.94	2003
5	1,950,086.74	2001
6	1,915,940.58	1999
7	1,701,112.01	1998
8	1,599,074.57	2002
9	1,412,242.38	1996
10	1,222,675.13	1993

季		
順次	成交金額(百萬港元)	季度/年份
1	1,471,214.00	3/1997
2	1,209,701.59	1/2004
3	1,132,787.80	1/2000
4	1,130,507.90	4/2004
5	951,437.49	4/2003
6	943,038.35	2/1997
7	826,237.75	2/2004
8	781,903.61	3/2004
9	777,457.78	4/1997
10	755,498.56	3/2000

月		
順次	成交金額(百萬港元)	月份/年份
1	637,007.44	08/1997
2	442,616.83	01/2004
3	437,928.45	11/2004
4	424,605.25	09/1997
5	419,666.29	02/2000
6	409,601.31	07/1997
7	403,972.27	12/2004
8	398,969.72	06/1997
9	389,093.43	03/2004
10	377,991.33	02/2004

日		
順次	成交金額(百萬港元)	日期
1	79,002.61	1998/08/28
2	46,096.84	1997/08/29
3	41,136.44	1997/08/21
4	38,773.71	1997/08/28
5	38,758.84	2004/01/13
6	37,276.51	1997/08/26
7	37,174.07	1997/08/25
8	36,145.04	1997/08/20
9	35,746.19	2000/02/15
10	34,873.67	1997/09/01

註：自1993年1月起，市場成交金額已就遲報及反駁交易作出調整。

股價指數10大升跌紀錄

標準普爾／香港交易所大型股指數 (1998－2004)

2003年2月28日 = 10000

順次	升幅(%)	日期	收市指數
1	15.04	1998/02/02	11001.95
2	9.95	1998/10/16	10078.68
3	9.20	1998/09/07	8013.39
4	8.75	1998/08/14	7133.91
5	7.47	1998/10/09	8773.41
6	7.23	1998/01/13	9049.60
7	6.83	1998/06/18	8403.59
8	6.65	1998/06/17	7866.63
9	6.40	1998/01/19	9893.26
10	6.20	1998/01/14	9610.31

順次	跌幅(%)	日期	收市指數
1	9.82	1998/01/12	8439.81
2	8.87	2001/09/12	10522.63
3	8.70	2000/04/17	15693.12
4	7.53	1998/08/31	7089.75
5	6.91	2000/01/05	16613.10
6	6.53	1998/01/15	8983.10
7	6.03	1998/01/07	10042.69
8	5.87	1998/06/15	7264.84
9	5.57	1998/06/10	7762.51
10	5.24	1998/05/27	8987.71

順次	升幅(點數)	日期	收市指數
1	1438.53	1998/02/02	11001.95
2	912.04	1998/10/16	10078.68
3	765.81	2000/09/25	16396.71
4	762.30	2000/02/11	18825.68
5	675.00	1998/09/07	8013.39
6	664.23	2001/01/04	16270.49
7	657.65	2000/05/31	15386.52
8	657.09	2000/03/06	18866.54
9	650.18	2000/03/17	18158.66
10	646.06	2000/02/24	18083.97

順次	跌幅(點數)	日期	收市指數
1	1495.17	2000/04/17	15693.12
2	1232.23	2000/01/05	16613.10
3	1024.21	2001/09/12	10522.63
4	918.85	1998/01/12	8439.81
5	795.34	2000/01/06	15817.76
6	728.90	2000/03/13	18332.33
7	695.28	2000/09/18	16575.09
8	644.67	1998/01/07	10042.69
9	631.13	2000/01/31	16539.73
10	627.21	1998/01/15	8983.10

恒生指數(1970－2004)

1964年7月31日 = 100

順次	升幅(%)	日期	收市指數
1	18.82	1997/10/29	10765.30
2	14.41	1973/02/09	1449.91
3	14.33	1998/02/02	10578.60
4	13.36	1974/11/27	185.17
5	13.20	1973/02/02	1098.86
6	13.20	1973/04/11	926.45
7	12.35	1975/01/27	209.62
8	11.71	1973/07/18	602.34
9	10.69	1975/03/27	279.38
10	10.48	1973/02/08	1267.26

順次	跌幅(%)	日期	收市指數
1	33.33	1987/10/26	2241.69
2	21.75	1989/06/05	2093.61
3	13.70	1997/10/28	9059.89
4	13.31	1973/03/26	1229.28
5	11.48	1973/04/10	818.39
6	11.43	1972/11/13	672.62
7	11.12	1987/10/19	3362.39
8	10.78	1989/05/22	2806.57
9	10.41	1997/10/23	10426.30
10	9.69	1981/10/05	1113.77

順次	升幅(點數)	日期	收市指數
1	1705.41	1997/10/29	10765.30
2	1326.24	1998/02/02	10578.60
3	978.66	1997/09/03	14713.99
4	816.07	2000/09/25	15428.95
5	806.59	1998/10/16	9777.01
6	723.99	2000/03/17	17082.99
7	722.96	2000/05/31	14713.86
8	718.04	1997/10/24	11144.34
9	681.87	2000/02/24	17058.66
10	652.44	1999/07/02	14184.58

順次	跌幅(點數)	日期	收市指數
1	1438.31	1997/10/28	9059.89
2	1380.39	2000/04/17	14762.37
3	1226.10	2000/01/05	15846.72
4	1211.47	1997/10/23	10426.30
5	1120.70	1987/10/26	2241.69
6	923.74	2001/09/12	9493.62
7	820.34	1996/03/11	10397.45
8	793.43	1994/01/06	11374.50
9	773.58	1998/01/12	8121.06
10	765.33	1997/10/22	11637.77

世界各地證券市場指數(2000-2004)

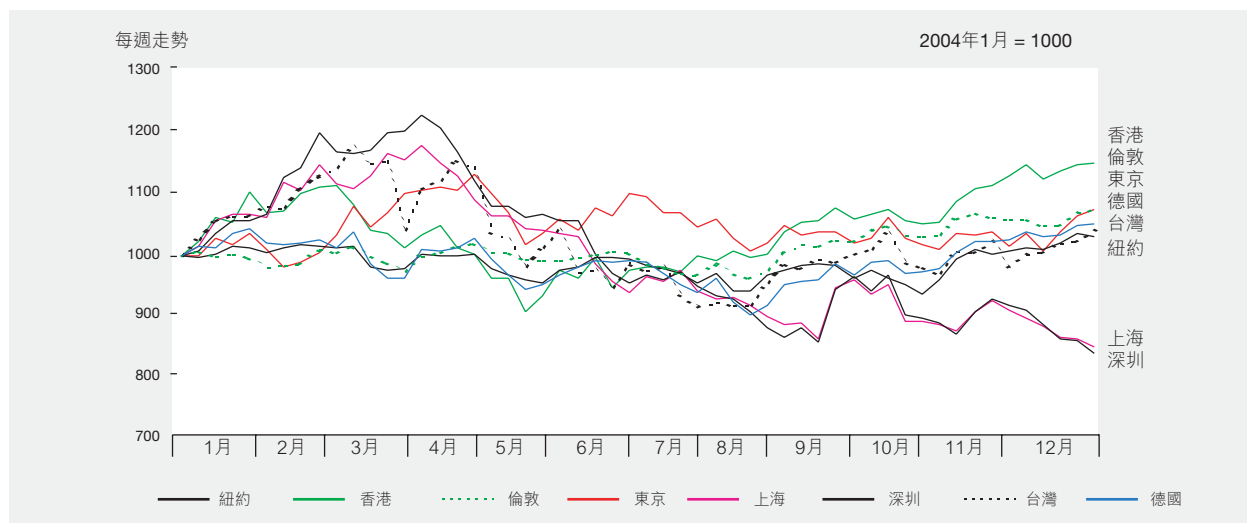
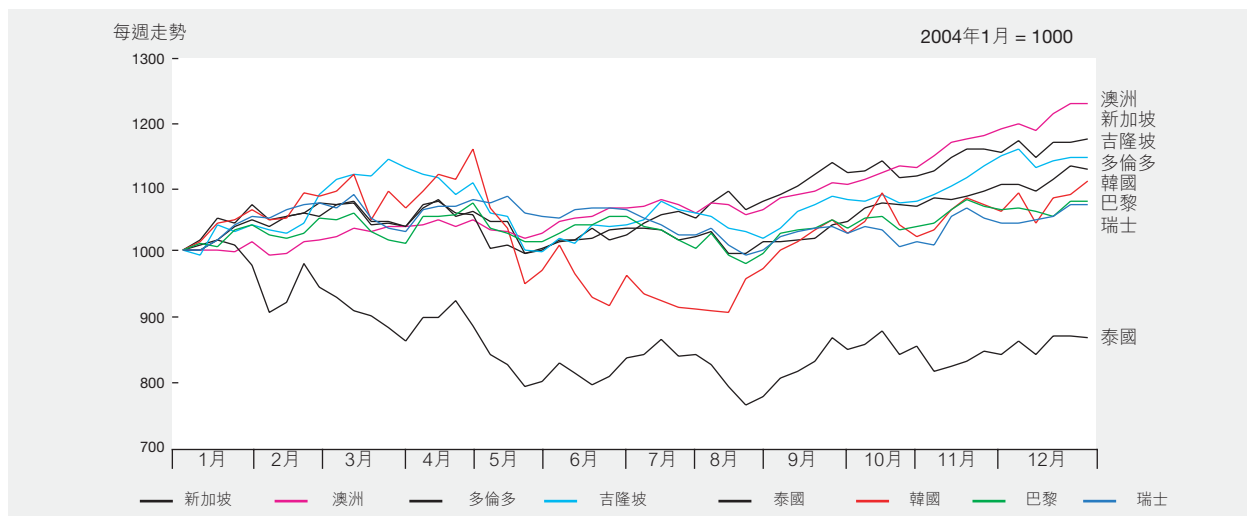
年/月	澳洲	德國	香港	韓國	吉隆坡	倫敦	紐約	巴黎
	普通股票 指數	DAX Capital 指數	S&P/港交所 大型股指數	綜合 指數	綜合 指數	金融時報 100指數	杜瓊斯工業 平均指數	CAC40 指數
2000	3154.70	4934.85	16145.67	504.62	679.64	6222.50	10768.85	5926.42
2001	3359.90	3887.48	12618.52	693.70	696.09	5217.40	10021.50	4624.58
2002	2975.50	2141.78	10165.52	627.55	646.32	3940.40	8341.63	3063.91
2003	3306.00	2857.84	13645.19	810.71	793.94	4476.90	10453.92	3557.90
2004	4053.10	3004.65	15740.43	895.92	907.43	4814.30	10783.01	3821.16
2004								
1月	3283.60	2917.82	14593.02	848.50	818.94	4390.70	10488.07	3638.44
2月	3372.50	2889.00	15244.34	883.42	879.24	4492.20	10583.92	3725.44
3月	3416.40	2772.94	14025.59	880.50	901.85	4385.70	10357.70	3625.23
4月	3407.70	2835.83	13103.32	862.84	838.21	4489.70	10225.57	3674.28
5月	3456.90	2775.98	13360.27	803.84	810.67	4430.70	10188.45	3669.63
6月	3530.30	2861.10	13406.12	785.79	819.86	4464.10	10435.48	3732.99
7月	3546.10	2750.17	13509.55	735.34	833.98	4413.10	10139.71	3647.10
8月	3561.90	2672.23	14282.07	803.57	827.98	4459.30	10173.92	3594.28
9月	3674.70	2748.25	14566.57	835.09	849.96	4570.80	10080.27	3640.61
10月	3786.30	2795.80	14403.37	834.84	861.14	4624.20	10027.47	3706.82
11月	3942.80	2912.81	15615.68	878.06	917.19	4703.20	10428.02	3753.75
12月	4053.10	3004.65	15740.43	895.92	907.43	4814.30	10783.01	3821.16

註：月底或年底數字。

年/月	上海	深圳	新加坡	瑞士	台灣	泰國	東京	多倫多
	A股 指數	A股 指數	海峽時報 指數	SPI普通股 指數	台北加權 股價指數	證券交易所 指數	日經 225指數	綜合 指數
2000	2192.38	682.61	1926.83	5621.13	4739.09	269.19	13785.69	8933.68
2001	1712.54	499.39	1623.60	4382.94	5551.24	303.85	10542.62	7688.41
2002	1419.12	409.95	1341.03	3245.50	4452.45	356.48	8578.95	6614.54
2003	1569.13	393.47	1764.52	3961.58	5890.69	772.15	10676.64	8220.89
2004	1330.19	328.69	2066.14	4234.56	6139.69	668.10	11488.76	9246.65
2004								
1月	1666.69	420.52	1848.36	4152.32	6375.38	698.90	10783.61	8521.39
2月	1755.43	460.76	1888.63	4221.29	6750.54	716.30	11041.92	8788.49
3月	1826.50	478.48	1858.92	4098.05	6522.19	647.30	11715.39	8585.93
4月	1673.41	425.59	1842.03	4252.40	6117.81	648.15	11761.79	8243.97
5月	1631.66	417.74	1788.66	4161.32	5977.84	641.05	11236.37	8417.32
6月	1468.84	368.82	1838.00	4166.47	5839.44	646.64	11858.87	8545.58
7月	1454.30	366.31	1891.71	4098.61	5420.57	636.70	11325.78	8458.07
8月	1408.13	347.54	1918.34	4016.27	5765.54	624.59	11081.79	8377.03
9月	1465.19	369.88	1984.74	4057.34	5845.69	644.67	10823.57	8668.29
10月	1385.67	348.81	1980.69	3987.29	5705.93	628.16	10771.42	8870.97
11月	1407.72	355.86	2027.66	4052.75	5844.76	656.73	10899.25	9030.05
12月	1330.19	328.69	2066.14	4234.56	6139.69	668.10	11488.76	9246.65

註：月底或年底數字。

世界各地證券市場指數(2004)



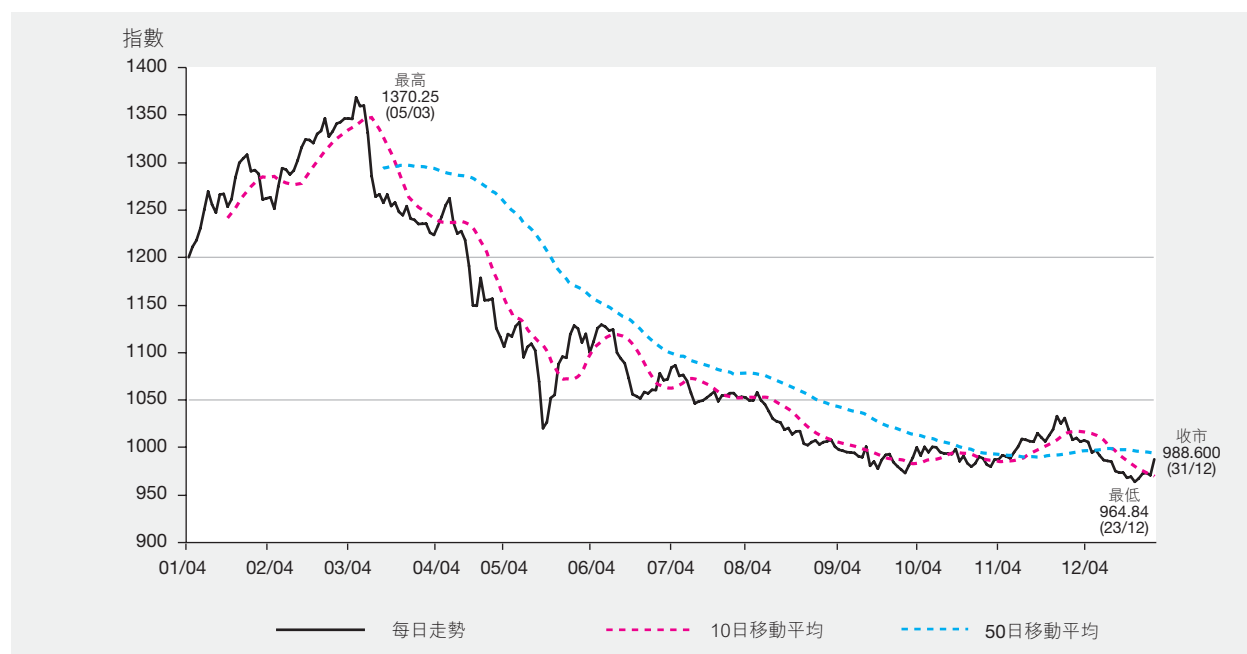
標準普爾／香港交易所創業板指數，每日收市(2004)

2003年2月28日 = 1000

日期	1月	2月	3月	4月	5月	6月	7月	8月	9月	10月	11月	12月
1	—	—	1344.18	1227.46	—	1111.79	—	—	1009.22	—	982.89	1009.16
2	1201.64	1262.52	1347.82	1225.19	—	1120.88	1071.94	1053.84	1001.85	—	980.86	1011.09
3	—	1263.80	1347.99	—	1107.24	1101.15	—	1050.65	998.64	—	988.48	1007.12
4	—	1264.87	1347.51	—	1120.64	1112.82	—	1050.62	—	990.50	988.35	—
5	1212.71	1252.78	1370.25	—	1118.04	—	1072.94	1059.14	—	1001.18	992.85	—
6	1219.54	1275.99	—	1234.52	1129.02	—	1085.48	1050.74	997.61	992.50	—	1008.53
7	1232.11	—	—	1244.66	1133.43	1126.85	1087.60	—	996.18	1001.72	—	1006.84
8	1251.73	—	1361.09	1256.48	—	1130.57	1076.51	—	995.77	995.97	991.56	995.69
9	1271.05	1295.57	1361.53	—	—	1128.41	1077.54	1046.60	995.32	—	989.54	998.15
10	—	1294.02	1332.76	—	1096.15	1124.30	—	1039.17	991.81	—	996.14	992.43
11	—	1288.93	1287.04	—	1107.04	1125.46	—	1031.44	—	1001.67	1001.66	—
12	1257.26	1293.14	1265.52	—	1110.44	—	1071.24	1028.59	—	1001.26	1010.01	—
13	1248.69	1303.95	—	1263.79	1103.41	—	1058.58	1027.44	990.72	996.15	—	987.73
14	1267.74	—	—	1238.19	1070.48	1101.01	1047.40	—	1001.98	994.75	—	986.87
15	1268.46	—	1268.04	1226.62	—	1094.71	1049.61	—	981.71	994.62	1009.16	986.12
16	1254.95	1317.49	1259.06	1229.18	—	1089.79	1050.49	1019.76	986.24	—	1007.69	976.22
17	—	1325.81	1267.86	—	1021.34	1074.23	—	1021.56	978.63	—	1007.06	974.52
18	—	1325.33	1255.67	—	1027.72	1057.08	—	1014.90	—	994.02	1016.11	—
19	1262.77	1322.03	1259.45	1219.77	1053.21	—	1053.33	1018.02	—	999.36	1011.60	—
20	1285.61	1331.72	—	1192.45	1056.55	—	1056.57	1018.24	987.95	986.50	—	974.53
21	1301.26	—	—	1150.79	1089.06	1055.17	1060.01	—	993.23	992.19	—	969.07
22	—	—	1249.55	1150.47	—	—	1049.70	—	994.07	—	1007.41	970.27
23	—	1334.83	1245.96	1179.86	—	1052.71	1055.99	1004.97	985.54	—	1013.89	964.84
24	—	1348.11	1255.54	—	1096.86	1059.51	—	1003.47	981.27	—	1020.05	968.38
25	—	1328.80	1242.36	—	1095.62	1058.07	—	1006.73	—	984.36	1034.08	—
26	1305.86	1334.51	1241.06	1156.32	—	—	1055.58	1008.47	—	980.82	1026.28	—
27	1309.81	1342.59	—	1156.51	1120.24	—	1058.33	1004.17	977.73	984.10	—	—
28	1292.39	—	—	1157.95	1129.61	1061.84	1058.38	—	974.12	991.40	—	973.46
29	1293.54	—	1236.71	1126.83	—	1061.60	1053.72	—	—	989.60	1032.06	974.19
30	1289.52	—	1236.95	1117.87	—	1079.34	1054.44	1006.70	982.31	—	1019.76	971.72
31	—	—	1237.08	—	1126.32	—	—	1007.54	—	—	—	988.60
最高	1309.81	1348.11	1370.25	1263.79	1133.43	1130.57	1087.60	1059.14	1009.22	1001.72	1034.08	1011.09
最低	1201.64	1252.78	1236.71	1117.87	1021.34	1052.71	1047.40	1003.47	974.12	980.82	980.86	964.84
平均	1264.56	1305.34	1287.87	1197.63	1095.62	1091.78	1062.16	1026.03	990.57	993.30	1005.80	986.16

註：標準普爾／香港交易所創業板指數由標準普爾編算。

標準普爾／香港交易所創業板指數，每日走勢 (2004)



創業板證券分類數目(2000–2004)

類別	年份				
	2000	2001	2002	2003	2004
普通股	54	111	166	185	204
優先股	0	0	0	0	0
認股權證	1	3	4	2	1
— 股本認股權證	1	3	4	2	1
— 衍生權證	0	0	0	0	0
總數	55	114	170	187	205

創業板新上市證券數目(2000–2004)

類別	年份				
	2000	2001	2002	2003	2004
普通股	47	57	57	27	21
優先股	0	0	0	0	0
認股權證	1	2	2	0	0
— 股本認股權證	1	2	2	0	0
— 衍生權證	0	0	0	0	0
總數	48	59	59	27	21

創業板除牌上市證券數目(2000–2004)

類別	年份				
	2000	2001	2002	2003	2004
普通股	0	0	2	8	2
優先股	0	0	0	0	0
認股權證	0	0	1	2	1
— 股本認股權證	0	0	1	2	1
— 衍生權證	0	0	0	0	0
總數	0	0	3	10	3

創業板市價總值

百萬港元

	1999*	2000	2001	2002	2003	2004
1月		11,424.51	70,205.95	66,432.55	54,151.56	76,874.71
2月		16,686.12	67,200.96	68,515.75	53,834.61	80,897.42
3月		86,726.35	60,919.82	69,082.23	51,356.92	78,986.43
4月		63,660.99	64,005.25	69,956.10	51,591.86	73,624.80
5月		49,447.81	72,745.81	70,423.43	61,791.47	74,529.03
6月		56,112.30	69,939.65	60,520.52	60,965.10	72,670.33
7月		87,526.75	64,421.57	67,448.56	64,729.12	71,793.06
8月		92,814.85	54,415.38	63,077.44	69,674.34	61,627.85
9月		79,852.67	46,350.22	53,398.08	67,986.89	62,163.75
10月		71,407.71	49,631.98	51,096.73	70,039.39	63,261.08
11月	5,373.53	67,353.33	55,382.71	53,569.05	69,687.87	67,511.58
12月	7,236.84	67,290.06	60,964.09	52,220.06	70,177.23	66,716.07

註：月底數字

* 創業板於1999年11月25日開始買賣。

50間創業板市價總值最大之上市公司

2004年底

順次	股份代號	公司	發行股本 (股數)	收市價 (港元)	市價總值 (百萬港元)	佔市場總額 (%)
1	08222	長江生命科技	6,407,381,600	1.240	7,945.15	11.91
2	08002	鳳凰衛視	4,936,366,000	1.390	6,861.55	10.28
3	08282	TOM在線	3,896,200,000	1.460	5,688.45	8.53
4	08132	百江燃氣	942,250,891	3.475	3,274.32	4.91
5	08008	新意網	2,026,197,500	1.400	2,836.68	4.25
6	08118	創博數碼科技	204,831,447	11.750	2,406.77	3.61
7	08180	金衛醫療科技	1,196,350,174	1.960	2,344.85	3.51
8	08006	香港網	4,144,186,053	0.490	2,030.65	3.04
9	08052	利亞零售	671,448,000	2.850	1,913.63	2.87
10	08035	華藥燃氣	2,177,000,000	0.640	1,393.28	2.09
11	08061	光亞	5,064,615,385	0.275	1,392.77	2.09
12	08277	物美商業—H股	105,542,000	12.500	1,319.28	1.98
13	08011	建星環保紙品	4,000,000,000	0.315	1,260.00	1.89
14	08069	北京同仁堂—H股	72,800,000	17.050	1,241.24	1.86
15	08201	中國消防	2,020,000,000	0.600	1,212.00	1.82
16	08023	恒基數碼	5,000,000,000	0.210	1,050.00	1.57
17	08133	金蝶國際軟件	443,106,408	2.250	996.99	1.49
18	08056	格林柯爾科技	1,000,000,000	0.900	900.00	1.35
19	08292	慧聰國際資訊	455,000,000	1.800	819.00	1.23
20	08212	問博控股	1,546,831,428	0.440	680.61	1.02
21	08012	遠東化聚	410,296,000	1.510	619.55	0.93
22	08263	速達軟件	402,837,043	1.480	596.20	0.89
23	08259	安德利果汁—H股	558,500,000	1.020	569.67	0.85
24	08200	修身堂	656,900,000	0.800	525.52	0.79
25	08216	中軟國際	697,500,000	0.730	509.18	0.76
26	08165	華普智通系統	400,000,000	1.200	480.00	0.72
27	08016	中華數據廣播	318,000,000	1.440	457.92	0.69
28	08078	英皇娛樂	260,000,000	1.700	442.00	0.66
29	08110	第一電訊	1,945,696,565	0.220	428.05	0.64
30	08099	鄭州燃氣—H股	550,660,000	0.760	418.50	0.63
31	08293	錦恒汽車安全	381,000,000	1.040	396.24	0.59
32	08178	衝浪平台軟件	3,758,471,752	0.102	383.36	0.57
33	08177	中程科技	1,086,300,000	0.340	369.34	0.55
34	08256	金利通	386,230,000	0.940	363.06	0.54
35	08156	蜂峰	482,130,000	0.730	351.95	0.53
36	08070	中裕燃氣	1,062,800,000	0.330	350.72	0.53
37	08196	元征科技—H股	190,000,000	1.800	342.00	0.51
38	08072	媒體伯樂	853,800,000	0.385	328.71	0.49
39	08153	智庫科技	312,500,000	1.050	328.13	0.49
40	08095	北大青島環宇—H股	484,800,000	0.570	276.34	0.41
41	08262	A-S China Plumbing Products	151,034,000	1.600	241.65	0.36
42	08160	媒体世紀	1,803,488,985	0.132	238.06	0.36
43	08298	安捷利實業	540,000,000	0.430	232.20	0.35
44	08276	世紀陽光	320,000,000	0.720	230.40	0.35
45	08199	威高股份—H股	264,500,000	0.860	227.47	0.34
46	08033	愛達利網絡	613,819,000	0.345	211.77	0.32
47	08137	Jessica Publications Ltd	506,639,716	0.400	202.66	0.30
48	08260	環新國際	800,000,000	0.247	197.60	0.30
49	08229	東大照明	1,105,600,000	0.177	195.69	0.29
50	08290	天津天聯公用—H股	330,000,000	0.570	188.10	0.28
總額					58,269.25	87.34
股份總值					66,716.07	100.00

創業板成交金額及股數(2000-2004)

年/月	交易日數	成交金額(百萬港元)		成交股數(百萬股)		成交宗數	
		總額	平均每日	總數	平均每日	總數	平均每日
2000	247	84,287.13	341.24	30,715.28	124.35	1,226,941	4,967
2001	243	39,416.83	162.21	43,845.74	180.44	824,675	3,394
2002	247	43,979.17	178.05	62,909.51	254.69	1,043,613	4,225
2003	248	38,153.51	153.84	51,034.01	205.78	823,626	3,321
2004	249	25,760.85	103.46	38,841.86	155.99	612,417	2,460
2004 1月	19	4,424.85	232.89	5,445.83	286.62	89,200	4,695
2月	20	4,770.86	238.54	7,800.62	390.03	102,842	5,142
3月	23	4,796.41	208.54	5,648.40	245.58	108,077	4,699
4月	19	1,667.55	87.77	2,166.28	114.01	42,523	2,238
5月	20	1,204.18	60.21	1,818.78	90.94	32,968	1,648
6月	21	1,293.10	61.58	2,215.69	105.51	37,177	1,770
7月	21	1,156.27	55.06	1,851.44	88.16	33,161	1,579
8月	22	1,018.06	46.28	2,142.30	97.38	29,995	1,363
9月	21	889.53	42.36	1,240.67	59.08	23,058	1,098
10月	19	1,018.28	53.59	1,779.69	93.67	24,952	1,313
11月	22	2,105.49	95.70	3,101.50	140.98	48,193	2,191
12月	22	1,416.27	64.38	3,630.67	165.03	40,271	1,831

註：成交金額之總額並不包括以外幣作為買賣貨幣之交易。

20種成交最活躍創業板股份(金額)

順次	股份	成交金額(百萬港元)	佔市場總額(%)
1	TOM集團	3,144.05	12.20
2	TOM在線	1,922.94	7.46
3	百江燃氣	1,804.06	7.00
4	北大青島環宇-H股	1,291.01	5.01
5	安德利果汁-H股	1,227.79	4.77
6	金衛醫療科技	1,075.04	4.17
7	鳳凰衛視	1,068.91	4.15
8	物美商業-H股	1,054.15	4.09
9	長江生命科技	973.81	3.78
10	香港網	855.27	3.32
11	北京同仁堂-H股	747.42	2.90
12	元征科技-H股	738.75	2.87
13	MP物流國際	670.24	2.60
14	修身堂	542.18	2.10
15	建星環保紙品	529.96	2.06
16	金蝶國際軟件	506.77	1.97
17	華藥燃氣	426.98	1.66
18	東大照明	351.72	1.37
19	蜂峰	350.62	1.36
20	中軟國際	330.39	1.28
	總額	19,612.06	76.13
	市場總額	25,760.36	100.00

20種成交最活躍創業板股份(股數)

順次	股份	成交股數(百萬股)	佔市場總數(%)
1	康健國際	3,156.81	8.13
2	變靚D控股	2,009.80	5.18
3	聯夢活力世界	1,898.44	4.89
4	TOM在線	1,485.00	3.83
5	TOM集團	1,439.18	3.71
6	建星環保紙品	1,422.13	3.66
7	安德利果汁-H股	1,243.96	3.20
8	藍帆科技	1,230.28	3.17
9	香港網	1,147.59	2.96
10	北大青島環宇-H股	1,042.52	2.69
11	中大娛樂	877.20	2.26
12	修身堂	828.32	2.13
13	鳳凰衛視	797.29	2.05
14	老虎科技	773.10	1.99
15	東大照明	664.71	1.71
16	長江生命科技	628.72	1.62
17	第一電訊	527.33	1.36
18	中國消防	525.54	1.35
19	MP物流國際	524.34	1.35
20	華藥燃氣	520.07	1.34
	總額	22,742.32	58.59
	市場總額	38,816.66	100.00

二十種收市價升幅最大之創業板股份

順次	股份	收市價 (港元)		
		2003	2004	升幅(%)
1	創博數碼科技	2.000 A	11.750	487.50
2	數碼香港	0.065	0.380	484.62
3	駿陸控股	0.050	0.199	298.00
4	光亞	0.082	0.275	235.37
5	速達軟件	0.480	1.480	208.33
6	資本出版	0.080	0.190	137.50
7	中遠威生物製藥	0.070	0.130	85.71
8	中裕燃氣	0.180	0.330	83.33
9	華索國際	0.056	0.100	78.57
10	問博控股	0.250	0.440	76.00
11	鳳凰衛視	0.820	1.390	69.51
12	修身堂	0.475	0.800	68.42
13	物美商業—H股	7.600	12.500	64.47
14	訊通控股	0.043	0.068	58.14
15	億勝生物科技	0.110	0.168	52.73
16	才庫	0.300 A	0.450	50.00
17	流動廣告	0.016	0.024	50.00
18	金衛醫療科技	1.388 A	1.960	41.21
19	嘉利盈	0.019	0.026	36.84
20	麗輝國際	0.500	0.680	36.00

(A) 經調整

二十種收市價跌幅最大之創業板股份

順次	股份	收市價 (港元)		
		2003	2004	跌幅(%)
1	萬達資訊科技	0.500	0.025	95.00
2	看漢科技	1.090	0.060	94.50
3	老虎科技	0.530	0.071	86.60
4	中大娛樂	0.600	0.086	85.67
5	中國宏達	0.450	0.068	84.89
6	美域數碼	0.380	0.072	81.05
7	MP物流國際	1.360	0.275	79.78
8	藝立媒體科技	0.300	0.065	78.33
9	光彩未來集團	0.079	0.019	75.95
10	國聯通信	0.155	0.038	75.48
11	東大照明	0.700	0.177	74.71
12	環球數碼創意	0.480	0.123	74.38
13	豐盛創意國際	0.175	0.047	73.14
14	年代資訊影視	0.098	0.027	72.45
15	新利軟件	0.290	0.091	68.62
16	金屬電子交易	0.088	0.028	68.18
17	匯隆控股	0.099	0.032	67.68
18	優能數碼科技	0.300	0.100	66.67
19	中華數據廣播	4.100	1.440	64.88
20	駿科網絡	0.154	0.055	64.29

(A) 經調整

創業板中國企業(H股)股份統計(2000-2004)

年/月份	數目	成交額				市價總值	
		股數 (百萬計)	佔股份總數(%)	金額 (百萬港元)	佔股份總額(%)	百萬港元	佔股份總值(%)
2000	3	1,513.79	4.93	6,868.59	8.15	991.69	1.47
2001	8	3,768.01	8.59	6,155.01	15.62	1,888.75	3.10
2002	20	5,380.87	8.55	3,897.80	8.86	2,393.01	4.58
2003	28	4,973.95	9.77	4,652.71	12.20	5,063.25	7.21
2004	37	6,404.37	16.50	7,195.46	27.93	6,376.35	9.56
2004 1月	29	786.23	14.49	872.41	19.72	5,737.24	7.46
2004 2月	31	1,237.13	15.86	1,588.50	33.30	6,805.49	8.41
2004 3月	31	912.00	16.15	1,086.17	22.65	6,381.84	8.08
2004 4月	32	406.36	18.76	414.80	24.88	5,836.36	7.93
2004 5月	33	292.15	16.07	258.50	21.47	6,327.79	8.49
2004 6月	35	254.27	11.48	362.77	28.05	6,400.81	8.81
2004 7月	37	368.02	19.89	353.15	30.54	6,532.42	9.10
2004 8月	37	370.14	17.28	367.62	36.11	6,311.89	10.24
2004 9月	37	278.87	22.48	367.54	41.32	6,678.54	10.74
2004 10月	37	459.41	25.81	485.38	47.67	6,534.60	10.33
2004 11月	37	665.14	21.45	624.13	29.64	6,682.74	9.90
2004 12月	37	374.64	10.32	414.49	29.27	6,376.35	9.56

註：

- 於2000/07/27首隻H股股份北京北大青島環宇科技股份有限公司在創業板上市。
- 中國企業的市價總值是以發行股數的H股股份計算。

創業板中資紅籌股份統計(2000-2004)

年/月份	數目	成交額				市價總值	
		股數 (百萬計)	佔股份總數(%)	金額 (百萬港元)	佔股份總額(%)	百萬港元	佔股份總值(%)
2000	1	313.47	1.02	591.27	0.70	806.00	1.20
2001	1	575.76	1.31	1,206.33	3.06	1,010.60	1.66
2002	1	175.30	0.28	328.89	0.75	830.80	1.59
2003	—	206.24	0.41	387.65	1.02	—	0.00
2004	3	127.24	0.33	28.43	0.11	727.56	1.09
2004 1月	—	—	0.00	—	0.00	—	0.00
2004 2月	—	—	0.00	—	0.00	—	0.00
2004 3月	—	—	0.00	—	0.00	—	0.00
2004 4月	1	31.48	1.45	11.12	0.67	142.00	0.19
2004 5月	1	5.47	0.30	1.93	0.16	142.00	0.19
2004 6月	1	0.06	0.00	0.02	0.00	128.00	0.18
2004 7月	1	—	0.00	—	0.00	120.00	0.17
2004 8月	2	4.59	0.21	1.74	0.17	336.00	0.55
2004 9月	3	16.77	1.35	2.93	0.33	849.94	1.37
2004 10月	3	28.95	1.63	4.76	0.47	932.89	1.47
2004 11月	3	20.80	0.67	3.62	0.17	865.20	1.28
2004 12月	3	19.11	0.53	2.30	0.16	727.56	1.09

註：紅籌股份上海實業醫藥科技(集團)有限公司於2003/09/17從創業板除牌。

創業板公司派息(1999-2004)

年/月	宣佈派息 公司數目	派息公司 數目	總派息金額 (百萬港元)
1999	—	—	—
2000	49	7	149.95
2001	95	13	409.55
2002	162	27	448.18
2003	184	35	437.90
2004	200	44	391.57
2004 1月	3	1	—
2004 2月	70	4	6.36
2004 3月	107	27	7.30
2004 4月	14	1	1.61
2004 5月	123	1	60.58
2004 6月	52	4	54.54
2004 7月	12	1	72.40
2004 8月	163	9	47.90
2004 9月	20	2	7.02
2004 10月	18	1	32.72
2004 11月	177	3	94.82
2004 12月	12	—	6.33

創業板新上市公司

普通股份公司

股份 代號 公司	上市方法/ 股份分類	發售股數	發售價 (港元)	集資金額 (百萬港元)	上市日期/ 認購率(倍數)	保薦人
08148 交大銘泰軟件實業有限公司	發售以供配售 應用軟件	70,000,000	0.430	30.10	2004/01/09 —	京華山一企業融資有限公司
08290 天津天聯公用事業股份 有限公司—H股	發售以供配售 能源	330,000,000	0.250	82.50	2004/01/09 —	大福融資有限公司
08279 萬佳訊控股有限公司	發售現有證券 發售以供配售 數碼影像解決方案	9,724,044 120,375,000	0.250	32.52	2004/01/19 —	群益亞洲有限公司 御泰融資(香港)有限公司
08203 歐美集團控股有限公司	發售以供認購 辦公室傢俬	135,000,000	0.210	28.35	2004/01/20 3.20	德勤企業財務顧問有限公司
08276 世紀陽光生態科技控股有限公司	發售以供認購 發售現有證券 發售以供配售 肥料	48,000,000 16,000,000 32,000,000	0.550	52.80	2004/02/17 125.00	群益亞洲有限公司
08273 浙江展望股份有限公司—H股	發售以供配售 汽車零部件	23,000,000	1.330	30.59	2004/02/18 —	南華融資有限公司
08199 山東威高集團醫用高分子製品股份 有限公司—H股	發售以供配售 醫療設備	264,500,000	0.620	163.99	2004/02/27 —	寶來證券(香港)有限公司
08282 TOM Online Inc.	發售以供認購 發售以供配售 互聯網	200,000,000 800,000,000	1.500	1,500.00	2004/03/11 94.50	花旗環球金融亞洲有限公司 摩根士丹利添惠亞洲有限公司
08261 山東墨龍石油機械股份 有限公司—H股	發售以供認購 發售現有證券 發售以供配售 石油機械	27,656,000 3,278,000 107,342,000	0.700	96.79	2004/04/15 23.00	德勤企業財務顧問有限公司
08141 浪潮國際有限公司	發售以供配售 分銷IT產品	100,000,000	0.360	36.00	2004/04/29 —	工商東亞融資有限公司 大福融資有限公司
08286 山西長城微光器材股份 有限公司—H股	發售現有證券 發售以供配售 光纖產品	10,000,000 100,000,000	0.400	44.00	2004/05/18 —	德勤企業財務顧問有限公司
08287 南京三寶科技股份有限公司—H股	發售現有證券 發售以供配售 視頻安防系統解決方案	900,000 19,500,000	4.150	84.66	2004/06/09 —	京華山一企業融資有限公司
08037 朗力福集團控股有限公司	發售以供配售 保健相關產品	125,000,000	0.500	62.50	2004/06/17 —	群益亞洲有限公司
08250 普施基因生物科技有限公司	發售以供認購 發售以供配售 醫療診斷服務	6,400,000 57,600,000	0.500	32.00	2004/06/18 3.84	第一上海融資有限公司
08115 上海青浦消防器材股份 有限公司—H股	發售以供認購 發售以供配售 消防器材產品	5,556,000 50,004,000	0.540	30.00	2004/06/30 2.64	申銀萬國融資(香港)有限公司
08301 深圳市明華澳漢科技股份 有限公司—H股	發售以供認購 發售以供配售 非IC卡及IC卡	18,200,000 182,000,000	0.280	56.06	2004/07/07 —	倍利證券(香港)有限公司
08253 三門峽天元鋁業股份 有限公司—H股	發售以供認購 發售以供配售 鋁業	31,820,000 318,200,000	0.300	105.01	2004/07/13 —	東英亞洲有限公司
08053 A & K教育軟件控股有限公司	發售以供配售 教育軟件	75,000,000	0.400	30.00	2004/08/06 —	匯富融資有限公司
08298 安捷利實業有限公司	發售以供配售 電路板	140,000,000	0.400	56.00	2004/08/18 —	倍利證券(香港)有限公司
08299 易盈科技控股有限公司	發售以供配售 桌面個人電腦零部件	96,432,000	0.280	27.00	2004/09/23 —	新百利有限公司
08293 錦恒汽車安全技術控股有限公司	發售以供認購 發售現有證券 發售以供配售 汽車安全系統	9,598,000 14,970,000 71,402,000	1.180	113.24	2004/12/09 57.60	匯盈融資有限公司
總額				2,694.12		

創業板除牌上市公司

股份代號	公司	最後買賣日期	除牌日期
08040#	長遠電信網絡集團有限公司	2004/01/21	2004/01/26
08001#	TOM集團有限公司	2004/08/03	2004/08/04

轉往主板上市

公司名稱更改 — 創業板

股份代號	原有名稱	新名稱	生效日期	採用日期
08143	泓迪應用環保科技有限公司	泓迪有限公司	2004/01/21	2004/02/13
08001	tom.com limited	TOM集團有限公司	2004/03/04	2004/03/04
08029	豐裕興業國際有限公司	嘉利盈融資控股有限公司	2004/03/11	2004/03/11
08103	訊泰科技(控股)有限公司	泰盛國際(控股)有限公司	2004/02/02	2004/03/17
08070	MRC Holdings Ltd.	中裕燃氣控股有限公司	2004/03/19	2004/03/19
08270	新意科技(控股)有限公司	新意軟件(控股)有限公司	2004/04/26	2004/05/27
08079	彩虹國際控股有限公司	變靚D控股有限公司	2004/03/25	2004/06/08
08117	霹靂啲喇控股有限公司	中國宏達控股有限公司	2004/05/13	2004/06/23
08100	活力世界控股有限公司	聯夢活力世界有限公司	2004/05/20	2004/06/23
08200	修身堂控股(開曼群島)有限公司	修身堂控股有限公司	2004/07/29	2004/07/29
08029	嘉利盈融資控股有限公司	嘉利盈融資集團有限公司	2004/08/05	2004/09/08
08061	光亞科技有限公司	光亞有限公司	2004/07/26	2004/09/26

* 祇改英文名稱

祇改中文名稱

創業板改組／分拆

股份代號	公司	詳情	建議日期 完成／股東會議日期
08033	愛達利網絡控股有限公司(愛達利)	愛達利建議以發售現有證券及股份配售方式分拆萬佳訊控股有限公司(萬佳訊)。愛達利之股份持有人可獲公開售股前分派股份，每持有46股愛達利獲派1股萬佳訊。萬佳訊在聯交所創業板上市。	2003/12/31 2004/01/19
08001	TOM.COM Ltd. (TL) (已易名TOM集團有限公司 並已轉往主板上市)	TL建議以發售新股及股份配售方式分拆TOM在線有限公司(TOM在線)。TL之股份持有人可參與優先售股，每持有100股TL獲配1股TOM在線，每股售價為1.50港元。TOM在線在聯交所創業板上市。	2004/02/14 2004/03/01

主要股東提出的私有化公司 — 創業板

股份代號	公司	詳情	最後買賣日期	除牌日期
無				

創業板遷冊的上市公司

股份代號	前公司名稱	新公司名稱	註冊地點	生效日期
無				

創業板暫停買賣(2004年底)

股份代號	股份	最後收市價		停牌日期
		(港幣)	(日期)	
08179	艾克國際控股有限公司	0.013	(2004/02/04)	2004/02/05
08097	恒科創業有限公司	0.173	(2003/06/26)	2003/06/27
08176	富麗花·譜控股有限公司	0.012	(2003/05/26)	2003/05/27
08135	成都托普科技股份有限公司—H股	0.290	(2004/04/16)	2004/04/19
08016	中華數據廣播控股有限公司	1.440	(2004/12/24)	2004/12/28
08162	數碼庫有限公司	0.056	(2002/05/13)	2002/05/14
08057	迪斯數碼科技集團有限公司	0.150	(2004/05/14)	2004/05/17
08030	數通集團有限公司	0.135	(2002/06/28)	2002/07/02
08152	廣平納米科技集團有限公司	0.036	(2003/08/06)	2003/08/07
08032	大中華科技(集團)有限公司	0.170	(2003/10/29)	2003/10/30
08077	英普達資訊科技公司	0.025	(2003/11/03)	2003/11/04
08041	大陶精密科技集團有限公司	0.086	(2003/10/03)	2003/10/06
08004	國際融資控股有限公司	0.110	(2002/11/12)	2002/11/13
08165	華普智通系統有限公司	1.200	(2004/07/05)	2004/07/06
08010	現代旌旗出版集團有限公司	0.030	(2004/12/21)	2004/12/22
08127	山河控股有限公司	0.108	(2003/07/23)	2003/07/24
08046	老虎科技(控股)有限公司	0.076	(2004/06/09)	2004/06/10
08063	卓施金網有限公司	0.013	(2003/06/09)	2003/06/10
08229	東大新材料照明控股有限公司	0.180	(2004/07/28)	2004/07/29
08035	華燊燃氣控股有限公司	0.640	(2004/04/02)	2004/04/06
08020	威倫堡控股有限公司	0.152	(2003/06/23)	2003/06/24
08005	裕興科技控股有限公司	0.310	(2004/08/25)	2004/08/26

創業板收購及合併

股份代號	公司	建議日期	收購截止日期
08036	流動廣告有限公司 Strategic Media International Ltd.提出自願性有條件現金收購建議，作價每股0.015港元。	2003/12/29	2004/02/13
08192	藝立媒體科技控股有限公司 Elite Side Profits Ltd.提出無條件現金收購建議，作價每股0.04港元。	2004/01/12	2004/02/02
08081	駿科網絡訊息有限公司 Aplus Worldwide Ltd.提出無條件現金收購建議，作價每股0.0666港元。	2003/12/04	2004/01/12
08117	霹靂咁喇控股有限公司 (已易名為中國宏達控股有限公司) Future Advance Holdings Ltd.提出強制性無條件現金收購建議，作價每股0.0257港元及每10,000份購股權0.1港元。	2004/02/25	2004/03/17
08118	創博數碼科技集團有限公司 Mediastar International Ltd.提出強制性無條件現金收購建議，作價每合併股份1.00港元。	2004/05/06	2004/05/27
08272	百富國際有限公司 Pacific Genius Group Ltd.提出強制性無條件現金收購建議，作價每股0.50港元及每份可行使購股權0.20港元。	2004/07/28	2004/08/18
08075	Rojam Entertainment Holdings Ltd. Fandango, Inc.提出自願性有條件證券交換建議，作價每1,000股Rojam股份換取3股Fandango股份。	2004/12/03	2004/12/24

創業板股份拆細及合併

股份代號	股份	詳情	舊票面值 (港元)	新票面值 (港元)	生效日期
08131	辰罡科技有限公司	10股合併為1股	0.010	0.100	2004/01/06
08103	泰盛國際(控股)有限公司	25股合併為1股	0.010 (1)	0.050	2004/02/03
08118	創博數碼科技集團有限公司	10股合併為1股	0.010	1.000	2004/04/23
08073	才庫媒體集團有限公司	20股合併為1股	0.010	0.200	2004/08/27

註：

(1) 每股面值由0.100港元削減0.098港元至0.002港元。

創業板紅股／紅利認股權證

股份代號	公司	詳情	除淨日期
08180	金衛醫療科技有限公司	10送10	2004/09/15

創業板供股／公開售股

股份代號	股份	詳情	集資金額 (百萬港元)	除淨日期 繳款日期
08086	易寶有限公司	股權20供9，每股供0.011港元	5.46	2003/12/19 2004/01/28
08130	銀河映像控股有限公司	公開售股4供1，每股供0.037港元	5.96	2004/03/30 2004/04/19
08073	才庫媒體集團有限公司	股權1供1，每股供0.012港元	32.70	2004/03/30 2004/04/22
08122	時富金融服務集團有限公司	股權1供1，每股供0.27港元	101.87	2004/04/15 2004/05/12
08068	新宇國際實業(集團)有限公司	股權5供2，每股供0.05港元	21.28	2004/05/04 2004/06/21
08010	現代旗出版集團有限公司	股權2供1，每股供0.05港元	16.53	2004/08/12 2004/09/01
08119	即時科研集團有限公司	股權2供1，每股供0.013港元	13.27	2004/11/17 2004/12/13
總額			197.06	

創業板股份配售

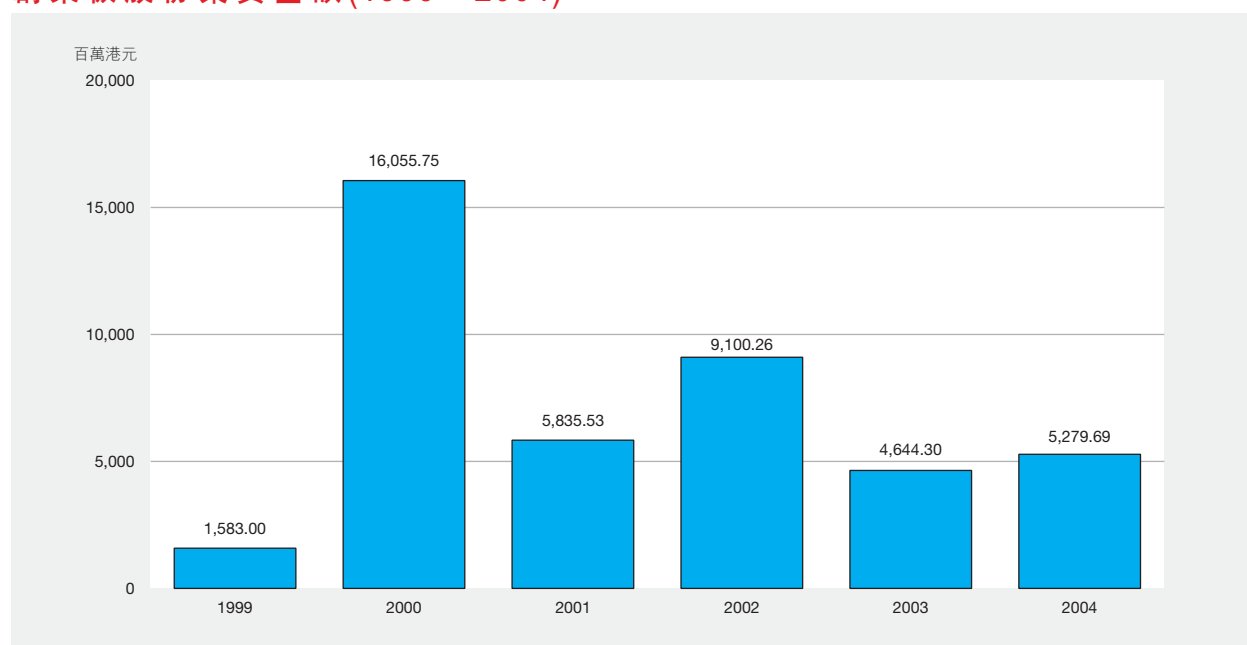
股份代號	公司名稱	配售股份數目	配售價 (港元)	集資金額 (百萬港元)	配售日期
08132	百江燃氣控股有限公司	155,200,000	4.0000	620.80	2004/01/08
08180	金衛醫療科技有限公司	57,000,000	2.7000	153.90	2004/01/26
08046	老虎科技(控股)有限公司	20,000,000	0.4000	8.00	2004/02/04
08166	藍帆科技控股有限公司	185,810,000	0.0310	5.76	2004/02/13
08100	活力世界控股有限公司 (已易名為聯夢活力世界有限公司)	150,000,000	0.0630	9.45	2004/02/25
08055	乾坤燭國際控股有限公司	183,400,000	0.0300	5.50	2004/03/09
08138	康健國際控股有限公司	187,000,000	0.0550	10.29	2004/03/10
08103	泰盛國際(控股)有限公司	6,000,000	0.4800	2.88	2004/03/16
08163	易貿通集團有限公司	21,000,000	0.0500	1.05	2004/04/19
08010	現代旗出版集團有限公司	110,000,000	0.0800	8.80	2004/04/30
08118	創博數碼科技集團有限公司	200,000,000	1.0000	200.00	2004/05/05
08271	環球數碼創意控股有限公司	20,820,000	0.4200	8.74	2004/05/14
08117	中國宏達控股有限公司	88,000,000	0.0860	7.57	2004/05/18
08277	北京物美商業集團股份有限公司 - H股	17,590,000	14.5500	255.93	2004/06/10
08095	北京北大青島環宇科技股份有限公司 - H股	80,800,000	0.7500	60.60	2004/06/18
08259	烟台北方安德利果汁股份有限公司 - H股	178,500,000	0.8000	142.80	2004/07/14
08117	中國宏達控股有限公司	63,360,000	0.0780	4.94	2004/08/03
08175	看漢科技集團有限公司	97,286,400	0.0925	9.00	2004/08/14
08221	李氏大藥廠控股有限公司	57,000,000	0.2020	11.51	2004/08/17
08256	金利通科技(控股)有限公司	6,230,000	1.0000	6.23	2004/09/30
08166	藍帆科技控股有限公司	241,561,800	0.0320	7.73	2004/10/19
08100	聯夢活力世界有限公司	305,882,352	0.0510	15.60	2004/10/27
08070	中裕燃氣控股有限公司	102,000,000	0.1800	18.36	2004/11/02
08192	藝立媒體科技控股有限公司	96,000,000	0.0640	6.14	2004/11/12
08292	慧聰國際資訊有限公司	40,000,000	1.6300	65.20	2004/11/15
08202	匯創控股有限公司	55,000,000	0.0730	4.02	2004/12/03
總額				1,650.81	

創業板集資金額分類(1999–2004)

百萬港元

類別	上市方法	1999	2000	2001	2002	2003	2004
股份	發售以供認購	231.04	817.28	90.92	1,415.28	93.44	391.64
	發售現有證券	220.38	249.38	370.32	457.38	108.64	61.07
	發售以供配售	1,131.57	13,748.16	3,654.58	5,138.00	1,873.21	2,241.42
	配售	—	508.66	274.19	1,216.57	1,512.16	1,650.81
	供股	—	—	153.83	154.90	220.70	191.11
	公開發售	—	—	—	—	128.47	5.96
	代價發行	—	682.43	1,245.48	638.87	664.93	656.66
	行使認股權證	—	—	28.20	0.00	0.17	0.06
	股份認購權計劃	—	49.84	18.02	79.25	42.57	80.98
	股份集資總額		1,583.00	16,055.75	5,835.53	9,100.26	4,644.30
衍生認股權證—發行價		—	—	—	—	—	—
股份認股權證—發行價		—	—	—	6.25	—	—

創業板股份集資金額(1999–2004)



創業板H股集資金額 (1999–2004)

百萬港元

類別	上市方法	1999	2000	2001	2002	2003	2004
股份	發售以供認購	—	—	8.70	—	80.32	22.36
	發售現有證券	—	—	42.89	39.59	15.47	32.17
	發售以供配售	—	644.18	712.40	1,020.02	1,122.12	639.07
	配售	—	—	—	113.00	204.00	459.33
	供股	—	—	—	—	—	—
	公開發售	—	—	—	—	—	—
	代價發行	—	—	—	—	—	—
	行使認股權證	—	—	—	—	—	—
	股份認購權計劃	—	—	—	—	—	—
股份集資總額		—	644.18	763.99	1,172.60	1,421.91	1,152.93

創業板紅籌股份集資金額(1999–2004)

百萬港元

類別	上市方法	1999	2000	2001	2002	2003	2004
股份	發售以供認購	70.35	—	—	—	—	—
	發售現有證券	172.45	—	—	—	—	—
	發售以供配售	161.44	—	—	—	—	92.00
	配售	—	—	—	—	—	—
	供股	—	—	—	—	—	—
	公開發售	—	—	—	—	—	—
	代價發行	—	—	—	—	—	—
	行使認股權證	—	—	—	—	—	—
	股份認購權計劃	—	—	—	—	0.68	—
股份集資總額		404.24	—	—	—	0.68	92.00

創業板新上市股本認股權證

股份代號	認股權證	每單位	上市時之發行	
		認購價(港元)	認購期	金額(百萬港元)
無				

創業板認購期屆滿之股本認股權證(2004)

股份代號		最後	除牌日期
		買賣日期	
08352	長達科技控股有限公司2004年認股權證	2004/01/05	2004/01/09

創業板認股權證成交額市價總值(2000 - 2004)

年/月	數目	成交額		市價總值	
		百萬港元		百萬港元	
2000	1	5.83	3.07		
2001	3	2.61	42.03		
2002	4	1.82	19.46		
2003	2	7.49	14.56		
2004	1	0.49	3.12		
2004 1月	1	0.39	8.12		
2月	1	0.07	8.12		
3月	1	0.01	6.56		
4月	1	0.00	6.56		
5月	1	0.01	8.74		
6月	1	0.00	5.62		
7月	1	0.01	3.12		
8月	1	0.00	3.12		
9月	1	0.00	3.12		
10月	1	0.00	3.12		
11月	1	0.00	3.12		
12月	1	0.00	3.12		

月底或年底數字

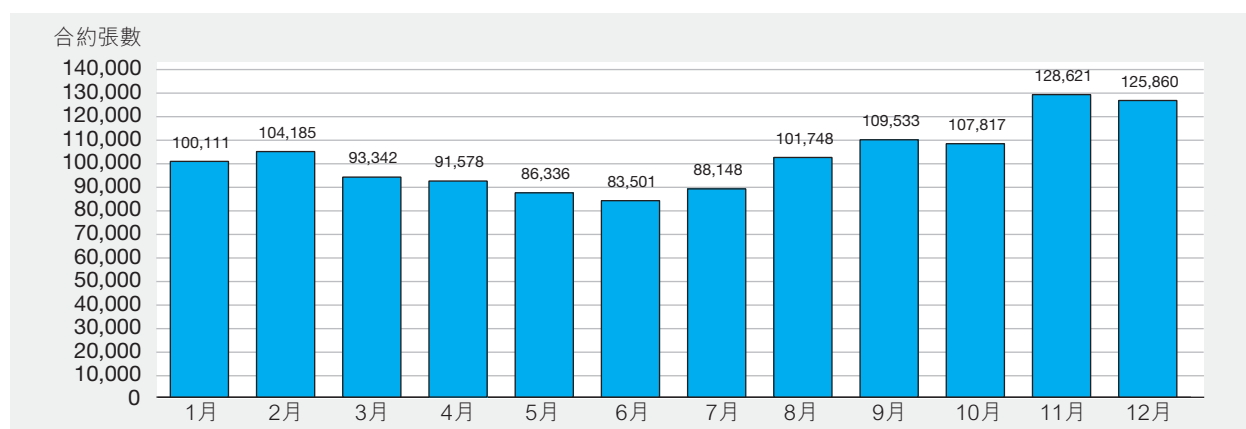
恒生指數期貨－交易統計 (2000－2004)

年／月	交易日數	總成交量	合約張數	
			平均每日成交量	未平倉合約 (年底／月底)
2000年	247.0	4,023,138	16,288	31,246
2001年	241.5	4,400,071	18,220	33,138
2002年	245.0	4,802,422	19,602	48,469
2003年	246.5	6,800,360	27,588	91,941
2004年	247.0	8,601,559	34,824	125,860
2004年 1月	18.5	604,098	32,654	100,111
2月	20.0	666,243	33,312	104,185
3月	23.0	787,932	34,258	93,342
4月	19.0	679,051	35,740	91,578
5月	20.0	747,300	37,365	86,336
6月	21.0	772,596	36,790	83,501
7月	20.5	715,734	34,914	88,148
8月	22.0	736,344	33,470	101,748
9月	21.0	731,444	34,831	109,533
10月	19.0	642,501	33,816	107,817
11月	22.0	740,064	33,639	128,621
12月	21.0	778,252	37,060	125,860
2004年 最高 (日期)		151,000 (24/09)		172,282 (26/11)

恒生指數期貨每月成交量(2004)



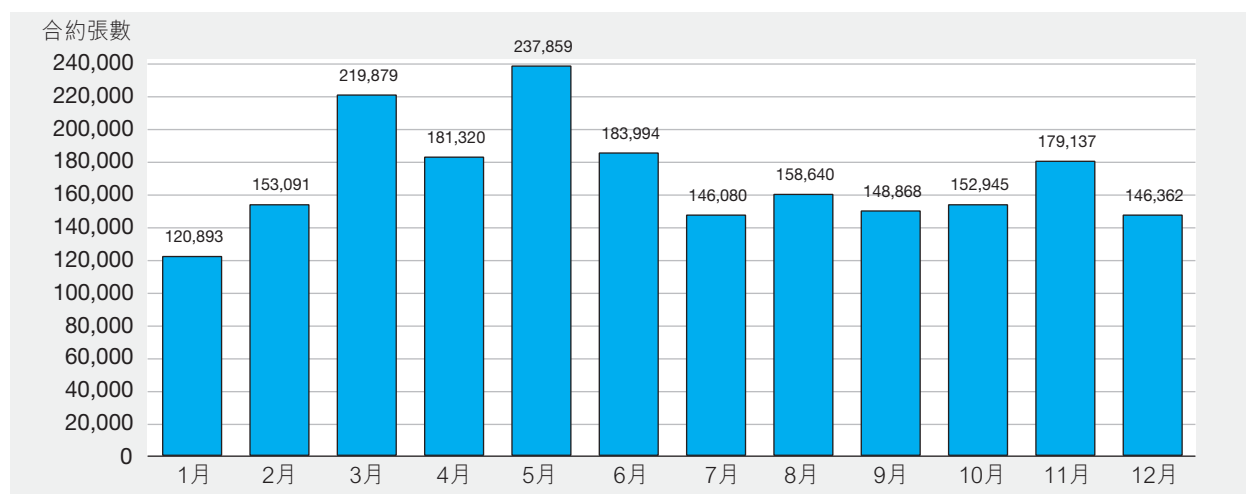
恒生指數期貨未平倉合約2004(月底數目)



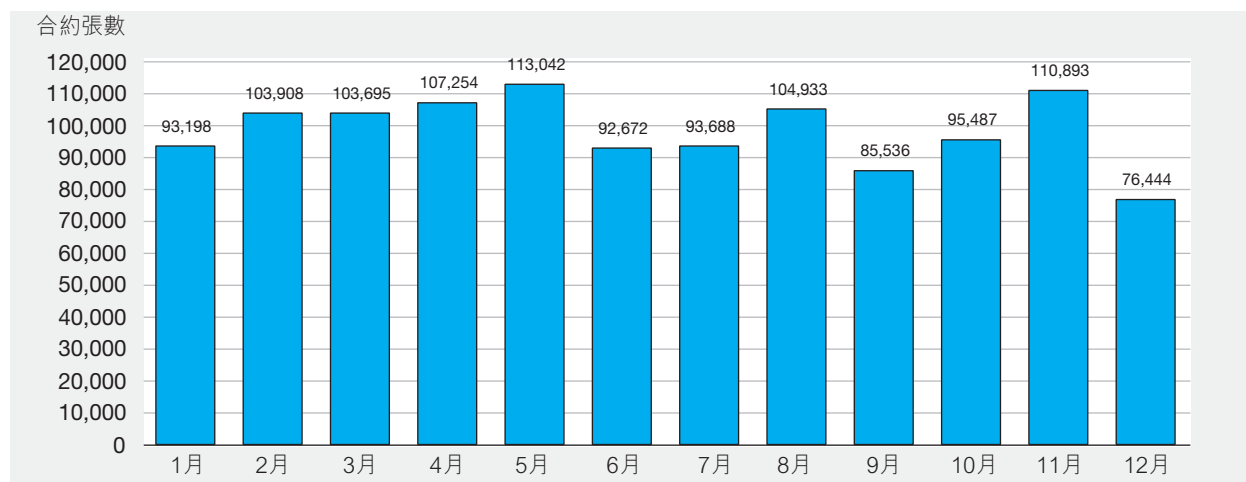
恒生指數期權－交易統計 (2000－2004)

年／月	交易日數	成交量 (合約張數)			平均每日成交量	未平倉合約 (年底／月底)
		認購	認沽	總成交量		
2000年	247.0	257,537	286,510	544,047	2,203	10,519
2001年	241.5	356,969	359,145	716,114	2,965	29,741
2002年	245.0	570,377	500,054	1,070,431	4,369	66,813
2003年	246.5	984,209	1,134,583	2,118,792	8,596	72,469
2004年	247.0	913,095	1,115,973	2,029,068	8,215	76,444
2004年 1月	18.5	48,785	72,108	120,893	6,535	93,198
2004年 2月	20.0	62,478	90,613	153,091	7,655	103,908
2004年 3月	23.0	114,708	105,171	219,879	9,560	103,695
2004年 4月	19.0	83,297	98,023	181,320	9,543	107,254
2004年 5月	20.0	103,982	133,877	237,859	11,893	113,042
2004年 6月	21.0	83,889	100,105	183,994	8,762	92,672
2004年 7月	20.5	70,488	75,592	146,080	7,126	93,688
2004年 8月	22.0	71,750	86,890	158,640	7,211	104,933
2004年 9月	21.0	56,642	92,226	148,868	7,089	85,536
2004年 10月	19.0	68,062	84,883	152,945	8,050	95,487
2004年 11月	22.0	82,793	96,344	179,137	8,143	110,893
2004年 12月	21.0	66,221	80,141	146,362	6,970	76,444
2004年 最高 (日期)				17,799 (19/05)		169,319 (29/03)

恒生指數期權每月成交量(2004)



恒生指數期權未平倉合約2004(月底數目)



小型恒生指數期權－交易統計（2002－2004）

年／月		成交量（合約張數）			平均每日	未平倉合約	
		交易日數	認購	認沽	總成交量	成交量（年底／月底）	
2002年*		29.0	3,232	2,944	6,176	213	768
2003年		246.5	16,574	15,557	32,131	130	330
2004年		247.0	13,895	12,987	26,882	109	613
2004年	1月	18.5	1,371	775	2,146	116	407
	2月	20.0	1,392	1,162	2,554	128	451
	3月	23.0	1,408	1,222	2,630	114	490
	4月	19.0	1,124	1,142	2,266	119	701
	5月	20.0	1,861	1,452	3,313	166	816
	6月	21.0	1,449	1,607	3,056	146	935
	7月	20.5	907	936	1,843	90	679
	8月	22.0	862	869	1,731	79	568
	9月	21.0	754	827	1,581	75	296
	10月	19.0	821	670	1,491	78	417
	11月	22.0	890	1,180	2,070	94	573
	12月	21.0	1,056	1,145	2,201	105	613
2004年 最高 （日期）					464 (18/06)		1,627 (28/06)

* 小型恒生指數期權由2002年11月18日開始買賣。

小型恒生指數期貨－交易統計（2000－2004）

年／月		交易日數	總成交量	合約張數	
				平均每日 成交量	未平倉合約 （年底／月底）
2000年*		58.0	120,165	2,072	827
2001年		241.5	769,886	3,188	1,232
2002年		245.0	1,107,964	4,522	2,473
2003年		246.5	1,248,295	5,064	1,905
2004年		247.0	1,457,681	5,902	2,044
2004年	1月	18.5	98,816	5,341	1,741
	2月	20.0	109,276	5,464	2,055
	3月	23.0	134,228	5,836	2,572
	4月	19.0	111,907	5,890	3,624
	5月	20.0	131,527	6,576	1,840
	6月	21.0	141,695	6,747	2,412
	7月	20.5	134,348	6,554	2,936
	8月	22.0	135,300	6,150	2,249
	9月	21.0	121,839	5,802	2,050
	10月	19.0	99,609	5,243	2,280
	11月	22.0	110,438	5,020	2,594
	12月	21.0	128,698	6,128	2,044
2004年 最高 （日期）			9,799 (14/06)		5,141 (10/05)

* 小型恒生指數期貨由2000年10月9日開始買賣。

H股指數期貨－交易統計（2003－2004）

年／月	交易日數	總成交量	合約張數	
			平均每日 成交量	未平倉合約 (年底／月底)
2003年*	15.0	47,941	3,196	6,299
2004年	247.0	1,743,700	7,060	22,418
2004年	1月	119,148	6,440	10,182
	2月	104,043	5,202	12,454
	3月	116,074	5,047	15,232
	4月	152,048	8,003	18,543
	5月	194,991	9,750	19,103
	6月	166,835	7,945	21,991
	7月	149,294	7,283	22,131
	8月	141,302	6,423	22,021
	9月	174,896	8,328	23,631
	10月	158,723	8,354	23,620
	11月	145,200	6,600	29,937
	12月	121,146	5,769	22,418
2004年 最高 (日期)		26,741 (25/11)		40,699 (27/09)

* H股指數期貨由2003年12月8日開始買賣。

H股指數期權－交易統計（2004）

年／月	交易日數	成交量合約張數			平均每日 成交量	未平倉合約 (年底／月底)
		認購	認沽	總成交量		
2004年*	137.5	35,997	41,761	77,758	566	9,265
2004年	6月	3,045	2,594	5,639	470	2,190
	7月	5,669	5,013	10,682	521	5,373
	8月	6,303	5,564	11,867	539	10,029
	9月	6,145	7,632	13,777	656	8,812
	10月	4,210	6,361	10,571	556	9,023
	11月	5,904	9,185	15,089	686	14,825
	12月	4,721	5,412	10,133	483	9,265
2004年 最高 (日期)				2,371 (20/07)		19,990 (29/12)

* H股指數期權由2004年6月14日開始買賣。

MSCI中國外資自由投資指數期貨－交易統計（2001－2004）

年／月	交易日數	總成交量	合約張數	
			平均每日成交量	未平倉合約 (年底／月底)
2001年*	161.0	3,141	20	179
2002年	245.0	1,869	8	8
2003年	246.5	190	1	0
2004年**	58.5	0	0	—
2004年 1月	18.5	0	0	0
2月	20.0	0	0	0
3月	20.0	0	0	—
2004年 最高 (日期)		—		—

* MSCI中國外資自由投資指數期貨由2001年5月7日開始買賣。

** MSCI中國外資自由投資指數期貨由2004年3月29日停止買賣。

道瓊斯工業平均指數期貨－交易統計（2002－2004）

年／月	交易日數	總成交量	合約張數	
			平均每日成交量	未平倉合約 (年底／月底)
2002年*	164.5	6,773	41	54
2003年	246.5	9,091	37	88
2004年	247.0	2,673	11	96
2004年 1月	18.5	215	12	58
2月	20.0	237	12	60
3月	23.0	583	25	58
4月	19.0	235	12	77
5月	20.0	124	6	41
6月	21.0	208	10	13
7月	20.5	174	8	35
8月	22.0	249	11	30
9月	21.0	105	5	41
10月	19.0	159	8	42
11月	22.0	223	10	42
12月	21.0	161	8	96
2004年 最高 (日期)		95 (12/03)		97 (30/12)

* 道瓊斯工業平均指數期貨由2002年5月6日開始買賣。

三個月港元利率期貨－交易統計（2000－2004）

年／月	交易日數	總成交量	合約張數	
			平均每日成交量	未平倉合約 (年底／月底)
2000年	247.0	325,155	1,316	29,142
2001年	241.5	629,491	2,607	58,830
2002年*	245.0	280,257	1,144	13,806
2003年	246.5	47,799	194	4,485
2004年	247.0	58,307	236	6,570
2004年 1月	18.5	5,611	303	5,814
2月	20.0	3,887	194	5,850
3月	23.0	7,346	319	5,579
4月	19.0	6,862	361	5,420
5月	20.0	6,996	350	6,397
6月	21.0	5,053	241	6,285
7月	20.5	4,130	201	7,528
8月	22.0	5,111	232	8,340
9月	21.0	5,314	253	8,279
10月	19.0	2,062	109	8,732
11月	22.0	4,028	183	9,047
12月	21.0	1,907	91	6,570
2004年 最高 (日期)		1,220 (15/04)		9,360 (04/11)

* 三個月港元利率期貨合約金額自2002年5月27日起提高至原本金額的5倍。

一個月港元利率期貨－交易統計（2000－2004）

年／月	交易日數	總成交量	合約張數	
			平均每日成交量	未平倉合約 (年底／月底)
2000年	247.0	12,075	49	450
2001年	241.5	14,315	59	750
2002年*	245.0	970	4	20
2003年	246.5	310	1	85
2004年	247.0	733	3	30
2004年 1月	18.5	0	0	55
2月	20.0	0	0	55
3月	23.0	8	0	0
4月	19.0	75	4	75
5月	20.0	175	9	170
6月	21.0	210	10	135
7月	20.5	60	3	50
8月	22.0	125	6	45
9月	21.0	35	2	45
10月	19.0	10	1	20
11月	22.0	30	1	30
12月	21.0	5	0	30
2004年 最高 (日期)		75 (30/04)		215 (04/06)

* 一個月港元利率期貨合約金額自2002年5月27日起提高至原本金額的5倍。

三年期外匯基金債券期貨－交易統計（2001－2004）

年／月	交易 日數	總成交量	合約張數		
			平均每日 成交量	未平倉合約 (年底／月底)	
2001年*	28.0	1,175	42	375	
2002年	245.0	3,673	15	0	
2003年	246.5	2,012	8	200	
2004年	247.0	2,225	9	0	
2004年	1月	18.5	500	27	600
	2月	20.0	250	13	500
	3月	23.0	150	7	175
	4月	19.0	150	8	250
	5月	20.0	200	10	175
	6月	21.0	200	10	175
	7月	20.5	250	12	75
	8月	22.0	275	13	50
	9月	21.0	100	5	75
	10月	19.0	100	5	50
	11月	22.0	50	2	0
	12月	21.0	0	0	0
2004年	最高 (日期)	100 (11/08)		625 (04/02)	

* 三年期外匯基金債券期貨由2001年11月19日開始買賣。

股票期貨種類 (2004年底)

相關股票	開辦日期	合約乘數
中國鋁業 *	2004/06/14	2,000
東亞銀行	2001/01/08	200
中銀香港	2003/03/17	500
國泰航空	2001/08/27	1,000
長江實業	1995/09/25	1,000
長江基建	2001/08/27	1,000
中國人壽 *	2004/06/14	1,000
招商局國際	2001/08/27	2,000
中國移動	1998/06/05	500
中國石油化工 **	2002/07/22	2,000
華潤創業	1997/07/14	2,000
中國電信 *	2004/06/14	2,000
中國聯通	2001/08/27	2,000
中信泰富	1997/05/23	1,000
中電控股	1997/10/17	500
中國海洋石油	2002/07/22	1,000
中遠太平洋	2001/08/27	2,000
恒生銀行	1997/09/19	100
恒基地產	1997/09/19	1,000
香港交易所	2001/08/27	2,000
中華煤氣	2001/08/27	1,000
香港電燈	1998/03/18	500
匯豐控股	1995/03/31	400
華能國際電力	2002/07/22	2,000
和記黃埔	1997/09/19	1,000
德昌電機	2001/08/27	500
聯想集團	2001/01/08	2,000
利豐公司	2001/08/27	2,000
地鐵公司	2001/08/27	500
新世界發展	1997/10/17	1,000
電訊盈科	2000/07/24	1,000
中國石油天然氣	2001/08/27	2,000
上海實業	1997/07/14	1,000
新鴻基地產	1997/09/19	1,000
太古公司'A'	1997/05/23	500
九龍倉	1997/10/17	1,000

* 中國鋁業、中國人壽及中國電信期貨由2004年6月14日開始買賣。

** 中國石油化工期貨由2003年2月27日停止買賣及於2004年6月14日恢復買賣。

股票期貨之合約成交及未平倉合約 (2000-2004)

年／月	交易日數	總成交量	合約張數	
			平均每日成交量	未平倉合約 (年底／月底)
2000年	247.0	3,322	13	21
2001年	241.5	6,945	29	455
2002年	245.0	21,006	86	405
2003年	246.5	18,654	76	1,020
2004年	247.0	17,274	70	1,821
2004年 1月	18.5	2,635	142	947
2月	20.0	1,153	58	669
3月	23.0	1,204	52	804
4月	19.0	1,019	54	963
5月	20.0	1,498	75	876
6月	21.0	1,370	65	1,083
7月	20.5	423	21	1,147
8月	22.0	1,885	86	1,051
9月	21.0	985	47	524
10月	19.0	2,151	113	1,626
11月	22.0	1,387	63	1,944
12月	21.0	1,564	74	1,821
2004年 最高 (日期)		1,119 (04/10)		2,181 (29/11)

各種股票期貨之合約成交及未平倉合約(2004)

相關股票	合約張數			
	成交量		未平倉合約	
	總數	%	總數	%
中國鋁業 *	37	0.21	3	0.16
東亞銀行	50	0.29	0	0.00
中銀香港	840	4.86	0	0.00
國泰航空	407	2.36	0	0.00
長江實業	1,008	5.84	50	2.75
長江基建	121	0.70	4	0.22
中國人壽 *	67	0.39	5	0.27
招商局國際	21	0.12	1	0.05
中國移動	1,796	10.40	9	0.49
中國石油化工 **	40	0.23	0	0.00
華潤創業	2	0.01	0	0.00
中國電信 *	119	0.69	99	5.44
中國聯通	30	0.17	0	0.00
中信泰富	118	0.68	0	0.00
中電控股	168	0.97	0	0.00
中國海洋石油	381	2.21	0	0.00
中遠太平洋	586	3.39	159	8.73
恒生銀行	1,331	7.71	0	0.00
恒基地產	158	0.91	1	0.05
香港交易所	0	0.00	0	0.00
中華煤氣	120	0.69	0	0.00
香港電燈	58	0.34	0	0.00
匯豐控股	3,978	23.03	1,187	65.18
華能國際電力	44	0.25	2	0.11
和記黃埔	1,946	11.27	82	4.50
德昌電機	12	0.07	0	0.00
聯想集團	10	0.06	0	0.00
利豐公司	20	0.12	0	0.00
地鐵公司	0	0.00	0	0.00
新世界發展	1,940	11.23	160	8.79
電訊盈科	62	0.36	0	0.00
中國石油天然氣	30	0.17	0	0.00
上海實業	466	2.70	0	0.00
新鴻基地產	1,163	6.73	58	3.19
太古公司 'A'	114	0.66	1	0.05
九龍倉	31	0.18	0	0.00

* 中國鋁業, 中國人壽及中國電信期貨由2004年6月14日開始買賣。

** 中國石油化工期貨由2003年2月27日停止買賣及於2004年6月14日恢復買賣。

股票期權類別 (2004年底)

類別	代號	開辦日期	交易單位(股數)
中國鋁業股份有限公司－H股 *	ALC	2004/06/14	2000
東亞銀行有限公司	BEA	2001/01/08	200
中銀香港(控股)有限公司	BOC	2003/03/17	500
國泰航空有限公司	CPA	2001/08/27	1000
長江實業(集團)有限公司	CKH	1995/09/25	1000
長江基建集團有限公司	CKI	2001/08/27	1000
中國人壽保險股份有限公司－H股 *	CLI	2004/06/14	1000
招商局國際有限公司	CMH	2001/08/27	2000
中國移動(香港)有限公司	CHT	1998/05/15	500
中國石油化工股份有限公司－H股 **	CPC	2002/07/22	2000
華潤創業有限公司	CRE	1997/07/14	2000
中國電信股份有限公司－H股 *	CTC	2004/06/14	2000
中國聯通股份有限公司	CHU	2001/08/27	2000
中信泰富有限公司	CIT	1995/10/23	1000
中電控股有限公司	CLP	1995/12/18	500
中國海洋石油有限公司	CNC	2002/07/22	1000
中遠太平洋有限公司	COS	2001/08/27	2000
恒生銀行有限公司	HSB	1996/12/09	100
恒基兆業地產有限公司	HLD	1995/12/18	1000
香港中華煤氣有限公司	HKG	2001/08/27	1000
香港交易及結算所有限公司	HEX	2001/08/27	2000
香港電燈集團有限公司	HKH	1998/02/16	500
匯豐控股有限公司	HKB	1995/09/08	400
華能國際電力股份有限公司－H股	HNP	2002/07/22	2000
和記黃埔有限公司	HWL	1995/12/18	1000
德昌電機控股有限公司	JSE	2001/08/27	500
聯想集團有限公司	LEH	2001/01/08	2000
利豐有限公司	LIF	2001/08/27	2000
地鐵有限公司	MTR	2001/08/27	500
新世界發展有限公司	NWD	1996/08/05	1000
電訊盈科有限公司	PCC	2000/06/26	1000
中國石油天然氣股份有限公司－H股	PEC	2001/08/27	2000
上海實業控股有限公司	SIH	1997/07/14	1000
新鴻基地產發展有限公司	SHK	1995/12/18	1000
太古股份有限公司‘A’	SWA	1995/10/09	500
九龍倉集團有限公司	WHL	1996/08/05	1000
盈富基金	TRF	2000/03/27	500

* 中國鋁業, 中國人壽及中國電信期貨由2004年6月14日開始買賣。

** 中國石油化工期貨由2003年2月27日停止買賣及於2004年6月14日恢復買賣。

各期權之合約成交及未平倉合約 (2000-2004)

年份/月份	交易 日數	期權金總額 (百萬港元)			合約成交量 (合約)			未平倉合約 (合約)					
		認購	認沽	總數	平均 每日	認購	認沽	總數	平均 每日	認購	認沽	總數	
2000	247	10,752.84	3,151.94	13,904.78	56.29	2,839,594	1,349,108	4,188,702	16,958	386,861	75,633	462,494	
2001	241.5	3,767.91	4,128.77	7,896.68	32.70	2,058,092	1,942,922	4,001,014	16,567	107,312	124,345	231,657	
2002	245	2,261.44	2,327.74	4,589.18	18.73	1,872,261	1,852,444	3,724,705	15,203	197,580	173,311	370,891	
2003	246.5	1,879.86	1,427.30	3,307.16	13.42	2,079,931	2,140,707	4,220,638	17,122	280,769	273,127	553,896	
2004	247	2,838.88	2,742.46	5,581.34	22.60	2,640,664	2,971,168	5,611,832	22,720	350,943	333,109	684,052	
2004	1月	18.5	480.49	240.26	720.75	38.96	276,795	307,876	584,671	31,604	328,898	333,525	662,423
	2月	20	210.37	199.83	410.19	20.51	243,458	237,913	481,371	24,069	407,094	335,105	742,199
	3月	23	231.56	289.30	520.86	22.65	238,512	277,398	515,910	22,431	350,752	284,363	635,115
	4月	19	103.46	198.12	301.58	15.87	139,315	219,757	359,072	18,899	328,957	289,240	618,197
	5月	20	150.17	282.09	432.26	21.61	213,089	230,569	443,658	22,183	351,486	293,808	645,294
	6月	21	203.50	254.85	458.35	21.83	209,869	247,510	457,379	21,780	251,704	234,082	485,786
	7月	20.5	190.39	219.65	410.04	20.00	214,640	222,797	437,437	21,338	315,865	265,470	581,335
	8月	22	189.87	261.59	451.46	20.52	199,646	270,356	470,002	21,364	331,168	313,913	645,081
	9月	21	184.53	175.97	360.51	17.17	200,220	225,553	425,773	20,275	230,446	286,123	516,569
	10月	19	202.53	184.09	386.62	20.35	188,686	235,424	424,110	22,322	275,399	342,818	618,217
	11月	22	305.74	238.39	544.13	24.73	242,401	269,296	511,697	23,259	332,060	387,147	719,207
	12月	21	386.26	198.32	584.58	27.84	274,033	226,719	500,752	23,845	350,943	333,109	684,052

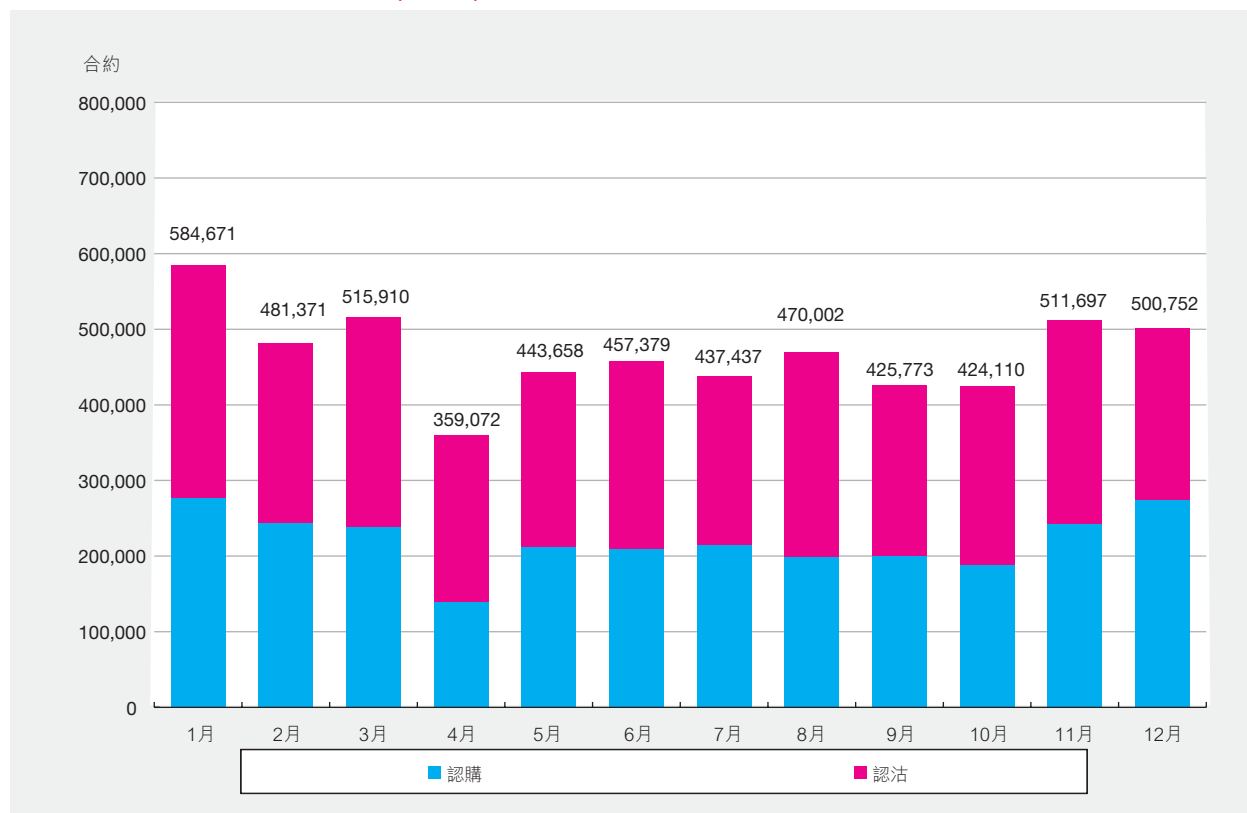
註：由於以四捨五入計算，各數字相加未必與總計相符。

各期權類別之合約成交及未平倉合約(2004)

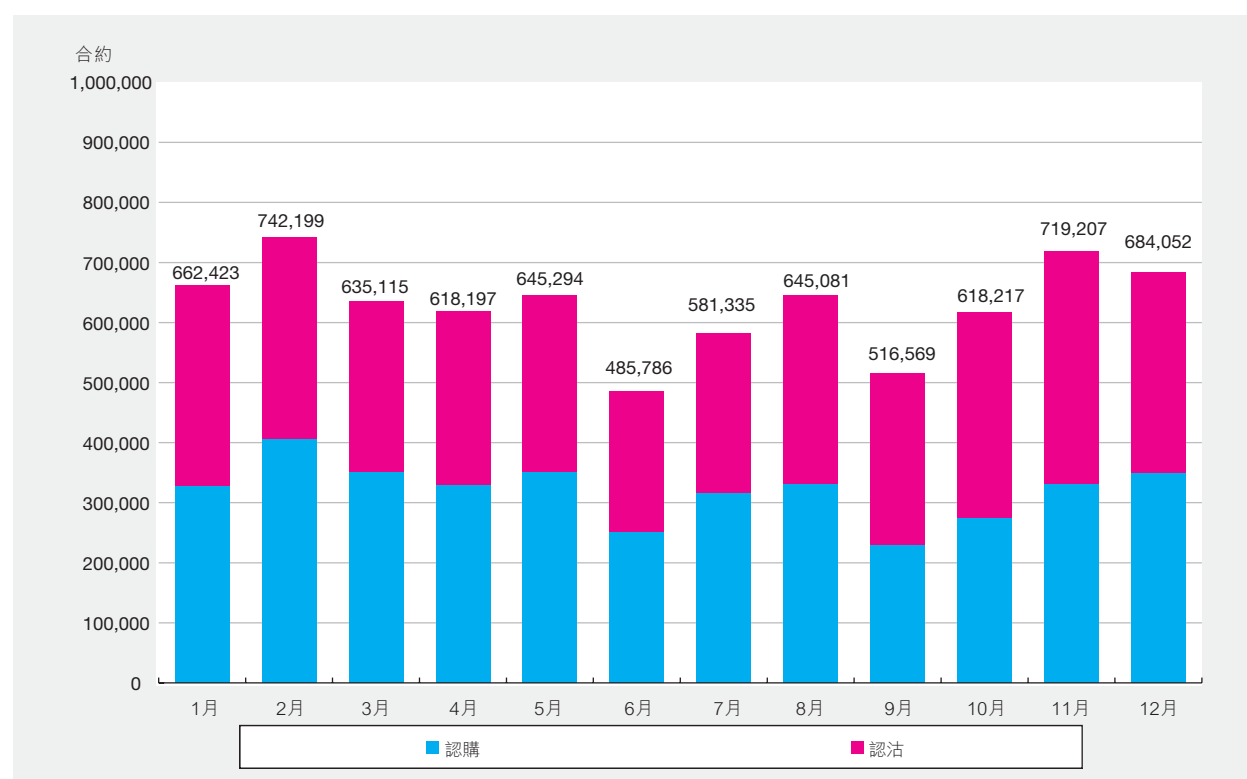
類別	期權金總額 (百萬港元)				合約成交量 (合約)				年底未平倉合約 (合約)			
	認購	認沽	總額	%	認購	認沽	總額	%	認購	認沽	總額	%
中國鋁業-H股	11.33	7.87	19.20	0.35	13,165	10,463	23,628	0.42	4,652	2,186	6,838	1.01
東亞銀行	12.28	12.82	25.11	0.45	70,486	61,201	131,687	2.36	3,742	7,503	11,245	1.66
中銀香港	67.23	58.58	125.81	2.26	204,958	190,010	394,968	7.07	24,340	22,689	47,029	6.94
國泰航空	14.07	20.87	34.94	0.63	23,903	31,157	55,060	0.99	2,471	3,940	6,411	0.95
長江實業	316.31	211.64	527.95	9.49	101,168	89,308	190,476	3.41	17,783	10,619	28,402	4.19
長江基建	7.46	8.53	15.99	0.29	8,222	13,368	21,590	0.39	2,156	1,846	4,002	0.59
招商局國際	7.22	6.92	14.14	0.25	4,998	5,796	10,794	0.19	548	325	873	0.13
中國移動	470.03	363.74	833.77	14.99	561,446	513,798	1,075,244	19.24	65,954	44,342	110,296	16.29
中國石油化工-H股	31.89	10.27	42.17	0.76	47,383	20,410	67,793	1.21	13,926	12,916	26,842	3.96
中國人壽	9.53	21.62	31.14	0.56	29,227	77,338	106,565	1.91	11,839	9,050	20,889	3.08
華潤創業	7.26	10.07	17.33	0.31	5,998	10,488	16,486	0.30	1,243	1,459	2,702	0.40
中國電信-H股	4.92	4.30	9.21	0.17	11,683	13,347	25,030	0.45	4,771	4,857	9,628	1.42
中國聯通	31.87	20.21	52.08	0.94	27,397	25,779	53,176	0.95	3,758	4,009	7,767	1.15
中信泰富	14.46	26.13	40.59	0.73	12,818	17,266	30,084	0.54	1,987	1,278	3,265	0.48
中電控股	6.74	10.39	17.13	0.31	11,327	26,002	37,329	0.67	1,723	2,625	4,348	0.64
中國海洋石油	10.59	8.34	18.93	0.34	31,118	31,973	63,091	1.13	6,495	3,391	9,886	1.46
中遠太平洋	8.18	8.29	16.47	0.30	6,002	7,303	13,305	0.24	865	778	1,643	0.24
恒生銀行	48.99	58.73	107.72	1.94	189,396	271,643	461,039	8.25	13,126	11,569	24,695	3.65
恒基兆業地產	62.98	62.99	125.97	2.26	31,724	50,200	81,924	1.47	2,569	7,856	10,425	1.54
中華煤氣	8.45	18.45	26.90	0.48	15,055	35,428	50,483	0.90	6,511	11,669	18,180	2.68
香港交易所	4.43	19.14	23.57	0.42	3,365	9,883	13,248	0.24	10	2,233	2,243	0.33
香港電燈	14.29	24.86	39.15	0.70	31,052	67,891	98,943	1.77	1,860	5,351	7,211	1.06
匯豐控股	585.74	753.85	1,339.59	24.08	497,912	651,249	1,149,161	20.56	49,394	55,726	105,120	15.52
華能國際電力-H股	7.97	20.15	28.11	0.51	10,280	20,797	31,077	0.56	2,220	2,474	4,694	0.69
和記黃埔	439.46	420.70	860.16	15.46	154,113	156,352	310,465	5.56	30,667	28,866	59,533	8.79
德昌電機	2.94	8.55	11.49	0.21	13,683	27,058	40,741	0.73	760	607	1,367	0.20
聯想集團	2.52	1.83	4.35	0.08	6,892	4,959	11,851	0.21	1,722	953	2,675	0.40
利豐	14.08	19.73	33.81	0.61	12,500	15,189	27,689	0.50	956	1,205	2,161	0.32
地鐵	3.29	3.52	6.80	0.12	18,417	17,881	36,298	0.65	157	2,556	2,713	0.40
新世界發展	23.53	25.71	49.23	0.89	49,460	45,535	94,995	1.70	5,183	6,723	11,906	1.76
電訊盈科	19.43	25.99	45.42	0.82	69,892	70,954	140,846	2.52	10,289	10,669	20,958	3.09
中國石油天然氣-H股	97.07	64.93	162.00	2.91	142,444	117,252	259,696	4.65	38,227	30,741	68,968	10.18
上海實業	10.33	13.25	23.58	0.42	12,141	15,615	27,756	0.50	2,109	2,603	4,712	0.70
新鴻基地產	386.26	316.01	702.26	12.63	115,155	142,369	257,524	4.61	9,270	9,441	18,711	2.76
太古公司'A'	31.13	29.88	61.01	1.10	25,372	37,357	62,729	1.12	2,788	3,237	6,025	0.89
九龍倉集團	35.02	36.74	71.76	1.29	28,922	31,179	60,101	1.08	2,934	2,002	4,936	0.73
盈富基金	9.63	6.86	16.49	0.30	41,590	37,370	78,960	1.41	1,938	2,815	4,753	0.70
總數	2,838.88	2,734.59	5,561.44	100.00	2,627,499	2,960,705	5,588,204	100.00	346,291	330,923	677,214	100.00

註：由於以四捨五入計算，各數字相加未必與總計相符。

每月股票期權合約成交量(2004)



每月股票期權未平倉合約(2004)



期貨及期權產品之最高紀錄(截至2004年12月31日)

產品	單日成交量		未平倉合約	
	合約張數	日期	合約張數	日期
恒生指數期貨	151,000	2004/09/24	172,282	2004/11/26
小型恒生指數期貨	9,799	2004/06/14	5,141	2004/05/10
H股指數期貨	26,741	2004/11/25	40,699	2004/09/27
MSCI中國外資自由投資指數期貨	198	2001/12/28	263	2001/12/28
道瓊斯工業平均指數期貨	240	2003/06/10	306	2002/11/07
恒生指數期權	20,382	2003/03/31	169,319	2004/03/29
小型恒生指數期權	662	2002/12/19	3,115	2002/12/27
H股指數期權	2,371	2004/07/20	19,990	2004/12/29
股票期貨	1,119	2004/10/04	2,181	2004/11/29
股票期權	112,718	1997/12/23	979,659	2004/12/29
三個月港元利率期貨 ¹	10,514	2002/04/04	80,964	2001/11/15
一個月港元利率期貨 ²	800	2001/01/09	3,250	2001/04/12
三年期外匯基金債券期貨	250	2003/12/12	981	2002/02/18

¹ 三個月港元利率期貨合約金額自2002年5月27日起提高至原本金額的5倍。

² 一個月港元利率期貨合約金額自2002年5月27日起提高至原本金額的5倍。

經中央結算系統處理的聯交所買賣(每日平均數)
 (包括以「持續淨額交收」的買賣,「已劃分的買賣」和兩邊客買賣)

年/月	買賣宗數	佔總成交		佔成交額 (%)	買賣成交值 (百萬港元)	佔成交額 (%)
		宗數 (%)	股數 (百萬股)			
港元						
2000	149,260	99.99	9,532	99.99	12,679	99.85
2001	99,270	100.00	6,306	99.97	8,187	99.78
2002	83,143	99.99	6,526	99.87	6,652	99.74
2003	116,142	100.00	9,716	99.99	10,418	99.85
2004	149,572	100.00	16,159	100.00	15,960	99.99
2004						
1月	214,177	100.00	15,871	100.00	23,528	100.00
2月	192,613	100.00	18,417	99.98	19,138	99.90
3月	158,843	100.00	15,200	100.00	17,126	100.00
4月	136,858	100.00	13,742	100.00	15,294	100.00
5月	128,320	100.00	12,737	100.00	13,764	100.00
6月	124,260	100.00	13,305	100.00	12,596	100.00
7月	105,505	100.00	12,267	100.00	10,758	100.00
8月	105,399	100.00	11,940	100.00	11,407	100.00
9月	138,789	100.00	16,080	100.00	14,672	100.00
10月	137,489	100.00	15,787	100.00	15,243	100.00
11月	186,115	100.00	22,456	100.00	20,001	100.00
12月	169,844	100.00	25,312	100.00	18,427	100.00
			(千股)	(千美元)		
美元						
2001	2	87.06	7	87.75	80	88.74
2002	1	66.03	4	68.48	42	70.74
2003	0	62.08	2	63.91	16	66.55
2004	0	25.76	1	26.84	10	27.97
2004						
1月	0	75.00	0	76.67	10	71.58
2月	1	75.00	1	75.00	17	75.00
3月	0	13.89	1	16.71	10	22.59
4月	0	15.28	0	16.94	4	19.47
5月	0	16.67	0	16.67	2	16.67
6月	0	0.00	0	0.00	0	0.00
7月	0	0.00	0	0.00	0	0.00
8月	0	0.00	0	0.00	0	0.00
9月	0	0.00	0	0.00	0	0.00
10月	0	25.00	6	27.89	63	28.31
11月	0	18.18	1	18.18	15	18.18
12月	0	20.00	0	20.00	4	20.00

 經中央結算系統處理的交收指示(每日平均數)
 (包括待收取及待交付的交收指示)

年/月	交收指示的數量	股數		數值	
		(百萬股)	(百萬港元)	(百萬港元)	(千美元)
港元					
2000	33,234	8,883	30,960		
2001	21,257	8,452	23,225		
2002	15,888	7,387	18,604		
2003	19,585	9,128	25,148		
2004	23,778	11,760	38,002		
2004					
1月	30,392	14,648	53,018		
2月	27,971	13,377	42,630		
3月	26,654	12,572	43,046		
4月	24,889	11,640	44,190		
5月	22,914	10,399	36,823		
6月	21,516	9,981	33,646		
7月	18,983	8,528	25,721		
8月	19,080	8,696	28,457		
9月	21,269	10,626	33,006		
10月	21,630	10,428	33,722		
11月	24,909	13,481	41,362		
12月	26,140	17,280	42,945		
		(千股)	(千美元)		
美元					
2001	2	13	135		
2002	1	8	101		
2003	1	3	36		
2004	0	2	20		
2004					
1月	0	1	21		
2月	1	2	26		
3月	0	2	13		
4月	0	1	13		
5月	0	0	4		
6月	0	0	0		
7月	0	0	0		
8月	0	0	0		
9月	0	0	0		
10月	1	11	126		
11月	1	2	37		
12月	0	1	11		

經中央結算系統處理的投資者交收指示(每日平均數) (投資者交收指示只作單邊計算)

年/月	投資者交收指示的數量	股數 (百萬股)	數值 (百萬港元)
港元			
2000	382	100	435
2001	302	71	341
2002	360	88	268
2003	449	79	86
2004	413	82	119
2004	1月	705	95
	2月	548	111
	3月	498	153
	4月	374	38
	5月	369	43
	6月	290	31
	7月	269	31
	8月	293	38
	9月	353	117
	10月	364	76
	11月	467	81
	12月	458	167
		(千股)	(千美元)
美元			
2001	0	0	0
2002	0	0	0
2003	0	0	0
2004	0	0	0
2004	1月	0	0
	2月	0	0
	3月	0	0
	4月	0	0
	5月	0	0
	6月	0	0
	7月	0	0
	8月	0	0
	9月	0	0
	10月	0	0
	11月	0	0
	12月	0	0

以「持續淨額交收」的股份數額的交收效率(每日平均數)

年/月	到期交收日	交收效率 (%)	到期交收日翌日
港元			
2000		99.39	99.96
2001		99.59	99.96
2002		99.65	99.96
2003		99.69	99.97
2004		99.70	99.98
2004	1月	99.64	99.97
	2月	99.72	99.98
	3月	99.68	99.98
	4月	99.79	99.98
	5月	99.59	99.97
	6月	99.74	99.97
	7月	99.50	99.98
	8月	99.82	99.98
	9月	99.79	99.98
	10月	99.78	99.97
	11月	99.77	99.98
	12月	99.62	99.96
美元			
2001		100.00	100.00
2002		98.47	99.23
2003		98.41	100.00
2004		100.00	100.00
2004	1月	100.00	100.00
	2月	100.00	100.00
	3月	100.00	100.00
	4月	100.00	100.00
	5月	—	—
	6月	—	—
	7月	—	—
	8月	—	—
	9月	—	—
	10月	—	—
	11月	—	—
	12月	—	—

註： 5月至12月並無「持續淨額交收」的交易。

以「持續淨額交收」的買賣的結算效率(每日平均數) — 按待交收股份數額和股數計算

年/月	以「持續淨額交收」 的股份數額宗數	淨額結算 效率 (%)	待交收的股數 (百萬股)	淨額結算 效率 (%)	
港元					
2000	39,298	85.98	10,146	39.93	
2001	28,889	84.86	7,339	36.80	
2002	24,461	84.79	7,031	42.77	
2003	29,342	86.61	8,058	56.63	
2004	33,462	88.32	11,070	64.60	
2004	1月	44,277	89.29	13,266	55.93
	2月	43,823	88.30	14,536	59.29
	3月	35,345	88.48	11,115	62.11
	4月	30,853	88.35	9,491	64.08
	5月	28,581	88.48	8,527	65.64
	6月	27,791	88.46	8,441	67.41
	7月	26,441	87.03	7,268	69.07
	8月	25,819	87.25	7,968	65.79
	9月	32,394	87.91	10,501	66.31
	10月	31,616	88.13	9,865	67.77
	11月	40,116	88.89	16,105	62.93
	12月	35,146	89.30	15,439	68.17
		(%)	(千股)	(%)	
美元					
2001	2	15.87	9	6.16	
2002	1	9.44	5	4.39	
2003	1	2.48	2	0.00	
2004	0	0.55	0	0.00	
2004	1月	1	0.00	1	0.00
	2月	1	14.50	2	0.00
	3月	1	0.00	1	0.00
	4月	0	0.00	1	0.00
	5月	—	—	—	—
	6月	—	—	—	—
	7月	—	—	—	—
	8月	—	—	—	—
	9月	—	—	—	—
	10月	—	—	—	—
	11月	—	—	—	—
	12月	—	—	—	—

註： 5月至12月並無「持續淨額交收」的交易。

以「持續淨額交收」的買賣的結算效率(每日平均數) — 按款項數額計算

年/月	責務變更合約 所涉及的款項責任 (百萬港元)	經淨額結算後 的款項責任 (百萬港元)	款項的淨額 結算效率 (%)	
港元				
2000	23,177	4,955	78.99	
2001	15,147	3,490	76.96	
2002	12,278	2,984	75.70	
2003	19,341	3,866	80.01	
2004	29,909	5,488	81.65	
2004	1月	44,952	6,897	84.48
	2月	35,114	5,841	83.30
	3月	31,489	6,528	79.13
	4月	28,198	6,343	78.11
	5月	25,479	5,193	79.82
	6月	23,683	4,936	79.43
	7月	20,168	4,037	80.00
	8月	21,385	4,524	79.28
	9月	27,260	4,806	82.26
	10月	28,218	4,938	82.88
	11月	37,341	6,370	82.96
	12月	37,761	5,582	85.20
	(千美元)	(千美元)	(%)	
美元				
2001	117	87	26.03	
2002	74	56	24.25	
2003	26	26	0.00	
2004	6	6	0.00	
2004	1月	21	21	0.00
	2月	20	20	0.00
	3月	18	18	0.00
	4月	9	9	0.00
	5月	—	—	—
	6月	—	—	—
	7月	—	—	—
	8月	—	—	—
	9月	—	—	—
	10月	—	—	—
	11月	—	—	—
	12月	—	—	—

註： 5月至12月並無「持續淨額交收」的交易。

經中央結算系統證券存管處處理的交易(每日平均數) (包括存入及提取股票的交易)

年/月	交易宗數	股數 (百萬股)	交易總值 (百萬港元)
港元			
2000	1,770	1,340	2,396
2001	1,125	1,014	1,072
2002	1,330	983	829
2003	1,769	877	892
2004	1,673	1,140	1,700
2004 1月	3,281	1,569	2,839
2月	2,249	2,050	2,098
3月	2,577	1,527	2,192
4月	1,454	777	1,993
5月	1,064	1,086	1,770
6月	1,228	926	1,717
7月	1,087	652	1,145
8月	933	542	759
9月	1,165	490	847
10月	1,407	1,007	1,485
11月	1,781	1,813	1,638
12月	1,889	1,227	2,042

* 在2001-2004年內並無交易以美元處理。

經中央結算系統存管的股份 (按月底結存統計)

年/月	股數 (百萬股)	佔獲納入中央結算 系統的證券的	
		已發行股數 (%)	市值 (百萬港元)
		佔獲納入中央結算 系統的證券的	
		市價總值 (%)	
港元			
2000	837,281	56.91	1,455,208
2001	897,307	55.84	1,220,295
2002	952,954	54.58	1,116,658
2003	1,012,847	57.86	1,915,542
2004	1,217,707	60.71	2,464,953
2004 1月	1,042,443	59.37	2,076,002
2月	1,092,184	60.56	2,212,453
3月	1,138,651	58.67	2,070,673
4月	1,142,178	58.06	1,882,873
5月	1,160,966	58.89	1,962,724
6月	1,163,738	58.61	1,984,756
7月	1,162,172	58.28	2,001,076
8月	1,159,008	58.41	2,069,843
9月	1,171,228	58.67	2,154,035
10月	1,173,199	58.22	2,160,779
11月	1,197,465	60.66	2,413,018
12月	1,217,707	60.71	2,464,953

* 並無美元的股份存管。

聯交所參與者市場佔有率分佈* (2000 - 2004)

年/月	組別 A (第1至14名)		組別 B (第15至65名)		組別 C (第65名以後)		總成交額 (以十億元計)	平均每日成交額 (以百萬元計)
	範圍 (%)	佔總數 百分比 (%)	範圍 (%)	佔總數 百分比 (%)	範圍 (%)	佔總數 百分比 (%)		
2000	4.55 - 1.73	41.53	1.62 - 0.24	31.60	0.24 - 0.00	26.87	3,148.57	12,747.25
2001	6.30 - 1.41	47.04	1.37 - 0.25	30.04	0.25 - 0.00	22.92	2,003.54	8,245.02
2002	5.36 - 2.08	49.29	2.01 - 0.22	33.30	0.21 - 0.00	17.41	1,655.94	6,704.21
2003	7.39 - 2.07	45.88	1.79 - 0.29	34.23	0.28 - 0.00	19.89	2,598.01	10,475.85
2004	7.18 - 2.21	49.48	1.97 - 0.24	33.04	0.24 - 0.00	17.48	3,993.64	16,038.71
2004 1月	5.60 - 2.08	48.19	1.67 - 0.26	32.81	0.26 - 0.00	19.00	447.96	20,361.90
2月	5.63 - 2.13	46.40	2.11 - 0.27	34.70	0.27 - 0.00	18.90	383.77	19,188.57
3月	5.94 - 2.17	51.96	2.14 - 0.23	32.61	0.22 - 0.00	15.43	396.09	17,221.09
4月	5.99 - 2.64	52.08	1.84 - 0.21	33.83	0.20 - 0.00	14.09	292.35	15,387.04
5月	7.07 - 2.68	54.16	1.79 - 0.19	32.53	0.19 - 0.00	13.31	276.76	13,837.82
6月	7.34 - 2.50	50.63	2.40 - 0.24	34.66	0.24 - 0.00	14.71	266.61	12,695.67
7月	7.16 - 2.36	51.91	2.07 - 0.23	33.61	0.22 - 0.00	14.48	227.04	10,811.52
8月	6.58 - 2.51	52.49	2.39 - 0.20	33.56	0.19 - 0.00	13.95	252.36	11,470.99
9月	6.82 - 2.51	50.12	2.38 - 0.22	34.24	0.21 - 0.00	15.64	310.22	14,772.25
10月	6.19 - 2.48	49.61	2.47 - 0.24	33.84	0.23 - 0.00	16.55	290.77	15,303.78
11月	6.76 - 2.23	47.89	2.20 - 0.26	34.38	0.24 - 0.00	17.73	442.01	20,091.21
12月	7.18 - 2.21	49.48	1.97 - 0.24	33.04	0.24 - 0.00	17.48	407.70	18,531.96

* 月底或年底數字

註：表內數據已包括所有向聯交所繳付交易徵費及交易費之交易所參與者公司，但或會有所調整。

交易所參與者統計

聯交所

年/月	交易權 持有人數目	交易所 參與者－開業	交易所 參與者－非開業	非交易所 參與者
2000	561 (929)	501 (865)	14 (15)	46 (49)
2001	541 (929)	492 (878)	15 (16)	34 (35)
2002	543 (924)	471 (854)	38 (41)	34 (34)
2003	532 (924)	437 (821)	62 (70)	33 (33)
2004	522 (922)	434 (827)	56 (63)	32 (32)
2004 第1季	531 (924)	438 (824)	60 (67)	33 (33)
第2季	528 (924)	436 (826)	59 (65)	33 (33)
第3季	525 (922)	435 (826)	57 (63)	33 (33)
第4季	522 (922)	434 (827)	56 (63)	32 (32)

期交所

年/月	交易權 持有人數目	交易所 參與者－開業	交易所 參與者－非開業	非交易所 參與者
2000	195 (231)	139 (173)	—	56 (58)
2001	194 (231)	135 (170)	—	59 (61)
2002	195 (230)	133 (166)	—	62 (64)
2003	194 (227)	129 (160)	—	65 (67)
2004	191 (225)	126 (158)	—	65 (67)
2004 第1季	193 (226)	128 (159)	—	65 (67)
第2季	193 (226)	126 (157)	—	67 (69)
第3季	193 (226)	126 (157)	—	67 (69)
第4季	191 (225)	126 (158)	—	65 (67)

附註：

(1) 括號內的數字為持有之交易權總數。

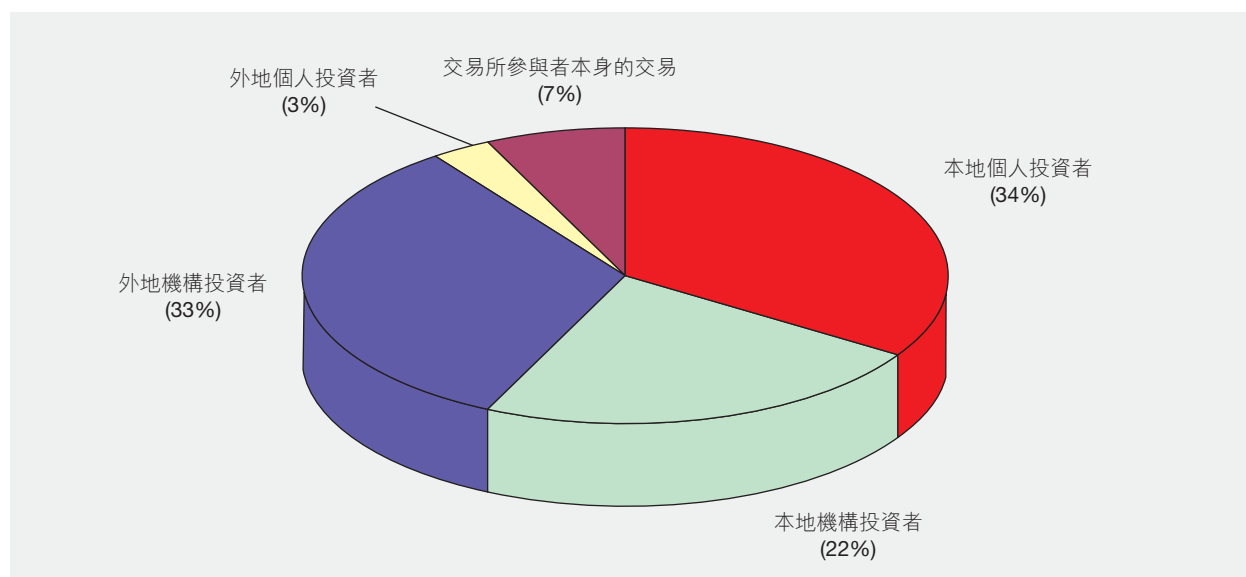
(2) 交易所參與者是指有權在或經交易所進行買賣及已根據《證券及期貨條例》獲發牌經營證券交易活動之人士或公司。

現貨市場－各類投資者佔市場總成交的比重

《2003/04年現貨市場交易研究調查》就2003年10月至2004年9月的12個月期間香港交易所的現貨市場交易進行分析。研究調查結果顯示，大部份的市場交易(以金額計)來自本地投資者(57%)。本地個人投資者的交易比重增加至34%，是各投資者類別中的最大份額。本地機構投資者的交易比重則降至22%。外地投資者(主要是機構投資者)的交易則佔市場總成交金額的36%。

個人網上交易(即個人投資者透過如互聯網等電子媒體直接輸入買賣盤並發送至經紀所產生的交易)佔個人投資者總成交金額的比重，由2002/03年的9%上升至10%(佔市場總成交金額的比重，由2002/03年的3%上升至4%)。

市場成交金額按投資者類別的分佈(2003年10月－2004年9月)

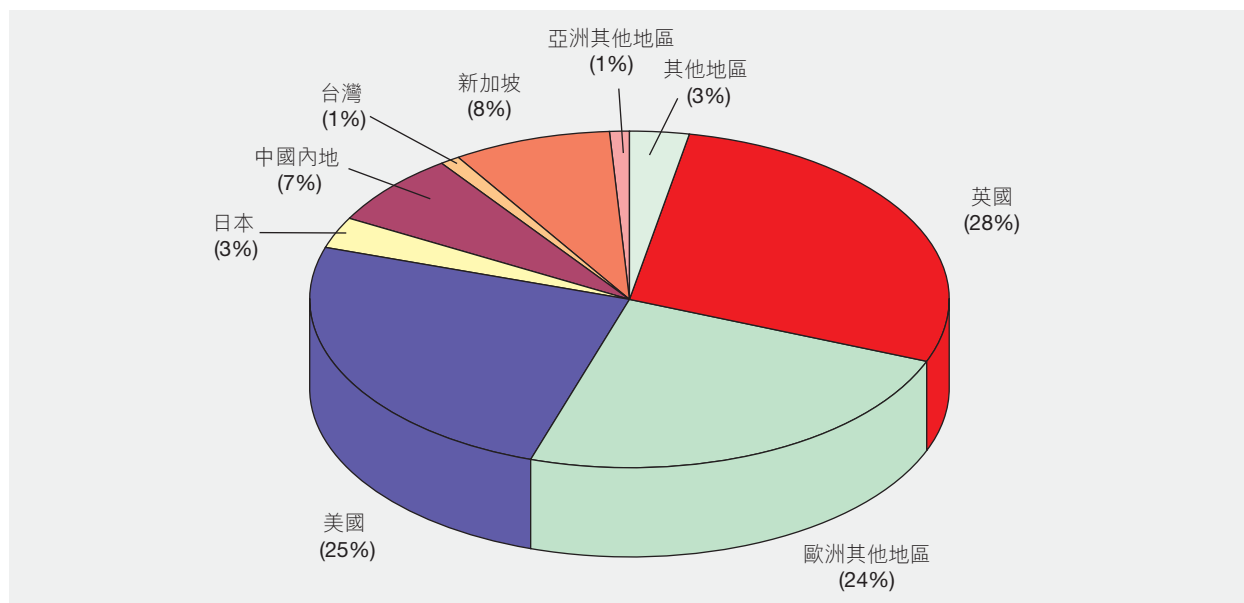


	2001/02	2002/03	2003/04
交易所參與者本身的交易	7%	3%	7%
本地投資者的交易	56%	58%	57%
— 個人	32%	30%	34%
— 機構	24%	28%	22%
外地投資者的交易	37%	39%	36%
— 個人	2%	4%	3%
— 機構	35%	35%	33%
合計	100%	100%	100%

註：由於四捨五入之誤差，數字的總和未必相等於其合計數字。

外地投資者當中，英國投資者的交易所佔比重最大，為外地投資者總交易金額的28%，其次為美國(25%)及歐洲其他地區(24%)。亞洲地區當中，來自新加坡和中國內地投資者的交易所佔比重最大，分別為外地投資者總交易金額的8%和7%。

外地投資者交易金額按來源地的分佈 (2003年10月 - 2004年9月)



	2001/02	2002/03	2003/04
英國及歐洲	51%	49%	53%
英國	28%	25%	28%
歐洲其他地區	23%	24%	24%
美國	23%	22%	25%
亞洲	20%	22%	20%
日本	3%	4%	3%
中國內地	4%	8%	7%
台灣	2%	1%	1%
新加坡*	—	9%	8%
亞洲其他地區	11%	2%	1%
其他地區	6%	7%	3%
合計	100%	100%	100%

* 新加坡於2002/03年度之前是包括在亞洲其他地區內。

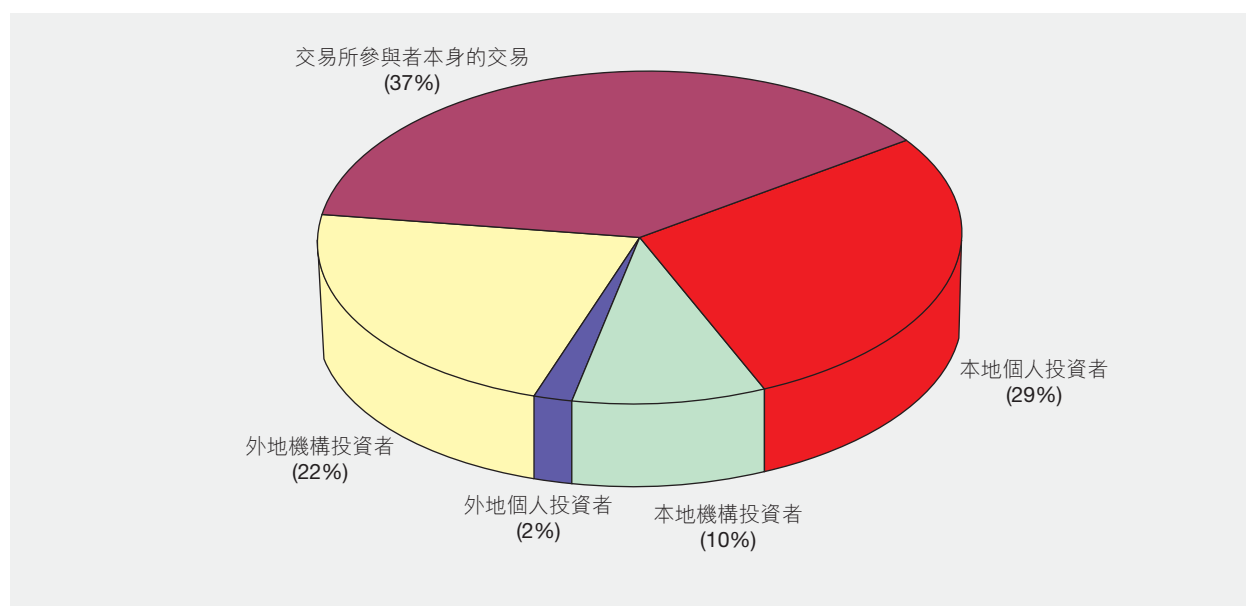
註：由於四捨五入之誤差，數字的總和未必相等於其合計數字。

衍生產品市場－各類投資者佔市場總成交的比重

《2003/04年衍生產品市場交易研究調查》就2003年7月至2004年6月的12個月期間香港交易所主要衍生產品交易進行分析。研究調查結果顯示，本地投資者的交易及外地投資者（主要是機構投資者）的交易分別佔總合約成交量的39%及24%。約37%的合約成交量來自交易所參與者本身之交易。參與恒生指數期貨買賣的主要是外地機構投資者與本地個人投資者，其買賣分別佔該產品合約成交量的38%及37%。參與H股指數期貨買賣的亦主要是這兩類投資者，其買賣分別佔該產品合約成交量的40%及29%。參與小型恒生指數期貨買賣的主要仍是本地個人投資者，其買賣佔該產品合約成交量的79%。股票期權及恒生指數期權方面，分別有79%及33%的合約成交量是交易所參與者本身的交易。

個人網上交易（即個人投資者透過如互聯網的電子媒體直接輸入買賣盤並發送至經紀所產生的交易）佔個人投資者總交易量的17%，或市場總成交量的5%。

市場成交量按投資者類別的分佈 (2003年7月－2004年6月)

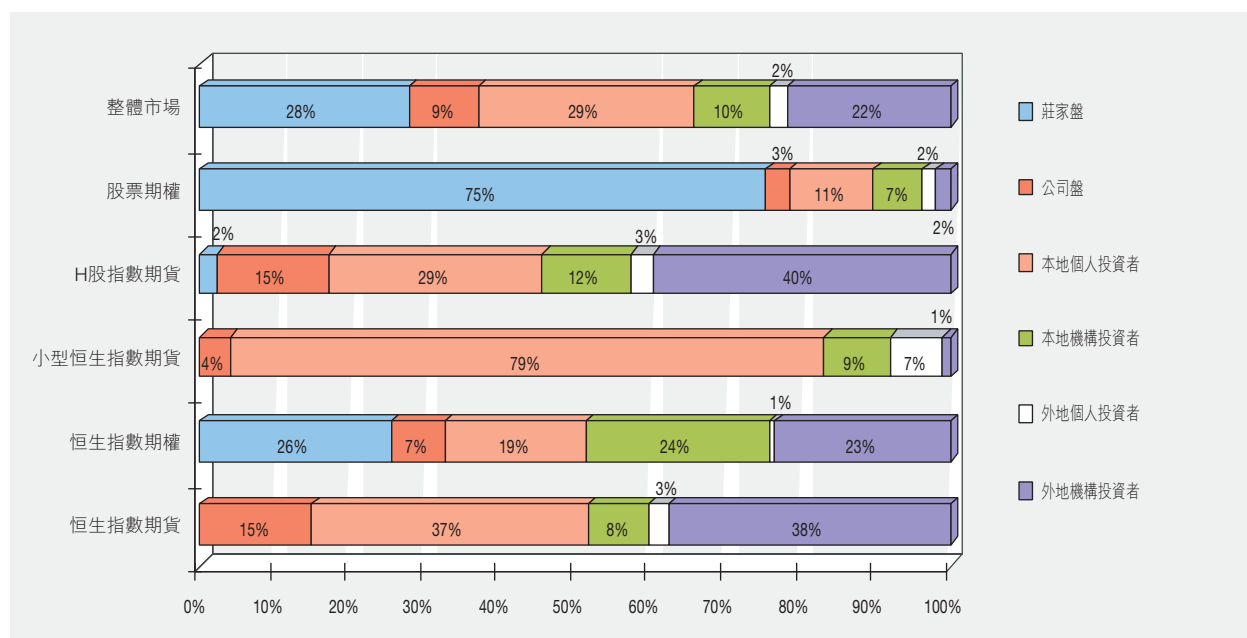


	2001/02	2002/03	2003/04
交易所參與者本身的交易*	36%	37%	37%
本地投資者的交易	43%	39%	39%
— 個人	29%	29%	29%
— 機構	14%	10%	10%
外地投資者的交易	21%	25%	24%
— 個人	3%	2%	2%
— 機構	18%	23%	22%
合計	100%	100%	100%

* 交易所參與者本身之交易包含莊家盤及公司盤。

註：由於四捨五入之誤差，數字的總和未必相等於其合計數字。

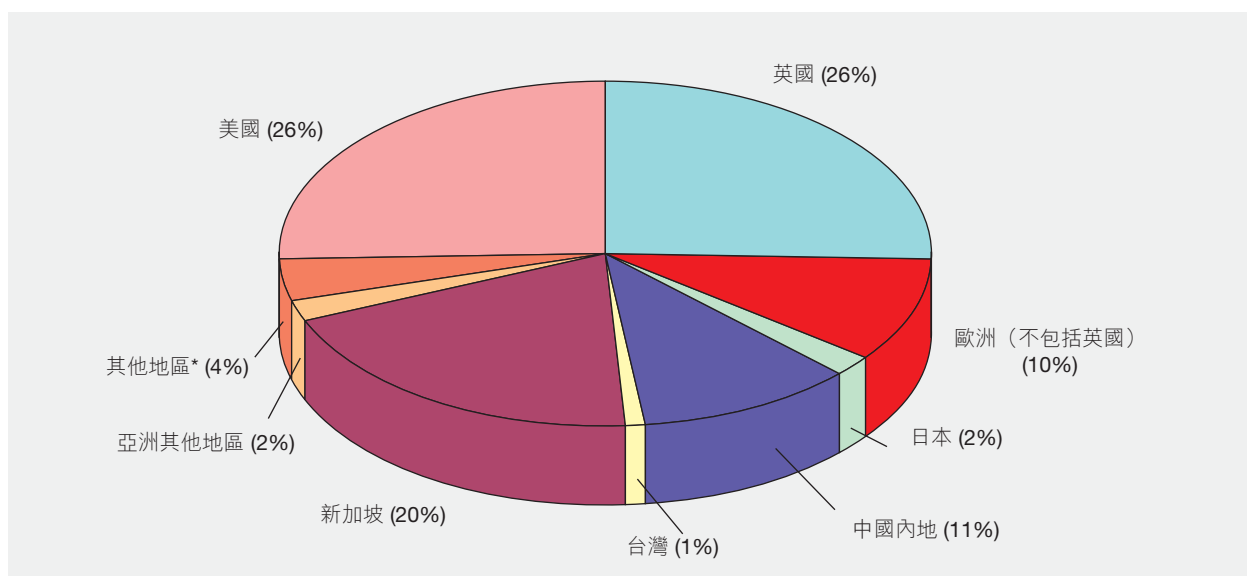
整體市場及各產品成交量按投資者類別的分佈 (2003年7月-2004年6月)



註： (1) 莊家盤及公司盤均屬交易所參與者本身之交易。
 (2) 由於四捨五入之誤差，數字的總和未必相等於100%。

英國及美國的投資者是兩個最主要的外地投資者組別，各佔外地投資者總交易量的26%。亞洲投資者的交易則佔外地投資者總交易量的35%。

外地投資者交易按來源地的分佈 (2003年7月-2004年6月)

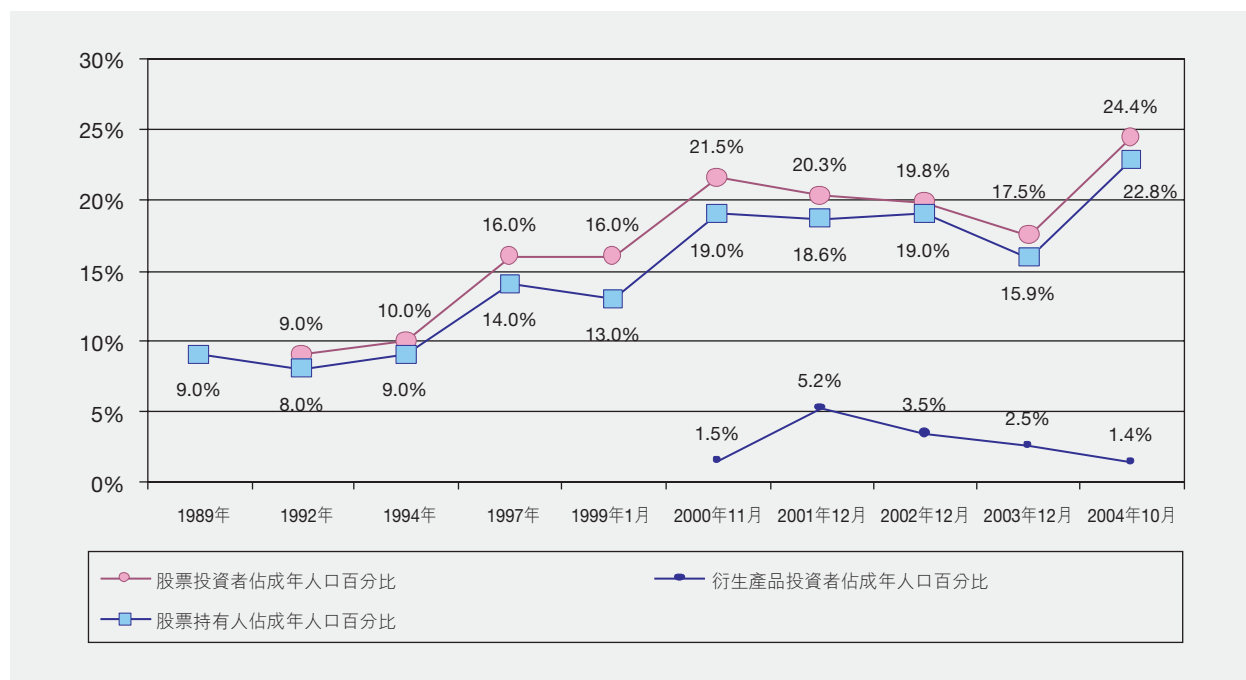


* 其他地區包括澳洲、英屬處女群島及加拿大。
 註： 由於四捨五入之誤差，數字的總和未必相等於100%。

個人投資者

香港交易所於2004年10月進行了一項個人投資者調查。調查結果顯示，香港成年人口中有22.8% (1,264,000人) 是股票持有人¹；24.4% (1,354,000人) 是股票投資者²；1.4% (80,000人) 是衍生產品投資者^{3,4}；以及24.6% (1,360,000人) 是身為股票投資者或衍生產品投資者或兩者皆是個人投資者。

股票及衍生產品的個人投資者參與比率



各類投資者的估計數目

	2000年 11月	2001年 12月	2002年 12月	2003年 12月	2004年 10月
股票投資者	1,147	1,089	1,073	957	1,354
股票持有人	1,029	995	1,028	872	1,264
衍生產品投資者	79	279	190	137	80

註：估計數目是根據所得的抽樣結果作推測，並存有誤差。

典型的香港個人股票投資者是42歲的白領人士，受過高中或以上教育，個人每月收入約18,750元。典型的香港個人衍生產品投資者是42歲的白領人士，受過大專或以上教育，個人每月收入約27,500元。

- 1 股票持有人：在受訪時持有在香港交易所旗下證券市場買賣的證券(包括股份、權證及交易所買賣基金)的人士。
- 2 股票投資者：在受訪時持有在香港交易所旗下證券市場買賣的證券(包括股份、權證及交易所買賣基金)或曾於受訪前十二個月內買賣該等證券的人士。
- 3 衍生產品投資者：在受訪時持有在香港交易所旗下衍生產品市場買賣的期貨或期權或曾於受訪前十二個月內買賣該等期貨或期權的人士。
- 4 由於樣本中衍生產品投資者的人數少，有關衍生產品投資者的調查結果有較大誤差。

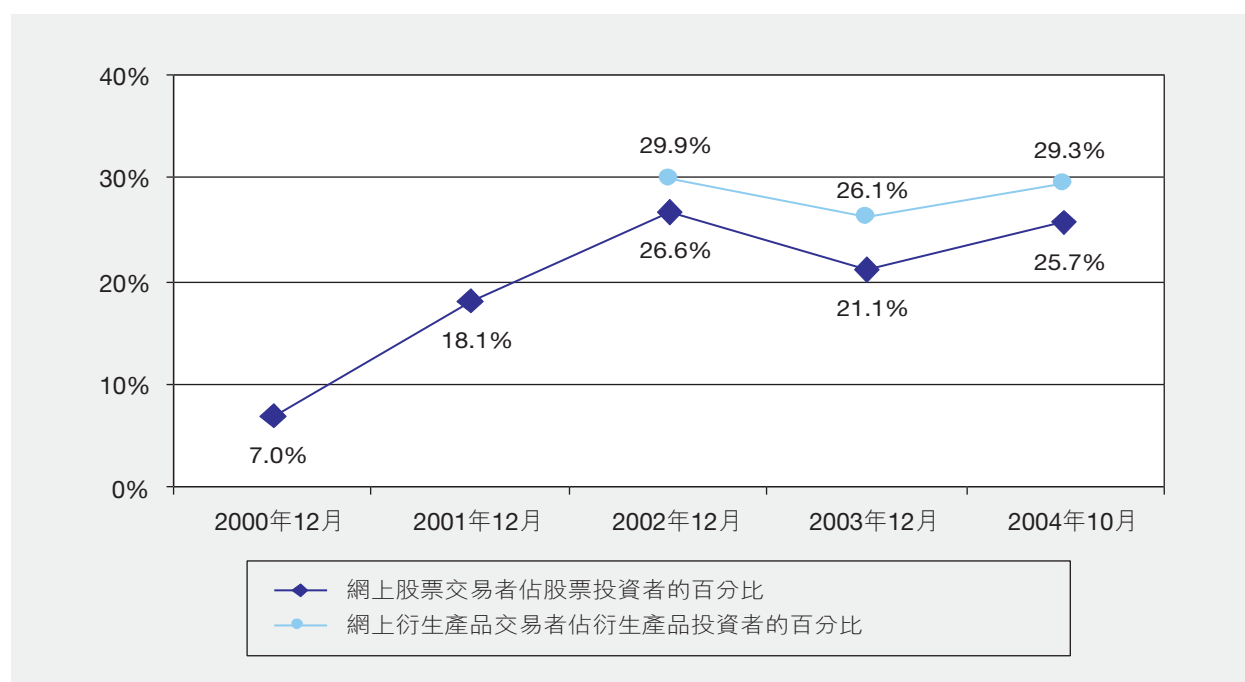
股票投資者在截至2004年10月止十二個月內的股票交易宗數中位數為4宗，與2003年一樣。股票投資者平均每宗股票交易金額的中位數為30,000元。每名股票投資者於該十二個月期間的引伸股票總交易金額的中位數為150,000元。總體計算，該十二個月期間香港所有股票投資者的引伸總交易金額約為22,450億元。⁵

衍生產品投資者在上述十二個月期間的交易宗數中位數為10宗，較2003年的5宗為多。衍生產品投資者平均每宗交易合約張數的中位數為兩張。每名衍生產品投資者於該十二個月期間的引伸總交易合約張數的中位數為30張。總體計算，該十二個月期間香港所有衍生產品投資者的引伸總交易合約張數約為1,200萬張。⁶

調查亦發現，股票投資者中有26%是網上股票交易者和衍生產品投資者中有29%是網上衍生產品交易者(即在上述十二個月內曾透過電子媒體如互聯網進行全部或部分該種產品交易的人士)。

網上股票交易者的交易較非網上股票交易者頻繁——他們於上述十二個月期間的股票交易宗數中位數是10宗。網上衍生產品交易者的交易較非網上衍生產品交易者頻繁——他們於該十二個月期間的衍生產品交易宗數中位數是12宗。

網上交易者佔投資者的比率



5 期內的引伸總交易金額是將每名受訪者的股票交易宗數乘以其平均每宗股票交易金額。香港成年人口中所有股票投資者的引伸總交易金額是根據受訪者的引伸總交易金額(不包括邊遠值)以及成年人口中股票投資者的估計人數計算所得的估計數字。數字包括交易雙方，即一宗交易的買賣雙方均計算在內。

6 期內的引伸總交易合約張數是將每名受訪者的衍生產品交易宗數乘以其平均每宗衍生產品交易合約張數。香港成年人口中所有衍生產品投資者的引伸總交易合約張數是根據受訪者的引伸交易合約張數(不包括邊遠值)以及成年人口中衍生產品投資者的估計人數計算所得的估計數字。數字包括交易雙方，即一宗交易的買賣雙方均計算在內。

香港股市大事紀要

- 1891 香港第一個正式的證券市場「香港股票經紀協會」成立。
- 1914 香港股票經紀協會易名為「香港證券交易所」。
- 1921 香港第二間證券交易所「香港證券經紀協會」成立。
- 1947 香港證券交易所及香港證券經紀協會合併，易名為「香港證券交易所有限公司」。
- 1969 12月 遠東交易所於12月17日開業。
- 1970 2月 《公司條例》修訂授權港督會同行政局，有權承認證券交易所若干條件限制下，能公開買賣證券。
- 1971 3月 金銀證券交易所於3月15日開業。
- 1972 1月 九龍證券交易所於1月5日開業。
- 1973 1月 遠東交易所、香港證券交易所、金銀證券交易所及九龍證券交易所協議劃一每天交易時間，由1月8日起實行。
成立證券事務諮詢委員會及委出證券監理專員一職，該等職責雖無法定權利，惟負責協助法例之訂定及執行。
- 2月 《1973年證券交易所管制條例》公佈，重罰經營未經認可的交易所之人士及抑制證券交易所之增加。
港府公佈所有申請上市之公司，其招股章程必須經公司註冊處註冊。
- 1974 2月 通過《1973年證券條例》及《1973年保障投資者條例》，並於3月1日起生效。
- 4月 香港證券登記公司總會成立。
- 7月 香港證券交易所聯會成立。
- 8月 根據《1974年證券條例》成立證券交易所賠償基金，基金數目由各交易所按會員比例集資。
- 10月 《證券條例》第六部(有關經紀、投資顧問及其代表人註冊)生效，法案規定所有證券商及其代表人，不論是否證券交易所會員，均須向證券監理專員註冊，此規則亦適用於投資顧問及其代表人。

- 1975 8月 證券事務監察委員會通過《收購及合併守則》。
- 12月 證券事務監察委員會通過立例禁止在本港成立的上市公司的董事，在未經股東表決之前，不按照股東控股比例發行股份。
- 1976 8月 根據《1976年證券交易所上市規則》，上市公司必須委任香港證券登記公司總會屬下之會員為股票過戶處。
- 1977 5月 四間證券交易所委出工作小組推動四會合併事宜。
- 12月 內幕人士交易審裁處成立。
- 1978 3月 股票買賣印花稅由0.8%減至0.6%（買賣雙方合計），由3月6日起生效。
- 1979 8月 證券事務監察委員會提出一份實踐簡章，澄清上市公司被收購時暫停買賣之守則。
- 1980 7月 香港聯合交易所有限公司成立。
- 8月 立法局通過《1980年證券交易所合併條例》。
- 1981 1月 證券事務監察委員會通過採用35%為收購觸發點，即獲得一間公共上市公司發行股本35%或以上之人士，必須向該公司其他股權持有人提出收購建議。
- 7月 根據《1981年印花稅條例》，由7月1日起所有記名認股權證買賣均需繳付釐印稅。
- 10月 聯交所選出第一屆委員會委員。
- 1983 3月 修訂《收購及合併守則》，如部份收購建議及一家公司不超過35%投票權股份，則該部份收購建議不受管制，但其他部份收購則必須經收購及合併委員會同意始可進行。此外，在進行部份收購建議之前及期間，被收購公司之股份需暫停買賣。
- 1984 5月 證券事務監察委員會通過配售守則，使公司可恢復使用配售股份形式上市，該上市方式多年來被禁止使用。
- 1985 8月 通過《1985年證券（修訂）條例》，進一步加強證券監理專員在監察證券商財政狀況時之權力。

通過《1985年證券交易所合併（修訂）條例》。按新規定，凡在香港註冊之公司，包括銀行及接受存款公司之附屬公司，今後均有資格加入聯交所成為會員；而原先規定銀行及接受存款公司之董事及僱員、律師及專業會計師沒有資格成為聯交所會員之條文，亦統予撤銷。

- 1986 2月 《1986年證券(證券交易所上市)規則》由2月1日起生效。
- 政府憲報刊登《1986年證券(賬目及查賬)(修訂)規則》，指定註冊證券商及證券合夥商行必須符合該條例內的一套修訂規定。
- 政府憲報刊登《1986年證券(承認證券市場)公告》及《1986年證券(證券商註冊)(認可考試)公告》。
- 立法局通過修訂《1986年證券(證券交易所上市)規則》。
- 3月 香港證券交易所、遠東交易所、金銀證券交易所及九龍證券交易所於3月27日收市後正式停業。
- 4月 聯交所於4月2日開業。
- 9月 聯交所於9月22日正式成為國際證券交易所聯會會員。
- 10月 聯交所於10月6日正式開幕。
- 1987 4月 聯交所與證券監理專員辦事處於4月8日聯合公佈，不再批准上市公司發行B股在聯交所掛牌。
- 10月 取消對與銀行有關連之會員的交易限制，由10月2日起生效。
- 聯交所委員會一致通過聯交所由10月20日至10月23日，連續停市四天。恒生指數期貨亦同時間停止買賣。
- 收購及合併委員會於10月26日宣佈該委員會決定未來一個月內，在有附帶條件下，豁免35%全面收購觸發點及5%每年增購股權的限制。
- 港府及多間財務機構合共安排了40億港元貸款給香港期貨保證公司，使其能承擔對香港期貨交易所會員之承諾。政府將從期貨交易中按每張合約買賣徵收30港元，及從股票交易中按交易價值徵收0.03%之特別徵費，以償還該筆貸款及利息，由10月29日起生效。
- 11月 聯交所之會員互保基金或會員擔保之最高賠償限額由50萬港元增至200萬港元，但以可獲得資金為限，由11月9日開市起生效。
- 1988 1月 聯交所管理委員會於1月2日起成立，並獲授權執行原先委員會之一切職務。
- 6月 由港府委任之證券業檢討委員會於6月2日公佈其有關香港證券業的運作與監察之報告書。

- 7月 一項有關修改《聯交所組織章程》之特別決議案已於7月20日獲會員通過。根據修改後之章程，聯交所可將21人委員會改組成為一個共有22名理事之理事會，以監管聯交所之運作。
- 9月 聯交所及證券事務監察委員會於9月14日發表聯合聲明，同時除若干情況外，聯交所不會接受任何新B股上市買賣，亦不批准上市公司發行任何新B股。對排期申請上市制度亦作出修訂。
- 10月 聯交所首屆22人理事會於10月18日誕生。
- 11月 聯交所首屆提名委員會於11月7日成立。
- 1989 2月 聯交所於2月1日推出所有普通股指數。
- 3月 聯交所宣佈成立以擔保額為限之香港中央結算有限公司。
- 4月 立法局三讀通過《1989年證券及期貨事務監察委員會條例》。
- 5月 新的證券及期貨事務監察委員會(證監會)於5月1日正式成立。
- 9月 證監會於9月13日宣佈准許認股權證基金在本港設立及推銷，並於11月1日開始接受要求認可的申請。
- 10月 聯交所理事會議決認可滾動T+2作為建議中的中央結算及交收系統的交收期。
- 12月 《1989年證券(在證券交易所上市)規則》於12月1日生效。
- 1990 2月 於聯交所進行之每宗證券交易之最低經紀佣金，由25港元調高至50港元，於2月8日起生效。而0.25%之最低經紀佣金比率則維持不變。
- 4月 聯交所理事會於4月2日決定出任結算公司董事之交易所理事會會員代表必須為經紀會員，同時結算公司之董事會主席及副主席必須為該董事會之經紀或銀行家會員，若主席為經紀會員，副主席則必須為銀行家會員，兩者必須每年對換。
- 7月 立法局於7月25日三讀通過《內幕交易條例草案》。
- 1991 4月 股票買賣印花稅由0.6%減至0.5%(買賣雙方合計)，由4月1日起生效。
- 4月15日，證監會批准《香港股份回購守則》，容許香港上市公司購回本身股份，並於同日生效。
- 9月 《證券(公開權益)條例》於9月1日正式生效。

- 11月 11月1日，聯交所及證監會就一連串措施達成協議，藉以容許聯交所推行其修訂後的自願改組方案的所有主要建議，以便該等建議能及時生效，以應用於下一屆理事會的選舉。上述方案曾在10月30日聯交所會員特別大會上獲得會員一致通過。修訂後之自願改組方案中的新理事會由31名成員組成，包括18名經紀理事、11名獨立理事，及聯交所和結算公司的行政總裁。
- 11月25日，證監會及聯交所公佈已訂立諒解備忘錄，將所有上市事宜的日常行政工作移交聯交所，並於1991年12月31日生效。
- 1992 2月 2月21日，證監會批准經修訂之《香港公司收購及合併守則》，並將其併入《香港公司購回本身股份守則》。經合併之新守則於1992年4月1日生效。
- 4月 由4月1日起，股票買賣印花稅由0.5%減至0.4%（買賣雙方合計），而印花稅之徵收亦會推展至另類認股權證之買賣上。
- 5月 聯交所宣佈已對《交易所上市規則》及有關第二上市之上市協議，尤其針對大部份交易均可能於聯交所進行的情況，已作出若干修訂。該等修訂由5月11日起生效。
- 6月 由6月8日起，聯交所會員之交收期由T+1日改為T+2日。
- 6月24日，中央結算及交收系統正式開始以逐項交收形式運作。
- 10月 一項強制性的經紀忠誠保險計劃於10月1日起正式生效。
- 《證券（結算所）條例》於10月7日正式生效。該條例修訂了《證券條例》第109(3)條，使聯合交易所賠償基金付償予所有因股票經紀失責而蒙受損失之人士（股票經紀除外）的最高總額，按每名失責經紀計算為800萬港元。先前的限額為200萬港元。
- 10月7日，中央結算及交收系統開始其第二階段的運作，即開始將股份納入系統內以持續淨額方式結算及交收。
- 香港與英國兩地證券監理機構於10月28日簽訂合作諒解備忘錄。
- 1993 4月 由4月1日起，股票買賣印花稅由0.4%減至0.3%（買賣雙方合計）。
- 6月 6月19日，中國證券監督管理委員會、上海證券交易所、深圳證券交易所、香港證監會及聯交所，在北京簽訂證券市場監管合作備忘錄。
- 7月 7月15日，青島啤酒股份有限公司發行之H股開始買賣。此為直接在香港上市之首間中國企業。
- 8月 由8月16日起，在聯交所及期交所進行的每宗交易都毋須繳付特別徵費。

- 11月 11月1日，聯交所正式推出自動對盤系統。
- 1994 1月 1月3日，聯交所正式推出受監管的股份賣空制度。
- 3月 怡和控股和怡和策略宣佈取消在本港的上市地位，其他怡和集團成員亦在9月宣佈同一決定。
- 7月 由7月8日起，《1994年稅務(修訂)(第2號)條例》放寬證券借貸活動的印花稅及將最高豁免借貸期限從14日增加至12個月。
- 1995 9月 9月8日，聯交所推出股票期權市場，首隻可供買賣的股票期權為匯豐控股有限公司的期權。
- 1996 1月 由1月25日起，證券交易開始可經自動對盤系統的離場終端機進行。離場終端機是一部安裝在會員辦公室內的交易終端機，自始會員的證券交易可同時經交易大堂終端機或安裝在辦公室內的終端機進行。
- 1997 11月 11月28日，香港證券學院正式成立。
- 1998 4月 由4月1日起，交易徵費由0.013%降低至0.011%，聯交所與證監會的分攤比例由7:6改為7:4。股票買賣印花稅亦由0.3%減至0.25%(買賣雙方合計)。
- 5月 5月8日，香港結算推出投資者戶口服務，讓投資者直接在中央結算系統中開設投資者戶口。
- 1999 5月 5月17日，香港結算推出電子認購首次公開招股服務，供中央結算系統的參與者使用。
- 11月 11月12日，盈富基金在聯交所上市。盈富基金是一種由香港特區政府發行的集體投資基金，其回報緊貼恒生指數的表現。
- 11月15日，聯交所正式推出創業板。該板的首批上市公司於1999年11月25日開始買賣。
- 2000 3月 3月6日，香港聯合交易所有限公司、香港期貨交易所有限公司以及香港中央結算有限公司成為香港交易及結算有限公司(香港交易所)的全資附屬公司。鄭其志先生獲委任為香港交易所集團行政總裁。
- 3月20日，創業板指數推出，其基點為1000點，以2000年3月17日為基準日。
- 4月 股票交易印花稅減至0.225%(買賣雙方合計)，由4月7日生效。
- 5月 5月31日，聯交所推出美國證券買賣試驗計劃，首批共7隻Nasdaq股份可在香港買賣。

- 6月 6月5日，恒指期貨及期權由公開喊價過渡至HKATS自動交易系統。期交所交易大堂關閉。
- 6月27日，香港交易所股份以介紹方式在聯交所上市，股份代號388。
- 9月 9月15日，香港交易所宣布推出「網上認購新股」服務，為個人投資者提供另一項透過電子形式認購首次發行股份的渠道。
- 10月 10月5日，香港首家私營化的政府機構—地鐵股份有限公司—在聯交所上市。地鐵公司也是首家採用香港交易所「網上認購新股」服務的上市發行人。
- 10月23日，首階段的第三代自動對盤及成交系統(AMS/3)推出。
- 2001 2月 2月23日，香港交易所於AMS/3推出買賣傳遞系統(ORS)，並為聯交所參與者推出「網上交易服務」。
- 8月 8月6日，股票期權的交易由股票期權系統(TOPS)順利過渡至HKATS自動交易系統。股票期權交易的結算和交收則繼續在TOPS進行。
- 9月 9月1日，證券交易的印花稅由每宗交易金額的0.225%下調至0.2%(雙邊計)。
- 9月1日，聯交所開始徵收交易費，單邊收費為每宗交易金額的0.005%。須繳付予證監會的交易徵費單邊收費由每宗交易金額的0.005%增加至0.007%。
- 2002 3月 3月8日，股票期貨期權買賣的證監會徵費，由每張合約每邊徵收1元降低至0.2元。股票期貨期權買賣的賠償基金徵費，由每張合約每邊徵收0.5元降低至0.1元。
- 3月25日，香港交易所在證券市場增設「開市前時段」並推出「一籃子指數買賣盤」交易機制。「開市前時段」在上午9:30開始，為時30分鐘。「一籃子指數買賣盤」交易機制則只適用於持續交易時段。
- 5月 5月16日，香港交易所首階段的新一代中央結算及交收系統(CCASS/3)實施。
- 8月 8月5日，首批共6隻股票掛鈎票據在聯交所上市。
- 9月 9月16日，金管局宣布盈富基金持續發售機制於2002年第四季持續發售限額售罄後終止，總結了政府在1998年購入香港股票的行動。
- 12月 12月9日，香港交易所CCASS/3第二階段實施。

- 2003 4月 由4月1日起，《證券及期貨條例》以及各項為實施此條例而訂定的準則、指引及表格生效。
- 由4月1日起，聯交所撤銷規管聯交所參與者的最低佣金制度。聯交所參與者可與客戶自由商議佣金收費。
- 5月 5月26日，港交所推出新一代中央結算及交收系統(CCASS/3)的最後一個階段－推出參與者網間連接器。參與者網間連接器乃接通CCASS/3終端機的新增傳訊渠道，為CCASS/3與中央結算系統參與者後勤辦公室系統之間提供直接的電子界面。
- 11月 11月17日，港交所於北京開設首個內地代表處。
- 2004 4月 4月6日，港交所推出生產品市場結算及交收系統(DCASS)，為所有在港交所市場買賣的衍生產品提供一個共用的結算及交收平台。

上市公司一覽表

主板

截止2004年底

代號	名稱	註冊地點	上市日期
00139	139 Holdings Ltd.	百慕達	1994/03/15
00900	Aeon信貸財務(亞洲)有限公司	香港	1995/09/14
00522	ASM Pacific Technology Ltd.	開曼群島	1989/01/03
00759	CEC國際控股有限公司	百慕達	1999/11/15
00524	e-Kong Group Ltd.	百慕達	1989/04/21
00686	Gay Giano International Group Ltd.	百慕達	2000/04/13
00356	Incutech Investments Ltd.	開曼群島	2002/06/07
01062	ING北京投資有限公司	香港	1994/05/10
00929	IPE集團有限公司	開曼群島	2004/11/01
00987	J.I.C. Technology Co. Ltd.	開曼群島	1994/01/27
00647	Joyce Boutique Holdings Ltd.	百慕達	1990/10/16
00945	Manulife Financial Corporation	加拿大	1999/09/27
02633	Nam Tai Electronic & Electrical Products Ltd.	開曼群島	2004/04/28
00721	Prime Investments Holdings Ltd.	開曼群島	2001/06/08
00583	SCMP集團有限公司	百慕達	1990/06/29
02878	Solomon Systech (International) Ltd.	開曼群島	2004/04/08
00866	SUNDAY Communications Ltd.	開曼群島	2000/03/16
01070	TCL國際控股有限公司	開曼群島	1999/11/26
02618	TCL通訊科技控股有限公司	開曼群島	2004/09/27
00543	Thai Asset Fund Ltd., The - Participating Preference Shares	澤西群島	1989/11/29
00540	Thai-Asia Fund Ltd., The	開曼群島	1989/11/15
02383	TOM集團有限公司	開曼群島	2004/08/04
01186	Value Partners China Greenchip Fund Ltd.	開曼群島	2002/04/08
00375	YGM 貿易有限公司	香港	1988/01/25
00908	九洲發展有限公司	百慕達	1998/05/26
00062	九龍巴士控股有限公司	百慕達	n.a.
00034	九龍建業有限公司	香港	1995/07/04
00004	九龍倉集團有限公司	香港	n.a.
00059	人人控股有限公司	百慕達	1993/11/16
00387	力豐(集團)有限公司	百慕達	2003/07/10
00226	力寶有限公司	香港	n.a.
00156	力寶華潤有限公司	香港	n.a.
00043	卜蜂國際有限公司	百慕達	1988/04/28
02358	三九東傑(控股)有限公司	開曼群島	2004/07/15
00140	三元集團有限公司	香港	1972/11/27
02322	三和集團有限公司	百慕達	2003/04/09
00067	上海地產控股有限公司	香港	n.a.
01104	上海商貿控股有限公司	百慕達	1998/12/29
00164	上海策略置地有限公司	百慕達	1973/01/26
00401	上海華博控股有限公司	百慕達	1993/02/03
00755	上海証大房地產有限公司	百慕達	1992/10/27
01207	上海置業有限公司	百慕達	1999/12/10
00363	上海實業控股有限公司	香港	1996/05/30
00233	上海銘源控股有限公司	百慕達	1986/03/19
01060	上海聯合水泥股份有限公司	百慕達	1994/05/12
00371	上華控股有限公司	百慕達	1993/04/19
00141	大中華集團有限公司	香港	1973/03/07
00431	大中華實業控股有限公司	百慕達	1992/09/16
00089	大生地產發展有限公司	香港	1973/02/21
00544	大同集團有限公司	百慕達	1989/12/14
00118	大同機械企業有限公司	香港	1988/12/12
00809	大成生化科技集團有限公司	開曼群島	2001/03/16
00052	大快活集團有限公司	百慕達	1991/10/09
00088	大昌集團有限公司	百慕達	1972/12/11
00567	大昌微綫集團有限公司	百慕達	1990/01/31
00211	大凌集團有限公司	百慕達	1991/12/05
01160	大唐投資國際有限公司	百慕達	2004/04/02
00991	大唐國際發電股份有限公司 - H股	中華人民共和國	1997/03/21
00341	大家樂集團有限公司	百慕達	1986/07/16
00708	大眾食品控股有限公司	百慕達	2002/10/28
00600	大華國際(集團)有限公司	開曼群島	1993/10/05
00440	大新金融集團有限公司	香港	1987/11/05
02356	大新銀行集團有限公司	香港	2004/06/30
00665	大福證券集團有限公司	百慕達	1996/08/06
00362	大慶石油化工集團有限公司	開曼群島	2001/05/02
00719	山東新華製藥股份有限公司 - H股	中華人民共和國	1996/12/31
00281	川河集團有限公司	香港	1973/01/23
00055	中大印刷集團有限公司	百慕達	1992/09/10
00909	中大國際控股有限公司	百慕達	2001/11/01
00297	中化香港控股有限公司	百慕達	1996/09/30
02379	中天國際控股有限公司	開曼群島	2004/09/22
00681	中民燃氣控股有限公司	百慕達	1997/04/24
00934	中石化冠德控股有限公司	百慕達	1999/06/25
02341	中怡精細化工集團有限公司	開曼群島	2004/03/09
00981	中芯國際集成電路製造有限公司	開曼群島	2004/03/18
00241	中信21世紀有限公司	百慕達	1972/07/06
00267	中信泰富有限公司	香港	1986/02/26
00183	中信國際金融控股有限公司	香港	1980/07/17
01205	中信資源控股有限公司	百慕達	1997/09/08
00621	中保永興國際(集團)有限公司	百慕達	1995/12/18
00966	中保國際控股有限公司	香港	2000/06/29
00261	中建科技國際有限公司	百慕達	1991/12/30
00138	中建電訊集團有限公司	開曼群島	1991/11/11
00351	中洲控股有限公司	香港	1992/08/18

上市公司一覽表(續)

截止2004年底

代號	名稱	註冊地點	上市日期
00766	中盈控股有限公司	開曼群島	2002/05/15
02883	中海油田服務股份有限公司 - H股	中華人民共和國	2002/11/20
01138	中海發展股份有限公司 - H股	中華人民共和國	1994/11/11
02866	中海集裝箱運輸股份有限公司 - H股	中華人民共和國	2004/06/16
01110	中航興業有限公司	香港	1997/12/17
00299	中訊軟件集團股份有限公司	開曼群島	2004/04/30
00135	中國(香港)石油有限公司	百慕達	1973/03/13
02328	中國人民財產保險股份有限公司 - H股	中華人民共和國	2003/11/06
02628	中國人壽保險股份有限公司 - H股	中華人民共和國	2003/12/18
00349	中國工商銀行(亞洲)有限公司	香港	1973/03/14
00855	中國水務集團有限公司	百慕達	1999/10/11
02324	中國北方企業投資基金有限公司	開曼群島	2003/10/27
00598	中國外運股份有限公司 - H股	中華人民共和國	2003/02/13
02318	中國平安保險(集團)股份有限公司 - H股	中華人民共和國	2004/06/24
00696	中國民航信息網絡股份有限公司	中華人民共和國	2001/02/07
01177	中國生物製藥有限公司	開曼群島	2003/12/08
00338	中國石化上海石油化工股份有限公司 - H股	中華人民共和國	1993/07/26
00325	中國石化北京燕化石油化工股份有限公司 - H股	中華人民共和國	1997/06/25
01033	中國石化儀征化纤股份有限公司 - H股	中華人民共和國	1994/03/29
01128	中國石化鎮海煉油化工股份有限公司 - H股	中華人民共和國	1994/12/02
00386	中國石油化工有限公司 - H股	中華人民共和國	2000/10/19
00857	中國石油天然氣股份有限公司 - H股	中華人民共和國	2000/04/07
00256	中國光大科技有限公司	開曼群島	1991/12/10
00257	中國光大國際有限公司	香港	n.a.
00165	中國光大控股有限公司	香港	1973/02/26
00612	中國投資基金有限公司	開曼群島	2002/01/02
00670	中國東方航空股份有限公司 - H股	中華人民共和國	1997/02/05
00581	中國東方集團控股有限公司	百慕達	2004/03/02
00162	中國金展控股有限公司	百慕達	2000/10/23
01227	中國金融產業投資基金有限公司	開曼群島	2002/09/27
00185	中國信貸集團有限公司	香港	1972/12/20
01055	中國南方航空股份有限公司 - H股	中華人民共和國	1997/07/31
00979	中國南峰集團有限公司	百慕達	1997/06/26
00326	中國星集團有限公司	百慕達	1992/11/12
00985	中國科技集團有限公司	開曼群島	1994/02/02
00688	中國海外發展有限公司	香港	1992/08/20
00883	中國海洋石油有限公司	香港	2001/02/28
00285	中國特種纖維控股有限公司	百慕達	2000/11/15
02877	中國神威藥業集團有限公司	開曼群島	2004/12/02
00232	中國航空技術國際控股有限公司	百慕達	1991/12/12
02357	中國航空科技工業股份有限公司 - H股	中華人民共和國	2003/10/30
00149	中國高速(集團)有限公司	百慕達	1973/03/12
00753	中國國際航空股份有限公司 - H股	中華人民共和國	2004/12/15
00941	中國移動(香港)有限公司	香港	1997/10/23
01217	中國創新投資有限公司	開曼群島	2002/08/28
02369	中國無線科技有限公司	開曼群島	2004/12/09
00769	中國稀土控股有限公司	開曼群島	1999/10/15
00217	中國誠通發展集團有限公司	香港	n.a.
00170	中國資本(控股)有限公司	香港	1992/04/15
00661	中國資源開發集團有限公司	百慕達	1990/11/21
02380	中國電力國際發展有限公司	香港	2004/10/15
00085	中國電子集團控股有限公司	百慕達	1997/07/25
00728	中國電信股份有限公司 - H股	中華人民共和國	2002/11/15
00904	中國綠色食品(控股)有限公司	百慕達	2004/01/13
00906	中國網通集團(香港)有限公司	香港	2004/11/17
00383	中國網絡資本有限公司	百慕達	1991/08/01
02319	中國蒙牛乳業有限公司	開曼群島	2004/06/10
01093	中國製藥集團有限公司	香港	1994/06/21
00250	中國數碼信息有限公司	香港	n.a.
00673	中國衛生控股有限公司	百慕達	1996/10/14
02600	中國鋁業股份有限公司 - H股	中華人民共和國	2001/12/12
00384	中國燃氣控股有限公司	百慕達	1995/10/20
00132	中國興業控股有限公司	百慕達	1973/05/18
00290	中國環保電力控股有限公司	開曼群島	2001/05/03
00762	中國聯通股份有限公司	香港	2000/06/22
00506	中國糧油國際有限公司	百慕達	1988/10/07
01194	中盛糧油工業控股有限公司	開曼群島	2004/10/12
01191	中富控股有限公司	百慕達	1994/10/26
01123	中港照相器材集團有限公司	百慕達	1994/09/19
00235	中策集團有限公司	香港	1972/12/04
00026	中華汽車有限公司	香港	n.a.
01064	中華國際控股有限公司	百慕達	1997/10/13
01198	中意控股有限公司	開曼群島	2002/05/15
00563	中新集團(控股)有限公司	百慕達	1993/09/10
00002	中電控股有限公司	香港	n.a.
01199	中遠太平洋有限公司	百慕達	1994/12/19
00517	中遠國際控股有限公司	百慕達	1992/02/11
02388	中銀香港(控股)有限公司	香港	2002/07/25
00763	中興通訊股份有限公司 - H股	中華人民共和國	2004/12/09
00346	中聯石油化工國際有限公司	百慕達	2001/04/19
00271	丹楓控股有限公司	香港	1973/02/28
00273	互聯控股有限公司	香港	n.a.
00925	元昇國際集團有限公司	百慕達	1998/01/15
00590	六福集團(國際)有限公司	百慕達	1997/05/06
00485	升岡國際有限公司	百慕達	1988/04/12
00674	友力投資(控股)有限公司	百慕達	1991/01/25
00419	友利控股有限公司	開曼群島	1987/07/08
00500	天地數碼(控股)有限公司	百慕達	1988/07/29

上市公司一覽表(續)

截止2004年底

代號	名稱	註冊地點	上市日期
00028	天安中國投資有限公司	香港	1987/03/18
01178	天年生物控股有限公司	開曼群島	2003/02/10
00993	天行國際(控股)有限公司	百慕達	1994/02/16
01065	天津創業環保股份有限公司 — H股	中華人民共和國	1994/05/17
00882	天津發展控股有限公司	香港	1997/12/10
02678	天虹紡織集團有限公司	開曼群島	2004/12/09
00577	天網(國際集團)有限公司	百慕達	1996/04/25
00266	天德地產有限公司	香港	n.a.
01129	天鷹電腦集團控股有限公司	開曼群島	2002/01/17
00620	太元集團有限公司	百慕達	1991/09/30
00019	太古股份有限公司	香港	n.a.
00146	太平地氈國際有限公司	百慕達	n.a.
01174	太平洋恩利國際控股有限公司	百慕達	1994/10/03
02343	太平洋航運集團有限公司	百慕達	2004/07/14
00767	太平洋實業控股有限公司	百慕達	1995/11/20
00277	太興置業有限公司	香港	n.a.
00343	文化傳信集團有限公司	百慕達	1986/08/12
00418	方正控股有限公司	百慕達	1995/12/21
00618	方正數碼(控股)有限公司	百慕達	1991/10/07
00603	日本亞太事業投資有限公司	百慕達	1993/05/28
00626	日本信用保證集團有限公司	百慕達	1991/10/03
00365	日東科技(控股)有限公司	百慕達	2000/10/16
01211	比亞迪股份有限公司 — H股	中華人民共和國	2002/07/31
00251	爪哇控股有限公司	百慕達	1973/10/03
00099	王氏國際(集團)有限公司	百慕達	1983/12/15
00532	王氏港建國際(集團)有限公司	百慕達	1989/07/10
00713	世界(集團)有限公司	開曼群島	1993/04/15
00355	世紀城市國際控股有限公司	百慕達	1981/09/07
00079	世紀建業(集團)有限公司	百慕達	1993/07/08
00649	世茂中國控股有限公司	百慕達	1998/07/15
00380	世貿彬記集團有限公司	百慕達	2000/12/21
00187	北人印刷機械股份有限公司 — H股	中華人民共和國	1993/08/06
00736	北方興業控股有限公司	百慕達	1992/09/30
00588	北京北辰實業股份有限公司 — H股	中華人民共和國	1997/05/14
00694	北京首都國際機場股份有限公司 — H股	中華人民共和國	2000/02/01
00761	北京時裝(集團)有限公司	百慕達	1997/03/07
00392	北京控股有限公司	香港	1997/05/29
00154	北京發展(香港)有限公司	香港	n.a.
01000	北青傳媒股份有限公司 — H股	中華人民共和國	2004/12/22
02339	北泰創業集團有限公司	開曼群島	2003/10/10
00701	北海集團有限公司	百慕達	1991/05/21
01037	台和商事控股有限公司	百慕達	1994/04/14
01136	台泥國際集團有限公司	開曼群島	1997/10/06
00107	四川成渝高速公路股份有限公司 — H股	中華人民共和國	1997/10/07
00060	四洲食品投資控股有限公司	香港	1992/12/16
00374	四洲集團有限公司	開曼群島	1993/08/25
00120	四海國際集團有限公司	開曼群島	n.a.
00409	四通控股有限公司	香港	1993/08/16
01010	弘茂科技控股有限公司	百慕達	1994/02/18
00379	必美宜集團有限公司	開曼群島	2002/11/13
00121	正大企業國際有限公司	開曼群島	1981/03/27
00327	正中藥業國際有限公司	百慕達	2000/07/25
01140	正奇投資有限公司	開曼群島	2003/03/20
00169	正輝中國集團有限公司	百慕達	2002/06/04
00692	正興(集團)有限公司	百慕達	2000/01/19
00938	民生國際有限公司	百慕達	1997/09/26
01189	永安旅遊(控股)有限公司	百慕達	1997/10/06
00289	永安國際有限公司	百慕達	n.a.
00850	永成國際控股有限公司	開曼群島	2002/11/13
00302	永亨銀行有限公司	香港	1993/07/02
00876	永利控股有限公司	百慕達	1997/04/10
00984	永旺(香港)百貨有限公司	香港	1994/02/04
00210	永恩國際集團有限公司	開曼群島	1995/11/03
00287	永發置業有限公司	香港	n.a.
00096	永隆銀行有限公司	香港	1980/03/27
01218	永義國際集團有限公司	百慕達	1995/01/30
00970	玉皇朝集團有限公司	百慕達	1997/09/18
01180	生命科技集團有限公司	百慕達	1997/01/20
00218	申銀萬國(香港)有限公司	香港	n.a.
00239	白花油國際有限公司	百慕達	1991/12/18
00100	白馬戶外媒體有限公司	百慕達	2001/12/19
00641	立信工業有限公司	百慕達	1990/10/12
00300	交大昆機科技股份有限公司 — H股	中華人民共和國	1993/12/07
01043	光宇國際集團科技有限公司	百慕達	1999/11/17
02310	光星電子香港有限公司	香港	2003/07/04
00254	光訊控股集團有限公司	香港	1972/11/16
00933	先來國際控股有限公司	百慕達	1995/11/16
00595	先思行集團有限公司	開曼群島	1996/04/24
00244	先施有限公司	香港	n.a.
00724	先科國際集團有限公司	百慕達	2000/07/03
00175	吉利汽車控股有限公司	開曼群島	1973/02/23
00368	吉林化學工業股份有限公司 — H股	中華人民共和國	1995/05/23
00518	同得仕(集團)有限公司	香港	1988/12/15
00913	合一投資控股有限公司	開曼群島	1999/10/27
00754	合生創展集團有限公司	百慕達	1998/05/27
00737	合和公路基建有限公司	開曼群島	2003/08/06
00054	合和實業有限公司	香港	1972/08/21
00733	合富輝煌集團控股有限公司	開曼群島	2004/07/15

上市公司一覽表(續)

截止2004年底

代號	名稱	註冊地點	上市日期
00047	合興集團有限公司	百慕達	1988/11/16
02320	合豐集團控股有限公司	開曼群島	2003/09/24
00066	地鐵有限公司	香港	2000/10/05
00237	安全貨倉有限公司	香港	1973/01/09
00339	安利時投資控股有限公司	開曼群島	2000/07/26
00102	安利控股有限公司	百慕達	1994/01/10
00128	安寧數碼科技有限公司	香港	n.a.
00723	安歷士國際控股有限公司	百慕達	1991/07/18
00914	安徽海螺水泥股份有限公司 - H股	中華人民共和國	1997/10/21
00995	安徽皖通高速公路股份有限公司 - H股	中華人民共和國	1996/11/13
00247	尖沙咀置業集團有限公司	香港	1972/07/20
00288	成功控股(香港)有限公司	香港	n.a.
01202	成都普天電纜股份有限公司 - H股	中華人民共和國	1994/12/13
00393	旭日企業有限公司	百慕達	1996/09/17
00406	有利集團有限公司	百慕達	1991/08/29
01097	有線寬頻通訊有限公司	香港	1999/11/24
00295	江山控股有限公司	香港	1970/11/28
00358	江西銅業股份有限公司 - H股	中華人民共和國	1997/06/12
00177	江蘇寧滬高速公路股份有限公司 - H股	中華人民共和國	1997/06/27
01168	百仕達控股有限公司	百慕達	1998/06/08
00495	百利大有限公司	百慕達	1988/07/20
00617	百利保控股有限公司	百慕達	1993/12/17
00718	百威國際控股有限公司	百慕達	1995/10/02
02668	百德國際有限公司	百慕達	2001/12/06
02326	百靈達國際控股有限公司	百慕達	2003/03/03
00771	自動系統集團有限公司	百慕達	1997/11/05
00157	自然美生物科技有限公司	開曼群島	2002/03/28
02323	至卓國際(控股)有限公司	百慕達	2002/06/21
00112	至祥置業有限公司	香港	1972/12/06
00428	亨亞有限公司	開曼群島	1993/12/14
00197	亨泰消費品集團有限公司	開曼群島	2001/12/03
00111	亨達國際控股有限公司	百慕達	2000/08/01
00897	位元堂藥業控股有限公司	百慕達	1997/10/31
00709	佐丹奴國際有限公司	百慕達	1991/06/19
00627	佑威國際控股有限公司	百慕達	2000/11/13
00229	利民實業有限公司	香港	1984/11/22
00221	利來控股有限公司	開曼群島	2002/11/07
02387	利和經銷集團有限公司	百慕達	2004/12/07
00738	利信達集團有限公司	百慕達	1992/12/11
00238	利星行有限公司	香港	1973/03/06
00240	利基控股有限公司	百慕達	n.a.
01212	利福國際集團有限公司	開曼群島	2004/04/15
00068	利興發展有限公司	香港	1972/11/09
00494	利豐有限公司	百慕達	1992/07/01
00623	利豐雅高印刷集團有限公司	百慕達	1991/09/20
00396	均來集團有限公司	百慕達	1993/10/15
01222	宏安集團有限公司	百慕達	1995/02/28
00061	宏昌科技集團有限公司	百慕達	1999/07/06
00931	宏通集團控股有限公司	開曼群島	2001/10/24
00905	希域投資有限公司	開曼群島	1998/07/17
00014	希慎興業有限公司	香港	1981/09/18
02331	李寧有限公司	開曼群島	2004/06/28
01045	亞太衛星控股有限公司	百慕達	1996/12/18
00662	亞洲金融集團有限公司	百慕達	1990/12/18
00899	亞洲資源控股有限公司	百慕達	1997/10/24
00376	亞洲電信媒體有限公司	香港	1987/07/17
01135	亞洲衛星控股有限公司	百慕達	1996/06/19
00930	亞洲鋁業控股有限公司	百慕達	1998/04/03
00395	亞洲鋁業有限公司	開曼群島	2002/10/28
00616	亞洲聯盟集團有限公司	百慕達	1991/09/16
00679	亞洲聯網科技有限公司	百慕達	1991/01/31
00684	亞倫國際集團有限公司	百慕達	1992/11/10
02342	京信通信系統控股有限公司	開曼群島	2003/07/15
00033	依利安達國際集團有限公司	百慕達	1984/03/21
00030	佳訊(控股)有限公司	百慕達	1991/10/09
00094	兩儀控股有限公司	百慕達	1988/06/21
00508	其士科技控股有限公司	百慕達	1988/10/26
00025	其士國際集團有限公司	百慕達	1984/12/05
00729	協里控股有限公司	百慕達	1991/10/03
00653	卓悅控股有限公司	開曼群島	2003/07/16
00131	卓能(集團)有限公司	香港	n.a.
00264	卓高國際集團有限公司	開曼群島	2003/03/12
00593	卓健亞洲有限公司	百慕達	1993/07/27
00727	卓越融資有限公司	香港	1998/01/16
02317	味丹國際(控股)有限公司	開曼群島	2003/06/27
00651	和成國際集團有限公司	百慕達	1998/07/23
00720	和記行(集團)有限公司	百慕達	1991/07/16
00715	和記港陸有限公司	百慕達	1991/07/05
00013	和記黃埔有限公司	香港	1978/01/03
02332	和記電訊國際有限公司	開曼群島	2004/10/15
00757	和記環球電訊控股有限公司	百慕達	1995/04/18
00039	和寶國際控股有限公司	開曼群島	2001/01/16
00116	周生生集團國際有限公司	百慕達	1973/04/06
00174	奇盛(集團)有限公司	香港	1988/10/05
00304	宜進利(集團)有限公司	百慕達	1993/02/18
00599	怡邦行控股有限公司	開曼群島	2000/04/12
00133	招商局中國基金有限公司	香港	1993/07/22
00144	招商局國際有限公司	香港	1992/07/15

上市公司一覽表(續)

截止2004年底

代號	名稱	註冊地點	上市日期
00632	招商迪辰(亞洲)有限公司	百慕達	1993/04/30
02389	旺城國際控股集團有限公司	開曼群島	2002/04/26
00312	易通控股有限公司	百慕達	1992/11/26
01196	昌明投資有限公司	百慕達	1997/01/20
00760	明日國際集團有限公司	百慕達	1995/08/08
00685	明報企業有限公司	百慕達	1991/03/22
00860	明豐珠寶集團有限公司	開曼群島	2002/09/03
00978	東力實業控股有限公司	開曼群島	1997/10/16
00230	東方有色集團有限公司	百慕達	1991/12/20
00398	東方表行集團有限公司	百慕達	1993/10/12
00009	東方娛樂控股有限公司	百慕達	2001/09/12
00316	東方海外(國際)有限公司	百慕達	1992/07/31
00018	東方報業集團有限公司	香港	1987/08/18
01072	東方電機股份有限公司 - H股	中華人民共和國	1994/06/06
00430	東方網庫控股有限公司	百慕達	1993/03/30
01208	東方鑫源集團有限公司	香港	1994/12/15
00042	東北電氣發展股份有限公司 - H股	中華人民共和國	1995/07/06
00735	東成控股有限公司	百慕達	1999/11/04
00023	東亞銀行有限公司	香港	n.a.
00726	東南國際集團有限公司	百慕達	1991/07/25
00615	東強電子集團有限公司	百慕達	1991/09/02
02348	東瑞製藥(控股)有限公司	開曼群島	2003/07/11
00467	東潤拓展集團有限公司	開曼群島	1992/04/08
00915	林麥集團有限公司	百慕達	2002/05/10
00283	松日通訊控股有限公司	香港	n.a.
02309	泓鋒國際控股有限公司	開曼群島	2002/11/12
01124	沿海綠色家園有限公司	百慕達	1997/10/16
00292	泛海酒店集團有限公司	百慕達	1988/09/22
00129	泛海國際集團有限公司	百慕達	1973/01/24
01105	泛華集團控股有限公司	百慕達	1996/07/10
02371	直真節點控股有限公司	開曼群島	2004/11/18
00080	邵氏兄弟(香港)有限公司	香港	n.a.
00040	金山工業(集團)有限公司	香港	1984/07/02
00286	金匡企業有限公司	百慕達	1990/09/07
00533	金利來集團有限公司	香港	1992/09/18
00124	金威啤酒集團有限公司	百慕達	1997/08/08
00910	金威集團控股有限公司	百慕達	1998/12/01
00922	金科數碼國際控股有限公司	百慕達	1999/12/21
00878	金朝陽集團有限公司	百慕達	1997/03/21
00378	金匯投資(集團)有限公司	百慕達	1986/09/10
00677	金源米業國際有限公司	百慕達	1991/01/28
00310	金源投資國際有限公司	百慕達	1992/12/21
00172	金榜集團控股有限公司	香港	n.a.
00137	金輝集團有限公司	香港	1991/12/06
02362	金澤超分子科技控股有限公司	開曼群島	2003/10/27
00318	金龍船集團有限公司	開曼群島	2001/10/09
00329	金龍集團(控股)有限公司	開曼群島	2001/05/09
02312	金豐21投資控股有限公司	開曼群島	2002/10/28
01038	長江基建集團有限公司	百慕達	1996/07/17
00001	長江實業(集團)有限公司	香港	1972/11/01
00294	長江製衣廠有限公司	香港	n.a.
02333	長城汽車股份有限公司 - H股	中華人民共和國	2003/12/15
00074	長城科技股份有限公司 - H股	中華人民共和國	1999/08/05
00689	長城數碼廣播有限公司	百慕達	1991/04/15
00110	長遠電信網絡集團有限公司	百慕達	2004/01/26
00168	青島啤酒股份有限公司 - H股	中華人民共和國	1993/07/15
01051	信用卡防盜系統(控股)有限公司	百慕達	1994/04/29
00732	信利國際有限公司	開曼群島	1991/07/29
00912	信佳國際集團有限公司	百慕達	2002/09/18
01221	信和酒店(集團)有限公司	開曼群島	1995/03/08
00083	信和置業有限公司	香港	1981/04/08
01170	信星鞋業集團有限公司	百慕達	1994/09/29
00242	信德集團有限公司	香港	1973/01/25
00208	保利達資產控股有限公司	開曼群島	1998/09/09
00562	保昌控股有限公司	百慕達	1992/05/01
00498	保華德祥建築集團有限公司	百慕達	1993/09/21
00263	保興投資控股有限公司	香港	1988/04/06
00711	俊和集團有限公司	百慕達	1993/02/12
01171	兗州煤業股份有限公司 - H股	中華人民共和國	1998/04/01
00193	冠中地產有限公司	香港	1972/09/11
00104	冠亞商業集團有限公司	百慕達	1987/07/29
00306	冠忠巴士集團有限公司	百慕達	1996/09/25
00092	冠軍科技集團有限公司	百慕達	1992/08/19
00903	冠捷科技有限公司	百慕達	1999/10/08
00539	冠華國際控股有限公司	百慕達	1996/05/13
01176	南方國際控股有限公司	百慕達	1996/12/09
00553	南京熊貓電子股份有限公司 - H股	中華人民共和國	1996/05/02
00212	南洋集團有限公司	百慕達	1954/09/15
00076	南海石油控股有限公司	香港	1984/09/24
00680	南海控股有限公司	百慕達	1991/02/13
00413	南華工業有限公司	開曼群島	1987/06/16
00265	南華集團有限公司	開曼群島	n.a.
00619	南華證券有限公司	香港	1993/07/16
00411	南順(香港)有限公司	香港	1972/10/31
00986	南興集團有限公司	百慕達	1994/02/02
01036	南聯地產控股有限公司	開曼群島	1996/11/08
00098	南聯實業有限公司	香港	n.a.
00243	品質國際集團有限公司	百慕達	1987/01/20

上市公司一覽表(續)

截止2004年底

代號	名稱	註冊地點	上市日期
01133	哈爾濱動力設備股份有限公司 - H股	中華人民共和國	1994/12/16
00557	城市e-Solutions有限公司	開曼群島	1989/12/29
01137	城市電訊(香港)有限公司	香港	1997/08/04
01173	威高國際控股有限公司	開曼群島	1999/04/19
00765	威發國際集團有限公司	百慕達	1992/10/23
00622	威華達控股有限公司	百慕達	1991/09/16
00535	威新集團有限公司	百慕達	1989/10/16
01002	威誠國際集團有限公司	開曼群島	2002/02/08
00224	建生國際集團有限公司	百慕達	n.a.
00851	建美集團有限公司	百慕達	1998/12/02
00223	建發國際(控股)有限公司	開曼群島	2002/04/10
00216	建業實業有限公司	香港	1973/01/31
00638	建溢集團有限公司	百慕達	1997/05/01
00148	建滔化工集團有限公司	開曼群島	1993/10/08
00108	建懋國際有限公司	香港	1973/02/09
00385	建聯集團有限公司	百慕達	1993/10/15
00330	思捷環球控股有限公司	百慕達	1993/12/09
00578	恆發世紀控股有限公司	百慕達	1997/05/15
00403	星光集團有限公司	百慕達	1993/03/03
00198	星美國際集團有限公司	百慕達	1973/02/07
00397	星虹控股有限公司	百慕達	1993/10/13
00542	星晨集團有限公司	開曼群島	1989/11/23
01108	洛陽玻璃股份有限公司 - H股	中華人民共和國	1994/07/08
00015	盈信控股有限公司	百慕達	2000/09/08
00432	盈科大衍地產發展有限公司	百慕達	1993/09/20
00065	盈科保險集團有限公司	百慕達	1999/07/07
01059	看通集團有限公司	開曼群島	1997/01/23
00666	禹銘投資有限公司	香港	1990/12/21
02336	科浪國際控股有限公司	開曼群島	2003/03/03
00586	科維控股有限公司	百慕達	1990/07/12
00046	科聯系統集團有限公司	百慕達	1998/05/18
02302	科鑄技術集團有限公司	開曼群島	2003/01/06
00566	紅發集團有限公司	百慕達	1996/01/29
01005	美力時集團有限公司	百慕達	1994/02/18
00353	美吉利國際控股有限公司	開曼群島	2001/07/26
00391	美亞娛樂資訊集團有限公司	百慕達	1993/10/18
01116	美亞控股有限公司	開曼群島	2004/06/21
00335	美建集團有限公司	開曼群島	2000/10/18
01200	美聯物業(集團)有限公司	百慕達	1995/06/08
00071	美麗華酒店企業有限公司	香港	n.a.
01179	美麗寶國際控股有限公司	開曼群島	1996/12/06
00660	耐力國際集團有限公司	開曼群島	1993/02/05
00022	茂盛控股有限公司	百慕達	1972/12/14
00296	英皇(中國概念)投資有限公司	百慕達	n.a.
00163	英皇集團(國際)有限公司	百慕達	1972/11/14
00439	英發國際有限公司	百慕達	1992/03/11
00113	迪生創建(國際)有限公司	百慕達	1973/03/15
00262	迪臣發展國際集團有限公司	百慕達	1997/06/10
01053	重慶鋼鐵股份有限公司 - H股	中華人民共和國	1997/10/17
01100	飛達帽業控股有限公司	百慕達	2000/12/13
00730	首長四方(集團)有限公司	百慕達	1991/08/08
00521	首長科技集團有限公司	香港	1988/12/23
00697	首長國際企業有限公司	香港	1991/04/30
00103	首長寶佳集團有限公司	香港	1992/04/09
02868	首創置業股份有限公司 - H股	中華人民共和國	2003/06/19
00204	首富國際投資有限公司	開曼群島	2000/12/12
00069	香格里拉(亞洲)有限公司	百慕達	1993/06/17
00045	香港上海大酒店有限公司	香港	n.a.
00050	香港小輪(集團)有限公司	香港	n.a.
00308	香港中旅國際投資有限公司	香港	1992/11/11
00003	香港中華煤氣有限公司	香港	n.a.
00236	香港生力啤酒廠有限公司	香港	n.a.
00388	香港交易及結算所有限公司	香港	2000/06/27
00145	香港建屋貸款有限公司	香港	1972/07/01
00190	香港建設(控股)有限公司	香港	1987/05/29
00044	香港飛機工程有限公司	香港	n.a.
00248	香港通訊國際控股有限公司	開曼群島	2001/11/09
00655	香港華人有限公司	百慕達	1992/10/12
00668	香港飲食管理有限公司	香港	1990/12/12
00006	香港電燈集團有限公司	香港	n.a.
00182	香港藥業集團有限公司	百慕達	1991/11/27
00480	香港興業國際集團有限公司	開曼群島	1988/03/11
00011	恒生銀行有限公司	香港	1972/06/20
00663	恒光行實業有限公司	香港	1990/11/30
01044	恒安國際集團有限公司	開曼群島	1998/12/08
00513	恒和珠寶集團有限公司	香港	1988/11/08
00246	恒基中國集團有限公司	百慕達	1996/03/28
00012	恒基兆業地產有限公司	香港	1981/07/23
00097	恒基兆業發展有限公司	香港	1972/11/06
00279	恒盛東方控股有限公司	開曼群島	1988/05/11
00725	恒都集團有限公司	百慕達	1996/12/30
00643	恒富控股有限公司	百慕達	2000/03/13
00101	恒隆地產有限公司	香港	n.a.
00010	恒隆集團有限公司	香港	1972/10/12
00870	恒豐金業科技有限公司	百慕達	1999/03/16
01190	倍可集團國際控股有限公司	開曼群島	1998/12/04
00572	展鴻控股有限公司	開曼群島	2003/07/02
00629	悅達控股有限公司	開曼群島	2001/11/29

上市公司一覽表(續)

截止2004年底

代號	名稱	註冊地點	上市日期
01184	時捷集團有限公司	百慕達	1994/10/17
01049	時富投資集團有限公司	百慕達	1994/04/27
01142	朗迪國際控股有限公司	開曼群島	2002/11/08
01192	泰山石化集團有限公司	百慕達	1998/06/17
00687	泰昇集團控股有限公司	百慕達	1991/03/26
01159	泰盛實業集團有限公司	百慕達	1998/03/13
00389	泰興光學集團有限公司	百慕達	1993/10/05
00357	海南美蘭國際機場股份有限公司 - H股	中華人民共和國	2002/11/18
02882	海域化工集團有限公司	百慕達	2003/06/30
01220	海域集團有限公司	百慕達	1997/09/23
00051	海港企業有限公司	香港	n.a.
01169	海爾中建集團有限公司	百慕達	1997/12/23
00739	浙江玻璃股份有限公司 - H股	中華人民共和國	2001/12/10
00576	浙江滬杭甬高速公路股份有限公司 - H股	中華人民共和國	1997/05/15
01073	浩倫農業科技集團有限公司	開曼群島	2002/01/14
00628	浩基集團有限公司	百慕達	2002/07/24
00560	珠江船務發展有限公司	香港	1997/05/23
01187	珠江輪胎(控股)有限公司	百慕達	1999/06/08
00082	益安國際集團有限公司	百慕達	1991/10/25
00370	益華國際投資集團有限公司	百慕達	1996/03/26
00209	崇高國際控股有限公司	百慕達	2002/03/06
00861	神州數碼控股有限公司	百慕達	2001/06/01
00031	航天科技國際集團有限公司	香港	1981/08/25
01185	航天科技通信有限公司	開曼群島	1997/08/11
00205	財訊傳媒集團有限公司	開曼群島	1993/01/05
00136	馬斯葛集團有限公司	百慕達	1997/09/25
00323	馬鞍山鋼鐵股份有限公司 - H股	中華人民共和國	1993/11/03
01118	高力集團有限公司	百慕達	1994/07/15
00007	高信集團控股有限公司	百慕達	2000/09/08
00818	高陽集團有限公司	百慕達	1997/12/22
00907	高雅國際集團有限公司	百慕達	1996/04/11
00274	高寶綠色科技集團有限公司	開曼群島	2000/12/18
00856	偉仕控股有限公司	開曼群島	2002/05/09
00303	偉易達集團有限公司	百慕達	1992/11/05
02300	偉誠集團控股有限公司	開曼群島	2004/03/26
00512	曼盛生物科技集團有限公司	百慕達	1995/12/19
00334	唯冠國際控股有限公司	百慕達	1997/06/18
00202	國中控股有限公司	香港	n.a.
00493	國美電器控股有限公司	百慕達	1992/04/15
00293	國泰航空有限公司	香港	1986/05/15
00053	國浩集團有限公司	百慕達	1983/05/03
01215	國新集團有限公司	百慕達	1997/01/17
00675	堅寶國際控股有限公司	百慕達	1997/01/02
01182	基業控股有限公司	百慕達	1994/10/17
00322	康師傅控股有限公司	開曼群島	1996/02/05
00635	彩星集團有限公司	百慕達	1994/01/06
00438	彩虹集團電子股份有限公司 - H股	中華人民共和國	2004/12/20
00555	御泰金融控股有限公司	百慕達	2000/09/28
00155	御泰國際控股有限公司	百慕達	1988/09/05
00702	捷美能源控股有限公司	百慕達	2000/02/09
00646	啟帆集團有限公司	開曼群島	2002/03/28
00093	添利工業國際(集團)有限公司	百慕達	1991/10/23
00161	深圳中航實業股份有限公司 - H股	中華人民共和國	1997/09/29
00106	深圳科技控股有限公司	百慕達	1986/03/24
00548	深圳高速公路股份有限公司 - H股	中華人民共和國	1997/03/12
00152	深圳國際控股有限公司	百慕達	1972/09/25
00604	深圳控股有限公司	香港	1997/03/07
02314	理文造紙有限公司	開曼群島	2003/09/26
00746	理文集團有限公司	開曼群島	2002/01/16
00199	祥泰行集團有限公司	百慕達	1994/03/18
00227	第一上海投資有限公司	香港	1972/08/24
01076	第一天然食品有限公司	百慕達	2002/02/11
00142	第一太平有限公司	百慕達	1988/09/12
00038	第一拖拉機股份有限公司 - H股	中華人民共和國	1997/06/23
00073	第一珍寶(集團)有限公司	百慕達	1997/08/07
00918	第一德勝控股有限公司	百慕達	1997/10/15
00875	第一龍浩農業策略控股有限公司	百慕達	1998/07/03
00178	莎莎國際控股有限公司	開曼群島	1997/06/13
00298	莊士中國投資有限公司	百慕達	n.a.
00367	莊士機構國際有限公司	百慕達	1987/01/16
00758	莊勝百貨集團有限公司	百慕達	1999/12/03
00648	軟庫發展有限公司	香港	1990/10/29
00526	通達工業(集團)有限公司	百慕達	1995/10/11
00698	通達集團控股有限公司	開曼群島	2000/12/22
00889	連達科技控股有限公司	百慕達	2001/06/22
00693	陳唱國際有限公司	百慕達	1998/07/07
00366	陸氏實業(集團)有限公司	百慕達	1987/01/07
00269	凱暉國際實業有限公司	開曼群島	1973/03/19
00105	凱聯國際酒店有限公司	香港	1985/10/24
00676	創信國際控股有限公司	百慕達	1996/10/11
00669	創科實業有限公司	香港	1990/12/17
00340	創富生物科技集團有限公司	百慕達	1997/03/26
00751	創維數碼控股有限公司	百慕達	2000/04/07
00309	勞氏環保控股有限公司	開曼群島	2003/07/25
00716	勝獅貨櫃企業有限公司	香港	1993/07/08
00225	博富臨置業有限公司	香港	1972/12/19
01149	博智國際藥業控股有限公司	開曼群島	2003/11/24
00592	堡獅龍國際有限公司	百慕達	1993/11/02

上市公司一覽表(續)

截止2004年底

代號	名稱	註冊地點	上市日期
00282	壹傳媒有限公司	香港	n.a.
00927	富士高實業控股有限公司	百慕達	2000/04/11
00916	富昌國際控股有限公司	開曼群島	2002/03/27
00078	富豪酒店國際控股有限公司	百慕達	n.a.
00369	富聯國際集團有限公司	百慕達	1973/02/07
02337	復地(集團)股份有限公司 - H股	中華人民共和國	2004/02/06
00610	惠記集團有限公司	百慕達	1992/08/28
00812	敦沛金融控股有限公司	百慕達	2002/01/30
01013	普納集團有限公司	百慕達	1997/02/03
00280	景福集團有限公司	香港	1988/03/28
00554	智業控股有限公司	開曼群島	1997/05/28
00731	森信紙業集團有限公司	百慕達	1995/12/01
00451	森泰集團有限公司	百慕達	1992/03/25
00645	港台集團有限公司	百慕達	1993/12/22
00605	港佳控股有限公司	香港	1993/04/07
00636	港基國際銀行有限公司	香港	1993/11/08
00032	港通控股有限公司	香港	1974/07/30
02888	渣打集團有限公司	英國	2002/10/31
00258	湯臣集團有限公司	開曼群島	n.a.
00075	渝大地產集團有限公司	百慕達	1984/11/12
00613	渝港國際有限公司	百慕達	1993/11/12
00752	筆克遠東集團有限公司	開曼群島	1992/09/28
00064	結好控股有限公司	開曼群島	2002/06/06
02899	紫金礦業集團股份有限公司 - H股	中華人民共和國	2003/12/23
00127	華人置業集團有限公司	百慕達	n.a.
00201	華大地產投資有限公司	香港	1972/11/17
01139	華多利集團有限公司	百慕達	1998/02/16
00252	華信地產財務有限公司	香港	n.a.
00159	華南投資控股有限公司	百慕達	1985/07/05
00479	華建控股有限公司	百慕達	1993/07/21
00382	華凌集團有限公司	香港	1993/12/20
00499	華脈無線通信有限公司	百慕達	1988/07/22
00902	華能國際電力股份有限公司 - H股	中華人民共和國	1998/01/21
00859	華基電腦科技控股有限公司	百慕達	2000/06/15
01114	華農中國汽車控股有限公司	百慕達	1999/10/22
00952	華富國際控股有限公司	百慕達	1997/09/24
01195	華翔電子控股有限公司	開曼群島	2003/01/20
02349	華園控股有限公司	開曼群島	2003/06/25
00278	華廈置業有限公司	香港	1972/04/24
01071	華電國際電力股份有限公司 - H股	中華人民共和國	1999/06/30
00597	華潤上華科技有限公司	開曼群島	2004/08/13
00712	華潤水泥控股有限公司	開曼群島	2003/07/29
00291	華潤創業有限公司	香港	n.a.
00331	華潤萬眾電話有限公司	香港	2004/04/01
01109	華潤置地有限公司	開曼群島	1996/11/08
00836	華潤電力控股有限公司	香港	2003/11/12
01193	華潤勵致有限公司	百慕達	1994/11/07
00969	華聯國際(控股)有限公司	開曼群島	2000/02/02
00364	華豐紡織國際集團有限公司	開曼群島	2002/08/30
00587	華翰生物製藥控股有限公司	開曼群島	2002/12/10
00559	華藝銅業控股有限公司	百慕達	1997/01/03
00810	華寶(大中華)投資有限公司	開曼群島	2002/02/28
00336	華寶國際控股有限公司	百慕達	1992/01/22
00901	萊福資本投資有限公司	開曼群島	2002/02/28
01052	越秀交通有限公司	百慕達	1997/01/30
00123	越秀投資有限公司	香港	1992/12/15
00682	超大現代農業(控股)有限公司	開曼群島	2000/12/15
00077	進智公共交通控股有限公司	開曼群島	2004/04/15
00115	鈞濠集團有限公司	百慕達	n.a.
00768	開明投資有限公司	開曼群島	2000/01/18
00180	開達集團有限公司	百慕達	1985/05/24
00307	陽光體育媒體集團有限公司	百慕達	1992/12/02
01225	隆成集團(控股)有限公司	百慕達	1998/12/18
01229	雅域集團有限公司	百慕達	1995/04/13
01120	雅視光學集團有限公司	百慕達	1996/11/08
00455	雲南實業控股有限公司	開曼群島	1992/03/30
00650	順昌集團有限公司	百慕達	1992/10/07
00219	順豪科技控股有限公司	香港	1973/05/10
00253	順豪資源集團有限公司	香港	n.a.
00361	順龍控股有限公司	百慕達	2000/12/20
02366	勤+緣媒體服務有限公司	開曼群島	2004/06/30
00319	勤美達國際控股有限公司	開曼群島	2004/12/31
01172	勤達集團國際有限公司	開曼群島	1996/06/12
00607	匯多利國際控股有限公司	開曼群島	2002/12/18
00188	匯富金融控股有限公司	百慕達	2000/09/15
00214	匯漢控股有限公司	百慕達	1986/01/06
00504	匯豐中國基金有限公司	開曼群島	1992/06/18
00005	匯豐控股有限公司	英國	n.a.
01188	圓通控股有限公司	百慕達	1995/04/06
00547	奧亮集團有限公司	百慕達	1992/07/06
01161	奧思集團有限公司	開曼群島	2002/03/11
00959	奧瑪仕控股有限公司	百慕達	1997/10/03
00943	意科控股有限公司	百慕達	1997/06/25
00585	意馬國際控股有限公司	百慕達	1997/03/10
00328	愛高集團有限公司	百慕達	1992/11/27
00917	新世界中國地產有限公司	開曼群島	1999/07/16
00301	新世界信息科技有限公司	開曼群島	1995/10/27
00862	新世界移動控股有限公司	開曼群島	1998/10/14

上市公司一覽表(續)

截止2004年底

代號	名稱	註冊地點	上市日期
00017	新世界發展有限公司	香港	1972/11/23
00276	新世界數碼基地有限公司	百慕達	1972/08/23
00234	新世紀集團香港有限公司	百慕達	1972/11/24
01094	新怡環球控股有限公司	百慕達	2002/07/03
02340	新昌管理集團有限公司	百慕達	2003/10/09
00404	新昌營造集團有限公司	百慕達	1991/08/14
00456	新城市(北京)建設有限公司	開曼群島	1993/07/14
00058	新威國際控股有限公司	百慕達	1999/09/03
00377	新洲印刷集團有限公司	百慕達	1993/04/19
00166	新時代集團控股有限公司	百慕達	1998/10/13
00119	新海康航業投資有限公司	香港	1973/08/30
00342	新海環保能源集團有限公司	百慕達	1993/03/03
00690	新高準控股有限公司	開曼群島	2001/11/12
00659	新創建集團有限公司	百慕達	1997/04/25
01141	新創綜合企業有限公司	百慕達	1998/03/12
00472	新華聯國際控股有限公司	百慕達	1988/01/29
02688	新奧燃氣控股有限公司	開曼群島	2002/06/03
00433	新萬泰控股有限公司	百慕達	n.a.
00988	新銀集團有限公司	百慕達	1994/01/21
01063	新確科技有限公司	百慕達	1994/05/10
00125	新興光學集團控股有限公司	百慕達	1999/05/25
00529	新龍國際集團有限公司	百慕達	1992/08/18
00200	新濠國際發展有限公司	香港	n.a.
00016	新鴻基地產發展有限公司	香港	1972/09/08
00086	新鴻基有限公司	香港	1983/10/03
01223	新豐集團有限公司	百慕達	1995/03/01
00049	會德豐地產有限公司	香港	n.a.
00020	會德豐有限公司	香港	n.a.
00491	瑞力控股有限公司	百慕達	1992/06/10
00983	瑞安建業有限公司	百慕達	1997/02/03
00476	瑞源國際有限公司	百慕達	1996/05/24
00158	萬邦投資有限公司	香港	1972/08/29
00898	萬事昌國際控股有限公司	百慕達	1998/07/31
01213	萬保剛集團有限公司	百慕達	2001/05/07
00167	萬威國際有限公司	百慕達	1988/10/21
00305	萬能國際集團有限公司	百慕達	1992/11/23
00835	萬基藥業控股有限公司	百慕達	1997/12/18
01001	萬順昌集團有限公司	百慕達	1994/02/18
00894	萬裕國際集團有限公司	百慕達	1997/03/05
00270	粵海投資有限公司	香港	n.a.
01058	粵海制革有限公司	香港	1996/12/16
00350	經緯紡織機械股份有限公司 - H股	中華人民共和國	1996/02/02
00192	聖安娜控股有限公司	百慕達	2000/11/21
00408	葉氏化工集團有限公司	開曼群島	1991/08/22
00081	蜆殼電器工業(集團)有限公司	香港	1984/04/26
00551	裕元工業(集團)有限公司	百慕達	1992/07/02
00965	裕豐國際集團控股有限公司	百慕達	1997/10/08
00497	資本策略投資有限公司	百慕達	1992/04/15
01098	路勁基建有限公司	百慕達	1996/07/04
00888	路訊通控股有限公司	百慕達	2001/06/28
00029	達力集團有限公司	百慕達	n.a.
00126	達成集團有限公司	百慕達	1991/11/01
00608	達利國際有限公司	百慕達	1992/08/04
00997	達藝控股有限公司	百慕達	2000/03/10
00008	電訊盈科有限公司	香港	1994/10/18
00511	電視廣播有限公司	香港	1988/11/23
00764	豐采多媒體集團有限公司	百慕達	2000/02/15
01201	僑威集團有限公司	百慕達	1998/06/23
00381	僑雄國際控股有限公司	開曼群島	2001/01/22
00207	僑福建設企業機構有限公司	百慕達	1973/03/06
01132	嘉禾娛樂事業(集團)有限公司	百慕達	1994/11/23
00704	嘉利美商國際有限公司	百慕達	1991/05/27
01050	嘉利國際控股有限公司	百慕達	1996/12/16
00683	嘉里建設有限公司	百慕達	1996/08/05
01226	嘉禹國際有限公司	開曼群島	2002/09/19
00186	嘉域集團有限公司	百慕達	1987/07/09
00027	嘉華建材有限公司	香港	1991/10/07
00173	嘉華國際集團有限公司	百慕達	1987/02/06
00699	嘉新水泥(中國)控股股份有限公司	開曼群島	2003/12/12
00582	嘉輝化工控股有限公司	開曼群島	2002/04/30
00519	實力國際集團有限公司	百慕達	1986/03/24
00996	實惠集團有限公司	百慕達	1994/02/17
00706	實達科技控股有限公司	百慕達	1998/07/22
00194	廖創興企業有限公司	香港	1972/11/13
01111	廖創興銀行有限公司	香港	1994/07/11
00570	榮山國際有限公司	香港	1993/04/07
00745	榮康(控股)有限公司	開曼群島	2004/10/13
01166	榮盛科技國際控股有限公司	百慕達	1996/12/12
00990	榮暉國際集團有限公司	百慕達	1994/01/25
00109	榮德豐控股有限公司	百慕達	1998/01/12
00063	榮豐國際有限公司	百慕達	1986/02/26
00160	漢國置業有限公司	香港	n.a.
00412	漢基控股有限公司	百慕達	1992/04/15
00448	漢登集團控股有限公司	百慕達	1987/10/30
00228	漢寶集團(龍蝦大王)有限公司	開曼群島	2002/02/18
00770	滬光國際上海發展投資有限公司	開曼群島	1993/11/30
00639	福山控股有限公司	香港	1990/10/02
00885	福方國際控股有限公司	開曼群島	2001/07/12

上市公司一覽表(續)

截止2004年底

代號	名稱	註冊地點	上市日期
00420	福田實業(集團)有限公司	香港	1988/04/20
01041	福邦控股有限公司	百慕達	1996/12/27
01175	福記食品服務控股有限公司	開曼群島	2004/12/17
00710	精電國際有限公司	百慕達	1991/07/01
00858	精優藥業控股有限公司	百慕達	1999/03/10
00345	維他奶國際集團有限公司	香港	1994/03/30
01164	維奧生物科技控股有限公司	開曼群島	2003/08/04
00399	遠東生物制藥科技有限公司	開曼群島	2000/08/23
00036	遠東科技國際有限公司	香港	1973/02/12
00037	遠東酒店實業有限公司	香港	1979/07/03
00035	遠東發展有限公司	開曼群島	1972/09/21
00171	銀建國際實業有限公司	香港	n.a.
00222	閩信集團有限公司	香港	1982/06/28
00181	閩港控股有限公司	香港	1973/02/22
00259	億都(國際控股)有限公司	百慕達	1993/09/01
00189	廣生行國際有限公司	百慕達	1941/10/13
00317	廣州廣船國際股份有限公司 - H股	中華人民共和國	1993/08/06
00874	廣州藥業股份有限公司 - H股	中華人民共和國	1997/10/30
00921	廣東科龍電器股份有限公司 - H股	中華人民共和國	1996/07/23
01203	廣南(集團)有限公司	香港	1994/12/09
00530	廣益國際集團有限公司	百慕達	1992/10/08
00525	廣深鐵路股份有限公司 - H股	中華人民共和國	1996/05/14
01131	廣興國際控股有限公司	百慕達	1997/03/19
00321	德永佳集團有限公司	百慕達	1992/08/06
00179	德昌電機控股有限公司	百慕達	1984/07/11
01126	德林國際有限公司	香港	2002/02/07
01228	德信科技集團有限公司	開曼群島	2001/09/18
00313	德信集團控股有限公司	百慕達	1993/01/05
00372	德祥企業集團有限公司	百慕達	1992/02/13
00928	德發集團國際有限公司	開曼群島	2002/04/29
02330	德維森控股有限公司	開曼群島	2003/01/29
00611	德興集團有限公司	百慕達	1993/02/12
01122	慶鈴汽車股份有限公司 - H股	中華人民共和國	1994/08/17
00501	慶豐金集團有限公司	百慕達	1996/12/02
00130	慕詩國際集團有限公司	開曼群島	2002/02/11
00315	數碼通訊集團有限公司	百慕達	1996/10/31
00213	樂聲電子有限公司	百慕達	1985/02/04
00332	毅力工業集團有限公司	百慕達	1992/09/25
01047	毅興行有限公司	百慕達	1994/04/25
00989	潤迅通信國際有限公司	百慕達	1997/10/20
01163	瑩輝集團有限公司	百慕達	1999/11/11
01224	確利達國際控股有限公司	百慕達	1999/04/30
00630	輝影國際集團有限公司	百慕達	1996/11/28
00057	震雄集團有限公司	百慕達	1991/10/22
00347	鞍鋼新軋鋼股份有限公司 - H股	中華人民共和國	1997/07/24
01130	奮發國際控股有限公司	開曼群島	1997/06/03
01046	寰宇國際控股有限公司	百慕達	1999/07/20
00703	澤新遊樂控股有限公司	百慕達	2002/08/15
00487	澳門實德有限公司	百慕達	1988/05/03
00184	激成投資(香港)有限公司	香港	1973/02/24
02327	積華生物醫藥控股有限公司	百慕達	2003/10/14
00114	興利集團有限公司	百慕達	n.a.
01003	興旺行有限公司	百慕達	1994/02/21
00896	興勝創建控股有限公司	開曼群島	2002/01/10
02307	錦興國際控股有限公司	開曼群島	2004/09/23
00275	錦興集團有限公司	百慕達	1991/12/16
00565	錦藝紡織科技國際有限公司	開曼群島	2003/09/10
00348	龍昌國際控股有限公司	開曼群島	1997/09/30
00255	龍記(百慕達)集團有限公司	百慕達	1993/03/05
02898	龍發製藥集團有限公司	開曼群島	2002/09/05
00575	勵品太平洋集團有限公司	開曼群島	1997/05/19
02338	濰柴動力股份有限公司 - H股	中華人民共和國	2004/03/11
00657	環科國際集團有限公司	百慕達	1992/10/30
00231	環球動力控股有限公司	百慕達	n.a.
00176	聯太工業有限公司	百慕達	1994/04/28
00056	聯合地產(香港)有限公司	香港	n.a.
00373	聯合集團有限公司	香港	1973/01/12
00458	聯亞集團有限公司	百慕達	1988/01/06
00926	聯洲珠寶有限公司	開曼群島	1998/07/27
00048	聯洲國際集團有限公司	開曼群島	1993/06/25
00311	聯泰控股有限公司	開曼群島	2004/07/15
00980	聯華超市股份有限公司 - H股	中華人民共和國	2003/06/27
00992	聯想集團有限公司	香港	1994/02/14
00417	謝瑞麟珠寶(國際)有限公司	百慕達	1987/06/30
01031	邁特科技集團有限公司	百慕達	1996/07/23
00203	駿威汽車有限公司	香港	1993/02/22
00091	駿新集團有限公司	香港	1981/06/29
00070	駿雷國際有限公司	香港	n.a.
00450	鴻興印刷集團有限公司	香港	1992/03/16
00333	黛麗斯國際有限公司	百慕達	1991/12/16
00747	瀋陽公用發展股份有限公司 - H股	中華人民共和國	1999/12/16
00245	藍頓國際有限公司	香港	1972/08/25
00260	豐泰集團國際有限公司	香港	n.a.
00571	豐德麗控股有限公司	百慕達	n.a.
02698	魏橋紡織股份有限公司 - H股	中華人民共和國	2003/09/24
00516	瀚智集團有限公司	百慕達	1992/09/03
00678	麗星郵輪有限公司	百慕達	2000/11/30
01004	麗盛集團控股有限公司	百慕達	1997/10/09

上市公司一覽表(續)

截止2004年底

代號	名稱	註冊地點	上市日期
00488	麗新發展有限公司	香港	1988/03/11
00191	麗新製衣國際有限公司	香港	1987/12/03
01125	麗豐控股有限公司	開曼群島	1997/11/28
00084	寶光實業(國際)有限公司	百慕達	1972/10/02
00589	寶姿時裝有限公司	百慕達	2003/10/31
00024	寶威控股有限公司	百慕達	1983/09/15
02355	寶業集團股份有限公司—H股	中華人民共和國	2003/06/30
00021	寶福集團有限公司	香港	n.a.
00143	耀科國際(控股)有限公司	開曼群島	1999/04/09
00700	騰訊控股有限公司	開曼群島	2004/06/16
00691	騰達智能科技有限公司	開曼群島	2002/06/28
00601	權智(國際)有限公司	百慕達	1993/01/28
00041	鷹君集團有限公司	百慕達	n.a.
02368	鷹美(國際)控股有限公司	開曼群島	2003/08/22
00147	鷹馳實業有限公司	百慕達	1988/06/06
00122	鱷魚恤有限公司	香港	n.a.

n.a. 資料闕如

上市公司一覽表

創業板

截止2004年底

代號	名稱	註冊地點	上市日期
08262	A-S China Plumbing Products Ltd.	開曼群島	2003/07/11
08053	A & K教育軟件控股有限公司	開曼群島	2004/08/06
08090	EVI 教育亞洲有限公司	開曼群島	2001/03/15
08050	FlexSystem Holdings Ltd.	開曼群島	2000/07/24
08126	G. A. 控股有限公司	開曼群島	2002/06/17
08092	ITE (Holdings) Ltd.	開曼群島	2001/02/21
08137	Jessica Publications Ltd.	開曼群島	2002/01/08
08239	MP物流國際控股有限公司	開曼群島	2002/11/15
08075	Rojam Entertainment Holdings Ltd.	開曼群島	2001/05/31
08282	TOM在線有限公司	開曼群島	2004/03/11
08111	一創科技集團有限公司	開曼群島	2001/01/03
08129	九方科技控股有限公司	開曼群島	2001/05/18
08253	三門峽天元鋁業股份有限公司 - H股	中華人民共和國	2004/07/13
08205	上海交大慧谷信息產業股份有限公司 - H股	中華人民共和國	2002/07/31
08115	上海青浦消防器材股份有限公司 - H股	中華人民共和國	2004/06/30
08231	上海復旦張江生物醫藥股份有限公司 - H股	中華人民共和國	2002/08/13
08102	上海復旦微電子股份有限公司 - H股	中華人民共和國	2000/08/04
08226	上醫國際控股有限公司	開曼群島	2002/07/19
08051	千里眼控股有限公司	開曼群島	2001/05/08
08032	大中華科技(集團)有限公司	開曼群島	2000/04/06
08041	大陶精密科技集團有限公司	開曼群島	2000/07/07
08003	大誠電訊科技有限公司	開曼群島	1999/12/02
08286	山西長城微光器材股份有限公司 - H股	中華人民共和國	2004/05/18
08199	山東威高集團醫用高分子製品股份有限公司 - H股	中華人民共和國	2004/02/27
08261	山東墨龍石油機械股份有限公司 - H股	中華人民共和國	2004/04/15
08127	山河控股有限公司	開曼群島	2001/06/01
08073	才庫媒體集團有限公司	百慕達	2000/07/20
08167	中大娛樂控股有限公司	開曼群島	2002/08/06
08117	中國宏達控股有限公司	開曼群島	2001/12/13
08201	中國消防企業集團控股有限公司	開曼群島	2002/09/30
08216	中軟國際有限公司	開曼群島	2003/06/20
08177	中程科技集團有限公司	開曼群島	2002/07/29
08016	中華數據廣播控股有限公司	百慕達	2000/01/24
08120	中華藥業有限公司	開曼群島	2001/04/10
08070	中裕燃氣控股有限公司	開曼群島	2001/06/05
08019	中遠威生物製藥有限公司	開曼群島	2001/07/20
08290	天津天聯公用事業股份有限公司 - H股	中華人民共和國	2004/01/09
08189	天津泰達生物醫學工程股份有限公司 - H股	中華人民共和國	2002/06/18
08028	天時軟件有限公司	香港	1999/11/25
08276	世紀陽光生態科技控股有限公司	開曼群島	2004/02/17
08095	北京北大青鳥環宇科技股份有限公司 - H股	中華人民共和國	2000/07/27
08069	北京同仁堂科技發展股份有限公司 - H股	中華人民共和國	2000/10/31
08277	北京物美商業集團股份有限公司 - H股	中華人民共和國	2003/11/21
08148	交大銘泰軟件實業有限公司	開曼群島	2004/01/09
08061	光亞有限公司	開曼群島	2000/07/13
08071	光彩未來集團有限公司	開曼群島	2001/03/02
08049	吉林省輝南長龍生化藥業股份有限公司 - H股	中華人民共和國	2001/05/24
08298	安捷利實業有限公司	香港	2004/08/18
08043	年代資訊影視有限公司	開曼群島	2001/06/28
08135	成都托普科技股份有限公司 - H股	中華人民共和國	2001/03/30
08045	江蘇南大蘇富特軟件股份有限公司 - H股	中華人民共和國	2001/04/24
08132	百江燃氣控股有限公司	開曼群島	2001/04/20
08272	百富國際有限公司	開曼群島	2003/06/27
08046	老虎科技(控股)有限公司	百慕達	2003/04/16
08179	艾克國際控股有限公司	開曼群島	2001/11/05
08227	西安海天天綫科技股份有限公司 - H股	中華人民共和國	2003/11/05
08052	利亞零售有限公司	開曼群島	2001/01/18
08119	即時科研集團有限公司	開曼群島	2001/07/27
08048	志鴻科技國際控股有限公司	百慕達	2000/06/30
08221	李氏大藥廠控股有限公司	開曼群島	2002/07/15
08188	牡丹汽車股份有限公司 - H股	中華人民共和國	2001/12/18
08042	玖源生態農業科技(集團)有限公司	開曼群島	2003/07/10
08131	辰亞科技有限公司	百慕達	2001/01/31
08158	邦盟匯駿國際有限公司	開曼群島	2001/07/18
08025	亞洲訊息(控股)有限公司	開曼群島	1999/12/16
08088	亞科資本有限公司	開曼群島	2000/04/17
08080	亞鋼集團有限公司	百慕達	2000/04/20
08063	卓施金網有限公司	開曼群島	2000/12/07
08299	易盈科技控股有限公司	開曼群島	2004/09/23
08163	易寶通集團有限公司	開曼群島	2002/03/07
08086	易寶有限公司	開曼群島	2000/08/02
08139	昌興國際控股(香港)有限公司	百慕達	2001/08/02
08229	東大新材料照明控股有限公司	開曼群島	2002/07/26
08197	東北虎藥業股份有限公司 - H股	中華人民共和國	2002/02/28
08150	東光集團有限公司	開曼群島	2001/08/10
08013	松景科技控股有限公司	百慕達	1999/11/26
08143	泓迪有限公司	開曼群島	2002/05/10
08083	矽感科技控股有限公司	百慕達	2000/04/14
08256	金利通科技(控股)有限公司	開曼群島	2002/12/20
08190	金鼎軟件有限公司	開曼群島	2002/02/08
08133	金蝶國際軟件集團有限公司	開曼群島	2001/02/15
08180	金衛醫療科技有限公司	開曼群島	2001/12/28
08123	金融社控股有限公司	開曼群島	2002/01/11
08161	金屬電子交易所集團有限公司	百慕達	2001/10/26

上市公司一覽表(續)

截止2004年底

代號	名稱	註冊地點	上市日期
08222	長江生命科技集團有限公司	開曼群島	2002/07/16
08067	長春達興藥業股份有限公司 - H股	中華人民共和國	2002/06/28
08026	長達科技控股有限公司	開曼群島	2000/03/28
08287	南京三寶科技股份有限公司 - H股	中華人民共和國	2004/06/09
08243	南京大賀戶外傳媒股份有限公司 - H股	中華人民共和國	2003/11/13
08020	威倫堡控股有限公司	開曼群島	2001/12/11
08198	威發系統有限公司	開曼群島	2002/05/17
08011	建星環保紙品控股有限公司	開曼群島	2002/07/12
08171	思拓通訊科技控股有限公司	開曼群島	2002/07/31
08266	流動電訊網絡(控股)有限公司	開曼群島	2003/05/09
08036	流動廣告有限公司	百慕達	2000/07/28
08175	看漢科技集團有限公司	開曼群島	2003/02/25
08109	科瑞控股有限公司	百慕達	2002/01/31
08017	美域數碼國際(控股)有限公司	百慕達	2000/08/17
08112	英君技術有限公司	開曼群島	2001/08/30
08078	英皇娛樂集團有限公司	百慕達	2000/12/19
08077	英普達資訊科技公司	開曼群島	2000/01/08
08057	迪斯數碼科技集團有限公司	開曼群島	2002/08/16
08157	首都信息發展股份有限公司 - H股	中華人民共和國	2001/12/21
08006	香港網際網絡公司	開曼群島	2000/03/09
08097	恒科創業有限公司	開曼群島	2000/08/16
08023	恒基數碼科技有限公司	開曼群島	2000/07/14
08200	修身堂控股有限公司	開曼群島	2003/11/19
08122	時富金融服務集團有限公司	百慕達	2000/12/15
08037	明力福集團控股有限公司	開曼群島	2004/06/17
08056	格林柯爾科技控股有限公司	開曼群島	2000/07/13
08103	泰盛國際(控股)有限公司	開曼群島	2000/09/08
08141	浪潮國際有限公司	開曼群島	2004/04/29
08211	浙江永隆實業股份有限公司 - H股	中華人民共和國	2002/11/08
08273	浙江展望股份有限公司 - H股	中華人民共和國	2004/02/18
08106	浙江浙大網新蘭德科技股份有限公司 - H股	中華人民共和國	2002/05/03
08186	神州醫療科技有限公司	百慕達	2001/12/31
08259	烟台北方安德利果汁股份有限公司 - H股	中華人民共和國	2003/04/22
08082	訊通控股有限公司	開曼群島	2001/11/02
08258	陝西西北新技術實業股份有限公司 - H股	中華人民共和國	2003/07/03
08055	乾坤燭國際控股有限公司	開曼群島	2001/12/05
08015	乾隆科技國際控股有限公司	開曼群島	1999/12/17
08031	健諾國際生化科技藥業有限公司	開曼群島	2002/06/03
08212	問博控股有限公司	開曼群島	2002/05/14
08128	國訊國際有限公司	開曼群島	2001/11/30
08004	國際融資控股有限公司	開曼群島	2001/11/30
08060	國聯通信控股有限公司	開曼群島	2002/11/13
08208	常茂生物化學工程股份有限公司 - H股	中華人民共和國	2002/06/28
08138	康健國際控股有限公司	開曼群島	2000/10/18
08196	深圳市元征科技股份有限公司 - H股	中華人民共和國	2002/10/07
08301	深圳市明華澳漢科技股份有限公司 - H股	中華人民共和國	2004/07/07
08230	深圳市東江環保股份有限公司 - H股	中華人民共和國	2003/01/29
08285	深圳市研祥智能科技股份有限公司 - H股	中華人民共和國	2003/10/10
08236	深圳市寶德科技股份有限公司 - H股	中華人民共和國	2002/12/12
08010	現代旌旗出版集團有限公司	開曼群島	2000/06/01
08108	盛創企業系統有限公司	百慕達	2000/07/14
08110	第一電訊集團有限公司	開曼群島	2000/12/29
08182	軟迅科技控股有限公司	開曼群島	2003/02/18
08263	速達軟件控股有限公司	開曼群島	2003/06/06
08118	創博數碼科技集團有限公司	開曼群島	2000/07/31
08096	博軟(控股)有限公司	開曼群島	2002/02/27
08160	媒體世紀集團	開曼群島	2002/01/24
08072	媒體伯樂集團有限公司	開曼群島	2002/01/31
08176	富麗花·譜控股有限公司	開曼群島	2002/02/19
08250	普施基因生物科技有限公司	開曼群島	2004/06/18
08153	智庫科技有限公司	百慕達	2001/03/30
08220	華索國際控股有限公司	開曼群島	2002/11/12
08165	華普智通系統有限公司	開曼群島	2001/12/10
08065	華智控股有限公司	開曼群島	2003/06/25
08035	華燊燃氣控股有限公司	百慕達	2000/03/16
08009	菱控電子商業有限公司	香港	2000/03/31
08022	雅高企業(集團)有限公司	香港	2001/08/13
08101	匯盈控股有限公司	香港	2001/04/09
08202	匯創控股有限公司	百慕達	2002/08/12
08021	匯隆控股有限公司	開曼群島	2001/12/07
08033	愛達利網絡控股有限公司	百慕達	2000/02/25
08068	新宇國際集團有限公司	開曼群島	2000/05/18
08076	新利軟件(集團)股份有限公司	百慕達	2001/09/05
08270	新意軟件(控股)有限公司	開曼群島	2003/08/12
08008	新意網集團有限公司	開曼群島	2000/03/17
08085	新醫藥控股有限公司	開曼群島	2002/03/07
08225	萬全科技藥業有限公司	開曼群島	2003/07/10
08279	萬佳訊控股有限公司	百慕達	2004/01/19
08213	萬達資訊科技控股有限公司	開曼群島	2003/03/18
08156	蜂林天然產品有限公司	開曼群島	2002/11/12
08005	裕興科技控股有限公司	百慕達	2000/01/31
08155	資本出版有限公司	開曼群島	2002/07/18
08029	嘉利盈融資集團有限公司	開曼群島	2000/12/14
08249	寧波屹東電子股份有限公司 - H股	中華人民共和國	2003/11/14
08012	遠東化聚工業股份有限公司	百慕達	2000/01/31
08130	銀河映像控股有限公司	開曼群島	2002/08/26
08002	鳳凰衛視控股有限公司	開曼群島	2000/06/30
08151	億勝生物科技有限公司	開曼群島	2001/06/27

上市公司一覽表(續)

截止2004年底

代號	名稱	註冊地點	上市日期
08152	廣平納米科技集團有限公司	百慕達	2001/07/17
08228	慧峰集團有限公司	開曼群島	2002/10/17
08292	慧聰國際資訊有限公司	開曼群島	2003/12/17
08030	數通集團有限公司	開曼群島	2000/07/12
08007	數碼香港	開曼群島	2000/04/17
08162	數碼庫有限公司	香港	2001/12/21
08039	樓蘭控股有限公司	開曼群島	2002/08/12
08203	歐美集團控股有限公司	開曼群島	2004/01/20
08047	毅興科技國際控股有限公司	百慕達	2001/11/01
08172	衛科創業有限公司	開曼群島	2002/03/26
08178	衝浪平台軟件國際有限公司	開曼群島	2001/12/11
08159	輝煌科技(控股)有限公司	開曼群島	2002/01/04
08099	鄭州燃氣股份有限公司—H股	中華人民共和國	2002/10/29
08293	錦恒汽車安全技術控股有限公司	開曼群島	2004/12/09
08210	龍傑智能卡控股有限公司	開曼群島	2003/11/10
08116	優能數碼科技(控股)有限公司	開曼群島	2000/07/25
08169	環康集團有限公司	開曼群島	2001/12/05
08091	環球實業科技控股有限公司	開曼群島	2001/10/26
08271	環球數碼創意控股有限公司	百慕達	2003/08/04
08260	環新國際有限公司	開曼群島	2003/12/02
08100	聯夢活力世界有限公司	開曼群島	2001/12/31
08235	賽迪顧問股份有限公司—H股	中華人民共和國	2002/12/12
08081	駿科網絡訊息有限公司	開曼群島	2000/06/19
08206	駿陸控股有限公司	開曼群島	2002/11/15
08066	鎔聯科技集團有限公司	開曼群島	2001/12/20
08166	藍帆科技控股有限公司	開曼群島	2002/02/05
08136	豐盛創意國際控股有限公司	開曼群島	2002/05/21
08192	藝立媒體科技控股有限公司	開曼群島	2002/11/29
08183	麗輝國際控股有限公司	開曼群島	2003/02/26
08089	寶訊科技控股有限公司	百慕達	2000/05/18
08173	鐳射國際控股有限公司	開曼群島	2002/05/09
08079	變靚D控股有限公司	開曼群島	2001/10/15

交易所買賣基金

2004年底

股份代號	名稱	上市日期
2828	恒生H股指數上市基金	2003/12/10
2833	恒生指數上市基金	2004/09/21
2801	i股MSCI中國指數基金	2001/11/28
2800	盈富基金	1999/11/12
4362	iShares MSCI南韓指數基金 #	2001/05/02
4363	iShares MSCI台灣指數基金 #	2001/05/02
2823	i股新華富時A50中國指數基金	2004/11/18

附註

試驗計劃下的交易所買賣基金

統計表附註

1. 每年成交流通比率

$$\text{每年成交流通比率} = \frac{\text{年總成交金額}}{\text{上市公司市價總值}} \times 100\%$$

2. 平均賬面值比率

$$\text{平均賬面值比率} = \frac{\text{市價總值}}{\text{所有上市股份總資產淨值}}$$

3. 平均周息率

$$\text{平均周息率} = \frac{\sum(\text{每股股息} \times \text{已發行股數})}{\sum(\text{收市價} \times \text{已發行股數})} \times 100\%$$

若有紅股、供股、股份拆細或合併等情況，或該財政年度不足一整年者，每股股息已作相應調整及化作整年計算。

已發行股數為年底數字。

4. 平均市盈率

$$\text{平均市盈率} = \frac{\sum(\text{收市價} \times \text{已發行股數})}{\sum(\text{每股盈利} \times \text{已發行股數})}$$

每股盈利乃根據除稅及少數股東權益及未包括特殊賬項前之綜合溢利除以該財政年度內按加權平均之已發行股數而計算。

若有紅股、供股、股份拆細或合併等情況，或該財政年度不足一整年者，每股盈利已作相應調整及化作整年計算。

已發行股數為年底數字。

5. 中資企業控股公司(紅籌股)

一間香港上市公司若符合以下條件，會被歸類為中資企業控股公司(紅籌股)：

- (1) 最少有30%股份由中國大陸機構直接或間接(通過其擁有控股權的公司)；或
- (2) 由中國大陸機構直接或間接(通過其擁有控股權的公司)持有的股權少於30%但在20%或以上，但中國大陸機構在該公司的董事會有明顯支配權。

中國大陸機構包括國有企業及由國內大陸各省、市機關所控制的機構。

6. 合約成交量(期權)

股票期權之成交合約數目，為單方向計算。

7. 外國公司

在海外註冊並於香港及中國以外經營主要業務的公司。

- 8. H股份**
由中國發行人根據中國法律發行並在香港聯合交易所上市的股票，以人民幣為面值單位，並以港幣認購及交易。
- 9. 上市公司**
全部或部份股本證券已在本交易所上市的公司。
- 10. 上市證券數目**
在本交易所上市之普通股、優先股、債券及單位信託／互惠基金之總數目。
- 11. 未平倉合約(期權)**
仍持倉(即未平倉或未行使)之股份期權合約數目。
- 12. 期權金**
由期權合約買家付出予期權合約沽出者之金額。
- 13. 上市公司市價總值**
所有被視為本地公司的上市公司(不包括停牌超過一年者)市值的總和。
- 14. 成交股數及金額**
成交股數及金額為單方向計算。