

2005 市場資料

- 2005 年回顧
- 2005 年香港證券及衍生產品市場大事紀要
- 市場概況
- 證券市場 - 主板
 - 市場指數
 - 上市統計
 - 市價總值
 - 成交統計及分析
 - 賣空交易
 - 上市公司
 - 認股權證
 - 股票掛鈎票據
 - 債務證券
 - 單位信託及互惠基金
 - 歷年統計資料
 - 世界各地證券市場
- 證券市場 - 創業板
 - 市場指數
 - 上市統計
 - 市價總值
 - 成交統計及分析
 - 上市公司
 - 認股權證
- 衍生產品市場
 - 股市指數產品
 - 利率產品
 - 股票產品
 - 歷年統計資料
- 結算統計
- 交易所參與者
- 香港市場投資者
- 香港證券及衍生產品市場大事紀要
- 附錄

2005年回顧

2005年經濟充滿活力，香港交易所旗下的證券及衍生產品市場均刷新多項紀錄。證券市場的總市值(包括主板及創業板)於2005年12月21日攀升至82,603億港元，超越了2004年66,959億港元的紀錄。於2005年底，以市值計，香港名列國際證券交易所聯會成員中的第8位¹。2005年全年市場成交額亦創出45,204億港元的新高，較2004年上升14%。2005年在主板及創業板新上市的公司共有67家，集資額共1,657億港元。

恒生指數於2005年底報14,876點，年度增幅為5%。年內，恒生中國企業指數(H股指數)上升12%至5,330點，而恒生香港中資企業指數(紅籌股指數)則上升24%至1,935點。2005年，主板平均每日成交額為182億港元，較2004年增加15%。標準普爾／香港交易所創業板指數於年底報1,007點，年度增幅2%。2005年創業板的平均每日成交額為9,043萬港元，較上一年減少13%。

2005年是衍生產品市場交投最活躍的一年，全年成交合約張數共25,523,007張，較2004年增加30%。衍生產品的平均每日成交量達103,332張合約(期貨合約達54,386張，期權合約達48,946張)，較去年增加31%。

股票市場

市場發展

上市

年內與上市相關的改革工作計劃繼續進行。財經事務及庫務局與證券及期貨事務監察委員會(證監會)於1月各自刊發諮詢文件，就改善規管上市公司的若干立法建議(特別是對主要上市要求賦予法律效力)徵詢市場意見。2月，香港交易所刊發有關成立上市決策新架構的諮詢文件；建議中的新架構包括成立上市政策委員會、上市決策小組、上市覆核小組及紀律覆核小組，以及委任審裁員。公開諮詢的結果顯示改革的方向獲得支持。

此外，證監會亦進行相關工作以改善上市程序。該會於8月就招股章程制度的可行性改革發表諮詢文件，當中提議對所有受規管的投資項目設立統一的要約制度，並建議提高保薦人及包銷商對招股章程內所披露的資料所須承擔的責任。此前，證監會曾於6月刊發諮詢文件，提出有關保薦人的特定准入準則及持續合規責任的建議。

¹ 國際證券交易所聯會的每月統計數字(2006年1月)。

另外，證監會作出可促進香港房地產投資信託基金(房地產基金)發展的監管變動，准許獲認可的集體投資計劃投資於任何證券交易所上市的房地產基金，並放寬認可的房地產基金海外投資的地域限制。香港首隻房地產基金「領匯房地產基金」於11月在香港上市，集資216億港元，是迄今全球最大的房地產基金。

於採納純以網站發布消息的機制方面亦有進展，此機制早已為創業板所採納。香港交易所於11月刊發徵求意見文件，建議主板發行人只須在報章上刊發簡短公告，有關公告的全文則須在香港交易所網站及發行人本身的網站登載。

交易、結算及交收

2005年，交易市場的服務及監管進行了多項改進。

香港交易所進一步加強了旗下股票交易系統及參數，提升第三代自動對盤及成交系統(AMS/3)的處理量，以及完成推出SDNet(整合香港交易所證券及衍生產品系統的新一代電訊網絡)的第一階段工作。第一階段涉及整合衍生產品交易系統、結算系統以及數據服務系統。在7月，香港交易所縮窄了股價30港元以上股份的最低上落價位，價位幅度由0.1港元至2.5港元改為0.05港元至5港元。此外，由2005年11月21日起，AMS/3的每條價格輪候隊伍內未完成的買賣盤的最高數目由2,000個增至4,000個。

證券結算所 — 香港中央結算有限公司(香港結算) — 改善了款項交收服務及代理人服務，包括更多使用「即時支付結算系統」及調低收費。

暫停及恢復投資者賠償徵費的機制於2005年10月28日生效。在這機制之下，每當投資者賠償基金的資產淨值超逾14億港元，即可暫停徵費，若資產淨值跌至低於10億港元，則可恢復徵費。據此，證券及期貨交易投資者賠償徵費由2005年12月19日起暫停收取。

鑑於投資者對衍生權證市場興趣濃厚，證監會於2005年11月提出完善衍生權證市場的六點方案，包括：收緊對流通量提供者的規定、加快增發衍生權證、禁止佣金回扣計劃、發布新推銷指引、要求在上市文件內採用「淺白語言」以及提供更多投資者教育。

主板 — 股票

年內，出現首家在香港上市的中國內地註冊成立的商業銀行 — 交通銀行(以資產計，為中國內地的第五大貸款者)以及首家在香港上市的中國內地國有商業銀行 — 中國建設銀行。後者集資超過715億港元，是香港有史以來最大宗的首次公開招股活動。

2005年底，主板上市公司共有934家(2004年為892家)，當中80家為H股公司、86家為紅籌公司，其年底市值分別為12,805億港元及17,100億港元。2005年新上市的主板公司共有57家(9家為H股公司)，集資額共1,650億港元。2005年底，主板總市值為81,133億港元(2004年為66,292億港元)。

2005年，恒生指數較一年前升5%，年底收市報14,876點。內地相關股份的股價較上一年有顯著增幅——恒生中國企業指數升12%、恒生香港中資企業指數升24%。標準普爾／香港交易所大型股份指數較上一年升8%，報17,025點。恒生綜合指數收市報1,947點，較上一年升6%。恒生指數的公用及工商業分類指數分別上升4%及17%，但金融及地產分類指數則分別下跌6%及1%。

主板股票全年總成交額為35,876億港元，較2004年上升6%。

主板 — 權證

2005年，新上市的衍生權證數目創新高，達1,682隻(2004年為1,259隻)。連同年內發行的12隻股本權證計算，新發行的權證共籌集資金1,549億港元。權證交投活躍，令香港於2005年保持其全球最活躍權證市場的地位²。衍生及股本權證的總成交額為8,589億港元，較上一年增加63%。於2005年底，上市股本權證共27隻，衍生權證共1,304隻。

主板 — 債務證券

於2005年底，上市債務證券共166隻，成交額為1,050萬港元(較上一年下跌75%)。年內新上市的債務證券數目共32隻，籌集6,086萬港元，較一年前下跌42%。

主板 — 單位信託基金及互惠基金

6月，香港首隻交易所買賣債券基金「ABF香港創富債券指數基金」上市。除交易所買賣基金外，11月及12月份的房地產基金上市活動進一步激活市場。2005年全年有三隻新上市的房地產基金，籌集超過258億港元，僅一個多月的時間其總成交額已達309億港元。

截至2005年底，已上市的單位信託基金／互惠基金共有13隻(2004年為10隻)，其中6隻為新上市(包括房地產基金)，集資共352億港元。年內總成交額為516億港元，比2004年多出超過一倍。

² 國際證券交易所聯會的每月統計數字(2006年1月)。

主板 — 股票掛鈎票據

2005年，股票掛鈎票據市場大幅萎縮，成交額僅為102萬港元（2004年為24,427萬港元）。年內並無新發行的股票掛鈎票據，於2005年底亦沒有上市股票掛鈎票據。

創業板

2005年底在創業板上市的公司共有201家（2004年為204家），當中40家為H股公司，其年底市值為64億港元。創業板的總市值為666億港元，與2004年的667億港元相若。創業板全年新上市公司數目為10家（3家為H股公司），共集資66,544萬港元。2005年的總成交額為223億港元，較上一年減少13%。

非上市可交易市場

於2005年底，在非上市可交易市場買賣的共有2隻指數基金和7隻在納斯達克市場上市的股票。年內此市場交投淡靜，成交額為1,709萬港元（2004年為3,282萬港元）。

衍生產品市場

市場發展

香港交易所於2005年透過推出新措施和產品進一步強化衍生產品市場。

2005年2月1日，香港交易所推出新措施進一步拓展股票期權市場。有關措施包括：選派兩名莊家為部分股票期權類別提供持續報價、調低交易費用及收窄行使價間距。股票期權系列數目遂增至超過3,000種。

2005年5月23日，新華富時中國25指數期貨及期權合約開始交易（該指數追蹤25家最大及最流通的香港上市內地企業的表現）。另外，道瓊斯工業平均指數期貨則因市場需求低，於2005年1月25日起終止交易。

交易活動

2005年，香港交易所的衍生產品市場創出新高。期貨及期權合約的總成交量為25,523,007張，較2004年的歷史高位多30%。恒生指數期貨及期權、小型恒生指數期貨、H股指數期貨及期權以及股票期權的成交量均創下新紀錄。新推出的新華富時中國25指數期貨及期權合約的成交量則分別錄得2,882張及7,386張。

在所有期貨產品當中，成交量最高的恒生指數期貨（佔期貨合約總成交量的73%）在2005年錄得最高的年度增幅達15%，共9,910,565張合約，其2005年底未平倉合約總數為98,211張。2005年小型恒生指數期貨合約成交量增加3%，達1,501,342張，而H股指數期貨合約成交量則增加14%至1,978,673張。

股票期貨種類由2004年的36種增至42種，但全年成交量則減少24%至13,069張。年內，非股票類衍生產品的成交亦減少：一個月港元利率期貨跌66%至246張；三個月港元利率期貨跌57%至24,935張；三年期的外匯基金債券期貨則跌44%至1,250張。

股票期權佔期權合約2005年總成交量的72%。於2005年底，股票期權類別數目增至43種(2004年為37種)，未平倉合約達1,021,913張(2004年為684,052張)。2005年的成交量飆升至8,722,393張，較一年前增加55%。2005年的期權金總額為104億港元(2004年為56億港元)。

期權市場第二大成交量的恒生指數期權在2005年全年成交量共3,071,822張，較一年前上升51%；小型恒生指數期權的成交量達30,595張，上升14%；H股指數期權全年成交量為257,425張(2004年自6月14日推出之日起計約六個月的成交量為77,758張)。

2005年香港證券及衍生產品市場大事紀要

月份	事項
1月	<p>1月7日，香港特區政府與證券及期貨事務監察委員會(證監會)分別刊發諮詢文件，內載有關改善上市公司監管的若干立法建議。建議重點是對主要的上市規定賦予法律效力。</p> <p>1月25日，香港期貨交易所(期交所)宣布由於市場需求薄弱，道瓊斯工業平均指數期貨停止交易。尚有未平倉合約的期貨合約月份將繼續交易，直至合約到期為止。</p>
2月	<p>2月1日，香港交易所推出多項措施進一步發展股票期權市場：(1)選派兩名期權莊家為指定的股票期權類別作出持續報價；(2)降低第一級股票期權類別交易費用，由5元減至3元；及(3)收窄指定股票期權類別的行使價間距。</p>
3月	<p>3月11日，《2005年證券及期貨(修訂)條例草案》刊憲，草案建議將證監會主席的角色與該會的行政團隊分開，行政團隊另由一名行政總裁領導。</p> <p>3月31日，證監會發表《有關檢討投資者賠償基金的水平及經費、自1998年以來發生的經紀違責事件及投資者賠償安排運作情況的諮詢文件》的諮詢總結。先前建議的徵費自動觸發機制將予採納，每名投資者15萬元的賠償上限則維持不變。</p>
4月	<p>4月1日，證監會關於處理分析員利益衝突的指引生效。有關指引旨在消除、減少及管理分析員及其商號面對的利益衝突。</p> <p>4月18日，香港交易所有關《公司組織章程細則》之修訂獲證監會批准，即時生效。有關修訂反映香港交易所將更嚴格遵守香港聯合交易所(聯交所)《上市規則》所載的新《企業管治常規守則》，以及若干有關內部管理較細微的修訂。</p> <p>4月22日，證監會發表《有關根據〈單位信託及互惠基金守則〉獲認可的集體投資計劃投資於房地產投資信託基金的諮詢文件》的諮詢總結。一如建議，獲證監會認可的集體投資計劃可投資於在證券交易所上市的房地產投資信託基金(房地產基金)。這取代了先前證監會在2004年11月發出的有關獲證監會認可的集體投資計劃可投資於證監會認可的房地產基金的通函。</p>
5月	<p>5月23日，新華富時中國25指數期貨及期權開始交易。該等新產品首日成交為：期貨合約369張，期權合約175張。</p> <p>5月31日，證監會發表有關修訂檢討《證券及期貨條例》中披露權益制度的諮詢總結。獲市場支持之下，證監會建議：修訂披露表格使其更易於填寫及理解；清楚界定因構成「權益性質的改變」而觸發披露責任的事件；統一申報買賣交易的參考日期；及簡化就微不足道的改變而批給豁免的制度。市場對披露保證權益這範疇並無共識，證監會將會成立工作小組以研究更佳方案。</p>

月份	事項
6月	<p>6月16日，證監會發表經修訂的房地產基金守則。經修訂的守則撤銷了海外投資的地域限制，此後房地產基金可以投資於全球各地的房地產。</p> <p>6月21日，「ABF香港創富債券指數基金」上市。這是香港及亞洲首隻交易所買賣的債券基金。</p> <p>6月23日，交通銀行H股上市。這是內地註冊成立的商業銀行首次於內地以外上市。</p>
7月	<p>7月4日，香港交易所縮窄股價30元以上股份的最低上落價位。股價30元或以下股份的價位則維持不變。</p> <p>7月15日，《2004年公司(修訂)條例》有關股東補救方法的條文生效。修訂的主要內容旨在加強股東的補救方法，具體內容涉及法定衍生訴訟、受到不公平損害時的補救方法、查閱公司紀錄的命令以及法庭強制令。</p>
8月	<p>8月8日，香港交易所附屬公司香港中央結算有限公司(香港結算)從多方面進一步提升其款項交收服務及代理人服務。有關措施包括：(1)推出全新的自動化系統，得以透過香港銀行同業結算有限公司營運的「即時支付結算系統」(RTGS)向香港結算轉移款項；(2)延長公司行動指示的服務的截止時限；及(3)降低申請減免股票登記費的手續費。</p> <p>8月22日，證監會發表《有關檢討〈公司收購、合併及股份購回守則〉的諮詢總結》。對守則的修訂主要旨在避免出現並非真正有收購意圖的收購建議。大部分的修訂守則內容均於2005年10月1日生效，而《收購守則》的若干修訂則於2006年1月1日生效。</p>
9月	<p>9月30日，經修訂的證監會《對沖基金指引》生效。主要修訂包括全面地評核管理公司、透過額外披露提升對沖基金管理公司營運的透明度、整合現行的監管方式及編纂為守則條文。證監會將維持單一對沖基金的最低認購金額於5萬美元的水平，對現時對沖基金將資產抵押予主要經紀的抵押水平限制亦維持不變。</p>

月份	事項
10月	<p>10月3日，香港交易所宣布已完成建設並推出其證券及衍生產品市場的新一代網絡「SDNet」。SDNet第一期推出工程於2005年10月完成，工程涉及參與者與衍生產品交易系統「HKATS電子交易系統」、「衍生產品結算及交收系統」(DCASS)及「衍生產品市場報價系統」(PRS)的連接轉移。完成轉移後，參與者繳付上述系統的線路租金將下調20%。</p> <p>10月18日，香港特區政府與中央人民政府就《內地與香港關於建立更緊密經貿關係的安排》第三階段(CEPA III)下的進一步開放措施達成協議。根據CEPA III，符合資格的內地證券及期貨公司將獲允許在香港設立分支機構。</p> <p>10月27日，中國建設銀行股份有限公司於香港上市。這是中國內地四大國有商業銀行當中首家在港上市的銀行，籌集資金達716億港元，也是香港股票市場歷來最大宗集資活動。</p> <p>10月28日，《2005年證券及期貨(投資者賠償—徵費)(修訂)規則》生效，修訂後將設立自動暫停及恢復徵費的機制；在此機制下，每當投資者賠償基金的資產淨值超逾14億港元便會暫停徵費，而當資產淨值跌至10億港元以下便會重新徵費。</p>
11月	<p>11月2日，立法會通過《2005年收入(取消遺產稅)條例》取消徵收遺產稅。於2006年2月11日或以後去世的人士，其遺產將不會被徵稅。</p> <p>11月11日，由於支援參與者接駁香港交易所旗下HKATS電子交易系統的HKATS網間連接器出現技術問題，期貨及期權產品開市時間有所延誤。所有期貨及期權產品的交易於上午10時40分恢復正常。</p> <p>11月21日，第三代自動對盤及成交系統(AMS/3)的每條價格輪候隊伍內未完成的買賣盤數目上限由2,000個增加至4,000個。</p> <p>11月25日，領匯房地產投資信託基金上市。這是香港首隻上市的房地產基金，亦為全球最大的房地產基金首次公開發售活動。</p>
12月	<p>12月15日，證監會公布政策，規定房地產基金單位持有人的權益一旦達致5%的披露界線或出現其他須作披露的變動時，均須向相關的房地產基金管理人及聯交所呈交權益具報。</p> <p>由12月19日起，根據徵費自動暫停及恢復機制，暫停徵收證券及期貨交易的投資者賠償徵費。</p>

股票市場概況－主板

	年份		
	2003	2004	2005
上市證券(年底數字)			
上市公司數目	852	892	934
本地公司 ⁽¹⁾	842	882	925
外地公司 ⁽²⁾	10	10	9
上市證券數目	1,598	1,971	2,448
新上市公司數目	46	49	57
總發行股本(百萬港元)	400,365.43	431,926.99	704,903.12
市價總值(百萬港元)	5,477,670.33	6,629,176.75	8,113,333.48
集資總額(百萬港元)	209,115.74	276,520.63	298,237.42
交投情況			
總交易日數	248	249	247
總成交金額(百萬港元) ⁽³⁾			
全年	2,545,675.94	3,948,350.84	4,498,095.11
平均每日	10,264.82	15,856.83	18,210.91
總成交股數(百萬股)			
全年	2,359,346.12	3,984,706.17	5,733,064.60
平均每日	9,513.49	16,002.84	23,210.79
總交易數目(宗數)			
全年	27,979,771	36,631,418	36,404,138
平均每日	112,822	147,114	147,385
股價指數			
標普香港大型股指數(2003年2月28日=10000)			
最高	13645.19	15796.84	17775.07
最低	9155.30	11911.16	14836.20
年底指數	13645.19	15740.43	17025.45
恒生指數(1964年7月31日=100)			
最高	12594.42	14266.38	15466.06
最低	8409.01	10967.65	13355.23
年底指數	12575.94	14230.14	14876.43
市場比率⁽⁴⁾			
平均週息率(%)	2.94	2.85	2.89
平均市盈率(倍)	18.96	18.73	15.57
平均賬面值比率(倍)	1.67	1.89	1.93
流通比率(%)	41.38	51.25	44.22
交易所參與者數目	499	490	468

註：

- (1) 包括所有其“H”股在交易所上市的中國企業。
- (2) 上市公司如在海外註冊及在香港和中國以外經營主要業務，均被視為外國公司，其餘則視為本地公司。
- (3) 市場成交金額已就遲報及反駁交易作出調整。
- (4) 根據所有上市的普通股股份年底數字計算。

股票市場概況－創業板

	年份		
	2003	2004	2005
上市證券(年底數字)			
上市公司數目	185	204	201
上市證券數目	187	205	201
新上市公司數目	27	21	10
總發行股本(百萬港元)	8,710.18	9,130.24	7,844.13
市價總值(百萬港元)	70,177.23	66,716.07	66,603.74
集資總額(百萬港元)	4,644.27	5,279.69	3,045.76
交投情況			
總交易日數	248	249	247
總成交金額(百萬港元) ⁽¹⁾			
全年	38,153.51	25,760.85	22,336.69
平均每日	153.84	103.46	90.43
總成交股數(百萬股)			
全年	51,034.01	38,841.86	46,750.30
平均每日	205.78	155.99	189.27
總交易數目(宗數)			
全年	823,626	612,417	551,943
平均每日	3,321	2,460	2,235
股價指數			
標普香港創業板指數(2003年2月28日=1000)			
最高	1252.75	1370.25	1013.35
最低	901.36	964.84	863.79
年底指數	1186.06	988.60	1007.28
市場比率⁽²⁾			
平均週息率(%)	0.78	0.66	1.00
平均市盈率(倍)	38.79	28.65	22.94
平均賬面值比率(倍)	3.00	2.29	2.14
流通比率(%)	54.36	38.61	33.54

註：

- (1) 市場成交金額已就遲報及反駁交易作出調整。
(2) 根據創業板股份之年底數字計算。

股市概況 — 主板及創業板

	年份						
	1999	2000	2001	2002	2003	2004	2005
上市證券(年底數字)							
上市公司數目	708	790	867	978	1,037	1,096	1,135
本地公司 ⁽¹⁾	695	779	857	968	1,027	1,086	1,126
外地公司 ⁽²⁾	13	11	10	10	10	10	9
上市證券數目	1,212	1,349	1,189	1,586	1,785	2,176	2,649
新上市公司數目	38	90	88	117	73	70	67
總發行股本(億港元)	2,258.66	2,889.24	3,286.26	3,873.39	4,090.76	4,410.57	7,127.47
市價總值(億港元)	47,347.64	48,624.40	39,463.06	36,113.19	55,478.48	66,958.93	81,799.37
集資總額(億港元)	1,497.03	4,673.37	644.28	1,105.14	2,137.60	2,818.00	3,012.83
— 首次上市集資額	171.40	1,321.18	257.14	519.84	591.41	971.59	1,656.51
— 上市後集資額	1,325.63	3,352.18	387.14	585.29	1,546.19	1,846.41	1,356.32
交投情況							
總交易日數	247	247	243	247	248	249	247
總成交金額(億港元) ⁽³⁾							
全年	19,195.45	31,318.52	19,895.04	16,430.54	25,838.29	39,741.12	45,204.32
平均每日	77.71	126.80	81.87	66.52	104.19	159.60	183.01
總成交股數(億股)							
全年	13,937.84	23,546.88	15,323.67	16,119.26	24,103.80	40,235.48	57,798.15
平均每日	56.43	95.33	63.06	65.26	97.19	161.59	234.00
總成交宗數(宗數)							
全年	23,063,257	36,871,325	24,123,635	20,536,648	28,803,397	37,243,835	36,956,081
平均每日	93,374	149,277	99,274	83,144	116,143	149,574	149,620
市場比率⁽⁴⁾							
平均週息率(%)	2.20	1.99	2.89	3.36	2.92	2.83	2.87
平均市盈率(倍)	26.77	12.95	12.30	14.98	19.08	18.80	15.61
平均賬面值比率(倍)	2.16	1.81	1.35	1.11	1.68	1.89	1.93
流通比率(%)	37.53	60.55	47.14	41.96	41.54	51.12	44.13

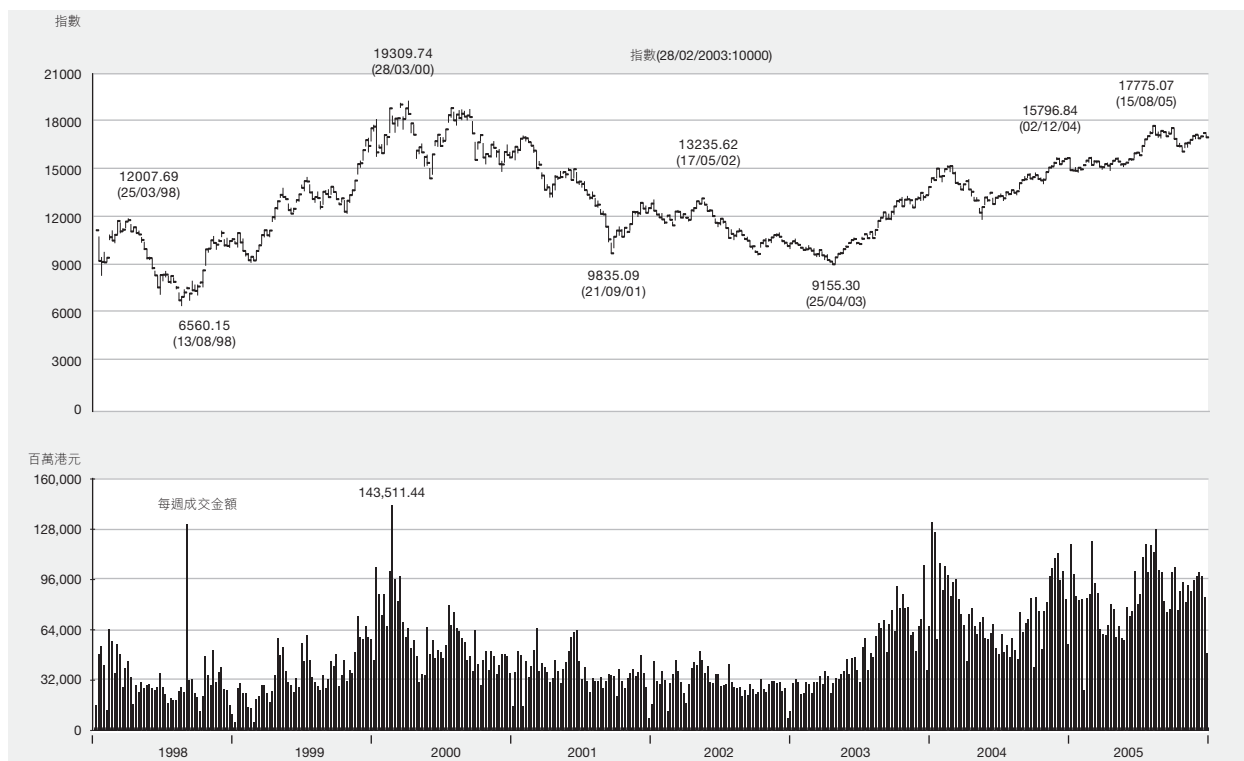
註：

- (1) 包括所有其“H”股在交易所上市的中國企業。
- (2) 上市公司如在海外註冊及在香港和中國以外經營主要業務，均被視為外國公司，其餘則視為本地公司。
- (3) 市場成交金額已就遲報及反駁交易作出調整。
- (4) 根據所有普通股股份之年底數字計算。

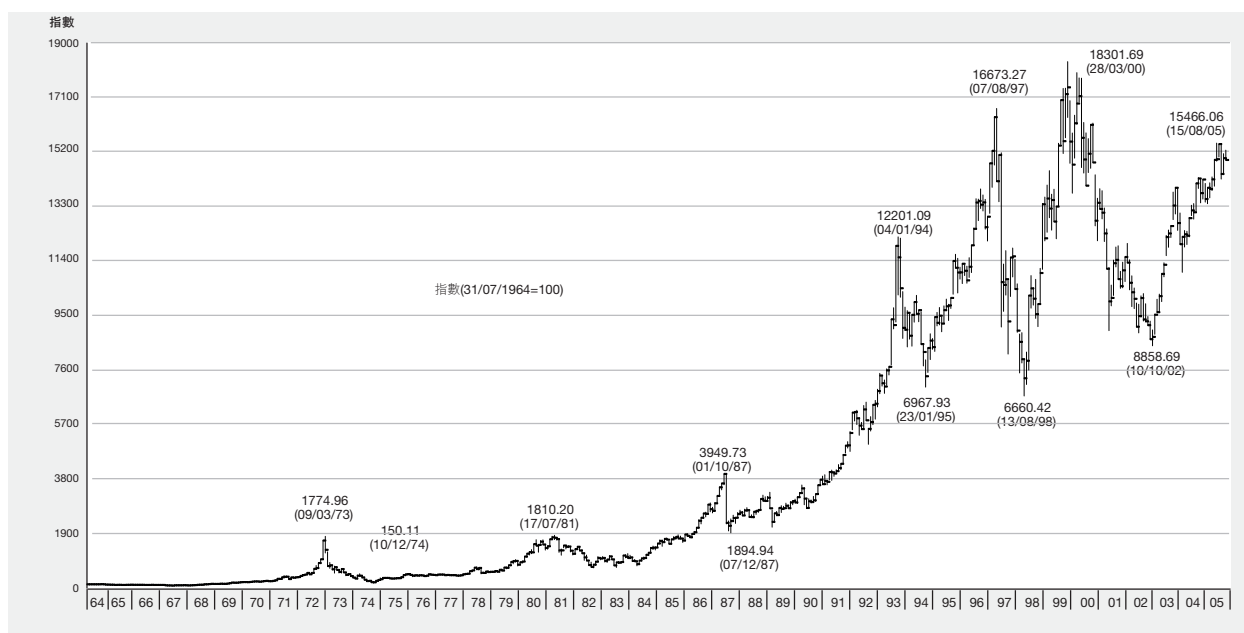
衍生產品市場概要

	年份		
	2003	2004	2005
所有期貨及期權產品(股票期權除外)			
交易日數	246.5	247.0	246.5
合約成交量	10,325,575	14,017,860	16,800,614
股市指數產品	10,256,800	13,939,321	16,761,114
股票產品	18,654	17,274	13,069
利率產品	50,121	61,265	26,431
平均每日	41,889	56,752	68,157
年底未平倉合約	178,822	245,161	365,346
股市指數產品	173,032	236,740	362,119
股票產品	1,020	1,821	1,750
利率產品	4,770	6,600	1,477
股票期權			
年底股票期權類別數目	33	37	43
年底股票期權系列數目	2,522	2,560	3,146
新開辦期權類別數目	1	4	6
交易日數	246.5	247.0	246.5
合約成交量			
全年總數	4,220,638	5,611,832	8,722,393
平均每日	17,122	22,720	35,385
合約期權金(百萬港元)			
全年總數	3,307	5,581	10,370
平均每日	13	23	42
成交宗數			
全年總數	124,064	150,776	241,785
平均每日	503	610	981
年底未平倉合約	553,896	684,052	1,021,913
已行使合約總數	685,897	898,498	1,351,208
每張合約平均期權金(港幣)	784	995	1,189
每宗交易平均合約數目(合約數目)	34	37	36
莊家數目	13	14	17
認沽數量／認購數量	1.03	1.13	1.03
平均每日合約成交量／未平倉合約	3.1%	3.3%	3.5%
期權成交量(股數)／正股成交量	2.7%	2.3%	3.2%
所有期貨及期權產品			
合約成交量	14,546,213	19,629,692	25,523,007
年底未平倉合約	732,718	929,213	1,387,259

標準普爾／香港交易所大型股指數，每週走勢(1998－2005)



恒生指數，每月走勢(1964－2005)

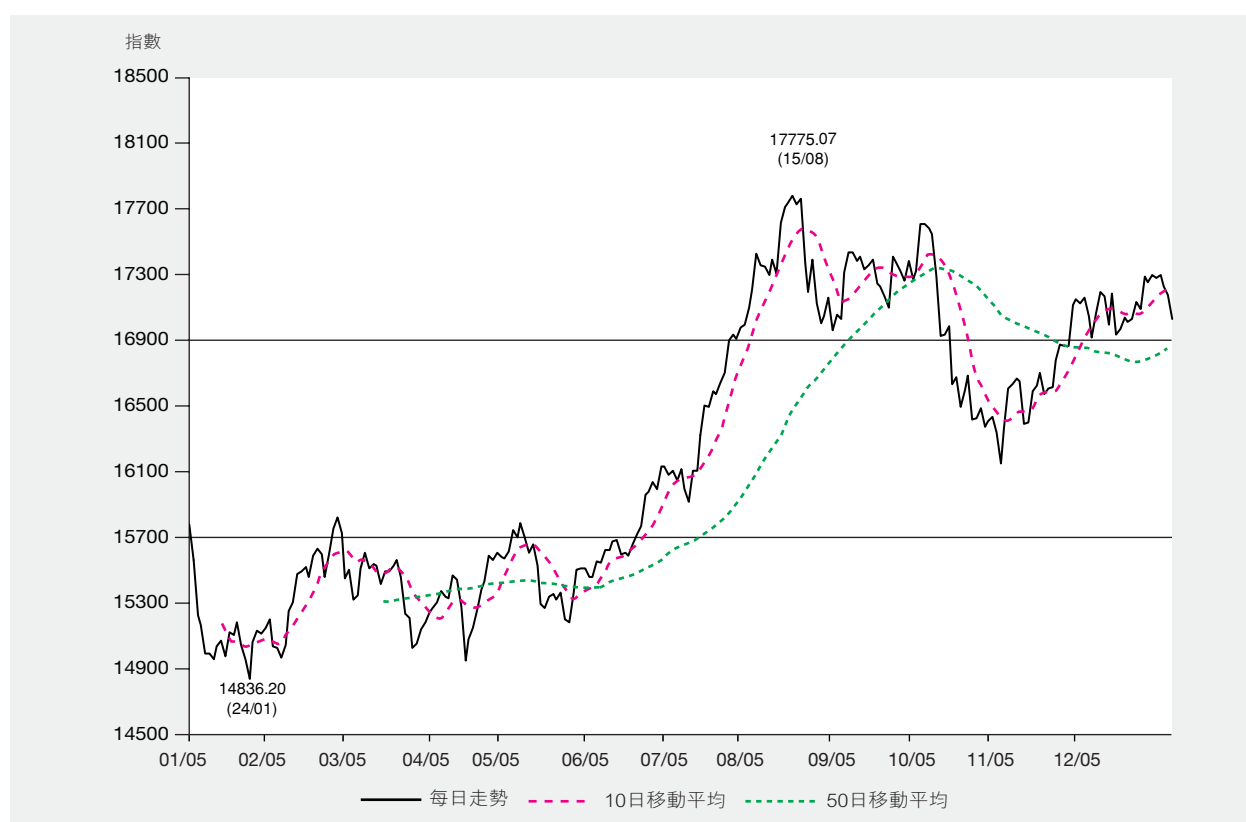


標準普爾／香港交易所大型股指數，每日收市 (2005)

2003年2月28日 = 10000

日期	1月	2月	3月	4月	5月	6月	7月	8月	9月	10月	11月	12月
1	—	15037.09	15724.92	15179.83	—	15512.44	—	17209.00	17307.86	—	16599.92	17062.25
2	—	15022.24	15451.05	—	—	15456.64	—	17419.58	17428.39	—	16625.47	17191.23
3	15774.02	14968.85	15499.29	—	15569.78	15455.08	—	17357.70	—	17579.93	16661.73	—
4	15564.26	15041.01	15315.37	15242.79	15608.41	—	16099.31	17342.10	—	17546.49	16648.96	—
5	15222.33	—	—	—	15739.62	—	16041.69	17290.92	17428.59	17294.44	—	17161.48
6	15165.40	—	—	15268.30	15700.23	15548.72	16112.95	—	17375.40	16925.74	—	16994.14
7	14989.95	15252.82	15347.51	15303.33	—	15544.42	15991.92	—	17404.86	16931.47	16387.84	17184.93
8	—	15304.11	15510.57	15368.04	—	15624.06	15915.62	17390.69	17325.59	—	16394.17	16931.21
9	—	—	15603.75	—	15787.55	15620.42	—	17299.90	17350.74	—	16582.83	16968.98
10	14994.92	—	15509.15	—	15695.26	15675.93	—	17615.79	—	16986.73	16617.10	—
11	14953.28	—	15530.57	15334.39	15605.02	—	16103.88	17708.76	—	—	16694.42	—
12	15037.71	—	—	15324.44	15656.04	—	16104.81	17736.78	17391.69	16629.02	—	17036.05
13	15065.94	—	—	15465.49	15526.81	15684.31	16316.91	—	17239.51	16675.13	—	17009.65
14	14970.85	15477.26	15528.92	15436.40	—	15597.90	16500.49	—	17220.65	16491.90	16572.64	17022.29
15	—	15487.07	15417.26	15276.13	—	15607.67	16492.83	17775.07	17167.16	—	16600.73	17129.35
16	—	15513.67	15487.77	—	—	15584.62	—	17723.25	17096.88	—	16608.25	17086.68
17	15118.13	15459.54	15492.97	—	15295.38	15655.78	—	17754.55	—	16592.02	16773.88	—
18	15105.15	15586.83	15529.32	14949.58	15269.30	—	16584.08	17363.68	—	16683.79	16874.32	—
19	15183.04	—	—	15080.84	15337.46	—	16568.91	17189.41	—	16410.23	—	17281.66
20	15045.60	—	—	15143.98	15357.48	15718.01	16634.12	—	17401.12	16421.35	—	17252.41
21	14955.11	15628.36	15559.37	15259.90	—	15765.37	16700.26	—	17368.17	16481.27	16858.81	17292.08
22	—	15598.33	15458.57	15377.53	—	15956.05	16898.06	17389.70	17316.97	—	16860.50	17277.63
23	—	15455.76	15232.94	—	15317.96	15973.63	—	17123.76	17259.60	—	17112.66	17293.94
24	14836.20	15593.66	15208.80	—	15359.08	16032.80	—	17002.51	—	16370.25	17146.07	—
25	15058.02	15745.95	—	15430.50	15195.04	—	16933.81	17041.58	—	16401.73	17119.03	—
26	15127.06	—	—	15588.88	15182.68	—	16905.27	17155.35	17381.41	16427.55	—	—
27	15107.88	—	—	15558.58	15359.08	15988.06	16975.60	—	17269.04	16336.20	—	—
28	15143.07	15821.31	—	15602.81	—	16133.46	16987.57	—	17321.11	16143.70	17153.31	17223.05
29	—	—	15022.74	15579.40	—	16132.74	17098.76	16959.67	17601.19	—	17042.80	17172.99
30	—	—	15048.76	—	15499.47	16077.55	—	17049.68	17605.55	—	16916.95	17025.45
31	15198.77	—	15134.88	—	15505.18	—	—	17027.05	—	16358.68	—	—
最高	15774.02	15821.31	15724.92	15602.81	15787.55	16133.46	17098.76	17775.07	17605.55	17579.93	17153.31	17293.94
最低	14836.20	14968.85	15022.74	14949.58	15182.68	15455.08	15915.62	16959.67	17096.88	16143.70	16387.84	16931.21
平均	15124.60	15411.40	15410.21	15338.56	15478.34	15742.98	16498.34	17344.63	17345.78	16684.38	16766.02	17129.87

標準普爾／香港交易所大型股指數，每日走勢(2005)



恒生香港綜合指數，每日收市 (2005)

2000年1月3日 = 2000

日期	1月	2月	3月	4月	5月	6月	7月	8月	9月	10月	11月	12月
1	—	1871.71	1930.84	1851.94	—	1878.78	—	2015.01	2003.79	—	1916.83	1963.86
2	—	1869.65	1906.98	—	—	1874.28	—	2032.16	2013.69	—	1918.94	1974.08
3	1954.11	1867.85	1910.58	—	1892.60	1875.23	—	2032.32	—	2017.13	1924.32	—
4	1937.19	1874.91	1891.24	1853.68	1902.91	—	1920.97	2032.77	—	2017.59	1920.44	—
5	1901.21	—	—	—	1912.87	—	1914.08	2024.05	2013.08	1998.05	—	1971.41
6	1898.59	—	—	1854.40	1909.84	1879.67	1919.18	—	2007.82	1967.99	—	1959.11
7	1878.55	1901.84	1896.57	1862.49	—	1877.37	1905.66	—	2014.50	1967.42	1895.98	1971.51
8	—	1907.49	1906.27	1869.90	—	1882.42	1899.74	2025.61	2010.49	—	1898.34	1950.34
9	—	—	1913.83	—	1914.35	1886.77	—	2014.26	2009.76	—	1914.37	1957.05
10	1871.35	—	1906.41	—	1904.94	1890.79	—	2030.83	—	1969.06	1919.48	—
11	1867.47	—	1906.57	1869.96	1896.34	—	1921.64	2040.01	—	—	1934.55	—
12	1871.74	—	—	1870.68	1901.33	—	1924.24	2039.42	2011.60	1935.31	—	1967.86
13	1874.24	—	—	1886.98	1891.19	1893.03	1941.66	—	2000.86	1937.58	—	1963.13
14	1862.74	1924.92	1904.09	1885.67	—	1885.92	1962.47	—	2001.50	1925.08	1925.97	1970.09
15	—	1923.17	1891.04	1869.02	—	1888.01	1969.67	2039.36	1995.60	—	1924.55	1980.60
16	—	1928.22	1891.72	—	—	1881.09	—	2038.21	1988.43	—	1922.41	1978.05
17	1879.29	1922.53	1889.96	—	1872.78	1892.11	—	2042.19	—	1926.25	1934.69	—
18	1877.50	1936.26	1891.53	1836.94	1864.61	—	1981.60	2010.58	—	1929.51	1949.11	—
19	1884.51	—	—	1849.08	1868.07	—	1975.40	1998.89	—	1900.33	—	1994.87
20	1865.38	—	—	1852.45	1866.80	1894.35	1985.18	—	2002.63	1900.91	—	1989.06
21	1857.08	1937.81	1890.28	1862.68	—	1897.87	1982.73	—	1998.09	1908.96	1950.67	1994.86
22	—	1934.19	1884.58	1870.56	—	1917.72	2003.10	2010.64	1989.67	—	1947.85	1989.88
23	—	1918.90	1861.75	—	1865.40	1927.75	—	1985.87	1984.78	—	1968.19	1994.94
24	1844.10	1934.96	1860.61	—	1869.31	1932.90	—	1974.69	—	1898.98	1975.28	—
25	1868.05	1945.28	—	1877.65	1852.06	—	2003.35	1973.76	—	1899.98	1972.34	—
26	1875.67	—	—	1893.16	1853.64	—	1998.46	1983.44	1994.56	1899.78	—	—
27	1876.08	—	—	1891.67	1868.37	1926.04	2003.78	—	1989.10	1889.83	—	—
28	1879.46	1948.42	—	1896.80	—	1934.30	2002.33	—	1995.56	1873.99	1975.09	1991.33
29	—	—	1838.96	1896.60	—	1933.26	2006.54	1970.42	2012.34	—	1966.91	1989.84
30	—	—	1840.64	—	1882.65	1924.49	—	1979.02	2014.57	—	1956.52	1976.87
31	1887.11	—	1853.13	—	1878.88	—	—	1979.49	—	1890.29	—	—
最高	1954.11	1948.42	1930.84	1896.80	1914.35	1934.30	2006.54	2042.19	2014.57	2017.59	1975.28	1994.94
最低	1844.10	1867.85	1838.96	1836.94	1852.06	1874.28	1899.74	1970.42	1984.78	1873.99	1895.98	1950.34
平均	1881.50	1914.59	1888.93	1870.12	1883.45	1898.83	1961.09	2011.87	2002.50	1932.70	1936.95	1976.44

註：恒生香港綜合指數由恒指服務有限公司編算

恒生中國內地綜合指數，每日收市 (2005)

2000年1月3日 = 2000

日期	1月	2月	3月	4月	5月	6月	7月	8月	9月	10月	11月	12月
1	—	1530.13	1653.22	1583.13	—	1603.68	—	1799.81	1860.44	—	1784.12	1909.37
2	—	1534.51	1615.77	—	—	1596.76	—	1825.54	1862.79	—	1792.28	1935.49
3	1600.90	1529.54	1625.46	—	1600.17	1601.57	—	1820.96	—	1931.32	1798.34	—
4	1567.57	1544.84	1604.10	1586.17	1595.84	—	1671.85	1812.58	—	1933.02	1804.58	—
5	1519.39	—	—	—	1622.10	—	1667.45	1807.34	1862.03	1890.82	—	1929.09
6	1510.11	—	—	1603.05	1613.16	1614.58	1664.98	—	1854.62	1831.28	—	1897.89
7	1493.49	1575.32	1610.49	1601.71	—	1613.04	1640.39	—	1859.14	1832.56	1773.30	1932.27
8	—	1583.61	1634.00	1615.76	—	1630.69	1626.65	1825.76	1842.37	—	1778.04	1898.12
9	—	—	1642.65	—	1623.31	1614.84	—	1820.50	1845.65	—	1806.98	1897.65
10	1496.77	—	1628.83	—	1622.48	1625.77	—	1894.80	—	1848.25	1817.07	—
11	1493.66	—	1634.68	1609.29	1605.42	—	1654.24	1910.40	—	—	1822.49	—
12	1504.75	—	—	1601.19	1605.26	—	1651.05	1914.85	1861.47	1799.65	—	1906.08
13	1505.94	—	—	1617.77	1585.59	1624.21	1677.60	—	1838.90	1807.57	—	1909.47
14	1497.09	1608.57	1639.02	1604.33	—	1617.49	1696.25	—	1843.55	1772.07	1808.11	1913.73
15	—	1606.32	1621.33	1580.60	—	1618.85	1683.51	1929.64	1841.25	—	1819.47	1923.95
16	—	1606.23	1635.87	—	—	1614.69	—	1918.90	1836.29	—	1823.42	1921.10
17	1513.51	1601.55	1633.97	—	1547.85	1621.87	—	1906.92	—	1782.17	1848.55	—
18	1519.91	1616.56	1635.81	1527.85	1548.43	—	1681.67	1852.98	—	1801.62	1862.00	—
19	1529.71	—	—	1545.35	1566.62	—	1700.03	1835.55	—	1759.94	—	1943.62
20	1520.31	—	—	1548.96	1577.75	1629.53	1708.47	—	1890.50	1772.61	—	1940.34
21	1507.51	1624.47	1640.75	1555.80	—	1633.36	1726.02	—	1886.41	1775.17	1864.44	1947.99
22	—	1623.12	1619.66	1576.60	—	1665.06	1742.68	1873.59	1879.89	—	1862.65	1942.26
23	—	1608.84	1595.16	—	1568.15	1660.14	—	1838.21	1868.53	—	1890.84	1944.61
24	1497.80	1616.84	1595.49	—	1570.87	1662.97	—	1818.40	—	1758.20	1892.99	—
25	1523.96	1638.61	—	1579.57	1549.67	—	1748.31	1825.16	—	1760.73	1893.53	—
26	1531.67	—	—	1593.81	1546.76	—	1745.79	1850.33	1881.07	1757.12	—	—
27	1533.97	—	—	1588.63	1575.28	1658.42	1758.01	—	1869.74	1742.60	—	—
28	1539.22	1657.64	—	1596.86	—	1679.12	1762.44	—	1880.19	1721.33	1899.44	1926.44
29	—	—	1576.55	1590.69	—	1675.03	1781.82	1820.64	1933.74	—	1884.88	1921.65
30	—	—	1572.52	—	1592.14	1666.43	—	1834.26	1935.14	—	1880.81	1901.57
31	1552.19	—	1579.96	—	1608.64	—	—	1821.69	—	1751.59	—	—
最高	1600.90	1657.64	1653.22	1617.77	1623.31	1679.12	1781.82	1929.64	1935.14	1933.02	1899.44	1947.99
最低	1493.49	1529.54	1572.52	1527.85	1546.76	1596.76	1626.65	1799.81	1836.29	1721.33	1773.30	1897.65
平均	1521.88	1594.51	1618.82	1585.36	1586.27	1633.10	1699.46	1850.38	1868.27	1801.48	1836.74	1922.13

註：恒生中國內地綜合指數由恒指服務有限公司編算

恒生中國企業指數，每日收市 (2005)

2000年1月3日 = 2000

日期	1月	2月	3月	4月	5月	6月	7月	8月	9月	10月	11月	12月
1	—	4675.86	5138.08	4866.57	—	4547.91	—	5298.39	5150.42	—	4878.43	5080.37
2	—	4717.67	4984.90	—	—	4540.06	—	5377.68	5157.39	—	4888.33	5105.60
3	4763.47	4720.15	5014.18	—	4667.65	4550.63	—	5323.18	—	5248.23	4920.50	—
4	4697.75	4750.72	4951.57	4851.18	4684.22	—	4900.79	5303.77	—	5240.83	4947.75	—
5	4564.98	—	—	—	4766.77	—	4880.12	5312.58	5157.07	5158.00	—	5110.64
6	4538.77	—	—	4854.87	4737.84	4637.83	4915.29	—	5175.85	5047.28	—	5064.93
7	4513.03	4840.26	4995.99	4860.65	—	4666.46	4847.33	—	5162.54	5055.08	4901.69	5163.11
8	—	4872.19	5082.47	4891.78	—	4712.12	4809.99	5374.16	5129.26	—	4876.87	5175.09
9	—	—	5086.31	—	4772.31	4664.77	—	5337.00	5137.44	—	4920.80	5174.81
10	4547.93	—	5057.79	—	4759.20	4732.84	—	5421.55	—	5104.89	4949.79	—
11	4545.85	—	5004.24	4866.02	4719.37	—	4851.20	5432.95	—	—	4935.34	—
12	4578.73	—	—	4839.74	4717.94	—	4853.38	5481.99	5155.43	5029.51	—	5203.13
13	4588.10	—	—	4853.47	4654.54	4716.45	4914.08	—	5106.61	5044.68	—	5203.70
14	4540.60	4904.96	4999.84	4797.55	—	4647.66	4890.88	—	5078.28	4941.78	4935.04	5204.52
15	—	4932.73	4920.25	4721.01	—	4668.92	4865.83	5539.39	5062.30	—	4979.88	5233.72
16	—	4920.09	4952.88	—	—	4723.76	—	5499.34	5062.21	—	4975.53	5219.35
17	4617.57	4908.71	4959.81	—	4563.58	4707.70	—	5459.21	—	4963.45	5024.43	—
18	4646.75	4923.54	4957.59	4572.35	4561.10	—	4886.38	5300.24	—	5021.25	5046.52	—
19	4656.87	—	—	4654.16	4614.36	—	4892.06	5200.75	—	4901.21	—	5276.99
20	4616.03	—	—	4652.06	4625.36	4762.87	4982.25	—	5120.71	4910.94	—	5279.09
21	4566.74	4932.53	4993.85	4650.66	—	4771.31	5090.68	—	5100.71	4877.51	5051.30	5286.09
22	—	4935.10	4907.17	4708.80	—	4838.08	5139.10	5250.56	5048.31	—	5039.79	5278.72
23	—	4919.15	4811.31	—	4566.14	4842.62	—	5209.70	5012.22	—	5104.32	5308.42
24	4545.55	4934.50	4800.40	—	4579.81	4842.97	—	5141.07	—	4832.59	5112.25	—
25	4617.32	5024.92	—	4699.96	4538.34	—	5173.67	5133.79	—	4835.61	5072.30	—
26	4679.52	—	—	4762.70	4501.61	—	5161.38	5199.68	5008.11	4800.84	—	—
27	4692.82	—	—	4721.80	4574.64	4832.78	5204.74	—	4998.51	4776.21	—	—
28	4711.88	5152.38	—	4698.59	—	4896.23	5194.34	—	5029.88	4712.50	5110.03	5302.67
29	—	—	4765.22	4657.70	—	4882.75	5263.41	5120.06	5218.21	—	5035.38	5338.34
30	—	—	4765.97	—	4610.99	4861.87	—	5122.75	5227.28	—	5032.21	5330.34
31	4721.52	—	4792.77	—	4593.03	—	—	5069.99	—	4770.37	—	—
最高	4763.47	5152.38	5138.08	4891.78	4772.31	4896.23	5263.41	5539.39	5227.28	5248.23	5112.25	5338.34
最低	4513.03	4675.86	4765.22	4572.35	4501.61	4540.06	4809.99	5069.99	4998.51	4712.50	4876.87	5064.93
平均	4616.75	4886.20	4949.65	4759.08	4640.44	4729.48	4985.85	5300.43	5109.46	4963.64	4988.11	5216.98

註：恒生中國企業指數由恒指服務有限公司編算

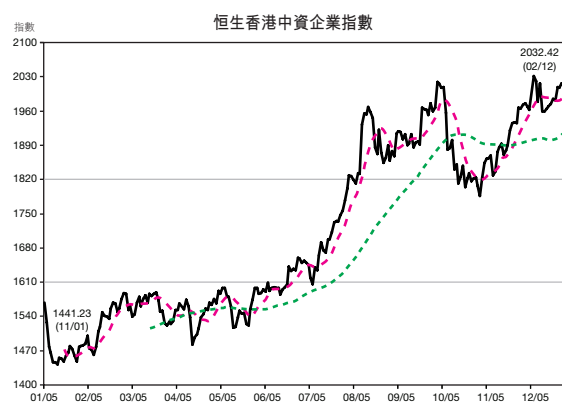
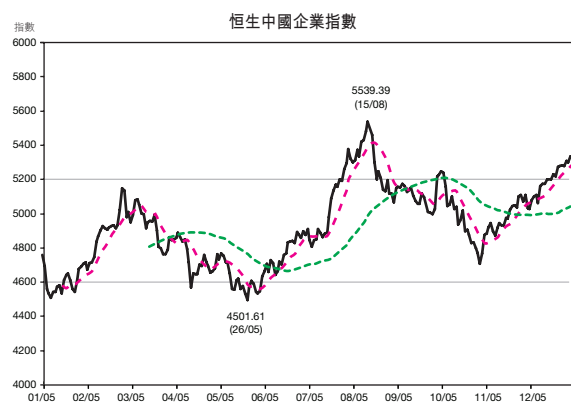
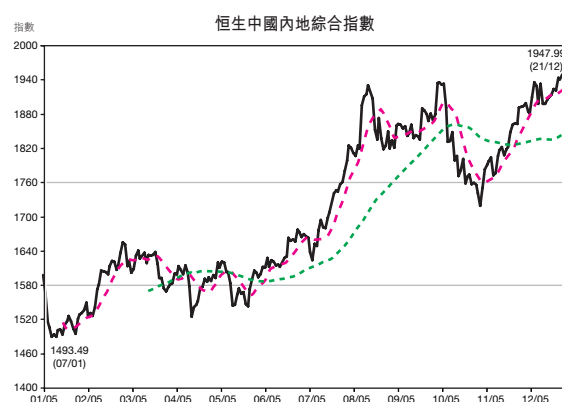
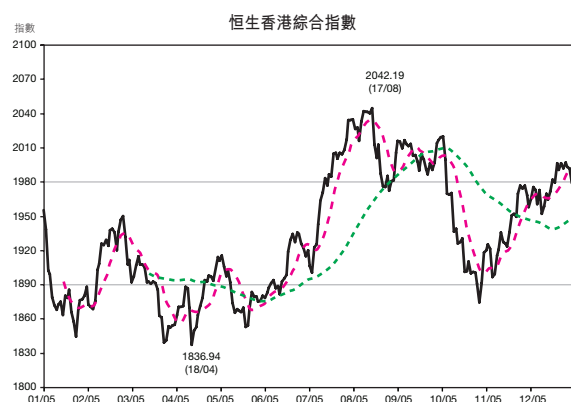
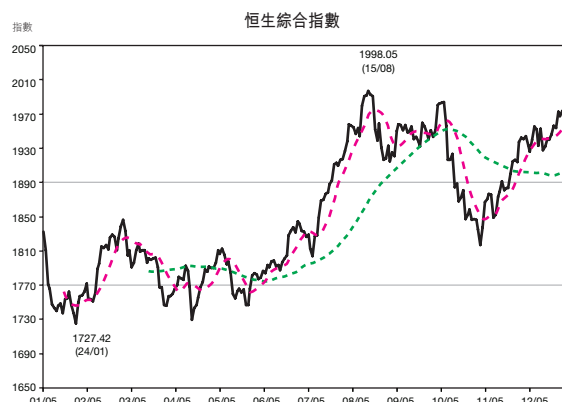
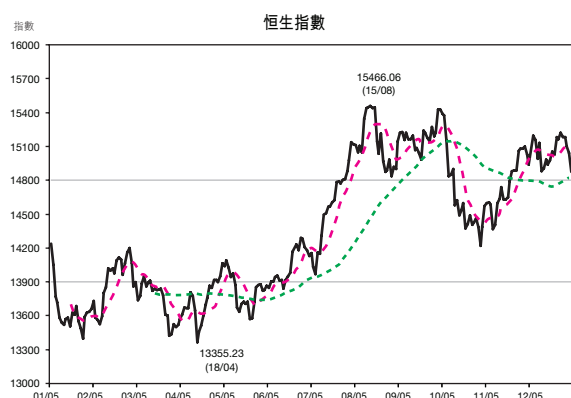
恒生香港中資企業指數，每日收市 (2005)

2000年1月3日 = 2000

日期	1月	2月	3月	4月	5月	6月	7月	8月	9月	10月	11月	12月
1	—	1473.39	1585.13	1523.27	—	1597.64	—	1800.93	1914.06	—	1853.99	1996.66
2	—	1470.42	1552.01	—	—	1585.92	—	1828.52	1919.03	—	1862.88	2032.42
3	1567.70	1460.78	1561.78	—	1575.19	1587.08	—	1827.55	—	2007.33	1863.31	—
4	1527.01	1476.89	1539.19	1529.16	1565.44	—	1652.71	1819.36	—	2009.61	1868.53	—
5	1477.53	—	—	—	1591.87	—	1649.65	1812.27	1918.19	1956.95	—	2022.03
6	1464.89	—	—	1552.70	1584.96	1595.22	1643.93	—	1902.39	1881.91	—	1979.52
7	1445.14	1509.18	1542.91	1553.03	—	1590.27	1618.94	—	1912.22	1884.03	1828.70	2016.53
8	—	1517.69	1567.72	1566.65	—	1607.74	1604.71	1833.62	1890.57	—	1836.56	1960.28
9	—	—	1578.84	—	1597.47	1591.21	—	1832.02	1893.04	—	1876.15	1958.95
10	1446.00	—	1560.00	—	1597.96	1597.63	—	1931.98	—	1900.49	1885.19	—
11	1441.33	—	1575.50	1560.04	1579.12	—	1639.36	1955.37	—	—	1893.29	—
12	1453.96	—	—	1553.71	1579.44	—	1633.35	1954.18	1912.90	1840.38	—	1965.87
13	1452.92	—	—	1573.87	1559.24	1599.12	1663.62	—	1886.04	1850.52	—	1969.89
14	1446.31	1547.20	1582.78	1560.63	—	1597.96	1690.62	—	1896.97	1811.64	1871.36	1974.70
15	—	1540.93	1567.49	1537.61	—	1598.28	1674.72	1968.66	1898.35	—	1880.28	1984.92
16	—	1539.34	1584.93	—	—	1584.57	—	1957.55	1891.52	—	1890.98	1981.58
17	1459.27	1534.65	1581.43	—	1516.52	1594.28	—	1945.88	—	1824.97	1921.04	—
18	1464.89	1556.02	1584.89	1481.99	1518.33	—	1669.56	1885.87	—	1848.31	1934.99	—
19	1478.11	—	—	1496.46	1537.10	—	1697.81	1871.65	—	1804.69	—	2010.04
20	1471.92	—	—	1503.21	1550.54	1598.99	1697.07	—	1966.79	1822.57	—	2007.55
21	1459.05	1567.22	1588.59	1515.40	—	1605.10	1713.01	—	1964.08	1832.28	1936.69	2017.67
22	—	1565.23	1571.58	1537.92	—	1641.07	1731.52	1922.50	1962.20	—	1936.13	2010.72
23	—	1547.11	1549.65	—	1544.72	1632.82	—	1875.19	1951.57	—	1967.34	2009.84
24	1446.77	1555.78	1550.16	—	1546.59	1637.57	—	1854.70	—	1815.65	1965.04	—
25	1477.16	1574.60	—	1543.01	1523.02	—	1735.46	1864.50	—	1822.31	1973.17	—
26	1478.88	—	—	1555.40	1521.21	—	1733.56	1890.43	1977.00	1824.39	—	—
27	1480.19	—	—	1551.83	1554.01	1633.54	1746.47	—	1960.21	1807.49	—	—
28	1483.11	1586.60	—	1567.08	—	1659.34	1755.64	—	1967.70	1785.70	1976.92	1982.01
29	—	—	1525.59	1562.22	—	1658.15	1777.10	1858.47	2019.49	—	1968.05	1967.85
30	—	—	1521.12	—	1572.93	1648.40	—	1878.94	2017.78	—	1963.20	1934.89
31	1499.32	—	1528.42	—	1597.26	—	—	1867.87	—	1823.91	—	—
最高	1567.70	1586.60	1588.59	1573.87	1597.96	1659.34	1777.10	1968.66	2019.49	2009.61	1976.92	2032.42
最低	1441.33	1460.78	1521.12	1481.99	1516.52	1584.57	1604.71	1800.93	1886.04	1785.70	1828.70	1934.89
平均	1472.45	1530.77	1561.89	1541.26	1560.65	1611.00	1686.44	1879.91	1934.39	1857.76	1906.99	1989.20

註：恒生香港中資企業指數由恒指服務有限公司編算

恒生指數、恒生綜合指數、恒生香港綜合指數、恒生中國內地綜合指數、恒生中國企業指數及恒生香港中資指數，每日走勢(2005)



—— 每日走勢 - - - - 10日移動平均 - - - - 50日移動平均

證券分類數目 (2001–2005)

類別	年份				
	2001	2002	2003	2004	2005
普通股	757	813	852	892	934
優先股	5	4	4	4	4
認股權證	96	414	575	895	1,331
— 股本認股權證	74	67	45	32	27
— 衍生權證	22	347	530	863	1,304
股票掛鈎票據	—	11	7	9	0
單位信託基金／互惠基金	22	9	8	10	13
債券	195	165	152	161	166
總數	1,075	1,416	1,598	1,971	2,448

新上市證券數目 (2001–2005)

類別	年份				
	2001	2002	2003	2004	2005
普通股	31	60	46	49	57
優先股	0	0	0	0	0
認股權證	212	671	688	1,273	1,694
— 股本認股權證	31	27	10	14	12
— 衍生權證	181	644	678	1,259	1,682
股票掛鈎票據	—	25	16	46	0
單位信託基金／互惠基金	1	1	1	2	6
債券	21	18	20	49	32
總數	265	775	771	1,419	1,789

除牌上市證券數目 (2001–2005)

類別	年份				
	2001	2002	2003	2004	2005
普通股	11	4	7	9	15
優先股	0	1	0	0	0
認股權證	407	353	527	953	1,258
— 股本認股權證	46	34	32	27	17
— 衍生權證	361	319	497	926	1,241
股票掛鈎票據	—	14	20	44	9
單位信託基金／互惠基金	0	16	2	0	3
債券	66	48	33	40	26
總數	484	436	589	1,046	1,311

上市股份市價總值分佈

百萬港元

2005	股份分類							總額
	金融	公用事業	地產	綜合企業	工業	酒店	其他	
1月	2,261,919.12	413,474.03	765,246.35	1,923,363.83	1,047,537.23	57,529.37	13,277.38	6,482,347.31
2月	2,334,449.75	422,607.45	793,418.44	2,006,938.60	1,163,517.97	64,714.97	15,415.22	6,801,062.40
3月	2,197,604.53	408,246.60	762,024.24	1,956,052.76	1,104,062.49	64,100.53	13,988.71	6,506,079.86
4月	2,212,229.24	420,072.94	794,878.70	2,013,015.09	1,099,448.86	65,970.88	13,904.29	6,619,520.00
5月	2,199,271.25	425,421.73	781,980.69	2,019,813.68	1,102,019.01	68,626.66	12,714.33	6,609,847.35
6月	2,290,924.52	434,193.55	811,456.63	2,088,019.81	1,176,998.78	70,547.99	21,185.85	6,893,327.13
7月	2,360,292.44	452,925.44	887,566.89	2,189,598.20	1,245,696.99	79,107.60	20,731.23	7,235,918.79
8月	2,363,018.69	448,331.61	878,104.90	2,235,258.32	1,261,994.02	81,518.53	21,861.29	7,290,087.36
9月	2,387,007.57	461,387.93	905,322.61	2,369,967.35	1,327,376.33	69,867.49	22,963.40	7,543,892.68
10月	2,801,309.79	437,123.31	833,780.62	2,164,254.31	1,223,608.87	61,515.51	19,766.30	7,541,358.71
11月	2,934,983.15	452,498.56	873,073.52	2,300,271.50	1,313,868.51	64,085.20	20,317.22	7,959,097.66
12月	2,995,269.94	452,716.25	905,719.58	2,290,206.20	1,378,901.23	68,343.63	22,176.64	8,113,333.48

註：月底數字

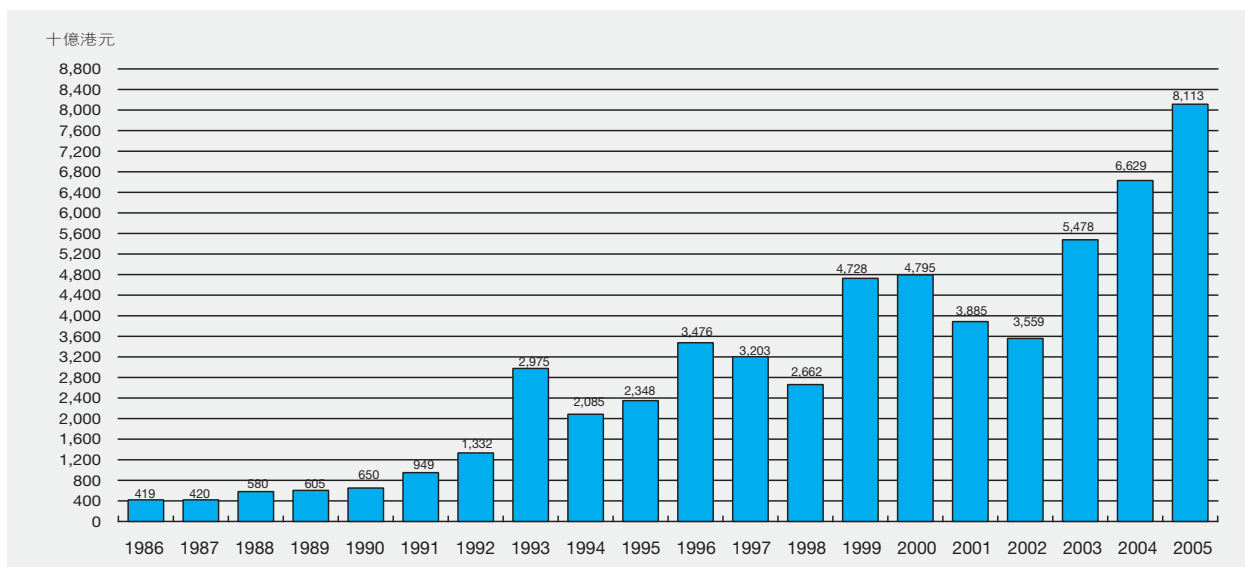
股份市價總值分佈趨勢 (2001-2005)

百萬港元

分類	2001	2002	2003	2004	2005
金融	1,142,376.38 (29.40%)	1,264,096.39 (35.52%)	2,077,942.56 (37.93%)	2,314,451.25 (34.91%)	2,995,269.94 (36.92%)
公用事業	265,600.87 (6.84%)	272,136.27 (7.65%)	345,840.10 (6.31%)	420,179.21 (6.34%)	452,716.25 (5.58%)
地產	576,600.73 (14.84%)	422,797.40 (11.88%)	591,908.02 (10.81%)	802,970.60 (12.11%)	905,719.58 (11.16%)
綜合企業	1,435,140.81 (36.94%)	1,087,240.56 (30.55%)	1,504,401.68 (27.46%)	1,987,126.75 (29.98%)	2,290,206.20 (28.23%)
工業	431,285.67 (11.10%)	483,068.23 (13.57%)	908,906.51 (16.59%)	1,032,371.63 (15.57%)	1,378,901.23 (17.00%)
酒店	27,974.39 (0.72%)	26,862.65 (0.75%)	37,247.45 (0.68%)	58,409.76 (0.88%)	68,343.63 (0.84%)
其他	6,363.23 (0.16%)	2,897.58 (0.08%)	11,424.00 (0.21%)	13,667.54 (0.21%)	22,176.64 (0.27%)
總值	3,885,342.08 (100.00%)	3,559,099.08 (100.00%)	5,477,670.33 (100.00%)	6,629,176.74 (100.00%)	8,113,333.48 (100.00%)

() 括弧內為佔股份市價總值百分率
 年底數字

市價總值(1986-2005)



50間市價總值最大之上市公司

2005年底

順次	股份代號	公司	發行股本 (股數)	收市價 (港元)	市價總值 (百萬港元)	佔股份總值 (%)
1	00005	滙豐控股	11,331,343,410	124.500	1,410,752.25	17.39
2	00941	中國移動	19,817,319,399	36.700	727,295.62	8.96
3	00939	建設銀行	224,689,084,000	2.700	606,660.53	7.48
4	00013	和記黃埔	4,263,370,780	73.850	314,849.93	3.88
5	02888	渣打集團	1,313,240,978	173.300	227,584.66	2.81
6	00883	中國海洋石油	41,054,675,375	5.250	215,537.05	2.66
7	00011	恒生銀行	1,911,842,736	101.200	193,478.48	2.38
8	00001	長江實業	2,316,164,338	79.550	184,250.87	2.27
9	00016	新鴻基地產	2,401,147,362	75.500	181,286.63	2.23
10	02388	中銀香港	10,572,780,266	14.900	157,534.43	1.94
11	00857	中國石油股份	21,098,900,000	6.350	133,978.02	1.65
12	00002	中電控股	2,408,245,900	45.000	108,371.07	1.34
13	00019	太古股份	930,375,385	69.600	105,301.19	1.30
	00087		3,003,486,271	13.500		
14	00003	香港中華煤氣	5,508,759,988	16.550	91,169.98	1.12
15	02038	富士康國際	6,953,416,025	12.650	87,960.71	1.08
16	00066	地鐵公司	5,481,767,439	15.250	83,596.95	1.03
17	00906	中國網通	6,593,529,000	12.550	82,748.79	1.02
18	00006	香港電燈	2,134,261,654	38.400	81,955.65	1.01
19	03328	交通銀行	23,064,468,136	3.525	81,302.25	1.00
20	00762	中國聯通	12,573,807,270	6.300	79,214.99	0.98
21	00004	九龍倉集團	2,447,676,629	27.400	67,066.34	0.83
22	00330	思捷環球	1,208,927,434	55.100	66,611.90	0.82
23	00012	恒基地產	1,814,580,000	36.500	66,232.17	0.82
24	00386	中國石油化工股份	16,780,488,000	3.850	64,604.88	0.80
25	01038	長江基建集團	2,254,209,945	24.400	55,002.72	0.68
26	02332	和記電訊國際	4,752,546,209	11.200	53,228.52	0.66
27	02628	中國人壽	7,441,175,000	6.850	50,972.05	0.63
28	00267	中信泰富	2,192,820,160	21.450	47,035.99	0.58
29	00293	國泰航空	3,380,632,348	13.550	45,807.57	0.56
30	00101	恒隆地產	3,686,710,930	12.100	44,609.20	0.55
31	00494	利豐	2,936,174,351	14.950	43,895.81	0.54
32	00083	信和置業	4,267,703,662	9.400	40,116.41	0.49
33	00728	中國電信	13,877,410,000	2.850	39,550.62	0.49
34	00097	恒基發展	2,817,327,395	13.800	38,879.12	0.48
35	00017	新世界發展	3,491,565,623	10.650	37,185.17	0.46
36	00144	招商局國際	2,194,142,610	16.850	36,971.30	0.46
37	02318	中國平安	2,558,643,698	14.300	36,588.60	0.45
38	00023	東亞銀行	1,509,919,871	23.450	35,407.62	0.44
39	00551	裕元集團	1,619,748,986	21.650	35,067.57	0.43
40	00388	香港交易所	1,062,504,846	32.150	34,159.53	0.42
41	00069	香格里拉(亞洲)	2,527,438,692	12.950	32,730.33	0.40
42	00008	電訊盈科	6,722,994,157	4.775	32,102.30	0.40
43	01199	中遠太平洋	2,195,144,298	14.200	31,171.05	0.38
44	00291	華潤創業	2,223,235,120	13.850	30,791.81	0.38
45	00992	聯想集團	8,495,038,623	3.575	30,369.76	0.37
46	01088	中國神華	3,398,582,500	8.550	29,057.88	0.36
47	00053	國浩集團	329,051,373	85.800	28,232.61	0.35
48	00179	德昌電機控股	3,673,788,920	7.350	27,002.35	0.33
49	00669	創科實業	1,461,276,652	18.450	26,960.55	0.33
50	00020	會德豐	2,031,849,287	12.650	25,702.89	0.32
總額					6,387,944.67	78.73
股份總值					8,113,333.48	100.00

二十種收市價升幅最大之股份

收市價 (港元)				
順次	股份	2004	2005	升幅(%)
1	華基科技	0.120	0.630	425.00
2	萬裕國際	0.455	2.350	416.48
3	漢寶(龍蝦大王)	0.265 A	1.230	364.15
4	中新集團	0.187	0.770	311.76
5	黃河實業	0.390	1.600	310.26
6	高陽科技	0.315	1.280	306.35
7	百威國際	0.058	0.217	274.14
8	永恩國際	1.110	3.900	251.35
9	福記食品服務	3.775	12.700	236.42
10	APPLIED INT'L	0.110	0.370	236.36
11	合生創展集團	2.825	9.500	236.28
12	PICO FAR EAST	0.650	2.000	207.69
13	卓越金融	3.700	10.250	177.03
14	偉仕控股	0.143	0.385	169.23
15	冠中地產	0.280 A	0.740	164.29
16	大昌微綫集團	0.198	0.520	162.63
17	哈爾濱動力股份	2.050	5.200	153.66
18	華潤置地	1.320	3.225	144.32
19	VTECH HOLDINGS	10.950	26.500	142.01
20	E-KONG GROUP	0.138	0.325	135.51

(A) 經調整

二十種收市價跌幅最大之股份

收市價 (港元)				
順次	股份	2004	2005	跌幅(%)
1	中國資源開發	0.660	0.059	91.06
2	國中控股	0.220	0.024	89.09
3	泰德陽光	1.050 A	0.122	88.38
4	國新集團	0.190	0.023	87.89
5	易通控股	0.380	0.048	87.37
6	奧瑪仕	2.825	0.360	87.26
7	廣益國際	0.071	0.010	85.92
8	和成國際	0.212 A	0.032	84.91
9	上海策略置地	0.840 A	0.140	83.33
10	華多利集團	1.040 A	0.174	83.27
11	朗迪國際	0.146	0.025	82.88
12	永安旅遊	3.500 A	0.610	82.57
13	漢傳媒	0.255 A	0.050	80.39
14	彩虹電子	1.410	0.280	80.14
15	漢基控股	0.179 A	0.038	78.77
16	內蒙發展	0.920 A	0.200	78.26
17	意科控股	0.069	0.016	76.81
18	中華國際	0.090	0.021	76.67
19	祥泰行	1.520	0.355	76.64
20	新創	1.040 A	0.250	75.96

(A) 經調整

成交金額及股數 (2001–2005)

年／月	交易日數	成交金額 (百萬港元)		成交股數 (百萬股)		成交宗數	
		總額	平均每日	總數	平均每日	總數	平均每日
2001	243	1,950,086.74	8,025.05	1,488,521.21	6,125.60	23,298,960	95,880
2002	247	1,599,074.57	6,473.99	1,549,016.22	6,271.32	19,493,035	78,919
2003	248	2,545,675.94	10,264.82	2,359,346.12	9,513.49	27,979,771	112,822
2004	249	3,948,350.84	15,856.83	3,984,706.17	16,002.84	36,631,418	147,114
2005	247	4,498,095.11	18,210.91	5,733,064.60	23,210.79	36,404,138	147,385
2005 1月	21	403,067.15	19,193.67	615,928.06	29,329.91	3,701,968	176,284
2月	17	286,588.05	16,858.12	355,346.33	20,902.73	2,500,043	147,061
3月	21	391,297.51	18,633.21	481,230.41	22,915.73	3,121,623	148,649
4月	20	298,525.23	14,926.26	409,871.16	20,493.56	2,491,652	124,583
5月	20	272,444.65	13,622.23	389,841.30	19,492.07	2,138,430	106,922
6月	22	377,716.31	17,168.92	456,459.78	20,748.17	2,693,491	122,431
7月	20	416,389.06	20,819.45	469,017.37	23,450.87	3,334,209	166,710
8月	23	517,756.81	22,511.17	572,512.90	24,891.87	4,422,377	192,277
9月	21	379,599.44	18,076.16	468,918.82	22,329.47	2,971,848	141,517
10月	20	381,029.91	19,051.50	469,590.66	23,479.53	2,818,914	140,946
11月	22	394,202.37	17,918.29	550,705.15	25,032.05	3,009,156	136,780
12月	20	379,478.63	18,973.93	493,642.66	24,682.13	3,200,427	160,021

註：成交金額之總額並不包括以外幣作為買賣貨幣之交易，但包括iShares成交金額。

外國公司股份成交金額及股數 (2001–2005)

年／月	交易日數	成交金額 (港元千計)		成交股數 (千計)		成交宗數	
		總額	平均每日	總額	平均每日	總額	平均每日
2001	243	1,592,398.19	6,553.08	314,618.93	1,294.73	28,602	118
2002	247	1,957,915.23	7,926.78	632,172.59	2,559.40	27,184	110
2003	248	3,826,784.21	15,430.58	2,151,771.35	8,676.50	68,023	274
2004	249	3,485,915.86	13,999.66	891,280.69	3,579.44	51,479	207
2005	247	3,348,196.49	13,555.45	1,253,601.95	5,075.31	64,108	260
2005 1月	21	229,613.35	10,933.97	106,723.24	5,082.06	4,215	201
2月	17	242,794.13	14,282.01	84,007.51	4,941.62	3,916	230
3月	21	262,863.77	12,517.32	84,877.59	4,041.79	4,364	208
4月	20	482,328.43	24,116.42	230,905.12	11,545.26	12,006	600
5月	20	279,724.74	13,986.24	102,998.53	5,149.93	6,964	348
6月	22	260,008.36	11,818.56	104,640.26	4,756.38	4,583	208
7月	20	258,292.66	12,914.63	134,089.76	6,704.49	5,282	264
8月	23	388,377.23	16,885.97	122,835.20	5,340.66	6,751	294
9月	21	175,067.68	8,336.56	78,472.15	3,736.77	3,623	173
10月	20	252,765.13	12,638.26	82,506.70	4,125.33	4,392	220
11月	22	300,093.15	13,640.60	72,969.38	3,316.79	4,787	218
12月	20	216,267.86	10,813.39	48,576.51	2,428.83	3,225	161

註：

1. 外國公司股份乃指在海外註冊並在香港及中國以外經營主要業務之上市公司股份。
2. 若以美元作為買賣之交易，其相對港元總金額乃以每美元兌7.8港元之兌換價計算。

各類證券成交額(2005)

月份	股份		認股權證	股票掛鈎票據	信託基金	債券	iShares	市場總額
	(百萬股)	(百萬港元)	(百萬港元)	(百萬港元)	(百萬港元)	(百萬港元)	(百萬港元)	(百萬港元)
1月	306,892.90	342,549.47	59,106.90	0.91	1,404.61	0.30	4.96	403,067.15
2月	138,155.01	242,300.22	43,125.54	0.06	1,160.49	1.45	0.29	286,588.05
3月	128,674.89	330,966.64	59,188.53	0.05	1,139.31	2.99	0.00	391,297.51
4月	100,647.01	245,729.38	51,967.31	0.00	826.01	2.49	0.04	298,525.23
5月	77,234.15	218,780.59	52,666.99	0.00	995.92	0.39	0.76	272,444.65
6月	84,881.20	310,463.86	65,050.26	0.00	2,202.09	0.10	0.00	377,716.31
7月	81,251.11	331,371.96	82,389.53	0.00	2,627.23	0.30	0.04	416,389.06
8月	112,047.25	394,151.51	120,519.30	0.00	3,084.73	1.28	0.00	517,756.81
9月	91,390.24	296,558.87	80,562.37	0.00	2,478.01	0.20	0.00	379,599.44
10月	69,486.19	305,652.08	73,567.48	0.00	1,810.25	0.10	0.00	381,029.91
11月	82,461.29	289,912.87	91,140.10	0.00	13,148.57	0.78	0.05	394,202.37
12月	84,703.78	279,146.15	79,605.57	0.00	20,726.76	0.14	0.00	379,478.63
總額	1,357,825.03	3,587,583.60	858,889.88	1.02	51,603.97	10.50	6.14	4,498,095.11

註：

- 成交金額及股數包括就遲報之成交調整。
- 由於以四捨五入計算，各數字相加未必與總數相符。
- 股份成交已包括非上市可交易的NASDAQ股份之交易買賣。

分類股份成交額(2005)

分類股份	股份數目*	成交額		
		百萬港元	(%)	每年成交流通率 (%)
金融	80	887,959.21	24.75	29.65
公用事業	18	146,495.24	4.08	32.36
地產	103	488,188.57	13.61	53.90
綜合企業	302	1,008,294.04	28.11	44.03
工業	417	998,593.19	27.83	72.42
酒店	12	23,347.41	0.65	34.16
其他	6	34,694.99	0.97	156.45
小計	938	3,587,572.65	100.00	44.22
NASDAQ股份	7	10.95	0.00	不適用
總額	945	3,587,583.60	100.00	不適用

註：

- 認股權證，債券及單位信託基金成交額不包括在內。
- 成交額包括就遲報及反駁之成交調整。
- 由於以四捨五入計算，各數字相加可能與總數不符。

* 年底數字

二十種成交最活躍股份 (金額)

順次	股份	成交金額 (百萬港元)	佔股份總額 (%)
1	滙豐控股	455,630.92	12.70
2	和記黃埔	205,102.79	5.72
3	中國石油股份	157,106.99	4.38
4	中國移動	154,827.20	4.32
5	長江實業	125,646.06	3.50
6	新鴻基地產	114,631.33	3.20
7	中國石油化工股份	108,846.03	3.03
8	中國海洋石油	87,753.61	2.45
9	中國人壽	85,682.29	2.39
10	中銀香港	82,320.08	2.29
11	中國電信	60,230.09	1.68
12	建設銀行	51,422.06	1.43
13	思捷環球	51,257.88	1.43
14	恒生銀行	47,361.82	1.32
15	交通銀行	46,369.34	1.29
16	太古股份公司 A	43,142.60	1.20
17	華能國際電力股份	34,805.72	0.97
18	恒基地產	33,019.69	0.92
19	中國神華	32,719.28	0.91
20	新世界發展	31,937.96	0.89
	總額	2,009,813.73	56.02
	股份總額	3,587,583.60	100.00

二十種成交最活躍股份 (股數)

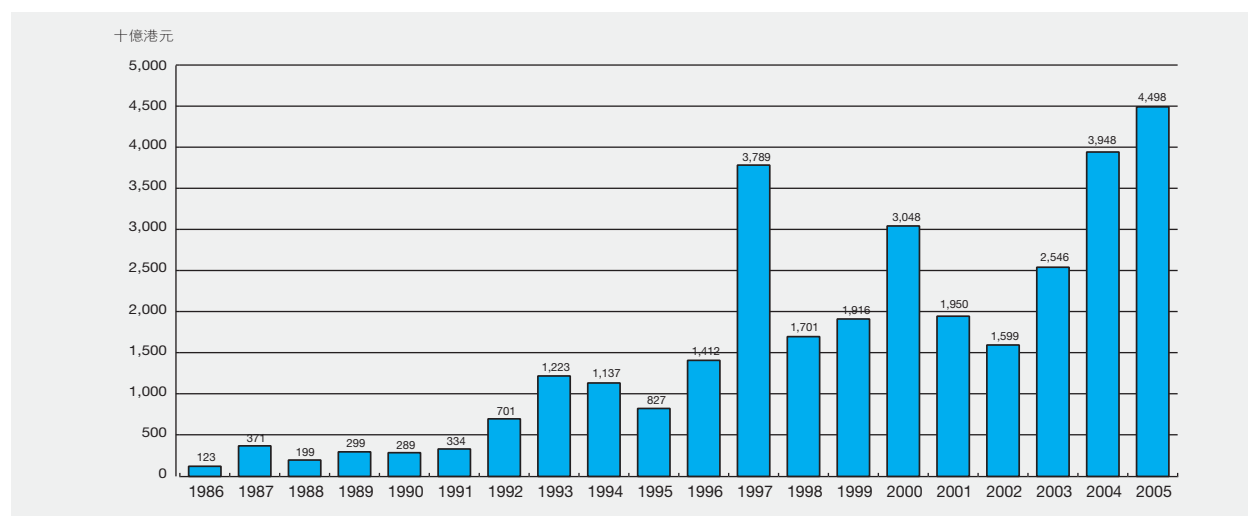
順次	股份	成交股數 (百萬股)	佔股份總數 (%)
1	永安旅遊	58,374.28	4.30
2	漢基控股	47,151.58	3.47
3	和成國際	41,683.97	3.07
4	廣益國際	41,578.86	3.06
5	南海控股	37,271.94	2.74
6	中國石油化工股份	33,072.95	2.44
7	中國石油股份	27,824.06	2.05
8	奧瑪仕	21,959.66	1.62
9	中國電信	21,403.04	1.58
10	建設銀行	20,962.86	1.54
11	139 HOLDINGS	19,787.27	1.46
12	中建科技國際	19,079.76	1.41
13	中國海洋石油	18,462.10	1.36
14	友利控股	18,043.08	1.33
15	國中控股	17,678.86	1.30
16	冠中地產	16,960.36	1.25
17	REGAL INT'L	16,269.56	1.20
18	駿雷國際	15,818.14	1.16
19	日本亞太事業投資	15,371.06	1.13
20	中芯國際	15,102.79	1.11
	總數	523,856.18	38.58
	股份總額	1,357,825.03	100.00

NASDAQ股份成交金額及股數(2001–2005)

年/月	股份數目	交易日數	成交金額(港元)		成交股數		成交宗數	
			總額	平均每日	總額	平均每日	總額	平均每日
2001	7	243	117,803,136	484,787	463,670	1,908	3,077	13
2002	7	247	40,909,283	165,625	216,140	875	1,120	5
2003	7	248	28,850,780	116,334	160,750	648	677	3
2004	7	249	13,329,900	53,534	68,070	273	287	1
2005	7	247	10,949,835	44,331	57,420	232	224	1
2005	1月	7	341,730	16,273	2,190	104	13	1
	2月	7	841,415	49,495	4,700	276	14	1
	3月	7	429,230	20,440	2,200	105	17	1
	4月	7	394,680	19,734	2,550	128	13	1
	5月	7	1,181,960	59,098	6,410	321	35	2
	6月	7	2,063,160	93,780	11,680	531	26	1
	7月	7	1,715,360	85,768	8,840	442	32	2
	8月	7	1,743,580	75,808	5,270	229	10	0
	9月	7	508,420	24,210	3,190	152	15	1
	10月	7	442,420	22,121	3,010	151	11	1
	11月	7	1,008,040	45,820	5,590	254	28	1
	12月	7	279,840	13,992	1,790	90	10	1

註：7隻NASDAQ試驗計劃股份於2000年5月31日開始買賣

成交金額(1986–2005)



市價總值及成交額按上市公司註冊地點分類

截止2005年底

地區	上市公司數目 ⁽¹⁾	市價總值 ⁽²⁾ (百萬港元)	佔股份 百分比	成交金額 (百萬港元)	佔股份成交 百分比
百慕達	429	849,699.87	10.47	441,859.35	12.32
加拿大	1	—	—	2,004.19	0.06
開曼群島	229	557,370.67	6.87	230,327.20	6.42
英國	2	1,638,336.92	20.19	457,777.35	12.76
格恩西島	1	—	—	0.93	0.00
香港	192	3,787,431.01	46.68	1,506,448.41	41.99
中華人民共和國	80	1,280,495.01	15.78	949,155.23	26.46
美國 ⁽³⁾	7	—	—	10.95	0.00
總數	934	8,113,333.48	100.00	3,587,583.60	100.00

註：

- (1) 總上市公司數目不包括NASDAQ股份在內。
- (2) 外國公司及停牌超過1年之股份不計算。
- (3) NASDAQ股份在交易所掛牌只供買賣交易。

恒生指數股份統計(2005)

截止2005年底

分類	股份代號	股份名稱	成交金額 (百萬港元)	佔股份成交 百分比	市價總值 (百萬港元)	佔股份 百分比	收市價 (港元)	變幅*	市盈率 (倍)
金融(4)									
	00005	滙豐控股	455,630.92	12.70	1,410,752.25	17.39	124.500	-6.39	14.66
	00011	恒生銀行	47,361.82	1.32	193,478.48	2.38	101.200	-6.30	16.98
	02388	中銀香港	82,320.08	2.29	157,534.43	1.94	14.900	0.34	13.17
	00023	東亞銀行	17,041.50	0.48	35,407.62	0.44	23.450	-2.90	14.31
公用事業(3)									
	00002	中電控股	27,803.39	0.77	108,371.07	1.34	45.000	0.67	12.58
	00003	香港中華煤氣	22,880.52	0.64	91,169.98	1.12	16.550	3.12	30.56
	00006	香港電燈	16,447.61	0.46	81,955.65	1.01	38.400	8.17	13.05
地產(5)									
	00001	長江實業	125,646.06	3.50	184,250.87	2.27	79.55	2.65	14.88
	00016	新鴻基地產	114,631.33	3.20	181,286.63	2.23	75.5	-2.89	17.48
	00012	恒基地產	33,019.69	0.92	66,232.17	0.82	36.5	-9.65	6.1
	00101	恒隆地產	19,711.58	0.55	44,609.20	0.55	12.1	0.83	6.21
	00083	信和置業	17,345.37	0.48	40,116.41	0.49	9.4	22.88	7.78
工商業(21)									
	00941	中國移動	154,827.20	4.32	727,295.62	8.96	36.7	39.28	18.23
	00013	和記黃埔	205,102.79	5.72	314,849.93	3.88	73.85	1.51	19.52
	00883	中國海洋石油	87,753.61	2.45	215,537.05	2.66	5.25	25.75	14.13
	00066	地鐵公司	14,609.52	0.41	83,596.95	1.03	15.25	22.49	18.08
	00762	中國聯通	23,711.15	0.66	79,214.99	0.98	6.3	2.44	19.14
	00004	九龍倉集團	23,157.23	0.65	67,066.34	0.83	27.4	0.74	17.8
	00330	思捷環球	51,257.88	1.43	66,611.90	0.82	55.1	17.23	19.75
	00019	太古股份公司A	43,142.60	1.20	64,754.13	0.80	69.6	7.08	16.29
	01038	長江基建集團	7,533.49	0.21	55,002.72	0.68	24.4	8.69	15.47
	00267	中信泰富	16,713.38	0.47	47,035.99	0.58	21.45	-2.94	13.12
	00293	國泰航空	20,633.21	0.58	45,807.57	0.56	13.55	-7.82	10.31
	00494	利豐	23,607.19	0.66	43,895.81	0.54	14.95	14.12	28.45
	00017	新世界發展	31,937.96	0.89	37,185.17	0.46	10.65	22.41	12.34
	00144	招商局國際	16,679.65	0.46	36,971.30	0.46	16.85	15.02	17.54
	00551	裕元集團	9,063.66	0.25	35,067.57	0.43	21.65	1.17	14.8
	00008	電訊盈科	17,589.23	0.49	32,102.30	0.40	4.775	-3.05	15.66
	01199	中遠太平洋	21,577.28	0.60	31,171.05	0.38	14.2	-11.80	19.06
	00291	華潤創業	9,346.71	0.26	30,791.81	0.38	13.85	13.99	18.18
	00992	聯想集團	16,876.21	0.47	30,369.76	0.37	3.575	53.76	23.85
	00179	德昌電機控股	11,181.82	0.31	27,002.35	0.33	7.35	-2.65	24.41
	00203	駿威汽車	18,934.29	0.53	19,357.20	0.24	2.575	-7.21	8.95
總值(33)			1,805,075.93	50.31	4,685,852.26	57.75			
股份總值			3,587,583.60	100.00	8,113,333.48	100.00			

註：() 指數成份股份數目

* 與去年收市價比較

恒生綜合指數股份統計(2005)

截止2005年底

指數名稱	股份代號	股份名稱	成交金額 (百萬港元)	佔股份成交 百分比	市價總值 (百萬港元)	佔股份 百分比	收市價 (港元)	變幅* (%)	市盈率 (倍)
恒生香港綜合指數 (106)									
恒生香港大型股指數(16)									
	00005	滙豐控股	455,630.92	12.70	1,410,752.25	17.39	124.500	-6.39	14.66
	00013	和記黃埔	205,102.79	5.72	314,849.93	3.88	73.850	1.51	19.52
	00011	恒生銀行	47,361.82	1.32	193,478.48	2.38	101.200	-6.30	16.98
	00001	長江實業	125,646.06	3.50	184,250.87	2.27	79.550	2.65	14.88
	00016	新鴻基地產	114,631.33	3.20	181,286.63	2.23	75.500	-2.89	17.48
	02388	中銀香港	82,320.08	2.29	157,534.43	1.94	14.900	0.34	13.17
	00002	中電控股	27,803.39	0.77	108,371.07	1.34	45.000	0.67	12.58
	00003	香港中華煤氣	22,880.52	0.64	91,169.98	1.12	16.550	3.12	30.56
	00066	地鐵公司	14,609.52	0.41	83,596.95	1.03	15.250	22.49	18.08
	00006	香港電燈	16,447.61	0.46	81,955.65	1.01	38.400	8.17	13.05
	00004	九龍倉集團	23,157.23	0.65	67,066.34	0.83	27.400	0.74	17.80
	00012	恒基地產	33,019.69	0.92	66,232.17	0.82	36.500	-9.65	6.10
	00019	太古股份公司A	43,142.60	1.20	64,754.13	0.80	69.600	7.08	16.29
	00267	中信泰富	16,713.38	0.47	47,035.99	0.58	21.450	-2.94	13.12
	00293	國泰航空	20,633.21	0.58	45,807.57	0.56	13.550	-7.82	10.31
	00087	太古股份公司B	2,960.00	0.08	40,547.06	0.50	13.500	16.88	15.79
恒生香港中型股指數(35)									
	02038	富士康國際	13,726.89	0.38	87,960.71	1.08	12.650	-	47.15
	00330	思捷環球	51,257.88	1.43	66,611.90	0.82	55.100	17.23	19.75
	01038	長江基建集團	7,533.49	0.21	55,002.72	0.68	24.400	8.69	15.47
	02332	和記電訊國際	10,845.86	0.30	53,228.52	0.66	11.200	60.00	700.00
	00101	恒隆地產	19,711.58	0.55	44,609.20	0.55	12.100	0.83	6.21
	00494	利豐	23,607.19	0.66	43,895.81	0.54	14.950	14.12	28.45
	00083	信和置業	17,345.37	0.48	40,116.41	0.49	9.400	22.88	7.78
	00097	恒基發展	6,415.29	0.18	38,879.12	0.48	13.800	21.59	11.09
	00017	新世界發展	31,937.96	0.89	37,185.17	0.46	10.650	22.41	12.34
	00023	東亞銀行	17,041.50	0.48	35,407.62	0.44	23.450	-2.90	14.31
	00551	裕元集團	9,063.66	0.25	35,067.57	0.43	21.650	1.17	14.80
	00388	香港交易所	22,483.84	0.63	34,159.53	0.42	32.150	54.57	32.09
	00069	香格里拉(亞洲)	6,523.46	0.18	32,730.33	0.40	12.950	16.14	27.49
	00008	電訊盈科	17,589.23	0.49	32,102.30	0.40	4.775	-3.05	15.66
	00291	華潤創業	9,346.71	0.26	30,791.81	0.38	13.850	13.99	18.18
	00053	國浩集團	3,771.36	0.11	28,232.61	0.35	85.800	12.89	8.74
	00179	德昌電機控股	11,181.82	0.31	27,002.35	0.33	7.350	-2.65	24.41
	00669	創科實業	15,007.22	0.42	26,960.55	0.33	18.450	8.85	26.32
	00020	會德豐	5,452.59	0.15	25,702.89	0.32	12.650	-1.17	6.17
	00683	嘉里建設	6,362.66	0.18	24,998.22	0.31	20.550	23.80	12.59
	00010	恒隆集團	5,583.89	0.16	21,907.66	0.27	16.450	7.52	4.67
	00688	中國海外發展	11,025.40	0.31	21,267.27	0.26	3.325	73.18	19.43
	00659	新創建集團	1,419.89	0.04	20,757.41	0.26	11.300	-1.74	6.98
	00014	希慎興業	6,897.47	0.19	20,222.61	0.25	19.200	17.43	32.98
	00062	九龍巴士控股	724.19	0.02	18,446.32	0.23	45.700	19.32	25.23
	00511	電視廣播	6,696.71	0.19	18,045.60	0.22	41.200	14.13	25.12
	00054	合和實業	5,460.88	0.15	17,475.15	0.22	19.450	-2.51	10.48
	00522	ASM PACIFIC	8,408.67	0.23	16,855.50	0.21	43.750	56.25	16.77
	00316	東方海外國際	11,917.48	0.33	16,458.36	0.20	26.300	-1.77	3.11
	00302	永亨銀行	5,330.94	0.15	16,406.34	0.20	55.800	2.39	14.04
	00096	永隆銀行	1,997.58	0.06	13,931.41	0.17	60.000	-4.76	13.50
	00440	大新金融	4,435.47	0.12	13,479.76	0.17	53.900	-10.54	6.56
	02356	大新銀行集團	3,391.59	0.09	13,226.11	0.16	14.200	-11.80	10.97
	00045	大酒店	1,914.85	0.05	12,049.64	0.15	8.500	22.30	20.76
	00183	中信國際金融	3,418.12	0.10	9,193.85	0.11	2.875	-16.67	10.18

恒生綜合指數股份統計(2005)(續)

截止2005年底

指數名稱	股份代號	股份名稱	成交金額 (百萬港元)	佔股份成交 百分比	市價總值 (百萬港元)	佔股份 百分比	收市價 (港元)	變幅* (%)	市盈率 (倍)
恒生香港小型股指數 (55)									
	00127	華人置業	2,492.62	0.07	15,895.45	0.20	7.6	44.76	9.7
	00242	信德集團	12,436.59	0.35	14,907.94	0.18	7.15	-16.37	28.81
	00027	銀河娛樂	19,145.77	0.53	14,396.28	0.18	4.375	-25.21	166.98
	00903	冠捷科技	5,697.71	0.16	12,950.91	0.16	7.6	63.44	12.46
	00041	GREAT EAGLE H	5,964.77	0.17	12,907.19	0.16	21.7	7.96	40.83
	00049	會德豐地產	617.95	0.02	10,762.11	0.13	5.2	39.60	6.17
	00349	工銀亞洲	2,651.36	0.07	10,651.96	0.13	9.5	-14.41	11.87
	00200	新濠國際發展	12,672.56	0.35	10,414.01	0.13	9.25	-6.09	92.22
	00044	香港飛機工程	781.59	0.02	9,896.33	0.12	59.5	42.00	22.59
	00142	第一太平	4,168.58	0.12	9,566.50	0.12	3	44.58	9.11
	01212	利福國際	4,705.42	0.13	9,147.60	0.11	10.8	-6.49	16.31
	02878	SOLOMON SYSTECH	9,232.19	0.26	8,096.86	0.10	3.225	67.97	16.68
	00321	德永佳集團	2,934.80	0.08	7,426.93	0.09	5.6	-23.81	15.86
	00709	佐丹奴國際	7,254.37	0.20	6,479.74	0.08	4.35	-10.77	16.02
	00071	美麗華酒店	196.42	0.01	6,320.68	0.08	10.95	8.42	19.71
	00303	VTECH HOLDINGS	3,625.02	0.10	6,310.02	0.08	26.5	142.01	13.47
	00626	JCG HOLDINGS	1,448.22	0.04	5,943.50	0.07	8.15	17.27	13.97
	00282	壹傳媒	829.18	0.02	5,497.95	0.07	3.7	-4.52	52.56
	01111	廖創興銀行	594.90	0.02	5,350.50	0.07	12.3	5.13	15.33
	00315	數碼通電訊	1,504.45	0.04	5,274.26	0.07	9.05	4.02	15.57
	00432	盈大地產	3,962.95	0.11	5,165.29	0.06	2.15	-15.69	7.69
	00480	香港興業國際	6,186.42	0.17	5,063.53	0.06	3.75	-21.99	5.23
	01110	中航興業	2,370.21	0.07	5,035.27	0.06	1.52	-6.17	13.71
	00341	大家樂集團	972.05	0.03	4,970.52	0.06	9.2	2.22	17.28
	00165	中國光大控股	3,944.23	0.11	4,929.36	0.06	3.15	-20.25	0
	00715	和記港陸	2,011.37	0.06	4,760.55	0.06	0.71	-1.39	29.22
	00034	九龍建業	1,181.00	0.03	4,732.51	0.06	8.35	-2.34	15.5
	02343	太平洋航運	10,120.96	0.28	4,612.68	0.06	3.6	7.46	5.65
	00078	REGAL INT'L	10,387.81	0.29	4,607.47	0.06	0.55	-1.79	7.38
	00732	信利國際	791.92	0.02	4,604.55	0.06	10.05	24.84	8.55
	00583	SCMP集團	1,322.13	0.04	4,487.72	0.06	2.875	-10.85	14.15
	00035	FE CONSORT INTL	9,059.02	0.25	4,041.75	0.05	2.825	-15.67	8.83
	01221	SINO HOTELS	93.37	0.00	4,019.71	0.05	4.825	34.97	35.79
	00173	嘉華國際	8,610.66	0.24	3,923.57	0.05	1.65	-47.20	14.05
	00983	瑞安建業	1,082.16	0.03	3,896.55	0.05	14.3	30.00	7.95
	01097	I-CABLE COMM	579.35	0.02	3,836.55	0.05	1.9	-34.48	13.49
	00178	莎莎國際	2,130.91	0.06	3,610.40	0.04	2.7	-35.33	16.28
	00393	旭日企業	709.35	0.02	3,541.64	0.04	3.375	18.42	15.35
	00641	立信工業	665.42	0.02	3,418.31	0.04	6.1	-12.23	14.56
	00018	東方報業集團	2,474.90	0.07	3,405.04	0.04	1.42	-47.41	11.32
	00331	華潤萬眾電話	488.47	0.01	3,364.98	0.04	4.525	56.03	11.98
	00050	香港小輪(集團)	179.39	0.01	3,348.97	0.04	9.4	8.67	8.52
	00636	富邦銀行(香港)	789.65	0.02	3,164.83	0.04	2.7	-12.90	10.53
	00194	廖創興企業	378.96	0.01	2,915.09	0.04	7.7	21.26	27.94
	00057	震雄集團	719.39	0.02	2,876.16	0.04	4.65	-3.63	11.02
	00345	VITASOY INT'L	338.41	0.01	2,859.25	0.04	2.85	31.03	22.8
	00373	聯合集團	368.05	0.01	2,848.32	0.04	11.1	36.20	3.84
	00420	福田實業	2,133.24	0.06	2,838.59	0.03	3.575	-29.21	17.47
	01192	泰山石化	3,885.25	0.11	2,762.36	0.03	0.57	-35.96	6.39
	00716	SINGAMAS CONT	4,450.46	0.12	2,399.07	0.03	3.925	-8.19	6.83
	00065	盈科保險	1,102.22	0.03	2,270.24	0.03	2.775	-10.48	11.6
	00311	聯泰控股	989.14	0.03	2,059.44	0.03	2.075	-48.45	6.83
	00710	精電	2,183.82	0.06	1,805.71	0.02	5.6	-23.81	9.13
	02317	味丹國際	466.78	0.01	1,431.38	0.02	0.94	-41.98	7.5
	00167	IDT INT'L	426.07	0.01	1,188.58	0.01	0.57	-62.25	9.13

恒生綜合指數股份統計(2005)(續)

截止2005年底

指數名稱	股份代號	股份名稱	成交金額 (百萬港元)	佔股份成交 百分比	市價總值 (百萬港元)	佔股份 百分比	收市價 (港元)	變幅* (%)	市盈率 (倍)
恒生中國內地綜合指數 (95)									
恒生香港中資企業指數 (30)									
	00941	中國移動	154,827.20	4.32	727,295.62	8.96	36.7	39.28	18.23
	00883	中國海洋石油	87,753.61	2.45	215,537.05	2.66	5.25	25.75	14.13
	00906	中國網通	25,483.55	0.71	82,748.79	1.02	12.55	18.96	8.09
	00762	中國聯通	23,711.15	0.66	79,214.99	0.98	6.3	2.44	19.14
	00144	招商局國際	16,679.65	0.46	36,971.30	0.46	16.85	15.02	17.54
	01199	中遠太平洋	21,577.28	0.60	31,171.05	0.38	14.2	-11.80	19.06
	00992	聯想集團	16,876.21	0.47	30,369.76	0.37	3.575	53.76	23.85
	00203	駿威汽車	18,934.29	0.53	19,357.20	0.24	2.575	-7.21	8.95
	00270	粵海投資	8,815.68	0.25	17,157.90	0.21	2.9	11.54	14.13
	00836	華潤電力	5,241.98	0.15	16,668.00	0.21	4.375	3.55	12.74
	00363	上海實業控股	3,835.48	0.11	15,622.43	0.19	16.15	-2.71	11.12
	00308	香港中旅	8,015.44	0.22	9,371.91	0.12	1.86	-25.60	8.77
	00135	CNPC(HONG KONG)	8,434.34	0.24	8,249.20	0.10	1.71	40.16	10.46
	00392	北京控股	3,563.18	0.10	8,154.75	0.10	13.1	13.42	16.21
	02380	中國電力	3,326.17	0.09	7,994.25	0.10	2.55	-11.30	9.74
	00506	中國糧油國際	3,197.54	0.09	6,066.65	0.07	3.45	3.76	20.13
	00123	GUANGZHOU INV	3,568.97	0.10	5,167.07	0.06	0.8	2.56	15.27
	01109	華潤置地	4,654.09	0.13	4,895.76	0.06	3.225	144.32	32.28
	01205	中信資源	1,373.36	0.04	4,532.73	0.06	1.05	-30.92	86.07
	00966	中保國際	820.71	0.02	4,404.06	0.05	3.3	3.12	0
	01070	TCL多媒體	1,962.95	0.05	4,371.31	0.05	1.12	-44.00	9.68
	01114	BRILLIANCE CHI	5,844.62	0.16	4,218.65	0.05	1.15	-24.34	92.74
	00124	金威啤酒	1,850.12	0.05	4,047.15	0.05	2.9	27.47	24.01
	00828	王朝酒業	3,900.80	0.11	3,579.38	0.04	2.875	-	15.6
	00882	天津發展	1,880.70	0.05	3,346.66	0.04	3.675	7.30	4.58
	01052	越秀交通	413.39	0.01	3,011.69	0.04	2.7	17.39	10.88
	00152	深圳國際	714.75	0.02	2,759.28	0.03	0.243	-19.00	8.77
	00604	深圳控股	1,368.50	0.04	2,681.01	0.03	1.08	-8.47	7.56
	01193	華潤勵致	524.43	0.01	2,078.52	0.03	0.78	-14.29	6.46
	01093	CHINA PHARMA	922.14	0.03	1,845.75	0.02	1.2	-41.46	7.53
恒生中國企業指數 (40)									
	00857	中國石油股份	157,106.99	4.38	133,978.02	1.65	6.35	53.01	11.42
	03328	交通銀行	46,369.34	1.29	81,302.25	1.00	3.525	-	0
	00386	中國石油化工股份	108,846.03	3.03	64,604.88	0.80	3.85	20.31	9.83
	02628	中國人壽	85,682.29	2.39	50,972.05	0.63	6.85	31.73	27.13
	00728	中國電信	60,230.09	1.68	39,550.62	0.49	2.85	0.00	8.5
	02318	中國平安	19,432.50	0.54	36,588.60	0.45	14.3	8.33	27.21
	01088	中國神華	32,719.28	0.91	29,057.88	0.36	8.55	-	0
	02600	中國鋁業	30,298.07	0.84	19,469.21	0.24	5.9	28.26	11.1
	00902	華能國際電力股份	34,805.72	0.97	15,582.25	0.19	5.1	-12.07	12.25
	01171	兗州煤業股份	31,448.97	0.88	9,743.04	0.12	4.975	-28.29	7.97
	00991	大唐發電	12,203.94	0.34	8,154.81	0.10	5.7	-2.56	13.62
	00753	中國國航	6,600.52	0.18	7,985.67	0.10	2.475	-17.50	7.28
	02727	上海電氣	10,697.99	0.30	7,878.22	0.10	2.65	-	0
	02328	中國財險	9,491.63	0.26	7,689.56	0.09	2.225	-17.59	126.42
	01919	中國遠洋	7,678.25	0.21	7,685.70	0.09	3.425	-	0
	01138	中海發展股份	18,075.61	0.50	7,387.20	0.09	5.7	-17.39	10.9
	01128	鎮海煉油化工股份	11,046.51	0.31	7,382.30	0.09	10.2	26.71	10.45
	00338	上海石油化工股份	16,687.35	0.47	6,931.75	0.09	2.975	2.59	5.72
	00576	浙江滬杭甬	6,481.84	0.18	6,882.50	0.08	4.8	-10.28	18.05
	02866	中海集運	15,756.35	0.44	6,534.00	0.08	2.7	-13.60	3.58
	00598	中國外運	3,759.84	0.10	5,630.33	0.07	3.15	38.46	17.69
	02899	紫金礦業	5,939.25	0.17	5,487.45	0.07	3.425	94.27	45.73
	00168	青島啤酒股份	1,517.71	0.04	5,371.57	0.07	8.2	4.46	32.22
	00177	江蘇寧滬高速公路	5,177.87	0.14	5,346.25	0.07	4.375	27.74	23.45
	00358	江西銅業股份	18,375.65	0.51	5,099.00	0.06	3.675	-16.95	9.37
	02883	中海油田服務	5,323.55	0.15	4,796.41	0.06	3.125	31.58	18.87
	00694	北京首都機場股份	4,472.72	0.12	4,778.83	0.06	3.55	7.58	19.34
	00763	中興通訊	8,199.64	0.23	4,179.94	0.05	26.1	3.78	17.64
	00323	馬鞍山鋼鐵股份	12,886.11	0.36	4,159.03	0.05	2.4	-20.00	4.58
	00914	安徽海螺水泥股份	4,049.25	0.11	4,137.06	0.05	9.55	13.02	13.24
	00347	鞍鋼新軋鋼股份	12,467.00	0.35	3,715.75	0.05	4.175	5.70	7.3
	02698	魏橋紡織	4,450.90	0.12	3,653.63	0.05	10.6	-13.47	11.59

恒生綜合指數成份統計(2005)(續)

截止2005年底

指數名稱	股份代號	股份名稱	成交金額 (百萬港元)	佔股份成交 百分比	市價總值 (百萬港元)	佔股份 百分比	收市價 (港元)	變幅* (%)	市盈率 (倍)
	00525	廣深鐵路股份	3,745.54	0.10	3,327.77	0.04	2.325	-26.77	18.84
	01071	華電國際電力股份	2,209.75	0.06	2,833.44	0.03	1.98	-13.91	10.55
	01055	中國南方航空股份	4,964.60	0.14	2,612.55	0.03	2.225	-27.64	0
	01033	儀征化纖股份	4,961.75	0.14	2,352.00	0.03	1.68	1.82	29.63
	00696	中國民航信息網絡	1,612.64	0.04	2,222.61	0.03	7.15	13.49	15
	00670	中國東方航空股份	3,291.20	0.09	1,927.35	0.02	1.23	-28.07	12.36
	00548	深圳高速公路股份	1,644.58	0.05	1,906.13	0.02	2.55	-13.56	14.09
	01211	比亞迪股份	4,133.04	0.12	1,786.53	0.02	11.95	-41.99	6.59
其他 (25)									
	00322	康師傅控股	1,859.68	0.05	21,376.80	0.26	3.825	127.68	9.56
	00981	中芯國際	22,704.92	0.63	19,212.06	0.24	1.05	-37.87	26.92
	00148	KINGBOARD CHEM	8,126.08	0.23	16,480.11	0.20	21	27.66	12.58
	00737	合和公路基建	2,351.83	0.07	14,876.93	0.18	5.15	-19.53	16.49
	00700	騰訊控股	8,380.66	0.23	14,773.80	0.18	8.3	78.49	30.03
	00917	新世界中國	4,823.03	0.13	12,402.79	0.15	3.275	11.77	29.29
	01044	恒安國際	2,743.75	0.08	9,510.74	0.12	8.8	72.55	31.44
	02319	蒙牛乳業	7,190.97	0.20	9,031.55	0.11	6.6	8.20	19.59
	00493	國美電器	5,227.30	0.15	8,622.85	0.11	5.25	-25.53	24.41
	02314	理文造紙	933.78	0.03	8,285.10	0.10	8.6	35.43	19.75
	00809	大成生化科技	8,907.27	0.25	7,884.04	0.10	3.4	-33.33	8.75
	00682	超大現代	2,125.74	0.06	7,622.87	0.09	3.225	12.17	6
	02383	TOM集團	2,158.01	0.06	5,723.11	0.07	1.47	2.80	6.65
	02331	李寧	2,135.27	0.06	5,640.91	0.07	5.5	41.03	38.84
	02688	新奧燃氣	2,056.64	0.06	5,561.04	0.07	6.15	38.20	21.93
	00581	中國東方集團	1,147.16	0.03	5,461.40	0.07	1.88	22.88	4.69
	01168	百仕達控股	2,169.89	0.06	5,239.68	0.06	2.225	95.18	16.35
	00241	中信21世紀	5,807.79	0.16	4,168.87	0.05	1.26	-44.62	163.64
	00171	銀建國際	9,214.91	0.26	3,982.83	0.05	2.3	-41.03	8.82
	01169	海爾電器	2,647.86	0.07	3,652.01	0.05	0.223	-26.89	0
	01098	ROAD KING INFRA	268.01	0.01	3,309.02	0.04	5.6	3.70	8.89
	02877	神威藥業	643.32	0.02	3,225.30	0.04	3.9	-9.83	9.79
	00250	中國數碼信息	374.89	0.01	2,371.61	0.03	0.119	-32.77	28.33
	02342	京信通信	1,402.38	0.04	2,269.97	0.03	2.725	-21.01	8.87
	00930	亞洲鋁業	655.53	0.02	2,174.64	0.03	0.67	-16.25	12.91
總值 (201)			3,204,369.60	89.32	6,698,484.51	82.56			
股份總值			3,587,583.60	100.00	8,113,333.48	100.00			

註： () 指數成份股份數目

* 與去年收市價比較

中國企業(H股)股份統計(2001-2005)

年/月份	數目	成交額				市價總值	
		股數(百萬計)	佔股份總數(%)	金額(百萬港元)	佔股份總額(%)	百萬港元	佔股份總值(%)
2001	50	174,626.28	15.21	245,201.03	13.47	99,813.09	2.57
2002	54	85,944.80	8.05	139,711.41	9.50	129,248.37	3.63
2003	64	217,082.27	19.99	501,496.87	22.12	403,116.50	7.36
2004	72	250,887.71	16.58	933,860.83	27.49	455,151.75	6.87
2005	80	247,604.08	18.24	949,155.23	26.46	1,280,495.01	15.78
2005 1月	72	14,607.39	4.76	55,413.88	16.18	454,214.96	7.01
2月	72	13,374.55	9.68	52,360.53	21.61	495,051.16	7.28
3月	72	22,699.02	17.64	85,543.79	25.85	461,391.17	7.09
4月	73	15,869.65	15.77	58,395.56	23.76	453,761.13	6.85
5月	72	13,478.74	17.45	49,292.31	22.53	445,049.51	6.73
6月	75	21,575.39	25.42	82,212.89	26.48	563,764.91	8.18
7月	76	22,705.07	27.94	90,513.66	27.31	616,102.88	8.51
8月	76	31,091.98	27.75	132,108.15	33.52	614,037.98	8.42
9月	76	19,254.64	21.07	83,050.08	28.00	654,769.95	8.68
10月	78	24,042.18	34.60	88,000.27	28.79	1,115,591.81	14.79
11月	78	25,536.85	30.97	87,730.65	30.26	1,204,273.69	15.13
12月	80	23,368.62	27.59	84,533.45	30.28	1,280,495.01	15.78

註：中國企業的市價總值是以發行股數的H股股份計算。

中資紅籌股份統計(2001-2005)

年/月份	數目	成交額				市價總值	
		股數(百萬計)	佔股份總數(%)	金額(百萬港元)	佔股份總額(%)	百萬港元	佔股份總值(%)
2001	68	165,860.55	14.45	497,246.00	27.31	908,854.82	23.39
2002	71	82,707.38	7.75	309,534.25	21.04	806,407.41	22.66
2003	72	157,021.94	14.46	493,945.47	21.79	1,197,770.75	21.87
2004	81	171,765.61	11.35	614,727.35	18.10	1,409,357.12	21.26
2005	86	131,956.45	9.72	603,820.77	16.83	1,709,960.75	21.08
2005 1月	83	14,320.34	4.67	58,491.75	17.08	1,378,359.96	21.26
2月	83	12,960.05	9.38	44,208.02	18.25	1,449,507.49	21.31
3月	83	11,907.51	9.25	51,202.36	15.47	1,399,298.93	21.51
4月	83	8,766.81	8.71	40,282.21	16.39	1,424,413.92	21.52
5月	83	7,206.48	9.33	35,279.02	16.13	1,439,726.56	21.78
6月	84	10,794.55	12.72	54,035.49	17.40	1,484,253.60	21.53
7月	85	11,965.05	14.73	59,091.08	17.83	1,589,765.14	21.97
8月	85	14,694.89	13.11	67,665.96	17.17	1,648,802.91	22.62
9月	85	10,989.58	12.02	47,125.33	15.89	1,758,969.51	23.32
10月	85	10,200.28	14.68	54,992.41	17.99	1,602,078.42	21.24
11月	86	9,673.17	11.73	44,623.05	15.39	1,722,054.89	21.64
12月	86	8,477.74	10.01	46,824.10	16.77	1,709,960.75	21.08

上市股份之平均週息率* (2001–2005)

		(%)							
年/月	所有上市股份	金融	公用事業	地產	綜合企業	工業	酒店	其他	
2001		2.92	4.24	4.43	2.58	1.55	3.50	2.96	5.15
2002		3.40	3.95	5.39	3.92	1.92	3.78	3.09	3.14
2003		2.94	3.36	4.13	2.41	2.46	2.76	1.58	1.40
2004		2.85	3.74	3.59	2.13	1.98	2.85	1.63	2.03
2005		2.89	3.14	3.62	2.53	2.62	2.84	1.64	2.01
2005	1月	2.93	3.86	3.64	2.27	2.05	2.81	1.66	2.09
	2月	2.80	3.71	3.64	2.19	1.99	2.56	1.47	2.21
	3月	3.22	4.13	3.83	2.50	2.53	3.04	1.52	2.43
	4月	3.21	4.11	3.78	2.50	2.50	3.09	1.61	2.48
	5月	3.23	4.17	3.75	2.55	2.50	3.10	1.55	2.71
	6月	3.12	3.97	3.68	2.46	2.44	3.02	1.53	1.63
	7月	2.97	3.86	3.57	2.24	2.34	2.85	1.37	1.66
	8月	3.09	3.93	3.62	2.31	2.54	2.97	1.37	2.04
	9月	3.05	3.90	3.54	2.45	2.46	2.94	1.65	1.94
	10月	3.07	3.32	3.75	2.73	2.71	3.19	1.87	2.26
	11月	2.93	3.21	3.62	2.61	2.56	2.99	1.80	2.20
	12月	2.89	3.14	3.62	2.53	2.62	2.84	1.64	2.01

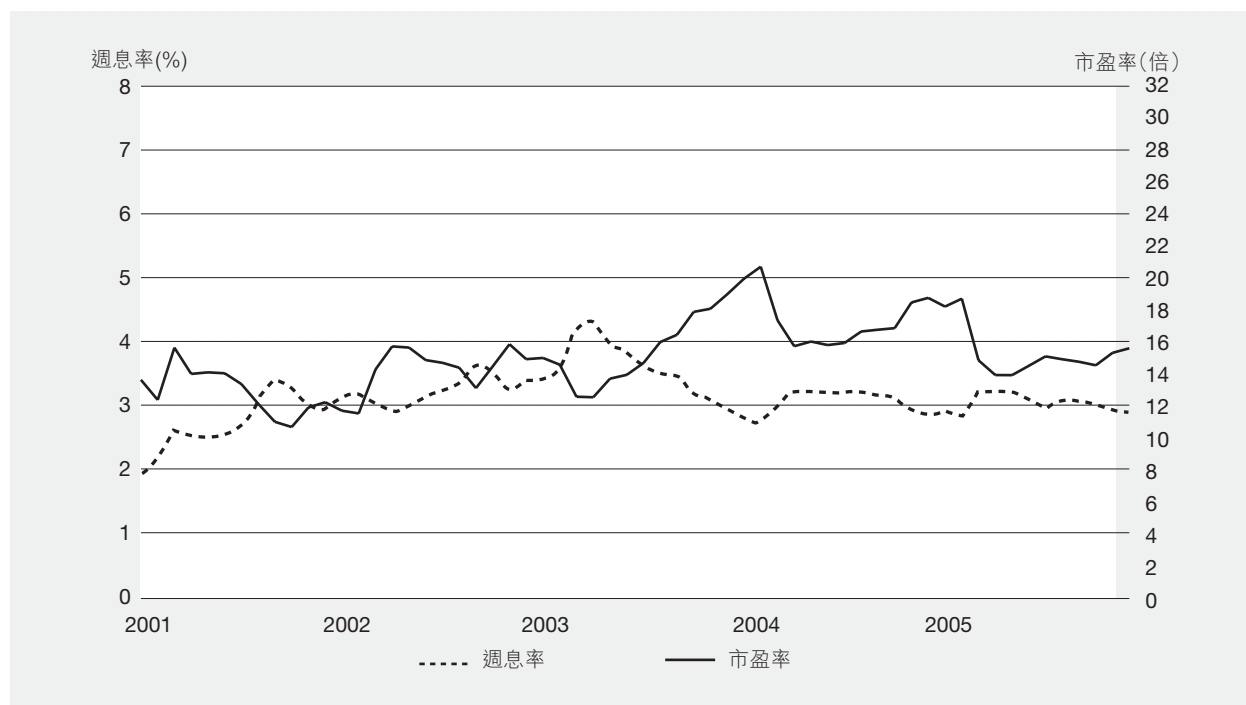
* 月底或年底數字

上市股份之平均市盈率*(2001–2005)

		(倍數)							
年/月	所有上市股份	金融	公用事業	地產	綜合企業	工業	酒店	其他	
2001		12.18	12.34	12.84	12.54	13.90	7.98	20.99	6.35
2002		14.89	19.82	11.11	14.59	14.70	10.32	26.50	15.36
2003		18.96	23.75	14.24	20.80	16.28	16.70	23.37	39.44
2004		18.73	20.86	16.66	18.40	19.29	15.07	29.60	22.62
2005		15.57	19.66	16.04	10.88	14.94	13.86	19.81	19.77
2005	1月	18.18	20.21	16.40	17.39	18.46	15.28	29.05	21.98
	2月	18.68	19.94	16.17	18.00	19.20	16.72	32.67	19.39
	3月	14.81	14.91	14.90	17.44	14.93	12.76	28.76	12.75
	4月	13.89	14.75	15.02	16.33	13.51	11.39	21.23	12.43
	5月	13.88	14.66	15.22	16.07	13.55	11.47	22.07	11.37
	6月	14.47	15.24	15.54	16.09	14.22	12.17	22.12	18.93
	7月	15.06	15.68	16.04	17.05	14.72	12.90	23.57	18.53
	8月	14.88	15.65	15.88	14.54	15.01	13.02	24.02	19.52
	9月	14.72	15.70	16.34	11.61	15.77	13.35	20.35	20.49
	10月	14.50	18.42	15.48	10.04	14.18	12.29	17.91	17.62
	11月	15.28	19.27	16.03	10.51	15.06	13.16	18.66	18.11
	12月	15.57	19.66	16.04	10.88	14.94	13.86	19.81	19.77

* 月底或年底數字

上市股份之平均週息率及平均市盈率(2001至2005)



恒生指數系列成份股之平均週息率*(2001-2005)

(%)

年/月	恒生		恒生		恒生		恒生香港
	指數	綜合指數	綜合指數	中國內地 綜合指數	中國企業 指數	中資企業 指數	
2001	2.65	2.79	3.41	0.99	6.67	0.27	
2002	3.38	3.63	4.33	1.55	5.13	0.82	
2003	3.02	2.90	3.33	1.73	1.83	1.68	
2004	2.91	2.82	3.11	1.99	2.46	1.82	
2005	3.30	3.07	3.49	2.15	2.75	2.00	
2005 1月	3.00	2.93	3.25	2.04	2.47	1.89	
2005 2月	2.91	2.82	3.16	1.91	2.23	1.79	
2005 3月	3.54	3.37	3.66	2.62	3.21	2.62	
2005 4月	3.45	3.29	3.59	2.54	3.12	2.48	
2005 5月	3.46	3.30	3.62	2.51	3.16	2.42	
2005 6月	3.37	3.21	3.54	2.43	2.98	2.35	
2005 7月	3.21	3.06	3.39	2.28	2.75	2.18	
2005 8月	3.21	3.07	3.44	2.23	2.86	2.08	
2005 9月	3.16	2.98	3.39	2.08	2.75	1.92	
2005 10月	3.41	3.25	3.65	2.33	3.10	2.12	
2005 11月	3.29	3.10	3.53	2.17	2.92	1.97	
2005 12月	3.30	3.07	3.49	2.15	2.75	2.00	

* 月底或年底數字

恒生指數系列成份股之平均市盈率*(2001–2005)

(倍數)

年/月	恒生						恒生香港
	恒生指數	恒生綜合指數	恒生香港綜合指數	中國內地綜合指數	中國企業指數	中資企業指數	恒生香港中資企業指數
2001	15.06	13.55	12.98	15.52	6.26	18.57	
2002	15.45	15.99	17.88	12.16	9.22	12.85	
2003	19.82	21.49	22.94	18.30	20.75	16.78	
2004	19.96	19.35	20.91	15.99	15.59	16.01	
2005	15.24	14.43	14.48	14.35	11.88	15.55	
2005 1月	19.25	18.72	20.17	15.60	15.55	15.42	
2月	19.87	19.47	20.71	16.77	17.18	16.32	
3月	15.11	14.84	15.62	13.14	11.36	13.27	
4月	15.29	14.37	15.60	12.04	10.26	12.57	
5月	15.24	14.33	15.46	12.19	10.16	12.86	
6月	15.85	14.59	15.61	12.62	10.75	13.26	
7月	16.61	15.31	16.27	13.47	11.64	14.26	
8月	16.63	15.27	16.06	13.75	11.21	14.99	
9月	16.03	14.92	15.03	14.70	11.67	16.21	
10月	14.74	13.64	13.84	13.21	10.54	14.65	
11月	15.30	14.29	14.33	14.21	11.18	15.77	
12月	15.24	14.43	14.48	14.35	11.88	15.55	

* 月底或年底數字

公司派息(2001–2005)

年/月	宣佈派息	派息公司	金融	公用事業	地產	綜合企業	工業	酒店	其他	總派息金額
	公司數目	數目	(百萬港元)	(百萬港元)	(百萬港元)	(百萬港元)	(百萬港元)	(百萬港元)	(百萬港元)	(百萬港元)
2001	737	342	48,466.80	12,373.67	14,948.53	22,384.38	14,651.95	848.36	332.94	114,006.61
2002	783	366	49,630.27	14,756.41	16,545.23	20,302.48	18,033.53	829.22	91.04	120,188.18
2003	823	401	71,159.05	14,251.18	14,478.88	37,333.83	24,632.45	684.80	159.58	162,699.78
2004	860	468	82,510.21	15,760.94	16,849.88	38,036.93	40,067.29	933.01	277.22	194,435.48
2005	909	540	97,284.64	16,289.06	22,198.15	58,181.71	38,046.97	1,150.06	521.24	233,671.83
2005 1月	26	79	13,471.18	5.91	155.98	960.37	642.07	129.63	—	15,365.14
2月	40	26	283.10	—	112.27	35.04	450.93	—	—	881.35
3月	224	20	5,243.94	—	2,061.91	57.19	1,217.12	—	—	8,580.15
4月	346	34	2,998.05	2,119.26	1,969.73	936.78	953.80	—	—	8,977.61
5月	19	96	33,005.23	4,622.74	4,725.55	21,706.88	3,268.28	192.50	63.63	67,584.81
6月	65	171	4,319.42	4,108.98	2,041.16	10,189.88	11,129.74	282.66	348.76	32,420.61
7月	216	52	12,208.30	51.12	116.35	302.74	3,962.23	—	—	16,640.74
8月	214	54	12.54	—	142.30	933.50	2,413.31	—	—	3,501.65
9月	365	137	9,412.11	2,393.83	852.05	12,157.74	10,093.58	212.40	—	35,121.70
10月	47	146	15,814.06	1,831.26	1,810.61	8,014.81	2,567.18	282.56	108.86	30,429.34
11月	55	40	—	—	2,278.14	802.56	617.26	21.15	—	3,719.11
12月	233	36	516.70	1,155.96	5,932.10	2,084.21	731.49	29.16	—	10,449.62

註：不包括外國公司。

指定證券之賣空交易 (2005)

股份名稱	賣空股數*	交易金額*(港元)
A50中國基金	1,362,900	57,852,535
中油荷銀六零一B	48,126,000	18,927,910
中國國航	35,142,000	89,972,250
鞍鋼新軋鋼股份	241,148,000	1,003,829,650
安徽海螺水泥股份	52,556,000	406,770,400
安徽皖通高速公路	3,846,000	17,459,850
ASIA SATELLITE	6,000	81,600
泛海集團	8,604,000	3,310,920
ASM PACIFIC	20,818,000	764,561,825
中航科工	2,600,000	1,357,200
東亞銀行	48,876,600	1,124,614,030
交通銀行	641,630,000	2,048,575,150
北京首都機場股份	24,438,000	78,542,300
北京控股	5,778,000	75,071,300
北青傳媒	47,500	864,500
北京北辰實業股份	22,000	46,200
北京燕化石油化工	64,000	235,600
首創置業	4,818,000	9,131,180
中銀香港	207,634,000	3,074,869,750
BOSSINI INT'L	4,494,000	5,526,180
BRILLIANCE CHI	374,490,000	532,012,700
比亞迪股份	6,035,000	101,618,275
大家樂集團	410,000	3,594,200
國泰航空	93,417,000	1,299,208,850
建設銀行	115,963,000	276,487,525
中國鋁業	393,230,000	1,788,826,800
CHAMPION TECH	6,000	6,960
超大現代	24,212,000	75,163,450
長江實業	94,314,000	7,425,722,500
中國遠洋	28,065,000	102,025,354
中國東方航空股份	103,256,000	139,681,680
中國光大控股	4,242,000	13,396,650
中保國際	5,380,000	15,151,150
中國人壽	289,730,000	1,658,760,725
招商局國際	92,708,000	1,427,082,300
中國移動	426,552,500	12,938,628,125
中國網通	52,724,000	641,095,425
中海油田服務	21,864,000	62,574,400
中國東方集團	522,000	974,380
中國海外發展	88,490,000	171,737,750
CHINA PHARMA	2,820,000	4,431,600
中國電力	21,839,000	58,067,725
華潤置地	30,000,000	51,378,750
華潤電力	13,288,000	55,599,550
華潤創業	15,266,000	178,531,500
中國神華	50,664,500	430,121,200
中海發展股份	125,620,000	778,457,800
中國南方航空股份	81,994,000	206,587,900
中國電信	574,342,000	1,643,346,300
香港中旅	113,660,000	252,075,370
中國聯通	124,544,000	806,597,200
重慶鋼鐵股份	5,832,000	13,101,450
周生生	3,098,000	10,347,350
中信國際金融	3,948,000	11,734,050
中信泰富	9,143,000	198,364,300
長江基建集團	15,161,000	359,806,050
長江生命科技	2,000	2,400
白馬戶外媒體	258,000	1,720,050
中電控股	19,274,000	858,801,625
中航興業	13,630,000	24,380,360
中國海洋石油	1,267,254,000	6,215,156,125
CNPC(HONG KONG)	10,600,000	14,806,100
中國糧油國際	36,606,000	124,918,250
中遠國際控股	118,000	171,840
中遠太平洋	150,230,000	2,263,242,300
光宇國際集團科技	2,200,000	4,107,340
中海集運	287,306,000	940,950,825
大新金融	3,073,200	165,076,160
大新銀行集團	4,668,000	66,014,080
大唐發電	116,502,000	680,118,900
駿威汽車	305,102,000	814,761,300
迪生創建	327,000	3,948,300
神州數碼	594,000	1,355,525
東方電機股份	224,000	1,696,300
王朝酒業	190,000	582,100
聯洲國際	12,000	21,120
英皇娛樂酒店	15,000	31,875
思捷環球	38,812,500	2,121,018,625
FE CONSORT INTL	67,756,000	218,725,200
富士康國際	27,609,000	232,955,550
第一太平	30,452,000	78,624,700
立信工業	1,562,000	9,011,000
上海復地	60,860,000	138,140,610
福田實業	28,592,000	112,731,000
福記食品服務	9,035,000	106,452,900
富邦銀行(香港)	64,000	190,650
吉利汽車	8,000,000	3,909,625
佐丹奴國際	116,840,000	596,421,950

指定證券之賣空交易(2005)(續)

股份名稱	賣空股數*	交易金額*(港元)
大成生化科技	61,048,000	236,262,550
金衛醫療科技	6,148,000	8,608,280
國美電器	35,224,000	190,974,350
GRANDE HOLDINGS	600,000	3,971,800
GREAT EAGLE H	21,431,000	404,637,700
粵海投資	4,576,000	10,834,750
廣深鐵路股份	39,292,000	106,819,750
GUANGZHOU INV	7,216,000	5,465,760
國浩集團	391,000	30,509,050
香港飛機工程	210,800	11,120,900
海爾電器	1,300,000	335,250
恒隆集團	7,212,000	104,042,900
恒隆地產	46,525,000	538,030,250
恒生銀行	16,494,500	1,720,588,785
哈爾濱動力股份	6,346,000	31,322,550
恒基發展	5,682,000	62,514,350
恒基地產	78,606,000	2,806,682,550
恒安國際	4,396,000	29,544,550
香港中華煤氣	69,069,000	1,100,317,900
香港電燈	17,692,000	647,225,525
大酒店	4,790,000	36,340,400
香港交易所	52,724,000	1,192,013,700
香港興業國際	8,404,000	43,050,280
合和實業	2,820,000	54,667,800
合和公路基建	9,417,500	51,401,850
恒生H股ETF	2,000	100,250
滙豐控股	110,349,357	13,911,280,562
華電國際電力股份	27,284,000	61,570,080
華能國際電力股份	329,086,000	1,836,741,100
鴻興印刷集團	86,000	489,000
和記港陸	1,286,000	1,078,700
和記電訊國際	159,240,000	1,298,072,700
和記黃埔	147,077,000	10,619,722,250
希慎興業	10,044,000	169,103,650
I-CABLE COMM	4,476,000	11,279,600
工銀亞洲	1,105,000	11,400,200
IDT INT'L	21,938,000	20,086,700
JCG HOLDINGS	106,000	815,500
江蘇寧滬高速公路	40,530,000	159,056,500
江西銅業股份	207,843,000	825,369,675
吉林化學工業股份	19,214,000	40,646,620
德昌電機控股	68,433,500	497,640,525
九龍巴士控股	88,000	4,060,020
嘉華國際	14,546,000	36,403,020
嘉里建設	47,539,000	899,646,000
KINGBOARD CHEM	16,174,500	321,121,450
金威啤酒	1,986,000	5,514,500
九龍建業	251,000	2,025,000
理文造紙	900,000	6,361,700
聯想集團	477,538,000	1,327,812,750
利豐	88,544,000	1,392,034,000
李寧	5,974,000	28,344,300
聯華超市	8,367,000	70,458,450
利福國際	6,543,000	82,063,325
聯泰控股	148,000	343,200
馬鞍山鋼鐵股份	558,530,000	1,482,668,250
美蘭機場	569,000	2,420,675
蒙牛乳業	32,814,000	180,156,075
美聯集團	53,840,000	220,834,150
泰興光學集團	8,098,000	50,212,100
地鐵公司	34,159,000	500,661,450
新世界中國	11,091,600	31,254,650
新世界發展	87,475,000	790,318,000
壹傳媒	2,708,000	9,565,500
NGAI LIK IND	2,424,000	4,470,080
北泰	6,108,000	14,196,500
新創建集團	1,926,000	22,993,200
東方海外國際	19,310,000	605,890,550
東方報業集團	6,248,000	11,692,240
盈科保險	128,000	381,850
太平洋恩利	3,844,000	5,405,760
太平洋航運	32,053,000	114,501,500
百江燃氣控股	540,000	1,562,250
電訊盈科	168,688,000	817,948,400
宜進利(集團)	150,000	312,000
大眾食品	1,000,000	4,125,000
中國石油股份	2,047,294,000	11,526,977,300
中國財險	222,240,000	461,186,360
中國平安	58,117,000	752,062,375
寶姿	3,607,000	21,103,650
永恩國際	236,000	698,800
唯冠國際	18,000	23,100
保華集團	446,000	888,040
慶鈴汽車股份	31,620,000	44,703,520
REGAL INT'L	76,334,000	51,784,360
莎莎國際	10,120,000	37,740,100
SCMP集團	10,324,000	33,731,400

指定證券之賣空交易(2005)(續)

股份名稱	賣空股數*	交易金額*(港元)
上海電氣	56,884,000	141,661,950
上海置業	16,640,000	19,538,940
上海實業控股	2,727,000	45,504,450
上海石油化工股份	116,968,000	340,168,300
香格里拉(亞洲)	69,174,000	827,452,400
深圳國際	325,000	91,000
深圳控股	3,974,000	4,379,300
深圳高速公路股份	7,054,000	20,592,850
新鴻基地產	140,417,000	10,564,798,550
瑞安建業	446,000	4,063,500
信德集團	46,084,000	322,184,000
銀建國際	14,138,000	33,889,900
SINGAMAS CONT	12,150,000	59,759,300
信和置業	263,430,000	2,197,631,600
中國石油化工股份	755,938,000	2,500,194,900
中國外運	15,456,000	37,578,250
數碼通電訊	6,849,500	57,910,100
中心國際	446,219,000	650,026,960
SOLOMON SYSTECH	56,136,000	153,969,650
渣打集團	1,752,100	289,527,465
SUNDAY COMM	2,816,000	1,595,430
太古股份公司A	21,488,500	1,476,882,005
新豐集團	360,000	435,400
TAI CHEUNG HOLD	95,000	479,150
TCL多媒體	70,042,000	112,655,220
創科實業	75,241,500	1,397,977,300
騰訊控股	16,870,000	104,643,050
德永佳集團	37,466,000	234,551,500
天安	61,000	118,340
天津發展	8,000	25,200
康師傅控股	7,102,000	15,867,010
TOM集團	5,648,000	8,031,480
TOM在線	4,990,000	6,347,240
同仁堂科技	281,000	4,311,750
TOP FORM INT'L	3,256,000	5,704,700
冠捷科技	10,594,000	54,531,150
盈富基金	1,958,000	27,859,975
中國民航信息網絡	5,095,000	34,682,200
青島啤酒股份	18,638,000	155,035,600
電視廣播	3,476,000	141,064,450
精電	6,052,000	43,494,800
冠華國際控股	5,852,000	14,319,780
VITASOY INT'L	500,000	1,494,600
VTECH HOLDINGS	5,297,500	117,824,175
濰柴動力	4,367,000	89,431,100
魏橋紡織	16,130,000	183,353,650
九龍倉集團	40,901,000	1,094,692,750
會德豐	13,341,000	158,537,400
會德豐地產	260,000	1,375,250
永亨銀行	1,778,500	95,296,150
永隆銀行	584,500	34,167,435
物美商業	526,000	7,671,850
新奧燃氣	33,688,000	191,467,500
兗州煤業股份	260,892,000	1,887,904,900
儀征化纖股份	110,778,000	158,016,780
裕元集團	68,154,000	1,512,932,275
浙江滬杭甬	22,606,000	118,777,350
鎮海煉油化工股份	16,058,000	132,490,700
紫金礦業	23,398,000	62,017,020
中興通訊	15,191,800	356,107,180
總數／總額	16,147,584,357	147,499,916,011

* 已調整延遲呈報的交易。

每月賣空交易 (2005)

月份	指定賣空證券 數目(月底數字)	賣空股數*	交易金額* (港元)	有賣空交易之 證券數目
1月	228	1,136,504,800	11,527,311,005	158
2月	236	995,933,100	7,830,545,280	143
3月	239	1,483,701,100	11,843,139,435	160
4月	239	1,420,547,850	11,624,814,780	158
5月	267	1,065,350,400	9,667,291,130	162
6月	267	1,517,356,900	14,739,170,365	161
7月	268	1,558,041,857	16,628,842,482	161
8月	270	1,931,986,350	16,539,921,497	179
9月	271	1,552,412,700	12,912,734,922	171
10月	272	1,536,493,000	13,216,547,578	185
11月	278	1,099,812,850	11,088,403,354	178
12月	278	849,443,450	9,881,194,183	159
總數／總額		16,147,584,357	147,499,916,011	

* 已調整延遲呈報的交易。

新上市公司

普通股份公司

股份代號	公司	上市方法/ 股份分類	發售股數	發售價 (港元)	集資金額 (百萬港元)	上市日期/		保薦人
						認購率 (倍數)		
00828	王朝酒業集團有限公司	發售以供認購 發售以供配售 工業	158,358,009 186,641,991	2.250	776.25	2005/01/26	625.00	德勤企業財務顧問有限公司
02038	富士康國際控股有限公司	發售以供認購 發售以供配售 工業	260,820,000 695,681,000	3.880	3,711.22	2005/02/03	42.00	高盛(亞洲)有限責任公司
00868	信義玻璃控股有限公司	發售以供認購 發售以供配售 工業	150,000,000 267,944,000	2.000	835.89	2005/02/03	56.60	匯富融資有限公司
00360	新焦點汽車技術控股有限公司	發售以供認購 發售以供配售 工業	30,000,000 70,000,000	0.940	94.00	2005/02/28	15.15	倍利證券(香港)有限公司
00999	I.T Ltd	發售以供認購 發售現有證券 發售以供配售 綜合企業	152,272,000 54,548,000 135,228,000	1.950	666.99	2005/03/04	969.00	里昂證券資本市場有限公司
02727	上海電氣集團股份 有限公司—H股	發售以供認購 發售現有證券 發售以供配售 工業	297,292,000 270,264,000 2,405,356,000	1.700	5,053.95	2005/04/28	11.71	Credit Suisse First Boston (Hong Kong) Ltd
00838	億和精密工業控股有限公司	發售以供認購 發售以供配售 工業	13,000,000 117,000,000	1.100	143.00	2005/05/11	13.70	農銀證券有限公司 軟庫高誠有限公司
00483	包浩斯國際(控股)有限公司	發售以供認購 發售以供配售 工業	45,500,000 59,150,000	1.250	130.81	2005/05/12	599.00	新鴻基國際有限公司
00482	聖馬丁國際控股有限公司	發售以供認購 發售現有證券 發售以供配售 工業	12,500,000 50,000,000 71,182,000	1.080	144.38	2005/05/12	3.70	金利豐財務顧問有限公司
02889	中國特鋼控股有限公司	發售以供認購 發售以供配售 工業	36,000,000 144,000,000	1.480	266.40	2005/05/19	9.84	嘉誠亞洲有限公司
00462	福茂控股有限公司	發售以供認購 發售以供配售 工業	7,500,000 67,500,000	0.880	66.00	2005/06/10	1.50	新百利有限公司 金鼎綜合證券(香港)有限公司
01088	中國神華能源股份 有限公司—H股	發售以供認購 發售現有證券 發售以供配售 工業	229,762,500 308,962,045 2,859,857,955	7.500	25,489.37	2005/06/15	15.64	中國國際金融(香港)有限公司 德意志銀行香港分行 美林遠東有限公司
00464	建福集團控股有限公司	發售以供認購 發售以供配售 工業	10,000,000 90,000,000	0.550	55.00	2005/06/16	3.50	博大資本國際有限公司 建華證券(亞洲)有限公司
03328	交通銀行股份有限公司—H股	發售以供認購 發售以供配售 金融	1,171,126,000 5,562,844,000	2.500	16,834.93	2005/06/23	204.00	高盛(亞洲)有限責任公司 香港上海滙豐銀行有限公司
03300	中國玻璃控股有限公司	發售以供認購 發售以供配售 工業	9,000,000 81,000,000	2.180	196.20	2005/06/23	8.24	國泰君安融資有限公司
02028	映美控股有限公司	發售以供認購 發售以供配售 工業	6,462,000 118,538,000	1.140	142.50	2005/06/29	0.517	匯富融資有限公司
01919	中國遠洋控股股份 有限公司—H股	發售以供認購 發售以供配售 其他	113,678,500 2,130,321,500	4.250	9,537.00	2005/06/30	0.5066	香港上海滙豐銀行有限公司 瑞士銀行
00416	海灣控股有限公司	發售以供認購 發售以供配售 工業	60,000,000 140,000,000	1.720	344.00	2005/06/30	22.00	摩根士丹利添惠亞洲有限公司
02000	晨訊科技集團有限公司	發售以供認購 發售以供配售 工業	37,500,000 337,500,000	1.700	637.50	2005/06/30	7.34	里昂證券資本市場有限公司
03311	中國建築國際集團有限公司	介紹 工業	—	—	—	2005/07/08	—	香港上海滙豐銀行有限公司

新上市公司(續)

普通股份公司

股份代號	公司	上市方法/ 股份分類	發售價 集資金額			上市日期/ 認購率		保薦人
			發售股數	(港元)	(百萬港元)	(倍數)		
03333	森源國際控股有限公司	發售以供認購 售現以供配售 工業	7,625,000 68,625,000	1.180	89.98	2005/07/11 2.00	華富嘉洛企業融資有限公司 浩德融資有限公司	
02777	廣州富力地產股份 有限公司—H股	發售以供認購 售現以供配售 地產	6,950,600 204,564,000	10.800	2,284.36	2005/07/14 0.378	Credit Suisse First Boston (Hong Kong) Ltd 摩根士丹利添惠亞洲有限公司	
02728	成謙聲匯控股有限公司	發售以供認購 售現以供配售 工業	7,500,000 67,500,000	0.800	60.00	2005/07/14 2.20	卓亞(企業融資)有限公司 新鴻基國際有限公司	
00833	華訊股份有限公司	發售以供認購 售現以供配售 工業	9,000,000 81,000,000	0.800	72.00	2005/07/15 2.38	群益亞洲有限公司	
00268#	金蝶國際軟件集團有限公司	介紹 綜合企業	—	—	—	2005/07/20	星展亞洲融資有限公司	
00423	香港經濟日報集團有限公司	發售以供認購 售現以供配售 綜合企業	52,000,000 67,600,000	1.700	203.32	2005/08/03 392.00	法國巴黎百富勤融資有限公司	
02018	AAC Acoustic Technologies Holdings Inc	發售以供認購 售現以供配售 工業	31,200,000 84,240,000 243,360,000	2.730	979.52	2005/08/09 1.39	Credit Suisse First Boston (Hong Kong) Ltd	
03389	新宇亨得利控股有限公司	發售以供認購 售現以供配售 綜合企業	100,000,000 187,500,000	1.320	379.50	2005/09/26 87.00	國泰君安融資有限公司 博大資本國際有限公司	
01068	中國雨潤食品集團有限公司	發售以供認購 售現以供配售 工業	208,046,000 66,319,200 194,593,800	3.700	1,735.15	2005/10/03 156.00	高盛(亞洲)有限責任公司	
03344	互益集團有限公司	發售以供認購 售現以供配售 工業	10,000,000 90,000,000	1.010	101.00	2005/10/05 2.22	金榜融資(亞洲)有限公司	
00471	互益集團有限公司	發售以供認購 售現以供配售 工業	31,250,000 62,500,000 218,750,000	1.020	318.75	2005/10/10 2.08	金榜融資(亞洲)有限公司	
00503	中國永樂電器銷售有限公司	發售以供認購 售現以供配售 綜合企業	227,890,000 296,254,000	2.250	1,179.32	2005/10/14 134.00	摩根士丹利添惠亞洲有限公司 嘉誠亞洲有限公司	
00444	Sincere Watch (Hong Kong) Ltd	發售以供認購 售現以供配售 綜合企業	10,200,000 91,800,000	1.080	110.16	2005/10/17 14.20	大福融資有限公司 聯昌國際證券(香港)有限公司	
00426	萬華媒體集團有限公司	發售以供認購 售現以供配售 綜合企業	10,000,000 90,000,000	1.200	120.00	2005/10/18 14.00	工商東亞融資有限公司 聯昌國際證券(香港)有限公司	
00496	卡森國際控股有限公司	發售以供認購 售現以供配售 工業	7,001,000 101,410,926 195,808,074	2.550	775.76	2005/10/20 0.23	瑞士銀行	
03399	廣東南粵物流股份 有限公司—H股	發售以供認購 售現以供配售 綜合企業	13,800,000 12,545,455 111,654,545	3.450	476.10	2005/10/26 10.70	中國光大融資有限公司	
00939	中國建設銀行股份 有限公司—H股	發售以供認購 售現以供配售 金融	1,986,446,000 28,472,388,000	2.350	71,578.26	2005/10/27 43.00	中國國際金融有限公司 摩根士丹利添惠亞洲有限公司 建銀國際金融有限公司	
00536	貿易通電子貿易有限公司	發售以供認購 售現以供配售 發售現以供配售 綜合企業	29,160,000 87,480,000 122,472,000 29,160,000	1.250	335.34	2005/10/28 144.00	星展亞洲融資有限公司	
03366	華力控股(集團)有限公司	發售以供認購 售現以供配售 工業	5,000,000 45,000,000	1.300	65.00	2005/11/02 2.20	英高財務顧問有限公司	

新上市公司(續)

普通股份公司

股份代號	公司	上市方法/ 股份分類	上市日期			認購率 (倍數)	保薦人
			發售股數	發售價 (港元)	集資金額 (百萬港元)		
03336	巨騰國際控股有限公司	發售以供認購 發售以供配售 工業	4,844,000 255,156,000	1.400	364.00	2005/11/03 0.1863	建華證券(亞洲)有限公司 卓怡融資有限公司
00359	中國海升果汁控股有限公司	發售以供認購 發售現有證券 發售以供配售 工業	30,584,000 61,110,000 213,856,000	0.830	253.61	2005/11/04 1.26	匯盈融資有限公司
03339	中國龍工控股有限公司	發售以供認購 發售以供配售 工業	14,006,000 323,044,000	1.430	481.98	2005/11/17 0.4669	嘉誠亞洲有限公司
00531	順誠控股有限公司	發售以供認購 發售現有證券 發售以供配售 工業	15,089,000 333,500,000 444,911,000	2.750	2,182.13	2005/11/17 0.2187	摩根士丹利添惠亞洲有限公司
02313	申洲國際集團控股有限公司	發售以供認購 發售以供配售 工業	30,000,000 315,000,000	2.625	905.63	2005/11/24 5.50	法國巴黎百富勤融資有限公司
03368	百盛商業集團有限公司	發售以供認購 發售現有證券 發售以供配售 綜合企業	49,680,000 80,040,000 60,720,000	9.800	1,866.31	2005/11/30 44.70	法國巴黎百富勤融資有限公司
00425	敏實集團有限公司	發售以供認購 發售以供配售 工業	20,000,000 210,000,000	2.250	517.50	2005/12/01 9.21	嘉誠亞洲有限公司
00095	新澤控股有限公司	發售以供認購 發售以供配售 地產	16,800,000 151,200,000	0.580	97.44	2005/12/02 1.68	敦沛融資有限公司 浩德融資有限公司
00489	東風汽車集團股份 有限公司—H股	發售以供認購 發售現有證券 發售以供配售 工業	248,326,000 259,612,000 2,347,794,000	1.600	4,569.17	2005/12/07 1.97	中國國際金融(香港)有限公司 德意志銀行香港分行 美林遠東有限公司
01083#	百江燃氣控股有限公司	介紹 公用事業	—	—	—	2005/12/08 —	美林(亞太)有限公司
03318	中國香精香料有限公司	發售以供認購 發售以供配售 工業	30,000,000 77,892,000	1.180	127.31	2005/12/09 39.50	新鴻基國際有限公司
02088	西王糖業控股有限公司	發售以供認購 發售現有證券 發售以供配售 工業	140,000,000 40,000,000 103,552,000	1.880	533.08	2005/12/09 275.00	建銀國際金融有限公司 卓怡融資有限公司
02662	奕達國際集團有限公司	發售以供認購 發售以供配售 工業	72,000,000 176,394,000	2.300	571.31	2005/12/14 18.78	荷銀洛希爾
03398	華鼎集團控股有限公司	發售以供認購 發售以供配售 工業	200,000,000 375,000,000	2.025	1,164.38	2005/12/15 98.70	法國巴黎百富勤融資有限公司
03383	雅居樂地產控股有限公司	發售以供認購 發售現有證券 發售以供配售 地產	477,540,000 124,570,000 496,220,000	3.300	3,624.49	2005/12/15 242.00	摩根士丹利添惠亞洲有限公司
03378	廈門國際港務股份 有限公司—H股	發售以供認購 發售現有證券 發售以供配售 綜合企業	343,200,000 89,700,000 553,800,000	1.380	1,361.65	2005/12/19 94.20	法國巴黎百富勤融資有限公司
03393	威勝儀表集團有限公司	發售以供認購 發售以供配售 工業	18,000,000 162,000,000	1.130	203.40	2005/12/19 3.10	匯盈融資有限公司
02005	利君國際醫藥(控股)有限公司	發售以供認購 發售以供配售 工業	21,000,000 59,500,000	2.150	173.08	2005/12/20 30.80	卓越企業融資有限公司
			總額 164,985.35				

轉自創業板上市

除牌上市公司

股份代號	公司	最後買賣日期	除牌日期
00073	第一珍寶(集團)有限公司	2004/12/29	2005/01/10
00965	裕豐國際集團控股有限公司	2002/12/13	2005/01/20
00189	廣生行國際有限公司	2005/01/27	2005/02/03
00691	騰達智能科技有限公司	2003/06/06	2005/03/10
01190	倍可集團國際控股有限公司	2002/08/23	2005/03/16
00033	依利安達國際集團有限公司	2005/01/06	2005/03/21
00327	正中藥業國際有限公司	2003/07/24	2005/04/06
00504	滙豐中國基金有限公司	2004/09/06	2005/04/22
00325	中國石化北京燕化石油化工股份有限公司—H股	2005/04/29	2005/05/11
00401	上海華博控股有限公司	2003/03/27	2005/06/21
00757	和記環球電訊控股有限公司	2005/07/11	2005/07/18
00246	恒基中國集團有限公司	2005/08/08	2005/08/15
00501	慶豐金集團有限公司	2003/05/30	2005/09/26
00067	上海地產控股有限公司	2003/05/30	2005/10/12
00285	中國特種纖維控股有限公司	2002/11/26	2005/10/17

公司名稱更改

股份代號	原有名稱	新名稱	生效日期	採用日期
00600	大華國際(集團)有限公司	東方明珠實業有限公司	2004/12/29	2005/01/03
00119	新海康航業投資有限公司	保利(香港)投資有限公司	2005/01/12	2005/01/18
00256	中國光大科技有限公司	中國海澱集團有限公司	2004/12/01	2005/01/19
00554	智業控股有限公司	漢思能源有限公司	2005/01/10	2005/02/02
00351	中洲控股有限公司	中科環保電力有限公司	2005/01/28	2005/02/08
00296	英皇(中國概念)投資有限公司	英皇娛樂酒店有限公司	2005/01/04	2005/02/18
01169	海爾中建集團有限公司	海爾電器集團有限公司	2005/01/31	2005/03/04
01105	泛華集團控股有限公司	星島新聞集團有限公司	2005/02/04	2005/03/07
00577	天網(國際集團)有限公司	保華建業集團有限公司	2005/01/18	2005/03/07
00307	陽光體育媒體集團有限公司	泰德陽光(集團)有限公司	2005/02/08	2005/03/17
00389	泰興光學集團有限公司*	泰興光學集團有限公司	2005/02/17	2005/04/01
01070	TCL國際控股有限公司	TCL多媒體科技控股有限公司	2005/02/25	2005/04/04
00636	港基國際銀行有限公司	富邦銀行(香港)有限公司	2005/04/06	2005/04/15
00818	高陽集團有限公司	高陽科技(中國)有限公司	2005/02/28	2005/04/20
01031	邁特科技集團有限公司	黃金集團有限公司	2005/03/31	2005/04/21
00260	豐泰集團國際有限公司	中油潔能集團有限公司	2005/04/22	2005/04/28
00310	金源投資國際有限公司	嘉進投資國際有限公司	2005/03/15	2005/05/09
00353	美吉利國際控股有限公司	東方工業控股有限公司	2005/02/21	2005/05/19
01200	美聯物業(集團)有限公司	美聯集團有限公司	2005/05/14	2005/05/30
00370	益華國際投資集團有限公司	國華集團控股有限公司	2005/05/04	2005/06/02
00273	互聯控股有限公司	威利國際控股有限公司	2005/06/09	2005/06/15
00608	達利國際有限公司#	達利國際集團有限公司	2005/06/08	2005/06/20
00639	福山控股有限公司	福山國際能源集團有限公司	2005/06/24	2005/06/30
00128	安寧數碼科技有限公司	安寧控股有限公司	2005/06/24	2005/07/04
00649	世茂中國控股有限公司	世茂國際控股有限公司	2005/05/26	2005/07/06
00680	南海控股有限公司*	南海控股有限公司	2005/06/17	2005/07/13
00233	上海銘源控股有限公司	銘源醫療發展有限公司	2005/06/15	2005/07/15
00706	實達科技控股有限公司	銀創控股有限公司	2005/07/15	2005/07/25
01208	東方鑫源集團有限公司	五礦資源有限公司	2005/08/04	2005/08/12
01003	興旺行有限公司	真樂發控股有限公司	2005/07/13	2005/08/18
02333	長城汽車股份有限公司—H股*	長城汽車股份有限公司—H股	2005/08/17	2005/08/23
00996	實惠集團有限公司	時惠環球控股有限公司	2005/07/20	2005/08/25
00279	恒盛東方控股有限公司	內蒙發展(控股)有限公司	2005/08/04	2005/09/29
00535	威新集團有限公司	星獅地產(中國)有限公司	2005/09/23	2005/10/03
00727	卓越融資有限公司*	卓越金融有限公司	2005/09/28	2005/10/07
00491	瑞力控股有限公司	漢傳媒集團有限公司	2005/09/07	2005/10/12
00498	保華德祥建築集團有限公司	保華集團有限公司	2005/09/19	2005/10/14
00318	金龍船集團有限公司	黃河實業有限公司	2005/09/05	2005/10/31
00027	嘉華建材有限公司	銀河娛樂集團有限公司	2005/10/26	2005/11/01
00294	長江製衣廠有限公司	長江製衣有限公司	2005/11/02	2005/11/02
00729	協里控股有限公司	中汽資源投資有限公司	2005/09/23	2005/11/09
00600	東方明珠實業有限公司	信寶國際控股有限公司	2005/10/07	2005/11/10
02362	金澤超分子科技控股有限公司	烽火傳媒控股有限公司	2005/11/16	2005/12/21

* 祇改英文名稱

祇改中文名稱

外國公司 (2005年底)

股份				
代號	公司名稱	股份分類	註冊地點	上市日期
00557	城市 e-Solutions 有限公司	酒店	開曼群島	1989/12/29
00945	Manulife Financial Corporation	金融	加拿大	1999/09/27
00575	勵晶太平洋集團有限公司	金融	開曼群島	1997/05/19
00770	滙光國際上海發展投資有限公司	金融	開曼群島	1993/11/30
00678	麗星郵輪有限公司	綜合企業	百慕達	2000/11/30
00693	陳唱國際有限公司	綜合企業	百慕達	1998/07/07
00543	Thai Asset Fund Ltd., The	金融	關西群島	1989/11/29
00540	Thai-Asia Fund Ltd., The	金融	開曼群島	1989/11/15
02317	味丹國際(控股)有限公司	工業	開曼群島	2003/06/27

註：外國公司股份乃指在海外註冊並在香港及中國以外經營主要業務之上市公司股份。

投資公司 (2005年底)

股份				
代號	公司名稱	股份分類	註冊地點	上市日期
00170	中國置業(控股)有限公司	金融	香港	1992/04/15
01227	中國金融產業投資基金有限公司	金融	開曼群島	2002/09/27
00612	中國投資基金有限公司	金融	開曼群島	2002/01/02
00133	招商局中國基金有限公司	金融	香港	1993/07/22
02324	中國北方企業投資基金有限公司	金融	開曼群島	2003/10/27
00810	華寶(大中華)投資有限公司	金融	開曼群島	2002/02/28
01140	正奇投資有限公司	金融	開曼群島	2003/03/20
00339	安利時投資控股有限公司	金融	開曼群島	2000/07/26
00204	首富國際投資有限公司	金融	開曼群島	2000/12/12
01226	嘉禹國際有限公司	金融	開曼群島	2002/09/19
02312	金豐21投資控股有限公司	金融	開曼群島	2002/10/28
01160	大唐投資國際有限公司	金融	百慕達	2004/04/02
00428	亨亞有限公司	金融	開曼群島	1993/12/14
00905	希域投資有限公司	金融	開曼群島	1998/07/17
00356	Incutech Investments Ltd.	金融	開曼群島	2002/06/07
01062	新資本國際投資有限公司	金融	開曼群島	1994/05/10
00721	Prime Investments Holdings Ltd.	金融	開曼群島	2001/06/08
00310	嘉進投資國際有限公司	金融	百慕達	1992/12/21
00901	萊福資本投資有限公司	金融	開曼群島	2002/02/28
00770	滙光國際上海發展投資有限公司	金融	開曼群島	1993/11/30
01217	中國創新投資有限公司	金融	開曼群島	2002/08/28
00543	Thai Asset Fund Ltd., The	金融	關西群島	1989/11/29
00540	Thai-Asia Fund Ltd., The	金融	開曼群島	1989/11/15
00768	開明投資有限公司	金融	開曼群島	2000/01/18
00913	Unity Investments Holdings Ltd.	金融	開曼群島	1999/10/27
01186	Value Partners China Greenchip Fund Ltd.	金融	開曼群島	2002/04/08
00666	禹銘投資有限公司	金融	香港	1990/12/21

第二上市股份 (2005年底)

股份					
代號	公司名稱	股份分類	註冊地點	上市日期	主要上市地點
00945	Manulife Financial Corporation	金融	加拿大	1999/09/27	多倫多

改組／分拆

股份 代號	公司	詳情	建議日期	
			完成	股東會議日期
00882	天津發展控股有限公司 (天津發展)	天津發展建議以發售新股及股份配售方式分拆王朝酒業集團有限公司 (王朝酒業)。天津發展之股份持有人可參與優先售股，每持有26股天津發展獲配1股王朝酒業，每股售價為2.25港元。王朝酒業在聯交所上市。	2004/12/11	2005/01/26
01062	ING北京投資有限公司 (ING北京)	根據一項協議計劃之建議，ING北京成為新資本國際投資有限公司 (新資本) 之全資附屬公司。ING北京股東按每持有ING北京1股換取1股新資本股份。ING北京股份除牌，而新資本股份則獲在聯交所以介紹方式上市買賣。	2005/01/13	2005/04/13
00688	中國海外發展有限公司 (中國海外)	中國海外建議以介紹方式分拆中國建築國際集團有限公司 (中國建築)。中國海外之股份持有人可獲特別中期實物股息，每持有18股中國海外獲派發1股中國建築。中國建築在聯交所上市。	2005/06/03	2005/07/08
00685	明報企業有限公司 (明報企業)	明報企業建議以發售新股及股份配售方式分拆萬華媒體集團有限公司 (萬華媒體)。明報企業之股份持有人可參與優先售股，每持有20股明報企業獲配1股萬華媒體，每股售價為1.20港元。萬華媒體在聯交所上市。	2005/09/09	2005/10/18
00001	長江實業(集團)有限公司 (長江實業)	長江實業建議以發售新股及股份配售方式分拆泓富產業信託基金(泓富信託)。長江實業之股份持有人可參與優先售股，每持有32股長江實業獲配1泓富信託基金單位，每單位售價為2.16港元。泓富信託在聯交所上市。	2005/10/28	2005/12/16
00123	越秀投資有限公司 (越秀投資)	越秀投資建議以發售新股及股份配售方式分拆越秀房地產投資信託基金(越秀信託)。越秀投資之股份持有人可獲實物派發，每持有400股越秀投資獲配1越秀信託基金單位。越秀信託在聯交所上市。	2005/11/24	2005/12/21

主要股東提出的私有化

股份 代號	公司	詳情	最後買賣日期	除牌日期
00073	第一珍寶(集團)有限公司	每股可獲現金0.70港元	2004/12/29	2005/01/10
00189	廣生行國際有限公司	每股可獲現金1.25港元	2005/01/27	2005/02/03
00033	依利安達國際集團有限公司	每股可獲現金1.90港元; 每份購股權可獲現金1.90港元減行使價	2005/01/06	2005/03/21
00325	中國石化北京燕化石油化工股份有限公司 - H股	每股可獲現金3.80港元	2005/04/29	2005/05/11
00757	和記環球電訊控股有限公司 (和記環球)	每股可獲現金0.65港元或每21股和記環球股份獲發2股和記電訊國際有限公司股份	2005/07/11	2005/07/18
00246	恒基中國集團有限公司	每股可獲現金8.00港元	2005/08/08	2005/08/15

遷冊

股份 代號	前公司名稱	新公司名稱	註冊地點	生效日期
01062	ING北京投資有限公司	新資本國際投資有限公司	開曼群島	2005/04/13
00467	東潤拓展集團有限公司	東潤拓展集團有限公司	百慕達	2005/07/22
00138	中建電訊集團有限公司	中建電訊集團有限公司	百慕達	2005/12/09

暫停買賣(2005年底)

股份		最後收市價		
代號	股份	(港幣)	(日期)	停牌日期
00108	建懋國際有限公司	0.430	(2005/09/29)	2005/09/30
00290	中國環保電力控股有限公司	0.305	(2005/09/28)	2005/09/29
00132	中國興業控股有限公司	0.168	(2003/08/18)	2003/08/18
00351	中科環保電力有限公司	0.720	(2005/09/28)	2005/09/29
00479	華建控股有限公司	0.025	(2004/03/31)	2004/04/01
00889	連達科技控股有限公司	0.820	(2002/08/14)	2002/08/15
00313	德信集團控股有限公司	0.105	(2005/12/29)	2005/12/30
00231	環球動力控股有限公司	0.042	(2004/08/18)	2004/08/19
00254	光訊控股集團有限公司	0.014	(2003/06/27)	2003/06/30
00312	易通控股有限公司	0.048	(2005/05/13)	2005/05/17
00399	遠東生物制藥科技有限公司	0.068	(2004/06/17)	2004/06/17
00875	第一龍浩農業策略控股有限公司	0.043	(2005/04/27)	2005/04/28
00885	福方國際控股有限公司	0.570	(2004/05/13)	2004/05/14
00916	富昌國際控股有限公司	0.038	(2002/12/13)	2002/12/16
00143	耀科國際(控股)有限公司	0.050	(2004/07/16)	2004/07/19
00396	均來集團有限公司	0.540	(2003/05/16)	2003/05/19
00689	長城數碼廣播有限公司	0.010	(2003/03/21)	2003/03/24
00921	廣東科龍電器股份有限公司—H股	0.890	(2005/06/16)	2005/06/16
00228	漢寶集團(龍蝦大王)有限公司	1.230	(2005/08/29)	2005/08/29
00182	香港葯業集團有限公司	0.194	(2004/08/04)	2004/08/05
00703	澤新遊樂控股有限公司	0.101	(2003/12/12)	2003/12/15
00295	江山控股有限公司	0.025	(2004/06/16)	2004/06/17
00221	利來控股有限公司	0.345	(2004/02/26)	2004/02/27
00389	泰興光學集團有限公司	5.050	(2005/04/15)	2005/04/18
01176	南方國際控股有限公司	0.075	(2005/02/07)	2005/02/07
00456	新城市(北京)建設有限公司	0.265	(2003/12/29)	2003/12/30
00603	日本亞太事業投資有限公司	0.060	(2005/11/29)	2005/11/30
00353	東方工業控股有限公司	0.400	(2005/11/28)	2005/11/29
00467	東潤拓展集團有限公司	0.191	(2005/09/22)	2005/09/23
00735	東成控股有限公司	0.175	(2005/12/23)	2005/12/28
01010	弘茂科技控股有限公司	0.700	(2004/09/24)	2004/09/27
01013	普納集團有限公司	0.060	(2004/12/16)	2004/12/17
00721	Prime Investments Holdings Ltd.	0.325	(2005/02/08)	2005/02/14
00140	三元集團有限公司	0.150	(2004/05/12)	2004/05/13
01104	上海商貿控股有限公司	0.260	(2003/05/30)	2003/06/02
00747	瀋陽公用發展股份有限公司—H股	0.600	(2004/12/14)	2004/12/15
00766	中盈控股有限公司	0.670	(2005/12/23)	2005/12/23
00198	星美國際集團有限公司	0.355	(2005/04/28)	2005/04/28
00211	大凌集團有限公司	0.025	(2004/04/20)	2004/04/21
00433	新萬泰控股有限公司	0.118	(2003/06/05)	2003/06/06
00988	新銀集團有限公司	0.010	(2003/04/23)	2003/04/24
00922	金科數碼國際控股有限公司	0.049	(2003/02/05)	2003/02/06

收購及合併

股份代號	公司	建議日期 收購截止日期
00033	依利安達國際集團有限公司 建滔化工集團有限公司提出有條件自願現金收購建議，作價每股1.90港元及每份優先購股權1.90港元減優先購股權行使價	2004/11/15 2005/01/06
00622	威華達控股有限公司 百仕達控股有限公司提出強制性無條件現金收購建議，作價每股0.63港元及每份購股權0.63港元減購股權行使價	2004/12/28 2005/01/18
00681	中民燃氣控股有限公司 Asian Allied Ltd. 提出強制性無條件現金收購建議，作價每股0.10港元及每份購股權0.01港元	2005/03/21 2005/04/11
00993	天行國際(控股)有限公司 Haywood Shares Holding Ltd. 提出有條件自願現金收購建議，作價每股0.088港元及每份購股權0.0001港元	2005/03/15 2005/04/14
00261	中建科技國際有限公司 中建電訊集團有限公司提出有條件自願現金收購建議，作價每80,000股中建科技1,840港元及每張面值800港元之中建科技2005可換股票據1,840港元	2005/03/31 2005/05/06
00859	華基電腦科技有限公司 "True Ever Group Ltd. 提出強制性無條件現金收購建議，作價每股0.42港元，每份A組及B組購股權0.01港元，每份C組購股權0.18港元及每份D組購股權0.16港元"	2005/04/29 2005/05/20
00039	和寶國際控股有限公司 Orientelite Investments Ltd. 提出強制性無條件現金收購建議，作價每股0.0267港元	2005/05/25 2005/06/15
00175	吉利汽車控股有限公司 吉利集團有限公司提出強制性無條件全面收購建議，作價每股0.09港元	2005/05/31 2005/06/21
01122	慶鈴汽車股份有限公司－H股 五十鈴汽車公司提出無條件現金部分收購建議，作價每H股1.92港元	2005/05/27 2005/06/24
02362	金澤超分子科技控股有限公司 (已易名為烽火傳媒控股有限公司) Cathorne Holdings Ltd. 提出無條件現金收購建議，作價每股0.10港元	2005/06/09 2005/06/30
00663	光行實業有限公司 China Time Investment Holdings Ltd. 提出強制性無條件現金收購建議，作價每股0.03港元	2005/06/20 2005/07/04
00866	SUNDAY Communications Ltd. 電訊盈科有限公司提出強制性無條件現金收購建議，作價每股0.65港元	2005/07/08 2005/07/29
00431	大中華實業控股有限公司 Keenlead Holdings Ltd. 提出強制性無條件現金收購建議，作價每股0.50港元	2005/07/15 2005/08/05
00835	萬基藥業控股有限公司 Billion Pacific Ventures Ltd. 提出強制性無條件現金收購建議，作價每股0.10港元及每份購股權0.0001港元	2005/09/02 2005/09/23
00145	香港建屋貸款有限公司 聯合集團有限公司之成員公司Island New Finance Ltd. 提出強制性無條件現金收購建議，作價每股1.0933港元	2005/09/14 2005/10/12
00690	新高準控股有限公司 Automatic Result Ltd. 提出強制性無條件現金收購建議，作價每股0.497港元	2005/09/22 2005/10/13
00702	捷美能源控股有限公司 (已易名為創新能源控股有限公司) 鴻昌集團有限公司提出強制性無條件現金收購建議，作價每股0.0362港元及每份購股權0.0001港元	2005/09/28 2005/10/19
00612	中國投資基金有限公司 四海國際集團有限公司提出自願現金收購建議，作價每股0.1625港元	2005/10/03 2005/10/24
02362	金澤超分子科技控股有限公司 (已易名為烽火傳媒控股有限公司) i-cf Inc. 提出強制性無條件現金收購建議，作價每股0.20港元	2005/10/17 2005/10/31
00620	太元集團有限公司 Harbour Front Ltd. 提出強制性有條件現金收購建議，作價每股0.04港元及每份購股權0.016港元	2005/10/12 2005/11/02
00661	中國資源開發集團有限公司 中時發展有限公司提出強制性無條件現金收購建議，作價每股0.033港元，每份可換股票據660,000港元，每份可換股優先股4.125港元及每份購股權0.0001港元	2005/11/11 2005/12/02

股份拆細及合併

股份代號	股份	詳情	舊票面值 (港元)	新票面值 (港元)	生效日期
00296	英皇娛樂酒店有限公司 (前稱：英皇(中國概念)投資有限公司)	1股分拆為10股	0.0010	0.0001	2005/01/04
00163	英皇集團(國際)有限公司	1股分拆為10股	0.1000	0.0100	2005/01/04
00764	豐采多媒體集團有限公司	1股分拆為10股	0.1000	0.0100	2005/01/17
00036	遠東科技國際有限公司	5股合併為1股	1.0000	0.0100 (1)	2005/02/02
00985	中國科技集團有限公司	10股合併為1股	0.0100	0.1000	2005/03/11
00353	東方工業控股有限公司 (前稱：美吉利國際控股有限公司)	10股合併為1股	0.1000 (2)	0.0100	2005/03/11
01189	永安旅遊(控股)有限公司	100股合併為1股	0.0100	1.0000	2005/03/15
00905	希域投資有限公司	5股合併為2股	0.0100	0.0250	2005/03/18
00313	德信集團控股有限公司	5股合併為1股	0.0100	0.0500	2005/03/22
00603	日本亞太事業投資有限公司	10股合併為1股	0.0250 (3)	0.0100	2005/04/06
00164	上海策略置地有限公司	20股合併為1股	0.0100	0.0100 (4)	2005/04/07
00228	漢寶集團(龍蝦大王)有限公司	5股合併為1股	0.0100	0.0500	2005/04/11
00736	北方興業控股有限公司	20股合併為1股	0.0100	0.2000	2005/05/05
00085	中國電子集團控股有限公司	8股合併為1股	0.0100 (5)	0.0100	2005/05/18
00851	建美集團有限公司	20股合併為1股	0.0100 (6)	0.0100	2005/05/18
00200	新濠國際發展有限公司	1股分拆為2股	1.0000	0.5000	2005/05/19
00137	金輝集團有限公司	1股分拆為10股	1.0000	0.1000	2005/05/23
01141	新創綜合企業有限公司	20股合併為1股	0.0100 (7)	0.0100	2005/05/24
00412	漢基控股有限公司	10股合併為1股	0.0100	0.1000	2005/05/26
00385	建聯集團有限公司	25股合併為1股	0.0100	0.2500	2005/06/06
01031	黃金集團有限公司	10股合併為1股	0.0100	0.1000	2005/06/07
00897	位元堂藥業控股有限公司	10股合併為1股	0.0100	0.0100 (8)	2005/06/09
01191	中富控股有限公司	5股合併為1股	0.1000 (9)	0.0500	2005/06/13
00297	中化香港控股有限公司	10股合併為1股	0.1000(10)	0.1000	2005/07/06
00651	和成國際集團有限公司	20股合併為1股	0.0100	0.0100(11)	2005/07/11
00139	139 控股有限公司	10股合併為1股	0.0100	0.0100(12)	2005/07/29
00279	內蒙發展(控股)有限公司	20股合併為1股	0.0100	0.2000	2005/08/05
00059	人人控股有限公司	100股合併為1股	0.0100	0.0100(13)	2005/08/05
00467	東潤拓展集團有限公司	10股合併為1股	0.1000	0.0100(14)	2005/08/08
00901	萊福資本投資有限公司	10股合併為1股	0.0200	0.0200(15)	2005/08/23
00262	迪臣發展國際集團有限公司	10股合併為1股	0.0100	0.1000	2005/09/01
00616	亞洲聯盟集團有限公司	10股合併為1股	0.1000(16)	0.0100	2005/09/09
00913	合一投資控股有限公司	10股合併為1股	0.0100	0.1000	2005/09/14
00307	泰德陽光(集團)有限公司	50股合併為1股	0.0100	0.0100(17)	2005/09/16
01226	嘉禹國際有限公司	20股合併為1股	0.0100	0.2000	2005/09/21
00729	中汽資源投資有限公司 (前稱：協里控股有限公司)	10股合併為1股	0.0100	0.0100(18)	2005/09/26
00193	冠中地產有限公司	100股合併為1股	0.0100	1.0000	2005/09/30
00260	中油潔能集團有限公司	10股合併為1股	0.0200	0.2000	2005/10/07
04337	星巴克	1股分拆為2股	n.a.	n.a.	2005/10/25
00239	白花油國際有限公司	1股分拆為2股	0.1000	0.0500	2005/10/28
00547	奧亮集團有限公司	100股合併為1股	0.0100	1.0000	2005/12/13
01203	廣南(集團)有限公司	10股合併為1股	0.0500	0.5000	2005/12/19
00193	冠中地產有限公司	1股分拆為5股	1.0000	0.2000	2005/12/21
01139	華多利集團有限公司	10股合併為1股	0.0100	0.1000	2005/12/21

註：

- (1) 每股面值由HK\$5.00港元削減HK\$4.99港元至HK\$0.01港元
- (2) 每股面值由HK\$0.10港元削減HK\$0.099港元至HK\$0.001港元
- (3) 每股面值由HK\$0.025港元削減HK\$0.024港元至HK\$0.001港元
- (4) 每股面值由HK\$0.20港元削減HK\$0.19港元至HK\$0.01港元
- (5) 每股面值由HK\$0.01港元削減HK\$0.00875港元至HK\$0.00125港元
- (6) 每股面值由HK\$0.01港元削減HK\$0.0095港元至HK\$0.0005港元
- (7) 每股面值由HK\$0.01港元削減HK\$0.0095港元至HK\$0.0005港元
- (8) 每股面值由HK\$0.10港元削減HK\$0.09港元至HK\$0.01港元
- (9) 每股面值由HK\$0.10港元削減HK\$0.09港元至HK\$0.01港元
- (10) 每股面值由HK\$0.10港元削減HK\$0.09港元至HK\$0.01港元
- (11) 每股面值由HK\$0.20港元削減HK\$0.19港元至HK\$0.01港元
- (12) 每股面值由HK\$0.10港元削減HK\$0.09港元至HK\$0.01港元
- (13) 每股面值由HK\$1.00港元削減HK\$0.99港元至HK\$0.01港元
- (14) 每股面值由HK\$1.00港元削減HK\$0.99港元至HK\$0.01港元
- (15) 每股面值由HK\$0.20港元削減HK\$0.18港元至HK\$0.02港元
- (16) 每股面值由HK\$0.10港元削減HK\$0.099港元至HK\$0.001港元
- (17) 每股面值由HK\$0.50港元削減HK\$0.49港元至HK\$0.01港元
- (18) 每股面值由HK\$0.10港元削減HK\$0.09港元至HK\$0.01港元

紅股／紅利認股權證

股份代號	股份	詳情	除淨日期
01174	太平洋恩利國際控股有限公司	5股送1份2006年認股權證	2005/01/06
00876	永利控股有限公司	1送2	2005/02/01
00316	東方海外(國際)有限公司	10送1	2005/04/15
00635	彩星集團有限公司	5股送1份2006年認股權證	2005/04/20
02899	紫金礦業集團股份有限公司—H股	10送10	2005/04/26
01177	中國生物製藥有限公司	2送1	2005/05/06
00116	周生生集團國際有限公司	5送1	2005/05/23
01171	兗州煤業股份有限公司—H股	10送6	2005/05/26
00274	高寶綠色科技集團有限公司	10股送1份2007年及2008年認股權證	2005/06/03
00185	中國信貸集團有限公司	10股送1份2006年認股權證	2005/07/11
00938	民生國際有限公司	10送1	2005/07/22
00896	興勝創建控股有限公司	4送1	2005/07/28
01222	宏安集團有限公司	5送1	2005/08/05
01004	麗盛集團控股有限公司	2送1	2005/08/18
00113	迪生創建(國際)有限公司	10送1	2005/08/22
00047	合興集團有限公司	5股送1份2009年認股權證	2005/09/06
00092	冠軍科技集團有限公司	5股送1份2007年認股權證	2005/11/17
00355	世紀城市國際控股有限公司	5股送1份2011年認股權證	2005/12/30

供股／公開售股

股份代號	股份	詳情	集資金額 (百萬港元)	除淨日期 繳款日期
00630	輝影國際集團有限公司	公開售股2供1，每股供0.10港元	22.92	2004/12/17 2005/01/07
01132	嘉禾娛樂事業(集團)有限公司	股權4供1，每股供0.25港元	64.96	2004/12/16 2005/01/11
00577	保華建業集團有限公司	公開售股2供5，每股供1.00港元	45.07	2004/12/28 2005/01/13
00296	英皇娛樂酒店有限公司	股權1供5，每股供0.68港元	449.03	2004/12/29 2005/01/18
00313	德信集團控股有限公司	股權2供1，每股供0.035港元	16.21	2005/01/04 2005/01/25
01141	新創綜合企業有限公司	公開售股2供1，每股供0.04港元	22.05	2005/01/28 2005/02/18
00276	新世界數碼基地有限公司	股權2供1，每股供0.20港元	29.12	2005/01/26 2005/03/01
00512	曼盛生物科技集團有限公司	公開售股1供2，每股供0.11港元	78.76	2005/02/16 2005/03/08
00978	東方實業控股有限公司	股權2供1，每股供0.20港元	63.53	2005/02/16 2005/03/14
00917	新世界中國地產有限公司	股權2供3，每股供2.80港元	6,314.82	2005/03/10 2005/04/08
00905	希域投資有限公司	公開售股1供1，每股供0.065港元	5.20	2005/03/11 2005/04/08
00353	東方工業控股有限公司	公開售股2供1，每股供0.02港元	13.90	2005/03/04 2005/04/12
00870	恒豐金業科技有限公司	股權3供1，每股供1.01港元	188.80	2005/03/23 2005/04/20
00918	第一德勝控股有限公司	股權5供1，每股供0.10港元	7.79	2005/04/19 2005/05/12
00094	兩儀控股有限公司	公開售股2供1，每股供0.38港元	19.06	2005/04/26 2005/05/17
01191	中富控股有限公司	股權2供1，每股供0.04港元	45.13	2005/05/04 2005/05/31
01047	毅興行有限公司	公開售股5供1，每股供0.60港元	36.00	2005/05/23 2005/06/09
00851	建美集團有限公司	股權1供1，每股供0.10港元	22.42	2005/05/19 2005/06/09
00191	麗新製衣國際有限公司	股權8供1，每股供0.50港元	89.86	2005/05/31 2005/06/29
00623	利豐雅高印刷集團有限公司	股權4供1，每股供1.20港元	120.82	2005/06/14 2005/07/08
00382	華凌集團有限公司	股權2供3，每股供0.10港元	238.21	2005/06/21 2005/07/14
00627	佑威國際控股有限公司	公開售股2供1，每股供0.25港元	223.31	2005/06/22 2005/07/15
00491	漢傳媒集團有限公司	股權1供3，每股供0.10港元	161.57	2005/06/21 2005/07/15
00260	中油潔能集團有限公司	公開售股1供2，每股供0.02港元	133.98	2005/07/21 2005/08/11
00039	和寶國際控股有限公司	股權2供1，每股供0.54港元	54.00	2005/07/25 2005/08/15
00371	上華控股有限公司	公開售股2供1，每股供0.10港元	2.78	2005/07/27 2005/08/17
01223	新豐集團有限公司	股權2供1，每股供0.63港元	349.59	2005/08/10 2005/08/30
00901	萊福資本投資有限公司	股權1供1，每股供0.088港元	30.31	2005/08/24 2005/09/14
00735	東成控股有限公司	股權10供3，每股供0.10港元	57.60	2005/08/25 2005/09/21
00616	亞洲聯盟集團有限公司	股權1供10，每股供0.40港元	142.80	2005/08/30 2005/09/22
00674	友力投資(控股)有限公司	公開售股1供1，每股供0.15港元	197.26	2005/09/23 2005/10/17
00193	冠中地產有限公司	股權1供4，每股供1.00港元	210.18	2005/09/22 2005/10/17
00729	中汽資源投資有限公司	公開售股1供3，每股供0.10港元	62.17	2005/09/27 2005/10/18
01226	嘉禹國際有限公司	股權1供5，每股供0.20港元	4.01	2005/09/23 2005/10/18
00913	合一投資控股有限公司	股權1供10，每股供0.1港元	52.79	2005/09/06 2005/10/25
00079	世紀建業(集團)有限公司	股權5供1，每股供0.11港元	48.51	2005/10/27 2005/11/21
00651	和成國際集團有限公司	股權1供4，每股供0.05港元	106.33	2005/11/08 2005/12/01
00897	位元堂藥業控股有限公司	股權1供3，每股供0.15港元	157.09	2005/11/09 2005/12/01
00723	安歷士國際控股有限公司	股權5供2，每股供0.10港元	21.96	2005/11/09 2005/12/02
00059	人人控股有限公司	股權1供6，每股供0.30港元	147.61	2005/11/18 2005/12/07
01182	基業控股有限公司	公開售股1供3，每股供0.023港元	30.16	2005/11/21 2005/12/12
00036	遠東科技國際有限公司	股權2供1，每股供0.915港元	30.35	2005/11/23 2005/12/15
00412	漢基控股有限公司	股權2供5，每股供0.05港元	234.75	2005/11/23 2005/12/16
00243	品質國際集團有限公司	股權5供1，每股供0.62港元	79.28	2005/11/30 2005/12/23
總額			10,432.02	

股份配售

股份代號	公司名稱	配售股份數目	配售價 (港元)	集資金額 (百萬港元)	配售日期
00851	建美集團有限公司	130,640,000	0.0160	2.09	2005/01/06
00985	中國科技集團有限公司	2,437,474,000	0.0400	97.50	2005/01/07
00412	漢基控股有限公司	728,000,000	0.0400	29.12	2005/01/11
00600	信寶國際控股有限公司	237,600,000	0.2700	64.15	2005/01/11
00199	祥泰行集團有限公司	25,000,000	0.8100	20.25	2005/01/13
01178	天年生物控股有限公司	1,727,348	0.3100	0.54	2005/01/13
00500	天地數碼(控股)有限公司	58,500,000	1.0000	58.50	2005/01/14
00163	英皇集團(國際)有限公司	129,490,000	1.8000	233.08	2005/01/17
02888	渣打集團有限公司	117,902,943	134.4900	15,856.77	2005/01/17
00351	中洲控股有限公司 (已易名為中科環保電力有限公司)	50,000,000	0.5400	27.00	2005/01/18
00878	金朝陽集團有限公司	10,000,000	2.7000	27.00	2005/01/18
00651	和成國際集團有限公司	1,367,484,000	0.0520	71.11	2005/01/18
00064	結好控股有限公司	60,000,000	1.8000	108.00	2005/01/19
00193	冠中地產有限公司	650,000,000	0.0265	17.23	2005/01/19
00729	協里控股有限公司 (已易名為中汽資源投資有限公司)	260,000,000	0.0800	20.80	2005/01/19
02355	寶業集團股份有限公司-H股	36,136,800	4.0500	146.35	2005/01/21
00491	瑞力控股有限公司 (已易名為漢傳媒集團有限公司)	225,000,000	0.4000	90.00	2005/01/21
00766	中盈控股有限公司	115,000,000	0.4000	46.00	2005/01/21
02300	偉誠集團控股有限公司	80,000,000	2.5000	200.00	2005/01/24
00279	恒盛東方控股有限公司 (已易名為內蒙發展(控股)有限公司)	300,000,000	0.0400	12.00	2005/01/25
00910	金威集團控股有限公司	489,000,000	0.2000	97.80	2005/01/26
00326	中國星集團有限公司	60,765,000	0.6000	36.46	2005/01/27
00913	合一投資控股有限公司	15,998,000	0.1400	2.24	2005/01/28
00733	合富輝煌集團控股有限公司	14,000,000	1.3800	19.32	2005/01/31
01189	永安旅遊(控股)有限公司	2,340,000,000	0.0280	65.52	2005/01/31
02868	首創置業股份有限公司-H股	112,926,000	2.1600	243.92	2005/01/31
00335	美建集團有限公司	108,754,000	1.4200	154.43	2005/02/01
00112	至祥置業有限公司	56,460,000	0.9500	53.64	2005/02/02
00876	永利控股有限公司	9,350,000	4.9000	45.82	2005/02/02
00228	漢寶集團(龍蝦大王)有限公司	126,000,000	0.0624	7.86	2005/02/03
00897	位元堂藥業控股有限公司	552,000,000	0.0650	35.88	2005/02/03
00296	英皇(中國概念)投資有限公司 (已易名為英皇娛樂酒店有限公司)	31,950,000	2.8800	92.02	2005/02/07
00311	聯泰控股有限公司	90,200,000	4.0700	367.11	2005/02/07
00070	駿雷國際有限公司	1,816,270,000	0.0355	64.48	2005/02/07
00129	泛海國際集團有限公司	820,000,000	0.3800	311.60	2005/02/16
00603	日本亞太事業投資有限公司	1,000,000,000	0.0250	25.00	2005/02/18
00307	陽光體育媒體集團有限公司 (已易名為泰德陽光(集團)有限公司)	555,555,556	0.0180	10.00	2005/02/18
00199	祥泰行集團有限公司	150,000,000	0.4000	60.00	2005/02/21
00901	萊福資本投資有限公司	452,958,000	0.0220	9.97	2005/02/21
00312	易通控股有限公司	66,700,000	0.1500	10.01	2005/02/24
00313	德信集團控股有限公司	185,000,000	0.0360	6.66	2005/02/24
00094	兩儀控股有限公司	9,000,000	0.9600	8.64	2005/02/28
00286	金匡企業有限公司	102,800,000	0.2550	26.21	2005/02/28
01189	永安旅遊(控股)有限公司	6,400,000,000	0.0220	140.80	2005/02/28
00875	第一龍浩農業策略控股有限公司	400,000,000	0.0350	14.00	2005/03/01
01132	嘉禾娛樂事業(集團)有限公司	31,200,000	0.2500	7.80	2005/03/03
02337	復地(集團)股份有限公司-H股	146,602,687	2.8200	413.42	2005/03/03
00419	友利控股有限公司	654,850,000	0.1200	78.58	2005/03/03
00389	泰興光學集團有限公司	54,616,106	5.7240	312.62	2005/03/04
00851	建美集團有限公司	400,000,000	0.0160	6.40	2005/03/04
02324	中國北方企業投資基金有限公司	10,600,000	0.5600	5.94	2005/03/04
00901	萊福資本投資有限公司	500,000,000	0.0328	16.40	2005/03/04
00326	中國星集團有限公司	76,600,000	0.5000	38.30	2005/03/07
00312	易通控股有限公司	20,000,000	0.1500	3.00	2005/03/07
00283	松日通訊控股有限公司	80,000,000	2.6000	208.00	2005/03/08
02323	至卓國際(控股)有限公司	70,000,000	0.9000	63.00	2005/03/08
00139	139 控股有限公司	2,000,000,000	0.0320	64.00	2005/03/14
00129	泛海國際集團有限公司	145,000,000	0.3800	55.10	2005/03/15
00428	亨亞有限公司	24,300,000	0.3500	8.51	2005/03/15
00214	匯漢控股有限公司	34,600,000	2.5000	86.50	2005/03/16
00855	中國水務集團有限公司	30,000,000	0.5000	15.00	2005/03/23
00412	漢基控股有限公司	1,478,000,000	0.0208	30.74	2005/03/23
00554	漢思能源有限公司	100,000,000	1.0000	100.00	2005/03/24
00045	香港上海大酒店有限公司	3,480,934	5.8550	20.38	2005/03/24
00600	信寶國際控股有限公司	200,000,000	1.0000	200.00	2005/03/30
00985	中國科技集團有限公司	200,000,000	0.3000	60.00	2005/03/31
00008	電訊盈科有限公司	1,343,571,766	5.9000	7,927.07	2005/04/01
01200	美聯物業(集團)有限公司 (已易名為美聯集團有限公司)	38,439,425	4.8700	187.20	2005/04/04
00996	實惠集團有限公司 (已易名為時惠環球控股有限公司)	83,000,000	0.2800	23.24	2005/04/06
00351	中洲控股有限公司 (已易名為中科環保電力有限公司)	90,000,000	0.7800	70.20	2005/04/08
00273	互聯控股有限公司 (已易名為威利國際控股有限公司)	274,000,000	0.1680	46.03	2005/04/13
00312	易通控股有限公司	35,500,000	0.1140	4.05	2005/04/14
00855	中國水務集團有限公司	57,600,000	0.5000	28.80	2005/04/18
00290	中國環保電力控股有限公司	77,344,000	0.4000	30.94	2005/04/21
00043	卜蜂國際有限公司	731,250,000	0.3200	234.00	2005/04/22
00045	香港上海大酒店有限公司	1,036,196	5.8550	6.07	2005/04/24
00384	中國燃氣控股有限公司	210,000,000	1.1580	243.18	2005/05/03

股份配售(續)

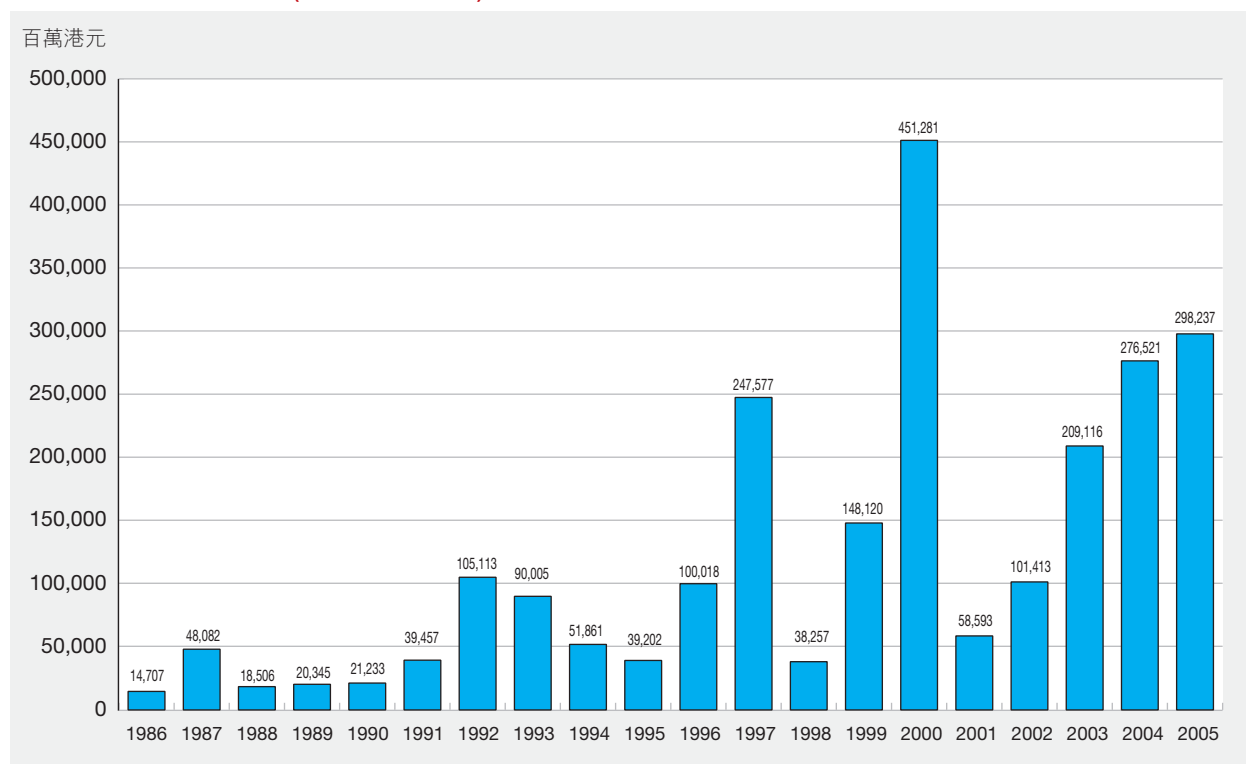
股份代號	公司名稱	配售股份數目	配售價(港元)	集資金額(百萬港元)	配售日期
00027	嘉華建材有限公司 (已易名為銀河娛樂集團有限公司)	146,000,000	8.0000	1,168.00	2005/05/04
00497	資本策略投資有限公司	100,000,000	1.0800	108.00	2005/05/06
00559	華藝銅業控股有限公司	25,912,000	0.9300	24.10	2005/05/06
00718	百威國際控股有限公司	682,000,000	0.0400	27.28	2005/05/11
00164	上海策略置地有限公司	26,500,000	0.6000	15.90	2005/05/18
00571	豐德麗控股有限公司	74,000,000	2.1000	155.40	2005/05/19
00276	新世界數碼基地有限公司	58,000,000	0.2400	13.92	2005/05/19
00996	實惠集團有限公司 (已易名為時惠環球控股有限公司)	223,000,000	0.3000	66.90	2005/05/19
00929	IPE集團有限公司	100,000,000	1.1500	115.00	2005/05/23
00674	友力投資(控股)有限公司	219,176,800	0.6000	131.51	2005/05/25
00045	香港上海大酒店有限公司	810,921	5.8550	4.75	2005/05/30
00200	新濠國際發展有限公司	140,000,000	9.1250	1,277.50	2005/05/30
00810	華寶(大中華)投資有限公司	20,600,000	0.1300	2.68	2005/05/31
00913	合一投資控股有限公司	87,978,000	0.0410	3.61	2005/06/01
01064	中華國際控股有限公司	783,000,000	0.0200	15.66	2005/06/03
01166	榮盛科技國際控股有限公司	65,390,000	0.2800	18.31	2005/06/06
00059	人人控股有限公司	1,355,000,000	0.0160	21.68	2005/06/07
01129	天鷹電腦集團控股有限公司	99,000,000	0.1000	9.90	2005/06/08
00587	華瀚生物製藥控股有限公司	133,232,400	0.8600	114.58	2005/06/10
00412	漢基控股有限公司	500,000,000	0.1600	80.00	2005/06/14
00859	華基電腦科技有限公司	20,000,000	0.5100	10.20	2005/06/14
00729	協里控股有限公司 (已易名為中汽資源投資有限公司)	345,000,000	0.0400	13.80	2005/06/17
00021	寶福集團有限公司	58,564,000	0.4000	23.43	2005/06/24
00269	凱暉國際實業有限公司	106,400,000	0.1250	13.30	2005/06/29
00351	中科環保電力有限公司	30,000,000	0.7800	23.40	2005/06/30
00362	大慶石油化工有限公司	214,810,000	0.4550	97.74	2005/07/04
00404	新昌營造集團有限公司	143,565	0.5000	0.07	2005/07/04
00064	結好控股有限公司	50,000,000	0.8200	41.00	2005/07/05
00559	華藝銅業控股有限公司	111,000,000	0.8800	97.68	2005/07/18
00600	信寶國際控股有限公司	60,000,000	0.3500	21.00	2005/07/19
00045	香港上海大酒店有限公司	172,080	5.8550	1.01	2005/07/22
00148	建滔化工集團有限公司	40,000,000	22.2500	890.00	2005/07/22
00297	中化香港控股有限公司	390,000,000	1.0000	390.00	2005/07/28
00736	北方興業控股有限公司	48,000,000	0.2600	12.48	2005/07/29
01227	中國金融產業投資基金有限公司	10,000,000	0.1880	1.88	2005/08/04
01198	中意控股有限公司	20,000,000	5.0000	100.00	2005/08/05
00197	亨泰消費品集團有限公司	164,000,000	1.2500	205.00	2005/08/05
00349	中國工商銀行(亞洲)有限公司	6,596,330	11.0583	72.94	2005/08/12
02366	勤十緣媒體服務有限公司	70,000,000	1.8300	128.10	2005/08/12
00313	德信集團控股有限公司	16,000,000	0.2900	4.64	2005/08/17
02038	富士康國際控股有限公司	26,915,000	5.0650	136.32	2005/08/19
00279	恒盛東方控股有限公司 (已易名為內蒙發展(控股)有限公司)	20,000,000	0.5400	10.80	2005/08/19
00754	合生創展集團有限公司	200,600,000	4.8750	977.93	2005/08/24
00850	永成國際控股有限公司	82,000,000	0.1250	10.25	2005/08/24
00412	漢基控股有限公司	237,000,000	0.1000	23.70	2005/08/29
00318	金龍船集團有限公司 (已易名為黃河實業有限公司)	5,400,000,000	0.0100	54.00	2005/08/29
00358	江西銅業股份有限公司—H股	231,000,000	3.8130	880.80	2005/08/31
00651	和成國際集團有限公司	88,600,000	0.1000	8.86	2005/09/09
01212	利福國際集團有限公司	100,000,000	12.5500	1,255.00	2005/09/13
00857	中國石油天然氣股份有限公司—H股	3,196,801,818	6.0000	19,180.81	2005/09/15
00764	豐采多媒體集團有限公司	400,000,000	0.3400	136.00	2005/09/20
01051	信用卡防盜系統(控股)有限公司	2,120,000,000	0.0600	127.20	2005/09/22
00431	大中華實業控股有限公司	47,600,000	0.5000	23.80	2005/09/22
00669	創科實業有限公司	96,000,000	19.2500	1,848.00	2005/09/22
00351	中科環保電力有限公司	65,000,000	0.7600	49.40	2005/09/27
00723	安歷士國際控股有限公司	91,504,969	0.1000	9.15	2005/09/28
01208	五礦資源有限公司	98,000,000	2.3000	225.40	2005/10/06
01139	華多利集團有限公司	215,000,000	0.0350	7.53	2005/10/06
00733	合富輝煌集團控股有限公司	25,300,000	2.1500	54.40	2005/10/10
02341	中怡精細化工集團有限公司	46,000,000	1.2900	59.34	2005/10/12
00835	萬基藥業控股有限公司	108,840,000	0.1050	11.43	2005/10/13
00901	萊福資本投資有限公司	68,800,000	0.1000	6.88	2005/10/17
01064	中華國際控股有限公司	200,000,000	0.0360	7.20	2005/10/24
02349	華園控股有限公司	14,000,000	0.4000	5.60	2005/10/26
01059	看通集團有限公司	240,000,000	0.7300	175.20	2005/11/02
00353	東方工業控股有限公司	41,700,000	0.7900	32.94	2005/11/03
01129	天鷹電腦集團控股有限公司	99,000,000	0.1000	9.90	2005/11/14
00878	金朝陽集團有限公司	15,000,000	1.9500	29.25	2005/11/16
00384	中國燃氣控股有限公司	133,000,000	1.1600	154.28	2005/11/25
00292	泛海酒店集團有限公司	1,010,000,000	0.1950	196.95	2005/11/29
00273	威利國際控股有限公司	438,000,000	0.1800	78.84	2005/12/06
00279	內蒙發展(控股)有限公司	44,000,000	0.6700	29.48	2005/12/12
02355	寶業集團股份有限公司—H股	43,364,160	4.8500	210.32	2005/12/14
00307	泰德陽光(集團)有限公司	67,232,000	0.1500	10.08	2005/12/14
01168	百仕達控股有限公司	280,000,000	1.9500	546.00	2005/12/16
02369	中國無線科技有限公司	40,000,000	1.0500	42.00	2005/12/19
00318	黃河實業有限公司	11,045,000	1.5000	16.57	2005/12/22
00996	時惠環球控股有限公司	100,000,000	0.4500	45.00	2005/12/30
總額				61,840.26	

市場集資分類 (1993–2005)

百萬港元

類別	上市方法	1993	1994	1995	1996	1997	1998	1999	2000	2001	2002	2003	2004	2005
股份	發售以供認購	15,151.66	8,795.47	2,561.99	7,247.68	18,509.38	3,681.51	2,669.52	11,770.81	2,228.18	2,755.51	14,527.95	21,546.18	18,599.44
	發售現有證券	2,969.44	250.32	289.41	2,469.97	123.67	135.13	71.88	227.60	2,483.15	22,404.74	5,167.64	21,708.00	6,818.14
	發售以供配售	11,059.95	8,314.55	5,259.07	21,498.13	63,020.57	2,137.21	12,815.79	105,304.83	16,887.22	19,813.36	37,370.56	51,210.88	139,567.76
	配售	30,599.27	11,686.55	11,510.13	46,111.93	78,173.82	16,399.51	69,318.13	106,247.34	11,610.64	15,555.39	16,301.29	45,962.42	61,840.26
	供股	9,266.07	5,643.12	1,289.73	4,653.02	16,297.97	5,301.51	7,357.99	11,712.86	2,986.83	5,236.93	2,265.29	7,093.41	9,539.42
	公開發售	—	—	—	—	213.54	83.62	709.00	937.27	949.85	507.30	512.00	1,000.34	892.60
	代價發行	4,683.88	5,026.71	9,225.17	10,151.03	58,859.90	9,695.36	50,106.22	205,020.66	14,263.82	27,534.66	125,724.84	114,461.03	44,250.62
	行使認股權證	14,246.49	10,834.68	8,192.61	5,568.57	8,322.09	310.57	2,506.84	2,687.35	273.39	692.47	1,127.42	1,210.53	1,445.21
	股份認購權計劃	2,028.53	1,309.34	873.79	2,317.94	4,056.33	512.59	2,564.71	7,372.10	6,909.72	6,912.93	6,118.74	12,327.84	15,283.96
	股份集資總額	90,005.30	51,860.73	39,201.90	100,018.25	247,577.27	38,257.01	148,120.08	451,280.80	58,592.81	101,413.28	209,115.74	276,520.63	298,237.42
債券	單位信託基金/互惠基金	171,264.37	283,593.46	108,829.38	127,977.22	178,209.17	87,984.78	52,954.02	23,835.24	28,595.27	19,347.50	43,468.87	105,402.10	60,863.37
	—	390.00	—	—	—	—	—	33,333.34	—	257.64	351.58	291.43	6,803.12	35,182.07
	衍生認股權證—發行價	5,858.49	11,196.65	4,645.48	18,387.37	33,289.19	15,631.57	17,679.80	29,791.41	15,838.81	62,164.00	63,875.07	139,431.03	154,800.78
	股份認股權證—發行價	220.79	—	147.68	1,154.47	1,440.99	—	241.15	343.56	234.28	103.93	76.73	51.64	130.67
	股份掛鈎票據—發行價	—	—	—	—	—	—	—	—	—	2,100.58	697.97	1,522.46	—

股份每年集資金額(1986–2005)



中國企業(H股)集資金額(1993-2005)

百萬港元

類別	上市方法	1993	1994	1995	1996	1997	1998	1999	2000	2001	2002	2003	2004	2005
股份	發售以供認購	5,050.24	2,838.15	186.53	1,158.27	6,115.71	2,072.36	703.70	2,500.03	654.99	1,432.67	12,086.01	9,566.49	11,301.33
	發售現有證券	—	—	—	—	—	—	—	—	342.49	1,322.23	4,550.06	3,191.45	3,359.11
	發售以供配售	3,091.28	7,041.66	1,824.82	5,675.89	25,921.81	—	3,559.99	49,250.65	4,573.36	14,118.71	29,616.52	27,258.84	122,524.34
	配售	—	—	980.00	1,037.50	1,046.70	1,480.16	—	—	497.25	—	592.04	19,229.95	21,075.62
	供股	—	—	—	—	—	—	—	—	—	—	—	—	—
	公開發售	—	—	—	—	—	—	—	—	—	—	—	—	—
	代價發行	—	—	—	—	—	—	—	—	—	—	—	—	—
	行使認股權證	—	—	—	—	—	—	—	—	—	—	—	—	—
	股份認購權計劃	—	—	—	—	—	—	—	—	—	—	—	—	—
	股份集資總額	8,141.52	9,879.81	2,991.35	7,871.66	33,084.23	3,552.52	4,263.69	51,750.69	6,068.09	16,873.60	46,844.63	59,246.73	158,260.40

紅籌股份集資分類(1993-2005)

百萬港元

類別	上市方法	1993	1994	1995	1996	1997	1998	1999	2000	2001	2002	2003	2004	2005
股份	發售以供認購	783.60	1,039.01	300.90	726.18	5,660.65	47.46	194.73	1,969.13	639.90	37.75	772.80	3,984.50	382.43
	發售現有證券	—	—	202.20	—	52.74	—	—	48.77	1,776.45	20,555.88	—	1,722.20	—
	發售以供配售	166.92	502.35	1,066.65	2,701.11	33,681.43	94.92	1,790.80	42,078.56	9,643.72	356.93	2,189.60	8,841.89	655.02
	配售	9,506.73	6,165.48	313.10	10,842.19	27,966.00	10,710.11	18,614.64	61,795.28	2,541.03	6,887.68	693.86	6,111.97	298.34
	供股	4,485.41	1,316.64	202.74	287.25	2,175.91	381.77	1,086.06	183.68	—	960.82	—	—	238.21
	公開發售	—	—	—	—	—	—	—	—	773.08	—	66.97	—	—
	代價發行	—	3,027.48	3,702.01	3,841.39	10,426.81	5,931.42	33,042.93	186,109.25	2,937.10	22,944.29	150.14	2,964.69	15,683.11
	行使認股權證	84.79	1,134.89	870.14	437.17	559.90	109.15	41.56	672.01	98.34	3.05	11.55	70.79	212.96
	股份認購權計劃	51.78	40.69	15.87	173.81	461.37	100.02	406.63	801.99	671.64	975.84	1,007.63	2,669.23	4,920.23
	股份集資總額	15,079.23	13,226.54	6,673.61	19,009.11	80,984.81	17,374.85	55,177.35	293,658.67	19,081.27	52,722.23	4,892.55	26,365.28	22,390.30

新上市股本認股權證

股份代號	認股權證	每單位		上市時之發行	
		認購價 (港元)	認購期	金額 (百萬港元)	上市日期
00117	太平洋恩利國際控股有限公司2006年認股權證	1.400	2005/02/01 – 2006/07/31	279.84	2005/02/01
00354	冠軍科技集團有限公司2006年認股權證	1.380	2005/02/17 – 2006/02/16	232.18	2005/02/21
00442	南華證券有限公司2006年認股權證	0.101	2005/03/03 – 2006/03/02	98.16	2005/03/07
00400	中信21世紀有限公司2006年認股權證	2.400	2005/03/18 – 2006/09/17	1,321.67	2005/03/22
00407	彩星集團有限公司2006年認股權證	2.030	2005/05/24 – 2006/05/23	744.59	2005/05/24
00452	建福集團控股有限公司2008年認股權證	0.300	2005/06/16 – 2007/06/15	30.00	2005/06/16
00460	御泰國際控股有限公司2007年認股權證	0.116	2005/07/04 – 2007/07/03	63.80	2005/07/04
00454	高寶綠色科技集團有限公司2007年認股權證	0.965	2005/07/08 – 2007/07/07	90.27	2005/07/12
00463	高寶綠色科技集團有限公司2008年認股權證	1.300	2005/07/08 – 2008/07/07	121.56	2005/07/12
00490	中國信貸集團有限公司2006年認股權證	0.160	2005/07/20 – 2006/07/31	26.02	2005/07/25
00427	合興集團有限公司2009年認股權證	0.250	2005/09/15 – 2009/04/30	20.65	2005/09/20
00424	文化傳信集團有限公司2007年認股權證	0.172	2005/10/03 – 2007/10/02	113.52	2005/10/03

新上市衍生權證

股份代號	發行機構	認股權證	發行價(港元)	行使水平 /每10單位 認購價(港元)	認購/ 行使日期	上市時之 發行單位	上市日期
03744	BNP Paribas Arbit Issu B.V.	恒生指數2005年7月歐式認購權證A	0.2510	14,800/3,600單位	2005/07/28	888,000,000	2005/01/04
03746	BNP Paribas Arbit Issu B.V.	恒生指數2005年7月歐式認購權證B	0.2520	13,800/5,250單位	2005/07/28	888,000,000	2005/01/04
03748	BNP Paribas Arbit Issu B.V.	恒生指數2005年7月歐式認沽權證	0.2500	14,800/6,800單位	2005/07/28	888,000,000	2005/01/04
09540 #	Credit Suisse First Boston	中國移動(香港)有限公司2005年8月歐式(平均結算)認購權證	0.0200	28.8800	2005/08/18	800,000,000	2005/01/04
03742	Credit Suisse First Boston	和記黃埔有限公司2005年7月歐式認購權證	0.4040	73.8800	2005/07/08	100,000,000	2005/01/04
03743	Credit Suisse First Boston	和記黃埔有限公司2005年9月歐式認購權證B	0.3930	76.8800	2005/09/28	100,000,000	2005/01/04
03749	KBC Fin Products Int'l Ltd.	中國石油天然氣股份有限公司2005年7月歐式認沽權證	0.2660	3.80/單位	2005/07/05	288,000,000	2005/01/04
03751	KBC Fin Products Int'l Ltd.	恒生銀行有限公司2005年12月歐式認沽權證	0.5600	102.0000	2005/12/01	168,000,000	2005/01/04
03747	KBC Fin Products Int'l Ltd.	恒生銀行有限公司2006年1月歐式認購權證	0.7150	108.0000	2006/01/03	108,000,000	2005/01/04
03741	Macquarie Bank Ltd.	和記黃埔有限公司2005年7月歐式認購權證	0.2570	80.0000	2005/07/11	388,000,000	2005/01/04
03745	Macquarie Bank Ltd.	和記黃埔有限公司2005年7月歐式認沽權證	0.5520	70.0000	2005/07/11	188,000,000	2005/01/04
03752	BNP Paribas Arbit Issu B.V.	中國移動(香港)有限公司2005年8月歐式認購權證B	0.2500	28.0000	2005/08/15	388,000,000	2005/01/05
03750	BNP Paribas Arbit Issu B.V.	中國移動(香港)有限公司2005年7月歐式認購權證	0.3650	24.8800	2005/07/11	388,000,000	2005/01/05
03754	J P Morgan Int'l Der. Ltd.	大唐國際發電股份有限公司2005年9月歐式認購權證	0.8800	5.60/單位	2005/09/29	113,000,000	2005/01/05
03757	J P Morgan Int'l Der. Ltd.	兗州煤業股份有限公司2005年9月歐式認購權證	0.2500	10.6800	2005/09/29	400,000,000	2005/01/05
03756	J P Morgan Int'l Der. Ltd.	中國平安保險(集團)股份有限公司2005年11月歐式認購權證	0.2500	12.3800	2005/11/29	395,000,000	2005/01/05
03753	J P Morgan Int'l Der. Ltd.	中國人壽保險股份有限公司2005年9月歐式認購權證	0.6800	5.38/單位	2005/09/29	145,000,000	2005/01/05
03755	J P Morgan Int'l Der. Ltd.	恒生中國企業指數2005年8月歐式認購權證	0.5500	4,688/1,000單位	2005/08/30	180,000,000	2005/01/05
03758	BNP Paribas Arbit Issu B.V.	長江實業(集團)有限公司2005年7月歐式認購權證	0.3450	82.8800	2005/07/07	388,000,000	2005/01/06
03759	BNP Paribas Arbit Issu B.V.	和記黃埔有限公司2005年7月歐式認購權證	0.3000	78.8800	2005/07/07	388,000,000	2005/01/06
03760	Macquarie Bank Ltd.	思捷環球控股有限公司2005年8月歐式認購權證	0.4360	50.0000	2005/08/01	200,000,000	2005/01/06
09175 #	Credit Suisse First Boston	電訊盈科有限公司2005年3月歐式(鎖定回報)認購權證A	0.0150	6.28/單位	2005/03/10	700,000,000	2005/01/07
03761	KBC Fin Products Int'l Ltd.	中國移動(香港)有限公司2005年7月歐式認沽權證	0.2500	26.8000	2005/07/08	308,000,000	2005/01/07
09736 #	Fortis Bank S.A./N.V.	中銀香港(控股)有限公司2005年6月歐式認購權證	0.0920	15.0800	2005/06/28	1,400,000,000	2005/01/10
03762	Macquarie Bank Ltd.	中國人壽保險股份有限公司2005年8月歐式認購權證	0.4590	5.50/單位	2005/08/01	200,000,000	2005/01/10
03766	Macquarie Bank Ltd.	中國人壽保險股份有限公司2005年8月歐式認沽權證	0.4160	5.00/單位	2005/08/01	200,000,000	2005/01/10
03520 #	KBC Fin Products Int'l Ltd.	新鴻基地產發展有限公司2005年5月歐式認購權證	0.3050	80.0000	2005/05/19	200,000,000	2005/01/10
03617 #	KBC Fin Products Int'l Ltd.	和記黃埔有限公司2005年6月歐式認購權證C	0.4900	72.0000	2005/06/06	200,000,000	2005/01/10
03763	BNP Paribas Arbit Issu B.V.	恒生指數2005年7月歐式認購權證C	0.2530	13,300/6,300單位	2005/07/28	888,000,000	2005/01/11
03764	BNP Paribas Arbit Issu B.V.	恒生指數2005年9月歐式認購權證A	0.2530	14,000/5,400單位	2005/09/29	888,000,000	2005/01/11
03765	KBC Fin Products Int'l Ltd.	和記黃埔有限公司2005年7月歐式認購權證A	0.4500	75.0000	2005/07/11	188,000,000	2005/01/11
03767	Calyon Fin P (G) Ltd.	中國鋁業股份有限公司2005年8月歐式認購權證	0.6000	4.20/單位	2005/08/01	300,000,000	2005/01/12
04552 #	KBC Fin Products Int'l Ltd.	恒生指數2005年4月歐式認購權證A	0.1160	13,600/4,700單位	2005/04/04	600,000,000	2005/01/12
03781	BNP Paribas Arbit Issu B.V.	恒生中國企業指數2005年7月歐式認購權證A	0.2500	4,250/2,600單位	2005/07/28	388,000,000	2005/01/13
03782	BNP Paribas Arbit Issu B.V.	恒生中國企業指數2005年7月歐式認購權證B	0.2500	5,250/1,100單位	2005/07/28	388,000,000	2005/01/13
03785	BNP Paribas Arbit Issu B.V.	恒生中國企業指數2005年7月歐式認沽權證	0.2500	4,500/2,100單位	2005/07/28	388,000,000	2005/01/13
03772	J P Morgan Int'l Der. Ltd.	和記黃埔有限公司2005年8月歐式認購權證	0.6000	68.8800	2005/08/08	166,000,000	2005/01/13
03773	J P Morgan Int'l Der. Ltd.	太古股份有限公司'A'2005年8月歐式認購權證	0.3900	63.8000	2005/08/05	255,000,000	2005/01/13
03769	J P Morgan Int'l Der. Ltd.	中銀香港(控股)有限公司2005年9月歐式認購權證	0.9800	14.88/單位	2005/09/05	102,000,000	2005/01/13
03771	J P Morgan Int'l Der. Ltd.	中遠太平洋有限公司2005年12月歐式認購權證	0.2500	14.4800	2005/12/30	400,000,000	2005/01/13
03770	J P Morgan Int'l Der. Ltd.	中海發展股份有限公司2005年8月歐式認購權證	0.8800	6.88/單位	2005/08/05	113,000,000	2005/01/13
03768	J P Morgan Int'l Der. Ltd.	中國鋁業股份有限公司2005年10月歐式認購權證	0.8800	4.18/單位	2005/10/05	113,000,000	2005/01/13
03774	SGA Societe Generale Acceptance N.V.	恒生指數2005年7月歐式認購權證A	0.3400	12,800/4,500單位	2005/07/28	295,000,000	2005/01/13

新上市衍生權證 (續)

股份代號	發行機構	認股權證	發行價 (港元)	行使水平 / 每10單位 認購價 (港元)	認購 / 行使日期	上市時之 發行單位	上市日期
03775	SGA Societe Generale Acceptance N.V.	恒生指數2005年7月歐式認購權證B	0.2700	13,400/4,500單位	2005/07/28	370,000,000	2005/01/13
03778	SGA Societe Generale Acceptance N.V.	恒生指數2005年7月歐式認沽權證	0.2500	13,600/4,400單位	2005/07/28	400,000,000	2005/01/13
03777	SGA Societe Generale Acceptance N.V.	滙豐控股有限公司2005年10月歐式認購權證A	0.6620	130.5000	2005/10/06	151,000,000	2005/01/13
03779	SGA Societe Generale Acceptance N.V.	和記黃埔有限公司2005年10月歐式認購權證A	0.6400	71.0000	2005/10/06	156,000,000	2005/01/13
03776	Macquarie Bank Ltd.	恒生中國企業指數2005年9月歐式認購權證A	0.2500	4,500/2,480單位	2005/09/29	388,000,000	2005/01/13
03780	Macquarie Bank Ltd.	恒生中國企業指數2005年9月歐式認沽權證B	0.2500	4,500/2,420單位	2005/09/29	388,000,000	2005/01/13
03792	KBC Fin Products Int'l Ltd.	恒生指數2005年7月歐式認沽權證	0.2500	12,800/3,500單位	2005/07/28	400,000,000	2005/01/14
03791	KBC Fin Products Int'l Ltd.	滙豐控股有限公司2005年7月歐式認購權證C	0.7300	125.0000	2005/07/14	108,000,000	2005/01/14
03788	MSDW Asia Sec Products LLC	長江實業(集團)有限公司2005年10月歐式認購權證	0.3860	78.2500	2005/10/03	259,000,000	2005/01/14
03789	MSDW Asia Sec Products LLC	和記黃埔有限公司2005年7月歐式認購權證	0.2500	77.0000	2005/07/15	400,000,000	2005/01/14
03783	BNP Paribas Arbit Issu B.V.	中國石油化工股份有限公司2005年8月歐式認購權證	0.2500	3.20/單位	2005/08/29	200,000,000	2005/01/14
03784	BNP Paribas Arbit Issu B.V.	恒基兆業地產有限公司2005年7月歐式認購權證	0.3900	36.0000	2005/07/15	200,000,000	2005/01/14
03786	BNP Paribas Arbit Issu B.V.	中國石油天然氣股份有限公司2005年7月歐式認購權證	0.2900	4.20/單位	2005/07/15	200,000,000	2005/01/14
03787	BNP Paribas Arbit Issu B.V.	新鴻基地產發展有限公司2005年8月歐式認購權證	0.6000	74.0000	2005/08/15	200,000,000	2005/01/14
03790	Calyon Fin P (G) Ltd.	中芯國際集成電路製造有限公司2005年8月歐式認購權證	0.2500	1.55/單位	2005/08/01	300,000,000	2005/01/14
03793	Calyon Fin P (G) Ltd.	長江實業(集團)有限公司2005年7月歐式認購權證	0.6270	70.0000	2005/07/18	300,000,000	2005/01/17
03794	Calyon Fin P (G) Ltd.	中國人壽保險股份有限公司2005年7月歐式認購權證	0.5600	5.00/單位	2005/07/18	300,000,000	2005/01/17
03538 #	BNP Paribas Arbit Issu B.V.	恒生指數2005年5月歐式認購權證B	0.0950	14,100/4,400單位	2005/05/30	888,000,000	2005/01/18
03804	Calyon Fin P (G) Ltd.	信德集團有限公司2005年11月歐式認購權證	0.2500	7.5000	2005/11/30	300,000,000	2005/01/18
03796	Deutsche Bank AG	恒生指數2005年7月歐式認購權證B	0.2500	13,800/3,700單位	2005/07/28	400,000,000	2005/01/18
03795	Deutsche Bank AG	恒生指數2005年7月歐式認購權證A	0.2550	13,400/4,300單位	2005/07/28	400,000,000	2005/01/18
03799	Deutsche Bank AG	恒生指數2005年7月歐式認沽權證	0.2500	13,400/4,500單位	2005/07/28	400,000,000	2005/01/18
03797	Deutsche Bank AG	新鴻基地產發展有限公司2005年7月歐式認購權證	0.4850	72.0000	2005/07/25	250,000,000	2005/01/18
03798	SGA Societe Generale Acceptance N.V.	長江實業(集團)有限公司2005年7月歐式認購權證	0.6300	70.1800	2005/07/18	159,000,000	2005/01/18
03800	SGA Societe Generale Acceptance N.V.	滙豐控股有限公司2005年7月歐式認購權證	0.6400	126.2500	2005/07/18	157,000,000	2005/01/18
03801	SGA Societe Generale Acceptance N.V.	和記黃埔有限公司2005年7月歐式認購權證	0.2900	74.8800	2005/07/18	345,000,000	2005/01/18
03802	SGA Societe Generale Acceptance N.V.	新鴻基地產發展有限公司2005年7月歐式認購權證A	0.6300	69.8800	2005/07/18	159,000,000	2005/01/18
03803	SGA Societe Generale Acceptance N.V.	新鴻基地產發展有限公司2005年7月歐式認購權證B	0.4500	73.8800	2005/07/18	223,000,000	2005/01/18
03807	Calyon Fin P (G) Ltd.	滙豐控股有限公司2005年9月歐式認購權證B	0.7900	124.0000	2005/09/16	300,000,000	2005/01/19
03808	Calyon Fin P (G) Ltd.	和記黃埔有限公司2005年7月歐式認購權證	0.5300	67.0000	2005/07/19	300,000,000	2005/01/19
03805	Macquarie Bank Ltd.	中國鋁業股份有限公司2005年9月歐式認購權證B	0.6530	4.00/單位	2005/09/30	188,000,000	2005/01/19
03806	Macquarie Bank Ltd.	恒生指數2005年7月歐式認購權證	0.2500	13,000/4,950單位	2005/07/28	800,000,000	2005/01/19
04445 #	KBC Fin Products Int'l Ltd.	滙豐控股有限公司2005年6月歐式認購權證A	0.4400	126.0000	2005/06/01	300,000,000	2005/01/19
03809	Calyon Fin P (G) Ltd.	滙豐控股有限公司2005年7月歐式認購權證	0.6070	127.0000	2005/07/20	300,000,000	2005/01/20
03810	Calyon Fin P (G) Ltd.	新鴻基地產發展有限公司2005年7月歐式認購權證	0.4880	73.0000	2005/07/20	300,000,000	2005/01/20
04470 #	Deutsche Bank AG	和記黃埔有限公司2005年3月歐式認沽權證D	0.0170	58.0000	2005/03/14	250,000,000	2005/01/20
03811	BNP Paribas Arbit Issu B.V.	滙豐控股有限公司2005年8月歐式認購權證A	0.6400	125.0000	2005/08/01	288,000,000	2005/01/21
03815	BNP Paribas Arbit Issu B.V.	滙豐控股有限公司2005年8月歐式認沽權證	0.6100	125.0000	2005/08/01	288,000,000	2005/01/21
03812	Deutsche Bank AG	和記黃埔有限公司2005年8月歐式認購權證	0.5730	69.5000	2005/08/22	250,000,000	2005/01/21
03814	J P Morgan Int'l Der. Ltd.	中國石油天然氣股份有限公司2005年8月歐式認購權證	0.2500	4.25/單位	2005/08/30	400,000,000	2005/01/21
03813	J P Morgan Int'l Der. Ltd.	中國石油化工股份有限公司2005年8月歐式認購權證	0.2500	3.128/單位	2005/08/30	400,000,000	2005/01/21
03816	Credit Suisse First Boston	華潤創業有限公司2006年12月歐式認購權證	0.2510	10.0000	2006/12/18	200,000,000	2005/01/24
03817	Credit Suisse First Boston	中信泰富有限公司2005年9月歐式認購權證	0.2510	20.0000	2005/09/28	100,000,000	2005/01/24

新上市衍生權證 (續)

股份代號	發行機構	認股權證	發行價 (港元)	行使水平 / 每10單位 認購價 (港元)	認購 / 行使日期	上市時之 發行單位	上市日期
03818	Credit Suisse First Boston	信德集團有限公司2006年3月歐式認購權證	0.2510	6.8800	2006/03/10	200,000,000	2005/01/24
03819	Credit Suisse First Boston	信德集團有限公司2006年6月歐式認購權證	0.2510	7.5000	2006/06/28	200,000,000	2005/01/24
03820	Macquarie Bank Ltd.	長江實業(集團)有限公司2005年7月歐式認購權證	0.5990	70.0000	2005/07/29	200,000,000	2005/01/24
03821	Macquarie Bank Ltd.	滙豐控股有限公司2005年8月歐式認購權證A	0.5620	125.0000	2005/08/31	200,000,000	2005/01/24
03822	Macquarie Bank Ltd.	新鴻基地產發展有限公司2005年7月歐式認購權證	0.3820	73.8800	2005/07/29	250,000,000	2005/01/24
03823	Macquarie Bank Ltd.	中國移動(香港)有限公司2005年10月歐式認購權證C	0.2670	24.0000	2005/10/17	388,000,000	2005/01/24
03824	SGA Societe Generale Acceptance N.V.	中銀香港(控股)有限公司2006年12月歐式認購權證	0.2500	13.0800	2006/12/28	400,000,000	2005/01/25
03825	SGA Societe Generale Acceptance N.V.	中國人壽保險股份有限公司2005年7月歐式認購權證	0.5500	5.28/單位	2005/07/25	182,000,000	2005/01/25
03826	SGA Societe Generale Acceptance N.V.	中國移動(香港)有限公司2005年7月歐式認購權證C	0.2500	23.4800	2005/07/25	400,000,000	2005/01/25
03827	SGA Societe Generale Acceptance N.V.	中國平安保險(集團)股份有限公司2006年6月歐式認購權證	0.2500	12.2800	2006/06/19	400,000,000	2005/01/25
03829	SGA Societe Generale Acceptance N.V.	恒生中國企業指數2005年11月歐式認購權證A	0.2500	4,300/2,500單位	2005/11/29	400,000,000	2005/01/25
03828	SGA Societe Generale Acceptance N.V.	恒生中國企業指數2005年7月歐式認購權證	0.2500	4,400/1,900單位	2005/07/28	400,000,000	2005/01/25
03830	SGA Societe Generale Acceptance N.V.	恒生中國企業指數2005年11月歐式認購權證B	0.2500	4,600/1,950單位	2005/11/29	400,000,000	2005/01/25
03833	SGA Societe Generale Acceptance N.V.	恒生中國企業指數2005年11月歐式認沽權證C	0.2500	4,600/2,100單位	2005/11/29	400,000,000	2005/01/25
03832	SGA Societe Generale Acceptance N.V.	恒生中國企業指數2005年7月歐式認沽權證	0.2500	4,700/1,900單位	2005/07/28	400,000,000	2005/01/25
03834	SGA Societe Generale Acceptance N.V.	恒生中國企業指數2005年11月歐式認沽權證D	0.2500	4,900/2,800單位	2005/11/29	400,000,000	2005/01/25
03561 #	KBC Fin Products Int'l Ltd.	和記黃埔有限公司2005年6月歐式認購權證B	0.5700	68.0000	2005/06/14	168,000,000	2005/01/25
03831	Calyon Fin P (G) Ltd.	中國石油天然氣股份有限公司2005年10月歐式認購權證	0.4540	3.90/單位	2005/10/03	300,000,000	2005/01/26
03838	KBC Fin Products Int'l Ltd.	恒生指數2005年7月歐式認購權證	0.2500	14,000/3,800單位	2005/07/28	400,000,000	2005/01/26
03836	KBC Fin Products Int'l Ltd.	和記黃埔有限公司2005年7月歐式認購權證B	0.5680	70.0000	2005/07/26	168,000,000	2005/01/26
03837	KBC Fin Products Int'l Ltd.	中國平安保險(集團)股份有限公司2005年7月歐式認購權證B	0.8000	13.40/單位	2005/07/26	88,000,000	2005/01/26
03835	KBC Fin Products Int'l Ltd.	中銀香港(控股)有限公司2006年10月歐式認購權證	0.2500	13.5000	2006/10/03	400,000,000	2005/01/26
03839	Calyon Fin P (G) Ltd.	中國平安保險(集團)股份有限公司2006年5月歐式認購權證	0.2550	12.0000	2006/05/02	300,000,000	2005/01/27
04441 #	Credit Suisse First Boston	滙豐控股有限公司2005年6月歐式認購權證B	0.3800	123.8800	2005/06/28	1,000,000,000	2005/01/28
03841	J P Morgan Int'l Der. Ltd.	華能國際電力股份有限公司2005年12月歐式認購權證	0.6800	5.38/單位	2005/12/28	145,000,000	2005/01/28
03840	J P Morgan Int'l Der. Ltd.	滙豐控股有限公司2006年3月歐式認購權證	0.6000	128.8800	2006/03/08	165,000,000	2005/01/28
03842	Credit Suisse First Boston	中國移動(香港)有限公司2006年1月歐式認購權證	0.2510	22.8800	2006/01/18	300,000,000	2005/01/31
03843	Credit Suisse First Boston	滙豐控股有限公司2006年1月歐式認購權證	0.4720	126.8800	2006/01/18	100,000,000	2005/01/31
03844	Credit Suisse First Boston	華能國際電力股份有限公司2006年1月歐式認購權證	0.4940	5.38/單位	2006/01/18	200,000,000	2005/01/31
03847	中銀國際亞洲有限公司	中國人壽保險股份有限公司2005年9月歐式認購權證	0.3670	5.80/單位	2005/09/23	50,000,000	2005/02/01
03848	中銀國際亞洲有限公司	創科實業有限公司2005年9月歐式認購權證	0.3540	17.2000	2005/09/23	200,000,000	2005/02/01
03846	Macquarie Bank Ltd.	九龍倉集團有限公司2005年10月歐式認購權證	0.2520	25.0000	2005/10/31	250,000,000	2005/02/01
03845	Macquarie Bank Ltd.	新鴻基地產發展有限公司2005年8月歐式認購權證	0.5710	68.8800	2005/08/31	250,000,000	2005/02/01
03849	Macquarie Bank Ltd.	新鴻基地產發展有限公司2005年8月歐式認沽權證	0.3160	65.0000	2005/08/31	250,000,000	2005/02/01
03852	Deutsche Bank AG	滙豐控股有限公司2005年8月歐式認購權證	0.5900	127.0000	2005/08/08	200,000,000	2005/02/02
03853	Deutsche Bank AG	新鴻基地產發展有限公司2005年8月歐式認購權證	0.4300	72.0000	2005/08/08	200,000,000	2005/02/02
03854	SGA Societe Generale Acceptance N.V.	中國移動(香港)有限公司2006年1月歐式認購權證A	0.2600	24.4800	2006/01/23	385,000,000	2005/02/02
03855	SGA Societe Generale Acceptance N.V.	中國海洋石油有限公司2005年12月歐式認購權證	0.3800	4.59/單位	2005/12/19	263,000,000	2005/02/02
03856	SGA Societe Generale Acceptance N.V.	中國石油天然氣股份有限公司2005年11月歐式認購權證	0.3400	4.24/單位	2005/11/07	294,000,000	2005/02/02
03850	Macquarie Bank Ltd.	恒生銀行有限公司2005年8月歐式認購權證	0.3540	105.0000	2005/08/31	200,000,000	2005/02/02
03851	Macquarie Bank Ltd.	恒基兆業地產有限公司2005年8月歐式認購權證	0.2520	38.0000	2005/08/02	200,000,000	2005/02/02
03857	Macquarie Bank Ltd.	電訊盈科有限公司2005年9月歐式認購權證	0.5010	4.50/單位	2005/09/30	200,000,000	2005/02/02
04471#	Credit Suisse First Boston	長江實業(集團)有限公司2005年8月歐式認購權證	0.2900	72.8800	2005/08/08	500,000,000	2005/02/04

新上市衍生權證 (續)

股份代號	發行機構	認股權證	發行價 (港元)	行使水平 / 每10單位 認購價 (港元)	認購 / 行使日期	上市時之 發行單位	上市日期
03858	BNP Paribas Arbit Issu B.V.	中國人壽保險股份有限公司2005年9月歐式認購權證	0.3750	5.88/單位	2005/09/23	288,000,000	2005/02/04
03859	BNP Paribas Arbit Issu B.V.	中國電信股份有限公司2006年1月歐式認購權證	0.2500	3.13/單位	2006/01/13	288,000,000	2005/02/04
03860	BNP Paribas Arbit Issu B.V.	中國石油天然氣股份有限公司2006年1月歐式認購權證	0.2500	4.80/單位	2006/01/26	288,000,000	2005/02/04
03861	BNP Paribas Arbit Issu B.V.	中國平安保險(集團)股份有限公司2005年8月歐式認購權證	0.8800	13.88/單位	2005/08/26	288,000,000	2005/02/04
03864	KBC Fin Products Int'l Ltd.	中國海洋石油有限公司2005年10月歐式認購權證	0.2640	4.48/單位	2005/10/03	288,000,000	2005/02/04
03862	KBC Fin Products Int'l Ltd.	中國石油化工有限公司2005年9月歐式認購權證	0.2900	3.10/單位	2005/09/30	288,000,000	2005/02/04
03865	KBC Fin Products Int'l Ltd.	華能國際電力股份有限公司2005年9月歐式認購權證	0.2520	6.20/單位	2005/09/01	308,000,000	2005/02/04
03863	KBC Fin Products Int'l Ltd.	中信泰富有限公司2005年9月歐式認購權證	0.2580	22.0000	2005/09/20	388,000,000	2005/02/04
03869	Credit Suisse First Boston	長江實業(集團)有限公司2006年3月歐式認購權證	0.5360	73.8800	2006/03/28	100,000,000	2005/02/07
03870	Credit Suisse First Boston	中國移動(香港)有限公司2006年3月歐式認購權證	0.2510	24.2800	2006/03/28	300,000,000	2005/02/07
03871	Credit Suisse First Boston	滙豐控股有限公司2006年3月歐式認購權證B	0.4330	130.0000	2006/03/28	100,000,000	2005/02/07
03868	Deutsche Bank AG	中芯國際集成電路製造有限公司2005年10月歐式認購權證	0.2550	1.50/單位	2005/10/10	100,000,000	2005/02/07
03867	Macquarie Bank Ltd.	恒生指數2005年9月歐式認購權證B	0.2520	13,000/5,700單位	2005/09/29	800,000,000	2005/02/07
03866	Macquarie Bank Ltd.	恒生指數2005年9月歐式認購權證A	0.2510	13,600/4,600單位	2005/09/29	800,000,000	2005/02/07
03872	KBC Fin Products Int'l Ltd.	中國電信股份有限公司2005年10月歐式認購權證	0.2500	3.10/單位	2005/10/03	308,000,000	2005/02/07
03873	Macquarie Bank Ltd.	中國海洋石油有限公司2005年9月歐式認購權證	0.3390	4.28/單位	2005/09/30	200,000,000	2005/02/08
03874	Macquarie Bank Ltd.	中芯國際集成電路製造有限公司2005年10月歐式認購權證	0.2520	1.60/單位	2005/10/31	288,000,000	2005/02/08
03876	KBC Fin Products Int'l Ltd.	兗州煤業股份有限公司2006年2月歐式認購權證	0.2500	12.8000	2006/02/02	288,000,000	2005/02/14
03875	KBC Fin Products Int'l Ltd.	中國鋁業股份有限公司2005年10月歐式認購權證	0.6100	4.80/單位	2005/10/03	128,000,000	2005/02/14
03505 #	SGA Societe Generale Acceptance N.V.	恒生指數2005年5月歐式認購權證A	0.0830	13,600/4,300單位	2005/05/30	600,000,000	2005/02/14
03877	Macquarie Bank Ltd.	中國石油天然氣股份有限公司2005年10月歐式認購權證	0.2500	4.28/單位	2005/10/19	200,000,000	2005/02/15
03878	BNP Paribas Arbit Issu B.V.	香港交易及結算所有限公司2005年8月歐式認購權證	0.9700	20.88/單位	2005/08/15	50,000,000	2005/02/15
04473 #	Credit Suisse First Boston	和記黃埔有限公司2005年8月歐式認購權證	0.3050	68.8800	2005/08/08	300,000,000	2005/02/15
09199 #	Credit Suisse First Boston	和記黃埔有限公司2005年6月歐式(鎖定回報)認購權證	0.0260	72.8800	2005/06/28	500,000,000	2005/02/15
09882 #	Credit Suisse First Boston	中國人壽保險股份有限公司2005年8月歐式(平均結算)認購權證	0.0350	5.30/單位	2005/08/17	500,000,000	2005/02/15
03581 #	KBC Fin Products Int'l Ltd.	恒生指數2005年5月歐式認沽權證D	0.1170	13,600/5,000單位	2005/05/30	600,000,000	2005/02/15
03880	SGA Societe Generale Acceptance N.V.	恒生指數2005年8月歐式認購權證A	0.2500	13,000/4,200單位	2005/08/30	400,000,000	2005/02/16
03884	SGA Societe Generale Acceptance N.V.	恒生指數2005年8月歐式認沽權證B	0.2600	14,000/4,500單位	2005/08/30	385,000,000	2005/02/16
03879	KBC Fin Products Int'l Ltd.	中遠太平洋有限公司2006年1月歐式認購權證	0.2500	17.0000	2006/01/04	268,000,000	2005/02/16
04662 #	SGA Societe Generale Acceptance N.V.	恒生指數2005年5月歐式認沽權證	0.1020	13,600/4,500單位	2005/05/30	600,000,000	2005/02/16
03881	Calyon Fin P (G) Ltd.	中國鋁業股份有限公司2005年9月歐式認購權證	0.7600	4.70/單位	2005/09/30	300,000,000	2005/02/17
03882	Citigroup Global Mkt H Inc.	華能國際電力股份有限公司2005年9月歐式認購權證	0.4900	5.88/單位	2005/09/29	50,000,000	2005/02/21
03883	Citigroup Global Mkt H Inc.	和記黃埔有限公司2005年9月歐式認購權證	0.4700	72.5000	2005/09/29	50,000,000	2005/02/21
03885	Citigroup Global Mkt H Inc.	新鴻基地產發展有限公司2005年9月歐式認購權證	0.5200	75.0000	2005/09/29	50,000,000	2005/02/21
04692 #	Deutsche Bank AG	滙豐控股有限公司2005年5月歐式認購權證B	0.1650	135.0000	2005/05/30	250,000,000	2005/02/21
03886	Macquarie Bank Ltd.	滙豐控股有限公司2005年8月歐式認購權證B	0.2960	133.0000	2005/08/31	388,000,000	2005/02/21
03887	Macquarie Bank Ltd.	滙豐控股有限公司2005年9月歐式認購權證A	0.2740	135.0000	2005/09/30	388,000,000	2005/02/21
03561 #	KBC Fin Products Int'l Ltd.	和記黃埔有限公司2005年6月歐式認購權證B	0.4550	68.0000	2005/06/14	200,000,000	2005/02/21
03888	KBC Fin Products Int'l Ltd.	中國石油天然氣股份有限公司2005年9月歐式認購權證B	0.3390	4.80/單位	2005/09/22	288,000,000	2005/02/22
03889	SGA Societe Generale Acceptance N.V.	中國電信股份有限公司2005年10月歐式認購權證A	0.4400	2.80/單位	2005/10/31	227,000,000	2005/02/22
03890	SGA Societe Generale Acceptance N.V.	中國電信股份有限公司2005年10月歐式認購權證B	0.2600	3.20/單位	2005/10/31	385,000,000	2005/02/22
03891	SGA Societe Generale Acceptance N.V.	中國石油天然氣股份有限公司2005年10月歐式認購權證A	0.4000	4.40/單位	2005/10/31	250,000,000	2005/02/22
03892	SGA Societe Generale Acceptance N.V.	中國石油天然氣股份有限公司2005年10月歐式認購權證B	0.2700	4.70/單位	2005/10/31	370,000,000	2005/02/22

新上市衍生權證 (續)

股份代號	發行機構	認股權證	發行價 (港元)	行使水平 / 每10單位 認購價 (港元)	認購 / 行使日期	上市時之 發行單位	上市日期
03905	KBC Fin Products Int'l Ltd.	中國石油化工股份有限公司2005年10月歐式認購權證	0.2500	3.40/單位	2005/10/03	288,000,000	2005/02/23
03893	Macquarie Bank Ltd.	長江實業(集團)有限公司2005年10月歐式認購權證A	0.3790	78.0000	2005/10/31	288,000,000	2005/02/23
03897	Macquarie Bank Ltd.	長江實業(集團)有限公司2005年10月歐式認沽權證	0.3970	68.8800	2005/10/31	288,000,000	2005/02/23
03894	Macquarie Bank Ltd.	和記黃埔有限公司2005年10月歐式認購權證A	0.3500	75.0000	2005/10/31	288,000,000	2005/02/23
03898	Macquarie Bank Ltd.	和記黃埔有限公司2005年10月歐式認沽權證	0.3800	66.8800	2005/10/31	288,000,000	2005/02/23
03896	Macquarie Bank Ltd.	中國石油化工股份有限公司2005年9月歐式認購權證	0.2520	3.28/單位	2005/09/30	388,000,000	2005/02/23
03895	Macquarie Bank Ltd.	中國移動(香港)有限公司2005年12月歐式認購權證A	0.2500	26.8800	2005/12/30	388,000,000	2005/02/23
03899	SGA Societe Generale Acceptance N.V.	長江實業(集團)有限公司2005年8月歐式認購權證	0.4800	73.3800	2005/08/29	209,000,000	2005/02/23
03902	SGA Societe Generale Acceptance N.V.	滙豐控股有限公司2006年2月歐式認購權證A	0.7200	130.2500	2006/02/13	139,000,000	2005/02/23
03901	SGA Societe Generale Acceptance N.V.	滙豐控股有限公司2006年1月歐式認購權證	0.6200	132.2500	2006/01/23	162,000,000	2005/02/23
03903	SGA Societe Generale Acceptance N.V.	和記黃埔有限公司2005年8月歐式認購權證	0.4300	70.8800	2005/08/29	233,000,000	2005/02/23
03900	SGA Societe Generale Acceptance N.V.	恒生指數2005年8月歐式認購權證C	0.2500	13,800/3,500單位	2005/08/30	400,000,000	2005/02/23
03904	SGA Societe Generale Acceptance N.V.	恒生指數2005年8月歐式認沽權證D	0.2600	14,400/4,500單位	2005/08/30	385,000,000	2005/02/23
03914	BNP Paribas Arbit Issu B.V.	滙豐控股有限公司2005年8月歐式認購權證B	0.2780	135.5000	2005/08/30	400,000,000	2005/02/24
03915	BNP Paribas Arbit Issu B.V.	滙豐控股有限公司2005年12月歐式認購權證	0.4870	133.0000	2005/12/30	300,000,000	2005/02/24
03916	Calyon Fin P (G) Ltd.	和記黃埔有限公司2005年8月歐式認購權證	0.3330	72.0000	2005/08/24	300,000,000	2005/02/24
03907	Deutsche Bank AG	滙豐控股有限公司2005年9月歐式認沽權證	0.5700	130.0000	2005/09/05	200,000,000	2005/02/24
03908	Deutsche Bank AG	新鴻基地產發展有限公司2005年8月歐式認沽權證	0.3550	70.0000	2005/08/29	200,000,000	2005/02/24
03906	Macquarie Bank Ltd.	新鴻基地產發展有限公司2005年12月歐式認購權證	0.3980	78.0000	2005/12/30	250,000,000	2005/02/24
03909	SGA Societe Generale Acceptance N.V.	中國移動(香港)有限公司2006年2月歐式認購權證A	0.3200	23.4800	2006/02/13	313,000,000	2005/02/24
03911	SGA Societe Generale Acceptance N.V.	中國石油天然氣股份有限公司2006年2月歐式認購權證A	0.4300	4.57/單位	2006/02/13	233,000,000	2005/02/24
03910	SGA Societe Generale Acceptance N.V.	中國石油天然氣股份有限公司2006年1月歐式認購權證A	0.3300	4.77/單位	2006/01/16	303,000,000	2005/02/24
03912	SGA Societe Generale Acceptance N.V.	新鴻基地產發展有限公司2005年8月歐式認購權證A	0.5700	70.0800	2005/08/29	176,000,000	2005/02/24
03913	SGA Societe Generale Acceptance N.V.	新鴻基地產發展有限公司2005年8月歐式認購權證B	0.3500	74.8800	2005/08/29	286,000,000	2005/02/24
03682 #	KBC Fin Products Int'l Ltd.	滙豐控股有限公司2005年9月歐式認購權證A	0.4900	130.0000	2005/09/01	400,000,000	2005/02/24
03917	Macquarie Bank Ltd.	中國電信股份有限公司2005年12月歐式認購權證	0.2520	3.28/單位	2005/12/30	388,000,000	2005/02/25
03918	Macquarie Bank Ltd.	中信泰富有限公司2005年12月歐式認購權證	0.2520	23.5000	2005/12/30	388,000,000	2005/02/25
03919	Macquarie Bank Ltd.	恒生指數2005年8月歐式認購權證A	0.2500	13,400/5,000單位	2005/08/30	800,000,000	2005/02/25
03920	Macquarie Bank Ltd.	恒生指數2005年8月歐式認購權證B	0.2500	13,800/4,200單位	2005/08/30	800,000,000	2005/02/25
03923	Macquarie Bank Ltd.	恒生指數2005年8月歐式認沽權證C	0.2500	13,600/3,700單位	2005/08/30	800,000,000	2005/02/25
03924	Macquarie Bank Ltd.	恒生指數2005年8月歐式認沽權證D	0.2520	14,000/4,500單位	2005/08/30	800,000,000	2005/02/25
03922	Macquarie Bank Ltd.	恒生指數2005年8月歐式認購權證B	0.2500	14,400/3,600單位	2005/08/30	400,000,000	2005/02/28
03921	KBC Fin Products Int'l Ltd.	恒生指數2005年8月歐式認購權證A	0.2540	13,600/5,000單位	2005/08/30	388,000,000	2005/02/28
03925	KBC Fin Products Int'l Ltd.	恒生指數2005年8月歐式認沽權證C	0.2500	13,800/3,800單位	2005/08/30	400,000,000	2005/02/28
03927	KBC Fin Products Int'l Ltd.	恒生指數2005年8月歐式認沽權證E	0.2530	14,600/5,500單位	2005/08/30	388,000,000	2005/02/28
03926	KBC Fin Products Int'l Ltd.	恒生指數2005年8月歐式認沽權證D	0.2510	14,200/4,600單位	2005/08/30	388,000,000	2005/02/28
03928	Calyon Fin P (G) Ltd.	中國人壽保險股份有限公司2005年9月歐式認購權證	0.5500	5.25/單位	2005/09/30	300,000,000	2005/03/01
03929	SGA Societe Generale Acceptance N.V.	長江實業(集團)有限公司2006年4月歐式認購權證	0.7500	74.1800	2006/04/03	134,000,000	2005/03/01
03930	SGA Societe Generale Acceptance N.V.	恒基兆業地產有限公司2006年1月歐式認購權證	0.3000	37.0800	2006/01/23	334,000,000	2005/03/01
03931	SGA Societe Generale Acceptance N.V.	華能國際電力股份有限公司2006年2月歐式認購權證	0.7700	5.58/單位	2006/02/20	130,000,000	2005/03/01
03932	SGA Societe Generale Acceptance N.V.	太古股份有限公司 'A' 2005年12月歐式認購權證	0.5000	63.1800	2005/12/12	200,000,000	2005/03/01
03933	Calyon Fin P (G) Ltd.	中國移動(香港)有限公司2005年12月歐式認購權證	0.2510	24.5000	2005/12/28	300,000,000	2005/03/02
03934	Calyon Fin P (G) Ltd.	華能國際電力股份有限公司2005年12月歐式認購權證	0.5940	5.90/單位	2005/12/30	300,000,000	2005/03/02

新上市衍生權證 (續)

股份代號	發行機構	認股權證	發行價 (港元)	行使水平 / 每10單位 認購價 (港元)	認購 / 行使日期	上市時之 發行單位	上市日期
03936	KBC Fin Products Int'l Ltd.	和記黃埔有限公司2005年10月歐式認購權證B	0.5380	68.0000	2005/10/12	168,000,000	2005/03/02
03935	KBC Fin Products Int'l Ltd.	長江實業(集團)有限公司2005年10月歐式認購權證	0.5100	73.0000	2005/10/17	188,000,000	2005/03/02
03649 #	SGA Societe Generale Acceptance N.V.	和記黃埔有限公司2005年6月歐式認購權證B	0.1440	73.8800	2005/06/10	200,000,000	2005/03/02
03937	Macquarie Bank Ltd.	中遠太平洋有限公司2006年2月歐式認購權證	0.2500	18.0000	2006/02/28	100,000,000	2005/03/03
03938	BNP Paribas Arbit Issu B.V.	恒生指數2005年9月歐式認購權證B	0.2530	13,500/5,400單位	2005/09/29	600,000,000	2005/03/04
03939	BNP Paribas Arbit Issu B.V.	恒生指數2005年9月歐式認購權證C	0.2550	14,600/3,500單位	2005/09/29	600,000,000	2005/03/04
03942	BNP Paribas Arbit Issu B.V.	恒生指數2005年9月歐式認沽權證D	0.2510	13,500/3,900單位	2005/09/29	600,000,000	2005/03/04
03943	BNP Paribas Arbit Issu B.V.	恒生指數2005年9月歐式認沽權證E	0.2510	14,500/6,100單位	2005/09/29	600,000,000	2005/03/04
03565 #	KBC Fin Products Int'l Ltd.	滙豐控股有限公司2005年6月歐式認沽權證F	0.2460	128.0000	2005/06/06	380,000,000	2005/03/04
03940	Macquarie Bank Ltd.	華能國際電力股份有限公司2005年9月歐式認購權證	0.2530	6.38/單位	2005/09/30	200,000,000	2005/03/07
03941	BNP Paribas Arbit Issu B.V.	中國鋁業股份有限公司2005年9月歐式認購權證	0.5400	5.38/單位	2005/09/23	188,000,000	2005/03/07
03944	BNP Paribas Arbit Issu B.V.	思捷環球控股有限公司2005年9月歐式認購權證	0.7500	55.8800	2005/09/23	188,000,000	2005/03/07
03945	BNP Paribas Arbit Issu B.V.	恒生銀行有限公司2005年11月歐式認購權證	0.3850	108.8800	2005/11/25	188,000,000	2005/03/07
03946	BNP Paribas Arbit Issu B.V.	中國石化上海石油化工股份有限公司2005年11月歐式認購權證	0.3800	3.6/單位	2005/11/25	188,000,000	2005/03/07
03947	Calyon Fin P (G) Ltd.	江西銅業股份有限公司2005年9月歐式認購權證	0.6660	4.70/單位	2005/09/07	300,000,000	2005/03/07
03954	BNP Paribas Arbit Issu B.V.	恒生中國企業指數2005年9月歐式認購權證A	0.2510	5,000/1,780單位	2005/09/29	320,000,000	2005/03/08
03955	BNP Paribas Arbit Issu B.V.	恒生中國企業指數2005年9月歐式認購權證B	0.2510	5,400/1,130單位	2005/09/29	320,000,000	2005/03/08
03958	BNP Paribas Arbit Issu B.V.	恒生中國企業指數2005年9月歐式認沽權證	0.2510	5,400/2,420單位	2005/09/29	320,000,000	2005/03/08
03956	BNP Paribas Arbit Issu B.V.	電訊盈科有限公司2005年12月歐式認購權證	0.9700	3.88/單位	2005/12/29	100,000,000	2005/03/08
03957	Calyon Fin P (G) Ltd.	魏橋紡織股份有限公司2005年11月歐式認購權證	0.2700	11.8800	2005/11/28	300,000,000	2005/03/08
03948	SGA Societe Generale Acceptance N.V.	恒生中國企業指數2005年9月歐式認購權證	0.2500	4,900/1,900單位	2005/09/29	400,000,000	2005/03/08
03949	SGA Societe Generale Acceptance N.V.	恒生中國企業指數2005年11月歐式認購權證E	0.2500	5,000/1,900單位	2005/11/29	400,000,000	2005/03/08
03953	SGA Societe Generale Acceptance N.V.	恒生中國企業指數2005年11月歐式認沽權證F	0.2500	5,200/1,900單位	2005/11/29	400,000,000	2005/03/08
03952	SGA Societe Generale Acceptance N.V.	恒生中國企業指數2005年9月歐式認沽權證	0.2500	5,300/1,950單位	2005/09/29	400,000,000	2005/03/08
03950	Macquarie Bank Ltd.	中國石油化工股份有限公司2005年12月歐式認購權證	0.2500	3.88/單位	2005/12/30	388,000,000	2005/03/08
03951	Macquarie Bank Ltd.	中國石油天然氣股份有限公司2005年12月歐式認購權證	0.2520	5.25/單位	2005/12/30	388,000,000	2005/03/08
03777 #	SGA Societe Generale Acceptance N.V.	滙豐控股有限公司2005年10月歐式認購權證A	0.3350	130.5000	2005/10/06	100,000,000	2005/03/08
03959	Credit Suisse First Boston	中國電信股份有限公司2006年8月歐式認購權證	0.2830	3.28/單位	2006/08/28	300,000,000	2005/03/09
03960	Credit Suisse First Boston	滙豐控股有限公司2006年8月歐式認購權證	0.3070	136.8800	2006/08/28	300,000,000	2005/03/09
03961	Credit Suisse First Boston	中國石油天然氣股份有限公司2006年8月歐式認購權證A	0.4240	4.88/單位	2006/08/28	300,000,000	2005/03/09
03962	Credit Suisse First Boston	魏橋紡織股份有限公司2006年12月歐式認購權證	0.2510	12.0000	2006/12/28	300,000,000	2005/03/09
03963	SGA Societe Generale Acceptance N.V.	恒生指數2005年9月歐式認購權證	0.2500	13,400/4,200單位	2005/09/29	400,000,000	2005/03/09
03964	SGA Societe Generale Acceptance N.V.	滙豐控股有限公司2005年9月歐式認沽權證	0.6500	129.2500	2005/09/28	154,000,000	2005/03/09
03969	BNP Paribas Arbit Issu B.V.	滙豐控股有限公司2005年9月歐式認沽權證	1.0200	128.8800	2005/09/26	88,000,000	2005/03/10
03970	BNP Paribas Arbit Issu B.V.	滙豐控股有限公司2006年12月歐式認沽權證	0.2600	128.88/100單位	2006/12/21	388,000,000	2005/03/10
03966	Deutsche Bank AG	中國人壽保險股份有限公司2005年9月歐式認購權證	0.4100	5.50/單位	2005/09/12	150,000,000	2005/03/10
03967	Deutsche Bank AG	中國人壽保險股份有限公司2005年11月歐式認購權證	0.2600	6.20/單位	2005/11/07	150,000,000	2005/03/10
03968	Deutsche Bank AG	中國石油天然氣股份有限公司2005年9月歐式認購權證	0.2600	4.90/單位	2005/09/26	150,000,000	2005/03/10
03972	Deutsche Bank AG	中國石油天然氣股份有限公司2005年9月歐式認沽權證	0.4500	4.70/單位	2005/09/26	150,000,000	2005/03/10
03965	Macquarie Bank Ltd.	滙豐控股有限公司2005年9月歐式認購權證B	0.3610	130.0000	2005/09/30	250,000,000	2005/03/10
04674 #	Credit Suisse First Boston	中芯國際集成電路製造有限公司2006年2月歐式認購權證	0.1320	1.68/單位	2006/02/08	800,000,000	2005/03/11
03976	KBC Fin Products Int'l Ltd.	滙豐控股有限公司2006年1月歐式認購權證B	0.6800	124.0000	2006/01/03	138,000,000	2005/03/14
03977	KBC Fin Products Int'l Ltd.	滙豐控股有限公司2006年1月歐式認購權證C	0.3630	132.0000	2006/01/03	268,000,000	2005/03/14

新上市衍生權證 (續)

股份代號	發行機構	認股權證	發行價 (港元)	行使水平 / 每10單位 認購價 (港元)	認購 / 行使日期	上市時之 發行單位	上市日期
03971	Credit Suisse First Boston	滙豐控股有限公司2006年6月歐式認購權證	0.4110	128.8800	2006/06/28	100,000,000	2005/03/14
03973	Credit Suisse First Boston	滙豐控股有限公司2006年9月歐式認購權證	0.4280	129.8800	2006/09/28	100,000,000	2005/03/14
03974	Credit Suisse First Boston	中國石油天然氣股份有限公司2006年9月歐式認購權證	0.2830	5.00/單位	2006/09/28	200,000,000	2005/03/14
03975	Credit Suisse First Boston	中國石油天然氣股份有限公司2006年12月歐式認購權證	0.2750	5.18/單位	2006/12/28	200,000,000	2005/03/14
03987	Calyon Fin P (G) Ltd.	銀建國際實業有限公司2005年9月歐式認購權證	1.0400	3.50/單位	2005/09/20	300,000,000	2005/03/15
03978	Deutsche Bank AG	恒生中國企業指數2005年9月歐式認購權證	0.2500	4,800/1,900單位	2005/09/29	200,000,000	2005/03/15
03979	Deutsche Bank AG	恒生指數2005年9月歐式認沽權證	0.2550	13,800/4,000單位	2005/09/29	400,000,000	2005/03/15
03982	Deutsche Bank AG	恒生中國企業指數2005年9月歐式認沽權證	0.2500	5,100/1,900單位	2005/09/29	200,000,000	2005/03/15
03980	J P Morgan Int'l Der. Ltd.	中國鋁業股份有限公司2005年9月歐式認購權證	0.7700	4.68/單位	2005/09/30	120,000,000	2005/03/15
03986	J P Morgan Int'l Der. Ltd.	兗州煤業股份有限公司2005年10月歐式認購權證	1.8100	12.00/單位	2005/10/31	55,000,000	2005/03/15
03981	J P Morgan Int'l Der. Ltd.	中國電信股份有限公司2005年10月歐式認購權證	0.3450	2.70/單位	2005/10/28	280,000,000	2005/03/15
03984	J P Morgan Int'l Der. Ltd.	江西銅業股份有限公司2005年9月歐式認購權證	0.3800	4.70/單位	2005/09/21	260,000,000	2005/03/15
03985	J P Morgan Int'l Der. Ltd.	太古股份有限公司 'A' 2005年12月歐式認購權證	0.4250	62.7820	2005/12/01	230,000,000	2005/03/15
03983	J P Morgan Int'l Der. Ltd.	中信泰富有限公司2005年10月歐式認購權證	0.2500	20.7800	2005/10/18	400,000,000	2005/03/15
03989	SGA Societe Generale Acceptance N.V.	歐元兌美元2005年11月歐式認購權證	0.2600	1.41/單位	2005/11/14	193,000,000	2005/03/16
03993	SGA Societe Generale Acceptance N.V.	歐元兌美元2005年11月歐式認沽權證	0.2600	1.265/單位	2005/11/14	193,000,000	2005/03/16
03988	SGA Societe Generale Acceptance N.V.	澳元兌美元2005年11月歐式認購權證	0.2600	0.79/單位	2005/11/14	193,000,000	2005/03/16
03992	SGA Societe Generale Acceptance N.V.	澳元兌美元2005年11月歐式認沽權證	0.2600	0.77/單位	2005/11/14	193,000,000	2005/03/16
03997	Calyon Fin P (G) Ltd.	和記黃埔有限公司2006年9月歐式認購權證	0.6250	65.0000	2006/09/26	300,000,000	2005/03/17
03996	Calyon Fin P (G) Ltd.	中海集裝箱運輸股份有限公司2006年1月歐式認購權證	0.6700	3.70/單位	2006/01/10	300,000,000	2005/03/17
03990	Calyon Fin P (G) Ltd.	騰訊控股有限公司2005年12月歐式認購權證	1.4500	5.10/單位	2005/12/19	300,000,000	2005/03/17
03991	Deutsche Bank AG	長江實業(集團)有限公司2005年9月歐式認購權證	0.4600	71.0000	2005/09/26	200,000,000	2005/03/17
03994	Deutsche Bank AG	中國移動(香港)有限公司2005年11月歐式認購權證	0.2500	24.9500	2005/11/29	200,000,000	2005/03/17
03995	Deutsche Bank AG	中海集裝箱運輸股份有限公司2005年9月歐式認購權證	0.4200	3.80/單位	2005/09/26	100,000,000	2005/03/17
04681 #	KBC Fin Products Int'l Ltd.	中國人壽保險股份有限公司2005年7月歐式認購權證	0.3550	5.20/單位	2005/07/04	280,000,000	2005/03/18
03998	Credit Suisse First Boston	滙豐控股有限公司2006年7月歐式認購權證A	0.4510	128.0000	2006/07/28	100,000,000	2005/03/21
04701	Credit Suisse First Boston	中國石化上海石油化工股份有限公司2006年7月歐式認購權證	0.6080	3.68/單位	2006/07/28	200,000,000	2005/03/21
03999	Credit Suisse First Boston	中國石油天然氣股份有限公司2006年7月歐式認購權證A	0.3940	4.80/單位	2006/07/28	280,000,000	2005/03/21
04704	KBC Fin Products Int'l Ltd.	恒生中國企業指數2005年9月歐式認沽權證	0.2500	5,200/2,100單位	2005/09/29	400,000,000	2005/03/21
04700	KBC Fin Products Int'l Ltd.	恒生中國企業指數2005年9月歐式認購權證	0.2500	5,200/1,250單位	2005/09/29	400,000,000	2005/03/21
04702	KBC Fin Products Int'l Ltd.	中國人壽保險股份有限公司2006年1月歐式認購權證	0.2940	6.10/單位	2006/01/17	288,000,000	2005/03/21
04703	KBC Fin Products Int'l Ltd.	中國石油天然氣股份有限公司2006年1月歐式認購權證B	0.2550	5.20/單位	2006/01/03	288,000,000	2005/03/21
04707	Calyon Fin P (G) Ltd.	中國石化上海石油化工股份有限公司2005年11月歐式認購權證	0.5270	3.40/單位	2005/11/07	300,000,000	2005/03/22
04711	KBC Fin Products Int'l Ltd.	中國石油天然氣股份有限公司2005年9月歐式認沽權證	0.2500	4.50/單位	2005/09/22	288,000,000	2005/03/22
04708	KBC Fin Products Int'l Ltd.	長江實業(集團)有限公司2005年11月歐式認購權證A	0.5850	68.0000	2005/11/01	168,000,000	2005/03/22
04710	KBC Fin Products Int'l Ltd.	和記黃埔有限公司2005年11月歐式認購權證A	0.5900	64.0000	2005/11/01	168,000,000	2005/03/22
04705	SGA Societe Generale Acceptance N.V.	中國移動(香港)有限公司2005年10月歐式認購權證A	0.2500	25.3800	2005/10/31	400,000,000	2005/03/22
04706	SGA Societe Generale Acceptance N.V.	滙豐控股有限公司2005年10月歐式認購權證B	0.5100	127.2500	2005/10/24	196,000,000	2005/03/22
04709	SGA Societe Generale Acceptance N.V.	中國移動(香港)有限公司2005年10月歐式認沽權證	0.2500	26.2300	2005/10/31	400,000,000	2005/03/22
03530 #	SGA Societe Generale Acceptance N.V.	恒生指數2005年5月歐式認購權證B	0.0270	14,200/4,300單位	2005/05/30	400,000,000	2005/03/22
04715	Deutsche Bank AG	恒生指數2005年9月歐式認購權證	0.2500	13,600/3,900單位	2005/09/29	400,000,000	2005/03/23
09736 #	Fortis Bank S.A./N.V.	中銀香港(控股)有限公司2005年6月歐式認購權證	0.0240	15.0800	2005/06/28	1,000,000,000	2005/03/23
04712	SGA Societe Generale Acceptance N.V.	長江實業(集團)有限公司2005年9月歐式認購權證	0.5800	67.6800	2005/09/26	173,000,000	2005/03/23

新上市衍生權證 (續)

股份代號	發行機構	認股權證	發行價 (港元)	行使水平 / 每10單位 認購價 (港元)	認購 / 行使日期	上市時之 發行單位	上市日期
04713	SGA Societe Generale Acceptance N.V.	和記黃埔有限公司2005年10月歐式認購權證B	0.3800	68.3800	2005/10/10	263,000,000	2005/03/23
04714	SGA Societe Generale Acceptance N.V.	和記黃埔有限公司2005年10月歐式認購權證C	0.5100	65.8800	2005/10/31	196,000,000	2005/03/23
03560 #	KBC Fin Products Int'l Ltd.	長江實業(集團)有限公司2005年6月歐式認購權證A	0.2500	72.0000	2005/06/14	300,000,000	2005/03/23
04717	Macquarie Bank Ltd.	和記黃埔有限公司2005年10月歐式認購權證B	0.3120	70.0000	2005/10/31	300,000,000	2005/03/24
04716	Macquarie Bank Ltd.	滙豐控股有限公司2005年9月歐式認購權證C	0.4050	128.0000	2005/09/30	288,000,000	2005/03/24
04720	Macquarie Bank Ltd.	滙豐控股有限公司2005年9月歐式認沽權證	0.4850	125.0000	2005/09/30	250,000,000	2005/03/24
04718	KBC Fin Products Int'l Ltd.	思捷環球控股有限公司2006年2月歐式認購權證	1.0100	52.8800	2006/02/06	88,000,000	2005/03/24
04721	Calyon Fin P (G) Ltd.	和記黃埔有限公司2005年10月歐式認購權證	0.5700	65.5000	2005/10/24	300,000,000	2005/03/29
09345 #	Credit Suisse First Boston	中銀香港(控股)有限公司2006年3月歐式(鎖定回報)認購權證A	0.0130	16.2800	2006/03/10	800,000,000	2005/03/29
09199 #	Credit Suisse First Boston	和記黃埔有限公司2005年6月歐式(鎖定回報)認購權證	0.0170	72.8800	2005/06/28	600,000,000	2005/03/29
04719	SGA Societe Generale Acceptance N.V.	恒生指數2005年9月歐式認沽權證	0.2500	13,600/3,200單位	2005/09/29	400,000,000	2005/03/29
04723	Macquarie Bank Ltd.	恒生指數2005年9月歐式認購權證C	0.2500	14,200/2,850單位	2005/09/29	300,000,000	2005/03/30
04729	Macquarie Bank Ltd.	恒生指數2005年9月歐式認沽權證F	0.2500	14,200/4,700單位	2005/09/29	300,000,000	2005/03/30
04727	Macquarie Bank Ltd.	恒生指數2005年9月歐式認沽權證E	0.2500	13,600/3,360單位	2005/09/29	300,000,000	2005/03/30
04725	Macquarie Bank Ltd.	恒生指數2005年9月歐式認沽權證D	0.2500	13,200/2,610單位	2005/09/29	300,000,000	2005/03/30
04724	Macquarie Bank Ltd.	恒生中國企業指數2005年9月歐式認購權證D	0.2510	4,800/1,840單位	2005/09/29	300,000,000	2005/03/30
04722	Macquarie Bank Ltd.	恒生中國企業指數2005年9月歐式認購權證C	0.2500	5,000/1,480單位	2005/09/29	300,000,000	2005/03/30
04728	Macquarie Bank Ltd.	恒生中國企業指數2005年9月歐式認沽權證F	0.2500	5,000/1,830單位	2005/09/29	300,000,000	2005/03/30
04726	Macquarie Bank Ltd.	恒生中國企業指數2005年9月歐式認沽權證E	0.2500	5,300/2,580單位	2005/09/29	300,000,000	2005/03/30
04730	Fortis Bank S.A./N.V.	長江基建集團有限公司2005年10月歐式認購權證	0.2600	21.2600	2005/10/06	366,000,000	2005/03/30
04731	Fortis Bank S.A./N.V.	長江基建集團有限公司2006年10月歐式認購權證	0.2600	23.2600	2006/10/06	335,000,000	2005/03/30
04732	Fortis Bank S.A./N.V.	中電控股有限公司2005年10月歐式認購權證	0.2700	41.8800	2005/10/06	186,000,000	2005/03/30
04733	Fortis Bank S.A./N.V.	中電控股有限公司2006年6月歐式認購權證	0.3000	42.8800	2006/06/06	181,000,000	2005/03/30
04734	Fortis Bank S.A./N.V.	香港交易及結算有限公司2005年11月歐式認購權證	0.3100	16.8800	2005/11/16	462,000,000	2005/03/30
04735	Fortis Bank S.A./N.V.	香港交易及結算有限公司2006年12月歐式認購權證	0.3200	17.6600	2006/12/06	441,000,000	2005/03/30
04736	Fortis Bank S.A./N.V.	香港電燈集團有限公司2005年10月歐式認購權證	0.2800	31.6600	2005/10/06	246,000,000	2005/03/30
04737	Fortis Bank S.A./N.V.	香港電燈集團有限公司2006年10月歐式認購權證	0.3100	32.2600	2006/10/06	241,000,000	2005/03/30
04738	Fortis Bank S.A./N.V.	新鴻基地產發展有限公司2005年10月歐式認購權證	0.6000	71.6600	2005/10/06	108,000,000	2005/03/30
04739	Fortis Bank S.A./N.V.	新鴻基地產發展有限公司2006年3月歐式認購權證	0.6800	72.6600	2006/03/06	107,000,000	2005/03/30
04740	Macquarie Bank Ltd.	長江實業(集團)有限公司2005年10月歐式認購權證B	0.3020	75.0000	2005/10/31	300,000,000	2005/03/31
04741	Macquarie Bank Ltd.	中海集裝箱運輸股份有限公司2005年12月歐式認購權證	0.5190	4.00/單位	2005/12/30	150,000,000	2005/03/31
04742	Macquarie Bank Ltd.	江西銅業股份有限公司2005年12月歐式認購權證	0.3880	4.88/單位	2005/12/30	150,000,000	2005/03/31
04743	Macquarie Bank Ltd.	中國石化上海石油化工股份有限公司2005年12月歐式認購權證	0.4300	3.50/單位	2005/12/30	150,000,000	2005/03/31
04662 #	SGA Societe Generale Acceptance N.V.	恒生指數2005年5月歐式認沽權證	0.0640	13,600/4,500單位	2005/05/30	400,000,000	2005/03/31
04750	Macquarie Bank Ltd.	中國人壽保險股份有限公司2005年9月歐式認購權證	0.4040	5.50/單位	2005/09/30	388,000,000	2005/04/01
04755	Macquarie Bank Ltd.	中國平安保險(集團)股份有限公司2006年9月歐式認購權證	0.2520	13.0000	2006/09/29	388,000,000	2005/04/01
04754	Macquarie Bank Ltd.	中國人民財產保險股份有限公司2006年3月歐式認購權證	0.2520	2.88/單位	2006/03/30	388,000,000	2005/04/01
04744	KBC Fin Products Int'l Ltd.	恒生指數2005年10月歐式認購權證A	0.2500	13,400/4,800單位	2005/10/28	400,000,000	2005/04/01
04756	KBC Fin Products Int'l Ltd.	恒生指數2005年10月歐式認沽權證D	0.2500	13,400/3,600單位	2005/10/28	400,000,000	2005/04/01
04745	SGA Societe Generale Acceptance N.V.	恒生指數2005年10月歐式認購權證A	0.3000	13,000/4,500單位	2005/10/28	334,000,000	2005/04/01
04746	SGA Societe Generale Acceptance N.V.	恒生指數2005年10月歐式認購權證B	0.2500	13,800/3,700單位	2005/10/28	400,000,000	2005/04/01
04749	SGA Societe Generale Acceptance N.V.	恒生指數2005年10月歐式認沽權證C	0.2500	14,000/4,500單位	2005/10/28	400,000,000	2005/04/01
03523 #	Deutsche Bank AG	恒生指數2005年5月歐式認購權證	0.0410	14,000/4,000單位	2005/05/30	400,000,000	2005/04/01

新上市衍生權證 (續)

股份代號	發行機構	認股權證	發行價 (港元)	行使水平 / 每10單位 認購價 (港元)	認購 / 行使日期	上市時之發行單位	上市日期
03505 #	SGA Societe Generale Acceptance N.V.	恒生指數2005年5月歐式認購權證A	0.0600	13,600/4,300單位	2005/05/30	400,000,000	2005/04/01
03777 #	SGA Societe Generale Acceptance N.V.	滙豐控股有限公司2005年10月歐式認購權證A	0.2100	130.5000	2005/10/06	200,000,000	2005/04/01
04758	BNP Paribas Arbit Issu B.V.	長江實業(集團)有限公司2005年10月歐式認購權證	0.4000	70.0000	2005/10/28	200,000,000	2005/04/04
04757	BNP Paribas Arbit Issu B.V.	恒生中國企業指數2005年10月歐式認購權證	0.2580	4,800/1,500單位	2005/10/28	350,000,000	2005/04/04
04761	BNP Paribas Arbit Issu B.V.	恒生中國企業指數2005年10月歐式認沽權證	0.2580	5,000/2,100單位	2005/10/28	350,000,000	2005/04/04
04759	Calyon Fin P (G) Ltd.	江西銅業股份有限公司2005年11月歐式認購權證	0.6100	4.20/單位	2005/11/21	300,000,000	2005/04/04
04747	MSDW Asia Sec Products LLC	恒生指數2005年10月歐式認購權證	0.2500	13,800/2,700單位	2005/10/28	400,000,000	2005/04/04
04748	MSDW Asia Sec Products LLC	恒生指數2005年11月歐式認購權證A	0.2500	14,400/2,020單位	2005/11/29	400,000,000	2005/04/04
04751	MSDW Asia Sec Products LLC	恒生指數2005年10月歐式認沽權證A	0.2500	13,200/2,430單位	2005/10/28	400,000,000	2005/04/04
04752	MSDW Asia Sec Products LLC	恒生指數2005年10月歐式認沽權證B	0.2500	14,000/4,120單位	2005/10/28	400,000,000	2005/04/04
04753	MSDW Asia Sec Products LLC	恒生指數2005年11月歐式認沽權證B	0.2500	14,800/6,480單位	2005/11/29	400,000,000	2005/04/04
03843 #	Credit Suisse First Boston	滙豐控股有限公司2006年1月歐式認購權證	0.3200	126.8800	2006/01/18	500,000,000	2005/04/06
04760	BNP Paribas Arbit Issu B.V.	中銀香港(控股)有限公司2005年10月歐式認購權證	0.4590	15.00/單位	2005/10/28	180,000,000	2005/04/06
04766	Calyon Fin P (G) Ltd.	滙豐控股有限公司2005年12月歐式認購權證A	0.6200	122.0000	2005/12/28	300,000,000	2005/04/06
04764	KBC Fin Products Int'l Ltd.	和記黃埔有限公司2005年11月歐式認沽權證	0.6200	68.0000	2005/11/07	148,000,000	2005/04/06
04765	KBC Fin Products Int'l Ltd.	新鴻基地產發展有限公司2005年10月歐式認沽權證	0.5920	74.0000	2005/10/06	168,000,000	2005/04/06
04762	KBC Fin Products Int'l Ltd.	中國移動(香港)有限公司2005年11月歐式認沽權證A	0.2500	25.6800	2005/11/28	400,000,000	2005/04/06
04763	KBC Fin Products Int'l Ltd.	香港電燈集團有限公司2006年9月歐式認購權證	0.2700	32.0000	2006/09/20	280,000,000	2005/04/06
03775 #	SGA Societe Generale Acceptance N.V.	恒生指數2005年7月歐式認購權證B	0.1080	13,400/4,500單位	2005/07/28	400,000,000	2005/04/06
03577 #	KBC Fin Products Int'l Ltd.	恒生指數2005年5月歐式認購權證B	0.0470	13,400/6,100單位	2005/05/30	1,000,000,000	2005/04/06
04780	Calyon Fin P (G) Ltd.	新鴻基地產發展有限公司2005年12月歐式認購權證	0.6150	70.0000	2005/12/12	300,000,000	2005/04/07
04778	Credit Suisse First Boston	滙豐控股有限公司2006年10月歐式認購權證	0.5730	122.8800	2006/10/18	100,000,000	2005/04/07
04777	Credit Suisse First Boston	國浩集團有限公司2006年10月歐式認購權證	0.4120	82.8800	2006/10/18	100,000,000	2005/04/07
04779	Credit Suisse First Boston	中國石油天然氣股份有限公司2006年10月歐式認購權證A	0.3570	4.78/單位	2006/10/18	200,000,000	2005/04/07
04775	Credit Suisse First Boston	中國移動(香港)有限公司2006年10月歐式認購權證	0.2660	25.0000	2006/10/18	200,000,000	2005/04/07
04772	Deutsche Bank AG	長江實業(集團)有限公司2005年10月歐式認購權證	0.4500	68.0000	2005/10/24	200,000,000	2005/04/07
04773	Deutsche Bank AG	滙豐控股有限公司2005年10月歐式認購權證	0.5400	123.0000	2005/10/17	200,000,000	2005/04/07
04774	Deutsche Bank AG	和記黃埔有限公司2005年10月歐式認購權證	0.4400	65.0000	2005/10/31	200,000,000	2005/04/07
04776	Deutsche Bank AG	長江實業(集團)有限公司2005年10月歐式認沽權證	0.4200	67.0000	2005/10/10	200,000,000	2005/04/07
04767	Macquarie Bank Ltd.	和記黃埔有限公司2005年10月歐式認購權證C	0.4220	65.0000	2005/10/31	250,000,000	2005/04/07
04769	SGA Societe Generale Acceptance N.V.	恒生指數2005年10月歐式認沽權證D	0.2500	13,200/3,500單位	2005/10/28	400,000,000	2005/04/07
04768	SGA Societe Generale Acceptance N.V.	長江實業(集團)有限公司2005年10月歐式認購權證A	0.6200	65.1800	2005/10/24	162,000,000	2005/04/07
04770	SGA Societe Generale Acceptance N.V.	滙豐控股有限公司2005年10月歐式認購權證C	0.6500	120.2500	2005/10/24	154,000,000	2005/04/07
04771	SGA Societe Generale Acceptance N.V.	滙豐控股有限公司2005年10月歐式認購權證D	0.4700	123.7500	2005/10/24	213,000,000	2005/04/07
04781	SGA Societe Generale Acceptance N.V.	長江實業(集團)有限公司2005年10月歐式認沽權證	0.5400	68.6800	2005/10/31	185,000,000	2005/04/08
04782	SGA Societe Generale Acceptance N.V.	中國移動(香港)有限公司2005年10月歐式認購權證B	0.2500	24.1800	2005/10/24	400,000,000	2005/04/08
04783	SGA Societe Generale Acceptance N.V.	滙豐控股有限公司2005年10月歐式認沽權證	0.5300	122.7800	2005/10/24	189,000,000	2005/04/08
04784	SGA Societe Generale Acceptance N.V.	新鴻基地產發展有限公司2005年10月歐式認購權證A	0.7500	67.6700	2005/10/24	134,000,000	2005/04/08
04787	KBC Fin Products Int'l Ltd.	恒生指數2005年10月歐式認購權證B	0.2510	13,000/5,200單位	2005/10/28	388,000,000	2005/04/08
04788	KBC Fin Products Int'l Ltd.	恒生指數2005年10月歐式認購權證C	0.2500	14,000/3,500單位	2005/10/28	400,000,000	2005/04/08
04786	KBC Fin Products Int'l Ltd.	中國移動(香港)有限公司2005年11月歐式認購權證B	0.2500	24.8000	2005/11/07	400,000,000	2005/04/08
04789	KBC Fin Products Int'l Ltd.	滙豐控股有限公司2006年4月歐式認購權證A	0.8160	120.0000	2006/04/03	118,000,000	2005/04/08
04785	KBC Fin Products Int'l Ltd.	滙豐控股有限公司2005年10月歐式認沽權證	0.4380	122.0000	2005/10/10	208,000,000	2005/04/08

新上市衍生權證 (續)

股份代號	發行機構	認股權證	發行價 (港元)	行使水平 / 每10單位 認購價 (港元)	認購 / 行使日期	上市時之 發行單位	上市日期
04790	Deutsche Bank AG	中國電信股份有限公司2005年11月歐式認購權證	0.2900	2.70/單位	2005/11/21	100,000,000	2005/04/11
04791	Deutsche Bank AG	思捷環球控股有限公司2005年12月歐式認購權證	0.6600	54.0000	2005/12/05	100,000,000	2005/04/11
04792	Deutsche Bank AG	聯想集團有限公司2005年11月歐式認購權證	0.3700	2.65/單位	2005/11/07	100,000,000	2005/04/11
04793	Deutsche Bank AG	新鴻基地產發展有限公司2005年10月歐式認購權證	0.6000	69.0000	2005/10/17	200,000,000	2005/04/11
04794	SGA Societe Generale Acceptance N.V.	和記黃埔有限公司2005年10月歐式認購權證D	0.6200	63.3800	2005/10/17	162,000,000	2005/04/11
04795	SGA Societe Generale Acceptance N.V.	中國石油天然氣股份有限公司2005年10月歐式認購權證C	0.2600	5.18/單位	2005/10/12	385,000,000	2005/04/11
04796	SGA Societe Generale Acceptance N.V.	新鴻基地產發展有限公司2005年10月歐式認沽權證	0.4200	69.6800	2005/10/12	238,000,000	2005/04/11
04797	Calyon Fin P (G) Ltd.	長江實業(集團)有限公司2005年10月歐式認購權證	0.6100	66.6600	2005/10/24	300,000,000	2005/04/12
04798	KBC Fin Products Int'l Ltd.	和記黃埔有限公司2005年11月歐式認購權證B	0.2800	72.0000	2005/11/01	348,000,000	2005/04/12
04799	Calyon Fin P (G) Ltd.	中國移動(香港)有限公司2005年10月歐式認購權證	0.2580	24.8000	2005/10/31	300,000,000	2005/04/13
04800	SGA Societe Generale Acceptance N.V.	中國鋁業股份有限公司2005年10月歐式認購權證	0.6600	4.65/單位	2005/10/31	152,000,000	2005/04/14
04801	SGA Societe Generale Acceptance N.V.	中銀香港(控股)有限公司2006年1月歐式認購權證	0.7000	14.88/單位	2006/01/23	143,000,000	2005/04/14
04802	SGA Societe Generale Acceptance N.V.	中國石油化工股份有限公司2005年10月歐式認購權證	0.2900	3.11/單位	2005/10/31	345,000,000	2005/04/14
04803	SGA Societe Generale Acceptance N.V.	中國石油化工股份有限公司2005年12月歐式認購權證	0.2600	3.28/單位	2005/12/19	385,000,000	2005/04/14
04804	SGA Societe Generale Acceptance N.V.	和記黃埔有限公司2005年11月歐式認沽權證A	0.5000	68.1300	2005/11/07	200,000,000	2005/04/14
04807	Calyon Fin P (G) Ltd.	和記黃埔有限公司2005年11月歐式認購權證	0.4500	69.5000	2005/11/07	300,000,000	2005/04/15
04805	KBC Fin Products Int'l Ltd.	東亞銀行有限公司2006年4月歐式認購權證	0.2500	23.0000	2006/04/03	268,000,000	2005/04/15
04806	KBC Fin Products Int'l Ltd.	香港交易及結算所有限公司2006年10月歐式認購權證	0.3200	17.6000	2006/10/02	248,000,000	2005/04/15
04808	BNP Paribas Arbit Issu B.V.	馬鞍山鋼鐵股份有限公司2005年12月歐式認購權證	0.2780	2.95/單位	2005/12/29	280,000,000	2005/04/18
04809	BNP Paribas Arbit Issu B.V.	兗州煤業股份有限公司2006年12月歐式認購權證	0.2550	12.0000	2006/12/28	280,000,000	2005/04/18
04815	BNP Paribas Arbit Issu B.V.	和記黃埔有限公司2005年12月歐式認購權證	0.4470	70.0000	2005/12/29	200,000,000	2005/04/19
04816	BNP Paribas Arbit Issu B.V.	和記黃埔有限公司2006年2月歐式認購權證A	0.7570	65.0000	2006/02/27	200,000,000	2005/04/19
04819	J P Morgan Int'l Der. Ltd.	德昌電機控股有限公司2005年11月歐式認購權證	0.3800	7.18/單位	2005/11/11	235,000,000	2005/04/19
04817	J P Morgan Int'l Der. Ltd.	國泰航空有限公司2005年10月歐式認購權證	0.5200	14.8/單位	2005/10/31	235,000,000	2005/04/19
04811	Macquarie Bank Ltd.	恒生指數2005年10月歐式認沽權證B	0.2520	14,000/4,900單位	2005/10/28	688,000,000	2005/04/19
04810	Macquarie Bank Ltd.	恒生指數2005年10月歐式認沽權證A	0.2520	13,600/4,000單位	2005/10/28	688,000,000	2005/04/19
04813	Macquarie Bank Ltd.	恒生指數2005年12月歐式認沽權證B	0.2500	13,800/5,000單位	2005/12/29	688,000,000	2005/04/19
04812	Macquarie Bank Ltd.	恒生指數2005年12月歐式認沽權證A	0.2540	13,400/4,100單位	2005/12/29	688,000,000	2005/04/19
04814	SGA Societe Generale Acceptance N.V.	恒生指數2005年11月歐式認購權證	0.2500	13,400/4,300單位	2005/11/29	400,000,000	2005/04/19
04818	SGA Societe Generale Acceptance N.V.	恒生指數2005年11月歐式認沽權證A	0.2500	13,600/4,200單位	2005/11/29	400,000,000	2005/04/19
03778 #	SGA Societe Generale Acceptance N.V.	恒生指數2005年7月歐式認沽權證	0.1060	13,600/4,400單位	2005/07/28	400,000,000	2005/04/19
04820	KBC Fin Products Int'l Ltd.	長江實業(集團)有限公司2005年11月歐式認購權證B	0.2800	76.5000	2005/11/01	308,000,000	2005/04/20
04821	KBC Fin Products Int'l Ltd.	新鴻基地產發展有限公司2005年11月歐式認購權證	0.4600	75.0000	2005/11/01	188,000,000	2005/04/20
04822	Deutsche Bank AG	恒生指數2005年10月歐式認購權證A	0.2650	13,200/4,000單位	2005/10/28	400,000,000	2005/04/21
04823	Deutsche Bank AG	恒生指數2005年10月歐式認購權證B	0.2500	13,800/3,000單位	2005/10/28	400,000,000	2005/04/21
04827	Deutsche Bank AG	恒生指數2005年10月歐式認沽權證C	0.2550	13,600/3,000單位	2005/10/28	400,000,000	2005/04/21
04824	Deutsche Bank AG	滙豐控股有限公司2005年10月歐式認沽權證	0.4100	124.0000	2005/10/28	200,000,000	2005/04/21
04825	Deutsche Bank AG	滙豐控股有限公司2005年11月歐式認購權證	0.4350	125.0000	2005/11/29	200,000,000	2005/04/21
04826	Deutsche Bank AG	滙豐控股有限公司2005年12月歐式認沽權證	0.3500	120.0000	2005/12/29	200,000,000	2005/04/21
04674 #	Credit Suisse First Boston	中芯國際集成電路製造有限公司2006年2月歐式認購權證	0.1300	1.68/單位	2006/02/08	800,000,000	2005/04/21
04828	Calyon Fin P (G) Ltd.	新鴻基地產發展有限公司2005年10月歐式認購權證	0.4500	74.0000	2005/10/24	300,000,000	2005/04/22
04441 #	Credit Suisse First Boston	滙豐控股有限公司2005年6月歐式認購權證B	0.1530	123.8800	2005/06/28	400,000,000	2005/04/25
04831	KBC Fin Products Int'l Ltd.	滙豐控股有限公司2005年11月歐式認購權證	0.5090	121.8800	2005/11/01	188,000,000	2005/04/25

新上市衍生權證 (續)

股份代號	發行機構	認股權證	發行價 (港元)	行使水平 / 每10單位 認購價 (港元)	認購 / 行使日期	上市時之 發行單位	上市日期
04830	KBC Fin Products Int'l Ltd.	中國移動(香港)有限公司2006年2月歐式認購權證	0.2500	26.0000	2006/02/08	400,000,000	2005/04/25
04829	SGA Societe Generale Acceptance N.V.	恒生指數2005年10月歐式認購權證E	0.2700	12,600/4,700單位	2005/10/28	370,000,000	2005/04/25
04833	SGA Societe Generale Acceptance N.V.	恒生指數2005年10月歐式認沽權證F	0.2500	13,600/4,300單位	2005/10/28	400,000,000	2005/04/25
04835	BNP Paribas Arbit Issu B.V.	恒生指數2005年10月美式認購權證	0.2690	12,700/4,500單位	2005/10/28	400,000,000	2005/04/26
04839	BNP Paribas Arbit Issu B.V.	恒生指數2005年10月歐式認沽權證	0.2670	13,600/4,300單位	2005/10/28	400,000,000	2005/04/26
04834	Credit Suisse First Boston	中海集裝箱運輸股份有限公司2006年4月歐式認購權證	0.4670	3.88/單位	2006/04/18	300,000,000	2005/04/26
04832	Deutsche Bank AG	中國移動(香港)有限公司2006年2月歐式認沽權證B	0.2500	24.8800	2006/02/01	200,000,000	2005/04/26
04837	Macquarie Bank Ltd.	駿威汽車有限公司2006年2月歐式認購權證	0.4520	2.85/單位	2006/02/28	88,000,000	2005/04/27
04836	Macquarie Bank Ltd.	中國鋁業股份有限公司2005年12月歐式認購權證	0.6220	4.68/單位	2005/12/30	128,000,000	2005/04/27
04838	Macquarie Bank Ltd.	兗州煤業股份有限公司2006年7月歐式認購權證A	0.2530	10.5000	2006/07/20	88,000,000	2005/04/27
04842	SGA Societe Generale Acceptance N.V.	長江實業(集團)有限公司2005年10月歐式認購權證B	0.4500	70.6800	2005/10/31	222,000,000	2005/04/27
04843	SGA Societe Generale Acceptance N.V.	中國人壽保險股份有限公司2005年10月歐式認購權證	0.4700	5.08/單位	2005/10/31	213,000,000	2005/04/27
04844	SGA Societe Generale Acceptance N.V.	新鴻基地產發展有限公司2005年10月歐式認購權證B	0.5300	71.8800	2005/10/31	189,000,000	2005/04/27
04840	Calyon Fin P (G) Ltd.	中國移動(香港)有限公司2006年2月歐式認購權證A	0.2510	25.6300	2006/02/08	300,000,000	2005/04/27
04841	Calyon Fin P (G) Ltd.	滙豐控股有限公司2006年3月歐式認購權證A	0.7500	119.8800	2006/03/29	300,000,000	2005/04/27
04845	KBC Fin Products Int'l Ltd.	恒生指數2005年11月歐式認購權證A	0.2500	13,800/4,000單位	2005/11/29	400,000,000	2005/04/28
04858	KBC Fin Products Int'l Ltd.	恒生指數2005年10月歐式認沽權證G	0.2500	14,000/4,800單位	2005/10/28	400,000,000	2005/04/28
04857	KBC Fin Products Int'l Ltd.	恒生指數2005年10月歐式認沽權證F	0.2500	13,600/4,000單位	2005/10/28	400,000,000	2005/04/28
04856	KBC Fin Products Int'l Ltd.	恒生指數2005年10月歐式認沽權證E	0.2500	13,000/2,800單位	2005/10/28	400,000,000	2005/04/28
04860	KBC Fin Products Int'l Ltd.	恒生中國企業指數2005年10月歐式認沽權證	0.2500	4,800/1,900單位	2005/10/28	388,000,000	2005/04/28
04855	KBC Fin Products Int'l Ltd.	恒生中國企業指數2005年10月歐式認購權證	0.2530	4,800/1,050單位	2005/10/28	388,000,000	2005/04/28
04853	KBC Fin Products Int'l Ltd.	中國人壽保險股份有限公司2005年11月歐式認購權證	0.3880	5.20/單位	2005/11/15	248,000,000	2005/04/28
04859	KBC Fin Products Int'l Ltd.	中國人壽保險股份有限公司2005年11月歐式認沽權證	0.4290	5.25/單位	2005/11/01	208,000,000	2005/04/28
04861	SGA Societe Generale Acceptance N.V.	原油期貨合約2005年11月歐式認購權證	0.5100	55.00/100單位	2005/11/16	196,000,000	2005/04/28
04865	SGA Societe Generale Acceptance N.V.	原油期貨合約2005年11月歐式認沽權證	0.4850	52.00/100單位	2005/11/16	206,000,000	2005/04/28
04846	Macquarie Bank Ltd.	恒生指數2005年10月歐式認沽權證C	0.2590	13,000/3,150單位	2005/10/28	688,000,000	2005/04/28
04847	ABN AMRO Bank N.V.	黃金2005年11月歐式認購權證	0.2500	420美元/1,200單位	2005/11/30	310,000,000	2005/04/28
04851	ABN AMRO Bank N.V.	黃金2005年11月歐式認沽權證	0.2500	445美元/800單位	2005/11/30	310,000,000	2005/04/28
04849	ABN AMRO Bank N.V.	滙豐控股有限公司2005年12月歐式認購權證	0.4000	123.8800	2005/12/08	200,000,000	2005/04/28
04848	ABN AMRO Bank N.V.	中國人壽保險股份有限公司2005年11月歐式認購權證	0.3650	5.18/單位	2005/11/08	200,000,000	2005/04/28
04850	Deutsche Bank AG	恒生中國企業指數2005年10月歐式認購權證	0.2550	4,500/1,900單位	2005/10/28	200,000,000	2005/04/28
04852	Deutsche Bank AG	恒生指數2005年10月歐式認沽權證D	0.2500	13,200/3,200單位	2005/10/28	400,000,000	2005/04/28
04854	Deutsche Bank AG	恒生中國企業指數2005年10月歐式認沽權證	0.2550	4,700/1,700單位	2005/10/28	200,000,000	2005/04/28
04869	Calyon Fin P (G) Ltd.	滙豐控股有限公司2005年12月歐式認購權證B	0.4650	126.0000	2005/12/28	300,000,000	2005/04/29
04862	中銀國際亞洲有限公司	和記黃埔有限公司2006年1月歐式認購權證	0.2960	71.4000	2006/01/17	200,000,000	2005/04/29
04864	中銀國際亞洲有限公司	德永佳集團有限公司2005年12月歐式認購權證	0.6930	6.30/單位	2005/12/16	35,000,000	2005/04/29
04866	中銀國際亞洲有限公司	和記黃埔有限公司2006年1月歐式認沽權證	0.3240	64.6000	2006/01/17	200,000,000	2005/04/29
04863	中銀國際亞洲有限公司	新鴻基地產發展有限公司2006年2月歐式認沽權證	0.2850	67.2500	2006/02/16	200,000,000	2005/04/29
09882 #	Credit Suisse First Boston	中國人壽保險股份有限公司2005年8月歐式(平均結算)認購權證	0.0170	5.30/單位	2005/08/17	600,000,000	2005/04/29
04867	Macquarie Bank Ltd.	華能國際電力股份有限公司2005年12月歐式認購權證	0.5680	5.80/單位	2005/12/30	100,000,000	2005/04/29
04868	Macquarie Bank Ltd.	馬鞍山鋼鐵股份有限公司2006年2月歐式認購權證A	0.2520	2.85/單位	2006/02/28	88,000,000	2005/04/29
04878	ABN AMRO Bank N.V.	原油期貨合約2005年11月歐式認購權證A	0.4900	59.00美元/100單位	2005/11/21	160,000,000	2005/05/03
04884	ABN AMRO Bank N.V.	原油期貨合約2005年11月歐式認沽權證B	0.3600	52.00美元/100單位	2005/11/21	220,000,000	2005/05/03

新上市衍生權證 (續)

股份代號	發行機構	認股權證	發行價 (港元)	行使水平 / 每10單位 認購價 (港元)	認購 / 行使日期	上市時之 發行單位	上市日期
04883	ABN AMRO Bank N.V.	新鴻基地產發展有限公司2005年12月歐式認購權證	0.4200	73.1800	2005/12/05	185,000,000	2005/05/03
04882	ABN AMRO Bank N.V.	和記黃埔有限公司2005年12月歐式認購權證	0.3430	70.1800	2005/12/01	220,000,000	2005/05/03
04880	ABN AMRO Bank N.V.	長江實業(集團)有限公司2005年12月歐式認購權證	0.3640	73.8800	2005/12/02	220,000,000	2005/05/03
04881	ABN AMRO Bank N.V.	中國移動(香港)有限公司2006年6月歐式認購權證A	0.2510	26.3800	2006/06/22	300,000,000	2005/05/03
04879	ABN AMRO Bank N.V.	中銀香港(控股)有限公司2008年12月歐式認購權證	0.2600	13.3800	2008/12/22	300,000,000	2005/05/03
04870	Credit Suisse First Boston	中國鋁業股份有限公司2006年6月歐式認購權證B	0.4310	4.88/單位	2006/06/28	200,000,000	2005/05/03
04871	Credit Suisse First Boston	長江實業(集團)有限公司2006年6月歐式認購權證	0.5490	71.8800	2006/06/28	100,000,000	2005/05/03
04872	Credit Suisse First Boston	和記黃埔有限公司2006年6月歐式認購權證	0.5180	68.2800	2006/06/28	100,000,000	2005/05/03
04873	Credit Suisse First Boston	國浩集團有限公司2006年6月歐式認購權證	0.4360	80.8800	2006/06/28	50,000,000	2005/05/03
04875	Macquarie Bank Ltd.	滙豐控股有限公司2005年12月歐式認購權證A	0.4510	125.0000	2005/12/30	220,000,000	2005/05/03
04874	Macquarie Bank Ltd.	中國移動(香港)有限公司2005年12月歐式認沽權證	0.2530	26.0000	2005/12/30	388,000,000	2005/05/03
04876	SGA Societe Generale Acceptance N.V.	長江實業(集團)有限公司2005年11月歐式認購權證A	0.4000	73.5800	2005/11/07	250,000,000	2005/05/03
04885	KBC Fin Products Int'l Ltd.	滙豐控股有限公司2006年4月歐式認購權證B	0.4670	126.0000	2006/04/03	208,000,000	2005/05/04
04894	Calyon Fin P (G) Ltd.	中國人壽保險股份有限公司2005年11月歐式認購權證	0.4100	5.40/單位	2005/11/07	300,000,000	2005/05/05
04886	Deutsche Bank AG	和記黃埔有限公司2005年11月歐式認沽權證	0.4000	68.0000	2005/11/30	200,000,000	2005/05/05
04887	Deutsche Bank AG	和記黃埔有限公司2005年12月歐式認購權證A	0.2500	77.8000	2005/12/28	200,000,000	2005/05/05
04888	Deutsche Bank AG	和記黃埔有限公司2006年1月歐式認購權證	0.3000	73.8000	2006/01/16	200,000,000	2005/05/05
04889	Deutsche Bank AG	新鴻基地產發展有限公司2005年12月歐式認購權證	0.4090	76.0000	2005/12/01	200,000,000	2005/05/05
04890	Deutsche Bank AG	新鴻基地產發展有限公司2006年2月歐式認購權證	0.3390	80.0000	2006/02/01	200,000,000	2005/05/05
04893	SGA Societe Generale Acceptance N.V.	中國移動(香港)有限公司2006年1月歐式認購權證B	0.2500	26.2800	2006/01/23	400,000,000	2005/05/05
04891	SGA Societe Generale Acceptance N.V.	恒生指數2005年12月歐式認購權證A	0.3200	13,000/4,500單位	2005/12/29	313,000,000	2005/05/05
04892	SGA Societe Generale Acceptance N.V.	恒生指數2005年12月歐式認購權證B	0.2500	13,800/4,100單位	2005/12/29	400,000,000	2005/05/05
04895	SGA Societe Generale Acceptance N.V.	恒生指數2005年12月歐式認沽權證C	0.2700	14,000/4,500單位	2005/12/29	370,000,000	2005/05/05
04905	Calyon Fin P (G) Ltd.	中國移動(香港)有限公司2006年5月歐式認購權證A	0.3200	26.2800	2006/05/02	300,000,000	2005/05/06
04906	Calyon Fin P (G) Ltd.	滙豐控股有限公司2006年1月歐式認購權證	0.5000	127.0000	2006/01/23	300,000,000	2005/05/06
04907	Calyon Fin P (G) Ltd.	滙豐控股有限公司2006年4月歐式認購權證	0.6900	123.0000	2006/04/03	300,000,000	2005/05/06
04877	J P Morgan Int'l Der. Ltd.	江西銅業股份有限公司2005年11月歐式認購權證	0.3500	4.18/單位	2005/11/29	285,000,000	2005/05/06
04896	SGA Societe Generale Acceptance N.V.	長江實業(集團)有限公司2005年11月歐式認購權證B	0.3400	76.8800	2005/11/21	294,000,000	2005/05/06
04900	SGA Societe Generale Acceptance N.V.	長江實業(集團)有限公司2005年11月歐式認沽權證	0.5600	73.3800	2005/11/28	179,000,000	2005/05/06
04897	SGA Societe Generale Acceptance N.V.	和記黃埔有限公司2005年11月歐式認購權證	0.2900	73.8800	2005/11/07	345,000,000	2005/05/06
04901	SGA Societe Generale Acceptance N.V.	和記黃埔有限公司2005年11月歐式認沽權證B	0.6400	71.8800	2005/11/21	157,000,000	2005/05/06
04899	SGA Societe Generale Acceptance N.V.	恒生指數2005年12月歐式認沽權證D	0.3200	14,400/4,500單位	2005/12/29	313,000,000	2005/05/06
04898	SGA Societe Generale Acceptance N.V.	新鴻基地產發展有限公司2005年11月歐式認購權證	0.4300	77.8800	2005/11/21	233,000,000	2005/05/06
04902	SGA Societe Generale Acceptance N.V.	新鴻基地產發展有限公司2005年12月歐式認沽權證A	0.6700	76.8800	2005/12/12	150,000,000	2005/05/06
04903	KBC Fin Products Int'l Ltd.	和記黃埔有限公司2005年12月歐式認購權證	0.2610	77.0000	2005/12/15	368,000,000	2005/05/06
04904	KBC Fin Products Int'l Ltd.	新鴻基地產發展有限公司2006年1月歐式認購權證	0.3960	80.0000	2006/01/03	248,000,000	2005/05/06
04910	ABN AMRO Bank N.V.	中國石油天然氣股份有限公司2006年1月歐式認購權證A	0.2700	4.88/單位	2006/01/18	290,000,000	2005/05/09
04911	ABN AMRO Bank N.V.	中國鋁業股份有限公司2006年6月歐式認購權證	0.6500	4.18/單位	2006/06/22	120,000,000	2005/05/09
04912	ABN AMRO Bank N.V.	中國移動(香港)有限公司2006年6月歐式認沽權證	0.2650	26.1800	2006/06/21	280,000,000	2005/05/09
04913	ABN AMRO Bank N.V.	華能國際電力股份有限公司2005年11月歐式認購權證	0.3600	6.28/單位	2005/11/22	210,000,000	2005/05/09
04914	ABN AMRO Bank N.V.	中國石油天然氣股份有限公司2006年1月歐式認沽權證	0.4000	4.68/單位	2006/01/19	200,000,000	2005/05/09
04915	Calyon Fin P (G) Ltd.	長江實業(集團)有限公司2005年11月歐式認購權證	0.5200	72.0000	2005/11/09	300,000,000	2005/05/09
04916	Calyon Fin P (G) Ltd.	新鴻基地產發展有限公司2006年1月歐式認購權證	0.4900	77.7700	2006/01/16	300,000,000	2005/05/09

新上市衍生權證 (續)

股份代號	發行機構	認股權證	發行價 (港元)	行使水平 / 每10單位 認購價 (港元)	認購 / 行使日期	上市時之 發行單位	上市日期
04909	Macquarie Bank Ltd.	恒生指數2005年12月歐式認購權證D	0.2520	14,000/4,400單位	2005/12/29	688,000,000	2005/05/09
04908	Macquarie Bank Ltd.	恒生指數2005年12月歐式認購權證C	0.2570	13,600/5,000單位	2005/12/29	688,000,000	2005/05/09
03976 #	KBC Fin Products Int'l Ltd.	滙豐控股有限公司2006年1月歐式認購權證B	0.4350	124.0000	2006/01/03	400,000,000	2005/05/09
03721 #	Macquarie Bank Ltd.	恒生指數2005年6月歐式認沽權證G	0.0540	13,400/3,450單位	2005/06/29	500,000,000	2005/05/09
03799 #	Deutsche Bank AG	恒生指數2005年7月歐式認沽權證	0.0550	13,400/4,500單位	2005/07/28	400,000,000	2005/05/10
03925 #	KBC Fin Products Int'l Ltd.	恒生指數2005年8月歐式認沽權證C	0.1220	13,800/3,800單位	2005/08/30	600,000,000	2005/05/10
04917	MSDW Asia Sec Products LLC	恒生指數2005年11月歐式認購權證C	0.2500	13,200/4,720單位	2005/11/29	400,000,000	2005/05/11
04918	MSDW Asia Sec Products LLC	恒生指數2005年12月歐式認購權證B	0.2500	12,800/5,940單位	2005/12/29	400,000,000	2005/05/11
04921	MSDW Asia Sec Products LLC	恒生指數2005年11月歐式認沽權證D	0.2500	13,600/2,770單位	2005/11/29	400,000,000	2005/05/11
04922	MSDW Asia Sec Products LLC	恒生指數2005年12月歐式認沽權證	0.2500	14,200/4,230單位	2005/12/29	400,000,000	2005/05/11
03655 #	Deutsche Bank AG	中國移動(香港)有限公司2005年7月歐式認沽權證	0.0900	26.5000	2005/07/04	250,000,000	2005/05/11
04919	Macquarie Bank Ltd.	滙豐控股有限公司2006年3月歐式認購權證A	0.3880	130.0000	2006/03/31	300,000,000	2005/05/12
04920	ABN AMRO Bank N.V.	原油期貨合約2005年11月歐式認購權證C	0.4100	55.00美元/100單位	2005/11/16	190,000,000	2005/05/12
04924	ABN AMRO Bank N.V.	原油期貨合約2005年11月歐式認沽權證D	0.4080	50.00美元/100單位	2005/11/16	190,000,000	2005/05/12
04923	ABN AMRO Bank N.V.	思捷環球控股有限公司2006年5月歐式認購權證	0.6500	58.8800	2006/05/15	120,000,000	2005/05/12
04925	ABN AMRO Bank N.V.	香港中旅國際投資有限公司2006年1月歐式認購權證	0.2860	2.188/單位	2006/01/18	130,000,000	2005/05/12
04926	ABN AMRO Bank N.V.	中海集裝箱運輸股份有限公司2006年2月歐式認購權證	0.4300	3.688/單位	2006/02/27	180,000,000	2005/05/12
03778 #	SGA Societe Generale Acceptance N.V.	恒生指數2005年7月歐式認沽權證	0.0600	13,600/4,400單位	2005/07/28	400,000,000	2005/05/12
04927	ABN AMRO Bank N.V.	滙豐控股有限公司2006年4月歐式認購權證	0.3770	128.2800	2006/04/20	200,000,000	2005/05/12
04928	ABN AMRO Bank N.V.	中芯國際集成電路製造有限公司2006年2月歐式認購權證	0.2530	1.488/單位	2006/02/27	300,000,000	2005/05/12
04931	Deutsche Bank AG	恒生指數2005年11月歐式認購權證A	0.2650	14,000/4,000單位	2005/11/29	400,000,000	2005/05/13
04932	Deutsche Bank AG	中國移動(香港)有限公司2006年1月歐式認購權證	0.2550	27.5000	2006/01/27	200,000,000	2005/05/13
04933	Deutsche Bank AG	中國移動(香港)有限公司2005年12月歐式認沽權證	0.2500	27.6000	2005/12/29	200,000,000	2005/05/13
04935	Deutsche Bank AG	恒生指數2005年11月歐式認沽權證B	0.2600	14,000/4,000單位	2005/11/29	400,000,000	2005/05/13
04930	Macquarie Bank Ltd.	滙豐控股有限公司2005年12月歐式認購權證B	0.3410	130.0000	2005/12/30	300,000,000	2005/05/13
04929	Macquarie Bank Ltd.	中國移動(香港)有限公司2005年12月歐式認購權證B	0.2510	28.0000	2005/12/30	388,000,000	2005/05/13
04934	SGA Societe Generale Acceptance N.V.	中國移動(香港)有限公司2005年11月歐式認購權證	0.2500	27.2800	2005/11/14	400,000,000	2005/05/13
04936	SGA Societe Generale Acceptance N.V.	中國移動(香港)有限公司2006年2月歐式認購權證B	0.2500	28.4800	2006/02/13	400,000,000	2005/05/13
04938	SGA Societe Generale Acceptance N.V.	中國移動(香港)有限公司2005年11月歐式認沽權證	0.2500	28.1800	2005/11/21	400,000,000	2005/05/13
04937	SGA Societe Generale Acceptance N.V.	恒生指數2005年11月歐式認沽權證B	0.2500	14,400/4,300單位	2005/11/29	400,000,000	2005/05/13
04939	Macquarie Bank Ltd.	長江實業(集團)有限公司2005年12月歐式認購權證	0.3470	78.0000	2005/12/30	288,000,000	2005/05/17
04943	Macquarie Bank Ltd.	長江實業(集團)有限公司2005年12月歐式認沽權證	0.3760	70.0000	2005/12/30	200,000,000	2005/05/17
04940	Macquarie Bank Ltd.	和記黃埔有限公司2005年12月歐式認購權證	0.2990	75.0000	2005/12/30	300,000,000	2005/05/17
04944	Macquarie Bank Ltd.	和記黃埔有限公司2005年12月歐式認沽權證	0.4300	68.0000	2005/12/30	200,000,000	2005/05/17
04941	Macquarie Bank Ltd.	新鴻基地產發展有限公司2005年12月歐式認沽權證	0.4170	73.0000	2005/12/30	200,000,000	2005/05/17
04947	KBC Fin Products Int'l Ltd.	恒生指數2005年11月歐式認沽權證B	0.2510	14,400/4,800單位	2005/11/29	388,000,000	2005/05/17
04942	KBC Fin Products Int'l Ltd.	中國移動(香港)有限公司2005年11月歐式認購權證C	0.2500	27.8000	2005/11/24	400,000,000	2005/05/17
04945	KBC Fin Products Int'l Ltd.	思捷環球控股有限公司2006年4月歐式認購權證	0.7030	60.0000	2006/04/18	128,000,000	2005/05/17
04946	KBC Fin Products Int'l Ltd.	中國移動(香港)有限公司2005年11月歐式認沽權證D	0.2500	28.0000	2005/11/17	400,000,000	2005/05/17
04948	中銀國際亞洲有限公司	地鐵有限公司2005年12月歐式認購權證	1.0000	12.642/單位	2005/12/16	30,000,000	2005/05/18
04949	中銀國際亞洲有限公司	新鴻基地產發展有限公司2006年3月歐式認購權證	0.4460	79.5000	2006/03/09	200,000,000	2005/05/18
04953	Macquarie Bank Ltd.	恒基兆業地產有限公司2005年12月歐式認購權證	0.2500	37.0000	2005/12/30	150,000,000	2005/05/19
04951	Macquarie Bank Ltd.	中國聯通股份有限公司2005年12月歐式認購權證	0.5350	6.88/單位	2005/12/30	150,000,000	2005/05/19

新上市衍生權證 (續)

股份代號	發行機構	認股權證	發行價 (港元)	行使水平 / 每10單位 認購價 (港元)	認購 / 行使日期	上市時之 發行單位	上市日期
04954	Macquarie Bank Ltd.	電訊盈科有限公司2005年12月歐式認購權證	0.2930	5.00/單位	2005/12/30	200,000,000	2005/05/19
04952	Macquarie Bank Ltd.	思捷環球控股有限公司2006年5月歐式認購權證	0.5640	63.8800	2006/05/08	88,000,000	2005/05/19
04950	Macquarie Bank Ltd.	中國人壽保險股份有限公司2006年2月歐式認購權證A	0.4710	5.55/單位	2006/02/28	200,000,000	2005/05/19
04957	Macquarie Bank Ltd.	新華富時中國25 指數2005年12月歐式認購權證	0.2570	8,400/3,400單位	2005/12/29	388,000,000	2005/05/23
04961	Macquarie Bank Ltd.	新華富時中國25 指數2005年12月歐式認沽權證	0.2610	8,000/3,350單位	2005/12/29	388,000,000	2005/05/23
04956	SGA Societe Generale Acceptance N.V.	新華富時中國25 指數2005年11月歐式認購權證B	0.2500	8,400/2,350單位	2005/11/29	400,000,000	2005/05/23
04960	SGA Societe Generale Acceptance N.V.	新華富時中國25 指數2005年11月歐式認沽權證D	0.2500	8,600/3,400單位	2005/11/29	400,000,000	2005/05/23
04955	SGA Societe Generale Acceptance N.V.	新華富時中國25 指數2005年11月歐式認購權證A	0.2500	8,000/3,050單位	2005/11/29	400,000,000	2005/05/23
04959	SGA Societe Generale Acceptance N.V.	新華富時中國25 指數2005年11月歐式認沽權證C	0.2500	8,200/2,500單位	2005/11/29	400,000,000	2005/05/23
04958	SGA Societe Generale Acceptance N.V.	美元兌日元2005年11月歐式認購權證	0.2500	108.00/單位	2005/11/28	200,000,000	2005/05/24
04962	SGA Societe Generale Acceptance N.V.	美元兌日元2005年11月歐式認沽權證	0.2500	103.00/單位	2005/11/28	200,000,000	2005/05/24
04966	ABN AMRO Bank N.V.	黃金2005年12月歐式認購權證	0.2650	450美元/500單位	2005/12/29	60,000,000	2005/05/25
04970	ABN AMRO Bank N.V.	黃金2005年12月歐式認沽權證	0.2870	390美元/500單位	2005/12/29	40,000,000	2005/05/25
04965	ABN AMRO Bank N.V.	中國石油化工股份有限公司2006年5月歐式認購權證	0.2500	3.06/單位	2006/05/16	260,000,000	2005/05/25
04968	ABN AMRO Bank N.V.	信和置業有限公司2006年5月歐式認購權證	0.6160	8.38/單位	2006/05/17	100,000,000	2005/05/25
04967	ABN AMRO Bank N.V.	和記黃埔有限公司2005年12月歐式認沽權證	0.3400	66.8800	2005/12/08	120,000,000	2005/05/25
04964	ABN AMRO Bank N.V.	長江實業(集團)有限公司2005年12月歐式認沽權證	0.3130	68.8800	2005/12/09	110,000,000	2005/05/25
04969	ABN AMRO Bank N.V.	新鴻基地產發展有限公司2005年12月歐式認沽權證	0.3580	72.8800	2005/12/12	110,000,000	2005/05/25
04963	Deutsche Bank AG	滙豐控股有限公司2006年5月歐式認購權證	0.7630	120.8000	2006/05/03	200,000,000	2005/05/25
04971	Deutsche Bank AG	長江實業(集團)有限公司2005年12月歐式認沽權證	0.3770	69.6800	2005/12/12	200,000,000	2005/05/26
04972	Deutsche Bank AG	和記黃埔有限公司2005年12月歐式認購權證B	0.4350	67.2800	2005/12/19	200,000,000	2005/05/26
04973	Deutsche Bank AG	新鴻基地產發展有限公司2005年12月歐式認沽權證	0.4190	73.5000	2005/12/28	200,000,000	2005/05/26
04974	KBC Fin Products Int'l Ltd.	恒生指數2005年11月歐式認購權證C	0.2550	13,600/4,000單位	2005/11/29	388,000,000	2005/05/26
04978	KBC Fin Products Int'l Ltd.	恒生指數2005年11月歐式認沽權證D	0.2500	13,800/3,800單位	2005/11/29	400,000,000	2005/05/26
04976	BNP Paribas Arbit Issu B.V.	新華富時中國25 指數2005年12月歐式認購權證	0.2600	7,500/5,000單位	2005/12/29	400,000,000	2005/05/27
04975	Deutsche Bank AG	恒生指數2005年11月歐式認購權證C	0.2500	13,600/4,000單位	2005/11/29	400,000,000	2005/05/27
04979	Deutsche Bank AG	恒生指數2005年11月歐式認沽權證D	0.2550	13,800/3,800單位	2005/11/29	400,000,000	2005/05/27
04977	Credit Suisse First Boston	杜瓊斯工業平均指數2006年8月歐式認沽權證	0.3420	10,000/2,000單位	2006/08/18	300,000,000	2005/05/30
04980	Credit Suisse First Boston	杜瓊斯工業平均指數2006年12月歐式認沽權證	0.3970	9,888/2,000單位	2006/12/28	300,000,000	2005/05/30
04981	KBC Fin Products Int'l Ltd.	新鴻基地產發展有限公司2005年12月歐式認購權證	0.6090	69.8000	2005/12/01	148,000,000	2005/05/30
04982	KBC Fin Products Int'l Ltd.	恒生中國企業指數2005年12月歐式認購權證	0.2500	4,300/2,100單位	2005/12/29	400,000,000	2005/06/01
04986	KBC Fin Products Int'l Ltd.	恒生中國企業指數2005年12月歐式認沽權證	0.2500	4,300/1,100單位	2005/12/29	400,000,000	2005/06/01
04983	ABN AMRO Bank N.V.	中海發展股份有限公司2006年2月歐式認購權證	0.7300	6.388/單位	2006/02/24	60,000,000	2005/06/02
04985	ABN AMRO Bank N.V.	兗州煤業股份有限公司2006年2月歐式認購權證	0.6000	6.588/單位	2006/02/23	60,000,000	2005/06/02
04984	ABN AMRO Bank N.V.	地鐵有限公司2008年12月歐式認購權證	0.2500	12.8800	2008/12/22	300,000,000	2005/06/02
03871 #	Credit Suisse First Boston	滙豐控股有限公司2006年3月歐式認購權證B	0.2040	130.0000	2006/03/28	300,000,000	2005/06/02
03971 #	Credit Suisse First Boston	滙豐控股有限公司2006年6月歐式認購權證	0.3050	128.8800	2006/06/28	300,000,000	2005/06/02
04987	Macquarie Bank Ltd.	中國石油化工股份有限公司2006年6月歐式認購權證	0.2500	3.00/單位	2006/06/30	388,000,000	2005/06/03
04988	Macquarie Bank Ltd.	滙豐控股有限公司2006年2月歐式認購權證A	0.6300	122.0000	2006/02/28	168,000,000	2005/06/03
04989	Macquarie Bank Ltd.	滙豐控股有限公司2006年1月歐式認沽權證	0.3010	120.0000	2006/01/27	200,000,000	2005/06/03
04990	Deutsche Bank AG	新鴻基地產發展有限公司2006年1月歐式認購權證	0.5380	72.0000	2006/01/09	200,000,000	2005/06/06
04991	SGA Societe Generale Acceptance N.V.	中國石油化工股份有限公司2006年1月歐式認購權證	0.2500	3.00/單位	2006/01/23	400,000,000	2005/06/06
04993	SGA Societe Generale Acceptance N.V.	兗州煤業股份有限公司2005年12月歐式認購權證B	0.6000	6.95/單位	2005/12/19	167,000,000	2005/06/06

新上市衍生權證 (續)

股份代號	發行機構	認股權證	發行價 (港元)	行使水平 / 每10單位認購價 (港元)	認購 / 行使日期	上市時之發行單位	上市日期
04992	SGA Societe Generale Acceptance N.V.	兗州煤業股份有限公司2005年12月歐式認購權證A	0.8500	6.30/單位	2005/12/19	118,000,000	2005/06/06
03936 #	KBC Fin Products Int'l Ltd.	和記黃埔有限公司2005年10月歐式認購權證B	0.2850	68.0000	2005/10/12	348,000,000	2005/06/06
04995	Macquarie Bank Ltd.	中國網通集團(香港)有限公司2007年6月歐式認購權證	0.2520	11.0000	2007/06/29	388,000,000	2005/06/07
04996	Macquarie Bank Ltd.	地鐵有限公司2007年6月歐式認購權證A	0.2710	14.0000	2007/06/29	388,000,000	2005/06/07
03401	Macquarie Bank Ltd.	中國移動(香港)有限公司2006年2月歐式認沽權證A	0.2500	28.0000	2006/02/28	388,000,000	2005/06/08
03402	MSDW Asia Sec Products LLC	恒生指數2006年1月歐式認購權證	0.2500	14,800/1,920單位	2006/01/26	400,000,000	2005/06/08
03403	MSDW Asia Sec Products LLC	恒生指數2005年12月歐式認購權證C	0.2500	13,600/3,680單位	2005/12/29	400,000,000	2005/06/08
03406	MSDW Asia Sec Products LLC	恒生指數2006年1月歐式認沽權證A	0.2500	13,200/1,800單位	2006/01/26	400,000,000	2005/06/08
03407	MSDW Asia Sec Products LLC	恒生指數2006年1月歐式認沽權證B	0.2500	14,600/4,600單位	2006/01/26	400,000,000	2005/06/08
04998	SGA Societe Generale Acceptance N.V.	中國移動(香港)有限公司2005年12月歐式認購權證	0.2600	28.2800	2005/12/19	385,000,000	2005/06/08
04999	SGA Societe Generale Acceptance N.V.	滙豐控股有限公司2005年12月歐式認購權證A	0.4200	125.0000	2005/12/19	238,000,000	2005/06/08
03400	SGA Societe Generale Acceptance N.V.	滙豐控股有限公司2006年4月歐式認購權證	0.4000	127.0000	2006/04/03	250,000,000	2005/06/08
03404	BNP Paribas Arbit Issu B.V.	滙豐控股有限公司2006年5月歐式認購權證	0.3700	126.5000	2006/05/29	300,000,000	2005/06/08
04994	中銀國際亞洲有限公司	地鐵有限公司2006年3月歐式認購權證	1.1260	15.00/單位	2006/03/31	30,000,000	2005/06/08
04997	Deutsche Bank AG	中國移動(香港)有限公司2006年2月歐式認購權證A	0.2500	28.8000	2006/02/27	200,000,000	2005/06/08
03812 #	Deutsche Bank AG	和記黃埔有限公司2005年8月歐式認購權證	0.2200	69.5000	2005/08/22	250,000,000	2005/06/08
04595 #	Credit Suisse First Boston	滙豐控股有限公司2006年3月歐式認購權證A	0.2900	128.8800	2006/03/10	350,000,000	2005/06/08
03408	CC Rabobank B.A.	滙豐控股有限公司2006年2月歐式認購權證A	0.4400	126.8800	2006/02/08	100,000,000	2005/06/09
03409	CC Rabobank B.A.	滙豐控股有限公司2006年2月歐式認購權證B	0.7200	121.2800	2006/02/20	100,000,000	2005/06/09
03410	CC Rabobank B.A.	和記黃埔有限公司2006年2月歐式認購權證	0.4200	69.8800	2006/02/08	130,000,000	2005/06/09
03405	CC Rabobank B.A.	中國移動(香港)有限公司2006年2月歐式認購權證	0.2900	27.8800	2006/02/20	280,000,000	2005/06/09
03900 #	SGA Societe Generale Acceptance N.V.	恒生指數2005年8月歐式認購權證C	0.1110	13,800/3,500單位	2005/08/30	400,000,000	2005/06/09
03821 #	Macquarie Bank Ltd.	滙豐控股有限公司2005年8月歐式認購權證A	0.2110	125.0000	2005/08/31	200,000,000	2005/06/09
03868 #	Deutsche Bank AG	中芯國際集成電路製造有限公司2005年10月歐式認購權證	0.2290	1.50/單位	2005/10/10	100,000,000	2005/06/10
03412	ABN AMRO Bank N.V.	中國移動(香港)有限公司2006年9月歐式認購權證A	0.2580	28.8800	2006/09/21	270,000,000	2005/06/13
03413	ABN AMRO Bank N.V.	中國石油化工股份有限公司2006年9月歐式認購權證A	0.3100	2.788/單位	2006/09/13	260,000,000	2005/06/13
03414	ABN AMRO Bank N.V.	香港中旅國際投資有限公司2005年12月歐式認購權證	0.2500	2.388/單位	2005/12/29	130,000,000	2005/06/13
03415	ABN AMRO Bank N.V.	大唐國際發電股份有限公司2006年2月歐式認購權證	0.5740	5.7880	2006/02/23	60,000,000	2005/06/13
03416	ABN AMRO Bank N.V.	馬鞍山鋼鐵股份有限公司2006年9月歐式認購權證	0.2600	2.3680	2006/09/21	180,000,000	2005/06/13
03411	中銀國際亞洲有限公司	香港中華煤氣有限公司2006年6月歐式認購權證	0.8840	16.50/單位	2006/06/06	30,000,000	2005/06/13
03417	KBC Fin Products Int'l Ltd.	和記黃埔有限公司2006年2月歐式認購權證A	0.4650	69.5000	2006/02/01	208,000,000	2005/06/13
03778 #	SGA Societe Generale Acceptance N.V.	恒生指數2005年7月歐式認沽權證	0.0380	13,600/4,400單位	2005/07/28	400,000,000	2005/06/13
03421	Credit Suisse First Boston	中國移動(香港)有限公司2006年7月歐式認購權證	0.2560	28.2800	2006/07/28	200,000,000	2005/06/14
03422	Credit Suisse First Boston	中國移動(香港)有限公司2006年12月歐式認購權證	0.2510	30.0000	2006/12/28	200,000,000	2005/06/14
03423	Credit Suisse First Boston	中國網通集團(香港)有限公司2007年7月歐式認購權證	0.2510	9.8800	2007/07/18	300,000,000	2005/06/14
03424	Credit Suisse First Boston	滙豐控股有限公司2006年7月歐式認購權證B	0.5050	123.8800	2006/07/28	100,000,000	2005/06/14
03418	Deutsche Bank AG	中國石油天然氣股份有限公司2006年1月歐式認購權證A	0.2600	5.38/單位	2006/01/03	200,000,000	2005/06/14
03419	Deutsche Bank AG	中國石油天然氣股份有限公司2005年12月歐式認沽權證	0.2900	5.00/單位	2005/12/21	200,000,000	2005/06/14
03420	SGA Societe Generale Acceptance N.V.	歐元兌美元2005年12月歐式認購權證	0.2600	1.285/單位	2005/12/19	192,000,000	2005/06/14
03740 #	KBC Fin Products Int'l Ltd.	中國人壽保險股份有限公司2005年9月歐式認購權證	0.0720	5.60/單位	2005/09/01	300,000,000	2005/06/14
03428	BNP Paribas Arbit Issu B.V.	中國人壽保險股份有限公司2006年3月歐式認購權證A	0.5200	5.10/單位	2006/03/30	180,000,000	2005/06/15
03431	中銀國際亞洲有限公司	華潤創業有限公司2006年5月歐式認購權證	0.2500	11.2000	2006/05/26	300,000,000	2005/06/15
03432	中銀國際亞洲有限公司	中國石化上海石油化工股份有限公司2006年3月歐式認購權證	0.5500	2.65/單位	2006/03/31	50,000,000	2005/06/15

新上市衍生權證 (續)

股份代號	發行機構	認股權證	發行價 (港元)	行使水平 / 每10單位認購價 (港元)	認購 / 行使日期	上市時之發行單位	上市日期
03430	中銀國際亞洲有限公司	中國海外發展有限公司2006年6月歐式認購權證	0.2750	1.55/單位	2006/06/09	100,000,000	2005/06/15
03425	SGA Societe Generale Acceptance N.V.	滙豐控股有限公司2005年12月歐式認購權證B	0.4000	126.0000	2005/12/19	250,000,000	2005/06/15
03427	SGA Societe Generale Acceptance N.V.	和記黃埔有限公司2005年12月歐式認購權證	0.3400	72.0000	2005/12/19	294,000,000	2005/06/15
03426	SGA Societe Generale Acceptance N.V.	長江實業(集團)有限公司2005年12月歐式認沽權證	0.3100	68.9800	2005/12/19	323,000,000	2005/06/15
03429	SGA Societe Generale Acceptance N.V.	滙豐控股有限公司2005年12月歐式認沽權證	0.3500	121.0000	2005/12/16	286,000,000	2005/06/15
04789 #	KBC Fin Products Int'l Ltd.	滙豐控股有限公司2006年4月歐式認購權證A	0.6800	120.0000	2006/04/03	290,000,000	2005/06/15
03433	Macquarie Bank Ltd.	中國石油化工有限公司2006年3月歐式認沽權證	0.2570	2.88/單位	2006/03/13	350,000,000	2005/06/16
03434	Deutsche Bank AG	中國移動(香港)有限公司2006年2月歐式認購權證C	0.2550	29.5000	2006/02/01	200,000,000	2005/06/16
03435	Deutsche Bank AG	和記黃埔有限公司2006年2月歐式認購權證	0.4520	69.5000	2006/02/01	200,000,000	2005/06/16
03436	Deutsche Bank AG	和記黃埔有限公司2006年4月歐式認購權證A	0.4330	71.8000	2006/04/03	200,000,000	2005/06/16
03437	Deutsche Bank AG	中芯國際集成電路製造有限公司2006年2月歐式認購權證	0.2500	1.72/單位	2006/02/27	200,000,000	2005/06/16
03438	Deutsche Bank AG	中國移動(香港)有限公司2006年2月歐式認沽權證D	0.2500	28.6800	2006/02/01	200,000,000	2005/06/16
03451	CC Rabobank B.A.	中國石油天然氣股份有限公司2006年8月歐式認購權證	0.4900	5.58/單位	2006/08/18	200,000,000	2005/06/17
03448	CC Rabobank B.A.	滙豐控股有限公司2006年7月歐式認購權證A	0.5300	125.2800	2006/07/18	100,000,000	2005/06/17
03450	CC Rabobank B.A.	和記黃埔有限公司2006年8月歐式認購權證	0.6900	67.8800	2006/08/18	130,000,000	2005/06/17
03452	CC Rabobank B.A.	新鴻基地產發展有限公司2006年5月歐式認購權證	0.6400	72.8800	2006/05/18	130,000,000	2005/06/17
03440	Citigroup Global Mkt H Inc.	長江實業(集團)有限公司2006年3月歐式認購權證	0.5000	74.8000	2006/03/30	50,000,000	2005/06/17
03444	Citigroup Global Mkt H Inc.	太古股份有限公司 'A' 2006年3月歐式認購權證	0.4300	70.8000	2006/03/30	50,000,000	2005/06/17
03443	Citigroup Global Mkt H Inc.	中國電信股份有限公司2006年3月歐式認購權證	0.2500	2.83/單位	2006/03/30	50,000,000	2005/06/17
03442	Citigroup Global Mkt H Inc.	中國移動(香港)有限公司2006年3月歐式認購權證	0.2500	29.3800	2006/03/30	50,000,000	2005/06/17
03441	Citigroup Global Mkt H Inc.	中國人壽保險股份有限公司2006年3月歐式認購權證	0.4200	5.38/單位	2006/03/30	50,000,000	2005/06/17
03439	Deutsche Bank AG	中國人壽保險股份有限公司2006年1月歐式認購權證	0.4100	5.20/單位	2006/01/03	200,000,000	2005/06/17
03447	SGA Societe Generale Acceptance N.V.	電訊盈科有限公司2005年12月歐式認購權證	0.3300	4.88/單位	2005/12/19	303,000,000	2005/06/17
03445	SGA Societe Generale Acceptance N.V.	新鴻基地產發展有限公司2005年12月歐式認購權證	0.3600	74.8800	2005/12/19	278,000,000	2005/06/17
03449	SGA Societe Generale Acceptance N.V.	新鴻基地產發展有限公司2005年12月歐式認沽權證B	0.2600	71.5800	2005/12/19	385,000,000	2005/06/17
03446	SGA Societe Generale Acceptance N.V.	和記黃埔有限公司2005年12月歐式認沽權證	0.2700	67.0800	2005/12/19	370,000,000	2005/06/17
03456	ABN AMRO Bank N.V.	中銀香港(控股)有限公司2006年6月歐式認購權證	0.6600	15.08/單位	2006/06/20	50,000,000	2005/06/20
03457	ABN AMRO Bank N.V.	中國網通集團(香港)有限公司2006年1月歐式認購權證	0.6200	11.18/單位	2006/01/20	30,000,000	2005/06/20
03458	ABN AMRO Bank N.V.	中國海洋石油有限公司2006年4月歐式認購權證	0.3600	4.388/單位	2006/04/19	150,000,000	2005/06/20
03459	ABN AMRO Bank N.V.	地鐵有限公司2006年1月歐式認購權證	0.7800	15.38/單位	2006/01/20	30,000,000	2005/06/20
03460	ABN AMRO Bank N.V.	中芯國際集成電路製造有限公司2006年5月歐式認購權證	0.2530	1.718/單位	2006/05/15	300,000,000	2005/06/20
03868 #	Deutsche Bank AG	中芯國際集成電路製造有限公司2005年10月歐式認購權證	0.2470	1.50/單位	2005/10/10	200,000,000	2005/06/20
03453	Macquarie Bank Ltd.	中國石油天然氣股份有限公司2006年1月歐式認購權證	0.3500	5.50/單位	2006/01/27	400,000,000	2005/06/20
03454	Macquarie Bank Ltd.	中國石油天然氣股份有限公司2005年12月歐式認沽權證	0.2620	5.15/單位	2005/12/30	300,000,000	2005/06/20
03455	Macquarie Bank Ltd.	中芯國際集成電路製造有限公司2006年5月歐式認購權證A	0.2540	1.82/單位	2006/05/02	188,000,000	2005/06/20
03821 #	Macquarie Bank Ltd.	滙豐控股有限公司2005年8月歐式認購權證A	0.2340	125.0000	2005/08/31	200,000,000	2005/06/20
04551 #	Macquarie Bank Ltd.	滙豐控股有限公司2006年9月歐式認購權證	0.0810	120.00/100單位	2006/09/25	500,000,000	2005/06/20
03469	Calyon Fin P (G) Ltd.	長江實業(集團)有限公司2006年2月歐式認購權證	0.6210	72.0000	2006/02/01	300,000,000	2005/06/22
03470	Calyon Fin P (G) Ltd.	中國移動(香港)有限公司2006年3月歐式認購權證A	0.2600	29.0000	2006/03/20	300,000,000	2005/06/22
03471	Calyon Fin P (G) Ltd.	中國石油天然氣股份有限公司2006年3月歐式認購權證	0.4680	5.30/單位	2006/03/20	300,000,000	2005/06/22
03461	Macquarie Bank Ltd.	恒生中國企業指數2005年12月歐式認購權證	0.2590	4,800/1,400單位	2005/12/29	388,000,000	2005/06/22
03465	Macquarie Bank Ltd.	恒生中國企業指數2005年12月歐式認沽權證	0.2530	5,000/2,300單位	2005/12/29	388,000,000	2005/06/22
03462	Macquarie Bank Ltd.	恒生指數2005年12月歐式認購權證E	0.2570	14,400/3,400單位	2005/12/29	688,000,000	2005/06/22

新上市衍生權證 (續)

股份代號	發行機構	認股權證	發行價 (港元)	行使水平 / 每10單位認購價 (港元)	認購 / 行使日期	上市時之發行單位	上市日期
03466	Macquarie Bank Ltd.	恒生指數2005年12月歐式認沽權證F	0.2550	14,200/4,600單位	2005/12/29	688,000,000	2005/06/22
03464	SGA Societe Generale Acceptance N.V.	中國石油天然氣股份有限公司2006年1月歐式認購權證B	0.5100	4.98/單位	2006/01/23	196,000,000	2005/06/22
03467	SGA Societe Generale Acceptance N.V.	中國石油天然氣股份有限公司2006年1月歐式認購權證C	0.3700	5.28/單位	2006/01/23	270,000,000	2005/06/22
03468	SGA Societe Generale Acceptance N.V.	中國石油天然氣股份有限公司2006年1月歐式認沽權證	0.3600	5.12/單位	2006/01/16	278,000,000	2005/06/22
03463	SGA Societe Generale Acceptance N.V.	恒生指數2005年12月歐式認購權證E	0.2500	13,800/3,600單位	2005/12/29	400,000,000	2005/06/22
03972 #	Deutsche Bank AG	中國石油天然氣股份有限公司2005年9月歐式認沽權證	0.0400	4.70/單位	2005/09/26	250,000,000	2005/06/23
03813 #	J P Morgan Int'l Der. Ltd.	中國石油化工股份有限公司2005年8月歐式認購權證	0.0910	3.128/單位	2005/08/30	200,000,000	2005/06/23
03472	SGA Societe Generale Acceptance N.V.	中國鋁業股份有限公司2006年1月歐式認購權證	0.3700	4.38/單位	2006/01/16	270,000,000	2005/06/23
03474	SGA Societe Generale Acceptance N.V.	中芯國際集成電路製造有限公司2006年6月歐式認購權證	0.2500	1.68/單位	2006/06/19	400,000,000	2005/06/23
03473	SGA Societe Generale Acceptance N.V.	恒生指數2005年12月歐式認沽權證F	0.2500	14,200/3,700單位	2005/12/29	400,000,000	2005/06/23
03475	Macquarie Bank Ltd.	思捷環球控股有限公司2006年1月歐式認購權證	0.5920	50.0000	2006/01/27	88,000,000	2005/06/23
03483	CC Rabobank B.A.	中國移動(香港)有限公司2007年3月歐式認購權證	0.3400	29.3800	2007/03/08	200,000,000	2005/06/24
03482	CC Rabobank B.A.	長江實業(集團)有限公司2006年7月歐式認購權證	0.4900	75.8800	2006/07/28	130,000,000	2005/06/24
03484	CC Rabobank B.A.	滙豐控股有限公司2006年9月歐式認購權證A	0.3650	130.6800	2006/09/22	100,000,000	2005/06/24
03485	CC Rabobank B.A.	新鴻基地產發展有限公司2006年9月歐式認購權證	0.5400	77.8800	2006/09/25	150,000,000	2005/06/24
03479	J P Morgan Int'l Der. Ltd.	中海發展股份有限公司2006年2月歐式認購權證	0.4000	6.68/單位	2006/02/24	200,000,000	2005/06/24
03480	J P Morgan Int'l Der. Ltd.	思捷環球控股有限公司2006年2月歐式認購權證	0.4100	52.8800	2006/02/06	243,000,000	2005/06/24
03478	J P Morgan Int'l Der. Ltd.	中國人壽保險股份有限公司2006年2月歐式認購權證	0.3200	5.60/單位	2006/02/17	312,000,000	2005/06/24
03481	J P Morgan Int'l Der. Ltd.	中芯國際集成電路製造有限公司2006年3月歐式認購權證	0.3000	1.58/單位	2006/03/16	330,000,000	2005/06/24
03486	J P Morgan Int'l Der. Ltd.	中國石油化工股份有限公司2006年3月歐式認購權證	0.2500	3.10/單位	2006/03/08	400,000,000	2005/06/24
03807 #	Calyon Fin P (G) Ltd.	滙豐控股有限公司2005年9月歐式認購權證B	0.3100	124.0000	2005/09/16	500,000,000	2005/06/24
03476	Macquarie Bank Ltd.	香港交易及結算所有限公司2006年9月歐式認購權證A	0.2500	20.0000	2006/09/29	200,000,000	2005/06/24
03477	Macquarie Bank Ltd.	中國人壽保險股份有限公司2006年2月歐式認沽權證	0.2550	5.00/單位	2006/02/28	200,000,000	2005/06/24
03488	KBC Fin Products Int'l Ltd.	滙豐控股有限公司2008年9月歐式認購權證	0.8110	128.0000	2008/09/18	388,000,000	2005/06/27
03489	KBC Fin Products Int'l Ltd.	中國石油天然氣股份有限公司2006年2月歐式認購權證A	0.3780	5.68/單位	2006/02/01	188,000,000	2005/06/27
03487	KBC Fin Products Int'l Ltd.	中國人壽保險股份有限公司2006年2月歐式認購權證	0.3600	5.60/單位	2006/02/01	268,000,000	2005/06/27
04875 #	Macquarie Bank Ltd.	滙豐控股有限公司2005年12月歐式認購權證A	0.3700	125.0000	2005/12/30	380,000,000	2005/06/27
09001	ABN AMRO Bank N.V.	白銀2006年3月歐式認購權證	0.2900	7.00美元/30單位	2006/03/31	100,000,000	2005/06/28
09005	ABN AMRO Bank N.V.	白銀2006年3月歐式認沽權證	0.3100	7.60美元/25單位	2006/03/31	100,000,000	2005/06/28
09002	ABN AMRO Bank N.V.	思捷環球控股有限公司2005年12月歐式認購權證	0.5000	53.8800	2005/12/28	100,000,000	2005/06/28
03490	BNP Paribas Arbit Issu B.V.	恒生指數2005年12月歐式認購權證	0.2610	13,300/4,200單位	2005/12/29	388,000,000	2005/06/28
03494	BNP Paribas Arbit Issu B.V.	恒生指數2005年12月歐式認沽權證	0.2580	14,100/3,100單位	2005/12/29	388,000,000	2005/06/28
03493	Deutsche Bank AG	長江實業(集團)有限公司2006年2月歐式認購權證	0.4720	73.3800	2006/02/01	200,000,000	2005/06/28
03497	Deutsche Bank AG	長江實業(集團)有限公司2006年6月歐式認購權證A	0.4600	75.6800	2006/06/26	200,000,000	2005/06/28
03491	Deutsche Bank AG	恒生中國企業指數2005年12月歐式認購權證	0.2500	4,800/1,600單位	2005/12/29	200,000,000	2005/06/28
03492	Deutsche Bank AG	恒生指數2005年12月歐式認購權證	0.2500	14,200/3,700單位	2005/12/29	400,000,000	2005/06/28
03495	Deutsche Bank AG	恒生中國企業指數2005年12月歐式認沽權證	0.2500	5,000/2,000單位	2005/12/29	200,000,000	2005/06/28
03496	Deutsche Bank AG	恒生指數2005年12月歐式認沽權證	0.2500	14,200/4,000單位	2005/12/29	400,000,000	2005/06/28
03498	Macquarie Bank Ltd.	滙豐控股有限公司2006年1月歐式認購權證	0.3850	127.5000	2006/01/27	300,000,000	2005/06/28
03499	Macquarie Bank Ltd.	新世界發展有限公司2006年2月歐式認購權證A	0.5560	9.25/單位	2006/02/28	150,000,000	2005/06/28
03500	Macquarie Bank Ltd.	中國石油天然氣股份有限公司2006年2月歐式認購權證A	0.2820	6.00/單位	2006/02/28	200,000,000	2005/06/28
09004	KBC Fin Products Int'l Ltd.	恒生指數2005年12月歐式認購權證B	0.2500	14,600/3,700單位	2005/12/29	400,000,000	2005/06/29
09003	KBC Fin Products Int'l Ltd.	恒生指數2005年12月歐式認購權證A	0.2500	14,200/4,300單位	2005/12/29	400,000,000	2005/06/29

新上市衍生權證 (續)

股份代號	發行機構	認股權證	發行價 (港元)	行使水平 / 每10單位認購價 (港元)	認購 / 行使日期	上市時之發行單位	上市日期
09006	KBC Fin Products Int'l Ltd.	長江實業(集團)有限公司2006年7月歐式認購權證	0.5650	75.0000	2006/07/03	168,000,000	2005/06/29
09008	KBC Fin Products Int'l Ltd.	中國移動(香港)有限公司2006年1月歐式認購權證	0.2500	29.6800	2006/01/13	400,000,000	2005/06/29
09009	KBC Fin Products Int'l Ltd.	和記黃埔有限公司2006年6月歐式認購權證A	0.3830	74.0000	2006/06/01	248,000,000	2005/06/29
09010	KBC Fin Products Int'l Ltd.	中國石油天然氣股份有限公司2005年12月歐式認沽權證	0.2500	5.30/單位	2005/12/30	288,000,000	2005/06/29
03821 #	Macquarie Bank Ltd.	滙豐控股有限公司2005年8月歐式認購權證A	0.3400	125.0000	2005/08/31	200,000,000	2005/06/29
09011	Deutsche Bank AG	滙豐控股有限公司2006年1月歐式認購權證	0.4040	127.0000	2006/01/03	200,000,000	2005/06/30
09012	Deutsche Bank AG	滙豐控股有限公司2006年4月歐式認購權證	0.4040	129.0000	2006/04/18	200,000,000	2005/06/30
09013	Macquarie Bank Ltd.	中國移動(香港)有限公司2006年2月歐式認購權證C	0.2510	30.0000	2006/02/28	300,000,000	2005/06/30
09014	Macquarie Bank Ltd.	滙豐控股有限公司2006年2月歐式認購權證B	0.2890	132.5000	2006/02/28	350,000,000	2005/06/30
09020	Macquarie Bank Ltd.	恒生指數2005年12月歐式認購權證G	0.2530	14,800/3,250單位	2005/12/29	688,000,000	2005/06/30
09024	Macquarie Bank Ltd.	恒生指數2005年12月歐式認沽權證H	0.2520	14,600/4,950單位	2005/12/29	688,000,000	2005/06/30
09015	SGA Societe Generale Acceptance N.V.	中國移動(香港)有限公司2006年1月歐式認購權證C	0.2600	29.6800	2006/01/23	385,000,000	2005/06/30
09016	SGA Societe Generale Acceptance N.V.	中國人壽保險股份有限公司2006年1月歐式認購權證	0.4300	5.48/單位	2006/01/23	233,000,000	2005/06/30
09017	SGA Societe Generale Acceptance N.V.	中國石油天然氣股份有限公司2006年1月歐式認購權證D	0.4600	5.68/單位	2006/01/23	218,000,000	2005/06/30
09019	SGA Societe Generale Acceptance N.V.	中國移動(香港)有限公司2006年1月歐式認沽權證	0.2500	30.1800	2006/01/20	400,000,000	2005/06/30
09022	CC Rabobank B.A.	中國人壽保險股份有限公司2006年9月歐式認購權證	0.5100	5.68/單位	2006/09/08	380,000,000	2005/07/04
09023	CC Rabobank B.A.	中國電信股份有限公司2006年6月歐式認購權證	0.2700	2.88/單位	2006/06/28	300,000,000	2005/07/04
09021	CC Rabobank B.A.	中銀香港(控股)有限公司2006年6月歐式認購權證	0.7000	15.08/單位	2006/06/28	330,000,000	2005/07/04
09025	CC Rabobank B.A.	和記黃埔有限公司2006年12月歐式認購權證	0.4500	78.8800	2006/12/12	180,000,000	2005/07/04
03757 #	J P Morgan Int'l Der. Ltd.	兗州煤業股份有限公司2005年9月歐式認購權證	0.0440	10.6800	2005/09/29	230,000,000	2005/07/04
04561 #	Credit Suisse First Boston	中國石油化工股份有限公司2005年9月歐式認購權證	0.1500	3.00/單位	2005/09/28	300,000,000	2005/07/05
04594 #	Credit Suisse First Boston	恒基兆業地產有限公司2006年4月歐式認購權證	0.1100	38.8800	2006/04/18	100,000,000	2005/07/05
09041	ABN AMRO Bank N.V.	長江實業(集團)有限公司2006年3月歐式認購權證	0.4100	79.8800	2006/03/03	100,000,000	2005/07/05
09042	ABN AMRO Bank N.V.	佐丹奴國際有限公司2006年3月歐式認購權證	0.5600	5.58/單位	2006/03/09	60,000,000	2005/07/05
09043	ABN AMRO Bank N.V.	和記黃埔有限公司2006年3月歐式認購權證	0.3300	73.8800	2006/03/03	100,000,000	2005/07/05
09044	ABN AMRO Bank N.V.	新世界發展有限公司2006年2月歐式認購權證	0.6300	9.98/單位	2006/02/06	50,000,000	2005/07/05
09045	ABN AMRO Bank N.V.	新鴻基地產發展有限公司2006年2月歐式認購權證	0.2900	79.8800	2006/02/07	100,000,000	2005/07/05
09032	BNP Paribas Arbit Issu B.V.	長江實業(集團)有限公司2006年2月歐式認購權證	0.4700	75.5000	2006/02/27	180,000,000	2005/07/05
09034	BNP Paribas Arbit Issu B.V.	新鴻基地產發展有限公司2006年3月歐式認購權證	0.5000	75.0000	2006/03/30	180,000,000	2005/07/05
09026	Credit Suisse	滙豐控股有限公司2006年4月歐式認購權證	0.5080	124.8800	2006/04/18	100,000,000	2005/07/05
09027	Credit Suisse	滙豐控股有限公司2006年5月歐式認購權證A	0.4450	125.8800	2006/05/18	100,000,000	2005/07/05
09029	Credit Suisse	和記黃埔有限公司2006年4月歐式認購權證	0.3620	72.8800	2006/04/18	100,000,000	2005/07/05
09030	Credit Suisse	中國石油天然氣股份有限公司2006年5月歐式認購權證	0.4460	5.60/單位	2006/05/18	300,000,000	2005/07/05
09031	Credit Suisse	中國石油天然氣股份有限公司2006年6月歐式認購權證A	0.3560	5.88/單位	2006/06/28	300,000,000	2005/07/05
09035	Deutsche Bank AG	中國石油天然氣股份有限公司2006年1月歐式認購權證B	0.3600	6.00/單位	2006/01/09	500,000,000	2005/07/05
09036	Deutsche Bank AG	滙豐控股有限公司2006年6月歐式認購權證A	0.4240	131.0000	2006/06/26	200,000,000	2005/07/05
09037	Deutsche Bank AG	滙豐控股有限公司2006年11月歐式認購權證	0.3850	138.0000	2006/11/30	200,000,000	2005/07/05
09038	Deutsche Bank AG	滙豐控股有限公司2006年12月歐式認購權證	0.5290	133.0000	2006/12/29	200,000,000	2005/07/05
09039	Deutsche Bank AG	中國石油天然氣股份有限公司2006年1月歐式認沽權證	0.3000	5.50/單位	2006/01/23	500,000,000	2005/07/05
09052	Macquarie Bank Ltd.	聯想集團有限公司2006年2月歐式認購權證A	0.3170	2.40/單位	2006/02/28	128,000,000	2005/07/06
09048	Macquarie Bank Ltd.	中國電信股份有限公司2006年3月歐式認購權證	0.2510	3.00/單位	2006/03/31	250,000,000	2005/07/06
09049	Macquarie Bank Ltd.	中國海洋石油有限公司2006年2月歐式認購權證A	0.3660	4.50/單位	2006/02/28	250,000,000	2005/07/06
09053	Macquarie Bank Ltd.	太古股份有限公司'A' 2006年2月歐式認購權證	0.4030	72.5000	2006/02/28	88,000,000	2005/07/06

新上市衍生權證 (續)

股份代號	發行機構	認股權證	發行價 (港元)	行使水平 / 每10單位 認購價 (港元)	認購 / 行使日期	上市時之 發行單位	上市日期
09051	Macquarie Bank Ltd.	恒生銀行有限公司2006年3月歐式認購權證	0.2620	110.0000	2006/03/31	250,000,000	2005/07/06
09046	Macquarie Bank Ltd.	東亞銀行有限公司2006年9月歐式認購權證	0.2530	23.5000	2006/09/29	250,000,000	2005/07/06
09057	KBC Fin Products Int'l Ltd.	滙豐控股有限公司2006年4月歐式認購權證C	0.3360	130.0000	2006/04/04	268,000,000	2005/07/06
09059	KBC Fin Products Int'l Ltd.	新鴻基地產發展有限公司2006年4月歐式認購權證A	0.5900	75.0000	2006/04/03	168,000,000	2005/07/06
09056	KBC Fin Products Int'l Ltd.	長江實業(集團)有限公司2006年2月歐式認購權證A	0.3820	80.0000	2006/02/01	248,000,000	2005/07/06
09058	KBC Fin Products Int'l Ltd.	滙豐控股有限公司2006年6月歐式認購權證B	0.2500	134.0000	2006/06/01	400,000,000	2005/07/06
03843 #	Credit Suisse First Boston	滙豐控股有限公司2006年1月歐式認購權證	0.3450	126.8800	2006/01/18	500,000,000	2005/07/06
04500 #	Credit Suisse First Boston	中國電信股份有限公司2005年10月歐式認購權證	0.1670	2.78/單位	2005/10/28	300,000,000	2005/07/06
09054	BNP Paribas Arbit Issu B.V.	中國人壽保險股份有限公司2006年3月歐式認購權證B	0.3590	5.60/單位	2006/03/30	200,000,000	2005/07/06
09055	BNP Paribas Arbit Issu B.V.	中國石油化工股份有限公司2006年3月歐式認購權證A	0.2510	3.20/單位	2006/03/30	200,000,000	2005/07/06
09060	SGA Societe Generale Acceptance N.V.	恒生指數2006年1月歐式認購權證A	0.2500	14,200/3,450單位	2006/01/26	400,000,000	2005/07/07
09061	Macquarie Bank Ltd.	九龍倉集團有限公司2006年3月歐式認購權證	0.2510	28.0000	2006/03/31	250,000,000	2005/07/07
09067	Credit Suisse	太古股份有限公司 'A' 2006年10月歐式認購權證	0.4050	68.8800	2006/10/27	80,000,000	2005/07/08
09063	Credit Suisse	中國石油化工股份有限公司2006年10月歐式認購權證	0.2510	3.088/單位	2006/10/27	250,000,000	2005/07/08
09066	Credit Suisse	中國石油天然氣股份有限公司2006年10月歐式認購權證B	0.3240	6.00/單位	2006/10/27	250,000,000	2005/07/08
09064	Credit Suisse	中國石油天然氣股份有限公司2006年3月歐式認購權證B	0.2570	5.80/單位	2006/03/10	250,000,000	2005/07/08
09062	Deutsche Bank AG	中國人壽保險股份有限公司2006年2月歐式認購權證A	0.4300	5.50/單位	2006/02/13	500,000,000	2005/07/08
09068	Credit Suisse	中銀香港(控股)有限公司2006年6月歐式認購權證A	0.5590	14.88/單位	2006/06/27	50,000,000	2005/07/11
09069	Credit Suisse	中國人壽保險股份有限公司2006年6月歐式認購權證	0.2980	5.50/單位	2006/06/27	150,000,000	2005/07/11
09070	Credit Suisse	中國海洋石油有限公司2006年6月歐式認購權證	0.3790	4.88/單位	2006/06/27	200,000,000	2005/07/11
09072	Credit Suisse	地鐵有限公司2006年2月歐式認購權證	0.7620	15.28/單位	2006/02/08	50,000,000	2005/07/11
09073	Credit Suisse	地鐵有限公司2006年6月歐式認購權證	0.6650	16.00/單位	2006/06/27	50,000,000	2005/07/11
09074	Macquarie Bank Ltd.	滙豐控股有限公司2006年4月歐式認購權證A	0.4540	125.0000	2006/04/28	250,000,000	2005/07/12
09087	ABN AMRO Bank N.V.	中國電信股份有限公司2006年2月歐式認購權證	0.2500	2.888/單位	2006/02/17	200,000,000	2005/07/13
09088	ABN AMRO Bank N.V.	中國石油天然氣股份有限公司2006年1月歐式認購權證B	0.2940	6.588/單位	2006/01/18	100,000,000	2005/07/13
09076	BNP Paribas Arbit Issu B.V.	中國移動(香港)有限公司2006年3月歐式認購權證	0.2510	29.5000	2006/03/30	198,000,000	2005/07/13
09078	BNP Paribas Arbit Issu B.V.	中國石油天然氣股份有限公司2006年2月歐式認購權證A	0.4100	6.00/單位	2006/02/27	218,000,000	2005/07/13
09079	Deutsche Bank AG	中國海洋石油有限公司2006年2月歐式認購權證	0.3600	5.00/單位	2006/02/01	500,000,000	2005/07/13
09080	Deutsche Bank AG	中國海洋石油有限公司2006年1月歐式認沽權證	0.5100	4.90/單位	2006/01/16	500,000,000	2005/07/13
09081	Macquarie Bank Ltd.	中國石油化工股份有限公司2006年4月歐式認購權證	0.2510	3.40/單位	2006/04/28	300,000,000	2005/07/13
09082	Macquarie Bank Ltd.	中國海洋石油有限公司2006年2月歐式認購權證B	0.3720	5.00/單位	2006/02/28	200,000,000	2005/07/13
09083	Macquarie Bank Ltd.	中國石油天然氣股份有限公司2006年6月歐式認購權證	0.3310	6.50/單位	2006/06/30	300,000,000	2005/07/13
09084	SGA Societe Generale Acceptance N.V.	長江實業(集團)有限公司2006年1月歐式認購權證	0.2600	80.1800	2006/01/23	385,000,000	2005/07/13
09085	SGA Societe Generale Acceptance N.V.	和記黃埔有限公司2006年1月歐式認購權證	0.2600	73.9800	2006/01/23	385,000,000	2005/07/13
09086	SGA Societe Generale Acceptance N.V.	新鴻基地產發展有限公司2006年1月歐式認購權證	0.2600	80.8800	2006/01/23	385,000,000	2005/07/13
09089	KBC Fin Products Int'l Ltd.	中國海洋石油有限公司2006年6月歐式認購權證	0.5400	4.80/單位	2006/06/01	168,000,000	2005/07/13
09091	KBC Fin Products Int'l Ltd.	中國石油天然氣股份有限公司2006年1月歐式認購權證C	0.3740	6.38/單位	2006/01/13	248,000,000	2005/07/13
09090	KBC Fin Products Int'l Ltd.	香港交易及結算所有限公司2006年11月歐式認購權證	0.2500	21.1800	2006/11/06	300,000,000	2005/07/13
09092	Macquarie Bank Ltd.	華潤創業有限公司2007年5月歐式認購權證	0.2520	12.0000	2007/05/30	88,000,000	2005/07/14
09097	Macquarie Bank Ltd.	長江實業(集團)有限公司2006年6月歐式認購權證	0.3910	80.0000	2006/06/30	200,000,000	2005/07/14
09098	Macquarie Bank Ltd.	和記黃埔有限公司2006年6月歐式認購權證	0.4620	72.5000	2006/06/30	200,000,000	2005/07/14
09099	Macquarie Bank Ltd.	新鴻基地產發展有限公司2006年6月歐式認購權證	0.4090	80.0000	2006/06/30	200,000,000	2005/07/14
09093	SGA Societe Generale Acceptance N.V.	中國海洋石油有限公司2006年2月歐式認購權證A	0.5600	4.98/單位	2006/02/13	179,000,000	2005/07/14

新上市衍生權證 (續)

股份代號	發行機構	認股權證	發行價 (港元)	行使水平 / 每10單位認購價 (港元)	認購 / 行使日期	上市時之發行單位	上市日期
09094	SGA Societe Generale Acceptance N.V.	中國海洋石油有限公司2006年2月歐式認購權證B	0.4000	5.38/單位	2006/02/13	250,000,000	2005/07/14
09095	SGA Societe Generale Acceptance N.V.	中國石油天然氣股份有限公司2006年2月歐式認購權證B	0.5200	6.08/單位	2006/02/13	193,000,000	2005/07/14
09096	SGA Societe Generale Acceptance N.V.	中國石油天然氣股份有限公司2006年2月歐式認購權證C	0.3500	6.48/單位	2006/02/13	286,000,000	2005/07/14
09100	Macquarie Bank Ltd.	中國海洋石油有限公司2006年3月歐式認沽權證	0.3510	4.60/單位	2006/03/31	200,000,000	2005/07/15
09101	Macquarie Bank Ltd.	中國石油天然氣股份有限公司2006年2月歐式認沽權證	0.4670	6.00/單位	2006/02/28	200,000,000	2005/07/15
09102	Macquarie Bank Ltd.	中國石化上海石油化工股份有限公司2006年6月歐式認購權證	0.2590	2.80/單位	2006/06/30	200,000,000	2005/07/15
09108	Credit Suisse	中國石油天然氣股份有限公司2006年5月歐式認沽權證	0.4840	5.88/單位	2006/05/08	150,000,000	2005/07/18
09103	Credit Suisse	中國石油化工有限公司2006年6月歐式認購權證	0.3180	3.00/單位	2006/06/28	150,000,000	2005/07/18
09105	Credit Suisse	中國石油化工有限公司2006年11月歐式認購權證	0.2620	3.28/單位	2006/11/28	150,000,000	2005/07/18
09106	Credit Suisse	中國石油天然氣股份有限公司2006年11月歐式認購權證A	0.4860	6.08/單位	2006/11/08	150,000,000	2005/07/18
09107	Credit Suisse	中國石油天然氣股份有限公司2006年11月歐式認購權證B	0.4320	6.28/單位	2006/11/28	150,000,000	2005/07/18
03935 #	KBC Fin Products Int'l Ltd.	長江實業(集團)有限公司2005年10月歐式認購權證	0.4300	73.0000	2005/10/17	230,000,000	2005/07/18
09110	Macquarie Bank Ltd.	德昌電機控股有限公司2006年3月歐式認購權證	0.5470	8.00/單位	2006/03/31	100,000,000	2005/07/19
09111	Macquarie Bank Ltd.	利豐有限公司2006年3月歐式認購權證	0.2520	17.0000	2006/03/31	200,000,000	2005/07/19
09112	Macquarie Bank Ltd.	地鐵有限公司2007年6月歐式認購權證B	0.2580	16.0000	2007/06/29	200,000,000	2005/07/19
04858 #	KBC Fin Products Int'l Ltd.	恒生指數2005年10月歐式認沽權證G	0.0630	14,000/4,800單位	2005/10/28	1,000,000,000	2005/07/19
04729 #	Macquarie Bank Ltd.	恒生指數2005年9月歐式認沽權證F	0.0650	14,200/4,700單位	2005/09/29	500,000,000	2005/07/19
09114	Macquarie Bank Ltd.	中銀香港(控股)有限公司2006年7月歐式認購權證	0.5210	16.00/單位	2006/07/31	100,000,000	2005/07/20
09115	Macquarie Bank Ltd.	和記黃埔有限公司2006年7月歐式認購權證	0.3050	80.0000	2006/07/31	250,000,000	2005/07/20
09116	Macquarie Bank Ltd.	嘉里建設有限公司2006年5月歐式認購權證	0.2600	20.0000	2006/05/30	200,000,000	2005/07/20
09117	KBC Fin Products Int'l Ltd.	和記黃埔有限公司2006年2月歐式認購權證B	0.2500	82.0000	2006/02/02	400,000,000	2005/07/20
04765 #	KBC Fin Products Int'l Ltd.	新鴻基地產發展有限公司2005年10月歐式認沽權證	0.0560	74.0000	2005/10/06	600,000,000	2005/07/20
09122	ABN AMRO Bank N.V.	長江實業(集團)有限公司2006年1月歐式認購權證	0.3020	83.8880	2006/01/23	100,000,000	2005/07/21
09127	ABN AMRO Bank N.V.	和記黃埔有限公司2006年1月歐式認購權證	0.2640	77.8880	2006/01/23	100,000,000	2005/07/21
09126	ABN AMRO Bank N.V.	香港交易及結算所有限公司2006年1月歐式認購權證	0.6090	22.88/單位	2006/01/24	20,000,000	2005/07/21
09128	ABN AMRO Bank N.V.	香格里拉(亞洲)有限公司2006年2月歐式認購權證	1.2430	13.68/單位	2006/02/17	30,000,000	2005/07/21
09125	ABN AMRO Bank N.V.	恒基兆業地產有限公司2006年1月歐式認購權證	0.8500	40.888/單位	2006/01/24	15,000,000	2005/07/21
09120	中銀國際亞洲有限公司	和記黃埔有限公司2006年7月歐式認購權證	3.0000	77.50/單位	2006/07/13	30,000,000	2005/07/21
09118	中銀國際亞洲有限公司	長江實業(集團)有限公司2006年8月歐式認購權證	4.5000	82.50/單位	2006/08/11	30,000,000	2005/07/21
09121	中銀國際亞洲有限公司	建滔化工集團有限公司2006年4月歐式認購權證	0.5400	22.5000	2006/04/10	200,000,000	2005/07/21
09119	中銀國際亞洲有限公司	滙豐控股有限公司2007年3月歐式認購權證	0.2500	142.0000	2007/03/12	300,000,000	2005/07/21
09129	Macquarie Bank Ltd.	長江實業(集團)有限公司2006年1月歐式認購權證	0.2540	87.5000	2006/01/27	388,000,000	2005/07/21
09133	Macquarie Bank Ltd.	長江實業(集團)有限公司2006年1月歐式認沽權證	0.2820	77.5000	2006/01/27	250,000,000	2005/07/21
09130	Macquarie Bank Ltd.	和記黃埔有限公司2006年1月歐式認購權證	0.2680	80.0000	2006/01/27	388,000,000	2005/07/21
09134	Macquarie Bank Ltd.	和記黃埔有限公司2006年1月歐式認沽權證	0.2880	72.5000	2006/01/27	250,000,000	2005/07/21
09131	Macquarie Bank Ltd.	新鴻基地產發展有限公司2006年1月歐式認購權證	0.2500	85.0000	2006/01/27	388,000,000	2005/07/21
09135	Macquarie Bank Ltd.	新鴻基地產發展有限公司2006年1月歐式認沽權證	0.3060	75.0000	2006/01/27	250,000,000	2005/07/21
09132	KBC Fin Products Int'l Ltd.	長江實業(集團)有限公司2006年2月歐式認購權證B	0.3300	86.8800	2006/02/01	288,000,000	2005/07/21
09136	KBC Fin Products Int'l Ltd.	新鴻基地產發展有限公司2006年2月歐式認購權證	0.2540	86.0000	2006/02/01	308,000,000	2005/07/21
09141	BNP Paribas Arbit Issu B.V.	中銀香港(控股)有限公司2006年1月歐式認購權證	0.2520	16.28/單位	2006/01/23	360,000,000	2005/07/22
09137	Citigroup Global Mkt H Inc.	和記黃埔有限公司2006年1月歐式認購權證	0.3300	77.1300	2006/01/23	200,000,000	2005/07/22
09068 #	Credit Suisse	中銀香港(控股)有限公司2006年6月歐式認購權證A	0.8000	14.88/單位	2006/06/27	100,000,000	2005/07/22
09139	SGA Societe Generale Acceptance N.V.	中銀香港(控股)有限公司2006年5月歐式認購權證	0.7000	15.88/單位	2006/05/02	143,000,000	2005/07/22

新上市衍生權證 (續)

股份代號	發行機構	認股權證	發行價 (港元)	行使水平 / 每10單位 認購價 (港元)	認購 / 行使日期	上市時之 發行單位	上市日期
09140	SGA Societe Generale Acceptance N.V.	中國移動(香港)有限公司2006年3月歐式認購權證A	0.2500	30.6800	2006/03/13	400,000,000	2005/07/22
09138	SGA Societe Generale Acceptance N.V.	恒生指數2006年1月歐式認購權證B	0.2550	14,400/3,500單位	2006/01/26	392,000,000	2005/07/22
09142	SGA Societe Generale Acceptance N.V.	恒生指數2006年1月歐式認沽權證	0.2600	14,800/3,550單位	2006/01/26	385,000,000	2005/07/22
09143	Macquarie Bank Ltd.	中國移動(香港)有限公司2006年6月歐式認購權證A	0.2550	32.0000	2006/06/30	388,000,000	2005/07/22
09144	Macquarie Bank Ltd.	恒基兆業地產有限公司2006年6月歐式認購權證	0.3170	40.0000	2006/06/30	200,000,000	2005/07/22
09145	Macquarie Bank Ltd.	聯想集團有限公司2006年3月歐式認購權證	0.3090	2.80/單位	2006/03/31	200,000,000	2005/07/22
09146	Macquarie Bank Ltd.	太古股份有限公司'A' 2006年6月歐式認購權證	0.4350	80.0000	2006/06/30	200,000,000	2005/07/22
09155	BNP Paribas Arbit Issu B.V.	恒生指數2006年1月歐式認購權證	0.2510	14,500/3,400單位	2006/01/26	388,000,000	2005/07/25
09159	BNP Paribas Arbit Issu B.V.	恒生指數2006年1月歐式認沽權證	0.2550	14,800/3,700單位	2006/01/26	388,000,000	2005/07/25
09152	Credit Suisse	中國石油化工股份有限公司2006年8月歐式認購權證	0.2570	3.18/單位	2006/08/18	100,000,000	2005/07/25
09154	Credit Suisse	中國石油天然氣股份有限公司2006年8月歐式認購權證B	0.4610	6.18/單位	2006/08/18	100,000,000	2005/07/25
09153	Credit Suisse	華能國際電力股份有限公司2006年8月歐式認購權證	0.4100	5.68/單位	2006/08/18	100,000,000	2005/07/25
09151	Credit Suisse	中國人壽保險股份有限公司2006年8月歐式認購權證	0.4490	5.68/單位	2006/08/18	100,000,000	2005/07/25
09147	Deutsche Bank AG	長江實業(集團)有限公司2006年3月歐式認購權證	0.5500	83.6800	2006/03/06	200,000,000	2005/07/25
09148	Deutsche Bank AG	長江實業(集團)有限公司2006年2月歐式認沽權證	0.3540	80.0000	2006/02/20	200,000,000	2005/07/25
09149	Deutsche Bank AG	和記黃埔有限公司2006年3月歐式認沽權證	0.3440	73.2800	2006/03/20	200,000,000	2005/07/25
09157	KBC Fin Products Int'l Ltd.	恒生指數2006年1月歐式認沽權證	0.2500	14,800/4,000單位	2006/01/26	400,000,000	2005/07/25
09160	KBC Fin Products Int'l Ltd.	滙豐控股有限公司2006年6月歐式認購權證C	0.2500	136.0000	2006/06/01	400,000,000	2005/07/25
09156	KBC Fin Products Int'l Ltd.	中國移動(香港)有限公司2006年3月歐式認沽權證B	0.3520	32.0000	2006/03/01	268,000,000	2005/07/25
09158	Macquarie Bank Ltd.	信和置業有限公司2006年5月歐式認購權證	0.8370	10.00/單位	2006/05/30	88,000,000	2005/07/25
09169	ABN AMRO Bank N.V.	中銀香港(控股)有限公司2006年3月歐式認購權證	0.3500	16.88/單位	2006/03/10	50,000,000	2005/07/26
09170	ABN AMRO Bank N.V.	恒隆地產有限公司2006年1月歐式認購權證	0.4400	13.38/單位	2006/01/26	50,000,000	2005/07/26
09171	ABN AMRO Bank N.V.	新世界發展有限公司2006年3月歐式認購權證	0.5640	11.18/單位	2006/03/08	50,000,000	2005/07/26
09172	ABN AMRO Bank N.V.	信和置業有限公司2006年3月歐式認購權證	0.6380	10.18/單位	2006/03/08	80,000,000	2005/07/26
09173	ABN AMRO Bank N.V.	新鴻基地產發展有限公司2006年1月歐式認購權證	0.2500	85.8880	2006/01/26	80,000,000	2005/07/26
09174	Deutsche Bank AG	恒生中國企業指數2006年1月歐式認購權證	0.2500	4,900/1,500單位	2006/01/26	200,000,000	2005/07/26
09175	Deutsche Bank AG	恒生指數2006年1月歐式認購權證	0.2500	14,400/3,850單位	2006/01/26	400,000,000	2005/07/26
09178	Deutsche Bank AG	恒生中國企業指數2006年1月歐式認沽權證	0.2500	5,200/2,000單位	2006/01/26	200,000,000	2005/07/26
09179	Deutsche Bank AG	恒生指數2006年1月歐式認沽權證	0.2500	14,800/3,800單位	2006/01/26	400,000,000	2005/07/26
09161	Macquarie Bank Ltd.	中銀香港(控股)有限公司2006年1月歐式認購權證	0.2790	16.50/單位	2006/01/27	300,000,000	2005/07/26
09165	Macquarie Bank Ltd.	香港中旅國際投資有限公司2006年3月歐式認購權證	0.2770	2.55/單位	2006/03/31	200,000,000	2005/07/26
09167	Macquarie Bank Ltd.	新世界發展有限公司2006年2月歐式認購權證B	0.3360	12.00/單位	2006/02/28	200,000,000	2005/07/26
09168	Macquarie Bank Ltd.	電訊盈科有限公司2006年1月歐式認購權證	0.3220	5.50/單位	2006/01/27	288,000,000	2005/07/26
09162	SGA Societe Generale Acceptance N.V.	長江實業(集團)有限公司2006年2月歐式認購權證	0.3700	88.0800	2006/02/20	270,000,000	2005/07/26
09164	SGA Societe Generale Acceptance N.V.	和記黃埔有限公司2006年2月歐式認購權證	0.3200	80.1800	2006/02/20	313,000,000	2005/07/26
09163	SGA Societe Generale Acceptance N.V.	恒生指數2006年1月歐式認購權證C	0.2500	14,800/3,100單位	2006/01/26	400,000,000	2005/07/26
09166	SGA Societe Generale Acceptance N.V.	長江實業(集團)有限公司2006年2月歐式認沽權證	0.4500	82.8800	2006/02/27	222,000,000	2005/07/26
09191	CC Rabobank B.A.	長江實業(集團)有限公司2006年4月歐式認購權證	0.5800	85.2800	2006/04/28	500,000,000	2005/07/27
09193	CC Rabobank B.A.	中國石油天然氣股份有限公司2006年5月歐式認購權證	0.4800	6.28/單位	2006/05/18	380,000,000	2005/07/27
09192	CC Rabobank B.A.	和記黃埔有限公司2006年6月歐式認購權證	0.6500	75.6800	2006/06/08	500,000,000	2005/07/27
09194	CC Rabobank B.A.	新鴻基地產發展有限公司2006年7月歐式認購權證	0.5800	83.8800	2006/07/18	330,000,000	2005/07/27
09176	Deutsche Bank AG	中國移動(香港)有限公司2006年3月歐式認購權證	0.2520	31.6000	2006/03/27	200,000,000	2005/07/27
09177	Deutsche Bank AG	中國人壽保險股份有限公司2006年2月歐式認購權證B	0.2900	6.00/單位	2006/02/01	150,000,000	2005/07/27

新上市衍生權證 (續)

股份代號	發行機構	認股權證	發行價 (港元)	行使水平 / 每10單位認購價 (港元)	認購 / 行使日期	上市時之發行單位	上市日期
09180	Deutsche Bank AG	中國移動(香港)有限公司2006年3月歐式認沽權證	0.2630	30.8800	2006/03/06	200,000,000	2005/07/27
09188	J P Morgan Int'l Der. Ltd.	新世界發展有限公司2006年2月歐式認購權證	0.8800	9.98/單位	2006/02/13	113,000,000	2005/07/27
09190	J P Morgan Int'l Der. Ltd.	信和置業有限公司2006年2月歐式認購權證	0.6800	9.88/單位	2006/02/20	145,000,000	2005/07/27
09186	J P Morgan Int'l Der. Ltd.	中國網通集團(香港)有限公司2006年3月歐式認購權證	0.6800	12.88/單位	2006/03/20	145,000,000	2005/07/27
09189	J P Morgan Int'l Der. Ltd.	電訊盈科有限公司2006年2月歐式認購權證	0.3500	5.38/單位	2006/02/20	312,000,000	2005/07/27
09187	J P Morgan Int'l Der. Ltd.	恒基兆業地產有限公司2006年4月歐式認購權證	0.2500	38.8800	2006/04/24	400,000,000	2005/07/27
09182	Macquarie Bank Ltd.	中國移動(香港)有限公司2006年3月歐式認沽權證A	0.2510	30.0000	2006/03/31	300,000,000	2005/07/27
09181	Macquarie Bank Ltd.	中國人壽保險股份有限公司2006年1月歐式認購權證	0.3010	6.00/單位	2006/01/27	300,000,000	2005/07/27
09183	Macquarie Bank Ltd.	滙豐控股有限公司2006年3月歐式認購權證B	0.2640	135.0000	2006/03/31	400,000,000	2005/07/27
09184	Macquarie Bank Ltd.	和記黃埔有限公司2006年2月歐式認購權證A	0.2580	85.0000	2006/02/28	388,000,000	2005/07/27
09185	Macquarie Bank Ltd.	中國石油天然氣股份有限公司2006年3月歐式認購權證A	0.4040	6.25/單位	2006/03/31	388,000,000	2005/07/27
03821 #	Macquarie Bank Ltd.	滙豐控股有限公司2005年8月歐式認購權證A	0.2550	125.0000	2005/08/31	200,000,000	2005/07/27
09195	SGA Societe Generale Acceptance N.V.	中國電信股份有限公司2006年3月歐式認購權證	0.2700	3.02/單位	2006/03/27	370,000,000	2005/07/28
09196	SGA Societe Generale Acceptance N.V.	地鐵有限公司2006年10月歐式認購權證	0.2500	14.4200	2006/10/20	400,000,000	2005/07/28
09197	SGA Societe Generale Acceptance N.V.	新世界發展有限公司2006年12月歐式認購權證	0.2500	9.0300	2006/12/18	400,000,000	2005/07/28
09201	SGA Societe Generale Acceptance N.V.	信和置業有限公司2006年3月歐式認購權證	0.8700	10.08/單位	2006/03/27	115,000,000	2005/07/28
09203	KBC Fin Products Int'l Ltd.	恒生指數2006年2月歐式認購權證A	0.2500	15,000/3,200單位	2006/02/27	400,000,000	2005/07/28
09207	KBC Fin Products Int'l Ltd.	恒生指數2006年2月歐式認沽權證C	0.2500	15,200/4,600單位	2006/02/27	400,000,000	2005/07/28
09205	KBC Fin Products Int'l Ltd.	中國石油化工股份有限公司2006年6月歐式認購權證A	0.2700	3.20/單位	2006/06/08	318,000,000	2005/07/28
09206	KBC Fin Products Int'l Ltd.	華能國際電力股份有限公司2006年5月歐式認購權證	0.2800	6.00/單位	2006/05/02	288,000,000	2005/07/28
09204	KBC Fin Products Int'l Ltd.	中國移動(香港)有限公司2006年3月歐式認購權證A	0.2500	32.0000	2006/03/15	400,000,000	2005/07/28
09209	SGA Societe Generale Acceptance N.V.	中國移動(香港)有限公司2006年2月歐式認購權證C	0.2500	31.0000	2006/02/20	400,000,000	2005/07/29
09208	SGA Societe Generale Acceptance N.V.	滙豐控股有限公司2006年2月歐式認購權證B	0.4600	127.0000	2006/02/20	217,000,000	2005/07/29
09212	SGA Societe Generale Acceptance N.V.	滙豐控股有限公司2006年2月歐式認沽權證	0.4600	125.0000	2006/02/13	217,000,000	2005/07/29
03904 #	SGA Societe Generale Acceptance N.V.	恒生指數2005年8月歐式認沽權證D	0.0310	14,400/4,500單位	2005/08/30	400,000,000	2005/07/29
03977 #	KBC Fin Products Int'l Ltd.	滙豐控股有限公司2006年1月歐式認購權證C	0.2700	132.0000	2006/01/03	370,000,000	2005/07/29
03541 #	Calyon Fin P (G) Ltd.	滙豐控股有限公司2005年9月歐式認購權證A	0.0420	135.0000	2005/09/05	500,000,000	2005/08/01
09223	Calyon Fin P (G) Ltd.	中國石油天然氣股份有限公司2006年4月歐式認購權證	0.5700	7.00/單位	2006/04/03	300,000,000	2005/08/01
09222	CC Rabobank B.A.	中國移動(香港)有限公司2006年7月歐式認購權證	0.2500	32.8800	2006/07/28	250,000,000	2005/08/01
09210	Deutsche Bank AG	中銀香港(控股)有限公司2006年12月歐式認購權證	0.5000	18.00/單位	2006/12/08	200,000,000	2005/08/01
09211	Deutsche Bank AG	中國石油天然氣股份有限公司2006年3月歐式認購權證	0.4800	6.80/單位	2006/03/13	200,000,000	2005/08/01
09220	Macquarie Bank Ltd.	香港交易及結算所有限公司2006年6月歐式認購權證	0.2510	25.0000	2006/06/30	200,000,000	2005/08/01
09221	Macquarie Bank Ltd.	中國石油天然氣股份有限公司2006年3月歐式認購權證B	0.3630	7.00/單位	2006/03/31	388,000,000	2005/08/01
09213	SGA Societe Generale Acceptance N.V.	中國人壽保險股份有限公司2006年2月歐式認購權證	0.4100	5.98/單位	2006/02/20	244,000,000	2005/08/01
09214	SGA Societe Generale Acceptance N.V.	中國石油化工股份有限公司2006年4月歐式認購權證	0.2600	3.46/單位	2006/04/10	385,000,000	2005/08/01
09215	UBS AG	長江實業(集團)有限公司2006年2月歐式認購權證	0.3850	88.8800	2006/02/13	200,000,000	2005/08/01
09216	UBS AG	中國人壽保險股份有限公司2006年2月歐式認購權證	0.3700	5.88/單位	2006/02/21	200,000,000	2005/08/01
09217	UBS AG	中國移動(香港)有限公司2006年2月歐式認購權證	0.2500	30.8800	2006/02/13	200,000,000	2005/08/01
09218	UBS AG	滙豐控股有限公司2006年2月歐式認購權證	0.4500	128.2800	2006/02/13	200,000,000	2005/08/01
09219	UBS AG	和記黃埔有限公司2006年2月歐式認購權證	0.3150	80.8800	2006/02/13	200,000,000	2005/08/01
09226	ABN AMRO Bank N.V.	中國人壽保險股份有限公司2006年2月歐式認購權證	0.3400	6.08/單位	2006/02/17	100,000,000	2005/08/02
09227	ABN AMRO Bank N.V.	中國石油化工股份有限公司2006年9月歐式認購權證B	0.2750	3.688/單位	2006/09/13	200,000,000	2005/08/02
09229	ABN AMRO Bank N.V.	中國海洋石油有限公司2006年2月歐式認購權證	0.2550	5.388/單位	2006/02/13	120,000,000	2005/08/02

新上市衍生權證 (續)

股份代號	發行機構	認股權證	發行價 (港元)	行使水平 / 每10單位認購價 (港元)	認購 / 行使日期	上市時之發行單位	上市日期
09230	ABN AMRO Bank N.V.	中國石油天然氣股份有限公司2006年2月歐式認購權證	0.3450	7.288/單位	2006/02/06	100,000,000	2005/08/02
09231	ABN AMRO Bank N.V.	中國平安保險(集團)股份有限公司2006年2月歐式認購權證	0.6300	13.8800	2006/02/06	60,000,000	2005/08/02
09224	Deutsche Bank AG	恒生指數2006年2月歐式認購權證A	0.2500	14,800/3,800單位	2006/02/27	400,000,000	2005/08/02
09225	Deutsche Bank AG	中國石油化工股份有限公司2006年3月歐式認購權證A	0.2500	3.48/單位	2006/03/20	100,000,000	2005/08/02
09228	Deutsche Bank AG	恒生指數2006年2月歐式認沽權證	0.2550	15,200/4,200單位	2006/02/27	400,000,000	2005/08/02
09232	Macquarie Bank Ltd.	中國海洋石油有限公司2006年3月歐式認購權證	0.3160	5.50/單位	2006/03/31	388,000,000	2005/08/03
09233	Macquarie Bank Ltd.	中國石油天然氣股份有限公司2006年2月歐式認購權證B	0.2700	7.50/單位	2006/02/28	388,000,000	2005/08/03
09234	Macquarie Bank Ltd.	中國石油天然氣股份有限公司2006年9月歐式認購權證	0.3240	8.00/單位	2006/09/29	388,000,000	2005/08/03
09235	KBC Fin Products Int'l Ltd.	中國海洋石油有限公司2006年2月歐式認購權證A	0.4000	5.48/單位	2006/02/13	288,000,000	2005/08/03
09137 #	Citigroup Global Mkt H Inc.	和記黃埔有限公司2006年1月歐式認購權證	0.3750	77.1300	2006/01/23	300,000,000	2005/08/03
09236	Macquarie Bank Ltd.	恒生指數2006年3月歐式認購權證	0.2570	15,000/3,800單位	2006/03/30	400,000,000	2005/08/04
09240	Macquarie Bank Ltd.	恒生指數2006年3月歐式認沽權證	0.2540	15,000/4,300單位	2006/03/30	400,000,000	2005/08/04
09237	Macquarie Bank Ltd.	恒生中國企業指數2006年3月歐式認購權證A	0.2550	5,300/1,850單位	2006/03/30	200,000,000	2005/08/04
09241	Macquarie Bank Ltd.	恒生中國企業指數2006年3月歐式認沽權證	0.2560	5,300/1,850單位	2006/03/30	200,000,000	2005/08/04
09238	Macquarie Bank Ltd.	中國聯通股份有限公司2006年2月歐式認購權證	0.3450	8.00/單位	2006/02/28	150,000,000	2005/08/04
09246	Macquarie Bank Ltd.	滙豐控股有限公司2006年2月歐式認沽權證	0.4150	125.0000	2006/02/28	300,000,000	2005/08/04
09239	SGA Societe Generale Acceptance N.V.	中國電信股份有限公司2006年2月歐式認購權證A	0.3600	2.92/單位	2006/02/27	270,000,000	2005/08/04
09243	SGA Societe Generale Acceptance N.V.	中國電信股份有限公司2006年2月歐式認購權證B	0.2700	3.12/單位	2006/02/27	357,000,000	2005/08/04
09244	SGA Societe Generale Acceptance N.V.	中國石油天然氣股份有限公司2006年2月歐式認購權證D	0.6600	6.98/單位	2006/02/27	152,000,000	2005/08/04
09245	SGA Societe Generale Acceptance N.V.	中國石油天然氣股份有限公司2006年2月歐式認購權證E	0.4800	7.48/單位	2006/02/27	208,000,000	2005/08/04
03905 #	KBC Fin Products Int'l Ltd.	中國石油化工股份有限公司2005年10月歐式認購權證	0.1780	3.40/單位	2005/10/03	400,000,000	2005/08/04
04937 #	SGA Societe Generale Acceptance N.V.	恒生指數2005年11月歐式認沽權證B	0.0760	14,400/4,300單位	2005/11/29	400,000,000	2005/08/04
09011 #	Deutsche Bank AG	滙豐控股有限公司2006年1月歐式認購權證	0.3900	127.0000	2006/01/03	200,000,000	2005/08/05
03966 #	Deutsche Bank AG	中國人壽保險股份有限公司2005年9月歐式認購權證	0.4500	5.50/單位	2005/09/12	100,000,000	2005/08/05
09247	Macquarie Bank Ltd.	中國移動(香港)有限公司2006年3月歐式認購權證B	0.2500	33.0000	2006/03/08	388,000,000	2005/08/05
09248	BNP Paribas Arbit Issu B.V.	交通銀行股份有限公司2006年2月歐式認購權證A	0.4230	2.88/單位	2006/02/08	400,000,000	2005/08/08
09249	BNP Paribas Arbit Issu B.V.	交通銀行股份有限公司2006年2月歐式認購權證B	0.2510	3.28/單位	2006/02/08	400,000,000	2005/08/08
09268	CC Rabobank B.A.	交通銀行股份有限公司2006年7月歐式認購權證	0.2650	3.28/單位	2006/07/28	300,000,000	2005/08/08
09269	CC Rabobank B.A.	交通銀行股份有限公司2006年11月歐式認購權證	0.2500	3.52/單位	2006/11/28	300,000,000	2005/08/08
09270	CC Rabobank B.A.	中國石油化工股份有限公司2006年6月歐式認購權證	0.2750	3.68/單位	2006/06/08	300,000,000	2005/08/08
09271	CC Rabobank B.A.	中國石油天然氣股份有限公司2006年6月歐式認購權證	0.4550	7.68/單位	2006/06/08	300,000,000	2005/08/08
09250	Deutsche Bank AG	中國海洋石油有限公司2006年3月歐式認購權證	0.3000	6.00/單位	2006/03/06	200,000,000	2005/08/08
09251	Deutsche Bank AG	中國石油天然氣股份有限公司2006年2月歐式認購權證	0.4000	7.48/單位	2006/02/13	200,000,000	2005/08/08
09263	Macquarie Bank Ltd.	交通銀行股份有限公司2006年5月歐式認購權證	0.2520	3.40/單位	2006/05/30	388,000,000	2005/08/08
09264	Macquarie Bank Ltd.	中國人壽保險股份有限公司2006年2月歐式認購權證B	0.2670	6.50/單位	2006/02/28	388,000,000	2005/08/08
09265	Macquarie Bank Ltd.	中國石油化工股份有限公司2006年7月歐式認購權證A	0.2520	4.00/單位	2006/07/31	388,000,000	2005/08/08
09266	Macquarie Bank Ltd.	中國海洋石油有限公司2006年6月歐式認購權證	0.4530	6.00/單位	2006/06/30	388,000,000	2005/08/08
09267	Macquarie Bank Ltd.	駿威汽車有限公司2006年6月歐式認購權證A	0.2930	3.20/單位	2006/06/30	203,000,000	2005/08/08
09253	SGA Societe Generale Acceptance N.V.	交通銀行股份有限公司2006年2月歐式認購權證	0.2500	3.18/單位	2006/02/27	400,000,000	2005/08/08
09254	SGA Societe Generale Acceptance N.V.	交通銀行股份有限公司2006年8月歐式認購權證A	0.2500	3.52/單位	2006/08/28	400,000,000	2005/08/08
09252	SGA Societe Generale Acceptance N.V.	恒生指數2006年2月歐式認購權證A	0.2500	15,200/3,400單位	2006/02/27	400,000,000	2005/08/08
09256	SGA Societe Generale Acceptance N.V.	恒生指數2006年2月歐式認沽權證D	0.2600	15,200/4,000單位	2006/02/27	385,000,000	2005/08/08
09257	UBS AG	交通銀行股份有限公司2006年2月歐式認購權證	0.3600	2.88/單位	2006/02/21	200,000,000	2005/08/08

新上市衍生權證 (續)

股份代號	發行機構	認股權證	發行價 (港元)	行使水平 / 每10單位 認購價 (港元)	認購 / 行使日期	上市時之 發行單位	上市日期
09258	UBS AG	交通銀行股份有限公司2006年7月歐式認購權證	0.3500	3.08/單位	2006/07/31	200,000,000	2005/08/08
09255	UBS AG	中銀香港(控股)有限公司2006年2月歐式認購權證	0.8000	15.88/單位	2006/02/21	200,000,000	2005/08/08
09261	UBS AG	中國海洋石油有限公司2006年2月歐式認購權證	0.6600	5.18/單位	2006/02/21	200,000,000	2005/08/08
09262	UBS AG	中國石油天然氣股份有限公司2006年2月歐式認購權證	0.6300	6.88/單位	2006/02/21	200,000,000	2005/08/08
09288	ABN AMRO Bank N.V.	交通銀行股份有限公司2006年5月歐式認購權證	0.2550	3.388/單位	2006/05/16	100,000,000	2005/08/09
09289	ABN AMRO Bank N.V.	交通銀行股份有限公司2006年4月歐式認購權證	0.2500	3.688/單位	2006/04/18	100,000,000	2005/08/09
09290	ABN AMRO Bank N.V.	交通銀行股份有限公司2007年2月歐式認購權證	0.3000	3.888/單位	2007/02/16	100,000,000	2005/08/09
09272	BNP Paribas Arbit Issu B.V.	和記黃埔有限公司2006年2月歐式認購權證B	0.2780	83.0000	2006/02/27	400,000,000	2005/08/09
09273	BNP Paribas Arbit Issu B.V.	中國石油天然氣股份有限公司2006年9月歐式認沽權證	0.2540	9.2000	2006/09/28	400,000,000	2005/08/09
09274	BNP Paribas Arbit Issu B.V.	新鴻基地產發展有限公司2006年2月歐式認購權證	0.2740	88.0000	2006/02/27	400,000,000	2005/08/09
09291	Citigroup Global Mkt H Inc.	恒生銀行有限公司2006年3月歐式認購權證	0.2680	111.4200	2006/03/03	380,000,000	2005/08/09
09277	Credit Suisse	中國石油化工有限公司2006年7月歐式認購權證	0.3310	3.50/單位	2006/07/13	100,000,000	2005/08/09
09275	Credit Suisse	中國石油天然氣股份有限公司2006年7月歐式認購權證B	0.7330	7.00/單位	2006/07/13	100,000,000	2005/08/09
09278	Credit Suisse	華能國際電力股份有限公司2006年7月歐式認購權證	0.4630	5.68/單位	2006/07/13	100,000,000	2005/08/09
09276	Credit Suisse	中國人壽保險股份有限公司2006年7月歐式認購權證	0.6400	5.88/單位	2006/07/13	100,000,000	2005/08/09
09279	Credit Suisse	中國石油天然氣股份有限公司2006年7月歐式認沽權證	0.6480	6.88/單位	2006/07/13	100,000,000	2005/08/09
09280	Deutsche Bank AG	和記黃埔有限公司2006年3月歐式認購權證	0.3160	81.2800	2006/03/02	200,000,000	2005/08/09
09282	KBC Fin Products Int'l Ltd.	長江實業(集團)有限公司2006年2月歐式認購權證C	0.2840	92.0000	2006/02/09	348,000,000	2005/08/09
09294	KBC Fin Products Int'l Ltd.	中國石油天然氣股份有限公司2006年2月歐式認購權證B	0.7340	7.38/單位	2006/02/09	128,000,000	2005/08/09
09293	KBC Fin Products Int'l Ltd.	中國電信股份有限公司2006年2月歐式認購權證	0.2750	3.10/單位	2006/02/09	348,000,000	2005/08/09
09283	KBC Fin Products Int'l Ltd.	中銀香港(控股)有限公司2006年2月歐式認購權證	0.3970	16.80/單位	2006/02/09	248,000,000	2005/08/09
09292	KBC Fin Products Int'l Ltd.	中國石油化工有限公司2006年3月歐式認購權證	0.3600	3.50/單位	2006/03/01	268,000,000	2005/08/09
09295	KBC Fin Products Int'l Ltd.	恒生指數2006年2月歐式認購權證B	0.2500	15,400/3,700單位	2006/02/27	400,000,000	2005/08/09
09287	Macquarie Bank Ltd.	恒生指數2006年2月歐式認購權證	0.2520	15,400/3,350單位	2006/02/27	400,000,000	2005/08/09
09281	Macquarie Bank Ltd.	恒生指數2006年2月歐式認沽權證	0.2500	15,400/4,200單位	2006/02/27	400,000,000	2005/08/09
09286	SGA Societe Generale Acceptance N.V.	新鴻基地產發展有限公司2006年2月歐式認購權證	0.3800	84.8800	2006/02/13	263,000,000	2005/08/09
03631 #	MSDW Asia Sec Products LLC	恒生指數2005年9月歐式認沽權證	0.0620	15,400/8,770單位	2005/09/29	1,612,000,000	2005/08/09
09296	BNP Paribas Arbit Issu B.V.	中國石油化工有限公司2006年3月歐式認購權證B	0.2530	3.80/單位	2006/03/30	400,000,000	2005/08/10
09297	BNP Paribas Arbit Issu B.V.	中國石油天然氣股份有限公司2006年2月歐式認購權證B	0.4650	7.88/單位	2006/02/27	400,000,000	2005/08/10
09313	DBS Bank Ltd.	和記黃埔有限公司2006年7月歐式認購權證	0.5500	80.1300	2006/07/03	400,000,000	2005/08/10
09310	DBS Bank Ltd.	中銀香港(控股)有限公司2006年7月歐式認購權證	0.8350	16.53/單位	2006/07/03	25,000,000	2005/08/10
09314	DBS Bank Ltd.	聯想集團有限公司2006年4月歐式認購權證	0.3760	3.0500	2006/04/10	150,000,000	2005/08/10
09298	Deutsche Bank AG	交通銀行股份有限公司2006年2月歐式認購權證	0.2500	3.33/單位	2006/02/28	100,000,000	2005/08/10
09308	J P Morgan Int'l Der. Ltd.	兗州煤業股份有限公司2006年2月歐式認購權證	0.2500	7.88/單位	2006/02/13	400,000,000	2005/08/10
09315	J P Morgan Int'l Der. Ltd.	華能國際電力股份有限公司2006年2月歐式認購權證	0.2500	6.18/單位	2006/02/13	400,000,000	2005/08/10
09300	Macquarie Bank Ltd.	國泰航空有限公司2007年12月歐式認購權證	0.2550	15.0000	2007/12/31	388,000,000	2005/08/10
09299	Macquarie Bank Ltd.	長江實業(集團)有限公司2006年2月歐式認購權證A	0.2550	97.5000	2006/02/28	388,000,000	2005/08/10
09304	Macquarie Bank Ltd.	長江實業(集團)有限公司2006年2月歐式認沽權證	0.4740	85.0000	2006/02/28	250,000,000	2005/08/10
09301	Macquarie Bank Ltd.	中國海洋石油有限公司2006年2月歐式認購權證C	0.2770	6.50/單位	2006/02/28	388,000,000	2005/08/10
09302	Macquarie Bank Ltd.	香港電燈集團有限公司2007年2月歐式認購權證	0.2510	40.0000	2007/02/28	388,000,000	2005/08/10
09306	SGA Societe Generale Acceptance N.V.	中國移動(香港)有限公司2006年3月歐式認購權證B	0.2500	33.4800	2006/03/06	400,000,000	2005/08/10
09307	SGA Societe Generale Acceptance N.V.	中國移動(香港)有限公司2006年2月歐式認沽權證	0.2600	32.1800	2006/02/13	385,000,000	2005/08/10
09305	SGA Societe Generale Acceptance N.V.	恒生中國企業指數2006年2月歐式認購權證	0.2500	5,400/1,900單位	2006/02/27	400,000,000	2005/08/10

新上市衍生權證 (續)

股份代號	發行機構	認股權證	發行價 (港元)	行使水平 / 每10單位認購價 (港元)	認購 / 行使日期	上市時之發行單位	上市日期
09309	SGA Societe Generale Acceptance N.V.	恒生中國企業指數2006年2月歐式認沽權證	0.2500	5,600/2,150單位	2006/02/27	400,000,000	2005/08/10
09317	KBC Fin Products Int'l Ltd.	交通銀行股份有限公司2006年9月歐式認購權證	0.3130	3.48/單位	2006/09/01	308,000,000	2005/08/10
09316	KBC Fin Products Int'l Ltd.	交通銀行股份有限公司2006年3月歐式認購權證	0.3510	3.08/單位	2006/03/01	268,000,000	2005/08/10
09325	ABN AMRO Bank N.V.	中國鋁業股份有限公司2006年3月歐式認購權證	0.3800	5.088/單位	2006/03/09	100,000,000	2005/08/11
09326	ABN AMRO Bank N.V.	中國移動(香港)有限公司2006年9月歐式認購權證B	0.2900	33.8800	2006/09/28	220,000,000	2005/08/11
09327	ABN AMRO Bank N.V.	中國海洋石油有限公司2006年3月歐式認購權證	0.3500	5.988/單位	2006/03/10	120,000,000	2005/08/11
09328	ABN AMRO Bank N.V.	滙豐控股有限公司2006年2月歐式認購權證	0.2950	133.3800	2006/02/20	60,000,000	2005/08/11
09329	ABN AMRO Bank N.V.	地鐵有限公司2006年2月歐式認購權證	0.5650	17.88/單位	2006/02/13	30,000,000	2005/08/11
09333	Calyon Fin P (G) Ltd.	交通銀行股份有限公司2006年2月歐式認購權證A	0.3790	3.08/單位	2006/02/13	300,000,000	2005/08/11
09335	Calyon Fin P (G) Ltd.	交通銀行股份有限公司2006年2月歐式認購權證B	0.2560	3.38/單位	2006/02/13	300,000,000	2005/08/11
09319	Credit Suisse	交通銀行股份有限公司2006年8月歐式認購權證	0.3430	3.20/單位	2006/08/08	100,000,000	2005/08/11
09320	Credit Suisse	交通銀行股份有限公司2006年11月歐式認購權證	0.2900	3.50/單位	2006/11/28	100,000,000	2005/08/11
09321	Credit Suisse	中銀香港(控股)有限公司2006年8月歐式認購權證	0.7270	16.88/單位	2006/08/08	80,000,000	2005/08/11
09322	Credit Suisse	中國海洋石油有限公司2006年8月歐式認購權證	0.5300	5.88/單位	2006/08/08	100,000,000	2005/08/11
09323	Credit Suisse	滙豐控股有限公司2006年8月歐式認沽權證	0.6400	126.8800	2006/08/08	80,000,000	2005/08/11
09318	Macquarie Bank Ltd.	恒基兆業地產有限公司2006年4月歐式認購權證	0.2510	43.0000	2006/04/28	200,000,000	2005/08/11
09324	Macquarie Bank Ltd.	恒生中國企業指數2006年3月歐式認購權證B	0.2520	5,500/1,750單位	2006/03/30	200,000,000	2005/08/11
09330	UBS AG	交通銀行股份有限公司2006年3月歐式認購權證	0.2500	3.38/單位	2006/03/13	200,000,000	2005/08/11
09331	UBS AG	中國海洋石油有限公司2006年3月歐式認購權證	0.4800	5.68/單位	2006/03/06	200,000,000	2005/08/11
09332	KBC Fin Products Int'l Ltd.	恒生中國企業指數2006年3月歐式認購權證A	0.2500	5,400/1,900單位	2006/03/30	400,000,000	2005/08/11
09337	KBC Fin Products Int'l Ltd.	恒生中國企業指數2006年3月歐式認沽權證	0.2510	5,200/1,500單位	2006/03/30	400,000,000	2005/08/11
09343	ABN AMRO Bank N.V.	原油期貨合約2006年2月歐式認購權證A	0.2550	70.00美元/200單位	2006/02/14	100,000,000	2005/08/12
09348	ABN AMRO Bank N.V.	原油期貨合約2006年2月歐式認沽權證C	0.2510	60.00美元/200單位	2006/02/14	100,000,000	2005/08/12
09344	ABN AMRO Bank N.V.	原油期貨合約2006年2月歐式認購權證B	0.2530	69.00美元/200單位	2006/02/22	100,000,000	2005/08/12
09350	ABN AMRO Bank N.V.	原油期貨合約2006年2月歐式認沽權證D	0.2550	58.00美元/150單位	2006/02/22	80,000,000	2005/08/12
09341	BNP Paribas Arbit Issu B.V.	長江實業(集團)有限公司2006年3月歐式認購權證	0.5710	89.8000	2006/03/30	200,000,000	2005/08/12
09342	BNP Paribas Arbit Issu B.V.	中國人壽保險股份有限公司2006年8月歐式認購權證	0.6450	6.30/單位	2006/08/30	200,000,000	2005/08/12
09336	Deutsche Bank AG	長江實業(集團)有限公司2006年4月歐式認購權證A	0.4650	93.0000	2006/04/26	200,000,000	2005/08/12
09338	Deutsche Bank AG	新鴻基地產發展有限公司2006年5月歐式認購權證A	0.3350	88.0000	2006/05/16	200,000,000	2005/08/12
09340	Deutsche Bank AG	中國移動(香港)有限公司2006年5月歐式認購權證A	0.2560	34.2000	2006/05/23	200,000,000	2005/08/12
03967 #	Deutsche Bank AG	中國人壽保險股份有限公司2005年11月歐式認購權證	0.2650	6.20/單位	2005/11/07	150,000,000	2005/08/12
03641 #	KBC Fin Products Int'l Ltd.	中銀香港(控股)有限公司2006年11月歐式認購權證	0.1800	15.0000	2006/11/02	550,000,000	2005/08/12
09351	BNP Paribas Arbit Issu B.V.	交通銀行股份有限公司2006年2月歐式認購權證C	0.2850	3.50/單位	2006/02/15	400,000,000	2005/08/15
09356	Calyon Fin P (G) Ltd.	中國人壽保險股份有限公司2006年2月歐式認購權證	0.6600	5.75/單位	2006/02/20	300,000,000	2005/08/15
09357	Calyon Fin P (G) Ltd.	中國移動(香港)有限公司2006年2月歐式認購權證B	0.3600	30.3800	2006/02/15	300,000,000	2005/08/15
09346	Deutsche Bank AG	中銀香港(控股)有限公司2006年2月歐式認購權證	0.5900	16.8/單位	2006/02/27	200,000,000	2005/08/15
04500 #	Credit Suisse First Boston	中國電信股份有限公司2005年10月歐式認購權證	0.3250	2.78/單位	2005/10/28	500,000,000	2005/08/15
09347	MSDW Asia Sec Products LLC	滙豐控股有限公司2006年4月歐式認購權證	0.2930	135.0000	2006/04/28	344,000,000	2005/08/15
09352	MSDW Asia Sec Products LLC	滙豐控股有限公司2006年4月歐式認沽權證	0.2920	120.0000	2006/04/28	344,000,000	2005/08/15
09355	KBC Fin Products Int'l Ltd.	恒生指數2006年2月歐式認沽權證D	0.2500	15,600/4,650單位	2006/02/27	400,000,000	2005/08/15
09354	KBC Fin Products Int'l Ltd.	中國人壽保險股份有限公司2006年3月歐式認購權證A	0.3210	6.60/單位	2006/03/01	308,000,000	2005/08/15
09353	DBS Bank Ltd.	交通銀行股份有限公司2006年3月歐式認購權證	0.3000	3.40/單位	2006/03/08	300,000,000	2005/08/16
09359	J P Morgan Int'l Der. Ltd.	中銀香港(控股)有限公司2006年3月歐式認購權證	0.5000	16.68/單位	2006/03/08	200,000,000	2005/08/16

新上市衍生權證 (續)

股份代號	發行機構	認股權證	發行價 (港元)	行使水平 / 每10單位 認購價 (港元)	認購 / 行使日期	上市時之 發行單位	上市日期
09361	J P Morgan Int'l Der. Ltd.	駿威汽車有限公司2006年3月歐式認購權證	0.2500	3.28/單位	2006/03/08	400,000,000	2005/08/16
09358	J P Morgan Int'l Der. Ltd.	交通銀行股份有限公司2006年3月歐式認購權證	0.2500	3.50/單位	2006/03/08	400,000,000	2005/08/16
09360	J P Morgan Int'l Der. Ltd.	中海集裝箱運輸股份有限公司2006年6月歐式認購權證	0.2500	3.88/單位	2006/06/08	400,000,000	2005/08/16
09362	J P Morgan Int'l Der. Ltd.	馬鞍山鋼鐵股份有限公司2006年3月歐式認購權證	0.2500	3.00/單位	2006/03/31	400,000,000	2005/08/16
09363	J P Morgan Int'l Der. Ltd.	中國石化上海石油化工股份有限公司2006年3月歐式認購權證	0.2500	3.10/單位	2006/03/16	400,000,000	2005/08/16
09345 #	Credit Suisse First Boston	中銀香港(控股)有限公司2006年3月歐式(鎖定回報)認購權證A	0.0200	16.2800	2006/03/10	900,000,000	2005/08/16
09364	SGA Societe Generale Acceptance N.V.	中國人壽保險股份有限公司2006年3月歐式認購權證	0.3900	6.60/單位	2006/03/20	256,000,000	2005/08/16
09365	KBC Fin Products Int'l Ltd.	交通銀行股份有限公司2006年5月歐式認購權證	0.2570	3.80/單位	2006/05/02	368,000,000	2005/08/16
09366	Macquarie Bank Ltd.	交通銀行股份有限公司2006年3月歐式認購權證	0.2500	3.80/單位	2006/03/01	388,000,000	2005/08/16
09367	Macquarie Bank Ltd.	中國平安保險(集團)股份有限公司2006年2月歐式認購權證	1.0730	14.50/單位	2006/02/28	200,000,000	2005/08/16
09368	Macquarie Bank Ltd.	中國平安保險(集團)股份有限公司2007年8月歐式認購權證	0.2500	15.0000	2007/08/31	200,000,000	2005/08/16
04652 #	KBC Fin Products Int'l Ltd.	滙豐控股有限公司2006年2月歐式認購權證	0.4650	128.0000	2006/02/03	215,000,000	2005/08/16
09370	Macquarie Bank Ltd.	中國石油化工股份有限公司2006年2月歐式認購權證A	0.2500	3.80/單位	2006/02/17	388,000,000	2005/08/17
09369	Deutsche Bank AG	中國電信股份有限公司2006年4月歐式認購權證	0.2700	3.20/單位	2006/04/12	200,000,000	2005/08/17
09371	Deutsche Bank AG	中國石油化工股份有限公司2006年3月歐式認購權證B	0.2500	3.98/單位	2006/03/06	200,000,000	2005/08/18
09372	Deutsche Bank AG	恒生指數2006年2月歐式認購權證B	0.2500	15,400/4,000單位	2006/02/27	400,000,000	2005/08/18
09378	SGA Societe Generale Acceptance N.V.	恒生指數2006年2月歐式認購權證B	0.2600	15,600/3,400單位	2006/02/27	385,000,000	2005/08/18
09377	Macquarie Bank Ltd.	恒生指數2006年2月歐式認購權證B	0.2520	15,600/3,700單位	2006/02/27	400,000,000	2005/08/18
09376	Macquarie Bank Ltd.	恒生指數2006年3月歐式認購權證D	0.2550	16,000/3,800單位	2006/03/30	400,000,000	2005/08/18
09375	Macquarie Bank Ltd.	恒生指數2006年3月歐式認購權證C	0.2540	15,400/4,800單位	2006/03/30	400,000,000	2005/08/18
09380	Macquarie Bank Ltd.	恒生指數2006年3月歐式認沽權證F	0.2590	16,000/5,900單位	2006/03/30	400,000,000	2005/08/18
09379	Macquarie Bank Ltd.	恒生指數2006年3月歐式認沽權證E	0.2600	15,600/5,000單位	2006/03/30	400,000,000	2005/08/18
09381	Macquarie Bank Ltd.	中國鋁業股份有限公司2006年2月歐式認購權證	0.3250	5.50/單位	2006/02/28	188,000,000	2005/08/18
09383	Macquarie Bank Ltd.	聯想集團有限公司2006年2月歐式認購權證B	0.2650	3.50/單位	2006/02/28	150,000,000	2005/08/18
09384	Macquarie Bank Ltd.	馬鞍山鋼鐵股份有限公司2006年2月歐式認購權證B	0.2540	3.10/單位	2006/02/28	100,000,000	2005/08/18
09385	Macquarie Bank Ltd.	兗州煤業股份有限公司2006年3月歐式認購權證	0.2590	8.00/單位	2006/03/13	200,000,000	2005/08/18
09382	Macquarie Bank Ltd.	中國移動(香港)有限公司2006年2月歐式認購權證D	0.2500	38.0000	2006/02/20	388,000,000	2005/08/18
09373	Macquarie Bank Ltd.	中國移動(香港)有限公司2006年2月歐式認沽權證B	0.2550	33.0000	2006/02/28	288,000,000	2005/08/18
09374	Macquarie Bank Ltd.	中國海洋石油有限公司2006年2月歐式認沽權證	0.3530	5.50/單位	2006/02/28	250,000,000	2005/08/18
09390	KBC Fin Products Int'l Ltd.	中國海洋石油有限公司2006年2月歐式認購權證B	0.4400	6.20/單位	2006/02/20	208,000,000	2005/08/18
09391	KBC Fin Products Int'l Ltd.	中國石油天然氣股份有限公司2006年5月歐式認購權證	0.3800	8.00/單位	2006/05/10	248,000,000	2005/08/18
09389	KBC Fin Products Int'l Ltd.	中國石油化工股份有限公司2006年6月歐式認購權證B	0.2730	3.88/單位	2006/06/09	348,000,000	2005/08/18
09386	UBS AG	中國移動(香港)有限公司2006年3月歐式認購權證	0.2500	38.8800	2006/03/28	200,000,000	2005/08/18
09387	UBS AG	中國石油化工股份有限公司2006年5月歐式認購權證	0.3600	3.98/單位	2006/05/15	200,000,000	2005/08/18
09388	UBS AG	中國電信股份有限公司2006年5月歐式認購權證	0.2900	3.38/單位	2006/05/15	200,000,000	2005/08/18
09392	BNP Paribas Arbit Issu B.V.	滙豐控股有限公司2006年2月歐式認購權證	0.2510	138.8800	2006/02/21	400,000,000	2005/08/19
09397	J P Morgan Int'l Der. Ltd.	中國平安保險(集團)股份有限公司2006年2月歐式認購權證	0.3800	14.88/單位	2006/02/20	263,000,000	2005/08/19
09394	J P Morgan Int'l Der. Ltd.	中國鋁業股份有限公司2006年2月歐式認購權證	0.2800	5.69/單位	2006/02/28	357,000,000	2005/08/19
09395	J P Morgan Int'l Der. Ltd.	中國石油化工股份有限公司2006年2月歐式認購權證	0.2500	4.00/單位	2006/02/28	400,000,000	2005/08/19
09396	J P Morgan Int'l Der. Ltd.	中國電信股份有限公司2006年2月歐式認購權證	0.2500	3.38/單位	2006/02/28	400,000,000	2005/08/19
09400	KBC Fin Products Int'l Ltd.	恒生指數2006年3月歐式認購權證A	0.2500	15,800/4,300單位	2006/03/30	400,000,000	2005/08/19
09405	KBC Fin Products Int'l Ltd.	恒生指數2006年3月歐式認沽權證C	0.2500	16,000/6,000單位	2006/03/30	400,000,000	2005/08/19
09393	Macquarie Bank Ltd.	滙豐控股有限公司2006年4月歐式認購權證B	0.2530	140.0000	2006/04/28	388,000,000	2005/08/19

新上市衍生權證 (續)

股份代號	發行機構	認股權證	發行價 (港元)	行使水平 / 每10單位 認購價 (港元)	認購 / 行使日期	上市時之 發行單位	上市日期
03777 #	SGA Societe Generale Acceptance N.V.	滙豐控股有限公司2005年10月歐式認購權證A	0.2340	130.5000	2005/10/06	200,000,000	2005/08/19
09142 #	SGA Societe Generale Acceptance N.V.	恒生指數2006年1月歐式認沽權證	0.1130	14,800/3,550單位	2006/01/26	400,000,000	2005/08/19
09401	Macquarie Bank Ltd.	中銀香港(控股)有限公司2006年2月歐式認購權證B	0.4680	18.00/單位	2006/02/28	100,000,000	2005/08/22
09408	Macquarie Bank Ltd.	滙豐控股有限公司2006年4月歐式認購權證C	0.2680	137.5000	2006/04/28	388,000,000	2005/08/22
09416	KBC Fin Products Int'l Ltd.	長江實業(集團)有限公司2006年2月歐式認沽權證	0.3630	84.0000	2006/02/22	208,000,000	2005/08/22
09421	KBC Fin Products Int'l Ltd.	中國移動(香港)有限公司2006年3月歐式認沽權證D	0.2500	34.0000	2006/03/01	400,000,000	2005/08/22
09419	KBC Fin Products Int'l Ltd.	和記黃埔有限公司2006年3月歐式認沽權證	0.3940	75.0000	2006/03/01	288,000,000	2005/08/22
09422	KBC Fin Products Int'l Ltd.	新鴻基地產發展有限公司2006年3月歐式認沽權證	0.3400	78.0000	2006/03/01	208,000,000	2005/08/22
09420	KBC Fin Products Int'l Ltd.	中國平安保險(集團)股份有限公司2007年1月歐式認購權證	0.2500	14.2800	2007/01/03	400,000,000	2005/08/22
09418	KBC Fin Products Int'l Ltd.	滙豐控股有限公司2006年2月歐式認沽權證	0.2900	126.0000	2006/02/22	268,000,000	2005/08/22
09417	KBC Fin Products Int'l Ltd.	中國移動(香港)有限公司2006年3月歐式認購權證C	0.2510	38.0000	2006/03/14	388,000,000	2005/08/22
09413	Credit Suisse	長江實業(集團)有限公司2006年8月歐式認沽權證	0.6330	86.8800	2006/08/18	50,000,000	2005/08/22
09414	Credit Suisse	和記黃埔有限公司2006年8月歐式認沽權證	0.5090	78.8800	2006/08/18	50,000,000	2005/08/22
09409	Credit Suisse	長江實業(集團)有限公司2006年8月歐式認購權證A	0.6070	88.8800	2006/08/18	50,000,000	2005/08/22
09410	Credit Suisse	和記黃埔有限公司2006年8月歐式認購權證A	0.4880	82.8800	2006/08/18	50,000,000	2005/08/22
09411	Credit Suisse	中國石油天然氣股份有限公司2006年6月歐式認購權證B	0.5930	7.28/單位	2006/06/08	100,000,000	2005/08/22
09412	Deutsche Bank AG	交通銀行股份有限公司2006年4月歐式認購權證	0.3500	3.63/單位	2006/04/18	200,000,000	2005/08/22
09415	Deutsche Bank AG	交通銀行股份有限公司2006年7月歐式認購權證A	0.3000	4.00/單位	2006/07/03	200,000,000	2005/08/22
09402	Deutsche Bank AG	中國人壽保險股份有限公司2006年3月歐式認購權證	0.3900	6.48/單位	2006/03/06	200,000,000	2005/08/22
09404	Deutsche Bank AG	中國人壽保險股份有限公司2006年4月歐式認購權證	0.2600	7.08/單位	2006/04/10	200,000,000	2005/08/22
09406	Deutsche Bank AG	中國移動(香港)有限公司2006年5月歐式認購權證B	0.2500	38.0000	2006/05/30	200,000,000	2005/08/22
09407	Deutsche Bank AG	滙豐控股有限公司2006年3月歐式認購權證A	0.3070	135.3000	2006/03/01	200,000,000	2005/08/22
09425	ABN AMRO Bank N.V.	中國人壽保險股份有限公司2006年4月歐式認購權證	0.3250	7.088/單位	2006/04/03	100,000,000	2005/08/23
09426	ABN AMRO Bank N.V.	中國石油化工股份有限公司2006年2月歐式認購權證	0.2550	3.888/單位	2006/02/24	200,000,000	2005/08/23
09429	ABN AMRO Bank N.V.	中國電信股份有限公司2006年5月歐式認購權證	0.2950	3.448/單位	2006/05/10	200,000,000	2005/08/23
09430	ABN AMRO Bank N.V.	中國石油天然氣股份有限公司2006年2月歐式認沽權證A	0.4850	6.688/單位	2006/02/24	100,000,000	2005/08/23
09431	ABN AMRO Bank N.V.	中國石油天然氣股份有限公司2006年2月歐式認沽權證B	0.7000	7.088/單位	2006/02/24	100,000,000	2005/08/23
09433	中銀國際亞洲有限公司	地鐵有限公司2006年10月歐式認購權證	1.1700	17.00/單位	2006/10/20	30,000,000	2005/08/23
09432	中銀國際亞洲有限公司	長江實業(集團)有限公司2006年10月歐式認購權證	7.3000	91.00/單位	2006/10/27	30,000,000	2005/08/23
09434	中銀國際亞洲有限公司	九龍倉集團有限公司2006年11月歐式認購權證	0.3110	30.0000	2006/11/10	300,000,000	2005/08/23
09435	Calyon Fin P (G) Ltd.	新鴻基地產發展有限公司2006年5月歐式認購權證	0.7100	79.8800	2006/05/02	300,000,000	2005/08/23
09088 #	ABN AMRO Bank N.V.	中國石油天然氣股份有限公司2006年1月歐式認購權證B	0.5700	6.588/單位	2006/01/18	100,000,000	2005/08/23
09423	Macquarie Bank Ltd.	中國人壽保險股份有限公司2006年2月歐式認購權證D	0.3200	7.00/單位	2006/02/28	250,000,000	2005/08/23
09424	Macquarie Bank Ltd.	中國石油化工股份有限公司2006年2月歐式認購權證B	0.2540	4.20/單位	2006/02/28	388,000,000	2005/08/23
09427	Macquarie Bank Ltd.	中國人壽保險股份有限公司2006年2月歐式認沽權證E	0.3650	6.00/單位	2006/02/28	200,000,000	2005/08/23
09428	Macquarie Bank Ltd.	中國石油化工股份有限公司2006年2月歐式認沽權證	0.3020	3.60/單位	2006/02/28	288,000,000	2005/08/23
09444	BNP Paribas Arbit Issu B.V.	恒生指數2006年2月歐式認購權證	0.2530	15,300/4,700單位	2006/02/27	400,000,000	2005/08/24
09448	BNP Paribas Arbit Issu B.V.	恒生指數2006年2月歐式認沽權證	0.2520	15,400/3,900單位	2006/02/27	400,000,000	2005/08/24
09446	Citigroup Global Mkt H Inc.	新鴻基地產發展有限公司2006年3月歐式認購權證	0.3130	88.2600	2006/03/23	300,000,000	2005/08/24
09438	Deutsche Bank AG	長江實業(集團)有限公司2006年4月歐式認購權證B	0.6500	88.0000	2006/04/11	200,000,000	2005/08/24
09439	Deutsche Bank AG	中國移動(香港)有限公司2006年5月歐式認購權證C	0.2500	33.8000	2006/05/08	200,000,000	2005/08/24
09441	Deutsche Bank AG	中國海洋石油有限公司2006年4月歐式認購權證	0.4200	6.60/單位	2006/04/03	200,000,000	2005/08/24
09442	Deutsche Bank AG	和記黃埔有限公司2006年4月歐式認購權證B	0.4100	86.8000	2006/04/18	200,000,000	2005/08/24

新上市衍生權證 (續)

股份代號	發行機構	認股權證	發行價 (港元)	行使水平 / 每10單位認購價 (港元)	認購 / 行使日期	上市時之發行單位	上市日期
09443	Deutsche Bank AG	中國平安保險(集團)股份有限公司2006年3月歐式認購權證	1.0700	14.60/單位	2006/03/20	200,000,000	2005/08/24
03524 #	Credit Suisse First Boston	中國人壽保險股份有限公司2005年11月歐式認購權證	0.3800	6.28/單位	2005/11/28	500,000,000	2005/08/24
09436	Macquarie Bank Ltd.	和記黃埔有限公司2006年2月歐式認購權證B	0.2550	90.0000	2006/02/28	300,000,000	2005/08/24
09440	Macquarie Bank Ltd.	和記黃埔有限公司2006年2月歐式認沽權證	0.2840	75.0000	2006/02/28	200,000,000	2005/08/24
09437	KBC Fin Products Int'l Ltd.	中國電信股份有限公司2006年2月歐式認購權證	0.2550	3.40/單位	2006/02/28	200,000,000	2005/08/24
09445	MSDW Asia Sec Products LLC	恒生指數2006年2月歐式認購權證	0.2500	14,200/6,530單位	2006/02/27	400,000,000	2005/08/24
09449	MSDW Asia Sec Products LLC	恒生指數2006年2月歐式認沽權證	0.2500	16,400/5,670單位	2006/02/27	400,000,000	2005/08/24
09451	KBC Fin Products Int'l Ltd.	和記黃埔有限公司2006年3月歐式認購權證A	0.2520	88.8800	2006/03/01	388,000,000	2005/08/24
09450	KBC Fin Products Int'l Ltd.	中國電信股份有限公司2006年5月歐式認購權證	0.2560	3.50/單位	2006/05/02	288,000,000	2005/08/24
09447	KBC Fin Products Int'l Ltd.	中國人壽保險股份有限公司2006年3月歐式認購權證B	0.2660	7.20/單位	2006/03/01	368,000,000	2005/08/24
09466	Calyon Fin P (G) Ltd.	和記黃埔有限公司2006年2月歐式認購權證	0.7400	76.0000	2006/02/27	300,000,000	2005/08/25
09465	Calyon Fin P (G) Ltd.	滙豐控股有限公司2006年2月歐式認購權證	0.4750	129.2900	2006/02/27	300,000,000	2005/08/25
09467	Calyon Fin P (G) Ltd.	中國石油天然氣股份有限公司2006年5月歐式認購權證A	0.8000	6.40/單位	2006/05/10	300,000,000	2005/08/25
09468	CC Rabobank B.A.	中國移動(香港)有限公司2006年11月歐式認購權證	0.2900	38.8800	2006/11/28	200,000,000	2005/08/25
09469	CC Rabobank B.A.	滙豐控股有限公司2006年7月歐式認購權證B	0.4300	135.8800	2006/07/28	100,000,000	2005/08/25
09452	Macquarie Bank Ltd.	長江實業(集團)有限公司2006年2月歐式認購權證B	0.2790	100.0000	2006/02/28	300,000,000	2005/08/25
09454	Macquarie Bank Ltd.	中國人壽保險股份有限公司2006年2月歐式認購權證F	0.2570	7.50/單位	2006/02/28	250,000,000	2005/08/25
09455	Macquarie Bank Ltd.	新鴻基地產發展有限公司2006年2月歐式認購權證	0.2500	92.5000	2006/02/28	300,000,000	2005/08/25
09458	UBS AG	長江實業(集團)有限公司2006年3月歐式認購權證	0.3800	98.8800	2006/03/13	200,000,000	2005/08/25
09459	UBS AG	中國人壽保險股份有限公司2006年3月歐式認購權證	0.4500	6.88/單位	2006/03/28	200,000,000	2005/08/25
09460	UBS AG	和記黃埔有限公司2006年3月歐式認購權證	0.3900	88.8800	2006/03/13	200,000,000	2005/08/25
09461	UBS AG	中國人民財產保險股份有限公司2006年8月歐式認購權證	0.4500	2.68/單位	2006/08/21	200,000,000	2005/08/25
09464	UBS AG	中國平安保險(集團)股份有限公司2006年8月歐式認購權證	0.2500	14.2800	2006/08/21	200,000,000	2005/08/25
09027 #	Credit Suisse	滙豐控股有限公司2006年5月歐式認購權證A	0.5400	125.8800	2006/05/18	300,000,000	2005/08/25
09470	BNP Paribas Arbit Issu B.V.	恒生中國企業指數2006年2月歐式認購權證	0.2550	5,100/2,200單位	2006/02/27	400,000,000	2005/08/26
09474	BNP Paribas Arbit Issu B.V.	恒生中國企業指數2006年2月歐式認沽權證	0.2530	5,600/2,200單位	2006/02/27	400,000,000	2005/08/26
09471	SGA Societe Generale Acceptance N.V.	中國移動(香港)有限公司2006年3月歐式認購權證C	0.2500	35.8800	2006/03/13	400,000,000	2005/08/26
09472	SGA Societe Generale Acceptance N.V.	恒生指數2006年2月歐式認購權證C	0.2900	14,600/4,500單位	2006/02/27	345,000,000	2005/08/26
09475	SGA Societe Generale Acceptance N.V.	中國移動(香港)有限公司2006年3月歐式認沽權證	0.3200	34.6800	2006/03/06	313,000,000	2005/08/26
09476	SGA Societe Generale Acceptance N.V.	恒生指數2006年2月歐式認沽權證E	0.2600	15,600/4,300單位	2006/02/27	385,000,000	2005/08/26
03967 #	Deutsche Bank AG	中國人壽保險股份有限公司2005年11月歐式認購權證	0.2750	6.20/單位	2005/11/07	150,000,000	2005/08/26
04622 #	Calyon Fin P (G) Ltd.	駿威汽車有限公司2005年11月歐式(平均結算)認購權證	0.0150	3.00/單位	2005/11/08	700,000,000	2005/08/26
09478	ABN AMRO Bank N.V.	中國國際航空股份有限公司2006年8月歐式認購權證	0.3700	2.588/單位	2006/08/18	100,000,000	2005/08/29
09480	ABN AMRO Bank N.V.	和記黃埔有限公司2006年2月歐式認沽權證	0.3950	75.8800	2006/02/28	80,000,000	2005/08/29
09479	ABN AMRO Bank N.V.	長江實業(集團)有限公司2006年2月歐式認沽權證	0.3150	78.8800	2006/02/28	80,000,000	2005/08/29
09511	Calyon Fin P (G) Ltd.	中國移動(香港)有限公司2006年3月歐式認購權證B	0.3900	33.3300	2006/03/03	300,000,000	2005/08/29
09513	Calyon Fin P (G) Ltd.	中國人民財產保險股份有限公司2006年3月歐式認購權證	0.3700	2.00/單位	2006/03/01	300,000,000	2005/08/29
09512	Calyon Fin P (G) Ltd.	富士康國際控股有限公司2006年9月歐式(平均結算)認購權證	1.1500	7.00/單位	2006/09/12	300,000,000	2005/08/29
09473	Deutsche Bank AG	滙豐控股有限公司2006年3月歐式認購權證B	0.3520	123.8000	2006/03/01	200,000,000	2005/08/29
09477	香港上海滙豐銀行有限公司	華能國際電力股份有限公司2006年5月歐式認購權證	0.3200	6.06/單位	2006/05/26	68,000,000	2005/08/29
09088 #	ABN AMRO Bank N.V.	中國石油天然氣股份有限公司2006年1月歐式認購權證B	0.5100	6.588/單位	2006/01/18	50,000,000	2005/08/29
03882 #	Citigroup Global Mkt H Inc.	華能國際電力股份有限公司2005年9月歐式認購權證	0.1300	5.88/單位	2005/09/29	77,000,000	2005/08/29
09519	UBS AG	新鴻基地產發展有限公司2006年4月歐式認購權證	0.5500	82.8800	2006/04/18	200,000,000	2005/08/30

新上市衍生權證 (續)

股份代號	發行機構	認股權證	發行價 (港元)	行使水平 / 每10單位認購價 (港元)	認購 / 行使日期	上市時之發行單位	上市日期
09520	UBS AG	新鴻基地產發展有限公司2006年5月歐式認購權證	0.4000	88.8800	2006/05/08	200,000,000	2005/08/30
09515	中銀國際亞洲有限公司	中國网通集團(香港)有限公司2006年4月歐式認購權證	2.4500	11.97/單位	2006/04/28	100,000,000	2005/08/30
09516	中銀國際亞洲有限公司	中國石油化工股份有限公司2006年8月歐式認購權證	0.4800	3.575/單位	2006/08/18	200,000,000	2005/08/30
09517	中銀國際亞洲有限公司	中海發展股份有限公司2006年5月歐式認購權證	1.3500	5.895/單位	2006/05/12	40,000,000	2005/08/30
09518	中銀國際亞洲有限公司	中國石油天然氣股份有限公司2006年8月歐式認購權證	0.7300	6.30/單位	2006/08/25	150,000,000	2005/08/30
09521	Calyon Fin P (G) Ltd.	中國鋁業股份有限公司2006年3月歐式認購權證	0.5000	4.60/單位	2006/03/01	300,000,000	2005/08/30
09524	DBS Bank Ltd.	香港中華煤氣有限公司2006年5月歐式認購權證	0.8700	16.326/單位	2006/05/24	30,000,000	2005/08/31
09523	Calyon Fin P (G) Ltd.	中國石油化工股份有限公司2006年3月歐式認購權證	0.3850	3.45/單位	2006/03/01	300,000,000	2005/08/31
09522	Macquarie Bank Ltd.	中國國際航空股份有限公司2006年9月歐式認購權證	0.2530	2.98/單位	2006/09/04	100,000,000	2005/08/31
09526	SGA Societe Generale Acceptance N.V.	中國海洋石油有限公司2006年5月歐式認購權證	0.6500	5.98/單位	2006/05/02	154,000,000	2005/09/01
09527	SGA Societe Generale Acceptance N.V.	華能國際電力股份有限公司2006年5月歐式認購權證	0.3600	6.12/單位	2006/05/02	278,000,000	2005/09/01
09525	SGA Societe Generale Acceptance N.V.	中國石油化工股份有限公司2006年5月歐式認購權證	0.3200	3.85/單位	2006/05/02	217,000,000	2005/09/01
09528	SGA Societe Generale Acceptance N.V.	新鴻基地產發展有限公司2006年5月歐式認沽權證	0.6200	76.4800	2006/05/02	161,000,000	2005/09/01
09530	Calyon Fin P (G) Ltd.	兗州煤業股份有限公司2006年7月歐式認購權證	0.8700	5.50/單位	2006/07/03	300,000,000	2005/09/02
09529	Calyon Fin P (G) Ltd.	滙豐控股有限公司2006年3月歐式認購權證B	0.5400	125.2400	2006/03/02	300,000,000	2005/09/02
09532	Calyon Fin P (G) Ltd.	銀建國際實業有限公司2006年9月歐式(平均結算)認購權證	0.4100	2.50/單位	2006/09/18	300,000,000	2005/09/05
09531	香港上海滙豐銀行有限公司	中國人壽保險股份有限公司2006年3月歐式認購權證	0.4400	6.58/單位	2006/03/15	150,000,000	2005/09/05
09088 #	ABN AMRO Bank N.V.	中國石油天然氣股份有限公司2006年1月歐式認購權證B	0.4250	6.588/單位	2006/01/18	150,000,000	2005/09/05
09026 #	Credit Suisse	滙豐控股有限公司2006年4月歐式認購權證	0.4200	124.8800	2006/04/18	300,000,000	2005/09/05
09543	Calyon Fin P (G) Ltd.	中國人壽保險股份有限公司2006年7月歐式認購權證	0.8100	6.05/單位	2006/07/03	300,000,000	2005/09/06
09533	香港上海滙豐銀行有限公司	中國石油天然氣股份有限公司2006年3月歐式認購權證	0.4700	6.80/單位	2006/03/30	180,000,000	2005/09/06
09534	SGA Societe Generale Acceptance N.V.	中銀香港(控股)有限公司2007年3月歐式認購權證	0.2500	14.1000	2007/03/12	400,000,000	2005/09/06
09535	SGA Societe Generale Acceptance N.V.	滙豐控股有限公司2006年7月歐式認購權證A	0.4000	130.0000	2006/07/04	250,000,000	2005/09/06
09536	UBS AG	中國移動(香港)有限公司2006年3月歐式認沽權證	0.2600	32.8800	2006/03/06	200,000,000	2005/09/06
09537	UBS AG	和記黃埔有限公司2006年4月歐式認沽權證	0.6200	76.8800	2006/04/25	200,000,000	2005/09/06
09538	UBS AG	中國石油天然氣股份有限公司2006年5月歐式認沽權證	0.9000	6.38/單位	2006/05/15	200,000,000	2005/09/06
09548	Calyon Fin P (G) Ltd.	長江實業(集團)有限公司2006年3月歐式認購權證	0.7960	81.8800	2006/03/07	300,000,000	2005/09/07
09549	Calyon Fin P (G) Ltd.	滙豐控股有限公司2006年7月歐式認購權證A	0.6640	123.4500	2006/07/03	300,000,000	2005/09/07
09544	Deutsche Bank AG	滙豐控股有限公司2006年4月歐式認沽權證	0.2750	118.0000	2006/04/03	200,000,000	2005/09/07
09545	SGA Societe Generale Acceptance N.V.	交通銀行股份有限公司2006年4月歐式認購權證	0.2800	3.68/單位	2006/04/03	357,000,000	2005/09/07
09546	SGA Societe Generale Acceptance N.V.	滙豐控股有限公司2006年5月歐式認購權證A	0.5600	124.6800	2006/05/30	179,000,000	2005/09/07
09547	SGA Societe Generale Acceptance N.V.	中國平安保險(集團)股份有限公司2007年12月歐式認購權證	0.2600	14.0900	2007/12/17	385,000,000	2005/09/07
03843 #	Credit Suisse First Boston	滙豐控股有限公司2006年1月歐式認購權證	0.3000	126.8800	2006/01/18	480,000,000	2005/09/08
03526 #	Credit Suisse First Boston	滙豐控股有限公司2006年2月歐式認購權證B	0.0600	138.8800	2006/02/08	480,000,000	2005/09/08
03977 #	KBC Fin Products Int'l Ltd.	滙豐控股有限公司2006年1月歐式認購權證C	0.2100	132.0000	2006/01/03	362,000,000	2005/09/08
09550	香港上海滙豐銀行有限公司	中銀香港(控股)有限公司2006年8月歐式認購權證	0.7400	16.38/單位	2006/08/30	68,000,000	2005/09/08
09552	KBC Fin Products Int'l Ltd.	中國石油天然氣股份有限公司2006年3月歐式認沽權證	0.5100	6.28/單位	2006/03/08	188,000,000	2005/09/08
09551	KBC Fin Products Int'l Ltd.	滙豐控股有限公司2006年6月歐式認購權證D	0.3760	123.8800	2006/06/05	248,000,000	2005/09/08
09173 #	ABN AMRO Bank N.V.	新鴻基地產發展有限公司2006年1月歐式認購權證	0.3450	85.8880	2006/01/26	160,000,000	2005/09/09
03609 #	Credit Suisse First Boston	恒基兆業地產有限公司2005年12月歐式認購權證	0.0690	42.8800	2005/12/28	300,000,000	2005/09/09
09568	ABN AMRO Bank N.V.	中國神華能源股份有限公司2006年3月歐式認購權證A	0.6900	9.388/單位	2006/03/13	60,000,000	2005/09/12
09569	ABN AMRO Bank N.V.	中國神華能源股份有限公司2006年3月歐式認購權證B	0.5600	9.788/單位	2006/03/13	60,000,000	2005/09/12
09563	ABN AMRO Bank N.V.	長江實業(集團)有限公司2006年4月歐式認購權證	0.5200	92.8880	2006/04/06	85,000,000	2005/09/12

新上市衍生權證 (續)

股份代號	發行機構	認股權證	發行價 (港元)	行使水平 / 每10單位 認購價 (港元)	認購 / 行使日期	上市時之 發行單位	上市日期
09570	ABN AMRO Bank N.V.	和記黃埔有限公司2006年4月歐式認購權證	0.5300	82.8880	2006/04/06	90,000,000	2005/09/12
09571	ABN AMRO Bank N.V.	新鴻基地產發展有限公司2006年4月歐式認購權證A	0.3500	90.8880	2006/04/13	90,000,000	2005/09/12
09553	BNP Paribas Arbit Issu B.V.	中國神華能源股份有限公司2006年3月歐式認購權證	1.2800	9.28/單位	2006/03/13	100,000,000	2005/09/12
09554	BNP Paribas Arbit Issu B.V.	中國神華能源股份有限公司2006年12月歐式認購權證	0.2510	8.3800	2006/12/20	388,000,000	2005/09/12
09576	Calyon Fin P (G) Ltd.	中國神華能源股份有限公司2006年3月歐式認購權證A	0.9350	8.88/單位	2006/03/13	300,000,000	2005/09/12
09577	Calyon Fin P (G) Ltd.	中國神華能源股份有限公司2006年3月歐式認購權證B	0.6870	9.48/單位	2006/03/13	300,000,000	2005/09/12
09574	CC Rabobank B.A.	中國神華能源股份有限公司2006年4月歐式認購權證	0.7400	9.68/單位	2006/04/18	100,000,000	2005/09/12
09555	Credit Suisse	中國神華能源股份有限公司2006年3月歐式認購權證	0.6660	9.28/單位	2006/03/28	50,000,000	2005/09/12
09556	Credit Suisse	中國神華能源股份有限公司2006年8月歐式認購權證	0.7860	9.88/單位	2006/08/28	50,000,000	2005/09/12
09557	Deutsche Bank AG	中國神華能源股份有限公司2006年3月歐式認購權證A	0.5700	9.28/單位	2006/03/30	200,000,000	2005/09/12
09559	J P Morgan Int'l Der. Ltd.	中國神華能源股份有限公司2006年6月歐式認購權證	0.5000	10.50/單位	2006/06/08	200,000,000	2005/09/12
09558	J P Morgan Int'l Der. Ltd.	中國神華能源股份有限公司2006年3月歐式認購權證	0.4800	10.00/單位	2006/03/17	208,000,000	2005/09/12
04887 #	Deutsche Bank AG	和記黃埔有限公司2005年12月歐式認購權證A	0.4550	77.8000	2005/12/28	200,000,000	2005/09/12
09560	SGA Societe Generale Acceptance N.V.	中國神華能源股份有限公司2006年3月歐式認購權證	1.0900	9.48/單位	2006/03/13	92,000,000	2005/09/12
09561	SGA Societe Generale Acceptance N.V.	中國神華能源股份有限公司2007年4月歐式認購權證	0.2500	8.6200	2007/04/17	400,000,000	2005/09/12
09562	SGA Societe Generale Acceptance N.V.	恒生指數2006年3月歐式認沽權證B	0.2900	16,000/4,500單位	2006/03/30	345,000,000	2005/09/12
09572	UBS AG	中國神華能源股份有限公司2006年3月歐式認購權證	1.1100	8.88/單位	2006/03/13	100,000,000	2005/09/12
09573	UBS AG	中國神華能源股份有限公司2006年5月歐式認購權證	0.6100	10.88/單位	2006/05/15	100,000,000	2005/09/12
09575	KBC Fin Products Int'l Ltd.	中國神華能源股份有限公司2006年12月歐式認購權證	0.2500	8.7800	2006/12/06	288,000,000	2005/09/12
09578	Macquarie Bank Ltd.	中國神華能源股份有限公司2006年3月歐式認購權證	0.8260	9.50/單位	2006/03/13	80,000,000	2005/09/12
09579	Macquarie Bank Ltd.	中國神華能源股份有限公司2007年9月歐式認購權證	0.2590	10.0000	2007/09/28	200,000,000	2005/09/12
09589	KBC Fin Products Int'l Ltd.	中國神華能源股份有限公司2006年4月歐式認購權證	0.9820	10.28/單位	2006/04/03	100,000,000	2005/09/13
09580	BNP Paribas Arbit Issu B.V.	中國石化上海石油化工股份有限公司2006年3月歐式認購權證	0.2500	2.80/單位	2006/03/14	380,000,000	2005/09/13
09586	中銀國際亞洲有限公司	富士康國際控股有限公司2006年4月歐式認購權證	1.2600	7.00/單位	2006/04/28	70,000,000	2005/09/13
09587	中銀國際亞洲有限公司	大成生化科技集團有限公司2006年6月歐式認購權證	0.6000	4.00/單位	2006/06/09	50,000,000	2005/09/13
09581	Credit Suisse	長江實業(集團)有限公司2006年8月歐式認購權證B	0.5380	92.8800	2006/08/08	80,000,000	2005/09/13
09582	Credit Suisse	中國石油化工股份有限公司2006年9月歐式認購權證	0.3350	3.88/單位	2006/09/28	100,000,000	2005/09/13
09583	Credit Suisse	中國海洋石油有限公司2006年9月歐式認購權證	0.5660	6.28/單位	2006/09/28	80,000,000	2005/09/13
09584	Credit Suisse	和記黃埔有限公司2006年8月歐式認購權證B	0.6970	78.8800	2006/08/08	80,000,000	2005/09/13
09585	Deutsche Bank AG	中國神華能源股份有限公司2006年3月歐式認購權證B	0.5000	9.98/單位	2006/03/20	200,000,000	2005/09/13
09588	Deutsche Bank AG	新鴻基地產發展有限公司2006年4月歐式認購權證	0.4800	85.6000	2006/04/10	200,000,000	2005/09/13
09592	中銀國際亞洲有限公司	盈富基金2006年5月歐式認購權證	0.9500	15.50/單位	2006/05/12	70,000,000	2005/09/14
09591	中銀國際亞洲有限公司	招商局國際有限公司2006年5月歐式認購權證	0.2500	16.3000	2006/05/26	500,000,000	2005/09/14
09593	Citigroup Global Mkt H Inc.	思捷環球控股有限公司2006年3月歐式認購權證	0.4200	65.8800	2006/03/30	200,000,000	2005/09/14
09590	香港上海滙豐銀行有限公司	長江實業(集團)有限公司2006年6月歐式認購權證	0.5200	92.8000	2006/06/14	80,000,000	2005/09/14
09594	SGA Societe Generale Acceptance N.V.	長江實業(集團)有限公司2006年5月歐式認購權證A	0.4700	94.6800	2006/05/22	213,000,000	2005/09/15
09596	SGA Societe Generale Acceptance N.V.	和記黃埔有限公司2006年5月歐式認購權證A	0.4400	86.0800	2006/05/22	228,000,000	2005/09/15
09597	SGA Societe Generale Acceptance N.V.	新鴻基地產發展有限公司2006年5月歐式認購權證A	0.4700	90.4800	2006/05/22	213,000,000	2005/09/15
09595	SGA Societe Generale Acceptance N.V.	恒生指數2006年3月歐式認購權證A	0.2500	15,200/3,900單位	2006/03/30	400,000,000	2005/09/15
09598	Credit Suisse	恒生中國企業指數2006年6月歐式認沽權證	0.2530	5,000/1,800單位	2006/06/28	500,000,000	2005/09/16
09599	Credit Suisse	恒生中國企業指數2006年8月歐式認沽權證	0.2980	5,128/1,800單位	2006/08/29	500,000,000	2005/09/16
09600	Deutsche Bank AG	中國移動(香港)有限公司2006年4月歐式認沽權證	0.2500	33.2000	2006/04/25	200,000,000	2005/09/16
09601	Deutsche Bank AG	恒生指數2006年3月歐式認購權證	0.2500	15,200/3,800單位	2006/03/30	400,000,000	2005/09/16

新上市衍生權證 (續)

股份代號	發行機構	認股權證	發行價 (港元)	行使水平 / 每10單位 認購價 (港元)	認購 / 行使日期	上市時之 發行單位	上市日期
09604	KBC Fin Products Int'l Ltd.	和記黃埔有限公司2006年4月歐式認購權證	0.3300	82.0000	2006/04/03	288,000,000	2005/09/16
09605	KBC Fin Products Int'l Ltd.	新鴻基地產發展有限公司2006年4月歐式認購權證B	0.5870	80.0000	2006/04/10	168,000,000	2005/09/16
09602	KBC Fin Products Int'l Ltd.	長江實業(集團)有限公司2006年4月歐式認購權證	0.5700	86.0000	2006/04/03	168,000,000	2005/09/16
09603	KBC Fin Products Int'l Ltd.	和記黃埔有限公司2006年3月歐式認購權證B	0.5260	77.0000	2006/03/16	188,000,000	2005/09/16
09606	Calyon Fin P (G) Ltd.	滙豐控股有限公司2006年5月歐式認購權證A	0.8000	120.8800	2006/05/29	300,000,000	2005/09/20
09607	Calyon Fin P (G) Ltd.	滙豐控股有限公司2006年5月歐式認購權證B	0.4160	128.8800	2006/05/29	300,000,000	2005/09/20
09608	Calyon Fin P (G) Ltd.	中國石油天然氣股份有限公司2006年5月歐式認購權證B	0.9100	5.80/單位	2006/05/15	300,000,000	2005/09/20
09609	BNP Paribas Arbit Issu B.V.	和記電訊國際有限公司2006年4月歐式認購權證	0.2510	10.60/單位	2006/04/27	318,000,000	2005/09/21
09252 #	SGA Societe Generale Acceptance N.V.	恒生指數2006年2月歐式認購權證A	0.1800	15,200/3,400單位	2006/02/27	400,000,000	2005/09/21
09615	ABN AMRO Bank N.V.	恒生指數2006年3月歐式認沽權證	0.2500	14,900/3,800單位	2006/03/30	160,000,000	2005/09/22
09611	ABN AMRO Bank N.V.	中國人壽保險股份有限公司2006年3月歐式認購權證	0.3600	6.688/單位	2006/03/28	100,000,000	2005/09/22
09612	ABN AMRO Bank N.V.	中國移動(香港)有限公司2006年7月歐式認購權證	0.2600	39.8800	2006/07/14	160,000,000	2005/09/22
09613	ABN AMRO Bank N.V.	中國移動(香港)有限公司2006年8月歐式認沽權證	0.2750	31.8800	2006/08/08	160,000,000	2005/09/22
09614	ABN AMRO Bank N.V.	中國石油天然氣股份有限公司2006年3月歐式認購權證	0.3200	6.788/單位	2006/03/28	120,000,000	2005/09/22
09610	香港上海滙豐銀行有限公司	中國海洋石油有限公司2006年7月歐式認購權證	0.5200	5.88/單位	2006/07/14	120,000,000	2005/09/22
09616	Deutsche Bank AG	滙豐控股有限公司2006年6月歐式認購權證B	0.5000	125.8000	2006/06/16	200,000,000	2005/09/23
09620	Deutsche Bank AG	滙豐控股有限公司2006年6月歐式認沽權證	0.4500	123.8000	2006/06/16	200,000,000	2005/09/23
09617	UBS AG	恒生銀行有限公司2006年9月歐式認購權證	0.5100	103.8800	2006/09/25	100,000,000	2005/09/23
09619	Calyon Fin P (G) Ltd.	Solomon Systech (International) Ltd.2006年3月歐式認購權證	0.5700	2.85/單位	2006/03/27	300,000,000	2005/09/26
09618	MSDW Asia Sec Products LLC	恒生指數2006年3月歐式認購權證	0.2500	13,800/6,460單位	2006/03/30	400,000,000	2005/09/26
09622	MSDW Asia Sec Products LLC	恒生指數2006年3月歐式認沽權證	0.2500	16,600/7,300單位	2006/03/30	400,000,000	2005/09/26
09117 #	KBC Fin Products Int'l Ltd.	和記黃埔有限公司2006年2月歐式認購權證B	0.3000	82.0000	2006/02/02	400,000,000	2005/09/26
09621	Credit Suisse	中銀香港(控股)有限公司2006年3月歐式認購權證B	0.6800	15.88/單位	2006/03/28	50,000,000	2005/09/27
09623	Credit Suisse	中國人壽保險股份有限公司2006年4月歐式認購權證A	0.4900	6.28/單位	2006/04/28	100,000,000	2005/09/27
09624	Credit Suisse	中國人壽保險股份有限公司2006年4月歐式認購權證B	0.3200	6.68/單位	2006/04/28	100,000,000	2005/09/27
09625	Credit Suisse	中國電信股份有限公司2006年7月歐式認購權證	0.2570	2.88/單位	2006/07/28	250,000,000	2005/09/27
09626	Credit Suisse	中國海洋石油有限公司2006年4月歐式認購權證	0.6500	5.48/單位	2006/04/28	150,000,000	2005/09/27
09627	UBS AG	恒生指數2006年3月歐式認購權證	0.2500	15,400/4,000單位	2006/03/30	200,000,000	2005/09/27
09631	UBS AG	恒生指數2006年3月歐式認沽權證	0.2500	15,000/4,000單位	2006/03/30	200,000,000	2005/09/27
09630	BNP Paribas Arbit Issu B.V.	華能國際電力股份有限公司2006年3月歐式認購權證	0.3510	6.10/單位	2006/03/30	228,000,000	2005/09/28
09634	J P Morgan Int'l Der. Ltd.	國泰航空有限公司2006年4月歐式認購權證	0.5000	14.68/單位	2006/04/21	200,000,000	2005/09/28
09635	J P Morgan Int'l Der. Ltd.	大唐國際發電股份有限公司2006年6月歐式認購權證	0.2800	6.18/單位	2006/06/08	357,000,000	2005/09/28
09636	J P Morgan Int'l Der. Ltd.	香港中華煤氣有限公司2006年4月歐式認購權證	0.3800	16.88/單位	2006/04/27	263,000,000	2005/09/28
09637	J P Morgan Int'l Der. Ltd.	中國人民財產保險股份有限公司2006年5月歐式認購權證	0.2500	2.28/單位	2006/05/29	400,000,000	2005/09/28
09638	J P Morgan Int'l Der. Ltd.	兗州煤業股份有限公司2006年6月歐式認購權證	0.3800	6.67/單位	2006/06/08	263,000,000	2005/09/28
09628	SGA Societe Generale Acceptance N.V.	恒生中國企業指數2006年3月歐式認購權證	0.2500	5,100/1,850單位	2006/03/30	400,000,000	2005/09/28
09629	SGA Societe Generale Acceptance N.V.	恒生指數2006年3月歐式認購權證C	0.2800	14,800/4,500單位	2006/03/30	357,000,000	2005/09/28
09632	SGA Societe Generale Acceptance N.V.	恒生中國企業指數2006年3月歐式認沽權證	0.2500	5,200/1,600單位	2006/03/30	400,000,000	2005/09/28
09633	SGA Societe Generale Acceptance N.V.	恒生指數2006年3月歐式認沽權證D	0.2500	15,400/4,000單位	2006/03/30	400,000,000	2005/09/28
09639	ABN AMRO Bank N.V.	恒生指數2006年3月歐式認購權證	0.2500	15,500/4,000單位	2006/03/30	160,000,000	2005/09/29
09645	Macquarie Bank Ltd.	中國移動(香港)有限公司2006年3月歐式認購權證C	0.2600	40.0000	2006/03/31	200,000,000	2005/09/30
09649	Macquarie Bank Ltd.	中國移動(香港)有限公司2006年3月歐式認沽權證D	0.2540	35.0000	2006/03/31	200,000,000	2005/09/30
09646	Macquarie Bank Ltd.	長江實業(集團)有限公司2006年5月歐式認購權證A	0.3760	95.0000	2006/05/29	200,000,000	2005/09/30

新上市衍生權證 (續)

股份代號	發行機構	認股權證	發行價 (港元)	行使水平 / 每10單位 認購價 (港元)	認購 / 行使日期	上市時之 發行單位	上市日期
09647	Macquarie Bank Ltd.	和記黃埔有限公司2006年5月歐式認購權證A	0.3720	87.5000	2006/05/29	200,000,000	2005/09/30
09642	Macquarie Bank Ltd.	聯想集團有限公司2006年8月歐式認購權證	0.5720	4.20/單位	2006/08/30	100,000,000	2005/09/30
09643	Macquarie Bank Ltd.	信德集團有限公司2006年7月歐式認購權證	0.4970	8.00/單位	2006/07/10	80,000,000	2005/09/30
09648	Macquarie Bank Ltd.	新鴻基地產發展有限公司2006年4月歐式認購權證	0.2780	90.0000	2006/04/28	200,000,000	2005/09/30
09641	Macquarie Bank Ltd.	恒生指數2006年3月歐式認購權證G	0.2600	14,600/5,500單位	2006/03/30	388,000,000	2005/09/30
09653	KBC Fin Products Int'l Ltd.	恒生指數2006年3月歐式認購權證B	0.2500	15,000/4,500單位	2006/03/30	400,000,000	2005/09/30
09657	KBC Fin Products Int'l Ltd.	恒生指數2006年3月歐式認沽權證D	0.2500	15,000/4,100單位	2006/03/30	400,000,000	2005/09/30
09658	KBC Fin Products Int'l Ltd.	恒生指數2006年3月歐式認沽權證E	0.2540	15,400/4,800單位	2006/03/30	388,000,000	2005/09/30
09652	KBC Fin Products Int'l Ltd.	恒生中國企業指數2006年3月歐式認購權證B	0.2500	4,800/2,200單位	2006/03/30	300,000,000	2005/09/30
09651	KBC Fin Products Int'l Ltd.	中國人壽保險股份有限公司2006年5月歐式認購權證	0.4100	6.18/單位	2006/05/02	228,000,000	2005/09/30
09640	BNP Paribas Arbit Issu B.V.	恒生指數2006年3月歐式認購權證	0.2520	14,500/5,000單位	2006/03/30	400,000,000	2005/09/30
09644	BNP Paribas Arbit Issu B.V.	恒生指數2006年3月歐式認沽權證	0.2510	16,100/5,400單位	2006/03/30	400,000,000	2005/09/30
09654	CC Rabobank B.A.	恒基兆業地產有限公司2006年5月歐式認購權證	0.2550	39.9800	2006/05/18	80,000,000	2005/09/30
09656	CC Rabobank B.A.	太古股份有限公司 'A' 2006年4月歐式認購權證	0.3500	75.0800	2006/04/18	80,000,000	2005/09/30
09655	CC Rabobank B.A.	滙豐控股有限公司2006年9月歐式認沽權證	0.3500	118.8800	2006/09/18	80,000,000	2005/09/30
09650	Deutsche Bank AG	日經225平均指數2006年6月歐式認購權證	0.2550	13,400日元/200單位	2006/06/08	200,000,000	2005/09/30
09410 #	Credit Suisse	和記黃埔有限公司2006年8月歐式認購權證A	0.5600	82.8800	2006/08/18	150,000,000	2005/09/30
04885 #	KBC Fin Products Int'l Ltd.	滙豐控股有限公司2006年4月歐式認購權證B	0.4000	126.0000	2006/04/03	250,000,000	2005/09/30
04904 #	KBC Fin Products Int'l Ltd.	新鴻基地產發展有限公司2006年1月歐式認購權證	0.4150	80.0000	2006/01/03	200,000,000	2005/09/30
09011 #	Deutsche Bank AG	滙豐控股有限公司2006年1月歐式認購權證	0.2500	127.0000	2006/01/03	200,000,000	2005/10/03
09660	Macquarie Bank Ltd.	滙豐控股有限公司2006年6月歐式認購權證A	0.2670	132.5000	2006/06/30	300,000,000	2005/10/03
09659	Macquarie Bank Ltd.	滙豐控股有限公司2007年5月歐式認購權證	0.4210	135.0000	2007/05/31	300,000,000	2005/10/03
09663	SGA Societe Generale Acceptance N.V.	中國移動(香港)有限公司2006年4月歐式認購權證	0.4100	38.0000	2006/04/26	244,000,000	2005/10/04
09667	SGA Societe Generale Acceptance N.V.	中國移動(香港)有限公司2006年4月歐式認沽權證	0.2900	36.2800	2006/04/26	345,000,000	2005/10/04
09664	SGA Societe Generale Acceptance N.V.	澳元兌美元2006年5月歐式認購權證	0.2500	0.7525/單位	2006/05/22	400,000,000	2005/10/04
09665	SGA Societe Generale Acceptance N.V.	歐元兌美元2006年5月歐式認購權證	0.2700	1.27/單位	2006/05/22	370,000,000	2005/10/04
09668	SGA Societe Generale Acceptance N.V.	澳元兌美元2006年5月歐式認沽權證	0.2500	0.75/單位	2006/05/22	400,000,000	2005/10/04
09670	SGA Societe Generale Acceptance N.V.	歐元兌美元2006年5月歐式認沽權證	0.2600	1.175/單位	2006/05/22	385,000,000	2005/10/04
09661	BNP Paribas Arbit Issu B.V.	中國電信股份有限公司2006年4月歐式認購權證	0.2510	2.99/單位	2006/04/10	350,000,000	2005/10/04
09666	Calyon Fin P (G) Ltd.	東方海外(國際)有限公司2006年4月歐式認購權證	0.4250	28.0000	2006/04/06	300,000,000	2005/10/04
09662	香港上海滙豐銀行有限公司	中國移動(香港)有限公司2006年6月歐式認購權證	0.3300	38.8800	2006/06/06	200,000,000	2005/10/04
04869 #	Calyon Fin P (G) Ltd.	滙豐控股有限公司2005年12月歐式認購權證B	0.2220	126.0000	2005/12/28	500,000,000	2005/10/04
09671	Calyon Fin P (G) Ltd.	國美電器控股有限公司2006年4月歐式認購權證	1.0800	5.00/單位	2006/04/06	300,000,000	2005/10/05
09179 #	Deutsche Bank AG	恒生指數2006年1月歐式認沽權證	0.0750	14,800/3,800單位	2006/01/26	400,000,000	2005/10/05
04702 #	KBC Fin Products Int'l Ltd.	中國人壽保險股份有限公司2006年1月歐式認購權證	0.3200	6.10/單位	2006/01/17	210,000,000	2005/10/05
09256 #	SGA Societe Generale Acceptance N.V.	恒生指數2006年2月歐式認沽權證D	0.1270	15,200/4,000單位	2006/02/27	400,000,000	2005/10/05
09677	Credit Suisse	中芯國際集成電路製造有限公司2006年11月歐式認購權證	0.2590	1.18/單位	2006/11/08	200,000,000	2005/10/06
09678	Credit Suisse	中芯國際集成電路製造有限公司2007年3月歐式認購權證	0.2510	1.28/單位	2007/03/08	200,000,000	2005/10/06
09675	Credit Suisse	滙豐控股有限公司2006年11月歐式認購權證	0.4420	128.8800	2006/11/08	100,000,000	2005/10/06
09676	Credit Suisse	滙豐控股有限公司2006年12月歐式認購權證	0.6440	123.8800	2006/12/08	100,000,000	2005/10/06
09679	Deutsche Bank AG	恒生指數2006年4月歐式認購權證C	0.2500	15,800/3,900單位	2006/04/27	400,000,000	2005/10/06
09683	Deutsche Bank AG	恒生指數2006年4月歐式認沽權證A	0.2650	15,600/4,000單位	2006/04/27	400,000,000	2005/10/06
09673	Macquarie Bank Ltd.	滙豐控股有限公司2006年5月歐式認購權證A	0.3580	127.5000	2006/05/30	300,000,000	2005/10/06

新上市衍生權證 (續)

股份代號	發行機構	認股權證	發行價 (港元)	行使水平 / 每10單位 認購價 (港元)	認購 / 行使日期	上市時之 發行單位	上市日期
09672	Macquarie Bank Ltd.	香港交易及結算所有限公司2006年5月歐式認購權證	0.2640	28.0000	2006/05/30	200,000,000	2005/10/06
09674	Macquarie Bank Ltd.	中芯國際集成電路製造有限公司2006年5月歐式認購權證B	0.2690	1.25/單位	2006/05/29	200,000,000	2005/10/06
09680	UBS AG	中國鋁業股份有限公司2006年5月歐式認購權證	0.5100	5.18/單位	2006/05/29	100,000,000	2005/10/07
09681	UBS AG	長江實業(集團)有限公司2006年4月歐式認沽權證	0.4500	83.8800	2006/04/18	100,000,000	2005/10/07
09682	UBS AG	滙豐控股有限公司2006年4月歐式認購權證	0.4500	126.3800	2006/04/18	100,000,000	2005/10/07
09684	UBS AG	Solomon Systech (International) Ltd.2006年4月歐式認購權證	0.6400	2.68/單位	2006/04/18	100,000,000	2005/10/07
09685	UBS AG	新鴻基地產發展有限公司2006年4月歐式認沽權證	0.5400	78.8800	2006/04/18	100,000,000	2005/10/07
09686	KBC Fin Products Int'l Ltd.	滙豐控股有限公司2006年5月歐式認購權證A	0.2630	132.0000	2006/05/02	368,000,000	2005/10/10
09687	Deutsche Bank AG	滙豐控股有限公司2006年7月歐式認購權證A	0.4600	128.0000	2006/07/24	200,000,000	2005/10/12
09693	中銀國際亞洲有限公司	富士康國際控股有限公司2006年5月歐式認購權證	1.5300	9.00/單位	2006/05/26	70,000,000	2005/10/13
09694	中銀國際亞洲有限公司	創科實業有限公司2006年5月歐式認購權證	0.3980	19.9000	2006/05/12	200,000,000	2005/10/13
09688	Credit Suisse	中國移動(香港)有限公司2006年4月歐式認購權證	0.3960	36.8800	2006/04/18	100,000,000	2005/10/13
09689	Credit Suisse	恒基兆業地產有限公司2006年5月歐式認購權證	0.3210	38.8800	2006/05/18	100,000,000	2005/10/13
09690	Credit Suisse	中芯國際集成電路製造有限公司2007年4月歐式認購權證	0.2690	1.38/單位	2007/04/18	200,000,000	2005/10/13
09691	Credit Suisse	中芯國際集成電路製造有限公司2007年10月歐式認購權證	0.2810	1.48/單位	2007/10/18	200,000,000	2005/10/13
09692	Macquarie Bank Ltd.	中信泰富有限公司2007年12月歐式認購權證	0.2550	24.0000	2007/12/28	150,000,000	2005/10/13
09372 #	Deutsche Bank AG	恒生指數2006年2月歐式認購權證B	0.1120	15,400/4,000單位	2006/02/27	400,000,000	2005/10/14
09698	ABN AMRO Bank N.V.	黃金2006年6月歐式認購權證	0.2500	480美元/1,200單位	2006/06/30	60,000,000	2005/10/14
09702	ABN AMRO Bank N.V.	黃金2006年6月歐式認沽權證A	0.2800	450美元/600單位	2006/06/30	40,000,000	2005/10/14
09699	ABN AMRO Bank N.V.	香港中旅國際投資有限公司2006年10月歐式認購權證	0.2800	2.018/單位	2006/10/26	100,000,000	2005/10/14
09701	ABN AMRO Bank N.V.	香港交易及結算所有限公司2006年6月歐式認購權證	0.3100	26.8800	2006/06/26	150,000,000	2005/10/14
09703	ABN AMRO Bank N.V.	滙豐控股有限公司2006年5月歐式認購權證A	0.3800	125.8800	2006/05/04	60,000,000	2005/10/14
09695	Deutsche Bank AG	中國移動(香港)有限公司2006年4月歐式認購權證	0.2500	40.0000	2006/04/18	200,000,000	2005/10/14
09696	香港上海滙豐銀行有限公司	中國移動(香港)有限公司2006年4月歐式認購權證	0.3500	36.8800	2006/04/18	200,000,000	2005/10/14
09697	香港上海滙豐銀行有限公司	中國石油天然氣股份有限公司2006年6月歐式認購權證	0.3700	7.00/單位	2006/06/16	150,000,000	2005/10/14
09700	香港上海滙豐銀行有限公司	中國移動(香港)有限公司2006年7月歐式認沽權證	0.2500	33.0000	2006/07/14	100,000,000	2005/10/14
09704	UBS AG	中國网通集團(香港)有限公司2006年12月歐式認購權證	0.2500	12.88/單位	2006/12/11	100,000,000	2005/10/14
09706	UBS AG	中國海外發展有限公司2006年4月歐式認購權證	0.3000	2.68/單位	2006/04/18	100,000,000	2005/10/14
09707	UBS AG	兗州煤業股份有限公司2006年4月歐式認購權證	0.6900	6.08/單位	2006/04/18	100,000,000	2005/10/14
09375 #	Macquarie Bank Ltd.	恒生指數2006年3月歐式認購權證C	0.1080	15,400/4,800單位	2006/03/30	600,000,000	2005/10/14
09378 #	SGA Societe Generale Acceptance N.V.	恒生指數2006年2月歐式認購權證B	0.1130	15,600/3,400單位	2006/02/27	400,000,000	2005/10/14
04838 #	Macquarie Bank Ltd.	兗州煤業股份有限公司2006年7月歐式認購權證A	0.0870	10.5000	2006/07/20	120,000,000	2005/10/17
09712	中銀國際亞洲有限公司	長江實業(集團)有限公司2006年7月歐式認購權證	0.5030	88.0000	2006/07/14	300,000,000	2005/10/17
09713	中銀國際亞洲有限公司	和記黃埔有限公司2006年6月歐式認購權證	0.5000	79.0000	2006/06/30	300,000,000	2005/10/17
09708	Deutsche Bank AG	恒生指數2006年4月歐式認沽權證B	0.2600	15,000/4,000單位	2006/04/27	200,000,000	2005/10/17
09709	Deutsche Bank AG	和記黃埔有限公司2006年4月歐式認購權證C	0.6700	77.0000	2006/04/25	200,000,000	2005/10/17
09710	Deutsche Bank AG	和記黃埔有限公司2006年6月歐式認購權證A	0.3900	84.0000	2006/06/05	200,000,000	2005/10/17
09711	Deutsche Bank AG	新鴻基地產發展有限公司2006年5月歐式認購權證B	0.5200	78.0000	2006/05/02	200,000,000	2005/10/17
09714	MSDW Asia Sec Products LLC	中電控股有限公司2006年5月歐式認購權證	0.2550	45.7000	2006/05/04	392,000,000	2005/10/17
09715	MSDW Asia Sec Products LLC	恒生指數2006年6月歐式認沽權證A	0.2500	15,600/5,750單位	2006/06/29	400,000,000	2005/10/17
09716	MSDW Asia Sec Products LLC	恒生指數2006年6月歐式認沽權證B	0.2500	16,800/8,980單位	2006/06/29	400,000,000	2005/10/17
09717	SGA Societe Generale Acceptance N.V.	恒生指數2006年4月歐式認購權證A	0.2500	15,000/3,750 units	2006/04/27	400,000,000	2005/10/18
09718	SGA Societe Generale Acceptance N.V.	和記黃埔有限公司2006年4月歐式認購權證	0.5100	82.0800	2006/04/26	196,000,000	2005/10/18

新上市衍生權證 (續)

股份代號	發行機構	認股權證	發行價 (港元)	行使水平 / 每10單位 認購價 (港元)	認購 / 行使日期	上市時之 發行單位	上市日期
09719	SGA Societe Generale Acceptance N.V.	新鴻基地產發展有限公司2006年4月歐式認購權證	0.4700	79.6800	2006/04/26	213,000,000	2005/10/18
09721	SGA Societe Generale Acceptance N.V.	恒生指數2006年4月歐式認沽權證B	0.2500	15,000/3,650單位	2006/04/27	400,000,000	2005/10/18
09723	Credit Suisse	中銀香港(控股)有限公司2006年4月歐式認購權證	0.8960	15.48/單位	2006/04/28	150,000,000	2005/10/19
09724	Credit Suisse	中國人壽保險股份有限公司2006年4月歐式認購權證C	0.3940	6.08/單位	2006/04/28	250,000,000	2005/10/19
09725	Credit Suisse	中國電信股份有限公司2006年11月歐式認購權證A	0.2550	3.08/單位	2006/11/28	400,000,000	2005/10/19
09726	Credit Suisse	兗州煤業股份有限公司2006年4月歐式認購權證	0.4430	6.38/單位	2006/04/28	250,000,000	2005/10/19
09720	Deutsche Bank AG	中國電信股份有限公司2006年5月歐式認購權證	0.2600	2.88/單位	2006/05/22	200,000,000	2005/10/19
09722	Deutsche Bank AG	恒生中國企業指數2006年4月歐式認購權證	0.2500	5,100/1,800單位	2006/04/27	200,000,000	2005/10/19
09727	KBC Fin Products Int'l Ltd.	恒生指數2006年4月歐式認購權證A	0.2500	14,600/4,600單位	2006/04/27	400,000,000	2005/10/19
09731	KBC Fin Products Int'l Ltd.	恒生指數2006年4月歐式認沽權證B	0.2500	14,600/3,800單位	2006/04/27	400,000,000	2005/10/19
09728	KBC Fin Products Int'l Ltd.	滙豐控股有限公司2006年4月歐式認沽權證	0.4920	122.0000	2006/04/19	188,000,000	2005/10/19
04753 #	MSDW Asia Sec Products LLC	恒生指數2005年11月歐式認沽權證B	0.0740	14,800/6,480單位	2005/11/29	1,000,000,000	2005/10/19
09729	Deutsche Bank AG	恒生指數2006年4月歐式認購權證D	0.2500	14,600/4,000單位	2006/04/27	400,000,000	2005/10/20
09733	Deutsche Bank AG	恒生指數2006年4月歐式認沽權證E	0.2500	14,600/3,800單位	2006/04/27	400,000,000	2005/10/20
09730	J P Morgan Int'l Der. Ltd.	本田技研工業株式會社2006年5月歐式認購權證	0.2700	6,680日元/100單位	2006/05/25	180,000,000	2005/10/20
09732	J P Morgan Int'l Der. Ltd.	日產自動車株式會社2006年5月歐式認購權證	0.5700	1,302日元/10單位	2006/05/25	90,000,000	2005/10/20
09734	KBC Fin Products Int'l Ltd.	恒生指數2006年4月歐式認購權證C	0.2500	14,200/5,700單位	2006/04/27	400,000,000	2005/10/20
09739	KBC Fin Products Int'l Ltd.	恒生指數2006年4月歐式認沽權證D	0.2500	14,200/3,000單位	2006/04/27	400,000,000	2005/10/20
09735	SGA Societe Generale Acceptance N.V.	中國人壽保險股份有限公司2006年5月歐式認購權證	0.4700	6.18/單位	2006/05/22	213,000,000	2005/10/21
09737	SGA Societe Generale Acceptance N.V.	中國石油天然氣股份有限公司2006年5月歐式認購權證	0.4800	6.46/單位	2006/05/22	209,000,000	2005/10/21
09740	香港上海滙豐銀行有限公司	思捷環球控股有限公司2006年5月歐式認購權證	0.3250	59.8800	2006/05/26	88,000,000	2005/10/24
03424 #	Credit Suisse First Boston	滙豐控股有限公司2006年7月歐式認購權證B	0.3250	123.8800	2006/07/28	600,000,000	2005/10/24
09738	SGA Societe Generale Acceptance N.V.	恒生指數2006年4月歐式認購權證C	0.2600	14,400/4,000單位	2006/04/27	385,000,000	2005/10/24
09742	SGA Societe Generale Acceptance N.V.	恒生指數2006年4月歐式認沽權證D	0.2500	14,600/3,700單位	2006/04/27	400,000,000	2005/10/24
09741	BNP Paribas Arbit Issu B.V.	恒生指數2006年4月歐式認購權證	0.2530	14,000/5,100單位	2006/04/27	400,000,000	2005/10/25
09745	BNP Paribas Arbit Issu B.V.	恒生指數2006年4月歐式認沽權證	0.2530	15,100/4,900單位	2006/04/27	400,000,000	2005/10/25
09004 #	KBC Fin Products Int'l Ltd.	恒生指數2005年12月歐式認購權證B	0.1020	14,600/3,700單位	2005/12/29	600,000,000	2005/10/25
09743	ABN AMRO Bank N.V.	中國石油天然氣股份有限公司2006年4月歐式認購權證	0.3900	6.188/單位	2006/04/28	100,000,000	2005/10/26
09744	ABN AMRO Bank N.V.	新鴻基地產發展有限公司2006年4月歐式認購權證B	0.4550	75.8880	2006/04/28	80,000,000	2005/10/26
09747	BNP Paribas Arbit Issu B.V.	恒生中國企業指數2006年4月歐式認購權證	0.2510	4,800/1,560單位	2006/04/27	400,000,000	2005/10/26
09748	BNP Paribas Arbit Issu B.V.	恒生中國企業指數2006年5月歐式認沽權證	0.2510	5,200/1,370單位	2006/05/29	400,000,000	2005/10/26
09746	香港上海滙豐銀行有限公司	香港交易及結算所有限公司2006年10月歐式認購權證	0.3180	26.8800	2006/10/13	88,000,000	2005/10/26
09752	Citigroup Global Mkt H Inc.	滙豐控股有限公司2006年6月歐式認購權證	0.3300	122.8000	2006/06/30	50,000,000	2005/10/27
09750	Citigroup Global Mkt H Inc.	交通銀行股份有限公司2006年6月歐式認購權證	0.3000	3.48/單位	2006/06/30	60,000,000	2005/10/27
09751	Citigroup Global Mkt H Inc.	中銀香港(控股)有限公司2006年6月歐式認購權證	0.6000	15.38/單位	2006/06/30	50,000,000	2005/10/27
09753	Citigroup Global Mkt H Inc.	華能國際電力股份有限公司2006年6月歐式認購權證	0.3100	5.78/單位	2006/06/30	50,000,000	2005/10/27
09754	Citigroup Global Mkt H Inc.	中國石油天然氣股份有限公司2006年6月歐式認購權證	0.3900	6.28/單位	2006/06/30	50,000,000	2005/10/27
09756	Deutsche Bank AG	恒生指數2006年4月歐式認購權證F	0.2500	14,400/3,800單位	2006/04/27	400,000,000	2005/10/27
09757	Deutsche Bank AG	恒生指數2006年5月歐式認沽權證	0.2500	14,200/3,800單位	2006/05/29	400,000,000	2005/10/27
09758	Macquarie Bank Ltd.	中國移動(香港)有限公司2006年6月歐式認購權證B	0.3290	36.0000	2006/06/30	250,000,000	2005/10/27
09759	Macquarie Bank Ltd.	滙豐控股有限公司2006年5月歐式認購權證B	0.3130	122.5000	2006/05/30	200,000,000	2005/10/27
09760	Macquarie Bank Ltd.	滙豐控股有限公司2006年6月歐式認購權證B	0.4620	120.0000	2006/06/30	200,000,000	2005/10/27

新上市衍生權證 (續)

股份代號	發行機構	認股權證	發行價 (港元)	行使水平 / 每10單位 認購價 (港元)	認購 / 行使日期	上市時之 發行單位	上市日期
09764	Macquarie Bank Ltd.	恒生指數2006年6月歐式認沽權證A	0.2520	14,400/4,400單位	2006/06/29	388,000,000	2005/10/27
09765	Macquarie Bank Ltd.	恒生指數2006年6月歐式認沽權證B	0.2530	15,000/5,700單位	2006/06/29	388,000,000	2005/10/27
09762	Macquarie Bank Ltd.	恒生指數2006年4月歐式認沽權證A	0.2500	14,200/3,350單位	2006/04/27	388,000,000	2005/10/27
09763	Macquarie Bank Ltd.	恒生指數2006年4月歐式認沽權證B	0.2510	14,600/4,150單位	2006/04/27	388,000,000	2005/10/27
09766	Macquarie Bank Ltd.	恒生指數2006年4月歐式認購權證	0.2560	14,000/5,000單位	2006/04/27	388,000,000	2005/10/27
09761	MSDW Asia Sec Products LLC	恒生指數2006年4月歐式認購權證	0.2500	15,000/2,930單位	2006/04/27	400,000,000	2005/10/27
09767	ABN AMRO Bank N.V.	恒生指數2006年4月歐式認購權證	0.2600	14,400/4,000單位	2006/04/27	160,000,000	2005/10/28
09771	ABN AMRO Bank N.V.	恒生指數2006年4月歐式認沽權證	0.2500	14,400/3,750單位	2006/04/27	160,000,000	2005/10/28
09768	Calyon Fin P (G) Ltd.	滙豐控股有限公司2006年7月歐式認購權證B	0.6450	117.8800	2006/07/03	300,000,000	2005/10/28
09769	Deutsche Bank AG	和記黃埔有限公司2006年6月歐式認購權證B	0.6680	73.8000	2006/06/01	200,000,000	2005/10/31
04778 #	Credit Suisse First Boston	滙豐控股有限公司2006年10月歐式認購權證	0.3750	122.8800	2006/10/18	500,000,000	2005/10/31
09776	Credit Suisse	中銀香港(控股)有限公司2006年5月歐式認購權證	0.5630	15.08/單位	2006/05/08	300,000,000	2005/11/01
09777	Credit Suisse	中銀香港(控股)有限公司2006年6月歐式認購權證B	0.7030	14.48/單位	2006/06/08	300,000,000	2005/11/01
09779	Credit Suisse	滙豐控股有限公司2006年5月歐式認購權證B	0.5020	118.8800	2006/05/08	100,000,000	2005/11/01
09780	Credit Suisse	滙豐控股有限公司2007年1月歐式認購權證	0.4120	126.8800	2007/01/18	100,000,000	2005/11/01
09781	UBS AG	長江實業(集團)有限公司2006年5月歐式認購權證	0.6200	83.3800	2006/05/22	100,000,000	2005/11/01
09782	UBS AG	中國移動(香港)有限公司2006年5月歐式認購權證	0.3000	36.2800	2006/05/22	100,000,000	2005/11/01
09783	UBS AG	香港中華煤氣有限公司2006年10月歐式認購權證	1.0700	16.38/單位	2006/10/23	100,000,000	2005/11/01
09784	UBS AG	滙豐控股有限公司2006年5月歐式認購權證	0.4200	120.8800	2006/05/29	100,000,000	2005/11/01
09785	UBS AG	和記黃埔有限公司2006年5月歐式認購權證	0.5300	76.3800	2006/05/22	100,000,000	2005/11/01
09772	Macquarie Bank Ltd.	中國聯通股份有限公司2006年5月歐式認購權證	0.5120	6.28/單位	2006/05/30	100,000,000	2005/11/01
09770	Macquarie Bank Ltd.	中國電信股份有限公司2006年7月歐式認購權證	0.2580	2.80/單位	2006/07/31	200,000,000	2005/11/01
09773	Macquarie Bank Ltd.	電訊盈科有限公司2006年6月歐式認購權證	0.3480	4.80/單位	2006/06/30	150,000,000	2005/11/01
09774	SGA Societe Generale Acceptance N.V.	滙豐控股有限公司2006年5月歐式認購權證B	0.4000	121.4800	2006/05/02	250,000,000	2005/11/01
09775	SGA Societe Generale Acceptance N.V.	長江實業(集團)有限公司2006年5月歐式認購權證B	0.5500	86.8800	2006/05/02	182,000,000	2005/11/01
09778	SGA Societe Generale Acceptance N.V.	滙豐控股有限公司2006年5月歐式認沽權證	0.4700	119.9800	2006/05/15	213,000,000	2005/11/01
09788	BNP Paribas Arbit Issu B.V.	和記黃埔有限公司2006年6月歐式認購權證	0.4900	78.0000	2006/06/12	200,000,000	2005/11/02
09786	Macquarie Bank Ltd.	和記黃埔有限公司2006年5月歐式認購權證B	0.5080	77.5000	2006/05/30	200,000,000	2005/11/02
09787	Macquarie Bank Ltd.	新鴻基地產發展有限公司2006年5月歐式認購權證	0.3620	77.5000	2006/05/02	200,000,000	2005/11/02
09793	BNP Paribas Arbit Issu B.V.	滙豐控股有限公司2006年6月歐式認購權證	0.3400	123.0000	2006/06/29	400,000,000	2005/11/03
09792	中銀國際亞洲有限公司	滙豐控股有限公司2006年6月歐式認購權證	0.2500	126.5000	2006/06/23	300,000,000	2005/11/03
09794	Macquarie Bank Ltd.	中國人壽保險股份有限公司2006年5月歐式認購權證	0.3660	6.25/單位	2006/05/29	188,000,000	2005/11/03
09797	KBC Fin Products Int'l Ltd.	恒生指數2006年5月歐式認購權證	0.2500	14,800/4,000單位	2006/05/29	200,000,000	2005/11/03
09810	KBC Fin Products Int'l Ltd.	恒生指數2006年5月歐式認沽權證	0.2500	14,800/4,500單位	2006/05/29	200,000,000	2005/11/03
09796	KBC Fin Products Int'l Ltd.	中國電信股份有限公司2006年9月歐式認購權證A	0.2500	2.70/單位	2006/09/01	200,000,000	2005/11/03
09808	KBC Fin Products Int'l Ltd.	中國石油天然氣股份有限公司2006年6月歐式認購權證A	0.3490	6.40/單位	2006/06/05	180,000,000	2005/11/03
09807	KBC Fin Products Int'l Ltd.	和記黃埔有限公司2006年6月歐式認購權證B	0.4450	80.0000	2006/06/01	100,000,000	2005/11/03
09798	KBC Fin Products Int'l Ltd.	滙豐控股有限公司2006年5月歐式認購權證B	0.4600	122.0000	2006/05/08	150,000,000	2005/11/03
09809	KBC Fin Products Int'l Ltd.	新鴻基地產發展有限公司2006年6月歐式認購權證	0.3300	82.0000	2006/06/05	100,000,000	2005/11/03
09795	KBC Fin Products Int'l Ltd.	長江實業(集團)有限公司2006年5月歐式認購權證	0.4830	88.0000	2006/05/29	100,000,000	2005/11/03
09806	KBC Fin Products Int'l Ltd.	滙豐控股有限公司2006年7月歐式認購權證A	0.2950	128.0000	2006/07/03	200,000,000	2005/11/03
09799	KBC Fin Products Int'l Ltd.	滙豐控股有限公司2006年6月歐式認購權證E	0.3770	124.0000	2006/06/01	150,000,000	2005/11/03

新上市衍生權證 (續)

股份代號	發行機構	認股權證	發行價 (港元)	行使水平 / 每10單位 認購價 (港元)	認購 / 行使日期	上市時之 發行單位	上市日期
09789	SGA Societe Generale Acceptance N.V.	中國移動(香港)有限公司2006年5月歐式認沽權證	0.3500	34.4800	2006/05/29	286,000,000	2005/11/03
09790	SGA Societe Generale Acceptance N.V.	和記黃埔有限公司2006年5月歐式認購權證B	0.5100	78.0800	2006/05/29	196,000,000	2005/11/03
09791	SGA Societe Generale Acceptance N.V.	新鴻基地產發展有限公司2006年5月歐式認購權證B	0.4800	75.4800	2006/05/02	208,000,000	2005/11/03
09122 #	ABN AMRO Bank N.V.	長江實業(集團)有限公司2006年1月歐式認購權證	0.2700	83.8880	2006/01/23	100,000,000	2005/11/03
09409 #	Credit Suisse	長江實業(集團)有限公司2006年8月歐式認購權證A	0.4700	88.8800	2006/08/18	250,000,000	2005/11/03
09584 #	Credit Suisse	和記黃埔有限公司2006年8月歐式認購權證B	0.4600	78.8800	2006/08/08	250,000,000	2005/11/03
04887 #	Deutsche Bank AG	和記黃埔有限公司2005年12月歐式認購權證A	0.1260	77.8000	2005/12/28	200,000,000	2005/11/03
09811	Macquarie Bank Ltd.	恒生中國企業指數2006年9月歐式認購權證	0.2590	4,800/2,200單位	2006/09/28	188,000,000	2005/11/04
09815	Macquarie Bank Ltd.	恒生中國企業指數2006年9月歐式認沽權證	0.2560	5,000/2,400單位	2006/09/28	188,000,000	2005/11/04
09812	KBC Fin Products Int'l Ltd.	中銀香港(控股)有限公司2006年5月歐式認購權證	0.4210	15.80/單位	2006/05/08	80,000,000	2005/11/04
09816	KBC Fin Products Int'l Ltd.	中國石油化工股份有限公司2006年7月歐式認購權證A	0.2560	3.28/單位	2006/07/03	200,000,000	2005/11/04
09814	KBC Fin Products Int'l Ltd.	中國人壽保險股份有限公司2006年6月歐式認購權證A	0.4020	6.00/單位	2006/06/01	100,000,000	2005/11/04
09817	KBC Fin Products Int'l Ltd.	滙豐控股有限公司2006年9月歐式認購權證B	0.2580	130.0000	2006/09/01	150,000,000	2005/11/04
09819	KBC Fin Products Int'l Ltd.	新鴻基地產發展有限公司2006年8月歐式認購權證	0.2590	88.0000	2006/08/03	120,000,000	2005/11/04
09813	KBC Fin Products Int'l Ltd.	長江實業(集團)有限公司2006年7月歐式認購權證B	0.3610	92.0000	2006/07/03	150,000,000	2005/11/04
09818	KBC Fin Products Int'l Ltd.	和記黃埔有限公司2006年6月歐式認購權證C	0.4820	77.0000	2006/06/16	100,000,000	2005/11/04
09820	中銀國際亞洲有限公司	駿威汽車有限公司2006年5月歐式認購權證	0.2500	2.50/單位	2006/05/30	200,000,000	2005/11/07
09826	高盛結構產品(亞洲)有限公司	滙豐控股有限公司2006年6月歐式認購權證A	0.2800	124.3800	2006/06/05	510,000,000	2005/11/07
09822	高盛結構產品(亞洲)有限公司	中國人壽保險股份有限公司2006年5月歐式認購權證	0.4230	5.98/單位	2006/05/22	240,000,000	2005/11/07
09825	高盛結構產品(亞洲)有限公司	中國移動(香港)有限公司2006年6月歐式認購權證A	0.2940	36.2800	2006/06/05	340,000,000	2005/11/07
09821	高盛結構產品(亞洲)有限公司	中國鋁業股份有限公司2006年8月歐式認購權證	0.4500	5.18/單位	2006/08/14	220,000,000	2005/11/07
09824	高盛結構產品(亞洲)有限公司	恒生指數2006年5月歐式認購權證A	0.2560	15,100/2,100單位	2006/05/29	390,000,000	2005/11/07
09828	高盛結構產品(亞洲)有限公司	恒生指數2006年5月歐式認沽權證B	0.2600	13,600/2,300單位	2006/05/29	390,000,000	2005/11/07
09823	高盛結構產品(亞洲)有限公司	恒生中國企業指數2006年5月歐式認購權證	0.2620	5,000/1,200單位	2006/05/29	380,000,000	2005/11/07
09827	高盛結構產品(亞洲)有限公司	恒生中國企業指數2006年5月歐式認沽權證	0.2550	4,500/1,150單位	2006/05/29	390,000,000	2005/11/07
09157 #	KBC Fin Products Int'l Ltd.	恒生指數2006年1月歐式認沽權證	0.1680	14,800/4,000單位	2006/01/26	500,000,000	2005/11/07
09829	Deutsche Bank AG	中國人壽保險股份有限公司2006年5月歐式認購權證	0.4700	5.80/單位	2006/05/15	150,000,000	2005/11/08
09830	Deutsche Bank AG	新鴻基地產發展有限公司2006年6月歐式認購權證	0.4850	74.2800	2006/06/19	200,000,000	2005/11/08
09831	Deutsche Bank AG	新鴻基地產發展有限公司2006年5月歐式認沽權證	0.5200	73.0000	2006/05/22	200,000,000	2005/11/08
09839	Fortis Bank S.A./N.V.	國泰航空有限公司2006年7月歐式認購權證	0.5500	12.88/單位	2006/07/28	19,000,000	2005/11/08
09841	Fortis Bank S.A./N.V.	中國人壽保險股份有限公司2006年6月歐式認購權證	0.3600	6.05/單位	2006/06/08	33,000,000	2005/11/08
09832	J P Morgan Int'l Der. Ltd.	中海發展股份有限公司2006年5月歐式認購權證	0.3800	6.18/單位	2006/05/29	263,000,000	2005/11/08
09837	J P Morgan Int'l Der. Ltd.	兗州煤業股份有限公司2006年5月歐式認購權證	0.3500	5.38/單位	2006/05/29	285,000,000	2005/11/08
09833	J P Morgan Int'l Der. Ltd.	大唐國際發電股份有限公司2006年7月歐式認購權證	0.3700	5.68/單位	2006/07/28	270,000,000	2005/11/08
09834	J P Morgan Int'l Der. Ltd.	駿威汽車有限公司2006年7月歐式認購權證	0.2900	2.38/單位	2006/07/28	344,000,000	2005/11/08
09835	J P Morgan Int'l Der. Ltd.	華能國際電力股份有限公司2006年8月歐式認購權證	0.2700	5.55/單位	2006/08/28	370,000,000	2005/11/08
09836	J P Morgan Int'l Der. Ltd.	中國平安保險(集團)股份有限公司2006年6月歐式認購權證	0.7900	13.38/單位	2006/06/28	126,000,000	2005/11/08
09845	Credit Suisse	華能國際電力股份有限公司2006年12月歐式認購權證	0.5560	5.18/單位	2006/12/08	200,000,000	2005/11/09
09842	Credit Suisse	中國人壽保險股份有限公司2006年12月歐式認購權證	0.6260	5.98/單位	2006/12/08	200,000,000	2005/11/09
09843	Credit Suisse	中國電信股份有限公司2006年11月歐式認購權證B	0.3660	2.48/單位	2006/11/08	300,000,000	2005/11/09
09844	Credit Suisse	中國電信股份有限公司2006年12月歐式認購權證	0.2990	2.68/單位	2006/12/18	300,000,000	2005/11/09
09846	J P Morgan Int'l Der. Ltd.	中國聯通股份有限公司2006年12月歐式認購權證	0.9300	6.05/單位	2006/12/01	107,000,000	2005/11/09

新上市衍生權證 (續)

股份代號	發行機構	認股權證	發行價 (港元)	行使水平 / 每10單位認購價 (港元)	認購 / 行使日期	上市時之發行單位	上市日期
09127 #	ABN AMRO Bank N.V.	和記黃埔有限公司2006年1月歐式認購權證	0.2800	77.8880	2006/01/23	100,000,000	2005/11/09
09847	Fortis Bank S.A./N.V.	中國鋁業股份有限公司2006年6月歐式認購權證	0.4700	4.88/單位	2006/06/08	40,000,000	2005/11/10
09848	Fortis Bank S.A./N.V.	長江實業(集團)有限公司2006年8月歐式認沽權證	0.2800	70.8800	2006/08/18	36,000,000	2005/11/10
09849	Macquarie Bank Ltd.	中國鋁業股份有限公司2006年5月歐式認購權證	0.4180	5.00/單位	2006/05/30	100,000,000	2005/11/10
09850	Macquarie Bank Ltd.	中海發展股份有限公司2006年7月歐式認購權證	0.7470	6.00/單位	2006/07/03	50,000,000	2005/11/10
09854	Macquarie Bank Ltd.	馬鞍山鋼鐵股份有限公司2006年11月歐式認購權證	0.2540	2.60/單位	2006/11/13	100,000,000	2005/11/10
09853	Macquarie Bank Ltd.	華能國際電力股份有限公司2006年6月歐式認購權證	0.2840	5.60/單位	2006/06/30	100,000,000	2005/11/10
09855	Macquarie Bank Ltd.	兗州煤業股份有限公司2006年7月歐式認購權證B	0.3600	5.80/單位	2006/07/24	100,000,000	2005/11/10
09851	Macquarie Bank Ltd.	駿威汽車有限公司2006年6月歐式認購權證B	0.2620	2.60/單位	2006/06/30	100,000,000	2005/11/10
09852	Macquarie Bank Ltd.	恒基兆業地產有限公司2006年8月歐式認購權證	0.2550	36.0000	2006/08/31	100,000,000	2005/11/10
09856	CC Rabobank B.A.	長江實業(集團)有限公司2006年12月歐式認沽權證	0.8400	79.8800	2006/12/08	80,000,000	2005/11/11
09858	CC Rabobank B.A.	和記黃埔有限公司2006年8月歐式認沽權證	0.6700	73.8800	2006/08/08	80,000,000	2005/11/11
09859	CC Rabobank B.A.	中國石油天然氣股份有限公司2006年8月歐式認沽權證	0.5600	5.88/單位	2006/08/18	100,000,000	2005/11/11
09857	CC Rabobank B.A.	滙豐控股有限公司2006年9月歐式認購權證B	0.5000	123.3800	2006/09/08	80,000,000	2005/11/11
09863	高盛結構產品(亞洲)有限公司	恒生指數2006年6月歐式認購權證A	0.2500	14,600/3,400單位	2006/06/29	200,000,000	2005/11/14
09867	高盛結構產品(亞洲)有限公司	恒生指數2006年6月歐式認沽權證B	0.2500	14,200/3,500單位	2006/06/29	200,000,000	2005/11/14
09862	高盛結構產品(亞洲)有限公司	恒生中國企業指數2006年6月歐式認購權證	0.2500	4,998/1,750單位	2006/06/29	200,000,000	2005/11/14
09866	高盛結構產品(亞洲)有限公司	恒生中國企業指數2006年6月歐式認沽權證	0.2530	4,888/1,700單位	2006/06/29	200,000,000	2005/11/14
09861	高盛結構產品(亞洲)有限公司	中國石油化工股份有限公司2006年6月歐式認購權證A	0.2910	3.54/單位	2006/06/05	170,000,000	2005/11/14
09868	高盛結構產品(亞洲)有限公司	中國石油天然氣股份有限公司2006年5月歐式認購權證	0.4070	6.248/單位	2006/05/22	120,000,000	2005/11/14
09869	高盛結構產品(亞洲)有限公司	新鴻基地產發展有限公司2006年5月歐式認購權證	0.3360	76.7000	2006/05/15	150,000,000	2005/11/14
09864	高盛結構產品(亞洲)有限公司	滙豐控股有限公司2006年5月歐式認購權證	0.3980	121.9000	2006/05/22	26,000,000	2005/11/14
09865	高盛結構產品(亞洲)有限公司	華能國際電力股份有限公司2006年5月歐式認購權證	0.2600	5.40/單位	2006/05/15	190,000,000	2005/11/14
09860	高盛結構產品(亞洲)有限公司	中國移動(香港)有限公司2006年5月歐式認購權證	0.4460	32.5900	2006/05/22	110,000,000	2005/11/14
09877	BNP Paribas Arbit Issu B.V.	恒生指數2006年5月歐式認購權證	0.2560	15,000/2,800單位	2006/05/29	400,000,000	2005/11/15
09881	BNP Paribas Arbit Issu B.V.	恒生指數2006年5月歐式認沽權證	0.2500	14,400/4,060單位	2006/05/29	400,000,000	2005/11/15
09870	Macquarie Bank Ltd.	長江實業(集團)有限公司2006年5月美式認購權證B	0.3860	85.0000	2006/05/29	188,000,000	2005/11/15
09874	Macquarie Bank Ltd.	長江實業(集團)有限公司2006年5月歐式認沽權證	0.4890	75.0000	2006/05/29	100,000,000	2005/11/15
09871	SGA Societe Generale Acceptance N.V.	長江實業(集團)有限公司2006年6月歐式認購權證A	0.6000	79.8800	2006/06/12	167,000,000	2005/11/15
09872	SGA Societe Generale Acceptance N.V.	和記黃埔有限公司2006年6月歐式認購權證A	0.4800	76.4800	2006/06/12	208,000,000	2005/11/15
09873	SGA Societe Generale Acceptance N.V.	滙豐控股有限公司2006年7月歐式認購權證B	0.5000	121.9800	2006/07/24	200,000,000	2005/11/15
09875	SGA Societe Generale Acceptance N.V.	長江實業(集團)有限公司2006年6月歐式認沽權證	0.6500	76.8800	2006/06/19	154,000,000	2005/11/15
09876	SGA Societe Generale Acceptance N.V.	和記黃埔有限公司2006年6月歐式認沽權證	0.6200	71.8800	2006/06/19	161,000,000	2005/11/15
09884	ABN AMRO Bank N.V.	歐元兌美元2006年7月歐式認購權證	0.3350	1.230/單位	2006/07/10	40,000,000	2005/11/16
09888	ABN AMRO Bank N.V.	歐元兌美元2006年7月歐式認沽權證	0.3250	1.150/單位	2006/07/10	40,000,000	2005/11/16
09885	ABN AMRO Bank N.V.	中國移動(香港)有限公司2006年6月歐式認購權證B	0.3500	36.2800	2006/06/06	160,000,000	2005/11/16
09886	ABN AMRO Bank N.V.	中國電信股份有限公司2006年7月歐式認購權證	0.2800	2.628/單位	2006/07/17	200,000,000	2005/11/16
09887	ABN AMRO Bank N.V.	滙豐控股有限公司2006年5月歐式認購權證B	0.4400	122.8800	2006/05/16	60,000,000	2005/11/16
09878	SGA Societe Generale Acceptance N.V.	中國移動(香港)有限公司2006年6月歐式認購權證A	0.3100	35.8800	2006/06/12	323,000,000	2005/11/16
09879	SGA Societe Generale Acceptance N.V.	中國移動(香港)有限公司2006年6月歐式認購權證B	0.4000	33.8800	2006/06/19	250,000,000	2005/11/16
09880	SGA Societe Generale Acceptance N.V.	和記黃埔有限公司2006年6月歐式認購權證B	0.6500	72.4800	2006/06/19	154,000,000	2005/11/16
09882	SGA Societe Generale Acceptance N.V.	中國石油天然氣股份有限公司2006年6月歐式認購權證	0.5300	6.05/單位	2006/06/12	189,000,000	2005/11/16
09883	SGA Societe Generale Acceptance N.V.	新鴻基地產發展有限公司2006年5月歐式認購權證C	0.5700	71.4800	2006/05/22	175,000,000	2005/11/16

新上市衍生權證 (續)

股份代號	發行機構	認股權證	發行價 (港元)	行使水平 / 每10單位認購價 (港元)	認購 / 行使日期	上市時之發行單位	上市日期
09889	UBS AG	恒生中國企業指數2006年5月歐式認購權證	0.2500	4,988/1,800單位	2006/05/29	100,000,000	2005/11/16
09893	UBS AG	恒生中國企業指數2006年5月歐式認沽權證	0.2500	4,988/1,800單位	2006/05/29	100,000,000	2005/11/16
09890	UBS AG	恒生指數2006年5月歐式認購權證	0.2500	14,688/3,600單位	2006/05/29	100,000,000	2005/11/16
09894	UBS AG	恒生指數2006年5月歐式認沽權證	0.2500	14,588/3,600單位	2006/05/29	100,000,000	2005/11/16
09024 #	Macquarie Bank Ltd.	恒生指數2005年12月歐式認沽權證H	0.0660	14,600/4,950單位	2005/12/29	400,000,000	2005/11/16
09891	BNP Paribas Arbit Issu B.V.	中銀香港(控股)有限公司2006年6月歐式認購權證	0.5000	15.30/單位	2006/06/29	170,000,000	2005/11/17
09892	ABN AMRO Bank N.V.	恒生指數2006年5月歐式認購權證	0.2500	14,800/3,900單位	2006/05/29	160,000,000	2005/11/18
09895	ABN AMRO Bank N.V.	長江實業(集團)有限公司2006年5月歐式認購權證	0.4500	83.8800	2006/05/25	98,000,000	2005/11/18
09896	ABN AMRO Bank N.V.	和記黃埔有限公司2006年5月歐式認購權證	0.4500	78.8800	2006/05/25	100,000,000	2005/11/18
09897	高盛結構產品(亞洲)有限公司	日經225平均指數2006年6月歐式認購權證	0.2500	14,600日元/170單位	2006/06/09	200,000,000	2005/11/21
09905	高盛結構產品(亞洲)有限公司	日經225平均指數2006年6月歐式認沽權證	0.2500	13,700日元/181單位	2006/06/09	200,000,000	2005/11/21
09898	高盛結構產品(亞洲)有限公司	恒生指數2006年5月歐式認購權證C	0.2510	15,500/2,100單位	2006/05/29	200,000,000	2005/11/21
09906	高盛結構產品(亞洲)有限公司	恒生指數2006年5月歐式認沽權證D	0.2520	14,700/3,500單位	2006/05/29	200,000,000	2005/11/21
09901	高盛結構產品(亞洲)有限公司	中國石油化工股份有限公司2006年6月歐式認購權證B	0.2990	3.65/單位	2006/06/12	160,000,000	2005/11/21
09903	高盛結構產品(亞洲)有限公司	中國石油天然氣股份有限公司2006年6月歐式認購權證	0.5080	5.90/單位	2006/06/05	100,000,000	2005/11/21
09904	高盛結構產品(亞洲)有限公司	新鴻基地產發展有限公司2006年6月歐式認購權證	0.5250	73.8000	2006/06/20	95,000,000	2005/11/21
09902	高盛結構產品(亞洲)有限公司	滙豐控股有限公司2006年6月歐式認購權證B	0.3110	128.5000	2006/06/26	160,000,000	2005/11/21
09899	高盛結構產品(亞洲)有限公司	中國人壽保險股份有限公司2006年6月歐式認購權證	0.4630	6.30/單位	2006/06/05	100,000,000	2005/11/21
09900	高盛結構產品(亞洲)有限公司	中國移動(香港)有限公司2006年6月歐式認購權證B	0.3060	38.2000	2006/06/26	160,000,000	2005/11/21
09908	KBC Fin Products Int'l Ltd.	恒生指數2006年6月歐式認購權證A	0.2500	13,800/5,800單位	2006/06/29	400,000,000	2005/11/21
09909	KBC Fin Products Int'l Ltd.	滙豐控股有限公司2006年7月歐式認購權證B	0.8010	118.0000	2006/07/03	118,000,000	2005/11/21
09907	KBC Fin Products Int'l Ltd.	長江實業(集團)有限公司2006年5月歐式認沽權證	0.3980	74.0000	2006/05/22	188,000,000	2005/11/21
09910	KBC Fin Products Int'l Ltd.	新鴻基地產發展有限公司2006年5月歐式認沽權證	0.3040	68.0000	2006/05/22	218,000,000	2005/11/21
09911	ABN AMRO Bank N.V.	原油期貨合約2006年5月歐式認購權證	0.2900	65.00美元/160單位	2006/05/23	60,000,000	2005/11/22
09915	ABN AMRO Bank N.V.	原油期貨合約2006年5月歐式認沽權證	0.2500	55.00美元/150單位	2006/05/23	60,000,000	2005/11/22
09912	Deutsche Bank AG	和記黃埔有限公司2006年6月歐式認沽權證	0.3400	66.8000	2006/06/28	200,000,000	2005/11/22
09913	Deutsche Bank AG	中國石油天然氣股份有限公司2006年5月歐式認購權證	0.3600	6.00/單位	2006/05/30	500,000,000	2005/11/22
09914	Deutsche Bank AG	中國石油天然氣股份有限公司2006年6月歐式認沽權證	0.3400	5.50/單位	2006/06/19	500,000,000	2005/11/22
09916	Calyon Fin P (G) Ltd.	滙豐控股有限公司2006年9月歐式認購權證	0.5650	124.1800	2006/09/04	300,000,000	2005/11/23
09917	中銀國際亞洲有限公司	德昌電機控股有限公司2006年7月歐式認購權證	0.4070	8.30/單位	2006/07/03	100,000,000	2005/11/24
09918	中銀國際亞洲有限公司	利豐有限公司2006年10月歐式認購權證	0.2570	16.2000	2006/10/23	200,000,000	2005/11/24
09930	Macquarie Bank Ltd.	恒生指數2006年5月歐式認購權證A	0.2550	14,400/4,600單位	2006/05/29	388,000,000	2005/11/25
09931	Macquarie Bank Ltd.	恒生指數2006年5月歐式認購權證B	0.2500	14,800/3,900單位	2006/05/29	388,000,000	2005/11/25
09919	Macquarie Bank Ltd.	中國移動(香港)有限公司2006年5月歐式認沽權證	0.2830	36.0000	2006/05/30	150,000,000	2005/11/25
09920	Macquarie Bank Ltd.	滙豐控股有限公司2006年5月歐式認沽權證	0.2950	120.0000	2006/05/30	100,000,000	2005/11/25
09921	Macquarie Bank Ltd.	和記黃埔有限公司2006年5月歐式認沽權證	0.4120	70.0000	2006/05/30	66,000,000	2005/11/25
09923	Macquarie Bank Ltd.	新鴻基地產發展有限公司2006年5月歐式認沽權證	0.2660	67.5000	2006/05/30	66,000,000	2005/11/25
09925	SGA Societe Generale Acceptance N.V.	滙豐控股有限公司2006年6月歐式認購權證	0.3100	127.8800	2006/06/19	323,000,000	2005/11/25
09926	SGA Societe Generale Acceptance N.V.	中國人壽保險股份有限公司2006年8月歐式認購權證A	0.4400	6.68/單位	2006/08/21	227,000,000	2005/11/25
09927	SGA Societe Generale Acceptance N.V.	中國電信股份有限公司2006年8月歐式認購權證	0.2600	2.82/uit	2006/08/07	385,000,000	2005/11/25
09929	SGA Societe Generale Acceptance N.V.	滙豐控股有限公司2006年6月歐式認沽權證	0.5200	124.4800	2006/06/26	192,000,000	2005/11/25

新上市衍生權證 (續)

股份代號	發行機構	認股權證	發行價 (港元)	行使水平 / 每10單位 認購價 (港元)	認購 / 行使日期	上市時之 發行單位	上市日期
09932	Calyon Fin P (G) Ltd.	中國移動(香港)有限公司2006年5月歐式認購權證B	0.4250	35.9800	2006/05/29	300,000,000	2005/11/25
09933	Calyon Fin P (G) Ltd.	中國石油天然氣股份有限公司2006年7月歐式認購權證	0.5150	6.08/單位	2006/07/31	300,000,000	2005/11/25
09924	Deutsche Bank AG	恒生指數2006年6月歐式認購權證A	0.2500	15,000/3,800單位	2006/06/29	400,000,000	2005/11/25
09928	Deutsche Bank AG	恒生指數2006年6月歐式認沽權證	0.2500	14,800/3,900單位	2006/06/29	400,000,000	2005/11/25
09043 #	ABN AMRO Bank N.V.	和記黃埔有限公司2006年3月歐式認購權證	0.4500	73.8800	2006/03/03	100,000,000	2005/11/25
09321 #	Credit Suisse	中銀香港(控股)有限公司2006年8月歐式認購權證	0.1480	16.88/單位	2006/08/08	400,000,000	2005/11/25
09935	中銀國際亞洲有限公司	中電控股有限公司2006年8月歐式認購權證	0.2500	46.2500	2006/08/22	300,000,000	2005/11/28
09936	中銀國際亞洲有限公司	富士康國際控股有限公司2006年7月歐式認購權證	1.8400	10/單位	2006/07/10	70,000,000	2005/11/28
09937	中銀國際亞洲有限公司	香港電燈集團有限公司2006年7月歐式認購權證	0.2500	38.1000	2006/07/31	300,000,000	2005/11/28
09934	Deutsche Bank AG	日經225平均指數2006年9月歐式認購權證A	0.2500	15,000日元/250單位	2006/09/07	200,000,000	2005/11/28
09938	Deutsche Bank AG	日經225平均指數2006年9月歐式認沽權證	0.2600	14,200日元/250單位	2006/09/07	200,000,000	2005/11/28
09939	高盛結構產品(亞洲)有限公司	恒生指數2006年6月歐式認購權證C	0.2700	14,200/4,800單位	2006/06/29	200,000,000	2005/11/28
09940	高盛結構產品(亞洲)有限公司	恒生指數2006年9月歐式認購權證A	0.2700	15,600/2,800單位	2006/09/28	200,000,000	2005/11/28
09941	高盛結構產品(亞洲)有限公司	恒生指數2006年9月歐式認購權證B	0.3000	14,800/3,800單位	2006/09/28	200,000,000	2005/11/28
09943	高盛結構產品(亞洲)有限公司	恒生指數2006年6月歐式認沽權證D	0.2600	15,100/3,800單位	2006/06/29	200,000,000	2005/11/28
09944	高盛結構產品(亞洲)有限公司	恒生指數2006年9月歐式認沽權證C	0.2600	14,000/2,800單位	2006/09/28	200,000,000	2005/11/28
09945	高盛結構產品(亞洲)有限公司	恒生指數2006年9月歐式認沽權證D	0.2700	14,800/3,800單位	2006/09/28	200,000,000	2005/11/28
09947	高盛結構產品(亞洲)有限公司	滙豐控股有限公司2006年8月歐式認購權證	0.3200	130.8000	2006/08/21	150,000,000	2005/11/28
09948	高盛結構產品(亞洲)有限公司	新鴻基地產發展有限公司2006年8月歐式認購權證	0.3300	82.6000	2006/08/21	150,000,000	2005/11/28
09942	高盛結構產品(亞洲)有限公司	中國移動(香港)有限公司2006年6月歐式認購權證C	0.3600	38.2000	2006/06/12	140,000,000	2005/11/28
09946	高盛結構產品(亞洲)有限公司	中國移動(香港)有限公司2006年8月歐式認購權證	0.4700	37.5000	2006/08/21	100,000,000	2005/11/28
09949	Macquarie Bank Ltd.	中國人民財產保險股份有限公司2006年9月歐式認購權證	0.2570	2.25/單位	2006/09/29	80,000,000	2005/11/29
09950	SGA Societe Generale Acceptance N.V.	中銀香港(控股)有限公司2006年10月歐式認購權證	0.8800	15.38/單位	2006/10/16	114,000,000	2005/11/29
09951	SGA Societe Generale Acceptance N.V.	長江實業(集團)有限公司2006年6月歐式認購權證B	0.4900	83.8800	2006/06/26	204,000,000	2005/11/29
09952	SGA Societe Generale Acceptance N.V.	中國移動(香港)有限公司2006年6月歐式認購權證C	0.3100	40.3800	2006/06/26	323,000,000	2005/11/29
09953	中銀國際亞洲有限公司	華潤創業有限公司2006年8月歐式認購權證	1.4000	13.80/單位	2006/08/23	30,000,000	2005/11/30
09954	中銀國際亞洲有限公司	恒基兆業地產有限公司2006年8月歐式認購權證	0.2500	35.8000	2006/08/03	300,000,000	2005/11/30
09955	Credit Suisse	招商局國際有限公司2006年6月歐式認購權證A	0.9570	16.88/單位	2006/06/08	100,000,000	2005/11/30
09956	Credit Suisse	招商局國際有限公司2006年6月歐式認購權證B	0.8030	17.38/單位	2006/06/08	100,000,000	2005/11/30
09957	Credit Suisse	招商局國際有限公司2006年9月歐式認購權證	0.2530	14.6800	2006/09/28	100,000,000	2005/11/30
09958	Credit Suisse	招商局國際有限公司2006年12月歐式認購權證	0.2510	15.1800	2006/12/28	100,000,000	2005/11/30
09127 #	ABN AMRO Bank N.V.	和記黃埔有限公司2006年1月歐式認購權證	0.2460	77.8880	2006/01/23	100,000,000	2005/12/01
09959	Deutsche Bank AG	恒生指數2006年6月歐式認購權證B	0.2500	15,200/3,800單位	2006/06/29	400,000,000	2005/12/02
09978	ABN AMRO Bank N.V.	中國建設銀行股份有限公司2006年6月歐式認購權證	0.2500	2.608/單位	2006/06/05	250,000,000	2005/12/05
09979	ABN AMRO Bank N.V.	中國建設銀行股份有限公司2006年9月歐式認購權證A	0.2500	2.738/單位	2006/09/05	250,000,000	2005/12/05
09980	ABN AMRO Bank N.V.	江西銅業股份有限公司2006年8月歐式認購權證	0.4600	3.888/單位	2006/08/17	100,000,000	2005/12/05
09981	ABN AMRO Bank N.V.	兗州煤業股份有限公司2006年7月歐式認購權證	0.4900	5.288/單位	2006/07/17	80,000,000	2005/12/05
09961	BNP Paribas Arbit Issu B.V.	中國建設銀行股份有限公司2006年6月歐式認購權證	0.2500	2.79/單位	2006/06/05	350,000,000	2005/12/05
09962	BNP Paribas Arbit Issu B.V.	中國建設銀行股份有限公司2006年8月歐式認購權證A	0.3000	2.87/單位	2006/08/30	350,000,000	2005/12/05
09960	中銀國際亞洲有限公司	中國建設銀行股份有限公司2006年8月歐式認購權證	0.2500	2.70/單位	2006/08/29	300,000,000	2005/12/05
02106	Calyon Fin P (G) Ltd.	中國建設銀行股份有限公司2006年7月歐式認購權證	0.2580	2.75/單位	2006/07/31	300,000,000	2005/12/05
02105	Calyon Fin P (G) Ltd.	中國建設銀行股份有限公司2006年6月歐式認購權證	0.2740	2.55/單位	2006/06/05	300,000,000	2005/12/05

新上市衍生權證 (續)

股份代號	發行機構	認股權證	發行價 (港元)	行使水平 / 每10單位 認購價 (港元)	認購 / 行使日期	上市時之 發行單位	上市日期
02109	CC Rabobank B.A.	中國建設銀行股份有限公司2006年12月歐式認購權證	0.2500	3.08/單位	2006/12/08	80,000,000	2005/12/05
09983	Credit Suisse First Boston	中國建設銀行股份有限公司2006年6月歐式認購權證A	0.3780	2.38/單位	2006/06/28	250,000,000	2005/12/05
09984	Credit Suisse First Boston	中國建設銀行股份有限公司2006年6月歐式認購權證B	0.2650	2.588/單位	2006/06/28	250,000,000	2005/12/05
09985	Credit Suisse First Boston	中國建設銀行股份有限公司2006年9月歐式認購權證	0.2610	2.708/單位	2006/09/08	250,000,000	2005/12/05
09986	Credit Suisse First Boston	中國建設銀行股份有限公司2006年11月歐式認購權證	0.2590	2.838/單位	2006/11/28	250,000,000	2005/12/05
09987	高盛結構產品(亞洲)有限公司	日經225平均指數2006年9月歐式認購權證	0.3100	15,500日元/180單位	2006/09/08	180,000,000	2005/12/05
02102	高盛結構產品(亞洲)有限公司	日經225平均指數2006年9月歐式認沽權證	0.3800	14,800日元/180單位	2006/09/08	125,000,000	2005/12/05
02101	高盛結構產品(亞洲)有限公司	滙豐控股有限公司2006年6月歐式認沽權證	0.3800	123.3000	2006/06/12	130,000,000	2005/12/05
02103	高盛結構產品(亞洲)有限公司	滙豐控股有限公司2006年8月歐式認沽權證	0.5500	125.3000	2006/08/28	100,000,000	2005/12/05
09988	高盛結構產品(亞洲)有限公司	中國移動(香港)有限公司2006年6月歐式認沽權證	0.3100	37.3000	2006/06/19	160,000,000	2005/12/05
09989	高盛結構產品(亞洲)有限公司	中國移動(香港)有限公司2006年8月歐式認沽權證	0.4500	39.3000	2006/08/07	110,000,000	2005/12/05
09975	Fortis Bank S.A./N.V.	中國建設銀行股份有限公司2006年12月歐式認購權證	0.2700	2.90/單位	2006/12/18	68,000,000	2005/12/05
09976	Fortis Bank S.A./N.V.	中國電信股份有限公司2007年2月歐式認購權證	0.2650	3.03/單位	2007/02/08	66,000,000	2005/12/05
09974	Fortis Bank S.A./N.V.	中國鋁業股份有限公司2006年7月歐式認購權證	0.3300	5.88/單位	2006/07/18	33,000,000	2005/12/05
09977	Fortis Bank S.A./N.V.	香港電燈集團有限公司2006年12月歐式認購權證	0.2600	38.8800	2006/12/18	50,000,000	2005/12/05
09968	J P Morgan Int'l Der. Ltd.	德昌電機控股有限公司2006年8月歐式認購權證	0.6800	8.18/單位	2006/08/25	148,000,000	2005/12/05
09969	J P Morgan Int'l Der. Ltd.	新世界發展有限公司2006年6月歐式認購權證	0.7800	10.88/單位	2006/06/26	128,000,000	2005/12/05
09970	J P Morgan Int'l Der. Ltd.	電訊盈科有限公司2006年6月歐式認購權證	0.3500	5.18/單位	2006/06/30	288,000,000	2005/12/05
09966	J P Morgan Int'l Der. Ltd.	思捷環球控股有限公司2006年6月歐式認購權證	0.4300	60.0000	2006/06/15	238,000,000	2005/12/05
09963	J P Morgan Int'l Der. Ltd.	中國建設銀行股份有限公司2006年9月歐式認購權證	0.2500	2.68/單位	2006/09/25	400,000,000	2005/12/05
09967	J P Morgan Int'l Der. Ltd.	江西銅業股份有限公司2006年8月歐式認購權證	0.2500	4.18/單位	2006/08/30	400,000,000	2005/12/05
09964	J P Morgan Int'l Der. Ltd.	中國聯通股份有限公司2006年6月歐式認購權證	0.3800	7.18/單位	2006/06/26	260,000,000	2005/12/05
09965	J P Morgan Int'l Der. Ltd.	中遠太平洋有限公司2006年7月歐式認購權證	0.6800	15/單位	2006/07/25	145,000,000	2005/12/05
09971	SGA Societe Generale Acceptance N.V.	中國建設銀行股份有限公司2006年7月歐式認購權證	0.2500	2.68/單位	2006/07/03	400,000,000	2005/12/05
09972	SGA Societe Generale Acceptance N.V.	中國建設銀行股份有限公司2006年10月歐式認購權證	0.2500	2.88/單位	2006/10/16	400,000,000	2005/12/05
09973	SGA Societe Generale Acceptance N.V.	中國建設銀行股份有限公司2006年6月歐式認沽權證	0.2600	2.63/單位	2006/06/27	385,000,000	2005/12/05
09982	MSDW Asia Sec Products LLC	中國建設銀行股份有限公司2006年9月歐式認購權證	0.2500	2.85/單位	2006/09/01	400,000,000	2005/12/05
02104	Macquarie Bank Ltd.	中國建設銀行股份有限公司2006年6月歐式認購權證	0.2560	2.75/單位	2006/06/05	200,000,000	2005/12/05
02107	KBC Fin Products Int'l Ltd.	中國建設銀行股份有限公司2006年6月歐式認購權證A	0.2870	2.60/單位	2006/06/05	288,000,000	2005/12/05
02108	KBC Fin Products Int'l Ltd.	中國建設銀行股份有限公司2006年8月歐式認購權證	0.2500	2.88/單位	2006/08/14	288,000,000	2005/12/05
02110	UBS AG	中國建設銀行股份有限公司2006年6月歐式認購權證	0.2500	2.58/單位	2006/06/19	100,000,000	2005/12/05
02111	UBS AG	中國建設銀行股份有限公司2006年11月歐式認購權證	0.2500	2.88/單位	2006/11/28	100,000,000	2005/12/05
02112	UBS AG	中國建設銀行股份有限公司2006年8月歐式認沽權證	0.3300	2.68/單位	2006/08/08	100,000,000	2005/12/05
02113	Macquarie Bank Ltd.	中國鋁業股份有限公司2006年6月歐式認購權證	0.5040	6.00/單位	2006/06/30	80,000,000	2005/12/06
02114	Macquarie Bank Ltd.	香港交易及結算所有限公司2006年9月歐式認購權證B	0.2560	32.0000	2006/09/29	100,000,000	2005/12/06
02115	Deutsche Bank AG	中國移動(香港)有限公司2006年6月歐式認沽權證	0.2500	36.8000	2006/06/12	200,000,000	2005/12/09
02116	Deutsche Bank AG	恒生指數2006年7月歐式認購權證	0.2500	15,400/3,800單位	2006/07/28	400,000,000	2005/12/09
02121	ABN AMRO Bank N.V.	長江實業(集團)有限公司2006年6月歐式認購權證	0.4230	86.3800	2006/06/12	95,000,000	2005/12/12
02122	ABN AMRO Bank N.V.	中國電信股份有限公司2006年10月歐式認購權證	0.2610	2.888/單位	2006/10/13	250,000,000	2005/12/12
02123	ABN AMRO Bank N.V.	中國石油天然氣股份有限公司2006年6月歐式認購權證	0.3620	6.688/單位	2006/06/12	120,000,000	2005/12/12
02124	ABN AMRO Bank N.V.	新鴻基地產發展有限公司2006年6月歐式認購權證	0.4210	78.8800	2006/06/19	100,000,000	2005/12/12

新上市衍生權證 (續)

股份代號	發行機構	認股權證	發行價 (港元)	行使水平 / 每10單位認購價 (港元)	認購 / 行使日期	上市時之發行單位	上市日期
02120	Deutsche Bank AG	中國移動(香港)有限公司2006年6月歐式認購權證	0.3100	42.0000	2006/06/26	200,000,000	2005/12/12
02117	Macquarie Bank Ltd.	中國移動(香港)有限公司2006年6月歐式認購權證C	0.2610	45.0000	2006/06/30	250,000,000	2005/12/12
02119	Macquarie Bank Ltd.	江西銅業股份有限公司2006年6月歐式認購權證	0.3180	4.00/單位	2006/06/30	80,000,000	2005/12/12
09603	#KBC Fin Products Int'l Ltd.	和記黃埔有限公司2006年3月歐式認購權證B	0.2800	77.0000	2006/03/16	300,000,000	2005/12/12
02125	Deutsche Bank AG	日經225平均指數2006年12月歐式認購權證	0.3100	16,000日元/250單位	2006/12/07	200,000,000	2005/12/13
02129	Deutsche Bank AG	日經225平均指數2006年12月歐式認沽權證	0.3100	15,000日元/250單位	2006/12/07	200,000,000	2005/12/13
09043	#ABN AMRO Bank N.V.	和記黃埔有限公司2006年3月歐式認購權證	0.4000	73.8800	2006/03/03	100,000,000	2005/12/13
02128	ABN AMRO Bank N.V.	中國建設銀行股份有限公司2006年9月歐式認購權證B	0.3700	2.3380	2006/09/25	250,000,000	2005/12/14
02126	SGA Societe Generale Acceptance N.V.	中國鋁業股份有限公司2006年8月歐式認購權證	0.6100	6.25/單位	2006/08/25	164,000,000	2005/12/13
02127	KBC Fin Products Int'l Ltd.	中國建設銀行股份有限公司2006年6月歐式認購權證B	0.3400	2.30/單位	2006/06/14	208,000,000	2005/12/13
04885	#KBC Fin Products Int'l Ltd.	滙豐控股有限公司2006年4月歐式認購權證B	0.2170	126.0000	2006/04/03	250,000,000	2005/12/14
09164	#SGA Societe Generale Acceptance N.V.	和記黃埔有限公司2006年2月歐式認購權證	0.1300	80.1800	2006/02/20	200,000,000	2005/12/14
03400	#SGA Societe Generale Acceptance N.V.	滙豐控股有限公司2006年4月歐式認購權證	0.1960	127.0000	2006/04/03	250,000,000	2005/12/14
02130	Deutsche Bank AG	長江實業(集團)有限公司2006年6月歐式認購權證B	0.4250	85.0000	2006/06/19	200,000,000	2005/12/15
02133	ABN AMRO Bank N.V.	黃金2006年6月歐式認沽權證B	0.2500	500美元/600單位	2006/06/30	40,000,000	2005/12/19
02131	中銀國際亞洲有限公司	中國移動(香港)有限公司2006年10月歐式認購權證	0.2500	45.0000	2006/10/06	700,000,000	2005/12/19
02132	中銀國際亞洲有限公司	富士康國際控股有限公司2006年6月歐式認購權證	1.7000	11.60/單位	2006/06/23	70,000,000	2005/12/19
02150	高盛結構產品(亞洲)有限公司	交通銀行股份有限公司2006年6月歐式認購權證	0.2500	3.48/單位	2006/06/19	200,000,000	2005/12/19
02151	高盛結構產品(亞洲)有限公司	交通銀行股份有限公司2006年9月歐式認購權證	0.4200	3.25/單位	2006/09/04	120,000,000	2005/12/19
02152	高盛結構產品(亞洲)有限公司	中國建設銀行股份有限公司2006年6月歐式認購權證	0.2500	2.58/單位	2006/06/19	300,000,000	2005/12/19
02153	高盛結構產品(亞洲)有限公司	中國建設銀行股份有限公司2006年9月歐式認購權證	0.2500	2.73/單位	2006/09/04	300,000,000	2005/12/19
02154	高盛結構產品(亞洲)有限公司	新鴻基地產發展有限公司2006年6月歐式認沽權證	0.2600	70.6000	2006/06/26	200,000,000	2005/12/19
02141	UBS AG	恒生指數2006年6月歐式認購權證	0.2550	14,988/3,400單位	2006/06/29	100,000,000	2005/12/19
02142	UBS AG	恒生指數2006年7月歐式認購權證	0.2550	15,288/3,400單位	2006/07/28	100,000,000	2005/12/19
02145	UBS AG	恒生指數2006年6月歐式認沽權證	0.2550	14,988/3,600單位	2006/06/29	100,000,000	2005/12/19
02146	UBS AG	恒生指數2006年7月歐式認沽權證	0.2500	14,788/3,400單位	2006/07/28	100,000,000	2005/12/19
02140	UBS AG	恒生中國企業指數2006年8月歐式認購權證	0.2500	5,288/1,800單位	2006/08/30	100,000,000	2005/12/19
02144	UBS AG	恒生中國企業指數2006年8月歐式認沽權證	0.2500	5,088/1,800單位	2006/08/30	100,000,000	2005/12/19
02135	UBS AG	中國人壽保險股份有限公司2006年8月歐式認購權證	0.7000	6.38/單位	2006/08/28	50,000,000	2005/12/19
02137	UBS AG	中國石油化工股份有限公司2006年8月歐式認購權證	0.4400	3.68/單位	2006/08/28	50,000,000	2005/12/19
02138	UBS AG	中國電信股份有限公司2006年8月歐式認購權證	0.2700	2.88/單位	2006/08/28	50,000,000	2005/12/19
02143	UBS AG	滙豐控股有限公司2006年8月歐式認購權證	0.2850	130.8800	2006/08/28	100,000,000	2005/12/19
02148	UBS AG	中國石油天然氣股份有限公司2006年7月歐式認購權證	0.5500	6.38/單位	2006/07/24	50,000,000	2005/12/19
02134	UBS AG	長江實業(集團)有限公司2006年6月歐式認購權證	0.3750	86.8800	2006/06/26	100,000,000	2005/12/19
02136	UBS AG	中國移動(香港)有限公司2006年7月歐式認購權證	0.2650	40.8800	2006/07/24	100,000,000	2005/12/19
02139	UBS AG	中國海洋石油有限公司2006年8月歐式認購權證	0.4800	5.88/單位	2006/08/28	50,000,000	2005/12/19
02147	UBS AG	和記黃埔有限公司2006年6月歐式認購權證	0.3500	78.8800	2006/06/26	100,000,000	2005/12/19
02149	UBS AG	新鴻基地產發展有限公司2006年6月歐式認購權證	0.4350	76.8800	2006/06/26	100,000,000	2005/12/19
02159	KBC Fin Products Int'l Ltd.	中國海洋石油有限公司2006年7月歐式認購權證A	0.3700	6.00/單位	2006/07/04	218,000,000	2005/12/19
02160	KBC Fin Products Int'l Ltd.	中國海洋石油有限公司2006年8月歐式認購權證	0.6260	5.48/單位	2006/08/01	128,000,000	2005/12/19
02157	KBC Fin Products Int'l Ltd.	中國石油化工股份有限公司2006年7月歐式認購權證B	0.2500	4.08/單位	2006/07/04	308,000,000	2005/12/19
02158	KBC Fin Products Int'l Ltd.	中國石油化工股份有限公司2006年8月歐式認購權證	0.5350	3.50/單位	2006/08/01	168,000,000	2005/12/19

新上市衍生權證 (續)

股份代號	發行機構	認股權證	發行價 (港元)	行使水平 / 每10單位 認購價 (港元)	認購 / 行使日期	上市時之 發行單位	上市日期
02156	KBC Fin Products Int'l Ltd.	和記黃埔有限公司2006年6月歐式認購權證D	0.6990	69.8800	2006/06/19	108,000,000	2005/12/19
02161	KBC Fin Products Int'l Ltd.	恒生指數2006年6月歐式認購權證B	0.2500	15,000/4,500單位	2006/06/29	400,000,000	2005/12/19
02162	KBC Fin Products Int'l Ltd.	恒生指數2006年6月歐式認購權證C	0.2500	15,400/3,800單位	2006/06/29	400,000,000	2005/12/19
02155	KBC Fin Products Int'l Ltd.	長江實業(集團)有限公司2006年7月歐式認購權證C	0.6100	80.0000	2006/07/04	148,000,000	2005/12/19
02163	BNP Paribas Arbit Issu B.V.	恒生中國企業指數2006年7月歐式認購權證	0.2500	5,500/1,520單位	2006/07/28	350,000,000	2005/12/20
02167	BNP Paribas Arbit Issu B.V.	恒生中國企業指數2006年7月歐式認沽權證	0.2500	5,100/1,760單位	2006/07/28	350,000,000	2005/12/20
02165	UBS AG	中銀香港(控股)有限公司2006年8月歐式認購權證	0.6500	14.88/單位	2006/08/28	50,000,000	2005/12/20
02166	UBS AG	思捷環球控股有限公司2006年12月歐式認購權證	0.5600	58.8800	2006/12/11	50,000,000	2005/12/20
02169	UBS AG	新濠國際發展有限公司2006年12月歐式認購權證	0.3250	8.8800	2006/12/18	50,000,000	2005/12/20
02170	UBS AG	太古股份有限公司'A'2006年12月歐式認購權證	0.6400	68.8800	2006/12/11	50,000,000	2005/12/20
02164	UBS AG	中國鋁業股份有限公司2006年12月歐式認購權證	1.0100	5.88/單位	2006/12/11	50,000,000	2005/12/20
02168	UBS AG	江西銅業股份有限公司2006年12月歐式認購權證	0.5600	3.88/單位	2006/12/11	50,000,000	2005/12/20
02171	UBS AG	兗州煤業股份有限公司2006年12月歐式認購權證	0.7300	5.38/單位	2006/12/11	50,000,000	2005/12/20
02176	KBC Fin Products Int'l Ltd.	滙豐控股有限公司2006年9月歐式認購權證C	0.4300	126.0000	2006/09/06	208,000,000	2005/12/20
02172	KBC Fin Products Int'l Ltd.	中銀香港(控股)有限公司2006年9月歐式認購權證	0.4300	16.40/單位	2006/09/18	100,000,000	2005/12/20
02174	KBC Fin Products Int'l Ltd.	中國移動(香港)有限公司2006年7月歐式認購權證	0.3220	37.8800	2006/07/14	268,000,000	2005/12/20
02173	KBC Fin Products Int'l Ltd.	中國移動(香港)有限公司2006年6月歐式認購權證	0.3990	35.8800	2006/06/20	208,000,000	2005/12/20
02177	KBC Fin Products Int'l Ltd.	中國石油天然氣股份有限公司2006年6月歐式認購權證B	0.2900	6.71/單位	2006/06/20	250,000,000	2005/12/20
02175	KBC Fin Products Int'l Ltd.	中國電信股份有限公司2006年9月歐式認購權證B	0.2700	2.88/單位	2006/09/18	288,000,000	2005/12/20
02107	#KBC Fin Products Int'l Ltd.	中國建設銀行股份有限公司2006年6月歐式認購權證A	0.1920	2.60/單位	2006/06/05	500,000,000	2005/12/20
02178	BNP Paribas Arbit Issu B.V.	恒生指數2006年6月歐式認購權證	0.2530	15,600/3,030單位	2006/06/29	400,000,000	2005/12/21
02182	BNP Paribas Arbit Issu B.V.	恒生指數2006年6月歐式認沽權證	0.2520	15,000/4,400單位	2006/06/29	400,000,000	2005/12/21
02179	SGA Societe Generale Acceptance N.V.	恒生指數2006年6月歐式認購權證A	0.2750	14,600/4,000單位	2006/06/29	364,000,000	2005/12/21
02180	SGA Societe Generale Acceptance N.V.	恒生指數2006年6月歐式認購權證B	0.2500	15,000/3,600單位	2006/06/29	400,000,000	2005/12/21
02183	SGA Societe Generale Acceptance N.V.	恒生指數2006年6月歐式認沽權證C	0.2500	15,000/3,700單位	2006/06/29	400,000,000	2005/12/21
02184	SGA Societe Generale Acceptance N.V.	恒生指數2006年6月歐式認沽權證D	0.2850	15,400/4,000單位	2006/06/29	350,000,000	2005/12/21
02185	SGA Societe Generale Acceptance N.V.	新鴻基地產發展有限公司2006年6月歐式認購權證	0.3800	78.2800	2006/06/26	263,000,000	2005/12/21
02181	SGA Societe Generale Acceptance N.V.	中國移動(香港)有限公司2006年6月歐式認沽權證	0.3600	37.7800	2006/06/26	278,000,000	2005/12/21
02191	KBC Fin Products Int'l Ltd.	恒生指數2006年6月歐式認沽權證	0.2500	15,200/4,300單位	2006/06/29	400,000,000	2005/12/21
02189	KBC Fin Products Int'l Ltd.	中國移動(香港)有限公司2006年7月歐式認沽權證A	0.3300	36.8000	2006/07/03	250,000,000	2005/12/21
02186	KBC Fin Products Int'l Ltd.	長江實業(集團)有限公司2006年6月歐式認購權證	0.4110	86.8800	2006/06/21	180,000,000	2005/12/21
02192	KBC Fin Products Int'l Ltd.	中國石油天然氣股份有限公司2006年7月歐式認購權證A	0.2940	7.08/單位	2006/07/04	248,000,000	2005/12/21
02190	KBC Fin Products Int'l Ltd.	中國電信股份有限公司2006年12月歐式認購權證	0.2500	3.18/單位	2006/12/01	400,000,000	2005/12/21
02187	KBC Fin Products Int'l Ltd.	中國人壽保險股份有限公司2006年6月歐式認購權證B	0.5450	6.60/單位	2006/06/21	168,000,000	2005/12/21
02188	KBC Fin Products Int'l Ltd.	中國人壽保險股份有限公司2006年7月歐式認購權證A	0.3600	7.20/單位	2006/07/14	248,000,000	2005/12/21
02193	BNP Paribas Arbit Issu B.V.	交通銀行股份有限公司2006年8月歐式認購權證	0.2800	3.50/單位	2006/08/30	330,000,000	2005/12/22
02194	BNP Paribas Arbit Issu B.V.	中國建設銀行股份有限公司2006年8月歐式認購權證B	0.2600	2.68/單位	2006/08/30	330,000,000	2005/12/22
02195	SGA Societe Generale Acceptance N.V.	中銀香港(控股)有限公司2006年7月歐式認購權證	0.4850	15.28/單位	2006/07/24	206,000,000	2005/12/22
02196	SGA Societe Generale Acceptance N.V.	中國人壽保險股份有限公司2006年7月歐式認購權證	0.3900	6.98/單位	2006/07/24	256,000,000	2005/12/22
02197	SGA Societe Generale Acceptance N.V.	中國石油化工股份有限公司2006年7月歐式認購權證A	0.3100	3.98/單位	2006/07/31	323,000,000	2005/12/22
02198	SGA Societe Generale Acceptance N.V.	中國電信股份有限公司2006年10月歐式認購權證	0.2500	2.98/單位	2006/10/16	400,000,000	2005/12/22
02199	SGA Societe Generale Acceptance N.V.	滙豐控股有限公司2006年9月歐式認購權證B	0.4900	127.0000	2006/09/25	204,000,000	2005/12/22

新上市衍生權證 (續)

股份代號	發行機構	認股權證	發行價 (港元)	行使水平 / 每10單位 認購價 (港元)	認購 / 行使日期	上市時之 發行單位	上市日期
02200	SGA Societe Generale Acceptance N.V.	中國石油天然氣股份有限公司2006年7月歐式認購權證	0.4000	6.88/單位	2006/07/31	250,000,000	2005/12/22
02202	Deutsche Bank AG	中國人壽保險股份有限公司2006年7月歐式認購權證A	0.7500	6.30/單位	2006/07/17	150,000,000	2005/12/23
02203	Deutsche Bank AG	中國人壽保險股份有限公司2006年9月歐式認購權證	0.5700	6.80/單位	2006/09/04	150,000,000	2005/12/23
02204	Macquarie Bank Ltd.	恒生指數2006年6月歐式認購權證C	0.2510	15,000/4,200單位	2006/06/29	388,000,000	2005/12/23
02208	Macquarie Bank Ltd.	恒生指數2006年6月歐式認沽權證D	0.2690	15,400/4,300單位	2006/06/29	388,000,000	2005/12/23
02205	Macquarie Bank Ltd.	中國人壽保險股份有限公司2006年6月歐式認購權證	0.3760	7.00/單位	2006/06/30	188,000,000	2005/12/23
02209	ABN AMRO Bank N.V.	恒生指數2006年6月歐式認購權證	0.2500	15,200/4,000單位	2006/06/29	160,000,000	2005/12/28
02213	ABN AMRO Bank N.V.	恒生指數2006年6月歐式認沽權證	0.2500	15,200/4,000單位	2006/06/29	160,000,000	2005/12/28
02206	ABN AMRO Bank N.V.	中國石油化工股份有限公司2006年6月歐式認購權證	0.2900	4.128/單位	2006/06/28	180,000,000	2005/12/28
02207	ABN AMRO Bank N.V.	中國電信股份有限公司2006年8月歐式認購權證	0.2500	3.028/單位	2006/08/18	250,000,000	2005/12/28
02210	ABN AMRO Bank N.V.	長江實業(集團)有限公司2006年7月歐式認購權證	0.6500	80.2800	2006/07/06	95,000,000	2005/12/28
02211	ABN AMRO Bank N.V.	和記黃埔有限公司2006年6月歐式認購權證	0.5500	73.9800	2006/06/28	100,000,000	2005/12/28
02212	ABN AMRO Bank N.V.	新世界發展有限公司2006年11月歐式認購權證	0.2500	10.0800	2006/11/16	380,000,000	2005/12/28
02228	Deutsche Bank AG	滙豐控股有限公司2006年7月歐式認購權證B	0.3700	127.0000	2006/07/03	200,000,000	2005/12/29
02214	Deutsche Bank AG	中國石油天然氣股份有限公司2006年7月歐式認購權證	0.3300	6.88/單位	2006/07/17	500,000,000	2005/12/29
02215	Deutsche Bank AG	長江實業(集團)有限公司2006年7月歐式認購權證	0.6970	80.0000	2006/07/03	200,000,000	2005/12/29
02216	Deutsche Bank AG	和記黃埔有限公司2006年8月歐式認購權證	0.4610	80.0000	2006/08/21	200,000,000	2005/12/29
02217	Deutsche Bank AG	新鴻基地產發展有限公司2006年10月歐式認購權證	0.5090	80.8000	2006/10/31	200,000,000	2005/12/29
02218	Deutsche Bank AG	中國石油天然氣股份有限公司2006年7月歐式認沽權證	0.3800	6.00/單位	2006/07/03	500,000,000	2005/12/29
02225	高盛結構產品(亞洲)有限公司	恒生指數2006年6月歐式認購權證E	0.2500	16,000/2,100單位	2006/06/29	200,000,000	2005/12/29
02226	高盛結構產品(亞洲)有限公司	滙豐控股有限公司2006年7月歐式認購權證	0.2500	132.8200	2006/07/17	200,000,000	2005/12/29
02223	高盛結構產品(亞洲)有限公司	中國石油化工股份有限公司2006年7月歐式認購權證	0.3500	4.07/單位	2006/07/24	143,000,000	2005/12/29
02227	高盛結構產品(亞洲)有限公司	中國石油天然氣股份有限公司2006年7月歐式認購權證	0.4700	6.62/單位	2006/07/03	110,000,000	2005/12/29
02222	高盛結構產品(亞洲)有限公司	中國移動(香港)有限公司2006年7月歐式認購權證	0.3300	41.0000	2006/07/17	152,000,000	2005/12/29
02220	高盛結構產品(亞洲)有限公司	中國人壽保險股份有限公司2006年7月歐式認購權證	0.5000	7.04/單位	2006/07/03	100,000,000	2005/12/29
02219	Macquarie Bank Ltd.	恒生指數2006年6月歐式認購權證E	0.2510	15,400/3,700單位	2006/06/29	388,000,000	2005/12/29
02224	Macquarie Bank Ltd.	恒生指數2006年6月歐式認沽權證F	0.2920	15,800/4,500單位	2006/06/29	388,000,000	2005/12/29
09698 #	ABN AMRO Bank N.V.	黃金2006年6月歐式認購權證	0.3150	480美元/1,200單位	2006/06/30	100,000,000	2005/12/30
02229	BNP Paribas Arbit Issu B.V.	中國電信股份有限公司2006年8月歐式認購權證	0.2500	3.00/單位	2006/08/21	320,000,000	2005/12/30
02230	BNP Paribas Arbit Issu B.V.	新鴻基地產發展有限公司2006年8月歐式認購權證	0.4500	79.0000	2006/08/21	250,000,000	2005/12/30

進一步發行

認購期屆滿之股本認股權證 (2005)

股份 代號	認股權證	最後	
		買賣日期	除牌日期
02315	冠軍科技集團有限公司2005年認股權證	2005/02/02	2005/02/08
01074	生命科技集團有限公司2005年認股權證	2005/02/22	2005/02/28
01035	鈞濠集團有限公司2005年認股權證	2005/03/08	2005/03/14
00923	漢基控股有限公司2005年認股權證	2005/04/07	2005/04/13
00344	合興集團有限公司2005年認股權證	2005/04/26	2005/05/03
01144	互聯控股有限公司2005年認股權證	2005/05/06	2005/05/12
01084	彩星集團有限公司2005年認股權證	2005/05/18	2005/05/24
00596	中國信貸集團有限公司2005年認股權證	2005/05/26	2005/06/01
01115	豐采多媒體集團有限公司2005年認股權證	2005/06/13	2005/06/17
00594	星晨集團有限公司2005年認股權證	2005/06/14	2005/06/20
02367	佑威國際控股有限公司2005年認股權證	2005/06/20	2005/06/24
00394	朗迪國際控股有限公司2005年認股權證	2005/06/22	2005/06/28
02306	文化傳信集團有限公司2005年認股權證	2005/07/04	2005/07/08
02346	宜進利(集團)有限公司2005年認股權證	2005/08/01	2005/08/05
02303	華豐紡織國際集團有限公司2005年認股權證	2005/08/16	2005/08/22
01181	愛高集團有限公司2005年認股權證	2005/08/29	2005/09/02
00633	建發國際(控股)有限公司2005年認股權證	2005/11/29	2005/12/05

認購期屆滿之衍生權證 (2005)

股份代號	認股權證	最後 買賣日期	除牌日期
09550	Macquarie Bank Ltd. — ALUCO European (WB) Warrants Dec 2004	2004/12/24	2005/01/03
09059	Macquarie Bank Ltd. — China Life European Warrants Dec 2004	2004/12/24	2005/01/03
09170	Macquarie Bank Ltd. — CP Air European Warrants Dec 2004	2004/12/24	2005/01/03
09842	Macquarie Bank Ltd. — CP&CC European Warrants Dec 2004	2004/12/24	2005/01/03
09861	Macquarie Bank Ltd. — HLand European Warrants Dec 2004	2004/12/24	2005/01/03
09988	Macquarie Bank Ltd. — HSBC European Warrants Dec 2004 A	2004/12/24	2005/01/03
09560	Macquarie Bank Ltd. — NWD European (WB) Warrants Dec 2004	2004/12/24	2005/01/03
09866	Macquarie Bank Ltd. — PCCW European Warrants Dec 2004	2004/12/24	2005/01/03
09562	Macquarie Bank Ltd. — PetroChina European (WB) Wts Dec 2004	2004/12/24	2005/01/03
02143	KBC Fin Products Int'l Ltd. — China Life Euro Wts Jan 2005	2004/12/28	2005/01/04
09832	KBC Fin Products Int'l Ltd. — HSBC Euro (LR) Wts Jan 2005 A	2004/12/28	2005/01/04
09939	KBC Fin Products Int'l Ltd. — PetroChina Euro Wts Jan 2005 A	2004/12/28	2005/01/04
02144	KBC Fin Products Int'l Ltd. — PetroChina Euro Wts Jan 2005 B	2004/12/28	2005/01/04
09236	Credit Suisse First Boston — CK(H) Euro (AR) Wts Jan 2005	2004/12/29	2005/01/06
09270	Credit Suisse First Boston — HLand Euro (AR) Wts Jan 2005	2004/12/29	2005/01/06
09271	Credit Suisse First Boston — HSBC European (AR) Wts Jan 2005	2004/12/29	2005/01/06
09286	Credit Suisse First Boston — PCCW European (AR) Wts Jan 2005	2004/12/29	2005/01/06
09533	J P Morgan Int'l Der. Ltd. — Johnson Elect Euro Wts Jan 2005	2004/12/31	2005/01/07
09927	Fortis Bank S.A./N.V. — Huaneng Power European Wts Jan 2005	2005/01/03	2005/01/10
09408	KBC Fin Products Int'l Ltd. — BOC HK European Wts Jan 2005	2005/01/04	2005/01/11
02164	KBC Fin Products Int'l Ltd. — HSBC European Wts Jan 2005 C	2005/01/04	2005/01/11
09656	SGA Societe Generale Acceptance N.V. — CK(H) Eur Wt Jan 05 A	2005/01/04	2005/01/11
09659	SGA Societe Generale Acceptance N.V. — CK(H) Eur Wt Jan 05 B	2005/01/04	2005/01/11
02161	SGA Societe Generale Acceptance N.V. — HSBC Eur Wt Jan 2005B	2005/01/04	2005/01/11
02162	SGA Societe Generale Acceptance N.V. — HSBC Eur Wt Jan 2005C	2005/01/04	2005/01/11
09392	Credit Suisse First Boston — HWL European (AR) Wts Jan 2005	2005/01/05	2005/01/12
09393	Credit Suisse First Boston — Lenovo Euro (AR) Wts Jan 2005	2005/01/05	2005/01/12
09438	Credit Suisse First Boston — PetroChina Euro (AR) Wts Jan 05	2005/01/05	2005/01/12
09455	Credit Suisse First Boston — SPA European (AR) Wts Jan 2005	2005/01/05	2005/01/12
02132	J P Morgan Int'l Der. Ltd. — HS Bank Euro Put Wts Jan 2005	2005/01/05	2005/01/12
02108	J P Morgan Int'l Der. Ltd. — Maanshan European Wts Jan 2005	2005/01/05	2005/01/12
02127	J P Morgan Int'l Der. Ltd. — BOC HK European Wts Jan 2005	2005/01/06	2005/01/13
09549	Credit Lyonnais F P (G) Ltd. — PetroChina Euro Wts Jan 2005	2005/01/07	2005/01/14
09568	SGA Societe Generale Acceptance N.V.-ALUCO Eu (WB) Wt Jan05	2005/01/07	2005/01/14
09569	SGA Societe Generale Acceptance N.V.-C Ship Eu (WB) Wt Jan05	2005/01/07	2005/01/14
02131	J P Morgan Int'l Der. Ltd. — China Ship Euro Wts Jan 2005	2005/01/10	2005/01/17
09159	J P Morgan Int'l Der. Ltd. — HSBC European Put Wts Jan 2005	2005/01/10	2005/01/17
02157	KBC Fin Products Int'l Ltd. — Hutchison Euro Wts Jan 2005	2005/01/11	2005/01/17
02141	BNP Paribas Arbit Issu B.V. — HSBC European Wts Jan 2005	2005/01/11	2005/01/18
09787	Credit Suisse First Boston — Chi Tel Euro (AR) Wts Jan 2005	2005/01/12	2005/01/19
09827	Credit Suisse First Boston — Chi Uni Euro (AR) Wts Jan 2005	2005/01/12	2005/01/19
09828	Credit Suisse First Boston — CNOOC Euro (AR) Wts Jan 2005	2005/01/12	2005/01/19
09757	Credit Suisse First Boston — Sinopec Euro (AR) Wts Jan 2005	2005/01/12	2005/01/19
09023	Credit Suisse First Boston — Wharf Euro (LR) Wts Jan 2005	2005/01/12	2005/01/19
09925	Fortis Bank S.A./N.V. — China Mobile Euro Put Wts Jan 2005	2005/01/12	2005/01/19
09890	Fortis Bank S.A./N.V. — HSBC European Warrants Jan 2005	2005/01/12	2005/01/19
09814	Fortis Bank S.A./N.V. — PCCW European Warrants Jan 2005	2005/01/12	2005/01/19
02110	J P Morgan Int'l Der. Ltd. — Yue Yuen European Wts Jan 2005	2005/01/17	2005/01/24
09837	KBC Fin Products Int'l Ltd. — CLP European Warrants Jan 2005	2005/01/17	2005/01/24
02181	Macquarie Bank Ltd. — Ch Mobile European Warrants Jan 2005	2005/01/17	2005/01/24
09088	Macquarie Bank Ltd. — PICC Euro (Avg Return) Wts Jan 2005	2005/01/18	2005/01/25
09046	BNP Paribas Arbit Issu B.V. — Datang European Wts Jan 2005	2005/01/21	2005/01/28
09048	BNP Paribas Arbit Issu B.V. — Huaneng European Wts Jan 2005B	2005/01/21	2005/01/28
09052	BNP Paribas Arbit Issu B.V. — SHK Ppt Euro Put Wts Jan 2005	2005/01/21	2005/01/28
02167	BNP Paribas Arbit Issu B.V. — CHALCO European Wts Jan 2005	2005/01/24	2005/01/31
02166	BNP Paribas Arbit Issu B.V. — HSCEI Euro Put Wts Jan 2005	2005/01/24	2005/01/31
02156	BNP Paribas Arbit Issu B.V. — HSI European Put Wts Jan 2005	2005/01/24	2005/01/31
02152	BNP Paribas Arbit Issu B.V. — HSI European Wts Jan 2005 A	2005/01/24	2005/01/31
02153	BNP Paribas Arbit Issu B.V. — HSI European Wts Jan 2005 B	2005/01/24	2005/01/31
09197	BNP Paribas Arbit Issu B.V. — Huaneng P Euro Wts Jan 2005 A	2005/01/24	2005/01/31
02193	BNP Paribas Arbit Issu B.V. — Hutchison Euro Wts Jan 2005	2005/01/24	2005/01/31
02165	BNP Paribas Arbit Issu B.V. — SHK Ppt European Wts Jan 2005	2005/01/24	2005/01/31
02192	BNP Paribas Arbit Issu B.V. — Sinopec European Wts Jan 2005	2005/01/24	2005/01/31
02163	DBS Bank Ltd. — PetroChina European Warrants Jan 2005	2005/01/24	2005/01/31
09030	DBS Bank Ltd. — SHK Ppt European Warrants Jan 2005	2005/01/24	2005/01/31
02195	Deutsche Bank AG — HSI European Put Warrants Jan 2005	2005/01/24	2005/01/31
02191	Deutsche Bank AG — HSI European Warrants Jan 2005	2005/01/24	2005/01/31
09858	Fortis Bank S.A./N.V. — SHK Ppt European Warrants Jan 2005	2005/01/24	2005/01/31
02176	J P Morgan Int'l Der. Ltd. — HSCEI European Wts Jan 2005	2005/01/24	2005/01/31
02179	J P Morgan Int'l Der. Ltd. — Shanghai Ind Euro Wts Jan 2005	2005/01/24	2005/01/31
02210	KBC Fin Products Int'l Ltd. — Ch Mobile Euro Put Wt Jan 2005	2005/01/24	2005/01/31
02206	KBC Fin Products Int'l Ltd. — China Mobile Euro Wts Jan 2005	2005/01/24	2005/01/31
02173	KBC Fin Products Int'l Ltd. — HSCEI Euro Put Wts Jan 2005	2005/01/24	2005/01/31
02189	Macquarie Bank Ltd. — HSCEI European Put Warrants Jan 2005	2005/01/24	2005/01/31
02185	Macquarie Bank Ltd. — HSCEI European Warrants Jan 2005 A	2005/01/24	2005/01/31
02204	Macquarie Bank Ltd. — HSCEI European Warrants Jan 2005 B	2005/01/24	2005/01/31
02184	Macquarie Bank Ltd. — HSI European Put Warrants Jan 2005	2005/01/24	2005/01/31
02180	Macquarie Bank Ltd. — HSI European Warrants Jan 2005	2005/01/24	2005/01/31
02160	SGA Societe Generale Acceptance N.V. — HSCEI Eur Wt Jan 2005	2005/01/24	2005/01/31
02150	SGA Societe Generale Acceptance N.V. — HSI Eu Put Wt Jan 05A	2005/01/24	2005/01/31
02205	SGA Societe Generale Acceptance N.V. — HSI Eu Put Wt Jan 05B	2005/01/24	2005/01/31
02196	Deutsche Bank AG — BOC HK European Warrants Jan 2005	2005/01/25	2005/02/01
02197	Deutsche Bank AG — Cheung Kong European Warrants Jan 2005	2005/01/25	2005/02/01
02194	Deutsche Bank AG — HSBC European Put Warrants Jan 2005	2005/01/25	2005/02/01
02190	Deutsche Bank AG — HSBC European Warrants Jan 2005	2005/01/25	2005/02/01
02199	Deutsche Bank AG — PCCW European Warrants Jan 2005	2005/01/25	2005/02/01
02154	KBC Fin Products Int'l Ltd. — HSBC European Wts Jan 2005 B	2005/01/25	2005/02/01

認購期屆滿之衍生權證 (2005) (續)

股份代號	認股權證	最後 買賣日期	除牌日期
02209	Macquarie Bank Ltd. — Cheung Kong European Warrants Jan 2005	2005/01/25	2005/02/01
02149	SGA Societe Generale Acceptance N.V. — ChTel Eur Wt Jan 2005	2005/01/25	2005/02/01
02146	SGA Societe Generale Acceptance N.V. — HSBC Eur Wt Jan 2005A	2005/01/25	2005/02/01
02148	SGA Societe Generale Acceptance N.V. — HWL Euro Wts Jan 2005	2005/01/25	2005/02/01
02151	SGA Societe Generale Acceptance N.V. — SHK Ppt Eur Wt Jan 05	2005/01/25	2005/02/01
02101	J P Morgan Int'l Der. Ltd. — Brilliance Euro Wts Feb 2005	2005/01/26	2005/02/02
02216	SGA Societe Generale Acceptance N.V. — CNOOC Eur Wt Feb 05 A	2005/01/28	2005/02/04
02217	SGA Societe Generale Acceptance N.V. — CNOOC Eur Wt Feb 05 B	2005/01/28	2005/02/04
02215	SGA Societe Generale Acceptance N.V. — Sinopec Eur Wt Feb 05	2005/01/28	2005/02/04
09857	Fortis Bank S.A./N.V. — Hutchison European Warrants Feb 2005	2005/02/02	2005/02/14
02175	J P Morgan Int'l Der. Ltd. — Datang European Wts Feb 2005	2005/02/02	2005/02/14
02238	BNP Paribas Arbit Issu B.V. — Ping An European Wts Feb 2005	2005/02/03	2005/02/15
09143	J P Morgan Int'l Der. Ltd. — China Life Euro Wts Feb 2005	2005/02/03	2005/02/15
02236	KBC Fin Products Int'l Ltd. — HSBC Euro Put Wts Feb 2005 B	2005/02/03	2005/02/15
02207	KBC Fin Products Int'l Ltd. — HSBC European Wts Feb 2005 A	2005/02/03	2005/02/15
02237	KBC Fin Products Int'l Ltd. — HWL European Put Wts Feb 2005	2005/02/03	2005/02/15
02208	KBC Fin Products Int'l Ltd. — PetroChina Euro Wts Feb 2005	2005/02/03	2005/02/15
02211	Macquarie Bank Ltd. — China Telecom Euro (AR) Wts Feb 2005	2005/02/03	2005/02/15
09070	Macquarie Bank Ltd. — HSBC Euro (Avg Return) Wts Feb 2005	2005/02/03	2005/02/15
02212	Macquarie Bank Ltd. — Hutchison European (AR) Wts Feb 2005 A	2005/02/03	2005/02/15
02245	SGA Societe Generale Acceptance N.V. — HSBC Eu Put Wt Feb 05	2005/02/03	2005/02/15
02232	SGA Societe Generale Acceptance N.V. — PingAn Eur Wt Feb 05A	2005/02/03	2005/02/15
02233	SGA Societe Generale Acceptance N.V. — PingAn Eur Wt Feb 05B	2005/02/03	2005/02/15
02246	SGA Societe Generale Acceptance N.V. — SHK P Eu Put Wt Feb05	2005/02/03	2005/02/15
09168	KBC Fin Products Int'l Ltd. — BOC HK European Wts Feb 2005 A	2005/02/03	2005/02/16
02107	J P Morgan Int'l Der. Ltd. — Lenovo European Wts Feb 2005	2005/02/04	2005/02/17
09667	Credit Lyonnais F P (G) Ltd. — New World Dev Euro Wts Feb 05	2005/02/08	2005/02/18
02257	KBC Fin Products Int'l Ltd. — HSBC Euro Put Wts Feb 2005 D	2005/02/08	2005/02/18
02253	KBC Fin Products Int'l Ltd. — HSBC European Wts Feb 2005 C	2005/02/08	2005/02/18
02249	SGA Societe Generale Acceptance N.V. — CK(H) Eur Wt Feb 05 B	2005/02/08	2005/02/18
02250	SGA Societe Generale Acceptance N.V. — HSBC Euro Wt Feb 2005	2005/02/08	2005/02/18
02251	SGA Societe Generale Acceptance N.V. — HWL Euro Wts Feb 2005	2005/02/08	2005/02/18
02252	SGA Societe Generale Acceptance N.V. — SHK P Eur Wt Feb 2005	2005/02/08	2005/02/18
09663	Credit Suisse First Boston — Hutchison European Wts Feb 2005	2005/02/14	2005/02/21
09924	Fortis Bank S.A./N.V. — Cheung Kong European Wts Feb 2005	2005/02/14	2005/02/21
09942	Fortis Bank S.A./N.V. — HSBC European Put Warrants Feb 2005	2005/02/14	2005/02/21
09926	Fortis Bank S.A./N.V. — HSBC European Warrants Feb 2005	2005/02/14	2005/02/21
09144	J P Morgan Int'l Der. Ltd. — CNOOC European Wts Feb 2005	2005/02/15	2005/02/22
02145	SGA Societe Generale Acceptance N.V. — CK(H) Eur Wt Feb 05 A	2005/02/15	2005/02/22
02258	KBC Fin Products Int'l Ltd. — CK(H) European Wts Feb 2005	2005/02/17	2005/02/24
02269	SGA Societe Generale Acceptance N.V. — C Mob Eu Put Wt Feb05	2005/02/18	2005/02/25
02158	BNP Paribas Arbit Issu B.V. — BOC HK European Wts Feb 2005	2005/02/21	2005/02/28
09044	BNP Paribas Arbit Issu B.V. — Cheung Kong Euro Wts Feb 2005	2005/02/21	2005/02/28
02159	BNP Paribas Arbit Issu B.V. — China Tel Euro Wts Feb 2005 A	2005/02/21	2005/02/28
02219	BNP Paribas Arbit Issu B.V. — China Tel Euro Wts Feb 2005 B	2005/02/21	2005/02/28
02214	BNP Paribas Arbit Issu B.V. — HSBC European Wts Feb 2005	2005/02/21	2005/02/28
09051	BNP Paribas Arbit Issu B.V. — Hutchison Euro Wts Feb 2005	2005/02/21	2005/02/28
02275	Deutsche Bank AG — HSBC European Put Warrants Feb 2005	2005/02/21	2005/02/28
02271	Deutsche Bank AG — HSBC European Warrants Feb 2005	2005/02/21	2005/02/28
02266	Deutsche Bank AG — HSCEI European Put Warrants Feb 2005	2005/02/21	2005/02/28
02262	Deutsche Bank AG — HSCEI European Warrants Feb 2005	2005/02/21	2005/02/28
02263	Deutsche Bank AG — HSI European Put Warrants Feb 2005 A	2005/02/21	2005/02/28
02264	Deutsche Bank AG — HSI European Put Warrants Feb 2005 B	2005/02/21	2005/02/28
02198	Deutsche Bank AG — HSI European Warrants Feb 2005 C	2005/02/21	2005/02/28
02267	Deutsche Bank AG — HSI European Warrants Feb 2005 D	2005/02/21	2005/02/28
09573	KBC Fin Products Int'l Ltd. — BOC HK European Wts Feb 2005 B	2005/02/21	2005/02/28
02260	KBC Fin Products Int'l Ltd. — HSCEI Euro Put Wts Feb 2005	2005/02/21	2005/02/28
02278	KBC Fin Products Int'l Ltd. — HSCEI European Wts Feb 2005	2005/02/21	2005/02/28
02261	KBC Fin Products Int'l Ltd. — HSI Euro Put Wts Feb 2005 A	2005/02/21	2005/02/28
02279	KBC Fin Products Int'l Ltd. — HSI Euro Put Wts Feb 2005 B	2005/02/21	2005/02/28
02281	KBC Fin Products Int'l Ltd. — HSI Euro Put Wts Feb 2005 C	2005/02/21	2005/02/28
02259	SGA Societe Generale Acceptance N.V. — HSCEI Eu Put Wt Feb05	2005/02/21	2005/02/28
02255	SGA Societe Generale Acceptance N.V. — HSCEI Eur Wt Feb 2005	2005/02/21	2005/02/28
02234	SGA Societe Generale Acceptance N.V. — HSI Eur Put Wt Feb 05	2005/02/21	2005/02/28
02230	SGA Societe Generale Acceptance N.V. — HSI Eur Wt Feb 2005 A	2005/02/21	2005/02/28
02231	SGA Societe Generale Acceptance N.V. — HSI Eur Wt Feb 2005 B	2005/02/21	2005/02/28
02244	SGA Societe Generale Acceptance N.V. — HSI Eur Wt Feb 2005 C	2005/02/21	2005/02/28
09661	Credit Suisse First Boston — Chi Life Euro (AR) Wts Feb 05 A	2005/02/22	2005/03/01
09662	Credit Suisse First Boston — Chi Life Euro (AR) Wts Feb 05 B	2005/02/22	2005/03/01
09668	Credit Suisse First Boston — Datang Euro (AR) Wts Feb 05	2005/02/22	2005/03/01
09674	Credit Suisse First Boston — Sh Ind Euro (AR) Wts Feb 2005	2005/02/22	2005/03/01
09169	Macquarie Bank Ltd. — BOC HK European Warrants Feb 2005	2005/02/22	2005/03/01
02283	Macquarie Bank Ltd. — Hutchison European Warrants Feb 2005 B	2005/02/22	2005/03/01
02183	Macquarie Bank Ltd. — SHK Ppt European Put Warrants Feb 2005	2005/02/22	2005/03/01
02265	SGA Societe Generale Acceptance N.V. — Ch Mob Eur Wt Feb 05	2005/02/22	2005/03/01
02286	SGA Societe Generale Acceptance N.V. — CK(H) Eu Put Wt Feb05	2005/02/22	2005/03/01
02227	SGA Societe Generale Acceptance N.V. — CPAir Eu Put Wt Feb05	2005/02/22	2005/03/01
02223	SGA Societe Generale Acceptance N.V. — CPAir Eur Wt Feb 2005	2005/02/22	2005/03/01
02224	SGA Societe Generale Acceptance N.V. — Hland Eu Wt Feb 2005	2005/02/22	2005/03/01
02287	SGA Societe Generale Acceptance N.V. — HWL Eur Put Wt Feb 05	2005/02/22	2005/03/01
02225	SGA Societe Generale Acceptance N.V. — J Ele Euro Wts Feb 05	2005/02/22	2005/03/01
02218	SGA Societe Generale Acceptance N.V. — PetCh Eur Wt Feb 2005	2005/02/22	2005/03/01
09718	Credit Lyonnais F P (G) Ltd. — Ch Life Euro (AR) Wts Mar 05A	2005/02/23	2005/03/02
09981	KBC Fin Products Int'l Ltd. — BOCHK European Wts Mar 2005	2005/02/23	2005/03/02
02291	KBC Fin Products Int'l Ltd. — HWL European Wts Mar 2005	2005/02/23	2005/03/02
09723	Macquarie Bank Ltd. — BOC HK European (WB) Wts Mar 2005 A	2005/02/23	2005/03/02
09721	Credit Lyonnais F P (G) Ltd. — Chi Unicom Euro Wts Mar 2005	2005/02/24	2005/03/03

認購期屆滿之衍生權證 (2005) (續)

股份代號	認股權證	最後	
		買賣日期	除牌日期
02102	J P Morgan Int'l Der. Ltd. — Chi Merchant Euro Wts Mar 2005	2005/02/24	2005/03/03
09108	Macquarie Bank Ltd. — Sinopec Euro (Avg Return) Wts Mar 2005	2005/02/24	2005/03/03
02285	Macquarie Bank Ltd. — SHK Ppt European Warrants Mar 2005	2005/02/25	2005/03/04
02272	Deutsche Bank AG — Cheung Kong European Put Wts Mar 2005	2005/02/28	2005/03/07
02268	Deutsche Bank AG — Cheung Kong European Warrants Mar 2005	2005/02/28	2005/03/07
02277	Deutsche Bank AG — Hutchison European Put Wts Mar 2005 B	2005/02/28	2005/03/07
02273	Deutsche Bank AG — Hutchison European Warrants Mar 2005 A	2005/02/28	2005/03/07
09388	Macquarie Bank Ltd. — BOC HK European (WB) Wts Mar 2005 B	2005/03/01	2005/03/08
04437	SGA Societe Generale Acceptance N.V. — CK(H) Eur Wt Mar 2005	2005/03/01	2005/03/08
02289	SGA Societe Generale Acceptance N.V. — Denway Euro Wt Mar 05	2005/03/01	2005/03/08
02290	SGA Societe Generale Acceptance N.V. — Huaneng Eur Wt Mar 05	2005/03/01	2005/03/08
04438	SGA Societe Generale Acceptance N.V. — HWL Euro Wts Mar 2005	2005/03/01	2005/03/08
04439	SGA Societe Generale Acceptance N.V. — SHK P Eur Wt Mar 2005	2005/03/01	2005/03/08
04440	Credit Suisse First Boston — HSBC European Wts Mar 2005 B	2005/03/02	2005/03/09
02170	Fortis Bank S.A./N.V. — HSBC European Warrants Mar 2005	2005/03/02	2005/03/09
09941	Fortis Bank S.A./N.V. — PetroChina European Wts Mar 2005	2005/03/02	2005/03/09
04449	Macquarie Bank Ltd. — CK(H) European Warrants Mar 2005	2005/03/02	2005/03/09
04452	Macquarie Bank Ltd. — SHK P European (AR) Put Wts Mar 2005	2005/03/02	2005/03/09
04434	SGA Societe Generale Acceptance N.V. — SHK P Eu Put Wt Mar 05	2005/03/02	2005/03/09
09346	Credit Suisse First Boston — BOC HK Euro (LR) Wts Mar 2005	2005/03/04	2005/03/11
09340	Credit Suisse First Boston — Ch Mob Euro (LR) Put Wts Mar 05	2005/03/04	2005/03/11
09347	Credit Suisse First Boston — Ch Unicom Euro (LR) Wts Mar 05	2005/03/04	2005/03/11
09336	Credit Suisse First Boston — Chi Mob Euro (LR) Wts Mar 2005A	2005/03/04	2005/03/11
09338	Credit Suisse First Boston — Chi Mob Euro (LR) Wts Mar 2005B	2005/03/04	2005/03/11
09174	Credit Suisse First Boston — HLand Euro (LR) Wts Mar 2005	2005/03/04	2005/03/11
09335	Credit Suisse First Boston — HSBC Euro (LR) Wts Mar 2005 A	2005/03/04	2005/03/11
09337	Credit Suisse First Boston — PCCW Euro (LR) Put Wts Mar 2005	2005/03/04	2005/03/11
09175	Credit Suisse First Boston — PCCW Euro (LR) Wts Mar 2005 A	2005/03/04	2005/03/11
09333	Credit Suisse First Boston — PCCW Euro (LR) Wts Mar 2005 B	2005/03/04	2005/03/11
02242	Credit Suisse First Boston — PetroChina Euro Wts Mar 2005	2005/03/04	2005/03/11
09176	Credit Suisse First Boston — SPA European (LR) Wts Mar 2005	2005/03/04	2005/03/11
09178	Credit Suisse First Boston — Wharf Euro (LR) Wts Mar 2005	2005/03/04	2005/03/11
04460	KBC Fin Products Int'l Ltd. — CK(H) European Wts Mar 2005	2005/03/04	2005/03/11
09516	Macquarie Bank Ltd. — Wharf European Warrants Mar 2005	2005/03/04	2005/03/11
02274	Deutsche Bank AG — China Mobile European Put Wts Mar 2005 B	2005/03/07	2005/03/14
02270	Deutsche Bank AG — China Mobile European Warrants Mar 2005 A	2005/03/07	2005/03/14
02280	Deutsche Bank AG — SHK Ppt European Put Warrants Mar 2005	2005/03/07	2005/03/14
02276	Deutsche Bank AG — SHK Ppt European Warrants Mar 2005	2005/03/07	2005/03/14
02105	J P Morgan Int'l Der. Ltd. — Henderson Land Euro Wts Mar 05	2005/03/07	2005/03/14
04468	Deutsche Bank AG — China Mobile European Put Wts Mar 2005 D	2005/03/08	2005/03/15
04464	Deutsche Bank AG — China Mobile European Warrants Mar 2005 C	2005/03/08	2005/03/15
04470	Deutsche Bank AG — Hutchison European Put Wts Mar 2005 D	2005/03/08	2005/03/15
04466	Deutsche Bank AG — Hutchison European Warrants Mar 2005 C	2005/03/08	2005/03/15
09140	J P Morgan Int'l Der. Ltd. — CHALCO European Wts Mar 2005	2005/03/08	2005/03/15
04474	SGA Societe Generale Acceptance N.V. — BOCHK Eur Wt Mar 2005	2005/03/08	2005/03/15
04476	SGA Societe Generale Acceptance N.V. — Ch Mob Eur Wt Mar 05	2005/03/08	2005/03/15
04475	SGA Societe Generale Acceptance N.V. — ChLife Eur Wt Mar 05A	2005/03/08	2005/03/15
04477	SGA Societe Generale Acceptance N.V. — PCCW Eur Wt Mar 2005	2005/03/08	2005/03/15
04485	Macquarie Bank Ltd. — Ch Mobile European Put Wts Mar 2005	2005/03/09	2005/03/16
04481	Macquarie Bank Ltd. — Ch Mobile European Warrants Mar 2005	2005/03/09	2005/03/16
02213	Macquarie Bank Ltd. — PetroChina European (AR) Wts Mar 2005	2005/03/09	2005/03/16
02133	J P Morgan Int'l Der. Ltd. — PetroChina Euro Wts Mar 2005	2005/03/10	2005/03/17
02130	J P Morgan Int'l Der. Ltd. — Sinopec European Wts Mar 2005	2005/03/11	2005/03/18
04492	Macquarie Bank Ltd. — China Life European Wts Mar 2005 B	2005/03/11	2005/03/18
04495	Macquarie Bank Ltd. — Ping An European (WB) Wts Mar 2005	2005/03/11	2005/03/18
04443	BNP Paribas Arbit Issu B.V. — Denway European Wts Mar 2005	2005/03/15	2005/03/22
02174	J P Morgan Int'l Der. Ltd. — China Mobile Euro Wts Mar 2005	2005/03/16	2005/03/23
09798	Credit Lyonnais F P (G) Ltd. — Ch Life Euro (AR) Wts Mar 05B	2005/03/18	2005/03/29
09732	Credit Suisse First Boston — Lenovo European Wts Mar 2005	2005/03/18	2005/03/29
04522	KBC Fin Products Int'l Ltd. — CK(H) Euro Put Wts Mar 2005	2005/03/18	2005/03/29
04524	KBC Fin Products Int'l Ltd. — China Life Euro Wts Mar 2005 A	2005/03/21	2005/03/30
04531	KBC Fin Products Int'l Ltd. — China Life Euro Wts Mar 2005 B	2005/03/21	2005/03/30
04532	KBC Fin Products Int'l Ltd. — HWL European Put Wts Mar 2005	2005/03/21	2005/03/30
04494	Macquarie Bank Ltd. — PICC European (AR) Warrants Mar 2005	2005/03/21	2005/03/30
04527	SGA Societe Generale Acceptance N.V. — ChLife Eur Wt Mar 05B	2005/03/21	2005/03/30
04528	SGA Societe Generale Acceptance N.V. — PetCh Eur Wt Mar 2005	2005/03/21	2005/03/30
04529	SGA Societe Generale Acceptance N.V. — PingAn Eur Wt Mar 05A	2005/03/21	2005/03/30
04530	SGA Societe Generale Acceptance N.V. — PingAn Eur Wt Mar 05B	2005/03/21	2005/03/30
04504	BNP Paribas Arbit Issu B.V. — Cathay Pac Euro Wts Mar 2005	2005/03/22	2005/03/31
04496	BNP Paribas Arbit Issu B.V. — Cheung Kong Euro Wts Mar 2005	2005/03/22	2005/03/31
04497	BNP Paribas Arbit Issu B.V. — China Mobile Euro Wts Mar 2005	2005/03/22	2005/03/31
04505	BNP Paribas Arbit Issu B.V. — China Unicom Euro Wts Mar 2005	2005/03/22	2005/03/31
04490	BNP Paribas Arbit Issu B.V. — HLand Dev Euro Wts Mar 2005	2005/03/22	2005/03/31
04498	BNP Paribas Arbit Issu B.V. — HSBC European Wts Mar 2005	2005/03/22	2005/03/31
04462	BNP Paribas Arbit Issu B.V. — HSCEI Euro Put Wts Mar 2005	2005/03/22	2005/03/31
04458	BNP Paribas Arbit Issu B.V. — HSCEI European Wts Mar 2005 A	2005/03/22	2005/03/31
04459	BNP Paribas Arbit Issu B.V. — HSCEI European Wts Mar 2005 B	2005/03/22	2005/03/31
04435	BNP Paribas Arbit Issu B.V. — HSI European Put Wts Mar 2005	2005/03/22	2005/03/31
04431	BNP Paribas Arbit Issu B.V. — HSI European Warrants Mar 2005	2005/03/22	2005/03/31
04487	BNP Paribas Arbit Issu B.V. — PetroChina Euro Wts Mar 2005	2005/03/22	2005/03/31
04491	BNP Paribas Arbit Issu B.V. — SHK Ppt European Wts Mar 2005	2005/03/22	2005/03/31
04486	BNP Paribas Arbit Issu B.V. — Sinopec European Wts Mar 2005	2005/03/22	2005/03/31
04506	BNP Paribas Arbit Issu B.V. — Swire Pac A Euro Wts Mar 2005	2005/03/22	2005/03/31
04469	Deutsche Bank AG — HSCEI European Put Warrants Mar 2005	2005/03/22	2005/03/31
04465	Deutsche Bank AG — HSCEI European Warrants Mar 2005	2005/03/22	2005/03/31
04457	Deutsche Bank AG — HSI European Put Warrants Mar 2005	2005/03/22	2005/03/31
04453	Deutsche Bank AG — HSI European Warrants Mar 2005 A	2005/03/22	2005/03/31

認購期屆滿之衍生權證 (2005) (續)

股份代號	認股權證	最後	
		買賣日期	除牌日期
04548	Deutsche Bank AG — HSI European Warrants Mar 2005 B	2005/03/22	2005/03/31
02256	KBC Fin Products Int'l Ltd. — HSBC European Wts Mar 2005	2005/03/22	2005/03/31
04525	KBC Fin Products Int'l Ltd. — HSCEI Euro Put Wts Mar 2005	2005/03/22	2005/03/31
04521	KBC Fin Products Int'l Ltd. — HSCEI European Wts Mar 2005	2005/03/22	2005/03/31
04448	KBC Fin Products Int'l Ltd. — HSI Euro Put Wts Mar 2005 G	2005/03/22	2005/03/31
04488	KBC Fin Products Int'l Ltd. — HSI Euro Put Wts Mar 2005 H	2005/03/22	2005/03/31
09096	KBC Fin Products Int'l Ltd. — HSI European (LR) Wts Mar 05 A	2005/03/22	2005/03/31
09111	KBC Fin Products Int'l Ltd. — HSI European (LR) Wts Mar 2005	2005/03/22	2005/03/31
04444	KBC Fin Products Int'l Ltd. — HSI European Wts Mar 2005 C	2005/03/22	2005/03/31
04461	KBC Fin Products Int'l Ltd. — HSI European Wts Mar 2005 D	2005/03/22	2005/03/31
04463	KBC Fin Products Int'l Ltd. — HSI European Wts Mar 2005 E	2005/03/22	2005/03/31
04480	KBC Fin Products Int'l Ltd. — HSI European Wts Mar 2005 F	2005/03/22	2005/03/31
02254	KBC Fin Products Int'l Ltd. — PetChina Euro Put Wts Mar 2005	2005/03/22	2005/03/31
04535	KBC Fin Products Int'l Ltd. — Ping An European Wts Mar 2005	2005/03/22	2005/03/31
02294	Macquarie Bank Ltd. — HSCEI European Put Warrants Mar 2005 B	2005/03/22	2005/03/31
04540	Macquarie Bank Ltd. — HSCEI European Put Warrants Mar 2005 E	2005/03/22	2005/03/31
02292	Macquarie Bank Ltd. — HSCEI European Warrants Mar 2005 A	2005/03/22	2005/03/31
04536	Macquarie Bank Ltd. — HSCEI European Warrants Mar 2005 C	2005/03/22	2005/03/31
04537	Macquarie Bank Ltd. — HSCEI European Warrants Mar 2005 D	2005/03/22	2005/03/31
02295	Macquarie Bank Ltd. — HSI European Put Warrants Mar 2005 B	2005/03/22	2005/03/31
04446	Macquarie Bank Ltd. — HSI European Put Warrants Mar 2005 D	2005/03/22	2005/03/31
04541	Macquarie Bank Ltd. — HSI European Put Warrants Mar 2005 G	2005/03/22	2005/03/31
02293	Macquarie Bank Ltd. — HSI European Warrants Mar 2005 A	2005/03/22	2005/03/31
04442	Macquarie Bank Ltd. — HSI European Warrants Mar 2005 C	2005/03/22	2005/03/31
04538	Macquarie Bank Ltd. — HSI European Warrants Mar 2005 E	2005/03/22	2005/03/31
04539	Macquarie Bank Ltd. — HSI European Warrants Mar 2005 F	2005/03/22	2005/03/31
04509	SGA Societe Generale Acceptance N.V. — C Mob Eu Put Wt Mar05	2005/03/22	2005/03/31
04508	SGA Societe Generale Acceptance N.V. — CK(H) Eu Put Wt Mar05	2005/03/22	2005/03/31
04511	SGA Societe Generale Acceptance N.V. — HSBC Eur Put Wt Mar05	2005/03/22	2005/03/31
04507	SGA Societe Generale Acceptance N.V. — HSBC Eur Wts Mar2005	2005/03/22	2005/03/31
04432	SGA Societe Generale Acceptance N.V. — HSCEI Eur Wt Mar 05 C	2005/03/22	2005/03/31
04520	SGA Societe Generale Acceptance N.V. — HSCEI Eur Wt Mar 05 D	2005/03/22	2005/03/31
04433	SGA Societe Generale Acceptance N.V. — HSI Eu Put Wt Mar 05A	2005/03/22	2005/03/31
04516	SGA Societe Generale Acceptance N.V. — HSI Eu Put Wt Mar 05B	2005/03/22	2005/03/31
04478	SGA Societe Generale Acceptance N.V. — HSI Euro Wts Mar 2005	2005/03/22	2005/03/31
04510	SGA Societe Generale Acceptance N.V. — HWL Eur Put Wt Mar 05	2005/03/22	2005/03/31
04436	SGA Societe Generale Acceptance N.V.-HSCEI Eu Put Wt Mar 05A	2005/03/22	2005/03/31
04515	SGA Societe Generale Acceptance N.V.-HSCEI Eu Put Wt Mar 05B	2005/03/22	2005/03/31
04517	Calyon Fin P (G) Ltd. — Cathay Pacific European Wts Mar 2005	2005/03/23	2005/04/01
04503	Calyon Fin P (G) Ltd. — China Mobile European Wts Mar 2005	2005/03/23	2005/04/01
09054	Macquarie Bank Ltd. — Bank of EA European Warrants Mar 2005	2005/03/23	2005/04/01
09062	Macquarie Bank Ltd. — Ch Life Euro (Avg Return) Wts Mar 05 A	2005/03/23	2005/04/01
04534	Calyon Fin P (G) Ltd. — China Life European Wts Apr 2005	2005/03/24	2005/04/04
02106	J P Morgan Int'l Der. Ltd. — Hutchison Euro Put Wts Apr 2005	2005/03/24	2005/04/04
09042	KBC Fin Products Int'l Ltd. — BOC HK Euro (LR) Wts Apr 05 A	2005/03/24	2005/04/04
09121	KBC Fin Products Int'l Ltd. — BOC HK Euro (LR) Wts Apr 05 B	2005/03/24	2005/04/04
09693	KBC Fin Products Int'l Ltd. — BOCHK European Wts Apr 2005	2005/03/24	2005/04/04
09110	KBC Fin Products Int'l Ltd. — Ch Mob Euro (LR) Wts Apr 05 A	2005/03/24	2005/04/04
09079	KBC Fin Products Int'l Ltd. — Ch Tel Euro (LR) Wts Apr 2005	2005/03/24	2005/04/04
09078	KBC Fin Products Int'l Ltd. — CK(H) Euro (LR) Wts Apr 2005 A	2005/03/24	2005/04/04
09097	KBC Fin Products Int'l Ltd. — CK(H) Euro (LR) Wts Apr 2005 B	2005/03/24	2005/04/04
09102	KBC Fin Products Int'l Ltd. — CK(H) Euro (LR) Wts Apr 2005 C	2005/03/24	2005/04/04
02239	KBC Fin Products Int'l Ltd. — HS Bank Euro Put Wts Apr 2005	2005/03/24	2005/04/04
02235	KBC Fin Products Int'l Ltd. — HS Bank European Wts Apr 2005	2005/03/24	2005/04/04
09009	KBC Fin Products Int'l Ltd. — HSBC Euro (LR) Wts Apr 2005 A	2005/03/24	2005/04/04
09138	KBC Fin Products Int'l Ltd. — HSBC Euro (LR) Wts Apr 2005 B	2005/03/24	2005/04/04
02155	KBC Fin Products Int'l Ltd. — HSBC European Wts Apr 2005 C	2005/03/24	2005/04/04
09080	KBC Fin Products Int'l Ltd. — Hua P Euro (LR) Wts Apr 2005	2005/03/24	2005/04/04
09081	KBC Fin Products Int'l Ltd. — HWL Euro (LR) Wts Apr 2005 A	2005/03/24	2005/04/04
09103	KBC Fin Products Int'l Ltd. — HWL Euro (LR) Wts Apr 2005 B	2005/03/24	2005/04/04
09010	KBC Fin Products Int'l Ltd. — PCCW European (LR) Wts Apr 05	2005/03/24	2005/04/04
09125	KBC Fin Products Int'l Ltd. — PetroChina Euro (LR) Wts Apr05	2005/03/24	2005/04/04
09098	KBC Fin Products Int'l Ltd. — SHK Ppt Euro (LR) Wts Apr 05 A	2005/03/24	2005/04/04
09126	KBC Fin Products Int'l Ltd. — SHK Ppt Euro (LR) Wts Apr 05 B	2005/03/24	2005/04/04
04479	Calyon Fin P (G) Ltd. — HSBC European Warrants Apr 2005	2005/03/29	2005/04/06
04526	Deutsche Bank AG — Cheung Kong European Warrants Apr 2005	2005/03/29	2005/04/06
04553	KBC Fin Products Int'l Ltd. — HSCEI Euro Put Wts Apr 2005 A	2005/03/29	2005/04/06
04556	KBC Fin Products Int'l Ltd. — HSI Euro Put Wts Apr 2005 C	2005/03/29	2005/04/06
04552	KBC Fin Products Int'l Ltd. — HSI European Wts Apr 2005 A	2005/03/29	2005/04/06
09778	Macquarie Bank Ltd. — Lenovo Euro (Avg Return) Wts Apr 2005	2005/03/29	2005/04/06
02109	J P Morgan Int'l Der. Ltd. — PICC European Wts Apr 2005	2005/03/31	2005/04/08
04566	KBC Fin Products Int'l Ltd. — Ch Mobile Euro Wts Apr 2005 B	2005/03/31	2005/04/08
09891	Fortis Bank S.A./N.V. — HSBC European Warrants Apr 2005	2005/04/01	2005/04/11
04523	J P Morgan Int'l Der. Ltd. — Denway Motors Euro Wts Apr 2005	2005/04/01	2005/04/11
04456	J P Morgan Int'l Der. Ltd. — ZJ Expressway Euro Wts Apr 2005	2005/04/01	2005/04/11
04554	Macquarie Bank Ltd. — HSBC European Put Warrants Apr 2005	2005/04/04	2005/04/12
04550	Macquarie Bank Ltd. — HSBC European Warrants Apr 2005	2005/04/04	2005/04/12
02103	J P Morgan Int'l Der. Ltd. — Chi Resources Euro Wts Apr 2005	2005/04/07	2005/04/14
04590	BNP Paribas Arbit Issu B.V. — CHALCO European Wts Apr 2005	2005/04/11	2005/04/18
04581	Calyon Fin P (G) Ltd. — Yanzhou Coal European Wts Apr 2005	2005/04/11	2005/04/18
04454	J P Morgan Int'l Der. Ltd. — BOC HK European Wts Apr 2005	2005/04/11	2005/04/18
02240	Credit Suisse First Boston — Sinopec European Wts Apr 2005	2005/04/12	2005/04/19
04547	Deutsche Bank AG — China Tel European Warrants Apr 2005	2005/04/12	2005/04/19
04588	Deutsche Bank AG — HSBC European Put Warrants Apr 2005	2005/04/12	2005/04/19
04584	Deutsche Bank AG — HSBC European Warrants Apr 2005	2005/04/12	2005/04/19
02168	Fortis Bank S.A./N.V. — China Mobile European Wts Apr 2005	2005/04/12	2005/04/19
04519	J P Morgan Int'l Der. Ltd. — CR Power European Wts Apr 2005	2005/04/12	2005/04/19

認購期屆滿之衍生權證 (2005) (續)

股份代號	認股權證	最後 買賣日期	除牌日期
04597	Macquarie Bank Ltd. — HWL European Put Warrants Apr 2005	2005/04/12	2005/04/19
02147	SGA Societe Generale Acceptance N.V. — HSBC Eur Wts Apr 05 A	2005/04/12	2005/04/19
04574	SGA Societe Generale Acceptance N.V. — HSBC Eur Wts Apr 05 B	2005/04/12	2005/04/19
04599	BNP Paribas Arbit Issu B.V. — China Life Euro Wts Apr 2005	2005/04/13	2005/04/20
04451	Macquarie Bank Ltd. — SHK P European (AR) Warrants Apr 2005	2005/04/14	2005/04/21
04591	BNP Paribas Arbit Issu B.V. — Ping An European Wts Apr 2005	2005/04/15	2005/04/22
04587	Deutsche Bank AG — Ping An European Warrants Apr 2005	2005/04/19	2005/04/26
04589	Deutsche Bank AG — SHK Ppt European Put Warrants Apr 2005	2005/04/19	2005/04/26
04623	Macquarie Bank Ltd. — Cheung Kong European Put Wts Apr 2005	2005/04/20	2005/04/27
04620	SGA Societe Generale Acceptance N.V. — CK(H) Eur Wt Apr 2005	2005/04/20	2005/04/27
04621	SGA Societe Generale Acceptance N.V. — SHK P Eur Wt Apr 2005	2005/04/20	2005/04/27
04619	Citigroup Global Mkt H Inc. — PetroChina Euro Wts Apr 2005	2005/04/21	2005/04/28
04625	SGA Societe Generale Acceptance N.V. — ALUCO Eur Wt Apr 2005	2005/04/21	2005/04/28
04573	SGA Societe Generale Acceptance N.V. — Ch Tel Eur Wts Apr 05	2005/04/21	2005/04/28
04626	SGA Societe Generale Acceptance N.V. — HWL Euro Wts Apr 2005	2005/04/21	2005/04/28
04598	BNP Paribas Arbit Issu B.V. — Cheung Kong Euro Wts Apr 2005	2005/04/22	2005/04/29
09928	BNP Paribas Arbit Issu B.V. — China Mobile Euro Wts Apr 2005	2005/04/22	2005/04/29
04600	BNP Paribas Arbit Issu B.V. — HLand Euro Wts Apr 2005	2005/04/22	2005/04/29
04549	BNP Paribas Arbit Issu B.V. — HSCEI Euro Put Wts Apr 2005	2005/04/22	2005/04/29
04545	BNP Paribas Arbit Issu B.V. — HSCEI European Wts Apr 2005 A	2005/04/22	2005/04/29
04546	BNP Paribas Arbit Issu B.V. — HSCEI European Wts Apr 2005 B	2005/04/22	2005/04/29
09375	BNP Paribas Arbit Issu B.V. — Huaneng European Wts Apr 2005	2005/04/22	2005/04/29
04514	BNP Paribas Arbit Issu B.V. — PICC P&C European Wts Apr 2005	2005/04/22	2005/04/29
09040	BNP Paribas Arbit Issu B.V. — SHK Ppt European Wts Apr 2005	2005/04/22	2005/04/29
04616	BNP Paribas Arbit Issu B.V. — Wharf European Wts Apr 2005	2005/04/22	2005/04/29
04608	BNP Paribas Arbit Issu B.V. — Yanzhou Coal Euro Wts Apr 2005	2005/04/22	2005/04/29
04467	Credit Suisse First Boston — Cheung Kong Euro Wts Apr 2005	2005/04/22	2005/04/29
09620	Credit Suisse First Boston — China Life Euro (AR) Wts Apr 05	2005/04/22	2005/04/29
04472	Credit Suisse First Boston — Hutchison European Wts Apr 2005	2005/04/22	2005/04/29
04617	Deutsche Bank AG — HSI European Put Warrants Apr 2005	2005/04/22	2005/04/29
02104	J P Morgan Int'l Der. Ltd. — Esprit European Wts Apr 2005	2005/04/22	2005/04/29
02177	J P Morgan Int'l Der. Ltd. — HSI European Warrants Apr 2005	2005/04/22	2005/04/29
04632	KBC Fin Products Int'l Ltd. — HSCEI Euro Put Wts Apr 2005 B	2005/04/22	2005/04/29
04628	KBC Fin Products Int'l Ltd. — HSCEI European Wts Apr 2005	2005/04/22	2005/04/29
04630	KBC Fin Products Int'l Ltd. — HSI Euro Put Wts Apr 2005 D	2005/04/22	2005/04/29
04618	KBC Fin Products Int'l Ltd. — HSI European Wts Apr 2005 B	2005/04/22	2005/04/29
04582	SGA Societe Generale Acceptance N.V. — HSCEI Eur Wt Apr 2005	2005/04/22	2005/04/29
04576	SGA Societe Generale Acceptance N.V. — HSI Eur Put Wt Apr 05	2005/04/22	2005/04/29
04572	SGA Societe Generale Acceptance N.V. — HSI Eur Wt Apr 2005 A	2005/04/22	2005/04/29
04613	SGA Societe Generale Acceptance N.V. — HSI Eur Wt Apr 2005 B	2005/04/22	2005/04/29
04586	SGA Societe Generale Acceptance N.V. — HSCEI Eur Put Wt Apr 05	2005/04/22	2005/04/29
02222	DBS Bank Ltd. — HSBC European Warrants Apr 2005	2005/04/25	2005/05/03
04583	Deutsche Bank AG — Cheung Kong European Put Wts May 2005	2005/04/25	2005/05/03
04585	Deutsche Bank AG — HSBC European Warrants May 2005 A	2005/04/25	2005/05/03
04455	J P Morgan Int'l Der. Ltd. — Cathay Pac Euro Wts Apr 2005	2005/04/25	2005/05/03
04641	Calyon Fin P (G) Ltd. — Huaneng Power European Wts May 2005	2005/04/26	2005/05/04
09548	J P Morgan Int'l Der. Ltd. — SHK Ppt European Wts May 2005	2005/04/26	2005/05/04
09859	Macquarie Bank Ltd. — CLP European Warrants May 2005	2005/04/26	2005/05/04
02203	Macquarie Bank Ltd. — HS Bank European (AR) Wts May 2005	2005/04/26	2005/05/04
04645	Macquarie Bank Ltd. — HSBC European Warrants May 2005	2005/04/26	2005/05/04
02182	Macquarie Bank Ltd. — SHK Ppt European Warrants May 2005	2005/04/26	2005/05/04
04637	SGA Societe Generale Acceptance N.V. — ChMob Eur Wt May 05 B	2005/04/26	2005/05/04
04638	SGA Societe Generale Acceptance N.V. — ChTel Eur Wt May 2005	2005/04/26	2005/05/04
04639	SGA Societe Generale Acceptance N.V. — YZCM Eur Wt May 05 A	2005/04/26	2005/05/04
04640	SGA Societe Generale Acceptance N.V. — YZCM Eur Wt May 05 B	2005/04/26	2005/05/04
04649	KBC Fin Products Int'l Ltd. — CK(H) European Wts May 2005 A	2005/04/27	2005/05/05
04650	Calyon Fin P (G) Ltd. — Lenovo European Warrants May 2005	2005/04/28	2005/05/06
09351	DBS Bank Ltd. — BOC HK European Warrants May 2005	2005/04/28	2005/05/06
04607	Deutsche Bank AG — China Life European Warrants May 2005	2005/05/03	2005/05/10
04646	SGA Societe Generale Acceptance N.V. — BriChi Eur Wts May 05	2005/05/03	2005/05/10
04647	SGA Societe Generale Acceptance N.V. — CP&CC Eur Wt May 2005	2005/05/03	2005/05/10
04659	BNP Paribas Arbit Issu B.V. — HSBC European Wts May 2005 A	2005/05/09	2005/05/17
04660	BNP Paribas Arbit Issu B.V. — HSBC European Wts May 2005 B	2005/05/09	2005/05/17
02202	Macquarie Bank Ltd. — HKEx European Warrants May 2005	2005/05/10	2005/05/18
04678	SGA Societe Generale Acceptance N.V. — ChMob Eur Wt May 05 C	2005/05/10	2005/05/18
03504	SGA Societe Generale Acceptance N.V. — CK(H) Eur Wt May 2005	2005/05/10	2005/05/18
04677	SGA Societe Generale Acceptance N.V. — CLife Eur Wt May 05 A	2005/05/10	2005/05/18
04679	SGA Societe Generale Acceptance N.V. — HSBC Eur Wt May 05 A	2005/05/10	2005/05/18
04680	SGA Societe Generale Acceptance N.V. — PingAn Eur Wt May 05A	2005/05/10	2005/05/18
03507	SGA Societe Generale Acceptance N.V. — SHK P Eur Wt May 2005	2005/05/10	2005/05/18
09943	Credit Suisse First Boston — CHALCO Euro (AR) Wts May 2005	2005/05/11	2005/05/19
09944	Credit Suisse First Boston — Chi Life Euro (AR) Wts May 2005	2005/05/11	2005/05/19
09945	Credit Suisse First Boston — Huaneng Euro (AR) Wts May 2005	2005/05/11	2005/05/19
09957	Credit Suisse First Boston — Lenovo Euro (AR) Wts May 2005	2005/05/11	2005/05/19
02171	Fortis Bank S.A./N.V. — HSBC European Warrants May 2005	2005/05/11	2005/05/19
03520	KBC Fin Products Int'l Ltd. — SHK Ppt European Wts May 2005	2005/05/12	2005/05/20
04610	Deutsche Bank AG — PetroChina European Put Warrants May 2005	2005/05/17	2005/05/24
04606	Deutsche Bank AG — PetroChina European Warrants May 2005	2005/05/17	2005/05/24
03519	KBC Fin Products Int'l Ltd. — China Life Euro Wts May 2005	2005/05/17	2005/05/24
03533	KBC Fin Products Int'l Ltd. — HWL European Warrants May 2005	2005/05/17	2005/05/24
03534	KBC Fin Products Int'l Ltd. — Ping An European Wts May 2005	2005/05/17	2005/05/24
03512	SGA Societe Generale Acceptance N.V. — CLife Eur Wt May 05 B	2005/05/17	2005/05/24
03513	SGA Societe Generale Acceptance N.V. — PingAn Eur Wt May 05B	2005/05/17	2005/05/24
03548	KBC Fin Products Int'l Ltd. — SMIC European Wts May 2005	2005/05/19	2005/05/26
03558	Macquarie Bank Ltd. — Ping An European Warrants May 2005	2005/05/20	2005/05/27
04601	BNP Paribas Arbit Issu B.V. — Huaneng Power Eur Wts May 2005	2005/05/23	2005/05/30

認購期屆滿之衍生權證 (2005) (續)

股份代號	認股權證	最後 買賣日期	除牌日期
04695	BNP Paribas Arbit Issu B.V. — Maanshan Iron Eur Wts May 2005	2005/05/23	2005/05/30
04696	BNP Paribas Arbit Issu B.V. — Sh Petrochem Euro Wts May 2005	2005/05/23	2005/05/30
04512	BNP Paribas Arbit Issu B.V. — CHALCO European Wts May 2005	2005/05/24	2005/05/31
04513	BNP Paribas Arbit Issu B.V. — China Tel Euro Wts May 2005	2005/05/24	2005/05/31
04569	BNP Paribas Arbit Issu B.V. — HSI European Put Wts May 2005	2005/05/24	2005/05/31
04565	BNP Paribas Arbit Issu B.V. — HSI European Wts May 2005 A	2005/05/24	2005/05/31
03538	BNP Paribas Arbit Issu B.V. — HSI European Wts May 2005 B	2005/05/24	2005/05/31
03564	BNP Paribas Arbit Issu B.V. — HSI European Wts May 2005 C	2005/05/24	2005/05/31
03573	BNP Paribas Arbit Issu B.V. — Swire Pac A Euro Wts May 2005	2005/05/24	2005/05/31
04612	BNP Paribas Arbit Issu B.V. — Yanzhou Coal Euro Wts May 2005	2005/05/24	2005/05/31
03574	BOCI Asia Ltd. — Hutchison European Warrants May 2005	2005/05/24	2005/05/31
03571	Calyon Fin P (G) Ltd. — SMIC European Warrants May 2005	2005/05/24	2005/05/31
04692	Deutsche Bank AG — HSBC Holdings European Wts May 2005 B	2005/05/24	2005/05/31
03527	Deutsche Bank AG — HSI European Put Warrants May 2005	2005/05/24	2005/05/31
03523	Deutsche Bank AG — HSI European Warrants May 2005	2005/05/24	2005/05/31
03503	Deutsche Bank AG — SMIC European Warrants May 2005	2005/05/24	2005/05/31
03580	KBC Fin Products Int'l Ltd. — HSCEI Euro Put Wts May 2005	2005/05/24	2005/05/31
03576	KBC Fin Products Int'l Ltd. — HSCEI European Wts May 2005	2005/05/24	2005/05/31
03581	KBC Fin Products Int'l Ltd. — HSI Euro Put Wts May 2005 D	2005/05/24	2005/05/31
03582	KBC Fin Products Int'l Ltd. — HSI Euro Put Wts May 2005 E	2005/05/24	2005/05/31
03540	KBC Fin Products Int'l Ltd. — HSI European Wts May 2005 A	2005/05/24	2005/05/31
03577	KBC Fin Products Int'l Ltd. — HSI European Wts May 2005 B	2005/05/24	2005/05/31
03578	KBC Fin Products Int'l Ltd. — HSI European Wts May 2005 C	2005/05/24	2005/05/31
09065	Macquarie Bank Ltd. — Ch Tel Euro (Avg Return) Wts May 2005	2005/05/24	2005/05/31
03552	Macquarie Bank Ltd. — HSBC European Put Warrants May 2005	2005/05/24	2005/05/31
09077	Macquarie Bank Ltd. — SPA European (Avg Return) Wts May 2005	2005/05/24	2005/05/31
03515	SGA Societe Generale Acceptance N.V. — AUDUS Eu Put Wt May05	2005/05/24	2005/05/31
03511	SGA Societe Generale Acceptance N.V. — AUDUS Eur Wt May 2005	2005/05/24	2005/05/31
04697	SGA Societe Generale Acceptance N.V. — BOCHK Eur Wt May 2005	2005/05/24	2005/05/31
04653	SGA Societe Generale Acceptance N.V. — EUR/USD Eu Wt May 05	2005/05/24	2005/05/31
04698	SGA Societe Generale Acceptance N.V. — HSBC Eur Wt May 05 B	2005/05/24	2005/05/31
04665	SGA Societe Generale Acceptance N.V. — HSCEI Eu Put Wt May05	2005/05/24	2005/05/31
04661	SGA Societe Generale Acceptance N.V. — HSCEI Eur Wt May 2005	2005/05/24	2005/05/31
04662	SGA Societe Generale Acceptance N.V. — HSI Eur Put Wt May 05	2005/05/24	2005/05/31
03505	SGA Societe Generale Acceptance N.V. — HSI Eur Wts May 05 A	2005/05/24	2005/05/31
03530	SGA Societe Generale Acceptance N.V. — HSI Eur Wts May 05 B	2005/05/24	2005/05/31
03506	SGA Societe Generale Acceptance N.V. — HWL Euro Wts May 2005	2005/05/24	2005/05/31
04654	SGA Societe Generale Acceptance N.V. — USD/YEN Eu Wt May 05	2005/05/24	2005/05/31
04657	SGA Societe Generale Acceptance N.V. — EUR/USD Eu Put Wt May05	2005/05/24	2005/05/31
04658	SGA Societe Generale Acceptance N.V. — USD/YEN Eu Put Wt May05	2005/05/24	2005/05/31
03579	KBC Fin Products Int'l Ltd. — CK(H) European Wts May 2005 B	2005/05/25	2005/06/01
04533	Calyon Fin P (G) Ltd. — CHALCO European Warrants Jun 2005	2005/05/26	2005/06/02
04643	Calyon Fin P (G) Ltd. — SHK Ppt European Warrants Jun 2005	2005/05/26	2005/06/02
03593	KBC Fin Products Int'l Ltd. — Ch Mob Euro Put Wts Jun 2005 B	2005/05/26	2005/06/02
03566	KBC Fin Products Int'l Ltd. — CK(H) European Wts Jun 2005 B	2005/05/26	2005/06/02
04445	KBC Fin Products Int'l Ltd. — HSBC European Wts Jun 2005 A	2005/05/26	2005/06/02
04682	KBC Fin Products Int'l Ltd. — HSBC European Wts Jun 2005 C	2005/05/26	2005/06/02
04683	KBC Fin Products Int'l Ltd. — HSBC European Wts Jun 2005 D	2005/05/26	2005/06/02
03569	KBC Fin Products Int'l Ltd. — HSBC European Wts Jun 2005 E	2005/05/26	2005/06/02
03514	KBC Fin Products Int'l Ltd. — HWL European Wts Jun 2005 A	2005/05/26	2005/06/02
09150	J P Morgan Int'l Der. Ltd. — HSBC European Warrants Jun 2005	2005/05/27	2005/06/03
09113	Macquarie Bank Ltd. — PCCW Euro (Avg Return) Wts Jun 2005 A	2005/05/27	2005/06/03
09756	Macquarie Bank Ltd. — CNOOC Euro (Avg Return) Wts Jun 2005 A	2005/05/30	2005/06/06
09123	Macquarie Bank Ltd. — Huaneng Euro (Avg Return) Wts Jun 2005	2005/05/30	2005/06/06
04664	Macquarie Bank Ltd. — PCCW European Warrants Jun 2005 B	2005/05/30	2005/06/06
09791	Macquarie Bank Ltd. — PetCh Euro (Avg Return) Wts Jun 2005 A	2005/05/30	2005/06/06
03536	Deutsche Bank AG — HSBC European Put Warrants Jun 2005	2005/05/31	2005/06/07
03585	Deutsche Bank AG — SHK Ppt European Warrants Jun 2005	2005/05/31	2005/06/07
04670	J P Morgan Int'l Der. Ltd. — Li & Fung European Wts Jun 2005	2005/05/31	2005/06/07
04671	J P Morgan Int'l Der. Ltd. — Maanshan Iron Euro Wts Jun 2005	2005/05/31	2005/06/07
03616	KBC Fin Products Int'l Ltd. — Ch Life European Wts Jun 2005	2005/05/31	2005/06/07
03565	KBC Fin Products Int'l Ltd. — HSBC Euro Put Wts Jun 2005 F	2005/05/31	2005/06/07
03617	KBC Fin Products Int'l Ltd. — HWL European Wts Jun 2005 C	2005/05/31	2005/06/07
09477	Macquarie Bank Ltd. — China Shipping European Wts Jun 2005	2005/05/31	2005/06/07
02282	Macquarie Bank Ltd. — CK(H) European (AR) Warrants Jun 2005A	2005/05/31	2005/06/07
04580	Macquarie Bank Ltd. — CNOOC European Warrants Jun 2005 B	2005/05/31	2005/06/07
03595	Macquarie Bank Ltd. — HSBC European Warrants Jun 2005 B	2005/05/31	2005/06/07
03596	Macquarie Bank Ltd. — HSBC European Warrants Jun 2005 C	2005/05/31	2005/06/07
04450	Macquarie Bank Ltd. — HWL European (AR) Warrants Jun 2005 A	2005/05/31	2005/06/07
03624	Macquarie Bank Ltd. — HWL European Put Warrants Jun 2005	2005/05/31	2005/06/07
03625	Macquarie Bank Ltd. — M I&S European Warrants Jun 2005	2005/05/31	2005/06/07
03517	Macquarie Bank Ltd. — PetroChina European Wts Jun 2005 B	2005/05/31	2005/06/07
04624	Macquarie Bank Ltd. — YZ Coal European Warrants Jun 2005	2005/05/31	2005/06/07
03562	MSDW Asia Sec Products LLC — HSBC European Warrants Jun 2005	2005/05/31	2005/06/07
04648	SGA Societe Generale Acceptance N.V. — G Bio Eur Wt Jun 2005	2005/05/31	2005/06/07
03598	SGA Societe Generale Acceptance N.V. — CLife Eur Wt Jun 2005	2005/06/01	2005/06/08
03600	SGA Societe Generale Acceptance N.V. — PetCh Eur Wt Jun 2005	2005/06/01	2005/06/08
09902	Fortis Bank S.A./N.V. — HSBC European Warrants Jun 2005 A	2005/06/02	2005/06/09
02172	Fortis Bank S.A./N.V. — HSBC European Warrants Jun 2005 B	2005/06/02	2005/06/09
04560	Fortis Bank S.A./N.V. — PCCW European Warrants Jun 2005	2005/06/02	2005/06/09
04672	J P Morgan Int'l Der. Ltd. — SMIC European Warrants Jun 2005	2005/06/02	2005/06/09
03634	KBC Fin Products Int'l Ltd. — HWL European Wts Jun 2005 D	2005/06/02	2005/06/09
03657	KBC Fin Products Int'l Ltd. — HWL European Put Wts Jun 2005	2005/06/06	2005/06/13
03643	KBC Fin Products Int'l Ltd. — SHK Ppt Euro Put Wts Jun 2005	2005/06/06	2005/06/13
03652	SGA Societe Generale Acceptance N.V. — CK(H) Eu Put Wt Jun05	2005/06/06	2005/06/13
03648	SGA Societe Generale Acceptance N.V. — CK(H) Eur Wt Jun 05 B	2005/06/06	2005/06/13
03653	SGA Societe Generale Acceptance N.V. — HWL Eur Put Wt Jun 05	2005/06/06	2005/06/13

認購期屆滿之衍生權證 (2005) (續)

股份代號	認股權證	最後 買賣日期	除牌日期
03649	SGA Societe Generale Acceptance N.V. — HWL Eur Wt Jun 2005 B	2005/06/06	2005/06/13
04667	BNP Paribas Arbit Issu B.V. — Huaneng Power Eur Wts Jun 2005	2005/06/07	2005/06/14
03583	Deutsche Bank AG — Cheung Kong European Warrants Jun 2005	2005/06/07	2005/06/14
03549	Macquarie Bank Ltd. — BOCHK European Warrants Jun 2005 A	2005/06/07	2005/06/14
09071	Macquarie Bank Ltd. — Ch Uni Euro (Avg Return) Wts Jun 2005A	2005/06/07	2005/06/14
04629	KBC Fin Products Int'l Ltd. — Ch Mob Euro Put Wts Jun 2005 A	2005/06/08	2005/06/15
03560	KBC Fin Products Int'l Ltd. — CK(H) European Wts Jun 2005 A	2005/06/08	2005/06/15
03561	KBC Fin Products Int'l Ltd. — HWL European Wts Jun 2005 B	2005/06/08	2005/06/15
03666	SGA Societe Generale Acceptance N.V. — SHK P Eu Put Wt Jun05	2005/06/08	2005/06/15
03667	SGA Societe Generale Acceptance N.V. — SPA Euro Wts Jun 2005	2005/06/08	2005/06/15
02178	J P Morgan Int'l Der. Ltd. — HKEx European Warrants Jun 2005	2005/06/09	2005/06/16
03677	Macquarie Bank Ltd. — SHK Ppt European Warrants Jun 2005 B	2005/06/09	2005/06/16
03673	SGA Societe Generale Acceptance N.V. — Ch Tel Eur Wts Jun 05	2005/06/09	2005/06/16
03674	SGA Societe Generale Acceptance N.V. — Ch Uni Eur Wts Jun 05	2005/06/09	2005/06/16
03676	SGA Societe Generale Acceptance N.V. — PetCh Eur Put Wt Jun05	2005/06/09	2005/06/16
09124	Macquarie Bank Ltd. — Sh Ind Euro (Avg Return) Wts Jun 2005	2005/06/10	2005/06/17
03680	SGA Societe Generale Acceptance N.V. — CNOOC Eur Wts Jun 05	2005/06/10	2005/06/17
03681	SGA Societe Generale Acceptance N.V. — HLand Eur Wts Jun 05	2005/06/10	2005/06/17
03639	KBC Fin Products Int'l Ltd. — SHK Ppt Euro Wts Jun 2005 A	2005/06/13	2005/06/20
03640	KBC Fin Products Int'l Ltd. — SHK Ppt Euro Wts Jun 2005 B	2005/06/13	2005/06/20
03663	Deutsche Bank AG — BOC HK European Warrants Jun 2005	2005/06/14	2005/06/21
03535	Deutsche Bank AG — CHALCO European Warrants Jun 2005	2005/06/14	2005/06/21
03662	Deutsche Bank AG — HSBC European Warrants Jun 2005	2005/06/14	2005/06/21
03633	Deutsche Bank AG — Hutchison European Warrants Jun 2005	2005/06/14	2005/06/21
03626	KBC Fin Products Int'l Ltd. — CK(H) European Wts Jun 2005 C	2005/06/14	2005/06/21
03706	KBC Fin Products Int'l Ltd. — Ch Life Euro Put Wts Jun 2005	2005/06/16	2005/06/23
03589	KBC Fin Products Int'l Ltd. — Ch Mob European Wts Jun 2005 C	2005/06/20	2005/06/27
03590	KBC Fin Products Int'l Ltd. — Ch Mob European Wts Jun 2005 D	2005/06/20	2005/06/27
03715	KBC Fin Products Int'l Ltd. — HSBC Euro Put Wts Jun 2005 G	2005/06/20	2005/06/27
09311	Credit Suisse First Boston — Chi Tel Euro (LR) Wts Jun 2005A	2005/06/21	2005/06/28
09312	Credit Suisse First Boston — Esprit Euro (LR) Wts Jun 2005	2005/06/21	2005/06/28
02241	Credit Suisse First Boston — Sinopec European Wts Jun 2005	2005/06/21	2005/06/28
03697	Deutsche Bank AG — Cheung Kong European Put Wts Jun 2005	2005/06/21	2005/06/28
02186	Macquarie Bank Ltd. — CHALCO European (AR) Warrants Jun 2005	2005/06/21	2005/06/28
02296	Macquarie Bank Ltd. — MTRC European (WB) Warrants Jun 2005	2005/06/21	2005/06/28
03544	SGA Societe Generale Acceptance N.V. — CK(H) Eur Wt Jun 05 A	2005/06/21	2005/06/28
03521	SGA Societe Generale Acceptance N.V. — HSBC Eur Wts Jun 2005	2005/06/21	2005/06/28
03546	SGA Societe Generale Acceptance N.V. — HWL Eur Wt Jun 2005 A	2005/06/21	2005/06/28
03703	SGA Societe Generale Acceptance N.V. — PCCW Eur Wt Jun 2005	2005/06/21	2005/06/28
03547	SGA Societe Generale Acceptance N.V. — SHK P Eur Wt Jun 2005	2005/06/21	2005/06/28
04699	SGA Societe Generale Acceptance N.V. — SMIC Eur Wts Jun 2005	2005/06/21	2005/06/28
04499	Credit Suisse First Boston — China Tel Euro Wts Jun 2005 B	2005/06/22	2005/06/29
09202	Credit Suisse First Boston — HSBC Euro (LR) Put Wts Jun 2005	2005/06/22	2005/06/29
09198	Credit Suisse First Boston — HSBC Euro (LR) Wts Jun 2005 A	2005/06/22	2005/06/29
04441	Credit Suisse First Boston — HSBC European Wts Jun 2005 B	2005/06/22	2005/06/29
04501	Credit Suisse First Boston — Huaneng Power Euro Wts Jun 2005	2005/06/22	2005/06/29
09199	Credit Suisse First Boston — Hutchison Euro (LR) Wts Jun 05	2005/06/22	2005/06/29
09200	Credit Suisse First Boston — PetroChina Euro (LR) Wts Jun 05	2005/06/22	2005/06/29
09736	Fortis Bank S.A./N.V. — BOC HK European Warrants Jun 2005	2005/06/22	2005/06/29
09075	Macquarie Bank Ltd. — HLand Euro (Avg Return) Wts Jun 2005 A	2005/06/22	2005/06/29
03572	BNP Paribas Arbit Issu B.V. — Cheung Kong Euro Wts Jun 2005	2005/06/23	2005/06/30
03537	BNP Paribas Arbit Issu B.V. — China Life Euro Wts Jun 2005	2005/06/23	2005/06/30
03543	BNP Paribas Arbit Issu B.V. — HSI European Put Wts Jun 2005	2005/06/23	2005/06/30
03539	BNP Paribas Arbit Issu B.V. — Hutchison Euro Wts Jun 2005	2005/06/23	2005/06/30
04567	BNP Paribas Arbit Issu B.V. — SHK Ppt Euro Wts Jun 2005 A	2005/06/23	2005/06/30
03592	BNP Paribas Arbit Issu B.V. — SHK Ppt Euro Wts Jun 2005 B	2005/06/23	2005/06/30
03618	Citigroup Global Mkt H Inc. — China Life Euro Wts Jun 2005	2005/06/23	2005/06/30
03619	Citigroup Global Mkt H Inc. — Swire Pac A Euro Wts Jun 2005	2005/06/23	2005/06/30
09047	Credit Suisse First Boston — PICC Euro (AR) Wts Jun 2005 A	2005/06/23	2005/06/30
09050	Credit Suisse First Boston — PICC Euro (AR) Wts Jun 2005 B	2005/06/23	2005/06/30
04609	Deutsche Bank AG — HSCEI European Put Warrants Jun 2005	2005/06/23	2005/06/30
04605	Deutsche Bank AG — HSCEI European Warrants Jun 2005	2005/06/23	2005/06/30
03728	Deutsche Bank AG — HSI European Put Warrants Jun 2005	2005/06/23	2005/06/30
03724	Deutsche Bank AG — HSI European Warrants Jun 2005	2005/06/23	2005/06/30
02228	J P Morgan Int'l Der. Ltd. — Yangzhou Coal Euro Wts Jun 2005	2005/06/23	2005/06/30
03729	KBC Fin Products Int'l Ltd. — HSCEI Euro Put Wts Jun 2005	2005/06/23	2005/06/30
03725	KBC Fin Products Int'l Ltd. — HSCEI European Wts Jun 2005	2005/06/23	2005/06/30
03658	KBC Fin Products Int'l Ltd. — HSI Euro Put Wts Jun 2005 B	2005/06/23	2005/06/30
03709	KBC Fin Products Int'l Ltd. — HSI Euro Put Wts Jun 2005 D	2005/06/23	2005/06/30
03726	KBC Fin Products Int'l Ltd. — HSI Euro Put Wts Jun 2005 F	2005/06/23	2005/06/30
03727	KBC Fin Products Int'l Ltd. — HSI Euro Put Wts Jun 2005 G	2005/06/23	2005/06/30
03654	KBC Fin Products Int'l Ltd. — HSI European Wts Jun 2005 A	2005/06/23	2005/06/30
03705	KBC Fin Products Int'l Ltd. — HSI European Wts Jun 2005 C	2005/06/23	2005/06/30
03719	KBC Fin Products Int'l Ltd. — HSI European Wts Jun 2005 E	2005/06/23	2005/06/30
03554	Macquarie Bank Ltd. — CK(H) European Warrants Jun 2005 B	2005/06/23	2005/06/30
03720	Macquarie Bank Ltd. — HSCEI European Put Warrants Jun 2005	2005/06/23	2005/06/30
03716	Macquarie Bank Ltd. — HSCEI European Warrants Jun 2005	2005/06/23	2005/06/30
03605	Macquarie Bank Ltd. — HSI European Put Warrants Jun 2005 C	2005/06/23	2005/06/30
03606	Macquarie Bank Ltd. — HSI European Put Warrants Jun 2005 D	2005/06/23	2005/06/30
03721	Macquarie Bank Ltd. — HSI European Put Warrants Jun 2005 G	2005/06/23	2005/06/30
03722	Macquarie Bank Ltd. — HSI European Put Warrants Jun 2005 H	2005/06/23	2005/06/30
03601	Macquarie Bank Ltd. — HSI European Warrants Jun 2005 A	2005/06/23	2005/06/30
03602	Macquarie Bank Ltd. — HSI European Warrants Jun 2005 B	2005/06/23	2005/06/30
03717	Macquarie Bank Ltd. — HSI European Warrants Jun 2005 E	2005/06/23	2005/06/30
03718	Macquarie Bank Ltd. — HSI European Warrants Jun 2005 F	2005/06/23	2005/06/30
03630	MSDW Asia Sec Products LLC — HSI European Put Wts Jun 2005 A	2005/06/23	2005/06/30

認購期屆滿之衍生權證 (2005) (續)

股份代號	認股權證	最後	
		買賣日期	除牌日期
03737	MSDW Asia Sec Products LLC — HSI European Put Wts Jun 2005 B	2005/06/23	2005/06/30
03686	SGA Societe Generale Acceptance N.V. — CLife Eu Put Wt Jun05	2005/06/23	2005/06/30
03689	SGA Societe Generale Acceptance N.V. — HSBC Eu Put Wt Jun 05	2005/06/23	2005/06/30
03687	SGA Societe Generale Acceptance N.V. — HSI Eu Put Wt Jun 05A	2005/06/23	2005/06/30
03688	SGA Societe Generale Acceptance N.V. — HSI Eu Put Wt Jun 05B	2005/06/23	2005/06/30
03704	SGA Societe Generale Acceptance N.V. — HSI Eu Put Wt Jun 05C	2005/06/23	2005/06/30
03700	SGA Societe Generale Acceptance N.V. — HSI Euro Wts Jun 2005	2005/06/23	2005/06/30
03690	SGA Societe Generale Acceptance N.V. — Ping An Eu Put Wt Jun05	2005/06/23	2005/06/30
04571	Calyon Fin P (G) Ltd. — China Mobile Euro Wts Jun 2005	2005/06/24	2005/07/04
04577	Calyon Fin P (G) Ltd. — China Tel European Warrants Jun 2005	2005/06/24	2005/07/04
04575	KBC Fin Products Int'l Ltd. — HSBC European Wts Jun 2005 B	2005/06/24	2005/07/04
04579	KBC Fin Products Int'l Ltd. — PetroCh European Wts Jun 2005	2005/06/24	2005/07/04
03635	Macquarie Bank Ltd. — BOCHK European Warrants Jun 2005 B	2005/06/24	2005/07/04
03627	Macquarie Bank Ltd. — Ch Mobile European Warrants Jun 2005 A	2005/06/24	2005/07/04
03636	Macquarie Bank Ltd. — Ch Mobile European Warrants Jun 2005 B	2005/06/24	2005/07/04
03613	Macquarie Bank Ltd. — Ch Unicom European Warrants Jun 2005 B	2005/06/24	2005/07/04
03516	Macquarie Bank Ltd. — China Life European Wts Jun 2005 A	2005/06/24	2005/07/04
03684	Macquarie Bank Ltd. — China Life European Wts Jun 2005 B	2005/06/24	2005/07/04
03620	Macquarie Bank Ltd. — China Mobile European Put Wts Jun 2005	2005/06/24	2005/07/04
03586	Macquarie Bank Ltd. — CK(H) European Put Warrants Jun 2005	2005/06/24	2005/07/04
03612	Macquarie Bank Ltd. — CK(H) European Warrants Jun 2005 C	2005/06/24	2005/07/04
03622	Macquarie Bank Ltd. — CNOOC European Warrants Jun 2005 C	2005/06/24	2005/07/04
03669	Macquarie Bank Ltd. — CP Air European Warrants Jun 2005	2005/06/24	2005/07/04
03621	Macquarie Bank Ltd. — CP&CC European Warrants Jun 2005	2005/06/24	2005/07/04
03550	Macquarie Bank Ltd. — Denway European Warrants Jun 2005	2005/06/24	2005/07/04
03587	Macquarie Bank Ltd. — Henderson European Warrants Jun 2005 B	2005/06/24	2005/07/04
03551	Macquarie Bank Ltd. — HSBC European Warrants Jun 2005 A	2005/06/24	2005/07/04
03556	Macquarie Bank Ltd. — HWL European Warrants Jun 2005 B	2005/06/24	2005/07/04
03557	Macquarie Bank Ltd. — HWL European Warrants Jun 2005 C	2005/06/24	2005/07/04
03623	Macquarie Bank Ltd. — HWL European Warrants Jun 2005 D	2005/06/24	2005/07/04
03723	Macquarie Bank Ltd. — Lenovo European Warrants Jun 2005	2005/06/24	2005/07/04
03614	Macquarie Bank Ltd. — NWD European Warrants Jun 2005	2005/06/24	2005/07/04
03678	Macquarie Bank Ltd. — SHK Ppt European Put Warrants Jun 2005	2005/06/24	2005/07/04
03559	Macquarie Bank Ltd. — SHK Ppt European Warrants Jun 2005 A	2005/06/24	2005/07/04
03739	MSDW Asia Sec Products LLC — HSBC European Put Wts Jun 2005	2005/06/24	2005/07/04
04611	Calyon Fin P (G) Ltd. — HSBC European Put Warrants Jul 2005	2005/06/27	2005/07/05
03696	Deutsche Bank AG — Cathay Pacific European Warrants Jul 2005	2005/06/27	2005/07/05
03655	Deutsche Bank AG — China Mobile European Put Wts Jul 2005	2005/06/27	2005/07/05
03651	Deutsche Bank AG — China Mobile European Warrants Jul 2005	2005/06/27	2005/07/05
03584	Deutsche Bank AG — SMIC European Warrants Jul 2005	2005/06/27	2005/07/05
03656	KBC Fin Products Int'l Ltd. — Ch Mob European Wts Jul 2005	2005/06/27	2005/07/05
04681	KBC Fin Products Int'l Ltd. — ChLife European Wts Jul 2005	2005/06/27	2005/07/05
03542	KBC Fin Products Int'l Ltd. — CK(H) Euro Put Wts Jul 2005	2005/06/27	2005/07/05
04642	KBC Fin Products Int'l Ltd. — HSBC European Wts Jul 2005 A	2005/06/27	2005/07/05
03532	KBC Fin Products Int'l Ltd. — HSBC European Wts Jul 2005 B	2005/06/27	2005/07/05
09514	KBC Fin Products Int'l Ltd. — PCCW Euro (LR) Wts Jul 2005	2005/06/27	2005/07/05
02288	KBC Fin Products Int'l Ltd. — PingAn European Wts Jul 2005 A	2005/06/27	2005/07/05
04631	KBC Fin Products Int'l Ltd. — SHK Ppt European Wts Jul 2005	2005/06/27	2005/07/05
02200	Macquarie Bank Ltd. — Chi Mobile European (AR) Wts Jul 2005	2005/06/27	2005/07/05
03597	Macquarie Bank Ltd. — HSBC European Warrants Jul 2005 B	2005/06/27	2005/07/05
03599	SGA Societe Generale Acceptance N.V. — Ch Mob Eur Wt Jul 05A	2005/06/27	2005/07/05
03529	SGA Societe Generale Acceptance N.V. — Denway Eur Wts Jul 05	2005/06/27	2005/07/05
03702	SGA Societe Generale Acceptance N.V. — Lenovo Eur Wt Jul 05	2005/06/27	2005/07/05
03531	SGA Societe Generale Acceptance N.V. — M I&S Eur Wts Jul 05	2005/06/27	2005/07/05
04668	J P Morgan Int'l Der. Ltd. — CNOOC European Wts Jul 2005	2005/06/28	2005/07/06
03749	KBC Fin Products Int'l Ltd. — PetroCh Euro Put Wts Jul 2005	2005/06/28	2005/07/06
03758	BNP Paribas Arbit Issu B.V. — Cheung Kong Euro Wts Jul 2005	2005/06/30	2005/07/08
03759	BNP Paribas Arbit Issu B.V. — Hutchison Euro Wts Jul 2005	2005/06/30	2005/07/08
04633	BOCI Asia Ltd. — BOC HK European Warrants Jul 2005	2005/07/04	2005/07/11
04634	BOCI Asia Ltd. — Cheung Kong European Warrants Jul 2005	2005/07/04	2005/07/11
04635	BOCI Asia Ltd. — China Mobile European Warrants Jul 2005	2005/07/04	2005/07/11
04602	BOCI Asia Ltd. — HSBC European Warrants Jul 2005	2005/07/04	2005/07/11
04603	BOCI Asia Ltd. — Hutchison European Warrants Jul 2005	2005/07/04	2005/07/11
04604	BOCI Asia Ltd. — SHK Ppt European Warrants Jul 2005	2005/07/04	2005/07/11
03742	Credit Suisse First Boston — Hutchison European Wts Jul 2005	2005/07/04	2005/07/11
03647	Fortis Bank S.A./N.V. — SHK Ppt European Warrants Jul 2005	2005/07/04	2005/07/11
03761	KBC Fin Products Int'l Ltd. — Ch Mob Euro Put Wts Jul 2005	2005/07/04	2005/07/11
03750	BNP Paribas Arbit Issu B.V. — China Mobile Euro Wts Jul 2005	2005/07/05	2005/07/12
03698	Deutsche Bank AG — China Unicom European Warrants Jul 2005	2005/07/05	2005/07/12
03713	Deutsche Bank AG — Hutchison European Put Warrants Jul 2005	2005/07/05	2005/07/12
03714	Deutsche Bank AG — PCCW European Warrants Jul 2005	2005/07/05	2005/07/12
03765	KBC Fin Products Int'l Ltd. — HWL European Wts Jul 2005 A	2005/07/05	2005/07/12
04690	Macquarie Bank Ltd. — Ch Mob European Put Warrants Jul 2005	2005/07/05	2005/07/12
03745	Macquarie Bank Ltd. — Hutchison European Put Wts Jul 2005	2005/07/05	2005/07/12
03741	Macquarie Bank Ltd. — Hutchison European Warrants Jul 2005	2005/07/05	2005/07/12
03603	SGA Societe Generale Acceptance N.V. — C Mob Eu Put Wt Jul05	2005/07/05	2005/07/12
03791	KBC Fin Products Int'l Ltd. — HSBC European Wts Jul 2005 C	2005/07/08	2005/07/15
03665	SGA Societe Generale Acceptance N.V. — SMIC Eur Wts Jul 2005	2005/07/08	2005/07/15
03784	BNP Paribas Arbit Issu B.V. — HLand Dev Euro Wts Jul 2005	2005/07/11	2005/07/18
03786	BNP Paribas Arbit Issu B.V. — PetroChina Euro Wts Jul 2005	2005/07/11	2005/07/18
02243	Credit Suisse First Boston — PetroChina Euro Wts Jul 2005	2005/07/11	2005/07/18
02188	Macquarie Bank Ltd. — Denway European (AR) Warrants Jul 2005	2005/07/11	2005/07/18
03789	MSDW Asia Sec Products LLC — HWL European Warrants Jul 2005	2005/07/11	2005/07/18
03793	Calyon Fin P (G) Ltd. — Cheung Kong European Wts Jul 2005	2005/07/12	2005/07/19
03794	Calyon Fin P (G) Ltd. — China Life European Wts Jul 2005	2005/07/12	2005/07/19

認購期屆滿之衍生權證 (2005) (續)

股份代號	認股權證	最後	
		買賣日期	除牌日期
03734	Deutsche Bank AG — Maanshan Iron European Warrants Jul 2005	2005/07/12	2005/07/19
03699	Deutsche Bank AG — Zhejiang Expressway European Wts Jul 2005	2005/07/12	2005/07/19
04691	Macquarie Bank Ltd. — HSBC European Put Warrants Jul 2005	2005/07/12	2005/07/19
04687	Macquarie Bank Ltd. — HSBC European Warrants Jul 2005 A	2005/07/12	2005/07/19
03701	SGA Societe Generale Acceptance N.V. — BOCHK Eur Wt Jul 2005	2005/07/12	2005/07/19
03798	SGA Societe Generale Acceptance N.V. — CK(H) Eur Wt Jul 2005	2005/07/12	2005/07/19
03800	SGA Societe Generale Acceptance N.V. — HSBC Eur Wts Jul 2005	2005/07/12	2005/07/19
03801	SGA Societe Generale Acceptance N.V. — HWL Eur Wts Jul 2005	2005/07/12	2005/07/19
03802	SGA Societe Generale Acceptance N.V. — SHK P Eur Wt Jul 05 A	2005/07/12	2005/07/19
03803	SGA Societe Generale Acceptance N.V. — SHK P Eur Wt Jul 05 B	2005/07/12	2005/07/19
03808	Calyon Fin P (G) Ltd. — Hutchison European Warrants Jul 2005	2005/07/13	2005/07/20
03809	Calyon Fin P (G) Ltd. — HSBC European Warrants Jul 2005	2005/07/14	2005/07/21
03810	Calyon Fin P (G) Ltd. — SHK Ppt European Warrants Jul 2005	2005/07/14	2005/07/21
03797	Deutsche Bank AG — SHK Ppt European Warrants Jul 2005	2005/07/19	2005/07/26
03607	Deutsche Bank AG — Swire Pacific A European Wts Jul 2005	2005/07/19	2005/07/26
03570	Macquarie Bank Ltd. — PICC European Warrants Jul 2005	2005/07/19	2005/07/26
03825	SGA Societe Generale Acceptance N.V. — Ch Life Eur Wt Jul 05	2005/07/19	2005/07/26
03650	SGA Societe Generale Acceptance N.V. — Ch Mob Eur Wt Jul 05B	2005/07/19	2005/07/26
03826	SGA Societe Generale Acceptance N.V. — Ch Mob Eur Wt Jul 05C	2005/07/19	2005/07/26
03836	KBC Fin Products Int'l Ltd. — HWL European Wts Jul 2005 B	2005/07/20	2005/07/27
03837	KBC Fin Products Int'l Ltd. — PingAn European Wts Jul 2005 B	2005/07/20	2005/07/27
03591	BNP Paribas Arbit Issu B.V. — HS Bank Euro Wts Jul 2005	2005/07/22	2005/07/29
03785	BNP Paribas Arbit Issu B.V. — HSCEI Euro Put Wts Jul 2005	2005/07/22	2005/07/29
03781	BNP Paribas Arbit Issu B.V. — HSCEI European Wts Jul 2005 A	2005/07/22	2005/07/29
03782	BNP Paribas Arbit Issu B.V. — HSCEI European Wts Jul 2005 B	2005/07/22	2005/07/29
03748	BNP Paribas Arbit Issu B.V. — HSI European Put Wts Jul 2005	2005/07/22	2005/07/29
03744	BNP Paribas Arbit Issu B.V. — HSI European Wts Jul 2005 A	2005/07/22	2005/07/29
03746	BNP Paribas Arbit Issu B.V. — HSI European Wts Jul 2005 B	2005/07/22	2005/07/29
03763	BNP Paribas Arbit Issu B.V. — HSI European Wts Jul 2005 C	2005/07/22	2005/07/29
03685	BNP Paribas Arbit Issu B.V. — Lenovo European Wts Jul 2005	2005/07/22	2005/07/29
03799	Deutsche Bank AG — HSI European Put Warrants Jul 2005	2005/07/22	2005/07/29
03795	Deutsche Bank AG — HSI European Warrants Jul 2005 A	2005/07/22	2005/07/29
03796	Deutsche Bank AG — HSI European Warrants Jul 2005 B	2005/07/22	2005/07/29
03792	KBC Fin Products Int'l Ltd. — HSI European Put Wts Jul 2005	2005/07/22	2005/07/29
03838	KBC Fin Products Int'l Ltd. — HSI European Warrants Jul 2005	2005/07/22	2005/07/29
03806	Macquarie Bank Ltd. — HSI European Warrants Jul 2005	2005/07/22	2005/07/29
03628	MSDW Asia Sec Products LLC — HSCEI European Put Wts Jul 2005	2005/07/22	2005/07/29
03738	MSDW Asia Sec Products LLC — HSI European Put Wts Jul 2005	2005/07/22	2005/07/29
03832	SGA Societe Generale Acceptance N.V. — HSCEI Eu Put Wt Jul05	2005/07/22	2005/07/29
03828	SGA Societe Generale Acceptance N.V. — HSCEI Eur Wt Jul 2005	2005/07/22	2005/07/29
03778	SGA Societe Generale Acceptance N.V. — HSI Eur Put Wt Jul 05	2005/07/22	2005/07/29
03774	SGA Societe Generale Acceptance N.V. — HSI Eur Wt Jul 2005 A	2005/07/22	2005/07/29
03775	SGA Societe Generale Acceptance N.V. — HSI Eur Wt Jul 2005 B	2005/07/22	2005/07/29
02226	J P Morgan Int'l Der. Ltd. — Ping An European Wts Jul 2005	2005/07/25	2005/08/01
04578	KBC Fin Products Int'l Ltd. — BOC HK European Wts Jul 2005	2005/07/25	2005/08/01
03671	Macquarie Bank Ltd. — BOC HK European Warrants Jul 2005	2005/07/25	2005/08/01
03820	Macquarie Bank Ltd. — CK(H) European Warrants Jul 2005	2005/07/25	2005/08/01
03822	Macquarie Bank Ltd. — SHK Ppt European Warrants Jul 2005	2005/07/25	2005/08/01
03815	BNP Paribas Arbit Issu B.V. — HSBC European Put Wts Aug 2005	2005/07/26	2005/08/02
03811	BNP Paribas Arbit Issu B.V. — HSBC European Wts Aug 2005 A	2005/07/26	2005/08/02
03767	Calyon Fin P (G) Ltd. — CHALCO European Warrants Aug 2005	2005/07/26	2005/08/02
04627	Calyon Fin P (G) Ltd. — China Merchants Euro Wts Aug 2005	2005/07/26	2005/08/02
03790	Calyon Fin P (G) Ltd. — SMIC European Warrants Aug 2005	2005/07/26	2005/08/02
03660	KBC Fin Products Int'l Ltd. — BOC HK European Wts Aug 2005	2005/07/26	2005/08/02
03766	Macquarie Bank Ltd. — China Life European Put Wts Aug 2005	2005/07/26	2005/08/02
03762	Macquarie Bank Ltd. — China Life European Warrants Aug 2005	2005/07/26	2005/08/02
04651	Macquarie Bank Ltd. — CP&CC European Warrants Aug 2005	2005/07/26	2005/08/02
03760	Macquarie Bank Ltd. — Esprit European Warrants Aug 2005	2005/07/26	2005/08/02
02229	Macquarie Bank Ltd. — Ping An European Warrants Aug 2005	2005/07/26	2005/08/02
03522	SGA Societe Generale Acceptance N.V. — HSBC Eur Wts Aug 2005	2005/07/26	2005/08/02
03851	Macquarie Bank Ltd. — Henderson European Warrants Aug 2005	2005/07/27	2005/08/03
03770	J P Morgan Int'l Der. Ltd. — China Ship Euro Wts Aug 2005	2005/08/01	2005/08/08
04669	J P Morgan Int'l Der. Ltd. — Johnson Elect Euro Wts Aug 2005	2005/08/01	2005/08/08
03773	J P Morgan Int'l Der. Ltd. — Swire Pac A Euro Wts Aug 2005	2005/08/01	2005/08/08
03594	BNP Paribas Arbit Issu B.V. — China Mobile Eur Wts Aug 2005A	2005/08/02	2005/08/09
04471	Credit Suisse First Boston — Cheung Kong Euro Wts Aug 2005	2005/08/02	2005/08/09
04473	Credit Suisse First Boston — Hutchison European Wts Aug 2005	2005/08/02	2005/08/09
03852	Deutsche Bank AG — HSBC European Warrants Aug 2005	2005/08/02	2005/08/09
03735	Deutsche Bank AG — Ping An Insurance European Wts Aug 2005	2005/08/02	2005/08/09
03853	Deutsche Bank AG — SHK Ppt European Warrants Aug 2005	2005/08/02	2005/08/09
03691	Fortis Bank S.A./N.V. — Cheung Kong European Wts Aug 2005 A	2005/08/02	2005/08/09
03692	Fortis Bank S.A./N.V. — Cheung Kong European Wts Aug 2005 B	2005/08/02	2005/08/09
02169	Fortis Bank S.A./N.V. — China Mobile European Wts Aug 2005	2005/08/02	2005/08/09
03645	Fortis Bank S.A./N.V. — Hutchison European Warrants Aug 2005	2005/08/02	2005/08/09
03772	J P Morgan Int'l Der. Ltd. — Hutchison European Wts Aug 2005	2005/08/02	2005/08/09
03588	Macquarie Bank Ltd. — SMIC European Warrants Aug 2005	2005/08/02	2005/08/09
03510	Macquarie Bank Ltd. — Wharf European Warrants Aug 2005	2005/08/02	2005/08/09
02187	Macquarie Bank Ltd. — Bri China European (AR) Wts Aug 2005	2005/08/03	2005/08/10
03752	BNP Paribas Arbit Issu B.V. — China Mob Euro Wts Aug 2005 B	2005/08/09	2005/08/16
03878	BNP Paribas Arbit Issu B.V. — HKEx European Wts Aug 2005	2005/08/09	2005/08/16
03787	BNP Paribas Arbit Issu B.V. — SHK Ppt European Wts Aug 2005	2005/08/09	2005/08/16
03732	Deutsche Bank AG — Sinopec European Warrants Aug 2005	2005/08/09	2005/08/16
03710	Fortis Bank S.A./N.V. — SHK Ppt European Warrants Aug 2005	2005/08/10	2005/08/17
02247	Calyon Fin P (G) Ltd. — Ping An European Warrants Aug 2005	2005/08/11	2005/08/18
09882	Credit Suisse First Boston — Chi Life Euro (AR) Wts Aug 2005	2005/08/11	2005/08/18
09884	Credit Suisse First Boston — Sinopec Euro (AR) Wts Aug 2005	2005/08/11	2005/08/18

認購期屆滿之衍生權證 (2005) (續)

股份代號	認股權證	最後	
		買賣日期	除牌日期
09540	Credit Suisse First Boston — China Mob Euro (AR) Wts Aug 05	2005/08/12	2005/08/19
09565	Credit Suisse First Boston — China Unicom Euro Wts Aug 2005	2005/08/12	2005/08/19
09566	Credit Suisse First Boston — CITIC Pac Euro (AR) Wts Aug 05	2005/08/12	2005/08/19
09541	Credit Suisse First Boston — CNOOC Euro (AR) Wts Aug 2005	2005/08/12	2005/08/19
09567	Credit Suisse First Boston — HLand Dev Euro (AR) Wts Aug 05	2005/08/12	2005/08/19
09028	Credit Suisse First Boston — HSCEI European Wts Aug 2005	2005/08/12	2005/08/19
09539	Credit Suisse First Boston — PetChina Euro (AR) Wts Aug 05 A	2005/08/12	2005/08/19
09542	Credit Suisse First Boston — PetChina Euro (AR) Wts Aug 05 B	2005/08/12	2005/08/19
03733	Deutsche Bank AG — CNOOC European Warrants Aug 2005	2005/08/16	2005/08/23
03812	Deutsche Bank AG — Hutchison European Warrants Aug 2005	2005/08/16	2005/08/23
03916	Calyon Fin P (G) Ltd. — Hutchison European Warrants Aug 2005	2005/08/18	2005/08/25
03861	BNP Paribas Arbit Issu B.V. — Ping An European Wts Aug 2005	2005/08/22	2005/08/29
03575	BOCI Asia Ltd. — Kingboard European Warrants Aug 2005	2005/08/22	2005/08/29
03783	BNP Paribas Arbit Issu B.V. — Sinopec European Wts Aug 2005	2005/08/23	2005/08/30
03908	Deutsche Bank AG — SHK Ppt European Put Warrants Aug 2005	2005/08/23	2005/08/30
03899	SGA Societe Generale Acceptance N.V. — CK(H) Eur Wt Aug 2005	2005/08/23	2005/08/30
03903	SGA Societe Generale Acceptance N.V. — HWL Euro Wts Aug 2005	2005/08/23	2005/08/30
03912	SGA Societe Generale Acceptance N.V. — SHK P Eur Wt Aug 05 A	2005/08/23	2005/08/30
03913	SGA Societe Generale Acceptance N.V. — SHK P Eur Wt Aug 05 B	2005/08/23	2005/08/30
03914	BNP Paribas Arbit Issu B.V. — HSBC European Wts Aug 2005 B	2005/08/24	2005/08/31
03659	BNP Paribas Arbit Issu B.V. — Hutchison Euro Wts Aug 2005	2005/08/24	2005/08/31
03755	J P Morgan Int'l Der. Ltd. — HSCEI European Wts Aug 2005	2005/08/24	2005/08/31
03814	J P Morgan Int'l Der. Ltd. — PetroChina Euro Wts Aug 2005	2005/08/24	2005/08/31
03813	J P Morgan Int'l Der. Ltd. — Sinopec European Wts Aug 2005	2005/08/24	2005/08/31
03925	KBC Fin Products Int'l Ltd. — HSI Euro Put Wts Aug 2005 C	2005/08/24	2005/08/31
03926	KBC Fin Products Int'l Ltd. — HSI Euro Put Wts Aug 2005 D	2005/08/24	2005/08/31
03927	KBC Fin Products Int'l Ltd. — HSI Euro Put Wts Aug 2005 E	2005/08/24	2005/08/31
03921	KBC Fin Products Int'l Ltd. — HSI European Wts Aug 2005 A	2005/08/24	2005/08/31
03922	KBC Fin Products Int'l Ltd. — HSI European Wts Aug 2005 B	2005/08/24	2005/08/31
03923	Macquarie Bank Ltd. — HSI European Put Warrants Aug 2005 C	2005/08/24	2005/08/31
03924	Macquarie Bank Ltd. — HSI European Put Warrants Aug 2005 D	2005/08/24	2005/08/31
03919	Macquarie Bank Ltd. — HSI European Warrants Aug 2005 A	2005/08/24	2005/08/31
03920	Macquarie Bank Ltd. — HSI European Warrants Aug 2005 B	2005/08/24	2005/08/31
03884	SGA Societe Generale Acceptance N.V. — HSI Eu Put Wt Aug 05B	2005/08/24	2005/08/31
03904	SGA Societe Generale Acceptance N.V. — HSI Eu Put Wt Aug 05D	2005/08/24	2005/08/31
03880	SGA Societe Generale Acceptance N.V. — HSI Eur Wt Aug 2005 A	2005/08/24	2005/08/31
03900	SGA Societe Generale Acceptance N.V. — HSI Eur Wt Aug 2005 C	2005/08/24	2005/08/31
03850	Macquarie Bank Ltd. — HS Bank European Warrants Aug 2005	2005/08/25	2005/09/01
03821	Macquarie Bank Ltd. — HSBC European Warrants Aug 2005 A	2005/08/25	2005/09/01
03886	Macquarie Bank Ltd. — HSBC European Warrants Aug 2005 B	2005/08/25	2005/09/01
03849	Macquarie Bank Ltd. — SHK Ppt European Put Warrants Aug 2005	2005/08/25	2005/09/01
03845	Macquarie Bank Ltd. — SHK Ppt European Warrants Aug 2005	2005/08/25	2005/09/01
03740	KBC Fin Products Int'l Ltd. — Ch Life European Wts Sep 2005	2005/08/26	2005/09/02
03682	KBC Fin Products Int'l Ltd. — HSBC European Wts Sep 2005 A	2005/08/26	2005/09/02
03683	KBC Fin Products Int'l Ltd. — HSBC European Wts Sep 2005 B	2005/08/26	2005/09/02
03865	KBC Fin Products Int'l Ltd. — Huaneng European Wts Sep 2005	2005/08/26	2005/09/02
03541	Calyon Fin P (G) Ltd. — HSBC European Warrants Sep 2005 A	2005/08/30	2005/09/06
03604	Deutsche Bank AG — Bank of East Asia European Wts Sep 2005	2005/08/30	2005/09/06
03907	Deutsche Bank AG — HSBC European Put Warrants Sep 2005	2005/08/30	2005/09/06
03769	J P Morgan Int'l Der. Ltd. — BOC HK European Wts Sep 2005	2005/08/30	2005/09/06
04688	Macquarie Bank Ltd. — CHALCO European Warrants Sep 2005 A	2005/08/30	2005/09/06
03947	Calyon Fin P (G) Ltd. — Jiangxi Copper European Wts Sep 2005	2005/09/01	2005/09/08
03501	Calyon Fin P (G) Ltd. — Maanshan Iron European Wts Sep 2005	2005/09/02	2005/09/09
09889	Credit Suisse First Boston — Chi Tel Euro (AR) Wts Sep 2005	2005/09/02	2005/09/09
09885	Credit Suisse First Boston — CK (H) Euro (AR) Wts Sep 2005	2005/09/02	2005/09/09
09892	Credit Suisse First Boston — HLand Euro (AR) Wts Sep 2005	2005/09/02	2005/09/09
09893	Credit Suisse First Boston — Hutchison Euro (AR) Wts Sep 05A	2005/09/02	2005/09/09
03642	Fortis Bank S.A./N.V. — BOC HK European Warrants Sep 2005	2005/09/02	2005/09/09
09904	Fortis Bank S.A./N.V. — HSBC European Warrants Sep 2005 A	2005/09/02	2005/09/09
04558	Fortis Bank S.A./N.V. — HSBC European Warrants Sep 2005 B	2005/09/02	2005/09/09
04689	Macquarie Bank Ltd. — China Telecom European Wts Sep 2005	2005/09/05	2005/09/12
03966	Deutsche Bank AG — China Life European Warrants Sep 2005	2005/09/06	2005/09/13
03807	Calyon Fin P (G) Ltd. — HSBC European Warrants Sep 2005 B	2005/09/12	2005/09/20
03987	Calyon Fin P (G) Ltd. — Silver Grant European Wts Sep 2005	2005/09/13	2005/09/21
03863	KBC Fin Products Int'l Ltd. — CITIC P European Wts Sep 2005	2005/09/13	2005/09/21
04484	Macquarie Bank Ltd. — J Elec European (WB) Warrants Sep 2005	2005/09/13	2005/09/21
03984	J P Morgan Int'l Der. Ltd. — Jiangxi Copper Euro Wts Sep 05	2005/09/14	2005/09/22
04711	KBC Fin Products Int'l Ltd. — PetChina Euro Put Wts Sep 2005	2005/09/15	2005/09/23
03888	KBC Fin Products Int'l Ltd. — PetroChina Euro Wts Sep 2005 B	2005/09/15	2005/09/23
03941	BNP Paribas Arbit Issu B.V. — CHALCO European Wts Sep 2005	2005/09/16	2005/09/26
03858	BNP Paribas Arbit Issu B.V. — China Life Euro Wts Sep 2005	2005/09/16	2005/09/26
03944	BNP Paribas Arbit Issu B.V. — Esprit European Wts Sep 2005	2005/09/16	2005/09/26
03847	BOCI Asia Ltd. — China Life European Warrants Sep 2005	2005/09/16	2005/09/26
03848	BOCI Asia Ltd. — Techtronic European Warrants Sep 2005	2005/09/16	2005/09/26
03969	BNP Paribas Arbit Issu B.V. — HSBC Euro Straddle Wts Sep 05	2005/09/20	2005/09/27
03991	Deutsche Bank AG — Cheung Kong European Warrants Sep 2005	2005/09/20	2005/09/27
03995	Deutsche Bank AG — China Ship Container Euro Wts Sep 2005	2005/09/20	2005/09/27
03972	Deutsche Bank AG — PetroChina European Put Warrants Sep 2005	2005/09/20	2005/09/27
03968	Deutsche Bank AG — PetroChina European Warrants Sep 2005	2005/09/20	2005/09/27
02284	Macquarie Bank Ltd. — Li & Fung European Warrants Sep 2005	2005/09/20	2005/09/27
02248	Macquarie Bank Ltd. — NWD European (WB) Warrants Sep 2005	2005/09/20	2005/09/27
04712	SGA Societe Generale Acceptance N.V. — CK(H) Eur Wt Sep 2005	2005/09/20	2005/09/27
04684	KBC Fin Products Int'l Ltd. — PetroChina Euro Wts Sep 2005 A	2005/09/21	2005/09/28
04542	Credit Suisse First Boston — CHALCO European Wts Sep 2005	2005/09/22	2005/09/29
09284	Credit Suisse First Boston — Chi Mer Euro (LR) Wts Sep 2005	2005/09/22	2005/09/29

認購期屆滿之衍生權證 (2005) (續)

股份代號	認股權證	最後	
		買賣日期	除牌日期
03817	Credit Suisse First Boston — CITIC Pac European Wts Sep 2005	2005/09/22	2005/09/29
04563	Credit Suisse First Boston — CNOOC European Wts Sep 2005	2005/09/22	2005/09/29
09260	Credit Suisse First Boston — Huaneng Euro (LR) Wts Sep 2005	2005/09/22	2005/09/29
03743	Credit Suisse First Boston — Hutchison Euro Wts Sep 2005 B	2005/09/22	2005/09/29
04543	Credit Suisse First Boston — PetroChina Euro Wts Sep 2005	2005/09/22	2005/09/29
04561	Credit Suisse First Boston — Sinopec European Wts Sep 2005	2005/09/22	2005/09/29
03964	SGA Societe Generale Acceptance N.V. — HSBC Eu Put Wt Sep 05	2005/09/22	2005/09/29
04693	BNP Paribas Arbit Issu B.V. — BEA European Warrants Sep 2005	2005/09/23	2005/09/30
03615	BNP Paribas Arbit Issu B.V. — HSBC European Wts Sep 2005	2005/09/23	2005/09/30
03958	BNP Paribas Arbit Issu B.V. — HSCEI Euro Put Wts Sep 2005	2005/09/23	2005/09/30
03954	BNP Paribas Arbit Issu B.V. — HSCEI European Wts Sep 2005 A	2005/09/23	2005/09/30
03955	BNP Paribas Arbit Issu B.V. — HSCEI European Wts Sep 2005 B	2005/09/23	2005/09/30
03942	BNP Paribas Arbit Issu B.V. — HSI Euro Put Wts Sep 2005 D	2005/09/23	2005/09/30
03943	BNP Paribas Arbit Issu B.V. — HSI Euro Put Wts Sep 2005 E	2005/09/23	2005/09/30
03764	BNP Paribas Arbit Issu B.V. — HSI European Wts Sep 2005 A	2005/09/23	2005/09/30
03938	BNP Paribas Arbit Issu B.V. — HSI European Wts Sep 2005 B	2005/09/23	2005/09/30
03939	BNP Paribas Arbit Issu B.V. — HSI European Wts Sep 2005 C	2005/09/23	2005/09/30
03882	Citigroup Global Mkt H Inc. — Huaneng Power Eur Wts Sep 2005	2005/09/23	2005/09/30
03883	Citigroup Global Mkt H Inc. — Hutchison Euro Wts Sep 2005	2005/09/23	2005/09/30
03885	Citigroup Global Mkt H Inc. — SHK Ppt European Wts Sep 2005	2005/09/23	2005/09/30
03982	Deutsche Bank AG — HSCEI European Put Warrants Sep 2005	2005/09/23	2005/09/30
03978	Deutsche Bank AG — HSCEI European Warrants Sep 2005	2005/09/23	2005/09/30
03979	Deutsche Bank AG — HSI European Put Warrants Sep 2005	2005/09/23	2005/09/30
04715	Deutsche Bank AG — HSI European Warrants Sep 2005	2005/09/23	2005/09/30
03753	J P Morgan Int'l Der. Ltd. — China Life Euro Wts Sep 2005	2005/09/23	2005/09/30
03754	J P Morgan Int'l Der. Ltd. — Datang Power Euro Wts Sep 2005	2005/09/23	2005/09/30
03757	J P Morgan Int'l Der. Ltd. — Yanzhou Coal Euro Wts Sep 2005	2005/09/23	2005/09/30
04704	KBC Fin Products Int'l Ltd. — HSCEI Euro Put Wts Sep 2005	2005/09/23	2005/09/30
04700	KBC Fin Products Int'l Ltd. — HSCEI European Wts Sep 2005	2005/09/23	2005/09/30
03780	Macquarie Bank Ltd. — HSCEI European Put Warrants Sep 2005 B	2005/09/23	2005/09/30
04726	Macquarie Bank Ltd. — HSCEI European Put Warrants Sep 2005 E	2005/09/23	2005/09/30
04728	Macquarie Bank Ltd. — HSCEI European Put Warrants Sep 2005 F	2005/09/23	2005/09/30
03776	Macquarie Bank Ltd. — HSCEI European Warrants Sep 2005 A	2005/09/23	2005/09/30
04722	Macquarie Bank Ltd. — HSCEI European Warrants Sep 2005 C	2005/09/23	2005/09/30
04724	Macquarie Bank Ltd. — HSCEI European Warrants Sep 2005 D	2005/09/23	2005/09/30
04725	Macquarie Bank Ltd. — HSI European Put Warrants Sep 2005 D	2005/09/23	2005/09/30
04727	Macquarie Bank Ltd. — HSI European Put Warrants Sep 2005 E	2005/09/23	2005/09/30
04729	Macquarie Bank Ltd. — HSI European Put Warrants Sep 2005 F	2005/09/23	2005/09/30
03866	Macquarie Bank Ltd. — HSI European Warrants Sep 2005 A	2005/09/23	2005/09/30
03867	Macquarie Bank Ltd. — HSI European Warrants Sep 2005 B	2005/09/23	2005/09/30
04723	Macquarie Bank Ltd. — HSI European Warrants Sep 2005 C	2005/09/23	2005/09/30
03631	MSDW Asia Sec Products LLC — HSI European Put Wts Sep 2005	2005/09/23	2005/09/30
03952	SGA Societe Generale Acceptance N.V. — HSCEI Eu Put Wt Sep05	2005/09/23	2005/09/30
03948	SGA Societe Generale Acceptance N.V. — HSCEI Eur Wt Sep 2005	2005/09/23	2005/09/30
04719	SGA Societe Generale Acceptance N.V. — HSI Eur Put Wt Sep 05	2005/09/23	2005/09/30
03963	SGA Societe Generale Acceptance N.V. — HSI Euro Wts Sep 2005	2005/09/23	2005/09/30
03881	Calyon Fin P (G) Ltd. — CHALCO European Warrants Sep 2005	2005/09/26	2005/10/03
03928	Calyon Fin P (G) Ltd. — China Life European Wts Sep 2005	2005/09/26	2005/10/03
03980	J P Morgan Int'l Der. Ltd. — CHALCO Euro Wts Sep 2005	2005/09/26	2005/10/03
03862	KBC Fin Products Int'l Ltd. — Sinopec European Wts Sep 2005	2005/09/26	2005/10/03
03508	Macquarie Bank Ltd. — Bank of EA European Warrants Sep 2005	2005/09/26	2005/10/03
03805	Macquarie Bank Ltd. — CHALCO European Warrants Sep 2005 B	2005/09/26	2005/10/03
04750	Macquarie Bank Ltd. — China Life European Warrants Sep 2005	2005/09/26	2005/10/03
03873	Macquarie Bank Ltd. — CNOOC European Warrants Sep 2005	2005/09/26	2005/10/03
04720	Macquarie Bank Ltd. — HSBC European Put Warrants Sep 2005	2005/09/26	2005/10/03
03887	Macquarie Bank Ltd. — HSBC European Warrants Sep 2005 A	2005/09/26	2005/10/03
03965	Macquarie Bank Ltd. — HSBC European Warrants Sep 2005 B	2005/09/26	2005/10/03
04716	Macquarie Bank Ltd. — HSBC European Warrants Sep 2005 C	2005/09/26	2005/10/03
03940	Macquarie Bank Ltd. — Huaneng Power European Wts Sep 2005	2005/09/26	2005/10/03
03857	Macquarie Bank Ltd. — PCCW European Warrants Sep 2005	2005/09/26	2005/10/03
03896	Macquarie Bank Ltd. — Sinopec European Warrants Sep 2005	2005/09/26	2005/10/03
03509	Macquarie Bank Ltd. — SPA European Warrants Sep 2005	2005/09/26	2005/10/03
03563	MSDW Asia Sec Products LLC — HSBC European Put Wts Sep 2005	2005/09/26	2005/10/03
03545	Calyon Fin P (G) Ltd. — HSBC European Put Warrants Oct 2005	2005/09/27	2005/10/04
03831	Calyon Fin P (G) Ltd. — PetroChina European Wts Oct 2005	2005/09/27	2005/10/04
03875	KBC Fin Products Int'l Ltd. — ALUCO European Wts Oct 2005	2005/09/27	2005/10/04
03872	KBC Fin Products Int'l Ltd. — Ch Telecom Euro Wts Oct 2005	2005/09/27	2005/10/04
03864	KBC Fin Products Int'l Ltd. — CNOOC European Wts Oct 2005	2005/09/27	2005/10/04
04447	KBC Fin Products Int'l Ltd. — HSBC Euro (LR) Wts Oct 2005	2005/09/27	2005/10/04
09705	KBC Fin Products Int'l Ltd. — HWL European (LR) Wts Oct 05 A	2005/09/27	2005/10/04
09755	KBC Fin Products Int'l Ltd. — PCCW Euro (LR) Wts Oct 2005	2005/09/27	2005/10/04
03905	KBC Fin Products Int'l Ltd. — Sinopec European Wts Oct 2005	2005/09/27	2005/10/04
03788	MSDW Asia Sec Products LLC — CK(H) European Wts Oct 2005	2005/09/27	2005/10/04
03768	J P Morgan Int'l Der. Ltd. — CHALCO European Wts Oct 2005	2005/09/29	2005/10/06
04730	Fortis Bank S.A./N.V. — CKI European Warrants Oct 2005	2005/09/30	2005/10/07
04732	Fortis Bank S.A./N.V. — CLP European Warrants Oct 2005	2005/09/30	2005/10/07
04736	Fortis Bank S.A./N.V. — HK Electric European Wts Oct 2005	2005/09/30	2005/10/07
04738	Fortis Bank S.A./N.V. — SHK Ppt European Warrants Oct 2005	2005/09/30	2005/10/07
04765	KBC Fin Products Int'l Ltd. — SHK Ppt Euro Put Wts Oct 2005	2005/09/30	2005/10/07
03777	SGA Societe Generale Acceptance N.V. — HSBC Eur Wt Oct 05 A	2005/09/30	2005/10/07
03779	SGA Societe Generale Acceptance N.V. — HWL Eur Wt Oct 2005 A	2005/09/30	2005/10/07
04776	Deutsche Bank AG — Cheung Kong European Put Wts Oct 2005	2005/10/04	2005/10/12
03868	Deutsche Bank AG — SMIC European Warrants Oct 2005	2005/10/04	2005/10/12
04785	KBC Fin Products Int'l Ltd. — HSBC European Put Wts Oct 2005	2005/10/04	2005/10/12
04686	Macquarie Bank Ltd. — Ch Mobile European Warrants Oct 2005 A	2005/10/04	2005/10/12

認購期屆滿之衍生權證 (2005) (續)

股份代號	認股權證	最後 買賣日期	除牌日期
03637	Macquarie Bank Ltd. — Ch Mobile European Warrants Oct 2005 B	2005/10/04	2005/10/12
04713	SGA Societe Generale Acceptance N.V. — HWL Eur Wt Oct 2005 B	2005/10/04	2005/10/12
03668	SGA Societe Generale Acceptance N.V. — YZ Coal Eu Wt Oct 05	2005/10/04	2005/10/12
03936	KBC Fin Products Int'l Ltd. — HWL European Wts Oct 2005 B	2005/10/05	2005/10/13
03553	Macquarie Bank Ltd. — Yanzhou Coal European Wts Oct 2005	2005/10/05	2005/10/13
04795	SGA Societe Generale Acceptance N.V. — PetCh Eur Wt Oct 05 C	2005/10/05	2005/10/13
04796	SGA Societe Generale Acceptance N.V. — SHKP Eu Put Wt Oct 05	2005/10/05	2005/10/13
04773	Deutsche Bank AG — HSBC European Warrants Oct 2005	2005/10/10	2005/10/18
04793	Deutsche Bank AG — SHK Ppt European Warrants Oct 2005	2005/10/10	2005/10/18
03935	KBC Fin Products Int'l Ltd. — CK(H) European Wts Oct 2005	2005/10/10	2005/10/18
03823	Macquarie Bank Ltd. — Ch Mobile European Warrants Oct 2005 C	2005/10/10	2005/10/18
04794	SGA Societe Generale Acceptance N.V. — HWL Eur Wt Oct 2005 D	2005/10/10	2005/10/18
09749	Fortis Bank S.A./N.V. — CHALCO European Warrants Oct 2005	2005/10/12	2005/10/19
03983	J P Morgan Int'l Der. Ltd. — CITIC Pacific Euro Wts Oct 2005	2005/10/12	2005/10/19
04483	Macquarie Bank Ltd. — CITIC Pacific European Wts Oct 2005	2005/10/12	2005/10/19
03877	Macquarie Bank Ltd. — PetroChina European Warrants Oct 2005	2005/10/13	2005/10/20
04636	BOCI Asia Ltd. — Global Bio-chem European Warrants Oct 2005	2005/10/17	2005/10/24
04797	Calyon Fin P (G) Ltd. — Cheung Kong European Wts Oct 2005	2005/10/18	2005/10/25
04721	Calyon Fin P (G) Ltd. — Hutchison European Warrants Oct 2005	2005/10/18	2005/10/25
04828	Calyon Fin P (G) Ltd. — SHK Ppt European Warrants Oct 2005	2005/10/18	2005/10/25
04772	Deutsche Bank AG — Cheung Kong European Warrants Oct 2005	2005/10/18	2005/10/25
04782	SGA Societe Generale Acceptance N.V. — C Mob Eur Wt Oct 05 B	2005/10/18	2005/10/25
04768	SGA Societe Generale Acceptance N.V. — CK(H) Eur Wt Oct 05 A	2005/10/18	2005/10/25
04783	SGA Societe Generale Acceptance N.V. — HSBC Eu Put Wt Oct 05	2005/10/18	2005/10/25
04706	SGA Societe Generale Acceptance N.V. — HSBC Eur Wt Oct 05 B	2005/10/18	2005/10/25
04770	SGA Societe Generale Acceptance N.V. — HSBC Eur Wt Oct 05 C	2005/10/18	2005/10/25
04771	SGA Societe Generale Acceptance N.V. — HSBC Eur Wt Oct 05 D	2005/10/18	2005/10/25
04784	SGA Societe Generale Acceptance N.V. — SHK P Eur Wt Oct 05 A	2005/10/18	2005/10/25
03708	Fortis Bank S.A./N.V. — PCCW European Warrants Oct 2005	2005/10/20	2005/10/27
04592	BNP Paribas Arbit Issu B.V. — Ping An European Wts Oct 2005	2005/10/21	2005/10/28
04760	BNP Paribas Arbit Issu B.V. — BOC HK European Wts Oct 2005	2005/10/24	2005/10/31
04758	BNP Paribas Arbit Issu B.V. — Cheung Kong Euro Wts Oct 2005	2005/10/24	2005/10/31
04761	BNP Paribas Arbit Issu B.V. — HSCEI Euro Put Wts Oct 2005	2005/10/24	2005/10/31
04757	BNP Paribas Arbit Issu B.V. — HSCEI European Wts Oct 2005	2005/10/24	2005/10/31
04839	BNP Paribas Arbit Issu B.V. — HSI European Put Wts Oct 2005	2005/10/24	2005/10/31
04835	BNP Paribas Arbit Issu B.V. — HSI European Warrants Oct 2005	2005/10/24	2005/10/31
04694	BNP Paribas Arbit Issu B.V. — Li & Fung Euro Wts Oct 2005	2005/10/24	2005/10/31
09242	Credit Suisse First Boston — BOC HK Euro (LR) Wts Oct 2005	2005/10/24	2005/10/31
04500	Credit Suisse First Boston — China Tel European Wts Oct 2005	2005/10/24	2005/10/31
04502	Credit Suisse First Boston — Huaneng Power Euro Wts Oct 2005	2005/10/24	2005/10/31
04655	Credit Suisse First Boston — PetroChina Euro Wts Oct 2005	2005/10/24	2005/10/31
04824	Deutsche Bank AG — HSBC European Put Warrants Oct 2005	2005/10/24	2005/10/31
04854	Deutsche Bank AG — HSCEI European Put Warrants Oct 2005	2005/10/24	2005/10/31
04850	Deutsche Bank AG — HSCEI European Warrants Oct 2005	2005/10/24	2005/10/31
04827	Deutsche Bank AG — HSI European Put Warrants Oct 2005 C	2005/10/24	2005/10/31
04852	Deutsche Bank AG — HSI European Put Warrants Oct 2005 D	2005/10/24	2005/10/31
04822	Deutsche Bank AG — HSI European Warrants Oct 2005 A	2005/10/24	2005/10/31
04823	Deutsche Bank AG — HSI European Warrants Oct 2005 B	2005/10/24	2005/10/31
03981	J P Morgan Int'l Der. Ltd. — China Telecom Euro Wts Oct 2005	2005/10/24	2005/10/31
04860	KBC Fin Products Int'l Ltd. — HSCEI Euro Put Wts Oct 2005	2005/10/24	2005/10/31
04855	KBC Fin Products Int'l Ltd. — HSCEI European Wts Oct 2005	2005/10/24	2005/10/31
04756	KBC Fin Products Int'l Ltd. — HSI Euro Put Wts Oct 2005 D	2005/10/24	2005/10/31
04856	KBC Fin Products Int'l Ltd. — HSI Euro Put Wts Oct 2005 E	2005/10/24	2005/10/31
04857	KBC Fin Products Int'l Ltd. — HSI Euro Put Wts Oct 2005 F	2005/10/24	2005/10/31
04858	KBC Fin Products Int'l Ltd. — HSI Euro Put Wts Oct 2005 G	2005/10/24	2005/10/31
04744	KBC Fin Products Int'l Ltd. — HSI European Wts Oct 2005 A	2005/10/24	2005/10/31
04787	KBC Fin Products Int'l Ltd. — HSI European Wts Oct 2005 B	2005/10/24	2005/10/31
04788	KBC Fin Products Int'l Ltd. — HSI European Wts Oct 2005 C	2005/10/24	2005/10/31
04810	Macquarie Bank Ltd. — HSI European Put Warrants Oct 2005 A	2005/10/24	2005/10/31
04811	Macquarie Bank Ltd. — HSI European Put Warrants Oct 2005 B	2005/10/24	2005/10/31
04846	Macquarie Bank Ltd. — HSI European Put Warrants Oct 2005 C	2005/10/24	2005/10/31
03629	MSDW Asia Sec Products LLC — HSCEI European Wts Oct 2005	2005/10/24	2005/10/31
04751	MSDW Asia Sec Products LLC — HSI European Put Wts Oct 2005 A	2005/10/24	2005/10/31
04752	MSDW Asia Sec Products LLC — HSI European Put Wts Oct 2005 B	2005/10/24	2005/10/31
04747	MSDW Asia Sec Products LLC — HSI European Warrants Oct 2005	2005/10/24	2005/10/31
04749	SGA Societe Generale Acceptance N.V. — HSI Eu Put Wt Oct 05C	2005/10/24	2005/10/31
04769	SGA Societe Generale Acceptance N.V. — HSI Eu Put Wt Oct 05D	2005/10/24	2005/10/31
04833	SGA Societe Generale Acceptance N.V. — HSI Eu Put Wt Oct 05F	2005/10/24	2005/10/31
04745	SGA Societe Generale Acceptance N.V. — HSI Eur Wt Oct 2005 A	2005/10/24	2005/10/31
04746	SGA Societe Generale Acceptance N.V. — HSI Eur Wt Oct 2005 B	2005/10/24	2005/10/31
04829	SGA Societe Generale Acceptance N.V. — HSI Euro Wts Oct 05 E	2005/10/24	2005/10/31
04799	Calyon Fin P (G) Ltd. — China Mobile European Wts Oct 2005	2005/10/25	2005/11/01
04774	Deutsche Bank AG — Hutchison European Warrants Oct 2005	2005/10/25	2005/11/01
03736	Deutsche Bank AG — Yanzhou Coal European Warrants Oct 2005	2005/10/25	2005/11/01
04817	J P Morgan Int'l Der. Ltd. — Cathay Pac Euro Wts Oct 2005	2005/10/25	2005/11/01
03986	J P Morgan Int'l Der. Ltd. — Yanzhou Coal Euro Wts Oct 2005	2005/10/25	2005/11/01
03897	Macquarie Bank Ltd. — CK(H) European Put Warrants Oct 2005	2005/10/25	2005/11/01
03893	Macquarie Bank Ltd. — CK(H) European Warrants Oct 2005 A	2005/10/25	2005/11/01
04740	Macquarie Bank Ltd. — CK(H) European Warrants Oct 2005 B	2005/10/25	2005/11/01
03898	Macquarie Bank Ltd. — Hutchison European Put Wts Oct 2005	2005/10/25	2005/11/01
03894	Macquarie Bank Ltd. — Hutchison European Warrants Oct 2005 A	2005/10/25	2005/11/01
04717	Macquarie Bank Ltd. — Hutchison European Warrants Oct 2005 B	2005/10/25	2005/11/01
04767	Macquarie Bank Ltd. — Hutchison European Warrants Oct 2005 C	2005/10/25	2005/11/01
03638	Macquarie Bank Ltd. — Shun Tak European Warrants Oct 2005	2005/10/25	2005/11/01
03874	Macquarie Bank Ltd. — SMIC European Warrants Oct 2005	2005/10/25	2005/11/01

認購期屆滿之衍生權證 (2005) (續)

股份代號	認股權證	最後 買賣日期	除牌日期
03846	Macquarie Bank Ltd. — Wharf European Warrants Oct 2005	2005/10/25	2005/11/01
04800	SGA Societe Generale Acceptance N.V. — ALUCO Eur Wt Oct 2005	2005/10/25	2005/11/01
04705	SGA Societe Generale Acceptance N.V. — C Mob Eur Wt Oct 05 A	2005/10/25	2005/11/01
04843	SGA Societe Generale Acceptance N.V. — Ch Life Eur Wt Oct 05	2005/10/25	2005/11/01
04709	SGA Societe Generale Acceptance N.V. — ChMob Eu Put Wt Oct05	2005/10/25	2005/11/01
03889	SGA Societe Generale Acceptance N.V. — ChTel Eur Wt Oct 05 A	2005/10/25	2005/11/01
03890	SGA Societe Generale Acceptance N.V. — ChTel Eur Wt Oct 05 B	2005/10/25	2005/11/01
04781	SGA Societe Generale Acceptance N.V. — CK(H) Eu Put Wt Oct05	2005/10/25	2005/11/01
04842	SGA Societe Generale Acceptance N.V. — CK(H) Eur Wt Oct 05 B	2005/10/25	2005/11/01
04714	SGA Societe Generale Acceptance N.V. — HWL Eur Wt Oct 2005 C	2005/10/25	2005/11/01
03891	SGA Societe Generale Acceptance N.V. — PetCh Eur Wt Oct 05 A	2005/10/25	2005/11/01
03892	SGA Societe Generale Acceptance N.V. — PetCh Eur Wt Oct 05 B	2005/10/25	2005/11/01
04844	SGA Societe Generale Acceptance N.V. — SHK P Eur Wt Oct 05 B	2005/10/25	2005/11/01
04802	SGA Societe Generale Acceptance N.V. — Sinopec Eur Wt Oct 05	2005/10/25	2005/11/01
04859	KBC Fin Products Int'l Ltd. — Ch Life Euro Put Wts Nov 2005	2005/10/26	2005/11/02
04708	KBC Fin Products Int'l Ltd. — CK(H) European Wts Nov 2005 A	2005/10/26	2005/11/02
04820	KBC Fin Products Int'l Ltd. — CK(H) European Wts Nov 2005 B	2005/10/26	2005/11/02
04831	KBC Fin Products Int'l Ltd. — HSBC European Wts Nov 2005	2005/10/26	2005/11/02
04710	KBC Fin Products Int'l Ltd. — HWL European Wts Nov 2005 A	2005/10/26	2005/11/02
04798	KBC Fin Products Int'l Ltd. — HWL European Wts Nov 2005 B	2005/10/26	2005/11/02
04821	KBC Fin Products Int'l Ltd. — SHK Ppt European Wts Nov 2005	2005/10/26	2005/11/02
04894	Calyon Fin P (G) Ltd. — China Life European Wts Nov 2005	2005/11/01	2005/11/08
04807	Calyon Fin P (G) Ltd. — Hutchison European Warrants Nov 2005	2005/11/01	2005/11/08
04707	Calyon Fin P (G) Ltd. — Shanghai Petrochem Euro Wts Nov 2005	2005/11/01	2005/11/08
03967	Deutsche Bank AG — China Life European Warrants Nov 2005	2005/11/01	2005/11/08
04792	Deutsche Bank AG — Lenovo European Warrants Nov 2005	2005/11/01	2005/11/08
04786	KBC Fin Products Int'l Ltd. — Ch Mobile Euro Wts Nov 2005 B	2005/11/01	2005/11/08
04764	KBC Fin Products Int'l Ltd. — HWL European Put Wts Nov 2005	2005/11/01	2005/11/08
04876	SGA Societe Generale Acceptance N.V. — CK(H) Eur Wt Nov 05 A	2005/11/01	2005/11/08
04804	SGA Societe Generale Acceptance N.V. — HWL Eu Put Wt Nov 05A	2005/11/01	2005/11/08
04897	SGA Societe Generale Acceptance N.V. — HWL Euro Wts Nov 2005	2005/11/01	2005/11/08
03856	SGA Societe Generale Acceptance N.V. — PetCh Eur Wts Nov 05	2005/11/01	2005/11/08
04848	ABN AMRO Bank N.V. — China Life European Warrants Nov 2005	2005/11/02	2005/11/09
04614	Calyon Fin P (G) Ltd. — Brilliance Euro (AR) Wts Nov 2005	2005/11/02	2005/11/09
04622	Calyon Fin P (G) Ltd. — Denway Motors Euro (AR) Wts Nov 2005	2005/11/02	2005/11/09
04615	Calyon Fin P (G) Ltd. — Sinotrans European (AR) Wts Nov 2005	2005/11/02	2005/11/09
09922	Fortis Bank S.A./N.V. — CHALCO European Warrants Nov 2005	2005/11/02	2005/11/09
04555	Fortis Bank S.A./N.V. — China Mobile Euro Put Wts Nov 2005	2005/11/02	2005/11/09
04559	Fortis Bank S.A./N.V. — HSBC European Warrants Nov 2005	2005/11/02	2005/11/09
03695	Fortis Bank S.A./N.V. — Hutchison European Warrants Nov 2005	2005/11/02	2005/11/09
04915	Calyon Fin P (G) Ltd. — Cheung Kong European Wts Nov 2005	2005/11/03	2005/11/10
04819	J P Morgan Int'l Der. Ltd. — Johnson Elect Euro Wts Nov 2005	2005/11/07	2005/11/14
09303	Macquarie Bank Ltd. — HK Electric European Warrants Nov 2005	2005/11/07	2005/11/14
03518	Macquarie Bank Ltd. — PetroChina European Warrants Nov 2005	2005/11/07	2005/11/14
04685	Calyon Fin P (G) Ltd. — SMIC European Warrants Nov 2005	2005/11/08	2005/11/15
03988	SGA Societe Generale Acceptance N.V. — AUD/USD Eur Wt Nov 05	2005/11/08	2005/11/15
04934	SGA Societe Generale Acceptance N.V. — C Mob Eur Wt Nov 2005	2005/11/08	2005/11/15
03989	SGA Societe Generale Acceptance N.V. — EUR/USD Eur Wt Nov 05	2005/11/08	2005/11/15
03992	SGA Societe Generale Acceptance N.V. — AUD/USD Eu Put Wt Nov05	2005/11/08	2005/11/15
03993	SGA Societe Generale Acceptance N.V. — EUR/USD Eu Put Wt Nov05	2005/11/08	2005/11/15
04853	KBC Fin Products Int'l Ltd. — Ch Life European Wts Nov 2005	2005/11/09	2005/11/16
04924	ABN AMRO Bank N.V. — Oil Futures European Put Wts Nov 2005 D	2005/11/10	2005/11/17
04920	ABN AMRO Bank N.V. — Oil Futures European Wts Nov 2005 C	2005/11/10	2005/11/17
04734	Fortis Bank S.A./N.V. — HKEx European Warrants Nov 2005	2005/11/10	2005/11/17
03711	Fortis Bank S.A./N.V. — SHK Ppt European Warrants Nov 2005	2005/11/10	2005/11/17
04865	SGA Societe Generale Acceptance N.V. — Oil Eur Put Wt Nov 05	2005/11/10	2005/11/17
04861	SGA Societe Generale Acceptance N.V. — Oil Euro Wts Nov 2005	2005/11/10	2005/11/17
04946	KBC Fin Products Int'l Ltd. — Ch Mob Euro Put Wts Nov 2005 D	2005/11/11	2005/11/18
09285	Credit Suisse First Boston — Denway Motors Euro Wts Nov 2005	2005/11/14	2005/11/21
04656	Credit Suisse First Boston — PetroChina Euro Wts Nov 2005	2005/11/14	2005/11/21
04884	ABN AMRO Bank N.V. — Oil Futures European Put Wts Nov 2005 B	2005/11/15	2005/11/22
04878	ABN AMRO Bank N.V. — Oil Futures European Wts Nov 2005 A	2005/11/15	2005/11/22
04759	Calyon Fin P (G) Ltd. — Jiangxi Copper European Wts Nov 2005	2005/11/15	2005/11/22
04790	Deutsche Bank AG — China Telecom European Warrants Nov 2005	2005/11/15	2005/11/22
04938	SGA Societe Generale Acceptance N.V. — C Mob Eu Put Wt Nov05	2005/11/15	2005/11/22
04896	SGA Societe Generale Acceptance N.V. — CK(H) Eur Wt Nov 05 B	2005/11/15	2005/11/22
04901	SGA Societe Generale Acceptance N.V. — HWL Eu Put Wt Nov 05B	2005/11/15	2005/11/22
04898	SGA Societe Generale Acceptance N.V. — SHK P Eur Wt Nov 2005	2005/11/15	2005/11/22
04913	ABN AMRO Bank N.V. — Huaneng Power European Wts Nov 2005	2005/11/16	2005/11/23
04666	Calyon Fin P (G) Ltd. — JS Expressway Eur (AR) Wts Nov 2005	2005/11/16	2005/11/23
04942	KBC Fin Products Int'l Ltd. — Ch Mobile Euro Wts Nov 2005 C	2005/11/18	2005/11/25
03945	BNP Paribas Arbit Issu B.V. — HS Bank European Wts Nov 2005	2005/11/21	2005/11/28
03946	BNP Paribas Arbit Issu B.V. — Sh Petro European Wts Nov 2005	2005/11/21	2005/11/28
03957	Calyon Fin P (G) Ltd. — Weiqiao Textile Euro Wts Nov 2005	2005/11/22	2005/11/29
03524	Credit Suisse First Boston — China Life Euro Wts Nov 2005	2005/11/22	2005/11/29
03528	Credit Suisse First Boston — Swire Pac A Euro Wts Nov 2005	2005/11/22	2005/11/29
04762	KBC Fin Products Int'l Ltd. — Ch Mob Euro Put Wts Nov 2005 A	2005/11/22	2005/11/29
04900	SGA Societe Generale Acceptance N.V. — CK(H) Eu Put Wt Nov05	2005/11/22	2005/11/29
04958	SGA Societe Generale Acceptance N.V. — USD/YEN Eur Wt Nov 05	2005/11/22	2005/11/29
04962	SGA Societe Generale Acceptance N.V.-USD/YEN Eu Put Wt Nov05	2005/11/22	2005/11/29
03994	Deutsche Bank AG — China Mobile European Warrants Nov 2005	2005/11/23	2005/11/30
04825	Deutsche Bank AG — HSBC European Warrants Nov 2005	2005/11/23	2005/11/30
04935	Deutsche Bank AG — HSI European Put Warrants Nov 2005 B	2005/11/23	2005/11/30
04979	Deutsche Bank AG — HSI European Put Warrants Nov 2005 D	2005/11/23	2005/11/30
04931	Deutsche Bank AG — HSI European Warrants Nov 2005 A	2005/11/23	2005/11/30

認購期屆滿之衍生權證 (2005) (續)

股份代號	認股權證	最後 買賣日期	除牌日期
04975	Deutsche Bank AG — HSI European Warrants Nov 2005 C	2005/11/23	2005/11/30
04877	J P Morgan Int'l Der. Ltd. — Jiangxi Copper Eur Wts Nov 2005	2005/11/23	2005/11/30
03756	J P Morgan Int'l Der. Ltd. — Ping An European Wts Nov 2005	2005/11/23	2005/11/30
04947	KBC Fin Products Int'l Ltd. — HSI European Put Wts Nov 2005B	2005/11/23	2005/11/30
04978	KBC Fin Products Int'l Ltd. — HSI European Put Wts Nov 2005D	2005/11/23	2005/11/30
04845	KBC Fin Products Int'l Ltd. — HSI European Wts Nov 2005 A	2005/11/23	2005/11/30
04974	KBC Fin Products Int'l Ltd. — HSI European Wts Nov 2005 C	2005/11/23	2005/11/30
04753	MSDW Asia Sec Products LLC — HSI European Put Wts Nov 2005 B	2005/11/23	2005/11/30
04921	MSDW Asia Sec Products LLC — HSI European Put Wts Nov 2005 D	2005/11/23	2005/11/30
04748	MSDW Asia Sec Products LLC — HSI European Wts Nov 2005 A	2005/11/23	2005/11/30
04917	MSDW Asia Sec Products LLC — HSI European Wts Nov 2005 C	2005/11/23	2005/11/30
04955	SGA Societe Generale Acceptance N.V. — FXIC25 Eur Wt Nov 05A	2005/11/23	2005/11/30
04956	SGA Societe Generale Acceptance N.V. — FXIC25 Eur Wt Nov 05B	2005/11/23	2005/11/30
03829	SGA Societe Generale Acceptance N.V. — HSCFI Eur Wt Nov 05 A	2005/11/23	2005/11/30
03830	SGA Societe Generale Acceptance N.V. — HSCFI Eur Wt Nov 05 B	2005/11/23	2005/11/30
03949	SGA Societe Generale Acceptance N.V. — HSCFI Eur Wt Nov 05 E	2005/11/23	2005/11/30
04818	SGA Societe Generale Acceptance N.V. — HSI Eu Put Wt Nov 05A	2005/11/23	2005/11/30
04937	SGA Societe Generale Acceptance N.V. — HSI Eu Put Wt Nov 05B	2005/11/23	2005/11/30
04814	SGA Societe Generale Acceptance N.V. — HSI Euro Wts Nov 2005	2005/11/23	2005/11/30
04959	SGA Societe Generale Acceptance N.V. — FXIC25 Eu Put Wt Nov05C	2005/11/23	2005/11/30
04960	SGA Societe Generale Acceptance N.V. — FXIC25 Eu Put Wt Nov05D	2005/11/23	2005/11/30
03833	SGA Societe Generale Acceptance N.V. — HSCFI Eu Put Wt Nov 05C	2005/11/23	2005/11/30
03834	SGA Societe Generale Acceptance N.V. — HSCFI Eu Put Wt Nov 05D	2005/11/23	2005/11/30
03953	SGA Societe Generale Acceptance N.V. — HSCFI Eu Put Wt Nov 05F	2005/11/23	2005/11/30
04851	ABN AMRO Bank N.V. — Gold European Put Warrants Nov 2005	2005/11/24	2005/12/01
04847	ABN AMRO Bank N.V. — Gold European Warrants Nov 2005	2005/11/24	2005/12/01
03804	Calyon Fin P (G) Ltd. — Shun Tak European Warrants Nov 2005	2005/11/24	2005/12/01
04886	Deutsche Bank AG — Hutchison European Put Warrants Nov 2005	2005/11/24	2005/12/01
04882	ABN AMRO Bank N.V. — Hutchison European Warrants Dec 2005	2005/11/25	2005/12/02
04889	Deutsche Bank AG — SHK Ppt European Warrants Dec 2005	2005/11/25	2005/12/02
03985	J P Morgan Int'l Der. Ltd. — Swire Pacific A Euro Wts Dec 05	2005/11/25	2005/12/02
03751	KBC Fin Products Int'l Ltd. — HS Bank Euro Put Wts Dec 2005	2005/11/25	2005/12/02
04981	KBC Fin Products Int'l Ltd. — SHK Ppt European Wts Dec 2005	2005/11/25	2005/12/02
04880	ABN AMRO Bank N.V. — Cheung Kong European Warrants Dec 2005	2005/11/28	2005/12/05
04883	ABN AMRO Bank N.V. — SHK Ppt European Warrants Dec 2005	2005/11/29	2005/12/06
04791	Deutsche Bank AG — Esprit European Warrants Dec 2005	2005/11/29	2005/12/06
04849	ABN AMRO Bank N.V. — HSBC European Warrants Dec 2005	2005/12/02	2005/12/09
04967	ABN AMRO Bank N.V. — Hutchison European Put Wts Dec 2005	2005/12/02	2005/12/09
09018	Credit Suisse First Boston — HKEx Euro (LR) Wts Dec 2005	2005/12/02	2005/12/09
04964	ABN AMRO Bank N.V. — Cheung Kong European Put Wts Dec 2005	2005/12/05	2005/12/12
04969	ABN AMRO Bank N.V. — SHK Ppt European Put Warrants Dec 2005	2005/12/06	2005/12/13
04780	Calyon Fin P (G) Ltd. — SHK Ppt European Warrants Dec 2005	2005/12/06	2005/12/13
04971	Deutsche Bank AG — Cheung Kong European Put Wts Dec 2005	2005/12/06	2005/12/13
04902	SGA Societe Generale Acceptance N.V. — SHKP Eu Put Wt Dec05A	2005/12/06	2005/12/13
03932	SGA Societe Generale Acceptance N.V. — SPA Euro Wts Dec 2005	2005/12/06	2005/12/13
04903	KBC Fin Products Int'l Ltd. — HWL European Warrants Dec 2005	2005/12/09	2005/12/16
04948	BOCI Asia Ltd. — MTR European Warrants Dec 2005	2005/12/12	2005/12/19
04864	BOCI Asia Ltd. — Texwinca European Warrants Dec 2005	2005/12/12	2005/12/19
03429	SGA Societe Generale Acceptance N.V. — HSBC Eu Put Wt Dec 05	2005/12/12	2005/12/19
03990	Calyon Fin P (G) Ltd. — Tencent European Warrants Dec 2005	2005/12/13	2005/12/20
04972	Deutsche Bank AG — Hutchison European Warrants Dec 2005 B	2005/12/13	2005/12/20
04998	SGA Societe Generale Acceptance N.V. — Ch Mob Euro Wt Dec 05	2005/12/13	2005/12/20
03426	SGA Societe Generale Acceptance N.V. — CK(H) Eu Put Wt Dec05	2005/12/13	2005/12/20
03855	SGA Societe Generale Acceptance N.V. — CNOOC Eur Wt Dec 2005	2005/12/13	2005/12/20
03420	SGA Societe Generale Acceptance N.V. — EUR/USD Eur Wt Dec 05	2005/12/13	2005/12/20
04999	SGA Societe Generale Acceptance N.V. — HSBC Eur Wt Dec 05 A	2005/12/13	2005/12/20
03425	SGA Societe Generale Acceptance N.V. — HSBC Eur Wt Dec 05 B	2005/12/13	2005/12/20
03446	SGA Societe Generale Acceptance N.V. — HWL Eur Put Wt Dec 05	2005/12/13	2005/12/20
03427	SGA Societe Generale Acceptance N.V. — HWL Euro Wts Dec 2005	2005/12/13	2005/12/20
03447	SGA Societe Generale Acceptance N.V. — PCCW Eur Wts Dec 2005	2005/12/13	2005/12/20
03445	SGA Societe Generale Acceptance N.V. — SHK P Eur Wt Dec 2005	2005/12/13	2005/12/20
03449	SGA Societe Generale Acceptance N.V. — SHKP Eu Put Wt Dec05B	2005/12/13	2005/12/20
04803	SGA Societe Generale Acceptance N.V. — Sinopec Eur Wt Dec 05	2005/12/13	2005/12/20
04992	SGA Societe Generale Acceptance N.V. — YZ Coal Eu Wt Dec 05A	2005/12/13	2005/12/20
04993	SGA Societe Generale Acceptance N.V. — YZ Coal Eu Wt Dec 05B	2005/12/13	2005/12/20
03419	Deutsche Bank AG — PetroChina European Put Warrants Dec 2005	2005/12/15	2005/12/22
09002	ABN AMRO Bank N.V. — Esprit European Warrants Dec 2005	2005/12/20	2005/12/29
03933	Calyon Fin P (G) Ltd. — China Mobile European Wts Dec 2005	2005/12/20	2005/12/29
04766	Calyon Fin P (G) Ltd. — HSBC European Warrants Dec 2005 A	2005/12/20	2005/12/29
04869	Calyon Fin P (G) Ltd. — HSBC European Warrants Dec 2005 B	2005/12/20	2005/12/29
03608	Credit Suisse First Boston — China Mobile Euro Wts Dec 2005	2005/12/20	2005/12/29
09453	Credit Suisse First Boston — China Tel Eur (AR) Wts Dec 2005	2005/12/20	2005/12/29
03609	Credit Suisse First Boston — HLand Dev European Wts Dec 2005	2005/12/20	2005/12/29
09456	Credit Suisse First Boston — Huaneng P Euro (AR) Wts Dec 05	2005/12/20	2005/12/29
09457	Credit Suisse First Boston — PetroCh Euro (AR) Wts Dec 05 A	2005/12/20	2005/12/29
03610	Credit Suisse First Boston — PetroChina Euro Wts Dec 2005 B	2005/12/20	2005/12/29
09463	Credit Suisse First Boston — Sinopec Euro (AR) Wts Dec 2005	2005/12/20	2005/12/29
04887	Deutsche Bank AG — Hutchison European Warrants Dec 2005 A	2005/12/20	2005/12/29
04973	Deutsche Bank AG — SHK Ppt European Put Warrants Dec 2005	2005/12/20	2005/12/29
03841	J P Morgan Int'l Der. Ltd. — Huaneng Power Euro Wts Dec 2005	2005/12/20	2005/12/29
03414	ABN AMRO Bank N.V. — China Travel European Warrants Dec 2005	2005/12/21	2005/12/30
04970	ABN AMRO Bank N.V. — Gold European Put Warrants Dec 2005	2005/12/21	2005/12/30
04966	ABN AMRO Bank N.V. — Gold European Warrants Dec 2005	2005/12/21	2005/12/30
04976	BNP Paribas Arbit Issu B.V. — FXIC25 European Wts Dec 2005	2005/12/21	2005/12/30
03494	BNP Paribas Arbit Issu B.V. — HSI European Put Wts Dec 2005	2005/12/21	2005/12/30

認購期屆滿之衍生權證 (2005) (續)

股份代號	認股權證	最後 買賣日期	除牌日期
03490	BNP Paribas Arbit Issu B.V. — HSI European Warrants Dec 2005	2005/12/21	2005/12/30
04815	BNP Paribas Arbit Issu B.V. — Hutchison Euro Wts Dec 2005	2005/12/21	2005/12/30
04808	BNP Paribas Arbit Issu B.V. — M I&S European Wts Dec 2005	2005/12/21	2005/12/30
03956	BNP Paribas Arbit Issu B.V. — PCCW European Wts Dec 2005	2005/12/21	2005/12/30
04933	Deutsche Bank AG — China Mobile European Put Wts Dec 2005	2005/12/21	2005/12/30
04826	Deutsche Bank AG — HSBC European Put Warrants Dec 2005	2005/12/21	2005/12/30
03495	Deutsche Bank AG — HSCEI European Put Warrants Dec 2005	2005/12/21	2005/12/30
03491	Deutsche Bank AG — HSCEI European Warrants Dec 2005	2005/12/21	2005/12/30
03496	Deutsche Bank AG — HSI European Put Warrants Dec 2005	2005/12/21	2005/12/30
03492	Deutsche Bank AG — HSI European Warrants Dec 2005	2005/12/21	2005/12/30
04986	KBC Fin Products Int'l Ltd. — HSCEI Euro Put Wts Dec 2005	2005/12/21	2005/12/30
04982	KBC Fin Products Int'l Ltd. — HSCEI European Wts Dec 2005	2005/12/21	2005/12/30
09003	KBC Fin Products Int'l Ltd. — HSI European Wts Dec 2005 A	2005/12/21	2005/12/30
09004	KBC Fin Products Int'l Ltd. — HSI European Wts Dec 2005 B	2005/12/21	2005/12/30
09104	Macquarie Bank Ltd. — Ch Mer Euro (Avg Return) Wts Dec 05 A	2005/12/21	2005/12/30
09109	Macquarie Bank Ltd. — COSCO Pac Eur (Avg Return) Wt Dec 2005	2005/12/21	2005/12/30
04961	Macquarie Bank Ltd. — FXIC25 European Put Warrants Dec 2005	2005/12/21	2005/12/30
04957	Macquarie Bank Ltd. — FXIC25 European Warrants Dec 2005	2005/12/21	2005/12/30
03465	Macquarie Bank Ltd. — HSCEI European Put Warrants Dec 2005	2005/12/21	2005/12/30
03461	Macquarie Bank Ltd. — HSCEI European Warrants Dec 2005	2005/12/21	2005/12/30
04812	Macquarie Bank Ltd. — HSI European Put Warrants Dec 2005 A	2005/12/21	2005/12/30
04813	Macquarie Bank Ltd. — HSI European Put Warrants Dec 2005 B	2005/12/21	2005/12/30
03466	Macquarie Bank Ltd. — HSI European Put Warrants Dec 2005 F	2005/12/21	2005/12/30
09024	Macquarie Bank Ltd. — HSI European Put Warrants Dec 2005 H	2005/12/21	2005/12/30
04908	Macquarie Bank Ltd. — HSI European Warrants Dec 2005 C	2005/12/21	2005/12/30
04909	Macquarie Bank Ltd. — HSI European Warrants Dec 2005 D	2005/12/21	2005/12/30
03462	Macquarie Bank Ltd. — HSI European Warrants Dec 2005 E	2005/12/21	2005/12/30
09020	Macquarie Bank Ltd. — HSI European Warrants Dec 2005 G	2005/12/21	2005/12/30
04922	MSDW Asia Sec Products LLC — HSI European Put Wts Dec 2005	2005/12/21	2005/12/30
03403	MSDW Asia Sec Products LLC — HSI European Warrants Dec 2005C	2005/12/21	2005/12/30
03632	MSDW Asia Sec Products LLC — HSI European Wts Dec 2005 A	2005/12/21	2005/12/30
04918	MSDW Asia Sec Products LLC — HSI European Wts Dec 2005 B	2005/12/21	2005/12/30
04895	SGA Societe Generale Acceptance N.V. — HSI Eu Put Wt Dec 05C	2005/12/21	2005/12/30
04899	SGA Societe Generale Acceptance N.V. — HSI Eu Put Wt Dec 05D	2005/12/21	2005/12/30
03473	SGA Societe Generale Acceptance N.V. — HSI Eu Put Wt Dec 05F	2005/12/21	2005/12/30
04891	SGA Societe Generale Acceptance N.V. — HSI Eu Wt Dec 2005 A	2005/12/21	2005/12/30
04892	SGA Societe Generale Acceptance N.V. — HSI Eu Wt Dec 2005 B	2005/12/21	2005/12/30
03463	SGA Societe Generale Acceptance N.V. — HSI Eur Wt Dec 2005 E	2005/12/21	2005/12/30

認股權證市價總值 (2001–2005)

年／月	股本認股權證		衍生權證		市價總值		
	數目	百萬港元	數目	百萬港元	數目	百萬港元	
2001	74	2,357.12	22	543.75	96	2,900.86	
2002	67	1,081.99	347	18,298.73	414	19,380.72	
2003	45	1,316.40	530	78,691.90	575	80,008.30	
2004	32	2,316.95	863	84,257.32	895	86,574.27	
2005	27	1,156.84	1304	98,490.16	1331	99,646.99	
2005	1月	32	2,237.50	886	60,337.97	918	62,575.47
	2月	32	2,725.96	896	71,380.53	928	74,106.49
	3月	33	3,194.29	867	49,917.48	900	53,111.76
	4月	32	2,858.18	903	52,896.43	935	55,754.61
	5月	30	2,428.94	930	53,482.25	960	55,911.19
	6月	26	2,499.05	927	67,123.72	953	69,622.76
	7月	29	2,348.24	977	114,541.51	1006	116,889.75
	8月	27	2,031.46	1160	126,044.53	1187	128,075.99
	9月	27	1,603.62	1192	139,464.18	1219	141,067.81
	10月	28	1,128.42	1189	85,342.49	1217	86,470.90
	11月	28	1,291.71	1245	94,950.15	1273	96,241.85
	12月	27	1,156.84	1304	98,490.16	1331	99,646.99

月底或年底數字

認股權證成交額 (2001–2005)

年／月	股本認股權證		衍生權證		總額		
	百萬港元	佔市場 總額(%)	百萬港元	佔市場 總額(%)	百萬港元	佔市場 總額(%)	
2001	3,219.59	0.17	105,002.30	5.38	108,221.89	5.55	
2002	1,745.15	0.11	112,776.98	7.05	114,522.13	7.16	
2003	1,156.99	0.05	264,012.20	10.37	265,169.20	10.42	
2004	2,920.69	0.08	524,475.81	13.28	527,396.50	13.36	
2005	2,283.25	0.05	856,606.63	19.04	858,889.88	19.09	
2005	1月	456.19	0.11	58,650.71	14.55	59,106.90	14.66
	2月	272.77	0.10	42,852.77	14.95	43,125.54	15.05
	3月	316.83	0.08	58,871.69	15.05	59,188.53	15.13
	4月	258.70	0.09	51,708.61	17.32	51,967.31	17.41
	5月	146.89	0.05	52,520.10	19.28	52,666.99	19.33
	6月	192.35	0.05	64,857.91	17.17	65,050.26	17.22
	7月	185.67	0.04	82,203.86	19.74	82,389.53	19.79
	8月	156.66	0.03	120,362.64	23.25	120,519.30	23.28
	9月	129.32	0.03	80,433.05	21.19	80,562.37	21.22
	10月	67.92	0.02	73,499.56	19.29	73,567.48	19.31
	11月	56.55	0.01	91,083.55	23.11	91,140.10	23.12
	12月	43.41	0.01	79,562.16	20.97	79,605.57	20.98

認購期屆滿之股票掛鈎票據 (2005)

股份代號	股票掛鈎票據	最後 買賣日期	除牌日期
01880	SGA Societe Generale Acceptance N.V. – CK(H) Bull ELI Feb 2005 C	2005/01/31	2005/02/02
01882	SGA Societe Generale Acceptance N.V. – HWL Bull ELI Feb 2005 A	2005/01/31	2005/02/02
01884	SGA Societe Generale Acceptance N.V. – SHK P Bull ELI Feb 2005 A	2005/01/31	2005/02/02
01886	SGA Societe Generale Acceptance N.V. – China Mobile Bull ELI Mar 2005 A	2005/03/07	2005/03/09
01879	SGA Societe Generale Acceptance N.V. – HSBC Bull ELI Mar 2005 A	2005/03/07	2005/03/09
01887	SGA Societe Generale Acceptance N.V. – China Mobile Bull ELI May 2005 A	2005/05/03	2005/05/05
01881	SGA Societe Generale Acceptance N.V. – CK(H) Bull ELI May 2005 A	2005/05/03	2005/05/05
01883	SGA Societe Generale Acceptance N.V. – HWL Bull ELI May 2005 A	2005/05/03	2005/05/05
01885	SGA Societe Generale Acceptance N.V. – SHK P Bull ELI May 2005 A	2005/05/03	2005/05/05

股票掛鈎票據市價總值及成交金額 (2005)

年／月		數目	市價總值 百萬港元	成交金額 百萬港元
2002		11	413.51	333.77
2003		7	292.10	480.23
2004		9	279.20	244.27
2005		—	—	1.02
2005	1月	9	278.88	0.91
	2月	6	189.11	0.06
	3月	4	126.89	0.05
	4月	4	126.89	—
	5月	—	—	—
	6月	—	—	—
	7月	—	—	—
	8月	—	—	—
	9月	—	—	—
	10月	—	—	—
	11月	—	—	—
	12月	—	—	—

股票掛鈎票據由2002年8月5日起買賣。

新上市債券

股份代號	發行機構	債券名稱	發行價	到期日	上市日期
02511	香港上海滙豐銀行有限公司	可贖回固定利率差延息票據2012年	100.0000	2012/01/13	2005/01/20
04107	# 香港金融管理局	週息2.98厘外匯基金票據2008年	102.8300	2008/03/17	2005/01/25
04133	香港金融管理局	週息1.70厘外匯基金票據2007年	99.8300	2007/02/14	2005/02/15
04134	香港金融管理局	週息3.14厘外匯基金票據2012年	97.7000	2012/02/24	2005/02/25
02512	華潤水泥財務有限公司	零息可換股債券2010年	100.0000	2010/01/14	2005/03/02
02513	CMHI Finance (Cayman) Inc	週息5.375厘有擔保票據2015年	99.8850	2015/03/09	2005/03/08
04135	香港金融管理局	週息3.52厘外匯基金票據2010年	98.8400	2010/03/22	2005/03/22
02514	Wise Insight Finance Ltd	零息有擔保可換股債券2010年	100.0000	2010/04/08	2005/04/11
02516	華人置業集團有限公司	零息可換股債券2010年	100.0000	2010/04/20	2005/04/21
02515	香港上海滙豐銀行有限公司	龍票據2008年	106.3600	2008/04/15	2005/04/25
02517	香港興業國際集團有限公司	零息可換股債券2010年	100.0000	2010/04/26	2005/04/27
02518	TGB (SPV) Ltd	週息1.0厘有擔保可換股債券2010年	100.0000	2010/05/17	2005/05/17
02516	# 華人置業集團有限公司	零息可換股債券2010年	100.0000	2010/04/20	2005/05/20
04136	香港金融管理局	週息2.60厘外匯基金票據2007年	99.7600 99.7400	2007/05/17	2005/05/18
04137	香港金融管理局	週息3.61厘外匯基金票據2012年	100.7400	2012/05/28	2005/05/27
04138	香港金融管理局	週息3.33厘外匯基金票據2010年	100.1500	2010/06/10	2005/06/14
04139	香港金融管理局	週息3.50厘外匯基金票據2015年	99.4500	2015/06/22	2005/06/23
02519	恒生銀行有限公司	週息4.125厘後償票據2015年	99.7920	2015/06/23	2005/06/24
02520	恒生銀行有限公司	浮息後償票據2015年	100.0000	2015/06/23	2005/06/24
02521	China Overseas Finance (Cayman) I Ltd	週息5.75厘有擔保票據2012年	99.4040	2012/07/13	2005/07/14
02525	中國進出口銀行	週息4.875厘票據2015年	98.6210	2015/07/21	2005/07/22
02526	Sarawak International Incorporated	週息5.50厘保證票據2015年	99.0160	2015/08/03	2005/08/04
02527	PTT Public Co Ltd	週息5.875厘票據2035年	97.2810	2035/08/03	2005/08/04
02529	新奧燃氣控股有限公司	週息7.375厘擔保票據2012年	100.0000	2012/08/05	2005/08/08
04140	香港金融管理局	週息3.28厘外匯基金票據2007年	99.3900 99.3800	2007/08/15	2005/08/16
04141	香港金融管理局	週息4.00厘外匯基金票據2012年	99.5100	2012/08/27	2005/08/26
04142	香港金融管理局	週息3.79厘外匯基金票據2010年	99.2000	2010/09/20	2005/09/21
02526	# Sarawak International Incorporated	週息5.50厘保證票據2015年	99.8340	2015/08/03	2005/09/29
02536	國家開發銀行	週息5.00厘票據2015年	98.8600	2015/10/15	2005/10/12
02537	福記食品服務控股有限公司	零息可換股債券2010年	100.0000	2010/10/14	2005/10/17
04143	香港金融管理局	週息4.27厘外匯基金票據2007年	99.8900	2007/11/14	2005/11/15
04144	香港金融管理局	週息4.49厘外匯基金票據2012年	101.1300	2012/11/26	2005/11/25
04145	香港金融管理局	週息4.33厘外匯基金票據2015年	98.9300	2015/12/07	2005/12/08
02532	東亞銀行有限公司	週息5.625厘後償票據2015年	99.7250 99.6170	2015/12/13	2005/12/14
04146	香港金融管理局	週息4.26厘外匯基金票據2010年	100.4800	2010/12/20	2005/12/20
04118	# 香港金融管理局	週息3.34厘外匯基金票據2008年	98.0200	2008/12/19	2005/12/20

再次發行

除牌上市債券

股份 代號	發行機構	詳情	最後	
			買賣日期	除牌日期
04091	香港金融管理局	贖回其發行之2005年到期3.78厘外匯基金票據	2005/01/20	2005/01/25
04105	香港金融管理局	贖回其發行之2005年到期1.90厘外匯基金票據	2005/02/03	2005/02/14
04046	香港金融管理局	贖回其發行之2005年到期9.20厘外匯基金票據	2005/02/21	2005/02/24
04065	香港金融管理局	贖回其發行之2005年到期6.93厘外匯基金票據	2005/03/16	2005/03/21
01477	Nissho Iwai HK (Cayman) Ltd.	贖回其發行之2005年到期反向雙重幣別票據票據	2005/03/17	2005/03/23
04094	香港金融管理局	贖回其發行之2005年到期4.31厘外匯基金票據	2005/04/20	2005/04/25
02582	香港五隧一橋有限公司	贖回其發行之2005年到期1.19厘有抵押票據	2005/05/06	2005/05/10
04108	香港金融管理局	贖回其發行之2005年到期1.61厘外匯基金票據	2005/05/11	2005/05/17
04047	香港金融管理局	贖回其發行之2005年到期8.65厘外匯基金票據	2005/05/23	2005/05/26
01468	Tuntex (Thailand) Public Co. Ltd. – 100	贖回其發行之2007年到期票據	2005/05/27	2005/06/02
01469	Tuntex (Thailand) Public Co. Ltd. – 1000			
01470	Tuntex (Thailand) Public Co. Ltd. – 5000			
01444	Republic of Portugal	贖回其發行之2005年到期7.70厘環球債券	2005/06/02	2005/06/08
04068	香港金融管理局	贖回其發行之2005年到期6.93厘外匯基金票據	2005/06/08	2005/06/13
01442	Tennessee Valley Authority	贖回其發行之2005年到期6.375厘全球電力債券	2005/06/10	2005/06/16
02548	中國建設銀行	贖回其發行之2005年到期浮動利率票據	2005/06/15	2005/06/21
04098	香港金融管理局	贖回其發行之2005年到期3.20厘外匯基金票據	2005/07/20	2005/07/25
01454	Philippine Long Distance Telephone Co.	贖回其發行之2005年到期9.875厘票據	2005/07/27	2005/08/02
01455	Province of Ontario	贖回其發行之2005年到期7厘債券	2005/08/01	2005/08/05
04112	香港金融管理局	贖回其發行之2005年到期1.68厘外匯基金票據	2005/08/10	2005/08/15
04048	香港金融管理局	贖回其發行之2005年到期9.58厘外匯基金票據	2005/08/22	2005/08/25
04072	香港金融管理局	贖回其發行之2005年到期6.54厘外匯基金票據	2005/09/14	2005/09/20
00946	Province of Ontario – 10	贖回其發行之2005年到期7.25厘票據	2005/09/22	2005/09/28
00947	Province of Ontario – 100			
00948	Province of Ontario – 1000			
01481	Asian Development Bank	贖回其發行之2005年到期6.25厘環球債券	2005/10/19	2005/10/25
01500	P.T. Bank Mandiri (Persero) – 100	贖回其發行之2005年到期浮動利率票據	2005/11/07	2005/11/11
01501	P.T. Bank Mandiri (Persero) – 1000			
01502	P.T. Bank Mandiri (Persero) – 5000			
04115	香港金融管理局	贖回其發行之2005年到期1.47厘外匯基金票據	2005/11/09	2005/11/14
02558	HSBC Markets (Bahamas) Ltd – A	贖回其發行之2005年到期零息票據	2005/12/02	2005/12/08
02559	HSBC Markets (Bahamas) Ltd – B			
04076	香港金融管理局	贖回其發行之2005年到期6.03厘外匯基金票據	2005/12/14	2005/12/19

各類別債券成交金額(2001–2005)

百萬港元

年份	股份數目	銀行	投資公司	國家機構	國營機構	超國家機構	總額	
2001	195	0.00	2.60	4.25	31.21	0.00	38.06	
2002	165	0.00	0.00	1.07	24.43	0.00	25.49	
2003	152	0.00	0.00	0.00	18.10	0.00	18.10	
2004	161	0.00	0.00	14.65	26.89	0.00	41.54	
2005	166	0.00	0.00	4.50	6.00	0.00	10.50	
2005	1月	161	0.00	0.00	0.10	0.20	0.00	0.30
	2月	161	0.00	0.00	0.80	0.65	0.00	1.45
	3月	162	0.00	0.00	0.40	2.59	0.00	2.99
	4月	165	0.00	0.00	1.84	0.65	0.00	2.49
	5月	165	0.00	0.00	0.10	0.30	0.00	0.39
	6月	164	0.00	0.00	0.05	0.05	0.00	0.10
	7月	165	0.00	0.00	0.20	0.10	0.00	0.30
	8月	166	0.00	0.00	0.49	0.79	0.00	1.28
	9月	165	0.00	0.00	0.05	0.15	0.00	0.20
	10月	166	0.00	0.00	0.10	0.00	0.00	0.10
	11月	166	0.00	0.00	0.29	0.49	0.00	0.78
	12月	166	0.00	0.00	0.10	0.05	0.00	0.14

上市債券類別(2005年底)

主要組別	發行機構數目	發行數目	面值 (百萬港元)
銀行	3	10	21,434.62
投資公司	29	51	115,856.51
國家機構	8	86	227,602.03
國營機構	8	17	72,306.83
超國家機構	2	2	8,800.00
總數	50	166	445,999.99

上市債券(2001–2005)

來源地	2001		2002		2003		2004		2005	
	發行數目	面值 (百萬港元)	發行數目	面值 (百萬港元)	發行數目	面值 (百萬港元)	發行數目	面值 (百萬港元)	發行數目	面值 (百萬港元)
香港	74	73,363.12	75	81,554.47	75	96,994.47	101	158,465.52	111	178,714.26
中華人民共和國	16	49,859.69	12	43,132.58	14	54,909.55	16	72,613.05	17	86,653.05
海外	95	444,579.17	70	353,090.20	56	263,955.90	41	201,532.06	36	171,832.69
超國家機構	10	40,160.00	8	38,660.00	7	23,060.00	3	14,650.00	2	8,800.00
總數	195	607,961.98	165	516,437.26	152	438,919.92	161	447,260.63	166	445,999.99

新上市單位信託及互惠基金

名稱	基金經理	發行價	集資金額	上市日期
		(港元)	(百萬港元)	
恒生新華富時中國25上市基金	恒生投資管理有限公司	82.39316	145.72	2005/06/08
ABF香港創富債券指數基金	滙豐投資基金(香港)有限公司	100.00	1,425.00	2005/06/21
沛富基金	道富環球投資管理新加坡有限公司	\$100.00美元	7,800.00 ⁽¹⁾	2005/07/07
領匯房地產投資信託基金	領匯管理有限公司	10.30 9.78 ⁽²⁾	14,455.69 7,178.41	2005/11/25
泓富產業信託	泓富資產管理有限公司	2.16	2,107.62	2005/12/16
越秀房地產投資信託基金	越秀房託資產管理有限公司	3.075	2,069.63	2005/12/21

註：

(1) 以美元作為買賣之交易，其相對港元總金額均以每美元兌7.8港元折算。

(2) 公開發售之股份，其發行價有百分之五折讓。

除牌單位信託及互惠基金

股份代號	名稱	最後買賣日期	除牌日期
00867	德盛老虎基金	2004/12/24	2005/01/03
00215	中國基金	2005/01/03	2005/01/07
00830	Nippon Fund, The	2005/08/17	2005/08/23

單位信託及互惠基金之表現

股份代號	名稱	收市價		變幅率 (%)	成交金額 (百萬港元)	市值 (百萬港元)
		(港元)	(港元)			
		2005	2004			
02823	A50中國基金	44.30	41.90	5.73	7,281.49	2,454.22
02819	ABF港債指數	99.75	不適用	—	722.20	2,139.24
02821	沛富基金	US\$100.45	不適用	—	US\$11.14	8,975.66
02801	I股中國	29.90	25.40	17.72	781.59	1,106.30
00405	越秀房產信託基金	3.45	不適用	—	2,050.66	3,450.00
02838	恒生新華富時	25	92.00	—	133.56	123.55
02828	恒生H股ETF	52.95	47.30	11.95	1,903.46	1,410.56
02833	恒生指數ETF	149.00	142.00	4.93	312.91	9,064.97
00509	LG CHINA FUND	8.90	8.00	11.25	0.36	11.70
00823	領匯房產基金	14.70	不適用	—	26,434.30	31,420.57
02301	NEW ERA PRC F	不適用	不適用	—	—	—
00808	泓富產業信託	2.45	不適用	—	2,422.70	3,064.86
02800	盈富基金	15.00	14.25	5.26	9,560.73	28,859.89
總額					51,603.97	92,081.51

註：成交金額之總額並不包括以外幣作為買賣之交易。

單位信託及互惠基金市價總值，2001–2005

年/月份	交易所買賣基金(ETF)		房地產投資信託基金(REITs)		其他		合計	
	發行數目	市價總值 (百萬港元)	發行數目	市價總值 (百萬港元)	發行數目	市價總值 (百萬港元)	發行數目	市價總值 (百萬港元)
2001	2	27,959.89			20	759.47	22	28,719.36
2002	2	25,012.41			7	324.69	9	25,337.10
2003	3	30,497.99			5	418.27	8	30,916.25
2004	5	40,605.16			5	383.74	10	40,988.90
2005	8	54,134.38	3	37,935.43	2	11.70	13	92,081.51
2005 1月	5	39,585.28			3	145.64	8	39,730.93
2月	5	40,394.11			3	144.84	8	40,538.95
3月	5	37,982.77			3	145.18	8	38,127.95
4月	5	38,403.92			3	145.16	8	38,549.08
5月	5	38,800.82			3	145.16	8	38,945.98
6月	7	41,403.53			3	145.16	10	41,548.69
7月	8	50,599.19			3	144.98	11	50,744.18
8月	8	52,119.74			2	11.91	10	52,131.65
9月	8	54,183.57			2	11.91	10	54,195.48
10月	8	51,457.32			2	11.79	10	51,469.11
11月	8	53,640.88	1	25,756.32	2	11.79	11	79,408.99
12月	8	54,134.38	3	37,935.43	2	11.70	13	92,081.51

註： 領匯房地產投資信託基金為首家房地產投資信託基金(REITs)在2005/11/25上市買賣。

單位信託及互惠基金交易金額，2001–2005

年/月份	交易日數	交易所買賣基金(ETF)		房地產投資信託基金(REITs)		其他		合計	
		成交金額 (百萬港元)	每日平均 (百萬港元)	成交金額 (百萬港元)	每日平均 (百萬港元)	成交金額 (百萬港元)	每日平均 (百萬港元)	成交金額 (百萬港元)	每日平均 (百萬港元)
2001	243	20,711.49	85.23			0.46	0.00	20,711.95	85.23
2002	247	12,826.87	51.93			0.71	0.00	12,827.59	51.93
2003	248	13,311.16	53.67			0.09	0.00	13,311.25	53.67
2004	249	23,478.64	94.29			2.37	0.01	23,481.01	94.30
2005	247	20,695.95	83.79	30,907.66	125.13	0.36	0.00	51,603.97	208.92
2005 1月	21	1,404.46	66.88			0.14	0.01	1,404.61	66.89
2月	17	1,160.49	68.26			—	0.00	1,160.49	68.26
3月	21	1,139.13	54.24			0.18	0.01	1,139.31	54.25
4月	20	826.00	41.30			0.01	0.00	826.01	41.30
5月	20	995.92	49.80			—	0.00	995.92	49.80
6月	22	2,202.09	100.10			—	0.00	2,202.09	100.10
7月	20	2,627.23	131.36			—	0.00	2,627.23	131.36
8月	23	3,084.71	134.12			0.02	0.00	3,084.73	134.12
9月	21	2,478.01	118.00			—	0.00	2,478.01	118.00
10月	20	1,810.25	90.51			—	0.00	1,810.25	90.51
11月	22	1,417.23	64.42	11,731.35	533.24	—	0.00	13,148.57	597.66
12月	20	1,550.44	77.52	19,176.31	958.82	—	0.00	20,726.76	1,036.34

註： (1) 領匯房地產投資信託基金為首家房地產投資信託基金(REITs)在2005/11/25上市買賣。
(2) 成交金額不包括以外幣的交易買賣。

iShares成交金額及股數(2001–2005)

年/月	股份數目	交易日數	成交金額(港元)		成交股數		成交宗數	
			總額	平均每日	總額	平均每日	總額	平均每日
2001	2	165	102,710,876	622,490	1,195,850	7,248	250	2
2002	2	247	80,343,978	325,279	881,400	3,568	179	1
2003	2	248	31,120,978	125,488	374,443	1,510	88	0
2004	2	249	19,493,994	78,289	184,850	742	40	0
2005	2	247	6,142,461	24,868	64,000	259	13	0
2005 1月	2	21	4,963,530	236,359	53,000	2,524	7	0
2月	2	17	285,870	16,816	1,300	76	2	0
3月	2	21	—	—	—	—	—	—
4月	2	20	44,850	2,243	500	25	1	0
5月	2	20	757,926	37,896	8,200	410	1	0
6月	2	22	—	—	—	—	—	—
7月	2	20	44,850	2,243	500	25	1	0
8月	2	23	—	—	—	—	—	—
9月	2	21	—	—	—	—	—	—
10月	2	20	—	—	—	—	—	—
11月	2	22	45,435	2,065	500	23	1	0
12月	2	20	—	—	—	—	—	—

註： (1) iShares於2001年5月2日開始買賣
(2) iShares是以美元買賣交易，其相對港元總金額乃以每美元兌7.8港元之兌換價計算。

股份成交總值 (1970至2005)

百萬港元

年份	全年成交金額	總交易日數	平均每日	最高成交日 (*)		最低成交日 (*)	
				成交額	日期	成交額	日期
1970	6,056.13	294	20.60	56.69	10/03	6.15	09/06
1971	14,806.21	276	53.65	211.39	20/09	9.12	01/03
1972	42,907.54	247	173.71	659.34	10/11	21.48	02/02
1973	48,880.44	245	199.51	704.69	08/02	35.39	29/08
1974	11,436.70	245	46.68	219.33	17/06	10.91	05/12
1975	10,359.91	246	42.11	167.46	06/03	9.00	06/01
1976	13,183.31	248	53.16	223.42	26/02	9.72	26/07
1977	6,132.43	246	24.93	67.47	18/04	8.54	10/10
1978	27,445.86	244	112.48	410.91	18/08	9.39	10/02
1979	25,632.21	246	104.20	407.69	26/09	18.39	02/01
1980	95,670.54	246	388.90	1,424.95	03/11	47.58	09/04
1981	105,970.90	244	434.31	991.92	12/06	132.90	26/10
1982	46,221.25	247	187.13	2,064.18	26/04	68.68	23/12
1983	37,166.26	247	150.47	589.22	15/07	40.37	04/01
1984	48,808.70	248	196.81	1,264.27	13/01	38.50	03/01
1985	75,821.03	247	306.97	3,308.08	01/02	116.04	23/12
1986	123,128.35	247	498.50	1,721.13	08/10	124.62	05/02
1987	371,406.46	246	1,509.78	5,407.55	02/10	401.58	21/04
1988	199,480.68	248	804.36	1,889.48	15/06	230.00	19/09
1989	299,146.70	246	1,216.04	3,673.60	23/05	290.01	18/07
1990	288,714.90	248	1,164.17	3,280.82	07/08	338.36	28/12
1991	334,103.92	248	1,347.19	3,389.14	05/07	241.35	02/01
1992	700,577.50	250	2,802.31	6,420.47	25/05	965.50	03/01
1993	1,222,675.13	249	4,910.34	12,909.44	10/12	1,019.78	04/01
1994	1,137,414.00	248	4,586.35	17,204.66	07/01	1,313.55	04/07
1995	826,800.60	247	3,347.37	9,924.41	12/05	1,385.27	01/05
1996	1,412,242.38	249	5,671.66	13,803.84	06/12	2,734.90	27/05
1997	3,788,959.79	245	15,465.14	46,096.84	29/08	3,253.55	29/12
1998	1,701,112.01	247	6,887.09	79,002.61	28/08	1,221.90	28/12
1999	1,915,940.58	247	7,756.84	17,387.59	16/11	2,100.34	22/02
2000	3,047,565.32	247	12,338.32	35,746.19	15/02	4,565.80	27/12
2001	1,950,086.74	243	8,025.05	17,752.03	19/04	2,906.48	27/12
2002	1,599,074.57	247	6,473.99	12,982.41	02/05	2,734.31	02/01
2003	2,545,675.94	248	10,264.82	34,464.21	16/12	2,136.95	02/01
2004	3,948,350.84	249	15,856.83	38,758.84	13/01	7,378.09	17/08
2005	4,498,095.11	247	18,210.91	34,617.04	02/03	9,835.58	24/05

1970年以來紀錄

最高年份：2005

最高日：28/08/1998

最低年份：1970

最低日：09/06/1970

- (*) 成交額紀錄只計算全日市之交易。
 自1993年起，市場成交金額已就遲報及反駁交易作出調整。
 1986年4月以前，成交額為四間交易所之合計。

上市股份統計 (1976–2005)

年份	上市公司 數目	上市證券 數目	股份集資總額* (百萬港元)	總發行股本 (百萬港元)	市價總值 (百萬港元)
1976	295	319	不適用	23,258	56,675
1977	284	315	不適用	23,427	51,278
1978	265	298	不適用	24,916	65,939
1979	262	298	不適用	26,853	112,809
1980	262	309	不適用	33,080	209,753
1981	269	335	不適用	59,274	232,331
1982	273	342	不適用	63,561	131,640
1983	277	351	不適用	67,941	142,094
1984	278	348	不適用	69,945	184,642
1985	279	340	不適用	72,235	269,511
1986	253	335	14,707	73,106	419,281
1987	276	412	48,082	90,713	419,612
1988	304	479	18,506	106,214	580,378
1989	298	479	20,345	103,404	605,010
1990	299	520	21,233	108,808	650,410
1991	357	597	39,457	117,547	949,172
1992	413	749	105,113	136,111	1,332,184
1993	477	891	90,005	164,062	2,975,379
1994	529	1,006	51,861	177,568	2,085,182
1995	542	1,033	39,202	180,423	2,348,310
1996	583	1,272	100,018	202,861	3,475,965
1997	658	1,533	247,577	236,716	3,202,630
1998	680	1,246	38,257	238,612	2,661,713
1999	701	1,205	148,120	225,577	4,727,527
2000	736	1,294	451,281	283,356	4,795,150
2001	756	1,075	58,593	321,071	3,885,342
2002	812	1,416	101,413	378,586	3,559,099
2003	852	1,598	209,116	400,365	5,477,670
2004	892	1,971	276,520	431,927	6,629,177
2005	934	2,448	298,237	704,903	8,113,333

年底數字

* 1990以前之股份集資金額不包括認購權計劃。

成交額最高紀錄(1970–2005)

年		
順次	成交金額(百萬港元)	年份
1	4,498,095.11	2005
2	3,948,350.84	2004
3	3,788,959.79	1997
4	3,047,565.32	2000
5	2,545,675.94	2003
6	1,950,086.74	2001
7	1,915,940.58	1999
8	1,701,112.01	1998
9	1,599,074.57	2002
10	1,412,242.38	1996

月		
順次	成交金額(百萬港元)	月份/年份
1	637,007.44	08/1997
2	517,756.81	08/2005
3	442,616.83	01/2004
4	437,928.45	11/2004
5	424,605.25	09/1997
6	419,666.29	02/2000
7	416,389.06	07/2005
8	409,601.31	07/1997
9	403,972.27	12/2004
10	403,067.15	01/2005

季		
順次	成交金額(百萬港元)	季度/年份
1	1,471,214.00	3/1997
2	1,313,745.31	3/2005
3	1,209,701.59	1/2004
4	1,154,710.90	4/2005
5	1,132,787.80	1/2000
6	1,130,507.90	4/2004
7	1,080,952.71	1/2005
8	951,437.49	4/2003
9	948,686.19	2/2005
10	943,038.35	2/1997

日		
順次	成交金額(百萬港元)	日期
1	79,002.61	1998/08/28
2	46,096.84	1997/08/29
3	41,136.44	1997/08/21
4	38,773.71	1997/08/28
5	38,758.84	2004/01/13
6	37,276.51	1997/08/26
7	37,174.07	1997/08/25
8	36,145.04	1997/08/20
9	35,746.19	2000/02/15
10	34,873.67	1997/09/01

註：自1993年1月起，市場成交金額已就遲報及反駁交易作出調整。

股價指數10大升跌紀錄

標準普爾／香港交易所大型股指數 (1998－2005)

2003年2月28日 = 10000

順次	升幅(%)	日期	收市指數
1	15.04	1998/02/02	11001.95
2	9.95	1998/10/16	10078.68
3	9.20	1998/09/07	8013.39
4	8.75	1998/08/14	7133.91
5	7.47	1998/10/09	8773.41
6	7.23	1998/01/13	9049.60
7	6.83	1998/06/18	8403.59
8	6.65	1998/06/17	7866.63
9	6.40	1998/01/19	9893.26
10	6.20	1998/01/14	9610.31

順次	跌幅(%)	日期	收市指數
1	9.82	1998/01/12	8439.81
2	8.87	2001/09/12	10522.63
3	8.70	2000/04/17	15693.12
4	7.53	1998/08/31	7089.75
5	6.91	2000/01/05	16613.10
6	6.53	1998/01/15	8983.10
7	6.03	1998/01/07	10042.69
8	5.87	1998/06/15	7264.84
9	5.57	1998/06/10	7762.51
10	5.24	1998/05/27	8987.71

順次	升幅(點數)	日期	收市指數
1	1438.53	1998/02/02	11001.95
2	912.04	1998/10/16	10078.68
3	765.81	2000/09/25	16396.71
4	762.30	2000/02/11	18825.68
5	675.00	1998/09/07	8013.39
6	664.23	2001/01/04	16270.49
7	657.65	2000/05/31	15386.52
8	657.09	2000/03/06	18866.54
9	650.18	2000/03/17	18158.66
10	646.06	2000/02/24	18083.97

順次	跌幅(點數)	日期	收市指數
1	1495.17	2000/04/17	15693.12
2	1232.23	2000/01/05	16613.10
3	1024.21	2001/09/12	10522.63
4	918.85	1998/01/12	8439.81
5	795.34	2000/01/06	15817.76
6	728.90	2000/03/13	18332.33
7	695.28	2000/09/18	16575.09
8	644.67	1998/01/07	10042.69
9	631.13	2000/01/31	16539.73
10	627.21	1998/01/15	8983.10

恒生指數(1970－2005)

1964年7月31日 = 100

順次	升幅(%)	日期	收市指數
1	18.82	1997/10/29	10765.30
2	14.41	1973/02/09	1449.91
3	14.33	1998/02/02	10578.60
4	13.36	1974/11/27	185.17
5	13.20	1973/02/02	1098.86
6	13.20	1973/04/11	926.45
7	12.35	1975/01/27	209.62
8	11.71	1973/07/18	602.34
9	10.69	1975/03/27	279.38
10	10.48	1973/02/08	1267.26

順次	跌幅(%)	日期	收市指數
1	33.33	1987/10/26	2241.69
2	21.75	1989/06/05	2093.61
3	13.70	1997/10/28	9059.89
4	13.31	1973/03/26	1229.28
5	11.48	1973/04/10	818.39
6	11.43	1972/11/13	672.62
7	11.12	1987/10/19	3362.39
8	10.78	1989/05/22	2806.57
9	10.41	1997/10/23	10426.30
10	9.69	1981/10/05	1113.77

順次	升幅(點數)	日期	收市指數
1	1705.41	1997/10/29	10765.30
2	1326.24	1998/02/02	10578.60
3	978.66	1997/09/03	14713.99
4	816.07	2000/09/25	15428.95
5	806.59	1998/10/16	9777.01
6	723.99	2000/03/17	17082.99
7	722.96	2000/05/31	14713.86
8	718.04	1997/10/24	11144.34
9	681.87	2000/02/24	17058.66
10	652.44	1999/07/02	14184.58

順次	跌幅(點數)	日期	收市指數
1	1438.31	1997/10/28	9059.89
2	1380.39	2000/04/17	14762.37
3	1226.10	2000/01/05	15846.72
4	1211.47	1997/10/23	10426.30
5	1120.70	1987/10/26	2241.69
6	923.74	2001/09/12	9493.62
7	820.34	1996/03/11	10397.45
8	793.43	1994/01/06	11374.50
9	773.58	1998/01/12	8121.06
10	765.33	1997/10/22	11637.77

世界各地證券市場指數(2001–2005)

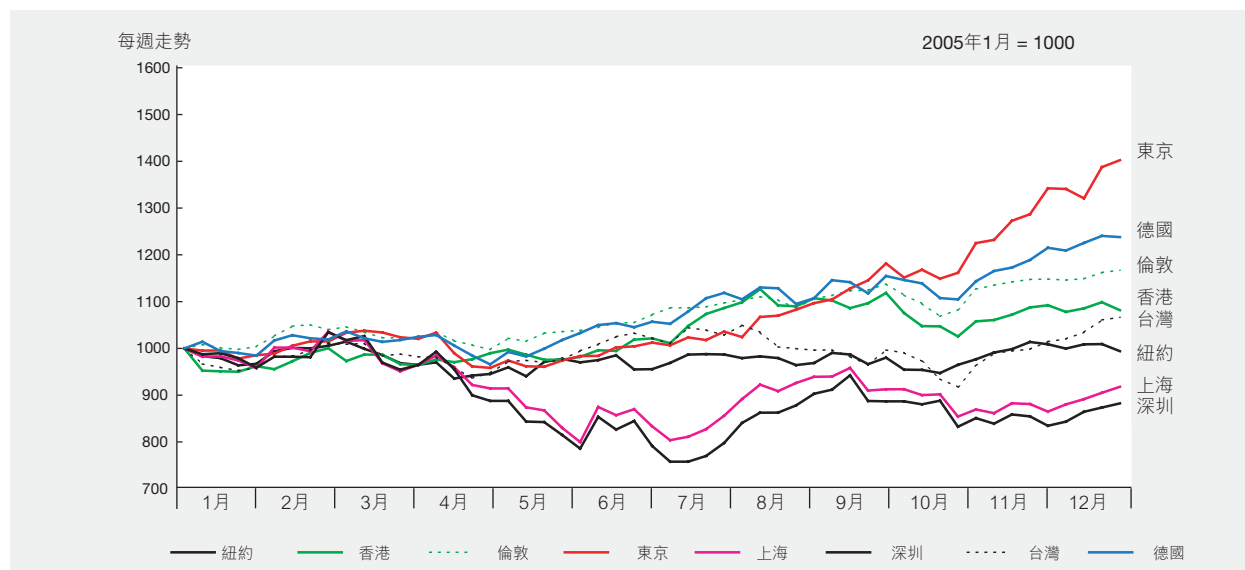
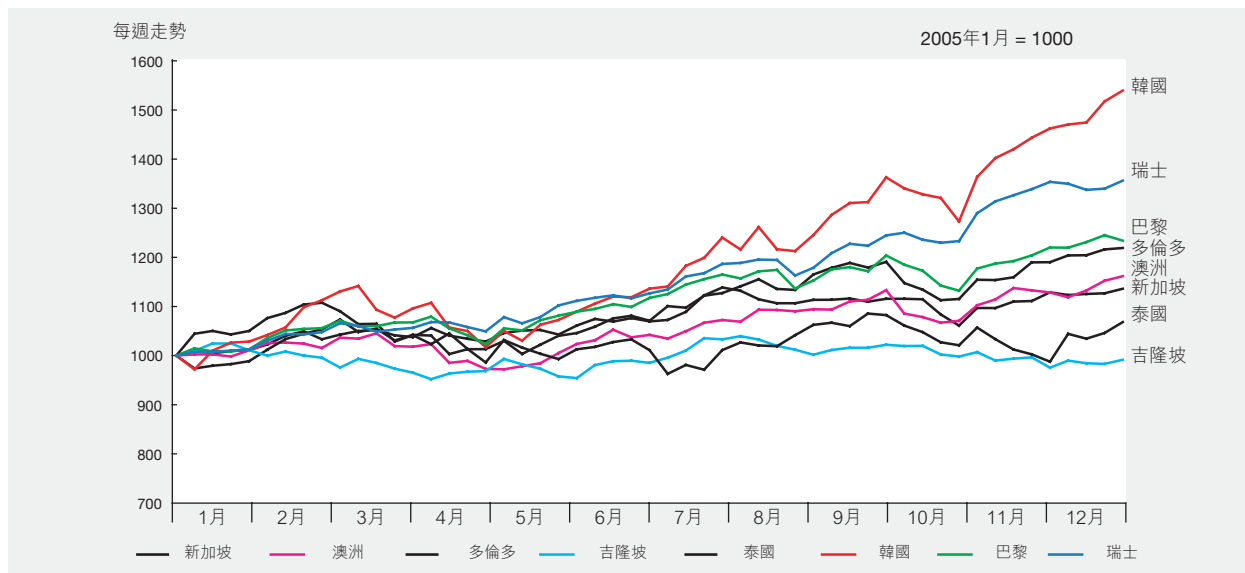
年/月	澳洲	德國	香港	韓國	吉隆坡	倫敦	紐約	巴黎
	普通股票 指數	DAX Capital 指數	S&P/港交所 大型股指數	綜合 指數	綜合 指數	金融時報 100指數	杜瓊斯工業 平均指數	CAC40 指數
2001	3359.90	3887.48	12618.52	693.70	696.09	5217.40	10021.50	4624.58
2002	2975.50	2141.78	10165.52	627.55	646.32	3940.40	8341.63	3063.91
2003	3306.00	2857.84	13645.19	810.71	793.94	4476.90	10453.92	3557.90
2004	4053.10	3004.65	15740.43	895.92	907.43	4814.30	10783.01	3821.16
2005	4708.80	3719.79	17025.45	1379.37	899.79	5618.76	10717.50	4715.23
2005								
1月	4106.70	2995.49	15198.77	932.70	916.27	4852.30	10489.94	3913.69
2月	4156.50	3063.09	15821.31	1011.36	907.38	4968.50	10766.23	4027.16
3月	4100.60	3061.74	15134.88	965.68	871.35	4894.40	10503.76	4067.78
4月	3943.10	2901.76	15579.40	911.30	878.96	4801.70	10192.51	3911.71
5月	4070.40	3069.20	15505.18	970.21	860.73	4964.00	10467.48	4120.73
6月	4229.90	3154.44	16077.55	1008.16	888.32	5113.20	10274.97	4229.35
7月	4346.70	3360.93	17098.76	1111.29	937.39	5282.30	10640.91	4451.74
8月	4413.50	3321.85	17027.05	1083.33	913.56	5296.90	10481.60	4399.36
9月	4592.60	3469.34	17605.55	1221.01	927.54	5477.70	10568.70	4600.02
10月	4412.70	3390.21	16358.68	1158.11	910.76	5317.30	10440.07	4436.45
11月	4583.60	3572.02	16916.95	1297.44	896.13	5423.20	10805.87	4567.41
12月	4708.80	3719.79	17025.45	1379.37	899.79	5618.76	10717.50	4715.23

註：月底或年底數字。

年/月	上海	深圳	新加坡	瑞士	台灣	泰國	東京	多倫多
	A股 指數	A股 指數	海峽時報 指數	SPI普通股 指數	台北加權 股價指數	證券交易所 指數	日經 225指數	綜合 指數
2001	1712.54	499.39	1623.60	4382.94	5551.24	303.85	10542.62	7688.41
2002	1419.12	409.95	1341.03	3245.50	4452.45	356.48	8578.95	6614.54
2003	1569.13	393.47	1764.52	3961.58	5890.69	772.15	10676.64	8220.89
2004	1330.19	328.69	2066.14	4234.56	6139.69	668.10	11488.76	9246.65
2005	1220.93	290.06	2347.34	5742.41	6548.34	713.73	16111.43	11272.26
2005								
1月	1251.14	307.62	2096.32	4305.72	5994.23	701.91	11387.59	9204.05
2月	1370.97	339.57	2119.40	4435.52	6207.83	741.55	11740.60	9668.32
3月	1239.27	305.64	2141.43	4456.72	6005.88	681.49	11668.95	9612.38
4月	1216.20	291.76	2125.25	4444.06	5818.07	658.88	11008.90	9369.30
5月	1113.29	269.93	2161.77	4645.39	6011.56	667.55	11276.59	9607.30
6月	1135.12	269.17	2212.66	4752.39	6241.94	675.50	11584.01	9902.77
7月	1138.69	262.23	2352.56	5025.01	6311.98	675.67	11899.60	10422.93
8月	1222.16	288.75	2275.43	4977.17	6033.47	697.85	12413.60	10668.94
9月	1214.01	291.46	2305.14	5271.01	6118.61	723.23	13574.30	11011.83
10月	1148.88	275.96	2216.77	5337.64	5764.30	682.62	13606.50	10383.32
11月	1155.49	277.25	2300.25	5601.68	6203.47	667.75	14872.15	10824.14
12月	1220.93	290.06	2347.34	5742.41	6548.34	713.73	16111.43	11272.26

註：月底或年底數字。

世界各地證券市場指數(2005)



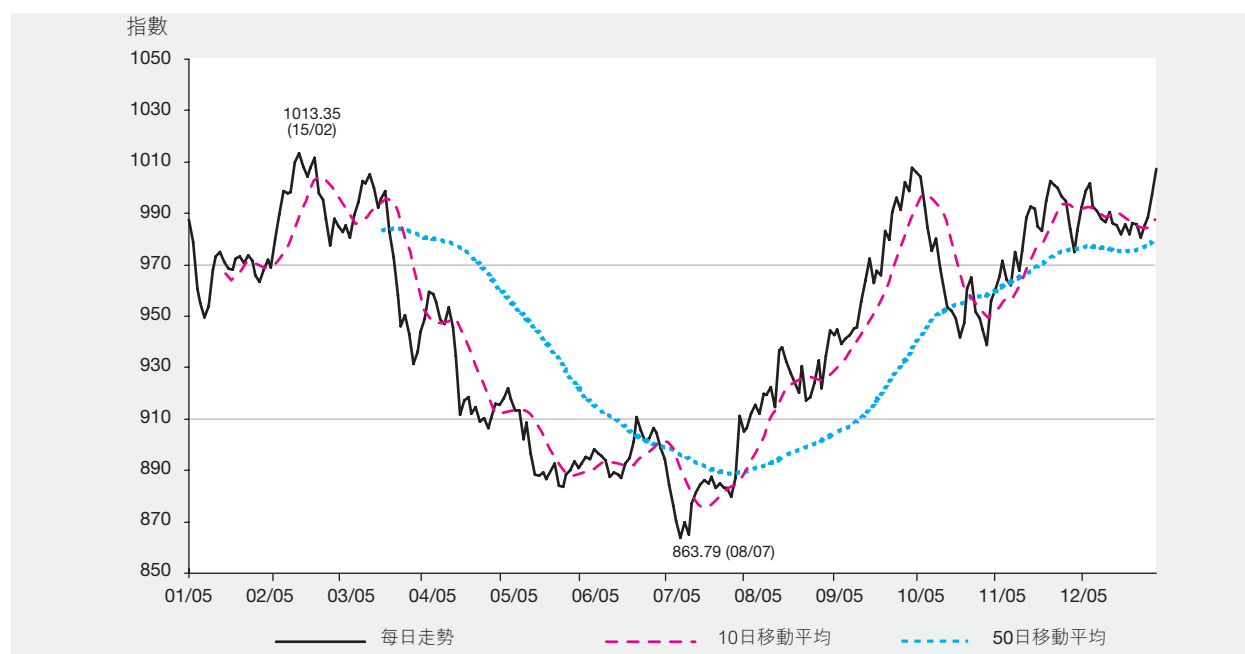
標準普爾／香港交易所創業板指數，每日收市(2005)

2003年2月28日 = 1000

日期	1月	2月	3月	4月	5月	6月	7月	8月	9月	10月	11月	12月
1	—	969.08	984.82	943.80	—	891.06	—	905.20	942.77	—	960.23	992.06
2	—	979.57	982.82	—	—	892.62	—	906.40	944.91	—	965.54	998.79
3	987.41	989.78	985.46	—	915.53	895.26	—	912.08	—	1006.18	971.47	—
4	978.69	998.54	980.49	949.11	917.97	—	894.39	915.34	—	1004.50	964.18	—
5	960.97	—	—	—	922.13	—	884.53	912.11	939.28	993.21	—	1001.59
6	955.10	—	—	959.66	917.75	894.20	876.40	—	941.59	984.40	—	992.74
7	949.57	997.70	989.12	958.59	—	898.36	870.42	—	942.88	975.23	962.10	991.06
8	—	998.39	994.54	955.41	—	896.45	863.79	919.66	945.44	—	975.15	987.73
9	—	—	1002.62	—	913.42	895.54	—	919.54	945.67	—	967.60	986.79
10	953.84	—	1001.70	—	913.46	893.85	—	922.41	—	980.17	975.52	—
11	968.05	—	1005.29	948.62	902.37	—	869.73	914.52	—	—	988.37	—
12	973.15	—	—	947.02	908.60	—	865.25	936.56	955.80	968.48	—	990.62
13	974.83	—	—	953.63	896.40	887.59	877.18	—	963.99	959.44	—	986.11
14	971.13	1009.92	1000.21	945.60	—	889.06	881.58	—	972.35	953.61	992.58	985.33
15	—	1013.35	992.42	934.57	—	888.46	884.51	937.78	962.95	—	991.61	982.06
16	—	1008.21	995.74	—	—	887.25	—	932.32	967.79	—	984.77	985.67
17	968.72	1004.22	998.73	—	888.40	892.83	—	928.10	—	951.97	983.09	—
18	968.08	1007.64	982.79	911.72	887.93	—	886.10	923.95	—	949.02	995.04	—
19	972.31	—	—	917.35	889.10	—	884.76	920.33	—	941.92	—	981.77
20	973.15	—	—	918.32	886.72	894.99	887.70	—	965.98	947.31	—	986.32
21	970.90	1011.77	972.78	912.28	—	901.47	883.11	—	982.99	960.65	1002.51	985.83
22	—	997.84	958.01	914.62	—	910.72	884.95	930.54	979.89	—	1001.01	980.50
23	—	995.25	946.19	—	889.86	905.56	—	917.29	990.63	—	999.85	985.99
24	973.76	988.02	950.30	—	892.71	901.47	—	918.47	—	965.29	996.42	—
25	971.59	977.58	—	908.97	884.03	—	883.38	924.30	—	951.85	994.73	—
26	965.91	—	—	910.34	883.74	—	883.34	932.83	996.30	948.99	—	—
27	963.46	—	—	906.32	888.20	902.69	879.86	—	991.48	944.65	—	—
28	968.12	988.11	—	910.20	—	906.29	886.89	—	1002.00	938.88	984.03	988.20
29	—	—	943.22	915.86	—	904.67	911.37	922.03	998.54	—	974.96	997.39
30	—	—	931.68	—	890.18	898.58	—	934.65	1007.58	—	983.33	1007.28
31	971.92	—	936.01	—	893.61	—	—	944.34	—	956.05	—	—
最高	987.41	1013.35	1005.29	959.66	922.13	910.72	911.37	944.34	1007.58	1006.18	1002.51	1007.28
最低	949.57	969.08	931.68	906.32	883.74	887.25	863.79	905.20	939.28	938.88	960.23	980.50
平均	968.60	996.17	977.85	931.10	899.11	896.77	881.96	923.08	968.61	964.09	982.46	989.69

註：標準普爾／香港交易所創業板指數由標準普爾編算。

標準普爾／香港交易所創業板指數，每日走勢 (2005)



創業板證券分類數目(2001–2005)

類別	年份				
	2001	2002	2003	2004	2005
普通股	111	166	185	204	201
優先股	0	0	0	0	0
認股權證	3	4	2	1	0
— 股本認股權證	3	4	2	1	0
— 衍生權證	0	0	0	0	0
總數	114	170	187	205	201

創業板新上市證券數目(2001–2005)

類別	年份				
	2001	2002	2003	2004	2005
普通股	57	57	27	21	10
優先股	0	0	0	0	0
認股權證	2	2	0	0	0
— 股本認股權證	2	2	0	0	0
— 衍生權證	0	0	0	0	0
總數	59	59	27	21	10

創業板除牌上市證券數目(2001–2005)

類別	年份				
	2001	2002	2003	2004	2005
普通股	0	2	8	2	13
優先股	0	0	0	0	0
認股權證	0	1	2	1	1
— 股本認股權證	0	1	2	1	1
— 衍生權證	0	0	0	0	0
總數	0	3	10	3	14

創業板市價總值

百萬港元

	1999*	2000	2001	2002	2003	2004	2005
1月		11,424.51	70,205.95	66,432.55	54,151.56	76,874.71	64,614.32
2月		16,686.12	67,200.96	68,515.75	53,834.61	80,897.42	66,599.16
3月		86,726.35	60,919.82	69,082.23	51,356.92	78,986.43	65,332.72
4月		63,660.99	64,005.25	69,956.10	51,591.86	73,624.80	64,595.87
5月		49,447.81	72,745.81	70,423.43	61,791.47	74,529.03	63,788.49
6月		56,112.30	69,939.65	60,520.52	60,965.10	72,670.33	65,376.11
7月		87,526.75	64,421.57	67,448.56	64,729.12	71,793.06	64,032.16
8月		92,814.85	54,415.38	63,077.44	69,674.34	61,627.85	67,867.69
9月		79,852.67	46,350.22	53,398.08	67,986.89	62,163.75	72,282.93
10月		71,407.71	49,631.98	51,096.73	70,039.39	63,261.08	70,484.68
11月	5,373.53	67,353.33	55,382.71	53,569.05	69,687.87	67,511.58	72,427.89
12月	7,236.84	67,290.06	60,964.09	52,220.06	70,177.23	66,716.07	66,603.74

註：月底數字

* 創業板於1999年11月25日開始買賣。

50間創業板市價總值最大之上市公司

2005年底

順次	股份代號	公司	發行股本 (股數)	收市價 (港元)	市價總值 (百萬港元)	佔市場總額 (%)
1	08282	TOM在線	4,216,075,372	1.920	8,094.86	12.15
2	08222	長江生命科技	6,407,381,600	0.950	6,087.01	9.14
3	08002	鳳凰衛視	4,938,666,000	0.930	4,592.96	6.90
4	08161	華彩控股	1,430,000,000	2.875	4,111.25	6.17
5	08008	新意網集團	2,026,730,833	1.360	2,756.35	4.14
6	08180	金衛醫療科技	1,266,120,821	1.860	2,354.98	3.54
7	08006	中華網	4,170,765,645	0.520	2,168.80	3.26
8	08052	利亞零售	673,298,000	2.650	1,784.24	2.68
9	08212	問博控股	1,628,426,428	1.060	1,726.13	2.59
10	08201	中國消防	2,376,000,000	0.710	1,686.96	2.53
11	08088	亞科資本	2,510,077,245	0.630	1,581.35	2.37
12	08277	物美商業	105,542,000	14.900	1,572.58	2.36
13	08011	建星環保紙品	4,000,000,000	0.335	1,340.00	2.01
14	08118	國際娛樂	235,831,447	5.000	1,179.16	1.77
15	08289	安瑞科控股	445,200,000	2.600	1,157.52	1.74
16	08138	康健國際	4,996,593,528	0.203	1,014.31	1.52
17	08069	同仁堂科技	72,800,000	13.400	975.52	1.46
18	08072	媒體伯樂	853,890,000	1.130	964.90	1.45
19	08061	光亞	5,064,615,385	0.190	962.28	1.44
20	08276	世紀陽光	341,905,000	2.525	863.31	1.30
21	08292	慧聰國際資訊	465,934,345	1.660	773.45	1.16
22	08263	速達控股	403,024,010	1.900	765.75	1.15
23	08156	中國蜂業集團	482,130,000	1.380	665.34	1.00
24	08216	中國軟件國際	732,372,453	0.850	622.52	0.93
25	08070	中裕燃氣	1,325,185,542	0.445	589.71	0.89
26	08075	ROJAM	1,554,684,403	0.350	544.14	0.82
27	08199	威高股份	317,400,000	1.700	539.58	0.81
28	08090	EVI EDUCATION	8,300,000,000	0.060	498.00	0.75
29	08196	元征科技	190,000,000	2.275	432.25	0.65
30	08317	財華社集團	493,840,000	0.860	424.70	0.64
31	08110	第一電訊	1,945,696,565	0.213	414.43	0.62
32	08099	鄭州燃氣	550,660,000	0.700	385.46	0.58
33	08056	格林柯爾科技	1,000,000,000	0.380	380.00	0.57
34	08141	浪潮國際	491,100,000	0.770	378.15	0.57
35	08153	中國3C集團	312,500,000	1.150	359.38	0.54
36	08177	中程科技	1,086,300,000	0.330	358.48	0.54
37	08261	山東墨龍	246,276,000	1.350	332.47	0.50
38	08293	錦恒汽車安全	381,000,000	0.840	320.04	0.48
39	08220	中國豐達	587,456,000	0.520	305.48	0.46
40	08122	時富金融服務集團	1,044,881,448	0.290	303.02	0.45
41	08262	A-S CHINA	151,034,000	1.950	294.52	0.44
42	08259	安德利果汁	558,500,000	0.520	290.42	0.44
43	08078	英皇娛樂	260,000,000	1.060	275.60	0.41
44	08178	衝浪平台軟件	3,842,606,368	0.063	242.08	0.36
45	08260	環新國際	960,000,000	0.250	240.00	0.36
46	08319	YUSEI	160,000,000	1.360	217.60	0.33
47	08298	安捷利實業	540,000,000	0.400	216.00	0.32
48	08290	天津天聯公用	330,000,000	0.640	211.20	0.32
49	08053	A&K教育	255,000,000	0.800	204.00	0.31
50	08233	中國基建港口	345,379,747	0.580	200.32	0.30
總額					58,758.54	88.22
股份總值					66,603.74	100.00

創業板成交金額及股數(2001-2005)

年/月	交易日數	成交金額(百萬港元)		成交股數(百萬股)		成交宗數	
		總額	平均每日	總數	平均每日	總數	平均每日
2001	243	39,416.83	162.21	43,845.74	180.44	824,675	3,394
2002	247	43,979.17	178.05	62,909.51	254.69	1,043,613	4,225
2003	248	38,153.51	153.84	51,034.01	205.78	823,626	3,321
2004	249	25,760.85	103.46	38,841.86	155.99	612,417	2,460
2005	247	22,336.69	90.43	46,750.30	189.27	551,943	2,235
2005 1月	21	1,552.61	73.93	3,552.84	169.18	28,203	1,343
2月	17	1,003.57	59.03	2,083.36	122.55	24,547	1,444
3月	21	1,816.33	86.49	3,601.96	171.52	47,965	2,284
4月	20	1,923.78	96.19	8,040.90	402.04	79,726	3,986
5月	20	1,423.06	71.15	5,024.04	251.20	48,203	2,410
6月	22	1,734.04	78.82	5,154.27	234.28	48,708	2,214
7月	20	1,277.56	63.88	2,356.95	117.85	31,898	1,595
8月	23	3,044.70	132.38	3,785.80	164.60	58,978	2,564
9月	21	3,152.33	150.11	6,037.50	287.50	74,578	3,551
10月	20	1,754.42	87.72	2,663.58	133.18	38,698	1,935
11月	22	2,182.62	99.21	2,522.99	114.68	42,668	1,939
12月	20	1,471.67	73.58	1,926.12	96.31	27,771	1,389

20種成交最活躍創業板股份(金額)

順次	股份	成交金額(百萬港元)	佔股份總額(%)
1	華彩控股	2,817.20	12.61
2	康健國際	1,857.97	8.32
3	TOM在線	1,810.90	8.11
4	金衛醫療科技	1,113.55	4.99
5	慧峰集團	1,016.15	4.55
6	同仁堂科技	941.19	4.21
7	物美商業	821.80	3.68
8	長江生命科技	745.06	3.34
9	中華網	737.72	3.30
10	安德利果汁	621.91	2.78
11	國際娛樂	556.00	2.49
12	百江燃氣控股	537.25	2.41
13	鄭州燃氣	491.92	2.20
14	亞科資本	411.18	1.84
15	鳳凰衛視	397.08	1.78
16	建星環保紙品	390.12	1.75
17	中國消防	374.68	1.68
18	安瑞科控股	374.61	1.68
19	中國峰業集團	355.65	1.59
20	世紀陽光	312.47	1.40
	總額	16,684.42	74.70
	股份總額	22,336.38	100.00

20種成交最活躍創業板股份(股數)

順次	股份	成交股數(百萬股)	佔股份總數(%)
1	康健國際	14,291.32	30.58
2	變靚D控股	3,900.07	8.34
3	華彩控股	1,628.66	3.48
4	慧峰集團	1,480.89	3.17
5	建星環保紙品	1,284.31	2.75
6	中華網	1,276.46	2.73
7	TOM在線	1,186.67	2.54
8	聯夢活力世界	1,135.53	2.43
9	亞科資本	1,119.35	2.39
10	安德利果汁	927.79	1.99
11	金衛醫療科技	816.19	1.75
12	EVI EDUCATION	714.14	1.53
13	鄭州燃氣	693.14	1.48
14	長江生命科技	676.86	1.45
15	華智控股	669.95	1.43
16	時富金融服務集團	606.43	1.30
17	中國消防	564.66	1.21
18	北亞策略	562.82	1.20
19	衝浪平台軟件	464.05	0.99
20	修身堂	446.13	0.95
	總數	34,445.41	73.70
	股份總數	46,737.82	100.00

二十種收市價升幅最大之創業板股份

順次	股份	收市價 (港元)		升幅(%)
		2004	2005	
1	華彩控股	0.028	2.875	10167.86
2	亞科資本	0.035	0.630	1700.00
3	美域數碼	0.072	0.400	455.56
4	中國豐達	0.100	0.520	420.00
5	康健國際	0.044	0.203	361.36
6	ROJAM	0.099	0.350	253.54
7	世紀陽光	0.720	2.525	250.69
8	匯隆控股	0.032	0.100	212.50
9	媒體伯樂	0.385	1.130	193.51
10	浪潮國際	0.280	0.770	175.00
11	FX CREATIONS	0.047	0.114	142.55
12	問博控股	0.440	1.060	140.91
13	中國宏達	0.295 A	0.700	137.29
14	慧峰集團	0.111	0.260	134.23
15	歐美集團	0.043	0.100	132.56
16	年代資訊影視	0.027	0.062	129.63
17	威高股份	0.860	1.700	97.67
18	恒基數碼	0.210	0.415	97.62
19	中國蜂業集團	0.730	1.380	89.04
20	環球實業科技	0.098	0.176	79.59

(A) 經調整

二十種收市價跌幅最大之創業板股份

順次	股份	收市價 (港元)		跌幅(%)
		2004	2005	
1	匯盛	0.230 A	0.032	86.09
2	華智控股	0.140	0.032	77.14
3	老虎科技	0.071	0.017	76.06
4	金利通	0.940	0.240	74.47
5	中遠威生物製藥	0.130	0.038	70.77
6	藍帆科技	0.210 A	0.065	69.05
7	普施基因生物科技	0.240	0.077	67.92
8	交大銘泰	0.480	0.157	67.29
9	修身堂	0.800	0.270	66.25
10	天元鋁業	0.233	0.083	64.38
11	即時科研	0.150 A	0.056	62.67
12	聯夢活力世界	0.029	0.011	62.07
13	國訊國際	0.055	0.021	61.82
14	英君技術	0.250	0.096	61.60
15	環球工程	0.065	0.025	61.54
16	浙江永隆實業	0.275	0.107	61.09
17	軟迅科技	0.140	0.055	60.71
18	中大娛樂	0.500 A	0.200	60.00
19	新意控股	0.220	0.090	59.09
20	格林柯爾科技	0.900	0.380	57.78

(A) 經調整

市價總值及成交額按上市公司註冊地點分類 — 創業板

截至2005年底

地區	上市公司數目	市價總值* (百萬港元)	佔股份 百分比	成交金額 (百萬港元)	佔股份成交 百分比
百慕達	28	6,317.28	9.48	3,461	15.49
開曼群島	128	53,262.54	79.97	14,450	64.69
香港	5	603.27	0.91	271	1.22
中華人民共和國	40	6,420.65	9.64	4,154	18.60
總數／總額	201	66,603.74	100.00	22,336.38	100.00

* 外國公司及停牌超過1年之股份不作計算。

創業板中國企業(H股)股份統計(2001-2005)

年/月份	數目	成交額				市價總值	
		股數 (百萬計)	佔股份總數(%)	金額 (百萬港元)	佔股份總額(%)	百萬港元	佔股份總值(%)
2001	8	3,768.01	8.59	6,155.01	15.62	1,888.75	3.10
2002	20	5,380.87	8.55	3,897.80	8.86	2,393.01	4.58
2003	28	4,973.95	9.77	4,652.71	12.20	5,063.25	7.21
2004	37	6,404.37	16.50	7,195.46	27.93	6,376.35	9.56
2005	40	3,723.12	7.97	4,154.00	18.60	6,420.65	9.64
2005 1月	37	384.86	10.83	555.27	35.76	6,377.82	9.87
2月	37	211.56	10.15	195.77	19.51	6,383.69	9.59
3月	37	337.94	9.38	416.39	22.92	6,096.02	9.33
4月	37	267.96	3.34	261.17	13.58	5,869.86	9.09
5月	37	292.20	5.82	385.64	27.10	5,757.21	9.03
6月	37	243.48	4.72	356.74	20.57	5,730.00	8.76
7月	38	294.69	12.50	317.79	24.87	5,682.42	8.87
8月	38	324.58	8.57	301.39	9.90	5,807.84	8.56
9月	39	431.71	7.15	415.22	13.17	6,388.10	8.84
10月	39	266.91	10.02	263.27	15.01	6,123.61	8.69
11月	39	422.13	16.73	406.32	18.62	6,219.13	8.59
12月	40	245.11	12.73	279.04	18.96	6,420.65	9.64

註：中國企業的市價總值是以發行股數的H股股份計算。

創業板中資紅籌股份統計(2001-2005)

年/月份	數目	成交額				市價總值	
		股數 (百萬計)	佔股份總數(%)	金額 (百萬港元)	佔股份總額(%)	百萬港元	佔股份總值(%)
2001	1	575.76	1.31	1,206.33	3.06	1,010.60	1.66
2002	1	175.30	0.28	328.89	0.75	830.80	1.59
2003	—	206.24	0.41	387.65	1.02	—	0.00
2004	3	127.24	0.33	28.43	0.11	727.56	1.09
2005	3	698.77	1.50	242.67	1.09	836.23	1.26
2005 1月	3	38.14	1.07	5.07	0.33	747.25	1.16
2月	3	46.94	2.25	7.38	0.74	812.78	1.22
3月	3	74.35	2.06	13.48	0.74	909.22	1.39
4月	3	38.55	0.48	7.33	0.38	854.60	1.32
5月	3	53.16	1.06	7.82	0.55	738.84	1.16
6月	3	98.56	1.91	53.58	3.09	993.06	1.52
7月	3	61.11	2.59	51.85	4.06	997.69	1.56
8月	3	72.68	1.92	51.87	1.70	1,153.69	1.70
9月	3	91.49	1.52	24.87	0.79	1,038.65	1.44
10月	3	33.91	1.27	5.94	0.34	867.66	1.23
11月	3	65.18	2.58	8.49	0.39	856.91	1.18
12月	3	24.70	1.28	5.01	0.34	836.23	1.26

創業板公司派息(2001-2005)

年/月	宣佈派息 公司數目	派息公司 數目	總派息金額 (百萬港元)
2001	95	13	409.55
2002	162	27	448.18
2003	184	35	437.90
2004	200	44	391.57
2005	205	44	693.75
2005 1月	11	1	1.55
2月	66	1	8.46
3月	115	1	8.29
4月	14	3	120.83
5月	128	9	89.25
6月	49	12	127.94
7月	7	4	74.03
8月	164	8	60.96
9月	19	4	25.32
10月	9	6	63.10
11月	176	3	103.16
12月	13	2	10.86

創業板新上市公司

普通股份公司

股份代號	公司	上市方法/ 股份分類	發售股數	發售價 (港元)	集資金額 (百萬港元)	上市日期/ 認購率(倍數)	保薦人
08317	財華社集團有限公司	發售現有證券 發售以供配售 財經資訊供應商	12,800,000 115,200,000	0.250	32.00	2005/01/07 —	亨達融資有限公司
08306	綠陽國際控股有限公司	發售以供配售 化工	20,000,000	2.500	50.00	2005/02/28 —	亨達融資有限公司
08251	上海棟華石油化工 股份有限公司—H股	發售以供認購 發售以供配售 石油化工	10,300,000 92,700,000	0.530	54.59	2005/07/13 1.26	申銀萬國融資(香港)有限公司
08329	深圳市海王英特龍生物 技術股份有限公司—H股	發售以供配售 製藥	236,670,000	0.330	78.10	2005/09/12 —	第一上海融資有限公司
08233	中國基建港口有限公司	發售以供認購 發售以供配售 碼頭業務	12,000,000 108,000,000	0.600	72.00	2005/09/16 1.50	東英亞洲有限公司
08310	捷豐家居用品有限公司	發售以供配售 家居用品	42,000,000	0.800	33.60	2005/10/13 —	德勤企業財務顧問有限公司
08319	友成控股有限公司	發售現有證券 發售以供配售 注塑製模	5,000,000 35,000,000	1.250	50.00	2005/10/13 —	華富嘉洛企業融資有限公司 博資財務顧問有限公司
08289	安瑞科能源裝備控股有限公司	發售以供配售 燃氣裝備	133,200,000	1.500	199.80	2005/10/18 —	中國光大融資有限公司
08149	埃謨國際集團有限公司	發售現有證券 發售以供配售 鑽機產品	12,000,000 60,000,000	0.730	52.56	2005/11/28 —	元富證券(香港)有限公司
08058	山東羅欣藥業股份 有限公司—H股	發售現有證券 發售以供配售 製藥	14,960,000 149,600,000	0.260	42.79	2005/12/09 —	匯富融資有限公司
				總額	665.44		

創業板除牌上市公司

股份代號	公司	最後買賣日期	除牌日期
08162	數碼庫有限公司	2002/05/13	2005/01/27
08077	英普達資訊科技公司	2003/11/04	2005/05/06
08152	廣平納米科技集團有限公司	2003/08/06	2005/06/10
08133 #	金蝶國際軟件集團有限公司	2005/07/19	2005/07/20
08179	艾克國際控股有限公司	2004/02/04	2005/07/27
08004	國際融資控股有限公司	2002/11/12	2005/08/17
08160	媒体世紀集團	2005/06/24	2005/09/30
08183	麗輝國際控股有限公司	2005/06/01	2005/10/14
08127	山河控股有限公司	2003/07/24	2005/10/18
08097	恒科創業有限公司	2003/06/27	2005/10/28
08012	遠東化聚工業股份有限公司	2005/11/15	2005/11/21
08132 #	百江燃氣控股有限公司	2005/12/07	2005/12/08
08023	恒基數碼科技有限公司	2005/12/01	2005/12/12

轉往主板上市

公司名稱更改 — 創業板

股份代號	原有名稱	新名稱	生效日期	採用日期
08118	創博數碼科技集團有限公司	國際娛樂有限公司	2004/12/17	2005/02/07
08108	盛創企業系統有限公司	匯盛實業有限公司	2005/01/10	2005/02/28
08010	現代旌旗出版集團有限公司	星美出版集團有限公司	2005/01/17	2005/03/01
08206	駿陸控股有限公司	神州資訊控股有限公司	2005/01/31	2005/03/14
08156	蜂林天然產品有限公司	中國蜂業集團有限公司	2005/03/11	2005/03/16
08006	香港網國際網絡公司	中華網科技公司	2005/04/27	2005/06/02
08220	華索國際控股有限公司	中國豐達電子集團有限公司	2005/05/30	2005/06/17
08243	南京大賀戶外傳媒股份有限公司—H股	大賀傳媒股份有限公司—H股	2005/06/10	2005/07/25
08009	菱控電子商業有限公司*	菱控有限公司	2005/08/04	2005/08/16
08080	亞鋼集團有限公司	北亞策略控股有限公司	2005/08/09	2005/09/12
08153	智庫科技有限公司	中國3C集團有限公司	2005/08/17	2005/09/21
08192	藝立媒體科技控股有限公司	環球工程有限公司	2005/09/06	2005/10/03
08161	金屬電子交易所集團有限公司	華彩控股有限公司	2005/10/13	2005/10/28

* 祇改英文名稱

祇改中文名稱

主要股東提出的私有化 — 創業板

股份代號	公司	詳情	最後買賣日期	除牌日期
08183	媒体世紀集團	每股可獲現金0.80港元；每份購股權可獲現金0.70港元	2005/06/24	2005/09/30
08160	麗輝國際控股有限公司	每股可獲現金0.282港元；每份購股權A可獲現金0.016港元；每份購股權B可獲現金0.163港元；每份購股權C可獲現金0.167港元；每15份購股權D可獲現金0.01港元	2005/06/01	2005/10/14
08023	遠東化聚工業股份有限公司	每股可獲現金0.42港元	2005/11/15	2005/11/21
08012	恒基數碼科技有限公司	每股可獲現金2.20港元	2005/12/01	2005/12/12

創業板暫停買賣 (2005年底)

股份 代號	股份	最後收市價		
		(港幣)	(日期)	停牌日期
08025	亞洲訊息(控股)有限公司	0.022	(2005/03/30)	2005/03/31
08167	中大娛樂控股有限公司	0.200	(2005/12/06)	2005/12/07
08176	富麗花·譜控股有限公司	0.012	(2003/05/26)	2003/05/27
08067	長春達興藥業股份有限公司—H股	0.182	(2005/07/27)	2005/07/28
08135	成都托普科技股份有限公司—H股	0.280	(2004/04/16)	2004/04/19
08016	中華數據廣播控股有限公司	1.440	(2004/12/24)	2004/12/28
08120	中華藥業有限公司	0.125	(2005/05/20)	2005/05/23
08109	科瑞控股有限公司	0.116	(2005/09/29)	2005/09/30
08057	迪斯數碼科技集團有限公司	0.150	(2004/05/14)	2004/05/17
08030	數通集團有限公司	0.135	(2002/06/28)	2002/07/02
08032	大中華科技(集團)有限公司	0.170	(2003/10/29)	2003/10/30
08056	格林柯爾科技控股有限公司	0.380	(2005/07/29)	2005/08/01
08041	大陶精密科技集團有限公司	0.086	(2003/10/03)	2003/10/06
08165	華普智通系統有限公司	1.200	(2004/07/05)	2004/07/06
08031	健諾國際生化科技藥業有限公司	0.042	(2005/04/18)	2005/04/19
08039	樓蘭控股有限公司	0.170	(2005/01/26)	2005/01/27
08036	流動廣告有限公司	0.020	(2005/04/27)	2005/04/28
08100	聯夢活力世界有限公司	0.011	(2005/10/03)	2005/10/04
08072	媒體伯樂集團有限公司	1.130	(2005/12/05)	2005/12/06
08188	牡丹汽車股份有限公司—H股	0.345	(2005/03/29)	2005/03/29
08258	陝西西北新技術實業股份有限公司—H股	0.098	(2005/03/30)	2005/03/31
08010	星美出版集團有限公司	0.015	(2005/04/28)	2005/04/28
08063	卓施金網有限公司	0.013	(2003/06/09)	2003/06/10
08229	東大新材料照明控股有限公司	0.180	(2004/07/28)	2004/07/29
08035	華藥燃氣控股有限公司	0.640	(2004/04/02)	2004/04/06
08020	威倫堡控股有限公司	0.150	(2003/06/23)	2003/06/24
08005	裕興科技控股有限公司	0.310	(2004/08/25)	2004/08/26

創業板收購及合併

股份 代號	公司	建議日期 收購截止日期
08271	環球數碼創意控股有限公司 首長四方(集團)有限公司(首長四方)提出自願性有條件股份交換建議,作價每10股換3股首長四方股份及 每份期權作價0.01港元	2005/01/27
		2005/03/01
08220	華索國際控股有限公司 (已易名為中國豐達電子集團有限公司) Modern China Holdings Ltd. 提出強制性無條件現金收購建議,作價每股0.01923港元	2005/04/08
		2005/04/29
08063	卓施金網有限公司 德祥企業集團有限公司提出強制性無條件現金收購建議,作價每股0.00575港元及 每1,000,000份期權作價1.00港元	2005/05/11
		2005/05/25
08123	金融社控股有限公司 Asia Network Holdings Ltd. 提出強制性無條件現金收購建議,作價每股0.026港元及每1,000份期權作價7.00港元	2005/05/10
		2005/05/31
08183	麗輝國際控股有限公司 Standbrook Enterprises Ltd. 提出強制性無條件現金收購建議,作價每股0.80港元及每份期權作價0.70港元	2005/04/27
		2005/06/01
08160	媒體世紀集團 德高貝登有限公司提出強制性現金收購建議,作價每股0.282港元,每份甲組購股權0.016港元, 每份乙組購股權0.163港元,每份丙組購股權0.167港元及每15份丁組購股權0.01港元	2005/04/29
		2005/06/24
08138	康健國際控股有限公司 Broad Idea International Ltd. 提出強制性無條件現金收購建議,作價每股0.037港元	2005/07/22
		2005/08/12
08047	毅興科技國際控股有限公司 Starryland Profits Ltd. 提出強制性無條件現金收購建議,作價每股0.024港元	2005/08/03
		2005/08/24
08065	華智控股有限公司 Hajing Holdings Ltd. 提出強制性無條件現金收購建議,作價每股0.0355港元及每1,000份上市前期權作價0.10港元	2005/09/12
		2005/10/03
08072	媒體伯樂集團有限公司 德高貝登有限公司提出強制性現金收購建議,作價每股1.141港元	2005/10/31
		2005/12/05
08017	美域數碼國際(控股)有限公司 博暉國際有限公司提出強制性無條件現金收購建議,作價每股0.0676港元及每10,000份期權作價1.00港元	2005/11/28
		2005/12/20

創業板股份拆細及合併

股份代號	股份	詳情	舊票面值 (港元)	新票面值 (港元)	生效日期
08108	匯盛實業有限公司 (前稱：盛創企業系統有限公司)	40股合併為1股	0.010	0.010 (1)	2005/01/11
08166	藍帆科技控股有限公司	10股合併為1股	0.010	0.100	2005/04/01
08079	變靚D控股有限公司	10股合併為1股	0.010	0.100	2005/05/03
08117	中國宏達控股有限公司	5股合併1股	0.005	0.025	2005/05/04
08143	泓迪有限公司	5股合併為1股	0.010	0.050	2005/05/12
08085	新醫藥控股有限公司	4股合併為1股	0.010	0.040	2005/07/07
08080	北亞策略控股有限公司 (前稱：亞鋼集團有限公司)	100股合併為1股	0.100	0.010 (2)	2005/07/15
08139	昌興國際控股(香港)有限公司	10股合併為1股	0.010	0.100	2005/07/29
08119	即時科研集團有限公司	10股合併為1股	0.010	0.100	2005/10/03
08167	中大娛樂控股有限公司	20股合併為1股	0.010	0.200	2005/11/17
08071	光彩未來集團有限公司	10股合併為1股	0.050	0.500	2005/11/17

註：

(1) 每股面值由0.40港元削減0.39港元至0.01港元

(2) 每股面值由10.00港元削減9.99港元至0.01港元

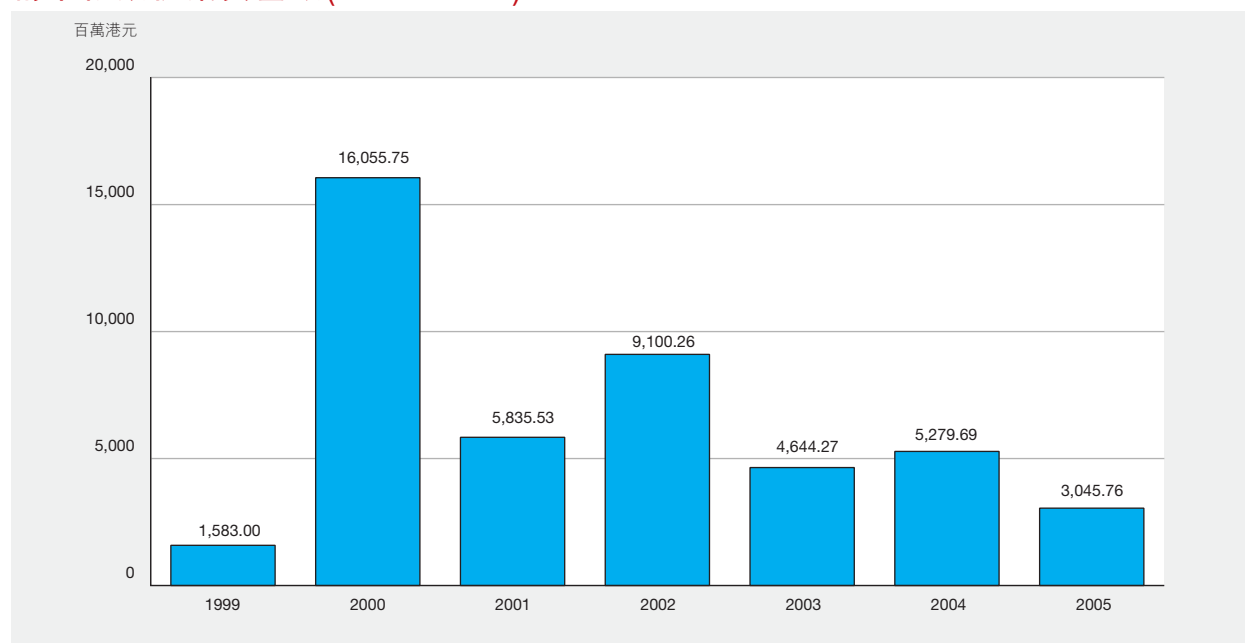
創業板供股／公開售股

股份代號	股份	詳情	集資金額 (百萬港元)	除淨日期 繳款日期
08108	匯盛實業有限公司	公開售股1供1，每股供0.06港元	3.55	2005/01/18 2005/02/17
08081	駿科網絡訊息有限公司	股權1供1，每股供0.02港元	4.80	2005/03/30 2005/04/25
08166	藍帆科技控股有限公司	股權2供1，每股供0.01港元	7.85	2005/03/23 2005/04/26
08117	中國宏達控股有限公司	股權1供1，每股供0.05港元	29.57	2005/04/26 2005/05/20
08079	變靚D控股有限公司	公開售股3供1，每股供0.10港元	10.42	2005/05/12 2005/06/10
08080	北亞策略控股有限公司	公開售股1供1，每股供0.1566港元	2.50	2005/07/18 2005/08/04
08167	中大娛樂控股有限公司	股權1供4，每股供0.20港元	16.00	2005/11/10 2005/12/01
總額			74.70	

創業板股份配售

股份代號	公司名稱	配售股份數目	配售價 (港元)	集資金額 (百萬港元)	配售日期
08118	創博數碼科技集團有限公司 (已易名為國際娛樂有限公司)	31,000,000	8.5000	263.50	2005/01/31
08143	泓迪有限公司	231,730,000	0.0360	8.34	2005/02/03
08079	變靚D控股有限公司	480,000,000	0.0216	10.37	2005/02/28
08090	EVI 教育亞洲有限公司	4,300,000,000	0.0250	107.50	2005/03/15
08103	泰盛國際(控股)有限公司	9,490,000	0.2100	1.99	2005/03/17
08211	浙江永隆實業股份有限公司－H股	225,500,000	0.2400	54.12	2005/03/24
08236	深圳市寶德科技股份有限公司－H股	23,000,000	0.4700	10.81	2005/03/29
08139	昌興國際控股(香港)有限公司	115,200,000	0.0330	3.80	2005/04/06
08161	金屬電子交易所集團有限公司 (已易名為華彩控股有限公司)	200,000,000	0.0260	5.20	2005/04/08
08201	中國消防企業集團控股有限公司	356,000,000	0.5770	205.41	2005/04/12
08202	匯創控股有限公司	42,000,000	0.0500	2.10	2005/04/29
08123	金融社控股有限公司	1,000,000,000	0.0260	26.00	2005/04/29
08261	山東墨龍石油機械股份有限公司－H股	108,000,000	0.9200	99.36	2005/05/13
08206	神州資訊控股有限公司	26,300,000	0.4000	10.52	2005/05/23
08260	環新國際有限公司	160,000,000	0.3000	48.00	2005/05/25
08138	康健國際控股有限公司	2,384,932,060	0.0370	88.24	2005/05/31
08141	浪潮國際有限公司	52,000,000	0.3600	18.72	2005/06/01
08189	天津泰達生物醫學工程股份有限公司－H股	231,000,000	0.1610	37.19	2005/06/10
08175	看漢科技集團有限公司	116,740,000	0.0230	2.69	2005/06/28
08085	新醫藥控股有限公司	450,000,000	0.0400	18.00	2005/07/11
08108	匯盛實業有限公司	23,690,000	0.0600	1.42	2005/07/22
08080	亞鋼集團有限公司 (已易名為北亞策略控股有限公司)	63,856,960	0.1566	10.00	2005/08/08
08161	金屬電子交易所集團有限公司 (已易名為華彩控股有限公司)	230,000,000	1.2900	296.70	2005/08/19
08220	中國豐達電子集團有限公司	50,568,000	0.2000	10.11	2005/08/23
08122	時富金融服務集團有限公司	132,000,000	0.2700	35.64	2005/09/15
08122	時富金融服務集團有限公司	145,000,000	0.4000	58.00	2005/10/05
08220	中國豐達電子集團有限公司	16,888,000	0.4500	7.60	2005/10/20
08143	泓迪有限公司	16,000,000	0.1300	2.08	2005/10/21
08143	泓迪有限公司	39,600,000	0.1300	5.15	2005/11/11
08199	山東威高集團醫用高分子製品股份有限公司－H股	52,900,000	1.3500	71.42	2005/12/01
08136	豐盛創意國際控股有限公司	60,504,000	0.0330	2.00	2005/12/09
08276	世紀陽光生態科技控股有限公司	56,500,000	2.2000	124.30	2005/12/28
總額				1,646.28	

創業板股份集資金額(1999–2005)



創業板集資金額分類(1999–2005)

百萬港元

類別	上市方法	1999	2000	2001	2002	2003	2004	2005
股份	發售以供認購	231.04	817.28	90.92	1,415.28	93.44	391.64	12.66
	發售現有證券	220.38	249.38	370.32	457.38	108.64	61.07	22.10
	發售以供配售	1,131.57	13,748.16	3,654.58	5,138.00	1,873.21	2,241.42	630.68
	配售	—	508.66	274.19	1,216.57	1,512.16	1,650.81	1,646.28
	供股	—	—	153.83	154.90	220.70	191.11	58.22
	公开发售	—	—	—	—	128.47	5.96	16.47
	代價發行	—	682.43	1,245.48	638.87	664.93	656.66	537.42
	行使認股權證	—	—	28.20	0.00	0.14	0.06	7.62
	股份認購權計劃	—	49.84	18.02	79.25	42.57	80.98	114.31
股份集資總額		1,583.00	16,055.75	5,835.53	9,100.26	4,644.27	5,279.69	3,045.7
衍生認股權證—發行價		—	—	—	—	—	—	—
股份認股權證—發行價		—	—	—	6.25	—	—	—

創業板H股集資金額 (1999–2005)

百萬港元

類別	上市方法	1999	2000	2001	2002	2003	2004	2005
股份	發售以供認購	—	—	8.70	—	80.32	22.36	5.46
	發售現有證券	—	—	42.89	39.59	15.47	32.17	3.89
	發售以供配售	—	644.18	712.40	1,020.02	1,122.12	639.07	166.13
	配售	—	—	—	113.00	204.00	459.33	272.90
	供股	—	—	—	—	—	—	—
	公開發售	—	—	—	—	—	—	—
	代價發行	—	—	—	—	—	—	—
	行使認股權證	—	—	—	—	—	—	—
	股份認購權計劃	—	—	—	—	—	—	—
股份集資總額		—	644.18	763.99	1,172.60	1,421.91	1,152.93	448.37

創業板紅籌股份集資金額(1999–2005)

百萬港元

類別	上市方法	1999	2000	2001	2002	2003	2004	2005
股份	發售以供認購	70.35	—	—	—	—	—	—
	發售現有證券	172.45	—	—	—	—	—	—
	發售以供配售	161.44	—	—	—	—	92.00	—
	配售	—	—	—	—	—	—	18.72
	供股	—	—	—	—	—	—	—
	公開發售	—	—	—	—	—	—	—
	代價發行	—	—	—	—	—	—	20.81
	行使認股權證	—	—	—	—	—	—	—
	股份認購權計劃	—	—	—	—	0.68	—	—
股份集資總額		404.24	—	—	—	0.68	92.00	39.53

創業板認購期屆滿之股本認股權證(2005)

股份代號		最後 買賣日期	除牌日期
08356	亞鋼集團有限公司2005年認股權證	2005/06/14	2005/06/20

創業板認股權證成交額及市價總值(2001-2005)

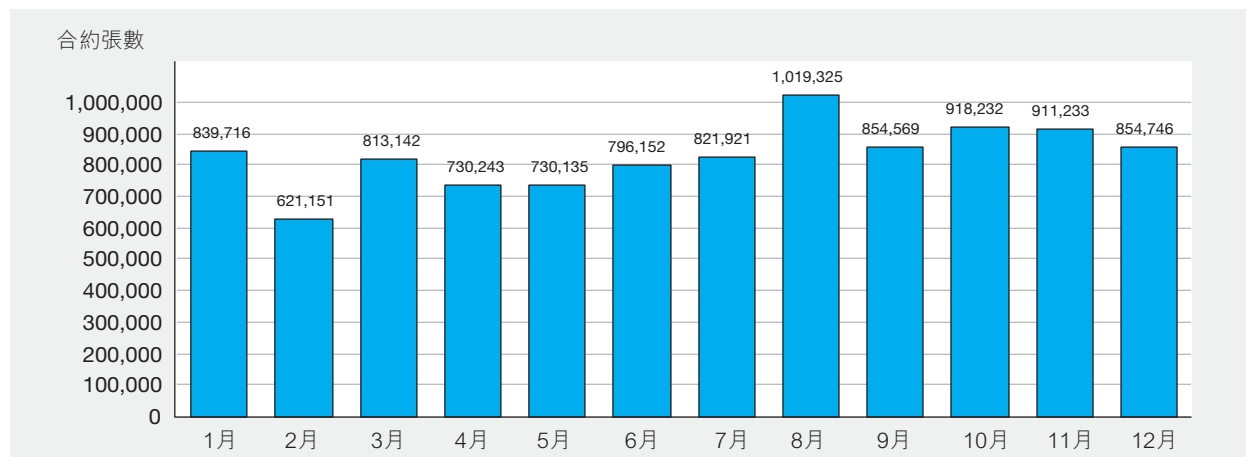
年/月	數目	成交額 百萬港元	市價總值 百萬港元
2001	3	2.61	42.03
2002	4	1.82	19.46
2003	2	7.49	14.56
2004	1	0.49	3.12
2005	—	0.30	—
2005 1月	1	0.00	3.12
2月	1	0.00	3.12
3月	1	0.00	3.12
4月	1	0.30	4.06
5月	1	0.00	3.12
6月	—	—	—
7月	—	—	—
8月	—	—	—
9月	—	—	—
10月	—	—	—
11月	—	—	—
12月	—	—	—

月底或年底數字

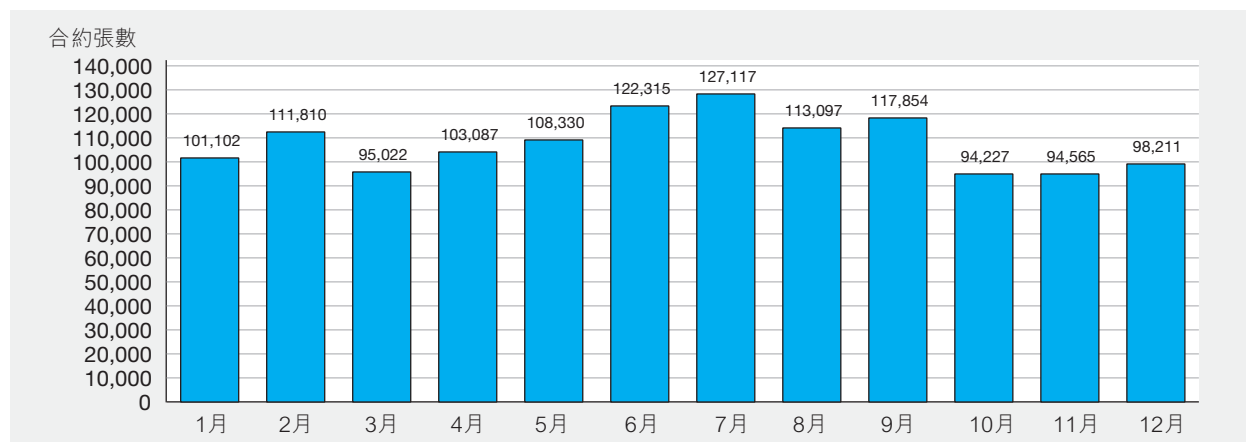
恒生指數期貨－交易統計(2001－2005)

年／月	交易日數	總成交量	合約張數	
			平均每日成交量	未平倉合約 (年底／月底)
2001年	241.5	4,400,071	18,220	33,138
2002年	245.0	4,802,422	19,602	48,469
2003年	246.5	6,800,360	27,588	91,941
2004年	247.0	8,601,559	34,824	125,860
2005年	246.5	9,910,565	40,205	98,211
2005年 1月	21.0	839,716	39,986	101,102
2月	16.5	621,151	37,646	111,810
3月	21.0	813,142	38,721	95,022
4月	20.0	730,243	36,512	103,087
5月	20.0	730,135	36,507	108,330
6月	22.0	796,152	36,189	122,315
7月	20.0	821,921	41,096	127,117
8月	23.0	1,019,325	44,318	113,097
9月	21.0	854,569	40,694	117,854
10月	20.0	918,232	45,912	94,227
11月	22.0	911,233	41,420	94,565
12月	20.0	854,746	42,737	98,211
2005年 最高 (日期)		146,976 (27/09)		168,250 (26/07)

恒生指數期貨每月成交量(2005)



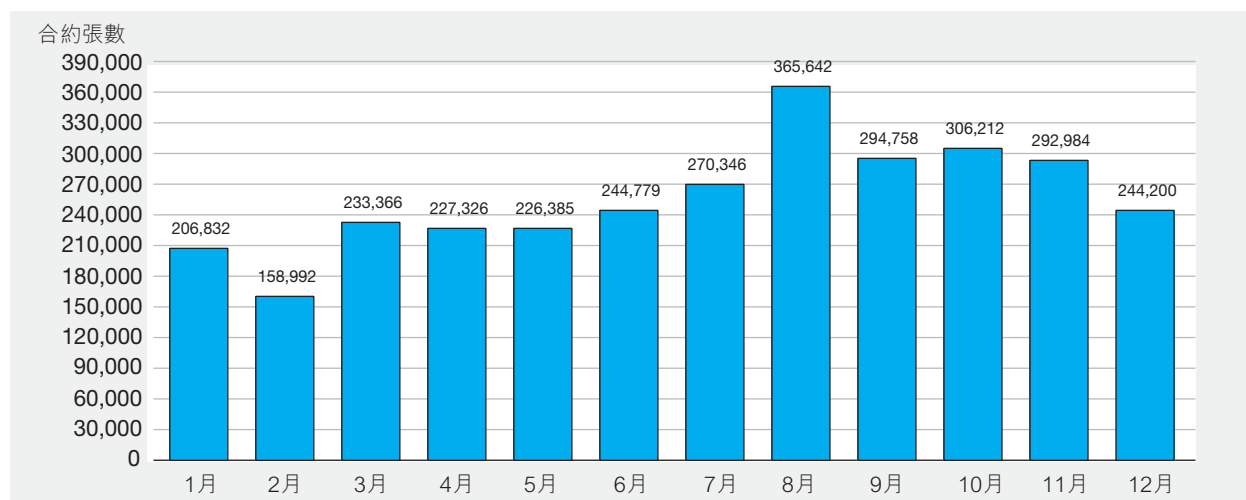
恒生指數期貨未平倉合約2005(月底數目)



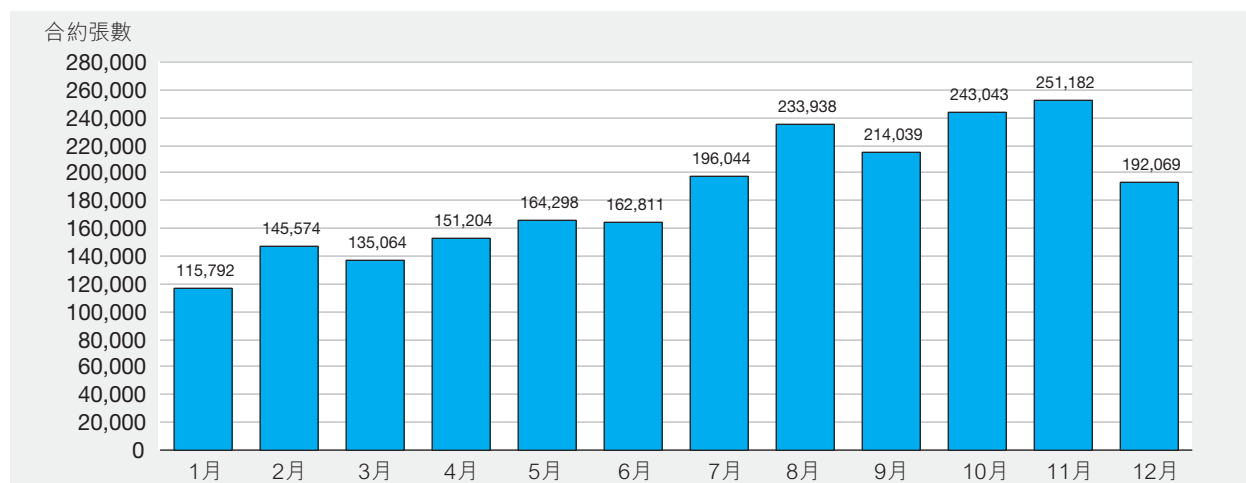
恒生指數期權 – 交易統計(2001–2005)

年/月	交易日數	成交量(合約張數)			平均每日成交量	未平倉合約 (年底/月底)
		認購	認沽	總成交量		
2001年	241.5	356,969	359,145	716,114	2,965	29,741
2002年	245.0	570,377	500,054	1,070,431	4,369	66,813
2003年	246.5	984,209	1,134,583	2,118,792	8,596	72,469
2004年	247.0	913,095	1,115,973	2,029,068	8,215	76,444
2005年	246.5	1,306,331	1,765,491	3,071,822	12,462	192,069
2005年 1月	21.0	88,277	118,555	206,832	9,849	115,792
2005年 2月	16.5	72,380	86,612	158,992	9,636	145,574
2005年 3月	21.0	98,378	134,988	233,366	11,113	135,064
2005年 4月	20.0	84,342	142,984	227,326	11,366	151,204
2005年 5月	20.0	97,146	129,239	226,385	11,319	164,298
2005年 6月	22.0	105,412	139,367	244,779	11,126	162,811
2005年 7月	20.0	111,500	158,846	270,346	13,517	196,044
2005年 8月	23.0	142,242	223,400	365,642	15,897	233,938
2005年 9月	21.0	121,312	173,446	294,758	14,036	214,039
2005年 10月	20.0	142,468	163,744	306,212	15,311	243,043
2005年 11月	22.0	129,307	163,677	292,984	13,317	251,182
2005年 12月	20.0	113,567	130,633	244,200	12,210	192,069
2005年 最高 (日期)				26,412 (22/06)		312,101 (28/11)

恒生指數期權每月成交量(2005)



恒生指數期權未平倉合約2005(月底數目)



小型恒生指數期貨－交易統計(2001－2005)

年／月	交易日數	總成交量	合約張數		
			平均每日成交量	未平倉合約 (年底／月底)	
2001年	241.5	769,886	3,188	1,232	
2002年	245.0	1,107,964	4,522	2,473	
2003年	246.5	1,248,295	5,064	1,905	
2004年	247.0	1,457,681	5,902	2,044	
2005年	246.5	1,501,342	6,091	3,081	
2005年	1月	21.0	140,212	6,677	2,496
	2月	16.5	86,283	5,229	2,450
	3月	21.0	131,971	6,284	3,336
	4月	20.0	105,811	5,291	2,674
	5月	20.0	99,863	4,993	3,267
	6月	22.0	105,113	4,778	3,329
	7月	20.0	112,363	5,618	3,840
	8月	23.0	155,325	6,753	2,863
	9月	21.0	131,500	6,262	2,681
	10月	20.0	147,707	7,385	3,509
	11月	22.0	149,086	6,777	2,767
	12月	20.0	136,108	6,805	3,081
2005年	最高 (日期)		9,608 (08/12)		6,016 (28/10)

小型恒生指數期權－交易統計(2002－2005)

年／月	交易日數	成交量(合約張數)			平均每日成交量	未平倉合約 (年底／月底)	
		認購	認沽	總成交量			
2002年*	29.0	3,232	2,944	6,176	213	768	
2003年	246.5	16,574	15,557	32,131	130	330	
2004年	247.0	13,895	12,987	26,882	109	613	
2005年	246.5	15,096	15,499	30,595	124	555	
2005年	1月	21.0	1,110	842	1,952	93	505
	2月	16.5	825	795	1,620	98	507
	3月	21.0	1,237	1,139	2,376	113	441
	4月	20.0	1,148	1,957	3,105	155	684
	5月	20.0	1,187	1,301	2,488	124	527
	6月	22.0	1,474	1,549	3,023	137	521
	7月	20.0	1,634	1,388	3,022	151	613
	8月	23.0	1,510	1,437	2,947	128	614
	9月	21.0	1,359	1,317	2,676	127	488
	10月	20.0	1,099	1,086	2,185	109	530
	11月	22.0	1,239	1,417	2,656	121	497
	12月	20.0	1,274	1,271	2,545	127	555
2005年	最高 (日期)			402 (22/06)		1,347 (28/06)	

* 小型恒生指數期權由2002年11月18日開始買賣。

H股指數期貨－交易統計(2003－2005)

年／月	交易日數	總成交量	合約張數	
			平均每日成交量	未平倉合約 (年底／月底)
2003年*	15.0	47,941	3,196	6,299
2004年	247.0	1,743,700	7,060	22,418
2005年	246.5	1,978,673	8,027	35,125
2005年	1月	125,244	5,964	20,799
	2月	130,330	7,899	33,082
	3月	183,779	8,751	31,847
	4月	153,614	7,681	30,760
	5月	137,377	6,869	27,275
	6月	173,533	7,888	27,048
	7月	182,218	9,111	27,253
	8月	209,844	9,124	29,277
	9月	171,738	8,178	33,702
	10月	177,354	8,868	27,852
	11月	169,097	7,686	30,020
	12月	164,545	8,227	35,125
2005年	最高 (日期)	33,591 (28/12)		47,272 (28/12)

* H股指數期貨由2003年12月8日開始買賣。

H股指數期權－交易統計(2004－2005)

年／月	交易日數	成交量合約張數			平均每日成交量	未平倉合約 (年底／月底)
		認購	認沽	總成交量		
2004年*	137.5	35,997	41,761	77,758	566	9,265
2005年	246.5	114,346	143,079	257,425	1,044	32,599
2005年	1月	6,968	6,029	12,997	619	12,744
	2月	5,081	7,368	12,449	754	18,559
	3月	10,880	12,131	23,011	1,096	24,143
	4月	9,007	16,674	25,681	1,284	34,558
	5月	7,412	10,255	17,667	883	40,086
	6月	10,639	9,404	20,043	911	33,135
	7月	12,478	12,656	25,134	1,257	43,365
	8月	13,586	21,343	34,929	1,519	52,922
	9月	11,323	13,323	24,646	1,174	35,649
	10月	7,631	14,184	21,815	1,091	38,067
	11月	8,898	9,697	18,595	845	40,942
	12月	10,443	10,015	20,458	1,023	32,599
2005年	最高 (日期)			4,280 (22/07)		65,249 (29/08)

* H股指數期權由2004年6月14日開始買賣。

新華富時中國25指數期貨－交易統計(2005)

年／月	交易日數	總成交量	合約張數		
			平均每日成交量	未平倉合約 (年底／月底)	
2005年*	155.0	2,882	19	48	
2005年	5月	7.0	871	124	99
	6月	22.0	394	18	29
	7月	20.0	262	13	28
	8月	23.0	362	16	1
	9月	21.0	171	8	5
	10月	20.0	184	9	50
	11月	22.0	242	11	20
	12月	20.0	396	20	48
2005年	最高 (日期)	369 (23/05)			363 (27/05)

* 新華富時中國25指數期貨由2005年5月23日開始買賣

新華富時中國25指數期權－交易統計(2005)

年／月	交易日數	成交量(合約張數)			平均每日成交量	未平倉合約 (年底／月底)	
		認購	認沽	總成交量			
2005年*	155.0	3,411	3,975	7,386	48	431	
2005年	5月	7.0	164	127	291	42	195
	6月	22.0	522	393	915	42	545
	7月	20.0	457	508	965	48	650
	8月	23.0	541	963	1,504	65	1,154
	9月	21.0	400	509	909	43	710
	10月	20.0	465	696	1,161	58	823
	11月	22.0	421	388	809	37	534
	12月	20.0	441	391	832	42	431
2005年	最高 (日期)			175 (23/05)		1,607 (29/08)	

* 新華富時中國25指數期權由2005年5月23日開始買賣

道瓊斯工業平均指數期貨－交易統計(2002－2005)

年／月	交易日數	總成交量	合約張數		
			平均每日成交量	未平倉合約 (年底／月底)	
2002年*	164.5	6,773	41	54	
2003年	246.5	9,091	37	88	
2004年	247.0	2,673	11	96	
2005年**	51.5	424	8	—	
2005年	1月	21.0	163	8	19
	2月	16.5	115	7	22
	3月	14.0	146	10	—
2005年	最高 (日期)	35 (19/01)			96 (03/01)

* 道瓊斯工業平均指數期貨由2002年5月6日開始買賣。

** 道瓊斯工業平均指數期貨由2005年3月21日停止買賣

三個月港元利率期貨－交易統計(2001－2005)

年／月	交易日數	總成交量	合約張數		
			平均每日成交量	未平倉合約 (年底／月底)	
2001年	241.5	629,491	2,607	58,830	
2002年*	245.0	280,257	1,144	13,806	
2003年	246.5	47,799	194	4,485	
2004年	247.0	58,307	236	6,570	
2005年	246.5	24,935	101	1,472	
2005年	1月	21.0	4,211	201	7,584
	2月	16.5	1,946	118	6,850
	3月	21.0	2,145	102	4,832
	4月	20.0	2,505	125	5,878
	5月	20.0	4,314	216	6,073
	6月	22.0	1,094	50	4,703
	7月	20.0	1,654	83	5,098
	8月	23.0	1,570	68	5,201
	9月	21.0	1,518	72	2,409
	10月	20.0	2,046	102	2,486
	11月	22.0	1,294	59	2,787
	12月	20.0	638	32	1,472
2005年	最高 (日期)	618 (28/04)		7,677 (02/02)	

* 三個月港元利率期貨合約金額自2002年5月27日起提高至原本金額的5倍

一個月港元利率期貨－交易統計(2001－2005)

年／月	交易日數	總成交量	合約張數		
			平均每日成交量	未平倉合約 (年底／月底)	
2001年	241.5	14,315	59	750	
2002年*	245.0	970	4	20	
2003年	246.5	310	1	85	
2004年	247.0	733	3	30	
2005年	246.5	246	1	5	
2005年	1月	21.0	40	2	25
	2月	16.5	20	1	25
	3月	21.0	76	4	20
	4月	20.0	15	1	25
	5月	20.0	35	2	20
	6月	22.0	20	1	5
	7月	20.0	25	1	25
	8月	23.0	5	0	10
	9月	21.0	0	0	0
	10月	20.0	10	1	10
	11月	22.0	0	0	10
	12月	20.0	0	0	5
2005年	最高 (日期)	30 (14/01)		55 (14/03)	

* 一個月港元利率期貨合約金額自2002年5月27日起提高至原本金額的5倍

三年期外匯基金債券期貨－交易統計(2001－2005)

年／月	交易 日數	總成交量	合約張數		
			平均每日 成交量	未平倉合約 (年底／月底)	
2001年*	28.0	1,175	42	375	
2002年	245.0	3,673	15	0	
2003年	246.5	2,012	8	200	
2004年	247.0	2,225	9	0	
2005年	246.5	1,250	5	0	
2005年	1月	21.0	25	1	25
	2月	16.5	100	6	75
	3月	21.0	225	11	50
	4月	20.0	350	18	50
	5月	20.0	350	18	100
	6月	22.0	150	7	150
	7月	20.0	50	3	125
	8月	23.0	0	0	125
	9月	21.0	0	0	0
	10月	20.0	0	0	0
	11月	22.0	0	0	0
	12月	20.0	0	0	0
2005年	最高 (日期)		150 (11/05)		175 (21/07)

* 三年期外匯基金債券期貨由2001年11月19日開始買賣

股票期貨種類 (2005年底)

相關股票	開辦日期	合約乘數
中國鋁業股份有限公司	2004/06/14	2,000
交通銀行股份有限公司*	2005/11/07	1,000
東亞銀行有限公司	2001/01/08	200
中銀香港(控股)有限公司	2003/03/17	500
國泰航空有限公司	2001/08/27	1,000
長江實業(集團)有限公司	1995/09/25	1,000
長江基建集團有限公司	2001/08/27	1,000
中國建設銀行股份有限公司*	2005/12/19	1,000
中國人壽保險股份有限公司	2004/06/14	1,000
招商局國際有限公司	2001/08/27	2,000
中國移動(香港)有限公司	1998/06/05	500
中國網通集團(香港)有限公司*	2005/11/07	500
中國石油化工股份有限公司**	2002/07/22	2,000
華潤創業有限公司	1997/07/14	2,000
中國電信股份有限公司	2004/06/14	2,000
中國聯通股份有限公司	2001/08/27	2,000
中信泰富有限公司	1997/05/23	1,000
中電控股有限公司	1997/10/17	500
中國海洋石油有限公司	2002/07/22	1,000
中遠太平洋有限公司	2001/08/27	2,000
駿威汽車有限公司*	2005/07/11	2,000
思捷環球控股有限公司*	2005/07/11	500
恒生銀行有限公司	1997/09/19	100
恒基兆業地產有限公司	1997/09/19	1,000
香港電燈集團有限公司	1998/03/18	500
香港交易及結算所有限公司	2001/08/27	2,000
香港中華煤氣有限公司	2001/08/27	1,000
滙豐控股有限公司	1995/03/31	400
華能國際電力股份有限公司	2002/07/22	2,000
和記黃埔有限公司	1997/09/19	1,000
德昌電機控股有限公司	2001/08/27	500
聯想集團有限公司	2001/01/08	2,000
利豐有限公司	2001/08/27	2,000
地鐵有限公司	2001/08/27	500
新世界發展有限公司	1997/10/17	1,000
電訊盈科有限公司	2000/07/24	1,000
中國石油天然氣股份有限公司	2001/08/27	2,000
中國平安保險(集團)股份有限公司*	2005/11/07	500
上海實業控股有限公司	1997/07/14	1,000
新鴻基地產發展有限公司	1997/09/19	1,000
太古股份有限公司'A'	1997/05/23	500
九龍倉集團有限公司	1997/10/17	1,000

* 在2005年推出的新股票期貨合約

** 中國石油化工期貨由2003年2月27日停止買賣及於2004年6月14日恢復買賣

股票期貨之合約成交及未平倉合約 (2001-2005)

年／月	交易日數	總成交量	合約張數		
			平均每日成交量	未平倉合約 (年底／月底)	
2001年	241.5	6,945	29	455	
2002年	245.0	21,006	86	405	
2003年	246.5	18,654	76	1,020	
2004年	247.0	17,274	70	1,821	
2005年	246.5	13,069	53	1,750	
2005年	1月	21.0	1,183	56	1,711
	2月	16.5	624	38	1,549
	3月	21.0	847	40	520
	4月	20.0	858	43	581
	5月	20.0	513	26	578
	6月	22.0	767	35	651
	7月	20.0	1,555	78	1,117
	8月	23.0	1,646	72	1,572
	9月	21.0	1,319	63	1,730
	10月	20.0	1,670	84	1,443
	11月	22.0	941	43	1,777
	12月	20.0	1,146	57	1,750
2005年	最高 (日期)		429 (28/10)		2,156 (28/01)

各種股票期貨之合約成交及未平倉合約 (2005)

相關股票	合約張數			
	成交量		未平倉合約	
	總數	%	總數	%
中國鋁業股份有限公司	87	0.67	0	0.00
交通銀行股份有限公司**	15	0.11	15	0.86
東亞銀行有限公司	0	0.00	0	0.00
中銀香港(控股)有限公司	120	0.92	0	0.00
國泰航空有限公司	31	0.24	0	0.00
長江實業(集團)有限公司	1,067	8.16	57	3.26
長江基建集團有限公司	136	1.04	0	0.00
中國建設銀行股份有限公司***	0	0.00	0	0.00
中國人壽保險股份有限公司	216	1.65	2	0.11
招商局國際有限公司	54	0.41	0	0.00
中國移動(香港)有限公司	1,927	14.74	203	11.60
中國網通集團(香港)有限公司**	0	0.00	0	0.00
中國石油化工股份有限公司	54	0.41	4	0.23
華潤創業有限公司	2	0.02	0	0.00
中國電信股份有限公司	12	0.09	4	0.23
中國聯通股份有限公司	13	0.10	1	0.06
中信泰富有限公司	24	0.18	0	0.00
中電控股有限公司	10	0.08	0	0.00
中國海洋石油有限公司	64	0.49	0	0.00
中遠太平洋有限公司	743	5.69	58	3.31
駿威汽車有限公司*	1	0.01	1	0.06
思捷環球控股有限公司*	167	1.28	68	3.89
恒生銀行有限公司	7	0.05	0	0.00
恒基兆業地產有限公司	86	0.66	12	0.69
香港電燈集團有限公司	8	0.06	0	0.00
香港交易及結算所有限公司	0	0.00	0	0.00
香港中華煤氣有限公司	111	0.85	0	0.00
滙豐控股有限公司	4,167	31.88	885	50.57
華能國際電力股份有限公司	63	0.48	16	0.91
和記黃埔有限公司	1,936	14.81	233	13.31
德昌電機控股有限公司	11	0.08	0	0.00
聯想集團有限公司	78	0.60	0	0.00
利豐有限公司	93	0.71	7	0.40
地鐵有限公司	0	0.00	0	0.00
新世界發展有限公司	435	3.33	14	0.80
電訊盈科有限公司	13	0.10	0	0.00
中國石油天然氣股份有限公司	99	0.76	4	0.23
中國平安保險(集團)股份有限公司**	20	0.15	0	0.00
上海實業控股有限公司	0	0.00	0	0.00
新鴻基地產發展有限公司	896	6.86	152	8.69
太古股份有限公司 'A'	210	1.61	10	0.57
九龍倉集團有限公司	93	0.71	4	0.23

* 駿威汽車期貨及思捷環球控股期貨由2005年7月11日開始買賣

** 交通銀行期貨, 中國網通集團(香港)期貨及中國平安保險(集團)期貨由2005年11月7日開始買賣

*** 中國建設銀行期貨由2005年12月19日開始買賣

股票期權類別 (2005年底)

類別	代號	開辦日期	交易單位 (股數)
中國鋁業股份有限公司—H股	ALC	2004/06/14	2000
交通銀行股份有限公司—H股*	BCM	2005/11/07	1000
東亞銀行有限公司	BEA	2001/01/08	200
中銀香港(控股)有限公司	BOC	2003/03/17	500
國泰航空有限公司	CPA	2001/08/27	1000
長江實業(集團)有限公司	CKH	1995/09/25	1000
長江基建集團有限公司	CKI	2001/08/27	1000
中國建設銀行股份有限公司—H股**	CCB	2005/12/19	1000
中國人壽保險股份有限公司—H股	CLI	2004/06/14	1000
招商局國際有限公司	CMH	2001/08/27	2000
中國移動(香港)有限公司	CHT	1998/05/15	500
中國網通集團(香港)有限公司*	CNM	2005/11/07	500
中國石油化工股份有限公司—H股	CPC	2002/07/22	2000
華潤創業有限公司	CRE	1997/07/14	2000
中國電信股份有限公司—H股	CTC	2004/06/14	2000
中國聯通股份有限公司	CHU	2001/08/27	2000
中信泰富有限公司	CIT	1995/10/23	1000
中電控股有限公司	CLP	1995/12/18	500
中國海洋石油有限公司	CNC	2002/07/22	1000
中遠太平洋有限公司	COS	2001/08/27	2000
駿威汽車有限公司***	DWM	2005/07/11	2000
思捷環球控股有限公司***	ESP	2005/07/11	500
恒生銀行有限公司	HSB	1996/12/09	100
恒基兆業地產有限公司	HLD	1995/12/18	1000
香港中華煤氣有限公司	HKG	2001/08/27	1000
香港交易及結算所有限公司	HEX	2001/08/27	2000
香港電燈集團有限公司	HEH	1998/02/16	500
滙豐控股有限公司	HKB	1995/09/08	400
華能國際電力股份有限公司—H股	HNP	2002/07/22	2000
和記黃埔有限公司	HWL	1995/12/18	1000
德昌電機控股有限公司	JSE	2001/08/27	500
聯想集團有限公司	LEH	2001/01/08	2000
利豐有限公司	LIF	2001/08/27	2000
地鐵有限公司	MTR	2001/08/27	500
新世界發展有限公司	NWD	1996/08/05	1000
電訊盈科有限公司	PCC	2000/06/26	1000
中國石油天然氣股份有限公司—H股	PEC	2001/08/27	2000
中國平安保險(集團)股份有限公司—H股*	PAI	2005/11/07	500
上海實業控股有限公司	SIH	1997/07/14	1000
新鴻基地產發展有限公司	SHK	1995/12/18	1000
太古股份有限公司'A'	SWA	1995/10/09	500
盈富基金	TRF	2000/03/27	500
九龍倉集團有限公司	WHL	1996/08/05	1000

* 交通銀行, 中國網通及中國平安保險期貨由2005年11月7日開始買賣

** 中國建設銀行期貨由2005年12月9日開始買賣

*** 駿威汽車及思捷環球期貨由2005年7月11日開始買賣

各期權之合約成交及未平倉合約(2001-2005)

年份/月份	交易 日數	期權金總額(百萬港元)			平均 每日	合約成交量(合約)			平均 每日	未平倉合約(合約)			
		認購	認沽	總數		認購	認沽	總數		認購	認沽	總數	
2001	241.5	3,767.91	4,128.77	7,896.68	32.70	2,058,092	1,942,922	4,001,014	16,567	107,312	124,345	231,657	
2002	245	2,261.44	2,327.74	4,589.18	18.73	1,872,261	1,852,444	3,724,705	15,203	197,580	173,311	370,891	
2003	246.5	1,879.86	1,427.30	3,307.16	13.42	2,079,931	2,140,707	4,220,638	17,122	280,769	273,127	553,896	
2004	247	2,838.88	2,742.46	5,581.34	22.60	2,640,664	2,971,168	5,611,832	22,720	350,943	333,109	684,052	
2005	246.5	5,832.28	4,537.38	10,369.66	42.07	4,288,432	4,433,961	8,722,393	35,385	509,699	512,214	1,021,913	
2005	1月	21	286.98	283.32	570.30	27.16	281,153	268,289	549,442	26,164	399,247	388,871	788,118
	2月	16.5	186.65	174.83	361.48	21.91	207,447	218,553	426,000	25,818	460,558	419,815	880,373
	3月	21	361.47	282.38	643.85	30.66	324,588	255,086	579,674	27,604	390,317	359,519	749,836
	4月	20	177.57	223.99	401.56	20.08	201,642	235,525	437,167	21,858	421,600	399,241	820,841
	5月	20	160.10	147.68	307.78	15.39	167,052	198,018	365,070	18,254	407,030	426,310	833,340
	6月	22	373.06	242.66	615.72	27.99	338,250	341,738	679,988	30,909	351,064	403,340	754,404
	7月	20	1,048.73	539.21	1,587.94	79.40	479,280	562,380	1,041,660	52,083	501,019	604,529	1,105,548
	8月	23	1,256.91	701.59	1,958.50	85.15	632,457	639,016	1,271,473	55,281	596,375	748,411	1,344,786
	9月	21	561.55	436.34	997.89	47.52	436,697	436,345	873,042	41,573	544,850	636,361	1,181,211
	10月	20	473.31	656.11	1,129.42	56.47	372,417	494,748	867,165	43,358	572,199	687,516	1,259,715
	11月	22	528.29	463.37	991.66	45.08	418,994	397,076	816,070	37,094	620,657	684,531	1,305,188
	12月	20	417.66	385.90	803.56	40.18	428,455	387,187	815,642	40,782	509,699	512,214	1,021,913

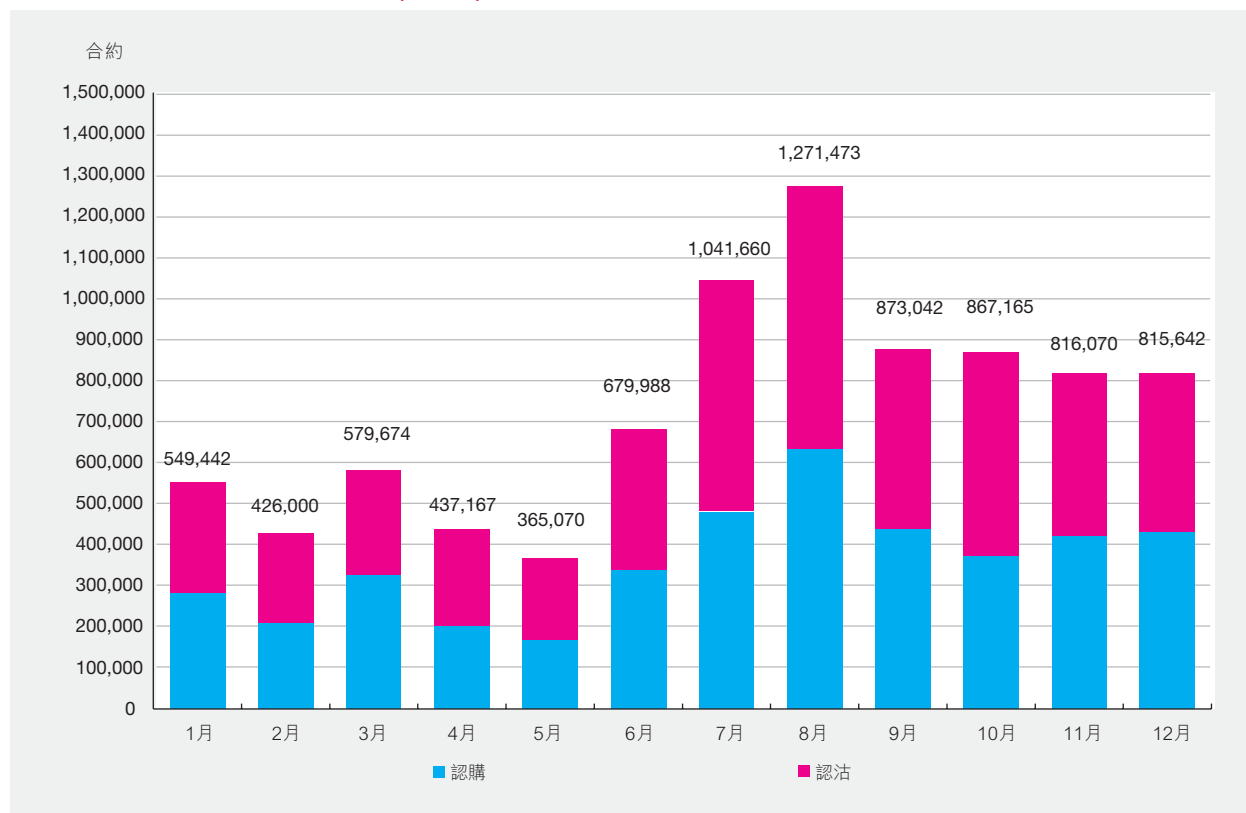
註：由於以四捨五入計算，各數字相加未必與總計相符。

各期權類別之合約成交及未平倉合約(2005)

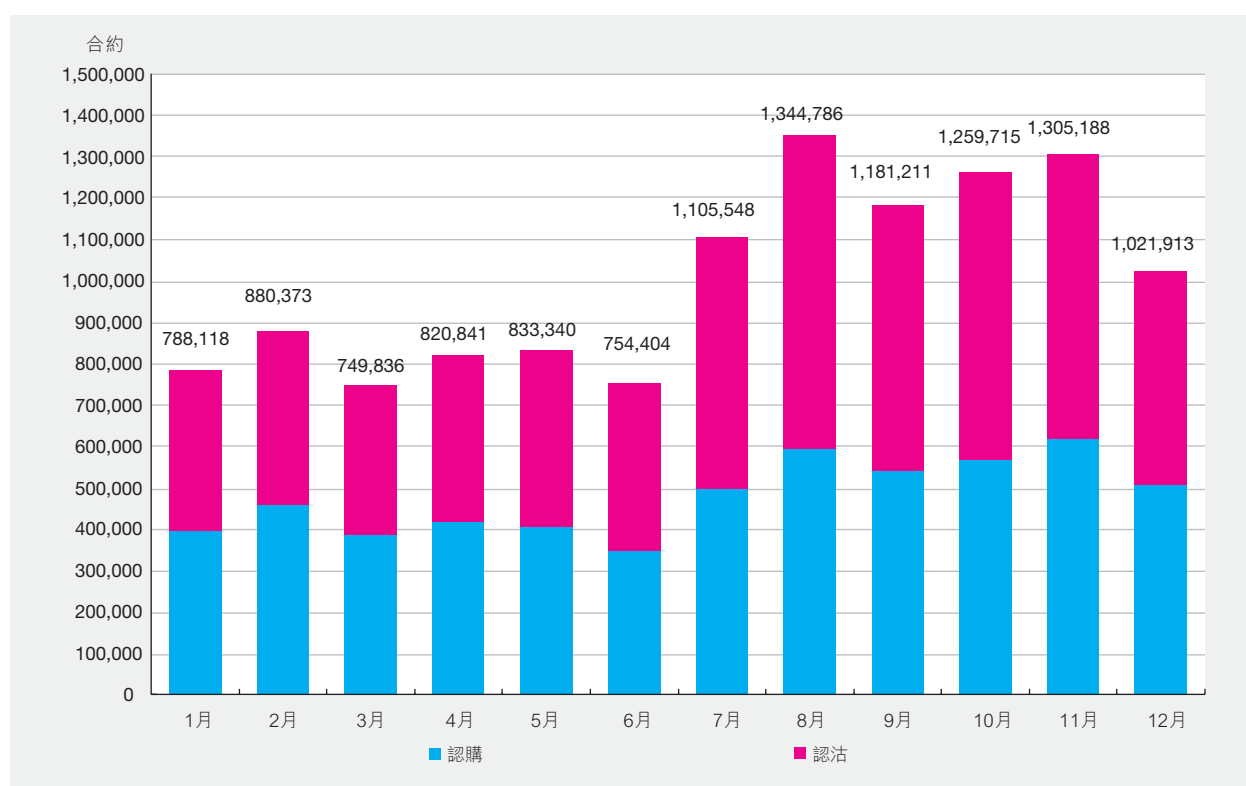
類別	期權金總額(百萬港元)				合約成交量(合約)				年底未平倉合約(合約)			
	認購	認沽	總額	%	認購	認沽	總額	%	認購	認沽	總額	%
中國鋁業-H股	19.45	21.20	40.66	0.39	34,685	38,837	73,522	0.84	3,255	2,307	5,562	0.54
交通銀行-H股	2.08	1.38	3.46	0.03	10,106	10,659	20,765	0.24	6,811	8,303	15,114	1.48
東亞銀行	5.92	9.28	15.21	0.15	51,091	54,324	105,415	1.21	9,040	10,172	19,212	1.88
中銀香港	51.09	55.05	106.14	1.02	236,133	222,041	458,174	5.25	40,337	33,588	73,925	7.23
國泰航空	17.35	23.24	40.59	0.39	57,052	57,489	114,541	1.31	11,201	11,007	22,208	2.17
長江實業	1,301.61	870.53	2,172.14	20.95	413,599	423,164	836,763	9.59	34,336	30,539	64,875	6.35
長江基建	18.32	22.27	40.59	0.39	18,911	25,412	44,323	0.51	1,602	4,852	6,454	0.63
建設銀行-H股	0.12	1.34	1.47	0.01	1,684	12,752	14,436	0.17	1,434	12,282	13,716	1.34
招商局國際	10.59	9.38	19.97	0.19	9,331	8,862	18,193	0.21	215	305	520	0.05
中國移動	471.47	285.81	757.29	7.30	598,421	588,831	1,187,252	13.61	54,011	52,090	106,101	10.38
中國石油化工-H股	65.14	27.52	92.66	0.89	154,842	75,153	229,995	2.64	36,690	15,864	52,554	5.14
中國人壽	43.12	27.30	70.43	0.68	212,032	112,717	324,749	3.72	18,798	12,797	31,595	3.09
中國網通	0.30	0.68	0.98	0.01	940	3,158	4,098	0.05	825	2,287	3,112	0.30
華潤創業	8.38	13.34	21.72	0.21	9,055	12,648	21,703	0.25	621	1,134	1,755	0.17
中國電信-H股	14.15	13.96	28.11	0.27	44,632	52,829	97,461	1.12	11,593	11,685	23,278	2.28
中國聯通	29.48	8.46	37.94	0.37	28,328	21,029	49,357	0.57	1,932	2,390	4,322	0.42
中信泰富	55.48	13.83	69.31	0.67	31,162	17,720	48,882	0.56	1,910	3,422	5,332	0.52
中電控股	11.13	13.19	24.32	0.23	19,303	26,207	45,510	0.52	3,680	4,342	8,022	0.78
中國海洋石油	12.11	16.54	28.64	0.28	56,690	65,423	122,113	1.40	16,646	8,194	24,840	2.43
中遠太平洋	20.15	16.54	36.69	0.35	14,984	14,335	29,319	0.34	359	506	865	0.08
駿威汽車	2.28	2.43	4.71	0.05	14,152	6,979	21,131	0.24	3,258	2,959	6,217	0.61
思捷環球	14.22	18.91	33.13	0.32	14,604	19,784	34,388	0.39	1,798	2,367	4,165	0.41
恒生銀行	22.68	37.46	60.14	0.58	82,961	201,535	284,496	3.26	17,753	34,883	52,636	5.15
恒基兆業地產	89.04	118.39	207.43	2.00	58,139	76,803	134,942	1.55	7,771	9,513	17,284	1.69
中華煤氣	14.95	20.92	35.87	0.35	40,490	48,712	89,202	1.02	4,827	6,280	11,107	1.09
香港交易所	7.05	16.48	23.53	0.23	4,085	11,189	15,274	0.18	747	2,950	3,697	0.36
香港電燈	24.03	37.34	61.37	0.59	35,013	46,101	81,114	0.93	4,633	7,859	12,492	1.22
滙豐控股	667.61	850.68	1,518.29	14.64	682,348	864,194	1,546,542	17.73	76,920	87,742	164,662	16.11
華能國際電力-H股	10.58	16.71	27.29	0.26	25,691	37,882	63,573	0.73	3,730	7,311	11,041	1.08
和記黃埔	1,550.90	1,014.91	2,565.81	24.74	517,823	457,146	974,969	11.18	49,754	36,242	85,996	8.42
德昌電機	1.72	3.41	5.13	0.05	16,998	42,087	59,085	0.68	6,081	2,902	8,983	0.88
聯想集團	3.17	3.29	6.45	0.06	8,497	14,014	22,511	0.26	375	843	1,218	0.12
利豐	22.39	20.14	42.54	0.41	15,813	17,567	33,380	0.38	1,647	1,980	3,627	0.35
地鐵	9.33	9.47	18.80	0.18	24,343	39,721	64,064	0.73	2,243	7,526	9,769	0.96
新世界發展	27.58	22.76	50.34	0.49	55,892	44,390	100,282	1.15	17,420	7,918	25,338	2.48
電訊盈科	12.22	20.49	32.71	0.32	69,888	81,049	150,937	1.73	2,964	10,562	13,526	1.32
中國石油天然氣-H股	301.58	87.99	389.58	3.76	246,381	173,224	419,605	4.81	17,820	13,248	31,068	3.04
中國平安-H股	1.31	2.31	3.62	0.03	4,859	8,473	13,332	0.15	3,375	5,313	8,688	0.85
上海實業	3.17	2.13	5.30	0.05	5,102	4,199	9,301	0.11	878	420	1,298	0.13
新鴻基地產	789.09	660.41	1,449.50	13.98	266,859	273,599	540,458	6.20	22,706	25,937	48,643	4.76
太古公司'A'	71.68	83.09	154.77	1.49	56,220	79,265	135,485	1.55	5,499	6,589	12,088	1.18
九龍倉集團	26.63	34.66	61.29	0.59	26,001	31,919	57,920	0.66	1,618	2,404	4,022	0.39
盈富基金	1.62	2.13	3.75	0.04	13,292	10,539	23,831	0.27	586	400	986	0.10
總數	5,832.28	4,537.38	10,369.66	100.00	4,288,432	4,433,961	8,722,393	100.00	509,699	512,214	1,021,913	100.00

註：由於以四捨五入計算，各數字相加未必與總計相符。

每月股票期權合約成交量(2005)



每月股票期權未平倉合約(2005)



期貨及期權產品之最高紀錄(截至2005年12月30日)

產品	單日成交量		未平倉合約	
	合約張數	日期	合約張數	日期
恒生指數期貨	151,000	2004/09/24	172,282	2004/11/26
小型恒生指數期貨	9,799	2004/06/14	6,016	2005/10/28
H股指數期貨	33,591	2005/12/28	47,272	2005/12/28
新華富時中國25指數期貨 ¹	369	2005/05/23	363	2005/05/27
道瓊斯工業平均指數期貨 ²	240	2003/06/10	306	2002/11/07
恒生指數期權	26,412	2005/06/22	312,101	2005/11/28
小型恒生指數期權	662	2002/12/19	3,115	2002/12/27
H股指數期權	4,280	2005/07/22	65,249	2005/08/29
新華富時中國25指數期權 ¹	175	2005/05/23	1,607	2005/08/29
股票期貨	1,119	2004/10/04	2,181	2004/11/29
股票期權	112,718	1997/12/23	1,655,274	2005/09/28
三個月港元利率期貨 ³	10,514	2002/04/04	80,964	2001/11/15
一個月港元利率期貨 ⁴	800	2001/01/09	3,250	2001/04/12
三年期外匯基金債券期貨	250	2003/12/12	981	2002/02/18

註：

- (1) 新華富時中國25指數期貨及期權由2005年5月23日開始買賣
- (2) 道瓊斯工業平均指數期貨由2005年3月21日停止買賣
- (3) 三個月港元利率期貨合約金額自2002年5月27日起提高至原本金額的5倍
- (4) 一個月港元利率期貨合約金額自2002年5月27日起提高至原本金額的5倍

經中央結算系統處理的聯交所買賣(每日平均數)
(包括以「持續淨額交收」的買賣,「已劃分的買賣」和兩邊客買賣)

年/月	買賣宗數	佔總成交		股數 (百萬股)	佔成交額 (%)	買賣成交值 (百萬港元)	佔成交額 (%)
		宗數 (%)					
港元							
2001	99,270	100.00		6,306	99.97	8,187	99.78
2002	83,143	99.99		6,526	99.87	6,652	99.74
2003	116,142	100.00		9,716	99.99	10,418	99.85
2004	149,572	100.00		16,159	100.00	15,960	99.99
2005	149,617	100.00		23,400	100.00	18,301	100.00
2005							
1月	177,625	100.00		29,499	100.00	19,267	100.00
2月	148,505	100.00		21,025	100.00	16,917	100.00
3月	150,927	100.00		23,087	100.00	18,720	100.00
4月	128,566	100.00		20,896	100.00	15,022	99.99
5月	109,330	100.00		19,743	100.00	13,693	100.00
6月	124,644	100.00		20,982	100.00	17,248	100.00
7月	168,302	100.00		23,569	100.00	20,883	100.00
8月	194,839	100.00		25,056	100.00	22,644	99.99
9月	145,064	100.00		22,617	100.00	18,226	100.00
10月	142,879	100.00		23,613	100.00	19,139	100.00
11月	138,718	100.00		25,147	100.00	18,017	100.00
12月	161,409	100.00		24,778	100.00	19,047	100.00
				(千股)	(千美元)		
美元							
2001	2	87.06		7	87.75	80	88.74
2002	1	66.03		4	68.48	42	70.74
2003	0	62.08		2	63.91	16	66.55
2004	0	25.76		1	26.84	10	27.97
2005	1	43.39		1	36.86	48	45.02
2005							
1月	0	33.33		3	33.33	30	33.33
2月	0	28.57		0	28.57	2	28.57
3月	0	0.00		0	0.00	0	0.00
4月	0	3.57		0	2.38	0	3.56
5月	0	2.27		0	6.11	5	7.68
6月	0	0.00		0	0.00	0	0.00
7月	3	84.45		3	81.98	262	87.78
8月	1	65.88		1	49.81	116	73.81
9月	3	77.23		1	59.70	54	81.20
10月	1	48.21		0	33.80	3	41.65
11月	0	51.67		0	41.64	24	47.39
12月	1	83.33		1	78.79	77	85.72

經中央結算系統處理的交收指示(每日平均數)
(包括待收取及待交付的交收指示)

年/月	交收指示的數量	股數	
		(百萬股)	(百萬港元)
港元			
2001	21,257	8,452	23,225
2002	15,888	7,387	18,604
2003	19,585	9,128	25,148
2004	23,778	11,760	38,002
2005	25,353	14,061	46,206
2005			
1月	24,601	14,986	38,174
2月	26,286	15,154	39,360
3月	26,508	14,791	46,956
4月	23,650	13,430	39,865
5月	21,789	13,270	34,443
6月	22,795	12,183	45,421
7月	26,418	12,397	50,361
8月	27,334	15,320	52,034
9月	25,058	12,834	48,695
10月	27,372	16,550	57,162
11月	24,945	12,613	48,769
12月	27,656	15,541	51,056
		(千股)	(千美元)
美元			
2001	2	13	135
2002	1	8	101
2003	1	3	36
2004	0	2	20
2005	1	3	287
2005			
1月	0	5	59
2月	0	0	0
3月	0	0	0
4月	0	0	0
5月	0	1	9
6月	0	0	0
7月	2	8	763
8月	1	1	81
9月	4	8	762
10月	2	0	10
11月	1	2	180
12月	1	18	1600

經中央結算系統處理的投資者交收指示(每日平均數) (投資者交收指示只作單邊計算)

年/月	投資者交收指示的數量	股數 (百萬股)	數值 (百萬港元)
港元			
2001	302	71	341
2002	360	88	268
2003	449	79	86
2004	413	82	119
2005	349	71	100
2005 1月	409	108	108
2月	384	175	93
3月	395	54	109
4月	316	65	115
5月	281	38	64
6月	277	33	72
7月	405	39	90
8月	418	131	114
9月	318	38	121
10月	322	37	112
11月	288	75	119
12月	379	71	78
		(千股)	(千美元)
美元			
2001	0	0	0
2002	0	0	0
2003	0	0	0
2004	0	0	0
2005	0	0	0
2005 1月	0	0	0
2月	0	0	0
3月	0	0	0
4月	0	0	0
5月	0	0	0
6月	0	0	0
7月	0	0	0
8月	0	0	0
9月	0	0	0
10月	0	0	0
11月	0	0	0
12月	0	0	0

以「持續淨額交收」的股份數額的交收效率(每日平均數)

年/月	到期交收日	交收效率 (%)	到期交收日翌日
港元			
2001	99.59		99.96
2002	99.65		99.96
2003	99.69		99.97
2004	99.70		99.98
2005	99.78		99.98
2005 1月	99.73		99.97
2月	99.83		99.99
3月	99.82		99.98
4月	99.82		99.98
5月	99.85		99.98
6月	99.82		99.98
7月	99.76		99.97
8月	99.77		99.98
9月	99.76		99.97
10月	99.81		99.98
11月	99.75		99.97
12月	99.70		99.97
美元			
2001	100.00		100.00
2002	98.47		99.23
2003	98.41		100.00
2004	100.00		100.00
2005	100.00		100.00
2005 1月	100.00		100.00
2月	100.00		100.00
3月	—		—
4月	100.00		100.00
5月	—		—
6月	—		—
7月	100.00		100.00
8月	100.00		100.00
9月	100.00		100.00
10月	100.00		100.00
11月	100.00		100.00
12月	100.00		100.00

註：在3月、5月及6月並無「持續淨額交收」的交易。

以「持續淨額交收」的買賣的結算效率(每日平均數) — 按待交收股份數額和股數計算

年/月	以「持續淨額交收」 的股份數額宗數	淨額結算 效率 (%)	待交收的股數 (百萬股)	淨額結算 效率 (%)	
港元					
2001	28,889	84.86	7,339	36.80	
2002	24,461	84.79	7,031	42.77	
2003	29,342	86.61	8,058	56.63	
2004	33,462	88.32	11,070	64.60	
2005	32,297	88.73	11,271	75.20	
2005	1月	35,175	89.59	16,229	71.75
	2月	35,117	87.82	13,734	65.88
	3月	34,361	88.28	12,532	72.10
	4月	30,366	87.85	11,220	72.49
	5月	26,992	87.33	9,384	75.78
	6月	28,570	88.08	9,792	76.20
	7月	34,533	89.37	11,609	74.76
	8月	38,315	89.88	12,410	74.59
	9月	32,431	88.47	9,845	77.78
	10月	30,132	89.11	9,176	80.19
	11月	29,450	89.07	9,364	80.90
	12月	32,044	89.67	10,250	78.18
		(%)	(千股)	(%)	
美元					
2001	2	15.87	9	6.16	
2002	1	9.44	5	4.39	
2003	1	2.48	2	0.00	
2004	0	0.55	0	0.00	
2005	1	9.22	1	0.60	
2005	1月	0	0	0.00	
	2月	0	0	0.00	
	3月	—	—	—	
	4月	0	0	0.00	
	5月	—	—	—	
	6月	—	—	—	
	7月	3	26.63	5	5.31
	8月	2	10.26	2	0.00
	9月	3	30.96	1	0.00
	10月	1	3.47	0	0.00
	11月	1	3.33	1	0.00
	12月	1	5.56	2	0.00

註： 在3月、5月及6月並無「持續淨額交收」的交易。

以「持續淨額交收」的買賣的結算效率(每日平均數) — 按款項數額計算

年/月	責務變更合約 所涉及的款項責任 (百萬港元)	經淨額結算後 的款項責任 (百萬港元)	款項的淨額 結算效率 (%)	
港元				
2001	15,147	3,490	76.96	
2002	12,278	2,984	75.70	
2003	19,341	3,866	80.01	
2004	29,909	5,488	81.65	
2005	34,054	5,801	82.96	
2005	1月	35,828	5,889	83.75
	2月	33,128	5,370	83.95
	3月	33,904	6,462	80.83
	4月	27,879	4,902	82.86
	5月	25,397	4,539	82.36
	6月	31,571	5,248	83.46
	7月	39,224	6,578	83.52
	8月	42,707	6,258	85.28
	9月	33,558	5,482	83.72
	10月	35,262	6,921	80.80
	11月	33,327	5,884	82.58
	12月	35,643	5,956	83.23
		(千美元)	(千美元)	(%)
美元				
2001	117	87	26.03	
2002	74	56	24.25	
2003	26	26	0.00	
2004	6	6	0.00	
2005	87	84	3.17	
2005	1月	5	5	0.00
	2月	5	5	0.00
	3月	—	—	—
	4月	1	1	0.00
	5月	—	—	—
	6月	—	—	—
	7月	521	490	4.52
	8月	189	186	2.07
	9月	105	105	0.00
	10月	7	7	1.66
	11月	48	48	0.00
	12月	153	153	0.00

註： 在3月、5月及6月並無「持續淨額交收」的交易。

經中央結算系統證券存管處處理的交易(每日平均數) (包括存入及提取股票的交易)

年/月	交易宗數	股數 (百萬股)	交易總值 (百萬港元)
港元			
2001	1,125	1,014	1,072
2002	1,330	983	829
2003	1,769	877	892
2004	1,673	1,140	1,700
2005	1,433	992	1,567
2005 1月	1,165	1,483	1,432
2月	1,036	1,257	868
3月	1,115	1,232	1,155
4月	866	966	1,504
5月	878	846	1,237
6月	1,252	1,073	2,128
7月	1,749	760	1,705
8月	1,786	918	1,537
9月	1,091	1,125	2,177
10月	1,175	859	1,476
11月	1,693	627	1,849
12月	3,321	794	1,549
		(千股)	(千美元)
美元			
2001	—	—	—
2002	—	—	—
2003	—	—	—
2004	—	—	—
2005	0	4	451
2005 1月	—	—	—
2月	—	—	—
3月	—	—	—
4月	—	—	—
5月	—	—	—
6月	—	—	—
7月	0	37	3,669
8月	—	—	—
9月	0	3	965
10月	0	6	590
11月	0	2	179
12月	0	1	98

註：在2001—2004年內並無交易以美元處理

經中央結算系統存管的股份 (按月底結存統計)

年/月	股數 (百萬股)	佔獲納入中央結算 系統的證券的 已發行股數 (%)	市值 (百萬港元)	佔獲納入中央結算 系統的證券的 市價總值 (%)
港元				
2001	897,307	55.84	1,220,295	28.61
2002	952,954	54.58	1,116,658	29.62
2003	1,012,847	57.86	1,915,542	32.91
2004	1,217,707	60.71	2,464,953	34.46
2005	1,309,856	55.55	3,026,856	34.60
2005 1月	1,234,925	61.60	2,399,574	34.54
2月	1,261,484	61.38	2,543,402	34.75
3月	1,233,416	60.90	2,426,827	34.65
4月	1,227,166	60.48	2,473,455	34.78
5月	1,228,700	59.90	2,468,062	34.72
6月	1,234,575	60.55	2,621,712	35.47
7月	1,249,060	61.11	2,828,160	36.24
8月	1,280,547	61.41	2,858,471	36.35
9月	1,277,109	60.79	2,984,357	36.65
10月	1,287,513	55.33	2,778,685	34.25
11月	1,291,968	55.34	2,933,357	34.18
12月	1,309,856	55.55	3,026,856	34.60
	(千股)	(%)	(千股)	(%)
美元				
2001	—	—	—	—
2002	—	—	—	—
2003	—	—	—	—
2004	—	—	—	—
2005	10,976	99.47	1,102,509	95.19
2005 1月	—	—	—	—
2月	—	—	—	—
3月	—	—	—	—
4月	—	—	—	—
5月	—	—	—	—
6月	—	—	—	—
7月	11,226	99.49	1,125,938	95.29
8月	11,226	99.49	1,106,293	95.21
9月	11,296	99.49	1,113,756	95.24
10月	11,416	99.49	1,120,451	95.26
11月	11,456	99.50	1,126,095	95.29
12月	10,976	99.47	1,102,509	95.19

註：在2001—2004年內並無美元的股份存管

交易所參與者市場佔有率分佈 (2003-2005)

年/月	組別 A (第1至14名)		組別 B (第15至65名)		組別 C (第65名以後)		總成交額 (以十億元計)	平均每日成交額 (以百萬元計)
	範圍 (%)	佔總數 百分比 (%)	範圍 (%)	佔總數 百分比 (%)	範圍 (%)	佔總數 百分比 (%)		
2003	4.67 - 2.10	47.13	1.69 - 0.25	33.88	0.24 - 0.00	18.99	2,598.01	10,475.85
2004	6.35 - 2.56	49.77	2.23 - 0.24	33.18	0.24 - 0.00	17.05	3,993.64	16,038.71
2005	6.43 - 2.60	53.08	2.49 - 0.24	33.15	0.23 - 0.00	13.77	4,561.52	18,319.36
2005 1月	6.24 - 2.37	50.37	2.35 - 0.24	33.32	0.23 - 0.00	16.31	406.08	19,337.04
2月	5.96 - 2.72	51.93	2.67 - 0.24	33.49	0.24 - 0.00	14.58	288.70	16,982.45
3月	5.95 - 2.44	54.71	2.35 - 0.23	32.47	0.22 - 0.00	12.82	396.40	18,876.05
4月	6.71 - 2.42	52.88	2.24 - 0.24	33.41	0.24 - 0.00	13.71	301.87	15,093.26
5月	6.93 - 2.34	54.12	2.19 - 0.21	33.94	0.21 - 0.00	11.94	276.29	13,814.33
6月	7.43 - 2.72	57.75	2.24 - 0.22	31.09	0.21 - 0.00	11.16	382.14	17,370.04
7月	7.31 - 2.62	53.91	2.49 - 0.23	32.87	0.22 - 0.00	13.22	419.53	20,976.53
8月	7.16 - 2.56	50.93	2.32 - 0.26	33.57	0.26 - 0.00	15.50	526.32	22,883.54
9月	5.99 - 2.38	52.38	2.24 - 0.23	34.45	0.22 - 0.00	13.17	389.43	18,544.14
10月	5.85 - 2.41	55.13	2.37 - 0.21	34.20	0.20 - 0.00	10.67	387.29	19,364.37
11月	5.35 - 2.77	53.62	2.05 - 0.23	34.35	0.22 - 0.00	12.03	401.27	18,239.46
12月	6.07 - 2.66	52.05	2.21 - 0.25	34.48	0.24 - 0.00	13.47	386.20	19,309.96

註：表內數據已包括所有向聯交所繳付交易費及交易費之交易所參與者公司，但或會有所調整。

交易所參與者統計

聯交所

年/季	交易權 持有人數目	交易所 參與者－開業	交易所 參與者－非開業	非交易所 參與者
2001	541 (929)	492 (878)	15 (16)	34 (35)
2002	543 (924)	471 (854)	38 (41)	34 (34)
2003	532 (924)	437 (821)	62 (70)	33 (33)
2004	522 (922)	434 (827)	56 (63)	32 (32)
2005	519 (922)	429 (825)	39 (46)	51 (51)
2005 第1季	520 (922)	424 (819)	64 (71)	32 (32)
第2季	520 (922)	425 (820)	39 (46)	56 (56)
第3季	519 (922)	426 (822)	40 (47)	53 (53)
第4季	519 (922)	429 (825)	39 (46)	51 (51)

期交所

年/季	交易權 持有人數目	交易所 參與者－開業	交易所 參與者－非開業	非交易所 參與者
2001	194 (231)	135 (170)	—	59 (61)
2002	195 (230)	133 (166)	—	62 (64)
2003	194 (227)	129 (160)	—	65 (67)
2004	191 (225)	126 (158)	—	65 (67)
2005	193 (225)	137 (167)	—	56 (58)
2005 第1季	191 (225)	129 (161)	—	62 (64)
第2季	191 (225)	129 (161)	—	62 (64)
第3季	192 (225)	135 (166)	—	57 (59)
第4季	193 (225)	137 (167)	—	56 (58)

附註：

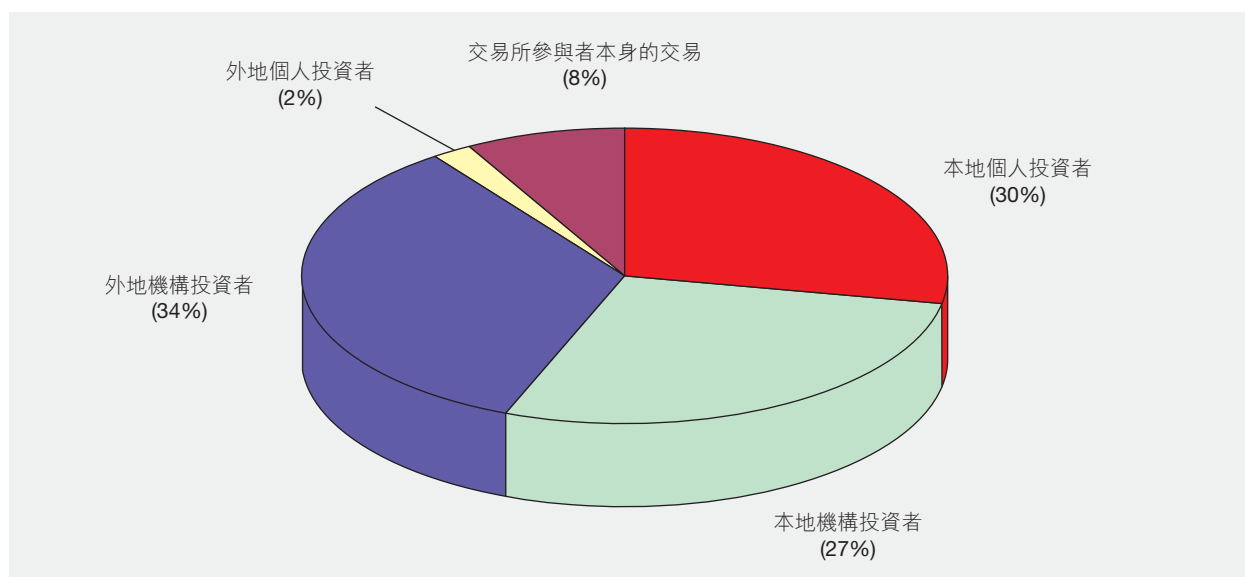
- (1) 括號內的數字為持有之交易權總數。
- (2) 交易所參與者是指有權在或經交易所進行買賣及已根據《證券及期貨條例》獲發牌經營證券交易活動之人士或公司。

現貨市場－各類投資者佔市場總成交的比重

《2004/05年現貨市場交易研究調查》就2004年10月至2005年9月的12個月期間香港交易所的現貨市場交易進行分析。研究調查結果顯示，大部份的市場交易（約56%，以金額計）來自本地投資者——30%來自個人投資者、27%來自機構投資者¹。外地機構投資者的交易比重(34%)超越本地個人投資者，是各投資者類別中佔市場交易的最大份額。外地個人投資者的交易比重仍然偏低——佔市場成交金額的2%。交易所參與者本身的交易則佔市場總成交金額的8%。

個人網上交易（即個人投資者透過如互聯網等電子媒體直接輸入買賣盤並發送至經紀所產生的交易）約佔個人投資者總成交金額的11%或市場總成交金額的4%。

現貨市場成交金額按投資者類別的分佈（2004年10月－2005年9月）



註：由於四捨五入的誤差，數字的總和未必相等於100%。

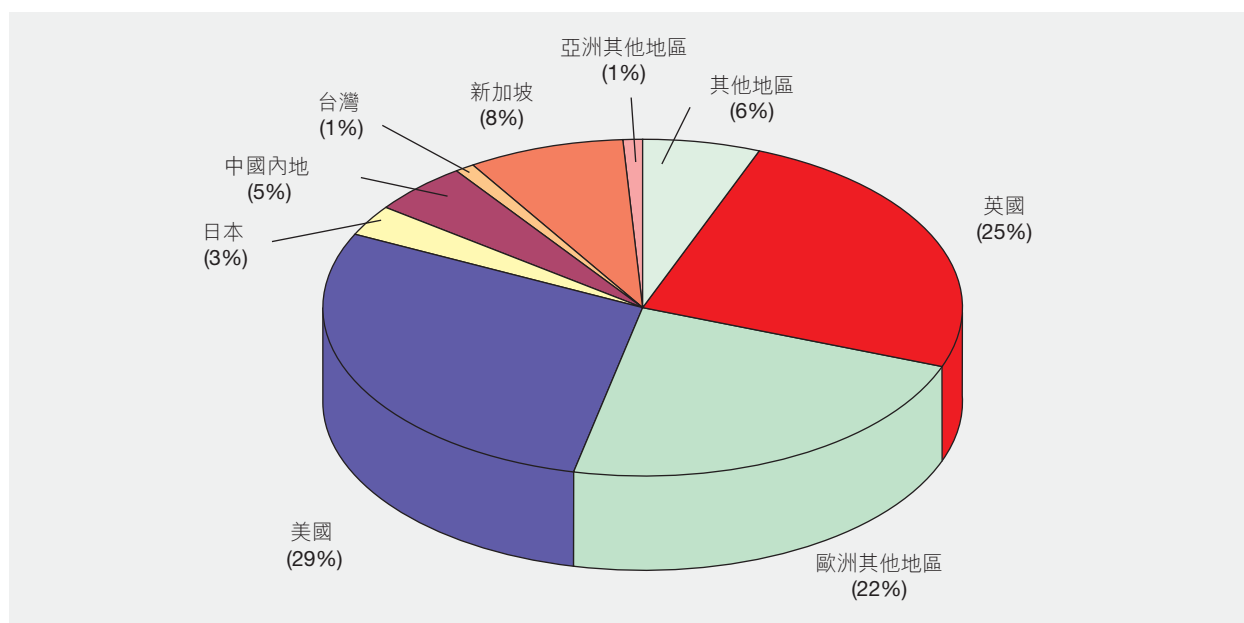
現貨市場成交金額按投資類別的分佈（2002/03 - 2004/05）

	2002/03	2003/04	2004/05
交易所參與者本身的交易	3%	7%	8%
本地投資者的交易	58%	57%	56%
— 個人	30%	34%	30%
— 機構	28%	22%	27%
外地投資者的交易	39%	36%	36%
— 個人	4%	4%	2%
— 機構	35%	33%	34%
合計	100%	100%	100%

1 由於四捨五入的誤差，數字的總和未必相等於其合計數字。以下文中以及各表內列舉數字均如是。

外地投資者共佔市場總成交金額的36%。當中，美國投資者的交易所佔比重最大，為外地投資者總交易金額的29%，其次為英國(25%)及歐洲其他地區(23%)。亞洲地區當中，來自新加坡和中國內地投資者的交易所佔比重最大，分別為外地投資者總交易金額的8%和5%。

現貨市場外地投資者交易金額按來源地的分佈 (2004年10月－2005年9月)



註：由於四捨五入的誤差，數字的總和未必相等於100%。

現貨市場外地投資者交易金額按來源地的分佈 (2002/03－2004/05)

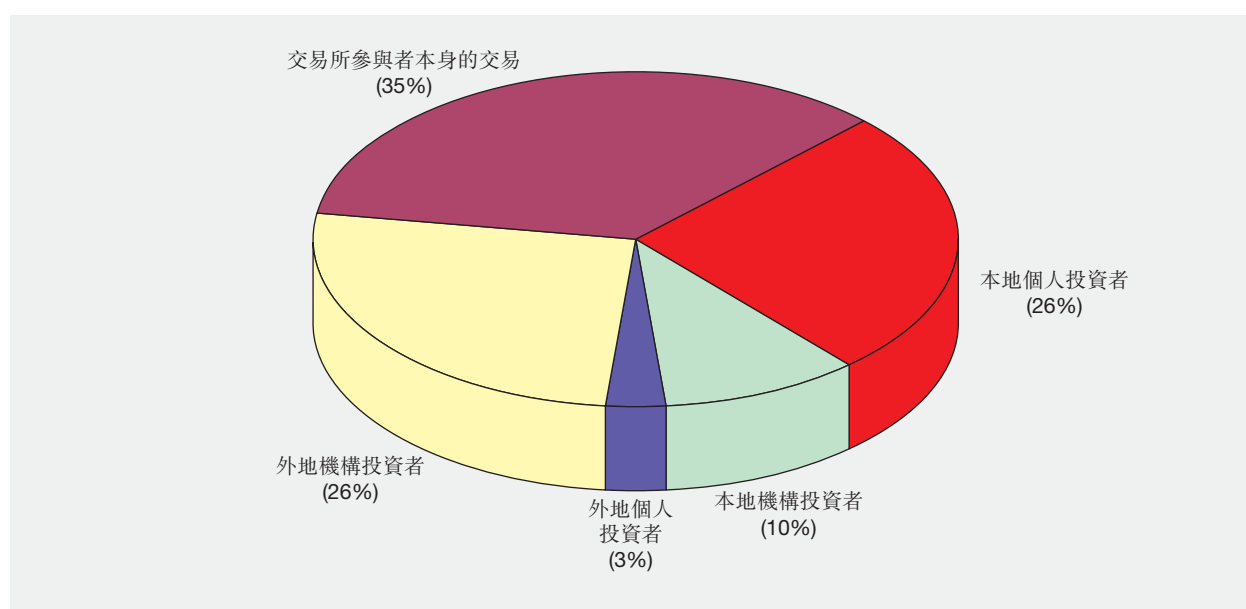
	2002/03	2003/04	2004/05
英國及歐洲	49%	53%	47%
英國	25%	28%	25%
歐洲其他地區	24%	24%	22%
美國	22%	25%	29%
亞洲	22%	20%	18%
日本	4%	3%	3%
中國內地	8%	7%	5%
台灣	1%	1%	1%
新加坡	9%	8%	8%
亞洲其他地區	2%	1%	1%
其他地區	7%	3%	6%
合計	100%	100%	100%

衍生產品市場 — 各類投資者佔市場總成交的比重

《2004/05年衍生產品市場交易研究調查》就2004年7月至2005年6月的12個月期間香港交易所主要衍生產品交易進行分析。研究調查結果顯示，本地投資者的交易及外地投資者（主要是機構投資者）的交易分別佔總合約成交量的36%及29%。約35%的合約成交量來自交易所參與者本身的交易。參與恒生指數期貨買賣的主要是外地機構投資者，其買賣佔該產品合約成交量的41%，其次是本地個人投資者，佔該產品合約成交量的30%。參與H股指數期貨買賣的亦主要是外地機構投資者，其買賣佔該產品合約成交量的49%。參與小型恒生指數期貨買賣的主要仍是本地個人投資者，其買賣佔該產品合約成交量的67%。股票期權及恒生指數期權方面，佔最大比重者為交易所參與者本身的交易 — 佔該兩種產品個別合約成交量的77%及29%。

個人網上交易（即個人投資者透過如互聯網的電子媒體直接輸入買賣盤並發送至經紀所產生的交易）佔個人投資者總交易量的23.5%，或市場總成交量的6.5%。

衍生產品市場成交量按投資者類別的分布（2004年7月 — 2005年6月）



衍生產品市場成交量按投資者類別的分布（2002/03年度 — 2004/05年度）

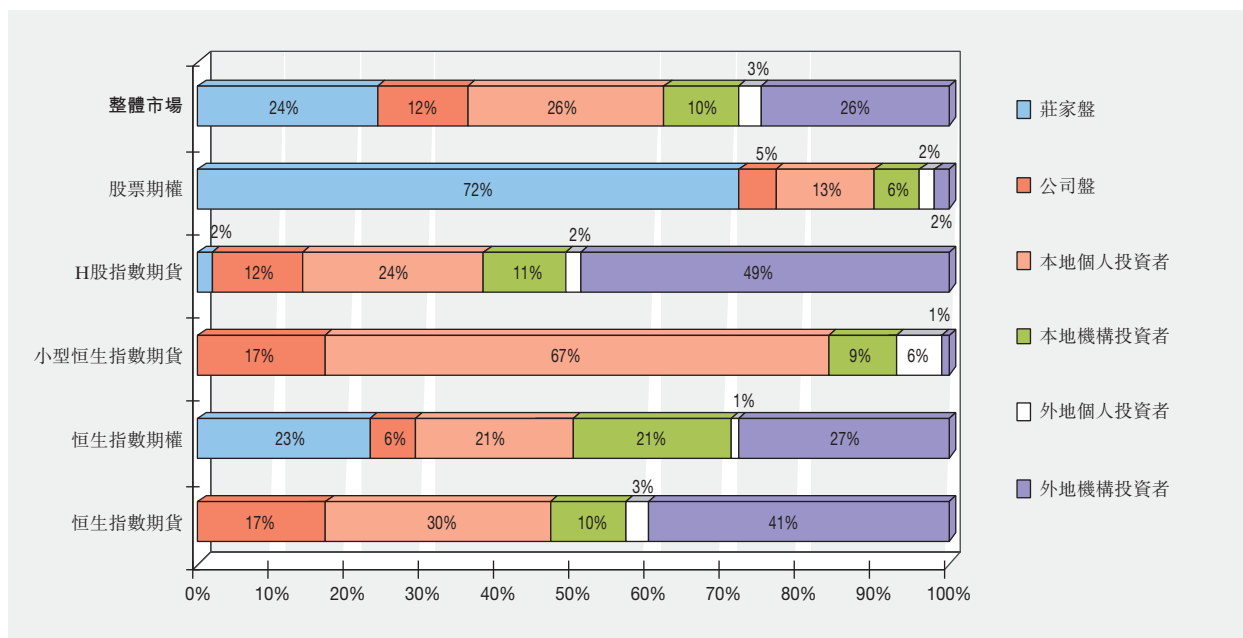
	2002/03	2003/04**	2004/05
交易所參與者本身的交易*	37%	38%	35%
本地投資者的交易	39%	39%	36%
— 個人	29%	29%	26%
— 機構	10%	10%	10%
外地投資者的交易	25%	23%	29%
— 個人	2%	2%	3%
— 機構	23%	21%	26%
合計	100%	100%	100%

* 交易所參與者本身的交易包含莊家盤及公司盤。

** 2003/04年度調查報告中原載的數字經已修訂。

註：由於四捨五入之誤差，數字的總和未必相等於其合計數字。

衍生產品整體市場成交量及各產品成交量按投資者類別的分布 (2004年7月 - 2005年6月)

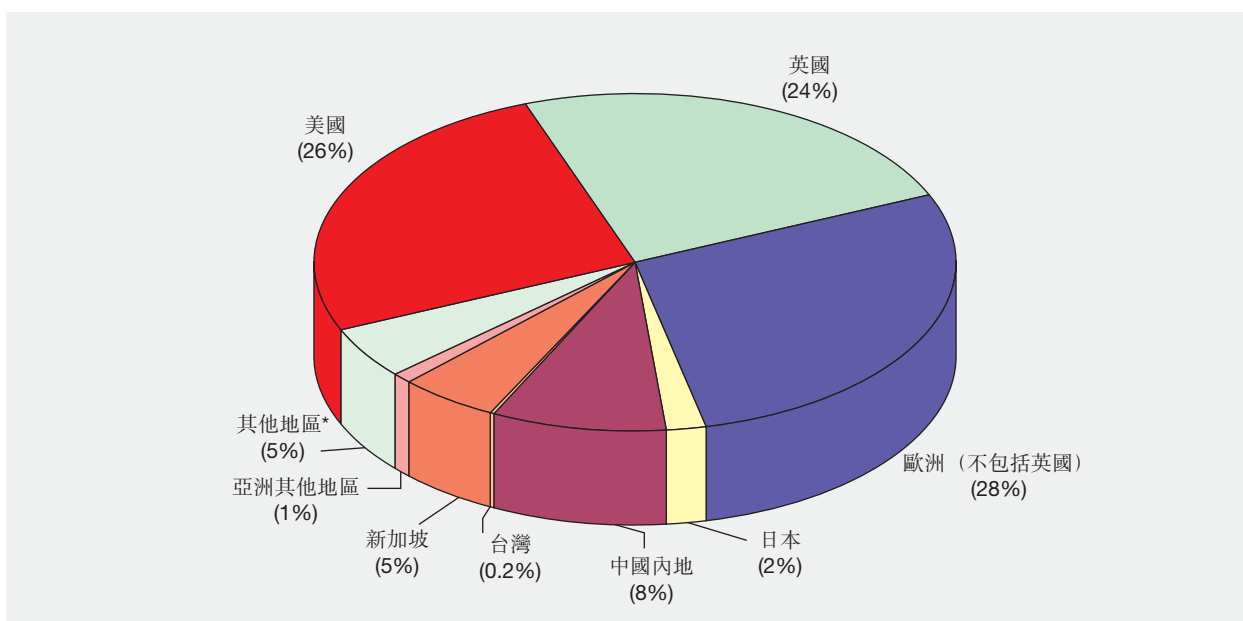


註：

- (1) 莊家盤及公司盤均屬交易所參與者本身的交易。
- (2) 由於四捨五入之誤差，數字的總和未必相等於100%。

在外地投資者當中，歐洲(不包括英國)投資者的買賣所佔的比重最高，為外地投資者總成交量的28%，其次是美國及英國的投資者，各佔外地投資者總成交量的26%及24%。

外地投資者交易按來源地的分布 (2004年7月 - 2005年6月)



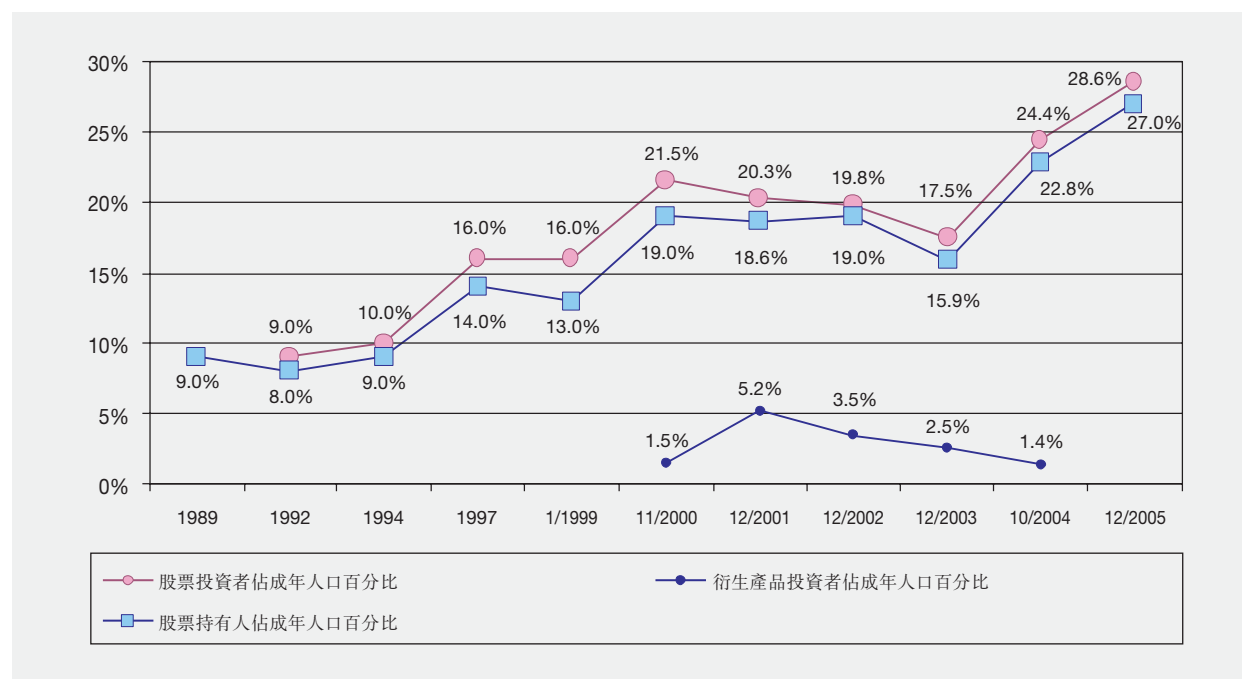
* 其他地區包括澳洲、紐西蘭、英屬處女群島及加拿大。

註：由於四捨五入之誤差，數字的總和未必相等於100%。

個人投資者

香港交易所於2005年12月進行了一項個人投資者調查。調查結果顯示，香港成年人口中有27.0% (1,531,000人)是股票持有人¹；28.6% (1,618,000人)是股票投資者²；2.4% (135,000人)是衍生產品投資者^{3,4}；以及28.8% (1,631,000人)是身為股票投資者或衍生產品投資者或兩者皆是個人投資者。

股票及衍生產品的個人投資者參與比率



各類投資者的估計數目

	2000年 11月	2001年 12月	2002年 12月	2003年 12月	2004年 10月	2005年 12月
股票投資者	1,147	1,089	1,073	957	1,354	1,618
股票持有人	1,029	995	1,028	872	1,264	1,531
衍生產品投資者	79	279	190	137	80	135

註：估計數目是根據所得的抽樣結果作推測，並存有誤差。

典型的香港個人股票投資者是42歲的白領人士，受過高中或以上教育，個人每月收入約18,750港元。典型的香港個人衍生產品投資者是42歲的白領人士，受過大專或以上教育，個人每月收入約22,500港元。

- 1 股票持有人：在受訪時持有在香港交易所旗下證券市場買賣的證券(包括股份、權證、交易所買賣基金如盈富基金，以及房地產投資信託基金如領匯)的人士。
- 2 股票投資者：在受訪時持有在香港交易所旗下證券市場買賣的證券(包括股份、權證、交易所買賣基金如盈富基金，以及房地產投資信託基金如領匯)或曾於受訪前十二個月內買賣該等證券的人士。
- 3 衍生產品投資者：在受訪時持有在香港交易所旗下衍生產品市場買賣的期貨或期權或曾於受訪前十二個月內買賣該等期貨或期權的人士。
- 4 由於樣本中衍生產品投資者的人數少，有關衍生產品投資者的調查結果有較大誤差。

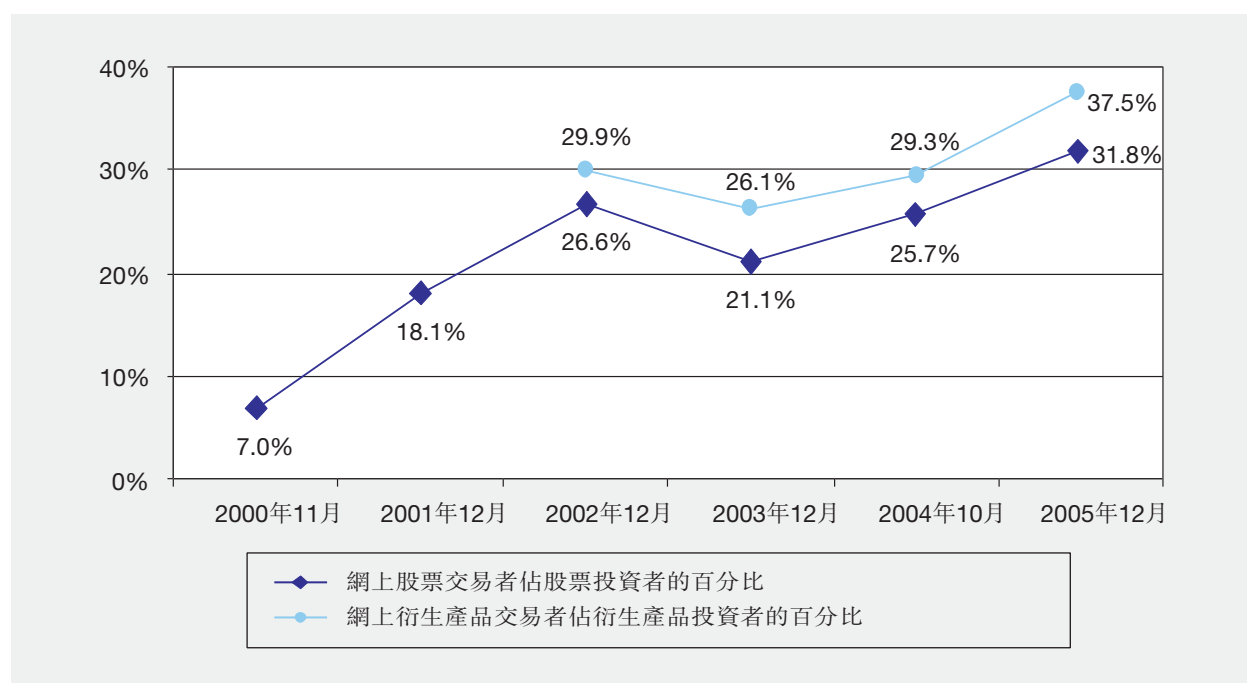
股票投資者在截至2005年12月止十二個月內的股票交易宗數中位數為5宗，較2004年的4宗為多。股票投資者平均每宗股票交易金額的中位數為30,000港元，與2004年相同。每名股票投資者於該十二個月期間的引伸股票總交易金額⁵的中位數為200,000港元，較2004年的150,000港元為多。

衍生產品投資者在上述十二個月期間的交易宗數中位數為6宗，較2004年的10宗為少。衍生產品投資者平均每宗交易合約張數的中位數為3張，2004年則為2張。每名衍生產品投資者於該十二個月期間的引伸總交易合約張數⁶的中位數為24張，2004年則為30張。

調查亦發現，股票投資者中有31.8%（或38.5%的股票交易者⁷）是網上股票交易者，而衍生產品投資者中有37.5%是網上衍生產品交易者（即在上述十二個月內曾透過電子媒體如互聯網進行全部或部分該種產品交易的人士）。

網上股票交易者的交易較非網上股票交易者頻繁 — 他們於上述十二個月期間的股票交易宗數中位數是10宗，而非網上股票交易者的股票交易宗數中位數是6宗。相同情況出現於衍生產品交易，網上衍生產品交易者於該十二個月期間的衍生產品交易宗數中位數是10宗，較非網上衍生產品交易者的5宗為多。

網上交易者佔投資者的比率



在股票交易者中，主要透過經紀行進行交易的佔36%，而主要透過銀行進行交易的佔64%。在衍生產品投資者中，主要透過經紀行進行交易的佔47%，而主要透過銀行進行交易的佔53%。

5 期內的引伸總交易金額是將每名受訪者的股票交易宗數乘以其平均每宗股票交易金額。數字包括交易雙方，即一宗交易的買賣雙方均計算在內。應注意的是這估計數字會有誤差。

6 期內的引伸總交易合約張數是將每名受訪者的衍生產品交易宗數乘以其平均每宗衍生產品交易合約張數。數字包括交易雙方，即一宗交易的買賣雙方均計算在內。應注意的是這估計數字會有誤差。

7 股票交易者：在受訪前十二個月內曾買賣在香港交易所旗下證券市場買賣的證券（包括股份、權證、交易所買賣基金如盈富基金，以及房地產投資信託基金如領匯）的人士。

香港證券及衍生產品市場大事紀要

- 1891 香港第一個正式的證券市場「香港股票經紀協會」成立。
- 1914 香港股票經紀協會易名為「香港證券交易所」。
- 1921 香港第二間證券交易所「香港證券經紀協會」成立。
- 1947 香港證券交易所及香港證券經紀協會合併，易名為「香港證券交易所有限公司」。
- 1969 12月 遠東交易所於12月17日開業。
- 1970 2月 《公司條例》修訂授權港督會同行政局，有權承認證券交易所若干條件限制下，能公開買賣證券。
- 1971 3月 金銀證券交易所於3月15日開業。
- 1972 1月 九龍證券交易所於1月5日開業。
- 1973 1月 遠東交易所、香港證券交易所、金銀證券交易所及九龍證券交易所協議劃一每天交易時間，由1月8日起實行。
成立證券事務諮詢委員會及委出證券監理專員一職，該等職責雖無法定權利，惟負責協助法例之訂定及執行。
- 2月 《1973年證券交易所管制條例》公佈，重罰經營未經認可的交易所之人士及抑制證券交易所之增加。
港府公佈所有申請上市之公司，其招股章程必須經公司註冊處註冊。
- 1974 2月 通過《1973年證券條例》及《1973年保障投資者條例》，並於3月1日起生效。
- 4月 香港證券登記公司總會成立。
- 7月 香港證券交易所聯會成立。
- 8月 根據《1974年證券條例》成立證券交易所賠償基金，基金數目由各交易所按會員比例集資。
- 10月 《證券條例》第六部(有關經紀、投資顧問及其代表人註冊)生效，法案規定所有證券商及其代表人，不論是否證券交易所會員，均須向證券監理專員註冊，此規則亦適用於投資顧問及其代表人。

- 1975 8月 證券事務監察委員會通過《收購及合併守則》。
- 12月 證券事務監察委員會通過立例禁止在本港成立的上市公司的董事，在未經股東表決之前，不按照股東控股比例發行股份。
- 1976 立法局通過《商品交易條例》。
- 8月 根據《1976年證券交易所上市規則》，上市公司必須委任香港證券登記公司總會屬下之會員為股票過戶處。
- 12月 香港商品交易所有限公司（「商品交易所」）於12月17日成立。
- 1977 5月 四間證券交易所委出工作小組推動四會合併事宜。
- 5月9日，商品交易所推出其首隻商品期貨——棉花期貨。
- 11月 11月15日，商品交易所推出原糖期貨。
- 12月 內幕人士交易審裁處成立。
- 1978 3月 股票買賣印花稅由0.8%減至0.6%（買賣雙方合計），由3月6日起生效。
- 1979 8月 證券事務監察委員會提出一份實踐簡章，澄清上市公司被收購時暫停買賣之守則。
- 11月 商品交易所推出黃豆期貨。
- 1980 7月 香港聯合交易所有限公司成立。
- 8月 立法局通過《1980年證券交易所合併條例》。
- 8月19日，商品交易所推出黃金期貨。
- 1981 1月 證券事務監察委員會通過採用35%為收購觸發點，即獲得一間公共上市公司發行股本35%或以上之人士，必須向該公司其他股權持有人提出收購建議。
- 7月 根據《1981年印花稅條例》，由7月1日起所有記名認股權證買賣均需繳付釐印稅。
- 10月 聯交所選出第一屆委員會委員。
- 1982 金融期貨工作小組成立並研究引進金融期貨。
- 1983 3月 修訂《收購及合併守則》，如部份收購建議及一家公司不超過35%投票權股份，則該部份收購建議不受管制，但其他部份收購則必須經收購及合併委員會同意始可進行。此外，在進行部份收購建議之前及期間，被收購公司之股份需暫停買賣。

- 1984 5月 證券事務監察委員會通過配售守則，使公司可恢復使用配售股份形式上市，該上市方式多年來被禁止使用。
- 1985 5月 商品交易所於5月7日起易名為香港期貨交易所有限公司(期交所)。
- 8月 通過《1985年證券(修訂)條例》，進一步加強證券監理專員在監察證券商財政狀況時之權力。
- 通過《1985年證券交易所合併(修訂)條例》。按新規定，凡在香港註冊之公司，包括銀行及接受存款公司之附屬公司，今後均有資格加入聯交所成為會員；而原先規定銀行及接受存款公司之董事及僱員、律師及專業會計師沒有資格成為聯交所會員之條文，亦統予撤銷。
- 1986 2月 《1986年證券(證券交易所上市)規則》由2月1日起生效。
- 政府憲報刊登《1986年證券(賬目及查賬)(修訂)規則》，指定註冊證券商及證券合夥商行必須符合該條例內的一套修訂規定。
- 政府憲報刊登《1986年證券(承認證券市場)公告》及《1986年證券(證券商註冊)(認可考試)公告》。
- 立法局通過修訂《1986年證券(證券交易所上市)規則》。
- 3月 香港證券交易所、遠東交易所、金銀證券交易所及九龍證券交易所於3月27日收市後正式停業。
- 4月 聯交所於4月2日開業。
- 5月 5月6日，期交所推出其首隻金融產品——恒生指數期貨。
- 9月 聯交所於9月22日正式成為國際證券交易所聯會會員。
- 10月 聯交所於10月6日正式開幕。
- 1987 4月 聯交所與證券監理專員辦事處於4月8日聯合公佈，不再批准上市公司發行B股在聯交所掛牌。
- 10月 取消對與銀行有關連之會員的交易限制，由10月2日起生效。
- 聯交所委員會一致通過聯交所由10月20日至10月23日，連續停市四天。恒生指數期貨亦同時間停止買賣。
- 收購及合併委員會於10月26日宣佈該委員會決定未來一個月內，在有附帶條件下，豁免35%全面收購觸發點及5%每年增購股權的限制。

- 港府及多間財務機構合共安排了40億港元貸款給香港期貨保證公司，使其能承擔對香港期貨交易所會員之承諾。政府將從期貨交易中按每張合約買賣徵收30港元，及從股票交易中按交易價值徵收0.03%之特別徵費，以償還該筆貸款及利息，由10月29日起生效。
- 11月 聯交所之會員互保基金或會員擔保之最高賠償限額由50萬港元增至200萬港元，但以可獲得資金為限，由11月9日開市起生效。
- 1988 1月 聯交所管理委員會於1月2日起成立，並獲授權執行原先委員會之一切職務。
- 6月 由港府委任之證券業檢討委員會於6月2日公佈其有關香港證券業的運作與監察之報告書。
- 7月 一項有關修改《聯交所組織章程》之特別決議案已於7月20日獲會員通過。根據修改後之章程，聯交所可將21人委員會改組成為一個共有22名理事之理事會，以監管聯交所之運作。
- 9月 聯交所及證券事務監察委員會於9月14日發表聯合聲明，同時除若干情況外，聯交所不會接受任何新B股上市買賣，亦不批准上市公司發行任何新B股。對排期申請上市制度亦作出修訂。
- 10月 聯交所首屆22人理事會於10月18日誕生。
- 11月 聯交所首屆提名委員會於11月7日成立。
- 1989 期交所的結算功能服務提供者由香港期貨保證有限公司及International Commodities Clearing House (Hong Kong) Limited轉移為新成立的香港期貨結算有限公司。
- 2月 聯交所於2月1日推出所有普通股指數。
- 3月 聯交所宣佈成立以擔保額為限之香港中央結算有限公司。
- 4月 立法局三讀通過《1989年證券及期貨事務監察委員會條例》。
- 5月 新的證券及期貨事務監察委員會(證監會)於5月1日正式成立。
- 9月 證監會於9月13日宣佈准許認股權證基金在本港設立及推銷，並於11月1日開始接受要求認可的申請。
- 10月 聯交所理事會議決認可滾動T+2作為建議中的中央結算及交收系統的交收期。
- 12月 《1989年證券(在證券交易所上市)規則》於12月1日生效。

- 1990 期交所推出其首隻利率期貨 — 三個月港元利率期貨。
- 2月 於聯交所進行之每宗證券交易之最低經紀佣金，由25港元調高至50港元，於2月8日起生效。而0.25%之最低經紀佣金比率則維持不變。
- 4月 聯交所理事會於4月2日決定出任結算公司董事之交易所理事會會員代表必須為經紀會員，同時結算公司之董事會主席及副主席必須為該董事會之經紀或銀行家會員，若主席為經紀會員，副主席則必須為銀行家會員，兩者必須每年對換。
- 7月 立法局於7月25日三讀通過《內幕交易條例草案》。
- 1991 期交所推出3隻基於恒生指數分類指數的期貨產品。
- 4月 股票買賣印花稅由0.6%減至0.5% (買賣雙方合計)，由4月1日起生效。
- 4月15日，證監會批准《香港股份回購守則》，容許香港上市公司購回本身股份，並於同日生效。
- 9月 《證券(公開權益)條例》於9月1日正式生效。
- 11月 11月1日，聯交所及證監會就一連串措施達成協議，藉以容許聯交所推行其修訂後的自願改組方案的所有主要建議，以便該等建議能及時生效，以應用於下一屆理事會的選舉。上述方案曾在10月30日聯交所會員特別大會上獲得會員一致通過。修訂後之自願改組方案中的新理事會由31名成員組成，包括18名經紀理事、11名獨立理事，及聯交所和結算公司的行政總裁。
- 11月25日，證監會及聯交所公佈已訂立諒解備忘錄，將所有上市事宜的日常行政工作移交聯交所，並於1991年12月31日生效。
- 1992 2月 2月21日，證監會批准經修訂之《香港公司收購及合併守則》，並將其併入《香港公司購回本身股份守則》。經合併之新守則於1992年4月1日生效。
- 4月 由4月1日起，股票買賣印花稅由0.5%減至0.4% (買賣雙方合計)，而印花稅之徵收亦會推展至另類認股權證之買賣上。
- 5月 聯交所宣佈已對《交易所上市規則》及有關第二上市之上市協議，尤其針對大部份交易均可能於聯交所進行的情況，已作出若干修訂。該等修訂由5月11日起生效。
- 6月 由6月8日起，聯交所會員之交收期由T+1日改為T+2日。
- 6月24日，中央結算及交收系統正式開始以逐項交收形式運作。

- 10月 一項強制性的經紀忠誠保險計劃於10月1日起正式生效。
- 《證券(結算所)條例》於10月7日正式生效。該條例修訂了《證券條例》第109(3)條，使聯合交易所賠償基金付償予所有因股票經紀失責而蒙受損失之人士(股票經紀除外)的最高總額，按每名失責經紀計算為800萬港元。先前的限額為200萬港元。
- 10月7日，中央結算及交收系統開始其第二階段的運作，即開始將股份納入系統內以持續淨額方式結算及交收。
- 香港與英國兩地證券監理機構於10月28日簽訂合作諒解備忘錄。
- 1993 3月 3月5日，期交所推出其首隻期權產品 — 恆生指數期權。
- 4月 由4月1日起，股票買賣印花稅由0.4%減至0.3%(買賣雙方合計)。
- 6月 6月19日，中國證券監督管理委員會、上海證券交易所、深圳證券交易所、香港證監會及聯交所，在北京簽訂證券市場監管合作備忘錄。
- 7月 7月15日，青島啤酒股份有限公司發行之H股開始買賣。此為直接在香港上市之首間中國企業。
- 8月 由8月16日起，在聯交所及期交所進行的每宗交易都毋須繳付特別徵費。
- 11月 11月1日，聯交所正式推出自動對盤系統。
- 1994 1月 1月3日，聯交所正式推出受監管的股份賣空制度。
- 3月 怡和控股和怡和策略宣佈取消在本港的上市地位，其他怡和集團成員亦在9月宣佈同一決定。
- 7月 由7月8日起，《1994年稅務(修訂)(第2號)條例》放寬證券借貸活動的印花稅及將最高豁免借貸期限從14日增加至12個月。
- 1995 3月 3月31日，期交所推出其首批單一股票產品 — 兩隻股票期貨。
- 9月 9月8日，聯交所推出股票期權市場，首隻可供買賣的股票期權為匯豐控股有限公司的期權。
- 11月 11月3日，期交所首次推出外匯期貨 — 日轉期匯，並為該產品引進採用電子屏幕的自動交易系統(ATS)。
- 1996 1月 由1月25日起，證券交易開始可經自動對盤系統的離場終端機進行。離場終端機是一部安裝在會員辦公室內的交易終端機，自始會員的證券交易可同時經交易大堂終端機或安裝在辦公室內的終端機進行。

- 1997 9月 期交所於9月12日推出紅籌期貨及期權，及於9月26日再次推出三個月港元利率期貨。
- 11月 11月28日，香港證券學院正式成立。
- 1998 4月 由4月1日起，交易徵費由0.013%降低至0.011%，聯交所與證監會的分攤比例由7:6改為7:4。股票買賣印花稅亦由0.3%減至0.25%（買賣雙方合計）。
- 5月 5月8日，香港結算推出投資者戶口服務，讓投資者直接在中央結算系統中開設投資者戶口。
- 1999 5月 5月17日，香港結算推出電子認購首次公開招股服務，供中央結算系統的參與者使用。
- 9月 期交所暫停其最後一隻商品期貨——黃金期貨——的交易。
- 11月 11月12日，盈富基金在聯交所上市。盈富基金是一種由香港特區政府發行的集體投資基金，其回報緊貼恒生指數的表現。
- 11月15日，聯交所正式推出創業板。該板的首批上市公司於1999年11月25日開始買賣。
- 2000 3月 3月6日，香港聯合交易所有限公司、香港期貨交易所有限公司以及香港中央結算有限公司成為香港交易及結算有限公司（香港交易所）的全資附屬公司。鄭其志先生獲委任為香港交易所集團行政總裁。
- 3月20日，創業板指數推出，其基點為1000點，以2000年3月17日為基準日。
- 4月 股票交易印花稅減至0.225%（買賣雙方合計），由4月7日生效。
- 5月 5月31日，聯交所推出美國證券買賣試驗計劃，首批共7隻Nasdaq股份可在香港買賣。
- 6月 6月5日，恒指期貨及期權由公開喊價過渡至HKATS自動交易系統。期交所交易大堂關閉。
- 6月27日，香港交易所股份以介紹方式在聯交所上市，股份代號388。
- 9月 9月15日，香港交易所宣布推出「網上認購新股」服務，為個人投資者提供另一項透過電子形式認購首次發行股份的渠道。
- 10月 10月5日，香港首家私營化的政府機構——地鐵股份有限公司——在聯交所上市。地鐵公司也是首家採用香港交易所「網上認購新股」服務的上市發行人。
- 10月23日，首階段的第三代自動對盤及成交系統（AMS/3）推出。

- 2001 2月 2月23日，香港交易所於AMS/3推出買賣盤傳遞系統(ORS)，並為聯交所參與者推出「網上交易服務」。
- 8月 8月6日，股票期權的交易由股票期權系統(TOPS)順利過渡至HKATS自動交易系統。股票期權交易的結算和交收則繼續在TOPS進行。
- 9月 9月1日，證券交易的印花稅由每宗交易金額的0.225%下調至0.2%(雙邊計)。
- 9月1日，聯交所開始徵收交易費，單邊收費為每宗交易金額的0.005%。須繳付予證監會的交易徵費單邊收費由每宗交易金額的0.005%增加至0.007%。
- 2002 3月 3月8日，股票期貨期權買賣的證監會徵費，由每張合約每邊徵收1元降低至0.2元。股票期貨期權買賣的賠償基金徵費，由每張合約每邊徵收0.5元降低至0.1元。
- 3月25日，香港交易所在證券市場增設「開市前時段」並推出「一籃子指數買賣盤」交易機制。「開市前時段」在上午9:30開始，為時30分鐘。「一籃子指數買賣盤」交易機制則只適用於持續交易時段。
- 5月 5月16日，香港交易所首階段的新一代中央結算及交收系統(CCASS/3)實施。
- 8月 8月5日，首批共6隻股票掛鈎票據在聯交所上市。
- 9月 9月16日，金管局宣布盈富基金持續發售機制於2002年第四季持續發售限額售罄後終止，總結了政府在1998年購入香港股票的行動。
- 12月 12月9日，香港交易所CCASS/3第二階段實施。
- 2003 4月 由4月1日起，《證券及期貨條例》以及各項為實施此條例而訂定的準則、指引及表格生效。
- 由4月1日起，聯交所撤銷規管聯交所參與者的最低佣金制度。聯交所參與者可與客戶自由商議佣金收費。
- 5月 5月26日，港交所推出新一代中央結算及交收系統(CCASS/3)的最後一個階段——推出參與者網間連接器。參與者網間連接器乃接通CCASS/3終端機的新增傳訊渠道，為CCASS/3與中央結算系統參與者後勤辦公室系統之間提供直接的電子界面。
- 11月 11月17日，港交所於北京開設首個內地代表處。
- 12月 12月8日，港交所推出H股指數期貨。

- 2004 4月 4月6日，港交所推出生產品市場結算及交收系統(DCASS)，為所有在港交所市場買賣的衍生產品提供一個共用的結算及交收平台。
- 6月 6月14日，港交所推出H股指數期權。
- 2005 5月 5月23日，港交所推出新華富時中國25指數期貨及期權。
- 10月 10月28日，《2005年證券及期貨(投資者賠償—徵費)(修訂)規則》生效，據此設立了自動暫停及恢復徵費的機制；在此機制下，每當投資者賠償基金的資產淨值超逾14億港元便會暫停徵費，而當資產淨值跌至10億港元以下便會重新徵費。
- 11月 11月2日，取消遺產稅的條例獲通過。
- 11月25日，首隻房地產投資信託基金—「領匯房地產基金」—於聯交所上市。

主板上市公司一覽表

(2005年底)

代號	名稱	註冊地點	上市日期
00139	139 控股有限公司	百慕達	1994/03/15
02018	AAC Acoustic Technologies Holdings Inc.	開曼群島	2005/08/09
00900	Aeon信貸財務(亞洲)有限公司	香港	1995/09/14
00522	ASM Pacific Technology Ltd.	開曼群島	1989/01/03
00759	CEC國際控股有限公司	百慕達	1999/11/15
00524	e-Kong Group Ltd.	百慕達	1989/04/21
00686	Gay Giano International Group Ltd.	百慕達	2000/04/13
00999	I.T Ltd.	百慕達	2005/03/04
00356	Incutech Investments Ltd.	開曼群島	2002/06/07
00929	IPE集團有限公司	開曼群島	2004/11/01
00987	J.I.C. Technology Co. Ltd.	開曼群島	1994/01/27
00647	Joyce Boutique Holdings Ltd.	百慕達	1990/10/16
00945	Manulife Financial Corporation	加拿大	1999/09/27
02633	Nam Tai Electronic & Electrical Products Ltd.	開曼群島	2004/04/28
00721	Prime Investments Holdings Ltd.	開曼群島	2001/06/08
00583	SCMP集團有限公司	百慕達	1990/06/29
00444	Sincere Watch (Hong Kong) Ltd.	開曼群島	2005/10/17
02878	Solomon Systech (International) Ltd.	開曼群島	2004/04/08
00866	SUNDAY Communications Ltd.	開曼群島	2000/03/16
01070	TCL多媒體科技控股有限公司	開曼群島	1999/11/26
02618	TCL通訊科技控股有限公司	開曼群島	2004/09/27
00543	Thai Asset Fund Ltd., The - Participating Preference Shares	格恩西島	1989/11/29
00540	Thai-Asia Fund Ltd., The	開曼群島	1989/11/15
02383	TOM集團有限公司	開曼群島	2004/08/04
01186	Value Partners China Greenchip Fund Ltd.	開曼群島	2002/04/08
00375	YGM 貿易有限公司	香港	1988/01/25
00908	九洲發展有限公司	百慕達	1998/05/26
00034	九龍建業有限公司	香港	1995/07/04
00004	九龍倉集團有限公司	香港	不適用
00059	人人控股有限公司	百慕達	1993/11/16
00387	力豐(集團)有限公司	百慕達	2003/07/10
00226	力寶有限公司	香港	不適用
00156	力寶華潤有限公司	香港	不適用
00043	卜蜂國際有限公司	百慕達	1988/04/28
02358	三九東藥(控股)有限公司	開曼群島	2004/07/15
00140	三元集團有限公司	香港	1972/11/27
02322	三和集團有限公司	百慕達	2003/04/09
01104	上海商貿控股有限公司	百慕達	1998/12/29
00164	上海策略置地有限公司	百慕達	1973/01/26
00755	上海証大房地產有限公司	百慕達	1992/10/27
01207	上海置業有限公司	百慕達	1999/12/10
02727	上海電氣集團股份有限公司 - H股	中華人民共和國	2005/04/28
00363	上海實業控股有限公司	香港	1996/05/30
01060	上海聯合水泥股份有限公司	百慕達	1994/05/12
00371	上華控股有限公司	百慕達	1993/04/19
00141	大中華集團有限公司	香港	1973/03/07
00431	大中華實業控股有限公司	百慕達	1992/09/16
00089	大生地產發展有限公司	香港	1973/02/21
00544	大同集團有限公司	百慕達	1989/12/14
00118	大同機械企業有限公司	香港	1988/12/12
00809	大成生化科技集團有限公司	開曼群島	2001/03/16
00052	大快活集團有限公司	百慕達	1991/10/09
00088	大昌集團有限公司	百慕達	1972/12/11
00567	大昌微綫集團有限公司	百慕達	1990/01/31
00211	大凌集團有限公司	百慕達	1991/12/05
01160	大唐投資國際有限公司	百慕達	2004/04/02
00991	大唐國際發電股份有限公司 - H股	中華人民共和國	1997/03/21
00341	大家樂集團有限公司	百慕達	1986/07/16
00708	大眾食品控股有限公司	百慕達	2002/10/28
00440	大新金融集團有限公司	香港	1987/11/05
02356	大新銀行集團有限公司	香港	2004/06/30
00665	大福證券集團有限公司	百慕達	1996/08/06
00362	大慶石油化工有限公司	開曼群島	2001/05/02
00719	山東新華製藥股份有限公司 - H股	中華人民共和國	1996/12/31
00281	川河集團有限公司	香港	1973/01/23
00055	中大印刷集團有限公司	百慕達	1992/09/10
00909	中大國際控股有限公司	百慕達	2001/11/01
00297	中化香港控股有限公司	百慕達	1996/09/30
02379	中天國際控股有限公司	開曼群島	2004/09/22
00681	中民燃氣控股有限公司	百慕達	1997/04/24
00934	中石化冠德控股有限公司	百慕達	1999/06/25
00729	中汽資源投資有限公司	百慕達	1991/10/03
02341	中怡精細化工集團有限公司	開曼群島	2004/03/09
00260	中油潔能集團有限公司	香港	不適用
00981	中芯國際集成電路製造有限公司	開曼群島	2004/03/18
00241	中信21世紀有限公司	百慕達	1972/07/06
00267	中信泰富有限公司	香港	1986/02/26
00183	中信國際金融控股有限公司	香港	1980/07/17
01205	中信資源控股有限公司	百慕達	1997/09/08
00621	中保永興國際(集團)有限公司	百慕達	1995/12/18
00966	中保國際控股有限公司	香港	2000/06/29

主板上市公司一覽表(續)

(2005年底)

代號	名稱	註冊地點	上市日期
00261	中建科技國際有限公司	百慕達	1991/12/30
00138	中建電訊集團有限公司	百慕達	1991/11/11
00766	中盈控股有限公司	開曼群島	2002/05/15
00351	中環電力有限公司	香港	1992/08/18
02883	中海油田服務股份有限公司 - H股	中華人民共和國	2002/11/20
01138	中海發展股份有限公司 - H股	中華人民共和國	1994/11/11
02866	中海集裝箱運輸股份有限公司 - H股	中華人民共和國	2004/06/16
01110	中航興業有限公司	香港	1997/12/17
00299	中訊軟件集團股份有限公司	開曼群島	2004/04/30
00135	中國(香港)石油有限公司	百慕達	1973/03/13
02328	中國人民財產保險股份有限公司 - H股	中華人民共和國	2003/11/06
02628	中國人壽保險股份有限公司 - H股	中華人民共和國	2003/12/18
00349	中國工商銀行(亞洲)有限公司	香港	1973/03/14
00855	中國水務集團有限公司	百慕達	1999/10/11
00598	中國外運股份有限公司 - H股	中華人民共和國	2003/02/13
02318	中國平安保險(集團)股份有限公司 - H股	中華人民共和國	2004/06/24
00696	中國民航信息網絡股份有限公司 - H股	中華人民共和國	2001/02/07
00503	中國永樂電器銷售有限公司	開曼群島	2005/10/14
01177	中國生物製藥有限公司	開曼群島	2003/12/08
00338	中國石化上海石油化工股份有限公司 - H股	中華人民共和國	1993/07/26
01033	中國石化儀征化纖股份有限公司 - H股	中華人民共和國	1994/03/29
01128	中國石化鎮海煉油化工股份有限公司 - H股	中華人民共和國	1994/12/02
00386	中國石油化工有限公司 - H股	中華人民共和國	2000/10/19
00857	中國石油天然氣股份有限公司 - H股	中華人民共和國	2000/04/07
00257	中國光大國際有限公司	香港	不適用
00165	中國光大控股有限公司	香港	1973/02/26
00612	中國投資基金有限公司	開曼群島	2002/01/02
00670	中國東方航空股份有限公司 - H股	中華人民共和國	1997/02/05
00581	中國東方集團控股有限公司	百慕達	2004/03/02
00162	中國金展控股有限公司	百慕達	2000/10/23
01227	中國金融產業投資基金有限公司	開曼群島	2002/09/27
01068	中國雨潤食品集團有限公司	百慕達	2005/10/03
00185	中國信貸集團有限公司	香港	1972/12/20
01055	中國南方航空股份有限公司 - H股	中華人民共和國	1997/07/31
00979	中國南峰集團有限公司	百慕達	1997/06/26
00939	中國建設銀行股份有限公司 - H股	中華人民共和國	2005/10/27
03311	中國建築國際集團有限公司	開曼群島	2005/07/08
00326	中國星集團有限公司	百慕達	1992/11/12
03300	中國玻璃控股有限公司	百慕達	2005/06/23
00985	中國科技集團有限公司	開曼群島	1994/02/02
03318	中國香精香料有限公司	開曼群島	2005/12/09
00359	中國海升果汁控股有限公司	開曼群島	2005/11/04
00688	中國海外發展有限公司	香港	1992/08/20
00883	中國海洋石油有限公司	香港	2001/02/28
00256	中國海瀾集團有限公司	開曼群島	1991/12/10
02889	中國特鋼控股有限公司	開曼群島	2005/05/19
02877	中國神威藥業集團有限公司	開曼群島	2004/12/02
01088	中國神華能源股份有限公司 - H股	中華人民共和國	2005/06/15
00232	中國航空技術國際控股有限公司	百慕達	1991/12/12
02357	中國航空科技工業股份有限公司 - H股	中華人民共和國	2003/10/30
00149	中國高速(集團)有限公司	百慕達	1973/03/12
00753	中國國際航空股份有限公司 - H股	中華人民共和國	2004/12/15
00941	中國移動(香港)有限公司	香港	1997/10/23
01217	中國創新投資有限公司	開曼群島	2002/08/28
02369	中國無線科技有限公司	開曼群島	2004/12/09
00769	中國稀土控股有限公司	開曼群島	1999/10/15
00217	中國誠通發展集團有限公司	香港	不適用
00170	中國資本(控股)有限公司	香港	1992/04/15
00661	中國資源開發集團有限公司	百慕達	1990/11/21
02380	中國電力國際發展有限公司	香港	2004/10/15
00085	中國電子集團控股有限公司	百慕達	1997/07/25
00728	中國電信股份有限公司 - H股	中華人民共和國	2002/11/15
00904	中國綠色食品(控股)有限公司	百慕達	2004/01/13
00906	中國網絡集團(香港)有限公司	香港	2004/11/17
00383	中國網絡資本有限公司	百慕達	1991/08/01
02319	中國蒙牛乳業有限公司	開曼群島	2004/06/10
01093	中國製藥集團有限公司	香港	1994/06/21
01919	中國遠洋控股股份有限公司 - H股	中華人民共和國	2005/06/30
00250	中國數碼信息有限公司	香港	不適用
00673	中國衛生控股有限公司	百慕達	1996/10/14
02600	中國鋁業股份有限公司 - H股	中華人民共和國	2001/12/12
00384	中國燃氣控股有限公司	百慕達	1995/10/20
00132	中國興業控股有限公司	百慕達	1973/05/18
03339	中國龍工控股有限公司	開曼群島	2005/11/17
00290	中國環保電力控股有限公司	開曼群島	2001/05/03
00762	中國聯通股份有限公司	香港	2000/06/22
00506	中國糧油國際有限公司	百慕達	1988/10/07
01194	中盛糧油工業控股有限公司	開曼群島	2004/10/12
01191	中富控股有限公司	百慕達	1994/10/26
01123	中港照相器材集團有限公司	百慕達	1994/09/19
00235	中策集團有限公司	香港	1972/12/04
00026	中華汽車有限公司	香港	不適用
01064	中華國際控股有限公司	百慕達	1997/10/13
01198	中意控股有限公司	開曼群島	2002/05/15

主板上市公司一覽表(續)

(2005年底)

代號	名稱	註冊地點	上市日期
00563	中新集團(控股)有限公司	百慕達	1993/09/10
00002	中電控股有限公司	香港	不適用
01199	中遠太平洋有限公司	百慕達	1994/12/19
00517	中遠國際控股有限公司	百慕達	1992/02/11
02388	中銀香港(控股)有限公司	香港	2002/07/25
00763	中興通訊股份有限公司—H股	中華人民共和國	2004/12/09
00346	中聯石油化工國際有限公司	百慕達	2001/04/19
00271	丹楓控股有限公司	香港	1973/02/28
03344	互益集團有限公司	開曼群島	2005/10/05
01208	五礦資源有限公司	香港	1994/12/15
00925	元昇國際集團有限公司	百慕達	1998/01/15
00279	內蒙發展(控股)有限公司	開曼群島	1988/05/11
00590	六福集團(國際)有限公司	百慕達	1997/05/06
00485	升岡國際有限公司	百慕達	1988/04/12
00674	友力投資(控股)有限公司	百慕達	1991/01/25
00419	友利控股有限公司	開曼群島	1987/07/08
00500	天地數碼(控股)有限公司	百慕達	1988/07/29
00028	天安中國投資有限公司	香港	1987/03/18
01178	天年生物控股有限公司	開曼群島	2003/02/10
00993	天行國際(控股)有限公司	百慕達	1994/02/16
01065	天津創業環保股份有限公司—H股	中華人民共和國	1994/05/17
00882	天津發展控股有限公司	香港	1997/12/10
02678	天虹紡織集團有限公司	開曼群島	2004/12/09
00266	天德地產有限公司	香港	不適用
01129	天鷹電腦集團控股有限公司	開曼群島	2002/01/17
00620	太元集團有限公司	百慕達	1991/09/30
00019	太古股份有限公司'A'	香港	不適用
00146	太平洋氈國際有限公司	百慕達	不適用
01174	太平洋恩利國際控股有限公司	百慕達	1994/10/03
02343	太平洋航運集團有限公司	百慕達	2004/07/14
00767	太平洋實業控股有限公司	百慕達	1995/11/20
00277	太興置業有限公司	香港	不適用
00343	文化傳信集團有限公司	百慕達	1986/08/12
00418	方正控股有限公司	百慕達	1995/12/21
00618	方正數碼(控股)有限公司	百慕達	1991/10/07
00603	日本亞太事業投資有限公司	百慕達	1993/05/28
00626	日本信用保証集團有限公司	百慕達	1991/10/03
00365	日東科技(控股)有限公司	百慕達	2000/10/16
01211	比亞迪股份有限公司—H股	中華人民共和國	2002/07/31
00251	爪哇控股有限公司	百慕達	1973/10/03
00099	王氏國際(集團)有限公司	百慕達	1983/12/15
00532	王氏港建國際(集團)有限公司	百慕達	1989/07/10
00828	王朝酒業集團有限公司	開曼群島	2005/01/26
00713	世界(集團)有限公司	開曼群島	1993/04/15
00355	世紀城市國際控股有限公司	百慕達	1981/09/07
00079	世紀建業(集團)有限公司	百慕達	1993/07/08
00649	世茂國際控股有限公司	百慕達	1998/07/15
00380	世寶彬記集團有限公司	百慕達	2000/12/21
00483	包浩斯國際(控股)有限公司	開曼群島	2005/05/12
00187	北人印刷機械股份有限公司—H股	中華人民共和國	1993/08/06
00736	北方興業控股有限公司	百慕達	1992/09/30
00588	北京北辰實業股份有限公司—H股	中華人民共和國	1997/05/14
00694	北京首都國際機場股份有限公司—H股	中華人民共和國	2000/02/01
00761	北京時裝(集團)有限公司	百慕達	1997/03/07
00392	北京控股有限公司	香港	1997/05/29
00154	北京發展(香港)有限公司	香港	不適用
01000	北青傳媒股份有限公司—H股	中華人民共和國	2004/12/22
02339	北泰創業集團有限公司	開曼群島	2003/10/10
00701	北海集團有限公司	百慕達	1991/05/21
00496	卡森國際控股有限公司	開曼群島	2005/10/20
01037	台和商事控股有限公司	百慕達	1994/04/14
01136	台泥國際集團有限公司	開曼群島	1997/10/06
00107	四川成渝高速公路股份有限公司—H股	中華人民共和國	1997/10/07
00060	四洲食品投資控股有限公司	香港	1992/12/16
00374	四洲集團有限公司	開曼群島	1993/08/25
00120	四海國際集團有限公司	開曼群島	不適用
00409	四通控股有限公司	香港	1993/08/16
03336	巨騰國際控股有限公司	開曼群島	2005/11/03
01010	弘茂科技控股有限公司	百慕達	1994/02/18
00379	必美宜集團有限公司	開曼群島	2002/11/13
00121	正大企業國際有限公司	開曼群島	1981/03/27
01140	正奇投資有限公司	開曼群島	2003/03/20
00169	正輝中國集團有限公司	百慕達	2002/06/04
00692	正興(集團)有限公司	百慕達	2000/01/19
00938	民生國際有限公司	百慕達	1997/09/26
01189	永安旅遊(控股)有限公司	百慕達	1997/10/06
00289	永安國際有限公司	百慕達	不適用
00850	永成國際控股有限公司	開曼群島	2002/11/13
00302	永亨銀行有限公司	香港	1993/07/02
00876	永利控股有限公司	百慕達	1997/04/10
00984	永旺(香港)百貨有限公司	香港	1994/02/04
00210	永恩國際集團有限公司	開曼群島	1995/11/03
00287	永發置業有限公司	香港	不適用
00096	永隆銀行有限公司	香港	1980/03/27

主板上市公司一覽表(續)

(2005年底)

代號	名稱	註冊地點	上市日期
01218	永義國際集團有限公司	百慕達	1995/01/30
00970	玉皇朝集團有限公司	百慕達	1997/09/18
01180	生命科技集團有限公司	百慕達	1997/01/20
02313	申洲國際集團有限公司	開曼群島	2005/11/24
00218	申銀萬國(香港)有限公司	香港	不適用
00239	白花油國際有限公司	百慕達	1991/12/18
00100	白馬戶外媒體有限公司	百慕達	2001/12/19
00641	立信工業有限公司	百慕達	1990/10/12
00300	交大昆機科技股份有限公司—H股	中華人民共和國	1993/12/07
03328	交通銀行股份有限公司—H股	中華人民共和國	2005/06/23
01043	光宇國際集團有限公司	百慕達	1999/11/17
02310	光星電子香港有限公司	香港	2003/07/04
00254	光訊控股集團有限公司	香港	1972/11/16
00933	先來國際控股有限公司	百慕達	1995/11/16
00595	先思行集團有限公司	開曼群島	1996/04/24
00244	先施有限公司	香港	不適用
00724	先科國際集團有限公司	百慕達	2000/07/03
00175	吉利汽車控股有限公司	開曼群島	1973/02/23
00368	吉林化學工業股份有限公司—H股	中華人民共和國	1995/05/23
00518	同得仕(集團)有限公司	香港	1988/12/15
00913	合一投資控股有限公司	開曼群島	1999/10/27
00754	合生創展集團有限公司	百慕達	1998/05/27
00737	合和公路基建有限公司	開曼群島	2003/08/06
00054	合和實業有限公司	香港	1972/08/21
00733	合富輝煌集團控股有限公司	開曼群島	2004/07/15
00047	合興集團有限公司	百慕達	1988/11/16
02320	合豐集團控股有限公司	開曼群島	2003/09/24
00066	地鐵有限公司	香港	2000/10/05
00237	安全貨倉有限公司	香港	1973/01/09
00339	安利時投資控股有限公司	百慕達	2000/07/26
00102	安利控股有限公司	百慕達	1994/01/10
00128	安寧控股有限公司	香港	不適用
00723	安歷士國際控股有限公司	百慕達	1991/07/18
00914	安徽海螺水泥股份有限公司—H股	中華人民共和國	1997/10/21
00995	安徽皖通高速公路股份有限公司—H股	中華人民共和國	1996/11/13
00247	尖沙咀置業集團有限公司	香港	1972/07/20
00288	成功控股(香港)有限公司	香港	1972/07/20
01202	成都普天電纜股份有限公司—H股	中華人民共和國	1994/12/13
02728	成謙聲匯控股有限公司	開曼群島	2005/07/14
00393	旭日企業有限公司	百慕達	1996/09/17
00406	有利集團有限公司	百慕達	1991/08/29
01097	有線寬頻通訊有限公司	香港	1999/11/24
00295	江山控股有限公司	香港	1970/11/28
00358	江西銅業股份有限公司—H股	中華人民共和國	1997/06/12
00177	江蘇寧滬高速公路股份有限公司—H股	中華人民共和國	1997/06/27
01168	百仕達控股有限公司	百慕達	1998/06/08
01083	百江燃氣控股有限公司	開曼群島	2005/12/08
00495	百利大有限公司	百慕達	1988/07/20
00617	百利保控股有限公司	百慕達	1993/12/17
00718	百威國際控股有限公司	百慕達	1995/10/02
03368	百盛商業集團有限公司	開曼群島	2005/11/30
02668	百德國際有限公司	百慕達	2001/12/06
02326	百靈達國際控股有限公司	百慕達	2003/03/03
00771	自動系統集團有限公司	百慕達	1997/11/05
00157	自然美生物科技有限公司	開曼群島	2002/03/28
02323	至卓國際(控股)有限公司	開曼群島	2002/06/21
00112	至祥置業有限公司	香港	1972/12/06
02088	西王糖業控股有限公司	百慕達	2005/12/09
00428	亨亞有限公司	開曼群島	1993/12/14
00197	亨泰消費品集團有限公司	開曼群島	2001/12/03
00111	亨達國際控股有限公司	百慕達	2000/08/01
00897	位元堂藥業控股有限公司	百慕達	1997/10/31
00709	佐丹奴國際有限公司	百慕達	1991/06/19
00627	佑威國際控股有限公司	百慕達	2000/11/13
00229	利民實業有限公司	香港	1984/11/22
02005	利君國際醫藥(控股)有限公司	開曼群島	2005/12/20
00221	利來控股有限公司	開曼群島	2002/11/07
02387	利和經銷集團有限公司	百慕達	2004/12/07
00738	利信達集團有限公司	百慕達	1992/12/11
00238	利星行有限公司	香港	1973/03/06
00240	利基控股有限公司	百慕達	不適用
01212	利福國際集團有限公司	開曼群島	2004/04/15
00068	利興發展有限公司	香港	1972/11/09
00494	利豐有限公司	百慕達	1992/07/01
00623	利豐雅高印刷集團有限公司	百慕達	1991/09/20
00396	均來集團有限公司	百慕達	1993/10/15
01222	宏安集團有限公司	百慕達	1995/02/28
00061	宏昌科技集團有限公司	百慕達	1999/07/06
00931	宏通集團控股有限公司	開曼群島	2001/10/24
00905	希域投資有限公司	開曼群島	1998/07/17
00014	希慎興業有限公司	香港	1981/09/18
02331	李寧有限公司	開曼群島	2004/06/28
01045	亞太衛星控股有限公司	百慕達	1996/12/18
00662	亞洲金融集團有限公司	百慕達	1990/12/18

主板上市公司一覽表(續)

(2005年底)

代號	名稱	註冊地點	上市日期
00899	亞洲資源控股有限公司	百慕達	1997/10/24
00376	亞洲電信媒體有限公司	香港	1987/07/17
01135	亞洲衛星控股有限公司	百慕達	1996/06/19
00930	亞洲鋁業控股有限公司	百慕達	1998/04/03
00395	亞洲鋁業有限公司	開曼群島	2002/10/28
00616	亞洲聯盟集團有限公司	百慕達	1991/09/16
00679	亞洲聯網科技有限公司	百慕達	1991/01/31
00684	亞倫國際集團有限公司	百慕達	1992/11/10
02342	京信通信系統控股有限公司	開曼群島	2003/07/15
00471	佳邦環球控股有限公司	開曼群島	2005/10/10
00030	佳訊(控股)有限公司	百慕達	1991/10/09
00094	兩儀控股有限公司	百慕達	1988/06/21
00508	其士科技控股有限公司	百慕達	1988/10/26
00025	其士國際集團有限公司	百慕達	1984/12/05
00653	卓悅控股有限公司	開曼群島	2003/07/16
00131	卓能(集團)有限公司	香港	不適用
00264	卓高國際集團有限公司	開曼群島	2003/03/12
00593	卓健亞洲有限公司	百慕達	1993/07/27
00727	卓越金融有限公司	香港	1998/01/16
02317	味丹國際(控股)有限公司	開曼群島	2003/06/27
00651	和成國際集團有限公司	百慕達	1998/07/23
00720	和記行(集團)有限公司	百慕達	1991/07/16
00715	和記港陸有限公司	百慕達	1991/07/05
00013	和記黃埔有限公司	香港	1978/01/03
02332	和記電訊國際有限公司	開曼群島	2004/10/15
00039	和豐國際控股有限公司	開曼群島	2001/01/16
00116	周生生集團國際有限公司	百慕達	1973/04/06
00174	奇盛(集團)有限公司	香港	1988/10/05
00304	宜進利(集團)有限公司	百慕達	1993/02/18
00599	怡邦行控股有限公司	開曼群島	2000/04/12
00133	招商局中國基金有限公司	香港	1993/07/22
00144	招商局國際有限公司	香港	1992/07/15
00632	招商迪辰(亞洲)有限公司	百慕達	1993/04/30
02389	旺城國際控股集團有限公司	開曼群島	2002/04/26
00312	易通控股有限公司	百慕達	1992/11/26
01196	昌明投資有限公司	百慕達	1997/01/20
00760	明日國際集團有限公司	百慕達	1995/08/08
00685	明報企業有限公司	百慕達	1991/03/22
00860	明豐珠寶集團有限公司	開曼群島	2002/09/03
00978	東方實業控股有限公司	開曼群島	1997/10/16
00353	東方工業控股有限公司	開曼群島	2001/07/26
00230	東方有色集團有限公司	百慕達	1991/12/20
00398	東方表行集團有限公司	百慕達	1993/10/12
00009	東方娛樂控股有限公司	百慕達	2001/09/12
00316	東方海外(國際)有限公司	百慕達	1992/07/31
00018	東方報業集團有限公司	香港	1987/08/18
01072	東方電機股份有限公司 — H股	中華人民共和國	1994/06/06
00430	東方網庫控股有限公司	百慕達	1993/03/30
00042	東北電氣發展股份有限公司 — H股	中華人民共和國	1995/07/06
00735	東成控股有限公司	百慕達	1999/11/04
00023	東亞銀行有限公司	香港	不適用
00726	東南國際集團有限公司	百慕達	1991/07/25
00489	東風汽車集團股份有限公司 — H股	中華人民共和國	2005/12/07
00615	東強電子集團有限公司	百慕達	1991/09/02
02348	東瑞製藥(控股)有限公司	開曼群島	2003/07/11
00467	東潤拓展集團有限公司	百慕達	1992/04/08
00915	林麥集團有限公司	百慕達	2002/05/10
00283	松日通訊控股有限公司	香港	不適用
02309	泓鋒國際控股有限公司	開曼群島	2002/11/12
01124	沿海綠家園有限公司	百慕達	1997/10/16
00292	泛海酒店集團有限公司	百慕達	1988/09/22
00129	泛海國際集團有限公司	百慕達	1973/01/24
02371	直真節點控股有限公司	開曼群島	2004/11/18
00080	邵氏兄弟(香港)有限公司	香港	不適用
00040	金山工業(集團)有限公司	香港	1984/07/02
00286	金匡企業有限公司	百慕達	1990/09/07
00533	金利來集團有限公司	香港	1992/09/18
00124	金威啤酒集團有限公司	百慕達	1997/08/08
00910	金威集團控股有限公司	百慕達	1998/12/01
00922	金科數碼國際控股有限公司	百慕達	1999/12/21
00878	金朝陽集團有限公司	百慕達	1997/03/21
00378	金匯投資(集團)有限公司	百慕達	1986/09/10
00677	金源米業國際有限公司	百慕達	1991/01/28
00172	金榜集團控股有限公司	香港	不適用
00268	金蝶國際軟件集團有限公司	開曼群島	2005/07/20
00137	金輝集團有限公司	香港	1991/12/06
00329	金龍集團(控股)有限公司	開曼群島	2001/05/09
02312	金豐21投資控股有限公司	開曼群島	2002/10/28
01038	長江基建集團有限公司	百慕達	1996/07/17
00001	長江實業(集團)有限公司	香港	1972/11/01
00294	長江製衣有限公司	香港	不適用
02333	長城汽車股份有限公司 — H股	中華人民共和國	2003/12/15
00074	長城科技股份有限公司 — H股	中華人民共和國	1999/08/05
00689	長城數碼廣播有限公司	百慕達	1991/04/15

主板上市公司一覽表(續)

(2005年底)

代號	名稱	註冊地點	上市日期
00110	長遠網絡集團有限公司	百慕達	2004/01/26
00168	青島啤酒股份有限公司—H股	中華人民共和國	1993/07/15
01051	信用卡防盜系統(控股)有限公司	百慕達	1994/04/29
00732	信利國際有限公司	開曼群島	1991/07/29
00912	信住國際集團有限公司	百慕達	2002/09/18
01221	信和酒店(集團)有限公司	開曼群島	1995/03/08
00083	信和置業有限公司	香港	1981/04/08
01170	信星鞋業集團有限公司	百慕達	1994/09/29
00868	信義玻璃控股有限公司	開曼群島	2005/02/03
00242	信德集團有限公司	香港	1973/01/25
00600	信寶國際控股有限公司	開曼群島	1993/10/05
00119	保利(香港)投資有限公司	開曼群島	1973/08/30
00208	保利達資產控股有限公司	開曼群島	1998/09/09
00562	保昌控股有限公司	百慕達	1992/05/01
00577	保華建業集團有限公司	百慕達	1996/04/25
00498	保華集團有限公司	百慕達	1993/09/21
00263	保興投資控股有限公司	香港	1988/04/06
00711	俊和集團有限公司	百慕達	1993/02/12
01171	兗州煤業股份有限公司—H股	中華人民共和國	1998/04/01
00193	冠中地產有限公司	香港	1972/09/11
00104	冠亞商業集團有限公司	百慕達	1987/07/29
00306	冠忠巴士集團有限公司	百慕達	1996/09/25
00092	冠軍科技集團有限公司	百慕達	1992/08/19
00903	冠捷科技有限公司	百慕達	1999/10/08
00539	冠華國際控股有限公司	百慕達	1996/05/13
01176	南方國際控股有限公司	百慕達	1996/12/09
00553	南京熊貓電子股份有限公司—H股	中華人民共和國	1996/05/02
00212	南洋集團有限公司	百慕達	1954/09/15
00076	南海石油控股有限公司	香港	1984/09/24
00680	南海控股有限公司	百慕達	1991/02/13
00413	南華工業有限公司	開曼群島	1987/06/16
00265	南華集團有限公司	開曼群島	不適用
00619	南華證券有限公司	香港	1993/07/16
00411	南順(香港)有限公司	香港	1972/10/31
00986	南興集團有限公司	百慕達	1994/02/02
01036	南聯地產控股有限公司	開曼群島	1996/11/08
00098	南聯實業有限公司	香港	不適用
00243	品質國際集團有限公司	百慕達	1987/01/20
01133	哈爾濱動力設備股份有限公司—H股	中華人民共和國	1994/12/16
00557	城市e-Solutions有限公司	開曼群島	1989/12/29
01137	城市電訊(香港)有限公司	香港	1997/08/04
02662	奕達國際集團有限公司	開曼群島	2005/12/14
00273	威利國際控股有限公司	香港	不適用
01173	威高國際控股有限公司	開曼群島	1999/04/19
03393	威勝儀表集團有限公司	開曼群島	2005/12/19
00765	威發國際集團有限公司	百慕達	1992/10/23
00622	威華達控股有限公司	百慕達	1991/09/16
01002	威誠國際集團有限公司	開曼群島	2002/02/08
00224	建生國際集團有限公司	百慕達	不適用
00851	建美集團有限公司	百慕達	1998/12/02
00223	建發國際(控股)有限公司	開曼群島	2002/04/10
00216	建業實業有限公司	香港	1973/01/31
00638	建溢集團有限公司	百慕達	1997/05/01
00148	建滔化工集團有限公司	開曼群島	1993/10/08
00464	建福集團控股有限公司	開曼群島	2005/06/16
00108	建懋國際有限公司	香港	1973/02/09
00385	建聯集團有限公司	百慕達	1993/10/15
00330	思捷環球控股有限公司	百慕達	1993/12/09
00578	恆發世紀控股有限公司	百慕達	1997/05/15
02028	映美控股有限公司	開曼群島	2005/06/29
00403	星光集團有限公司	百慕達	1993/03/03
00198	星美國際集團有限公司	百慕達	1973/02/07
00397	星虹控股有限公司	百慕達	1993/10/13
01105	星島新聞集團有限公司	百慕達	1996/07/10
00542	星晨集團有限公司	開曼群島	1989/11/23
00535	星獅地產(中國)有限公司	百慕達	1989/10/16
01108	洛陽玻璃股份有限公司—H股	中華人民共和國	1994/07/08
00015	盈信控股有限公司	百慕達	2000/09/08
00432	盈科大衍地產發展有限公司	百慕達	1993/09/20
00065	盈科保險集團有限公司	百慕達	1999/07/07
01059	看通集團有限公司	開曼群島	1997/01/23
00666	禹銘投資有限公司	香港	1990/12/21
02336	科浪國際控股有限公司	開曼群島	2003/03/03
00586	科維控股有限公司	百慕達	1990/07/12
00046	科聯系統集團有限公司	百慕達	1998/05/18
02302	科鑄技術集團有限公司	開曼群島	2003/01/06
00566	紅發集團有限公司	百慕達	1996/01/29
01005	美力時集團有限公司	百慕達	1994/02/18
00391	美亞娛樂資訊集團有限公司	百慕達	1993/10/18
01116	美亞控股有限公司	開曼群島	2004/06/21
00335	美建集團有限公司	開曼群島	2000/10/18
01200	美聯集團有限公司	百慕達	1995/06/08
00071	美麗華酒店企業有限公司	香港	不適用
01179	美麗寶國際控股有限公司	開曼群島	1996/12/06

主板上市公司一覽表(續)

(2005年底)

代號	名稱	註冊地點	上市日期
00660	耐力國際集團有限公司	開曼群島	1993/02/05
00022	茂盛控股有限公司	百慕達	1972/12/14
00296	英皇娛樂酒店有限公司	百慕達	不適用
00163	英皇集團(國際)有限公司	百慕達	1972/11/14
00439	英發國際有限公司	百慕達	1992/03/11
00113	迪生創建(國際)有限公司	百慕達	1973/03/15
00262	迪臣發展國際集團有限公司	百慕達	1997/06/10
01053	重慶鋼鐵股份有限公司—H股	中華人民共和國	1997/10/17
01100	飛達帽業控股有限公司	百慕達	2000/12/13
00730	首長四方(集團)有限公司	百慕達	1991/08/08
00521	首長科技集團有限公司	香港	1988/12/23
00697	首長國際企業有限公司	香港	1991/04/30
00103	首長實佳集團有限公司	香港	1992/04/09
02868	首創置業股份有限公司—H股	中華人民共和國	2003/06/19
00204	首富國際投資有限公司	開曼群島	2000/12/12
00069	香格里拉(亞洲)有限公司	百慕達	1993/06/17
00045	香港上海大酒店有限公司	香港	不適用
00050	香港小輪(集團)有限公司	香港	不適用
00308	香港中旅國際投資有限公司	香港	1992/11/11
00003	香港中華煤氣有限公司	香港	不適用
00236	香港生力啤酒廠有限公司	香港	不適用
00388	香港交易及結算所有限公司	香港	2000/06/27
00145	香港建屋貸款有限公司	香港	1972/07/01
00190	香港建設(控股)有限公司	香港	1987/05/29
00044	香港飛機工程有限公司	香港	不適用
00248	香港通訊國際控股有限公司	開曼群島	2001/11/09
00655	香港華人有限公司	百慕達	1992/10/12
00668	香港飲食管理有限公司	香港	1990/12/12
00423	香港經濟日報集團有限公司	開曼群島	2005/08/03
00006	香港電燈集團有限公司	香港	不適用
00182	香港藥業集團有限公司	百慕達	1991/11/27
00480	香港興業國際集團有限公司	開曼群島	1988/03/11
00011	恒生銀行有限公司	香港	1972/06/20
00663	恒光行實業有限公司	香港	1990/11/30
01044	恒安國際集團有限公司	開曼群島	1998/12/08
00513	恒和珠寶集團有限公司	香港	1988/11/08
00012	恒基兆業地產有限公司	香港	1981/07/23
00097	恒基兆業發展有限公司	香港	1972/11/06
00725	恒都集團有限公司	百慕達	1996/12/30
00643	恒富控股有限公司	百慕達	2000/03/13
00101	恒隆地產有限公司	香港	不適用
00010	恒隆集團有限公司	香港	1972/10/12
00870	恒豐金業科技有限公司	百慕達	1999/03/16
00572	展鴻控股有限公司	開曼群島	2003/07/02
00629	悅達控股有限公司	開曼群島	2001/11/29
01184	時捷集團有限公司	百慕達	1994/10/17
01049	時富投資集團有限公司	百慕達	1994/04/27
00996	時惠環球控股有限公司	百慕達	1994/02/17
01142	朗迪國際控股有限公司	開曼群島	2002/11/08
01192	泰山石化集團有限公司	百慕達	1998/06/17
00687	泰昇集團控股有限公司	百慕達	1991/03/26
01159	泰盛實業集團有限公司	百慕達	1998/03/13
00307	泰德陽光(集團)有限公司	百慕達	1992/12/02
00389	泰興光學集團有限公司	百慕達	1993/10/05
00357	海南美蘭國際機場股份有限公司—H股	中華人民共和國	2002/11/18
02882	海域化工集團有限公司	百慕達	2003/06/30
01220	海域集團有限公司	百慕達	1997/09/23
00051	海港企業有限公司	香港	不適用
01169	海爾電器集團有限公司	百慕達	1997/12/23
00416	海灣控股有限公司	開曼群島	2005/06/30
00739	浙江玻璃股份有限公司—H股	中華人民共和國	2001/12/10
00576	浙江滬杭甬高速公路股份有限公司—H股	中華人民共和國	1997/05/15
01073	浩倫農業科技集團有限公司	開曼群島	2002/01/14
00628	浩基集團有限公司	百慕達	2002/07/24
00560	珠江船務發展有限公司	香港	1997/05/23
01187	珠江輪胎(控股)有限公司	百慕達	1999/06/08
00082	益安國際集團有限公司	百慕達	1991/10/25
01003	真樂發控股有限公司	百慕達	1994/02/21
00209	崇高國際控股有限公司	百慕達	2002/03/06
00861	神州數碼控股有限公司	百慕達	2001/06/01
00031	航天科技國際集團有限公司	香港	1981/08/25
01185	航天科技通信有限公司	開曼群島	1997/08/11
00205	財訊傳媒集團有限公司	開曼群島	1993/01/05
00136	馬斯葛集團有限公司	百慕達	1997/09/25
00323	馬鞍山鋼鐵股份有限公司—H股	中華人民共和國	1993/11/03
01118	高力集團有限公司	百慕達	1994/07/15
00007	高信集團控股有限公司	百慕達	2000/09/08
00818	高陽科技(中國)有限公司	百慕達	1997/12/22
00907	高雅國際集團有限公司	百慕達	1996/04/11
00274	高寶綠色科技集團有限公司	開曼群島	2000/12/18
00856	偉仕控股有限公司	開曼群島	2002/05/09
00303	偉易達集團有限公司	百慕達	1992/11/05
02300	偉誠集團控股有限公司	開曼群島	2004/03/26
00512	曼盛生物科技集團有限公司	百慕達	1995/12/19

主板上市公司一覽表(續)

(2005年底)

代號	名稱	註冊地點	上市日期
00334	唯冠國際控股有限公司	百慕達	1997/06/18
00202	中國控股有限公司	香港	不適用
00493	國美電器控股有限公司	百慕達	1992/04/15
00293	國泰航空有限公司	香港	1986/05/15
00053	國浩集團有限公司	百慕達	1983/05/03
00370	國華集團控股有限公司	百慕達	1996/03/26
01215	國新集團有限公司	百慕達	1997/01/17
00675	堅實國際控股有限公司	百慕達	1997/01/02
01182	基業控股有限公司	百慕達	1994/10/17
00322	康師傅控股有限公司	開曼群島	1996/02/05
00635	彩星集團有限公司	百慕達	1994/01/06
00438	彩虹集團電子股份有限公司 - H股	中華人民共和國	2004/12/20
00555	御泰金融控股有限公司	百慕達	2000/09/28
00155	御泰國際控股有限公司	百慕達	1988/09/05
00646	啟帆集團有限公司	開曼群島	2002/03/28
00425	敏實集團有限公司	開曼群島	2005/12/01
02000	晨訊科技集團有限公司	百慕達	2005/06/30
00093	添利工業國際(集團)有限公司	百慕達	1991/10/23
00161	深圳中航實業股份有限公司 - H股	中華人民共和國	1997/09/29
00106	深圳科技控股有限公司	百慕達	1986/03/24
00548	深圳高速公路股份有限公司 - H股	中華人民共和國	1997/03/12
00152	深圳國際控股有限公司	百慕達	1972/09/25
00604	深圳控股有限公司	香港	1997/03/07
02362	烽火傳媒控股有限公司	開曼群島	2003/10/27
02314	理文造紙有限公司	開曼群島	2003/09/26
00746	理文集團有限公司	開曼群島	2002/01/16
00199	祥泰行集團有限公司	百慕達	1994/03/18
00227	第一上海投資有限公司	香港	1972/08/24
01076	第一天然食品有限公司	百慕達	2002/02/11
00142	第一太平有限公司	百慕達	1988/09/12
00038	第一拖拉機股份有限公司 - H股	中華人民共和國	1997/06/23
00918	第一德勝控股有限公司	百慕達	1997/10/15
00875	第一龍浩農業策略控股有限公司	百慕達	1998/07/03
00178	莎莎國際控股有限公司	開曼群島	1997/06/13
00298	莊士中國投資有限公司	百慕達	不適用
00367	莊士機構國際有限公司	百慕達	1987/01/16
00758	莊勝百貨集團有限公司	百慕達	1999/12/03
00648	軟庫發展有限公司	香港	1990/10/29
00526	通達工業(集團)有限公司	百慕達	1995/10/11
00698	通達集團控股有限公司	開曼群島	2000/12/22
00889	連達科技控股有限公司	百慕達	2001/06/22
00693	陳唱國際有限公司	百慕達	1998/07/07
00366	陸氏實業(集團)有限公司	百慕達	1987/01/07
00269	凱暉國際實業有限公司	開曼群島	1973/03/19
00105	凱聯國際酒店有限公司	香港	1985/10/24
00676	創信國際控股有限公司	百慕達	1996/10/11
00669	創科實業有限公司	香港	1990/12/17
00340	創富生物科技集團有限公司	百慕達	1997/03/26
00702	創新能源控股有限公司	百慕達	2000/02/09
00751	創維數碼控股有限公司	百慕達	2000/04/07
00309	勞氏環保控股有限公司	開曼群島	2003/07/25
00716	勝獅貨櫃企業有限公司	香港	1993/07/08
00225	博富臨置業有限公司	香港	1972/12/19
01149	博智國際藥業控股有限公司	開曼群島	2003/11/24
00592	堡獅龍國際有限公司	百慕達	1993/11/02
00282	壹傳媒有限公司	香港	不適用
00927	富士高實業控股有限公司	百慕達	2000/04/11
02038	富士康國際控股有限公司	開曼群島	2005/02/03
00636	富邦銀行(香港)有限公司	香港	1993/11/08
00916	富昌國際控股有限公司	開曼群島	2002/03/27
00078	富豪酒店國際控股有限公司	百慕達	不適用
00369	富聯國際集團有限公司	百慕達	1973/02/07
02337	復地(集團)股份有限公司 - H股	中華人民共和國	2004/02/06
00610	惠記集團有限公司	百慕達	1992/08/28
00812	敦沛金融控股有限公司	百慕達	2002/01/30
01013	普納集團有限公司	百慕達	1997/02/03
00280	景福集團有限公司	香港	1988/03/28
00731	森信紙業集團有限公司	百慕達	1995/12/01
00451	森泰集團有限公司	百慕達	1992/03/25
03333	森源國際控股有限公司	開曼群島	2005/07/11
00645	港台集團有限公司	百慕達	1993/12/22
00605	港住控股有限公司	香港	1993/04/07
00032	港通控股有限公司	香港	1974/07/30
02888	渣打集團有限公司	英國	2002/10/31
00258	湯臣集團有限公司	開曼群島	不適用
00075	渝太地產集團有限公司	百慕達	1984/11/12
00613	渝港國際有限公司	百慕達	1993/11/12
00752	筆克遠東集團有限公司	開曼群島	1992/09/28
00064	結好控股有限公司	開曼群島	2002/06/06
02899	紫金礦業集團有限公司 - H股	中華人民共和國	2003/12/23
00127	華人置業集團有限公司	百慕達	不適用
03366	華力控股(集團)有限公司	開曼群島	2005/11/02
00201	華大地產投資有限公司	香港	1972/11/17

主板上市公司一覽表(續)

(2005年底)

代號	名稱	註冊地點	上市日期
01139	華多利集團有限公司	百慕達	1998/02/16
00252	華信地產財務有限公司	香港	不適用
00159	華南投資控股有限公司	百慕達	1985/07/05
00479	華建投資有限公司	百慕達	1993/07/21
00382	華凌集團有限公司	香港	1993/12/20
00499	華脈無線通信股份有限公司	百慕達	1988/07/22
00902	華能國際電力股份有限公司 - H股	中華人民共和國	1998/01/21
00833	華訊股份有限公司	開曼群島	2005/07/15
00859	華基電腦科技有限公司	百慕達	2000/06/15
01114	華農中國汽車控股有限公司	百慕達	1999/10/22
00952	華富國際控股有限公司	百慕達	1997/09/24
01195	華翔微電子控股有限公司	開曼群島	2003/01/20
02349	華園控股有限公司	開曼群島	2003/06/25
00278	華慶置業有限公司	香港	1972/04/24
01071	華電國際電力股份有限公司 - H股	中華人民共和國	1999/06/30
03398	華鼎集團控股有限公司	開曼群島	2005/12/15
00597	華潤上華科技有限公司	開曼群島	2004/08/13
00712	華潤水泥控股有限公司	開曼群島	2003/07/29
00291	華潤創業有限公司	香港	不適用
00331	華潤萬眾電話有限公司	香港	2004/04/01
01109	華潤置地有限公司	開曼群島	1996/11/08
00836	華潤電力控股有限公司	香港	2003/11/12
01193	華潤勵致有限公司	百慕達	1994/11/07
00969	華聯國際(控股)有限公司	開曼群島	2000/02/02
00364	華豐紡織國際集團有限公司	開曼群島	2002/08/30
00587	華瀚生物製藥控股有限公司	開曼群島	2002/12/10
00559	華藝銅業控股有限公司	百慕達	1997/01/03
00810	華寶(大中華)投資有限公司	開曼群島	2002/02/28
00336	華寶國際控股有限公司	百慕達	1992/01/22
00901	萊福資本投資有限公司	開曼群島	2002/02/28
00536	貿易通電子貿易有限公司	香港	2005/10/28
01052	越秀交通有限公司	百慕達	1997/01/30
00123	越秀投資有限公司	香港	1992/12/15
00682	超現代農業(控股)有限公司	開曼群島	2000/12/15
00077	進智公共交通控股有限公司	開曼群島	2004/04/15
00115	鈞濠集團有限公司	百慕達	不適用
00768	開明投資有限公司	開曼群島	2000/01/18
00180	開達集團有限公司	百慕達	1985/05/24
01225	隆成集團(控股)有限公司	百慕達	1998/12/18
03383	雅居樂地產控股有限公司	開曼群島	2005/12/15
01229	雅域集團有限公司	百慕達	1995/04/13
01120	雅視光學集團有限公司	百慕達	1996/11/08
00455	雲南實業控股有限公司	開曼群島	1992/03/30
00650	順昌集團有限公司	百慕達	1992/10/07
00531	順誠控股有限公司	開曼群島	2005/11/17
00219	順豪科技控股有限公司	香港	1973/05/10
00253	順豪資源集團有限公司	香港	不適用
00361	順龍控股有限公司	百慕達	2000/12/20
00318	黃河實業有限公司	開曼群島	2001/10/09
01031	黃金集團有限公司	百慕達	1996/07/23
02366	勤十緣媒體服務有限公司	開曼群島	2004/06/30
00319	勤美達國際控股有限公司	開曼群島	2004/12/31
01172	勤達集團國際有限公司	開曼群島	1996/06/12
00607	匯多利國際控股有限公司	開曼群島	2002/12/18
00188	匯富金融控股有限公司	百慕達	2000/09/15
00214	匯漢控股有限公司	百慕達	1986/01/06
00005	滙豐控股有限公司	英國	不適用
01188	圓通控股有限公司	百慕達	1995/04/06
00547	奧亮集團有限公司	百慕達	1992/07/06
01161	奧思集團有限公司	開曼群島	2002/03/11
00959	奧瑪仕控股有限公司	百慕達	1997/10/03
03378	廈門國際港務股份有限公司 - H股	中華人民共和國	2005/12/19
00943	意科控股有限公司	百慕達	1997/06/25
00585	意馬國際控股有限公司	百慕達	1997/03/10
00328	愛高集團有限公司	百慕達	1992/11/27
00917	新世界中國地產有限公司	開曼群島	1999/07/16
00301	新世界信息科技有限公司	開曼群島	1995/10/27
00862	新世界移動控股有限公司	開曼群島	1998/10/14
00017	新世界發展有限公司	香港	1972/11/23
00276	新世界數碼基地有限公司	百慕達	1972/08/23
00234	新世紀集團香港有限公司	百慕達	1972/11/24
03389	新宇亨得利控股有限公司	開曼群島	2005/09/26
01094	新怡環球控股有限公司	百慕達	2002/07/03
02340	新昌管理集團有限公司	百慕達	2003/10/09
00404	新昌營造集團有限公司	百慕達	1991/08/14
00456	新城市(北京)建設有限公司	開曼群島	1993/07/14
00058	新威國際控股有限公司	百慕達	1999/09/03
00377	新洲印刷集團有限公司	百慕達	1993/04/19
00166	新時代集團控股有限公司	百慕達	1998/10/13
00342	新海環保能源集團有限公司	百慕達	1993/03/03
00690	新高準控股有限公司	開曼群島	2001/11/12
00659	新創建集團有限公司	百慕達	1997/04/25
01141	新創綜合企業有限公司	百慕達	1998/03/12
00360	新焦點汽車技術控股有限公司	開曼群島	2005/02/28

主板上市公司一覽表(續)

(2005年底)

代號	名稱	註冊地點	上市日期
00472	新華聯國際控股有限公司	百慕達	1988/01/29
02688	新奧燃氣控股有限公司	開曼群島	2002/06/03
00433	新萬泰國際控股有限公司	百慕達	不適用
01062	新資本國際投資有限公司	開曼群島	1994/05/10
00988	新銀集團有限公司	百慕達	1994/01/21
01063	新確科技有限公司	百慕達	1994/05/10
00095	新澤控股集團有限公司	開曼群島	2005/12/02
00125	新興光學集團有限公司	百慕達	1999/05/25
00529	新龍國際集團有限公司	百慕達	1992/08/18
00200	新濠國際發展有限公司	香港	不適用
00016	新鴻基地產有限公司	香港	1972/09/08
00086	新鴻基有限公司	香港	1983/10/03
01223	新豐集團有限公司	百慕達	1995/03/01
00049	會德豐地產有限公司	香港	不適用
00020	會德豐有限公司	香港	不適用
00983	瑞安建設有限公司	百慕達	1997/02/03
00476	瑞源國際有限公司	百慕達	1996/05/24
00158	萬邦投資有限公司	香港	1972/08/29
00898	萬事昌國際控股有限公司	百慕達	1998/07/31
01213	萬保剛集團有限公司	百慕達	2001/05/07
00167	萬威國際有限公司	百慕達	1988/10/21
00305	萬能國際集團有限公司	百慕達	1992/11/23
00835	萬基藥業控股有限公司	百慕達	1997/12/18
00426	萬華媒體集團有限公司	開曼群島	2005/10/18
01001	萬順昌集團有限公司	百慕達	1994/02/18
00894	萬裕國際集團有限公司	百慕達	1997/03/05
00270	粵海投資有限公司	香港	不適用
01058	粵海海運有限公司	香港	1996/12/16
00350	經緯紡織機械股份有限公司 - H股	中華人民共和國	1996/02/02
00192	聖安娜控股有限公司	百慕達	2000/11/21
00482	聖馬丁國際控股有限公司	百慕達	2005/05/12
00408	葉氏化工集團有限公司	開曼群島	1991/08/22
00081	蜆殼電器工業(集團)有限公司	香港	1984/04/26
00551	裕元工業(集團)有限公司	百慕達	1992/07/02
00497	資本策略投資有限公司	百慕達	1992/04/15
01098	路勁基建有限公司	百慕達	1996/07/04
00888	路訊通國際控股有限公司	百慕達	2001/06/28
00062	載通國際控股有限公司	百慕達	不適用
00029	達力集團有限公司	百慕達	不適用
00126	達成集團有限公司	百慕達	1991/11/01
00608	達利國際集團有限公司	百慕達	1992/08/04
00997	達藝控股有限公司	百慕達	2000/03/10
00008	電訊盈科有限公司	香港	1994/10/18
00511	電視廣播有限公司	香港	1988/11/23
00764	豐采多媒體集團有限公司	百慕達	2000/02/15
01201	僑威集團有限公司	百慕達	1998/06/23
00381	僑雄國際控股有限公司	開曼群島	2001/01/22
00207	僑福建設企業機構有限公司	百慕達	1973/03/06
01132	嘉禾娛樂事業(集團)有限公司	百慕達	1994/11/23
00704	嘉利美商國際有限公司	百慕達	1991/05/27
01050	嘉利國際控股有限公司	百慕達	1996/12/16
00683	嘉里建設有限公司	百慕達	1996/08/05
01226	嘉禹國際有限公司	開曼群島	2002/09/19
00186	嘉域集團有限公司	百慕達	1987/07/09
00173	嘉華國際集團有限公司	百慕達	1987/02/06
00310	嘉進投資國際有限公司	百慕達	1992/12/21
00699	嘉新水泥(中國)控股股份有限公司	開曼群島	2003/12/12
00582	嘉輝化工控股有限公司	開曼群島	2002/04/30
00519	實力國際集團有限公司	百慕達	1986/03/24
00194	廖創興企業有限公司	香港	1972/11/13
01111	廖創興銀行有限公司	香港	1994/07/11
00570	榮山國際有限公司	香港	1993/04/07
00745	榮康(控股)有限公司	開曼群島	2004/10/13
01166	榮盛科技國際控股有限公司	百慕達	1996/12/12
00990	榮暉國際集團有限公司	百慕達	1994/01/25
00109	榮德豐控股有限公司	百慕達	1998/01/12
00063	榮豐國際有限公司	百慕達	1986/02/26
00554	漢思能源有限公司	開曼群島	1997/05/28
00160	漢國置業有限公司	香港	不適用
00412	漢基控股有限公司	百慕達	1992/04/15
00448	漢登集團控股有限公司	百慕達	1987/10/30
00491	漢傳媒集團有限公司	百慕達	1992/06/10
00228	漢寶集團(龍蝦大王)有限公司	開曼群島	2002/02/18
00770	滬光國際上海發展投資有限公司	開曼群島	1993/11/30
00639	福山國際能源集團有限公司	香港	1990/10/02
00885	福方國際控股有限公司	開曼群島	2001/07/12
00420	福田實業(集團)有限公司	香港	1988/04/20
01041	福邦控股有限公司	百慕達	1996/12/27
00462	福茂控股有限公司	開曼群島	2005/06/10
01175	福記食品服務控股有限公司	開曼群島	2004/12/17
00710	精電國際有限公司	百慕達	1991/07/01
00858	精優藥業控股有限公司	百慕達	1999/03/10
00345	維他奶國際集團有限公司	香港	1994/03/30

主板上市公司一覽表(續)

(2005年底)

代號	名稱	註冊地點	上市日期
01164	維奧生物科技股份有限公司	開曼群島	2003/08/04
00399	遠東生物製藥有限公司	開曼群島	2000/08/23
00036	遠東科技國際有限公司	香港	1973/02/12
00037	遠東酒店實業有限公司	香港	1979/07/03
00035	遠東發展有限公司	開曼群島	1972/09/21
00027	銀河娛樂集團有限公司	香港	1991/10/07
00171	銀建國際實業有限公司	香港	不適用
00706	銀創控股有限公司	百慕達	1998/07/22
00233	銘源醫療發展有限公司	百慕達	1986/03/19
00222	閩信集團有限公司	香港	1982/06/28
00181	閩港控股有限公司	香港	1973/02/22
00838	億和精密工業控股有限公司	開曼群島	2005/05/11
00259	億都(國際)有限公司	百慕達	1993/09/01
02777	廣州富力地產股份有限公司 - H股	中華人民共和國	2005/07/14
00317	廣州廣船國際股份有限公司 - H股	中華人民共和國	1993/08/06
00874	廣州藥業股份有限公司 - H股	中華人民共和國	1997/10/30
03399	廣東南粵物流股份有限公司 - H股	中華人民共和國	2005/10/26
00921	廣東科龍電器股份有限公司 - H股	中華人民共和國	1996/07/23
01203	廣南(集團)有限公司	香港	1994/12/09
00530	廣益國際集團有限公司	百慕達	1992/10/08
00525	廣深鐵路股份有限公司 - H股	中華人民共和國	1996/05/14
01131	廣興國際控股有限公司	百慕達	1997/03/19
00321	德永佳集團有限公司	百慕達	1992/08/06
00179	德昌電機控股有限公司	百慕達	1984/07/11
01126	德林國際有限公司	香港	2002/02/07
01228	德信科技集團有限公司	開曼群島	2001/09/18
00313	德信集團控股有限公司	百慕達	1993/01/05
02324	德泰中華投資有限公司	開曼群島	2003/10/27
00372	德祥企業集團有限公司	百慕達	1992/02/13
00928	德發集團國際有限公司	開曼群島	2002/04/29
02330	德維森控股有限公司	開曼群島	2003/01/29
00611	德興集團有限公司	百慕達	1993/02/12
01122	慶鈴汽車股份有限公司 - H股	中華人民共和國	1994/08/17
00130	慕詩國際集團有限公司	開曼群島	2002/02/11
00315	數碼通電訊集團有限公司	百慕達	1996/10/31
00213	樂聲電子有限公司	百慕達	1985/02/04
00332	毅力工業集團有限公司	百慕達	1992/09/25
01047	毅興行有限公司	百慕達	1994/04/25
00989	潤迅通信國際有限公司	百慕達	1997/10/20
01163	瑩輝集團有限公司	百慕達	1999/11/11
01224	確利達國際控股有限公司	百慕達	1999/04/30
00630	輝影國際集團有限公司	百慕達	1996/11/28
00057	震雄集團有限公司	百慕達	1991/10/22
00347	鞍鋼新軋鋼股份有限公司 - H股	中華人民共和國	1997/07/24
01130	奮發國際控股有限公司	開曼群島	1997/06/03
01046	寰宇國際控股有限公司	百慕達	1999/07/20
00703	澤新遊樂控股有限公司	百慕達	2002/08/15
00487	澳門實德有限公司	百慕達	1988/05/03
00184	激成投資(香港)有限公司	香港	1973/02/24
02327	積華生物醫藥控股有限公司	百慕達	2003/10/14
00114	興利集團有限公司	百慕達	不適用
00896	興勝創建控股有限公司	開曼群島	2002/01/10
02307	錦興國際控股有限公司	開曼群島	2004/09/23
00275	錦興集團有限公司	百慕達	1991/12/16
00565	錦藝紡織科技國際有限公司	開曼群島	2003/09/10
00348	龍昌國際控股有限公司	開曼群島	1997/09/30
00255	龍記(百慕達)集團有限公司	百慕達	1993/03/05
02898	龍發製藥集團有限公司	開曼群島	2002/09/05
00575	勵晶太平洋集團有限公司	開曼群島	1997/05/19
02338	濞柴動力股份有限公司 - H股	中華人民共和國	2004/03/11
00657	環科國際集團有限公司	百慕達	1992/10/30
00231	環球動力控股有限公司	百慕達	不適用
00176	聯太工業有限公司	百慕達	1994/04/28
00056	聯合地產(香港)有限公司	香港	不適用
00373	聯合集團有限公司	香港	1973/01/12
00458	聯亞集團有限公司	百慕達	1988/01/06
00926	聯洲珠寶有限公司	開曼群島	1998/07/27
00048	聯洲國際集團有限公司	開曼群島	1993/06/25
00311	聯泰控股有限公司	開曼群島	2004/07/15
00980	聯華超市股份有限公司 - H股	中華人民共和國	2003/06/27
00992	聯想集團有限公司	香港	1994/02/14
00417	謝瑞麟珠寶(國際)有限公司	百慕達	1987/06/30
00203	駿威汽車有限公司	香港	1993/02/22
00091	駿新集團有限公司	香港	1981/06/29
00070	駿雷國際有限公司	香港	不適用
00450	鴻興印刷集團有限公司	香港	1992/03/16
00333	黛麗斯國際有限公司	百慕達	1991/12/16
00747	瀋陽公用發展股份有限公司 - H股	中華人民共和國	1999/12/16
00245	藍頓國際有限公司	香港	1972/08/25
00571	豐德麗控股有限公司	百慕達	不適用
02698	魏橋紡織股份有限公司 - H股	中華人民共和國	2003/09/24
00516	瀚智集團有限公司	百慕達	1992/09/03

主板上市公司一覽表(續)

(2005年底)

代號	名稱	註冊地點	上市日期
00678	麗星郵輪有限公司	百慕達	2000/11/30
01004	麗盛集團控股有限公司	百慕達	1997/10/09
00488	麗新發展有限公司	香港	1988/03/11
00191	麗新製衣國際有限公司	香港	1987/12/03
01125	麗豐控股有限公司	開曼群島	1997/11/28
00084	寶光實業(國際)有限公司	百慕達	1972/10/02
00589	寶姿時裝有限公司	百慕達	2003/10/31
00024	寶威控股有限公司	百慕達	1983/09/15
02355	寶業集團股份有限公司—H股	中華人民共和國	2003/06/30
00021	寶福集團有限公司	香港	不適用
00143	耀科國際(控股)有限公司	開曼群島	1999/04/09
00700	騰訊控股有限公司	開曼群島	2004/06/16
00601	權智(國際)有限公司	百慕達	1993/01/28
00041	鷹君集團有限公司	百慕達	不適用
02368	鷹美(國際)控股有限公司	開曼群島	2003/08/22
00147	鷹馳實業有限公司	百慕達	1988/06/06
00122	鱧魚恤有限公司	香港	不適用

創業板上市公司一覽表

(2005年底)

代號	名稱	註冊地點	上市日期
08262	A-S China Plumbing Products Ltd.	開曼群島	2003/07/11
08053	A & K教育軟件控股有限公司	開曼群島	2004/08/06
08090	EVI 教育亞洲有限公司	開曼群島	2001/03/15
08050	FlexSystem Holdings Ltd.	開曼群島	2000/07/24
08126	G. A. 控股有限公司	開曼群島	2002/06/17
08092	ITE (Holdings) Ltd.	開曼群島	2001/02/21
08137	Jessica Publications Ltd.	開曼群島	2002/01/08
08239	MP物流國際控股有限公司	開曼群島	2002/11/15
08075	Rojam Entertainment Holdings Ltd.	開曼群島	2001/05/31
08282	TOM在線有限公司	開曼群島	2004/03/11
08111	一創科技集團有限公司	開曼群島	2001/01/03
08129	九方科技控股有限公司	開曼群島	2001/05/18
08253	三門峽天元鋁業股份有限公司 - H股	中華人民共和國	2004/07/13
08205	上海交大慧谷信息產業股份有限公司 - H股	中華人民共和國	2002/07/31
08115	上海青浦消防器材股份有限公司 - H股	中華人民共和國	2004/06/30
08231	上海復旦張江生物醫藥股份有限公司 - H股	中華人民共和國	2002/08/13
08102	上海復旦微電子股份有限公司 - H股	中華人民共和國	2000/08/04
08251	上海棟華石油化工股份有限公司 - H股	中華人民共和國	2005/07/13
08226	上聲國際控股有限公司	開曼群島	2002/07/19
08051	千里眼控股有限公司	開曼群島	2001/05/08
08032	大中華科技(集團)有限公司	開曼群島	2000/04/06
08041	大陶精密科技集團有限公司	開曼群島	2000/07/07
08243	大賀傳媒股份有限公司 - H股	中華人民共和國	2003/11/13
08003	大誠電訊科技有限公司	開曼群島	1999/12/02
08286	山西長城微光器材股份有限公司 - H股	中華人民共和國	2004/05/18
08199	山東威高集團醫用高分子製品股份有限公司 - H股	中華人民共和國	2004/02/27
08261	山東墨龍石油機械股份有限公司 - H股	中華人民共和國	2004/04/15
08058	山東羅欣藥業股份有限公司 - H股	中華人民共和國	2005/12/09
08073	才庫媒體集團有限公司	百慕達	2000/07/20
08167	中大娛樂控股有限公司	開曼群島	2002/08/06
08153	中國3C集團有限公司	百慕達	2001/03/30
08117	中國宏達控股有限公司	開曼群島	2001/12/13
08201	中國消防企業集團有限公司	開曼群島	2002/09/30
08233	中國基建港口有限公司	開曼群島	2005/09/16
08156	中國蜂業集團有限公司	開曼群島	2002/11/12
08220	中國豐達電子集團有限公司	開曼群島	2002/11/12
08216	中軟國際有限公司	開曼群島	2003/06/20
08177	中程科技集團有限公司	開曼群島	2002/07/29
08006	中華網科技公司	開曼群島	2000/03/09
08016	中華數據廣播控股有限公司	百慕達	2000/01/24
08120	中華藥業有限公司	開曼群島	2001/04/10
08070	中裕燃氣控股有限公司	開曼群島	2001/06/05
08019	中遠威生物製藥有限公司	開曼群島	2001/07/20
08319	友成控股有限公司	開曼群島	2005/10/13
08290	天津天聯公用事業股份有限公司 - H股	中華人民共和國	2004/01/09
08189	天津泰達生物醫學工程股份有限公司 - H股	中華人民共和國	2002/06/18
08028	天時軟件有限公司	香港	1999/11/25
08276	世紀陽光生態科技控股有限公司	開曼群島	2004/02/17
08080	北亞策略控股有限公司	百慕達	2000/04/20
08095	北京北大青鳥環宇科技股份有限公司 - H股	中華人民共和國	2000/07/27
08069	北京同仁堂科技發展股份有限公司 - H股	中華人民共和國	2000/10/31
08277	北京物美商業集團股份有限公司 - H股	中華人民共和國	2003/11/21
08148	交大銘泰軟件實業有限公司	開曼群島	2004/01/09
08061	光亞有限公司	開曼群島	2000/07/13
08071	光彩未來集團有限公司	開曼群島	2001/03/02
08049	吉林省輝南長龍生化藥業股份有限公司 - H股	中華人民共和國	2001/05/24
08298	安捷利實業有限公司	香港	2004/08/18
08289	安瑞科能源裝備控股有限公司	開曼群島	2005/10/18
08043	年代資訊影視有限公司	開曼群島	2001/06/28
08135	成都托普科技股份有限公司 - H股	中華人民共和國	2001/03/30
08045	江蘇南大蘇富特軟件股份有限公司 - H股	中華人民共和國	2001/04/24
08272	百富國際有限公司	開曼群島	2003/06/27
08046	老虎科技(控股)有限公司	百慕達	2003/04/16
08227	西安海天天綫科技股份有限公司 - H股	中華人民共和國	1999/12/10
08052	利亞零售有限公司	開曼群島	2001/01/18
08119	即時科研集團有限公司	開曼群島	2001/07/27
08048	志鴻科技國際控股有限公司	百慕達	2000/06/30
08221	李氏大藥廠控股有限公司	開曼群島	2002/07/15
08188	牡丹汽車股份有限公司 - H股	中華人民共和國	2001/12/18
08042	玖源生態農業科技(集團)有限公司	開曼群島	2003/07/10
08131	辰罡科技有限公司	百慕達	2001/01/31
08158	邦盟匯駿國際有限公司	開曼群島	2001/07/18
08025	亞洲訊息(控股)有限公司	開曼群島	1999/12/16
08088	亞科資本有限公司	開曼群島	2000/04/17
08063	卓施金網有限公司	開曼群島	2000/12/07
08299	易盈科技控股有限公司	開曼群島	2004/09/23
08163	易寶通集團有限公司	開曼群島	2002/03/07
08086	易寶有限公司	開曼群島	2000/08/02
08139	昌興國際控股(香港)有限公司	百慕達	2001/08/02
08229	東大新材料照明控股有限公司	開曼群島	2002/07/26
08197	東北虎藥業股份有限公司 - H股	中華人民共和國	2002/02/28
08150	東光集團有限公司	開曼群島	2001/08/10
08013	松景科技控股有限公司	百慕達	1999/11/26
08143	泓迪有限公司	開曼群島	2002/05/10

創業板上市公司一覽表(續)

(2005年底)

代號	名稱	註冊地點	上市日期
08083	矽感科技控股有限公司	百慕達	2000/04/14
08256	金利通科技(控股)有限公司	開曼群島	2002/12/20
08190	金鼎軟件有限公司	開曼群島	2002/02/08
08180	金衛醫療科技有限公司	開曼群島	2001/12/28
08123	金融社控股有限公司	開曼群島	2002/01/11
08222	長江生命科技集團有限公司	開曼群島	2002/07/16
08067	長春達興藥業股份有限公司 - H股	中華人民共和國	2002/06/28
08026	長達科技控股有限公司	開曼群島	2000/03/28
08287	南京三寶科技股份有限公司 - H股	中華人民共和國	2004/06/09
08020	威倫堡控股有限公司	開曼群島	2001/12/11
08198	威發系統有限公司	開曼群島	2002/05/17
08011	建星環保紙品控股有限公司	開曼群島	2002/07/12
08171	思拓通訊科技控股有限公司	開曼群島	2002/07/31
08010	星美出版集團有限公司	開曼群島	2000/06/01
08266	流動電訊網絡(控股)有限公司	開曼群島	2003/05/09
08036	流動廣告有限公司	百慕達	2000/07/28
08175	看漢科技集團有限公司	開曼群島	2003/02/25
08109	科瑞控股有限公司	百慕達	2002/01/31
08017	美域數碼國際(控股)有限公司	百慕達	2000/08/17
08112	英君技術有限公司	開曼群島	2001/08/30
08078	英皇娛樂集團有限公司	百慕達	2000/12/19
08057	迪斯數碼科技集團有限公司	開曼群島	2002/08/16
08157	首都信息發展股份有限公司 - H股	中華人民共和國	2001/12/21
08200	修身堂控股有限公司	開曼群島	2003/11/19
08149	埃謀國際集團有限公司	開曼群島	2005/11/28
08122	時富金融服務集團有限公司	百慕達	2000/12/15
08037	朗力福集團控股有限公司	開曼群島	2004/06/17
08056	格林柯爾科技控股有限公司	開曼群島	2000/07/13
08103	泰盛國際(控股)有限公司	開曼群島	2000/09/08
08141	浪潮國際有限公司	開曼群島	2004/04/29
08211	浙江永隆實業股份有限公司 - H股	中華人民共和國	2002/11/08
08273	浙江展望股份有限公司 - H股	中華人民共和國	2004/02/18
08106	浙江浙大網新蘭德科技股份有限公司 - H股	中華人民共和國	2002/05/03
08206	神州資訊控股有限公司	開曼群島	2002/11/15
08186	神州醫療科技有限公司	百慕達	2001/12/31
08082	訊通控股有限公司	開曼群島	2001/11/02
08317	財華社集團有限公司	開曼群島	2005/01/07
08258	陝西西北新技術實業股份有限公司 - H股	中華人民共和國	2003/07/03
08055	乾坤燭國際控股有限公司	開曼群島	2001/12/05
08015	乾隆科技國際控股有限公司	開曼群島	1999/12/17
08031	健諾國際生化科技藥業有限公司	開曼群島	2002/06/03
08212	問博控股有限公司	開曼群島	2002/05/14
08128	國訊國際有限公司	開曼群島	2001/11/30
08118	國際娛樂有限公司	開曼群島	2000/07/31
08060	國聯通信控股有限公司	開曼群島	2002/11/13
08208	常茂生物化學工程股份有限公司 - H股	中華人民共和國	2002/06/28
08138	康健國際控股有限公司	開曼群島	2000/10/18
08310	捷豐家居用品有限公司	開曼群島	2005/10/13
08196	深圳市元征科技股份有限公司 - H股	中華人民共和國	2002/10/07
08301	深圳市明華澳漢科技股份有限公司 - H股	中華人民共和國	2004/07/07
08230	深圳市東江環保股份有限公司 - H股	中華人民共和國	2003/01/29
08285	深圳市研祥智能科技股份有限公司 - H股	中華人民共和國	2003/10/10
08329	深圳市海王英特龍生物技術股份有限公司 - H股	中華人民共和國	2000/09/12
08236	深圳市寶德科技股份有限公司 - H股	中華人民共和國	2002/12/12
08110	第一電訊集團有限公司	開曼群島	2000/12/29
08182	軟迅科技控股有限公司	開曼群島	2003/02/18
08263	速達軟件控股有限公司	開曼群島	2003/06/06
08096	博軟(控股)有限公司	開曼群島	2002/02/27
08072	媒體伯樂集團有限公司	開曼群島	2002/01/31
08176	富麗花·譜控股有限公司	開曼群島	2002/02/19
08250	普施基因生物科技股份有限公司	開曼群島	2004/06/18
08161	華彩控股有限公司	百慕達	2001/10/26
08165	華普智通系統有限公司	開曼群島	2001/12/10
08065	華智控股有限公司	開曼群島	2003/06/25
08035	華燊燃氣控股有限公司	百慕達	2000/03/16
08009	菱控有限公司	香港	2000/03/31
08022	雅高企業(集團)有限公司	香港	2001/08/13
08101	匯盈控股有限公司	香港	2001/04/09
08108	匯盛實業有限公司	百慕達	2000/07/14
08202	匯創控股有限公司	百慕達	2002/08/12
08021	匯隆控股有限公司	開曼群島	2001/12/07
08033	愛達利網絡控股有限公司	百慕達	2000/02/25
08068	新宇國際實業(集團)有限公司	開曼群島	2000/05/18
08076	新利軟件(集團)股份有限公司	百慕達	2001/09/05
08270	新意軟件(控股)有限公司	開曼群島	2003/08/12
08008	新意網集團有限公司	開曼群島	2000/03/17
08085	新醫藥控股有限公司	開曼群島	2002/03/07
08225	萬全科技藥業有限公司	開曼群島	2003/07/10
08279	萬佳訊控股有限公司	百慕達	2004/01/19
08213	萬達資訊科技控股有限公司	開曼群島	2003/03/18
08005	裕興科技控股有限公司	百慕達	2000/01/31
08155	資本出版有限公司	開曼群島	2002/07/18
08029	嘉利盈融資集團有限公司	開曼群島	2000/12/14
08249	寧波屹東電子股份有限公司 - H股	中華人民共和國	2003/11/14
08306	綠陽國際控股有限公司	百慕達	2005/02/28
08130	銀河映像控股有限公司	開曼群島	2002/08/26
08002	鳳凰衛視控股有限公司	開曼群島	2000/06/30
08151	億勝生物科技公司	開曼群島	2001/06/27

創業板上市公司一覽表(續)

(2005年底)

代號	名稱	註冊地點	上市日期
08228	慧峰集團有限公司	開曼群島	2002/10/17
08292	慧聰國際資訊有限公司	開曼群島	2003/12/17
08030	數通集團有限公司	開曼群島	2000/07/12
08007	數碼香港	開曼群島	2000/04/17
08039	樓蘭控股有限公司	開曼群島	2002/08/12
08203	歐美集團控股有限公司	開曼群島	2004/01/20
08047	毅興科技國際控股有限公司	百慕達	2001/11/01
08172	衛科創業有限公司	開曼群島	2002/03/26
08178	衝浪平台軟件國際有限公司	開曼群島	2001/12/11
08159	輝煌科技(控股)有限公司	開曼群島	2002/01/04
08099	鄭州燃氣股份有限公司—H股	中華人民共和國	2002/10/29
08293	錦恒汽車安全技術控股有限公司	開曼群島	2004/12/09
08210	龍傑智能卡控股有限公司	開曼群島	2003/11/10
08116	優能數碼科技(控股)有限公司	開曼群島	2000/07/25
08169	環康集團有限公司	開曼群島	2001/12/05
08192	環球工程有限公司	開曼群島	2002/11/29
08091	環球實業科技控股有限公司	開曼群島	2001/10/26
08271	環球數碼創意控股有限公司	百慕達	2003/08/04
08260	環新國際有限公司	開曼群島	2003/12/02
08100	聯夢活力世界有限公司	開曼群島	2001/12/31
08235	賽迪顧問股份有限公司—H股	中華人民共和國	2002/12/12
08081	駿科網絡訊息有限公司	開曼群島	2000/06/19
08066	鎔聯科技集團有限公司	開曼群島	2001/12/20
08166	藍帆科技控股有限公司	開曼群島	2002/02/05
08136	豐盛創意國際控股有限公司	開曼群島	2002/05/21
08089	寶訊科技控股有限公司	百慕達	2000/05/18
08173	鐳射國際控股有限公司	開曼群島	2002/05/09
08079	變靚D控股有限公司	開曼群島	2001/10/15
08259	烟台北方安德利果汁股份有限公司—H股	中華人民共和國	2003/04/22

交易所買賣基金 (2005底)

股份代號	名稱	上市日期
02800	盈富基金	1999/11/12
02801	i股MSCI中國指數基金	2001/11/28
02819	ABF香港創富債券指數基金	2005/06/21
02821	沛富基金	2005/07/07
02823	i股新華富時A50中國指數基金	2004/11/18
02828	恒生H股指數上市基金	2003/12/10
02833	恒生指數上市基金	2004/09/21
02838	恒生新華富時中國25上市基金	2005/06/08
04362	iShares MSCI南韓指數基金 #	2001/05/02
04363	iShares MSCI台灣指數基金 #	2001/05/02

試驗計劃下的交易所買賣基金

統計表附註

1. 每年成交流通比率

$$\text{每年成交流通比率} = \frac{\text{年總成交金額}}{\text{上市公司市價總值}} \times 100\%$$

2. 平均賬面值比率

$$\text{平均賬面值比率} = \frac{\text{市價總值}}{\text{所有上市股份總資產淨值}}$$

3. 平均周息率

$$\text{平均周息率} = \frac{\sum(\text{每股股息} \times \text{已發行股數})}{\sum(\text{收市價} \times \text{已發行股數})} \times 100\%$$

若有紅股、供股、股份拆細或合併等情況，或該財政年度不足一整年者，每股股息已作相應調整及化作整年計算。

已發行股數為年底數字。

4. 平均市盈率

$$\text{平均市盈率} = \frac{\sum(\text{收市價} \times \text{已發行股數})}{\sum(\text{每股盈利} \times \text{已發行股數})}$$

每股盈利乃根據除稅及少數股東權益及未包括特殊賬項前之綜合溢利除以該財政年度內按加權平均之已發行股數而計算。

若有紅股、供股、股份拆細或合併等情況，或該財政年度不足一整年者，每股盈利已作相應調整及化作整年計算。

已發行股數為年底數字。

5. 中資企業控股公司(紅籌股)

一間香港上市公司若符合以下條件，會被歸類為中資企業控股公司(紅籌股)：

- (1) 最少有30%股權由中國大陸機構直接或間接(通過其擁有控股權的公司)持有；或
- (2) 由中國大陸機構直接或間接(通過其擁有控股權的公司)持有的股權少於30%但在20%或以上，但中國大陸機構在公司董事局有明顯支配權。

中國大陸機構包括國有企業及由中國大陸各省、市機關控制的機構。

6. 合約成交量(期權)

股票期權之成交合約數目，為單方向計算。

- 7. 外國公司**
在海外註冊並於香港及中國以外經營主要業務的公司。
- 8. H股份**
由中國發行人根據中國法律發行並在香港聯合交易所上市的股票，以人民幣為面值單位，並以港幣認購及交易。
- 9. 上市公司**
全部或部份股本證券已在香港聯合交易所上市的公司。
- 10. 上市證券數目**
在香港聯合交易所上市之普通股、優先股、認股權證、債券及單位信託/互惠基金之總數目。
- 11. 未平倉合約(期權)**
仍持倉(即未平倉或未行使)之股份期權合約數目。
- 12. 期權金**
由期權合約買家付出予期權合約沽出者之金額。
- 13. 上市公司市價總值**
所有被視為本地公司的上市公司(不包括停牌超過一年者)市值的總和。
- 14. 成交股數及金額**
成交股數及金額為單方向計算。