



# 香港交易所市場資料 2008

## 2008 市場資料

- 2008 年回顧
- 2008 年香港證券及衍生產品市場大事紀要
- 市場概況
- 證券市場－主板
  - 市場指數
  - 上市統計
  - 市價總值
  - 成交統計及分析
  - 賣空交易
  - 上市公司
  - 認股權證
  - 牛熊證
  - 債券
  - 單位信託及互惠基金
  - 股票掛鈎票據
  - 歷年統計資料
  - 世界各地證券市場
- 證券市場－創業板
  - 市場指數
  - 上市統計
  - 市價總值
  - 成交統計及分析
  - 上市公司
  - 認股權證
- 衍生產品市場
  - 股市指數產品
  - 利率產品
  - 股票產品
  - 商品期貨
  - 歷年統計資料
- 結算統計
- 交易所參與者
- 結算所參與者
- 香港市場投資者
- 香港證券及衍生產品市場大事紀要
- 附錄

## 2008年回顧

在全球金融危機的衝擊下，香港交易所旗下證券市場在2008年大幅下滑。證券市場(包括主板及創業板)於2008年底的總市值為102,988億元，較2007年底總市值下降50%。年內，證券市場單日成交額最高紀錄為2008年1月23日的1,566億元，最低為2008年12月29日的220億元(2007年的最高紀錄為2,105億元，最低為353億元)。2008年證券市場成交總額為176,528億元，較2007年下降19%。2008年主板及創業板新上市公司數目共49家(包括18家由創業板轉往主板的公司)，集資660億元。2008年股本資金的集資總額為4,272億元。

恒生指數(恒指)由2008年1月9日全年最高點27616點跌至年終的14387點，較上一年末下跌48%。2008年底，恒生中國企業指數(H股指數)收報7891點，年度跌幅51%。恒生香港中資企業指數(紅籌指數)年底收報3292點，年度跌幅46%。標準普爾/香港交易所創業板指數2008年底收報385點，年度跌幅71%。

除股價下跌外，主板及創業板在2008年的交投亦告萎縮。2008年證券市場平均每日成交額為721億元，較2007年減少18%。

另一方面，香港交易所衍生產品(期貨及期權)市場於2008年繼續錄得增長。香港交易所衍生產品市場的全年成交合約首度突破一億張，達1.05億張，較2007年升19%。2008年衍生產品平均每日成交合約增至432,126張(期貨合約184,040張及期權合約248,086張)，升幅為20%。

## 股票市場

### 市場發展

### 上市及監管

2008年，香港交易所及監管機構採取了多項措施，提升市場透明度並加強監管，以及利便產品發展。

證券及期貨事務監察委員會(證監會)兩度修訂《公司收購、合併及股份購回守則》並推出相關的程序細則，以提升透明度及加強監管。由2008年4月1日起，在收購委員會席前進行的紀律研訊全部會公開進行，並由具備訴訟經驗的大律師或事務律師或退休法官擔任主席。由2008年8月1日起，如資產及/或業務出售可能導致上市公司被除牌，有關交易概須遵守適用於私有化的投票界線及其他規定，這項措施同時亦針對關連的全權委託基金經理及自營買賣商可能濫用證券借貸及相關交易的問題。

證監會和香港交易所亦推出措施提高營運效率，包括強制持牌法團以電子方式向證監會呈交財務報表；簡化交易所參與者的批核程序及其員工及大股東的註冊及核准程序；以及精簡對若干集體投資計劃類別的文件的預先審批過程。

香港交易所亦已採取多項措施加強證券市場的資訊披露。為加強在香港披露發行人資料的市場基礎設施，香港聯合交易所有限公司（聯交所），香港交易所全資附屬公司，於2008年2月4日推出「披露易」網站([www.hkexnews.hk](http://www.hkexnews.hk)) — 一個專門提供發行人按監管要求所呈交檔案的雙語網站。這個網站是電子披露發行人資訊的一站式平台，亦是儲存發行人文件檔案的集中地，讓投資大眾更方便及適時取得發行人資訊。3月10日生效的停牌政策修訂使股價敏感資料可更及時刊發。《上市規則》亦已修訂以縮短主板發行人發布半年及全年業績的限期，分別適用於2010年6月30日或之後及2010年12月31日或之後結束的會計期間，修訂內容已於9月1日生效。

聯交所於2008年1月11日刊發2008年綜合諮詢文件(《2008年綜合諮詢文件》)，就18項具體政策及企業管治相關事宜尋求市場意見。諮詢期至2008年4月7日結束，共收到105份回應意見。有關其中15項具體政策事宜的諮詢結果已載於2008年11月28日刊發的《2008年綜合諮詢文件》諮詢總結內。相關的《主板上市規則》及《創業板上市規則》修訂已於2009年1月1日生效，惟有關延長規限董事買賣的「禁止買賣期」的修訂建議則應於2009年4月1日始生效。

上市委員會於2009年2月12日就延長「禁止買賣期」的規定提出修訂建議。上市委員會並同時提出多項提升香港披露機制的建議措施。修訂後的規則修訂將於2009年4月1日起生效，取代2008年11月28日聯交所公布的規則修訂。

另外，香港的上市及監管制度發展工作於2008年亦取得進展，有助促進發行人上市及產品發展。

為促進更多海外公司在香港上市，香港預託證券的上市架構已於2008年7月1日生效。擬透過香港預託證券在香港上市的發行人須遵守的規定，將與股份發行人須遵守的規定大致相同。

年內有多項監管措施獲調整以促進本港交易所買賣基金的發展。7月12日起，香港交易所證券市場所有指定市場莊家於聯交所的莊家交易均獲豁免繳付證監會徵費及投資者賠償徵費，有關豁免旨在利便推出設有莊家制並在交易所買賣的新產品(如交易所買賣基金)。此外，由2008年10月底開始，以法團形式組成並於聯交所上市的開放式集體投資計劃獲豁免遵守《證券及期貨條例》的披露權益規定，這將有助以法團形式設立的交易所買賣基金在香港上市。在6月，台灣放寬規定，容許港台兩地的交易所買賣基金在兩地互相掛牌。

為促進伊斯蘭金融在香港的發展，本地監管機構與杜拜監管機構先後訂立諒解備忘錄 — 證監會與迪拜金融服務局於4月、香港金融管理局與杜拜國際金融中心管理局於5月簽署相關文件。

2008年5月2日刊發有關檢討創業板的諮詢總結後，《上市規則》已根據有關總結意見作出修訂，將創業板重新定位為第二板及躍升主板的踏腳石。由創業板轉往主板上市的程序經已簡化，例如轉板公司再毋須聘請保薦人，以及招股章程亦改由按監管規定以電子方式刊發公告所取代。經修訂的規則已於2008年7月1日生效。

### 交易、結算及交收

香港交易所年內繼續強化旗下交易、結算及交收的系統及機制及其相關服務。

1月28日，香港交易所推出證券市場升級版的第三代自動對盤及成交系統(AMS/3)。AMS/3的最佳處理量由每日150萬宗交易增至500萬宗交易。證券市場的市場數據傳送專線系統亦已提升，以配合AMS/3更新後的處理量。

為配合上市證券數目的增長，亦方便現貨市場更靈活運用證券代號區分各類不同產品，香港交易所於2008年4月7日推出五位數字的證券代號。此外，牛熊證的中文簡稱格式亦略作修改，令投資者更容易區分牛熊證與衍生權證，並分辨出某隻牛熊證是屬牛證或熊證。所有於2008年5月13日或以後上市的牛熊證將一律採用此新格式。

自2008年5月26日起，香港證券市場增設收市競價交易時段，使用競價形式釐定證券的收市價及利便收市時的交易。證券市場的收市時間延長至正常交易日的下午4時10分及半日市的下午12時40分。與此同時，股票指數期貨及期權買賣的收市時間亦延長至正常交易日的下午4時30分及半日市的下午1時，但最後交易日的收市時間則維持在下午4時。

2008年11月28日，香港交易所就證券市場收市競價交易時段內引入價格管制機制刊發諮詢文件，並已於2009年2月13日發表諮詢總結報告。諮詢期間，香港交易所共收到102份來自多個界別的回應意見。眾多支持維持收市競價交易時段的回應人士與支持暫停收市競價交易時段的人士，同樣對該時段內證券價格曾出現過度波動的問題表示關注。在這情況下，香港交易所決定對收市競價交易時段內的股價變動設限，不得超過下午4時的按盤價的2%，以限制該時段內的價格過度波動。

香港交易所於2008年4月28日開始向公眾提供中央結算及交收系統(CCASS)持股披露的新服務，公眾人士可透過「披露易」網站免費查詢每名結算所參與者(不包括不願意披露的投資者戶口持有人)於CCASS存管的持股資料。

### 主板 — 股票

2008年底，主板上市公司共1,087家(2007年為1,048家)，當中110家是H股公司，89家是紅籌公司。這些H股及紅籌公司在年底的市值分別為27,202億元及28,749億元，共佔主板總市值的55%。2008年在主板新上市的公司有47家(6家是H股公司)，共籌集新資金658億元。2008年主板年底市值為102,536億元(2007年為205,365億元)。

恒指在2008年底收報14387點，較上一年年底下跌48%。2008年恒指的成分股組合略有變動。2008年底共42隻成分股中，H股佔10隻(2007年底的成分股則為43隻，H股佔9隻)。

標準普爾/香港交易所大型股份指數2008年底收報17891點，較上一年跌47%。恒生綜合指數收報1982點，較上一年跌50%。恒指四大分類指數 — 金融、公用、地產及工商業分類指數 — 均見下跌，較上一年分別下跌45%、18%、55%及52%。

主板股本證券全年總成交金額為126,318億元，較2007年下降23%。股本證券佔主板所有上市證券全年總成交金額的72%，較2007年的77%為低。

### 主板 — 股本權證

2008年新上市的股本權證有18隻(2007年為17隻)，總發行溢價為2,508萬元(2007年為12,568萬元)。2008年底，在主板上市的股本權證有34隻。股本權證的全年總成交金額為11億元，較上一年減少78%。股本權證成交金額佔主板所有上市證券全年總成交金額的0.01%，較2007年的0.02%為低。

### 主板 — 債務證券

2008年底，上市債務證券共172隻，全年成交金額為739萬元(較上一年減少27%)。2008年新上市債務證券數目及集資額與2007年相比均繼續下跌，新上市的債務證券有20隻，共集資416億元。

### 主板 — 單位信託基金及互惠基金(包括交易所買賣基金及房地產信託投資基金)

2008年底的上市單位信託基金／互惠基金共33隻(2007年為26隻)，其中24隻為交易所買賣基金(ETF)，7隻為房地產投資信託基金(房地產基金)。年內新上市的基金有7隻，全部為ETF。基金的全年成交總額為4,945億元，增幅為120%，其中ETF佔4,411億元(89%)，房地產基金佔515億元(10%)。基金成交額佔主板所有上市證券全年總成交額的3%，高於2007年的1%。

為追蹤在港上市房地產基金的表現，恒生指數有限公司於10月27日推出恒生房地產基金指數。該指數以2005年11月25日為基準日，基準點為3000點；而指數於2008年收報2216點。

### 主板 — 結構性產品(包括衍生權證及牛熊證)

2008年，新上市的衍生權證有4,822隻(2007年為6,312隻)，總發行溢價達5,559億元(2007年為7,913億元)。2008年底，在主板上市的衍生權證有3,011隻。衍生權證的全年總成交金額為34,337億元，較上一年減少27%。衍生權證成交金額佔主板所有上市證券全年總成交金額的20%，較2007年的22%為低。

香港交易所的牛熊證市場大幅增長。新上市的牛熊證數目由2007年的391隻其總發行溢價為315億元飆升至2008年的4,231隻其總發行溢價達4,433億元。其中3,033隻的相關資產是兩隻香港股票指數，37隻的相關資產是三隻海外指數，以及1,161隻的相關資產是32隻香港單一股票。2008年內，活躍於發行牛熊證的發行商共有10家；於2008年底，上市牛熊證共1,314隻。牛熊證的平均每日成交金額亦由2006年6月推出後首12個月的不足1億元增至2008年的42.4億元。2008年牛熊證總成交金額達10,396億元，較上一年增加13.6倍。牛熊證成交金額佔主板所有上市證券總成交金額的6%，高於2007年的0.3%。

### 創業板

2008年底，創業板上市公司共174家(2007年為193家)；當中40家為H股公司，其年底市值為116億元；4家為紅籌公司，年底市值為10億元。創業板的總市值為452億元，較2007年的1,611億元下降72%。2008年在創業板新上市的公司有2家，共集資2億元。2008年創業板的總成交金額為521億元，較上一年減少67%。

2008年由創業板轉往主板的公司有18家(2007年為4家)。

## 非上市可交易市場

於2008年底，共有2隻指數基金及7隻在納斯達克市場上市的股票在非上市可交易市場買賣，自2001年起此數字一直未變。2008年全年成交金額為153萬元(2007年為1,613萬元)。

## 衍生產品市場

### 市場及產品發展

年內，香港交易所對其衍生產品市場的交易安排作出了若干改進，以及調整了產品種類。

HKATS電子交易系統以及衍生產品結算及交收系統(DCASS)在軟件升級後增設了多項功能及技術，包括執行策略交易的大手買賣以及更佳的系統登入保安功能等。

為改善莊家的表現，由2008年7月2日起，股票期權莊家須每分鐘回應最少200個報價要求(過往規定為每分鐘最少回應50個報價要求)，以及須就流通量水平1的股票期權類別提供開價盤的合約張數最少30張或以上，為流通量水平2的類別提供開價盤的合約張數則最少15張或以上(過往規定為流通量水平1最少60張及流通量水平2最少30張)。

為應付散戶的交易及對沖需要，香港交易所於2008年3月31日推出小型H股指數期貨。小型H股指數期貨的合約股數相等於H股指數期貨的合約股數的五分之一。2008年7月11日，買賣小型H股指數期貨合約的證監會徵費及投資者賠償徵費亦分別由0.80元及0.50元相應下調至0.16元及0.10元。

黃金期貨於2008年10月20日開始交易，藉以擴大商品方面的產品類別。證監會與政制及內地事務局亦批准了期交所的規則、規例及程序的建議修訂，准許期交所交易權可以折讓價售予金銀業貿易場會員或其指定聯屬人，讓其可買賣期交所產品(包括黃金期貨合約)。金銀業貿易場會員或其指定聯屬人可於2010年4月19日或以前申請期交所交易權。



三隻分別以中國中鐵股份有限公司、中國神華能源股份有限公司及中國鐵建股份有限公司為正股的新增股票期權類別於2008年6月10日開始交易。

由於市場需求偏低，香港交易所於2008年12月23日宣布停止三種產品的交易。這三種產品分別為恒生中國H股金融行業指數期貨以及新華富時中國25指數期貨及期權。

除恒指期貨外，香港交易所已取得台灣監管機構的批准，於2008年10月1日起，讓台灣投資者可買賣小型恒指期貨。

### 交易活動

儘管在全球金融危機下市場氣氛低迷，但香港交易所衍生產品市場於2008年的全年成交合約仍超越2007年的水平。2008年期貨及期權的成交合約總數為1.05億張，較上一年增加19%。恒指期貨、小型恒指期貨及期權、H股指數期貨以及股票期權各自的全年合約成交量均全部刷新紀錄，此等合約的交投是香港交易所衍生產品市場總合約成交量於2008年持續增長的主要動力。

2008年，期貨市場中成交量最高的產品仍然是恒指期貨（佔期貨合約總成交量的49%），其全年成交合約為2,172萬張，按年增幅達27%，年底未平倉合約共73,034張。成交量第二高的是H股指數期貨，2008年成交合約張數共1,444萬張（佔期貨合約總成交量的32%），按年增長33%，年底未平倉合約共96,120張。小型恒指期貨成交合約亦增加84%至796萬張。2008年底，股票期貨類別共42個（2007年底為43個），成交合約共257,015張，減少了27%。

新推出的黃金期貨在2008年的交易不足三個月，成交合約共3,075張。

在期權市場方面，股票期權仍然是成交量最高的產品。2008年股票期權成交合約共5,469萬張，佔期權成交合約總數的91%（佔期貨及期權總成交量的52%），按年增長19%。股票期權年底未平倉合約為398萬張。2008年底，股票期權類別共49個（2007年底為47個）。2008年股票期權買賣的期權金總額為1,279億元，較2007年增長20%。

期權市場成交量第二大的恒指期權於2008年的成交合約按年減少49%至382萬張。H股指數期權成交合約亦遞減7%至161萬張。小型恒指期權的成交量則大幅攀升至17萬張，按年增加126%。

非股本類別衍生產品的交投於2008年持續淡靜，合佔2008年期貨及期權總成交量的0.02%。

## 2008年香港證券及衍生產品市場大事紀要

月份	事項
1月	1月28日，香港交易所在旗下證券市場推出生級版的第三代自動對盤及成交系統(AMS/3)，AMS/3的最佳處理量由每日150萬宗交易增至500萬宗交易。此外，證券市場的市場數據傳送專線系統亦已提升，以配合AMS/3更新後的處理量。
2月	2月4日，聯交所推出「披露易」網站(www.hkexnews.hk)，藉以加強在香港披露發行人資料的市場基礎設施。「披露易」網站是一個專門提供發行人按監管要求所呈交檔案的雙語網站，這個網站是電子披露發行人資訊的一站式平台，亦是儲存發行人文件檔案的集中地，讓投資大眾更方便及適時取得發行人資訊。
3月	3月3日，香港交易所宣布提升HKATS電子交易系統及衍生產品結算及交收系統(DCASS)的軟件。軟件提升後的系統具備新功能和技術性能，如執行策略交易的大手買賣以及更佳的HKATS及DCASS系統登入保安功能。  3月10日，聯交所實施上市發行人刊發股價敏感資料公告後停牌的修訂政策及相關的《上市規則》修訂，讓涉及股價敏感資料的公告能更適時地刊發。  3月31日，香港交易所推出小型恒生中國企業指數(小型H股指數)期貨。首日成交合約張數達1,204張。
4月	4月1日，根據《公司收購、合併及股份購回守則》進行聆訊的程序規則以及對該《守則》的相關修訂生效。《守則》修訂及聆訊程序生效後，在收購委員會席前進行的紀律研訊將公開進行，並由具備訴訟經驗的大律師或事務律師或退休法官擔任主席。這是證券及期貨事務監察委員會(證監會)首次對根據《守則》進行的紀律及非紀律聆訊訂立詳細程序。  4月3日，證監會與杜拜金融服務局簽訂諒解備忘錄，就伊斯蘭金融的能力建設及人力資源發展，以及推廣和發展雙方各自的伊斯蘭資本市場界別等事宜合作。  4月7日，香港交易所於旗下證券市場推出5位數證券代碼，以配合上市證券數目的增長，亦方便現貨市場更靈活運用證券代號區分各類不同產品。第一批採用5位數代碼的有16隻新上市衍生權證於當天開始交易。  4月25日，證監會在憲報刊登《2008年證券及期貨(財政資源)(修訂)規則》，旨在落實有關強制規定所有持牌法團須以電子方式向證監會遞交財務申報表的建議。  4月28日，香港交易所開始向公眾提供中央結算及交收系統(CCASS)持股披露的新服務。公眾人士可透過「披露易」網站免費查詢每名結算所參與者(不包括不同意披露的投資者戶口持有人)於CCASS存管的持股資料。

月份	事項
5月	<p>5月20日，香港金融管理局(金管局)與杜拜國際金融中心管理局簽訂《諒解備忘錄》，就發展遵從伊斯蘭教義的金融產品及香港與杜拜兩地的金融基建進行合作。</p> <p>5月26日，香港證券市場增設收市競價交易時段，使用競價形式釐定證券的收市價及便利收市時的交易。證券市場的收市時間延長至正常交易日的下午4時10分及半日市的下午12時40分。與此同時，股票指數期貨及期權買賣的收市時間亦延長至正常交易日的下午4時30分及半日市的下午1時，但最後交易日的收市時間則維持在下午4時。</p>
6月	<p>6月20日，證監會與香港交易所經簡化後的(1)交易所參與者的批核程序；及(2)交易所參與者之員工及大股東的註冊及核准程序生效，免除了以往一些須重複呈交的文件、重複進行的申請及註冊程序以及香港交易所收取的相關註冊費。</p> <p>6月25日，香港一所新的商品交易所——香港商品交易所(HKMEx)——成立，首項擬推出的產品為美元結算、於中國內地交收的燃油合約。</p> <p>6月26日，台灣行政院通過5項放寬兩岸的證券投資的措施，包括准許交易所買賣基金在香港及台灣相互上市，並准許香港上市公司在台灣的場外證券市場上市。</p>
7月	<p>7月1日，重新定位創業板為第二板及躍升主板的踏腳石而修訂的《上市規則》正式生效。創業板公司轉板往主板上市的程序已經簡化，例如轉板公司再毋須聘請保薦人，以及招股章程亦改由按監管規定以電子方式刊發公告所取代。</p> <p>7月1日，香港預託證券的上市架構生效，藉以促進更多海外公司在香港上市。擬透過香港預託證券在香港上市的發行人須遵守的規定，將與股份發行人須遵守的規定大致相同。</p> <p>7月7日，證監會與澳大利亞證券及投資事務監察委員會(澳洲證監會)簽訂一份互相認可聲明(同時為一份諒解備忘錄)，以利便兩地的零售基金在彼此的市場向投資者銷售。這是證監會首次與海外證券監管機構簽訂此類協議。</p> <p>由7月12日起，聯交所的所有指定莊家在聯交所進行的莊家交易均獲豁免繳付證監會徵費及投資者賠償徵費。此外，買賣小型恒生中國企業指數(小型H股指數)期貨合約應付的徵費亦已下調。此舉旨在利便推出設有莊家制、可在交易所買賣的新產品(如交易所買賣基金)，以及提升期貨市場的參與度。</p>

月份	事項
8月	<p>8月1日，證監會為堵塞有關私有化及取消上市地位的潛在漏洞而對《公司收購、合併及股份購回守則》進行的修訂生效。是次修訂同時亦針對關連的全權委託基金經理及自營買賣商可能濫用證券借貸及相關交易的問題。</p> <p>8月1日，證監會就4類其認可的集體投資計劃(單位信託及互惠基金、與投資有關的人壽保險計劃、集體退休基金及強積金產品)的廣告宣傳指引及產品守則的修訂生效。證監會不會再預先審閱符合要求的通知及廣告，以減低市場成本及減少延誤。</p>
9月	<p>9月1日，香港交易所有關縮短主板發行人半年度及年度匯報期限的《上市規則》修訂生效。該等修訂旨在加快半年度業績公告及年度業績公告的刊發期限，適用於2010年6月30日或之後的會計期間的半年度業績公告及2010年12月31日或之後結束的會計期間的年度業績公告。</p> <p>9月16日，投資銀行雷曼兄弟的母公司在美國申請破產保護令 (Chapter 11)，導致旗下四間在港公司終止運作。</p>
10月	<p>10月1日，香港交易所取得台灣監管機構的批准，讓台灣投資者除可買賣恒指期貨外，也可買賣小型恒指期貨。</p> <p>10月20日，香港交易所衍生工具市場推出黃金期貨，以擴大商品方面的產品類別。</p> <p>10月27日，恒生指數有限公司推出恒生房地產基金指數，該指數以香港上市的房地產投資信託基金為相關資產。</p> <p>10月31日，證監會一項指引的修訂生效，豁免向公眾發售而以法團身份在聯交所上市的開放式集體投資計劃，使其無須遵守《證券及期貨條例》的披露權益規定。這讓以法團形式設立的香港上市交易所買賣基金獲得豁免，利便這些產品在香港上市。</p>

月份	事項
11月	<p>11月28日，聯交所刊發《2008年綜合諮詢文件》的諮詢總結。《2008年綜合諮詢文件》於2008年1月11日發出，就18項具體政策及企業管治相關事宜尋求市場意見。相關的《上市規則》修訂於2009年1月1日生效，惟有關延長規限董事買賣的「禁止買賣期」的修訂建議則應於2009年4月1日始生效。上市委員會於2009年2月12日就延長「禁止買賣期」的規定提出修訂建議，並同時提出多項提升香港披露機制的建議措施。修訂後的規則修訂將於2009年4月1日起生效，取代2008年11月28日聯交所公布的規則修訂。</p> <p>11月28日，聯交所就證券市場收市競價交易時段內引入價格管制機制刊發諮詢文件，並已於2009年2月13日發表諮詢總結報告。諮詢期間，香港交易所共收到102份來自多個界別的回應意見。眾多支持維持收市競價交易時段的回應人士與支持暫停收市競價交易時段的人士，同樣對該時段內證券價格曾出現過度波動的問題表示關注。在這情況下，香港交易所決定對收市競價交易時段內的股價變動設限，不得超過下午4時的按盤價的2%，以限制該時段內的價格過度波動。</p>
12月	<p>12月10日，香港交易所衍生產品市場開創了一個重要的里程碑，截至該日的全年期貨及期權總成交合約張數首度突破一億張。</p> <p>12月23日，期交所宣布，由於市場需求偏低，恒生中國H股金融行業指數期貨及新華富時中國25指數期貨及期權停止買賣。</p>

## 股票市場概況－主板

	年份		
	2006	2007	2008
<b>上市證券(年底數字)</b>			
上市公司數目	975	1,048	1,087
本地公司 <sup>(1)</sup>	967	1,039	1,077
外地公司 <sup>(2)</sup>	8	9	10
上市證券數目	3,184	5,896	5,654
新上市公司數目 <sup>(3)</sup>	56	82	47
新上市公司	54	78	29
創業板轉板上市公司	2	4	18
總發行股本(百萬港元)	892,349.40	953,098.38	972,135.97
市價總值(百萬港元)	13,248,820.50	20,536,462.82	10,253,588.75
集資總額(百萬港元)	516,025.03	571,078.35	418,187.43
<b>交投情況</b>			
總交易日數	247	246	245
總成交金額(百萬港元) <sup>(4)</sup>			
全年	8,332,633.24	21,506,271.44	17,600,713.87
平均每日	33,735.36	87,423.87	71,839.65
總成交股數(百萬股)			
全年	9,431,388.99	22,913,217.30	26,942,745.92
平均每日	38,183.76	93,143.16	109,970.39
總成交宗數(宗數)			
全年	63,132,306	148,314,844	139,999,774
平均每日	255,596	602,906	571,428
<b>股價指數</b>			
標普香港大型股指數(2003年2月28日=10000)			
最高	24446.59	38585.09	33684.66
最低	17098.58	21912.46	13569.03
年底指數	24378.76	33708.99	17891.16
恒生指數(1964年7月31日=100)			
最高	20001.91	31638.22	27615.85
最低	14944.77	18664.88	11015.84
年底指數	19964.72	27812.65	14387.48
<b>市場比率<sup>(5)</sup></b>			
平均週息率(%)	2.19	2.21	5.38
平均市盈率(倍)	17.37	22.47	7.26
平均賬面值比率(倍)	2.52	2.81	1.17
流通比率(%)	48.48	80.40	123.19
交易所參與者數目	469	478	487

註:

- (1) 包括所有其“H”股在交易所上市的中國內地企業。
- (2) 上市公司如在海外註冊及在香港和中國內地以外經營主要業務，均被視為外國公司，其餘則視為本地公司。
- (3) 數目包括由創業板轉到主板上市的公司。
- (4) 市場成交金額已就遲報及反駁交易作出調整。
- (5) 根據所有上市的普通股股份年底數字計算。

## 股票市場概況－創業板

	年份		
	2006	2007	2008
<b>上市證券(年底數字)</b>			
上市公司數目	198	193	174
上市證券數目	199	196	177
新上市公司數目	6	2	2
總發行股本(百萬港元)	8,748.07	10,793.14	8,423.19
市價總值(百萬港元)	88,885.43	161,080.97	45,164.18
集資總額(百萬港元)	8,512.84	19,767.38	9,060.05
<b>交投情況</b>			
總交易日數	247	246	245
總成交金額(百萬港元) <sup>(1)</sup>			
全年	43,677.88	159,258.48	52,086.99
平均每日	176.83	647.39	212.60
總成交股數(百萬股)			
全年	49,877.40	250,147.84	161,545.11
平均每日	201.93	1,016.86	659.37
總成交宗數(宗數)			
全年	944,735	3,270,681	1,395,036
平均每日	3,825	13,295	5,694
<b>股價指數</b>			
標普香港創業板指數(2003年2月28日=1000)			
最高	1342.55	1793.85	1347.51
最低	1005.47	1209.83	343.17
年底指數	1224.67	1349.64	385.47
<b>市場比率<sup>(2)</sup></b>			
平均週息率(%)	2.17	0.68	2.76
平均市盈率(倍)	21.86	44.91	8.01
平均賬面值比率(倍)	2.35	3.47	0.81
流通比率(%)	49.14	98.85	115.32

註:

- (1) 市場成交金額已就遲報及反駁交易作出調整。  
(2) 根據創業板股份之年底數字計算。

## 股市概況－主板及創業板

	年份									
	1999	2000	2001	2002	2003	2004	2005	2006	2007	2008
<b>上市證券(年底數字)</b>										
上市公司數目	708	790	867	978	1,037	1,096	1,135	1,173	1,241	1,261
本地公司 <sup>(1)</sup>	695	779	857	968	1,027	1,086	1,126	1,165	1,232	1,251
外地公司 <sup>(2)</sup>	13	11	10	10	10	10	9	8	9	10
上市證券數目	1,212	1,349	1,189	1,586	1,785	2,176	2,649	3,383	6,092	5,831
新上市公司數目 <sup>(3)</sup>	38	90	88	117	73	70	67	62	84	49
新上市公司	38	90	88	115	67	68	65	60	80	31
創業板轉板上市公司	-	-	-	2	6	2	2	2	4	18
總發行股本(億港元)	2,258.66	2,889.24	3,286.26	3,873.39	4,090.76	4,410.57	7,127.47	9,010.97	9,638.92	9,805.59
市價總值(億港元)	47,347.64	48,624.40	39,463.06	36,113.19	55,478.48	66,958.93	81,799.37	133,377.06	206,975.44	102,987.53
集資總額(億港元)	1,497.03	4,673.37	644.28	1,105.14	2,137.60	2,818.00	3,017.06	5,245.38	5,908.46	4,272.47
— 首次上市集資額	171.40	1,321.18	257.14	519.84	591.41	971.59	1,656.51	3,338.52	2,924.37	659.76
— 上市後集資額	1,325.63	3,352.18	387.14	585.29	1,546.19	1,846.41	1,360.55	1,906.85	2,984.09	3,612.71
<b>交投情況</b>										
總交易日數	247	247	243	247	248	249	247	247	246	245
總成交金額(億港元) <sup>(4)</sup>										
全年	19,195.45	31,318.52	19,895.04	16,430.54	25,838.29	39,741.12	45,204.32	83,763.11	216,655.30	176,528.01
平均每日	77.71	126.80	81.87	66.52	104.19	159.60	183.01	339.12	880.71	720.52
總成交股數(億股)										
全年	13,937.84	23,546.88	15,323.67	16,119.26	24,103.80	40,235.48	57,798.15	94,812.66	231,633.65	271,042.91
平均每日	56.43	95.33	63.06	65.26	97.19	161.59	234.00	383.86	941.60	1,106.30
總成交宗數(宗數)										
全年	23,063,257	36,871,325	24,123,635	20,536,648	28,803,397	37,243,835	36,956,081	64,077,041	151,585,525	141,394,810
平均每日	93,374	149,277	99,274	83,144	116,143	149,574	149,620	259,421	616,201	577,122
<b>市場比率<sup>(5)</sup></b>										
平均週息率(%)	2.20	1.99	2.89	3.36	2.92	2.83	2.87	2.19	2.20	5.37
平均市盈率(倍)	26.77	12.95	12.30	14.98	19.08	18.80	15.61	17.39	22.56	7.27
平均賬面值比率(倍)	2.16	1.81	1.35	1.11	1.68	1.89	1.93	2.52	2.81	1.17
流通比率(%)	37.53	60.55	47.14	41.96	41.54	51.12	44.13	48.49	80.54	123.16

註：

- (1) 包括所有其“H”股在交易所上市的中國內地企業。
- (2) 上市公司如在海外註冊及在香港和中國內地以外經營主要業務，均被視為外國公司，其餘則視為本地公司。
- (3) 數目包括由創業板轉到主板上市的公司。
- (4) 市場成交金額已就遲報及反駁交易作出調整。
- (5) 根據所有普通股股份之年底數字計算。



## 衍生產品市場概要

	年份		
	2006	2007	2008
<b>所有期貨及期權產品 (股票期權除外)</b>			
交易日數	247	245	243
合約成交量	<b>24,778,562</b>	<b>42,002,718</b>	<b>50,313,871</b>
股市指數產品	24,662,509	41,618,802	50,029,072
股票產品	102,010	351,514	257,015
利率產品	14,043	32,402	24,709
黃金期貨*	–	–	3,075
平均每日	100,318	171,440	207,053
年底未平倉合約	<b>495,042</b>	<b>465,980</b>	<b>321,768</b>
股市指數產品	489,250	457,894	309,661
股票產品	4,260	5,954	9,449
利率產品	1,532	2,132	2,526
黃金期貨*	–	–	132
<b>股票期權</b>			
年底股票期權類別數目	42	47	49
年底股票期權系列數目	3,756	5,986	8,340
新開辦期權類別數目	3	6	3
交易日數	247	245	243
合約成交量			
全年總數	18,127,353	45,982,968	54,692,865
平均每日	73,390	187,686	225,074
合約期權金(百萬港元)			
全年總數	19,242	106,165	127,850
平均每日	78	433	526
成交宗數			
全年總數	399,129	1,006,542	1,579,169
平均每日	1,616	4,108	6,499
年底未平倉合約	2,533,807	5,314,918	3,984,346
已行使合約總數	2,605,289	6,664,451	8,012,542
每張合約平均期權金(港幣)	1,061	2,309	2,338
每宗交易平均合約數目(合約數目)	45	46	35
莊家數目	21	24	22
認沽數量/認購數量	1.22	1.08	1.08
平均每日合約成交量/未平倉合約	2.9%	3.5%	5.6%
<b>所有期貨及期權產品</b>			
合約成交量	42,905,915	87,985,686	105,006,736
年底未平倉合約	3,028,849	5,780,898	4,306,114

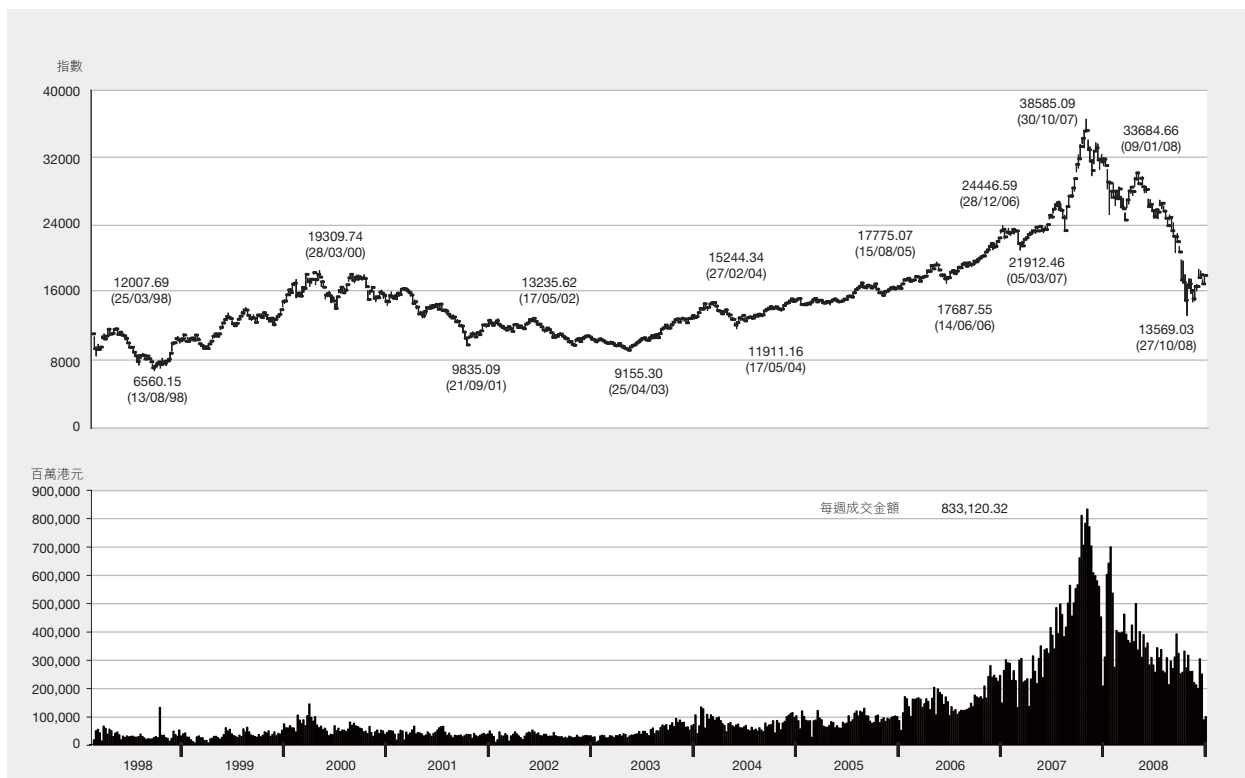
\* 黃金期貨由2008年10月20日開始買賣

## 市場概況－結算及交收

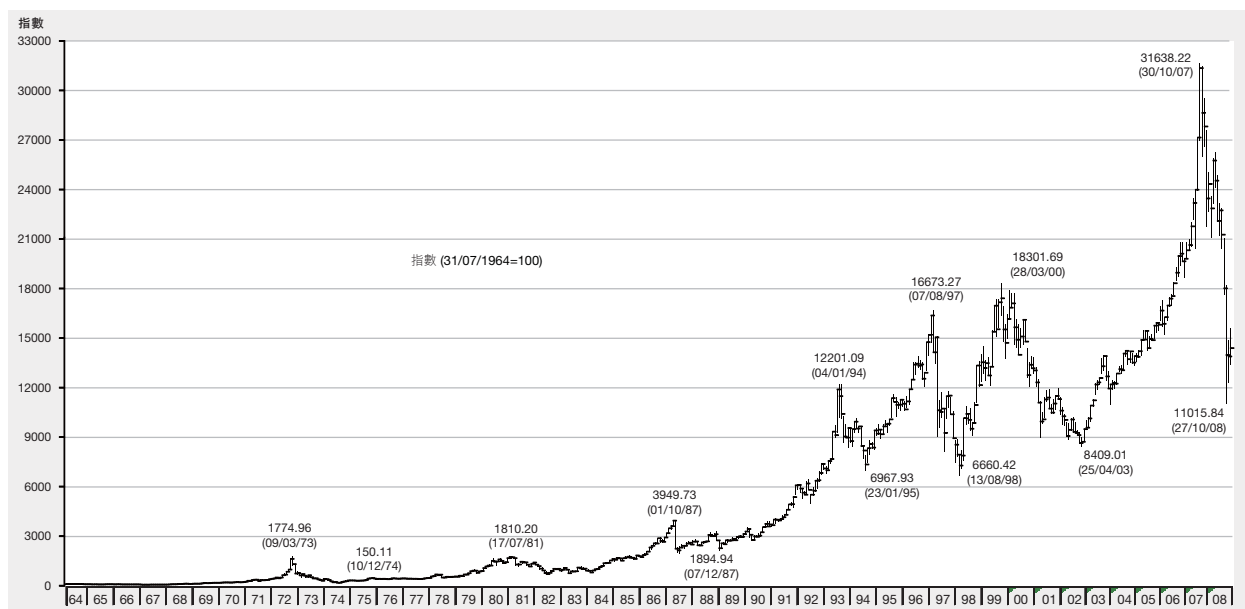
	年份		
	2006	2007	2008
<b>中央結算系統營運資料</b>	2005	2006	2007
經中央結算系統處理之聯交所交易(每日平均數)			
- 交易宗數	259,417	616,195	577,110
- 交易金額(十億港元)	33.9	88.1	72.1
- 涉及股數(十億股)	38.4	94.2	110.6
經中央結算系統處理的交收指示(每日平均數)			
- 交收指示數目	36,259	66,818	63,433
- 交收指示涉及金額(十億港元)	87.1	205.4	193.1
- 涉及股數(十億股)	21.7	48.5	50.0
經中央結算系統處理的投資者交收指示(每日平均數)			
- 交收指示數目	586	945	566
- 交收指示涉及金額(百萬港元)	220.2	351.5	220.2
- 涉及股數(百萬股)	77.2	252.7	181.6
以「持續淨額交收」的股份數額於到期交收日(T+2) 的交收效率(每日平均數)(%)	99.72	99.70	99.81
以「持續淨額交收」的股份數額於到期交收翌日(T+3) 的交收效率(每日平均數)(%)	99.97	99.97	99.98
在T+3日進行補購(每日平均數)			
- 涉及經紀數目	12	20	8
- 補購宗數	13	24	11
- 補購涉及金額(百萬港元)	6.6	15.0	8.4
存放於中央結算系統證券存管處的股份			
- 股數(十億股)	1,657.6	3,570.4	3,408.3
- 獲納入系統的證券佔已發行股本總數的百分比	58.79	74.95	72.57
- 股份價值(十億港元)	5,754.9	10,438.9	5,040.5
- 獲納入系統的證券佔市價總值的百分比	40.23	47.02	44.62
<b>衍生產品結算及交收系統營運資料</b>	<b>2006</b>	<b>2007</b>	<b>2008</b>
年末未平倉合約			
- 股市指數期貨	185,262	206,756	172,444
- 股票期貨	4,260	5,954	9,449
- 黃金期貨	-	-	132
- 利率期貨	1,532	2,132	2,526
- 股市指數期權	303,988	251,138	137,217
- 股票期權	2,533,807	5,314,918	3,984,346
累積行使股票期權			
- 涉及股數(百萬股)	2,303	6,151	7,231
- 涉及金額(十億港元)	75	193	215

註：中央結算系統營運資料並不包括以外幣作為買賣貨幣之交易。

### 標準普爾／香港交易所大型股指數每週走勢(1998－2008)



### 恒生指數每月走勢(1964－2008)

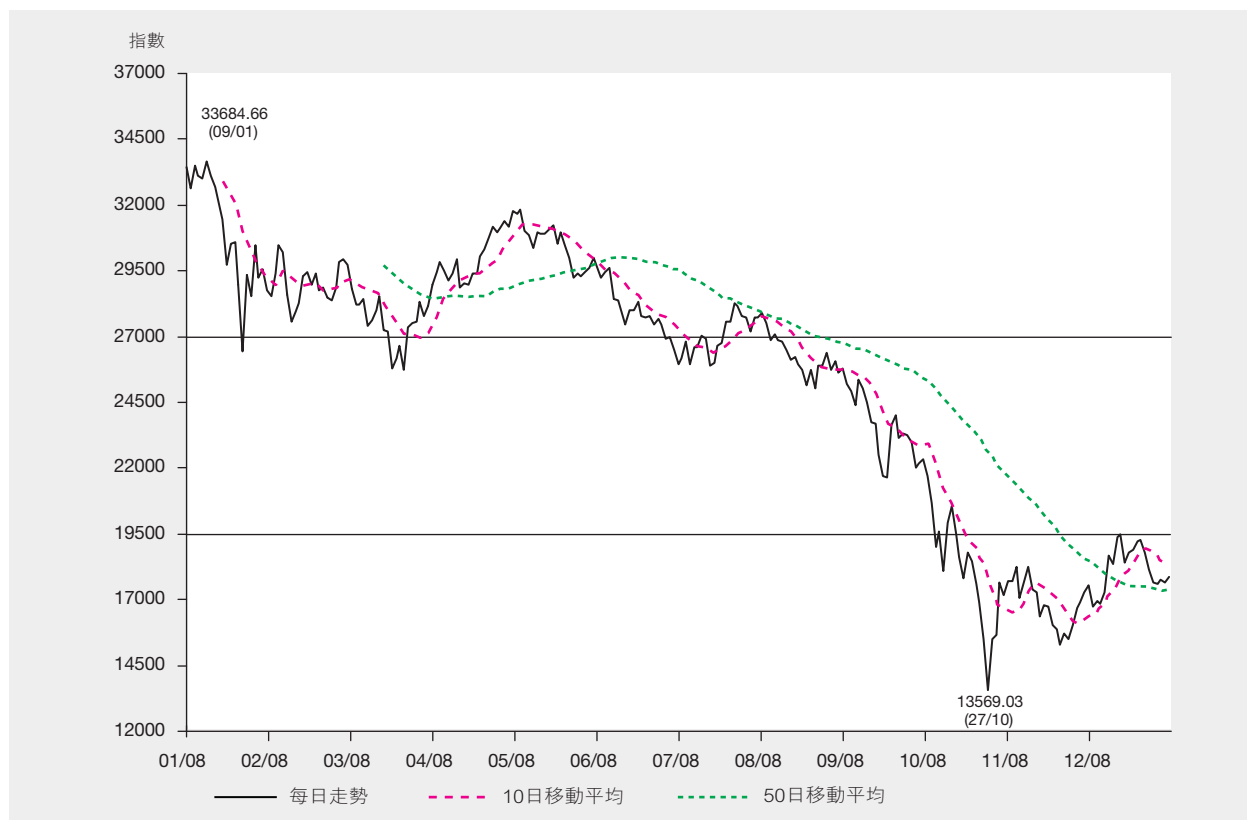


## 標準普爾／香港交易所大型股指數，每日收市(2008)

2008年2月28日 = 10000

日期	1月	2月	3月	4月	5月	6月	7月	8月	9月	10月	11月	12月
1	-	29403.57	-	28145.07	-	-	-	27901.53	25621.93	-	-	17553.02
2	33450.98	-	-	28985.31	31759.71	30009.27	26508.17	-	25793.38	22356.46	-	16724.03
3	32659.07	-	28793.62	29463.63	-	29570.95	25969.48	-	25219.86	21690.16	17699.06	16937.41
4	33494.18	30470.39	28241.18	-	-	29266.32	26196.28	27519.78	24939.43	-	17734.57	16872.17
5	-	30213.80	28202.75	-	31668.32	29450.38	-	26873.25	24375.97	-	18275.08	17276.82
6	-	28621.00	28450.68	-	31812.40	29631.36	-	-	-	20662.88	17053.95	-
7	33107.75	-	27411.28	29827.44	31042.01	-	26793.12	27087.31	-	-	17651.19	-
8	33025.67	-	-	29510.36	30848.78	-	25970.52	26873.42	25385.44	18980.80	-	18707.83
9	33684.66	-	-	29148.01	30361.03	-	26611.68	-	25045.68	19571.35	-	18349.16
10	33146.27	-	27649.36	29383.19	-	28418.78	26619.43	-	24489.20	18104.89	18252.44	19380.10
11	32679.13	27589.07	28003.80	29933.49	-	28361.77	27050.07	26833.82	23747.90	-	17370.57	19462.52
12	-	27966.69	28526.59	-	-	28015.76	-	26515.49	23687.20	-	17272.62	18417.70
13	-	28288.15	27230.62	-	30954.49	27466.51	-	26099.05	-	19931.74	16381.47	-
14	32185.57	29284.82	27173.87	28883.84	30919.01	-	26910.59	26238.09	-	20549.88	16783.32	-
15	31443.49	29433.86	-	29016.16	30929.43	-	25922.55	25968.52	-	19504.71	-	18770.62
16	29740.34	-	-	28976.77	31079.64	27996.51	26004.40	-	22503.46	18605.09	-	18870.35
17	30547.07	-	25816.82	29424.46	-	28003.21	26629.90	-	21695.07	17832.04	16762.02	19236.65
18	30604.92	28992.24	26149.77	29392.08	-	28350.82	26745.95	25719.76	21620.53	-	16018.46	19258.22
19	-	29400.19	26652.07	-	31238.43	27798.79	-	25146.67	23629.69	-	15901.07	18785.16
20	-	28778.38	25739.25	-	30537.95	27749.11	-	25716.22	-	18800.96	15308.81	-
21	28949.99	28850.34	-	30067.35	30969.22	-	27554.28	25039.83	-	18469.08	15735.29	-
22	26440.70	28462.95	-	30335.12	30479.89	-	27569.43	-	24019.62	17582.59	-	18148.40
23	29340.77	-	-	30741.12	29986.45	27777.01	28257.95	-	23132.17	16908.74	-	17671.88
24	28566.96	-	-	31161.41	-	27479.60	28184.12	-	23296.01	15523.90	15483.64	17607.43
25	30474.42	28376.51	27333.87	30983.10	-	27687.26	27772.57	25902.84	23276.53	-	16051.89	-
26	-	28865.44	27498.41	-	29232.23	27456.72	-	25882.53	22988.80	-	16689.67	-
27	-	29810.81	27565.67	-	29383.15	26922.73	-	26394.31	-	13569.03	16885.43	-
28	29222.70	29957.43	28328.04	31152.66	29316.18	-	27734.51	-	25761.17	-	15507.37	17291.75
29	29542.30	29706.60	-	31379.34	29457.02	-	27188.50	26062.03	22042.82	15654.60	-	17785.34
30	28729.79	-	-	31200.56	29645.00	26956.93	27721.70	-	22176.53	17632.61	-	17683.03
31	28514.84	-	27781.18	-	-	-	27744.67	-	-	17159.28	-	17891.16
最高	<b>33684.66</b>	30470.39	28793.62	31379.34	31812.40	30009.27	28257.95	27901.53	25793.38	22356.46	18275.08	19462.52
最低	26440.70	27589.07	25739.25	28145.07	29232.23	26922.73	25922.55	25039.83	21620.53	<b>13569.03</b>	15308.81	16724.03
平均	30888.71	29077.49	27502.57	29862.40	30581.02	28218.49	26984.54	26291.35	23747.01	18314.20	16830.12	18161.38

## 標準普爾／香港交易所大型股指數，每日走勢(2008)

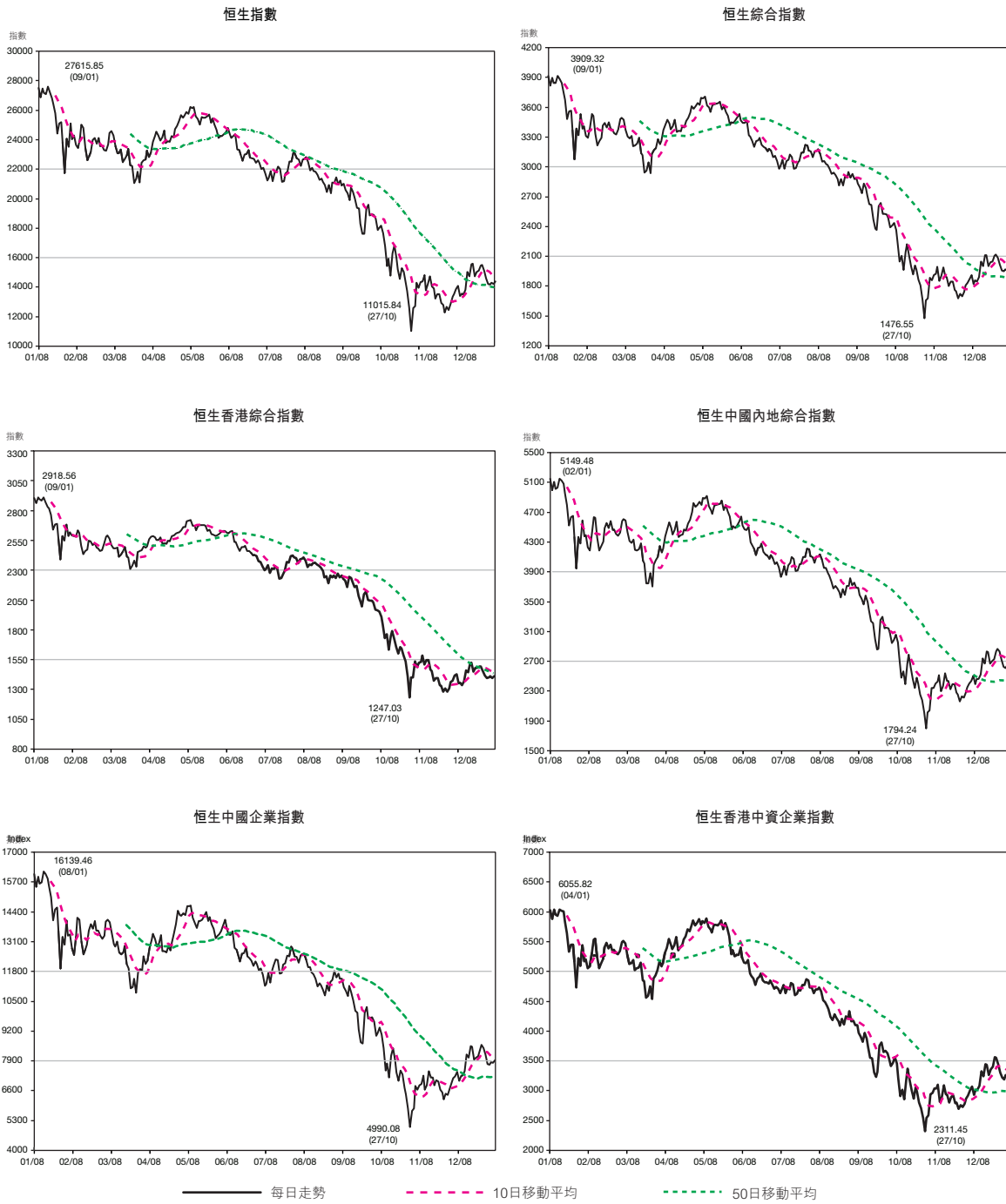








恒生指數、恒生綜合指數、恒生香港綜合指數、恒生中國內地綜合指數、恒生中國企業指數及恒生香港中資指數，每日走勢(2008)





## 證券分類數目 (2004–2008)

類別	年份				
	2004	2005	2006	2007	2008
普通股	892	934	976	1,049	1,088
優先股	4	4	3	2	2
認股權證	895	1,331	1,986	4,513	3,045
— 股本認股權證	32	27	27	30	34
— 衍生權證	863	1,304	1,959	4,483	3,011
股票掛鈎票據	9	0	0	0	0
牛熊證	—	—	24	131	1,314
單位信託基金／互惠基金	10	13	15	26	33
債券	161	166	180	175	172
<b>總數</b>	<b>1,971</b>	<b>2,448</b>	<b>3,184</b>	<b>5,896</b>	<b>5,654</b>

## 新上市證券數目 (2004–2008)

類別	年份				
	2004	2005	2006	2007	2008
普通股*	49	57	56	82	47
— 新上市公司	47	55	54	78	29
— 創業板轉到主板上市公司	2	2	2	4	18
優先股	0	0	1	0	0
認股權證	1,273	1,694	2,835	6,329	4,840
— 股本認股權證	14	12	12	17	18
— 衍生權證	1,259	1,682	2,823	6,312	4,822
股票掛鈎票據	46	0	0	0	0
牛熊證	—	—	83	391	4,231
單位信託基金／互惠基金	2	6	3	11	7
債券	49	32	46	26	20
<b>總數</b>	<b>1,419</b>	<b>1,789</b>	<b>3,024</b>	<b>6,839</b>	<b>9,145</b>

\* 數目包括由創業板轉到主板上市的公司。

## 除牌上市證券數目 (2004–2008)

類別	年份				
	2004	2005	2006	2007	2008
普通股	9	15	14	9	8
優先股	0	0	2	1	0
認股權證	953	1,258	2,180	3,802	6,308
— 股本認股權證	27	17	12	14	14
— 衍生權證	926	1,241	2,168	3,788	6,294
股票掛鈎票據	44	9	0	0	0
牛熊證	—	—	59	284	3,048
單位信託基金／互惠基金	0	3	1	0	0
債券	40	26	30	31	23
<b>總數</b>	<b>1,046</b>	<b>1,311</b>	<b>2,286</b>	<b>4,127</b>	<b>9,387</b>

## 恒生行業分類系統上市股份市價總值分佈(2008)

百萬港元

行業分類*	1月	2月	3月	4月	5月	6月	7月	8月	9月	10月	11月	12月
能源業	1,204,076.56	1,396,244.25	1,150,589.96	1,380,812.89	1,422,290.65	1,320,756.39	1,220,247.75	1,181,217.97	878,464.06	628,288.11	639,706.51	711,766.42
原材料業	429,367.45	526,084.19	412,222.46	441,864.13	461,128.99	389,145.42	363,268.19	305,247.06	214,445.63	138,731.75	146,215.23	183,433.26
工業製品業	256,749.02	274,279.41	234,512.49	259,957.52	267,544.42	233,661.81	224,370.62	208,528.57	162,229.92	103,821.63	107,881.13	129,609.65
消費品製造業	1,173,281.94	1,196,055.84	1,133,035.80	1,196,246.81	1,194,302.66	1,043,524.86	1,048,639.40	991,305.37	775,295.10	608,253.95	606,385.09	663,188.02
服務業	1,240,912.30	1,318,168.82	1,176,584.64	1,229,865.35	1,228,323.65	1,069,519.78	1,051,002.28	965,115.49	756,981.22	548,532.87	527,110.59	595,533.38
電訊業	2,879,839.87	2,996,133.76	2,875,297.72	3,263,765.48	2,932,394.53	2,614,056.63	2,655,987.71	2,251,918.14	1,945,521.60	1,625,265.64	1,747,383.55	1,876,211.11
公用事業	552,071.81	574,047.01	560,776.03	577,799.88	591,744.41	552,883.91	527,831.97	545,097.04	511,558.19	418,880.36	451,546.09	435,659.96
金融業	5,320,664.76	5,710,581.80	5,590,698.45	6,385,123.24	6,234,432.28	5,662,373.69	5,965,216.17	5,603,691.06	4,857,400.85	3,548,045.71	3,555,788.51	3,571,864.13
地產建築業	2,439,867.65	2,471,167.96	2,230,950.98	2,440,187.59	2,346,010.00	1,959,609.77	2,007,583.10	1,859,336.94	1,340,626.76	1,096,091.16	1,138,949.88	1,275,142.72
資訊科技業	493,823.26	509,142.23	447,693.18	480,371.39	495,482.69	432,033.76	436,671.56	407,804.78	306,157.96	237,382.00	200,787.89	249,332.16
綜合企業	1,102,249.83	1,097,842.55	1,012,914.20	1,084,926.31	1,081,212.55	969,430.94	951,785.50	893,943.12	732,437.59	521,993.32	514,963.55	561,847.93
總額	17,092,904.44	18,069,747.81	16,825,275.91	18,740,920.59	18,254,866.81	16,246,996.96	16,452,604.24	15,213,205.54	12,481,118.88	9,475,286.49	9,636,718.02	10,253,588.75

註：月底數字

\* 行業分類由恒生指數有限公司提供。

## 恒生行業分類系統股份市價總值分佈趨勢(2005 - 2008)

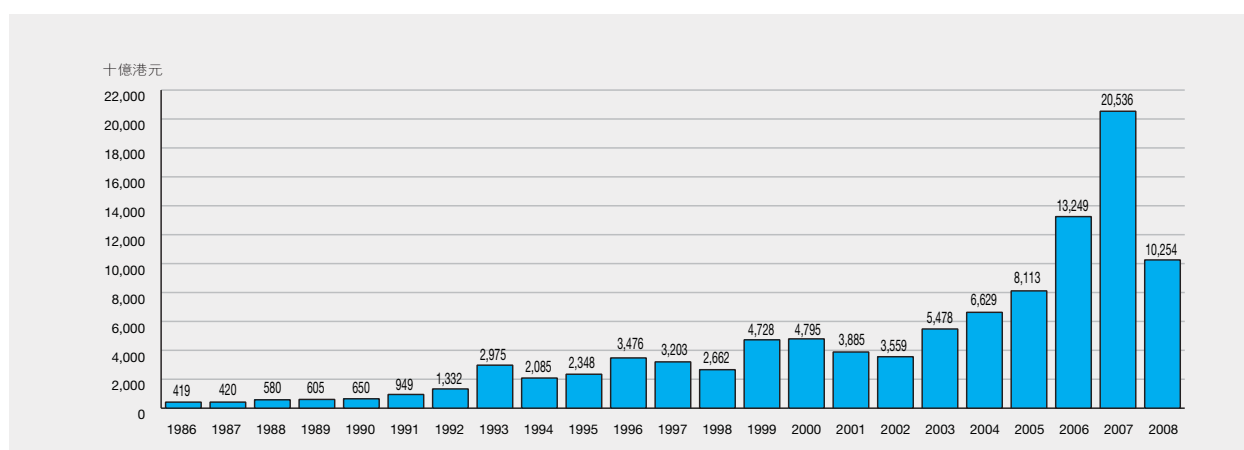
百萬港元

行業分類*	2005	2006	2007	2008
能源業	481,795.49 (5.94%)	812,920.95 (6.14%)	1,523,448.41 (7.42%)	711,766.42 (6.94%)
原材料業	115,529.44 (1.42%)	293,096.30 (2.21%)	598,670.13 (2.92%)	183,433.26 (1.79%)
工業製品業	89,868.03 (1.11%)	134,874.98 (1.02%)	330,940.14 (1.61%)	129,609.65 (1.26%)
消費品製造業	509,910.62 (6.28%)	783,434.39 (5.91%)	1,387,461.40 (6.76%)	663,188.02 (6.47%)
服務業	601,744.11 (7.42%)	912,113.53 (6.88%)	1,474,541.63 (7.18%)	595,533.38 (5.81%)
電訊業	1,031,192.65 (12.71%)	1,827,864.64 (13.80%)	3,367,585.51 (16.40%)	1,876,211.11 (18.30%)
公用事業	373,992.73 (4.61%)	466,359.10 (3.52%)	612,592.51 (2.98%)	435,659.96 (4.25%)
金融業	3,003,979.32 (37.03%)	5,242,447.14 (39.57%)	6,415,908.93 (31.24%)	3,571,864.13 (34.84%)
地產建築業	916,888.49 (11.30%)	1,528,298.18 (11.54%)	2,925,418.69 (14.24%)	1,275,142.72 (12.44%)
資訊科技業	257,900.93 (3.18%)	393,571.95 (2.97%)	658,891.60 (3.21%)	249,332.16 (2.43%)
綜合企業	730,531.68 (9.00%)	853,839.36 (6.44%)	1,241,003.87 (6.04%)	561,847.93 (5.48%)
總額	8,113,333.48 (100.00%)	13,248,820.50 (100.00%)	20,536,462.82 (100.00%)	10,253,588.75 (100.00%)

( ) 括弧內為佔股份市價總值百分率  
年底數字

\* 行業分類由恒生指數有限公司提供。

## 市價總值(1986至2008)



## 50間市價總值最大之上市公司

2008年底

順次	股份代號	公司	發行股本 (股數)	收市價 (港元)	市價總值 (百萬港元)	佔股份總值 (%)
1	00941	中國移動有限公司	20,052,178,491	77.800	1,560,059.49	15.21
2	00939	中國建設銀行股份有限公司 - H股	224,689,084,000	4.250	954,928.61	9.31
3	00005	滙豐控股有限公司	12,104,986,985	73.700	892,137.54	8.70
4	01398	中國工商銀行股份有限公司 - H股	83,056,501,962	4.080	338,870.53	3.30
5	00883	中國海洋石油有限公司	44,669,199,984	7.240	323,405.01	3.15
6	00762	中國聯合網絡通信(香港)股份有限公司	23,767,341,322	9.300	221,036.27	2.16
7	00011	恒生銀行有限公司	1,911,842,736	101.700	194,434.41	1.90
8	02628	中國人壽保險股份有限公司 - H股	7,441,175,000	23.550	175,239.67	1.71
9	02888	渣打集團有限公司	1,895,726,484	92.100	174,596.41	1.70
10	00001	長江實業(集團)有限公司	2,316,164,338	73.300	169,774.85	1.66
11	00016	新鴻基地產發展有限公司	2,564,333,362	64.600	165,655.94	1.62
12	00013	和記黃埔有限公司	4,263,370,780	38.850	165,631.95	1.62
13	03988	中國銀行股份有限公司 - H股	76,020,251,269	2.120	161,162.93	1.57
14	00857	中國石油天然氣股份有限公司 - H股	21,098,900,000	6.790	143,261.53	1.40
15	03328	交通銀行股份有限公司 - H股	23,064,468,136	5.590	128,930.38	1.26
16	00002	中電控股有限公司	2,406,143,400	52.600	126,563.14	1.23
17	00066	香港鐵路有限公司	5,661,117,613	17.960	101,673.67	0.99
18	02318	中國平安保險(集團)股份有限公司 - H股	2,558,643,698	37.500	95,949.14	0.94
19	00006	香港電燈集團有限公司	2,134,261,654	43.500	92,840.38	0.91
20	02388	中銀香港(控股)有限公司	10,572,780,266	8.780	92,529.01	0.91
21	00700	騰訊控股有限公司	1,795,883,321	50.000	89,794.17	0.88
22	00688	中國海外發展有限公司	8,164,323,663	10.780	88,011.41	0.86
23	00388	香港交易及結算所有限公司	1,074,886,346	73.600	79,111.64	0.77
24	00019	太古股份有限公司	905,578,500	53.350	79,103.47	0.77
			2,995,220,000	10.280		
25	00386	中國石油化工股份有限公司 - H股	16,780,488,000	4.690	78,700.49	0.77
26	00003	香港中華煤氣有限公司	6,665,599,584	11.700	77,987.52	0.76
27	00101	恒隆地產有限公司	4,145,162,670	16.840	69,804.54	0.68
28	01038	長江基建集團有限公司	2,254,209,945	29.150	65,710.22	0.64
29	00836	華潤電力控股有限公司	4,204,407,969	14.900	62,645.68	0.61
30	00012	恒基兆業地產有限公司	2,146,742,390	28.700	61,611.51	0.60
31	00004	九龍倉集團有限公司	2,753,861,207	21.250	58,519.55	0.57
32	01088	中國神華能源股份有限公司 - H股	3,398,582,500	16.400	55,736.75	0.54
33	00330	思捷環球控股有限公司	1,243,244,934	43.900	54,578.45	0.53
34	00322	康師傅控股有限公司	5,586,793,360	8.980	50,169.40	0.49
35	00494	利豐有限公司	3,634,072,586	13.280	48,260.48	0.47
36	01109	華潤置地有限公司	4,715,346,168	9.500	44,795.79	0.44
37	00151	中國旺旺控股有限公司	13,207,041,750	3.210	42,394.60	0.41
38	01800	中國交通建設股份有限公司 - H股	4,427,500,000	9.560	42,326.90	0.41
39	00728	中國電信股份有限公司 - H股	13,877,410,000	2.890	40,105.71	0.39
40	00083	信和置業有限公司	4,833,136,770	8.020	38,761.76	0.38
41	03968	招商銀行股份有限公司 - H股	2,662,000,000	14.360	38,226.32	0.37
42	00144	招商局國際有限公司	2,423,435,842	14.980	36,303.07	0.35
43	00247	尖沙咀置業集團有限公司	1,450,937,808	25.000	36,273.45	0.35
44	00392	北京控股有限公司	1,137,001,000	31.600	35,929.23	0.35
45	00096	永隆銀行有限公司	232,190,115	153.500	35,641.18	0.35
46	00020	會德豐有限公司	2,031,849,287	17.000	34,541.44	0.34
47	00293	國泰航空有限公司	3,932,612,072	8.720	34,292.38	0.33
48	00998	中信銀行股份有限公司 - H股	12,401,802,481	2.650	32,864.78	0.32
49	00291	華潤創業有限公司	2,388,891,120	13.520	32,297.81	0.31
50	00010	恒隆集團有限公司	1,334,083,242	23.450	31,284.25	0.31
總額					7,854,764.80	76.61
股份總值					10,253,588.75	100.00

## 二十種收市價升幅最大之股份

順次	股份	收市價 (港元)		
		2007	2008	升幅 (%)
1	CNNC INT'L	0.760	3.000	294.74
2	宏通集團	0.037	0.083	124.32
3	中國資源優先股	34.300	66.050	92.57
4	奧思集團	0.970	1.850	90.72
5	永隆銀行	95.500	153.500	60.73
6	卓悅控股	1.380	2.180	57.97
7	光滙石油	0.600	0.810	35.00
8	瀚智集團	0.162	0.215	32.72
9	亨達國際控股	0.910	1.110	21.98
10	匯源果汁	8.160	9.690	18.75
11	海灣控股	2.480	2.840	14.52
12	和嘉資源	0.500	0.570	14.00
13	北控水務集團	0.800	0.900	12.50
14	中國澱粉	0.520 A	0.580	11.54
15	三九控股	0.880	0.940	6.82
16	事安集團	2.110	2.220	5.21
17	VITASOY INT'L	3.320	3.450	3.92
18	華南投資	0.830	0.840	1.20

(A) 經調整

年內祇有 18 隻股份與去年股價比較錄得升幅

## 二十種收市價跌幅最大之股份

順次	股份	收市價 (港元)		
		2007	2008	跌幅 (%)
1	多金控股	18.000 A	0.345	98.08
2	華脈無線通信	0.420 A	0.014	96.67
3	中國星投資	2.380 A	0.096	95.97
4	中國鐵聯傳媒	2.380	0.120	94.96
5	佑威國際	0.265	0.014	94.72
6	合俊集團	1.680	0.099	94.11
7	英發國際	0.410	0.025	93.90
8	香港體檢	0.192	0.013	93.23
9	中國植物開發	1.330	0.099	92.56
10	華藝礦業	4.750 A	0.365	92.32
11	恒寶利國際控股	4.800	0.390	91.88
12	第一視頻	1.980	0.161	91.87
13	百營環球資源	1.530	0.125	91.83
14	華訊	2.910	0.240	91.75
15	聯康生物科技集團	0.570	0.050	91.23
16	森源鈦礦控股	0.380	0.034	91.05
17	佳邦環球	0.400	0.036	91.00
18	海域化工	6.200 A	0.560	90.97
19	悅達礦業	6.770	0.620	90.84
20	中銅資源	1.990	0.183	90.80

(A) 經調整

## 成交金額及股數(2004 – 2008)

年/月	交易日數	成交金額(百萬港元)		成交股數(百萬股)		成交宗數	
		總額	平均每日	總額	平均每日	總額	平均每日
2004	249	3,948,350.84	15,856.83	3,984,706.17	16,002.84	36,631,418	147,114
2005	247	4,498,095.11	18,210.91	5,733,064.60	23,210.79	36,404,138	147,385
2006	247	8,332,633.24	33,735.36	9,431,388.99	38,183.76	63,132,306	255,596
2007	246	21,506,271.44	87,423.87	22,913,217.30	93,143.16	148,314,844	602,906
2008	245	17,600,713.87	71,839.65	26,942,745.92	109,970.39	139,999,774	571,428
2008 1月	22	2,623,012.43	119,227.84	3,893,231.90	176,965.09	16,245,405	738,428
2月	19	1,586,436.81	83,496.67	2,585,481.32	136,077.96	10,294,606	541,821
3月	19	1,691,586.98	89,030.89	2,763,102.36	145,426.44	11,575,209	609,222
4月	21	1,813,627.99	86,363.24	2,690,491.63	128,118.65	12,164,276	579,251
5月	20	1,526,850.34	76,342.52	2,353,277.52	117,663.88	11,051,684	552,584
6月	20	1,282,923.95	64,146.20	2,027,427.51	101,371.38	9,255,539	462,777
7月	22	1,386,414.96	63,018.86	2,338,121.54	106,278.25	10,235,975	465,272
8月	19	1,127,110.11	59,321.58	2,042,524.45	107,501.29	8,691,864	457,467
9月	21	1,417,746.33	67,511.73	1,862,808.05	88,705.15	12,031,192	572,914
10月	21	1,295,236.29	61,677.92	1,626,393.91	77,447.33	14,627,076	696,527
11月	20	945,740.99	47,287.05	1,488,949.45	74,447.47	12,025,666	601,283
12月	21	904,026.68	43,048.89	1,270,936.29	60,520.78	11,801,282	561,966

註：成交金額之總額並不包括以外幣作為買賣貨幣之交易，但包括 iShares 成交金額。

## 外國公司股份成交金額及股數(2004 – 2008)

年/月	交易日數	成交金額(港元千計)		成交股數(千計)		成交宗數	
		總額	平均每日	總額	平均每日	總額	平均每日
2004	249	3,485,915.86	13,999.66	891,280.69	3,579.44	51,479	207
2005	247	3,348,196.49	13,555.45	1,253,601.95	5,075.31	64,108	260
2006	247	12,982,997.79	52,562.74	4,163,480.29	16,856.20	217,427	880
2007	246	30,049,198.60	122,151.21	12,317,524.56	50,071.24	559,837	2,276
2008	245	8,204,773.31	33,488.87	7,758,151.62	31,665.92	226,221	923
2008 1月	22	1,183,229.99	53,783.18	451,336.59	20,515.30	27,485	1,249
2月	19	706,099.86	37,163.15	346,506.46	18,237.18	16,999	895
3月	19	809,669.55	42,614.19	545,858.24	28,729.38	17,076	899
4月	21	780,005.24	37,143.11	437,534.30	20,834.97	17,714	844
5月	20	1,041,395.21	52,069.76	468,711.63	23,435.58	19,099	955
6月	20	537,859.65	26,892.98	330,927.23	16,546.36	12,679	634
7月	22	581,140.21	26,415.46	466,314.52	21,196.11	14,633	665
8月	19	312,171.65	16,430.09	255,626.74	13,454.04	8,689	457
9月	21	908,495.40	43,261.69	1,323,565.39	63,026.92	29,741	1,416
10月	21	598,127.75	28,482.27	607,675.67	28,936.94	23,046	1,097
11月	20	348,582.41	17,429.12	953,309.40	47,665.47	17,749	887
12月	21	397,996.40	18,952.21	1,570,785.46	74,799.31	21,311	1,015

註：

1. 外國公司股份乃指在海外註冊並在香港及中國以外經營主要業務之上市公司股份。
2. 若以美元作為買賣之交易，其相對港元總金額乃以每美元兌 7.8 港元之兌換價計算。

## 各類證券成交額(2008)

月份	股份		認股權證	股票掛鈎票據	可收回牛熊證	信託基金	債券	iShares	市場總額
	(百萬股)	(百萬港元)	(百萬港元)	(百萬港元)	(百萬港元)	(百萬港元)	(百萬港元)	(百萬港元)	(百萬港元)
1月	223,423.26	1,852,728.55	714,824.73	0.00	25,777.88	29,679.20	2.08	0.00	2,623,012.43
2月	171,086.39	1,083,330.87	465,911.24	0.00	22,101.84	15,092.67	0.20	0.00	1,586,436.81
3月	170,252.38	1,205,713.26	430,785.12	0.00	35,839.72	19,248.73	0.15	0.00	1,691,586.98
4月	184,287.10	1,263,336.16	426,642.87	0.00	38,402.99	85,245.87	0.10	0.00	1,813,627.99
5月	180,010.54	1,128,683.04	310,422.60	0.00	56,185.53	31,559.01	0.15	0.00	1,526,850.34
6月	133,111.43	937,325.17	222,071.15	0.00	81,439.80	42,086.32	1.50	0.00	1,282,923.95
7月	141,421.78	973,496.58	235,306.32	0.00	126,985.16	50,626.04	0.86	0.00	1,386,414.96
8月	108,947.81	778,177.40	173,459.52	0.00	135,308.65	40,164.39	0.15	0.00	1,127,110.11
9月	163,070.23	1,086,400.59	147,192.43	0.00	134,145.43	50,007.39	0.50	0.00	1,417,746.33
10月	224,519.43	1,002,756.29	117,596.01	0.00	128,773.50	46,109.30	1.20	0.00	1,295,236.29
11月	182,527.54	654,081.48	111,547.82	0.00	134,099.74	46,011.70	0.25	0.00	945,740.99
12月	200,997.80	665,802.98	79,106.76	0.00	120,496.54	38,620.15	0.25	0.00	904,026.68
總額	2,083,655.67	12,631,832.35	3,434,866.59	0.00	1,039,556.77	494,450.77	7.39	0.00	17,600,713.87

註：

- 成交金額及股數包括就遲報之成交調整。
- 由於以四捨五入計算，各數字相加未必與總數相符。
- 股份成交已包括非上市可交易的NASDAQ股份之交易買賣。

## 恒生行業分類系統股份分類成交額(2008)

行業分類	股份數目*	成交額		每年成交 流通率 (%)
		百萬港元	(%)	
能源業	31	1,804,096.19	14.28	253.47
原材料業	85	609,724.16	4.83	332.40
工業製品業	103	237,990.45	1.88	183.62
消費品製造業	286	609,128.18	4.82	91.85
服務業	171	815,125.09	6.45	136.87
電訊業	15	1,274,140.63	10.09	67.91
公用事業	21	360,501.08	2.85	82.75
金融業	94	4,352,794.16	34.46	121.86
地產建築業	172	1,802,756.70	14.27	141.38
資訊科技業	88	258,309.13	2.04	103.60
綜合企業	24	507,265.05	4.02	90.29
小計	1090	12,631,830.82	100.00	123.19
NASDAQ 股份	7	1.53	0.00	n.a.
總額	1097	12,631,832.35	100.00	n.a.

註：

- 認股權證，債券及單位信託基金成交額不包括在內。
- 成交額包括就遲報及反駁之成交調整。
- 由於以四捨五入計算，各數字相加可能與總數不符。

\* 年底數字

\* 行業分類由恒生指數有限公司提供。

## 二十種成交最活躍股份 (金額)

順次	股份	成交金額 (百萬港元)	佔股份總額 (%)
1	中國移動	853,451.06	6.76
2	中國人壽	754,103.04	5.97
3	滙豐控股	715,416.31	5.66
4	工商銀行	530,853.59	4.20
5	建設銀行	515,509.61	4.08
6	中國石油股份	502,836.69	3.98
7	中國海洋石油	393,574.44	3.12
8	香港交易所	353,852.89	2.80
9	中國石油化工股份	343,622.62	2.72
10	新鴻基地產	281,825.95	2.23
11	中國銀行	280,380.93	2.22
12	中國平安	265,164.06	2.10
13	中國神華	239,810.92	1.90
14	招商銀行	228,507.64	1.81
15	中國電信	204,136.86	1.62
16	長江實業	196,815.35	1.56
17	中國交通建設	188,195.66	1.49
18	交通銀行	175,265.15	1.39
19	和記黃埔	162,535.46	1.29
20	中國遠洋	140,003.55	1.11
	總額	7,325,861.77	58.00
	股份總額	12,631,832.35	100.00

## 二十種成交最活躍股份 (股數)

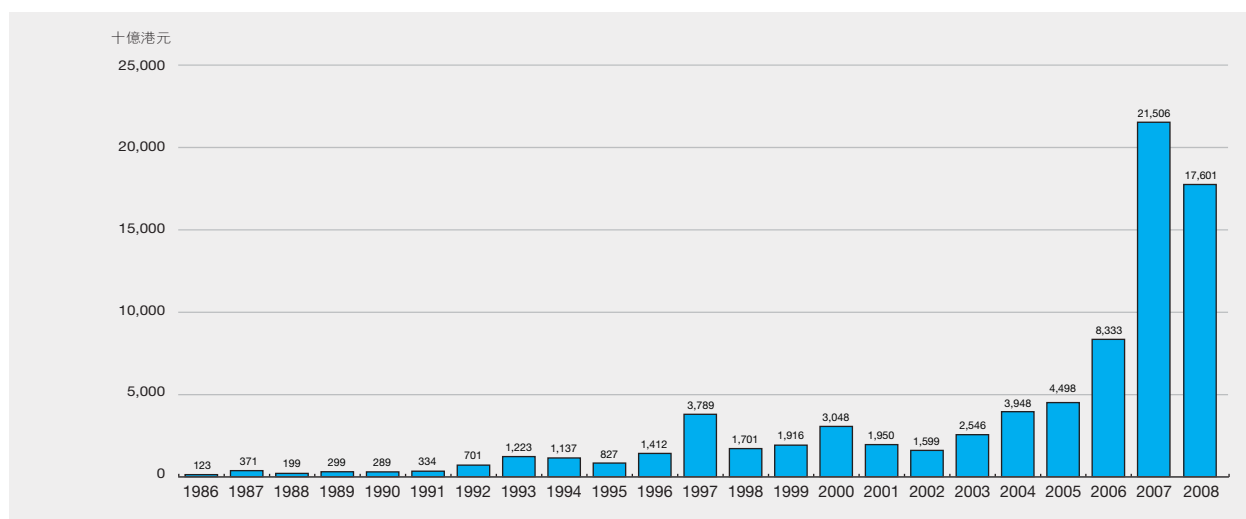
順次	股份	成交股數 (百萬股)	佔股份總數 (%)
1	工商銀行	109,798.57	5.27
2	建設銀行	95,034.11	4.56
3	中國銀行	88,591.73	4.25
4	中國石油股份	52,949.25	2.54
5	中國石油化工股份	48,352.53	2.32
6	香港體檢	47,750.67	2.29
7	中國電信	43,602.23	2.09
8	康健國際	41,686.89	2.00
9	中國海洋石油	37,195.28	1.79
10	WANG ON GROUP	36,908.29	1.77
11	中國人壽	27,175.08	1.30
12	中國科技	25,601.46	1.23
13	國中控股	23,585.30	1.13
14	中建科技國際	23,504.68	1.13
15	交通銀行	21,724.24	1.04
16	澳瑪娛樂	19,996.05	0.96
17	中海集運	16,885.03	0.81
18	奇峰國際	15,979.78	0.77
19	中國管業	15,697.19	0.75
20	中芯國際	15,633.12	0.75
	總數	807,651.46	38.76
	股份總數	2,083,655.67	100.00

## NASDAQ 股份成交金額及股數(2004–2008)

年/月	股份數目	交易日數	成交金額(港元)		成交股數		成交宗數	
			總額	平均每日	總額	平均每日	總額	平均每日
2004	7	249	13,329,900	53,534	68,070	273	287	1
2005	7	247	10,949,835	44,331	57,420	232	224	1
2006	7	247	14,913,650	60,379	89,430	362	266	1
2007	7	246	16,045,288	65,225	79,100	322	244	1
2008	7	245	1,529,100	6,241	8,060	33	43	0
2008	1月	22	187,720	8,533	820	37	5	0
	2月	19	0	0	0	0	0	0
	3月	19	226,790	11,936	1,230	65	6	0
	4月	21	235,640	11,221	1,380	66	3	0
	5月	20	233,340	11,667	1,220	61	11	1
	6月	20	98,000	4,900	450	23	2	0
	7月	22	0	0	0	0	0	0
	8月	19	377,240	19,855	2,040	107	3	0
	9月	21	5,130	244	30	1	1	0
	10月	21	48,480	2,309	160	8	2	0
	11月	20	84,200	4,210	510	26	6	0
	12月	21	32,560	1,550	220	10	4	0

註： 7隻NASDAQ試驗計劃股份於2000年5月31日開始買賣

## 市場成交金額走勢(1986–2008)



## 市價總值及成交額按上市公司註冊地點分類

截至2008年底

地區	上市公司數目 <sup>(1)</sup>	市價總值 (百萬港元) <sup>(2)</sup>	佔股份 百分比	成交金額 (百萬港元)	佔股份成交 百分比
澳洲	1	7,175.49	0.07	363.48	0.00
百慕達	431	788,540.13	7.69	762,750.72	6.04
加拿大	1	–	–	3,317.65	0.03
開曼群島	342	965,470.90	9.42	877,388.46	6.95
英國	2	1,066,733.95	10.40	727,737.00	5.76
香港	200	4,705,479.52	45.89	4,129,680.76	32.69
中華人民共和國	110	2,720,188.76	26.53	6,130,592.75	48.53
美國 <sup>(3)</sup>	7	–	–	1.53	0.00
總數	1,087	10,253,588.75	100.00	12,631,832.35	100.00

註：

- (1) 總上市公司數目不包括NASDAQ股份在內。
- (2) 外國公司及停牌超過1年之股份不作計算。
- (3) NASDAQ股份在交易所掛牌只供買賣交易。



## 恒生指數股份統計 (2008)

截止2008年底

分類	股份代號	股份名稱	成交金額 (百萬港元)	佔股份 總值 (%)	市價總值 (百萬港元)	佔股份 總值 (%)	收市價 (港元)	變幅* (%)	市盈率 (倍)
<b>金融 (11)</b>									
	00939	建設銀行	515,509.61	4.08	954,928.61	9.31	4.250	-35.70	12.57
	00005	滙豐控股	715,416.31	5.66	892,137.54	8.70	73.700	-44.04	5.73
	01398	工商銀行	530,853.59	4.20	338,870.53	3.30	4.080	-27.14	15.13
	00011	恒生銀行	116,802.04	0.92	194,434.41	1.90	101.700	-36.79	10.66
	02628	中國人壽	754,103.04	5.97	175,239.67	1.71	23.550	-41.64	15.50
	03988	中國銀行	280,380.93	2.22	161,162.93	1.57	2.120	-43.92	8.66
	03328	交通銀行	175,265.15	1.39	128,930.38	1.26	5.590	-48.62	12.01
	02318	中國平安	265,164.06	2.10	95,949.14	0.94	37.500	-55.20	13.05
	02388	中銀香港	93,403.22	0.74	92,829.01	0.91	8.780	-59.82	6.01
	00388	香港交易所	353,852.89	2.80	79,111.64	0.77	73.600	-66.73	12.73
	00023	東亞銀行	61,756.47	0.49	27,109.36	0.26	16.200	-69.63	6.12
<b>公用事業 (3)</b>									
	00002	中電控股	89,778.09	0.71	126,563.14	1.23	52.600	-1.22	11.94
	00006	香港電燈	50,329.12	0.40	92,840.38	0.91	43.500	-3.01	12.47
	00003	香港中華煤氣	44,164.09	0.35	77,987.52	0.76	11.700	-46.15	8.41
<b>地產 (6)</b>									
	00001	長江實業	196,815.35	1.56	169,774.85	1.66	73.300	-49.17	6.13
	00016	新鴻基地產	281,825.95	2.23	165,655.94	1.62	64.600	-60.99	5.94
	00688	中國海外發展	134,680.25	1.07	88,011.41	0.86	10.780	29.69	19.16
	00101	恒隆地產	55,833.76	0.44	69,804.54	0.68	16.840	-52.29	5.30
	00012	恒基地產	62,477.63	0.49	61,611.51	0.60	28.700	-60.93	3.81
	00083	信和置業	46,798.65	0.37	38,761.76	0.38	8.020	-71.05	4.98
<b>工商業 (22)</b>									
	00941	中國移動	853,451.06	6.76	1,560,059.49	15.21	77.800	-43.58	16.25
	00883	中國海洋石油	393,574.44	3.12	323,405.01	3.15	7.240	-45.48	9.10
	00762	中國聯通	104,879.37	0.83	221,036.27	2.16	9.300	-48.04	11.74
	00013	和記黃埔	162,535.46	1.29	165,631.95	1.62	38.850	-56.08	5.41
	00857	中國石油股份	502,836.69	3.98	143,261.53	1.40	6.790	-51.15	7.62
	00066	港鐵公司	60,695.51	0.48	101,673.67	0.99	17.960	-37.42	6.59
	00700	騰訊控股	70,887.25	0.56	89,794.17	0.88	50.000	-15.33	51.66
	00386	中國石油化工股份	343,622.62	2.72	78,700.49	0.77	4.690	-60.19	6.48
	00004	九龍倉集團	51,782.77	0.41	58,519.55	0.57	21.250	-47.98	3.96
	01088	中國神華	239,810.92	1.90	55,736.75	0.54	16.400	-64.81	13.47
	00330	思捷環球	94,008.86	0.74	54,578.45	0.53	43.900	-62.16	8.43
	00019	太古股份公司A	76,974.08	0.61	48,312.61	0.47	53.350	-50.37	3.09
	00494	利豐	68,758.42	0.54	48,260.48	0.47	13.280	-57.84	14.84
	00144	招商局國際	52,507.44	0.42	36,303.07	0.35	14.980	-69.11	10.02
	00293	國泰航空	31,004.22	0.25	34,292.38	0.33	8.720	-57.25	4.89
	00291	華潤創業	29,526.54	0.23	32,297.81	0.31	13.520	-59.64	6.47
	00017	新世界發展	50,241.59	0.40	29,541.17	0.29	7.860	-71.57	3.03
	00551	裕元集團	14,655.93	0.12	25,261.58	0.25	15.320	-45.29	9.08
	00267	中信泰富	41,945.39	0.33	18,378.59	0.18	8.380	-80.76	1.71
	02038	富士康國際	20,850.11	0.17	18,147.95	0.18	2.570	-85.31	3.21
	01199	中遠太平洋	21,586.54	0.17	17,758.18	0.17	7.910	-61.97	5.31
	02600	中國鋁業	117,219.86	0.93	16,091.38	0.16	4.080	-74.66	4.55
總值			8,228,565.28	65.14	7,208,756.79	70.30			
股份總值			12,631,832.35	100.00	10,253,588.75	100.00			

註： \* 與去年收市價比較。

( ) 指數成份股份數目。

## 恒生綜合指數股份統計(2008)

截止2008年底

指數名稱	股份代號	股份名稱	成交金額 (百萬港元)	佔股份 總值(%)	市價總值 (百萬港元)	佔股份 總值(%)	收市價 (港元)	變幅* (%)	市盈率 (倍)
<b>恒生香港綜合指數 (70)</b>									
<b>恒生香港大型股指數 (16)</b>									
	00005	滙豐控股	715,416.31	5.66	892,137.54	8.70	73.700	-44.04	5.73
	00011	恒生銀行	116,802.04	0.92	194,434.41	1.90	101.700	-36.79	10.66
	00001	長江實業	196,815.35	1.56	169,774.85	1.66	73.300	-49.17	6.13
	00016	新鴻基地產	281,825.95	2.23	165,655.94	1.62	64.600	-60.99	5.94
	00013	和記黃埔	162,535.46	1.29	165,631.95	1.62	38.850	-56.08	5.41
	00002	中電控股	89,778.09	0.71	126,563.14	1.23	52.600	-1.22	11.94
	00066	港鐵公司	60,695.51	0.48	101,673.67	0.99	17.960	-37.42	6.59
	02388	中銀香港	93,403.22	0.74	92,829.01	0.91	8.780	-59.82	6.01
	00388	香港交易所	353,852.89	2.80	79,111.64	0.77	73.600	-66.73	12.73
	00003	香港中華煤氣	44,164.09	0.35	77,987.52	0.76	11.700	-46.15	8.41
	00101	恒隆地產	55,833.76	0.44	69,804.54	0.68	16.840	-52.29	5.30
	00012	恒基地產	62,477.63	0.49	61,611.51	0.60	28.700	-60.93	3.81
	00330	思捷環球	94,008.86	0.74	54,578.45	0.53	43.900	-62.16	8.43
	00019	太古股份公司A	76,974.08	0.61	48,312.61	0.47	53.350	-50.37	3.09
	00087	太古股份公司B	2,328.13	0.02	30,790.86	0.30	10.280	-50.34	2.98
	02038	富士康國際	20,850.11	0.17	18,147.95	0.18	2.570	-85.31	3.21
<b>恒生香港中型股指數 (35)</b>									
	00006	香港電燈	50,329.12	0.40	92,840.38	0.91	43.500	-3.01	12.47
	01038	長江基建集團	13,834.21	0.11	65,710.22	0.64	29.150	0.00	13.77
	00004	九龍倉集團	51,782.77	0.41	58,519.55	0.57	21.250	-47.98	3.96
	00494	利豐	68,758.42	0.54	48,260.48	0.47	13.280	-57.84	14.84
	00083	信和置業	46,798.65	0.37	38,761.76	0.38	8.020	-71.05	4.98
	00020	會德豐	6,669.07	0.05	34,541.44	0.34	17.000	-29.17	3.40
	00293	國泰航空	31,004.22	0.25	34,292.38	0.33	8.720	-57.25	4.89
	00010	恒隆集團	13,580.42	0.11	31,284.25	0.31	23.450	-44.95	4.16
	00017	新世界發展	50,241.59	0.40	29,541.17	0.29	7.860	-71.57	3.03
	00683	嘉里建設	29,953.13	0.24	29,471.47	0.29	20.650	-67.04	4.17
	00023	東亞銀行	61,756.47	0.49	27,109.36	0.26	16.200	-69.63	6.12
	00069	香格里拉(亞洲)	11,602.77	0.09	25,708.58	0.25	8.910	-63.63	8.95
	00551	裕元集團	14,655.93	0.12	25,261.58	0.25	15.320	-45.29	9.08
	00008	電訊盈科	20,637.91	0.16	25,057.49	0.24	3.700	-20.09	16.66
	00659	新創建集團	4,785.57	0.04	23,693.57	0.23	11.540	-53.65	6.11
	00054	合和實業	10,405.21	0.08	22,563.92	0.22	25.500	-29.17	3.84
	00127	華人置業	8,530.66	0.07	18,326.23	0.18	8.800	-37.85	2.45
	00165	中國光大控股	39,622.77	0.31	15,144.34	0.15	9.520	-61.54	3.00
	00053	國浩集團	3,755.33	0.03	14,955.38	0.15	45.450	-56.47	10.07
	00302	永亨銀行	8,389.54	0.07	13,173.73	0.13	44.650	-61.74	6.48
	01212	利福國際	7,816.46	0.06	13,164.89	0.13	7.850	-62.62	13.04
	00014	希慎興業	12,435.52	0.10	13,034.75	0.13	12.520	-43.73	3.33
	00511	電視廣播	6,528.24	0.05	11,059.50	0.11	25.250	-46.10	8.75
	00316	東方海外國際	12,468.11	0.10	10,776.16	0.11	17.220	-70.16	0.54
	00349	工銀亞洲	8,014.30	0.06	10,667.72	0.10	8.300	-60.48	5.88
	00044	香港飛機工程	5,019.55	0.04	10,594.89	0.10	63.700	-69.98	9.87
	02332	和記電訊國際	17,936.75	0.14	10,013.84	0.10	2.080	-82.25	0.15
	00522	ASM PACIFIC	8,615.32	0.07	9,921.95	0.10	25.400	-55.71	7.78
	00062	載通	801.08	0.01	7,790.24	0.08	19.300	-47.55	2.02
	02356	大新銀行集團	2,736.43	0.02	5,195.47	0.05	5.570	-69.23	6.48
	00440	大新金融	3,447.85	0.03	5,174.18	0.05	19.880	-74.22	4.73
	00179	德昌電機控股	2,438.71	0.02	4,812.66	0.05	1.310	-69.39	4.71
	00242	信德集團	10,514.96	0.08	4,807.28	0.05	2.130	-82.63	4.66
	00027	銀河娛樂	3,481.27	0.03	4,174.46	0.04	1.060	-85.54	-
	00200	新濠國際發展	11,047.81	0.09	3,159.38	0.03	2.570	-78.07	1.17

## 恒生綜合指數股份統計 (2008) (續)

截至2008年底

指數名稱	股份代號	股份名稱	成交金額 (百萬港元)	佔股份 總值(%)	市價總值 (百萬港元)	佔股份 總值(%)	收市價 (港元)	變幅* (%)	市盈率 (倍)
<b>恒生香港小型股指數 (19)</b>									
	03938	三林環球	1,270.79	0.01	n.a.	-	0.390	-75.16	15.48
	00678	麗星郵輪	111.44	0.00	n.a.	-	0.600	-77.78	-
	00341	大家樂集團	2,304.72	0.02	8,700.00	0.08	15.700	-18.14	20.56
	00142	第一太平	4,917.63	0.04	8,643.98	0.08	2.690	-55.54	2.17
	00045	大酒店	2,744.91	0.02	8,498.54	0.08	5.860	-57.23	2.44
	00303	VTECH HOLDINGS	5,815.68	0.05	8,063.95	0.08	32.800	-41.43	4.70
	00086	新鴻基公司	847.64	0.01	6,662.01	0.06	3.880	-62.91	3.11
	00049	會德豐地產	279.75	0.00	6,250.30	0.06	3.020	-65.09	3.04
	02343	太平洋航運	43,833.49	0.35	6,150.53	0.06	3.520	-72.02	1.50
	00903	冠捷科技	4,649.25	0.04	5,278.13	0.05	2.500	-55.83	3.48
	00041	GREAT EAGLE H	7,138.63	0.06	5,249.21	0.05	8.610	-70.46	1.33
	01836	九興控股	1,981.06	0.02	5,039.41	0.05	6.300	-63.88	4.89
	00321	德永佳集團	3,182.69	0.03	4,379.80	0.04	3.300	-52.92	4.73
	01111	創興銀行	1,515.58	0.01	4,023.75	0.04	9.250	-50.11	7.97
	00034	九龍建業	5,580.38	0.04	3,359.99	0.03	2.920	-85.54	1.70
	00173	嘉華國際	1,696.63	0.01	3,112.68	0.03	1.260	-74.65	1.26
	00669	創科實業	5,099.20	0.04	2,311.93	0.02	1.540	-80.21	18.31
	00480	香港興業國際	1,762.18	0.01	2,281.96	0.02	1.690	-77.35	2.47
	00208	保利達資產	923.28	0.01	2,219.48	0.02	0.500	-78.45	9.88
<b>恒生中國內地綜合指數 (131)</b>									
<b>恒生香港中資企業指數 (33)</b>									
	00941	中國移動	853,451.06	6.76	1,560,059.49	15.21	77.800	-43.58	16.25
	00883	中國海洋石油	393,574.44	3.12	323,405.01	3.15	7.240	-45.48	9.10
	00762	中國聯通	104,879.37	0.83	221,036.27	2.16	9.300	-48.04	11.74
	00688	中國海外發展	134,680.25	1.07	88,011.41	0.86	10.780	29.69	19.16
	00836	華潤電力	42,154.75	0.33	62,645.68	0.61	14.900	-44.71	18.16
	01109	華潤置地	51,639.36	0.41	44,795.79	0.44	9.500	-44.90	23.90
	00144	招商局國際	52,507.44	0.42	36,303.07	0.35	14.980	-69.11	10.02
	00392	北京控股	15,135.72	0.12	35,929.23	0.35	31.600	-14.71	18.88
	00291	華潤創業	29,526.54	0.23	32,297.81	0.31	13.520	-59.64	6.47
	00297	中化化肥	28,605.33	0.23	26,275.74	0.26	3.750	-48.49	33.91
	00992	聯想集團	48,383.56	0.38	19,435.99	0.19	2.110	-69.90	4.90
	00270	粵海投資	6,785.55	0.05	19,161.92	0.19	3.110	-30.11	11.17
	00363	上海實業控股	15,034.70	0.12	19,051.57	0.19	17.700	-47.94	8.93
	00203	駿威汽車	15,701.07	0.12	18,120.06	0.18	2.410	-51.90	7.52
	01199	中遠太平洋	21,586.54	0.17	17,758.18	0.17	7.910	-61.97	5.31
	00966	中保國際	11,156.73	0.09	16,946.11	0.17	11.920	-44.30	10.82
	03377	遠洋地產	29,828.36	0.24	15,640.05	0.15	3.500	-63.77	6.16
	00606	中國糧油控股	10,491.99	0.08	13,836.54	0.13	3.850	-26.25	11.96
	03808	中國重汽	8,119.47	0.06	11,876.54	0.12	5.220	-56.93	6.61
	00135	CNPC(HONG KONG)	16,479.14	0.13	10,702.29	0.10	2.410	-51.70	8.54
	00817	方興地產	6,435.30	0.05	10,322.05	0.10	2.100	-49.88	2.41
	00308	香港中旅	13,384.92	0.11	8,599.99	0.08	1.510	-70.62	13.57
	00506	中國食品	3,938.73	0.03	8,067.10	0.08	2.890	-50.26	10.19
	00368	中外運航運	5,639.38	0.04	7,864.44	0.08	1.970	-69.92	4.92
	00697	SHOUGANG INT'L	22,089.07	0.17	6,170.83	0.06	0.860	-73.04	3.89
	00285	比亞迪電子	4,845.76	0.04	6,153.44	0.06	2.730	-81.92	4.70
	02380	中國電力	6,353.64	0.05	5,768.98	0.06	1.600	-56.28	8.75
	01205	中信資源	10,732.84	0.08	5,502.38	0.05	0.910	-79.44	16.46
	00123	GUANGZHOU INV	9,383.88	0.07	5,345.14	0.05	0.750	-67.25	4.85
	00152	深圳國際	6,523.95	0.05	4,701.04	0.05	0.335	-68.10	2.23
	00604	深圳控股	12,196.41	0.10	4,434.35	0.04	1.380	-75.27	2.42
	01052	越秀交通	232.94	0.00	3,848.27	0.04	2.300	-55.94	5.18
	00882	天津發展	3,285.25	0.03	2,764.75	0.03	2.590	-72.15	3.84

## 恒生綜合指數股份統計 (2008) (續)

截至2008年底

指數名稱	股份代號	股份名稱	成交金額 (百萬港元)	佔股份 總值 (%)	市價總值 (百萬港元)	佔股份 總值 (%)	收市價 (港元)	變幅* (%)	市盈率 (倍)
<b>恒生中國企業指數 (42)</b>									
	00939	建設銀行	515,509.61	4.08	954,928.61	9.31	4.250	-35.70	12.57
	01398	工商銀行	530,853.59	4.20	338,870.53	3.30	4.080	-27.14	15.13
	02628	中國人壽	754,103.04	5.97	175,239.67	1.71	23.550	-41.64	15.50
	03988	中國銀行	280,380.93	2.22	161,162.93	1.57	2.120	-43.92	8.66
	00857	中國石油股份	502,836.69	3.98	143,261.53	1.40	6.790	-51.15	7.62
	03328	交通銀行	175,265.15	1.39	128,930.38	1.26	5.590	-48.62	12.01
	02318	中國平安	265,164.06	2.10	95,949.14	0.94	37.500	-55.20	13.05
	00386	中國石油化工股份	343,622.62	2.72	78,700.49	0.77	4.690	-60.19	6.48
	01088	中國神華	239,810.92	1.90	55,736.75	0.54	16.400	-64.81	13.47
	01800	中國交通建設	188,195.66	1.49	42,326.90	0.41	9.560	-53.25	21.12
	00728	中國電信	204,136.86	1.62	40,105.71	0.39	2.890	-53.39	8.89
	03968	招商銀行	228,507.64	1.81	38,226.32	0.37	14.360	-54.91	12.59
	00998	中信銀行	49,133.58	0.39	32,864.78	0.32	2.650	-45.81	10.41
	01898	中煤能源	127,439.82	1.01	25,338.11	0.25	6.170	-74.82	10.81
	01186	中國鐵建	72,257.47	0.57	23,960.46	0.23	11.540	-	36.09
	00390	中國中鐵	112,907.99	0.89	22,593.68	0.22	5.370	-50.00	26.65
	02899	紫金礦業	70,742.49	0.56	18,825.57	0.18	4.700	-61.16	22.10
	00902	華能國際電力股份	49,620.15	0.39	17,109.92	0.17	5.600	-31.79	9.94
	02600	中國鋁業	117,219.86	0.93	16,091.38	0.16	4.080	-74.66	4.55
	00914	安徽海螺水泥股份	56,480.30	0.45	15,443.58	0.15	35.650	-47.46	19.04
	02328	中國財險	51,439.03	0.41	14,446.00	0.14	4.180	-62.54	13.97
	01919	中國遠洋	140,003.55	1.11	13,909.43	0.14	5.390	-74.99	2.21
	00991	大唐發電	48,564.55	0.38	13,594.28	0.13	4.100	-41.09	12.63
	01171	兗州煤業股份	79,940.05	0.63	11,143.30	0.11	5.690	-63.20	7.77
	00168	青島啤酒股份	11,348.83	0.09	10,599.02	0.10	16.180	-38.24	35.27
	00753	中國國航	49,482.31	0.39	10,573.64	0.10	2.400	-79.35	6.15
	01138	中海發展股份	48,229.59	0.38	9,979.20	0.10	7.700	-62.62	5.10
	00552	中國通信服務	20,205.10	0.16	9,685.25	0.09	4.860	-37.29	25.22
	02883	中海油田服務	30,683.32	0.24	9,592.83	0.09	6.250	-64.89	10.38
	00347	鞍鋼股份	66,932.54	0.53	9,413.89	0.09	8.670	-59.39	6.95
	02727	上海電氣	26,098.50	0.21	9,334.94	0.09	3.140	-52.42	11.90
	02777	富力地產	82,668.31	0.65	8,680.46	0.08	8.550	-69.24	4.73
	03323	中國建材	49,374.54	0.39	8,398.39	0.08	9.310	-69.02	19.40
	00358	江西銅業股份	75,090.54	0.59	7,880.90	0.08	5.680	-70.32	3.66
	00694	北京首都機場股份	20,898.55	0.17	7,310.73	0.07	3.890	-70.62	12.54
	00489	東風集團股份	16,540.52	0.13	7,139.33	0.07	2.500	-54.55	5.13
	00177	江蘇寧滬高速公路	11,431.35	0.09	6,965.40	0.07	5.700	-32.94	15.75
	00576	浙江滬杭甬	12,902.34	0.10	6,524.04	0.06	4.550	-63.54	7.46
	00323	馬鞍山鋼鐵股份	31,519.87	0.25	4,782.89	0.05	2.760	-46.62	6.49
	00338	上海石油化工股份	14,096.21	0.11	4,636.70	0.05	1.990	-58.63	7.88
	03993	洛陽鋁業	25,941.07	0.21	4,615.27	0.05	3.520	-75.32	6.37
	02866	中海集運	41,494.81	0.33	4,388.67	0.04	1.170	-74.51	3.10
<b>其他 (56)</b>									
	00700	騰訊控股	70,887.25	0.56	89,794.17	0.88	50.000	-15.33	51.66
	00322	康師傅控股	10,247.97	0.08	50,169.40	0.49	8.980	-28.73	33.03
	00151	中國旺旺	18,194.97	0.14	42,394.60	0.41	3.210	-	29.83
	02007	碧桂園	26,369.83	0.21	31,084.00	0.30	1.900	-78.94	6.48
	01880	百麗國際	29,091.67	0.23	28,676.39	0.28	3.400	-71.14	12.27
	01044	恒安國際	16,911.47	0.13	28,636.62	0.28	24.900	-28.86	26.99
	01688	阿里巴巴	32,195.47	0.25	28,186.57	0.27	5.580	-79.82	25.47
	03368	百盛集團	24,920.47	0.20	24,620.05	0.24	8.800	-53.17	33.01
	00267	中信泰富	41,945.39	0.33	18,378.59	0.18	8.380	-80.76	1.71
	00813	世茂房地產	45,437.26	0.36	17,519.12	0.17	5.380	-72.96	3.79
	00410	SOHO中國	10,498.76	0.08	17,280.39	0.17	3.330	-58.63	6.37
	00656	復星國際	10,696.36	0.08	16,310.85	0.16	2.540	-65.21	3.88
	02319	蒙牛乳業	49,639.12	0.39	15,741.34	0.15	10.080	-64.76	13.64
	00336	華寶國際	5,782.56	0.05	15,644.17	0.15	5.080	-34.87	18.06
	03383	雅居樂地產	47,271.83	0.37	15,010.96	0.15	4.040	-71.55	6.46

## 恒生綜合指數股份統計(2008)(續)

截至2008年底

指數名稱	股份代號	股份名稱	成交金額 (百萬港元)	佔股份成交 百分比	市價總值 (百萬港元)	佔股份 百分比	收市價 (港元)	變幅* (%)	市盈率 (倍)
	00276	蒙古能源	24,030.47	0.19	14,394.76	0.14	2.380	-76.67	102.59
	00493	國美電器	30,578.94	0.24	14,289.81	0.14	1.120	-77.37	11.36
	01886	匯源果汁	10,311.56	0.08	14,232.83	0.14	9.690	18.75	18.60
	01068	雨潤食品	20,976.49	0.17	13,948.01	0.14	9.110	-29.82	15.59
	00737	合和公路基建	2,060.22	0.02	12,802.76	0.12	4.310	-35.67	6.41
	02331	李寧	20,757.73	0.16	12,591.95	0.12	12.100	-58.35	23.99
	00682	超大現代	15,815.86	0.13	12,535.22	0.12	4.950	-27.08	5.62
	00658	中國高速傳動	18,404.74	0.15	11,678.10	0.11	9.380	-54.90	29.28
	00148	KINGBOARD CHEM	12,367.85	0.10	11,665.73	0.11	13.900	-70.04	4.17
	03818	中國動向	11,325.44	0.09	10,651.71	0.10	1.880	-67.59	10.65
	00272	瑞安房地產	11,289.56	0.09	10,254.71	0.10	2.450	-73.08	4.02
	03308	金鷹商貿集團	3,592.65	0.03	9,695.91	0.09	5.440	-33.17	23.06
	02689	玖龍紙業	28,097.88	0.22	9,572.38	0.09	2.210	-88.79	4.47
	00917	新世界中國	4,715.12	0.04	9,049.67	0.09	2.360	-66.29	4.48
	02020	安踏體育	7,213.60	0.06	8,789.70	0.09	3.530	-67.44	12.74
	02688	新奧燃氣	3,257.36	0.03	8,249.73	0.08	8.170	-47.22	14.29
	00754	合生創展集團	11,090.03	0.09	8,245.26	0.08	5.600	-74.01	2.20
	00220	統一企業中國	4,317.06	0.03	7,234.88	0.07	2.010	-67.26	12.84
	00825	新世界百貨中國	5,311.51	0.04	7,149.25	0.07	4.240	-61.59	14.84
	00981	中芯國際	6,524.97	0.05	6,053.74	0.06	0.325	-60.37	-
	01813	合景泰富	12,164.27	0.10	5,965.63	0.06	2.300	-80.00	1.73
	03998	波司登	4,016.48	0.03	5,679.18	0.06	0.730	-70.80	3.74
	01888	建滔積層板	1,804.68	0.01	5,430.00	0.05	1.810	-65.59	2.99
	00589	寶姿	7,384.47	0.06	5,272.78	0.05	9.400	-65.44	11.89
	00190	香港建設(控股)	3,464.55	0.03	5,187.92	0.05	0.640	-71.30	4.06
	01393	恒鼎實業	26,400.46	0.21	5,026.40	0.05	2.440	-79.63	5.92
	03900	綠城中國	4,259.07	0.03	4,981.05	0.05	3.240	-73.40	4.65
	00467	聯合能源集團	1,916.99	0.02	4,535.87	0.04	0.355	-73.70	-
	02314	理文造紙	12,834.19	0.10	4,333.42	0.04	3.810	-88.88	2.99
	03339	中國龍工	8,513.52	0.07	4,280.71	0.04	3.970	-67.83	6.12
	02018	AAC ACOUSTIC	3,061.66	0.02	4,273.44	0.04	3.480	-66.86	7.05
	01224	中渝置地	8,611.10	0.07	4,182.03	0.04	1.950	-82.83	4.23
	00848	茂業國際	5,355.89	0.04	3,906.29	0.04	0.760	-	-
	00538	味千(中國)	2,566.54	0.02	3,854.35	0.04	3.610	-73.99	14.59
	00581	中國東方集團	1,435.53	0.01	3,749.38	0.04	1.280	-79.91	2.89
	01833	銀泰百貨	3,137.23	0.02	3,745.28	0.04	2.090	-77.38	8.46
	00868	信義玻璃	5,823.78	0.05	3,510.44	0.03	2.080	-72.56	5.06
	00425	敏實集團	1,537.14	0.01	2,959.07	0.03	3.100	-73.09	6.89
	01175	福記食品服務	3,484.40	0.03	2,230.14	0.02	4.120	-77.11	4.67
	01098	ROAD KING INFRA	1,054.91	0.01	2,151.12	0.02	2.890	-79.06	2.50
	00210	達芙妮國際	2,808.50	0.02	2,063.74	0.02	1.260	-78.24	5.37
	總值		11,831,414.64	93.66	9,269,780.01	90.41			
	股份總值		12,631,832.35	100.00	10,253,588.75	100.00			

註： \* 與去年收市價比較。

( ) 指數成份股份數目。

## 中國企業(H股)股份統計(2004-2008)

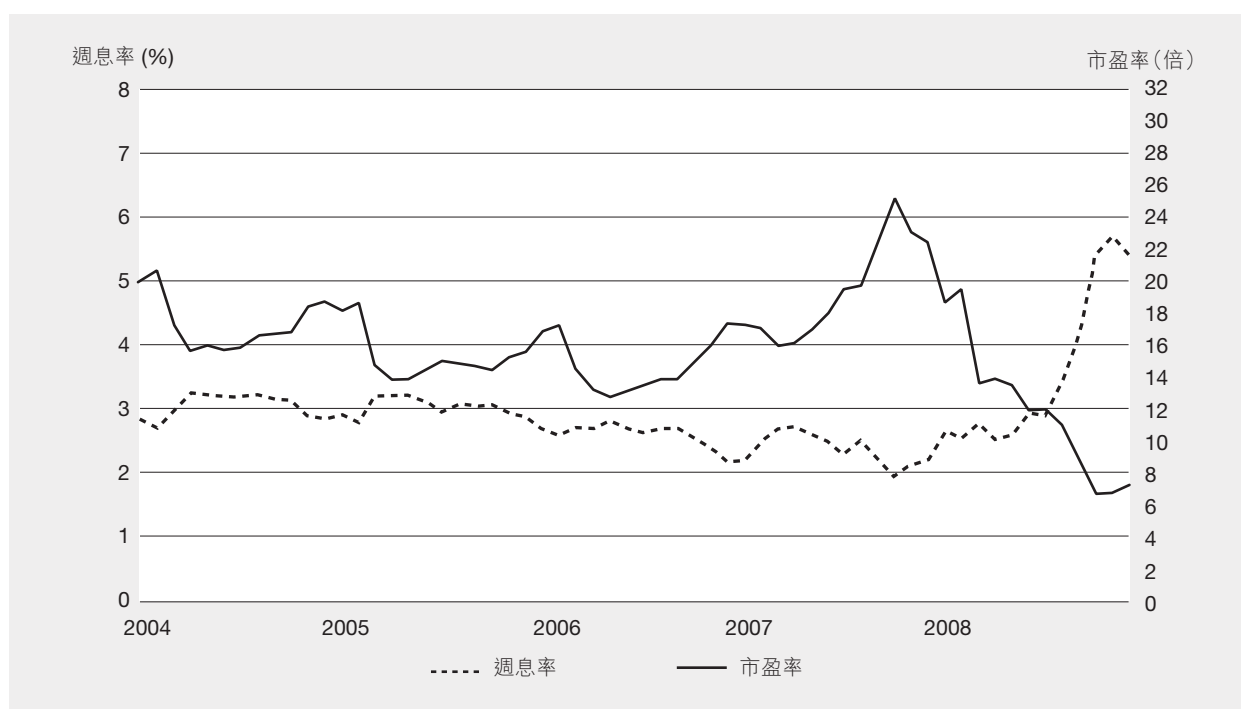
年/月份	數目	成交額				市價總值	
		股數(百萬計)	佔股份總數(%)	金額(百萬港元)	佔股份總額(%)	百萬港元	佔股份總值(%)
2004	72	250,887.71	16.58	933,860.83	27.49	455,151.75	6.87
2005	80	247,604.08	18.24	949,155.23	26.46	1,280,495.01	15.78
2006	95	523,738.79	31.55	2,521,764.08	39.26	3,363,788.46	25.39
2007	104	874,087.85	19.64	7,748,899.57	46.93	5,056,820.09	24.62
2008	110	817,352.32	39.23	6,130,592.75	48.53	2,720,188.76	26.53
2008 1月	105	94,162.12	42.15	905,461.48	48.87	3,976,177.71	23.26
2月	106	57,544.44	33.63	531,546.85	49.07	4,447,761.21	24.61
3月	107	66,123.64	38.84	581,548.74	48.23	4,018,180.63	23.88
4月	107	71,049.71	38.55	651,802.93	51.59	4,759,380.97	25.40
5月	107	55,251.92	30.69	508,894.57	45.09	4,628,778.18	25.36
6月	109	51,854.28	38.96	431,409.37	46.03	4,055,498.23	24.96
7月	109	57,062.44	40.35	465,844.01	47.85	4,313,601.06	26.22
8月	110	46,142.73	42.35	361,904.35	46.51	4,019,040.92	26.42
9月	110	77,638.75	47.61	531,045.79	48.88	3,166,650.87	25.37
10月	110	98,320.18	43.79	492,868.90	49.15	2,316,301.69	24.45
11月	110	75,585.99	41.41	342,770.57	52.40	2,530,322.37	26.26
12月	110	66,616.12	33.14	325,495.19	48.89	2,720,188.76	26.53

註：中國企業的市價總值是以發行股數的H股股份計算。

## 中資紅籌股份統計(2004-2008)

年/月份	數目	成交額				市價總值	
		股數(百萬計)	佔股份總數(%)	金額(百萬港元)	佔股份總額(%)	百萬港元	佔股份總值(%)
2004	81	171,765.61	11.35	614,727.35	18.10	1,409,357.12	21.26
2005	86	131,956.45	9.72	603,820.77	16.83	1,709,960.75	21.08
2006	86	233,720.06	14.08	1,100,508.90	17.13	2,951,581.05	22.28
2007	89	404,569.51	9.09	2,725,604.54	16.51	5,514,059.49	26.85
2008	89	230,427.06	11.06	2,283,227.61	18.08	2,874,906.69	28.04
2008 1月	85	23,199.60	10.38	309,001.75	16.68	4,584,959.89	26.82
2月	85	15,091.17	8.82	180,971.12	16.71	4,933,572.80	27.30
3月	86	17,029.07	10.00	208,933.60	17.33	4,564,493.09	27.13
4月	87	19,940.71	10.82	229,193.75	18.14	5,187,858.68	27.68
5月	87	18,019.70	10.01	226,456.50	20.06	4,778,330.81	26.18
6月	87	15,196.58	11.42	190,375.77	20.31	4,325,516.80	26.62
7月	84	14,518.29	10.27	179,487.69	18.44	4,272,805.59	25.97
8月	85	12,711.17	11.67	156,047.40	20.05	3,799,061.50	24.97
9月	86	18,784.38	11.52	186,121.20	17.13	3,138,046.48	25.14
10月	87	23,629.31	10.52	178,898.16	17.84	2,489,734.13	26.28
11月	89	22,236.56	12.18	112,502.07	17.20	2,612,450.15	27.11
12月	89	30,070.53	14.96	125,238.60	18.81	2,874,906.69	28.04

## 上市股份之平均週息率及平均市盈率(2004至2008)



## 恒生指數，恒生綜合指數，恒生香港綜合指數，恒生中國內地綜合指數，恒生中國企業指數及恒生香港中資企業指數成份股之平均週息率\*，2004至2008

(%)

年/月	恒生指數	恒生綜合指數	恒生香港綜合指數	恒生中國內地綜合指數	恒生中國企業指數	恒生香港中資企業指數
2004	2.91	2.82	3.11	1.99	2.46	1.82
2005	3.30	3.07	3.49	2.15	2.75	2.00
2006	2.69	2.19	3.03	1.34	1.34	1.73
2007	2.08	2.11	3.58	1.19	1.04	1.30
2008	4.93	4.62	6.63	3.54	3.80	2.97
2008 1月	2.47	2.52	4.02	1.47	1.34	1.56
2月	2.39	2.40	4.07	1.34	1.20	1.44
3月	3.07	2.59	3.67	1.91	2.13	1.90
4月	2.82	2.49	3.41	1.96	2.11	1.70
5月	2.96	2.58	3.45	2.06	2.18	1.89
6月	3.22	2.91	3.83	2.35	2.54	2.10
7月	3.13	2.87	3.79	2.31	2.42	2.11
8月	3.37	3.11	4.03	2.53	2.59	2.38
9月	3.95	3.79	4.69	3.18	3.30	2.88
10月	5.07	4.92	6.29	4.04	4.53	3.30
11月	5.11	4.89	6.60	3.88	4.16	3.26
12月	4.93	4.62	6.63	3.54	3.80	2.97

\* 月底或年底數字

## 恒生指數，恒生綜合指數，恒生香港綜合指數，恒生中國內地綜合指數，恒生中國企業指數及恒生香港中資企業指數成份股之平均市盈率\*，2004至2008

(倍數)

年/月	恒生指數	恒生綜合指數	恒生香港綜合指數	恒生中國內地綜合指數	恒生中國企業指數	恒生香港中資企業指數
2004	19.96	19.35	20.91	15.99	15.59	16.78
2005	15.24	14.43	14.48	14.35	11.88	16.01
2006	15.83	16.46	13.38	21.43	21.35	20.25
2007	21.07	22.42	15.79	30.53	29.88	32.69
2008	8.52	7.97	5.08	11.48	10.50	12.86
2008 1月	17.76	18.79	14.02	24.64	23.14	27.24
2月	18.34	19.71	13.84	26.95	25.83	29.36
3月	14.03	14.12	9.58	20.11	18.15	20.82
4月	15.50	14.91	10.04	20.67	18.80	22.20
5月	14.76	14.38	9.93	19.65	18.19	20.21
6月	13.43	12.79	8.96	17.32	15.76	18.19
7月	13.81	12.97	9.05	17.61	16.55	18.03
8月	12.77	11.91	8.45	16.08	15.44	16.00
9月	10.72	9.74	7.20	12.81	12.07	13.24
10月	8.27	7.48	5.34	10.08	8.80	11.56
11月	8.22	7.53	5.10	10.48	9.59	11.70
12月	8.52	7.97	5.08	11.48	10.50	12.86

\* 月底或年底數字

## 恒生行業分類系統上市股份之平均週息率\* (2005-2008)

(%)

年/月	所有股份	能源業	原材料業	工業 製品業	消費品 製造業	服務業	電訊業	公用事業	金融業	地產 建築業	資訊 科技業	綜合企業
2005	2.89	3.38	2.50	2.49	3.16	3.03	2.14	3.67	3.14	2.67	1.39	2.78
2006	2.19	2.56	1.57	1.87	2.28	2.41	1.78	3.40	2.16	2.11	1.29	2.83
2007	2.21	1.86	0.94	1.39	1.62	2.18	2.29	2.45	2.87	1.80	0.68	2.23
2008	5.38	4.22	3.80	3.80	4.55	6.85	6.64	3.71	6.06	3.53	2.85	5.25
2008 1月	2.67	2.36	1.31	1.88	1.96	2.59	2.67	2.72	3.47	2.17	0.91	2.51
2月	2.54	2.03	1.08	1.79	1.94	2.47	2.57	2.62	3.25	2.14	0.91	2.58
3月	2.79	2.69	1.53	2.10	2.22	3.37	1.84	2.81	3.86	1.91	1.13	2.89
4月	2.53	2.30	1.62	2.02	2.27	3.44	1.62	2.78	3.31	1.80	1.13	2.75
5月	2.61	2.24	1.64	1.96	2.27	3.46	1.81	2.72	3.41	1.87	1.28	2.76
6月	2.95	2.41	1.95	2.27	2.60	4.01	2.03	2.91	3.78	2.23	1.62	3.08
7月	2.89	2.58	2.06	2.36	2.68	3.75	2.00	3.05	3.59	2.18	1.64	3.14
8月	3.43	2.79	2.51	2.57	2.91	4.07	4.11	2.97	3.89	2.38	1.77	3.28
9月	4.15	3.42	3.45	3.20	3.74	5.12	4.76	3.16	4.49	3.39	2.36	3.76
10月	5.41	4.78	5.13	4.97	4.77	7.43	5.45	3.86	6.03	4.15	2.99	5.66
11月	5.73	4.70	4.87	4.78	4.95	7.73	7.13	3.58	6.09	3.99	3.54	5.73
12月	5.38	4.22	3.80	3.80	4.55	6.85	6.64	3.71	6.06	3.53	2.85	5.25

註： 月底或年底數字

\* 行業分類由恒生指數有限公司提供。



## 恒生行業分類系統上市股份之平均市盈率\* (2005—2008)

(倍數)

年/月	所有股份	工業							消費品		地產		資訊	
		能源業	原材料業	製品業	製造業	服務業	電訊業	公用事業	金融業	建築業	科技業	綜合企業		
2005	15.57	12.79	9.39	13.97	14.15	13.81	16.58	15.36	19.44	10.42	23.65	16.19		
2006	17.37	14.10	20.27	16.41	19.51	15.34	23.34	13.75	21.24	10.67	28.80	12.72		
2007	22.47	22.01	24.64	17.45	26.43	22.07	36.54	19.87	21.14	18.82	36.08	15.13		
2008	7.26	8.61	5.45	5.76	8.91	3.77	9.86	11.55	8.55	5.17	8.89	4.68		
2008 1月	18.66	17.39	17.67	13.49	22.31	18.56	31.23	17.90	17.50	15.56	27.01	13.44		
2月	19.57	20.16	21.51	14.10	22.63	19.46	32.48	18.19	18.52	15.75	27.63	13.39		
3月	13.68	15.24	16.04	12.48	19.24	10.36	14.74	15.52	14.64	11.42	20.18	9.44		
4月	13.96	17.52	14.33	10.46	17.35	9.25	16.71	15.55	15.29	11.19	19.43	9.57		
5月	13.53	18.04	14.94	10.75	16.51	9.22	15.01	15.92	14.91	10.76	18.10	9.53		
6月	11.98	16.75	11.59	9.33	14.32	8.00	13.38	14.88	13.48	8.98	15.23	8.55		
7月	12.06	15.48	10.18	8.95	13.83	7.82	13.60	14.08	14.24	9.14	15.23	8.36		
8月	11.05	14.98	8.48	8.32	12.78	7.18	11.52	14.53	13.37	8.09	14.20	7.85		
9月	8.81	10.64	6.37	7.13	10.51	4.58	9.94	13.57	11.69	5.44	10.57	6.41		
10月	6.76	7.61	4.12	4.59	8.20	3.48	8.93	11.11	8.53	4.41	8.54	4.35		
11月	6.83	7.75	4.34	4.79	8.16	3.35	9.19	11.98	8.51	4.61	7.19	4.30		
12月	7.26	8.61	5.45	5.76	8.91	3.77	9.86	11.55	8.55	5.17	8.89	4.68		

註： 月底或年底數字

\* 行業分類由恒生指數有限公司提供。

## 恒生行業分類系統\*公司派息, 2005—2008

年/月	宣佈派息		能源業 (百萬港元)	原材料業 (百萬港元)	工業製品業 (百萬港元)	消費品製造業 (百萬港元)	服務業 (百萬港元)	電訊業 (百萬港元)	公用事業 (百萬港元)	金融業 (百萬港元)	地產建築業 (百萬港元)	資訊科技業 (百萬港元)	綜合企業 (百萬港元)	總派息金額 (百萬港元)
	公司數目	派息公司 數目												
2005	909	540	15,445.21	2,908.56	2,233.66	15,691.02	17,864.26	21,961.38	13,659.89	97,408.17	23,329.84	3,234.78	19,935.06	233,671.83
2006	936	558	20,841.74	4,505.91	2,436.20	18,147.48	25,454.78	32,375.00	15,811.61	110,715.59	32,374.96	4,381.62	24,087.49	291,132.37
2007	1,007	572	28,122.57	5,768.16	4,166.67	20,645.93	30,815.36	73,007.10	15,097.89	183,084.48	52,108.37	5,553.88	26,464.96	444,835.38
2008	1,068	593	17,433.07	5,662.99	4,970.18	25,522.99	32,135.21	66,743.61	14,597.19	196,493.37	39,498.51	6,763.42	23,557.73	433,378.27
2008 1月	28	89	-	72.12	286.44	701.59	581.66	-	-	15,764.07	1,112.56	171.44	-	18,689.88
2月	37	24	-	-	-	436.42	61.82	24.96	-	277.62	295.84	-	17.60	1,114.26
3月	295	18	-	4.18	-	1,483.13	861.98	-	-	6,135.56	8.58	-	988.55	9,481.98
4月	446	19	-	3.69	870.74	1,626.23	1,202.92	161.12	2,215.59	1,952.12	4,607.84	585.94	-	13,226.19
5月	34	105	-	1,216.95	978.90	2,662.09	4,731.74	61.31	4,585.08	53,712.25	7,337.10	1,015.43	3,659.95	79,960.80
6月	53	187	6,856.83	1,763.50	565.79	4,727.70	9,476.84	5,141.80	2,600.87	8,866.73	6,030.78	498.84	5,988.51	52,518.19
7月	225	77	399.36	1,022.53	776.65	1,326.20	2,548.15	179.04	98.03	46,084.62	1,778.61	466.09	1,547.25	56,226.53
8月	290	38	284.59	-	139.02	277.28	1,833.36	39.55	15.37	1,226.71	166.01	1,728.23	52.05	5,762.16
9月	455	130	9,547.73	859.37	803.18	3,749.70	2,981.73	26,844.10	2,575.53	10,547.53	618.58	1,558.97	2,319.14	62,405.56
10月	52	149	344.56	107.66	296.84	2,879.15	4,050.52	474.05	1,255.54	20,495.07	6,341.65	199.17	5,995.64	42,439.84
11月	58	46	-	204.61	204.62	375.96	3,608.96	142.92	-	29,289.18	3,450.35	3.80	2,989.06	40,269.45
12月	232	34	-	408.38	48.00	5,277.55	195.54	33,674.76	1,251.19	2,141.89	7,750.61	535.51	-	51,283.44

註： 不包括外國公司

\* 行業分類由恒生指數有限公司提供。

## 指定證券之賣空交易(2008)

股份名稱	賣空股數*	交易金額*(港元)
A50 中國基金	777,931,200	10,218,903,291
AAC ACOUSTIC	46,078,000	327,405,160
永旺	2,000	29,000
雅居樂地產	844,910,000	6,271,155,420
中國國航	959,964,000	5,339,603,360
味千(中國)	19,862,000	148,868,650
阿里巴巴	91,911,000	1,569,579,345
聯合集團	28,000	856,100
聯合地產(香港)	1,812,000	2,929,060
鞍鋼股份	604,588,000	7,400,199,000
安徽海螺水泥股份	241,550,000	11,047,985,040
安徽皖通高速公路	19,604,000	93,301,560
安踏體育	50,874,000	314,854,110
亞太資源	14,480,000	12,928,400
亞洲水泥(中國)	1,640,000	6,391,960
亞洲金融	300,000	876,080
ASIA SATELLITE	15,500	199,920
泛海集團	3,058,000	466,064
ASM PACIFIC	35,242,900	1,703,675,730
凱聯國際酒店	16,000	267,640
中航科工	37,724,000	54,971,120
中國銀行	7,447,830,012	23,967,142,494
東亞銀行	294,899,528	9,183,494,817
交通銀行	2,891,340,000	24,642,479,470
寶業集團	2,620,000	12,585,780
北京首都機場股份	724,996,000	5,181,923,820
北京發展(香港)	1,805,000	6,023,490
北京控股	36,911,000	1,082,667,250
北京北辰實業股份	6,924,000	20,393,560
百麗國際	478,389,000	3,261,487,460
首創置業	58,090,000	172,440,660
中銀香港	596,581,588	10,597,937,961
波司登	80,338,000	99,466,860
BRILLIANCE CHI	270,312,000	295,795,124
寶威控股	4,544,000	1,831,200
比亞迪股份	84,460,500	1,085,771,425
比亞迪電子	23,228,500	80,255,285
中渝置地	188,948,000	916,219,240
中國電力新能源	9,120,000	7,582,000
中國鐵路貨運	3,240,000	7,657,600
中國高速傳動	152,826,000	1,977,518,490
中青基業	145,000	71,650
卜蜂國際	66,000	28,050
大家樂集團	10,912,000	158,050,440
冠中地產	2,360,000	242,615
資本策略	6,170,000	1,315,870
國泰航空	529,840,419	7,977,040,004
中國航空技術國際	7,190,000	2,172,992
深圳中航集團股份	404,000	2,388,660
建設銀行	11,235,879,000	61,461,696,340
世紀城市國際	99,726,000	10,727,476
建行花旗八零四A	7,371,000	4,692,240
中國自動化	4,000	10,200
中國林大	238,154,000	213,010,660
中國資源開發	2,490,000	697,500
中國雲錫礦業	1,488,000	1,609,440
中國鋁業	1,691,594,000	14,410,954,380
冠君產業信託	118,692,000	396,585,850
CHAMPION TECH	1,898,000	2,393,170
超大現代	299,634,000	2,351,672,220
晨鳴紙業	521,000	2,203,375
長江實業	248,260,000	25,325,155,251
中民控股	8,708,000	2,322,906
航天控股	7,820,400	7,190,532
中國糧油控股	66,168,000	322,041,040
中國奧園	869,000	1,032,070
中海石油化學	228,964,000	1,020,437,020
中國誠通發展集團	862,000	1,113,600
中煤能源	723,516,000	9,584,804,610
中國交通建設	1,615,901,000	24,390,792,360
中國遠洋	714,663,500	9,766,174,190
中國動向	25,116,000	74,822,260
中國東方航空股份	408,194,000	1,074,134,560
中國光大國際	72,630,000	206,270,715
中國光大控股	55,240,000	813,551,380
中國航天萬源	128,000	101,740
中國消防	110,000	50,750
中國香精香料	702,000	1,738,820
中國食品	83,412,000	408,766,820
中國燃氣	71,646,000	141,520,980
中國綠色食品	36,435,000	296,832,450
中國海澱	2,936,000	1,957,600
中保國際	57,306,000	990,906,000
中國人壽	2,467,185,000	68,368,063,170
招商局國際	313,396,000	8,607,827,600
招商局中國基金	578,000	15,113,640
勤美達國際	156,000	347,120
中國礦業	19,530,000	15,047,716

## 指定證券之賣空交易(2008)(續)

股份名稱	賣空股數*	交易金額*(港元)
中國移動	811,846,388	80,388,996,779
中國网通	321,610,500	7,183,914,935
中油燃氣	560,000	228,360
中海油田服務	165,262,000	1,759,913,480
中國東方集團	410,000	2,629,900
中國海外發展	2,270,132,000	27,220,185,800
CHINA PHARMA	27,562,000	69,928,920
中國電力	164,543,000	423,703,570
中國鐵建	333,061,000	3,514,152,305
中國中鐵	941,579,000	7,024,783,770
中國稀土	6,698,000	7,914,340
中國仁濟醫療	25,942,000	2,485,340
華潤置地	769,666,000	8,206,931,520
華潤電力	242,704,000	4,271,966,020
華潤創業	142,792,000	3,066,353,260
中國七星購物	56,230,000	8,573,230
中國神華	742,072,500	20,221,299,015
中海發展股份	334,130,000	4,917,964,560
華基光電	7,290,000	2,954,430
中國南方航空股份	394,780,000	1,413,509,540
中國澱粉	240,000	169,850
中國建築	5,836,000	40,790,780
中國電信	3,125,374,000	15,129,406,700
華鼎控股	5,110,000	6,212,480
I股中國	2,887,200	63,268,928
香港中旅	311,398,000	802,648,360
中國聯通	1,142,139,374	15,223,166,038
中國水務	56,914,000	147,628,520
中國風電	1,730,000	857,700
中國無線	824,000	556,540
中國鋁業	112,000	130,800
中華網科技公司	580,000	199,510
中國通信服務	247,076,000	1,378,413,180
華彩控股	189,492,000	106,508,732
CHINAPROPERTIES	3,830,000	16,018,920
華人置業	39,845,000	434,275,460
創興銀行	6,505,000	127,490,250
重慶鋼鐵股份	21,034,000	67,997,420
周生生	2,114,000	17,480,600
珠江船務	596,000	697,600
CHUANG'S INT'L	52,000	43,560
俊和發展集團	10,800,000	12,825,060
中信國際金融	113,051,000	582,718,860
中信銀行	1,129,400,000	5,021,641,280
中信泰富	121,740,846	2,746,712,931
中信資源	327,162,000	859,739,370
中信1616集團	2,451,000	4,682,410
長江基建集團	51,295,450	1,652,084,685
白馬戶外媒體	116,000	452,880
中電控股	196,916,223	12,055,703,021
招商銀行	1,426,134,500	31,858,407,095
洛陽鋁業	215,467,000	1,464,719,180
中國建材	482,188,000	6,189,397,560
中國海洋石油	2,712,709,208	30,312,469,261
CNPC (HONG KONG)	226,810,000	754,341,800
中國鎳資源	3,680,000	8,886,480
沿海家園	26,460,000	16,717,374
中國網絡資本	2,000	8,000
京信通信	11,814,000	26,878,560
中遠國際控股	33,302,000	119,895,820
中遠太平洋	155,630,616	1,892,500,105
光宇國際集團科技	3,552,000	14,246,740
碧桂園	551,958,000	2,807,259,590
中海集運	1,342,171,000	3,666,080,000
中國南車	26,537,000	93,299,770
南車時代電氣	21,908,000	156,588,440
大成食品	30,000	76,440
大新金融	6,036,000	277,896,080
大新銀行集團	17,782,800	189,426,296
大連港	16,614,000	70,843,560
達芙妮國際	39,548,000	158,082,260
大唐發電	1,133,680,000	5,382,661,080
D B A 電訊	960,000	959,320
大昌行集團	1,175,000	2,495,990
駿威汽車	576,476,000	1,871,297,060
迪生創建	134,500	733,680
神州數碼	9,923,000	48,281,300
達創	378,000	628,870
東方電氣	22,125,600	574,169,576
東風集團股份	302,728,000	1,091,587,200
多金控股	9,400,000	6,108,192
天地數碼(控股)	272,000	222,640
王朝酒業	5,738,000	9,990,280
安莉芳控股	193,000	720,000
英皇娛樂酒店	450,000	752,500
英皇國際	444,000	1,441,900
威華達控股	273,000	86,106
安瑞科控股	330,000	2,176,220

## 指定證券之賣空交易(2008)(續)

股份名稱	賣空股數*	交易金額*(港元)
長盈集團(控股)	1,180,000	324,540
思捷環球	158,157,196	12,523,939,835
豐德麗控股	8,306,000	16,928,800
億和控股	32,000	68,260
FE CONSORT INTL	21,423,000	54,056,340
富士康國際	344,391,000	3,114,562,110
第一天然食品	160,000	146,400
第一太平	47,692,000	224,811,020
第一上海	712,000	1,546,560
第一拖拉機股份	2,154,000	8,400,060
立信工業	14,000	64,640
福方集團	26,000	5,824
上海復地	105,360,000	236,243,240
復星國際	71,147,500	342,731,730
福田實業	13,158,000	22,045,000
方興地產	81,296,000	255,422,180
福記食品服務	14,740,000	178,606,600
富邦銀行(香港)	32,776,000	187,859,660
福山能源	38,170,000	157,550,000
銀河娛樂	81,756,000	421,132,180
保利協鑫能源	49,000	105,490
環球數碼創意	428,000	387,300
吉利汽車	103,910,000	84,517,175
創新能源	10,000	2,170
結好控股	2,122,000	1,199,560
佐丹奴國際	108,866,000	352,528,040
大成生化科技	47,310,000	131,287,620
高寶綠色	11,334,000	13,058,460
大成糖業	128,000	227,900
旭日企業	160,000	651,780
金榜集團	270,000	122,800
金鷹商貿集團	45,567,000	336,300,330
金衛醫療科技	15,360,000	39,357,880
國美電器	631,649,000	3,826,210,050
金匡企業	238,000	119,050
GREAT EAGLE H	15,026,000	342,185,220
長城科技股份	2,602,000	5,132,680
長城汽車	12,065,500	87,035,850
海灣控股	1,324,000	3,454,260
粵海投資	76,986,000	233,737,100
廣南(集團)	20,000	26,520
廣深鐵路股份	235,638,000	915,881,100
GUANGZHOU INV	151,118,000	176,199,560
廣州藥業股份	2,490,000	12,892,020
廣州廣船國際股份	6,776,000	174,876,740
國浩集團	1,768,000	120,449,050
越秀房產信託基金	898,000	2,657,530
越秀交通	38,000	143,940
香港飛機工程	3,826,000	390,040,540
海爾電器	40,000	48,640
海天國際	2,360,000	7,919,690
恆豐金業	7,534,000	19,076,900
恒隆集團	60,877,000	1,928,793,330
恒隆地產	284,240,411	6,671,899,237
恒生銀行	178,455,012	25,242,498,470
瀚宇博德	46,000	64,700
錦興集團	504,000	78,408
漢思能源	756,000	454,380
哈爾濱動力股份	165,038,000	2,128,933,300
海港企業	1,000	12,500
恒基發展	23,758,000	18,610,990
恒基地產	107,085,623	5,006,224,854
亨泰	4,635,000	4,467,600
恒安國際	89,356,000	2,273,784,870
高陽科技	5,040,000	8,586,630
恒鼎實業	192,740,000	1,427,223,800
香港中華煤氣	477,244,000	8,688,977,110
香港華人有限公司	774,000	749,960
香港電燈	144,636,143	6,674,875,590
大酒店	18,803,000	193,318,550
香港建設(控股)	41,392,000	66,935,170
香港交易所	485,866,600	58,725,177,390
香港興業國際	16,632,000	97,101,024
湖南有色金屬公司	114,024,000	367,437,500
漢國置業	78,000	195,360
宏華集團	18,143,000	25,095,480
合富輝煌	60,000	207,460
合和實業	31,366,000	898,631,370
合和公路基建	14,332,000	80,031,920
合生創展集團	162,328,000	1,630,268,360
恒生H股ETF	8,658,200	1,157,917,650
恒生指數ETF	1,400	302,930
滙豐控股	699,061,732	82,082,654,331
華寶國際	30,150,000	184,373,150
華電國際電力股份	430,960,000	1,095,497,800
華能國際電力股份	1,794,860,000	10,076,623,780
匯源果汁	41,654,500	282,447,915
鴻興印刷集團	2,000	6,200

## 指定證券之賣空交易(2008)(續)

股份名稱	賣空股數*	交易金額*(港元)
和記電訊國際	178,335,000	1,469,722,320
和記黃埔	186,053,744	12,580,123,139
希慎興業	56,144,000	1,151,228,160
I.T	5,352,000	11,944,800
工商銀行	11,217,060,789	53,863,649,476
工銀亞洲	28,447,000	544,685,350
利和經銷	210,000	3,016,490
銀泰百貨	24,311,000	127,335,190
德祥地產	1,625,000	455,600
江蘇寧滬高速公路	157,342,000	969,318,440
江西銅業股份	710,186,000	8,634,324,760
北京京客隆	21,000	104,560
北京京客隆	104,000	592,160
錦江酒店	58,324,000	163,321,420
德昌電機控股	117,601,000	396,310,520
巨騰國際	4,116,000	13,254,260
巨濤海洋石油服務	20,000	55,600
嘉華國際	11,919,000	32,417,550
高信集團	18,000	34,960
建滔積層板	17,651,000	81,784,210
激成投資	320,000	1,681,360
嘉里建設	64,720,000	2,571,289,680
KINGBOARD CHEM	21,397,500	597,064,830
金蝶國際	7,119,000	18,854,210
金山軟件	3,613,000	11,650,970
金威啤酒	3,228,000	5,349,380
九龍建業	28,539,000	321,411,070
昆明機床	154,000	1,439,020
合景泰富	120,572,500	652,721,025
麗新發展	26,373,000	3,703,283
理文造紙	103,372,000	1,157,022,276
聯想集團	5,144,052,000	6,731,642,180
利豐	782,833,879	17,731,031,211
李寧	165,674,000	3,026,423,300
聯華超市	1,841,000	19,752,000
利福國際	48,923,000	653,755,510
靈寶黃金	1,628,000	4,922,060
領匯房產基金	215,472,000	3,621,287,040
廖創興企業	36,000	382,580
中國龍工	64,494,000	498,117,270
六福集團	260,000	1,282,480
陸氏集團(越南)	10,122,000	61,186,460
領先亞太區ETF	7,208,310	245,626,408
領先商品ETF	8,658,250	220,244,826
領先新興市場	101,000	5,818,725
領先印度ETF	4,509,300	437,490,262
領先日本ETF	4,203,500	29,963,010
領先韓國ETF	1,686,750	56,857,107
領先納指ETF	344,600	16,463,640
領先RAFI歐洲	486,700	18,236,985
領先RAFI美國	612,900	19,144,010
領先俄羅斯ETF	3,746,300	115,584,621
領先台灣ETF	64,620,000	417,003,910
領先環球ETF	2,250,520	19,858,596
馬鞍山鋼鐵股份	952,624,000	3,491,483,380
澳門實德	4,304,000	4,529,480
萬裕國際	18,000	33,480
茂業國際	2,651,000	1,814,870
美維控股	674,000	1,264,020
美蘭機場	1,300,000	11,356,270
新濠國際發展	163,933,000	1,060,784,960
蒙牛乳業	371,210,000	5,957,959,730
美聯集團	202,356,000	1,637,422,880
五礦資源	7,048,000	19,177,800
閩信集團	518,000	1,947,280
民安控股	11,210,000	18,294,680
五礦建設	446,000	692,940
敏實集團	5,358,000	27,929,800
美麗華酒店	34,000	405,740
蒙古能源	2,053,000	31,433,690
港鐵公司	346,389,498	9,273,269,036
銘源醫療	19,180,000	20,011,800
南海控股	24,600,000	1,988,650
自然美	170,000	335,400
玖龍紙業	380,191,000	2,527,968,880
中新地產集團	11,764,000	64,745,080
網龍	190,500	1,648,560
NETDRAGON	167,000	1,870,390
新世界中國	68,966,800	268,939,836
新世界發展	222,139,774	3,531,015,474
壹傳媒	1,128,000	2,791,180
北泰	2,012,000	4,187,600
新世界百貨中國	68,217,000	467,916,400
新創建集團	24,982,000	504,945,810
東方海外國際	22,894,000	789,968,304
東方報業集團	20,364,000	20,035,600
太平洋恩利	7,900,000	10,545,640
太平洋航運	374,898,000	3,805,537,210

## 指定證券之賣空交易(2008)(續)

股份名稱	賣空股數*	交易金額*(港元)
互太紡織	5,249,000	8,726,370
百利保控股	1,104,000	218,072
百盛集團	375,810,500	6,489,508,015
電訊盈科	217,724,000	1,017,160,300
盈大地產	9,253,000	25,472,600
宜進利(集團)	65,789,000	434,419,040
中國石油股份	2,650,198,000	25,219,621,600
鳳凰衛視	4,210,000	4,923,840
中國財險	942,420,000	5,810,823,540
PICO FAR EAST	4,456,000	5,764,300
中國平安	649,961,000	34,504,673,925
彩星集團	519,400	462,838
保利香港	2,852,000	11,271,900
保利達資產	7,380,000	10,133,150
寶姿	46,251,000	771,390,655
寶勝國際	472,000	320,070
泓富產業信託	818,000	994,400
大眾金融控股	10,184,000	53,354,540
保華集團	1,856,000	4,155,440
慶鈴汽車股份	4,308,000	5,795,400
勤+緣媒體服務	3,752,000	18,021,160
富力地產	1,083,150,000	15,972,565,428
REGAL INT'L	73,364,200	28,202,642
富豪產業信託	4,155,000	5,924,750
御泰金融	137,125,000	122,461,050
ROAD KING INFRA	5,448,000	44,380,280
睿富房地產基金	75,000	273,550
莎莎國際	5,780,000	17,419,640
順誠	5,291,000	7,190,420
S C M P 集團	2,920,000	7,986,060
I股印度	1,017,000	15,185,024
上海電氣	926,738,000	3,781,615,640
山東墨龍	7,232,000	7,722,560
上海實業控股	40,082,000	992,015,760
上海石油化工股份	417,424,000	1,111,338,520
上海集優	7,346,000	10,055,040
上海証大	2,400,000	742,130
香格里拉(亞洲)	97,028,000	1,317,624,280
邵氏	1,159,000	25,204,010
申銀萬國	9,815,000	47,672,200
深圳國際	84,682,500	65,246,082
深圳控股	170,382,000	548,309,280
深圳高速公路股份	62,368,000	293,956,820
世茂房地產	555,158,000	5,188,222,020
神威藥業	65,000	364,380
新鴻基地產	386,527,225	43,244,678,627
首長實佳	9,252,000	6,729,520
SHOUGANG INT'L	293,070,000	527,349,410
瑞安建業	1,702,000	30,169,360
瑞安房地產	188,427,000	1,095,755,930
信德集團	161,272,000	839,334,940
四川成渝高速公路	18,708,000	42,001,940
銀建國際	10,910,000	14,182,860
晨訊科技	160,000	219,680
SINGAMAS CONT	4,406,000	9,382,980
中國生物製藥	8,000	12,320
澳華黃金	16,800	693,050
信和置業	283,464,244	4,815,309,804
中化化肥	410,964,000	2,320,309,720
百仕達控股	3,574,000	3,930,140
中材股份	39,405,000	249,712,350
遠洋地產	262,784,000	1,199,579,045
中國石油化工股份	4,191,876,500	29,655,070,095
中國外運	67,565,000	145,700,060
中外運航運	36,160,500	151,419,400
中國重汽	40,351,500	267,542,725
中聯石油化工	1,880,000	2,420,400
創維數碼	3,376,000	2,593,660
數碼通電訊	7,491,500	51,179,400
中芯國際	669,645,000	327,074,051
SOHO中國	59,979,000	318,310,595
陽光能源	403,000	808,570
SOLOMON SYSTECH	32,944,000	13,889,310
金朝陽集團	36,000	178,760
南海石油	32,000	3,202
SPDR 金 ETF	42,430	28,835,975
盛高置地	1,794,000	8,415,410
上置集團	30,656,000	40,901,120
渣打集團	3,578,200	606,964,541
九興控股	6,193,500	66,090,450
四通控股	890,000	563,100
新鴻基公司	2,502,000	16,699,540
陽光房地產基金	7,224,000	16,844,290
舜宇光學科技	12,000	23,870
世紀陽光	890,000	362,750
奇峰國際	2,700,000	333,230
太古股份公司A	80,652,082	6,301,342,147
新濠集團	16,000	10,760

## 指定證券之賣空交易(2008)(續)

股份名稱	賣空股數*	交易金額*(港元)
德發集團	5,704,000	4,617,440
TAI CHEUNG HOLD	493,000	2,229,400
大福證券	976,000	2,255,220
TCL 通訊	3,156,000	764,992
TCL 多媒體	30,482,000	10,174,910
創科實業	161,628,000	1,106,452,695
騰訊控股	186,829,800	10,232,151,600
德永佳集團	22,824,000	139,238,660
天安	2,680,000	17,937,120
天工國際	39,000	168,420
天津創業環保股份	1,420,000	4,743,060
天津發展	9,644,000	56,533,060
天津港發展	34,682,000	121,313,860
時代零售	11,000	34,410
康師傅控股	197,502,000	1,941,530,380
TOM 集團	770,000	526,640
湯臣集團	208,000	533,180
同仁堂科技	125,000	1,730,920
通達集團	1,840,000	558,970
康健國際	6,690,000	835,250
港華燃氣	6,198,000	19,865,830
冠捷科技	95,414,000	339,855,600
盈富基金	90,092,500	1,606,764,780
載通	236,400	7,510,572
中國民航信息網絡	16,812,000	90,081,840
信利國際	2,240,000	18,763,380
青島啤酒股份	79,196,000	1,610,183,140
電視廣播	8,577,000	329,540,440
聯康生物科技集團	1,128,000	549,750
聯邦制藥	1,592,000	7,152,720
聯合能源集團	38,000	38,240
統一企業中國	11,595,000	30,411,070
USI (U SUCCESS)	28,000	158,860
惠理集團	2,267,000	12,777,390
精電	2,544,000	10,883,690
冠華國際控股	998,000	1,891,540
維達國際	14,362,000	38,214,760
VITASOY INT'L	1,210,000	4,326,220
第一視頻	15,958,000	16,381,700
VTECH HOLDINGS	15,634,000	611,797,880
卓越金融	360,000	295,900
盈進集團	264,000	627,560
中國旺旺	121,104,000	361,176,790
威勝集團	1,912,000	4,845,400
中國水業集團	1,048,000	361,760
濰柴動力	14,735,000	501,752,520
威高股份	17,096,000	189,245,280
魏橋紡織	31,714,500	249,075,795
威靈控股	7,140,000	2,647,568
九龍倉集團	140,035,844	4,683,016,727
會德豐	57,496,000	1,148,028,890
會德豐地產	285,000	2,266,400
永嘉集團	154,000	257,120
永亨銀行	10,368,500	789,134,575
永隆銀行	4,169,700	536,080,745
WING ON CO	1,000	13,360
標智滬深300	7,594,200	206,452,826
和成國際	13,160,000	1,153,940
廈門港務	49,114,000	113,225,860
新奧燃氣	9,874,000	124,157,360
興達國際	2,090,000	3,457,440
新華文軒	39,000	90,780
新疆新鑫礦業	2,122,000	8,147,410
信義玻璃	61,420,000	305,295,300
新宇亨得利	24,628,000	78,479,320
西王糖業	1,838,000	5,890,260
特步國際	1,000	1,590
渝太地產	258,000	407,640
兗州煤業股份	762,923,356	7,987,761,673
儀征化纖股份	57,290,000	87,882,500
精熙國際	54,000	100,360
裕元集團	183,616,644	3,874,748,964
YUGANG INT'L	3,216,000	557,150
雨潤食品	146,747,000	1,619,054,060
招金礦業	19,336,500	233,519,825
浙江玻璃	1,345,000	8,536,840
浙江滬杭甬	111,120,000	700,152,060
眾安房產	265,000	589,500
中裕燃氣	320,000	250,840
紫金礦業	464,892,000	2,855,252,740
中興通訊	58,144,400	1,920,346,434
<b>總數／總額</b>	<b>109,739,920,108</b>	<b>1,319,237,609,413</b>

\* 已調整延遲呈報的交易。

## 每月賣空交易 (2008)

月份	指定賣空證券 數目 (月底數字)	賣空股數*	交易金額* (港元)	有賣空交易之 證券數目
1月	570	12,983,227,730	197,119,231,522	424
2月	562	7,355,750,400	104,695,260,092	407
3月	563	10,217,362,332	137,458,739,591	401
4月	563	8,310,280,132	110,330,638,469	391
5月	539	7,701,466,592	114,368,678,211	404
6月	544	9,390,423,984	120,566,040,729	391
7月	545	9,018,091,111	117,452,465,754	396
8月	504	7,901,457,850	92,637,984,702	370
9月	504	10,643,954,957	117,527,559,931	366
10月	503	12,228,068,603	95,668,282,724	317
11月	364	7,706,811,388	59,638,548,134	297
12月	364	6,283,025,029	51,774,179,554	279
<b>總數/總額</b>		<b>109,739,920,108</b>	<b>1,319,237,609,413</b>	

\* 已調整延遲呈報的交易。



## 新上市公司

## 普通股份公司

股份代號	公司	上市方法/ 行業分類*	上市日期/ 認購率			保薦人	
			發售股數	發售價 (港元)	集資金額 (百萬港元)		(倍數)
00840*	新疆天業節水灌溉股份有限公司-H股	介紹 工業製品業	- -	- -	-	2008/01/24	新鴻基國際有限公司 凱基金融亞洲有限公司
00869	彩星玩具有限公司	介紹 消費品製造業- 家庭電器及用品	- -	- -	-	2008/02/01	華高和昇財務顧問有限公司
00708	新傳媒集團控股有限公司	發售以供認購 發售以供配售 服務業-傳媒印刷	45,000,000 (a) 105,000,000 (a)	0.680 0.680	102.00	2008/02/12 48.21	永豐金證券(亞洲)有限公司 英皇融資有限公司
00814*	北京京客隆商業集團股份有限公司-H股	介紹 服務業-零售	- -	- -	-	2008/02/26	星辰亞洲融資有限公司
00510*	時富金融服務集團有限公司	介紹 金融業-其他金融	- -	- -	-	2008/03/03	卓怡融資有限公司 時富融資有限公司
00196	宏華集團有限公司	發售以供認購 發售以供配售 工業製品業	250,008,000 (a) 583,352,000 (b)	3.830 3.830	3,191.77	2008/03/07 28.00	瑞士信貸(香港)有限公司 摩根士丹利亞洲有限公司
01186	中國鐵建股份有限公司-H股	發售以供認購 發售以供配售 地產建築業-建築	426,500,000 (a) 1,461,041,500 (b)	10.700 10.700	20,196.69	2008/03/13 293.00	花旗環球金融亞洲有限公司 中信証券融資(香港)有限公司 麥格理資本證券股份有限公司
00151	中國旺旺控股有限公司	發售以供認購 發售現有證券 發售以供配售 消費品製造業- 食物飲品	271,788,000 (a) 2,320,300,000 (b) 125,794,000 (b)	3.000 3.000 3.000	8,153.65	2008/03/26 2.00	法國巴黎融資(亞太)有限公司 高盛(亞洲)有限責任公司 凱基金融亞洲有限公司 瑞士銀行
00757	陽光能源控股有限公司	發售以供認購 發售現有證券 發售以供配售 原材料業-原材料	27,932,000 (a) 109,413,000 (b) 225,668,000 (b)	2.920 2.920 2.920	1,060.00	2008/03/31 0.83	法國巴黎融資(亞太)有限公司
00098	興發鋁業控股有限公司	發售以供認購 發售現有證券 發售以供配售 原材料業-金屬	12,540,000 (a) 18,810,000 (b) 94,050,000 (b)	2.280 2.280 2.280	285.91	2008/03/31 1.14	工商東亞融資有限公司
00848	茂業國際控股有限公司	發售以供認購 發售以供配售 服務業-零售	86,300,000 (a) 803,556,000 (b)	3.100 3.100	2,758.55	2008/05/05 1.67	高盛(亞洲)有限責任公司 香港上海滙豐銀行有限公司 瑞士銀行
00789	雅天妮中國有限公司	發售以供認購 發售現有證券 發售以供配售 消費品製造業- 紡織製衣	14,091,000 (a) 30,000,000 (b) 235,909,000 (b)	2.220 2.220 2.220	621.60	2008/05/16 0.50	嘉誠亞洲有限公司
00743	亞洲水泥(中國)控股公司	發售以供認購 發售以供配售 地產建築業-建築	37,500,000 (a) 393,750,000 (b)	4.950 4.950	2,134.69	2008/05/20 4.31	法國巴黎融資(亞太)有限公司
01368	特步國際控股有限公司	發售以供認購 發售以供配售 消費品製造業- 紡織製衣	55,000,000 (a) 495,000,000 (b)	4.050 4.050	2,227.50	2008/06/03 2.00	摩根大通證券(亞太)有限公司 瑞銀投資銀行
00832	建業地產股份有限公司	發售以供認購 發售以供配售 地產建築業-地產	37,306,000 (a) 462,694,000 (b)	2.750 2.750	1,375.00	2008/06/06 0.75	摩根士丹利亞洲有限公司
03813	寶勝國際(控股)有限公司	發售以供認購 發售以供配售 服務業-零售	82,338,000 (a) 758,599,000 (b)	3.050 3.050	2,564.86	2008/06/06 1.44	美林遠東有限公司 摩根士丹利亞洲有限公司
00800	A8 電媒音樂控股有限公司	發售以供認購 發售現有證券 發售以供配售 服務業-傳媒印刷	45,500,000 (a) 11,000,000 (a) 40,260,000 (a)	1.900 1.900 1.900	183.84	2008/06/12 127.94	軟庫金匯融資有限公司
00968	小肥羊集團有限公司	發售以供認購 發售現有證券 發售以供配售 服務業-酒店娛樂	98,076,000 (a) 70,488,130 (b) 76,623,870 (b)	3.180 3.180 3.180	779.70	2008/06/12 72.00	美林遠東有限公司 德意志銀行香港分行

## 新上市公司(續)

## 普通股份公司

股份代號	公司	上市方法/ 行業分類*	上市日期/			保薦人	
			發售股數	發售價 (港元)	集資金額 (百萬港元)		認購率 (倍數)
02722	重慶機電股份有限公司-H股	發售以供認購 發售以供配售 工業製品業	100,492,000 (a) 904,408,000 (b)	1.300 1.300	1,306.37	2008/06/13 5.24	瑞士信貸(香港)有限公司
01812	山東晨鳴紙業集團 股份有限公司-H股	發售以供認購 發售以供配售 原材料業-原材料	35,570,000 (a) 320,130,000 (b)	9.000 9.000	3,201.30	2008/06/18 1.42	國泰君安證券(香港)有限公司
00777*	網龍網絡有限公司	介紹 資訊科技業- 軟體服務	-	-	-	2008/06/24 -	第一上海融資有限公司
00691	中國山水水泥集團有限公司	發售以供認購 發售以供配售 地產建築業-建築	65,084,000 (a) 683,382,000 (b)	2.800 2.800	2,095.70	2008/07/04 2.15	摩根士丹利亞洲有限公司 瑞士信貸(香港)有限公司
00623	中視金橋國際傳媒控股有限公司	發售以供認購 發售現有證券 發售以供配售 服務業-傳媒印刷	13,940,000 (a) 1,543,000 (b) 139,347,000 (b)	2.630 2.630 2.630	407.20	2008/07/08 2.13	摩根士丹利亞洲有限公司 嘉誠亞洲有限公司
00756	天溢果業控股有限公司	發售以供認購 發售以供配售 消費品製造業- 食物飲品	8,284,000 (a) 241,716,000 (b)	0.630 0.630	157.50	2008/07/10 0.33	益華證券有限公司
00982	卓智控股有限公司	發售以供認購 發售現有證券 發售以供配售 服務業-支援服務	6,252,000 (a) 30,000,000 (a) 23,748,000 (a)	1.600 1.600 1.600	96.00	2008/07/14 1.93	建勤融資有限公司 新鴻基國際有限公司
00880	澳門博彩控股有限公司	發售以供認購 發售以供配售 服務業-酒店娛樂	68,665,000 (a) 1,181,335,000 (b)	3.080 3.080	3,850.00	2008/07/16 0.53	德意志銀行香港分行
00887	英皇鐘錶珠寶有限公司	發售以供認購 發售以供配售 消費品製造業- 家庭電器及用品	540,000,000 (a) 810,000,000 (a)	0.430 0.430	580.50	2008/07/21 98.60	道亨證券有限公司 英皇融資有限公司
00509**	世紀陽光生態科技控股有限公司	轉板上市 原材料業-原材料	n.a.	n.a.	n.a.	2008/08/01 n.a.	+ n.a.
03886**	康健國際控股有限公司	轉板上市 消費品製造業- 保健護理用品	n.a.	n.a.	n.a.	2008/08/12 n.a.	+ n.a.
00821**	匯盈控股有限公司	轉板上市 金融業-其他金融	n.a.	n.a.	n.a.	2008/08/15 n.a.	+ n.a.
00459**	美聯工商舖有限公司	轉板上市 地產建築業-地產	n.a.	n.a.	n.a.	2008/08/18 n.a.	+ n.a.
01766	中國南車股份有限公司-H股	發售以供認購 發售以供配售 工業製品業	160,000,000 (a) 1,680,000,000 (b)	2.600 2.600	4,784.00	2008/08/21 12.92	中國國際金融(香港)有限公司 麥格理資本證券股份有限公司
00827**	玖源生態農業科技(集團)有限公司	轉板上市 原材料業-原材料	n.a.	n.a.	n.a.	2008/08/25 n.a.	+ n.a.
00596**	浪潮國際有限公司	轉板上市 資訊科技業- 資訊科技器材	n.a.	n.a.	n.a.	2008/08/29 n.a.	+ n.a.
00775**	長江生命科技集團有限公司	轉板上市 消費品製造業- 保健護理用品	n.a.	n.a.	n.a.	2008/09/08 n.a.	+ n.a.
00776**	捷豐家居用品有限公司	轉板上市 消費品製造業- 家庭電器及用品	n.a.	n.a.	n.a.	2008/09/10 n.a.	+ n.a.
00963	華熙生物科技有限公司	發售以供認購 發售以供配售 消費品製造業- 保健護理用品	7,800,000 (a) 70,200,000 (a)	1.000 1.000	78.00	2008/10/03 4.10	亨達融資有限公司

## 新上市公司(續)

## 普通股份公司

股份代號	公司	上市方法/ 行業分類*	發售			上市日期/ 認購率 (倍數)	保薦人
			發售股數	發售價 (港元)	集資金額 (百萬港元)		
00445**	中國消防企業集團控股有限公司	轉板上市 服務業-支援服務	n.a.	n.a.	n.a.	2008/10/06 n.a.	+ n.a.
01387	人和商業控股有限公司	發售以供認購 發售以供配售 地產建築業-地產 瑞士銀行	19,874,000 (a) 2,980,126,000 (b)	1.130 1.130	3,390.00	2008/10/22 0.07	中銀國際亞洲有限公司 香港上海滙豐銀行有限公司 摩根士丹利亞洲有限公司
00865**	第一電訊集團有限公司	轉板上市 資訊科技業- 資訊科技器材	n.a.	n.a.	n.a.	2008/11/06 n.a.	+ n.a.
00872**	錦恒汽車安全技術控股有限公司	轉板上市 消費品製造業-汽車	n.a.	n.a.	n.a.	2008/11/12 n.a.	+ n.a.
00195	威達國際控股有限公司 工業製品業	發售以供認購 發售以供配售	2,800,000 (a) 25,200,000 (b)	2.100 2.100	58.80	2008/11/12 1.43	中國光大證券(香港)有限公司
02008**	鳳凰衛視控股有限公司	轉板上市 服務業-傳媒印刷	n.a.	n.a.	n.a.	2008/12/05 n.a.	+ n.a.
00803**	昌興國際控股(香港)有限公司	轉板上市 地產建築業-建築	n.a.	n.a.	n.a.	2008/12/18 n.a.	+ n.a.
00834	中國康大食品有限公司	介紹 消費品製造業- 食物飲品	-	-	-	2008/12/22 -	大和証券盛民博昌(香港)有限公司
00705	南亞礦業有限公司	發售以供認購 發售以供配售 原材料業-金屬	10,106,000 (a) 102,644,000 (a)	1.050 1.050	118.39	2008/12/22 0.90	英高財務顧問有限公司
00354##	中軟國際有限公司	轉板上市 資訊科技業-軟件服務	n.a.	n.a.	n.a.	2008/12/29 n.a.	+ n.a.
總額					65,759.52		

(a) 香港發售

(b) 國際發售

\* 行業分類由恒生指數有限公司提供。

\* 在創業板除牌買賣後並重新申請轉至主板上市的新上市公司。

\*\* 原為創業板上市公司,後引用於2008年7月1日生效的「創業板上市條例」中經修訂的第9.24條以及「主板上市條例」中新訂的第9A條轉至主板上市。

\* 由創業板轉到主板上市之日期

## 除牌上市公司

股份代號	最後公司	除牌買賣日期	日期
00699	嘉新水泥(中國)控股股份有限公司	2007/10/30	2008/01/08
00615	東強電子集團有限公司	2006/04/27	2008/03/14
00238	利星行有限公司	2007/11/02	2008/03/17
00562	保昌控股有限公司	2008/02/29	2008/04/09
00586	科維控股有限公司	2006/01/03	2008/09/08
01179	美麗寶國際控股有限公司	2008/09/19	2008/09/22
00906	中國網通集團(香港)有限公司	2008/10/06	2008/10/15
00183	中信國際金融控股有限公司	2008/10/15	2008/11/05

## 公司名稱更改

股份代號	原有名稱	新名稱	生效日期	採用日期
00629	悅達控股有限公司	悅達礦業控股有限公司	2007/11/27	2008/01/07
00467	東潤拓展集團有限公司	聯合能源集團有限公司	2007/12/04	2008/01/08
01072	東方電氣股份有限公司 - H股 *	東方電氣股份有限公司 - H股	2008/01/02	2008/01/10
02312	金豐21投資控股有限公司	中國金融租賃集團有限公司	2007/11/29	2008/01/10
00149	中國高速(集團)有限公司	中國農產品交易有限公司	2007/12/07	2008/01/11
00329	金龍集團(控股)有限公司	如煙集團(控股)有限公司	2007/11/20	2008/01/15
00663	恒光行實業有限公司	南嶺化工(國際)控股有限公司	2008/01/02	2008/01/15
00110	長遠電信網絡集團有限公司	中國長遠控股有限公司	2007/10/18	2008/01/16
00472	新華聯國際控股有限公司	金六福投資有限公司	2008/01/04	2008/01/16
00031	航天科技國際集團有限公司 #	中國航天國際控股有限公司	2008/01/23	2008/01/30
00476	瑞源國際有限公司	中銅資源(控股)有限公司	2008/01/02	2008/02/01
01217	中國創新投資有限公司 *	中國創新投資有限公司	2007/12/21	2008/02/04
00572	展鴻控股有限公司	中國包裝集團有限公司	2008/01/02	2008/02/04
01140	正奇投資有限公司	東英金融投資有限公司	2007/11/30	2008/02/12
00600	信寶國際控股有限公司	中國基建投資有限公司	2008/01/16	2008/02/25
01188	圓通控股有限公司	遠東金源集團有限公司	2008/01/11	2008/03/03
00353	旭日環球投資控股有限公司	森源鈦礦控股有限公司	2008/02/01	2008/03/11
00597	華潤上華科技有限公司	華潤微電子有限公司	2008/02/14	2008/03/11
00070	海王集團有限公司 #	海王國際集團有限公司	2008/03/17	2008/03/19
01228	德信科技集團有限公司	奇峰國際木業有限公司	2008/01/25	2008/03/25
00723	華晉國際控股有限公司	中國鎂業資源集團有限公司	2008/03/03	2008/04/03
00061	宏昌國際投資控股有限公司	綠色環球資源有限公司	2008/02/27	2008/04/11
00382	華凌集團有限公司	威靈控股有限公司	2008/04/15	2008/04/22
01164	維奧生物科技控股有限公司	維奧醫藥控股有限公司	2008/03/07	2008/04/25
00685	明報企業有限公司	世界華文媒體有限公司	2008/04/23	2008/04/28
00761	北京時裝(集團)有限公司	百營環球資源控股有限公司	2008/04/02	2008/04/28
00364	華豐紡織國際集團有限公司	華豐集團控股有限公司	2008/03/18	2008/05/06
00371	上華控股有限公司	北控水務集團有限公司	2008/03/19	2008/05/08
00263	保興投資控股有限公司	中國雲錫礦業集團有限公司	2008/05/16	2008/05/22
00660	耐力國際集團有限公司	偉俊礦業集團有限公司	2008/03/31	2008/06/05
00147	鷹馳實業有限公司	超越集團有限公司	2008/05/09	2008/06/12
00729	中汽資源投資有限公司	嘉盛控股有限公司	2008/05/20	2008/06/13
00910	中國林大資源集團有限公司	中國林大綠色資源集團有限公司	2008/04/30	2008/06/13
01185	航天科技通信有限公司	中國航天萬源國際(集團)有限公司	2008/05/15	2008/06/16
00462	福茂控股有限公司	中國金匯礦業有限公司	2008/03/07	2008/06/18
00987	J.I.C. Technology Co. Ltd.	香港新能源(控股)有限公司	2008/05/28	2008/06/24
02349	華園控股有限公司	中國植物開發控股有限公司	2008/05/09	2008/06/24
00764	豐采多媒體集團有限公司	中國星投資有限公司	2008/06/25	2008/07/09
00039	和寶國際控股有限公司	生物動力集團有限公司	2008/05/08	2008/07/09
03393	威勝儀表集團有限公司	威勝集團有限公司	2008/05/23	2008/07/11
00254	光訊控股集團有限公司	中國戶外媒體集團有限公司	2008/07/04	2008/07/15
00703	澤新遊樂控股有限公司	佳景集團有限公司	2008/06/20	2008/07/22
00169	正輝中國集團有限公司	恆力房地產發展(集團)有限公司	2008/06/09	2008/07/24
00378	金滙投資(集團)有限公司	事安集團有限公司	2008/06/27	2008/07/24
00959	奧瑪仕控股有限公司	澳瑪娛樂控股有限公司	2008/06/25	2008/08/07
00512	曼盛生物科技集團有限公司	遠大醫藥健康控股有限公司	2008/07/16	2008/08/18
00210	永恩國際集團有限公司	達芙妮國際控股有限公司	2008/06/18	2008/08/21
00704	嘉利美商國際有限公司	和嘉資源控股有限公司	2008/08/07	2008/09/10
00381	僑雄國際控股有限公司	僑雄能源控股有限公司	2008/08/07	2008/09/10
03339	中國龍工控股有限公司 *	中國龍工控股有限公司	2008/07/18	2008/09/12
00223	建發國際(控股)有限公司	神州資源集團有限公司	2008/06/18	2008/09/22
00970	玉皇朝集團有限公司	耀萊集團有限公司	2008/08/27	2008/09/24
00745	榮康(控股)有限公司	中國鐵聯傳媒有限公司	2008/09/02	2008/10/02
00933	先來國際控股有限公司	光匯石油(控股)有限公司	2008/08/19	2008/10/06
01141	新創綜合企業有限公司	保興發展控股有限公司	2008/08/29	2008/10/10
00762	中國聯通股份有限公司	中國聯合網絡通信(香港)股份有限公司	2008/10/15	2008/10/15
03393	威勝集團有限公司	威勝集團控股有限公司	2008/09/01	2008/10/15
01013	普納集團有限公司	偉俊集團有限公司	2008/08/28	2008/10/24
01065	天津創業環保股份有限公司 - H股	天津創業環保集團股份有限公司 - H股	2008/08/04	2008/11/10
00283	松日通訊控股有限公司	高銀地產控股有限公司	2008/11/06	2008/11/12
00419	華億新媒體(集團)有限公司	華億傳媒有限公司	2008/10/20	2008/11/21
01193	華潤勵致有限公司	華潤燃氣控股有限公司	2008/11/12	2008/12/03
00509	世紀陽光生態科技控股有限公司	世紀陽光集團控股有限公司	2008/12/03	2008/12/22
02302	科鑄技術集團有限公司	中核國際有限公司	2008/11/14	2008/12/23
00905	鼎洋投資有限公司	慧德投資有限公司	2008/11/11	2008/12/24
00290	中國環保電力控股有限公司	中國富強集團有限公司	2008/11/03	2008/12/30
01194	中盛糧油工業控股有限公司	中國貴金屬資源控股有限公司	2008/11/12	2008/12/30
00686	Gay Giano International Group Ltd.	太益控股有限公司	2008/12/02	2008/12/30

\* 祇改英文名稱

# 祇改中文名稱

## 外國公司(2008年底)

股份代號	公司名稱	股份分類	註冊地點	上市日期
00557	城市 e-Solutions 有限公司	服務業	開曼群島	1989/12/29
00575	勵晶太平洋集團有限公司	原材料業	開曼群島	1997/05/19
00693	陳唱國際有限公司	消費品製造業	百慕達	1998/07/07
00945	Manulife Financial Corporation	金融業	加拿大	1999/09/27
00678	麗星郵輪有限公司	服務業	百慕達	2000/11/30
02317	味丹國際(控股)有限公司	消費品製造業	開曼群島	2003/06/27
03918	金界控股有限公司	服務業	開曼群島	2006/10/19
03938	三林環球有限公司	原材料業	百慕達	2007/03/07
00422	越南製造加工出口(控股)有限公司	消費品製造業	開曼群島	2007/12/20
00502	環新國際有限公司	消費品製造業	開曼群島	2006/03/01

註：外國公司股份乃指在海外註冊並在海外及中國以外經營主要業務之上市公司股份。

## 投資公司(2008年底)

股份代號	公司名稱	股份分類	註冊地點	上市日期
00170	中國資本(控股)有限公司	金融業	香港	1992/04/15
02312	中國金融租賃集團有限公司	金融業	開曼群島	2002/10/28
01217	中國創新投資有限公司	金融業	開曼群島	2002/08/28
00612	中國投資基金有限公司	金融業	開曼群島	2002/01/02
00133	招商局中國基金有限公司	金融業	香港	1993/07/22
00339	安利時投資控股有限公司	金融業	百慕達	2000/07/26
01226	嘉禹國際有限公司	金融業	開曼群島	2002/09/19
01160	大唐投資國際有限公司	金融業	百慕達	2004/04/02
00428	亨亞有限公司	金融業	開曼群島	1993/12/14
00356	Incutech Investments Ltd.	金融業	開曼群島	2002/06/07
00905	慧德投資有限公司	金融業	開曼群島	1998/07/17
01227	國盛投資基金有限公司	金融業	開曼群島	2002/09/27
01062	新資本國際投資有限公司	金融業	開曼群島	1994/05/10
01140	東英金融投資有限公司	金融業	開曼群島	2003/03/20
00810	華保亞洲發展有限公司	金融業	百慕達	2002/02/28
00721	Prime Investments Holdings Ltd.	金融業	百慕達	2001/06/08
00310	嘉進投資國際有限公司	金融業	百慕達	1992/12/21
00901	萊福資本投資有限公司	金融業	開曼群島	2002/02/28
00770	滬光國際上海發展投資有限公司	金融業	開曼群島	1993/11/30
02324	德泰中華投資有限公司	金融業	開曼群島	2003/10/27
00204	泰潤國際投資有限公司	金融業	開曼群島	2000/12/12
00768	開明投資有限公司	金融業	開曼群島	2000/01/18
00913	合一投資控股有限公司	金融業	開曼群島	1999/10/27
00666	禹銘投資有限公司	金融業	香港	1990/12/21

## 第二上市股份(2008年底)

股份代號	公司名稱	股份分類	註冊地點	上市日期	主要上市地點
00945	Manulife Financial Corporation	金融業	加拿大	1999/09/27	多倫多
01862	澳華黃金有限公司	原材料業	澳洲	2007/03/16	澳洲

## 改組／分拆

股份代號	建議日期 公司	詳情	完成／股東會議日期
00635	彩星集團有限公司 (彩星集團)	彩星集團建議以介紹上市方式分拆彩星玩具有限公司(彩星玩具)。彩星集團之股份持有人可獲特別實物股息，每持有1股(合併後)彩星集團獲配1股彩星玩具。彩星玩具在聯交所上市。	2007/12/31 2008/01/28
00047	合興集團有限公司 (合興集團)	根據一項協議計劃之建議，合興集團成為合興集團控股有限公司(合興控股)之全資附屬公司。合興集團之股東按每持有合興集團1股換取1合興控股股份，每持有合興集團1份認股權證換取1份合興控股認股權證。合興集團股份及認股權證除牌，而合興控股股份及認股權證則獲在聯交所以介紹方式上市買賣。	2008/03/14 2008/04/25
00551	裕元工業(集團)有限公司 (裕元工業)	裕元工業建議以發售新股及股份配售方式分拆寶勝國際(控股)有限公司(寶勝國際)。裕元工業之股份持有人可參與優先售股，每持有40股裕元工業獲配1股寶勝國際，每股售價為3.05港元。寶勝國際在聯交所上市。	2008/05/06 2008/05/22

## 主要股東提出的私有化

股份代號	公司	詳情	最後買賣日期	除牌日期
00238	利星行有限公司	每股可獲現金10.00港元	2007/11/02	2008/03/17
00183	中信國際金融控股有限公司	每股可獲現金2.16港元及1中信銀行股份有限公司H股	2008/10/15	2008/11/05

## 遷冊

股份代號	前公司名稱	新公司名稱	註冊地點	生效日期
00047	合興集團有限公司	合興集團控股有限公司	開曼群島	2008/04/25

## 暫停買賣(2008年底)

股份 代號	股份	最後收市價		停牌日期
		(港幣)	(日期)	
00899	亞洲資源控股有限公司	0.380	(2008/12/03)	2008/12/04
00376	亞洲電信媒體有限公司	0.100	(2008/03/18)	2008/03/18
00021	寶福集團有限公司	0.235	(2006/07/03)	2006/07/04
02326	百靈達國際控股有限公司	0.080	(2008/10/17)	2008/10/20
00290	中國富強集團有限公司 前稱：中國環保電力控股有限公司	0.305	(2005/09/28)	2005/09/29
00340	中國礦業資源集團有限公司	0.221	(2008/12/19)	2008/12/22
00378	事安集團有限公司	2.220	(2008/05/13)	2008/05/14
00479	華建控股有限公司	0.025	(2004/03/31)	2004/04/01
00439	英發國際有限公司	0.025	(2008/09/22)	2008/09/23
00048	聯洲國際集團有限公司	0.660	(2007/09/11)	2007/09/12
00875	連發國際股份有限公司	0.043	(2005/04/27)	2005/04/28
00858	精優藥業控股有限公司	1.970	(2007/09/20)	2007/09/20
01076	第一天然食品有限公司	0.295	(2008/12/12)	2008/12/15
01132	嘉禾娛樂事業(集團)有限公司	3.660	(2008/07/10)	2008/07/11
00493	國美電器控股有限公司	1.120	(2008/11/21)	2008/11/24
00870	恒豐金業科技有限公司	0.650	(2008/09/30)	2008/09/30
00111	亨達國際控股有限公司	1.110	(2008/12/23)	2008/12/24
00921	海信科龍電器股份有限公司 — H股	0.890	(2005/06/16)	2005/06/16
00356	Incutech Investments Ltd.	0.480	(2008/06/12)	2008/06/13
02310	光星電子香港有限公司	2.700	(2008/03/13)	2008/03/14
01108	洛陽玻璃股份有限公司 — H股	0.870	(2006/10/27)	2006/10/31
02358	三九東傑(控股)有限公司	0.940	(2008/02/13)	2008/02/14
00563	中新地產集團(控股)有限公司	5.100	(2008/01/22)	2008/01/22
00456	新城市(中國)建設有限公司	0.265	(2003/12/29)	2003/12/30
02882	海域化工集團有限公司	0.560	(2008/12/22)	2008/12/23
01220	海域集團有限公司	1.010	(2006/07/14)	2006/07/17
00502	環新國際有限公司	0.580	(2007/04/27)	2007/04/30
00304	宜進利(集團)有限公司	1.500	(2008/08/15)	2008/08/18
00516	瀚智集團有限公司	0.215	(2008/07/04)	2008/07/04
00140	三元集團有限公司	0.150	(2004/05/12)	2004/05/13
00583	SCMP 集團有限公司	2.740	(2008/02/26)	2008/02/27
00747	瀋陽公用發展股份有限公司 — H股	0.600	(2004/12/14)	2004/12/15
02700	合俊集團(控股)有限公司	0.099	(2008/10/14)	2008/10/15
00198	星美國際集團有限公司	0.355	(2005/04/28)	2005/04/28
00211	大凌集團有限公司	0.022	(2004/04/20)	2004/04/21
02336	科浪國際控股有限公司	0.070	(2008/12/01)	2008/12/02
00928	德發集團國際有限公司	0.400	(2008/07/29)	2008/07/30
00417	謝瑞麟珠寶(國際)有限公司	0.840	(2006/01/18)	2006/01/19
00627	佑威國際控股有限公司	0.014	(2008/09/17)	2008/09/17
01139	華多利集團有限公司	0.149	(2006/09/26)	2006/09/27
00607	匯多利國際控股有限公司	0.480	(2007/05/11)	2007/05/14

## 收購及合併

股份代號	公司	建議日期 收購截止日期
00147	鷹馳實業有限公司 (已易名為超越集團有限公司) 長鴻有限公司提出強制性無條件現金收購建議，作價每股 1.00 港元	2007/12/28 2008/01/18
00581	中國東方集團控股有限公司 Mittal Steel Holdings AG 提出強制性無條件現金收購建議，作價每股 6.355 港元 或 6.591 港元或 6.826 港元(取決於股東選擇接受的付款方式)，每份購股權 1.115 港元或 1.351 港元 或 1.586 港元(取決於購股權持有者選擇接受的付款方式)	2008/01/14 2008/02/04
02371	直真科技有限公司 Betterment Enterprises Ltd. 提出強制性無條件現金收購建議，作價每股 0.7075 港元，每份甲批購股權 0.2275 港元，每份乙批購股權 0.2075 港元	2008/01/22 2008/02/19
00583	SCMP 集團有限公司 Kerry Media Ltd. 提出強制性有條件現金收購建議，作價每股 2.75 港元	2008/01/04 2008/02/25
00562	保昌控股有限公司 Toll (BVI) Ltd. 提出自願性有條件現金收購建議，作價每股 7.75 港元，每股購股權股份港幣 7.75 元減去每股購股權股份的行使價	2008/01/22 2008/02/29
01229	雅域集團有限公司 晉標投資有限公司提出強制性無條件現金收購建議，作價每股 1.30 港元，每份行使價 1.165 港元之認購期權 0.135 港元，每份行使價 1.146 港元之購股權 0.154 港元，每份行使價 1.26 港元之購股權 0.04 港元	2008/03/20 2008/04/10
00570	榮山國際有限公司 興兆投資集團有限公司提出強制性無條件現金收購建議，作價每股 0.23 港元，每份購股權 0.0001 港元	2008/03/04 2008/03/25
00987	J.I.C. Technology Co. Ltd. (易名為香港新能源(控股)有限公司) 香港建設(控股)有限公司提出強制性無條件現金收購建議，作價每股 0.695 港元	2008/03/20 2008/04/10
00286	金匡企業有限公司 巨星有限公司提出強制性無條件現金收購建議，作價每股 0.164 港元，可換股份債券之每股相關股份為 0.164 港元	2008/04/15 2008/05/06
00378	金滙投資(集團)有限公司 (已易名為事安集團有限公司) Right Precious Ltd. 提出強制性無條件現金收購建議，作價每股 2.225 港元	2008/04/22 2008/05/13
00172	金榜集團控股有限公司 Allied Luck Trading Ltd. 提出強制性有條件現金收購建議，作價每股 0.690 港元，每份行使價 0.132 港元之購股權 0.558 港元，每份行使價 0.210 港元之購股權 0.480 港元，每份行使價 1.014 港元之購股權 0.0001 港元	2008/04/22 2008/05/13
01179	美麗寶國際控股有限公司 Belle Group Ltd. 提出自願性有條件現金收購建議，作價每股 6.00 港元，每份行使價 2.875 港元之購股權 3.125 港元，每份行使價 5.896 港元之購股權 0.104 港元	2008/04/18 2008/05/23
00663	南嶺化工(國際)控股有限公司 Sinogreat Ltd. 提出強制性無條件現金收購建議，作價每股 0.0418 港元	2008/06/03 2008/06/24
01132	嘉禾娛樂事業(集團)有限公司 Skyera International Ltd. 及 Mainway Enterprises Ltd. 提出強制性無條件現金收購建議，作價每股 3.70 港元，每份行使價 2.6 港元之購股權 1.10 港元，每份行使價 3.93 港元之購股權 0.01 港元，可換股票據之每股相關股份為 3.70 港元	2008/06/12 2008/07/10
00933	先來國際控股有限公司 (已易名為光匯石油(控股)有限公司) 加拿大基金有限公司提出強制性無條件現金收購建議，作價每股 0.84338 港元	2008/06/20 2008/07/11
00030	佳訊(控股)有限公司 亞洲金龍有限公司提出強制性無條件現金收購建議，作價每股 0.3992 港元	2008/08/27 2008/09/17
02340	新昌管理集團有限公司 新昌營造集團有限公司提出強制性無條件現金收購建議，作價每股 1.58 港元，每份 A 組購股權 0.77 港元，每份 B 組購股權 0.78 港元	2008/09/05 2008/09/26



## 收購及合併(續)

股份代號	公司	建議日期 收購截止日期
00906	中國網通集團(香港)有限公司 中國聯通股份有限公司提出收購建議，每股網通股份換取 1.508 股新中國聯通股份有限公司股份， 每股網通美國託存股份換取 3.016 新中國聯通股份有限公司 美國託存股份	2008/08/15 2008/10/10
00096	永隆銀行有限公司 招商銀行股份有限公司提出強制性無條件現金收購建議，作價每股 156.50 港元	2008/10/06 2008/10/27
00399	遠東生物制藥科技有限公司 富龍集團有限公司提出強制性無條件現金收購建議，作價每股 0.03 港元	2008/10/17 2008/11/07
02302	科鑄技術集團有限公司 (已易名為中核國際有限公司) 中核海外鈾業控股有限公司提出強制性無條件現金收購建議，作價每股 1.82 港元	2008/11/12 2008/12/03
00111	亨達國際控股有限公司 Sinoday Ltd. 提出強制性無條件現金收購建議，作價每股 0.934 港元，每購股權 0.364 港元	2008/12/02 2008/12/23
00530	廣益國際集團有限公司 Goldin Global Holdings Ltd. 提出強制性無條件現金收購建議，作價每股 0.025 港元	2008/12/04 2008/12/29

## 股份拆細及合併

股份代號	股份	詳情	舊票面值 (港元)	新票面值 (港元)	生效日期
00273	威利國際控股有限公司	10股合併為1股	0.100	0.100 (1)	2008/01/02
00990	榮暉國際集團有限公司	10股合併為1股	0.010	0.010 (2)	2008/01/04
01094	新怡環球控股有限公司	2股合併為1股	0.100 (3)	0.010	2008/01/08
02326	百靈達國際控股有限公司	1股分拆為20股	0.010	0.001	2008/01/18
00635	彩星集團有限公司	10股合併為1股	0.100 (4)	0.100	2008/01/28
00901	萊福資本投資有限公司	5股合併為1股	0.020	0.100	2008/02/26
00922	金科數碼國際控股有限公司	10股合併為1股	0.100 (5)	0.100	2008/02/26
00310	嘉進投資國際有限公司	10股合併為1股	0.010	0.100	2008/02/27
01193	華潤燃氣控股有限公司 (前稱：華潤勵致有限公司)	10股合併為1股	0.100 (6)	0.100	2008/03/07
00959	澳瑪娛樂控股有限公司 (前稱：奧瑪仕控股有限公司)	10股合併為1股	0.001	0.010	2008/04/08
00433	新萬泰控股有限公司	8股合併為5股	0.010	0.016	2008/04/22
00510	時富金融服務集團有限公司	5股合併為1股	0.100	0.100 (7)	2008/05/02
00764	中國星投資有限公司 (前稱：豐采多媒體集團有限公司)	10股合併為1股	0.100	0.010 (8)	2008/05/02
00326	中國星集團有限公司	10股合併為1股	0.050	0.050 (9)	2008/05/09
00268	金蝶國際軟件集團有限公司	1股分拆為4股	0.100	0.025	2008/05/09
00279	民豐控股有限公司	10股合併為1股	0.100 (10)	0.100	2008/05/15
00913	合一投資控股有限公司	10股合併為1股	0.100 (11)	0.100	2008/05/15
00493	國美電器控股有限公司	1股分拆為4股	0.100	0.025	2008/05/23
00996	東方銀座控股有限公司	10股合併為1股	0.020	0.200	2008/06/03
01049	時富投資集團有限公司	5股合併為1股	0.100	0.100 (12)	2008/06/10
03311	中國建築國際集團有限公司	1股分拆為4股	0.100	0.025	2008/06/13
00566	紅發集團有限公司	1股分拆為2股	0.100	0.050	2008/06/16
00395	中國鋁業有限公司	10股合併為1股	0.100	1.000	2008/06/30
00399	遠東生物制藥科技有限公司	10股合併為1股	0.025 (13)	0.010	2008/06/30
03368	百盛商業集團有限公司	1股分拆為5股	0.100	0.020	2008/07/07
01003	真樂發控股有限公司	5股合併為1股	0.025	0.125	2008/07/15
00660	偉俊礦業集團有限公司 (前稱：耐力國際集團有限公司)	1股分拆為4股	0.010	0.003	2008/07/21
00273	威利國際控股有限公司	5股合併為1股	0.100 (14)	0.100	2008/08/05
02324	德泰中華投資有限公司	2股合併為1股	0.010	0.020	2008/08/18
00499	華脈無線通信有限公司	5股合併為1股	0.001	0.005	2008/08/28
00231	環球動力控股有限公司	2股合併為1股	0.100	0.050 (15)	2008/09/10
00913	合一投資控股有限公司	5股合併為1股	0.100 (16)	0.100	2008/09/17
00616	永義實業集團有限公司	100股合併為1股	0.010 (17)	0.010	2008/09/23
02882	海域化工集團有限公司	10股合併為1股	0.100 (18)	0.010	2008/10/02
00355	世紀城市國際控股有限公司	10股合併為1股	0.010	0.100	2008/10/23
00617	百利保控股有限公司	10股合併為1股	0.010	0.100	2008/10/23
00078	富豪酒店國際控股有限公司	10股合併為1股	0.010	0.100	2008/10/23
00343	文化傳信集團有限公司	10股合併為1股	0.100	1.000	2008/11/04
00275	錦興集團有限公司	50股合併為1股	0.010	0.010 (19)	2008/11/04
00885	福方集團有限公司	4股合併為1股	0.100 (20)	0.100	2008/11/26
00279	民豐控股有限公司	5股合併為1股	0.100 (21)	0.100	2008/11/26
00412	漢基控股有限公司	10股合併為1股	0.100 (22)	0.100	2008/11/28
00273	威利國際控股有限公司	10股合併為1股	0.100 (23)	0.100	2008/12/05
01064	中華國際控股有限公司	10股合併為1股	0.200 (24)	0.100	2008/12/11
00559	華藝礦業控股有限公司	5股合併為1股	0.200 (25)	0.050	2008/12/16
02312	中國金融租賃集團有限公司 (前稱：金豐21投資控股有限公司)	5股合併為1股	0.050	0.250	2008/12/19
00628	多金控股有限公司	10股合併為1股	0.100	1.000	2008/12/19

註：

- (1) 每股面值由HK\$1.00港元削減HK\$0.90港元至HK\$0.10港元
- (2) 每股面值由HK\$0.10港元削減HK\$0.09港元至HK\$0.01港元
- (3) 每股面值由HK\$0.10港元削減HK\$0.095港元至HK\$0.005港元
- (4) 每股面值由HK\$0.10港元削減HK\$0.09港元至HK\$0.01港元
- (5) 每股面值由HK\$0.10港元削減HK\$0.09港元至HK\$0.01港元
- (6) 每股面值由HK\$0.10港元削減HK\$0.09港元至HK\$0.01港元
- (7) 每股面值由HK\$0.50港元削減HK\$0.40港元至HK\$0.10港元
- (8) 每股面值由HK\$1.00港元削減HK\$0.99港元至HK\$0.01港元
- (9) 每股面值由HK\$0.50港元削減HK\$0.45港元至HK\$0.05港元
- (10) 每股面值由HK\$0.10港元削減HK\$0.09港元至HK\$0.01港元
- (11) 每股面值由HK\$0.10港元削減HK\$0.09港元至HK\$0.01港元
- (12) 每股面值由HK\$0.50港元削減HK\$0.40港元至HK\$0.10港元
- (13) 每股面值由HK\$0.025港元削減HK\$0.024港元至HK\$0.001港元
- (14) 每股面值由HK\$0.10港元削減HK\$0.08港元至HK\$0.02港元
- (15) 每股面值由HK\$0.20港元削減HK\$0.15港元至HK\$0.05港元
- (16) 每股面值由HK\$0.10港元削減HK\$0.08港元至HK\$0.02港元
- (17) 每股面值由HK\$0.01港元削減HK\$0.0099港元至HK\$0.0001港元
- (18) 每股面值由HK\$0.10港元削減HK\$0.099港元至HK\$0.001港元
- (19) 每股面值由HK\$0.50港元削減HK\$0.49港元至HK\$0.01港元
- (20) 每股面值由HK\$0.10港元削減HK\$0.075港元至HK\$0.025港元
- (21) 每股面值由HK\$0.10港元削減HK\$0.08港元至HK\$0.02港元
- (22) 每股面值由HK\$0.10港元削減HK\$0.09港元至HK\$0.01港元
- (23) 每股面值由HK\$0.10港元削減HK\$0.09港元至HK\$0.01港元
- (24) 每股面值由HK\$0.20港元削減HK\$0.19港元至HK\$0.01港元
- (25) 每股面值由HK\$0.20港元削減HK\$0.19港元至HK\$0.01港元

## 紅股／紅利認股權證

股份代號	股份	詳情	除淨日期
03311	中國建築國際集團有限公司	7股送1份2009年認股權證	2008/02/11
01211	比亞迪股份有限公司 — H股	10送28	2008/02/15
00364	華豐集團控股有限公司 (前稱：華豐紡織國際集團有限公司)	20送1	2008/03/10
00839	安徽天大石油管材股份有限公司 — H股	10送5	2008/03/25
01818	招金礦業股份有限公司 — H股	1送1	2008/04/15
00720	和記行(集團)有限公司	5送1	2008/04/22
00763	中興通訊股份有限公司 — H股	10送4	2008/04/24
00003	香港中華煤氣有限公司	10送1	2008/05/05
03838	中國澱粉控股有限公司	1送4	2008/05/09
00666	禹銘投資有限公司	5股送1份2009年認股權證	2008/05/15
00036	遠東控股國際有限公司	1送1	2008/05/23
01031	黃金集團有限公司	5股送1份2010年認股權證	2008/05/27
00655	香港華人有限公司	每供7股送3份2011年認股權證	2008/05/29
00226	力寶有限公司	每供2股送1份2011年認股權證	2008/05/29
00360	新焦點汽車技術控股有限公司	40送1	2008/05/29
00383	中國網絡資本有限公司	5股送1份2009年認股權證	2008/06/19
01189	永安旅遊(控股)有限公司	每供4股送1份2010年認股權證	2008/06/24
00199	德祥地產集團有限公司	每供15股送4份2010年認股權證	2008/07/03
00176	聯太工業有限公司	5送1	2008/08/14
00214	匯漢控股有限公司	5股送1份2009年認股權證	2008/08/20
00129	泛海國際集團有限公司	5股送1份2009年認股權證	2008/08/20
00234	新世紀集團香港有限公司	20送1	2008/08/27
00599	怡邦行控股有限公司	10送1	2008/08/29
00952	華富國際控股有限公司	10送1	2008/09/03
01055	中國南方航空股份有限公司 — H股	10送5	2008/09/04
00498	保華集團有限公司	6股送1份2009年認股權證	2008/09/11
00850	中油資源控股有限公司	12股送1份2010年認股權證	2008/09/18
00372	德祥企業集團有限公司	5股送1份2009年認股權證	2008/10/14
00731	森信紙業集團有限公司	6股送1份2010年認股權證	2008/11/24
02338	濰柴動力股份有限公司 — H股	10送6	2008/11/26
00682	超大現代農業(控股)有限公司	25送1	2008/12/04

## 供股／公開售股

股份代號	股份	詳情	集資金額 (百萬港元)	除淨日期 繳款日期
00004	九龍倉集團有限公司	股權8供1，每股供30港元	9,179.54	2007/12/13 2008/01/08
00616	永義實業集團有限公司	股權2供1，每股供0.052港元	102.10	2007/12/18 2008/01/15
00885	福方集團有限公司	股權2供1，每股供0.20港元	178.58	2007/12/20 2008/01/22
00273	威利國際控股有限公司	股權1供1，每股供0.22港元 (10股合併為1股後)	333.94	2007/12/19 2008/01/22
01188	遠東金源集團有限公司 (前稱：圓通控股有限公司)	股權1供1，每股供0.10港元	272.40	2008/01/03 2008/01/30
00131	卓能(集團)有限公司	股權7供1，每股供5.60港元	179.18	2008/01/24 2008/02/21
00129	泛海國際集團有限公司	股權2供1，每股供0.18港元	652.55	2008/02/04 2008/02/29
00310	嘉進投資國際有限公司	公開售股2供1，每股供1.00港元 (10股合併為1股後)	34.90	2008/02/19 2008/03/12
00051	海港企業有限公司	股權2供1，每股供12.80港元	2,016.00	2008/02/20 2008/03/17
00571	豐德麗控股有限公司	股權2供1，每股供2.50港元	1,033.94	2008/04/21 2008/05/14
00913	合一投資控股有限公司	股權1供5，每股供0.12港元 (10股合併為1股後)	187.90	2008/05/05 2008/05/29
00850	中油資源控股有限公司	公開售股2供1，每股供0.288港元	186.50	2008/05/13 2008/06/03
00650	順昌集團有限公司	股權2供3，每股供0.50港元	104.20	2008/05/09 2008/06/04
01172	勤達集團國際有限公司	股權2供1，每股供0.25港元	76.16	2008/05/14 2008/06/10
00403	星光集團有限公司	公開售股5供1，每股供0.35港元	30.12	2008/05/19 2008/06/10
01862	澳華黃金有限公司	公開售股15供2，每股供4.00澳元 (相等於29.80港元)	1,012.27	2008/05/21 2008/06/12
00370	國華集團控股有限公司	公開售股2供1，每股供0.075港元	232.72	2008/05/09 2008/06/13
00655	香港華人有限公司	股權20供7，每股供1.00港元 另每供7股送3份2011年認權證	471.39	2008/05/29 2008/06/23
00226	力寶有限公司	股權4供1，每股供3.80港元 另每供2股送1份2011年認權證	412.05	2008/05/29 2008/06/23
00279	民豐控股有限公司	股權1供5，每股供0.12港元	488.66	2008/06/10 2008/07/03
01205	中信資源控股有限公司	股權20供3，每股供3.20港元	2,523.78	2008/06/12 2008/07/07
01189	永安旅遊(控股)有限公司	股權1供4，每股供0.06港元 另每供4股送1份2010年認權證	437.75	2008/06/24 2008/07/22
00136	馬斯葛集團有限公司	股權2供1，每股供0.15港元	142.96	2008/06/30 2008/07/24
00199	德祥地產集團有限公司	股權1供3，每股供0.07港元 另每供15股送4份2010年認股權證	650.06	2008/07/03 2008/07/25
00061	綠色環球資源有限公司 (前稱：宏昌國際投資控股有限公司)	股權1供1，每股供0.108港元	136.88	2008/07/14 2008/08/04
02324	德泰中華投資有限公司	股權2供1，每股供0.05港元	30.81	2008/07/09 2008/08/07
00273	威利國際控股有限公司	股權2供5，每股供0.15港元 (5股合併為1股後)	262.46	2008/07/28 2008/08/20
00009	東方娛樂控股有限公司	公開售股10供19，每股供0.10港元	142.69	2008/08/01 2008/08/29
00024	寶威控股有限公司	公開售股10供18，每股供0.15港元	300.11	2008/08/06 2008/09/04
00499	華脈無線通信有限公司	公開售股2供1，每股供0.10港元 (5股合併為1股後)	41.61	2008/08/21 2008/09/11
00231	環球動力控股有限公司	公開售股1供1，每股供0.12港元 (2股合併為1股後)	216.75	2008/09/01 2008/09/25
00385	建聯集團有限公司	公開售股2供1，每股供0.25港元	49.57	2008/09/05 2008/09/30
00530	廣益國際集團有限公司	公開售股1供5，每股供0.02港元	61.21	2008/09/11 2008/10/02
00342	新海能源集團有限公司	公開售股1供1，每股供0.30港元	144.50	2008/09/05 2008/10/02
00201	華大地產投資有限公司	強制性可換股債權2供1，每單位供0.16港元	477.18*	2008/09/09 2008/10/06
00620	太元集團有限公司	股權1供1，每股供0.035港元	176.58	2008/09/17 2008/10/08
01193	華潤燃氣控股有限公司 (前稱：華潤勵致有限公司)	股權1供4，每股供3.42港元	3,869.84	2008/09/29 2008/10/22
00731	森信紙業集團有限公司	公開售可兌換無投票權優先股份3供1 每優先股供0.70港元	100.16*	2008/10/16 2008/11/12
00905	慧德投資有限公司 (前稱：鼎洋投資有限公司)	公開售股1供5，每股供0.025港元	30.00	2008/10/31 2008/11/27
02888	渣打集團有限公司	股權91供30，每股供45.11港元	21,202.37	2008/11/27 2008/12/17
00636	富邦銀行(香港)有限公司	公開售優先股1供1，每優先股供0.10237美元	120.00*	2008/11/14 2008/12/18
<b>總額</b>			<b>47,605.05</b>	

\* 該數據不包括在集資金額內。

## 股份配售

股份代號	公司名稱	配售股份數目	配售價 (港元)	集資金額 (百萬港元)	配售日期
00023	東亞銀行有限公司	78,700,000	50.240	3,953.89	2008/01/03
01047	毅興行有限公司	6,000,000	0.500	3.00	2008/01/03
01130	奮發國際控股有限公司	320,000,000	0.072	23.04	2008/01/04
00235	中策集團有限公司	1,500,000,000	0.330	495.00	2008/01/07
00297	中化化肥控股有限公司	714,285,714	7.000	5,000.00	2008/01/07
00093	添利工業國際(集團)有限公司	233,000,000	1.200	279.60	2008/01/07
00600	信實國際控股有限公司 (已易名為中國基建投資有限公司)	430,000,000	0.410	176.30	2008/01/09
00464	建福集團控股有限公司	30,000,000	0.600	18.00	2008/01/09
00103	首長實住集團有限公司	500,000,000	1.030	515.00	2008/01/18
00901	萊福資本投資有限公司	145,300,000	0.091	13.22	2008/01/21
00996	東方銀座控股有限公司	2,000,000,000	0.150	300.00	2008/01/25
00231	環球動力控股有限公司	150,000,000	0.135	20.28	2008/01/28
00276	蒙古能源有限公司	1,500,000,000	0.240	360.00	2008/01/29
00276	蒙古能源有限公司	780,000,000	0.285	222.30	2008/01/29
01862	澳華黃金有限公司	16,669,459	45.676	761.39	2008/01/31
01159	泰盛實業集團有限公司	108,000,000	0.300	32.40	2008/02/20
00885	福方集團有限公司	294,983,744	0.200	59.00	2008/02/21
00996	東方銀座控股有限公司	3,000,000,000	0.150	450.00	2008/02/21
00273	威利國際控股有限公司	303,580,000	0.170	51.61	2008/02/21
02324	德泰中華投資有限公司	205,000,000	0.070	14.35	2008/02/22
00612	中國投資基金有限公司	96,000,000	0.111	10.66	2008/02/26
00326	中國星集團有限公司	1,400,000,000	0.120	168.00	2008/02/29
00231	環球動力控股有限公司	137,734,000	0.135	18.62	2008/02/29
00569	中國自動化集團有限公司	83,000,000	2.840	235.72	2008/03/03
00632	東方明珠創業有限公司	77,456,000	1.000	77.46	2008/03/03
00922	金科數碼國際控股有限公司	1,150,000,000	0.100	115.00	2008/03/03
00412	漢基控股有限公司	355,000,000	0.260	92.30	2008/03/05
00371	上華控股有限公司 (已易名為北控水務集團有限公司)	247,000,000	0.400	98.80	2008/03/07
00061	綠色環球資源有限公司	199,000,000	0.250	49.75	2008/03/11
01229	雅域集團有限公司	400,000,000	0.200	80.00	2008/03/14
00996	東方銀座控股有限公司	3,000,000,000	0.150	450.00	2008/03/14
00721	Prime Investments Holdings Ltd.	110,427,808	0.187	20.65	2008/03/27
01222	宏安集團有限公司	900,000,000	0.075	67.50	2008/04/02
00629	悅達礦業控股有限公司	20,000,000	5.000	100.00	2008/04/02
00552	中國通信服務股份有限公司 - H股	359,365,600	5.250	1,886.67	2008/04/09
00901	萊福資本投資有限公司	80,000,000	0.220	17.60	2008/04/22
01222	宏安集團有限公司	460,000,000	0.075	34.50	2008/04/22
00268	金蝶國際軟件集團有限公司	20,000,000	6.900	138.00	2008/04/23
00550	才庫媒體集團有限公司	26,250,000	1.000	26.25	2008/04/25
00408	葉氏化工集團有限公司	50,000,000	5.500	275.00	2008/04/30
00412	漢基控股有限公司	426,000,000	0.186	79.24	2008/05/02
00254	光訊控股集團有限公司 (已易名為中國戶外媒體集團有限公司)	80,000,000	0.200	16.00	2008/05/07
00346	中聯石油化工有限公司	35,720,000	2.800	100.02	2008/05/13
00897	位元堂藥業控股有限公司	335,004,000	0.165	55.28	2008/05/19
02343	太平洋航運集團有限公司	158,598,000	13.520	2,144.24	2008/05/20
01862	澳華黃金有限公司	11,000,000	37.470	412.17	2008/05/20
00223	建發國際(控股)有限公司 (已易名為神州資源集團有限公司)	120,500,000	0.990	119.30	2008/05/21
00739	浙江玻璃股份有限公司 - H股	64,166,000	6.050	388.20	2008/05/28
01194	中盛糧油工業控股有限公司 (已易名為中國貴金屬資源控股有限公司)	100,000,000	0.280	28.00	2008/05/31
00471	佳邦環球控股有限公司	250,000,000	0.146	36.50	2008/05/31
00440	大新金融集團有限公司	8,461,376	55.750	471.72	2008/06/03
00903	冠捷科技有限公司	150,500,000	5.390	811.20	2008/06/04
00566	紅發集團有限公司	66,000,000	0.530	34.98	2008/06/12
00745	榮康(控股)有限公司 (已易名為中國鐵聯傳媒有限公司)	93,000,000	0.740	68.82	2008/06/12
00304	宜進利(集團)有限公司	159,922,000	7.900	1,263.38	2008/06/13
00091	駿新能源集團有限公司	250,000,000	0.250	62.50	2008/06/16
00439	英發國際有限公司	191,000,000	0.159	30.37	2008/06/23
00885	福方集團有限公司	624,238,000	0.142	88.64	2008/06/27
00694	北京首都國際機場股份有限公司 - H股	313,214,000	7.450	2,333.44	2008/06/30
00399	遠東生物制藥科技有限公司	4,133,910,560	0.015	59.94	2008/06/30
00399	遠東生物制藥科技有限公司	1,730,769,231	0.052	90.00	2008/06/30
01862	澳華黃金有限公司	2,586,378	37.233	96.30	2008/06/30
00835	匯寶集團控股有限公司	400,000,000	0.280	112.00	2008/07/04
00450	鴻興印刷集團有限公司	323,500,445	2.700	873.45	2008/07/08
01064	中華國際控股有限公司	100,000,000	0.230	23.00	2008/07/08
00370	國華集團控股有限公司	1,240,000,000	0.082	101.68	2008/07/11
00313	德信集團控股有限公司	7,750,000,000	0.050	387.50	2008/07/23
00639	福山國際能源集團有限公司	450,000,000	4.600	2,070.00	2008/07/25
00639	福山國際能源集團有限公司	410,000,000	4.800	1,968.00	2008/07/25
02300	澳科控股有限公司	78,300,000	8.940	700.00	2008/07/31
00471	佳邦環球控股有限公司	90,000,000	0.120	10.80	2008/07/31
00310	嘉進投資國際有限公司	20,000,000	1.100	22.00	2008/08/13
00621	永興國際(控股)有限公司	10,860,000	1.430	15.53	2008/08/14
01013	普納集團有限公司 (已易名為偉俊集團有限公司)	4,000,000,000	0.010	40.00	2008/08/20
01070	TCL多媒體科技控股有限公司	4,386,432,755	0.275	1,206.27	2008/08/21
01194	中盛糧油工業控股有限公司 (已易名為中國貴金屬資源控股有限公司)	40,000,000	0.320	12.80	2008/08/29
02700	合俊集團(控股)有限公司	92,096,000	0.293	26.98	2008/09/01
00988	新銀集團有限公司	72,000,000	2.100	151.20	2008/09/01
00686	Gay Giano International Group Ltd. (已易名為太益控股有限公司)	30,000,000	0.800	24.00	2008/09/03

## 股份配售(續)

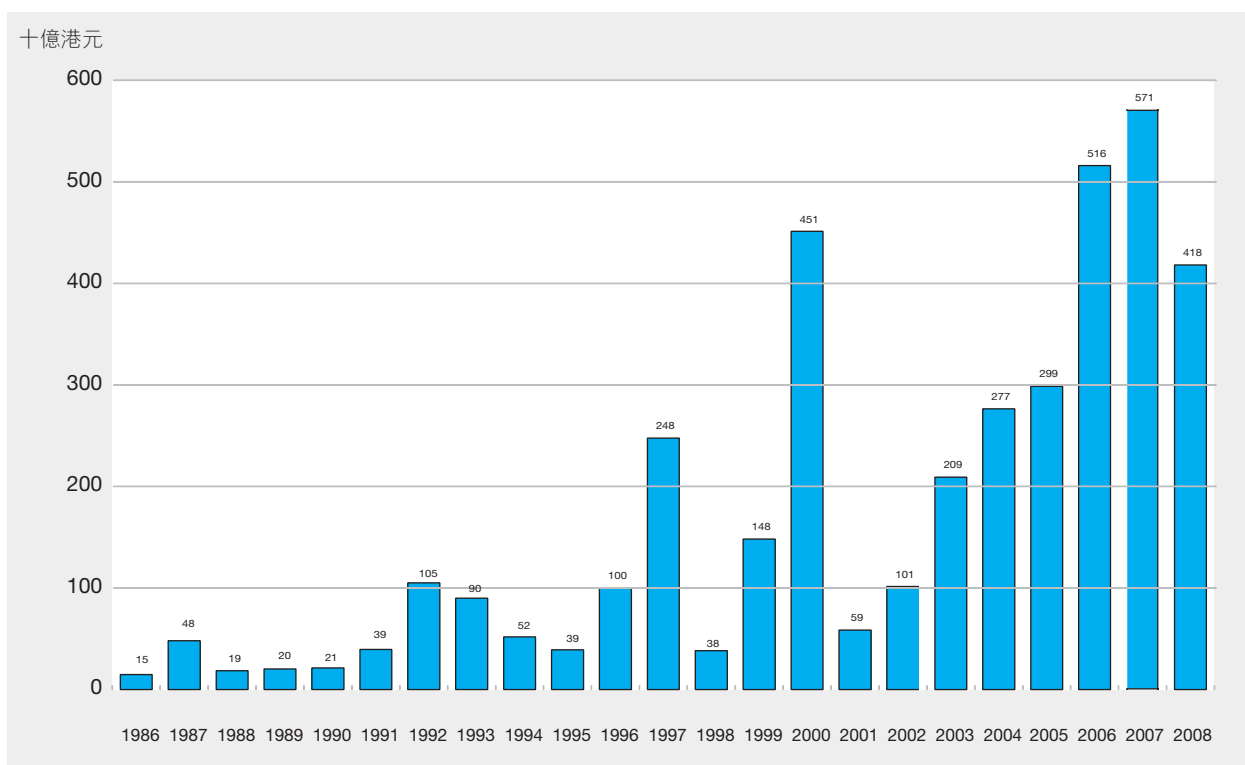
股份代號	公司名稱	配售股份數目	配售價(港元)	集資金額(百萬港元)	配售日期
00159	華南投資控股有限公司	240,000,000	0.500	120.00	2008/09/09
00612	中國投資基金有限公司	179,200,000	0.057	10.21	2008/09/10
00494	利豐有限公司	168,000,000	23.090	3,879.12	2008/09/19
00351	中科環保電力有限公司	4,000,000,000	0.050	200.00	2008/09/30
00585	意馬國際控股有限公司	90,600,000	0.860	77.92	2008/09/30
02882	海域化工集團有限公司	357,000,000	0.140	49.98	2008/10/02
00628	多金控股有限公司	347,848,000	0.170	59.13	2008/10/09
03886	康健國際控股有限公司	3,400,000,000	0.040	136.00	2008/10/09
02302	科鑄技術集團有限公司 (已易名為中核國際有限公司)	159,168,308	1.770	281.73	2008/11/05
01178	天年生物控股有限公司	123,300,000	0.095	11.71	2008/11/05
01178	天年生物控股有限公司	23,800,000	0.127	3.02	2008/11/05
00646	啟帆集團有限公司	270,000,000	0.300	81.00	2008/11/07
00379	必美宜集團有限公司	160,000,000	0.100	16.00	2008/11/25
00109	榮德豐控股有限公司	1,284,000,000	0.020	25.68	2008/11/25
00733	合富輝煌集團控股有限公司	49,200,000	0.650	31.98	2008/12/02
01140	東英金融投資有限公司	78,500,000	1.500	117.75	2008/12/05
01222	宏安集團有限公司	900,000,000	0.022	19.80	2008/12/09
00381	僑雄能源控股有限公司	70,000,000	0.270	18.90	2008/12/11
00397	香港體檢及醫學診斷控股有限公司	2,600,000,000	0.011	28.60	2008/12/12
01222	宏安集團有限公司	672,600,000	0.022	14.80	2008/12/12
00381	僑雄能源控股有限公司	37,000,000	0.270	9.99	2008/12/15
00989	潤迅通信國際有限公司	470,024,427	0.042	19.74	2008/12/19
00326	中國星集團有限公司	88,000,000	0.102	8.98	2008/12/23
00981	中芯國際集成電路製造有限公司	3,699,094,300	0.360	1,331.67	2008/12/24
00945	Manulife Financial Corporation	117,443,210	122.903	14,434.11	2008/12/31
<b>總額</b>				<b>54,234.13</b>	

## 市場集資分類 (1993–2008)

十億港元

類別	上市方法	1993	1994	1995	1996	1997	1998	1999	2000	2001	2002	2003	2004	2005	2006	2007	2008	
股份	發售以供認購	15.15	8.80	2.56	7.25	18.51	3.68	2.67	11.77	2.23	2.76	14.53	21.55	18.60	48.03	88.56	9.53	
	發售現有證券	2.97	0.25	0.29	2.47	0.12	0.14	0.07	0.23	2.48	22.40	5.17	21.71	6.82	33.26	33.69	7.69	
	發售以供配售	11.06	8.31	5.26	21.50	63.02	2.14	12.82	105.30	16.89	19.81	37.37	51.21	139.57	250.79	168.20	48.54	
	配售	30.60	11.69	11.51	46.11	78.17	16.40	69.32	106.25	11.61	15.56	16.30	45.96	62.26	110.68	152.92	54.23	
	供股	9.27	5.64	1.29	4.65	16.30	5.30	7.36	11.71	2.99	5.24	2.27	7.09	9.54	8.26	22.44	45.12	
	公開發售	—	—	—	—	0.21	0.08	0.71	0.94	0.95	0.51	0.51	1.00	0.89	2.21	7.31	2.48	
	代價發行	4.68	5.03	9.23	10.15	58.86	9.70	50.11	205.02	14.26	27.53	125.72	114.46	44.25	36.33	70.16	239.71	
	行使認股權證	14.25	10.83	8.19	5.57	8.32	0.31	2.51	2.69	0.27	0.69	1.13	1.21	1.45	5.35	10.18	2.25	
	股份認購權計劃	2.03	1.31	0.87	2.32	4.06	0.51	2.56	7.37	6.91	6.91	6.12	12.33	15.29	21.10	17.62	8.63	
	<b>股份集資總額</b>		<b>90.01</b>	<b>51.86</b>	<b>39.20</b>	<b>100.02</b>	<b>247.58</b>	<b>38.26</b>	<b>148.12</b>	<b>451.28</b>	<b>58.59</b>	<b>101.41</b>	<b>209.12</b>	<b>276.52</b>	<b>298.66</b>	<b>516.03</b>	<b>571.08</b>	<b>418.19</b>
	債券		171.26	283.59	108.83	127.98	178.21	87.98	52.95	23.84	28.60	19.35	43.47	105.40	60.86	64.88	58.13	41.58
	單位信託基金／互惠基金		0.39	—	—	—	—	—	33.33	—	0.26	0.35	0.29	6.80	35.18	9.01	8.42	—
	衍生認股權證—發行價		5.86	11.20	4.65	18.39	33.29	15.63	17.68	29.79	15.84	62.16	63.88	139.43	154.80	247.78	791.31	555.89
股份認股權證—發行價		0.22	—	0.15	1.15	1.44	—	0.24	0.34	0.23	0.10	0.08	0.05	0.13	—	0.13	0.03	
股份掛鈎票據—發行價		—	—	—	—	—	—	—	—	—	2.10	0.70	1.52	—	—	—	—	
可收回牛熊證—發行價		—	—	—	—	—	—	—	—	—	—	—	—	—	4.08	31.48	443.30	

## 股份每年集資金額 (1986–2008)



## 中國內地企業H股集資金額 (1993–2008)

十億港元

類別	上市方法	1993	1994	1995	1996	1997	1998	1999	2000	2001	2002	2003	2004	2005	2006	2007	2008
股份	發售以供認購	5.05	2.84	0.19	1.16	6.12	2.07	0.70	2.50	0.65	1.43	12.09	9.57	11.30	38.07	19.33	5.43
	發售現有證券	—	—	—	—	—	—	—	—	0.34	1.32	4.55	3.19	3.36	25.46	—	—
	發售以供配售	3.09	7.04	1.82	5.68	25.92	—	3.56	49.25	4.57	14.12	29.62	27.26	122.52	226.50	55.44	24.06
配售	供股	—	—	0.98	1.04	1.05	1.48	—	—	0.50	—	0.59	19.23	21.49	13.80	7.84	4.61
	公開發售	—	—	—	—	—	—	—	—	—	—	—	—	—	—	3.12	—
	代價發行	—	—	—	—	—	—	—	—	—	—	—	—	—	—	—	—
	行使認股權證	—	—	—	—	—	—	—	—	—	—	—	—	—	—	—	—
	股份認購權計劃	—	—	—	—	—	—	—	—	—	—	—	—	—	—	—	0.01
股份集資總額		8.14	9.88	2.99	7.87	33.08	3.55	4.26	51.75	6.07	16.87	46.84	59.25	158.68	303.82	85.73	34.11

## 紅籌股份集資分類 (1993–2008)

十億港元

類別	上市方法	1993	1994	1995	1996	1997	1998	1999	2000	2001	2002	2003	2004	2005	2006	2007	2008
股份	發售以供認購	0.78	1.04	0.30	0.73	5.66	0.05	0.19	1.97	0.64	0.04	0.77	3.98	0.38	1.20	14.49	—
	發售現有證券	—	—	0.20	—	0.05	—	—	0.05	1.78	20.56	—	1.72	—	0.19	8.22	—
	發售以供配售	0.17	0.50	1.07	2.70	33.68	0.09	1.79	42.08	9.64	0.36	2.19	8.84	0.66	1.38	26.88	—
配售	供股	9.51	6.17	0.31	10.84	27.97	10.71	18.61	61.80	2.54	6.89	0.69	6.11	0.30	22.61	30.90	7.63
	公開發售	4.49	1.32	0.20	0.29	2.18	0.38	1.09	0.18	—	0.96	—	—	0.24	0.61	2.73	6.39
	代價發行	—	3.03	3.70	3.84	10.43	5.93	33.04	186.11	2.94	22.94	0.15	2.96	15.68	12.90	15.93	206.36
	行使認股權證	0.08	1.13	0.87	0.44	0.56	0.11	0.04	0.67	0.10	0.00	0.01	0.07	0.21	3.18	7.59	1.51
	股份認購權計劃	0.05	0.04	0.02	0.17	0.46	0.10	0.41	0.80	0.67	0.98	1.01	2.67	4.92	8.12	5.51	1.91
股份集資總額		15.08	13.23	6.67	19.01	80.98	17.37	55.18	293.66	19.08	52.72	4.89	26.37	22.39	50.77	114.97	223.80



## 新上市股本認股權證

股份代號	認股權證	每單位 認購價(港元)	認購期	上市時之發行 金額(百萬港元)	上市日期
00843	天安中國投資有限公司2010年認股權證	10.000	2008/01/02 - 2010/01/02	2,518.54	2008/01/02
00652	漢基控股有限公司2009年認股權證	0.600	2007/12/31 - 2009/06/30	213.20	2008/01/03
00453	文化傳信集團有限公司2010年認股權證	0.138	2008/01/07 - 2010/01/06	157.32	2008/01/07
00537	泰豐國際集團有限公司2010年認股權證	0.480	2008/01/03 - 2010/01/02	364.56	2008/01/07
00504	百利保控股有限公司2010年認股權證	0.210	2007/11/20 - 2010/11/08	237.67	2008/02/13
00501	中國建築國際集團有限公司2009年認股權證	15.000	2008/02/28 - 2009/02/27	1,305.64	2008/02/28
00734	冠軍科技集團有限公司2009年認股權證	1.600	2008/03/20 - 2009/04/16	540.22	2008/03/26
00150	禹銘投資有限公司2009年認股權證	0.330	2008/05/29 - 2009/05/28	123.37	2008/06/02
00741	黃金集團有限公司2010年認股權證	0.350	2008/06/10 - 2010/06/10	518.01	2008/06/12
00744	力寶有限公司2011年認股權證	4.700	2008/07/04 - 2011/07/04	254.82	2008/07/04
00561	香港華人有限公司2011年認股權證	1.250	2008/07/04 - 2011/07/04	252.53	2008/07/04
00192	中國網絡資本有限公司2009年認股權證	3.500	2008/07/28 - 2009/07/27	193.33	2008/07/28
00774	永安旅遊(控股)有限公司2010年認股權證	0.091	2008/08/01 - 2010/01/29	165.98	2008/08/01
00490	德祥地產集團有限公司2010年認股權證	0.105	2008/08/05 - 2010/02/04	260.02	2008/08/07
00849	保華集團有限公司2009年認股權證	1.000	2008/09/26 - 2009/09/25	251.40	2008/09/29
00344	中油資源控股有限公司2011年認股權證	0.480	2008/10/21 - 2011/10/16	77.71	2008/10/21
00779	德祥企業集團有限公司2009年認股證	0.220	2008/11/05 - 2009/11/04	118.56	2008/11/07
00644	森信紙業集團有限公司2010年認股權證	0.800	2008/12/09 - 2010/06/04	76.31	2008/12/09

## 新上市衍生權證

股份代號	發行機構	認股權證	發行價(港元)	行使水平/ 每10單位 認購價(港元)	認購/ 行使日期	上市時之 發行單位	上市日期
09615	荷蘭銀行	中國中煤能源股份有限公司 – H股 2008年5月歐式認購權證 A	0.260	26.900	2008/05/26	358,000,000	2008/01/02
09619	荷蘭銀行	中國神華能源股份有限公司 – H股 2008年5月歐式認購權證	0.670	48.850	2008/05/23	188,000,000	2008/01/02
07475	德意志銀行	中國工商銀行股份有限公司 – H股 2008年8月歐式認購權證 A	1.160	5.08/單位	2008/08/18	200,000,000	2008/01/02
07658	德意志銀行	中國工商銀行股份有限公司 – H股 2008年8月歐式認購權證 B	0.770	6/單位	2008/08/25	200,000,000	2008/01/02
04895	高盛結構產品(亞洲)有限公司	中國人壽保險股份有限公司 – H股 2008年7月歐式認購權證 A	0.540	46.000	2008/07/07	200,000,000	2008/01/02
04982	高盛結構產品(亞洲)有限公司	中國人壽保險股份有限公司 – H股 2008年7月歐式認購權證 B	0.780	40.000	2008/07/21	200,000,000	2008/01/02
04972	高盛結構產品(亞洲)有限公司	中國人壽保險股份有限公司 – H股 2008年9月歐式認購權證 A	1.090	35.000	2008/09/01	200,000,000	2008/01/02
06144	高盛結構產品(亞洲)有限公司	滙豐控股有限公司 2008年7月歐式認購權證	0.250	123/100單位	2008/07/21	500,000,000	2008/01/02
07351	高盛結構產品(亞洲)有限公司	滙豐控股有限公司 2008年11月歐式認購權證	0.250	147/100單位	2008/11/24	500,000,000	2008/01/02
04837	KBC Financial Products International Ltd.	中國電信股份有限公司 – H股 2008年8月歐式認購權證	1.250	5.888/單位	2008/08/01	158,000,000	2008/01/02
04894	KBC Financial Products International Ltd.	中國電信股份有限公司 – H股 2009年9月歐式認購權證 A	0.250	5.188	2009/09/01	400,000,000	2008/01/02
04716	KBC Financial Products International Ltd.	中國海洋石油有限公司 2008年8月歐式認購權證	0.250	13.788	2008/08/15	398,000,000	2008/01/02
04735	KBC Financial Products International Ltd.	中國海洋石油有限公司 2008年9月歐式認購權證 B	0.250	15.488	2008/09/16	400,000,000	2008/01/02
04466	KBC Financial Products International Ltd.	中國海洋石油有限公司 2008年7月歐式認購權證	0.330	13.888	2008/07/15	298,000,000	2008/01/02
09699	SGA Societe Generale Acceptance N.V.	中國銀行股份有限公司 – H股 2009年1月歐式認購權證 A	0.720	3.7/單位	2009/01/13	100,000,000	2008/01/02
09685	SGA Societe Generale Acceptance N.V.	中國銀行股份有限公司 – H股 2008年12月歐式認購權證 B	0.910	3.3/單位	2008/12/10	100,000,000	2008/01/02
09746	SGA Societe Generale Acceptance N.V.	交通銀行股份有限公司 – H股 2008年12月歐式認購權證 B	0.260	9.180	2008/12/23	200,000,000	2008/01/02
09843	SGA Societe Generale Acceptance N.V.	交通銀行股份有限公司 – H股 2009年1月歐式認購權證	0.250	10.260	2009/01/23	200,000,000	2008/01/02
09884	SGA Societe Generale Acceptance N.V.	中國移動有限公司 2008年12月歐式認購權證	1.280	114.580	2008/12/19	200,000,000	2008/01/02
09858	SGA Societe Generale Acceptance N.V.	中國建設銀行股份有限公司 – H股 2008年12月歐式認購權證 A	1.570	5.66/單位	2008/12/15	100,000,000	2008/01/02
09861	SGA Societe Generale Acceptance N.V.	中國建設銀行股份有限公司 – H股 2009年1月歐式認購權證	1.270	6.33/單位	2009/01/29	100,000,000	2008/01/02
09857	SGA Societe Generale Acceptance N.V.	中國交通建設股份有限公司 – H股 2008年12月歐式認購權證 A	0.570	17.000	2008/12/08	200,000,000	2008/01/02
09883	SGA Societe Generale Acceptance N.V.	中國人壽保險股份有限公司 – H股 2008年12月歐式認購權證 A	1.040	33.500	2008/12/23	300,000,000	2008/01/02
09916	SGA Societe Generale Acceptance N.V.	中國海洋石油有限公司 2008年7月歐式認購權證 B	0.270	11.880	2008/07/07	500,000,000	2008/01/02
01340	SGA Societe Generale Acceptance N.V.	中國海洋石油有限公司 2008年9月歐式認購權證 A	0.250	13.680	2008/09/29	500,000,000	2008/01/02
03632	SGA Societe Generale Acceptance N.V.	中國海洋石油有限公司 2008年12月歐式認購權證 B	0.350	10.380	2008/12/22	200,000,000	2008/01/02
03638	SGA Societe Generale Acceptance N.V.	中國海洋石油有限公司 2009年1月歐式認購權證	0.290	11.660	2009/01/19	200,000,000	2008/01/02
03768	SGA Societe Generale Acceptance N.V.	香港交易及結算所有限公司 2008年12月歐式認購權證	0.560	184.45/100單位	2008/12/22	500,000,000	2008/01/02
03772	SGA Societe Generale Acceptance N.V.	中國平安保險(集團)股份有限公司 – H股 2008年12月歐式認購權證	0.250	68.5/100單位	2008/12/12	500,000,000	2008/01/02
03783	SGA Societe Generale Acceptance N.V.	中國平安保險(集團)股份有限公司 – H股 2009年1月歐式認購權證 A	2.210	76.580	2009/01/19	200,000,000	2008/01/02
07667	BNP Paribas Arbitrage Issuance B.V.	中國中鐵股份有限公司 – H股 2008年9月歐式認購權證 B	0.290	9.860	2008/09/22	1,000,000,000	2008/01/03
07773	BNP Paribas Arbitrage Issuance B.V.	中國中鐵股份有限公司 – H股 2008年12月歐式認購權證	0.340	8.680	2008/12/22	1,000,000,000	2008/01/03
09137	高盛結構產品(亞洲)有限公司	中電控股有限公司 2008年12月歐式認購權證	0.500	60.000	2008/12/15	200,000,000	2008/01/03
09061	KBC Financial Products International Ltd.	中國中鐵股份有限公司 – H股 2008年7月歐式認購權證 C	0.250	11.688	2008/07/03	400,000,000	2008/01/03
09079	KBC Financial Products International Ltd.	中國中鐵股份有限公司 – H股 2008年7月歐式認購權證 D	0.250	12.288	2008/07/10	400,000,000	2008/01/03
09084	KBC Financial Products International Ltd.	中國中鐵股份有限公司 – H股 2008年7月歐式認購權證 E	0.250	13.088	2008/07/17	400,000,000	2008/01/03
07795	KBC Financial Products International Ltd.	中國建設銀行股份有限公司 – H股 2008年10月歐式認購權證	0.250	7.588	2008/10/02	400,000,000	2008/01/03
07999	KBC Financial Products International Ltd.	中國石油化工股份有限公司 – H股 2008年7月歐式認購權證 C	0.250	12.888	2008/07/15	400,000,000	2008/01/03
09094	荷蘭合作銀行	中國中鐵股份有限公司 – H股 2008年8月歐式認購權證 A	0.250	12.380	2008/08/08	1,000,000,000	2008/01/03
09136	荷蘭合作銀行	中國中鐵股份有限公司 – H股 2008年8月歐式認購權證 B	0.250	14.880	2008/08/28	1,000,000,000	2008/01/03
09885 #	德意志銀行	中國石油天然氣股份有限公司 – H股 2008年5月歐式認購權證	0.101	15.880	2008/05/20	1,000,000,000	2008/01/03
06065 #	Macquarie Bank Ltd.	大唐國際發電股份有限公司 – H股 2008年8月歐式認購權證	0.089	9.500	2008/08/28	200,000,000	2008/01/03
09579	荷蘭銀行	中國銀行股份有限公司 – H股 2008年6月歐式認購權證 C	0.610	3.898/單位	2008/06/11	268,000,000	2008/01/04

## 新上市衍生權證(續)

股份代號	發行機構	認股權證	發行價(港元)	行使水平/ 每10單位 認購價(港元)	認購/ 行使日期	上市時之 發行單位	上市日期
09690	荷蘭銀行	招商銀行股份有限公司-H股2008年7月歐式認購權證	0.460	33.280	2008/07/07	288,000,000	2008/01/04
09784	荷蘭銀行	中國中鐵股份有限公司-H股2008年7月歐式認購權證A	0.260	13.088	2008/07/07	888,000,000	2008/01/04
09796	荷蘭銀行	中國中鐵股份有限公司-H股2008年7月歐式認購權證B	0.250	14.088	2008/07/21	888,000,000	2008/01/04
09839	荷蘭銀行	中國中鐵股份有限公司-H股2008年7月歐式認沽權證	0.250	10.088	2008/07/07	788,000,000	2008/01/04
09852	荷蘭銀行	中國石油天然氣股份有限公司-H股2008年7月歐式認購權證C	0.270	14.980	2008/07/07	588,000,000	2008/01/04
09141	Credit Suisse	中國中鐵股份有限公司-H股2008年8月歐式認購權證A	0.250	11.088	2008/08/12	388,000,000	2008/01/04
09167	Credit Suisse	中國中鐵股份有限公司-H股2008年8月歐式認購權證B	0.250	12.088	2008/08/25	388,000,000	2008/01/04
09893	德意志銀行	中國中鐵股份有限公司-H股2008年7月歐式認購權證B	0.280	12.580	2008/07/07	1,000,000,000	2008/01/04
09975	德意志銀行	中國中鐵股份有限公司-H股2008年7月歐式認購權證C	0.320	11.380	2008/07/14	1,000,000,000	2008/01/04
02285	德意志銀行	中國中鐵股份有限公司-H股2008年7月歐式認購權證D	0.250	13.780	2008/07/14	1,000,000,000	2008/01/04
02287	德意志銀行	紫金礦業集團股份有限公司-H股2008年7月歐式認購權證A	0.300	13.580	2008/07/14	1,000,000,000	2008/01/04
03642	KBC Financial Products International Ltd.	中國移動有限公司2008年10月歐式認沽權證	0.500	166/100單位	2008/10/02	400,000,000	2008/01/04
03518	KBC Financial Products International Ltd.	中國移動有限公司2008年8月歐式認購權證C	0.250	173.88/100單位	2008/08/15	800,000,000	2008/01/04
03565	KBC Financial Products International Ltd.	中國移動有限公司2008年10月歐式認購權證B	0.250	200/100單位	2008/10/03	800,000,000	2008/01/04
03647	KBC Financial Products International Ltd.	中國石油化工股份有限公司-H股2008年8月歐式認購權證D	0.250	14.088	2008/08/15	400,000,000	2008/01/04
03681	KBC Financial Products International Ltd.	中國中鐵股份有限公司-H股2008年8月歐式認購權證C	0.250	14.288	2008/08/05	400,000,000	2008/01/04
03502	Macquarie Bank Ltd.	中國中鐵股份有限公司-H股2008年7月歐式認購權證C	0.256	13.000	2008/07/30	400,000,000	2008/01/04
09223	瑞士銀行	中國中鐵股份有限公司-H股2008年7月歐式認購權證B	0.280	9.880	2008/07/28	500,000,000	2008/01/04
09225	瑞士銀行	中國中鐵股份有限公司-H股2008年7月歐式認購權證C	0.250	10.880	2008/07/28	500,000,000	2008/01/04
09295	瑞士銀行	中國中鐵股份有限公司-H股2008年9月歐式認購權證B	0.250	12.880	2008/09/22	500,000,000	2008/01/04
09549	瑞士銀行	中國工商銀行股份有限公司-H股2009年3月歐式認購權證	0.250	5.880	2009/03/23	500,000,000	2008/01/04
09458	瑞士銀行	中國工商銀行股份有限公司-H股2008年11月歐式認購權證B	0.250	5.380	2008/11/24	500,000,000	2008/01/04
09577	瑞士銀行	中國工商銀行股份有限公司-H股2009年11月歐式認購權證B	0.250	6.380	2009/11/23	500,000,000	2008/01/04
09229	荷蘭銀行	中國中鐵股份有限公司-H股2008年7月歐式認購權證C	0.250	16.088	2008/07/14	1,088,000,000	2008/01/07
09237	荷蘭銀行	中國電信股份有限公司-H股2008年10月歐式認購權證C	0.150	6.690	2008/10/15	1,288,000,000	2008/01/07
03787	BNP Paribas Arbitrage Issuance B.V.	中國中煤能源股份有限公司-H股2008年9月歐式認購權證	0.590	24.880	2008/09/22	500,000,000	2008/01/07
04579	BNP Paribas Arbitrage Issuance B.V.	中國移動有限公司2008年10月歐式認沽權證B	0.250	129.88/100單位	2008/10/02	800,000,000	2008/01/07
04608	BNP Paribas Arbitrage Issuance B.V.	中國神華能源股份有限公司-H股2008年12月歐式認購權證	0.150	64.95/100單位	2008/12/29	500,000,000	2008/01/07
04746	BNP Paribas Arbitrage Issuance B.V.	香港鐵路有限公司2008年8月歐式認購權證A	0.410	26.800	2008/08/11	300,000,000	2008/01/07
04920	Calyon Financial Products (Guernsey) Ltd.	中國移動有限公司2008年8月歐式認沽權證	0.258	130/100單位	2008/08/04	250,000,000	2008/01/07
04925	Calyon Financial Products (Guernsey) Ltd.	中國聯合網絡通信(香港)股份有限公司2008年11月歐式認購權證	0.339	29.200	2008/11/17	200,000,000	2008/01/07
04760	Calyon Financial Products (Guernsey) Ltd.	中國交通建設股份有限公司-H股2008年10月歐式認購權證A	0.376	23.000	2008/10/03	200,000,000	2008/01/07
04988	Calyon Financial Products (Guernsey) Ltd.	中國電信股份有限公司-H股2008年7月歐式認購權證	0.820	7.08/單位	2008/07/14	150,000,000	2008/01/07
07391	Calyon Financial Products (Guernsey) Ltd.	中國海洋石油有限公司2008年11月歐式認購權證A	0.256	14.880	2008/11/03	200,000,000	2008/01/07
04839	Calyon Financial Products (Guernsey) Ltd.	中國建設銀行股份有限公司-H股2008年7月歐式認購權證	0.660	7.08/單位	2008/07/08	100,000,000	2008/01/07
04918	Calyon Financial Products (Guernsey) Ltd.	中國建設銀行股份有限公司-H股2008年10月歐式認購權證	0.560	8/單位	2008/10/06	100,000,000	2008/01/07
04986	Calyon Financial Products (Guernsey) Ltd.	中國中鐵股份有限公司-H股2008年7月歐式認購權證B	0.256	12.680	2008/07/08	200,000,000	2008/01/07
07521	Calyon Financial Products (Guernsey) Ltd.	中國海洋石油有限公司2009年1月歐式認購權證	0.260	15.380	2009/01/05	200,000,000	2008/01/07
09156	德意志銀行	中國建設銀行股份有限公司-H股2008年9月歐式認購權證B	0.150	6.280	2008/09/08	1,000,000,000	2008/01/07
09190	德意志銀行	滙豐控股有限公司2008年9月歐式認購權證	0.170	120/100單位	2008/09/01	1,000,000,000	2008/01/07
09174	德意志銀行	中國建設銀行股份有限公司-H股2008年7月歐式認沽權證B	0.700	6.08/單位	2008/07/14	600,000,000	2008/01/07
09171	德意志銀行	中國建設銀行股份有限公司-H股2008年7月歐式認沽權證A	1.230	7.08/單位	2008/07/07	600,000,000	2008/01/07
09202	德意志銀行	滙豐控股有限公司2008年7月歐式認沽權證	0.920	126.000	2008/07/07	600,000,000	2008/01/07

## 新上市衍生權證(續)

股份代號	發行機構	認股權證	發行價(港元)	行使水平/ 每10單位 認購價(港元)	認購/ 行使日期	上市時之 發行單位	上市日期
07861	德意志銀行	中國石油化工有限公司-H股2008年12月歐式認沽權證	0.250	9.800	2008/12/01	600,000,000	2008/01/07
07911	德意志銀行	江西銅業股份有限公司-H股2008年7月歐式認購權證A	0.380	18.000	2008/07/14	1,000,000,000	2008/01/07
07974	德意志銀行	江西銅業股份有限公司-H股2008年7月歐式認購權證B	0.310	20.000	2008/07/28	1,000,000,000	2008/01/07
09045	德意志銀行	中國石油天然氣股份有限公司-H股2008年7月歐式認購權證C	0.300	13.000	2008/07/07	1,000,000,000	2008/01/07
09087	德意志銀行	中國石油天然氣股份有限公司-H股2008年8月歐式認沽權證	0.250	13.000	2008/08/04	1,000,000,000	2008/01/07
09210	高盛結構產品(亞洲)有限公司	中國中鐵股份有限公司-H股2008年7月歐式認購權證	0.280	12.000	2008/07/14	200,000,000	2008/01/07
09226	高盛結構產品(亞洲)有限公司	中國中鐵股份有限公司-H股2008年8月歐式認購權證B	0.250	14.000	2008/08/04	200,000,000	2008/01/07
07740	KBC Financial Products International Ltd.	中國中鐵股份有限公司-H股2008年8月歐式認購權證D	0.250	15.088	2008/08/04	400,000,000	2008/01/07
07591	KBC Financial Products International Ltd.	中國中鐵股份有限公司-H股2008年7月歐式認沽權證	0.250	10.888	2008/07/07	400,000,000	2008/01/07
07743	KBC Financial Products International Ltd.	滙豐控股有限公司2008年10月歐式認沽權證D	0.250	142.88/100單位	2008/10/03	400,000,000	2008/01/07
07859	KBC Financial Products International Ltd.	和記黃埔有限公司2008年10月歐式認沽權證	0.190	92/100單位	2008/10/20	400,000,000	2008/01/07
04392 #	KBC Financial Products International Ltd.	中國中鐵股份有限公司-H股2008年6月歐式認購權證C	0.222	10.388	2008/06/19	438,000,000	2008/01/07
09240	德意志銀行	中國人壽保險股份有限公司-H股2008年8月歐式認沽權證B	0.940	45.000	2008/08/11	600,000,000	2008/01/08
09242	德意志銀行	招商銀行股份有限公司-H股2008年7月歐式認購權證A	0.420	33.500	2008/07/14	800,000,000	2008/01/08
09244	德意志銀行	和記黃埔有限公司2008年7月歐式認沽權證	0.910	80.000	2008/07/14	600,000,000	2008/01/08
09297	德意志銀行	中國工商銀行股份有限公司-H股2008年8月歐式認沽權證	0.510	5/單位	2008/08/04	600,000,000	2008/01/08
03695	KBC Financial Products International Ltd.	中國中鐵股份有限公司-H股2008年8月歐式認購權證E	0.250	16.288	2008/08/11	400,000,000	2008/01/08
03708	KBC Financial Products International Ltd.	日經225平均指數2008年12月歐式認購權證A	0.250	16,000/560單位	2008/12/12	400,000,000	2008/01/08
03709	KBC Financial Products International Ltd.	日經225平均指數2008年12月歐式認購權證B	0.250	17,500/410單位	2008/12/12	400,000,000	2008/01/08
03711	KBC Financial Products International Ltd.	日經225平均指數2008年12月歐式認沽權證C	0.250	15,800/580單位	2008/12/12	400,000,000	2008/01/08
03732	KBC Financial Products International Ltd.	日經225平均指數2008年12月歐式認沽權證D	0.250	17,000/770單位	2008/12/12	400,000,000	2008/01/08
09429	瑞士銀行	鞍鋼股份有限公司-H股2008年7月歐式認購權證	0.250	22.880	2008/07/21	500,000,000	2008/01/08
09442	瑞士銀行	中銀香港(控股)有限公司2008年7月歐式認購權證	0.250	22.880	2008/07/21	500,000,000	2008/01/08
09469	瑞士銀行	中國林大綠色資源集團有限公司2008年7月歐式認購權證	0.250	2.38/單位	2008/07/21	500,000,000	2008/01/08
09777	瑞士銀行	中國林大綠色資源集團有限公司2008年9月歐式認購權證	0.250	2.88/單位	2008/09/08	500,000,000	2008/01/08
09987	瑞士銀行	洛陽樂川鋁業集團股份有限公司-H股2008年7月歐式認購權證	0.250	14.880	2008/07/21	500,000,000	2008/01/08
01711	瑞士銀行	中國中鐵股份有限公司-H股2008年9月歐式認購權證C	0.250	14.880	2008/09/08	500,000,000	2008/01/08
03556	瑞士銀行	株洲南車時代電氣股份有限公司-H股2008年9月歐式認購權證	0.250	12.880	2008/09/08	500,000,000	2008/01/08
02290	瑞士銀行	滙豐控股有限公司2009年2月歐式認購權證B	0.250	133.88/100單位	2009/02/16	500,000,000	2008/01/08
02403	瑞士銀行	世茂房地產控股有限公司2008年7月歐式認購權證	0.250	20.880	2008/07/21	500,000,000	2008/01/08
04665 #	荷蘭銀行	中國交通建設股份有限公司-H股2008年4月歐式認購權證G	0.240	21.980	2008/04/07	500,000,000	2008/01/08
06165 #	荷蘭銀行	中國交通建設股份有限公司-H股2008年4月歐式認購權證H	0.182	23.880	2008/04/07	500,000,000	2008/01/08
04898	Calyon Financial Products (Guernsey) Ltd.	中國海外發展有限公司2008年7月歐式認購權證	0.264	18.680	2008/07/21	200,000,000	2008/01/09
04914	Calyon Financial Products (Guernsey) Ltd.	新世界發展有限公司2008年7月歐式認購權證	0.343	36.880	2008/07/09	200,000,000	2008/01/09
04978	Calyon Financial Products (Guernsey) Ltd.	新鴻基地產發展有限公司2008年10月歐式認購權證A	0.270	198/100單位	2008/10/06	300,000,000	2008/01/09
04933	Calyon Financial Products (Guernsey) Ltd.	新鴻基地產發展有限公司2008年7月歐式認購權證B	0.269	178/100單位	2008/07/21	300,000,000	2008/01/09
04632	Calyon Financial Products (Guernsey) Ltd.	中國交通建設股份有限公司-H股2008年10月歐式認購權證B	0.553	19.280	2008/10/03	200,000,000	2008/01/09
04757	Calyon Financial Products (Guernsey) Ltd.	中國交通建設股份有限公司-H股2008年11月歐式認購權證A	0.485	21.280	2008/11/07	200,000,000	2008/01/09
04847	Calyon Financial Products (Guernsey) Ltd.	中國交通建設股份有限公司-H股2009年1月歐式認購權證	0.393	25.000	2009/01/07	200,000,000	2008/01/09
03795	德意志銀行	香港鐵路有限公司2008年8月歐式認購權證B	0.390	32.800	2008/08/04	800,000,000	2008/01/09
03734	SGA Societe Generale Acceptance N.V.	中信銀行股份有限公司-H股2008年7月歐式認購權證A	0.620	5.38/單位	2008/07/14	100,000,000	2008/01/09
03737	SGA Societe Generale Acceptance N.V.	中國中鐵股份有限公司-H股2008年7月歐式認購權證C	0.270	10.280	2008/07/14	500,000,000	2008/01/09
03742	SGA Societe Generale Acceptance N.V.	中國中鐵股份有限公司-H股2008年7月歐式認購權證D	0.250	11.080	2008/07/28	500,000,000	2008/01/09

## 新上市衍生權證(續)

股份代號	發行機構	認股權證	發行價(港元)	行使水平/ 每10單位 認購價(港元)	認購/ 行使日期	上市時之 發行單位	上市日期
03745	SGA Societe Generale Acceptance N.V.	中國中鐵股份有限公司-H股2008年8月歐式認購權證B	0.250	11.880	2008/08/11	500,000,000	2008/01/09
03749	SGA Societe Generale Acceptance N.V.	中國中鐵股份有限公司-H股2008年8月歐式認購權證C	0.260	12.680	2008/08/25	500,000,000	2008/01/09
03751	瑞士銀行	香港鐵路有限公司2008年9月歐式認購權證B	0.300	30.880	2008/09/22	500,000,000	2008/01/09
03766	瑞士銀行	香港鐵路有限公司2008年9月歐式認購權證C	0.250	33.880	2008/09/22	500,000,000	2008/01/09
03572 #	荷蘭銀行	中國移動有限公司2008年5月歐式認購權證C	0.116	138.88/100單位	2008/05/02	562,000,000	2008/01/09
02860 #	荷蘭銀行	新鴻基地產發展有限公司2008年6月歐式認購權證B	0.179	170.88/100單位	2008/06/10	512,000,000	2008/01/09
03633 #	BNP Paribas Arbitrage Issuance B.V.	中國交通建設股份有限公司-H股2008年6月歐式認購權證A	0.255	22.800	2008/06/02	400,000,000	2008/01/09
07836 #	德意志銀行	中國建設銀行股份有限公司-H股2008年12月歐式認購權證A	0.071	7.800	2008/12/31	1,000,000,000	2008/01/09
07357 #	德意志銀行	中國石油化工股份有限公司-H股2008年7月歐式認購權證B	0.071	14.500	2008/07/14	1,000,000,000	2008/01/09
06797 #	KBC Financial Products International Ltd.	中國人壽保險股份有限公司-H股2008年4月歐式認購權證B	0.212	42.880	2008/04/01	468,000,000	2008/01/09
03936 #	KBC Financial Products International Ltd.	中國移動有限公司2008年5月歐式認購權證J	0.141	137.88/100單位	2008/05/22	708,000,000	2008/01/09
02026 #	KBC Financial Products International Ltd.	中國石油天然氣股份有限公司-H股2008年5月歐式認購權證J	0.143	13.480	2008/05/27	698,000,000	2008/01/09
07899	荷蘭銀行	中國建設銀行股份有限公司-H股2008年7月歐式認購權證C	0.950	6.088/單位	2008/07/14	138,000,000	2008/01/10
09147	荷蘭銀行	長江實業(集團)有限公司2008年7月歐式認購權證A	0.260	138.88/100單位	2008/07/14	588,000,000	2008/01/10
07906	荷蘭銀行	中國工商銀行股份有限公司-H股2008年7月歐式認購權證A	0.730	5.088/單位	2008/07/14	168,000,000	2008/01/10
07913	荷蘭銀行	香港鐵路有限公司2008年7月歐式認購權證A	0.480	33.880	2008/07/14	288,000,000	2008/01/10
07914	荷蘭銀行	香港鐵路有限公司2008年7月歐式認購權證B	0.440	38.880	2008/07/21	288,000,000	2008/01/10
07912	荷蘭銀行	新鴻基地產發展有限公司2008年7月歐式認購權證	0.250	149.88/100單位	2008/07/14	488,000,000	2008/01/10
04992	中銀國際亞洲有限公司	中國電信股份有限公司-H股2008年7月歐式認購權證	0.800	7.88/單位	2008/07/09	300,000,000	2008/01/10
04985	中銀國際亞洲有限公司	中國石油化工股份有限公司-H股2008年8月歐式認購權證	0.250	12.880	2008/08/09	200,000,000	2008/01/10
06006	中銀國際亞洲有限公司	香港中華煤氣有限公司2008年7月歐式認購權證	0.300	24.800	2008/07/16	40,000,000	2008/01/10
07472	中銀國際亞洲有限公司	香港鐵路有限公司2008年7月歐式認購權證B	0.500	33.880	2008/07/23	200,000,000	2008/01/10
07609	BNP Paribas Arbitrage Issuance B.V.	中國國際航空股份有限公司-H股2008年9月歐式認購權證	0.290	12.280	2008/09/29	400,000,000	2008/01/10
07610	BNP Paribas Arbitrage Issuance B.V.	中國鋁業股份有限公司-H股2009年1月歐式認購權證	0.420	17.080	2009/01/09	400,000,000	2008/01/10
07705	BNP Paribas Arbitrage Issuance B.V.	中國銀行股份有限公司-H股2008年8月歐式認購權證A	0.650	3.5/單位	2008/08/04	600,000,000	2008/01/10
07715	BNP Paribas Arbitrage Issuance B.V.	中國銀行股份有限公司-H股2008年8月歐式認購權證B	0.390	4.28/單位	2008/08/28	600,000,000	2008/01/10
07731	BNP Paribas Arbitrage Issuance B.V.	中國建設銀行股份有限公司-H股2008年10月歐式認購權證B	0.150	6.880	2008/10/10	600,000,000	2008/01/10
07718	BNP Paribas Arbitrage Issuance B.V.	中國交通建設股份有限公司-H股2008年7月歐式認購權證A	0.270	23.980	2008/07/10	800,000,000	2008/01/10
07755	BNP Paribas Arbitrage Issuance B.V.	中國中鐵股份有限公司-H股2008年7月歐式認購權證C	0.260	12.380	2008/07/14	800,000,000	2008/01/10
07797	BNP Paribas Arbitrage Issuance B.V.	中國工商銀行股份有限公司-H股2008年10月歐式認購權證B	1.000	5.38/單位	2008/10/03	600,000,000	2008/01/10
09691	Calyon Financial Products (Guernsey) Ltd.	中國人壽保險股份有限公司-H股2008年7月歐式認購權證B	0.775	37.000	2008/07/10	150,000,000	2008/01/10
09941	Calyon Financial Products (Guernsey) Ltd.	滙豐控股有限公司2008年11月歐式認購權證	0.254	123/100單位	2008/11/17	300,000,000	2008/01/10
09980	Calyon Financial Products (Guernsey) Ltd.	香港鐵路有限公司2008年8月歐式認購權證A	0.267	38.880	2008/08/04	200,000,000	2008/01/10
03739	德意志銀行	香港鐵路有限公司2008年7月歐式認購權證A	0.390	35.900	2008/07/21	800,000,000	2008/01/10
04891	德意志銀行	香港鐵路有限公司2008年7月歐式認購權證B	0.320	39.000	2008/07/28	800,000,000	2008/01/10
04908	德意志銀行	紫金礦業集團股份有限公司-H股2008年8月歐式認購權證	0.280	15.180	2008/08/04	800,000,000	2008/01/10
09241	Fortis Bank S.A./N.V.	中國人壽保險股份有限公司-H股2009年2月歐式認購權證	0.353	30.000	2009/02/13	165,000,000	2008/01/10
09282	Fortis Bank S.A./N.V.	中國中鐵股份有限公司-H股2009年6月歐式認購權證	0.281	16.880	2009/06/30	295,000,000	2008/01/10
09283	Fortis Bank S.A./N.V.	中海集裝箱運輸股份有限公司-H股2009年6月歐式認購權證	0.250	7.080	2009/06/30	700,000,000	2008/01/10
09307	Fortis Bank S.A./N.V.	中海發展股份有限公司-H股2008年10月歐式認購權證	0.404	30.080	2008/10/28	165,000,000	2008/01/10
09344	Fortis Bank S.A./N.V.	恒基兆業地產有限公司2008年9月歐式認購權證	0.974	88.880	2008/09/30	55,000,000	2008/01/10
09366	Fortis Bank S.A./N.V.	德昌電機控股有限公司2008年8月歐式認購權證	0.637	5.508/單位	2008/08/27	90,000,000	2008/01/10
09367	Fortis Bank S.A./N.V.	德昌電機控股有限公司2008年12月歐式認購權證	0.589	7.08/單位	2008/12/09	70,000,000	2008/01/10

## 新上市衍生權證(續)

股份代號	發行機構	認股權證	發行價(港元)	行使水平/ 每10單位 認購價(港元)	認購/ 行使日期	上市時之 發行單位	上市日期
09564	Fortis Bank S.A./N.V.	新鴻基地產發展有限公司2009年3月歐式認購權證	0.290	200/100單位	2009/03/06	250,000,000	2008/01/10
09677	Fortis Bank S.A./N.V.	九龍倉集團有限公司2008年9月歐式認購權證	0.550	50.000	2008/09/30	100,000,000	2008/01/10
07827	香港上海滙豐銀行有限公司	中國國際航空股份有限公司-H股2008年8月歐式認購權證B	0.280	12.690	2008/08/29	280,000,000	2008/01/10
07994	香港上海滙豐銀行有限公司	中國國際航空股份有限公司-H股2008年8月歐式認購權證C	0.250	13.880	2008/08/29	280,000,000	2008/01/10
07996	香港上海滙豐銀行有限公司	鞍鋼股份有限公司-H股2008年8月歐式認購權證	0.300	27.080	2008/08/29	280,000,000	2008/01/10
09172	香港上海滙豐銀行有限公司	香港中旅國際投資有限公司2008年8月歐式認購權證	1.090	6.08/單位	2008/08/29	280,000,000	2008/01/10
09130	香港上海滙豐銀行有限公司	中國人壽保險股份有限公司-H股2008年9月歐式認購權證	0.390	47.820	2008/09/12	280,000,000	2008/01/10
09175	香港上海滙豐銀行有限公司	中國(香港)石油有限公司2008年8月歐式認購權證	0.730	5.88/單位	2008/08/29	280,000,000	2008/01/10
09129	香港上海滙豐銀行有限公司	國泰航空公司2008年8月歐式認購權證	0.250	23.380	2008/08/29	280,000,000	2008/01/10
09177	香港上海滙豐銀行有限公司	思捷環球控股有限公司2008年8月歐式認購權證	1.220	141.280	2008/08/29	280,000,000	2008/01/10
09204	香港上海滙豐銀行有限公司	江西銅業股份有限公司-H股2008年8月歐式認購權證A	0.380	20.880	2008/08/29	280,000,000	2008/01/10
09231	香港上海滙豐銀行有限公司	江西銅業股份有限公司-H股2008年8月歐式認購權證B	0.300	23.780	2008/08/29	280,000,000	2008/01/10
09238	香港上海滙豐銀行有限公司	世茂房地產控股有限公司2008年8月歐式認購權證	0.270	23.480	2008/08/29	280,000,000	2008/01/10
07579	KBC Financial Products International Ltd.	中國建設銀行股份有限公司-H股2008年7月歐式認購權證B	0.740	5.988/單位	2008/07/10	268,000,000	2008/01/10
07596	KBC Financial Products International Ltd.	中國建設銀行股份有限公司-H股2008年7月歐式認購權證C	0.600	6.288/單位	2008/07/10	328,000,000	2008/01/10
07730	KBC Financial Products International Ltd.	中國工商銀行股份有限公司-H股2008年7月歐式認購權證E	0.660	4.888/單位	2008/07/10	298,000,000	2008/01/10
07753	KBC Financial Products International Ltd.	中國工商銀行股份有限公司-H股2008年7月歐式認購權證F	0.510	5.188/單位	2008/07/10	388,000,000	2008/01/10
07520	Macquarie Bank Ltd.	中國移動有限公司2008年9月歐式認購權證B	0.251	140/100單位	2008/09/29	388,000,000	2008/01/10
07522	Macquarie Bank Ltd.	洛陽樂川鋁業集團股份有限公司-H股2008年7月歐式認購權證B	0.253	19.500	2008/07/30	188,000,000	2008/01/10
07518	Macquarie Bank Ltd.	國泰航空公司2008年7月歐式認購權證	0.250	22.000	2008/07/30	150,000,000	2008/01/10
07530	Macquarie Bank Ltd.	恒基兆業地產有限公司2008年7月歐式認購權證	0.735	85.000	2008/07/30	150,000,000	2008/01/10
07531	Macquarie Bank Ltd.	紫金礦業集團股份有限公司-H股2008年7月歐式認購權證	0.311	13.000	2008/07/30	400,000,000	2008/01/10
01319	荷蘭合作銀行	香港鐵路有限公司2008年10月歐式認購權證	0.580	35.000	2008/10/10	300,000,000	2008/01/10
01729	SGA Societe Generale Acceptance N.V.	中國銀行股份有限公司-H股2008年8月歐式認購權證B	0.550	3.68/單位	2008/08/04	150,000,000	2008/01/10
07532	SGA Societe Generale Acceptance N.V.	交通銀行股份有限公司-H股2008年8月歐式認購權證B	0.180	10.700	2008/08/11	200,000,000	2008/01/10
07533	SGA Societe Generale Acceptance N.V.	交通銀行股份有限公司-H股2008年9月歐式認購權證	0.160	11.700	2008/09/01	200,000,000	2008/01/10
03583	SGA Societe Generale Acceptance N.V.	中國交通建設股份有限公司-H股2008年7月歐式認購權證B	0.400	22.180	2008/07/21	300,000,000	2008/01/10
07560	SGA Societe Generale Acceptance N.V.	中信銀行股份有限公司-H股2008年7月歐式認購權證B	0.950	4.88/單位	2008/07/28	100,000,000	2008/01/10
03636	SGA Societe Generale Acceptance N.V.	中國人壽保險股份有限公司-H股2008年8月歐式認購權證C	0.750	38.880	2008/08/21	300,000,000	2008/01/10
07608	SGA Societe Generale Acceptance N.V.	紫金礦業集團股份有限公司-H股2008年9月歐式認購權證	0.350	13.880	2008/09/01	150,000,000	2008/01/10
01555 #	Calyon Financial Products (Guernsey) Ltd.	中國石油化工股份有限公司-H股2008年4月歐式認購權證C	0.138	12.080	2008/04/18	300,000,000	2008/01/10
06074 #	KBC Financial Products International Ltd.	中國人壽保險股份有限公司-H股2008年4月歐式認購權證D	0.540	36.888	2008/04/15	275,000,000	2008/01/10
09532 #	KBC Financial Products International Ltd.	中國石油天然氣股份有限公司-H股2008年6月歐式認購權證B	0.174	13.988	2008/06/02	570,000,000	2008/01/10
04798 #	荷蘭合作銀行	中國石油化工股份有限公司-H股2008年7月歐式認購權證	0.192	11.500	2008/07/10	500,000,000	2008/01/10
02179	荷蘭銀行	中國海洋石油有限公司2008年7月歐式認購權證C	0.340	12.680	2008/07/14	588,000,000	2008/01/11
09043	中銀國際亞洲有限公司	中國人壽保險股份有限公司-H股2008年7月歐式認購權證	0.460	48.880	2008/07/16	300,000,000	2008/01/11
07987	中銀國際亞洲有限公司	交通銀行股份有限公司-H股2008年8月歐式認購權證	0.250	12.380	2008/08/19	200,000,000	2008/01/11
09046	中銀國際亞洲有限公司	招商銀行股份有限公司-H股2008年7月歐式認購權證	0.380	38.000	2008/07/14	200,000,000	2008/01/11
07945	中銀國際亞洲有限公司	中國銀行股份有限公司-H股2008年7月歐式認購權證	0.400	4.28/單位	2008/07/16	300,000,000	2008/01/11
09054	BNP Paribas Arbitrage Issuance B.V.	恒生中國企業指數2008年7月歐式認購權證A	0.250	14,500/13,000單位	2008/07/30	600,000,000	2008/01/11
09072	BNP Paribas Arbitrage Issuance B.V.	恒生中國企業指數2008年7月歐式認購權證B	0.250	15,600/11,000單位	2008/07/30	600,000,000	2008/01/11
09127	BNP Paribas Arbitrage Issuance B.V.	恒生中國企業指數2008年7月歐式認沽權證C	0.260	14,000/9,000單位	2008/07/30	600,000,000	2008/01/11
09128	BNP Paribas Arbitrage Issuance B.V.	恒生中國企業指數2008年7月歐式認沽權證D	0.260	15,000/11,000單位	2008/07/30	600,000,000	2008/01/11

## 新上市衍生權證(續)

股份代號	發行機構	認股權證	發行價(港元)	行使水平/ 每10單位 認購價(港元)	認購/ 行使日期	上市時之 發行單位	上市日期
09170	BNP Paribas Arbitrage Issuance B.V.	恒生指數2008年7月歐式認購權證E	0.250	26,000/16,000單位	2008/07/30	600,000,000	2008/01/11
09176	BNP Paribas Arbitrage Issuance B.V.	恒生指數2008年7月歐式認購權證F	0.250	28,000/15,000單位	2008/07/30	600,000,000	2008/01/11
09178	BNP Paribas Arbitrage Issuance B.V.	恒生指數2008年7月歐式認沽權證G	0.260	25,000/13,000單位	2008/07/30	600,000,000	2008/01/11
09602	德意志銀行	中國中鐵股份有限公司-H股2008年7月歐式認沽權證	0.250	9.800	2008/07/14	800,000,000	2008/01/11
09675	德意志銀行	紫金礦業集團股份有限公司-H股2008年7月歐式認購權證B	0.280	16.980	2008/07/21	1,000,000,000	2008/01/11
09603	德意志銀行	恒生中國企業指數2008年7月歐式認購權證	0.250	16,500/11,000單位	2008/07/30	1,000,000,000	2008/01/11
09976	德意志銀行	恒生中國企業指數2008年7月歐式認沽權證	0.260	14,500/10,000單位	2008/07/30	1,000,000,000	2008/01/11
09182	高盛結構產品(亞洲)有限公司	中國人壽保險股份有限公司-H股2008年8月歐式認沽權證	0.540	36.900	2008/08/25	200,000,000	2008/01/11
09197	香港上海滙豐銀行有限公司	中國鋁業股份有限公司-H股2008年9月歐式認購權證A	0.270	17.880	2008/09/05	280,000,000	2008/01/11
09203	香港上海滙豐銀行有限公司	中國鋁業股份有限公司-H股2008年9月歐式認購權證B	0.310	16.380	2008/09/05	280,000,000	2008/01/11
09212	香港上海滙豐銀行有限公司	中銀香港(控股)有限公司2008年9月歐式認購權證A	0.250	24.080	2008/09/05	280,000,000	2008/01/11
09381	香港上海滙豐銀行有限公司	中信銀行股份有限公司-H股2008年9月歐式認購權證	0.640	5.66/單位	2008/09/05	280,000,000	2008/01/11
09394	香港上海滙豐銀行有限公司	中國交通建設股份有限公司-H股2008年9月歐式認購權證	0.330	25.180	2008/09/05	280,000,000	2008/01/11
09396	香港上海滙豐銀行有限公司	中國建設銀行股份有限公司-H股2008年9月歐式認購權證	0.620	7.08/單位	2008/09/05	280,000,000	2008/01/11
09420	香港上海滙豐銀行有限公司	富士康國際控股有限公司2008年9月歐式認購權證A	1.440	19.82/單位	2008/09/05	280,000,000	2008/01/11
09425	香港上海滙豐銀行有限公司	華能國際電力股份有限公司-H股2008年9月歐式認購權證A	1.300	9.06/單位	2008/09/05	280,000,000	2008/01/11
09431	香港上海滙豐銀行有限公司	中國工商銀行股份有限公司-H股2008年9月歐式認購權證	0.590	5.78/單位	2008/09/05	280,000,000	2008/01/11
09434	香港上海滙豐銀行有限公司	聯想集團有限公司2008年9月歐式認購權證	1.520	8.28/單位	2008/09/05	280,000,000	2008/01/11
09459	香港上海滙豐銀行有限公司	中國人民財產保險股份有限公司-H股2008年9月歐式認購權證	0.250	12.080	2008/09/05	280,000,000	2008/01/11
07915	Macquarie Bank Ltd.	中國銀行股份有限公司-H股2008年7月歐式認購權證E	0.300	4/單位	2008/07/30	388,000,000	2008/01/11
09050	SGA Societe Generale Acceptance N.V.	中國建設銀行股份有限公司-H股2008年7月歐式認購權證B	0.830	6.28/單位	2008/07/14	100,000,000	2008/01/11
09052	SGA Societe Generale Acceptance N.V.	中國工商銀行股份有限公司-H股2008年7月歐式認購權證E	0.870	4.907/單位	2008/07/14	200,000,000	2008/01/11
04729 #	Credit Suisse	中國建設銀行股份有限公司-H股2008年10月歐式認購權證A	0.082	6.308	2008/10/20	310,000,000	2008/01/11
09712 #	德意志銀行	長江實業(集團)有限公司2008年8月歐式認購權證A	0.235	136/100單位	2008/08/04	1,000,000,000	2008/01/11
03341 #	德意志銀行	中國移動有限公司2008年6月歐式認購權證D	0.127	148/100單位	2008/06/25	1,200,000,000	2008/01/11
04838 #	德意志銀行	中國海洋石油有限公司2008年6月歐式認購權證A	0.242	12.500	2008/06/30	1,000,000,000	2008/01/11
03342 #	德意志銀行	中國電信股份有限公司-H股2008年10月歐式認購權證A	0.135	6.028	2008/10/20	1,000,000,000	2008/01/11
06025 #	德意志銀行	滙豐控股有限公司2010年11月歐式認購權證	0.096	142.88/100單位	2010/11/01	1,000,000,000	2008/01/11
07510 #	Fortis Bank S.A./N.V.	中國人壽保險股份有限公司-H股2008年7月歐式認購權證	1.160	30.080	2008/07/08	165,000,000	2008/01/11
07630 #	KBC Financial Products International Ltd.	恒生指數2008年4月歐式認購權證F	0.077	29,200/16,950單位	2008/04/29	600,000,000	2008/01/11
07358 #	SGA Societe Generale Acceptance N.V.	中國海洋石油有限公司2008年5月歐式認購權證A	0.230	12.980	2008/05/26	500,000,000	2008/01/11
04649	荷蘭銀行	滙豐控股有限公司2008年7月歐式認沽權證C	0.490	112.000	2008/07/14	600,000,000	2008/01/14
07553	荷蘭銀行	中國銀行股份有限公司-H股2008年6月歐式認購權證D	0.480	3.598/單位	2008/06/02	228,000,000	2008/01/14
07783	荷蘭銀行	中國工商銀行股份有限公司-H股2008年7月歐式認購權證B	0.480	5.788/單位	2008/07/21	168,000,000	2008/01/14
07920	荷蘭銀行	新鴻基地產發展有限公司2008年6月歐式認購權證F	0.230	177.5/100單位	2008/06/27	488,000,000	2008/01/14
07632	荷蘭銀行	香港交易及結算有限公司2008年7月歐式認購權證B	0.290	216.88/100單位	2008/07/14	388,000,000	2008/01/14
07756	荷蘭銀行	香港交易及結算有限公司2008年7月歐式認購權證C	0.250	230.88/100單位	2008/07/21	388,000,000	2008/01/14
04981	Calyon Financial Products (Guernsey) Ltd.	中國中鐵股份有限公司-H股2008年7月歐式認購權證C	0.263	14.380	2008/07/14	300,000,000	2008/01/14
07524	Calyon Financial Products (Guernsey) Ltd.	中國石油天然氣股份有限公司-H股2008年7月歐式認購權證D	0.254	15.200	2008/07/14	300,000,000	2008/01/14
07496	Calyon Financial Products (Guernsey) Ltd.	香港鐵路有限公司2008年8月歐式認購權證B	0.331	42.880	2008/08/04	300,000,000	2008/01/14
09704	Credit Suisse	中國石油天然氣股份有限公司-H股2008年9月歐式認購權證B	0.250	17.288	2008/09/29	388,000,000	2008/01/14
03296	德意志銀行	中國鋁業股份有限公司-H股2008年7月歐式認購權證	0.250	16.000	2008/07/14	1,000,000,000	2008/01/14
03401	德意志銀行	交通銀行股份有限公司-H股2008年6月歐式認購權證C	0.150	9.980	2008/06/16	1,000,000,000	2008/01/14

## 新上市衍生權證(續)

股份代號	發行機構	認股權證	發行價(港元)	行使水平/ 每10單位 認購價(港元)	認購/ 行使日期	上市時之 發行單位	上市日期
03715	德意志銀行	中國建設銀行股份有限公司-H股2008年7月歐式認購權證	0.930	5.68/單位	2008/07/14	1,000,000,000	2008/01/14
03782	德意志銀行	江西銅業股份有限公司-H股2008年7月歐式認購權證C	0.320	24.200	2008/07/14	1,000,000,000	2008/01/14
04574	德意志銀行	新鴻基地產發展有限公司2008年7月歐式認購權證A	0.300	162/100單位	2008/07/14	1,000,000,000	2008/01/14
04575	德意志銀行	新鴻基地產發展有限公司2008年7月歐式認購權證B	0.250	178/100單位	2008/07/14	1,000,000,000	2008/01/14
07633	香港上海滙豐銀行有限公司	中國銀行股份有限公司-H股2008年9月歐式認購權證A	0.410	4.06/單位	2008/09/12	280,000,000	2008/01/14
07678	香港上海滙豐銀行有限公司	中國銀行股份有限公司-H股2008年9月歐式認購權證B	0.260	4.62/單位	2008/09/12	280,000,000	2008/01/14
07723	香港上海滙豐銀行有限公司	百麗國際控股有限公司2008年9月歐式認購權證	0.250	13.780	2008/09/12	280,000,000	2008/01/14
07951	香港上海滙豐銀行有限公司	中國匯源果汁集團有限公司2008年9月歐式認購權證	0.870	9.84/單位	2008/09/12	280,000,000	2008/01/14
07991	香港上海滙豐銀行有限公司	中國匯源果汁集團有限公司2008年11月歐式認購權證A	0.810	10.68/單位	2008/11/14	280,000,000	2008/01/14
09017	香港上海滙豐銀行有限公司	中國蒙牛乳業有限公司2008年9月歐式認購權證A	0.350	34.280	2008/09/12	280,000,000	2008/01/14
09039	香港上海滙豐銀行有限公司	招商銀行股份有限公司-H股2008年9月歐式認購權證A	0.410	34.260	2008/09/12	280,000,000	2008/01/14
09053	香港上海滙豐銀行有限公司	招商銀行股份有限公司-H股2008年9月歐式認購權證B	0.280	38.880	2008/09/12	280,000,000	2008/01/14
09180	香港上海滙豐銀行有限公司	中國海外發展有限公司2008年9月歐式認購權證	1.850	19.08/單位	2008/09/12	280,000,000	2008/01/14
09200	香港上海滙豐銀行有限公司	中國中鐵股份有限公司-H股2008年9月歐式認購權證A	0.300	11.920	2008/09/12	280,000,000	2008/01/14
09235	香港上海滙豐銀行有限公司	中國中鐵股份有限公司-H股2008年9月歐式認購權證B	0.250	13.620	2008/09/12	280,000,000	2008/01/14
09236	香港上海滙豐銀行有限公司	中海發展股份有限公司-H股2008年9月歐式認購權證	0.390	27.560	2008/09/12	280,000,000	2008/01/14
09239	香港上海滙豐銀行有限公司	廣州富力地產股份有限公司-H股2008年9月歐式認購權證A	0.510	30.080	2008/09/12	280,000,000	2008/01/14
09256	香港上海滙豐銀行有限公司	廣州富力地產股份有限公司-H股2008年9月歐式認購權證B	0.440	32.680	2008/09/12	280,000,000	2008/01/14
09288	香港上海滙豐銀行有限公司	上海電氣集團股份有限公司-H股2008年9月歐式認購權證	1.410	7.92/單位	2008/09/12	280,000,000	2008/01/14
09320	香港上海滙豐銀行有限公司	信和置業有限公司2008年9月歐式認購權證	0.550	33.180	2008/09/12	280,000,000	2008/01/14
09398	香港上海滙豐銀行有限公司	紫金礦業集團股份有限公司-H股2008年9月歐式認購權證A	0.330	14.780	2008/09/12	280,000,000	2008/01/14
09402	香港上海滙豐銀行有限公司	紫金礦業集團股份有限公司-H股2008年9月歐式認購權證B	0.290	16.180	2008/09/12	280,000,000	2008/01/14
04651	J P Morgan SP BV	中信銀行股份有限公司-H股2008年7月歐式認購權證	0.540	5.2/單位	2008/07/15	150,000,000	2008/01/14
04866	J P Morgan SP BV	香港鐵路有限公司2008年7月歐式認購權證	0.318	38.880	2008/07/15	150,000,000	2008/01/14
04888	J P Morgan SP BV	新鴻基地產發展有限公司2008年7月歐式認購權證B	0.268	170/100單位	2008/07/15	300,000,000	2008/01/14
04973	J P Morgan SP BV	太古股份有限公司'A'2009年1月歐式認購權證	0.252	110/100單位	2009/01/29	200,000,000	2008/01/14
04747	J P Morgan SP BV	香港交易及結算有限公司2008年7月歐式認購權證	0.250	225/100單位	2008/07/15	300,000,000	2008/01/14
04597	KBC Financial Products International Ltd.	中國人壽保險股份有限公司-H股2008年7月歐式認購權證G	0.740	33.880	2008/07/21	400,000,000	2008/01/14
04645	KBC Financial Products International Ltd.	中國人壽保險股份有限公司-H股2008年7月歐式認購權證H	0.610	35.880	2008/07/14	488,000,000	2008/01/14
04577	KBC Financial Products International Ltd.	中國建設銀行股份有限公司-H股2008年7月歐式認購權證D	0.830	5.688/單位	2008/07/14	400,000,000	2008/01/14
09695	KBC Financial Products International Ltd.	中國銀行股份有限公司-H股2008年7月歐式認購權證C	0.430	3.488/單位	2008/07/15	458,000,000	2008/01/14
03295	Macquarie Bank Ltd.	中國海外發展有限公司2008年7月歐式認購權證B	0.253	18.000	2008/07/30	288,000,000	2008/01/14
09708	荷蘭合作銀行	長江實業(集團)有限公司2008年7月歐式認購權證	0.250	146/100單位	2008/07/14	600,000,000	2008/01/14
09717	荷蘭合作銀行	中國海洋石油有限公司2008年8月歐式認購權證	0.250	14.800	2008/08/11	688,000,000	2008/01/14
09742	荷蘭合作銀行	中國海洋石油有限公司2008年10月歐式認購權證	0.250	17.800	2008/10/13	688,000,000	2008/01/14
09744	荷蘭合作銀行	香港鐵路有限公司2008年7月歐式認購權證B	0.300	39.800	2008/07/21	300,000,000	2008/01/14
09745	荷蘭合作銀行	新世界發展有限公司2008年7月歐式認購權證	0.440	30.000	2008/07/31	280,000,000	2008/01/14
09747	荷蘭合作銀行	信和置業有限公司2008年7月歐式認購權證	0.560	30.500	2008/07/17	280,000,000	2008/01/14
01375	荷蘭合作銀行	新鴻基地產發展有限公司2008年7月歐式認購權證	0.250	178/100單位	2008/07/31	388,000,000	2008/01/14
02400	荷蘭合作銀行	紫金礦業集團股份有限公司-H股2008年7月歐式認購權證B	0.340	14.300	2008/07/14	688,000,000	2008/01/14
04921	SGA Societe Generale Acceptance N.V.	日經225平均指數2008年9月歐式認購權證A	0.390	15,000/3,000單位	2008/09/11	100,000,000	2008/01/14
04935	SGA Societe Generale Acceptance N.V.	日經225平均指數2008年9月歐式認購權證B	0.270	16,000/3,000單位	2008/09/11	100,000,000	2008/01/14
07377	SGA Societe Generale Acceptance N.V.	日經225平均指數2008年9月歐式認沽權證C	0.320	14,000/3,000單位	2008/09/11	100,000,000	2008/01/14



## 新上市衍生權證(續)

股份代號	發行機構	認股權證	發行價(港元)	行使水平/ 每10單位 認購價(港元)	認購/ 行使日期	上市時之 發行單位	上市日期
07378	SGA Societe Generale Acceptance N.V.	日經225平均指數2008年9月歐式認沽權證D	0.500	15,000/3,000單位	2008/09/11	100,000,000	2008/01/14
09421	瑞士銀行	中國鋁業股份有限公司-H股2008年7月歐式認購權證C	0.250	16.880	2008/07/14	500,000,000	2008/01/14
09423	瑞士銀行	中國鋁業股份有限公司-H股2008年7月歐式認購權證D	0.250	18.880	2008/07/14	500,000,000	2008/01/14
09430	瑞士銀行	中國銀行股份有限公司-H股2010年12月歐式認購權證D	0.250	3.680	2010/12/13	500,000,000	2008/01/14
09462	瑞士銀行	中國海洋石油有限公司2008年7月歐式認購權證B	0.250	14.880	2008/07/14	500,000,000	2008/01/14
09452	瑞士銀行	中電控股有限公司2008年7月歐式認購權證	0.360	62.880	2008/07/14	500,000,000	2008/01/14
09473	瑞士銀行	富士康國際控股有限公司2008年7月歐式認購權證A	0.280	16.880	2008/07/14	500,000,000	2008/01/14
09480	瑞士銀行	富士康國際控股有限公司2008年7月歐式認購權證B	0.250	18.880	2008/07/14	500,000,000	2008/01/14
09563	瑞士銀行	江西銅業股份有限公司-H股2008年7月歐式認購權證B	0.280	20.880	2008/07/14	500,000,000	2008/01/14
09565	瑞士銀行	恒基兆業地產有限公司2008年7月歐式認購權證	0.320	88.880	2008/07/14	500,000,000	2008/01/14
09621	瑞士銀行	香港鐵路有限公司2008年9月歐式認購權證D	0.250	38.880	2008/09/22	500,000,000	2008/01/14
09624	瑞士銀行	中國石油天然氣股份有限公司-H股2008年7月歐式認購權證B	0.250	13.880	2008/07/14	500,000,000	2008/01/14
09627	瑞士銀行	新鴻基地產發展有限公司2008年7月歐式認購權證	0.250	188.88/100單位	2008/07/14	500,000,000	2008/01/14
09647	瑞士銀行	太古股份有限公司'A'2008年12月歐式認購權證	0.250	108.88/100單位	2008/12/15	500,000,000	2008/01/14
02283 #	Citigroup Global Markets Holdings Inc.	中國建設銀行股份有限公司-H股2008年4月歐式認購權證A	0.490	6.68/單位	2008/04/21	200,000,000	2008/01/14
01406 #	德意志銀行	中國工商銀行股份有限公司-H股2008年12月歐式認購權證A	0.070	5.880	2008/12/15	1,400,000,000	2008/01/14
04650 #	Macquarie Bank Ltd.	招商銀行股份有限公司-H股2008年3月歐式認購權證C	0.205	34.000	2008/03/28	300,000,000	2008/01/14
09441	荷蘭銀行	中國建設銀行股份有限公司-H股2008年6月歐式認購權證	0.710	6.688/單位	2008/06/17	138,000,000	2008/01/15
09345	BNP Paribas Arbitrage Issuance B.V.	中國移動有限公司2008年10月歐式認購權證D	0.300	118.88/100單位	2008/10/15	400,000,000	2008/01/15
09355	BNP Paribas Arbitrage Issuance B.V.	中國移動有限公司2008年8月歐式認沽權證D	0.430	168.8/100單位	2008/08/18	400,000,000	2008/01/15
09359	BNP Paribas Arbitrage Issuance B.V.	中國中鐵股份有限公司-H股2008年7月歐式認購權證D	0.150	16.100	2008/07/09	300,000,000	2008/01/15
09372	BNP Paribas Arbitrage Issuance B.V.	中國中鐵股份有限公司-H股2008年9月歐式認購權證C	0.250	14.980	2008/09/16	300,000,000	2008/01/15
09373	BNP Paribas Arbitrage Issuance B.V.	香港鐵路有限公司2008年7月歐式認購權證B	0.500	38.280	2008/07/28	300,000,000	2008/01/15
09374	BNP Paribas Arbitrage Issuance B.V.	香港鐵路有限公司2008年10月歐式認購權證	0.430	43.880	2008/10/06	300,000,000	2008/01/15
09376	BNP Paribas Arbitrage Issuance B.V.	新鴻基地產發展有限公司2008年8月歐式認購權證B	0.280	188/100單位	2008/08/18	400,000,000	2008/01/15
09377	BNP Paribas Arbitrage Issuance B.V.	新鴻基地產發展有限公司2008年10月歐式認購權證	0.270	208/100單位	2008/10/24	400,000,000	2008/01/15
09385	德意志銀行	中銀香港(控股)有限公司2008年8月歐式認購權證	0.300	21.000	2008/08/04	800,000,000	2008/01/15
09417	德意志銀行	中銀香港(控股)有限公司2008年10月歐式認購權證	0.250	22.800	2008/10/20	800,000,000	2008/01/15
09436	德意志銀行	東亞銀行有限公司2008年7月歐式認購權證	0.780	51.000	2008/07/21	800,000,000	2008/01/15
09439	德意志銀行	東亞銀行有限公司2008年9月歐式認購權證	0.660	56.000	2008/09/16	800,000,000	2008/01/15
09312	香港上海滙豐銀行有限公司	雅居樂地產控股有限公司2008年9月歐式認購權證	0.310	13.280	2008/09/19	280,000,000	2008/01/15
09316	香港上海滙豐銀行有限公司	雅居樂地產控股有限公司2008年11月歐式認購權證	0.290	15.200	2008/11/21	280,000,000	2008/01/15
09331	香港上海滙豐銀行有限公司	東亞銀行有限公司2008年9月歐式認購權證	0.780	56.880	2008/09/19	280,000,000	2008/01/15
09332	香港上海滙豐銀行有限公司	東亞銀行有限公司2008年11月歐式認購權證	0.700	64.680	2008/11/21	280,000,000	2008/01/15
09333	香港上海滙豐銀行有限公司	駿威汽車有限公司2008年9月歐式認購權證	0.970	5.66/單位	2008/09/19	280,000,000	2008/01/15
09334	香港上海滙豐銀行有限公司	駿威汽車有限公司2008年11月歐式認購權證	0.780	6.46/單位	2008/11/21	280,000,000	2008/01/15
09335	香港上海滙豐銀行有限公司	玖龍紙業(控股)有限公司2008年9月歐式認購權證	0.290	19.680	2008/09/19	280,000,000	2008/01/15
09343	香港上海滙豐銀行有限公司	玖龍紙業(控股)有限公司2008年11月歐式認購權證	0.260	22.080	2008/11/21	280,000,000	2008/01/15
09440	J P Morgan SP BV	長江實業(集團)有限公司2008年7月歐式認購權證B	0.251	152/100單位	2008/07/16	300,000,000	2008/01/15
07921	Macquarie Bank Ltd.	中國交通建設股份有限公司-H股2008年7月歐式認購權證A	0.255	27.000	2008/07/30	388,000,000	2008/01/15
07925	Macquarie Bank Ltd.	中國建設銀行股份有限公司-H股2008年7月歐式認購權證B	0.470	6.5/單位	2008/07/30	388,000,000	2008/01/15
09131	Macquarie Bank Ltd.	中國人壽保險股份有限公司-H股2008年7月歐式認購權證B	0.447	40.000	2008/07/30	388,000,000	2008/01/15
09148	Macquarie Bank Ltd.	中國人壽保險股份有限公司-H股2008年7月歐式認沽權證C	0.321	36.000	2008/07/30	388,000,000	2008/01/15

## 新上市衍生權證(續)

股份代號	發行機構	認股權證	發行價(港元)	行使水平/ 每10單位 認購價(港元)	認購/ 行使日期	上市時之 發行單位	上市日期
09149	Macquarie Bank Ltd.	中信泰富有限公司2008年7月歐式認購權證	0.296	46.000	2008/07/30	388,000,000	2008/01/15
09173	Macquarie Bank Ltd.	滙豐控股有限公司2008年8月歐式認購權證	0.549	135.000	2008/08/28	388,000,000	2008/01/15
09179	Macquarie Bank Ltd.	江西銅業股份有限公司-H股2008年7月歐式認購權證B	0.300	19.000	2008/07/30	388,000,000	2008/01/15
09224	Macquarie Bank Ltd.	香港鐵路有限公司2008年7月歐式認購權證	0.258	38.000	2008/07/30	388,000,000	2008/01/15
09246	SGA Societe Generale Acceptance N.V.	中國銀行股份有限公司-H股2008年7月歐式認購權證B	0.690	3.28/單位	2008/07/21	150,000,000	2008/01/15
09257	SGA Societe Generale Acceptance N.V.	中國銀行股份有限公司-H股2008年9月歐式認購權證A	0.610	3.48/單位	2008/09/22	150,000,000	2008/01/15
09260	SGA Societe Generale Acceptance N.V.	中國人壽保險股份有限公司-H股2008年8月歐式認購權證D	0.810	34.880	2008/08/14	300,000,000	2008/01/15
09261	SGA Societe Generale Acceptance N.V.	中國人壽保險股份有限公司-H股2008年9月歐式認購權證B	0.770	36.480	2008/09/22	300,000,000	2008/01/15
09284	瑞士銀行	中國中煤能源股份有限公司-H股2008年7月歐式認購權證A	0.320	28.880	2008/07/21	500,000,000	2008/01/15
09299	瑞士銀行	中國中煤能源股份有限公司-H股2008年7月歐式認購權證B	0.275	32.880	2008/07/21	500,000,000	2008/01/15
09303	瑞士銀行	中國中煤能源股份有限公司-H股2008年7月歐式認購權證C	0.250	38.880	2008/07/21	500,000,000	2008/01/15
09269	瑞士銀行	長江實業(集團)有限公司2008年7月歐式認購權證	0.250	148.88/100單位	2008/07/21	500,000,000	2008/01/15
09304	瑞士銀行	廣州富力地產股份有限公司-H股2008年7月歐式認購權證	0.280	26.880	2008/07/21	500,000,000	2008/01/15
09308	瑞士銀行	中國石化上海石油化工股份有限公司-H股2009年8月歐式認購權證	0.250	4.380	2009/08/17	500,000,000	2008/01/15
02010 #	荷蘭銀行	滙豐控股有限公司2008年10月歐式認購權證B	0.104	127.88/100單位	2008/10/14	600,000,000	2008/01/15
02321 #	荷蘭銀行	中國工商銀行股份有限公司-H股2008年6月歐式認購權證A	0.670	5.5/單位	2008/06/30	150,000,000	2008/01/15
06168 #	香港上海滙豐銀行有限公司	中國中煤能源股份有限公司-H股2008年6月歐式認購權證A	0.510	23.880	2008/06/06	100,000,000	2008/01/15
01642 #	香港上海滙豐銀行有限公司	中海集裝箱運輸股份有限公司-H股2008年8月歐式認購權證	0.040	11.480	2008/08/04	250,000,000	2008/01/15
02051 #	香港上海滙豐銀行有限公司	廣州富力地產股份有限公司-H股2008年7月歐式認購權證	0.149	40.880	2008/07/04	100,000,000	2008/01/15
09086 #	香港上海滙豐銀行有限公司	紫金礦業集團股份有限公司-H股2008年5月歐式認購權證C	0.175	16.880	2008/05/16	100,000,000	2008/01/15
03736 #	KBC Financial Products International Ltd.	中國電信股份有限公司-H股2008年6月歐式認購權證	1.320	6.088/單位	2008/06/16	600,000,000	2008/01/15
02015 #	KBC Financial Products International Ltd.	中國海洋石油有限公司2008年6月歐式認購權證E	0.228	13.088	2008/06/02	868,000,000	2008/01/15
04923 #	KBC Financial Products International Ltd.	和記黃埔有限公司2008年8月歐式認購權證	0.117	90/100單位	2008/08/01	848,000,000	2008/01/15
09544	荷蘭銀行	中國中煤能源股份有限公司-H股2008年5月歐式認購權證B	0.250	30.900	2008/05/26	358,000,000	2008/01/16
09545	荷蘭銀行	中國人壽保險股份有限公司-H股2008年7月歐式認購權證C	0.610	36.880	2008/07/21	228,000,000	2008/01/16
09552	荷蘭銀行	中國人壽保險股份有限公司-H股2008年5月歐式認購權證	0.450	38.380	2008/05/05	228,000,000	2008/01/16
09553	荷蘭銀行	滙豐控股有限公司2008年7月歐式認購權證D	0.150	123/100單位	2008/07/21	688,000,000	2008/01/16
09570	荷蘭銀行	中國石油天然氣股份有限公司-H股2008年7月歐式認購權證D	0.350	12.980	2008/07/28	588,000,000	2008/01/16
09571	Calyon Financial Products (Guernsey) Ltd.	中國建設銀行股份有限公司-H股2008年9月歐式認購權證	0.172	6.290	2008/09/03	400,000,000	2008/01/16
09572	Calyon Financial Products (Guernsey) Ltd.	中國工商銀行股份有限公司-H股2009年3月歐式認購權證A	0.154	5.210	2009/03/24	400,000,000	2008/01/16
09472	Credit Suisse	中國石油天然氣股份有限公司-H股2008年9月歐式認購權證C	0.250	14.088	2008/09/08	388,000,000	2008/01/16
09519	Credit Suisse	中國石油天然氣股份有限公司-H股2008年10月歐式認購權證	0.250	14.888	2008/10/15	388,000,000	2008/01/16
09471	香港上海滙豐銀行有限公司	鞍鋼股份有限公司-H股2008年9月歐式認購權證	0.330	23.080	2008/09/19	280,000,000	2008/01/16
09444	Macquarie Bank Ltd.	九龍倉集團有限公司2008年7月歐式認購權證	0.448	52.000	2008/07/30	150,000,000	2008/01/16
09468	Macquarie Bank Ltd.	滙豐控股有限公司2009年6月歐式認購權證D	0.251	120/100單位	2009/06/29	388,000,000	2008/01/16
09521	Standard Bank PLC	滙豐控股有限公司2009年7月歐式認購權證	0.196	137.448/100單位	2009/07/06	500,000,000	2008/01/16
09525	Standard Bank PLC	香港鐵路有限公司2008年7月歐式認購權證	0.450	36.448	2008/07/21	300,000,000	2008/01/16
09542	Standard Bank PLC	香港中旅國際投資有限公司2009年11月歐式認購權證	0.300	6.448	2009/11/30	200,000,000	2008/01/16
09520	瑞士銀行	國泰航空有限公司2008年8月歐式認購權證	0.250	20.880	2008/08/18	500,000,000	2008/01/16
04696 #	德意志銀行	中國電信股份有限公司-H股2008年5月歐式認購權證	1.080	6.88/單位	2008/05/26	600,000,000	2008/01/16
02635 #	德意志銀行	長江實業(集團)有限公司2008年8月歐式認購權證B	0.158	155/100單位	2008/08/04	1,200,000,000	2008/01/16
02102 #	高盛結構產品(亞洲)有限公司	中國銀行股份有限公司-H股2008年6月歐式認購權證B	0.280	4/單位	2008/06/23	80,000,000	2008/01/16
06162 #	香港上海滙豐銀行有限公司	鞍鋼股份有限公司-H股2008年5月歐式認購權證A	0.105	34.080	2008/05/09	280,000,000	2008/01/16

## 新上市衍生權證(續)

股份代號	發行機構	認股權證	發行價(港元)	行使水平/ 每10單位 認購價(港元)	認購/ 行使日期	上市時之 發行單位	上市日期
01311 #	香港上海滙豐銀行有限公司	江西銅業股份有限公司-H股2008年4月歐式認購權證A	0.202	23.880	2008/04/01	200,000,000	2008/01/16
07893 #	KBC Financial Products International Ltd.	中國人壽保險股份有限公司-H股2008年5月歐式認購權證D	0.265	42.880	2008/05/13	740,000,000	2008/01/16
09410 #	Macquarie Bank Ltd.	香港交易及結算有限公司2008年4月歐式認購權證F	0.072	250/100單位	2008/04/29	500,000,000	2008/01/16
04583	荷蘭銀行	中國電信股份有限公司-H股2008年5月歐式認購權證	1.040	7.2/單位	2008/05/22	128,000,000	2008/01/17
07620	荷蘭銀行	中國電信股份有限公司-H股2008年11月歐式認購權證B	0.180	8.088	2008/11/18	1,288,000,000	2008/01/17
07758	荷蘭銀行	中國電信股份有限公司-H股2008年7月歐式認購權證A	0.770	8.888/單位	2008/07/21	128,000,000	2008/01/17
09078	荷蘭銀行	中國電信股份有限公司-H股2008年7月歐式認購權證B	0.710	9.988/單位	2008/07/28	128,000,000	2008/01/17
09228	荷蘭銀行	中國工商銀行股份有限公司-H股2008年5月歐式認購權證D	0.630	5.26/單位	2008/05/02	168,000,000	2008/01/17
09637	BNP Paribas Arbitrage Issuance B.V.	中國建設銀行股份有限公司-H股2008年9月歐式認購權證B	0.150	6.290	2008/09/01	600,000,000	2008/01/17
09645	BNP Paribas Arbitrage Issuance B.V.	中國石油化工股份有限公司-H股2008年7月歐式認購權證B	0.160	11.980	2008/07/21	600,000,000	2008/01/17
09648	BNP Paribas Arbitrage Issuance B.V.	中國石油化工股份有限公司-H股2008年8月歐式認購權證C	0.270	9.890	2008/08/11	600,000,000	2008/01/17
09636	BNP Paribas Arbitrage Issuance B.V.	中國交通建設股份有限公司-H股2008年7月歐式認購權證B	0.580	18.880	2008/07/21	500,000,000	2008/01/17
09640	BNP Paribas Arbitrage Issuance B.V.	中國人壽保險股份有限公司-H股2008年7月歐式認購權證B	0.610	38.880	2008/07/21	400,000,000	2008/01/17
09644	BNP Paribas Arbitrage Issuance B.V.	中國人壽保險股份有限公司-H股2008年9月歐式認購權證A	0.400	46.880	2008/09/08	500,000,000	2008/01/17
09667	德意志銀行	中國建設銀行股份有限公司-H股2008年6月歐式認購權證B	0.710	6.68/單位	2008/06/17	800,000,000	2008/01/17
09676	德意志銀行	招商銀行股份有限公司-H股2008年7月歐式認購權證B	0.550	31.000	2008/07/21	800,000,000	2008/01/17
09683	高盛結構產品(亞洲)有限公司	招商銀行股份有限公司-H股2008年10月歐式認購權證A	0.590	33.000	2008/10/06	100,000,000	2008/01/17
09793	高盛結構產品(亞洲)有限公司	中國中鐵股份有限公司-H股2008年12月歐式認購權證	0.250	16.000	2008/12/08	200,000,000	2008/01/17
09898	高盛結構產品(亞洲)有限公司	中國石油天然氣股份有限公司-H股2008年8月歐式認購權證A	0.250	14.800	2008/08/04	200,000,000	2008/01/17
09248	高盛結構產品(亞洲)有限公司	i股新華富時A50中國指數基金2008年10月歐式認購權證A	0.370	33.000	2008/10/13	200,000,000	2008/01/17
09631	香港上海滙豐銀行有限公司	中芯國際集成電路製造有限公司2008年11月歐式認購權證	0.250	0.88/單位	2008/11/19	200,000,000	2008/01/17
04530	J P Morgan SP BV	中國鋁業股份有限公司-H股2008年7月歐式認購權證B	0.287	16.880	2008/07/18	228,000,000	2008/01/17
07779	J P Morgan SP BV	招商銀行股份有限公司-H股2008年8月歐式認購權證	0.316	38.000	2008/08/08	200,000,000	2008/01/17
09515	J P Morgan SP BV	中國神華能源股份有限公司-H股2008年9月歐式認購權證	0.743	56.000	2008/09/09	228,000,000	2008/01/17
02231	J P Morgan SP BV	中國海洋石油有限公司2008年8月歐式認購權證	0.250	15.000	2008/08/08	300,000,000	2008/01/17
09942	KBC Financial Products International Ltd.	滙豐控股有限公司2009年4月歐式認購權證B	0.250	116/100單位	2009/04/01	400,000,000	2008/01/17
09929	KBC Financial Products International Ltd.	滙豐控股有限公司2009年7月歐式認購權證C	0.250	118/100單位	2009/07/02	400,000,000	2008/01/17
09656	KBC Financial Products International Ltd.	中國建設銀行股份有限公司-H股2008年7月歐式認購權證E	0.590	6.888/單位	2008/07/17	338,000,000	2008/01/17
09853	KBC Financial Products International Ltd.	中國建設銀行股份有限公司-H股2008年7月歐式認購權證F	0.490	7.188/單位	2008/07/17	408,000,000	2008/01/17
09575	Macquarie Bank Ltd.	中國蒙牛乳業有限公司2008年11月歐式認購權證	0.489	35.000	2008/11/28	150,000,000	2008/01/17
09605	Macquarie Bank Ltd.	富士康國際控股有限公司2008年11月歐式認購權證	0.256	15.000	2008/11/27	100,000,000	2008/01/17
09614	Macquarie Bank Ltd.	信和置業有限公司2008年7月歐式認購權證	0.586	35.000	2008/07/21	100,000,000	2008/01/17
09618	Macquarie Bank Ltd.	新鴻基地產發展有限公司2008年10月歐式認購權證A	0.256	200/100單位	2008/10/30	100,000,000	2008/01/17
02233	Standard Bank PLC	中國鋁業股份有限公司-H股2008年7月歐式認購權證	0.330	18.088	2008/07/21	300,000,000	2008/01/17
02281	Standard Bank PLC	中國石油天然氣股份有限公司-H股2008年6月歐式認購權證	0.157	16.368	2008/06/30	200,000,000	2008/01/17
03750	Standard Bank PLC	紫金礦業集團股份有限公司-H股2008年7月歐式認購權證	0.270	16.488	2008/07/21	300,000,000	2008/01/17
09649	SGA Societe Generale Acceptance N.V.	中國石油化工股份有限公司-H股2008年6月歐式認購權證E	0.150	12.480	2008/06/30	500,000,000	2008/01/17
09651	SGA Societe Generale Acceptance N.V.	香港鐵路有限公司2008年7月歐式認購權證D	0.550	35.980	2008/07/31	200,000,000	2008/01/17
01869 #	荷蘭銀行	中國工商銀行股份有限公司-H股2008年9月歐式認購權證A	0.037	6.388	2008/09/16	1,000,000,000	2008/01/17
03617 #	德意志銀行	中國人壽保險股份有限公司-H股2008年4月歐式認購權證A	0.102	46.280	2008/04/07	1,000,000,000	2008/01/17
05614 #	香港上海滙豐銀行有限公司	中銀香港(控股)有限公司2008年3月歐式認購權證	0.355	20.480	2008/03/14	200,000,000	2008/01/17
01437 #	KBC Financial Products International Ltd.	中國建設銀行股份有限公司-H股2008年9月歐式認購權證A	0.071	7.488	2008/09/03	600,000,000	2008/01/17
03937 #	KBC Financial Products International Ltd.	中國石油化工股份有限公司-H股2008年6月歐式認購權證C	0.082	12.488	2008/06/16	600,000,000	2008/01/17

## 新上市衍生權證(續)

股份代號	發行機構	認股權證	發行價(港元)	行使水平/ 每10單位 認購價(港元)	認購/ 行使日期	上市時之 發行單位	上市日期
09689 #	KBC Financial Products International Ltd.	恒生指數2008年4月歐式認購權證B	0.115	28,000/14,750單位	2008/04/29	600,000,000	2008/01/17
03690 #	SGA Societe Generale Acceptance N.V.	中國電信股份有限公司-H股2008年6月歐式認購權證A	1.700	5.98/單位	2008/06/16	100,000,000	2008/01/17
05012	荷蘭銀行	香港交易及結算有限公司2008年7月歐式認購權證D	0.370	196.88/100單位	2008/07/28	388,000,000	2008/01/18
05013	荷蘭銀行	中國移動有限公司2008年6月歐式認購權證L	0.150	141.18/100單位	2008/06/30	608,000,000	2008/01/18
05014	荷蘭銀行	滙豐控股有限公司2008年7月歐式認購權證E	1.600	110.000	2008/07/28	68,000,000	2008/01/18
05015	荷蘭銀行	香港鐵路有限公司2008年6月歐式認購權證	0.720	28.880	2008/06/23	268,000,000	2008/01/18
05016	荷蘭銀行	香港交易及結算有限公司2008年7月歐式認沽權證E	0.250	188.88/100單位	2008/07/21	388,000,000	2008/01/18
05000	荷蘭銀行	滙豐控股有限公司2008年6月歐式認購權證	0.500	132.880	2008/06/02	70,000,000	2008/01/18
05007	Calyon Financial Products (Guernsey) Ltd.	中國電信股份有限公司-H股2009年4月歐式認購權證C	0.255	6.600	2009/04/07	300,000,000	2008/01/18
05008	Calyon Financial Products (Guernsey) Ltd.	中國電信股份有限公司-H股2009年4月歐式認購權證D	0.253	7.080	2009/04/07	300,000,000	2008/01/18
05009	Calyon Financial Products (Guernsey) Ltd.	中國中煤能源股份有限公司-H股2008年7月歐式認購權證C	0.310	31.880	2008/07/21	300,000,000	2008/01/18
05010	Calyon Financial Products (Guernsey) Ltd.	香港交易及結算有限公司2009年1月歐式認購權證	0.425	218/100單位	2009/01/06	500,000,000	2008/01/18
05011	Calyon Financial Products (Guernsey) Ltd.	滙豐控股有限公司2009年1月歐式認購權證	0.264	116.8/100單位	2009/01/06	300,000,000	2008/01/18
05003	德意志銀行	中國網絡集團(香港)有限公司2008年7月歐式認購權證	0.400	26.580	2008/07/28	800,000,000	2008/01/18
05004	德意志銀行	中國聯合網絡通信(香港)股份有限公司2008年7月歐式認購權證	0.290	19.280	2008/07/28	800,000,000	2008/01/18
05006	KBC Financial Products International Ltd.	中國電信股份有限公司-H股2009年3月歐式認購權證	0.150	8.880	2009/03/05	658,000,000	2008/01/18
05005	KBC Financial Products International Ltd.	中國電信股份有限公司-H股2008年7月歐式認購權證B	0.380	9.988/單位	2008/07/18	518,000,000	2008/01/18
05001	瑞士銀行	中信銀行股份有限公司-H股2008年7月歐式認購權證	0.400	5.28/單位	2008/07/28	500,000,000	2008/01/18
05002	瑞士銀行	中國電信股份有限公司-H股2008年11月歐式認購權證	0.250	7.280	2008/11/17	500,000,000	2008/01/18
02261 #	SGA Societe Generale Acceptance N.V.	中國銀行股份有限公司-H股2008年8月歐式認購權證A	0.196	4.48/單位	2008/08/29	200,000,000	2008/01/18
04625 #	SGA Societe Generale Acceptance N.V.	中國人壽保險股份有限公司-H股2008年5月歐式認購權證A	0.415	38.380	2008/05/05	300,000,000	2008/01/18
05022	荷蘭銀行	中國移動有限公司2008年7月歐式認購權證C	0.300	126.88/100單位	2008/07/21	608,000,000	2008/01/21
05023	荷蘭銀行	中國銀行股份有限公司-H股2008年7月歐式認購權證A	0.570	3.388/單位	2008/07/28	228,000,000	2008/01/21
05024	荷蘭銀行	中國建設銀行股份有限公司-H股2008年7月歐式認購權證D	1.220	5.788/單位	2008/07/21	128,000,000	2008/01/21
05025	荷蘭銀行	中國人民財產保險股份有限公司-H股2008年6月歐式認購權證C	0.220	11.86/單位	2008/06/30	708,000,000	2008/01/21
05026	荷蘭銀行	中國移動有限公司2008年7月歐式認沽權證D	0.310	142.5/100單位	2008/07/21	608,000,000	2008/01/21
05027	荷蘭銀行	滙豐控股有限公司2008年7月歐式認沽權證F	0.250	100.000	2008/07/21	68,000,000	2008/01/21
05028	荷蘭銀行	長江實業(集團)有限公司2008年7月歐式認購權證B	0.270	128.88/100單位	2008/07/21	588,000,000	2008/01/21
05042	荷蘭銀行	中國電信股份有限公司-H股2008年6月歐式認購權證B	1.010	7/單位	2008/06/27	128,000,000	2008/01/21
05017	中銀國際亞洲有限公司	中銀香港(控股)有限公司2008年9月歐式認購權證	0.250	25.880	2008/09/24	300,000,000	2008/01/21
05018	中銀國際亞洲有限公司	中國交通建設股份有限公司-H股2008年8月歐式認購權證	0.420	26.280	2008/08/20	300,000,000	2008/01/21
05019	中銀國際亞洲有限公司	中國中鐵股份有限公司-H股2008年8月歐式認購權證	0.250	12.880	2008/08/20	300,000,000	2008/01/21
05020	中銀國際亞洲有限公司	滙豐控股有限公司2008年7月歐式認購權證	0.400	143.880	2008/07/30	300,000,000	2008/01/21
05021	中銀國際亞洲有限公司	恒生銀行有限公司2008年9月歐式認購權證	0.250	178.8/100單位	2008/09/04	200,000,000	2008/01/21
05031	BNP Paribas Arbitrage Issuance B.V.	中國銀行股份有限公司-H股2008年8月歐式認購權證C	0.400	3.88/單位	2008/08/04	300,000,000	2008/01/21
05032	BNP Paribas Arbitrage Issuance B.V.	滙豐控股有限公司2008年9月歐式認購權證B	0.150	118.08/100單位	2008/09/01	800,000,000	2008/01/21
05033	BNP Paribas Arbitrage Issuance B.V.	滙豐控股有限公司2008年11月歐式認購權證	0.150	123.08/100單位	2008/11/10	800,000,000	2008/01/21
05034	BNP Paribas Arbitrage Issuance B.V.	中國工商銀行股份有限公司-H股2008年8月歐式認購權證	1.100	5.08/單位	2008/08/04	300,000,000	2008/01/21
05035	BNP Paribas Arbitrage Issuance B.V.	香港鐵路有限公司2008年8月歐式認購權證B	0.400	36.280	2008/08/04	300,000,000	2008/01/21
05029	香港上海滙豐銀行有限公司	創科實業有限公司2008年9月歐式認購權證A	1.510	8.28/單位	2008/09/26	280,000,000	2008/01/21
05030	香港上海滙豐銀行有限公司	創科實業有限公司2008年9月歐式認購權證B	1.230	9.28/單位	2008/09/26	280,000,000	2008/01/21
05036	荷蘭合作銀行	鞍鋼股份有限公司-H股2008年7月歐式認購權證	0.480	23.000	2008/07/21	380,000,000	2008/01/21
05037	荷蘭合作銀行	中國中煤能源股份有限公司-H股2008年8月歐式認購權證	0.440	30.000	2008/08/18	300,000,000	2008/01/21

## 新上市衍生權證(續)

股份代號	發行機構	認股權證	發行價(港元)	行使水平/ 每10單位 認購價(港元)	認購/ 行使日期	上市時之 發行單位	上市日期
05038	荷蘭合作銀行	中國神華能源股份有限公司 – H股2010年1月歐式認購權證	0.250	58/100單位	2010/01/04	700,000,000	2008/01/21
05039	荷蘭合作銀行	江西銅業股份有限公司 – H股2008年8月歐式認購權證	0.440	24.000	2008/08/28	380,000,000	2008/01/21
05040	荷蘭合作銀行	馬鞍山鋼鐵股份有限公司 – H股2009年7月歐式認購權證	0.250	5.800	2009/07/20	800,000,000	2008/01/21
05041	Standard Bank PLC	中銀香港(控股)有限公司2008年7月歐式認購權證	0.260	24.648	2008/07/21	300,000,000	2008/01/21
04473 #	荷蘭銀行	香港交易及結算有限公司2008年4月歐式認沽權證B	0.033	140/100單位	2008/04/14	500,000,000	2008/01/21
02652 #	Macquarie Bank Ltd.	恒生指數2008年5月歐式認購權證	0.022	34,000/15,500單位	2008/05/29	1,000,000,000	2008/01/21
05072	荷蘭銀行	中國人壽保險股份有限公司 – H股2008年7月歐式認購權證D	0.550	33.880	2008/07/28	228,000,000	2008/01/22
05073	荷蘭銀行	中國石油天然氣股份有限公司 – H股2008年7月歐式認購權證E	0.290	11.880	2008/07/22	688,000,000	2008/01/22
05062	Calyon Financial Products (Guernsey) Ltd.	中國石油化工股份有限公司 – H股2008年10月歐式認購權證C	0.256	10.380	2008/10/03	250,000,000	2008/01/22
05063	Calyon Financial Products (Guernsey) Ltd.	中國石油化工股份有限公司 – H股2008年11月歐式認購權證	0.260	11.380	2008/11/17	250,000,000	2008/01/22
05064	Calyon Financial Products (Guernsey) Ltd.	香港交易及結算有限公司2008年9月歐式認購權證	0.345	188/100單位	2008/09/01	400,000,000	2008/01/22
05071	Calyon Financial Products (Guernsey) Ltd.	滙豐控股有限公司2008年8月歐式認沽權證	0.379	103.000	2008/08/04	300,000,000	2008/01/22
05048	德意志銀行	香港交易及結算有限公司2008年7月歐式認購權證E	0.260	215/100單位	2008/07/22	1,000,000,000	2008/01/22
05052	德意志銀行	香港交易及結算有限公司2008年7月歐式認沽權證	0.250	175/100單位	2008/07/22	1,000,000,000	2008/01/22
05047	德意志銀行	恒生指數2008年7月歐式認購權證A	0.250	27,000/14,000單位	2008/07/30	1,000,000,000	2008/01/22
05051	德意志銀行	恒生指數2008年7月歐式認沽權證C	0.200	25,000/13,000單位	2008/07/30	1,000,000,000	2008/01/22
05043	香港上海滙豐銀行有限公司	洛陽樂川鋁業集團股份有限公司 – H股2008年10月歐式認購權證A	0.360	15.680	2008/10/03	280,000,000	2008/01/22
05044	香港上海滙豐銀行有限公司	洛陽樂川鋁業集團股份有限公司 – H股2008年10月歐式認購權證B	0.300	17.680	2008/10/03	280,000,000	2008/01/22
05068	KBC Financial Products International Ltd.	滙豐控股有限公司2008年8月歐式認購權證A	0.250	108.88/100單位	2008/08/18	400,000,000	2008/01/22
05069	KBC Financial Products International Ltd.	滙豐控股有限公司2008年10月歐式認購權證	0.250	113.88/100單位	2008/10/02	400,000,000	2008/01/22
05066	KBC Financial Products International Ltd.	滙豐控股有限公司2008年7月歐式認購權證C	1.330	118.880	2008/07/22	148,000,000	2008/01/22
05067	KBC Financial Products International Ltd.	滙豐控股有限公司2008年7月歐式認購權證D	0.940	128.880	2008/07/22	208,000,000	2008/01/22
05070	KBC Financial Products International Ltd.	滙豐控股有限公司2008年7月歐式認沽權證	0.930	113.000	2008/07/22	208,000,000	2008/01/22
05065	Macquarie Bank Ltd.	中國南方航空股份有限公司 – H股2008年7月歐式認購權證	0.308	10.000	2008/07/30	200,000,000	2008/01/22
05045	Macquarie Bank Ltd.	領匯房地產投資信託基金2009年1月歐式認購權證	0.251	22.000	2009/01/29	250,000,000	2008/01/22
05058	荷蘭合作銀行	招商銀行股份有限公司 – H股2008年9月歐式認購權證	0.480	35.000	2008/09/09	500,000,000	2008/01/22
05059	荷蘭合作銀行	中國電信股份有限公司 – H股2008年12月歐式認購權證	0.250	7.200	2008/12/19	500,000,000	2008/01/22
05060	荷蘭合作銀行	恒生銀行有限公司2008年10月歐式認購權證	0.250	173/100單位	2008/10/10	100,000,000	2008/01/22
05061	荷蘭合作銀行	滙豐控股有限公司2010年9月歐式認購權證	0.250	123/100單位	2010/09/08	120,000,000	2008/01/22
05049	SGA Societe Generale Acceptance N.V.	中國石油化工股份有限公司 – H股2008年8月歐式認購權證B	0.250	8.920	2008/08/08	500,000,000	2008/01/22
05050	SGA Societe Generale Acceptance N.V.	中國電信股份有限公司 – H股2008年8月歐式認購權證B	1.110	7.5/單位	2008/08/04	150,000,000	2008/01/22
05053	SGA Societe Generale Acceptance N.V.	中國電信股份有限公司 – H股2008年11月歐式認購權證A	0.150	8.080	2008/11/17	500,000,000	2008/01/22
05054	SGA Societe Generale Acceptance N.V.	滙豐控股有限公司2008年7月歐式認購權證A	0.780	126.980	2008/07/29	300,000,000	2008/01/22
05055	SGA Societe Generale Acceptance N.V.	滙豐控股有限公司2008年8月歐式認沽權證	0.860	117.500	2008/08/08	300,000,000	2008/01/22
05056	SGA Societe Generale Acceptance N.V.	中國工商銀行股份有限公司 – H股2008年8月歐式認購權證C	1.100	4.58/單位	2008/08/08	200,000,000	2008/01/22
05057	SGA Societe Generale Acceptance N.V.	中國石油天然氣股份有限公司 – H股2008年8月歐式認購權證C	0.310	11.880	2008/08/08	400,000,000	2008/01/22
05046	瑞士銀行	中國通信服務股份有限公司 – H股2008年12月歐式認購權證	0.250	8.880	2008/12/22	500,000,000	2008/01/22
02615 #	德意志銀行	中國建設銀行股份有限公司 – H股2008年10月歐式認購權證B	0.057	6.880	2008/10/06	1,200,000,000	2008/01/22
09369 #	德意志銀行	恒生指數2008年4月歐式認購權證F	0.048	29,400/12,500單位	2008/04/29	1,000,000,000	2008/01/22
01272 #	香港上海滙豐銀行有限公司	中國人壽保險股份有限公司 – H股2008年4月歐式認購權證B	0.097	44.880	2008/04/22	200,000,000	2008/01/22
02363 #	KBC Financial Products International Ltd.	滙豐控股有限公司2008年6月歐式認購權證G	0.345	123.880	2008/06/02	570,000,000	2008/01/22
05455	荷蘭銀行	中國中煤能源股份有限公司 – H股2008年6月歐式認購權證B	0.380	20.900	2008/06/10	388,000,000	2008/01/23
05456	荷蘭銀行	中國人壽保險股份有限公司 – H股2008年7月歐式認購權證E	0.600	29.880	2008/07/28	288,000,000	2008/01/23

## 新上市衍生權證(續)

股份代號	發行機構	認股權證	發行價(港元)	行使水平/ 每10單位 認購價(港元)	認購/ 行使日期	上市時之 發行單位	上市日期
05457	荷蘭銀行	中國人壽保險股份有限公司 – H股2008年7月歐式認購權證 F	0.420	32.880	2008/07/23	288,000,000	2008/01/23
05458	荷蘭銀行	滙豐控股有限公司2008年7月歐式認購權證 G	1.520	100.880	2008/07/23	68,000,000	2008/01/23
05459	荷蘭銀行	香港交易及結算有限公司2008年7月歐式認沽權證 F	0.250	158.88/100單位	2008/07/28	488,000,000	2008/01/23
05434	荷蘭銀行	中國工商銀行股份有限公司 – H股2008年6月歐式認購權證 B	1.000	4.09/單位	2008/06/10	168,000,000	2008/01/23
05435	荷蘭銀行	中國工商銀行股份有限公司 – H股2008年6月歐式認購權證 C	0.710	4.51/單位	2008/06/02	168,000,000	2008/01/23
05436	荷蘭銀行	中國工商銀行股份有限公司 – H股2008年7月歐式認購權證 C	0.570	4.89/單位	2008/07/07	168,000,000	2008/01/23
05443	BNP Paribas Arbitrage Issuance B.V.	中國人壽保險股份有限公司 – H股2008年8月歐式認購權證 B	0.810	30.880	2008/08/25	400,000,000	2008/01/23
05444	BNP Paribas Arbitrage Issuance B.V.	中國電信股份有限公司 – H股2009年1月歐式認購權證 A	0.250	5.390	2009/01/14	600,000,000	2008/01/23
05445	BNP Paribas Arbitrage Issuance B.V.	中國海洋石油有限公司2008年9月歐式認購權證	0.280	12.080	2008/09/08	600,000,000	2008/01/23
05446	BNP Paribas Arbitrage Issuance B.V.	香港交易及結算有限公司2008年8月歐式認購權證	0.300	180/100單位	2008/08/11	600,000,000	2008/01/23
05447	BNP Paribas Arbitrage Issuance B.V.	滙豐控股有限公司2009年2月歐式認沽權證	0.250	116.8/100單位	2009/02/09	800,000,000	2008/01/23
05087	BNP Paribas Arbitrage Issuance B.V.	滙豐控股有限公司2008年7月歐式認購權證 D	0.770	128.000	2008/07/24	300,000,000	2008/01/23
05089	BNP Paribas Arbitrage Issuance B.V.	滙豐控股有限公司2009年6月歐式認購權證 A	0.250	112.8/100單位	2009/06/15	800,000,000	2008/01/23
05090	BNP Paribas Arbitrage Issuance B.V.	中國石油天然氣股份有限公司 – H股2008年7月歐式認沽權證	0.250	12.880	2008/07/28	500,000,000	2008/01/23
05091	BNP Paribas Arbitrage Issuance B.V.	中國石油天然氣股份有限公司 – H股2008年8月歐式認購權證 D	0.250	12.380	2008/08/11	800,000,000	2008/01/23
05092	BNP Paribas Arbitrage Issuance B.V.	中國石油天然氣股份有限公司 – H股2008年10月歐式認購權證 C	0.250	13.880	2008/10/20	800,000,000	2008/01/23
05442	BNP Paribas Arbitrage Issuance B.V.	恒生中國企業指數2008年7月歐式認沽權證 E	0.250	13,000/8,800單位	2008/07/30	800,000,000	2008/01/23
05441	BNP Paribas Arbitrage Issuance B.V.	恒生指數2008年7月歐式認沽權證 H	0.250	23,000/12,000單位	2008/07/30	800,000,000	2008/01/23
05448	BNP Paribas Arbitrage Issuance B.V.	恒生指數2008年7月歐式認購權證 I	0.250	22,000/18,000單位	2008/07/30	800,000,000	2008/01/23
05449	BNP Paribas Arbitrage Issuance B.V.	恒生指數2008年7月歐式認購權證 J	0.250	24,000/14,000單位	2008/07/30	800,000,000	2008/01/23
05460	Calyon Financial Products (Guernsey) Ltd.	中國中煤能源股份有限公司 – H股2008年8月歐式認購權證	0.405	22.550	2008/08/25	300,000,000	2008/01/23
05461	Calyon Financial Products (Guernsey) Ltd.	中國建設銀行股份有限公司 – H股2008年8月歐式認購權證	0.150	5.510	2008/08/11	500,000,000	2008/01/23
05462	Calyon Financial Products (Guernsey) Ltd.	中國人壽保險股份有限公司 – H股2008年8月歐式認購權證 D	0.663	34.000	2008/08/25	300,000,000	2008/01/23
05463	Calyon Financial Products (Guernsey) Ltd.	富士康國際控股有限公司2008年8月歐式認購權證	0.256	13.800	2008/08/25	300,000,000	2008/01/23
05450	Credit Suisse	中國交通建設股份有限公司 – H股2008年7月歐式認購權證	0.250	22.388	2008/07/28	388,000,000	2008/01/23
05451	Credit Suisse	中國電信股份有限公司 – H股2009年5月歐式認購權證	0.250	5.988	2009/05/29	388,000,000	2008/01/23
05452	Credit Suisse	中國石油天然氣股份有限公司 – H股2008年11月歐式認購權證	0.250	12.188	2008/11/10	388,000,000	2008/01/23
05453	Credit Suisse	中國石油天然氣股份有限公司 – H股2008年12月歐式認購權證 B	0.250	12.788	2008/12/23	388,000,000	2008/01/23
05454	Credit Suisse	紫金礦業集團股份有限公司 – H股2008年7月歐式認購權證	0.250	13.088	2008/07/28	128,000,000	2008/01/23
05427	德意志銀行	恒生指數2008年7月歐式認購權證 B	0.250	24,800/16,000單位	2008/07/30	1,000,000,000	2008/01/23
05437	德意志銀行	恒生指數2008年7月歐式認購權證 D	0.250	23,600/16,500單位	2008/07/30	1,000,000,000	2008/01/23
05438	德意志銀行	恒生指數2008年7月歐式認購權證 E	0.250	24,200/15,500單位	2008/07/30	1,000,000,000	2008/01/23
05439	德意志銀行	恒生指數2008年7月歐式認沽權證 F	0.250	23,400/12,000單位	2008/07/30	1,000,000,000	2008/01/23
05440	德意志銀行	恒生指數2008年7月歐式認沽權證 G	0.250	24,000/13,000單位	2008/07/30	1,000,000,000	2008/01/23
05428	德意志銀行	恒生指數2008年6月歐式認沽權證 K	0.160	24,600/13,900單位	2008/06/27	1,000,000,000	2008/01/23
05088	香港上海滙豐銀行有限公司	中海集裝箱運輸股份有限公司 – H股2008年9月歐式認購權證 A	1.100	4.58/單位	2008/09/19	280,000,000	2008/01/23
05414	香港上海滙豐銀行有限公司	中海集裝箱運輸股份有限公司 – H股2008年9月歐式認購權證 B	0.850	5.68/單位	2008/09/26	280,000,000	2008/01/23
05431	KBC Financial Products International Ltd.	中國人壽保險股份有限公司 – H股2008年7月歐式認購權證 I	0.530	31.880	2008/07/23	368,000,000	2008/01/23
05430	KBC Financial Products International Ltd.	中國銀行股份有限公司 – H股2008年7月歐式認購權證 D	0.370	3.288/單位	2008/07/23	268,000,000	2008/01/23
05432	KBC Financial Products International Ltd.	中國工商銀行股份有限公司 – H股2008年7月歐式認購權證 G	0.600	4.688/單位	2008/07/23	328,000,000	2008/01/23
05429	KBC Financial Products International Ltd.	中國移動有限公司2008年7月歐式認購權證 C	0.280	115/100單位	2008/07/23	708,000,000	2008/01/23
05433	KBC Financial Products International Ltd.	中國移動有限公司2008年7月歐式認沽權證 E	0.250	116/100單位	2008/07/23	800,000,000	2008/01/23
05415	Lehman Brothers Holdings Inc.	長江實業(集團)有限公司2008年8月歐式認購權證 B	0.251	139.98/100單位	2008/08/08	200,000,000	2008/01/23

## 新上市衍生權證(續)

股份代號	發行機構	認股權證	發行價(港元)	行使水平/ 每10單位 認購價(港元)	認購/ 行使日期	上市時之 發行單位	上市日期
05416	Lehman Brothers Holdings Inc.	九龍倉集團有限公司2008年8月歐式認購權證B	0.488	53.880	2008/08/08	80,000,000	2008/01/23
05417	Lehman Brothers Holdings Inc.	新鴻基地產發展有限公司2008年9月歐式認購權證A	0.255	181.38/100單位	2008/09/30	225,000,000	2008/01/23
05418	Lehman Brothers Holdings Inc.	中國交通建設股份有限公司-H股2008年8月歐式認購權證A	0.251	25.380	2008/08/08	150,000,000	2008/01/23
05419	Lehman Brothers Holdings Inc.	中國遠洋控股股份有限公司-H股2008年8月歐式認購權證	0.439	20.880	2008/08/08	125,000,000	2008/01/23
05420	Lehman Brothers Holdings Inc.	中國移動有限公司2008年8月歐式認購權證A	1.472	135.880	2008/08/08	50,000,000	2008/01/23
05421	Lehman Brothers Holdings Inc.	中國移動有限公司2008年8月歐式認購權證B	1.082	148.880	2008/08/08	50,000,000	2008/01/23
05422	Lehman Brothers Holdings Inc.	中國人壽保險股份有限公司-H股2008年8月歐式認購權證A	0.478	37.380	2008/08/08	175,000,000	2008/01/23
05423	Lehman Brothers Holdings Inc.	中國人壽保險股份有限公司-H股2008年8月歐式認購權證B	0.259	44.380	2008/08/08	175,000,000	2008/01/23
05424	Lehman Brothers Holdings Inc.	中國人民財產保險股份有限公司-H股2008年8月歐式認購權證A	0.253	10.580	2008/08/08	200,000,000	2008/01/23
05425	Lehman Brothers Holdings Inc.	中國平安保險(集團)股份有限公司-H股2008年8月歐式認購權證A	1.009	78.880	2008/08/08	50,000,000	2008/01/23
05426	Lehman Brothers Holdings Inc.	中國平安保險(集團)股份有限公司-H股2008年8月歐式認購權證B	0.938	80.880	2008/08/08	50,000,000	2008/01/23
05074	Macquarie Bank Ltd.	滙豐控股有限公司2009年8月歐式認購權證A	0.252	120/100單位	2009/08/28	388,000,000	2008/01/23
05075	Macquarie Bank Ltd.	中國工商銀行股份有限公司-H股2008年7月歐式認購權證C	0.482	5.45/單位	2008/07/30	388,000,000	2008/01/23
05076	Macquarie Bank Ltd.	中國銀行股份有限公司-H股2008年7月歐式認購權證F	0.252	3.2/單位	2008/07/30	388,000,000	2008/01/23
05077	Macquarie Bank Ltd.	滙豐控股有限公司2009年8月歐式認購權證B	0.250	110/100單位	2009/08/28	388,000,000	2008/01/23
05078	Macquarie Bank Ltd.	中國工商銀行股份有限公司-H股2008年7月歐式認購權證D	0.412	4.8/單位	2008/07/30	388,000,000	2008/01/23
05081	Macquarie Bank Ltd.	恒生中國企業指數2008年7月歐式認購權證A	0.250	14,000/14,000單位	2008/07/30	388,000,000	2008/01/23
05082	Macquarie Bank Ltd.	恒生中國企業指數2008年7月歐式認購權證B	0.250	15,000/12,300單位	2008/07/30	388,000,000	2008/01/23
05085	Macquarie Bank Ltd.	恒生中國企業指數2008年7月歐式認購權證C	0.251	14,000/9,500單位	2008/07/30	388,000,000	2008/01/23
05086	Macquarie Bank Ltd.	恒生中國企業指數2008年7月歐式認購權證D	0.250	15,000/11,800單位	2008/07/30	388,000,000	2008/01/23
05079	Macquarie Bank Ltd.	恒生指數2008年7月歐式認購權證A	0.251	24,000/19,500單位	2008/07/30	688,000,000	2008/01/23
05080	Macquarie Bank Ltd.	恒生指數2008年7月歐式認購權證B	0.251	26,000/16,200單位	2008/07/30	688,000,000	2008/01/23
05083	Macquarie Bank Ltd.	恒生指數2008年7月歐式認購權證C	0.250	24,000/12,300單位	2008/07/30	688,000,000	2008/01/23
05084	Macquarie Bank Ltd.	恒生指數2008年7月歐式認購權證D	0.250	26,000/16,600單位	2008/07/30	688,000,000	2008/01/23
05405	SGA Societe Generale Acceptance N.V.	中國銀行股份有限公司-H股2008年9月歐式認購權證B	0.620	3.28/單位	2008/09/01	150,000,000	2008/01/23
05406	SGA Societe Generale Acceptance N.V.	交通銀行股份有限公司-H股2008年8月歐式認購權證C	0.180	9.280	2008/08/14	500,000,000	2008/01/23
05407	SGA Societe Generale Acceptance N.V.	中國建設銀行股份有限公司-H股2008年8月歐式認購權證A	1.000	5.88/單位	2008/08/04	150,000,000	2008/01/23
05408	SGA Societe Generale Acceptance N.V.	中國建設銀行股份有限公司-H股2008年8月歐式認購權證B	0.740	6.68/單位	2008/08/25	150,000,000	2008/01/23
05409	SGA Societe Generale Acceptance N.V.	中國人壽保險股份有限公司-H股2008年9月歐式認購權證C	0.750	33.280	2008/09/01	300,000,000	2008/01/23
05410	SGA Societe Generale Acceptance N.V.	中國移動有限公司2008年6月歐式認購權證D	0.245	115/100單位	2008/06/30	800,000,000	2008/01/23
05411	SGA Societe Generale Acceptance N.V.	中國電信股份有限公司-H股2008年11月歐式認購權證B	0.160	6.280	2008/11/17	500,000,000	2008/01/23
05412	SGA Societe Generale Acceptance N.V.	滙豐控股有限公司2008年10月歐式認購權證A	1.600	110.000	2008/10/24	300,000,000	2008/01/23
05413	SGA Societe Generale Acceptance N.V.	和記黃埔有限公司2008年10月歐式認購權證A	1.340	81.000	2008/10/10	200,000,000	2008/01/23
05093	SGA Societe Generale Acceptance N.V.	恒生中國企業指數2008年7月歐式認購權證C	0.255	14,400/11,000單位	2008/07/30	200,000,000	2008/01/23
05094	SGA Societe Generale Acceptance N.V.	恒生中國企業指數2008年7月歐式認購權證D	0.250	15,000/10,200單位	2008/07/30	200,000,000	2008/01/23
05095	SGA Societe Generale Acceptance N.V.	恒生中國企業指數2008年7月歐式認購權證E	0.250	15,600/9,300單位	2008/07/30	200,000,000	2008/01/23
05096	SGA Societe Generale Acceptance N.V.	恒生中國企業指數2008年7月歐式認購權證F	0.250	14,000/8,200單位	2008/07/30	200,000,000	2008/01/23
05097	SGA Societe Generale Acceptance N.V.	恒生指數2008年7月歐式認購權證A	0.250	24,800/14,800單位	2008/07/30	500,000,000	2008/01/23
05098	SGA Societe Generale Acceptance N.V.	恒生指數2008年7月歐式認購權證B	0.250	25,200/14,100單位	2008/07/30	500,000,000	2008/01/23
05099	SGA Societe Generale Acceptance N.V.	恒生指數2008年7月歐式認購權證C	0.250	25,600/13,400單位	2008/07/30	500,000,000	2008/01/23
05400	SGA Societe Generale Acceptance N.V.	恒生指數2008年7月歐式認購權證D	0.250	26,000/12,700單位	2008/07/30	500,000,000	2008/01/23
05401	SGA Societe Generale Acceptance N.V.	恒生指數2008年6月歐式認購權證I	0.150	24,600/13,900單位	2008/06/27	500,000,000	2008/01/23
05402	SGA Societe Generale Acceptance N.V.	恒生指數2008年7月歐式認購權證E	0.225	25,000/13,000單位	2008/07/30	500,000,000	2008/01/23

## 新上市衍生權證(續)

股份代號	發行機構	認股權證	發行價(港元)	行使水平/ 每10單位 認購價(港元)	認購/ 行使日期	上市時之 發行單位	上市日期
05403	SGA Societe Generale Acceptance N.V.	恒生指數2008年7月歐式認沽權證F	0.250	25,400/12,500單位	2008/07/30	500,000,000	2008/01/23
05404	SGA Societe Generale Acceptance N.V.	恒生指數2008年7月歐式認沽權證G	0.250	25,800/13,400單位	2008/07/30	500,000,000	2008/01/23
03893 #	BNP Paribas Arbitrage Issuance B.V.	恒生指數2008年6月歐式認購權證A	0.093	27,000/16,000單位	2008/06/27	600,000,000	2008/01/23
09176 #	BNP Paribas Arbitrage Issuance B.V.	恒生指數2008年7月歐式認購權證F	0.097	28,000/15,000單位	2008/07/30	400,000,000	2008/01/23
07488 #	德意志銀行	中信銀行股份有限公司-H股2008年8月歐式認購權證	0.037	6.490	2008/08/28	1,000,000,000	2008/01/23
07838 #	德意志銀行	香港交易及結算有限公司2008年5月歐式認購權證C	0.034	255/100單位	2008/05/26	1,000,000,000	2008/01/23
05472	荷蘭銀行	中國銀行股份有限公司-H股2008年7月歐式認購權證B	0.420	3.328/單位	2008/07/28	288,000,000	2008/01/24
05464	中銀國際亞洲有限公司	中國建設銀行股份有限公司-H股2008年8月歐式認購權證	0.800	6.48/單位	2008/08/20	300,000,000	2008/01/24
05465	中銀國際亞洲有限公司	中國移動有限公司2008年8月歐式認購權證	0.250	128/100單位	2008/08/18	400,000,000	2008/01/24
05466	中銀國際亞洲有限公司	新鴻基地產發展有限公司2008年8月歐式認購權證	0.250	171.88/100單位	2008/08/06	400,000,000	2008/01/24
05467	中銀國際亞洲有限公司	盈富基金2008年7月歐式認沽權證	0.340	24.650	2008/07/28	300,000,000	2008/01/24
07032	Calyon Financial Products (Guernsey) Ltd.	中國石油天然氣股份有限公司-H股2008年8月歐式認購權證B	0.260	12.180	2008/08/11	300,000,000	2008/01/24
07033	Calyon Financial Products (Guernsey) Ltd.	中國石油天然氣股份有限公司-H股2008年9月歐式認購權證	0.263	13.280	2008/09/11	300,000,000	2008/01/24
07034	Calyon Financial Products (Guernsey) Ltd.	中國石油天然氣股份有限公司-H股2008年10月歐式認購權證A	0.261	14.280	2008/10/13	300,000,000	2008/01/24
05496	德意志銀行	中國人壽保險股份有限公司-H股2008年6月歐式認購權證E	0.470	33.000	2008/06/10	800,000,000	2008/01/24
05497	德意志銀行	中國人壽保險股份有限公司-H股2008年7月歐式認購權證D	0.620	30.080	2008/07/08	800,000,000	2008/01/24
05498	德意志銀行	滙豐控股有限公司2008年6月歐式認購權證E	0.340	123.880	2008/06/02	800,000,000	2008/01/24
05499	德意志銀行	滙豐控股有限公司2008年7月歐式認購權證B	0.820	115.000	2008/07/28	600,000,000	2008/01/24
07031	德意志銀行	滙豐控股有限公司2008年10月歐式認購權證B	1.210	110.000	2008/10/28	600,000,000	2008/01/24
05495	德意志銀行	恒生指數2008年8月歐式認沽權證A	0.250	22,800/13,000單位	2008/08/28	1,000,000,000	2008/01/24
05493	德意志銀行	恒生指數2008年7月歐式認購權證H	0.250	22,400/18,000單位	2008/07/30	1,000,000,000	2008/01/24
05494	德意志銀行	恒生指數2008年7月歐式認購權證I	0.250	23,000/17,000單位	2008/07/30	1,000,000,000	2008/01/24
07039	高盛結構產品(亞洲)有限公司	中國銀行股份有限公司-H股2008年9月歐式認購權證	0.520	3.3/單位	2008/09/08	100,000,000	2008/01/24
07040	高盛結構產品(亞洲)有限公司	中國建設銀行股份有限公司-H股2008年9月歐式認購權證	1.250	5.5/單位	2008/09/08	100,000,000	2008/01/24
07041	高盛結構產品(亞洲)有限公司	滙豐控股有限公司2008年9月歐式認購權證	1.720	115.000	2008/09/22	100,000,000	2008/01/24
07042	高盛結構產品(亞洲)有限公司	中國石油天然氣股份有限公司-H股2008年9月歐式認購權證	0.250	11.500	2008/09/08	200,000,000	2008/01/24
05473	香港上海滙豐銀行有限公司	中銀香港(控股)有限公司2008年9月歐式認購權證B	0.250	23.520	2008/09/19	280,000,000	2008/01/24
05474	香港上海滙豐銀行有限公司	中國蒙牛乳業有限公司2008年9月歐式認購權證B	0.340	27.280	2008/09/19	280,000,000	2008/01/24
05475	香港上海滙豐銀行有限公司	中國石油化工有限公司-H股2008年9月歐式認購權證	1.250	10.28/單位	2008/09/19	280,000,000	2008/01/24
05476	香港上海滙豐銀行有限公司	大唐國際發電股份有限公司-H股2008年9月歐式認購權證	1.000	6.26/單位	2008/09/19	280,000,000	2008/01/24
05477	香港上海滙豐銀行有限公司	思捷環球控股有限公司2008年9月歐式認購權證	1.390	99.880	2008/09/19	280,000,000	2008/01/24
05478	香港上海滙豐銀行有限公司	富士康國際控股有限公司2008年9月歐式認購權證B	0.250	14.280	2008/09/19	280,000,000	2008/01/24
05479	香港上海滙豐銀行有限公司	華能國際電力股份有限公司-H股2008年9月歐式認購權證B	1.110	7.88/單位	2008/09/19	280,000,000	2008/01/24
05480	香港上海滙豐銀行有限公司	中國石油天然氣股份有限公司-H股2008年9月歐式認購權證B	1.470	14.28/單位	2008/09/19	280,000,000	2008/01/24
05481	香港上海滙豐銀行有限公司	中國石化上海石油化工股份有限公司-H股2008年9月歐式認購權證	0.620	4.48/單位	2008/09/19	280,000,000	2008/01/24
07037	KBC Financial Products International Ltd.	和記黃埔有限公司2008年7月歐式認購權證B	0.490	88.000	2008/07/24	198,000,000	2008/01/24
07036	KBC Financial Products International Ltd.	和記黃埔有限公司2008年7月歐式認購權證A	0.660	83.000	2008/07/24	148,000,000	2008/01/24
07038	KBC Financial Products International Ltd.	中國石油天然氣股份有限公司-H股2008年7月歐式認購權證F	0.250	13.588	2008/07/24	800,000,000	2008/01/24
05468	Macquarie Bank Ltd.	中國人壽保險股份有限公司-H股2008年7月歐式認購權證D	0.359	35.000	2008/07/30	388,000,000	2008/01/24
05471	Macquarie Bank Ltd.	廣州富力地產股份有限公司-H股2008年7月歐式認購權證	0.424	27.770	2008/07/28	100,000,000	2008/01/24
05482	Macquarie Bank Ltd.	中國遠洋控股股份有限公司-H股2008年7月歐式認購權證	0.252	25.000	2008/07/30	288,000,000	2008/01/24
05469	Macquarie Bank Ltd.	中國移動有限公司2008年10月歐式認沽權證	0.253	110/100單位	2008/10/30	388,000,000	2008/01/24
05470	Macquarie Bank Ltd.	中國人壽保險股份有限公司-H股2008年7月歐式認沽權證E	0.313	32.000	2008/07/30	388,000,000	2008/01/24



## 新上市衍生權證(續)

股份代號	發行機構	認股權證	發行價(港元)	行使水平/ 每10單位 認購價(港元)	認購/ 行使日期	上市時之 發行單位	上市日期
07035	Standard Bank PLC	滙豐控股有限公司2008年7月歐式認購權證	0.910	125.678	2008/07/28	300,000,000	2008/01/24
05483	SGA Societe Generale Acceptance N.V.	恒生中國企業指數2008年7月歐式認購權證G	0.250	13,800/9,800單位	2008/07/30	200,000,000	2008/01/24
05488	SGA Societe Generale Acceptance N.V.	恒生中國企業指數2008年7月歐式認沽權證H	0.255	13,400/8,200單位	2008/07/30	200,000,000	2008/01/24
05484	SGA Societe Generale Acceptance N.V.	恒生指數2008年7月歐式認購權證H	0.250	23,200/15,300單位	2008/07/30	500,000,000	2008/01/24
05485	SGA Societe Generale Acceptance N.V.	恒生指數2008年7月歐式認購權證I	0.250	23,600/14,500單位	2008/07/30	500,000,000	2008/01/24
05486	SGA Societe Generale Acceptance N.V.	恒生指數2008年7月歐式認購權證J	0.250	24,000/13,800單位	2008/07/30	500,000,000	2008/01/24
05487	SGA Societe Generale Acceptance N.V.	恒生指數2008年7月歐式認購權證K	0.250	24,400/13,100單位	2008/07/30	500,000,000	2008/01/24
05489	SGA Societe Generale Acceptance N.V.	恒生指數2008年7月歐式認沽權證L	0.250	23,000/10,500單位	2008/07/30	500,000,000	2008/01/24
05490	SGA Societe Generale Acceptance N.V.	恒生指數2008年7月歐式認沽權證M	0.250	23,400/11,300單位	2008/07/30	500,000,000	2008/01/24
05491	SGA Societe Generale Acceptance N.V.	恒生指數2008年7月歐式認沽權證N	0.250	23,800/12,200單位	2008/07/30	500,000,000	2008/01/24
05492	SGA Societe Generale Acceptance N.V.	恒生指數2008年7月歐式認沽權證O	0.250	24,200/13,000單位	2008/07/30	500,000,000	2008/01/24
09545 #	荷蘭銀行	中國人壽保險股份有限公司-H股2008年7月歐式認購權證C	0.495	36.880	2008/07/21	272,000,000	2008/01/24
02207 #	荷蘭銀行	中國電信股份有限公司-H股2008年11月歐式認購權證A	0.153	6.480	2008/11/11	1,200,000,000	2008/01/24
04541 #	KBC Financial Products International Ltd.	中國移動有限公司2008年6月歐式認購權證	0.154	120/100單位	2008/06/02	600,000,000	2008/01/24
07067	德意志銀行	長江實業(集團)有限公司2008年7月歐式認購權證B	0.250	125/100單位	2008/07/28	800,000,000	2008/01/25
07068	德意志銀行	中國石油化工股份有限公司-H股2008年8月歐式認購權證B	0.150	9.890	2008/08/11	1,000,000,000	2008/01/25
07069	德意志銀行	和記黃埔有限公司2008年7月歐式認購權證B	1.330	75.000	2008/07/28	600,000,000	2008/01/25
07066	德意志銀行	日經225平均指數2008年9月歐式認購權證E	0.250	14,500/450單位	2008/09/12	600,000,000	2008/01/25
07070	德意志銀行	日經225平均指數2008年9月歐式認沽權證F	0.260	13,500/450單位	2008/09/12	600,000,000	2008/01/25
07043	香港上海滙豐銀行有限公司	中國遠洋控股股份有限公司-H股2008年9月歐式認購權證A	0.390	18.580	2008/09/26	280,000,000	2008/01/25
07044	香港上海滙豐銀行有限公司	中國遠洋控股股份有限公司-H股2008年9月歐式認購權證B	0.310	21.080	2008/09/26	280,000,000	2008/01/25
07061	KBC Financial Products International Ltd.	中國銀行股份有限公司-H股2008年8月歐式認購權證	0.310	4.188/單位	2008/08/04	628,000,000	2008/01/25
07064	KBC Financial Products International Ltd.	中國人壽保險股份有限公司-H股2008年8月歐式認購權證C	0.320	42.880	2008/08/01	900,000,000	2008/01/25
07062	KBC Financial Products International Ltd.	中國移動有限公司2008年8月歐式認購權證D	0.250	136.88/100單位	2008/08/05	800,000,000	2008/01/25
07063	KBC Financial Products International Ltd.	中國石油化工股份有限公司-H股2008年10月歐式認購權證	0.250	9.998	2008/10/03	800,000,000	2008/01/25
07065	KBC Financial Products International Ltd.	恒生銀行有限公司2008年9月歐式認購權證	0.250	166/100單位	2008/09/01	400,000,000	2008/01/25
07047	Macquarie Bank Ltd.	中國鋁業股份有限公司-H股2008年7月歐式認購權證A	0.252	15.000	2008/07/30	388,000,000	2008/01/25
07048	Macquarie Bank Ltd.	中國中煤能源股份有限公司-H股2008年7月歐式認購權證B	0.566	20.000	2008/07/30	400,000,000	2008/01/25
07050	Macquarie Bank Ltd.	中信銀行股份有限公司-H股2008年7月歐式認購權證A	0.706	5/單位	2008/07/30	200,000,000	2008/01/25
07051	Macquarie Bank Ltd.	華能國際電力股份有限公司-H股2009年7月歐式認購權證	0.250	7.500	2009/07/30	150,000,000	2008/01/25
07045	Macquarie Bank Ltd.	恒生中國企業指數2008年9月歐式認購權證A	0.267	13,000/15,000單位	2008/09/29	388,000,000	2008/01/25
07049	Macquarie Bank Ltd.	恒生中國企業指數2008年9月歐式認沽權證B	0.251	13,000/9,500單位	2008/09/29	388,000,000	2008/01/25
07046	Macquarie Bank Ltd.	恒生指數2008年9月歐式認沽權證A	0.253	22,000/11,300單位	2008/09/29	688,000,000	2008/01/25
07059	Standard Bank PLC	大唐國際發電股份有限公司-H股2009年7月歐式認購權證	0.252	6.428	2009/07/13	300,000,000	2008/01/25
07060	Standard Bank PLC	中國工商銀行股份有限公司-H股2008年9月歐式認購權證	0.700	5.608/單位	2008/09/01	300,000,000	2008/01/25
07058	SGA Societe Generale Acceptance N.V.	滙豐控股有限公司2008年8月歐式認購權證	0.900	117.500	2008/08/25	300,000,000	2008/01/25
07052	瑞士銀行	交通銀行股份有限公司-H股2008年8月歐式認購權證C	0.250	9.880	2008/08/28	500,000,000	2008/01/25
07053	瑞士銀行	中國建設銀行股份有限公司-H股2008年7月歐式認購權證	0.700	6.08/單位	2008/07/28	500,000,000	2008/01/25
07054	瑞士銀行	中國人壽保險股份有限公司-H股2008年8月歐式認購權證D	0.500	34.880	2008/08/28	500,000,000	2008/01/25
07055	瑞士銀行	和記黃埔有限公司2009年1月歐式認購權證	0.250	80.88/100單位	2009/01/12	500,000,000	2008/01/25
07056	瑞士銀行	中國石油天然氣股份有限公司-H股2008年7月歐式認購權證C	0.250	11.880	2008/07/28	500,000,000	2008/01/25
07057	瑞士銀行	中國平安保險(集團)股份有限公司-H股2008年12月歐式認購權證C	0.250	68.88/100單位	2008/12/22	500,000,000	2008/01/25
04481 #	荷蘭銀行	中國移動有限公司2008年6月歐式認購權證B	0.158	119.88/100單位	2008/06/30	700,000,000	2008/01/25

## 新上市衍生權證(續)

股份代號	發行機構	認股權證	發行價(港元)	行使水平/ 每10單位 認購價(港元)	認購/ 行使日期	上市時之 發行單位	上市日期
03841 #	德意志銀行	恒生指數2008年5月歐式認購權證H	0.053	28400/16000單位	2008/05/29	1,200,000,000	2008/01/25
06521 #	香港上海滙豐銀行有限公司	中國鋁業股份有限公司-H股2008年4月歐式認購權證B	0.066	16.280	2008/04/16	200,000,000	2008/01/25
01583 #	香港上海滙豐銀行有限公司	中國鋁業股份有限公司-H股2008年6月歐式認購權證	0.022	28.280	2008/06/16	500,000,000	2008/01/25
02048 #	香港上海滙豐銀行有限公司	中國遠洋控股股份有限公司-H股2008年7月歐式認購權證A	0.040	45.880	2008/07/04	280,000,000	2008/01/25
03659 #	香港上海滙豐銀行有限公司	思捷環球控股有限公司2008年6月歐式認購權證	0.056	128/100單位	2008/06/20	500,000,000	2008/01/25
06738 #	香港上海滙豐銀行有限公司	世茂房地產控股有限公司2008年3月歐式認購權證	0.031	22.800	2008/03/31	400,000,000	2008/01/25
07096	荷蘭銀行	中國銀行股份有限公司-H股2008年7月歐式認購權證C	0.530	3.088/單位	2008/07/28	288,000,000	2008/01/28
07097	荷蘭銀行	中國移動有限公司2008年7月歐式認購權證E	0.260	110.88/100單位	2008/07/28	708,000,000	2008/01/28
07098	荷蘭銀行	中國海洋石油有限公司2008年7月歐式認購權證D	0.250	10.480	2008/07/28	788,000,000	2008/01/28
07099	荷蘭銀行	中國中煤能源股份有限公司-H股2008年7月歐式認購權證	0.480	18.880	2008/07/28	388,000,000	2008/01/28
07300	荷蘭銀行	中國移動有限公司2008年6月歐式認沽權證M	0.150	108.88/100單位	2008/06/16	708,000,000	2008/01/28
07077	荷蘭銀行	滙豐控股有限公司2008年7月歐式認購權證H	0.250	102.88/100單位	2008/07/31	688,000,000	2008/01/28
07078	荷蘭銀行	滙豐控股有限公司2008年9月歐式認購權證B	0.250	107.88/100單位	2008/09/30	688,000,000	2008/01/28
07093	Barclays Bank plc	中國人壽保險股份有限公司-H股2009年10月歐式認購權證	0.547	45.000	2009/10/28	80,000,000	2008/01/28
07094	德意志銀行	中國移動有限公司2008年8月歐式認購權證	0.250	108/100單位	2008/08/11	1,000,000,000	2008/01/28
07095	德意志銀行	中國移動有限公司2008年8月歐式認沽權證	0.190	115/100單位	2008/08/25	1,000,000,000	2008/01/28
07308	德意志銀行	中國銀行股份有限公司-H股2008年8月歐式認購權證	0.480	3.38/單位	2008/08/11	800,000,000	2008/01/28
07309	德意志銀行	中國建設銀行股份有限公司-H股2008年8月歐式認購權證	1.100	5.28/單位	2008/08/11	600,000,000	2008/01/28
07310	德意志銀行	中國石油化工股份有限公司-H股2008年10月歐式認購權證	0.174	8.308	2008/10/08	1,000,000,000	2008/01/28
07311	德意志銀行	中國工商銀行股份有限公司-H股2008年7月歐式認購權證B	1.100	4.2/單位	2008/07/28	600,000,000	2008/01/28
07312	德意志銀行	中國工商銀行股份有限公司-H股2008年8月歐式認購權證C	0.920	4.6/單位	2008/08/11	600,000,000	2008/01/28
07081	香港上海滙豐銀行有限公司	中國鋁業股份有限公司-H股2008年9月歐式認購權證C	0.250	14.680	2008/09/26	280,000,000	2008/01/28
07082	香港上海滙豐銀行有限公司	世茂房地產控股有限公司2008年9月歐式認購權證	0.250	18.680	2008/09/26	280,000,000	2008/01/28
07087	KBC Financial Products International Ltd.	恒生指數2008年7月歐式認購權證E	0.250	24,000/15,600單位	2008/07/30	400,000,000	2008/01/28
07086	KBC Financial Products International Ltd.	恒生指數2008年7月歐式認購權證D	0.250	23,400/16,650單位	2008/07/30	400,000,000	2008/01/28
07085	KBC Financial Products International Ltd.	恒生指數2008年7月歐式認購權證C	0.250	22,800/17,700單位	2008/07/30	400,000,000	2008/01/28
07084	KBC Financial Products International Ltd.	恒生指數2008年7月歐式認購權證B	0.250	22,400/18,450單位	2008/07/30	400,000,000	2008/01/28
07083	KBC Financial Products International Ltd.	恒生指數2008年7月歐式認購權證A	0.250	22,000/19,250單位	2008/07/30	400,000,000	2008/01/28
07092	KBC Financial Products International Ltd.	恒生指數2008年7月歐式認沽權證J	0.250	24,400/17,250單位	2008/07/30	400,000,000	2008/01/28
07091	KBC Financial Products International Ltd.	恒生指數2008年7月歐式認沽權證I	0.250	24,000/16,300單位	2008/07/30	400,000,000	2008/01/28
07090	KBC Financial Products International Ltd.	恒生指數2008年7月歐式認沽權證H	0.250	23,400/14,900單位	2008/07/30	400,000,000	2008/01/28
07089	KBC Financial Products International Ltd.	恒生指數2008年7月歐式認沽權證G	0.250	23,000/13,800單位	2008/07/30	400,000,000	2008/01/28
07088	KBC Financial Products International Ltd.	恒生指數2008年7月歐式認沽權證F	0.250	22,400/12,700單位	2008/07/30	400,000,000	2008/01/28
07071	Merrill Lynch Int'l & Co. C.V.	中國建設銀行股份有限公司-H股2008年8月歐式認購權證	0.690	6.88/單位	2008/08/25	500,000,000	2008/01/28
07072	Merrill Lynch Int'l & Co. C.V.	中國移動有限公司2009年3月歐式認購權證A	0.265	130.88/100單位	2009/03/23	800,000,000	2008/01/28
07073	Merrill Lynch Int'l & Co. C.V.	中國移動有限公司2009年6月歐式認購權證A	0.255	142.88/100單位	2009/06/22	800,000,000	2008/01/28
07074	Merrill Lynch Int'l & Co. C.V.	中國人壽保險股份有限公司-H股2008年8月歐式認購權證A	0.490	39.880	2008/08/25	500,000,000	2008/01/28
07075	Merrill Lynch Int'l & Co. C.V.	新鴻基地產發展有限公司2008年10月歐式認購權證A	0.315	164.88/100單位	2008/10/27	800,000,000	2008/01/28
07076	Merrill Lynch Int'l & Co. C.V.	新鴻基地產發展有限公司2009年2月歐式認購權證	0.325	174.88/100單位	2009/02/23	800,000,000	2008/01/28
07079	SGA Societe Generale Acceptance N.V.	中國人壽保險股份有限公司-H股2008年10月歐式認購權證A	0.630	39.880	2008/10/20	500,000,000	2008/01/28
07080	SGA Societe Generale Acceptance N.V.	中國人壽保險股份有限公司-H股2009年8月歐式認購權證A	1.000	38.380	2009/08/31	500,000,000	2008/01/28
02311 #	荷蘭銀行	滙豐控股有限公司2008年9月歐式認購權證A	0.049	118/100單位	2008/09/01	800,000,000	2008/01/28
02103 #	高盛結構產品(亞洲)有限公司	中國建設銀行股份有限公司-H股2008年6月歐式認購權證	0.350	6.5/單位	2008/06/02	140,000,000	2008/01/28

## 新上市衍生權證(續)

股份代號	發行機構	認股權證	發行價(港元)	行使水平/ 每10單位 認購價(港元)	認購/ 行使日期	上市時之 發行單位	上市日期
04987 #	KBC Financial Products International Ltd.	中國人壽保險股份有限公司 – H股2008年7月歐式認購權證 B	0.128	37.888	2008/07/02	732,000,000	2008/01/28
02025 #	KBC Financial Products International Ltd.	中國移動有限公司2008年8月歐式認購權證 A	0.142	124.88/100單位	2008/08/08	700,000,000	2008/01/28
04740 #	KBC Financial Products International Ltd.	恒生指數2008年6月歐式認購權證 F	0.100	24,600/20,450單位	2008/06/27	600,000,000	2008/01/28
03801 #	SGA Societe Generale Acceptance N.V.	新鴻基地產發展有限公司2008年6月歐式認購權證	0.232	146.88/100單位	2008/06/02	500,000,000	2008/01/28
04437	荷蘭銀行	中國移動有限公司2008年7月歐式認購權證 F	0.280	95/100單位	2008/07/31	688,000,000	2008/01/29
04686	荷蘭銀行	中國銀行股份有限公司 – H股2008年7月歐式認購權證 D	0.480	2.888/單位	2008/07/31	248,000,000	2008/01/29
04738	荷蘭銀行	滙豐控股有限公司2008年9月歐式認購權證 C	0.250	93.88/100單位	2008/09/22	788,000,000	2008/01/29
04780	荷蘭銀行	中國移動有限公司2008年7月歐式認沽權證 G	0.160	99.98/100單位	2008/07/21	688,000,000	2008/01/29
04890	荷蘭銀行	香港交易及結算有限公司2008年6月歐式認沽權證 H	0.180	133.88/100單位	2008/06/23	508,000,000	2008/01/29
07313	荷蘭銀行	中國建設銀行股份有限公司 – H股2008年7月歐式認購權證 E	0.950	5.288/單位	2008/07/28	148,000,000	2008/01/29
07314	荷蘭銀行	香港交易及結算有限公司2008年6月歐式認購權證 F	0.410	138.88/100單位	2008/06/16	488,000,000	2008/01/29
07315	荷蘭銀行	香港交易及結算有限公司2008年7月歐式認購權證 G	0.390	148.88/100單位	2008/07/28	488,000,000	2008/01/29
07316	荷蘭銀行	香港交易及結算有限公司2008年7月歐式認購權證 H	0.320	158.88/100單位	2008/07/28	488,000,000	2008/01/29
07317	荷蘭銀行	中國石油天然氣股份有限公司 – H股2008年7月歐式認購權證 F	0.250	10.680	2008/07/28	688,000,000	2008/01/29
07349	Barclays Bank plc	中國人壽保險股份有限公司 – H股2009年9月歐式認沽權證	0.266	20.000	2009/09/28	80,000,000	2008/01/29
07324	德意志銀行	恒生指數2008年7月歐式認購權證 J	0.250	21,800/18,000單位	2008/07/30	1,000,000,000	2008/01/29
07502	德意志銀行	恒生指數2008年7月歐式認購權證 K	0.250	20,200/17,000單位	2008/07/30	1,000,000,000	2008/01/29
09000	德意志銀行	恒生指數2008年7月歐式認購權證 L	0.250	21,000/16,000單位	2008/07/30	1,000,000,000	2008/01/29
09991	德意志銀行	恒生指數2008年7月歐式認沽權證 M	0.250	20,800/13,000單位	2008/07/30	1,000,000,000	2008/01/29
09992	德意志銀行	恒生指數2008年7月歐式認沽權證 N	0.250	21,600/14,000單位	2008/07/30	1,000,000,000	2008/01/29
07346	高盛結構產品(亞洲)有限公司	中國移動有限公司2008年8月歐式認購權證	0.250	110/100單位	2008/08/04	200,000,000	2008/01/29
07345	高盛結構產品(亞洲)有限公司	中國人壽保險股份有限公司 – H股2008年8月歐式認購權證 B	0.780	28.500	2008/08/25	100,000,000	2008/01/29
07347	高盛結構產品(亞洲)有限公司	招商銀行股份有限公司 – H股2008年8月歐式認購權證 B	0.730	25.000	2008/08/11	100,000,000	2008/01/29
07348	高盛結構產品(亞洲)有限公司	招商銀行股份有限公司 – H股2008年8月歐式認購權證 C	0.540	28.800	2008/08/11	100,000,000	2008/01/29
07344	高盛結構產品(亞洲)有限公司	中國銀行股份有限公司 – H股2008年8月歐式認購權證 B	0.790	2.8/單位	2008/08/04	100,000,000	2008/01/29
07336	高盛結構產品(亞洲)有限公司	滙豐控股有限公司2008年8月歐式認購權證	1.720	100.000	2008/08/11	100,000,000	2008/01/29
07339	高盛結構產品(亞洲)有限公司	滙豐控股有限公司2008年8月歐式認沽權證	0.600	100.000	2008/08/11	100,000,000	2008/01/29
07338	高盛結構產品(亞洲)有限公司	中國石油天然氣股份有限公司 – H股2008年8月歐式認購權證 B	0.290	10.000	2008/08/18	200,000,000	2008/01/29
07337	高盛結構產品(亞洲)有限公司	中國建設銀行股份有限公司 – H股2008年8月歐式認購權證	1.280	4.8/單位	2008/08/18	100,000,000	2008/01/29
07343	高盛結構產品(亞洲)有限公司	恒生指數2008年4月歐式認沽權證	0.520	25,800/7,000單位	2008/04/29	100,000,000	2008/01/29
07335	高盛結構產品(亞洲)有限公司	恒生指數2008年4月歐式認購權證 B	0.190	26,800/7,000單位	2008/04/29	200,000,000	2008/01/29
07332	高盛結構產品(亞洲)有限公司	恒生指數2008年7月歐式認購權證 A	0.250	21,000/19,000單位	2008/07/30	200,000,000	2008/01/29
07333	高盛結構產品(亞洲)有限公司	恒生指數2008年7月歐式認購權證 B	0.250	23,000/14,000單位	2008/07/30	200,000,000	2008/01/29
07334	高盛結構產品(亞洲)有限公司	恒生指數2008年7月歐式認購權證 C	0.250	25,000/10,500單位	2008/07/30	200,000,000	2008/01/29
07340	高盛結構產品(亞洲)有限公司	恒生指數2008年7月歐式認沽權證 D	0.250	20,000/6,500單位	2008/07/30	200,000,000	2008/01/29
07341	高盛結構產品(亞洲)有限公司	恒生指數2008年7月歐式認沽權證 E	0.250	22,000/9,500單位	2008/07/30	200,000,000	2008/01/29
07342	高盛結構產品(亞洲)有限公司	恒生指數2008年7月歐式認沽權證 F	0.250	24,000/13,000單位	2008/07/30	200,000,000	2008/01/29
07330	高盛結構產品(亞洲)有限公司	Nintendo2008年8月歐式認購權證	6.970	60,000/100單位	2008/08/04	10,000,000	2008/01/29
07331	高盛結構產品(亞洲)有限公司	Sony2008年8月歐式認購權證	0.625	6,000/100單位	2008/08/04	50,000,000	2008/01/29
07323	J P Morgan SP BV	中國人民財產保險股份有限公司 – H股2008年11月歐式認購權證	0.258	9.500	2008/11/27	200,000,000	2008/01/29
07322	J P Morgan SP BV	中國石油天然氣股份有限公司 – H股2008年12月歐式認購權證 B	0.256	12.000	2008/12/30	300,000,000	2008/01/29
07319	J P Morgan SP BV	中國人壽保險股份有限公司 – H股2008年7月歐式認購權證 C	0.485	33.880	2008/07/30	300,000,000	2008/01/29
07318	J P Morgan SP BV	交通銀行股份有限公司 – H股2008年10月歐式認購權證 D	0.176	9.880	2008/10/28	388,000,000	2008/01/29

## 新上市衍生權證(續)

股份代號	發行機構	認股權證	發行價(港元)	行使水平/ 每10單位 認購價(港元)	認購/ 行使日期	上市時之 發行單位	上市日期
07320	J P Morgan SP BV	中國海外發展有限公司2008年12月歐式認購權證B	0.295	13.880	2008/12/30	120,000,000	2008/01/29
07321	J P Morgan SP BV	和記黃埔有限公司2009年3月歐式認購權證	0.250	78/100單位	2009/03/13	300,000,000	2008/01/29
03784	KBC Financial Products International Ltd.	中國移動有限公司2008年8月歐式認購權證F	0.250	104.88/100單位	2008/08/05	800,000,000	2008/01/29
03778	KBC Financial Products International Ltd.	中國移動有限公司2008年8月歐式認購權證E	0.280	98.88/100單位	2008/08/12	708,000,000	2008/01/29
03791	KBC Financial Products International Ltd.	中國移動有限公司2008年7月歐式認購權證G	0.250	110/100單位	2008/07/29	800,000,000	2008/01/29
09993	KBC Financial Products International Ltd.	交通銀行股份有限公司-H股2008年9月歐式認購權證B	0.250	8.088	2008/09/26	400,000,000	2008/01/29
09994	KBC Financial Products International Ltd.	中國建設銀行股份有限公司-H股2008年7月歐式認購權證G	0.430	5.288/單位	2008/07/29	458,000,000	2008/01/29
04434	KBC Financial Products International Ltd.	中國工商銀行股份有限公司-H股2008年8月歐式認購權證B	0.510	4.388/單位	2008/08/01	388,000,000	2008/01/29
09995	KBC Financial Products International Ltd.	中國人壽保險股份有限公司-H股2008年7月歐式認購權證J	0.250	29.880	2008/07/29	800,000,000	2008/01/29
03575	KBC Financial Products International Ltd.	中國人壽保險股份有限公司-H股2008年8月歐式認購權證E	0.350	27.688	2008/08/05	568,000,000	2008/01/29
02443	KBC Financial Products International Ltd.	中國人壽保險股份有限公司-H股2008年8月歐式認購權證D	0.460	25.488	2008/08/12	428,000,000	2008/01/29
03774	KBC Financial Products International Ltd.	中國移動有限公司2008年7月歐式認購權證F	0.250	109.88/100單位	2008/07/29	800,000,000	2008/01/29
07325	Macquarie Bank Ltd.	中國鋁業股份有限公司-H股2008年7月歐式認購權證B	0.251	13.000	2008/07/30	388,000,000	2008/01/29
07326	Macquarie Bank Ltd.	中國銀行股份有限公司-H股2008年8月歐式認購權證	0.409	3.4/單位	2008/08/28	388,000,000	2008/01/29
07327	Macquarie Bank Ltd.	中國建設銀行股份有限公司-H股2008年7月歐式認購權證C	0.695	5.5/單位	2008/07/30	300,000,000	2008/01/29
07328	Macquarie Bank Ltd.	招商銀行股份有限公司-H股2008年7月歐式認購權證	0.387	30.000	2008/07/30	388,000,000	2008/01/29
07329	Macquarie Bank Ltd.	駿威汽車有限公司2008年7月歐式認購權證	0.437	4/單位	2008/07/30	200,000,000	2008/01/29
09170 #	BNP Paribas Arbitrage Issuance B.V.	恒生指數2008年7月歐式認購權證E	0.095	26,000/16,000單位	2008/07/30	400,000,000	2008/01/29
07452	荷蘭銀行	中國人壽保險股份有限公司-H股2008年7月歐式認購權證G	0.400	26.280	2008/07/31	288,000,000	2008/01/30
07455	荷蘭銀行	滙豐控股有限公司2008年9月歐式認購權證D	0.250	88.88/100單位	2008/09/01	788,000,000	2008/01/30
07459	荷蘭銀行	和記黃埔有限公司2008年7月歐式認購權證	1.160	70.880	2008/07/31	108,000,000	2008/01/30
07476	荷蘭銀行	香港交易及結算有限公司2008年7月歐式認購權證I	0.370	128.88/100單位	2008/07/31	588,000,000	2008/01/30
07561	荷蘭銀行	中國工商銀行股份有限公司-H股2008年7月歐式認購權證D	0.780	3.88/單位	2008/07/31	188,000,000	2008/01/30
09163	荷蘭銀行	黃金2011年1月歐式認購權證	3.413	美元0.001/2,000單位	2011/01/21	100,000,000	2008/01/30
03211	荷蘭銀行	滙豐控股有限公司2008年8月歐式認購權證	0.270	97.88/100單位	2008/08/05	788,000,000	2008/01/30
07860	荷蘭銀行	新鴻基地產發展有限公司2008年7月歐式認購權證B	0.330	120/100單位	2008/07/31	588,000,000	2008/01/30
07944	荷蘭銀行	滙豐控股有限公司2008年7月歐式認購權證I	0.790	85.000	2008/07/31	78,000,000	2008/01/30
09168	荷蘭銀行	吉隆坡綜合指數2011年1月歐式認購權證	3.222	0.001/1,000單位	2011/01/21	100,000,000	2008/01/30
09164	荷蘭銀行	KOSPI 200 指數2011年1月歐式認購權證	3.352	0.001/0.5單位	2011/01/21	100,000,000	2008/01/30
09201	荷蘭銀行	日經225 平均指數2011年1月歐式認購權證	3.075	0.001/300單位	2011/01/21	100,000,000	2008/01/30
09181	荷蘭銀行	納斯達克-100 指數2011年1月歐式認購權證	2.804	0.001/5,000單位	2011/01/21	100,000,000	2008/01/30
09213	荷蘭銀行	泰國SET50 指數2011年1月歐式認購權證	2.505	0.001/50單位	2011/01/21	100,000,000	2008/01/30
09897	德意志銀行	中國人壽保險股份有限公司-H股2008年10月歐式認購權證A	0.790	28.000	2008/10/30	1,000,000,000	2008/01/30
09953	德意志銀行	滙豐控股有限公司2008年10月歐式認購權證C	0.250	92/100單位	2008/10/30	1,000,000,000	2008/01/30
01268	德意志銀行	滙豐控股有限公司2010年12月歐式認購權證	0.260	100/100單位	2010/12/30	1,000,000,000	2008/01/30
01270	德意志銀行	滙豐控股有限公司2008年9月歐式認購權證	0.250	110/100單位	2008/09/16	1,000,000,000	2008/01/30
09438	香港上海滙豐銀行有限公司	中國國際航空股份有限公司-H股2008年10月歐式認購權證	1.370	8.46/單位	2008/10/03	280,000,000	2008/01/30
09446	香港上海滙豐銀行有限公司	鞍鋼股份有限公司-H股2008年10月歐式認購權證A	0.250	18.800	2008/10/03	280,000,000	2008/01/30
09460	香港上海滙豐銀行有限公司	東亞銀行有限公司2008年10月歐式認購權證	0.620	47.260	2008/10/03	280,000,000	2008/01/30
09539	香港上海滙豐銀行有限公司	長江實業(集團)有限公司2008年10月歐式認購權證	0.250	129.58/100單位	2008/10/03	400,000,000	2008/01/30
09560	香港上海滙豐銀行有限公司	中國海外發展有限公司2008年10月歐式認購權證	0.250	14.160	2008/10/03	280,000,000	2008/01/30
09567	香港上海滙豐銀行有限公司	中國石油化工有限公司-H股2008年10月歐式認購權證	1.090	9.18/單位	2008/10/03	280,000,000	2008/01/30
09569	香港上海滙豐銀行有限公司	香港中旅國際投資有限公司2008年10月歐式認購權證	0.720	4.88/單位	2008/10/03	280,000,000	2008/01/30

## 新上市衍生權證(續)

股份代號	發行機構	認股權證	發行價(港元)	行使水平/ 每10單位 認購價(港元)	認購/ 行使日期	上市時之 發行單位	上市日期
09593	香港上海滙豐銀行有限公司	中國(香港)石油有限公司2008年10月歐式認購權證	0.520	4.56/單位	2008/10/03	280,000,000	2008/01/30
09601	香港上海滙豐銀行有限公司	駿威汽車有限公司2008年10月歐式認購權證	0.630	4.68/單位	2008/10/03	280,000,000	2008/01/30
09604	香港上海滙豐銀行有限公司	思捷環球控股有限公司2008年10月歐式認購權證A	1.230	99.380	2008/10/03	280,000,000	2008/01/30
09681	香港上海滙豐銀行有限公司	香港交易及結算有限公司2008年10月歐式認購權證	0.250	195.38/100單位	2008/10/03	400,000,000	2008/01/30
09766	香港上海滙豐銀行有限公司	馬鞍山鋼鐵股份有限公司-H股2008年10月歐式認購權證A	0.760	5.58/單位	2008/10/03	280,000,000	2008/01/30
09771	香港上海滙豐銀行有限公司	世茂房地產控股有限公司2008年10月歐式認購權證	0.250	17.530	2008/10/03	280,000,000	2008/01/30
09776	香港上海滙豐銀行有限公司	信和置業有限公司2008年10月歐式認購權證	0.460	27.900	2008/10/03	280,000,000	2008/01/30
07497	香港上海滙豐銀行有限公司	恒生指數2008年9月歐式認購權證A	0.250	24,000/10,100單位	2008/09/29	1,000,000,000	2008/01/30
07498	香港上海滙豐銀行有限公司	恒生指數2008年9月歐式認購權證B	0.250	26,000/8,000單位	2008/09/29	1,000,000,000	2008/01/30
07516	香港上海滙豐銀行有限公司	恒生指數2008年9月歐式認沽權證C	0.250	20,000/10,200單位	2008/09/29	1,000,000,000	2008/01/30
09077	香港上海滙豐銀行有限公司	恒生指數2008年9月歐式認沽權證D	0.250	22,000/14,500單位	2008/09/29	1,000,000,000	2008/01/30
09722	KBC Financial Products International Ltd.	恒生中國企業指數2008年7月歐式認購權證I	0.250	14,000/9,850單位	2008/07/30	400,000,000	2008/01/30
09718	KBC Financial Products International Ltd.	恒生中國企業指數2008年7月歐式認購權證H	0.250	13,200/10,900單位	2008/07/30	400,000,000	2008/01/30
09705	KBC Financial Products International Ltd.	恒生中國企業指數2008年7月歐式認購權證G	0.250	12,400/12,050單位	2008/07/30	400,000,000	2008/01/30
09701	KBC Financial Products International Ltd.	恒生中國企業指數2008年7月歐式認購權證F	0.250	11,600/13,350單位	2008/07/30	400,000,000	2008/01/30
09328	KBC Financial Products International Ltd.	恒生中國企業指數2008年7月歐式認沽權證E	0.250	14,400/18,300單位	2008/07/30	400,000,000	2008/01/30
09208	KBC Financial Products International Ltd.	恒生中國企業指數2008年7月歐式認沽權證D	0.250	13,600/16,000單位	2008/07/30	400,000,000	2008/01/30
09184	KBC Financial Products International Ltd.	恒生中國企業指數2008年7月歐式認沽權證C	0.250	12,800/13,800單位	2008/07/30	400,000,000	2008/01/30
09160	KBC Financial Products International Ltd.	恒生中國企業指數2008年7月歐式認沽權證B	0.250	12,000/11,750單位	2008/07/30	400,000,000	2008/01/30
07997	KBC Financial Products International Ltd.	恒生中國企業指數2008年7月歐式認沽權證A	0.250	11,200/9,800單位	2008/07/30	400,000,000	2008/01/30
09723	KBC Financial Products International Ltd.	恒生指數2008年7月歐式認購權證M	0.250	21,600/19,150單位	2008/07/30	400,000,000	2008/01/30
09399	KBC Financial Products International Ltd.	恒生指數2008年7月歐式認沽權證L	0.250	22,000/16,850單位	2008/07/30	400,000,000	2008/01/30
09386	KBC Financial Products International Ltd.	恒生指數2008年7月歐式認沽權證K	0.250	21,600/15,900單位	2008/07/30	400,000,000	2008/01/30
07474	Macquarie Bank Ltd.	中國人壽保險股份有限公司-H股2008年8月歐式認購權證	0.357	30.000	2008/08/28	388,000,000	2008/01/30
07477	Macquarie Bank Ltd.	洛陽樂川鋁業集團股份有限公司-H股2008年11月歐式認購權證	0.252	14.500	2008/11/27	150,000,000	2008/01/30
07478	Macquarie Bank Ltd.	中國電力國際發展有限公司2008年7月歐式認購權證	0.250	3.5/單位	2008/07/30	100,000,000	2008/01/30
07480	Macquarie Bank Ltd.	華潤創業有限公司2008年7月歐式認購權證	0.286	30.000	2008/07/30	150,000,000	2008/01/30
07491	Macquarie Bank Ltd.	玖龍紙業(控股)有限公司2009年1月歐式認購權證	0.257	16.000	2009/01/29	150,000,000	2008/01/30
04832	Macquarie Bank Ltd.	中國交通建設股份有限公司-H股2008年7月歐式認購權證B	0.367	15.000	2008/07/30	388,000,000	2008/01/30
07456	Macquarie Bank Ltd.	中國交通建設股份有限公司-H股2008年7月歐式認購權證C	0.270	17.000	2008/07/30	388,000,000	2008/01/30
07457	Macquarie Bank Ltd.	招商銀行股份有限公司-H股2008年9月歐式認購權證A	0.420	26.000	2008/09/29	388,000,000	2008/01/30
07461	Macquarie Bank Ltd.	招商銀行股份有限公司-H股2008年9月歐式認購權證B	0.344	28.000	2008/09/29	388,000,000	2008/01/30
07471	Macquarie Bank Ltd.	滙豐控股有限公司2009年8月歐式認購權證C	0.255	110/100單位	2009/08/28	400,000,000	2008/01/30
07493	Macquarie Bank Ltd.	中國交通建設股份有限公司-H股2008年7月歐式認沽權證	0.317	18.000	2008/07/30	388,000,000	2008/01/30
07494	Macquarie Bank Ltd.	中國人壽保險股份有限公司-H股2008年8月歐式認沽權證	0.337	26.000	2008/08/28	388,000,000	2008/01/30
07495	Macquarie Bank Ltd.	滙豐控股有限公司2009年8月歐式認沽權證D	0.319	100/100單位	2009/08/28	400,000,000	2008/01/30
02424	Macquarie Bank Ltd.	中信銀行股份有限公司-H股2008年7月歐式認購權證B	0.707	4.5/單位	2008/07/30	200,000,000	2008/01/30
02439	Macquarie Bank Ltd.	長江實業(集團)有限公司2008年8月歐式認購權證	0.252	120/100單位	2008/08/28	388,000,000	2008/01/30
02444	Macquarie Bank Ltd.	和記黃埔有限公司2008年7月歐式認購權證	0.937	80.000	2008/07/30	200,000,000	2008/01/30
02461	Macquarie Bank Ltd.	江西銅業股份有限公司-H股2008年7月歐式認購權證C	0.263	16.500	2008/07/30	400,000,000	2008/01/30
02465	Macquarie Bank Ltd.	i股新華富時A50中國指數基金2008年7月歐式認購權證	0.383	20.000	2008/07/30	250,000,000	2008/01/30
04718	Macquarie Bank Ltd.	恒生中國企業指數2008年9月歐式認購權證C	0.250	11,000/13,800單位	2008/09/29	388,000,000	2008/01/30
04804	Macquarie Bank Ltd.	恒生中國企業指數2008年9月歐式認沽權證D	0.251	11,000/9,900單位	2008/09/29	388,000,000	2008/01/30

## 新上市衍生權證(續)

股份代號	發行機構	認股權證	發行價(港元)	行使水平/ 每10單位 認購價(港元)	認購/ 行使日期	上市時之 發行單位	上市日期
02453	Macquarie Bank Ltd.	恒生指數2008年9月歐式認購權證B	0.250	20,000/19,700單位	2008/09/29	688,000,000	2008/01/30
03481	Macquarie Bank Ltd.	恒生指數2008年9月歐式認購權證C	0.252	22,000/16,200單位	2008/09/29	688,000,000	2008/01/30
04595	Macquarie Bank Ltd.	恒生指數2008年9月歐式認沽權證D	0.252	20,000/13,000單位	2008/09/29	688,000,000	2008/01/30
03210	Standard Bank PLC	滙豐控股有限公司2008年8月歐式認購權證	0.161	108.821/100單位	2008/08/18	300,000,000	2008/01/30
09736	SGA Societe Generale Acceptance N.V.	中國銀行股份有限公司-H股2008年9月歐式認購權證C	0.660	2.88/單位	2008/09/29	150,000,000	2008/01/30
09748	SGA Societe Generale Acceptance N.V.	中國銀行股份有限公司-H股2008年12月歐式認購權證C	0.610	3.08/單位	2008/12/01	150,000,000	2008/01/30
09285	SGA Societe Generale Acceptance N.V.	長江實業(集團)有限公司2008年9月歐式認購權證C	0.260	115/100單位	2008/09/08	500,000,000	2008/01/30
09290	SGA Societe Generale Acceptance N.V.	長江實業(集團)有限公司2008年9月歐式認購權證D	0.250	121.5/100單位	2008/09/29	500,000,000	2008/01/30
09763	SGA Societe Generale Acceptance N.V.	中國交通建設股份有限公司-H股2008年9月歐式認購權證B	0.370	16.880	2008/09/16	500,000,000	2008/01/30
09370	SGA Societe Generale Acceptance N.V.	中國移動有限公司2008年11月歐式認購權證A	0.250	114/100單位	2008/11/28	800,000,000	2008/01/30
09862	SGA Societe Generale Acceptance N.V.	中國移動有限公司2008年10月歐式認購權證	0.250	106.5/100單位	2008/10/06	800,000,000	2008/01/30
09371	SGA Societe Generale Acceptance N.V.	中國石油化工股份有限公司-H股2008年7月歐式認購權證D	1.600	7.42/單位	2008/07/31	100,000,000	2008/01/30
09419	SGA Societe Generale Acceptance N.V.	中國石油化工股份有限公司-H股2008年7月歐式認購權證E	1.390	7.98/單位	2008/07/31	100,000,000	2008/01/30
09427	SGA Societe Generale Acceptance N.V.	中國石油化工股份有限公司-H股2008年9月歐式認購權證B	1.900	7.12/單位	2008/09/08	100,000,000	2008/01/30
01266	SGA Societe Generale Acceptance N.V.	中國移動有限公司2008年11月歐式認沽權證B	0.250	106/100單位	2008/11/24	800,000,000	2008/01/30
02404	SGA Societe Generale Acceptance N.V.	滙豐控股有限公司2008年7月歐式認沽權證D	1.640	104.880	2008/07/30	300,000,000	2008/01/30
02408	SGA Societe Generale Acceptance N.V.	滙豐控股有限公司2008年12月歐式認沽權證A	0.255	109.88/100單位	2008/12/22	1,500,000,000	2008/01/30
09540	SGA Societe Generale Acceptance N.V.	和記黃埔有限公司2008年10月歐式認購權證B	1.060	77.500	2008/10/13	200,000,000	2008/01/30
09568	SGA Societe Generale Acceptance N.V.	和記黃埔有限公司2008年10月歐式認購權證C	1.320	72.000	2008/10/30	200,000,000	2008/01/30
09767	SGA Societe Generale Acceptance N.V.	中國交通建設股份有限公司-H股2008年9月歐式認購權證C	0.500	14.380	2008/09/29	500,000,000	2008/01/30
09294	SGA Societe Generale Acceptance N.V.	中國建設銀行股份有限公司-H股2008年8月歐式認購權證C	0.650	5.5/單位	2008/08/04	100,000,000	2008/01/30
09298	SGA Societe Generale Acceptance N.V.	中國人壽保險股份有限公司-H股2008年9月歐式認購權證D	0.570	28.880	2008/09/16	500,000,000	2008/01/30
09302	SGA Societe Generale Acceptance N.V.	中國人壽保險股份有限公司-H股2008年9月歐式認購權證E	0.690	26.280	2008/09/29	500,000,000	2008/01/30
09354	SGA Societe Generale Acceptance N.V.	中國人壽保險股份有限公司-H股2008年12月歐式認購權證B	0.620	30.880	2008/12/01	500,000,000	2008/01/30
09528	SGA Societe Generale Acceptance N.V.	中國石油化工股份有限公司-H股2008年10月歐式認購權證B	1.520	8.42/單位	2008/10/20	100,000,000	2008/01/30
09537	SGA Societe Generale Acceptance N.V.	中國海洋石油有限公司2008年9月歐式認購權證B	0.250	9.480	2008/09/29	500,000,000	2008/01/30
02236	SGA Societe Generale Acceptance N.V.	滙豐控股有限公司2008年7月歐式認購權證C	1.120	110.000	2008/07/30	300,000,000	2008/01/30
09780	SGA Societe Generale Acceptance N.V.	恒生中國企業指數2008年7月歐式認購權證I	0.250	12,400/9,100單位	2008/07/30	200,000,000	2008/01/30
09785	SGA Societe Generale Acceptance N.V.	恒生中國企業指數2008年7月歐式認購權證J	0.250	13,000/8,300單位	2008/07/30	200,000,000	2008/01/30
09787	SGA Societe Generale Acceptance N.V.	恒生中國企業指數2008年7月歐式認沽權證K	0.250	11,400/9,000單位	2008/07/30	200,000,000	2008/01/30
09789	SGA Societe Generale Acceptance N.V.	恒生中國企業指數2008年7月歐式認沽權證L	0.250	12,000/10,400單位	2008/07/30	200,000,000	2008/01/30
09794	SGA Societe Generale Acceptance N.V.	恒生中國企業指數2008年7月歐式認沽權證M	0.250	12,600/11,900單位	2008/07/30	200,000,000	2008/01/30
09823	SGA Societe Generale Acceptance N.V.	恒生指數2008年7月歐式認購權證O	0.250	21,600/13,700單位	2008/07/30	500,000,000	2008/01/30
09829	SGA Societe Generale Acceptance N.V.	恒生指數2008年7月歐式認購權證P	0.250	22,000/13,000單位	2008/07/30	500,000,000	2008/01/30
09831	SGA Societe Generale Acceptance N.V.	恒生指數2008年7月歐式認購權證Q	0.250	22,400/12,400單位	2008/07/30	500,000,000	2008/01/30
09842	SGA Societe Generale Acceptance N.V.	恒生指數2008年7月歐式認購權證R	0.250	22,800/11,800單位	2008/07/30	500,000,000	2008/01/30
09845	SGA Societe Generale Acceptance N.V.	恒生指數2008年7月歐式認沽權證S	0.250	21,400/13,200單位	2008/07/30	500,000,000	2008/01/30
09854	SGA Societe Generale Acceptance N.V.	恒生指數2008年7月歐式認沽權證T	0.250	21,800/14,100單位	2008/07/30	500,000,000	2008/01/30
09856	SGA Societe Generale Acceptance N.V.	恒生指數2008年7月歐式認沽權證U	0.250	22,200/15,100單位	2008/07/30	500,000,000	2008/01/30
09870	SGA Societe Generale Acceptance N.V.	恒生指數2008年7月歐式認沽權證V	0.250	22,600/16,000單位	2008/07/30	500,000,000	2008/01/30
09634	SGA Societe Generale Acceptance N.V.	中國工商銀行股份有限公司-H股2008年8月歐式認購權證D	0.860	4.3/單位	2008/08/15	200,000,000	2008/01/30
09635	SGA Societe Generale Acceptance N.V.	中國工商銀行股份有限公司-H股2008年9月歐式認購權證A	1.040	4.07/單位	2008/09/29	200,000,000	2008/01/30
09678	SGA Societe Generale Acceptance N.V.	中國石油天然氣股份有限公司-H股2008年7月歐式認購權證F	1.830	9.72/單位	2008/07/30	100,000,000	2008/01/30

## 新上市衍生權證(續)

股份代號	發行機構	認股權證	發行價(港元)	行使水平/ 每10單位 認購價(港元)	認購/ 行使日期	上市時之 發行單位	上市日期
09684	SGA Societe Generale Acceptance N.V.	中國石油天然氣股份有限公司-H股2008年10月歐式認購權證B	0.250	9.030	2008/10/13	400,000,000	2008/01/30
09686	SGA Societe Generale Acceptance N.V.	新鴻基地產發展有限公司2008年10月歐式認購權證C	0.320	138/100單位	2008/10/13	800,000,000	2008/01/30
09345 #	BNP Paribas Arbitrage Issuance B.V.	中國移動有限公司2008年10月歐式認購權證D	0.215	118.88/100單位	2008/10/15	600,000,000	2008/01/30
09190 #	德意志銀行	滙豐控股有限公司2008年9月歐式認購權證	0.086	120/100單位	2008/09/01	1,000,000,000	2008/01/30
02473 #	Macquarie Bank Ltd.	中國石油天然氣股份有限公司-H股2008年6月歐式認購權證	0.169	11.000	2008/06/27	400,000,000	2008/01/30
03220	中銀國際亞洲有限公司	滙豐控股有限公司2008年10月歐式認沽權證	0.250	120/100單位	2008/10/23	300,000,000	2008/01/31
03214	中銀國際亞洲有限公司	盈富基金2008年9月歐式認購權證	0.250	27.800	2008/09/24	300,000,000	2008/01/31
03218	中銀國際亞洲有限公司	盈富基金2008年9月歐式認沽權證	0.250	20.800	2008/09/24	300,000,000	2008/01/31
09162	BNP Paribas Arbitrage Issuance B.V.	恒生指數2008年8月歐式認購權證A	0.310	20,000/22,000單位	2008/08/28	800,000,000	2008/01/31
09183	BNP Paribas Arbitrage Issuance B.V.	恒生指數2008年8月歐式認沽權證F	0.260	21,000/11,000單位	2008/08/28	800,000,000	2008/01/31
09042	Citigroup Global Markets Holdings Inc.	中國電信股份有限公司-H股2008年9月歐式認購權證C	0.540	9/單位	2008/09/08	200,000,000	2008/01/31
09044	Citigroup Global Markets Holdings Inc.	中國電信股份有限公司-H股2008年9月歐式認購權證D	0.500	9.68/單位	2008/09/08	200,000,000	2008/01/31
09073	Citigroup Global Markets Holdings Inc.	領匯房地產投資信託基金2008年11月歐式認購權證	0.270	21.000	2008/11/17	330,000,000	2008/01/31
09080	Citigroup Global Markets Holdings Inc.	領匯房地產投資信託基金2008年12月歐式認購權證B	0.280	22.220	2008/12/22	330,000,000	2008/01/31
09133	Citigroup Global Markets Holdings Inc.	香港鐵路有限公司2008年12月歐式認購權證	0.450	36.880	2008/12/08	200,000,000	2008/01/31
03253	Credit Suisse	香港交易及結算有限公司2008年10月歐式認購權證	0.250	188.88/100單位	2008/10/20	388,000,000	2008/01/31
03237	Credit Suisse	中國海洋石油有限公司2008年9月歐式認購權證	0.250	11.888	2008/09/22	388,000,000	2008/01/31
03240	Credit Suisse	香港交易及結算有限公司2008年9月歐式認購權證	0.250	176.88/100單位	2008/09/12	388,000,000	2008/01/31
03645	Credit Suisse	滙豐控股有限公司2009年7月歐式認購權證B	0.250	100/100單位	2009/07/13	228,000,000	2008/01/31
09134	德意志銀行	恒生中國企業指數2008年8月歐式認購權證A	0.250	15,000/11,000單位	2008/08/28	600,000,000	2008/01/31
09135	德意志銀行	恒生中國企業指數2008年8月歐式認沽權證B	0.250	13,500/12,000單位	2008/08/28	600,000,000	2008/01/31
07479	香港上海滙豐銀行有限公司	中國中煤能源股份有限公司-H股2008年10月歐式認購權證	0.320	22.660	2008/10/08	280,000,000	2008/01/31
07481	香港上海滙豐銀行有限公司	中信銀行股份有限公司-H股2008年10月歐式認購權證	0.720	5.32/單位	2008/10/08	280,000,000	2008/01/31
07499	香港上海滙豐銀行有限公司	中國交通建設股份有限公司-H股2008年10月歐式認購權證	0.290	23.280	2008/10/08	280,000,000	2008/01/31
07534	香港上海滙豐銀行有限公司	中國建設銀行股份有限公司-H股2008年10月歐式認購權證	0.640	6.92/單位	2008/10/08	280,000,000	2008/01/31
07668	香港上海滙豐銀行有限公司	中國林大綠色資源集團有限公司2008年10月歐式認購權證A	0.250	1.47/單位	2008/10/08	280,000,000	2008/01/31
07694	香港上海滙豐銀行有限公司	中海發展股份有限公司-H股2008年10月歐式認購權證	0.380	21.820	2008/10/08	280,000,000	2008/01/31
07732	香港上海滙豐銀行有限公司	大唐國際發電股份有限公司-H股2008年10月歐式認購權證	0.630	6.68/單位	2008/10/08	280,000,000	2008/01/31
07739	香港上海滙豐銀行有限公司	中國工商銀行股份有限公司-H股2008年10月歐式認購權證	0.620	5.88/單位	2008/10/08	280,000,000	2008/01/31
07749	香港上海滙豐銀行有限公司	聯想集團有限公司2008年10月歐式認購權證	0.890	5.58/單位	2008/10/08	280,000,000	2008/01/31
07995	香港上海滙豐銀行有限公司	中國石油天然氣股份有限公司-H股2008年10月歐式認購權證A	1.570	13.08/單位	2008/10/08	280,000,000	2008/01/31
09041	香港上海滙豐銀行有限公司	中國石油天然氣股份有限公司-H股2008年10月歐式認購權證B	1.290	14.18/單位	2008/10/08	280,000,000	2008/01/31
09362	J P Morgan SP BV	中國人壽保險股份有限公司-H股2008年9月歐式認購權證	0.509	36.000	2008/09/29	250,000,000	2008/01/31
09361	J P Morgan SP BV	中國交通建設股份有限公司-H股2008年9月歐式認購權證	0.280	22.800	2008/09/29	150,000,000	2008/01/31
09422	J P Morgan SP BV	中國建設銀行股份有限公司-H股2008年8月歐式認購權證	0.163	5.510	2008/08/11	400,000,000	2008/01/31
09233	J P Morgan SP BV	九龍倉集團有限公司2008年7月歐式認購權證	0.553	45.000	2008/07/31	80,000,000	2008/01/31
09232	J P Morgan SP BV	新鴻基地產發展有限公司2008年7月歐式認購權證C	0.280	162.5/100單位	2008/07/31	300,000,000	2008/01/31
09380	J P Morgan SP BV	中國海洋石油有限公司2008年10月歐式認購權證B	0.257	12.000	2008/10/30	300,000,000	2008/01/31
09395	J P Morgan SP BV	長江實業(集團)有限公司2008年8月歐式認購權證	0.178	136/100單位	2008/08/04	300,000,000	2008/01/31
09450	J P Morgan SP BV	香港交易及結算有限公司2008年6月歐式認購權證	0.269	180/100單位	2008/06/16	200,000,000	2008/01/31
09185	J P Morgan SP BV	中電控股有限公司2008年9月歐式認購權證	0.403	66.000	2008/09/29	80,000,000	2008/01/31
09188	J P Morgan SP BV	滙豐控股有限公司2009年2月歐式認購權證B	0.256	118.88/100單位	2009/02/26	400,000,000	2008/01/31
09186	J P Morgan SP BV	滙豐控股有限公司2008年9月歐式認購權證	0.270	99.9/100單位	2008/09/09	400,000,000	2008/01/31

## 新上市衍生權證(續)

股份代號	發行機構	認股權證	發行價(港元)	行使水平/ 每10單位 認購價(港元)	認購/ 行使日期	上市時之 發行單位	上市日期
09207	J P Morgan SP BV	滙豐控股有限公司2009年4月歐式認沽權證	0.250	108/100單位	2009/04/03	400,000,000	2008/01/31
04593	SGA Societe Generale Acceptance N.V.	中國人壽保險股份有限公司-H股2008年11月歐式認購權證B	0.770	32.380	2008/11/10	500,000,000	2008/01/31
04748	SGA Societe Generale Acceptance N.V.	滙豐控股有限公司2008年11月歐式認購權證A	0.250	107.5/100單位	2008/11/17	1,500,000,000	2008/01/31
04868	SGA Societe Generale Acceptance N.V.	江西銅業股份有限公司-H股2008年8月歐式認購權證	0.490	16.880	2008/08/18	150,000,000	2008/01/31
03223	瑞士銀行	中國人壽保險股份有限公司-H股2008年8月歐式認購權證E	0.360	31.880	2008/08/28	500,000,000	2008/01/31
03225	瑞士銀行	滙豐控股有限公司2009年2月歐式認購權證C	0.250	118.88/100單位	2009/02/16	500,000,000	2008/01/31
09657	德意志銀行	中國海洋石油有限公司2008年8月歐式認購權證A	0.250	11.300	2008/08/04	800,000,000	2008/02/01
09453	Merrill Lynch Int'l & Co. C.V.	中國中煤能源股份有限公司-H股2008年10月歐式認購權證	0.350	25.880	2008/10/27	500,000,000	2008/02/01
09451	Merrill Lynch Int'l & Co. C.V.	長江實業(集團)有限公司2008年12月歐式認購權證	0.250	135.88/100單位	2008/12/29	800,000,000	2008/02/01
09550	Merrill Lynch Int'l & Co. C.V.	香港鐵路有限公司2008年8月歐式認購權證	0.415	34.880	2008/08/25	500,000,000	2008/02/01
09529	Merrill Lynch Int'l & Co. C.V.	恒生銀行有限公司2009年2月歐式認購權證	0.250	162.88/100單位	2009/02/23	800,000,000	2008/02/01
09454	Merrill Lynch Int'l & Co. C.V.	恒生銀行有限公司2008年12月歐式認購權證	0.250	152.88/100單位	2008/12/15	800,000,000	2008/02/01
09588	Merrill Lynch Int'l & Co. C.V.	太古股份有限公司'A'2009年6月歐式認購權證	0.255	103.88/100單位	2009/06/22	800,000,000	2008/02/01
09670	Standard Bank PLC	中國工商銀行股份有限公司-H股2009年3月歐式認購權證	0.164	5.192	2009/03/31	300,000,000	2008/02/01
09205 #	KBC Financial Products International Ltd.	中國銀行股份有限公司-H股2009年9月歐式認購權證A	0.600	3.688/單位	2009/09/09	300,000,000	2008/02/01
09757	德意志銀行	恒生指數2008年8月歐式認購權證	0.250	26,000/16,000單位	2008/08/28	1,000,000,000	2008/02/04
09761	KBC Financial Products International Ltd.	中國銀行股份有限公司-H股2008年9月歐式認購權證A	0.620	2.888/單位	2008/09/01	318,000,000	2008/02/04
09868	KBC Financial Products International Ltd.	中國人壽保險股份有限公司-H股2008年10月歐式認購權證A	0.380	34.880	2008/10/06	518,000,000	2008/02/04
01710	KBC Financial Products International Ltd.	中國人壽保險股份有限公司-H股2008年11月歐式認購權證A	0.350	36.880	2008/11/03	568,000,000	2008/02/04
05713 #	SGA Societe Generale Acceptance N.V.	中國人壽保險股份有限公司-H股2008年11月歐式認購權證A	0.410	35.880	2008/11/03	300,000,000	2008/02/04
01735	BNP Paribas Arbitrage Issuance B.V.	中國人壽保險股份有限公司-H股2008年8月歐式認購權證C	0.480	34.880	2008/08/18	400,000,000	2008/02/05
01739	BNP Paribas Arbitrage Issuance B.V.	恒生指數2008年8月歐式認購權證B	0.270	21,000/22,000單位	2008/08/28	600,000,000	2008/02/05
02402	BNP Paribas Arbitrage Issuance B.V.	恒生指數2008年8月歐式認購權證C	0.250	23,000/20,000單位	2008/08/28	600,000,000	2008/02/05
02410	BNP Paribas Arbitrage Issuance B.V.	恒生指數2008年8月歐式認沽權證G	0.250	20,000/12,000單位	2008/08/28	600,000,000	2008/02/05
02411	BNP Paribas Arbitrage Issuance B.V.	恒生指數2008年8月歐式認沽權證H	0.270	22,000/15,000單位	2008/08/28	600,000,000	2008/02/05
02407	BNP Paribas Arbitrage Issuance B.V.	恒生指數2008年8月歐式認購權證D	0.270	25,000/16,000單位	2008/08/28	600,000,000	2008/02/05
02409	BNP Paribas Arbitrage Issuance B.V.	恒生指數2008年8月歐式認購權證E	0.260	27,000/14,000單位	2008/08/28	600,000,000	2008/02/05
02415	BNP Paribas Arbitrage Issuance B.V.	恒生指數2008年8月歐式認沽權證I	0.260	24,000/20,000單位	2008/08/28	600,000,000	2008/02/05
02417	BNP Paribas Arbitrage Issuance B.V.	恒生指數2008年8月歐式認沽權證J	0.260	26,000/25,000單位	2008/08/28	600,000,000	2008/02/05
02419	Lehman Brothers Holdings Inc.	東亞銀行有限公司2008年8月歐式認購權證B	0.594	45.000	2008/08/08	80,000,000	2008/02/05
02442	Lehman Brothers Holdings Inc.	聯想集團有限公司2008年8月歐式認購權證	0.949	4.88/單位	2008/08/08	30,000,000	2008/02/05
02423	Lehman Brothers Holdings Inc.	中國石油天然氣股份有限公司-H股2008年8月歐式認購權證A	1.811	11.25/單位	2008/08/08	30,000,000	2008/02/05
02426	Lehman Brothers Holdings Inc.	中國石油天然氣股份有限公司-H股2008年8月歐式認購權證B	1.170	12.5/單位	2008/08/08	30,000,000	2008/02/05
02427	Lehman Brothers Holdings Inc.	中國海洋石油有限公司2008年8月歐式認購權證	1.880	11.5/單位	2008/08/08	30,000,000	2008/02/05
02422	Lehman Brothers Holdings Inc.	中國石油化工股份有限公司-H股2008年8月歐式認購權證	1.541	9/單位	2008/08/08	30,000,000	2008/02/05
02449	Lehman Brothers Holdings Inc.	中國工商銀行股份有限公司-H股2008年8月歐式認購權證	0.635	5/單位	2008/08/08	100,000,000	2008/02/05
02450	Lehman Brothers Holdings Inc.	中國交通建設股份有限公司-H股2008年8月歐式認購權證B	0.340	20.000	2008/08/08	150,000,000	2008/02/05
02478	Lehman Brothers Holdings Inc.	中國中煤能源股份有限公司-H股2008年8月歐式認購權證	0.439	21.500	2008/08/08	100,000,000	2008/02/05
02498	Lehman Brothers Holdings Inc.	中國平安保險(集團)股份有限公司-H股2008年8月歐式認購權證C	1.032	68.000	2008/08/08	50,000,000	2008/02/05
03212	Lehman Brothers Holdings Inc.	中國人民財產保險股份有限公司-H股2008年8月歐式認購權證B	1.651	9.08/單位	2008/08/08	20,000,000	2008/02/05
03227	Lehman Brothers Holdings Inc.	中國人壽保險股份有限公司-H股2008年8月歐式認購權證C	0.370	36.000	2008/08/08	175,000,000	2008/02/05
03405	Calyon Financial Products (Guernsey) Ltd.	中國人壽保險股份有限公司-H股2008年8月歐式認沽權證	0.445	27.000	2008/08/06	300,000,000	2008/02/06
03275	Citigroup Global Markets Holdings Inc.	中國中煤能源股份有限公司-H股2008年8月歐式認購權證	0.440	23.500	2008/08/11	220,000,000	2008/02/06



## 新上市衍生權證(續)

股份代號	發行機構	認股權證	發行價(港元)	行使水平/ 每10單位 認購價(港元)	認購/ 行使日期	上市時之 發行單位	上市日期
03276	Citigroup Global Markets Holdings Inc.	中國交通建設股份有限公司 – H股2008年10月歐式認購權證 B	0.380	22.500	2008/10/27	250,000,000	2008/02/06
03277	Citigroup Global Markets Holdings Inc.	中國人壽保險股份有限公司 – H股2008年8月歐式認購權證 C	0.530	33.300	2008/08/26	180,000,000	2008/02/06
03284	Citigroup Global Markets Holdings Inc.	香港交易及結算有限公司2008年8月歐式認購權證	0.300	188/100單位	2008/08/18	400,000,000	2008/02/06
03272	中國銀行(香港)有限公司	滙豐控股有限公司2008年11月歐式認購權證	0.474	128.000	2008/11/03	128,000,000	2008/02/06
03273	中國銀行(香港)有限公司	和記黃埔有限公司2008年8月歐式認購權證	0.709	80.000	2008/08/05	85,000,000	2008/02/06
03274	中國銀行(香港)有限公司	香港鐵路有限公司2008年8月歐式認購權證	0.549	28.000	2008/08/05	110,000,000	2008/02/06
03294	Credit Suisse	中國移動有限公司2009年1月歐式認購權證	0.250	117.88/100單位	2009/01/30	228,000,000	2008/02/06
03402	Credit Suisse	中國人壽保險股份有限公司 – H股2008年8月歐式認購權證	0.360	34.880	2008/08/18	388,000,000	2008/02/06
03403	Credit Suisse	中國移動有限公司2009年1月歐式認購權證	0.250	112.88/100單位	2009/01/30	228,000,000	2008/02/06
03297	Credit Suisse	恒生指數2008年8月歐式認購權證	0.360	25,000/10,000單位	2008/08/28	100,000,000	2008/02/06
03404	Credit Suisse	恒生指數2008年8月歐式認沽權證	0.300	22,000/10,000單位	2008/08/28	100,000,000	2008/02/06
03288	德意志銀行	中國交通建設股份有限公司 – H股2008年8月歐式認購權證 B	0.500	18.000	2008/08/11	600,000,000	2008/02/06
03289	德意志銀行	中國交通建設股份有限公司 – H股2008年9月歐式認購權證	0.435	20.000	2008/09/08	600,000,000	2008/02/06
03290	德意志銀行	中國海洋石油有限公司2008年8月歐式認購權證 B	0.250	12.600	2008/08/25	800,000,000	2008/02/06
03287	德意志銀行	恒生中國企業指數2008年8月歐式認購權證 C	0.260	13,800/11,000單位	2008/08/28	600,000,000	2008/02/06
03291	德意志銀行	恒生中國企業指數2008年8月歐式認沽權證 D	0.250	12,000/11,000單位	2008/08/28	600,000,000	2008/02/06
03410	德意志銀行	恒生指數2008年8月歐式認沽權證 B	0.250	22,200/18,000單位	2008/08/28	800,000,000	2008/02/06
03408	KBC Financial Products International Ltd.	中國人壽保險股份有限公司 – H股2008年8月歐式認購權證 F	0.410	28.880	2008/08/06	468,000,000	2008/02/06
03409	KBC Financial Products International Ltd.	中國人壽保險股份有限公司 – H股2008年8月歐式認購權證 G	0.270	32.880	2008/08/06	368,000,000	2008/02/06
03246	Merrill Lynch Int'l & Co. C.V.	中國交通建設股份有限公司 – H股2008年12月歐式認購權證	0.415	21.880	2008/12/15	500,000,000	2008/02/06
03254	Merrill Lynch Int'l & Co. C.V.	中國神華能源股份有限公司 – H股2008年11月歐式認購權證	0.700	52.880	2008/11/24	500,000,000	2008/02/06
03255	Merrill Lynch Int'l & Co. C.V.	滙豐控股有限公司2008年8月歐式認購權證 B	0.890	128.880	2008/08/25	500,000,000	2008/02/06
03257	Merrill Lynch Int'l & Co. C.V.	中國工商銀行股份有限公司 – H股2008年8月歐式認購權證	0.630	5.68/單位	2008/08/25	500,000,000	2008/02/06
03258	Merrill Lynch Int'l & Co. C.V.	中國平安保險(集團)股份有限公司 – H股2010年4月歐式認購權證	0.250	68.88/100單位	2010/04/26	800,000,000	2008/02/06
06051 #	德意志銀行	中國移動有限公司2008年9月歐式認購權證 A	0.156	123.88/100單位	2008/09/29	500,000,000	2008/02/06
06551 #	德意志銀行	中國石油天然氣股份有限公司 – H股2008年8月歐式認購權證 A	0.182	10.900	2008/08/25	600,000,000	2008/02/06
04835	Calyon Financial Products (Guernsey) Ltd.	中國中煤能源股份有限公司 – H股2008年10月歐式認購權證 C	0.438	18.000	2008/10/06	300,000,000	2008/02/11
04867	Calyon Financial Products (Guernsey) Ltd.	中國交通建設股份有限公司 – H股2008年8月歐式認購權證	0.406	17.680	2008/08/11	300,000,000	2008/02/11
04889	Calyon Financial Products (Guernsey) Ltd.	中國人壽保險股份有限公司 – H股2008年8月歐式認購權證 E	0.510	29.380	2008/08/11	300,000,000	2008/02/11
07380	Calyon Financial Products (Guernsey) Ltd.	中國移動有限公司2008年10月歐式認沽權證 A	0.167	95/100單位	2008/10/13	300,000,000	2008/02/11
04807	香港上海滙豐銀行有限公司	恒生指數2008年8月歐式認購權證 A	0.250	23500/14000單位	2008/08/28	1,000,000,000	2008/02/11
04815	香港上海滙豐銀行有限公司	恒生指數2008年8月歐式認沽權證 I	0.250	23000/12400單位	2008/08/28	1,000,000,000	2008/02/11
04809	香港上海滙豐銀行有限公司	江西銅業股份有限公司 – H股2008年10月歐式認購權證 A	0.290	16.680	2008/10/08	280,000,000	2008/02/11
04814	香港上海滙豐銀行有限公司	江西銅業股份有限公司 – H股2008年10月歐式認購權證 B	0.260	17.880	2008/10/08	280,000,000	2008/02/11
07919	KBC Financial Products International Ltd.	中國人壽保險股份有限公司 – H股2008年8月歐式認沽權證 H	0.420	28.880	2008/08/11	338,000,000	2008/02/11
09009	KBC Financial Products International Ltd.	中國人壽保險股份有限公司 – H股2008年8月歐式認沽權證 I	0.690	32.880	2008/08/11	208,000,000	2008/02/11
03467	Macquarie Bank Ltd.	鞍鋼股份有限公司 – H股2008年8月歐式認購權證	0.303	15.000	2008/08/28	300,000,000	2008/02/11
03792	Macquarie Bank Ltd.	中國平安保險(集團)股份有限公司 – H股2008年8月歐式認購權證	0.695	65.000	2008/08/28	300,000,000	2008/02/11
04501	Macquarie Bank Ltd.	中國平安保險(集團)股份有限公司 – H股2008年8月歐式認沽權證	0.781	55.000	2008/08/28	300,000,000	2008/02/11
04758	SGA Societe Generale Acceptance N.V.	中國人壽保險股份有限公司 – H股2008年10月歐式認沽權證	0.680	29.180	2008/10/20	300,000,000	2008/02/11
04833	SGA Societe Generale Acceptance N.V.	中國人壽保險股份有限公司 – H股2008年8月歐式認購權證 E	0.610	27.380	2008/08/25	500,000,000	2008/02/11
09286	德意志銀行	中國人壽保險股份有限公司 – H股2008年8月歐式認購權證 C	0.690	26.000	2008/08/11	800,000,000	2008/02/12
09315	德意志銀行	中國電信股份有限公司 – H股2008年12月歐式認購權證 B	0.160	5.288	2008/12/29	800,000,000	2008/02/12

## 新上市衍生權證(續)

股份代號	發行機構	認股權證	發行價(港元)	行使水平/ 每10單位 認購價(港元)	認購/ 行使日期	上市時之 發行單位	上市日期
07451	香港上海滙豐銀行有限公司	恒生指數2008年8月歐式認購權證B	0.250	24,000/12,800單位	2008/08/28	1,000,000,000	2008/02/12
07693	香港上海滙豐銀行有限公司	恒生指數2008年8月歐式認購權證C	0.250	24,500/12,000單位	2008/08/28	1,000,000,000	2008/02/12
09030	香港上海滙豐銀行有限公司	恒生指數2008年8月歐式認購權證D	0.250	25,000/11,200單位	2008/08/28	1,000,000,000	2008/02/12
09033	香港上海滙豐銀行有限公司	恒生指數2008年8月歐式認購權證E	0.250	25,500/10,500單位	2008/08/28	1,000,000,000	2008/02/12
09057	香港上海滙豐銀行有限公司	恒生指數2008年8月歐式認購權證F	0.250	26,000/10,000單位	2008/08/28	1,000,000,000	2008/02/12
09060	香港上海滙豐銀行有限公司	恒生指數2008年8月歐式認購權證G	0.250	27,000/8,800單位	2008/08/28	1,000,000,000	2008/02/12
09064	香港上海滙豐銀行有限公司	恒生指數2008年8月歐式認購權證H	0.250	28,000/7,800單位	2008/08/28	1,000,000,000	2008/02/12
09118	香港上海滙豐銀行有限公司	恒生指數2008年8月歐式認沽權證J	0.290	18,000/3,800單位	2008/08/28	1,000,000,000	2008/02/12
09119	香港上海滙豐銀行有限公司	恒生指數2008年8月歐式認沽權證K	0.250	19,000/5,800單位	2008/08/28	1,000,000,000	2008/02/12
09124	香港上海滙豐銀行有限公司	恒生指數2008年8月歐式認沽權證L	0.250	20,000/7,200單位	2008/08/28	1,000,000,000	2008/02/12
09126	香港上海滙豐銀行有限公司	恒生指數2008年8月歐式認沽權證M	0.250	21,000/9,200單位	2008/08/28	1,000,000,000	2008/02/12
09166	香港上海滙豐銀行有限公司	恒生指數2008年8月歐式認沽權證N	0.250	21,500/10,000單位	2008/08/28	1,000,000,000	2008/02/12
09215	香港上海滙豐銀行有限公司	恒生指數2008年8月歐式認沽權證O	0.250	22,000/11,200單位	2008/08/28	1,000,000,000	2008/02/12
09230	香港上海滙豐銀行有限公司	恒生指數2008年8月歐式認沽權證P	0.250	22,500/12,000單位	2008/08/28	1,000,000,000	2008/02/12
09250	SGA Societe Generale Acceptance N.V.	中國電信股份有限公司-H股2008年9月歐式認購權證	1.310	5.48/單位	2008/09/08	100,000,000	2008/02/12
09262	SGA Societe Generale Acceptance N.V.	中國海洋石油有限公司2008年9月歐式認購權證C	0.250	10.680	2008/09/29	500,000,000	2008/02/12
09280	SGA Societe Generale Acceptance N.V.	中國石油天然氣股份有限公司-H股2008年9月歐式認購權證C	0.157	11.500	2008/09/01	400,000,000	2008/02/12
09448	荷蘭銀行	中國建設銀行股份有限公司-H股2008年8月歐式認購權證B	0.150	5.500	2008/08/11	988,000,000	2008/02/13
09449	荷蘭銀行	中國交通建設股份有限公司-H股2008年8月歐式認購權證B	0.260	23.880	2008/08/18	368,000,000	2008/02/13
09455	荷蘭銀行	中國移動有限公司2008年10月歐式認購權證B	0.270	115/100單位	2008/10/20	688,000,000	2008/02/13
09465	荷蘭銀行	中國電信股份有限公司-H股2008年11月歐式認購權證C	0.150	6.288	2008/11/10	988,000,000	2008/02/13
09474	荷蘭銀行	和記黃埔有限公司2009年1月歐式認購權證	0.160	80.88/100單位	2009/01/05	888,000,000	2008/02/13
09475	荷蘭銀行	香港交易及結算所有限公司2008年11月歐式認購權證B	0.270	200/100單位	2008/11/10	488,000,000	2008/02/13
09476	荷蘭銀行	中國平安保險(集團)股份有限公司-H股2008年12月歐式認購權證A	0.150	68.45/100單位	2008/12/19	988,000,000	2008/02/13
09479	荷蘭銀行	新鴻基地產發展有限公司2008年10月歐式認購權證A	0.250	160/100單位	2008/10/20	588,000,000	2008/02/13
09511	荷蘭銀行	中國人壽保險股份有限公司-H股2008年10月歐式認沽權證A	0.420	30.000	2008/10/13	288,000,000	2008/02/13
09513	荷蘭銀行	滙豐控股有限公司2008年12月歐式認沽權證C	0.250	115/100單位	2008/12/29	688,000,000	2008/02/13
09346	BNP Paribas Arbitrage Issuance B.V.	中國建設銀行股份有限公司-H股2009年3月歐式認購權證B	0.150	6.990	2009/03/30	600,000,000	2008/02/13
09348	BNP Paribas Arbitrage Issuance B.V.	中國人壽保險股份有限公司-H股2008年9月歐式認購權證B	0.400	35.080	2008/09/01	300,000,000	2008/02/13
09350	BNP Paribas Arbitrage Issuance B.V.	中國移動有限公司2008年8月歐式認沽權證E	0.260	118/100單位	2008/08/18	600,000,000	2008/02/13
09356	荷蘭合作銀行	中國銀行股份有限公司-H股2008年9月歐式認購權證B	0.500	3.55/單位	2008/09/29	200,000,000	2008/02/13
09357	荷蘭合作銀行	長江實業(集團)有限公司2008年12月歐式認購權證B	0.280	126/100單位	2008/12/19	500,000,000	2008/02/13
09358	荷蘭合作銀行	中國移動有限公司2008年12月歐式認購權證	0.250	118/100單位	2008/12/30	500,000,000	2008/02/13
09364	荷蘭合作銀行	中國移動有限公司2008年12月歐式認沽權證A	0.260	118/100單位	2008/12/30	300,000,000	2008/02/13
09375	荷蘭合作銀行	中國海洋石油有限公司2008年11月歐式認購權證	0.300	11.800	2008/11/28	500,000,000	2008/02/13
09378	荷蘭合作銀行	香港交易及結算所有限公司2008年11月歐式認購權證B	0.300	188/100單位	2008/11/28	500,000,000	2008/02/13
09393	荷蘭合作銀行	滙豐控股有限公司2009年12月歐式認購權證	0.250	116/100單位	2009/12/22	800,000,000	2008/02/13
09401	荷蘭合作銀行	滙豐控股有限公司2009年12月歐式認沽權證	0.320	116/100單位	2009/12/22	500,000,000	2008/02/13
09445	荷蘭合作銀行	中國平安保險(集團)股份有限公司-H股2009年2月歐式認購權證	0.250	57/100單位	2009/02/27	800,000,000	2008/02/13
09447	荷蘭合作銀行	新鴻基地產發展有限公司2008年12月歐式認購權證	0.330	152/100單位	2008/12/22	500,000,000	2008/02/13
09324	SGA Societe Generale Acceptance N.V.	日經225平均指數2008年9月歐式認購權證E	0.420	14,000/3,000單位	2008/09/11	100,000,000	2008/02/13
09340	SGA Societe Generale Acceptance N.V.	日經225平均指數2008年9月歐式認沽權證F	0.410	13,000/3,000單位	2008/09/11	100,000,000	2008/02/13
09548	德意志銀行	中國平安保險(集團)股份有限公司-H股2008年10月歐式認購權證B	0.160	55.88/100單位	2008/10/20	800,000,000	2008/02/14

## 新上市衍生權證(續)

股份代號	發行機構	認股權證	發行價(港元)	行使水平/ 每10單位 認購價(港元)	認購/ 行使日期	上市時之 發行單位	上市日期
09554	德意志銀行	中國平安保險(集團)股份有限公司-H股2008年12月歐式認購權證	0.150	68.88/100單位	2008/12/22	800,000,000	2008/02/14
09598	香港上海滙豐銀行有限公司	中國人壽保險股份有限公司-H股2008年10月歐式認購權證	0.330	38.880	2008/10/14	280,000,000	2008/02/14
09606	香港上海滙豐銀行有限公司	湖南有色金屬股份有限公司-H股2008年10月歐式認購權證A	0.940	4.88/單位	2008/10/14	280,000,000	2008/02/14
09633	香港上海滙豐銀行有限公司	湖南有色金屬股份有限公司-H股2008年10月歐式認購權證B	0.840	5.28/單位	2008/10/14	280,000,000	2008/02/14
09558	Macquarie Bank Ltd.	中國網通集團(香港)有限公司2008年9月歐式認購權證	0.360	30.000	2008/09/29	200,000,000	2008/02/14
09559	Macquarie Bank Ltd.	招商銀行股份有限公司-H股2008年8月歐式認購權證	0.382	34.000	2008/08/28	388,000,000	2008/02/14
09562	Macquarie Bank Ltd.	中國聯合網絡通信(香港)股份有限公司2008年9月歐式認購權證B	0.273	22.000	2008/09/29	200,000,000	2008/02/14
09585	Macquarie Bank Ltd.	世茂房地產控股有限公司2008年10月歐式認購權證	0.299	21.130	2008/10/08	100,000,000	2008/02/14
09638	荷蘭合作銀行	交通銀行股份有限公司-H股2008年12月歐式認購權證B	0.250	10.000	2008/12/19	300,000,000	2008/02/14
09641	荷蘭合作銀行	中國建設銀行股份有限公司-H股2009年3月歐式認購權證A	0.250	6.400	2009/03/30	500,000,000	2008/02/14
09639	荷蘭合作銀行	中國建設銀行股份有限公司-H股2009年2月歐式認購權證B	0.250	5.800	2009/02/05	500,000,000	2008/02/14
09652	荷蘭合作銀行	中國人壽保險股份有限公司-H股2008年11月歐式認購權證A	0.700	32.500	2008/11/11	300,000,000	2008/02/14
09653	荷蘭合作銀行	招商銀行股份有限公司-H股2008年12月歐式認購權證	0.800	30.000	2008/12/12	300,000,000	2008/02/14
09527	SGA Societe Generale Acceptance N.V.	中國移動有限公司2008年8月歐式認購權證C	0.250	125.86/100單位	2008/08/22	800,000,000	2008/02/14
09536	SGA Societe Generale Acceptance N.V.	恒生指數2008年8月歐式認購權證	0.250	26,200/14,400單位	2008/08/28	500,000,000	2008/02/14
09685 #	SGA Societe Generale Acceptance N.V.	中國銀行股份有限公司-H股2008年12月歐式認購權證B	0.540	3.3/單位	2008/12/10	100,000,000	2008/02/14
09727	Fortis Bank S.A./N.V.	中國鋁業股份有限公司-H股2008年12月歐式認購權證	0.250	11.080	2008/12/29	438,000,000	2008/02/15
09711	Fortis Bank S.A./N.V.	中國銀行股份有限公司-H股2009年1月歐式認購權證	0.393	2.88/單位	2009/01/29	170,000,000	2008/02/15
09702	Fortis Bank S.A./N.V.	碧桂園控股有限公司2009年6月歐式認購權證	0.269	8.880	2009/06/24	550,000,000	2008/02/15
09725	Fortis Bank S.A./N.V.	中國遠洋控股股份有限公司-H股2008年12月歐式認購權證	0.613	24.080	2008/12/01	200,000,000	2008/02/15
09709	Fortis Bank S.A./N.V.	華能國際電力股份有限公司-H股2008年9月歐式認購權證	1.059	8/單位	2008/09/29	60,000,000	2008/02/15
09726	Fortis Bank S.A./N.V.	和記黃埔有限公司2008年9月歐式認購權證	0.656	68.880	2008/09/08	70,000,000	2008/02/15
09721	Fortis Bank S.A./N.V.	兗州煤業股份有限公司-H股2008年12月歐式認購權證	0.325	17.080	2008/12/29	290,000,000	2008/02/15
02296 #	Citigroup Global Markets Holdings Inc.	中國平安保險(集團)股份有限公司-H股2008年9月歐式認購權證A	0.074	68.88/100單位	2008/09/24	280,000,000	2008/02/15
01830 #	KBC Financial Products International Ltd.	中國中鐵股份有限公司-H股2008年6月歐式認購權證B	0.134	9.288	2008/06/17	600,000,000	2008/02/15
09749	Calyon Financial Products (Guernsey) Ltd.	中國海洋石油有限公司2008年9月歐式認購權證C	0.271	11.600	2008/09/08	300,000,000	2008/02/18
09755	Calyon Financial Products (Guernsey) Ltd.	香港鐵路有限公司2008年8月歐式認購權證C	0.493	27.600	2008/08/18	300,000,000	2008/02/18
09765	Calyon Financial Products (Guernsey) Ltd.	中國石油天然氣股份有限公司-H股2008年10月歐式認購權證B	0.250	10.300	2008/10/20	300,000,000	2008/02/18
09774	Calyon Financial Products (Guernsey) Ltd.	新鴻基地產發展有限公司2008年10月歐式認購權證B	0.272	148/100單位	2008/10/02	400,000,000	2008/02/18
09741	德意志銀行	中國石油化工股份有限公司-H股2008年9月歐式認購權證	0.170	8.500	2008/09/29	600,000,000	2008/02/18
09743	德意志銀行	中國海洋石油有限公司2008年11月歐式認購權證	0.250	10.500	2008/11/03	600,000,000	2008/02/18
09730	香港上海滙豐銀行有限公司	恒生中國企業指數2008年8月歐式認購權證A	0.250	13,600/6,500單位	2008/08/28	1,000,000,000	2008/02/18
09731	瑞士銀行	中國銀行股份有限公司-H股2010年12月歐式認購權證E	0.250	3.080	2010/12/13	500,000,000	2008/02/18
09733	瑞士銀行	中國人壽保險股份有限公司-H股2008年8月歐式認購權證F	0.350	28.880	2008/08/28	500,000,000	2008/02/18
09734	瑞士銀行	中國工商銀行股份有限公司-H股2009年11月歐式認購權證C	0.250	4.880	2009/11/23	500,000,000	2008/02/18
09740	瑞士銀行	中國平安保險(集團)股份有限公司-H股2008年12月歐式認購權證D	0.250	53.88/100單位	2008/12/22	500,000,000	2008/02/18
03493	荷蘭銀行	新鴻基地產發展有限公司2008年10月歐式認購權證B	0.260	138.88/100單位	2008/10/27	588,000,000	2008/02/19
09795	中銀國際亞洲有限公司	中國銀行股份有限公司-H股2008年10月歐式認購權證A	0.500	3.3/單位	2008/10/15	300,000,000	2008/02/19
09798	中銀國際亞洲有限公司	中國銀行股份有限公司-H股2008年10月歐式認購權證B	0.380	3.8/單位	2008/10/22	300,000,000	2008/02/19
09799	中銀國際亞洲有限公司	中國人壽保險股份有限公司-H股2008年9月歐式認購權證	0.550	32.880	2008/09/24	300,000,000	2008/02/19
09822	中銀國際亞洲有限公司	中國人壽保險股份有限公司-H股2008年10月歐式認購權證	0.580	30.880	2008/10/02	300,000,000	2008/02/19
03490	Credit Suisse	中國人壽保險股份有限公司-H股2008年9月歐式認購權證	0.370	31.880	2008/09/01	228,000,000	2008/02/19
03491	Credit Suisse	滙豐控股有限公司2010年2月歐式認購權證	0.250	110/100單位	2010/02/02	228,000,000	2008/02/19

## 新上市衍生權證(續)

股份代號	發行機構	認股權證	發行價(港元)	行使水平/ 每10單位 認購價(港元)	認購/ 行使日期	上市時之 發行單位	上市日期
03209	香港上海滙豐銀行有限公司	鞍鋼股份有限公司-H股2008年10月歐式認購權證B	0.250	16.680	2008/10/17	280,000,000	2008/02/19
03213	香港上海滙豐銀行有限公司	中國林大綠色資源集團有限公司2008年10月歐式認購權證B	0.290	1.28/單位	2008/10/17	280,000,000	2008/02/19
03219	香港上海滙豐銀行有限公司	中國移動有限公司2008年10月歐式認購權證	1.180	138.280	2008/10/17	280,000,000	2008/02/19
03293	香港上海滙豐銀行有限公司	思捷環球控股有限公司2008年10月歐式認購權證B	1.470	108.280	2008/10/17	280,000,000	2008/02/19
03299	香港上海滙豐銀行有限公司	馬鞍山鋼鐵股份有限公司-H股2008年10月歐式認購權證B	0.790	4.68/單位	2008/10/17	280,000,000	2008/02/19
03435	香港上海滙豐銀行有限公司	中國石化上海石油化工股份有限公司-H股2008年10月歐式認購權證	0.610	4.08/單位	2008/10/17	280,000,000	2008/02/19
03487	KBC Financial Products International Ltd.	滙豐控股有限公司2010年12月歐式認購權證A	0.329	100/100單位	2010/12/01	568,000,000	2008/02/19
03489	KBC Financial Products International Ltd.	滙豐控股有限公司2010年12月歐式認購權證B	0.380	90/100單位	2010/12/06	518,000,000	2008/02/19
03453	KBC Financial Products International Ltd.	和記黃埔有限公司2009年7月歐式認購權證	0.250	73/100單位	2009/07/23	400,000,000	2008/02/19
09825	Macquarie Bank Ltd.	中國中鐵股份有限公司-H股2008年10月歐式認購權證	0.250	9.990	2008/10/30	488,000,000	2008/02/19
09838	Macquarie Bank Ltd.	恒生銀行有限公司2009年1月歐式認購權證B	0.255	145/100單位	2009/01/29	288,000,000	2008/02/19
09867	Macquarie Bank Ltd.	香港交易及結算有限公司2008年9月歐式認購權證A	0.312	175/100單位	2008/09/29	388,000,000	2008/02/19
09872	Macquarie Bank Ltd.	香港交易及結算有限公司2008年9月歐式認購權證B	0.252	200/100單位	2008/09/29	388,000,000	2008/02/19
09890	Macquarie Bank Ltd.	江西銅業股份有限公司-H股2008年8月歐式認購權證	0.286	14.000	2008/08/28	388,000,000	2008/02/19
09906	Macquarie Bank Ltd.	馬鞍山鋼鐵股份有限公司-H股2008年8月歐式認購權證	0.424	4.75/單位	2008/08/28	200,000,000	2008/02/19
09977	Macquarie Bank Ltd.	新世界發展有限公司2008年8月歐式認購權證	0.382	20.000	2008/08/28	388,000,000	2008/02/19
02441	Macquarie Bank Ltd.	新世界發展有限公司2008年9月歐式認購權證B	0.261	25.000	2008/09/29	388,000,000	2008/02/19
02445	Macquarie Bank Ltd.	電訊盈科有限公司2008年10月歐式認購權證A	0.528	4.8/單位	2008/10/30	200,000,000	2008/02/19
02455	Macquarie Bank Ltd.	紫金礦業集團股份有限公司-H股2008年9月歐式認購權證	0.262	9.500	2008/09/29	388,000,000	2008/02/19
06119 #	荷蘭銀行	中國建設銀行股份有限公司-H股2008年9月歐式認購權證A	0.058	6.280	2008/09/08	900,000,000	2008/02/19
06617 #	高盛結構產品(亞洲)有限公司	中國人壽保險股份有限公司-H股2008年4月歐式認購權證	0.360	30.000	2008/04/21	92,000,000	2008/02/19
03494	荷蘭銀行	中國移動有限公司2008年10月歐式認購權證D	0.200	110/100單位	2008/10/27	688,000,000	2008/02/20
02437	Citigroup Global Markets Holdings Inc.	新鴻基地產發展有限公司2008年11月歐式認購權證B	0.280	133/100單位	2008/11/10	380,000,000	2008/02/20
02462	Citigroup Global Markets Holdings Inc.	太古股份有限公司'A'2009年2月歐式認購權證B	0.255	86.88/100單位	2009/02/12	380,000,000	2008/02/20
09706	Citigroup Global Markets Holdings Inc.	中國銀行股份有限公司-H股2008年12月歐式認購權證A	0.420	3.38/單位	2008/12/08	280,000,000	2008/02/20
09735	Citigroup Global Markets Holdings Inc.	中國銀行股份有限公司-H股2008年12月歐式認購權證B	0.280	3.8/單位	2008/12/08	360,000,000	2008/02/20
09737	Citigroup Global Markets Holdings Inc.	東亞銀行有限公司2008年9月歐式認購權證B	0.660	38.880	2008/09/22	180,000,000	2008/02/20
09756	Citigroup Global Markets Holdings Inc.	中國神華能源股份有限公司-H股2009年1月歐式認購權證	0.630	44.880	2009/01/19	180,000,000	2008/02/20
09844	Citigroup Global Markets Holdings Inc.	中國電信股份有限公司-H股2009年2月歐式認購權證A	0.255	4.800	2009/02/16	380,000,000	2008/02/20
09864	Citigroup Global Markets Holdings Inc.	中國海洋石油有限公司2008年11月歐式認購權證C	0.320	9.880	2008/11/10	330,000,000	2008/02/20
09892	Citigroup Global Markets Holdings Inc.	恒基兆業地產有限公司2008年9月歐式認購權證	0.620	68.880	2008/09/22	180,000,000	2008/02/20
09895	Citigroup Global Markets Holdings Inc.	香港中華煤氣有限公司2008年11月歐式認購權證B	0.505	18.880	2008/11/17	200,000,000	2008/02/20
01247	Citigroup Global Markets Holdings Inc.	滙豐控股有限公司2008年11月歐式認購權證D	0.255	99.88/100單位	2008/11/17	450,000,000	2008/02/20
01267	Citigroup Global Markets Holdings Inc.	滙豐控股有限公司2009年1月歐式認購權證	0.250	106.88/100單位	2009/01/12	450,000,000	2008/02/20
02116	Citigroup Global Markets Holdings Inc.	中國工商銀行股份有限公司-H股2008年9月歐式認購權證C	0.630	4.88/單位	2008/09/02	180,000,000	2008/02/20
02128	Citigroup Global Markets Holdings Inc.	中國石油天然氣股份有限公司-H股2008年11月歐式認購權證A	0.300	9.880	2008/11/24	380,000,000	2008/02/20
02436	Citigroup Global Markets Holdings Inc.	中國平安保險(集團)股份有限公司-H股2008年9月歐式認購權證C	0.800	56.800	2008/09/02	130,000,000	2008/02/20
03498	德意志銀行	日經225平均指數2008年12月歐式認購權證A	0.250	14,000/450單位	2008/12/12	600,000,000	2008/02/20
03499	德意志銀行	日經225平均指數2008年12月歐式認購權證B	0.280	12,500/450單位	2008/12/12	600,000,000	2008/02/20
09158	香港上海滙豐銀行有限公司	中國蒙牛乳業有限公司2008年10月歐式認購權證	0.260	23.880	2008/10/24	280,000,000	2008/02/20
09330	香港上海滙豐銀行有限公司	中國建材股份有限公司-H股2008年10月歐式認購權證	0.530	23.680	2008/10/24	280,000,000	2008/02/20
09418	香港上海滙豐銀行有限公司	中海集裝箱運輸股份有限公司-H股2008年10月歐式認購權證	0.710	3.88/單位	2008/10/24	280,000,000	2008/02/20
09541	香港上海滙豐銀行有限公司	富士康國際控股有限公司2008年10月歐式認購權證	0.250	16.280	2008/10/24	280,000,000	2008/02/20

## 新上市衍生權證(續)

股份代號	發行機構	認股權證	發行價(港元)	行使水平/ 每10單位 認購價(港元)	認購/ 行使日期	上市時之 發行單位	上市日期
09566	香港上海滙豐銀行有限公司	廣州富力地產股份有限公司 – H股2008年10月歐式認購權證	0.370	26.880	2008/10/24	280,000,000	2008/02/20
09626	香港上海滙豐銀行有限公司	中國人民財產保險股份有限公司 – H股2008年10月歐式認購權證	1.660	8.88/單位	2008/10/24	280,000,000	2008/02/20
09696	香港上海滙豐銀行有限公司	紫金礦業集團股份有限公司 – H股2008年10月歐式認購權證	0.250	11.280	2008/10/24	280,000,000	2008/02/20
03500	香港上海滙豐銀行有限公司	恒生中國企業指數2008年8月歐式認購權證B	0.250	12,700/8,000單位	2008/08/28	1,000,000,000	2008/02/20
03626	香港上海滙豐銀行有限公司	恒生中國企業指數2008年8月歐式認購權證C	0.250	13,000/7,500單位	2008/08/28	1,000,000,000	2008/02/20
03629	香港上海滙豐銀行有限公司	恒生中國企業指數2008年8月歐式認購權證D	0.250	13,300/7,000單位	2008/08/28	1,000,000,000	2008/02/20
03650	香港上海滙豐銀行有限公司	恒生中國企業指數2008年8月歐式認購權證E	0.250	13,900/6,200單位	2008/08/28	1,000,000,000	2008/02/20
03769	香港上海滙豐銀行有限公司	恒生中國企業指數2008年8月歐式認購權證F	0.250	14,200/5,800單位	2008/08/28	1,000,000,000	2008/02/20
04674	香港上海滙豐銀行有限公司	恒生中國企業指數2008年8月歐式認購權證G	0.250	14,800/5,100單位	2008/08/28	1,000,000,000	2008/02/20
04739	香港上海滙豐銀行有限公司	恒生中國企業指數2008年8月歐式認購權證H	0.260	15,400/4,300單位	2008/08/28	1,000,000,000	2008/02/20
06033	香港上海滙豐銀行有限公司	恒生中國企業指數2008年8月歐式認沽權證	0.260	10,800/4,200單位	2008/08/28	1,000,000,000	2008/02/20
07395	香港上海滙豐銀行有限公司	恒生中國企業指數2008年8月歐式認沽權證J	0.250	11,400/5,400單位	2008/08/28	1,000,000,000	2008/02/20
07500	香港上海滙豐銀行有限公司	恒生中國企業指數2008年8月歐式認沽權證K	0.250	11,700/6,000單位	2008/08/28	1,000,000,000	2008/02/20
07574	香港上海滙豐銀行有限公司	恒生中國企業指數2008年8月歐式認沽權證L	0.250	12,000/6,600單位	2008/08/28	1,000,000,000	2008/02/20
09074	香港上海滙豐銀行有限公司	恒生中國企業指數2008年8月歐式認沽權證M	0.250	12,300/7,200單位	2008/08/28	1,000,000,000	2008/02/20
09132	香港上海滙豐銀行有限公司	恒生中國企業指數2008年8月歐式認沽權證N	0.250	12,600/8,000單位	2008/08/28	1,000,000,000	2008/02/20
03495	SGA Societe Generale Acceptance N.V.	滙豐控股有限公司2008年10月歐式認購權證B	1.400	117.500	2008/10/31	400,000,000	2008/02/20
03496	SGA Societe Generale Acceptance N.V.	香港鐵路有限公司2008年10月歐式認購權證	0.540	30.300	2008/10/30	200,000,000	2008/02/20
03765	荷蘭銀行	黃金2008年9月歐式認購權證	0.252	美元999/5,000單位	2008/09/16	500,000,000	2008/02/21
03770	荷蘭銀行	白銀2008年9月歐式認購權證	0.254	美元17.5/100單位	2008/09/16	500,000,000	2008/02/21
03222	中銀國際亞洲有限公司	中國交通建設股份有限公司 – H股2008年10月歐式認購權證	0.400	22.800	2008/10/15	300,000,000	2008/02/21
03230	中銀國際亞洲有限公司	滙豐控股有限公司2008年9月歐式認購權證	1.500	118.000	2008/09/22	100,000,000	2008/02/21
03270	中銀國際亞洲有限公司	滙豐控股有限公司2009年10月歐式認購權證	0.250	128/100單位	2009/10/13	500,000,000	2008/02/21
03271	中銀國際亞洲有限公司	玖龍紙業(控股)有限公司2008年9月歐式認購權證	0.250	14.880	2008/09/08	300,000,000	2008/02/21
03486	BNP Paribas Arbitrage Issuance B.V.	中國銀行股份有限公司 – H股2008年9月歐式認購權證B	0.440	3.28/單位	2008/09/01	300,000,000	2008/02/21
03521	BNP Paribas Arbitrage Issuance B.V.	中國交通建設股份有限公司 – H股2008年9月歐式認購權證B	0.370	20.880	2008/09/16	500,000,000	2008/02/21
03644	BNP Paribas Arbitrage Issuance B.V.	中國建設銀行股份有限公司 – H股2010年2月歐式認購權證	0.250	5.680	2010/02/22	600,000,000	2008/02/21
03747	BNP Paribas Arbitrage Issuance B.V.	中國石油化工股份有限公司 – H股2008年12月歐式認購權證B	0.180	8.638	2008/12/22	500,000,000	2008/02/21
04528	BNP Paribas Arbitrage Issuance B.V.	中國工商銀行股份有限公司 – H股2009年3月歐式認購權證B	0.160	5.210	2009/03/24	400,000,000	2008/02/21
03480	德意志銀行	滙豐控股有限公司2008年10月歐式認購權證D	0.150	113.88/100單位	2008/10/02	800,000,000	2008/02/21
03473	德意志銀行	中國建設銀行股份有限公司 – H股2008年9月歐式認沽權證	0.680	4.88/單位	2008/09/01	600,000,000	2008/02/21
03477	德意志銀行	中國人壽保險股份有限公司 – H股2008年9月歐式認沽權證	0.440	26.000	2008/09/16	600,000,000	2008/02/21
03483	德意志銀行	中國工商銀行股份有限公司 – H股2008年9月歐式認沽權證	0.550	4.28/單位	2008/09/08	600,000,000	2008/02/21
04784	Lehman Brothers Holdings Inc.	中國海外發展有限公司2008年9月歐式認購權證A	0.256	16.880	2008/09/30	200,000,000	2008/02/21
04790	Lehman Brothers Holdings Inc.	中國電信股份有限公司 – H股2008年9月歐式認購權證A	1.120	6.6/單位	2008/09/30	75,000,000	2008/02/21
04615	Lehman Brothers Holdings Inc.	中國建設銀行股份有限公司 – H股2008年9月歐式認購權證A	0.827	6.38/單位	2008/09/30	100,000,000	2008/02/21
04774	Lehman Brothers Holdings Inc.	中國移動有限公司2008年9月歐式認購權證A	1.516	128.800	2008/09/30	50,000,000	2008/02/21
04596	Lehman Brothers Holdings Inc.	中國中煤能源股份有限公司 – H股2008年9月歐式認購權證A	0.395	18.880	2008/09/30	150,000,000	2008/02/21
04875	Lehman Brothers Holdings Inc.	中國平安保險(集團)股份有限公司 – H股2008年9月歐式認購權證A	1.013	60.880	2008/09/30	65,000,000	2008/02/21
04865	Lehman Brothers Holdings Inc.	中國人民財產保險股份有限公司 – H股2008年9月歐式認購權證A	1.601	8.08/單位	2008/09/30	30,000,000	2008/02/21
04633	Lehman Brothers Holdings Inc.	中國人壽保險股份有限公司 – H股2008年9月歐式認購權證A	0.510	33.080	2008/09/30	175,000,000	2008/02/21
04830	Lehman Brothers Holdings Inc.	滙豐控股有限公司2008年9月歐式認購權證	0.822	123.880	2008/09/30	100,000,000	2008/02/21
07460	Lehman Brothers Holdings Inc.	和記黃埔有限公司2008年9月歐式認購權證A	0.883	78.880	2008/09/30	100,000,000	2008/02/21

## 新上市衍生權證(續)

股份代號	發行機構	認股權證	發行價(港元)	行使水平/ 每10單位 認購價(港元)	認購/ 行使日期	上市時之 發行單位	上市日期
07490	Lehman Brothers Holdings Inc.	新鴻基地產發展有限公司2008年9月歐式認購權證B	0.266	148.88/100單位	2008/09/30	200,000,000	2008/02/21
04808	Lehman Brothers Holdings Inc.	中信泰富有限公司2008年9月歐式認購權證A	0.560	43.880	2008/09/30	125,000,000	2008/02/21
03419	Macquarie Bank Ltd.	中國神華能源股份有限公司-H股2008年8月歐式認購權證	0.461	42.000	2008/08/28	400,000,000	2008/02/21
03437	Macquarie Bank Ltd.	中信泰富有限公司2008年10月歐式認購權證A	0.500	40.000	2008/10/30	400,000,000	2008/02/21
03458	Macquarie Bank Ltd.	思捷環球控股有限公司2008年12月歐式認購權證B	0.251	100/100單位	2008/12/30	288,000,000	2008/02/21
03470	Macquarie Bank Ltd.	香港中華煤氣有限公司2008年8月歐式認購權證B	0.252	23.000	2008/08/28	128,000,000	2008/02/21
03472	Macquarie Bank Ltd.	聯想集團有限公司2009年10月歐式認購權證	0.250	6.500	2009/10/29	188,000,000	2008/02/21
09026	荷蘭銀行	滙豐控股有限公司2008年9月歐式認購權證	0.150	109.98/100單位	2008/09/16	688,000,000	2008/02/22
07900	Merrill Lynch Int'l & Co. C.V.	中國移動有限公司2008年12月歐式認購權證A	0.250	122.88/100單位	2008/12/15	800,000,000	2008/02/22
07504	Merrill Lynch Int'l & Co. C.V.	中銀香港(控股)有限公司2008年9月歐式認購權證	0.255	20.880	2008/09/22	500,000,000	2008/02/22
07597	Merrill Lynch Int'l & Co. C.V.	中銀香港(控股)有限公司2008年12月歐式認購權證	0.250	22.880	2008/12/15	500,000,000	2008/02/22
09005	Merrill Lynch Int'l & Co. C.V.	中國神華能源股份有限公司-H股2008年8月歐式認購權證	0.565	44.880	2008/08/25	500,000,000	2008/02/22
07748	Merrill Lynch Int'l & Co. C.V.	長江實業(集團)有限公司2009年2月歐式認購權證	0.290	122.88/100單位	2009/02/23	800,000,000	2008/02/22
07766	Merrill Lynch Int'l & Co. C.V.	中國人壽保險股份有限公司-H股2008年8月歐式認購權證B	0.495	32.880	2008/08/25	500,000,000	2008/02/22
09024	Merrill Lynch Int'l & Co. C.V.	新鴻基地產發展有限公司2008年10月歐式認購權證B	0.255	154.88/100單位	2008/10/27	800,000,000	2008/02/22
06051 #	德意志銀行	中國移動有限公司2008年9月歐式認購權證A	0.150	123.88/100單位	2008/09/29	500,000,000	2008/02/22
06108 #	德意志銀行	香港交易及結算所有限公司2008年6月歐式認購權證B	0.165	180/100單位	2008/06/16	600,000,000	2008/02/22
09729	德意志銀行	長江實業(集團)有限公司2008年11月歐式認購權證	0.270	110/100單位	2008/11/03	600,000,000	2008/02/25
09027	瑞士銀行	東亞銀行有限公司2008年9月歐式認購權證	0.400	43.880	2008/09/22	500,000,000	2008/02/25
09075	瑞士銀行	碧桂園控股有限公司2008年10月歐式認購權證	0.250	6.880	2008/10/20	500,000,000	2008/02/25
09036	瑞士銀行	中國電信股份有限公司-H股2009年1月歐式認購權證	0.250	6.280	2009/01/12	500,000,000	2008/02/25
09029	瑞士銀行	中國建材股份有限公司-H股2008年9月歐式認購權證	0.350	26.880	2008/09/22	500,000,000	2008/02/25
09104	瑞士銀行	香港電燈集團有限公司2008年10月歐式認購權證	0.400	48.880	2008/10/20	500,000,000	2008/02/25
09123	瑞士銀行	恒生銀行有限公司2008年9月歐式認購權證	0.250	138.88/100單位	2008/09/22	500,000,000	2008/02/25
09392	瑞士銀行	恒生指數2008年8月歐式認購權證A	0.280	22,800/20,000單位	2008/08/28	500,000,000	2008/02/25
09424	瑞士銀行	恒生指數2008年8月歐式認購權證B	0.270	23,800/20,000單位	2008/08/28	500,000,000	2008/02/25
09526	瑞士銀行	恒生指數2008年8月歐式認購權證C	0.260	24,800/20,000單位	2008/08/28	500,000,000	2008/02/25
09589	瑞士銀行	恒生指數2008年8月歐式認購權證D	0.250	25,800/20,000單位	2008/08/28	500,000,000	2008/02/25
09600	瑞士銀行	恒生指數2008年8月歐式認沽權證E	0.250	21,800/20,000單位	2008/08/28	500,000,000	2008/02/25
09680	瑞士銀行	恒生指數2008年8月歐式認沽權證F	0.260	22,800/20,000單位	2008/08/28	500,000,000	2008/02/25
09715	瑞士銀行	恒生指數2008年8月歐式認沽權證G	0.270	23,800/20,000單位	2008/08/28	500,000,000	2008/02/25
09716	瑞士銀行	恒生指數2008年8月歐式認沽權證H	0.280	24,800/20,000單位	2008/08/28	500,000,000	2008/02/25
09313	瑞士銀行	玖龍紙業(控股)有限公司2008年9月歐式認購權證	0.250	13.880	2008/09/22	500,000,000	2008/02/25
02273 #	Citigroup Global Markets Holdings Inc.	中國銀行股份有限公司-H股2008年4月歐式認購權證	0.069	4.28/單位	2008/04/21	240,000,000	2008/02/25
07103	荷蘭銀行	中國銀行股份有限公司-H股2008年9月歐式認購權證	0.250	3.88/單位	2008/09/08	248,000,000	2008/02/26
07104	荷蘭銀行	中國建設銀行股份有限公司-H股2008年10月歐式認購權證D	0.670	6.588/單位	2008/10/13	148,000,000	2008/02/26
07105	荷蘭銀行	中國中鐵股份有限公司-H股2008年9月歐式認購權證B	0.250	9.880	2008/09/22	888,000,000	2008/02/26
07106	荷蘭銀行	香港交易及結算所有限公司2008年11月歐式認購權證C	0.290	170/100單位	2008/11/24	488,000,000	2008/02/26
07107	荷蘭銀行	中國工商銀行股份有限公司-H股2008年9月歐式認購權證B	0.650	5.388/單位	2008/09/16	188,000,000	2008/02/26
09739	德意志銀行	杜瓊斯工業平均指數2008年12月歐式認購權證	0.260	13,000/33,000單位	2008/12/22	300,000,000	2008/02/26
09762	德意志銀行	杜瓊斯工業平均指數2008年12月歐式認沽權證	0.260	11,500/33,000單位	2008/12/22	300,000,000	2008/02/26
09896	Dresdner Bank AG	中國中煤能源股份有限公司-H股2008年11月歐式認購權證	0.310	20.180	2008/11/18	288,000,000	2008/02/26
07102	高盛結構產品(亞洲)有限公司	恒生指數2008年6月歐式認購權證B	0.150	25,800/18,250單位	2008/06/27	200,000,000	2008/02/26

## 新上市衍生權證(續)

股份代號	發行機構	認股權證	發行價(港元)	行使水平/ 每10單位 認購價(港元)	認購/ 行使日期	上市時之 發行單位	上市日期
09732	香港上海滙豐銀行有限公司	中國海洋石油有限公司2008年11月歐式認購權證A	0.280	13.380	2008/11/05	280,000,000	2008/02/26
09738	香港上海滙豐銀行有限公司	中國海洋石油有限公司2008年11月歐式認購權證B	0.250	14.380	2008/11/05	280,000,000	2008/02/26
09907	KBC Financial Products International Ltd.	中國銀行股份有限公司-H股2008年9月歐式認購權證B	0.370	3/單位	2008/09/05	268,000,000	2008/02/26
09910	KBC Financial Products International Ltd.	中國建設銀行股份有限公司-H股2008年8月歐式認購權證	0.710	5.5/單位	2008/08/26	138,000,000	2008/02/26
09911	KBC Financial Products International Ltd.	中國人壽保險股份有限公司-H股2008年10月歐式認購權證B	0.410	30.500	2008/10/15	238,000,000	2008/02/26
09930	KBC Financial Products International Ltd.	中國海洋石油有限公司2008年12月歐式認購權證E	0.250	12.000	2008/12/15	400,000,000	2008/02/26
09912	KBC Financial Products International Ltd.	中國電信股份有限公司-H股2008年9月歐式認購權證B	0.760	6/單位	2008/09/02	128,000,000	2008/02/26
09931	KBC Financial Products International Ltd.	香港交易及結算有限公司2008年9月歐式認購權證	0.260	160/100單位	2008/09/16	378,000,000	2008/02/26
07100	KBC Financial Products International Ltd.	滙豐控股有限公司2008年8月歐式認購權證B	0.760	110.000	2008/08/26	128,000,000	2008/02/26
07101	KBC Financial Products International Ltd.	中國工商銀行股份有限公司-H股2008年8月歐式認購權證C	0.620	5/單位	2008/08/26	158,000,000	2008/02/26
04585 #	荷蘭銀行	中國電信股份有限公司-H股2008年12月歐式認購權證	0.183	5.288	2008/12/29	800,000,000	2008/02/26
07124	荷蘭銀行	長江實業(集團)有限公司2008年9月歐式認購權證	0.250	115.88/100單位	2008/09/22	688,000,000	2008/02/27
07119	荷蘭銀行	白2011年2月歐式認購權證	1.674	0.001/10,000單位	2011/02/18	100,000,000	2008/02/27
07120	荷蘭銀行	白銀2011年2月歐式認購權證	2.692	0.001/50單位	2011/02/18	100,000,000	2008/02/27
07118	德意志銀行	中國海洋石油有限公司2008年9月歐式認購權證C	0.180	15.500	2008/09/16	600,000,000	2008/02/27
07121	德意志銀行	香港交易及結算有限公司2008年7月歐式認購權證F	0.300	148.88/100單位	2008/07/28	600,000,000	2008/02/27
07128	高盛結構產品(亞洲)有限公司	滙豐控股有限公司2009年12月歐式認購權證	0.250	125/100單位	2009/12/28	400,000,000	2008/02/27
07129	高盛結構產品(亞洲)有限公司	滙豐控股有限公司2010年12月歐式認購權證A	0.250	138/100單位	2010/12/28	400,000,000	2008/02/27
07127	高盛結構產品(亞洲)有限公司	中國移動有限公司2008年12月歐式認購權證B	0.250	130/100單位	2008/12/22	200,000,000	2008/02/27
07126	高盛結構產品(亞洲)有限公司	中國人壽保險股份有限公司-H股2008年9月歐式認購權證B	0.550	31.000	2008/09/16	100,000,000	2008/02/27
07125	高盛結構產品(亞洲)有限公司	交通銀行股份有限公司-H股2008年11月歐式認購權證	0.190	10.080	2008/11/24	300,000,000	2008/02/27
07130	高盛結構產品(亞洲)有限公司	恒生指數2008年8月歐式認沽權證	0.250	22,800/14,000單位	2008/08/28	200,000,000	2008/02/27
07115	J P Morgan SP BV	中國人壽保險股份有限公司-H股2008年8月歐式認購權證	0.516	33.000	2008/08/27	200,000,000	2008/02/27
07117	J P Morgan SP BV	中國電信股份有限公司-H股2008年10月歐式認購權證	0.150	6.690	2008/10/15	300,000,000	2008/02/27
07114	J P Morgan SP BV	中國建設銀行股份有限公司-H股2008年11月歐式認購權證	0.856	6.3/單位	2008/11/19	80,000,000	2008/02/27
07116	J P Morgan SP BV	中國神華能源股份有限公司-H股2008年11月歐式認購權證	0.756	45.000	2008/11/25	80,000,000	2008/02/27
07111	SGA Societe Generale Acceptance N.V.	中國石化化工股份有限公司-H股2008年9月歐式認購權證C	0.152	9.490	2008/09/04	400,000,000	2008/02/27
07112	SGA Societe Generale Acceptance N.V.	中國工商銀行股份有限公司-H股2008年9月歐式認購權證B	0.840	5.53/單位	2008/09/08	100,000,000	2008/02/27
07113	SGA Societe Generale Acceptance N.V.	中國石油天然氣股份有限公司-H股2008年10月歐式認購權證C	0.153	13.800	2008/10/08	400,000,000	2008/02/27
07108	瑞士銀行	中國移動有限公司2008年10月歐式認沽權證	0.250	118.88/100單位	2008/10/20	500,000,000	2008/02/27
07109	瑞士銀行	香港交易及結算有限公司2008年10月歐式認沽權證	0.250	153.88/100單位	2008/10/13	500,000,000	2008/02/27
07110	瑞士銀行	滙豐控股有限公司2008年10月歐式認沽權證	0.250	108.88/100單位	2008/10/20	500,000,000	2008/02/27
07123	瑞士銀行	中國銀行股份有限公司-H股2008年8月歐式認購權證E	0.250	3.68/單位	2008/08/28	500,000,000	2008/02/27
07122	瑞士銀行	中國銀行股份有限公司-H股2008年8月歐式認購權證D	0.280	3.38/單位	2008/08/28	500,000,000	2008/02/27
09246 #	SGA Societe Generale Acceptance N.V.	中國銀行股份有限公司-H股2008年7月歐式認購權證B	0.390	3.28/單位	2008/07/21	150,000,000	2008/02/27
07137	荷蘭銀行	香港交易及結算有限公司2008年10月歐式認沽權證A	0.250	138/100單位	2008/10/08	528,000,000	2008/02/28
07134	德意志銀行	恒生指數2008年8月歐式認購權證D	0.250	25,400/12,000單位	2008/08/28	800,000,000	2008/02/28
07135	德意志銀行	恒生指數2008年8月歐式認沽權證E	0.250	24,400/16,000單位	2008/08/28	800,000,000	2008/02/28
07136	德意志銀行	恒生指數2008年8月歐式認沽權證F	0.260	25,800/18,000單位	2008/08/28	800,000,000	2008/02/28
07131	香港上海滙豐銀行有限公司	恒生中國企業指數2008年8月歐式認購權證O	0.250	16,000/5,000單位	2008/08/28	1,000,000,000	2008/02/28
07132	香港上海滙豐銀行有限公司	恒生中國企業指數2008年8月歐式認購權證P	0.250	16,600/4,300單位	2008/08/28	1,000,000,000	2008/02/28
07133	香港上海滙豐銀行有限公司	恒生中國企業指數2008年8月歐式認購權證Q	0.250	17,200/3,900單位	2008/08/28	1,000,000,000	2008/02/28
02274 #	高盛結構產品(亞洲)有限公司	i股新華富時A50中國指數基金2008年8月歐式認購權證	0.077	288/100單位	2008/08/25	400,000,000	2008/02/28

## 新上市衍生權證(續)

股份代號	發行機構	認股權證	發行價(港元)	行使水平/ 每10單位 認購價(港元)	認購/ 行使日期	上市時之 發行單位	上市日期
07160	Calyon Financial Products (Guernsey) Ltd.	香港交易及結算有限公司2008年10月歐式認購權證	0.280	143.8/100單位	2008/10/27	300,000,000	2008/02/29
07155	Fortis Bank S.A./N.V.	思捷環球控股有限公司2009年2月歐式認購權證	0.259	118.8/100單位	2009/02/09	420,000,000	2008/02/29
07156	Fortis Bank S.A./N.V.	廣州富力地產股份有限公司-H股2009年4月歐式認購權證	0.590	28.880	2009/04/15	170,000,000	2008/02/29
07157	Fortis Bank S.A./N.V.	中銀香港(控股)有限公司2008年10月歐式認沽權證	0.250	16.980	2008/10/31	290,000,000	2008/02/29
07158	Fortis Bank S.A./N.V.	香港電燈集團有限公司2009年6月歐式認購權證	0.493	50.000	2009/06/29	100,000,000	2008/02/29
07152	Fortis Bank S.A./N.V.	中國神華能源股份有限公司-H股2008年11月歐式認沽權證	0.562	34.080	2008/11/20	145,000,000	2008/02/29
07153	Fortis Bank S.A./N.V.	中國聯合網絡通信(香港)股份有限公司2009年1月歐式認沽權證	0.474	20.080	2009/01/02	248,000,000	2008/02/29
07154	Fortis Bank S.A./N.V.	富士康國際控股有限公司2009年6月歐式認購權證	0.260	17.508	2009/06/29	280,000,000	2008/02/29
07159	高盛結構產品(亞洲)有限公司	中國交通建設股份有限公司-H股2008年9月歐式認購權證	0.330	22.000	2008/09/01	200,000,000	2008/02/29
07138	香港上海滙豐銀行有限公司	恒生中國企業指數2009年3月歐式認購權證A	0.250	14,800/7,600單位	2009/03/30	1,000,000,000	2008/02/29
07139	香港上海滙豐銀行有限公司	恒生中國企業指數2009年3月歐式認購權證B	0.250	16,200/9,200單位	2009/03/30	1,000,000,000	2008/02/29
07142	香港上海滙豐銀行有限公司	恒生中國企業指數2009年3月歐式認沽權證C	0.250	10,800/5,200單位	2009/03/30	1,000,000,000	2008/02/29
07143	香港上海滙豐銀行有限公司	恒生中國企業指數2009年3月歐式認沽權證D	0.250	12,200/7,800單位	2009/03/30	1,000,000,000	2008/02/29
07140	香港上海滙豐銀行有限公司	恒生指數2009年3月歐式認購權證A	0.250	26,000/12,800單位	2009/03/30	1,000,000,000	2008/02/29
07141	香港上海滙豐銀行有限公司	恒生指數2009年3月歐式認購權證B	0.250	28,200/10,800單位	2009/03/30	1,000,000,000	2008/02/29
07144	香港上海滙豐銀行有限公司	恒生指數2009年3月歐式認沽權證C	0.250	18,800/8,000單位	2009/03/30	1,000,000,000	2008/02/29
07145	香港上海滙豐銀行有限公司	恒生指數2009年3月歐式認沽權證D	0.250	21,200/12,000單位	2009/03/30	1,000,000,000	2008/02/29
07164	KBC Financial Products International Ltd.	中國中鐵股份有限公司-H股2008年10月歐式認購權證A	0.250	9.888	2008/10/02	400,000,000	2008/02/29
07165	KBC Financial Products International Ltd.	中國中鐵股份有限公司-H股2008年10月歐式認購權證B	0.250	10.388	2008/10/20	400,000,000	2008/02/29
07162	KBC Financial Products International Ltd.	中國交通建設股份有限公司-H股2009年3月歐式認購權證	0.290	22.000	2009/03/03	338,000,000	2008/02/29
07163	KBC Financial Products International Ltd.	中國建設銀行股份有限公司-H股2009年9月歐式認購權證C	0.250	5.500	2009/09/29	400,000,000	2008/02/29
07146	SGA Societe Generale Acceptance N.V.	滙豐控股有限公司2008年10月歐式認購權證C	0.870	124.800	2008/10/06	400,000,000	2008/02/29
07147	瑞士銀行	雅居樂地產控股有限公司2008年9月歐式認購權證	0.250	10.880	2008/09/08	500,000,000	2008/02/29
07148	瑞士銀行	中國蒙牛乳業有限公司2008年9月歐式認購權證	0.250	21.880	2008/09/08	500,000,000	2008/02/29
07149	瑞士銀行	中國海外發展有限公司2008年10月歐式認購權證	0.250	15.880	2008/10/27	500,000,000	2008/02/29
07150	瑞士銀行	中國聯合網絡通信(香港)股份有限公司2008年10月歐式認購權證	0.250	18.880	2008/10/27	500,000,000	2008/02/29
07151	瑞士銀行	馬鞍山鋼鐵股份有限公司-H股2010年6月歐式認購權證	0.250	4.480	2010/06/28	500,000,000	2008/02/29
07171	J P Morgan SP BV	中國銀行股份有限公司-H股2008年12月歐式認購權證	0.387	3.8/單位	2008/12/30	120,000,000	2008/03/03
07170	J P Morgan SP BV	中國銀行股份有限公司-H股2008年9月歐式認購權證	0.398	3.45/單位	2008/09/29	120,000,000	2008/03/03
07175	J P Morgan SP BV	中國工商銀行股份有限公司-H股2009年3月歐式認購權證	0.150	5.210	2009/03/24	300,000,000	2008/03/03
07172	J P Morgan SP BV	中國電信股份有限公司-H股2008年11月歐式認購權證	0.150	6.290	2008/11/17	300,000,000	2008/03/03
07176	J P Morgan SP BV	i股新華富時A50中國指數基金2008年11月歐式認購權證	0.279	22.500	2008/11/24	100,000,000	2008/03/03
07173	J P Morgan SP BV	香港交易及結算有限公司2008年10月歐式認購權證	0.300	150/100單位	2008/10/30	200,000,000	2008/03/03
07174	J P Morgan SP BV	香港交易及結算有限公司2008年11月歐式認購權證	0.312	160/100單位	2008/11/25	200,000,000	2008/03/03
07161	Merrill Lynch Int'l & Co. C.V.	東亞銀行有限公司2008年9月歐式認購權證	0.555	43.880	2008/09/08	300,000,000	2008/03/03
07168	Merrill Lynch Int'l & Co. C.V.	中國石油天然氣股份有限公司-H股2009年1月歐式認購權證	0.250	12.880	2009/01/19	300,000,000	2008/03/03
07166	Merrill Lynch Int'l & Co. C.V.	中國中煤能源股份有限公司-H股2008年9月歐式認購權證	0.340	18.880	2008/09/22	300,000,000	2008/03/03
07167	Merrill Lynch Int'l & Co. C.V.	恒生銀行有限公司2009年1月歐式認購權證	0.255	142.88/100單位	2009/01/19	500,000,000	2008/03/03
07169	Merrill Lynch Int'l & Co. C.V.	中國石油化工股份有限公司-H股2009年9月歐式認購權證	0.255	9.180	2009/09/21	300,000,000	2008/03/03
07178	Standard Bank PLC	滙豐控股有限公司2009年2月歐式認購權證	0.174	118.828/100單位	2009/02/16	300,000,000	2008/03/03
07177	瑞士銀行	中國中鐵股份有限公司-H股2008年9月歐式認沽權證	0.250	9.880	2008/09/22	500,000,000	2008/03/03
07179	荷蘭銀行	香港交易及結算有限公司2008年10月歐式認沽權證B	0.250	125/100單位	2008/10/20	528,000,000	2008/03/04
07188	Citigroup Global Markets Holdings Inc.	中國鋁業股份有限公司-H股2008年12月歐式認購權證	0.310	16.880	2008/12/03	380,000,000	2008/03/04



## 新上市衍生權證(續)

股份代號	發行機構	認股權證	發行價(港元)	行使水平/ 每10單位 認購價(港元)	認購/ 行使日期	上市時之 發行單位	上市日期
07189	Citigroup Global Markets Holdings Inc.	中國中煤能源股份有限公司 – H股2009年1月歐式認購權證	0.580	14.880	2009/01/19	200,000,000	2008/03/04
07190	Citigroup Global Markets Holdings Inc.	中國人壽保險股份有限公司 – H股2008年10月歐式認購權證B	0.720	24.880	2008/10/20	200,000,000	2008/03/04
07191	Citigroup Global Markets Holdings Inc.	中國石油化工股份有限公司 – H股2008年12月歐式認購權證	0.260	7.480	2008/12/22	450,000,000	2008/03/04
07192	Citigroup Global Markets Holdings Inc.	中電控股有限公司2008年10月歐式認購權證	1.080	53.880	2008/10/22	180,000,000	2008/03/04
07193	Citigroup Global Markets Holdings Inc.	新鴻基地產發展有限公司2008年9月歐式認購權證	0.260	120/100單位	2008/09/22	380,000,000	2008/03/04
07180	德意志銀行	香港交易及結算有限公司2008年9月歐式認沽權證	0.280	140/100單位	2008/09/29	600,000,000	2008/03/04
07194	KBC Financial Products International Ltd.	中國石油化工股份有限公司 – H股2008年12月歐式認購權證C	0.250	8.000	2008/12/10	400,000,000	2008/03/04
07195	KBC Financial Products International Ltd.	中國石油天然氣股份有限公司 – H股2008年12月歐式認購權證A	0.280	10.800	2008/12/18	348,000,000	2008/03/04
07196	Lehman Brothers Holdings Inc.	長江實業(集團)有限公司2008年7月歐式認購權證	0.152	125/100單位	2008/07/21	200,000,000	2008/03/04
07197	Lehman Brothers Holdings Inc.	中國石油化工股份有限公司 – H股2008年6月歐式認購權證E	0.824	9.08/單位	2008/06/27	35,000,000	2008/03/04
07198	Lehman Brothers Holdings Inc.	中國建設銀行股份有限公司 – H股2008年7月歐式認購權證	0.596	5.98/單位	2008/07/03	100,000,000	2008/03/04
07199	Lehman Brothers Holdings Inc.	中國移動有限公司2008年6月歐式認購權證D	0.151	119.88/100單位	2008/06/27	300,000,000	2008/03/04
01271	Lehman Brothers Holdings Inc.	中國工商銀行股份有限公司 – H股2008年6月歐式認購權證C	0.455	5.48/單位	2008/06/27	100,000,000	2008/03/04
01297	Lehman Brothers Holdings Inc.	中國中煤能源股份有限公司 – H股2008年7月歐式認購權證	0.190	19.990	2008/07/23	150,000,000	2008/03/04
01322	Lehman Brothers Holdings Inc.	中國人壽保險股份有限公司 – H股2008年6月歐式認購權證C	0.347	30.080	2008/06/30	175,000,000	2008/03/04
07181	Macquarie Bank Ltd.	中銀香港(控股)有限公司2008年10月歐式認購權證A	0.267	20.000	2008/10/30	388,000,000	2008/03/04
07182	Macquarie Bank Ltd.	中國建設銀行股份有限公司 – H股2008年10月歐式認購權證C	0.717	6/單位	2008/10/30	138,000,000	2008/03/04
07183	Macquarie Bank Ltd.	中國電信股份有限公司 – H股2009年9月歐式認購權證	0.254	6.000	2009/09/29	388,000,000	2008/03/04
07184	Macquarie Bank Ltd.	碧桂園控股有限公司2008年12月歐式認購權證	0.250	9.000	2008/12/31	100,000,000	2008/03/04
07185	Macquarie Bank Ltd.	香港交易及結算有限公司2008年9月歐式認購權證C	0.268	140/100單位	2008/09/29	388,000,000	2008/03/04
07186	Macquarie Bank Ltd.	中國建設銀行股份有限公司 – H股2008年10月歐式認沽權證	0.610	5/單位	2008/10/30	168,000,000	2008/03/04
07187	Macquarie Bank Ltd.	香港交易及結算有限公司2008年9月歐式認沽權證D	0.253	135/100單位	2008/09/29	388,000,000	2008/03/04
06617 #	高盛結構產品(亞洲)有限公司	中國人壽保險股份有限公司 – H股2008年4月歐式認購權證	0.385	30.000	2008/04/21	200,000,000	2008/03/04
02051 #	香港上海滙豐銀行有限公司	廣州富力地產股份有限公司 – H股2008年7月歐式認購權證	0.048	40.880	2008/07/04	220,000,000	2008/03/04
01325	荷蘭銀行	中國石油天然氣股份有限公司 – H股2008年9月歐式認購權證	0.250	12.680	2008/09/22	688,000,000	2008/03/05
01370	荷蘭銀行	中國移動有限公司2008年9月歐式認沽權證B	0.250	120/100單位	2008/09/22	688,000,000	2008/03/05
01331	Calyon Financial Products (Guernsey) Ltd.	中國工商銀行股份有限公司 – H股2009年3月歐式認購權證B	0.151	5.880	2009/03/23	300,000,000	2008/03/05
01351	Calyon Financial Products (Guernsey) Ltd.	中國石油化工股份有限公司 – H股2009年4月歐式認購權證A	0.256	9.600	2009/04/21	300,000,000	2008/03/05
09190 #	德意志銀行	滙豐控股有限公司2008年9月歐式認購權證	0.094	120/100單位	2008/09/01	1,000,000,000	2008/03/05
05401 #	SGA Societe Generale Acceptance N.V.	恒生指數2008年6月歐式認沽權證I	0.179	24,600/13,900單位	2008/06/27	500,000,000	2008/03/05
01373	荷蘭銀行	滙豐控股有限公司2008年11月歐式認購權證B	0.150	122.9/100單位	2008/11/10	688,000,000	2008/03/06
01378	荷蘭銀行	滙豐控股有限公司2008年10月歐式認沽權證	0.150	120/100單位	2008/10/20	688,000,000	2008/03/06
01380	中銀國際亞洲有限公司	中國國際航空股份有限公司 – H股2008年10月歐式認購權證	0.250	7.980	2008/10/22	300,000,000	2008/03/06
01700	中銀國際亞洲有限公司	交通銀行股份有限公司 – H股2008年12月歐式認購權證	0.250	10.880	2008/12/03	300,000,000	2008/03/06
02114	中銀國際亞洲有限公司	富士康國際控股有限公司2008年9月歐式認購權證	0.250	13.980	2008/09/10	400,000,000	2008/03/06
03221	BNP Paribas Arbitrage Issuance B.V.	中國銀行股份有限公司 – H股2008年11月歐式認購權證	0.590	3.68/單位	2008/11/03	300,000,000	2008/03/06
03224	BNP Paribas Arbitrage Issuance B.V.	中國人壽保險股份有限公司 – H股2008年12月歐式認購權證A	0.380	42.880	2008/12/01	300,000,000	2008/03/06
03229	BNP Paribas Arbitrage Issuance B.V.	恒生指數2008年12月歐式認購權證A	0.250	26,000/18,000單位	2008/12/30	800,000,000	2008/03/06
03233	BNP Paribas Arbitrage Issuance B.V.	恒生指數2008年12月歐式認沽權證C	0.250	24,000/20,000單位	2008/12/30	800,000,000	2008/03/06
03250	Calyon Financial Products (Guernsey) Ltd.	香港交易及結算有限公司2008年9月歐式認沽權證	0.252	142/100單位	2008/09/16	500,000,000	2008/03/06
03244	德意志銀行	香港交易及結算有限公司2008年9月歐式認購權證A	0.250	170/100單位	2008/09/29	600,000,000	2008/03/06
02131	SGA Societe Generale Acceptance N.V.	中國移動有限公司2008年9月歐式認購權證D	0.150	135/100單位	2008/09/29	800,000,000	2008/03/06
02175	SGA Societe Generale Acceptance N.V.	中國中鐵股份有限公司 – H股2008年9月歐式認購權證B	0.210	9.860	2008/09/22	500,000,000	2008/03/06

## 新上市衍生權證(續)

股份代號	發行機構	認股權證	發行價(港元)	行使水平/ 每10單位 認購價(港元)	認購/ 行使日期	上市時之 發行單位	上市日期
02180	SGA Societe Generale Acceptance N.V.	中國海洋石油有限公司2008年11月歐式認購權證A	0.210	14.880	2008/11/03	500,000,000	2008/03/06
03207	SGA Societe Generale Acceptance N.V.	滙豐控股有限公司2008年9月歐式認購權證	0.620	135.300	2008/09/08	400,000,000	2008/03/06
03215	SGA Societe Generale Acceptance N.V.	中國工商銀行股份有限公司-H股2008年9月歐式認購權證C	0.670	6.06/單位	2008/09/29	100,000,000	2008/03/06
09553 #	荷蘭銀行	滙豐控股有限公司2008年7月歐式認購權證D	0.083	123/100單位	2008/07/21	700,000,000	2008/03/06
06101 #	KBC Financial Products International Ltd.	中國石油天然氣股份有限公司-H股2008年7月歐式認購權證B	0.101	13.180	2008/07/11	915,000,000	2008/03/06
03426	荷蘭銀行	白銀2008年10月歐式認購權證	0.250	22.5/100單位	2008/10/13	500,000,000	2008/03/07
03425	KBC Financial Products International Ltd.	恒生指數2008年9月歐式認購權證A	0.250	24,600/16,950單位	2008/09/29	400,000,000	2008/03/07
03464	KBC Financial Products International Ltd.	恒生指數2008年9月歐式認沽權證D	0.250	24,600/18,650單位	2008/09/29	400,000,000	2008/03/07
03251	SGA Societe Generale Acceptance N.V.	恒生中國企業指數2008年9月歐式認購權證	0.250	14,800/8,700單位	2008/09/29	200,000,000	2008/03/07
03278	SGA Societe Generale Acceptance N.V.	恒生中國企業指數2008年9月歐式認沽權證A	0.250	13,200/8,500單位	2008/09/29	200,000,000	2008/03/07
03414	SGA Societe Generale Acceptance N.V.	紫金礦業集團股份有限公司-H股2008年11月歐式認購權證A	0.300	11.000	2008/11/03	100,000,000	2008/03/07
03465	中銀國際亞洲有限公司	長江實業(集團)有限公司2008年12月歐式認購權證	0.250	132/100單位	2008/12/17	600,000,000	2008/03/10
03466	中銀國際亞洲有限公司	中國糧油控股有限公司2008年12月歐式認購權證	0.250	6.380	2008/12/17	300,000,000	2008/03/10
03469	中銀國際亞洲有限公司	中國海洋石油有限公司2008年11月歐式認購權證	0.250	14.280	2008/11/19	300,000,000	2008/03/10
04612	德意志銀行	恒生指數2008年9月歐式認購權證A	0.250	25,000/11,000單位	2008/09/29	600,000,000	2008/03/10
04813	德意志銀行	恒生指數2008年9月歐式認沽權證B	0.250	22,000/11,000單位	2008/09/29	600,000,000	2008/03/10
04537	J P Morgan SP BV	中銀香港(控股)有限公司2008年10月歐式認購權證	0.254	19.990	2008/10/03	150,000,000	2008/03/10
03478	瑞士銀行	長江實業(集團)有限公司2008年11月歐式認購權證B	0.250	118.88/100單位	2008/11/17	500,000,000	2008/03/10
04523	瑞士銀行	新鴻基地產發展有限公司2008年11月歐式認購權證B	0.250	138.88/100單位	2008/11/17	500,000,000	2008/03/10
06551 #	德意志銀行	中國石油天然氣股份有限公司-H股2008年8月歐式認購權證A	0.147	10.900	2008/08/25	2,000,000,000	2008/03/10
07729	荷蘭銀行	原油期貨2008年10月歐式認購權證	0.250	美元99.99/500單位	2008/10/08	500,000,000	2008/03/11
09013	荷蘭銀行	白2008年10月歐式認購權證	0.250	美元2,388/10,000單位	2008/10/27	500,000,000	2008/03/11
07960	KBC Financial Products International Ltd.	中國移動有限公司2008年10月歐式認購權證C	0.250	114.88/100單位	2008/10/15	800,000,000	2008/03/11
07986	KBC Financial Products International Ltd.	中國移動有限公司2008年11月歐式認購權證D	0.250	118.88/100單位	2008/11/04	800,000,000	2008/03/11
09006	KBC Financial Products International Ltd.	中國移動有限公司2008年10月歐式認沽權證E	0.280	118/100單位	2008/10/24	708,000,000	2008/03/11
09012	KBC Financial Products International Ltd.	滙豐控股有限公司2008年10月歐式認購權證B	0.700	123.880	2008/10/03	278,000,000	2008/03/11
07555	SGA Societe Generale Acceptance N.V.	澳元兌美元2008年12月歐式認購權證	0.260	0.978/單位	2008/12/15	100,000,000	2008/03/11
07566	SGA Societe Generale Acceptance N.V.	澳元兌美元2008年12月歐式認沽權證	0.470	0.89/單位	2008/12/15	100,000,000	2008/03/11
04831	SGA Societe Generale Acceptance N.V.	恒生銀行有限公司2008年12月歐式認購權證	0.260	155/100單位	2008/12/19	300,000,000	2008/03/11
03446 #	Macquarie Bank Ltd.	中國石油化工股份有限公司-H股2008年6月歐式認購權證A	0.108	8.000	2008/06/27	300,000,000	2008/03/11
09408	荷蘭銀行	恒生中國企業指數2011年2月歐式認購權證	2.570	0.001/5,000單位	2011/02/25	100,000,000	2008/03/12
09021	香港上海滙豐銀行有限公司	中國建設銀行股份有限公司-H股2008年11月歐式認購權證	0.750	6.28/單位	2008/11/05	280,000,000	2008/03/12
09023	香港上海滙豐銀行有限公司	中國移動有限公司2008年11月歐式認購權證	1.480	128.680	2008/11/05	280,000,000	2008/03/12
09047	香港上海滙豐銀行有限公司	中國聯合網絡通信(香港)股份有限公司2008年11月歐式認購權證B	0.370	26.280	2008/11/05	280,000,000	2008/03/12
09051	香港上海滙豐銀行有限公司	中國海外發展有限公司2008年11月歐式認購權證	0.250	15.880	2008/11/05	280,000,000	2008/03/12
09056	香港上海滙豐銀行有限公司	中國中鐵股份有限公司-H股2008年11月歐式認購權證A	1.620	10.68/單位	2008/11/05	280,000,000	2008/03/12
09058	香港上海滙豐銀行有限公司	中國電信股份有限公司-H股2008年11月歐式認購權證	0.910	6.88/單位	2008/11/05	280,000,000	2008/03/12
09081	香港上海滙豐銀行有限公司	中國聯合網絡通信(香港)股份有限公司2008年11月歐式認購權證A	0.320	17.280	2008/11/05	280,000,000	2008/03/12
09083	香港上海滙豐銀行有限公司	大唐國際發電股份有限公司-H股2008年11月歐式認購權證	0.810	5.68/單位	2008/11/05	280,000,000	2008/03/12
09100	香港上海滙豐銀行有限公司	香港交易及結算有限公司2008年11月歐式認購權證	0.250	158.68/100單位	2008/11/05	280,000,000	2008/03/12
09102	香港上海滙豐銀行有限公司	聯想集團有限公司2008年11月歐式認購權證	1.260	6.98/單位	2008/11/05	280,000,000	2008/03/12
09211	KBC Financial Products International Ltd.	中國交通建設股份有限公司-H股2010年3月歐式認購權證	0.390	20.000	2010/03/08	248,000,000	2008/03/12
09291	KBC Financial Products International Ltd.	中國人壽保險股份有限公司-H股2010年3月歐式認購權證	0.580	28.500	2010/03/10	168,000,000	2008/03/12

## 新上市衍生權證(續)

股份代號	發行機構	認股權證	發行價(港元)	行使水平/ 每10單位 認購價(港元)	認購/ 行使日期	上市時之 發行單位	上市日期
09382	KBC Financial Products International Ltd.	中國中鐵股份有限公司-H股2010年3月歐式認購權證	0.260	8.800	2010/03/17	378,000,000	2008/03/12
09383	KBC Financial Products International Ltd.	中國石油天然氣股份有限公司-H股2010年3月歐式認購權證	0.260	10.600	2010/03/05	378,000,000	2008/03/12
09390	KBC Financial Products International Ltd.	紫金礦業集團股份有限公司-H股2008年9月歐式認購權證	0.250	9.500	2008/09/19	400,000,000	2008/03/12
09514	KBC Financial Products International Ltd.	中國中鐵股份有限公司-H股2008年11月歐式認購權證	0.250	8.488	2008/11/05	400,000,000	2008/03/12
09523	KBC Financial Products International Ltd.	中國中鐵股份有限公司-H股2008年12月歐式認購權證	0.207	9.288	2008/12/08	400,000,000	2008/03/12
09547	KBC Financial Products International Ltd.	中國海洋石油有限公司2008年12月歐式認購權證F	0.250	11.880	2008/12/01	400,000,000	2008/03/12
09573	KBC Financial Products International Ltd.	中國海洋石油有限公司2008年12月歐式認購權證G	0.250	12.480	2008/12/10	400,000,000	2008/03/12
09594	KBC Financial Products International Ltd.	中國海洋石油有限公司2008年12月歐式認購權證H	0.250	13.000	2008/12/18	400,000,000	2008/03/12
09103	SGA Societe Generale Acceptance N.V.	招商銀行股份有限公司-H股2008年8月歐式認購權證B	0.313	28.800	2008/08/11	100,000,000	2008/03/12
09108	SGA Societe Generale Acceptance N.V.	招商銀行股份有限公司-H股2008年11月歐式認購權證	0.338	31.380	2008/11/04	100,000,000	2008/03/12
09140	SGA Societe Generale Acceptance N.V.	中國石油天然氣股份有限公司-H股2008年9月歐式認購權證D	1.270	12.46/單位	2008/09/29	100,000,000	2008/03/12
09628	Citigroup Global Markets Holdings Inc.	鞍鋼股份有限公司-H股2008年9月歐式認購權證	0.280	19.880	2008/09/16	380,000,000	2008/03/13
09629	Citigroup Global Markets Holdings Inc.	中國建設銀行股份有限公司-H股2008年11月歐式認購權證C	0.530	6.88/單位	2008/11/17	200,000,000	2008/03/13
09630	Citigroup Global Markets Holdings Inc.	中國聯合網絡通信(香港)股份有限公司2008年11月歐式認購權證	0.600	20.880	2008/11/03	180,000,000	2008/03/13
09646	Citigroup Global Markets Holdings Inc.	中國聯合網絡通信(香港)股份有限公司2009年1月歐式認購權證	0.482	26.000	2009/01/19	230,000,000	2008/03/13
09713	Citigroup Global Markets Holdings Inc.	中國聯合網絡通信(香港)股份有限公司2008年10月歐式認購權證A	0.270	19.880	2008/10/20	400,000,000	2008/03/13
09720	Citigroup Global Markets Holdings Inc.	廣州富力地產股份有限公司-H股2008年11月歐式認購權證B	0.400	22.880	2008/11/24	250,000,000	2008/03/13
09724	Citigroup Global Markets Holdings Inc.	香港交易及結算有限公司2008年12月歐式認購權證	0.260	148.88/100單位	2008/12/15	450,000,000	2008/03/13
09728	Citigroup Global Markets Holdings Inc.	中國石油天然氣股份有限公司-H股2008年11月歐式認購權證B	0.250	12.000	2008/11/10	450,000,000	2008/03/13
09758	德意志銀行	長江實業(集團)有限公司2008年8月歐式認購權證D	0.190	102.88/100單位	2008/08/08	600,000,000	2008/03/13
09828	德意志銀行	中國移動有限公司2008年10月歐式認購權證E	0.180	115/100單位	2008/10/20	600,000,000	2008/03/13
09832	德意志銀行	中國石油化工股份有限公司-H股2008年11月歐式認購權證	0.170	7.588	2008/11/05	600,000,000	2008/03/13
09932	KBC Financial Products International Ltd.	中國鋁業股份有限公司-H股2008年10月歐式認購權證	0.290	13.000	2008/10/08	338,000,000	2008/03/13
09954	KBC Financial Products International Ltd.	中國中煤能源股份有限公司-H股2008年9月歐式認購權證	0.330	14.500	2008/09/16	300,000,000	2008/03/13
09955	KBC Financial Products International Ltd.	中國蒙牛乳業有限公司2008年9月歐式認購權證	0.360	18.000	2008/09/16	268,000,000	2008/03/13
09956	KBC Financial Products International Ltd.	中國神華能源股份有限公司-H股2008年10月歐式認購權證	0.640	36.000	2008/10/15	150,000,000	2008/03/13
01298	KBC Financial Products International Ltd.	江西銅業股份有限公司-H股2008年10月歐式認購權證	0.310	16.500	2008/10/03	318,000,000	2008/03/13
01299	KBC Financial Products International Ltd.	中國銀行股份有限公司-H股2008年11月歐式認購權證A	0.250	3.688/單位	2008/11/03	400,000,000	2008/03/13
01301	KBC Financial Products International Ltd.	中國銀行股份有限公司-H股2008年11月歐式認購權證B	0.250	4/單位	2008/11/10	400,000,000	2008/03/13
09707	荷蘭銀行	中國鐵建股份有限公司-H股2008年10月歐式認購權證A	0.320	10.280	2008/10/02	1,088,000,000	2008/03/13
09768	荷蘭銀行	中國鐵建股份有限公司-H股2008年9月歐式認購權證A	0.280	11.680	2008/09/16	1,088,000,000	2008/03/13
09775	荷蘭銀行	中國鐵建股份有限公司-H股2008年9月歐式認購權證B	0.270	12.880	2008/09/22	1,088,000,000	2008/03/13
09869	荷蘭銀行	中國鐵建股份有限公司-H股2008年9月歐式認購權證C	0.250	14.080	2008/09/16	1,088,000,000	2008/03/13
09881	荷蘭銀行	中國鐵建股份有限公司-H股2008年10月歐式認購權證B	0.250	15.280	2008/10/02	1,088,000,000	2008/03/13
09275	中銀國際亞洲有限公司	中國鐵建股份有限公司-H股2008年12月歐式認購權證A	0.250	13.880	2008/12/22	200,000,000	2008/03/13
09276	中銀國際亞洲有限公司	中國鐵建股份有限公司-H股2008年12月歐式認購權證B	0.250	14.880	2008/12/22	200,000,000	2008/03/13
09325	中銀國際亞洲有限公司	中國鐵建股份有限公司-H股2008年12月歐式認購權證C	0.250	15.880	2008/12/22	200,000,000	2008/03/13
03779	BNP Paribas Arbitrage Issuance B.V.	中國鐵建股份有限公司-H股2008年11月歐式認購權證A	0.270	13.980	2008/11/03	500,000,000	2008/03/13
04477	BNP Paribas Arbitrage Issuance B.V.	中國鐵建股份有限公司-H股2008年11月歐式認購權證B	0.260	16.980	2008/11/03	500,000,000	2008/03/13
04522	BNP Paribas Arbitrage Issuance B.V.	中國鐵建股份有限公司-H股2008年12月歐式認購權證	0.270	18.980	2008/12/01	500,000,000	2008/03/13
09337	BNP Paribas Arbitrage Issuance B.V.	中國鐵建股份有限公司-H股2008年10月歐式認購權證D	0.390	10.880	2008/10/28	500,000,000	2008/03/13
03775	BNP Paribas Arbitrage Issuance B.V.	中國鐵建股份有限公司-H股2008年10月歐式認購權證A	0.270	12.980	2008/10/03	500,000,000	2008/03/13
03776	BNP Paribas Arbitrage Issuance B.V.	中國鐵建股份有限公司-H股2008年10月歐式認購權證B	0.270	14.980	2008/10/03	500,000,000	2008/03/13

## 新上市衍生權證(續)

股份代號	發行機構	認股權證	發行價(港元)	行使水平/ 每10單位 認購價(港元)	認購/ 行使日期	上市時之 發行單位	上市日期
03777	BNP Paribas Arbitrage Issuance B.V.	中國鐵建股份有限公司-H股2008年10月歐式認購權證C	0.250	15.980	2008/10/02	500,000,000	2008/03/13
09109	Calyon Financial Products (Guernsey) Ltd.	中國鐵建股份有限公司-H股2008年9月歐式認購權證	0.252	14.880	2008/09/16	300,000,000	2008/03/13
09349	Citigroup Global Markets Holdings Inc.	中國鐵建股份有限公司-H股2008年10月歐式認購權證	0.250	14.880	2008/10/20	400,000,000	2008/03/13
04812	德意志銀行	中國鐵建股份有限公司-H股2008年9月歐式認購權證	0.280	11.000	2008/09/16	800,000,000	2008/03/13
04938	德意志銀行	中國鐵建股份有限公司-H股2008年10月歐式認購權證	0.250	13.000	2008/10/20	800,000,000	2008/03/13
04940	德意志銀行	中國鐵建股份有限公司-H股2008年12月歐式認購權證	0.250	15.000	2008/12/22	800,000,000	2008/03/13
09099	高盛結構產品(亞洲)有限公司	中國鐵建股份有限公司-H股2008年12月歐式認購權證B	0.250	14.800	2008/12/15	200,000,000	2008/03/13
09089	高盛結構產品(亞洲)有限公司	中國鐵建股份有限公司-H股2008年12月歐式認購權證A	0.250	17.300	2008/12/15	200,000,000	2008/03/13
04526	香港上海滙豐銀行有限公司	中國鐵建股份有限公司-H股2008年11月歐式認購權證A	0.250	12.680	2008/11/14	280,000,000	2008/03/13
04594	香港上海滙豐銀行有限公司	中國鐵建股份有限公司-H股2008年11月歐式認購權證B	2.100	14.28/單位	2008/11/14	280,000,000	2008/03/13
07463	J P Morgan SP BV	中國鐵建股份有限公司-H股2008年12月歐式認購權證	0.252	14.000	2008/12/08	200,000,000	2008/03/13
07453	J P Morgan SP BV	中國鐵建股份有限公司-H股2008年9月歐式認購權證	0.251	12.000	2008/09/16	200,000,000	2008/03/13
07454	J P Morgan SP BV	中國鐵建股份有限公司-H股2008年11月歐式認購權證	0.253	13.000	2008/11/07	200,000,000	2008/03/13
07467	KBC Financial Products International Ltd.	中國鐵建股份有限公司-H股2008年9月歐式認購權證A	0.260	12.488	2008/09/16	378,000,000	2008/03/13
07635	KBC Financial Products International Ltd.	中國鐵建股份有限公司-H股2008年9月歐式認購權證B	0.250	13.788	2008/09/16	400,000,000	2008/03/13
07638	KBC Financial Products International Ltd.	中國鐵建股份有限公司-H股2008年10月歐式認購權證A	0.250	14.888	2008/10/03	400,000,000	2008/03/13
07775	KBC Financial Products International Ltd.	中國鐵建股份有限公司-H股2008年10月歐式認購權證B	0.260	16.000	2008/10/16	378,000,000	2008/03/13
09622	Macquarie Bank Ltd.	中國鐵建股份有限公司-H股2008年9月歐式認購權證A	0.310	11.000	2008/09/29	388,000,000	2008/03/13
09623	Macquarie Bank Ltd.	中國鐵建股份有限公司-H股2008年9月歐式認購權證B	0.250	13.000	2008/09/29	388,000,000	2008/03/13
09688	Macquarie Bank Ltd.	中國鐵建股份有限公司-H股2008年11月歐式認購權證	0.255	15.000	2008/11/27	388,000,000	2008/03/13
03701	荷蘭合作銀行	中國鐵建股份有限公司-H股2008年9月歐式認購權證	0.250	13.000	2008/09/16	400,000,000	2008/03/13
04603	SGA Societe Generale Acceptance N.V.	中國鐵建股份有限公司-H股2008年9月歐式認購權證	0.250	13.880	2008/09/22	500,000,000	2008/03/13
04761	SGA Societe Generale Acceptance N.V.	中國鐵建股份有限公司-H股2008年11月歐式認購權證	0.250	15.280	2008/11/03	500,000,000	2008/03/13
04799	SGA Societe Generale Acceptance N.V.	中國鐵建股份有限公司-H股2008年12月歐式認購權證A	0.355	12.480	2008/12/22	500,000,000	2008/03/13
09110	瑞士銀行	中國鐵建股份有限公司-H股2008年9月歐式認購權證A	0.250	12.880	2008/09/22	500,000,000	2008/03/13
09116	瑞士銀行	中國鐵建股份有限公司-H股2008年10月歐式認購權證	0.250	13.880	2008/10/13	500,000,000	2008/03/13
09120	瑞士銀行	中國鐵建股份有限公司-H股2008年11月歐式認購權證	0.250	14.880	2008/11/17	500,000,000	2008/03/13
09121	瑞士銀行	中國鐵建股份有限公司-H股2009年1月歐式認購權證	0.250	16.880	2009/01/12	500,000,000	2008/03/13
09155	瑞士銀行	中國鐵建股份有限公司-H股2009年4月歐式認購權證	0.250	18.880	2009/04/20	500,000,000	2008/03/13
05540 #	德意志銀行	交通銀行股份有限公司-H股2008年9月歐式認購權證A	0.092	9.480	2008/09/01	600,000,000	2008/03/13
03228	荷蘭銀行	黃金2008年9月歐式認沽權證	0.260	美元938/5,000單位	2008/09/23	200,000,000	2008/03/14
03249	荷蘭銀行	白銀2008年10月歐式認沽權證	0.324	美元20/100單位	2008/10/06	500,000,000	2008/03/14
09406	Calyon Financial Products (Guernsey) Ltd.	中國中煤能源股份有限公司-H股2008年10月歐式認購權證D	0.252	15.500	2008/10/03	200,000,000	2008/03/14
01305	香港上海滙豐銀行有限公司	中銀香港(控股)有限公司2008年11月歐式認購權證	0.250	20.620	2008/11/14	280,000,000	2008/03/14
01302	香港上海滙豐銀行有限公司	中國銀行股份有限公司-H股2008年11月歐式認購權證	0.370	3.62/單位	2008/11/14	280,000,000	2008/03/14
01716	香港上海滙豐銀行有限公司	中海油田服務股份有限公司-H股2008年11月歐式認購權證	0.730	18.680	2008/11/14	280,000,000	2008/03/14
01316	香港上海滙豐銀行有限公司	中國遠洋控股股份有限公司-H股2008年11月歐式認購權證	0.590	24.880	2008/11/14	280,000,000	2008/03/14
01306	香港上海滙豐銀行有限公司	中國中煤能源股份有限公司-H股2008年11月歐式認購權證A	0.310	16.780	2008/11/14	280,000,000	2008/03/14
01308	香港上海滙豐銀行有限公司	中國中煤能源股份有限公司-H股2008年11月歐式認購權證B	0.270	18.280	2008/11/21	280,000,000	2008/03/14
01362	香港上海滙豐銀行有限公司	中國人壽保險股份有限公司-H股2008年11月歐式認購權證A	0.470	32.280	2008/11/14	280,000,000	2008/03/14
01365	香港上海滙豐銀行有限公司	中國人壽保險股份有限公司-H股2008年11月歐式認購權證B	0.380	35.280	2008/11/21	280,000,000	2008/03/14
01712	香港上海滙豐銀行有限公司	招商銀行股份有限公司-H股2008年11月歐式認購權證	0.370	28.660	2008/11/14	280,000,000	2008/03/14

## 新上市衍生權證(續)

股份代號	發行機構	認股權證	發行價(港元)	行使水平/ 每10單位 認購價(港元)	認購/ 行使日期	上市時之 發行單位	上市日期
01722	香港上海滙豐銀行有限公司	廣州富力地產股份有限公司 – H股2008年11月歐式認購權證	0.440	23.680	2008/11/14	280,000,000	2008/03/14
01337	香港上海滙豐銀行有限公司	中國匯源果汁集團有限公司2008年11月歐式認購權證B	1.210	6.88/單位	2008/11/14	280,000,000	2008/03/14
02405	香港上海滙豐銀行有限公司	中國人民財產保險股份有限公司 – H股2008年11月歐式認購權證	1.660	9.68/單位	2008/11/14	280,000,000	2008/03/14
03226	香港上海滙豐銀行有限公司	紫金礦業集團股份有限公司 – H股2008年11月歐式認購權證	0.250	12.380	2008/11/14	280,000,000	2008/03/14
03298	荷蘭合作銀行	中國建設銀行股份有限公司 – H股2009年3月歐式認購權證B	0.250	5.200	2009/03/30	400,000,000	2008/03/14
03283	荷蘭合作銀行	中國交通建設股份有限公司 – H股2008年10月歐式認購權證B	0.400	21.000	2008/10/20	200,000,000	2008/03/14
03452	荷蘭合作銀行	中國中鐵股份有限公司 – H股2008年11月歐式認購權證	0.250	9.300	2008/11/24	400,000,000	2008/03/14
03461	荷蘭合作銀行	香港交易及結算有限公司2008年9月歐式認沽權證	0.300	137/100單位	2008/09/30	300,000,000	2008/03/14
03468	荷蘭合作銀行	新鴻基地產發展有限公司2008年10月歐式認購權證	0.280	130/100單位	2008/10/27	300,000,000	2008/03/14
03476 #	KBC Financial Products International Ltd.	中國石油天然氣股份有限公司 – H股2008年11月歐式認購權證	0.142	10.988	2008/11/03	800,000,000	2008/03/14
09889	荷蘭銀行	中國移動有限公司2008年11月歐式認購權證A	0.250	99.88/100單位	2008/11/24	788,000,000	2008/03/17
09902	荷蘭銀行	中國海洋石油有限公司2008年9月歐式認購權證C	0.250	12.280	2008/09/29	788,000,000	2008/03/17
01357	Calyon Financial Products (Guernsey) Ltd.	中國移動有限公司2008年12月歐式認購權證A	0.162	122.88/100單位	2008/12/08	200,000,000	2008/03/17
01377	Calyon Financial Products (Guernsey) Ltd.	中國移動有限公司2008年10月歐式認沽權證B	0.256	113/100單位	2008/10/20	200,000,000	2008/03/17
01723	KBC Financial Products International Ltd.	中國鐵建股份有限公司 – H股2008年9月歐式認購權證C	0.255	11.488	2008/09/17	388,000,000	2008/03/17
01736	KBC Financial Products International Ltd.	滙豐控股有限公司2008年10月歐式認購權證C	0.560	132.000	2008/10/03	178,000,000	2008/03/17
01732	KBC Financial Products International Ltd.	中國電信股份有限公司 – H股2009年9月歐式認購權證B	0.250	5.588	2009/09/04	400,000,000	2008/03/17
01740	KBC Financial Products International Ltd.	中國石油天然氣股份有限公司 – H股2008年12月歐式認購權證B	0.250	10.288	2008/12/15	400,000,000	2008/03/17
01720	KBC Financial Products International Ltd.	中國建設銀行股份有限公司 – H股2008年11月歐式認購權證	0.790	6/單位	2008/11/03	248,000,000	2008/03/17
09964	瑞士銀行	中信銀行股份有限公司 – H股2008年10月歐式認購權證	0.500	3.88/單位	2008/10/13	500,000,000	2008/03/17
01240	瑞士銀行	中國建設銀行股份有限公司 – H股2008年11月歐式認購權證A	0.700	5.38/單位	2008/11/17	500,000,000	2008/03/17
01241	瑞士銀行	中國建設銀行股份有限公司 – H股2008年11月歐式認購權證B	0.600	5.68/單位	2008/11/17	500,000,000	2008/03/17
01286	瑞士銀行	中國移動有限公司2008年10月歐式認購權證	0.250	98.88/100單位	2008/10/13	500,000,000	2008/03/17
01289	瑞士銀行	中國石油化工股份有限公司 – H股2009年3月歐式認購權證A	0.250	7.380	2009/03/23	500,000,000	2008/03/17
01291	瑞士銀行	中國石油化工股份有限公司 – H股2009年3月歐式認購權證B	0.250	7.880	2009/03/23	500,000,000	2008/03/17
01345	瑞士銀行	中國工商銀行股份有限公司 – H股2008年10月歐式認購權證A	0.580	4.88/單位	2008/10/13	500,000,000	2008/03/17
01352	瑞士銀行	中國工商銀行股份有限公司 – H股2008年10月歐式認購權證B	0.400	5.28/單位	2008/10/13	500,000,000	2008/03/17
01353	瑞士銀行	中國石油天然氣股份有限公司 – H股2008年10月歐式認購權證	0.250	9.880	2008/10/13	500,000,000	2008/03/17
06619 #	高盛結構產品(亞洲)有限公司	滙豐控股有限公司2008年6月歐式認購權證	0.179	138.000	2008/06/16	95,000,000	2008/03/17
07340 #	高盛結構產品(亞洲)有限公司	恒生指數2008年7月歐式認沽權證D	0.194	20,000/6,500單位	2008/07/30	200,000,000	2008/03/17
07557 #	KBC Financial Products International Ltd.	中國海洋石油有限公司2008年6月歐式認購權證B	0.225	11.188	2008/06/13	440,000,000	2008/03/17
02435	BNP Paribas Arbitrage Issuance B.V.	中國建設銀行股份有限公司 – H股2009年12月歐式認購權證	0.250	4.880	2009/12/07	600,000,000	2008/03/18
02446	BNP Paribas Arbitrage Issuance B.V.	中國石油化工股份有限公司 – H股2009年1月歐式認購權證	0.250	6.880	2009/01/12	600,000,000	2008/03/18
03234	BNP Paribas Arbitrage Issuance B.V.	中國石油化工股份有限公司 – H股2009年3月歐式認購權證	0.260	7.280	2009/03/23	600,000,000	2008/03/18
03280	BNP Paribas Arbitrage Issuance B.V.	中國石油天然氣股份有限公司 – H股2008年11月歐式認購權證B	0.260	9.880	2008/11/03	600,000,000	2008/03/18
02147	德意志銀行	長江實業(集團)有限公司2008年12月歐式認沽權證D	0.250	100/100單位	2008/12/29	400,000,000	2008/03/18
02149	德意志銀行	香港交易及結算有限公司2008年11月歐式認沽權證	0.250	120/100單位	2008/11/10	400,000,000	2008/03/18
02150	德意志銀行	中國人壽保險股份有限公司 – H股2008年8月歐式認購權證D	0.250	32.880	2008/08/06	600,000,000	2008/03/18
02152	德意志銀行	中國人壽保險股份有限公司 – H股2008年9月歐式認購權證A	0.255	34.880	2008/09/29	600,000,000	2008/03/18
02154	德意志銀行	香港交易及結算有限公司2008年7月歐式認購權證G	0.250	128.88/100單位	2008/07/31	600,000,000	2008/03/18
02155	德意志銀行	香港交易及結算有限公司2008年9月歐式認購權證B	0.250	136.88/100單位	2008/09/29	600,000,000	2008/03/18
03580	KBC Financial Products International Ltd.	中國移動有限公司2008年11月歐式認購權證E	0.250	109.88/100單位	2008/11/14	800,000,000	2008/03/18

## 新上市衍生權證(續)

股份代號	發行機構	認股權證	發行價(港元)	行使水平/ 每10單位 認購價(港元)	認購/ 行使日期	上市時之 發行單位	上市日期
03459	KBC Financial Products International Ltd.	中信銀行股份有限公司-H股2009年1月歐式認購權證	0.500	4.18/單位	2009/01/05	198,000,000	2008/03/18
03462	KBC Financial Products International Ltd.	中國人壽保險股份有限公司-H股2008年11月歐式認購權證B	0.290	32.488	2008/11/18	688,000,000	2008/03/18
03463	KBC Financial Products International Ltd.	中國人壽保險股份有限公司-H股2008年12月歐式認購權證A	0.350	30.888	2008/12/01	568,000,000	2008/03/18
03503	KBC Financial Products International Ltd.	中國人壽保險股份有限公司-H股2008年12月歐式認購權證B	0.280	33.518	2008/12/15	708,000,000	2008/03/18
02162	Macquarie Bank Ltd.	鞍鋼股份有限公司-H股2008年12月歐式認購權證	0.330	20.000	2008/12/30	300,000,000	2008/03/18
02173	Macquarie Bank Ltd.	東亞銀行有限公司2008年10月歐式認購權證	0.366	46.000	2008/10/30	200,000,000	2008/03/18
02177	Macquarie Bank Ltd.	中國海外發展有限公司2008年9月歐式認購權證	0.252	15.000	2008/09/29	200,000,000	2008/03/18
02420	Macquarie Bank Ltd.	長江實業(集團)有限公司2008年9月歐式認購權證	1.337	115.000	2008/09/29	100,000,000	2008/03/18
02434	Macquarie Bank Ltd.	長江實業(集團)有限公司2008年9月歐式認沽權證	1.403	100.000	2008/09/29	100,000,000	2008/03/18
01797	SGA Societe Generale Acceptance N.V.	中國電信股份有限公司-H股2008年10月歐式認購權證	1.000	6.08/單位	2008/10/10	100,000,000	2008/03/18
01798	SGA Societe Generale Acceptance N.V.	恒生中國企業指數2008年9月歐式認沽權證B	0.250	12,400/8,400單位	2008/09/29	200,000,000	2008/03/18
02110	SGA Societe Generale Acceptance N.V.	恒生指數2008年9月歐式認購權證A	0.250	22,000/14,400單位	2008/09/29	500,000,000	2008/03/18
02113	SGA Societe Generale Acceptance N.V.	恒生指數2008年9月歐式認購權證B	0.250	22,600/13,400單位	2008/09/29	500,000,000	2008/03/18
02117	SGA Societe Generale Acceptance N.V.	恒生指數2008年9月歐式認沽權證C	0.250	23,000/15,300單位	2008/09/29	500,000,000	2008/03/18
02134	SGA Societe Generale Acceptance N.V.	恒生指數2008年9月歐式認沽權證D	0.255	23,600/16,500單位	2008/09/29	500,000,000	2008/03/18
02145	SGA Societe Generale Acceptance N.V.	恒生指數2008年9月歐式認沽權證E	0.260	24,200/17,500單位	2008/09/29	500,000,000	2008/03/18
02156	瑞士銀行	中國人壽保險股份有限公司-H股2009年3月歐式認沽權證	0.300	25.880	2009/03/30	500,000,000	2008/03/18
02157	瑞士銀行	富士康國際控股有限公司2009年3月歐式認購權證	0.250	11.880	2009/03/30	500,000,000	2008/03/18
02159	瑞士銀行	和記黃埔有限公司2010年1月歐式認購權證	0.250	72.88/100單位	2010/01/25	500,000,000	2008/03/18
02161	瑞士銀行	中國人民財產保險股份有限公司-H股2009年3月歐式認購權證A	0.250	7.880	2009/03/30	500,000,000	2008/03/18
03607	SGA Societe Generale Acceptance N.V.	長江實業(集團)有限公司2008年12月歐式認購權證A	0.194	111.88/100單位	2008/12/22	500,000,000	2008/03/19
03608	SGA Societe Generale Acceptance N.V.	中國人壽保險股份有限公司-H股2008年11月歐式認購權證C	0.560	28.280	2008/11/17	500,000,000	2008/03/19
03619	SGA Societe Generale Acceptance N.V.	中國人壽保險股份有限公司-H股2009年3月歐式認購權證A	0.610	28.880	2009/03/02	500,000,000	2008/03/19
03639	SGA Societe Generale Acceptance N.V.	新世界發展有限公司2009年1月歐式認購權證	0.340	20.360	2009/01/23	100,000,000	2008/03/19
03643	SGA Societe Generale Acceptance N.V.	中國平安保險(集團)股份有限公司-H股2008年10月歐式認購權證B	1.090	60.280	2008/10/20	100,000,000	2008/03/19
03754	SGA Societe Generale Acceptance N.V.	新鴻基地產發展有限公司2009年1月歐式認購權證	0.250	122/100單位	2009/01/23	600,000,000	2008/03/19
03799	瑞士銀行	中國鐵建股份有限公司-H股2008年9月歐式認購權證B	0.250	10.880	2008/09/22	500,000,000	2008/03/19
04519	瑞士銀行	中國鐵建股份有限公司-H股2008年9月歐式認購權證C	0.250	11.880	2008/09/22	500,000,000	2008/03/19
07559 #	德意志銀行	中國海洋石油有限公司2008年9月歐式認購權證B	0.144	14.000	2008/09/29	400,000,000	2008/03/19
09192	Calyon Financial Products (Guernsey) Ltd.	中國人壽保險股份有限公司-H股2008年10月歐式認購權證A	0.640	25.800	2008/10/27	200,000,000	2008/03/20
09198	Calyon Financial Products (Guernsey) Ltd.	中國移動有限公司2008年10月歐式認購權證D	0.257	108.88/100單位	2008/10/20	200,000,000	2008/03/20
09221	Calyon Financial Products (Guernsey) Ltd.	中國石油化工有限公司-H股2008年10月歐式認購權證D	1.090	8/單位	2008/10/20	200,000,000	2008/03/20
09259	Calyon Financial Products (Guernsey) Ltd.	中國鐵建股份有限公司-H股2008年10月歐式認購權證	0.250	12.280	2008/10/20	200,000,000	2008/03/20
09271	Calyon Financial Products (Guernsey) Ltd.	中國海洋石油有限公司2008年10月歐式認購權證	0.251	13.080	2008/10/27	200,000,000	2008/03/20
09277	Calyon Financial Products (Guernsey) Ltd.	中國石油天然氣股份有限公司-H股2009年2月歐式認購權證	0.257	12.180	2009/02/09	200,000,000	2008/03/20
03440	Dresdner Bank AG	中國鋁業股份有限公司-H股2008年10月歐式認購權證	0.250	15.880	2008/10/28	388,000,000	2008/03/20
09281	高盛結構產品(亞洲)有限公司	MSCI 台灣指數2008年9月歐式認購權證	1.170	360/307單位	2008/09/29	400,000,000	2008/03/20
09287	高盛結構產品(亞洲)有限公司	MSCI 台灣指數2008年12月歐式認購權證A	1.270	388.88/307單位	2008/12/30	400,000,000	2008/03/20
09289	高盛結構產品(亞洲)有限公司	MSCI 台灣指數2008年12月歐式認沽權證	1.790	333/307單位	2008/12/30	400,000,000	2008/03/20
09143	J P Morgan SP BV	東亞銀行有限公司2008年9月歐式認購權證	0.419	45.000	2008/09/29	80,000,000	2008/03/20
09070	J P Morgan SP BV	恒生銀行有限公司2009年1月歐式認購權證	0.251	148.88/100單位	2009/01/29	150,000,000	2008/03/20
09111	J P Morgan SP BV	新世界發展有限公司2008年12月歐式認購權證	0.321	20.880	2008/12/12	200,000,000	2008/03/20
09146	J P Morgan SP BV	中國移動有限公司2008年10月歐式認購權證	0.159	118.88/100單位	2008/10/31	300,000,000	2008/03/20

## 新上市衍生權證(續)

股份代號	發行機構	認股權證	發行價(港元)	行使水平/ 每10單位 認購價(港元)	認購/ 行使日期	上市時之 發行單位	上市日期
09065	J P Morgan SP BV	招商銀行股份有限公司-H股2008年12月歐式認購權證B	0.608	27.700	2008/12/15	100,000,000	2008/03/20
09139	J P Morgan SP BV	中國石油天然氣股份有限公司-H股2009年3月歐式認購權證	0.254	11.000	2009/03/13	300,000,000	2008/03/20
09098	J P Morgan SP BV	中國工商銀行股份有限公司-H股2008年11月歐式認購權證	0.760	5.8/單位	2008/11/13	80,000,000	2008/03/20
09062	J P Morgan SP BV	中國交通建設股份有限公司-H股2008年11月歐式認購權證	0.309	20.800	2008/11/13	100,000,000	2008/03/20
09161	J P Morgan SP BV	中國石油化工股份有限公司-H股2008年12月歐式認購權證C	0.150	7.998	2008/12/24	300,000,000	2008/03/20
09048	KBC Financial Products International Ltd.	中國石油化工股份有限公司-H股2009年2月歐式認購權證	0.250	6.488	2009/02/02	400,000,000	2008/03/20
09049	KBC Financial Products International Ltd.	中國中鐵股份有限公司-H股2009年3月歐式認購權證A	0.250	7.988	2009/03/05	400,000,000	2008/03/20
09191	KBC Financial Products International Ltd.	中國石油天然氣股份有限公司-H股2008年12月歐式認購權證D	0.250	9.688	2008/12/01	400,000,000	2008/03/20
09169	KBC Financial Products International Ltd.	中國石油天然氣股份有限公司-H股2008年12月歐式認購權證C	0.270	9.088	2008/12/01	368,000,000	2008/03/20
09059	KBC Financial Products International Ltd.	中國海洋石油有限公司2008年12月歐式認購權證I	0.318	11.188	2008/12/05	308,000,000	2008/03/20
07529	Lehman Brothers Holdings Inc.	中國海洋石油有限公司2008年9月歐式認購權證A	0.250	13.800	2008/09/30	200,000,000	2008/03/20
07562	Lehman Brothers Holdings Inc.	中國海洋石油有限公司2008年9月歐式認購權證B	1.184	14.98/單位	2008/09/30	30,000,000	2008/03/20
07727	Lehman Brothers Holdings Inc.	中國建設銀行股份有限公司-H股2008年9月歐式認購權證B	0.791	6/單位	2008/09/30	100,000,000	2008/03/20
09008	Lehman Brothers Holdings Inc.	中國移動有限公司2008年9月歐式認購權證B	1.451	116.880	2008/09/30	50,000,000	2008/03/20
09031	Lehman Brothers Holdings Inc.	中國工商銀行股份有限公司-H股2008年9月歐式認購權證A	0.688	5.368/單位	2008/09/30	100,000,000	2008/03/20
09032	Lehman Brothers Holdings Inc.	中國工商銀行股份有限公司-H股2008年9月歐式認購權證B	0.484	5.98/單位	2008/09/30	100,000,000	2008/03/20
09034	Lehman Brothers Holdings Inc.	中國中煤能源股份有限公司-H股2008年9月歐式認購權證B	0.260	16.380	2008/09/30	150,000,000	2008/03/20
09035	Lehman Brothers Holdings Inc.	中國平安保險(集團)股份有限公司-H股2008年9月歐式認購權證B	0.619	73.280	2008/09/30	65,000,000	2008/03/20
06673	Lehman Brothers Holdings Inc.	中國石油化工股份有限公司-H股2008年9月歐式認購權證A	1.153	8.28/單位	2008/09/30	35,000,000	2008/03/20
07354	Lehman Brothers Holdings Inc.	中國石油化工股份有限公司-H股2008年9月歐式認購權證B	0.773	9.68/單位	2008/09/30	35,000,000	2008/03/20
07425	Lehman Brothers Holdings Inc.	中國海外發展有限公司2008年9月歐式認購權證B	0.251	14.680	2008/09/30	200,000,000	2008/03/20
07464	Lehman Brothers Holdings Inc.	中國電信股份有限公司-H股2008年9月歐式認購權證B	0.888	5.98/單位	2008/09/30	75,000,000	2008/03/20
04573	Macquarie Bank Ltd.	中國銀行股份有限公司-H股2008年11月歐式認購權證A	0.327	3.6/單位	2008/11/27	300,000,000	2008/03/20
04581	Macquarie Bank Ltd.	中國中煤能源股份有限公司-H股2008年10月歐式認購權證	0.332	15.000	2008/10/30	300,000,000	2008/03/20
04658	Macquarie Bank Ltd.	中國工商銀行股份有限公司-H股2008年11月歐式認購權證	0.503	6/單位	2008/11/27	300,000,000	2008/03/20
04682	Macquarie Bank Ltd.	中國銀行股份有限公司-H股2008年11月歐式認購權證B	0.319	3/單位	2008/11/27	300,000,000	2008/03/20
03436	Macquarie Bank Ltd.	中國工商銀行股份有限公司-H股2008年11月歐式認購權證A	0.593	5/單位	2008/11/27	300,000,000	2008/03/20
04805	SGA Societe Generale Acceptance N.V.	歐元兌美元2008年10月歐式認購權證A	0.260	1.62/1單位	2008/10/02	100,000,000	2008/03/20
04892	SGA Societe Generale Acceptance N.V.	歐元兌美元2008年10月歐式認購權證	0.265	1.465/1單位	2008/10/02	100,000,000	2008/03/20
05864	SGA Societe Generale Acceptance N.V.	美元兌日元2008年10月歐式認購權證A	0.250	105/1單位	2008/10/02	100,000,000	2008/03/20
06109	SGA Societe Generale Acceptance N.V.	美元兌日元2008年10月歐式認購權證B	0.260	95/1單位	2008/10/02	100,000,000	2008/03/20
07345 #	高盛結構產品(亞洲)有限公司	中國人壽保險股份有限公司-H股2008年8月歐式認購權證B	0.385	28.500	2008/08/25	300,000,000	2008/03/20
06773 #	KBC Financial Products International Ltd.	中國石油化工股份有限公司-H股2008年9月歐式認購權證A	0.093	6.888	2008/09/02	688,000,000	2008/03/20
01075 #	SGA Societe Generale Acceptance N.V.	美元兌日元2008年9月歐式認購權證	0.025	112/單位	2008/09/01	400,000,000	2008/03/20
09327	BNP Paribas Arbitrage Issuance B.V.	中國交通建設股份有限公司-H股2008年9月歐式認購權證C	0.280	18.880	2008/09/25	500,000,000	2008/03/25
09329	BNP Paribas Arbitrage Issuance B.V.	中國移動有限公司2008年10月歐式認購權證E	0.270	101.8/100單位	2008/10/27	600,000,000	2008/03/25
09336	BNP Paribas Arbitrage Issuance B.V.	中國移動有限公司2008年11月歐式認購權證B	0.250	108.8/100單位	2008/11/10	600,000,000	2008/03/25
09338	BNP Paribas Arbitrage Issuance B.V.	中國移動有限公司2008年10月歐式認購權證F	0.250	104.8/100單位	2008/10/20	400,000,000	2008/03/25
09339	BNP Paribas Arbitrage Issuance B.V.	中國石油化工股份有限公司-H股2009年2月歐式認購權證	0.250	7.380	2009/02/18	300,000,000	2008/03/25
09353	BNP Paribas Arbitrage Issuance B.V.	中國中鐵股份有限公司-H股2008年11月歐式認購權證	0.250	8.680	2008/11/17	300,000,000	2008/03/25
09388	BNP Paribas Arbitrage Issuance B.V.	中國海洋石油有限公司2008年10月歐式認購權證D	0.250	12.880	2008/10/27	300,000,000	2008/03/25
09391	BNP Paribas Arbitrage Issuance B.V.	中國石油天然氣股份有限公司-H股2008年10月歐式認購權證	0.250	9.990	2008/10/20	300,000,000	2008/03/25
09407	德意志銀行	中國石油化工股份有限公司-H股2009年3月歐式認購權證	0.250	7.000	2009/03/23	400,000,000	2008/03/25

## 新上市衍生權證(續)

股份代號	發行機構	認股權證	發行價(港元)	行使水平/ 每10單位 認購價(港元)	認購/ 行使日期	上市時之 發行單位	上市日期
09300	Dresdner Bank AG	滙豐控股有限公司2008年9月歐式認購權證	0.580	135.880	2008/09/25	68,000,000	2008/03/25
09456	KBC Financial Products International Ltd.	中國移動有限公司2008年11月歐式認購權證F	0.260	104.88/100單位	2008/11/18	768,000,000	2008/03/25
09457	KBC Financial Products International Ltd.	中國移動有限公司2008年11月歐式認購權證G	0.270	99.88/100單位	2008/11/03	738,000,000	2008/03/25
09463	KBC Financial Products International Ltd.	中國移動有限公司2008年11月歐式認沽權證H	0.250	110/100單位	2008/11/03	800,000,000	2008/03/25
09428	KBC Financial Products International Ltd.	中國交通建設股份有限公司-H股2008年12月歐式認購權證	0.312	18.680	2008/12/05	638,000,000	2008/03/25
09443	KBC Financial Products International Ltd.	中國人壽保險股份有限公司-H股2008年11月歐式認購權證C	0.470	28.680	2008/11/10	418,000,000	2008/03/25
09305	SGA Societe Generale Acceptance N.V.	恒生指數2008年9月歐式認購權證F	0.250	20,800/16,400單位	2008/09/29	500,000,000	2008/03/25
09309	SGA Societe Generale Acceptance N.V.	恒生指數2008年9月歐式認購權證G	0.250	21,400/15,300單位	2008/09/29	500,000,000	2008/03/25
09314	SGA Societe Generale Acceptance N.V.	恒生指數2008年9月歐式認沽權證H	0.250	22,400/15,500單位	2008/09/29	500,000,000	2008/03/25
09404	瑞士銀行	中國平安保險(集團)股份有限公司-H股2009年2月歐式認購權證	0.250	58.88/100單位	2009/02/23	500,000,000	2008/03/25
09405	瑞士銀行	新鴻基地產發展有限公司2008年10月歐式認購權證	0.250	118.88/100單位	2008/10/20	500,000,000	2008/03/25
09411	瑞士銀行	中國石油化工股份有限公司-H股2009年3月歐式認購權證C	0.250	6.380	2009/03/23	500,000,000	2008/03/25
09412	瑞士銀行	中國石油化工股份有限公司-H股2009年3月歐式認購權證D	0.250	6.880	2009/03/23	500,000,000	2008/03/25
09612	荷蘭銀行	中國電信股份有限公司-H股2009年2月歐式認購權證	0.150	4.798	2009/02/09	1,288,000,000	2008/03/26
09561	荷蘭銀行	中國建設銀行股份有限公司-H股2008年10月歐式認購權證E	0.870	5.088/單位	2008/10/13	148,000,000	2008/03/26
09574	荷蘭銀行	中國海洋石油有限公司2008年10月歐式認購權證B	0.300	11.180	2008/10/13	788,000,000	2008/03/26
09611	荷蘭銀行	中國石油化工股份有限公司-H股2008年12月歐式認購權證E	0.250	4.588	2008/12/29	800,000,000	2008/03/26
09662	荷蘭銀行	中國石油化工股份有限公司-H股2008年12月歐式認沽權證	0.250	6.688	2008/12/22	800,000,000	2008/03/26
09578	荷蘭銀行	中國工商銀行股份有限公司-H股2008年10月歐式認購權證C	0.860	4.388/單位	2008/10/27	188,000,000	2008/03/26
09661	荷蘭銀行	中國石油天然氣股份有限公司-H股2008年8月歐式認購權證C	0.200	8.880	2008/08/25	800,000,000	2008/03/26
09660	荷蘭銀行	中國石油天然氣股份有限公司-H股2008年10月歐式認購權證C	0.250	8.088	2008/10/27	800,000,000	2008/03/26
09580	荷蘭銀行	中國平安保險(集團)股份有限公司-H股2008年12月歐式認購權證B	0.150	53.9/100單位	2008/12/15	988,000,000	2008/03/26
09581	荷蘭銀行	新鴻基地產發展有限公司2008年10月歐式認購權證C	0.250	114.88/100單位	2008/10/13	588,000,000	2008/03/26
09583	德意志銀行	恒生指數2008年9月歐式認購權證C	0.260	20000/15000單位	2008/09/29	600,000,000	2008/03/26
09586	德意志銀行	恒生指數2008年9月歐式認購權證D	0.260	20800/13000單位	2008/09/29	600,000,000	2008/03/26
09587	德意志銀行	恒生指數2008年9月歐式認沽權證E	0.250	19000/10000單位	2008/09/29	600,000,000	2008/03/26
09590	德意志銀行	恒生指數2008年9月歐式認沽權證F	0.250	19800/11000單位	2008/09/29	600,000,000	2008/03/26
09597	KBC Financial Products International Ltd.	中國中鐵股份有限公司-H股2009年5月歐式認購權證	0.250	7.188	2009/05/06	400,000,000	2008/03/26
09607	KBC Financial Products International Ltd.	中國工商銀行股份有限公司-H股2008年9月歐式認購權證	0.630	4.8/單位	2008/09/26	158,000,000	2008/03/26
09608	KBC Financial Products International Ltd.	中國工商銀行股份有限公司-H股2008年10月歐式認購權證D	0.890	4.288/單位	2008/10/15	218,000,000	2008/03/26
09609	KBC Financial Products International Ltd.	中國工商銀行股份有限公司-H股2008年10月歐式認購權證E	0.470	5.288/單位	2008/10/03	208,000,000	2008/03/26
09582	Macquarie Bank Ltd.	中國交通建設股份有限公司-H股2008年9月歐式認購權證	0.254	19.000	2008/09/29	388,000,000	2008/03/26
09524	SGA Societe Generale Acceptance N.V.	中國石油化工股份有限公司-H股2008年10月歐式認購權證C	1.130	6.82/單位	2008/10/27	100,000,000	2008/03/26
09530	SGA Societe Generale Acceptance N.V.	中國鐵建股份有限公司-H股2008年10月歐式認購權證	0.270	11.480	2008/10/20	500,000,000	2008/03/26
09591	SGA Societe Generale Acceptance N.V.	歐元兌美元2008年10月歐式認購權證B	0.260	1.68/1單位	2008/10/02	100,000,000	2008/03/26
09557	SGA Societe Generale Acceptance N.V.	中國石油天然氣股份有限公司-H股2008年10月歐式認購權證D	1.360	10.78/單位	2008/10/20	100,000,000	2008/03/26
09592	SGA Societe Generale Acceptance N.V.	美元兌日元2008年10月歐式認購權證C	0.250	102/1單位	2008/10/02	100,000,000	2008/03/26
09595	SGA Societe Generale Acceptance N.V.	美元兌日元2008年10月歐式認沽權證D	0.260	86/1單位	2008/10/02	100,000,000	2008/03/26
05916	荷蘭銀行	中國人壽保險股份有限公司-H股2008年9月歐式認購權證	0.287	30.880	2008/09/29	388,000,000	2008/03/27
05918	荷蘭銀行	中國鐵建股份有限公司-H股2008年10月歐式認購權證C	0.277	9.880	2008/10/13	1,088,000,000	2008/03/27
05920	荷蘭銀行	香港交易及結算有限公司2008年9月歐式認購權證B	0.196	136.98/100單位	2008/09/22	600,000,000	2008/03/27
02256	Calyon Financial Products (Guernsey) Ltd.	中國交通建設股份有限公司-H股2008年11月歐式認購權證B	0.317	15.800	2008/11/24	200,000,000	2008/03/27



## 新上市衍生權證(續)

股份代號	發行機構	認股權證	發行價(港元)	行使水平/ 每10單位 認購價(港元)	認購/ 行使日期	上市時之 發行單位	上市日期
01792	Calyon Financial Products (Guernsey) Ltd.	中國中煤能源股份有限公司 – H股2008年11月歐式認購權證	0.251	13.280	2008/11/10	200,000,000	2008/03/27
02263	Calyon Financial Products (Guernsey) Ltd.	中國鐵建股份有限公司 – H股2008年11月歐式認購權證	0.255	9.800	2008/11/10	200,000,000	2008/03/27
02288	Calyon Financial Products (Guernsey) Ltd.	香港交易及結算有限公司2008年11月歐式認購權證	0.251	121/100單位	2008/11/24	200,000,000	2008/03/27
09671	德意志銀行	交通銀行股份有限公司 – H股2008年9月歐式認購權證B	0.150	8.088	2008/09/26	600,000,000	2008/03/27
09673	德意志銀行	中國電信股份有限公司 – H股2009年5月歐式認購權證	0.150	4.800	2009/05/05	600,000,000	2008/03/27
09672	德意志銀行	中國建設銀行股份有限公司 – H股2009年12月歐式認購權證	0.150	4.880	2009/12/10	600,000,000	2008/03/27
09664	德意志銀行	中國人壽保險股份有限公司 – H股2008年9月歐式認購權證B	0.580	24.000	2008/09/29	600,000,000	2008/03/27
09665	德意志銀行	中國移動有限公司2008年9月歐式認購權證C	0.250	92/100單位	2008/09/29	600,000,000	2008/03/27
09674	德意志銀行	中國石油天然氣股份有限公司 – H股2008年10月歐式認購權證C	0.190	9.030	2008/10/20	600,000,000	2008/03/27
05913	高盛結構產品(亞洲)有限公司	i股新華富時A50中國指數基金2008年10月歐式認購權證B	0.360	17.000	2008/10/13	200,000,000	2008/03/27
05914	高盛結構產品(亞洲)有限公司	i股新華富時A50中國指數基金2008年12月歐式認購權證	0.300	20.000	2008/12/15	200,000,000	2008/03/27
09786	Macquarie Bank Ltd.	東亞銀行有限公司2008年9月歐式認購權證	0.274	42.000	2008/09/29	200,000,000	2008/03/27
01724	Macquarie Bank Ltd.	中銀香港(控股)有限公司2008年10月歐式認沽權證	0.271	16.000	2008/10/30	200,000,000	2008/03/27
09791	Macquarie Bank Ltd.	中國移動有限公司2008年10月歐式認購權證	0.253	100/100單位	2008/10/30	400,000,000	2008/03/27
09915	Macquarie Bank Ltd.	中海油田服務股份有限公司 – H股2008年11月歐式認購權證	0.319	15.000	2008/11/27	100,000,000	2008/03/27
09826	Macquarie Bank Ltd.	中國電信股份有限公司 – H股2008年9月歐式認購權證	0.697	5/單位	2008/09/29	200,000,000	2008/03/27
09788	Macquarie Bank Ltd.	中國建設銀行股份有限公司 – H股2008年10月歐式認購權證D	0.780	5/單位	2008/10/30	200,000,000	2008/03/27
01725	Macquarie Bank Ltd.	中國交通建設股份有限公司 – H股2008年9月歐式認沽權證	0.267	16.000	2008/09/29	388,000,000	2008/03/27
09792	Macquarie Bank Ltd.	中信銀行股份有限公司 – H股2008年9月歐式認購權證	0.490	4/單位	2008/09/29	188,000,000	2008/03/27
09850	Macquarie Bank Ltd.	中信泰富有限公司2008年10月歐式認購權證B	0.487	35.000	2008/10/30	288,000,000	2008/03/27
09824	Macquarie Bank Ltd.	中國人壽保險股份有限公司 – H股2008年10月歐式認購權證	0.316	28.000	2008/10/30	388,000,000	2008/03/27
01745	Macquarie Bank Ltd.	中國人壽保險股份有限公司 – H股2008年10月歐式認沽權證	0.302	24.000	2008/10/30	388,000,000	2008/03/27
01779	Macquarie Bank Ltd.	招商銀行股份有限公司 – H股2008年10月歐式認沽權證	0.302	20.000	2008/10/30	288,000,000	2008/03/27
09926	Macquarie Bank Ltd.	中國海洋石油有限公司2008年11月歐式認購權證A	0.252	12.000	2008/11/27	400,000,000	2008/03/27
09837	Macquarie Bank Ltd.	駿威汽車有限公司2008年11月歐式認購權證	0.383	3.5/單位	2008/11/27	200,000,000	2008/03/27
09764	Macquarie Bank Ltd.	i股新華富時A50中國指數基金2008年9月歐式認購權證	0.394	15.000	2008/09/29	250,000,000	2008/03/27
01790	Macquarie Bank Ltd.	香港交易及結算有限公司2008年9月歐式認沽權證E	0.252	120/100單位	2008/09/29	388,000,000	2008/03/27
09873	Macquarie Bank Ltd.	恒基兆業地產有限公司2008年12月歐式認購權證	0.751	60.000	2008/12/30	200,000,000	2008/03/27
09871	Macquarie Bank Ltd.	恒隆地產有限公司2009年3月歐式認購權證	0.679	27.000	2009/03/18	100,000,000	2008/03/27
09812	Macquarie Bank Ltd.	中國工商銀行股份有限公司 – H股2008年10月歐式認購權證A	0.517	5/單位	2008/10/30	388,000,000	2008/03/27
01780	Macquarie Bank Ltd.	中國工商銀行股份有限公司 – H股2008年10月歐式認沽權證	0.513	4.4/單位	2008/10/30	388,000,000	2008/03/27
09781	Macquarie Bank Ltd.	新世界發展有限公司2008年11月歐式認購權證	0.277	16.000	2008/11/27	300,000,000	2008/03/27
09782	Macquarie Bank Ltd.	新世界發展有限公司2009年1月歐式認購權證	0.250	18.000	2009/01/29	300,000,000	2008/03/27
09928	Macquarie Bank Ltd.	中國石油天然氣股份有限公司 – H股2008年12月歐式認購權證A	0.253	9.000	2008/12/30	400,000,000	2008/03/27
01376	Macquarie Bank Ltd.	中國石油天然氣股份有限公司 – H股2009年3月歐式認購權證	0.255	10.000	2009/03/30	400,000,000	2008/03/27
09841	Macquarie Bank Ltd.	中國石化上海石油化工股份有限公司 – H股2008年11月歐式認購權證	0.286	3.5/單位	2008/11/27	100,000,000	2008/03/27
09778	Macquarie Bank Ltd.	新鴻基地產發展有限公司2009年1月歐式認購權證	0.253	115/100單位	2009/01/29	300,000,000	2008/03/27
09770	Macquarie Bank Ltd.	新鴻基地產發展有限公司2008年10月歐式認購權證B	0.259	105/100單位	2008/10/30	300,000,000	2008/03/27
09779	Macquarie Bank Ltd.	新鴻基地產發展有限公司2009年4月歐式認購權證B	0.253	122.5/100單位	2009/04/29	300,000,000	2008/03/27
09846	Macquarie Bank Ltd.	世茂房地產控股有限公司2009年3月歐式認購權證	0.270	13.000	2009/03/30	150,000,000	2008/03/27
09903	Macquarie Bank Ltd.	信和置業有限公司2008年12月歐式認購權證	0.366	20.000	2008/12/30	100,000,000	2008/03/27

## 新上市衍生權證(續)

股份代號	發行機構	認股權證	發行價(港元)	行使水平/ 每10單位 認購價(港元)	認購/ 行使日期	上市時之 發行單位	上市日期
09909	Macquarie Bank Ltd.	九龍倉集團有限公司2008年10月歐式認購權證	0.474	36.000	2008/10/30	150,000,000	2008/03/27
01719	Macquarie Bank Ltd.	兗州煤業股份有限公司-H股2009年5月歐式認購權證	0.252	11.000	2009/05/18	150,000,000	2008/03/27
05929	Standard Bank PLC	中國移動有限公司2008年12月歐式認購權證	0.151	117.928/100單位	2008/12/29	200,000,000	2008/03/27
05934	Standard Bank PLC	中國交通建設股份有限公司-H股2008年12月歐式認購權證	0.256	17.888	2008/12/08	200,000,000	2008/03/27
05949	Standard Bank PLC	中國海洋石油有限公司2008年12月歐式認購權證	0.151	12.868	2008/12/15	200,000,000	2008/03/27
05931	Standard Bank PLC	香港鐵路有限公司2008年12月歐式認購權證	0.415	27.868	2008/12/29	200,000,000	2008/03/27
09679	SGA Societe Generale Acceptance N.V.	交通銀行股份有限公司-H股2008年11月歐式認購權證	0.150	8.180	2008/11/10	200,000,000	2008/03/27
09693	SGA Societe Generale Acceptance N.V.	中國交通建設股份有限公司-H股2008年11月歐式認購權證	0.330	16.280	2008/11/24	300,000,000	2008/03/27
09692	SGA Societe Generale Acceptance N.V.	中信銀行股份有限公司-H股2008年10月歐式認購權證	0.920	3.68/單位	2008/10/27	50,000,000	2008/03/27
09703	SGA Societe Generale Acceptance N.V.	中國人壽保險股份有限公司-H股2008年10月歐式認購權證B	0.520	24.680	2008/10/27	300,000,000	2008/03/27
09750	SGA Societe Generale Acceptance N.V.	中國人壽保險股份有限公司-H股2008年11月歐式認購權證D	0.490	25.880	2008/11/17	300,000,000	2008/03/27
09752	SGA Societe Generale Acceptance N.V.	恒生指數2008年9月歐式認購權證I	0.250	19,600/16,300單位	2008/09/29	500,000,000	2008/03/27
09753	SGA Societe Generale Acceptance N.V.	恒生指數2008年9月歐式認購權證J	0.250	20,200/15,300單位	2008/09/29	500,000,000	2008/03/27
09754	SGA Societe Generale Acceptance N.V.	恒生指數2008年9月歐式認沽權證K	0.250	20,600/14,300單位	2008/09/29	500,000,000	2008/03/27
09759	SGA Societe Generale Acceptance N.V.	恒生指數2008年9月歐式認沽權證L	0.250	21,200/15,700單位	2008/09/29	500,000,000	2008/03/27
09760	SGA Societe Generale Acceptance N.V.	恒生指數2008年9月歐式認沽權證M	0.250	21,800/17,000單位	2008/09/29	500,000,000	2008/03/27
09751	SGA Societe Generale Acceptance N.V.	江西銅業股份有限公司-H股2008年10月歐式認購權證	0.380	14.380	2008/10/27	100,000,000	2008/03/27
02447	瑞士銀行	中國鋁業股份有限公司-H股2008年10月歐式認購權證	0.250	11.880	2008/10/13	500,000,000	2008/03/27
02488	瑞士銀行	東亞銀行有限公司2008年11月歐式認購權證	0.250	38.880	2008/11/17	500,000,000	2008/03/27
02489	瑞士銀行	中銀香港(控股)有限公司2008年10月歐式認購權證	0.250	16.880	2008/10/13	500,000,000	2008/03/27
02479	瑞士銀行	交通銀行股份有限公司-H股2009年8月歐式認購權證E	0.250	7.880	2009/08/28	500,000,000	2008/03/27
02490	瑞士銀行	長江實業(集團)有限公司2009年3月歐式認購權證	0.250	103.88/100單位	2009/03/16	500,000,000	2008/03/27
03457	瑞士銀行	中國人壽保險股份有限公司-H股2008年10月歐式認購權證G	0.250	25.880	2008/10/13	500,000,000	2008/03/27
04621	瑞士銀行	中國移動有限公司2008年12月歐式認購權證K	0.250	93.88/100單位	2008/12/18	500,000,000	2008/03/27
04756	瑞士銀行	中國神華能源股份有限公司-H股2008年11月歐式認購權證D	0.260	33.880	2008/11/17	500,000,000	2008/03/27
05501	瑞士銀行	香港交易及結算所有限公司2009年3月歐式認購權證	0.250	128.88/100單位	2009/03/23	500,000,000	2008/03/27
05808	瑞士銀行	中國工商銀行股份有限公司-H股2008年10月歐式認購權證C	0.495	4.58/單位	2008/10/13	500,000,000	2008/03/27
01309	荷蘭銀行	中國銀行股份有限公司-H股2008年10月歐式認購權證A	0.291	3.288/單位	2008/10/02	200,000,000	2008/03/28
01355	荷蘭銀行	中國建設銀行股份有限公司-H股2008年10月歐式認購權證F	0.631	5.788/單位	2008/10/20	148,000,000	2008/03/28
01715	荷蘭銀行	中國石油化工股份有限公司-H股2008年12月歐式認購權證F	0.250	5.328	2008/12/22	800,000,000	2008/03/28
01760	荷蘭銀行	香港交易及結算所有限公司2008年10月歐式認購權證D	0.194	150.08/100單位	2008/10/27	688,000,000	2008/03/28
01727	荷蘭銀行	滙豐控股有限公司2008年9月歐式認購權證E	0.172	113.98/100單位	2008/09/29	688,000,000	2008/03/28
01759	荷蘭銀行	中國工商銀行股份有限公司-H股2008年10月歐式認購權證D	0.583	4.988/單位	2008/10/02	188,000,000	2008/03/28
01253	BNP Paribas Arbitrage Issuance B.V.	中銀香港(控股)有限公司2008年11月歐式認購權證	0.250	18.380	2008/11/17	300,000,000	2008/03/28
03262	BNP Paribas Arbitrage Issuance B.V.	中國交通建設股份有限公司-H股2008年9月歐式認購權證D	0.330	14.880	2008/09/29	400,000,000	2008/03/28
03265	BNP Paribas Arbitrage Issuance B.V.	中國人壽保險股份有限公司-H股2008年10月歐式認購權證B	0.630	23.880	2008/10/10	300,000,000	2008/03/28
03427	BNP Paribas Arbitrage Issuance B.V.	中國人壽保險股份有限公司-H股2008年12月歐式認購權證B	0.500	28.880	2008/12/01	300,000,000	2008/03/28
04566	BNP Paribas Arbitrage Issuance B.V.	恒生銀行有限公司2009年2月歐式認購權證	0.260	139.8/100單位	2009/02/16	300,000,000	2008/03/28
01248	BNP Paribas Arbitrage Issuance B.V.	恒生指數2008年9月歐式認購權證	0.260	19,000/19,000單位	2008/09/29	600,000,000	2008/03/28
01255	BNP Paribas Arbitrage Issuance B.V.	恒生指數2008年10月歐式認購權證A	0.260	22,000/15,000單位	2008/10/30	600,000,000	2008/03/28
01259	BNP Paribas Arbitrage Issuance B.V.	恒生指數2008年9月歐式認沽權證	0.270	21,000/15,000單位	2008/09/29	600,000,000	2008/03/28
01287	BNP Paribas Arbitrage Issuance B.V.	恒生指數2008年10月歐式認沽權證C	0.260	20,000/14,000單位	2008/10/30	600,000,000	2008/03/28

## 新上市衍生權證(續)

股份代號	發行機構	認股權證	發行價(港元)	行使水平/ 每10單位 認購價(港元)	認購/ 行使日期	上市時之 發行單位	上市日期
01791	德意志銀行	恒生指數2008年9月歐式認購權證G	0.250	22,000/13,500單位	2008/09/29	600,000,000	2008/03/28
01793	德意志銀行	恒生指數2008年9月歐式認沽權證H	0.250	20,400/12,000單位	2008/09/29	600,000,000	2008/03/28
01795	德意志銀行	恒生指數2008年9月歐式認沽權證I	0.250	21,000/13,000單位	2008/09/29	600,000,000	2008/03/28
05641	Dresdner Bank AG	中國建設銀行股份有限公司-H股2008年10月歐式認購權證A	0.760	4.88/單位	2008/10/14	388,000,000	2008/03/28
05768	Dresdner Bank AG	中國建設銀行股份有限公司-H股2008年10月歐式認購權證B	0.390	5.88/單位	2008/10/14	388,000,000	2008/03/28
05831	Dresdner Bank AG	香港交易及結算有限公司2008年11月歐式認購權證	0.250	116.88/100單位	2008/11/18	688,000,000	2008/03/28
05853	Dresdner Bank AG	香港交易及結算有限公司2009年3月歐式認購權證	0.250	135.88/100單位	2009/03/18	688,000,000	2008/03/28
05855	Dresdner Bank AG	滙豐控股有限公司2008年10月歐式認購權證A	1.370	115.880	2008/10/21	68,000,000	2008/03/28
05942	Dresdner Bank AG	滙豐控股有限公司2008年10月歐式認購權證B	0.860	125.880	2008/10/21	68,000,000	2008/03/28
05962	Dresdner Bank AG	中國平安保險(集團)股份有限公司-H股2008年10月歐式認購權證A	0.970	47.880	2008/10/28	68,000,000	2008/03/28
05964	Dresdner Bank AG	中國平安保險(集團)股份有限公司-H股2008年10月歐式認購權證B	0.540	58.880	2008/10/28	68,000,000	2008/03/28
04659	高盛結構產品(亞洲)有限公司	中國銀行股份有限公司-H股2008年11月歐式認沽權證	0.490	2.98/單位	2008/11/03	100,000,000	2008/03/28
04679	高盛結構產品(亞洲)有限公司	中國建設銀行股份有限公司-H股2008年10月歐式認購權證	0.660	6.2/單位	2008/10/13	100,000,000	2008/03/28
04680	高盛結構產品(亞洲)有限公司	中國人壽保險股份有限公司-H股2008年12月歐式認購權證A	0.660	24.500	2008/12/08	100,000,000	2008/03/28
04795	高盛結構產品(亞洲)有限公司	招商銀行股份有限公司-H股2008年10月歐式認購權證B	0.470	21.500	2008/10/06	100,000,000	2008/03/28
04816	高盛結構產品(亞洲)有限公司	中國中鐵股份有限公司-H股2008年10月歐式認購權證	1.440	7.5/單位	2008/10/06	40,000,000	2008/03/28
05994	高盛結構產品(亞洲)有限公司	恒生中國企業指數2008年9月歐式認購權證	0.560	12,000/3,000單位	2008/09/29	100,000,000	2008/03/28
05996	高盛結構產品(亞洲)有限公司	恒生中國企業指數2008年9月歐式認沽權證	0.460	11,000/4,000單位	2008/09/29	100,000,000	2008/03/28
05546	高盛結構產品(亞洲)有限公司	中國石油天然氣股份有限公司-H股2008年12月歐式認購權證B	0.250	8.800	2008/12/08	200,000,000	2008/03/28
07509	香港上海滙豐銀行有限公司	中國銀行股份有限公司-H股2008年11月歐式認沽權證	0.530	3.08/單位	2008/11/18	280,000,000	2008/03/28
07874	香港上海滙豐銀行有限公司	中國移動有限公司2008年11月歐式認沽權證	1.920	108.080	2008/11/18	280,000,000	2008/03/28
07873	香港上海滙豐銀行有限公司	中國人壽保險股份有限公司-H股2008年11月歐式認沽權證	0.550	26.880	2008/11/18	280,000,000	2008/03/28
07875	香港上海滙豐銀行有限公司	中國中鐵股份有限公司-H股2008年11月歐式認購權證B	1.190	8.88/單位	2008/11/18	280,000,000	2008/03/28
07876	香港上海滙豐銀行有限公司	中國石油天然氣股份有限公司-H股2008年11月歐式認購權證	0.990	11.88/單位	2008/11/18	280,000,000	2008/03/28
02107	KBC Financial Products International Ltd.	恒生中國企業指數2008年9月歐式認購權證A	0.250	10,800/10,500單位	2008/09/29	400,000,000	2008/03/28
02178	KBC Financial Products International Ltd.	恒生中國企業指數2008年9月歐式認購權證B	0.250	11,800/9,000單位	2008/09/29	400,000,000	2008/03/28
02181	KBC Financial Products International Ltd.	恒生中國企業指數2008年9月歐式認購權證C	0.250	12,800/7,500單位	2008/09/29	400,000,000	2008/03/28
02182	KBC Financial Products International Ltd.	恒生中國企業指數2008年9月歐式認沽權證D	0.250	12,000/10,000單位	2008/09/29	400,000,000	2008/03/28
02183	KBC Financial Products International Ltd.	恒生中國企業指數2008年9月歐式認沽權證E	0.250	13,000/12,600單位	2008/09/29	400,000,000	2008/03/28
02184	KBC Financial Products International Ltd.	恒生指數2008年9月歐式認購權證B	0.250	19,800/20,000單位	2008/09/29	400,000,000	2008/03/28
02204	KBC Financial Products International Ltd.	恒生指數2008年9月歐式認購權證C	0.250	21,000/18,000單位	2008/09/29	400,000,000	2008/03/28
02213	KBC Financial Products International Ltd.	恒生指數2008年9月歐式認沽權證E	0.250	21,000/13,300單位	2008/09/29	400,000,000	2008/03/28
02262	KBC Financial Products International Ltd.	恒生指數2008年9月歐式認沽權證F	0.250	22,400/16,500單位	2008/09/29	400,000,000	2008/03/28
02295	KBC Financial Products International Ltd.	恒生指數2008年9月歐式認沽權證G	0.250	23,800/20,100單位	2008/09/29	400,000,000	2008/03/28
02298	Lehman Brothers Holdings Inc.	東亞銀行有限公司2008年11月歐式認購權證A	0.394	39.880	2008/11/10	100,000,000	2008/03/28
04854	Lehman Brothers Holdings Inc.	中國遠洋控股股份有限公司-H股2008年11月歐式認購權證A	0.308	23.880	2008/11/10	150,000,000	2008/03/28
06902	Lehman Brothers Holdings Inc.	中國中煤能源股份有限公司-H股2008年9月歐式認購權證C	0.262	13.580	2008/09/30	200,000,000	2008/03/28
06904	Lehman Brothers Holdings Inc.	中信泰富有限公司2008年9月歐式認購權證B	0.497	35.880	2008/09/30	75,000,000	2008/03/28
01703	Lehman Brothers Holdings Inc.	長江實業(集團)有限公司2008年11月歐式認購權證A	1.803	113.880	2008/11/10	35,000,000	2008/03/28
01281	Lehman Brothers Holdings Inc.	中國人壽保險股份有限公司-H股2008年9月歐式認購權證B	0.330	29.880	2008/09/30	200,000,000	2008/03/28
05998	Lehman Brothers Holdings Inc.	中國海洋石油有限公司2008年9月歐式認購權證C	1.650	11.93/單位	2008/09/30	50,000,000	2008/03/28
06905	Lehman Brothers Holdings Inc.	中國石油化工股份有限公司-H股2008年9月歐式認購權證C	1.105	6.68/單位	2008/09/30	75,000,000	2008/03/28

## 新上市衍生權證(續)

股份代號	發行機構	認股權證	發行價(港元)	行使水平/ 每10單位 認購價(港元)	認購/ 行使日期	上市時之 發行單位	上市日期
05685	Lehman Brothers Holdings Inc.	和記黃埔有限公司2008年9月歐式認購權證B	0.625	71.880	2008/09/30	85,000,000	2008/03/28
05997	Lehman Brothers Holdings Inc.	中國石油天然氣股份有限公司-H股2008年9月歐式認購權證	1.385	10.38/單位	2008/09/30	65,000,000	2008/03/28
01280	Lehman Brothers Holdings Inc.	中國人民財產保險股份有限公司-H股2008年9月歐式認購權證B	1.543	7.08/單位	2008/09/30	30,000,000	2008/03/28
07458	Lehman Brothers Holdings Inc.	中國平安保險(集團)股份有限公司-H股2008年9月歐式認購權證C	0.911	54.880	2008/09/30	65,000,000	2008/03/28
05922	Lehman Brothers Holdings Inc.	新鴻基地產發展有限公司2008年9月歐式認購權證C	1.627	122.880	2008/09/30	50,000,000	2008/03/28
01775	Lehman Brothers Holdings Inc.	九龍倉集團有限公司2008年11月歐式認購權證	0.512	39.980	2008/11/10	100,000,000	2008/03/28
02454	荷蘭合作銀行	中國建設銀行股份有限公司-H股2009年6月歐式認沽權證	0.250	5.500	2009/06/30	400,000,000	2008/03/28
02484	荷蘭合作銀行	中國人壽保險股份有限公司-H股2008年10月歐式認沽權證	0.440	25.000	2008/10/02	300,000,000	2008/03/28
04657	荷蘭合作銀行	中國鐵建股份有限公司-H股2008年10月歐式認購權證	0.250	11.000	2008/10/20	300,000,000	2008/03/28
03264	荷蘭合作銀行	和記黃埔有限公司2009年6月歐式認購權證	0.250	65/100單位	2009/06/30	400,000,000	2008/03/28
03525	荷蘭合作銀行	中國石油天然氣股份有限公司-H股2008年12月歐式認沽權證	0.250	10.000	2008/12/22	300,000,000	2008/03/28
05969	SGA Societe Generale Acceptance N.V.	黃金2008年12月歐式認購權證	0.250	美元1,250/4,100單位	2008/12/29	500,000,000	2008/03/28
06998	SGA Societe Generale Acceptance N.V.	黃金2008年9月歐式認沽權證	0.250	美元990/4,400單位	2008/09/29	500,000,000	2008/03/28
05966	SGA Societe Generale Acceptance N.V.	黃金2008年9月歐式認購權證A	0.250	美元1,050/5,000單位	2008/09/29	500,000,000	2008/03/28
05967	SGA Societe Generale Acceptance N.V.	黃金2008年9月歐式認購權證B	0.250	美元1,150/3,900單位	2008/09/29	500,000,000	2008/03/28
01750	荷蘭銀行	中國移動有限公司2008年11月歐式認購權證B	0.171	109.98/100單位	2008/11/10	788,000,000	2008/03/31
02127	荷蘭銀行	小麥期貨合約2008年11月歐式認購權證	1.660	0.001/50單位	2008/11/21	100,000,000	2008/03/31
02121	Calyon Financial Products (Guernsey) Ltd.	中國聯合網絡通信(香港)股份有限公司2009年1月歐式認購權證	0.423	22.000	2009/01/02	150,000,000	2008/03/31
01781	Calyon Financial Products (Guernsey) Ltd.	中國移動有限公司2008年10月歐式認購權證E	0.252	99.99/100單位	2008/10/14	200,000,000	2008/03/31
01782	Calyon Financial Products (Guernsey) Ltd.	中國海洋石油有限公司2008年11月歐式認購權證B	0.254	10.280	2008/11/10	200,000,000	2008/03/31
01738	德意志銀行	中國石油化工股份有限公司-H股2009年1月歐式認購權證	0.150	6.880	2009/01/12	600,000,000	2008/03/31
01721	德意志銀行	恒生中國企業指數2008年10月歐式認購權證A	0.250	11,500/8,000單位	2008/10/30	400,000,000	2008/03/31
01728	德意志銀行	恒生中國企業指數2008年10月歐式認沽權證B	0.250	10,500/9,000單位	2008/10/30	400,000,000	2008/03/31
01230	Fortis Bank S.A./N.V.	中國鋁業股份有限公司-H股2009年6月歐式認購權證	0.360	12.700	2009/06/29	390,000,000	2008/03/31
01295	Fortis Bank S.A./N.V.	中國聯合網絡通信(香港)股份有限公司2009年6月歐式認購權證	0.540	21.700	2009/06/29	230,000,000	2008/03/31
01236	Fortis Bank S.A./N.V.	中國人壽保險股份有限公司-H股2009年12月歐式認購權證	0.452	36.880	2009/12/31	135,000,000	2008/03/31
01294	Fortis Bank S.A./N.V.	中國人壽保險股份有限公司-H股2010年7月歐式認購權證	0.500	38.380	2010/07/30	130,000,000	2008/03/31
01342	Fortis Bank S.A./N.V.	中國海洋石油有限公司2009年12月歐式認購權證	0.265	13.680	2009/12/31	365,000,000	2008/03/31
01320	Fortis Bank S.A./N.V.	中國鐵建股份有限公司-H股2009年2月歐式認購權證	0.252	16.800	2009/02/09	295,000,000	2008/03/31
01326	Fortis Bank S.A./N.V.	中國神華能源股份有限公司-H股2009年3月歐式認購權證	0.253	50.080	2009/03/30	99,000,000	2008/03/31
01379	Fortis Bank S.A./N.V.	香港交易及結算有限公司2010年9月歐式認購權證	0.582	388.000	2010/09/30	20,000,000	2008/03/31
01718	Fortis Bank S.A./N.V.	滙豐控股有限公司2010年3月歐式認購權證	1.269	139.880	2010/03/31	35,000,000	2008/03/31
07414	Macquarie Bank Ltd.	中國石油化工股份有限公司-H股2009年1月歐式認購權證	0.251	5.500	2009/01/29	400,000,000	2008/03/31
06922	Macquarie Bank Ltd.	中國石油化工股份有限公司-H股2009年5月歐式認購權證	0.250	6.500	2009/05/27	400,000,000	2008/03/31
05502	Macquarie Bank Ltd.	中國神華能源股份有限公司-H股2008年12月歐式認購權證	0.355	35.000	2008/12/30	288,000,000	2008/03/31
06997	Macquarie Bank Ltd.	富士康國際控股有限公司2009年1月歐式認購權證	0.255	10.000	2009/01/29	288,000,000	2008/03/31
03267	荷蘭銀行	中國移動有限公司2008年11月歐式認購權證C	0.250	104.88/100單位	2008/11/03	788,000,000	2008/04/01
02130	Merrill Lynch Int'l & Co. C.V.	中國建設銀行股份有限公司-H股2008年10月歐式認購權證	0.710	5.38/單位	2008/10/06	180,000,000	2008/04/01
02133	Merrill Lynch Int'l & Co. C.V.	中國移動有限公司2009年3月歐式認購權證B	0.250	105.2/100單位	2009/03/09	300,000,000	2008/04/01
02191	Merrill Lynch Int'l & Co. C.V.	中國鐵建股份有限公司-H股2008年12月歐式認購權證A	0.330	9.780	2008/12/22	300,000,000	2008/04/01
02456	Merrill Lynch Int'l & Co. C.V.	中國鐵建股份有限公司-H股2008年12月歐式認購權證B	0.280	11.380	2008/12/22	300,000,000	2008/04/01
02458	Merrill Lynch Int'l & Co. C.V.	和記黃埔有限公司2008年10月歐式認購權證	0.605	73.800	2008/10/06	300,000,000	2008/04/01
02459	Merrill Lynch Int'l & Co. C.V.	中國工商銀行股份有限公司-H股2008年10月歐式認購權證	0.685	4.98/單位	2008/10/06	180,000,000	2008/04/01

## 新上市衍生權證(續)

股份代號	發行機構	認股權證	發行價(港元)	行使水平/ 每10單位 認購價(港元)	認購/ 行使日期	上市時之 發行單位	上市日期
02496	Merrill Lynch Int'l & Co. C.V.	新鴻基地產發展有限公司2009年3月歐式認購權證	0.250	113.88/100單位	2009/03/23	300,000,000	2008/04/01
05506	Calyon Financial Products (Guernsey) Ltd.	滙豐控股有限公司2008年10月歐式認沽權證	1.107	123.000	2008/10/02	200,000,000	2008/04/02
05505	德意志銀行	恒生指數2008年10月歐式認購權證D	0.250	21,600/17,000單位	2008/10/30	600,000,000	2008/04/02
05509	德意志銀行	恒生指數2008年10月歐式認沽權證A	0.250	21,400/14,000單位	2008/10/30	600,000,000	2008/04/02
05507	KBC Financial Products International Ltd.	中國銀行股份有限公司-H股2008年11月歐式認沽權證	0.410	3.28/單位	2008/11/03	238,000,000	2008/04/02
05508	KBC Financial Products International Ltd.	中國人壽保險股份有限公司-H股2008年11月歐式認沽權證	0.510	28.880	2008/11/14	195,000,000	2008/04/02
05511	KBC Financial Products International Ltd.	滙豐控股有限公司2008年10月歐式認沽權證E	0.800	123.880	2008/10/03	125,000,000	2008/04/02
03434	Merrill Lynch Int'l & Co. C.V.	中國交通建設股份有限公司-H股2008年10月歐式認購權證	0.310	17.580	2008/10/20	200,000,000	2008/04/02
04433	Merrill Lynch Int'l & Co. C.V.	中國人壽保險股份有限公司-H股2008年10月歐式認購權證	0.495	27.880	2008/10/20	200,000,000	2008/04/02
04448	Merrill Lynch Int'l & Co. C.V.	中國人壽保險股份有限公司-H股2008年11月歐式認購權證	0.425	30.050	2008/11/03	200,000,000	2008/04/02
04642	Merrill Lynch Int'l & Co. C.V.	中國海洋石油有限公司2009年1月歐式認購權證	0.255	10.880	2009/01/16	200,000,000	2008/04/02
04902	Merrill Lynch Int'l & Co. C.V.	中國石油天然氣股份有限公司-H股2008年12月歐式認購權證B	0.165	10.870	2008/12/29	200,000,000	2008/04/02
04791	Merrill Lynch Int'l & Co. C.V.	中國石油天然氣股份有限公司-H股2009年3月歐式認購權證	0.255	9.680	2009/03/23	200,000,000	2008/04/02
04903	荷蘭合作銀行	中國建設銀行股份有限公司-H股2008年11月歐式認購權證D	0.680	5.8/單位	2008/11/20	120,000,000	2008/04/02
04904	荷蘭合作銀行	中國人壽保險股份有限公司-H股2008年11月歐式認購權證B	0.260	30.000	2008/11/03	150,000,000	2008/04/02
04950	荷蘭合作銀行	滙豐控股有限公司2008年10月歐式認沽權證	0.750	120.000	2008/10/13	50,000,000	2008/04/02
04907	荷蘭合作銀行	滙豐控股有限公司2008年10月歐式認購權證C	0.750	130.000	2008/10/09	50,000,000	2008/04/02
05503	荷蘭合作銀行	中國工商銀行股份有限公司-H股2008年10月歐式認購權證	0.490	5.5/單位	2008/10/08	120,000,000	2008/04/02
03279	SGA Societe Generale Acceptance N.V.	恒生中國企業指數2008年10月歐式認購權證A	0.250	11,800/8,800單位	2008/10/30	200,000,000	2008/04/02
03281	SGA Societe Generale Acceptance N.V.	恒生中國企業指數2008年10月歐式認購權證B	0.250	12,400/8,000單位	2008/10/30	200,000,000	2008/04/02
03285	SGA Societe Generale Acceptance N.V.	恒生中國企業指數2008年10月歐式認沽權證	0.250	11,600/9,300單位	2008/10/30	200,000,000	2008/04/02
05573	KBC Financial Products International Ltd.	中國石油化工股份有限公司-H股2009年5月歐式認購權證	0.250	5.888	2009/05/11	400,000,000	2008/04/03
05591	KBC Financial Products International Ltd.	中國石油天然氣股份有限公司-H股2009年3月歐式認購權證	0.260	8.680	2009/03/10	368,000,000	2008/04/03
05520	Merrill Lynch Int'l & Co. C.V.	中國銀行股份有限公司-H股2008年10月歐式認購權證	0.405	3.46/單位	2008/10/20	200,000,000	2008/04/03
05564	Merrill Lynch Int'l & Co. C.V.	中國建設銀行股份有限公司-H股2008年10月歐式認購權證	0.745	6.18/單位	2008/10/20	200,000,000	2008/04/03
05565	Merrill Lynch Int'l & Co. C.V.	中國海洋石油有限公司2009年4月歐式認購權證	0.255	11.880	2009/04/06	200,000,000	2008/04/03
05571	Merrill Lynch Int'l & Co. C.V.	中國中鐵股份有限公司-H股2009年6月歐式認購權證	0.250	7.200	2009/06/29	200,000,000	2008/04/03
05566	Merrill Lynch Int'l & Co. C.V.	香港鐵路有限公司2008年10月歐式認購權證	0.395	25.500	2008/10/20	200,000,000	2008/04/03
05567	Merrill Lynch Int'l & Co. C.V.	中國平安保險(集團)股份有限公司-H股2008年10月歐式認購權證	0.865	58.880	2008/10/20	200,000,000	2008/04/03
13011	荷蘭銀行	中國交通建設股份有限公司-H股2008年10月歐式認購權證A	0.213	19.680	2008/10/13	788,000,000	2008/04/07
13012	荷蘭銀行	中國人壽保險股份有限公司-H股2008年10月歐式認沽權證B	0.327	24.980	2008/10/06	388,000,000	2008/04/07
13013	荷蘭銀行	中國移動有限公司2008年10月歐式認購權證E	0.152	127/100單位	2008/10/13	788,000,000	2008/04/07
13014	荷蘭銀行	滙豐控股有限公司2008年12月歐式認沽權證D	0.250	132.88/100單位	2008/12/08	688,000,000	2008/04/07
13010	德意志銀行	中國移動有限公司2008年12月歐式認購權證A	0.167	122.8/100單位	2008/12/08	600,000,000	2008/04/07
13009	德意志銀行	中國交通建設股份有限公司-H股2008年10月歐式認購權證	0.370	16.000	2008/10/08	400,000,000	2008/04/07
10780	德意志銀行	日經225平均指數2008年12月歐式認購權證C	0.270	13,000/450單位	2008/12/12	400,000,000	2008/04/07
10784	德意志銀行	日經225平均指數2008年12月歐式認沽權證D	0.250	11,500/400單位	2008/12/12	400,000,000	2008/04/07
13004	Macquarie Bank Ltd.	中國電力國際發展有限公司2008年10月歐式認購權證	0.253	2.88/單位	2008/10/30	88,000,000	2008/04/07
13003	Macquarie Bank Ltd.	洛陽樂川鋁業集團股份有限公司-H股2009年12月歐式認購權證	0.267	9.990	2009/12/31	188,000,000	2008/04/07
13001	Macquarie Bank Ltd.	國泰航空公司2009年1月歐式認購權證	0.251	15.000	2009/01/29	100,000,000	2008/04/07
13002	Macquarie Bank Ltd.	國泰航空公司2009年5月歐式認購權證	0.251	17.000	2009/05/27	100,000,000	2008/04/07
13005	Macquarie Bank Ltd.	中國中鐵股份有限公司-H股2009年3月歐式認購權證A	0.250	7.880	2009/03/30	288,000,000	2008/04/07

## 新上市衍生權證(續)

股份代號	發行機構	認股權證	發行價(港元)	行使水平/ 每10單位 認購價(港元)	認購/ 行使日期	上市時之 發行單位	上市日期
13006	Macquarie Bank Ltd.	大唐國際發電股份有限公司-H股2008年10月歐式認購權證	0.260	5.5/單位	2008/10/30	88,000,000	2008/04/07
13007	Macquarie Bank Ltd.	聯想集團有限公司2010年3月歐式認購權證	0.251	5.500	2010/03/30	188,000,000	2008/04/07
13008	Macquarie Bank Ltd.	玖龍紙業(控股)有限公司2009年12月歐式認購權證	0.250	8.880	2009/12/31	188,000,000	2008/04/07
13015	Calyon Financial Products (Guernsey) Ltd.	中國人壽保險股份有限公司-H股2008年10月歐式認沽權證	0.261	22.800	2008/10/20	200,000,000	2008/04/08
05896 #	瑞士銀行	i股新華富時A50中國指數基金2008年8月歐式認購權證C	0.152	228.88/100單位	2008/08/08	700,000,000	2008/04/08
13025	荷蘭銀行	中國建設銀行股份有限公司-H股2009年2月歐式認購權證A	0.150	5.808	2009/02/02	1,000,000,000	2008/04/09
13016	BNP Paribas Arbitrage Issuance B.V.	中國人壽保險股份有限公司-H股2008年10月歐式認沽權證	0.490	26.880	2008/10/20	300,000,000	2008/04/09
13017	BNP Paribas Arbitrage Issuance B.V.	中國石油化工股份有限公司-H股2009年10月歐式認沽權證	0.250	6.380	2009/10/19	300,000,000	2008/04/09
13018	香港上海滙豐銀行有限公司	恒生指數2008年10月歐式認購權證A	0.250	23,500/9,000單位	2008/10/30	1,000,000,000	2008/04/09
13019	香港上海滙豐銀行有限公司	恒生指數2008年10月歐式認購權證B	0.250	25,000/7,000單位	2008/10/30	1,000,000,000	2008/04/09
13020	香港上海滙豐銀行有限公司	恒生指數2008年10月歐式認購權證C	0.250	26,500/5,400單位	2008/10/30	1,000,000,000	2008/04/09
13021	香港上海滙豐銀行有限公司	恒生指數2008年10月歐式認購權證D	0.250	28,000/4,100單位	2008/10/30	1,000,000,000	2008/04/09
13022	香港上海滙豐銀行有限公司	恒生指數2008年10月歐式認沽權證E	0.250	18,500/3,800單位	2008/10/30	1,000,000,000	2008/04/09
13023	香港上海滙豐銀行有限公司	恒生指數2008年10月歐式認沽權證F	0.250	20,000/6,000單位	2008/10/30	1,000,000,000	2008/04/09
13024	香港上海滙豐銀行有限公司	恒生指數2008年10月歐式認沽權證G	0.250	21,500/8,800單位	2008/10/30	1,000,000,000	2008/04/09
05913 #	高盛結構產品(亞洲)有限公司	i股新華富時A50中國指數基金2008年10月歐式認購權證B	0.395	17.000	2008/10/13	400,000,000	2008/04/09
13027	Credit Suisse	中國銀行股份有限公司-H股2008年10月歐式認購權證A	0.330	3.928/單位	2008/10/15	228,000,000	2008/04/10
13028	Credit Suisse	中國海洋石油有限公司2009年1月歐式認購權證	0.250	13.080	2009/01/29	228,000,000	2008/04/10
13031	Credit Suisse	滙豐控股有限公司2008年10月歐式認購權證A	0.750	145.000	2008/10/20	100,000,000	2008/04/10
13032	Credit Suisse	滙豐控股有限公司2008年10月歐式認購權證B	0.490	158.280	2008/10/27	100,000,000	2008/04/10
13047	德意志銀行	恒生指數2008年10月歐式認購權證E	0.250	24,000/14,000單位	2008/10/30	600,000,000	2008/04/10
13048	德意志銀行	恒生指數2008年10月歐式認購權證F	0.250	24,600/13,000單位	2008/10/30	600,000,000	2008/04/10
13036	德意志銀行	恒生指數2008年10月歐式認沽權證B	0.250	23,000/14,000單位	2008/10/30	600,000,000	2008/04/10
13037	德意志銀行	恒生指數2008年10月歐式認沽權證C	0.250	23,600/16,000單位	2008/10/30	600,000,000	2008/04/10
13038	J P Morgan SP BV	中國鋁業股份有限公司-H股2008年10月歐式認購權證	0.268	14.880	2008/10/30	200,000,000	2008/04/10
13039	J P Morgan SP BV	中國鋁業股份有限公司-H股2008年11月歐式認購權證	0.288	13.880	2008/11/27	200,000,000	2008/04/10
13042	J P Morgan SP BV	中國電信股份有限公司-H股2009年12月歐式認購權證	0.155	5.280	2009/12/14	600,000,000	2008/04/10
13050	J P Morgan SP BV	國泰航空有限公司2008年12月歐式認購權證	0.250	18.000	2008/12/03	100,000,000	2008/04/10
13040	J P Morgan SP BV	中國神華能源股份有限公司-H股2009年1月歐式認購權證	0.806	35.880	2009/01/02	100,000,000	2008/04/10
13043	J P Morgan SP BV	i股新華富時A50中國指數基金2008年10月歐式認購權證A	0.253	19.880	2008/10/30	100,000,000	2008/04/10
13051	J P Morgan SP BV	恒隆地產有限公司2008年12月歐式認購權證	0.517	33.000	2008/12/30	80,000,000	2008/04/10
13052	J P Morgan SP BV	滙豐控股有限公司2009年10月歐式認購權證	0.251	135/100單位	2009/10/23	300,000,000	2008/04/10
13044	J P Morgan SP BV	領匯房地產投資信託基金2009年5月歐式認購權證	0.261	18.880	2009/05/04	100,000,000	2008/04/10
13053	J P Morgan SP BV	馬鞍山鋼鐵股份有限公司-H股2010年6月歐式認購權證	0.167	4.490	2010/06/24	300,000,000	2008/04/10
13054	J P Morgan SP BV	電訊盈科有限公司2008年11月歐式認購權證	0.591	5.18/單位	2008/11/03	38,000,000	2008/04/10
13041	J P Morgan SP BV	中國石油天然氣股份有限公司-H股2009年8月歐式認購權證	0.255	10.500	2009/08/03	400,000,000	2008/04/10
13049	KBC Financial Products International Ltd.	滙豐控股有限公司2008年10月歐式認購權證F	0.950	125.000	2008/10/10	105,000,000	2008/04/10
13026	Macquarie Bank Ltd.	滙豐控股有限公司2009年9月歐式認購權證	0.251	145/100單位	2009/09/29	388,000,000	2008/04/10
13030	Macquarie Bank Ltd.	滙豐控股有限公司2009年9月歐式認沽權證	0.363	130/100單位	2009/09/29	388,000,000	2008/04/10
10781	SGA Societe Generale Acceptance N.V.	黃金2008年10月歐式認購權證A	0.250	900/5000單位	2008/10/13	500,000,000	2008/04/10
10782	SGA Societe Generale Acceptance N.V.	黃金2008年10月歐式認購權證B	0.250	950/4400單位	2008/10/13	500,000,000	2008/04/10
10785	SGA Societe Generale Acceptance N.V.	黃金2008年10月歐式認沽權證C	0.250	850/4000單位	2008/10/13	500,000,000	2008/04/10

## 新上市衍生權證(續)

股份代號	發行機構	認股權證	發行價(港元)	行使水平/ 每10單位 認購價(港元)	認購/ 行使日期	上市時之 發行單位	上市日期
10786	SGA Societe Generale Acceptance N.V.	黃金2008年10月歐式認沽權證D	0.250	900/4800單位	2008/10/13	500,000,000	2008/04/10
13029	SGA Societe Generale Acceptance N.V.	恒生指數2008年10月歐式認沽權證F	0.250	24,800/18,500單位	2008/10/30	500,000,000	2008/04/10
13033	SGA Societe Generale Acceptance N.V.	恒生指數2008年9月歐式認購權證N	0.180	24,600/16,950單位	2008/09/29	500,000,000	2008/04/10
13034	SGA Societe Generale Acceptance N.V.	恒生指數2008年10月歐式認購權證A	0.250	23,200/15,600單位	2008/10/30	500,000,000	2008/04/10
13035	SGA Societe Generale Acceptance N.V.	恒生指數2008年10月歐式認購權證B	0.250	23,800/14,600單位	2008/10/30	500,000,000	2008/04/10
13045	SGA Societe Generale Acceptance N.V.	恒生指數2008年10月歐式認購權證C	0.250	25,000/12,700單位	2008/10/30	500,000,000	2008/04/10
13046	SGA Societe Generale Acceptance N.V.	恒生指數2008年10月歐式認購權證D	0.250	25,600/11,800單位	2008/10/30	500,000,000	2008/04/10
02465 #	Macquarie Bank Ltd.	i股新華富時A50中國指數基金2008年7月歐式認購權證	0.214	20.000	2008/07/30	500,000,000	2008/04/10
13082	荷蘭銀行	中國人壽保險股份有限公司-H股2008年10月歐式認購權證C	0.297	35.880	2008/10/13	288,000,000	2008/04/11
13066	BNP Paribas Arbitrage Issuance B.V.	中國移動有限公司2008年12月歐式認購權證A	0.270	128.08/100單位	2008/12/15	500,000,000	2008/04/11
13067	BNP Paribas Arbitrage Issuance B.V.	i股新華富時A50中國指數基金2008年10月歐式認購權證	0.280	21.800	2008/10/30	200,000,000	2008/04/11
13068	BNP Paribas Arbitrage Issuance B.V.	i股新華富時A50中國指數基金2009年3月歐式認購權證A	0.260	30.000	2009/03/30	200,000,000	2008/04/11
13055	Credit Suisse	中國建設銀行股份有限公司-H股2008年10月歐式認購權證D	0.620	7.25/單位	2008/10/20	168,000,000	2008/04/11
13072	德意志銀行	中國石油化工股份有限公司-H股2008年12月歐式認購權證D	0.250	6.000	2008/12/08	400,000,000	2008/04/11
13073	德意志銀行	i股新華富時A50中國指數基金2008年10月歐式認購權證	0.290	20.000	2008/10/20	300,000,000	2008/04/11
13074	德意志銀行	i股新華富時A50中國指數基金2008年11月歐式認購權證A	0.250	22.500	2008/11/03	300,000,000	2008/04/11
13069	高盛結構產品(亞洲)有限公司	中國銀行股份有限公司-H股2009年1月歐式認購權證	0.480	3.7/單位	2009/01/05	100,000,000	2008/04/11
13070	高盛結構產品(亞洲)有限公司	中國人壽保險股份有限公司-H股2009年1月歐式認購權證A	0.680	26.000	2009/01/05	100,000,000	2008/04/11
13071	高盛結構產品(亞洲)有限公司	中國人壽保險股份有限公司-H股2009年4月歐式認購權證	0.520	32.000	2009/04/06	100,000,000	2008/04/11
13079	J P Morgan SP BV	玖龍紙業(控股)有限公司2009年6月歐式認購權證	0.254	8.500	2009/06/29	80,000,000	2008/04/11
13080	J P Morgan SP BV	中國人民財產保險股份有限公司-H股2009年4月歐式認購權證	0.250	8.000	2009/04/03	300,000,000	2008/04/11
13081	J P Morgan SP BV	紫金礦業集團股份有限公司-H股2009年2月歐式認購權證	0.252	8.000	2009/02/26	188,000,000	2008/04/11
13075	SGA Societe Generale Acceptance N.V.	i股新華富時A50中國指數基金2008年10月歐式認購權證A	0.370	18.500	2008/10/20	500,000,000	2008/04/11
13076	SGA Societe Generale Acceptance N.V.	i股新華富時A50中國指數基金2008年10月歐式認購權證B	0.355	19.700	2008/10/27	500,000,000	2008/04/11
13077	SGA Societe Generale Acceptance N.V.	i股新華富時A50中國指數基金2008年11月歐式認購權證A	0.360	21.000	2008/11/24	500,000,000	2008/04/11
13078	SGA Societe Generale Acceptance N.V.	i股新華富時A50中國指數基金2008年12月歐式認購權證A	0.485	17.000	2008/12/22	500,000,000	2008/04/11
13056	瑞士銀行	中國銀行股份有限公司-H股2008年10月歐式認購權證	0.250	4.08/單位	2008/10/20	500,000,000	2008/04/11
13057	瑞士銀行	交通銀行股份有限公司-H股2008年11月歐式認購權證	0.250	9.880	2008/11/17	500,000,000	2008/04/11
13058	瑞士銀行	中國建設銀行股份有限公司-H股2008年10月歐式認購權證B	0.450	6.38/單位	2008/10/20	500,000,000	2008/04/11
13059	瑞士銀行	招商銀行股份有限公司-H股2009年4月歐式認購權證A	0.400	30.880	2009/04/20	500,000,000	2008/04/11
13060	瑞士銀行	招商銀行股份有限公司-H股2009年7月歐式認購權證	0.280	33.880	2009/07/20	500,000,000	2008/04/11
13061	瑞士銀行	i股新華富時A50中國指數基金2008年11月歐式認購權證	0.250	18.880	2008/11/17	500,000,000	2008/04/11
13062	瑞士銀行	i股新華富時A50中國指數基金2009年5月歐式認購權證	0.250	18.680	2009/05/04	500,000,000	2008/04/11
13063	瑞士銀行	i股新華富時A50中國指數基金2009年7月歐式認購權證A	0.250	20.880	2009/07/20	500,000,000	2008/04/11
13064	瑞士銀行	滙豐控股有限公司2009年4月歐式認購權證	0.250	138.88/100單位	2009/04/20	500,000,000	2008/04/11
13065	瑞士銀行	中國工商銀行股份有限公司-H股2008年10月歐式認購權證D	0.300	6.28/單位	2008/10/20	500,000,000	2008/04/11
05497 #	德意志銀行	中國人壽保險股份有限公司-H股2008年7月歐式認購權證D	0.355	30.080	2008/07/08	800,000,000	2008/04/11
13098	荷蘭銀行	中國移動有限公司2008年12月歐式認購權證D	0.186	138.8/100單位	2008/12/08	788,000,000	2008/04/14
13097	荷蘭銀行	招商銀行股份有限公司-H股2008年9月歐式認購權證	0.315	33.050	2008/09/29	288,000,000	2008/04/14
13095	德意志銀行	中國銀行股份有限公司-H股2008年10月歐式認購權證	0.450	3.8/單位	2008/10/27	400,000,000	2008/04/14
13096	德意志銀行	中國工商銀行股份有限公司-H股2009年11月歐式認購權證	0.150	6.380	2009/11/23	600,000,000	2008/04/14
13089	高盛結構產品(亞洲)有限公司	i股新華富時A50中國指數基金2009年1月歐式認購權證A	0.360	23.000	2009/01/05	200,000,000	2008/04/14

## 新上市衍生權證(續)

股份代號	發行機構	認股權證	發行價(港元)	行使水平/ 每10單位 認購價(港元)	認購/ 行使日期	上市時之 發行單位	上市日期
13087	J P Morgan SP BV	中國移動有限公司2009年2月歐式認購權證	0.257	130/100單位	2009/02/26	200,000,000	2008/04/14
13088	J P Morgan SP BV	i股新華富時A50中國指數基金2008年10月歐式認購權證B	0.252	24.500	2008/10/15	100,000,000	2008/04/14
13090	KBC Financial Products International Ltd.	中國移動有限公司2008年12月歐式認購權證A	0.250	128/100單位	2008/12/15	800,000,000	2008/04/14
13094	KBC Financial Products International Ltd.	中國移動有限公司2008年12月歐式認沽權證C	0.250	128/100單位	2008/12/15	800,000,000	2008/04/14
13091	KBC Financial Products International Ltd.	中國建設銀行股份有限公司-H股2008年12月歐式認沽權證	0.750	6/單位	2008/12/15	128,000,000	2008/04/14
13092	KBC Financial Products International Ltd.	中國工商銀行股份有限公司-H股2008年12月歐式認沽權證	0.560	5.38/單位	2008/12/18	168,000,000	2008/04/14
13093	KBC Financial Products International Ltd.	中國石油天然氣股份有限公司-H股2008年12月歐式認沽權證	0.250	10.000	2008/12/31	400,000,000	2008/04/14
13083	SGA Societe Generale Acceptance N.V.	中國海洋石油有限公司2008年10月歐式認購權證A	0.250	12.000	2008/10/27	500,000,000	2008/04/14
13084	SGA Societe Generale Acceptance N.V.	恒生中國企業指數2008年10月歐式認購權證C	0.250	13,000/10,000單位	2008/10/30	200,000,000	2008/04/14
13085	SGA Societe Generale Acceptance N.V.	恒生中國企業指數2008年10月歐式認購權證D	0.250	13,600/9,100單位	2008/10/30	200,000,000	2008/04/14
13086	SGA Societe Generale Acceptance N.V.	恒生指數2008年10月歐式認購權證E	0.250	26,200/11,100單位	2008/10/30	500,000,000	2008/04/14
13118	BNP Paribas Arbitrage Issuance B.V.	中國人壽保險股份有限公司-H股2008年10月歐式認購權證C	0.250	38.880	2008/10/06	300,000,000	2008/04/15
13120	Calyon Financial Products (Guernsey) Ltd.	中國移動有限公司2008年12月歐式認購權證B	0.186	130/100單位	2008/12/15	400,000,000	2008/04/15
13107	Credit Suisse	中國銀行股份有限公司-H股2008年10月歐式認購權證B	0.250	4.288/單位	2008/10/20	100,000,000	2008/04/15
13106	Credit Suisse	中國移動有限公司2009年4月歐式認購權證	0.250	129.88/100單位	2009/04/08	228,000,000	2008/04/15
13110	Credit Suisse	中國移動有限公司2009年4月歐式認沽權證	0.250	125.88/100單位	2009/04/08	228,000,000	2008/04/15
13108	Credit Suisse	中國建設銀行股份有限公司-H股2009年9月歐式認購權證A	0.250	5.208	2009/09/21	388,000,000	2008/04/15
13109	Credit Suisse	中國人壽保險股份有限公司-H股2008年10月歐式認購權證	0.250	36.880	2008/10/20	228,000,000	2008/04/15
13119	德意志銀行	交通銀行股份有限公司-H股2008年12月歐式認購權證	0.150	12.000	2008/12/30	600,000,000	2008/04/15
13121	德意志銀行	中國中鐵股份有限公司-H股2008年12月歐式認購權證	0.170	8.680	2008/12/15	600,000,000	2008/04/15
13099	Macquarie Bank Ltd.	中國鋁業股份有限公司-H股2008年10月歐式認購權證B	0.253	17.000	2008/10/30	388,000,000	2008/04/15
13100	Macquarie Bank Ltd.	中國交通建設股份有限公司-H股2008年10月歐式認購權證	0.251	22.000	2008/10/30	388,000,000	2008/04/15
13104	Macquarie Bank Ltd.	i股新華富時A50中國指數基金2008年10月歐式認購權證	0.294	22.000	2008/10/27	500,000,000	2008/04/15
13105	Macquarie Bank Ltd.	i股新華富時A50中國指數基金2008年11月歐式認購權證	0.252	26.000	2008/11/24	500,000,000	2008/04/15
13101	Macquarie Bank Ltd.	香港交易及結算有限公司2008年10月歐式認購權證	0.253	160/100單位	2008/10/30	388,000,000	2008/04/15
13102	Macquarie Bank Ltd.	電訊盈科有限公司2008年10月歐式認購權證B	0.495	5.5/單位	2008/10/30	200,000,000	2008/04/15
13103	Macquarie Bank Ltd.	太古股份有限公司'A'2008年10月歐式認購權證B	1.336	95.000	2008/10/30	288,000,000	2008/04/15
13116	荷蘭合作銀行	中國石油化工股份有限公司-H股2008年12月歐式認購權證C	0.250	7.780	2008/12/29	400,000,000	2008/04/15
13117	荷蘭合作銀行	和記黃埔有限公司2009年10月歐式認購權證	0.250	78.8/100單位	2009/10/29	400,000,000	2008/04/15
13111	SGA Societe Generale Acceptance N.V.	中國建設銀行股份有限公司-H股2008年10月歐式認購權證B	1.190	6.28/單位	2008/10/27	100,000,000	2008/04/15
13112	SGA Societe Generale Acceptance N.V.	i股新華富時A50中國指數基金2008年10月歐式認購權證C	0.360	22.200	2008/10/27	500,000,000	2008/04/15
13113	SGA Societe Generale Acceptance N.V.	i股新華富時A50中國指數基金2008年11月歐式認購權證B	0.360	23.400	2008/11/24	500,000,000	2008/04/15
13114	SGA Societe Generale Acceptance N.V.	恒生中國企業指數2008年10月歐式認購權證E	0.250	14,200/8,500單位	2008/10/30	200,000,000	2008/04/15
13115	SGA Societe Generale Acceptance N.V.	恒生中國企業指數2008年10月歐式認購權證F	0.250	14,800/7,700單位	2008/10/30	200,000,000	2008/04/15
13125	KBC Financial Products International Ltd.	i股新華富時A50中國指數基金2008年11月歐式認購權證A	0.400	17.000	2008/11/18	248,000,000	2008/04/16
13126	KBC Financial Products International Ltd.	i股新華富時A50中國指數基金2008年11月歐式認購權證B	0.270	20.088	2008/11/03	368,000,000	2008/04/16
13122	SGA Societe Generale Acceptance N.V.	滙豐控股有限公司2008年10月歐式認購權證D	0.690	142.000	2008/10/27	400,000,000	2008/04/16
13123	SGA Societe Generale Acceptance N.V.	滙豐控股有限公司2008年11月歐式認購權證B	0.540	150.000	2008/11/03	400,000,000	2008/04/16
13124	瑞士銀行	中國鋁業股份有限公司-H股2008年11月歐式認購權證	0.250	13.880	2008/11/24	500,000,000	2008/04/16
13128	中銀國際亞洲有限公司	中國電信股份有限公司-H股2008年10月歐式認購權證	0.800	5.88/單位	2008/10/22	300,000,000	2008/04/17
13127	中銀國際亞洲有限公司	長江實業(集團)有限公司2009年3月歐式認購權證	0.250	133.8/100單位	2009/03/11	300,000,000	2008/04/17
13129	中銀國際亞洲有限公司	蒙古能源有限公司2009年2月歐式認購權證	0.280	9.000	2009/02/09	500,000,000	2008/04/17



## 新上市衍生權證(續)

股份代號	發行機構	認股權證	發行價(港元)	行使水平/ 每10單位 認購價(港元)	認購/ 行使日期	上市時之 發行單位	上市日期
13130	中銀國際亞洲有限公司	新鴻基地產發展有限公司2009年3月歐式認購權證	0.250	144.8/100單位	2009/03/11	300,000,000	2008/04/17
13132	德意志銀行	恒生中國企業指數2008年10月歐式認購權證C	0.250	13,000/9,000單位	2008/10/30	500,000,000	2008/04/17
13136	德意志銀行	恒生中國企業指數2008年10月歐式認沽權證D	0.250	12,000/9,000單位	2008/10/30	500,000,000	2008/04/17
13131	瑞士銀行	紫金礦業集團股份有限公司-H股2008年11月歐式認購權證	0.250	8.380	2008/11/24	500,000,000	2008/04/17
13155	Calyon Financial Products (Guernsey) Ltd.	中國人壽保險股份有限公司-H股2008年10月歐式認購權證B	0.350	33.800	2008/10/27	300,000,000	2008/04/18
13156	Calyon Financial Products (Guernsey) Ltd.	中國工商銀行股份有限公司-H股2008年10月歐式認購權證	0.850	6.6/單位	2008/10/27	200,000,000	2008/04/18
13133	香港上海滙豐銀行有限公司	中國國際航空股份有限公司-H股2008年12月歐式認購權證	0.660	6.98/單位	2008/12/12	280,000,000	2008/04/18
13134	香港上海滙豐銀行有限公司	中國鋁業股份有限公司-H股2008年12月歐式認購權證	0.680	15.68/單位	2008/12/12	280,000,000	2008/04/18
13138	香港上海滙豐銀行有限公司	中國電信股份有限公司-H股2008年12月歐式認購權證	0.400	5.88/單位	2008/12/12	280,000,000	2008/04/18
13135	香港上海滙豐銀行有限公司	中國石化化工股份有限公司-H股2008年12月歐式認購權證	0.440	7.88/單位	2008/12/12	280,000,000	2008/04/18
13137	香港上海滙豐銀行有限公司	中國中鐵股份有限公司-H股2008年12月歐式認購權證	0.670	8.48/單位	2008/12/12	280,000,000	2008/04/18
13139	香港上海滙豐銀行有限公司	大唐國際發電股份有限公司-H股2008年12月歐式認購權證	0.300	5.18/單位	2008/12/12	280,000,000	2008/04/18
13140	香港上海滙豐銀行有限公司	中國石油天然氣股份有限公司-H股2008年12月歐式認購權證	0.630	11.28/單位	2008/12/12	280,000,000	2008/04/18
13141	香港上海滙豐銀行有限公司	世茂房地產控股有限公司2008年12月歐式認購權證	0.950	16.68/單位	2008/12/12	280,000,000	2008/04/18
13157	KBC Financial Products International Ltd.	中國移動有限公司2008年12月歐式認購權證B	0.160	138.88/100單位	2008/12/08	618,000,000	2008/04/18
13144	Lehman Brothers Holdings Inc.	東亞銀行有限公司2008年11月歐式認購權證B	0.447	45.880	2008/11/10	100,000,000	2008/04/18
13147	Lehman Brothers Holdings Inc.	中國移動有限公司2008年11月歐式認購權證A	0.252	136/100單位	2008/11/10	300,000,000	2008/04/18
13146	Lehman Brothers Holdings Inc.	中國建設銀行股份有限公司-H股2008年11月歐式認購權證	0.787	7.368/單位	2008/11/10	100,000,000	2008/04/18
13151	Lehman Brothers Holdings Inc.	中國交通建設股份有限公司-H股2008年11月歐式認購權證	0.257	18.888	2008/11/10	200,000,000	2008/04/18
13152	Lehman Brothers Holdings Inc.	中國中煤能源股份有限公司-H股2008年12月歐式認購權證A	0.251	19.280	2008/12/22	250,000,000	2008/04/18
13142	Lehman Brothers Holdings Inc.	長江實業(集團)有限公司2008年11月歐式認購權證B	1.403	132.280	2008/11/10	35,000,000	2008/04/18
13153	Lehman Brothers Holdings Inc.	中國人壽保險股份有限公司-H股2008年11月歐式認購權證A	0.330	32.980	2008/11/10	225,000,000	2008/04/18
13143	Lehman Brothers Holdings Inc.	中電控股有限公司2008年11月歐式認購權證	0.634	63.880	2008/11/10	75,000,000	2008/04/18
13149	Lehman Brothers Holdings Inc.	中國神華能源股份有限公司-H股2008年11月歐式認購權證	0.510	39.880	2008/11/10	125,000,000	2008/04/18
13150	Lehman Brothers Holdings Inc.	中國工商銀行股份有限公司-H股2008年12月歐式認購權證A	0.753	6.5/單位	2008/12/22	100,000,000	2008/04/18
13148	Lehman Brothers Holdings Inc.	聯想集團有限公司2008年11月歐式認購權證	0.853	6.28/單位	2008/11/10	50,000,000	2008/04/18
13145	Lehman Brothers Holdings Inc.	中國石油天然氣股份有限公司-H股2008年11月歐式認購權證A	1.102	10.8/單位	2008/11/10	70,000,000	2008/04/18
13159	德意志銀行	恒生指數2008年10月歐式認購權證G	0.250	25,200/14,000單位	2008/10/30	600,000,000	2008/04/21
13163	德意志銀行	恒生指數2008年10月歐式認沽權證H	0.250	24,200/13,000單位	2008/10/30	600,000,000	2008/04/21
13164	德意志銀行	恒生指數2008年10月歐式認沽權證I	0.250	24,800/14,000單位	2008/10/30	600,000,000	2008/04/21
13160	瑞士銀行	中國神華能源股份有限公司-H股2009年2月歐式認購權證A	0.350	38.880	2009/02/02	500,000,000	2008/04/21
13161	瑞士銀行	江西銅業股份有限公司-H股2008年11月歐式認購權證C	0.250	18.380	2008/11/24	500,000,000	2008/04/21
13178	Calyon Financial Products (Guernsey) Ltd.	中國人壽保險股份有限公司-H股2008年11月歐式認購權證A	0.525	27.280	2008/11/10	200,000,000	2008/04/22
13179	Calyon Financial Products (Guernsey) Ltd.	招商銀行股份有限公司-H股2008年10月歐式認購權證	0.359	32.000	2008/10/27	200,000,000	2008/04/22
13180	Citigroup Global Markets Holdings Inc.	中國銀行股份有限公司-H股2009年2月歐式認購權證	0.380	4.28/單位	2009/02/23	310,000,000	2008/04/22
13181	Citigroup Global Markets Holdings Inc.	交通銀行股份有限公司-H股2009年2月歐式認購權證	0.250	9.880	2009/02/23	400,000,000	2008/04/22
13183	Citigroup Global Markets Holdings Inc.	中國建設銀行股份有限公司-H股2009年1月歐式認購權證	0.540	7.88/單位	2009/01/12	210,000,000	2008/04/22
13182	Citigroup Global Markets Holdings Inc.	中國交通建設股份有限公司-H股2009年2月歐式認購權證	0.250	22.220	2009/02/23	400,000,000	2008/04/22
13186	Citigroup Global Markets Holdings Inc.	中國海洋石油有限公司2009年2月歐式認購權證	0.250	13.880	2009/02/17	400,000,000	2008/04/22
13197	Citigroup Global Markets Holdings Inc.	中國中鐵股份有限公司-H股2009年5月歐式認購權證	0.250	7.500	2009/05/11	400,000,000	2008/04/22
13184	Citigroup Global Markets Holdings Inc.	中國鐵建股份有限公司-H股2009年3月歐式認購權證	0.260	12.880	2009/03/09	400,000,000	2008/04/22
13185	Citigroup Global Markets Holdings Inc.	中國電信股份有限公司-H股2009年2月歐式認購權證B	0.550	6.38/單位	2009/02/23	210,000,000	2008/04/22
13187	Citigroup Global Markets Holdings Inc.	中國工商銀行股份有限公司-H股2009年2月歐式認購權證	0.500	7.48/單位	2009/02/16	250,000,000	2008/04/22

## 新上市衍生權證(續)

股份代號	發行機構	認股權證	發行價(港元)	行使水平/ 每10單位 認購價(港元)	認購/ 行使日期	上市時之 發行單位	上市日期
13188	Citigroup Global Markets Holdings Inc.	中國石油天然氣股份有限公司-H股2009年4月歐式認購權證A	0.250	12.380	2009/04/27	400,000,000	2008/04/22
13162	德意志銀行	恒生指數2008年10月歐式認購權證J	0.255	22,600/15,000單位	2008/10/30	600,000,000	2008/04/22
13165	德意志銀行	恒生指數2008年10月歐式認購權證K	0.250	23,200/14,500單位	2008/10/30	600,000,000	2008/04/22
10783	KBC Financial Products International Ltd.	招商銀行股份有限公司-H股2008年11月歐式認購權證	0.379	27.000	2008/11/17	258,000,000	2008/04/22
13171	Macquarie Bank Ltd.	中國電信股份有限公司-H股2008年10月歐式認購權證	0.543	5.5/單位	2008/10/30	250,000,000	2008/04/22
13167	Macquarie Bank Ltd.	中國海洋石油有限公司2008年10月歐式認購權證C	0.262	13.000	2008/10/30	400,000,000	2008/04/22
13166	Macquarie Bank Ltd.	中國石油化工股份有限公司-H股2008年10月歐式認購權證B	0.948	7/單位	2008/10/30	300,000,000	2008/04/22
13173	Macquarie Bank Ltd.	中國石油化工股份有限公司-H股2008年10月歐式認沽權證	0.712	6/單位	2008/10/30	300,000,000	2008/04/22
13172	Macquarie Bank Ltd.	東風汽車集團股份有限公司-H股2009年6月歐式認購權證B	0.910	5/單位	2009/06/24	100,000,000	2008/04/22
13168	Macquarie Bank Ltd.	中國工商銀行股份有限公司-H股2008年10月歐式認購權證B	0.548	6.5/單位	2008/10/30	250,000,000	2008/04/22
13169	Macquarie Bank Ltd.	中國石油天然氣股份有限公司-H股2009年1月歐式認購權證	0.257	11.000	2009/01/29	400,000,000	2008/04/22
13174	Macquarie Bank Ltd.	中國石油天然氣股份有限公司-H股2009年1月歐式認沽權證	0.256	9.000	2009/01/29	400,000,000	2008/04/22
13170	Macquarie Bank Ltd.	新鴻基地產發展有限公司2008年12月歐式認購權證	1.190	140.000	2008/12/30	150,000,000	2008/04/22
13175	Macquarie Bank Ltd.	新鴻基地產發展有限公司2008年12月歐式認沽權證	0.542	100.000	2008/12/30	150,000,000	2008/04/22
13176	SGA Societe Generale Acceptance N.V.	中國人壽保險股份有限公司-H股2008年10月歐式認購權證C	0.415	30.280	2008/10/27	300,000,000	2008/04/22
13189	瑞士銀行	恒生指數2008年10月歐式認購權證A	0.260	22,300/13,000單位	2008/10/30	500,000,000	2008/04/22
13190	瑞士銀行	恒生指數2008年10月歐式認購權證B	0.255	23,300/13,000單位	2008/10/30	500,000,000	2008/04/22
13191	瑞士銀行	恒生指數2008年10月歐式認購權證C	0.250	24,300/13,000單位	2008/10/30	500,000,000	2008/04/22
13192	瑞士銀行	恒生指數2008年10月歐式認購權證D	0.250	25,300/13,000單位	2008/10/30	500,000,000	2008/04/22
13193	瑞士銀行	恒生指數2008年10月歐式認沽權證E	0.250	22,300/13,000單位	2008/10/30	500,000,000	2008/04/22
13194	瑞士銀行	恒生指數2008年10月歐式認沽權證F	0.250	23,300/13,000單位	2008/10/30	500,000,000	2008/04/22
13195	瑞士銀行	恒生指數2008年10月歐式認沽權證G	0.255	24,300/13,000單位	2008/10/30	500,000,000	2008/04/22
13196	瑞士銀行	恒生指數2008年10月歐式認沽權證H	0.260	25,300/13,000單位	2008/10/30	500,000,000	2008/04/22
09250 #	SGA Societe Generale Acceptance N.V.	中國電信股份有限公司-H股2008年9月歐式認購權證	0.530	5.48/單位	2008/09/08	100,000,000	2008/04/22
13215	BNP Paribas Arbitrage Issuance B.V.	恒生指數2008年10月歐式認購權證B	0.260	23,000/17,000單位	2008/10/30	600,000,000	2008/04/23
13219	BNP Paribas Arbitrage Issuance B.V.	恒生指數2008年10月歐式認沽權證D	0.250	22,000/13,000單位	2008/10/30	600,000,000	2008/04/23
13208	Credit Suisse	江西銅業股份有限公司-H股2008年11月歐式認購權證	0.280	17.080	2008/11/03	228,000,000	2008/04/23
13216	德意志銀行	紫金礦業集團股份有限公司-H股2008年12月歐式認購權證	0.250	7.800	2008/12/29	300,000,000	2008/04/23
13202	香港上海滙豐銀行有限公司	中國聯合網絡通信(香港)股份有限公司2008年12月歐式認購權證	0.360	23.880	2008/12/19	280,000,000	2008/04/23
13199	香港上海滙豐銀行有限公司	中國交通建設股份有限公司-H股2008年12月歐式認購權證A	0.330	18.680	2008/12/19	280,000,000	2008/04/23
13200	香港上海滙豐銀行有限公司	中國交通建設股份有限公司-H股2008年12月歐式認購權證B	0.280	20.380	2008/12/19	280,000,000	2008/04/23
13198	香港上海滙豐銀行有限公司	中國中煤能源股份有限公司-H股2008年12月歐式認購權證	0.290	17.080	2008/12/19	280,000,000	2008/04/23
13201	香港上海滙豐銀行有限公司	中信銀行股份有限公司-H股2008年12月歐式認購權證	0.640	4.96/單位	2008/12/19	280,000,000	2008/04/23
13203	香港上海滙豐銀行有限公司	中國(香港)石油有限公司2008年12月歐式認購權證	0.520	3.88/單位	2008/12/19	280,000,000	2008/04/23
13177	香港上海滙豐銀行有限公司	國泰航空有限公司2008年12月歐式認購權證	1.330	18.08/單位	2008/12/19	280,000,000	2008/04/23
13204	香港上海滙豐銀行有限公司	富士康國際控股有限公司2008年12月歐式認購權證	0.250	13.08/單位	2008/12/19	280,000,000	2008/04/23
13205	香港上海滙豐銀行有限公司	紫金礦業集團股份有限公司-H股2008年12月歐式認購權證A	1.730	8.38/單位	2008/12/19	280,000,000	2008/04/23
13206	香港上海滙豐銀行有限公司	紫金礦業集團股份有限公司-H股2008年12月歐式認購權證B	1.420	9.48/單位	2008/12/19	280,000,000	2008/04/23
13209	荷蘭合作銀行	中國銀行股份有限公司-H股2008年10月歐式認購權證	0.400	3.9/單位	2008/10/23	50,000,000	2008/04/23
13214	荷蘭合作銀行	中國電信股份有限公司-H股2009年2月歐式認購權證	0.150	4.800	2009/02/23	300,000,000	2008/04/23
13210	荷蘭合作銀行	中國交通建設股份有限公司-H股2008年11月歐式認購權證	0.300	17.800	2008/11/03	150,000,000	2008/04/23
13212	荷蘭合作銀行	i股新華富時A50中國指數基金2008年11月歐式認購權證	0.330	19.000	2008/11/05	100,000,000	2008/04/23

## 新上市衍生權證(續)

股份代號	發行機構	認股權證	發行價(港元)	行使水平/ 每10單位 認購價(港元)	認購/ 行使日期	上市時之 發行單位	上市日期
13213	荷蘭合作銀行	中國石油天然氣股份有限公司-H股2008年11月歐式認購權證C	0.250	9.600	2008/11/20	200,000,000	2008/04/23
05495 #	德意志銀行	恒生指數2008年8月歐式認沽權證A	0.134	22,800/13,000單位	2008/08/28	1,000,000,000	2008/04/23
01339 #	高盛結構產品(亞洲)有限公司	中國神華能源股份有限公司-H股2008年9月歐式認購權證	0.147	43.800	2008/09/16	80,000,000	2008/04/23
05914 #	高盛結構產品(亞洲)有限公司	i股新華富時A50中國指數基金2008年12月歐式認購權證	0.225	20.000	2008/12/15	400,000,000	2008/04/23
13224	荷蘭銀行	交通銀行股份有限公司-H股2008年10月歐式認購權證B	0.150	10.888	2008/10/20	800,000,000	2008/04/24
13225	荷蘭銀行	中國電信股份有限公司-H股2009年1月歐式認購權證A	0.150	5.388	2009/01/19	1,288,000,000	2008/04/24
13227	荷蘭銀行	中國海洋石油有限公司2008年9月歐式認沽權證	0.171	12.460	2008/09/29	788,000,000	2008/04/24
13226	荷蘭銀行	中國石油天然氣股份有限公司-H股2008年10月歐式認購權證D	0.150	10.280	2008/10/13	800,000,000	2008/04/24
13221	Calyon Financial Products (Guernsey) Ltd.	交通銀行股份有限公司-H股2009年2月歐式認購權證	0.253	10.600	2009/02/02	200,000,000	2008/04/24
13222	Calyon Financial Products (Guernsey) Ltd.	中國石油化工股份有限公司-H股2009年4月歐式認購權證B	0.251	6.300	2009/04/24	200,000,000	2008/04/24
13223	Calyon Financial Products (Guernsey) Ltd.	中國中鐵股份有限公司-H股2008年12月歐式認購權證B	0.155	8.680	2008/12/15	200,000,000	2008/04/24
13220	Calyon Financial Products (Guernsey) Ltd.	i股新華富時A50中國指數基金2008年11月歐式認購權證A	0.291	19.380	2008/11/10	200,000,000	2008/04/24
13207	Credit Suisse	i股新華富時A50中國指數基金2008年10月歐式認購權證	0.300	18.000	2008/10/27	228,000,000	2008/04/24
13211	Credit Suisse	i股新華富時A50中國指數基金2008年10月歐式認沽權證	0.270	16.280	2008/10/27	228,000,000	2008/04/24
13217	SGA Societe Generale Acceptance N.V.	中國銀行股份有限公司-H股2008年11月歐式認購權證A	0.405	3.88/單位	2008/11/17	150,000,000	2008/04/24
13218	SGA Societe Generale Acceptance N.V.	中國海洋石油有限公司2008年10月歐式認購權證B	0.208	12.880	2008/10/27	300,000,000	2008/04/24
13074 #	德意志銀行	i股新華富時A50中國指數基金2008年11月歐式認購權證A	0.148	22.500	2008/11/03	700,000,000	2008/04/24
13245	荷蘭銀行	中國移動有限公司2008年8月歐式認購權證C	0.150	136.8/100單位	2008/08/12	788,000,000	2008/04/25
13246	荷蘭銀行	中國移動有限公司2008年9月歐式認沽權證C	0.204	129.8/100單位	2008/09/29	788,000,000	2008/04/25
13228	中銀國際亞洲有限公司	中國海外發展有限公司2008年11月歐式認購權證	0.250	16.880	2008/11/17	300,000,000	2008/04/25
13230	中銀國際亞洲有限公司	中國石油化工股份有限公司-H股2009年12月歐式認購權證	0.250	8.000	2009/12/18	300,000,000	2008/04/25
13229	中銀國際亞洲有限公司	中國中鐵股份有限公司-H股2009年9月歐式認購權證	0.250	8.280	2009/09/17	300,000,000	2008/04/25
13231	中銀國際亞洲有限公司	蒙古能源有限公司2008年12月歐式認購權證A	0.250	12.000	2008/12/17	500,000,000	2008/04/25
13235	德意志銀行	中國電信股份有限公司-H股2009年11月歐式認購權證	0.150	5.880	2009/11/23	400,000,000	2008/04/25
13234	德意志銀行	中國神華能源股份有限公司-H股2009年9月歐式認購權證	0.150	36.88/100單位	2009/09/07	400,000,000	2008/04/25
13243	高盛結構產品(亞洲)有限公司	中國建設銀行股份有限公司-H股2009年2月歐式認購權證	0.960	7/單位	2009/02/16	100,000,000	2008/04/25
13244	高盛結構產品(亞洲)有限公司	中國神華能源股份有限公司-H股2009年2月歐式認購權證A	0.640	38.800	2009/02/23	80,000,000	2008/04/25
13237	Merrill Lynch Int'l & Co. C.V.	北京首都國際機場股份有限公司-H股2009年1月歐式認購權證	0.250	7.080	2009/01/23	100,000,000	2008/04/25
13236	Merrill Lynch Int'l & Co. C.V.	中國銀行股份有限公司-H股2008年11月歐式認購權證	0.425	4.08/單位	2008/11/03	100,000,000	2008/04/25
13239	Merrill Lynch Int'l & Co. C.V.	中國海外發展有限公司2008年10月歐式認購權證	0.320	13.880	2008/10/27	180,000,000	2008/04/25
13240	Merrill Lynch Int'l & Co. C.V.	中國海外發展有限公司2008年12月歐式認購權證	0.295	15.880	2008/12/15	180,000,000	2008/04/25
13238	Merrill Lynch Int'l & Co. C.V.	中國建設銀行股份有限公司-H股2008年11月歐式認購權證	0.690	7.48/單位	2008/11/03	100,000,000	2008/04/25
13242	Merrill Lynch Int'l & Co. C.V.	i股新華富時A50中國指數基金2008年10月歐式認購權證	0.280	19.120	2008/10/27	180,000,000	2008/04/25
13241	Merrill Lynch Int'l & Co. C.V.	恒基兆業地產有限公司2008年10月歐式認購權證	0.695	62.800	2008/10/27	180,000,000	2008/04/25
13232	SGA Societe Generale Acceptance N.V.	中國銀行股份有限公司-H股2008年11月歐式認購權證B	0.300	4.18/單位	2008/11/03	150,000,000	2008/04/25
13233	SGA Societe Generale Acceptance N.V.	中國電信股份有限公司-H股2008年12月歐式認購權證A	0.910	5.48/單位	2008/12/15	100,000,000	2008/04/25
13255	BNP Paribas Arbitrage Issuance B.V.	恒生中國企業指數2008年11月歐式認購權證	0.270	13,000/10,000單位	2008/11/27	200,000,000	2008/04/28
13259	BNP Paribas Arbitrage Issuance B.V.	恒生中國企業指數2008年11月歐式認沽權證	0.280	13,000/10,000單位	2008/11/27	200,000,000	2008/04/28
13256	BNP Paribas Arbitrage Issuance B.V.	恒生指數2009年3月歐式認購權證A	0.260	27,000/18,000單位	2009/03/30	400,000,000	2008/04/28
13260	BNP Paribas Arbitrage Issuance B.V.	恒生指數2009年3月歐式認沽權證C	0.260	24,000/20,000單位	2009/03/30	400,000,000	2008/04/28
13247	德意志銀行	阿里巴巴網絡有限公司2008年11月歐式認購權證	0.350	13.880	2008/11/27	400,000,000	2008/04/28
13248	德意志銀行	i股新華富時A50中國指數基金2008年11月歐式認購權證B	0.400	16.000	2008/11/27	500,000,000	2008/04/28
13249	德意志銀行	i股新華富時A50中國指數基金2008年12月歐式認購權證A	0.340	18.000	2008/12/30	500,000,000	2008/04/28

## 新上市衍生權證(續)

股份代號	發行機構	認股權證	發行價(港元)	行使水平/ 每10單位 認購價(港元)	認購/ 行使日期	上市時之 發行單位	上市日期
13254	Macquarie Bank Ltd.	中國移動有限公司2008年12月歐式認購權證A	0.152	153.88/100單位	2008/12/18	388,000,000	2008/04/28
13250	瑞士銀行	阿里巴巴網絡有限公司2009年4月歐式認購權證	0.250	13.880	2009/04/20	500,000,000	2008/04/28
13251	瑞士銀行	安踏體育用品有限公司2009年6月歐式認購權證	0.250	8.880	2009/06/15	500,000,000	2008/04/28
13252	瑞士銀行	中國動向(集團)有限公司2009年4月歐式認購權證	0.470	3.88/單位	2009/04/20	500,000,000	2008/04/28
13253	瑞士銀行	恒鼎實業國際發展有限公司2009年4月歐式認購權證	0.250	12.880	2009/04/20	500,000,000	2008/04/28
13261	Credit Suisse	中國海洋石油有限公司2008年12月歐式認購權證A	0.250	13.680	2008/12/15	228,000,000	2008/04/29
13262	Credit Suisse	中國石油天然氣股份有限公司-H股2009年1月歐式認購權證	0.250	10.500	2009/01/19	228,000,000	2008/04/29
13263	Credit Suisse	中國石油天然氣股份有限公司-H股2009年4月歐式認購權證A	0.250	11.080	2009/04/22	228,000,000	2008/04/29
13257	SGA Societe Generale Acceptance N.V.	江西銅業股份有限公司-H股2008年12月歐式認購權證	0.405	18.880	2008/12/15	100,000,000	2008/04/29
13258	SGA Societe Generale Acceptance N.V.	紫金礦業集團股份有限公司-H股2009年6月歐式認購權證	0.251	8.880	2009/06/08	150,000,000	2008/04/29
03853 #	瑞士銀行	中國人壽保險股份有限公司-H股2010年12月歐式認購權證B	0.095	43.88/100單位	2010/12/13	1,500,000,000	2008/04/29
13279	BNP Paribas Arbitrage Issuance B.V.	i股新華富時A50中國指數基金2008年11月歐式認購權證	0.270	23.880	2008/11/27	200,000,000	2008/04/30
13280	BNP Paribas Arbitrage Issuance B.V.	紫金礦業集團股份有限公司-H股2009年2月歐式認購權證	0.280	8.880	2009/02/26	200,000,000	2008/04/30
13265	德意志銀行	恒生指數2008年10月歐式認購權證L	0.250	26,000/12,000單位	2008/10/30	600,000,000	2008/04/30
13275	Fortis Bank S.A./N.V.	百麗國際控股有限公司2009年3月歐式認購權證	0.253	9.866	2009/03/16	505,000,000	2008/04/30
13276	Fortis Bank S.A./N.V.	i股新華富時A50中國指數基金2009年3月歐式認購權證A	0.366	20.500	2009/03/16	240,000,000	2008/04/30
13277	Fortis Bank S.A./N.V.	i股新華富時A50中國指數基金2009年3月歐式認購權證B	0.325	23.080	2009/03/30	215,000,000	2008/04/30
13278	Fortis Bank S.A./N.V.	百盛商業集團有限公司2009年5月歐式認購權證	0.261	81.08/100單位	2009/05/14	615,000,000	2008/04/30
13264	Merrill Lynch Int'l & Co. C.V.	中國移動有限公司2008年12月歐式認購權證B	0.165	138.78/100單位	2008/12/08	180,000,000	2008/04/30
13268	SGA Societe Generale Acceptance N.V.	中國移動有限公司2008年11月歐式認購權證C	0.160	145/100單位	2008/11/05	800,000,000	2008/04/30
13272	SGA Societe Generale Acceptance N.V.	中國移動有限公司2008年11月歐式認購權證D	0.250	138.48/100單位	2008/11/06	600,000,000	2008/04/30
13266	SGA Societe Generale Acceptance N.V.	恒生中國企業指數2008年10月歐式認購權證H	0.250	13,800/9,800單位	2008/10/30	200,000,000	2008/04/30
13267	SGA Societe Generale Acceptance N.V.	恒生中國企業指數2008年10月歐式認購權證I	0.250	14,400/11,200單位	2008/10/30	200,000,000	2008/04/30
13269	SGA Societe Generale Acceptance N.V.	恒生指數2008年10月歐式認購權證G	0.250	25,400/13,000單位	2008/10/30	500,000,000	2008/04/30
13270	SGA Societe Generale Acceptance N.V.	恒生指數2008年10月歐式認購權證H	0.250	26,000/14,500單位	2008/10/30	500,000,000	2008/04/30
13271	SGA Societe Generale Acceptance N.V.	恒生指數2008年10月歐式認購權證I	0.250	26,600/16,000單位	2008/10/30	500,000,000	2008/04/30
13273	SGA Societe Generale Acceptance N.V.	和記黃埔有限公司2008年11月歐式認購權證C	0.440	82.480	2008/11/28	150,000,000	2008/04/30
13281	SGA Societe Generale Acceptance N.V.	中國石油天然氣股份有限公司-H股2008年11月歐式認購權證D	0.159	11.880	2008/11/24	200,000,000	2008/04/30
13274	SGA Societe Generale Acceptance N.V.	新鴻基地產發展有限公司2008年12月歐式認購權證	0.150	152/100單位	2008/12/22	800,000,000	2008/04/30
09545 #	荷蘭銀行	中國人壽保險股份有限公司-H股2008年7月歐式認購權證C	0.222	36.880	2008/07/21	500,000,000	2008/04/30
02224 #	荷蘭銀行	中國人壽保險股份有限公司-H股2008年8月歐式認購權證	0.188	39.880	2008/08/04	500,000,000	2008/04/30
05678 #	瑞士銀行	中國國際航空股份有限公司-H股2008年12月歐式認購權證	0.133	6.080	2008/12/08	700,000,000	2008/04/30
13283	Calyon Financial Products (Guernsey) Ltd.	中國移動有限公司2008年12月歐式認購權證	0.255	132/100單位	2008/12/22	200,000,000	2008/05/02
13282	Calyon Financial Products (Guernsey) Ltd.	中國人壽保險股份有限公司-H股2008年11月歐式認購權證B	0.351	38.300	2008/11/10	200,000,000	2008/05/02
13285	Calyon Financial Products (Guernsey) Ltd.	中國人壽保險股份有限公司-H股2008年11月歐式認購權證	0.409	31.000	2008/11/10	200,000,000	2008/05/02
13286	Calyon Financial Products (Guernsey) Ltd.	i股新華富時A50中國指數基金2008年11月歐式認購權證B	0.262	23.880	2008/11/20	200,000,000	2008/05/02
13284	Calyon Financial Products (Guernsey) Ltd.	中國石油天然氣股份有限公司-H股2008年12月歐式認購權證	0.250	11.400	2008/12/22	200,000,000	2008/05/02
13287	德意志銀行	中國人壽保險股份有限公司-H股2008年11月歐式認購權證A	0.460	37.000	2008/11/03	600,000,000	2008/05/02
13288	德意志銀行	中國人壽保險股份有限公司-H股2008年12月歐式認購權證A	0.400	40.000	2008/12/01	600,000,000	2008/05/02
13289	高盛結構產品(亞洲)有限公司	中國銀行股份有限公司-H股2009年2月歐式認購權證A	0.410	4.2/單位	2009/02/02	150,000,000	2008/05/02
13291	高盛結構產品(亞洲)有限公司	中國移動有限公司2009年2月歐式認購權證A	0.250	150/100單位	2009/02/23	200,000,000	2008/05/02
13290	高盛結構產品(亞洲)有限公司	中國建設銀行股份有限公司-H股2009年4月歐式認購權證A	0.150	7.500	2009/04/06	200,000,000	2008/05/02
13292	高盛結構產品(亞洲)有限公司	中國石油天然氣股份有限公司-H股2008年12月歐式認購權證C	0.150	13.880	2008/12/22	200,000,000	2008/05/02

## 新上市衍生權證(續)

股份代號	發行機構	認股權證	發行價(港元)	行使水平/ 每10單位 認購價(港元)	認購/ 行使日期	上市時之 發行單位	上市日期
13231 #	中銀國際亞洲有限公司	蒙古能源有限公司2008年12月歐式認購權證	0.290	12.000	2008/12/17	500,000,000	2008/05/02
13305	BNP Paribas Arbitrage Issuance B.V.	中國交通建設股份有限公司-H股2008年11月歐式認購權證	0.260	22.880	2008/11/17	300,000,000	2008/05/05
13306	BNP Paribas Arbitrage Issuance B.V.	中國人壽保險股份有限公司-H股2008年11月歐式認購權證	0.300	46.880	2008/11/10	300,000,000	2008/05/05
13307	BNP Paribas Arbitrage Issuance B.V.	中國移動有限公司2008年11月歐式認購權證C	0.250	142.88/100單位	2008/11/17	300,000,000	2008/05/05
13308	BNP Paribas Arbitrage Issuance B.V.	中國移動有限公司2008年12月歐式認購權證B	0.250	148.8/100單位	2008/12/08	300,000,000	2008/05/05
13304	BNP Paribas Arbitrage Issuance B.V.	恒生指數2008年11月歐式認購權證A	0.260	28000/14000單位	2008/11/27	400,000,000	2008/05/05
13310	BNP Paribas Arbitrage Issuance B.V.	恒生指數2008年11月歐式認沽權證	0.270	25000/16000單位	2008/11/27	400,000,000	2008/05/05
13309	BNP Paribas Arbitrage Issuance B.V.	中國石油天然氣股份有限公司-H股2008年12月歐式認購權證A	0.190	13.490	2008/12/08	300,000,000	2008/05/05
13295	德意志銀行	香港交易及結算有限公司2008年10月歐式認購權證B	0.150	188.88/100單位	2008/10/20	400,000,000	2008/05/05
13296	德意志銀行	香港交易及結算有限公司2008年11月歐式認沽權證B	0.260	160/100單位	2008/11/10	400,000,000	2008/05/05
13294	德意志銀行	恒生指數2008年11月歐式認購權證A	0.250	26800/13000單位	2008/11/27	600,000,000	2008/05/05
13297	德意志銀行	中國平安保險(集團)股份有限公司-H股2008年12月歐式認購權證B	0.166	75/100單位	2008/12/30	400,000,000	2008/05/05
13293	Macquarie Bank Ltd.	中國石油化工股份有限公司-H股2009年2月歐式認購權證	0.250	8.500	2009/02/26	400,000,000	2008/05/05
13298	SGA Societe Generale Acceptance N.V.	中國人壽保險股份有限公司-H股2008年11月歐式認購權證E	0.380	38.880	2008/11/24	300,000,000	2008/05/05
13299	SGA Societe Generale Acceptance N.V.	中國人壽保險股份有限公司-H股2009年2月歐式認購權證	0.315	44.880	2009/02/02	300,000,000	2008/05/05
13302	SGA Societe Generale Acceptance N.V.	恒生指數2008年11月歐式認購權證A	0.250	26800/11900單位	2008/11/27	500,000,000	2008/05/05
13303	SGA Societe Generale Acceptance N.V.	恒生指數2008年11月歐式認購權證B	0.250	27400/10700單位	2008/11/27	500,000,000	2008/05/05
13300	SGA Societe Generale Acceptance N.V.	中國工商銀行股份有限公司-H股2008年11月歐式認購權證B	0.810	6.5/單位	2008/11/05	100,000,000	2008/05/05
13301	SGA Societe Generale Acceptance N.V.	中國工商銀行股份有限公司-H股2008年11月歐式認購權證C	0.710	7/單位	2008/11/28	100,000,000	2008/05/05
02305 #	KBC Financial Products International Ltd.	中國電信股份有限公司-H股2009年5月歐式認購權證	0.128	4.800	2009/05/05	600,000,000	2008/05/05
13334	荷蘭銀行	交通銀行股份有限公司-H股2008年10月歐式認購權證C	0.150	12.288	2008/10/27	800,000,000	2008/05/06
13311	荷蘭銀行	中國人壽保險股份有限公司-H股2008年10月歐式認購權證D	0.325	38.880	2008/10/20	300,000,000	2008/05/06
13333	荷蘭銀行	中國海洋石油有限公司2008年8月歐式認購權證B	0.150	14.808	2008/08/18	788,000,000	2008/05/06
10788	荷蘭銀行	羅傑斯國際商品指數增強型農產品超額回報指數2011年4月歐式認購權證	1.950	0.001/5,000單位	2011/04/28	100,000,000	2008/05/06
13329	Credit Suisse	i股新華富時A50中國指數基金2008年11月歐式認沽權證A	0.290	17.680	2008/11/10	228,000,000	2008/05/06
13330	Credit Suisse	i股新華富時A50中國指數基金2008年11月歐式認沽權證B	0.250	16.880	2008/11/24	228,000,000	2008/05/06
13317	高盛結構產品(亞洲)有限公司	中國人壽保險股份有限公司-H股2008年12月歐式認購權證B	0.420	38.000	2008/12/29	150,000,000	2008/05/06
13328	高盛結構產品(亞洲)有限公司	滙豐控股有限公司2008年12月歐式認購權證B	0.150	135/100單位	2008/12/29	300,000,000	2008/05/06
13318	高盛結構產品(亞洲)有限公司	中國石油天然氣股份有限公司-H股2008年11月歐式認購權證	0.760	15/單位	2008/11/17	80,000,000	2008/05/06
13319	高盛結構產品(亞洲)有限公司	中國石油天然氣股份有限公司-H股2009年3月歐式認購權證	0.250	12.000	2009/03/02	200,000,000	2008/05/06
13313	KBC Financial Products International Ltd.	中國移動有限公司2008年11月歐式認沽權證I	0.250	136/100單位	2008/11/06	800,000,000	2008/05/06
13315	KBC Financial Products International Ltd.	中國海洋石油有限公司2008年11月歐式認沽權證	0.250	13.288	2008/11/06	400,000,000	2008/05/06
13314	KBC Financial Products International Ltd.	中國石油化工股份有限公司-H股2009年5月歐式認沽權證	0.250	8.180	2009/05/04	400,000,000	2008/05/06
13316	KBC Financial Products International Ltd.	恒生指數2008年12月歐式認購權證A	0.250	25,600/19,500單位	2008/12/30	400,000,000	2008/05/06
13312	KBC Financial Products International Ltd.	恒生指數2008年12月歐式認沽權證F	0.250	25,800/20,000單位	2008/12/30	400,000,000	2008/05/06
13324	Lehman Brothers Holdings Inc.	中國遠洋控股股份有限公司-H股2008年11月歐式認購權證B	0.324	32.880	2008/11/10	125,000,000	2008/05/06
13327	Lehman Brothers Holdings Inc.	中國人壽保險股份有限公司-H股2008年11月歐式認購權證B	0.324	38.380	2008/11/10	225,000,000	2008/05/06
13323	Lehman Brothers Holdings Inc.	中國移動有限公司2008年11月歐式認購權證B	0.254	149.88/100單位	2008/11/10	300,000,000	2008/05/06
13322	Lehman Brothers Holdings Inc.	中國海洋石油有限公司2008年11月歐式認購權證	0.250	15.288	2008/11/10	200,000,000	2008/05/06
13320	Lehman Brothers Holdings Inc.	滙豐控股有限公司2008年12月歐式認購權證	0.778	142.380	2008/12/22	100,000,000	2008/05/06
13321	Lehman Brothers Holdings Inc.	中國石油天然氣股份有限公司-H股2008年11月歐式認購權證B	1.136	13.888/單位	2008/11/10	60,000,000	2008/05/06
13326	Lehman Brothers Holdings Inc.	中國人民財產保險股份有限公司-H股2008年11月歐式認購權證	1.121	10.68/單位	2008/11/10	35,000,000	2008/05/06

## 新上市衍生權證(續)

股份代號	發行機構	認股權證	發行價(港元)	行使水平/ 每10單位 認購價(港元)	認購/ 行使日期	上市時之 發行單位	上市日期
13325	Lehman Brothers Holdings Inc.	中國平安保險(集團)股份有限公司-H股2008年11月歐式認購權證	0.727	88.680	2008/11/10	75,000,000	2008/05/06
13332	Standard Bank PLC	滙豐控股有限公司2009年4月歐式認購權證	0.150	129.298/100單位	2009/04/06	200,000,000	2008/05/06
13331	Standard Bank PLC	中國工商銀行股份有限公司-H股2009年11月歐式認購權證	0.150	6.378	2009/11/23	150,000,000	2008/05/06
13353	荷蘭銀行	中國銀行股份有限公司-H股2008年8月歐式認購權證	0.286	4.288/單位	2008/08/25	200,000,000	2008/05/07
13341	香港上海滙豐銀行有限公司	中國建設銀行股份有限公司-H股2009年1月歐式認購權證	0.880	7.78/單位	2009/01/15	280,000,000	2008/05/07
13340	香港上海滙豐銀行有限公司	中國中煤能源股份有限公司-H股2009年1月歐式認購權證	0.260	20.680	2009/01/15	280,000,000	2008/05/07
13342	香港上海滙豐銀行有限公司	湖南有色金屬股份有限公司-H股2009年1月歐式認購權證B	0.620	3.88/單位	2009/01/15	280,000,000	2008/05/07
13343	香港上海滙豐銀行有限公司	中國工商銀行股份有限公司-H股2009年1月歐式認購權證	0.770	7.08/單位	2009/01/15	280,000,000	2008/05/07
13354	KBC Financial Products International Ltd.	恒生中國企業指數2008年12月歐式認購權證A	0.250	13,800/13,700單位	2008/12/30	400,000,000	2008/05/07
13356	KBC Financial Products International Ltd.	恒生中國企業指數2008年12月歐式認購權證B	0.250	14,800/12,100單位	2008/12/30	400,000,000	2008/05/07
13358	KBC Financial Products International Ltd.	恒生中國企業指數2008年12月歐式認購權證C	0.250	14,000/12,200單位	2008/12/30	400,000,000	2008/05/07
13359	KBC Financial Products International Ltd.	恒生中國企業指數2008年12月歐式認購權證D	0.250	15,000/14,700單位	2008/12/30	400,000,000	2008/05/07
13336	Macquarie Bank Ltd.	中國建設銀行股份有限公司-H股2008年11月歐式認購權證	0.906	7/單位	2008/11/27	400,000,000	2008/05/07
13335	Macquarie Bank Ltd.	中國人壽保險股份有限公司-H股2008年11月歐式認購權證	0.373	36.000	2008/11/27	350,000,000	2008/05/07
13339	Macquarie Bank Ltd.	中國人壽保險股份有限公司-H股2008年11月歐式認購權證	0.409	32.000	2008/11/27	350,000,000	2008/05/07
13337	Macquarie Bank Ltd.	中國海洋石油有限公司2008年11月歐式認購權證B	0.267	15.000	2008/11/27	400,000,000	2008/05/07
13338	Macquarie Bank Ltd.	香港交易及結算所有限公司2008年12月歐式認購權證	0.255	155/100單位	2008/12/30	350,000,000	2008/05/07
13344	SGA Societe Generale Acceptance N.V.	交通銀行股份有限公司-H股2008年12月歐式認購權證C	0.170	12.000	2008/12/22	200,000,000	2008/05/07
13345	SGA Societe Generale Acceptance N.V.	交通銀行股份有限公司-H股2009年2月歐式認購權證	0.160	13.000	2009/02/26	200,000,000	2008/05/07
13346	SGA Societe Generale Acceptance N.V.	中國建設銀行股份有限公司-H股2008年11月歐式認購權證B	1.100	6.68/單位	2008/11/24	100,000,000	2008/05/07
13347	SGA Societe Generale Acceptance N.V.	中國建設銀行股份有限公司-H股2008年12月歐式認購權證B	0.940	7.28/單位	2008/12/22	100,000,000	2008/05/07
13348	SGA Societe Generale Acceptance N.V.	中國中鐵股份有限公司-H股2008年11月歐式認購權證	0.160	7.880	2008/11/24	200,000,000	2008/05/07
13349	SGA Societe Generale Acceptance N.V.	中國中鐵股份有限公司-H股2008年12月歐式認購權證A	0.150	8.680	2008/12/22	200,000,000	2008/05/07
13350	SGA Societe Generale Acceptance N.V.	中國石油天然氣股份有限公司-H股2008年11月歐式認購權證E	0.159	12.880	2008/11/24	200,000,000	2008/05/07
13351	瑞士銀行	中國移動有限公司2008年11月歐式認購權證	0.250	148.88/100單位	2008/11/24	500,000,000	2008/05/07
13355	瑞士銀行	中國移動有限公司2008年11月歐式認購權證	0.250	138.88/100單位	2008/11/24	500,000,000	2008/05/07
13352	瑞士銀行	中國移動有限公司2008年12月歐式認購權證L	0.250	158.88/100單位	2008/12/29	500,000,000	2008/05/07
13365	中國銀行(香港)有限公司	中國建設銀行股份有限公司-H股2008年12月歐式認購權證	1.209	6.928/單位	2008/12/29	50,000,000	2008/05/08
13362	中國銀行(香港)有限公司	香港交易及結算所有限公司2008年12月歐式認購權證	0.280	150/100單位	2008/12/01	200,000,000	2008/05/08
13363	中國銀行(香港)有限公司	中國工商銀行股份有限公司-H股2008年10月歐式認購權證	0.661	6.5/單位	2008/10/30	100,000,000	2008/05/08
13364	中國銀行(香港)有限公司	中國平安保險(集團)股份有限公司-H股2008年12月歐式認購權證	1.079	80.000	2008/12/01	60,000,000	2008/05/08
13361	Macquarie Bank Ltd.	中國鋁業股份有限公司-H股2009年2月歐式認購權證	0.256	11.000	2009/02/26	288,000,000	2008/05/08
13357	Macquarie Bank Ltd.	中銀香港(控股)有限公司2008年10月歐式認購權證B	0.154	22.800	2008/10/27	388,000,000	2008/05/08
13360	Macquarie Bank Ltd.	兗州煤業股份有限公司-H股2009年2月歐式認購權證	0.339	15.000	2009/02/27	150,000,000	2008/05/08
13366	Merrill Lynch Int'l & Co. C.V.	中國中煤能源股份有限公司-H股2009年1月歐式認購權證	0.260	20.880	2009/01/23	180,000,000	2008/05/08
13368	Merrill Lynch Int'l & Co. C.V.	中國海洋石油有限公司2008年11月歐式認購權證	0.250	14.480	2008/11/24	180,000,000	2008/05/08
13367	Merrill Lynch Int'l & Co. C.V.	中國神華能源股份有限公司-H股2009年8月歐式認購權證	1.030	30.880	2009/08/24	180,000,000	2008/05/08
13369	Merrill Lynch Int'l & Co. C.V.	江西銅業股份有限公司-H股2009年2月歐式認購權證A	0.380	21.280	2009/02/16	180,000,000	2008/05/08
13370	Merrill Lynch Int'l & Co. C.V.	兗州煤業股份有限公司-H股2009年6月歐式認購權證	0.650	9.800	2009/06/29	180,000,000	2008/05/08
13371	Merrill Lynch Int'l & Co. C.V.	紫金礦業集團股份有限公司-H股2009年6月歐式認購權證	0.265	6.980	2009/06/29	180,000,000	2008/05/08
13381	荷蘭銀行	中國石油天然氣股份有限公司-H股2008年12月歐式認購權證C	0.220	11.860	2008/12/11	800,000,000	2008/05/09
13376	荷蘭銀行	中國平安保險(集團)股份有限公司-H股2008年11月歐式認購權證	0.154	83.88/100單位	2008/11/24	988,000,000	2008/05/09

## 新上市衍生權證(續)

股份代號	發行機構	認股權證	發行價(港元)	行使水平/ 每10單位 認購價(港元)	認購/ 行使日期	上市時之 發行單位	上市日期
13375	德意志銀行	阿里巴巴網絡有限公司2008年12月歐式認購權證	0.550	16.280	2008/12/29	400,000,000	2008/05/09
13378	德意志銀行	恒生指數2008年11月歐式認沽權證C	0.250	26,200/15,000單位	2008/11/27	600,000,000	2008/05/09
13374	德意志銀行	恒生指數2008年11月歐式認購權證B	0.250	27,600/13,000單位	2008/11/27	600,000,000	2008/05/09
13377	高盛結構產品(亞洲)有限公司	中國建設銀行股份有限公司-H股2008年11月歐式認購權證B	0.640	8.2/單位	2008/11/10	100,000,000	2008/05/09
13372	香港上海滙豐銀行有限公司	中國神華能源股份有限公司-H股2009年1月歐式認購權證A	0.480	41.180	2009/01/15	280,000,000	2008/05/09
13373	香港上海滙豐銀行有限公司	中國神華能源股份有限公司-H股2009年1月歐式認購權證B	0.380	44.880	2009/01/15	280,000,000	2008/05/09
13379	KBC Financial Products International Ltd.	恒生指數2008年12月歐式認購權證B	0.250	26,600/19,400單位	2008/12/30	400,000,000	2008/05/09
13380	KBC Financial Products International Ltd.	恒生指數2008年12月歐式認購權證C	0.250	27,800/17,600單位	2008/12/30	400,000,000	2008/05/09
13384	Lehman Brothers Holdings Inc.	東亞銀行有限公司2008年12月歐式認購權證	0.393	48.880	2008/12/22	100,000,000	2008/05/09
13386	Lehman Brothers Holdings Inc.	中國海外發展有限公司2008年12月歐式認購權證A	0.255	20.080	2008/12/22	150,000,000	2008/05/09
13387	Lehman Brothers Holdings Inc.	中國電信股份有限公司-H股2008年12月歐式認購權證A	0.727	5.9/單位	2008/12/22	100,000,000	2008/05/09
13385	Lehman Brothers Holdings Inc.	中國石油化工股份有限公司-H股2008年11月歐式認購權證	0.872	9.98/單位	2008/11/10	65,000,000	2008/05/09
13382	Lehman Brothers Holdings Inc.	和記黃埔有限公司2008年12月歐式認購權證A	0.561	79.980	2008/12/22	100,000,000	2008/05/09
13389	Lehman Brothers Holdings Inc.	太平洋航運集團有限公司2008年12月歐式認購權證A	0.319	18.880	2008/12/22	150,000,000	2008/05/09
13388	Lehman Brothers Holdings Inc.	中國石油天然氣股份有限公司-H股2008年12月歐式認購權證A	1.443	12.968/單位	2008/12/22	60,000,000	2008/05/09
13383	Lehman Brothers Holdings Inc.	新鴻基地產發展有限公司2008年12月歐式認購權證A	0.263	146.88/100單位	2008/12/22	225,000,000	2008/05/09
09315 #	德意志銀行	中國電信股份有限公司-H股2008年12月歐式認購權證B	0.100	5.288	2008/12/29	800,000,000	2008/05/09
13399	BNP Paribas Arbitrage Issuance B.V.	恒生中國企業指數2008年12月歐式認購權證	0.280	15,000/10,000單位	2008/12/30	200,000,000	2008/05/13
13403	BNP Paribas Arbitrage Issuance B.V.	恒生中國企業指數2008年12月歐式認沽權證	0.330	15,000/10,000單位	2008/12/30	200,000,000	2008/05/13
13400	BNP Paribas Arbitrage Issuance B.V.	恒生指數2008年11月歐式認購權證B	0.290	25,000/16,000單位	2008/11/27	400,000,000	2008/05/13
13401	BNP Paribas Arbitrage Issuance B.V.	恒生指數2009年3月歐式認購權證B	0.250	30,000/18,000單位	2009/03/30	400,000,000	2008/05/13
13402	BNP Paribas Arbitrage Issuance B.V.	恒生指數2008年10月歐式認沽權證E	0.200	26,600/16,000單位	2008/10/30	400,000,000	2008/05/13
13390	SGA Societe Generale Acceptance N.V.	阿里巴巴網絡有限公司2008年12月歐式認購權證	0.330	18.880	2008/12/22	100,000,000	2008/05/13
13391	SGA Societe Generale Acceptance N.V.	阿里巴巴網絡有限公司2009年3月歐式認購權證	0.350	20.880	2009/03/30	100,000,000	2008/05/13
13395	SGA Societe Generale Acceptance N.V.	i股新華富時A50中國指數基金2008年12月歐式認購權證B	0.390	18.760	2008/12/22	500,000,000	2008/05/13
13396	SGA Societe Generale Acceptance N.V.	i股新華富時A50中國指數基金2008年12月歐式認購權證C	0.340	19.930	2008/12/22	500,000,000	2008/05/13
13397	SGA Societe Generale Acceptance N.V.	i股新華富時A50中國指數基金2009年1月歐式認購權證A	0.300	22.240	2009/01/30	500,000,000	2008/05/13
13398	SGA Societe Generale Acceptance N.V.	i股新華富時A50中國指數基金2009年1月歐式認購權證B	0.250	24.370	2009/01/30	500,000,000	2008/05/13
13392	SGA Societe Generale Acceptance N.V.	恒生指數2008年11月歐式認沽權證C	0.250	27,200/15,400單位	2008/11/27	500,000,000	2008/05/13
13393	SGA Societe Generale Acceptance N.V.	恒生指數2008年11月歐式認沽權證D	0.250	27,800/16,800單位	2008/11/27	500,000,000	2008/05/13
13394	SGA Societe Generale Acceptance N.V.	恒生指數2008年11月歐式認沽權證E	0.260	28,400/17,700單位	2008/11/27	500,000,000	2008/05/13
07771 #	荷蘭合作銀行	和記黃埔有限公司2008年10月歐式認購權證	0.048	80/100單位	2008/10/17	600,000,000	2008/05/13
01339 #	高盛結構產品(亞洲)有限公司	中國神華能源股份有限公司-H股2008年9月歐式認購權證	0.136	43.800	2008/09/16	140,000,000	2008/05/13
04894 #	KBC Financial Products International Ltd.	中國電信股份有限公司-H股2009年9月歐式認購權證A	0.132	5.188	2009/09/01	700,000,000	2008/05/13
01723 #	KBC Financial Products International Ltd.	中國鐵建股份有限公司-H股2008年9月歐式認購權證C	0.223	11.488	2008/09/17	440,000,000	2008/05/13
13422	德意志銀行	中國人壽保險股份有限公司-H股2008年10月歐式認購權證B	0.190	41.200	2008/10/08	600,000,000	2008/05/14
13412	德意志銀行	恒生中國企業指數2008年11月歐式認購權證	0.260	15,500/10,000單位	2008/11/27	400,000,000	2008/05/14
13416	德意志銀行	恒生中國企業指數2008年11月歐式認沽權證	0.250	14,000/11,000單位	2008/11/27	400,000,000	2008/05/14
13413	德意志銀行	恒生指數2008年11月歐式認沽權證D	0.250	25,400/14,000單位	2008/11/27	600,000,000	2008/05/14
13404	香港上海滙豐銀行有限公司	恒生中國企業指數2008年12月歐式認購權證A	0.250	14,800/7,200單位	2008/12/30	1,000,000,000	2008/05/14
13405	香港上海滙豐銀行有限公司	恒生中國企業指數2008年12月歐式認購權證B	0.250	15,200/6,600單位	2008/12/30	1,000,000,000	2008/05/14
13406	香港上海滙豐銀行有限公司	恒生中國企業指數2008年12月歐式認購權證C	0.250	15,600/6,000單位	2008/12/30	1,000,000,000	2008/05/14
13407	香港上海滙豐銀行有限公司	恒生中國企業指數2008年12月歐式認購權證D	0.250	16,800/4,600單位	2008/12/30	1,000,000,000	2008/05/14

## 新上市衍生權證(續)

股份代號	發行機構	認股權證	發行價(港元)	行使水平/ 每10單位 認購價(港元)	認購/ 行使日期	上市時之 發行單位	上市日期
13408	香港上海滙豐銀行有限公司	恒生中國企業指數2008年12月歐式認購權證E	0.250	18,000/3,400單位	2008/12/30	1,000,000,000	2008/05/14
13409	香港上海滙豐銀行有限公司	恒生中國企業指數2008年12月歐式認沽權證F	0.250	12,800/4,300單位	2008/12/30	1,000,000,000	2008/05/14
13410	香港上海滙豐銀行有限公司	恒生中國企業指數2008年12月歐式認沽權證G	0.250	13,900/6,400單位	2008/12/30	1,000,000,000	2008/05/14
13411	香港上海滙豐銀行有限公司	恒生中國企業指數2008年12月歐式認沽權證H	0.250	14,500/7,600單位	2008/12/30	1,000,000,000	2008/05/14
13423	Macquarie Bank Ltd.	雅居樂地產控股有限公司2009年2月歐式認購權證	0.251	14.000	2009/02/27	150,000,000	2008/05/14
13420	Macquarie Bank Ltd	招商銀行股份有限公司-H股2008年11月歐式認購權證A	0.312	36.000	2008/11/27	400,000,000	2008/05/14
13421	Macquarie Bank Ltd	招商銀行股份有限公司-H股2008年11月歐式認購權證B	0.251	38.000	2008/11/27	400,000,000	2008/05/14
13424	Macquarie Bank Ltd.	恒基兆業地產有限公司2009年1月歐式認購權證	0.435	70.000	2009/01/30	200,000,000	2008/05/14
13419	Macquarie Bank Ltd.	江西銅業股份有限公司-H股2008年11月歐式認購權證	0.255	22.000	2008/11/27	388,000,000	2008/05/14
13425	Macquarie Bank Ltd.	九龍倉集團有限公司2009年1月歐式認購權證	0.262	45.000	2009/01/30	150,000,000	2008/05/14
13438	Merrill Lynch Int'l & Co. C.V.	中國鐵建股份有限公司-H股2008年11月歐式認購權證	0.255	13.680	2008/11/24	180,000,000	2008/05/14
13439	Merrill Lynch Int'l & Co. C.V.	i股新華富時A50中國指數基金2009年1月歐式認購權證A	0.335	21.380	2009/01/19	180,000,000	2008/05/14
13414	SGA Societe Generale Acceptance N.V.	中國銀行股份有限公司-H股2008年11月歐式認購權證C	0.290	4.48/單位	2008/11/24	150,000,000	2008/05/14
13434	SGA Societe Generale Acceptance N.V.	中國移動有限公司2009年3月歐式認購權證A	0.250	144.8/100單位	2009/03/30	800,000,000	2008/05/14
13415	SGA Societe Generale Acceptance N.V.	中國建設銀行股份有限公司-H股2009年2月歐式認購權證A	0.980	7.88/單位	2009/02/26	100,000,000	2008/05/14
13433	SGA Societe Generale Acceptance N.V.	長江實業(集團)有限公司2008年12月歐式認購權證B	1.270	137.480	2008/12/01	200,000,000	2008/05/14
13435	SGA Societe Generale Acceptance N.V.	中國海洋石油有限公司2008年10月歐式認購權證C	0.155	14.280	2008/10/20	200,000,000	2008/05/14
13417	SGA Societe Generale Acceptance N.V.	中國海洋石油有限公司2009年2月歐式認購權證A	0.251	13.080	2009/02/11	300,000,000	2008/05/14
13418	SGA Societe Generale Acceptance N.V.	滙豐控股有限公司2008年12月歐式認沽權證B	0.860	128.000	2008/12/23	200,000,000	2008/05/14
13436	SGA Societe Generale Acceptance N.V.	香港鐵路有限公司2009年4月歐式認購權證	0.270	32.000	2009/04/30	200,000,000	2008/05/14
13437	SGA Societe Generale Acceptance N.V.	中國石油天然氣股份有限公司-H股2008年12月歐式認購權證D	0.158	13.490	2008/12/08	200,000,000	2008/05/14
13426	瑞士銀行	鞍鋼股份有限公司-H股2008年12月歐式認購權證B	0.250	20.880	2008/12/29	500,000,000	2008/05/14
13427	瑞士銀行	洛陽興川鋁業集團股份有限公司-H股2009年7月歐式認購權證	0.250	9.680	2009/07/06	500,000,000	2008/05/14
13428	瑞士銀行	大唐國際發電股份有限公司-H股2009年9月歐式認購權證	0.250	6.080	2009/09/21	500,000,000	2008/05/14
13429	瑞士銀行	廣州富力地產股份有限公司-H股2009年1月歐式認購權證	0.250	23.880	2009/01/12	500,000,000	2008/05/14
13430	瑞士銀行	玖龍紙業(控股)有限公司2009年8月歐式認購權證	0.250	9.880	2009/08/10	500,000,000	2008/05/14
13432	瑞士銀行	中國石化上海石油化工股份有限公司-H股2009年3月歐式認購權證	0.290	3.38/單位	2009/03/09	500,000,000	2008/05/14
13431	瑞士銀行	世茂房地產控股有限公司2008年11月歐式認購權證	0.250	16.380	2008/11/17	500,000,000	2008/05/14
03636 #	SGA Societe Generale Acceptance N.V.	中國人壽保險股份有限公司-H股2008年8月歐式認購權證C	0.118	38.880	2008/08/21	300,000,000	2008/05/14
09250 #	SGA Societe Generale Acceptance N.V.	中國電信股份有限公司-H股2008年9月歐式認購權證	0.650	5.48/單位	2008/09/08	200,000,000	2008/05/14
13231 #	中銀國際亞洲有限公司	蒙古能源有限公司2008年12月歐式認購權證	0.415	12.000	2008/12/17	500,000,000	2008/05/14
13440	德意志銀行	和記黃埔有限公司2008年11月歐式認購權證B	0.590	82.000	2008/11/17	300,000,000	2008/05/15
13441	德意志銀行	新鴻基地產發展有限公司2008年10月歐式認購權證	0.190	148/100單位	2008/10/02	300,000,000	2008/05/15
13442	德意志銀行	新鴻基地產發展有限公司2008年11月歐式認購權證	0.150	168.88/100單位	2008/11/17	300,000,000	2008/05/15
13443	香港上海滙豐銀行有限公司	i股新華富時A50中國指數基金2009年2月歐式認購權證A	0.430	20.080	2009/02/13	280,000,000	2008/05/15
13444	香港上海滙豐銀行有限公司	i股新華富時A50中國指數基金2009年2月歐式認購權證B	0.340	22.680	2009/02/13	280,000,000	2008/05/15
13447	荷蘭合作銀行	鞍鋼股份有限公司-H股2008年12月歐式認購權證	0.460	23.000	2008/12/31	200,000,000	2008/05/15
13448	荷蘭合作銀行	中國銀行股份有限公司-H股2008年12月歐式認購權證	0.400	4.2/單位	2008/12/30	100,000,000	2008/05/15
13449	荷蘭合作銀行	交通銀行股份有限公司-H股2008年12月歐式認購權證C	0.150	12.000	2008/12/30	300,000,000	2008/05/15
13450	荷蘭合作銀行	中國中煤能源股份有限公司-H股2008年12月歐式認購權證	0.260	18.000	2008/12/30	200,000,000	2008/05/15
13451	荷蘭合作銀行	招商銀行股份有限公司-H股2008年12月歐式認購權證B	0.550	34.000	2008/12/30	100,000,000	2008/05/15
13455	荷蘭合作銀行	中國海洋石油有限公司2008年12月歐式認購權證	0.250	15.000	2008/12/30	300,000,000	2008/05/15
13452	荷蘭合作銀行	中國中鐵股份有限公司-H股2008年12月歐式認購權證A	0.150	7.890	2008/12/01	400,000,000	2008/05/15



## 新上市衍生權證(續)

股份代號	發行機構	認股權證	發行價(港元)	行使水平/ 每10單位 認購價(港元)	認購/ 行使日期	上市時之 發行單位	上市日期
13453	荷蘭合作銀行	中國神華能源股份有限公司 – H股2008年11月歐式認購權證	0.700	38.000	2008/11/28	120,000,000	2008/05/15
13456	荷蘭合作銀行	恒基兆業地產有限公司2008年12月歐式認購權證A	0.900	65.000	2008/12/30	60,000,000	2008/05/15
13445	瑞士銀行	交通銀行股份有限公司 – H股2009年3月歐式認購權證	0.250	11.880	2009/03/16	500,000,000	2008/05/15
13446	瑞士銀行	中國平安保險(集團)股份有限公司 – H股2009年2月歐式認購權證B	0.250	78.88/100單位	2009/02/16	500,000,000	2008/05/15
02360 #	Citigroup Global Markets Holdings Inc.	中國電信股份有限公司 – H股2008年11月歐式認購權證	0.055	6.280	2008/11/24	240,000,000	2008/05/15
13466	中銀國際亞洲有限公司	中國工商銀行股份有限公司 – H股2008年12月歐式認購權證	0.950	6.38/單位	2008/12/05	100,000,000	2008/05/16
13467	中銀國際亞洲有限公司	蒙古能源有限公司2009年1月歐式認購權證	0.360	15.500	2009/01/07	500,000,000	2008/05/16
13460	香港上海滙豐銀行有限公司	恒生指數2008年12月歐式認購權證A	0.250	25,500/12,500單位	2008/12/30	1,000,000,000	2008/05/16
13461	香港上海滙豐銀行有限公司	恒生指數2008年12月歐式認購權證B	0.250	27,000/10,200單位	2008/12/30	1,000,000,000	2008/05/16
13462	香港上海滙豐銀行有限公司	恒生指數2008年12月歐式認購權證C	0.250	28,500/8,300單位	2008/12/30	1,000,000,000	2008/05/16
13463	香港上海滙豐銀行有限公司	恒生指數2008年12月歐式認購權證D	0.250	30,000/6,700單位	2008/12/30	1,000,000,000	2008/05/16
13464	香港上海滙豐銀行有限公司	恒生指數2008年12月歐式認購權證E	0.250	22,000/6,300單位	2008/12/30	1,000,000,000	2008/05/16
13465	香港上海滙豐銀行有限公司	恒生指數2008年12月歐式認購權證F	0.250	24,000/9,800單位	2008/12/30	1,000,000,000	2008/05/16
13468	Macquarie Bank Ltd.	阿里巴巴網絡有限公司2009年3月歐式認購權證	0.310	20.000	2009/03/30	288,000,000	2008/05/16
13469	Macquarie Bank Ltd.	蒙古能源有限公司2009年5月歐式認購權證	0.424	14.000	2009/05/27	150,000,000	2008/05/16
13458	SGA Societe Generale Acceptance N.V.	中國電信股份有限公司 – H股2009年2月歐式認購權證A	0.850	5.98/單位	2009/02/16	100,000,000	2008/05/16
13454	SGA Societe Generale Acceptance N.V.	中國交通建設股份有限公司 – H股2009年3月歐式認購權證A	0.157	22.000	2009/03/03	200,000,000	2008/05/16
13457	SGA Societe Generale Acceptance N.V.	中國石油化工股份有限公司 – H股2008年11月歐式認購權證B	0.970	8.96/單位	2008/11/24	50,000,000	2008/05/16
13459	SGA Societe Generale Acceptance N.V.	紫金礦業集團股份有限公司 – H股2008年11月歐式認購權證B	0.160	8.380	2008/11/24	150,000,000	2008/05/16
13472	瑞士銀行	蒙古能源有限公司2009年4月歐式認購權證	0.250	18.880	2009/04/14	500,000,000	2008/05/16
13470	瑞士銀行	蒙古能源有限公司2008年12月歐式認購權證A	0.340	10.880	2008/12/15	500,000,000	2008/05/16
13471	瑞士銀行	蒙古能源有限公司2008年12月歐式認購權證B	0.250	14.880	2008/12/15	500,000,000	2008/05/16
13481	荷蘭銀行	中國人壽保險股份有限公司 – H股2008年9月歐式認購權證	0.150	25.980	2008/09/16	300,000,000	2008/05/19
13473	荷蘭銀行	中國電信股份有限公司 – H股2008年10月歐式認購權證D	0.504	6.088/單位	2008/10/02	158,000,000	2008/05/19
10790	荷蘭銀行	黃金2008年11月歐式認購權證	0.253	888/5,000單位	2008/11/24	200,000,000	2008/05/19
13474	荷蘭銀行	和記黃埔有限公司2008年10月歐式認購權證	0.479	81.048	2008/10/10	100,000,000	2008/05/19
10789	荷蘭銀行	MSCI 台灣指數2011年4月歐式認購權證	1.778	0.001/1,500單位	2011/04/28	100,000,000	2008/05/19
13476	德意志銀行	中國電信股份有限公司 – H股2008年11月歐式認購權證	0.700	6/單位	2008/11/24	300,000,000	2008/05/19
13477	荷蘭合作銀行	中國交通建設股份有限公司 – H股2008年12月歐式認購權證	0.250	19.000	2008/12/30	300,000,000	2008/05/19
13478	荷蘭合作銀行	中國人壽保險股份有限公司 – H股2008年12月歐式認購權證	0.520	32.000	2008/12/30	200,000,000	2008/05/19
13479	荷蘭合作銀行	中國神華能源股份有限公司 – H股2009年1月歐式認購權證	0.700	36.000	2009/01/29	120,000,000	2008/05/19
13480	荷蘭合作銀行	中國平安保險(集團)股份有限公司 – H股2008年12月歐式認購權證	0.150	74.95/100單位	2008/12/19	500,000,000	2008/05/19
13475	SGA Societe Generale Acceptance N.V.	中國海洋石油有限公司2008年12月歐式認購權證C	0.167	16.080	2008/12/15	200,000,000	2008/05/19
05870 #	KBC Financial Products International Ltd.	中國石油化工股份有限公司 – H股2008年11月歐式認購權證	0.092	7.588	2008/11/05	800,000,000	2008/05/19
13487	中銀國際亞洲有限公司	阿里巴巴網絡有限公司2008年12月歐式認購權證	0.500	15.280	2008/12/17	500,000,000	2008/05/20
13489	中銀國際亞洲有限公司	中國交通建設股份有限公司 – H股2008年11月歐式認購權證	0.250	18.880	2008/11/20	300,000,000	2008/05/20
13488	中銀國際亞洲有限公司	玖龍紙業(控股)有限公司2009年1月歐式認購權證	0.250	9.800	2009/01/14	300,000,000	2008/05/20
13492	德意志銀行	中國聯合網絡通信(香港)股份有限公司2008年12月歐式認購權證B	0.360	27.000	2008/12/29	300,000,000	2008/05/20
13493	德意志銀行	中國聯合網絡通信(香港)股份有限公司2008年12月歐式認購權證A	0.280	18.000	2008/12/29	300,000,000	2008/05/20
13482	香港上海滙豐銀行有限公司	中信資源控股有限公司2009年2月歐式認購權證A	1.070	4.38/單位	2009/02/13	280,000,000	2008/05/20
13483	香港上海滙豐銀行有限公司	中信資源控股有限公司2009年2月歐式認購權證B	0.820	5.28/單位	2009/02/13	280,000,000	2008/05/20
13484	香港上海滙豐銀行有限公司	蒙古能源有限公司2009年2月歐式認購權證A	0.320	13.280	2009/02/13	280,000,000	2008/05/20

## 新上市衍生權證(續)

股份代號	發行機構	認股權證	發行價(港元)	行使水平/ 每10單位 認購價(港元)	認購/ 行使日期	上市時之 發行單位	上市日期
13485	香港上海滙豐銀行有限公司	蒙古能源有限公司2009年2月歐式認購權證B	0.260	15.280	2009/02/13	280,000,000	2008/05/20
13486	SGA Societe Generale Acceptance N.V.	中國人壽保險股份有限公司-H股2008年9月歐式認購權證F	0.315	34.880	2008/09/30	200,000,000	2008/05/20
13490	瑞士銀行	阿里巴巴網絡有限公司2008年12月歐式認購權證	0.250	18.880	2008/12/08	500,000,000	2008/05/20
13491	瑞士銀行	阿里巴巴網絡有限公司2009年2月歐式認購權證	0.250	22.880	2009/02/16	500,000,000	2008/05/20
09631 #	香港上海滙豐銀行有限公司	中芯國際集成電路製造有限公司2008年11月歐式認購權證	0.060	0.88/單位	2008/11/19	200,000,000	2008/05/20
13494	中銀國際亞洲有限公司	中國建設銀行股份有限公司-H股2008年12月歐式認購權證	1.200	7.08/單位	2008/12/19	300,000,000	2008/05/21
13495	中銀國際亞洲有限公司	騰訊控股有限公司2009年2月歐式認購權證	0.250	65.88/100單位	2009/02/25	500,000,000	2008/05/21
13504	BNP Paribas Arbitrage Issuance B.V.	中國銀行股份有限公司-H股2008年9月歐式認購權證C	0.180	4.49/單位	2008/09/29	200,000,000	2008/05/21
13511	德意志銀行	香港交易及結算有限公司2008年12月歐式認購權證A	0.180	168.88/100單位	2008/12/15	400,000,000	2008/05/21
13510	德意志銀行	香港交易及結算有限公司2008年10月歐式認購權證C	0.220	150/100單位	2008/10/30	400,000,000	2008/05/21
13498	Merrill Lynch Int'l & Co. C.V.	中國鋁業股份有限公司-H股2008年12月歐式認購權證	0.255	15.600	2008/12/22	180,000,000	2008/05/21
13499	Merrill Lynch Int'l & Co. C.V.	中國電信股份有限公司-H股2009年7月歐式認購權證	0.151	5.618	2009/07/27	180,000,000	2008/05/21
13500	Merrill Lynch Int'l & Co. C.V.	中電控股有限公司2008年12月歐式認購權證	0.675	60.080	2008/12/01	100,000,000	2008/05/21
13501	Merrill Lynch Int'l & Co. C.V.	中化化肥控股有限公司2009年2月歐式認購權證	0.255	6.600	2009/02/23	100,000,000	2008/05/21
13505	荷蘭合作銀行	中國移動有限公司2008年12月歐式認購權證B	0.250	127.5/100單位	2008/12/30	300,000,000	2008/05/21
13506	荷蘭合作銀行	中國工商銀行股份有限公司-H股2008年11月歐式認購權證	0.550	6.5/單位	2008/11/27	120,000,000	2008/05/21
13507	荷蘭合作銀行	蒙古能源有限公司2008年12月歐式認購權證	0.460	15.000	2008/12/30	150,000,000	2008/05/21
13508	荷蘭合作銀行	中國石油天然氣股份有限公司-H股2008年10月歐式認購權證F	0.150	11.360	2008/10/30	200,000,000	2008/05/21
13509	荷蘭合作銀行	騰訊控股有限公司2008年12月歐式認購權證	0.250	68/100單位	2008/12/30	300,000,000	2008/05/21
13496	SGA Societe Generale Acceptance N.V.	中國石油化工股份有限公司-H股2008年12月歐式認購權證A	1.190	7.66/單位	2008/12/01	50,000,000	2008/05/21
13497	SGA Societe Generale Acceptance N.V.	中國石油天然氣股份有限公司-H股2008年12月歐式認購權證E	0.171	10.288	2008/12/15	200,000,000	2008/05/21
13503	瑞士銀行	中國平安保險(集團)股份有限公司-H股2009年11月歐式認購權證	0.250	72.88/100單位	2009/11/23	500,000,000	2008/05/21
13502	瑞士銀行	紫金礦業集團股份有限公司-H股2008年12月歐式認購權證B	0.250	7.280	2008/12/22	500,000,000	2008/05/21
13529	荷蘭銀行	中國海洋石油有限公司2008年9月歐式認購權證D	0.154	15.500	2008/09/09	600,000,000	2008/05/22
13530	荷蘭銀行	中國石油天然氣股份有限公司-H股2008年12月歐式認購權證B	0.158	10.900	2008/12/15	788,000,000	2008/05/22
13516	Citigroup Global Markets Holdings Inc.	中國銀行股份有限公司-H股2009年6月歐式認購權證	0.300	4.68/單位	2009/06/15	350,000,000	2008/05/22
13519	Citigroup Global Markets Holdings Inc.	中國電信股份有限公司-H股2009年5月歐式認購權證	0.151	5.988	2009/05/29	480,000,000	2008/05/22
13518	Citigroup Global Markets Holdings Inc.	中國電信股份有限公司-H股2009年8月歐式認購權證	0.158	5.628	2009/08/03	480,000,000	2008/05/22
13517	Citigroup Global Markets Holdings Inc.	中國建設銀行股份有限公司-H股2009年7月歐式認購權證	0.260	5.680	2009/07/20	400,000,000	2008/05/22
13521	Citigroup Global Markets Holdings Inc.	中國海洋石油有限公司2009年4月歐式認購權證A	0.260	16.880	2009/04/27	400,000,000	2008/05/22
13520	Citigroup Global Markets Holdings Inc.	中國神華能源股份有限公司-H股2009年7月歐式認購權證	0.440	40.880	2009/07/13	230,000,000	2008/05/22
13522	Citigroup Global Markets Holdings Inc.	香港交易及結算有限公司2009年3月歐式認購權證	0.255	168.88/100單位	2009/03/16	380,000,000	2008/05/22
13523	Citigroup Global Markets Holdings Inc.	華能國際電力股份有限公司-H股2009年2月歐式認購權證	0.430	8.68/單位	2009/02/09	240,000,000	2008/05/22
13524	Citigroup Global Markets Holdings Inc.	和記黃埔有限公司2009年2月歐式認購權證	0.450	88.880	2009/02/23	250,000,000	2008/05/22
13525	Citigroup Global Markets Holdings Inc.	新鴻基地產發展有限公司2009年4月歐式認購權證	0.250	160.88/100單位	2009/04/28	330,000,000	2008/05/22
13515	德意志銀行	中國銀行股份有限公司-H股2008年11月歐式認購權證	0.227	4.38/單位	2008/11/11	400,000,000	2008/05/22
13527	德意志銀行	中國建設銀行股份有限公司-H股2008年11月歐式認購權證B	0.910	7.2/單位	2008/11/24	400,000,000	2008/05/22
13528	德意志銀行	中國人壽保險股份有限公司-H股2008年11月歐式認購權證B	0.480	32.500	2008/11/11	400,000,000	2008/05/22
10792	高盛結構產品(亞洲)有限公司	加權股價指數2008年12月歐式認購權證	0.860	9,800/300單位	2008/12/17	200,000,000	2008/05/22
10793	高盛結構產品(亞洲)有限公司	加權股價指數2009年3月歐式認購權證	0.860	10,800/300單位	2009/03/18	200,000,000	2008/05/22
13512	SGA Societe Generale Acceptance N.V.	中國人壽保險股份有限公司-H股2008年12月歐式認購權證C	0.350	37.280	2008/12/15	400,000,000	2008/05/22
13513	SGA Societe Generale Acceptance N.V.	中國海洋石油有限公司2008年11月歐式認購權證B	0.165	16.500	2008/11/17	200,000,000	2008/05/22
13514	SGA Societe Generale Acceptance N.V.	滙豐控股有限公司2008年12月歐式認購權證D	0.820	137.800	2008/12/01	200,000,000	2008/05/22

## 新上市衍生權證(續)

股份代號	發行機構	認股權證	發行價(港元)	行使水平/ 每10單位 認購價(港元)	認購/ 行使日期	上市時之 發行單位	上市日期
13526	瑞士銀行	蒙古能源有限公司2009年2月歐式認購權證	0.250	20.880	2009/02/16	500,000,000	2008/05/22
09832 #	德意志銀行	中國石油化工股份有限公司-H股2008年11月歐式認購權證	0.103	7.588	2008/11/05	600,000,000	2008/05/22
13544	德意志銀行	中國海洋石油有限公司2008年11月歐式認購權證	0.250	14.200	2008/11/24	600,000,000	2008/05/23
13545	德意志銀行	中國海洋石油有限公司2008年12月歐式認購權證A	0.200	15.880	2008/12/22	600,000,000	2008/05/23
13543	德意志銀行	中國石油化工股份有限公司-H股2009年3月歐式認購權證A	0.150	7.880	2009/03/23	600,000,000	2008/05/23
13546	德意志銀行	中國石油天然氣股份有限公司-H股2008年10月歐式認購權證D	0.170	10.300	2008/10/20	600,000,000	2008/05/23
13539	香港上海滙豐銀行有限公司	安徽海螺水泥股份有限公司-H股2009年2月歐式認購權證	1.560	83.680	2009/02/27	280,000,000	2008/05/23
13541	香港上海滙豐銀行有限公司	中化化肥控股有限公司2009年2月歐式認購權證	1.430	7.38/單位	2009/02/27	280,000,000	2008/05/23
13542	香港上海滙豐銀行有限公司	騰訊控股有限公司2009年2月歐式認購權證	1.490	86.680	2009/02/27	280,000,000	2008/05/23
13531	Macquarie Bank Ltd.	滙豐控股有限公司2008年11月歐式認購權證	0.330	145.000	2008/11/27	350,000,000	2008/05/23
13532	SGA Societe Generale Acceptance N.V.	中國銀行股份有限公司-H股2008年12月歐式認購權證D	0.250	4.68/單位	2008/12/15	150,000,000	2008/05/23
13535	SGA Societe Generale Acceptance N.V.	中國移動有限公司2009年2月歐式認購權證A	0.250	135/100單位	2009/02/06	800,000,000	2008/05/23
13534	SGA Societe Generale Acceptance N.V.	中國交通建設股份有限公司-H股2008年12月歐式認購權證B	0.255	18.380	2008/12/15	300,000,000	2008/05/23
13533	SGA Societe Generale Acceptance N.V.	長江實業(集團)有限公司2009年3月歐式認購權證A	0.180	133.80/100單位	2009/03/11	600,000,000	2008/05/23
13536	SGA Societe Generale Acceptance N.V.	恒生中國企業指數2008年11月歐式認購權證A	0.250	14,400/6,800單位	2008/11/27	200,000,000	2008/05/23
13537	SGA Societe Generale Acceptance N.V.	恒生中國企業指數2008年11月歐式認購權證B	0.250	15,000/6,000單位	2008/11/27	200,000,000	2008/05/23
13540	SGA Societe Generale Acceptance N.V.	恒生中國企業指數2008年11月歐式認沽權證	0.250	14,800/9,700單位	2008/11/27	200,000,000	2008/05/23
13538	SGA Societe Generale Acceptance N.V.	新鴻基地產發展有限公司2009年3月歐式認購權證A	0.200	144.80/100單位	2009/03/11	600,000,000	2008/05/23
13548	瑞士銀行	中國電信股份有限公司-H股2008年12月歐式認購權證A	0.600	5.88/單位	2008/12/22	500,000,000	2008/05/23
13549	瑞士銀行	中國電信股份有限公司-H股2008年12月歐式認購權證B	0.450	6.28/單位	2008/12/22	500,000,000	2008/05/23
13547	瑞士銀行	中國電信股份有限公司-H股2009年12月歐式認購權證F	0.250	4.880	2009/12/14	500,000,000	2008/05/23
13567	荷蘭銀行	長江實業(集團)有限公司2008年12月歐式認購權證B	0.250	129.88/100單位	2008/12/29	600,000,000	2008/05/26
13568	荷蘭銀行	中國移動有限公司2008年9月歐式認沽權證D	0.176	134.98/100單位	2008/09/22	788,000,000	2008/05/26
13569	荷蘭銀行	中國海洋石油有限公司2008年11月歐式認沽權證	0.250	15.280	2008/11/28	600,000,000	2008/05/26
13570	荷蘭銀行	新鴻基地產發展有限公司2008年12月歐式認沽權證B	0.250	134.88/100單位	2008/12/15	588,000,000	2008/05/26
13558	BNP Paribas Arbitrage Issuance B.V.	中國移動有限公司2008年12月歐式認沽權證C	0.170	131.95/100單位	2008/12/22	200,000,000	2008/05/26
13557	BNP Paribas Arbitrage Issuance B.V.	中國交通建設股份有限公司-H股2008年12月歐式認購權證	0.270	20.880	2008/12/15	300,000,000	2008/05/26
13560	BNP Paribas Arbitrage Issuance B.V.	香港交易及結算所有限公司2009年2月歐式認購權證A	0.260	180/100單位	2009/02/16	200,000,000	2008/05/26
13559	BNP Paribas Arbitrage Issuance B.V.	香港交易及結算所有限公司2008年10月歐式認購權證B	0.200	150/100單位	2008/10/30	200,000,000	2008/05/26
13561	BNP Paribas Arbitrage Issuance B.V.	滙豐控股有限公司2009年6月歐式認購權證B	0.270	130/100單位	2009/06/22	200,000,000	2008/05/26
13562	BNP Paribas Arbitrage Issuance B.V.	香港鐵路有限公司2008年12月歐式認購權證	0.380	30.000	2008/12/08	150,000,000	2008/05/26
13563	BNP Paribas Arbitrage Issuance B.V.	中國石油天然氣股份有限公司-H股2008年11月歐式認購權證C	0.150	12.880	2008/11/17	300,000,000	2008/05/26
13564	BNP Paribas Arbitrage Issuance B.V.	中國平安保險(集團)股份有限公司-H股2009年2月歐式認購權證A	0.150	78.88/100單位	2009/02/16	200,000,000	2008/05/26
13566	BNP Paribas Arbitrage Issuance B.V.	騰訊控股有限公司2009年8月歐式認購權證	0.300	80/100單位	2009/08/03	200,000,000	2008/05/26
13565	香港上海滙豐銀行有限公司	超現代農業(控股)有限公司2009年3月歐式認購權證	0.250	12.280	2009/03/06	280,000,000	2008/05/26
13550	香港上海滙豐銀行有限公司	國美電器控股有限公司2009年3月歐式認購權證	0.370	20.880	2009/03/06	280,000,000	2008/05/26
13551	香港上海滙豐銀行有限公司	太平洋航運集團有限公司2009年3月歐式認購權證	0.280	16.880	2009/03/06	280,000,000	2008/05/26
10797	KBC Financial Products International Ltd.	中國銀行股份有限公司-H股2008年12月歐式認購權證	0.450	3.888/單位	2008/12/15	218,000,000	2008/05/26
10798	KBC Financial Products International Ltd.	中國建設銀行股份有限公司-H股2008年12月歐式認購權證D	0.710	7.08/單位	2008/12/15	138,000,000	2008/05/26
10799	KBC Financial Products International Ltd.	中國工商銀行股份有限公司-H股2008年12月歐式認購權證B	0.500	6.28/單位	2008/12/15	200,000,000	2008/05/26
13552	Merrill Lynch Int'l & Co. C.V.	交通銀行股份有限公司-H股2009年2月歐式認購權證	0.217	9.890	2009/02/16	180,000,000	2008/05/26
13553	Merrill Lynch Int'l & Co. C.V.	中國交通建設股份有限公司-H股2009年1月歐式認購權證	0.250	19.880	2009/01/19	180,000,000	2008/05/26

## 新上市衍生權證(續)

股份代號	發行機構	認股權證	發行價(港元)	行使水平/ 每10單位 認購價(港元)	認購/ 行使日期	上市時之 發行單位	上市日期
13554	Merrill Lynch Int'l & Co. C.V.	招商銀行股份有限公司-H股2008年12月歐式認購權證	0.500	32.580	2008/12/22	180,000,000	2008/05/26
13555	Merrill Lynch Int'l & Co. C.V.	中國石油化工股份有限公司-H股2009年3月歐式認購權證	0.150	7.870	2009/03/16	180,000,000	2008/05/26
13556	Merrill Lynch Int'l & Co. C.V.	香港交易及結算有限公司2009年1月歐式認購權證	0.255	158.18/100單位	2009/01/12	180,000,000	2008/05/26
10794	荷蘭合作銀行	中國遠洋控股股份有限公司-H股2008年12月歐式認購權證	0.300	28.000	2008/12/12	100,000,000	2008/05/26
10795	荷蘭合作銀行	中海集裝箱運輸股份有限公司-H股2008年12月歐式認購權證	0.630	4.20/單位	2008/12/29	50,000,000	2008/05/26
10796	荷蘭合作銀行	蒙古能源有限公司2009年2月歐式認購權證	0.320	13.880	2009/02/27	150,000,000	2008/05/26
13613	Credit Suisse	中國中煤能源股份有限公司-H股2009年2月歐式認購權證	0.320	18.880	2009/02/13	200,000,000	2008/05/27
13611	Credit Suisse	和記黃埔有限公司2008年12月歐式認購權證	0.420	88.280	2008/12/08	200,000,000	2008/05/27
13612	Credit Suisse	江西銅業股份有限公司-H股2009年2月歐式認購權證	0.320	20.280	2009/02/23	100,000,000	2008/05/27
13609	德意志銀行	中國中煤能源股份有限公司-H股2008年11月歐式認購權證	0.290	18.280	2008/11/21	300,000,000	2008/05/27
13610	德意志銀行	江西銅業股份有限公司-H股2008年11月歐式認購權證	0.370	18.380	2008/11/24	300,000,000	2008/05/27
13599	Fortis Bank S.A./N.V.	中國鐵建股份有限公司-H股2009年3月歐式認購權證	0.270	13.680	2009/03/16	365,000,000	2008/05/27
13592	Fortis Bank S.A./N.V.	香港交易及結算有限公司2009年4月歐式認購權證	0.257	173.08/100單位	2009/04/08	288,000,000	2008/05/27
13593	Fortis Bank S.A./N.V.	香港交易及結算有限公司2009年10月歐式認購權證B	0.271	188.08/100單位	2009/10/12	265,000,000	2008/05/27
13596	Fortis Bank S.A./N.V.	中國工商銀行股份有限公司-H股2009年2月歐式認購權證	0.686	7.508/單位	2009/02/16	65,000,000	2008/05/27
13594	Fortis Bank S.A./N.V.	中國平安保險(集團)股份有限公司-H股2009年2月歐式認購權證	1.061	80.080	2009/02/16	60,000,000	2008/05/27
13615	KBC Financial Products International Ltd.	中國海洋石油有限公司2008年12月歐式認購權證J	0.250	13.988	2008/12/01	400,000,000	2008/05/27
13571	Macquarie Bank Ltd.	中國銀行股份有限公司-H股2008年11月歐式認購權證C	0.254	4.40/單位	2008/11/27	138,000,000	2008/05/27
13572	Macquarie Bank Ltd.	中國中煤能源股份有限公司-H股2009年2月歐式認購權證	0.254	21.000	2009/02/26	200,000,000	2008/05/27
13573	Macquarie Bank Ltd.	和記黃埔有限公司2008年11月歐式認購權證	0.352	87.500	2008/11/27	200,000,000	2008/05/27
13575	Macquarie Bank Ltd.	中芯國際集成電路製造有限公司2009年12月歐式認購權證	0.252	1/單位	2009/12/28	200,000,000	2008/05/27
13603	Merrill Lynch Int'l & Co. C.V.	中國神華能源股份有限公司-H股2009年5月歐式認購權證	0.750	41.080	2009/05/11	100,000,000	2008/05/27
13580	SGA Societe Generale Acceptance N.V.	中國中煤能源股份有限公司-H股2008年12月歐式認購權證	0.370	18.920	2008/12/30	200,000,000	2008/05/27
13581	SGA Societe Generale Acceptance N.V.	中國人壽保險股份有限公司-H股2009年1月歐式認購權證A	0.400	36.380	2009/01/05	300,000,000	2008/05/27
13605	SGA Societe Generale Acceptance N.V.	中國海洋石油有限公司2008年12月歐式認購權證D	0.158	18.880	2008/12/15	300,000,000	2008/05/27
13606	SGA Societe Generale Acceptance N.V.	中國海洋石油有限公司2008年12月歐式認購權證E	0.223	15.380	2008/12/29	300,000,000	2008/05/27
13604	SGA Societe Generale Acceptance N.V.	中國石油化工股份有限公司-H股2008年12月歐式認購權證B	0.980	8.20/單位	2008/12/15	50,000,000	2008/05/27
13582	SGA Societe Generale Acceptance N.V.	中國神華能源股份有限公司-H股2009年1月歐式認購權證	0.540	44.880	2009/01/05	200,000,000	2008/05/27
13583	SGA Societe Generale Acceptance N.V.	中國工商銀行股份有限公司-H股2008年12月歐式認購權證B	0.750	6.27/單位	2008/12/22	100,000,000	2008/05/27
13607	SGA Societe Generale Acceptance N.V.	中國石油天然氣股份有限公司-H股2008年12月歐式認購權證F	0.151	12.000	2008/12/30	400,000,000	2008/05/27
13608	SGA Societe Generale Acceptance N.V.	中國石油天然氣股份有限公司-H股2009年1月歐式認購權證A	0.150	12.880	2009/01/19	400,000,000	2008/05/27
13600	瑞士銀行	中銀香港(控股)有限公司2009年3月歐式認購權證A	0.250	20.880	2009/03/16	500,000,000	2008/05/27
13602	瑞士銀行	中國中煤能源股份有限公司-H股2009年2月歐式認購權證	0.250	18.880	2009/02/16	500,000,000	2008/05/27
13601	瑞士銀行	長江實業(集團)有限公司2009年7月歐式認購權證	0.250	132.88/100單位	2009/07/27	500,000,000	2008/05/27
13577	Macquarie Bank Ltd.	中國銀行股份有限公司-H股2008年11月歐式認購權證D	0.297	3.80/單位	2008/11/27	128,000,000	2008/05/27
13578	Macquarie Bank Ltd.	中國電信股份有限公司-H股2008年11月歐式認購權證	0.493	5/單位	2008/11/27	128,000,000	2008/05/27
13579	Macquarie Bank Ltd.	中國工商銀行股份有限公司-H股2008年11月歐式認購權證B	0.448	5.50/單位	2008/11/27	128,000,000	2008/05/27
13584	香港上海滙豐銀行有限公司	恒生中國企業指數2009年6月歐式認購權證A	0.250	16,600/4,400單位	2009/06/29	480,000,000	2008/05/27
13585	香港上海滙豐銀行有限公司	恒生中國企業指數2009年6月歐式認購權證B	0.250	18,000/3,100單位	2009/06/29	480,000,000	2008/05/27
13586	香港上海滙豐銀行有限公司	恒生指數2009年6月歐式認購權證A	0.250	27,000/12,000單位	2009/06/29	480,000,000	2008/05/27
13587	香港上海滙豐銀行有限公司	恒生指數2009年6月歐式認購權證B	0.250	29,000/9,600單位	2009/06/29	480,000,000	2008/05/27
13588	香港上海滙豐銀行有限公司	恒生指數2009年6月歐式認購權證C	0.250	32,000/6,600單位	2009/06/29	480,000,000	2008/05/27

## 新上市衍生權證(續)

股份代號	發行機構	認股權證	發行價(港元)	行使水平/ 每10單位 認購價(港元)	認購/ 行使日期	上市時之 發行單位	上市日期
13589	香港上海滙豐銀行有限公司	恒生中國企業指數2009年6月歐式認沽權證	0.250	12,200/3,900單位	2009/06/29	480,000,000	2008/05/27
13590	香港上海滙豐銀行有限公司	恒生指數2009年6月歐式認沽權證D	0.250	20,800/6,000單位	2009/06/29	480,000,000	2008/05/27
13591	香港上海滙豐銀行有限公司	恒生指數2009年6月歐式認沽權證E	0.250	22,800/9,200單位	2009/06/29	480,000,000	2008/05/27
10800	Citigroup Global Markets Holdings Inc.	TAIEX建築物料及建築分類指數2013年5月歐式認沽權證	4.256	0/25.562單位	2013/05/27	2,400,000	2008/05/27
10801	Citigroup Global Markets Holdings Inc.	TAIEX電子分類指數2013年5月歐式認沽權證	3.518	0/25.562單位	2013/05/27	2,850,000	2008/05/27
10802	Citigroup Global Markets Holdings Inc.	TAIEX金融保險分類指數2013年5月歐式認沽權證	12.244	0/25.562單位	2013/05/27	820,000	2008/05/27
13614	Credit Suisse	中國遠洋控股股份有限公司-H股2008年11月歐式認購權證	0.400	29.550	2008/11/26	100,000,000	2008/05/27
13598	Fortis Bank S.A./N.V.	阿里巴巴網絡有限公司2009年6月歐式認購權證	0.556	17.080	2009/06/29	290,000,000	2008/05/27
13595	Fortis Bank S.A./N.V.	中信銀行股份有限公司-H股2009年2月歐式認購權證	0.783	5.508/單位	2009/02/16	90,000,000	2008/05/27
13597	Fortis Bank S.A./N.V.	騰訊控股有限公司2009年8月歐式認購權證	0.258	75.08/100單位	2009/08/27	665,000,000	2008/05/27
13576	Macquarie Bank Ltd.	安徽海螺水泥股份有限公司-H股2009年9月歐式認購權證	0.250	90/100單位	2009/09/29	388,000,000	2008/05/27
13574	Macquarie Bank Ltd.	騰訊控股有限公司2009年1月歐式認購權證	0.251	75/100單位	2009/01/29	388,000,000	2008/05/27
03819 #	荷蘭銀行	滙豐控股有限公司2008年10月歐式認購權證A	0.051	137.88/100單位	2008/10/27	600,000,000	2008/05/27
13618	德意志銀行	長江實業(集團)有限公司2008年12月歐式認購權證E	0.150	135.88/100單位	2008/12/29	400,000,000	2008/05/28
13625	德意志銀行	中國海洋石油有限公司2008年10月歐式認購權證A	0.150	18.280	2008/10/13	400,000,000	2008/05/28
13626	德意志銀行	中國海洋石油有限公司2008年10月歐式認購權證B	0.180	16.888	2008/10/20	400,000,000	2008/05/28
13616	香港上海滙豐銀行有限公司	中國雨潤食品集團有限公司2009年3月歐式認購權證	0.270	13.880	2009/03/06	280,000,000	2008/05/28
13623	KBC Financial Products International Ltd.	中國人壽保險股份有限公司-H股2008年11月歐式認購權證D	0.250	41.880	2008/11/28	400,000,000	2008/05/28
13624	KBC Financial Products International Ltd.	滙豐控股有限公司2008年11月歐式認購權證	0.700	139.880	2008/11/28	138,000,000	2008/05/28
13617	Macquarie Bank Ltd.	鞍鋼股份有限公司-H股2008年11月歐式認購權證	0.357	26.000	2008/11/28	200,000,000	2008/05/28
13619	瑞士銀行	中國國際航空股份有限公司-H股2009年6月歐式認購權證A	0.250	5.680	2009/06/29	500,000,000	2008/05/28
13620	瑞士銀行	中國國際航空股份有限公司-H股2009年6月歐式認購權證B	0.250	6.280	2009/06/29	500,000,000	2008/05/28
13621	瑞士銀行	兗州煤業股份有限公司-H股2008年12月歐式認購權證	0.250	16.880	2008/12/08	500,000,000	2008/05/28
13622	瑞士銀行	兗州煤業股份有限公司-H股2009年3月歐式認購權證	0.250	18.880	2009/03/30	500,000,000	2008/05/28
05478 #	香港上海滙豐銀行有限公司	富士康國際控股有限公司2008年9月歐式認購權證B	0.043	14.280	2008/09/19	280,000,000	2008/05/28
13627	荷蘭銀行	中國海洋石油有限公司2008年11月歐式認購權證B	0.193	16.480	2008/11/10	600,000,000	2008/05/29
13628	Macquarie Bank Ltd.	兗州煤業股份有限公司-H股2008年12月歐式認購權證	0.251	20.000	2008/12/22	150,000,000	2008/05/29
13629	香港上海滙豐銀行有限公司	阿里巴巴網絡有限公司2009年3月歐式認購權證A	0.450	16.680	2009/03/13	280,000,000	2008/05/29
13630	香港上海滙豐銀行有限公司	阿里巴巴網絡有限公司2009年3月歐式認購權證B	0.370	19.680	2009/03/13	280,000,000	2008/05/29
13632	香港上海滙豐銀行有限公司	中遠太平洋有限公司2009年3月歐式認購權證	0.340	16.880	2009/03/13	280,000,000	2008/05/29
13633	香港上海滙豐銀行有限公司	哈爾濱動力設備股份有限公司-H股2009年3月歐式認購權證	0.360	18.880	2009/03/13	280,000,000	2008/05/29
13634	香港上海滙豐銀行有限公司	新濠國際發展有限公司2009年3月歐式認購權證	0.260	12.880	2009/03/13	280,000,000	2008/05/29
13631	香港上海滙豐銀行有限公司	中國中材股份有限公司-H股2009年3月歐式認購權證	0.260	12.880	2009/03/13	280,000,000	2008/05/29
04944 #	德意志銀行	中國移動有限公司2008年9月歐式認購權證B	0.061	140/100單位	2008/09/29	1,000,000,000	2008/05/29
13066 #	BNP Paribas Arbitrage Issuance B.V.	中國移動有限公司2008年12月歐式認購權證A	0.109	128.08/100單位	2008/12/15	500,000,000	2008/05/29
13636	SGA Societe Generale Acceptance N.V.	中國海洋石油有限公司2009年9月歐式認購權證A	0.250	20.000	2009/09/28	300,000,000	2008/05/30
13635	SGA Societe Generale Acceptance N.V.	中國石油化工股份有限公司-H股2009年1月歐式認購權證	0.162	6.880	2009/01/12	500,000,000	2008/05/30
13637	SGA Societe Generale Acceptance N.V.	中國工商銀行股份有限公司-H股2008年12月歐式認購權證C	0.740	5.90/單位	2008/12/15	100,000,000	2008/05/30
10803	Merrill Lynch Int'l & Co. C.V.	台灣新勢力港元指數2013年5月歐式認購權證A	2.000	0.001/50單位	2013/05/30	100,000,000	2008/05/30
10804	Merrill Lynch Int'l & Co. C.V.	台灣新勢力港元指數2013年5月歐式認購權證B	5.000	0.001/20單位	2013/05/30	100,000,000	2008/05/30
13638	瑞士銀行	中海集裝箱運輸股份有限公司-H股2009年2月歐式認購權證	0.450	4.28/單位	2009/02/23	500,000,000	2008/05/30
13639	瑞士銀行	太平洋航運集團有限公司2009年2月歐式認購權證	0.250	12.880	2009/02/23	500,000,000	2008/05/30
13013 #	荷蘭銀行	中國移動有限公司2008年10月歐式認購權證E	0.081	127/100單位	2008/10/13	712,000,000	2008/05/30

## 新上市衍生權證(續)

股份代號	發行機構	認股權證	發行價(港元)	行使水平/ 每10單位 認購價(港元)	認購/ 行使日期	上市時之 發行單位	上市日期
13245 #	荷蘭銀行	中國移動有限公司2008年8月歐式認購權證C	0.033	136.8/100單位	2008/08/12	712,000,000	2008/05/30
10800 #	Citigroup Global Markets Holdings Inc.	TAIEX建築物料及建築分類指數2013年5月歐式認沽權證	4.050	0/25.562單位	2013/05/27	92,200,000	2008/05/30
10801 #	Citigroup Global Markets Holdings Inc.	TAIEX電子分類指數2013年5月歐式認沽權證	3.300	0/25.562單位	2013/05/27	117,470,000	2008/05/30
10802 #	Citigroup Global Markets Holdings Inc.	TAIEX金融保險分類指數2013年5月歐式認沽權證	11.800	0/25.562單位	2013/05/27	32,180,000	2008/05/30
13641	高盛結構產品(亞洲)有限公司	i股新華富時A50中國指數基金2008年12月歐式認沽權證	0.250	15.880	2008/12/08	200,000,000	2008/06/02
13640	Macquarie Bank Ltd.	中國移動有限公司2008年12月歐式認購權證B	0.161	122.88/100單位	2008/12/15	388,000,000	2008/06/02
13642	Merrill Lynch Int'l & Co. C.V.	中國遠洋控股股份有限公司-H股2008年12月歐式認購權證	0.400	25.680	2008/12/22	100,000,000	2008/06/02
13643	Merrill Lynch Int'l & Co. C.V.	哈爾濱動力設備股份有限公司-H股2009年2月歐式認購權證	0.430	16.380	2009/02/16	100,000,000	2008/06/02
13644	Merrill Lynch Int'l & Co. C.V.	和記黃埔有限公司2009年3月歐式認購權證	0.620	92.880	2009/03/23	100,000,000	2008/06/02
13645	Merrill Lynch Int'l & Co. C.V.	和記黃埔有限公司2009年4月歐式認購權證	0.450	99.990	2009/04/20	100,000,000	2008/06/02
13646	Merrill Lynch Int'l & Co. C.V.	兗州煤業股份有限公司-H股2009年2月歐式認購權證	0.310	17.280	2009/02/16	100,000,000	2008/06/02
09455 #	荷蘭銀行	中國移動有限公司2008年10月歐式認購權證B	0.111	115/100單位	2008/10/20	712,000,000	2008/06/02
13652	BNP Paribas Arbitrage Issuance B.V.	恒生指數2008年12月歐式認購權證B	0.270	23,000/14,000單位	2008/12/30	300,000,000	2008/06/03
13656	BNP Paribas Arbitrage Issuance B.V.	恒生指數2008年12月歐式認沽權證D	0.300	26,000/15,000單位	2008/12/30	300,000,000	2008/06/03
13657	德意志銀行	中國移動有限公司2008年12月歐式認購權證B	0.150	128.88/100單位	2008/12/18	600,000,000	2008/06/03
13661	德意志銀行	中國移動有限公司2008年12月歐式認沽權證C	0.150	108.88/100單位	2008/12/18	600,000,000	2008/06/03
13662	德意志銀行	中國移動有限公司2008年12月歐式認沽權證D	0.200	118/100單位	2008/12/30	600,000,000	2008/06/03
13648	Merrill Lynch Int'l & Co. C.V.	中國移動有限公司2009年5月歐式認沽權證	0.295	125/100單位	2009/05/18	180,000,000	2008/06/03
13647	Merrill Lynch Int'l & Co. C.V.	中國人壽保險股份有限公司-H股2009年1月歐式認沽權證	0.495	30.280	2009/01/19	180,000,000	2008/06/03
13649	Merrill Lynch Int'l & Co. C.V.	中國海洋石油有限公司2009年5月歐式認沽權證	0.275	14.380	2009/05/18	180,000,000	2008/06/03
13650	Merrill Lynch Int'l & Co. C.V.	香港交易及結算有限公司2009年2月歐式認沽權證	0.280	138/100單位	2009/02/16	180,000,000	2008/06/03
13651	Merrill Lynch Int'l & Co. C.V.	中國石油天然氣股份有限公司-H股2009年7月歐式認沽權證	0.265	10.590	2009/07/20	180,000,000	2008/06/03
13658	荷蘭合作銀行	中國人壽保險股份有限公司-H股2009年2月歐式認購權證	0.550	30.000	2009/02/27	200,000,000	2008/06/03
13664	荷蘭合作銀行	i股新華富時A50中國指數基金2009年1月歐式認購權證A	0.270	17.800	2009/01/30	200,000,000	2008/06/03
13660	荷蘭合作銀行	香港中華煤氣有限公司2009年2月歐式認購權證	0.350	20.000	2009/02/27	200,000,000	2008/06/03
13659	荷蘭合作銀行	恒基兆業地產有限公司2008年12月歐式認購權證B	0.600	59.900	2008/12/19	60,000,000	2008/06/03
13663	荷蘭合作銀行	滙豐控股有限公司2009年4月歐式認購權證B	0.250	132.50/100單位	2009/04/30	500,000,000	2008/06/03
13653	SGA Societe Generale Acceptance N.V.	恒生中國企業指數2008年12月歐式認沽權證A	0.250	12,600/6,300單位	2008/12/30	200,000,000	2008/06/03
13654	SGA Societe Generale Acceptance N.V.	恒生中國企業指數2008年12月歐式認沽權證B	0.250	13,200/7,700單位	2008/12/30	200,000,000	2008/06/03
13655	SGA Societe Generale Acceptance N.V.	恒生中國企業指數2008年12月歐式認沽權證C	0.250	13,800/9,100單位	2008/12/30	200,000,000	2008/06/03
13698	荷蘭銀行	滙豐控股有限公司2008年9月歐式認購權證F	0.730	130.980	2008/09/22	100,000,000	2008/06/04
13667	德意志銀行	中國交通建設股份有限公司-H股2008年12月歐式認購權證	0.250	17.888	2008/12/08	400,000,000	2008/06/04
13665	德意志銀行	中國人壽保險股份有限公司-H股2008年12月歐式認購權證B	0.360	34.000	2008/12/15	600,000,000	2008/06/04
13669	德意志銀行	中國人壽保險股份有限公司-H股2008年12月歐式認沽權證	0.440	30.000	2008/12/15	600,000,000	2008/06/04
13668	德意志銀行	中國移動有限公司2008年11月歐式認購權證B	0.170	114/100單位	2008/11/28	600,000,000	2008/06/04
13666	德意志銀行	恒生中國企業指數2008年12月歐式認購權證	0.250	14,000/8,000單位	2008/12/30	400,000,000	2008/06/04
13670	德意志銀行	恒生中國企業指數2008年12月歐式認沽權證	0.250	13,000/9,000單位	2008/12/30	400,000,000	2008/06/04
13689	Merrill Lynch Int'l & Co. C.V.	雅居樂地產控股有限公司2009年4月歐式認購權證	0.265	9.880	2009/04/21	100,000,000	2008/06/04
13691	Merrill Lynch Int'l & Co. C.V.	中海油田服務股份有限公司-H股2009年1月歐式認購權證	0.465	16.000	2009/01/21	100,000,000	2008/06/04
13690	Merrill Lynch Int'l & Co. C.V.	中國建設銀行股份有限公司-H股2008年12月歐式認購權證	0.850	6.98/單位	2008/12/29	100,000,000	2008/06/04
13692	Merrill Lynch Int'l & Co. C.V.	中國海洋石油有限公司2009年2月歐式認購權證A	0.250	14.880	2009/02/20	180,000,000	2008/06/04
13693	Merrill Lynch Int'l & Co. C.V.	大唐國際發電股份有限公司-H股2008年12月歐式認購權證	1.005	5.89/單位	2008/12/15	100,000,000	2008/06/04
13696	Merrill Lynch Int'l & Co. C.V.	i股新華富時A50中國指數基金2008年12月歐式認購權證	0.285	17.180	2008/12/04	180,000,000	2008/06/04

## 新上市衍生權證(續)

股份代號	發行機構	認股權證	發行價(港元)	行使水平/ 每10單位 認購價(港元)	認購/ 行使日期	上市時之 發行單位	上市日期
13697	Merrill Lynch Int'l & Co. C.V.	i股新華富時A50中國指數基金2009年1月歐式認購權證B	0.365	15.380	2009/01/09	180,000,000	2008/06/04
13694	Merrill Lynch Int'l & Co. C.V.	中國工商銀行股份有限公司-H股2009年1月歐式認購權證	0.750	5.78/單位	2009/01/21	100,000,000	2008/06/04
13695	Merrill Lynch Int'l & Co. C.V.	新鴻基地產發展有限公司2009年4月歐式認購權證	0.250	124.88/100單位	2009/04/06	180,000,000	2008/06/04
13684	荷蘭合作銀行	東亞銀行有限公司2009年1月歐式認購權證	0.620	48.000	2009/01/29	100,000,000	2008/06/04
13685	荷蘭合作銀行	中電控股有限公司2009年3月歐式認購權證	0.700	65.000	2009/03/30	60,000,000	2008/06/04
13687	荷蘭合作銀行	香港交易及結算有限公司2009年3月歐式認購權證A	0.250	145/100單位	2009/03/30	300,000,000	2008/06/04
13686	荷蘭合作銀行	恒生銀行有限公司2009年6月歐式認購權證	0.250	160/100單位	2009/06/29	100,000,000	2008/06/04
13688	荷蘭合作銀行	香港鐵路有限公司2009年2月歐式認購權證	0.350	26.600	2009/02/20	200,000,000	2008/06/04
13671	瑞士銀行	安徽海螺水泥股份有限公司-H股2009年6月歐式認購權證	0.250	66.88/100單位	2009/06/29	500,000,000	2008/06/04
13672	瑞士銀行	中國人壽保險股份有限公司-H股2012年12月歐式認購權證A	0.250	23.88/100單位	2012/12/10	500,000,000	2008/06/04
13673	瑞士銀行	中國人壽保險股份有限公司-H股2012年12月歐式認購權證B	0.250	33.88/100單位	2012/12/10	500,000,000	2008/06/04
13676	瑞士銀行	中國海洋石油有限公司2009年2月歐式認購權證	0.260	14.880	2009/02/09	500,000,000	2008/06/04
13674	瑞士銀行	中國石油化工股份有限公司-H股2009年3月歐式認購權證	0.250	7.880	2009/03/30	500,000,000	2008/06/04
13675	瑞士銀行	中國神華能源股份有限公司-H股2009年2月歐式認購權證	0.400	33.880	2009/02/09	500,000,000	2008/06/04
13677	瑞士銀行	大唐國際發電股份有限公司-H股2009年11月歐式認購權證	0.250	5.080	2009/11/30	500,000,000	2008/06/04
13681	瑞士銀行	i股新華富時A50中國指數基金2009年3月歐式認購權證A	0.250	16.880	2009/03/02	500,000,000	2008/06/04
13679	瑞士銀行	香港交易及結算有限公司2009年2月歐式認購權證A	0.260	146.88/100單位	2009/02/09	500,000,000	2008/06/04
13680	瑞士銀行	香港交易及結算有限公司2009年6月歐式認購權證A	0.250	133.88/100單位	2009/06/01	500,000,000	2008/06/04
13678	瑞士銀行	恒生銀行有限公司2009年10月歐式認購權證A	0.250	158.88/100單位	2009/10/19	500,000,000	2008/06/04
13682	瑞士銀行	中國石油天然氣股份有限公司-H股2009年3月歐式認購權證	0.260	10.380	2009/03/30	500,000,000	2008/06/04
13683	瑞士銀行	中國人民財產保險股份有限公司-H股2009年10月歐式認購權證	0.250	6.280	2009/10/19	500,000,000	2008/06/04
13699	荷蘭銀行	招商銀行股份有限公司-H股2008年12月歐式認購權證A	0.277	29.880	2008/12/08	300,000,000	2008/06/05
13700	香港上海滙豐銀行有限公司	安徽海螺水泥股份有限公司-H股2009年3月歐式認購權證	0.280	88/100單位	2009/03/16	280,000,000	2008/06/05
13701	香港上海滙豐銀行有限公司	碧桂園控股有限公司2009年3月歐式認購權證	0.270	6.880	2009/03/16	280,000,000	2008/06/05
13702	香港上海滙豐銀行有限公司	中化化肥控股有限公司2009年3月歐式認購權證	0.290	6.880	2009/03/16	280,000,000	2008/06/05
13703	香港上海滙豐銀行有限公司	中外運航運有限公司2010年5月歐式認購權證	0.250	5.680	2010/05/14	280,000,000	2008/06/05
13709	KBC Financial Products International Ltd.	中國銀行股份有限公司-H股2009年1月歐式認購權證	0.250	4.28/單位	2009/01/15	400,000,000	2008/06/05
13710	KBC Financial Products International Ltd.	中國石油化工股份有限公司-H股2009年3月歐式認購權證A	0.170	7.288	2009/03/16	568,000,000	2008/06/05
13707	KBC Financial Products International Ltd.	恒生指數2008年12月歐式認購權證D	0.250	23,000/15,000單位	2008/12/30	400,000,000	2008/06/05
13708	KBC Financial Products International Ltd.	恒生指數2008年12月歐式認購權證E	0.250	23,800/13,500單位	2008/12/30	400,000,000	2008/06/05
13711	KBC Financial Products International Ltd.	恒生指數2008年12月歐式認購權證G	0.250	23,000/12,000單位	2008/12/30	600,000,000	2008/06/05
13704	瑞士銀行	交通銀行股份有限公司-H股2009年10月歐式認購權證	0.250	9.880	2009/10/19	500,000,000	2008/06/05
13705	瑞士銀行	招商銀行股份有限公司-H股2008年12月歐式認購權證	0.250	26.880	2008/12/08	500,000,000	2008/06/05
13706	瑞士銀行	中國平安保險(集團)股份有限公司-H股2009年11月歐式認購權證	0.250	68.88/100單位	2009/11/30	500,000,000	2008/06/05
13727	荷蘭銀行	中國建設銀行股份有限公司-H股2008年10月歐式認購權證G	0.504	7.388/單位	2008/10/17	150,000,000	2008/06/06
13726	KBC Financial Products International Ltd.	中國石油天然氣股份有限公司-H股2009年2月歐式認購權證	0.250	11.088	2009/02/18	400,000,000	2008/06/06
13722	Merrill Lynch Int'l & Co. C.V.	中信銀行股份有限公司-H股2008年12月歐式認購權證	0.555	6/單位	2008/12/22	100,000,000	2008/06/06
13723	Merrill Lynch Int'l & Co. C.V.	香港中華煤氣有限公司2009年1月歐式認購權證	0.285	19.900	2009/01/19	100,000,000	2008/06/06
13724	Merrill Lynch Int'l & Co. C.V.	香港交易及結算有限公司2009年2月歐式認購權證A	0.335	116.80/100單位	2009/02/09	180,000,000	2008/06/06
13725	Merrill Lynch Int'l & Co. C.V.	太平洋航運集團有限公司2009年2月歐式認購權證	0.280	14.300	2009/02/23	100,000,000	2008/06/06
13712	SGA Societe Generale Acceptance N.V.	恒生指數2008年12月歐式認購權證A	0.250	23,000/15,400單位	2008/12/30	500,000,000	2008/06/06
13713	SGA Societe Generale Acceptance N.V.	恒生指數2008年12月歐式認購權證B	0.250	23,600/14,200單位	2008/12/30	500,000,000	2008/06/06
13714	SGA Societe Generale Acceptance N.V.	恒生指數2008年12月歐式認購權證C	0.250	24,200/13,100單位	2008/12/30	500,000,000	2008/06/06

## 新上市衍生權證(續)

股份代號	發行機構	認股權證	發行價(港元)	行使水平/ 每10單位 認購價(港元)	認購/ 行使日期	上市時之 發行單位	上市日期
13715	SGA Societe Generale Acceptance N.V.	恒生指數2008年12月歐式認購權證D	0.250	24,800/12,100單位	2008/12/30	500,000,000	2008/06/06
13716	SGA Societe Generale Acceptance N.V.	恒生指數2008年12月歐式認購權證E	0.250	25,400/11,200單位	2008/12/30	500,000,000	2008/06/06
13717	SGA Societe Generale Acceptance N.V.	恒生指數2008年12月歐式認沽權證F	0.250	23,200/10,700單位	2008/12/30	500,000,000	2008/06/06
13718	SGA Societe Generale Acceptance N.V.	恒生指數2008年12月歐式認沽權證G	0.250	23,800/12,000單位	2008/12/30	500,000,000	2008/06/06
13719	SGA Societe Generale Acceptance N.V.	恒生指數2008年12月歐式認沽權證H	0.250	24,400/13,300單位	2008/12/30	500,000,000	2008/06/06
13720	SGA Societe Generale Acceptance N.V.	恒生指數2008年12月歐式認沽權證I	0.250	25,000/14,700單位	2008/12/30	500,000,000	2008/06/06
13721	SGA Societe Generale Acceptance N.V.	恒生指數2008年12月歐式認沽權證J	0.250	25,600/16,200單位	2008/12/30	500,000,000	2008/06/06
13728	中銀國際亞洲有限公司	中國移動有限公司2009年8月歐式認購權證A	0.250	130/100單位	2009/08/26	400,000,000	2008/06/10
13732	中銀國際亞洲有限公司	中國移動有限公司2009年8月歐式認沽權證	0.250	105/100單位	2009/08/19	400,000,000	2008/06/10
13729	中銀國際亞洲有限公司	中國雨潤食品集團有限公司2009年2月歐式認購權證	0.285	14.380	2009/02/18	200,000,000	2008/06/10
13736	德意志銀行	中國海洋石油有限公司2008年12月歐式認購權證B	0.250	12.700	2008/12/15	400,000,000	2008/06/10
13735	德意志銀行	中國中鐵股份有限公司-H股2009年5月歐式認購權證	0.155	7.500	2009/05/11	400,000,000	2008/06/10
13737	德意志銀行	香港交易及結算所有限公司2008年12月歐式認購權證B	0.260	120/100單位	2008/12/15	400,000,000	2008/06/10
13738	德意志銀行	滙豐控股有限公司2009年9月歐式認沽權證	0.155	130/100單位	2009/09/29	400,000,000	2008/06/10
13739	KBC Financial Products International Ltd.	中信銀行股份有限公司-H股2009年3月歐式認購權證	0.720	5.58/單位	2009/03/02	138,000,000	2008/06/10
13740	荷蘭合作銀行	中國海洋石油有限公司2009年2月歐式認購權證	0.310	13.500	2009/02/26	300,000,000	2008/06/10
13741	荷蘭合作銀行	中國石油化工股份有限公司-H股2009年3月歐式認購權證	0.250	7.400	2009/03/30	400,000,000	2008/06/10
13742	荷蘭合作銀行	中國中鐵股份有限公司-H股2008年12月歐式認購權證B	0.150	6.998	2008/12/01	400,000,000	2008/06/10
13743	荷蘭合作銀行	中國鐵建股份有限公司-H股2009年2月歐式認購權證A	0.250	14.000	2009/02/26	300,000,000	2008/06/10
13744	荷蘭合作銀行	中國工商銀行股份有限公司-H股2009年4月歐式認購權證	0.150	5.998	2009/04/20	1,000,000,000	2008/06/10
13731	SGA Societe Generale Acceptance N.V.	中國人壽保險股份有限公司-H股2009年5月歐式認購權證A	0.495	34.380	2009/05/04	300,000,000	2008/06/10
13733	SGA Societe Generale Acceptance N.V.	中國移動有限公司2009年3月歐式認購權證B	1.250	123.800	2009/03/02	200,000,000	2008/06/10
13730	SGA Societe Generale Acceptance N.V.	中國海洋石油有限公司2008年12月歐式認購權證F	0.188	14.200	2008/12/01	300,000,000	2008/06/10
13734	SGA Societe Generale Acceptance N.V.	香港交易及結算所有限公司2009年3月歐式認購權證	0.250	144.80/100單位	2009/03/30	800,000,000	2008/06/10
02152 #	德意志銀行	中國人壽保險股份有限公司-H股2008年9月歐式認購權證A	0.172	34.880	2008/09/29	600,000,000	2008/06/10
09315 #	德意志銀行	中國電信股份有限公司-H股2008年12月歐式認購權證B	0.064	5.288	2008/12/29	800,000,000	2008/06/10
13010 #	德意志銀行	中國移動有限公司2008年12月歐式認購權證A	0.111	122.8/100單位	2008/12/08	600,000,000	2008/06/10
13748	荷蘭銀行	中國聯合網絡通信(香港)股份有限公司2008年12月歐式認購權證	0.252	17.980	2008/12/15	500,000,000	2008/06/11
13747	荷蘭銀行	中國神華能源股份有限公司-H股2008年12月歐式認購權證B	0.344	40.880	2008/12/15	200,000,000	2008/06/11
13745	香港上海滙豐銀行有限公司	中國移動有限公司2009年2月歐式認購權證	0.250	118.80/100單位	2009/02/20	280,000,000	2008/06/11
13746	Macquarie Bank Ltd.	中國鋁業股份有限公司-H股2008年12月歐式認購權證B	0.252	15.000	2008/12/30	388,000,000	2008/06/11
10805	SGA Societe Generale Acceptance N.V.	日經225平均指數2008年12月歐式認購權證A	0.380	14,500/3,000單位	2008/12/11	100,000,000	2008/06/11
10806	SGA Societe Generale Acceptance N.V.	日經225平均指數2008年12月歐式認購權證B	0.250	15,500/3,000單位	2008/12/11	100,000,000	2008/06/11
10807	SGA Societe Generale Acceptance N.V.	日經225平均指數2008年12月歐式認購權證C	0.260	16,500/2,000單位	2008/12/11	100,000,000	2008/06/11
10809	SGA Societe Generale Acceptance N.V.	日經225平均指數2008年12月歐式認沽權證D	0.260	13,500/3,000單位	2008/12/11	100,000,000	2008/06/11
10810	SGA Societe Generale Acceptance N.V.	日經225平均指數2008年12月歐式認沽權證E	0.400	14,500/3,000單位	2008/12/11	100,000,000	2008/06/11
01426 #	瑞士銀行	中國人壽保險股份有限公司-H股2008年10月歐式認購權證C	0.014	58.880	2008/10/13	1,700,000,000	2008/06/11
13751	BNP Paribas Arbitrage Issuance B.V.	中國移動有限公司2009年4月歐式認購權證	0.250	126/100單位	2009/04/21	300,000,000	2008/06/12
13752	BNP Paribas Arbitrage Issuance B.V.	中國海洋石油有限公司2008年12月歐式認購權證	0.250	14.380	2008/12/22	200,000,000	2008/06/12
13753	BNP Paribas Arbitrage Issuance B.V.	中國石油天然氣股份有限公司-H股2009年4月歐式認購權證	0.250	11.680	2009/04/27	300,000,000	2008/06/12
13749	德意志銀行	中國鋁業股份有限公司-H股2008年12月歐式認購權證	0.250	14.000	2008/12/15	300,000,000	2008/06/12
13750	德意志銀行	招商銀行股份有限公司-H股2008年12月歐式認購權證	0.340	31.000	2008/12/15	300,000,000	2008/06/12



## 新上市衍生權證(續)

股份代號	發行機構	認股權證	發行價(港元)	行使水平/ 每10單位 認購價(港元)	認購/ 行使日期	上市時之 發行單位	上市日期
13754	Merrill Lynch Int'l & Co. C.V.	東亞銀行有限公司2009年1月歐式認購權證	0.760	45.800	2009/01/19	100,000,000	2008/06/12
13755	Merrill Lynch Int'l & Co. C.V.	中國(香港)石油有限公司2008年12月歐式認購權證	0.650	4.38/單位	2008/12/29	100,000,000	2008/06/12
13757	SGA Societe Generale Acceptance N.V.	中國電信股份有限公司-H股2009年12月歐式認購權證	0.150	4.880	2009/12/14	500,000,000	2008/06/12
13756	SGA Societe Generale Acceptance N.V.	中國電信股份有限公司-H股2008年12月歐式認購權證B	0.930	4.98/單位	2008/12/30	100,000,000	2008/06/12
07559 #	德意志銀行	中國海洋石油有限公司2008年9月歐式認購權證B	0.098	14.000	2008/09/29	800,000,000	2008/06/12
13758	荷蘭銀行	中國移動有限公司2008年11月歐式認購權證D	0.165	114.08/100單位	2008/11/21	788,000,000	2008/06/13
13762	荷蘭銀行	中國移動有限公司2008年12月歐式認購權證B	0.150	108.80/100單位	2008/12/12	788,000,000	2008/06/13
13763	荷蘭銀行	中國移動有限公司2008年12月歐式認購權證C	0.206	117.98/100單位	2008/12/23	788,000,000	2008/06/13
13759	SGA Societe Generale Acceptance N.V.	招商銀行股份有限公司-H股2009年1月歐式認購權證	0.385	29.000	2009/01/19	100,000,000	2008/06/13
13760	SGA Societe Generale Acceptance N.V.	中國移動有限公司2009年2月歐式認購權證B	0.150	130/100單位	2009/02/26	800,000,000	2008/06/13
13761	SGA Societe Generale Acceptance N.V.	香港交易及結算所有限公司2009年2月歐式認購權證	0.258	130/100單位	2009/02/26	800,000,000	2008/06/13
13764	SGA Societe Generale Acceptance N.V.	香港鐵路有限公司2009年2月歐式認購權證	0.370	28.000	2009/02/26	300,000,000	2008/06/13
13766	荷蘭銀行	中國交通建設股份有限公司-H股2008年10月歐式認購權證B	0.152	17.588	2008/10/13	500,000,000	2008/06/16
13767	荷蘭合作銀行	中銀香港(控股)有限公司2009年6月歐式認購權證	0.250	22.000	2009/06/29	150,000,000	2008/06/16
13768	荷蘭合作銀行	中國建設銀行股份有限公司-H股2009年4月歐式認購權證A	0.150	7.500	2009/04/06	800,000,000	2008/06/16
13769	荷蘭合作銀行	中國石化股份有限公司-H股2009年7月歐式認購權證	0.250	7.600	2009/07/30	150,000,000	2008/06/16
13770	荷蘭合作銀行	蒙古能源有限公司2009年1月歐式認購權證	0.680	17.500	2009/01/30	150,000,000	2008/06/16
13765	SGA Societe Generale Acceptance N.V.	中國神華能源股份有限公司-H股2009年2月歐式認購權證A	0.620	34.880	2009/02/02	150,000,000	2008/06/16
13772	中銀國際亞洲有限公司	蒙古能源有限公司2008年12月歐式認購權證B	0.500	22.000	2008/12/29	500,000,000	2008/06/17
13771	中銀國際亞洲有限公司	盈富基金2008年12月歐式認購權證	0.285	25.850	2008/12/30	300,000,000	2008/06/17
13775	中銀國際亞洲有限公司	盈富基金2009年2月歐式認購權證	0.250	22.000	2009/02/26	300,000,000	2008/06/17
13780	Calyon Financial Products (Guernsey) Ltd.	中國人壽保險股份有限公司-H股2009年1月歐式認購權證A	0.415	30.280	2009/01/09	200,000,000	2008/06/17
13779	Calyon Financial Products (Guernsey) Ltd.	i股新華富時A50中國指數基金2009年1月歐式認購權證	0.281	16.500	2009/01/29	200,000,000	2008/06/17
13773	香港上海滙豐銀行有限公司	中國人民財產保險股份有限公司-H股2009年6月歐式認購權證	0.250	6.680	2009/06/26	280,000,000	2008/06/17
13774	香港上海滙豐銀行有限公司	紫金礦業集團股份有限公司-H股2009年4月歐式認購權證A	0.250	7.880	2009/04/24	280,000,000	2008/06/17
13781	Merrill Lynch Int'l & Co. C.V.	中國國際航空股份有限公司-H股2009年6月歐式認購權證	0.155	5.670	2009/06/25	100,000,000	2008/06/17
13783	Merrill Lynch Int'l & Co. C.V.	中國移動有限公司2010年9月歐式認購權證	0.260	126.88/100單位	2010/09/07	180,000,000	2008/06/17
13782	Merrill Lynch Int'l & Co. C.V.	國泰航空有限公司2009年2月歐式認購權證	0.255	16.380	2009/02/09	100,000,000	2008/06/17
13784	Merrill Lynch Int'l & Co. C.V.	滙豐控股有限公司2009年12月歐式認購權證	0.187	124.99/100單位	2009/12/23	180,000,000	2008/06/17
13785	Merrill Lynch Int'l & Co. C.V.	香港鐵路有限公司2009年1月歐式認購權證	0.300	27.380	2009/01/19	100,000,000	2008/06/17
13776	SGA Societe Generale Acceptance N.V.	中國石化股份有限公司-H股2009年2月歐式認購權證	0.153	8.500	2009/02/26	500,000,000	2008/06/17
13777	SGA Societe Generale Acceptance N.V.	恒生中國企業指數2008年12月歐式認購權證D	0.250	14,200/6,300單位	2008/12/30	200,000,000	2008/06/17
13778	SGA Societe Generale Acceptance N.V.	恒生中國企業指數2008年12月歐式認購權證E	0.250	14,800/5,500單位	2008/12/30	200,000,000	2008/06/17
13809	荷蘭銀行	中銀香港(控股)有限公司2008年12月歐式認購權證B	0.258	19.880	2008/12/22	400,000,000	2008/06/18
13810	荷蘭銀行	招商銀行股份有限公司-H股2008年12月歐式認購權證B	0.337	26.880	2008/12/22	300,000,000	2008/06/18
13814	BNP Paribas Arbitrage Issuance B.V.	中國銀行股份有限公司-H股2009年1月歐式認購權證	0.300	3.98/單位	2009/01/12	200,000,000	2008/06/18
13816	BNP Paribas Arbitrage Issuance B.V.	中國移動有限公司2009年1月歐式認購權證	0.160	117.98/100單位	2009/01/21	300,000,000	2008/06/18
13817	BNP Paribas Arbitrage Issuance B.V.	中國移動有限公司2009年2月歐式認購權證	0.260	116.80/100單位	2009/02/23	300,000,000	2008/06/18
13815	BNP Paribas Arbitrage Issuance B.V.	中國交通建設股份有限公司-H股2009年3月歐式認購權證	0.250	17.980	2009/03/09	200,000,000	2008/06/18
13818	BNP Paribas Arbitrage Issuance B.V.	中國中鐵股份有限公司-H股2009年6月歐式認購權證	0.150	7.190	2009/06/22	200,000,000	2008/06/18
13819	BNP Paribas Arbitrage Issuance B.V.	i股新華富時A50中國指數基金2009年1月歐式認購權證	0.260	18.380	2009/01/19	200,000,000	2008/06/18
13826	高盛結構產品(亞洲)有限公司	恒生指數2008年12月歐式認購權證	0.250	24,600/9,000單位	2008/12/30	200,000,000	2008/06/18
13830	高盛結構產品(亞洲)有限公司	恒生指數2008年12月歐式認購權證	0.250	23,200/11,000單位	2008/12/30	200,000,000	2008/06/18

## 新上市衍生權證(續)

股份代號	發行機構	認股權證	發行價(港元)	行使水平/ 每10單位 認購價(港元)	認購/ 行使日期	上市時之 發行單位	上市日期
13827	高盛結構產品(亞洲)有限公司	和記黃埔有限公司2008年12月歐式認購權證B	0.640	85.000	2008/12/22	200,000,000	2008/06/18
13806	香港上海滙豐銀行有限公司	中國國際航空股份有限公司-H股2009年2月歐式認購權證	0.930	5.88/單位	2009/02/20	280,000,000	2008/06/18
13807	香港上海滙豐銀行有限公司	中國鋁業股份有限公司-H股2009年4月歐式認購權證A	0.250	13.880	2009/04/24	280,000,000	2008/06/18
13808	香港上海滙豐銀行有限公司	上海電氣集團股份有限公司-H股2009年9月歐式認購權證	0.250	4.280	2009/09/18	280,000,000	2008/06/18
13820	J P Morgan SP BV	長江實業(集團)有限公司2009年2月歐式認購權證	0.154	122.88/100單位	2009/02/23	300,000,000	2008/06/18
13821	J P Morgan SP BV	香港鐵路有限公司2008年12月歐式認購權證	0.269	28.800	2008/12/18	100,000,000	2008/06/18
13822	J P Morgan SP BV	新鴻基地產發展有限公司2009年1月歐式認購權證	0.153	122/100單位	2009/01/23	300,000,000	2008/06/18
13823	J P Morgan SP BV	九龍倉集團有限公司2008年12月歐式認購權證	0.325	40.000	2008/12/22	80,000,000	2008/06/18
13824	J P Morgan SP BV	兗州煤業股份有限公司-H股2008年12月歐式認購權證	0.253	16.880	2008/12/18	100,000,000	2008/06/18
13825	KBC Financial Products International Ltd.	中國人壽保險股份有限公司-H股2009年1月歐式認購權證	0.580	25.888	2009/01/15	168,000,000	2008/06/18
13792	Lehman Brothers Holdings Inc.	中國電信股份有限公司-H股2009年3月歐式認購權證A	0.610	5.80/單位	2009/03/30	100,000,000	2008/06/18
13789	Lehman Brothers Holdings Inc.	中國移動有限公司2008年12月歐式認購權證A	1.174	116.000	2008/12/22	75,000,000	2008/06/18
13790	Lehman Brothers Holdings Inc.	中國移動有限公司2008年12月歐式認購權證B	0.716	127.500	2008/12/22	75,000,000	2008/06/18
13791	Lehman Brothers Holdings Inc.	中國電信股份有限公司-H股2008年12月歐式認購權證B	0.609	5.168/單位	2008/12/22	100,000,000	2008/06/18
13794	Lehman Brothers Holdings Inc.	和記黃埔有限公司2009年3月歐式認購權證A	0.541	90.080	2009/03/30	100,000,000	2008/06/18
13793	Lehman Brothers Holdings Inc.	和記黃埔有限公司2008年12月歐式認購權證B	0.407	88.680	2008/12/22	100,000,000	2008/06/18
13796	Lehman Brothers Holdings Inc.	中國工商銀行股份有限公司-H股2009年2月歐式認購權證	0.494	6.48/單位	2009/02/18	125,000,000	2008/06/18
13795	Lehman Brothers Holdings Inc.	中國工商銀行股份有限公司-H股2008年12月歐式認購權證B	0.607	5.78/單位	2008/12/22	125,000,000	2008/06/18
13797	Lehman Brothers Holdings Inc.	太平洋航運集團有限公司2008年12月歐式認購權證B	0.251	13.980	2008/12/22	150,000,000	2008/06/18
13798	Lehman Brothers Holdings Inc.	中國石油天然氣股份有限公司-H股2008年12月歐式認購權證B	1.088	11.08/單位	2008/12/22	75,000,000	2008/06/18
13799	Lehman Brothers Holdings Inc.	中國石油天然氣股份有限公司-H股2009年2月歐式認購權證	1.040	11.68/單位	2009/02/18	75,000,000	2008/06/18
13800	Lehman Brothers Holdings Inc.	中國平安保險(集團)股份有限公司-H股2008年12月歐式認購權證A	0.825	65.880	2008/12/22	50,000,000	2008/06/18
13801	Lehman Brothers Holdings Inc.	中國平安保險(集團)股份有限公司-H股2008年12月歐式認購權證B	0.556	73.880	2008/12/22	50,000,000	2008/06/18
13803	Lehman Brothers Holdings Inc.	新鴻基地產發展有限公司2009年3月歐式認購權證	0.950	132.880	2009/03/30	50,000,000	2008/06/18
13802	Lehman Brothers Holdings Inc.	新鴻基地產發展有限公司2008年12月歐式認購權證B	0.963	125.000	2008/12/22	50,000,000	2008/06/18
13804	Macquarie Bank Ltd.	中國聯合網絡通信(香港)股份有限公司2009年1月歐式認購權證	0.252	16.000	2009/01/29	388,000,000	2008/06/18
13805	Macquarie Bank Ltd.	江西銅業股份有限公司-H股2008年12月歐式認購權證	0.251	19.000	2008/12/30	388,000,000	2008/06/18
13811	Merrill Lynch Int'l & Co. C.V.	中國鋁業股份有限公司-H股2009年3月歐式認購權證	0.250	12.680	2009/03/12	100,000,000	2008/06/18
13812	Merrill Lynch Int'l & Co. C.V.	香港交易及結算所有限公司2009年2月歐式認購權證B	0.255	128/100單位	2009/02/16	180,000,000	2008/06/18
13813	Merrill Lynch Int'l & Co. C.V.	江西銅業股份有限公司-H股2009年2月歐式認購權證B	0.365	17.680	2009/02/02	100,000,000	2008/06/18
13786	SGA Societe Generale Acceptance N.V.	長江實業(集團)有限公司2009年3月歐式認購權證B	1.660	127.000	2009/03/02	100,000,000	2008/06/18
13787	SGA Societe Generale Acceptance N.V.	滙豐控股有限公司2009年3月歐式認購權證	0.960	121.000	2009/03/02	200,000,000	2008/06/18
13788	SGA Societe Generale Acceptance N.V.	新鴻基地產發展有限公司2009年3月歐式認購權證B	1.190	132.800	2009/03/02	100,000,000	2008/06/18
01750 #	荷蘭銀行	中國移動有限公司2008年11月歐式認購權證B	0.086	109.98/100單位	2008/11/10	500,000,000	2008/06/18
02133 #	Merrill Lynch Int'l & Co. C.V.	中國移動有限公司2009年3月歐式認購權證B	0.171	105.2/100單位	2009/03/09	300,000,000	2008/06/18
10808	荷蘭銀行	羅傑斯國際商品指數增強型能源品超額回報指數2011年6月歐式認購權證	1.900	0.001/60,000單位	2011/06/10	100,000,000	2008/06/19
13862	Credit Suisse	中國遠洋控股股份有限公司-H股2008年12月歐式認購權證	0.330	18.980	2008/12/22	100,000,000	2008/06/19
13861	Credit Suisse	中國中煤能源股份有限公司-H股2008年12月歐式認購權證C	0.250	15.180	2008/12/22	100,000,000	2008/06/19
13864	Credit Suisse	中國人壽保險股份有限公司-H股2009年2月歐式認購權證A	0.360	29.880	2009/02/09	228,000,000	2008/06/19
13865	Credit Suisse	中國人壽保險股份有限公司-H股2009年2月歐式認購權證B	0.270	32.880	2009/02/23	228,000,000	2008/06/19
13866	Credit Suisse	江西銅業股份有限公司-H股2008年12月歐式認購權證	0.250	15.980	2008/12/22	100,000,000	2008/06/19
13839	德意志銀行	中國移動有限公司2008年12月歐式認購權證E	0.160	108.88/100單位	2008/12/18	600,000,000	2008/06/19
13840	德意志銀行	恒生指數2008年12月歐式認購權證	0.250	23,400/13,000單位	2008/12/30	600,000,000	2008/06/19

## 新上市衍生權證(續)

股份代號	發行機構	認股權證	發行價(港元)	行使水平/ 每10單位 認購價(港元)	認購/ 行使日期	上市時之 發行單位	上市日期
13836	德意志銀行	恒生指數2008年12月歐式認購權證A	0.280	22,000/13,000單位	2008/12/30	600,000,000	2008/06/19
13837	德意志銀行	恒生指數2008年12月歐式認購權證B	0.250	23,200/13,000單位	2008/12/30	600,000,000	2008/06/19
13838	德意志銀行	恒生指數2008年12月歐式認購權證C	0.250	23,800/12,000單位	2008/12/30	600,000,000	2008/06/19
13858	高盛結構產品(亞洲)有限公司	中國石油化工股份有限公司-H股2009年3月歐式認購權證	0.150	7.880	2009/03/23	200,000,000	2008/06/19
13841	J P Morgan SP BV	中國移動有限公司2008年12月歐式認購權證	0.153	108.88/100單位	2008/12/18	300,000,000	2008/06/19
13859	荷蘭合作銀行	中國移動有限公司2009年3月歐式認購權證	0.250	108/100單位	2009/03/30	500,000,000	2008/06/19
13863	荷蘭合作銀行	中國移動有限公司2009年5月歐式認購權證	0.250	105/100單位	2009/05/27	500,000,000	2008/06/19
13860	荷蘭合作銀行	滙豐控股有限公司2009年3月歐式認購權證	0.250	125/100單位	2009/03/30	500,000,000	2008/06/19
13857	SGA Societe Generale Acceptance N.V.	中國海洋石油有限公司2009年5月歐式認購權證	0.250	13.680	2009/05/04	300,000,000	2008/06/19
13828	SGA Societe Generale Acceptance N.V.	中國中鐵股份有限公司-H股2008年12月歐式認購權證B	0.960	6.58/單位	2008/12/19	50,000,000	2008/06/19
13856	SGA Societe Generale Acceptance N.V.	中國神華能源股份有限公司-H股2008年12月歐式認購權證	0.490	33.880	2008/12/29	100,000,000	2008/06/19
13829	SGA Societe Generale Acceptance N.V.	恒生中國企業指數2008年12月歐式認購權證F	0.250	12,800/7,200單位	2008/12/30	200,000,000	2008/06/19
13833	SGA Societe Generale Acceptance N.V.	恒生中國企業指數2008年12月歐式認購權證G	0.250	12,000/5,800單位	2008/12/30	200,000,000	2008/06/19
13834	SGA Societe Generale Acceptance N.V.	恒生中國企業指數2008年12月歐式認購權證H	0.250	12,600/7,000單位	2008/12/30	200,000,000	2008/06/19
13835	SGA Societe Generale Acceptance N.V.	恒生中國企業指數2008年12月歐式認購權證I	0.250	13,200/8,400單位	2008/12/30	200,000,000	2008/06/19
13831	SGA Societe Generale Acceptance N.V.	中國工商銀行股份有限公司-H股2008年12月歐式認購權證D	0.570	5.82/單位	2008/12/22	100,000,000	2008/06/19
13832	SGA Societe Generale Acceptance N.V.	中國石油天然氣股份有限公司-H股2009年2月歐式認購權證	0.154	11.088	2009/02/18	400,000,000	2008/06/19
13842	瑞士銀行	中國銀行股份有限公司-H股2008年12月歐式認購權證A	0.380	3.68/單位	2008/12/22	500,000,000	2008/06/19
13843	瑞士銀行	中國銀行股份有限公司-H股2008年12月歐式認購權證B	0.290	3.88/單位	2008/12/22	500,000,000	2008/06/19
13844	瑞士銀行	中國銀行股份有限公司-H股2008年12月歐式認購權證C	0.250	4.28/單位	2008/12/22	500,000,000	2008/06/19
13845	瑞士銀行	中國建設銀行股份有限公司-H股2008年12月歐式認購權證	0.530	6.88/單位	2008/12/22	500,000,000	2008/06/19
13846	瑞士銀行	中國人壽保險股份有限公司-H股2008年12月歐式認購權證A	0.350	28.880	2008/12/22	500,000,000	2008/06/19
13847	瑞士銀行	中國人壽保險股份有限公司-H股2008年12月歐式認購權證B	0.260	30.880	2008/12/22	500,000,000	2008/06/19
13848	瑞士銀行	中國人壽保險股份有限公司-H股2008年12月歐式認購權證C	0.250	33.880	2008/12/22	500,000,000	2008/06/19
13849	瑞士銀行	招商銀行股份有限公司-H股2008年12月歐式認購權證B	0.340	25.880	2008/12/22	500,000,000	2008/06/19
13850	瑞士銀行	招商銀行股份有限公司-H股2008年12月歐式認購權證C	0.260	28.880	2008/12/22	500,000,000	2008/06/19
13851	瑞士銀行	招商銀行股份有限公司-H股2008年12月歐式認購權證D	0.250	30.880	2008/12/22	500,000,000	2008/06/19
13852	瑞士銀行	中國海洋石油有限公司2009年6月歐式認購權證A	0.250	13.880	2009/06/15	500,000,000	2008/06/19
13853	瑞士銀行	中國海洋石油有限公司2009年6月歐式認購權證B	0.250	14.880	2009/06/15	500,000,000	2008/06/19
13854	瑞士銀行	中國電信股份有限公司-H股2008年12月歐式認購權證C	0.480	4.88/單位	2008/12/22	500,000,000	2008/06/19
13855	瑞士銀行	中國電信股份有限公司-H股2008年12月歐式認購權證D	0.320	5.38/單位	2008/12/22	500,000,000	2008/06/19
13902	荷蘭銀行	中國人壽保險股份有限公司-H股2008年11月歐式認購權證A	0.311	28.300	2008/11/10	288,000,000	2008/06/20
13903	荷蘭銀行	中國人壽保險股份有限公司-H股2008年11月歐式認購權證B	0.209	32.300	2008/11/17	288,000,000	2008/06/20
13885	中銀國際亞洲有限公司	i股新華富時A50中國指數基金2009年1月歐式認購權證	0.250	16.880	2009/01/14	300,000,000	2008/06/20
13886	中銀國際亞洲有限公司	i股新華富時A50中國指數基金2009年3月歐式認購權證	0.250	18.880	2009/03/25	300,000,000	2008/06/20
13888	Calyon Financial Products (Guernsey) Ltd.	中國石油化工股份有限公司-H股2009年7月歐式認購權證	0.251	6.880	2009/07/06	200,000,000	2008/06/20
13889	Calyon Financial Products (Guernsey) Ltd.	中國石油化工股份有限公司-H股2009年10月歐式認購權證	0.251	7.700	2009/10/05	200,000,000	2008/06/20
13890	Calyon Financial Products (Guernsey) Ltd.	中國石油天然氣股份有限公司-H股2009年7月歐式認購權證	0.250	10.280	2009/07/06	200,000,000	2008/06/20
13891	Calyon Financial Products (Guernsey) Ltd.	中國石油天然氣股份有限公司-H股2009年12月歐式認購權證	0.250	11.280	2009/12/07	200,000,000	2008/06/20
13892	德意志銀行	中國人壽保險股份有限公司-H股2008年12月歐式認購權證C	0.390	30.000	2008/12/30	600,000,000	2008/06/20
13894	德意志銀行	i股新華富時A50中國指數基金2008年12月歐式認購權證B	0.380	12.000	2008/12/22	400,000,000	2008/06/20
13895	德意志銀行	i股新華富時A50中國指數基金2008年12月歐式認購權證C	0.270	14.000	2008/12/29	400,000,000	2008/06/20
13893	德意志銀行	滙豐控股有限公司2009年6月歐式認購權證A	0.150	126.90/100單位	2009/06/30	600,000,000	2008/06/20

## 新上市衍生權證(續)

股份代號	發行機構	認股權證	發行價(港元)	行使水平/ 每10單位 認購價(港元)	認購/ 行使日期	上市時之 發行單位	上市日期
13887	高盛結構產品(亞洲)有限公司	中國電信股份有限公司-H股2008年12月歐式認購權證	0.610	5/單位	2008/12/22	100,000,000	2008/06/20
13896	J P Morgan SP BV	北京首都國際機場股份有限公司-H股2009年2月歐式認購權證	0.254	7.300	2009/02/26	100,000,000	2008/06/20
13898	J P Morgan SP BV	中國中煤能源股份有限公司-H股2009年7月歐式認購權證	0.270	15.880	2009/07/30	180,000,000	2008/06/20
13897	J P Morgan SP BV	中信銀行股份有限公司-H股2008年12月歐式認購權證B	0.483	5.20/單位	2008/12/30	100,000,000	2008/06/20
13899	J P Morgan SP BV	中國海洋石油有限公司2008年12月歐式認購權證	0.150	14.200	2008/12/01	300,000,000	2008/06/20
13900	J P Morgan SP BV	香港交易及結算有限公司2009年3月歐式認購權證	0.252	133/100單位	2009/03/30	300,000,000	2008/06/20
13901	J P Morgan SP BV	兗州煤業股份有限公司-H股2009年7月歐式認購權證A	0.265	17.880	2009/07/30	180,000,000	2008/06/20
13872	Lehman Brothers Holdings Inc.	中國海外發展有限公司2009年3月歐式認購權證A	0.255	15.780	2009/03/30	150,000,000	2008/06/20
13870	Lehman Brothers Holdings Inc.	中國建設銀行股份有限公司-H股2009年2月歐式認購權證	0.638	7.38/單位	2009/02/18	100,000,000	2008/06/20
13869	Lehman Brothers Holdings Inc.	中國交通建設股份有限公司-H股2009年2月歐式認購權證	0.251	15.780	2009/02/18	200,000,000	2008/06/20
13867	Lehman Brothers Holdings Inc.	中國中煤能源股份有限公司-H股2008年12月歐式認購權證B	0.253	15.180	2008/12/22	200,000,000	2008/06/20
13868	Lehman Brothers Holdings Inc.	中國中煤能源股份有限公司-H股2009年3月歐式認購權證A	0.255	16.380	2009/03/30	200,000,000	2008/06/20
13877	Lehman Brothers Holdings Inc.	中國海洋石油有限公司2008年12月歐式認購權證A	1.552	14.18/單位	2008/12/22	50,000,000	2008/06/20
13878	Lehman Brothers Holdings Inc.	中國海洋石油有限公司2008年12月歐式認購權證B	1.119	15.58/單位	2008/12/22	50,000,000	2008/06/20
13871	Lehman Brothers Holdings Inc.	中國海外發展有限公司2008年12月歐式認購權證B	0.254	13.780	2008/12/22	150,000,000	2008/06/20
13873	Lehman Brothers Holdings Inc.	中國石油化工股份有限公司-H股2008年12月歐式認購權證A	0.967	8.08/單位	2008/12/22	80,000,000	2008/06/20
13874	Lehman Brothers Holdings Inc.	中國石油化工股份有限公司-H股2008年12月歐式認購權證B	0.699	8.98/單位	2008/12/22	80,000,000	2008/06/20
13875	Lehman Brothers Holdings Inc.	中國神華能源股份有限公司-H股2009年2月歐式認購權證A	0.454	36.280	2009/02/18	100,000,000	2008/06/20
13876	Lehman Brothers Holdings Inc.	中國神華能源股份有限公司-H股2009年2月歐式認購權證B	0.301	41.880	2009/02/18	125,000,000	2008/06/20
13883	Macquarie Bank Ltd.	i股新華富時A50中國指數基金2009年1月歐式認購權證A	0.150	17.800	2009/01/30	200,000,000	2008/06/20
13884	Macquarie Bank Ltd.	廣州富力地產股份有限公司-H股2009年1月歐式認購權證	0.253	21.000	2009/01/12	100,000,000	2008/06/20
13882	Merrill Lynch Int'l & Co. C.V.	中國移動有限公司2009年6月歐式認購權證B	0.275	92.88/100單位	2009/06/08	180,000,000	2008/06/20
13879	SGA Societe Generale Acceptance N.V.	中國中煤能源股份有限公司-H股2009年2月歐式認購權證	0.345	14.880	2009/02/16	100,000,000	2008/06/20
13880	SGA Societe Generale Acceptance N.V.	i股新華富時A50中國指數基金2009年1月歐式認購權證C	0.250	15.120	2009/01/30	100,000,000	2008/06/20
13881	SGA Societe Generale Acceptance N.V.	i股新華富時A50中國指數基金2009年3月歐式認購權證A	0.203	16.880	2009/03/02	100,000,000	2008/06/20
13904	荷蘭銀行	i股新華富時A50中國指數基金2008年12月歐式認購權證	0.250	14.880	2008/12/23	588,000,000	2008/06/23
13914	KBC Financial Products International Ltd.	中國建設銀行股份有限公司-H股2008年12月歐式認購權證E	0.550	7/單位	2008/12/04	178,000,000	2008/06/23
13913	KBC Financial Products International Ltd.	i股新華富時A50中國指數基金2009年1月歐式認購權證	0.250	14.988	2009/01/20	400,000,000	2008/06/23
13915	KBC Financial Products International Ltd.	滙豐控股有限公司2008年12月歐式認購權證B	0.580	135.000	2008/12/23	168,000,000	2008/06/23
13910	瑞士銀行	鞍鋼股份有限公司-H股2009年2月歐式認購權證	0.300	16.880	2009/02/23	500,000,000	2008/06/23
13905	瑞士銀行	北京首都國際機場股份有限公司-H股2009年6月歐式認購權證	0.250	6.880	2009/06/22	500,000,000	2008/06/23
13911	瑞士銀行	中國電信股份有限公司-H股2010年10月歐式認購權證	0.250	4.580	2010/10/25	500,000,000	2008/06/23
13906	瑞士銀行	香港中旅國際投資有限公司2009年1月歐式認購權證	0.290	2.88/單位	2009/01/12	500,000,000	2008/06/23
13912	瑞士銀行	中國人民財產保險股份有限公司-H股2010年10月歐式認購權證	0.250	5.800	2010/10/25	500,000,000	2008/06/23
13909	瑞士銀行	深圳控股有限公司2009年1月歐式認購權證	0.350	3.28/單位	2009/01/12	500,000,000	2008/06/23
13908	瑞士銀行	上海電氣集團股份有限公司-H股2011年12月歐式認購權證	0.250	3.880	2011/12/12	500,000,000	2008/06/23
13907	瑞士銀行	中芯國際集成電路製造有限公司2010年6月歐式認購權證	0.250	0.48/單位	2010/06/28	500,000,000	2008/06/23
09764 #	Macquarie Bank Ltd.	i股新華富時A50中國指數基金2008年9月歐式認購權證	0.149	15.000	2008/09/29	250,000,000	2008/06/23
13920	德意志銀行	中信銀行股份有限公司-H股2008年11月歐式認購權證	0.430	5.38/單位	2008/11/17	300,000,000	2008/06/24
13921	德意志銀行	中國工商銀行股份有限公司-H股2008年12月歐式認購權證B	0.520	6/單位	2008/12/30	300,000,000	2008/06/24
13933	KBC Financial Products International Ltd.	中國石油化工股份有限公司-H股2009年3月歐式認購權證B	0.160	7.890	2009/03/16	618,000,000	2008/06/24
13934	KBC Financial Products International Ltd.	恒生指數2009年1月歐式認購權證A	0.250	22,000/15,500單位	2009/01/29	400,000,000	2008/06/24
13916	SGA Societe Generale Acceptance N.V.	中國銀行股份有限公司-H股2008年12月歐式認購權證E	0.290	4.08/單位	2008/12/29	100,000,000	2008/06/24

## 新上市衍生權證(續)

股份代號	發行機構	認股權證	發行價(港元)	行使水平/ 每10單位 認購價(港元)	認購/ 行使日期	上市時之 發行單位	上市日期
13917	SGA Societe Generale Acceptance N.V.	中國銀行股份有限公司-H股2009年1月歐式認購權證B	0.260	4.28/單位	2009/01/29	100,000,000	2008/06/24
13918	SGA Societe Generale Acceptance N.V.	中國鐵建股份有限公司-H股2008年12月歐式認購權證B	0.210	11.400	2008/12/22	400,000,000	2008/06/24
13922	SGA Societe Generale Acceptance N.V.	恒生指數2008年12月歐式認購權證K	0.280	19,400/17,500單位	2008/12/30	500,000,000	2008/06/24
13923	SGA Societe Generale Acceptance N.V.	恒生指數2008年12月歐式認購權證L	0.260	20,000/17,500單位	2008/12/30	500,000,000	2008/06/24
13924	SGA Societe Generale Acceptance N.V.	恒生指數2008年12月歐式認購權證M	0.250	20,600/16,500單位	2008/12/30	500,000,000	2008/06/24
13925	SGA Societe Generale Acceptance N.V.	恒生指數2008年12月歐式認購權證N	0.250	21,200/15,500單位	2008/12/30	500,000,000	2008/06/24
13926	SGA Societe Generale Acceptance N.V.	恒生指數2008年12月歐式認購權證O	0.250	21,800/14,300單位	2008/12/30	500,000,000	2008/06/24
13927	SGA Societe Generale Acceptance N.V.	恒生指數2008年12月歐式認購權證P	0.250	22,400/13,200單位	2008/12/30	500,000,000	2008/06/24
13928	SGA Societe Generale Acceptance N.V.	恒生指數2008年12月歐式認沽權證Q	0.250	21,400/8,800單位	2008/12/30	500,000,000	2008/06/24
13929	SGA Societe Generale Acceptance N.V.	恒生指數2008年12月歐式認沽權證R	0.250	22,000/9,900單位	2008/12/30	500,000,000	2008/06/24
13930	SGA Societe Generale Acceptance N.V.	恒生指數2008年12月歐式認沽權證S	0.250	22,600/11,200單位	2008/12/30	500,000,000	2008/06/24
13931	SGA Societe Generale Acceptance N.V.	恒生指數2009年3月歐式認沽權證A	0.250	20,400/9,100單位	2009/03/30	500,000,000	2008/06/24
13932	SGA Societe Generale Acceptance N.V.	恒生指數2009年3月歐式認沽權證B	0.250	21,000/10,100單位	2009/03/30	500,000,000	2008/06/24
13919	SGA Societe Generale Acceptance N.V.	中國石油天然氣股份有限公司-H股2009年1月歐式認購權證B	0.150	11.000	2009/01/29	400,000,000	2008/06/24
13948	荷蘭銀行	恒生指數2008年10月歐式認購權證	0.150	24,000/14,000單位	2008/10/30	400,000,000	2008/06/25
13952	荷蘭銀行	恒生指數2008年10月歐式認沽權證	0.150	22,000/13,000單位	2008/10/30	400,000,000	2008/06/25
13936	Calyon Financial Products (Guernsey) Ltd.	中國移動有限公司2009年3月歐式認購權證	0.257	101/100單位	2009/03/30	200,000,000	2008/06/25
13937	Calyon Financial Products (Guernsey) Ltd.	中國人壽保險股份有限公司-H股2009年2月歐式認沽權證	0.295	26.000	2009/02/16	200,000,000	2008/06/25
13938	Calyon Financial Products (Guernsey) Ltd.	中國海洋石油有限公司2009年2月歐式認沽權證	0.252	12.080	2009/02/16	200,000,000	2008/06/25
13939	Calyon Financial Products (Guernsey) Ltd.	滙豐控股有限公司2009年2月歐式認沽權證	0.817	118.000	2009/02/16	100,000,000	2008/06/25
13951	Credit Suisse	上海電氣集團股份有限公司-H股2008年12月歐式認購權證	0.590	4.728/單位	2008/12/29	100,000,000	2008/06/25
13950	Credit Suisse	上海電氣集團股份有限公司-H股2009年2月歐式認購權證	0.540	5.38/單位	2009/02/16	100,000,000	2008/06/25
13943	Citigroup Global Markets Holdings Inc.	鞍鋼股份有限公司-H股2009年6月歐式認購權證	0.270	23.880	2009/06/29	440,000,000	2008/06/25
13944	Citigroup Global Markets Holdings Inc.	中信銀行股份有限公司-H股2009年6月歐式認購權證	0.700	5.88/單位	2009/06/22	160,000,000	2008/06/25
13946	Citigroup Global Markets Holdings Inc.	中遠太平洋有限公司2009年6月歐式認購權證	0.260	15.880	2009/06/15	400,000,000	2008/06/25
13945	Citigroup Global Markets Holdings Inc.	中國石油化工股份有限公司-H股2009年6月歐式認購權證	0.260	8.080	2009/06/18	440,000,000	2008/06/25
13947	Citigroup Global Markets Holdings Inc.	恒基兆地產有限公司2009年6月歐式認購權證	0.400	63.880	2009/06/15	280,000,000	2008/06/25
13935	Macquarie Bank Ltd.	中國交通建設股份有限公司-H股2009年2月歐式認購權證	0.252	16.000	2009/02/26	300,000,000	2008/06/25
13940	荷蘭合作銀行	中國鐵建股份有限公司-H股2009年2月歐式認購權證B	0.250	12.000	2009/02/27	300,000,000	2008/06/25
13942	荷蘭合作銀行	i股新華富時A50中國指數基金2009年1月歐式認購權證B	0.250	15.600	2009/01/09	100,000,000	2008/06/25
13941	荷蘭合作銀行	和記黃埔有限公司2009年1月歐式認購權證	0.650	82.500	2009/01/09	60,000,000	2008/06/25
13949	SGA Societe Generale Acceptance N.V.	中國移動有限公司2008年12月歐式認購權證C	0.150	117.928/100單位	2008/12/29	400,000,000	2008/06/25
13975	荷蘭銀行	中國平安保險(集團)股份有限公司-H股2009年2月歐式認購權證	0.150	58.88/100單位	2009/02/27	988,000,000	2008/06/26
13960	中銀國際亞洲有限公司	中國移動有限公司2009年8月歐式認購權證B	0.250	115/100單位	2009/08/12	400,000,000	2008/06/26
13961	中銀國際亞洲有限公司	香港中華煤氣有限公司2009年2月歐式認購權證	0.250	20.800	2009/02/18	100,000,000	2008/06/26
13962	中銀國際亞洲有限公司	香港交易及結算有限公司2009年6月歐式認購權證	0.250	135/100單位	2009/06/18	200,000,000	2008/06/26
13963	中銀國際亞洲有限公司	和記黃埔有限公司2009年1月歐式認購權證	0.680	85.000	2009/01/05	100,000,000	2008/06/26
13964	BNP Paribas Arbitrage Issuance B.V.	中國人壽保險股份有限公司-H股2009年3月歐式認購權證A	0.420	32.680	2009/03/03	300,000,000	2008/06/26
13965	BNP Paribas Arbitrage Issuance B.V.	招商銀行股份有限公司-H股2009年5月歐式認購權證	0.440	28.280	2009/05/13	200,000,000	2008/06/26
13966	BNP Paribas Arbitrage Issuance B.V.	中國海洋石油有限公司2009年2月歐式認購權證A	0.300	12.880	2009/02/23	300,000,000	2008/06/26
13967	BNP Paribas Arbitrage Issuance B.V.	中國石油天然氣股份有限公司-H股2008年12月歐式認購權證B	0.190	10.280	2008/12/12	300,000,000	2008/06/26
13968	BNP Paribas Arbitrage Issuance B.V.	中國平安保險(集團)股份有限公司-H股2009年2月歐式認購權證B	0.150	58.88/100單位	2009/02/18	200,000,000	2008/06/26

## 新上市衍生權證(續)

股份代號	發行機構	認股權證	發行價(港元)	行使水平/ 每10單位 認購價(港元)	認購/ 行使日期	上市時之 發行單位	上市日期
13973	高盛結構產品(亞洲)有限公司	中國神華能源股份有限公司-H股2009年1月歐式認購權證	0.590	32.000	2009/01/29	100,000,000	2008/06/26
13972	高盛結構產品(亞洲)有限公司	中國神華能源股份有限公司-H股2009年3月歐式認購權證A	0.710	30.000	2009/03/30	100,000,000	2008/06/26
13974	高盛結構產品(亞洲)有限公司	中國神華能源股份有限公司-H股2009年3月歐式認購權證B	0.470	37.000	2009/03/30	100,000,000	2008/06/26
13971	高盛結構產品(亞洲)有限公司	i股新華富時A50中國指數基金2009年1月歐式認購權證B	0.250	15.500	2009/01/19	200,000,000	2008/06/26
13970	高盛結構產品(亞洲)有限公司	i股新華富時A50中國指數基金2009年2月歐式認購權證A	0.330	13.500	2009/02/23	200,000,000	2008/06/26
13969	KBC Financial Products International Ltd.	i股新華富時A50中國指數基金2008年12月歐式認購權證	0.260	13.500	2008/12/29	378,000,000	2008/06/26
13953	Macquarie Bank Ltd.	中國遠洋控股股份有限公司-H股2008年12月歐式認購權證	0.289	22.220	2008/12/30	188,000,000	2008/06/26
13954	Macquarie Bank Ltd.	中國石油天然氣股份有限公司-H股2008年12月歐式認購權證B	1.062	12/單位	2008/12/30	88,000,000	2008/06/26
13955	Merrill Lynch Int'l & Co. C.V.	中銀香港(控股)有限公司2009年2月歐式認購權證	0.275	20.180	2009/02/23	180,000,000	2008/06/26
13956	Merrill Lynch Int'l & Co. C.V.	中國人壽保險股份有限公司-H股2009年6月歐式認購權證	0.420	33.330	2009/06/15	180,000,000	2008/06/26
13957	Merrill Lynch Int'l & Co. C.V.	中國人壽保險股份有限公司-H股2009年9月歐式認購權證A	0.750	25.880	2009/09/14	180,000,000	2008/06/26
13958	Merrill Lynch Int'l & Co. C.V.	廣州富力地產股份有限公司-H股2009年3月歐式認購權證	0.350	19.880	2009/03/16	100,000,000	2008/06/26
13959	Merrill Lynch Int'l & Co. C.V.	世茂房地產控股有限公司2009年3月歐式認購權證	0.260	12.880	2009/03/09	100,000,000	2008/06/26
13697 #	Merrill Lynch Int'l & Co. C.V.	i股新華富時A50中國指數基金2009年1月歐式認購權證B	0.184	15.380	2009/01/09	320,000,000	2008/06/26
10811	荷蘭銀行	原油期貨2009年2月歐式認沽權證	0.250	122.88/500單位	2009/02/09	500,000,000	2008/06/27
13988	中國銀行(香港)有限公司	交通銀行股份有限公司-H股2009年1月歐式認購權證	1.155	9.80/單位	2009/01/23	52,000,000	2008/06/27
13983	中國銀行(香港)有限公司	中國移動有限公司2008年12月歐式認購權證	0.199	93.88/100單位	2008/12/18	300,000,000	2008/06/27
13981	中國銀行(香港)有限公司	長江實業(集團)有限公司2009年1月歐式認購權證	0.951	120.000	2009/01/23	63,000,000	2008/06/27
13986	中國銀行(香港)有限公司	中國人壽保險股份有限公司-H股2009年1月歐式認購權證	0.428	28.800	2009/01/23	140,000,000	2008/06/27
13987	中國銀行(香港)有限公司	中國人壽保險股份有限公司-H股2009年4月歐式認購權證	0.378	32.000	2009/04/06	160,000,000	2008/06/27
13989	中國銀行(香港)有限公司	招商銀行股份有限公司-H股2009年1月歐式認購權證	0.400	25.000	2009/01/23	150,000,000	2008/06/27
13982	中國銀行(香港)有限公司	中國海洋石油有限公司2008年10月歐式認購權證	0.156	12.880	2008/10/27	385,000,000	2008/06/27
13984	中國銀行(香港)有限公司	中國工商銀行股份有限公司-H股2009年1月歐式認購權證	0.972	5/單位	2009/01/23	62,000,000	2008/06/27
13985	中國銀行(香港)有限公司	中國平安保險(集團)股份有限公司-H股2009年1月歐式認購權證	0.903	60.000	2009/01/23	66,000,000	2008/06/27
10812	高盛結構產品(亞洲)有限公司	MSCI 台灣指數2008年12月歐式認購權證B	0.610	328/307單位	2008/12/30	400,000,000	2008/06/27
13976	瑞士銀行	i股新華富時A50中國指數基金2009年1月歐式認購權證	0.320	12.880	2009/01/12	500,000,000	2008/06/27
13977	瑞士銀行	i股新華富時A50中國指數基金2009年3月歐式認購權證B	0.250	14.880	2009/03/23	500,000,000	2008/06/27
13978	瑞士銀行	i股新華富時A50中國指數基金2009年6月歐式認購權證	0.250	15.880	2009/06/29	500,000,000	2008/06/27
13979	瑞士銀行	i股新華富時A50中國指數基金2009年7月歐式認沽權證	0.300	15.880	2009/07/20	500,000,000	2008/06/27
13980	瑞士銀行	世茂房地產控股有限公司2009年7月歐式認購權證	0.250	11.880	2009/07/20	500,000,000	2008/06/27
13990	Macquarie Bank Ltd.	中國鋁業股份有限公司-H股2009年1月歐式認購權證	0.252	10.000	2009/01/29	388,000,000	2008/06/30
13992	Merrill Lynch Int'l & Co. C.V.	中國中煤能源股份有限公司-H股2009年3月歐式認購權證	0.285	14.280	2009/03/23	100,000,000	2008/06/30
13991	Merrill Lynch Int'l & Co. C.V.	i股新華富時A50中國指數基金2009年3月歐式認購權證	0.310	13.880	2009/03/30	180,000,000	2008/06/30
13993	Merrill Lynch Int'l & Co. C.V.	兗州煤業股份有限公司-H股2009年3月歐式認購權證	0.330	12.380	2009/03/23	100,000,000	2008/06/30
13248 #	德意志銀行	i股新華富時A50中國指數基金2008年11月歐式認購權證B	0.134	16.000	2008/11/27	500,000,000	2008/06/30
13668 #	德意志銀行	中國移動有限公司2008年11月歐式認購權證B	0.082	114/100單位	2008/11/28	600,000,000	2008/06/30
14009	荷蘭銀行	中國銀行股份有限公司-H股2008年10月歐式認購權證B	0.264	3.80/單位	2008/10/29	250,000,000	2008/07/02
13998	荷蘭銀行	中國電信股份有限公司-H股2009年1月歐式認購權證B	0.470	4.88/單位	2009/01/02	200,000,000	2008/07/02
14010	荷蘭銀行	香港交易及結算有限公司2009年1月歐式認購權證	0.265	113.88/100單位	2009/01/19	700,000,000	2008/07/02
14011	荷蘭銀行	香港交易及結算有限公司2009年2月歐式認沽權證	0.250	110.88/100單位	2009/02/23	700,000,000	2008/07/02
13997	BNP Paribas Arbitrage Issuance B.V.	i股新華富時A50中國指數基金2009年3月歐式認購權證B	0.270	15.680	2009/03/30	200,000,000	2008/07/02
13994	德意志銀行	香港交易及結算有限公司2009年3月歐式認購權證	0.170	135.88/100單位	2009/03/23	400,000,000	2008/07/02
13999	香港上海滙豐銀行有限公司	中國電信股份有限公司-H股2011年12月歐式認購權證	0.250	4.680	2011/12/19	280,000,000	2008/07/02

## 新上市衍生權證(續)

股份代號	發行機構	認股權證	發行價(港元)	行使水平/ 每10單位 認購價(港元)	認購/ 行使日期	上市時之 發行單位	上市日期
14000	香港上海滙豐銀行有限公司	中國石油天然氣股份有限公司-H股2009年4月歐式認購權證	0.250	11.680	2009/04/06	280,000,000	2008/07/02
14001	KBC Financial Products International Ltd.	中國交通建設股份有限公司-H股2009年2月歐式認購權證	0.250	15.388	2009/02/10	400,000,000	2008/07/02
14002	KBC Financial Products International Ltd.	中國人壽保險股份有限公司-H股2009年1月歐式認購權證	0.250	24.988	2009/01/15	400,000,000	2008/07/02
14003	KBC Financial Products International Ltd.	恒生指數2009年1月歐式認購權證D	0.250	21,800/12,000單位	2009/01/29	400,000,000	2008/07/02
13995	SGA Societe Generale Acceptance N.V.	中國移動有限公司2009年1月歐式認購權證	1.200	102.220	2009/01/12	100,000,000	2008/07/02
14007	SGA Societe Generale Acceptance N.V.	中國電信股份有限公司-H股2009年3月歐式認購權證A	0.620	4.88/單位	2009/03/30	100,000,000	2008/07/02
14008	SGA Societe Generale Acceptance N.V.	中國電信股份有限公司-H股2009年6月歐式認購權證A	0.590	5.28/單位	2009/06/22	100,000,000	2008/07/02
14004	SGA Societe Generale Acceptance N.V.	中國移動有限公司2008年11月歐式認購權證E	0.151	104.88/100單位	2008/11/18	800,000,000	2008/07/02
14005	SGA Societe Generale Acceptance N.V.	中國中鐵股份有限公司-H股2009年2月歐式認購權證A	0.700	6.88/單位	2009/02/16	50,000,000	2008/07/02
14006	SGA Societe Generale Acceptance N.V.	中國電信股份有限公司-H股2009年2月歐式認購權證B	0.700	4.48/單位	2009/02/16	100,000,000	2008/07/02
13996	SGA Societe Generale Acceptance N.V.	滙豐控股有限公司2009年2月歐式認購權證	0.150	118.88/100單位	2009/02/16	1,000,000,000	2008/07/02
04647 #	Macquarie Bank Ltd.	中國移動有限公司2008年9月歐式認購權證A	0.052	115/100單位	2008/09/29	300,000,000	2008/07/02
14029	荷蘭銀行	中國海洋石油有限公司2009年1月歐式認購權證	0.250	12.280	2009/01/19	700,000,000	2008/07/03
14014	中銀國際亞洲有限公司	中銀香港(控股)有限公司2009年3月歐式認購權證	0.250	20.800	2009/03/11	300,000,000	2008/07/03
14015	中銀國際亞洲有限公司	富士康國際控股有限公司2009年7月歐式認購權證	0.250	9.080	2009/07/22	200,000,000	2008/07/03
14016	中銀國際亞洲有限公司	富士康國際控股有限公司2009年9月歐式認購權證	0.250	9.680	2009/09/23	200,000,000	2008/07/03
14027	BNP Paribas Arbitrage Issuance B.V.	香港交易及結算所有限公司2009年1月歐式認購權證	0.250	119.80/100單位	2009/01/12	200,000,000	2008/07/03
14012	德意志銀行	中國電信股份有限公司-H股2009年3月歐式認購權證B	0.830	4.30/單位	2009/03/17	400,000,000	2008/07/03
14013	德意志銀行	香港交易及結算所有限公司2008年12月歐式認購權證C	0.240	105.28/100單位	2008/12/29	400,000,000	2008/07/03
14028	Merrill Lynch Int'l & Co. C.V.	香港交易及結算所有限公司2009年4月歐式認購權證	0.290	99.99/100單位	2009/04/23	180,000,000	2008/07/03
14017	SGA Societe Generale Acceptance N.V.	中國人壽保險股份有限公司-H股2009年1月歐式認購權證B	0.475	26.880	2009/01/19	400,000,000	2008/07/03
14018	SGA Societe Generale Acceptance N.V.	中國人壽保險股份有限公司-H股2009年1月歐式認購權證C	0.340	30.000	2009/01/12	400,000,000	2008/07/03
14019	SGA Societe Generale Acceptance N.V.	中國人壽保險股份有限公司-H股2009年3月歐式認購權證B	0.315	32.380	2009/03/02	400,000,000	2008/07/03
14020	SGA Societe Generale Acceptance N.V.	中國移動有限公司2009年3月歐式認購權證C	0.250	97.39/100單位	2009/03/09	800,000,000	2008/07/03
14021	SGA Societe Generale Acceptance N.V.	中國移動有限公司2009年3月歐式認購權證D	0.190	105.20/100單位	2009/03/02	800,000,000	2008/07/03
14022	SGA Societe Generale Acceptance N.V.	中國海洋石油有限公司2009年2月歐式認購權證B	0.250	12.180	2009/02/02	400,000,000	2008/07/03
14023	SGA Societe Generale Acceptance N.V.	滙豐控股有限公司2009年1月歐式認購權證B	0.780	128.000	2009/01/16	100,000,000	2008/07/03
14024	SGA Societe Generale Acceptance N.V.	中國工商銀行股份有限公司-H股2009年2月歐式認購權證A	0.590	5.88/單位	2009/02/16	100,000,000	2008/07/03
14025	SGA Societe Generale Acceptance N.V.	中國石油天然氣股份有限公司-H股2009年1月歐式認購權證C	0.153	10.500	2009/01/12	400,000,000	2008/07/03
14026	SGA Societe Generale Acceptance N.V.	中國石油天然氣股份有限公司-H股2009年3月歐式認購權證A	0.213	9.680	2009/03/16	400,000,000	2008/07/03
14071	BNP Paribas Arbitrage Issuance B.V.	中國人壽保險股份有限公司-H股2009年1月歐式認購權證	0.180	36.330	2009/01/12	200,000,000	2008/07/04
14074	Credit Suisse	i股新華富時A50中國指數基金2009年2月歐式認購權證C	0.250	15.680	2009/02/09	228,000,000	2008/07/04
14078	Credit Suisse	i股新華富時A50中國指數基金2009年2月歐式認購權證A	0.250	14.880	2009/02/09	228,000,000	2008/07/04
14046	Citigroup Global Markets Holdings Inc.	中國鋁業股份有限公司-H股2009年6月歐式認購權證	0.450	12.500	2009/06/02	240,000,000	2008/07/04
14062	Citigroup Global Markets Holdings Inc.	中國電信股份有限公司-H股2009年6月歐式認購權證	0.250	6.280	2009/06/24	440,000,000	2008/07/04
14047	Citigroup Global Markets Holdings Inc.	洛陽樂川鋁業集團股份有限公司-H股2009年2月歐式認購權證	0.255	6.880	2009/02/09	400,000,000	2008/07/04
14048	Citigroup Global Markets Holdings Inc.	中海發展股份有限公司-H股2009年3月歐式認購權證	0.450	24.880	2009/03/30	240,000,000	2008/07/04
14049	Citigroup Global Markets Holdings Inc.	大唐國際發電股份有限公司-H股2009年7月歐式認購權證	0.255	5.000	2009/07/20	400,000,000	2008/07/04
14050	Citigroup Global Markets Holdings Inc.	廣州富力地產股份有限公司-H股2009年6月歐式認購權證	0.260	22.000	2009/06/22	400,000,000	2008/07/04
14051	Citigroup Global Markets Holdings Inc.	香港交易及結算所有限公司2009年8月歐式認購權證	0.330	128.80/100單位	2009/08/24	330,000,000	2008/07/04
14052	Citigroup Global Markets Holdings Inc.	中國平安保險(集團)股份有限公司-H股2009年6月歐式認購權證	0.250	72.88/100單位	2009/06/29	440,000,000	2008/07/04
14061	Citigroup Global Markets Holdings Inc.	新鴻基地產發展有限公司2009年2月歐式認購權證	0.250	120/100單位	2009/02/27	380,000,000	2008/07/04
14053	Citigroup Global Markets Holdings Inc.	兗州煤業股份有限公司-H股2009年4月歐式認購權證	0.320	13.880	2009/04/28	330,000,000	2008/07/04

## 新上市衍生權證(續)

股份代號	發行機構	認股權證	發行價(港元)	行使水平/ 每10單位 認購價(港元)	認購/ 行使日期	上市時之 發行單位	上市日期
14054	德意志銀行	香港交易及結算有限公司2009年3月歐式認沽權證A	0.250	108/100單位	2009/03/02	300,000,000	2008/07/04
14063	香港上海滙豐銀行有限公司	中國鋁業股份有限公司-H股2009年4月歐式認購權證B	0.250	9.880	2009/04/27	280,000,000	2008/07/04
14065	香港上海滙豐銀行有限公司	中國遠洋控股股份有限公司-H股2009年3月歐式認購權證	0.330	19.880	2009/03/20	280,000,000	2008/07/04
14066	香港上海滙豐銀行有限公司	中國神華能源股份有限公司-H股2009年1月歐式認購權證C	0.250	38.880	2009/01/20	280,000,000	2008/07/04
14067	香港上海滙豐銀行有限公司	廣州富力地產股份有限公司-H股2009年2月歐式認購權證	0.260	18.280	2009/02/19	280,000,000	2008/07/04
14064	香港上海滙豐銀行有限公司	中國蒙牛乳業有限公司2009年3月歐式認購權證	0.380	24.880	2009/03/20	280,000,000	2008/07/04
14075	J P Morgan SP BV	中國電信股份有限公司-H股2009年1月歐式認購權證	0.490	4.88/單位	2009/01/16	100,000,000	2008/07/04
14076	J P Morgan SP BV	中信泰富有限公司2009年1月歐式認購權證	0.250	32.880	2009/01/16	88,000,000	2008/07/04
14077	J P Morgan SP BV	江西銅業股份有限公司-H股2009年1月歐式認購權證	0.257	16.880	2009/01/16	200,000,000	2008/07/04
14040	Lehman Brothers Holdings Inc.	中國移動有限公司2009年4月歐式認沽權證	0.251	114/100單位	2009/04/29	300,000,000	2008/07/04
14031	Lehman Brothers Holdings Inc.	中國遠洋控股股份有限公司-H股2009年2月歐式認購權證	0.390	20.880	2009/02/18	125,000,000	2008/07/04
14033	Lehman Brothers Holdings Inc.	中信泰富有限公司2009年3月歐式認購權證A	0.341	31.180	2009/03/30	100,000,000	2008/07/04
14034	Lehman Brothers Holdings Inc.	中信泰富有限公司2009年3月歐式認購權證B	0.254	34.880	2009/03/30	100,000,000	2008/07/04
14030	Lehman Brothers Holdings Inc.	長江實業(集團)有限公司2009年2月歐式認購權證	0.742	123.880	2009/02/18	75,000,000	2008/07/04
14032	Lehman Brothers Holdings Inc.	中國人壽保險股份有限公司-H股2009年2月歐式認購權證	0.338	32.000	2009/02/18	225,000,000	2008/07/04
14035	Lehman Brothers Holdings Inc.	中國電信股份有限公司-H股2009年3月歐式認購權證B	0.571	4.99/單位	2009/03/30	100,000,000	2008/07/04
14036	Lehman Brothers Holdings Inc.	聯想集團有限公司2009年2月歐式認購權證	0.952	6.18/單位	2009/02/18	50,000,000	2008/07/04
14041	Lehman Brothers Holdings Inc.	中國石油天然氣股份有限公司-H股2009年4月歐式認沽權證	0.251	10.880	2009/04/29	300,000,000	2008/07/04
14037	Lehman Brothers Holdings Inc.	中國人民財產保險股份有限公司-H股2009年2月歐式認購權證	0.930	6.08/單位	2009/02/18	50,000,000	2008/07/04
14038	Lehman Brothers Holdings Inc.	九龍倉集團有限公司2009年2月歐式認購權證A	0.340	35.380	2009/02/18	100,000,000	2008/07/04
14039	Lehman Brothers Holdings Inc.	九龍倉集團有限公司2009年2月歐式認購權證B	0.254	39.880	2009/02/18	100,000,000	2008/07/04
14044	Macquarie Bank Ltd.	中信銀行股份有限公司-H股2009年1月歐式認購權證	0.473	5/單位	2009/01/29	88,000,000	2008/07/04
14042	Macquarie Bank Ltd.	香港交易及結算有限公司2009年1月歐式認購權證	0.263	110/100單位	2009/01/29	300,000,000	2008/07/04
14043	Macquarie Bank Ltd.	香港交易及結算有限公司2009年4月歐式認購權證	0.257	125/100單位	2009/04/29	300,000,000	2008/07/04
14045	Macquarie Bank Ltd.	香港交易及結算有限公司2009年1月歐式認沽權證	0.251	115/100單位	2009/01/29	300,000,000	2008/07/04
14057	SGA Societe Generale Acceptance N.V.	中國銀行股份有限公司-H股2009年2月歐式認購權證	0.470	3.40/單位	2009/02/19	100,000,000	2008/07/04
14058	SGA Societe Generale Acceptance N.V.	中國建設銀行股份有限公司-H股2009年3月歐式認購權證	1.000	6.48/單位	2009/03/30	100,000,000	2008/07/04
14059	SGA Societe Generale Acceptance N.V.	中國石化化工股份有限公司-H股2009年3月歐式認購權證B	0.150	7.880	2009/03/30	500,000,000	2008/07/04
14056	SGA Societe Generale Acceptance N.V.	i股新華富時A50中國指數基金2009年1月歐式認購權證D	0.200	15.600	2009/01/09	400,000,000	2008/07/04
14055	SGA Societe Generale Acceptance N.V.	i股新華富時A50中國指數基金2009年2月歐式認購權證A	0.275	14.440	2009/02/23	400,000,000	2008/07/04
14060	SGA Societe Generale Acceptance N.V.	香港交易及結算有限公司2009年4月歐式認購權證	0.250	118/100單位	2009/04/06	200,000,000	2008/07/04
14072	SGA Societe Generale Acceptance N.V.	中國工商銀行股份有限公司-H股2009年2月歐式認購權證B	0.880	5.38/單位	2009/02/23	100,000,000	2008/07/04
14073	SGA Societe Generale Acceptance N.V.	中國工商銀行股份有限公司-H股2009年3月歐式認購權證B	0.550	6.28/單位	2009/03/09	100,000,000	2008/07/04
14068	瑞士銀行	香港交易及結算有限公司2009年2月歐式認沽權證B	0.250	126.88/100單位	2009/02/16	500,000,000	2008/07/04
14069	瑞士銀行	香港交易及結算有限公司2009年6月歐式認沽權證B	0.250	108.88/100單位	2009/06/22	500,000,000	2008/07/04
14070	瑞士銀行	香港交易及結算有限公司2009年6月歐式認沽權證C	0.250	118.88/100單位	2009/06/01	500,000,000	2008/07/04
14087	荷蘭銀行	中國石油天然氣股份有限公司-H股2008年12月歐式認沽權證D	0.150	10.000	2008/12/15	700,000,000	2008/07/07
14080	BNP Paribas Arbitrage Issuance B.V.	恒生指數2009年1月歐式認購權證	0.260	22,000/14,000單位	2009/01/29	200,000,000	2008/07/07
14084	BNP Paribas Arbitrage Issuance B.V.	恒生指數2009年1月歐式認沽權證	0.260	21,000/12,000單位	2009/01/29	200,000,000	2008/07/07
14081	Credit Suisse	上海電氣集團股份有限公司-H股2009年1月歐式認購權證	0.490	4.138/單位	2009/01/12	100,000,000	2008/07/07
14088	德意志銀行	中國移動有限公司2009年3月歐式認購權證	0.180	101/100單位	2009/03/30	400,000,000	2008/07/07
14083	KBC Financial Products International Ltd.	中國移動有限公司2009年8月歐式認沽權證A	0.250	100/100單位	2009/08/03	400,000,000	2008/07/07
14086	KBC Financial Products International Ltd.	中國電信股份有限公司-H股2009年2月歐式認購權證A	0.450	4.388/單位	2009/02/02	218,000,000	2008/07/07



## 新上市衍生權證(續)

股份代號	發行機構	認股權證	發行價(港元)	行使水平/ 每10單位 認購價(港元)	認購/ 行使日期	上市時之 發行單位	上市日期
14082	KBC Financial Products International Ltd.	中國建設銀行股份有限公司-H股2009年2月歐式認購權證	0.660	6.588/單位	2009/02/10	148,000,000	2008/07/07
14085	KBC Financial Products International Ltd.	中國中鐵股份有限公司-H股2009年3月歐式認購權證B	0.590	6.288/單位	2009/03/02	168,000,000	2008/07/07
14079	KBC Financial Products International Ltd.	恒生中國企業指數2009年1月歐式認沽權證C	0.250	11,000/6,600單位	2009/01/29	400,000,000	2008/07/07
14097	BNP Paribas Arbitrage Issuance B.V.	中國電信股份有限公司-H股2009年1月歐式認購權證B	0.510	4.88/單位	2009/01/09	200,000,000	2008/07/08
14089	香港上海滙豐銀行有限公司	中國國際航空股份有限公司-H股2009年3月歐式認購權證	0.650	4.88/單位	2009/03/23	280,000,000	2008/07/08
14090	香港上海滙豐銀行有限公司	鞍鋼股份有限公司-H股2009年3月歐式認購權證	0.280	18.060	2009/03/23	280,000,000	2008/07/08
14091	香港上海滙豐銀行有限公司	中國海外發展有限公司2009年4月歐式認購權證	0.250	13.880	2009/04/20	280,000,000	2008/07/08
14092	香港上海滙豐銀行有限公司	江西銅業股份有限公司-H股2009年3月歐式認購權證	0.270	18.280	2009/03/23	280,000,000	2008/07/08
14098	J P Morgan SP BV	鞍鋼股份有限公司-H股2009年1月歐式認購權證	0.253	18.000	2009/01/16	180,000,000	2008/07/08
14099	J P Morgan SP BV	中國建材股份有限公司-H股2009年1月歐式認購權證	0.386	18.880	2009/01/16	100,000,000	2008/07/08
14101	J P Morgan SP BV	恒生銀行有限公司2009年2月歐式認購權證	0.151	162.88/100單位	2009/02/23	200,000,000	2008/07/08
14100	J P Morgan SP BV	中國雨潤食品集團有限公司2009年2月歐式認購權證	0.253	14.500	2009/02/10	100,000,000	2008/07/08
14094	Macquarie Bank Ltd.	中銀香港(控股)有限公司2009年4月歐式認購權證	0.255	23.880	2009/04/29	388,000,000	2008/07/08
14093	Macquarie Bank Ltd.	中國銀行股份有限公司-H股2009年1月歐式認購權證	0.253	4/單位	2009/01/29	138,000,000	2008/07/08
14095	Macquarie Bank Ltd.	中國電信股份有限公司-H股2009年1月歐式認購權證	0.551	4.50/單位	2009/01/29	150,000,000	2008/07/08
14096	Macquarie Bank Ltd.	中國工商銀行股份有限公司-H股2009年1月歐式認購權證	0.629	5.50/單位	2009/01/29	138,000,000	2008/07/08
13497 #	SGA Societe Generale Acceptance N.V.	中國石油天然氣股份有限公司-H股2008年12月歐式認購權證E	0.100	10.288	2008/12/15	500,000,000	2008/07/08
14122	荷蘭銀行	中國海洋石油有限公司2008年12月歐式認購權證D	0.179	14.400	2008/12/23	588,000,000	2008/07/09
14120	荷蘭銀行	i股新華富時A50中國指數基金2009年1月歐式認購權證	0.250	13.580	2009/01/19	588,000,000	2008/07/09
14102	荷蘭銀行	新鴻基地產發展有限公司2008年12月歐式認購權證D	0.150	103.88/100單位	2008/12/29	700,000,000	2008/07/09
14116	BNP Paribas Arbitrage Issuance B.V.	中國移動有限公司2009年5月歐式認購權證	0.250	102.80/100單位	2009/05/11	200,000,000	2008/07/09
14115	BNP Paribas Arbitrage Issuance B.V.	中國交通建設股份有限公司-H股2009年2月歐式認購權證	0.260	13.680	2009/02/09	200,000,000	2008/07/09
14103	德意志銀行	北京首都國際機場股份有限公司-H股2009年3月歐式認購權證	0.250	7.180	2009/03/10	400,000,000	2008/07/09
14104	德意志銀行	中國人壽保險股份有限公司-H股2008年11月歐式認沽權證	0.300	26.880	2008/11/18	300,000,000	2008/07/09
14117	德意志銀行	杜瓊斯工業平均指數2009年3月歐式認購權證	0.250	12,000/30,000單位	2009/03/23	300,000,000	2008/07/09
14121	德意志銀行	杜瓊斯工業平均指數2009年3月歐式認沽權證	0.250	10,500/30,000單位	2009/03/23	300,000,000	2008/07/09
14114	德意志銀行	恒生指數2009年1月歐式認購權證C	0.250	21,400/12,000單位	2009/01/29	400,000,000	2008/07/09
14118	德意志銀行	恒生指數2009年1月歐式認沽權證A	0.250	22,200/12,000單位	2009/01/29	400,000,000	2008/07/09
14119	德意志銀行	恒生指數2009年1月歐式認沽權證B	0.260	22,800/12,000單位	2009/01/29	400,000,000	2008/07/09
14105	德意志銀行	李寧有限公司2009年3月歐式認購權證	0.480	19.880	2009/03/03	400,000,000	2008/07/09
14106	瑞士銀行	中國國際航空股份有限公司-H股2009年2月歐式認購權證	0.500	3.88/單位	2009/02/16	500,000,000	2008/07/09
14107	瑞士銀行	中國國際航空股份有限公司-H股2009年6月歐式認購權證C	0.270	4.88/單位	2009/06/01	500,000,000	2008/07/09
14108	瑞士銀行	中國中鐵股份有限公司-H股2009年2月歐式認購權證	0.660	5.88/單位	2009/02/16	500,000,000	2008/07/09
14109	瑞士銀行	香港交易及結算有限公司2009年6月歐式認購權證D	0.250	113.88/100單位	2009/06/01	500,000,000	2008/07/09
14110	瑞士銀行	江西銅業股份有限公司-H股2009年3月歐式認購權證A	0.250	15.380	2009/03/16	500,000,000	2008/07/09
14111	瑞士銀行	香港鐵路有限公司2009年2月歐式認購權證	0.310	23.880	2009/02/16	500,000,000	2008/07/09
14112	瑞士銀行	中國人民財產保險股份有限公司-H股2009年2月歐式認購權證	0.870	5.08/單位	2009/02/16	500,000,000	2008/07/09
14113	瑞士銀行	新鴻基地產發展有限公司2009年9月歐式認購權證	0.250	103.88/100單位	2009/09/28	500,000,000	2008/07/09
14126	中銀國際亞洲有限公司	中國石油天然氣股份有限公司-H股2009年11月歐式認購權證	0.250	10.580	2009/11/25	300,000,000	2008/07/10
14127	中銀國際亞洲有限公司	中國石油天然氣股份有限公司-H股2010年1月歐式認購權證	0.250	11.110	2010/01/27	300,000,000	2008/07/10
14145	德意志銀行	交通銀行股份有限公司-H股2009年9月歐式認購權證	0.157	8.990	2009/09/03	400,000,000	2008/07/10
14146	德意志銀行	中國交通建設股份有限公司-H股2009年4月歐式認購權證	0.260	13.000	2009/04/06	400,000,000	2008/07/10
14147	德意志銀行	i股新華富時A50中國指數基金2009年3月歐式認沽權證A	0.250	13.380	2009/03/23	300,000,000	2008/07/10

## 新上市衍生權證(續)

股份代號	發行機構	認股權證	發行價(港元)	行使水平/ 每10單位 認購價(港元)	認購/ 行使日期	上市時之 發行單位	上市日期
14148	德意志銀行	中國石油天然氣股份有限公司-H股2009年3月歐式認購權證A	0.153	10.000	2009/03/30	400,000,000	2008/07/10
14151	Fortis Bank S.A./N.V.	中國鋁業股份有限公司-H股2009年4月歐式認購權證	1.863	10.308/單位	2009/04/29	48,000,000	2008/07/10
14154	Fortis Bank S.A./N.V.	中國中煤能源股份有限公司-H股2009年4月歐式認購權證	0.250	12.508	2009/04/07	395,000,000	2008/07/10
14152	Fortis Bank S.A./N.V.	中國神華能源股份有限公司-H股2009年1月歐式認購權證	0.368	33.080	2009/01/12	150,000,000	2008/07/10
14150	Fortis Bank S.A./N.V.	江西銅業股份有限公司-H股2009年4月歐式認購權證	0.294	16.280	2009/04/29	305,000,000	2008/07/10
14155	Fortis Bank S.A./N.V.	江西銅業股份有限公司-H股2009年6月歐式認購權證	0.250	11.880	2009/06/29	420,000,000	2008/07/10
14153	Fortis Bank S.A./N.V.	紫金礦業集團股份有限公司-H股2009年6月歐式認購權證	0.250	7.508	2009/06/29	665,000,000	2008/07/10
14123	香港上海滙豐銀行有限公司	湖南有色金屬股份有限公司-H股2009年4月歐式認購權證B	0.360	2.68/單位	2009/04/27	280,000,000	2008/07/10
14125	香港上海滙豐銀行有限公司	中國石化上海石油化工股份有限公司-H股2009年4月歐式認購權證	0.460	3.28/單位	2009/04/27	280,000,000	2008/07/10
14124	香港上海滙豐銀行有限公司	世茂房地產控股有限公司2009年4月歐式認購權證	0.250	9.680	2009/04/27	280,000,000	2008/07/10
14149	J P Morgan SP BV	i股新華富時A50中國指數基金2009年3月歐式認購權證	0.252	14.380	2009/03/30	238,000,000	2008/07/10
14156	J P Morgan SP BV	蒙古能源有限公司2009年1月歐式認購權證	0.364	16.000	2009/01/23	180,000,000	2008/07/10
14133	Macquarie Bank Ltd.	中國國際航空股份有限公司-H股2009年5月歐式認購權證	0.463	4.50/單位	2009/05/27	88,000,000	2008/07/10
14136	Macquarie Bank Ltd.	中國海外發展有限公司2009年1月歐式認購權證	0.254	12.500	2009/01/29	200,000,000	2008/07/10
14134	Macquarie Bank Ltd.	中國建設銀行股份有限公司-H股2009年2月歐式認購權證	0.688	6.50/單位	2009/02/26	400,000,000	2008/07/10
14135	Macquarie Bank Ltd.	招商銀行股份有限公司-H股2009年2月歐式認購權證A	0.327	24.000	2009/02/26	400,000,000	2008/07/10
14138	Macquarie Bank Ltd.	中國海洋石油有限公司2009年2月歐式認購權證	0.254	14.000	2009/02/26	400,000,000	2008/07/10
14137	Macquarie Bank Ltd.	中國中鐵股份有限公司-H股2009年2月歐式認購權證	0.808	6/單位	2009/02/26	200,000,000	2008/07/10
14139	Macquarie Bank Ltd.	思捷環球控股有限公司2009年3月歐式認購權證	1.088	85.000	2009/03/30	88,000,000	2008/07/10
14141	Macquarie Bank Ltd.	i股新華富時A50中國指數基金2009年1月歐式認購權證B	0.255	13.000	2009/01/29	300,000,000	2008/07/10
14142	Macquarie Bank Ltd.	i股新華富時A50中國指數基金2009年6月歐式認購權證A	0.253	15.000	2009/06/29	300,000,000	2008/07/10
14140	Macquarie Bank Ltd.	恒基兆業地產有限公司2009年2月歐式認購權證	0.363	50.000	2009/02/26	200,000,000	2008/07/10
14143	Macquarie Bank Ltd.	中國平安保險(集團)股份有限公司-H股2009年1月歐式認購權證	0.569	57.500	2009/01/29	300,000,000	2008/07/10
14144	Macquarie Bank Ltd.	太古股份有限公司'A'2009年2月歐式認購權證	0.558	80.000	2009/02/26	200,000,000	2008/07/10
14157	Merrill Lynch Int'l & Co. C.V.	中國銀行股份有限公司-H股2009年4月歐式認購權證	0.620	3.22/單位	2009/04/28	180,000,000	2008/07/10
14158	Merrill Lynch Int'l & Co. C.V.	交通銀行股份有限公司-H股2009年8月歐式認購權證	0.230	7.890	2009/08/25	180,000,000	2008/07/10
14159	Merrill Lynch Int'l & Co. C.V.	招商銀行股份有限公司-H股2009年4月歐式認購權證	0.435	21.380	2009/04/28	180,000,000	2008/07/10
14129	SGA Societe Generale Acceptance N.V.	中國人壽保險股份有限公司-H股2008年12月歐式認購權證D	0.450	24.500	2008/12/08	400,000,000	2008/07/10
14130	SGA Societe Generale Acceptance N.V.	中國移動有限公司2008年12月歐式認購權證D	0.190	93.88/100單位	2008/12/18	800,000,000	2008/07/10
14131	SGA Societe Generale Acceptance N.V.	i股新華富時A50中國指數基金2009年1月歐式認購權證E	0.250	12.830	2009/01/21	400,000,000	2008/07/10
14128	SGA Societe Generale Acceptance N.V.	恒生中國企業指數2009年1月歐式認購權證A	0.250	11,600/7,100單位	2009/01/29	200,000,000	2008/07/10
14132	SGA Societe Generale Acceptance N.V.	恒生中國企業指數2009年1月歐式認購權證B	0.250	11,200/6,000單位	2009/01/29	200,000,000	2008/07/10
14187	荷蘭銀行	交通銀行股份有限公司-H股2008年11月歐式認購權證C	0.150	8.588	2008/11/26	800,000,000	2008/07/11
14188	荷蘭銀行	中國石油天然氣股份有限公司-H股2008年12月歐式認購權證E	0.158	9.000	2008/12/29	800,000,000	2008/07/11
14178	Barclays Bank plc	i股新華富時A50中國指數基金2009年4月歐式認購權證	0.254	15.000	2009/04/28	200,000,000	2008/07/11
14190	Calyon Financial Products (Guernsey) Ltd.	中國人壽保險股份有限公司-H股2009年1月歐式認購權證B	0.461	25.080	2009/01/19	200,000,000	2008/07/11
14191	Calyon Financial Products (Guernsey) Ltd.	中國移動有限公司2008年12月歐式認購權證C	0.158	109.88/100單位	2008/12/22	200,000,000	2008/07/11
14189	Calyon Financial Products (Guernsey) Ltd.	i股新華富時A50中國指數基金2008年12月歐式認購權證	0.177	14.900	2008/12/22	200,000,000	2008/07/11
14192	Calyon Financial Products (Guernsey) Ltd.	香港交易及結算有限公司2009年2月歐式認購權證	0.261	100/100單位	2009/02/09	200,000,000	2008/07/11
14160	Credit Suisse	中國人壽保險股份有限公司-H股2009年1月歐式認購權證A	0.300	26.880	2009/01/19	150,000,000	2008/07/11
14164	Credit Suisse	中國人壽保險股份有限公司-H股2009年1月歐式認購權證	0.330	25.380	2009/01/19	150,000,000	2008/07/11
14176	德意志銀行	中國移動有限公司2009年6月歐式認購權證A	0.210	92.88/100單位	2009/06/08	400,000,000	2008/07/11
14185	德意志銀行	中國移動有限公司2009年6月歐式認購權證	0.250	100/100單位	2009/06/30	400,000,000	2008/07/11

## 新上市衍生權證(續)

股份代號	發行機構	認股權證	發行價(港元)	行使水平/ 每10單位 認購價(港元)	認購/ 行使日期	上市時之 發行單位	上市日期
14182	德意志銀行	中國建設銀行股份有限公司-H股2009年3月歐式認購權證A	0.710	6.50/單位	2009/03/23	300,000,000	2008/07/11
14173	德意志銀行	長江實業(集團)有限公司2009年3月歐式認購權證	0.150	103.88/100單位	2009/03/16	400,000,000	2008/07/11
14174	德意志銀行	中國人壽保險股份有限公司-H股2009年3月歐式認購權證A	0.420	26.000	2009/03/02	400,000,000	2008/07/11
14175	德意志銀行	中國人壽保險股份有限公司-H股2009年3月歐式認購權證B	0.360	28.000	2009/03/30	400,000,000	2008/07/11
14186	德意志銀行	中國工商銀行股份有限公司-H股2009年3月歐式認購權證C	0.630	5.50/單位	2009/03/23	300,000,000	2008/07/11
14177	德意志銀行	中國平安保險(集團)股份有限公司-H股2009年3月歐式認購權證	0.830	55.000	2009/03/16	300,000,000	2008/07/11
14193	高盛結構產品(亞洲)有限公司	招商銀行股份有限公司-H股2009年3月歐式認購權證A	0.380	23.800	2009/03/16	120,000,000	2008/07/11
14196	高盛結構產品(亞洲)有限公司	滙豐控股有限公司2009年1月歐式認購權證	0.780	125.000	2009/01/29	80,000,000	2008/07/11
14197	高盛結構產品(亞洲)有限公司	滙豐控股有限公司2009年6月歐式認購權證	0.150	112.80/100單位	2009/06/15	300,000,000	2008/07/11
14194	高盛結構產品(亞洲)有限公司	中國石油天然氣股份有限公司-H股2009年7月歐式認購權證A	0.250	9.300	2009/07/27	200,000,000	2008/07/11
14195	高盛結構產品(亞洲)有限公司	中國石油天然氣股份有限公司-H股2009年7月歐式認購權證B	0.170	10.280	2009/07/06	250,000,000	2008/07/11
14181	KBC Financial Products International Ltd.	恒生指數2009年2月歐式認購權證A	0.250	20,200/15,800單位	2009/02/26	400,000,000	2008/07/11
14179	KBC Financial Products International Ltd.	恒生指數2009年1月歐式認購權證B	0.250	20,800/13,800單位	2009/01/29	400,000,000	2008/07/11
14180	KBC Financial Products International Ltd.	恒生指數2009年1月歐式認購權證C	0.250	21,400/12,800單位	2009/01/29	400,000,000	2008/07/11
14183	KBC Financial Products International Ltd.	恒生指數2009年1月歐式認沽權證E	0.250	20,000/9,500單位	2009/01/29	400,000,000	2008/07/11
14184	KBC Financial Products International Ltd.	恒生指數2009年1月歐式認沽權證F	0.250	21,200/11,600單位	2009/01/29	400,000,000	2008/07/11
14161	SGA Societe Generale Acceptance N.V.	恒生指數2009年3月歐式認購權證C	0.250	20,200/15,400單位	2009/03/30	500,000,000	2008/07/11
14162	SGA Societe Generale Acceptance N.V.	恒生指數2009年3月歐式認購權證D	0.250	20,800/14,300單位	2009/03/30	500,000,000	2008/07/11
14163	SGA Societe Generale Acceptance N.V.	恒生指數2009年3月歐式認購權證E	0.250	21,200/13,600單位	2009/03/30	500,000,000	2008/07/11
14165	SGA Societe Generale Acceptance N.V.	恒生指數2009年3月歐式認購權證F	0.250	21,800/12,700單位	2009/03/30	500,000,000	2008/07/11
14166	SGA Societe Generale Acceptance N.V.	恒生指數2009年3月歐式認購權證G	0.250	22,400/11,800單位	2009/03/30	500,000,000	2008/07/11
14167	SGA Societe Generale Acceptance N.V.	恒生指數2009年1月歐式認沽權證A	0.250	19,800/9,500單位	2009/01/29	500,000,000	2008/07/11
14168	SGA Societe Generale Acceptance N.V.	恒生指數2009年1月歐式認沽權證B	0.250	20,200/10,300單位	2009/01/29	500,000,000	2008/07/11
14169	SGA Societe Generale Acceptance N.V.	恒生指數2009年1月歐式認沽權證C	0.250	20,600/11,200單位	2009/01/29	500,000,000	2008/07/11
14170	SGA Societe Generale Acceptance N.V.	恒生指數2009年1月歐式認沽權證D	0.250	21,000/12,000單位	2009/01/29	500,000,000	2008/07/11
14171	SGA Societe Generale Acceptance N.V.	恒生指數2009年3月歐式認沽權證H	0.250	19,600/10,000單位	2009/03/30	500,000,000	2008/07/11
14172	SGA Societe Generale Acceptance N.V.	恒生指數2009年3月歐式認沽權證I	0.250	20,000/10,800單位	2009/03/30	500,000,000	2008/07/11
13528 #	德意志銀行	中國人壽保險股份有限公司-H股2008年11月歐式認購權證B	0.111	32.500	2008/11/11	600,000,000	2008/07/11
14215	荷蘭銀行	滙豐控股有限公司2009年1月歐式認購權證B	0.155	106.88/100單位	2009/01/05	100,000,000	2008/07/14
14211	BNP Paribas Arbitrage Issuance B.V.	中國建設銀行股份有限公司-H股2008年11月歐式認購權證C	0.250	6.99/單位	2008/11/27	150,000,000	2008/07/14
14212	BNP Paribas Arbitrage Issuance B.V.	中國工商銀行股份有限公司-H股2008年11月歐式認購權證B	0.220	5.99/單位	2008/11/24	150,000,000	2008/07/14
14213	J P Morgan SP BV	雅居樂地產控股有限公司2009年8月歐式認購權證	0.250	8.500	2009/08/11	180,000,000	2008/07/14
14214	J P Morgan SP BV	世茂房地產控股有限公司2009年6月歐式認購權證	0.252	10.880	2009/06/22	138,000,000	2008/07/14
14198	J P Morgan SP BV	九龍倉集團有限公司2009年1月歐式認購權證	0.253	36.000	2009/01/23	100,000,000	2008/07/14
14201	SGA Societe Generale Acceptance N.V.	中國建設銀行股份有限公司-H股2009年2月歐式認購權證B	0.820	5.98/單位	2009/02/23	100,000,000	2008/07/14
14200	SGA Societe Generale Acceptance N.V.	中國交通建設股份有限公司-H股2009年3月歐式認購權證B	0.250	11.880	2009/03/30	400,000,000	2008/07/14
14199	SGA Societe Generale Acceptance N.V.	長江實業(集團)有限公司2009年3月歐式認購權證C	0.155	103.88/100單位	2009/03/16	400,000,000	2008/07/14
14202	SGA Societe Generale Acceptance N.V.	招商銀行股份有限公司-H股2009年3月歐式認購權證	0.380	22.880	2009/03/03	200,000,000	2008/07/14
14204	SGA Societe Generale Acceptance N.V.	滙豐控股有限公司2009年6月歐式認購權證B	0.150	112.80/100單位	2009/06/08	500,000,000	2008/07/14
14203	SGA Societe Generale Acceptance N.V.	恒生中國企業指數2009年1月歐式認購權證C	0.250	11,000/7,300單位	2009/01/29	200,000,000	2008/07/14
14207	SGA Societe Generale Acceptance N.V.	恒生中國企業指數2009年1月歐式認沽權證D	0.250	10,600/5,300單位	2009/01/29	200,000,000	2008/07/14
14205	SGA Societe Generale Acceptance N.V.	中國工商銀行股份有限公司-H股2009年2月歐式認購權證C	0.830	4.88/單位	2009/02/09	100,000,000	2008/07/14
14206	SGA Societe Generale Acceptance N.V.	中國石油天然氣股份有限公司-H股2009年3月歐式認購權證B	0.250	8.000	2009/03/23	600,000,000	2008/07/14

## 新上市衍生權證(續)

股份代號	發行機構	認股權證	發行價(港元)	行使水平/ 每10單位 認購價(港元)	認購/ 行使日期	上市時之 發行單位	上市日期
14208	SGA Societe Generale Acceptance N.V.	中國石油天然氣股份有限公司-H股2009年10月歐式認購權證B	0.250	8.880	2009/10/05	600,000,000	2008/07/14
14209	SGA Societe Generale Acceptance N.V.	新鴻基地產發展有限公司2009年3月歐式認購權證C	0.150	113.88/100單位	2009/03/16	400,000,000	2008/07/14
14210	瑞士銀行	紫金礦業集團股份有限公司-H股2009年10月歐式認購權證	0.250	6.280	2009/10/19	500,000,000	2008/07/14
14231	荷蘭銀行	長江實業(集團)有限公司2009年3月歐式認購權證	0.150	103.80/100單位	2009/03/09	800,000,000	2008/07/15
14216	德意志銀行	中國銀行股份有限公司-H股2009年3月歐式認購權證	0.340	3.70/單位	2009/03/09	400,000,000	2008/07/15
14217	德意志銀行	中信銀行股份有限公司-H股2009年3月歐式認購權證	0.590	4.70/單位	2009/03/09	400,000,000	2008/07/15
14218	德意志銀行	招商銀行股份有限公司-H股2009年3月歐式認購權證	0.440	27.000	2009/03/09	400,000,000	2008/07/15
14220	德意志銀行	中國中鐵股份有限公司-H股2009年3月歐式認購權證	0.910	6/單位	2009/03/09	400,000,000	2008/07/15
14219	德意志銀行	中國鐵建股份有限公司-H股2009年5月歐式認購權證	0.250	10.800	2009/05/11	400,000,000	2008/07/15
14229	德意志銀行	香港交易及結算所有限公司2008年12月歐式認購權證D	0.210	96/100單位	2008/12/29	400,000,000	2008/07/15
14230	德意志銀行	香港交易及結算所有限公司2009年3月歐式認購權證B	0.250	100.80/100單位	2009/03/23	400,000,000	2008/07/15
14223	Macquarie Bank Ltd.	中國移動有限公司2009年1月歐式認購權證	0.252	90/100單位	2009/01/29	388,000,000	2008/07/15
14224	荷蘭合作銀行	中國中煤能源股份有限公司-H股2009年2月歐式認購權證	0.300	12.500	2009/02/11	100,000,000	2008/07/15
14225	荷蘭合作銀行	中國中鐵股份有限公司-H股2009年1月歐式認購權證	0.660	6/單位	2009/01/29	40,000,000	2008/07/15
14226	荷蘭合作銀行	中國神華能源股份有限公司-H股2009年2月歐式認購權證	0.500	31.000	2009/02/26	100,000,000	2008/07/15
14227	荷蘭合作銀行	中國電信股份有限公司-H股2009年1月歐式認購權證B	0.650	4.20/單位	2009/01/15	40,000,000	2008/07/15
14228	荷蘭合作銀行	i股新華富時A50中國指數基金2009年2月歐式認購權證	0.250	14.000	2009/02/27	100,000,000	2008/07/15
14221	瑞士銀行	中信銀行股份有限公司-H股2009年2月歐式認購權證A	0.630	4.38/單位	2009/02/16	500,000,000	2008/07/15
14222	瑞士銀行	中信銀行股份有限公司-H股2009年2月歐式認購權證B	0.428	4.88/單位	2009/02/16	500,000,000	2008/07/15
14240	荷蘭銀行	恒生指數2009年1月歐式認購權證A	0.250	22,000/12,000單位	2009/01/29	400,000,000	2008/07/16
14244	荷蘭銀行	恒生指數2009年1月歐式認購權證B	0.250	20,600/12,000單位	2009/01/29	400,000,000	2008/07/16
14260	中銀國際亞洲有限公司	中國國際航空股份有限公司-H股2009年2月歐式認購權證	0.750	4.28/單位	2009/02/13	300,000,000	2008/07/16
14261	中銀國際亞洲有限公司	中國人壽保險股份有限公司-H股2009年3月歐式認購權證	0.500	26.500	2009/03/18	300,000,000	2008/07/16
14265	中銀國際亞洲有限公司	中國人壽保險股份有限公司-H股2009年2月歐式認購權證	0.500	26.500	2009/02/18	300,000,000	2008/07/16
14262	中銀國際亞洲有限公司	招商銀行股份有限公司-H股2009年1月歐式認購權證	0.250	28.000	2009/01/16	200,000,000	2008/07/16
14263	中銀國際亞洲有限公司	恒生銀行有限公司2009年4月歐式認購權證	0.250	142.50/100單位	2009/04/08	200,000,000	2008/07/16
14264	中銀國際亞洲有限公司	香港鐵路有限公司2009年2月歐式認購權證	0.250	26.380	2009/02/25	200,000,000	2008/07/16
14234	Calyon Financial Products (Guernsey) Ltd.	中國建設銀行股份有限公司-H股2009年1月歐式認購權證B	0.570	6.58/單位	2009/01/19	150,000,000	2008/07/16
14235	Calyon Financial Products (Guernsey) Ltd.	中國中煤能源股份有限公司-H股2009年3月歐式認購權證	0.315	11.500	2009/03/02	200,000,000	2008/07/16
14237	Calyon Financial Products (Guernsey) Ltd.	香港交易及結算所有限公司2009年3月歐式認購權證	0.287	118/100單位	2009/03/02	200,000,000	2008/07/16
14236	Calyon Financial Products (Guernsey) Ltd.	和記黃埔有限公司2009年3月歐式認購權證	0.570	88.000	2009/03/02	150,000,000	2008/07/16
14258	Credit Suisse	中國建設銀行股份有限公司-H股2009年1月歐式認購權證	0.450	6/單位	2009/01/23	150,000,000	2008/07/16
14259	Credit Suisse	中國工商銀行股份有限公司-H股2009年1月歐式認購權證B	0.450	5.50/單位	2009/01/23	150,000,000	2008/07/16
14266	德意志銀行	i股新華富時A50中國指數基金2009年3月歐式認購權證C	0.150	16.880	2009/03/02	400,000,000	2008/07/16
14233	德意志銀行	滙豐控股有限公司2009年6月歐式認購權證B	0.150	112.80/100單位	2009/06/15	400,000,000	2008/07/16
14232	德意志銀行	恒生指數2009年1月歐式認購權證D	0.250	22,600/12,000單位	2009/01/29	400,000,000	2008/07/16
14267	德意志銀行	恒生指數2009年1月歐式認購權證E	0.250	21,000/11,500單位	2009/01/29	400,000,000	2008/07/16
14268	德意志銀行	恒生指數2009年1月歐式認購權證F	0.250	21,600/12,000單位	2009/01/29	400,000,000	2008/07/16
14251	香港上海滙豐銀行有限公司	中國人壽保險股份有限公司-H股2009年5月歐式認購權證A	0.250	38.000	2009/05/11	280,000,000	2008/07/16
14254	香港上海滙豐銀行有限公司	i股新華富時A50中國指數基金2009年5月歐式認購權證	0.250	15.680	2009/05/11	280,000,000	2008/07/16
14252	香港上海滙豐銀行有限公司	香港交易及結算所有限公司2009年12月歐式認購權證	0.250	108/100單位	2009/12/21	280,000,000	2008/07/16
14253	香港上海滙豐銀行有限公司	中國工商銀行股份有限公司-H股2009年5月歐式認購權證A	0.450	6.88/單位	2009/05/11	280,000,000	2008/07/16
14269	KBC Financial Products International Ltd.	中國銀行股份有限公司-H股2009年2月歐式認購權證	0.440	3.38/單位	2009/02/02	218,000,000	2008/07/16

## 新上市衍生權證(續)

股份代號	發行機構	認股權證	發行價(港元)	行使水平/ 每10單位 認購價(港元)	認購/ 行使日期	上市時之 發行單位	上市日期
14238	Macquarie Bank Ltd.	中國人壽保險股份有限公司-H股2009年1月歐式認購權證	0.305	27.000	2009/01/29	300,000,000	2008/07/16
14239	Macquarie Bank Ltd.	中國人壽保險股份有限公司-H股2009年2月歐式認購權證A	0.251	30.000	2009/02/26	300,000,000	2008/07/16
14243	Macquarie Bank Ltd.	中國人壽保險股份有限公司-H股2009年1月歐式認沽權證	0.260	25.000	2009/01/29	300,000,000	2008/07/16
14245	SGA Societe Generale Acceptance N.V.	中國海洋石油有限公司2009年2月歐式認購權證C	0.228	12.880	2009/02/16	500,000,000	2008/07/16
14246	SGA Societe Generale Acceptance N.V.	中國海洋石油有限公司2009年3月歐式認購權證A	0.275	12.280	2009/03/30	500,000,000	2008/07/16
14247	SGA Societe Generale Acceptance N.V.	中國海洋石油有限公司2009年4月歐式認購權證	0.250	13.380	2009/04/27	500,000,000	2008/07/16
14248	SGA Societe Generale Acceptance N.V.	中國海洋石油有限公司2009年6月歐式認購權證A	0.205	14.880	2009/06/08	500,000,000	2008/07/16
14242	SGA Societe Generale Acceptance N.V.	中國中鐵股份有限公司-H股2009年2月歐式認購權證B	0.700	5.98/單位	2009/02/16	100,000,000	2008/07/16
14241	SGA Societe Generale Acceptance N.V.	中國鐵建股份有限公司-H股2008年12月歐式認購權證C	0.196	9.780	2008/12/22	400,000,000	2008/07/16
14249	SGA Societe Generale Acceptance N.V.	i股新華富時A50中國指數基金2009年2月歐式認購權證B	0.305	12.180	2009/02/09	400,000,000	2008/07/16
14250	SGA Societe Generale Acceptance N.V.	中國平安保險(集團)股份有限公司-H股2009年1月歐式認購權證B	0.820	48.880	2009/01/19	100,000,000	2008/07/16
14255	瑞士銀行	中國鋁業股份有限公司-H股2009年3月歐式認購權證	0.250	8.280	2009/03/16	500,000,000	2008/07/16
14256	瑞士銀行	中國神華能源股份有限公司-H股2009年2月歐式認購權證B	0.360	28.880	2009/02/16	500,000,000	2008/07/16
14257	瑞士銀行	香港交易及結算有限公司2009年6月歐式認購權證E	0.250	98.88/100單位	2009/06/22	500,000,000	2008/07/16
14272	香港上海滙豐銀行有限公司	中國中煤能源股份有限公司-H股2009年4月歐式認購權證A	0.270	16.880	2009/04/27	280,000,000	2008/07/17
14273	香港上海滙豐銀行有限公司	中國海洋石油有限公司2009年4月歐式認購權證	0.250	13.880	2009/04/27	280,000,000	2008/07/17
14274	香港上海滙豐銀行有限公司	富士康國際控股有限公司2009年8月歐式認購權證	0.250	6.680	2009/08/24	280,000,000	2008/07/17
14275	香港上海滙豐銀行有限公司	兗州煤業股份有限公司-H股2009年4月歐式認購權證	0.300	18.880	2009/04/27	280,000,000	2008/07/17
14277	KBC Financial Products International Ltd.	滙豐控股有限公司2009年1月歐式認購權證	0.710	123.880	2009/01/19	138,000,000	2008/07/17
14278	KBC Financial Products International Ltd.	中國工商銀行股份有限公司-H股2009年1月歐式認購權證	0.490	5.888/單位	2009/01/20	200,000,000	2008/07/17
14270	SGA Societe Generale Acceptance N.V.	滙豐控股有限公司2009年3月歐式認購權證	1.010	119.880	2009/03/30	100,000,000	2008/07/17
14271	SGA Societe Generale Acceptance N.V.	滙豐控股有限公司2009年6月歐式認沽權證	0.150	118/100單位	2009/06/29	800,000,000	2008/07/17
14276	瑞士銀行	中國銀行股份有限公司-H股2009年3月歐式認購權證	0.400	3.38/單位	2009/03/23	500,000,000	2008/07/17
14281	荷蘭銀行	中國移動有限公司2009年3月歐式認購權證A	0.152	105.18/100單位	2009/03/02	788,000,000	2008/07/18
14282	荷蘭銀行	滙豐控股有限公司2009年6月歐式認沽權證	0.151	120/100單位	2009/06/22	700,000,000	2008/07/18
14283	荷蘭銀行	中國石油天然氣股份有限公司-H股2009年3月歐式認購權證A	0.155	10.000	2009/03/23	788,000,000	2008/07/18
14279	德意志銀行	中國海洋石油有限公司2009年4月歐式認沽權證A	0.250	13.000	2009/04/06	300,000,000	2008/07/18
14280	德意志銀行	中國石油天然氣股份有限公司-H股2009年7月歐式認沽權證A	0.250	10.000	2009/07/13	300,000,000	2008/07/18
07110#	瑞士銀行	滙豐控股有限公司2008年10月歐式認沽權證	0.060	108.88/100單位	2008/10/20	1,000,000,000	2008/07/18
14303	荷蘭銀行	滙豐控股有限公司2009年6月歐式認購權證B	0.150	112.70/100單位	2009/06/08	700,000,000	2008/07/21
14302	J P Morgan SP BV	東亞銀行有限公司2009年1月歐式認購權證	0.258	40.000	2009/01/23	100,000,000	2008/07/21
14298	J P Morgan SP BV	中國移動有限公司2009年7月歐式認沽權證	0.250	100/100單位	2009/07/17	300,000,000	2008/07/21
14299	J P Morgan SP BV	中國中鐵股份有限公司-H股2009年2月歐式認購權證	0.458	7.50/單位	2009/02/06	50,000,000	2008/07/21
14300	J P Morgan SP BV	香港中華煤氣有限公司2009年6月歐式認購權證	0.252	18.880	2009/06/29	180,000,000	2008/07/21
14301	J P Morgan SP BV	新世界發展有限公司2009年7月歐式認購權證	0.251	16.000	2009/07/30	280,000,000	2008/07/21
14297	KBC Financial Products International Ltd.	滙豐控股有限公司2009年1月歐式認沽權證	0.450	108.000	2009/01/21	218,000,000	2008/07/21
14284	SGA Societe Generale Acceptance N.V.	中國交通建設股份有限公司-H股2009年2月歐式認購權證	0.250	14.880	2009/02/10	500,000,000	2008/07/21
14288	SGA Societe Generale Acceptance N.V.	恒生指數2009年1月歐式認沽權證E	0.250	21,600/12,000單位	2009/01/29	500,000,000	2008/07/21
14289	SGA Societe Generale Acceptance N.V.	恒生指數2009年1月歐式認沽權證F	0.250	22,000/12,900單位	2009/01/29	500,000,000	2008/07/21
14290	SGA Societe Generale Acceptance N.V.	恒生指數2009年1月歐式認沽權證G	0.250	22,400/13,800單位	2009/01/29	500,000,000	2008/07/21
14291	SGA Societe Generale Acceptance N.V.	恒生指數2009年1月歐式認沽權證H	0.250	22,800/14,800單位	2009/01/29	500,000,000	2008/07/21
14292	SGA Societe Generale Acceptance N.V.	恒生指數2009年3月歐式認沽權證J	0.250	21,400/12,600單位	2009/03/30	500,000,000	2008/07/21
14293	SGA Societe Generale Acceptance N.V.	恒生指數2009年3月歐式認沽權證K	0.250	21,800/13,400單位	2009/03/30	500,000,000	2008/07/21

## 新上市衍生權證(續)

股份代號	發行機構	認股權證	發行價(港元)	行使水平/ 每10單位 認購價(港元)	認購/ 行使日期	上市時之 發行單位	上市日期
14294	SGA Societe Generale Acceptance N.V.	恒生指數2009年3月歐式認沽權證L	0.250	22,200/14,400單位	2009/03/30	500,000,000	2008/07/21
14295	SGA Societe Generale Acceptance N.V.	恒生指數2009年3月歐式認沽權證M	0.250	22,600/15,300單位	2009/03/30	500,000,000	2008/07/21
14296	SGA Societe Generale Acceptance N.V.	恒生指數2009年3月歐式認沽權證N	0.250	23,000/16,300單位	2009/03/30	500,000,000	2008/07/21
14285	SGA Societe Generale Acceptance N.V.	中國石油天然氣股份有限公司-H股2009年4月歐式認購權證	0.150	11.680	2009/04/20	500,000,000	2008/07/21
14286	SGA Societe Generale Acceptance N.V.	中國石油天然氣股份有限公司-H股2009年6月歐式認購權證A	0.184	10.280	2009/06/29	500,000,000	2008/07/21
14287	SGA Societe Generale Acceptance N.V.	中國石油天然氣股份有限公司-H股2009年11月歐式認購權證A	0.208	10.580	2009/11/23	500,000,000	2008/07/21
14309	荷蘭銀行	香港交易及結算有限公司2009年3月歐式認沽權證	0.250	100.50/100單位	2009/03/23	700,000,000	2008/07/22
14304	德意志銀行	滙豐控股有限公司2009年6月歐式認沽權證	0.164	120/100單位	2009/06/29	400,000,000	2008/07/22
14305	德意志銀行	香港鐵路有限公司2009年3月歐式認購權證	0.250	27.000	2009/03/09	300,000,000	2008/07/22
14307	KBC Financial Products International Ltd.	中國移動有限公司2009年2月歐式認購權證	0.250	90.88/100單位	2009/02/10	800,000,000	2008/07/22
14308	KBC Financial Products International Ltd.	滙豐控股有限公司2009年2月歐式認購權證	1.020	108.000	2009/02/02	98,000,000	2008/07/22
14306	瑞士銀行	中電控股有限公司2009年2月歐式認購權證	0.400	65.880	2009/02/16	500,000,000	2008/07/22
14312	瑞士銀行	滙豐控股有限公司2009年7月歐式認沽權證	0.250	113.88/100單位	2009/07/13	500,000,000	2008/07/22
14310	瑞士銀行	滙豐控股有限公司2009年6月歐式認沽權證A	0.250	118.88/100單位	2009/06/22	500,000,000	2008/07/22
14311	瑞士銀行	滙豐控股有限公司2009年6月歐式認沽權證B	0.250	123.88/100單位	2009/06/22	500,000,000	2008/07/22
14313	荷蘭銀行	中國移動有限公司2008年12月歐式認購權證E	0.150	93.98/100單位	2008/12/18	788,000,000	2008/07/23
14314	荷蘭銀行	中國移動有限公司2009年3月歐式認購權證B	0.162	97.48/100單位	2009/03/09	788,000,000	2008/07/23
10813	荷蘭銀行	黃金2009年4月歐式認購權證A	0.293	998/5,000單位	2009/04/14	500,000,000	2008/07/23
10817	荷蘭銀行	黃金2009年4月歐式認沽權證	0.250	962/5,000單位	2009/04/06	500,000,000	2008/07/23
14341	荷蘭銀行	滙豐控股有限公司2009年3月歐式認沽權證	0.150	108/100單位	2009/03/30	700,000,000	2008/07/23
10814	荷蘭銀行	白銀2009年4月歐式認購權證A	0.292	19.99/100單位	2009/04/14	500,000,000	2008/07/23
14336	BNP Paribas Arbitrage Issuance B.V.	中國鋁業股份有限公司-H股2009年5月歐式認購權證	0.250	8.080	2009/05/18	100,000,000	2008/07/23
14337	BNP Paribas Arbitrage Issuance B.V.	中國銀行股份有限公司-H股2009年2月歐式認購權證	0.410	3.38/單位	2009/02/23	200,000,000	2008/07/23
14338	BNP Paribas Arbitrage Issuance B.V.	i股新華富時A50中國指數基金2009年5月歐式認購權證	0.250	13.980	2009/05/22	200,000,000	2008/07/23
14340	BNP Paribas Arbitrage Issuance B.V.	香港交易及結算有限公司2009年5月歐式認沽權證	0.250	100/100單位	2009/05/18	200,000,000	2008/07/23
14335	BNP Paribas Arbitrage Issuance B.V.	恒生指數2009年3月歐式認購權證D	0.250	22,800/12,000單位	2009/03/30	200,000,000	2008/07/23
14339	BNP Paribas Arbitrage Issuance B.V.	恒生指數2009年3月歐式認沽權證E	0.250	19,800/12,000單位	2009/03/30	200,000,000	2008/07/23
14332	Credit Suisse	中國移動有限公司2009年3月歐式認購權證	0.250	88.88/100單位	2009/03/16	150,000,000	2008/07/23
14331	Credit Suisse	招商銀行股份有限公司-H股2009年2月歐式認購權證	0.360	25.380	2009/02/09	100,000,000	2008/07/23
14315	Citigroup Global Markets Holdings Inc.	中國建設銀行股份有限公司-H股2009年4月歐式認沽權證	0.680	5.68/單位	2009/04/27	180,000,000	2008/07/23
14317	Citigroup Global Markets Holdings Inc.	中國海洋石油有限公司2009年4月歐式認沽權證	0.250	13.000	2009/04/27	440,000,000	2008/07/23
14316	Citigroup Global Markets Holdings Inc.	中國石油化工股份有限公司-H股2009年5月歐式認沽權證	0.255	8.000	2009/05/22	440,000,000	2008/07/23
14318	Citigroup Global Markets Holdings Inc.	中國工商銀行股份有限公司-H股2009年4月歐式認沽權證	0.500	4.88/單位	2009/04/27	240,000,000	2008/07/23
14319	Citigroup Global Markets Holdings Inc.	中國石油天然氣股份有限公司-H股2009年4月歐式認沽權證	0.260	10.880	2009/04/27	440,000,000	2008/07/23
14320	德意志銀行	長江實業(集團)有限公司2009年7月歐式認購權證	0.250	90/100單位	2009/07/06	400,000,000	2008/07/23
14322	德意志銀行	中國海洋石油有限公司2008年12月歐式認購權證C	0.210	11.880	2008/12/08	400,000,000	2008/07/23
14321	德意志銀行	中國石油化工股份有限公司-H股2009年3月歐式認購權證B	0.160	6.380	2009/03/23	400,000,000	2008/07/23
14326	德意志銀行	滙豐控股有限公司2009年1月歐式認購權證	0.150	106.88/100單位	2009/01/05	400,000,000	2008/07/23
14323	德意志銀行	恒生中國企業指數2009年1月歐式認購權證	0.250	12,000/7,000單位	2009/01/29	300,000,000	2008/07/23
14327	德意志銀行	恒生中國企業指數2009年1月歐式認沽權證	0.250	11,400/7,000單位	2009/01/29	300,000,000	2008/07/23
14324	德意志銀行	恒生指數2009年1月歐式認購權證G	0.250	20,200/14,000單位	2009/01/29	400,000,000	2008/07/23
14325	德意志銀行	恒生指數2009年1月歐式認購權證H	0.250	20,800/13,000單位	2009/01/29	400,000,000	2008/07/23
14328	德意志銀行	恒生指數2009年1月歐式認沽權證I	0.250	20,400/11,000單位	2009/01/29	400,000,000	2008/07/23

## 新上市衍生權證(續)

股份代號	發行機構	認股權證	發行價(港元)	行使水平/ 每10單位 認購價(港元)	認購/ 行使日期	上市時之 發行單位	上市日期
14329	德意志銀行	中國石油天然氣股份有限公司-H股2008年12月歐式認購權證E	0.160	9.000	2008/12/30	400,000,000	2008/07/23
14330	J P Morgan SP BV	長江實業(集團)有限公司2009年3月歐式認購權證	0.153	103.88/100單位	2009/03/10	300,000,000	2008/07/23
14333	J P Morgan SP BV	香港交易及結算有限公司2009年1月歐式認購權證	0.150	110/100單位	2009/01/22	300,000,000	2008/07/23
14334	J P Morgan SP BV	香港交易及結算有限公司2009年2月歐式認購權證	0.185	100/100單位	2009/02/05	300,000,000	2008/07/23
14342	荷蘭銀行	i股新華富時A50中國指數基金2009年2月歐式認沽權證	0.250	13.280	2009/02/23	588,000,000	2008/07/24
14352	荷蘭銀行	中國工商銀行股份有限公司-H股2009年2月歐式認購權證A	0.622	5.628/單位	2009/02/09	138,000,000	2008/07/24
14351	BNP Paribas Arbitrage Issuance B.V.	滙豐控股有限公司2009年1月歐式認購權證	0.160	106.98/100單位	2009/01/05	200,000,000	2008/07/24
14350	Credit Suisse	中國銀行股份有限公司-H股2008年12月歐式認購權證	0.206	3.688/單位	2008/12/22	300,000,000	2008/07/24
14343	德意志銀行	中國建設銀行股份有限公司-H股2009年3月歐式認購權證B	1.020	6/單位	2009/03/09	300,000,000	2008/07/24
14353	KBC Financial Products International Ltd.	恒生中國企業指數2009年1月歐式認購權證A	0.250	11,400/9,800單位	2009/01/29	400,000,000	2008/07/24
14354	KBC Financial Products International Ltd.	恒生中國企業指數2009年1月歐式認購權證B	0.250	12,600/7,800單位	2009/01/29	400,000,000	2008/07/24
14357	KBC Financial Products International Ltd.	恒生中國企業指數2009年1月歐式認沽權證D	0.250	11,800/7,800單位	2009/01/29	400,000,000	2008/07/24
14355	KBC Financial Products International Ltd.	恒生指數2009年2月歐式認購權證B	0.250	22,600/13,400單位	2009/02/26	400,000,000	2008/07/24
14344	瑞士銀行	東亞銀行有限公司2009年2月歐式認購權證A	0.670	28.880	2009/02/16	500,000,000	2008/07/24
14345	瑞士銀行	東亞銀行有限公司2009年2月歐式認購權證B	0.360	33.880	2009/02/16	500,000,000	2008/07/24
14346	瑞士銀行	中國海洋石油有限公司2009年4月歐式認購權證	0.250	11.880	2009/04/20	500,000,000	2008/07/24
14347	瑞士銀行	滙豐控股有限公司2009年9月歐式認購權證	0.250	98.88/100單位	2009/09/28	500,000,000	2008/07/24
14348	瑞士銀行	滙豐控股有限公司2009年10月歐式認購權證B	0.250	108.88/100單位	2009/10/12	500,000,000	2008/07/24
14349	瑞士銀行	滙豐控股有限公司2009年10月歐式認購權證C	0.250	113.88/100單位	2009/10/19	500,000,000	2008/07/24
14362	Calyon Financial Products (Guernsey) Ltd.	中國人壽保險股份有限公司-H股2009年2月歐式認購權證	0.497	28.200	2009/02/02	200,000,000	2008/07/25
14364	Calyon Financial Products (Guernsey) Ltd.	中國海洋石油有限公司2009年4月歐式認購權證	0.260	12.680	2009/04/03	200,000,000	2008/07/25
14363	Calyon Financial Products (Guernsey) Ltd.	中國石油化工有限公司-H股2009年2月歐式認購權證	1.440	7.68/單位	2009/02/02	100,000,000	2008/07/25
14361	Calyon Financial Products (Guernsey) Ltd.	i股新華富時A50中國指數基金2009年4月歐式認購權證	0.261	14.280	2009/04/03	200,000,000	2008/07/25
14382	Lehman Brothers Holdings Inc.	恒生指數2009年1月歐式認購權證A	0.284	21,800/12,000單位	2009/01/29	300,000,000	2008/07/25
14383	Lehman Brothers Holdings Inc.	恒生指數2009年1月歐式認購權證B	0.251	22,800/12,000單位	2009/01/29	300,000,000	2008/07/25
14386	Lehman Brothers Holdings Inc.	恒生指數2009年1月歐式認沽權證C	0.253	20,500/12,000單位	2009/01/29	300,000,000	2008/07/25
14387	Lehman Brothers Holdings Inc.	恒生指數2009年1月歐式認沽權證D	0.285	21,200/12,000單位	2009/01/29	300,000,000	2008/07/25
14358	Macquarie Bank Ltd.	洛陽樂川鋁業集團股份有限公司-H股2009年7月歐式認購權證	0.250	6.990	2009/07/30	188,000,000	2008/07/25
14356	Macquarie Bank Ltd.	大唐國際發電股份有限公司-H股2009年1月歐式認購權證	0.347	5.55/單位	2009/01/29	88,000,000	2008/07/25
14366	Macquarie Bank Ltd.	恒生中國企業指數2009年1月歐式認購權證	0.252	13,000/6,400單位	2009/01/29	288,000,000	2008/07/25
14370	Macquarie Bank Ltd.	恒生中國企業指數2009年1月歐式認沽權證	0.251	11,000/5,150單位	2009/01/29	288,000,000	2008/07/25
14365	Macquarie Bank Ltd.	恒生指數2009年1月歐式認購權證	0.250	23,000/10,800單位	2009/01/29	388,000,000	2008/07/25
14369	Macquarie Bank Ltd.	恒生指數2009年1月歐式認沽權證	0.251	21,000/10,800單位	2009/01/29	388,000,000	2008/07/25
14359	Macquarie Bank Ltd.	華能國際電力股份有限公司-H股2009年1月歐式認購權證B	0.458	6/單位	2009/01/29	80,000,000	2008/07/25
14360	Macquarie Bank Ltd.	玖龍紙業(控股)有限公司2009年8月歐式認購權證	0.251	6.990	2009/08/28	188,000,000	2008/07/25
14379	Merrill Lynch Int'l & Co. C.V.	中國移動有限公司2009年8月歐式認購權證	0.156	114.90/100單位	2009/08/10	180,000,000	2008/07/25
14381	Merrill Lynch Int'l & Co. C.V.	中國電信股份有限公司-H股2011年12月歐式認購權證	0.168	4.680	2011/12/19	100,000,000	2008/07/25
14376	Merrill Lynch Int'l & Co. C.V.	中國交通建設股份有限公司-H股2009年4月歐式認購權證	0.280	14.080	2009/04/06	180,000,000	2008/07/25
14377	Merrill Lynch Int'l & Co. C.V.	中國交通建設股份有限公司-H股2009年6月歐式認購權證	0.255	15.280	2009/06/15	180,000,000	2008/07/25
14375	Merrill Lynch Int'l & Co. C.V.	中國中煤能源股份有限公司-H股2009年4月歐式認購權證	0.360	12.900	2009/04/27	180,000,000	2008/07/25
14378	Merrill Lynch Int'l & Co. C.V.	中國移動有限公司2009年3月歐式認購權證C	0.151	107.99/100單位	2009/03/25	180,000,000	2008/07/25
14380	Merrill Lynch Int'l & Co. C.V.	中國中鐵股份有限公司-H股2011年10月歐式認購權證	0.255	6.150	2011/10/14	100,000,000	2008/07/25
14373	Merrill Lynch Int'l & Co. C.V.	i股新華富時A50中國指數基金2009年7月歐式認購權證	0.255	14.620	2009/07/20	180,000,000	2008/07/25

## 新上市衍生權證(續)

股份代號	發行機構	認股權證	發行價(港元)	行使水平/ 每10單位 認購價(港元)	認購/ 行使日期	上市時之 發行單位	上市日期
14374	Merrill Lynch Int'l & Co. C.V.	i股新華富時A50中國指數基金2009年5月歐式認沽權證	0.370	15.180	2009/05/18	180,000,000	2008/07/25
14367	SGA Societe Generale Acceptance N.V.	中國移動有限公司2009年1月歐式認購權證	1.360	113.600	2009/01/30	80,000,000	2008/07/25
14368	SGA Societe Generale Acceptance N.V.	恒生中國企業指數2009年1月歐式認購權證E	0.250	12,000/8,500單位	2009/01/29	200,000,000	2008/07/25
14371	SGA Societe Generale Acceptance N.V.	恒生中國企業指數2009年1月歐式認購權證F	0.250	12,600/7,500單位	2009/01/29	200,000,000	2008/07/25
14372	SGA Societe Generale Acceptance N.V.	恒生中國企業指數2009年1月歐式認沽權證G	0.250	11,800/7,500單位	2009/01/29	200,000,000	2008/07/25
14397	荷蘭銀行	香港交易及結算有限公司2009年3月歐式認購權證A	0.150	128.88/100單位	2009/03/16	700,000,000	2008/07/28
14398	荷蘭銀行	香港交易及結算有限公司2009年3月歐式認購權證B	0.150	135.88/100單位	2009/03/11	700,000,000	2008/07/28
14384	荷蘭銀行	滙豐控股有限公司2009年2月歐式認購權證A	0.150	118.88/100單位	2009/02/26	700,000,000	2008/07/28
14399	荷蘭銀行	恒生指數2009年1月歐式認購權證C	0.252	23,000/12,000單位	2009/01/29	400,000,000	2008/07/28
14403	荷蘭銀行	恒生指數2009年1月歐式認沽權證D	0.275	22,800/12,000單位	2009/01/29	400,000,000	2008/07/28
14395	Calyon Financial Products (Guernsey) Ltd.	中國交通建設股份有限公司-H股2009年4月歐式認購權證	0.258	16.080	2009/04/03	250,000,000	2008/07/28
14396	Calyon Financial Products (Guernsey) Ltd.	中國中煤能源股份有限公司-H股2009年7月歐式認購權證	0.267	16.800	2009/07/06	250,000,000	2008/07/28
14393	德意志銀行	中國石油化工股份有限公司-H股2009年5月歐式認購權證	0.150	8.680	2009/05/25	400,000,000	2008/07/28
14394	德意志銀行	滙豐控股有限公司2009年2月歐式認購權證	0.150	118.88/100單位	2009/02/23	400,000,000	2008/07/28
14388	Merrill Lynch Int'l & Co. C.V.	中國移動有限公司2009年8月歐式認沽權證A	0.255	113.88/100單位	2009/08/21	180,000,000	2008/07/28
14385	Merrill Lynch Int'l & Co. C.V.	長江實業(集團)有限公司2009年3月歐式認購權證	0.161	103.90/100單位	2009/03/11	180,000,000	2008/07/28
14389	Merrill Lynch Int'l & Co. C.V.	中國海洋石油有限公司2009年4月歐式認沽權證	0.275	12.880	2009/04/20	180,000,000	2008/07/28
14392	Merrill Lynch Int'l & Co. C.V.	香港交易及結算有限公司2009年7月歐式認沽權證A	0.265	115/100單位	2009/07/06	180,000,000	2008/07/28
14390	Merrill Lynch Int'l & Co. C.V.	滙豐控股有限公司2009年6月歐式認購權證	0.168	112.85/100單位	2009/06/15	180,000,000	2008/07/28
14391	Merrill Lynch Int'l & Co. C.V.	滙豐控股有限公司2009年8月歐式認沽權證A	0.255	128.88/100單位	2009/08/21	180,000,000	2008/07/28
10815	SGA Societe Generale Acceptance N.V.	日經225平均指數2009年3月歐式認購權證	0.250	13,000/4,500單位	2009/03/12	100,000,000	2008/07/28
10819	SGA Societe Generale Acceptance N.V.	日經225平均指數2009年3月歐式認沽權證	0.250	12,600/4,500單位	2009/03/12	100,000,000	2008/07/28
14400	Citigroup Global Markets Holdings Inc.	東亞銀行有限公司2009年7月歐式認購權證	0.340	42.880	2009/07/27	330,000,000	2008/07/29
14402	Citigroup Global Markets Holdings Inc.	中國移動有限公司2009年9月歐式認購權證	0.250	106.88/100單位	2009/09/28	380,000,000	2008/07/29
14404	Citigroup Global Markets Holdings Inc.	中信泰富有限公司2009年8月歐式認購權證	0.260	36.880	2009/08/17	380,000,000	2008/07/29
14401	Citigroup Global Markets Holdings Inc.	招商銀行股份有限公司-H股2009年4月歐式認購權證	0.300	32.880	2009/04/27	380,000,000	2008/07/29
14406	Citigroup Global Markets Holdings Inc.	香港交易及結算有限公司2009年7月歐式認購權證A	0.250	118.88/100單位	2009/07/27	440,000,000	2008/07/29
14405	Citigroup Global Markets Holdings Inc.	中國平安保險(集團)股份有限公司-H股2009年6月歐式認購權證	0.880	60.000	2009/06/22	180,000,000	2008/07/29
10816	Citigroup Global Markets Holdings Inc.	標普500金融行業板塊全收益指數2013年7月歐式認沽權證	3.800	0/779單位	2013/07/29	103,000,000	2008/07/29
14409	KBC Financial Products International Ltd.	中國移動有限公司2009年6月歐式認購權證A	0.250	112.88/100單位	2009/06/10	800,000,000	2008/07/29
14407	瑞士銀行	中國電信股份有限公司-H股2009年2月歐式認購權證A	0.700	3.88/單位	2009/02/23	500,000,000	2008/07/29
14408	瑞士銀行	中國電信股份有限公司-H股2009年2月歐式認購權證B	0.400	4.38/單位	2009/02/23	500,000,000	2008/07/29
01378 #	荷蘭銀行	滙豐控股有限公司2008年10月歐式認沽權證	0.044	120/100單位	2008/10/20	400,000,000	2008/07/29
14410	荷蘭銀行	i股新華富時A50中國指數基金2009年2月歐式認購權證A	0.250	14.680	2009/02/23	600,000,000	2008/07/30
14412	中銀國際亞洲有限公司	中國交通建設股份有限公司-H股2009年6月歐式認購權證	0.250	16.500	2009/06/03	300,000,000	2008/07/30
14411	中銀國際亞洲有限公司	長江實業(集團)有限公司2009年12月歐式認購權證	0.250	113.88/100單位	2009/12/21	300,000,000	2008/07/30
14413	中銀國際亞洲有限公司	中國鐵建股份有限公司-H股2009年5月歐式認購權證	0.250	12.880	2009/05/20	300,000,000	2008/07/30
14414	中銀國際亞洲有限公司	新鴻基地產發展有限公司2009年11月歐式認購權證	0.250	123/100單位	2009/11/11	300,000,000	2008/07/30
14441	高盛結構產品(亞洲)有限公司	中國石油化工股份有限公司-H股2009年8月歐式認購權證	0.160	8.880	2009/08/24	200,000,000	2008/07/30
14442	KBC Financial Products International Ltd.	中國人壽保險股份有限公司-H股2009年2月歐式認購權證	0.450	28.880	2009/02/02	218,000,000	2008/07/30
14443	KBC Financial Products International Ltd.	中國人壽保險股份有限公司-H股2009年3月歐式認購權證A	0.250	35.880	2009/03/02	400,000,000	2008/07/30
14444	KBC Financial Products International Ltd.	恒生指數2009年2月歐式認沽權證C	0.250	22,400/14,500單位	2009/02/26	400,000,000	2008/07/30
14445	KBC Financial Products International Ltd.	恒生指數2009年2月歐式認沽權證D	0.250	23,800/18,000單位	2009/02/26	400,000,000	2008/07/30



## 新上市衍生權證(續)

股份代號	發行機構	認股權證	發行價(港元)	行使水平/ 每10單位 認購價(港元)	認購/ 行使日期	上市時之 發行單位	上市日期
14415	Macquarie Bank Ltd.	中國移動有限公司2009年3月歐式認購權證	0.157	108/100單位	2009/03/30	388,000,000	2008/07/30
14416	Macquarie Bank Ltd.	中國海外發展有限公司2009年2月歐式認購權證	0.255	16.000	2009/02/26	200,000,000	2008/07/30
14420	Macquarie Bank Ltd.	中國交通建設股份有限公司-H股2009年2月歐式認購權證	0.266	16.000	2009/02/26	200,000,000	2008/07/30
14417	Macquarie Bank Ltd.	中國鐵建股份有限公司-H股2009年6月歐式認購權證	0.252	13.000	2009/06/29	200,000,000	2008/07/30
14418	Macquarie Bank Ltd.	香港中華煤氣有限公司2009年7月歐式認購權證	0.250	19.000	2009/07/30	150,000,000	2008/07/30
14419	Macquarie Bank Ltd.	中國人民財產保險股份有限公司-H股2009年1月歐式認購權證	0.451	6/單位	2009/01/30	300,000,000	2008/07/30
14421	Macquarie Bank Ltd.	中國平安保險(集團)股份有限公司-H股2009年2月歐式認購權證	0.497	50.000	2009/02/26	300,000,000	2008/07/30
14422	Merrill Lynch Int'l & Co. C.V.	鞍鋼股份有限公司-H股2009年6月歐式認購權證	0.410	15.080	2009/06/23	100,000,000	2008/07/30
14423	Merrill Lynch Int'l & Co. C.V.	中國銀行股份有限公司-H股2009年3月歐式認購權證	0.370	3.88/單位	2009/03/23	100,000,000	2008/07/30
14446	Merrill Lynch Int'l & Co. C.V.	中國建設銀行股份有限公司-H股2010年2月歐式認購權證A	0.171	6.670	2010/02/24	100,000,000	2008/07/30
14425	Merrill Lynch Int'l & Co. C.V.	中國遠洋控股股份有限公司-H股2009年5月歐式認購權證	0.455	22.880	2009/05/18	100,000,000	2008/07/30
14424	Merrill Lynch Int'l & Co. C.V.	中國中煤能源股份有限公司-H股2009年6月歐式認購權證	0.275	16.880	2009/06/18	180,000,000	2008/07/30
14427	Merrill Lynch Int'l & Co. C.V.	恒基兆業地產有限公司2009年5月歐式認購權證	0.800	48.880	2009/05/18	180,000,000	2008/07/30
14426	Merrill Lynch Int'l & Co. C.V.	哈爾濱動力設備股份有限公司-H股2009年5月歐式認購權證	0.480	12.280	2009/05/18	100,000,000	2008/07/30
14428	Merrill Lynch Int'l & Co. C.V.	滙豐控股有限公司2011年7月歐式認購權證	0.260	129.88/100單位	2011/07/07	180,000,000	2008/07/30
14429	Merrill Lynch Int'l & Co. C.V.	江西銅業股份有限公司-H股2009年4月歐式認購權證	0.365	15.280	2009/04/21	100,000,000	2008/07/30
14435	SGA Societe Generale Acceptance N.V.	恒生指數2009年1月歐式認購權證I	0.235	22,600/12,000單位	2009/01/29	500,000,000	2008/07/30
14436	SGA Societe Generale Acceptance N.V.	恒生指數2009年2月歐式認購權證A	0.250	23,200/13,900單位	2009/02/26	500,000,000	2008/07/30
14437	SGA Societe Generale Acceptance N.V.	恒生指數2009年2月歐式認購權證B	0.250	23,800/12,900單位	2009/02/26	500,000,000	2008/07/30
14438	SGA Societe Generale Acceptance N.V.	恒生指數2009年2月歐式認購權證C	0.250	24,400/12,000單位	2009/02/26	500,000,000	2008/07/30
14439	SGA Societe Generale Acceptance N.V.	恒生指數2009年2月歐式認購權證D	0.250	25,000/11,200單位	2009/02/26	500,000,000	2008/07/30
14430	SGA Societe Generale Acceptance N.V.	恒生指數2009年3月歐式認購權證O	0.250	23,000/13,400單位	2009/03/30	500,000,000	2008/07/30
14431	SGA Societe Generale Acceptance N.V.	恒生指數2009年3月歐式認購權證P	0.250	23,600/12,500單位	2009/03/30	500,000,000	2008/07/30
14432	SGA Societe Generale Acceptance N.V.	恒生指數2009年3月歐式認購權證Q	0.250	24,200/11,700單位	2009/03/30	500,000,000	2008/07/30
14433	SGA Societe Generale Acceptance N.V.	恒生指數2009年3月歐式認購權證R	0.250	24,800/10,800單位	2009/03/30	500,000,000	2008/07/30
14440	SGA Societe Generale Acceptance N.V.	恒生指數2009年3月歐式認購權證S	0.250	25,400/11,600單位	2009/03/30	500,000,000	2008/07/30
14434	SGA Societe Generale Acceptance N.V.	和記黃埔有限公司2009年3月歐式認購權證B	0.680	80.000	2009/03/02	100,000,000	2008/07/30
14462	荷蘭銀行	滙豐控股有限公司2009年2月歐式認購權證B	0.812	136.000	2009/02/26	70,000,000	2008/07/31
14463	荷蘭銀行	和記黃埔有限公司2009年2月歐式認購權證	0.426	81.880	2009/02/16	100,000,000	2008/07/31
14447	中銀國際亞洲有限公司	中國銀行股份有限公司-H股2009年2月歐式認購權證	0.330	3.88/單位	2009/02/04	300,000,000	2008/07/31
14448	中銀國際亞洲有限公司	交通銀行股份有限公司-H股2009年12月歐式認購權證	0.250	10.500	2009/12/16	300,000,000	2008/07/31
14449	中銀國際亞洲有限公司	i股新華富時A50中國指數基金2009年5月歐式認購權證	0.250	15.280	2009/05/25	300,000,000	2008/07/31
14457	Credit Suisse	滙豐控股有限公司2009年3月歐式認購權證	0.150	125/100單位	2009/03/30	200,000,000	2008/07/31
14458	Credit Suisse	滙豐控股有限公司2009年4月歐式認購權證	0.150	132.50/100單位	2009/04/30	200,000,000	2008/07/31
14456	德意志銀行	中國海洋石油有限公司2009年3月歐式認購權證A	0.250	10.800	2009/03/03	400,000,000	2008/07/31
14455	德意志銀行	恒生中國企業指數2009年2月歐式認購權證	0.280	13,000/7,000單位	2009/02/26	400,000,000	2008/07/31
14459	德意志銀行	恒生中國企業指數2009年2月歐式認購權證	0.250	12,200/7,000單位	2009/02/26	400,000,000	2008/07/31
14460	KBC Financial Products International Ltd.	中國移動有限公司2009年7月歐式認購權證	0.250	120/100單位	2009/07/02	800,000,000	2008/07/31
14461	KBC Financial Products International Ltd.	滙豐控股有限公司2009年2月歐式認購權證	0.480	121.000	2009/02/02	208,000,000	2008/07/31
14450	SGA Societe Generale Acceptance N.V.	中國海洋石油有限公司2009年3月歐式認購權證B	0.250	10.880	2009/03/02	500,000,000	2008/07/31
14451	SGA Societe Generale Acceptance N.V.	中國海洋石油有限公司2009年6月歐式認購權證B	0.265	11.280	2009/06/29	500,000,000	2008/07/31
14454	SGA Societe Generale Acceptance N.V.	滙豐控股有限公司2009年9月歐式認購權證	0.219	130/100單位	2009/09/28	500,000,000	2008/07/31
14452	SGA Societe Generale Acceptance N.V.	滙豐控股有限公司2009年4月歐式認購權證B	1.100	134.800	2009/04/06	100,000,000	2008/07/31

## 新上市衍生權證(續)

股份代號	發行機構	認股權證	發行價(港元)	行使水平/ 每10單位 認購價(港元)	認購/ 行使日期	上市時之 發行單位	上市日期
14453	SGA Societe Generale Acceptance N.V.	滙豐控股有限公司2009年6月歐式認購權證C	0.160	126.88/100單位	2009/06/29	500,000,000	2008/07/31
14466	德意志銀行	和記黃埔有限公司2009年3月歐式認購權證A	0.650	80.000	2009/03/03	200,000,000	2008/08/01
14468	高盛結構產品(亞洲)有限公司	中國人壽保險股份有限公司-H股2009年2月歐式認購權證	0.340	33.300	2009/02/26	200,000,000	2008/08/01
14469	高盛結構產品(亞洲)有限公司	招商銀行股份有限公司-H股2009年1月歐式認購權證	0.630	25.000	2009/01/29	100,000,000	2008/08/01
14470	高盛結構產品(亞洲)有限公司	招商銀行股份有限公司-H股2009年2月歐式認購權證	0.500	28.000	2009/02/26	100,000,000	2008/08/01
14467	高盛結構產品(亞洲)有限公司	中國移動有限公司2009年2月歐式認購權證B	1.090	115.000	2009/02/26	100,000,000	2008/08/01
14464	瑞士銀行	中國人壽保險股份有限公司-H股2009年2月歐式認沽權證A	0.260	28.880	2009/02/16	500,000,000	2008/08/01
14465	瑞士銀行	中國人壽保險股份有限公司-H股2009年2月歐式認沽權證B	0.430	32.880	2009/02/16	500,000,000	2008/08/01
14472	荷蘭銀行	香港交易及結算有限公司2009年1月歐式認沽權證	0.150	115/100單位	2009/01/29	688,000,000	2008/08/04
14476	Credit Suisse	兗州煤業股份有限公司-H股2009年2月歐式認沽權證	0.250	13.820	2009/02/19	100,000,000	2008/08/04
14473	Macquarie Bank Ltd	招商銀行股份有限公司-H股2009年2月歐式認購權證B	0.316	32.000	2009/02/26	388,000,000	2008/08/04
14474	Macquarie Bank Ltd.	和記黃埔有限公司2009年2月歐式認購權證	0.428	80.000	2009/02/26	150,000,000	2008/08/04
14475	Macquarie Bank Ltd.	江西銅業股份有限公司-H股2009年2月歐式認購權證	0.252	17.000	2009/02/26	388,000,000	2008/08/04
14478	荷蘭合作銀行	中國人壽保險股份有限公司-H股2009年2月歐式認沽權證	0.300	27.000	2009/02/26	200,000,000	2008/08/04
14479	荷蘭合作銀行	香港交易及結算有限公司2009年3月歐式認購權證B	0.250	135/100單位	2009/03/30	400,000,000	2008/08/04
14477	荷蘭合作銀行	滙豐控股有限公司2009年7月歐式認沽權證	0.250	122.50/100單位	2009/07/16	400,000,000	2008/08/04
14481	荷蘭合作銀行	中國工商銀行股份有限公司-H股2009年2月歐式認沽權證	0.500	5.25/單位	2009/02/26	60,000,000	2008/08/04
14471	SGA Societe Generale Acceptance N.V.	中國移動有限公司2009年2月歐式認沽權證	0.250	121.50/100單位	2009/02/16	800,000,000	2008/08/04
13736 #	德意志銀行	中國海洋石油有限公司2008年12月歐式認購權證B	0.090	12.700	2008/12/15	400,000,000	2008/08/04
13969 #	KBC Financial Products International Ltd.	i股新華富時A50中國指數基金2008年12月歐式認購權證	0.207	13.500	2008/12/29	480,000,000	2008/08/04
14482	BNP Paribas Arbitrage Issuance B.V.	i股新華富時A50中國指數基金2008年12月歐式認購權證	0.230	14.000	2008/12/29	200,000,000	2008/08/05
14480	德意志銀行	中國海洋石油有限公司2009年3月歐式認購權證B	0.250	9.800	2009/03/02	400,000,000	2008/08/05
14483	高盛結構產品(亞洲)有限公司	中國海洋石油有限公司2009年3月歐式認購權證	0.150	12.280	2009/03/30	300,000,000	2008/08/05
14484	荷蘭銀行	中國銀行股份有限公司-H股2009年2月歐式認購權證	0.252	3.80/單位	2009/02/23	238,000,000	2008/08/06
14485	荷蘭銀行	和記黃埔有限公司2009年3月歐式認購權證	0.749	73.880	2009/03/23	108,000,000	2008/08/06
14492	Credit Suisse	中國人壽保險股份有限公司-H股2009年2月歐式認沽權證	0.250	27.880	2009/02/09	200,000,000	2008/08/06
14490	Credit Suisse	中國海洋石油有限公司2008年12月歐式認購權證B	0.150	11.880	2008/12/08	200,000,000	2008/08/06
14491	Credit Suisse	中國海洋石油有限公司2009年2月歐式認購權證	0.250	11.180	2009/02/25	200,000,000	2008/08/06
14486	Fortis Bank S.A./N.V.	阿里巴巴網絡有限公司2009年7月歐式認購權證	0.315	10.808	2009/07/28	460,000,000	2008/08/06
14487	Fortis Bank S.A./N.V.	招商銀行股份有限公司-H股2009年12月歐式認購權證	0.697	28.080	2009/12/30	175,000,000	2008/08/06
14488	Fortis Bank S.A./N.V.	富士康國際控股有限公司2009年12月歐式認購權證	0.262	8.080	2009/12/29	615,000,000	2008/08/06
14489	Fortis Bank S.A./N.V.	香港鐵路有限公司2009年6月歐式認購權證	0.250	28.080	2009/06/29	175,000,000	2008/08/06
10821	SGA Societe Generale Acceptance N.V.	MSCI 指數2009年3月歐式認購權證	0.250	290/100單位	2009/03/30	100,000,000	2008/08/06
10825	SGA Societe Generale Acceptance N.V.	MSCI 指數2009年3月歐式認沽權證	0.250	250/110單位	2009/03/30	100,000,000	2008/08/06
14494	BNP Paribas Arbitrage Issuance B.V.	中國移動有限公司2009年3月歐式認購權證	0.170	108.08/100單位	2009/03/23	200,000,000	2008/08/07
14495	BNP Paribas Arbitrage Issuance B.V.	中國移動有限公司2008年12月歐式認沽權證D	0.160	108.88/100單位	2008/12/18	200,000,000	2008/08/07
14496	Fortis Bank S.A./N.V.	中國鋁業股份有限公司-H股2009年8月歐式認購權證	0.250	9.080	2009/08/28	550,000,000	2008/08/07
14497	Fortis Bank S.A./N.V.	中國平安保險(集團)股份有限公司-H股2010年6月歐式認購權證	0.250	53.08/100單位	2010/06/29	940,000,000	2008/08/07
14498	J P Morgan SP BV	中國遠洋控股股份有限公司-H股2009年2月歐式認購權證	0.295	22.000	2009/02/26	288,000,000	2008/08/07
14493	Macquarie Bank Ltd.	中信泰富有限公司2009年2月歐式認購權證	0.252	32.000	2009/02/26	200,000,000	2008/08/07
14514	BNP Paribas Arbitrage Issuance B.V.	i股新華富時A50中國指數基金2009年2月歐式認購權證	0.260	12.880	2009/02/16	200,000,000	2008/08/08
14513	BNP Paribas Arbitrage Issuance B.V.	中國工商銀行股份有限公司-H股2009年2月歐式認購權證	0.620	6.68/單位	2009/02/23	200,000,000	2008/08/08
14535	Credit Suisse	i股新華富時A50中國指數基金2009年2月歐式認沽權證B	0.250	13.980	2009/02/16	100,000,000	2008/08/08

## 新上市衍生權證(續)

股份代號	發行機構	認股權證	發行價(港元)	行使水平/ 每10單位 認購價(港元)	認購/ 行使日期	上市時之 發行單位	上市日期
14536	Credit Suisse	滙豐控股有限公司2009年9月歐式認沽權證	0.190	130/100單位	2009/09/28	200,000,000	2008/08/08
14501	Lehman Brothers Holdings Inc.	東亞銀行有限公司2009年2月歐式認購權證	0.260	43.880	2009/02/18	75,000,000	2008/08/08
14502	Lehman Brothers Holdings Inc.	中國移動有限公司2009年3月歐式認購權證	0.151	107.90/100單位	2009/03/30	300,000,000	2008/08/08
14504	Lehman Brothers Holdings Inc.	中國海洋石油有限公司2009年2月歐式認購權證	0.153	12.900	2009/02/18	300,000,000	2008/08/08
14505	Lehman Brothers Holdings Inc.	中國石油化工股份有限公司-H股2009年3月歐式認購權證	0.155	7.880	2009/03/30	300,000,000	2008/08/08
14503	Lehman Brothers Holdings Inc.	中國神華能源股份有限公司-H股2009年3月歐式認購權證A	0.403	32.880	2009/03/30	75,000,000	2008/08/08
14506	Lehman Brothers Holdings Inc.	香港交易及結算有限公司2009年2月歐式認購權證	0.151	128/100單位	2009/02/18	300,000,000	2008/08/08
14499	Lehman Brothers Holdings Inc.	恒生指數2009年3月歐式認購權證A	0.261	23,888/13,500單位	2009/03/30	300,000,000	2008/08/08
14500	Lehman Brothers Holdings Inc.	恒生指數2009年3月歐式認購權證B	0.256	25,588/11,500單位	2009/03/30	300,000,000	2008/08/08
14509	Lehman Brothers Holdings Inc.	恒生指數2009年3月歐式認沽權證C	0.274	22,288/13,500單位	2009/03/30	300,000,000	2008/08/08
14510	Lehman Brothers Holdings Inc.	恒生指數2009年3月歐式認沽權證D	0.321	23,388/13,500單位	2009/03/30	300,000,000	2008/08/08
14507	Lehman Brothers Holdings Inc.	中國人民財產保險股份有限公司-H股2009年3月歐式認購權證A	0.649	5.88/單位	2009/03/30	50,000,000	2008/08/08
14508	Lehman Brothers Holdings Inc.	中國平安保險(集團)股份有限公司-H股2009年3月歐式認購權證A	0.685	61.880	2009/03/30	50,000,000	2008/08/08
14511	Macquarie Bank Ltd.	長江實業(集團)有限公司2009年11月歐式認購權證	0.282	115/100單位	2009/11/27	300,000,000	2008/08/08
14515	Macquarie Bank Ltd.	長江實業(集團)有限公司2009年11月歐式認沽權證	0.254	105/100單位	2009/11/27	300,000,000	2008/08/08
14512	Macquarie Bank Ltd.	香港鐵路有限公司2009年2月歐式認購權證	0.257	26.000	2009/02/26	300,000,000	2008/08/08
14518	瑞士銀行	雅居樂地產控股有限公司2009年7月歐式認購權證	0.250	7.880	2009/07/27	500,000,000	2008/08/08
14519	瑞士銀行	東亞銀行有限公司2009年2月歐式認購權證C	0.250	43.880	2009/02/23	500,000,000	2008/08/08
14520	瑞士銀行	中銀香港(控股)有限公司2009年3月歐式認購權證B	0.250	18.880	2009/03/16	500,000,000	2008/08/08
14525	瑞士銀行	中國移動有限公司2009年8月歐式認購權證	0.250	98.88/100單位	2009/08/10	500,000,000	2008/08/08
14522	瑞士銀行	中國中煤能源股份有限公司-H股2009年3月歐式認購權證	0.250	13.880	2009/03/23	500,000,000	2008/08/08
14523	瑞士銀行	中國通信服務股份有限公司-H股2009年12月歐式認購權證	0.250	6.080	2009/12/21	500,000,000	2008/08/08
14521	瑞士銀行	中信銀行股份有限公司-H股2009年2月歐式認購權證C	0.450	5.38/單位	2009/02/16	500,000,000	2008/08/08
14526	瑞士銀行	中國鐵建股份有限公司-H股2009年3月歐式認購權證	0.250	10.880	2009/03/09	500,000,000	2008/08/08
14527	瑞士銀行	中國鐵建股份有限公司-H股2009年6月歐式認購權證	0.250	12.380	2009/06/15	500,000,000	2008/08/08
14528	瑞士銀行	香港中華煤氣有限公司2009年6月歐式認購權證	0.250	17.880	2009/06/22	500,000,000	2008/08/08
14529	瑞士銀行	滙豐控股有限公司2009年6月歐式認購權證	0.250	123.88/100單位	2009/06/22	500,000,000	2008/08/08
14516	瑞士銀行	恒生指數2009年3月歐式認購權證A	0.250	22,800/10,000單位	2009/03/30	500,000,000	2008/08/08
14517	瑞士銀行	恒生指數2009年3月歐式認購權證B	0.250	23,800/10,000單位	2009/03/30	500,000,000	2008/08/08
14533	瑞士銀行	恒生指數2009年3月歐式認沽權證C	0.250	22,800/10,000單位	2009/03/30	500,000,000	2008/08/08
14534	瑞士銀行	恒生指數2009年3月歐式認沽權證D	0.270	23,800/10,000單位	2009/03/30	500,000,000	2008/08/08
14530	瑞士銀行	聯想集團有限公司2010年6月歐式認購權證	0.250	5.380	2010/06/28	500,000,000	2008/08/08
14524	瑞士銀行	中國蒙牛乳業有限公司2009年2月歐式認購權證	0.250	23.880	2009/02/16	500,000,000	2008/08/08
14531	瑞士銀行	香港鐵路有限公司2009年5月歐式認購權證	0.250	26.880	2009/05/11	500,000,000	2008/08/08
14532	瑞士銀行	新鴻基地產發展有限公司2009年6月歐式認購權證	0.250	103.88/100單位	2009/06/08	500,000,000	2008/08/08
14537	中銀國際亞洲有限公司	香港交易及結算有限公司2009年10月歐式認購權證	0.250	115.50/100單位	2009/10/14	200,000,000	2008/08/11
14541	中銀國際亞洲有限公司	香港交易及結算有限公司2010年2月歐式認沽權證	0.250	100/100單位	2010/02/01	200,000,000	2008/08/11
14538	Credit Suisse	中國建設銀行股份有限公司-H股2009年4月歐式認購權證B	0.150	6.400	2009/04/06	200,000,000	2008/08/11
14539	Credit Suisse	中國人壽保險股份有限公司-H股2008年12月歐式認購權證	0.225	33.518	2008/12/22	200,000,000	2008/08/11
14540	Credit Suisse	中國人壽保險股份有限公司-H股2009年1月歐式認購權證B	0.226	36.330	2009/01/12	200,000,000	2008/08/11
14545	Citigroup Global Markets Holdings Inc.	中國海外發展有限公司2009年3月歐式認購權證	0.250	14.880	2009/03/23	400,000,000	2008/08/12
14543	Citigroup Global Markets Holdings Inc.	中國遠洋控股股份有限公司-H股2009年3月歐式認購權證	0.320	19.880	2009/03/23	300,000,000	2008/08/12
14542	Citigroup Global Markets Holdings Inc.	長江實業(集團)有限公司2009年6月歐式認購權證	0.255	108/100單位	2009/06/08	380,000,000	2008/08/12

## 新上市衍生權證(續)

股份代號	發行機構	認股權證	發行價(港元)	行使水平/ 每10單位 認購價(港元)	認購/ 行使日期	上市時之 發行單位	上市日期
14544	Citigroup Global Markets Holdings Inc.	中國人壽保險股份有限公司 – H股 2009年4月歐式認購權證	0.380	33.880	2009/04/27	300,000,000	2008/08/12
14546	Citigroup Global Markets Holdings Inc.	和記黃埔有限公司 2009年4月歐式認購權證	0.630	80.880	2009/04/27	180,000,000	2008/08/12
14547	Citigroup Global Markets Holdings Inc.	中國工商銀行股份有限公司 – H股 2009年3月歐式認購權證	0.400	6.88/單位	2009/03/16	270,000,000	2008/08/12
14548	Citigroup Global Markets Holdings Inc.	香港鐵路有限公司 2009年5月歐式認購權證	0.250	26.880	2009/05/25	400,000,000	2008/08/12
14549	Citigroup Global Markets Holdings Inc.	新世界發展有限公司 2009年3月歐式認購權證	0.250	14.380	2009/03/16	400,000,000	2008/08/12
14550	Citigroup Global Markets Holdings Inc.	中國平安保險(集團)股份有限公司 – H股 2009年3月歐式認購權證	0.360	69.880	2009/03/02	330,000,000	2008/08/12
14551	Citigroup Global Markets Holdings Inc.	新鴻基地產發展有限公司 2009年2月歐式認購權證	0.490	133.880	2009/02/16	220,000,000	2008/08/12
14555	KBC Financial Products International Ltd.	中國移動有限公司 2009年5月歐式認購權證	0.170	102.90/100單位	2009/05/04	588,000,000	2008/08/12
14556	KBC Financial Products International Ltd.	滙豐控股有限公司 2009年4月歐式認購權證 C	0.250	125.38/100單位	2009/04/23	400,000,000	2008/08/12
14552	Macquarie Bank Ltd.	中國海洋石油有限公司 2009年5月歐式認購權證 A	0.250	11.000	2009/05/29	388,000,000	2008/08/12
14553	瑞士銀行	中國鋁業股份有限公司 – H股 2009年11月歐式認購權證	0.250	7.280	2009/11/23	500,000,000	2008/08/12
14554	瑞士銀行	中國神華能源股份有限公司 – H股 2009年2月歐式認購權證 C	0.500	23.880	2009/02/23	500,000,000	2008/08/12
02696 #	SGA Societe Generale Acceptance N.V.	中國神華能源股份有限公司 – H股 2009年9月歐式認購權證	0.027	38.88/100單位	2009/09/28	500,000,000	2008/08/12
14557	Macquarie Bank Ltd.	i股新華富時 A50 中國指數基金 2009年2月歐式認購權證	0.258	12.000	2009/02/26	250,000,000	2008/08/14
14558	Macquarie Bank Ltd.	i股新華富時 A50 中國指數基金 2009年6月歐式認購權證 B	0.254	14.000	2009/06/29	250,000,000	2008/08/14
14559	Macquarie Bank Ltd.	九龍倉集團有限公司 2009年2月歐式認購權證	0.283	34.000	2009/02/26	300,000,000	2008/08/14
14560	Merrill Lynch Int'l & Co. C.V.	和記黃埔有限公司 2010年12月歐式認購權證	0.156	70.05/100單位	2010/12/24	180,000,000	2008/08/14
13839 #	德意志銀行	中國移動有限公司 2008年12月歐式認購權證 E	0.063	108.88/100單位	2008/12/18	600,000,000	2008/08/14
14590	中銀國際亞洲有限公司	恒生指數 2009年6月歐式認購權證 A	0.250	22,600/11,600單位	2009/06/29	300,000,000	2008/08/15
14589	中銀國際亞洲有限公司	恒生指數 2009年3月歐式認購權證	0.250	20,800/9,200單位	2009/03/30	300,000,000	2008/08/15
14566	Citigroup Global Markets Holdings Inc.	中國交通建設股份有限公司 – H股 2009年4月歐式認購權證	0.250	14.880	2009/04/07	380,000,000	2008/08/15
14564	Citigroup Global Markets Holdings Inc.	長江實業(集團)有限公司 2009年7月歐式認購權證	0.255	118.88/100單位	2009/07/20	410,000,000	2008/08/15
14582	Citigroup Global Markets Holdings Inc.	中國海洋石油有限公司 2009年4月歐式認購權證 B	0.250	9.880	2009/04/27	400,000,000	2008/08/15
14563	Citigroup Global Markets Holdings Inc.	國泰航空有限公司 2009年9月歐式認購權證	0.250	16.880	2009/09/21	300,000,000	2008/08/15
14568	Citigroup Global Markets Holdings Inc.	中國神華能源股份有限公司 – H股 2009年5月歐式認購權證	0.360	28.880	2009/05/11	300,000,000	2008/08/15
14569	Citigroup Global Markets Holdings Inc.	香港中華煤氣有限公司 2009年4月歐式認購權證	0.250	18.880	2009/04/27	300,000,000	2008/08/15
14570	Citigroup Global Markets Holdings Inc.	滙豐控股有限公司 2009年7月歐式認購權證	0.250	112.88/100單位	2009/07/27	300,000,000	2008/08/15
14567	Citigroup Global Markets Holdings Inc.	中國蒙牛乳業有限公司 2009年7月歐式認購權證	0.270	28.880	2009/07/20	330,000,000	2008/08/15
14571	Citigroup Global Markets Holdings Inc.	香港鐵路有限公司 2009年6月歐式認購權證	0.420	26.000	2009/06/22	240,000,000	2008/08/15
14572	Citigroup Global Markets Holdings Inc.	世茂房地產控股有限公司 2009年8月歐式認購權證	0.250	9.880	2009/08/17	400,000,000	2008/08/15
14588	高盛結構產品(亞洲)有限公司	i股新華富時 A50 中國指數基金 2009年2月歐式認購權證 B	0.290	11.500	2009/02/26	200,000,000	2008/08/15
14587	高盛結構產品(亞洲)有限公司	i股新華富時 A50 中國指數基金 2009年4月歐式認購權證 A	0.260	12.500	2009/04/29	200,000,000	2008/08/15
14591	高盛結構產品(亞洲)有限公司	i股新華富時 A50 中國指數基金 2009年4月歐式認購權證	0.250	12.980	2009/04/29	200,000,000	2008/08/15
14574	香港上海滙豐銀行有限公司	中國交通建設股份有限公司 – H股 2009年4月歐式認購權證	0.260	15.880	2009/04/24	280,000,000	2008/08/15
14573	香港上海滙豐銀行有限公司	中國中煤能源股份有限公司 – H股 2009年4月歐式認購權證 B	0.250	14.280	2009/04/24	280,000,000	2008/08/15
14575	香港上海滙豐銀行有限公司	中國人壽保險股份有限公司 – H股 2009年4月歐式認購權證	0.390	33.880	2009/04/24	280,000,000	2008/08/15
14577	香港上海滙豐銀行有限公司	中海集裝箱運輸股份有限公司 – H股 2009年4月歐式認購權證	0.310	2.88/單位	2009/04/24	280,000,000	2008/08/15
14576	香港上海滙豐銀行有限公司	中國神華能源股份有限公司 – H股 2009年4月歐式認購權證	0.420	29.280	2009/04/24	280,000,000	2008/08/15
14578	香港上海滙豐銀行有限公司	思捷環球控股有限公司 2009年4月歐式認購權證	1.130	96.880	2009/04/24	280,000,000	2008/08/15
14579	香港上海滙豐銀行有限公司	馬鞍山鋼鐵股份有限公司 – H股 2009年4月歐式認購權證	0.810	4.88/單位	2009/04/24	280,000,000	2008/08/15
14580	香港上海滙豐銀行有限公司	中國人民財產保險股份有限公司 – H股 2009年4月歐式認購權證	0.970	5.28/單位	2009/04/24	280,000,000	2008/08/15
14581	香港上海滙豐銀行有限公司	紫金礦業集團股份有限公司 – H股 2009年4月歐式認購權證 B	1.110	6.28/單位	2009/04/24	280,000,000	2008/08/15
14586	KBC Financial Products International Ltd.	滙豐控股有限公司 2009年5月歐式認購權證	0.250	132.88/100單位	2009/05/04	400,000,000	2008/08/15

## 新上市衍生權證(續)

股份代號	發行機構	認股權證	發行價(港元)	行使水平/ 每10單位 認購價(港元)	認購/ 行使日期	上市時之 發行單位	上市日期
14561	Macquarie Bank Ltd.	中國人壽保險股份有限公司-H股2009年2月歐式認購權證B	0.257	35.000	2009/02/26	300,000,000	2008/08/15
14565	Macquarie Bank Ltd.	中國人壽保險股份有限公司-H股2009年2月歐式認沽權證	0.297	28.000	2009/02/26	300,000,000	2008/08/15
14562	Macquarie Bank Ltd.	恒生銀行有限公司2009年6月歐式認購權證A	0.257	160/100單位	2009/06/29	300,000,000	2008/08/15
14583	Merrill Lynch Int'l & Co. C.V.	中國移動有限公司2009年11月歐式認購權證	0.265	88/100單位	2009/11/02	180,000,000	2008/08/15
14584	Merrill Lynch Int'l & Co. C.V.	中國海洋石油有限公司2009年2月歐式認購權證B	0.212	9.810	2009/02/25	100,000,000	2008/08/15
14585	Merrill Lynch Int'l & Co. C.V.	中國海洋石油有限公司2009年7月歐式認購權證	0.350	9.190	2009/07/22	100,000,000	2008/08/15
14597	BNP Paribas Arbitrage Issuance B.V.	i股新華富時A50中國指數基金2009年3月歐式認購權證C	0.320	11.680	2009/03/02	200,000,000	2008/08/18
14593	德意志銀行	和記黃埔有限公司2009年3月歐式認購權證B	0.650	72.000	2009/03/09	200,000,000	2008/08/18
14596	高盛結構產品(亞洲)有限公司	中國電信股份有限公司-H股2009年2月歐式認購權證	0.650	4.20/單位	2009/02/26	100,000,000	2008/08/18
14594	高盛結構產品(亞洲)有限公司	中國神華能源股份有限公司-H股2009年2月歐式認購權證B	0.390	25.000	2009/02/26	150,000,000	2008/08/18
14595	高盛結構產品(亞洲)有限公司	中國神華能源股份有限公司-H股2009年5月歐式認購權證A	0.350	27.500	2009/05/27	150,000,000	2008/08/18
14598	KBC Financial Products International Ltd.	i股新華富時A50中國指數基金2009年2月歐式認購權證	0.250	12.380	2009/02/18	400,000,000	2008/08/18
14592	Macquarie Bank Ltd.	中國遠洋控股股份有限公司-H股2009年2月歐式認購權證	0.252	17.170	2009/02/26	100,000,000	2008/08/18
14605	荷蘭銀行	滙豐控股有限公司2009年6月歐式認購權證C	0.151	130/100單位	2009/06/29	800,000,000	2008/08/19
14607	Calyon Financial Products (Guernsey) Ltd.	中國移動有限公司2009年6月歐式認購權證A	0.159	92.88/100單位	2009/06/08	200,000,000	2008/08/19
14608	Calyon Financial Products (Guernsey) Ltd.	香港交易及結算所有限公司2009年6月歐式認購權證	0.168	113.88/100單位	2009/06/01	200,000,000	2008/08/19
14599	香港上海滙豐銀行有限公司	中國鋁業股份有限公司-H股2009年5月歐式認購權證	0.920	7.68/單位	2009/05/08	280,000,000	2008/08/19
14600	香港上海滙豐銀行有限公司	中信銀行股份有限公司-H股2009年5月歐式認購權證	0.570	5.88/單位	2009/05/08	280,000,000	2008/08/19
14603	香港上海滙豐銀行有限公司	中國海洋石油有限公司2009年7月歐式認購權證	0.260	10.800	2009/07/13	280,000,000	2008/08/19
14601	香港上海滙豐銀行有限公司	大唐國際發電股份有限公司-H股2009年5月歐式認購權證	0.750	5.38/單位	2009/05/08	280,000,000	2008/08/19
14604	香港上海滙豐銀行有限公司	香港交易及結算所有限公司2009年5月歐式認購權證	1.220	123.800	2009/05/12	280,000,000	2008/08/19
14602	香港上海滙豐銀行有限公司	華能國際電力股份有限公司-H股2009年5月歐式認購權證	0.850	6.58/單位	2009/05/08	280,000,000	2008/08/19
14606	KBC Financial Products International Ltd.	中國海洋石油有限公司2009年4月歐式認沽權證	0.250	10.800	2009/04/09	400,000,000	2008/08/19
14609	荷蘭銀行	中國移動有限公司2009年3月歐式認購權證C	0.150	88.88/100單位	2009/03/09	888,000,000	2008/08/20
14622	BNP Paribas Arbitrage Issuance B.V.	中國移動有限公司2009年2月歐式認購權證	0.150	90.88/100單位	2009/02/09	200,000,000	2008/08/20
14613	J P Morgan SP BV	中國鋁業股份有限公司-H股2009年11月歐式認購權證	0.163	7.280	2009/11/16	388,000,000	2008/08/20
14616	J P Morgan SP BV	中國移動有限公司2009年6月歐式認購權證	0.150	92.88/100單位	2009/06/01	380,000,000	2008/08/20
14614	J P Morgan SP BV	中國建設銀行股份有限公司-H股2009年2月歐式認購權證	0.575	7.28/單位	2009/02/26	100,000,000	2008/08/20
14615	J P Morgan SP BV	中國遠洋控股股份有限公司-H股2009年3月歐式認購權證	0.256	16.000	2009/03/11	288,000,000	2008/08/20
14617	Merrill Lynch Int'l & Co. C.V.	中國移動有限公司2010年5月歐式認購權證	0.270	81.88/100單位	2010/05/03	180,000,000	2008/08/20
14618	Merrill Lynch Int'l & Co. C.V.	中國移動有限公司2009年8月歐式認沽權證B	0.169	99.99/100單位	2009/08/03	180,000,000	2008/08/20
14619	Merrill Lynch Int'l & Co. C.V.	i股新華富時A50中國指數基金2009年6月歐式認購權證A	0.270	11.880	2009/06/08	180,000,000	2008/08/20
14610	SGA Societe Generale Acceptance N.V.	中國移動有限公司2009年5月歐式認沽權證	0.152	95/100單位	2009/05/29	800,000,000	2008/08/20
14611	SGA Societe Generale Acceptance N.V.	中國海洋石油有限公司2009年2月歐式認購權證D	0.159	9.780	2009/02/23	500,000,000	2008/08/20
14612	SGA Societe Generale Acceptance N.V.	和記黃埔有限公司2009年3月歐式認購權證C	0.570	72.800	2009/03/02	100,000,000	2008/08/20
14620	瑞士銀行	中國移動有限公司2009年7月歐式認購權證A	0.250	88.88/100單位	2009/07/20	500,000,000	2008/08/20
14621	瑞士銀行	中國移動有限公司2009年11月歐式認購權證	0.250	98.88/100單位	2009/11/23	500,000,000	2008/08/20
14625	瑞士銀行	中國移動有限公司2009年11月歐式認沽權證	0.250	93.88/100單位	2009/11/23	500,000,000	2008/08/20
14635	KBC Financial Products International Ltd.	中國工商銀行股份有限公司-H股2009年2月歐式認購權證	0.610	5.18/單位	2009/02/23	158,000,000	2008/08/21
14623	Macquarie Bank Ltd.	中國鋁業股份有限公司-H股2009年2月歐式認購權證	0.593	8/單位	2009/02/26	88,000,000	2008/08/21
14624	Macquarie Bank Ltd.	中國建設銀行股份有限公司-H股2009年2月歐式認沽權證	0.357	5.50/單位	2009/02/26	300,000,000	2008/08/21
14626	Macquarie Bank Ltd.	招商銀行股份有限公司-H股2009年2月歐式認購權證C	0.253	28.000	2009/02/27	388,000,000	2008/08/21
14627	Macquarie Bank Ltd.	香港交易及結算所有限公司2009年9月歐式認沽權證	0.251	100/100單位	2009/09/29	300,000,000	2008/08/21

## 新上市衍生權證(續)

股份代號	發行機構	認股權證	發行價(港元)	行使水平/ 每10單位 認購價(港元)	認購/ 行使日期	上市時之 發行單位	上市日期
14628	Macquarie Bank Ltd.	新世界發展有限公司2009年5月歐式認購權證	0.253	14.000	2009/05/27	300,000,000	2008/08/21
14634	荷蘭合作銀行	交通銀行股份有限公司-H股2009年10月歐式認購權證	0.250	9.500	2009/10/29	300,000,000	2008/08/21
14636	荷蘭合作銀行	招商銀行股份有限公司-H股2009年4月歐式認購權證	0.400	26.000	2009/04/29	300,000,000	2008/08/21
14638	荷蘭合作銀行	i股新華富時A50中國指數基金2009年3月歐式認沽權證	0.250	12.500	2009/03/30	100,000,000	2008/08/21
14633	荷蘭合作銀行	香港交易及結算有限公司2009年6月歐式認購權證	0.250	108/100單位	2009/06/30	300,000,000	2008/08/21
14637	荷蘭合作銀行	香港交易及結算有限公司2009年6月歐式認沽權證	0.250	105/100單位	2009/06/29	300,000,000	2008/08/21
14629	SGA Societe Generale Acceptance N.V.	i股新華富時A50中國指數基金2009年3月歐式認購權證B	0.250	11.400	2009/03/16	400,000,000	2008/08/21
14630	瑞士銀行	中國海洋石油有限公司2009年8月歐式認購權證	0.250	9.980	2009/08/10	500,000,000	2008/08/21
14631	瑞士銀行	和記黃埔有限公司2010年12月歐式認購權證	0.250	66.88/100單位	2010/12/06	500,000,000	2008/08/21
14632	瑞士銀行	江西銅業股份有限公司-H股2009年7月歐式認購權證	0.250	10.680	2009/07/27	500,000,000	2008/08/21
10824	荷蘭銀行	黃金2009年4月歐式認購權證B	0.250	833/5,000單位	2009/04/30	500,000,000	2008/08/22
14663	荷蘭銀行	香港交易及結算有限公司2009年4月歐式認購權證	0.151	100/100單位	2009/04/27	700,000,000	2008/08/22
14639	荷蘭銀行	中國工商銀行股份有限公司-H股2009年1月歐式認購權證B	0.617	5/單位	2009/01/29	60,000,000	2008/08/22
14640	荷蘭銀行	中國平安保險(集團)股份有限公司-H股2009年1月歐式認購權證	0.538	48.880	2009/01/12	68,000,000	2008/08/22
10826	荷蘭銀行	白銀2009年4月歐式認購權證B	0.250	14.88/100單位	2009/04/27	500,000,000	2008/08/22
14642	Lehman Brothers Holdings Inc.	東亞銀行有限公司2009年3月歐式認購權證	0.251	35.880	2009/03/30	75,000,000	2008/08/22
14645	Lehman Brothers Holdings Inc.	中國建設銀行股份有限公司-H股2009年3月歐式認購權證	0.485	6.88/單位	2009/03/30	100,000,000	2008/08/22
14649	Lehman Brothers Holdings Inc.	中國遠洋控股股份有限公司-H股2009年3月歐式認購權證	0.251	17.880	2009/03/30	100,000,000	2008/08/22
14648	Lehman Brothers Holdings Inc.	中國中煤能源股份有限公司-H股2009年3月歐式認購權證B	0.151	13.880	2009/03/30	75,000,000	2008/08/22
14644	Lehman Brothers Holdings Inc.	中國海洋石油有限公司2009年3月歐式認購權證	0.151	11.880	2009/03/30	300,000,000	2008/08/22
14643	Lehman Brothers Holdings Inc.	中國海外發展有限公司2009年3月歐式認購權證B	0.251	12.280	2009/03/30	100,000,000	2008/08/22
14646	Lehman Brothers Holdings Inc.	中國神華能源股份有限公司-H股2009年3月歐式認購權證B	0.270	27.280	2009/03/30	75,000,000	2008/08/22
14641	Lehman Brothers Holdings Inc.	和記黃埔有限公司2009年3月歐式認購權證B	0.330	77.880	2009/03/30	100,000,000	2008/08/22
14647	Lehman Brothers Holdings Inc.	中國工商銀行股份有限公司-H股2009年3月歐式認購權證	0.395	5.80/單位	2009/03/30	100,000,000	2008/08/22
14652	Lehman Brothers Holdings Inc.	太平洋航運集團有限公司2009年3月歐式認購權證	0.251	12.080	2009/03/30	50,000,000	2008/08/22
14651	Lehman Brothers Holdings Inc.	中國人民財產保險股份有限公司-H股2009年3月歐式認購權證B	0.540	5.08/單位	2009/03/30	50,000,000	2008/08/22
14650	Lehman Brothers Holdings Inc.	中國平安保險(集團)股份有限公司-H股2009年3月歐式認購權證B	0.590	52.880	2009/03/30	50,000,000	2008/08/22
14655	荷蘭合作銀行	中國建設銀行股份有限公司-H股2009年10月歐式認沽權證	0.250	6.500	2009/10/29	200,000,000	2008/08/22
14654	荷蘭合作銀行	中國交通建設股份有限公司-H股2009年3月歐式認購權證	0.250	13.500	2009/03/30	200,000,000	2008/08/22
14656	荷蘭合作銀行	中國海洋石油有限公司2009年6月歐式認購權證	0.250	10.200	2009/06/29	300,000,000	2008/08/22
14657	荷蘭合作銀行	i股新華富時A50中國指數基金2009年6月歐式認購權證	0.250	12.500	2009/06/10	100,000,000	2008/08/22
14653	SGA Societe Generale Acceptance N.V.	香港交易及結算有限公司2009年4月歐式認沽權證	0.250	108/100單位	2009/04/07	400,000,000	2008/08/22
14658	瑞士銀行	中國神華能源股份有限公司-H股2009年3月歐式認沽權證	0.250	23.880	2009/03/23	500,000,000	2008/08/22
14662	瑞士銀行	i股新華富時A50中國指數基金2009年6月歐式認沽權證	0.250	12.880	2009/06/22	500,000,000	2008/08/22
14659	瑞士銀行	香港交易及結算有限公司2009年6月歐式認沽權證F	0.250	98.88/100單位	2009/06/22	500,000,000	2008/08/22
14660	瑞士銀行	中國平安保險(集團)股份有限公司-H股2009年2月歐式認沽權證	0.400	48.880	2009/02/23	500,000,000	2008/08/22
14661	瑞士銀行	新鴻基地產發展有限公司2009年10月歐式認購權證A	0.250	118.88/100單位	2009/10/19	500,000,000	2008/08/22
14682	荷蘭銀行	中國建設銀行股份有限公司-H股2009年2月歐式認沽權證	0.307	5/單位	2009/02/26	60,000,000	2008/08/25
14680	荷蘭銀行	中國石油化工股份有限公司-H股2009年3月歐式認購權證	0.163	7.000	2009/03/23	700,000,000	2008/08/25
14679	荷蘭銀行	i股新華富時A50中國指數基金2009年2月歐式認購權證B	0.209	11.480	2009/02/23	388,000,000	2008/08/25
14681	荷蘭銀行	恒生指數2009年3月歐式認購權證A	0.154	21,200/13,600單位	2009/03/30	500,000,000	2008/08/25
14685	荷蘭銀行	恒生指數2009年3月歐式認沽權證B	0.163	20,000/10,800單位	2009/03/30	388,000,000	2008/08/25
14683	BNP Paribas Arbitrage Issuance B.V.	中國海洋石油有限公司2009年2月歐式認購權證B	0.190	9.800	2009/02/23	200,000,000	2008/08/25

## 新上市衍生權證(續)

股份代號	發行機構	認股權證	發行價(港元)	行使水平/ 每10單位 認購價(港元)	認購/ 行使日期	上市時之 發行單位	上市日期
14684	BNP Paribas Arbitrage Issuance B.V.	香港交易及結算有限公司2009年2月歐式認購權證B	0.160	100/100單位	2009/02/09	200,000,000	2008/08/25
14686	德意志銀行	中國移動有限公司2009年6月歐式認購權證B	0.190	85/100單位	2009/06/22	400,000,000	2008/08/25
14664	Macquarie Bank Ltd.	中國石油化工有限公司-H股2009年2月歐式認沽權證	0.479	7/單位	2009/02/26	200,000,000	2008/08/25
14665	瑞士銀行	鞍鋼股份有限公司-H股2009年8月歐式認購權證	0.250	10.880	2009/08/24	500,000,000	2008/08/25
14670	瑞士銀行	碧桂園控股有限公司2009年5月歐式認購權證	0.390	3.88/單位	2009/05/18	500,000,000	2008/08/25
14667	瑞士銀行	中國建設銀行股份有限公司-H股2011年12月歐式認購權證	0.250	6.280	2011/12/12	500,000,000	2008/08/25
14668	瑞士銀行	中國遠洋控股股份有限公司-H股2009年9月歐式認購權證	0.250	15.880	2009/09/28	500,000,000	2008/08/25
14666	瑞士銀行	中國中煤能源股份有限公司-H股2009年8月歐式認購權證	0.250	12.680	2009/08/24	500,000,000	2008/08/25
14669	瑞士銀行	中國建材股份有限公司-H股2009年8月歐式認購權證	0.250	11.880	2009/08/24	500,000,000	2008/08/25
14671	瑞士銀行	富士康國際控股有限公司2009年9月歐式認購權證	0.250	7.880	2009/09/28	500,000,000	2008/08/25
14672	瑞士銀行	廣州富力地產股份有限公司-H股2009年6月歐式認購權證	0.250	12.880	2009/06/22	500,000,000	2008/08/25
14673	瑞士銀行	華能國際電力股份有限公司-H股2009年3月歐式認購權證B	0.600	6.08/單位	2009/03/09	500,000,000	2008/08/25
14674	瑞士銀行	馬鞍山鋼鐵股份有限公司-H股2009年6月歐式認購權證	0.400	3.58/單位	2009/06/22	500,000,000	2008/08/25
14675	瑞士銀行	中國平安保險(集團)股份有限公司-H股2011年11月歐式認購權證	0.250	48.88/100單位	2011/11/28	500,000,000	2008/08/25
14676	瑞士銀行	世茂房地產控股有限公司2009年3月歐式認購權證	0.250	7.880	2009/03/09	500,000,000	2008/08/25
14677	瑞士銀行	兗州煤業股份有限公司-H股2009年9月歐式認購權證	0.250	12.880	2009/09/28	500,000,000	2008/08/25
14678	瑞士銀行	紫金礦業集團股份有限公司-H股2010年8月歐式認購權證	0.250	4.880	2010/08/23	500,000,000	2008/08/25
14690	荷蘭銀行	中國建設銀行股份有限公司-H股2009年3月歐式認購權證A	0.150	5.200	2009/03/30	588,000,000	2008/08/26
14691	荷蘭銀行	中國工商銀行股份有限公司-H股2009年2月歐式認購權證B	0.803	4.60/單位	2009/02/26	70,000,000	2008/08/26
14694	KBC Financial Products International Ltd.	中國銀行股份有限公司-H股2009年3月歐式認沽權證A	0.250	3.18/單位	2009/03/02	400,000,000	2008/08/26
14695	KBC Financial Products International Ltd.	i股新華富時A50中國指數基金2009年5月歐式認購權證	0.250	11.280	2009/05/04	400,000,000	2008/08/26
14693	KBC Financial Products International Ltd.	恒生指數2009年3月歐式認購權證D	0.250	19,600/17,000單位	2009/03/30	400,000,000	2008/08/26
14697	KBC Financial Products International Ltd.	恒生指數2009年3月歐式認沽權證A	0.250	20,600/15,000單位	2009/03/30	400,000,000	2008/08/26
14687	荷蘭合作銀行	中國移動有限公司2009年9月歐式認購權證	0.250	90/100單位	2009/09/29	300,000,000	2008/08/26
14689	荷蘭合作銀行	中國移動有限公司2009年8月歐式認沽權證	0.250	95/100單位	2009/08/28	200,000,000	2008/08/26
14688	荷蘭合作銀行	中國石油天然氣股份有限公司-H股2009年9月歐式認購權證	0.250	10.000	2009/09/29	300,000,000	2008/08/26
14724	荷蘭銀行	中國人壽保險股份有限公司-H股2009年2月歐式認購權證A	0.250	31.000	2009/02/27	200,000,000	2008/08/27
14699	中銀國際亞洲有限公司	中國電信股份有限公司-H股2009年3月歐式認購權證	0.580	4.18/單位	2009/03/04	300,000,000	2008/08/27
14700	中銀國際亞洲有限公司	盈富基金2009年3月歐式認沽權證	0.250	20.220	2009/03/04	300,000,000	2008/08/27
14716	Citigroup Global Markets Holdings Inc.	中國電信股份有限公司-H股2009年7月歐式認購權證	0.550	4.28/單位	2009/07/27	200,000,000	2008/08/27
14713	Citigroup Global Markets Holdings Inc.	中國建設銀行股份有限公司-H股2009年5月歐式認購權證	0.800	6/單位	2009/05/29	200,000,000	2008/08/27
14721	Citigroup Global Markets Holdings Inc.	中國建設銀行股份有限公司-H股2009年9月歐式認購權證	0.160	5.208	2009/09/18	380,000,000	2008/08/27
14714	Citigroup Global Markets Holdings Inc.	中國人壽保險股份有限公司-H股2008年12月歐式認購權證	0.170	28.880	2008/12/01	300,000,000	2008/08/27
14717	Citigroup Global Markets Holdings Inc.	中國海洋石油有限公司2009年7月歐式認購權證	0.160	10.800	2009/07/06	300,000,000	2008/08/27
14715	Citigroup Global Markets Holdings Inc.	中國中鐵股份有限公司-H股2009年3月歐式認購權證	0.300	6.50/單位	2009/03/02	330,000,000	2008/08/27
14718	Citigroup Global Markets Holdings Inc.	香港交易及結算有限公司2009年7月歐式認購權證B	0.250	88/100單位	2009/07/27	380,000,000	2008/08/27
14719	Citigroup Global Markets Holdings Inc.	和記黃埔有限公司2009年3月歐式認沽權證	0.610	68.880	2009/03/30	180,000,000	2008/08/27
14720	Citigroup Global Markets Holdings Inc.	中國石油天然氣股份有限公司-H股2009年6月歐式認購權證	0.150	10.280	2009/06/29	300,000,000	2008/08/27
14722	Citigroup Global Markets Holdings Inc.	新鴻基地產發展有限公司2009年9月歐式認購權證	0.160	103.88/100單位	2009/09/21	380,000,000	2008/08/27
14705	德意志銀行	中國人壽保險股份有限公司-H股2009年3月歐式認沽權證	0.280	25.000	2009/03/09	300,000,000	2008/08/27
14706	德意志銀行	香港交易及結算有限公司2009年7月歐式認沽權證	0.250	94/100單位	2009/07/13	300,000,000	2008/08/27
14701	香港上海滙豐銀行有限公司	中國移動有限公司2010年4月歐式認購權證	0.250	98.68/100單位	2010/04/16	280,000,000	2008/08/27
14702	香港上海滙豐銀行有限公司	江西銅業股份有限公司-H股2009年7月歐式認購權證	0.250	10.680	2009/07/17	280,000,000	2008/08/27

## 新上市衍生權證(續)

股份代號	發行機構	認股權證	發行價(港元)	行使水平/ 每10單位 認購價(港元)	認購/ 行使日期	上市時之 發行單位	上市日期
14707	Macquarie Bank Ltd.	鞍鋼股份有限公司-H股2009年7月歐式認購權證	0.254	12.000	2009/07/29	188,000,000	2008/08/27
14708	Macquarie Bank Ltd.	東亞銀行有限公司2009年4月歐式認購權證	0.259	36.000	2009/04/29	150,000,000	2008/08/27
14709	Macquarie Bank Ltd.	中銀香港(控股)有限公司2009年5月歐式認購權證	0.254	19.000	2009/05/27	288,000,000	2008/08/27
14712	Macquarie Bank Ltd.	中國移動有限公司2009年5月歐式認沽權證B	0.250	105/100單位	2009/05/29	388,000,000	2008/08/27
14710	Macquarie Bank Ltd.	中國神華能源股份有限公司-H股2009年2月歐式認購權證	0.265	25.000	2009/02/27	200,000,000	2008/08/27
14711	Macquarie Bank Ltd.	馬鞍山鋼鐵股份有限公司-H股2009年2月歐式認購權證	0.316	4/單位	2009/02/27	88,000,000	2008/08/27
14692	Merrill Lynch Int'l & Co. C.V.	中國海外發展有限公司2009年11月歐式認購權證	0.340	10.880	2009/11/16	100,000,000	2008/08/27
14696	Merrill Lynch Int'l & Co. C.V.	香港交易及結算有限公司2009年12月歐式認購權證	0.250	88.88/100單位	2009/12/21	180,000,000	2008/08/27
14698	Merrill Lynch Int'l & Co. C.V.	世茂房地產控股有限公司2009年11月歐式認購權證	0.250	8.380	2009/11/30	100,000,000	2008/08/27
14703	SGA Societe Generale Acceptance N.V.	中國神華能源股份有限公司-H股2009年2月歐式認購權證B	0.310	25.000	2009/02/23	200,000,000	2008/08/27
14704	SGA Societe Generale Acceptance N.V.	大唐國際發電股份有限公司-H股2009年3月歐式認購權證	0.850	5.388/單位	2009/03/02	100,000,000	2008/08/27
14723	瑞士銀行	招商銀行股份有限公司-H股2009年3月歐式認購權證	0.350	22.880	2009/03/16	500,000,000	2008/08/27
14728	BNP Paribas Arbitrage Issuance B.V.	中國人壽保險股份有限公司-H股2009年3月歐式認購權證B	0.300	29.880	2009/03/02	300,000,000	2008/08/28
14729	BNP Paribas Arbitrage Issuance B.V.	中國人壽保險股份有限公司-H股2009年4月歐式認購權證	0.490	26.280	2009/04/15	300,000,000	2008/08/28
14730	BNP Paribas Arbitrage Issuance B.V.	中國石油天然氣股份有限公司-H股2009年8月歐式認購權證	0.250	9.080	2009/08/10	200,000,000	2008/08/28
14731	德意志銀行	中國移動有限公司2009年5月歐式認沽權證	0.150	95/100單位	2009/05/29	300,000,000	2008/08/28
14733	KBC Financial Products International Ltd.	中國移動有限公司2009年11月歐式認沽權證A	0.200	93.88/100單位	2009/11/16	498,000,000	2008/08/28
14727	KBC Financial Products International Ltd.	中國移動有限公司2009年6月歐式認購權證B	0.250	84.88/100單位	2009/06/05	400,000,000	2008/08/28
14732	KBC Financial Products International Ltd.	中國移動有限公司2008年12月歐式認沽權證D	0.155	101/100單位	2008/12/31	638,000,000	2008/08/28
14725	Macquarie Bank Ltd.	中國海洋石油有限公司2009年5月歐式認購權證B	0.250	10.000	2009/05/27	388,000,000	2008/08/28
14726	Macquarie Bank Ltd.	江西銅業股份有限公司-H股2009年6月歐式認購權證	0.253	12.500	2009/06/29	288,000,000	2008/08/28
14736	Credit Suisse	i股新華富時A50中國指數基金2009年2月歐式認購權證D	0.171	12.380	2009/02/25	200,000,000	2008/09/01
14737	Credit Suisse	i股新華富時A50中國指數基金2009年3月歐式認購權證	0.150	13.880	2009/03/30	200,000,000	2008/09/01
14734	瑞士銀行	中國石油天然氣股份有限公司-H股2009年11月歐式認購權證	0.250	9.880	2009/11/30	500,000,000	2008/09/01
14735	瑞士銀行	中國石油天然氣股份有限公司-H股2010年3月歐式認購權證	0.250	11.880	2010/03/29	500,000,000	2008/09/01
14745	德意志銀行	長江實業(集團)有限公司2009年6月歐式認沽權證	0.250	110/100單位	2009/06/22	200,000,000	2008/09/02
14746	德意志銀行	中國海洋石油有限公司2009年4月歐式認沽權證B	0.150	10.800	2009/04/09	200,000,000	2008/09/02
14747	德意志銀行	滙豐控股有限公司2009年7月歐式認沽權證	0.150	113.88/100單位	2009/07/13	200,000,000	2008/09/02
14739	SGA Societe Generale Acceptance N.V.	中國移動有限公司2009年6月歐式認購權證A	0.150	92.88/100單位	2009/06/01	800,000,000	2008/09/02
14738	SGA Societe Generale Acceptance N.V.	中國移動有限公司2009年3月歐式認購權證E	0.150	88.88/100單位	2009/03/09	800,000,000	2008/09/02
14740	瑞士銀行	長江實業(集團)有限公司2009年8月歐式認沽權證	0.250	103.88/100單位	2009/08/31	500,000,000	2008/09/02
14741	瑞士銀行	中國神華能源股份有限公司-H股2009年3月歐式認購權證	0.250	26.880	2009/03/09	500,000,000	2008/09/02
14742	瑞士銀行	香港電燈集團有限公司2009年3月歐式認購權證	0.320	49.880	2009/03/09	500,000,000	2008/09/02
14743	瑞士銀行	江西銅業股份有限公司-H股2009年3月歐式認購權證B	0.250	11.880	2009/03/16	500,000,000	2008/09/02
14744	瑞士銀行	中國人民財產保險股份有限公司-H股2009年3月歐式認購權證B	0.320	4.08/單位	2009/03/09	500,000,000	2008/09/02
14767	荷蘭銀行	中國銀行股份有限公司-H股2009年1月歐式認購權證	0.318	3.38/單位	2009/01/29	200,000,000	2008/09/03
14768	荷蘭銀行	中國建設銀行股份有限公司-H股2009年2月歐式認購權證B	0.660	6.58/單位	2009/02/03	188,000,000	2008/09/03
14769	荷蘭銀行	中國人壽保險股份有限公司-H股2009年2月歐式認購權證B	0.251	35.000	2009/02/23	250,000,000	2008/09/03
14770	荷蘭銀行	中國工商銀行股份有限公司-H股2009年3月歐式認購權證A	0.410	6/單位	2009/03/30	200,000,000	2008/09/03
14749	德意志銀行	中國建設銀行股份有限公司-H股2008年12月歐式認沽權證	0.490	6/單位	2008/12/15	200,000,000	2008/09/03
14764	德意志銀行	中國建設銀行股份有限公司-H股2008年12月歐式認購權證C	0.470	6.88/單位	2008/12/22	300,000,000	2008/09/03
14765	德意志銀行	中國人壽保險股份有限公司-H股2009年3月歐式認購權證C	0.390	30.000	2009/03/09	400,000,000	2008/09/03
14766	德意志銀行	中國人壽保險股份有限公司-H股2009年3月歐式認購權證D	0.290	33.000	2009/03/16	400,000,000	2008/09/03



## 新上市衍生權證(續)

股份代號	發行機構	認股權證	發行價(港元)	行使水平/ 每10單位 認購價(港元)	認購/ 行使日期	上市時之 發行單位	上市日期
14753	香港上海滙豐銀行有限公司	恒生中國企業指數2009年3月歐式認購權證E	0.250	12,800/4,600單位	2009/03/30	300,000,000	2008/09/03
14754	香港上海滙豐銀行有限公司	恒生中國企業指數2009年6月歐式認購權證C	0.250	12,880/5,600單位	2009/06/29	300,000,000	2008/09/03
14750	香港上海滙豐銀行有限公司	恒生指數2009年3月歐式認購權證E	0.250	23,200/6,500單位	2009/03/30	300,000,000	2008/09/03
14751	香港上海滙豐銀行有限公司	恒生指數2009年3月歐式認購權證F	0.250	24,800/4,700單位	2009/03/30	300,000,000	2008/09/03
14752	香港上海滙豐銀行有限公司	恒生指數2009年6月歐式認購權證F	0.250	24,800/6,000單位	2009/06/29	300,000,000	2008/09/03
14772	KBC Financial Products International Ltd.	中國銀行股份有限公司-H股2009年3月歐式認購權證	0.250	3.688/單位	2009/03/10	400,000,000	2008/09/03
14771	KBC Financial Products International Ltd.	中國人壽保險股份有限公司-H股2009年3月歐式認購權證B	0.270	31.688	2009/03/03	368,000,000	2008/09/03
14775	KBC Financial Products International Ltd.	中國人壽保險股份有限公司-H股2009年3月歐式認購權證	0.310	30.000	2009/03/03	318,000,000	2008/09/03
14748	Merrill Lynch Int'l & Co. C.V.	中國平安保險(集團)股份有限公司-H股2010年6月歐式認購權證	0.175	53.10/100單位	2010/06/23	180,000,000	2008/09/03
14755	荷蘭合作銀行	中國建材股份有限公司-H股2009年3月歐式認購權證	0.370	15.000	2009/03/30	200,000,000	2008/09/03
14756	荷蘭合作銀行	華能國際電力股份有限公司-H股2009年3月歐式認購權證	1.000	6.30/單位	2009/03/30	100,000,000	2008/09/03
14757	荷蘭合作銀行	兗州煤業股份有限公司-H股2009年6月歐式認購權證	0.300	14.300	2009/06/29	150,000,000	2008/09/03
14760	瑞士銀行	恒生指數2009年4月歐式認購權證	0.250	20,800/10,000單位	2009/04/29	500,000,000	2008/09/03
14761	瑞士銀行	恒生指數2009年5月歐式認購權證A	0.250	19,800/10,000單位	2009/05/27	500,000,000	2008/09/03
14758	瑞士銀行	恒生指數2009年3月歐式認購權證E	0.250	20,800/10,000單位	2009/03/30	500,000,000	2008/09/03
14759	瑞士銀行	恒生指數2009年3月歐式認購權證F	0.250	21,800/10,000單位	2009/03/30	500,000,000	2008/09/03
14762	瑞士銀行	恒生指數2009年3月歐式認購權證G	0.250	21,800/10,000單位	2009/03/30	500,000,000	2008/09/03
14763	瑞士銀行	恒生指數2009年3月歐式認購權證H	0.400	24,800/10,000單位	2009/03/30	500,000,000	2008/09/03
13882 #	Merrill Lynch Int'l & Co. C.V.	中國移動有限公司2009年6月歐式認購權證B	0.115	92.88/100單位	2009/06/08	320,000,000	2008/09/03
14773	荷蘭銀行	中國移動有限公司2009年5月歐式認購權證	0.163	84.90/100單位	2009/05/29	888,000,000	2008/09/04
14776	荷蘭銀行	中國移動有限公司2009年11月歐式認購權證	0.189	93.83/100單位	2009/11/16	888,000,000	2008/09/04
14774	荷蘭銀行	中國海洋石油有限公司2009年3月歐式認購權證A	0.167	12.280	2009/03/30	500,000,000	2008/09/04
14778	荷蘭銀行	恒生指數2009年1月歐式認購權證E	0.171	21,200/11,600單位	2009/01/29	400,000,000	2008/09/04
14777	荷蘭銀行	中國平安保險(集團)股份有限公司-H股2009年2月歐式認購權證	0.296	48.900	2009/02/16	200,000,000	2008/09/04
14779	KBC Financial Products International Ltd.	中國電信股份有限公司-H股2009年2月歐式認購權證B	0.450	3.89/單位	2009/02/16	218,000,000	2008/09/04
14780	BNP Paribas Arbitrage Issuance B.V.	中國銀行股份有限公司-H股2008年12月歐式認購權證	0.180	3.68/單位	2008/12/30	200,000,000	2008/09/05
14781	BNP Paribas Arbitrage Issuance B.V.	中國人壽保險股份有限公司-H股2009年1月歐式認購權證	0.150	25.000	2009/01/12	200,000,000	2008/09/05
14782	荷蘭合作銀行	雅居樂地產控股有限公司2009年9月歐式認購權證	0.250	5.000	2009/09/14	100,000,000	2008/09/05
14783	荷蘭合作銀行	鞍鋼股份有限公司-H股2009年6月歐式認購權證	0.350	9.800	2009/06/15	100,000,000	2008/09/05
14784	荷蘭合作銀行	中國海外發展有限公司2009年4月歐式認購權證	0.350	11.500	2009/04/29	150,000,000	2008/09/05
14785	荷蘭合作銀行	哈爾濱動力設備股份有限公司-H股2009年3月歐式認購權證	0.400	9.000	2009/03/30	100,000,000	2008/09/05
14786	荷蘭合作銀行	上海實業控股有限公司2009年6月歐式認購權證	0.500	19.000	2009/06/15	100,000,000	2008/09/05
14789	中銀國際亞洲有限公司	中國移動有限公司2009年4月歐式認購權證	0.250	70.88/100單位	2009/04/29	150,000,000	2008/09/08
14790	中銀國際亞洲有限公司	中國移動有限公司2010年4月歐式認購權證	0.250	82.28/100單位	2010/04/29	150,000,000	2008/09/08
14787	BNP Paribas Arbitrage Issuance B.V.	中國移動有限公司2009年6月歐式認購權證	0.200	84.84/100單位	2009/06/12	200,000,000	2008/09/08
14788	BNP Paribas Arbitrage Issuance B.V.	中國移動有限公司2009年10月歐式認購權證	0.250	92.88/100單位	2009/10/19	200,000,000	2008/09/08
14794	Credit Suisse	中國移動有限公司2009年6月歐式認購權證	0.161	80/100單位	2009/06/29	200,000,000	2008/09/08
10827	德意志銀行	日經225平均指數2009年3月歐式認購權證	0.250	14,000/400單位	2009/03/13	200,000,000	2008/09/08
10831	德意志銀行	日經225平均指數2009年3月歐式認購權證	0.250	12,500/400單位	2009/03/13	200,000,000	2008/09/08
14791	高盛結構產品(亞洲)有限公司	中國銀行股份有限公司-H股2009年2月歐式認購權證B	0.380	3.38/單位	2009/02/26	200,000,000	2008/09/08
14795	高盛結構產品(亞洲)有限公司	中國移動有限公司2009年3月歐式認購權證	0.850	80.000	2009/03/30	200,000,000	2008/09/08
14792	高盛結構產品(亞洲)有限公司	中國建設銀行股份有限公司-H股2009年1月歐式認購權證	0.870	6/單位	2009/01/29	200,000,000	2008/09/08
14793	高盛結構產品(亞洲)有限公司	招商銀行股份有限公司-H股2009年3月歐式認購權證B	0.250	31.000	2009/03/30	200,000,000	2008/09/08

## 新上市衍生權證(續)

股份代號	發行機構	認股權證	發行價(港元)	行使水平/ 每10單位 認購價(港元)	認購/ 行使日期	上市時之 發行單位	上市日期
14797	高盛結構產品(亞洲)有限公司	中國建設銀行股份有限公司-H股2009年4月歐式認沽權證	0.900	6.20/單位	2009/04/29	60,000,000	2008/09/09
14798	高盛結構產品(亞洲)有限公司	中國人壽保險股份有限公司-H股2009年3月歐式認沽權證	0.360	28.000	2009/03/30	150,000,000	2008/09/09
14799	高盛結構產品(亞洲)有限公司	滙豐控股有限公司2009年3月歐式認沽權證	0.820	112.000	2009/03/30	60,000,000	2008/09/09
14800	KBC Financial Products International Ltd.	中國移動有限公司2009年11月歐式認沽權證B	0.250	88/100單位	2009/11/20	400,000,000	2008/09/09
14796	SGA Societe Generale Acceptance N.V.	中國移動有限公司2009年6月歐式認購權證B	0.170	80/100單位	2009/06/22	800,000,000	2008/09/09
14814	荷蘭銀行	中國人壽保險股份有限公司-H股2009年1月歐式認購權證A	0.383	26.900	2009/01/12	200,000,000	2008/09/10
14815	荷蘭銀行	中國人壽保險股份有限公司-H股2009年2月歐式認沽權證	0.165	26.450	2009/02/11	200,000,000	2008/09/10
14816	荷蘭銀行	香港交易及結算有限公司2009年7月歐式認沽權證	0.153	93.95/100單位	2009/07/07	600,000,000	2008/09/10
14802	Citigroup Global Markets Holdings Inc.	中銀香港(控股)有限公司2009年8月歐式認購權證	0.250	18.880	2009/08/24	380,000,000	2008/09/10
14801	Citigroup Global Markets Holdings Inc.	中國銀行股份有限公司-H股2009年4月歐式認購權證A	0.320	3.68/單位	2009/04/14	300,000,000	2008/09/10
14803	Citigroup Global Markets Holdings Inc.	中國建設銀行股份有限公司-H股2009年3月歐式認購權證	0.630	6.88/單位	2009/03/23	180,000,000	2008/09/10
14804	Citigroup Global Markets Holdings Inc.	中國建設銀行股份有限公司-H股2010年3月歐式認購權證	0.150	6.680	2010/03/01	400,000,000	2008/09/10
14805	Citigroup Global Markets Holdings Inc.	中國人壽保險股份有限公司-H股2009年7月歐式認購權證	0.290	36.880	2009/07/14	330,000,000	2008/09/10
14806	Citigroup Global Markets Holdings Inc.	中電控股有限公司2009年8月歐式認購權證	0.440	68.880	2009/08/24	230,000,000	2008/09/10
14807	Citigroup Global Markets Holdings Inc.	中國海洋石油有限公司2009年10月歐式認購權證	0.250	11.880	2009/10/12	380,000,000	2008/09/10
14808	Citigroup Global Markets Holdings Inc.	香港交易及結算有限公司2009年4月歐式認購權證	0.150	99.99/100單位	2009/04/23	400,000,000	2008/09/10
14809	Citigroup Global Markets Holdings Inc.	中國工商銀行股份有限公司-H股2009年6月歐式認購權證	0.250	6.88/單位	2009/06/22	380,000,000	2008/09/10
14810	Citigroup Global Markets Holdings Inc.	中國石油天然氣股份有限公司-H股2009年11月歐式認購權證A	0.155	10.590	2009/11/18	400,000,000	2008/09/10
14811	J P Morgan SP BV	中國海洋石油有限公司2009年6月歐式認購權證	0.253	10.880	2009/06/29	300,000,000	2008/09/10
14812	J P Morgan SP BV	香港交易及結算有限公司2009年7月歐式認購權證	0.251	93.88/100單位	2009/07/30	300,000,000	2008/09/10
14818	J P Morgan SP BV	香港交易及結算有限公司2009年10月歐式認沽權證	0.250	93.88/100單位	2009/10/27	300,000,000	2008/09/10
14813	KBC Financial Products International Ltd.	中國石油天然氣股份有限公司-H股2009年4月歐式認購權證	0.250	8.288	2009/04/15	400,000,000	2008/09/10
05590 #	高盛結構產品(亞洲)有限公司	中國移動有限公司2009年1月歐式認購權證	0.042	92/100單位	2009/01/12	300,000,000	2008/09/10
14829	荷蘭銀行	中國移動有限公司2009年3月歐式認沽權證D	0.785	80.000	2009/03/30	100,000,000	2008/09/11
14830	德意志銀行	中國移動有限公司2009年6月歐式認購權證C	0.150	80/100單位	2009/06/29	400,000,000	2008/09/11
14825	高盛結構產品(亞洲)有限公司	中國人壽保險股份有限公司-H股2009年1月歐式認購權證B	0.360	28.800	2009/01/29	150,000,000	2008/09/11
14819	J P Morgan SP BV	中國交通建設股份有限公司-H股2009年7月歐式認購權證	0.279	12.000	2009/07/20	180,000,000	2008/09/11
14822	J P Morgan SP BV	i股新華富時A50中國指數基金2009年8月歐式認購權證A	0.252	12.880	2009/08/28	200,000,000	2008/09/11
14823	J P Morgan SP BV	新世界發展有限公司2009年8月歐式認購權證	0.254	12.000	2009/08/28	200,000,000	2008/09/11
14826	KBC Financial Products International Ltd.	恒生中國企業指數2009年3月歐式認沽權證C	0.250	10,000/5,600單位	2009/03/30	400,000,000	2008/09/11
14827	KBC Financial Products International Ltd.	恒生指數2009年3月歐式認沽權證B	0.250	18,600/8,400單位	2009/03/30	400,000,000	2008/09/11
14828	KBC Financial Products International Ltd.	恒生指數2009年3月歐式認沽權證C	0.250	19,200/9,600單位	2009/03/30	400,000,000	2008/09/11
14831	Merrill Lynch Int'l & Co. C.V.	中國移動有限公司2010年8月歐式認購權證	0.250	75.88/100單位	2010/08/09	180,000,000	2008/09/11
14817	SGA Societe Generale Acceptance N.V.	中國電信股份有限公司-H股2009年3月歐式認購權證B	0.500	4/單位	2009/03/30	150,000,000	2008/09/11
14821	瑞士銀行	中國移動有限公司2009年5月歐式認購權證	0.150	84.86/100單位	2009/05/29	500,000,000	2008/09/11
14820	瑞士銀行	中國移動有限公司2009年10月歐式認購權證A	0.250	76.88/100單位	2009/10/27	500,000,000	2008/09/11
14824	瑞士銀行	中國移動有限公司2009年10月歐式認沽權證	0.250	88.88/100單位	2009/10/27	500,000,000	2008/09/11
14834	BNP Paribas Arbitrage Issuance B.V.	中國交通建設股份有限公司-H股2009年5月歐式認購權證	0.250	10.380	2009/05/04	200,000,000	2008/09/12
14833	BNP Paribas Arbitrage Issuance B.V.	i股新華富時A50中國指數基金2009年4月歐式認購權證	0.250	10.880	2009/04/14	200,000,000	2008/09/12
14860	德意志銀行	中國移動有限公司2009年8月歐式認沽權證A	0.250	88/100單位	2009/08/03	300,000,000	2008/09/12
14845	高盛結構產品(亞洲)有限公司	中國移動有限公司2009年6月歐式認購權證B	0.150	80/100單位	2009/06/29	300,000,000	2008/09/12
14832	香港上海滙豐銀行有限公司	思捷環球控股有限公司2010年10月歐式認購權證	0.250	62.88/100單位	2010/10/06	280,000,000	2008/09/12
14857	J P Morgan SP BV	中國移動有限公司2009年12月歐式認購權證	0.250	78.88/100單位	2009/12/31	388,000,000	2008/09/12

## 新上市衍生權證(續)

股份代號	發行機構	認股權證	發行價(港元)	行使水平/ 每10單位 認購價(港元)	認購/ 行使日期	上市時之 發行單位	上市日期
14858	J P Morgan SP BV	江西銅業股份有限公司-H股2009年6月歐式認購權證	0.259	10.880	2009/06/29	180,000,000	2008/09/12
14859	J P Morgan SP BV	新鴻基地產發展有限公司2009年10月歐式認購權證	0.250	93.88/100單位	2009/10/29	300,000,000	2008/09/12
14853	KBC Financial Products International Ltd.	中國銀行股份有限公司-H股2009年3月歐式認沽權證B	0.250	2.88/單位	2009/03/12	400,000,000	2008/09/12
14852	KBC Financial Products International Ltd.	中國移動有限公司2009年10月歐式認購權證	0.250	78/100單位	2009/10/23	400,000,000	2008/09/12
14854	KBC Financial Products International Ltd.	中國建設銀行股份有限公司-H股2009年2月歐式認沽權證	0.335	5/單位	2009/02/26	298,000,000	2008/09/12
14856	KBC Financial Products International Ltd.	i股新華富時A50中國指數基金2009年4月歐式認購權證A	0.250	10.680	2009/04/01	400,000,000	2008/09/12
14838	KBC Financial Products International Ltd.	恒生中國企業指數2009年3月歐式認購權證A	0.250	10,200/9,500單位	2009/03/30	400,000,000	2008/09/12
14839	KBC Financial Products International Ltd.	恒生中國企業指數2009年3月歐式認購權證B	0.250	10,800/8,400單位	2009/03/30	400,000,000	2008/09/12
14835	KBC Financial Products International Ltd.	恒生指數2009年3月歐式認購權證E	0.250	17,800/18,200單位	2009/03/30	400,000,000	2008/09/12
14836	KBC Financial Products International Ltd.	恒生指數2009年3月歐式認購權證F	0.250	18,600/16,400單位	2009/03/30	400,000,000	2008/09/12
14837	KBC Financial Products International Ltd.	恒生指數2009年3月歐式認購權證G	0.250	19,000/15,500單位	2009/03/30	400,000,000	2008/09/12
14855	KBC Financial Products International Ltd.	中國工商銀行股份有限公司-H股2009年3月歐式認沽權證	0.250	4.188/單位	2009/03/12	400,000,000	2008/09/12
14841	Macquarie Bank Ltd.	中國交通建設股份有限公司-H股2009年3月歐式認購權證	0.261	10.000	2009/03/30	200,000,000	2008/09/12
14842	Macquarie Bank Ltd.	中國交通建設股份有限公司-H股2009年8月歐式認購權證	0.251	13.000	2009/08/28	200,000,000	2008/09/12
14840	Macquarie Bank Ltd.	i股新華富時A50中國指數基金2009年3月歐式認購權證A	0.252	11.000	2009/03/30	388,000,000	2008/09/12
14843	Macquarie Bank Ltd.	恒生銀行有限公司2009年5月歐式認購權證	0.299	130/100單位	2009/05/27	300,000,000	2008/09/12
14844	Macquarie Bank Ltd.	恒生銀行有限公司2009年6月歐式認購權證B	0.255	145/100單位	2009/06/29	300,000,000	2008/09/12
14846	Merrill Lynch Int'l & Co. C.V.	中國交通建設股份有限公司-H股2009年11月歐式認購權證	0.250	10.380	2009/11/02	100,000,000	2008/09/12
14848	Merrill Lynch Int'l & Co. C.V.	中信銀行股份有限公司-H股2009年10月歐式認購權證	0.740	4.38/單位	2009/10/05	100,000,000	2008/09/12
14847	Merrill Lynch Int'l & Co. C.V.	招商銀行股份有限公司-H股2009年11月歐式認購權證	0.495	23.880	2009/11/03	100,000,000	2008/09/12
14851	Merrill Lynch Int'l & Co. C.V.	i股新華富時A50中國指數基金2009年6月歐式認購權證B	0.250	10.880	2009/06/08	180,000,000	2008/09/12
14849	Merrill Lynch Int'l & Co. C.V.	香港交易及結算有限公司2010年12月歐式認沽權證	0.335	99.99/100單位	2010/12/06	180,000,000	2008/09/12
14850	Merrill Lynch Int'l & Co. C.V.	新鴻基地產發展有限公司2010年12月歐式認購權證	0.250	96.88/100單位	2010/12/06	180,000,000	2008/09/12
14870	荷蘭銀行	中國移動有限公司2009年4月歐式認購權證	0.192	70.90/100單位	2009/04/27	888,000,000	2008/09/16
14871	荷蘭銀行	中國移動有限公司2009年6月歐式認購權證A	0.150	80.038/100單位	2009/06/22	888,000,000	2008/09/16
10828	Citigroup Global Markets Holdings Inc.	恒生中國H股金融行業指數2013年9月歐式認沽權證	14.200	0/1,000單位	2013/09/16	27,500,000	2008/09/16
10829	Citigroup Global Markets Holdings Inc.	恒生地產分類指數2013年9月歐式認沽權證	2.380	0/10,000單位	2013/09/16	165,000,000	2008/09/16
14868	德意志銀行	恒生指數2009年3月歐式認購權證A	0.250	19,400/13,000單位	2009/03/30	300,000,000	2008/09/16
14869	德意志銀行	恒生指數2009年3月歐式認購權證B	0.250	20,000/12,000單位	2009/03/30	300,000,000	2008/09/16
14872	德意志銀行	恒生指數2009年3月歐式認沽權證C	0.250	19,200/10,000單位	2009/03/30	300,000,000	2008/09/16
14873	德意志銀行	恒生指數2009年3月歐式認沽權證D	0.250	19,800/11,000單位	2009/03/30	300,000,000	2008/09/16
14874	KBC Financial Products International Ltd.	中國銀行股份有限公司-H股2009年5月歐式認購權證A	0.580	3.088/單位	2009/05/15	168,000,000	2008/09/16
14875	KBC Financial Products International Ltd.	中國石油化工股份有限公司-H股2009年10月歐式認沽權證A	0.150	6.380	2009/10/23	658,000,000	2008/09/16
14864	SGA Societe Generale Acceptance N.V.	中國交通建設股份有限公司-H股2009年6月歐式認購權證	0.250	10.280	2009/06/29	400,000,000	2008/09/16
14863	SGA Societe Generale Acceptance N.V.	中國中煤能源股份有限公司-H股2009年3月歐式認購權證	0.180	11.500	2009/03/02	400,000,000	2008/09/16
14865	SGA Societe Generale Acceptance N.V.	香港交易及結算有限公司2009年6月歐式認購權證	0.165	98.88/100單位	2009/06/22	400,000,000	2008/09/16
14861	SGA Societe Generale Acceptance N.V.	恒生中國企業指數2009年3月歐式認購權證A	0.250	10,800/6,200單位	2009/03/30	200,000,000	2008/09/16
14862	SGA Societe Generale Acceptance N.V.	恒生中國企業指數2009年3月歐式認購權證B	0.250	11,400/5,300單位	2009/03/30	200,000,000	2008/09/16
14866	SGA Societe Generale Acceptance N.V.	恒生中國企業指數2009年3月歐式認沽權證C	0.250	9,800/4,200單位	2009/03/30	200,000,000	2008/09/16
14867	SGA Societe Generale Acceptance N.V.	恒生中國企業指數2009年3月歐式認沽權證D	0.250	10,400/5,400單位	2009/03/30	200,000,000	2008/09/16
14898	荷蘭銀行	滙豐控股有限公司2009年1月歐式認沽權證	0.880	127.900	2009/01/02	88,000,000	2008/09/17
14887	荷蘭銀行	恒生中國企業指數2009年3月歐式認購權證	0.250	11,600/6,000單位	2009/03/30	888,000,000	2008/09/17
14891	荷蘭銀行	恒生中國企業指數2009年3月歐式認沽權證	0.250	10,200/6,000單位	2009/03/30	888,000,000	2008/09/17

## 新上市衍生權證(續)

股份代號	發行機構	認股權證	發行價(港元)	行使水平/ 每10單位 認購價(港元)	認購/ 行使日期	上市時之 發行單位	上市日期
14895	Calyon Financial Products (Guernsey) Ltd.	中國移動有限公司2009年11月歐式認購權證	0.252	75/100單位	2009/11/02	150,000,000	2008/09/17
14894	Calyon Financial Products (Guernsey) Ltd.	中國人壽保險股份有限公司-H股2009年6月歐式認購權證	0.361	33.000	2009/06/01	150,000,000	2008/09/17
14896	Calyon Financial Products (Guernsey) Ltd.	中國移動有限公司2009年6月歐式認購權證B	0.189	80/100單位	2009/06/23	150,000,000	2008/09/17
14897	Calyon Financial Products (Guernsey) Ltd.	滙豐控股有限公司2009年6月歐式認購權證	0.152	123.88/100單位	2009/06/16	200,000,000	2008/09/17
14877	Fortis Bank S.A./N.V.	中國交通建設股份有限公司-H股2009年8月歐式認購權證	0.253	11.308	2009/08/28	435,000,000	2008/09/17
14878	Fortis Bank S.A./N.V.	中國鐵建股份有限公司-H股2009年9月歐式認購權證	0.269	11.508	2009/09/30	430,000,000	2008/09/17
14879	Fortis Bank S.A./N.V.	思捷環球控股有限公司2010年6月歐式認購權證	0.250	65.08/100單位	2010/06/29	760,000,000	2008/09/17
14880	Fortis Bank S.A./N.A.	兗州煤業股份有限公司-H股2009年4月歐式認購權證	0.250	14.080	2009/04/07	350,000,000	2008/09/17
14882	香港上海滙豐銀行有限公司	中銀香港(控股)有限公司2009年6月歐式認購權證	0.250	19.880	2009/06/12	280,000,000	2008/09/17
14881	香港上海滙豐銀行有限公司	中國銀行股份有限公司-H股2009年6月歐式認購權證	0.420	3.86/單位	2009/06/12	280,000,000	2008/09/17
14886	香港上海滙豐銀行有限公司	中國電信股份有限公司-H股2009年6月歐式認購權證	0.440	4.28/單位	2009/06/12	280,000,000	2008/09/17
14883	香港上海滙豐銀行有限公司	中國遠洋控股股份有限公司-H股2009年6月歐式認購權證	0.280	13.880	2009/06/12	280,000,000	2008/09/17
14884	香港上海滙豐銀行有限公司	招商銀行股份有限公司-H股2009年6月歐式認購權證	0.360	26.880	2009/06/12	280,000,000	2008/09/17
14885	香港上海滙豐銀行有限公司	中國石油化工股份有限公司-H股2009年6月歐式認購權證	0.990	8.08/單位	2009/06/12	280,000,000	2008/09/17
14888	J P Morgan SP BV	國泰航空公司2009年7月歐式認購權證	0.254	15.880	2009/07/28	100,000,000	2008/09/17
14889	J P Morgan SP BV	中國石油天然氣股份有限公司-H股2009年11月歐式認購權證A	0.250	9.280	2009/11/30	300,000,000	2008/09/17
14890	J P Morgan SP BV	兗州煤業股份有限公司-H股2009年7月歐式認購權證B	0.296	12.880	2009/07/30	188,000,000	2008/09/17
14892	KBC Financial Products International Ltd.	中國海洋石油有限公司2009年5月歐式認購權證	0.152	11.000	2009/05/22	638,000,000	2008/09/17
14893	KBC Financial Products International Ltd.	中國石油天然氣股份有限公司-H股2009年7月歐式認購權證	0.153	9.300	2009/07/20	638,000,000	2008/09/17
14876	Macquarie Bank Ltd.	思捷環球控股有限公司2009年12月歐式認購權證	0.251	65/100單位	2009/12/30	288,000,000	2008/09/17
10830	SGA Societe Generale Acceptance N.V.	澳元兌美元2009年3月歐式認購權證	0.250	0.81/1單位	2009/03/27	100,000,000	2008/09/17
10834	SGA Societe Generale Acceptance N.V.	澳元兌美元2009年3月歐式認沽權證	0.250	0.78/1單位	2009/03/27	100,000,000	2008/09/17
10832	SGA Societe Generale Acceptance N.V.	歐元兌美元2009年3月歐式認購權證	0.260	1.505/1單位	2009/03/27	100,000,000	2008/09/17
10835	SGA Societe Generale Acceptance N.V.	歐元兌美元2009年3月歐式認沽權證	0.260	1.295/1單位	2009/03/27	100,000,000	2008/09/17
10833	SGA Societe Generale Acceptance N.V.	美元兌日元2009年3月歐式認購權證	0.250	115/1單位	2009/03/27	100,000,000	2008/09/17
10836	SGA Societe Generale Acceptance N.V.	美元兌日元2009年3月歐式認沽權證	0.250	98/1單位	2009/03/27	100,000,000	2008/09/17
14332 #	Credit Suisse	中國移動有限公司2009年3月歐式認購權證	0.068	88.88/100單位	2009/03/16	350,000,000	2008/09/17
14912	Citigroup Global Markets Holdings Inc.	交通銀行股份有限公司-H股2009年9月歐式認購權證	0.160	8.990	2009/09/03	300,000,000	2008/09/18
14913	Citigroup Global Markets Holdings Inc.	中國交通建設股份有限公司-H股2009年6月歐式認購權證	0.250	9.880	2009/06/29	300,000,000	2008/09/18
14914	Citigroup Global Markets Holdings Inc.	中國人壽保險股份有限公司-H股2009年3月歐式認購權證	0.350	29.880	2009/03/30	180,000,000	2008/09/18
14924	Citigroup Global Markets Holdings Inc.	招商銀行股份有限公司-H股2009年9月歐式認購權證	0.370	26.880	2009/09/07	250,000,000	2008/09/18
14930	Citigroup Global Markets Holdings Inc.	中國鐵建股份有限公司-H股2009年10月歐式認購權證	0.250	12.000	2009/10/12	300,000,000	2008/09/18
14915	Citigroup Global Markets Holdings Inc.	滙豐控股有限公司2009年8月歐式認購權證	0.150	120/100單位	2009/08/28	300,000,000	2008/09/18
14916	Citigroup Global Markets Holdings Inc.	中國工商銀行股份有限公司-H股2009年5月歐式認購權證	0.600	5.58/單位	2009/05/25	200,000,000	2008/09/18
14917	Citigroup Global Markets Holdings Inc.	領匯房地產投資信託基金2009年7月歐式認購權證	0.250	18.000	2009/07/27	400,000,000	2008/09/18
14925	Citigroup Global Markets Holdings Inc.	香港鐵路有限公司2009年10月歐式認購權證A	0.250	28.880	2009/10/12	330,000,000	2008/09/18
14927	Citigroup Global Markets Holdings Inc.	九龍倉集團有限公司2009年8月歐式認購權證	0.280	30.000	2009/08/24	330,000,000	2008/09/18
14922	德意志銀行	中國電信股份有限公司-H股2009年2月歐式認購權證	0.410	3.88/單位	2009/02/23	200,000,000	2008/09/18
14926	德意志銀行	i股新華富時A50中國指數基金2009年4月歐式認購權證A	0.160	12.500	2009/04/27	300,000,000	2008/09/18
14928	德意志銀行	i股新華富時A50中國指數基金2009年3月歐式認沽權證B	0.210	12.500	2009/03/30	300,000,000	2008/09/18
14929	德意志銀行	中國石油天然氣股份有限公司-H股2009年7月歐式認購權證	0.150	9.300	2009/07/27	300,000,000	2008/09/18
14918	香港上海滙豐銀行有限公司	鞍鋼股份有限公司-H股2009年8月歐式認購權證	0.250	8.680	2009/08/18	280,000,000	2008/09/18
14920	香港上海滙豐銀行有限公司	中國中鐵股份有限公司-H股2009年6月歐式認購權證	0.840	6.18/單位	2009/06/19	280,000,000	2008/09/18

## 新上市衍生權證(續)

股份代號	發行機構	認股權證	發行價(港元)	行使水平/ 每10單位 認購價(港元)	認購/ 行使日期	上市時之 發行單位	上市日期
14919	香港上海滙豐銀行有限公司	中國鐵建股份有限公司-H股2009年8月歐式認購權證	0.250	11.280	2009/08/17	280,000,000	2008/09/18
14921	香港上海滙豐銀行有限公司	聯想集團有限公司2009年6月歐式認購權證	0.830	5.28/單位	2009/06/19	280,000,000	2008/09/18
14923	J P Morgan SP BV	滙豐控股有限公司2009年6月歐式認購權證	0.159	123.88/100單位	2009/06/15	388,000,000	2008/09/18
14909	Macquarie Bank Ltd.	交通銀行股份有限公司-H股2009年11月歐式認購權證	0.257	8.000	2009/11/27	300,000,000	2008/09/18
14910	Macquarie Bank Ltd.	廣州富力地產股份有限公司-H股2009年6月歐式認購權證	0.259	12.000	2009/06/29	100,000,000	2008/09/18
14911	Macquarie Bank Ltd.	世茂房地產控股有限公司2009年7月歐式認購權證	0.253	6.500	2009/07/30	100,000,000	2008/09/18
14932	Standard Bank PLC	中國神華能源股份有限公司-H股2009年3月歐式認購權證	0.250	25.880	2009/03/19	200,000,000	2008/09/18
14931	Standard Bank PLC	i股新華富時A50中國指數基金2009年7月歐式認購權證	0.250	12.580	2009/07/24	200,000,000	2008/09/18
14933	Standard Bank PLC	i股新華富時A50中國指數基金2009年6月歐式認購權證	0.250	11.380	2009/06/18	200,000,000	2008/09/18
09513 #	荷蘭銀行	滙豐控股有限公司2008年12月歐式認沽權證C	0.051	115/100單位	2008/12/29	400,000,000	2008/09/18
14954	德意志銀行	中國移動有限公司2009年4月歐式認購權證	0.150	70.88/100單位	2009/04/29	300,000,000	2008/09/19
14955	德意志銀行	中國移動有限公司2009年8月歐式認沽權證B	0.250	83/100單位	2009/08/10	300,000,000	2008/09/19
14956	德意志銀行	中國石油天然氣股份有限公司-H股2009年3月歐式認購權證B	0.150	8.000	2009/03/23	300,000,000	2008/09/19
14953	高盛結構產品(亞洲)有限公司	中國移動有限公司2009年4月歐式認購權證	0.150	70.88/100單位	2009/04/29	330,000,000	2008/09/19
14952	高盛結構產品(亞洲)有限公司	i股新華富時A50中國指數基金2009年4月歐式認購權證B	0.250	10.500	2009/04/29	200,000,000	2008/09/19
14938	香港上海滙豐銀行有限公司	長江實業(集團)有限公司2010年9月歐式認購權證	0.250	112.88/100單位	2010/09/24	280,000,000	2008/09/19
14939	香港上海滙豐銀行有限公司	i股新華富時A50中國指數基金2009年6月歐式認購權證	0.250	12.280	2009/06/26	280,000,000	2008/09/19
14940	J P Morgan SP BV	交通銀行股份有限公司-H股2009年12月歐式認購權證A	0.250	8.000	2009/12/30	300,000,000	2008/09/19
14947	J P Morgan SP BV	中國移動有限公司2009年4月歐式認購權證	0.150	70.88/100單位	2009/04/22	388,000,000	2008/09/19
14943	J P Morgan SP BV	中國海外發展有限公司2009年5月歐式認購權證	0.261	10.000	2009/05/27	200,000,000	2008/09/19
14942	J P Morgan SP BV	中國遠洋控股股份有限公司-H股2009年7月歐式認購權證	0.258	10.880	2009/07/08	200,000,000	2008/09/19
14941	J P Morgan SP BV	中國中煤能源股份有限公司-H股2009年6月歐式認購權證	0.258	10.880	2009/06/22	200,000,000	2008/09/19
14944	J P Morgan SP BV	廣州富力地產股份有限公司-H股2009年6月歐式認購權證	0.254	10.880	2009/06/29	138,000,000	2008/09/19
14948	KBC Financial Products International Ltd.	恒生中國企業指數2009年3月歐式認沽權證D	0.250	9,000/5,200單位	2009/03/30	400,000,000	2008/09/19
14949	KBC Financial Products International Ltd.	恒生指數2009年3月歐式認沽權證H	0.250	17,400/7,600單位	2009/03/30	400,000,000	2008/09/19
14950	KBC Financial Products International Ltd.	恒生指數2009年3月歐式認沽權證I	0.250	18,000/8,800單位	2009/03/30	400,000,000	2008/09/19
14951	KBC Financial Products International Ltd.	中國石油天然氣股份有限公司-H股2009年6月歐式認沽權證	0.250	9.180	2009/06/15	400,000,000	2008/09/19
14934	Macquarie Bank Ltd.	駿威汽車有限公司2009年6月歐式認購權證	0.264	3/單位	2009/06/29	150,000,000	2008/09/19
14935	Macquarie Bank Ltd.	富士康國際控股有限公司2009年3月歐式認購權證	0.565	6/單位	2009/03/30	150,000,000	2008/09/19
14936	Macquarie Bank Ltd.	香港交易及結算所有限公司2009年11月歐式認購權證	0.251	100/100單位	2009/11/27	300,000,000	2008/09/19
14946	Macquarie Bank Ltd.	恒生中國企業指數2009年3月歐式認沽權證	0.250	10,000/6,300單位	2009/03/30	388,000,000	2008/09/19
14937	Macquarie Bank Ltd.	恒生指數2009年3月歐式認購權證	0.250	20,000/11,700單位	2009/03/30	388,000,000	2008/09/19
14945	Macquarie Bank Ltd.	恒生指數2009年3月歐式認沽權證	0.250	19,300/11,000單位	2009/03/30	388,000,000	2008/09/19
14957	瑞士銀行	長江實業(集團)有限公司2009年6月歐式認購權證	0.250	93.88/100單位	2009/06/22	500,000,000	2008/09/19
14961	瑞士銀行	長江實業(集團)有限公司2009年12月歐式認沽權證A	0.250	93.88/100單位	2009/12/07	500,000,000	2008/09/19
14958	瑞士銀行	恒生銀行有限公司2009年6月歐式認沽權證	0.250	158.88/100單位	2009/06/22	500,000,000	2008/09/19
14959	瑞士銀行	中國石油天然氣股份有限公司-H股2009年9月歐式認購權證	0.150	8.880	2009/09/28	500,000,000	2008/09/19
14960	瑞士銀行	中國石油天然氣股份有限公司-H股2009年10月歐式認購權證A	0.250	7.880	2009/10/27	500,000,000	2008/09/19
15011	荷蘭銀行	中國海洋石油有限公司2009年3月歐式認購權證B	0.150	9.800	2009/03/02	400,000,000	2008/09/22
14965	荷蘭銀行	香港交易及結算所有限公司2009年6月歐式認購權證	0.250	90/100單位	2009/06/29	600,000,000	2008/09/22
14964	荷蘭銀行	恒生指數2009年3月歐式認購權證C	0.250	20,000/11,000單位	2009/03/30	400,000,000	2008/09/22
14967	荷蘭銀行	恒生指數2009年3月歐式認沽權證D	0.250	18,600/10,000單位	2009/03/30	400,000,000	2008/09/22
15008	BNP Paribas Arbitrage Issuance B.V.	中國移動有限公司2009年10月歐式認購權證	0.150	78/100單位	2009/10/19	200,000,000	2008/09/22

## 新上市衍生權證(續)

股份代號	發行機構	認股權證	發行價(港元)	行使水平/ 每10單位 認購價(港元)	認購/ 行使日期	上市時之 發行單位	上市日期
15009	BNP Paribas Arbitrage Issuance B.V.	中國移動有限公司2009年3月歐式認沽權證	0.710	70.000	2009/03/23	200,000,000	2008/09/22
15010	BNP Paribas Arbitrage Issuance B.V.	i股新華富時A50中國指數基金2009年3月歐式認購權證D	0.250	9.680	2009/03/23	200,000,000	2008/09/22
15000	Credit Suisse	中國移動有限公司2009年10月歐式認購權證	0.150	76.88/100單位	2009/10/20	200,000,000	2008/09/22
15001	Credit Suisse	中國海洋石油有限公司2009年8月歐式認購權證	0.150	9.980	2009/08/17	200,000,000	2008/09/22
14999	Credit Suisse	中國工商銀行股份有限公司-H股2009年2月歐式認購權證	0.485	5.18/單位	2009/02/16	100,000,000	2008/09/22
15002	Credit Suisse	中國石油天然氣股份有限公司-H股2009年4月歐式認購權證B	0.150	8.288	2009/04/09	200,000,000	2008/09/22
15003	Credit Suisse	中國石油天然氣股份有限公司-H股2009年8月歐式認購權證B	0.170	9.080	2009/08/17	200,000,000	2008/09/22
14970	德意志銀行	i股新華富時A50中國指數基金2009年3月歐式認購權證D	0.170	11.000	2009/03/30	300,000,000	2008/09/22
14996	J P Morgan SP BV	雅居樂地產控股有限公司2009年9月歐式認購權證	0.150	5.000	2009/09/07	180,000,000	2008/09/22
14997	J P Morgan SP BV	鞍鋼股份有限公司-H股2009年8月歐式認購權證	0.250	8.000	2009/08/18	188,000,000	2008/09/22
14998	J P Morgan SP BV	兗州煤業股份有限公司-H股2009年4月歐式認購權證	0.250	10.000	2009/04/06	200,000,000	2008/09/22
15005	KBC Financial Products International Ltd.	中國移動有限公司2009年4月歐式認購權證	0.150	70.88/100單位	2009/04/22	658,000,000	2008/09/22
15006	KBC Financial Products International Ltd.	中國海洋石油有限公司2009年9月歐式認購權證A	0.250	9.380	2009/09/25	400,000,000	2008/09/22
15004	KBC Financial Products International Ltd.	滙豐控股有限公司2009年8月歐式認沽權證	0.160	128.88/100單位	2009/08/14	618,000,000	2008/09/22
14962	Macquarie Bank Ltd.	新鴻基地產發展有限公司2009年5月歐式認購權證A	0.853	100.000	2009/05/27	200,000,000	2008/09/22
14966	Macquarie Bank Ltd.	新鴻基地產發展有限公司2009年5月歐式認沽權證	0.904	85.000	2009/05/27	200,000,000	2008/09/22
14963	Macquarie Bank Ltd.	九龍倉集團有限公司2009年6月歐式認購權證	0.316	28.000	2009/06/29	200,000,000	2008/09/22
14971	荷蘭合作銀行	中國銀行股份有限公司-H股2009年4月歐式認購權證	0.550	3.30/單位	2009/04/29	100,000,000	2008/09/22
14975	荷蘭合作銀行	中國移動有限公司2009年3月歐式認沽權證	1.000	75.000	2009/03/30	100,000,000	2008/09/22
14973	荷蘭合作銀行	中國建設銀行股份有限公司-H股2009年4月歐式認購權證B	0.900	5.78/單位	2009/04/17	100,000,000	2008/09/22
14972	荷蘭合作銀行	中國交通建設股份有限公司-H股2009年9月歐式認購權證	0.250	8.600	2009/09/29	150,000,000	2008/09/22
14974	荷蘭合作銀行	中國工商銀行股份有限公司-H股2009年3月歐式認購權證B	0.700	4.90/單位	2009/03/30	100,000,000	2008/09/22
14968	SGA Societe Generale Acceptance N.V.	恒生指數2009年3月歐式認購權證T	0.250	18,400/10,000單位	2009/03/30	500,000,000	2008/09/22
14969	SGA Societe Generale Acceptance N.V.	恒生指數2009年3月歐式認購權證U	0.250	18,800/10,000單位	2009/03/30	500,000,000	2008/09/22
13894 #	德意志銀行	i股新華富時A50中國指數基金2008年12月歐式認購權證B	0.050	12.000	2008/12/22	200,000,000	2008/09/22
13070 #	高盛結構產品(亞洲)有限公司	中國人壽保險股份有限公司-H股2009年1月歐式認購權證A	0.265	26.000	2009/01/05	200,000,000	2008/09/22
15022	荷蘭銀行	中國建設銀行股份有限公司-H股2009年6月歐式認沽權證	0.150	5.500	2009/06/29	688,000,000	2008/09/23
15007	荷蘭銀行	中國人壽保險股份有限公司-H股2009年1月歐式認購權證B	0.486	25.100	2009/01/29	200,000,000	2008/09/23
15012	荷蘭銀行	中國石油化工股份有限公司-H股2009年4月歐式認購權證	0.150	6.300	2009/04/20	800,000,000	2008/09/23
15013	荷蘭銀行	香港交易及結算有限公司2009年5月歐式認購權證	0.250	85/100單位	2009/05/29	600,000,000	2008/09/23
15014	荷蘭銀行	滙豐控股有限公司2009年3月歐式認購權證	0.250	100/100單位	2009/03/30	800,000,000	2008/09/23
15023	荷蘭銀行	滙豐控股有限公司2009年2月歐式認沽權證	0.150	116.90/100單位	2009/02/16	688,000,000	2008/09/23
15015	荷蘭銀行	中國石油天然氣股份有限公司-H股2009年3月歐式認購權證B	0.150	8.000	2009/03/16	688,000,000	2008/09/23
15019	德意志銀行	中國移動有限公司2009年6月歐式認購權證D	0.250	62/100單位	2009/06/22	300,000,000	2008/09/23
15020	德意志銀行	i股新華富時A50中國指數基金2009年3月歐式認購權證E	0.250	9.500	2009/03/30	300,000,000	2008/09/23
15025	高盛結構產品(亞洲)有限公司	i股新華富時A50中國指數基金2009年3月歐式認購權證	0.250	9.500	2009/03/30	200,000,000	2008/09/23
15027	KBC Financial Products International Ltd.	中國銀行股份有限公司-H股2009年5月歐式認購權證B	0.540	2.78/單位	2009/05/15	178,000,000	2008/09/23
15024	KBC Financial Products International Ltd.	中國移動有限公司2009年9月歐式認沽權證	0.250	80/100單位	2009/09/15	400,000,000	2008/09/23
15028	KBC Financial Products International Ltd.	中國電信股份有限公司-H股2009年4月歐式認購權證	0.320	3.08/單位	2009/04/01	308,000,000	2008/09/23
15026	KBC Financial Products International Ltd.	i股新華富時A50中國指數基金2009年6月歐式認購權證	0.250	9.480	2009/06/01	400,000,000	2008/09/23
15029	KBC Financial Products International Ltd.	恒生中國企業指數2009年3月歐式認購權證E	0.250	9,600/6,500單位	2009/03/30	400,000,000	2008/09/23
15030	KBC Financial Products International Ltd.	恒生中國企業指數2009年4月歐式認沽權證	0.250	8,000/4,800單位	2009/04/29	400,000,000	2008/09/23
15032	KBC Financial Products International Ltd.	恒生指數2009年4月歐式認沽權證	0.250	16,800/8,200單位	2009/04/29	400,000,000	2008/09/23

## 新上市衍生權證(續)

股份代號	發行機構	認股權證	發行價(港元)	行使水平/ 每10單位 認購價(港元)	認購/ 行使日期	上市時之 發行單位	上市日期
15031	KBC Financial Products International Ltd.	恒生指數2009年3月歐式認購權證J	0.250	17,200/12,900單位	2009/03/30	400,000,000	2008/09/23
15033	KBC Financial Products International Ltd.	中國工商銀行股份有限公司-H股2009年4月歐式認購權證B	0.690	4.28/單位	2009/04/01	138,000,000	2008/09/23
15034	KBC Financial Products International Ltd.	中國石油天然氣股份有限公司-H股2009年11月歐式認購權證A	0.250	7.680	2009/11/16	400,000,000	2008/09/23
15017	Macquarie Bank Ltd.	中國海洋石油有限公司2009年6月歐式認購權證	0.251	8.500	2009/06/29	388,000,000	2008/09/23
15016	Macquarie Bank Ltd.	i股新華富時A50中國指數基金2009年3月歐式認購權證B	0.252	10.000	2009/03/30	300,000,000	2008/09/23
15018	Macquarie Bank Ltd.	恒生中國企業指數2009年3月歐式認購權證	0.250	10,500/6,300單位	2009/03/30	388,000,000	2008/09/23
15021	瑞士銀行	i股新華富時A50中國指數基金2009年4月歐式認購權證	0.170	10.880	2009/04/06	500,000,000	2008/09/23
04680 #	高盛結構產品(亞洲)有限公司	中國人壽保險股份有限公司-H股2008年12月歐式認購權證A	0.182	24.500	2008/12/08	200,000,000	2008/09/23
14588 #	高盛結構產品(亞洲)有限公司	i股新華富時A50中國指數基金2009年2月歐式認購權證B	0.048	11.500	2009/02/26	220,000,000	2008/09/23
15068	荷蘭銀行	中國建設銀行股份有限公司-H股2009年3月歐式認購權證B	0.704	4.80/單位	2009/03/30	108,000,000	2008/09/24
15069	荷蘭銀行	招商銀行股份有限公司-H股2009年3月歐式認購權證	0.266	18.880	2009/03/30	388,000,000	2008/09/24
15067	荷蘭銀行	恒生指數2009年3月歐式認購權證E	0.250	18,400/10,000單位	2009/03/30	408,000,000	2008/09/24
15071	荷蘭銀行	恒生指數2009年3月歐式認沽權證F	0.250	17,000/10,000單位	2009/03/30	408,000,000	2008/09/24
15070	荷蘭銀行	中國工商銀行股份有限公司-H股2009年3月歐式認購權證B	0.568	4.08/單位	2009/03/30	108,000,000	2008/09/24
15057	BNP Paribas Arbitrage Issuance B.V.	中國銀行股份有限公司-H股2009年6月歐式認購權證A	0.380	2.88/單位	2009/06/08	200,000,000	2008/09/24
15058	BNP Paribas Arbitrage Issuance B.V.	中國建設銀行股份有限公司-H股2009年5月歐式認購權證	0.470	5.45/單位	2009/05/11	200,000,000	2008/09/24
15059	BNP Paribas Arbitrage Issuance B.V.	中國人壽保險股份有限公司-H股2009年5月歐式認購權證A	0.340	28.880	2009/05/25	200,000,000	2008/09/24
15060	BNP Paribas Arbitrage Issuance B.V.	中國人壽保險股份有限公司-H股2009年7月歐式認沽權證	0.490	26.880	2009/07/13	200,000,000	2008/09/24
15061	BNP Paribas Arbitrage Issuance B.V.	中國電信股份有限公司-H股2009年4月歐式認購權證B	0.420	3.38/單位	2009/04/24	150,000,000	2008/09/24
15049	BNP Paribas Arbitrage Issuance B.V.	恒生指數2009年4月歐式認購權證A	0.250	18,000/13,000單位	2009/04/29	200,000,000	2008/09/24
15063	BNP Paribas Arbitrage Issuance B.V.	恒生指數2009年4月歐式認沽權證C	0.250	18,000/12,000單位	2009/04/29	200,000,000	2008/09/24
15062	BNP Paribas Arbitrage Issuance B.V.	中國工商銀行股份有限公司-H股2009年5月歐式認購權證C	0.410	4.88/單位	2009/05/11	200,000,000	2008/09/24
15042	德意志銀行	中國移動有限公司2009年10月歐式認沽權證	0.250	76/100單位	2009/10/19	200,000,000	2008/09/24
15040	德意志銀行	中國建設銀行股份有限公司-H股2009年4月歐式認購權證A	0.750	5.50/單位	2009/04/06	300,000,000	2008/09/24
15041	德意志銀行	中國建設銀行股份有限公司-H股2009年3月歐式認沽權證	0.740	5/單位	2009/03/30	300,000,000	2008/09/24
15043	德意志銀行	中國海洋石油有限公司2009年7月歐式認購權證	0.170	9.180	2009/07/27	300,000,000	2008/09/24
15044	德意志銀行	i股新華富時A50中國指數基金2009年3月歐式認沽權證F	0.250	11.200	2009/03/30	200,000,000	2008/09/24
15050	德意志銀行	恒生指數2009年3月歐式認購權證E	0.250	17,600/12,000單位	2009/03/30	300,000,000	2008/09/24
15051	德意志銀行	恒生指數2009年3月歐式認購權證F	0.250	18,200/10,000單位	2009/03/30	300,000,000	2008/09/24
15054	德意志銀行	恒生指數2009年3月歐式認沽權證G	0.250	18,000/11,000單位	2009/03/30	300,000,000	2008/09/24
15055	德意志銀行	恒生指數2009年3月歐式認沽權證H	0.250	18,600/12,000單位	2009/03/30	300,000,000	2008/09/24
15064	高盛結構產品(亞洲)有限公司	中國移動有限公司2009年10月歐式認購權證	0.250	62/100單位	2009/10/29	200,000,000	2008/09/24
15065	高盛結構產品(亞洲)有限公司	中國神華能源股份有限公司-H股2009年5月歐式認購權證B	0.280	19.900	2009/05/27	180,000,000	2008/09/24
15045	香港上海滙豐銀行有限公司	中國交通建設股份有限公司-H股2010年6月歐式認購權證	0.250	9.080	2010/06/25	280,000,000	2008/09/24
15048	J P Morgan SP BV	思捷環球控股有限公司2009年12月歐式認購權證	0.160	65/100單位	2009/12/22	380,000,000	2008/09/24
15053	KBC Financial Products International Ltd.	i股新華富時A50中國指數基金2009年4月歐式認購權證B	0.250	8.680	2009/04/15	400,000,000	2008/09/24
15056	KBC Financial Products International Ltd.	恒生中國企業指數2009年3月歐式認購權證F	0.250	8,800/6,500單位	2009/03/30	400,000,000	2008/09/24
15052	Macquarie Bank Ltd.	交通銀行股份有限公司-H股2009年7月歐式認沽權證	0.250	8.000	2009/07/30	200,000,000	2008/09/24
15039	Macquarie Bank Ltd.	中信銀行股份有限公司-H股2009年5月歐式認購權證	0.439	4/單位	2009/05/27	100,000,000	2008/09/24
15035	Macquarie Bank Ltd.	長江實業(集團)有限公司2009年12月歐式認購權證	0.250	100/100單位	2009/12/30	300,000,000	2008/09/24
15036	Macquarie Bank Ltd.	中國中鐵股份有限公司-H股2009年3月歐式認購權證B	0.545	4/單位	2009/03/30	200,000,000	2008/09/24
15038	Macquarie Bank Ltd.	香港交易及結算有限公司2009年12月歐式認沽權證	0.250	87.50/100單位	2009/12/30	300,000,000	2008/09/24
15037	Macquarie Bank Ltd.	新世界發展有限公司2009年12月歐式認購權證	0.250	11.000	2009/12/30	300,000,000	2008/09/24

## 新上市衍生權證(續)

股份代號	發行機構	認股權證	發行價(港元)	行使水平/ 每10單位 認購價(港元)	認購/ 行使日期	上市時之 發行單位	上市日期
15046	SGA Societe Generale Acceptance N.V.	中國銀行股份有限公司-H股2009年3月歐式認購權證	0.405	3.10/單位	2009/03/30	100,000,000	2008/09/24
15047	SGA Societe Generale Acceptance N.V.	中國移動有限公司2009年4月歐式認購權證	0.150	70.88/100單位	2009/04/22	800,000,000	2008/09/24
15073	中銀國際亞洲有限公司	恒生指數2009年4月歐式認購權證	0.250	18,800/7,500單位	2009/04/29	300,000,000	2008/09/25
15077	中銀國際亞洲有限公司	恒生指數2009年4月歐式認沽權證	0.250	16,800/8,200單位	2009/04/29	300,000,000	2008/09/25
15087	德意志銀行	長江實業(集團)有限公司2009年7月歐式認沽權證A	0.250	97/100單位	2009/07/22	300,000,000	2008/09/25
15088	德意志銀行	中國人壽保險股份有限公司-H股2009年3月歐式認購權證E	0.500	24.000	2009/03/30	300,000,000	2008/09/25
15092	德意志銀行	i股新華富時A50中國指數基金2009年6月歐式認沽權證	0.250	10.200	2009/06/15	300,000,000	2008/09/25
15089	德意志銀行	香港交易及結算所有限公司2009年7月歐式認購權證	0.200	88/100單位	2009/07/27	300,000,000	2008/09/25
15090	德意志銀行	香港交易及結算所有限公司2009年10月歐式認沽權證	0.250	87/100單位	2009/10/19	300,000,000	2008/09/25
15109	高盛結構產品(亞洲)有限公司	中國銀行股份有限公司-H股2009年3月歐式認購權證	0.360	3/單位	2009/03/30	150,000,000	2008/09/25
15105	高盛結構產品(亞洲)有限公司	中國建設銀行股份有限公司-H股2009年3月歐式認購權證B	0.930	4.30/單位	2009/03/30	100,000,000	2008/09/25
15106	高盛結構產品(亞洲)有限公司	中國建設銀行股份有限公司-H股2009年4月歐式認購權證B	0.660	5/單位	2009/04/29	100,000,000	2008/09/25
15107	高盛結構產品(亞洲)有限公司	招商銀行股份有限公司-H股2009年6月歐式認購權證	0.350	18.800	2009/06/29	150,000,000	2008/09/25
15108	高盛結構產品(亞洲)有限公司	招商銀行股份有限公司-H股2009年7月歐式認購權證	0.290	21.000	2009/07/30	200,000,000	2008/09/25
15104	高盛結構產品(亞洲)有限公司	恒生指數2009年3月歐式認購權證	0.250	19,000/8,300單位	2009/03/30	300,000,000	2008/09/25
15086	高盛結構產品(亞洲)有限公司	中國石油天然氣股份有限公司-H股2009年12月歐式認購權證	0.252	7.000	2009/12/30	200,000,000	2008/09/25
15110	KBC Financial Products International Ltd.	中國移動有限公司2009年9月歐式認沽權證B	0.250	72/100單位	2009/09/21	400,000,000	2008/09/25
15100	KBC Financial Products International Ltd.	恒生中國企業指數2009年3月歐式認沽權證G	0.250	7,000/5,600單位	2009/03/30	400,000,000	2008/09/25
15094	KBC Financial Products International Ltd.	恒生指數2009年3月歐式認沽權證K	0.250	16,000/11,900單位	2009/03/30	400,000,000	2008/09/25
15096	KBC Financial Products International Ltd.	恒生指數2009年3月歐式認沽權證L	0.250	17,000/14,400單位	2009/03/30	400,000,000	2008/09/25
15098	KBC Financial Products International Ltd.	恒生指數2009年4月歐式認沽權證B	0.250	18,000/17,600單位	2009/04/29	400,000,000	2008/09/25
15111	KBC Financial Products International Ltd.	中國石油天然氣股份有限公司-H股2009年5月歐式認沽權證	0.250	7.800	2009/05/15	400,000,000	2008/09/25
15072	Macquarie Bank Ltd.	長江實業(集團)有限公司2009年12月歐式認沽權證	0.251	95/100單位	2009/12/30	300,000,000	2008/09/25
15075	Macquarie Bank Ltd.	i股新華富時A50中國指數基金2009年4月歐式認購權證	0.251	9.000	2009/04/29	100,000,000	2008/09/25
15066	Macquarie Bank Ltd.	恒基兆業地產有限公司2009年4月歐式認購權證	0.253	42.000	2009/04/29	250,000,000	2008/09/25
15103	Macquarie Bank Ltd.	恒生中國企業指數2009年3月歐式認沽權證B	0.251	9,000/8,500單位	2009/03/30	288,000,000	2008/09/25
15101	Macquarie Bank Ltd.	恒生指數2009年3月歐式認沽權證B	0.252	17,000/11,200單位	2009/03/30	388,000,000	2008/09/25
15102	Macquarie Bank Ltd.	恒生指數2009年3月歐式認沽權證C	0.251	18,000/13,700單位	2009/03/30	388,000,000	2008/09/25
15074	SGA Societe Generale Acceptance N.V.	中國海洋石油有限公司2009年7月歐式認購權證A	0.150	9.180	2009/07/20	400,000,000	2008/09/25
15091	SGA Societe Generale Acceptance N.V.	恒生指數2009年3月歐式認購權證V	0.250	17,200/12,800單位	2009/03/30	500,000,000	2008/09/25
15093	SGA Societe Generale Acceptance N.V.	恒生指數2009年3月歐式認購權證W	0.250	18,000/11,500單位	2009/03/30	500,000,000	2008/09/25
15095	SGA Societe Generale Acceptance N.V.	恒生指數2009年3月歐式認沽權證X	0.250	17,200/11,200單位	2009/03/30	500,000,000	2008/09/25
15097	SGA Societe Generale Acceptance N.V.	恒生指數2009年3月歐式認沽權證Y	0.250	18,000/13,100單位	2009/03/30	500,000,000	2008/09/25
15099	SGA Societe Generale Acceptance N.V.	恒生指數2009年3月歐式認沽權證Z	0.250	18,800/15,000單位	2009/03/30	500,000,000	2008/09/25
15076	瑞士銀行	中國銀行股份有限公司-H股2009年4月歐式認購權證	0.420	2.88/單位	2009/04/20	500,000,000	2008/09/25
15080	瑞士銀行	中國電信股份有限公司-H股2009年3月歐式認購權證	0.420	2.88/單位	2009/03/30	500,000,000	2008/09/25
15078	瑞士銀行	中國建設銀行股份有限公司-H股2009年12月歐式認購權證	0.150	4.880	2009/12/11	300,000,000	2008/09/25
15079	瑞士銀行	中國海洋石油有限公司2009年10月歐式認購權證A	0.250	7.880	2009/10/19	500,000,000	2008/09/25
15085	瑞士銀行	i股新華富時A50中國指數基金2009年8月歐式認購權證A	0.250	9.280	2009/08/31	500,000,000	2008/09/25
15081	瑞士銀行	香港交易及結算所有限公司2009年7月歐式認購權證A	0.150	88/100單位	2009/07/22	300,000,000	2008/09/25
15082	瑞士銀行	香港交易及結算所有限公司2009年11月歐式認沽權證	0.250	88.88/100單位	2009/11/30	500,000,000	2008/09/25
15083	瑞士銀行	中國工商銀行股份有限公司-H股2009年4月歐式認購權證	0.380	4.28/單位	2009/04/06	500,000,000	2008/09/25
15084	瑞士銀行	江西銅業股份有限公司-H股2009年7月歐式認購權證B	0.250	7.880	2009/07/20	500,000,000	2008/09/25



## 新上市衍生權證(續)

股份代號	發行機構	認股權證	發行價(港元)	行使水平/ 每10單位 認購價(港元)	認購/ 行使日期	上市時之 發行單位	上市日期
15122	中銀國際亞洲有限公司	交通銀行股份有限公司-H股2009年8月歐式認購權證	0.150	7.860	2009/08/21	200,000,000	2008/09/26
15123	中銀國際亞洲有限公司	招商銀行股份有限公司-H股2009年3月歐式認購權證	0.350	18.880	2009/03/30	300,000,000	2008/09/26
15112	中銀國際亞洲有限公司	滙豐控股有限公司2009年7月歐式認購權證	0.150	112.80/100單位	2009/07/20	200,000,000	2008/09/26
15113	中銀國際亞洲有限公司	滙豐控股有限公司2009年4月歐式認沽權證	0.150	107.98/100單位	2009/04/01	200,000,000	2008/09/26
15124	中銀國際亞洲有限公司	中國工商銀行股份有限公司-H股2009年2月歐式認購權證	0.300	4.88/單位	2009/02/02	200,000,000	2008/09/26
15131	BNP Paribas Arbitrage Issuance B.V.	中國銀行股份有限公司-H股2009年6月歐式認購權證B	0.270	3.68/單位	2009/06/08	200,000,000	2008/09/26
15133	BNP Paribas Arbitrage Issuance B.V.	中國人壽保險股份有限公司-H股2009年8月歐式認購權證B	0.320	33.880	2009/08/17	200,000,000	2008/09/26
15134	BNP Paribas Arbitrage Issuance B.V.	中國石油化工股份有限公司-H股2009年4月歐式認購權證	0.150	6.300	2009/04/24	200,000,000	2008/09/26
15135	BNP Paribas Arbitrage Issuance B.V.	滙豐控股有限公司2009年8月歐式認購權證B	0.170	120.08/100單位	2009/08/25	200,000,000	2008/09/26
15128	德意志銀行	恒生中國企業指數2009年4月歐式認購權證A	0.250	10,000/7,000單位	2009/04/29	300,000,000	2008/09/26
15132	德意志銀行	恒生中國企業指數2009年4月歐式認沽權證B	0.250	9,200/7,000單位	2009/04/29	300,000,000	2008/09/26
15130	德意志銀行	中國工商銀行股份有限公司-H股2009年4月歐式認購權證A	0.720	4.80/單位	2009/04/20	300,000,000	2008/09/26
15142	高盛結構產品(亞洲)有限公司	中國銀行股份有限公司-H股2009年5月歐式認沽權證	0.500	3.30/單位	2009/05/27	100,000,000	2008/09/26
15143	高盛結構產品(亞洲)有限公司	招商銀行股份有限公司-H股2009年6月歐式認沽權證	0.480	22.800	2009/06/29	100,000,000	2008/09/26
15141	KBC Financial Products International Ltd.	中國人壽保險股份有限公司-H股2009年4月歐式認沽權證	0.250	24.988	2009/04/01	400,000,000	2008/09/26
15136	荷蘭合作銀行	中國移動有限公司2009年10月歐式認購權證A	0.250	77.50/100單位	2009/10/29	150,000,000	2008/09/26
15137	荷蘭合作銀行	中國鐵建股份有限公司-H股2009年9月歐式認購權證	0.250	10.000	2009/09/30	150,000,000	2008/09/26
15139	荷蘭合作銀行	i股新華富時A50中國指數基金2009年3月歐式認購權證	0.250	10.500	2009/03/30	180,000,000	2008/09/26
15140	荷蘭合作銀行	i股新華富時A50中國指數基金2009年4月歐式認沽權證	0.250	10.500	2009/04/29	180,000,000	2008/09/26
15138	荷蘭合作銀行	香港交易及結算有限公司2009年7月歐式認沽權證	0.250	90/100單位	2009/07/30	180,000,000	2008/09/26
15114	SGA Societe Generale Acceptance N.V.	恒生指數2009年4月歐式認購權證A	0.250	15,800/15,200單位	2009/04/29	500,000,000	2008/09/26
15115	SGA Societe Generale Acceptance N.V.	恒生指數2009年4月歐式認購權證B	0.250	16,200/14,500單位	2009/04/29	500,000,000	2008/09/26
15116	SGA Societe Generale Acceptance N.V.	恒生指數2009年4月歐式認購權證C	0.250	16,600/13,700單位	2009/04/29	500,000,000	2008/09/26
15117	SGA Societe Generale Acceptance N.V.	恒生指數2009年4月歐式認購權證D	0.250	17,600/12,000單位	2009/04/29	500,000,000	2008/09/26
15118	SGA Societe Generale Acceptance N.V.	恒生指數2009年4月歐式認沽權證E	0.250	16,800/10,000單位	2009/04/29	500,000,000	2008/09/26
15119	SGA Societe Generale Acceptance N.V.	恒生指數2009年4月歐式認沽權證F	0.250	17,200/10,900單位	2009/04/29	500,000,000	2008/09/26
15120	SGA Societe Generale Acceptance N.V.	恒生指數2009年4月歐式認沽權證G	0.250	17,800/12,300單位	2009/04/29	500,000,000	2008/09/26
15121	SGA Societe Generale Acceptance N.V.	恒生指數2009年4月歐式認沽權證H	0.250	18,400/14,000單位	2009/04/29	500,000,000	2008/09/26
15129	瑞士銀行	招商銀行股份有限公司-H股2009年4月歐式認沽權證	0.250	18.880	2009/04/20	500,000,000	2008/09/26
15125	瑞士銀行	招商銀行股份有限公司-H股2009年4月歐式認購權證B	0.250	18.880	2009/04/20	500,000,000	2008/09/26
15126	瑞士銀行	中國移動有限公司2009年7月歐式認購權證B	0.250	63.88/100單位	2009/07/20	500,000,000	2008/09/26
15127	瑞士銀行	中國移動有限公司2009年10月歐式認購權證B	0.250	68.88/100單位	2009/10/27	500,000,000	2008/09/26
15144	Citigroup Global Markets Holdings Inc.	中國銀行股份有限公司-H股2009年4月歐式認購權證B	0.680	3/單位	2009/04/21	160,000,000	2008/09/29
15145	Citigroup Global Markets Holdings Inc.	中國移動有限公司2009年10月歐式認購權證A	0.190	76.88/100單位	2009/10/19	250,000,000	2008/09/29
15146	Citigroup Global Markets Holdings Inc.	中國移動有限公司2009年10月歐式認購權證B	0.150	88/100單位	2009/10/27	250,000,000	2008/09/29
15149	Citigroup Global Markets Holdings Inc.	中國海洋石油有限公司2009年8月歐式認購權證	0.250	8.880	2009/08/17	300,000,000	2008/09/29
15148	Citigroup Global Markets Holdings Inc.	中國石油化工股份有限公司-H股2009年3月歐式認購權證	0.150	6.380	2009/03/23	330,000,000	2008/09/29
15150	Citigroup Global Markets Holdings Inc.	和記黃埔有限公司2009年6月歐式認購權證	0.490	72.880	2009/06/08	200,000,000	2008/09/29
15151	Citigroup Global Markets Holdings Inc.	中國工商銀行股份有限公司-H股2009年4月歐式認購權證	0.640	4.68/單位	2009/04/21	160,000,000	2008/09/29
15152	Citigroup Global Markets Holdings Inc.	中國石油天然氣股份有限公司-H股2009年4月歐式認購權證B	0.150	8.288	2009/04/06	300,000,000	2008/09/29
15153	Citigroup Global Markets Holdings Inc.	中國石油天然氣股份有限公司-H股2009年11月歐式認購權證B	0.250	7.880	2009/11/23	300,000,000	2008/09/29
15161	J P Morgan SP BV	東亞銀行有限公司2009年6月歐式認購權證	0.295	38.880	2009/06/01	150,000,000	2008/09/29
15154	J P Morgan SP BV	中銀香港(控股)有限公司2009年12月歐式認購權證	0.258	18.080	2009/12/28	330,000,000	2008/09/29

## 新上市衍生權證(續)

股份代號	發行機構	認股權證	發行價(港元)	行使水平/ 每10單位 認購價(港元)	認購/ 行使日期	上市時之 發行單位	上市日期
15156	J P Morgan SP BV	招商局國際有限公司2009年4月歐式認購權證	0.373	35.880	2009/04/03	150,000,000	2008/09/29
15155	J P Morgan SP BV	中國交通建設股份有限公司-H股2009年12月歐式認購權證	0.269	9.080	2009/12/28	300,000,000	2008/09/29
15157	J P Morgan SP BV	中國神華能源股份有限公司-H股2009年3月歐式認購權證	0.293	26.880	2009/03/30	200,000,000	2008/09/29
15158	J P Morgan SP BV	中海發展股份有限公司-H股2009年4月歐式認購權證	0.262	15.880	2009/04/30	188,000,000	2008/09/29
15159	J P Morgan SP BV	香港鐵路有限公司2009年10月歐式認購權證	0.256	28.080	2009/10/12	100,000,000	2008/09/29
15160	J P Morgan SP BV	上海電氣集團股份有限公司-H股2009年4月歐式認購權證	0.336	3.88/單位	2009/04/03	100,000,000	2008/09/29
15162	J P Morgan SP BV	九龍倉集團有限公司2009年5月歐式認購權證	0.317	28.880	2009/05/19	80,000,000	2008/09/29
15147	Citigroup Global Markets Holdings Inc.	中國移動有限公司2009年9月歐式認購權證	0.250	88.88/100單位	2009/09/30	300,000,000	2008/09/29
15163	荷蘭銀行	中國移動有限公司2009年9月歐式認購權證A	0.250	75/100單位	2009/09/29	688,000,000	2008/09/30
15164	荷蘭銀行	中國石油天然氣股份有限公司-H股2009年8月歐式認購權證	0.161	9.080	2009/08/03	688,000,000	2008/09/30
15167	香港上海滙豐銀行有限公司	恒生中國企業指數2009年6月歐式認購權證D	0.250	10,800/7,500單位	2009/06/29	280,000,000	2008/09/30
15168	香港上海滙豐銀行有限公司	恒生中國企業指數2009年6月歐式認購權證E	0.250	11,800/6,000單位	2009/06/29	280,000,000	2008/09/30
15169	香港上海滙豐銀行有限公司	恒生指數2009年6月歐式認購權證G	0.250	20,800/12,000單位	2009/06/29	280,000,000	2008/09/30
15170	香港上海滙豐銀行有限公司	恒生指數2009年6月歐式認購權證H	0.250	21,800/11,000單位	2009/06/29	280,000,000	2008/09/30
15171	香港上海滙豐銀行有限公司	恒生指數2009年6月歐式認購權證I	0.250	22,800/10,000單位	2009/06/29	280,000,000	2008/09/30
15177	KBC Financial Products International Ltd.	恒生指數2009年4月歐式認購權證C	0.250	16,600/19,000單位	2009/04/29	400,000,000	2008/09/30
15165	Macquarie Bank Ltd.	中國建設銀行股份有限公司-H股2009年3月歐式認購權證B	0.538	6/單位	2009/03/30	100,000,000	2008/09/30
15166	Macquarie Bank Ltd.	中國工商銀行股份有限公司-H股2009年3月歐式認購權證	0.595	5/單位	2009/03/30	100,000,000	2008/09/30
15172	香港上海滙豐銀行有限公司	恒生中國企業指數2009年6月歐式認沽權證G	0.250	8,000/4,500單位	2009/06/29	280,000,000	2008/09/30
15173	香港上海滙豐銀行有限公司	恒生中國企業指數2009年6月歐式認沽權證H	0.250	9,000/6,000單位	2009/06/29	280,000,000	2008/09/30
15174	香港上海滙豐銀行有限公司	恒生指數2009年6月歐式認沽權證J	0.250	13,800/6,000單位	2009/06/29	280,000,000	2008/09/30
15175	香港上海滙豐銀行有限公司	恒生指數2009年6月歐式認沽權證K	0.250	15,800/8,000單位	2009/06/29	280,000,000	2008/09/30
15176	香港上海滙豐銀行有限公司	恒生指數2009年6月歐式認沽權證L	0.250	17,800/11,000單位	2009/06/29	280,000,000	2008/09/30
15179	德意志銀行	香港交易及結算有限公司2009年6月歐式認購權證	0.170	98.88/100單位	2009/06/22	300,000,000	2008/10/02
15178	荷蘭銀行	中國移動有限公司2009年3月歐式認沽權證E	0.710	70.000	2009/03/23	100,000,000	2008/10/02
15180	中銀國際亞洲有限公司	中國交通建設股份有限公司-H股2009年12月歐式認購權證	0.250	8.180	2009/12/02	300,000,000	2008/10/03
15181	中銀國際亞洲有限公司	香港中華煤氣有限公司2009年9月歐式認購權證	0.250	18.000	2009/09/02	100,000,000	2008/10/03
15182	中銀國際亞洲有限公司	盈富基金2009年6月歐式認購權證	0.250	20.880	2009/06/17	300,000,000	2008/10/03
15185	德意志銀行	恒生指數2009年3月歐式認購權證I	0.240	18,800/10,000單位	2009/03/30	300,000,000	2008/10/03
15186	德意志銀行	恒生指數2009年1月歐式認沽權證J	0.230	19,800/9,500單位	2009/01/29	300,000,000	2008/10/03
15183	SGA Societe Generale Acceptance N.V.	恒生指數2009年4月歐式認購權證I	0.250	19,400/11,200單位	2009/04/29	500,000,000	2008/10/03
15184	SGA Societe Generale Acceptance N.V.	恒生指數2009年4月歐式認購權證J	0.250	19,800/10,500單位	2009/04/29	500,000,000	2008/10/03
15189	KBC Financial Products International Ltd.	中國石油化工股份有限公司-H股2009年5月歐式認購權證B	0.150	6.300	2009/05/04	658,000,000	2008/10/06
15192	荷蘭合作銀行	中國建設銀行股份有限公司-H股2009年4月歐式認沽權證	0.610	4.80/單位	2009/04/17	25,000,000	2008/10/06
15194	荷蘭合作銀行	中國工商銀行股份有限公司-H股2009年4月歐式認沽權證	0.520	4.25/單位	2009/04/29	26,000,000	2008/10/06
15190	荷蘭合作銀行	中國工商銀行股份有限公司-H股2009年4月歐式認購權證B	0.800	4.50/單位	2009/04/29	26,000,000	2008/10/06
15191	荷蘭合作銀行	中國石油天然氣股份有限公司-H股2010年2月歐式認購權證	0.250	8.100	2010/02/08	150,000,000	2008/10/06
15195	荷蘭合作銀行	中國石油天然氣股份有限公司-H股2010年2月歐式認沽權證	0.250	8.600	2010/02/08	150,000,000	2008/10/06
15193	荷蘭合作銀行	中國平安保險(集團)股份有限公司-H股2009年5月歐式認購權證A	0.830	47.000	2009/05/08	25,000,000	2008/10/06
15187	SGA Societe Generale Acceptance N.V.	交通銀行股份有限公司-H股2009年11月歐式認購權證	0.180	8.000	2009/11/23	300,000,000	2008/10/06
15188	SGA Societe Generale Acceptance N.V.	i股新華富時A50中國指數基金2009年6月歐式認購權證A	0.200	11.880	2009/06/08	300,000,000	2008/10/06
09740 #	瑞士銀行	中國平安保險(集團)股份有限公司-H股2008年12月歐式認購權證D	0.021	53.88/100單位	2008/12/22	1,000,000,000	2008/10/06
15205	德意志銀行	中國人壽保險股份有限公司-H股2009年4月歐式認沽權證A	0.400	28.000	2009/04/14	300,000,000	2008/10/08

## 新上市衍生權證(續)

股份代號	發行機構	認股權證	發行價(港元)	行使水平/ 每10單位 認購價(港元)	認購/ 行使日期	上市時之 發行單位	上市日期
15206	德意志銀行	中國工商銀行股份有限公司 – H股2009年2月歐式認購權證 B	0.450	5.18/單位	2009/02/23	200,000,000	2008/10/08
15196	香港上海滙豐銀行有限公司	中國移動有限公司2010年10月歐式認購權證	0.250	86.60/100單位	2010/10/15	280,000,000	2008/10/08
15199	Merrill Lynch Int'l & Co. C.V.	中國建設銀行股份有限公司 – H股2010年2月歐式認購權證 B	1.000	5.50/單位	2010/02/01	100,000,000	2008/10/08
15200	Merrill Lynch Int'l & Co. C.V.	中國人壽保險股份有限公司 – H股2011年1月歐式認購權證	0.920	28.800	2011/01/31	180,000,000	2008/10/08
15201	Merrill Lynch Int'l & Co. C.V.	滙豐控股有限公司2011年5月歐式認購權證	0.250	108.80/100單位	2011/05/31	180,000,000	2008/10/08
15202	Merrill Lynch Int'l & Co. C.V.	中國石油天然氣股份有限公司 – H股2009年4月歐式認購權證	0.155	8.290	2009/04/07	100,000,000	2008/10/08
15197	SGA Societe Generale Acceptance N.V.	中國工商銀行股份有限公司 – H股2009年6月歐式認購權證	1.000	4.48/單位	2009/06/08	150,000,000	2008/10/08
15198	SGA Societe Generale Acceptance N.V.	中國石油天然氣股份有限公司 – H股2009年10月歐式認購權證 C	0.226	7.888	2009/10/19	600,000,000	2008/10/08
15209	德意志銀行	恒生指數2009年4月歐式認購權證 A	0.290	17,000/13,000單位	2009/04/29	300,000,000	2008/10/09
15213	德意志銀行	恒生指數2009年4月歐式認沽權證 B	0.250	17,400/12,000單位	2009/04/29	300,000,000	2008/10/09
10837	德意志銀行	日經225平均指數2009年6月歐式認購權證 A	0.260	12,500/400單位	2009/06/12	200,000,000	2008/10/09
10841	德意志銀行	日經225平均指數2009年6月歐式認沽權證 B	0.270	11,000/400單位	2009/06/12	200,000,000	2008/10/09
15218	高盛結構產品(亞洲)有限公司	中國人壽保險股份有限公司 – H股2009年3月歐式認購權證	0.740	24.000	2009/03/30	100,000,000	2008/10/09
15219	高盛結構產品(亞洲)有限公司	中國石油天然氣股份有限公司 – H股2009年10月歐式認購權證	0.190	7.880	2009/10/29	250,000,000	2008/10/09
15210	KBC Financial Products International Ltd.	中國海洋石油有限公司2009年6月歐式認購權證	0.190	8.500	2009/06/22	518,000,000	2008/10/09
15207	SGA Societe Generale Acceptance N.V.	恒生中國企業指數2009年4月歐式認購權證 A	0.250	9,000/5,800單位	2009/04/29	200,000,000	2008/10/09
15208	SGA Societe Generale Acceptance N.V.	恒生中國企業指數2009年4月歐式認購權證 B	0.250	9,600/4,900單位	2009/04/29	200,000,000	2008/10/09
15211	SGA Societe Generale Acceptance N.V.	恒生中國企業指數2009年4月歐式認沽權證 C	0.250	8,000/3,500單位	2009/04/29	200,000,000	2008/10/09
15212	SGA Societe Generale Acceptance N.V.	恒生中國企業指數2009年4月歐式認沽權證 D	0.250	8,600/4,600單位	2009/04/29	200,000,000	2008/10/09
15214	瑞士銀行	中國人壽保險股份有限公司 – H股2009年4月歐式認購權證 A	0.300	28.880	2009/04/15	500,000,000	2008/10/09
15215	瑞士銀行	中國人壽保險股份有限公司 – H股2009年4月歐式認購權證 B	0.250	30.880	2009/04/15	500,000,000	2008/10/09
15216	瑞士銀行	中國人壽保險股份有限公司 – H股2009年9月歐式認購權證 A	0.250	38.880	2009/09/28	500,000,000	2008/10/09
15217	瑞士銀行	中國人壽保險股份有限公司 – H股2009年9月歐式認購權證 B	0.250	40.880	2009/09/28	500,000,000	2008/10/09
15221	SGA Societe Generale Acceptance N.V.	中國建設銀行股份有限公司 – H股2009年6月歐式認購權證	0.730	5.48/單位	2009/06/01	100,000,000	2008/10/10
15220	SGA Societe Generale Acceptance N.V.	長江實業(集團)有限公司2009年7月歐式認購權證	0.150	90/100單位	2009/07/02	400,000,000	2008/10/10
15222	SGA Societe Generale Acceptance N.V.	中國石油化工股份有限公司 – H股2009年6月歐式認購權證	0.950	6.48/單位	2009/06/01	100,000,000	2008/10/10
15223	瑞士銀行	長江實業(集團)有限公司2009年8月歐式認購權證	0.250	83.88/100單位	2009/08/17	500,000,000	2008/10/10
15224	瑞士銀行	中國神華能源股份有限公司 – H股2009年5月歐式認購權證 A	0.250	18.880	2009/05/25	500,000,000	2008/10/10
15225	瑞士銀行	和記黃埔有限公司2011年7月歐式認購權證	0.250	58.88/100單位	2011/07/25	500,000,000	2008/10/10
15226	瑞士銀行	新鴻基地產發展有限公司2010年8月歐式認購權證	0.250	78.88/100單位	2010/08/30	500,000,000	2008/10/10
15228	BNP Paribas Arbitrage Issuance B.V.	中國鋁業股份有限公司 – H股2010年6月歐式認購權證	0.250	6.000	2010/06/21	200,000,000	2008/10/13
15229	BNP Paribas Arbitrage Issuance B.V.	中國移動有限公司2009年8月歐式認沽權證 A	0.160	82.98/100單位	2009/08/03	200,000,000	2008/10/13
15227	BNP Paribas Arbitrage Issuance B.V.	恒生指數2009年4月歐式認購權證 B	0.260	16,800/15,000單位	2009/04/29	300,000,000	2008/10/13
15231	BNP Paribas Arbitrage Issuance B.V.	恒生指數2009年4月歐式認沽權證 D	0.250	19,200/15,000單位	2009/04/29	300,000,000	2008/10/13
15230	BNP Paribas Arbitrage Issuance B.V.	中國石油天然氣股份有限公司 – H股2009年3月歐式認購權證 B	0.150	7.990	2009/03/16	200,000,000	2008/10/13
15235	香港上海滙豐銀行有限公司	中國建設銀行股份有限公司 – H股2009年6月歐式認購權證	0.850	5.88/單位	2009/06/05	280,000,000	2008/10/13
15236	香港上海滙豐銀行有限公司	中國遠洋控股股份有限公司 – H股2010年1月歐式認購權證	0.250	7.680	2010/01/22	280,000,000	2008/10/13
15234	香港上海滙豐銀行有限公司	中國中煤能源股份有限公司 – H股2009年11月歐式認購權證	0.250	9.380	2009/11/20	280,000,000	2008/10/13
15237	香港上海滙豐銀行有限公司	中海集裝箱運輸股份有限公司 – H股2009年8月歐式認購權證	0.260	1.88/單位	2009/08/05	280,000,000	2008/10/13
15232	SGA Societe Generale Acceptance N.V.	中國電信股份有限公司 – H股2009年6月歐式認購權證 B	0.550	3.60/單位	2009/06/29	150,000,000	2008/10/13
15233	SGA Societe Generale Acceptance N.V.	和記黃埔有限公司2009年5月歐式認購權證	0.600	62.500	2009/05/04	80,000,000	2008/10/13
09411 #	瑞士銀行	中國石油化工股份有限公司 – H股2009年3月歐式認購權證 C	0.042	6.380	2009/03/23	1,000,000,000	2008/10/13
13976 #	瑞士銀行	i股新華富時A50中國指數基金2009年1月歐式認購權證	0.028	12.880	2009/01/12	1,000,000,000	2008/10/13

## 新上市衍生權證(續)

股份代號	發行機構	認股權證	發行價(港元)	行使水平/ 每10單位 認購價(港元)	認購/ 行使日期	上市時之 發行單位	上市日期
15249	荷蘭銀行	恒生指數2009年4月歐式認購權證A	0.282	17,200/10,000單位	2009/04/29	400,000,000	2008/10/14
15253	荷蘭銀行	恒生指數2009年4月歐式認沽權證B	0.261	15,800/10,000單位	2009/04/29	400,000,000	2008/10/14
10838	荷蘭銀行	白銀2009年6月歐式認購權證	0.250	11.11/100單位	2009/06/30	800,000,000	2008/10/14
15240	Credit Suisse	中國移動有限公司2010年4月歐式認購權證A	0.170	81.88/100單位	2010/04/26	200,000,000	2008/10/14
15239	Credit Suisse	中國建設銀行股份有限公司-H股2009年12月歐式認購權證	0.150	4.880	2009/12/07	200,000,000	2008/10/14
15241	Credit Suisse	中國人壽保險股份有限公司-H股2009年10月歐式認購權證A	0.250	30.880	2009/10/12	200,000,000	2008/10/14
15242	Credit Suisse	滙豐控股有限公司2010年8月歐式認購權證	0.250	123/100單位	2010/08/02	200,000,000	2008/10/14
15243	德意志銀行	中國海洋石油有限公司2009年6月歐式認購權證	0.150	8.500	2009/06/29	300,000,000	2008/10/14
15244	德意志銀行	中國海洋石油有限公司2009年10月歐式認購權證	0.170	7.880	2009/10/19	300,000,000	2008/10/14
10839	德意志銀行	杜瓊斯工業平均指數2009年6月歐式認購權證A	0.250	11,000/30,000單位	2009/06/22	150,000,000	2008/10/14
10844	德意志銀行	杜瓊斯工業平均指數2009年6月歐式認沽權證B	0.250	9,500/30,000單位	2009/06/22	150,000,000	2008/10/14
15238	SGA Societe Generale Acceptance N.V.	中國海洋石油有限公司2009年7月歐式認購權證B	0.187	8.500	2009/07/03	400,000,000	2008/10/14
15245	瑞士銀行	東亞銀行有限公司2009年6月歐式認購權證	0.250	22.880	2009/06/22	500,000,000	2008/10/14
15246	瑞士銀行	中銀香港(控股)有限公司2009年7月歐式認購權證	0.250	12.880	2009/07/27	500,000,000	2008/10/14
15247	瑞士銀行	恒生銀行有限公司2009年6月歐式認購權證	0.250	118.88/100單位	2009/06/29	500,000,000	2008/10/14
15248	瑞士銀行	恒生銀行有限公司2009年9月歐式認購權證	0.250	128.88/100單位	2009/09/28	500,000,000	2008/10/14
14956 #	德意志銀行	中國石油天然氣股份有限公司-H股2009年3月歐式認購權證B	0.051	8.000	2009/03/23	300,000,000	2008/10/14
14868 #	德意志銀行	恒生指數2009年3月歐式認購權證A	0.063	19,400/13,000單位	2009/03/30	300,000,000	2008/10/14
14835 #	KBC Financial Products International Ltd.	恒生指數2009年3月歐式認購權證E	0.077	17,800/18,200單位	2009/03/30	638,000,000	2008/10/14
15250	荷蘭銀行	中國石油天然氣股份有限公司-H股2009年11月歐式認購權證A	0.250	6.680	2009/11/30	688,000,000	2008/10/15
15258	德意志銀行	中國人壽保險股份有限公司-H股2009年4月歐式認沽權證B	0.250	22.500	2009/04/27	300,000,000	2008/10/15
15295	德意志銀行	中國海洋石油有限公司2009年12月歐式認購權證	0.250	6.300	2009/12/28	300,000,000	2008/10/15
15259	德意志銀行	中國石油化工有限公司-H股2009年4月歐式認購權證A	1.080	5.80/單位	2009/04/20	300,000,000	2008/10/15
15294	德意志銀行	中國石油化工有限公司-H股2009年4月歐式認購權證B	1.050	5/單位	2009/04/20	300,000,000	2008/10/15
15289	德意志銀行	恒生指數2009年4月歐式認購權證C	0.250	14,600/13,000單位	2009/04/29	300,000,000	2008/10/15
15290	德意志銀行	恒生指數2009年4月歐式認購權證D	0.250	15,200/12,000單位	2009/04/29	300,000,000	2008/10/15
15291	德意志銀行	恒生指數2009年4月歐式認購權證E	0.250	15,800/11,000單位	2009/04/29	300,000,000	2008/10/15
15292	德意志銀行	恒生指數2009年4月歐式認沽權證F	0.250	15,000/11,000單位	2009/04/29	300,000,000	2008/10/15
15293	德意志銀行	恒生指數2009年4月歐式認沽權證G	0.250	15,600/12,000單位	2009/04/29	300,000,000	2008/10/15
15260	德意志銀行	中國石油天然氣股份有限公司-H股2009年12月歐式認購權證A	0.175	7.000	2009/12/28	300,000,000	2008/10/15
15296	德意志銀行	中國石油天然氣股份有限公司-H股2009年12月歐式認購權證B	0.250	5.500	2009/12/28	300,000,000	2008/10/15
15251	香港上海滙豐銀行有限公司	中國鋁業股份有限公司-H股2010年12月歐式認購權證	0.250	3.680	2010/12/16	280,000,000	2008/10/15
15286	J P Morgan SP BV	中國遠洋控股股份有限公司-H股2009年11月歐式認購權證	0.259	6.880	2009/11/27	150,000,000	2008/10/15
15285	J P Morgan SP BV	長江實業(集團)有限公司2009年12月歐式認購權證	0.251	72.88/100單位	2009/12/30	188,000,000	2008/10/15
15287	J P Morgan SP BV	中國石油化工有限公司-H股2010年7月歐式認購權證	0.250	5.000	2010/07/29	300,000,000	2008/10/15
15288	J P Morgan SP BV	新世界發展有限公司2009年12月歐式認購權證	0.252	8.000	2009/12/30	180,000,000	2008/10/15
15278	KBC Financial Products International Ltd.	恒生中國企業指數2009年4月歐式認購權證A	0.250	7,200/10,500單位	2009/04/29	400,000,000	2008/10/15
15279	KBC Financial Products International Ltd.	恒生中國企業指數2009年4月歐式認購權證B	0.250	8,000/9,100單位	2009/04/29	400,000,000	2008/10/15
15275	KBC Financial Products International Ltd.	恒生指數2009年4月歐式認購權證D	0.250	14,800/17,700單位	2009/04/29	400,000,000	2008/10/15
15276	KBC Financial Products International Ltd.	恒生指數2009年4月歐式認購權證E	0.250	15,400/16,600單位	2009/04/29	400,000,000	2008/10/15
15277	KBC Financial Products International Ltd.	恒生指數2009年4月歐式認購權證F	0.250	16,000/15,500單位	2009/04/29	400,000,000	2008/10/15
15283	KBC Financial Products International Ltd.	恒生指數2009年4月歐式認沽權證G	0.250	14,800/10,700單位	2009/04/29	400,000,000	2008/10/15
15284	KBC Financial Products International Ltd.	恒生指數2009年4月歐式認沽權證H	0.250	15,400/12,100單位	2009/04/29	400,000,000	2008/10/15

## 新上市衍生權證(續)

股份代號	發行機構	認股權證	發行價(港元)	行使水平/ 每10單位 認購價(港元)	認購/ 行使日期	上市時之 發行單位	上市日期
15252	荷蘭合作銀行	中國建設銀行股份有限公司-H股2009年8月歐式認購權證	0.850	4.80/單位	2009/08/28	100,000,000	2008/10/15
15254	荷蘭合作銀行	中國中鐵股份有限公司-H股2009年4月歐式認購權證	1.000	5.50/單位	2009/04/30	50,000,000	2008/10/15
15255	荷蘭合作銀行	恒生銀行有限公司2009年9月歐式認購權證	0.250	120/100單位	2009/09/29	100,000,000	2008/10/15
15256	荷蘭合作銀行	和記黃埔有限公司2009年7月歐式認購權證A	0.600	55.000	2009/07/30	50,000,000	2008/10/15
15257	荷蘭合作銀行	香港鐵路有限公司2009年7月歐式認購權證A	0.350	22.000	2009/07/30	100,000,000	2008/10/15
15281	SGA Societe Generale Acceptance N.V.	中國移動有限公司2009年7月歐式認購權證A	0.154	63.88/100單位	2009/07/20	800,000,000	2008/10/15
15282	SGA Societe Generale Acceptance N.V.	中國移動有限公司2009年9月歐式認沽權證A	0.159	72/100單位	2009/09/21	800,000,000	2008/10/15
15280	SGA Societe Generale Acceptance N.V.	中國人壽保險股份有限公司-H股2009年5月歐式認購權證B	0.570	24.000	2009/05/11	400,000,000	2008/10/15
15264	瑞士銀行	中國移動有限公司2009年7月歐式認沽權證	0.250	78.88/100單位	2009/07/27	500,000,000	2008/10/15
15265	瑞士銀行	中國移動有限公司2009年12月歐式認沽權證	0.250	68.88/100單位	2009/12/21	500,000,000	2008/10/15
15261	瑞士銀行	中國建設銀行股份有限公司-H股2009年7月歐式認購權證A	0.700	4.38/單位	2009/07/27	500,000,000	2008/10/15
15262	瑞士銀行	招商銀行股份有限公司-H股2009年6月歐式認購權證A	0.400	14.880	2009/06/29	500,000,000	2008/10/15
15263	瑞士銀行	招商銀行股份有限公司-H股2009年6月歐式認購權證B	0.300	16.880	2009/06/29	500,000,000	2008/10/15
15267	瑞士銀行	中國海洋石油有限公司2009年10月歐式認購權證B	0.250	6.880	2009/10/27	500,000,000	2008/10/15
15268	瑞士銀行	中國海洋石油有限公司2009年6月歐式認沽權證	0.250	8.880	2009/06/22	500,000,000	2008/10/15
15269	瑞士銀行	中國海洋石油有限公司2009年11月歐式認沽權證	0.250	7.880	2009/11/30	500,000,000	2008/10/15
15266	瑞士銀行	中國神華能源股份有限公司-H股2009年5月歐式認購權證B	0.400	16.880	2009/05/25	500,000,000	2008/10/15
15270	瑞士銀行	中國工商銀行股份有限公司-H股2009年5月歐式認購權證	0.750	3.88/單位	2009/05/18	500,000,000	2008/10/15
15271	瑞士銀行	中國石油天然氣股份有限公司-H股2009年6月歐式認購權證	0.250	5.880	2009/06/22	500,000,000	2008/10/15
15272	瑞士銀行	中國石油天然氣股份有限公司-H股2009年10月歐式認購權證B	0.250	6.880	2009/10/27	500,000,000	2008/10/15
15273	瑞士銀行	中國石油天然氣股份有限公司-H股2009年7月歐式認沽權證	0.250	7.880	2009/07/27	500,000,000	2008/10/15
15274	瑞士銀行	中國平安保險(集團)股份有限公司-H股2009年12月歐式認購權證	0.250	43.88/100單位	2009/12/21	500,000,000	2008/10/15
15316	荷蘭銀行	恒生指數2009年4月歐式認購權證C	0.272	16,000/10,000單位	2009/04/29	400,000,000	2008/10/16
15320	荷蘭銀行	恒生指數2009年4月歐式認沽權證D	0.264	14,800/8,000單位	2009/04/29	400,000,000	2008/10/16
15310	德意志銀行	中國建設銀行股份有限公司-H股2009年4月歐式認購權證B	0.700	4.40/單位	2009/04/20	300,000,000	2008/10/16
15312	德意志銀行	i股新華富時A50中國指數基金2009年4月歐式認購權證B	0.250	8.500	2009/04/20	300,000,000	2008/10/16
15313	德意志銀行	恒生指數2009年4月歐式認購權證H	0.250	16,400/11,000單位	2009/04/29	300,000,000	2008/10/16
15314	德意志銀行	恒生指數2009年4月歐式認沽權證I	0.250	16,200/13,000單位	2009/04/29	300,000,000	2008/10/16
15315	德意志銀行	恒生指數2009年4月歐式認沽權證J	0.250	16,800/14,000單位	2009/04/29	300,000,000	2008/10/16
15311	德意志銀行	中國工商銀行股份有限公司-H股2009年4月歐式認購權證B	0.710	4.40/單位	2009/04/20	300,000,000	2008/10/16
15322	高盛結構產品(亞洲)有限公司	恒生指數2009年5月歐式認購權證A	0.250	15,000/12,000單位	2009/05/27	200,000,000	2008/10/16
15319	高盛結構產品(亞洲)有限公司	恒生指數2009年3月歐式認沽權證	0.200	16,000/11,900單位	2009/03/30	200,000,000	2008/10/16
15318	高盛結構產品(亞洲)有限公司	恒生指數2009年5月歐式認沽權證C	0.250	14,800/9,000單位	2009/05/27	200,000,000	2008/10/16
15317	高盛結構產品(亞洲)有限公司	恒生指數2009年6月歐式認沽權證	0.250	13,800/8,000單位	2009/06/29	200,000,000	2008/10/16
15321	高盛結構產品(亞洲)有限公司	恒生指數2009年4月歐式認購權證A	0.250	14,000/14,000單位	2009/04/29	200,000,000	2008/10/16
15323	高盛結構產品(亞洲)有限公司	恒生指數2009年4月歐式認購權證B	0.160	15,800/15,200單位	2009/04/29	200,000,000	2008/10/16
15324	高盛結構產品(亞洲)有限公司	恒生指數2009年4月歐式認購權證C	0.150	16,600/13,700單位	2009/04/29	200,000,000	2008/10/16
15309	Macquarie Bank Ltd.	恒生指數2009年4月歐式認購權證A	0.250	16,800/11,000單位	2009/04/29	388,000,000	2008/10/16
15302	Macquarie Bank Ltd.	恒生指數2009年4月歐式認沽權證	0.251	14,800/10,000單位	2009/04/29	388,000,000	2008/10/16
15297	SGA Societe Generale Acceptance N.V.	恒生指數2009年4月歐式認沽權證K	0.250	14,600/8,900單位	2009/04/29	500,000,000	2008/10/16
15298	SGA Societe Generale Acceptance N.V.	恒生指數2009年4月歐式認沽權證L	0.250	15,000/9,800單位	2009/04/29	500,000,000	2008/10/16
15299	SGA Societe Generale Acceptance N.V.	恒生指數2009年4月歐式認沽權證M	0.250	15,600/11,100單位	2009/04/29	500,000,000	2008/10/16
15300	SGA Societe Generale Acceptance N.V.	恒生指數2009年4月歐式認沽權證N	0.250	16,200/12,600單位	2009/04/29	500,000,000	2008/10/16

## 新上市衍生權證(續)

股份代號	發行機構	認股權證	發行價(港元)	行使水平/ 每10單位 認購價(港元)	認購/ 行使日期	上市時之 發行單位	上市日期
15301	SGA Societe Generale Acceptance N.V.	中國石油天然氣股份有限公司-H股2009年12月歐式認購權證	0.150	7.000	2009/12/29	600,000,000	2008/10/16
15305	瑞士銀行	恒生指數2009年9月歐式認購權證	0.250	16,800/15,000單位	2009/09/29	500,000,000	2008/10/16
15307	瑞士銀行	恒生指數2009年6月歐式認沽權證	0.250	15,800/15,000單位	2009/06/29	500,000,000	2008/10/16
15308	瑞士銀行	恒生指數2009年9月歐式認沽權證	0.250	14,800/15,000單位	2009/09/29	500,000,000	2008/10/16
15303	瑞士銀行	恒生指數2009年6月歐式認購權證A	0.250	14,800/15,000單位	2009/06/29	500,000,000	2008/10/16
15304	瑞士銀行	恒生指數2009年6月歐式認購權證B	0.250	15,800/15,000單位	2009/06/29	500,000,000	2008/10/16
15306	瑞士銀行	恒生指數2009年5月歐式認沽權證B	0.250	16,800/15,000單位	2009/05/27	500,000,000	2008/10/16
15325	荷蘭銀行	中國移動有限公司2009年6月歐式認購權證B	0.163	62/100單位	2009/06/22	888,000,000	2008/10/17
15352	荷蘭銀行	滙豐控股有限公司2009年8月歐式認沽權證	0.155	100/100單位	2009/08/28	500,000,000	2008/10/17
15331	Citigroup Global Markets Holdings Inc.	中國建設銀行股份有限公司-H股2009年10月歐式認購權證	0.740	4/單位	2009/10/12	130,000,000	2008/10/17
15332	Citigroup Global Markets Holdings Inc.	中國人壽保險股份有限公司-H股2009年9月歐式認購權證	0.620	22.880	2009/09/14	150,000,000	2008/10/17
15333	Citigroup Global Markets Holdings Inc.	中國移動有限公司2009年10月歐式認購權證C	0.170	61.95/100單位	2009/10/23	180,000,000	2008/10/17
15334	Citigroup Global Markets Holdings Inc.	中國移動有限公司2009年10月歐式認購權證D	0.150	68.88/100單位	2009/10/23	180,000,000	2008/10/17
15335	Citigroup Global Markets Holdings Inc.	恒生銀行有限公司2009年7月歐式認購權證	0.250	108/100單位	2009/07/20	300,000,000	2008/10/17
15337	Citigroup Global Markets Holdings Inc.	滙豐控股有限公司2009年9月歐式認購權證	0.250	98.88/100單位	2009/09/28	300,000,000	2008/10/17
15336	Citigroup Global Markets Holdings Inc.	和記黃埔有限公司2009年8月歐式認購權證	0.510	48.880	2009/08/17	150,000,000	2008/10/17
15339	Citigroup Global Markets Holdings Inc.	香港鐵路有限公司2009年10月歐式認購權證B	0.350	20.000	2009/10/19	200,000,000	2008/10/17
15338	Citigroup Global Markets Holdings Inc.	中國平安保險(集團)股份有限公司-H股2009年10月歐式認購權證	0.680	50.000	2009/10/19	180,000,000	2008/10/17
15340	Citigroup Global Markets Holdings Inc.	太古股份有限公司'A'2009年8月歐式認購權證	0.250	68.880	2009/08/24	300,000,000	2008/10/17
15371	德意志銀行	中國移動有限公司2009年11月歐式認沽權證	0.250	68/100單位	2009/11/09	300,000,000	2008/10/17
15366	德意志銀行	長江實業(集團)有限公司2009年12月歐式認購權證	0.250	64/100單位	2009/12/14	300,000,000	2008/10/17
15369	德意志銀行	長江實業(集團)有限公司2009年7月歐式認沽權證B	0.250	76/100單位	2009/07/20	300,000,000	2008/10/17
15370	德意志銀行	中國人壽保險股份有限公司-H股2009年4月歐式認購權證	0.470	22.000	2009/04/20	300,000,000	2008/10/17
10842	德意志銀行	杜瓊斯工業平均指數2009年6月歐式認購權證C	0.250	9,000/33,000單位	2009/06/22	200,000,000	2008/10/17
10846	德意志銀行	杜瓊斯工業平均指數2009年6月歐式認沽權證D	0.300	8,500/33,000單位	2009/06/22	200,000,000	2008/10/17
15372	德意志銀行	滙豐控股有限公司2009年7月歐式認購權證C	0.190	100/100單位	2009/07/13	300,000,000	2008/10/17
15363	德意志銀行	恒生中國企業指數2009年4月歐式認購權證C	0.250	7,400/6,500單位	2009/04/29	200,000,000	2008/10/17
15367	德意志銀行	恒生中國企業指數2009年4月歐式認沽權證D	0.250	6,800/6,500單位	2009/04/29	200,000,000	2008/10/17
15364	德意志銀行	恒生指數2009年4月歐式認購權證K	0.260	13,400/14,000單位	2009/04/29	300,000,000	2008/10/17
15365	德意志銀行	恒生指數2009年4月歐式認購權證L	0.250	14,000/13,000單位	2009/04/29	300,000,000	2008/10/17
15368	德意志銀行	恒生指數2009年4月歐式認沽權證M	0.260	14,400/11,000單位	2009/04/29	300,000,000	2008/10/17
15355	高盛結構產品(亞洲)有限公司	中國移動有限公司2009年12月歐式認購權證	0.250	56/100單位	2009/12/30	200,000,000	2008/10/17
15358	高盛結構產品(亞洲)有限公司	中國人壽保險股份有限公司-H股2009年8月歐式認購權證	0.680	20.000	2009/08/28	100,000,000	2008/10/17
15357	高盛結構產品(亞洲)有限公司	中國人壽保險股份有限公司-H股2009年9月歐式認購權證	0.580	22.800	2009/09/29	100,000,000	2008/10/17
15356	高盛結構產品(亞洲)有限公司	中國人壽保險股份有限公司-H股2009年10月歐式認購權證	0.520	25.000	2009/10/29	100,000,000	2008/10/17
15353	高盛結構產品(亞洲)有限公司	中國神華能源股份有限公司-H股2009年10月歐式認購權證	0.430	13.000	2009/10/29	100,000,000	2008/10/17
15354	高盛結構產品(亞洲)有限公司	中國神華能源股份有限公司-H股2010年3月歐式認購權證	0.400	16.000	2010/03/30	100,000,000	2008/10/17
15360	高盛結構產品(亞洲)有限公司	恒生中國企業指數2009年4月歐式認購權證	0.250	7,000/6,500單位	2009/04/29	200,000,000	2008/10/17
15361	高盛結構產品(亞洲)有限公司	恒生中國企業指數2009年5月歐式認購權證	0.250	7,800/6,600單位	2009/05/27	200,000,000	2008/10/17
15362	高盛結構產品(亞洲)有限公司	恒生中國企業指數2009年4月歐式認沽權證	0.250	6,300/4,300單位	2009/04/29	200,000,000	2008/10/17
15359	高盛結構產品(亞洲)有限公司	中國石油天然氣股份有限公司-H股2010年11月歐式認購權證	0.250	5.400	2010/11/29	200,000,000	2008/10/17
15345	J P Morgan SP BV	中國移動有限公司2009年7月歐式認購權證	0.175	63.88/100單位	2009/07/13	300,000,000	2008/10/17
15344	J P Morgan SP BV	國泰航空有限公司2009年10月歐式認購權證	0.265	10.880	2009/10/29	88,000,000	2008/10/17

## 新上市衍生權證(續)

股份代號	發行機構	認股權證	發行價(港元)	行使水平/ 每10單位 認購價(港元)	認購/ 行使日期	上市時之 發行單位	上市日期
15346	J P Morgan SP BV	i股新華富時A50中國指數基金2009年8月歐式認購權證B	0.255	9.880	2009/08/28	300,000,000	2008/10/17
15341	Macquarie Bank Ltd.	中國建設銀行股份有限公司-H股2009年6月歐式認購權證	0.493	4.40/單位	2009/06/29	100,000,000	2008/10/17
15342	Macquarie Bank Ltd.	中國人壽保險股份有限公司-H股2009年8月歐式認購權證	0.370	28.000	2009/08/28	200,000,000	2008/10/17
15343	Macquarie Bank Ltd.	中國石油天然氣股份有限公司-H股2009年9月歐式認購權證A	0.250	7.500	2009/09/29	250,000,000	2008/10/17
15347	荷蘭合作銀行	中國銀行股份有限公司-H股2009年5月歐式認購權證A	0.600	2.80/單位	2009/05/15	50,000,000	2008/10/17
15348	荷蘭合作銀行	中國移動有限公司2009年10月歐式認購權證B	0.250	65/100單位	2009/10/29	100,000,000	2008/10/17
15350	荷蘭合作銀行	i股新華富時A50中國指數基金2009年5月歐式認購權證	0.250	9.500	2009/05/27	100,000,000	2008/10/17
15351	荷蘭合作銀行	i股新華富時A50中國指數基金2009年7月歐式認沽權證	0.250	9.500	2009/07/29	100,000,000	2008/10/17
15349	荷蘭合作銀行	中國工商銀行股份有限公司-H股2009年8月歐式認購權證	1.000	4/單位	2009/08/28	50,000,000	2008/10/17
15326	SGA Societe Generale Acceptance N.V.	中國海洋石油有限公司2009年10月歐式認購權證A	0.150	7.870	2009/10/19	400,000,000	2008/10/17
15327	SGA Societe Generale Acceptance N.V.	恒生指數2009年4月歐式認購權證O	0.250	13,800/15,300單位	2009/04/29	500,000,000	2008/10/17
15328	SGA Societe Generale Acceptance N.V.	恒生指數2009年4月歐式認購權證P	0.250	14,200/14,500單位	2009/04/29	500,000,000	2008/10/17
15329	SGA Societe Generale Acceptance N.V.	恒生指數2009年4月歐式認購權證Q	0.250	14,800/13,300單位	2009/04/29	500,000,000	2008/10/17
15330	SGA Societe Generale Acceptance N.V.	恒生指數2009年4月歐式認購權證R	0.250	15,200/12,600單位	2009/04/29	500,000,000	2008/10/17
10840	SGA Societe Generale Acceptance N.V.	日經225平均指數2009年6月歐式認購權證	0.290	10,000/4,000單位	2009/06/11	40,000,000	2008/10/17
10845	SGA Societe Generale Acceptance N.V.	日經225平均指數2009年6月歐式認沽權證	0.250	8,000/4,000單位	2009/06/11	40,000,000	2008/10/17
15385	BNP Paribas Arbitrage Issuance B.V.	中國移動有限公司2009年7月歐式認購權證	0.150	63.90/100單位	2009/07/13	300,000,000	2008/10/20
15383	BNP Paribas Arbitrage Issuance B.V.	中國建設銀行股份有限公司-H股2009年4月歐式認購權證	0.400	4.08/單位	2009/04/27	200,000,000	2008/10/20
15384	BNP Paribas Arbitrage Issuance B.V.	中國人壽保險股份有限公司-H股2009年5月歐式認購權證B	0.430	20.880	2009/05/11	200,000,000	2008/10/20
15387	BNP Paribas Arbitrage Issuance B.V.	恒生指數2009年5月歐式認購權證A	0.250	15,000/15,000單位	2009/05/27	300,000,000	2008/10/20
15391	BNP Paribas Arbitrage Issuance B.V.	恒生指數2009年5月歐式認沽權證C	0.270	15,000/15,000單位	2009/05/27	300,000,000	2008/10/20
15386	BNP Paribas Arbitrage Issuance B.V.	中國工商銀行股份有限公司-H股2009年5月歐式認購權證D	0.530	3.98/單位	2009/05/29	200,000,000	2008/10/20
15390	德意志銀行	滙豐控股有限公司2009年10月歐式認購權證A	0.200	108.88/100單位	2009/10/12	300,000,000	2008/10/20
15388	KBC Financial Products International Ltd.	滙豐控股有限公司2009年8月歐式認購權證	0.190	112.80/100單位	2009/08/03	518,000,000	2008/10/20
15389	KBC Financial Products International Ltd.	滙豐控股有限公司2009年9月歐式認購權證	0.163	120.08/100單位	2009/09/01	608,000,000	2008/10/20
15375	SGA Societe Generale Acceptance N.V.	中國銀行股份有限公司-H股2009年4月歐式認購權證	0.430	2.68/單位	2009/04/29	100,000,000	2008/10/20
15376	SGA Societe Generale Acceptance N.V.	中國建設銀行股份有限公司-H股2009年8月歐式認購權證	0.670	4.48/單位	2009/08/04	100,000,000	2008/10/20
15377	SGA Societe Generale Acceptance N.V.	中國人壽保險股份有限公司-H股2009年6月歐式認購權證	0.470	23.530	2009/06/01	400,000,000	2008/10/20
15378	SGA Societe Generale Acceptance N.V.	中國石油化工有限公司-H股2009年8月歐式認購權證	1.140	5.48/單位	2009/08/04	100,000,000	2008/10/20
15382	SGA Societe Generale Acceptance N.V.	滙豐控股有限公司2009年11月歐式認沽權證	0.250	111/100單位	2009/11/30	400,000,000	2008/10/20
15381	SGA Societe Generale Acceptance N.V.	滙豐控股有限公司2010年1月歐式認購權證B	0.180	110/100單位	2010/01/26	400,000,000	2008/10/20
15379	SGA Societe Generale Acceptance N.V.	恒生指數2009年4月歐式認沽權證S	0.250	13,600/9,200單位	2009/04/29	500,000,000	2008/10/20
15380	SGA Societe Generale Acceptance N.V.	恒生指數2009年4月歐式認沽權證T	0.250	14,000/10,100單位	2009/04/29	500,000,000	2008/10/20
15374	瑞士銀行	中國海洋石油有限公司2009年11月歐式認購權證	0.250	5.880	2009/11/30	500,000,000	2008/10/20
15373	瑞士銀行	中國神華能源股份有限公司-H股2009年5月歐式認購權證C	0.250	13.880	2009/05/25	500,000,000	2008/10/20
15198 #	SGA Societe Generale Acceptance N.V.	中國石油天然氣股份有限公司-H股2009年10月歐式認購權證C	0.143	7.888	2009/10/19	600,000,000	2008/10/20
15000 #	Credit Suisse	中國移動有限公司2009年10月歐式認購權證	0.175	76.88/100單位	2009/10/20	300,000,000	2008/10/20
15397	荷蘭銀行	中國移動有限公司2009年6月歐式認沽權證	1.325	75.000	2009/06/29	100,000,000	2008/10/21
15392	KBC Financial Products International Ltd.	中國海洋石油有限公司2009年9月歐式認購權證B	0.250	7.580	2009/09/10	400,000,000	2008/10/21
15394	KBC Financial Products International Ltd.	恒生指數2009年4月歐式認購權證I	0.250	14,000/19,000單位	2009/04/29	400,000,000	2008/10/21
15395	KBC Financial Products International Ltd.	恒生指數2009年5月歐式認購權證A	0.270	12,800/20,000單位	2009/05/27	368,000,000	2008/10/21
15396	KBC Financial Products International Ltd.	恒生指數2009年5月歐式認購權證B	0.250	13,200/20,000單位	2009/05/27	400,000,000	2008/10/21
15393	KBC Financial Products International Ltd.	中國石油天然氣股份有限公司-H股2009年9月歐式認購權證	0.250	7.280	2009/09/01	400,000,000	2008/10/21

## 新上市衍生權證(續)

股份代號	發行機構	認股權證	發行價(港元)	行使水平/ 每10單位 認購價(港元)	認購/ 行使日期	上市時之 發行單位	上市日期
15419	德意志銀行	長江實業(集團)有限公司2009年10月歐式認購權證	0.250	80/100單位	2009/10/27	300,000,000	2008/10/22
15398	德意志銀行	中國石油化工股份有限公司-H股2009年11月歐式認購權證	0.250	5.600	2009/11/09	300,000,000	2008/10/22
15399	德意志銀行	中國石油化工股份有限公司-H股2009年12月歐式認購權證	0.250	6.000	2009/12/07	300,000,000	2008/10/22
10843	德意志銀行	日經225平均指數2009年6月歐式認購權證C	0.250	10,000/400單位	2009/06/12	200,000,000	2008/10/22
10847	德意志銀行	日經225平均指數2009年6月歐式認沽權證D	0.260	9,000/400單位	2009/06/12	200,000,000	2008/10/22
15400	J P Morgan SP BV	交通銀行股份有限公司-H股2009年12月歐式認購權證B	0.255	6.000	2009/12/30	388,000,000	2008/10/22
15402	J P Morgan SP BV	中國交通建設股份有限公司-H股2009年9月歐式認購權證	0.257	6.880	2009/09/29	238,000,000	2008/10/22
15401	J P Morgan SP BV	長江實業(集團)有限公司2009年8月歐式認購權證	0.186	83.88/100單位	2009/08/10	300,000,000	2008/10/22
15406	J P Morgan SP BV	香港中華煤氣有限公司2009年8月歐式認購權證	0.252	16.000	2009/08/28	100,000,000	2008/10/22
15403	J P Morgan SP BV	恒生銀行有限公司2009年9月歐式認購權證	0.251	120/100單位	2009/09/11	200,000,000	2008/10/22
15404	J P Morgan SP BV	滙豐控股有限公司2009年12月歐式認購權證A	0.196	116/100單位	2009/12/15	388,000,000	2008/10/22
15405	J P Morgan SP BV	江西銅業股份有限公司-H股2009年12月歐式認購權證	0.260	6.880	2009/12/30	280,000,000	2008/10/22
15407	J P Morgan SP BV	新鴻基地產發展有限公司2009年12月歐式認購權證	0.251	65/100單位	2009/12/30	380,000,000	2008/10/22
15420	KBC Financial Products International Ltd.	恒生指數2009年4月歐式認沽權證J	0.250	13,600/10,700單位	2009/04/29	400,000,000	2008/10/22
15421	KBC Financial Products International Ltd.	恒生指數2009年4月歐式認沽權證K	0.250	14,200/11,700單位	2009/04/29	400,000,000	2008/10/22
15422	KBC Financial Products International Ltd.	恒生指數2009年5月歐式認沽權證C	0.250	12,400/9,500單位	2009/05/27	400,000,000	2008/10/22
15423	KBC Financial Products International Ltd.	恒生指數2009年5月歐式認沽權證D	0.250	13,000/10,400單位	2009/05/27	400,000,000	2008/10/22
15411	Macquarie Bank Ltd.	中國銀行股份有限公司-H股2009年6月歐式認購權證	0.302	3.60/單位	2009/06/29	88,000,000	2008/10/22
15414	Macquarie Bank Ltd.	中國移動有限公司2009年4月歐式認購權證	0.158	70.88/100單位	2009/04/29	388,000,000	2008/10/22
15412	Macquarie Bank Ltd.	中國人壽保險股份有限公司-H股2009年10月歐式認購權證B	0.380	32.000	2009/10/29	200,000,000	2008/10/22
15418	Macquarie Bank Ltd.	中國人壽保險股份有限公司-H股2009年10月歐式認沽權證	0.401	25.000	2009/10/29	200,000,000	2008/10/22
15413	Macquarie Bank Ltd.	招商銀行股份有限公司-H股2009年4月歐式認購權證	0.276	20.000	2009/04/29	200,000,000	2008/10/22
15408	Macquarie Bank Ltd.	恒生中國企業指數2009年4月歐式認購權證A	0.257	8,800/7,000單位	2009/04/29	288,000,000	2008/10/22
15409	Macquarie Bank Ltd.	恒生中國企業指數2009年4月歐式認購權證B	0.250	9,300/6,500單位	2009/04/29	288,000,000	2008/10/22
15410	Macquarie Bank Ltd.	恒生中國企業指數2009年4月歐式認沽權證	0.251	7,800/6,000單位	2009/04/29	288,000,000	2008/10/22
15415	Macquarie Bank Ltd.	和記黃埔有限公司2011年7月歐式認購權證	0.152	58.88/100單位	2011/07/25	200,000,000	2008/10/22
15416	Macquarie Bank Ltd.	中國平安保險(集團)股份有限公司-H股2010年6月歐式認購權證	0.160	53.08/100單位	2010/06/29	200,000,000	2008/10/22
15417	Macquarie Bank Ltd.	新鴻基地產發展有限公司2009年5月歐式認購權證B	0.798	90.000	2009/05/22	200,000,000	2008/10/22
15429	Credit Suisse	中國銀行股份有限公司-H股2009年10月歐式認購權證	0.430	2.98/單位	2009/10/19	400,000,000	2008/10/23
15430	Credit Suisse	中國建設銀行股份有限公司-H股2009年9月歐式認購權證B	0.640	4.28/單位	2009/09/28	400,000,000	2008/10/23
15431	Credit Suisse	中國人壽保險股份有限公司-H股2009年7月歐式認購權證	0.460	23.530	2009/07/20	400,000,000	2008/10/23
15432	Credit Suisse	中國人壽保險股份有限公司-H股2009年10月歐式認購權證B	0.430	26.880	2009/10/12	400,000,000	2008/10/23
15433	Credit Suisse	中國移動有限公司2010年4月歐式認購權證B	0.250	70.88/100單位	2010/04/19	500,000,000	2008/10/23
15428	Credit Suisse	中國工商銀行股份有限公司-H股2010年10月歐式認購權證	0.250	3.280	2010/10/04	500,000,000	2008/10/23
15426	Credit Suisse	中國石油天然氣股份有限公司-H股2009年12月歐式認購權證	0.150	7.000	2009/12/30	500,000,000	2008/10/23
15427	Credit Suisse	中國石油天然氣股份有限公司-H股2010年9月歐式認購權證	0.250	5.550	2010/09/06	500,000,000	2008/10/23
15424	SGA Societe Generale Acceptance N.V.	中國海洋石油有限公司2009年7月歐式認沽權證	0.250	8.080	2009/07/13	400,000,000	2008/10/23
15425	SGA Societe Generale Acceptance N.V.	中國石油天然氣股份有限公司-H股2009年10月歐式認沽權證	0.250	7.450	2009/10/15	400,000,000	2008/10/23
14662 #	瑞士銀行	i股新華富時A50中國指數基金2009年6月歐式認沽權證	0.440	12.880	2009/06/22	1,000,000,000	2008/10/23
15440	BNP Paribas Arbitrage Issuance B.V.	中國人壽保險股份有限公司-H股2009年5月歐式認購權證C	0.430	25.080	2009/05/25	200,000,000	2008/10/24
15441	BNP Paribas Arbitrage Issuance B.V.	香港交易及結算有限公司2009年8月歐式認購權證	0.260	86.80/100單位	2009/08/10	200,000,000	2008/10/24
15442	BNP Paribas Arbitrage Issuance B.V.	中國石油天然氣股份有限公司-H股2009年6月歐式認購權證	0.150	5.890	2009/06/15	200,000,000	2008/10/24
15443	BNP Paribas Arbitrage Issuance B.V.	中國石油天然氣股份有限公司-H股2009年10月歐式認購權證	0.150	6.880	2009/10/19	200,000,000	2008/10/24



## 新上市衍生權證(續)

股份代號	發行機構	認股權證	發行價(港元)	行使水平/ 每10單位 認購價(港元)	認購/ 行使日期	上市時之 發行單位	上市日期
15434	KBC Financial Products International Ltd.	中國人壽保險股份有限公司 – H股2009年7月歐式認購權證 B	0.590	23.000	2009/07/14	188,000,000	2008/10/24
15438	KBC Financial Products International Ltd.	中國人壽保險股份有限公司 – H股2009年7月歐式認沽權證	0.280	20.000	2009/07/02	268,000,000	2008/10/24
15435	KBC Financial Products International Ltd.	中國移動有限公司2009年6月歐式認購權證 C	0.180	62/100單位	2009/06/15	538,000,000	2008/10/24
15436	KBC Financial Products International Ltd.	中國海洋石油有限公司2009年10月歐式認購權證	0.250	6.280	2009/10/02	400,000,000	2008/10/24
15444	KBC Financial Products International Ltd.	中國石油化工股份有限公司 – H股2009年12月歐式認購權證	0.250	4.800	2009/12/15	400,000,000	2008/10/24
15445	KBC Financial Products International Ltd.	中國石油化工股份有限公司 – H股2009年10月歐式認沽權證 B	0.250	5.780	2009/10/23	400,000,000	2008/10/24
15447	KBC Financial Products International Ltd.	滙豐控股有限公司2009年9月歐式認沽權證	0.250	97.88/100單位	2009/09/01	400,000,000	2008/10/24
15446	KBC Financial Products International Ltd.	滙豐控股有限公司2009年7月歐式認沽權證 D	0.290	112/100單位	2009/07/02	338,000,000	2008/10/24
15448	KBC Financial Products International Ltd.	恒生中國企業指數2009年5月歐式認沽權證	0.250	6,000/5,100單位	2009/05/27	400,000,000	2008/10/24
15437	KBC Financial Products International Ltd.	中國石油天然氣股份有限公司 – H股2009年11月歐式認購權證 B	0.250	6.180	2009/11/02	400,000,000	2008/10/24
15439	SGA Societe Generale Acceptance N.V.	中國石油天然氣股份有限公司 – H股2009年6月歐式認購權證 B	0.167	5.880	2009/06/15	600,000,000	2008/10/24
15455	德意志銀行	恒生指數2009年5月歐式認沽權證 A	0.250	13,600/11,000單位	2009/05/27	300,000,000	2008/10/27
10848	德意志銀行	納斯達克-100指數2009年6月歐式認購權證	0.250	1,400/7,500單位	2009/06/22	200,000,000	2008/10/27
10852	德意志銀行	納斯達克-100指數2009年6月歐式認沽權證	0.250	1,250/7,500單位	2009/06/22	200,000,000	2008/10/27
15464	KBC Financial Products International Ltd.	中國人壽保險股份有限公司 – H股2009年6月歐式認購權證 A	0.420	25.480	2009/06/01	238,000,000	2008/10/27
15465	KBC Financial Products International Ltd.	中國人壽保險股份有限公司 – H股2009年7月歐式認購權證 C	0.340	28.880	2009/07/02	288,000,000	2008/10/27
15466	KBC Financial Products International Ltd.	中國石油化工股份有限公司 – H股2009年11月歐式認購權證	0.250	5.988	2009/11/23	400,000,000	2008/10/27
15449	Merrill Lynch Int'l & Co. C.V.	中國人壽保險股份有限公司 – H股2009年9月歐式認購權證 B	0.740	19.900	2009/09/21	100,000,000	2008/10/27
15450	Merrill Lynch Int'l & Co. C.V.	中國人壽保險股份有限公司 – H股2009年9月歐式認購權證 C	0.590	22.990	2009/09/07	100,000,000	2008/10/27
15451	Merrill Lynch Int'l & Co. C.V.	中國移動有限公司2009年10月歐式認購權證 A	0.196	62/100單位	2009/10/27	180,000,000	2008/10/27
15452	Merrill Lynch Int'l & Co. C.V.	中國移動有限公司2009年10月歐式認購權證 B	0.162	68.90/100單位	2009/10/21	180,000,000	2008/10/27
15454	Merrill Lynch Int'l & Co. C.V.	i股新華富時A50中國指數基金2009年8月歐式認購權證	0.250	9.390	2009/08/17	180,000,000	2008/10/27
15453	Merrill Lynch Int'l & Co. C.V.	滙豐控股有限公司2009年7月歐式認購權證	0.191	99.99/100單位	2009/07/08	180,000,000	2008/10/27
15456	荷蘭合作銀行	中國建設銀行股份有限公司 – H股2009年10月歐式認購權證	0.850	4/單位	2009/10/29	50,000,000	2008/10/27
15457	荷蘭合作銀行	中國石油化工股份有限公司 – H股2009年12月歐式認購權證	0.250	4.800	2009/12/30	210,000,000	2008/10/27
15458	荷蘭合作銀行	香港交易及結算所有限公司2009年10月歐式認購權證	0.250	82.50/100單位	2009/10/30	160,000,000	2008/10/27
15459	荷蘭合作銀行	香港交易及結算所有限公司2009年12月歐式認購權證	0.250	95/100單位	2009/12/30	160,000,000	2008/10/27
15461	荷蘭合作銀行	滙豐控股有限公司2009年9月歐式認沽權證 A	0.300	105/100單位	2009/09/29	160,000,000	2008/10/27
15460	荷蘭合作銀行	滙豐控股有限公司2009年10月歐式認購權證 B	0.250	107.50/100單位	2009/10/30	160,000,000	2008/10/27
15462	荷蘭合作銀行	中國石油天然氣股份有限公司 – H股2009年11月歐式認購權證	0.250	6.000	2009/11/27	280,000,000	2008/10/27
15463	荷蘭合作銀行	中國石油天然氣股份有限公司 – H股2010年1月歐式認購權證	0.250	5.000	2010/01/29	280,000,000	2008/10/27
15467	德意志銀行	中國海洋石油有限公司2009年8月歐式認沽權證	0.250	6.300	2009/08/03	200,000,000	2008/10/28
15468	德意志銀行	中國石油天然氣股份有限公司 – H股2009年7月歐式認沽權證 B	0.250	6.800	2009/07/28	200,000,000	2008/10/28
15470	Merrill Lynch Int'l & Co. C.V.	中國移動有限公司2009年7月歐式認沽權證	0.217	78.87/100單位	2009/07/27	180,000,000	2008/10/28
15469	Merrill Lynch Int'l & Co. C.V.	中國人壽保險股份有限公司 – H股2009年6月歐式認沽權證	0.740	26.990	2009/06/22	100,000,000	2008/10/28
15471	Merrill Lynch Int'l & Co. C.V.	香港交易及結算所有限公司2009年7月歐式認沽權證 B	0.217	90.01/100單位	2009/07/27	180,000,000	2008/10/28
15472	Merrill Lynch Int'l & Co. C.V.	滙豐控股有限公司2009年12月歐式認沽權證	0.270	115/100單位	2009/12/07	180,000,000	2008/10/28
01427 #	瑞士銀行	中國銀行股份有限公司 – H股2010年12月歐式認購權證	0.018	4.380	2010/12/13	3,000,000,000	2008/10/28
15473	BNP Paribas Arbitrage Issuance B.V.	恒生中國企業指數2009年4月歐式認購權證	0.260	7,400/8,000單位	2009/04/29	200,000,000	2008/10/29
15477	BNP Paribas Arbitrage Issuance B.V.	恒生中國企業指數2009年4月歐式認沽權證	0.260	7,400/8,000單位	2009/04/29	200,000,000	2008/10/29
15474	BNP Paribas Arbitrage Issuance B.V.	恒生指數2009年4月歐式認購權證 E	0.260	16,000/12,000單位	2009/04/29	300,000,000	2008/10/29
15478	BNP Paribas Arbitrage Issuance B.V.	恒生指數2009年4月歐式認沽權證 F	0.260	16,400/16,000單位	2009/04/29	300,000,000	2008/10/29
15486	高盛結構產品(亞洲)有限公司	i股新華富時A50中國指數基金2009年8月歐式認沽權證	0.250	8.880	2009/08/28	200,000,000	2008/10/29

## 新上市衍生權證(續)

股份代號	發行機構	認股權證	發行價(港元)	行使水平/ 每10單位 認購價(港元)	認購/ 行使日期	上市時之 發行單位	上市日期
15476	香港上海滙豐銀行有限公司	恒生中國企業指數2009年6月歐式認購權證I	0.250	8,200/7,000單位	2009/06/29	1,000,000,000	2008/10/29
15479	香港上海滙豐銀行有限公司	恒生指數2009年6月歐式認購權證M	0.250	16,200/12,000單位	2009/06/29	1,000,000,000	2008/10/29
15480	香港上海滙豐銀行有限公司	恒生指數2009年6月歐式認購權證N	0.250	18,200/10,000單位	2009/06/29	1,000,000,000	2008/10/29
15482	KBC Financial Products International Ltd.	中國銀行股份有限公司-H股2009年5月歐式認沽權證	0.250	2/單位	2009/05/11	400,000,000	2008/10/29
15483	KBC Financial Products International Ltd.	中國建設銀行股份有限公司-H股2009年5月歐式認沽權證	0.400	3/單位	2009/05/15	238,000,000	2008/10/29
15481	KBC Financial Products International Ltd.	中國工商銀行股份有限公司-H股2009年5月歐式認購權證	0.470	3.99/單位	2009/05/04	218,000,000	2008/10/29
15485	KBC Financial Products International Ltd.	中國工商銀行股份有限公司-H股2009年5月歐式認沽權證	0.450	3.28/單位	2009/05/08	218,000,000	2008/10/29
15484	KBC Financial Products International Ltd.	中國石油天然氣股份有限公司-H股2009年8月歐式認沽權證	0.250	6.380	2009/08/03	400,000,000	2008/10/29
15475	Macquarie Bank Ltd.	恒生指數2009年4月歐式認購權證B	0.250	15,500/13,300單位	2009/04/29	288,000,000	2008/10/29
14954 #	德意志銀行	中國移動有限公司2009年4月歐式認購權證	0.095	70.88/100單位	2009/04/29	300,000,000	2008/10/29
15289 #	德意志銀行	恒生指數2009年4月歐式認購權證C	0.162	14,600/13,000單位	2009/04/29	300,000,000	2008/10/29
15079 #	瑞士銀行	中國海洋石油有限公司2009年10月歐式認購權證A	0.068	7.880	2009/10/19	1,000,000,000	2008/10/29
15515	BNP Paribas Arbitrage Issuance B.V.	中國海洋石油有限公司2009年11月歐式認購權證	0.250	5.500	2009/11/09	200,000,000	2008/10/30
15516	BNP Paribas Arbitrage Issuance B.V.	中國海洋石油有限公司2009年12月歐式認購權證	0.240	6.290	2009/12/22	200,000,000	2008/10/30
15514	BNP Paribas Arbitrage Issuance B.V.	恒生中國企業指數2009年6月歐式認購權證	0.250	6,600/7,500單位	2009/06/29	200,000,000	2008/10/30
15518	BNP Paribas Arbitrage Issuance B.V.	恒生中國企業指數2009年6月歐式認沽權證	0.260	5,800/6,800單位	2009/06/29	200,000,000	2008/10/30
15513	BNP Paribas Arbitrage Issuance B.V.	恒生指數2009年6月歐式認購權證C	0.260	13,800/14,000單位	2009/06/29	300,000,000	2008/10/30
15517	BNP Paribas Arbitrage Issuance B.V.	恒生指數2009年6月歐式認沽權證A	0.260	13,000/13,000單位	2009/06/29	300,000,000	2008/10/30
15496	德意志銀行	恒生指數2009年5月歐式認購權證D	0.250	12,800/13,000單位	2009/05/27	300,000,000	2008/10/30
15500	德意志銀行	恒生指數2009年5月歐式認沽權證B	0.250	12,600/11,000單位	2009/05/27	300,000,000	2008/10/30
15501	德意志銀行	恒生指數2009年5月歐式認沽權證C	0.250	13,200/12,000單位	2009/05/27	300,000,000	2008/10/30
15519	高盛結構產品(亞洲)有限公司	中國建設銀行股份有限公司-H股2009年7月歐式認購權證	0.810	3/單位	2009/07/30	100,000,000	2008/10/30
15520	高盛結構產品(亞洲)有限公司	中國建設銀行股份有限公司-H股2009年12月歐式認購權證	0.760	3.30/單位	2009/12/30	100,000,000	2008/10/30
15521	高盛結構產品(亞洲)有限公司	滙豐控股有限公司2009年3月歐式認購權證	0.150	100.10/100單位	2009/03/30	300,000,000	2008/10/30
15488	香港上海滙豐銀行有限公司	中國銀行股份有限公司-H股2009年9月歐式認購權證	0.330	2.68/單位	2009/09/14	280,000,000	2008/10/30
15489	香港上海滙豐銀行有限公司	中國建設銀行股份有限公司-H股2009年5月歐式認購權證	0.550	3.68/單位	2009/05/08	280,000,000	2008/10/30
15490	香港上海滙豐銀行有限公司	中國人壽保險股份有限公司-H股2009年5月歐式認購權證B	0.380	26.880	2009/05/08	280,000,000	2008/10/30
15493	香港上海滙豐銀行有限公司	中國海洋石油有限公司2010年12月歐式認購權證	0.250	5.880	2010/12/14	280,000,000	2008/10/30
15491	香港上海滙豐銀行有限公司	中國石油化工股份有限公司-H股2010年12月歐式認購權證	0.250	5.280	2010/12/14	280,000,000	2008/10/30
15492	香港上海滙豐銀行有限公司	中國神華能源股份有限公司-H股2009年8月歐式認購權證	0.340	16.880	2009/08/14	280,000,000	2008/10/30
15494	香港上海滙豐銀行有限公司	中國工商銀行股份有限公司-H股2009年5月歐式認購權證B	0.650	4.08/單位	2009/05/08	280,000,000	2008/10/30
15495	Macquarie Bank Ltd.	恒生指數2009年5月歐式認購權證	0.250	14,000/13,000單位	2009/05/27	288,000,000	2008/10/30
15499	Macquarie Bank Ltd.	恒生指數2009年5月歐式認沽權證A	0.250	12,800/11,000單位	2009/05/27	288,000,000	2008/10/30
15487	Merrill Lynch Int'l & Co. C.V.	中國石油化工股份有限公司-H股2009年11月歐式認購權證	0.153	5.610	2009/11/03	180,000,000	2008/10/30
15508	瑞士銀行	東亞銀行有限公司2009年5月歐式認購權證	0.270	18.880	2009/05/25	500,000,000	2008/10/30
15509	瑞士銀行	中國建設銀行股份有限公司-H股2009年7月歐式認購權證B	0.600	3.38/單位	2009/07/20	500,000,000	2008/10/30
15510	瑞士銀行	招商銀行股份有限公司-H股2009年6月歐式認購權證C	0.250	12.880	2009/06/29	500,000,000	2008/10/30
15502	瑞士銀行	i股新華富時A50中國指數基金2009年8月歐式認購權證B	0.250	7.880	2009/08/31	500,000,000	2008/10/30
15503	瑞士銀行	i股新華富時A50中國指數基金2009年8月歐式認購權證C	0.250	8.880	2009/08/31	500,000,000	2008/10/30
15497	瑞士銀行	i股新華富時A50中國指數基金2009年8月歐式認沽權證	0.250	8.880	2009/08/31	500,000,000	2008/10/30
15505	瑞士銀行	香港交易及結算所有限公司2009年7月歐式認購權證B	0.250	78.88/100單位	2009/07/27	500,000,000	2008/10/30
15504	瑞士銀行	和記黃埔有限公司2010年7月歐式認購權證	0.250	46.88/100單位	2010/07/26	500,000,000	2008/10/30
15511	瑞士銀行	中國工商銀行股份有限公司-H股2009年7月歐式認購權證A	0.700	3.38/單位	2009/07/27	500,000,000	2008/10/30

## 新上市衍生權證(續)

股份代號	發行機構	認股權證	發行價(港元)	行使水平/ 每10單位 認購價(港元)	認購/ 行使日期	上市時之 發行單位	上市日期
15512	瑞士銀行	江西銅業股份有限公司-H股2009年11月歐式認購權證	0.250	3.880	2009/11/30	500,000,000	2008/10/30
15506	瑞士銀行	中國平安保險(集團)股份有限公司-H股2009年6月歐式認購權證A	0.700	28.880	2009/06/29	500,000,000	2008/10/30
15507	瑞士銀行	中國平安保險(集團)股份有限公司-H股2009年6月歐式認購權證B	0.600	33.880	2009/06/29	500,000,000	2008/10/30
15498	瑞士銀行	中國平安保險(集團)股份有限公司-H股2009年6月歐式認沽權證D	0.500	28.880	2009/06/29	500,000,000	2008/10/30
15365 #	德意志銀行	恒生指數2009年4月歐式認購權證L	0.133	14,000/13,000單位	2009/04/29	300,000,000	2008/10/30
14723 #	瑞士銀行	招商銀行股份有限公司-H股2009年3月歐式認購權證	0.021	22.880	2009/03/16	1,000,000,000	2008/10/30
15522	BNP Paribas Arbitrage Issuance B.V.	恒生指數2009年5月歐式認購權證B	0.150	12,800/20,000單位	2009/05/27	400,000,000	2008/10/31
15526	BNP Paribas Arbitrage Issuance B.V.	恒生指數2009年5月歐式認沽權證D	0.250	14,000/15,000單位	2009/05/27	400,000,000	2008/10/31
15539	德意志銀行	中國移動有限公司2009年12月歐式認購權證	0.180	56/100單位	2009/12/30	300,000,000	2008/10/31
15540	德意志銀行	中國石油化工股份有限公司-H股2009年12月歐式認購權證	0.150	4.800	2009/12/15	300,000,000	2008/10/31
15541	德意志銀行	滙豐控股有限公司2009年12月歐式認購權證	0.250	90/100單位	2009/12/21	300,000,000	2008/10/31
15542	德意志銀行	恒生指數2009年6月歐式認購權證A	0.250	14,300/11,000單位	2009/06/29	300,000,000	2008/10/31
15546	德意志銀行	恒生指數2009年6月歐式認沽權證B	0.260	11,400/11,000單位	2009/06/29	300,000,000	2008/10/31
15525	香港上海滙豐銀行有限公司	中國遠洋控股股份有限公司-H股2012年10月歐式認購權證	0.250	3.880	2012/10/10	280,000,000	2008/10/31
15524	香港上海滙豐銀行有限公司	中國中煤能源股份有限公司-H股2011年11月歐式認購權證	0.250	4.080	2011/11/11	280,000,000	2008/10/31
15523	香港上海滙豐銀行有限公司	中信銀行股份有限公司-H股2009年7月歐式認購權證	0.330	2.88/單位	2009/07/16	280,000,000	2008/10/31
15527	香港上海滙豐銀行有限公司	招商銀行股份有限公司-H股2009年7月歐式認購權證	0.270	12.880	2009/07/16	280,000,000	2008/10/31
15528	香港上海滙豐銀行有限公司	思捷環球控股有限公司2009年7月歐式認購權證	0.500	48.680	2009/07/16	280,000,000	2008/10/31
15553	KBC Financial Products International Ltd.	中國銀行股份有限公司-H股2009年6月歐式認購權證	0.290	2.28/單位	2009/06/05	338,000,000	2008/10/31
15554	KBC Financial Products International Ltd.	中國建設銀行股份有限公司-H股2009年7月歐式認購權證	0.560	3/單位	2009/07/02	400,000,000	2008/10/31
15555	KBC Financial Products International Ltd.	中國人壽保險股份有限公司-H股2009年6月歐式認購權證B	0.410	18.880	2009/06/18	238,000,000	2008/10/31
15556	KBC Financial Products International Ltd.	中國移動有限公司2009年8月歐式認沽權證B	0.250	62/100單位	2009/08/28	400,000,000	2008/10/31
15538	KBC Financial Products International Ltd.	恒生中國企業指數2009年5月歐式認購權證	0.250	5,800/10,200單位	2009/05/27	400,000,000	2008/10/31
15544	KBC Financial Products International Ltd.	恒生中國企業指數2009年6月歐式認沽權證	0.250	5,000/7,700單位	2009/06/29	400,000,000	2008/10/31
15545	KBC Financial Products International Ltd.	恒生指數2009年5月歐式認沽權證E	0.250	12,000/13,400單位	2009/05/27	400,000,000	2008/10/31
15557	KBC Financial Products International Ltd.	中國工商銀行股份有限公司-H股2009年7月歐式認購權證A	0.600	3.28/單位	2009/07/02	165,000,000	2008/10/31
15529	Macquarie Bank Ltd.	恒生中國企業指數2009年5月歐式認購權證	0.250	6,800/6,800單位	2009/05/27	288,000,000	2008/10/31
15543	Macquarie Bank Ltd.	恒生中國企業指數2009年5月歐式認沽權證	0.250	5,700/6,200單位	2009/05/27	288,000,000	2008/10/31
15530	瑞士銀行	鞍鋼股份有限公司-H股2009年6月歐式認購權證	0.500	3.88/單位	2009/06/29	500,000,000	2008/10/31
15533	瑞士銀行	招商局國際有限公司2009年6月歐式認購權證	0.250	16.880	2009/06/29	500,000,000	2008/10/31
15534	瑞士銀行	中國海外發展有限公司2009年7月歐式認購權證	0.250	9.880	2009/07/27	500,000,000	2008/10/31
15535	瑞士銀行	中國聯合網絡通信(香港)股份有限公司2009年6月歐式認購權證	0.250	9.880	2009/06/29	500,000,000	2008/10/31
15531	瑞士銀行	中國中煤能源股份有限公司-H股2009年11月歐式認購權證	0.250	4.680	2009/11/30	500,000,000	2008/10/31
15536	瑞士銀行	富士康國際控股有限公司2009年6月歐式認購權證	0.500	2.88/單位	2009/06/29	500,000,000	2008/10/31
15547	瑞士銀行	滙豐控股有限公司2010年12月歐式認購權證A	0.150	89.95/100單位	2010/12/13	500,000,000	2008/10/31
15550	瑞士銀行	滙豐控股有限公司2011年12月歐式認購權證	0.250	83.88/100單位	2011/12/19	500,000,000	2008/10/31
15551	瑞士銀行	滙豐控股有限公司2009年9月歐式認沽權證	0.250	98.88/100單位	2009/09/28	500,000,000	2008/10/31
15552	瑞士銀行	滙豐控股有限公司2009年12月歐式認沽權證A	0.250	88.88/100單位	2009/12/21	500,000,000	2008/10/31
15548	瑞士銀行	滙豐控股有限公司2011年9月歐式認購權證A	0.250	78.88/100單位	2011/09/26	500,000,000	2008/10/31
15549	瑞士銀行	滙豐控股有限公司2011年9月歐式認購權證B	0.250	93.88/100單位	2011/09/26	500,000,000	2008/10/31
15532	瑞士銀行	中國蒙牛乳業有限公司2009年10月歐式認購權證	0.250	8.880	2009/10/27	500,000,000	2008/10/31
15537	瑞士銀行	瑞安房地產有限公司2009年6月歐式認購權證	0.450	1.68/單位	2009/06/29	500,000,000	2008/10/31
15567	荷蘭銀行	滙豐控股有限公司2009年9月歐式認購權證	0.250	75/100單位	2009/09/29	500,000,000	2008/11/03

## 新上市衍生權證(續)

股份代號	發行機構	認股權證	發行價(港元)	行使水平/ 每10單位 認購價(港元)	認購/ 行使日期	上市時之 發行單位	上市日期
15568	J P Morgan SP BV	恒生銀行有限公司2009年7月歐式認購權證	0.252	80/100單位	2009/07/27	188,000,000	2008/11/03
15569	J P Morgan SP BV	滙豐控股有限公司2009年9月歐式認購權證	0.258	80/100單位	2009/09/29	300,000,000	2008/11/03
15570	J P Morgan SP BV	滙豐控股有限公司2009年12月歐式認購權證 B	0.253	88.88/100單位	2009/12/30	300,000,000	2008/11/03
15560	KBC Financial Products International Ltd.	滙豐控股有限公司2009年7月歐式認沽權證 E	0.250	85/100單位	2009/07/20	400,000,000	2008/11/03
15558	KBC Financial Products International Ltd.	恒生指數2009年5月歐式認購權證 F	0.250	11,200/12,300單位	2009/05/27	400,000,000	2008/11/03
15559	KBC Financial Products International Ltd.	恒生指數2009年5月歐式認購權證 G	0.250	12,000/11,300單位	2009/05/27	400,000,000	2008/11/03
15562	KBC Financial Products International Ltd.	恒生指數2009年5月歐式認沽權證 H	0.250	11,200/13,700單位	2009/05/27	400,000,000	2008/11/03
15364 #	德意志銀行	恒生指數2009年4月歐式認購權證 K	0.160	13,400/14,000單位	2009/04/29	300,000,000	2008/11/03
15174 #	香港上海滙豐銀行有限公司	恒生指數2009年6月歐式認沽權證 J	0.580	13,800/6,000單位	2009/06/29	500,000,000	2008/11/03
15561	荷蘭銀行	中國移動有限公司2009年9月歐式認沽權證 B	0.250	57.50/100單位	2009/09/29	800,000,000	2008/11/04
15606	荷蘭銀行	恒生指數2009年5月歐式認購權證	0.294	12,400/10,000單位	2009/05/27	250,000,000	2008/11/04
15607	BNP Paribas Arbitrage Issuance B.V.	中國銀行股份有限公司-H股2009年5月歐式認購權證	0.250	2.28/單位	2009/05/25	100,000,000	2008/11/04
15608	BNP Paribas Arbitrage Issuance B.V.	中國建設銀行股份有限公司-H股2009年6月歐式認購權證 B	0.340	3.88/單位	2009/06/08	100,000,000	2008/11/04
15609	BNP Paribas Arbitrage Issuance B.V.	中國移動有限公司2009年8月歐式認沽權證 B	0.250	70.88/100單位	2009/08/25	200,000,000	2008/11/04
15612	BNP Paribas Arbitrage Issuance B.V.	中國工商銀行股份有限公司-H股2009年5月歐式認購權證 E	0.550	3.38/單位	2009/05/25	100,000,000	2008/11/04
15610	BNP Paribas Arbitrage Issuance B.V.	中國石油天然氣股份有限公司-H股2009年11月歐式認購權證	0.150	5.998	2009/11/23	200,000,000	2008/11/04
15611	BNP Paribas Arbitrage Issuance B.V.	中國石油天然氣股份有限公司-H股2010年1月歐式認購權證	0.190	4.998	2010/01/29	200,000,000	2008/11/04
15574	德意志銀行	恒生指數2009年5月歐式認購權證 E	0.250	10,400/12,000單位	2009/05/27	300,000,000	2008/11/04
15575	德意志銀行	恒生指數2009年5月歐式認購權證 F	0.250	11,000/11,000單位	2009/05/27	300,000,000	2008/11/04
15576	德意志銀行	恒生指數2009年6月歐式認購權證 C	0.250	11,600/11,000單位	2009/06/29	300,000,000	2008/11/04
15578	德意志銀行	恒生指數2009年5月歐式認沽權證 G	0.250	10,800/12,000單位	2009/05/27	300,000,000	2008/11/04
15579	德意志銀行	恒生指數2009年6月歐式認沽權證 D	0.250	10,200/11,000單位	2009/06/29	300,000,000	2008/11/04
15613	高盛結構產品(亞洲)有限公司	恒生指數2009年5月歐式認購權證 B	0.250	12,000/15,000單位	2009/05/27	200,000,000	2008/11/04
15565	SGA Societe Generale Acceptance N.V.	中國電信股份有限公司-H股2009年5月歐式認購權證	0.380	2.15/單位	2009/05/25	150,000,000	2008/11/04
15563	SGA Societe Generale Acceptance N.V.	中國建設銀行股份有限公司-H股2009年12月歐式認購權證	0.485	3.88/單位	2009/12/28	150,000,000	2008/11/04
15564	SGA Societe Generale Acceptance N.V.	中國人壽保險股份有限公司-H股2009年5月歐式認購權證 C	0.400	17.500	2009/05/25	400,000,000	2008/11/04
15572	SGA Societe Generale Acceptance N.V.	i股新華富時A50中國指數基金2009年10月歐式認購權證 A	0.250	6.890	2009/10/08	300,000,000	2008/11/04
15571	SGA Societe Generale Acceptance N.V.	滙豐控股有限公司2009年10月歐式認沽權證	0.250	83.88/100單位	2009/10/05	800,000,000	2008/11/04
15566	SGA Societe Generale Acceptance N.V.	滙豐控股有限公司2009年12月歐式認購權證 B	0.250	68.88/100單位	2009/12/28	800,000,000	2008/11/04
15573	SGA Societe Generale Acceptance N.V.	中國石油天然氣股份有限公司-H股2010年1月歐式認購權證	0.150	5.000	2010/01/25	400,000,000	2008/11/04
15577	瑞士銀行	中國銀行股份有限公司-H股2009年8月歐式認購權證	0.250	1.88/單位	2009/08/31	500,000,000	2008/11/04
15585	瑞士銀行	中國移動有限公司2010年7月歐式認購權證	0.250	48.88/100單位	2010/07/26	500,000,000	2008/11/04
15586	瑞士銀行	中國移動有限公司2011年7月歐式認購權證	0.250	58.88/100單位	2011/07/25	500,000,000	2008/11/04
15590	瑞士銀行	中國移動有限公司2010年7月歐式認沽權證	0.250	58.88/100單位	2010/07/26	500,000,000	2008/11/04
15588	瑞士銀行	中國電信股份有限公司-H股2009年6月歐式認購權證	0.250	1.88/單位	2009/06/22	500,000,000	2008/11/04
15581	瑞士銀行	中國建設銀行股份有限公司-H股2009年7月歐式認購權證 C	0.250	2.88/單位	2009/07/27	500,000,000	2008/11/04
15580	瑞士銀行	長江實業(集團)有限公司2009年12月歐式認沽權證 B	0.250	68.88/100單位	2009/12/21	500,000,000	2008/11/04
15582	瑞士銀行	中國人壽保險股份有限公司-H股2009年7月歐式認購權證	0.400	13.880	2009/07/27	500,000,000	2008/11/04
15583	瑞士銀行	中國人壽保險股份有限公司-H股2009年9月歐式認購權證 C	0.250	18.880	2009/09/28	500,000,000	2008/11/04
15584	瑞士銀行	招商銀行股份有限公司-H股2009年8月歐式認購權證	0.250	9.880	2009/08/31	500,000,000	2008/11/04
15589	瑞士銀行	中國海洋石油有限公司2012年11月歐式認購權證	0.250	4.380	2012/11/26	500,000,000	2008/11/04
15587	瑞士銀行	中國神華能源股份有限公司-H股2009年8月歐式認購權證	0.250	8.880	2009/08/31	500,000,000	2008/11/04
15603	瑞士銀行	i股新華富時A50中國指數基金2009年7月歐式認購權證 B	0.250	5.880	2009/07/27	500,000,000	2008/11/04

## 新上市衍生權證(續)

股份代號	發行機構	認股權證	發行價(港元)	行使水平/ 每10單位 認購價(港元)	認購/ 行使日期	上市時之 發行單位	上市日期
15604	瑞士銀行	i股新華富時A50中國指數基金2009年10月歐式認購權證	0.250	6.880	2009/10/27	500,000,000	2008/11/04
15592	瑞士銀行	香港交易及結算有限公司2010年12月歐式認購權證	0.250	58.88/100單位	2010/12/20	500,000,000	2008/11/04
15593	瑞士銀行	香港交易及結算有限公司2011年11月歐式認購權證	0.250	68.88/100單位	2011/11/28	500,000,000	2008/11/04
15599	瑞士銀行	香港交易及結算有限公司2009年12月歐式認沽權證	0.250	68.88/100單位	2009/12/21	500,000,000	2008/11/04
15591	瑞士銀行	恒生銀行有限公司2009年10月歐式認沽權證	0.250	88.88/100單位	2009/10/27	500,000,000	2008/11/04
15594	瑞士銀行	滙豐控股有限公司2010年12月歐式認購權證B	0.250	68.88/100單位	2010/12/13	500,000,000	2008/11/04
15600	瑞士銀行	滙豐控股有限公司2009年12月歐式認沽權證B	0.250	78.88/100單位	2009/12/21	500,000,000	2008/11/04
15595	瑞士銀行	和記黃埔有限公司2009年6月歐式認購權證	0.250	38.880	2009/06/22	500,000,000	2008/11/04
15596	瑞士銀行	中國工商銀行股份有限公司-H股2009年7月歐式認購權證B	0.300	2.88/單位	2009/07/27	500,000,000	2008/11/04
15597	瑞士銀行	中國石油天然氣股份有限公司-H股2011年6月歐式認購權證	0.250	3.880	2011/06/27	500,000,000	2008/11/04
15598	瑞士銀行	中國石油天然氣股份有限公司-H股2012年11月歐式認購權證	0.250	4.880	2012/11/26	500,000,000	2008/11/04
15601	瑞士銀行	中國平安保險(集團)股份有限公司-H股2009年6月歐式認購權證C	0.350	23.880	2009/06/29	500,000,000	2008/11/04
15605	瑞士銀行	中國平安保險(集團)股份有限公司-H股2009年6月歐式認沽權證E	0.400	26.880	2009/06/29	500,000,000	2008/11/04
15602	瑞士銀行	新鴻基地產發展有限公司2009年8月歐式認沽權證	0.250	68.88/100單位	2009/08/31	500,000,000	2008/11/04
15329 #	SGA Societe Generale Acceptance N.V.	恒生指數2009年4月歐式認購權證Q	0.180	14,800/13,300單位	2009/04/29	500,000,000	2008/11/04
15637	德意志銀行	恒生指數2009年5月歐式認購權證H	0.250	12,200/13,000單位	2009/05/27	300,000,000	2008/11/05
15638	德意志銀行	恒生指數2009年6月歐式認購權證E	0.250	13,100/12,000單位	2009/06/29	300,000,000	2008/11/05
15639	德意志銀行	恒生指數2009年6月歐式認購權證F	0.250	13,700/11,000單位	2009/06/29	300,000,000	2008/11/05
15640	德意志銀行	恒生指數2009年5月歐式認沽權證I	0.250	12,000/12,000單位	2009/05/27	300,000,000	2008/11/05
15649	高盛結構產品(亞洲)有限公司	i股新華富時A50中國指數基金2009年9月歐式認購權證	0.250	8.000	2009/09/29	200,000,000	2008/11/05
15626	香港上海滙豐銀行有限公司	恒生指數2009年9月歐式認購權證A	0.250	15,200/12,000單位	2009/09/29	1,000,000,000	2008/11/05
15627	香港上海滙豐銀行有限公司	恒生指數2009年9月歐式認購權證B	0.250	17,200/12,000單位	2009/09/29	1,000,000,000	2008/11/05
15630	香港上海滙豐銀行有限公司	恒生指數2009年9月歐式認沽權證C	0.250	9,800/10,000單位	2009/09/29	1,000,000,000	2008/11/05
15631	香港上海滙豐銀行有限公司	恒生指數2009年9月歐式認沽權證D	0.250	11,800/14,000單位	2009/09/29	1,000,000,000	2008/11/05
15650	KBC Financial Products International Ltd.	滙豐控股有限公司2009年7月歐式認購權證F	0.250	80/100單位	2009/07/02	400,000,000	2008/11/05
15651	KBC Financial Products International Ltd.	滙豐控股有限公司2009年9月歐式認購權證B	0.320	70/100單位	2009/09/01	308,000,000	2008/11/05
15648	KBC Financial Products International Ltd.	恒生指數2009年6月歐式認購權證A	0.250	13,000/14,200單位	2009/06/29	400,000,000	2008/11/05
15653	KBC Financial Products International Ltd.	恒生指數2009年5月歐式認購權證I	0.250	10,600/16,800單位	2009/05/27	400,000,000	2008/11/05
15652	KBC Financial Products International Ltd.	中國石油天然氣股份有限公司-H股2010年1月歐式認購權證	0.180	4.990	2010/01/22	548,000,000	2008/11/05
15643	Macquarie Bank Ltd.	中國移動有限公司2009年12月歐式認沽權證	0.250	65/100單位	2009/12/30	200,000,000	2008/11/05
15645	Macquarie Bank Ltd.	招商銀行股份有限公司-H股2009年7月歐式認購權證A	0.252	13.000	2009/07/30	200,000,000	2008/11/05
15646	Macquarie Bank Ltd.	中國海洋石油有限公司2009年6月歐式認購權證B	1.289	5.50/單位	2009/06/29	200,000,000	2008/11/05
15641	Macquarie Bank Ltd.	滙豐控股有限公司2010年1月歐式認購權證	0.251	85/100單位	2010/01/28	200,000,000	2008/11/05
15644	Macquarie Bank Ltd.	滙豐控股有限公司2010年1月歐式認沽權證	0.260	75/100單位	2010/01/28	200,000,000	2008/11/05
15642	Macquarie Bank Ltd.	中國工商銀行股份有限公司-H股2009年7月歐式認購權證A	0.605	4/單位	2009/07/30	200,000,000	2008/11/05
15647	Macquarie Bank Ltd.	中國石油天然氣股份有限公司-H股2009年12月歐式認購權證	0.252	5.000	2009/12/30	250,000,000	2008/11/05
15628	荷蘭合作銀行	長江實業(集團)有限公司2009年12月歐式認購權證A	0.250	65/100單位	2009/12/04	168,000,000	2008/11/05
15636	荷蘭合作銀行	i股新華富時A50中國指數基金2009年10月歐式認購權證	0.250	8.500	2009/10/23	150,000,000	2008/11/05
15629	荷蘭合作銀行	香港交易及結算有限公司2010年3月歐式認購權證	0.250	65/100單位	2010/03/12	168,000,000	2008/11/05
15632	荷蘭合作銀行	滙豐控股有限公司2009年5月歐式認購權證	1.200	95.000	2009/05/15	200,000,000	2008/11/05
15633	荷蘭合作銀行	滙豐控股有限公司2010年1月歐式認購權證	0.250	78/100單位	2010/01/21	200,000,000	2008/11/05
15634	荷蘭合作銀行	和記黃埔有限公司2009年8月歐式認購權證	0.900	40.000	2009/08/28	30,000,000	2008/11/05
15635	荷蘭合作銀行	新鴻基地產發展有限公司2010年6月歐式認購權證	0.250	60/100單位	2010/06/10	180,000,000	2008/11/05

## 新上市衍生權證(續)

股份代號	發行機構	認股權證	發行價(港元)	行使水平/ 每10單位 認購價(港元)	認購/ 行使日期	上市時之 發行單位	上市日期
15614	SGA Societe Generale Acceptance N.V.	中國銀行股份有限公司-H股2009年5月歐式認購權證	0.500	2/單位	2009/05/18	100,000,000	2008/11/05
15616	SGA Societe Generale Acceptance N.V.	中國移動有限公司2009年10月歐式認購權證A	0.180	62/100單位	2009/10/27	800,000,000	2008/11/05
15615	SGA Societe Generale Acceptance N.V.	招商銀行股份有限公司-H股2009年12月歐式認購權證	0.345	10.880	2009/12/14	500,000,000	2008/11/05
15617	SGA Societe Generale Acceptance N.V.	中國移動有限公司2009年5月歐式認沽權證B	1.100	55.000	2009/05/25	80,000,000	2008/11/05
15618	SGA Societe Generale Acceptance N.V.	中國石油化工股份有限公司-H股2009年12月歐式認購權證B	0.150	4.800	2009/12/14	500,000,000	2008/11/05
15619	SGA Societe Generale Acceptance N.V.	恒生指數2009年5月歐式認購權證A	0.260	12,600/12,000單位	2009/05/27	500,000,000	2008/11/05
15620	SGA Societe Generale Acceptance N.V.	恒生指數2009年5月歐式認購權證B	0.260	13,400/11,000單位	2009/05/27	500,000,000	2008/11/05
15621	SGA Societe Generale Acceptance N.V.	恒生指數2009年5月歐式認購權證C	0.260	14,200/10,000單位	2009/05/27	500,000,000	2008/11/05
15623	SGA Societe Generale Acceptance N.V.	恒生指數2009年5月歐式認沽權證D	0.260	10,800/9,000單位	2009/05/27	500,000,000	2008/11/05
15624	SGA Societe Generale Acceptance N.V.	恒生指數2009年5月歐式認沽權證E	0.250	11,600/11,000單位	2009/05/27	500,000,000	2008/11/05
15625	SGA Societe Generale Acceptance N.V.	恒生指數2009年5月歐式認沽權證F	0.260	12,400/12,000單位	2009/05/27	500,000,000	2008/11/05
15622	SGA Societe Generale Acceptance N.V.	中國工商銀行股份有限公司-H股2010年9月歐式認購權證	0.150	3.280	2010/09/27	500,000,000	2008/11/05
15661	中銀國際亞洲有限公司	中國移動有限公司2009年6月歐式認購權證	0.150	62/100單位	2009/06/29	150,000,000	2008/11/06
15660	中銀國際亞洲有限公司	中國人壽保險股份有限公司-H股2009年5月歐式認購權證	0.500	20.880	2009/05/11	150,000,000	2008/11/06
15659	中銀國際亞洲有限公司	恒生指數2009年6月歐式認購權證B	0.250	13,800/12,000單位	2009/06/29	150,000,000	2008/11/06
15662	中銀國際亞洲有限公司	中國石油天然氣股份有限公司-H股2009年12月歐式認購權證	0.150	5.500	2009/12/28	150,000,000	2008/11/06
15665	KBC Financial Products International Ltd.	中國移動有限公司2009年8月歐式認購權證C	0.270	49.88/100單位	2009/08/10	368,000,000	2008/11/06
15664	KBC Financial Products International Ltd.	中國人壽保險股份有限公司-H股2009年7月歐式認購權證D	0.710	15.088	2009/07/02	138,000,000	2008/11/06
15666	KBC Financial Products International Ltd.	中國海洋石油有限公司2009年9月歐式認購權證C	0.250	5.000	2009/09/09	400,000,000	2008/11/06
15667	KBC Financial Products International Ltd.	i股新華富時A50中國指數基金2009年9月歐式認購權證	0.250	7.580	2009/09/01	400,000,000	2008/11/06
15668	KBC Financial Products International Ltd.	i股新華富時A50中國指數基金2009年10月歐式認購權證	0.300	6.480	2009/10/02	328,000,000	2008/11/06
15663	Macquarie Bank Ltd.	恒生指數2009年5月歐式認沽權證B	0.250	11,000/10,300單位	2009/05/27	200,000,000	2008/11/06
15654	Merrill Lynch Int'l & Co. C.V.	中國移動有限公司2009年9月歐式認沽權證	0.250	62.99/100單位	2009/09/28	180,000,000	2008/11/06
15657	Merrill Lynch Int'l & Co. C.V.	香港交易及結算有限公司2009年10月歐式認購權證	0.250	67.99/100單位	2009/10/12	180,000,000	2008/11/06
15658	Merrill Lynch Int'l & Co. C.V.	香港交易及結算有限公司2009年9月歐式認沽權證	0.250	66.99/100單位	2009/09/08	180,000,000	2008/11/06
15655	Merrill Lynch Int'l & Co. C.V.	滙豐控股有限公司2009年9月歐式認購權證	0.265	83.99/100單位	2009/09/28	180,000,000	2008/11/06
15656	Merrill Lynch Int'l & Co. C.V.	滙豐控股有限公司2009年8月歐式認沽權證B	0.250	81.99/100單位	2009/08/03	180,000,000	2008/11/06
15499 #	Macquarie Bank Ltd.	恒生指數2009年5月歐式認沽權證A	0.218	12,800/11,000單位	2009/05/27	388,000,000	2008/11/06
15391 #	BNP Paribas Arbitrage Issuance B.V.	恒生指數2009年5月歐式認沽權證C	0.202	15,000/15,000單位	2009/05/27	300,000,000	2008/11/06
15669	中銀國際亞洲有限公司	中國銀行股份有限公司-H股2009年7月歐式認購權證	0.500	2.68/單位	2009/07/06	150,000,000	2008/11/07
15670	中銀國際亞洲有限公司	滙豐控股有限公司2009年12月歐式認購權證	0.250	103/100單位	2009/12/30	150,000,000	2008/11/07
15671	中銀國際亞洲有限公司	盈富基金2009年5月歐式認購權證	0.250	16.880	2009/05/07	150,000,000	2008/11/07
15693	德意志銀行	恒生指數2009年5月歐式認購權證J	0.260	12,600/14,000單位	2009/05/27	300,000,000	2008/11/07
15694	德意志銀行	恒生指數2009年6月歐式認購權證G	0.260	14,800/11,000單位	2009/06/29	300,000,000	2008/11/07
15698	德意志銀行	恒生指數2009年6月歐式認沽權證H	0.250	13,900/13,000單位	2009/06/29	300,000,000	2008/11/07
10849	德意志銀行	日經225平均指數2009年6月歐式認購權證E	0.300	8,500/450單位	2009/06/12	100,000,000	2008/11/07
10853	德意志銀行	日經225平均指數2009年6月歐式認沽權證F	0.250	8,000/450單位	2009/06/12	100,000,000	2008/11/07
15689	J P Morgan SP BV	招商銀行股份有限公司-H股2009年5月歐式認購權證	0.325	14.080	2009/05/11	200,000,000	2008/11/07
15690	J P Morgan SP BV	中國神華能源股份有限公司-H股2009年5月歐式認購權證	0.264	18.880	2009/05/11	150,000,000	2008/11/07
15691	J P Morgan SP BV	i股新華富時A50中國指數基金2009年8月歐式認購權證C	0.275	8.080	2009/08/24	200,000,000	2008/11/07
15692	J P Morgan SP BV	中國石油天然氣股份有限公司-H股2009年11月歐式認購權證B	0.264	5.080	2009/11/16	300,000,000	2008/11/07
15672	Macquarie Bank Ltd.	恒基兆業地產有限公司2009年6月歐式認購權證	0.279	34.000	2009/06/29	200,000,000	2008/11/07
15673	Macquarie Bank Ltd.	中國石油天然氣股份有限公司-H股2009年9月歐式認購權證B	0.250	6.000	2009/09/29	250,000,000	2008/11/07

## 新上市衍生權證(續)

股份代號	發行機構	認股權證	發行價(港元)	行使水平/ 每10單位 認購價(港元)	認購/ 行使日期	上市時之 發行單位	上市日期
15677	SGA Societe Generale Acceptance N.V.	中國電信股份有限公司-H股2009年7月歐式認購權證	0.570	3.20/單位	2009/07/27	150,000,000	2008/11/07
15674	SGA Societe Generale Acceptance N.V.	中國人壽保險股份有限公司-H股2009年7月歐式認購權證A	0.650	20.300	2009/07/06	400,000,000	2008/11/07
15678	SGA Societe Generale Acceptance N.V.	中國海洋石油有限公司2009年12月歐式認購權證	0.200	6.300	2009/12/21	500,000,000	2008/11/07
15675	SGA Societe Generale Acceptance N.V.	中國神華能源股份有限公司-H股2009年10月歐式認購權證	0.470	18.880	2009/10/27	300,000,000	2008/11/07
15676	SGA Societe Generale Acceptance N.V.	中國電信股份有限公司-H股2009年6月歐式認購權證C	0.660	2.80/單位	2009/06/29	150,000,000	2008/11/07
15679	SGA Societe Generale Acceptance N.V.	i股新華富時A50中國指數基金2009年6月歐式認購權證B	0.250	7.740	2009/06/15	300,000,000	2008/11/07
15680	SGA Societe Generale Acceptance N.V.	i股新華富時A50中國指數基金2009年8月歐式認購權證A	0.250	8.560	2009/08/17	300,000,000	2008/11/07
15681	SGA Societe Generale Acceptance N.V.	i股新華富時A50中國指數基金2009年10月歐式認購權證B	0.250	9.380	2009/10/06	300,000,000	2008/11/07
15683	SGA Societe Generale Acceptance N.V.	恒生中國企業指數2009年5月歐式認購權證A	0.250	7,100/6,900單位	2009/05/27	200,000,000	2008/11/07
15684	SGA Societe Generale Acceptance N.V.	恒生中國企業指數2009年5月歐式認購權證B	0.250	7,800/6,000單位	2009/05/27	200,000,000	2008/11/07
15685	SGA Societe Generale Acceptance N.V.	恒生中國企業指數2009年5月歐式認購權證C	0.250	8,400/5,300單位	2009/05/27	200,000,000	2008/11/07
15686	SGA Societe Generale Acceptance N.V.	恒生中國企業指數2009年5月歐式認沽權證D	0.250	5,100/3,600單位	2009/05/27	200,000,000	2008/11/07
15687	SGA Societe Generale Acceptance N.V.	恒生中國企業指數2009年5月歐式認沽權證E	0.250	5,700/4,700單位	2009/05/27	200,000,000	2008/11/07
15688	SGA Societe Generale Acceptance N.V.	恒生中國企業指數2009年5月歐式認沽權證F	0.250	6,400/6,300單位	2009/05/27	200,000,000	2008/11/07
15682	SGA Societe Generale Acceptance N.V.	中國平安保險(集團)股份有限公司-H股2009年5月歐式認購權證	0.920	35.800	2009/05/14	100,000,000	2008/11/07
15695	SGA Societe Generale Acceptance N.V.	中國銀行股份有限公司-H股2009年8月歐式認購權證A	0.450	2.48/單位	2009/08/03	100,000,000	2008/11/10
15696	SGA Societe Generale Acceptance N.V.	中國建設銀行股份有限公司-H股2009年7月歐式認購權證A	0.780	4.88/單位	2009/07/27	300,000,000	2008/11/10
15697	SGA Societe Generale Acceptance N.V.	中國人壽保險股份有限公司-H股2009年7月歐式認購權證B	0.460	26.980	2009/07/27	400,000,000	2008/11/10
15700	SGA Societe Generale Acceptance N.V.	中國海洋石油有限公司2009年8月歐式認購權證	0.150	8.880	2009/08/10	500,000,000	2008/11/10
15701	SGA Societe Generale Acceptance N.V.	中國海洋石油有限公司2009年10月歐式認購權證B	0.210	6.880	2009/10/20	500,000,000	2008/11/10
15699	SGA Societe Generale Acceptance N.V.	中國石油化工股份有限公司-H股2009年7月歐式認購權證	1.280	6.08/單位	2009/07/06	100,000,000	2008/11/10
15702	SGA Societe Generale Acceptance N.V.	中國工商銀行股份有限公司-H股2009年7月歐式認購權證	0.940	4.08/單位	2009/07/06	100,000,000	2008/11/10
15703	SGA Societe Generale Acceptance N.V.	中國石油天然氣股份有限公司-H股2009年8月歐式認購權證	1.300	7.77/單位	2009/08/04	100,000,000	2008/11/10
15704	SGA Societe Generale Acceptance N.V.	中國石油天然氣股份有限公司-H股2009年11月歐式認購權證B	0.170	6.680	2009/11/23	600,000,000	2008/11/10
15455 #	德意志銀行	恒生指數2009年5月歐式認沽權證A	0.202	13,600/11,000單位	2009/05/27	300,000,000	2008/11/10
15711	Credit Suisse	中國移動有限公司2009年11月歐式認沽權證A	0.250	71.80/100單位	2009/11/23	300,000,000	2008/11/11
15710	Credit Suisse	中國建設銀行股份有限公司-H股2010年10月歐式認購權證	0.250	2.880	2010/10/25	300,000,000	2008/11/11
15708	Credit Suisse	i股新華富時A50中國指數基金2009年11月歐式認購權證	0.250	7.880	2009/11/04	300,000,000	2008/11/11
15709	Credit Suisse	i股新華富時A50中國指數基金2010年3月歐式認購權證	0.250	8.880	2010/03/19	300,000,000	2008/11/11
15712	Credit Suisse	滙豐控股有限公司2009年10月歐式認沽權證	0.202	83.88/100單位	2009/10/05	300,000,000	2008/11/11
15705	Merrill Lynch Int'l & Co. C.V.	中國銀行股份有限公司-H股2009年12月歐式認購權證	0.630	2.39/單位	2009/12/14	180,000,000	2008/11/11
15706	Merrill Lynch Int'l & Co. C.V.	中國石油化工股份有限公司-H股2009年12月歐式認購權證	0.167	4.810	2009/12/28	180,000,000	2008/11/11
15707	Merrill Lynch Int'l & Co. C.V.	香港交易及結算有限公司2009年10月歐式認沽權證	0.285	81.99/100單位	2009/10/12	180,000,000	2008/11/11
15500 #	德意志銀行	恒生指數2009年5月歐式認沽權證B	0.169	12,600/11,000單位	2009/05/27	300,000,000	2008/11/11
15716	Citigroup Global Markets Holdings Inc.	中國銀行股份有限公司-H股2010年1月歐式認購權證	0.300	2.88/單位	2010/01/18	150,000,000	2008/11/12
15722	Citigroup Global Markets Holdings Inc.	中國移動有限公司2010年2月歐式認購權證	0.250	60/100單位	2010/02/22	150,000,000	2008/11/12
15719	Citigroup Global Markets Holdings Inc.	中國建設銀行股份有限公司-H股2010年2月歐式認購權證A	0.880	3.33/單位	2010/02/01	130,000,000	2008/11/12
15720	Citigroup Global Markets Holdings Inc.	中國建設銀行股份有限公司-H股2010年2月歐式認購權證B	0.400	5/單位	2010/02/01	130,000,000	2008/11/12
15718	Citigroup Global Markets Holdings Inc.	中國交通建設股份有限公司-H股2010年3月歐式認購權證	0.250	4.680	2010/03/08	180,000,000	2008/11/12
15717	Citigroup Global Markets Holdings Inc.	長江實業(集團)有限公司2010年2月歐式認購權證	0.250	68.88/100單位	2010/02/08	180,000,000	2008/11/12
15721	Citigroup Global Markets Holdings Inc.	中國人壽保險股份有限公司-H股2010年1月歐式認購權證	0.400	20.880	2010/01/11	130,000,000	2008/11/12
15723	Citigroup Global Markets Holdings Inc.	恒生銀行有限公司2010年1月歐式認購權證	0.250	99/100單位	2010/01/18	180,000,000	2008/11/12
15724	Citigroup Global Markets Holdings Inc.	滙豐控股有限公司2010年2月歐式認購權證	0.250	88/100單位	2010/02/08	180,000,000	2008/11/12

## 新上市衍生權證(續)

股份代號	發行機構	認股權證	發行價(港元)	行使水平/ 每10單位 認購價(港元)	認購/ 行使日期	上市時之 發行單位	上市日期
15725	Citigroup Global Markets Holdings Inc.	滙豐控股有限公司2009年7月歐式認沽權證	0.250	99/100單位	2009/07/27	180,000,000	2008/11/12
15726	荷蘭合作銀行	中國銀行股份有限公司-H股2009年5月歐式認購權證B	0.420	2.50/單位	2009/05/25	50,000,000	2008/11/12
15735	荷蘭合作銀行	中國移動有限公司2009年12月歐式認購權證	0.250	75/100單位	2009/12/30	230,000,000	2008/11/12
15727	荷蘭合作銀行	中國建設銀行股份有限公司-H股2009年5月歐式認購權證	0.920	4.50/單位	2009/05/25	40,000,000	2008/11/12
15734	荷蘭合作銀行	長江實業(集團)有限公司2009年12月歐式認購權證B	0.260	88/100單位	2009/12/30	138,000,000	2008/11/12
15728	荷蘭合作銀行	中國人壽保險股份有限公司-H股2009年5月歐式認購權證	0.490	25.000	2009/05/25	52,000,000	2008/11/12
15739	荷蘭合作銀行	中國海洋石油有限公司2010年6月歐式認購權證	0.250	7.000	2010/06/29	200,000,000	2008/11/12
15736	荷蘭合作銀行	中國石油化工股份有限公司-H股2010年8月歐式認購權證	0.250	5.300	2010/08/30	300,000,000	2008/11/12
15738	荷蘭合作銀行	中國中鐵股份有限公司-H股2011年4月歐式認購權證	0.250	5.000	2011/04/28	240,000,000	2008/11/12
15737	荷蘭合作銀行	中國鐵建股份有限公司-H股2009年8月歐式認購權證	0.260	9.500	2009/08/28	125,000,000	2008/11/12
15740	荷蘭合作銀行	恒生銀行有限公司2009年10月歐式認購權證	0.270	110/100單位	2009/10/30	108,000,000	2008/11/12
15741	荷蘭合作銀行	滙豐控股有限公司2009年10月歐式認購權證C	0.250	90/100單位	2009/10/30	175,000,000	2008/11/12
15729	荷蘭合作銀行	和記黃埔有限公司2009年7月歐式認購權證B	0.840	48.000	2009/07/30	33,000,000	2008/11/12
15730	荷蘭合作銀行	中國工商銀行股份有限公司-H股2009年5月歐式認購權證	0.740	4.50/單位	2009/05/25	45,000,000	2008/11/12
15731	荷蘭合作銀行	香港鐵路有限公司2009年7月歐式認購權證B	0.400	18.800	2009/07/30	60,000,000	2008/11/12
15742	荷蘭合作銀行	中國石油天然氣股份有限公司-H股2010年6月歐式認購權證	0.250	6.500	2010/06/29	275,000,000	2008/11/12
15732	荷蘭合作銀行	中國平安保險(集團)股份有限公司-H股2009年5月歐式認購權證B	0.900	43.000	2009/05/25	35,000,000	2008/11/12
15733	荷蘭合作銀行	新鴻基地產發展有限公司2009年12月歐式認購權證	0.250	75/100單位	2009/12/30	155,000,000	2008/11/12
15713	SGA Societe Generale Acceptance N.V.	中國交通建設股份有限公司-H股2009年9月歐式認購權證B	0.157	6.880	2009/09/28	300,000,000	2008/11/12
15714	SGA Societe Generale Acceptance N.V.	中國移動有限公司2009年5月歐式認沽權證C	1.160	63.550	2009/05/12	80,000,000	2008/11/12
15715	SGA Societe Generale Acceptance N.V.	中國石油化工股份有限公司-H股2009年11月歐式認購權證A	0.150	5.990	2009/11/23	500,000,000	2008/11/12
15744	德意志銀行	中國人壽保險股份有限公司-H股2009年7月歐式認購權證A	0.570	19.000	2009/07/27	300,000,000	2008/11/13
15748	德意志銀行	中國人壽保險股份有限公司-H股2009年7月歐式認沽權證	0.410	18.000	2009/07/13	300,000,000	2008/11/13
15745	德意志銀行	滙豐控股有限公司2009年7月歐式認購權證D	0.250	75/100單位	2009/07/20	300,000,000	2008/11/13
15746	德意志銀行	恒生指數2009年5月歐式認沽權證K	0.250	12,300/12,000單位	2009/05/27	300,000,000	2008/11/13
15747	德意志銀行	恒生指數2009年5月歐式認沽權證L	0.270	12,900/12,000單位	2009/05/27	300,000,000	2008/11/13
15743	Merrill Lynch Int'l & Co. C.V.	中國移動有限公司2009年10月歐式認購權證C	0.170	78.01/100單位	2009/10/16	180,000,000	2008/11/13
15749	Macquarie Bank Ltd.	中國人壽保險股份有限公司-H股2009年6月歐式認購權證	0.480	20.000	2009/06/29	288,000,000	2008/11/14
15750	Macquarie Bank Ltd.	中國人壽保險股份有限公司-H股2009年9月歐式認購權證	0.441	24.000	2009/09/29	288,000,000	2008/11/14
15754	Macquarie Bank Ltd.	中國人壽保險股份有限公司-H股2009年9月歐式認沽權證	0.409	18.000	2009/09/29	200,000,000	2008/11/14
15752	Macquarie Bank Ltd.	中國海洋石油有限公司2009年9月歐式認購權證	0.252	7.000	2009/09/30	200,000,000	2008/11/14
15751	Macquarie Bank Ltd.	中國石油化工股份有限公司-H股2009年12月歐式認購權證	0.157	4.800	2009/12/30	288,000,000	2008/11/14
15753	Macquarie Bank Ltd.	滙豐控股有限公司2009年12月歐式認購權證	0.255	100/100單位	2009/12/30	300,000,000	2008/11/14
15756	荷蘭銀行	滙豐控股有限公司2009年7月歐式認沽權證	0.185	82/100單位	2009/07/30	500,000,000	2008/11/18
15755	SGA Societe Generale Acceptance N.V.	i股新華富時A50中國指數基金2009年4月歐式認購權證	0.150	10.500	2009/04/29	300,000,000	2008/11/18
15021 #	瑞士銀行	i股新華富時A50中國指數基金2009年4月歐式認購權證	0.098	10.880	2009/04/06	1,000,000,000	2008/11/18
15765	荷蘭銀行	恒生指數2009年5月歐式認沽權證	0.230	13,000/10,400單位	2009/05/27	250,000,000	2008/11/19
15764	荷蘭銀行	恒生指數2009年4月歐式認購權證E	0.175	15,200/12,000單位	2009/04/29	250,000,000	2008/11/19
15761	BNP Paribas Arbitrage Issuance B.V.	滙豐控股有限公司2009年12月歐式認購權證	0.250	93.88/100單位	2009/12/14	300,000,000	2008/11/19
15762	BNP Paribas Arbitrage Issuance B.V.	滙豐控股有限公司2009年10月歐式認沽權證A	0.370	99/100單位	2009/10/12	300,000,000	2008/11/19
15760	BNP Paribas Arbitrage Issuance B.V.	滙豐控股有限公司2009年7月歐式認購權證C	0.250	78/100單位	2009/07/10	300,000,000	2008/11/19
15757	BNP Paribas Arbitrage Issuance B.V.	恒生指數2009年6月歐式認沽權證B	0.250	12,000/12,000單位	2009/06/29	300,000,000	2008/11/19
15763	KBC Financial Products International Ltd.	中國建設銀行股份有限公司-H股2009年6月歐式認沽權證	0.590	4/單位	2009/06/01	168,000,000	2008/11/19



## 新上市衍生權證(續)

股份代號	發行機構	認股權證	發行價(港元)	行使水平/ 每10單位 認購價(港元)	認購/ 行使日期	上市時之 發行單位	上市日期
15758	SGA Societe Generale Acceptance N.V.	中國移動有限公司2009年6月歐式認沽權證	0.270	85.20/100單位	2009/06/15	800,000,000	2008/11/19
15759	SGA Societe Generale Acceptance N.V.	中國移動有限公司2009年9月歐式認沽權證B	0.260	78.90/100單位	2009/09/07	800,000,000	2008/11/19
15770	KBC Financial Products International Ltd.	滙豐控股有限公司2009年10月歐式認沽權證A	0.250	76/100單位	2009/10/15	400,000,000	2008/11/20
15771	KBC Financial Products International Ltd.	恒生指數2009年6月歐式認購權證B	0.250	13,600/14,000單位	2009/06/29	400,000,000	2008/11/20
15772	KBC Financial Products International Ltd.	恒生指數2009年6月歐式認購權證C	0.250	14,200/13,200單位	2009/06/29	400,000,000	2008/11/20
15766	瑞士銀行	長江實業(集團)有限公司2009年11月歐式認購權證	0.250	68.88/100單位	2009/11/30	500,000,000	2008/11/20
15767	瑞士銀行	恒生銀行有限公司2009年10月歐式認購權證B	0.250	98.88/100單位	2009/10/27	500,000,000	2008/11/20
15768	瑞士銀行	香港鐵路有限公司2009年9月歐式認購權證	0.250	18.880	2009/09/21	500,000,000	2008/11/20
15769	瑞士銀行	新鴻基地產發展有限公司2009年10月歐式認購權證B	0.250	68.88/100單位	2009/10/27	500,000,000	2008/11/20
15777	Credit Suisse	招商銀行股份有限公司-H股2009年11月歐式認購權證A	0.460	12.380	2009/11/02	200,000,000	2008/11/21
15778	Credit Suisse	招商銀行股份有限公司-H股2009年11月歐式認購權證B	0.375	15.180	2009/11/16	200,000,000	2008/11/21
15779	德意志銀行	中國建設銀行股份有限公司-H股2009年7月歐式認沽權證	0.570	3.30/單位	2009/07/22	300,000,000	2008/11/21
10850	德意志銀行	杜瓊斯工業平均指數2009年9月歐式認購權證A	0.250美元	10,000/40,000單位	2009/09/21	200,000,000	2008/11/21
10854	德意志銀行	杜瓊斯工業平均指數2009年9月歐式認沽權證C	0.250美元	7,500/35,000單位	2009/09/21	200,000,000	2008/11/21
15780	德意志銀行	香港交易及結算有限公司2009年10月歐式認購權證	0.180	68/100單位	2009/10/12	300,000,000	2008/11/21
15781	德意志銀行	香港交易及結算有限公司2009年12月歐式認沽權證	0.250	64/100單位	2009/12/14	300,000,000	2008/11/21
15782	德意志銀行	中國石油天然氣股份有限公司-H股2009年11月歐式認沽權證	0.250	6.200	2009/11/16	300,000,000	2008/11/21
15776	Merrill Lynch Int'l & Co. C.V.	中國人壽保險股份有限公司-H股2009年8月歐式認沽權證	0.550	19.900	2009/08/17	100,000,000	2008/11/21
15775	Merrill Lynch Int'l & Co. C.V.	i股新華富時A50中國指數基金2009年8月歐式認沽權證	0.310	9.790	2009/08/24	180,000,000	2008/11/21
15773	SGA Societe Generale Acceptance N.V.	招商銀行股份有限公司-H股2009年9月歐式認購權證	0.400	14.880	2009/09/07	300,000,000	2008/11/21
15774	SGA Societe Generale Acceptance N.V.	招商銀行股份有限公司-H股2009年11月歐式認購權證	0.370	18.880	2009/11/30	300,000,000	2008/11/21
15075 #	Macquarie Bank Ltd.	i股新華富時A50中國指數基金2009年4月歐式認購權證	0.176	9.000	2009/04/29	200,000,000	2008/11/24
15786	德意志銀行	中國移動有限公司2009年8月歐式認沽權證C	0.150	62/100單位	2009/08/28	300,000,000	2008/11/25
15787	德意志銀行	i股新華富時A50中國指數基金2009年10月歐式認沽權證	0.250	7.900	2009/10/12	300,000,000	2008/11/25
15783	高盛結構產品(亞洲)有限公司	招商銀行股份有限公司-H股2009年8月歐式認購權證	0.340	15.000	2009/08/28	120,000,000	2008/11/25
15784	高盛結構產品(亞洲)有限公司	滙豐控股有限公司2009年9月歐式認購權證	0.160	83.99/100單位	2009/09/29	300,000,000	2008/11/25
15785	高盛結構產品(亞洲)有限公司	恒生指數2009年5月歐式認沽權證D	0.250	12,000/12,000單位	2009/05/27	200,000,000	2008/11/25
15788	BNP Paribas Arbitrage Issuance B.V.	中國石油化工股份有限公司-H股2009年12月歐式認購權證	0.170	4.790	2009/12/08	200,000,000	2008/11/26
15802	Credit Suisse	中國移動有限公司2009年7月歐式認購權證A	0.150	63.88/100單位	2009/07/13	300,000,000	2008/11/27
15803	Credit Suisse	滙豐控股有限公司2009年8月歐式認購權證	0.184	70/100單位	2009/08/25	300,000,000	2008/11/27
15801	德意志銀行	中國人壽保險股份有限公司-H股2009年9月歐式認沽權證	0.330	15.000	2009/09/07	300,000,000	2008/11/27
15797	J P Morgan SP BV	中國神華能源股份有限公司-H股2009年6月歐式認購權證	0.274	13.080	2009/06/01	100,000,000	2008/11/27
15798	J P Morgan SP BV	香港交易及結算有限公司2010年1月歐式認購權證	0.258	50.88/100單位	2010/01/25	200,000,000	2008/11/27
15789	Merrill Lynch Int'l & Co. C.V.	滙豐控股有限公司2009年8月歐式認購權證	0.195	70.01/100單位	2009/08/31	180,000,000	2008/11/27
15790	Merrill Lynch Int'l & Co. C.V.	滙豐控股有限公司2010年1月歐式認沽權證	0.230	74.99/100單位	2010/01/21	180,000,000	2008/11/27
15791	荷蘭合作銀行	中國移動有限公司2010年4月歐式認沽權證	0.250	65/100單位	2010/04/23	200,000,000	2008/11/27
15792	荷蘭合作銀行	香港交易及結算有限公司2010年4月歐式認沽權證	0.250	58/100單位	2010/04/23	180,000,000	2008/11/27
15793	荷蘭合作銀行	滙豐控股有限公司2010年4月歐式認沽權證	0.250	75/100單位	2010/04/23	200,000,000	2008/11/27
10851	SGA Societe Generale Acceptance N.V.	澳元兌美元2009年6月歐式認購權證	0.360	0.68/1單位	2009/06/30	100,000,000	2008/11/27
15794	SGA Societe Generale Acceptance N.V.	中國鐵建股份有限公司-H股2009年7月歐式認購權證	0.260	10.840	2009/07/13	300,000,000	2008/11/27
15795	SGA Societe Generale Acceptance N.V.	中國鐵建股份有限公司-H股2009年10月歐式認購權證	0.250	12.390	2009/10/19	300,000,000	2008/11/27
15796	SGA Societe Generale Acceptance N.V.	中國石油天然氣股份有限公司-H股2009年9月歐式認購權證	0.180	6.000	2009/09/28	600,000,000	2008/11/27
15799	瑞士銀行	中國人壽保險股份有限公司-H股2009年8月歐式認沽權證	0.340	18.880	2009/08/31	500,000,000	2008/11/27

## 新上市衍生權證(續)

股份代號	發行機構	認股權證	發行價(港元)	行使水平/ 每10單位 認購價(港元)	認購/ 行使日期	上市時之 發行單位	上市日期
15800	瑞士銀行	招商銀行股份有限公司-H股2009年8月歐式認沽權證	0.380	12.880	2009/08/31	500,000,000	2008/11/27
15808	BNP Paribas Arbitrage Issuance B.V.	中國交通建設股份有限公司-H股2009年12月歐式認購權證	0.250	6.500	2009/12/18	400,000,000	2008/11/28
15810	BNP Paribas Arbitrage Issuance B.V.	中國中鐵股份有限公司-H股2009年12月歐式認購權證	0.250	4.650	2009/12/28	100,000,000	2008/11/28
15809	BNP Paribas Arbitrage Issuance B.V.	中國鐵建股份有限公司-H股2009年5月歐式認購權證	0.250	10.880	2009/05/29	300,000,000	2008/11/28
15811	BNP Paribas Arbitrage Issuance B.V.	恒生指數2009年6月歐式認購權證D	0.270	11,800/12,000單位	2009/06/29	200,000,000	2008/11/28
15812	BNP Paribas Arbitrage Issuance B.V.	恒生指數2009年6月歐式認購權證E	0.260	11,000/14,000單位	2009/06/29	200,000,000	2008/11/28
10855	德意志銀行	杜瓊斯工業平均指數2009年9月歐式認購權證B	0.280	8,000/40,000單位	2009/09/21	200,000,000	2008/11/28
15804	Merrill Lynch Int'l & Co. C.V.	香港交易及結算有限公司2010年1月歐式認購權證	0.250	51.99/100單位	2010/01/29	180,000,000	2008/11/28
15805	Merrill Lynch Int'l & Co. C.V.	香港交易及結算有限公司2009年11月歐式認沽權證	0.270	56.99/100單位	2009/11/23	180,000,000	2008/11/28
15807	SGA Societe Generale Acceptance N.V.	中國交通建設股份有限公司-H股2009年11月歐式認購權證	0.200	8.180	2009/11/30	300,000,000	2008/11/28
15806	SGA Societe Generale Acceptance N.V.	中國中煤能源股份有限公司-H股2009年10月歐式認購權證	1.090	4.13/單位	2009/10/05	80,000,000	2008/11/28
15813	SGA Societe Generale Acceptance N.V.	交通銀行股份有限公司-H股2009年9月歐式認購權證	1.090	5.27/單位	2009/09/16	50,000,000	2008/12/01
15815	SGA Societe Generale Acceptance N.V.	中國海洋石油有限公司2009年11月歐式認購權證	0.150	5.500	2009/11/02	500,000,000	2008/12/01
15814	SGA Societe Generale Acceptance N.V.	中國石油化工股份有限公司-H股2010年7月歐式認購權證	0.154	5.000	2010/07/26	500,000,000	2008/12/01
15658 #	Merrill Lynch Int'l & Co. C.V.	香港交易及結算有限公司2009年9月歐式認沽權證	0.230	66.99/100單位	2009/09/08	180,000,000	2008/12/03
15656 #	Merrill Lynch Int'l & Co. C.V.	滙豐控股有限公司2009年8月歐式認沽權證B	0.169	81.99/100單位	2009/08/03	180,000,000	2008/12/03
15816	SGA Societe Generale Acceptance N.V.	滙豐控股有限公司2009年7月歐式認購權證C	0.170	78/100單位	2009/07/06	500,000,000	2008/12/04
15826	BNP Paribas Arbitrage Issuance B.V.	恒生指數2009年7月歐式認購權證A	0.250	13,200/15,000單位	2009/07/30	400,000,000	2008/12/05
15830	BNP Paribas Arbitrage Issuance B.V.	恒生指數2009年7月歐式認沽權證C	0.250	12,600/12,000單位	2009/07/30	400,000,000	2008/12/05
15817	SGA Societe Generale Acceptance N.V.	中國人壽保險股份有限公司-H股2009年9月歐式認購權證	0.490	22.550	2009/09/07	400,000,000	2008/12/05
15818	SGA Societe Generale Acceptance N.V.	中國移動有限公司2009年10月歐式認購權證B	0.183	78.01/100單位	2009/10/16	800,000,000	2008/12/05
15819	SGA Societe Generale Acceptance N.V.	中國海洋石油有限公司2009年9月歐式認購權證B	0.168	6.280	2009/09/28	500,000,000	2008/12/05
15821	SGA Societe Generale Acceptance N.V.	滙豐控股有限公司2009年9月歐式認購權證	0.150	84/100單位	2009/09/28	500,000,000	2008/12/05
15822	SGA Societe Generale Acceptance N.V.	滙豐控股有限公司2009年10月歐式認購權證A	0.151	90/100單位	2009/10/27	500,000,000	2008/12/05
15823	SGA Societe Generale Acceptance N.V.	滙豐控股有限公司2009年7月歐式認沽權證	0.200	85/100單位	2009/07/13	500,000,000	2008/12/05
15824	SGA Societe Generale Acceptance N.V.	和記黃埔有限公司2009年8月歐式認購權證A	0.860	39.880	2009/08/10	120,000,000	2008/12/05
15825	SGA Societe Generale Acceptance N.V.	和記黃埔有限公司2009年10月歐式認購權證B	0.750	48.880	2009/10/05	120,000,000	2008/12/05
15820	SGA Societe Generale Acceptance N.V.	中國石油天然氣股份有限公司-H股2009年7月歐式認沽權證	0.169	6.380	2009/07/30	500,000,000	2008/12/05
15312 #	德意志銀行	i股新華富時A50中國指數基金2009年4月歐式認購權證B	0.165	8.500	2009/04/20	300,000,000	2008/12/05
15831	Barclays Bank plc	恒生指數2009年6月歐式認購權證	0.260	14,800/10,000單位	2009/06/29	300,000,000	2008/12/08
15827	Standard Bank PLC	中國交通建設股份有限公司-H股2009年11月歐式認購權證	0.250	9.880	2009/11/30	200,000,000	2008/12/08
15828	Standard Bank PLC	中國石油化工股份有限公司-H股2010年9月歐式認購權證	0.250	5.500	2010/09/30	200,000,000	2008/12/08
15829	Standard Bank PLC	中國中鐵股份有限公司-H股2010年9月歐式認購權證	0.250	5.600	2010/09/30	200,000,000	2008/12/08
15832	BNP Paribas Arbitrage Issuance B.V.	中國人壽保險股份有限公司-H股2009年8月歐式認購權證C	0.410	23.880	2009/08/03	200,000,000	2008/12/09
15833	BNP Paribas Arbitrage Issuance B.V.	中國石油化工股份有限公司-H股2009年11月歐式認購權證	0.170	5.600	2009/11/09	200,000,000	2008/12/09
15834	BNP Paribas Arbitrage Issuance B.V.	香港交易及結算有限公司2009年10月歐式認購權證	0.250	70/100單位	2009/10/19	200,000,000	2008/12/09
15835	SGA Societe Generale Acceptance N.V.	香港交易及結算有限公司2009年10月歐式認購權證	0.150	68/100單位	2009/10/19	500,000,000	2008/12/10
15836	SGA Societe Generale Acceptance N.V.	新鴻基地產發展有限公司2009年10月歐式認購權證	0.151	68.88/100單位	2009/10/27	500,000,000	2008/12/10
15843	BNP Paribas Arbitrage Issuance B.V.	i股新華富時A50中國指數基金2009年8月歐式認購權證A	0.260	9.880	2009/08/28	200,000,000	2008/12/11
15842	BNP Paribas Arbitrage Issuance B.V.	香港交易及結算有限公司2009年11月歐式認沽權證	0.250	60/100單位	2009/11/02	200,000,000	2008/12/11
15841	BNP Paribas Arbitrage Issuance B.V.	恒生指數2009年7月歐式認購權證B	0.260	12,200/15,000單位	2009/07/30	400,000,000	2008/12/11
15844	BNP Paribas Arbitrage Issuance B.V.	恒生指數2009年7月歐式認沽權證D	0.250	13,600/15,000單位	2009/07/30	400,000,000	2008/12/11
15837	Macquarie Bank Ltd.	中國電信股份有限公司-H股2009年6月歐式認購權證	0.433	3.80/單位	2009/06/29	100,000,000	2008/12/11

## 新上市衍生權證(續)

股份代號	發行機構	認股權證	發行價(港元)	行使水平/ 每10單位 認購價(港元)	認購/ 行使日期	上市時之 發行單位	上市日期
15838	Macquarie Bank Ltd.	中國聯合網絡通信(香港)股份有限公司2009年12月歐式認購權證	0.250	13.000	2009/12/30	100,000,000	2008/12/11
15839	SGA Societe Generale Acceptance N.V.	中國人壽保險股份有限公司-H股2009年8月歐式認購權證B	0.255	29.280	2009/08/24	400,000,000	2008/12/11
15840	SGA Societe Generale Acceptance N.V.	中國人壽保險股份有限公司-H股2009年12月歐式認購權證A	0.280	33.380	2009/12/01	400,000,000	2008/12/11
15850	Barclays Bank plc	中國建設銀行股份有限公司-H股2009年6月歐式認購權證	0.670	5.50/單位	2009/06/29	50,000,000	2008/12/12
15851	德意志銀行	中國移動有限公司2009年10月歐式認購權證A	0.210	68.88/100單位	2009/10/19	300,000,000	2008/12/12
15845	香港上海滙豐銀行有限公司	中國建設銀行股份有限公司-H股2009年11月歐式認購權證	1.120	4.88/單位	2009/11/20	280,000,000	2008/12/12
15846	香港上海滙豐銀行有限公司	中國人壽保險股份有限公司-H股2009年11月歐式認購權證	0.660	22.880	2009/11/20	280,000,000	2008/12/12
15848	香港上海滙豐銀行有限公司	中國工商銀行股份有限公司-H股2009年11月歐式認購權證	1.020	4.68/單位	2009/11/20	280,000,000	2008/12/12
15847	SGA Societe Generale Acceptance N.V.	中國中鐵股份有限公司-H股2009年11月歐式認購權證	1.260	6.03/單位	2009/11/23	50,000,000	2008/12/12
15849	SGA Societe Generale Acceptance N.V.	香港鐵路有限公司2009年11月歐式認購權證	0.390	19.920	2009/11/09	200,000,000	2008/12/12
15757 #	BNP Paribas Arbitrage Issuance B.V.	恒生指數2009年6月歐式認沽權證B	0.099	12,000/12,000單位	2009/06/29	200,000,000	2008/12/12
15864	Barclays Bank plc	中國人壽保險股份有限公司-H股2009年6月歐式認購權證	0.380	28.280	2009/06/29	300,000,000	2008/12/15
15865	Barclays Bank plc	中國人壽保險股份有限公司-H股2009年12月歐式認購權證	0.460	32.800	2009/12/30	300,000,000	2008/12/15
15866	Barclays Bank plc	滙豐控股有限公司2009年10月歐式認購權證	0.172	90/100單位	2009/10/29	500,000,000	2008/12/15
15867	Barclays Bank plc	中國工商銀行股份有限公司-H股2009年9月歐式認購權證	0.680	5.25/單位	2009/09/29	100,000,000	2008/12/15
15873	德意志銀行	中國移動有限公司2009年11月歐式認購權證	0.150	88/100單位	2009/11/02	300,000,000	2008/12/15
15872	德意志銀行	中國移動有限公司2009年10月歐式認購權證B	0.190	78/100單位	2009/10/19	300,000,000	2008/12/15
15858	香港上海滙豐銀行有限公司	中國銀行股份有限公司-H股2009年11月歐式認購權證	0.510	2.88/單位	2009/11/20	280,000,000	2008/12/15
15859	香港上海滙豐銀行有限公司	中國石油化工股份有限公司-H股2009年8月歐式認購權證	0.920	5.88/單位	2009/08/20	280,000,000	2008/12/15
15860	香港上海滙豐銀行有限公司	廣州富力地產股份有限公司-H股2009年11月歐式認購權證	0.250	7.280	2009/11/20	280,000,000	2008/12/15
15861	香港上海滙豐銀行有限公司	香港交易及結算所有限公司2010年1月歐式認購權證	0.250	66.28/100單位	2010/01/29	280,000,000	2008/12/15
15862	香港上海滙豐銀行有限公司	世茂房地產控股有限公司2009年12月歐式認購權證	0.250	6.280	2009/12/18	280,000,000	2008/12/15
15863	SGA Societe Generale Acceptance N.V.	中國石油化工股份有限公司-H股2009年11月歐式認購權證B	0.152	5.610	2009/11/02	500,000,000	2008/12/15
15868	瑞士銀行	百麗國際控股有限公司2010年11月歐式認購權證	0.250	3.880	2010/11/29	500,000,000	2008/12/15
15855	瑞士銀行	中國電信股份有限公司-H股2009年9月歐式認購權證	0.250	3.88/單位	2009/09/28	500,000,000	2008/12/15
15852	瑞士銀行	中信銀行股份有限公司-H股2009年9月歐式認購權證	0.500	2.88/單位	2009/09/28	500,000,000	2008/12/15
15853	瑞士銀行	中信銀行股份有限公司-H股2009年12月歐式認購權證	0.350	3.88/單位	2009/12/21	500,000,000	2008/12/15
15869	瑞士銀行	中電控股有限公司2011年6月歐式認購權證	0.250	53.88/100單位	2011/06/27	500,000,000	2008/12/15
15870	瑞士銀行	洛陽樂川鋁業集團股份有限公司-H股2011年12月歐式認購權證	0.250	3.080	2011/12/12	500,000,000	2008/12/15
15871	瑞士銀行	中國建材股份有限公司-H股2009年10月歐式認購權證	0.250	7.880	2009/10/27	500,000,000	2008/12/15
15854	瑞士銀行	中國中鐵股份有限公司-H股2009年12月歐式認購權證	0.150	4.660	2009/12/21	500,000,000	2008/12/15
15856	瑞士銀行	華能國際電力股份有限公司-H股2009年12月歐式認購權證	0.250	5.080	2009/12/21	500,000,000	2008/12/15
15857	瑞士銀行	世茂房地產控股有限公司2009年12月歐式認購權證	0.250	5.880	2009/12/21	500,000,000	2008/12/15
15897	荷蘭銀行	中國人壽保險股份有限公司-H股2009年9月歐式認購權證	0.465	28.880	2009/09/29	200,000,000	2008/12/16
15900	荷蘭銀行	中國人壽保險股份有限公司-H股2009年9月歐式認沽權證	0.590	21.880	2009/09/29	200,000,000	2008/12/16
15898	荷蘭銀行	黃金2009年9月歐式認購權證	0.252	800/5,000單位	2009/09/29	200,000,000	2008/12/16
15901	荷蘭銀行	黃金2009年9月歐式認沽權證	0.250	738/5,000單位	2009/09/29	200,000,000	2008/12/16
15899	荷蘭銀行	滙豐控股有限公司2010年9月歐式認購權證	0.250	84.88/100單位	2010/09/27	288,000,000	2008/12/16
15888	Credit Suisse	中國移動有限公司2009年12月歐式認購權證	0.250	93.80/100單位	2009/12/21	500,000,000	2008/12/16
15887	Credit Suisse	中國移動有限公司2009年7月歐式認購權證B	0.150	88.88/100單位	2009/07/27	500,000,000	2008/12/16
15889	Credit Suisse	i股新華富時A50中國指數基金2009年6月歐式認購權證	0.150	10.880	2009/06/15	300,000,000	2008/12/16
15892	德意志銀行	中國人壽保險股份有限公司-H股2009年7月歐式認購權證B	0.530	24.000	2009/07/27	300,000,000	2008/12/16
15893	德意志銀行	中國人壽保險股份有限公司-H股2009年8月歐式認購權證	0.440	27.000	2009/08/17	300,000,000	2008/12/16

## 新上市衍生權證(續)

股份代號	發行機構	認股權證	發行價(港元)	行使水平/ 每10單位 認購價(港元)	認購/ 行使日期	上市時之 發行單位	上市日期
15894	德意志銀行	中國人壽保險股份有限公司 – H股2009年9月歐式認購權證 B	0.370	30.000	2009/09/07	300,000,000	2008/12/16
15895	德意志銀行	中國人壽保險股份有限公司 – H股2009年8月歐式認購權證 A	0.380	20.000	2009/08/03	300,000,000	2008/12/16
15896	德意志銀行	中國人壽保險股份有限公司 – H股2009年8月歐式認購權證 B	0.580	23.500	2009/08/31	300,000,000	2008/12/16
15880	香港上海滙豐銀行有限公司	中國海外發展有限公司2009年10月歐式認購權證	0.360	14.880	2009/10/30	280,000,000	2008/12/16
15881	香港上海滙豐銀行有限公司	中國海洋石油有限公司2010年1月歐式認購權證	0.250	7.380	2010/01/20	280,000,000	2008/12/16
15882	香港上海滙豐銀行有限公司	思捷環球控股有限公司2009年10月歐式認購權證	0.920	56.680	2009/10/30	280,000,000	2008/12/16
15884	香港上海滙豐銀行有限公司	華能國際電力股份有限公司 – H股2010年1月歐式認購權證	0.250	6.280	2010/01/20	280,000,000	2008/12/16
15885	香港上海滙豐銀行有限公司	江西銅業股份有限公司 – H股2010年3月歐式認購權證	0.250	5.620	2010/03/26	280,000,000	2008/12/16
15886	香港上海滙豐銀行有限公司	江西銅業股份有限公司 – H股2010年8月歐式認購權證	0.250	6.880	2010/08/18	280,000,000	2008/12/16
15874	Merrill Lynch Int'l & Co. C.V.	長江實業(集團)有限公司2009年11月歐式認購權證	0.208	68.89/100單位	2009/11/23	180,000,000	2008/12/16
15875	Merrill Lynch Int'l & Co. C.V.	長江實業(集團)有限公司2009年12月歐式認購權證	0.172	87.99/100單位	2009/12/23	180,000,000	2008/12/16
15876	Merrill Lynch Int'l & Co. C.V.	長江實業(集團)有限公司2009年7月歐式認購權證	0.182	75.99/100單位	2009/07/13	180,000,000	2008/12/16
15877	Merrill Lynch Int'l & Co. C.V.	中國石油化工股份有限公司 – H股2009年10月歐式認購權證	0.186	5.790	2009/10/19	180,000,000	2008/12/16
15878	Merrill Lynch Int'l & Co. C.V.	中國石油天然氣股份有限公司 – H股2009年9月歐式認購權證	0.150	7.510	2009/09/22	180,000,000	2008/12/16
15879	Merrill Lynch Int'l & Co. C.V.	中國石油天然氣股份有限公司 – H股2009年11月歐式認購權證	0.164	6.690	2009/11/23	180,000,000	2008/12/16
15883	Merrill Lynch Int'l & Co. C.V.	中國石油天然氣股份有限公司 – H股2009年11月歐式認購權證	0.250	6.990	2009/11/19	180,000,000	2008/12/16
15890	Standard Bank PLC	中國海洋石油有限公司2010年6月歐式認購權證	0.250	7.180	2010/06/30	200,000,000	2008/12/16
15891	Standard Bank PLC	滙豐控股有限公司2010年9月歐式認購權證	0.250	90/100單位	2010/09/30	200,000,000	2008/12/16
15928	荷蘭銀行	中國人壽保險股份有限公司 – H股2009年7月歐式認購權證	0.542	24.880	2009/07/02	200,000,000	2008/12/17
15926	荷蘭銀行	滙豐控股有限公司2010年11月歐式認購權證 A	0.250	90.28/100單位	2010/11/01	288,000,000	2008/12/17
15927	荷蘭銀行	滙豐控股有限公司2010年11月歐式認購權證 B	0.250	100/100單位	2010/11/30	288,000,000	2008/12/17
15918	BNP Paribas Arbitrage Issuance B.V.	恒生指數2009年8月歐式認購權證	0.250	15,400/15,000單位	2009/08/28	300,000,000	2008/12/17
15917	BNP Paribas Arbitrage Issuance B.V.	恒生指數2009年7月歐式認購權證 E	0.260	14,400/15,000單位	2009/07/30	300,000,000	2008/12/17
15921	BNP Paribas Arbitrage Issuance B.V.	恒生指數2009年7月歐式認購權證 F	0.250	14,600/15,000單位	2009/07/30	300,000,000	2008/12/17
15922	BNP Paribas Arbitrage Issuance B.V.	恒生指數2009年7月歐式認購權證 G	0.290	15,600/15,000單位	2009/07/30	300,000,000	2008/12/17
15919	德意志銀行	中國石油化工股份有限公司 – H股2009年10月歐式認購權證	0.190	5.780	2009/10/27	300,000,000	2008/12/17
15920	德意志銀行	i股新華富時A50中國指數基金2009年6月歐式認購權證	0.170	10.880	2009/06/08	300,000,000	2008/12/17
15923	德意志銀行	i股新華富時A50中國指數基金2009年7月歐式認購權證	0.250	9.500	2009/07/20	300,000,000	2008/12/17
15924	德意志銀行	i股新華富時A50中國指數基金2009年8月歐式認購權證	0.250	9.000	2009/08/28	300,000,000	2008/12/17
15925	德意志銀行	中國石油天然氣股份有限公司 – H股2009年9月歐式認購權證	0.150	8.880	2009/09/29	300,000,000	2008/12/17
15910	香港上海滙豐銀行有限公司	中國鋁業股份有限公司 – H股2010年6月歐式認購權證	0.250	4.880	2010/06/28	280,000,000	2008/12/17
15913	香港上海滙豐銀行有限公司	中國移動有限公司2009年12月歐式認購權證	0.250	88.28/100單位	2009/12/04	280,000,000	2008/12/17
15912	香港上海滙豐銀行有限公司	中國遠洋控股股份有限公司 – H股2009年12月歐式認購權證	0.250	6.880	2009/12/04	280,000,000	2008/12/17
15911	香港上海滙豐銀行有限公司	中國中煤能源股份有限公司 – H股2009年12月歐式認購權證	0.250	6.820	2009/12/04	280,000,000	2008/12/17
15914	香港上海滙豐銀行有限公司	大唐國際發電股份有限公司 – H股2010年7月歐式認購權證	0.250	4.280	2010/07/28	280,000,000	2008/12/17
15909	香港上海滙豐銀行有限公司	i股新華富時A50中國指數基金2009年12月歐式認購權證	0.250	10.880	2009/12/04	280,000,000	2008/12/17
15915	香港上海滙豐銀行有限公司	聯想集團有限公司2009年11月歐式認購權證	0.490	1.98/單位	2009/11/04	280,000,000	2008/12/17
15916	香港上海滙豐銀行有限公司	紫金礦業集團股份有限公司 – H股2009年11月歐式認購權證	1.170	3.88/單位	2009/11/04	280,000,000	2008/12/17
15902	Merrill Lynch Int'l & Co. C.V.	香港交易及結算有限公司2009年7月歐式認購權證	0.167	78.93/100單位	2009/07/20	180,000,000	2008/12/17
15904	Merrill Lynch Int'l & Co. C.V.	恒生銀行有限公司2009年7月歐式認購權證	0.169	107.99/100單位	2009/07/13	150,000,000	2008/12/17
15905	Merrill Lynch Int'l & Co. C.V.	恒生銀行有限公司2009年9月歐式認購權證	0.168	128.89/100單位	2009/09/21	150,000,000	2008/12/17
15906	Merrill Lynch Int'l & Co. C.V.	恒生銀行有限公司2009年10月歐式認購權證	0.228	88.89/100單位	2009/10/19	150,000,000	2008/12/17
15903	Merrill Lynch Int'l & Co. C.V.	和記黃埔有限公司2009年7月歐式認購權證	0.475	49.990	2009/07/20	100,000,000	2008/12/17

## 新上市衍生權證(續)

股份代號	發行機構	認股權證	發行價 (港元)	行使水平/ 每10單位 認購價(港元)	認購/ 行使日期	上市時之 發行單位	上市日期
15907	Merrill Lynch Int'l & Co. C.V.	和記黃埔有限公司2009年7月歐式認沽權證	0.445	28.990	2009/07/13	100,000,000	2008/12/17
15908	Merrill Lynch Int'l & Co. C.V.	新鴻基地產發展有限公司2009年11月歐式認沽權證	0.250	67.99/100單位	2009/11/09	180,000,000	2008/12/17
15938	德意志銀行	恒生指數2009年9月歐式認沽權證	0.250	12,400/9,000單位	2009/09/29	300,000,000	2008/12/18
15932	德意志銀行	恒生指數2009年7月歐式認購權證A	0.260	15,400/12,000單位	2009/07/30	300,000,000	2008/12/18
15933	德意志銀行	恒生指數2009年7月歐式認購權證B	0.250	16,000/11,000單位	2009/07/30	300,000,000	2008/12/18
15934	德意志銀行	恒生指數2009年7月歐式認購權證C	0.250	16,600/10,000單位	2009/07/30	300,000,000	2008/12/18
15935	德意志銀行	恒生指數2009年7月歐式認沽權證D	0.250	14,600/11,000單位	2009/07/30	300,000,000	2008/12/18
15936	德意志銀行	恒生指數2009年7月歐式認沽權證E	0.250	15,200/12,000單位	2009/07/30	300,000,000	2008/12/18
15937	德意志銀行	恒生指數2009年7月歐式認沽權證F	0.250	15,800/13,000單位	2009/07/30	300,000,000	2008/12/18
15929	Merrill Lynch Int'l & Co. C.V.	中國移動有限公司2009年11月歐式認沽權證	0.265	89.99/100單位	2009/11/09	180,000,000	2008/12/18
15930	Merrill Lynch Int'l & Co. C.V.	滙豐控股有限公司2009年11月歐式認沽權證	0.250	93.99/100單位	2009/11/09	180,000,000	2008/12/18
15931	Merrill Lynch Int'l & Co. C.V.	新鴻基地產發展有限公司2009年10月歐式認購權證	0.164	68.93/100單位	2009/10/20	180,000,000	2008/12/18
15941	BNP Paribas Arbitrage Issuance B.V.	滙豐控股有限公司2009年10月歐式認購權證C	0.250	86.68/100單位	2009/10/28	200,000,000	2008/12/19
15945	BNP Paribas Arbitrage Issuance B.V.	滙豐控股有限公司2009年10月歐式認沽權證B	0.260	84.88/100單位	2009/10/19	200,000,000	2008/12/19
15939	SGA Societe Generale Acceptance N.V.	香港交易及結算有限公司2009年8月歐式認購權證	0.250	78/100單位	2009/08/10	500,000,000	2008/12/19
15940	SGA Societe Generale Acceptance N.V.	香港交易及結算有限公司2009年9月歐式認購權證A	0.250	88/100單位	2009/09/21	500,000,000	2008/12/19
15947	Barclays Bank plc	中國移動有限公司2009年12月歐式認購權證	0.250	85/100單位	2009/12/29	500,000,000	2008/12/22
15948	Barclays Bank plc	中國移動有限公司2010年3月歐式認購權證	0.250	95/100單位	2010/03/30	500,000,000	2008/12/22
15949	Barclays Bank plc	中國海洋石油有限公司2010年3月歐式認購權證	0.250	7.280	2010/03/30	200,000,000	2008/12/22
15950	Barclays Bank plc	中國石油天然氣股份有限公司-H股2010年3月歐式認購權證	0.250	6.680	2010/03/30	200,000,000	2008/12/22
15946	BNP Paribas Arbitrage Issuance B.V.	恒生指數2009年6月歐式認購權證F	0.250	15,800/14,000單位	2009/06/29	500,000,000	2008/12/22
15942	香港上海滙豐銀行有限公司	中國移動有限公司2010年1月歐式認沽權證	0.250	69.88/100單位	2010/01/22	280,000,000	2008/12/22
15943	香港上海滙豐銀行有限公司	中國人壽保險股份有限公司-H股2009年11月歐式認沽權證	0.570	19.590	2009/11/12	280,000,000	2008/12/22
15944	香港上海滙豐銀行有限公司	香港交易及結算有限公司2009年11月歐式認沽權證	0.250	62.22/100單位	2009/11/12	280,000,000	2008/12/22
15951	Barclays Bank plc	恒生指數2009年9月歐式認購權證	0.260	17,000/10,000單位	2009/09/29	500,000,000	2008/12/23
15952	Barclays Bank plc	恒生指數2009年6月歐式認沽權證	0.260	14,200/10,000單位	2009/06/29	500,000,000	2008/12/23
15955	Barclays Bank plc	恒生指數2009年9月歐式認沽權證	0.280	13,600/10,000單位	2009/09/29	500,000,000	2008/12/23
15953	德意志銀行	中國銀行股份有限公司-H股2009年8月歐式認購權證	0.500	2.40/單位	2009/08/31	300,000,000	2008/12/23
15954	德意志銀行	交通銀行股份有限公司-H股2009年12月歐式認購權證	0.150	6.000	2009/12/30	300,000,000	2008/12/23
15956	德意志銀行	中國建設銀行股份有限公司-H股2009年8月歐式認沽權證	0.960	4/單位	2009/08/17	300,000,000	2008/12/23
15957	德意志銀行	中國工商銀行股份有限公司-H股2009年7月歐式認購權證	0.830	4.20/單位	2009/07/27	300,000,000	2008/12/23
15958	德意志銀行	中國工商銀行股份有限公司-H股2009年9月歐式認購權證	0.700	4.80/單位	2009/09/21	300,000,000	2008/12/23
15959	德意志銀行	中國工商銀行股份有限公司-H股2009年8月歐式認沽權證	0.870	4/單位	2009/08/24	300,000,000	2008/12/23
15966	德意志銀行	中國移動有限公司2009年12月歐式認沽權證	0.250	78/100單位	2009/12/14	300,000,000	2008/12/24
10856	德意志銀行	杜瓊斯工業平均指數2009年9月歐式認沽權證D	0.590	10,500/35,000單位	2009/09/21	200,000,000	2008/12/24
10857	德意志銀行	日經225平均指數2009年9月歐式認購權證A	0.400	8,000/450單位	2009/09/11	200,000,000	2008/12/24
10858	德意志銀行	日經225平均指數2009年9月歐式認購權證B	0.300	9,000/450單位	2009/09/11	200,000,000	2008/12/24
10861	德意志銀行	日經225平均指數2009年9月歐式認沽權證C	0.250	7,500/450單位	2009/09/11	200,000,000	2008/12/24
10862	德意志銀行	日經225平均指數2009年9月歐式認沽權證D	0.330	8,500/450單位	2009/09/11	200,000,000	2008/12/24
15960	SGA Societe Generale Acceptance N.V.	中國銀行股份有限公司-H股2009年10月歐式認購權證	0.395	2.916/單位	2009/10/19	200,000,000	2008/12/24
15962	SGA Societe Generale Acceptance N.V.	中國移動有限公司2010年1月歐式認購權證	0.250	87/100單位	2010/01/18	800,000,000	2008/12/24
15963	SGA Societe Generale Acceptance N.V.	中國電信股份有限公司-H股2009年9月歐式認購權證	0.590	3.43/單位	2009/09/14	150,000,000	2008/12/24
15961	SGA Societe Generale Acceptance N.V.	中國建設銀行股份有限公司-H股2009年9月歐式認購權證A	0.930	5.18/單位	2009/09/24	100,000,000	2008/12/24

## 新上市衍生權證(續)

股份代號	發行機構	認股權證	發行價(港元)	行使水平/ 每10單位 認購價(港元)	認購/ 行使日期	上市時之 發行單位	上市日期
15964	SGA Societe Generale Acceptance N.V.	恒生指數2009年6月歐式認購權證A	0.250	15,400/11,000單位	2009/06/29	300,000,000	2008/12/24
15965	SGA Societe Generale Acceptance N.V.	恒生指數2009年6月歐式認購權證B	0.260	16,000/10,000單位	2009/06/29	300,000,000	2008/12/24
15968	SGA Societe Generale Acceptance N.V.	恒生指數2009年6月歐式認沽權證C	0.260	15,800/14,000單位	2009/06/29	300,000,000	2008/12/24
15969	SGA Societe Generale Acceptance N.V.	恒生指數2009年6月歐式認沽權證D	0.250	16,400/14,000單位	2009/06/29	300,000,000	2008/12/24
15970	SGA Societe Generale Acceptance N.V.	恒生指數2009年6月歐式認沽權證E	0.260	17,000/14,000單位	2009/06/29	300,000,000	2008/12/24
15979	BNP Paribas Arbitrage Issuance B.V.	恒生指數2009年12月歐式認購權證	0.260	18,000/16,000單位	2009/12/30	500,000,000	2008/12/29
15983	BNP Paribas Arbitrage Issuance B.V.	恒生指數2009年12月歐式認沽權證	0.290	13,000/13,000單位	2009/12/30	500,000,000	2008/12/29
15978	BNP Paribas Arbitrage Issuance B.V.	恒生指數2009年7月歐式認購權證H	0.250	16,200/15,000單位	2009/07/30	500,000,000	2008/12/29
15980	BNP Paribas Arbitrage Issuance B.V.	恒生指數2009年8月歐式認沽權證A	0.250	14,000/14,000單位	2009/08/28	500,000,000	2008/12/29
15981	BNP Paribas Arbitrage Issuance B.V.	恒生指數2009年8月歐式認沽權證B	0.280	15,000/15,000單位	2009/08/28	500,000,000	2008/12/29
15982	BNP Paribas Arbitrage Issuance B.V.	恒生指數2009年8月歐式認沽權證C	0.300	16,000/16,000單位	2009/08/28	500,000,000	2008/12/29
15975	Credit Suisse	中國移動有限公司2009年6月歐式認沽權證	0.150	85.20/100單位	2009/06/15	300,000,000	2008/12/29
15976	Credit Suisse	中國移動有限公司2009年7月歐式認沽權證	0.150	78.88/100單位	2009/07/27	300,000,000	2008/12/29
15967	Credit Suisse	中國建設銀行股份有限公司-H股2009年11月歐式認沽權證	0.250	5.680	2009/11/16	300,000,000	2008/12/29
15977	Credit Suisse	中國移動有限公司2009年11月歐式認沽權證B	0.150	68/100單位	2009/11/09	300,000,000	2008/12/29
15971	Credit Suisse	中國海外發展有限公司2009年12月歐式認購權證A	0.350	11.880	2009/12/07	200,000,000	2008/12/29
15972	Credit Suisse	中國海外發展有限公司2009年12月歐式認購權證B	0.310	13.880	2009/12/21	200,000,000	2008/12/29
15973	Credit Suisse	中國工商銀行股份有限公司-H股2009年11月歐式認購權證	0.150	4.880	2009/11/30	300,000,000	2008/12/29
15974	Credit Suisse	中國工商銀行股份有限公司-H股2010年12月歐式認購權證	0.250	3.880	2010/12/10	300,000,000	2008/12/29
15984	德意志銀行	中國電信股份有限公司-H股2009年8月歐式認購權證	0.700	3.30/單位	2009/08/17	100,000,000	2008/12/29
15985	德意志銀行	和記黃埔有限公司2009年8月歐式認購權證	0.720	45.000	2009/08/03	100,000,000	2008/12/29
15989	荷蘭銀行	中國建設銀行股份有限公司-H股2010年6月歐式認購權證	0.250	3.000	2010/06/29	500,000,000	2008/12/30
15988	荷蘭銀行	中國移動有限公司2009年9月歐式認購權證C	0.191	90/100單位	2009/09/29	400,000,000	2008/12/30
15992	荷蘭銀行	中國移動有限公司2009年9月歐式認沽權證D	0.155	72/100單位	2009/09/28	400,000,000	2008/12/30
16001	荷蘭銀行	中國移動有限公司2009年9月歐式認沽權證E	0.176	80/100單位	2009/09/22	400,000,000	2008/12/30
15987	荷蘭銀行	i股新華富時A50中國指數基金2009年6月歐式認購權證	0.182	10.880	2009/06/15	300,000,000	2008/12/30
16000	荷蘭銀行	i股新華富時A50中國指數基金2009年8月歐式認沽權證	0.209	8.880	2009/08/28	300,000,000	2008/12/30
15990	荷蘭銀行	香港交易及結算所有限公司2009年9月歐式認購權證	0.250	75/100單位	2009/09/29	300,000,000	2008/12/30
16002	荷蘭銀行	香港交易及結算所有限公司2009年9月歐式認沽權證	0.172	67/100單位	2009/09/15	300,000,000	2008/12/30
15993	荷蘭銀行	恒生指數2009年6月歐式認購權證	0.250	17,000/10,000單位	2009/06/29	400,000,000	2008/12/30
15994	荷蘭銀行	恒生指數2009年6月歐式認沽權證	0.251	14,000/10,000單位	2009/06/29	400,000,000	2008/12/30
15999	荷蘭銀行	中國工商銀行股份有限公司-H股2010年9月歐式認購權證	0.190	3.280	2010/09/29	500,000,000	2008/12/30
15991	荷蘭銀行	中國石油天然氣股份有限公司-H股2009年11月歐式認購權證B	0.176	7.888	2009/11/03	400,000,000	2008/12/30
15986	BNP Paribas Arbitrage Issuance B.V.	恒生指數2009年4月歐式認沽權證G	0.190	15,400/12,100單位	2009/04/29	500,000,000	2008/12/30
16003	德意志銀行	中國建設銀行股份有限公司-H股2009年7月歐式認購權證A	1.560	3.50/單位	2009/07/13	100,000,000	2008/12/30
16007	德意志銀行	中國建設銀行股份有限公司-H股2009年7月歐式認購權證B	0.880	5.20/單位	2009/07/13	200,000,000	2008/12/30
16008	德意志銀行	中國建設銀行股份有限公司-H股2009年7月歐式認購權證C	0.710	5.80/單位	2009/07/27	200,000,000	2008/12/30
15995	德意志銀行	中國交通建設股份有限公司-H股2009年9月歐式認購權證	0.250	11.000	2009/09/28	200,000,000	2008/12/30
16004	德意志銀行	中國人壽保險股份有限公司-H股2009年10月歐式認沽權證	0.590	25.000	2009/10/19	300,000,000	2008/12/30
15996	德意志銀行	中國鐵建股份有限公司-H股2009年8月歐式認購權證	0.260	12.200	2009/08/24	200,000,000	2008/12/30
15998	德意志銀行	恒生指數2009年7月歐式認沽權證G	0.310	16,400/12,000單位	2009/07/30	300,000,000	2008/12/30
16005	德意志銀行	中國石油天然氣股份有限公司-H股2009年10月歐式認購權證	0.160	7.880	2009/10/27	300,000,000	2008/12/30
16006	德意志銀行	中國石油天然氣股份有限公司-H股2009年7月歐式認沽權證C	0.210	7.880	2009/07/27	300,000,000	2008/12/30

## 新上市衍生權證(續)

股份代號	發行機構	認股權證	發行價(港元)	行使水平/ 每10單位 認購價(港元)	認購/ 行使日期	上市時之 發行單位	上市日期
15997	德意志銀行	中國平安保險(集團)股份有限公司-H股2009年12月歐式認購權證	0.150	43.90/100單位	2009/12/21	200,000,000	2008/12/30
16015	BNP Paribas Arbitrage Issuance B.V.	中國人壽保險股份有限公司-H股2009年7月歐式認購權證	0.730	20.880	2009/07/20	200,000,000	2008/12/31
16016	BNP Paribas Arbitrage Issuance B.V.	中國人壽保險股份有限公司-H股2009年8月歐式認沽權證	0.300	18.800	2009/08/10	200,000,000	2008/12/31
16019	BNP Paribas Arbitrage Issuance B.V.	滙豐控股有限公司2009年9月歐式認沽權證	0.260	78.80/100單位	2009/09/01	200,000,000	2008/12/31
16017	BNP Paribas Arbitrage Issuance B.V.	滙豐控股有限公司2009年7月歐式認購權證D	0.250	58.80/100單位	2009/07/02	200,000,000	2008/12/31
16018	BNP Paribas Arbitrage Issuance B.V.	滙豐控股有限公司2009年10月歐式認購權證D	0.250	68.80/100單位	2009/10/05	200,000,000	2008/12/31
16031	Credit Suisse	中國海洋石油有限公司2009年10月歐式認購權證	0.150	7.880	2009/10/12	200,000,000	2008/12/31
16030	Credit Suisse	中國海洋石油有限公司2009年12月歐式認購權證	0.220	6.290	2009/12/22	200,000,000	2008/12/31
16032	Credit Suisse	中國石油天然氣股份有限公司-H股2009年11月歐式認購權證	0.150	7.680	2009/11/09	300,000,000	2008/12/31
16024	KBC Financial Products International Ltd.	中國移動有限公司2009年12月歐式認購權證	0.210	93.80/100單位	2009/12/16	468,000,000	2008/12/31
16022	KBC Financial Products International Ltd.	中國建設銀行股份有限公司-H股2009年7月歐式認沽權證	0.160	5.500	2009/07/03	400,000,000	2008/12/31
16023	KBC Financial Products International Ltd.	中國移動有限公司2009年8月歐式認購權證D	0.250	70.88/100單位	2009/08/18	400,000,000	2008/12/31
16025	KBC Financial Products International Ltd.	中國海洋石油有限公司2009年11月歐式認沽權證	0.370	9.000	2009/11/12	268,000,000	2008/12/31
16026	KBC Financial Products International Ltd.	中國海洋石油有限公司2009年12月歐式認沽權證	0.250	7.000	2009/12/07	400,000,000	2008/12/31
16027	KBC Financial Products International Ltd.	中國石油化工股份有限公司-H股2009年10月歐式認沽權證C	0.340	7.680	2009/10/09	288,000,000	2008/12/31
16020	KBC Financial Products International Ltd.	滙豐控股有限公司2009年10月歐式認購權證	0.260	60/100單位	2009/10/12	368,000,000	2008/12/31
16028	KBC Financial Products International Ltd.	滙豐控股有限公司2009年10月歐式認沽權證B	0.470	106/100單位	2009/10/22	208,000,000	2008/12/31
16021	KBC Financial Products International Ltd.	中國石油天然氣股份有限公司-H股2009年10月歐式認購權證	0.150	8.888	2009/10/02	438,000,000	2008/12/31
16029	KBC Financial Products International Ltd.	中國石油天然氣股份有限公司-H股2009年10月歐式認沽權證	0.390	9.680	2009/10/15	238,000,000	2008/12/31

# 進一步發行

## 認購期屆滿之股本認股權證 (2008)

股份 代號	認股權證	最後 買賣日期	除牌日期
00772	冠軍科技集團有限公司2008年認股權證	2008/03/04	2008/03/10
00429	中國天化工集團有限公司2008年認股權證	2008/04/10	2008/04/16
00742	卓能(集團)有限公司2008年認股權證	2008/04/25	2008/05/02
00452	建福集團控股有限公司2008年認股權證	2008/06/10	2008/06/16
00473	中國鎂業資源集團有限公司2008年認股權證	2008/06/30	2008/07/07
00463	高寶綠色科技集團有限公司2008年認股權證	2008/07/02	2008/07/08
00584	天譽置業(控股)有限公司2008年認股權證	2008/07/29	2008/08/04
00415	中國海外發展有限公司2008年認股權證	2008/08/22	2008/08/28
00545	聯康生物科技集團有限公司2008年認股權證	2008/09/29	2008/10/06
00634	奇峰國際木業有限公司2008年認股權證	2008/10/14	2008/10/20
00740	南華金融控股有限公司2008年認股權證	2008/10/17	2008/10/23
00470	至卓國際(控股)有限公司2008年認股權證	2008/10/28	2008/11/03
00541	中國工商銀行(亞洲)有限公司2008年認股權證	2008/11/03	2008/11/07
00920	爪哇控股有限公司2008年認股權證	2008/11/28	2008/12/04



## 認購期屆滿之衍生權證 (2008)

股份代號	認股權證	最後買賣日期	除牌日期
09300	Macquarie Bank Ltd. – Cathay Pacific European Wts Dec 2007 A	2007/12/20	2008/01/02
04805	ABN AMRO Bank N.V. – Ch Comm Cons European Wts Dec 2007 B	2007/12/20	2008/01/02
03619	ABN AMRO Bank N.V. – Ch Comm Cons European Wts Dec 2007 C	2007/12/20	2008/01/02
04892	Fortis Bank S.A./N.V. – China Netcom European Wts Dec 2007 A	2007/12/20	2008/01/02
09578	Fortis Bank S.A./N.V. – Foxconn European Warrants Dec 2007	2007/12/20	2008/01/02
09586	Fortis Bank S.A./N.V. – PICC P&C European Warrants Dec 2007	2007/12/20	2008/01/02
09353	ABN AMRO Bank N.V. – CITIC Bank European Warrants Dec 2007 B	2007/12/20	2008/01/02
03440	Fortis Bank S.A./N.V. – China Netcom European Wts Dec 2007 B	2007/12/20	2008/01/02
03459	ABN AMRO Bank N.V. – Sinopec Corp European Wts Dec 2007 B	2007/12/20	2008/01/02
03462	ABN AMRO Bank N.V. – Ping An European Warrants Dec 2007 B	2007/12/20	2008/01/02
03463	ABN AMRO Bank N.V. – BOCL European Warrants Dec 2007 B	2007/12/20	2008/01/02
09035	Bank of China (HK) Ltd. – China Life European Wts Dec 2007	2007/12/20	2008/01/02
09048	Bank of China (HK) Ltd. – China Mobile European Wts Dec 2007	2007/12/20	2008/01/02
09049	Bank of China (HK) Ltd. – PetroChina European Wts Dec 2007	2007/12/20	2008/01/02
09826	ABN AMRO Bank N.V. – BankComm European Warrants Dec 2007 C	2007/12/20	2008/01/02
01720	ABN AMRO Bank N.V. – Ch Comm Cons European Wts Dec 2007 G	2007/12/20	2008/01/02
01732	ABN AMRO Bank N.V. – Ch Comm Cons European Wts Dec 2007 H	2007/12/20	2008/01/02
09031	Goldman Sachs SP (Asia) – BOCL European Warrants Dec 2007	2007/12/20	2008/01/02
09098	Goldman Sachs SP (Asia) – Ch Comm Cons Euro Wts Dec 2007 C	2007/12/20	2008/01/02
09754	ABN AMRO Bank N.V. – ICBC European Warrants Dec 2007 C	2007/12/20	2008/01/02
09327	Goldman Sachs SP (Asia) – CM Bank European Put Wts Dec 2007	2007/12/20	2008/01/02
01345	ABN AMRO Bank N.V. – China Life European Warrants Dec 2007 A	2007/12/20	2008/01/02
02117	ABN AMRO Bank N.V. – Hutchison European Warrants Dec 2007 C	2007/12/20	2008/01/02
02113	ABN AMRO Bank N.V. – China Mobile Euro Put Wts Dec 2007 B	2007/12/20	2008/01/02
02110	ABN AMRO Bank N.V. – China Mobile European Wts Dec 2007 C	2007/12/20	2008/01/02
09111	ABN AMRO Bank N.V. – China Life European Warrants Dec 2007 B	2007/12/20	2008/01/02
09143	ABN AMRO Bank N.V. – China Mobile European Wts Dec 2007 D	2007/12/20	2008/01/02
09786	Goldman Sachs SP (Asia) – CC Bank European Warrants Dec 2007	2007/12/20	2008/01/02
09788	Goldman Sachs SP (Asia) – China Mobile Euro Wts Dec 2007 C	2007/12/20	2008/01/02
09792	Goldman Sachs SP (Asia) – PetroChina European Wts Dec 2007 B	2007/12/20	2008/01/02
09909	SGA Societe Generale Acceptance N.V. – CCCCL Eur Wt Dec 07 C	2007/12/20	2008/01/02
09926	SGA Societe Generale Acceptance N.V. – CLife Eur Wt Dec 07 D	2007/12/20	2008/01/02
07425	ABN AMRO Bank N.V. – Jiangxi Copper European Wts Jan 2008	2007/12/20	2008/01/03
01723	ABN AMRO Bank N.V. – Foxconn European Warrants Jan 2008 A	2007/12/20	2008/01/03
01736	Deutsche Bank AG – China Mobile European Warrants Jan 2008 A	2007/12/20	2008/01/03
02434	KBC Fin Products Int'l Ltd. – China Life Euro Wts Jan 2008 A	2007/12/20	2008/01/03
02435	KBC Fin Products Int'l Ltd. – China Life Euro Wts Jan 2008 B	2007/12/20	2008/01/03
02446	KBC Fin Products Int'l Ltd. – China Life Euro Wts Jan 2008 C	2007/12/20	2008/01/03
07727	KBC Fin Products Int'l Ltd. – MTRC European Wts Jan 2008	2007/12/24	2008/01/04
01240	Fortis Bank S.A./N.V. – Denway Motors European Wts Jan 2008	2007/12/24	2008/01/04
01241	Fortis Bank S.A./N.V. – Li & Fung European Warrants Jan 2008	2007/12/24	2008/01/04
05916	KBC Fin Products Int'l Ltd. – SHK Ppt European Wts Jan 2008	2007/12/27	2008/01/07
04621	Deutsche Bank AG – CC Bank European Warrants Jan 2008 A	2007/12/31	2008/01/08
04756	Deutsche Bank AG – ICBC European Warrants Jan 2008 A	2007/12/31	2008/01/08
01745	ABN AMRO Bank N.V. – China Travel European Warrants Jan 2008	2007/12/31	2008/01/08
01790	ABN AMRO Bank N.V. – BOCL European Warrants Jan 2008 A	2007/12/31	2008/01/08
01376	ABN AMRO Bank N.V. – PetroChina European Warrants Jan 2008 A	2007/12/31	2008/01/08
02256	SGA Societe Generale Acceptance N.V. – CMob Eur Wts Jan 2008	2007/12/31	2008/01/08
02263	SGA Societe Generale Acceptance N.V. – CMob Eu Put Wt Jan08A	2007/12/31	2008/01/08
02447	KBC Fin Products Int'l Ltd. – Ch Mobile Euro Wts Jan 2008 A	2007/12/31	2008/01/08
02479	ABN AMRO Bank N.V. – Ch Comm Cons European Wts Jan 2008 C	2007/12/31	2008/01/08
02488	ABN AMRO Bank N.V. – China Life European Put Wts Jan 2008	2007/12/31	2008/01/08
02489	Goldman Sachs SP (Asia) – CNOOC European Warrants Jan 2008	2007/12/31	2008/01/08
02490	Goldman Sachs SP (Asia) – CM Bank European Wts Jan 2008 A	2007/12/31	2008/01/08
05920	KBC Fin Products Int'l Ltd. – CC Bank Euro Wts Jan 2008 A	2007/12/31	2008/01/08
05918	Credit Suisse – R&F Ppt European Warrants Jan 2008 A	2007/12/31	2008/01/08
05501	KBC Fin Products Int'l Ltd. – ICBC European Wts Jan 2008 B	2007/12/31	2008/01/08
07509	Fortis Bank S.A./N.V. – CC Bank European Warrants Jan 2008	2008/01/02	2008/01/09
07873	Credit Suisse – BankComm European Warrants Jan 2008	2008/01/02	2008/01/09
07874	Credit Suisse – China Mobile European Warrants Jan 2008	2008/01/02	2008/01/09
07875	Credit Suisse – China Tel European Warrants Jan 2008 A	2008/01/02	2008/01/09
07876	Credit Suisse – HSBC European Warrants Jan 2008	2008/01/02	2008/01/09
03457	CC Rabobank B.A. – China Life European Warrants Jan 2008	2008/01/02	2008/01/09
01719	ABN AMRO Bank N.V. – Ch Comm Cons European Wts Jan 2008 A	2008/01/02	2008/01/09
01780	Credit Suisse – Ch Comm Cons European Warrants Jan 2008 A	2008/01/02	2008/01/09
01792	Deutsche Bank AG – BankComm European Warrants Jan 2008	2008/01/02	2008/01/09
02288	Credit Suisse – PetroChina European Warrants Jan 2008 B	2008/01/02	2008/01/09
05808	SGA Societe Generale Acceptance N.V. – HSBC Eur Wts Jan 2008	2008/01/02	2008/01/09
01724	CC Rabobank B.A. – BOCL European Warrants Jan 2008	2008/01/03	2008/01/10
01725	CC Rabobank B.A. – BankComm European Warrants Jan 2008	2008/01/03	2008/01/10
01779	CC Rabobank B.A. – Ping An European Warrants Jan 2008	2008/01/03	2008/01/10
05914	Citigroup Global Mkt H Inc. – CITIC Pacific Eur Wts Jan 2008	2008/01/03	2008/01/10
05913	Citigroup Global Mkt H Inc. – China Life Euro Wts Jan 2008	2008/01/03	2008/01/10
05929	ABN AMRO Bank N.V. – Cheung Kong European Warrants Jan 2008	2008/01/03	2008/01/10
05931	ABN AMRO Bank N.V. – CC Bank European Warrants Jan 2008 A	2008/01/03	2008/01/10
05934	ABN AMRO Bank N.V. – SHK Ppt European Warrants Jan 2008	2008/01/03	2008/01/10
05949	Calyon Fin P (G) Ltd. – CNOOC European Warrants Jan 2008	2008/01/03	2008/01/10
06998	KBC Fin Products Int'l Ltd. – CC Bank Euro Wts Jan 2008 C	2008/01/03	2008/01/10
05967	KBC Fin Products Int'l Ltd. – Ch Mobile Eu Put Wt Jan 2008 C	2008/01/04	2008/01/11
05966	KBC Fin Products Int'l Ltd. – Ch Comm Cons Eur Wt Jan 2008 B	2008/01/04	2008/01/11
05969	Deutsche Bank AG – Ch Comm Cons European Warrants Jan 2008 B	2008/01/04	2008/01/11
03262	CC Rabobank B.A. – Hutchison European Warrants Jan 2008 A	2008/01/07	2008/01/14
03265	Credit Suisse – China Tel European Warrants Jan 2008 C	2008/01/07	2008/01/14
01253	KBC Fin Products Int'l Ltd. – BOCL European Put Wts Jan 2008	2008/01/07	2008/01/14
04566	Credit Suisse – Zijin Mining European Warrants Jan 2008	2008/01/07	2008/01/14
03427	KBC Fin Products Int'l Ltd. – CC Bank Euro Wts Jan 2008 B	2008/01/07	2008/01/14
07458	Credit Suisse – BOCL European Warrants Jan 2008	2008/01/08	2008/01/15

## 認購期屆滿之衍生權證(2008)(續)

股份代號	認股權證	最後買賣日期	除牌日期
03264	Credit Suisse – CC Bank European Warrants Jan 2008 A	2008/01/08	2008/01/15
04816	Credit Suisse – China Life European Warrants Jan 2008 B	2008/01/08	2008/01/15
01248	BNP Paribas Arbit Issu B.V. – China Life Euro Wts Jan 2008	2008/01/08	2008/01/15
01255	UBS AG – HSBC European Warrants Jan 2008	2008/01/08	2008/01/15
01259	UBS AG – HSBC European Put Warrants Jan 2008	2008/01/08	2008/01/15
01309	Credit Suisse – Sinopec Corp European Warrants Jan 2008 A	2008/01/08	2008/01/15
01715	BNP Paribas Arbit Issu B.V. – ICBC European Wts Jan 2008 A	2008/01/08	2008/01/15
01727	CC Rabobank B.A. – ICBC European Warrants Jan 2008	2008/01/08	2008/01/15
01759	SGA Societe Generale Acceptance N.V. – ICBC Eu Wt Jan 2008 A	2008/01/08	2008/01/15
01760	BNP Paribas Arbit Issu B.V. – Ch Comm Cons Eur Wt Jan 2008 B	2008/01/08	2008/01/15
01791	ABN AMRO Bank N.V. – ICBC European Warrants Jan 2008 A	2008/01/08	2008/01/15
01793	Deutsche Bank AG – China Life European Warrants Jan 2008 A	2008/01/08	2008/01/15
01795	Deutsche Bank AG – ICBC European Warrants Jan 2008 B	2008/01/08	2008/01/15
02107	ABN AMRO Bank N.V. – China Mobile European Wts Jan 2008 B	2008/01/08	2008/01/15
02178	SGA Societe Generale Acceptance N.V. – CCB Eur Wt Jan 2008 A	2008/01/08	2008/01/15
02181	SGA Societe Generale Acceptance N.V. – CP&CC Eur Wt Jan 2008	2008/01/08	2008/01/15
02182	SGA Societe Generale Acceptance N.V. – CNOOC Eur Wt Jan 2008	2008/01/08	2008/01/15
02183	SGA Societe Generale Acceptance N.V. – ICBC Eu Wt Jan 2008 B	2008/01/08	2008/01/15
02184	SGA Societe Generale Acceptance N.V. – Petch Eur Wt Jan 2008	2008/01/08	2008/01/15
02204	ABN AMRO Bank N.V. – China Life European Warrants Jan 2008 A	2008/01/08	2008/01/15
02213	Deutsche Bank AG – China Mobile European Put Wts Jan 2008 D	2008/01/08	2008/01/15
02454	Deutsche Bank AG – China Mobile European Warrants Jan 2008 B	2008/01/08	2008/01/15
02484	ABN AMRO Bank N.V. – China Life European Warrants Jan 2008 B	2008/01/08	2008/01/15
05942	SGA Societe Generale Acceptance N.V. – CLife Eur Wt Jan 08 A	2008/01/08	2008/01/15
05962	ABN AMRO Bank N.V. – CM Bank European Warrants Jan 2008 A	2008/01/08	2008/01/15
05964	ABN AMRO Bank N.V. – CNOOC European Warrants Jan 2008	2008/01/08	2008/01/15
05994	Goldman Sachs SP (Asia) – BankComm European Wts Jan 2008 A	2008/01/08	2008/01/15
05996	Goldman Sachs SP (Asia) – China Life Euro Put Wts Jan 2008	2008/01/08	2008/01/15
05997	Goldman Sachs SP (Asia) – China Mobile Euro Put Wts Jan 2008	2008/01/08	2008/01/15
05998	Goldman Sachs SP (Asia) – PICC European Warrants Jan 2008	2008/01/08	2008/01/15
04657	KBC Fin Products Int'l Ltd. – Ch Comm Cons Eur Wt Jan 2008 C	2008/01/08	2008/01/15
04659	ABN AMRO Bank N.V. – BankComm European Warrants Jan 2008 A	2008/01/08	2008/01/15
04679	ABN AMRO Bank N.V. – Ch Comm Cons European Wts Jan 2008 D	2008/01/08	2008/01/15
04680	ABN AMRO Bank N.V. – CC Bank European Warrants Jan 2008 C	2008/01/08	2008/01/15
03525	Deutsche Bank AG – CNOOC European Warrants Jan 2008 A	2008/01/08	2008/01/15
04795	ABN AMRO Bank N.V. – Sinopec Corp European Warrants Jan 2008	2008/01/08	2008/01/15
01287	ABN AMRO Bank N.V. – ICBC European Warrants Jan 2008 B	2008/01/08	2008/01/15
01355	BNP Paribas Arbit Issu B.V. – Ch Comm Cons Eur Wt Jan 2008 D	2008/01/08	2008/01/15
02262	ABN AMRO Bank N.V. – Ch Comm Cons European Wts Jan 2008 E	2008/01/08	2008/01/15
02295	Calyon Fin P (G) Ltd. – Ch Comm Cons European Wts Jan 2008	2008/01/08	2008/01/15
06902	Calyon Fin P (G) Ltd. – China Mobile European Wts Jan 2008	2008/01/08	2008/01/15
05546	KBC Fin Products Int'l Ltd. – HSBC European Wts Jan 2008	2008/01/08	2008/01/15
05641	SGA Societe Generale Acceptance N.V. – CCCCL Eur Wt Jan 08 B	2008/01/08	2008/01/15
05768	SGA Societe Generale Acceptance N.V. – Ch Life Eu Wt Jan 08D	2008/01/08	2008/01/15
05853	KBC Fin Products Int'l Ltd. – Ch Mobile Euro Wts Jan 2008 E	2008/01/08	2008/01/15
05855	KBC Fin Products Int'l Ltd. – Ch Mobile Euro Wts Jan 2008 G	2008/01/08	2008/01/15
05831	SGA Societe Generale Acceptance N.V. – CLife Eur Wt Jan 08 E	2008/01/08	2008/01/15
07414	Deutsche Bank AG – BOCL European Warrants Jan 2008 A	2008/01/09	2008/01/16
04854	KBC Fin Products Int'l Ltd. – China Coal Euro Wts Jan 2008 A	2008/01/09	2008/01/16
01280	KBC Fin Products Int'l Ltd. – CC Bank Euro Put Wts Jan 2008	2008/01/09	2008/01/16
01281	KBC Fin Products Int'l Ltd. – China Tel Eur Put Wts Jan 2008	2008/01/09	2008/01/16
01703	KBC Fin Products Int'l Ltd. – Ch Comm Cons Eur Wt Jan 2008 A	2008/01/09	2008/01/16
01775	SGA Societe Generale Acceptance N.V. – CCCCL Eur Wt Jan 08 A	2008/01/09	2008/01/16
02298	Credit Suisse – PetroChina European Warrants Jan 2008 C	2008/01/09	2008/01/16
05922	KBC Fin Products Int'l Ltd. – ICBC European Wts Jan 2008 A	2008/01/09	2008/01/16
06904	KBC Fin Products Int'l Ltd. – BOCL European Wts Jan 2008 B	2008/01/09	2008/01/16
06905	KBC Fin Products Int'l Ltd. – BOCL European Wts Jan 2008 C	2008/01/09	2008/01/16
05685	SGA Societe Generale Acceptance N.V. – BOCL Eur Wt Jan 2008 B	2008/01/09	2008/01/16
06922	KBC Fin Products Int'l Ltd. – China Life Euro Wts Jan 2008 D	2008/01/10	2008/01/17
06997	KBC Fin Products Int'l Ltd. – BOCL European Wts Jan 2008 D	2008/01/11	2008/01/18
05502	KBC Fin Products Int'l Ltd. – ICBC European Wts Jan 2008 C	2008/01/11	2008/01/18
03267	Credit Suisse – ICBC European Warrants Jan 2008	2008/01/14	2008/01/21
01728	KBC Fin Products Int'l Ltd. – BOCL European Wts Jan 2008 A	2008/01/14	2008/01/21
01379	ABN AMRO Bank N.V. – Ping An European Warrants Jan 2008 A	2008/01/14	2008/01/21
02121	HK Bank – China Mobile European Warrants Jan 2008 A	2008/01/14	2008/01/21
02127	HK Bank – China Mobile European Warrants Jan 2008 B	2008/01/14	2008/01/21
02133	HK Bank – PetroChina European Warrants Jan 2008 C	2008/01/14	2008/01/21
02130	HK Bank – PetroChina European Warrants Jan 2008 B	2008/01/14	2008/01/21
05911	HK Bank – China Life European Warrants Jan 2008 B	2008/01/14	2008/01/21
05915	HK Bank – China Life European Put Warrants Jan 2008	2008/01/14	2008/01/21
04448	Credit Suisse – CC Bank European Warrants Jan 2008 C	2008/01/14	2008/01/21
04433	SGA Societe Generale Acceptance N.V. – CLife Eur Wt Jan 08 B	2008/01/14	2008/01/21
07556	ABN AMRO Bank N.V. – HKEx European Warrants Jan 2008 A	2008/01/15	2008/01/22
07613	ABN AMRO Bank N.V. – HKEx European Warrants Jan 2008 B	2008/01/15	2008/01/22
07943	ABN AMRO Bank N.V. – China Coal European Warrants Jan 2008	2008/01/15	2008/01/22
07937	Deutsche Bank AG – HKEx European Warrants Jan 2008 A	2008/01/15	2008/01/22
04950	Merrill Lynch Int'l & Co. C.V. – Ch Comm Cons Eu Wt Jan 2008	2008/01/15	2008/01/22
07435	UBS AG – Ch Comm Cons European Warrants Jan 2008 A	2008/01/15	2008/01/22
03279	Deutsche Bank AG – Ch Comm Cons European Warrants Jan 2008 A	2008/01/15	2008/01/22
03281	Deutsche Bank AG – HSBC European Warrants Jan 2008 A	2008/01/15	2008/01/22
03285	BNP Paribas Arbit Issu B.V. – BOCL European Wts Jan 2008	2008/01/15	2008/01/22
04642	Deutsche Bank AG – Hutchison European Warrants Jan 2008	2008/01/15	2008/01/22
04902	UBS AG – China Coal European Warrants Jan 2008	2008/01/15	2008/01/22
04903	UBS AG – CC Bank European Warrants Jan 2008	2008/01/15	2008/01/22
04904	UBS AG – China Life European Warrants Jan 2008	2008/01/15	2008/01/22
04907	UBS AG – Sinopec Corp European Warrants Jan 2008	2008/01/15	2008/01/22
01230	UBS AG – Sinopec Corp European Put Warrants Jan 2008	2008/01/15	2008/01/22

## 認購期屆滿之衍生權證(2008)(續)

股份代號	認股權證	最後買賣日期	除牌日期
01236	UBS AG – PetroChina European Put Warrants Jan 2008	2008/01/15	2008/01/22
01294	Deutsche Bank AG – BOCL European Warrants Jan 2008 B	2008/01/15	2008/01/22
01295	Deutsche Bank AG – Cheung Kong European Warrants Jan 2008	2008/01/15	2008/01/22
01320	BNP Paribas Arbit Issu B.V. – Ping An European Wts Jan 2008	2008/01/15	2008/01/22
01326	Deutsche Bank AG – CM Bank European Warrants Jan 2008	2008/01/15	2008/01/22
01718	ABN AMRO Bank N.V. – China Mobile European Wts Jan 2008 A	2008/01/15	2008/01/22
01738	Deutsche Bank AG – Hutchison European Put Wts Jan 2008 A	2008/01/15	2008/01/22
01750	Deutsche Bank AG – China Coal European Warrants Jan 2008	2008/01/15	2008/01/22
01782	Deutsche Bank AG – CC Bank European Warrants Jan 2008 B	2008/01/15	2008/01/22
01342	CC Rabobank B.A. – Jiangxi Copper European Wts Jan 2008	2008/01/15	2008/01/22
02191	UBS AG – China Mobile European Warrants Jan 2008 B	2008/01/15	2008/01/22
02456	Deutsche Bank AG – China Mobile European Warrants Jan 2008 C	2008/01/15	2008/01/22
02458	Deutsche Bank AG – Ping An European Warrants Jan 2008	2008/01/15	2008/01/22
02459	Deutsche Bank AG – SHK Ppt European Warrants Jan 2008	2008/01/15	2008/01/22
02496	CC Rabobank B.A. – China Tel European Warrants Jan 2008	2008/01/15	2008/01/22
05903	UBS AG – Ch Comm Cons European Warrants Jan 2008 B	2008/01/15	2008/01/22
05906	UBS AG – Hutchison European Warrants Jan 2008 A	2008/01/15	2008/01/22
05907	UBS AG – Hutchison European Warrants Jan 2008 B	2008/01/15	2008/01/22
05928	Citigroup Global Mkt H Inc. – China Netcom Euro Wts Jan 2008	2008/01/15	2008/01/22
05930	ABN AMRO Bank N.V. – CITIC Bank European Warrants Jan 2008	2008/01/15	2008/01/22
05932	ABN AMRO Bank N.V. – CC Bank European Warrants Jan 2008 B	2008/01/15	2008/01/22
05970	Deutsche Bank AG – Ch Comm Cons European Warrants Jan 2008 C	2008/01/15	2008/01/22
04791	ABN AMRO Bank N.V. – China Mobile European Put Wts Jan 2008	2008/01/15	2008/01/22
03434	Citigroup Global Mkt H Inc. – CC Bank European Wts Jan 2008	2008/01/15	2008/01/22
06117	ABN AMRO Bank N.V. – HKEx European Warrants Jan 2008 C	2008/01/15	2008/01/22
06920	Credit Suisse – China Life European Warrants Jan 2008 C	2008/01/15	2008/01/22
06933	ABN AMRO Bank N.V. – Hutchison European Warrants Jan 2008 B	2008/01/15	2008/01/22
05503	Goldman Sachs SP (Asia) – BankComm European Wts Jan 2008 B	2008/01/15	2008/01/22
05505	Goldman Sachs SP (Asia) – BOCL European Warrants Jan 2008	2008/01/15	2008/01/22
05506	Goldman Sachs SP (Asia) – CM Bank European Wts Jan 2008 B	2008/01/15	2008/01/22
05507	Goldman Sachs SP (Asia) – Hutchison European Wts Jan 2008	2008/01/15	2008/01/22
06985	ABN AMRO Bank N.V. – BOCL European Warrants Jan 2008 B	2008/01/15	2008/01/22
05508	Calyon Fin P (G) Ltd. – BOCL European Warrants Jan 2008	2008/01/15	2008/01/22
05509	Calyon Fin P (G) Ltd. – Hutchison European Warrants Jan 2008	2008/01/15	2008/01/22
05511	Calyon Fin P (G) Ltd. – SHK Ppt European Warrants Jan 2008	2008/01/15	2008/01/22
05520	CC Rabobank B.A. – Hutchison European Warrants Jan 2008 B	2008/01/15	2008/01/22
05564	Citigroup Global Mkt H Inc. – Huaneng Power Euro Wt Jan 2008	2008/01/15	2008/01/22
05565	Citigroup Global Mkt H Inc. – ICBC European Wts Jan 2008	2008/01/15	2008/01/22
05566	Citigroup Global Mkt H Inc. – Ping An European Wts Jan 2008	2008/01/15	2008/01/22
05567	BNP Paribas Arbit Issu B.V. – Ch Mobile Euro Wts Jan 2008 B	2008/01/15	2008/01/22
05571	BNP Paribas Arbit Issu B.V. – Ch Mobile Eur Put Wts Jan 08 D	2008/01/15	2008/01/22
05573	Deutsche Bank AG – China Mobile European Put Wts Jan 2008 E	2008/01/15	2008/01/22
05591	Citigroup Global Mkt H Inc. – HK Gas European Wts Jan 2008	2008/01/15	2008/01/22
05656	Macquarie Bank Ltd. – HKEx European Warrants Jan 2008 C	2008/01/15	2008/01/22
05854	KBC Fin Products Int'l Ltd. – Ch Mobile Euro Wts Jan 2008 F	2008/01/15	2008/01/22
01721	ABN AMRO Bank N.V. – Ch Comm Cons European Wts Jan 2008 B	2008/01/16	2008/01/23
01781	Credit Suisse – Ch Comm Cons European Warrants Jan 2008 B	2008/01/17	2008/01/24
06987	ABN AMRO Bank N.V. – BankComm European Warrants Jan 2008 C	2008/01/17	2008/01/24
05592	KBC Fin Products Int'l Ltd. – Ch Mobile Euro Wts Jan 2008 B	2008/01/17	2008/01/24
05596	KBC Fin Products Int'l Ltd. – Ch Mobile Eu Put Wt Jan 2008 D	2008/01/17	2008/01/24
07688	J P Morgan Int'l Der. Ltd. – Ch Comm Cons Euro Wts Jan 2008	2008/01/18	2008/01/25
07482	Credit Suisse – China Life European Warrants Jan 2008 A	2008/01/18	2008/01/25
07484	Credit Suisse – China Tel European Warrants Jan 2008 B	2008/01/18	2008/01/25
07485	Credit Suisse – PetroChina European Warrants Jan 2008 A	2008/01/18	2008/01/25
07695	HK Bank – Ch Comm Cons European Warrants Jan 2008	2008/01/21	2008/01/28
07486	HK Bank – China Life European Warrants Jan 2008 A	2008/01/21	2008/01/28
07487	HK Bank – PetroChina European Warrants Jan 2008 A	2008/01/21	2008/01/28
02413	HK Bank – China Overseas European Warrants Jan 2008	2008/01/21	2008/01/28
03261	CC Rabobank B.A. – Sinopec Corp European Warrants Jan 2008	2008/01/21	2008/01/28
02278	Credit Suisse – CC Bank European Warrants Jan 2008 B	2008/01/21	2008/01/28
07408	SGA Societe Generale Acceptance N.V. – JIANGC Eur Wt Jan 2008	2008/01/22	2008/01/29
07492	Barclays Bank plc – A50 China European Warrants Jan 2008	2008/01/22	2008/01/29
03248	Citigroup Global Mkt H Inc. – Air China Euro Wts Jan 2008	2008/01/22	2008/01/29
03252	Citigroup Global Mkt H Inc. – Ping An Euro Put Wts Jan 2008	2008/01/22	2008/01/29
03286	BNP Paribas Arbit Issu B.V. – Ch Comm Cons Eur Wt Jan 2008 A	2008/01/22	2008/01/29
01275	BNP Paribas Arbit Issu B.V. – China Tel Euro Wts Jan 2008	2008/01/22	2008/01/29
01312	Credit Suisse – Sinopec Corp European Warrants Jan 2008 B	2008/01/22	2008/01/29
01321	BNP Paribas Arbit Issu B.V. – Hutchison Euro Wts Jan 2008	2008/01/22	2008/01/29
01713	BNP Paribas Arbit Issu B.V. – CC Bank European Wts Jan 2008	2008/01/22	2008/01/29
01717	SGA Societe Generale Acceptance N.V. – Shenhua Eur Wt Jan 08	2008/01/22	2008/01/29
01726	CC Rabobank B.A. – CC Bank European Warrants Jan 2008	2008/01/22	2008/01/29
01733	Calyon Fin P (G) Ltd. – Sinopec Corp European Wts Jan 2008	2008/01/22	2008/01/29
01769	UBS AG – China Mobile European Warrants Jan 2008 A	2008/01/22	2008/01/29
01771	UBS AG – HKEx European Warrants Jan 2008	2008/01/22	2008/01/29
02118	ABN AMRO Bank N.V. – Hutchison European Warrants Jan 2008 A	2008/01/22	2008/01/29
02209	Deutsche Bank AG – China Life European Warrants Jan 2008 B	2008/01/22	2008/01/29
02493	Deutsche Bank AG – China Telecom European Warrants Jan 2008	2008/01/22	2008/01/29
05919	Credit Suisse – R&F Ppt European Warrants Jan 2008 B	2008/01/22	2008/01/29
05924	UBS AG – Swire Pac A European Warrants Jan 2008	2008/01/22	2008/01/29
05946	BNP Paribas Arbit Issu B.V. – Ch Comm Cons Eur Wt Jan 2008 C	2008/01/22	2008/01/29
05955	BNP Paribas Arbit Issu B.V. – Ch Mobile Eu Put Wt Jan 2008 C	2008/01/22	2008/01/29
05961	BNP Paribas Arbit Issu B.V. – Ch Mobile Euro Wts Jan 2008 A	2008/01/22	2008/01/29
05963	ABN AMRO Bank N.V. – CM Bank European Warrants Jan 2008 B	2008/01/22	2008/01/29
04787	ABN AMRO Bank N.V. – China Mobile European Wts Jan 2008 C	2008/01/22	2008/01/29
03439	Citigroup Global Mkt H Inc. – CNOOC European Wts Jan 2008	2008/01/22	2008/01/29
03526	Deutsche Bank AG – CNOOC European Warrants Jan 2008 B	2008/01/22	2008/01/29
03576	Deutsche Bank AG – Sinopec Corp European Warrants Jan 2008	2008/01/22	2008/01/29





## 認購期屆滿之衍生權證(2008)(續)

股份代號	認股權證	最後買賣日期	除牌日期
01796	Deutsche Bank AG – ICBC European Warrants Feb 2008 A	2008/01/29	2008/02/05
02185	SGA Societe Generale Acceptance N.V. – Petch Eur Wt Feb 08 A	2008/01/29	2008/02/05
02255	Calyon Fin P (G) Ltd. – CC Bank European Warrants Feb 2008 A	2008/01/29	2008/02/05
02282	Credit Suisse – China Life European Warrants Feb 2008 B	2008/01/29	2008/02/05
05901	Calyon Fin P (G) Ltd. – Ch Comm Cons European Wts Feb 2008 A	2008/01/29	2008/02/05
05902	Calyon Fin P (G) Ltd. – CITIC Bank European Wts Feb 2008	2008/01/29	2008/02/05
05956	BNP Paribas Arbit Issu B.V. – China Life Euro Wts Feb 2008 B	2008/01/29	2008/02/05
05976	SGA Societe Generale Acceptance N.V. – Ch Mob Eu Wt Feb 08 A	2008/01/29	2008/02/05
05977	Bank of China (HK) Ltd. – BankComm European Wts Feb 2008	2008/01/29	2008/02/05
05978	Bank of China (HK) Ltd. – CC Bank European Warrants Feb 2008	2008/01/29	2008/02/05
05979	Bank of China (HK) Ltd. – China Life European Wts Feb 2008	2008/01/29	2008/02/05
05980	Bank of China (HK) Ltd. – Sinopec Corp European Wts Feb 2008	2008/01/29	2008/02/05
05981	Bank of China (HK) Ltd. – HSBC European Warrants Feb 2008	2008/01/29	2008/02/05
04529	BNP Paribas Arbit Issu B.V. – PetroChina Euro Wts Feb 2008	2008/01/29	2008/02/05
01372	Deutsche Bank AG – Ch Comm Cons European Warrants Feb 2008 B	2008/01/29	2008/02/05
06901	Calyon Fin P (G) Ltd. – CC Bank European Warrants Feb 2008 B	2008/01/29	2008/02/05
06999	KBC Fin Products Int'l Ltd. – Hutchison Euro Wts Feb 2008 A	2008/01/29	2008/02/05
05516	CC Rabobank B.A. – CC Bank European Warrants Feb 2008 B	2008/01/29	2008/02/05
05568	BNP Paribas Arbit Issu B.V. – Ch Mobile Euro Wts Feb 2008	2008/01/29	2008/02/05
05609	ABN AMRO Bank N.V. – CNOOC European Warrants Feb 2008 B	2008/01/29	2008/02/05
05610	ABN AMRO Bank N.V. – Ch Comm Cons European Wts Feb 2008 B	2008/01/29	2008/02/05
05637	ABN AMRO Bank N.V. – Sinopec Corp European Warrants Feb 2008	2008/01/29	2008/02/05
05640	SGA Societe Generale Acceptance N.V. – Ch Mob Eu Wt Feb 08 B	2008/01/29	2008/02/05
05642	SGA Societe Generale Acceptance N.V. – CCCCL Eur Wt Feb 08 C	2008/01/29	2008/02/05
05644	SGA Societe Generale Acceptance N.V. – CMob Eu Put Wt Feb 08	2008/01/29	2008/02/05
05660	CC Rabobank B.A. – China Life European Warrants Feb 2008	2008/01/29	2008/02/05
05727	Deutsche Bank AG – China Life European Warrants Feb 2008 B	2008/01/29	2008/02/05
05752	SGA Societe Generale Acceptance N.V. – Ch Mob Eu Wt Feb 08 D	2008/01/29	2008/02/05
05771	KBC Fin Products Int'l Ltd. – Ch Comm Cons Eur Wt Feb 2008 B	2008/01/29	2008/02/05
06931	ABN AMRO Bank N.V. – Jiangxi Copper European Wts Feb 2008	2008/01/30	2008/02/06
07955	J P Morgan Int'l Der. Ltd. – JX Copper Euro Wts Feb 2008 A	2008/01/31	2008/02/11
03235	Credit Suisse – Jiangxi Copper European Warrants Feb 2008	2008/01/31	2008/02/11
06906	KBC Fin Products Int'l Ltd. – CITIC Bank Euro Wts Feb 2008	2008/01/31	2008/02/11
06917	Fortis Bank S.A./N.V. – HKEx European Warrants Feb 2008	2008/01/31	2008/02/11
05561	Citigroup Global Mkt H Inc. – BOCL European Wts Feb 2008	2008/01/31	2008/02/11
05735	Citigroup Global Mkt H Inc. – Angang Steel Euro Wts Feb 2008	2008/01/31	2008/02/11
07984	UBS AG – BOC HK European Warrants Feb 2008	2008/01/31	2008/02/12
07985	UBS AG – CLP European Warrants Feb 2008 A	2008/01/31	2008/02/12
07988	UBS AG – HK Gas European Warrants Feb 2008	2008/01/31	2008/02/12
07989	UBS AG – HK Electric European Warrants Feb 2008	2008/01/31	2008/02/12
07423	ABN AMRO Bank N.V. – China Travel European Wts Feb 2008 A	2008/01/31	2008/02/12
01260	UBS AG – CNOOC European Warrants Feb 2008	2008/01/31	2008/02/12
01261	UBS AG – China Tel European Warrants Feb 2008 A	2008/01/31	2008/02/12
01262	UBS AG – China Tel European Warrants Feb 2008 B	2008/01/31	2008/02/12
01283	ABN AMRO Bank N.V. – PetroChina European Warrants Feb 2008 A	2008/01/31	2008/02/12
01784	Deutsche Bank AG – China Mobile European Warrants Feb 2008 B	2008/01/31	2008/02/12
02480	ABN AMRO Bank N.V. – Ch Comm Cons European Wts Feb 2008 A	2008/01/31	2008/02/12
02485	ABN AMRO Bank N.V. – China Life European Warrants Feb 2008	2008/01/31	2008/02/12
05974	SGA Societe Generale Acceptance N.V. – CCCCL Eur Wt Feb 08 B	2008/01/31	2008/02/12
05995	Goldman Sachs SP (Asia) – CLP European Warrants Feb 2008	2008/01/31	2008/02/12
04676	ABN AMRO Bank N.V. – BankComm European Warrants Feb 2008 A	2008/01/31	2008/02/12
04476	Deutsche Bank AG – CC Bank European Warrants Feb 2008 C	2008/01/31	2008/02/12
04496	BNP Paribas Arbit Issu B.V. – CC Bank European Wts Feb 2008	2008/01/31	2008/02/12
04568	Goldman Sachs SP (Asia) – Ch Comm Cons European Wts Feb 2008	2008/01/31	2008/02/12
06016	ABN AMRO Bank N.V. – China Travel European Wts Feb 2008 B	2008/01/31	2008/02/12
01276	ABN AMRO Bank N.V. – HKEx European Put Warrants Feb 2008	2008/01/31	2008/02/12
01368	BNP Paribas Arbit Issu B.V. – China Tel Euro Wts Feb 2008 B	2008/01/31	2008/02/12
01369	Deutsche Bank AG – China Coal European Warrants Feb 2008	2008/01/31	2008/02/12
06911	UBS AG – Cheung Kong European Warrants Feb 2008	2008/01/31	2008/02/12
06912	UBS AG – SHK Ppt European Warrants Feb 2008	2008/01/31	2008/02/12
06991	ABN AMRO Bank N.V. – ICBC European Warrants Feb 2008	2008/01/31	2008/02/12
05526	SGA Societe Generale Acceptance N.V. – HWL Euro Wts Feb 2008	2008/01/31	2008/02/12
05554	UBS AG – CLP European Warrants Feb 2008 B	2008/01/31	2008/02/12
05574	ABN AMRO Bank N.V. – China Mobile European Wts Feb 2008	2008/01/31	2008/02/12
05585	BNP Paribas Arbit Issu B.V. – Cheung Kong Euro Wts Feb 2008	2008/01/31	2008/02/12
05608	ABN AMRO Bank N.V. – CNOOC European Warrants Feb 2008 A	2008/01/31	2008/02/12
05612	ABN AMRO Bank N.V. – Ch Comm Cons European Wts Feb 2008 C	2008/01/31	2008/02/12
05730	Deutsche Bank AG – HSBC European Warrants Feb 2008 A	2008/01/31	2008/02/12
05761	UBS AG – HKEx European Warrants Feb 2008	2008/01/31	2008/02/12
05763	UBS AG – Ping An European Warrants Feb 2008	2008/01/31	2008/02/12
05774	SGA Societe Generale Acceptance N.V. – CP&CC Eur Wt Feb 08 A	2008/01/31	2008/02/12
05809	SGA Societe Generale Acceptance N.V. – HSBC Eu Wt Feb 2008 A	2008/01/31	2008/02/12
05810	SGA Societe Generale Acceptance N.V. – HSBC Eu Wt Feb 2008 B	2008/01/31	2008/02/12
05811	SGA Societe Generale Acceptance N.V. – HSBC Eu Wt Feb 2008 C	2008/01/31	2008/02/12
05812	SGA Societe Generale Acceptance N.V. – HSBC Eu Put Wt Feb 08	2008/01/31	2008/02/12
05841	KBC Fin Products Int'l Ltd. – HSBC European Wts Feb 2008 A	2008/01/31	2008/02/12
05842	KBC Fin Products Int'l Ltd. – HSBC European Wts Feb 2008 B	2008/01/31	2008/02/12
05843	KBC Fin Products Int'l Ltd. – HSBC European Wts Feb 2008 C	2008/01/31	2008/02/12
05844	KBC Fin Products Int'l Ltd. – HSBC European Wts Feb 2008 D	2008/01/31	2008/02/12
05847	ABN AMRO Bank N.V. – CC Bank European Warrants Feb 2008 A	2008/01/31	2008/02/12
05867	Calyon Fin P (G) Ltd. – Hutchison European Warrants Feb 2008	2008/01/31	2008/02/12
07576	SGA Societe Generale Acceptance N.V. – ICBC Eu Wt Feb 2008 B	2008/01/31	2008/02/12
05625	BOCI Asia Ltd. – Tencent Holdings European Warrants Feb 2008	2008/02/04	2008/02/14
06509	KBC Fin Products Int'l Ltd. – BOCL European Wts Feb 2008 B	2008/02/04	2008/02/14
06510	KBC Fin Products Int'l Ltd. – ICBC European Wts Feb 2008 D	2008/02/04	2008/02/14
07757	KBC Fin Products Int'l Ltd. – China Coal Euro Wts Feb 2008	2008/02/06	2008/02/15
01238	Fortis Bank S.A./N.V. – China Shenhua European Wts Feb 2008	2008/02/06	2008/02/15

## 認購期屆滿之衍生權證(2008)(續)

股份代號	認股權證	最後買賣日期	除牌日期
01761	BNP Paribas Arbit Issu B.V. – Ch Comm Cons Eur Wt Feb 2008 B	2008/02/06	2008/02/15
06196	ABN AMRO Bank N.V. – HKEx European Warrants Feb 2008 A	2008/02/06	2008/02/15
06531	KBC Fin Products Int'l Ltd. – CC Bank Euro Put Wts Feb 2008	2008/02/06	2008/02/15
06532	KBC Fin Products Int'l Ltd. – Sinopec Euro Put Wts Feb 2008	2008/02/06	2008/02/15
06533	KBC Fin Products Int'l Ltd. – ICBC European Put Wts Feb 2008	2008/02/06	2008/02/15
06534	KBC Fin Products Int'l Ltd. – PetroChina Eur Put Wt Feb 2008	2008/02/06	2008/02/15
05921	KBC Fin Products Int'l Ltd. – Hutchison Eur Put Wts Feb 2008	2008/02/11	2008/02/18
05987	HK Bank – CITIC Bank European Warrants Feb 2008	2008/02/11	2008/02/18
05991	HK Bank – China Tel European Warrants Feb 2008	2008/02/11	2008/02/18
05992	HK Bank – CNOOC European Warrants Feb 2008 B	2008/02/11	2008/02/18
05993	HK Bank – HKEx European Warrants Feb 2008	2008/02/11	2008/02/18
03433	HK Bank – Zijin Mining European Warrants Feb 2008 A	2008/02/11	2008/02/18
04449	Credit Suisse – CC Bank European Warrants Feb 2008	2008/02/11	2008/02/18
01307	HK Bank – China Shenhua European Warrants Feb 2008	2008/02/11	2008/02/18
05859	KBC Fin Products Int'l Ltd. – China Tel Euro Wts Feb 2008	2008/02/11	2008/02/18
07387	UBS AG – CHALCO European Warrants Feb 2008	2008/02/12	2008/02/19
07390	UBS AG – China Mengniu European Warrants Feb 2008	2008/02/12	2008/02/19
07392	UBS AG – China Shenhua European Warrants Feb 2008	2008/02/12	2008/02/19
02452	Citigroup Global Mkt H Inc. – PetroChina Eur Put Wt Feb 2008	2008/02/12	2008/02/19
03263	Credit Suisse – BOCL European Warrants Feb 2008	2008/02/12	2008/02/19
03420	UBS AG – Nine Dragons European Warrants Feb 2008	2008/02/12	2008/02/19
03454	CC Rabobank B.A. – Ch Comm Cons European Warrants Feb 2008 B	2008/02/12	2008/02/19
01742	Goldman Sachs SP (Asia) – Hutchison European Wts Feb 2008	2008/02/12	2008/02/19
01783	Deutsche Bank AG – CC Bank European Warrants Feb 2008 A	2008/02/12	2008/02/19
01785	Deutsche Bank AG – China Mobile European Warrants Feb 2008 C	2008/02/12	2008/02/19
01794	Deutsche Bank AG – CM Bank European Warrants Feb 2008 A	2008/02/12	2008/02/19
01799	CC Rabobank B.A. – BOCL European Warrants Feb 2008 A	2008/02/12	2008/02/19
01332	CC Rabobank B.A. – ICBC European Warrants Feb 2008	2008/02/12	2008/02/19
02210	Deutsche Bank AG – China Life European Warrants Feb 2008 A	2008/02/12	2008/02/19
02412	UBS AG – CITIC Pacific European Warrants Feb 2008	2008/02/12	2008/02/19
02494	CC Rabobank B.A. – CC Bank European Warrants Feb 2008 A	2008/02/12	2008/02/19
02497	CC Rabobank B.A. – Foxconn European Warrants Feb 2008	2008/02/12	2008/02/19
02499	CC Rabobank B.A. – Hutchison European Warrants Feb 2008	2008/02/12	2008/02/19
05933	UBS AG – China Netcom European Warrants Feb 2008	2008/02/12	2008/02/19
05935	UBS AG – China Tel European Warrants Feb 2008 C	2008/02/12	2008/02/19
05936	UBS AG – China Tel European Warrants Feb 2008 D	2008/02/12	2008/02/19
05937	UBS AG – China Tel European Warrants Feb 2008 E	2008/02/12	2008/02/19
05953	UBS AG – CC Bank European Warrants Feb 2008 A	2008/02/12	2008/02/19
05954	UBS AG – CC Bank European Warrants Feb 2008 B	2008/02/12	2008/02/19
05957	UBS AG – CC Bank European Put Warrants Feb 2008	2008/02/12	2008/02/19
03441	Citigroup Global Mkt H Inc. – PetroChina Euro Wts Feb 2008	2008/02/12	2008/02/19
04432	SGA Societe Generale Acceptance N.V. – CCB Euro Wts Feb 2008	2008/02/12	2008/02/19
04438	SGA Societe Generale Acceptance N.V. – CLife Euro Wts Feb 08	2008/02/12	2008/02/19
01292	UBS AG – Ch Comm Cons European Warrants Feb 2008 A	2008/02/12	2008/02/19
01303	UBS AG – Ch Comm Cons European Warrants Feb 2008 B	2008/02/12	2008/02/19
01304	UBS AG – CC Bank European Warrants Feb 2008 C	2008/02/12	2008/02/19
02196	UBS AG – Ch Comm Cons European Warrants Feb 2008 C	2008/02/12	2008/02/19
06919	Credit Suisse – Ch Comm Cons European Warrants Feb 2008	2008/02/12	2008/02/19
06921	Credit Suisse – China Life European Warrants Feb 2008 C	2008/02/12	2008/02/19
06935	ABN AMRO Bank N.V. – HKEx European Warrants Feb 2008 B	2008/02/12	2008/02/19
06937	Deutsche Bank AG – Cheung Kong European Warrants Feb 2008 A	2008/02/12	2008/02/19
06939	Deutsche Bank AG – ICBC European Warrants Feb 2008 B	2008/02/12	2008/02/19
05605	BNP Paribas Arbit Issu B.V. – ICBC European Wts Feb 2008 A	2008/02/12	2008/02/19
05688	SGA Societe Generale Acceptance N.V. – CCCCL Eur Wt Feb 08 D	2008/02/12	2008/02/19
05704	Deutsche Bank AG – SHK Ppt European Warrants Feb 2008	2008/02/12	2008/02/19
05708	Deutsche Bank AG – SHK Ppt European Put Warrants Feb 2008	2008/02/12	2008/02/19
05766	ABN AMRO Bank N.V. – China Life European Warrants Feb 2008 B	2008/02/12	2008/02/19
05817	BNP Paribas Arbit Issu B.V. – BOCL European Wts Feb 2008	2008/02/12	2008/02/19
05822	BNP Paribas Arbit Issu B.V. – ICBC European Wts Feb 2008 B	2008/02/12	2008/02/19
05852	KBC Fin Products Int'l Ltd. – BOCL European Wts Feb 2008 A	2008/02/12	2008/02/19
05856	KBC Fin Products Int'l Ltd. – ICBC European Wts Feb 2008 B	2008/02/12	2008/02/19
05846	ABN AMRO Bank N.V. – BOCL European Warrants Feb 2008 B	2008/02/12	2008/02/19
05848	ABN AMRO Bank N.V. – CC Bank European Warrants Feb 2008 B	2008/02/12	2008/02/19
05862	KBC Fin Products Int'l Ltd. – PetroChina Euro Wts Feb 2008	2008/02/12	2008/02/19
05868	KBC Fin Products Int'l Ltd. – Sinopec European Wts Feb 2008	2008/02/12	2008/02/19
05872	KBC Fin Products Int'l Ltd. – ICBC European Wts Feb 2008 C	2008/02/12	2008/02/19
05876	SGA Societe Generale Acceptance N.V. – BOCL Eu Wt Feb 2008 B	2008/02/12	2008/02/19
05877	SGA Societe Generale Acceptance N.V. – CCCCL Eur Wt Feb 08 E	2008/02/12	2008/02/19
05878	SGA Societe Generale Acceptance N.V. – CP&CC Eur Wt Feb 08 B	2008/02/12	2008/02/19
05879	SGA Societe Generale Acceptance N.V. – CTel Eur Wts Feb 2008	2008/02/12	2008/02/19
05880	SGA Societe Generale Acceptance N.V. – CNOOC Eur Wt Feb 2008	2008/02/12	2008/02/19
05881	SGA Societe Generale Acceptance N.V. – ICBC Eu Wt Feb 2008 A	2008/02/12	2008/02/19
05882	SGA Societe Generale Acceptance N.V. – Petch Eur Wt Feb 08 C	2008/02/12	2008/02/19
06520	Calyon Fin P (G) Ltd. – China Life European Put Wts Feb 2008	2008/02/12	2008/02/19
06522	Calyon Fin P (G) Ltd. – China Mobile Euro Put Wts Feb 2008	2008/02/12	2008/02/19
06535	ABN AMRO Bank N.V. – CNOOC European Warrants Feb 2008 C	2008/02/12	2008/02/19
05620	BOCI Asia Ltd. – China Life European Warrants Feb 2008	2008/02/14	2008/02/21
05699	HK Bank – Air China European Warrants Feb 2008 A	2008/02/14	2008/02/21
05700	HK Bank – Air China European Warrants Feb 2008 B	2008/02/14	2008/02/21
05845	KBC Fin Products Int'l Ltd. – HSBC European Put Wts Feb 2008	2008/02/14	2008/02/21
06507	ABN AMRO Bank N.V. – Oil Futures European Warrants Feb 2008	2008/02/14	2008/02/21
06511	ABN AMRO Bank N.V. – Oil Futures European Put Wts Feb 2008	2008/02/14	2008/02/21
06580	KBC Fin Products Int'l Ltd. – Hutchison Euro Wts Feb 2008 B	2008/02/14	2008/02/21
07972	CC Rabobank B.A. – China Mengniu European Warrants Feb 2008	2008/02/15	2008/02/22
01358	BNP Paribas Arbit Issu B.V. – Ch Comm Cons Eur Wt Feb 2008 D	2008/02/15	2008/02/22
06986	ABN AMRO Bank N.V. – BOCL European Warrants Feb 2008 A	2008/02/15	2008/02/22
07868	CC Rabobank B.A. – Ch Overseas European Warrants Feb 2008	2008/02/18	2008/02/25

## 認購期屆滿之衍生權證(2008)(續)

股份代號	認股權證	最後買賣日期	除牌日期
07721	J P Morgan Int'l Der. Ltd. – Ch Overseas Euro Wts Feb 2008	2008/02/18	2008/02/25
03447	Credit Suisse – China Life European Warrants Feb 2008 A	2008/02/18	2008/02/25
05790	ABN AMRO Bank N.V. – HSBC European Warrants Feb 2008 B	2008/02/18	2008/02/25
07704	UBS AG – China Overseas European Warrants Feb 2008	2008/02/19	2008/02/26
07706	UBS AG – R&F Ppt European Warrants Feb 2008	2008/02/19	2008/02/26
07750	Citigroup Global Mkt H Inc. – Ch Overseas Euro Wts Feb 2008	2008/02/19	2008/02/26
07445	J P Morgan Int'l Der. Ltd. – JX Copper Euro Wts Feb 2008 B	2008/02/19	2008/02/26
02428	BNP Paribas Arbit Issu B.V. – China Life Euro Wts Feb 2008 A	2008/02/19	2008/02/26
03415	BNP Paribas Arbit Issu B.V. – HKEx European Wts Feb 2008	2008/02/19	2008/02/26
03523	HK Bank – CNOOC European Warrants Feb 2008 A	2008/02/19	2008/02/26
03527	HK Bank – China Coal European Warrants Feb 2008	2008/02/19	2008/02/26
01263	BNP Paribas Arbit Issu B.V. – BankComm European Wts Feb 2008	2008/02/19	2008/02/26
01265	BNP Paribas Arbit Issu B.V. – Ch Comm Cons Eur Wt Feb 2008 A	2008/02/19	2008/02/26
01701	Goldman Sachs SP (Asia) – Sinopec Corp European Wts Feb 2008	2008/02/19	2008/02/26
01702	Deutsche Bank AG – Ch Comm Cons European Warrants Feb 2008 A	2008/02/19	2008/02/26
01762	BNP Paribas Arbit Issu B.V. – Ch Comm Cons Eur Wt Feb 2008 C	2008/02/19	2008/02/26
02208	Deutsche Bank AG – CC Bank European Warrants Feb 2008 B	2008/02/19	2008/02/26
02211	Deutsche Bank AG – China Mobile European Warrants Feb 2008 D	2008/02/19	2008/02/26
02277	Goldman Sachs SP (Asia) – China Life European Wts Feb 2008	2008/02/19	2008/02/26
02430	Barclays Bank plc – A50 China European Warrants Feb 2008	2008/02/19	2008/02/26
04646	Goldman Sachs SP (Asia) – China Shenhua Euro Wts Feb 2008	2008/02/19	2008/02/26
06992	Deutsche Bank AG – BankComm European Warrants Feb 2008	2008/02/19	2008/02/26
06993	Deutsche Bank AG – CM Bank European Warrants Feb 2008 B	2008/02/19	2008/02/26
06994	Deutsche Bank AG – BOCL European Warrants Feb 2008 A	2008/02/19	2008/02/26
05519	CC Rabobank B.A. – HKEx European Warrants Feb 2008	2008/02/19	2008/02/26
05542	Deutsche Bank AG – China Life European Put Wts Feb 2008 C	2008/02/19	2008/02/26
05544	Deutsche Bank AG – HKEx European Warrants Feb 2008 A	2008/02/19	2008/02/26
05563	UBS AG – China Mobile European Put Warrants Feb 2008	2008/02/19	2008/02/26
05562	Citigroup Global Mkt H Inc. – Sinopec Corp Euro Wts Feb 2008	2008/02/19	2008/02/26
05559	UBS AG – China Mobile European Warrants Feb 2008 A	2008/02/19	2008/02/26
05560	UBS AG – China Mobile European Warrants Feb 2008 B	2008/02/19	2008/02/26
05595	Deutsche Bank AG – MTRC European Warrants Feb 2008	2008/02/19	2008/02/26
05587	BNP Paribas Arbit Issu B.V. – Ping An European Wts Feb 2008	2008/02/19	2008/02/26
05658	CC Rabobank B.A. – BOCL European Warrants Feb 2008 B	2008/02/19	2008/02/26
05659	CC Rabobank B.A. – CC Bank European Put Warrants Feb 2008	2008/02/19	2008/02/26
05665	CC Rabobank B.A. – HSBC European Warrants Feb 2008	2008/02/19	2008/02/26
05669	Deutsche Bank AG – Hutchison European Warrants Feb 2008	2008/02/19	2008/02/26
05731	Deutsche Bank AG – Ping An European Warrants Feb 2008	2008/02/19	2008/02/26
05751	SGA Societe Generale Acceptance N.V. – Ch Mob Eu Wt Feb 08 C	2008/02/19	2008/02/26
05765	ABN AMRO Bank N.V. – China Life European Warrants Feb 2008 A	2008/02/19	2008/02/26
05839	SGA Societe Generale Acceptance N.V. – SH PC Eur Wt Feb 2008	2008/02/19	2008/02/26
05850	ABN AMRO Bank N.V. – PetroChina European Warrants Feb 2008 B	2008/02/19	2008/02/26
05883	Citigroup Global Mkt H Inc. – Li & Fung Euro Wts Feb 2008	2008/02/19	2008/02/26
06541	UBS AG – PetroChina European Warrants Feb 2008 B	2008/02/19	2008/02/26
06538	UBS AG – BOCL European Warrants Feb 2008 A	2008/02/19	2008/02/26
06539	UBS AG – BOCL European Warrants Feb 2008 B	2008/02/19	2008/02/26
06540	UBS AG – PetroChina European Warrants Feb 2008 A	2008/02/19	2008/02/26
06584	Calyon Fin P (G) Ltd. – Ch Comm Cons European Wts Feb 2008 B	2008/02/19	2008/02/26
06593	Goldman Sachs SP (Asia) – China Tel European Wts Feb 2008	2008/02/19	2008/02/26
06632	ABN AMRO Bank N.V. – Foxconn European Warrants Feb 2008	2008/02/19	2008/02/26
06639	Deutsche Bank AG – BOCL European Warrants Feb 2008 B	2008/02/19	2008/02/26
06641	Deutsche Bank AG – Cheung Kong European Warrants Feb 2008 B	2008/02/19	2008/02/26
06659	ABN AMRO Bank N.V. – CITIC Bank European Warrants Feb 2008	2008/02/19	2008/02/26
06668	ABN AMRO Bank N.V. – BankComm European Warrants Feb 2008 B	2008/02/19	2008/02/26
06674	Deutsche Bank AG – China Life European Put Wts Feb 2008 D	2008/02/19	2008/02/26
06675	Deutsche Bank AG – HKEx European Warrants Feb 2008 B	2008/02/19	2008/02/26
06676	Deutsche Bank AG – HSBC European Warrants Feb 2008 B	2008/02/19	2008/02/26
06677	Deutsche Bank AG – ICBC European Warrants Feb 2008 C	2008/02/19	2008/02/26
07752	ABN AMRO Bank N.V. – China Coal European Warrants Feb 2008	2008/02/20	2008/02/27
05758	SGA Societe Generale Acceptance N.V. – Petch Eur Wt Feb 08 B	2008/02/20	2008/02/27
07427	Macquarie Bank Ltd. – MTRC European Warrants Feb 2008	2008/02/21	2008/02/28
06696	Deutsche Bank AG – China Life European Warrants Feb 2008 E	2008/02/21	2008/02/28
06698	Deutsche Bank AG – CNOOC European Warrants Feb 2008	2008/02/21	2008/02/28
02151	Macquarie Bank Ltd. – CITIC Pacific European Wts Feb 2008	2008/02/22	2008/02/29
07359	Merrill Lynch Int'l & Co. C.V. – CCCCL Euro Wts Feb 2008 A	2008/02/22	2008/02/29
07782	Deutsche Bank AG – Jiangxi Copper European Warrants Feb 2008	2008/02/22	2008/02/29
07420	Macquarie Bank Ltd. – China Resources European Wts Feb 2008	2008/02/22	2008/02/29
07426	Macquarie Bank Ltd. – Jiangxi Copper European Wts Feb 2008 A	2008/02/22	2008/02/29
03256	Macquarie Bank Ltd. – Jiangxi Copper European Wts Feb 2008 B	2008/02/22	2008/02/29
01249	BNP Paribas Arbit Issu B.V. – Sinopec Corp Euro Wts Feb 2008	2008/02/22	2008/02/29
01278	BNP Paribas Arbit Issu B.V. – China Tel Euro Wts Feb 2008 A	2008/02/22	2008/02/29
01314	BNP Paribas Arbit Issu B.V. – Angang Steel Euro Wts Feb 2008	2008/02/22	2008/02/29
01763	Macquarie Bank Ltd. – China Coal European Warrants Feb 2008	2008/02/22	2008/02/29
01764	Macquarie Bank Ltd. – China Shenhua European Wts Feb 2008	2008/02/22	2008/02/29
01786	BNP Paribas Arbit Issu B.V. – HSCEI European Wts Feb 2008	2008/02/22	2008/02/29
01787	BNP Paribas Arbit Issu B.V. – HSCEI Euro Put Wts Feb 2008	2008/02/22	2008/02/29
02215	Macquarie Bank Ltd. – CM Bank European Warrants Feb 2008	2008/02/22	2008/02/29
02218	Macquarie Bank Ltd. – CM Bank European Put Warrants Feb 2008	2008/02/22	2008/02/29
05971	SGA Societe Generale Acceptance N.V. – HSCEI Eur Wt Feb 08 A	2008/02/22	2008/02/29
05972	SGA Societe Generale Acceptance N.V. – HSCEI Eur Wt Feb 08 B	2008/02/22	2008/02/29
05973	SGA Societe Generale Acceptance N.V. – HSCEI Eur Wt Feb 08 C	2008/02/22	2008/02/29
04554	Macquarie Bank Ltd. – Ch Comm Cons European Put Wts Feb 2008	2008/02/22	2008/02/29
02195	Macquarie Bank Ltd. – Ch Comm Cons European Wts Feb 2008 A	2008/02/22	2008/02/29
06974	SGA Societe Generale Acceptance N.V. – BOCL Eu Wt Feb 2008 A	2008/02/22	2008/02/29
05572	Deutsche Bank AG – Ch Comm Cons Euro Put Warrants Feb 2008	2008/02/22	2008/02/29
05576	SGA Societe Generale Acceptance N.V. – HSCEI Eur Wt Feb 08 D	2008/02/22	2008/02/29
05577	SGA Societe Generale Acceptance N.V. – HSI Eur Wt Feb 2008 A	2008/02/22	2008/02/29



## 認購期屆滿之衍生權證(2008)(續)

股份代號	認股權證	最後買賣日期	除牌日期
05578	SGA Societe Generale Acceptance N.V. – HSI Eur Wt Feb 2008 B	2008/02/22	2008/02/29
05579	SGA Societe Generale Acceptance N.V. – HSI Eur Wt Feb 2008 C	2008/02/22	2008/02/29
05580	SGA Societe Generale Acceptance N.V. –HSCEI Eu Put Wt Feb08E	2008/02/22	2008/02/29
05581	SGA Societe Generale Acceptance N.V. –HSCEI Eu Put Wt Feb08F	2008/02/22	2008/02/29
05601	Deutsche Bank AG – Zijin Mining European Warrants Feb 2008	2008/02/22	2008/02/29
05638	Macquarie Bank Ltd. – Ch Comm Cons European Wts Feb 2008 B	2008/02/22	2008/02/29
05694	Macquarie Bank Ltd. – Ping An European Warrants Feb 2008	2008/02/22	2008/02/29
05698	Macquarie Bank Ltd. – Ping An European Put Warrants Feb 2008	2008/02/22	2008/02/29
05729	Deutsche Bank AG – HSI European Warrants Feb 2008 A	2008/02/22	2008/02/29
05767	Macquarie Bank Ltd. – SHK Ppt European Warrants Feb 2008	2008/02/22	2008/02/29
05749	Macquarie Bank Ltd. – China Life European Warrants Feb 2008	2008/02/22	2008/02/29
05753	Macquarie Bank Ltd. – China Life European Put Wts Feb 2008	2008/02/22	2008/02/29
05773	SGA Societe Generale Acceptance N.V. – CK(H) Eur Wt Feb 08 B	2008/02/22	2008/02/29
05792	Macquarie Bank Ltd. – R&F Ppt European Warrants Feb 2008	2008/02/22	2008/02/29
05793	Macquarie Bank Ltd. – Shimaop Ppt European Warrants Feb 2008	2008/02/22	2008/02/29
05801	Macquarie Bank Ltd. – HSBC European Warrants Feb 2008 A	2008/02/22	2008/02/29
05802	Macquarie Bank Ltd. – HSBC European Warrants Feb 2008 B	2008/02/22	2008/02/29
05824	Macquarie Bank Ltd. – CHALCO European Warrants Feb 2008	2008/02/22	2008/02/29
05857	Macquarie Bank Ltd. – HSBC European Warrants Feb 2008 C	2008/02/22	2008/02/29
05875	Macquarie Bank Ltd. – China Overseas European Wts Feb 2008	2008/02/22	2008/02/29
06505	Deutsche Bank AG – HSI European Put Warrants Feb 2008 B	2008/02/22	2008/02/29
06523	Deutsche Bank AG – HSI European Warrants Feb 2008 C	2008/02/22	2008/02/29
06524	Deutsche Bank AG – HSI European Warrants Feb 2008 D	2008/02/22	2008/02/29
06527	Deutsche Bank AG – HSI European Put Warrants Feb 2008 E	2008/02/22	2008/02/29
06525	SGA Societe Generale Acceptance N.V. – CK(H) Eur Wt Feb 08 C	2008/02/22	2008/02/29
06518	Macquarie Bank Ltd. – BOCL European Put Warrants Feb 2008	2008/02/22	2008/02/29
06528	SGA Societe Generale Acceptance N.V. – CMB Euro Wts Feb 2008	2008/02/22	2008/02/29
06517	Macquarie Bank Ltd. – ICBC European Put Warrants Feb 2008	2008/02/22	2008/02/29
06529	SGA Societe Generale Acceptance N.V. – HSI Eu Put Wt Feb 08D	2008/02/22	2008/02/29
06515	Macquarie Bank Ltd. – Sinopec Corp European Wts Feb 2008 A	2008/02/22	2008/02/29
06514	Macquarie Bank Ltd. – BOCL European Warrants Feb 2008	2008/02/22	2008/02/29
06513	Macquarie Bank Ltd. – ICBC European Warrants Feb 2008	2008/02/22	2008/02/29
06537	UBS AG – HSCEI European Warrants Feb 2008	2008/02/22	2008/02/29
06542	UBS AG – HSCEI European Put Warrants Feb 2008	2008/02/22	2008/02/29
06569	SGA Societe Generale Acceptance N.V. – HSI Eu Put Wt Feb 08E	2008/02/22	2008/02/29
06567	BNP Paribas Arbit Issu B.V. – HSI Euro Put Wts Feb 2008 F	2008/02/22	2008/02/29
06560	BNP Paribas Arbit Issu B.V. – HSI European Wts Feb 2008 A	2008/02/22	2008/02/29
06561	BNP Paribas Arbit Issu B.V. – HSI European Wts Feb 2008 B	2008/02/22	2008/02/29
06562	BNP Paribas Arbit Issu B.V. – HSI European Wts Feb 2008 C	2008/02/22	2008/02/29
06565	BNP Paribas Arbit Issu B.V. – HSI Euro Put Wts Feb 2008 D	2008/02/22	2008/02/29
06566	BNP Paribas Arbit Issu B.V. – HSI Euro Put Wts Feb 2008 E	2008/02/22	2008/02/29
06604	Deutsche Bank AG – HSI European Warrants Feb 2008 F	2008/02/22	2008/02/29
06605	Deutsche Bank AG – HSI European Warrants Feb 2008 G	2008/02/22	2008/02/29
06608	Deutsche Bank AG – HSI European Put Warrants Feb 2008 H	2008/02/22	2008/02/29
06609	Deutsche Bank AG – HSI European Put Warrants Feb 2008 I	2008/02/22	2008/02/29
06606	SGA Societe Generale Acceptance N.V. – HSI Eur Wt Feb 2008 F	2008/02/22	2008/02/29
06607	SGA Societe Generale Acceptance N.V. – HSI Eur Wt Feb 2008 G	2008/02/22	2008/02/29
06610	SGA Societe Generale Acceptance N.V. – HSI Eur Wt Feb 2008 H	2008/02/22	2008/02/29
06611	SGA Societe Generale Acceptance N.V. – HSI Eu Put Wt Feb 08I	2008/02/22	2008/02/29
06612	SGA Societe Generale Acceptance N.V. – HSI Eu Put Wt Feb 08J	2008/02/22	2008/02/29
06613	SGA Societe Generale Acceptance N.V. – HSI Eu Put Wt Feb 08K	2008/02/22	2008/02/29
06621	Deutsche Bank AG – HSCEI European Warrants Feb 2008	2008/02/22	2008/02/29
06622	Deutsche Bank AG – HSI European Warrants Feb 2008 J	2008/02/22	2008/02/29
06625	Deutsche Bank AG – HSCEI European Put Warrants Feb 2008	2008/02/22	2008/02/29
06626	Deutsche Bank AG – HSI European Put Warrants Feb 2008 K	2008/02/22	2008/02/29
06623	KBC Fin Products Int'l Ltd. – HSCEI Euro Put Wts Feb 2008	2008/02/22	2008/02/29
06624	KBC Fin Products Int'l Ltd. – HSI Euro Put Wts Feb 2008 A	2008/02/22	2008/02/29
06627	KBC Fin Products Int'l Ltd. – HSI Euro Put Wts Feb 2008 B	2008/02/22	2008/02/29
06628	KBC Fin Products Int'l Ltd. – HSI Euro Put Wts Feb 2008 C	2008/02/22	2008/02/29
06629	KBC Fin Products Int'l Ltd. – HSI Euro Put Wts Feb 2008 D	2008/02/22	2008/02/29
06656	BNP Paribas Arbit Issu B.V. – HSI European Wts Feb 2008 G	2008/02/22	2008/02/29
06657	BNP Paribas Arbit Issu B.V. – HSI European Wts Feb 2008 H	2008/02/22	2008/02/29
06658	BNP Paribas Arbit Issu B.V. – HSI European Wts Feb 2008 I	2008/02/22	2008/02/29
06660	BNP Paribas Arbit Issu B.V. – HSI Euro Put Wts Feb 2008 J	2008/02/22	2008/02/29
06661	BNP Paribas Arbit Issu B.V. – HSI Euro Put Wts Feb 2008 K	2008/02/22	2008/02/29
06662	BNP Paribas Arbit Issu B.V. – HSI Euro Put Wts Feb 2008 L	2008/02/22	2008/02/29
06672	Goldman Sachs SP (Asia) – HSI European Warrants Feb 2008	2008/02/22	2008/02/29
06682	SGA Societe Generale Acceptance N.V. – HSCEI Eur Wt Feb 08 G	2008/02/22	2008/02/29
06683	SGA Societe Generale Acceptance N.V. – HSCEI Eur Wt Feb 08 H	2008/02/22	2008/02/29
06684	SGA Societe Generale Acceptance N.V. – HSI Eur Wt Feb 2008 L	2008/02/22	2008/02/29
06685	SGA Societe Generale Acceptance N.V. – HSI Eur Wt Feb 2008 M	2008/02/22	2008/02/29
06686	SGA Societe Generale Acceptance N.V. –HSCEI Eu Put Wt Feb08I	2008/02/22	2008/02/29
06687	SGA Societe Generale Acceptance N.V. –HSCEI Eu Put Wt Feb08J	2008/02/22	2008/02/29
06688	SGA Societe Generale Acceptance N.V. –HSCEI Eu Put Wt Feb08K	2008/02/22	2008/02/29
06689	SGA Societe Generale Acceptance N.V. – HSI Eu Put Wt Feb 08N	2008/02/22	2008/02/29
06690	SGA Societe Generale Acceptance N.V. – HSI Eu Put Wt Feb 08O	2008/02/22	2008/02/29
06729	KBC Fin Products Int'l Ltd. – HSCEI European Wts Feb 2008 A	2008/02/22	2008/02/29
06730	KBC Fin Products Int'l Ltd. – HSI European Wts Feb 2008 E	2008/02/22	2008/02/29
06731	KBC Fin Products Int'l Ltd. – HSI European Wts Feb 2008 F	2008/02/22	2008/02/29
06732	KBC Fin Products Int'l Ltd. – HSI European Wts Feb 2008 G	2008/02/22	2008/02/29
06734	Goldman Sachs SP (Asia) – HSI European Put Warrants Feb 2008	2008/02/22	2008/02/29
06735	Goldman Sachs SP (Asia) – HSCEI European Warrants Feb 2008	2008/02/22	2008/02/29
06699	Deutsche Bank AG – HSI European Put Warrants Feb 2008 L	2008/02/22	2008/02/29
06759	KBC Fin Products Int'l Ltd. – HSCEI European Wts Feb 2008 B	2008/02/22	2008/02/29
06760	KBC Fin Products Int'l Ltd. – HSI European Wts Feb 2008 H	2008/02/22	2008/02/29
06740	Macquarie Bank Ltd. – Sinopec Corp European Wts Feb 2008 B	2008/02/22	2008/02/29
06741	Macquarie Bank Ltd. – Henderson Land Dev Euro Wts Feb 2008	2008/02/22	2008/02/29

## 認購期屆滿之衍生權證 (2008) (續)

股份代號	認股權證	最後買賣日期	除牌日期
06742	Macquarie Bank Ltd. – Hutchison European Warrants Feb 2008	2008/02/22	2008/02/29
06744	Macquarie Bank Ltd. – Sinopec Corp European Put Wts Feb 2008	2008/02/22	2008/02/29
06745	UBS AG – HSI European Warrants Feb 2008 A	2008/02/22	2008/02/29
06746	UBS AG – HSI European Warrants Feb 2008 B	2008/02/22	2008/02/29
06749	UBS AG – HSI European Put Warrants Feb 2008 C	2008/02/22	2008/02/29
06750	UBS AG – HSI European Put Warrants Feb 2008 D	2008/02/22	2008/02/29
06748	Macquarie Bank Ltd. – HSI European Warrants Feb 2008	2008/02/22	2008/02/29
06751	Macquarie Bank Ltd. – HSCEI European Warrants Feb 2008	2008/02/22	2008/02/29
06752	Macquarie Bank Ltd. – HSI European Put Warrants Feb 2008	2008/02/22	2008/02/29
06755	Macquarie Bank Ltd. – HSCEI European Put Warrants Feb 2008	2008/02/22	2008/02/29
06764	KBC Fin Products Int'l Ltd. – HSI Euro Put Wts Feb 2008 I	2008/02/22	2008/02/29
04705	Macquarie Bank Ltd. – HK Gas European Warrants Feb 2008	2008/02/25	2008/03/03
07867	CC Rabobank B.A. – Ch Comm Cons European Warrants Feb 2008 A	2008/02/25	2008/03/03
07871	CC Rabobank B.A. – R&F Ppt European Warrants Feb 2008	2008/02/25	2008/03/03
04430	SGA Societe Generale Acceptance N.V. – CK(H) Eur Wt Feb 08 A	2008/02/25	2008/03/03
04445	SGA Societe Generale Acceptance N.V. – SHK P Eur Wt Feb 2008	2008/02/25	2008/03/03
05748	HK Bank – Datang Power European Warrants Feb 2008	2008/02/25	2008/03/03
05789	ABN AMRO Bank N.V. – HSBC European Warrants Feb 2008 A	2008/02/25	2008/03/03
05807	SGA Societe Generale Acceptance N.V. – HKEx Eur Wts Feb 2008	2008/02/25	2008/03/03
05813	SGA Societe Generale Acceptance N.V. – HWL Eur Put Wt Feb 08	2008/02/25	2008/03/03
05814	SGA Societe Generale Acceptance N.V. – ICBC Eu Put Wt Feb 08	2008/02/25	2008/03/03
06694	SGA Societe Generale Acceptance N.V. – CP&CC Eur Wt Feb 08 C	2008/02/25	2008/03/03
07884	ABN AMRO Bank N.V. – HKEx European Warrants Mar 2008 A	2008/02/26	2008/03/04
01282	ABN AMRO Bank N.V. – Jiangxi Copper European Wts Mar 2008	2008/02/26	2008/03/04
01706	Deutsche Bank AG – Ch Comm Cons European Warrants Mar 2008 A	2008/02/26	2008/03/04
01277	CC Rabobank B.A. – Ping An European Warrants Mar 2008	2008/02/26	2008/03/04
05923	KBC Fin Products Int'l Ltd. – SHK Ppt Euro Put Wts Mar 2008	2008/02/26	2008/03/04
05927	Fortis Bank S.A./N.V. – Esprit European Warrants Mar 2008	2008/02/26	2008/03/04
05951	ABN AMRO Bank N.V. – HKEx European Warrants Mar 2008 B	2008/02/26	2008/03/04
05941	SGA Societe Generale Acceptance N.V. – CCCCL Eur Wt Mar 08 C	2008/02/26	2008/03/04
05975	SGA Societe Generale Acceptance N.V. – CCCCL Eur Wt Mar 08 D	2008/02/26	2008/03/04
01367	BNP Paribas Arbit Issu B.V. – China Life Eur Put Wt Mar 08 C	2008/02/26	2008/03/04
06903	Calyon Fin P (G) Ltd. – HSBC European Warrants Mar 2008 A	2008/02/26	2008/03/04
06938	Deutsche Bank AG – China Life European Warrants Mar 2008 A	2008/02/26	2008/03/04
05524	SGA Societe Generale Acceptance N.V. – CCB Eur Wt Mar 2008 A	2008/02/26	2008/03/04
05586	BNP Paribas Arbit Issu B.V. – HKEx European Wts Mar 2008	2008/02/26	2008/03/04
05662	CC Rabobank B.A. – ICBC European Put Warrants Mar 2008	2008/02/26	2008/03/04
05667	CC Rabobank B.A. – ICBC European Warrants Mar 2008	2008/02/26	2008/03/04
05722	ABN AMRO Bank N.V. – Ping An European Warrants Mar 2008	2008/02/26	2008/03/04
05769	SGA Societe Generale Acceptance N.V. – Ch Life Eu Wt Mar 08B	2008/02/26	2008/03/04
05750	SGA Societe Generale Acceptance N.V. – CCoal Eur Wt Mar 2008	2008/02/26	2008/03/04
05754	SGA Societe Generale Acceptance N.V. – CMob Eu Wt Mar 2008 A	2008/02/26	2008/03/04
05757	SGA Societe Generale Acceptance N.V. – JIANC Eur Wt Mar 08 C	2008/02/26	2008/03/04
05860	KBC Fin Products Int'l Ltd. – China Tel Euro Wts Mar 2008 A	2008/02/26	2008/03/04
05869	KBC Fin Products Int'l Ltd. – Sinopec European Wts Mar 2008	2008/02/26	2008/03/04
05873	BOCI Asia Ltd. – BankComm European Warrants Mar 2008	2008/02/26	2008/03/04
05888	BNP Paribas Arbit Issu B.V. – BOC HK European Wts Mar 2008	2008/02/26	2008/03/04
06550	Deutsche Bank AG – HKEx European Warrants Mar 2008 B	2008/02/26	2008/03/04
06572	Calyon Fin P (G) Ltd. – ICBC European Warrants Mar 2008 B	2008/02/26	2008/03/04
06573	Calyon Fin P (G) Ltd. – ICBC European Warrants Mar 2008 C	2008/02/26	2008/03/04
06574	Deutsche Bank AG – Hutchison European Warrants Mar 2008	2008/02/26	2008/03/04
06583	Goldman Sachs SP (Asia) – SHK Ppt European Warrants Mar 2008	2008/02/26	2008/03/04
06581	KBC Fin Products Int'l Ltd. – Hutchison Euro Wts Mar 2008 A	2008/02/26	2008/03/04
06585	SGA Societe Generale Acceptance N.V. – CP&CC Eur Wt Mar 2008	2008/02/26	2008/03/04
06587	SGA Societe Generale Acceptance N.V. – HSBC Eu Put Wt Mar 08	2008/02/26	2008/03/04
06588	SGA Societe Generale Acceptance N.V. – C Ovs Eur Wt Mar 2008	2008/02/26	2008/03/04
06590	Calyon Fin P (G) Ltd. – HSBC European Warrants Mar 2008 B	2008/02/26	2008/03/04
06631	ABN AMRO Bank N.V. – CNOOC European Warrants Mar 2008	2008/02/26	2008/03/04
06651	Bank of China (HK) Ltd. – Cheung Kong European Wts Mar 2008	2008/02/26	2008/03/04
06652	Bank of China (HK) Ltd. – China Mobile European Wts Mar 2008	2008/02/26	2008/03/04
06653	Bank of China (HK) Ltd. – HKEx European Warrants Mar 2008	2008/02/26	2008/03/04
06654	Bank of China (HK) Ltd. – ICBC European Warrants Mar 2008	2008/02/26	2008/03/04
06655	Bank of China (HK) Ltd. – Ping An European Warrants Mar 2008	2008/02/26	2008/03/04
06640	Deutsche Bank AG – BOCL European Warrants Mar 2008 B	2008/02/26	2008/03/04
06642	Deutsche Bank AG – Sinopec Corp European Warrants Mar 2008 A	2008/02/26	2008/03/04
06644	Deutsche Bank AG – China Tel European Warrants Mar 2008 A	2008/02/26	2008/03/04
06720	BNP Paribas Arbit Issu B.V. – Hutchison Euro Wts Mar 2008	2008/02/26	2008/03/04
06713	BNP Paribas Arbit Issu B.V. – Cheung Kong Euro Wts Mar 2008	2008/02/26	2008/03/04
06726	Citigroup Global Mkt H Inc. – HSBC European Wts Mar 2008	2008/02/26	2008/03/04
06753	KBC Fin Products Int'l Ltd. – China Life Euro Wts Mar 2008 A	2008/02/26	2008/03/04
06754	KBC Fin Products Int'l Ltd. – China Life Euro Wts Mar 2008 B	2008/02/26	2008/03/04
06756	KBC Fin Products Int'l Ltd. – China Life Euro Wts Mar 2008 C	2008/02/26	2008/03/04
06757	KBC Fin Products Int'l Ltd. – China Life Euro Wts Mar 2008 D	2008/02/26	2008/03/04
06772	KBC Fin Products Int'l Ltd. – CC Bank Euro Wts Mar 2008 A	2008/02/26	2008/03/04
06774	KBC Fin Products Int'l Ltd. – China Tel Euro Wts Mar 2008 B	2008/02/26	2008/03/04
06778	ABN AMRO Bank N.V. – HKEx European Warrants Mar 2008 F	2008/02/26	2008/03/04
06788	ABN AMRO Bank N.V. – HSBC European Warrants Mar 2008	2008/02/26	2008/03/04
06800	KBC Fin Products Int'l Ltd. – ICBC European Put Wts Mar 2008	2008/02/26	2008/03/04
06801	KBC Fin Products Int'l Ltd. – China Life Eur Put Wt Mar 2008	2008/02/26	2008/03/04
06811	BNP Paribas Arbit Issu B.V. – CITIC Bank Euro Wts Mar 2008	2008/02/26	2008/03/04
06821	ABN AMRO Bank N.V. – HSBC European Put Warrants Mar 2008	2008/02/26	2008/03/04
06840	ABN AMRO Bank N.V. – China Mobile European Wts Mar 2008 E	2008/02/26	2008/03/04
06843	Credit Suisse – China Life European Warrants Mar 2008 A	2008/02/27	2008/03/05
06854	BNP Paribas Arbit Issu B.V. – CC Bank Euro Wts Mar 2008 C	2008/02/27	2008/03/05
06880	Calyon Fin P (G) Ltd. – China Mobile European Wts Mar 2008	2008/02/27	2008/03/05
06881	Calyon Fin P (G) Ltd. – CC Bank European Warrants Mar 2008 B	2008/02/27	2008/03/05
06882	Calyon Fin P (G) Ltd. – China Life European Wts Mar 2008 B	2008/02/27	2008/03/05

## 認購期屆滿之衍生權證 (2008) (續)

股份代號	認股權證	最後買賣日期	除牌日期
06883	Calyon Fin P (G) Ltd. – China Life European Wts Mar 2008 C	2008/02/27	2008/03/05
06884	Calyon Fin P (G) Ltd. – China Mobile Euro Put Wts Mar 2008	2008/02/27	2008/03/05
06891	KBC Fin Products Int'l Ltd. – Ch Mobile Euro Wts Mar 2008	2008/02/27	2008/03/05
06895	KBC Fin Products Int'l Ltd. – Ch Mobile Eur Put Wts Mar 2008	2008/02/27	2008/03/05
07798	CC Rabobank B.A. – Jiangxi Copper European Wts Mar 2008	2008/02/28	2008/03/06
06543	BNP Paribas Arbit Issu B.V. – HSBC European Wts Mar 2008	2008/02/28	2008/03/06
02100	KBC Fin Products Int'l Ltd. – China Life Euro Wts Mar 2008 E	2008/02/28	2008/03/06
02222	ABN AMRO Bank N.V. – CC Bank European Warrants Mar 2008 E	2008/02/29	2008/03/07
02432	KBC Fin Products Int'l Ltd. – CC Bank Euro Wts Mar 2008 B	2008/02/29	2008/03/07
07872	CC Rabobank B.A. – Nine Dragons European Warrants Mar 2008	2008/03/03	2008/03/10
06597	ABN AMRO Bank N.V. – Ch Comm Cons European Wts Mar 2008 B	2008/03/03	2008/03/10
06717	BNP Paribas Arbit Issu B.V. – Sinopec Corp Euro Wts Mar 2008	2008/03/03	2008/03/10
06719	BNP Paribas Arbit Issu B.V. – Ping An European Wts Mar 2008	2008/03/03	2008/03/10
06758	KBC Fin Products Int'l Ltd. – ICBC European Wts Mar 2008 A	2008/03/03	2008/03/10
06853	BNP Paribas Arbit Issu B.V. – Ch Mobile Euro Wts Mar 2008	2008/03/03	2008/03/10
06856	BNP Paribas Arbit Issu B.V. – Ch Mobile Eur Put Wts Mar 2008	2008/03/03	2008/03/10
03514	BNP Paribas Arbit Issu B.V. – China Life Eur Put Wt Mar 08 D	2008/03/03	2008/03/10
01347	UBS AG – Sinopec Corp European Warrants Mar 2008 A	2008/03/04	2008/03/11
01350	UBS AG – PetroChina European Warrants Mar 2008	2008/03/04	2008/03/11
02433	BNP Paribas Arbit Issu B.V. – MTRC European Wts Mar 2008	2008/03/04	2008/03/11
02491	Deutsche Bank AG – CM Bank European Warrants Mar 2008 A	2008/03/04	2008/03/11
06908	CC Rabobank B.A. – Beijing Airport European Wts Mar 2008 B	2008/03/04	2008/03/11
05539	Deutsche Bank AG – BOCL European Warrants Mar 2008 A	2008/03/04	2008/03/11
05545	Deutsche Bank AG – ICBC European Warrants Mar 2008	2008/03/04	2008/03/11
05707	SGA Societe Generale Acceptance N.V. – BOCm Eur Wt Mar 2008	2008/03/04	2008/03/11
05726	Calyon Fin P (G) Ltd. – PetroChina European Wts Mar 2008	2008/03/04	2008/03/11
05770	SGA Societe Generale Acceptance N.V. – Ch Life Eu Wt Mar 08C	2008/03/04	2008/03/11
05787	Goldman Sachs SP (Asia) – Ping An European Warrants Mar 2008	2008/03/04	2008/03/11
05818	BNP Paribas Arbit Issu B.V. – CC Bank Euro Wts Mar 2008 A	2008/03/04	2008/03/11
06502	CC Rabobank B.A. – Hutchison European Warrants Mar 2008	2008/03/04	2008/03/11
06549	Deutsche Bank AG – China Life European Warrants Mar 2008 C	2008/03/04	2008/03/11
06630	ABN AMRO Bank N.V. – CC Bank European Warrants Mar 2008 B	2008/03/04	2008/03/11
06669	ABN AMRO Bank N.V. – BOCL European Warrants Mar 2008 A	2008/03/04	2008/03/11
06670	ABN AMRO Bank N.V. – CC Bank European Warrants Mar 2008 C	2008/03/04	2008/03/11
06693	SGA Societe Generale Acceptance N.V. – Ch Life Eu Wt Mar 08D	2008/03/04	2008/03/11
06779	ABN AMRO Bank N.V. – HKEx European Warrants Mar 2008 G	2008/03/04	2008/03/11
06859	Deutsche Bank AG – Cheung Kong European Warrants Mar 2008	2008/03/04	2008/03/11
03529	BNP Paribas Arbit Issu B.V. – PetroChina Euro Wts Mar 2008	2008/03/04	2008/03/11
03579	BNP Paribas Arbit Issu B.V. – PetroChina Eur Put Wt Mar 2008	2008/03/04	2008/03/11
04441	J P Morgan SP BV – China Mobile Euro Wts Mar 2008	2008/03/04	2008/03/11
04539	KBC Fin Products Int'l Ltd. – CC Bank Euro Wts Mar 2008 C	2008/03/04	2008/03/11
04547	KBC Fin Products Int'l Ltd. – ICBC European Wts Mar 2008 B	2008/03/04	2008/03/11
04559	Calyon Fin P (G) Ltd. – HKEx European Warrants Mar 2008 B	2008/03/04	2008/03/11
04845	KBC Fin Products Int'l Ltd. – HSBC European Wts Mar 2008 A	2008/03/04	2008/03/11
04638	SGA Societe Generale Acceptance N.V. – CMob Eu Put Wt Mar08C	2008/03/05	2008/03/12
04712	KBC Fin Products Int'l Ltd. – CC Bank Euro Put Wts Mar 2008	2008/03/05	2008/03/12
04701	KBC Fin Products Int'l Ltd. – Ch Comm Cons Euro Wts Mar 2008	2008/03/05	2008/03/12
04692	Deutsche Bank AG – CC Bank European Put Warrants Mar 2008	2008/03/05	2008/03/12
07733	HK Bank – Jiangxi Copper European Warrants Mar 2008	2008/03/06	2008/03/13
07417	KBC Fin Products Int'l Ltd. – China Coal Euro Wts Mar 2008	2008/03/06	2008/03/13
01709	BNP Paribas Arbit Issu B.V. – Ch Comm Cons Eur Wt Mar 2008 A	2008/03/07	2008/03/14
05947	BNP Paribas Arbit Issu B.V. – Ch Comm Cons Eur Wt Mar 2008 B	2008/03/07	2008/03/14
05602	BNP Paribas Arbit Issu B.V. – Ch Comm Cons Eur Wt Mar 2008 C	2008/03/07	2008/03/14
06823	SGA Societe Generale Acceptance N.V. – N225 Eu Wt Mar 2008 A	2008/03/07	2008/03/14
06824	SGA Societe Generale Acceptance N.V. – N225 Eu Wt Mar 2008 B	2008/03/07	2008/03/14
06825	SGA Societe Generale Acceptance N.V. – N225 Eu Wt Mar 2008 C	2008/03/07	2008/03/14
06827	SGA Societe Generale Acceptance N.V. – N225 Eu Put Wt Mar08D	2008/03/07	2008/03/14
06828	SGA Societe Generale Acceptance N.V. – N225 Eu Put Wt Mar08E	2008/03/07	2008/03/14
06829	SGA Societe Generale Acceptance N.V. – N225 Eu Put Wt Mar08F	2008/03/07	2008/03/14
04753	J P Morgan SP BV – BOCL European Put Wts Mar 2008	2008/03/07	2008/03/14
04796	J P Morgan SP BV – ICBC European Put Wts Mar 2008	2008/03/07	2008/03/14
05988	HK Bank – China Coal European Warrants Mar 2008 A	2008/03/10	2008/03/17
05989	HK Bank – Ch Comm Cons European Warrants Mar 2008	2008/03/10	2008/03/17
05990	HK Bank – Ch Overseas European Warrants Mar 2008 A	2008/03/10	2008/03/17
05582	HK Bank – BOCL European Warrants Mar 2008 A	2008/03/10	2008/03/17
05583	HK Bank – BOCL European Warrants Mar 2008 B	2008/03/10	2008/03/17
05584	HK Bank – Esprit European Warrants Mar 2008	2008/03/10	2008/03/17
05614	HK Bank – BOC HK European Warrants Mar 2008	2008/03/10	2008/03/17
05615	HK Bank – China Coal European Warrants Mar 2008 B	2008/03/10	2008/03/17
05616	HK Bank – China Coal European Warrants Mar 2008 C	2008/03/10	2008/03/17
05617	HK Bank – Foxconn European Warrants Mar 2008 A	2008/03/10	2008/03/17
05618	HK Bank – Foxconn European Warrants Mar 2008 B	2008/03/10	2008/03/17
06598	ABN AMRO Bank N.V. – Ch Comm Cons European Wts Mar 2008 C	2008/03/10	2008/03/17
06697	Deutsche Bank AG – Nikkei 225 Index European Wts Mar 2008	2008/03/10	2008/03/17
06701	Deutsche Bank AG – Nikkei 225 Index Euro Put Wts Mar 2008	2008/03/10	2008/03/17
04827	Credit Suisse – Shanghai Electric European Warrants Mar 2008	2008/03/10	2008/03/17
07403	UBS AG – Jiangxi Copper European Warrants Mar 2008 A	2008/03/11	2008/03/18
07428	UBS AG – Jiangxi Copper European Warrants Mar 2008 B	2008/03/11	2008/03/18
03445	Credit Suisse – CC Bank European Warrants Mar 2008	2008/03/11	2008/03/18
03471	Citigroup Global Mkt H Inc. – Link REIT Euro Wts Mar 2008	2008/03/11	2008/03/18
01741	Goldman Sachs SP (Asia) – HSBC European Warrants Mar 2008	2008/03/11	2008/03/18
01749	Deutsche Bank AG – Ch Comm Cons European Warrants Mar 2008 B	2008/03/11	2008/03/18
01752	UBS AG – BOCL European Warrants Mar 2008 A	2008/03/11	2008/03/18
01753	UBS AG – BOCL European Warrants Mar 2008 B	2008/03/11	2008/03/18
01755	UBS AG – ICBC European Warrants Mar 2008 A	2008/03/11	2008/03/18
01756	UBS AG – ICBC European Warrants Mar 2008 B	2008/03/11	2008/03/18
01768	UBS AG – CC Bank European Warrants Mar 2008	2008/03/11	2008/03/18

## 認購期屆滿之衍生權證(2008)(續)

股份代號	認股權證	最後買賣日期	除牌日期
01770	UBS AG – China Shenhua European Warrants Mar 2008	2008/03/11	2008/03/18
02457	Deutsche Bank AG – HKEx European Warrants Mar 2008 A	2008/03/11	2008/03/18
02284	Calyon Fin P (G) Ltd. – China Coal European Wts Mar 2008 A	2008/03/11	2008/03/18
05510	Calyon Fin P (G) Ltd. – ICBC European Warrants Mar 2008 A	2008/03/11	2008/03/18
05515	CC Rabobank B.A. – Ch Comm Cons European Warrants Mar 2008 B	2008/03/11	2008/03/18
05541	Deutsche Bank AG – CC Bank European Warrants Mar 2008 A	2008/03/11	2008/03/18
05619	BOCI Asia Ltd. – Ch Comm Cons European Warrants Mar 2008	2008/03/11	2008/03/18
05623	BOCI Asia Ltd. – BOCL European Warrants Mar 2008	2008/03/11	2008/03/18
05760	UBS AG – China Life European Warrants Mar 2008 F	2008/03/11	2008/03/18
05764	UBS AG – China Life European Put Warrants Mar 2008 H	2008/03/11	2008/03/18
05759	UBS AG – China Life European Warrants Mar 2008 E	2008/03/11	2008/03/18
05886	Citigroup Global Mkt H Inc. – ICBC European Wts Mar 2008	2008/03/11	2008/03/18
06508	ABN AMRO Bank N.V. – Gold European Warrants Mar 2008	2008/03/11	2008/03/18
06592	Calyon Fin P (G) Ltd. – CC Bank European Warrants Mar 2008 A	2008/03/11	2008/03/18
06618	Goldman Sachs SP (Asia) – CM Bank European Warrants Mar 2008	2008/03/11	2008/03/18
06643	Deutsche Bank AG – Sinopec Corp European Warrants Mar 2008 B	2008/03/11	2008/03/18
06645	Deutsche Bank AG – China Tel European Warrants Mar 2008 B	2008/03/11	2008/03/18
06715	BNP Paribas Arbit Issu B.V. – China Life Euro Wts Mar 2008 B	2008/03/11	2008/03/18
06691	SGA Societe Generale Acceptance N.V. – BOCL Eu Wt Mar 2008 A	2008/03/11	2008/03/18
06727	Citigroup Global Mkt H Inc. – SHK Ppt European Wts Mar 2008	2008/03/11	2008/03/18
06792	Calyon Fin P (G) Ltd. – China Coal European Wts Mar 2008 B	2008/03/11	2008/03/18
06781	ABN AMRO Bank N.V. – China Mobile Euro Put Wts Mar 2008 B	2008/03/11	2008/03/18
01333	Calyon Fin P (G) Ltd. – CHALCO European Warrants Mar 2008	2008/03/11	2008/03/18
01335	Calyon Fin P (G) Ltd. – Jiangxi Copper European Wts Mar 2008	2008/03/11	2008/03/18
02219	ABN AMRO Bank N.V. – CC Bank European Warrants Mar 2008 D	2008/03/11	2008/03/18
04486	ABN AMRO Bank N.V. – CC Bank European Warrants Mar 2008 F	2008/03/11	2008/03/18
04601	BOCI Asia Ltd. – China Mobile European Warrants Mar 2008	2008/03/11	2008/03/18
04744	SGA Societe Generale Acceptance N.V. – CCB Eur Wt Mar 2008 C	2008/03/11	2008/03/18
04750	SGA Societe Generale Acceptance N.V. – CTel Eur Wts Mar 2008	2008/03/11	2008/03/18
04767	BNP Paribas Arbit Issu B.V. – CM Bank European Wts Mar 2008	2008/03/11	2008/03/18
06122	ABN AMRO Bank N.V. – HKEx European Warrants Mar 2008 H	2008/03/11	2008/03/18
09055	Calyon Fin P (G) Ltd. – HKEx European Warrants Mar 2008 C	2008/03/11	2008/03/18
09068	Calyon Fin P (G) Ltd. – HKEx European Warrants Mar 2008 D	2008/03/11	2008/03/18
02245	KBC Fin Products Int'l Ltd. – ICBC European Wts Mar 2008 C	2008/03/11	2008/03/18
03651	CC Rabobank B.A. – China Life European Warrants Mar 2008	2008/03/12	2008/03/19
03241	CC Rabobank B.A. – Beijing Airport European Wts Mar 2008 A	2008/03/12	2008/03/19
03243	CC Rabobank B.A. – Ch Overseas European Warrants Mar 2008	2008/03/12	2008/03/19
05788	ABN AMRO Bank N.V. – BankComm European Warrants Mar 2008	2008/03/12	2008/03/19
06603	ABN AMRO Bank N.V. – Hutchison European Warrants Mar 2008	2008/03/12	2008/03/19
06844	Credit Suisse – China Life European Warrants Mar 2008 B	2008/03/12	2008/03/19
04781	J P Morgan SP BV – CC Bank Euro Put Wts Mar 2008	2008/03/12	2008/03/19
09659	KBC Fin Products Int'l Ltd. – Ch Comm Cons Eur Put Wt Mar 08	2008/03/12	2008/03/19
09668	KBC Fin Products Int'l Ltd. – CC Bank Euro Wts Mar 2008 D	2008/03/12	2008/03/19
09710	Calyon Fin P (G) Ltd. – CC Bank European Warrants Mar 2008 C	2008/03/12	2008/03/19
09719	Calyon Fin P (G) Ltd. – CNOOC European Warrants Mar 2008	2008/03/12	2008/03/19
06936	HK Bank – China Unicom European Warrants Mar 2008	2008/03/13	2008/03/20
05628	BOCI Asia Ltd. – China Shenhua Euro Wts Mar 2008	2008/03/13	2008/03/20
09531	J P Morgan SP BV – CC Bank European Wts Mar 2008	2008/03/13	2008/03/20
09989	J P Morgan SP BV – Ch Comm Cons Euro Wts Mar 2008	2008/03/13	2008/03/20
07404	Citigroup Global Mkt H Inc. – Ch Overseas Euro Wts Mar 2008	2008/03/14	2008/03/25
02431	BNP Paribas Arbit Issu B.V. – China Life Euro Wts Mar 2008 A	2008/03/14	2008/03/25
03455	CC Rabobank B.A. – Ch Comm Cons European Warrants Mar 2008 A	2008/03/14	2008/03/25
06714	BNP Paribas Arbit Issu B.V. – CC Bank Euro Wts Mar 2008 B	2008/03/14	2008/03/25
06897	ABN AMRO Bank N.V. – China Life European Warrants Mar 2008 B	2008/03/14	2008/03/25
04825	BNP Paribas Arbit Issu B.V. – China Life Euro Wts Mar 2008 E	2008/03/14	2008/03/25
07735	ABN AMRO Bank N.V. – China Coal European Warrants Mar 2008 A	2008/03/17	2008/03/26
07430	UBS AG – Zijin Mining European Warrants Mar 2008	2008/03/17	2008/03/26
02487	ABN AMRO Bank N.V. – Sinopec Corp European Warrants Mar 2008	2008/03/17	2008/03/26
03460	ABN AMRO Bank N.V. – PetroChina European Warrants Mar 2008	2008/03/17	2008/03/26
01757	SGA Societe Generale Acceptance N.V. – CCB Eur Wt Mar 08 B	2008/03/17	2008/03/26
06971	UBS AG – ICBC European Warrants Mar 2008 C	2008/03/17	2008/03/26
06972	UBS AG – ICBC European Warrants Mar 2008 D	2008/03/17	2008/03/26
05701	HK Bank – Ch Overseas European Warrants Mar 2008 B	2008/03/17	2008/03/26
05702	HK Bank – Ch Overseas European Warrants Mar 2008 C	2008/03/17	2008/03/26
06571	Calyon Fin P (G) Ltd. – China Tel European Warrants Mar 2008	2008/03/17	2008/03/26
06563	BNP Paribas Arbit Issu B.V. – BOCL European Wts Mar 2008	2008/03/17	2008/03/26
06615	Goldman Sachs SP (Asia) – CC Bank European Warrants Mar 2008	2008/03/17	2008/03/26
06663	ABN AMRO Bank N.V. – HKEx European Warrants Mar 2008 D	2008/03/17	2008/03/26
06692	SGA Societe Generale Acceptance N.V. – CCB Eur Wt Mar 2008 B	2008/03/17	2008/03/26
06777	ABN AMRO Bank N.V. – China Mobile European Wts Mar 2008 D	2008/03/17	2008/03/26
06794	Deutsche Bank AG – DJIA Index European Warrants Mar 2008	2008/03/17	2008/03/26
06798	Deutsche Bank AG – DJIA Index European Put Warrants Mar 2008	2008/03/17	2008/03/26
06818	ABN AMRO Bank N.V. – China Life European Warrants Mar 2008 A	2008/03/17	2008/03/26
02297	BNP Paribas Arbit Issu B.V. – CC Bank Euro Wts Mar 2008 D	2008/03/17	2008/03/26
04487	ABN AMRO Bank N.V. – CC Bank European Warrants Mar 2008 G	2008/03/17	2008/03/26
04488	ABN AMRO Bank N.V. – ICBC European Warrants Mar 2008 B	2008/03/17	2008/03/26
04783	J P Morgan SP BV – China Life Eur Put Wts Mar 2008	2008/03/17	2008/03/26
04794	J P Morgan SP BV – CM Bank Euro Put Wts Mar 2008	2008/03/17	2008/03/26
06123	ABN AMRO Bank N.V. – HKEx European Warrants Mar 2008 I	2008/03/17	2008/03/26
06132	ABN AMRO Bank N.V. – HKEx European Put Warrants Mar 2008 J	2008/03/17	2008/03/26
03520	Deutsche Bank AG – Cheung Kong European Put Wts Mar 2008	2008/03/17	2008/03/26
03622	KBC Fin Products Int'l Ltd. – Hutchison Euro Wts Mar 2008 B	2008/03/17	2008/03/26
09435	SGA Societe Generale Acceptance N.V. – ICBC Eur Wts Mar 2008	2008/03/17	2008/03/26
05865	ABN AMRO Bank N.V. – Ch Comm Cons European Wts Mar 2008 A	2008/03/18	2008/03/27
06519	Calyon Fin P (G) Ltd. – HKEx European Warrants Mar 2008 A	2008/03/18	2008/03/27
06596	ABN AMRO Bank N.V. – CC Bank European Warrants Mar 2008 A	2008/03/18	2008/03/27
05747	HK Bank – Angang Steel European Warrants Mar 2008	2008/03/19	2008/03/28

## 認購期屆滿之衍生權證(2008)(續)

股份代號	認股權證	最後買賣日期	除牌日期
04848	KBC Fin Products Int'l Ltd. – HSBC European Wts Mar 2008 B	2008/03/19	2008/03/28
03670	Macquarie Bank Ltd. – CM Bank European Warrants Mar 2008 A	2008/03/20	2008/03/31
07686	Macquarie Bank Ltd. – Ch Comm Cons European Wts Mar 2008 A	2008/03/20	2008/03/31
07780	Deutsche Bank AG – China Coal European Warrants Mar 2008	2008/03/20	2008/03/31
07422	SGA Societe Generale Acceptance N.V. – MTRC Eur Wts Mar 2008	2008/03/20	2008/03/31
07438	SGA Societe Generale Acceptance N.V. – CCCCL Eur Wt Mar 08 A	2008/03/20	2008/03/31
04953	UBS AG – HSCEI European Warrants Mar 2008 A	2008/03/20	2008/03/31
02205	Macquarie Bank Ltd. – HKEx European Warrants Mar 2008	2008/03/20	2008/03/31
05909	Macquarie Bank Ltd. – China Mobile European Wts Mar 2008	2008/03/20	2008/03/31
05952	ABN AMRO Bank N.V. – HKEx European Warrants Mar 2008 C	2008/03/20	2008/03/31
01327	Macquarie Bank Ltd. – CNOOC European Warrants Mar 2008	2008/03/20	2008/03/31
06954	Macquarie Bank Ltd. – Swire Pac A European Warrants Mar 2008	2008/03/20	2008/03/31
05650	Calyon Fin P (G) Ltd. – MTRC European Warrants Mar 2008	2008/03/20	2008/03/31
05657	Macquarie Bank Ltd. – China Coal European Warrants Mar 2008	2008/03/20	2008/03/31
05728	Deutsche Bank AG – China Life European Warrants Mar 2008 B	2008/03/20	2008/03/31
05732	Deutsche Bank AG – China Life European Put Warrants Mar 2008	2008/03/20	2008/03/31
05891	ABN AMRO Bank N.V. – CM Bank European Warrants Mar 2008	2008/03/20	2008/03/31
06506	Macquarie Bank Ltd. – CM Bank European Warrants Mar 2008 B	2008/03/20	2008/03/31
06554	Fortis Bank S.A./N.V. – Sinopec Corp European Wts Mar 2008	2008/03/20	2008/03/31
06578	ABN AMRO Bank N.V. – China Mobile Euro Put Wts Mar 2008 A	2008/03/20	2008/03/31
06599	ABN AMRO Bank N.V. – ICBC European Warrants Mar 2008 A	2008/03/20	2008/03/31
06733	KBC Fin Products Int'l Ltd. – HSI European Wts Mar 2008 A	2008/03/20	2008/03/31
06700	Deutsche Bank AG – HSI European Put Warrants Mar 2008 A	2008/03/20	2008/03/31
06739	Macquarie Bank Ltd. – HSBC European Warrants Mar 2008	2008/03/20	2008/03/31
06743	Macquarie Bank Ltd. – HSBC European Put Warrants Mar 2008	2008/03/20	2008/03/31
06763	KBC Fin Products Int'l Ltd. – HSCEI Euro Put Wts Mar 2008 A	2008/03/20	2008/03/31
06796	Deutsche Bank AG – HSI European Warrants Mar 2008 C	2008/03/20	2008/03/31
06802	KBC Fin Products Int'l Ltd. – HSCEI Euro Put Wts Mar 2008 B	2008/03/20	2008/03/31
06803	KBC Fin Products Int'l Ltd. – HSCEI Euro Put Wts Mar 2008 C	2008/03/20	2008/03/31
06809	BNP Paribas Arbit Issu B.V. – HSCEI European Wts Mar 2008 A	2008/03/20	2008/03/31
06810	BNP Paribas Arbit Issu B.V. – HSCEI European Wts Mar 2008 B	2008/03/20	2008/03/31
06813	BNP Paribas Arbit Issu B.V. – HSCEI Euro Put Wts Mar 2008 C	2008/03/20	2008/03/31
06814	BNP Paribas Arbit Issu B.V. – HSCEI Euro Put Wts Mar 2008 D	2008/03/20	2008/03/31
06815	KBC Fin Products Int'l Ltd. – HSCEI European Wts Mar 2008 D	2008/03/20	2008/03/31
06816	KBC Fin Products Int'l Ltd. – HSCEI European Wts Mar 2008 E	2008/03/20	2008/03/31
06819	KBC Fin Products Int'l Ltd. – HSCEI Euro Put Wts Mar 2008 F	2008/03/20	2008/03/31
06820	KBC Fin Products Int'l Ltd. – HSCEI Euro Put Wts Mar 2008 G	2008/03/20	2008/03/31
06826	BNP Paribas Arbit Issu B.V. – Ch Comm Cons Eur Wt Mar 2008 D	2008/03/20	2008/03/31
06830	Deutsche Bank AG – HSCEI European Warrants Mar 2008 A	2008/03/20	2008/03/31
06831	Deutsche Bank AG – HSI European Put Warrants Mar 2008 B	2008/03/20	2008/03/31
06834	Deutsche Bank AG – HSCEI European Put Warrants Mar 2008 E	2008/03/20	2008/03/31
06861	Deutsche Bank AG – HSCEI European Warrants Mar 2008 B	2008/03/20	2008/03/31
06862	Deutsche Bank AG – HSI European Warrants Mar 2008 D	2008/03/20	2008/03/31
06851	BNP Paribas Arbit Issu B.V. – HSI European Wts Mar 2008 C	2008/03/20	2008/03/31
06858	BNP Paribas Arbit Issu B.V. – HSI Euro Put Wts Mar 2008 B	2008/03/20	2008/03/31
06866	Macquarie Bank Ltd. – China Life European Wts Mar 2008 B	2008/03/20	2008/03/31
06869	SGA Societe Generale Acceptance N.V. – HSCEI Eur Wt Mar 08 A	2008/03/20	2008/03/31
06870	SGA Societe Generale Acceptance N.V. – HSCEI Eur Wt Mar 08 B	2008/03/20	2008/03/31
06857	BNP Paribas Arbit Issu B.V. – HSI Euro Put Wts Mar 2008 A	2008/03/20	2008/03/31
06874	SGA Societe Generale Acceptance N.V. – HSCEI Eu Put Wt Mar08C	2008/03/20	2008/03/31
06875	SGA Societe Generale Acceptance N.V. – HSCEI Eur Wt Mar08D	2008/03/20	2008/03/31
06876	SGA Societe Generale Acceptance N.V. – HSCEI Eu Put Wt Mar08E	2008/03/20	2008/03/31
06877	SGA Societe Generale Acceptance N.V. – HSI Eur Wt Mar 2008 A	2008/03/20	2008/03/31
06878	SGA Societe Generale Acceptance N.V. – HSI Eur Wt Mar 2008 B	2008/03/20	2008/03/31
06879	SGA Societe Generale Acceptance N.V. – HSI Eur Wt Mar 2008 C	2008/03/20	2008/03/31
06889	Macquarie Bank Ltd. – Jiangxi Copper European Wts Mar 2008 A	2008/03/20	2008/03/31
06899	Deutsche Bank AG – China Life European Warrants Mar 2008 D	2008/03/20	2008/03/31
06892	KBC Fin Products Int'l Ltd. – HSI European Wts Mar 2008 B	2008/03/20	2008/03/31
06893	KBC Fin Products Int'l Ltd. – HSI European Wts Mar 2008 C	2008/03/20	2008/03/31
06898	ABN AMRO Bank N.V. – China Life European Warrants Mar 2008 C	2008/03/20	2008/03/31
06896	KBC Fin Products Int'l Ltd. – HSI Euro Put Wts Mar 2008 E	2008/03/20	2008/03/31
01366	KBC Fin Products Int'l Ltd. – HSCEI European Wts Mar 2008 H	2008/03/20	2008/03/31
04498	SGA Societe Generale Acceptance N.V. – HSCEI Eur Wt Mar 08 F	2008/03/20	2008/03/31
04502	SGA Societe Generale Acceptance N.V. – HSCEI Eu Put Wt Mar08G	2008/03/20	2008/03/31
04504	SGA Societe Generale Acceptance N.V. – HSI Eur Wt Mar 2008 D	2008/03/20	2008/03/31
04506	SGA Societe Generale Acceptance N.V. – HSI Eu Put Wt Mar 08E	2008/03/20	2008/03/31
04507	SGA Societe Generale Acceptance N.V. – HSI Eu Put Wt Mar 08F	2008/03/20	2008/03/31
04508	SGA Societe Generale Acceptance N.V. – HSI Eu Put Wt Mar 08G	2008/03/20	2008/03/31
04509	SGA Societe Generale Acceptance N.V. – HSI Eu Put Wt Mar 08H	2008/03/20	2008/03/31
04511	SGA Societe Generale Acceptance N.V. – HSI Eu Put Wt Mar 08I	2008/03/20	2008/03/31
04617	SGA Societe Generale Acceptance N.V. – CCCCL Eur Wt Mar 08 E	2008/03/20	2008/03/31
04620	SGA Societe Generale Acceptance N.V. – CCCCL Eur Wt Mar 08 F	2008/03/20	2008/03/31
04650	Macquarie Bank Ltd. – CM Bank European Warrants Mar 2008 C	2008/03/20	2008/03/31
04677	KBC Fin Products Int'l Ltd. – HSCEI European Wts Mar 2008 I	2008/03/20	2008/03/31
04678	KBC Fin Products Int'l Ltd. – HSI European Wts Mar 2008 D	2008/03/20	2008/03/31
04681	KBC Fin Products Int'l Ltd. – HSCEI Euro Put Wts Mar 2008 J	2008/03/20	2008/03/31
04689	KBC Fin Products Int'l Ltd. – HSI Euro Put Wts Mar 2008 F	2008/03/20	2008/03/31
04690	KBC Fin Products Int'l Ltd. – HSI Euro Put Wts Mar 2008 G	2008/03/20	2008/03/31
04871	BNP Paribas Arbit Issu B.V. – HSCEI European Wts Mar 2008 E	2008/03/20	2008/03/31
04872	BNP Paribas Arbit Issu B.V. – HSCEI European Wts Mar 2008 F	2008/03/20	2008/03/31
04881	BNP Paribas Arbit Issu B.V. – HSCEI Euro Put Wts Mar 2008 G	2008/03/20	2008/03/31
04957	BNP Paribas Arbit Issu B.V. – HSCEI Euro Put Wts Mar 2008 H	2008/03/20	2008/03/31
04958	BNP Paribas Arbit Issu B.V. – HSI European Wts Mar 2008 D	2008/03/20	2008/03/31
04967	BNP Paribas Arbit Issu B.V. – HSI European Wts Mar 2008 E	2008/03/20	2008/03/31
04976	BNP Paribas Arbit Issu B.V. – HSI Euro Put Wts Mar 2008 F	2008/03/20	2008/03/31
04991	BNP Paribas Arbit Issu B.V. – HSI Euro Put Wts Mar 2008 G	2008/03/20	2008/03/31
06160	Macquarie Bank Ltd. – Jiangxi Copper European Wts Mar 2008 B	2008/03/20	2008/03/31

## 認購期屆滿之衍生權證 (2008) (續)

股份 代號	認股權證	最後 買賣日期	除牌日期
06166	ABN AMRO Bank N.V. – HKEx European Warrants Mar 2008 K	2008/03/20	2008/03/31
06190	Macquarie Bank Ltd. – HSI European Warrants Mar 2008 A	2008/03/20	2008/03/31
06191	Macquarie Bank Ltd. – HSI European Warrants Mar 2008 B	2008/03/20	2008/03/31
06195	Macquarie Bank Ltd. – HSCEI European Warrants Mar 2008 A	2008/03/20	2008/03/31
07569	Macquarie Bank Ltd. – HSI European Put Warrants Mar 2008 C	2008/03/20	2008/03/31
07592	Macquarie Bank Ltd. – HSI European Put Warrants Mar 2008 D	2008/03/20	2008/03/31
07621	Macquarie Bank Ltd. – HSCEI European Put Warrants Mar 2008 B	2008/03/20	2008/03/31
07842	KBC Fin Products Int'l Ltd. – HSCEI European Wts Mar 2008 K	2008/03/20	2008/03/31
07905	KBC Fin Products Int'l Ltd. – HSCEI Euro Put Wts Mar 2008 L	2008/03/20	2008/03/31
02142	Deutsche Bank AG – HSI European Warrants Mar 2008 E	2008/03/20	2008/03/31
02258	Macquarie Bank Ltd. – Hang Seng Bank European Wts Mar 2008	2008/03/20	2008/03/31
02486	Deutsche Bank AG – HSCEI European Warrants Mar 2008 C	2008/03/20	2008/03/31
03411	ABN AMRO Bank N.V. – PICC P&C European Warrants Mar 2008 B	2008/03/20	2008/03/31
03552	SGA Societe Generale Acceptance N.V. – HSI Eur Wt Mar 2008 J	2008/03/20	2008/03/31
03553	SGA Societe Generale Acceptance N.V. – HSI Eur Wt Mar 2008 K	2008/03/20	2008/03/31
03554	SGA Societe Generale Acceptance N.V. – HSI Eur Wt Mar 2008 L	2008/03/20	2008/03/31
03528	Deutsche Bank AG – HSI European Warrants Mar 2008 F	2008/03/20	2008/03/31
03530	Deutsche Bank AG – HSI European Put Warrants Mar 2008 G	2008/03/20	2008/03/31
03532	Deutsche Bank AG – HSI European Put Warrants Mar 2008 H	2008/03/20	2008/03/31
03609	J P Morgan SP BV – Swire Pac A Euro Wts Mar 2008	2008/03/20	2008/03/31
04446	KBC Fin Products Int'l Ltd. – HSI European Wts Mar 2008 H	2008/03/20	2008/03/31
04458	KBC Fin Products Int'l Ltd. – HSI European Wts Mar 2008 I	2008/03/20	2008/03/31
04462	KBC Fin Products Int'l Ltd. – HSI Euro Put Wts Mar 2008 J	2008/03/20	2008/03/31
04464	KBC Fin Products Int'l Ltd. – HSI Euro Put Wts Mar 2008 K	2008/03/20	2008/03/31
03727	SGA Societe Generale Acceptance N.V. – HSCEI Eur Wt Mar 08 H	2008/03/20	2008/03/31
03755	SGA Societe Generale Acceptance N.V. – HSCEI Eu Put Wt Mar 08I	2008/03/20	2008/03/31
04447	Macquarie Bank Ltd. – HSI European Warrants Mar 2008 E	2008/03/20	2008/03/31
04457	Macquarie Bank Ltd. – HSI European Put Warrants Mar 2008 F	2008/03/20	2008/03/31
04495	Macquarie Bank Ltd. – China Life European Put Wts Mar 2008	2008/03/20	2008/03/31
04652	UBS AG – HSCEI European Warrants Mar 2008 B	2008/03/20	2008/03/31
04666	UBS AG – HSCEI European Put Warrants Mar 2008	2008/03/20	2008/03/31
04693	UBS AG – HSI European Warrants Mar 2008 A	2008/03/20	2008/03/31
04694	UBS AG – HSI European Warrants Mar 2008 B	2008/03/20	2008/03/31
04702	UBS AG – HSI European Put Warrants Mar 2008 C	2008/03/20	2008/03/31
04703	UBS AG – HSI European Put Warrants Mar 2008 D	2008/03/20	2008/03/31
04766	Macquarie Bank Ltd. – HSCEI European Warrants Mar 2008 C	2008/03/20	2008/03/31
04776	Macquarie Bank Ltd. – HSCEI European Put Warrants Mar 2008 D	2008/03/20	2008/03/31
04778	Macquarie Bank Ltd. – HSI European Warrants Mar 2008 G	2008/03/20	2008/03/31
04782	Macquarie Bank Ltd. – HSI European Warrants Mar 2008 H	2008/03/20	2008/03/31
04786	Macquarie Bank Ltd. – HSI European Put Warrants Mar 2008 I	2008/03/20	2008/03/31
04789	Macquarie Bank Ltd. – HSI European Put Warrants Mar 2008 J	2008/03/20	2008/03/31
04817	BNP Paribas Arbit Issu B.V. – HSI European Wts Mar 2008 H	2008/03/20	2008/03/31
04819	BNP Paribas Arbit Issu B.V. – HSI European Wts Mar 2008 I	2008/03/20	2008/03/31
04820	BNP Paribas Arbit Issu B.V. – HSI Euro Put Wts Mar 2008 J	2008/03/20	2008/03/31
04821	BNP Paribas Arbit Issu B.V. – HSI Euro Put Wts Mar 2008 K	2008/03/20	2008/03/31
04849	KBC Fin Products Int'l Ltd. – HSCEI European Wts Mar 2008 M	2008/03/20	2008/03/31
04856	KBC Fin Products Int'l Ltd. – HSCEI Euro Put Wts Mar 2008 N	2008/03/20	2008/03/31
06013	SGA Societe Generale Acceptance N.V. – HSCEI Eur Wt Mar 08 J	2008/03/20	2008/03/31
06014	SGA Societe Generale Acceptance N.V. – HSCEI Eu Put Wt Mar 08K	2008/03/20	2008/03/31
06015	SGA Societe Generale Acceptance N.V. – HSI Eur Wt Mar 2008 M	2008/03/20	2008/03/31
06019	SGA Societe Generale Acceptance N.V. – HSI Eur Wt Mar 2008 N	2008/03/20	2008/03/31
06022	SGA Societe Generale Acceptance N.V. – HSI Eur Wt Mar 2008 O	2008/03/20	2008/03/31
06023	SGA Societe Generale Acceptance N.V. – HSI Eur Wt Mar 2008 P	2008/03/20	2008/03/31
06024	SGA Societe Generale Acceptance N.V. – HSI Eur Wt Mar 2008 Q	2008/03/20	2008/03/31
06029	SGA Societe Generale Acceptance N.V. – HSI Eu Put Wt Mar 08R	2008/03/20	2008/03/31
06034	SGA Societe Generale Acceptance N.V. – HSI Eu Put Wt Mar 08S	2008/03/20	2008/03/31
06046	SGA Societe Generale Acceptance N.V. – HSI Eu Put Wt Mar 08T	2008/03/20	2008/03/31
06050	SGA Societe Generale Acceptance N.V. – HSI Eu Put Wt Mar 08U	2008/03/20	2008/03/31
06059	Deutsche Bank AG – HSCEI European Warrants Mar 2008 D	2008/03/20	2008/03/31
06060	Deutsche Bank AG – HSCEI European Put Warrants Mar 2008 F	2008/03/20	2008/03/31
06061	Deutsche Bank AG – HSI European Warrants Mar 2008 I	2008/03/20	2008/03/31
06076	Deutsche Bank AG – HSI European Put Warrants Mar 2008 J	2008/03/20	2008/03/31
06077	Deutsche Bank AG – HSI European Put Warrants Mar 2008 K	2008/03/20	2008/03/31
06093	KBC Fin Products Int'l Ltd. – HSI European Wts Mar 2008 L	2008/03/20	2008/03/31
06098	KBC Fin Products Int'l Ltd. – HSI European Wts Mar 2008 M	2008/03/20	2008/03/31
06099	KBC Fin Products Int'l Ltd. – HSI Euro Put Wts Mar 2008 N	2008/03/20	2008/03/31
06112	KBC Fin Products Int'l Ltd. – HSI Euro Put Wts Mar 2008 O	2008/03/20	2008/03/31
06085	KBC Fin Products Int'l Ltd. – HSCEI European Wts Mar 2008 O	2008/03/20	2008/03/31
06090	KBC Fin Products Int'l Ltd. – HSCEI Euro Put Wts Mar 2008 P	2008/03/20	2008/03/31
07829	Macquarie Bank Ltd. – ICBC European Warrants Mar 2008	2008/03/20	2008/03/31
09933	Goldman Sachs SP (Asia) – HSI European Put Warrants Mar 2008	2008/03/20	2008/03/31
03604	Macquarie Bank Ltd. – China Life European Wts Mar 2008 A	2008/03/25	2008/04/01
07412	Macquarie Bank Ltd. – Ch Comm Cons European Wts Mar 2008 B	2008/03/25	2008/04/01
07409	SGA Societe Generale Acceptance N.V. – JIANG Eur Wt Mar 08 A	2008/03/25	2008/04/01
02187	UBS AG – China Life European Warrants Mar 2008 A	2008/03/25	2008/04/01
02189	UBS AG – China Life European Warrants Mar 2008 B	2008/03/25	2008/04/01
02192	UBS AG – Sinopec Corp European Warrants Mar 2008 B	2008/03/25	2008/04/01
02201	UBS AG – CNOOC European Warrants Mar 2008	2008/03/25	2008/04/01
02401	UBS AG – China Life European Warrants Mar 2008 C	2008/03/25	2008/04/01
02418	UBS AG – PICC European Warrants Mar 2008	2008/03/25	2008/04/01
02429	UBS AG – Ping An European Warrants Mar 2008	2008/03/25	2008/04/01
02468	UBS AG – China Mobile European Warrants Mar 2008	2008/03/25	2008/04/01
02469	UBS AG – China Life European Put Warrants Mar 2008 G	2008/03/25	2008/04/01
02470	UBS AG – HKEx European Warrants Mar 2008	2008/03/25	2008/04/01
02471	UBS AG – China Mobile European Put Warrants Mar 2008	2008/03/25	2008/04/01
05904	UBS AG – China Life European Warrants Mar 2008 D	2008/03/25	2008/04/01
04440	SGA Societe Generale Acceptance N.V. – Ch Life Eu Wt Mar 08A	2008/03/25	2008/04/01

## 認購期屆滿之衍生權證 (2008) (續)

股份 代號	認股權證	最後 買賣日期	除牌日期
06915	Fortis Bank S.A./N.V. – China Netcom European Wts Mar 2008	2008/03/25	2008/04/01
06976	SGA Societe Generale Acceptance N.V. – JIANC Eur Wt Mar 08 B	2008/03/25	2008/04/01
05504	Goldman Sachs SP (Asia) – BOCL European Warrants Mar 2008	2008/03/25	2008/04/01
05512	UBS AG – BOCL European Warrants Mar 2008 C	2008/03/25	2008/04/01
05514	UBS AG – BOCL European Put Warrants Mar 2008	2008/03/25	2008/04/01
05543	Deutsche Bank AG – CM Bank European Warrants Mar 2008 B	2008/03/25	2008/04/01
05531	Lehman Brothers Holdings Inc. – BEA European Wts Mar 2008	2008/03/25	2008/04/01
05532	Lehman Brothers Holdings Inc. – China Coal Eur Wt Mar 2008 A	2008/03/25	2008/04/01
05533	Lehman Brothers Holdings Inc. – Ch Overseas Eu Wt Mar 2008 A	2008/03/25	2008/04/01
05534	Lehman Brothers Holdings Inc. – Sinopec Corp Eur Wt Mar 08 A	2008/03/25	2008/04/01
05535	Lehman Brothers Holdings Inc. – CITIC Pac Euro Wts Mar 2008	2008/03/25	2008/04/01
05536	Lehman Brothers Holdings Inc. – Hutchison Eur Wts Mar 2008 A	2008/03/25	2008/04/01
05537	Lehman Brothers Holdings Inc. – PetroChina Eur Wt Mar 2008 A	2008/03/25	2008/04/01
05538	Lehman Brothers Holdings Inc. – SHK Ppt Euro Wts Mar 2008	2008/03/25	2008/04/01
05607	Deutsche Bank AG – Ch Comm Cons European Warrants Mar 2008 C	2008/03/25	2008/04/01
05611	Deutsche Bank AG – Ch Comm Cons European Put Wts Mar 2008	2008/03/25	2008/04/01
05739	Lehman Brothers Holdings Inc. – China Life Eur Wt Mar 2008 A	2008/03/25	2008/04/01
05740	Lehman Brothers Holdings Inc. – Ch Mobile Eur Wt Mar 2008 A	2008/03/25	2008/04/01
05741	Lehman Brothers Holdings Inc. – Ch Overseas Eu Wt Mar 2008 B	2008/03/25	2008/04/01
05742	Lehman Brothers Holdings Inc. – ICBC European Wts Mar 2008 A	2008/03/25	2008/04/01
05743	Lehman Brothers Holdings Inc. – PICC European Wts Mar 2008 A	2008/03/25	2008/04/01
05736	Lehman Brothers Holdings Inc. – China Coal Eur Wt Mar 2008 B	2008/03/25	2008/04/01
05737	Lehman Brothers Holdings Inc. – CC Bank Euro Wts Mar 2008 A	2008/03/25	2008/04/01
05738	Lehman Brothers Holdings Inc. – Ch Comm Cons Eur Wt Mar 08 A	2008/03/25	2008/04/01
05772	Goldman Sachs SP (Asia) – China Life European Wts Mar 2008	2008/03/25	2008/04/01
09813	Lehman Brothers Holdings Inc. – Ping An Euro Wts Mar 2008 A	2008/03/25	2008/04/01
09814	Lehman Brothers Holdings Inc. – China Life Eur Wt Mar 2008 B	2008/03/25	2008/04/01
09819	Lehman Brothers Holdings Inc. – China Life Eur Put Wt Mar 08	2008/03/25	2008/04/01
09865	Lehman Brothers Holdings Inc. – Ch Mobile Eur Wts Mar 2008 B	2008/03/25	2008/04/01
09900	Lehman Brothers Holdings Inc. – Ch Mobile Eu Put Wt Mar 08 C	2008/03/25	2008/04/01
09925	Lehman Brothers Holdings Inc. – PetroChina Eur Wt Mar 2008 B	2008/03/25	2008/04/01
09973	Lehman Brothers Holdings Inc. – PetroChina Eur Put Wt Mar 08	2008/03/25	2008/04/01
05826	Lehman Brothers Holdings Inc. – Sinopec Corp Eur Wt Mar 08 B	2008/03/25	2008/04/01
05866	ABN AMRO Bank N.V. – PICC P&C European Warrants Mar 2008 A	2008/03/25	2008/04/01
05892	ABN AMRO Bank N.V. – China Overseas European Wts Mar 2008	2008/03/25	2008/04/01
06526	SGA Societe Generale Acceptance N.V. – CITBK Eur Wt Mar 2008	2008/03/25	2008/04/01
06530	SGA Societe Generale Acceptance N.V. – HWL Euro Wts Mar 2008	2008/03/25	2008/04/01
06635	Calyon Fin P (G) Ltd. – BOCL European Warrants Mar 2008	2008/03/25	2008/04/01
06664	ABN AMRO Bank N.V. – HKEx European Warrants Mar 2008 E	2008/03/25	2008/04/01
06679	Calyon Fin P (G) Ltd. – China Life European Wts Mar 2008 A	2008/03/25	2008/04/01
06724	Citigroup Global Mkt H Inc. – BOCL European Wts Mar 2008	2008/03/25	2008/04/01
06736	HK Bank – China Netcom European Warrants Mar 2008	2008/03/25	2008/04/01
06737	HK Bank – CNPC European Warrants Mar 2008	2008/03/25	2008/04/01
06738	HK Bank – Shimaop Ppt European Warrants Mar 2008	2008/03/25	2008/04/01
06782	ABN AMRO Bank N.V. – BOCL European Warrants Mar 2008 B	2008/03/25	2008/04/01
06787	ABN AMRO Bank N.V. – Foxconn European Warrants Mar 2008	2008/03/25	2008/04/01
06806	ABN AMRO Bank N.V. – China Mobile Euro Put Wts Mar 2008 C	2008/03/25	2008/04/01
06860	Deutsche Bank AG – Ch Comm Cons European Warrants Mar 2008 D	2008/03/25	2008/04/01
03606	Deutsche Bank AG – CC Bank European Warrants Mar 2008 B	2008/03/25	2008/04/01
04513	SGA Societe Generale Acceptance N.V. – HKEx Eur Wts Mar 2008	2008/03/25	2008/04/01
04637	SGA Societe Generale Acceptance N.V. – CMob Eu Wt Mar 2008 B	2008/03/25	2008/04/01
04639	SGA Societe Generale Acceptance N.V. – CMob Eu Put Wt Mar08D	2008/03/25	2008/04/01
04640	SGA Societe Generale Acceptance N.V. – CMob Eu Put Wt Mar08E	2008/03/25	2008/04/01
04737	SGA Societe Generale Acceptance N.V. – BOCL Eu Wt Mar 2008 B	2008/03/25	2008/04/01
04749	SGA Societe Generale Acceptance N.V. – CMB Euro Wts Mar 2008	2008/03/25	2008/04/01
04751	SGA Societe Generale Acceptance N.V. – CNOOC Eur Wt Mar 2008	2008/03/25	2008/04/01
06039	Lehman Brothers Holdings Inc. – Cheung Kong Eur Wts Mar 2008	2008/03/25	2008/04/01
06040	Lehman Brothers Holdings Inc. – HSBC European Wts Mar 2008	2008/03/25	2008/04/01
06043	Lehman Brothers Holdings Inc. – Hutchison Eur Wts Mar 2008 B	2008/03/25	2008/04/01
06045	Lehman Brothers Holdings Inc. – CNOOC European Wts Mar 2008	2008/03/25	2008/04/01
06047	Lehman Brothers Holdings Inc. – CC Bank Euro Wts Mar 2008 B	2008/03/25	2008/04/01
06048	Lehman Brothers Holdings Inc. – Ch Mobile Eur Wts Mar 2008 D	2008/03/25	2008/04/01
06049	Lehman Brothers Holdings Inc. – Ch Mobile Eu Put Wt Mar 08 E	2008/03/25	2008/04/01
06052	Lehman Brothers Holdings Inc. – Lenovo European Wts Mar 2008	2008/03/25	2008/04/01
06053	Lehman Brothers Holdings Inc. – ICBC European Wts Mar 2008 B	2008/03/25	2008/04/01
06055	Lehman Brothers Holdings Inc. – Ch Comm Cons Eur Wt Mar 08 B	2008/03/25	2008/04/01
06056	Lehman Brothers Holdings Inc. – China Coal Eur Wt Mar 2008 C	2008/03/25	2008/04/01
06058	Lehman Brothers Holdings Inc. – Ping An Euro Wts Mar 2008 B	2008/03/25	2008/04/01
06062	Lehman Brothers Holdings Inc. – PICC European Wts Mar 2008 B	2008/03/25	2008/04/01
06063	Lehman Brothers Holdings Inc. – China Life Eur Wt Mar 2008 C	2008/03/25	2008/04/01
06164	ABN AMRO Bank N.V. – Ch Comm Cons European Wts Mar 2008 D	2008/03/25	2008/04/01
09613	J P Morgan SP BV – HKEx European Put Wts Mar 2008	2008/03/25	2008/04/01
01356	ABN AMRO Bank N.V. – China Mobile European Wts Mar 2008 F	2008/03/25	2008/04/01
06100	J P Morgan SP BV – CNPC European Warrants Mar 2008	2008/03/25	2008/04/01
06146	J P Morgan SP BV – Link REIT European Wts Mar 2008	2008/03/25	2008/04/01
01323	J P Morgan SP BV – Wharf European Wts Mar 2008	2008/03/25	2008/04/01
03482	J P Morgan SP BV – China Life Euro Wts Mar 2008	2008/03/25	2008/04/01
03628	ABN AMRO Bank N.V. – China Coal European Warrants Mar 2008 B	2008/03/25	2008/04/01
06000	SGA Societe Generale Acceptance N.V. – CMob Eu Wt Mar 2008 F	2008/03/25	2008/04/01
06008	SGA Societe Generale Acceptance N.V. – CMob Eu Put Wt Mar08G	2008/03/25	2008/04/01
03829	KBC Fin Products Int'l Ltd. – HSBC European Wts Mar 2008 C	2008/03/25	2008/04/01
01364	Calyon Fin P (G) Ltd. – Ch Comm Cons European Wts Apr 2008 A	2008/03/26	2008/04/02
02254	Calyon Fin P (G) Ltd. – China Mobile European Wts Apr 2008	2008/03/26	2008/04/02
05654	KBC Fin Products Int'l Ltd. – HSBC European Wts Apr 2008 A	2008/03/26	2008/04/02
05649	Calyon Fin P (G) Ltd. – HKEx European Warrants Apr 2008	2008/03/26	2008/04/02
05664	CC Rabobank B.A. – Ch Mobile European Warrants Apr 2008 A	2008/03/26	2008/04/02
05725	Calyon Fin P (G) Ltd. – China Life European Wts Apr 2008 A	2008/03/26	2008/04/02

## 認購期屆滿之衍生權證(2008)(續)

股份代號	認股權證	最後買賣日期	除牌日期
05782	CC Rabobank B.A. – Foxconn European Warrants Apr 2008	2008/03/26	2008/04/02
05803	Calyon Fin P (G) Ltd. – Ch Comm Cons European Wts Apr 2008 B	2008/03/26	2008/04/02
06634	ABN AMRO Bank N.V. – HSBC European Put Warrants Apr 2008	2008/03/26	2008/04/02
06702	CC Rabobank B.A. – BOCL European Warrants Apr 2008 A	2008/03/26	2008/04/02
06706	CC Rabobank B.A. – CC Bank European Warrants Apr 2008 A	2008/03/26	2008/04/02
06709	CC Rabobank B.A. – ICBC European Warrants Apr 2008 A	2008/03/26	2008/04/02
06721	BNP Paribas Arbit Issu B.V. – HSBC European Wts Apr 2008 A	2008/03/26	2008/04/02
06797	KBC Fin Products Int'l Ltd. – China Life Euro Wts Apr 2008 B	2008/03/26	2008/04/02
01311	HK Bank – Jiangxi Copper European Warrants Apr 2008 A	2008/03/26	2008/04/02
02101	KBC Fin Products Int'l Ltd. – China Life Euro Wts Apr 2008 C	2008/03/26	2008/04/02
02119	HK Bank – Maanshan Iron European Warrants Apr 2008	2008/03/26	2008/04/02
02292	Citigroup Global Mkt H Inc. – Ping An European Wts Apr 2008	2008/03/26	2008/04/02
04452	KBC Fin Products Int'l Ltd. – ICBC European Wts Apr 2008 A	2008/03/26	2008/04/02
04549	Calyon Fin P (G) Ltd. – China Coal European Wts Apr 2008 A	2008/03/26	2008/04/02
04553	Calyon Fin P (G) Ltd. – Sinopec Corp European Wts Apr 2008 B	2008/03/26	2008/04/02
04558	Calyon Fin P (G) Ltd. – China Tel European Wts Apr 2008 B	2008/03/26	2008/04/02
06154	BNP Paribas Arbit Issu B.V. – Ch Mobile Euro Wts Apr 2008 B	2008/03/26	2008/04/02
03448	KBC Fin Products Int'l Ltd. – Ch Mobile Euro Wts Apr 2008 A	2008/03/26	2008/04/02
03605	J P Morgan SP BV – HS Bank European Wts Apr 2008	2008/03/26	2008/04/02
09220	KBC Fin Products Int'l Ltd. – Cathay Pac Euro Wts Apr 2008	2008/03/27	2008/04/03
04874	KBC Fin Products Int'l Ltd. – China Tel Euro Wts Apr 2008 A	2008/03/27	2008/04/03
06594	KBC Fin Products Int'l Ltd. – China Life Euro Wts Apr 2008 A	2008/03/27	2008/04/03
06595	KBC Fin Products Int'l Ltd. – HSBC European Wts Apr 2008 B	2008/03/27	2008/04/03
06716	BNP Paribas Arbit Issu B.V. – Ch Mobile Euro Wts Apr 2008 A	2008/03/27	2008/04/03
06723	BNP Paribas Arbit Issu B.V. – Ch Mobile Eur Put Wts Apr 2008	2008/03/27	2008/04/03
09263	BNP Paribas Arbit Issu B.V. – China Tel Euro Wts Apr 2008 A	2008/03/27	2008/04/03
04602	BNP Paribas Arbit Issu B.V. – Hutchison Euro Wts Apr 2008	2008/03/27	2008/04/03
02390	SGA Societe Generale Acceptance N.V. – HSBC Eu Wt Apr 2008 C	2008/03/27	2008/04/03
04769	Calyon Fin P (G) Ltd. – Ch Comm Cons European Wts Apr 2008 C	2008/03/28	2008/04/07
04850	BOCI Asia Ltd. – China Life European Put Warrants Apr 2008	2008/03/28	2008/04/07
09321	BNP Paribas Arbit Issu B.V. – CC Bank Euro Wts Apr 2008 B	2008/03/28	2008/04/07
01296	SGA Societe Generale Acceptance N.V. – CLife Eur Wt Apr 08 A	2008/03/31	2008/04/08
01300	SGA Societe Generale Acceptance N.V. – HSBC Eu Wt Apr 2008 A	2008/03/31	2008/04/08
01359	SGA Societe Generale Acceptance N.V. – BOCL Eur Wts Apr 2008	2008/03/31	2008/04/08
01360	SGA Societe Generale Acceptance N.V. – CCB Eur Wt Apr 2008 A	2008/03/31	2008/04/08
01361	SGA Societe Generale Acceptance N.V. – Petch Eur Wt Apr 08 A	2008/03/31	2008/04/08
03238	ABN AMRO Bank N.V. – CC Bank European Warrants Apr 2008 B	2008/03/31	2008/04/08
06942	UBS AG – Bank of EA European Warrants Apr 2008	2008/03/31	2008/04/08
05525	SGA Societe Generale Acceptance N.V. – CCB Eur Wt Apr 2008 B	2008/03/31	2008/04/08
05603	BNP Paribas Arbit Issu B.V. – Ch Comm Cons Euro Wts Apr 2008	2008/03/31	2008/04/08
05800	Goldman Sachs SP (Asia) – CNPC European Warrants Apr 2008	2008/03/31	2008/04/08
06564	BNP Paribas Arbit Issu B.V. – BankComm European Wts Apr 2008	2008/03/31	2008/04/08
06586	SGA Societe Generale Acceptance N.V. – CP&CC Eur Wt Apr 08 A	2008/03/31	2008/04/08
06589	SGA Societe Generale Acceptance N.V. – C Ovs Eur Wt Apr 2008	2008/03/31	2008/04/08
06784	ABN AMRO Bank N.V. – Ch Comm Cons European Wts Apr 2008 C	2008/03/31	2008/04/08
06805	ABN AMRO Bank N.V. – China Mobile European Wts Apr 2008 C	2008/03/31	2008/04/08
01231	SGA Societe Generale Acceptance N.V. – JIANC Eur Wt Apr 2008	2008/03/31	2008/04/08
01232	SGA Societe Generale Acceptance N.V. – Ping An Eur Wt Apr 08	2008/03/31	2008/04/08
04606	BOCI Asia Ltd. – China Mobile European Put Warrants Apr 2008	2008/03/31	2008/04/08
04665	ABN AMRO Bank N.V. – Ch Comm Cons European Wts Apr 2008 G	2008/03/31	2008/04/08
06071	KBC Fin Products Int'l Ltd. – Ch Comm Cons Eur Wt Apr 2008 B	2008/03/31	2008/04/08
06165	ABN AMRO Bank N.V. – Ch Comm Cons European Wts Apr 2008 H	2008/03/31	2008/04/08
06167	ABN AMRO Bank N.V. – HKEx European Warrants Apr 2008 D	2008/03/31	2008/04/08
06173	ABN AMRO Bank N.V. – HKEx European Put Warrants Apr 2008 E	2008/03/31	2008/04/08
09769	Calyon Fin P (G) Ltd. – MTRC European Warrants Apr 2008	2008/03/31	2008/04/08
01348	ABN AMRO Bank N.V. – Hutchison European Warrants Apr 2008 B	2008/03/31	2008/04/08
02138	ABN AMRO Bank N.V. – China Mobile European Wts Apr 2008 D	2008/03/31	2008/04/08
02153	Calyon Fin P (G) Ltd. – HS Bank European Warrants Apr 2008	2008/03/31	2008/04/08
04732	ABN AMRO Bank N.V. – CNOOC European Warrants Apr 2008 A	2008/03/31	2008/04/08
07895	ABN AMRO Bank N.V. – PetroChina European Put Wts Apr 2008	2008/03/31	2008/04/08
03568	CC Rabobank B.A. – CC Bank European Warrants Apr 2008 B	2008/03/31	2008/04/08
02269	SGA Societe Generale Acceptance N.V. – CLife Eur Wt Apr 08 B	2008/03/31	2008/04/08
02247	BNP Paribas Arbit Issu B.V. – PetroChina Euro Wts Apr 2008	2008/03/31	2008/04/08
02260	BNP Paribas Arbit Issu B.V. – HSBC European Wts Apr 2008 B	2008/03/31	2008/04/08
02158	ABN AMRO Bank N.V. – China Mobile European Wts Apr 2008 G	2008/03/31	2008/04/08
03571	Calyon Fin P (G) Ltd. – China Tel European Wts Apr 2008 C	2008/03/31	2008/04/08
03595	KBC Fin Products Int'l Ltd. – Ch Mobile Euro Wts Apr 2008 B	2008/03/31	2008/04/08
03617	Deutsche Bank AG – China Life European Warrants Apr 2008 A	2008/03/31	2008/04/08
04520	Calyon Fin P (G) Ltd. – China Life European Wts Apr 2008 B	2008/03/31	2008/04/08
04552	Calyon Fin P (G) Ltd. – China Life European Wts Apr 2008 C	2008/03/31	2008/04/08
03641	BNP Paribas Arbit Issu B.V. – China Tel Euro Wts Apr 2008 B	2008/03/31	2008/04/08
03691	Credit Suisse – BOCL European Warrants Apr 2008 A	2008/03/31	2008/04/08
03729	KBC Fin Products Int'l Ltd. – China Life Euro Wts Apr 2008 E	2008/03/31	2008/04/08
03731	KBC Fin Products Int'l Ltd. – Ch Mobile Euro Wts Apr 2008 C	2008/03/31	2008/04/08
03756	KBC Fin Products Int'l Ltd. – China Tel Eur Put Wts Apr 2008	2008/03/31	2008/04/08
04576	Calyon Fin P (G) Ltd. – Foxconn European Warrants Apr 2008 B	2008/03/31	2008/04/08
07541	SGA Societe Generale Acceptance N.V. – CMob Eu Wt Apr 2008 B	2008/03/31	2008/04/08
02361	KBC Fin Products Int'l Ltd. – China Life Euro Wts Apr 2008 I	2008/03/31	2008/04/08
06576	ABN AMRO Bank N.V. – Ch Comm Cons European Wts Apr 2008 B	2008/04/01	2008/04/09
06602	ABN AMRO Bank N.V. – HSBC European Warrants Apr 2008 A	2008/04/01	2008/04/09
06747	J P Morgan SP BV – CLP European Warrants Apr 2008	2008/04/01	2008/04/09
01235	HK Bank – Air China European Warrants Apr 2008	2008/04/01	2008/04/09
01256	HK Bank – CC Bank European Warrants Apr 2008	2008/04/01	2008/04/09
01328	HK Bank – Jiangxi Copper European Warrants Apr 2008 B	2008/04/01	2008/04/09
02115	HK Bank – Lenovo European Warrants Apr 2008	2008/04/01	2008/04/09
02120	HK Bank – Sh Petrochem European Warrants Apr 2008	2008/04/01	2008/04/09
06073	KBC Fin Products Int'l Ltd. – Ch Comm Cons Eur Wt Apr 2008 B	2008/04/01	2008/04/09



## 認購期屆滿之衍生權證(2008)(續)

股份代號	認股權證	最後買賣日期	除牌日期
03661	ABN AMRO Bank N.V. – China Mobile European Wts Apr 2008 F	2008/04/01	2008/04/09
09461	KBC Fin Products Int'l Ltd. – Ch Mobile Eur Put Wts Apr 2008	2008/04/01	2008/04/09
04859	SGA Societe Generale Acceptance N.V. – CMob Eu Wt Apr 2008 A	2008/04/01	2008/04/09
04883	SGA Societe Generale Acceptance N.V. – CMob Eu Put Wt Apr 08	2008/04/01	2008/04/09
07550	KBC Fin Products Int'l Ltd. – BOCL European Wts Apr 2008 A	2008/04/01	2008/04/09
07558	KBC Fin Products Int'l Ltd. – HSBC Euro Put Wts Apr 2008 E	2008/04/01	2008/04/09
01069	Macquarie Bank Ltd. – Jiangxi Copper European Wts Apr 2008	2008/04/01	2008/04/09
07643	Calyon Fin P (G) Ltd. – BOCL European Warrants Apr 2008 C	2008/04/02	2008/04/10
07647	Calyon Fin P (G) Ltd. – China Life European Wts Apr 2008 D	2008/04/02	2008/04/10
07673	Deutsche Bank AG – China Life European Warrants Apr 2008 B	2008/04/02	2008/04/10
07677	Deutsche Bank AG – China Life European Put Warrants Apr 2008	2008/04/02	2008/04/10
07424	ABN AMRO Bank N.V. – Esprit European Warrants Apr 2008	2008/04/03	2008/04/11
07443	J P Morgan Int'l Der. Ltd. – Esprit European Wts Apr 2008	2008/04/03	2008/04/11
05874	BOCI Asia Ltd. – HSBC European Warrants Apr 2008	2008/04/03	2008/04/11
06133	ABN AMRO Bank N.V. – BOC HK European Warrants Apr 2008	2008/04/03	2008/04/11
03562	CC Rabobank B.A. – ICBC European Warrants Apr 2008 B	2008/04/03	2008/04/11
03563	CC Rabobank B.A. – PetroChina European Warrants Apr 2008	2008/04/03	2008/04/11
09214	Citigroup Global Mkt H Inc. – China Tel Euro Wts Apr 2008 B	2008/04/03	2008/04/11
09222	Citigroup Global Mkt H Inc. – ICBC European Wts Apr 2008	2008/04/03	2008/04/11
09840	KBC Fin Products Int'l Ltd. – Ch Comm Cons Eur Wt Apr 2008 C	2008/04/03	2008/04/11
09901	KBC Fin Products Int'l Ltd. – Ch Comm Cons Eur Wt Apr 2008 D	2008/04/03	2008/04/11
09904	KBC Fin Products Int'l Ltd. – CC Bank Euro Put Wts Apr 2008	2008/04/03	2008/04/11
06722	BNP Paribas Arbit Issu B.V. – SHK Ppt European Wts Apr 2008	2008/04/07	2008/04/14
06847	HK Bank – China Mobile European Warrants Apr 2008 A	2008/04/07	2008/04/14
04828	BOCI Asia Ltd. – CC Bank European Warrants Apr 2008	2008/04/07	2008/04/14
07527	ABN AMRO Bank N.V. – CNOOC European Warrants Apr 2008 B	2008/04/07	2008/04/14
02416	ABN AMRO Bank N.V. – PetroChina European Warrants Apr 2008	2008/04/07	2008/04/14
02238	KBC Fin Products Int'l Ltd. – China Life Euro Wts Apr 2008 F	2008/04/07	2008/04/14
02239	KBC Fin Products Int'l Ltd. – HSBC European Wts Apr 2008 C	2008/04/07	2008/04/14
02265	KBC Fin Products Int'l Ltd. – ICBC European Wts Apr 2008 B	2008/04/07	2008/04/14
02414	KBC Fin Products Int'l Ltd. – ICBC European Put Wts Apr 2008	2008/04/07	2008/04/14
02108	KBC Fin Products Int'l Ltd. – BOC HK European Wts Apr 2008	2008/04/08	2008/04/15
07398	J P Morgan Int'l Der. Ltd. – BOC HK European Wts Apr 2008	2008/04/08	2008/04/15
02438	ABN AMRO Bank N.V. – Sinopec Corp European Wts Apr 2008 A	2008/04/08	2008/04/15
03206	ABN AMRO Bank N.V. – Hutchison European Warrants Apr 2008 A	2008/04/08	2008/04/15
01777	CC Rabobank B.A. – HSBC European Warrants Apr 2008 A	2008/04/08	2008/04/15
02495	CC Rabobank B.A. – China Life European Warrants Apr 2008 A	2008/04/08	2008/04/15
05950	CC Rabobank B.A. – BEA European Warrants Apr 2008	2008/04/08	2008/04/15
05778	CC Rabobank B.A. – China Life European Warrants Apr 2008 B	2008/04/08	2008/04/15
05779	CC Rabobank B.A. – China Life European Put Wts Apr 2008	2008/04/08	2008/04/15
05858	Calyon Fin P (G) Ltd. – BOC HK European Warrants Apr 2008	2008/04/08	2008/04/15
06648	CC Rabobank B.A. – HSBC European Warrants Apr 2008 B	2008/04/08	2008/04/15
06841	ABN AMRO Bank N.V. – China Mobile Euro Put Wts Apr 2008 A	2008/04/08	2008/04/15
04473	ABN AMRO Bank N.V. – HKEx European Put Warrants Apr 2008 B	2008/04/08	2008/04/15
04548	ABN AMRO Bank N.V. – CM Bank European Warrants Apr 2008 A	2008/04/08	2008/04/15
02139	ABN AMRO Bank N.V. – China Mobile European Wts Apr 2008 E	2008/04/08	2008/04/15
06054	Deutsche Bank AG – HSBC European Warrants Apr 2008	2008/04/08	2008/04/15
02160	ABN AMRO Bank N.V. – China Mobile European Wts Apr 2008 H	2008/04/08	2008/04/15
03714	ABN AMRO Bank N.V. – China Mobile European Wts Apr 2008 J	2008/04/08	2008/04/15
03721	ABN AMRO Bank N.V. – China Mobile Euro Put Wts Apr 2008 L	2008/04/08	2008/04/15
07622	ABN AMRO Bank N.V. – China Life European Warrants Apr 2008 C	2008/04/08	2008/04/15
09836	ABN AMRO Bank N.V. – HSBC European Warrants Apr 2008 B	2008/04/08	2008/04/15
09948	ABN AMRO Bank N.V. – CNOOC European Warrants Apr 2008 C	2008/04/08	2008/04/15
09802	Calyon Fin P (G) Ltd. – China Tel European Wts Apr 2008 D	2008/04/08	2008/04/15
02252	SGA Societe Generale Acceptance N.V. – CLife Eur Wt Apr 08 C	2008/04/08	2008/04/15
04444	SGA Societe Generale Acceptance N.V. – CLife Eur Wt Apr 08 D	2008/04/08	2008/04/15
03744	KBC Fin Products Int'l Ltd. – BOCL European Wts Apr 2008 B	2008/04/08	2008/04/15
03767	KBC Fin Products Int'l Ltd. – HSBC European Wts Apr 2008 D	2008/04/08	2008/04/15
09835	Deutsche Bank AG – China Mobile European Put Wts Apr 2008 D	2008/04/08	2008/04/15
06575	ABN AMRO Bank N.V. – Ch Comm Cons European Wts Apr 2008 A	2008/04/09	2008/04/16
06712	BNP Paribas Arbit Issu B.V. – BOCL European Wts Apr 2008	2008/04/09	2008/04/16
01244	HK Bank – Ch Comm Cons European Warrants Apr 2008 A	2008/04/09	2008/04/16
01269	HK Bank – China Life European Warrants Apr 2008 A	2008/04/09	2008/04/16
01273	HK Bank – ICBC European Warrants Apr 2008	2008/04/09	2008/04/16
02106	HK Bank – CITIC Bank European Warrants Apr 2008 A	2008/04/09	2008/04/16
06074	KBC Fin Products Int'l Ltd. – China Life Euro Wts Apr 2008 D	2008/04/09	2008/04/16
09663	KBC Fin Products Int'l Ltd. – China Tel Euro Wts Apr 2008 B	2008/04/09	2008/04/16
09522	KBC Fin Products Int'l Ltd. – PetroChina Eur Put Wt Apr 2008	2008/04/09	2008/04/16
07599	KBC Fin Products Int'l Ltd. – China Life Euro Wts Apr 2008 G	2008/04/09	2008/04/16
07601	KBC Fin Products Int'l Ltd. – ICBC European Wts Apr 2008 C	2008/04/09	2008/04/16
07606	KBC Fin Products Int'l Ltd. – ICBC European Wts Apr 2008 D	2008/04/09	2008/04/16
07607	KBC Fin Products Int'l Ltd. – China Life Eur Put Wt Apr 08 H	2008/04/09	2008/04/16
06512	HK Bank – CHALCO European Warrants Apr 2008 A	2008/04/10	2008/04/17
06521	HK Bank – CHALCO European Warrants Apr 2008 B	2008/04/10	2008/04/17
06600	ABN AMRO Bank N.V. – ICBC European Warrants Apr 2008 A	2008/04/10	2008/04/17
04490	ABN AMRO Bank N.V. – ICBC European Warrants Apr 2008 B	2008/04/10	2008/04/17
07600	KBC Fin Products Int'l Ltd. – HSBC European Wts Apr 2008 G	2008/04/10	2008/04/17
01418	KBC Fin Products Int'l Ltd. – BankComm Euro Wts Apr 2008 A	2008/04/10	2008/04/17
01419	KBC Fin Products Int'l Ltd. – BankComm Euro Wts Apr 2008 B	2008/04/10	2008/04/17
01420	KBC Fin Products Int'l Ltd. – Ch Comm Cons Eur Wt Apr 2008 E	2008/04/10	2008/04/17
01422	KBC Fin Products Int'l Ltd. – CNOOC European Wts Apr 2008	2008/04/10	2008/04/17
09470	CC Rabobank B.A. – HKEx European Warrants Apr 2008	2008/04/11	2008/04/18
03733	KBC Fin Products Int'l Ltd. – Ch Mobile Euro Wts Apr 2008 D	2008/04/11	2008/04/18
01435	KBC Fin Products Int'l Ltd. – BOCL European Wts Apr 2008 D	2008/04/11	2008/04/18
01439	KBC Fin Products Int'l Ltd. – ICBC European Wts Apr 2008 E	2008/04/11	2008/04/18
06848	HK Bank – China Mobile European Warrants Apr 2008 B	2008/04/14	2008/04/21
03505	HK Bank – CNOOC European Warrants Apr 2008	2008/04/14	2008/04/21

## 認購期屆滿之衍生權證(2008)(續)

股份代號	認股權證	最後買賣日期	除牌日期
09982	ABN AMRO Bank N.V. – China Life European Warrants Apr 2008 B	2008/04/14	2008/04/21
04719	BNP Paribas Arbit Issu B.V. – China Tel Euro Wts Apr 2008 C	2008/04/14	2008/04/21
03752	KBC Fin Products Int'l Ltd. – BOCL European Wts Apr 2008 C	2008/04/14	2008/04/21
07691	ABN AMRO Bank N.V. – BOCL European Warrants Apr 2008	2008/04/14	2008/04/21
09920	Fortis Bank S.A./N.V. – China Shenhua Euro Put Wts Apr 2008	2008/04/14	2008/04/21
01555	Calyon Fin P (G) Ltd. – Sinopec Corp European Wts Apr 2008 C	2008/04/14	2008/04/21
02893	BNP Paribas Arbit Issu B.V. – China Coal Euro Wts Apr 2008	2008/04/14	2008/04/21
03417	BNP Paribas Arbit Issu B.V. – SMIC European Wts Apr 2008	2008/04/15	2008/04/22
05784	CC Rabobank B.A. – MTRC European Warrants Apr 2008 A	2008/04/15	2008/04/22
06591	Calyon Fin P (G) Ltd. – HSBC European Put Warrants Apr 2008	2008/04/15	2008/04/22
06617	Goldman Sachs SP (Asia) – China Life European Wts Apr 2008	2008/04/15	2008/04/22
06783	ABN AMRO Bank N.V. – CC Bank European Warrants Apr 2008 D	2008/04/15	2008/04/22
06785	ABN AMRO Bank N.V. – Ch Comm Cons European Wts Apr 2008 D	2008/04/15	2008/04/22
02273	Citigroup Global Mkt H Inc. – BOCL European Wts Apr 2008	2008/04/15	2008/04/22
02283	Citigroup Global Mkt H Inc. – CC Bank Euro Wts Apr 2008 A	2008/04/15	2008/04/22
04471	ABN AMRO Bank N.V. – HKEx European Put Warrants Apr 2008 A	2008/04/15	2008/04/22
02291	Citigroup Global Mkt H Inc. – CITIC Bank Euro Wts Apr 2008	2008/04/15	2008/04/22
03548	Citigroup Global Mkt H Inc. – China Tel Euro Wts Apr 2008 A	2008/04/15	2008/04/22
04465	Calyon Fin P (G) Ltd. – China Coal European Wts Apr 2008 B	2008/04/15	2008/04/22
04946	Citigroup Global Mkt H Inc. – CC Bank Euro Wts Apr 2008 B	2008/04/15	2008/04/22
04959	Citigroup Global Mkt H Inc. – Hutchison Euro Wts Apr 2008	2008/04/15	2008/04/22
07611	ABN AMRO Bank N.V. – China Mobile Euro Put Wts Apr 2008 M	2008/04/15	2008/04/22
07623	ABN AMRO Bank N.V. – China Life European Warrants Apr 2008 D	2008/04/15	2008/04/22
09957	ABN AMRO Bank N.V. – CNOOC European Warrants Apr 2008 D	2008/04/15	2008/04/22
02226	ABN AMRO Bank N.V. – HSBC European Warrants Apr 2008 C	2008/04/15	2008/04/22
03416	Citigroup Global Mkt H Inc. – COSCO Pac Euro Wts Apr 2008	2008/04/15	2008/04/22
04505	KBC Fin Products Int'l Ltd. – HSBC Euro Put Wts Apr 2008 F	2008/04/15	2008/04/22
04556	ABN AMRO Bank N.V. – Ch Comm Cons European Wts Apr 2008 I	2008/04/15	2008/04/22
04683	ABN AMRO Bank N.V. – ICBC European Warrants Apr 2008 D	2008/04/15	2008/04/22
04818	ABN AMRO Bank N.V. – Hutchison European Warrants Apr 2008 D	2008/04/15	2008/04/22
07887	Standard Bank PLC – China Life European Warrants Apr 2008	2008/04/15	2008/04/22
07896	Credit Suisse – BOCL European Warrants Apr 2008 C	2008/04/15	2008/04/22
07897	Credit Suisse – Ch Comm Cons European Warrants Apr 2008	2008/04/15	2008/04/22
06817	ABN AMRO Bank N.V. – Ch Comm Cons European Wts Apr 2008 E	2008/04/16	2008/04/23
06835	ABN AMRO Bank N.V. – Ch Comm Cons European Wts Apr 2008 F	2008/04/16	2008/04/23
01251	HK Bank – Ch Comm Cons European Warrants Apr 2008 B	2008/04/16	2008/04/23
01272	HK Bank – China Life European Warrants Apr 2008 B	2008/04/16	2008/04/23
02112	HK Bank – CITIC Bank European Warrants Apr 2008 B	2008/04/16	2008/04/23
07416	BOCI Asia Ltd. – China Overseas European Warrants Apr 2008	2008/04/17	2008/04/24
07851	KBC Fin Products Int'l Ltd. – Sinopec European Wts Apr 2008	2008/04/17	2008/04/24
06846	HK Bank – CHALCO European Warrants Apr 2008 D	2008/04/21	2008/04/28
06850	HK Bank – Datang Power European Warrants Apr 2008 B	2008/04/21	2008/04/28
02299	BNP Paribas Arbit Issu B.V. – CC Bank Euro Wts Apr 2008 A	2008/04/21	2008/04/28
02176	Lehman Brothers Holdings Inc. – PetroChina Eur Wt Apr 2008 A	2008/04/21	2008/04/28
02194	Lehman Brothers Holdings Inc. – CNOOC Euro Wts Apr 2008 A	2008/04/21	2008/04/28
02203	Lehman Brothers Holdings Inc. – CC Bank Euro Wts Apr 2008	2008/04/21	2008/04/28
02214	Lehman Brothers Holdings Inc. – Ch Mobile Eur Wts Apr 2008 A	2008/04/21	2008/04/28
02229	Lehman Brothers Holdings Inc. – Ch Comm Cons Eur Wt Apr 2008	2008/04/21	2008/04/28
02230	Lehman Brothers Holdings Inc. – China Coal Eur Wt Apr 2008 A	2008/04/21	2008/04/28
02232	Lehman Brothers Holdings Inc. – Ping An Euro Wts Apr 2008 A	2008/04/21	2008/04/28
02235	Lehman Brothers Holdings Inc. – PICC European Wts Apr 2008 A	2008/04/21	2008/04/28
02240	Lehman Brothers Holdings Inc. – China Life Eur Wt Apr 2008 A	2008/04/21	2008/04/28
04771	CC Rabobank B.A. – Ch Mobile European Warrants Apr 2008 B	2008/04/21	2008/04/28
04965	CC Rabobank B.A. – ICBC European Warrants Apr 2008 C	2008/04/21	2008/04/28
09922	Lehman Brothers Holdings Inc. – Cheung Kong Eur Wts Apr 2008	2008/04/21	2008/04/28
09923	Lehman Brothers Holdings Inc. – HSBC European Wts Apr 2008	2008/04/21	2008/04/28
09943	Lehman Brothers Holdings Inc. – SHK Ppt Euro Wts Apr 2008	2008/04/21	2008/04/28
09950	Lehman Brothers Holdings Inc. – Sinopec Corp Eur Wt Apr 2008	2008/04/21	2008/04/28
09952	Lehman Brothers Holdings Inc. – PetroChina Eur Wt Apr 2008 B	2008/04/21	2008/04/28
09981	Lehman Brothers Holdings Inc. – CNOOC Euro Wts Apr 2008 B	2008/04/21	2008/04/28
09986	Lehman Brothers Holdings Inc. – Ch Mobile Eur Wts Apr 2008 B	2008/04/21	2008/04/28
01633	Lehman Brothers Holdings Inc. – ICBC European Wts Apr 2008	2008/04/21	2008/04/28
01634	Lehman Brothers Holdings Inc. – China Coal Eur Wt Apr 2008 B	2008/04/21	2008/04/28
01635	Lehman Brothers Holdings Inc. – Ping An Euro Wts Apr 2008 B	2008/04/21	2008/04/28
01636	Lehman Brothers Holdings Inc. – PICC European Wts Apr 2008 B	2008/04/21	2008/04/28
01637	Lehman Brothers Holdings Inc. – China Life Eur Wt Apr 2008 B	2008/04/21	2008/04/28
07483	Credit Suisse – China Life European Warrants Apr 2008	2008/04/22	2008/04/29
02440	ABN AMRO Bank N.V. – Sinopec Corp European Wts Apr 2008 B	2008/04/22	2008/04/29
03236	ABN AMRO Bank N.V. – CC Bank European Warrants Apr 2008 A	2008/04/22	2008/04/29
03239	ABN AMRO Bank N.V. – CC Bank European Warrants Apr 2008 C	2008/04/22	2008/04/29
05958	BNP Paribas Arbit Issu B.V. – China Life Euro Wts Apr 2008 A	2008/04/22	2008/04/29
05799	Goldman Sachs SP (Asia) – China Coal European Wts Apr 2008	2008/04/22	2008/04/29
05804	Calyon Fin P (G) Ltd. – China Tel European Wts Apr 2008 A	2008/04/22	2008/04/29
06636	Calyon Fin P (G) Ltd. – ICBC European Warrants Apr 2008 A	2008/04/22	2008/04/29
06637	Calyon Fin P (G) Ltd. – ICBC European Warrants Apr 2008 B	2008/04/22	2008/04/29
06665	ABN AMRO Bank N.V. – HKEx European Warrants Apr 2008 C	2008/04/22	2008/04/29
06680	Calyon Fin P (G) Ltd. – CNOOC European Warrants Apr 2008	2008/04/22	2008/04/29
06681	Calyon Fin P (G) Ltd. – Foxconn European Warrants Apr 2008 A	2008/04/22	2008/04/29
06791	Calyon Fin P (G) Ltd. – BOCL European Warrants Apr 2008 B	2008/04/22	2008/04/29
06793	Calyon Fin P (G) Ltd. – Sinopec Corp European Wts Apr 2008 A	2008/04/22	2008/04/29
06833	Deutsche Bank AG – China Mobile European Warrants Apr 2008 A	2008/04/22	2008/04/29
06837	Deutsche Bank AG – China Mobile European Put Wts Apr 2008 C	2008/04/22	2008/04/29
04482	ABN AMRO Bank N.V. – China Mobile Euro Put Wts Apr 2008 B	2008/04/22	2008/04/29
02148	Deutsche Bank AG – Hutchison European Warrants Apr 2008	2008/04/22	2008/04/29
04725	Macquarie Bank Ltd. – Sino Land European Warrants Apr 2008	2008/04/22	2008/04/29
01279	ABN AMRO Bank N.V. – China Life European Warrants Apr 2008 A	2008/04/22	2008/04/29
02132	ABN AMRO Bank N.V. – ICBC European Warrants Apr 2008 C	2008/04/22	2008/04/29

## 認購期屆滿之衍生權證(2008)(續)

股份代號	認股權證	最後買實日期	除牌日期
02163	ABN AMRO Bank N.V. – China Mobile European Wts Apr 2008 I	2008/04/22	2008/04/29
03693	Credit Suisse – BOCL European Warrants Apr 2008 B	2008/04/22	2008/04/29
03719	ABN AMRO Bank N.V. – China Mobile European Wts Apr 2008 K	2008/04/22	2008/04/29
07548	ABN AMRO Bank N.V. – CM Bank European Warrants Apr 2008 B	2008/04/22	2008/04/29
09326	BNP Paribas Arbit Issu B.V. – JX Copper Euro Wts Apr 2008	2008/04/22	2008/04/29
09990	Deutsche Bank AG – China Mobile European Warrants Apr 2008 B	2008/04/22	2008/04/29
04663	ABN AMRO Bank N.V. – Hutchison European Warrants Apr 2008 C	2008/04/22	2008/04/29
04770	ABN AMRO Bank N.V. – Ch Comm Cons European Wts Apr 2008 J	2008/04/22	2008/04/29
04823	ABN AMRO Bank N.V. – ICBC European Warrants Apr 2008 E	2008/04/22	2008/04/29
07511	SGA Societe Generale Acceptance N.V. – Petch Eur Wt Apr 08 B	2008/04/22	2008/04/29
07542	SGA Societe Generale Acceptance N.V. – HSBC Eu Wt Apr 2008 B	2008/04/22	2008/04/29
06070	SGA Societe Generale Acceptance N.V. – Petch Eur Wt Apr 08 C	2008/04/22	2008/04/29
09251	SGA Societe Generale Acceptance N.V. – CP&CC Eur Wt Apr 08 B	2008/04/22	2008/04/29
05632	Macquarie Bank Ltd. – Nine Dragons European Wts Apr 2008	2008/04/23	2008/04/30
06789	Macquarie Bank Ltd. – China Mobile European Wts Apr 2008	2008/04/23	2008/04/30
06865	Macquarie Bank Ltd. – Ch Comm Cons European Wts Apr 2008	2008/04/23	2008/04/30
06867	Macquarie Bank Ltd. – HKEx European Warrants Apr 2008 A	2008/04/23	2008/04/30
04644	Macquarie Bank Ltd. – Bank of EA European Warrants Apr 2008	2008/04/23	2008/04/30
06158	Macquarie Bank Ltd. – HKEx European Warrants Apr 2008 B	2008/04/23	2008/04/30
06163	Macquarie Bank Ltd. – HKEx European Put Warrants Apr 2008 C	2008/04/23	2008/04/30
09363	Macquarie Bank Ltd. – HKEx European Warrants Apr 2008 D	2008/04/23	2008/04/30
09389	Macquarie Bank Ltd. – HKEx European Warrants Apr 2008 E	2008/04/23	2008/04/30
09410	Macquarie Bank Ltd. – HKEx European Warrants Apr 2008 F	2008/04/23	2008/04/30
09466	Macquarie Bank Ltd. – HKEx European Put Warrants Apr 2008 G	2008/04/23	2008/04/30
09518	Macquarie Bank Ltd. – HKEx European Put Warrants Apr 2008 H	2008/04/23	2008/04/30
04826	BNP Paribas Arbit Issu B.V. – China Life Euro Wts Apr 2008 B	2008/04/23	2008/04/30
07927	Goldman Sachs SP (Asia) – HSCEI European Warrants Apr 2008	2008/04/23	2008/04/30
09154	Deutsche Bank AG – HSI European Warrants Apr 2008 A	2008/04/23	2008/04/30
09187	Deutsche Bank AG – HSI European Put Warrants Apr 2008 B	2008/04/23	2008/04/30
09820	Deutsche Bank AG – HSI European Warrants Apr 2008 C	2008/04/23	2008/04/30
09830	Deutsche Bank AG – HSI European Put Warrants Apr 2008 D	2008/04/23	2008/04/30
09643	KBC Fin Products Int'l Ltd. – HSCEI European Wts Apr 2008 A	2008/04/23	2008/04/30
09650	KBC Fin Products Int'l Ltd. – HSCEI European Wts Apr 2008 B	2008/04/23	2008/04/30
09658	KBC Fin Products Int'l Ltd. – HSCEI Euro Put Wts Apr 2008 C	2008/04/23	2008/04/30
09669	KBC Fin Products Int'l Ltd. – HSCEI Euro Put Wts Apr 2008 D	2008/04/23	2008/04/30
09687	KBC Fin Products Int'l Ltd. – HSI European Wts Apr 2008 A	2008/04/23	2008/04/30
09689	KBC Fin Products Int'l Ltd. – HSI European Wts Apr 2008 B	2008/04/23	2008/04/30
09697	KBC Fin Products Int'l Ltd. – HSI Euro Put Wts Apr 2008 C	2008/04/23	2008/04/30
09698	KBC Fin Products Int'l Ltd. – HSI Euro Put Wts Apr 2008 D	2008/04/23	2008/04/30
03517	SGA Societe Generale Acceptance N.V. – HSCEI Eur Wt Apr 08 A	2008/04/23	2008/04/30
03531	SGA Societe Generale Acceptance N.V. – HSCEI Eur Wt Apr 08 B	2008/04/23	2008/04/30
03534	SGA Societe Generale Acceptance N.V. – HSCEI Eu Put Wt Apr 08E	2008/04/23	2008/04/30
09876	Macquarie Bank Ltd. – Henderson Land Dev Euro Wts Apr 2008	2008/04/23	2008/04/30
09918	Macquarie Bank Ltd. – New World Dev European Wts Apr 2008	2008/04/23	2008/04/30
03596	Macquarie Bank Ltd. – HSI European Warrants Apr 2008 A	2008/04/23	2008/04/30
03600	Macquarie Bank Ltd. – HSI European Warrants Apr 2008 B	2008/04/23	2008/04/30
03602	Macquarie Bank Ltd. – HSI European Put Warrants Apr 2008 C	2008/04/23	2008/04/30
03610	Macquarie Bank Ltd. – HSI European Put Warrants Apr 2008 D	2008/04/23	2008/04/30
03611	Macquarie Bank Ltd. – HSCEI European Warrants Apr 2008 A	2008/04/23	2008/04/30
03612	Macquarie Bank Ltd. – HSCEI European Warrants Apr 2008 B	2008/04/23	2008/04/30
03615	Macquarie Bank Ltd. – HSCEI European Put Warrants Apr 2008 C	2008/04/23	2008/04/30
03616	Macquarie Bank Ltd. – HSCEI European Put Warrants Apr 2008 D	2008/04/23	2008/04/30
03653	UBS AG – HSCEI European Warrants Apr 2008 A	2008/04/23	2008/04/30
03655	UBS AG – HSI European Warrants Apr 2008 A	2008/04/23	2008/04/30
03660	UBS AG – HSCEI European Put Warrants Apr 2008 C	2008/04/23	2008/04/30
03662	UBS AG – HSI European Put Warrants Apr 2008 C	2008/04/23	2008/04/30
04775	BNP Paribas Arbit Issu B.V. – HSI European Wts Apr 2008 A	2008/04/23	2008/04/30
04777	BNP Paribas Arbit Issu B.V. – HSI Euro Put Wts Apr 2008 C	2008/04/23	2008/04/30
04704	Deutsche Bank AG – HSI European Warrants Apr 2008 E	2008/04/23	2008/04/30
04947	SGA Societe Generale Acceptance N.V. – HSCEI Eur Wt Apr 08 C	2008/04/23	2008/04/30
04956	SGA Societe Generale Acceptance N.V. – HSI Eur Wt Apr 2008 A	2008/04/23	2008/04/30
04979	SGA Societe Generale Acceptance N.V. – HSI Eur Wt Apr 2008 B	2008/04/23	2008/04/30
04994	SGA Societe Generale Acceptance N.V. – HSI Eur Wt Apr 2008 C	2008/04/23	2008/04/30
06041	SGA Societe Generale Acceptance N.V. – HSI Eur Wt Apr 2008 D	2008/04/23	2008/04/30
06087	SGA Societe Generale Acceptance N.V. – HSI Eur Wt Apr 2008 E	2008/04/23	2008/04/30
06102	SGA Societe Generale Acceptance N.V. – HSI Eur Wt Apr 2008 F	2008/04/23	2008/04/30
06103	SGA Societe Generale Acceptance N.V. – HSI Eu Put Wt Apr 08G	2008/04/23	2008/04/30
06105	SGA Societe Generale Acceptance N.V. – HSI Eu Put Wt Apr 08H	2008/04/23	2008/04/30
06113	SGA Societe Generale Acceptance N.V. – HSI Eu Put Wt Apr 08I	2008/04/23	2008/04/30
07585	UBS AG – HSCEI European Warrants Apr 2008 B	2008/04/23	2008/04/30
07587	UBS AG – HSI European Warrants Apr 2008 B	2008/04/23	2008/04/30
07602	UBS AG – HSCEI European Put Warrants Apr 2008 D	2008/04/23	2008/04/30
07603	UBS AG – HSI European Put Warrants Apr 2008 D	2008/04/23	2008/04/30
07618	Goldman Sachs SP (Asia) – HSI European Warrants Apr 2008 A	2008/04/23	2008/04/30
07624	KBC Fin Products Int'l Ltd. – HSCEI European Wts Apr 2008 E	2008/04/23	2008/04/30
07625	KBC Fin Products Int'l Ltd. – HSCEI European Wts Apr 2008 F	2008/04/23	2008/04/30
07626	KBC Fin Products Int'l Ltd. – HSCEI European Wts Apr 2008 G	2008/04/23	2008/04/30
07627	KBC Fin Products Int'l Ltd. – HSCEI European Wts Apr 2008 H	2008/04/23	2008/04/30
07628	KBC Fin Products Int'l Ltd. – HSCEI Euro Put Wts Apr 2008 I	2008/04/23	2008/04/30
07629	KBC Fin Products Int'l Ltd. – HSI European Wts Apr 2008 E	2008/04/23	2008/04/30
07630	KBC Fin Products Int'l Ltd. – HSI European Wts Apr 2008 F	2008/04/23	2008/04/30
07639	KBC Fin Products Int'l Ltd. – HSI European Wts Apr 2008 G	2008/04/23	2008/04/30
07641	KBC Fin Products Int'l Ltd. – HSI Euro Put Wts Apr 2008 H	2008/04/23	2008/04/30
07642	KBC Fin Products Int'l Ltd. – HSI Euro Put Wts Apr 2008 I	2008/04/23	2008/04/30
09151	SGA Societe Generale Acceptance N.V. – HSI Eur Wt Apr 2008 J	2008/04/23	2008/04/30
09157	SGA Societe Generale Acceptance N.V. – HSI Eu Put Wt Apr 08K	2008/04/23	2008/04/30
07967	Macquarie Bank Ltd. – HSI European Warrants Apr 2008 E	2008/04/23	2008/04/30

## 認購期屆滿之衍生權證(2008)(續)

股份代號	認股權證	最後 買賣日期	除牌日期
07980	Macquarie Bank Ltd. – HSI European Warrants Apr 2008 F	2008/04/23	2008/04/30
07982	Macquarie Bank Ltd. – HSI European Put Warrants Apr 2008 G	2008/04/23	2008/04/30
09066	Macquarie Bank Ltd. – HSCEI European Warrants Apr 2008 E	2008/04/23	2008/04/30
09067	Macquarie Bank Ltd. – HSCEI European Warrants Apr 2008 F	2008/04/23	2008/04/30
09069	Macquarie Bank Ltd. – HSCEI European Put Warrants Apr 2008 G	2008/04/23	2008/04/30
09090	Macquarie Bank Ltd. – HSCEI European Put Warrants Apr 2008 H	2008/04/23	2008/04/30
07814	Macquarie Bank Ltd. – BOCL European Warrants Apr 2008	2008/04/23	2008/04/30
07817	Macquarie Bank Ltd. – BOCL European Put Warrants Apr 2008	2008/04/23	2008/04/30
09369	Deutsche Bank AG – HSI European Warrants Apr 2008 F	2008/04/23	2008/04/30
09433	Deutsche Bank AG – HSI European Warrants Apr 2008 G	2008/04/23	2008/04/30
09512	Deutsche Bank AG – HSI European Put Warrants Apr 2008 H	2008/04/23	2008/04/30
09616	Deutsche Bank AG – HSI European Put Warrants Apr 2008 I	2008/04/23	2008/04/30
09617	Deutsche Bank AG – HSI European Put Warrants Apr 2008 J	2008/04/23	2008/04/30
09351	BNP Paribas Arbit Issu B.V. – HSI European Wts Apr 2008 B	2008/04/23	2008/04/30
09360	BNP Paribas Arbit Issu B.V. – HSI Euro Put Wts Apr 2008 D	2008/04/23	2008/04/30
09946	Goldman Sachs SP (Asia) – HSCEI European Put Wts Apr 2008	2008/04/23	2008/04/30
09301	Deutsche Bank AG – HSCEI European Warrants Apr 2008 A	2008/04/23	2008/04/30
09306	Deutsche Bank AG – HSCEI European Put Warrants Apr 2008 B	2008/04/23	2008/04/30
07598	SGA Societe Generale Acceptance N.V. – HSCEI Eur Wt Apr 08 D	2008/04/23	2008/04/30
09416	SGA Societe Generale Acceptance N.V. – HSCEI Eu Put Wt Apr 08F	2008/04/23	2008/04/30
01417	Macquarie Bank Ltd. – HSI European Warrants Apr 2008 H	2008/04/23	2008/04/30
01421	Macquarie Bank Ltd. – HSI European Put Warrants Apr 2008 I	2008/04/23	2008/04/30
01432	SGA Societe Generale Acceptance N.V. – CCCCL Eur Wt Apr 2008	2008/04/23	2008/04/30
01450	SGA Societe Generale Acceptance N.V. – HSCEI Eur Wt Apr 08 G	2008/04/23	2008/04/30
01454	SGA Societe Generale Acceptance N.V. – HSCEI Eu Put Wt Apr 08H	2008/04/23	2008/04/30
01520	SGA Societe Generale Acceptance N.V. – HSI Eur Wt Apr 2008 L	2008/04/23	2008/04/30
01521	SGA Societe Generale Acceptance N.V. – HSI Eur Wt Apr 2008 M	2008/04/23	2008/04/30
01522	SGA Societe Generale Acceptance N.V. – HSI Eur Wt Apr 2008 N	2008/04/23	2008/04/30
01540	KBC Fin Products Int'l Ltd. – HSCEI Euro Put Wts Apr 2008 J	2008/04/23	2008/04/30
01566	SGA Societe Generale Acceptance N.V. – HSCEI Eur Wt Apr 08 I	2008/04/23	2008/04/30
01569	SGA Societe Generale Acceptance N.V. – HSCEI Eu Put Wt Apr 08J	2008/04/23	2008/04/30
01571	Deutsche Bank AG – HSCEI European Warrants Apr 2008 C	2008/04/23	2008/04/30
01572	Deutsche Bank AG – HSI European Warrants Apr 2008 K	2008/04/23	2008/04/30
01573	Deutsche Bank AG – HSI European Warrants Apr 2008 L	2008/04/23	2008/04/30
01574	Deutsche Bank AG – HSCEI European Put Warrants Apr 2008 D	2008/04/23	2008/04/30
01575	Deutsche Bank AG – HSI European Put Warrants Apr 2008 M	2008/04/23	2008/04/30
01576	Deutsche Bank AG – HSI European Put Warrants Apr 2008 N	2008/04/23	2008/04/30
07661	BNP Paribas Arbit Issu B.V. – HSCEI European Wts Apr 2008 A	2008/04/23	2008/04/30
07669	BNP Paribas Arbit Issu B.V. – HSCEI European Wts Apr 2008 B	2008/04/23	2008/04/30
07697	BNP Paribas Arbit Issu B.V. – HSCEI European Wts Apr 2008 C	2008/04/23	2008/04/30
07707	BNP Paribas Arbit Issu B.V. – HSCEI Euro Put Wts Apr 2008 D	2008/04/23	2008/04/30
07708	BNP Paribas Arbit Issu B.V. – HSCEI Euro Put Wts Apr 2008 E	2008/04/23	2008/04/30
07709	BNP Paribas Arbit Issu B.V. – HSCEI Euro Put Wts Apr 2008 F	2008/04/23	2008/04/30
07968	SGA Societe Generale Acceptance N.V. – HSI Eur Wt Apr 2008 O	2008/04/23	2008/04/30
07969	SGA Societe Generale Acceptance N.V. – HSI Eur Wt Apr 2008 P	2008/04/23	2008/04/30
07970	SGA Societe Generale Acceptance N.V. – HSI Eur Wt Apr 2008 Q	2008/04/23	2008/04/30
07971	SGA Societe Generale Acceptance N.V. – HSI Eur Wt Apr 2008 R	2008/04/23	2008/04/30
07973	SGA Societe Generale Acceptance N.V. – HSI Eu Put Wt Apr 08S	2008/04/23	2008/04/30
07975	SGA Societe Generale Acceptance N.V. – HSI Eu Put Wt Apr 08T	2008/04/23	2008/04/30
07976	SGA Societe Generale Acceptance N.V. – HSI Eu Put Wt Apr 08U	2008/04/23	2008/04/30
01857	KBC Fin Products Int'l Ltd. – HSI European Wts Apr 2008 J	2008/04/23	2008/04/30
01858	KBC Fin Products Int'l Ltd. – HSI European Wts Apr 2008 K	2008/04/23	2008/04/30
01859	KBC Fin Products Int'l Ltd. – HSCEI Euro Put Wts Apr 2008 K	2008/04/23	2008/04/30
01860	KBC Fin Products Int'l Ltd. – HSI Euro Put Wts Apr 2008 L	2008/04/23	2008/04/30
01861	KBC Fin Products Int'l Ltd. – HSI Euro Put Wts Apr 2008 M	2008/04/23	2008/04/30
01901	KBC Fin Products Int'l Ltd. – HSI European Wts Apr 2008 N	2008/04/23	2008/04/30
01902	KBC Fin Products Int'l Ltd. – HSCEI European Wts Apr 2008 L	2008/04/23	2008/04/30
01903	KBC Fin Products Int'l Ltd. – HSCEI European Wts Apr 2008 M	2008/04/23	2008/04/30
01905	KBC Fin Products Int'l Ltd. – HSCEI Euro Put Wts Apr 2008 N	2008/04/23	2008/04/30
01906	KBC Fin Products Int'l Ltd. – HSCEI Euro Put Wts Apr 2008 O	2008/04/23	2008/04/30
01907	KBC Fin Products Int'l Ltd. – HSI Euro Put Wts Apr 2008 O	2008/04/23	2008/04/30
07335	Goldman Sachs SP (Asia) – HSI European Warrants Apr 2008 B	2008/04/23	2008/04/30
07343	Goldman Sachs SP (Asia) – HSI European Put Warrants Apr 2008	2008/04/23	2008/04/30
06555	Fortis Bank S.A./N.V. – Foxconn European Warrants Apr 2008	2008/04/24	2008/05/02
06570	Calyon Fin P (G) Ltd. – BOCL European Warrants Apr 2008 A	2008/04/24	2008/05/02
06718	BNP Paribas Arbit Issu B.V. – HKEx European Wts Apr 2008	2008/04/24	2008/05/02
06769	Citigroup Global Mkt H Inc. – Huaneng Power Eur Wts Apr 2008	2008/04/24	2008/05/02
06770	Citigroup Global Mkt H Inc. – PetroChina Euro Wts Apr 2008	2008/04/24	2008/05/02
06845	HK Bank – CHALCO European Warrants Apr 2008 C	2008/04/24	2008/05/02
06849	HK Bank – Datang Power European Warrants Apr 2008 A	2008/04/24	2008/05/02
06079	HK Bank – Zijin Mining European Warrants Apr 2008	2008/04/24	2008/05/02
06184	J P Morgan SP BV – HKEx European Wts Apr 2008 A	2008/04/24	2008/05/02
09596	J P Morgan SP BV – HKEx European Wts Apr 2008 B	2008/04/24	2008/05/02
09988	J P Morgan SP BV – BEA European Warrants Apr 2008	2008/04/24	2008/05/02
03492	J P Morgan SP BV – Hang Lung Ppt Euro Wts Apr 2008	2008/04/24	2008/05/02
03497	J P Morgan SP BV – SHK Ppt European Wts Apr 2008	2008/04/24	2008/05/02
03574	J P Morgan SP BV – CHALCO European Wts Apr 2008	2008/04/24	2008/05/02
04544	CC Rabobank B.A. – MTRC European Warrants Apr 2008 B	2008/04/24	2008/05/02
02244	BNP Paribas Arbit Issu B.V. – Sinopec Corp Euro Wts Apr 2008	2008/04/24	2008/05/02
07619	ABN AMRO Bank N.V. – BankComm European Warrants Apr 2008	2008/04/24	2008/05/02
07672	CC Rabobank B.A. – BOCL European Warrants Apr 2008 B	2008/04/24	2008/05/02
07685	CC Rabobank B.A. – HSBC European Warrants Apr 2008 C	2008/04/24	2008/05/02
03578	KBC Fin Products Int'l Ltd. – China Coal Euro Wts May 2008	2008/04/25	2008/05/05
04656	KBC Fin Products Int'l Ltd. – BOC HK European Wts May 2008	2008/04/25	2008/05/05
04754	BNP Paribas Arbit Issu B.V. – BOCL European Wts May 2008 A	2008/04/25	2008/05/05
06150	SGA Societe Generale Acceptance N.V. – ICBC Eu Wt May 2008 A	2008/04/25	2008/05/05
09666	KBC Fin Products Int'l Ltd. – China Tel Euro Wts May 2008	2008/04/25	2008/05/05

## 認購期屆滿之衍生權證 (2008) (續)

股份代號	認股權證	最後買賣日期	除牌日期
03449	KBC Fin Products Int'l Ltd. – Ch Mobile Euro Wts May 2008 B	2008/04/25	2008/05/05
04555	BNP Paribas Arbit Issu B.V. – Ch Mobile Euro Wts May 2008	2008/04/25	2008/05/05
04578	BNP Paribas Arbit Issu B.V. – Ch Mobile Eu Put Wt May 2008 A	2008/04/25	2008/05/05
06131	KBC Fin Products Int'l Ltd. – CNOOC European Wts May 2008 A	2008/04/25	2008/05/05
03572	ABN AMRO Bank N.V. – China Mobile European Wts May 2008 C	2008/04/25	2008/05/05
03730	KBC Fin Products Int'l Ltd. – China Life Euro Wts May 2008 A	2008/04/25	2008/05/05
04713	BNP Paribas Arbit Issu B.V. – China Life Euro Wts May 2008 B	2008/04/25	2008/05/05
04717	BNP Paribas Arbit Issu B.V. – Ch Mobile Eu Put Wt May 2008 B	2008/04/25	2008/05/05
07551	KBC Fin Products Int'l Ltd. – BOCL European Wts May 2008 A	2008/04/25	2008/05/05
09827	KBC Fin Products Int'l Ltd. – BankComm Euro Wts May 2008 A	2008/04/25	2008/05/05
01468	BNP Paribas Arbit Issu B.V. – China Life Euro Wts May 2008 C	2008/04/25	2008/05/05
01539	KBC Fin Products Int'l Ltd. – PetroChina Euro Wts May 2008 A	2008/04/25	2008/05/05
07505	BNP Paribas Arbit Issu B.V. – Sinopec Corp Euro Wts May 2008	2008/04/25	2008/05/05
07898	KBC Fin Products Int'l Ltd. – PetroChina Euro Wts May 2008 B	2008/04/25	2008/05/05
01666	KBC Fin Products Int'l Ltd. – BOCL European Put Wts May 2008	2008/04/25	2008/05/05
01972	KBC Fin Products Int'l Ltd. – PetroChina Euro Wts May 2008 E	2008/04/25	2008/05/05
01973	KBC Fin Products Int'l Ltd. – PetroChina Eur Put Wt May 2008	2008/04/25	2008/05/05
02040	BOCI Asia Ltd. – BankComm European Warrants May 2008	2008/04/25	2008/05/05
09228	ABN AMRO Bank N.V. – ICBC European Warrants May 2008 D	2008/04/25	2008/05/05
06671	ABN AMRO Bank N.V. – PetroChina European Warrants May 2008 A	2008/04/28	2008/05/06
06780	ABN AMRO Bank N.V. – HKEx European Warrants May 2008 A	2008/04/28	2008/05/06
06808	ABN AMRO Bank N.V. – HKEx European Put Warrants May 2008 B	2008/04/28	2008/05/06
04604	BOCI Asia Ltd. – ICBC European Warrants May 2008	2008/04/28	2008/05/06
04625	SGA Societe Generale Acceptance N.V. – CLife Eur Wt May 08 A	2008/04/28	2008/05/06
04772	Calyon Fin P (G) Ltd. – China Mobile European Wts May 2008	2008/04/28	2008/05/06
04846	BOCI Asia Ltd. – SHK Ppt European Warrants May 2008	2008/04/28	2008/05/06
09322	BNP Paribas Arbit Issu B.V. – CC Bank European Wts May 2008	2008/04/28	2008/05/06
01336	Goldman Sachs SP (Asia) – Ch Comm Cons European Wts May 2008	2008/04/28	2008/05/06
03546	Deutsche Bank AG – SHK Ppt European Warrants May 2008	2008/04/28	2008/05/06
07837	Deutsche Bank AG – HKEx European Warrants May 2008 B	2008/04/28	2008/05/06
07904	ABN AMRO Bank N.V. – HKEx European Warrants May 2008 G	2008/04/28	2008/05/06
09272	Deutsche Bank AG – HKEx European Warrants May 2008 D	2008/04/28	2008/05/06
03544	CC Rabobank B.A. – HKEx European Warrants May 2008 B	2008/04/28	2008/05/06
03652	BNP Paribas Arbit Issu B.V. – CNOOC European Wts May 2008 A	2008/04/28	2008/05/06
06030	SGA Societe Generale Acceptance N.V. – BOCL Eur Wts May 2008	2008/04/28	2008/05/06
07565	SGA Societe Generale Acceptance N.V. – HSBC Eu Wt May 2008 A	2008/04/28	2008/05/06
07567	SGA Societe Generale Acceptance N.V. – HSBC Eu Wt May 2008 B	2008/04/28	2008/05/06
07573	SGA Societe Generale Acceptance N.V. – HSBC Eu Wt May 2008 C	2008/04/28	2008/05/06
07901	Credit Suisse – CNOOC European Warrants May 2008	2008/04/28	2008/05/06
07690	CC Rabobank B.A. – PetroChina European Warrants May 2008 B	2008/04/28	2008/05/06
01453	Citigroup Global Mkt H Inc. – China Shenhua Eur Wts May 2008	2008/04/28	2008/05/06
01563	SGA Societe Generale Acceptance N.V. – CLife Eur Wt May 08 B	2008/04/28	2008/05/06
03555	Calyon Fin P (G) Ltd. – Ping An European Warrants May 2008	2008/04/28	2008/05/06
07894	KBC Fin Products Int'l Ltd. – CNOOC European Wts May 2008 B	2008/04/28	2008/05/06
07941	Calyon Fin P (G) Ltd. – PetroChina European Wts May 2008 B	2008/04/28	2008/05/06
07978	SGA Societe Generale Acceptance N.V. – CMob Eu Wt May 2008 C	2008/04/28	2008/05/06
07979	SGA Societe Generale Acceptance N.V. – CMob Eu Wt May 2008 D	2008/04/28	2008/05/06
01918	KBC Fin Products Int'l Ltd. – Ch Mobile Euro Wts May 2008 E	2008/04/28	2008/05/06
01956	BNP Paribas Arbit Issu B.V. – Ch Mobile Eu Put Wt May 2008 C	2008/04/28	2008/05/06
01210	ABN AMRO Bank N.V. – PetroChina European Warrants May 2008 I	2008/04/28	2008/05/06
09552	ABN AMRO Bank N.V. – China Life European Warrants May 2008	2008/04/28	2008/05/06
04543	KBC Fin Products Int'l Ltd. – Ch Mobile Euro Wts May 2008 A	2008/04/29	2008/05/07
06080	HK Bank – Zijin Mining European Warrants May 2008 A	2008/04/29	2008/05/07
03686	SGA Societe Generale Acceptance N.V. – CMob Eu Wt May 2008 A	2008/04/29	2008/05/07
09803	Calyon Fin P (G) Ltd. – HSBC European Warrants May 2008	2008/04/29	2008/05/07
02243	Calyon Fin P (G) Ltd. – CITIC Bank European Wts May 2008	2008/04/29	2008/05/07
07916	Calyon Fin P (G) Ltd. – China Life European Put Wts May 2008	2008/04/29	2008/05/07
03512	BNP Paribas Arbit Issu B.V. – China Life Euro Wts May 2008 A	2008/04/30	2008/05/08
03542	Merrill Lynch Int'l & Co. C.V. – CC Bank Euro Wts May 2008	2008/04/30	2008/05/08
03536	Merrill Lynch Int'l & Co. C.V. – Ch Comm Cons Eu Wt May 2008	2008/04/30	2008/05/08
03538	Merrill Lynch Int'l & Co. C.V. – China Life Eur Wts May 2008	2008/04/30	2008/05/08
01425	ABN AMRO Bank N.V. – CITIC Bank European Warrants May 2008	2008/04/30	2008/05/08
07385	BOCI Asia Ltd. – BOCL European Warrants May 2008	2008/04/30	2008/05/08
07386	BOCI Asia Ltd. – China Mobile European Warrants May 2008	2008/04/30	2008/05/08
07564	BOCI Asia Ltd. – Foxconn European Warrants May 2008	2008/04/30	2008/05/08
07936	KBC Fin Products Int'l Ltd. – BankComm Euro Wts May 2008 B	2008/04/30	2008/05/08
02253	CC Rabobank B.A. – HKEx European Warrants May 2008 A	2008/05/02	2008/05/09
02251	BNP Paribas Arbit Issu B.V. – PetroCh Eur Put Wt May 2008 A	2008/05/02	2008/05/09
01966	KBC Fin Products Int'l Ltd. – Ch Mobile Euro Wts May 2008 I	2008/05/02	2008/05/09
02076	KBC Fin Products Int'l Ltd. – China Life Eur Put Wt May 2008	2008/05/02	2008/05/09
02079	KBC Fin Products Int'l Ltd. – China Life Euro Wts May 2008 B	2008/05/02	2008/05/09
02721	KBC Fin Products Int'l Ltd. – CNOOC European Wts May 2008 D	2008/05/02	2008/05/09
03412	KBC Fin Products Int'l Ltd. – Ch Comm Cons Eur Wt May 2008 A	2008/05/02	2008/05/09
04570	KBC Fin Products Int'l Ltd. – ICBC European Wts May 2008 B	2008/05/02	2008/05/09
05647	Calyon Fin P (G) Ltd. – China Netcom European Wts May 2008	2008/05/05	2008/05/13
04527	CC Rabobank B.A. – Foxconn European Warrants May 2008	2008/05/05	2008/05/13
06028	CC Rabobank B.A. – BOCL European Warrants May 2008	2008/05/05	2008/05/13
03797	HK Bank – Cheung Kong European Warrants May 2008 B	2008/05/05	2008/05/13
04542	CC Rabobank B.A. – CM Bank European Warrants May 2008	2008/05/05	2008/05/13
06162	HK Bank – Angang Steel European Warrants May 2008 A	2008/05/05	2008/05/13
06174	HK Bank – Sinopec Corp European Warrants May 2008 A	2008/05/05	2008/05/13
06179	HK Bank – Maanshan Iron European Warrants May 2008	2008/05/05	2008/05/13
07835	CC Rabobank B.A. – PetroChina European Warrants May 2008 A	2008/05/05	2008/05/13
01478	BOCI Asia Ltd. – China Life European Warrants May 2008	2008/05/05	2008/05/13
02067	Credit Suisse – Ch Comm Cons European Warrants May 2008	2008/05/05	2008/05/13
02083	KBC Fin Products Int'l Ltd. – ICBC European Wts May 2008 A	2008/05/05	2008/05/13
03573	KBC Fin Products Int'l Ltd. – China Life Euro Wts May 2008 C	2008/05/05	2008/05/13

## 認購期屆滿之衍生權證(2008)(續)

股份代號	認股權證	最後買賣日期	除牌日期
06725	Citigroup Global Mkt H Inc. – HK Gas European Wts May 2008	2008/05/06	2008/05/14
06838	ABN AMRO Bank N.V. – HKEx European Warrants May 2008 C	2008/05/06	2008/05/14
06084	Deutsche Bank AG – MTRC European Warrants May 2008	2008/05/06	2008/05/14
06089	Calyon Fin P (G) Ltd. – HKEx European Warrants May 2008	2008/05/06	2008/05/14
06170	ABN AMRO Bank N.V. – HKEx European Warrants May 2008 F	2008/05/06	2008/05/14
03456	KBC Fin Products Int'l Ltd. – Ch Mobile Euro Wts May 2008 C	2008/05/06	2008/05/14
07908	ABN AMRO Bank N.V. – HKEx European Warrants May 2008 H	2008/05/06	2008/05/14
09807	ABN AMRO Bank N.V. – PetroChina European Warrants May 2008 B	2008/05/06	2008/05/14
07665	Deutsche Bank AG – BOCL European Warrants May 2008 A	2008/05/06	2008/05/14
07526	SGA Societe Generale Acceptance N.V. – Petch Eur Wt May 2008	2008/05/06	2008/05/14
07698	ABN AMRO Bank N.V. – BOCL European Warrants May 2008 B	2008/05/06	2008/05/14
07881	ABN AMRO Bank N.V. – PetroChina European Warrants May 2008 F	2008/05/06	2008/05/14
03501	Calyon Fin P (G) Ltd. – PetroChina European Wts May 2008 A	2008/05/06	2008/05/14
07710	KBC Fin Products Int'l Ltd. – BOCL European Wts May 2008 B	2008/05/06	2008/05/14
07854	KBC Fin Products Int'l Ltd. – Sinopec Euro Wts May 2008 A	2008/05/06	2008/05/14
07910	KBC Fin Products Int'l Ltd. – PetroChina Euro Wts May 2008 C	2008/05/06	2008/05/14
03946	BNP Paribas Arbit Issu B.V. – CNOOC European Wts May 2008 B	2008/05/06	2008/05/14
04672	KBC Fin Products Int'l Ltd. – CNOOC European Wts May 2008 E	2008/05/06	2008/05/14
07866	ABN AMRO Bank N.V. – ICBC European Warrants May 2008 A	2008/05/06	2008/05/14
07870	ABN AMRO Bank N.V. – ICBC European Warrants May 2008 C	2008/05/06	2008/05/14
07889	KBC Fin Products Int'l Ltd. – BOCL European Wts May 2008 D	2008/05/06	2008/05/14
07893	KBC Fin Products Int'l Ltd. – China Life Euro Wts May 2008 D	2008/05/06	2008/05/14
03316	BNP Paribas Arbit Issu B.V. – BOCL European Wts May 2008 C	2008/05/06	2008/05/14
03324	KBC Fin Products Int'l Ltd. – BOCL European Wts May 2008 E	2008/05/06	2008/05/14
03325	KBC Fin Products Int'l Ltd. – BOCL European Wts May 2008 F	2008/05/06	2008/05/14
03326	KBC Fin Products Int'l Ltd. – BOCL European Wts May 2008 G	2008/05/06	2008/05/14
03329	KBC Fin Products Int'l Ltd. – PetroChina Euro Wts May 2008 G	2008/05/06	2008/05/14
03880	KBC Fin Products Int'l Ltd. – PetroChina Euro Wts May 2008 I	2008/05/06	2008/05/14
03266	Credit Suisse – China Tel European Warrants May 2008	2008/05/08	2008/05/16
01672	KBC Fin Products Int'l Ltd. – Ch Mobile Euro Wts May 2008 D	2008/05/08	2008/05/16
01840	KBC Fin Products Int'l Ltd. – PetroChina Euro Wts May 2008 D	2008/05/08	2008/05/16
01920	KBC Fin Products Int'l Ltd. – Ch Mobile Euro Wts May 2008 F	2008/05/08	2008/05/16
01923	KBC Fin Products Int'l Ltd. – Ch Mobile Eu Put Wt May 2007 H	2008/05/08	2008/05/16
07946	KBC Fin Products Int'l Ltd. – BankComm Euro Wts May 2008 C	2008/05/08	2008/05/16
03421	KBC Fin Products Int'l Ltd. – Ch Comm Cons Eur Wt May 2008 B	2008/05/08	2008/05/16
09082	HK Bank – CM Bank European Warrants May 2008	2008/05/09	2008/05/19
09092	HK Bank – HKEx European Warrants May 2008 A	2008/05/09	2008/05/19
09342	BNP Paribas Arbit Issu B.V. – ICBC European Wts May 2008	2008/05/09	2008/05/19
03771	HK Bank – Cheung Kong European Warrants May 2008 A	2008/05/09	2008/05/19
09086	HK Bank – Zijin Mining European Warrants May 2008 C	2008/05/09	2008/05/19
07368	ABN AMRO Bank N.V. – BOCL European Warrants May 2008 A	2008/05/09	2008/05/19
07539	ABN AMRO Bank N.V. – PetroChina European Warrants May 2008 D	2008/05/09	2008/05/19
06767	Citigroup Global Mkt H Inc. – Sinopec Corp Euro Wts May 2008	2008/05/13	2008/05/20
04560	Deutsche Bank AG – HKEx European Warrants May 2008 A	2008/05/13	2008/05/20
02293	Citigroup Global Mkt H Inc. – CLP European Warrants May 2008	2008/05/13	2008/05/20
03549	Citigroup Global Mkt H Inc. – CITIC Pacific Eur Wts May 2008	2008/05/13	2008/05/20
03550	Citigroup Global Mkt H Inc. – Denway European Wts May 2008	2008/05/13	2008/05/20
02146	ABN AMRO Bank N.V. – HKEx European Warrants May 2008 I	2008/05/13	2008/05/20
04779	ABN AMRO Bank N.V. – Ch Comm Cons European Warrants May 2008	2008/05/13	2008/05/20
07849	ABN AMRO Bank N.V. – Sinopec Corp European Wts May 2008 B	2008/05/13	2008/05/20
01548	ABN AMRO Bank N.V. – Sinopec Corp European Wts May 2008 C	2008/05/13	2008/05/20
01577	Deutsche Bank AG – BOCL European Warrants May 2008 B	2008/05/13	2008/05/20
01963	BNP Paribas Arbit Issu B.V. – PetroCh Eur Put Wts May 2008 B	2008/05/13	2008/05/20
02701	BNP Paribas Arbit Issu B.V. – BOCL European Wts May 2008 B	2008/05/13	2008/05/20
09620	UBS AG – BOCL European Warrants May 2008	2008/05/13	2008/05/20
07789	ABN AMRO Bank N.V. – Sinopec Corp European Wts May 2008 D	2008/05/13	2008/05/20
06842	ABN AMRO Bank N.V. – HKEx European Put Warrants May 2008 D	2008/05/14	2008/05/21
09808	ABN AMRO Bank N.V. – PetroChina European Warrants May 2008 C	2008/05/14	2008/05/21
07759	ABN AMRO Bank N.V. – BankComm European Warrants May 2008 B	2008/05/14	2008/05/21
09885	Deutsche Bank AG – PetroChina European Warrants May 2008	2008/05/14	2008/05/21
01404	Deutsche Bank AG – BankComm European Warrants May 2008 B	2008/05/14	2008/05/21
01446	ABN AMRO Bank N.V. – BOCL European Warrants May 2008 C	2008/05/14	2008/05/21
01587	HK Bank – Sinopec Corp European Warrants May 2008 B	2008/05/14	2008/05/21
01589	HK Bank – China Tel European Warrants May 2008	2008/05/14	2008/05/21
01590	HK Bank – CNOOC European Warrants May 2008	2008/05/14	2008/05/21
01584	HK Bank – Angang Steel European Warrants May 2008 B	2008/05/14	2008/05/21
03664	ABN AMRO Bank N.V. – PetroChina European Warrants May 2008 G	2008/05/14	2008/05/21
04974	CC Rabobank B.A. – ICBC European Warrants May 2008 B	2008/05/14	2008/05/21
07803	KBC Fin Products Int'l Ltd. – BOCL European Wts May 2008 C	2008/05/14	2008/05/21
01922	KBC Fin Products Int'l Ltd. – Ch Mobile Eu Put Wt May 2007 G	2008/05/14	2008/05/21
02085	KBC Fin Products Int'l Ltd. – PetroChina Euro Wts May 2008 F	2008/05/14	2008/05/21
03827	CC Rabobank B.A. – PetroChina European Put Warrants May 2008	2008/05/14	2008/05/21
03842	Calyon Fin P (G) Ltd. – China Life European Wts May 2008	2008/05/14	2008/05/21
03876	KBC Fin Products Int'l Ltd. – Ch Comm Cons Eur Wt May 2008 C	2008/05/14	2008/05/21
03877	KBC Fin Products Int'l Ltd. – CC Bank European Wts May 2008 H	2008/05/14	2008/05/21
03879	KBC Fin Products Int'l Ltd. – PetroChina Euro Wts May 2008 H	2008/05/14	2008/05/21
09403	BNP Paribas Arbit Issu B.V. – PetroChina Euro Wts May 2008	2008/05/15	2008/05/22
03878	KBC Fin Products Int'l Ltd. – China Life Euro Wts May 2008 E	2008/05/15	2008/05/22
03913	KBC Fin Products Int'l Ltd. – Sinopec Euro Wts May 2008 B	2008/05/15	2008/05/22
03915	KBC Fin Products Int'l Ltd. – BOCL European Wts May 2008 H	2008/05/15	2008/05/22
03916	KBC Fin Products Int'l Ltd. – ICBC European Wts May 2008 C	2008/05/15	2008/05/22
04906	CC Rabobank B.A. – China Tel European Warrants May 2008 B	2008/05/16	2008/05/23
01964	KBC Fin Products Int'l Ltd. – CNOOC European Wts May 2008 C	2008/05/16	2008/05/23
03936	KBC Fin Products Int'l Ltd. – Ch Mobile Euro Wts May 2008 J	2008/05/16	2008/05/23
04583	ABN AMRO Bank N.V. – China Tel European Warrants May 2008	2008/05/16	2008/05/23
05887	Citigroup Global Mkt H Inc. – Yanzhou Coal Euro Wts May 2008	2008/05/19	2008/05/26
09101	HK Bank – HKEx European Warrants May 2008 B	2008/05/19	2008/05/26

## 認購期屆滿之衍生權證(2008)(續)

股份代號	認股權證	最後買賣日期	除牌日期
03760	HK Bank – China Shenhua European Warrants May 2008	2008/05/19	2008/05/26
04480	HK Bank – CITIC Pacific European Warrants May 2008	2008/05/19	2008/05/26
09071	HK Bank – Zijin Mining European Warrants May 2008 B	2008/05/19	2008/05/26
09619	ABN AMRO Bank N.V. – China Shenhua European Wts May 2008	2008/05/19	2008/05/26
01242	BNP Paribas Arbit Issu B.V. – Ch Comm Cons Eur Wt May 2008 A	2008/05/20	2008/05/27
01250	SGA Societe Generale Acceptance N.V. – MTRC Eu Wt May 2008 A	2008/05/20	2008/05/27
01758	SGA Societe Generale Acceptance N.V. – CCCCL Eur Wt May 2008	2008/05/20	2008/05/27
06704	CC Rabobank B.A. – BEA European Warrants May 2008	2008/05/20	2008/05/27
06710	CC Rabobank B.A. – ICBC European Warrants May 2008 A	2008/05/20	2008/05/27
04454	ABN AMRO Bank N.V. – HKEx European Warrants May 2008 E	2008/05/20	2008/05/27
06035	CC Rabobank B.A. – CC Bank European Warrants May 2008	2008/05/20	2008/05/27
09855	SGA Societe Generale Acceptance N.V. – HKEx Eur Wts May 2008	2008/05/20	2008/05/27
02294	Citigroup Global Mkt H Inc. – HKEx European Wts May 2008	2008/05/20	2008/05/27
03551	Citigroup Global Mkt H Inc. – SHK Ppt European Wts May 2008	2008/05/20	2008/05/27
04858	Calyon Fin P (G) Ltd. – China Coal European Wts May 2008 A	2008/05/20	2008/05/27
07838	Deutsche Bank AG – HKEx European Warrants May 2008 C	2008/05/20	2008/05/27
09022	Calyon Fin P (G) Ltd. – ICBC European Warrants May 2008	2008/05/20	2008/05/27
09279	Deutsche Bank AG – HKEx European Warrants May 2008 E	2008/05/20	2008/05/27
04478	Calyon Fin P (G) Ltd. – China Coal European Wts May 2008 B	2008/05/20	2008/05/27
03722	ABN AMRO Bank N.V. – Ping An European Warrants May 2008 B	2008/05/20	2008/05/27
04696	Deutsche Bank AG – China Tel European Warrants May 2008	2008/05/20	2008/05/27
04697	Deutsche Bank AG – China Tel European Put Warrants May 2008	2008/05/20	2008/05/27
07549	ABN AMRO Bank N.V. – PetroChina European Warrants May 2008 E	2008/05/20	2008/05/27
07646	Calyon Fin P (G) Ltd. – China Coal European Wts May 2008 C	2008/05/20	2008/05/27
07761	Deutsche Bank AG – ICBC European Warrants May 2008	2008/05/20	2008/05/27
04557	ABN AMRO Bank N.V. – Sinopec Corp European Wts May 2008 A	2008/05/20	2008/05/27
06182	SGA Societe Generale Acceptance N.V. – CTel Eur Wts May 2008	2008/05/20	2008/05/27
07358	SGA Societe Generale Acceptance N.V. – CNOOC Eur Wt May 08 A	2008/05/20	2008/05/27
09477	SGA Societe Generale Acceptance N.V. – ICBC Eu Wt May 2008 B	2008/05/20	2008/05/27
09848	Deutsche Bank AG – Sinopec Corp European Warrants May 2008	2008/05/20	2008/05/27
01452	Citigroup Global Mkt H Inc. – BOCL European Wts May 2008	2008/05/20	2008/05/27
01526	Deutsche Bank AG – China Life European Put Warrants May 2008	2008/05/20	2008/05/27
01547	ABN AMRO Bank N.V. – CNOOC European Warrants May 2008 A	2008/05/20	2008/05/27
01564	SGA Societe Generale Acceptance N.V. – CP&CC Eur Wt May 2008	2008/05/20	2008/05/27
06044	SGA Societe Generale Acceptance N.V. – CNOOC Eur Wt May 08 B	2008/05/20	2008/05/27
01853	ABN AMRO Bank N.V. – China Mobile European Wts May 2008 D	2008/05/20	2008/05/27
01855	ABN AMRO Bank N.V. – China Mobile Euro Put Wts May 2008	2008/05/20	2008/05/27
02062	Deutsche Bank AG – China Mobile European Warrants May 2008	2008/05/20	2008/05/27
02063	Deutsche Bank AG – China Mobile European Put Wts May 2008	2008/05/20	2008/05/27
02703	BNP Paribas Arbit Issu B.V. – Ch Comm Cons Eur Wt May 2008 B	2008/05/20	2008/05/27
03953	SGA Societe Generale Acceptance N.V. – CMob Eu Wt May 2008 E	2008/05/20	2008/05/27
06007	ABN AMRO Bank N.V. – BOCL European Warrants May 2008 D	2008/05/20	2008/05/27
07869	ABN AMRO Bank N.V. – ICBC European Warrants May 2008 B	2008/05/20	2008/05/27
03304	ABN AMRO Bank N.V. – Foxconn European Warrants May 2008	2008/05/20	2008/05/27
03834	KBC Fin Products Int'l Ltd. – Hutchison Euro Wts May 2008	2008/05/20	2008/05/27
03837	ABN AMRO Bank N.V. – PetroChina European Put Wts May 2008	2008/05/20	2008/05/27
09615	ABN AMRO Bank N.V. – China Coal European Warrants May 2008 A	2008/05/20	2008/05/27
09544	ABN AMRO Bank N.V. – China Coal European Warrants May 2008 B	2008/05/20	2008/05/27
07700	ABN AMRO Bank N.V. – BankComm European Warrants May 2008 A	2008/05/21	2008/05/28
01403	Deutsche Bank AG – BankComm European Warrants May 2008 A	2008/05/21	2008/05/28
04592	ABN AMRO Bank N.V. – PetroChina European Warrants May 2008 H	2008/05/21	2008/05/28
07947	KBC Fin Products Int'l Ltd. – BankComm Euro Wts May 2008 D	2008/05/21	2008/05/28
02026	KBC Fin Products Int'l Ltd. – PetroChina Euro Wts May 2008 J	2008/05/21	2008/05/28
09150	SGA Societe Generale Acceptance N.V. – CMob Eu Wt May 2008 B	2008/05/22	2008/05/29
07865	Macquarie Bank Ltd. – Zijin Mining European Wts May 2008 B	2008/05/22	2008/05/29
09879	KBC Fin Products Int'l Ltd. – HSBC European Wts May 2008	2008/05/22	2008/05/29
02304	KBC Fin Products Int'l Ltd. – CNOOC European Wts May 2008 F	2008/05/22	2008/05/29
02306	KBC Fin Products Int'l Ltd. – HSBC Euro Put Wts May 2008 A	2008/05/22	2008/05/29
02308	KBC Fin Products Int'l Ltd. – HSBC Euro Put Wts May 2008 B	2008/05/22	2008/05/29
03666	Macquarie Bank Ltd. – BOCHK European Warrants May 2008	2008/05/23	2008/05/30
04475	ABN AMRO Bank N.V. – China Mobile European Wts May 2008 A	2008/05/23	2008/05/30
04493	Macquarie Bank Ltd. – Wharf European Warrants May 2008 A	2008/05/23	2008/05/30
04503	Macquarie Bank Ltd. – Cheung Kong European Wts May 2008 A	2008/05/23	2008/05/30
04512	Macquarie Bank Ltd. – Cheung Kong European Wts May 2008 B	2008/05/23	2008/05/30
04514	Macquarie Bank Ltd. – Cheung Kong European Put Wts May 2008	2008/05/23	2008/05/30
04515	Macquarie Bank Ltd. – Henderson Land Dev Euro Wts May 2008 A	2008/05/23	2008/05/30
04517	Macquarie Bank Ltd. – SHK Ppt European Warrants May 2008	2008/05/23	2008/05/30
04540	Macquarie Bank Ltd. – SHK Ppt European Put Warrants May 2008	2008/05/23	2008/05/30
04728	Macquarie Bank Ltd. – Zijin Mining European Wts May 2008 A	2008/05/23	2008/05/30
06186	Macquarie Bank Ltd. – CNOOC European Warrants May 2008 A	2008/05/23	2008/05/30
09193	Macquarie Bank Ltd. – HKEx European Warrants May 2008 A	2008/05/23	2008/05/30
09194	Macquarie Bank Ltd. – HKEx European Warrants May 2008 B	2008/05/23	2008/05/30
09921	Macquarie Bank Ltd. – Wharf European Warrants May 2008 B	2008/05/23	2008/05/30
09934	Macquarie Bank Ltd. – CITIC Pacific European Wts May 2008 B	2008/05/23	2008/05/30
09927	Macquarie Bank Ltd. – CC Bank European Warrants May 2008	2008/05/23	2008/05/30
06183	Macquarie Bank Ltd. – Ping An European Warrants May 2008	2008/05/23	2008/05/30
07825	Macquarie Bank Ltd. – CM Bank European Warrants May 2008 A	2008/05/23	2008/05/30
07826	Macquarie Bank Ltd. – CM Bank European Warrants May 2008 B	2008/05/23	2008/05/30
09352	BNP Paribas Arbit Issu B.V. – HSI European Wts May 2008 A	2008/05/23	2008/05/30
09365	BNP Paribas Arbit Issu B.V. – HSI Euro Put Wts May 2008 D	2008/05/23	2008/05/30
09804	Macquarie Bank Ltd. – Ch Comm Cons European Wts May 2008	2008/05/23	2008/05/30
01567	SGA Societe Generale Acceptance N.V. – HSCEI Eur Wt May 08 A	2008/05/23	2008/05/30
01568	SGA Societe Generale Acceptance N.V. – HSCEI Eur Wt May 08 B	2008/05/23	2008/05/30
01570	SGA Societe Generale Acceptance N.V. – HSCEI Eu Put Wt May08E	2008/05/23	2008/05/30
09432	SGA Societe Generale Acceptance N.V. – HSCEI Eur Wt May 08 C	2008/05/23	2008/05/30
09584	SGA Societe Generale Acceptance N.V. – HSCEI Eur Wt May 08 D	2008/05/23	2008/05/30
09817	SGA Societe Generale Acceptance N.V. – HSCEI Eu Put Wt May08F	2008/05/23	2008/05/30

## 認購期屆滿之衍生權證(2008)(續)

股份代號	認股權證	最後買賣日期	除牌日期
01875	UBS AG – HSCEI European Put Warrants May 2008 C	2008/05/23	2008/05/30
01876	UBS AG – HSCEI European Warrants May 2008 A	2008/05/23	2008/05/30
01877	UBS AG – HSI European Put Warrants May 2008 A	2008/05/23	2008/05/30
01878	UBS AG – HSI European Put Warrants May 2008 B	2008/05/23	2008/05/30
01879	UBS AG – HSI European Warrants May 2008 C	2008/05/23	2008/05/30
01900	UBS AG – HSI European Warrants May 2008 D	2008/05/23	2008/05/30
01904	KBC Fin Products Int'l Ltd. – HSCEI Euro Put Wts May 2008 A	2008/05/23	2008/05/30
01911	Macquarie Bank Ltd. – PetroChina European Put Wts May 2008	2008/05/23	2008/05/30
01990	Deutsche Bank AG – HSCEI European Warrants May 2008 A	2008/05/23	2008/05/30
02039	Deutsche Bank AG – HSCEI European Put Warrants May 2008 B	2008/05/23	2008/05/30
02053	KBC Fin Products Int'l Ltd. – HSCEI European Wts May 2008 C	2008/05/23	2008/05/30
02054	KBC Fin Products Int'l Ltd. – HSCEI European Wts May 2008 D	2008/05/23	2008/05/30
02055	KBC Fin Products Int'l Ltd. – HSI European Wts May 2008 A	2008/05/23	2008/05/30
02056	KBC Fin Products Int'l Ltd. – HSI European Wts May 2008 B	2008/05/23	2008/05/30
02057	KBC Fin Products Int'l Ltd. – HSI European Wts May 2008 C	2008/05/23	2008/05/30
02058	KBC Fin Products Int'l Ltd. – HSCEI Euro Put Wts May 2008 B	2008/05/23	2008/05/30
02059	KBC Fin Products Int'l Ltd. – HSCEI Euro Put Wts May 2008 E	2008/05/23	2008/05/30
02060	KBC Fin Products Int'l Ltd. – HSI Euro Put Wts May 2008 D	2008/05/23	2008/05/30
02061	KBC Fin Products Int'l Ltd. – HSI Euro Put Wts May 2008 E	2008/05/23	2008/05/30
02641	Deutsche Bank AG – HSI European Warrants May 2008 C	2008/05/23	2008/05/30
02642	Deutsche Bank AG – HSI European Put Warrants May 2008 A	2008/05/23	2008/05/30
02643	Deutsche Bank AG – HSI European Put Warrants May 2008 B	2008/05/23	2008/05/30
02652	Macquarie Bank Ltd. – HSI European Warrants May 2008	2008/05/23	2008/05/30
02653	Macquarie Bank Ltd. – HSCEI European Warrants May 2008	2008/05/23	2008/05/30
02654	Macquarie Bank Ltd. – HSI European Put Warrants May 2008	2008/05/23	2008/05/30
02655	Macquarie Bank Ltd. – HSCEI European Put Warrants May 2008	2008/05/23	2008/05/30
02712	SGA Societe Generale Acceptance N.V. – HSCEI Eur Wt May 08 G	2008/05/23	2008/05/30
02713	SGA Societe Generale Acceptance N.V. – HSI Eur Wt May 2008 A	2008/05/23	2008/05/30
02714	SGA Societe Generale Acceptance N.V. – HSI Eur Wt May 2008 B	2008/05/23	2008/05/30
02715	SGA Societe Generale Acceptance N.V. – HSI Eur Wt May 2008 C	2008/05/23	2008/05/30
02716	SGA Societe Generale Acceptance N.V. – HSCEI Eu Put Wt May 08H	2008/05/23	2008/05/30
02732	Deutsche Bank AG – HSI European Warrants May 2008 D	2008/05/23	2008/05/30
02733	Deutsche Bank AG – HSI European Warrants May 2008 E	2008/05/23	2008/05/30
02734	Deutsche Bank AG – HSI European Put Warrants May 2008 F	2008/05/23	2008/05/30
02751	Macquarie Bank Ltd. – Henderson Land Dev Euro Wts May 2008 B	2008/05/23	2008/05/30
02767	BNP Paribas Arbit Issu B.V. – HSCEI European Wts May 2008 A	2008/05/23	2008/05/30
02768	BNP Paribas Arbit Issu B.V. – HSCEI European Wts May 2008 B	2008/05/23	2008/05/30
02769	BNP Paribas Arbit Issu B.V. – HSI European Wts May 2008 B	2008/05/23	2008/05/30
02770	BNP Paribas Arbit Issu B.V. – HSI European Wts May 2008 C	2008/05/23	2008/05/30
02771	BNP Paribas Arbit Issu B.V. – HSCEI Euro Put Wts May 2008 C	2008/05/23	2008/05/30
03939	BNP Paribas Arbit Issu B.V. – HSCEI Euro Put Wts May 2008 D	2008/05/23	2008/05/30
03940	BNP Paribas Arbit Issu B.V. – HSI Euro Put Wts May 2008 E	2008/05/23	2008/05/30
03941	BNP Paribas Arbit Issu B.V. – HSI Euro Put Wts May 2008 F	2008/05/23	2008/05/30
03692	KBC Fin Products Int'l Ltd. – HSI European Wts May 2008 F	2008/05/23	2008/05/30
03716	KBC Fin Products Int'l Ltd. – HSI European Wts May 2008 G	2008/05/23	2008/05/30
03717	KBC Fin Products Int'l Ltd. – HSI European Wts May 2008 H	2008/05/23	2008/05/30
04460	KBC Fin Products Int'l Ltd. – HSI Euro Put Wts May 2008 I	2008/05/23	2008/05/30
04582	KBC Fin Products Int'l Ltd. – HSI Euro Put Wts May 2008 J	2008/05/23	2008/05/30
04664	KBC Fin Products Int'l Ltd. – HSI Euro Put Wts May 2008 K	2008/05/23	2008/05/30
04669	KBC Fin Products Int'l Ltd. – HSI Euro Put Wts May 2008 L	2008/05/23	2008/05/30
03624	Macquarie Bank Ltd. – BOCL European Put Warrants May 2008	2008/05/23	2008/05/30
03345	Deutsche Bank AG – HSI European Put Warrants May 2008 G	2008/05/23	2008/05/30
03353	Macquarie Bank Ltd. – CITIC Bank European Warrants May 2008	2008/05/23	2008/05/30
03354	Macquarie Bank Ltd. – A50 China European Warrants May 2008	2008/05/23	2008/05/30
03343	Macquarie Bank Ltd. – China Power European Warrants May 2008	2008/05/23	2008/05/30
03371	Macquarie Bank Ltd. – Ch Oilfield European Warrants May 2008	2008/05/23	2008/05/30
03373	Macquarie Bank Ltd. – CNOOC European Warrants May 2008 B	2008/05/23	2008/05/30
03374	Macquarie Bank Ltd. – PetroChina European Wts May 2008 B	2008/05/23	2008/05/30
03817	Macquarie Bank Ltd. – Sino Land European Warrants May 2008	2008/05/23	2008/05/30
03816	Macquarie Bank Ltd. – Shimaop Ppt European Warrants May 2008	2008/05/23	2008/05/30
03815	Macquarie Bank Ltd. – R&F Ppt European Warrants May 2008	2008/05/23	2008/05/30
03841	Deutsche Bank AG – HSI European Warrants May 2008 H	2008/05/23	2008/05/30
03845	Deutsche Bank AG – HSI European Put Warrants May 2008 I	2008/05/23	2008/05/30
03857	UBS AG – HSCEI European Warrants May 2008 B	2008/05/23	2008/05/30
03865	UBS AG – HSCEI European Put Warrants May 2008 D	2008/05/23	2008/05/30
03858	UBS AG – HSI European Warrants May 2008 E	2008/05/23	2008/05/30
03859	UBS AG – HSI European Warrants May 2008 F	2008/05/23	2008/05/30
03860	UBS AG – HSI European Warrants May 2008 G	2008/05/23	2008/05/30
03861	UBS AG – HSI European Warrants May 2008 H	2008/05/23	2008/05/30
03862	UBS AG – HSI European Put Warrants May 2008 I	2008/05/23	2008/05/30
03863	UBS AG – HSI European Put Warrants May 2008 J	2008/05/23	2008/05/30
03864	UBS AG – HSI European Put Warrants May 2008 K	2008/05/23	2008/05/30
02029	Deutsche Bank AG – HSCEI European Warrants May 2008 C	2008/05/23	2008/05/30
02033	Deutsche Bank AG – HSCEI European Put Warrants May 2008 D	2008/05/23	2008/05/30
02365	KBC Fin Products Int'l Ltd. – HSBC Euro Put Wts May 2008 C	2008/05/23	2008/05/30
02367	KBC Fin Products Int'l Ltd. – ICBC European Wts May 2008 D	2008/05/23	2008/05/30
07631	Macquarie Bank Ltd. – CITIC Pacific European Wts May 2008 A	2008/05/26	2008/06/02
07501	J P Morgan Int'l Der. Ltd. – HK Gas European Wts May 2008	2008/05/26	2008/06/02
07450	Citigroup Global Mkt H Inc. – Ch Comm Cons Euro Wts May 2008	2008/05/26	2008/06/02
06836	ABN AMRO Bank N.V. – Ping An European Warrants May 2008 A	2008/05/26	2008/06/02
04870	SGA Societe Generale Acceptance N.V. – SHK P Eur Wt May 2008	2008/05/26	2008/06/02
09535	J P Morgan SP BV – China Shenhua Euro Wts May 2008	2008/05/26	2008/06/02
09874	SGA Societe Generale Acceptance N.V. – MTRC Eu Wt May 2008 B	2008/05/26	2008/06/02
06130	J P Morgan SP BV – Henderson Land Eur Wts May 2008	2008/05/26	2008/06/02
01274	J P Morgan SP BV – MTRC European Warrants May 2008	2008/05/26	2008/06/02
02140	ABN AMRO Bank N.V. – China Mobile European Wts May 2008 B	2008/05/26	2008/06/02
02223	CC Rabobank B.A. – China Tel European Warrants May 2008 A	2008/05/26	2008/06/02



## 認購期屆滿之衍生權證(2008)(續)

股份代號	認股權證	最後買賣日期	除牌日期
04628	HK Bank – BOCL European Put Warrants May 2008	2008/05/26	2008/06/02
04629	HK Bank – CITIC Bank European Put Warrants May 2008	2008/05/26	2008/06/02
04630	HK Bank – China Life European Put Warrants May 2008	2008/05/26	2008/06/02
04631	HK Bank – China Mobile European Put Warrants May 2008	2008/05/26	2008/06/02
04634	HK Bank – Jiangxi Copper European Put Warrants May 2008	2008/05/26	2008/06/02
04989	HK Bank – CC Bank European Warrants May 2008	2008/05/26	2008/06/02
04995	HK Bank – Sh Petrochem European Warrants May 2008	2008/05/26	2008/06/02
04990	HK Bank – PICC European Warrants May 2008	2008/05/26	2008/06/02
09556	J P Morgan SP BV – HKEx European Warrants May 2008	2008/05/26	2008/06/02
03587	J P Morgan SP BV – Nine Dragons European Warrants May 2008	2008/05/26	2008/06/02
07675	CC Rabobank B.A. – Ch Comm Cons European Warrants May 2008	2008/05/26	2008/06/02
03599	J P Morgan SP BV – New World Dev European Warrants May 2008	2008/05/26	2008/06/02
02316	ABN AMRO Bank N.V. – CNOOC European Warrants May 2008 B	2008/05/26	2008/06/02
02616	Deutsche Bank AG – Ping An European Warrants May 2008	2008/05/26	2008/06/02
05666	CC Rabobank B.A. – HSBC European Warrants Jun 2008 A	2008/05/27	2008/06/03
05889	BNP Paribas Arbit Issu B.V. – China Life Euro Wts Jun 2008	2008/05/27	2008/06/03
05899	CC Rabobank B.A. – China Life European Warrants Jun 2008 A	2008/05/27	2008/06/03
06501	CC Rabobank B.A. – HSBC European Warrants Jun 2008 B	2008/05/27	2008/06/03
06503	CC Rabobank B.A. – Hutchison European Warrants Jun 2008 A	2008/05/27	2008/06/03
06638	Calyon Fin P (G) Ltd. – HKEx European Warrants Jun 2008 A	2008/05/27	2008/06/03
06703	CC Rabobank B.A. – BOCL European Warrants Jun 2008 A	2008/05/27	2008/06/03
06707	CC Rabobank B.A. – China Life European Warrants Jun 2008 B	2008/05/27	2008/06/03
06711	CC Rabobank B.A. – Hutchison European Warrants Jun 2008 B	2008/05/27	2008/06/03
06768	Citigroup Global Mkt H Inc. – R&F Ppt European Wts Jun 2008	2008/05/27	2008/06/03
02103	Goldman Sachs SP (Asia) – CC Bank European Warrants Jun 2008	2008/05/27	2008/06/03
04541	KBC Fin Products Int'l Ltd. – Ch Mobile Euro Wts Jun 2008 C	2008/05/27	2008/06/03
04545	KBC Fin Products Int'l Ltd. – Ch Mobile Eu Put Wt Jun 2008 A	2008/05/27	2008/06/03
06106	Deutsche Bank AG – HKEx European Warrants Jun 2008 A	2008/05/27	2008/06/03
03547	Citigroup Global Mkt H Inc. – Air China Euro Wts Jun 2008	2008/05/27	2008/06/03
04843	KBC Fin Products Int'l Ltd. – CNOOC European Wts Jun 2008 A	2008/05/27	2008/06/03
04860	Calyon Fin P (G) Ltd. – CNOOC European Warrants Jun 2008	2008/05/27	2008/06/03
06057	Deutsche Bank AG – HSBC European Warrants Jun 2008 A	2008/05/27	2008/06/03
09532	KBC Fin Products Int'l Ltd. – PetroChina Euro Wts Jun 2008 B	2008/05/27	2008/06/03
02246	BNP Paribas Arbit Issu B.V. – Sinopec Corp Euro Wts Jun 2008	2008/05/27	2008/06/03
03633	BNP Paribas Arbit Issu B.V. – Ch Comm Cons Eur Wt Jun 2008 A	2008/05/27	2008/06/03
03673	SGA Societe Generale Acceptance N.V. – CCB Euro Wts Jun 2008	2008/05/27	2008/06/03
03689	SGA Societe Generale Acceptance N.V. – CMob Eu Wt Jun 2008 A	2008/05/27	2008/06/03
03720	ABN AMRO Bank N.V. – China Mobile European Wts Jun 2008 C	2008/05/27	2008/06/03
03735	KBC Fin Products Int'l Ltd. – Ch Mobile Eu Put Wt Jun 2008 B	2008/05/27	2008/06/03
07651	Calyon Fin P (G) Ltd. – Ping An European Warrants Jun 2008 B	2008/05/27	2008/06/03
02144	Goldman Sachs SP (Asia) – China Life European Wts Jun 2008	2008/05/27	2008/06/03
06042	SGA Societe Generale Acceptance N.V. – CCCCL Eur Wt Jun 08 B	2008/05/27	2008/06/03
06064	SGA Societe Generale Acceptance N.V. – CP&CC Eur Wt Jun 08 B	2008/05/27	2008/06/03
07575	SGA Societe Generale Acceptance N.V. – HSBC Eu Wt Jun 2008 A	2008/05/27	2008/06/03
07981	Deutsche Bank AG – China Life European Warrants Jun 2008 B	2008/05/27	2008/06/03
09821	Deutsche Bank AG – China Mobile European Warrants Jun 2008 B	2008/05/27	2008/06/03
01434	Deutsche Bank AG – PetroChina European Warrants Jun 2008 A	2008/05/27	2008/06/03
01436	KBC Fin Products Int'l Ltd. – BankComm Euro Wts Jun 2008 B	2008/05/27	2008/06/03
01456	Citigroup Global Mkt H Inc. – Li & Fung Euro Wts Jun 2008	2008/05/27	2008/06/03
01549	ABN AMRO Bank N.V. – PetroChina European Warrants Jun 2008 A	2008/05/27	2008/06/03
02275	Calyon Fin P (G) Ltd. – HKEx European Warrants Jun 2008 B	2008/05/27	2008/06/03
06072	SGA Societe Generale Acceptance N.V. – Petch Eur Wt Jun 08 A	2008/05/27	2008/06/03
07929	Calyon Fin P (G) Ltd. – HKEx European Put Warrants Jun 2008	2008/05/27	2008/06/03
07525	BNP Paribas Arbit Issu B.V. – HKEx European Wts Jun 2008 B	2008/05/27	2008/06/03
07992	SGA Societe Generale Acceptance N.V. – CMob Eu Wt Jun 2008 B	2008/05/27	2008/06/03
09243	SGA Societe Generale Acceptance N.V. – CMob Eu Put Wt Jun 08	2008/05/27	2008/06/03
09255	SGA Societe Generale Acceptance N.V. – CP&CC Eur Wt Jun 08 C	2008/05/27	2008/06/03
01640	Deutsche Bank AG – China Tel European Put Warrants Jun 2008	2008/05/27	2008/06/03
01673	KBC Fin Products Int'l Ltd. – CNOOC European Wts Jun 2008 C	2008/05/27	2008/06/03
01852	ABN AMRO Bank N.V. – China Mobile European Wts Jun 2008 E	2008/05/27	2008/06/03
01953	BNP Paribas Arbit Issu B.V. – Ch Mobile Euro Wts Jun 2008 D	2008/05/27	2008/06/03
01957	BNP Paribas Arbit Issu B.V. – Ch Mobile Eur Put Wts Jun 2008	2008/05/27	2008/06/03
01967	KBC Fin Products Int'l Ltd. – Ch Mobile Euro Wts Jun 2008 E	2008/05/27	2008/06/03
01968	KBC Fin Products Int'l Ltd. – Ch Mobile Eu Put Wt Jun 2008 F	2008/05/27	2008/06/03
03942	BNP Paribas Arbit Issu B.V. – BankComm Euro Wts Jun 2008 A	2008/05/27	2008/06/03
03959	Bank of China (HK) Ltd. – BankComm European Wts Jun 2008	2008/05/27	2008/06/03
03960	Bank of China (HK) Ltd. – CM Bank European Warrants Jun 2008	2008/05/27	2008/06/03
03963	Bank of China (HK) Ltd. – PetroChina European Wts Jun 2008	2008/05/27	2008/06/03
04773	KBC Fin Products Int'l Ltd. – CNOOC European Wts Jun 2008 D	2008/05/27	2008/06/03
07595	ABN AMRO Bank N.V. – BOCL European Warrants Jun 2008 B	2008/05/27	2008/06/03
03801	SGA Societe Generale Acceptance N.V. – SHK P Eur Wt Jun 2008	2008/05/27	2008/06/03
03805	ABN AMRO Bank N.V. – CNOOC European Warrants Jun 2008 E	2008/05/27	2008/06/03
03826	CC Rabobank B.A. – Ch Mobile European Put Warrants Jun 2008	2008/05/27	2008/06/03
03830	KBC Fin Products Int'l Ltd. – HSBC European Wts Jun 2008 A	2008/05/27	2008/06/03
03831	KBC Fin Products Int'l Ltd. – HSBC European Wts Jun 2008 B	2008/05/27	2008/06/03
03832	KBC Fin Products Int'l Ltd. – HSBC European Wts Jun 2008 C	2008/05/27	2008/06/03
03835	ABN AMRO Bank N.V. – China Mobile European Wts Jun 2008 K	2008/05/27	2008/06/03
03836	ABN AMRO Bank N.V. – CNOOC European Put Warrants Jun 2008	2008/05/27	2008/06/03
03907	SGA Societe Generale Acceptance N.V. – CCCCL Eur Wt Jun 08 C	2008/05/27	2008/06/03
03909	SGA Societe Generale Acceptance N.V. – Petch Eur Wt Jun 08 B	2008/05/27	2008/06/03
03995	ABN AMRO Bank N.V. – Foxconn European Warrants Jun 2008	2008/05/27	2008/06/03
03996	ABN AMRO Bank N.V. – PetroChina European Warrants Jun 2008 E	2008/05/27	2008/06/03
03997	ABN AMRO Bank N.V. – SHK Ppt European Warrants Jun 2008 A	2008/05/27	2008/06/03
02012	KBC Fin Products Int'l Ltd. – China Life Euro Wts Jun 2008 A	2008/05/27	2008/06/03
02013	KBC Fin Products Int'l Ltd. – Ch Mobile Euro Wts Jun 2008 G	2008/05/27	2008/06/03
02015	KBC Fin Products Int'l Ltd. – CNOOC European Wts Jun 2008 E	2008/05/27	2008/06/03
02091	BNP Paribas Arbit Issu B.V. – CITIC Bank Euro Wts Jun 2008 A	2008/05/27	2008/06/03

## 認購期屆滿之衍生權證(2008)(續)

股份代號	認股權證	最後買賣日期	除牌日期
02363	KBC Fin Products Int'l Ltd. – HSBC European Wts Jun 2008 G	2008/05/27	2008/06/03
02377	CC Rabobank B.A. – CC Bank European Put Warrants Jun 2008 B	2008/05/27	2008/06/03
02372	Calyon Fin P (G) Ltd. – Ch Comm Cons European Wts Jun 2008	2008/05/27	2008/06/03
02391	SGA Societe Generale Acceptance N.V. – HSBC Eu Wt Jun 2008 B	2008/05/27	2008/06/03
02392	SGA Societe Generale Acceptance N.V. – HSBC Eu Wt Jun 2008 C	2008/05/27	2008/06/03
02775	Deutsche Bank AG – CNOOC European Warrants Jun 2008 E	2008/05/27	2008/06/03
07553	ABN AMRO Bank N.V. – BOCL European Warrants Jun 2008 D	2008/05/27	2008/06/03
05000	ABN AMRO Bank N.V. – HSBC European Warrants Jun 2008	2008/05/27	2008/06/03
05435	ABN AMRO Bank N.V. – ICBC European Warrants Jun 2008 C	2008/05/27	2008/06/03
05498	Deutsche Bank AG – HSBC European Warrants Jun 2008 E	2008/05/27	2008/06/03
03231	Credit Suisse – Ch Comm Cons European Warrants Jun 2008	2008/05/28	2008/06/04
06155	BNP Paribas Arbit Issu B.V. – HKEx European Wts Jun 2008 A	2008/05/28	2008/06/04
09144	BNP Paribas Arbit Issu B.V. – Air China Euro Wts Jun 2008	2008/05/28	2008/06/04
09274	BNP Paribas Arbit Issu B.V. – Ch Shenhua Euro Wts Jun 2008	2008/05/28	2008/06/04
07544	BNP Paribas Arbit Issu B.V. – PetroChina Euro Wts Jun 2008 B	2008/05/28	2008/06/04
02717	ABN AMRO Bank N.V. – BOC HK European Warrants Jun 2008 C	2008/05/28	2008/06/04
04521	Fortis Bank S.A./N.V. – ICBC European Warrants Jun 2008	2008/05/29	2008/06/05
04975	CC Rabobank B.A. – PetroChina European Warrants Jun 2008 A	2008/05/29	2008/06/05
02625	BNP Paribas Arbit Issu B.V. – SHK Ppt European Wts Jun 2008	2008/05/29	2008/06/05
09860	HK Bank – PetroChina European Warrants Jun 2008	2008/05/30	2008/06/06
02259	BNP Paribas Arbit Issu B.V. – PetroChina Euro Wts Jun 2008 A	2008/05/30	2008/06/06
02217	KBC Fin Products Int'l Ltd. – BOCL European Wts Jun 2008 A	2008/05/30	2008/06/06
09117	HK Bank – PICC European Warrants Jun 2008 A	2008/06/02	2008/06/10
04822	BNP Paribas Arbit Issu B.V. – Ch Mobile Euro Wts Jun 2008 B	2008/06/02	2008/06/10
06161	HK Bank – Air China European Warrants Jun 2008	2008/06/02	2008/06/10
06168	HK Bank – China Coal European Warrants Jun 2008 A	2008/06/02	2008/06/10
06175	HK Bank – Lenovo European Warrants Jun 2008 A	2008/06/02	2008/06/10
06185	HK Bank – Shimao Ppt European Warrants Jun 2008	2008/06/02	2008/06/10
03545	CC Rabobank B.A. – HKEx European Warrants Jun 2008 C	2008/06/02	2008/06/10
01667	KBC Fin Products Int'l Ltd. – Ch Comm Cons Euro Wts Jun 2008	2008/06/02	2008/06/10
01844	CC Rabobank B.A. – BOCL European Warrants Jun 2008 B	2008/06/02	2008/06/10
07907	J P Morgan Int'l Der. Ltd. – Link REIT European Wts Jun 2008	2008/06/03	2008/06/11
03208	ABN AMRO Bank N.V. – Hutchison European Warrants Jun 2008	2008/06/03	2008/06/11
04588	Goldman Sachs SP (Asia) – Ch Comm Cons European Wts Jun 2008	2008/06/03	2008/06/11
05861	KBC Fin Products Int'l Ltd. – PetroChina Euro Wts Jun 2008 A	2008/06/03	2008/06/11
06614	Goldman Sachs SP (Asia) – BOCL European Warrants Jun 2008 A	2008/06/03	2008/06/11
04456	ABN AMRO Bank N.V. – HKEx European Warrants Jun 2008 B	2008/06/03	2008/06/11
04643	Deutsche Bank AG – CC Bank European Warrants Jun 2008 A	2008/06/03	2008/06/11
04734	ABN AMRO Bank N.V. – Ping An European Warrants Jun 2008 C	2008/06/03	2008/06/11
06082	Goldman Sachs SP (Asia) – China Tel European Wts Jun 2008	2008/06/03	2008/06/11
03582	ABN AMRO Bank N.V. – China Mobile Euro Put Wts Jun 2008 F	2008/06/03	2008/06/11
03723	ABN AMRO Bank N.V. – Ping An European Warrants Jun 2008 E	2008/06/03	2008/06/11
07670	Deutsche Bank AG – MTRC European Warrants Jun 2008	2008/06/03	2008/06/11
01424	ABN AMRO Bank N.V. – BankComm European Warrants Jun 2008 C	2008/06/03	2008/06/11
01545	ABN AMRO Bank N.V. – BankComm European Warrants Jun 2008 D	2008/06/03	2008/06/11
01546	ABN AMRO Bank N.V. – CNOOC European Warrants Jun 2008 A	2008/06/03	2008/06/11
01560	SGA Societe Generale Acceptance N.V. – BOCL Eu Wt Jun 2008 A	2008/06/03	2008/06/11
01585	HK Bank – China Coal European Warrants Jun 2008 B	2008/06/03	2008/06/11
01588	HK Bank – China Shenhua European Warrants Jun 2008	2008/06/03	2008/06/11
01592	HK Bank – Lenovo European Warrants Jun 2008 B	2008/06/03	2008/06/11
01981	Deutsche Bank AG – Ping An European Warrants Jun 2008 B	2008/06/03	2008/06/11
02651	ABN AMRO Bank N.V. – China Mobile Euro Put Wts Jun 2008 G	2008/06/03	2008/06/11
02704	BNP Paribas Arbit Issu B.V. – Ch Comm Cons Eur Wt Jun 2008 B	2008/06/03	2008/06/11
02730	KBC Fin Products Int'l Ltd. – PetroChina Euro Wts Jun 2008 D	2008/06/03	2008/06/11
02757	ABN AMRO Bank N.V. – BOCL European Warrants Jun 2008 A	2008/06/03	2008/06/11
07352	ABN AMRO Bank N.V. – BankComm European Warrants Jun 2008 H	2008/06/03	2008/06/11
07810	Deutsche Bank AG – HKEx European Warrants Jun 2008 C	2008/06/03	2008/06/11
03358	ABN AMRO Bank N.V. – Jiangxi Copper European Wts Jun 2008 A	2008/06/03	2008/06/11
03914	KBC Fin Products Int'l Ltd. – Sinopec Euro Wts Jun 2008 B	2008/06/03	2008/06/11
03969	KBC Fin Products Int'l Ltd. – HSBC European Wts Jun 2008 D	2008/06/03	2008/06/11
03994	ABN AMRO Bank N.V. – China Coal European Warrants Jun 2008 A	2008/06/03	2008/06/11
02009	ABN AMRO Bank N.V. – China Tel European Warrants Jun 2008 A	2008/06/03	2008/06/11
02014	KBC Fin Products Int'l Ltd. – Ch Mobile Euro Wts Jun 2008 H	2008/06/03	2008/06/11
02325	ABN AMRO Bank N.V. – Jiangxi Copper European Wts Jun 2008 C	2008/06/03	2008/06/11
02858	ABN AMRO Bank N.V. – Ch Comm Cons European Wts Jun 2008 C	2008/06/03	2008/06/11
02860	ABN AMRO Bank N.V. – SHK Ppt European Warrants Jun 2008 B	2008/06/03	2008/06/11
02863	ABN AMRO Bank N.V. – PICC P&C European Warrants Jun 2008 A	2008/06/03	2008/06/11
02894	BNP Paribas Arbit Issu B.V. – China Coal Euro Wts Jun 2008	2008/06/03	2008/06/11
01087	BNP Paribas Arbit Issu B.V. – BOC HK European Wts Jun 2008	2008/06/03	2008/06/11
05434	ABN AMRO Bank N.V. – ICBC European Warrants Jun 2008 B	2008/06/03	2008/06/11
05455	ABN AMRO Bank N.V. – China Coal European Warrants Jun 2008 B	2008/06/03	2008/06/11
05496	Deutsche Bank AG – China Life European Warrants Jun 2008 E	2008/06/03	2008/06/11
07396	ABN AMRO Bank N.V. – BOC HK European Warrants Jun 2008 A	2008/06/04	2008/06/12
01921	KBC Fin Products Int'l Ltd. – Ch Mobile Euro Wts Jun 2008 D	2008/06/04	2008/06/12
01107	KBC Fin Products Int'l Ltd. – BOCL European Wts Jun 2008 B	2008/06/04	2008/06/12
09579	ABN AMRO Bank N.V. – BOCL European Warrants Jun 2008 C	2008/06/04	2008/06/12
04691	KBC Fin Products Int'l Ltd. – BankComm Euro Wts Jun 2008 A	2008/06/05	2008/06/13
03618	HK Bank – China Mobile European Warrants Jun 2008 A	2008/06/05	2008/06/13
03631	HK Bank – Huaneng Power European Warrants Jun 2008	2008/06/05	2008/06/13
04667	HK Bank – Jiangxi Copper European Warrants Jun 2008 A	2008/06/05	2008/06/13
04688	HK Bank – Zijin Mining European Warrants Jun 2008 A	2008/06/05	2008/06/13
03519	HK Bank – Cathay Pac European Warrants Jun 2008	2008/06/05	2008/06/13
03656	HK Bank – CNPC European Warrants Jun 2008	2008/06/05	2008/06/13
01431	SGA Societe Generale Acceptance N.V. – BOCom Eur Wt Jun 2008	2008/06/05	2008/06/13
02647	ABN AMRO Bank N.V. – CNOOC European Warrants Jun 2008 C	2008/06/05	2008/06/13
01162	KBC Fin Products Int'l Ltd. – CC Bank Euro Wts Jun 2008 A	2008/06/05	2008/06/13
01165	KBC Fin Products Int'l Ltd. – CC Bank Euro Wts Jun 2008 B	2008/06/05	2008/06/13

## 認購期屆滿之衍生權證(2008)(續)

股份代號	認股權證	最後買賣日期	除牌日期
01167	KBC Fin Products Int'l Ltd. – CC Bank Euro Wts Jun 2008 C	2008/06/05	2008/06/13
06728	Citigroup Global Mkt H Inc. – Swire Pac A Euro Wts Jun 2008	2008/06/06	2008/06/16
07557	KBC Fin Products Int'l Ltd. – CNOOC European Wts Jun 2008 B	2008/06/06	2008/06/16
01445	ABN AMRO Bank N.V. – BOC HK European Warrants Jun 2008 B	2008/06/06	2008/06/16
01537	KBC Fin Products Int'l Ltd. – Sinopec Euro Wts Jun 2008 A	2008/06/06	2008/06/16
07365	Deutsche Bank AG – Nikkei 225 Index European Wts Jun 2008	2008/06/06	2008/06/16
07369	Deutsche Bank AG – Nikkei 225 Index Euro Put Wts Jun 2008	2008/06/06	2008/06/16
03973	BNP Paribas Arbit Issu B.V. – BankComm Euro Wts Jun 2008 B	2008/06/06	2008/06/16
02854	SGA Societe Generale Acceptance N.V. – BOCHK Eur Wt Jun 2008	2008/06/06	2008/06/16
02855	SGA Societe Generale Acceptance N.V. – FIH Euro Wts Jun 2008	2008/06/06	2008/06/16
01151	J P Morgan SP BV – CM Bank European Warrants Jun 2008	2008/06/06	2008/06/16
01157	J P Morgan SP BV – New World Dev European Warrants Jun 2008	2008/06/06	2008/06/16
01385	KBC Fin Products Int'l Ltd. – HSBC European Wts Jun 2008 H	2008/06/06	2008/06/16
01390	KBC Fin Products Int'l Ltd. – HSBC European Put Wts Jun 2008	2008/06/06	2008/06/16
01743	Goldman Sachs SP (Asia) – Hutchison European Wts Jun 2008	2008/06/10	2008/06/17
06941	UBS AG – HKEx European Put Warrants Jun 2008	2008/06/10	2008/06/17
06943	UBS AG – BOC HK European Warrants Jun 2008 A	2008/06/10	2008/06/17
06945	UBS AG – HKEx European Warrants Jun 2008	2008/06/10	2008/06/17
06946	UBS AG – MTRC European Warrants Jun 2008	2008/06/10	2008/06/17
05893	UBS AG – BOC HK European Warrants Jun 2008 B	2008/06/10	2008/06/17
06619	Goldman Sachs SP (Asia) – HSBC European Warrants Jun 2008	2008/06/10	2008/06/17
04459	ABN AMRO Bank N.V. – HKEx European Warrants Jun 2008 C	2008/06/10	2008/06/17
04580	UBS AG – HSBC European Warrants Jun 2008 A	2008/06/10	2008/06/17
04587	UBS AG – HSBC European Warrants Jun 2008 B	2008/06/10	2008/06/17
04589	UBS AG – HSBC European Warrants Jun 2008 C	2008/06/10	2008/06/17
04598	UBS AG – HSBC European Put Warrants Jun 2008 D	2008/06/10	2008/06/17
04599	UBS AG – HSBC European Put Warrants Jun 2008 E	2008/06/10	2008/06/17
06108	Deutsche Bank AG – HKEx European Warrants Jun 2008 B	2008/06/10	2008/06/17
09546	J P Morgan SP BV – R&F Ppt European Wts Jun 2008	2008/06/10	2008/06/17
03577	J P Morgan SP BV – Cathay Pac Euro Wts Jun 2008	2008/06/10	2008/06/17
03613	J P Morgan SP BV – Yanzhou Coal European Warrants Jun 2008 A	2008/06/10	2008/06/17
03671	ABN AMRO Bank N.V. – Ping An European Warrants Jun 2008 A	2008/06/10	2008/06/17
04550	CC Rabobank B.A. – Ping An European Warrants Jun 2008	2008/06/10	2008/06/17
04896	ABN AMRO Bank N.V. – Gold European Warrants Jun 2008 A	2008/06/10	2008/06/17
04878	Calyon Fin P (G) Ltd. – China Mobile Euro Put Wts Jun 2008	2008/06/10	2008/06/17
09810	ABN AMRO Bank N.V. – Ping An European Warrants Jun 2008 D	2008/06/10	2008/06/17
03690	SGA Societe Generale Acceptance N.V. – CTel Eu Wt Jun 2008 A	2008/06/10	2008/06/17
03736	KBC Fin Products Int'l Ltd. – China Tel Euro Wts Jun 2008	2008/06/10	2008/06/17
03757	KBC Fin Products Int'l Ltd. – PetroChina Euro Wts Jun 2008 C	2008/06/10	2008/06/17
03762	KBC Fin Products Int'l Ltd. – PetroChina Eur Put Wt Jun 2008	2008/06/10	2008/06/17
04714	BNP Paribas Arbit Issu B.V. – Ch Mobile Euro Wts Jun 2008 C	2008/06/10	2008/06/17
07514	ABN AMRO Bank N.V. – Ch Comm Cons European Wts Jun 2008 B	2008/06/10	2008/06/17
07612	ABN AMRO Bank N.V. – BankComm European Warrants Jun 2008 A	2008/06/10	2008/06/17
09800	SGA Societe Generale Acceptance N.V. – CLife Eur Wt Jun 08 A	2008/06/10	2008/06/17
07364	SGA Societe Generale Acceptance N.V. – CNOOC Eur Wt Jun 2008	2008/06/10	2008/06/17
07983	Deutsche Bank AG – China Life European Warrants Jun 2008 C	2008/06/10	2008/06/17
01414	J P Morgan SP BV – China Life European Put Warrants Jun 2008	2008/06/10	2008/06/17
01479	BOCI Asia Ltd. – China Mobile European Warrants Jun 2008	2008/06/10	2008/06/17
01583	HK Bank – CHALCO European Warrants Jun 2008	2008/06/10	2008/06/17
01586	HK Bank – CM Bank European Warrants Jun 2008 B	2008/06/10	2008/06/17
01591	HK Bank – Hunan Nonferrous European Warrants Jun 2008	2008/06/10	2008/06/17
01578	Deutsche Bank AG – BankComm European Warrants Jun 2008 A	2008/06/10	2008/06/17
01580	Deutsche Bank AG – CNOOC European Warrants Jun 2008 B	2008/06/10	2008/06/17
07933	ABN AMRO Bank N.V. – CNOOC European Warrants Jun 2008 B	2008/06/10	2008/06/17
01665	Deutsche Bank AG – PetroChina European Put Warrants Jun 2008	2008/06/10	2008/06/17
01928	ABN AMRO Bank N.V. – BankComm European Warrants Jun 2008 E	2008/06/10	2008/06/17
01932	Deutsche Bank AG – Ch Comm Cons Euro Put Warrants Jun 2008	2008/06/10	2008/06/17
01938	Deutsche Bank AG – BankComm European Warrants Jun 2008 B	2008/06/10	2008/06/17
01941	ABN AMRO Bank N.V. – BankComm European Warrants Jun 2008 G	2008/06/10	2008/06/17
01954	BNP Paribas Arbit Issu B.V. – Ch Mobile Euro Wts Jun 2008 E	2008/06/10	2008/06/17
01961	BNP Paribas Arbit Issu B.V. – PetroChina Euro Wts Jun 2008 C	2008/06/10	2008/06/17
02702	BNP Paribas Arbit Issu B.V. – BOCL European Wts Jun 2008	2008/06/10	2008/06/17
02711	Deutsche Bank AG – CNOOC European Warrants Jun 2008 D	2008/06/10	2008/06/17
07807	HK Bank – Zijin Mining European Warrants Jun 2008 B	2008/06/10	2008/06/17
03334	ABN AMRO Bank N.V. – China Mobile European Wts Jun 2008 I	2008/06/10	2008/06/17
03384	ABN AMRO Bank N.V. – Gold European Warrants Jun 2008 B	2008/06/10	2008/06/17
03806	ABN AMRO Bank N.V. – CNOOC European Warrants Jun 2008 F	2008/06/10	2008/06/17
03824	CC Rabobank B.A. – CC Bank European Put Warrants Jun 2008 A	2008/06/10	2008/06/17
03846	Deutsche Bank AG – HSBC European Warrants Jun 2008 B	2008/06/10	2008/06/17
03849	Deutsche Bank AG – HSBC European Put Warrants Jun 2008 D	2008/06/10	2008/06/17
03937	KBC Fin Products Int'l Ltd. – Sinopec Euro Wts Jun 2008 C	2008/06/10	2008/06/17
03971	KBC Fin Products Int'l Ltd. – HSBC European Wts Jun 2008 F	2008/06/10	2008/06/17
02584	Deutsche Bank AG – BOCL European Warrants Jun 2008 A	2008/06/10	2008/06/17
02617	Deutsche Bank AG – Ping An European Warrants Jun 2008 C	2008/06/10	2008/06/17
02619	Goldman Sachs SP (Asia) – HSBC European Put Wts Jun 2008	2008/06/10	2008/06/17
02622	BNP Paribas Arbit Issu B.V. – HSBC European Wts Jun 2008	2008/06/10	2008/06/17
02670	SGA Societe Generale Acceptance N.V. – CCoal Eur Wt Jun 2008	2008/06/10	2008/06/17
01023	ABN AMRO Bank N.V. – SHK Ppt European Warrants Jun 2008 C	2008/06/10	2008/06/17
01102	Deutsche Bank AG – China Life European Warrants Jun 2008 D	2008/06/10	2008/06/17
01084	J P Morgan SP BV – Ping An European Warrants Jun 2008 B	2008/06/10	2008/06/17
01392	Deutsche Bank AG – BOCL European Warrants Jun 2008 B	2008/06/10	2008/06/17
01815	BNP Paribas Arbit Issu B.V. – Ch Railway Euro Wts Jun 2008 B	2008/06/10	2008/06/17
01395	SGA Societe Generale Acceptance N.V. – CRail Eur Wt Jun 08 A	2008/06/10	2008/06/17
01656	CC Rabobank B.A. – China Railway European Wts Jun 2008 A	2008/06/10	2008/06/17
01657	CC Rabobank B.A. – China Railway European Wts Jun 2008 B	2008/06/10	2008/06/17
01658	CC Rabobank B.A. – China Railway European Wts Jun 2008 C	2008/06/10	2008/06/17
01801	J P Morgan SP BV – China Railway European Wts Jun 2008 A	2008/06/10	2008/06/17

## 認購期屆滿之衍生權證(2008)(續)

股份代號	認股權證	最後買賣日期	除牌日期
01680	KBC Fin Products Int'l Ltd. – Ch Railway Euro Wts Jun 2008 A	2008/06/10	2008/06/17
01491	BNP Paribas Arbit Issu B.V. – Ch Railway Euro Wts Jun 2008 A	2008/06/10	2008/06/17
03401	Deutsche Bank AG – BankComm European Warrants Jun 2008 C	2008/06/10	2008/06/17
07300	ABN AMRO Bank N.V. – China Mobile Euro Put Wts Jun 2008 M	2008/06/10	2008/06/17
07314	ABN AMRO Bank N.V. – HKEx European Warrants Jun 2008 F	2008/06/10	2008/06/17
09450	J P Morgan SP BV – HKEx European Warrants Jun 2008	2008/06/10	2008/06/17
05517	CC Rabobank B.A. – CC Bank European Warrants Jun 2008	2008/06/11	2008/06/18
05780	CC Rabobank B.A. – China Netcom European Warrants Jun 2008	2008/06/11	2008/06/18
05781	CC Rabobank B.A. – China Shenhua European Warrants Jun 2008	2008/06/11	2008/06/18
01825	ABN AMRO Bank N.V. – China Railway European Wts Jun 2008 B	2008/06/11	2008/06/18
01829	ABN AMRO Bank N.V. – China Railway European Wts Jun 2008 E	2008/06/11	2008/06/18
01830	KBC Fin Products Int'l Ltd. – Ch Railway Euro Wts Jun 2008 B	2008/06/11	2008/06/18
09441	ABN AMRO Bank N.V. – CC Bank European Warrants Jun 2008	2008/06/11	2008/06/18
09667	Deutsche Bank AG – CC Bank European Warrants Jun 2008 B	2008/06/11	2008/06/18
09467	CC Rabobank B.A. – BOC HK European Warrants Jun 2008	2008/06/12	2008/06/19
03242	CC Rabobank B.A. – China Foods European Warrants Jun 2008	2008/06/12	2008/06/19
03245	CC Rabobank B.A. – Maanshan Iron European Warrants Jun 2008	2008/06/12	2008/06/19
03247	CC Rabobank B.A. – Shui On Land European Warrants Jun 2008	2008/06/12	2008/06/19
06646	CC Rabobank B.A. – HKEx European Warrants Jun 2008 B	2008/06/12	2008/06/19
04349	KBC Fin Products Int'l Ltd. – ICBC European Wts Jun 2008	2008/06/12	2008/06/19
04353	KBC Fin Products Int'l Ltd. – ICBC European Put Wts Jun 2008	2008/06/12	2008/06/19
04355	ABN AMRO Bank N.V. – SHK Ppt European Put Warrants Jun 2008	2008/06/12	2008/06/19
04687	HK Bank – Jiangxi Copper European Warrants Jun 2008 B	2008/06/13	2008/06/20
04389	KBC Fin Products Int'l Ltd. – China Life Euro Wts Jun 2008 B	2008/06/13	2008/06/20
04392	KBC Fin Products Int'l Ltd. – Ch Railway Euro Wts Jun 2008 C	2008/06/13	2008/06/20
03559	HK Bank – China Overseas European Warrants Jun 2008	2008/06/16	2008/06/23
03659	HK Bank – Esprit European Warrants Jun 2008	2008/06/16	2008/06/23
03675	HK Bank – HKEx European Warrants Jun 2008	2008/06/16	2008/06/23
03346	HK Bank – Foxconn European Warrants Jun 2008	2008/06/16	2008/06/23
01659	CC Rabobank B.A. – Henderson Land Dev European Wts Jun 2008	2008/06/16	2008/06/23
04406	ABN AMRO Bank N.V. – China Railway European Wts Jun 2008 G	2008/06/16	2008/06/23
04428	J P Morgan SP BV – China Railway European Wts Jun 2008 B	2008/06/16	2008/06/23
05938	UBS AG – China Tel European Warrants Jun 2008	2008/06/17	2008/06/24
05884	Citigroup Global Mkt H Inc. – Ch Overseas Euro Wts Jun 2008	2008/06/17	2008/06/24
06545	CC Rabobank B.A. – HKEx European Warrants Jun 2008 A	2008/06/17	2008/06/24
06649	CC Rabobank B.A. – HSBC European Warrants Jun 2008 C	2008/06/17	2008/06/24
02102	Goldman Sachs SP (Asia) – BOCL European Warrants Jun 2008 B	2008/06/17	2008/06/24
09015	ABN AMRO Bank N.V. – HKEx European Warrants Jun 2008 D	2008/06/17	2008/06/24
02271	Citigroup Global Mkt H Inc. – Bank of EA Euro Wts Jun 2008	2008/06/17	2008/06/24
04722	Macquarie Bank Ltd. – R&F Ppt European Warrants Jun 2008	2008/06/17	2008/06/24
04842	Deutsche Bank AG – Ping An European Warrants Jun 2008 A	2008/06/17	2008/06/24
04952	Citigroup Global Mkt H Inc. – CNOOC European Wts Jun 2008	2008/06/17	2008/06/24
04912	ABN AMRO Bank N.V. – PetroChina European Put Wts Jun 2008 C	2008/06/17	2008/06/24
07605	ABN AMRO Bank N.V. – China Mobile European Wts Jun 2008 D	2008/06/17	2008/06/24
07614	ABN AMRO Bank N.V. – BankComm European Warrants Jun 2008 B	2008/06/17	2008/06/24
09783	Deutsche Bank AG – Ch Comm Cons European Warrants Jun 2008	2008/06/17	2008/06/24
03430	Citigroup Global Mkt H Inc. – Huaneng Power Euro Wt Jun 2008	2008/06/17	2008/06/24
07890	Standard Bank PLC – China Life European Warrants Jun 2008	2008/06/17	2008/06/24
01581	Deutsche Bank AG – HKEx European Put Warrants Jun 2008	2008/06/17	2008/06/24
07448	Deutsche Bank AG – PetroChina European Warrants Jun 2008 B	2008/06/17	2008/06/24
09293	SGA Societe Generale Acceptance N.V. – CTEL Eu Wt Jun 2008 B	2008/06/17	2008/06/24
01638	Deutsche Bank AG – China Mobile European Warrants Jun 2008 C	2008/06/17	2008/06/24
01641	Deutsche Bank AG – HSBC European Put Warrants Jun 2008 C	2008/06/17	2008/06/24
01929	ABN AMRO Bank N.V. – BankComm European Warrants Jun 2008 F	2008/06/17	2008/06/24
01934	Deutsche Bank AG – CM Bank European Put Warrants Jun 2008	2008/06/17	2008/06/24
02064	Deutsche Bank AG – DJIA European Warrants Jun 2008	2008/06/17	2008/06/24
02065	Deutsche Bank AG – DJIA Index European Put Warrants Jun 2008	2008/06/17	2008/06/24
02648	ABN AMRO Bank N.V. – CNOOC European Warrants Jun 2008 D	2008/06/17	2008/06/24
03947	BNP Paribas Arbit Issu B.V. – CNOOC European Wts Jun 2008	2008/06/17	2008/06/24
07772	ABN AMRO Bank N.V. – Sinopec Corp European Wts Jun 2008 C	2008/06/17	2008/06/24
03302	ABN AMRO Bank N.V. – China Mobile European Wts Jun 2008 H	2008/06/17	2008/06/24
03381	ABN AMRO Bank N.V. – Jiangxi Copper European Wts Jun 2008 B	2008/06/17	2008/06/24
03979	UBS AG – China Mobile European Warrants Jun 2008	2008/06/17	2008/06/24
02334	Citigroup Global Mkt H Inc. – Angang Steel Euro Wts Jun 2008	2008/06/17	2008/06/24
02677	BNP Paribas Arbit Issu B.V. – Cheung Kong Euro Wts Jun 2008	2008/06/17	2008/06/24
02859	ABN AMRO Bank N.V. – Ping An European Warrants Jun 2008 G	2008/06/17	2008/06/24
02862	Goldman Sachs SP (Asia) – China Mobile European Wts Jun 2008	2008/06/17	2008/06/24
02884	SGA Societe Generale Acceptance N.V. – CLife Eur Wt Jun 08 B	2008/06/17	2008/06/24
01024	ABN AMRO Bank N.V. – SHK Ppt European Warrants Jun 2008 D	2008/06/17	2008/06/24
01119	Goldman Sachs SP (Asia) – A50 China European Wts Jun 2008	2008/06/17	2008/06/24
01826	ABN AMRO Bank N.V. – China Railway European Wts Jun 2008 C	2008/06/17	2008/06/24
04341	Deutsche Bank AG – CITIC Bank European Warrants Jun 2008	2008/06/17	2008/06/24
04343	Deutsche Bank AG – CM Bank European Warrants Jun 2008	2008/06/17	2008/06/24
04374	Citigroup Global Mkt H Inc. – Henderson Land Eur Wt Jun 2008	2008/06/17	2008/06/24
04398	Deutsche Bank AG – China Railway European Wts Jun 2008 A	2008/06/17	2008/06/24
04403	Deutsche Bank AG – A50 China European Warrants Jun 2008	2008/06/17	2008/06/24
04405	ABN AMRO Bank N.V. – China Railway European Wts Jun 2008 D	2008/06/17	2008/06/24
04887	KBC Fin Products Int'l Ltd. – Ch Railway Euro Wts Jun 2008 F	2008/06/17	2008/06/24
04863	KBC Fin Products Int'l Ltd. – Ch Railway Euro Wts Jun 2008 E	2008/06/17	2008/06/24
05015	ABN AMRO Bank N.V. – MTRC European Warrants Jun 2008	2008/06/17	2008/06/24
04890	ABN AMRO Bank N.V. – HKEx European Put Warrants Jun 2008 H	2008/06/17	2008/06/24
09806	ABN AMRO Bank N.V. – HKEx European Warrants Jun 2008 E	2008/06/18	2008/06/25
03543	CC Rabobank B.A. – BankComm European Warrants Jun 2008	2008/06/18	2008/06/25
06011	BOCI Asia Ltd. – Nine Dragons European Warrants Jun 2008	2008/06/18	2008/06/25
07383	BOCI Asia Ltd. – Tracker Fund European Warrants Jun 2008	2008/06/18	2008/06/25
02212	ABN AMRO Bank N.V. – CM Bank European Warrants Jun 2008 B	2008/06/18	2008/06/25
02286	ABN AMRO Bank N.V. – Ch Comm Cons European Wts Jun 2008 D	2008/06/18	2008/06/25

## 認購期屆滿之衍生權證(2008)(續)

股份代號	認股權證	最後買賣日期	除牌日期
02164	ABN AMRO Bank N.V. – SHK Ppt European Warrants Jun 2008 E	2008/06/18	2008/06/25
03539	HK Bank – China Mobile European Warrants Jun 2008 B	2008/06/19	2008/06/26
03558	HK Bank – China Netcom European Warrants Jun 2008	2008/06/19	2008/06/26
03598	HK Bank – China Unicom European Warrants Jun 2008	2008/06/19	2008/06/26
03603	HK Bank – CNOOC European Warrants Jun 2008	2008/06/19	2008/06/26
03341	Deutsche Bank AG – China Mobile European Warrants Jun 2008 D	2008/06/19	2008/06/26
03970	KBC Fin Products Int'l Ltd. – HSBC European Wts Jun 2008 E	2008/06/19	2008/06/26
07747	KBC Fin Products Int'l Ltd. – CC Bank Euro Wts Jun 2008 D	2008/06/19	2008/06/26
07741	KBC Fin Products Int'l Ltd. – CITIC Bank Euro Wts Jun 2008	2008/06/19	2008/06/26
07738	KBC Fin Products Int'l Ltd. – BOCL European Wts Jun 2008 C	2008/06/19	2008/06/26
04410	CC Rabobank B.A. – China Railway European Wts Jun 2008 D	2008/06/20	2008/06/27
02123	Macquarie Bank Ltd. – Cathay Pacific European Wts Jun 2008 B	2008/06/23	2008/06/30
04451	Macquarie Bank Ltd. – Cathay Pacific European Wts Jun 2008 C	2008/06/23	2008/06/30
06031	J P Morgan Int'l Der. Ltd. – China Life Euro Wts Jun 2008	2008/06/23	2008/06/30
06107	Macquarie Bank Ltd. – BOCHK European Warrants Jun 2008 A	2008/06/23	2008/06/30
06111	Macquarie Bank Ltd. – BOCHK European Put Warrants Jun 2008	2008/06/23	2008/06/30
07687	Macquarie Bank Ltd. – Ch Comm Cons European Wts Jun 2008 B	2008/06/23	2008/06/30
07411	Macquarie Bank Ltd. – Agile Ppt European Warrants Jun 2008 A	2008/06/23	2008/06/30
07413	Macquarie Bank Ltd. – HKEx European Warrants Jun 2008 A	2008/06/23	2008/06/30
07439	SGA Societe Generale Acceptance N.V. – CCCL Eur Wt Jun 08 A	2008/06/23	2008/06/30
07447	Macquarie Bank Ltd. – CHALCO European Warrants Jun 2008 B	2008/06/23	2008/06/30
02466	Macquarie Bank Ltd. – Dongfeng Motor European Wts Jun 2008	2008/06/23	2008/06/30
03269	Macquarie Bank Ltd. – Ch Comm Cons Euro Put Wts Jun 2008 D	2008/06/23	2008/06/30
01293	Macquarie Bank Ltd. – China Unicom European Wts Jun 2008 A	2008/06/23	2008/06/30
01765	Macquarie Bank Ltd. – Yanzhou Coal European Wts Jun 2008 A	2008/06/23	2008/06/30
05985	Macquarie Bank Ltd. – Esprit European Warrants Jun 2008 B	2008/06/23	2008/06/30
05569	Macquarie Bank Ltd. – China Unicom European Wts Jun 2008 B	2008/06/23	2008/06/30
05635	Macquarie Bank Ltd. – Yanzhou Coal European Wts Jun 2008 B	2008/06/23	2008/06/30
05825	Macquarie Bank Ltd. – CHALCO European Put Warrants Jun 2008	2008/06/23	2008/06/30
06900	Deutsche Bank AG – China Life European Warrants Jun 2008 A	2008/06/23	2008/06/30
02473	Macquarie Bank Ltd. – PetroChina European Warrants Jun 2008	2008/06/23	2008/06/30
03446	Macquarie Bank Ltd. – Sinopec Corp European Wts Jun 2008 A	2008/06/23	2008/06/30
03507	Macquarie Bank Ltd. – PetroChina European Put Wts Jun 2008	2008/06/23	2008/06/30
03509	Macquarie Bank Ltd. – HKEx European Warrants Jun 2008 B	2008/06/23	2008/06/30
03510	Macquarie Bank Ltd. – CNOOC European Warrants Jun 2008 A	2008/06/23	2008/06/30
04829	BOCI Asia Ltd. – Hutchison European Warrants Jun 2008	2008/06/23	2008/06/30
06159	Macquarie Bank Ltd. – HKEx European Warrants Jun 2008 C	2008/06/23	2008/06/30
04793	Macquarie Bank Ltd. – PCCW European Warrants Jun 2008 A	2008/06/23	2008/06/30
06187	Macquarie Bank Ltd. – CNOOC European Warrants Jun 2008 B	2008/06/23	2008/06/30
06189	Macquarie Bank Ltd. – CNOOC European Put Warrants Jun 2008	2008/06/23	2008/06/30
06192	Macquarie Bank Ltd. – CC Bank European Warrants Jun 2008	2008/06/23	2008/06/30
06193	Macquarie Bank Ltd. – CC Bank European Put Warrants Jun 2008	2008/06/23	2008/06/30
02165	Lehman Brothers Holdings Inc. – Wharf European Wts Jun 2008	2008/06/23	2008/06/30
02174	Lehman Brothers Holdings Inc. – BEA European Wts Jun 2008	2008/06/23	2008/06/30
02200	Lehman Brothers Holdings Inc. – CNOOC Euro Wts Jun 2008 A	2008/06/23	2008/06/30
09936	Macquarie Bank Ltd. – Denway Motors European Wts Jun 2008	2008/06/23	2008/06/30
04469	J P Morgan SP BV – Foxconn European Warrants Jun 2008	2008/06/23	2008/06/30
03696	Macquarie Bank Ltd. – China Life European Wts Jun 2008 A	2008/06/23	2008/06/30
03697	Macquarie Bank Ltd. – China Life European Wts Jun 2008 B	2008/06/23	2008/06/30
03699	Macquarie Bank Ltd. – China Life European Put Wts Jun 2008 D	2008/06/23	2008/06/30
03702	Macquarie Bank Ltd. – China Mobile European Wts Jun 2008 A	2008/06/23	2008/06/30
03704	Macquarie Bank Ltd. – China Coal European Wts Jun 2008 B	2008/06/23	2008/06/30
03706	Macquarie Bank Ltd. – ICBC European Warrants Jun 2008 A	2008/06/23	2008/06/30
03710	Macquarie Bank Ltd. – ICBC European Put Warrants Jun 2008	2008/06/23	2008/06/30
06169	Macquarie Bank Ltd. – BOCHK European Warrants Jun 2008 B	2008/06/23	2008/06/30
06171	Macquarie Bank Ltd. – China Tel European Warrants Jun 2008 A	2008/06/23	2008/06/30
06181	Macquarie Bank Ltd. – China Tel European Warrants Jun 2008 B	2008/06/23	2008/06/30
07540	ABN AMRO Bank N.V. – PetroChina European Warrants Jun 2008 B	2008/06/23	2008/06/30
07819	Macquarie Bank Ltd. – China Life European Wts Jun 2008 C	2008/06/23	2008/06/30
07820	Macquarie Bank Ltd. – China Life European Put Wts Jun 2008 E	2008/06/23	2008/06/30
07821	Macquarie Bank Ltd. – China Life European Put Wts Jun 2008 F	2008/06/23	2008/06/30
07828	Macquarie Bank Ltd. – CM Bank European Put Warrants Jun 2008	2008/06/23	2008/06/30
07856	Macquarie Bank Ltd. – China Mobile European Wts Jun 2008 B	2008/06/23	2008/06/30
07903	Macquarie Bank Ltd. – China Mobile Euro Put Wts Jun 2008 D	2008/06/23	2008/06/30
07922	Macquarie Bank Ltd. – Jiangxi Copper European Wts Jun 2008 A	2008/06/23	2008/06/30
09805	Macquarie Bank Ltd. – China Netcom European Wts Jun 2008	2008/06/23	2008/06/30
01407	J P Morgan SP BV – BOC HK European Warrants Jun 2008	2008/06/23	2008/06/30
01441	Macquarie Bank Ltd. – ICBC European Warrants Jun 2008 B	2008/06/23	2008/06/30
01442	Macquarie Bank Ltd. – ICBC European Warrants Jun 2008 C	2008/06/23	2008/06/30
01443	Macquarie Bank Ltd. – ICBC European Warrants Jun 2008 D	2008/06/23	2008/06/30
01523	Deutsche Bank AG – CHALCO European Warrants Jun 2008 A	2008/06/23	2008/06/30
01524	Deutsche Bank AG – CHALCO European Warrants Jun 2008 B	2008/06/23	2008/06/30
01528	Deutsche Bank AG – Jiangxi Copper European Wts Jun 2008 A	2008/06/23	2008/06/30
01533	Macquarie Bank Ltd. – China Shenhua European Wts Jun 2008 A	2008/06/23	2008/06/30
01534	Macquarie Bank Ltd. – China Shenhua European Wts Jun 2008 B	2008/06/23	2008/06/30
01535	Macquarie Bank Ltd. – CHALCO European Warrants Jun 2008 C	2008/06/23	2008/06/30
01595	Macquarie Bank Ltd. – CM Bank European Warrants Jun 2008	2008/06/23	2008/06/30
01598	Macquarie Bank Ltd. – BOCL European Warrants Jun 2008 A	2008/06/23	2008/06/30
01599	Macquarie Bank Ltd. – BOCL European Warrants Jun 2008 B	2008/06/23	2008/06/30
01313	Macquarie Bank Ltd. – China Coal European Wts Jun 2008 C	2008/06/23	2008/06/30
02136	Macquarie Bank Ltd. – Jiangxi Copper European Wts Jun 2008 B	2008/06/23	2008/06/30
07954	Macquarie Bank Ltd. – Ch Comm Cons European Wts Jun 2008 C	2008/06/23	2008/06/30
01910	Macquarie Bank Ltd. – China Mobile European Wts Jun 2008 C	2008/06/23	2008/06/30
01915	Macquarie Bank Ltd. – Cathay Pacific European Wts Jun 2008 D	2008/06/23	2008/06/30
01916	Macquarie Bank Ltd. – Ch Comm Cons Euro Put Wts Jun 2008 E	2008/06/23	2008/06/30
01944	Macquarie Bank Ltd. – China Mobile Euro Put Wts Jun 2008 E	2008/06/23	2008/06/30
02074	Macquarie Bank Ltd. – Bank of EA European Warrants Jun 2008	2008/06/23	2008/06/30

## 認購期屆滿之衍生權證(2008)(續)

股份代號	認股權證	最後買賣日期	除牌日期
02742	Macquarie Bank Ltd. – China Mobile European Wts Jun 2008 F	2008/06/23	2008/06/30
02746	Macquarie Bank Ltd. – China Mobile Euro Put Wts Jun 2008 G	2008/06/23	2008/06/30
02753	Macquarie Bank Ltd. – New World Dev European Wts Jun 2008	2008/06/23	2008/06/30
02756	Macquarie Bank Ltd. – Wharf European Warrants Jun 2008	2008/06/23	2008/06/30
07664	Macquarie Bank Ltd. – Agile Ppt European Warrants Jun 2008 B	2008/06/23	2008/06/30
07863	Macquarie Bank Ltd. – Yanzhou Coal European Wts Jun 2008 C	2008/06/23	2008/06/30
07792	Lehman Brothers Holdings Inc. – Sinopec Euro Wts Jun 2008 A	2008/06/23	2008/06/30
07793	Lehman Brothers Holdings Inc. – Ch Overseas Eu Wt Jun 2008 A	2008/06/23	2008/06/30
07802	Lehman Brothers Holdings Inc. – CNOOC Euro Wts Jun 2008 B	2008/06/23	2008/06/30
07853	Lehman Brothers Holdings Inc. – CC Bank Euro Wts Jun 2008 A	2008/06/23	2008/06/30
07909	Lehman Brothers Holdings Inc. – Ch Mobile Eur Wts Jun 2008 A	2008/06/23	2008/06/30
09437	Lehman Brothers Holdings Inc. – ICBC European Wts Jun 2008 A	2008/06/23	2008/06/30
03422	Lehman Brothers Holdings Inc. – Ch Comm Cons Eur Wt Jun 2008	2008/06/23	2008/06/30
03524	Lehman Brothers Holdings Inc. – PICC European Wts Jun 2008 A	2008/06/23	2008/06/30
03567	Lehman Brothers Holdings Inc. – China Life Eur Wt Jun 2008 A	2008/06/23	2008/06/30
03372	Macquarie Bank Ltd. – Sinopec Corp European Wts Jun 2008 B	2008/06/23	2008/06/30
03802	Macquarie Bank Ltd. – China Overseas European Wts Jun 2008	2008/06/23	2008/06/30
03839	Macquarie Bank Ltd. – Angang Steel European Wts Jun 2008 A	2008/06/23	2008/06/30
03891	BNP Paribas Arbit Issu B.V. – HSCEI European Wts Jun 2008 A	2008/06/23	2008/06/30
03892	BNP Paribas Arbit Issu B.V. – HSCEI European Wts Jun 2008 B	2008/06/23	2008/06/30
03895	BNP Paribas Arbit Issu B.V. – HSCEI Euro Put Wts Jun 2008 C	2008/06/23	2008/06/30
03896	BNP Paribas Arbit Issu B.V. – HSCEI Euro Put Wts Jun 2008 D	2008/06/23	2008/06/30
03893	BNP Paribas Arbit Issu B.V. – HSI European Wts Jun 2008 A	2008/06/23	2008/06/30
03894	BNP Paribas Arbit Issu B.V. – HSI European Wts Jun 2008 B	2008/06/23	2008/06/30
03897	BNP Paribas Arbit Issu B.V. – HSI Euro Put Wts Jun 2008 C	2008/06/23	2008/06/30
03890	SGA Societe Generale Acceptance N.V. – HSCEI Eu Put Wt Jun08A	2008/06/23	2008/06/30
03901	BNP Paribas Arbit Issu B.V. – HSI Euro Put Wts Jun 2008 D	2008/06/23	2008/06/30
03922	Macquarie Bank Ltd. – CHALCO European Warrants Jun 2008 D	2008/06/23	2008/06/30
02016	Goldman Sachs SP (Asia) – HSI European Warrants Jun 2008 A	2008/06/23	2008/06/30
02370	Macquarie Bank Ltd. – HSBC European Warrants Jun 2008	2008/06/23	2008/06/30
02374	Macquarie Bank Ltd. – HSBC European Put Warrants Jun 2008	2008/06/23	2008/06/30
02610	Deutsche Bank AG – HSI European Warrants Jun 2008 A	2008/06/23	2008/06/30
02611	Deutsche Bank AG – HSI European Warrants Jun 2008 B	2008/06/23	2008/06/30
02612	Deutsche Bank AG – HSI European Warrants Jun 2008 C	2008/06/23	2008/06/30
02613	Deutsche Bank AG – HSI European Put Warrants Jun 2008 G	2008/06/23	2008/06/30
02620	SGA Societe Generale Acceptance N.V. – HSCEI Eur Wt Jun 08 C	2008/06/23	2008/06/30
02624	SGA Societe Generale Acceptance N.V. – HSCEI Eu Put Wt Jun08B	2008/06/23	2008/06/30
02676	Macquarie Bank Ltd. – CHALCO European Warrants Jun 2008 E	2008/06/23	2008/06/30
02783	Lehman Brothers Holdings Inc. – HSBC European Wts Jun 2008	2008/06/23	2008/06/30
02784	Lehman Brothers Holdings Inc. – Sinopec Euro Wts Jun 2008 B	2008/06/23	2008/06/30
02785	Lehman Brothers Holdings Inc. – Sinopec Euro Wts Jun 2008 C	2008/06/23	2008/06/30
02786	Lehman Brothers Holdings Inc. – China Tel Eur Wts Jun 2008 A	2008/06/23	2008/06/30
02787	Lehman Brothers Holdings Inc. – China Tel Eur Wts Jun 2008 B	2008/06/23	2008/06/30
02789	Lehman Brothers Holdings Inc. – PetroChina Eur Wt Jun 2008 A	2008/06/23	2008/06/30
02790	Lehman Brothers Holdings Inc. – PetroChina Eur Wt Jun 2008 B	2008/06/23	2008/06/30
02791	Lehman Brothers Holdings Inc. – PetroChina Eur Put Wt Jun 08	2008/06/23	2008/06/30
02792	Lehman Brothers Holdings Inc. – CNOOC Euro Wts Jun 2008 C	2008/06/23	2008/06/30
02793	Lehman Brothers Holdings Inc. – CNOOC Euro Wts Jun 2008 D	2008/06/23	2008/06/30
02794	Lehman Brothers Holdings Inc. – Ch Mobile Eur Wts Jun 2008 B	2008/06/23	2008/06/30
02795	Lehman Brothers Holdings Inc. – Ch Mobile Eur Wts Jun 2008 C	2008/06/23	2008/06/30
02796	Lehman Brothers Holdings Inc. – Ch Mobile Eu Put Wt Jun 2008	2008/06/23	2008/06/30
02797	Lehman Brothers Holdings Inc. – China Coal Eur Wt Jun 2008 A	2008/06/23	2008/06/30
02798	Lehman Brothers Holdings Inc. – China Coal Eur Wt Jun 2008 B	2008/06/23	2008/06/30
02799	Lehman Brothers Holdings Inc. – Ping An Euro Wts Jun 2008 A	2008/06/23	2008/06/30
02850	Lehman Brothers Holdings Inc. – Ping An Euro Wts Jun 2008 B	2008/06/23	2008/06/30
02851	Lehman Brothers Holdings Inc. – PICC European Wts Jun 2008 B	2008/06/23	2008/06/30
02852	Lehman Brothers Holdings Inc. – PICC European Wts Jun 2008 C	2008/06/23	2008/06/30
02853	Lehman Brothers Holdings Inc. – China Life Eur Wt Jun 2008 B	2008/06/23	2008/06/30
02887	Macquarie Bank Ltd. – PCCW European Warrants Jun 2008 B	2008/06/23	2008/06/30
02890	Macquarie Bank Ltd. – SHK Ppt European Warrants Jun 2008	2008/06/23	2008/06/30
01029	Credit Suisse – HSI European Put Warrants Jun 2008	2008/06/23	2008/06/30
01025	Credit Suisse – HSI European Warrants Jun 2008	2008/06/23	2008/06/30
01026	Deutsche Bank AG – CHALCO European Warrants Jun 2008 C	2008/06/23	2008/06/30
01028	Deutsche Bank AG – Jiangxi Copper European Wts Jun 2008 B	2008/06/23	2008/06/30
01048	SGA Societe Generale Acceptance N.V. – HSCEI Eur Wt Jun 08 D	2008/06/23	2008/06/30
01054	SGA Societe Generale Acceptance N.V. – HSCEI Eu Put Wt Jun08E	2008/06/23	2008/06/30
01061	Macquarie Bank Ltd. – CITIC Bank European Wts Jun 2008 A	2008/06/23	2008/06/30
01066	Macquarie Bank Ltd. – CITIC Bank European Wts Jun 2008 B	2008/06/23	2008/06/30
01067	Macquarie Bank Ltd. – A50 China European Warrants Jun 2008	2008/06/23	2008/06/30
01081	J P Morgan SP BV – Ch Mobile European Warrants Jun 2008	2008/06/23	2008/06/30
01148	J P Morgan SP BV – BEA European Warrants Jun 2008	2008/06/23	2008/06/30
01152	J P Morgan SP BV – Sinopec Corp European Warrants Jun 2008	2008/06/23	2008/06/30
01156	J P Morgan SP BV – Henderson Land European Warrants Jun 2008	2008/06/23	2008/06/30
01216	Deutsche Bank AG – China Coal European Warrants Jun 2008 A	2008/06/23	2008/06/30
01219	Deutsche Bank AG – China Coal European Warrants Jun 2008 B	2008/06/23	2008/06/30
01806	Macquarie Bank Ltd. – China Railway European Wts Jun 2008 A	2008/06/23	2008/06/30
01807	Macquarie Bank Ltd. – China Railway European Wts Jun 2008 B	2008/06/23	2008/06/30
01894	SGA Societe Generale Acceptance N.V. – Petch Eu Put Wt Jun08	2008/06/23	2008/06/30
04367	Macquarie Bank Ltd. – Jiangxi Copper European Wts Jun 2008 C	2008/06/23	2008/06/30
04358	Macquarie Bank Ltd. – Angang Steel European Wts Jun 2008 B	2008/06/23	2008/06/30
04359	Macquarie Bank Ltd. – Ch Comm Cons European Wts Jun 2008 F	2008/06/23	2008/06/30
04395	Macquarie Bank Ltd. – China Railway European Wts Jun 2008 C	2008/06/23	2008/06/30
04400	Deutsche Bank AG – PICC European Warrants Jun 2008	2008/06/23	2008/06/30
04407	Deutsche Bank AG – HSI European Warrants Jun 2008 D	2008/06/23	2008/06/30
04408	Deutsche Bank AG – HSI European Warrants Jun 2008 E	2008/06/23	2008/06/30
04409	Deutsche Bank AG – HSI European Warrants Jun 2008 F	2008/06/23	2008/06/30
04411	Deutsche Bank AG – HSI European Put Warrants Jun 2008 H	2008/06/23	2008/06/30

## 認購期屆滿之衍生權證 (2008) (續)

股份代號	認股權證	最後買賣日期	除牌日期
04412	Deutsche Bank AG – HSI European Put Warrants Jun 2008 I	2008/06/23	2008/06/30
04413	Deutsche Bank AG – HSI European Put Warrants Jun 2008 J	2008/06/23	2008/06/30
04709	Macquarie Bank Ltd. – Ch Comm Cons European Wts Jun 2008 G	2008/06/23	2008/06/30
07653	SGA Societe Generale Acceptance N.V. – HSI Eur Wt Jun 2008 A	2008/06/23	2008/06/30
07714	SGA Societe Generale Acceptance N.V. – HSI Eur Put Wt Jun 08E	2008/06/23	2008/06/30
07701	SGA Societe Generale Acceptance N.V. – HSI Eur Wt Jun 2008 B	2008/06/23	2008/06/30
07702	SGA Societe Generale Acceptance N.V. – HSI Eur Wt Jun 2008 C	2008/06/23	2008/06/30
07703	SGA Societe Generale Acceptance N.V. – HSI Eur Wt Jun 2008 D	2008/06/23	2008/06/30
07717	SGA Societe Generale Acceptance N.V. – HSI Eur Put Wt Jun 08F	2008/06/23	2008/06/30
07736	SGA Societe Generale Acceptance N.V. – HSI Eur Put Wt Jun 08G	2008/06/23	2008/06/30
07737	SGA Societe Generale Acceptance N.V. – HSI Eur Put Wt Jun 08H	2008/06/23	2008/06/30
01714	KBC Fin Products Int'l Ltd. – HSI Euro Put Wts Jun 2008 A	2008/06/23	2008/06/30
02111	KBC Fin Products Int'l Ltd. – HSI Euro Put Wts Jun 2008 C	2008/06/23	2008/06/30
02105	KBC Fin Products Int'l Ltd. – HSI Euro Put Wts Jun 2008 B	2008/06/23	2008/06/30
02125	KBC Fin Products Int'l Ltd. – HSI Euro Put Wts Jun 2008 D	2008/06/23	2008/06/30
02129	KBC Fin Products Int'l Ltd. – HSI Euro Put Wts Jun 2008 E	2008/06/23	2008/06/30
03658	Lehman Brothers Holdings Inc. – SHK Ppt Euro Wts Jun 2008	2008/06/23	2008/06/30
03724	Lehman Brothers Holdings Inc. – Hutchison Euro Wts Jun 2008	2008/06/23	2008/06/30
03725	Lehman Brothers Holdings Inc. – CITIC Pac Euro Wts Jun 2008	2008/06/23	2008/06/30
03726	Lehman Brothers Holdings Inc. – CC Bank Euro Wts Jun 2008 B	2008/06/23	2008/06/30
03728	Lehman Brothers Holdings Inc. – PetroChina Eur Wt Jun 2008 C	2008/06/23	2008/06/30
03740	Lehman Brothers Holdings Inc. – Ch Overseas Eu Wt Jun 2008 B	2008/06/23	2008/06/30
03764	Lehman Brothers Holdings Inc. – Sinopec Euro Wts Jun 2008 D	2008/06/23	2008/06/30
03788	Lehman Brothers Holdings Inc. – Lenovo European Wts Jun 2008	2008/06/23	2008/06/30
03789	Lehman Brothers Holdings Inc. – ICBC European Wts Jun 2008 B	2008/06/23	2008/06/30
03790	Lehman Brothers Holdings Inc. – Ping An Euro Wts Jun 2008 C	2008/06/23	2008/06/30
04461	Lehman Brothers Holdings Inc. – PICC European Wts Jun 2008 D	2008/06/23	2008/06/30
04740	KBC Fin Products Int'l Ltd. – HSI European Wts Jun 2008 F	2008/06/23	2008/06/30
04741	KBC Fin Products Int'l Ltd. – HSI European Wts Jun 2008 G	2008/06/23	2008/06/30
04743	KBC Fin Products Int'l Ltd. – HSI European Wts Jun 2008 H	2008/06/23	2008/06/30
04745	KBC Fin Products Int'l Ltd. – HSI European Wts Jun 2008 I	2008/06/23	2008/06/30
04752	KBC Fin Products Int'l Ltd. – HSI European Wts Jun 2008 J	2008/06/23	2008/06/30
04565	KBC Fin Products Int'l Ltd. – HSCEI European Wts Jun 2008 A	2008/06/23	2008/06/30
04567	KBC Fin Products Int'l Ltd. – HSCEI European Wts Jun 2008 B	2008/06/23	2008/06/30
04569	KBC Fin Products Int'l Ltd. – HSCEI European Wts Jun 2008 C	2008/06/23	2008/06/30
04571	KBC Fin Products Int'l Ltd. – HSCEI European Wts Jun 2008 D	2008/06/23	2008/06/30
04572	KBC Fin Products Int'l Ltd. – HSCEI European Wts Jun 2008 E	2008/06/23	2008/06/30
04584	KBC Fin Products Int'l Ltd. – HSCEI Euro Put Wts Jun 2008 F	2008/06/23	2008/06/30
04655	KBC Fin Products Int'l Ltd. – HSCEI Euro Put Wts Jun 2008 G	2008/06/23	2008/06/30
04685	KBC Fin Products Int'l Ltd. – HSCEI Euro Put Wts Jun 2008 H	2008/06/23	2008/06/30
04710	KBC Fin Products Int'l Ltd. – HSCEI Euro Put Wts Jun 2008 I	2008/06/23	2008/06/30
07470	Macquarie Bank Ltd. – Nine Dragons European Wts Jun 2008	2008/06/23	2008/06/30
07397	Macquarie Bank Ltd. – ClFH European Warrants Jun 2008	2008/06/23	2008/06/30
07920	ABN AMRO Bank N.V. – SHK Ppt European Warrants Jun 2008 F	2008/06/23	2008/06/30
05042	ABN AMRO Bank N.V. – China Tel European Warrants Jun 2008 B	2008/06/23	2008/06/30
05428	Deutsche Bank AG – HSI European Put Warrants Jun 2008 K	2008/06/23	2008/06/30
05401	SGA Societe Generale Acceptance N.V. – HSI Eur Put Wt Jun 08I	2008/06/23	2008/06/30
07102	Goldman Sachs SP (Asia) – HSI European Warrants Jun 2008 B	2008/06/23	2008/06/30
07197	Lehman Brothers Holdings Inc. – Sinopec Euro Wts Jun 2008 E	2008/06/23	2008/06/30
07199	Lehman Brothers Holdings Inc. – Ch Mobile Eur Wts Jun 2008 D	2008/06/23	2008/06/30
01271	Lehman Brothers Holdings Inc. – ICBC European Wts Jun 2008 C	2008/06/23	2008/06/30
03533	Macquarie Bank Ltd. – Cathay Pacific European Wts Jun 2008 A	2008/06/24	2008/07/02
09085	Macquarie Bank Ltd. – CHALCO European Warrants Jun 2008 A	2008/06/24	2008/07/02
04841	Macquarie Bank Ltd. – Ch Comm Cons European Wts Jun 2008 A	2008/06/24	2008/07/02
07508	Fortis Bank S.A./N.V. – Ch Comm Cons European Wts Jun 2008	2008/06/24	2008/07/02
02289	ABN AMRO Bank N.V. – HKEx European Warrants Jun 2008 A	2008/06/24	2008/07/02
04893	Fortis Bank S.A./N.V. – China Netcom European Wts Jun 2008	2008/06/24	2008/07/02
07402	Macquarie Bank Ltd. – China Coal European Wts Jun 2008 A	2008/06/24	2008/07/02
07419	Macquarie Bank Ltd. – Esprit European Warrants Jun 2008 A	2008/06/24	2008/07/02
05691	Fortis Bank S.A./N.V. – China Shenhua European Wts Jun 2008	2008/06/24	2008/07/02
05693	Fortis Bank S.A./N.V. – MTRC European Warrants Jun 2008	2008/06/24	2008/07/02
06547	CC Rabobank B.A. – MTRC European Warrants Jun 2008 A	2008/06/24	2008/07/02
06557	Fortis Bank S.A./N.V. – PCCW European Warrants Jun 2008	2008/06/24	2008/07/02
06771	Citigroup Global Mkt H Inc. – PICC European Wts Jun 2008	2008/06/24	2008/07/02
06786	ABN AMRO Bank N.V. – Ch Comm Cons European Wts Jun 2008 A	2008/06/24	2008/07/02
06852	BNP Paribas Arbit Issu B.V. – Ch Mobile Euro Wts Jun 2008 A	2008/06/24	2008/07/02
02225	ABN AMRO Bank N.V. – China Mobile European Wts Jun 2008 A	2008/06/24	2008/07/02
04481	ABN AMRO Bank N.V. – China Mobile European Wts Jun 2008 B	2008/06/24	2008/07/02
06012	Deutsche Bank AG – China Mobile European Warrants Jun 2008 A	2008/06/24	2008/07/02
01315	J P Morgan SP BV – PCCW European Warrants Jun 2008	2008/06/24	2008/07/02
03484	J P Morgan SP BV – China Netcom Euro Wts Jun 2008	2008/06/24	2008/07/02
03485	J P Morgan SP BV – CITIC Pacific Euro Wts Jun 2008	2008/06/24	2008/07/02
04546	CC Rabobank B.A. – MTRC European Warrants Jun 2008 B	2008/06/24	2008/07/02
04626	ABN AMRO Bank N.V. – Ping An European Warrants Jun 2008 B	2008/06/24	2008/07/02
04838	Deutsche Bank AG – CNOOC European Warrants Jun 2008 A	2008/06/24	2008/07/02
04885	Calyon Fin P (G) Ltd. – Ping An European Warrants Jun 2008 A	2008/06/24	2008/07/02
06121	J P Morgan SP BV – Zijin Mining Euro Wts Jun 2008	2008/06/24	2008/07/02
07926	ABN AMRO Bank N.V. – HKEx European Put Warrants Jun 2008 G	2008/06/24	2008/07/02
09599	J P Morgan SP BV – PetroChina European Warrants Jun 2008	2008/06/24	2008/07/02
09642	J P Morgan SP BV – Yanzhou Coal European Warrants Jun 2008 B	2008/06/24	2008/07/02
09947	Macquarie Bank Ltd. – China Resources European Wts Jun 2008	2008/06/24	2008/07/02
02492	SGA Societe Generale Acceptance N.V. – CP&CC Eur Wt Jun 08 A	2008/06/24	2008/07/02
03584	J P Morgan SP BV – China Coal European Warrants Jun 2008	2008/06/24	2008/07/02
07543	J P Morgan SP BV – China Unicom European Warrants Jun 2008	2008/06/24	2008/07/02
07644	Calyon Fin P (G) Ltd. – BankComm European Warrants Jun 2008	2008/06/24	2008/07/02
09227	Citigroup Global Mkt H Inc. – PetroChina Euro Wts Jun 2008	2008/06/24	2008/07/02
02172	Credit Suisse – China Mobile European Warrants Jun 2008	2008/06/24	2008/07/02

## 認購期屆滿之衍生權證(2008)(續)

股份 代號	認股權證	最後 買賣日期	除牌日期
02188	Credit Suisse – China Mobile European Put Warrants Jun 2008	2008/06/24	2008/07/02
09252	J P Morgan SP BV – Ch Comm Cons European Warrants Jun 2008	2008/06/24	2008/07/02
09273	J P Morgan SP BV – Ping An European Warrants Jun 2008 A	2008/06/24	2008/07/02
03451	HK Bank – BOC HK European Warrants Jun 2008	2008/06/24	2008/07/02
03522	HK Bank – CM Bank European Warrants Jun 2008 A	2008/06/24	2008/07/02
03687	HK Bank – ICBC European Warrants Jun 2008	2008/06/24	2008/07/02
03738	HK Bank – PICC European Warrants Jun 2008 B	2008/06/24	2008/07/02
03741	HK Bank – Yanzhou Coal European Warrants Jun 2008	2008/06/24	2008/07/02
07689	CC Rabobank B.A. – HSBC European Warrants Jun 2008 D	2008/06/24	2008/07/02
01464	J P Morgan SP BV – MTRC European Warrants Jun 2008	2008/06/24	2008/07/02
01466	J P Morgan SP BV – Yanzhou Coal European Warrants Jun 2008 C	2008/06/24	2008/07/02
04551	ABN AMRO Bank N.V. – Sinopec Corp European Wts Jun 2008 A	2008/06/24	2008/07/02
07370	Deutsche Bank AG – CNOOC European Warrants Jun 2008 C	2008/06/24	2008/07/02
07939	ABN AMRO Bank N.V. – Sinopec Corp European Wts Jun 2008 B	2008/06/24	2008/07/02
02705	BNP Paribas Arbit Issu B.V. – Ch Comm Cons Eur Wt Jun 2008 C	2008/06/24	2008/07/02
02736	J P Morgan SP BV – BankComm European Warrants Jun 2008	2008/06/24	2008/07/02
03952	SGA Societe Generale Acceptance N.V. – CK(H) Eur Wt Jun 2008	2008/06/24	2008/07/02
03954	SGA Societe Generale Acceptance N.V. – CMob Eu Wt Jun 2008 C	2008/06/24	2008/07/02
03809	ABN AMRO Bank N.V. – China Mobile Euro Put Wts Jun 2008 J	2008/06/24	2008/07/02
03810	ABN AMRO Bank N.V. – PetroChina European Put Wts Jun 2008 D	2008/06/24	2008/07/02
03904	CC Rabobank B.A. – PetroChina European Warrants Jun 2008 B	2008/06/24	2008/07/02
03920	ABN AMRO Bank N.V. – Sinopec Corp European Wts Jun 2008 D	2008/06/24	2008/07/02
02321	ABN AMRO Bank N.V. – ICBC European Warrants Jun 2008 A	2008/06/24	2008/07/02
02606	ABN AMRO Bank N.V. – Ping An European Warrants Jun 2008 F	2008/06/24	2008/07/02
02864	ABN AMRO Bank N.V. – PICC P&C European Warrants Jun 2008 B	2008/06/24	2008/07/02
01030	UBS AG – Sinopec Corp European Warrants Jun 2008	2008/06/24	2008/07/02
01106	Deutsche Bank AG – Ping An European Warrants Jun 2008 D	2008/06/24	2008/07/02
01396	SGA Societe Generale Acceptance N.V. – CRail Eur Wt Jun 08 B	2008/06/24	2008/07/02
01693	ABN AMRO Bank N.V. – China Railway European Wts Jun 2008 A	2008/06/24	2008/07/02
01827	ABN AMRO Bank N.V. – China Railway European Wts Jun 2008 D	2008/06/24	2008/07/02
01831	SGA Societe Generale Acceptance N.V. – CHALCO Eu Wt Jun 2008	2008/06/24	2008/07/02
01834	SGA Societe Generale Acceptance N.V. – BOCL Eu Wt Jun 2008 B	2008/06/24	2008/07/02
01867	SGA Societe Generale Acceptance N.V. – CP&CC Eur Wt Jun 08 D	2008/06/24	2008/07/02
01885	SGA Societe Generale Acceptance N.V. – JIANC Eur Wt Jun 2008	2008/06/24	2008/07/02
04373	Citigroup Global Mkt H Inc. – CITIC Bank Euro Wts Jun 2008	2008/06/24	2008/07/02
04397	ABN AMRO Bank N.V. – Cheung Kong European Warrants Jun 2008	2008/06/24	2008/07/02
04402	Deutsche Bank AG – Zijin Mining European Warrants Jun 2008	2008/06/24	2008/07/02
04399	Deutsche Bank AG – China Railway European Wts Jun 2008 B	2008/06/24	2008/07/02
09028	CC Rabobank B.A. – Ch Comm Cons European Warrants Jun 2008	2008/06/24	2008/07/02
03432	ABN AMRO Bank N.V. – Ch Comm Cons European Wts Jun 2008 E	2008/06/24	2008/07/02
02190	ABN AMRO Bank N.V. – CM Bank European Warrants Jun 2008 A	2008/06/24	2008/07/02
07768	CC Rabobank B.A. – Foxconn European Warrants Jun 2008	2008/06/24	2008/07/02
07692	SGA Societe Generale Acceptance N.V. – ICBC Eur Wts Jun 2008	2008/06/24	2008/07/02
07724	SGA Societe Generale Acceptance N.V. – Petch Eur Wt Jun 08 C	2008/06/24	2008/07/02
09649	SGA Societe Generale Acceptance N.V. – CP&CC Eur Wt Jun 08 E	2008/06/24	2008/07/02
02281	Standard Bank PLC – PetroChina European Warrants Jun 2008	2008/06/24	2008/07/02
05013	ABN AMRO Bank N.V. – China Mobile European Wts Jun 2008 L	2008/06/24	2008/07/02
05025	ABN AMRO Bank N.V. – PICC P&C European Warrants Jun 2008 C	2008/06/24	2008/07/02
05410	SGA Societe Generale Acceptance N.V. – CMob Eu Wt Jun 2008 D	2008/06/24	2008/07/02
01322	Lehman Brothers Holdings Inc. – China Life Eur Wt Jun 2008 C	2008/06/24	2008/07/02
04463	ABN AMRO Bank N.V. – HKEx European Warrants Jul 2008	2008/06/25	2008/07/03
06141	SGA Societe Generale Acceptance N.V. – HKEx Eu Wt Jul 2008 A	2008/06/25	2008/07/03
09875	SGA Societe Generale Acceptance N.V. – MTRC Eu Wt Jul 2008 A	2008/06/25	2008/07/03
03674	ABN AMRO Bank N.V. – Ping An European Warrants Jul 2008	2008/06/25	2008/07/03
03688	SGA Societe Generale Acceptance N.V. – CK(H) Eur Wt Jul 2008	2008/06/25	2008/07/03
03758	SGA Societe Generale Acceptance N.V. – HWL Eur Wt Jul 2008 B	2008/06/25	2008/07/03
03759	SGA Societe Generale Acceptance N.V. – SHK P Eur Wt Jul 2008	2008/06/25	2008/07/03
09849	Calyon Fin P (G) Ltd. – HKEx European Warrants Jul 2008 A	2008/06/25	2008/07/03
09859	Calyon Fin P (G) Ltd. – HKEx European Warrants Jul 2008 B	2008/06/25	2008/07/03
09967	Calyon Fin P (G) Ltd. – PetroChina European Wts Jul 2008 A	2008/06/25	2008/07/03
09020	Deutsche Bank AG – ICBC European Warrants Jul 2008 A	2008/06/25	2008/07/03
09809	SGA Societe Generale Acceptance N.V. – ICBC Eu Wt Jul 2008 A	2008/06/25	2008/07/03
01423	Deutsche Bank AG – BankComm European Warrants Jul 2008 A	2008/06/25	2008/07/03
01536	KBC Fin Products Int'l Ltd. – CNOOC European Wts Jul 2008	2008/06/25	2008/07/03
02649	ABN AMRO Bank N.V. – CNOOC European Warrants Jul 2008 B	2008/06/25	2008/07/03
02731	KBC Fin Products Int'l Ltd. – PetroChina Euro Wts Jul 2008 E	2008/06/25	2008/07/03
03811	Calyon Fin P (G) Ltd. – CNOOC European Warrants Jul 2008	2008/06/25	2008/07/03
03910	SGA Societe Generale Acceptance N.V. – Petch Eur Wt Jul 08 C	2008/06/25	2008/07/03
03917	KBC Fin Products Int'l Ltd. – Sinopec Euro Put Wts Jul 2008	2008/06/25	2008/07/03
02023	KBC Fin Products Int'l Ltd. – Ch Mobile Euro Wts Jul 2008 A	2008/06/25	2008/07/03
02623	BNP Paribas Arbit Issu B.V. – HSBC European Wts Jul 2008 B	2008/06/25	2008/07/03
01499	Calyon Fin P (G) Ltd. – MTRC European Warrants Jul 2008	2008/06/25	2008/07/03
04393	KBC Fin Products Int'l Ltd. – Ch Railway Euro Wts Jul 2008 B	2008/06/25	2008/07/03
04415	KBC Fin Products Int'l Ltd. – HSBC European Wts Jul 2008 A	2008/06/25	2008/07/03
07742	KBC Fin Products Int'l Ltd. – CITIC Bank Euro Wts Jul 2008 A	2008/06/25	2008/07/03
04966	KBC Fin Products Int'l Ltd. – BOCL European Wts Jul 2008 A	2008/06/25	2008/07/03
04983	KBC Fin Products Int'l Ltd. – BOCL European Put Wts Jul 2008	2008/06/25	2008/07/03
04987	KBC Fin Products Int'l Ltd. – China Life Euro Wts Jul 2008 B	2008/06/25	2008/07/03
04993	KBC Fin Products Int'l Ltd. – China Life Euro Wts Jul 2008 C	2008/06/25	2008/07/03
04999	KBC Fin Products Int'l Ltd. – China Life Eur Put Wt Jul 08 E	2008/06/25	2008/07/03
09088	KBC Fin Products Int'l Ltd. – Ch Comm Cons Eur Wt Jul 2008 B	2008/06/25	2008/07/03
09576	Calyon Fin P (G) Ltd. – China Railway Euro Wts Jul 2008 A	2008/06/25	2008/07/03
03620	KBC Fin Products Int'l Ltd. – Ch Mobile Eu Put Wt Jul 2008 D	2008/06/26	2008/07/04
03623	KBC Fin Products Int'l Ltd. – PetroChina Eur Put Wt Jul 2008	2008/06/26	2008/07/04
07776	BNP Paribas Arbit Issu B.V. – BOC HK European Wts Jul 2008	2008/06/26	2008/07/04
07832	BNP Paribas Arbit Issu B.V. – Ping An Euro Wts Jul 2008 B	2008/06/26	2008/07/04
09516	KBC Fin Products Int'l Ltd. – Sinopec Euro Wts Jul 2008 A	2008/06/26	2008/07/04



## 認購期屆滿之衍生權證(2008)(續)

股份代號	認股權證	最後買賣日期	除牌日期
09533	KBC Fin Products Int'l Ltd. – PetroChina Euro Wts Jul 2008 C	2008/06/26	2008/07/04
03748	KBC Fin Products Int'l Ltd. – China Tel Euro Wts Jul 2008 A	2008/06/26	2008/07/04
01851	Calyon Fin P (G) Ltd. – China Life European Wts Jul 2008 A	2008/06/26	2008/07/04
03387	Calyon Fin P (G) Ltd. – China Coal European Wts Jul 2008 A	2008/06/26	2008/07/04
03843	Calyon Fin P (G) Ltd. – HKEx European Warrants Jul 2008 C	2008/06/26	2008/07/04
01035	Calyon Fin P (G) Ltd. – PetroChina European Wts Jul 2008 C	2008/06/26	2008/07/04
01209	Calyon Fin P (G) Ltd. – China Coal European Wts Jul 2008 B	2008/06/26	2008/07/04
01391	KBC Fin Products Int'l Ltd. – Sinopec Euro Wts Jul 2008 B	2008/06/26	2008/07/04
04420	BNP Paribas Arbit Issu B.V. – Ch Railway Euro Wts Jul 2008 B	2008/06/26	2008/07/04
09061	KBC Fin Products Int'l Ltd. – Ch Railway Euro Wts Jul 2008 C	2008/06/26	2008/07/04
07198	Lehman Brothers Holdings Inc. – CC Bank Euro Wts Jul 2008	2008/06/26	2008/07/04
07586	Fortis Bank S.A./N.V. – BOCL European Warrants Jul 2008	2008/06/27	2008/07/07
07588	Fortis Bank S.A./N.V. – ICBC European Warrants Jul 2008	2008/06/27	2008/07/07
03597	BNP Paribas Arbit Issu B.V. – Ping An Euro Wts Jul 2008 A	2008/06/27	2008/07/07
04768	BNP Paribas Arbit Issu B.V. – HKEx European Wts Jul 2008 A	2008/06/27	2008/07/07
07513	ABN AMRO Bank N.V. – BankComm European Warrants Jul 2008	2008/06/27	2008/07/07
01474	Calyon Fin P (G) Ltd. – Ch Comm Cons European Wts Jul 2008 A	2008/06/27	2008/07/07
01475	Calyon Fin P (G) Ltd. – Ch Comm Cons European Wts Jul 2008 B	2008/06/27	2008/07/07
07942	Calyon Fin P (G) Ltd. – PetroChina European Wts Jul 2008 B	2008/06/27	2008/07/07
01949	Calyon Fin P (G) Ltd. – China Mobile European Wts Jul 2008 A	2008/06/27	2008/07/07
02046	Calyon Fin P (G) Ltd. – CHALCO European Warrants Jul 2008	2008/06/27	2008/07/07
02047	Calyon Fin P (G) Ltd. – Yanzhou Coal European Wts Jul 2008	2008/06/27	2008/07/07
02048	HK Bank – China COSCO European Warrants Jul 2008 A	2008/06/27	2008/07/07
02049	HK Bank – Mengniu European Wts Jul 2008	2008/06/27	2008/07/07
02050	HK Bank – China Mobile European Warrants Jul 2008	2008/06/27	2008/07/07
02051	HK Bank – R&F Ppt European Wts Jul 2008	2008/06/27	2008/07/07
02052	HK Bank – PetroChina European Warrants Jul 2008	2008/06/27	2008/07/07
07657	Calyon Fin P (G) Ltd. – Ch Comm Cons European Wts Jul 2008 C	2008/06/27	2008/07/07
03881	Calyon Fin P (G) Ltd. – China Mobile European Wts Jul 2008 B	2008/06/27	2008/07/07
07375	KBC Fin Products Int'l Ltd. – ICBC European Wts Jul 2008 C	2008/06/27	2008/07/07
03438	Fortis Bank S.A./N.V. – BankComm European Warrants Jul 2008	2008/06/30	2008/07/08
03442	Fortis Bank S.A./N.V. – Sinopec Corp European Wts Jul 2008	2008/06/30	2008/07/08
03443	Fortis Bank S.A./N.V. – HKEx European Warrants Jul 2008	2008/06/30	2008/07/08
03429	Goldman Sachs SP (Asia) – Maanshan Iron Euro Wts Jul 2008	2008/06/30	2008/07/08
03431	Goldman Sachs SP (Asia) – Yanzhou Coal European Wts Jul 2008	2008/06/30	2008/07/08
05626	BOCI Asia Ltd. – PetroChina European Warrants Jul 2008	2008/06/30	2008/07/08
05646	UBS AG – Yanzhou Coal European Wts Jul 2008	2008/06/30	2008/07/08
06156	BNP Paribas Arbit Issu B.V. – PetroChina Euro Wts Jul 2008 A	2008/06/30	2008/07/08
06176	Deutsche Bank AG – HKEx European Warrants Jul 2008 A	2008/06/30	2008/07/08
02167	Calyon Fin P (G) Ltd. – SHK Ppt European Warrants Jul 2008 A	2008/06/30	2008/07/08
09007	Calyon Fin P (G) Ltd. – ICBC European Warrants Jul 2008	2008/06/30	2008/07/08
03557	CC Rabobank B.A. – HKEx European Warrants Jul 2008 B	2008/06/30	2008/07/08
04880	SGA Societe Generale Acceptance N.V. – CMob Eur Wts Jul 2008	2008/06/30	2008/07/08
04901	SGA Societe Generale Acceptance N.V. – CMob Eu Put Wt Jul 08	2008/06/30	2008/07/08
09790	Deutsche Bank AG – Ping An European Warrants Jul 2008	2008/06/30	2008/07/08
09159	CC Rabobank B.A. – China Life European Warrants Jul 2008 C	2008/06/30	2008/07/08
09245	CC Rabobank B.A. – China Life European Warrants Jul 2008 D	2008/06/30	2008/07/08
01447	ABN AMRO Bank N.V. – Sinopec Corp European Wts Jul 2008 B	2008/06/30	2008/07/08
01579	Deutsche Bank AG – Sinopec Corp European Warrants Jul 2008 A	2008/06/30	2008/07/08
07449	Deutsche Bank AG – PetroChina European Warrants Jul 2008 A	2008/06/30	2008/07/08
07356	Deutsche Bank AG – Ch Comm Cons European Warrants Jul 2008 A	2008/06/30	2008/07/08
01639	Deutsche Bank AG – Sinopec Corp European Put Wts Jul 2008	2008/06/30	2008/07/08
01848	CC Rabobank B.A. – PetroChina European Warrants Jul 2008 C	2008/06/30	2008/07/08
07382	BNP Paribas Arbit Issu B.V. – Sinopec Corp Eur Wt Jul 2008 A	2008/06/30	2008/07/08
03847	Deutsche Bank AG – HSBC European Warrants Jul 2008 A	2008/06/30	2008/07/08
02384	CC Rabobank B.A. – HSBC European Put Warrants Jul 2008	2008/06/30	2008/07/08
04379	SGA Societe Generale Acceptance N.V. – Datang Eu Wt Jul 2008	2008/06/30	2008/07/08
04385	SGA Societe Generale Acceptance N.V. – ZIJIN Eur Wt Jul 2008	2008/06/30	2008/07/08
04391	KBC Fin Products Int'l Ltd. – CC Bank Euro Wts Jul 2008 A	2008/06/30	2008/07/08
09063	CC Rabobank B.A. – PetroChina European Warrants Jul 2008 D	2008/06/30	2008/07/08
07648	SGA Societe Generale Acceptance N.V. – CP&CC Eur Wt Jul 08 B	2008/06/30	2008/07/08
09253	KBC Fin Products Int'l Ltd. – ICBC European Wts Jul 2008 D	2008/06/30	2008/07/08
09916	SGA Societe Generale Acceptance N.V. – CNOOC Eur Wt Jul 08 B	2008/06/30	2008/07/08
04895	Goldman Sachs SP (Asia) – China Life European Wts Jul 2008 A	2008/06/30	2008/07/08
09690	ABN AMRO Bank N.V. – CM Bank European Warrants Jul 2008	2008/06/30	2008/07/08
09852	ABN AMRO Bank N.V. – PetroChina European Warrants Jul 2008 C	2008/06/30	2008/07/08
09784	ABN AMRO Bank N.V. – China Railway European Wts Jul 2008 A	2008/06/30	2008/07/08
09839	ABN AMRO Bank N.V. – China Railway European Put Wts Jul 2008	2008/06/30	2008/07/08
09893	Deutsche Bank AG – China Railway European Wts Jul 2008 B	2008/06/30	2008/07/08
07591	KBC Fin Products Int'l Ltd. – Ch Railway Eur Put Wt Jul 2008	2008/06/30	2008/07/08
09045	Deutsche Bank AG – PetroChina European Warrants Jul 2008 C	2008/06/30	2008/07/08
09171	Deutsche Bank AG – CC Bank European Put Warrants Jul 2008 A	2008/06/30	2008/07/08
09202	Deutsche Bank AG – HSBC European Put Warrants Jul 2008	2008/06/30	2008/07/08
05436	ABN AMRO Bank N.V. – ICBC European Warrants Jul 2008 C	2008/06/30	2008/07/08
07510	Fortis Bank S.A./N.V. – China Life European Wts Jul 2008	2008/07/02	2008/07/09
06776	KBC Fin Products Int'l Ltd. – PetroChina Euro Wts Jul 2008 A	2008/07/02	2008/07/09
02241	BNP Paribas Arbit Issu B.V. – Ch Mobile Euro Wts Jul 2008 A	2008/07/02	2008/07/09
07506	SGA Societe Generale Acceptance N.V. – CLife Eur Wt Jul 08 C	2008/07/02	2008/07/09
04839	Calyon Fin P (G) Ltd. – CC Bank European Warrants Jul 2008	2008/07/02	2008/07/09
04986	Calyon Fin P (G) Ltd. – China Railway Euro Wts Jul 2008 B	2008/07/02	2008/07/09
05497	Deutsche Bank AG – China Life European Warrants Jul 2008 D	2008/07/02	2008/07/09
06708	CC Rabobank B.A. – China Life European Warrants Jul 2008 A	2008/07/03	2008/07/10
06036	CC Rabobank B.A. – China Life European Warrants Jul 2008 B	2008/07/03	2008/07/10
07362	Deutsche Bank AG – BankComm European Warrants Jul 2008 B	2008/07/03	2008/07/10
03872	BNP Paribas Arbit Issu B.V. – PetroChina Euro Wts Jul 2008 B	2008/07/03	2008/07/10
02090	Fortis Bank S.A./N.V. – Swire Pac A European Wts Jul 2008	2008/07/03	2008/07/10
02867	Merrill Lynch Int'l & Co. C.V. – China Life Eur Wts Jul 2008	2008/07/03	2008/07/10

## 認購期屆滿之衍生權證(2008)(續)

股份代號	認股權證	最後買賣日期	除牌日期
04914	Calyon Fin P (G) Ltd. – New World Dev European Wts Jul 2008	2008/07/03	2008/07/10
04992	BOCI Asia Ltd. – China Tel European Warrants Jul 2008	2008/07/03	2008/07/10
09359	BNP Paribas Arbit Issu B.V. – Ch Railway Euro Wts Jul 2008 D	2008/07/03	2008/07/10
02257	CC Rabobank B.A. – HKEx European Warrants Jul 2008 A	2008/07/04	2008/07/11
04798	CC Rabobank B.A. – Sinopec Corp European Warrants Jul 2008	2008/07/04	2008/07/11
06199	Credit Suisse – CNOOC European Warrants Jul 2008 B	2008/07/04	2008/07/11
03390	HK Bank – BOCL European Warrants Jul 2008 A	2008/07/04	2008/07/11
03391	HK Bank – China Overseas European Put Warrants Jul 2008	2008/07/04	2008/07/11
03394	HK Bank – BOCL European Put Warrants Jul 2008	2008/07/04	2008/07/11
02024	KBC Fin Products Int'l Ltd. – Ch Mobile Euro Wts Jul 2008 B	2008/07/04	2008/07/11
01381	KBC Fin Products Int'l Ltd. – Ch Comm Cons Eur Wt Jul 2008 A	2008/07/04	2008/07/11
04394	KBC Fin Products Int'l Ltd. – CC Bank Euro Put Wts Jul 2008	2008/07/04	2008/07/11
09979	J P Morgan SP BV – CHALCO European Warrants Jul 2008 A	2008/07/04	2008/07/11
07652	SGA Societe Generale Acceptance N.V. – CP&CC Eur Wt Jul 08 C	2008/07/04	2008/07/11
09079	KBC Fin Products Int'l Ltd. – Ch Railway Euro Wts Jul 2008 D	2008/07/04	2008/07/11
07718	BNP Paribas Arbit Issu B.V. – Ch Comm Cons Eur Wt Jul 2008 A	2008/07/04	2008/07/11
09691	Calyon Fin P (G) Ltd. – China Life European Wts Jul 2008 B	2008/07/04	2008/07/11
07579	KBC Fin Products Int'l Ltd. – CC Bank Euro Wts Jul 2008 B	2008/07/04	2008/07/11
07596	KBC Fin Products Int'l Ltd. – CC Bank Euro Wts Jul 2008 C	2008/07/04	2008/07/11
07730	KBC Fin Products Int'l Ltd. – ICBC European Wts Jul 2008 E	2008/07/04	2008/07/11
07753	KBC Fin Products Int'l Ltd. – ICBC European Wts Jul 2008 F	2008/07/04	2008/07/11
06101	KBC Fin Products Int'l Ltd. – PetroChina Euro Wts Jul 2008 B	2008/07/07	2008/07/14
04834	BNP Paribas Arbit Issu B.V. – CNOOC European Wts Jul 2008	2008/07/07	2008/07/14
03965	HK Bank – Ch Comm Cons European Warrants Jul 2008	2008/07/07	2008/07/14
03966	HK Bank – CC Bank European Warrants Jul 2008	2008/07/07	2008/07/14
03967	HK Bank – CNPC European Warrants Jul 2008	2008/07/07	2008/07/14
05500	HK Bank – HKEx European Warrants Jul 2008	2008/07/07	2008/07/14
03964	HK Bank – China Coal European Warrants Jul 2008	2008/07/07	2008/07/14
03821	HK Bank – Ch Ship Dev European Warrants Jul 2008	2008/07/07	2008/07/14
04350	KBC Fin Products Int'l Ltd. – ICBC European Wts Jul 2008 A	2008/07/07	2008/07/14
07546	Credit Suisse – CNOOC European Warrants Jul 2008 A	2008/07/08	2008/07/15
06068	SGA Societe Generale Acceptance N.V. – CNOOC Eur Wt Jul 08 A	2008/07/08	2008/07/15
07357	Deutsche Bank AG – Sinopec Corp European Warrants Jul 2008 B	2008/07/08	2008/07/15
07353	ABN AMRO Bank N.V. – CC Bank European Warrants Jul 2008 A	2008/07/08	2008/07/15
02097	BNP Paribas Arbit Issu B.V. – CM Bank European Wts Jul 2008	2008/07/08	2008/07/15
01147	ABN AMRO Bank N.V. – China Life European Warrants Jul 2008 A	2008/07/08	2008/07/15
01681	KBC Fin Products Int'l Ltd. – Ch Railway Euro Wts Jul 2008 A	2008/07/08	2008/07/15
04345	BNP Paribas Arbit Issu B.V. – HSBC European Wts Jul 2008 C	2008/07/08	2008/07/15
04378	SGA Societe Generale Acceptance N.V. – CRail Eur Wt Jul 08 B	2008/07/08	2008/07/15
04404	Deutsche Bank AG – A50 China European Warrants Jul 2008	2008/07/08	2008/07/15
02169	ABN AMRO Bank N.V. – China Life European Warrants Jul 2008 B	2008/07/08	2008/07/15
04563	SGA Societe Generale Acceptance N.V. – CMB Euro Wts Jul 2008	2008/07/08	2008/07/15
04564	SGA Societe Generale Acceptance N.V. – C Ovs Eur Wt Jul 2008	2008/07/08	2008/07/15
07719	SGA Societe Generale Acceptance N.V. – ICBC Eur Wt Jul 2008 C	2008/07/08	2008/07/15
07725	SGA Societe Generale Acceptance N.V. – Petch Eur Wt Jul 08 E	2008/07/08	2008/07/15
09975	Deutsche Bank AG – China Railway European Wts Jul 2008 C	2008/07/08	2008/07/15
02285	Deutsche Bank AG – China Railway European Wts Jul 2008 D	2008/07/08	2008/07/15
02287	Deutsche Bank AG – Zijin Mining European Warrants Jul 2008 A	2008/07/08	2008/07/15
04988	Calyon Fin P (G) Ltd. – China Tel European Warrants Jul 2008	2008/07/08	2008/07/15
07911	Deutsche Bank AG – Jiangxi Copper European Wts Jul 2008 A	2008/07/08	2008/07/15
09174	Deutsche Bank AG – CC Bank European Put Warrants Jul 2008 B	2008/07/08	2008/07/15
09210	Goldman Sachs SP (Asia) – China Railway Euro Wts Jul 2008	2008/07/08	2008/07/15
09229	ABN AMRO Bank N.V. – China Railway European Wts Jul 2008 C	2008/07/08	2008/07/15
09242	Deutsche Bank AG – CM Bank European Warrants Jul 2008 A	2008/07/08	2008/07/15
09244	Deutsche Bank AG – Hutchison European Put Warrants Jul 2008	2008/07/08	2008/07/15
03734	SGA Societe Generale Acceptance N.V. – CITBK Eur Wt Jul 08 A	2008/07/08	2008/07/15
03737	SGA Societe Generale Acceptance N.V. – CRail Eur Wt Jul 08 C	2008/07/08	2008/07/15
07755	BNP Paribas Arbit Issu B.V. – Ch Railway Euro Wts Jul 2008 C	2008/07/08	2008/07/15
09147	ABN AMRO Bank N.V. – Cheung Kong European Wts Jul 2008 A	2008/07/08	2008/07/15
07899	ABN AMRO Bank N.V. – CC Bank European Warrants Jul 2008 C	2008/07/08	2008/07/15
07906	ABN AMRO Bank N.V. – ICBC European Warrants Jul 2008 A	2008/07/08	2008/07/15
07912	ABN AMRO Bank N.V. – SHK Ppt European Put Warrants Jul 2008	2008/07/08	2008/07/15
07913	ABN AMRO Bank N.V. – MTRC European Warrants Jul 2008 A	2008/07/08	2008/07/15
09050	SGA Societe Generale Acceptance N.V. – CCB Eur Wt Jul 2008 B	2008/07/08	2008/07/15
09052	SGA Societe Generale Acceptance N.V. – ICBC Eur Wt Jul 2008 E	2008/07/08	2008/07/15
09046	BOCI Asia Ltd. – CM Bank European Warrants Jul 2008	2008/07/08	2008/07/15
09602	Deutsche Bank AG – China Railway European Put Wts Jul 2008	2008/07/08	2008/07/15
02179	ABN AMRO Bank N.V. – CNOOC European Warrants Jul 2008 C	2008/07/08	2008/07/15
09421	UBS AG – CHALCO European Warrants Jul 2008 C	2008/07/08	2008/07/15
09452	UBS AG – CLP European Warrants Jul 2008	2008/07/08	2008/07/15
09462	UBS AG – CNOOC European Warrants Jul 2008 B	2008/07/08	2008/07/15
09473	UBS AG – Foxconn European Warrants Jul 2008 A	2008/07/08	2008/07/15
09480	UBS AG – Foxconn European Warrants Jul 2008 B	2008/07/08	2008/07/15
09563	UBS AG – Jiangxi Copper European Warrants Jul 2008 B	2008/07/08	2008/07/15
09565	UBS AG – Henderson Land European Warrants Jul 2008	2008/07/08	2008/07/15
09624	UBS AG – PetroChina European Warrants Jul 2008 B	2008/07/08	2008/07/15
09627	UBS AG – SHK Ppt European Warrants Jul 2008	2008/07/08	2008/07/15
09708	CC Rabobank B.A. – Cheung Kong European Warrants Jul 2008	2008/07/08	2008/07/15
02400	CC Rabobank B.A. – Zijin Mining European Warrants Jul 2008 B	2008/07/08	2008/07/15
09423	UBS AG – CHALCO European Warrants Jul 2008 D	2008/07/08	2008/07/15
03296	Deutsche Bank AG – CHALCO European Warrants Jul 2008	2008/07/08	2008/07/15
03715	Deutsche Bank AG – CC Bank European Warrants Jul 2008	2008/07/08	2008/07/15
03782	Deutsche Bank AG – Jiangxi Copper European Wts Jul 2008 C	2008/07/08	2008/07/15
04574	Deutsche Bank AG – SHK Ppt European Warrants Jul 2008 A	2008/07/08	2008/07/15
04575	Deutsche Bank AG – SHK Ppt European Warrants Jul 2008 B	2008/07/08	2008/07/15
04577	KBC Fin Products Int'l Ltd. – CC Bank Euro Wts Jul 2008 D	2008/07/08	2008/07/15
04645	KBC Fin Products Int'l Ltd. – China Life Euro Wts Jul 2008 H	2008/07/08	2008/07/15

## 認購期屆滿之衍生權證(2008)(續)

股份代號	認股權證	最後買賣日期	除牌日期
04981	Calyon Fin P (G) Ltd. – China Railway Euro Wts Jul 2008 C	2008/07/08	2008/07/15
07524	Calyon Fin P (G) Ltd. – PetroChina European Wts Jul 2008 D	2008/07/08	2008/07/15
04649	ABN AMRO Bank N.V. – HSBC European Put Warrants Jul 2008 C	2008/07/08	2008/07/15
07632	ABN AMRO Bank N.V. – HKEx European Warrants Jul 2008 B	2008/07/08	2008/07/15
09551	KBC Fin Products Int'l Ltd. – PetroChina Euro Wts Jul 2008 D	2008/07/09	2008/07/16
03981	CC Rabobank B.A. – HK Gas European Warrants Jul 2008	2008/07/09	2008/07/16
02724	HK Bank – China Life European Warrants Jul 2008 A	2008/07/09	2008/07/16
02725	HK Bank – China Life European Warrants Jul 2008 B	2008/07/09	2008/07/16
04390	KBC Fin Products Int'l Ltd. – China Life Euro Wts Jul 2008 A	2008/07/09	2008/07/16
04416	KBC Fin Products Int'l Ltd. – HSBC European Wts Jul 2008 B	2008/07/09	2008/07/16
07746	KBC Fin Products Int'l Ltd. – CITIC Bank Euro Wts Jul 2008 B	2008/07/09	2008/07/16
04997	KBC Fin Products Int'l Ltd. – China Life Euro Wts Jul 2008 D	2008/07/09	2008/07/16
06037	KBC Fin Products Int'l Ltd. – China Life Eur Put Wt Jul 08 F	2008/07/09	2008/07/16
04466	KBC Fin Products Int'l Ltd. – CNOOC Euro Put Wts Jul 2008	2008/07/09	2008/07/16
07999	KBC Fin Products Int'l Ltd. – Sinopec Euro Wts Jul 2008 C	2008/07/09	2008/07/16
09695	KBC Fin Products Int'l Ltd. – BOCL European Wts Jul 2008 C	2008/07/09	2008/07/16
04651	J P Morgan SP BV – CITIC Bank European Warrants Jul 2008	2008/07/09	2008/07/16
04747	J P Morgan SP BV – HKEx European Warrants Jul 2008	2008/07/09	2008/07/16
04866	J P Morgan SP BV – MTRC European Warrants Jul 2008	2008/07/09	2008/07/16
04888	J P Morgan SP BV – SHK Ppt European Warrants Jul 2008 B	2008/07/09	2008/07/16
07834	CC Rabobank B.A. – ICBC European Warrants Jul 2008 A	2008/07/10	2008/07/17
03349	UBS AG – Jiangxi Copper European Warrants Jul 2008 A	2008/07/10	2008/07/17
03385	UBS AG – Zijin Mining European Warrants Jul 2008 A	2008/07/10	2008/07/17
03386	UBS AG – Zijin Mining European Warrants Jul 2008 B	2008/07/10	2008/07/17
06006	BOCI Asia Ltd. – HK Gas European Warrants Jul 2008	2008/07/10	2008/07/17
07945	BOCI Asia Ltd. – BOCL European Warrants Jul 2008	2008/07/10	2008/07/17
09043	BOCI Asia Ltd. – China Life European Warrants Jul 2008	2008/07/10	2008/07/17
09440	J P Morgan SP BV – Cheung Kong European Warrants Jul 2008 B	2008/07/10	2008/07/17
04844	BOCI Asia Ltd. – MTRC European Warrants Jul 2008 A	2008/07/11	2008/07/18
02630	CC Rabobank B.A. – BOCL European Warrants Jul 2008	2008/07/11	2008/07/18
04414	CC Rabobank B.A. – China Railway European Wts Jul 2008	2008/07/11	2008/07/18
09084	KBC Fin Products Int'l Ltd. – Ch Railway Euro Wts Jul 2008 E	2008/07/11	2008/07/18
09747	CC Rabobank B.A. – Sino Land European Warrants Jul 2008	2008/07/11	2008/07/18
09656	KBC Fin Products Int'l Ltd. – CC Bank Euro Wts Jul 2008 E	2008/07/11	2008/07/18
09853	KBC Fin Products Int'l Ltd. – CC Bank Euro Wts Jul 2008 F	2008/07/11	2008/07/18
03925	HK Bank – Angang Steel European Warrants Jul 2008	2008/07/14	2008/07/21
03931	HK Bank – China Travel European Warrants Jul 2008	2008/07/14	2008/07/21
03934	HK Bank – Hunan Nonferrous European Warrants Jul 2008	2008/07/14	2008/07/21
01675	CC Rabobank B.A. – Ping An European Warrants Jul 2008	2008/07/14	2008/07/21
04376	SGA Societe Generale Acceptance N.V. – BEA Euro Wts Jul 2008	2008/07/14	2008/07/21
04384	SGA Societe Generale Acceptance N.V. – YZ CM Eur Wt Jul 2008	2008/07/14	2008/07/21
04530	J P Morgan SP BV – CHALCO European Warrants Jul 2008 B	2008/07/14	2008/07/21
05005	KBC Fin Products Int'l Ltd. – China Tel Euro Wts Jul 2008 B	2008/07/14	2008/07/21
04525	CC Rabobank B.A. – CC Bank European Warrants Jul 2008	2008/07/15	2008/07/22
04533	CC Rabobank B.A. – Zijin Mining European Warrants Jul 2008 A	2008/07/15	2008/07/22
04900	ABN AMRO Bank N.V. – CNOOC European Warrants Jul 2008 A	2008/07/15	2008/07/22
07848	ABN AMRO Bank N.V. – PetroChina European Warrants Jul 2008 A	2008/07/15	2008/07/22
04715	BNP Paribas Arbit Issu B.V. – Ch Mobile Euro Wts Jul 2008 B	2008/07/15	2008/07/22
07547	Credit Suisse – PetroChina European Warrants Jul 2008	2008/07/15	2008/07/22
07615	ABN AMRO Bank N.V. – Ch Comm Cons European Warrants Jul 2008	2008/07/15	2008/07/22
07616	ABN AMRO Bank N.V. – Sinopec Corp European Wts Jul 2008 A	2008/07/15	2008/07/22
03504	Citigroup Global Mkt H Inc. – PICC European Wts Jul 2008	2008/07/15	2008/07/22
07892	Standard Bank PLC – China Life European Warrants Jul 2008	2008/07/15	2008/07/22
03753	SGA Societe Generale Acceptance N.V. – MTRC Eu Wt Jul 2008 B	2008/07/15	2008/07/22
06096	SGA Societe Generale Acceptance N.V. – Petch Eur Wt Jul 08 B	2008/07/15	2008/07/22
02171	Deutsche Bank AG – Ch Comm Cons European Warrants Jul 2008 B	2008/07/15	2008/07/22
03340	ABN AMRO Bank N.V. – PetroChina European Warrants Jul 2008 B	2008/07/15	2008/07/22
03350	Credit Suisse – Sinopec Corp European Warrants Jul 2008	2008/07/15	2008/07/22
03357	ABN AMRO Bank N.V. – China Overseas European Wts Jul 2008	2008/07/15	2008/07/22
03820	ABN AMRO Bank N.V. – HSBC European Put Warrants Jul 2008 A	2008/07/15	2008/07/22
03825	CC Rabobank B.A. – China Life European Put Warrants Jul 2008	2008/07/15	2008/07/22
03850	UBS AG – CHALCO European Warrants Jul 2008 A	2008/07/15	2008/07/22
03851	UBS AG – CHALCO European Warrants Jul 2008 B	2008/07/15	2008/07/22
03980	UBS AG – China Mobile European Warrants Jul 2008 A	2008/07/15	2008/07/22
02017	UBS AG – Air China European Warrants Jul 2008	2008/07/15	2008/07/22
02094	BNP Paribas Arbit Issu B.V. – HKEx European Wts Jul 2008 B	2008/07/15	2008/07/22
02095	BNP Paribas Arbit Issu B.V. – HKEx European Wts Jul 2008 C	2008/07/15	2008/07/22
02347	UBS AG – China Mobile European Warrants Jul 2008 B	2008/07/15	2008/07/22
02376	CC Rabobank B.A. – Ch Comm Cons European Warrants Jul 2008	2008/07/15	2008/07/22
02604	Deutsche Bank AG – PetroChina European Warrants Jul 2008 B	2008/07/15	2008/07/22
02684	Deutsche Bank AG – HKEx European Warrants Jul 2008 C	2008/07/15	2008/07/22
02726	Deutsche Bank AG – Cheung Kong European Warrants Jul 2008 A	2008/07/15	2008/07/22
02885	SGA Societe Generale Acceptance N.V. – CLife Eur Wt Jul 08 B	2008/07/15	2008/07/22
01158	Goldman Sachs SP (Asia) – PetroChina European Wts Jul 2008	2008/07/15	2008/07/22
01814	BNP Paribas Arbit Issu B.V. – CC Bank European Wts Jul 2008	2008/07/15	2008/07/22
01819	BNP Paribas Arbit Issu B.V. – JX Copper Euro Wts Jul 2008	2008/07/15	2008/07/22
01500	Deutsche Bank AG – China Railway European Wts Jul 2008 A	2008/07/15	2008/07/22
01492	BNP Paribas Arbit Issu B.V. – Ch Railway Euro Wts Jul 2008 A	2008/07/15	2008/07/22
01887	SGA Societe Generale Acceptance N.V. – Petch Eur Wt Jul 08 D	2008/07/15	2008/07/22
04342	Deutsche Bank AG – China Life European Warrants Jul 2008 A	2008/07/15	2008/07/22
04347	BNP Paribas Arbit Issu B.V. – MTRC European Wts Jul 2008 A	2008/07/15	2008/07/22
04351	KBC Fin Products Int'l Ltd. – ICBC European Wts Jul 2008 B	2008/07/15	2008/07/22
04427	SGA Societe Generale Acceptance N.V. – MTRC Eu Wt Jul 2008 C	2008/07/15	2008/07/22
04759	Deutsche Bank AG – China Life European Warrants Jul 2008 B	2008/07/15	2008/07/22
04840	Citigroup Global Mkt H Inc. – HSBC European Wts Jul 2008	2008/07/15	2008/07/22
07528	SGA Societe Generale Acceptance N.V. – CLife Eur Wt Jul 08 D	2008/07/15	2008/07/22
09040	SGA Societe Generale Acceptance N.V. – CCB Eur Wt Jul 2008 A	2008/07/15	2008/07/22

## 認購期屆滿之衍生權證(2008)(續)

股份代號	認股權證	最後買賣日期	除牌日期
09464	Deutsche Bank AG – BOCL European Warrants Jul 2008 A	2008/07/15	2008/07/22
04982	Goldman Sachs SP (Asia) – China Life European Wts Jul 2008 B	2008/07/15	2008/07/22
06144	Goldman Sachs SP (Asia) – HSBC European Warrants Jul 2008	2008/07/15	2008/07/22
09796	ABN AMRO Bank N.V. – China Railway European Wts Jul 2008 B	2008/07/15	2008/07/22
09429	UBS AG – Angang Steel European Warrantts Jul 2008	2008/07/15	2008/07/22
09442	UBS AG – BOC HK European Warrants Jul 2008	2008/07/15	2008/07/22
09469	UBS AG – Ch Grand Forestry European Warrants Jul 2008	2008/07/15	2008/07/22
09987	UBS AG – Ch Molybdenum European Warrants Jul 2008	2008/07/15	2008/07/22
02403	UBS AG – Shimao Ppt European Warrants Jul 2008	2008/07/15	2008/07/22
04898	Calyon Fin P (G) Ltd. – Ch Overseas European Wts Jul 2008	2008/07/15	2008/07/22
04933	Calyon Fin P (G) Ltd. – SHK Ppt European Warrants Jul 2008 B	2008/07/15	2008/07/22
03583	SGA Societe Generale Acceptance N.V. – CCCCL Eur Wt Jul 08 B	2008/07/15	2008/07/22
03739	Deutsche Bank AG – MTRC European Warrants Jul 2008 A	2008/07/15	2008/07/22
07914	ABN AMRO Bank N.V. – MTRC European Warrants Jul 2008 B	2008/07/15	2008/07/22
09675	Deutsche Bank AG – Zijin Mining European Warrants Jul 2008 B	2008/07/15	2008/07/22
09744	CC Rabobank B.A. – MTRC European Warrants Jul 2008 B	2008/07/15	2008/07/22
04597	KBC Fin Products Int'l Ltd. – China Life Euro Wts Jul 2008 G	2008/07/15	2008/07/22
07756	ABN AMRO Bank N.V. – HKEx European Warrants Jul 2008 C	2008/07/15	2008/07/22
07783	ABN AMRO Bank N.V. – ICBC European Warrants Jul 2008 B	2008/07/15	2008/07/22
09269	UBS AG – Cheung Kong European Warrants Jul 2008	2008/07/15	2008/07/22
09284	UBS AG – China Coal European Warrants Jul 2008 A	2008/07/15	2008/07/22
09299	UBS AG – China Coal European Warrants Jul 2008 B	2008/07/15	2008/07/22
09303	UBS AG – China Coal European Warrants Jul 2008 C	2008/07/15	2008/07/22
09304	UBS AG – R&F Ppt European Warrants Jul 2008	2008/07/15	2008/07/22
09246	SGA Societe Generale Acceptance N.V. – BOCL Eu Wt Jul 2008 B	2008/07/15	2008/07/22
09436	Deutsche Bank AG – Bank of EA European Warrants Jul 2008	2008/07/15	2008/07/22
09525	Standard Bank PLC – MTRC European Warrants Jul 2008	2008/07/15	2008/07/22
09553	ABN AMRO Bank N.V. – HSBC European Warrants Jul 2008 D	2008/07/15	2008/07/22
09545	ABN AMRO Bank N.V. – China Life European Warrants Jul 2008 C	2008/07/15	2008/07/22
09614	Macquarie Bank Ltd. – Sino Land European Warrants Jul 2008	2008/07/15	2008/07/22
09636	BNP Paribas Arbit Issu B.V. – Ch Comm Cons Eur Wt Jul 2008 B	2008/07/15	2008/07/22
09640	BNP Paribas Arbit Issu B.V. – China Life Euro Wts Jul 2008 B	2008/07/15	2008/07/22
09645	BNP Paribas Arbit Issu B.V. – Sinopec Corp Eur Wt Jul 2008 B	2008/07/15	2008/07/22
09676	Deutsche Bank AG – CM Bank European Warrants Jul 2008 B	2008/07/15	2008/07/22
02233	Standard Bank PLC – CHALCO European Warrants Jul 2008	2008/07/15	2008/07/22
03750	Standard Bank PLC – Zijin Mining European Warrants Jul 2008	2008/07/15	2008/07/22
07758	ABN AMRO Bank N.V. – China Tel European Warrants Jul 2008 A	2008/07/15	2008/07/22
05009	Calyon Fin P (G) Ltd. – China Coal European Wts Jul 2008 C	2008/07/15	2008/07/22
05016	ABN AMRO Bank N.V. – HKEx European Put Warrants Jul 2008 E	2008/07/15	2008/07/22
05022	ABN AMRO Bank N.V. – China Mobile European Wts Jul 2008 C	2008/07/15	2008/07/22
05024	ABN AMRO Bank N.V. – CC Bank European Warrants Jul 2008 D	2008/07/15	2008/07/22
05026	ABN AMRO Bank N.V. – China Mobile Euro Put Wts Jul 2008 D	2008/07/15	2008/07/22
05027	ABN AMRO Bank N.V. – HSBC European Put Warrants Jul 2008 F	2008/07/15	2008/07/22
05028	ABN AMRO Bank N.V. – Cheung Kong European Wts Jul 2008 B	2008/07/15	2008/07/22
05036	CC Rabobank B.A. – Angang Steel European Warrants Jul 2008	2008/07/15	2008/07/22
05041	Standard Bank PLC – BOC HK European Warrants Jul 2008	2008/07/15	2008/07/22
04780	ABN AMRO Bank N.V. – China Mobile Euro Put Wts Jul 2008 G	2008/07/15	2008/07/22
07196	Lehman Brothers Holdings Inc. – Cheung Kong Eur Wts Jul 2008	2008/07/15	2008/07/22
04792	CC Rabobank B.A. – Ch Mobile European Warrants Jul 2008	2008/07/16	2008/07/23
02041	BOCI Asia Ltd. – Tencent European Warrants Jul 2008	2008/07/16	2008/07/23
04980	KBC Fin Products Int'l Ltd. – BOCL European Wts Jul 2008 B	2008/07/16	2008/07/23
05048	Deutsche Bank AG – HKEx European Warrants Jul 2008 E	2008/07/16	2008/07/23
05052	Deutsche Bank AG – HKEx European Put Warrants Jul 2008	2008/07/16	2008/07/23
05066	KBC Fin Products Int'l Ltd. – HSBC European Wts Jul 2008 C	2008/07/16	2008/07/23
05067	KBC Fin Products Int'l Ltd. – HSBC European Wts Jul 2008 D	2008/07/16	2008/07/23
05070	KBC Fin Products Int'l Ltd. – HSBC European Put Wts Jul 2008	2008/07/16	2008/07/23
05073	ABN AMRO Bank N.V. – PetroChina European Warrants Jul 2008 E	2008/07/16	2008/07/23
03475	SGA Societe Generale Acceptance N.V. – Ping An Eur Wt Jul 08	2008/07/17	2008/07/24
03679	Citigroup Global Mkt H Inc. – ICBC European Wts Jul 2008	2008/07/17	2008/07/24
03906	SGA Societe Generale Acceptance N.V. – BOCL Eu Wt Jul 2008 A	2008/07/17	2008/07/24
03908	SGA Societe Generale Acceptance N.V. – CCCCL Eur Wt Jul 08 A	2008/07/17	2008/07/24
07472	BOCI Asia Ltd. – MTRC European Warrants Jul 2008 B	2008/07/17	2008/07/24
05429	KBC Fin Products Int'l Ltd. – Ch Mobile Euro Wts Jul 2008 C	2008/07/17	2008/07/24
05430	KBC Fin Products Int'l Ltd. – BOCL European Wts Jul 2008 D	2008/07/17	2008/07/24
05431	KBC Fin Products Int'l Ltd. – China Life Euro Wts Jul 2008 I	2008/07/17	2008/07/24
05432	KBC Fin Products Int'l Ltd. – ICBC European Wts Jul 2008 G	2008/07/17	2008/07/24
05433	KBC Fin Products Int'l Ltd. – Ch Mobile Eur Put Wts Jul 08 E	2008/07/17	2008/07/24
05457	ABN AMRO Bank N.V. – China Life European Warrants Jul 2008 F	2008/07/17	2008/07/24
05458	ABN AMRO Bank N.V. – HSBC European Warrants Jul 2008 G	2008/07/17	2008/07/24
01297	Lehman Brothers Holdings Inc. – China Coal Euro Wts Jul 2008	2008/07/17	2008/07/24
05087	BNP Paribas Arbit Issu B.V. – HSBC European Wts Jul 2008 D	2008/07/18	2008/07/25
07036	KBC Fin Products Int'l Ltd. – Hutchison Euro Wts Jul 2008 A	2008/07/18	2008/07/25
07037	KBC Fin Products Int'l Ltd. – Hutchison Euro Wts Jul 2008 B	2008/07/18	2008/07/25
07038	KBC Fin Products Int'l Ltd. – PetroChina Euro Wts Jul 2008 F	2008/07/18	2008/07/25
02448	Barclays Bank plc – PetroChina European Warrants Jul 2008	2008/07/21	2008/07/28
02066	J P Morgan SP BV – Ch Mobile Euro Put Wts Jul 2008	2008/07/21	2008/07/28
02657	SGA Societe Generale Acceptance N.V. – HWL Eur Wt Jul 2008 C	2008/07/21	2008/07/28
03958	SGA Societe Generale Acceptance N.V. – HWL Eur Wt Jul 2008 D	2008/07/21	2008/07/28
03924	HK Bank – CHALCO European Warrants Jul 2008	2008/07/21	2008/07/28
03926	HK Bank – China COSCO European Warrants Jul 2008 B	2008/07/21	2008/07/28
03929	HK Bank – China Shenhua European Warrants Jul 2008	2008/07/21	2008/07/28
03930	HK Bank – China Tel European Warrants Jul 2008	2008/07/21	2008/07/28
03932	HK Bank – Datang Power European Warrants Jul 2008	2008/07/21	2008/07/28
03935	HK Bank – ICBC European Warrants Jul 2008	2008/07/21	2008/07/28
03984	CC Rabobank B.A. – ICBC European Warrants Jul 2008 B	2008/07/21	2008/07/28
03593	BNP Paribas Arbit Issu B.V. – HSBC European Wts Jul 2008 A	2008/07/22	2008/07/29
01730	Goldman Sachs SP (Asia) – Ch Comm Cons European Wts Jul 2008	2008/07/22	2008/07/29

## 認購期屆滿之衍生權證(2008)(續)

股份代號	認股權證	最後買賣日期	除牌日期
01234	CC Rabobank B.A. – PetroChina European Warrants Jul 2008 A	2008/07/22	2008/07/29
05959	BNP Paribas Arbit Issu B.V. – China Life Euro Wts Jul 2008 A	2008/07/22	2008/07/29
05816	BNP Paribas Arbit Issu B.V. – Angang Steel Euro Wts Jul 2008	2008/07/22	2008/07/29
06556	Fortis Bank S.A./N.V. – Jiangxi Copper European Wts Jul 2008	2008/07/22	2008/07/29
06762	CC Rabobank B.A. – PetroChina European Warrants Jul 2008 B	2008/07/22	2008/07/29
02227	ABN AMRO Bank N.V. – China Mobile European Wts Jul 2008 A	2008/07/22	2008/07/29
04636	SGA Societe Generale Acceptance N.V. – CLife Eur Wt Jul 08 A	2008/07/22	2008/07/29
06027	Deutsche Bank AG – China Mobile European Put Wts Jul 2008	2008/07/22	2008/07/29
06152	SGA Societe Generale Acceptance N.V. – ICBC Eu Put Wt Jul 08	2008/07/22	2008/07/29
06177	Deutsche Bank AG – HKEx European Warrants Jul 2008 B	2008/07/22	2008/07/29
03423	SGA Societe Generale Acceptance N.V. – Petch Eur Wt Jul 08 A	2008/07/22	2008/07/29
03588	J P Morgan SP BV – China Mobile European Warrants Jul 2008	2008/07/22	2008/07/29
09217	Citigroup Global Mkt H Inc. – CNOOC European Wts Jul 2008 B	2008/07/22	2008/07/29
01565	SGA Societe Generale Acceptance N.V. – CP&CC Eur Wt Jul 08 A	2008/07/22	2008/07/29
03718	SGA Societe Generale Acceptance N.V. – HKEx Eu Wt Jul 2008 B	2008/07/22	2008/07/29
07360	Deutsche Bank AG – Sinopec Corp European Warrants Jul 2008 C	2008/07/22	2008/07/29
03317	BNP Paribas Arbit Issu B.V. – Country Garden Eur Wt Jul 2008	2008/07/22	2008/07/29
03804	ABN AMRO Bank N.V. – CC Bank European Warrants Jul 2008 B	2008/07/22	2008/07/29
03807	ABN AMRO Bank N.V. – China Mobile Euro Put Wts Jul 2008 B	2008/07/22	2008/07/29
03887	SGA Societe Generale Acceptance N.V. – CTel Eur Wts Jul 2008	2008/07/22	2008/07/29
03885	ABN AMRO Bank N.V. – SHK Ppt European Warrants Jul 2008 A	2008/07/22	2008/07/29
02001	ABN AMRO Bank N.V. – CNOOC European Put Warrants Jul 2008	2008/07/22	2008/07/29
02004	HK Bank – Ch Grand Forestry European Warrants Jul 2008	2008/07/22	2008/07/29
02008	HK Bank – Sino Land European Warrants Jul 2008	2008/07/22	2008/07/29
02022	SGA Societe Generale Acceptance N.V. – ICBC Eu Wt Jul 2008 B	2008/07/22	2008/07/29
02315	ABN AMRO Bank N.V. – HSBC European Put Warrants Jul 2008 B	2008/07/22	2008/07/29
02335	Citigroup Global Mkt H Inc. – BOCL European Wts Jul 2008	2008/07/22	2008/07/29
02350	UBS AG – CNOOC European Warrants Jul 2008 A	2008/07/22	2008/07/29
02359	UBS AG – PetroChina European Warrants Jul 2008 A	2008/07/22	2008/07/29
02603	Deutsche Bank AG – Hutchison European Warrants Jul 2008 A	2008/07/22	2008/07/29
02674	UBS AG – China Tel European Warrants Jul 2008 A	2008/07/22	2008/07/29
02675	UBS AG – China Tel European Warrants Jul 2008 B	2008/07/22	2008/07/29
02685	Deutsche Bank AG – HKEx European Warrants Jul 2008 D	2008/07/22	2008/07/29
02781	Goldman Sachs SP (Asia) – CC Bank European Warrants Jul 2008	2008/07/22	2008/07/29
01032	UBS AG – China Life European Warrants Jul 2008 A	2008/07/22	2008/07/29
01034	UBS AG – China Life European Warrants Jul 2008 B	2008/07/22	2008/07/29
01397	SGA Societe Generale Acceptance N.V. – CRail Eur Wt Jul 08 A	2008/07/22	2008/07/29
01647	UBS AG – China Railway European Warrants Jul 2008 A	2008/07/22	2008/07/29
01895	Fortis Bank S.A./N.V. – China Shenhua European Wts Jul 2008	2008/07/22	2008/07/29
04425	SGA Societe Generale Acceptance N.V. – HKEx Eu Wt Jul 2008 C	2008/07/22	2008/07/29
07790	CC Rabobank B.A. – MTRC European Warrants Jul 2008 A	2008/07/22	2008/07/29
07722	SGA Societe Generale Acceptance N.V. – ICBC Eu Wt Jul 2008 D	2008/07/22	2008/07/29
09478	Deutsche Bank AG – BOCL European Warrants Jul 2008 B	2008/07/22	2008/07/29
09223	UBS AG – China Railway European Warrants Jul 2008 B	2008/07/22	2008/07/29
09225	UBS AG – China Railway European Warrants Jul 2008 C	2008/07/22	2008/07/29
07974	Deutsche Bank AG – Jiangxi Copper European Wts Jul 2008 B	2008/07/22	2008/07/29
03742	SGA Societe Generale Acceptance N.V. – CRail Eur Wt Jul 08 D	2008/07/22	2008/07/29
07560	SGA Societe Generale Acceptance N.V. – CITBK Eur Wt Jul 08 B	2008/07/22	2008/07/29
04891	Deutsche Bank AG – MTRC European Warrants Jul 2008 B	2008/07/22	2008/07/29
09373	BNP Paribas Arbit Issu B.V. – MTRC European Wts Jul 2008 B	2008/07/22	2008/07/29
09570	ABN AMRO Bank N.V. – PetroChina European Warrants Jul 2008 D	2008/07/22	2008/07/29
09078	ABN AMRO Bank N.V. – China Tel European Warrants Jul 2008 B	2008/07/22	2008/07/29
05001	UBS AG – CITIC Bank European Warrants Jul 2008	2008/07/22	2008/07/29
05003	Deutsche Bank AG – China Netcom European Warrants Jul 2008	2008/07/22	2008/07/29
05004	Deutsche Bank AG – China Unicom European Warrants Jul 2008	2008/07/22	2008/07/29
05012	ABN AMRO Bank N.V. – HKEx European Warrants Jul 2008 D	2008/07/22	2008/07/29
05014	ABN AMRO Bank N.V. – HSBC European Warrants Jul 2008 E	2008/07/22	2008/07/29
05023	ABN AMRO Bank N.V. – BOCL European Warrants Jul 2008 A	2008/07/22	2008/07/29
05072	ABN AMRO Bank N.V. – China Life European Warrants Jul 2008 D	2008/07/22	2008/07/29
05090	BNP Paribas Arbit Issu B.V. – PetroChina Eur Put Wt Jul 2008	2008/07/22	2008/07/29
05450	Credit Suisse – Ch Comm Cons European Warrants Jul 2008	2008/07/22	2008/07/29
05454	Credit Suisse – Zijin Mining European Warrants Jul 2008	2008/07/22	2008/07/29
05456	ABN AMRO Bank N.V. – China Life European Warrants Jul 2008 E	2008/07/22	2008/07/29
05459	ABN AMRO Bank N.V. – HKEx European Put Warrants Jul 2008 F	2008/07/22	2008/07/29
05499	Deutsche Bank AG – HSBC European Warrants Jul 2008 B	2008/07/22	2008/07/29
07035	Standard Bank PLC – HSBC European Warrants Jul 2008	2008/07/22	2008/07/29
05467	BOCI Asia Ltd. – Tracker Fund European Put Warrants Jul 2008	2008/07/22	2008/07/29
05471	Macquarie Bank Ltd. – R&F Ppt European Warrants Jul 2008	2008/07/22	2008/07/29
05472	ABN AMRO Bank N.V. – BOCL European Warrants Jul 2008 B	2008/07/22	2008/07/29
07053	UBS AG – CC Bank European Warrants Jul 2008	2008/07/22	2008/07/29
07056	UBS AG – PetroChina European Warrants Jul 2008 C	2008/07/22	2008/07/29
07067	Deutsche Bank AG – Cheung Kong European Warrants Jul 2008 B	2008/07/22	2008/07/29
07069	Deutsche Bank AG – Hutchison European Warrants Jul 2008 B	2008/07/22	2008/07/29
07096	ABN AMRO Bank N.V. – BOCL European Warrants Jul 2008 C	2008/07/22	2008/07/29
07097	ABN AMRO Bank N.V. – China Mobile European Wts Jul 2008 E	2008/07/22	2008/07/29
07098	ABN AMRO Bank N.V. – CNOOC European Warrants Jul 2008 D	2008/07/22	2008/07/29
07099	ABN AMRO Bank N.V. – China Coal European Warrants Jul 2008	2008/07/22	2008/07/29
07311	Deutsche Bank AG – ICBC European Warrants Jul 2008 B	2008/07/22	2008/07/29
07313	ABN AMRO Bank N.V. – CC Bank European Warrants Jul 2008 E	2008/07/22	2008/07/29
07315	ABN AMRO Bank N.V. – HKEx European Warrants Jul 2008 G	2008/07/22	2008/07/29
07316	ABN AMRO Bank N.V. – HKEx European Warrants Jul 2008 H	2008/07/22	2008/07/29
07317	ABN AMRO Bank N.V. – PetroChina European Warrants Jul 2008 F	2008/07/22	2008/07/29
07121	Deutsche Bank AG – HKEx European Warrants Jul 2008 F	2008/07/22	2008/07/29
05054	SGA Societe Generale Acceptance N.V. – HSBC Eu Wt Jul 2008 A	2008/07/23	2008/07/30
03791	KBC Fin Products Int'l Ltd. – Ch Mobile Eu Put Wt Jul 2008 G	2008/07/23	2008/07/30
09994	KBC Fin Products Int'l Ltd. – CC Bank Euro Wts Jul 2008 G	2008/07/23	2008/07/30
09995	KBC Fin Products Int'l Ltd. – China Life Euro Wts Jul 2008 J	2008/07/23	2008/07/30

## 認購期屆滿之衍生權證(2008)(續)

股份代號	認股權證	最後買賣日期	除牌日期
03774	KBC Fin Products Int'l Ltd. – Ch Mobile Euro Wts Jul 2008 F	2008/07/23	2008/07/30
07401	Citigroup Global Mkt H Inc. – Agile Ppt Euro Wts Jul 2008	2008/07/24	2008/07/31
02221	Macquarie Bank Ltd. – PetroChina European Wts Jul 2008 A	2008/07/24	2008/07/31
05629	Macquarie Bank Ltd. – Agile Ppt European Warrants Jul 2008	2008/07/24	2008/07/31
05830	Macquarie Bank Ltd. – PICC P&C European Warrants Jul 2008	2008/07/24	2008/07/31
02421	BNP Paribas Arbit Issu B.V. – Ch Mobile Eur Put Wts Jul 2008	2008/07/24	2008/07/31
04442	J P Morgan SP BV – China Tel European Wts Jul 2008	2008/07/24	2008/07/31
04610	Macquarie Bank Ltd. – CC Bank European Warrants Jul 2008 A	2008/07/24	2008/07/31
04616	Macquarie Bank Ltd. – CC Bank European Put Warrants Jul 2008	2008/07/24	2008/07/31
04857	SGA Societe Generale Acceptance N.V. – HWL Eur Wt Jul 2008 A	2008/07/24	2008/07/31
04763	J P Morgan SP BV – Ping An European Wts Jul 2008	2008/07/24	2008/07/31
06188	Macquarie Bank Ltd. – CNOOC European Warrants Jul 2008	2008/07/24	2008/07/31
03773	J P Morgan SP BV – China Life European Warrants Jul 2008 B	2008/07/24	2008/07/31
09265	J P Morgan SP BV – CNOOC European Warrants Jul 2008	2008/07/24	2008/07/31
09254	J P Morgan SP BV – China Netcom European Warrants Jul 2008	2008/07/24	2008/07/31
09966	J P Morgan SP BV – Ch Comm Cons European Warrants Jul 2008	2008/07/24	2008/07/31
01444	Macquarie Bank Ltd. – China Coal European Wts Jul 2008 A	2008/07/24	2008/07/31
01531	J P Morgan SP BV – China Coal European Warrants Jul 2008	2008/07/24	2008/07/31
01596	Macquarie Bank Ltd. – China Tel European Warrants Jul 2008	2008/07/24	2008/07/31
01349	Macquarie Bank Ltd. – China Life European Wts Jul 2008 A	2008/07/24	2008/07/31
02124	Macquarie Bank Ltd. – Jiangxi Copper European Wts Jul 2008 A	2008/07/24	2008/07/31
06125	Macquarie Bank Ltd. – PetroChina European Wts Jul 2008 B	2008/07/24	2008/07/31
06143	J P Morgan SP BV – Sinopec Corp European Warrants Jul 2008	2008/07/24	2008/07/31
06198	J P Morgan SP BV – PetroChina European Warrants Jul 2008	2008/07/24	2008/07/31
02645	Macquarie Bank Ltd. – PetroChina European Wts Jul 2008 C	2008/07/24	2008/07/31
02646	Macquarie Bank Ltd. – PetroChina European Wts Jul 2008 D	2008/07/24	2008/07/31
02738	J P Morgan SP BV – Cheung Kong European Warrants Jul 2008 A	2008/07/24	2008/07/31
02740	J P Morgan SP BV – SHK Ppt European Warrants Jul 2008 A	2008/07/24	2008/07/31
07696	Macquarie Bank Ltd. – Air China European Warrants Jul 2008	2008/07/24	2008/07/31
07712	Macquarie Bank Ltd. – China Overseas European Wts Jul 2008 A	2008/07/24	2008/07/31
03307	Macquarie Bank Ltd. – Ch Molybdenum European Wts Jul 2008 A	2008/07/24	2008/07/31
03375	Macquarie Bank Ltd. – Link REIT European Warrants Jul 2008	2008/07/24	2008/07/31
03814	Macquarie Bank Ltd. – Country Garden European Wts Jul 2008	2008/07/24	2008/07/31
02385	CC Rabobank B.A. – ICBC European Put Warrants Jul 2008	2008/07/24	2008/07/31
02601	Deutsche Bank AG – Ch Comm Cons European Warrants Jul 2008 C	2008/07/24	2008/07/31
02602	Deutsche Bank AG – China Mobile European Warrants Jul 2008	2008/07/24	2008/07/31
02669	Macquarie Bank Ltd. – BOCL European Warrants Jul 2008 A	2008/07/24	2008/07/31
02673	Macquarie Bank Ltd. – BOCL European Put Warrants Jul 2008 B	2008/07/24	2008/07/31
01085	BNP Paribas Arbit Issu B.V. – HSI European Wts Jul 2008 A	2008/07/24	2008/07/31
01086	BNP Paribas Arbit Issu B.V. – HSI European Wts Jul 2008 B	2008/07/24	2008/07/31
01096	BNP Paribas Arbit Issu B.V. – HSI Euro Put Wts Jul 2008 C	2008/07/24	2008/07/31
01099	BNP Paribas Arbit Issu B.V. – HSI Euro Put Wts Jul 2008 D	2008/07/24	2008/07/31
01805	Macquarie Bank Ltd. – China Railway European Wts Jul 2008 A	2008/07/24	2008/07/31
04370	Macquarie Bank Ltd. – China Railway European Wts Jul 2008 B	2008/07/24	2008/07/31
04401	Deutsche Bank AG – PICC European Warrants Jul 2008	2008/07/24	2008/07/31
04510	Macquarie Bank Ltd. – ICBC European Warrants Jul 2008 A	2008/07/24	2008/07/31
04467	Macquarie Bank Ltd. – BOCL European Warrants Jul 2008 C	2008/07/24	2008/07/31
04534	Macquarie Bank Ltd. – BOCL European Put Warrants Jul 2008 D	2008/07/24	2008/07/31
04562	Macquarie Bank Ltd. – ICBC European Put Warrants Jul 2008 B	2008/07/24	2008/07/31
04762	Deutsche Bank AG – China Life European Warrants Jul 2008 C	2008/07/24	2008/07/31
04951	Deutsche Bank AG – China Life European Put Warrants Jul 2008	2008/07/24	2008/07/31
07381	Macquarie Bank Ltd. – China Mengniu European Wts Jul 2008	2008/07/24	2008/07/31
07662	SGA Societe Generale Acceptance N.V. – HSCEI Eur Wt Jul 08 A	2008/07/24	2008/07/31
07666	SGA Societe Generale Acceptance N.V. – HSCEI Eu Put Wt Jul08B	2008/07/24	2008/07/31
07676	SGA Societe Generale Acceptance N.V. – HSCEI Eu Put Wt Jul08B	2008/07/24	2008/07/31
03502	Macquarie Bank Ltd. – China Railway European Wts Jul 2008 C	2008/07/24	2008/07/31
07518	Macquarie Bank Ltd. – Cathay Pacific European Wts Jul 2008	2008/07/24	2008/07/31
07522	Macquarie Bank Ltd. – Ch Molybdenum European Wts Jul 2008 B	2008/07/24	2008/07/31
07530	Macquarie Bank Ltd. – Henderson Land Dev Euro Wts Jul 2008	2008/07/24	2008/07/31
07531	Macquarie Bank Ltd. – Zijin Mining European Wts Jul 2008	2008/07/24	2008/07/31
07915	Macquarie Bank Ltd. – BOCL European Warrants Jul 2008 E	2008/07/24	2008/07/31
09054	BNP Paribas Arbit Issu B.V. – HSCEI European Wts Jul 2008 A	2008/07/24	2008/07/31
09072	BNP Paribas Arbit Issu B.V. – HSCEI European Wts Jul 2008 B	2008/07/24	2008/07/31
09127	BNP Paribas Arbit Issu B.V. – HSCEI Euro Put Wts Jul 2008 C	2008/07/24	2008/07/31
09128	BNP Paribas Arbit Issu B.V. – HSCEI Euro Put Wts Jul 2008 D	2008/07/24	2008/07/31
09170	BNP Paribas Arbit Issu B.V. – HSI European Wts Jul 2008 E	2008/07/24	2008/07/31
09176	BNP Paribas Arbit Issu B.V. – HSI European Wts Jul 2008 F	2008/07/24	2008/07/31
09178	BNP Paribas Arbit Issu B.V. – HSI Euro Put Wts Jul 2008 G	2008/07/24	2008/07/31
09603	Deutsche Bank AG – HSCEI European Warrants Jul 2008	2008/07/24	2008/07/31
09976	Deutsche Bank AG – HSCEI European Put Warrants Jul 2008	2008/07/24	2008/07/31
03295	Macquarie Bank Ltd. – China Overseas European Wts Jul 2008 B	2008/07/24	2008/07/31
07921	Macquarie Bank Ltd. – Ch Comm Cons European Wts Jul 2008 A	2008/07/24	2008/07/31
07925	Macquarie Bank Ltd. – CC Bank European Warrants Jul 2008 B	2008/07/24	2008/07/31
09131	Macquarie Bank Ltd. – China Life European Wts Jul 2008 B	2008/07/24	2008/07/31
09148	Macquarie Bank Ltd. – China Life European Put Wts Jul 2008 C	2008/07/24	2008/07/31
09149	Macquarie Bank Ltd. – CITIC Pacific European Wts Jul 2008	2008/07/24	2008/07/31
09179	Macquarie Bank Ltd. – Jiangxi Copper European Wts Jul 2008 B	2008/07/24	2008/07/31
09224	Macquarie Bank Ltd. – MTRC European Warrants Jul 2008	2008/07/24	2008/07/31
09444	Macquarie Bank Ltd. – Wharf European Warrants Jul 2008	2008/07/24	2008/07/31
05020	BOCI Asia Ltd. – HSBC European Warrants Jul 2008	2008/07/24	2008/07/31
05047	Deutsche Bank AG – HSI European Warrants Jul 2008 A	2008/07/24	2008/07/31
05051	Deutsche Bank AG – HSI European Put Warrants Jul 2008 C	2008/07/24	2008/07/31
05065	Macquarie Bank Ltd. – Ch Southern Air European Wts Jul 2008	2008/07/24	2008/07/31
05075	Macquarie Bank Ltd. – ICBC European Warrants Jul 2008 C	2008/07/24	2008/07/31
05076	Macquarie Bank Ltd. – BOCL European Put Warrants Jul 2008 F	2008/07/24	2008/07/31
05078	Macquarie Bank Ltd. – ICBC European Put Warrants Jul 2008 D	2008/07/24	2008/07/31
05079	Macquarie Bank Ltd. – HSI European Warrants Jul 2008 A	2008/07/24	2008/07/31

## 認購期屆滿之衍生權證(2008)(續)

股份代號	認股權證	最後買賣日期	除牌日期
05080	Macquarie Bank Ltd. – HSI European Warrants Jul 2008 B	2008/07/24	2008/07/31
05081	Macquarie Bank Ltd. – HSCEI European Warrants Jul 2008 A	2008/07/24	2008/07/31
05082	Macquarie Bank Ltd. – HSCEI European Warrants Jul 2008 B	2008/07/24	2008/07/31
05083	Macquarie Bank Ltd. – HSI European Put Warrants Jul 2008 C	2008/07/24	2008/07/31
05084	Macquarie Bank Ltd. – HSI European Put Warrants Jul 2008 D	2008/07/24	2008/07/31
05085	Macquarie Bank Ltd. – HSCEI European Put Warrants Jul 2008 C	2008/07/24	2008/07/31
05086	Macquarie Bank Ltd. – HSCEI European Put Warrants Jul 2008 D	2008/07/24	2008/07/31
05427	Deutsche Bank AG – HSI European Warrants Jul 2008 B	2008/07/24	2008/07/31
05093	SGA Societe Generale Acceptance N.V. – HSCEI Eur Wt Jul 08 C	2008/07/24	2008/07/31
05094	SGA Societe Generale Acceptance N.V. – HSCEI Eur Wt Jul 08 D	2008/07/24	2008/07/31
05095	SGA Societe Generale Acceptance N.V. – HSCEI Eur Wt Jul 08 E	2008/07/24	2008/07/31
05096	SGA Societe Generale Acceptance N.V. – HSCEI Eur Wt Jul 08 F	2008/07/24	2008/07/31
05097	SGA Societe Generale Acceptance N.V. – HSI Eur Wt Jul 2008 A	2008/07/24	2008/07/31
05098	SGA Societe Generale Acceptance N.V. – HSI Eur Wt Jul 2008 B	2008/07/24	2008/07/31
05441	BNP Paribas Arbit Issu B.V. – HSI Euro Put Wts Jul 2008 H	2008/07/24	2008/07/31
05448	BNP Paribas Arbit Issu B.V. – HSI European Wts Jul 2008 I	2008/07/24	2008/07/31
05449	BNP Paribas Arbit Issu B.V. – HSI European Wts Jul 2008 J	2008/07/24	2008/07/31
05442	BNP Paribas Arbit Issu B.V. – HSCEI Euro Put Wts Jul 2008 E	2008/07/24	2008/07/31
05437	Deutsche Bank AG – HSI European Warrants Jul 2008 D	2008/07/24	2008/07/31
05438	Deutsche Bank AG – HSI European Warrants Jul 2008 E	2008/07/24	2008/07/31
05099	SGA Societe Generale Acceptance N.V. – HSI Eur Wt Jul 2008 C	2008/07/24	2008/07/31
05400	SGA Societe Generale Acceptance N.V. – HSI Eur Wt Jul 2008 D	2008/07/24	2008/07/31
05402	SGA Societe Generale Acceptance N.V. – HSI Eur Wt Jul 2008 E	2008/07/24	2008/07/31
05403	SGA Societe Generale Acceptance N.V. – HSI Eur Wt Jul 2008 F	2008/07/24	2008/07/31
05404	SGA Societe Generale Acceptance N.V. – HSI Eur Wt Jul 2008 G	2008/07/24	2008/07/31
05439	Deutsche Bank AG – HSI European Put Warrants Jul 2008 F	2008/07/24	2008/07/31
05440	Deutsche Bank AG – HSI European Put Warrants Jul 2008 G	2008/07/24	2008/07/31
05489	SGA Societe Generale Acceptance N.V. – HSI Eur Wt Jul 08L	2008/07/24	2008/07/31
05490	SGA Societe Generale Acceptance N.V. – HSI Eur Wt Jul 08M	2008/07/24	2008/07/31
05491	SGA Societe Generale Acceptance N.V. – HSI Eur Wt Jul 08N	2008/07/24	2008/07/31
05492	SGA Societe Generale Acceptance N.V. – HSI Eur Wt Jul 08O	2008/07/24	2008/07/31
05487	SGA Societe Generale Acceptance N.V. – HSI Eur Wt Jul 2008 K	2008/07/24	2008/07/31
05493	Deutsche Bank AG – HSI European Warrants Jul 2008 H	2008/07/24	2008/07/31
05494	Deutsche Bank AG – HSI European Warrants Jul 2008 I	2008/07/24	2008/07/31
05468	Macquarie Bank Ltd. – China Life European Wts Jul 2008 D	2008/07/24	2008/07/31
05470	Macquarie Bank Ltd. – China Life European Put Wts Jul 2008 E	2008/07/24	2008/07/31
05482	Macquarie Bank Ltd. – China COSCO European Warrants Jul 2008	2008/07/24	2008/07/31
05483	SGA Societe Generale Acceptance N.V. – HSCEI Eur Wt Jul 08 G	2008/07/24	2008/07/31
05484	SGA Societe Generale Acceptance N.V. – HSI Eur Wt Jul 2008 H	2008/07/24	2008/07/31
05485	SGA Societe Generale Acceptance N.V. – HSI Eur Wt Jul 2008 I	2008/07/24	2008/07/31
05486	SGA Societe Generale Acceptance N.V. – HSI Eur Wt Jul 2008 J	2008/07/24	2008/07/31
05488	SGA Societe Generale Acceptance N.V. – HSCEI Eur Put Wt Jul 08H	2008/07/24	2008/07/31
07047	Macquarie Bank Ltd. – CHALCO European Warrants Jul 2008 A	2008/07/24	2008/07/31
07048	Macquarie Bank Ltd. – China Coal European Wts Jul 2008 B	2008/07/24	2008/07/31
07050	Macquarie Bank Ltd. – CITIC Bank European Wts Jul 2008 A	2008/07/24	2008/07/31
07083	KBC Fin Products Int'l Ltd. – HSI European Wts Jul 2008 A	2008/07/24	2008/07/31
07084	KBC Fin Products Int'l Ltd. – HSI European Wts Jul 2008 B	2008/07/24	2008/07/31
07085	KBC Fin Products Int'l Ltd. – HSI European Wts Jul 2008 C	2008/07/24	2008/07/31
07086	KBC Fin Products Int'l Ltd. – HSI European Wts Jul 2008 D	2008/07/24	2008/07/31
07087	KBC Fin Products Int'l Ltd. – HSI European Wts Jul 2008 E	2008/07/24	2008/07/31
07088	KBC Fin Products Int'l Ltd. – HSI Euro Put Wts Jul 2008 F	2008/07/24	2008/07/31
07089	KBC Fin Products Int'l Ltd. – HSI Euro Put Wts Jul 2008 G	2008/07/24	2008/07/31
07090	KBC Fin Products Int'l Ltd. – HSI Euro Put Wts Jul 2008 H	2008/07/24	2008/07/31
07091	KBC Fin Products Int'l Ltd. – HSI Euro Put Wts Jul 2008 I	2008/07/24	2008/07/31
07092	KBC Fin Products Int'l Ltd. – HSI Euro Put Wts Jul 2008 J	2008/07/24	2008/07/31
07333	Goldman Sachs SP (Asia) – HSI European Warrants Jul 2008 B	2008/07/24	2008/07/31
07334	Goldman Sachs SP (Asia) – HSI European Warrants Jul 2008 C	2008/07/24	2008/07/31
09992	Deutsche Bank AG – HSI European Put Warrants Jul 2008 N	2008/07/24	2008/07/31
07319	J P Morgan SP BV – China Life European Warrants Jul 2008 C	2008/07/24	2008/07/31
07324	Deutsche Bank AG – HSI European Warrants Jul 2008 J	2008/07/24	2008/07/31
07325	Macquarie Bank Ltd. – CHALCO European Warrants Jul 2008 B	2008/07/24	2008/07/31
07327	Macquarie Bank Ltd. – CC Bank European Warrants Jul 2008 C	2008/07/24	2008/07/31
07502	Deutsche Bank AG – HSI European Warrants Jul 2008 K	2008/07/24	2008/07/31
09000	Deutsche Bank AG – HSI European Warrants Jul 2008 L	2008/07/24	2008/07/31
09991	Deutsche Bank AG – HSI European Put Warrants Jul 2008 M	2008/07/24	2008/07/31
07328	Macquarie Bank Ltd. – CM Bank European Warrants Jul 2008	2008/07/24	2008/07/31
07329	Macquarie Bank Ltd. – Denway Motors European Wts Jul 2008	2008/07/24	2008/07/31
07332	Goldman Sachs SP (Asia) – HSI European Warrants Jul 2008 A	2008/07/24	2008/07/31
07340	Goldman Sachs SP (Asia) – HSI European Put Wts Jul 2008 D	2008/07/24	2008/07/31
07341	Goldman Sachs SP (Asia) – HSI European Put Wts Jul 2008 E	2008/07/24	2008/07/31
07342	Goldman Sachs SP (Asia) – HSI European Put Wts Jul 2008 F	2008/07/24	2008/07/31
07997	KBC Fin Products Int'l Ltd. – HSCEI Euro Put Wts Jul 2008 A	2008/07/24	2008/07/31
09160	KBC Fin Products Int'l Ltd. – HSCEI Euro Put Wts Jul 2008 B	2008/07/24	2008/07/31
09184	KBC Fin Products Int'l Ltd. – HSCEI Euro Put Wts Jul 2008 C	2008/07/24	2008/07/31
09208	KBC Fin Products Int'l Ltd. – HSCEI Euro Put Wts Jul 2008 D	2008/07/24	2008/07/31
09328	KBC Fin Products Int'l Ltd. – HSCEI Euro Put Wts Jul 2008 E	2008/07/24	2008/07/31
09386	KBC Fin Products Int'l Ltd. – HSI Euro Put Wts Jul 2008 K	2008/07/24	2008/07/31
09399	KBC Fin Products Int'l Ltd. – HSI Euro Put Wts Jul 2008 L	2008/07/24	2008/07/31
04832	Macquarie Bank Ltd. – Ch Comm Cons European Wts Jul 2008 B	2008/07/24	2008/07/31
07456	Macquarie Bank Ltd. – Ch Comm Cons European Wts Jul 2008 C	2008/07/24	2008/07/31
09701	KBC Fin Products Int'l Ltd. – HSCEI European Wts Jul 2008 F	2008/07/24	2008/07/31
09705	KBC Fin Products Int'l Ltd. – HSCEI European Wts Jul 2008 G	2008/07/24	2008/07/31
02444	Macquarie Bank Ltd. – Hutchison European Warrants Jul 2008	2008/07/24	2008/07/31
07493	Macquarie Bank Ltd. – Ch Comm Cons European Put Wts Jul 2008	2008/07/24	2008/07/31
07478	Macquarie Bank Ltd. – China Power European Warrants Jul 2008	2008/07/24	2008/07/31
07480	Macquarie Bank Ltd. – China Resources European Wts Jul 2008	2008/07/24	2008/07/31
09718	KBC Fin Products Int'l Ltd. – HSCEI European Wts Jul 2008 H	2008/07/24	2008/07/31

## 認購期屆滿之衍生權證(2008)(續)

股份代號	認股權證	最後買賣日期	除牌日期
09722	KBC Fin Products Int'l Ltd. – HSCEI European Wts Jul 2008 I	2008/07/24	2008/07/31
09723	KBC Fin Products Int'l Ltd. – HSI European Wts Jul 2008 M	2008/07/24	2008/07/31
02461	Macquarie Bank Ltd. – Jiangxi Copper European Wts Jul 2008 C	2008/07/24	2008/07/31
02465	Macquarie Bank Ltd. – A50 China European Warrants Jul 2008	2008/07/24	2008/07/31
02424	Macquarie Bank Ltd. – CITIC Bank European Wts Jul 2008 B	2008/07/24	2008/07/31
09678	SGA Societe Generale Acceptance N.V. – Petch Eur Wt Jul 08 F	2008/07/24	2008/07/31
02236	SGA Societe Generale Acceptance N.V. – HSBC Eu Wt Jul 2008 C	2008/07/24	2008/07/31
02404	SGA Societe Generale Acceptance N.V. – HSBC Eu Put Wt Jul08D	2008/07/24	2008/07/31
09780	SGA Societe Generale Acceptance N.V. – HSCEI Eur Wt Jul 08 I	2008/07/24	2008/07/31
09785	SGA Societe Generale Acceptance N.V. – HSCEI Eur Wt Jul 08 J	2008/07/24	2008/07/31
09787	SGA Societe Generale Acceptance N.V. –HSCEI Eu Put Wt Jul08K	2008/07/24	2008/07/31
09789	SGA Societe Generale Acceptance N.V. –HSCEI Eu Put Wt Jul08L	2008/07/24	2008/07/31
09794	SGA Societe Generale Acceptance N.V. –HSCEI Eu Put Wt Jul08M	2008/07/24	2008/07/31
09823	SGA Societe Generale Acceptance N.V. – HSI Eur Wt Jul 2008 O	2008/07/24	2008/07/31
09829	SGA Societe Generale Acceptance N.V. – HSI Eur Wt Jul 2008 P	2008/07/24	2008/07/31
09831	SGA Societe Generale Acceptance N.V. – HSI Eur Wt Jul 2008 Q	2008/07/24	2008/07/31
09842	SGA Societe Generale Acceptance N.V. – HSI Eur Wt Jul 2008 R	2008/07/24	2008/07/31
09845	SGA Societe Generale Acceptance N.V. – HSI Eu Put Wt Jul 08S	2008/07/24	2008/07/31
09854	SGA Societe Generale Acceptance N.V. – HSI Eu Put Wt Jul 08T	2008/07/24	2008/07/31
09856	SGA Societe Generale Acceptance N.V. – HSI Eu Put Wt Jul 08U	2008/07/24	2008/07/31
09870	SGA Societe Generale Acceptance N.V. – HSI Eu Put Wt Jul 08V	2008/07/24	2008/07/31
07720	J P Morgan Int'l Der. Ltd. – BOC HK European Wts Jul 2008	2008/07/25	2008/08/01
04443	J P Morgan SP BV – A50 China European Wts Jul 2008	2008/07/25	2008/08/01
09984	J P Morgan SP BV – Angang Steel Euro Wts Jul 2008	2008/07/25	2008/08/01
09555	J P Morgan SP BV – China Life European Warrants Jul 2008 A	2008/07/25	2008/08/01
04470	J P Morgan SP BV – JX Copper European Warrants Jul 2008	2008/07/25	2008/08/01
02019	HK Bank – BOCL European Warrants Jul 2008 B	2008/07/25	2008/08/01
02381	CC Rabobank B.A. – HKEx European Warrants Jul 2008 C	2008/07/25	2008/08/01
09745	CC Rabobank B.A. – New World Dev European Warrants Jul 2008	2008/07/25	2008/08/01
01375	CC Rabobank B.A. – SHK Ppt European Warrants Jul 2008	2008/07/25	2008/08/01
09651	SGA Societe Generale Acceptance N.V. – MTRC Eu Put Wt Jul 2008 D	2008/07/25	2008/08/01
07077	ABN AMRO Bank N.V. – HSBC European Warrants Jul 2008 H	2008/07/25	2008/08/01
04437	ABN AMRO Bank N.V. – China Mobile European Wts Jul 2008 F	2008/07/25	2008/08/01
04686	ABN AMRO Bank N.V. – BOCL European Warrants Jul 2008 D	2008/07/25	2008/08/01
07459	ABN AMRO Bank N.V. – Hutchison European Warrants Jul 2008	2008/07/25	2008/08/01
07476	ABN AMRO Bank N.V. – HKEx European Warrants Jul 2008 I	2008/07/25	2008/08/01
07561	ABN AMRO Bank N.V. – ICBC European Warrants Jul 2008 D	2008/07/25	2008/08/01
07860	ABN AMRO Bank N.V. – SHK Ppt European Warrants Jul 2008 B	2008/07/25	2008/08/01
07944	ABN AMRO Bank N.V. – HSBC European Put Warrants Jul 2008 I	2008/07/25	2008/08/01
09371	SGA Societe Generale Acceptance N.V. – CP&CC Eur Wt Jul 08 D	2008/07/25	2008/08/01
09419	SGA Societe Generale Acceptance N.V. – CP&CC Eur Wt Jul 08 E	2008/07/25	2008/08/01
07452	ABN AMRO Bank N.V. – China Life European Warrants Jul 2008 G	2008/07/25	2008/08/01
09232	J P Morgan SP BV – SHK Ppt European Warrants Jul 2008 C	2008/07/25	2008/08/01
09233	J P Morgan SP BV – Wharf European Warrants Jul 2008	2008/07/25	2008/08/01
02154	Deutsche Bank AG – HKEx European Warrants Jul 2008 G	2008/07/25	2008/08/01
01237	Fortis Bank S.A./N.V. – CCoal European Warrants Aug 2008	2008/07/28	2008/08/04
09517	KBC Fin Products Int'l Ltd. – Sinopec Euro Wts Aug 2008 A	2008/07/28	2008/08/04
01962	BNP Paribas Arbit Issu B.V. – PetroChina Euro Wts Aug 2008 B	2008/07/28	2008/08/04
03961	Bank of China (HK) Ltd. – China Mobile European Wts Aug 2008	2008/07/28	2008/08/04
03962	Bank of China (HK) Ltd. – HSBC European Warrants Aug 2008	2008/07/28	2008/08/04
06005	Bank of China (HK) Ltd. – SHK Ppt European Warrants Aug 2008	2008/07/28	2008/08/04
04923	KBC Fin Products Int'l Ltd. – Hutchison Euro Wts Aug 2008	2008/07/28	2008/08/04
02027	KBC Fin Products Int'l Ltd. – PetroChina Euro Wts Aug 2008 B	2008/07/28	2008/08/04
02681	BNP Paribas Arbit Issu B.V. – Hutchison Euro Wts Aug 2008	2008/07/28	2008/08/04
01007	BNP Paribas Arbit Issu B.V. – Ch Mobile Eu Put Wt Aug 2008 C	2008/07/28	2008/08/04
01092	BNP Paribas Arbit Issu B.V. – CNOOC European Wts Aug 2008	2008/07/28	2008/08/04
01384	KBC Fin Products Int'l Ltd. – Ch Comm Cons Eur Wt Aug 2008 A	2008/07/28	2008/08/04
01682	KBC Fin Products Int'l Ltd. – Ch Railway Euro Wts Aug 2008 A	2008/07/28	2008/08/04
04998	KBC Fin Products Int'l Ltd. – China Life Euro Wts Aug 2008 B	2008/07/28	2008/08/04
09093	KBC Fin Products Int'l Ltd. – Ch Comm Cons Eur Wt Aug 2008 C	2008/07/28	2008/08/04
04837	KBC Fin Products Int'l Ltd. – China Tel Euro Wts Aug 2008	2008/07/28	2008/08/04
07064	KBC Fin Products Int'l Ltd. – China Life Euro Wts Aug 2008 C	2008/07/28	2008/08/04
04434	KBC Fin Products Int'l Ltd. – ICBC European Wts Aug 2008 B	2008/07/28	2008/08/04
02224	ABN AMRO Bank N.V. – China Life European Warrants Aug 2008	2008/07/29	2008/08/05
06151	SGA Societe Generale Acceptance N.V. – ICBC Eu Wt Aug 2008 A	2008/07/29	2008/08/05
03640	BNP Paribas Arbit Issu B.V. – Ch Comm Cons Eur Wt Aug 2008 B	2008/07/29	2008/08/05
03781	J P Morgan SP BV – China Mobile European Warrants Aug 2008	2008/07/29	2008/08/05
04726	BNP Paribas Arbit Issu B.V. – Ping An Euro Wts Aug 2008 A	2008/07/29	2008/08/05
04797	SGA Societe Generale Acceptance N.V. – CLife Eur Wt Aug 08 A	2008/07/29	2008/08/05
09106	SGA Societe Generale Acceptance N.V. – CCCCL Eur Wt Aug 2008	2008/07/29	2008/08/05
09712	Deutsche Bank AG – Cheung Kong European Warrants Aug 2008 A	2008/07/29	2008/08/05
07902	Credit Suisse – CNOOC European Warrants Aug 2008 A	2008/07/29	2008/08/05
01550	Calyon Fin P (G) Ltd. – BOCL European Warrants Aug 2008	2008/07/29	2008/08/05
07512	BNP Paribas Arbit Issu B.V. – Sinopec Corp Eur Wt Aug 2008 A	2008/07/29	2008/08/05
01642	HK Bank – Ch Ship Cont European Warrants Aug 2008	2008/07/29	2008/08/05
01955	BNP Paribas Arbit Issu B.V. – Ch Mobile Euro Wts Aug 2008 A	2008/07/29	2008/08/05
02636	Deutsche Bank AG – MTRC European Warrants Aug 2008 A	2008/07/29	2008/08/05
02635	Deutsche Bank AG – Cheung Kong European Warrants Aug 2008 B	2008/07/29	2008/08/05
02659	SGA Societe Generale Acceptance N.V. – ICBC Eu Wt Aug 2008 B	2008/07/29	2008/08/05
03955	SGA Societe Generale Acceptance N.V. – CMob Eu Wt Aug 2008 A	2008/07/29	2008/08/05
02199	Deutsche Bank AG – Ch Comm Cons European Warrants Aug 2008 A	2008/07/29	2008/08/05
03627	Citigroup Global Mkt H Inc. – BOCL European Wts Aug 2008 A	2008/07/29	2008/08/05
03985	Calyon Fin P (G) Ltd. – China Life European Wts Aug 2008 A	2008/07/29	2008/08/05
02378	CC Rabobank B.A. – Foxconn European Warrants Aug 2008	2008/07/29	2008/08/05
02399	Citigroup Global Mkt H Inc. – CNOOC European Wts Aug 2008	2008/07/29	2008/08/05
02671	SGA Societe Generale Acceptance N.V. – CCoal Eur Wt Aug 2008	2008/07/29	2008/08/05
02690	Calyon Fin P (G) Ltd. – HKEx European Warrants Aug 2008	2008/07/29	2008/08/05



## 認購期屆滿之衍生權證(2008)(續)

股份代號	認股權證	最後買賣日期	除牌日期
02693	SGA Societe Generale Acceptance N.V. – CLife Eu Put Wt Aug08	2008/07/29	2008/08/05
02782	Goldman Sachs SP (Asia) – CM Bank European Wts Aug 2008 A	2008/07/29	2008/08/05
02779	Deutsche Bank AG – Hutchison European Warrants Aug 2008	2008/07/29	2008/08/05
02861	Goldman Sachs SP (Asia) – China Life European Wts Aug 2008 A	2008/07/29	2008/08/05
01127	Calyon Fin P (G) Ltd. – Sinopec Corp European Wts Aug 2008 A	2008/07/29	2008/08/05
01112	KBC Fin Products Int'l Ltd. – China Life Euro Wts Aug 2008 A	2008/07/29	2008/08/05
01496	Calyon Fin P (G) Ltd. – China Railway European Wts Aug 2008	2008/07/29	2008/08/05
01498	Calyon Fin P (G) Ltd. – Sinopec Corp European Wts Aug 2008 B	2008/07/29	2008/08/05
01694	Calyon Fin P (G) Ltd. – China Life European Wts Aug 2008 B	2008/07/29	2008/08/05
01695	Calyon Fin P (G) Ltd. – China Life European Wts Aug 2008 C	2008/07/29	2008/08/05
04421	BNP Paribas Arbit Issu B.V. – Ch Railway Euro Wts Aug 2008 B	2008/07/29	2008/08/05
03637	Calyon Fin P (G) Ltd. – PetroChina European Wts Aug 2008 A	2008/07/29	2008/08/05
04920	Calyon Fin P (G) Ltd. – China Mobile Euro Put Wts Aug 2008	2008/07/29	2008/08/05
07740	KBC Fin Products Int'l Ltd. – Ch Railway Euro Wts Aug 2008 D	2008/07/29	2008/08/05
09087	Deutsche Bank AG – PetroChina European Put Warrants Aug 2008	2008/07/29	2008/08/05
09226	Goldman Sachs SP (Asia) – China Railway Euro Wts Aug 2008 B	2008/07/29	2008/08/05
09297	Deutsche Bank AG – ICBC European Put Warrants Aug 2008	2008/07/29	2008/08/05
03795	Deutsche Bank AG – MTRC European Warrants Aug 2008 B	2008/07/29	2008/08/05
07705	BNP Paribas Arbit Issu B.V. – BOCL European Wts Aug 2008 A	2008/07/29	2008/08/05
09980	Calyon Fin P (G) Ltd. – MTRC European Warrants Aug 2008 A	2008/07/29	2008/08/05
01729	SGA Societe Generale Acceptance N.V. – BOCL Eu Wt Aug 2008 B	2008/07/29	2008/08/05
04908	Deutsche Bank AG – Zijin Mining European Warrants Aug 2008	2008/07/29	2008/08/05
07496	Calyon Fin P (G) Ltd. – MTRC European Warrants Aug 2008 B	2008/07/29	2008/08/05
09385	Deutsche Bank AG – BOC HK European Warrants Aug 2008	2008/07/29	2008/08/05
09898	Goldman Sachs SP (Asia) – PetroChina European Wts Aug 2008 A	2008/07/29	2008/08/05
05031	BNP Paribas Arbit Issu B.V. – BOCL European Wts Aug 2008 C	2008/07/29	2008/08/05
05034	BNP Paribas Arbit Issu B.V. – ICBC European Wts Aug 2008	2008/07/29	2008/08/05
05035	BNP Paribas Arbit Issu B.V. – MTRC European Wts Aug 2008 B	2008/07/29	2008/08/05
05050	SGA Societe Generale Acceptance N.V. – CTeI Eu Wt Aug 2008 B	2008/07/29	2008/08/05
05071	Calyon Fin P (G) Ltd. – HSBC European Put Warrants Aug 2008	2008/07/29	2008/08/05
05407	SGA Societe Generale Acceptance N.V. – CCB Eur Wt Aug 2008 A	2008/07/29	2008/08/05
07061	KBC Fin Products Int'l Ltd. – BOCL European Wts Aug 2008	2008/07/29	2008/08/05
07346	Goldman Sachs SP (Asia) – China Mobile European Wts Aug 2008	2008/07/29	2008/08/05
07344	Goldman Sachs SP (Asia) – BOCL European Warrants Aug 2008 B	2008/07/29	2008/08/05
07331	Goldman Sachs SP (Asia) – Sony European Warrants Aug 2008	2008/07/29	2008/08/05
07330	Goldman Sachs SP (Asia) – Nintendo European Wts Aug 2008	2008/07/29	2008/08/05
09294	SGA Societe Generale Acceptance N.V. – CCB Eur Wt Aug 2008 C	2008/07/29	2008/08/05
09395	J P Morgan SP BV – Cheung Kong European Warrants Aug 2008	2008/07/29	2008/08/05
09657	Deutsche Bank AG – CNOOC European Warrants Aug 2008 A	2008/07/29	2008/08/05
04600	BNP Paribas Arbit Issu B.V. – Cheung Kong Eur Wts Aug 2008 A	2008/07/30	2008/08/06
04352	KBC Fin Products Int'l Ltd. – ICBC European Wts Aug 2008 A	2008/07/30	2008/08/06
03681	KBC Fin Products Int'l Ltd. – Ch Railway Euro Wts Aug 2008 C	2008/07/30	2008/08/06
07062	KBC Fin Products Int'l Ltd. – Ch Mobile Euro Wts Aug 2008 D	2008/07/30	2008/08/06
03784	KBC Fin Products Int'l Ltd. – Ch Mobile Euro Wts Aug 2008 F	2008/07/30	2008/08/06
03575	KBC Fin Products Int'l Ltd. – China Life Euro Wts Aug 2008 E	2008/07/30	2008/08/06
03211	ABN AMRO Bank N.V. – HSBC European Warrants Aug 2008	2008/07/30	2008/08/06
03273	Bank of China (HK) Ltd. – Hutchison European Wts Aug 2008	2008/07/30	2008/08/06
03274	Bank of China (HK) Ltd. – MTRC European Warrants Aug 2008	2008/07/30	2008/08/06
03707	Fortis Bank S.A./N.V. – BOC HK European Warrants Aug 2008 A	2008/07/31	2008/08/07
07953	J P Morgan Int'l Der. Ltd. – Agile Ppt Euro Wts Aug 2008 A	2008/07/31	2008/08/07
07442	J P Morgan Int'l Der. Ltd. – Agile Ppt Euro Wts Aug 2008 B	2008/07/31	2008/08/07
06766	Barclays Bank plc – China Life European Put Wts Aug 2008	2008/07/31	2008/08/07
03513	BNP Paribas Arbit Issu B.V. – China Life Euro Wts Aug 2008 A	2008/07/31	2008/08/07
02632	CC Rabobank B.A. – China Life European Warrants Aug 2008 C	2008/07/31	2008/08/07
02873	HK Bank – Air China European Warrants Aug 2008 A	2008/07/31	2008/08/07
02874	HK Bank – China Coal European Warrants Aug 2008	2008/07/31	2008/08/07
02875	HK Bank – China Netcom European Warrants Aug 2008	2008/07/31	2008/08/07
02876	HK Bank – China Unicom European Warrants Aug 2008	2008/07/31	2008/08/07
02879	HK Bank – Maanshan Iron European Warrants Aug 2008	2008/07/31	2008/08/07
02881	HK Bank – Sh Petrochem European Warrants Aug 2008	2008/07/31	2008/08/07
01145	HK Bank – Ch Oilfield European Warrants Aug 2008	2008/07/31	2008/08/07
01146	HK Bank – Shanghai Electric European Warrants Aug 2008	2008/07/31	2008/08/07
05466	BOCI Asia Ltd. – SHK Ppt European Warrants Aug 2008	2008/07/31	2008/08/07
03405	Calyon Fin P (G) Ltd. – China Life European Put Wts Aug 2008	2008/07/31	2008/08/07
03408	KBC Fin Products Int'l Ltd. – China Life Euro Wts Aug 2008 F	2008/07/31	2008/08/07
03409	KBC Fin Products Int'l Ltd. – China Life Euro Wts Aug 2008 G	2008/07/31	2008/08/07
02150	Deutsche Bank AG – China Life European Warrants Aug 2008 D	2008/07/31	2008/08/07
07879	ABN AMRO Bank N.V. – Sinopec Corp European Wts Aug 2008 A	2008/08/01	2008/08/08
02631	CC Rabobank B.A. – BOCL European Warrants Aug 2008 C	2008/08/01	2008/08/08
07882	ABN AMRO Bank N.V. – Cheung Kong European Wts Aug 2008 A	2008/08/04	2008/08/11
07883	ABN AMRO Bank N.V. – China Overseas European Wts Aug 2008	2008/08/04	2008/08/11
07885	ABN AMRO Bank N.V. – SHK Ppt European Warrants Aug 2008 A	2008/08/04	2008/08/11
07930	ABN AMRO Bank N.V. – Cheung Kong European Wts Aug 2008 B	2008/08/04	2008/08/11
07931	ABN AMRO Bank N.V. – Cheung Kong European Wts Aug 2008 C	2008/08/04	2008/08/11
07932	ABN AMRO Bank N.V. – SHK Ppt European Warrants Aug 2008 B	2008/08/04	2008/08/11
07998	Fortis Bank S.A./N.V. – BOC HK European Warrants Aug 2008 B	2008/08/04	2008/08/11
07350	Fortis Bank S.A./N.V. – HS Bank European Warrants Aug 2008	2008/08/04	2008/08/11
07388	UBS AG – China Life European Warrants Aug 2008 A	2008/08/04	2008/08/11
07393	UBS AG – Ping An European Warrants Aug 2008 A	2008/08/04	2008/08/11
07734	ABN AMRO Bank N.V. – BOC HK European Warrants Aug 2008 A	2008/08/04	2008/08/11
02276	ABN AMRO Bank N.V. – BOC HK European Warrants Aug 2008 B	2008/08/04	2008/08/11
03746	UBS AG – A50 China European Warrants Aug 2008 A	2008/08/04	2008/08/11
07432	Fortis Bank S.A./N.V. – China Tel European Warrants Aug 2008	2008/08/04	2008/08/11
07434	Fortis Bank S.A./N.V. – Jiangxi Copper European Wts Aug 2008	2008/08/04	2008/08/11
07465	UBS AG – BOCL European Warrants Aug 2008 A	2008/08/04	2008/08/11
07466	UBS AG – BankComm European Warrants Aug 2008 A	2008/08/04	2008/08/11
07468	UBS AG – CC Bank European Warrants Aug 2008 A	2008/08/04	2008/08/11

## 認購期屆滿之衍生權證(2008)(續)

股份代號	認股權證	最後買賣日期	除牌日期
07469	UBS AG – ICBC European Warrants Aug 2008	2008/08/04	2008/08/11
03268	ABN AMRO Bank N.V. – Ch Comm Cons European Wts Aug 2008 A	2008/08/04	2008/08/11
03646	UBS AG – China Life European Warrants Aug 2008 B	2008/08/04	2008/08/11
03648	UBS AG – Ping An European Warrants Aug 2008 B	2008/08/04	2008/08/11
01338	UBS AG – CM Bank European Warrants Aug 2008 A	2008/08/04	2008/08/11
01341	UBS AG – CM Bank European Warrants Aug 2008 B	2008/08/04	2008/08/11
05968	KBC Fin Products Int'l Ltd. – PetroChina Euro Wts Aug 2008 A	2008/08/04	2008/08/11
06944	UBS AG – CM Bank European Warrants Aug 2008 C	2008/08/04	2008/08/11
05645	UBS AG – A50 China European Warrants Aug 2008 B	2008/08/04	2008/08/11
05791	Fortis Bank S.A./N.V. – CHALCO European Warrants Aug 2008	2008/08/04	2008/08/11
05894	UBS AG – CM Bank European Warrants Aug 2008 D	2008/08/04	2008/08/11
05895	UBS AG – CM Bank European Warrants Aug 2008 E	2008/08/04	2008/08/11
05896	UBS AG – A50 China European Warrants Aug 2008 C	2008/08/04	2008/08/11
06832	Barclays Bank plc – China Mobile European Put Wts Aug 2008	2008/08/04	2008/08/11
01344	Barclays Bank plc – A50 China European Warrants Aug 2008	2008/08/04	2008/08/11
04472	Barclays Bank plc – Sinopec Corp European Put Wts Aug 2008	2008/08/04	2008/08/11
03561	CC Rabobank B.A. – HKEx European Warrants Aug 2008 B	2008/08/04	2008/08/11
01538	KBC Fin Products Int'l Ltd. – Sinopec Euro Wts Aug 2008 B	2008/08/04	2008/08/11
04660	CC Rabobank B.A. – China Life European Warrants Aug 2008 A	2008/08/04	2008/08/11
01846	CC Rabobank B.A. – Ch Mobile European Warrants Aug 2008 A	2008/08/04	2008/08/11
01847	CC Rabobank B.A. – ICBC European Warrants Aug 2008	2008/08/04	2008/08/11
01845	CC Rabobank B.A. – China Life European Warrants Aug 2008 B	2008/08/04	2008/08/11
02043	CC Rabobank B.A. – Sinopec Corp European Warrants Aug 2008	2008/08/04	2008/08/11
02044	CC Rabobank B.A. – PetroChina European Warrants Aug 2008 A	2008/08/04	2008/08/11
02069	Credit Suisse – CNOOC European Warrants Aug 2008 C	2008/08/04	2008/08/11
02661	SGA Societe Generale Acceptance N.V. – SHK P Eur Wt Aug 2008	2008/08/04	2008/08/11
02025	KBC Fin Products Int'l Ltd. – Ch Mobile Euro Wts Aug 2008 A	2008/08/04	2008/08/11
01150	J P Morgan SP BV – Belle Int'l European Warrants Aug 2008	2008/08/04	2008/08/11
01482	HK Bank – BOCL European Put Warrants Aug 2008	2008/08/04	2008/08/11
01483	HK Bank – CC Bank European Put Warrants Aug 2008	2008/08/04	2008/08/11
01484	HK Bank – China Life European Put Warrants Aug 2008	2008/08/04	2008/08/11
01486	HK Bank – China Mobile European Put Warrants Aug 2008	2008/08/04	2008/08/11
01487	HK Bank – CNOOC European Put Warrants Aug 2008	2008/08/04	2008/08/11
01488	HK Bank – PetroChina European Put Warrants Aug 2008	2008/08/04	2008/08/11
01654	CC Rabobank B.A. – Ch Mobile European Warrants Aug 2008 B	2008/08/04	2008/08/11
04386	KBC Fin Products Int'l Ltd. – BankComm Euro Wts Aug 2008 B	2008/08/04	2008/08/11
03566	Lehman Brothers Holdings Inc. – Wharf Euro Wts Aug 2008 A	2008/08/04	2008/08/11
03614	Lehman Brothers Holdings Inc. – Cheung Kong Eu Wt Aug 2008 A	2008/08/04	2008/08/11
03649	Lehman Brothers Holdings Inc. – BEA European Wts Aug 2008 A	2008/08/04	2008/08/11
07590	SGA Societe Generale Acceptance N.V. – CMob Eu Wt Aug 2008 B	2008/08/04	2008/08/11
09094	CC Rabobank B.A. – China Railway European Wts Aug 2008 A	2008/08/04	2008/08/11
07779	J P Morgan SP BV – CM Bank European Warrants Aug 2008	2008/08/04	2008/08/11
02231	J P Morgan SP BV – CNOOC European Warrants Aug 2008	2008/08/04	2008/08/11
05049	SGA Societe Generale Acceptance N.V. – CP&CC Eur Wt Aug 08 B	2008/08/04	2008/08/11
05055	SGA Societe Generale Acceptance N.V. – HSBC Eu Put Wt Aug 08 B	2008/08/04	2008/08/11
05056	SGA Societe Generale Acceptance N.V. – ICBC Eu Wt Aug 2008 C	2008/08/04	2008/08/11
05057	SGA Societe Generale Acceptance N.V. – Petch Eur Wt Aug 08 C	2008/08/04	2008/08/11
05415	Lehman Brothers Holdings Inc. – Cheung Kong Eu Wt Aug 2008 B	2008/08/04	2008/08/11
05416	Lehman Brothers Holdings Inc. – Wharf Euro Wts Aug 2008 B	2008/08/04	2008/08/11
05418	Lehman Brothers Holdings Inc. – Ch Comm Cons Eur Wt Aug 08 A	2008/08/04	2008/08/11
05419	Lehman Brothers Holdings Inc. – China COSCO Eur Wts Aug 2008	2008/08/04	2008/08/11
05420	Lehman Brothers Holdings Inc. – Ch Mobile Eur Wts Aug 2008 A	2008/08/04	2008/08/11
05421	Lehman Brothers Holdings Inc. – Ch Mobile Eur Wts Aug 2008 B	2008/08/04	2008/08/11
05422	Lehman Brothers Holdings Inc. – China Life Eur Wt Aug 2008 A	2008/08/04	2008/08/11
05423	Lehman Brothers Holdings Inc. – China Life Eur Wt Aug 2008 B	2008/08/04	2008/08/11
05424	Lehman Brothers Holdings Inc. – PICC European Wts Aug 2008 A	2008/08/04	2008/08/11
05425	Lehman Brothers Holdings Inc. – Ping An Euro Wts Aug 2008 A	2008/08/04	2008/08/11
05426	Lehman Brothers Holdings Inc. – Ping An Euro Wts Aug 2008 B	2008/08/04	2008/08/11
02419	Lehman Brothers Holdings Inc. – BEA European Wts Aug 2008 B	2008/08/04	2008/08/11
02422	Lehman Brothers Holdings Inc. – Sinopec Corp Eur Wt Aug 2008	2008/08/04	2008/08/11
02423	Lehman Brothers Holdings Inc. – PetroChina Eur Wt Aug 2008 A	2008/08/04	2008/08/11
02426	Lehman Brothers Holdings Inc. – PetroChina Eur Wt Aug 2008 B	2008/08/04	2008/08/11
02427	Lehman Brothers Holdings Inc. – CNOOC European Wts Aug 2008	2008/08/04	2008/08/11
02442	Lehman Brothers Holdings Inc. – Lenovo European Wts Aug 2008	2008/08/04	2008/08/11
02449	Lehman Brothers Holdings Inc. – ICBC European Wts Aug 2008	2008/08/04	2008/08/11
02450	Lehman Brothers Holdings Inc. – Ch Comm Cons Eur Wt Aug 08 B	2008/08/04	2008/08/11
02478	Lehman Brothers Holdings Inc. – China Coal Euro Wts Aug 2008	2008/08/04	2008/08/11
02498	Lehman Brothers Holdings Inc. – Ping An Euro Wts Aug 2008 C	2008/08/04	2008/08/11
03212	Lehman Brothers Holdings Inc. – PICC European Wts Aug 2008 B	2008/08/04	2008/08/11
03227	Lehman Brothers Holdings Inc. – China Life Eur Wt Aug 2008 C	2008/08/04	2008/08/11
09758	Deutsche Bank AG – Cheung Kong European Warrants Aug 2008 D	2008/08/04	2008/08/11
05805	Merrill Lynch Int'l & Co. C.V. – HSBC Euro Wts Aug 2008 A	2008/08/05	2008/08/12
06078	Goldman Sachs SP (Asia) – CITIC Bank European Wts Aug 2008	2008/08/05	2008/08/12
03950	BNP Paribas Arbit Issu B.V. – Ping An Euro Wts Aug 2008 B	2008/08/05	2008/08/12
07711	BNP Paribas Arbit Issu B.V. – SHK Ppt Euro Wts Aug 2008 A	2008/08/05	2008/08/12
03356	ABN AMRO Bank N.V. – China Coal European Warrants Aug 2008 A	2008/08/05	2008/08/12
03873	BNP Paribas Arbit Issu B.V. – PetroChina Euro Wts Aug 2008 C	2008/08/05	2008/08/12
02098	BNP Paribas Arbit Issu B.V. – CM Bank Euro Wts Aug 2008 A	2008/08/05	2008/08/12
02891	BNP Paribas Arbit Issu B.V. – CHALCO European Wts Aug 2008	2008/08/05	2008/08/12
02895	BNP Paribas Arbit Issu B.V. – China Coal Euro Wts Aug 2008	2008/08/05	2008/08/12
02896	BNP Paribas Arbit Issu B.V. – Ch Mobile Euro Wts Aug 2008 B	2008/08/05	2008/08/12
01090	BNP Paribas Arbit Issu B.V. – Ch Comm Cons Eur Wt Aug 2008 C	2008/08/05	2008/08/12
01181	Citigroup Global Mkt H Inc. – Ch Comm Cons Euro Wts Aug 2008	2008/08/05	2008/08/12
01816	BNP Paribas Arbit Issu B.V. – Ch Railway Euro Wts Aug 2008 A	2008/08/05	2008/08/12
04354	ABN AMRO Bank N.V. – SHK Ppt European Put Warrants Aug 2008	2008/08/05	2008/08/12
04381	SGA Societe Generale Acceptance N.V. – HS Bk Eur Wt Aug 2008	2008/08/05	2008/08/12
04382	SGA Societe Generale Acceptance N.V. – HLand Eur Wt Aug 2008	2008/08/05	2008/08/12

## 認購期屆滿之衍生權證(2008)(續)

股份代號	認股權證	最後買賣日期	除牌日期
04785	Goldman Sachs SP (Asia) – China Railway Euro Wts Aug 2008 A	2008/08/05	2008/08/12
07784	CC Rabobank B.A. – PetroChina European Warrants Aug 2008 B	2008/08/05	2008/08/12
07804	Citigroup Global Mkt H Inc. – CC Bank European Wts Aug 2008	2008/08/05	2008/08/12
09142	KBC Fin Products Int'l Ltd. – Ch Mobile Euro Wts Aug 2008 B	2008/08/05	2008/08/12
04746	BNP Paribas Arbit Issu B.V. – MTRC European Wts Aug 2008 A	2008/08/05	2008/08/12
09240	Deutsche Bank AG – China Life European Put Wts Aug 2008 B	2008/08/05	2008/08/12
03695	KBC Fin Products Int'l Ltd. – Ch Railway Euro Wts Aug 2008 E	2008/08/05	2008/08/12
03745	SGA Societe Generale Acceptance N.V. – CRail Eur Wt Aug 08 B	2008/08/05	2008/08/12
04985	BOCI Asia Ltd. – Sinopec Corp European Warrants Aug 2008	2008/08/05	2008/08/12
07532	SGA Societe Generale Acceptance N.V. – BOCom Eur Wt Aug 08 B	2008/08/05	2008/08/12
09717	CC Rabobank B.A. – CNOOC European Warrants Aug 2008	2008/08/05	2008/08/12
09648	BNP Paribas Arbit Issu B.V. – Sinopec Corp Eur Wt Aug 2008 C	2008/08/05	2008/08/12
05091	BNP Paribas Arbit Issu B.V. – PetroChina Euro Wts Aug 2008 D	2008/08/05	2008/08/12
05446	BNP Paribas Arbit Issu B.V. – HKEx European Wts Aug 2008	2008/08/05	2008/08/12
05461	Calyon Fin P (G) Ltd. – CC Bank European Warrants Aug 2008	2008/08/05	2008/08/12
07032	Calyon Fin P (G) Ltd. – PetroChina European Wts Aug 2008 B	2008/08/05	2008/08/12
07068	Deutsche Bank AG – Sinopec Corp European Warrants Aug 2008 B	2008/08/05	2008/08/12
07094	Deutsche Bank AG – China Mobile European Warrants Aug 2008	2008/08/05	2008/08/12
07308	Deutsche Bank AG – BOCL European Warrants Aug 2008	2008/08/05	2008/08/12
07309	Deutsche Bank AG – CC Bank European Warrants Aug 2008	2008/08/05	2008/08/12
07312	Deutsche Bank AG – ICBC European Warrants Aug 2008 C	2008/08/05	2008/08/12
07347	Goldman Sachs SP (Asia) – CM Bank European Wts Aug 2008 B	2008/08/05	2008/08/12
07348	Goldman Sachs SP (Asia) – CM Bank European Wts Aug 2008 C	2008/08/05	2008/08/12
07336	Goldman Sachs SP (Asia) – HSBC European Warrants Aug 2008	2008/08/05	2008/08/12
07339	Goldman Sachs SP (Asia) – HSBC European Put Wts Aug 2008	2008/08/05	2008/08/12
09422	J P Morgan SP BV – CC Bank European Warrants Aug 2008	2008/08/05	2008/08/12
03288	Deutsche Bank AG – Ch Comm Cons European Warrants Aug 2008 B	2008/08/05	2008/08/12
03275	Citigroup Global Mkt H Inc. – China Coal Euro Wts Aug 2008	2008/08/05	2008/08/12
07919	KBC Fin Products Int'l Ltd. – China Life Eur Put Wt Aug 08 H	2008/08/05	2008/08/12
09009	KBC Fin Products Int'l Ltd. – China Life Eur Put Wt Aug 08 I	2008/08/05	2008/08/12
04867	Calyon Fin P (G) Ltd. – Ch Comm Cons European Wts Aug 2008	2008/08/05	2008/08/12
04889	Calyon Fin P (G) Ltd. – China Life European Wts Aug 2008 E	2008/08/05	2008/08/12
09286	Deutsche Bank AG – China Life European Warrants Aug 2008 C	2008/08/05	2008/08/12
09448	ABN AMRO Bank N.V. – CC Bank European Warrants Aug 2008 B	2008/08/05	2008/08/12
09103	SGA Societe Generale Acceptance N.V. – CMB Eur Wt Aug 2008 B	2008/08/05	2008/08/12
06885	Barclays Bank plc – PetroChina European Put Wts Aug 2008	2008/08/06	2008/08/13
09141	Credit Suisse – China Railway European Warrants Aug 2008 A	2008/08/06	2008/08/13
02443	KBC Fin Products Int'l Ltd. – China Life Euro Wts Aug 2008 D	2008/08/06	2008/08/13
03778	KBC Fin Products Int'l Ltd. – Ch Mobile Euro Wts Aug 2008 E	2008/08/06	2008/08/13
13245	ABN AMRO Bank N.V. – China Mobile European Wts Aug 2008 C	2008/08/06	2008/08/13
09260	SGA Societe Generale Acceptance N.V. – CLife Eur Wt Aug 08 D	2008/08/08	2008/08/15
05406	SGA Societe Generale Acceptance N.V. – BOCom Eur Wt Aug 08 C	2008/08/08	2008/08/15
04695	KBC Fin Products Int'l Ltd. – BankComm Euro Wts Aug 2008 A	2008/08/11	2008/08/18
04824	Barclays Bank plc – China Mobile European Warrants Aug 2008	2008/08/11	2008/08/18
09682	KBC Fin Products Int'l Ltd. – CNOOC Euro Put Wts Aug 2008	2008/08/11	2008/08/18
04899	Barclays Bank plc – CNOOC European Warrants Aug 2008	2008/08/11	2008/08/18
02720	KBC Fin Products Int'l Ltd. – Sinopec Euro Wts Aug 2008 C	2008/08/11	2008/08/18
01683	KBC Fin Products Int'l Ltd. – Ch Railway Euro Wts Aug 2008 B	2008/08/11	2008/08/18
04388	KBC Fin Products Int'l Ltd. – Ch Comm Cons Eur Wt Aug 2008 B	2008/08/11	2008/08/18
03676	HK Bank – Cheung Kong European Warrants Aug 2008	2008/08/11	2008/08/18
03743	HK Bank – CITIC Bank European Warrants Aug 2008	2008/08/11	2008/08/18
03785	HK Bank – China COSCO European Warrants Aug 2008	2008/08/11	2008/08/18
03786	HK Bank – Ch Grand Forestry European Warrants Aug 2008	2008/08/11	2008/08/18
04707	HK Bank – China Mobile European Warrants Aug 2008	2008/08/11	2008/08/18
04708	HK Bank – CNOOC European Warrants Aug 2008	2008/08/11	2008/08/18
04716	KBC Fin Products Int'l Ltd. – CNOOC European Wts Aug 2008	2008/08/11	2008/08/18
03518	KBC Fin Products Int'l Ltd. – Ch Mobile Euro Wts Aug 2008 C	2008/08/11	2008/08/18
03647	KBC Fin Products Int'l Ltd. – Sinopec Euro Wts Aug 2008 D	2008/08/11	2008/08/18
09634	SGA Societe Generale Acceptance N.V. – ICBC Eu Wt Aug 2008 D	2008/08/11	2008/08/18
05849	ABN AMRO Bank N.V. – PetroChina European Warrants Aug 2008 A	2008/08/12	2008/08/19
06582	Goldman Sachs SP (Asia) – BOC HK European Warrants Aug 2008	2008/08/12	2008/08/19
06620	Goldman Sachs SP (Asia) – HS Bank European Warrants Aug 2008	2008/08/12	2008/08/19
06633	ABN AMRO Bank N.V. – HKEx European Put Warrants Aug 2008	2008/08/12	2008/08/19
06804	ABN AMRO Bank N.V. – China Mobile European Wts Aug 2008 A	2008/08/12	2008/08/19
02280	Citigroup Global Mkt H Inc. – BOC HK European Wts Aug 2008	2008/08/12	2008/08/19
02482	Citigroup Global Mkt H Inc. – MTRC European Wts Aug 2008	2008/08/12	2008/08/19
04960	Citigroup Global Mkt H Inc. – Ping An European Wts Aug 2008	2008/08/12	2008/08/19
06142	Barclays Bank plc – Sinopec Corp European Warrants Aug 2008	2008/08/12	2008/08/19
07886	ABN AMRO Bank N.V. – PetroChina European Warrants Aug 2008 B	2008/08/12	2008/08/19
09801	SGA Societe Generale Acceptance N.V. – CP&CC Eur Wt Aug 08 A	2008/08/12	2008/08/19
02640	Deutsche Bank AG – Cheung Kong European Warrants Aug 2008 C	2008/08/12	2008/08/19
07617	ABN AMRO Bank N.V. – CC Bank European Warrants Aug 2008 A	2008/08/12	2008/08/19
03379	ABN AMRO Bank N.V. – China Coal European Warrants Aug 2008 B	2008/08/12	2008/08/19
03986	Citigroup Global Mkt H Inc. – BOCL European Wts Aug 2008 B	2008/08/12	2008/08/19
03991	Citigroup Global Mkt H Inc. – Link REIT Euro Wts Aug 2008	2008/08/12	2008/08/19
03992	Citigroup Global Mkt H Inc. – PetroChina Euro Wts Aug 2008 C	2008/08/12	2008/08/19
02089	Fortis Bank S.A./N.V. – Ping An European Warrants Aug 2008	2008/08/12	2008/08/19
02093	BNP Paribas Arbit Issu B.V. – CITIC Bank Euro Wts Aug 2008	2008/08/12	2008/08/19
02512	Citigroup Global Mkt H Inc. – HK Gas European Wts Aug 2008	2008/08/12	2008/08/19
02605	Deutsche Bank AG – PetroChina European Warrants Aug 2008 B	2008/08/12	2008/08/19
02679	BNP Paribas Arbit Issu B.V. – Cheung Kong Eur Wts Aug 2008 B	2008/08/12	2008/08/19
01040	SGA Societe Generale Acceptance N.V. – CHALCO Eu Wt Aug 2008	2008/08/12	2008/08/19
01890	SGA Societe Generale Acceptance N.V. – Petch Eur Wt Aug 08 B	2008/08/12	2008/08/19
04344	Deutsche Bank AG – China Railway European Wts Aug 2008 B	2008/08/12	2008/08/19
04380	SGA Societe Generale Acceptance N.V. – Esprit Eu Wt Aug 2008	2008/08/12	2008/08/19
04383	SGA Societe Generale Acceptance N.V. – NWD Euro Wts Aug 2008	2008/08/12	2008/08/19
09319	Citigroup Global Mkt H Inc. – Henderson Land Eur Wt Aug 2008	2008/08/12	2008/08/19

## 認購期屆滿之衍生權證(2008)(續)

股份代號	認股權證	最後買賣日期	除牌日期
04924	Citigroup Global Mkt H Inc. – Ch Overseas Euro Wts Aug 2008	2008/08/12	2008/08/19
04864	Citigroup Global Mkt H Inc. – HSBC European Wts Aug 2008	2008/08/12	2008/08/19
04800	Citigroup Global Mkt H Inc. – China Life Euro Wts Aug 2008 A	2008/08/12	2008/08/19
07726	CC Rabobank B.A. – CC Bank European Warrants Aug 2008 B	2008/08/12	2008/08/19
07475	Deutsche Bank AG – ICBC European Warrants Aug 2008 A	2008/08/12	2008/08/19
09355	BNP Paribas Arbit Issu B.V. – Ch Mobile Eu Put Wt Aug 2008 D	2008/08/12	2008/08/19
09376	BNP Paribas Arbit Issu B.V. – SHK Ppt Euro Wts Aug 2008 B	2008/08/12	2008/08/19
09520	UBS AG – Cathay Pac European Warrants Aug 2008	2008/08/12	2008/08/19
05037	CC Rabobank B.A. – China Coal European Warrants Aug 2008	2008/08/12	2008/08/19
05068	KBC Fin Products Int'l Ltd. – HSBC European Wts Aug 2008 A	2008/08/12	2008/08/19
05465	BOCI Asia Ltd. – China Mobile European Warrants Aug 2008	2008/08/12	2008/08/19
07337	Goldman Sachs SP (Asia) – CC Bank European Warrants Aug 2008	2008/08/12	2008/08/19
07338	Goldman Sachs SP (Asia) – PetroChina European Wts Aug 2008 B	2008/08/12	2008/08/19
03210	Standard Bank PLC – HSBC European Warrants Aug 2008	2008/08/12	2008/08/19
04868	SGA Societe Generale Acceptance N.V. – JIANG Eur Wt Aug 2008	2008/08/12	2008/08/19
01735	BNP Paribas Arbit Issu B.V. – China Life Euro Wts Aug 2008 C	2008/08/12	2008/08/19
03284	Citigroup Global Mkt H Inc. – HKEx European Wts Aug 2008	2008/08/12	2008/08/19
03402	Credit Suisse – China Life European Warrants Aug 2008	2008/08/12	2008/08/19
09350	BNP Paribas Arbit Issu B.V. – Ch Mobile Eu Put Wt Aug 2008 E	2008/08/12	2008/08/19
09449	ABN AMRO Bank N.V. – Ch Comm Cons European Wts Aug 2008 B	2008/08/12	2008/08/19
09755	Calyon Fin P (G) Ltd. – MTRC European Warrants Aug 2008 C	2008/08/12	2008/08/19
13333	ABN AMRO Bank N.V. – CNOOC European Warrants Aug 2008 B	2008/08/12	2008/08/19
01988	Credit Suisse – CNOOC European Warrants Aug 2008 B	2008/08/13	2008/08/20
07389	BNP Paribas Arbit Issu B.V. – Sinopec Corp Eur Wt Aug 2008 B	2008/08/13	2008/08/20
07987	BOCI Asia Ltd. – BankComm European Warrants Aug 2008	2008/08/13	2008/08/20
04945	CC Rabobank B.A. – HSBC European Warrants Aug 2008 B	2008/08/14	2008/08/21
04418	KBC Fin Products Int'l Ltd. – PetroChina Euro Wts Aug 2008 C	2008/08/14	2008/08/21
09534	Deutsche Bank AG – Sinopec Corp European Warrants Aug 2008 A	2008/08/14	2008/08/21
09105	KBC Fin Products Int'l Ltd. – Ch Comm Cons Eur Wt Aug 2008 D	2008/08/14	2008/08/21
09107	KBC Fin Products Int'l Ltd. – Ch Comm Cons Eur Wt Aug 2008 E	2008/08/14	2008/08/21
05018	BOCI Asia Ltd. – Ch Comm Cons European Warrants Aug 2008	2008/08/14	2008/08/21
05019	BOCI Asia Ltd. – China Railway European Warrants Aug 2008	2008/08/14	2008/08/21
05464	BOCI Asia Ltd. – CC Bank European Warrants Aug 2008	2008/08/14	2008/08/21
03636	SGA Societe Generale Acceptance N.V. – CLife Eur Wt Aug 08 C	2008/08/15	2008/08/22
03927	HK Bank – Sinopec Corp European Warrants Aug 2008	2008/08/18	2008/08/25
07582	HK Bank – HKEx European Warrants Aug 2008	2008/08/18	2008/08/25
07523	HK Bank – Datang Power European Warrants Aug 2008	2008/08/18	2008/08/25
07519	HK Bank – China Railway European Warrants Aug 2008	2008/08/18	2008/08/25
07517	HK Bank – China Overseas European Warrants Aug 2008	2008/08/18	2008/08/25
07399	HK Bank – China Life European Warrants Aug 2008	2008/08/18	2008/08/25
07473	SGA Societe Generale Acceptance N.V. – CK(H) Eur Wt Aug 2008	2008/08/18	2008/08/25
09527	SGA Societe Generale Acceptance N.V. – CMob Eu Wt Aug 2008 C	2008/08/18	2008/08/25
04590	SGA Societe Generale Acceptance N.V. – CMB Eur Wt Aug 2008 A	2008/08/19	2008/08/26
03794	ABN AMRO Bank N.V. – HKEx European Warrants Aug 2008 A	2008/08/19	2008/08/26
02451	Citigroup Global Mkt H Inc. – PetroChina Euro Wts Aug 2008 A	2008/08/19	2008/08/26
03292	BNP Paribas Arbit Issu B.V. – PetroChina Euro Wts Aug 2008 A	2008/08/19	2008/08/26
01731	Goldman Sachs SP (Asia) – Ch Comm Cons European Wts Aug 2008	2008/08/19	2008/08/26
02274	Goldman Sachs SP (Asia) – A50 China European Wts Aug 2008	2008/08/19	2008/08/26
05917	ABN AMRO Bank N.V. – HKEx European Warrants Aug 2008 B	2008/08/19	2008/08/26
06551	Deutsche Bank AG – PetroChina European Warrants Aug 2008 A	2008/08/19	2008/08/26
06544	CC Rabobank B.A. – China Netcom European Warrants Aug 2008	2008/08/19	2008/08/26
06546	CC Rabobank B.A. – HKEx European Warrants Aug 2008 A	2008/08/19	2008/08/26
06650	CC Rabobank B.A. – HSBC European Warrants Aug 2008 A	2008/08/19	2008/08/26
06839	ABN AMRO Bank N.V. – China Mobile European Wts Aug 2008 B	2008/08/19	2008/08/26
04483	ABN AMRO Bank N.V. – China Mobile European Put Wts Aug 2008	2008/08/19	2008/08/26
09863	SGA Societe Generale Acceptance N.V. – HKEx Eur Wts Aug 2008	2008/08/19	2008/08/26
03450	SGA Societe Generale Acceptance N.V. – Petch Eur Wt Aug 08 A	2008/08/19	2008/08/26
04806	SGA Societe Generale Acceptance N.V. – CLife Eur Wt Aug 08 B	2008/08/19	2008/08/26
07571	SGA Societe Generale Acceptance N.V. – CITBK Eur Wt Aug 2008	2008/08/19	2008/08/26
07572	SGA Societe Generale Acceptance N.V. – CNOOC Eur Wt Aug 2008	2008/08/19	2008/08/26
02460	Citigroup Global Mkt H Inc. – Angang Steel Eur Wt Aug 2008 A	2008/08/19	2008/08/26
01530	Deutsche Bank AG – BankComm European Put Warrants Aug 2008	2008/08/19	2008/08/26
01930	Deutsche Bank AG – BOCL European Put Warrants Aug 2008	2008/08/19	2008/08/26
01933	Deutsche Bank AG – CM Bank European Warrants Aug 2008	2008/08/19	2008/08/26
01939	Deutsche Bank AG – BankComm European Warrants Aug 2008	2008/08/19	2008/08/26
06020	Citigroup Global Mkt H Inc. – PetroChina Euro Wts Aug 2008 B	2008/08/19	2008/08/26
02351	UBS AG – Sinopec Corp European Warrants Aug 2008	2008/08/19	2008/08/26
02352	UBS AG – HKEx European Warrants Aug 2008	2008/08/19	2008/08/26
02672	UBS AG – BOC HK European Warrants Aug 2008	2008/08/19	2008/08/26
02780	Goldman Sachs SP (Asia) – BOCL European Warrants Aug 2008 A	2008/08/19	2008/08/26
01020	Credit Suisse – PetroChina European Warrants Aug 2008	2008/08/19	2008/08/26
01197	Citigroup Global Mkt H Inc. – CM Bank European Wts Aug 2008	2008/08/19	2008/08/26
01515	Deutsche Bank AG – China Railway European Wts Aug 2008 A	2008/08/19	2008/08/26
04377	SGA Societe Generale Acceptance N.V. – CRail Eur Wt Aug 08 A	2008/08/19	2008/08/26
04941	Citigroup Global Mkt H Inc. – ICBC European Wts Aug 2008	2008/08/19	2008/08/26
04801	Citigroup Global Mkt H Inc. – China Life Euro Wts Aug 2008 B	2008/08/19	2008/08/26
07786	Citigroup Global Mkt H Inc. – Angang Steel Eur Wt Aug 2008 B	2008/08/19	2008/08/26
07658	Deutsche Bank AG – ICBC European Warrants Aug 2008 B	2008/08/19	2008/08/26
09167	Credit Suisse – China Railway European Warrants Aug 2008 B	2008/08/19	2008/08/26
03749	SGA Societe Generale Acceptance N.V. – CRail Eur Wt Aug 08 C	2008/08/19	2008/08/26
09182	Goldman Sachs SP (Asia) – China Life Euro Put Wts Aug 2008	2008/08/19	2008/08/26
05408	SGA Societe Generale Acceptance N.V. – CCB Eur Wt Aug 2008 B	2008/08/19	2008/08/26
05443	BNP Paribas Arbit Issu B.V. – China Life Euro Wts Aug 2008 B	2008/08/19	2008/08/26
05460	Calyon Fin P (G) Ltd. – China Coal European Wts Aug 2008	2008/08/19	2008/08/26
05462	Calyon Fin P (G) Ltd. – China Life European Wts Aug 2008 D	2008/08/19	2008/08/26
05463	Calyon Fin P (G) Ltd. – Foxconn European Warrants Aug 2008	2008/08/19	2008/08/26
07058	SGA Societe Generale Acceptance N.V. – HSBC Eur Wts Aug 2008	2008/08/19	2008/08/26

## 認購期屆滿之衍生權證(2008)(續)

股份代號	認股權證	最後買賣日期	除牌日期
07071	Merrill Lynch Int'l & Co. C.V. – CC Bank Euro Wts Aug 2008	2008/08/19	2008/08/26
07074	Merrill Lynch Int'l & Co. C.V. – China Life Eu Wt Aug 2008 A	2008/08/19	2008/08/26
07095	Deutsche Bank AG – China Mobile European Put Wts Aug 2008	2008/08/19	2008/08/26
07345	Goldman Sachs SP (Asia) – China Life European Wts Aug 2008 B	2008/08/19	2008/08/26
09550	Merrill Lynch Int'l & Co. C.V. – MTRC European Wts Aug 2008	2008/08/19	2008/08/26
03290	Deutsche Bank AG – CNOOC European Warrants Aug 2008 B	2008/08/19	2008/08/26
03255	Merrill Lynch Int'l & Co. C.V. – HSBC Euro Wts Aug 2008 B	2008/08/19	2008/08/26
03257	Merrill Lynch Int'l & Co. C.V. – ICBC European Wts Aug 2008	2008/08/19	2008/08/26
04833	SGA Societe Generale Acceptance N.V. – CLife Eur Wt Aug 08 E	2008/08/19	2008/08/26
07766	Merrill Lynch Int'l & Co. C.V. – China Life Eu Wt Aug 2008 B	2008/08/19	2008/08/26
09005	Merrill Lynch Int'l & Co. C.V. – Ch Shenhua Eur Wts Aug 2008	2008/08/19	2008/08/26
09661	ABN AMRO Bank N.V. – PetroChina European Warrants Aug 2008 C	2008/08/19	2008/08/26
13353	ABN AMRO Bank N.V. – BOCL European Warrants Aug 2008	2008/08/19	2008/08/26
03277	Citigroup Global Mkt H Inc. – China Life Euro Wts Aug 2008 C	2008/08/20	2008/08/27
09910	KBC Fin Products Int'l Ltd. – CC Bank Euro (CC) Wts Aug 2008	2008/08/20	2008/08/27
07100	KBC Fin Products Int'l Ltd. – HSBC Euro (CC) Wts Aug 2008 B	2008/08/20	2008/08/27
07101	KBC Fin Products Int'l Ltd. – ICBC Euro (CC) Wts Aug 2008 C	2008/08/20	2008/08/27
07880	ABN AMRO Bank N.V. – Sinopec Corp European Wts Aug 2008 B	2008/08/21	2008/08/28
04934	SGA Societe Generale Acceptance N.V. – CTel Eu Wt Aug 2008 A	2008/08/21	2008/08/28
09983	CC Rabobank B.A. – BOCL European Warrants Aug 2008 B	2008/08/21	2008/08/28
09366	Fortis Bank S.A./N.V. – Johnson Elect European Wts Aug 2008	2008/08/21	2008/08/28
07115	J P Morgan SP BV – China Life European Warrants Aug 2008	2008/08/21	2008/08/28
07436	ABN AMRO Bank N.V. – CITIC Bank European Warrants Aug 2008	2008/08/22	2008/08/29
07462	KBC Fin Products Int'l Ltd. – CITIC Bank Euro Wts Aug 2008	2008/08/22	2008/08/29
07488	Deutsche Bank AG – CITIC Bank European Warrants Aug 2008	2008/08/22	2008/08/29
02425	BNP Paribas Arbit Issu B.V. – Ch Comm Cons Eur Wt Aug 2008 A	2008/08/22	2008/08/29
01705	UBS AG – PetroChina European Warrants Aug 2008	2008/08/22	2008/08/29
01708	UBS AG – Ch Comm Cons European Warrants Aug 2008 A	2008/08/22	2008/08/29
01734	UBS AG – Ch Comm Cons European Warrants Aug 2008 B	2008/08/22	2008/08/29
01754	UBS AG – BOCL European Warrants Aug 2008 B	2008/08/22	2008/08/29
01772	UBS AG – Jiangxi Copper European Warrants Aug 2008	2008/08/22	2008/08/29
05905	UBS AG – China Life European Warrants Aug 2008 C	2008/08/22	2008/08/29
02197	UBS AG – Ch Comm Cons European Warrants Aug 2008 C	2008/08/22	2008/08/29
06988	ABN AMRO Bank N.V. – BankComm European Warrants Aug 2008	2008/08/22	2008/08/29
05513	UBS AG – BOCL European Warrants Aug 2008 C	2008/08/22	2008/08/29
06559	Fortis Bank S.A./N.V. – Zijin Mining European Wts Aug 2008	2008/08/22	2008/08/29
04492	UBS AG – CC Bank European Warrants Aug 2008 B	2008/08/22	2008/08/29
04764	BNP Paribas Arbit Issu B.V. – BankComm European Wts Aug 2008	2008/08/22	2008/08/29
06065	Macquarie Bank Ltd. – Datang European Warrants Aug 2008	2008/08/22	2008/08/29
09773	Barclays Bank plc – China Life European Warrants Aug 2008	2008/08/22	2008/08/29
09700	ABN AMRO Bank N.V. – Sinopec Corp European Wts Aug 2008 C	2008/08/22	2008/08/29
07552	KBC Fin Products Int'l Ltd. – Sinopec Euro Put Wts Aug 2008	2008/08/22	2008/08/29
07674	CC Rabobank B.A. – BOCL European Warrants Aug 2008 A	2008/08/22	2008/08/29
09887	Fortis Bank S.A./N.V. – Cathay Pac European Wts Aug 2008	2008/08/22	2008/08/29
01943	Macquarie Bank Ltd. – BankComm European Warrants Aug 2008	2008/08/22	2008/08/29
01947	Macquarie Bank Ltd. – BankComm European Put Wts Aug 2008	2008/08/22	2008/08/29
02707	UBS AG – BankComm European Warrants Aug 2008 B	2008/08/22	2008/08/29
09917	UBS AG – Ch Comm Cons European Warrants Aug 2008 D	2008/08/22	2008/08/29
07394	CC Rabobank B.A. – Ch Comm Cons European Warrants Aug 2008	2008/08/22	2008/08/29
07537	BNP Paribas Arbit Issu B.V. – China Tel Euro Wts Aug 2008	2008/08/22	2008/08/29
03306	Macquarie Bank Ltd. – China COSCO European Warrants Aug 2008	2008/08/22	2008/08/29
03351	Credit Suisse – CNOOC European Warrants Aug 2008 D	2008/08/22	2008/08/29
03365	CC Rabobank B.A. – HSBC European Warrants Aug 2008 C	2008/08/22	2008/08/29
03840	Macquarie Bank Ltd. – HK Gas Euro Warrants Aug 2008 A	2008/08/22	2008/08/29
02011	ABN AMRO Bank N.V. – Sinopec Corp European Put Wts Aug 2008	2008/08/22	2008/08/29
02692	SGA Societe Generale Acceptance N.V. – BOCHK Eur Wt Aug 2008	2008/08/22	2008/08/29
01676	ABN AMRO Bank N.V. – China Railway European Wts Aug 2008	2008/08/22	2008/08/29
01809	Macquarie Bank Ltd. – China Railway European Wts Aug 2008	2008/08/22	2008/08/29
01837	SGA Societe Generale Acceptance N.V. – BOCom Eur Wt Aug 08 A	2008/08/22	2008/08/29
04961	Deutsche Bank AG – China Life European Put Wts Aug 2008 A	2008/08/22	2008/08/29
09136	CC Rabobank B.A. – China Railway European Wts Aug 2008 B	2008/08/22	2008/08/29
07715	BNP Paribas Arbit Issu B.V. – BOCL European Wts Aug 2008 B	2008/08/22	2008/08/29
09173	Macquarie Bank Ltd. – HSBC European Warrants Aug 2008	2008/08/22	2008/08/29
05039	CC Rabobank B.A. – Jiangxi Copper European Warrants Aug 2008	2008/08/22	2008/08/29
05495	Deutsche Bank AG – HSI European Put Warrants Aug 2008 A	2008/08/22	2008/08/29
07052	UBS AG – BankComm European Warrants Aug 2008 C	2008/08/22	2008/08/29
07054	UBS AG – China Life European Warrants Aug 2008 D	2008/08/22	2008/08/29
07326	Macquarie Bank Ltd. – BOCL European Warrants Aug 2008	2008/08/22	2008/08/29
02439	Macquarie Bank Ltd. – Cheung Kong European Warrants Aug 2008	2008/08/22	2008/08/29
07494	Macquarie Bank Ltd. – China Life European Put Wts Aug 2008	2008/08/22	2008/08/29
07474	Macquarie Bank Ltd. – China Life European Warrants Aug 2008	2008/08/22	2008/08/29
03223	UBS AG – China Life European Warrants Aug 2008 E	2008/08/22	2008/08/29
09134	Deutsche Bank AG – HSCEI European Warrants Aug 2008 A	2008/08/22	2008/08/29
09135	Deutsche Bank AG – HSCEI European Put Warrants Aug 2008 B	2008/08/22	2008/08/29
09162	BNP Paribas Arbit Issu B.V. – HSI European Wts Aug 2008 A	2008/08/22	2008/08/29
09183	BNP Paribas Arbit Issu B.V. – HSI Euro Put Wts Aug 2008 F	2008/08/22	2008/08/29
09757	Deutsche Bank AG – HSI European Warrants Aug 2008 C	2008/08/22	2008/08/29
01739	BNP Paribas Arbit Issu B.V. – HSI European Wts Aug 2008 B	2008/08/22	2008/08/29
02402	BNP Paribas Arbit Issu B.V. – HSI European Wts Aug 2008 C	2008/08/22	2008/08/29
02407	BNP Paribas Arbit Issu B.V. – HSI European Wts Aug 2008 D	2008/08/22	2008/08/29
02409	BNP Paribas Arbit Issu B.V. – HSI European Wts Aug 2008 E	2008/08/22	2008/08/29
02410	BNP Paribas Arbit Issu B.V. – HSI Euro Put Wts Aug 2008 G	2008/08/22	2008/08/29
02411	BNP Paribas Arbit Issu B.V. – HSI Euro Put Wts Aug 2008 H	2008/08/22	2008/08/29
02415	BNP Paribas Arbit Issu B.V. – HSI Euro Put Wts Aug 2008 I	2008/08/22	2008/08/29
02417	BNP Paribas Arbit Issu B.V. – HSI Euro Put Wts Aug 2008 J	2008/08/22	2008/08/29
03287	Deutsche Bank AG – HSCEI European Warrants Aug 2008 C	2008/08/22	2008/08/29
03291	Deutsche Bank AG – HSCEI European Put Warrants Aug 2008 D	2008/08/22	2008/08/29

## 認購期屆滿之衍生權證(2008)(續)

股份代號	認股權證	最後買賣日期	除牌日期
03297	Credit Suisse – HSI European Warrants Aug 2008	2008/08/22	2008/08/29
03410	Deutsche Bank AG – HSI European Put Warrants Aug 2008 B	2008/08/22	2008/08/29
03404	Credit Suisse – HSI European Put Warrants Aug 2008	2008/08/22	2008/08/29
03467	Macquarie Bank Ltd. – Angang Steel European Wts Aug 2008	2008/08/22	2008/08/29
03792	Macquarie Bank Ltd. – Ping An European Warrants Aug 2008	2008/08/22	2008/08/29
04501	Macquarie Bank Ltd. – Ping An European Put Warrants Aug 2008	2008/08/22	2008/08/29
04807	HK Bank – HSI European Warrants Aug 2008 A	2008/08/22	2008/08/29
04815	HK Bank – HSI European Put Warrants Aug 2008 I	2008/08/22	2008/08/29
07451	HK Bank – HSI European Warrants Aug 2008 B	2008/08/22	2008/08/29
07693	HK Bank – HSI European Warrants Aug 2008 C	2008/08/22	2008/08/29
09030	HK Bank – HSI European Warrants Aug 2008 D	2008/08/22	2008/08/29
09033	HK Bank – HSI European Warrants Aug 2008 E	2008/08/22	2008/08/29
09057	HK Bank – HSI European Warrants Aug 2008 F	2008/08/22	2008/08/29
09060	HK Bank – HSI European Warrants Aug 2008 G	2008/08/22	2008/08/29
09064	HK Bank – HSI European Warrants Aug 2008 H	2008/08/22	2008/08/29
09118	HK Bank – HSI European Put Warrants Aug 2008 J	2008/08/22	2008/08/29
09119	HK Bank – HSI European Put Warrants Aug 2008 K	2008/08/22	2008/08/29
09124	HK Bank – HSI European Put Warrants Aug 2008 L	2008/08/22	2008/08/29
09126	HK Bank – HSI European Put Warrants Aug 2008 M	2008/08/22	2008/08/29
09166	HK Bank – HSI European Put Warrants Aug 2008 N	2008/08/22	2008/08/29
09215	HK Bank – HSI European Put Warrants Aug 2008 O	2008/08/22	2008/08/29
09230	HK Bank – HSI European Put Warrants Aug 2008 P	2008/08/22	2008/08/29
09536	SGA Societe Generale Acceptance N.V. – HSI Euro Wts Aug 2008	2008/08/22	2008/08/29
09559	Macquarie Bank Ltd. – CM Bank European Warrants Aug 2008	2008/08/22	2008/08/29
09730	HK Bank – HSCEI European Warrants Aug 2008 A	2008/08/22	2008/08/29
09733	UBS AG – China Life European Warrants Aug 2008 F	2008/08/22	2008/08/29
09890	Macquarie Bank Ltd. – Jiangxi Copper European Wts Aug 2008	2008/08/22	2008/08/29
09906	Macquarie Bank Ltd. – Maanshan Iron European Wts Aug 2008	2008/08/22	2008/08/29
09977	Macquarie Bank Ltd. – New World Dev European Wts Aug 2008	2008/08/22	2008/08/29
03500	HK Bank – HSCEI European Warrants Aug 2008 B	2008/08/22	2008/08/29
03626	HK Bank – HSCEI European Warrants Aug 2008 C	2008/08/22	2008/08/29
03629	HK Bank – HSCEI European Warrants Aug 2008 D	2008/08/22	2008/08/29
03650	HK Bank – HSCEI European Warrants Aug 2008 E	2008/08/22	2008/08/29
03769	HK Bank – HSCEI European Warrants Aug 2008 F	2008/08/22	2008/08/29
04674	HK Bank – HSCEI European Warrants Aug 2008 G	2008/08/22	2008/08/29
04739	HK Bank – HSCEI European Warrants Aug 2008 H	2008/08/22	2008/08/29
06033	HK Bank – HSCEI European Put Warrants Aug 2008 I	2008/08/22	2008/08/29
07395	HK Bank – HSCEI European Put Warrants Aug 2008 J	2008/08/22	2008/08/29
07500	HK Bank – HSCEI European Put Warrants Aug 2008 K	2008/08/22	2008/08/29
07574	HK Bank – HSCEI European Put Warrants Aug 2008 L	2008/08/22	2008/08/29
09074	HK Bank – HSCEI European Put Warrants Aug 2008 M	2008/08/22	2008/08/29
09132	HK Bank – HSCEI European Put Warrants Aug 2008 N	2008/08/22	2008/08/29
03419	Macquarie Bank Ltd. – China Shenhua European Wts Aug 2008	2008/08/22	2008/08/29
03470	Macquarie Bank Ltd. – HK Gas European Warrants Aug 2008 B	2008/08/22	2008/08/29
09392	UBS AG – HSI European Warrants Aug 2008 A	2008/08/22	2008/08/29
09424	UBS AG – HSI European Warrants Aug 2008 B	2008/08/22	2008/08/29
09526	UBS AG – HSI European Warrants Aug 2008 C	2008/08/22	2008/08/29
09589	UBS AG – HSI European Warrants Aug 2008 D	2008/08/22	2008/08/29
09600	UBS AG – HSI European Put Warrants Aug 2008 E	2008/08/22	2008/08/29
09680	UBS AG – HSI European Put Warrants Aug 2008 F	2008/08/22	2008/08/29
09715	UBS AG – HSI European Put Warrants Aug 2008 G	2008/08/22	2008/08/29
09716	UBS AG – HSI European Put Warrants Aug 2008 H	2008/08/22	2008/08/29
07122	UBS AG – BOCL European Warrants Aug 2008 D	2008/08/22	2008/08/29
07123	UBS AG – BOCL European Warrants Aug 2008 E	2008/08/22	2008/08/29
07130	Goldman Sachs SP (Asia) – HSI European Put Warrants Aug 2008	2008/08/22	2008/08/29
07131	HK Bank – HSCEI European Warrants Aug 2008 O	2008/08/22	2008/08/29
07132	HK Bank – HSCEI European Warrants Aug 2008 P	2008/08/22	2008/08/29
07133	HK Bank – HSCEI European Warrants Aug 2008 Q	2008/08/22	2008/08/29
07134	Deutsche Bank AG – HSI European Warrants Aug 2008 D	2008/08/22	2008/08/29
07135	Deutsche Bank AG – HSI European Put Warrants Aug 2008 E	2008/08/22	2008/08/29
07136	Deutsche Bank AG – HSI European Put Warrants Aug 2008 F	2008/08/22	2008/08/29
07415	BOCI Asia Ltd. – BOC HK European Warrants Aug 2008	2008/08/25	2008/09/01
05926	Fortis Bank S.A./N.V. – CITIC Pacific European Wts Aug 2008	2008/08/25	2008/09/01
06916	Fortis Bank S.A./N.V. – China Netcom European Wts Aug 2008	2008/08/25	2008/09/01
02267	J P Morgan SP BV – China COSCO Euro Wts Aug 2008	2008/08/25	2008/09/01
02268	J P Morgan SP BV – Datang European Wts Aug 2008	2008/08/25	2008/09/01
02270	J P Morgan SP BV – JX Copper European Wts Aug 2008	2008/08/25	2008/09/01
04431	J P Morgan SP BV – Air China European Wts Aug 2008	2008/08/25	2008/09/01
04439	J P Morgan SP BV – China Coal Euro Wts Aug 2008	2008/08/25	2008/09/01
09797	ABN AMRO Bank N.V. – CNOOC European Warrants Aug 2008 A	2008/08/25	2008/09/01
07846	J P Morgan SP BV – Zijin Mining European Warrants Aug 2008	2008/08/25	2008/09/01
02261	SGA Societe Generale Acceptance N.V. – BOCL Eu Wt Aug 2008 A	2008/08/25	2008/09/01
01460	J P Morgan SP BV – Angang Steel European Warrants Aug 2008	2008/08/25	2008/09/01
02750	Macquarie Bank Ltd. – Foxconn European Warrants Aug 2008	2008/08/25	2008/09/01
02754	Macquarie Bank Ltd. – Foxconn European Put Warrants Aug 2008	2008/08/25	2008/09/01
01284	CC Rabobank B.A. – CC Bank European Warrants Aug 2008 A	2008/08/25	2008/09/01
01802	J P Morgan SP BV – China Railway European Warrants Aug 2008	2008/08/25	2008/09/01
07827	HK Bank – Air China European Warrants Aug 2008 B	2008/08/25	2008/09/01
07994	HK Bank – Air China European Warrants Aug 2008 C	2008/08/25	2008/09/01
07996	HK Bank – Angang Steel European Warrants Aug 2008	2008/08/25	2008/09/01
09129	HK Bank – Cathay Pac European Warrants Aug 2008	2008/08/25	2008/09/01
09172	HK Bank – China Travel European Warrants Aug 2008	2008/08/25	2008/09/01
09175	HK Bank – CNPC European Warrants Aug 2008	2008/08/25	2008/09/01
09177	HK Bank – Esprit European Warrants Aug 2008	2008/08/25	2008/09/01
09204	HK Bank – Jiangxi Copper European Warrants Aug 2008 A	2008/08/25	2008/09/01
09231	HK Bank – Jiangxi Copper European Warrants Aug 2008 B	2008/08/25	2008/09/01
09238	HK Bank – Shimao Ppt European Warrants Aug 2008	2008/08/25	2008/09/01

## 認購期屆滿之衍生權證(2008)(續)

股份代號	認股權證	最後買賣日期	除牌日期
05540	Deutsche Bank AG – BankComm European Warrants Sep 2008 A	2008/08/26	2008/09/02
04654	ABN AMRO Bank N.V. – BankComm European Warrants Sep 2008 B	2008/08/26	2008/09/02
09877	SGA Societe Generale Acceptance N.V. – Petch Eur Wt Sep 08 A	2008/08/26	2008/09/02
03474	KBC Fin Products Int'l Ltd. – PetroChina Euro Wts Sep 2008 B	2008/08/26	2008/09/02
04861	Calyon Fin P (G) Ltd. – CNOOC European Warrants Sep 2008 A	2008/08/26	2008/09/02
04877	Calyon Fin P (G) Ltd. – China Mobile European Wts Sep 2008 A	2008/08/26	2008/09/02
04561	Calyon Fin P (G) Ltd. – China Mobile European Wts Sep 2008 B	2008/08/26	2008/09/02
03684	SGA Societe Generale Acceptance N.V. – CCB Eur Wt Sep 2008 A	2008/08/26	2008/09/02
04882	SGA Societe Generale Acceptance N.V. – CMob Eu Wt Sep 2008 A	2008/08/26	2008/09/02
09165	SGA Societe Generale Acceptance N.V. – JIANC Eur Wt Sep 2008	2008/08/26	2008/09/02
03956	SGA Societe Generale Acceptance N.V. – CMob Eu Wt Sep 2008 B	2008/08/26	2008/09/02
03957	SGA Societe Generale Acceptance N.V. – CMob Eu Wt Sep 2008 C	2008/08/26	2008/09/02
04670	KBC Fin Products Int'l Ltd. – CC Bank Euro Wts Sep 2008 B	2008/08/26	2008/09/02
07917	Deutsche Bank AG – BankComm European Put Warrants Sep 2008	2008/08/26	2008/09/02
04932	BNP Paribas Arbit Issu B.V. – BOCL European Wts Sep 2008 A	2008/08/26	2008/09/02
03668	Citigroup Global Mkt H Inc. – CC Bank European Wts Sep 2008	2008/08/26	2008/09/02
02021	SGA Societe Generale Acceptance N.V. – HWL Euro Wts Sep 2008	2008/08/26	2008/09/02
02311	ABN AMRO Bank N.V. – HSBC European Warrants Sep 2008 A	2008/08/26	2008/09/02
02364	KBC Fin Products Int'l Ltd. – HSBC European Wts Sep 2008 B	2008/08/26	2008/09/02
02680	BNP Paribas Arbit Issu B.V. – Cheung Kong Euro Wts Sep 2008	2008/08/26	2008/09/02
02686	Deutsche Bank AG – China Tel European Warrants Sep 2008	2008/08/26	2008/09/02
01074	SGA Societe Generale Acceptance N.V. – AUD/USD Eur Wt Sep 08	2008/08/26	2008/09/02
01079	SGA Societe Generale Acceptance N.V. – AUD/USD Eu Put Wt Sep 08	2008/08/26	2008/09/02
01075	SGA Societe Generale Acceptance N.V. – USD/YEN Eur Wt Sep 08	2008/08/26	2008/09/02
01080	SGA Societe Generale Acceptance N.V. – USD/YEN Eu Put Wt Sep 08	2008/08/26	2008/09/02
01128	Standard Bank PLC – Ch Comm Cons European Wts Sep 2008 A	2008/08/26	2008/09/02
01134	Standard Bank PLC – Ch Comm Cons European Wts Sep 2008 B	2008/08/26	2008/09/02
01696	Standard Bank PLC – China Railway European Wts Sep 2008 A	2008/08/26	2008/09/02
01865	SGA Societe Generale Acceptance N.V. – CLife Eur Wt Sep 08 A	2008/08/26	2008/09/02
04429	Standard Bank PLC – China Railway European Wts Sep 2008 B	2008/08/26	2008/09/02
04972	Goldman Sachs SP (Asia) – China Life European Wts Sep 2008 A	2008/08/26	2008/09/02
09190	Deutsche Bank AG – HSBC European Warrants Sep 2008	2008/08/26	2008/09/02
07533	SGA Societe Generale Acceptance N.V. – BOCm Eur Wt Sep 2008	2008/08/26	2008/09/02
07608	SGA Societe Generale Acceptance N.V. – ZIJIN Eur Wt Sep 2008	2008/08/26	2008/09/02
09637	BNP Paribas Arbit Issu B.V. – CC Bank Euro Wts Sep 2008 B	2008/08/26	2008/09/02
05032	BNP Paribas Arbit Issu B.V. – HSBC European Wts Sep 2008 B	2008/08/26	2008/09/02
05064	Calyon Fin P (G) Ltd. – HKEx European Warrants Sep 2008	2008/08/26	2008/09/02
05405	SGA Societe Generale Acceptance N.V. – BOCL Eu Wt Sep 2008 B	2008/08/26	2008/09/02
05409	SGA Societe Generale Acceptance N.V. – CLife Eur Wt Sep 08 C	2008/08/26	2008/09/02
07060	Standard Bank PLC – ICBC European Warrants Sep 2008	2008/08/26	2008/09/02
07065	KBC Fin Products Int'l Ltd. – HS Bank European Wts Sep 2008	2008/08/26	2008/09/02
07455	ABN AMRO Bank N.V. – HSBC European Warrants Sep 2008 D	2008/08/26	2008/09/02
09761	KBC Fin Products Int'l Ltd. – BOCL European Wts Sep 2008 A	2008/08/26	2008/09/02
09280	SGA Societe Generale Acceptance N.V. – Petch Eur Wt Sep 08 C	2008/08/26	2008/09/02
09348	BNP Paribas Arbit Issu B.V. – China Life Euro Wts Sep 2008 B	2008/08/26	2008/09/02
03490	Credit Suisse – China Life European Warrants Sep 2008	2008/08/26	2008/09/02
03473	Deutsche Bank AG – CC Bank European Put Warrants Sep 2008	2008/08/26	2008/09/02
03486	BNP Paribas Arbit Issu B.V. – BOCL European Wts Sep 2008 B	2008/08/26	2008/09/02
07159	Goldman Sachs SP (Asia) – Ch Comm Cons European Wts Sep 2008	2008/08/26	2008/09/02
06773	KBC Fin Products Int'l Ltd. – Sinopec Euro Wts Sep 2008 A	2008/08/27	2008/09/03
09278	BNP Paribas Arbit Issu B.V. – JX Copper Euro Wts Sep 2008	2008/08/27	2008/09/03
04607	BNP Paribas Arbit Issu B.V. – SHK Ppt European Wts Sep 2008	2008/08/27	2008/09/03
04852	CC Rabobank B.A. – Sinopec Corp European Warrants Sep 2008	2008/08/27	2008/09/03
04371	Citigroup Global Mkt H Inc. – BankComm European Wts Sep 2008	2008/08/27	2008/09/03
04387	KBC Fin Products Int'l Ltd. – BankComm Euro Wts Sep 2008 A	2008/08/27	2008/09/03
07503	SGA Societe Generale Acceptance N.V. – CK(H) Eur Wt Sep 08 B	2008/08/27	2008/09/03
02116	Citigroup Global Mkt H Inc. – ICBC European Wts Sep 2008 C	2008/08/27	2008/09/03
02436	Citigroup Global Mkt H Inc. – Ping An Euro Wts Sep 2008 C	2008/08/27	2008/09/03
09912	KBC Fin Products Int'l Ltd. – China Tel Eur (CC) Wt Sep 08 B	2008/08/27	2008/09/03
03540	Merrill Lynch Int'l & Co. C.V. – PetroChina Eur Wts Sep 2008	2008/08/28	2008/09/04
01437	KBC Fin Products Int'l Ltd. – CC Bank Euro Wts Sep 2008 A	2008/08/28	2008/09/04
01551	Calyon Fin P (G) Ltd. – BOC HK European Warrants Sep 2008	2008/08/28	2008/09/04
07857	KBC Fin Products Int'l Ltd. – China Tel Euro Wts Sep 2008 A	2008/08/28	2008/09/04
02614	Deutsche Bank AG – CC Bank European Warrants Sep 2008 A	2008/08/28	2008/09/04
01999	Calyon Fin P (G) Ltd. – Sinopec Corp European Wts Sep 2008	2008/08/28	2008/09/04
07799	CC Rabobank B.A. – MTRC Euro Warrants Sep 2008 B	2008/08/28	2008/09/04
09571	Calyon Fin P (G) Ltd. – CC Bank European Warrants Sep 2008	2008/08/28	2008/09/04
04605	BOCI Asia Ltd. – HK Gas European Warrants Sep 2008 B	2008/08/29	2008/09/05
05021	BOCI Asia Ltd. – HS Bank European Warrants Sep 2008	2008/08/29	2008/09/05
07111	SGA Societe Generale Acceptance N.V. – CP&CC Eur Wt Sep 08 C	2008/08/29	2008/09/05
01653	CC Rabobank B.A. – China Life European Warrants Sep 2008	2008/09/01	2008/09/08
01884	SGA Societe Generale Acceptance N.V. – CP&CC Eur Wt Sep 08 A	2008/09/01	2008/09/08
09197	HK Bank – CHALCO European Warrants Sep 2008 A	2008/09/01	2008/09/08
09203	HK Bank – CHALCO European Warrants Sep 2008 B	2008/09/01	2008/09/08
09212	HK Bank – BOC HK European Warrants Sep 2008 A	2008/09/01	2008/09/08
09381	HK Bank – CITIC Bank European Warrants Sep 2008	2008/09/01	2008/09/08
09394	HK Bank – Ch Comm Cons European Warrants Sep 2008	2008/09/01	2008/09/08
09396	HK Bank – CC Bank European Warrants Sep 2008	2008/09/01	2008/09/08
09420	HK Bank – Foxconn European Warrants Sep 2008 A	2008/09/01	2008/09/08
09425	HK Bank – Huaneng Power European Warrants Sep 2008 A	2008/09/01	2008/09/08
09431	HK Bank – ICBC European Warrants Sep 2008	2008/09/01	2008/09/08
09434	HK Bank – Lenovo European Warrants Sep 2008	2008/09/01	2008/09/08
09459	HK Bank – PICC European Warrants Sep 2008	2008/09/01	2008/09/08
09907	KBC Fin Products Int'l Ltd. – BOCL Euro (CC) Wts Sep 2008 B	2008/09/01	2008/09/08
05550	ABN AMRO Bank N.V. – BankComm European Warrants Sep 2008 A	2008/09/02	2008/09/09
05690	Fortis Bank S.A./N.V. – CC Bank European Warrants Sep 2008	2008/09/02	2008/09/09
05692	Fortis Bank S.A./N.V. – ICBC European Warrants Sep 2008	2008/09/02	2008/09/09

## 認購期屆滿之衍生權證(2008)(續)

股份代號	認股權證	最後買賣日期	除牌日期
05795	UBS AG – China Comm Serv European Warrants Sep 2008	2008/09/02	2008/09/09
06775	KBC Fin Products Int'l Ltd. – CNOOC European Wts Sep 2008 A	2008/09/02	2008/09/09
06119	ABN AMRO Bank N.V. – CC Bank European Warrants Sep 2008 A	2008/09/02	2008/09/09
01458	Goldman Sachs SP (Asia) – CM Bank European Warrants Sep 2008	2008/09/02	2008/09/09
07659	SGA Societe Generale Acceptance N.V. – CCoal Eur Wt Sep 2008	2008/09/02	2008/09/09
03301	ABN AMRO Bank N.V. – CC Bank European Warrants Sep 2008 B	2008/09/02	2008/09/09
03990	Citigroup Global Mkt H Inc. – ICBC European Wts Sep 2008 A	2008/09/02	2008/09/09
02621	BNP Paribas Arbit Issu B.V. – BankComm Euro Wts Sep 2008 B	2008/09/02	2008/09/09
02697	SGA Societe Generale Acceptance N.V. – FIH Eur Wt Sep 2008 A	2008/09/02	2008/09/09
01804	J P Morgan SP BV – Zhuzhou CSR European Warrants Sep 2008	2008/09/02	2008/09/09
01493	BNP Paribas Arbit Issu B.V. – Ch Railway Euro Wts Sep 2008 A	2008/09/02	2008/09/09
09156	Deutsche Bank AG – CC Bank European Warrants Sep 2008 B	2008/09/02	2008/09/09
09777	UBS AG – Ch Grand Forestry European Warrants Sep 2008	2008/09/02	2008/09/09
01711	UBS AG – China Railway European Warrants Sep 2008 C	2008/09/02	2008/09/09
03556	UBS AG – Zhuzhou CSR European Warrants Sep 2008	2008/09/02	2008/09/09
09472	Credit Suisse – PetroChina European Warrants Sep 2008 C	2008/09/02	2008/09/09
09644	BNP Paribas Arbit Issu B.V. – China Life Euro Wts Sep 2008 A	2008/09/02	2008/09/09
05445	BNP Paribas Arbit Issu B.V. – CNOOC European Wts Sep 2008	2008/09/02	2008/09/09
07039	Goldman Sachs SP (Asia) – BOCL European Warrants Sep 2008	2008/09/02	2008/09/09
07040	Goldman Sachs SP (Asia) – CC Bank European Warrants Sep 2008	2008/09/02	2008/09/09
07042	Goldman Sachs SP (Asia) – PetroChina European Wts Sep 2008	2008/09/02	2008/09/09
09285	SGA Societe Generale Acceptance N.V. – CK(H) Eur Wt Sep 08 C	2008/09/02	2008/09/09
09427	SGA Societe Generale Acceptance N.V. – CP&CC Eur Wt Sep 08 B	2008/09/02	2008/09/09
09042	Citigroup Global Mkt H Inc. – China Tel Euro Wts Sep 2008 C	2008/09/02	2008/09/09
09044	Citigroup Global Mkt H Inc. – China Tel Euro Wts Sep 2008 D	2008/09/02	2008/09/09
03289	Deutsche Bank AG – Ch Comm Cons European Warrants Sep 2008	2008/09/02	2008/09/09
09250	SGA Societe Generale Acceptance N.V. – CTEL Eur Wts Sep 2008	2008/09/02	2008/09/09
09726	Fortis Bank S.A./N.V. – Hutchison European Put Wts Sep 2008	2008/09/02	2008/09/09
09749	Calyon Fin P (G) Ltd. – CNOOC European Warrants Sep 2008 C	2008/09/02	2008/09/09
03271	BOCI Asia Ltd. – Nine Dragons European Warrants Sep 2008	2008/09/02	2008/09/09
03483	Deutsche Bank AG – ICBC European Put Warrants Sep 2008	2008/09/02	2008/09/09
07103	ABN AMRO Bank N.V. – BOCL European Warrants Sep 2008	2008/09/02	2008/09/09
07112	SGA Societe Generale Acceptance N.V. – ICBC Eu Wt Sep 2008 B	2008/09/02	2008/09/09
07147	UBS AG – Agile Ppt European Warrants Sep 2008	2008/09/02	2008/09/09
07148	UBS AG – China Mengniu European Warrants Sep 2008	2008/09/02	2008/09/09
07161	Merrill Lynch Int'l & Co. C.V. – BEA European Wts Sep 2008	2008/09/02	2008/09/09
03207	SGA Societe Generale Acceptance N.V. – HSBC Eur Wts Sep 2008	2008/09/02	2008/09/09
02869	Merrill Lynch Int'l & Co. C.V. – Ch Mobile Euro Wts Sep 2008	2008/09/03	2008/09/10
02872	Merrill Lynch Int'l & Co. C.V. – SHK Ppt Euro Wts Sep 2008	2008/09/03	2008/09/10
07767	CC Rabobank B.A. – China Railway European Warrants Sep 2008	2008/09/03	2008/09/10
09515	J P Morgan SP BV – China Shenhua European Wts Sep 2008	2008/09/03	2008/09/10
05058	CC Rabobank B.A. – CM Bank European Warrants Sep 2008	2008/09/03	2008/09/10
09186	J P Morgan SP BV – HSBC European Warrants Sep 2008	2008/09/03	2008/09/10
13529	ABN AMRO Bank N.V. – CNOOC European Warrants Sep 2008 D	2008/09/03	2008/09/10
01767	UBS AG – China Coal European Warrants Sep 2008	2008/09/04	2008/09/11
01773	UBS AG – Lenovo European Warrants Sep 2008	2008/09/04	2008/09/11
01774	UBS AG – MTRC European Warrants Sep 2008 A	2008/09/04	2008/09/11
05900	CC Rabobank B.A. – China Life European Warrants Sep 2008 A	2008/09/04	2008/09/11
03564	CC Rabobank B.A. – MTRC European Warrants Sep 2008 A	2008/09/04	2008/09/11
02114	BOCI Asia Ltd. – Foxconn European Warrants Sep 2008	2008/09/04	2008/09/11
09538	J P Morgan SP BV – Ch Ship Cont Euro Wts Sep 2008	2008/09/05	2008/09/12
02666	CC Rabobank B.A. – Ping An European Warrants Sep 2008	2008/09/05	2008/09/12
04921	SGA Societe Generale Acceptance N.V. – N225 Eu Wt Sep 2008 A	2008/09/05	2008/09/12
04935	SGA Societe Generale Acceptance N.V. – N225 Eu Wt Sep 2008 B	2008/09/05	2008/09/12
07377	SGA Societe Generale Acceptance N.V. – N225 Eu Put Wt Sep08C	2008/09/05	2008/09/12
07378	SGA Societe Generale Acceptance N.V. – N225 Eu Put Wt Sep08D	2008/09/05	2008/09/12
07033	Calyon Fin P (G) Ltd. – PetroChina European Wts Sep 2008	2008/09/05	2008/09/12
09324	SGA Societe Generale Acceptance N.V. – N225 Eu Wt Sep 2008 E	2008/09/05	2008/09/12
09340	SGA Societe Generale Acceptance N.V. – N225 Eu Put Wt Sep08F	2008/09/05	2008/09/12
06075	KBC Fin Products Int'l Ltd. – PetroChina Euro Wts Sep 2008 A	2008/09/08	2008/09/16
06092	KBC Fin Products Int'l Ltd. – Sinopec Euro Wts Sep 2008 B	2008/09/08	2008/09/16
02202	CC Rabobank B.A. – BankComm European Warrants Sep 2008	2008/09/08	2008/09/16
07650	Calyon Fin P (G) Ltd. – CNOOC European Warrants Sep 2008 B	2008/09/08	2008/09/16
04356	Deutsche Bank AG – Nikkei 225 Index European Wts Sep 2008 A	2008/09/08	2008/09/16
04357	Deutsche Bank AG – Nikkei 225 Index European Wts Sep 2008 B	2008/09/08	2008/09/16
04360	Deutsche Bank AG – Nikkei 225 Index Euro Put Wts Sep 2008 C	2008/09/08	2008/09/16
04361	Deutsche Bank AG – Nikkei 225 Index Euro Put Wts Sep 2008 D	2008/09/08	2008/09/16
09130	HK Bank – China Life European Warrants Sep 2008	2008/09/08	2008/09/16
07633	HK Bank – BOCL European Warrants Sep 2008 A	2008/09/08	2008/09/16
07678	HK Bank – BOCL European Warrants Sep 2008 B	2008/09/08	2008/09/16
07723	HK Bank – Belle Int'l European Warrants Sep 2008	2008/09/08	2008/09/16
07951	HK Bank – Huiyuan Juice European Warrants Sep 2008	2008/09/08	2008/09/16
09017	HK Bank – Mengniu European Warrants Sep 2008 A	2008/09/08	2008/09/16
09039	HK Bank – CM Bank European Warrants Sep 2008 A	2008/09/08	2008/09/16
09053	HK Bank – CM Bank European Warrants Sep 2008 B	2008/09/08	2008/09/16
09180	HK Bank – China Overseas European Warrants Sep 2008	2008/09/08	2008/09/16
09200	HK Bank – China Railway European Warrants Sep 2008 A	2008/09/08	2008/09/16
09235	HK Bank – China Railway European Warrants Sep 2008 B	2008/09/08	2008/09/16
09236	HK Bank – Ch Ship Dev European Warrants Sep 2008	2008/09/08	2008/09/16
09239	HK Bank – R&F Ppt European Warrants Sep 2008 A	2008/09/08	2008/09/16
09256	HK Bank – R&F Ppt European Warrants Sep 2008 B	2008/09/08	2008/09/16
09288	HK Bank – Shanghai Electric European Warrants Sep 2008	2008/09/08	2008/09/16
09320	HK Bank – Sino Land European Warrants Sep 2008	2008/09/08	2008/09/16
09398	HK Bank – Zijin Mining European Warrants Sep 2008 A	2008/09/08	2008/09/16
09402	HK Bank – Zijin Mining European Warrants Sep 2008 B	2008/09/08	2008/09/16
07066	Deutsche Bank AG – Nikkei 225 Index European Wts Sep 2008 E	2008/09/08	2008/09/16
07070	Deutsche Bank AG – Nikkei 225 Index Euro Put Wts Sep 2008 F	2008/09/08	2008/09/16



## 認購期屆滿之衍生權證(2008)(續)

股份代號	認股權證	最後買賣日期	除牌日期
03240	Credit Suisse – HKEuropean Warrants Sep 2008	2008/09/08	2008/09/16
01257	UBS AG – HSBC European Warrants Sept 2008	2008/09/09	2008/09/17
06066	J P Morgan SP BV – Beijing Air Euro Wts Sep 2008	2008/09/09	2008/09/17
06069	J P Morgan SP BV – Ch Oilfield Euro Wts Sep 2008	2008/09/09	2008/09/17
01339	Goldman Sachs SP (Asia) – China Shenhua Euro Wts Sep 2008	2008/09/09	2008/09/17
04919	ABN AMRO Bank N.V. – Ping An European Put Warrants Sep 2008	2008/09/09	2008/09/17
01869	ABN AMRO Bank N.V. – ICBC European Warrants Sep 2008 A	2008/09/09	2008/09/17
03944	BNP Paribas Arbit Issu B.V. – CC Bank Euro Wts Sep 2008 A	2008/09/09	2008/09/17
01082	J P Morgan SP BV – Ch Molybdenum European Warrants Sep 2008	2008/09/09	2008/09/17
01480	SGA Societe Generale Acceptance N.V. – CRail Eur Wt Sep 08 A	2008/09/09	2008/09/17
04346	BNP Paribas Arbit Issu B.V. – HSBC European Wts Sep 2008 A	2008/09/09	2008/09/17
04419	KBC Fin Products Int'l Ltd. – PetroChina Euro Wts Sep 2008 C	2008/09/09	2008/09/17
04926	Citigroup Global Mkt H Inc. – Hutchison Euro Wts Sep 2008 A	2008/09/09	2008/09/17
04927	Citigroup Global Mkt H Inc. – Hutchison Euro Wts Sep 2008 B	2008/09/09	2008/09/17
04942	Citigroup Global Mkt H Inc. – MTRC European Wts Sep 2008 B	2008/09/09	2008/09/17
04884	Citigroup Global Mkt H Inc. – HSBC European Wts Sep 2008 B	2008/09/09	2008/09/17
04916	Citigroup Global Mkt H Inc. – HSBC European Wts Sep 2008 C	2008/09/09	2008/09/17
09001	Citigroup Global Mkt H Inc. – CLP European Warrants Sep 2008	2008/09/09	2008/09/17
04735	KBC Fin Products Int'l Ltd. – CNOOC European Wts Sep 2008 B	2008/09/09	2008/09/17
09372	BNP Paribas Arbit Issu B.V. – Ch Railway Euro Wts Sep 2008 C	2008/09/09	2008/09/17
09439	Deutsche Bank AG – Bank of EA European Warrants Sep 2008	2008/09/09	2008/09/17
09298	SGA Societe Generale Acceptance N.V. – CLife Eur Wt Sep 08 D	2008/09/09	2008/09/17
09763	SGA Societe Generale Acceptance N.V. – CCCCL Eur Wt Sep 08 B	2008/09/09	2008/09/17
01270	Deutsche Bank AG – HSBC European Put Warrants Sep 2008	2008/09/09	2008/09/17
03477	Deutsche Bank AG – China Life European Put Warrants Sep 2008	2008/09/09	2008/09/17
03521	BNP Paribas Arbit Issu B.V. – Ch Comm Cons Eur Wt Sep 2008 B	2008/09/09	2008/09/17
03765	ABN AMRO Bank N.V. – Gold European Warrants Sep 2008	2008/09/09	2008/09/17
03770	ABN AMRO Bank N.V. – Silver European Warrants Sep 2008	2008/09/09	2008/09/17
09026	ABN AMRO Bank N.V. – HSBC European Put Warrants Sep 2008	2008/09/09	2008/09/17
09931	KBC Fin Products Int'l Ltd. – HKEuropean (CC) Wts Sep 2008	2008/09/09	2008/09/17
07107	ABN AMRO Bank N.V. – ICBC European Warrants Sep 2008 B	2008/09/09	2008/09/17
07118	Deutsche Bank AG – CNOOC European Warrants Sep 2008 C	2008/09/09	2008/09/17
07126	Goldman Sachs SP (Asia) – China Life European Wts Sep 2008 B	2008/09/09	2008/09/17
03250	Calyon Fin P (G) Ltd. – HKEuropean Put Warrants Sep 2008	2008/09/09	2008/09/17
09628	Citigroup Global Mkt H Inc. – Angang Steel Euro Wts Sep 2008	2008/09/09	2008/09/17
09954	KBC Fin Products Int'l Ltd. – China Coal Eu (CC) Wt Sep 2008	2008/09/09	2008/09/17
09955	KBC Fin Products Int'l Ltd. – Ch Mengniu Eu (CC) Wt Sep 2008	2008/09/09	2008/09/17
03701	CC Rabobank B.A. – Ch Railway Cons European Wts Sep 2008	2008/09/09	2008/09/17
04812	Deutsche Bank AG – Ch Railway Cons European Wts Sep 2008	2008/09/09	2008/09/17
07467	KBC Fin Products Int'l Ltd. – CRCC European Wts Sep 2008 A	2008/09/09	2008/09/17
07635	KBC Fin Products Int'l Ltd. – CRCC European Wts Sep 2008 B	2008/09/09	2008/09/17
09109	Calyon Fin P (G) Ltd. – Ch Railway Cons Euro Wts Sep 2008	2008/09/09	2008/09/17
07453	J P Morgan SP BV – Ch Railway Cons European Wts Sep 2008	2008/09/09	2008/09/17
09768	ABN AMRO Bank N.V. – Ch Railway Cons European Wts Sep 2008 A	2008/09/09	2008/09/17
09869	ABN AMRO Bank N.V. – Ch Railway Cons European Wts Sep 2008 C	2008/09/09	2008/09/17
13481	ABN AMRO Bank N.V. – China Life European Put Wts Sep 2008	2008/09/09	2008/09/17
01014	CC Rabobank B.A. – Foxconn European Warrants Sep 2008	2008/09/10	2008/09/18
01723	KBC Fin Products Int'l Ltd. – CRCC European Wts Sep 2008 C	2008/09/10	2008/09/18
03488	KBC Fin Products Int'l Ltd. – HSBC European Wts Sep 2008 A	2008/09/11	2008/09/19
01374	ABN AMRO Bank N.V. – Ch Comm Cons European Warrants Sep 2008	2008/09/11	2008/09/19
01183	Citigroup Global Mkt H Inc. – Ch Comm Cons Euro Wts Sep 2008	2008/09/11	2008/09/19
01206	Citigroup Global Mkt H Inc. – MTRC European Wts Sep 2008 A	2008/09/11	2008/09/19
04970	BOCI Asia Ltd. – China Railway European Warrants Sep 2008	2008/09/12	2008/09/22
09312	HK Bank – Agile Ppt European Warrants Sep 2008	2008/09/12	2008/09/22
09331	HK Bank – Bank of EA European Warrants Sep 2008	2008/09/12	2008/09/22
09333	HK Bank – Denway Motors European Warrants Sep 2008	2008/09/12	2008/09/22
09335	HK Bank – Nine Dragons European Warrants Sep 2008	2008/09/12	2008/09/22
09471	HK Bank – Angang Steel European Warrants Sep 2008	2008/09/12	2008/09/22
05088	HK Bank – Ch Ship Cont European Warrants Sep 2008 A	2008/09/12	2008/09/22
05473	HK Bank – BOC HK European Warrants Sep 2008 B	2008/09/12	2008/09/22
05474	HK Bank – Mengniu European Warrants Sep 2008 B	2008/09/12	2008/09/22
05475	HK Bank – Sinopec Corp European Warrants Sep 2008	2008/09/12	2008/09/22
05476	HK Bank – Datang Power European Warrants Sep 2008	2008/09/12	2008/09/22
05477	HK Bank – Esprit European Warrants Sep 2008	2008/09/12	2008/09/22
05478	HK Bank – Foxconn European Warrants Sep 2008 B	2008/09/12	2008/09/22
05479	HK Bank – Huaneng Power European Warrants Sep 2008 B	2008/09/12	2008/09/22
05480	HK Bank – PetroChina European Warrants Sep 2008 B	2008/09/12	2008/09/22
05481	HK Bank – Sh Petrochem European Warrants Sep 2008	2008/09/12	2008/09/22
09390	KBC Fin Products Int'l Ltd. – ZIJIN Euro (CC) Wts Sep 2008	2008/09/12	2008/09/22
07656	BOCI Asia Ltd. – HK Gas European Warrants Sep 2008 A	2008/09/16	2008/09/23
05555	UBS AG – HK Gas European Warrants Sep 2008 A	2008/09/16	2008/09/23
06822	ABN AMRO Bank N.V. – Ping An European Warrants Sep 2008	2008/09/16	2008/09/23
04720	UBS AG – CITIC Bank European Warrants Sep 2008 A	2008/09/16	2008/09/23
04727	UBS AG – CITIC Bank European Warrants Sep 2008 B	2008/09/16	2008/09/23
06149	Goldman Sachs SP (Asia) – China Mobile European Wts Sep 2008	2008/09/16	2008/09/23
03694	Credit Suisse – PetroChina European Warrants Sep 2008 A	2008/09/16	2008/09/23
09145	SGA Societe Generale Acceptance N.V. – CMB Euro Wts Sep 2008	2008/09/16	2008/09/23
03943	BNP Paribas Arbit Issu B.V. – BankComm Euro Wts Sep 2008 A	2008/09/16	2008/09/23
02663	CC Rabobank B.A. – China Life European Warrants Sep 2008 B	2008/09/16	2008/09/23
01811	BNP Paribas Arbit Issu B.V. – Angang Steel Euro Wts Sep 2008	2008/09/16	2008/09/23
01648	UBS AG – China Railway European Warrants Sep 2008 A	2008/09/16	2008/09/23
01698	Citigroup Global Mkt H Inc. – Ch Railway Euro Wts Sep 2008	2008/09/16	2008/09/23
01685	UBS AG – HK Gas European Warrants Sep 2008 B	2008/09/16	2008/09/23
01866	SGA Societe Generale Acceptance N.V. – CLife Eu Put Wt Sep08	2008/09/16	2008/09/23
04911	Calyon Fin P (G) Ltd. – China Life European Wts Sep 2008 B	2008/09/16	2008/09/23
04915	Deutsche Bank AG – DJIA Index European Warrants Sep 2008	2008/09/16	2008/09/23
04954	Deutsche Bank AG – DJIA Index European Put Warrants Sep 2008	2008/09/16	2008/09/23

## 認購期屆滿之衍生權證(2008)(續)

股份代號	認股權證	最後買賣日期	除牌日期
07589	HK Bank – PetroChina European Warrants Sep 2008 A	2008/09/16	2008/09/23
04929	Citigroup Global Mkt H Inc. – HKEx European Wts Sep 2008 B	2008/09/16	2008/09/23
07794	Citigroup Global Mkt H Inc. – BOC HK European Wts Sep 2008	2008/09/16	2008/09/23
07878	Citigroup Global Mkt H Inc. – China Tel Euro Wts Sep 2008 B	2008/09/16	2008/09/23
09011	Citigroup Global Mkt H Inc. – ICBC European Wts Sep 2008 B	2008/09/16	2008/09/23
09037	Citigroup Global Mkt H Inc. – Ping An Euro Wts Sep 2008 B	2008/09/16	2008/09/23
07667	BNP Paribas Arbit Issu B.V. – Ch Railway Euro Wts Sep 2008 B	2008/09/16	2008/09/23
09295	UBS AG – China Railway European Warrants Sep 2008 B	2008/09/16	2008/09/23
03787	BNP Paribas Arbit Issu B.V. – China Coal Euro Wts Sep 2008	2008/09/16	2008/09/23
03751	UBS AG – MTRC European Warrants Sep 2008 B	2008/09/16	2008/09/23
03766	UBS AG – MTRC European Warrants Sep 2008 C	2008/09/16	2008/09/23
09621	UBS AG – MTRC European Warrants Sep 2008 D	2008/09/16	2008/09/23
09257	SGA Societe Generale Acceptance N.V. – BOCL Eu Wt Sep 2008 A	2008/09/16	2008/09/23
09261	SGA Societe Generale Acceptance N.V. – CLife Eur Wt Sep 08 B	2008/09/16	2008/09/23
07041	Goldman Sachs SP (Asia) – HSBC European Warrants Sep 2008	2008/09/16	2008/09/23
04738	ABN AMRO Bank N.V. – HSBC European Warrants Sep 2008 C	2008/09/16	2008/09/23
03237	Credit Suisse – CNOOC European Warrants Sep 2008	2008/09/16	2008/09/23
09892	Citigroup Global Mkt H Inc. – Henderson Land Eur Wt Sep 2008	2008/09/16	2008/09/23
09737	Citigroup Global Mkt H Inc. – Bank of EA Euro Wts Sep 2008 B	2008/09/16	2008/09/23
03230	BOCI Asia Ltd. – HSBC European Warrants Sep 2008	2008/09/16	2008/09/23
07504	Merrill Lynch Int'l & Co. C.V. – BOC HK Euro Wts Sep 2008	2008/09/16	2008/09/23
09123	UBS AG – HS Bank European Warrants Sep 2008	2008/09/16	2008/09/23
09313	UBS AG – Nine Dragons European Warrants Sep 2008	2008/09/16	2008/09/23
09027	UBS AG – Bank of EA European Warrants Sep 2008	2008/09/16	2008/09/23
09029	UBS AG – China National Building European Warrants Sep 2008	2008/09/16	2008/09/23
07105	ABN AMRO Bank N.V. – China Railway European Wts Sep 2008 B	2008/09/16	2008/09/23
07124	ABN AMRO Bank N.V. – Cheung Kong European Warrants Sep 2008	2008/09/16	2008/09/23
07166	Merrill Lynch Int'l & Co. C.V. – China Coal Eur Wts Sep 2008	2008/09/16	2008/09/23
07177	UBS AG – China Railway European Put Warrants Sep 2008	2008/09/16	2008/09/23
07193	Citigroup Global Mkt H Inc. – SHK Ppt European Wts Sep 2008	2008/09/16	2008/09/23
01325	ABN AMRO Bank N.V. – PetroChina European Warrants Sep 2008	2008/09/16	2008/09/23
01370	ABN AMRO Bank N.V. – China Mobile Euro Put Wts Sep 2008 B	2008/09/16	2008/09/23
02175	SGA Societe Generale Acceptance N.V. – CRail Eur Wt Sep 08 B	2008/09/16	2008/09/23
04603	SGA Societe Generale Acceptance N.V. – CRCC Eur Wts Sep 2008	2008/09/16	2008/09/23
09110	UBS AG – Ch Railway Cons European Warrants Sep 2008 A	2008/09/16	2008/09/23
09775	ABN AMRO Bank N.V. – Ch Railway Cons European Wts Sep 2008 B	2008/09/16	2008/09/23
03799	UBS AG – Ch Railway Cons European Warrants Sep 2008 B	2008/09/16	2008/09/23
04519	UBS AG – Ch Railway Cons European Warrants Sep 2008 C	2008/09/16	2008/09/23
05920	ABN AMRO Bank N.V. – HKEx European Warrants Sep 2008 B	2008/09/16	2008/09/23
13568	ABN AMRO Bank N.V. – China Mobile Euro Put Wts Sep 2008 D	2008/09/16	2008/09/23
13698	ABN AMRO Bank N.V. – HSBC European Warrants Sep 2008 F	2008/09/16	2008/09/23
05885	Citigroup Global Mkt H Inc. – HKEx European Wts Sep 2008 A	2008/09/17	2008/09/24
06647	CC Rabobank B.A. – HKEx European Warrants Sep 2008	2008/09/17	2008/09/24
06705	CC Rabobank B.A. – BEA European Warrants Sep 2008	2008/09/17	2008/09/24
09216	Fortis Bank S.A./N.V. – Cheung Kong European Wts Sep 2008	2008/09/17	2008/09/24
03228	ABN AMRO Bank N.V. – Gold European Put Warrants Sep 2008	2008/09/17	2008/09/24
02296	Citigroup Global Mkt H Inc. – Ping An Euro Wts Sep 2008 A	2008/09/18	2008/09/25
05017	BOCI Asia Ltd. – BOC HK European Warrants Sep 2008	2008/09/18	2008/09/25
03214	BOCI Asia Ltd. – Tracker Fund European Warrants Sep 2008	2008/09/18	2008/09/25
03218	BOCI Asia Ltd. – Tracker Fund European Put Warrants Sep 2008	2008/09/18	2008/09/25
09799	BOCI Asia Ltd. – China Life European Warrants Sep 2008	2008/09/18	2008/09/25
09300	Dresdner Bank AG – HSBC European Warrants Sep 2008	2008/09/19	2008/09/26
09327	BNP Paribas Arbit Issu B.V. – Ch Comm Cons Eur Wt Sep 2008 C	2008/09/19	2008/09/26
02475	SGA Societe Generale Acceptance N.V. – HKEx Eur Wts Sep 2008	2008/09/22	2008/09/29
05029	HK Bank – Techtronic European Warrants Sep 2008 A	2008/09/22	2008/09/29
05030	HK Bank – Techtronic European Warrants Sep 2008 B	2008/09/22	2008/09/29
05414	HK Bank – Ch Ship Cont European Warrants Sep 2008 B	2008/09/22	2008/09/29
07043	HK Bank – China COSCO European Warrants Sep 2008 A	2008/09/22	2008/09/29
07044	HK Bank – China COSCO European Warrants Sep 2008 B	2008/09/22	2008/09/29
07081	HK Bank – CHALCO European Warrants Sep 2008 C	2008/09/22	2008/09/29
07082	HK Bank – Shimaop Ppt European Warrants Sep 2008	2008/09/22	2008/09/29
09993	KBC Fin Products Int'l Ltd. – BankComm Euro Wts Sep 2008 B	2008/09/22	2008/09/29
09607	KBC Fin Products Int'l Ltd. – ICBC European Wts Sep 2008	2008/09/22	2008/09/29
09671	Deutsche Bank AG – BankComm European Warrants Sep 2008 B	2008/09/22	2008/09/29
03259	ABN AMRO Bank N.V. – HKEx European Warrants Sep 2008 A	2008/09/23	2008/09/30
05960	BNP Paribas Arbit Issu B.V. – CM Bank European Wts Sep 2008	2008/09/23	2008/09/30
05840	SGA Societe Generale Acceptance N.V. – SH PC Eur Wt Sep 2008	2008/09/23	2008/09/30
06666	ABN AMRO Bank N.V. – HKEx European Put Warrants Sep 2008	2008/09/23	2008/09/30
06807	ABN AMRO Bank N.V. – China Mobile Euro Put Wts Sep 2008 A	2008/09/23	2008/09/30
03506	Macquarie Bank Ltd. – Sinopec Corp Euro Put Wts Sep 2008 A	2008/09/23	2008/09/30
03511	Macquarie Bank Ltd. – CNOOC European Put Warrants Sep 2008 A	2008/09/23	2008/09/30
04647	Macquarie Bank Ltd. – China Mobile European Wts Sep 2008 A	2008/09/23	2008/09/30
06157	Deutsche Bank AG – CNOOC European Warrants Sep 2008 A	2008/09/23	2008/09/30
06138	J P Morgan SP BV – Huiyuan Juice Euro Wts Sep 2008	2008/09/23	2008/09/30
04516	Macquarie Bank Ltd. – CNOOC European Warrants Sep 2008 C	2008/09/23	2008/09/30
04524	Macquarie Bank Ltd. – CNOOC European Put Warrants Sep 2008 B	2008/09/23	2008/09/30
04731	ABN AMRO Bank N.V. – CNOOC European Warrants Sep 2008 A	2008/09/23	2008/09/30
04955	Citigroup Global Mkt H Inc. – HNC European Warrants Sep 2008	2008/09/23	2008/09/30
04905	ABN AMRO Bank N.V. – CNOOC European Warrants Sep 2008 B	2008/09/23	2008/09/30
06051	Deutsche Bank AG – China Mobile European Warrants Sep 2008 A	2008/09/23	2008/09/30
09125	Macquarie Bank Ltd. – PetroChina European Wts Sep 2008 A	2008/09/23	2008/09/30
09152	Macquarie Bank Ltd. – PetroChina European Wts Sep 2008 B	2008/09/23	2008/09/30
09153	Macquarie Bank Ltd. – PetroChina European Wts Sep 2008 C	2008/09/23	2008/09/30
09937	Macquarie Bank Ltd. – MTRC European Warrants Sep 2008	2008/09/23	2008/09/30
09938	Macquarie Bank Ltd. – Sinopec Corp European Wts Sep 2008 B	2008/09/23	2008/09/30
09939	Macquarie Bank Ltd. – Sinopec Corp European Wts Sep 2008 C	2008/09/23	2008/09/30
09944	Macquarie Bank Ltd. – Sinopec Corp Euro Put Wts Sep 2008 D	2008/09/23	2008/09/30

## 認購期屆滿之衍生權證(2008)(續)

股份代號	認股權證	最後買賣日期	除牌日期
09945	Macquarie Bank Ltd. – PetroChina European Wts Sep 2008 D	2008/09/23	2008/09/30
09935	Macquarie Bank Ltd. – CNOOC European Warrants Sep 2008 D	2008/09/23	2008/09/30
03703	Macquarie Bank Ltd. – China Mobile European Put Wts Sep 2008	2008/09/23	2008/09/30
07559	Deutsche Bank AG – CNOOC European Warrants Sep 2008 B	2008/09/23	2008/09/30
07568	Deutsche Bank AG – CNOOC European Put Warrants Sep 2008	2008/09/23	2008/09/30
09114	SGA Societe Generale Acceptance N.V. – CCCCL Eur Wt Sep 08 A	2008/09/23	2008/09/30
07858	Macquarie Bank Ltd. – China Unicom European Wts Sep 2008 A	2008/09/23	2008/09/30
01871	Macquarie Bank Ltd. – New World Dev European Wts Sep 2008 A	2008/09/23	2008/09/30
02656	SGA Societe Generale Acceptance N.V. – CK(H) Eur Wt Sep 08 A	2008/09/23	2008/09/30
07660	SGA Societe Generale Acceptance N.V. – CCB Eur Wt Sep 2008 B	2008/09/23	2008/09/30
04662	Macquarie Bank Ltd. – Lenovo European Warrants Sep 2008	2008/09/23	2008/09/30
07563	CC Rabobank B.A. – Ch Comm Cons European Warrants Sep 2008	2008/09/23	2008/09/30
03672	Citigroup Global Mkt H Inc. – China Tel Euro Wts Sep 2008 A	2008/09/23	2008/09/30
02695	SGA Societe Generale Acceptance N.V. – Shenhua Eur Wt Sep 08	2008/09/23	2008/09/30
02699	SGA Societe Generale Acceptance N.V. – FIH Eur Wt Sep 2008 B	2008/09/23	2008/09/30
01091	BNP Paribas Arbit Issu B.V. – Ch Comm Cons Eur Wt Sep 2008 A	2008/09/23	2008/09/30
01817	BNP Paribas Arbit Issu B.V. – A50 China Euro Wts Sep 2008	2008/09/23	2008/09/30
01600	Deutsche Bank AG – China Railway European Warrants Sep 2008	2008/09/23	2008/09/30
04366	Macquarie Bank Ltd. – Hutchison European Warrants Sep 2008	2008/09/23	2008/09/30
04909	Calyon Fin P (G) Ltd. – China Life European Wts Sep 2008 A	2008/09/23	2008/09/30
07649	SGA Societe Generale Acceptance N.V. – Petch Eur Wt Sep 08 B	2008/09/23	2008/09/30
04869	Citigroup Global Mkt H Inc. – HSBC European Wts Sep 2008 A	2008/09/23	2008/09/30
04944	Deutsche Bank AG – China Mobile European Warrants Sep 2008 B	2008/09/23	2008/09/30
04949	Deutsche Bank AG – China Mobile European Put Wts Sep 2008	2008/09/23	2008/09/30
07728	CC Rabobank B.A. – Ch Mobile European Warrants Sep 2008	2008/09/23	2008/09/30
07788	Citigroup Global Mkt H Inc. – Bank of EA Euro Wts Sep 2008 A	2008/09/23	2008/09/30
09025	Citigroup Global Mkt H Inc. – PICC European Wts Sep 2008	2008/09/23	2008/09/30
01340	SGA Societe Generale Acceptance N.V. – CNOOC Eur Wt Sep 08 A	2008/09/23	2008/09/30
07520	Macquarie Bank Ltd. – China Mobile European Wts Sep 2008 B	2008/09/23	2008/09/30
07609	BNP Paribas Arbit Issu B.V. – Air China Euro Wts Sep 2008	2008/09/23	2008/09/30
09704	Credit Suisse – PetroChina European Warrants Sep 2008 B	2008/09/23	2008/09/30
07046	Macquarie Bank Ltd. – HSI European Put Warrants Sep 2008 A	2008/09/23	2008/09/30
07049	Macquarie Bank Ltd. – HSCEI European Put Warrants Sep 2008 B	2008/09/23	2008/09/30
07045	Macquarie Bank Ltd. – HSCEI European Warrants Sep 2008 A	2008/09/23	2008/09/30
09290	SGA Societe Generale Acceptance N.V. – CK(H) Eur Wt Sep 08 D	2008/09/23	2008/09/30
07497	HK Bank – HSI European Warrants Sep 2008 A	2008/09/23	2008/09/30
07498	HK Bank – HSI European Warrants Sep 2008 B	2008/09/23	2008/09/30
02453	Macquarie Bank Ltd. – HSI European Warrants Sep 2008 B	2008/09/23	2008/09/30
07516	HK Bank – HSI European Put Warrants Sep 2008 C	2008/09/23	2008/09/30
03481	Macquarie Bank Ltd. – HSI European Warrants Sep 2008 C	2008/09/23	2008/09/30
09077	HK Bank – HSI European Put Warrants Sep 2008 D	2008/09/23	2008/09/30
04595	Macquarie Bank Ltd. – HSI European Put Warrants Sep 2008 D	2008/09/23	2008/09/30
04718	Macquarie Bank Ltd. – HSCEI European Warrants Sep 2008 C	2008/09/23	2008/09/30
07457	Macquarie Bank Ltd. – CM Bank European Warrants Sep 2008 A	2008/09/23	2008/09/30
07461	Macquarie Bank Ltd. – CM Bank European Warrants Sep 2008 B	2008/09/23	2008/09/30
09302	SGA Societe Generale Acceptance N.V. – CLife Eur Wt Sep 08 E	2008/09/23	2008/09/30
04804	Macquarie Bank Ltd. – HSCEI European Put Warrants Sep 2008 D	2008/09/23	2008/09/30
09537	SGA Societe Generale Acceptance N.V. – CNOOC Eur Wt Sep 08 B	2008/09/23	2008/09/30
09635	SGA Societe Generale Acceptance N.V. – ICBC Eu Wt Sep 2008 A	2008/09/23	2008/09/30
09736	SGA Societe Generale Acceptance N.V. – BOCL Eu Wt Sep 2008 C	2008/09/23	2008/09/30
09767	SGA Societe Generale Acceptance N.V. – CCCCL Eur Wt Sep 08 C	2008/09/23	2008/09/30
09185	J P Morgan SP BV – CLP European Warrants Sep 2008	2008/09/23	2008/09/30
09361	J P Morgan SP BV – Ch Comm Cons European Warrants Sep 2008	2008/09/23	2008/09/30
09362	J P Morgan SP BV – China Life European Warrants Sep 2008	2008/09/23	2008/09/30
09262	SGA Societe Generale Acceptance N.V. – CNOOC Eur Wt Sep 08 C	2008/09/23	2008/09/30
09356	CC Rabobank B.A. – BOCL European Warrants Sep 2008 B	2008/09/23	2008/09/30
09558	Macquarie Bank Ltd. – China Netcom European Wts Sep 2008	2008/09/23	2008/09/30
09562	Macquarie Bank Ltd. – China Unicom European Wts Sep 2008 B	2008/09/23	2008/09/30
09709	Fortis Bank S.A./N.A. – Huaneng Power European Wts Sep 2008	2008/09/23	2008/09/30
09741	Deutsche Bank AG – Sinopec Corp European Put Wts Sep 2008	2008/09/23	2008/09/30
09867	Macquarie Bank Ltd. – HKEx European Warrants Sep 2008 A	2008/09/23	2008/09/30
09872	Macquarie Bank Ltd. – HKEx European Warrants Sep 2008 B	2008/09/23	2008/09/30
02441	Macquarie Bank Ltd. – New World Dev European Wts Sep 2008 B	2008/09/23	2008/09/30
02455	Macquarie Bank Ltd. – Zijin Mining European Wts Sep 2008	2008/09/23	2008/09/30
07170	J P Morgan SP BV – BOCL European Warrants Sep 2008	2008/09/23	2008/09/30
07180	Deutsche Bank AG – HKEx European Put Warrants Sep 2008	2008/09/23	2008/09/30
07187	Macquarie Bank Ltd. – HKEx European Put Warrants Sep 2008 D	2008/09/23	2008/09/30
07185	Macquarie Bank Ltd. – HKEx European Warrants Sep 2008 C	2008/09/23	2008/09/30
02131	SGA Societe Generale Acceptance N.V. – CMob Eu Wt Sep 2008 D	2008/09/23	2008/09/30
03215	SGA Societe Generale Acceptance N.V. – ICBC Eu Wt Sep 2008 C	2008/09/23	2008/09/30
03244	Deutsche Bank AG – HKEx European Warrants Sep 2008 A	2008/09/23	2008/09/30
03251	SGA Societe Generale Acceptance N.V. – HSCEI Eur Wt Sep 2008	2008/09/23	2008/09/30
03278	SGA Societe Generale Acceptance N.V. – HSCEI Eur Put Wt Sep08A	2008/09/23	2008/09/30
03425	KBC Fin Products Int'l Ltd. – HSI European Wts Sep 2008 A	2008/09/23	2008/09/30
03464	KBC Fin Products Int'l Ltd. – HSI Euro Put Wts Sep 2008 D	2008/09/23	2008/09/30
04612	Deutsche Bank AG – HSI European Warrants Sep 2008 A	2008/09/23	2008/09/30
04813	Deutsche Bank AG – HSI European Put Warrants Sep 2008 B	2008/09/23	2008/09/30
09140	SGA Societe Generale Acceptance N.V. – Petch Eur Wt Sep 08 D	2008/09/23	2008/09/30
09622	Macquarie Bank Ltd. – CRCC European Warrants Sep 2008 A	2008/09/23	2008/09/30
09623	Macquarie Bank Ltd. – CRCC European Warrants Sep 2008 B	2008/09/23	2008/09/30
09902	ABN AMRO Bank N.V. – CNOOC European Warrants Sep 2008 C	2008/09/23	2008/09/30
01798	SGA Societe Generale Acceptance N.V. – HSCEI Eur Put Wt Sep08B	2008/09/23	2008/09/30
02110	SGA Societe Generale Acceptance N.V. – HSI Eur Wt Sep 2008 A	2008/09/23	2008/09/30
02113	SGA Societe Generale Acceptance N.V. – HSI Eur Wt Sep 2008 B	2008/09/23	2008/09/30
02117	SGA Societe Generale Acceptance N.V. – HSI Eur Put Wt Sep08C	2008/09/23	2008/09/30
02134	SGA Societe Generale Acceptance N.V. – HSI Eur Put Wt Sep08D	2008/09/23	2008/09/30
02145	SGA Societe Generale Acceptance N.V. – HSI Eur Put Wt Sep08E	2008/09/23	2008/09/30

## 認購期屆滿之衍生權證(2008)(續)

股份代號	認股權證	最後買賣日期	除牌日期
02152	Deutsche Bank AG – China Life European Warrants Sep 2008 A	2008/09/23	2008/09/30
02155	Deutsche Bank AG – HKEx European Warrants Sep 2008 B	2008/09/23	2008/09/30
02420	Macquarie Bank Ltd. – Cheung Kong European Warrants Sep 2008	2008/09/23	2008/09/30
02177	Macquarie Bank Ltd. – China Overseas European Wts Sep 2008	2008/09/23	2008/09/30
02434	Macquarie Bank Ltd. – Cheung Kong European Put Wts Sep 2008	2008/09/23	2008/09/30
09143	J P Morgan SP BV – BEA European Warrants Sep 2008	2008/09/23	2008/09/30
09281	Goldman Sachs SP (Asia) – MSCI Taiwan Idx Euro Wts Sep 2008	2008/09/23	2008/09/30
09305	SGA Societe Generale Acceptance N.V. – HSI Eur Wt Sep 2008 F	2008/09/23	2008/09/30
09309	SGA Societe Generale Acceptance N.V. – HSI Eur Wt Sep 2008 G	2008/09/23	2008/09/30
09314	SGA Societe Generale Acceptance N.V. – HSI Eu Put Wt Sep 08H	2008/09/23	2008/09/30
09582	Macquarie Bank Ltd. – Ch Comm Cons European Wts Sep 2008	2008/09/23	2008/09/30
09583	Deutsche Bank AG – HSI European Warrants Sep 2008 C	2008/09/23	2008/09/30
09586	Deutsche Bank AG – HSI European Warrants Sep 2008 D	2008/09/23	2008/09/30
09587	Deutsche Bank AG – HSI European Put Warrants Sep 2008 E	2008/09/23	2008/09/30
09590	Deutsche Bank AG – HSI European Put Warrants Sep 2008 F	2008/09/23	2008/09/30
09764	Macquarie Bank Ltd. – A50 China European Warrants Sep 2008	2008/09/23	2008/09/30
09786	Macquarie Bank Ltd. – Bank of EA European Warrants Sep 2008	2008/09/23	2008/09/30
09792	Macquarie Bank Ltd. – CITIC Bank European Warrants Sep 2008	2008/09/23	2008/09/30
09826	Macquarie Bank Ltd. – China Tel European Warrants Sep 2008	2008/09/23	2008/09/30
09664	Deutsche Bank AG – China Life European Warrants Sep 2008 B	2008/09/23	2008/09/30
09665	Deutsche Bank AG – China Mobile European Warrants Sep 2008 C	2008/09/23	2008/09/30
09752	SGA Societe Generale Acceptance N.V. – HSI Eur Wt Sep 2008 I	2008/09/23	2008/09/30
09753	SGA Societe Generale Acceptance N.V. – HSI Eur Wt Sep 2008 J	2008/09/23	2008/09/30
09754	SGA Societe Generale Acceptance N.V. – HSI Eu Put Wt Sep 08K	2008/09/23	2008/09/30
09759	SGA Societe Generale Acceptance N.V. – HSI Eu Put Wt Sep 08L	2008/09/23	2008/09/30
09760	SGA Societe Generale Acceptance N.V. – HSI Eu Put Wt Sep 08M	2008/09/23	2008/09/30
01725	Macquarie Bank Ltd. – Ch Comm Cons European Put Wts Sep 2008	2008/09/23	2008/09/30
01790	Macquarie Bank Ltd. – HKEx European Put Warrants Sep 2008 E	2008/09/23	2008/09/30
05916	ABN AMRO Bank N.V. – China Life European Warrants Sep 2008	2008/09/23	2008/09/30
05966	SGA Societe Generale Acceptance N.V. – Gold Eu Wt Sep 2008 A	2008/09/23	2008/09/30
05967	SGA Societe Generale Acceptance N.V. – Gold Eu Wt Sep 2008 B	2008/09/23	2008/09/30
06998	SGA Societe Generale Acceptance N.V. – Gold Eur Put Wt Sep 08	2008/09/23	2008/09/30
03262	BNP Paribas Arbit Issu B.V. – Ch Comm Cons Eur Wt Sep 2008 D	2008/09/23	2008/09/30
01727	ABN AMRO Bank N.V. – HSBC European Warrants Sep 2008 E	2008/09/23	2008/09/30
01248	BNP Paribas Arbit Issu B.V. – HSI European Warrants Sep 2008	2008/09/23	2008/09/30
02178	KBC Fin Products Int'l Ltd. – HSCEI European Wts Sep 2008 B	2008/09/23	2008/09/30
02181	KBC Fin Products Int'l Ltd. – HSCEI European Wts Sep 2008 C	2008/09/23	2008/09/30
02182	KBC Fin Products Int'l Ltd. – HSCEI Euro Put Wts Sep 2008 D	2008/09/23	2008/09/30
02183	KBC Fin Products Int'l Ltd. – HSCEI Euro Put Wts Sep 2008 E	2008/09/23	2008/09/30
02184	KBC Fin Products Int'l Ltd. – HSI European Wts Sep 2008 B	2008/09/23	2008/09/30
02204	KBC Fin Products Int'l Ltd. – HSI European Wts Sep 2008 C	2008/09/23	2008/09/30
02213	KBC Fin Products Int'l Ltd. – HSI Euro Put Wts Sep 2008 E	2008/09/23	2008/09/30
01791	Deutsche Bank AG – HSI European Warrants Sep 2008 G	2008/09/23	2008/09/30
01259	BNP Paribas Arbit Issu B.V. – HSI European Put Wts Sep 2008	2008/09/23	2008/09/30
01793	Deutsche Bank AG – HSI European Put Warrants Sep 2008 H	2008/09/23	2008/09/30
01795	Deutsche Bank AG – HSI European Put Warrants Sep 2008 I	2008/09/23	2008/09/30
02107	KBC Fin Products Int'l Ltd. – HSCEI European Wts Sep 2008 A	2008/09/23	2008/09/30
02262	KBC Fin Products Int'l Ltd. – HSI Euro Put Wts Sep 2008 F	2008/09/23	2008/09/30
02295	KBC Fin Products Int'l Ltd. – HSI Euro Put Wts Sep 2008 G	2008/09/23	2008/09/30
05994	Goldman Sachs SP (Asia) – HSCEI European Warrants Sep 2008	2008/09/23	2008/09/30
05996	Goldman Sachs SP (Asia) – HSCEI European Put Wts Sep 2008	2008/09/23	2008/09/30
13033	SGA Societe Generale Acceptance N.V. – HSI Eur Wt Sep 2008 N	2008/09/23	2008/09/30
13097	ABN AMRO Bank N.V. – CM Bank European Warrants Sep 2008	2008/09/23	2008/09/30
13227	ABN AMRO Bank N.V. – CNOOC European Put Warrants Sep 2008	2008/09/23	2008/09/30
13246	ABN AMRO Bank N.V. – China Mobile Euro Put Wts Sep 2008 C	2008/09/23	2008/09/30
13504	BNP Paribas Arbit Issu B.V. – BOCL European Wts Sep 2008 C	2008/09/23	2008/09/30
06180	J P Morgan SP BV – China COSCO Euro Wts Sep 2008	2008/09/24	2008/10/02
09882	Fortis Bank S.A./N.V. – CHALCO European Warrants Sep 2008	2008/09/24	2008/10/02
09894	Fortis Bank S.A./N.V. – CCoal European Warrants Sep 2008	2008/09/24	2008/10/02
09113	CC Rabobank B.A. – PetroChina European Warrants Sep 2008	2008/09/24	2008/10/02
09949	Fortis Bank S.A./N.V. – Foxconn European Warrants Sep 2008	2008/09/24	2008/10/02
01451	Fortis Bank S.A./N.V. – MTRC European Warrants Sep 2008	2008/09/24	2008/10/02
04675	CC Rabobank B.A. – BOCL European Warrants Sep 2008 A	2008/09/24	2008/10/02
01678	ABN AMRO Bank N.V. – China Railway European Wts Sep 2008 A	2008/09/24	2008/10/02
01651	CC Rabobank B.A. – CC Bank European Warrants Sep 2008	2008/09/24	2008/10/02
09677	Fortis Bank S.A./N.V. – Wharf European Warrants Sep 2008	2008/09/24	2008/10/02
09344	Fortis Bank S.A./N.V. – Henderson Land European Wts Sep 2008	2008/09/24	2008/10/02
05417	Lehman Brothers Holdings Inc. – SHK Ppt Euro Wts Sep 2008 A	2008/09/24	2008/10/02
07078	ABN AMRO Bank N.V. – HSBC European Warrants Sep 2008 B	2008/09/24	2008/10/02
04784	Lehman Brothers Holdings Inc. – Ch Overseas Eu Wt Sep 2008 A	2008/09/24	2008/10/02
04790	Lehman Brothers Holdings Inc. – China Tel Eur Wts Sep 2008 A	2008/09/24	2008/10/02
04808	Lehman Brothers Holdings Inc. – CITIC Pac Eur Wts Sep 2008 A	2008/09/24	2008/10/02
04830	Lehman Brothers Holdings Inc. – HSBC European Wts Sep 2008	2008/09/24	2008/10/02
04596	Lehman Brothers Holdings Inc. – China Coal Eur Wt Sep 2008 A	2008/09/24	2008/10/02
04615	Lehman Brothers Holdings Inc. – CC Bank Euro Wts Sep 2008 A	2008/09/24	2008/10/02
04633	Lehman Brothers Holdings Inc. – China Life Eur Wt Sep 2008 A	2008/09/24	2008/10/02
04774	Lehman Brothers Holdings Inc. – Ch Mobile Eur Wts Sep 2008 A	2008/09/24	2008/10/02
04865	Lehman Brothers Holdings Inc. – PICC European Wts Sep 2008 A	2008/09/24	2008/10/02
04875	Lehman Brothers Holdings Inc. – Ping An Euro Wts Sep 2008 A	2008/09/24	2008/10/02
07460	Lehman Brothers Holdings Inc. – Hutchison Eur Wts Sep 2008 A	2008/09/24	2008/10/02
07490	Lehman Brothers Holdings Inc. – SHK Ppt Euro Wts Sep 2008 B	2008/09/24	2008/10/02
03461	CC Rabobank B.A. – HKEx European Put Warrants Sep 2008	2008/09/24	2008/10/02
06673	Lehman Brothers Holdings Inc. – Sinopec Corp Eur Wt Sep 08 A	2008/09/24	2008/10/02
07354	Lehman Brothers Holdings Inc. – Sinopec Corp Eur Wt Sep 08 B	2008/09/24	2008/10/02
07425	Lehman Brothers Holdings Inc. – Ch Overseas Eu Wt Sep 2008 B	2008/09/24	2008/10/02
07464	Lehman Brothers Holdings Inc. – China Tel Eur Wts Sep 2008 B	2008/09/24	2008/10/02
07529	Lehman Brothers Holdings Inc. – CNOOC Euro Wts Sep 2008 A	2008/09/24	2008/10/02

## 認購期屆滿之衍生權證(2008)(續)

股份代號	認股權證	最後買賣日期	除牌日期
07562	Lehman Brothers Holdings Inc. – CNOOC Euro Wts Sep 2008 B	2008/09/24	2008/10/02
07727	Lehman Brothers Holdings Inc. – CC Bank Euro Wts Sep 2008 B	2008/09/24	2008/10/02
09008	Lehman Brothers Holdings Inc. – Ch Mobile Eur Wts Sep 2008 B	2008/09/24	2008/10/02
09031	Lehman Brothers Holdings Inc. – ICBC European Wts Sep 2008 A	2008/09/24	2008/10/02
09032	Lehman Brothers Holdings Inc. – ICBC European Wts Sep 2008 B	2008/09/24	2008/10/02
09034	Lehman Brothers Holdings Inc. – China Coal Eur Wt Sep 2008 B	2008/09/24	2008/10/02
09035	Lehman Brothers Holdings Inc. – Ping An Euro Wts Sep 2008 B	2008/09/24	2008/10/02
05997	Lehman Brothers Holdings Inc. – PetroChina Euro Wts Sep 2008	2008/09/24	2008/10/02
05998	Lehman Brothers Holdings Inc. – CNOOC Euro Wts Sep 2008 C	2008/09/24	2008/10/02
06902	Lehman Brothers Holdings Inc. – China Coal Eur Wt Sep 2008 C	2008/09/24	2008/10/02
07458	Lehman Brothers Holdings Inc. – Ping An Euro Wts Sep 2008 C	2008/09/24	2008/10/02
01280	Lehman Brothers Holdings Inc. – PICC European Wts Sep 2008 B	2008/09/24	2008/10/02
01281	Lehman Brothers Holdings Inc. – China Life Eur Wt Sep 2008 B	2008/09/24	2008/10/02
05685	Lehman Brothers Holdings Inc. – Hutchison Eur Wts Sep 2008 B	2008/09/24	2008/10/02
05922	Lehman Brothers Holdings Inc. – SHK Ppt Euro Wts Sep 2008 C	2008/09/24	2008/10/02
06904	Lehman Brothers Holdings Inc. – CITIC Pac Eur Wts Sep 2008 B	2008/09/24	2008/10/02
06905	Lehman Brothers Holdings Inc. – Sinopec Corp Eur Wt Sep 08 C	2008/09/24	2008/10/02
13486	SGA Societe Generale Acceptance N.V. – CLife Eur Wt Sep 08 F	2008/09/24	2008/10/02
05863	KBC Fin Products Int'l Ltd. – PetroChina Euro Wts Oct 2008	2008/09/25	2008/10/03
02375	CC Rabobank B.A. – BEA European Warrants Oct 2008	2008/09/25	2008/10/03
01056	SGA Societe Generale Acceptance N.V. – SHK P Eur Wt Oct 08 A	2008/09/25	2008/10/03
01697	Standard Bank PLC – China Railway European Wts Oct 2008 A	2008/09/25	2008/10/03
01896	Fortis Bank S.A./N.V. – MTRC European Warrants Oct 2008	2008/09/25	2008/10/03
02168	Standard Bank PLC – China Railway European Wts Oct 2008 B	2008/09/25	2008/10/03
07593	SGA Societe Generale Acceptance N.V. – CMob Eu Put Wt Oct 08	2008/09/25	2008/10/03
09209	KBC Fin Products Int'l Ltd. – Ch Mobile Euro Wts Oct 2008 A	2008/09/25	2008/10/03
07795	KBC Fin Products Int'l Ltd. – CC Bank Euro Put Wts Oct 2008	2008/09/25	2008/10/03
03642	KBC Fin Products Int'l Ltd. – Ch Mobile Eu Put Wt Oct 2008 D	2008/09/25	2008/10/03
04579	BNP Paribas Arbit Issu B.V. – Ch Mobile Eu Put Wt Oct 2008 B	2008/09/25	2008/10/03
05069	KBC Fin Products Int'l Ltd. – HSBC European Wts Oct 2008 A	2008/09/25	2008/10/03
09774	Calyon Fin P (G) Ltd. – SHK Ppt European Warrants Oct 2008 B	2008/09/25	2008/10/03
09822	BOCI Asia Ltd. – China Life European Warrants Oct 2008	2008/09/25	2008/10/03
03480	Deutsche Bank AG – HSBC European Warrants Oct 2008 D	2008/09/25	2008/10/03
07164	KBC Fin Products Int'l Ltd. – Ch Railway Euro Wts Oct 2008 A	2008/09/25	2008/10/03
03777	BNP Paribas Arbit Issu B.V. – CRCC European Wts Oct 2008 C	2008/09/25	2008/10/03
09707	ABN AMRO Bank N.V. – Ch Railway Cons European Wts Oct 2008 A	2008/09/25	2008/10/03
09881	ABN AMRO Bank N.V. – Ch Railway Cons European Wts Oct 2008 B	2008/09/25	2008/10/03
04805	SGA Societe Generale Acceptance N.V. – EUR/USD Eu Wt Oct 08A	2008/09/25	2008/10/03
04892	SGA Societe Generale Acceptance N.V. – EUR/USD Eu Put Wt Oct 08	2008/09/25	2008/10/03
05864	SGA Societe Generale Acceptance N.V. – USD/YEN Eu Wt Oct 08A	2008/09/25	2008/10/03
06109	SGA Societe Generale Acceptance N.V. – USD/YEN Eu Put Wt Oct 08B	2008/09/25	2008/10/03
09591	SGA Societe Generale Acceptance N.V. – EUR/USD Eu Wt Oct 08B	2008/09/25	2008/10/03
09592	SGA Societe Generale Acceptance N.V. – USD/YEN Eu Wt Oct 08C	2008/09/25	2008/10/03
09595	SGA Societe Generale Acceptance N.V. – USD/YEN Eu Put Wt Oct 08D	2008/09/25	2008/10/03
01309	ABN AMRO Bank N.V. – BOCL European Warrants Oct 2008 A	2008/09/25	2008/10/03
01759	ABN AMRO Bank N.V. – ICBC European Warrants Oct 2008 D	2008/09/25	2008/10/03
02484	CC Rabobank B.A. – China Life European Put Warrants Oct 2008	2008/09/25	2008/10/03
05506	Calyon Fin P (G) Ltd. – HSBC European Put Warrants Oct 2008	2008/09/25	2008/10/03
13441	Deutsche Bank AG – SHK Ppt European Warrants Oct 2008	2008/09/25	2008/10/03
13473	ABN AMRO Bank N.V. – China Tel European Warrants Oct 2008 D	2008/09/25	2008/10/03
06812	BNP Paribas Arbit Issu B.V. – Sinopec Corp Euro Wts Oct 2008	2008/09/26	2008/10/06
06128	KBC Fin Products Int'l Ltd. – CC Bank European Wts Oct 2008A	2008/09/26	2008/10/06
09270	J P Morgan SP BV – PICC P&C Euro Wts Oct 2008 C	2008/09/26	2008/10/06
01552	Calyon Fin P (G) Ltd. – BankComm Euro Warrants Oct 2008 A	2008/09/26	2008/10/06
01554	Calyon Fin P (G) Ltd. – Sinopec Corp European Wts Oct 2008 A	2008/09/26	2008/10/06
01556	Calyon Fin P (G) Ltd. – China Coal European Wts Oct 2008 A	2008/09/26	2008/10/06
01557	Calyon Fin P (G) Ltd. – China Coal European Wts Oct 2008 B	2008/09/26	2008/10/06
01561	SGA Societe Generale Acceptance N.V. – CCB Eur Wt Oct 2008 A	2008/09/26	2008/10/06
07655	Calyon Fin P (G) Ltd. – Sinopec Corp European Wts Oct 2008 B	2008/09/26	2008/10/06
04671	KBC Fin Products Int'l Ltd. – CC Bank Euro Wts Oct 2008 C	2008/09/26	2008/10/06
01039	Calyon Fin P (G) Ltd. – Ping An European Warrants Oct 2008 B	2008/09/26	2008/10/06
01121	Calyon Fin P (G) Ltd. – China Mobile European Wts Oct 2008 C	2008/09/26	2008/10/06
03565	KBC Fin Products Int'l Ltd. – Ch Mobile Euro Wts Oct 2008 B	2008/09/26	2008/10/06
04760	Calyon Fin P (G) Ltd. – Ch Comm Cons European Wts Oct 2008 A	2008/09/26	2008/10/06
07743	KBC Fin Products Int'l Ltd. – HSBC Euro Put Wts Oct 2008 D	2008/09/26	2008/10/06
04632	Calyon Fin P (G) Ltd. – Ch Comm Cons European Wts Oct 2008 B	2008/09/26	2008/10/06
07797	BNP Paribas Arbit Issu B.V. – ICBC European Wts Oct 2008 B	2008/09/26	2008/10/06
05043	HK Bank – Ch Molybdenum European Warrants Oct 2008 A	2008/09/26	2008/10/06
05044	HK Bank – Ch Molybdenum European Warrants Oct 2008 B	2008/09/26	2008/10/06
05062	Calyon Fin P (G) Ltd. – Sinopec Corp European Wts Oct 2008 C	2008/09/26	2008/10/06
07063	KBC Fin Products Int'l Ltd. – Sinopec European Wts Oct 2008	2008/09/26	2008/10/06
09438	HK Bank – Air China European Warrants Oct 2008	2008/09/26	2008/10/06
09446	HK Bank – Angang Steel European Warrants Oct 2008 A	2008/09/26	2008/10/06
09460	HK Bank – Bank of EA European Warrants Oct 2008	2008/09/26	2008/10/06
09539	HK Bank – Cheung Kong European Warrants Oct 2008	2008/09/26	2008/10/06
09560	HK Bank – China Overseas European Warrants Oct 2008	2008/09/26	2008/10/06
09567	HK Bank – Sinopec Corp European Warrants Oct 2008	2008/09/26	2008/10/06
09569	HK Bank – China Travel European Warrants Oct 2008	2008/09/26	2008/10/06
09593	HK Bank – CNPC European Warrants Oct 2008	2008/09/26	2008/10/06
09601	HK Bank – Denway Motors European Warrants Oct 2008	2008/09/26	2008/10/06
09604	HK Bank – Esprit European Warrants Oct 2008 A	2008/09/26	2008/10/06
09681	HK Bank – HKEx European Warrants Oct 2008	2008/09/26	2008/10/06
09766	HK Bank – Maanshan Iron European Warrants Oct 2008 A	2008/09/26	2008/10/06
09771	HK Bank – Shimao Ppt European Warrants Oct 2008	2008/09/26	2008/10/06
09776	HK Bank – Sino Land European Warrants Oct 2008	2008/09/26	2008/10/06
04537	J P Morgan SP BV – BOC HK European Warrants Oct 2008	2008/09/26	2008/10/06
09012	KBC Fin Products Int'l Ltd. – HSBC European Wts Oct 2008 B	2008/09/26	2008/10/06

## 認購期屆滿之衍生權證 (2008) (續)

股份代號	認股權證	最後買賣日期	除牌日期
01298	KBC Fin Products Int'l Ltd. – JX Copper Eur (CC) Wt Oct 2008	2008/09/26	2008/10/06
03775	BNP Paribas Arbit Issu B.V. – CRCC European Wts Oct 2008 A	2008/09/26	2008/10/06
03776	BNP Paribas Arbit Issu B.V. – CRCC European Wts Oct 2008 B	2008/09/26	2008/10/06
07638	KBC Fin Products Int'l Ltd. – CRCC European Wts Oct 2008 A	2008/09/26	2008/10/06
09406	Calyon Fin P (G) Ltd. – China Coal European Wts Oct 2008 D	2008/09/26	2008/10/06
01736	KBC Fin Products Int'l Ltd. – HSBC European Wts Oct 2008 C	2008/09/26	2008/10/06
09609	KBC Fin Products Int'l Ltd. – ICBC European Wts Oct 2008 E	2008/09/26	2008/10/06
05511	KBC Fin Products Int'l Ltd. – HSBC Euro Put Wts Oct 2008 E	2008/09/26	2008/10/06
07431	Fortis Bank S.A./N.V. – China Life European Wts Oct 2008	2008/09/29	2008/10/08
06091	KBC Fin Products Int'l Ltd. – BankComm European Wts Oct 2008	2008/09/29	2008/10/08
06153	BNP Paribas Arbit Issu B.V. – CNOOC European Wts Oct 2008 A	2008/09/29	2008/10/08
06178	Deutsche Bank AG – HKEx European Warrants Oct 2008 A	2008/09/29	2008/10/08
01459	Goldman Sachs SP (Asia) – PetroChina European Wts Oct 2008	2008/09/29	2008/10/08
01668	KBC Fin Products Int'l Ltd. – CC Bank Euro Wts Oct 2008 B	2008/09/29	2008/10/08
01945	Calyon Fin P (G) Ltd. – BankComm European Warrants Oct 2008B	2008/09/29	2008/10/08
01946	Calyon Fin P (G) Ltd. – BankComm European Warrants Oct 2008C	2008/09/29	2008/10/08
01977	Goldman Sachs SP (Asia) – BOCL European Warrants Oct 2008	2008/09/29	2008/10/08
03319	Standard Bank PLC – China Mobile European Warrants Oct 2008	2008/09/29	2008/10/08
03320	Standard Bank PLC – HSBC European Warrants Oct 2008	2008/09/29	2008/10/08
03882	Calyon Fin P (G) Ltd. – Foxconn European Warrants Oct 2008	2008/09/29	2008/10/08
02329	Calyon Fin P (G) Ltd. – CHALCO European Warrants Oct 2008	2008/09/29	2008/10/08
02615	Deutsche Bank AG – CC Bank European Warrants Oct 2008 B	2008/09/29	2008/10/08
02664	CC Rabobank B.A. – HKEx European Warrants Oct 2008 B	2008/09/29	2008/10/08
01655	CC Rabobank B.A. – Ch Mobile European Warrants Oct 2008 D	2008/09/29	2008/10/08
01891	SGA Societe Generale Acceptance N.V. – Petch Eur Wt Oct 08 A	2008/09/29	2008/10/08
01994	Calyon Fin P (G) Ltd. – BOCL European Warrants Oct 2008 A	2008/09/29	2008/10/08
01995	Calyon Fin P (G) Ltd. – BOCL European Warrants Oct 2008 B	2008/09/29	2008/10/08
09138	CC Rabobank B.A. – PetroChina European Warrants Oct 2008 E	2008/09/29	2008/10/08
07801	Citigroup Global Mkt H Inc. – Ch Comm Cons Eur Wt Oct 2008 A	2008/09/29	2008/10/08
04918	Calyon Fin P (G) Ltd. – CC Bank European Warrants Oct 2008	2008/09/29	2008/10/08
04978	Calyon Fin P (G) Ltd. – SHK Ppt European Warrants Oct 2008 A	2008/09/29	2008/10/08
09374	BNP Paribas Arbit Issu B.V. – MTRC European Wts Oct 2008	2008/09/29	2008/10/08
09683	Goldman Sachs SP (Asia) – CM Bank European Wts Oct 2008 A	2008/09/29	2008/10/08
09862	SGA Societe Generale Acceptance N.V. – CMob Eur Wts Oct 2008	2008/09/29	2008/10/08
09868	KBC Fin Products Int'l Ltd. – China Life Euro Wts Oct 2008 A	2008/09/29	2008/10/08
04835	Calyon Fin P (G) Ltd. – China Coal European Wts Oct 2008 C	2008/09/29	2008/10/08
07146	SGA Societe Generale Acceptance N.V. – HSBC Eu Wt Oct 2008 C	2008/09/29	2008/10/08
03249	ABN AMRO Bank N.V. – Silver European Put Warrants Oct 2008	2008/09/29	2008/10/08
04795	Goldman Sachs SP (Asia) – CM Bank European Wts Oct 2008 B	2008/09/29	2008/10/08
04816	Goldman Sachs SP (Asia) – China Railway Euro Wts Oct 2008	2008/09/29	2008/10/08
02130	Merrill Lynch Int'l & Co. C.V. – CC Bank Euro Wts Oct 2008 A	2008/09/29	2008/10/08
02458	Merrill Lynch Int'l & Co. C.V. – Hutchison Euro Wts Oct 2008	2008/09/29	2008/10/08
02459	Merrill Lynch Int'l & Co. C.V. – ICBC European Wts Oct 2008	2008/09/29	2008/10/08
13012	ABN AMRO Bank N.V. – China Life European Put Wts Oct 2008 B	2008/09/29	2008/10/08
13118	BNP Paribas Arbit Issu B.V. – China Life Euro Wts Oct 2008 C	2008/09/29	2008/10/08
03260	ABN AMRO Bank N.V. – HKEx European Warrants Oct 2008 C	2008/09/30	2008/10/09
04962	ABN AMRO Bank N.V. – Sinopec Corp European Wts Oct 2008 A	2008/09/30	2008/10/09
01239	Fortis Bank S.A./N.V. – CNOOC European Warrants Oct 2008	2008/09/30	2008/10/09
02228	ABN AMRO Bank N.V. – China Mobile European Wts Oct 2008 A	2008/09/30	2008/10/09
06129	ABN AMRO Bank N.V. – China Mobile Euro Put Wts Oct 2008 C	2008/09/30	2008/10/09
09772	Calyon Fin P (G) Ltd. – Ping An European Warrants Oct 2008 A	2008/09/30	2008/10/09
02397	CC Rabobank B.A. – PetroChina European Warrants Oct 2008 C	2008/09/30	2008/10/09
07310	Deutsche Bank AG – Sinopec Corp European Warrants Oct 2008	2008/09/30	2008/10/09
07499	HK Bank – Ch Comm Cons European Warrants Oct 2008	2008/09/30	2008/10/09
07534	HK Bank – CC Bank European Warrants Oct 2008	2008/09/30	2008/10/09
07668	HK Bank – Ch Grand Forestry European Warrants Oct 2008 A	2008/09/30	2008/10/09
07694	HK Bank – Ch Ship Dev European Warrants Oct 2008	2008/09/30	2008/10/09
07732	HK Bank – Datang Power European Warrants Oct 2008	2008/09/30	2008/10/09
07739	HK Bank – ICBC European Warrants Oct 2008	2008/09/30	2008/10/09
07749	HK Bank – Lenovo European Warrants Oct 2008	2008/09/30	2008/10/09
07995	HK Bank – PetroChina European Warrants Oct 2008 A	2008/09/30	2008/10/09
09041	HK Bank – PetroChina European Warrants Oct 2008 B	2008/09/30	2008/10/09
07479	HK Bank – China Coal European Warrants Oct 2008	2008/09/30	2008/10/09
07481	HK Bank – CITIC Bank European Warrants Oct 2008	2008/09/30	2008/10/09
04809	HK Bank – Jiangxi Copper European Warrants Oct 2008 A	2008/09/30	2008/10/09
04814	HK Bank – Jiangxi Copper European Warrants Oct 2008 B	2008/09/30	2008/10/09
09585	Macquarie Bank Ltd. – Shimao Ppt European Warrants Oct 2008	2008/09/30	2008/10/09
07113	SGA Societe Generale Acceptance N.V. – Petch Eur Wt Oct 08 C	2008/09/30	2008/10/09
07137	ABN AMRO Bank N.V. – HKEx European Put Warrants Oct 2008 A	2008/09/30	2008/10/09
07729	ABN AMRO Bank N.V. – Oil Futures European Warrants Oct 2008	2008/09/30	2008/10/09
09932	KBC Fin Products Int'l Ltd. – CHALCO Euro (CC) Wts Oct 2008	2008/09/30	2008/10/09
05503	CC Rabobank B.A. – ICBC European (CC) Warrants Oct 2008	2008/09/30	2008/10/09
13009	Deutsche Bank AG – Ch Comm Cons European Warrants Oct 2008	2008/09/30	2008/10/09
13422	Deutsche Bank AG – China Life European Warrants Oct 2008 B	2008/09/30	2008/10/09
01820	BNP Paribas Arbit Issu B.V. – ICBC European Wts Oct 2008 A	2008/10/02	2008/10/10
04907	CC Rabobank B.A. – HSBC European (CC) Warrants Aug 2010 C	2008/10/02	2008/10/10
07679	CC Rabobank B.A. – Ch Mobile European Warrants Oct 2008 A	2008/10/03	2008/10/13
01558	Fortis Bank S.A./N.V. – China Shenhua Euro Wts Oct 2008 B	2008/10/03	2008/10/13
01924	KBC Fin Products Int'l Ltd. – ICBC European Wts Oct 2008 A	2008/10/03	2008/10/13
02042	CC Rabobank B.A. – CLP European Warrants Oct 2008	2008/10/03	2008/10/13
09960	CC Rabobank B.A. – Ch Mobile European Warrants Oct 2008 B	2008/10/03	2008/10/13
03902	CC Rabobank B.A. – Ch Mobile European Warrants Oct 2008 C	2008/10/03	2008/10/13
01095	BNP Paribas Arbit Issu B.V. – CNOOC European Wts Oct 2008 C	2008/10/03	2008/10/13
07731	BNP Paribas Arbit Issu B.V. – CC Bank Euro Wts Oct 2008 B	2008/10/03	2008/10/13
01319	CC Rabobank B.A. – MTRC European Warrants Oct 2008	2008/10/03	2008/10/13
05060	CC Rabobank B.A. – Hang Seng Bank European Warrants Oct 2008	2008/10/03	2008/10/13
05413	SGA Societe Generale Acceptance N.V. – HWL Eur Wt Oct 2008 A	2008/10/03	2008/10/13

## 認購期屆滿之衍生權證 (2008) (續)

股份代號	認股權證	最後買賣日期	除牌日期
01797	SGA Societe Generale Acceptance N.V. – CTel Eur Wts Oct 2008	2008/10/03	2008/10/13
03265	BNP Paribas Arbit Issu B.V. – China Life Euro Wts Oct 2008 B	2008/10/03	2008/10/13
13049	KBC Fin Products Int'l Ltd. – HSBC Euro (CC) Wts Oct 2008 F	2008/10/03	2008/10/13
13474	ABN AMRO Bank N.V. – Hutchison European Warrants Oct 2008	2008/10/03	2008/10/13
05827	UBS AG – Bank of EA European Warrants Oct 2008 A	2008/10/06	2008/10/14
05828	UBS AG – HS Bank European Warrants Oct 2008	2008/10/06	2008/10/14
05829	UBS AG – PICC European Warrants Oct 2008 A	2008/10/06	2008/10/14
06863	Deutsche Bank AG – Ping An European Warrants Oct 2008 A	2008/10/06	2008/10/14
04964	UBS AG – China Life European Warrants Oct 2008 A	2008/10/06	2008/10/14
07577	UBS AG – China Life European Put Warrants Oct 2008 D	2008/10/06	2008/10/14
07584	UBS AG – PICC European Warrants Oct 2008 B	2008/10/06	2008/10/14
07583	UBS AG – China Life European Warrants Oct 2008 B	2008/10/06	2008/10/14
01426	UBS AG – China Life European Warrants Oct 2008 C	2008/10/06	2008/10/14
01430	UBS AG – China Life European Put Warrants Oct 2008 E	2008/10/06	2008/10/14
01448	ABN AMRO Bank N.V. – CC Bank European Warrants Oct 2008 B	2008/10/06	2008/10/14
01873	UBS AG – PICC European Warrants Oct 2008 C	2008/10/06	2008/10/14
01874	UBS AG – PICC European Warrants Oct 2008 D	2008/10/06	2008/10/14
01974	UBS AG – BankComm European Warrants Oct 2008	2008/10/06	2008/10/14
02744	Standard Bank PLC – ICBC European Warrants Oct 2008	2008/10/06	2008/10/14
03874	BNP Paribas Arbit Issu B.V. – PetroChina Euro Wts Oct 2008 B	2008/10/06	2008/10/14
02099	BNP Paribas Arbit Issu B.V. – CM Bank European Wts Oct 2008	2008/10/06	2008/10/14
02687	Deutsche Bank AG – China Tel European Warrants Oct 2008 B	2008/10/06	2008/10/14
01008	BNP Paribas Arbit Issu B.V. – Ch Mobile Eu Put Wt Oct 2008 A	2008/10/06	2008/10/14
01103	Deutsche Bank AG – Hutchison European Put Warrants Oct 2008	2008/10/06	2008/10/14
07808	Citigroup Global Mkt H Inc. – China Unicom Eur Wt Oct 2008 B	2008/10/06	2008/10/14
09010	Citigroup Global Mkt H Inc. – Huaneng Power Euro Wt Oct 2008	2008/10/06	2008/10/14
09742	CC Rabobank B.A. – CNOOC European Warrants Oct 2008	2008/10/06	2008/10/14
09248	Goldman Sachs SP (Asia) – A50 China European Wts Oct 2008 A	2008/10/06	2008/10/14
07034	Calyon Fin P (G) Ltd. – PetroChina European Wts Oct 2008 A	2008/10/06	2008/10/14
09540	SGA Societe Generale Acceptance N.V. – HWL Eur Wt Oct 2008 B	2008/10/06	2008/10/14
09684	SGA Societe Generale Acceptance N.V. – Petch Eur Wt Oct 08 B	2008/10/06	2008/10/14
09686	SGA Societe Generale Acceptance N.V. – SHK P Eur Wt Oct 08 C	2008/10/06	2008/10/14
07380	Calyon Fin P (G) Ltd. – China Mobile Euro Put Wts Oct 2008 A	2008/10/06	2008/10/14
09511	ABN AMRO Bank N.V. – China Life European Put Wts Oct 2008 A	2008/10/06	2008/10/14
07104	ABN AMRO Bank N.V. – CC Bank European Warrants Oct 2008 D	2008/10/06	2008/10/14
07109	UBS AG – HKEx European Put Warrants Oct 2008	2008/10/06	2008/10/14
03426	ABN AMRO Bank N.V. – Silver European Warrants Oct 2008	2008/10/06	2008/10/14
09116	UBS AG – Ch Railway Cons European Warrants Oct 2008	2008/10/06	2008/10/14
09964	UBS AG – CITIC Bank European Warrants Oct 2008	2008/10/06	2008/10/14
01286	UBS AG – China Mobile European Warrants Oct 2008	2008/10/06	2008/10/14
01345	UBS AG – ICBC European Warrants Oct 2008 A	2008/10/06	2008/10/14
01352	UBS AG – ICBC European Warrants Oct 2008 B	2008/10/06	2008/10/14
01353	UBS AG – PetroChina European Warrants Oct 2008	2008/10/06	2008/10/14
09561	ABN AMRO Bank N.V. – CC Bank European Warrants Oct 2008 E	2008/10/06	2008/10/14
09574	ABN AMRO Bank N.V. – CNOOC European Warrants Oct 2008 B	2008/10/06	2008/10/14
09581	ABN AMRO Bank N.V. – SHK Ppt European Warrants Oct 2008 C	2008/10/06	2008/10/14
02447	UBS AG – CHALCO European Warrants Oct 2008	2008/10/06	2008/10/14
02489	UBS AG – BOC HK European Warrants Oct 2008	2008/10/06	2008/10/14
03457	UBS AG – China Life European Warrants Oct 2008 G	2008/10/06	2008/10/14
05808	UBS AG – ICBC European Warrants Oct 2008 C	2008/10/06	2008/10/14
05918	ABN AMRO Bank N.V. – Ch Railway Cons European Wts Oct 2008 C	2008/10/06	2008/10/14
05913	Goldman Sachs SP (Asia) – A50 China European Wts Oct 2008 B	2008/10/06	2008/10/14
04679	Goldman Sachs SP (Asia) – CC Bank European Warrants Oct 2008	2008/10/06	2008/10/14
04950	CC Rabobank B.A. – HSBC European (CP) Put Warrants Aug 2010	2008/10/06	2008/10/14
13011	ABN AMRO Bank N.V. – Ch Comm Cons European Wts Oct 2008 A	2008/10/06	2008/10/14
13013	ABN AMRO Bank N.V. – China Mobile European Wts Oct 2008 E	2008/10/06	2008/10/14
10782	SGA Societe Generale Acceptance N.V. – Gold Eu Wt Oct 2008 B	2008/10/06	2008/10/14
10785	SGA Societe Generale Acceptance N.V. – Gold Eu Put Wt Oct08C	2008/10/06	2008/10/14
10786	SGA Societe Generale Acceptance N.V. – Gold Eu Put Wt Oct08D	2008/10/06	2008/10/14
10781	SGA Societe Generale Acceptance N.V. – Gold Eu Wt Oct 2008 A	2008/10/06	2008/10/14
13082	ABN AMRO Bank N.V. – China Life European Warrants Oct 2008 C	2008/10/06	2008/10/14
13226	ABN AMRO Bank N.V. – PetroChina European Warrants Oct 2008 D	2008/10/06	2008/10/14
13625	Deutsche Bank AG – CNOOC European Warrants Oct 2008 A	2008/10/06	2008/10/14
13766	ABN AMRO Bank N.V. – Ch Comm Cons European Wts Oct 2008 B	2008/10/06	2008/10/14
07355	Credit Suisse – CNOOC European Warrants Oct 2008	2008/10/08	2008/10/15
02010	ABN AMRO Bank N.V. – HSBC European Warrants Oct 2008 B	2008/10/08	2008/10/15
02776	Deutsche Bank AG – HSBC European Warrants Oct 2008 A	2008/10/08	2008/10/15
09598	HK Bank – China Life European Warrants Oct 2008	2008/10/08	2008/10/15
09606	HK Bank – Hunan Nonferrous European Warrants Oct 2008 A	2008/10/08	2008/10/15
09633	HK Bank – Hunan Nonferrous European Warrants Oct 2008 B	2008/10/08	2008/10/15
05641	Dresdner Bank AG – CC Bank European Warrants Oct 2008 A	2008/10/08	2008/10/15
05768	Dresdner Bank AG – CC Bank European Warrants Oct 2008 B	2008/10/08	2008/10/15
01781	Calyon Fin P (G) Ltd. – China Mobile European Wts Oct 2008 E	2008/10/08	2008/10/15
01233	CC Rabobank B.A. – HKEx European Warrants Oct 2008 A	2008/10/09	2008/10/16
06038	CC Rabobank B.A. – China Life European Warrants Oct 2008	2008/10/09	2008/10/16
01925	KBC Fin Products Int'l Ltd. – ICBC European Wts Oct 2008 B	2008/10/09	2008/10/16
01969	KBC Fin Products Int'l Ltd. – China Tel Euro Wts Oct 2008	2008/10/09	2008/10/16
02084	KBC Fin Products Int'l Ltd. – ICBC European Wts Oct 2008 C	2008/10/09	2008/10/16
03370	CC Rabobank B.A. – PetroChina European Warrants Oct 2008 B	2008/10/09	2008/10/16
03376	Deutsche Bank AG – ICBC European Warrants Oct 2008	2008/10/09	2008/10/16
02031	Fortis Bank S.A./N.V. – CHALCO European Warrants Oct 2008	2008/10/09	2008/10/16
09237	ABN AMRO Bank N.V. – China Tel European Warrants Oct 2008 C	2008/10/09	2008/10/16
09345	BNP Paribas Arbit Issu B.V. – Ch Mobile Euro Wts Oct 2008 D	2008/10/09	2008/10/16
09519	Credit Suisse – PetroChina European Warrants Oct 2008	2008/10/09	2008/10/16
09795	BOCI Asia Ltd. – BOCL European Warrants Oct 2008 A	2008/10/09	2008/10/16
03222	BOCI Asia Ltd. – Ch Comm Cons European Warrants Oct 2008	2008/10/09	2008/10/16
09911	KBC Fin Products Int'l Ltd. – China Life Eu (CC) Wt Oct 08 B	2008/10/09	2008/10/16

## 認購期屆滿之衍生權證(2008)(續)

股份代號	認股權證	最後買賣日期	除牌日期
07117	J P Morgan SP BV – China Tel European Warrants Oct 2008	2008/10/09	2008/10/16
07960	KBC Fin Products Int'l Ltd. – Ch Mobile Euro Wts Oct 2008 C	2008/10/09	2008/10/16
09956	KBC Fin Products Int'l Ltd. – Ch Shenhua Eu (CC) Wt Oct 2008	2008/10/09	2008/10/16
09608	KBC Fin Products Int'l Ltd. – ICBC European Wts Oct 2008 D	2008/10/09	2008/10/16
13027	Credit Suisse – BOCL European Warrants Oct 2008 A	2008/10/09	2008/10/16
13088	J P Morgan SP BV – A50 China European Warrants Oct 2008 B	2008/10/09	2008/10/16
02122	ABN AMRO Bank N.V. – Sinopec Corp European Wts Oct 2008 B	2008/10/10	2008/10/17
03625	J P Morgan SP BV – PetroChina European Warrants Oct 2008	2008/10/10	2008/10/17
01664	Credit Suisse – Shanghai Electric European Warrants Oct 2008	2008/10/10	2008/10/17
07775	KBC Fin Products Int'l Ltd. – CRCC European Wts Oct 2008 B	2008/10/10	2008/10/17
07429	Credit Suisse – Ch Comm Cons European Warrants Oct 2008	2008/10/13	2008/10/20
07771	CC Rabobank B.A. – Hutchison European Warrants Oct 2008	2008/10/13	2008/10/20
03209	HK Bank – Angang Steel European Warrants Oct 2008 B	2008/10/13	2008/10/20
03213	HK Bank – Ch Grand Forestry European Warrants Oct 2008 B	2008/10/13	2008/10/20
03219	HK Bank – China Mobile European Warrants Oct 2008	2008/10/13	2008/10/20
03293	HK Bank – Esprit European Warrants Oct 2008 B	2008/10/13	2008/10/20
03299	HK Bank – Maanshan Iron European Warrants Oct 2008 B	2008/10/13	2008/10/20
03435	HK Bank – Sh Petrochem European Warrants Oct 2008	2008/10/13	2008/10/20
13727	ABN AMRO Bank N.V. – CC Bank European Warrants Oct 2008 G	2008/10/13	2008/10/20
05670	ABN AMRO Bank N.V. – Ping An European Warrants Oct 2008 A	2008/10/14	2008/10/21
05775	Deutsche Bank AG – BankComm European Warrants Oct 2008 A	2008/10/14	2008/10/21
06536	ABN AMRO Bank N.V. – CNOOC European Warrants Oct 2008 A	2008/10/14	2008/10/21
06577	ABN AMRO Bank N.V. – PetroChina European Warrants Oct 2008 A	2008/10/14	2008/10/21
06795	Deutsche Bank AG – China Mobile European Warrants Oct 2008 A	2008/10/14	2008/10/21
06799	Deutsche Bank AG – China Mobile European Put Wts Oct 2008 C	2008/10/14	2008/10/21
04733	UBS AG – CC Bank European Warrants Oct 2008 A	2008/10/14	2008/10/21
09880	SGA Societe Generale Acceptance N.V. – Ping An Eu Wt Oct 08A	2008/10/14	2008/10/21
04729	Credit Suisse – CC Bank European Warrants Oct 2008 A	2008/10/14	2008/10/21
07891	ABN AMRO Bank N.V. – PetroChina European Warrants Oct 2008 B	2008/10/14	2008/10/21
09816	Deutsche Bank AG – PetroChina European Warrants Oct 2008 A	2008/10/14	2008/10/21
07604	ABN AMRO Bank N.V. – China Tel European Warrants Oct 2008 A	2008/10/14	2008/10/21
07713	Deutsche Bank AG – China Mobile European Put Wts Oct 2008 D	2008/10/14	2008/10/21
02249	Calyon Fin P (G) Ltd. – HS Bank European Warrants Oct 2008	2008/10/14	2008/10/21
03951	BNP Paribas Arbit Issu B.V. – Ping An Euro Wts Oct 2008 B	2008/10/14	2008/10/21
07363	Deutsche Bank AG – CC Bank European Warrants Oct 2008 A	2008/10/14	2008/10/21
02760	Credit Suisse – CC Bank European Warrants Oct 2008 B	2008/10/14	2008/10/21
07918	Deutsche Bank AG – Hutchison European Warrants Oct 2008	2008/10/14	2008/10/21
03342	Deutsche Bank AG – China Tel European Warrants Oct 2008 A	2008/10/14	2008/10/21
03870	BNP Paribas Arbit Issu B.V. – CNOOC European Wts Oct 2008 B	2008/10/14	2008/10/21
03921	UBS AG – Ch Ship Dev European Warrants Oct 2008	2008/10/14	2008/10/21
03975	BNP Paribas Arbit Issu B.V. – CC Bank Euro Wts Oct 2008 A	2008/10/14	2008/10/21
02346	Citigroup Global Mkt H Inc. – Sinopec Corp Euro Wts Oct 2008	2008/10/14	2008/10/21
02897	BNP Paribas Arbit Issu B.V. – Ch Mobile Euro Wts Oct 2008 C	2008/10/14	2008/10/21
01019	CC Rabobank B.A. – Foxconn European Warrants Oct 2008	2008/10/14	2008/10/21
01101	Deutsche Bank AG – CC Bank European Warrants Oct 2008 C	2008/10/14	2008/10/21
01204	Citigroup Global Mkt H Inc. – CM Bank European Wts Oct 2008	2008/10/14	2008/10/21
01649	UBS AG – China Railway European Warrants Oct 2008	2008/10/14	2008/10/21
01684	UBS AG – Bank of EA European Warrants Oct 2008 B	2008/10/14	2008/10/21
04375	Citigroup Global Mkt H Inc. – MTRC European Wts Oct 2008	2008/10/14	2008/10/21
04426	Credit Suisse – China Mobile European Put Warrants Oct 2008	2008/10/14	2008/10/21
04422	Credit Suisse – China Mobile European Warrants Oct 2008	2008/10/14	2008/10/21
04721	Citigroup Global Mkt H Inc. – China Mobile Euro Wts Oct 2008	2008/10/14	2008/10/21
09199	Citigroup Global Mkt H Inc. – Ch Railway Euro Wts Oct 2008	2008/10/14	2008/10/21
09958	Citigroup Global Mkt H Inc. – SHK Ppt European Wts Oct 2008	2008/10/14	2008/10/21
09940	Citigroup Global Mkt H Inc. – Hutchison Euro Wts Oct 2008	2008/10/14	2008/10/21
04802	Citigroup Global Mkt H Inc. – China Life Euro Wts Oct 2008 A	2008/10/14	2008/10/21
07796	Citigroup Global Mkt H Inc. – BOC HK European Wts Oct 2008	2008/10/14	2008/10/21
07864	Citigroup Global Mkt H Inc. – China Shenhua Eur Wts Oct 2008	2008/10/14	2008/10/21
07859	KBC Fin Products Int'l Ltd. – Hutchison Eur Put Wts Oct 2008	2008/10/14	2008/10/21
09417	Deutsche Bank AG – BOC HK European Warrants Oct 2008	2008/10/14	2008/10/21
05092	BNP Paribas Arbit Issu B.V. – PetroChina Euro Wts Oct 2008 C	2008/10/14	2008/10/21
07079	SGA Societe Generale Acceptance N.V. – CLife Eur Wt Oct 08 A	2008/10/14	2008/10/21
09528	SGA Societe Generale Acceptance N.V. – CP&CC Eur Wt Oct 08 B	2008/10/14	2008/10/21
03253	Credit Suisse – HKEx European Warrants Oct 2008	2008/10/14	2008/10/21
04758	SGA Societe Generale Acceptance N.V. – CLife Eu Put Wt Oct08	2008/10/14	2008/10/21
09479	ABN AMRO Bank N.V. – SHK Ppt European Warrants Oct 2008 A	2008/10/14	2008/10/21
09455	ABN AMRO Bank N.V. – China Mobile European Wts Oct 2008 B	2008/10/14	2008/10/21
09548	Deutsche Bank AG – Ping An European Warrants Oct 2008 B	2008/10/14	2008/10/21
09765	Calyon Fin P (G) Ltd. – PetroChina European Wts Oct 2008 B	2008/10/14	2008/10/21
09075	UBS AG – Country Garden European Warrants Oct 2008	2008/10/14	2008/10/21
09104	UBS AG – HK Electric European Warrants Oct 2008	2008/10/14	2008/10/21
07108	UBS AG – China Mobile European Put Warrants Oct 2008	2008/10/14	2008/10/21
07110	UBS AG – HSBC European Put Warrants Oct 2008	2008/10/14	2008/10/21
07165	KBC Fin Products Int'l Ltd. – Ch Railway Euro Wts Oct 2008 B	2008/10/14	2008/10/21
07179	ABN AMRO Bank N.V. – HKEx European Put Warrants Oct 2008 B	2008/10/14	2008/10/21
07190	Citigroup Global Mkt H Inc. – China Life Euro Wts Oct 2008 B	2008/10/14	2008/10/21
01378	ABN AMRO Bank N.V. – HSBC European Put Warrants Oct 2008	2008/10/14	2008/10/21
09713	Citigroup Global Mkt H Inc. – China Unicom Eur Wt Oct 2008 A	2008/10/14	2008/10/21
09828	Deutsche Bank AG – China Mobile European Warrants Oct 2008 E	2008/10/14	2008/10/21
03283	CC Rabobank B.A. – Ch Comm Cons European Warrants Oct 2008 B	2008/10/14	2008/10/21
04938	Deutsche Bank AG – Ch Railway Cons European Wts Oct 2008	2008/10/14	2008/10/21
09349	Citigroup Global Mkt H Inc. – CRCC European Wts Oct 2008	2008/10/14	2008/10/21
01377	Calyon Fin P (G) Ltd. – China Mobile Euro Put Wts Oct 2008 B	2008/10/14	2008/10/21
03643	SGA Societe Generale Acceptance N.V. – Ping An Eu Wt Oct 08B	2008/10/14	2008/10/21
09198	Calyon Fin P (G) Ltd. – China Mobile European Wts Oct 2008 D	2008/10/14	2008/10/21
09221	Calyon Fin P (G) Ltd. – Sinopec Corp European Wts Oct 2008 D	2008/10/14	2008/10/21
09259	Calyon Fin P (G) Ltd. – Ch Railway Cons Euro Wts Oct 2008	2008/10/14	2008/10/21



## 認購期屆滿之衍生權證(2008)(續)

股份代號	認股權證	最後買賣日期	除牌日期
09338	BNP Paribas Arbit Issu B.V. – Ch Mobile Eu Put Wt Oct 2008 F	2008/10/14	2008/10/21
09391	BNP Paribas Arbit Issu B.V. – PetroChina Eur Put Wt Oct 2008	2008/10/14	2008/10/21
09405	UBS AG – SHK Ppt European Warrants Oct 2008	2008/10/14	2008/10/21
09530	SGA Societe Generale Acceptance N.V. – CRCC Eur Wts Oct 2008	2008/10/14	2008/10/21
09557	SGA Societe Generale Acceptance N.V. – Petch Eur Wt Oct 08 D	2008/10/14	2008/10/21
09674	Deutsche Bank AG – PetroChina European Warrants Oct 2008 C	2008/10/14	2008/10/21
01355	ABN AMRO Bank N.V. – CC Bank European Warrants Oct 2008 F	2008/10/14	2008/10/21
04657	CC Rabobank B.A. – Ch Railway Cons European Wts Oct 2008	2008/10/14	2008/10/21
03434	Merrill Lynch Int'l & Co. C.V. – Ch Comm Cons Eu Wt Oct 2008	2008/10/14	2008/10/21
04433	Merrill Lynch Int'l & Co. C.V. – China Life Eu Wt Oct 2008	2008/10/14	2008/10/21
05520	Merrill Lynch Int'l & Co. C.V. – BOCL European Wts Oct 2008	2008/10/14	2008/10/21
05564	Merrill Lynch Int'l & Co. C.V. – CC Bank Euro Wts Oct 2008 B	2008/10/14	2008/10/21
05566	Merrill Lynch Int'l & Co. C.V. – MTRC European Wts Oct 2008	2008/10/14	2008/10/21
05567	Merrill Lynch Int'l & Co. C.V. – Ping An Euro Wts Oct 2008	2008/10/14	2008/10/21
13015	Calyon Fin P (G) Ltd. – China Life European Put Wts Oct 2008	2008/10/14	2008/10/21
13016	BNP Paribas Arbit Issu B.V. – China Life Eu Put Wts Oct 2008	2008/10/14	2008/10/21
13031	Credit Suisse – HSBC European Wts Oct 2008 A	2008/10/14	2008/10/21
13055	Credit Suisse – CC Bank European Warrants Oct 2008 D	2008/10/14	2008/10/21
13056	UBS AG – BOCL European Warrants Oct 2008	2008/10/14	2008/10/21
13065	UBS AG – ICBC European Warrants Oct 2008 D	2008/10/14	2008/10/21
13058	UBS AG – CC Bank European Warrants Oct 2008 B	2008/10/14	2008/10/21
13073	Deutsche Bank AG – A50 China European Warrants Oct 2008	2008/10/14	2008/10/21
13075	SGA Societe Generale Acceptance N.V. – A50 Ch Eu Wt Oct 08 A	2008/10/14	2008/10/21
13107	Credit Suisse – BOCL European Warrants Oct 2008 B	2008/10/14	2008/10/21
13109	Credit Suisse – China Life European Warrants Oct 2008	2008/10/14	2008/10/21
13224	ABN AMRO Bank N.V. – BankComm European Warrants Oct 2008 B	2008/10/14	2008/10/21
13295	Deutsche Bank AG – HKEx European Warrants Oct 2008 B	2008/10/14	2008/10/21
13311	ABN AMRO Bank N.V. – China Life European Wts Oct 2008 D	2008/10/14	2008/10/21
13435	SGA Societe Generale Acceptance N.V. – CNOOC Eu Wt Oct 2008C	2008/10/14	2008/10/21
13546	Deutsche Bank AG – PetroChina European Warrants Oct 2008 D	2008/10/14	2008/10/21
13626	Deutsche Bank AG – CNOOC European Warrants Oct 2008 B	2008/10/14	2008/10/21
07754	CC Rabobank B.A. – HSBC European Warrants Oct 2008 A	2008/10/15	2008/10/22
05855	Dresdner Bank AG – HSBC European Warrants Oct 2008 A	2008/10/15	2008/10/22
05942	Dresdner Bank AG – HSBC European Warrants Oct 2008 B	2008/10/15	2008/10/22
06010	UBS AG – MTRC European Warrants Oct 2008	2008/10/16	2008/10/23
01937	Credit Suisse – SMIC European Warrants Oct 2008	2008/10/16	2008/10/23
02667	CC Rabobank B.A. – Ping An European Warrants Oct 2008	2008/10/16	2008/10/23
09798	BOCI Asia Ltd. – BOCL European Warrants Oct 2008 B	2008/10/16	2008/10/23
07192	Citigroup Global Mkt H Inc. – CLP European Warrants Oct 2008	2008/10/16	2008/10/23
01380	BOCI Asia Ltd. – Air China European Warrants Oct 2008	2008/10/16	2008/10/23
13128	BOCI Asia Ltd. – China Tel European Warrants Oct 2008	2008/10/16	2008/10/23
03220	BOCI Asia Ltd. – HSBC European Put Warrants Oct 2008	2008/10/17	2008/10/24
13209	CC Rabobank B.A. – BOCL European Warrants Oct 2008	2008/10/17	2008/10/24
01985	J P Morgan SP BV – BankComm European Warrants Oct 2008 B	2008/10/20	2008/10/27
02729	KBC Fin Products Int'l Ltd. – Hutchison Euro Wts Oct 2008	2008/10/20	2008/10/27
03867	J P Morgan SP BV – Hutchison European Warrants Oct 2008	2008/10/20	2008/10/27
01864	SGA Societe Generale Acceptance N.V. – BOCom Eur Wt Oct 2008	2008/10/20	2008/10/27
09377	BNP Paribas Arbit Issu B.V. – SHK Ppt European Wts Oct 2008	2008/10/20	2008/10/27
05412	SGA Societe Generale Acceptance N.V. – HSBC Eu Wt Oct 2008 A	2008/10/20	2008/10/27
09158	HK Bank – Mengniu European Warrants Oct 2008	2008/10/20	2008/10/27
09330	HK Bank – China National Building European Warrants Oct 2008	2008/10/20	2008/10/27
09418	HK Bank – Ch Ship Cont European Warrants Oct 2008	2008/10/20	2008/10/27
09541	HK Bank – Foxconn European Warrants Oct 2008	2008/10/20	2008/10/27
09566	HK Bank – R&F Ppt European Warrants Oct 2008	2008/10/20	2008/10/27
09626	HK Bank – PICC European Warrants Oct 2008	2008/10/20	2008/10/27
09696	HK Bank – Zijin Mining European Warrants Oct 2008	2008/10/20	2008/10/27
09006	KBC Fin Products Int'l Ltd. – Ch Mobile Eu Put Wt Oct 2008 E	2008/10/20	2008/10/27
01318	BNP Paribas Arbit Issu B.V. – HKEx European Wts Oct 2008 A	2008/10/21	2008/10/28
05711	SGA Societe Generale Acceptance N.V. – CCCCL Eur Wt Oct 2008	2008/10/21	2008/10/28
05721	ABN AMRO Bank N.V. – Ping An European Warrants Oct 2008 B	2008/10/21	2008/10/28
05823	BNP Paribas Arbit Issu B.V. – PetroChina Euro Wts Oct 2008 A	2008/10/21	2008/10/28
06504	CC Rabobank B.A. – PetroChina European Warrants Oct 2008 A	2008/10/21	2008/10/28
09818	Deutsche Bank AG – PetroChina European Warrants Oct 2008 B	2008/10/21	2008/10/28
09654	Deutsche Bank AG – BankComm European Warrants Oct 2008 B	2008/10/21	2008/10/28
02216	Goldman Sachs SP (Asia) – China Mobile European Wts Oct 2008	2008/10/21	2008/10/28
01457	Citigroup Global Mkt H Inc. – Ping An European Wts Oct 2008	2008/10/21	2008/10/28
01469	BNP Paribas Arbit Issu B.V. – BankComm Euro Wts Oct 2008 A	2008/10/21	2008/10/28
03359	Goldman Sachs SP (Asia) – BankComm European Wts Oct 2008	2008/10/21	2008/10/28
03819	ABN AMRO Bank N.V. – HSBC European Warrants Oct 2008 A	2008/10/21	2008/10/28
03974	BNP Paribas Arbit Issu B.V. – BankComm Euro Wts Oct 2008 B	2008/10/21	2008/10/28
02353	UBS AG – HSBC European Warrants Oct 2008	2008/10/21	2008/10/28
01042	SGA Societe Generale Acceptance N.V. – CP&CC Eur Wt Oct 08 A	2008/10/21	2008/10/28
01089	BNP Paribas Arbit Issu B.V. – BOC HK European Wts Oct 2008	2008/10/21	2008/10/28
01660	CC Rabobank B.A. – PetroChina European Warrants Oct 2008 D	2008/10/21	2008/10/28
01494	BNP Paribas Arbit Issu B.V. – Ch Railway Euro Wts Oct 2008	2008/10/21	2008/10/28
01835	SGA Societe Generale Acceptance N.V. – BOCL Eu Put Wt Oct 08	2008/10/21	2008/10/28
04855	Citigroup Global Mkt H Inc. – HSBC European Wts Oct 2008	2008/10/21	2008/10/28
07770	CC Rabobank B.A. – HSBC European Warrants Oct 2008 B	2008/10/21	2008/10/28
07075	Merrill Lynch Int'l & Co. C.V. – SHK Ppt Euro Wts Oct 2008 A	2008/10/21	2008/10/28
09453	Merrill Lynch Int'l & Co. C.V. – China Coal Eur Wts Oct 2008	2008/10/21	2008/10/28
03276	Citigroup Global Mkt H Inc. – Ch Comm Cons Eur Wt Oct 2008 B	2008/10/21	2008/10/28
03493	ABN AMRO Bank N.V. – SHK Ppt European Warrants Oct 2008 B	2008/10/21	2008/10/28
03494	ABN AMRO Bank N.V. – China Mobile Euro Put Wts Oct 2008 D	2008/10/21	2008/10/28
09024	Merrill Lynch Int'l & Co. C.V. – SHK Ppt Euro Wts Oct 2008 B	2008/10/21	2008/10/28
07149	UBS AG – China Overseas European Warrants Oct 2008	2008/10/21	2008/10/28
07150	UBS AG – China Unicom European Warrants Oct 2008	2008/10/21	2008/10/28
07160	Calyon Fin P (G) Ltd. – HKEx European Warrants Oct 2008	2008/10/21	2008/10/28

## 認購期屆滿之衍生權證(2008)(續)

股份代號	認股權證	最後買賣日期	除牌日期
09013	ABN AMRO Bank N.V. – Platinum European Warrants Oct 2008	2008/10/21	2008/10/28
03468	CC Rabobank B.A. – SHK Ppt European Warrants Oct 2008	2008/10/21	2008/10/28
09192	Calyon Fin P (G) Ltd. – China Life European Wts Oct 2008 A	2008/10/21	2008/10/28
09271	Calyon Fin P (G) Ltd. – CNOOC European Warrants Oct 2008	2008/10/21	2008/10/28
09329	BNP Paribas Arbit Issu B.V. – Ch Mobile Euro Wts Oct 2008 E	2008/10/21	2008/10/28
09388	BNP Paribas Arbit Issu B.V. – CNOOC European Wts Oct 2008 D	2008/10/21	2008/10/28
09524	SGA Societe Generale Acceptance N.V. – CP&CC Eur Wt Oct 08 C	2008/10/21	2008/10/28
09578	ABN AMRO Bank N.V. – ICBC European Warrants Oct 2008 C	2008/10/21	2008/10/28
09660	ABN AMRO Bank N.V. – PetroChina European Warrants Oct 2008 C	2008/10/21	2008/10/28
09692	SGA Societe Generale Acceptance N.V. – CITBK Eur Wt Oct 2008	2008/10/21	2008/10/28
09703	SGA Societe Generale Acceptance N.V. – CLife Eur Wt Oct 08 B	2008/10/21	2008/10/28
09751	SGA Societe Generale Acceptance N.V. – JIANG Eur Wt Oct 2008	2008/10/21	2008/10/28
01760	ABN AMRO Bank N.V. – HKEx European Warrants Oct 2008 D	2008/10/21	2008/10/28
13032	Credit Suisse – HSBC European Wts Oct 2008 B	2008/10/21	2008/10/28
13076	SGA Societe Generale Acceptance N.V. – A50 Ch Eu Wt Oct 08 B	2008/10/21	2008/10/28
13083	SGA Societe Generale Acceptance N.V. – CNOOC Eur Wt Oct 08 A	2008/10/21	2008/10/28
13095	Deutsche Bank AG – BOCL European Warrants Oct 2008	2008/10/21	2008/10/28
13111	SGA Societe Generale Acceptance N.V. – CCB Eur Wt Oct 2008 B	2008/10/21	2008/10/28
13112	SGA Societe Generale Acceptance N.V. – A50 Ch Eu Wt Oct 08 C	2008/10/21	2008/10/28
13104	Macquarie Bank Ltd. – A50 China European Warrants Oct 2008	2008/10/21	2008/10/28
13122	SGA Societe Generale Acceptance N.V. – HSBC Eu Wt Oct 2008 D	2008/10/21	2008/10/28
13155	Calyon Fin P (G) Ltd. – China Life European Wts Oct 2008 B	2008/10/21	2008/10/28
13156	Calyon Fin P (G) Ltd. – ICBC European Warrants Oct 2008	2008/10/21	2008/10/28
13176	SGA Societe Generale Acceptance N.V. – CLife Eur Wt Oct 08 C	2008/10/21	2008/10/28
13179	Calyon Fin P (G) Ltd. – CM Bank European Warrants Oct 2008	2008/10/21	2008/10/28
13218	SGA Societe Generale Acceptance N.V. – CNOOC Eur Wt Oct 08 B	2008/10/21	2008/10/28
13207	Credit Suisse – A50 China European Warrants Oct 2008	2008/10/21	2008/10/28
13211	Credit Suisse – A50 China European Put Warrants Oct 2008	2008/10/21	2008/10/28
13239	Merrill Lynch Int'l & Co. C.V. – Ch Overseas Eur Wt Oct 2008	2008/10/21	2008/10/28
13241	Merrill Lynch Int'l & Co. C.V. – Henderson Land Eu Wt Oct 08	2008/10/21	2008/10/28
13242	Merrill Lynch Int'l & Co. C.V. – A50 China Euro Wts Oct 2008	2008/10/21	2008/10/28
13334	ABN AMRO Bank N.V. – BankComm European Warrants Oct 2008 C	2008/10/21	2008/10/28
13357	Macquarie Bank Ltd. – BOCHK European Warrants Oct 2008 B	2008/10/21	2008/10/28
13982	Bank of China (HK) Ltd. – CNOOC European Warrants Oct 2008	2008/10/21	2008/10/28
06110	ABN AMRO Bank N.V. – BankComm European Warrants Oct 2008 A	2008/10/22	2008/10/29
06120	ABN AMRO Bank N.V. – CC Bank European Warrants Oct 2008 A	2008/10/22	2008/10/29
07940	ABN AMRO Bank N.V. – China Tel European Warrants Oct 2008 B	2008/10/22	2008/10/29
09307	Fortis Bank S.A./N.V. – Ch Ship Dev Euro Wts Oct 2008	2008/10/22	2008/10/29
07031	Deutsche Bank AG – HSBC European Warrants Oct 2008 B	2008/10/22	2008/10/29
07318	J P Morgan SP BV – BankComm European Warrants Oct 2008 D	2008/10/22	2008/10/29
09337	BNP Paribas Arbit Issu B.V. – CRCC European Wts Oct 2008 D	2008/10/22	2008/10/29
03440	Dresdner Bank AG – CHALCO European Warrants Oct 2008	2008/10/22	2008/10/29
05962	Dresdner Bank AG – Ping An European Warrants Oct 2008 A	2008/10/22	2008/10/29
05964	Dresdner Bank AG – Ping An European Warrants Oct 2008 B	2008/10/22	2008/10/29
05819	BNP Paribas Arbit Issu B.V. – China Life Euro Wts Oct 2008 A	2008/10/23	2008/10/30
03592	Deutsche Bank AG – China Mobile European Warrants Oct 2008 B	2008/10/23	2008/10/30
02761	Credit Suisse – CC Bank European Warrants Oct 2008 C	2008/10/23	2008/10/30
01057	SGA Societe Generale Acceptance N.V. – SHK P Eur Wt Oct 08 B	2008/10/23	2008/10/30
14009	ABN AMRO Bank N.V. – BOCL European Warrants Oct 2008 B	2008/10/23	2008/10/30
04684	Macquarie Bank Ltd. – Shun Tak European Warrants Oct 2008	2008/10/24	2008/10/31
07405	CC Rabobank B.A. – Air China European Warrants Oct 2008	2008/10/24	2008/10/31
05697	Macquarie Bank Ltd. – PICC P&C European Warrants Oct 2008	2008/10/24	2008/10/31
06855	BNP Paribas Arbit Issu B.V. – Ping An Euro Wts Oct 2008 A	2008/10/24	2008/10/31
04648	Macquarie Bank Ltd. – CHALCO European Warrants Oct 2008 A	2008/10/24	2008/10/31
04494	Macquarie Bank Ltd. – Ping An European Warrants Oct 2008	2008/10/24	2008/10/31
04499	Macquarie Bank Ltd. – Ping An European Put Wts Oct 2008 A	2008/10/24	2008/10/31
04736	J P Morgan SP BV – CNOOC European Warrants Oct 2008 A	2008/10/24	2008/10/31
04936	J P Morgan SP BV – China COSCO Euro Wts Oct 2008	2008/10/24	2008/10/31
07841	Macquarie Bank Ltd. – Sinopec Corp European Wts Oct 2008 A	2008/10/24	2008/10/31
07843	Macquarie Bank Ltd. – PetroChina European Wts Oct 2008 A	2008/10/24	2008/10/31
07847	Macquarie Bank Ltd. – PetroChina European Wts Oct 2008 B	2008/10/24	2008/10/31
07850	Macquarie Bank Ltd. – PetroChina European Wts Oct 2008 C	2008/10/24	2008/10/31
07965	Macquarie Bank Ltd. – Ping An European Put Wts Oct 2008 B	2008/10/24	2008/10/31
09234	J P Morgan SP BV – BankComm European Warrants Oct 2008 A	2008/10/24	2008/10/31
07680	CC Rabobank B.A. – Sinopec Corp European Warrants Oct 2008	2008/10/24	2008/10/31
09914	Fortis Bank S.A./N.V. – China Shenhua Euro Wts Oct 2008 A	2008/10/24	2008/10/31
01462	J P Morgan SP BV – Sinopec Corp European Warrants Oct 2008	2008/10/24	2008/10/31
01532	J P Morgan SP BV – Ch Ship Cont European Warrants Oct 2008	2008/10/24	2008/10/31
06097	Macquarie Bank Ltd. – CNOOC European Warrants Oct 2008 A	2008/10/24	2008/10/31
06104	Macquarie Bank Ltd. – CNOOC European Warrants Oct 2008 B	2008/10/24	2008/10/31
07962	Macquarie Bank Ltd. – Dongfeng Motor European Wts Oct 2008	2008/10/24	2008/10/31
01870	ABN AMRO Bank N.V. – ICBC European Warrants Oct 2008 A	2008/10/24	2008/10/31
02737	J P Morgan SP BV – BankComm European Warrants Oct 2008 C	2008/10/24	2008/10/31
02752	Macquarie Bank Ltd. – MTRC European Warrants Oct 2008	2008/10/24	2008/10/31
03590	Macquarie Bank Ltd. – CC Bank European Warrants Oct 2008 A	2008/10/24	2008/10/31
03657	Macquarie Bank Ltd. – CC Bank European Warrants Oct 2008 B	2008/10/24	2008/10/31
07744	CC Rabobank B.A. – Ch Comm Cons European Warrants Oct 2008 A	2008/10/24	2008/10/31
01154	J P Morgan SP BV – HS Bank European Warrants Oct 2008	2008/10/24	2008/10/31
01679	ABN AMRO Bank N.V. – China Railway European Wts Oct 2008	2008/10/24	2008/10/31
04368	Macquarie Bank Ltd. – Swire Pac A European Wts Oct 2008 A	2008/10/24	2008/10/31
09618	Macquarie Bank Ltd. – SHK Ppt European Warrants Oct 2008 A	2008/10/24	2008/10/31
05469	Macquarie Bank Ltd. – China Mobile European Put Wts Oct 2008	2008/10/24	2008/10/31
09897	Deutsche Bank AG – China Life European Warrants Oct 2008 A	2008/10/24	2008/10/31
09953	Deutsche Bank AG – HSBC European Warrants Oct 2008 C	2008/10/24	2008/10/31
09568	SGA Societe Generale Acceptance N.V. – HWL Eur Wt Oct 2008 C	2008/10/24	2008/10/31
09380	J P Morgan SP BV – CNOOC European Warrants Oct 2008 B	2008/10/24	2008/10/31
09825	Macquarie Bank Ltd. – China Railway European Wts Oct 2008	2008/10/24	2008/10/31

## 認購期屆滿之衍生權證(2008)(續)

股份代號	認股權證	最後買賣日期	除牌日期
02445	Macquarie Bank Ltd. – PCCW European Warrants Oct 2008 A	2008/10/24	2008/10/31
03496	SGA Societe Generale Acceptance N.V. – MTRC Eur Wts Oct 2008	2008/10/24	2008/10/31
03437	Macquarie Bank Ltd. – CITIC Pacific Eurpean Wts Oct 2008 A	2008/10/24	2008/10/31
07173	J P Morgan SP BV – HKEx European Warrants Oct 2008	2008/10/24	2008/10/31
07186	Macquarie Bank Ltd. – CC Bank European Put Warrants Oct 2008	2008/10/24	2008/10/31
07181	Macquarie Bank Ltd. – BOCHK European Warrants Oct 2008 A	2008/10/24	2008/10/31
07182	Macquarie Bank Ltd. – CC Bank European Warrants Oct 2008 C	2008/10/24	2008/10/31
02173	Macquarie Bank Ltd. – Bank of EA European Warrants Oct 2008	2008/10/24	2008/10/31
04581	Macquarie Bank Ltd. – China Coal European Warrants Oct 2008	2008/10/24	2008/10/31
09770	Macquarie Bank Ltd. – SHK Ppt European Warrants Oct 2008 B	2008/10/24	2008/10/31
09788	Macquarie Bank Ltd. – CC Bank European Warrants Oct 2008 D	2008/10/24	2008/10/31
09791	Macquarie Bank Ltd. – China Mobile European Wts Oct 2008	2008/10/24	2008/10/31
09812	Macquarie Bank Ltd. – ICBC European Warrants Oct 2008 A	2008/10/24	2008/10/31
09824	Macquarie Bank Ltd. – China Life European Warrants Oct 2008	2008/10/24	2008/10/31
09850	Macquarie Bank Ltd. – CITIC Pacific Eurpean Wts Oct 2008 B	2008/10/24	2008/10/31
09909	Macquarie Bank Ltd. – Wharf European Warrants Oct 2008	2008/10/24	2008/10/31
01724	Macquarie Bank Ltd. – BOCHK European Put Warrants Oct 2008	2008/10/24	2008/10/31
01745	Macquarie Bank Ltd. – China Life European Put Wts Oct 2008	2008/10/24	2008/10/31
01779	Macquarie Bank Ltd. – CM Bank European Put Warrants Oct 2008	2008/10/24	2008/10/31
01780	Macquarie Bank Ltd. – ICBC European Put Warrants Oct 2008	2008/10/24	2008/10/31
01255	BNP Paribas Arbit Issu B.V. – HSI European Wts Oct 2008 A	2008/10/24	2008/10/31
01287	BNP Paribas Arbit Issu B.V. – HSI European Put Wt Oct 2008 C	2008/10/24	2008/10/31
01721	Deutsche Bank AG – HSCEI European Warrants Oct 2008 A	2008/10/24	2008/10/31
01728	Deutsche Bank AG – HSCEI European Put Warrants Oct 2008 B	2008/10/24	2008/10/31
03279	SGA Societe Generale Acceptance N.V. – HSCEI Eur Wt Oct 08 A	2008/10/24	2008/10/31
03281	SGA Societe Generale Acceptance N.V. – HSCEI Eur Wt Oct 08 B	2008/10/24	2008/10/31
03285	SGA Societe Generale Acceptance N.V. – HSCEI Eu Put Wt Oct08G	2008/10/24	2008/10/31
05505	Deutsche Bank AG – HSI European Warrants Oct 2008 D	2008/10/24	2008/10/31
05509	Deutsche Bank AG – HSI European Put Warrants Oct 2008 A	2008/10/24	2008/10/31
13004	Macquarie Bank Ltd. – China Power European Warrants Oct 2008	2008/10/24	2008/10/31
13006	Macquarie Bank Ltd. – Datang European Warrants Oct 2008	2008/10/24	2008/10/31
13018	HK Bank – HSI European Warrants Oct 2008 A	2008/10/24	2008/10/31
13019	HK Bank – HSI European Warrants Oct 2008 B	2008/10/24	2008/10/31
13020	HK Bank – HSI European Warrants Oct 2008 C	2008/10/24	2008/10/31
13021	HK Bank – HSI European Warrants Oct 2008 D	2008/10/24	2008/10/31
13022	HK Bank – HSI European Put Warrants Oct 2008 E	2008/10/24	2008/10/31
13023	HK Bank – HSI European Put Warrants Oct 2008 F	2008/10/24	2008/10/31
13024	HK Bank – HSI European Put Warrants Oct 2008 G	2008/10/24	2008/10/31
13029	SGA Societe Generale Acceptance N.V. – HSI Eu Put Wt Oct 08F	2008/10/24	2008/10/31
13034	SGA Societe Generale Acceptance N.V. – HSI Eur Wt Oct 2008 A	2008/10/24	2008/10/31
13036	Deutsche Bank AG – HSI European Put Warrants Oct 2008 B	2008/10/24	2008/10/31
13037	Deutsche Bank AG – HSI European Put Warrants Oct 2008 C	2008/10/24	2008/10/31
13047	Deutsche Bank AG – HSI European Warrants Oct 2008 E	2008/10/24	2008/10/31
13048	Deutsche Bank AG – HSI European Warrants Oct 2008 F	2008/10/24	2008/10/31
13035	SGA Societe Generale Acceptance N.V. – HSI Eur Wt Oct 2008 B	2008/10/24	2008/10/31
13045	SGA Societe Generale Acceptance N.V. – HSI Eur Wt Oct 2008 C	2008/10/24	2008/10/31
13046	SGA Societe Generale Acceptance N.V. – HSI Eur Wt Oct 2008 D	2008/10/24	2008/10/31
13038	J P Morgan SP BV – CHALCO European Warrants Oct 2008	2008/10/24	2008/10/31
13043	J P Morgan SP BV – A50 China European Warrants Oct 2008 A	2008/10/24	2008/10/31
13067	BNP Paribas Arbit Issu B.V. – A50 China Euro Wts Oct 2008	2008/10/24	2008/10/31
13084	SGA Societe Generale Acceptance N.V. – HSCEI Eur Wt Oct 08 C	2008/10/24	2008/10/31
13085	SGA Societe Generale Acceptance N.V. – HSCEI Eur Wt Oct 08 D	2008/10/24	2008/10/31
13086	SGA Societe Generale Acceptance N.V. – HSI Eur Wt Oct 2008 E	2008/10/24	2008/10/31
13114	SGA Societe Generale Acceptance N.V. – HSCEI Eur Wt Oct 08 E	2008/10/24	2008/10/31
13115	SGA Societe Generale Acceptance N.V. – HSCEI Eur Wt Oct 08 F	2008/10/24	2008/10/31
13099	Macquarie Bank Ltd. – CHALCO European Warrants Oct 2008 B	2008/10/24	2008/10/31
13100	Macquarie Bank Ltd. – Ch Comm Cons European Wts Oct 2008	2008/10/24	2008/10/31
13101	Macquarie Bank Ltd. – HKEx European Warrants Oct 2008	2008/10/24	2008/10/31
13102	Macquarie Bank Ltd. – PCCW European Warrants Oct 2008 B	2008/10/24	2008/10/31
13103	Macquarie Bank Ltd. – Swire Pac A European Wts Oct 2008 B	2008/10/24	2008/10/31
13132	Deutsche Bank AG – HSCEI European Warrants Oct 2008 C	2008/10/24	2008/10/31
13136	Deutsche Bank AG – HSCEI European Put Warrants Oct 2008 D	2008/10/24	2008/10/31
13159	Deutsche Bank AG – HSI European Warrants Oct 2008 G	2008/10/24	2008/10/31
13163	Deutsche Bank AG – HSI European Put Warrants Oct 2008 H	2008/10/24	2008/10/31
13164	Deutsche Bank AG – HSI European Put Warrants Oct 2008 I	2008/10/24	2008/10/31
13162	Deutsche Bank AG – HSI European Warrants Oct 2008 J	2008/10/24	2008/10/31
13165	Deutsche Bank AG – HSI European Warrants Oct 2008 K	2008/10/24	2008/10/31
13166	Macquarie Bank Ltd. – Sinopec Corp European Wts Oct 2008 B	2008/10/24	2008/10/31
13167	Macquarie Bank Ltd. – CNOOC European Warrants Oct 2008 C	2008/10/24	2008/10/31
13168	Macquarie Bank Ltd. – ICBC European Warrants Oct 2008 B	2008/10/24	2008/10/31
13171	Macquarie Bank Ltd. – China Tel European Warrants Oct 2008	2008/10/24	2008/10/31
13173	Macquarie Bank Ltd. – Sinopec Corp Euro Put Wts Oct 2008	2008/10/24	2008/10/31
13189	UBS AG – HSI European Warrants Oct 2008 A	2008/10/24	2008/10/31
13190	UBS AG – HSI European Warrants Oct 2008 B	2008/10/24	2008/10/31
13191	UBS AG – HSI European Warrants Oct 2008 C	2008/10/24	2008/10/31
13192	UBS AG – HSI European Warrants Oct 2008 D	2008/10/24	2008/10/31
13193	UBS AG – HSI European Put Warrants Oct 2008 E	2008/10/24	2008/10/31
13194	UBS AG – HSI European Put Warrants Oct 2008 F	2008/10/24	2008/10/31
13195	UBS AG – HSI European Put Warrants Oct 2008 G	2008/10/24	2008/10/31
13196	UBS AG – HSI European Put Warrants Oct 2008 H	2008/10/24	2008/10/31
13215	BNP Paribas Arbit Issu B.V. – HSI Euro Warrants Oct 2008 B	2008/10/24	2008/10/31
13219	BNP Paribas Arbit Issu B.V. – HSI Euro Put Wts Oct 2008 D	2008/10/24	2008/10/31
13266	SGA Societe Generale Acceptance N.V. – HSCEI Eu Put Wt Oct08H	2008/10/24	2008/10/31
13267	SGA Societe Generale Acceptance N.V. – HSCEI Eu Put Wt Oct08I	2008/10/24	2008/10/31
13269	SGA Societe Generale Acceptance N.V. – HSI Eu Put Wt Oct 08G	2008/10/24	2008/10/31
13270	SGA Societe Generale Acceptance N.V. – HSI Eu Put Wt Oct 08H	2008/10/24	2008/10/31
13271	SGA Societe Generale Acceptance N.V. – HSI Eu Put Wt Oct 08I	2008/10/24	2008/10/31

## 認購期屆滿之衍生權證(2008)(續)

股份代號	認股權證	最後買賣日期	除牌日期
13265	Deutsche Bank AG – HSI European Warrants Oct 2008 L	2008/10/24	2008/10/31
13363	Bank of China (HK) Ltd. – ICBC European Warrants Oct 2008	2008/10/24	2008/10/31
13402	BNP Paribas Arbit Issu B.V. – HSI Euro Put Wts Oct 2008 E	2008/10/24	2008/10/31
13510	Deutsche Bank AG – HKEx European Warrants Oct 2008 C	2008/10/24	2008/10/31
13508	CC Rabobank B.A. – PetroChina European Warrants Oct 2008 F	2008/10/24	2008/10/31
13559	BNP Paribas Arbit Issu B.V. – HKEx European Wts Oct 2008 B	2008/10/24	2008/10/31
13948	ABN AMRO Bank N.V. – HSI European Warrants Oct 2008	2008/10/24	2008/10/31
13952	ABN AMRO Bank N.V. – HSI European Put Warrants Oct 2008	2008/10/24	2008/10/31
07410	SGA Societe Generale Acceptance N.V. – SH PC Eur Wt Oct 2008	2008/10/27	2008/11/03
04619	J P Morgan SP BV – PICC P&C Euro Wts Oct 2008 A	2008/10/27	2008/11/03
04755	J P Morgan SP BV – PICC P&C Euro Wts Oct 2008 B	2008/10/27	2008/11/03
02264	SGA Societe Generale Acceptance N.V. – BOCL Eur Wts Oct 2008	2008/10/27	2008/11/03
01983	ABN AMRO Bank N.V. – ICBC European Warrants Oct 2008 B	2008/10/27	2008/11/03
02070	ABN AMRO Bank N.V. – CC Bank European Warrants Oct 2008 C	2008/10/27	2008/11/03
03495	SGA Societe Generale Acceptance N.V. – HSBC Eu Wt Oct 2008 B	2008/10/27	2008/11/03
07157	Fortis Bank S.A./N.V. – BOC HK European Put Wts Oct 2008	2008/10/27	2008/11/03
09146	J P Morgan SP BV – Ch Mobile European Warrants Oct 2008	2008/10/27	2008/11/03
01246	CC Rabobank B.A. – PetroChina European Warrants Nov 2008 B	2008/10/28	2008/11/04
05713	SGA Societe Generale Acceptance N.V. – CLife Eur Wt Nov 08 A	2008/10/28	2008/11/04
05715	SGA Societe Generale Acceptance N.V. – CP&CC Eu Wt Nov 2008A	2008/10/28	2008/11/04
05783	CC Rabobank B.A. – Maanshan Iron European Warrants Nov 2008	2008/10/28	2008/11/04
05890	BNP Paribas Arbit Issu B.V. – Ping An Euro Wts Nov 2008 A	2008/10/28	2008/11/04
03476	KBC Fin Products Int'l Ltd. – PetroChina Euro Wts Nov 2008	2008/10/28	2008/11/04
09195	SGA Societe Generale Acceptance N.V. – JIANGX Euro Wt Nov 2008	2008/10/28	2008/11/04
01470	BNP Paribas Arbit Issu B.V. – Sinopec Corp Eur Wt Nov 2008 A	2008/10/28	2008/11/04
01476	Calyon Fin P (G) Ltd. – ICBC European Warrants Nov 2008	2008/10/28	2008/11/04
01970	KBC Fin Products Int'l Ltd. – China Tel Euro Wts Nov 2008 B	2008/10/28	2008/11/04
03977	Standard Bank PLC – Sinopec Corp European Warrants Nov 2008	2008/10/28	2008/11/04
02682	BNP Paribas Arbit Issu B.V. – Hutchison Euro Wts Nov 2008	2008/10/28	2008/11/04
02683	BNP Paribas Arbit Issu B.V. – Ping An Euro Wts Nov 2008 B	2008/10/28	2008/11/04
02694	SGA Societe Generale Acceptance N.V. – CLife Eu Put Wt Nov08	2008/10/28	2008/11/04
01113	KBC Fin Products Int'l Ltd. – Ch Mobile Euro Wts Nov 2008 A	2008/10/28	2008/11/04
01115	KBC Fin Products Int'l Ltd. – Ch Mobile Euro Wts Nov 2008 B	2008/10/28	2008/11/04
01998	Calyon Fin P (G) Ltd. – China Mobile European Wts Nov 2008	2008/10/28	2008/11/04
04862	Citigroup Global Mkt H Inc. – HSBC European Wts Nov 2008 A	2008/10/28	2008/11/04
04943	Citigroup Global Mkt H Inc. – MTRC European Wts Nov 2008	2008/10/28	2008/11/04
09002	Citigroup Global Mkt H Inc. – CNOOC European Wts Nov 2008 A	2008/10/28	2008/11/04
07391	Calyon Fin P (G) Ltd. – CNOOC European Warrants Nov 2008 A	2008/10/28	2008/11/04
01710	KBC Fin Products Int'l Ltd. – China Life Euro Wts Nov 2008 A	2008/10/28	2008/11/04
03272	Bank of China (HK) Ltd. – HSBC European Warrants Nov 2008	2008/10/28	2008/11/04
09743	Deutsche Bank AG – CNOOC European Put Warrants Nov 2008	2008/10/28	2008/11/04
09729	Deutsche Bank AG – Cheung Kong European Warrants Nov 2008	2008/10/28	2008/11/04
02180	SGA Societe Generale Acceptance N.V. – CNOOC Eu Wt Nov 2008A	2008/10/28	2008/11/04
03221	BNP Paribas Arbit Issu B.V. – BOCL European Wts Nov 2008	2008/10/28	2008/11/04
03414	SGA Societe Generale Acceptance N.V. – ZIJIN Eu Wt Nov 2008A	2008/10/28	2008/11/04
09630	Citigroup Global Mkt H Inc. – China Unicom Euro Wts Nov 2008	2008/10/28	2008/11/04
01299	KBC Fin Products Int'l Ltd. – BOCL European Wts Nov 2008 A	2008/10/28	2008/11/04
03779	BNP Paribas Arbit Issu B.V. – CRCC European Wts Nov 2008 A	2008/10/28	2008/11/04
04477	BNP Paribas Arbit Issu B.V. – CRCC European Wts Nov 2008 B	2008/10/28	2008/11/04
04761	SGA Societe Generale Acceptance N.V. – CRCC Eur Wts Nov 2008	2008/10/28	2008/11/04
01720	KBC Fin Products Int'l Ltd. – CC Bank European Wts Nov 2008	2008/10/28	2008/11/04
03280	BNP Paribas Arbit Issu B.V. – PetroChina Euro Wts Nov 2008 B	2008/10/28	2008/11/04
09457	KBC Fin Products Int'l Ltd. – Ch Mobile Euro Wts Nov 2008 G	2008/10/28	2008/11/04
09463	KBC Fin Products Int'l Ltd. – Ch Mobile Eu Put Wt Nov 2008 H	2008/10/28	2008/11/04
04659	Goldman Sachs SP (Asia) – BOCL European Put Wts Nov 2008	2008/10/28	2008/11/04
03267	ABN AMRO Bank N.V. – China Mobile Euro Warrants Nov 2008 C	2008/10/28	2008/11/04
04448	Merrill Lynch Int'l & Co. C.V. – China Life Eu Wt Nov 2008	2008/10/28	2008/11/04
04904	CC Rabobank B.A. – China Life European (CC) Wts Nov 2008 B	2008/10/28	2008/11/04
05507	KBC Fin Products Int'l Ltd. – BOCL European Put Wts Nov 2008	2008/10/28	2008/11/04
13054	J P Morgan SP BV – PCCW European Warrants Nov 2008	2008/10/28	2008/11/04
13074	Deutsche Bank AG – A50 China European Warrants Nov 2008 A	2008/10/28	2008/11/04
13123	SGA Societe Generale Acceptance N.V. – HSBC Eu Wt Nov 2008 B	2008/10/28	2008/11/04
13126	KBC Fin Products Int'l Ltd. – A50 Ch Euro Wts Nov 2008 B	2008/10/28	2008/11/04
13208	Credit Suisse – Jiangxi Copper European Wts Nov 2008	2008/10/28	2008/11/04
13210	CC Rabobank B.A. – Ch Comm Cons European Warrants Nov 2008	2008/10/28	2008/11/04
13232	SGA Societe Generale Acceptance N.V. – BOCL Eu Wt Nov 2008 B	2008/10/28	2008/11/04
13236	Merrill Lynch Int'l & Co. C.V. – BOCL European Wts Nov 2008	2008/10/28	2008/11/04
13238	Merrill Lynch Int'l & Co. C.V. – CC Bank Euro Wts Nov 2008	2008/10/28	2008/11/04
13287	Deutsche Bank AG – China Life European Warrants Nov 2008 A	2008/10/28	2008/11/04
07986	KBC Fin Products Int'l Ltd. – Ch Mobile Euro Wts Nov 2008 D	2008/10/29	2008/11/05
09108	SGA Societe Generale Acceptance N.V. – CMB Euro Wts Nov 2008	2008/10/29	2008/11/05
05870	KBC Fin Products Int'l Ltd. – Sinopec European Wts Nov 2008	2008/10/30	2008/11/06
04811	J P Morgan SP BV – Zijin Mining Euro Wts Nov 2008	2008/10/30	2008/11/06
03594	Deutsche Bank AG – China Mobile European Warrants Nov 2008 A	2008/10/30	2008/11/06
04931	Citigroup Global Mkt H Inc. – ICBC European Wts Nov 2008 A	2008/10/30	2008/11/06
09732	HK Bank – CNOOC European Warrants Nov 2008 A	2008/10/30	2008/11/06
09738	HK Bank – CNOOC European Warrants Nov 2008 B	2008/10/30	2008/11/06
09021	HK Bank – CC Bank European Warrants Nov 2008	2008/10/30	2008/11/06
09023	HK Bank – China Mobile European Warrants Nov 2008	2008/10/30	2008/11/06
09047	HK Bank – China Unicom European Warrants Nov 2008 B	2008/10/30	2008/11/06
09051	HK Bank – China Overseas European Warrants Nov 2008	2008/10/30	2008/11/06
09056	HK Bank – China Railway European Warrants Nov 2008 A	2008/10/30	2008/11/06
09058	HK Bank – China Tel European Warrants Nov 2008	2008/10/30	2008/11/06
09081	HK Bank – China Unicom European Warrants Nov 2008 A	2008/10/30	2008/11/06
09083	HK Bank – Datang Power European Warrants Nov 2008	2008/10/30	2008/11/06
09100	HK Bank – HKEx European Warrants Nov 2008	2008/10/30	2008/11/06
09102	HK Bank – Lenovo European Warrants Nov 2008	2008/10/30	2008/11/06

## 認購期屆滿之衍生權證(2008)(續)

股份代號	認股權證	最後買賣日期	除牌日期
09514	KBC Fin Products Int'l Ltd. – Ch Railway Euro Wts Nov 2008	2008/10/30	2008/11/06
09832	Deutsche Bank AG – Sinopec Corp European Warrants Nov 2008	2008/10/30	2008/11/06
13212	CC Rabobank B.A. – A50 China European Warrants Nov 2008	2008/10/30	2008/11/06
13268	SGA Societe Generale Acceptance N.V. – Ch Mob Eu Wt Nov 08 C	2008/10/30	2008/11/06
13300	SGA Societe Generale Acceptance N.V. – ICBC Eur Wts Nov 08 B	2008/10/30	2008/11/06
13272	SGA Societe Generale Acceptance N.V. – CMob Eu Put Wt Nov08D	2008/10/31	2008/11/07
13313	KBC Fin Products Int'l Ltd. – Ch Mobile Eu Put Wt Nov 2008 I	2008/10/31	2008/11/07
13315	KBC Fin Products Int'l Ltd. – CNOOC Euro Put Wts Nov 2008	2008/10/31	2008/11/07
06932	ABN AMRO Bank N.V. – BOC HK European Warrants Nov 2008	2008/11/03	2008/11/10
04757	Calyon Fin P (G) Ltd. – Ch Comm Cons European Wts Nov 2008 A	2008/11/03	2008/11/10
07454	J P Morgan SP BV – Ch Railway Cons European Wts Nov 2008	2008/11/03	2008/11/10
01746	ABN AMRO Bank N.V. – HKEx European Warrants Nov 2008 A	2008/11/04	2008/11/11
01363	ABN AMRO Bank N.V. – PetroChina European Warrants Nov 2008 B	2008/11/04	2008/11/11
05599	Deutsche Bank AG – PetroChina European Warrants Nov 2008 A	2008/11/04	2008/11/11
05806	Merrill Lynch Int'l & Co. C.V. – PetroChina Eur Wts Nov 2008	2008/11/04	2008/11/11
05838	SGA Societe Generale Acceptance N.V. – Petch Eur Wt Nov 08 A	2008/11/04	2008/11/11
05851	ABN AMRO Bank N.V. – Sinopec Corp European Warrants Nov 2008	2008/11/04	2008/11/11
06761	CC Rabobank B.A. – BankComm European Warrants Nov 2008	2008/11/04	2008/11/11
04531	CC Rabobank B.A. – HKEx European Warrants Nov 2008 A	2008/11/04	2008/11/11
09196	SGA Societe Generale Acceptance N.V. – Petch Eur Wt Nov 08 B	2008/11/04	2008/11/11
02242	CC Rabobank B.A. – CC Bank European Warrants Nov 2008 A	2008/11/04	2008/11/11
07791	ABN AMRO Bank N.V. – HSBC European Warrants Nov 2008 A	2008/11/04	2008/11/11
03352	Credit Suisse – CNOOC European Warrants Nov 2008	2008/11/04	2008/11/11
03362	CC Rabobank B.A. – CC Bank European Warrants Nov 2008 C	2008/11/04	2008/11/11
01117	KBC Fin Products Int'l Ltd. – Ch Mobile Euro Wts Nov 2008 C	2008/11/04	2008/11/11
04930	Citigroup Global Mkt H Inc. – HKEx European Wts Nov 2008 B	2008/11/04	2008/11/11
07809	Citigroup Global Mkt H Inc. – Ch Overseas Euro Wts Nov 2008	2008/11/04	2008/11/11
07805	Citigroup Global Mkt H Inc. – CM Bank European Wts Nov 2008	2008/11/04	2008/11/11
07928	Citigroup Global Mkt H Inc. – CITIC Pacific Eu Wt Nov 2008 A	2008/11/04	2008/11/11
07990	Citigroup Global Mkt H Inc. – CITIC Pacific Eu Wt Nov 2008 B	2008/11/04	2008/11/11
09014	Citigroup Global Mkt H Inc. – ICBC European Wts Nov 2008 B	2008/11/04	2008/11/11
05033	BNP Paribas Arbit Issu B.V. – HSBC European Wts Nov 2008	2008/11/04	2008/11/11
05452	Credit Suisse – PetroChina European Warrants Nov 2008	2008/11/04	2008/11/11
04593	SGA Societe Generale Acceptance N.V. – CLife Eur Wt Nov 08 B	2008/11/04	2008/11/11
09465	ABN AMRO Bank N.V. – China Tel European Warrants Nov 2008 C	2008/11/04	2008/11/11
09475	ABN AMRO Bank N.V. – HKEx European Warrants Nov 2008 B	2008/11/04	2008/11/11
09864	Citigroup Global Mkt H Inc. – CNOOC European Wts Nov 2008 C	2008/11/04	2008/11/11
02437	Citigroup Global Mkt H Inc. – SHK Ppt Euro Wts Nov 2008 B	2008/11/04	2008/11/11
01373	ABN AMRO Bank N.V. – HSBC European Warrants Nov 2008 B	2008/11/04	2008/11/11
09728	Citigroup Global Mkt H Inc. – PetroChina Euro Wts Nov 2008 B	2008/11/04	2008/11/11
01301	KBC Fin Products Int'l Ltd. – BOCL European Wts Nov 2008 B	2008/11/04	2008/11/11
02149	Deutsche Bank AG – HKEx European Put Warrants Nov 2008 A	2008/11/04	2008/11/11
09336	BNP Paribas Arbit Issu B.V. – Ch Mobile Euro Wts Nov 2008 B	2008/11/04	2008/11/11
09443	KBC Fin Products Int'l Ltd. – China Life Euro Wts Nov 2008 C	2008/11/04	2008/11/11
09679	SGA Societe Generale Acceptance N.V. – BOCom Eur Wt Nov 2008	2008/11/04	2008/11/11
01792	Calyon Fin P (G) Ltd. – China Coal European Wts Nov 2008	2008/11/04	2008/11/11
02263	Calyon Fin P (G) Ltd. – Ch Railway Cons Euro Wts Nov 2008	2008/11/04	2008/11/11
01703	Lehman Brothers Holdings Inc. – Cheung Kong Eu Wt Nov 2008 A	2008/11/04	2008/11/11
01775	Lehman Brothers Holdings Inc. – Wharf European Wts Nov 2008	2008/11/04	2008/11/11
04854	Lehman Brothers Holdings Inc. – China COSCO Eu Wt Nov 2008 A	2008/11/04	2008/11/11
02298	Lehman Brothers Holdings Inc. – BEA European Wts Nov 2008 A	2008/11/04	2008/11/11
01782	Calyon Fin P (G) Ltd. – CNOOC European Warrants Nov 2008 B	2008/11/04	2008/11/11
01750	ABN AMRO Bank N.V. – China Mobile European Wts Nov 2008 B	2008/11/04	2008/11/11
13142	Lehman Brothers Holdings Inc. – Cheung Kong Eu Wt Nov 2008 B	2008/11/04	2008/11/11
13143	Lehman Brothers Holdings Inc. – CLP Euro Warrants Nov 2008	2008/11/04	2008/11/11
13144	Lehman Brothers Holdings Inc. – BEA European Wts Nov 2008 B	2008/11/04	2008/11/11
13145	Lehman Brothers Holdings Inc. – PetroChina Eur Wt Nov 2008 A	2008/11/04	2008/11/11
13146	Lehman Brothers Holdings Inc. – CC Bank Euro Wts Nov 2008	2008/11/04	2008/11/11
13147	Lehman Brothers Holdings Inc. – Ch Mobile Eur Wts Nov 2008 A	2008/11/04	2008/11/11
13148	Lehman Brothers Holdings Inc. – Lenovo European Wts Nov 2008	2008/11/04	2008/11/11
13149	Lehman Brothers Holdings Inc. – China Shenhua Eu Wt Nov 2008	2008/11/04	2008/11/11
13151	Lehman Brothers Holdings Inc. – Ch Comm Cons Eur Wt Nov 2008	2008/11/04	2008/11/11
13153	Lehman Brothers Holdings Inc. – China Life Eur Wt Nov 2008 A	2008/11/04	2008/11/11
13178	Calyon Fin P (G) Ltd. – China Life European Wts Nov 2008 A	2008/11/04	2008/11/11
13220	Calyon Fin P (G) Ltd. – A50 China European Wts Nov 2008 A	2008/11/04	2008/11/11
13282	Calyon Fin P (G) Ltd. – China Life European Wts Nov 2008 B	2008/11/04	2008/11/11
13285	Calyon Fin P (G) Ltd. – China Life Euro Put Wts Nov 2008	2008/11/04	2008/11/11
13296	Deutsche Bank AG – HKEx European Put Warrants Nov 2008 B	2008/11/04	2008/11/11
13306	BNP Paribas Arbit Issu B.V. – China Life Euro Wts Nov 2008	2008/11/04	2008/11/11
13321	Lehman Brothers Holdings Inc. – PetroChina Eur Wt Nov 2008 B	2008/11/04	2008/11/11
13322	Lehman Brothers Holdings Inc. – CNOOC European Wts Nov 2008	2008/11/04	2008/11/11
13323	Lehman Brothers Holdings Inc. – Ch Mobile Eur Wts Nov 2008 B	2008/11/04	2008/11/11
13324	Lehman Brothers Holdings Inc. – China COSCO Eu Wt Nov 2008 B	2008/11/04	2008/11/11
13325	Lehman Brothers Holdings Inc. – Ping An Euro Wts Nov 2008	2008/11/04	2008/11/11
13326	Lehman Brothers Holdings Inc. – PICC European Wts Nov 2008	2008/11/04	2008/11/11
13327	Lehman Brothers Holdings Inc. – China Life Eur Wt Nov 2008 B	2008/11/04	2008/11/11
13329	Credit Suisse – A50 China European Put Warrants Nov 2008 A	2008/11/04	2008/11/11
13377	Goldman Sachs SP (Asia) – CC Bank European Wts Nov 2008 B	2008/11/04	2008/11/11
13385	Lehman Brothers Holdings Inc. – Sinopec Corp Eur Wt Nov 2008	2008/11/04	2008/11/11
13627	ABN AMRO Bank N.V. – CNOOC European Warrants Nov 2008 B	2008/11/04	2008/11/11
13902	ABN AMRO Bank N.V. – China Life European Warrants Nov 2008 A	2008/11/04	2008/11/11
01461	J P Morgan SP BV – China COSCO European Warrants Nov 2008	2008/11/05	2008/11/12
02207	ABN AMRO Bank N.V. – China Tel European Warrants Nov 2008 A	2008/11/05	2008/11/12
03903	CC Rabobank B.A. – Hutchison European Warrants Nov 2008 B	2008/11/05	2008/11/12
02723	SGA Societe Generale Acceptance N.V. – HWL Eur Wt Nov 2008 B	2008/11/05	2008/11/12
07787	Citigroup Global Mkt H Inc. – BOCL European Wts Nov 2008	2008/11/05	2008/11/12
09652	CC Rabobank B.A. – China Life European Warrants Nov 2008 A	2008/11/05	2008/11/12

## 認購期屆滿之衍生權證(2008)(續)

股份代號	認股權證	最後買賣日期	除牌日期
13528	Deutsche Bank AG – China Life European Warrants Nov 2008 B	2008/11/05	2008/11/12
13515	Deutsche Bank AG – BOCL European Warrants Nov 2008	2008/11/05	2008/11/12
01971	KBC Fin Products Int'l Ltd. – ICBC European Wts Nov 2008 B	2008/11/06	2008/11/13
04423	Credit Suisse – China Railway European Warrants Nov 2008 B	2008/11/06	2008/11/13
03866	J P Morgan SP BV – HK Gas European Warrants Nov 2008	2008/11/07	2008/11/14
09062	J P Morgan SP BV – Ch Comm Cons European Warrants Nov 2008	2008/11/07	2008/11/14
09098	J P Morgan SP BV – ICBC European Warrants Nov 2008	2008/11/07	2008/11/14
01926	KBC Fin Products Int'l Ltd. – ICBC European Wts Nov 2008 A	2008/11/10	2008/11/17
07991	HK Bank – Huiyuan Juice European Warrants Nov 2008 A	2008/11/10	2008/11/17
01302	HK Bank – BOCL European Warrants Nov 2008	2008/11/10	2008/11/17
01305	HK Bank – BOC HK European Warrants Nov 2008	2008/11/10	2008/11/17
01306	HK Bank – China Coal European Warrants Nov 2008 A	2008/11/10	2008/11/17
01316	HK Bank – China COSCO European Warrants Nov 2008	2008/11/10	2008/11/17
01337	HK Bank – Huiyuan Juice European Warrants Nov 2008 B	2008/11/10	2008/11/17
01362	HK Bank – China Life European Warrants Nov 2008 A	2008/11/10	2008/11/17
01712	HK Bank – CM Bank European Warrants Nov 2008	2008/11/10	2008/11/17
01716	HK Bank – Ch Oilfield European Warrants Nov 2008	2008/11/10	2008/11/17
01722	HK Bank – R&F Ppt European Warrants Nov 2008	2008/11/10	2008/11/17
02405	HK Bank – PICC European Warrants Nov 2008	2008/11/10	2008/11/17
03226	HK Bank – Zijin Mining European Warrants Nov 2008	2008/11/10	2008/11/17
04526	HK Bank – Ch Railway Cons European Warrants Nov 2008 A	2008/11/10	2008/11/17
04594	HK Bank – Ch Railway Cons European Warrants Nov 2008 B	2008/11/10	2008/11/17
03580	KBC Fin Products Int'l Ltd. – Ch Mobile Euro Wts Nov 2008 E	2008/11/10	2008/11/17
05508	KBC Fin Products Int'l Ltd. – China Life Eur Put Wt Nov 2008	2008/11/10	2008/11/17
01778	CC Rabobank B.A. – PetroChina European Warrants Nov 2008 A	2008/11/11	2008/11/18
09347	BNP Paribas Arbit Issu B.V. – SHK Ppt European Wts Nov 2008	2008/11/11	2008/11/18
01958	BNP Paribas Arbit Issu B.V. – ICBC European Wts Nov 2008 A	2008/11/11	2008/11/18
02765	UBS AG – Cheung Kong European Warrants Nov 2008 A	2008/11/11	2008/11/18
03945	BNP Paribas Arbit Issu B.V. – CC Bank Euro Wts Nov 2008 A	2008/11/11	2008/11/18
06004	UBS AG – SHK Ppt European Warrants Nov 2008 A	2008/11/11	2008/11/18
07367	BNP Paribas Arbit Issu B.V. – CC Bank Euro Wts Nov 2008 B	2008/11/11	2008/11/18
03869	BNP Paribas Arbit Issu B.V. – Sinopec Corp Eur Wt Nov 2008 B	2008/11/11	2008/11/18
02582	Citigroup Global Mkt H Inc. – SHK Ppt Euro Wts Nov 2008 A	2008/11/11	2008/11/18
02892	BNP Paribas Arbit Issu B.V. – CHALCO European Wts Nov 2008	2008/11/11	2008/11/18
01009	BNP Paribas Arbit Issu B.V. – China Tel Euro Wts Nov 2008	2008/11/11	2008/11/18
04836	Citigroup Global Mkt H Inc. – China Mobile Euro Wts Nov 2008	2008/11/11	2008/11/18
09323	Citigroup Global Mkt H Inc. – HK Gas European Wts Nov 2008 A	2008/11/11	2008/11/18
04803	Citigroup Global Mkt H Inc. – China Life Euro Wts Nov 2008	2008/11/11	2008/11/18
04917	Citigroup Global Mkt H Inc. – HSBC European Wts Nov 2008 B	2008/11/11	2008/11/18
04922	Citigroup Global Mkt H Inc. – HSBC European Wts Nov 2008 C	2008/11/11	2008/11/18
07800	Citigroup Global Mkt H Inc. – CITIC Bank Euro Wts Nov 2008	2008/11/11	2008/11/18
07785	Citigroup Global Mkt H Inc. – Air China Euro Wts Nov 2008	2008/11/11	2008/11/18
09003	Citigroup Global Mkt H Inc. – CNOOC European Wts Nov 2008 B	2008/11/11	2008/11/18
07862	Citigroup Global Mkt H Inc. – Sinopec Corp Euro Wts Nov 2008	2008/11/11	2008/11/18
04925	Calyon Fin P (G) Ltd. – China Unicom European Wts Nov 2008	2008/11/11	2008/11/18
09941	Calyon Fin P (G) Ltd. – HSBC European Warrants Nov 2008	2008/11/11	2008/11/18
05002	UBS AG – China Tel European Warrants Nov 2008	2008/11/11	2008/11/18
05053	SGA Societe Generale Acceptance N.V. – CTel Eu Wt Nov 2008 A	2008/11/11	2008/11/18
05063	Calyon Fin P (G) Ltd. – Sinopec Corp European Wts Nov 2008	2008/11/11	2008/11/18
05411	SGA Societe Generale Acceptance N.V. – CTel Eu Wt Nov 2008 B	2008/11/11	2008/11/18
04748	SGA Societe Generale Acceptance N.V. – HSBC Eu Wt Nov 2008 A	2008/11/11	2008/11/18
09073	Citigroup Global Mkt H Inc. – Link REIT Euro Wts Nov 2008	2008/11/11	2008/11/18
09895	Citigroup Global Mkt H Inc. – HK Gas European Wts Nov 2008 B	2008/11/11	2008/11/18
01247	Citigroup Global Mkt H Inc. – HSBC European Wts Nov 2008 D	2008/11/11	2008/11/18
07172	J P Morgan SP BV – China Tel European Warrants Nov 2008	2008/11/11	2008/11/18
03478	UBS AG – Cheung Kong European Warrants Nov 2008 B	2008/11/11	2008/11/18
04523	UBS AG – SHK Ppt European Warrants Nov 2008 B	2008/11/11	2008/11/18
09629	Citigroup Global Mkt H Inc. – CC Bank Euro Wts Nov 2008 C	2008/11/11	2008/11/18
09120	UBS AG – Ch Railway Cons European Warrants Nov 2008	2008/11/11	2008/11/18
01240	UBS AG – CC Bank European Warrants Nov 2008 A	2008/11/11	2008/11/18
01241	UBS AG – CC Bank European Warrants Nov 2008 B	2008/11/11	2008/11/18
03608	SGA Societe Generale Acceptance N.V. – CLife Eur Wt Nov 08 C	2008/11/11	2008/11/18
09353	BNP Paribas Arbit Issu B.V. – Ch Railway Eur Put Wt Nov 2008	2008/11/11	2008/11/18
09750	SGA Societe Generale Acceptance N.V. – CLife Eur Wt Nov 08 D	2008/11/11	2008/11/18
02488	UBS AG – Bank of EA European Warrants Nov 2008	2008/11/11	2008/11/18
04756	UBS AG – China Shenhua European Warrants Nov 2008 D	2008/11/11	2008/11/18
01253	BNP Paribas Arbit Issu B.V. – BOC HK European Wts Nov 2008	2008/11/11	2008/11/18
13057	UBS AG – BankComm European Warrants Nov 2008	2008/11/11	2008/11/18
13061	UBS AG – A50 China European Warrants Nov 2008	2008/11/11	2008/11/18
10783	KBC Fin Products Int'l Ltd. – CM Bank Euro (CC) Wts Nov 2008	2008/11/11	2008/11/18
13217	SGA Societe Generale Acceptance N.V. – BOCL Eu Wt Nov 2008 A	2008/11/11	2008/11/18
13228	BOCI Asia Ltd. – Ch Overseas European Warrants Nov 2008	2008/11/11	2008/11/18
13305	BNP Paribas Arbit Issu B.V. – Ch Comm Cons Eur Wt Nov 2008	2008/11/11	2008/11/18
13307	BNP Paribas Arbit Issu B.V. – Ch Mobile Euro Wts Nov 2008 C	2008/11/11	2008/11/18
13318	Goldman Sachs SP (Asia) – PetroChina European Wts Nov 2008	2008/11/11	2008/11/18
13431	UBS AG – Shimao Ppt European Warrants Nov 2008	2008/11/11	2008/11/18
13440	Deutsche Bank AG – Hutchison European Warrants Nov 2008 B	2008/11/11	2008/11/18
13442	Deutsche Bank AG – SHK Ppt European Warrants Nov 2008	2008/11/11	2008/11/18
13513	SGA Societe Generale Acceptance N.V. – CNOOC Eu Wt Nov 2008B	2008/11/11	2008/11/18
13563	BNP Paribas Arbit Issu B.V. – PetroCh European Wts Nov 2008C	2008/11/11	2008/11/18
13903	ABN AMRO Bank N.V. – China Life European Warrants Nov 2008 B	2008/11/11	2008/11/18
13920	Deutsche Bank AG – CITIC Bank European Warrants Nov 2008	2008/11/11	2008/11/18
09974	ABN AMRO Bank N.V. – CC Bank European Warrants Nov 2008 B	2008/11/12	2008/11/19
01562	SGA Societe Generale Acceptance N.V. – CCB Eur Wt Nov 2008 A	2008/11/12	2008/11/19
07877	KBC Fin Products Int'l Ltd. – China Tel Euro Wts Nov 2008 A	2008/11/12	2008/11/19
02710	Deutsche Bank AG – CC Bank European Warrants Nov 2008 A	2008/11/12	2008/11/19
07620	ABN AMRO Bank N.V. – China Tel European Warrants Nov 2008 B	2008/11/12	2008/11/19

## 認購期屆滿之衍生權證 (2008) (續)

股份代號	認股權證	最後買賣日期	除牌日期
09896	Dresdner Bank AG – China Coal European Warrants Nov 2008	2008/11/12	2008/11/19
03462	KBC Fin Products Int'l Ltd. – China Life Euro Wts Nov 2008 B	2008/11/12	2008/11/19
09456	KBC Fin Products Int'l Ltd. – Ch Mobile Euro Wts Nov 2008 F	2008/11/12	2008/11/19
07874	HK Bank – China Mobile European Put Warrants Nov 2008	2008/11/12	2008/11/19
07875	HK Bank – China Railway European Warrants Nov 2008 B	2008/11/12	2008/11/19
07876	HK Bank – PetroChina European Warrants Nov 2008	2008/11/12	2008/11/19
07509	HK Bank – BOCL European Put Warrants Nov 2008	2008/11/12	2008/11/19
07873	HK Bank – China Life European Put Warrants Nov 2008	2008/11/12	2008/11/19
05831	Dresdner Bank AG – HKEx European Warrants Nov 2008	2008/11/12	2008/11/19
13125	KBC Fin Products Int'l Ltd. – A50 Ch Euro Wts Nov 2008 A	2008/11/12	2008/11/19
14004	SGA Societe Generale Acceptance N.V. – Ch Mob Eu Wt Nov 08 E	2008/11/12	2008/11/19
14104	Deutsche Bank AG – China Life European Put Warrants Nov 2008	2008/11/12	2008/11/19
09631	HK Bank – SMIC European Warrants Nov 2008	2008/11/13	2008/11/20
07114	J P Morgan SP BV – CC Bank European Warrants Nov 2008	2008/11/13	2008/11/20
03469	BOCI Asia Ltd. – CNOOC European Warrants Nov 2008	2008/11/13	2008/11/20
03232	Credit Suisse – Ch Comm Cons European Warrants Nov 2008 A	2008/11/14	2008/11/21
07152	Fortis Bank S.A./N.V. – China Shenhua Euro Put Wts Nov 2008	2008/11/14	2008/11/21
04903	CC Rabobank B.A. – CC Bank European (CC) Warrants Nov 2008 D	2008/11/14	2008/11/21
13213	CC Rabobank B.A. – PetroChina European Warrants Nov 2008 C	2008/11/14	2008/11/21
13286	Calyon Fin P (G) Ltd. – A50 China European Wts Nov 2008 B	2008/11/14	2008/11/21
13489	BOCI Asia Ltd. – Ch Comm Cons European Warrants Nov 2008	2008/11/14	2008/11/21
03444	Credit Suisse – Ch Comm Cons European Warrants Nov 2008 B	2008/11/17	2008/11/24
06989	ABN AMRO Bank N.V. – BankComm European Warrants Nov 2008 A	2008/11/17	2008/11/24
09316	HK Bank – Agile Ppt European Warrants Nov 2008	2008/11/17	2008/11/24
09332	HK Bank – Bank of EA European Warrants Nov 2008	2008/11/17	2008/11/24
09334	HK Bank – Denway Motors European Warrants Nov 2008	2008/11/17	2008/11/24
09343	HK Bank – Nine Dragons European Warrants Nov 2008	2008/11/17	2008/11/24
01308	HK Bank – China Coal European Warrants Nov 2008 B	2008/11/17	2008/11/24
01365	HK Bank – China Life European Warrants Nov 2008 B	2008/11/17	2008/11/24
02127	ABN AMRO Bank N.V. – Wheat European (LS) Warrants Nov 2008	2008/11/17	2008/11/24
13609	Deutsche Bank AG – China Coal European Warrants Nov 2008	2008/11/17	2008/11/24
13758	ABN AMRO Bank N.V. – China Mobile European Wts Nov 2008 D	2008/11/17	2008/11/24
01285	ABN AMRO Bank N.V. – PetroChina European Warrants Nov 2008 A	2008/11/18	2008/11/25
02279	ABN AMRO Bank N.V. – PetroChina European Warrants Nov 2008 C	2008/11/18	2008/11/25
05597	Deutsche Bank AG – BankComm European Warrants Nov 2008	2008/11/18	2008/11/25
05600	Deutsche Bank AG – PetroChina European Warrants Nov 2008 B	2008/11/18	2008/11/25
06667	ABN AMRO Bank N.V. – BankComm European Warrants Nov 2008 B	2008/11/18	2008/11/25
07684	UBS AG – HKEx European Warrants Nov 2008 A	2008/11/18	2008/11/25
07699	UBS AG – HKEx European Warrants Nov 2008 B	2008/11/18	2008/11/25
02170	UBS AG – China Coal European Warrants Nov 2008 A	2008/11/18	2008/11/25
02193	UBS AG – China Shenhua European Warrants Nov 2008 A	2008/11/18	2008/11/25
02198	UBS AG – PetroChina European Warrants Nov 2008	2008/11/18	2008/11/25
04624	ABN AMRO Bank N.V. – CNOOC European Warrants Nov 2008 A	2008/11/18	2008/11/25
07578	UBS AG – China Comm Serv European Warrants Nov 2008	2008/11/18	2008/11/25
07580	UBS AG – China Coal European Warrants Nov 2008 B	2008/11/18	2008/11/25
09218	Citigroup Global Mkt H Inc. – HKEx European Wts Nov 2008 A	2008/11/18	2008/11/25
04851	UBS AG – Ch Comm Cons European Warrants Nov 2008	2008/11/18	2008/11/25
04913	UBS AG – HKEx European Warrants Nov 2008 C	2008/11/18	2008/11/25
01527	Deutsche Bank AG – ICBC European Warrants Nov 2008	2008/11/18	2008/11/25
01543	UBS AG – China Shenhua European Warrants Nov 2008 B	2008/11/18	2008/11/25
01544	UBS AG – China Shenhua European Warrants Nov 2008 C	2008/11/18	2008/11/25
04485	UBS AG – Jiangxi Copper European Warrants Nov 2008 A	2008/11/18	2008/11/25
01975	UBS AG – ICBC European Warrants Nov 2008 A	2008/11/18	2008/11/25
02071	ABN AMRO Bank N.V. – CC Bank European Warrants Nov 2008 C	2008/11/18	2008/11/25
02637	UBS AG – Jiangxi Copper European Warrants Nov 2008 B	2008/11/18	2008/11/25
07923	Deutsche Bank AG – Hutchison European Warrants Nov 2008 A	2008/11/18	2008/11/25
03360	Goldman Sachs SP (Asia) – CC Bank European Wts Nov 2008 A	2008/11/18	2008/11/25
03871	BNP Paribas Arbit Issu B.V. – CNOOC European Wts Nov 2008	2008/11/18	2008/11/25
03875	BNP Paribas Arbit Issu B.V. – PetroChina Euro Wts Nov 2008 A	2008/11/18	2008/11/25
03987	Citigroup Global Mkt H Inc. – CC Bank Euro Wts Nov 2008 A	2008/11/18	2008/11/25
02344	Citigroup Global Mkt H Inc. – CC Bank Euro Wts Nov 2008 B	2008/11/18	2008/11/25
02360	Citigroup Global Mkt H Inc. – China Tel Euro Wts Nov 2008	2008/11/18	2008/11/25
02573	Citigroup Global Mkt H Inc. – Ping An European Wts Nov 2008	2008/11/18	2008/11/25
01006	BNP Paribas Arbit Issu B.V. – Ch Mobile Euro Wts Nov 2008 A	2008/11/18	2008/11/25
01690	Credit Suisse – China Railway European Warrants Nov 2008 A	2008/11/18	2008/11/25
01699	Citigroup Global Mkt H Inc. – Ch Railway Euro Wts Nov 2008	2008/11/18	2008/11/25
09004	Citigroup Global Mkt H Inc. – R&F Ppt Euro Wts Nov 2008 A	2008/11/18	2008/11/25
07351	Goldman Sachs SP (Asia) – HSBC European Warrants Nov 2008	2008/11/18	2008/11/25
09458	UBS AG – ICBC European Warrants Nov 2008 B	2008/11/18	2008/11/25
01266	SGA Societe Generale Acceptance N.V. – CMob Eu Put Wt Nov08B	2008/11/18	2008/11/25
03254	Merrill Lynch Int'l & Co. C.V. – Ch Shenhua Eur Wts Nov 2008	2008/11/18	2008/11/25
02128	Citigroup Global Mkt H Inc. – PetroChina Euro Wts Nov 2008 A	2008/11/18	2008/11/25
07106	ABN AMRO Bank N.V. – HKEx European Warrants Nov 2008 C	2008/11/18	2008/11/25
07125	Goldman Sachs SP (Asia) – BankComm European Wts Nov 2008	2008/11/18	2008/11/25
07176	J P Morgan SP BV – A50 China European Warrants Nov 2008	2008/11/18	2008/11/25
09720	Citigroup Global Mkt H Inc. – R&F Ppt Euro Wts Nov 2008 B	2008/11/18	2008/11/25
03452	CC Rabobank B.A. – China Railway European Warrants Nov 2008	2008/11/18	2008/11/25
09889	ABN AMRO Bank N.V. – China Mobile European Wts Nov 2008 A	2008/11/18	2008/11/25
09693	SGA Societe Generale Acceptance N.V. – CCCCL Eur Wt Nov 2008	2008/11/18	2008/11/25
02256	Calyon Fin P (G) Ltd. – Ch Comm Cons European Wts Nov 2008 B	2008/11/18	2008/11/25
02288	Calyon Fin P (G) Ltd. – HKEx European Warrants Nov 2008	2008/11/18	2008/11/25
13077	SGA Societe Generale Acceptance N.V. – A50 Ch Eu Wt Nov 08 A	2008/11/18	2008/11/25
13113	SGA Societe Generale Acceptance N.V. – A50 Ch Eu Wt Nov 08 B	2008/11/18	2008/11/25
13105	Macquarie Bank Ltd. – A50 China European Warrants Nov 2008	2008/11/18	2008/11/25
13124	UBS AG – CHALCO European Warrants Nov 2008	2008/11/18	2008/11/25
13131	UBS AG – Zijin Mining European Warrants Nov 2008	2008/11/18	2008/11/25
13161	UBS AG – Jiangxi Copper European Warrants Nov 2008 C	2008/11/18	2008/11/25

## 認購期屆滿之衍生權證 (2008) (續)

股份代號	認股權證	最後買賣日期	除牌日期
13281	SGA Societe Generale Acceptance N.V. – Petch Eur Wt Nov 08 D	2008/11/18	2008/11/25
13298	SGA Societe Generale Acceptance N.V. – Ch Life Eu Wt Nov 08E	2008/11/18	2008/11/25
13330	Credit Suisse – A50 China European Put Warrants Nov 2008 B	2008/11/18	2008/11/25
13346	SGA Societe Generale Acceptance N.V. – CCB Eur Wt Nov 2008 B	2008/11/18	2008/11/25
13351	UBS AG – China Mobile European Warrants Nov 2008	2008/11/18	2008/11/25
13355	UBS AG – China Mobile European Put Warrants Nov 2008	2008/11/18	2008/11/25
13348	SGA Societe Generale Acceptance N.V. – CRail Eur Wt Nov 2008	2008/11/18	2008/11/25
13350	SGA Societe Generale Acceptance N.V. – Petch Eur Wt Nov 08 E	2008/11/18	2008/11/25
13368	Merrill Lynch Int'l & Co. C.V. – CNOOC European Wts Nov 2008	2008/11/18	2008/11/25
13376	ABN AMRO Bank N.V. – Ping An European Warrants Nov 2008	2008/11/18	2008/11/25
13414	SGA Societe Generale Acceptance N.V. – BOCL Eu Wt Nov 2008 C	2008/11/18	2008/11/25
13438	Merrill Lynch Int'l & Co. C.V. – Ch Rail Cons Eu Wt Nov 2008	2008/11/18	2008/11/25
13457	SGA Societe Generale Acceptance N.V. – CP&CC Eu Wt Nov 2008B	2008/11/18	2008/11/25
13459	SGA Societe Generale Acceptance N.V. – Zijin Eu Wt Nov 2008B	2008/11/18	2008/11/25
10790	ABN AMRO Bank N.V. – Gold European Warrants Nov 2008	2008/11/18	2008/11/25
13476	Deutsche Bank AG – China Telecom European Warrants Nov 2008	2008/11/18	2008/11/25
13527	Deutsche Bank AG – CC Bank European Warrants Nov 2008 B	2008/11/18	2008/11/25
13544	Deutsche Bank AG – CNOOC European Warrants Nov 2008	2008/11/18	2008/11/25
13610	Deutsche Bank AG – Jiangxi Copper European Wts Nov 2008	2008/11/18	2008/11/25
14212	BNP Paribas Arbit Issu B.V. – ICBC European Wts Nov 2008 B	2008/11/18	2008/11/25
07116	J P Morgan SP BV – China Shenhua European Wts Nov 2008	2008/11/19	2008/11/26
07174	J P Morgan SP BV – HKEx European Warrants Nov 2008	2008/11/19	2008/11/26
13614	Credit Suisse – China COSCO European Warrants Nov 2008	2008/11/20	2008/11/27
14187	ABN AMRO Bank N.V. – BankComm European Warrants Nov 2008 C	2008/11/20	2008/11/27
09963	Macquarie Bank Ltd. – Hunan Nonferrous European Wts Nov 2008	2008/11/21	2008/11/28
03713	Macquarie Bank Ltd. – PICC P&C European Warrants Nov 2008	2008/11/21	2008/11/28
03680	Macquarie Bank Ltd. – Sinopec Corp European Wts Nov 2008 A	2008/11/21	2008/11/28
03705	Macquarie Bank Ltd. – Sinopec Corp European Wts Nov 2008 B	2008/11/21	2008/11/28
03712	Macquarie Bank Ltd. – PetroChina European Warrants Nov 2008	2008/11/21	2008/11/28
07956	Macquarie Bank Ltd. – Sinopec Corp European Wts Nov 2008 C	2008/11/21	2008/11/28
07958	Macquarie Bank Ltd. – Sinopec Corp European Wts Nov 2008 D	2008/11/21	2008/11/28
01892	SGA Societe Generale Acceptance N.V. – Petch Eur Wt Nov 08 C	2008/11/21	2008/11/28
09605	Macquarie Bank Ltd. – Foxconn European Warrants Nov 2008	2008/11/21	2008/11/28
07323	J P Morgan SP BV – PICC P&C European Warrants Nov 2008	2008/11/21	2008/11/28
07477	Macquarie Bank Ltd. – Ch Molybdenum European Wts Nov 2008	2008/11/21	2008/11/28
09688	Macquarie Bank Ltd. – CRCC European Warrants Nov 2008	2008/11/21	2008/11/28
04573	Macquarie Bank Ltd. – BOCL European Warrants Nov 2008 A	2008/11/21	2008/11/28
04658	Macquarie Bank Ltd. – ICBC European Warrants Nov 2008	2008/11/21	2008/11/28
04682	Macquarie Bank Ltd. – BOCL European Put Warrants Nov 2008 B	2008/11/21	2008/11/28
03436	Macquarie Bank Ltd. – ICBC European Put Warrants Nov 2008 A	2008/11/21	2008/11/28
09781	Macquarie Bank Ltd. – New World Dev European Wts Nov 2008	2008/11/21	2008/11/28
09837	Macquarie Bank Ltd. – Denway Motors European Wts Nov 2008	2008/11/21	2008/11/28
09841	Macquarie Bank Ltd. – Sh Petrochem European Wts Nov 2008	2008/11/21	2008/11/28
09915	Macquarie Bank Ltd. – Ch Oilfield European Warrants Nov 2008	2008/11/21	2008/11/28
09926	Macquarie Bank Ltd. – CNOOC European Warrants Nov 2008 A	2008/11/21	2008/11/28
13039	J P Morgan SP BV – CHALCO European Warrants Nov 2008	2008/11/21	2008/11/28
13247	Deutsche Bank AG – Alibaba European Warrants Nov 2008	2008/11/21	2008/11/28
13248	Deutsche Bank AG – A50 China European Warrants Nov 2008 B	2008/11/21	2008/11/28
13255	BNP Paribas Arbit Issu B.V. – HSCEI European Wts Nov 2008	2008/11/21	2008/11/28
13259	BNP Paribas Arbit Issu B.V. – HSCEI Euro Put Wts Nov 2008	2008/11/21	2008/11/28
13279	BNP Paribas Arbit Issu B.V. – A50 China Euro Wts Nov 2008	2008/11/21	2008/11/28
13294	Deutsche Bank AG – HSI European Warrants Nov 2008 A	2008/11/21	2008/11/28
13302	SGA Societe Generale Acceptance N.V. – HSI Euro Wt Nov 08 A	2008/11/21	2008/11/28
13303	SGA Societe Generale Acceptance N.V. – HSI Euro Wt Nov 08 B	2008/11/21	2008/11/28
13304	BNP Paribas Arbit Issu B.V. – HSI European Wts Nov 2008 A	2008/11/21	2008/11/28
13310	BNP Paribas Arbit Issu B.V. – HSI European Put Wts Nov 2008	2008/11/21	2008/11/28
13335	Macquarie Bank Ltd. – China Life European Warrants Nov 2008	2008/11/21	2008/11/28
13336	Macquarie Bank Ltd. – CC Bank European Warrants Nov 2008	2008/11/21	2008/11/28
13337	Macquarie Bank Ltd. – CNOOC European Warrants Nov 2008 B	2008/11/21	2008/11/28
13339	Macquarie Bank Ltd. – China Life European Put Wts Nov 2008	2008/11/21	2008/11/28
13374	Deutsche Bank AG – HSI European Warrants Nov 2008 B	2008/11/21	2008/11/28
13378	Deutsche Bank AG – HSI European Put Warrants Nov 2008 C	2008/11/21	2008/11/28
13392	SGA Societe Generale Acceptance N.V. – HSI Eu Put Wt Nov 08C	2008/11/21	2008/11/28
13393	SGA Societe Generale Acceptance N.V. – HSI Eu Put Wt Nov 08D	2008/11/21	2008/11/28
13394	SGA Societe Generale Acceptance N.V. – HSI Eu Put Wt Nov 08E	2008/11/21	2008/11/28
13400	BNP Paribas Arbit Issu B.V. – HSI European Wts Nov 2008 B	2008/11/21	2008/11/28
13419	Macquarie Bank Ltd. – Jiangxi Copper European Wts Nov 2008	2008/11/21	2008/11/28
13420	Macquarie Bank Ltd. – CM Bank European Warrants Nov 2008 A	2008/11/21	2008/11/28
13421	Macquarie Bank Ltd. – CM Bank European Warrants Nov 2008 B	2008/11/21	2008/11/28
13412	Deutsche Bank AG – HSCEI European Warrants Nov 2008	2008/11/21	2008/11/28
13413	Deutsche Bank AG – HSI European Put Warrants Nov 2008 D	2008/11/21	2008/11/28
13416	Deutsche Bank AG – HSCEI European Put Warrants Nov 2008	2008/11/21	2008/11/28
13506	CC Rabobank B.A. – ICBC European Warrants Nov 2008	2008/11/21	2008/11/28
13531	Macquarie Bank Ltd. – HSBC European Warrants Nov 2008	2008/11/21	2008/11/28
13536	SGA Societe Generale Acceptance N.V. – HSCEI Eur Wt Nov 08 A	2008/11/21	2008/11/28
13537	SGA Societe Generale Acceptance N.V. – HSCEI Eur Wt Nov 08 B	2008/11/21	2008/11/28
13540	SGA Societe Generale Acceptance N.V. – HSCEI Eu Put Wt Nov 08	2008/11/21	2008/11/28
13571	Macquarie Bank Ltd. – BOCL European Warrants Nov 2008 C	2008/11/21	2008/11/28
13573	Macquarie Bank Ltd. – Hutchison European Warrants Nov 2008	2008/11/21	2008/11/28
13577	Macquarie Bank Ltd. – BOCL European Put Warrants Nov 2008 D	2008/11/21	2008/11/28
13578	Macquarie Bank Ltd. – China Tel Euro Put Warrants Nov 2008	2008/11/21	2008/11/28
13579	Macquarie Bank Ltd. – ICBC European Put Warrants Nov 2008 B	2008/11/21	2008/11/28
14211	BNP Paribas Arbit Issu B.V. – CC Bank Euro Wts Nov 2008 C	2008/11/21	2008/11/28
05834	SGA Societe Generale Acceptance N.V. – HWL Eur Wt Nov 2008 A	2008/11/24	2008/12/01
05836	SGA Societe Generale Acceptance N.V. – ICBC Eur Wts Nov 08 A	2008/11/24	2008/12/01
09543	J P Morgan SP BV – CNOOC European Wts Nov 2008	2008/11/24	2008/12/01
09610	J P Morgan SP BV – HNC European Warrants Nov 2008 A	2008/11/24	2008/12/01



## 認購期屆滿之衍生權證(2008)(續)

股份代號	認股權證	最後買賣日期	除牌日期
03654	ABN AMRO Bank N.V. – CC Bank European Warrants Nov 2008 A	2008/11/24	2008/12/01
04618	J P Morgan SP BV – Maanshan Iron Euro Wts Nov 2008	2008/11/24	2008/12/01
07845	J P Morgan SP BV – HNC European Warrants Nov 2008 B	2008/11/24	2008/12/01
09414	Barclays Bank plc – CNOOC European Put Warrants Nov 2008	2008/11/24	2008/12/01
07765	Barclays Bank plc – BankComm European Warrants Nov 2008	2008/11/24	2008/12/01
07813	Barclays Bank plc – ICBC European Put Warrants Nov 2008	2008/11/24	2008/12/01
07361	ABN AMRO Bank N.V. – ICBC European Warrants Nov 2008	2008/11/24	2008/12/01
02248	CC Rabobank B.A. – CC Bank European Warrants Nov 2008 B	2008/11/24	2008/12/01
03537	CC Rabobank B.A. – Hutchison European Warrants Nov 2008 A	2008/11/24	2008/12/01
01495	BNP Paribas Arbit Issu B.V. – Ch Railway Euro Wts Nov 2008	2008/11/24	2008/12/01
09575	Macquarie Bank Ltd. – China Mengniu European Wts Nov 2008	2008/11/24	2008/12/01
09370	SGA Societe Generale Acceptance N.V. – CMob Eu Wt Nov 2008 A	2008/11/24	2008/12/01
09375	CC Rabobank B.A. – CNOOC European Warrants Nov 2008	2008/11/24	2008/12/01
09378	CC Rabobank B.A. – HKEx European Warrants Nov 2008 B	2008/11/24	2008/12/01
13273	SGA Societe Generale Acceptance N.V. – HWL Eur Wt Nov 2008 C	2008/11/24	2008/12/01
13301	SGA Societe Generale Acceptance N.V. – ICBC Eur Wts Nov 08 C	2008/11/24	2008/12/01
13453	CC Rabobank B.A. – China Shenhua European Warrants Nov 2008	2008/11/24	2008/12/01
13569	ABN AMRO Bank N.V. – CNOOC European Put Warrants Nov 2008	2008/11/24	2008/12/01
13624	KBC Fin Products Int'l Ltd. – HSBC European Wts Nov 2008	2008/11/24	2008/12/01
13617	Macquarie Bank Ltd. – Angang Steel European Wts Nov 2008	2008/11/24	2008/12/01
13623	KBC Fin Products Int'l Ltd. – China Life Euro Wts Nov 2008 D	2008/11/24	2008/12/01
13668	Deutsche Bank AG – China Mobile European Warrants Nov 2008 B	2008/11/24	2008/12/01
05898	CC Rabobank B.A. – BankComm European Warrants Dec 2008 A	2008/11/25	2008/12/02
06894	KBC Fin Products Int'l Ltd. – Sinopec Euro Wts Dec 2008 A	2008/11/25	2008/12/02
02237	J P Morgan SP BV – CHALCO European Wts Dec 2008	2008/11/25	2008/12/02
04450	KBC Fin Products Int'l Ltd. – CNOOC European Wts Dec 2008 C	2008/11/25	2008/12/02
02143	Deutsche Bank AG – Cheung Kong European Warrants Dec 2008 A	2008/11/25	2008/12/02
06115	Calyon Fin P (G) Ltd. – SHK Ppt European Warrants Dec 2008	2008/11/25	2008/12/02
09426	KBC Fin Products Int'l Ltd. – CC Bank Euro Wts Dec 2008 A	2008/11/25	2008/12/02
07645	Deutsche Bank AG – CC Bank European Warrants Dec 2008 B	2008/11/25	2008/12/02
07681	CC Rabobank B.A. – Sinopec Corp European Warrants Dec 2008 B	2008/11/25	2008/12/02
01415	J P Morgan SP BV – CR Power European Warrants Dec 2008 B	2008/11/25	2008/12/02
01856	BNP Paribas Arbit Issu B.V. – HSBC European Wts Dec 2008 A	2008/11/25	2008/12/02
01986	J P Morgan SP BV – BankComm European Warrants Dec 2008	2008/11/25	2008/12/02
02856	SGA Societe Generale Acceptance N.V. – Huaneng Eur Wt Dec 08	2008/11/25	2008/12/02
01021	Credit Suisse – Ping An European Warrants Dec 2008 A	2008/11/25	2008/12/02
09018	Citigroup Global Mkt H Inc. – PetroChina Euro Wts Dec 2008	2008/11/25	2008/12/02
07861	Deutsche Bank AG – Sinopec Corp European Put Wts Dec 2008	2008/11/25	2008/12/02
09354	SGA Societe Generale Acceptance N.V. – CLife Eur Wt Dec 08 B	2008/11/25	2008/12/02
09748	SGA Societe Generale Acceptance N.V. – BOCL Eu Wt Dec 2008 C	2008/11/25	2008/12/02
09725	Fortis Bank S.A./N.V. – China COSCO European Wts Dec 2008	2008/11/25	2008/12/02
03224	BNP Paribas Arbit Issu B.V. – China Life Euro Wts Dec 2008 A	2008/11/25	2008/12/02
09547	KBC Fin Products Int'l Ltd. – CNOOC European Wts Dec 2008 F	2008/11/25	2008/12/02
04522	BNP Paribas Arbit Issu B.V. – CRCC European Wts Dec 2008	2008/11/25	2008/12/02
03463	KBC Fin Products Int'l Ltd. – China Life Euro Wts Dec 2008 A	2008/11/25	2008/12/02
09169	KBC Fin Products Int'l Ltd. – PetroChina Euro Wts Dec 2008 C	2008/11/25	2008/12/02
09191	KBC Fin Products Int'l Ltd. – PetroChina Euro Wts Dec 2008 D	2008/11/25	2008/12/02
03427	BNP Paribas Arbit Issu B.V. – China Life Euro Wts Dec 2008 B	2008/11/25	2008/12/02
13288	Deutsche Bank AG – China Life European Warrants Dec 2008 A	2008/11/25	2008/12/02
13362	Bank of China (HK) Ltd. – HKEx European Warrants Dec 2008	2008/11/25	2008/12/02
13364	Bank of China (HK) Ltd. – Ping An European Warrants Dec 2008	2008/11/25	2008/12/02
13433	SGA Societe Generale Acceptance N.V. – CK(H) Eu Wt Dec 2008B	2008/11/25	2008/12/02
13452	CC Rabobank B.A. – China Railway European Wts Dec 2008 A	2008/11/25	2008/12/02
13500	Merrill Lynch Int'l & Co. C.V. – CLP European Wts Dec 2008	2008/11/25	2008/12/02
13496	SGA Societe Generale Acceptance N.V. – CP&CC Eu Wt Dec 2008A	2008/11/25	2008/12/02
13514	SGA Societe Generale Acceptance N.V. – HSBC Eu Wt Dec 2008 D	2008/11/25	2008/12/02
13615	KBC Fin Products Int'l Ltd. – CNOOC European Wts Dec 2008 J	2008/11/25	2008/12/02
13730	SGA Societe Generale Acceptance N.V. – CNOOC Eu Wt Dec 2008F	2008/11/25	2008/12/02
13742	CC Rabobank B.A. – China Railway European Wts Dec 2008 B	2008/11/25	2008/12/02
13899	J P Morgan SP BV – CNOOC European Warrants Dec 2008	2008/11/25	2008/12/02
14714	Citigroup Global Mkt H Inc. – China Life Euro Wts Dec 2008	2008/11/25	2008/12/02
04706	BNP Paribas Arbit Issu B.V. – BankComm European Wts Dec 2008	2008/11/26	2008/12/03
07400	HK Bank – BOC HK European Warrants Dec 2008	2008/11/27	2008/12/04
09834	Calyon Fin P (G) Ltd. – CC Bank European Warrants Dec 2008 A	2008/11/27	2008/12/04
03541	Merrill Lynch Int'l & Co. C.V. – PetroChina Eu Wt Dec 2008 A	2008/11/27	2008/12/04
04339	Calyon Fin P (G) Ltd. – China Tel European Warrants Dec 2008	2008/11/27	2008/12/04
07188	Citigroup Global Mkt H Inc. – CHALCO European Wts Dec 2008	2008/11/27	2008/12/04
01700	BOCI Asia Ltd. – BankComm European Warrants Dec 2008	2008/11/27	2008/12/04
13050	J P Morgan SP BV – Cathay Pac European Warrants Dec 2008	2008/11/27	2008/12/04
13696	Merrill Lynch Int'l & Co. C.V. – A50 China Euro Wts Dec 2008	2008/11/28	2008/12/05
13914	KBC Fin Products Int'l Ltd. – CC Bank Euro Wts Dec 2008 E	2008/11/28	2008/12/05
06095	KBC Fin Products Int'l Ltd. – CNOOC European Wts Dec 2008 D	2008/12/01	2008/12/08
03424	ABN AMRO Bank N.V. – SHK Ppt European Put Wts Dec 2008 A	2008/12/01	2008/12/08
09059	KBC Fin Products Int'l Ltd. – CNOOC European Wts Dec 2008 I	2008/12/01	2008/12/08
09428	KBC Fin Products Int'l Ltd. – Ch Comm Cons Euro Wts Dec 2008	2008/12/01	2008/12/08
13466	BOCI Asia Ltd. – ICBC European Warrants Dec 2008	2008/12/01	2008/12/08
05678	UBS AG – Air China European Warrants Dec 2008	2008/12/02	2008/12/09
05679	UBS AG – Angang Steel European Warrants Dec 2008 A	2008/12/02	2008/12/09
05680	UBS AG – Ch Merchants European Warrants Dec 2008	2008/12/02	2008/12/09
05681	UBS AG – Hunan Nonferrous European Warrants Dec 2008 A	2008/12/02	2008/12/09
05682	UBS AG – Maanshan Iron European Warrants Dec 2008	2008/12/02	2008/12/09
05683	UBS AG – Shui On Land European Warrants Dec 2008	2008/12/02	2008/12/09
05762	UBS AG – PICC European Warrants Dec 2008 A	2008/12/02	2008/12/09
05755	SGA Societe Generale Acceptance N.V. – HSBC Eu Wt Dec 2008 C	2008/12/02	2008/12/09
05794	UBS AG – CHALCO European Warrants Dec 2008	2008/12/02	2008/12/09
05796	UBS AG – Huiyuan Juice European Warrants Dec 2008	2008/12/02	2008/12/09
05797	UBS AG – China National Building European Warrants Dec 2008	2008/12/02	2008/12/09

## 認購期屆滿之衍生權證(2008)(續)

股份代號	認股權證	最後買賣日期	除牌日期
05798	UBS AG – Zhuzhou CSR European Warrants Dec 2008	2008/12/02	2008/12/09
05832	SGA Societe Generale Acceptance N.V. – CMob Eu Wt Dec 2008 A	2008/12/02	2008/12/09
02234	ABN AMRO Bank N.V. – CNOOC European Warrants Dec 2008 B	2008/12/02	2008/12/09
04730	ABN AMRO Bank N.V. – CC Bank European Warrants Dec 2008 A	2008/12/02	2008/12/09
06083	Goldman Sachs SP (Asia) – CNOOC European Warrants Dec 2008	2008/12/02	2008/12/09
04622	Barclays Bank plc – BOCL European Put Warrants Dec 2008	2008/12/02	2008/12/09
04661	Barclays Bank plc – ICBC European Warrants Dec 2008	2008/12/02	2008/12/09
04586	ABN AMRO Bank N.V. – HSBC European Warrants Dec 2008 B	2008/12/02	2008/12/09
01477	Calyon Fin P (G) Ltd. – ICBC European Warrants Dec 2008	2008/12/02	2008/12/09
01940	Goldman Sachs SP (Asia) – China Mobile Euro Wts Dec 2008 A	2008/12/02	2008/12/09
07538	BNP Paribas Arbit Issu B.V. – Hutchison Euro Wts Dec 2008	2008/12/02	2008/12/09
09968	UBS AG – Belle Int'l European Warrants Dec 2008	2008/12/02	2008/12/09
02109	UBS AG – Ch Molybdenum European Warrants Dec 2008	2008/12/02	2008/12/09
07806	UBS AG – Country Garden European Warrants Dec 2008	2008/12/02	2008/12/09
03310	UBS AG – China Unicom European Warrants Dec 2008	2008/12/02	2008/12/09
02035	Fortis Bank S.A./N.V. – Ch Ship Cont European Wts Dec 2008	2008/12/02	2008/12/09
04853	Citigroup Global Mkt H Inc. – China Mobile Euro Wts Dec 2008	2008/12/02	2008/12/09
09857	SGA Societe Generale Acceptance N.V. – CCCCL Eu Wt Dec 2008A	2008/12/02	2008/12/09
09793	Goldman Sachs SP (Asia) – China Railway Euro Wts Dec 2008	2008/12/02	2008/12/09
09133	Citigroup Global Mkt H Inc. – MTRC European Wts Dec 2008	2008/12/02	2008/12/09
09706	Citigroup Global Mkt H Inc. – BOCL European Wts Dec 2008 A	2008/12/02	2008/12/09
09735	Citigroup Global Mkt H Inc. – BOCL European Wts Dec 2008 B	2008/12/02	2008/12/09
09523	KBC Fin Products Int'l Ltd. – Ch Railway Euro Wts Dec 2008	2008/12/02	2008/12/09
07463	J P Morgan SP BV – Ch Railway Cons European Wts Dec 2008	2008/12/02	2008/12/09
01357	Calyon Fin P (G) Ltd. – China Mobile European Wts Dec 2008 A	2008/12/02	2008/12/09
05934	Standard Bank PLC – Ch Comm Cons European Warrants Dec 2008	2008/12/02	2008/12/09
04680	Goldman Sachs SP (Asia) – China Life European Wts Dec 2008 A	2008/12/02	2008/12/09
05546	Goldman Sachs SP (Asia) – PetroChina European Wts Dec 2008 B	2008/12/02	2008/12/09
13014	ABN AMRO Bank N.V. – HSBC European Put Warrants Dec 2008 D	2008/12/02	2008/12/09
13010	Deutsche Bank AG – China Mobile European Warrants Dec 2008 A	2008/12/02	2008/12/09
13072	Deutsche Bank AG – Sinopec Corp European Warrants Dec 2008 D	2008/12/02	2008/12/09
13098	ABN AMRO Bank N.V. – China Mobile European Wts Dec 2008 D	2008/12/02	2008/12/09
13157	KBC Fin Products Int'l Ltd. – Ch Mobile Euro Wt Dec 2008 B	2008/12/02	2008/12/09
13264	Merrill Lynch Int'l & Co. C.V. – Ch Mobile Eur Wt Dec 2008 B	2008/12/02	2008/12/09
13308	BNP Paribas Arbit Issu B.V. – Ch Mobile Euro Wts Dec 2008 B	2008/12/02	2008/12/09
13309	BNP Paribas Arbit Issu B.V. – PetroCh Euro Wts Dec 2008 A	2008/12/02	2008/12/09
13437	SGA Societe Generale Acceptance N.V. – Petch Eu Wt Dec 2008D	2008/12/02	2008/12/09
13490	UBS AG – Alibaba European Warrants Dec 2008	2008/12/02	2008/12/09
13562	BNP Paribas Arbit Issu B.V. – MTRC European Wts Dec 2008	2008/12/02	2008/12/09
13611	Credit Suisse – Hutchison European Warrants Dec 2008	2008/12/02	2008/12/09
13621	UBS AG – Yanzhou Coal European Wts Dec 2008	2008/12/02	2008/12/09
13641	Goldman Sachs SP (Asia) – A50 China Euro Put Wts Dec 2008	2008/12/02	2008/12/09
13667	Deutsche Bank AG – Ch Comm Cons European Warrants Dec 2008	2008/12/02	2008/12/09
13699	ABN AMRO Bank N.V. – CM Bank European Warrants Dec 2008 A	2008/12/02	2008/12/09
13705	UBS AG – CM Bank European Put Warrants Dec 2008	2008/12/02	2008/12/09
14129	SGA Societe Generale Acceptance N.V. – CLife Eu Wt Dec 08 D	2008/12/02	2008/12/09
14322	Deutsche Bank AG – CNOOC European Warrants Dec 2008 C	2008/12/02	2008/12/09
14490	Credit Suisse – CNOOC European Warrants Dec 2008 B	2008/12/02	2008/12/09
02870	Merrill Lynch Int'l & Co. C.V. – Sinopec Euro Wts Dec 2008	2008/12/03	2008/12/10
09367	Fortis Bank S.A./N.V. – Johnson Elect European Wts Dec 2008	2008/12/03	2008/12/10
02406	Credit Suisse – China Coal European Warrants Dec 2008 A	2008/12/04	2008/12/11
05871	KBC Fin Products Int'l Ltd. – CNOOC European Wts Dec 2008 B	2008/12/04	2008/12/11
06695	SGA Societe Generale Acceptance N.V. – Petch Eur Wt Dec 08 B	2008/12/04	2008/12/11
01965	KBC Fin Products Int'l Ltd. – CC Bank Euro Wts Dec 2008 B	2008/12/04	2008/12/11
09685	SGA Societe Generale Acceptance N.V. – BOCL Eu Wt Dec 2008 B	2008/12/04	2008/12/11
07194	KBC Fin Products Int'l Ltd. – Sinopec Eur (CC) Wt Dec 2008 C	2008/12/04	2008/12/11
09573	KBC Fin Products Int'l Ltd. – CNOOC European Wts Dec 2008 G	2008/12/04	2008/12/11
13381	ABN AMRO Bank N.V. – PetroChina European Put Wts Dec 2008 C	2008/12/05	2008/12/12
10806	SGA Societe Generale Acceptance N.V. – N225 Eu Wt Dec 2008 B	2008/12/05	2008/12/12
10807	SGA Societe Generale Acceptance N.V. – N225 Eu Wt Dec 2008 C	2008/12/05	2008/12/12
10809	SGA Societe Generale Acceptance N.V. – N225 Eu Put Wt Dec08D	2008/12/05	2008/12/12
10810	SGA Societe Generale Acceptance N.V. – N225 Eu Put Wt Dec08E	2008/12/05	2008/12/12
10805	SGA Societe Generale Acceptance N.V. – N225 Eu Wt Dec 2008 A	2008/12/05	2008/12/12
01987	Credit Suisse – CC Bank European Warrants Dec 2008 B	2008/12/08	2008/12/15
03905	CC Rabobank B.A. – PetroChina European Warrants Dec 2008 C	2008/12/08	2008/12/15
03772	SGA Societe Generale Acceptance N.V. – Ping An Eur Wt Dec 08	2008/12/08	2008/12/15
03708	KBC Fin Products Int'l Ltd. – N225 Idx Euro Wts Dec 2008 A	2008/12/08	2008/12/15
03709	KBC Fin Products Int'l Ltd. – N225 Idx Euro Wts Dec 2008 B	2008/12/08	2008/12/15
03711	KBC Fin Products Int'l Ltd. – N225 Idx Eur Put Wt Dec 2008 C	2008/12/08	2008/12/15
03732	KBC Fin Products Int'l Ltd. – N225 Idx Eur Put Wt Dec 2008 D	2008/12/08	2008/12/15
09653	CC Rabobank B.A. – CM Bank European Warrants Dec 2008 A	2008/12/08	2008/12/15
03498	Deutsche Bank AG – Nikkei 225 Index European Wts Dec 2008 A	2008/12/08	2008/12/15
03499	Deutsche Bank AG – Nikkei 225 Index Euro Put Wts Dec 2008 B	2008/12/08	2008/12/15
09111	J P Morgan SP BV – New World Dev European Warrants Dec 2008	2008/12/08	2008/12/15
10780	Deutsche Bank AG – Nikkei 225 Index European Wts Dec 2008 C	2008/12/08	2008/12/15
10784	Deutsche Bank AG – Nikkei 225 Index Euro Put Wts Dec 2008 D	2008/12/08	2008/12/15
13133	HK Bank – Air China European Warrants Dec 2008	2008/12/08	2008/12/15
13134	HK Bank – CHALCO European Warrants Dec 2008	2008/12/08	2008/12/15
13135	HK Bank – Sinopec Corp European Warrants Dec 2008	2008/12/08	2008/12/15
13137	HK Bank – China Railway European Warrants Dec 2008	2008/12/08	2008/12/15
13138	HK Bank – China Tel European Warrants Dec 2008	2008/12/08	2008/12/15
13139	HK Bank – Datang Power European Warrants Dec 2008	2008/12/08	2008/12/15
13140	HK Bank – PetroChina European Warrants Dec 2008	2008/12/08	2008/12/15
13141	HK Bank – Shimao Ppt European Warrants Dec 2008	2008/12/08	2008/12/15
10794	CC Rabobank B.A. – China COSCO European (CC) Wts Dec 2008	2008/12/08	2008/12/15
13762	ABN AMRO Bank N.V. – China Mobile Euro Put Wts Dec 2008 B	2008/12/08	2008/12/15
13967	BNP Paribas Arbit Issu B.V. – PetroCh Euro Wts Dec 2008 B	2008/12/08	2008/12/15

## 認購期屆滿之衍生權證(2008)(續)

股份代號	認股權證	最後買賣日期	除牌日期
03406	BNP Paribas Arbit Issu B.V. – BOC HK European Wts Dec 2008	2008/12/09	2008/12/16
04963	ABN AMRO Bank N.V. – Sinopec Corp European Wts Dec 2008 B	2008/12/09	2008/12/16
01788	ABN AMRO Bank N.V. – HKEx European Warrants Dec 2008 B	2008/12/09	2008/12/16
01776	CC Rabobank B.A. – Sinopec Corp European Warrants Dec 2008 A	2008/12/09	2008/12/16
01346	ABN AMRO Bank N.V. – HSBC European Warrants Dec 2008 A	2008/12/09	2008/12/16
04532	CC Rabobank B.A. – PetroChina European Warrants Dec 2008 B	2008/12/09	2008/12/16
06086	UBS AG – HKEx European Warrants Dec 2008 A	2008/12/09	2008/12/16
06088	UBS AG – HKEx European Warrants Dec 2008 B	2008/12/09	2008/12/16
06094	KBC Fin Products Int'l Ltd. – Sinopec Euro Wts Dec 2008 B	2008/12/09	2008/12/16
06137	UBS AG – China Mobile European Put Warrants Dec 2008 C	2008/12/09	2008/12/16
06139	UBS AG – HKEx European Put Warrants Dec 2008	2008/12/09	2008/12/16
06140	UBS AG – PetroChina European Warrants Dec 2008 B	2008/12/09	2008/12/16
04623	KBC Fin Products Int'l Ltd. – SHK Ppt European Wts Dec 2008	2008/12/09	2008/12/16
06136	ABN AMRO Bank N.V. – Sinopec Corp European Wts Dec 2008 D	2008/12/09	2008/12/16
07839	Deutsche Bank AG – PetroChina European Warrants Dec 2008 C	2008/12/09	2008/12/16
09264	Deutsche Bank AG – Sinopec Corp European Warrants Dec 2008 B	2008/12/09	2008/12/16
09415	Goldman Sachs SP (Asia) – Sinopec Corp European Wts Dec 2008	2008/12/09	2008/12/16
06148	UBS AG – China Mobile European Warrants Dec 2008 G	2008/12/09	2008/12/16
09714	Deutsche Bank AG – Cheung Kong European Warrants Dec 2008 B	2008/12/09	2008/12/16
04897	UBS AG – Sinopec Corp European Warrants Dec 2008 D	2008/12/09	2008/12/16
06017	UBS AG – PetroChina European Warrants Dec 2008 E	2008/12/09	2008/12/16
01406	Deutsche Bank AG – ICBC European Warrants Dec 2008 A	2008/12/09	2008/12/16
01455	Citigroup Global Mkt H Inc. – HNC European Warrants Dec 2008	2008/12/09	2008/12/16
01542	UBS AG – Sinopec Corp European Warrants Dec 2008 E	2008/12/09	2008/12/16
01927	KBC Fin Products Int'l Ltd. – ICBC European Wts Dec 2008 A	2008/12/09	2008/12/16
07950	KBC Fin Products Int'l Ltd. – Hutchison Euro Wts Dec 2008	2008/12/09	2008/12/16
02579	Citigroup Global Mkt H Inc. – Hutchison Euro Wts Dec 2008	2008/12/09	2008/12/16
04424	Credit Suisse – China Railway European Warrants Dec 2008	2008/12/09	2008/12/16
09016	Citigroup Global Mkt H Inc. – Link REIT Euro Wts Dec 2008 A	2008/12/09	2008/12/16
09858	SGA Societe Generale Acceptance N.V. – CCB Eur Wt Dec 2008 A	2008/12/09	2008/12/16
09137	Goldman Sachs SP (Asia) – CLP European Warrants Dec 2008	2008/12/09	2008/12/16
09647	UBS AG – Swire Pac A European Warrants Dec 2008	2008/12/09	2008/12/16
09454	Merrill Lynch Int'l & Co. C.V. – HS Bank Euro Wts Dec 2008	2008/12/09	2008/12/16
03246	Merrill Lynch Int'l & Co. C.V. – Ch Comm Cons Eu Wt Dec 2008	2008/12/09	2008/12/16
07597	Merrill Lynch Int'l & Co. C.V. – BOC HK Euro Wts Dec 2008	2008/12/09	2008/12/16
07900	Merrill Lynch Int'l & Co. C.V. – Ch Mobile Eur Wt Dec 2008 A	2008/12/09	2008/12/16
09930	KBC Fin Products Int'l Ltd. – CNOOC Euro (CC) Wts Dec 2008 E	2008/12/09	2008/12/16
07555	SGA Societe Generale Acceptance N.V. – AUD/USD Eur Wt Dec 08	2008/12/09	2008/12/16
07566	SGA Societe Generale Acceptance N.V. – AUD/USD Eu Put Wt Dec 08	2008/12/09	2008/12/16
09724	Citigroup Global Mkt H Inc. – HKEx European Wts Dec 2008	2008/12/09	2008/12/16
09089	Goldman Sachs SP (Asia) – CRCC European Warrants Dec 2008 A	2008/12/09	2008/12/16
09099	Goldman Sachs SP (Asia) – CRCC European Warrants Dec 2008 B	2008/12/09	2008/12/16
01740	KBC Fin Products Int'l Ltd. – PetroChina Euro Wts Dec 2008 B	2008/12/09	2008/12/16
03503	KBC Fin Products Int'l Ltd. – China Life Euro Wts Dec 2008 B	2008/12/09	2008/12/16
09065	J P Morgan SP BV – CM Bank European Warrants Dec 2008 B	2008/12/09	2008/12/16
09580	ABN AMRO Bank N.V. – Ping An European Warrants Dec 2008 B	2008/12/09	2008/12/16
05949	Standard Bank PLC – CNOOC European Warrants Dec 2008	2008/12/09	2008/12/16
05914	Goldman Sachs SP (Asia) – A50 China European Wts Dec 2008	2008/12/09	2008/12/16
13066	BNP Paribas Arbit Issu B.V. – Ch Mobile Euro Wts Dec 2008 A	2008/12/09	2008/12/16
13090	KBC Fin Products Int'l Ltd. – Ch Mobile Euro Wt Dec 2008 A	2008/12/09	2008/12/16
13091	KBC Fin Products Int'l Ltd. – CC Bank Euro Put Wts Dec 2008	2008/12/09	2008/12/16
13094	KBC Fin Products Int'l Ltd. – Ch Mobile Eu Put Wt Dec 2008 C	2008/12/09	2008/12/16
13120	Calyon Fin P (G) Ltd. – China Mobile European Wts Dec 2008 B	2008/12/09	2008/12/16
13121	Deutsche Bank AG – China Railway European Warrants Dec 2008	2008/12/09	2008/12/16
13223	Calyon Fin P (G) Ltd. – China Railway Euro Wts Dec 2008 B	2008/12/09	2008/12/16
13233	SGA Societe Generale Acceptance N.V. – CTeI Eu Wt Dec 2008 A	2008/12/09	2008/12/16
13240	Merrill Lynch Int'l & Co. C.V. – Ch Overseas Eur Wt Dec 2008	2008/12/09	2008/12/16
13257	SGA Societe Generale Acceptance N.V. – JIANC Eur Wt Dec 2008	2008/12/09	2008/12/16
13261	Credit Suisse – CNOOC European Warrants Dec 2008 A	2008/12/09	2008/12/16
13470	UBS AG – Mongolia Energy European Warrants Dec 2008 A	2008/12/09	2008/12/16
13471	UBS AG – Mongolia Energy European Warrants Dec 2008 B	2008/12/09	2008/12/16
13475	SGA Societe Generale Acceptance N.V. – CNOOC Eu Wt Dec 2008C	2008/12/09	2008/12/16
13497	SGA Societe Generale Acceptance N.V. – Petch Eu Wt Dec 2008E	2008/12/09	2008/12/16
13511	Deutsche Bank AG – HKEx European Warrants Dec 2008 A	2008/12/09	2008/12/16
13512	SGA Societe Generale Acceptance N.V. – CLife Eur Wt Dec 08 C	2008/12/09	2008/12/16
13530	ABN AMRO Bank N.V. – PetroChina European Warrants Dec 2008 B	2008/12/09	2008/12/16
13532	SGA Societe Generale Acceptance N.V. – BOCL Eu Wt Dec 2008 D	2008/12/09	2008/12/16
13534	SGA Societe Generale Acceptance N.V. – CCCCL Eur Wt Dec 08 B	2008/12/09	2008/12/16
13557	BNP Paribas Arbit Issu B.V. – Ch Comm Cons Eur Wt Dec 2008	2008/12/09	2008/12/16
10797	KBC Fin Products Int'l Ltd. – BOCL Euro (CC) Wts Dec 2008	2008/12/09	2008/12/16
10798	KBC Fin Products Int'l Ltd. – CC Bank Eur (CC) Wts Dec 2008D	2008/12/09	2008/12/16
10799	KBC Fin Products Int'l Ltd. – ICBC Euro (CC) Wts Dec 2008 B	2008/12/09	2008/12/16
13570	ABN AMRO Bank N.V. – SHK Ppt European Put Warrants Dec 2008B	2008/12/09	2008/12/16
13604	SGA Societe Generale Acceptance N.V. – CP&CC Eu Wt Dec 2008B	2008/12/09	2008/12/16
13605	SGA Societe Generale Acceptance N.V. – CNOOC Eu Wt Dec 2008D	2008/12/09	2008/12/16
13637	SGA Societe Generale Acceptance N.V. – ICBC Eu Wt Dec 2008 C	2008/12/09	2008/12/16
13640	Macquarie Bank Ltd. – China Mobile European Wts Dec 2008 B	2008/12/09	2008/12/16
13665	Deutsche Bank AG – China Life European Warrants Dec 2008 B	2008/12/09	2008/12/16
13669	Deutsche Bank AG – China Life European Put Warrants Dec 2008	2008/12/09	2008/12/16
13693	Merrill Lynch Int'l & Co. C.V. – Datang Power Eu Wt Dec 2008	2008/12/09	2008/12/16
13736	Deutsche Bank AG – CNOOC European Warrants Dec 2008 B	2008/12/09	2008/12/16
13737	Deutsche Bank AG – HKEx European Warrants Dec 2008 B	2008/12/09	2008/12/16
13747	ABN AMRO Bank N.V. – China Shenhua European Wts Dec 2008 B	2008/12/09	2008/12/16
13748	ABN AMRO Bank N.V. – China Unicom European Warrants Dec 2008	2008/12/09	2008/12/16
13749	Deutsche Bank AG – CHALCO European Warrants Dec 2008	2008/12/09	2008/12/16
13750	Deutsche Bank AG – CM Bank European Warrants Dec 2008	2008/12/09	2008/12/16
14087	ABN AMRO Bank N.V. – PetroChina European Put Wts Dec 2008 D	2008/12/09	2008/12/16

## 認購期屆滿之衍生權證(2008)(續)

股份代號	認股權證	最後買賣日期	除牌日期
14749	Deutsche Bank AG – CC Bank European Put Warrants Dec 2008	2008/12/09	2008/12/16
02463	Credit Suisse – PetroChina European Warrants Dec 2008 A	2008/12/11	2008/12/18
06678	Deutsche Bank AG – PetroChina European Warrants Dec 2008 A	2008/12/11	2008/12/18
04996	SGA Societe Generale Acceptance N.V. – CMob Eu Wt Dec 2008 B	2008/12/11	2008/12/18
06009	SGA Societe Generale Acceptance N.V. – CNOOC Eur Wt Dec 08 A	2008/12/11	2008/12/18
03465	BOCI Asia Ltd. – Cheung Kong European Warrants Dec 2008	2008/12/11	2008/12/18
03466	BOCI Asia Ltd. – Ch Agri-Ind European Warrants Dec 2008	2008/12/11	2008/12/18
13231	BOCI Asia Ltd. – Mongolia Energy European Wts Dec 2008 A	2008/12/11	2008/12/18
13487	BOCI Asia Ltd. – Alibaba European Warrants Dec 2008	2008/12/11	2008/12/18
10792	Goldman Sachs SP (Asia) – TAIEX European Warrants Dec 2008	2008/12/11	2008/12/18
02126	UBS AG – China Mobile European Warrants Dec 2008 A	2008/12/12	2008/12/19
02135	UBS AG – Sinopec Corp European Warrants Dec 2008 A	2008/12/12	2008/12/19
02137	UBS AG – PetroChina European Warrants Dec 2008 A	2008/12/12	2008/12/19
03515	UBS AG – Sinopec Corp European Warrants Dec 2008 B	2008/12/12	2008/12/19
03516	UBS AG – CNOOC European Warrants Dec 2008 A	2008/12/12	2008/12/19
03798	UBS AG – China COSCO European Warrants Dec 2008	2008/12/12	2008/12/19
04635	UBS AG – China Mobile European Warrants Dec 2008 B	2008/12/12	2008/12/19
04641	UBS AG – Zijin Mining European Warrants Dec 2008 A	2008/12/12	2008/12/19
04968	UBS AG – CNOOC European Warrants Dec 2008 B	2008/12/12	2008/12/19
04977	UBS AG – PICC European Warrants Dec 2008 B	2008/12/12	2008/12/19
07581	UBS AG – China Mobile European Put Warrants Dec 2008 D	2008/12/12	2008/12/19
07682	UBS AG – PetroChina European Warrants Dec 2008 C	2008/12/12	2008/12/19
07760	UBS AG – PetroChina European Put Warrants Dec 2008	2008/12/12	2008/12/19
09112	UBS AG – Ping An European Warrants Dec 2008 B	2008/12/12	2008/12/19
09384	Barclays Bank plc – BOCL European Warrants Dec 2008	2008/12/12	2008/12/19
03569	UBS AG – Sinopec Corp European Warrants Dec 2008 C	2008/12/12	2008/12/19
03570	UBS AG – PetroChina European Warrants Dec 2008 D	2008/12/12	2008/12/19
03663	UBS AG – China Mobile European Warrants Dec 2008 E	2008/12/12	2008/12/19
03665	UBS AG – Datang European Warrants Dec 2008	2008/12/12	2008/12/19
03667	UBS AG – Hunan Nonferrous European Warrants Dec 2008 B	2008/12/12	2008/12/19
03669	UBS AG – China Mobile European Put Warrants Dec 2008 F	2008/12/12	2008/12/19
01429	UBS AG – CM Bank European Warrants Dec 2008 A	2008/12/12	2008/12/19
01541	UBS AG – CNOOC European Warrants Dec 2008 C	2008/12/12	2008/12/19
04518	UBS AG – PetroChina European Warrants Dec 2008 F	2008/12/12	2008/12/19
09379	UBS AG – China Mobile European Warrants Dec 2008 H	2008/12/12	2008/12/19
09400	UBS AG – Sinopec Corp European Warrants Dec 2008 F	2008/12/12	2008/12/19
09409	UBS AG – PetroChina European Warrants Dec 2008 G	2008/12/12	2008/12/19
09413	UBS AG – CNOOC European Warrants Dec 2008 D	2008/12/12	2008/12/19
01976	UBS AG – ICBC European Warrants Dec 2008 A	2008/12/12	2008/12/19
03948	BNP Paribas Arbit Issu B.V. – HSBC European Wts Dec 2008 B	2008/12/12	2008/12/19
07993	UBS AG – ICBC European Warrants Dec 2008 B	2008/12/12	2008/12/19
09019	UBS AG – ICBC European Warrants Dec 2008 C	2008/12/12	2008/12/19
09970	UBS AG – China Mobile European Warrants Dec 2008 I	2008/12/12	2008/12/19
09978	UBS AG – China Mobile European Put Warrants Dec 2008 J	2008/12/12	2008/12/19
09985	UBS AG – CNOOC European Warrants Dec 2008 E	2008/12/12	2008/12/19
02034	Fortis Bank S.A./N.V. – Sinopec Corp European Wts Dec 2008	2008/12/12	2008/12/19
02036	Fortis Bank S.A./N.V. – CNOOC European Warrants Dec 2008	2008/12/12	2008/12/19
07195	KBC Fin Products Int'l Ltd. – PetroChina Eu (CC) Wt Dec 08 A	2008/12/12	2008/12/19
09594	KBC Fin Products Int'l Ltd. – CNOOC European Wts Dec 2008 H	2008/12/12	2008/12/19
04621	UBS AG – China Mobile European Warrants Dec 2008 K	2008/12/12	2008/12/19
13092	KBC Fin Products Int'l Ltd. – ICBC Euro Put Wts Dec 2008	2008/12/12	2008/12/19
13254	Macquarie Bank Ltd. – China Mobile European Wts Dec 2008 A	2008/12/12	2008/12/19
13657	Deutsche Bank AG – China Mobile European Warrants Dec 2008 B	2008/12/12	2008/12/19
13661	Deutsche Bank AG – China Mobile European Put Wts Dec 2008 C	2008/12/12	2008/12/19
13821	J P Morgan SP BV – MTRC European Warrants Dec 2008	2008/12/12	2008/12/19
13824	J P Morgan SP BV – Yanzhou Coal European Warrants Dec 2008	2008/12/12	2008/12/19
13839	Deutsche Bank AG – China Mobile European Warrants Dec 2008 E	2008/12/12	2008/12/19
13841	J P Morgan SP BV – China Mob European Wts Dec 2008	2008/12/12	2008/12/19
13983	Bank of China (HK) Ltd. – China Mobile European Wts Dec 2008	2008/12/12	2008/12/19
14130	SGA Societe Generale Acceptance N.V. – Ch Mob Eu Wt Dec 08 D	2008/12/12	2008/12/19
14313	ABN AMRO Bank N.V. – China Mobile European Wts Dec 2008 E	2008/12/12	2008/12/19
14495	BNP Paribas Arbit Issu B.V. – Ch Mobile Eu Put Wt Dec 2008 D	2008/12/12	2008/12/19
07406	CC Rabobank B.A. – Air China European Warrants Dec 2008 A	2008/12/15	2008/12/22
07440	J P Morgan Int'l Der. Ltd. – Air China Euro Wts Dec 2008 A	2008/12/15	2008/12/22
04928	Credit Suisse – China Coal European Warrants Dec 2008 B	2008/12/15	2008/12/22
04873	Calyon Fin P (G) Ltd. – Sinopec Corp European Wts Dec 2008 A	2008/12/15	2008/12/22
07833	CC Rabobank B.A. – China Life European Warrants Dec 2008	2008/12/15	2008/12/22
09884	SGA Societe Generale Acceptance N.V. – CMob Eu Put Wt Dec 08	2008/12/15	2008/12/22
05059	CC Rabobank B.A. – China Tel European Warrants Dec 2008	2008/12/15	2008/12/22
09357	CC Rabobank B.A. – Cheung Kong European Warrants Dec 2008 B	2008/12/15	2008/12/22
09476	ABN AMRO Bank N.V. – Ping An European Warrants Dec 2008 A	2008/12/15	2008/12/22
09638	CC Rabobank B.A. – BankComm European Warrants Dec 2008 B	2008/12/15	2008/12/22
04831	SGA Societe Generale Acceptance N.V. – HS Bk Eur Wt Dec 2008	2008/12/15	2008/12/22
13177	HK Bank – Cathay Pac European Warrants Dec 2008	2008/12/15	2008/12/22
13198	HK Bank – China Coal European Warrants Dec 2008	2008/12/15	2008/12/22
13199	HK Bank – Ch Comm Cons European Warrants Dec 2008 A	2008/12/15	2008/12/22
13200	HK Bank – Ch Comm Cons European Warrants Dec 2008 B	2008/12/15	2008/12/22
13201	HK Bank – CITIC Bank European Warrants Dec 2008	2008/12/15	2008/12/22
13202	HK Bank – China Unicom European Warrants Dec 2008	2008/12/15	2008/12/22
13203	HK Bank – CNPC European Warrants Dec 2008	2008/12/15	2008/12/22
13204	HK Bank – Foxconn European Warrants Dec 2008	2008/12/15	2008/12/22
13205	HK Bank – Zijin Mining European Warrants Dec 2008 A	2008/12/15	2008/12/22
13206	HK Bank – Zijin Mining European Warrants Dec 2008 B	2008/12/15	2008/12/22
13480	CC Rabobank B.A. – Ping An European Warrants Dec 2008	2008/12/15	2008/12/22
13494	BOCI Asia Ltd. – CC Bank European Warrants Dec 2008	2008/12/15	2008/12/22
13659	CC Rabobank B.A. – Henderson Land Dev Euro Wts Dec 2008 B	2008/12/15	2008/12/22
13828	SGA Societe Generale Acceptance N.V. – CRail Eu Wt Dec 2008B	2008/12/15	2008/12/22

## 認購期屆滿之衍生權證(2008)(續)

股份代號	認股權證	最後買賣日期	除牌日期
04879	ABN AMRO Bank N.V. – BOC HK European Warrants Dec 2008 A	2008/12/16	2008/12/23
04984	ABN AMRO Bank N.V. – MTR Corporation European Wts Dec 2008	2008/12/16	2008/12/23
01317	BNP Paribas Arbit Issu B.V. – Sinopec Corp Eur Wt Dec 2008 A	2008/12/16	2008/12/23
05709	SGA Societe Generale Acceptance N.V. – BOCCom Eur Wt Dec 08 A	2008/12/16	2008/12/23
05776	CC Rabobank B.A. – Air China European Warrants Dec 2008 B	2008/12/16	2008/12/23
05777	CC Rabobank B.A. – Cheung Kong European Warrants Dec 2008 A	2008/12/16	2008/12/23
06548	CC Rabobank B.A. – PetroChina European Warrants Dec 2008 A	2008/12/16	2008/12/23
04497	UBS AG – Ping An European Warrants Dec 2008 A	2008/12/16	2008/12/23
06021	Deutsche Bank AG – Sinopec Corp European Warrants Dec 2008 A	2008/12/16	2008/12/23
09878	SGA Societe Generale Acceptance N.V. – Petch Eur Wt Dec 08 C	2008/12/16	2008/12/23
07840	Deutsche Bank AG – PetroChina European Warrants Dec 2008 D	2008/12/16	2008/12/23
07963	Goldman Sachs SP (Asia) – China Mobile Euro Put Wts Dec 2008	2008/12/16	2008/12/23
07745	Deutsche Bank AG – Sinopec Corp European Warrants Dec 2008 C	2008/12/16	2008/12/23
01935	Deutsche Bank AG – ICBC European Put Warrants Dec 2008	2008/12/16	2008/12/23
01931	Deutsche Bank AG – Cheung Kong European Put Wts Dec 2008 C	2008/12/16	2008/12/23
01984	ABN AMRO Bank N.V. – ICBC European Warrants Dec 2008 C	2008/12/16	2008/12/23
02773	BNP Paribas Arbit Issu B.V. – HSBC European Wts Dec 2008 C	2008/12/16	2008/12/23
01022	Credit Suisse – Ping An European Warrants Dec 2008 B	2008/12/16	2008/12/23
01394	Deutsche Bank AG – HSBC European Warrants Dec 2008	2008/12/16	2008/12/23
04372	Citigroup Global Mkt H Inc. – BankComm European Wts Dec 2008	2008/12/16	2008/12/23
07774	CC Rabobank B.A. – Hutchison European Warrants Dec 2008 B	2008/12/16	2008/12/23
07924	Citigroup Global Mkt H Inc. – China Tel Euro Wts Dec 2008	2008/12/16	2008/12/23
03632	SGA Societe Generale Acceptance N.V. – CNOOC Eur Wt Dec 08 B	2008/12/16	2008/12/23
03768	SGA Societe Generale Acceptance N.V. – HKEx Eu Wt Dec 2008	2008/12/16	2008/12/23
07773	BNP Paribas Arbit Issu B.V. – Ch Railway Euro Wts Dec 2008	2008/12/16	2008/12/23
05046	UBS AG – China Comm Serv European Warrants Dec 2008	2008/12/16	2008/12/23
07057	UBS AG – Ping An European Warrants Dec 2008 C	2008/12/16	2008/12/23
02408	SGA Societe Generale Acceptance N.V. – HSBC Eu Put Wt Dec08A	2008/12/16	2008/12/23
09080	Citigroup Global Mkt H Inc. – Link REIT Euro Wts Dec 2008 B	2008/12/16	2008/12/23
09447	CC Rabobank B.A. – SHK Ppt European Warrants Dec 2008	2008/12/16	2008/12/23
09554	Deutsche Bank AG – Ping An European Warrants Dec 2008 A	2008/12/16	2008/12/23
09740	UBS AG – Ping An European Warrants Dec 2008 D	2008/12/16	2008/12/23
03747	BNP Paribas Arbit Issu B.V. – Sinopec Corp Eur Wt Dec 2008 B	2008/12/16	2008/12/23
09739	Deutsche Bank AG – DJIA European Warrants Dec 2008	2008/12/16	2008/12/23
09762	Deutsche Bank AG – DJIA European Put Warrants Dec 2008	2008/12/16	2008/12/23
07127	Goldman Sachs SP (Asia) – China Mobile Euro Wts Dec 2008 B	2008/12/16	2008/12/23
07191	Citigroup Global Mkt H Inc. – Sinopec Corp Euro Wts Dec 2008	2008/12/16	2008/12/23
04940	Deutsche Bank AG – Ch Railway Cons European Wts Dec 2008	2008/12/16	2008/12/23
04799	SGA Societe Generale Acceptance N.V. – CRCC Eu Wt Dec 2008 A	2008/12/16	2008/12/23
09275	BOCI Asia Ltd. – Ch Railway Cons European Wts Dec 2008 A	2008/12/16	2008/12/23
09276	BOCI Asia Ltd. – Ch Railway Cons European Wts Dec 2008 B	2008/12/16	2008/12/23
09325	BOCI Asia Ltd. – Ch Railway Cons European Wts Dec 2008 C	2008/12/16	2008/12/23
03607	SGA Societe Generale Acceptance N.V. – CK(H) Eur Wt Dec 08 A	2008/12/16	2008/12/23
09662	ABN AMRO Bank N.V. – Sinopec Corp European Put Wts Dec 2008	2008/12/16	2008/12/23
01715	ABN AMRO Bank N.V. – Sinopec Corp European Put Wts Dec 2008 F	2008/12/16	2008/12/23
03525	CC Rabobank B.A. – PetroChina European Put Warrants Dec 2008	2008/12/16	2008/12/23
02191	Merrill Lynch Int'l & Co. C.V. – Ch Rail Cons Eu Wt Dec 08 A	2008/12/16	2008/12/23
02456	Merrill Lynch Int'l & Co. C.V. – Ch Rail Cons Eu Wt Dec 08 B	2008/12/16	2008/12/23
13078	SGA Societe Generale Acceptance N.V. – A50 Ch Eu Wt Dec 08 A	2008/12/16	2008/12/23
13150	Lehman Brothers Holdings Inc. – ICBC European Wts Dec 2008 A	2008/12/16	2008/12/23
13152	Lehman Brothers Holdings Inc. – China Coal Eur Wt Dec 2008 A	2008/12/16	2008/12/23
13274	SGA Societe Generale Acceptance N.V. – SHK P Eur Wt Dec 2008	2008/12/16	2008/12/23
13283	Calyon Fin P (G) Ltd. – China Mobile Euro Put Wts Dec 2008	2008/12/16	2008/12/23
13292	Goldman Sachs SP (Asia) – PetroChina European Wts Dec 2008 C	2008/12/16	2008/12/23
13284	Calyon Fin P (G) Ltd. – PetroChina European Put Wts Dec 2008	2008/12/16	2008/12/23
13320	Lehman Brothers Holdings Inc. – HSBC European Wts Dec 2008	2008/12/16	2008/12/23
13344	SGA Societe Generale Acceptance N.V. – BOCCom Eur Wt Dec 08 C	2008/12/16	2008/12/23
13347	SGA Societe Generale Acceptance N.V. – CCB Eur Wt Dec 2008 B	2008/12/16	2008/12/23
13349	SGA Societe Generale Acceptance N.V. – CRail Eu Wt Dec 2008A	2008/12/16	2008/12/23
13382	Lehman Brothers Holdings Inc. – Hutchison Euro Wt Dec 2008 A	2008/12/16	2008/12/23
13383	Lehman Brothers Holdings Inc. – SHK Ppt Euro Wts Dec 2008 A	2008/12/16	2008/12/23
13384	Lehman Brothers Holdings Inc. – BEA European Wts Dec 2008	2008/12/16	2008/12/23
13386	Lehman Brothers Holdings Inc. – Ch Overseas Eu Wt Dec 2008 A	2008/12/16	2008/12/23
13387	Lehman Brothers Holdings Inc. – China Tel Euro Wt Dec 2008 A	2008/12/16	2008/12/23
13388	Lehman Brothers Holdings Inc. – PetroChina Eur Wt Dec 2008 A	2008/12/16	2008/12/23
13389	Lehman Brothers Holdings Inc. – Pacific Basin Eu Wt Dec 08A	2008/12/16	2008/12/23
13390	SGA Societe Generale Acceptance N.V. – Alibaba Eu Wt Dec 08	2008/12/16	2008/12/23
13395	SGA Societe Generale Acceptance N.V. – A50 Ch Eu Wt Dec 08 B	2008/12/16	2008/12/23
13396	SGA Societe Generale Acceptance N.V. – A50 Ch Eu Wt Dec 08 C	2008/12/16	2008/12/23
13502	UBS AG – Zijin Mining European Warrants Dec 2008 B	2008/12/16	2008/12/23
13498	Merrill Lynch Int'l & Co. C.V. – CHALCO Euro Wts Dec 2008	2008/12/16	2008/12/23
13545	Deutsche Bank AG – CNOOC European Warrants Dec 2008 A	2008/12/16	2008/12/23
13548	UBS AG – China Tel European Warrants Dec 2008 A	2008/12/16	2008/12/23
13549	UBS AG – China Tel European Warrants Dec 2008 B	2008/12/16	2008/12/23
13554	Merrill Lynch Int'l & Co. C.V. – CM Bank Euro Wts Dec 2008	2008/12/16	2008/12/23
13558	BNP Paribas Arbit Issu B.V. – Ch Mobile Eu Put Wt Dec 2008 C	2008/12/16	2008/12/23
13583	SGA Societe Generale Acceptance N.V. – ICBC Eu Wt Dec 2008 B	2008/12/16	2008/12/23
13628	Macquarie Bank Ltd. – Yanzhou Coal European Wts Dec 2008	2008/12/16	2008/12/23
13642	Merrill Lynch Int'l & Co. C.V. – China COSCO Eur Wt Dec 2008	2008/12/16	2008/12/23
13722	Merrill Lynch Int'l & Co. C.V. – CITIC Bank Euro Wt Dec 2008	2008/12/16	2008/12/23
13752	BNP Paribas Arbit Issu B.V. – CNOOC European Wts Dec 2008	2008/12/16	2008/12/23
13789	Lehman Brothers Holdings Inc. – Ch Mobile Eur Wts Dec 2008 A	2008/12/16	2008/12/23
13790	Lehman Brothers Holdings Inc. – Ch Mobile Eur Wts Dec 2008 B	2008/12/16	2008/12/23
13791	Lehman Brothers Holdings Inc. – China Tel Euro Wt Dec 2008 B	2008/12/16	2008/12/23
13793	Lehman Brothers Holdings Inc. – Hutchison Euro Wt Dec 2008 B	2008/12/16	2008/12/23
13795	Lehman Brothers Holdings Inc. – ICBC European Wts Dec 2008 B	2008/12/16	2008/12/23
13797	Lehman Brothers Holdings Inc. – Pacific Basin Eu Wt Dec 08 B	2008/12/16	2008/12/23

## 認購期屆滿之衍生權證(2008)(續)

股份代號	認股權證	最後買賣日期	除牌日期
13798	Lehman Brothers Holdings Inc. – PetroChina Euro Wts Dec 08 B	2008/12/16	2008/12/23
13800	Lehman Brothers Holdings Inc. – Ping An Euro Wts Dec 2008 A	2008/12/16	2008/12/23
13801	Lehman Brothers Holdings Inc. – Ping An Euro Wts Dec 2008 B	2008/12/16	2008/12/23
13802	Lehman Brothers Holdings Inc. – SHK Ppt Euro Wts Dec 2008 B	2008/12/16	2008/12/23
13823	J P Morgan SP BV – Wharf European Warrants Dec 2008	2008/12/16	2008/12/23
13809	ABN AMRO Bank N.V. – BOC HK European Warrants Dec 2008 B	2008/12/16	2008/12/23
13827	Goldman Sachs SP (Asia) – Hutchison European Wts Dec 2008 B	2008/12/16	2008/12/23
13810	ABN AMRO Bank N.V. – CM Bank European Warrants Dec 2008 B	2008/12/16	2008/12/23
13854	UBS AG – China Tel European Warrants Dec 2008 C	2008/12/16	2008/12/23
13855	UBS AG – China Tel European Warrants Dec 2008 D	2008/12/16	2008/12/23
13831	SGA Societe Generale Acceptance N.V. – ICBC Eu Wt Dec 2008 D	2008/12/16	2008/12/23
13842	UBS AG – BOCL European Warrants Dec 2008 A	2008/12/16	2008/12/23
13843	UBS AG – BOCL European Warrants Dec 2008 B	2008/12/16	2008/12/23
13844	UBS AG – BOCL European Warrants Dec 2008 C	2008/12/16	2008/12/23
13845	UBS AG – CC Bank European Warrants Dec 2008	2008/12/16	2008/12/23
13846	UBS AG – China Life European Warrants Dec 2008 A	2008/12/16	2008/12/23
13847	UBS AG – China Life European Warrants Dec 2008 B	2008/12/16	2008/12/23
13861	Credit Suisse – China Coal European Warrants Dec 2008 C	2008/12/16	2008/12/23
13848	UBS AG – China Life European Warrants Dec 2008 C	2008/12/16	2008/12/23
13849	UBS AG – CM Bank European Warrants Dec 2008 B	2008/12/16	2008/12/23
13850	UBS AG – CM Bank European Warrants Dec 2008 C	2008/12/16	2008/12/23
13851	UBS AG – CM Bank European Warrants Dec 2008 D	2008/12/16	2008/12/23
13862	Credit Suisse – China COSCO European Warrants Dec 2008	2008/12/16	2008/12/23
13866	Credit Suisse – Jiangxi Copper European Wts Dec 2008	2008/12/16	2008/12/23
13894	Deutsche Bank AG – A50 China European Warrants Dec 2008 B	2008/12/16	2008/12/23
13871	Lehman Brothers Holdings Inc. – Ch Overseas Eu Wt Dec 2008 B	2008/12/16	2008/12/23
13873	Lehman Brothers Holdings Inc. – Sinopec Corp Eur Wt Dec 08 A	2008/12/16	2008/12/23
13887	Goldman Sachs SP (Asia) – China Tel European Wts Dec 2008	2008/12/16	2008/12/23
13874	Lehman Brothers Holdings Inc. – Sinopec Corp Eur Wt Dec 08 B	2008/12/16	2008/12/23
13877	Lehman Brothers Holdings Inc. – CNOOC Euro Wts Dec 2008 A	2008/12/16	2008/12/23
13878	Lehman Brothers Holdings Inc. – CNOOC Euro Wts Dec 2008 B	2008/12/16	2008/12/23
13867	Lehman Brothers Holdings Inc. – China Coal Eur Wt Dec 2008 B	2008/12/16	2008/12/23
13918	SGA Societe Generale Acceptance N.V. – CRCC Eu Wt Dec 2008 B	2008/12/16	2008/12/23
14189	Calyon Fin P (G) Ltd. – A50 China European Wts Dec 2008	2008/12/16	2008/12/23
14191	Calyon Fin P (G) Ltd. – China Mobile European Wts Dec 2008 C	2008/12/16	2008/12/23
14241	SGA Societe Generale Acceptance N.V. – CRCC Eu Wt Dec 2008 C	2008/12/16	2008/12/23
14350	Credit Suisse – BOCL European Warrants Dec 2008	2008/12/16	2008/12/23
14539	Credit Suisse – China Life European Warrants Dec 2008	2008/12/16	2008/12/23
14764	Deutsche Bank AG – CC Bank European Warrants Dec 2008 C	2008/12/16	2008/12/23
02068	Credit Suisse – CC Bank European Warrants Dec 2008 C	2008/12/17	2008/12/24
09219	Fortis Bank S.A./N.V. – Cheung Kong European Wts Dec 2008	2008/12/17	2008/12/24
09296	Fortis Bank S.A./N.V. – China Unicom European Wts Dec 2008	2008/12/17	2008/12/24
09368	Fortis Bank S.A./N.V. – Hutchison European Warrants Dec 2008	2008/12/17	2008/12/24
01897	Fortis Bank S.A./N.V. – MTRC European Warrants Dec 2008	2008/12/17	2008/12/24
09746	SGA Societe Generale Acceptance N.V. – BOCm Eur Wt Dec 08 B	2008/12/17	2008/12/24
09883	SGA Societe Generale Acceptance N.V. – CLife Eur Wt Dec 08 A	2008/12/17	2008/12/24
05453	Credit Suisse – PetroChina European Warrants Dec 2008 B	2008/12/17	2008/12/24
13418	SGA Societe Generale Acceptance N.V. – HSBC Eu Put Wt Dec08B	2008/12/17	2008/12/24
13763	ABN AMRO Bank N.V. – China Mobile Euro Put Wts Dec 2008 C	2008/12/17	2008/12/24
13904	ABN AMRO Bank N.V. – A50 China European Warrants Dec 2008	2008/12/17	2008/12/24
13915	KBC Fin Products Int'l Ltd. – HSBC European Wts Dec 2008 B	2008/12/17	2008/12/24
14122	ABN AMRO Bank N.V. – CNOOC European Warrants Dec 2008 D	2008/12/17	2008/12/24
01744	Calyon Fin P (G) Ltd. – PetroChina European Wts Dec 2008	2008/12/18	2008/12/29
02030	Fortis Bank S.A./N.V. – Angang Steel European Wts Dec 2008	2008/12/18	2008/12/29
09161	J P Morgan SP BV – Sinopec Corp European Warrants Dec 2008 C	2008/12/18	2008/12/29
06032	J P Morgan Int'l Der. Ltd. – CM Bank European Wts Dec 2008 A	2008/12/18	2008/12/30
09924	Morgan Stanley Asia Sec P LLC – BOCL European Wts Dec 2008	2008/12/18	2008/12/30
07446	ABN AMRO Bank N.V. – CITIC Bank European Warrants Dec 2008	2008/12/18	2008/12/30
04937	ABN AMRO Bank N.V. – Sinopec Corp European Wts Dec 2008 A	2008/12/18	2008/12/30
01747	ABN AMRO Bank N.V. – HKEx European Warrants Dec 2008 A	2008/12/18	2008/12/30
01789	ABN AMRO Bank N.V. – HKEx European Warrants Dec 2008 C	2008/12/18	2008/12/30
05965	ABN AMRO Bank N.V. – CNOOC European Warrants Dec 2008 A	2008/12/18	2008/12/30
03428	KBC Fin Products Int'l Ltd. – CNOOC European Wts Dec 2008 A	2008/12/18	2008/12/30
05815	BNP Paribas Arbit Issu B.V. – Air China Euro Wts Dec 2008	2008/12/18	2008/12/30
03796	J P Morgan SP BV – Agile Ppt European Wts Dec 2008	2008/12/18	2008/12/30
06067	J P Morgan SP BV – Ch Comm Serv Euro Wts Dec 2008	2008/12/18	2008/12/30
06114	ABN AMRO Bank N.V. – PetroChina European Warrants Dec 2008 A	2008/12/18	2008/12/30
06124	ABN AMRO Bank N.V. – China Mobile European Put Wts Dec 2008A	2008/12/18	2008/12/30
09811	ABN AMRO Bank N.V. – CNOOC European Warrants Dec 2008 C	2008/12/18	2008/12/30
01343	Goldman Sachs SP (Asia) – PetroChina European Wts Dec 2008 A	2008/12/18	2008/12/30
09815	Deutsche Bank AG – PetroChina European Warrants Dec 2008 B	2008/12/18	2008/12/30
09833	Deutsche Bank AG – PetroChina European Put Warrants Dec 2008	2008/12/18	2008/12/30
03591	J P Morgan SP BV – Esprit European Wts Dec 2008	2008/12/18	2008/12/30
04614	J P Morgan SP BV – Dongfeng Motor Eur Wts Dec 2008	2008/12/18	2008/12/30
04613	J P Morgan SP BV – Sinopec Corp European Warrants Dec 2008 A	2008/12/18	2008/12/30
04742	J P Morgan SP BV – HNC European Warrants Dec 2008	2008/12/18	2008/12/30
06116	J P Morgan SP BV – Air China Euro Wts Dec 2008 B	2008/12/18	2008/12/30
06118	J P Morgan SP BV – SHK Ppt European Wts Dec 2008	2008/12/18	2008/12/30
06135	ABN AMRO Bank N.V. – CC Bank European Warrants Dec 2008 B	2008/12/18	2008/12/30
06194	J P Morgan SP BV – Ch Overseas European Warrants Dec 2008 A	2008/12/18	2008/12/30
06197	J P Morgan SP BV – China Travel European Warrants Dec 2008	2008/12/18	2008/12/30
07570	J P Morgan SP BV – PetroChina European Warrants Dec 2008 A	2008/12/18	2008/12/30
07844	J P Morgan SP BV – Sinopec Corp European Warrants Dec 2008 B	2008/12/18	2008/12/30
04585	ABN AMRO Bank N.V. – China Tel European Warrants Dec 2008	2008/12/18	2008/12/30
07545	J P Morgan SP BV – Shenzhen Invest European Wts Dec 2008	2008/12/18	2008/12/30
09959	Credit Suisse – CC Bank European Warrants Dec 2008 A	2008/12/18	2008/12/30
01525	Deutsche Bank AG – CITIC Bank European Warrants Dec 2008	2008/12/18	2008/12/30

## 認購期屆滿之衍生權證(2008)(續)

股份代號	認股權證	最後買賣日期	除牌日期
01559	Fortis Bank S.A./N.V. – China Shenhua European Wts Dec 2008	2008/12/18	2008/12/30
01593	J P Morgan SP BV – China Shenhua European Wts Dec 2008 A	2008/12/18	2008/12/30
01594	J P Morgan SP BV – China Shenhua European Wts Dec 2008 B	2008/12/18	2008/12/30
07366	Deutsche Bank AG – China Tel European Warrants Dec 2008 A	2008/12/18	2008/12/30
01850	Goldman Sachs SP (Asia) – HSBC European Warrants Dec 2008 A	2008/12/18	2008/12/30
01854	ABN AMRO Bank N.V. – CC Bank European Warrants Dec 2008 C	2008/12/18	2008/12/30
02077	KBC Fin Products Int'l Ltd. – CC Bank Euro Wts Dec 2008 C	2008/12/18	2008/12/30
09076	J P Morgan SP BV – CITIC Bank European Warrants Dec 2008 A	2008/12/18	2008/12/30
03361	Goldman Sachs SP (Asia) – Hutchison European Wts Dec 2008 A	2008/12/18	2008/12/30
03380	ABN AMRO Bank N.V. – China Shenhua European Wts Dec 2008 A	2008/12/18	2008/12/30
07751	CC Rabobank B.A. – CC Bank European Warrants Dec 2008	2008/12/18	2008/12/30
07769	CC Rabobank B.A. – HK Electric European Warrants Dec 2008	2008/12/18	2008/12/30
04608	BNP Paribas Arbit Issu B.V. – Ch Shenhua Euro Wts Dec 2008	2008/12/18	2008/12/30
09451	Merrill Lynch Int'l & Co. C.V. – CK(H) European Wts Dec 2008	2008/12/18	2008/12/30
09315	Deutsche Bank AG – China Tel European Warrants Dec 2008 B	2008/12/18	2008/12/30
09513	ABN AMRO Bank N.V. – HSBC European Put Warrants Dec 2008 C	2008/12/18	2008/12/30
09721	Fortis Bank S.A./N.A. – Yanzhou Coal European Wts Dec 2008	2008/12/18	2008/12/30
09727	Fortis Bank S.A./N.V. – CHALCO European Put Wts Dec 2008	2008/12/18	2008/12/30
02147	Deutsche Bank AG – Cheung Kong European Put Wts Dec 2008 D	2008/12/18	2008/12/30
09611	ABN AMRO Bank N.V. – Sinopec Corp European Wts Dec 2008 E	2008/12/18	2008/12/30
05929	Standard Bank PLC – China Mobile European Warrants Dec 2008	2008/12/18	2008/12/30
05931	Standard Bank PLC – MTRC European Warrants Dec 2008	2008/12/18	2008/12/30
05969	SGA Societe Generale Acceptance N.V. – Gold Eur Wts Dec 2008	2008/12/18	2008/12/30
04902	Merrill Lynch Int'l & Co. C.V. – PetroChina Eu Wt Dec 2008 B	2008/12/18	2008/12/30
13116	CC Rabobank B.A. – Sinopec Corp European Warrants Dec 2008 C	2008/12/18	2008/12/30
13216	Deutsche Bank AG – Zijin Mining European Warrants Dec 2008	2008/12/18	2008/12/30
13328	Goldman Sachs SP (Asia) – HSBC European Warrants Dec 2008 B	2008/12/18	2008/12/30
13317	Goldman Sachs SP (Asia) – China Life Euro Wts Dec 2008 B	2008/12/18	2008/12/30
13352	UBS AG – China Mobile European Warrants Dec 2008 L	2008/12/18	2008/12/30
13365	Bank of China (HK) Ltd. – CC Bank European Warrants Dec 2008	2008/12/18	2008/12/30
13375	Deutsche Bank AG – Alibaba European Warrants Dec 2008	2008/12/18	2008/12/30
13426	UBS AG – Angang Steel European Warrants Dec 2008 B	2008/12/18	2008/12/30
13492	Deutsche Bank AG – China Unicom European Warrants Dec 2008 B	2008/12/18	2008/12/30
13493	Deutsche Bank AG – China Unicom European Warrants Dec 2008 A	2008/12/18	2008/12/30
10795	CC Rabobank B.A. – CSCL European (CC) Warrants Dec 2008	2008/12/18	2008/12/30
13567	ABN AMRO Bank N.V. – Cheung Kong European Warrants Dec 2008B	2008/12/18	2008/12/30
13606	SGA Societe Generale Acceptance N.V. – CNOOC Eu Wt Dec 2008E	2008/12/18	2008/12/30
13618	Deutsche Bank AG – Cheung Kong European Warrants Dec 2008 E	2008/12/18	2008/12/30
13690	Merrill Lynch Int'l & Co. C.V. – CC Bank Euro Wts Dec 2008	2008/12/18	2008/12/30
13755	Merrill Lynch Int'l & Co. C.V. – CNPC European Wts Dec 2008	2008/12/18	2008/12/30
13772	BOCI Asia Ltd. – Mongolia Energy European Warrants Dec 2008B	2008/12/18	2008/12/30
13856	SGA Societe Generale Acceptance N.V. – Shenhua Eu Wt Dec2008	2008/12/18	2008/12/30
13895	Deutsche Bank AG – A50 China European Warrants Dec 2008 C	2008/12/18	2008/12/30
13916	SGA Societe Generale Acceptance N.V. – BOCL Eu Wt Dec 2008 E	2008/12/18	2008/12/30
13949	SGA Societe Generale Acceptance N.V. – Ch Mob Eu Wt Dec 08 C	2008/12/18	2008/12/30
13951	Credit Suisse – Shanghai Electric European Warrants Dec 2008	2008/12/18	2008/12/30
13969	KBC Fin Products Int'l Ltd. – A50 Ch Euro Wts Dec 2008	2008/12/18	2008/12/30
14013	Deutsche Bank AG – HKEx European Warrants Dec 2008 C	2008/12/18	2008/12/30
14102	ABN AMRO Bank N.V. – SHK Ppt European Warrants Dec 2008 D	2008/12/18	2008/12/30
14188	ABN AMRO Bank N.V. – PetroChina European Warrants Dec 2008 E	2008/12/18	2008/12/30
14229	Deutsche Bank AG – HKEx European Warrants Dec 2008 D	2008/12/18	2008/12/30
14482	BNP Paribas Arbit Issu B.V. – A50 China Euro Wts Dec 2008	2008/12/18	2008/12/30
04910	Macquarie Bank Ltd. – A50 China European (LR) Wts Dec 2008	2008/12/19	2008/12/31
01288	Macquarie Bank Ltd. – HKEx European Warrants Dec 2008	2008/12/19	2008/12/31
05910	Macquarie Bank Ltd. – PICC P&C European Warrants Dec 2008 A	2008/12/19	2008/12/31
05631	Macquarie Bank Ltd. – HK Gas Euro Warrants Dec 2008	2008/12/19	2008/12/31
06553	Fortis Bank S.A./N.V. – CM Bank European Warrants Dec 2008 B	2008/12/19	2008/12/31
06790	Macquarie Bank Ltd. – Ping An European Warrants Dec 2008 A	2008/12/19	2008/12/31
06886	Macquarie Bank Ltd. – Ping An European Warrants Dec 2008 B	2008/12/19	2008/12/31
06887	Macquarie Bank Ltd. – Air China European Warrants Dec 2008	2008/12/19	2008/12/31
06888	Macquarie Bank Ltd. – CHALCO European Warrants Dec 2008 A	2008/12/19	2008/12/31
06890	Macquarie Bank Ltd. – Ping An European Put Warrants Dec 2008	2008/12/19	2008/12/31
03508	Macquarie Bank Ltd. – Esprit European Warrants Dec 2008 A	2008/12/19	2008/12/31
04491	Macquarie Bank Ltd. – BankComm European Warrants Dec 2008 A	2008/12/19	2008/12/31
04500	Macquarie Bank Ltd. – BankComm European Put Wts Dec 2008 D	2008/12/19	2008/12/31
09886	Fortis Bank S.A./N.V. – CHALCO European Warrants Dec 2008	2008/12/19	2008/12/31
09899	Fortis Bank S.A./N.V. – CCoal European Warrants Dec 2008	2008/12/19	2008/12/31
09965	Fortis Bank S.A./N.V. – China Tel European Warrants Dec 2008	2008/12/19	2008/12/31
09971	Fortis Bank S.A./N.V. – Jiangxi Copper European Wts Dec 2008	2008/12/19	2008/12/31
02266	Macquarie Bank Ltd. – Hang Seng Bank European Wts Dec 2008 A	2008/12/19	2008/12/31
04627	Macquarie Bank Ltd. – PICC P&C European Warrants Dec 2008 B	2008/12/19	2008/12/31
07811	BNP Paribas Arbit Issu B.V. – CC Bank European Wts Dec 2008	2008/12/19	2008/12/31
03585	J P Morgan SP BV – CR Power European Warrants Dec 2008 A	2008/12/19	2008/12/31
03586	J P Morgan SP BV – Huaneng Power European Warrants Dec 2008	2008/12/19	2008/12/31
03589	J P Morgan SP BV – Ch Ship Dev European Warrants Dec 2008	2008/12/19	2008/12/31
07815	Macquarie Bank Ltd. – BankComm European Warrants Dec 2008 B	2008/12/19	2008/12/31
07816	Macquarie Bank Ltd. – BankComm European Warrants Dec 2008 C	2008/12/19	2008/12/31
07818	Macquarie Bank Ltd. – BankComm European Put Wts Dec 2008 E	2008/12/19	2008/12/31
07888	Macquarie Bank Ltd. – Huaneng Power European Wts Dec 2008	2008/12/19	2008/12/31
07948	Macquarie Bank Ltd. – PICC P&C European Warrants Dec 2008 C	2008/12/19	2008/12/31
07949	Macquarie Bank Ltd. – PICC P&C European Warrants Dec 2008 D	2008/12/19	2008/12/31
01402	Fortis Bank S.A./N.V. – Zijin Mining European Wts Dec 2008	2008/12/19	2008/12/31
01465	J P Morgan SP BV – Sh Electric European Warrants Dec 2008	2008/12/19	2008/12/31
01597	Macquarie Bank Ltd. – Hang Seng Bank European Wts Dec 2008 B	2008/12/19	2008/12/31
07959	Macquarie Bank Ltd. – China Tel European Warrants Dec 2008	2008/12/19	2008/12/31
01952	SGA Societe Generale Acceptance N.V. – ICBC Eu Wt Dec 2008 A	2008/12/19	2008/12/31
02075	Macquarie Bank Ltd. – SMIC European Warrants Dec 2008	2008/12/19	2008/12/31

## 認購期屆滿之衍生權證(2008)(續)

股份代號	認股權證	最後買賣日期	除牌日期
02080	KBC Fin Products Int'l Ltd. – HSBC European Wts Dec 2008 A	2008/12/19	2008/12/31
03560	CC Rabobank B.A. – Hutchison European Warrants Dec 2008 A	2008/12/19	2008/12/31
01810	Macquarie Bank Ltd. – China Railway European Wts Dec 2008	2008/12/19	2008/12/31
04369	Macquarie Bank Ltd. – Hutchison European Put Wts Dec 2008	2008/12/19	2008/12/31
07320	J P Morgan SP BV – Ch Overseas European Warrants Dec 2008 B	2008/12/19	2008/12/31
07322	J P Morgan SP BV – PetroChina European Warrants Dec 2008 B	2008/12/19	2008/12/31
09358	CC Rabobank B.A. – Ch Mobile European Warrants Dec 2008	2008/12/19	2008/12/31
09364	CC Rabobank B.A. – Ch Mobile European Put Wts Dec 2008 A	2008/12/19	2008/12/31
03458	Macquarie Bank Ltd. – Esprit European Warrants Dec 2008 B	2008/12/19	2008/12/31
07171	J P Morgan SP BV – BOCL European Warrants Dec 2008	2008/12/19	2008/12/31
03229	BNP Paribas Arbit Issu B.V. – HSI European Wts Dec 2008 A	2008/12/19	2008/12/31
03233	BNP Paribas Arbit Issu B.V. – HSI Euro Put Wts Dec 2008 C	2008/12/19	2008/12/31
02162	Macquarie Bank Ltd. – Angang Steel European Wts Dec 2008	2008/12/19	2008/12/31
09287	Goldman Sachs SP (Asia) – MSCI Taiwan Idx Eur Wt Dec 2008 A	2008/12/19	2008/12/31
09289	Goldman Sachs SP (Asia) – MSCI Taiwan Idx Eur Put Wt Dec 08	2008/12/19	2008/12/31
09873	Macquarie Bank Ltd. – Henderson Land Dev Euro Wts Dec 2008	2008/12/19	2008/12/31
09903	Macquarie Bank Ltd. – Sino Land European Warrants Dec 2008	2008/12/19	2008/12/31
09928	Macquarie Bank Ltd. – PetroChina European Wts Dec 2008 A	2008/12/19	2008/12/31
05502	Macquarie Bank Ltd. – China Shenhua European Wts Dec 2008	2008/12/19	2008/12/31
13051	J P Morgan SP BV – Hang Lung Ppt European Warrants Dec 2008	2008/12/19	2008/12/31
13119	Deutsche Bank AG – BankComm European Warrants Dec 2008	2008/12/19	2008/12/31
13170	Macquarie Bank Ltd. – SHK Ppt European Warrants Dec 2008	2008/12/19	2008/12/31
13175	Macquarie Bank Ltd. – SHK Ppt European Put Warrants Dec 2008	2008/12/19	2008/12/31
13249	Deutsche Bank AG – A50 China European Warrants Dec 2008 A	2008/12/19	2008/12/31
13297	Deutsche Bank AG – Ping An European Warrants Dec 2008 B	2008/12/19	2008/12/31
13312	KBC Fin Products Int'l Ltd. – HSI Euro Put Wts Dec 2008 F	2008/12/19	2008/12/31
13316	KBC Fin Products Int'l Ltd. – HSI European Wts Dec 2008 A	2008/12/19	2008/12/31
13338	Macquarie Bank Ltd. – HKEx European Put Warrants Dec 2008	2008/12/19	2008/12/31
13354	KBC Fin Products Int'l Ltd. – HSCEI Euro Wts Dec 2008 A	2008/12/19	2008/12/31
13356	KBC Fin Products Int'l Ltd. – HSCEI Euro Wts Dec 2008 B	2008/12/19	2008/12/31
13358	KBC Fin Products Int'l Ltd. – HSCEI Euro Put Wts Dec 2008 C	2008/12/19	2008/12/31
13359	KBC Fin Products Int'l Ltd. – HSCEI Euro Put Wts Dec 2008 D	2008/12/19	2008/12/31
13379	KBC Fin Products Int'l Ltd. – HSI European Wts Dec 2008 B	2008/12/19	2008/12/31
13380	KBC Fin Products Int'l Ltd. – HSI European Wts Dec 2008 C	2008/12/19	2008/12/31
13399	BNP Paribas Arbit Issu B.V. – HSCEI European Wts Dec 2008	2008/12/19	2008/12/31
13403	BNP Paribas Arbit Issu B.V. – HSCEI Euro Put Wts Dec 2008	2008/12/19	2008/12/31
13404	HK Bank – HSCEI European Warrants Dec 2008 A	2008/12/19	2008/12/31
13405	HK Bank – HSCEI European Warrants Dec 2008 B	2008/12/19	2008/12/31
13406	HK Bank – HSCEI European Warrants Dec 2008 C	2008/12/19	2008/12/31
13407	HK Bank – HSCEI European Warrants Dec 2008 D	2008/12/19	2008/12/31
13408	HK Bank – HSCEI European Warrants Dec 2008 E	2008/12/19	2008/12/31
13409	HK Bank – HSCEI European Put Warrants Dec 2008 F	2008/12/19	2008/12/31
13410	HK Bank – HSCEI European Put Warrants Dec 2008 G	2008/12/19	2008/12/31
13411	HK Bank – HSCEI European Put Warrants Dec 2008 H	2008/12/19	2008/12/31
13448	CC Rabobank B.A. – BOCL European Warrants Dec 2008	2008/12/19	2008/12/31
13449	CC Rabobank B.A. – BankComm European Warrants Dec 2008 C	2008/12/19	2008/12/31
13450	CC Rabobank B.A. – China Coal European Warrants Dec 2008	2008/12/19	2008/12/31
13451	CC Rabobank B.A. – CM Bank European Warrants Dec 2008 B	2008/12/19	2008/12/31
13455	CC Rabobank B.A. – CNOOC European Warrants Dec 2008	2008/12/19	2008/12/31
13456	CC Rabobank B.A. – Henderson Land Dev Euro Wts Dec 2008 A	2008/12/19	2008/12/31
13460	HK Bank – HSI European Warrants Dec 2008 A	2008/12/19	2008/12/31
13461	HK Bank – HSI European Warrants Dec 2008 B	2008/12/19	2008/12/31
13462	HK Bank – HSI European Warrants Dec 2008 C	2008/12/19	2008/12/31
13463	HK Bank – HSI European Warrants Dec 2008 D	2008/12/19	2008/12/31
13464	HK Bank – HSI European Put Warrants Dec 2008 E	2008/12/19	2008/12/31
13465	HK Bank – HSI European Put Warrants Dec 2008 F	2008/12/19	2008/12/31
13477	CC Rabobank B.A. – Ch Comm Cons European Warrants Dec 2008	2008/12/19	2008/12/31
13478	CC Rabobank B.A. – China Life European Put Warrants Dec 2008	2008/12/19	2008/12/31
13505	CC Rabobank B.A. – Ch Mobile European Put Wts Dec 2008 B	2008/12/19	2008/12/31
13507	CC Rabobank B.A. – Mongolia Energy European Wts Dec 2008	2008/12/19	2008/12/31
13509	CC Rabobank B.A. – Tencent Holdings European Wts Dec 2008	2008/12/19	2008/12/31
13580	SGA Societe Generale Acceptance N.V. – CCoal Eur Wt Dec 2008	2008/12/19	2008/12/31
13607	SGA Societe Generale Acceptance N.V. – Petch Eu Wt Dec 2008F	2008/12/19	2008/12/31
13652	BNP Paribas Arbit Issu B.V. – HSI European Wts Dec 2008 B	2008/12/19	2008/12/31
13656	BNP Paribas Arbit Issu B.V. – HSI Euro Put Wts Dec 2008 D	2008/12/19	2008/12/31
13653	SGA Societe Generale Acceptance N.V. – HSCEI Eu Put Wt Dec08A	2008/12/19	2008/12/31
13654	SGA Societe Generale Acceptance N.V. – HSCEI Eu Put Wt Dec08B	2008/12/19	2008/12/31
13655	SGA Societe Generale Acceptance N.V. – HSCEI Eu Put Wt Dec08C	2008/12/19	2008/12/31
13662	Deutsche Bank AG – China Mobile European Put Wts Dec 2008 D	2008/12/19	2008/12/31
13666	Deutsche Bank AG – HSCEI European Warrants Dec 2008	2008/12/19	2008/12/31
13670	Deutsche Bank AG – HSCEI European Put Warrants Dec 2008	2008/12/19	2008/12/31
13707	KBC Fin Products Int'l Ltd. – HSI European Wts Dec 2008 D	2008/12/19	2008/12/31
13708	KBC Fin Products Int'l Ltd. – HSI European Wts Dec 2008 E	2008/12/19	2008/12/31
13711	KBC Fin Products Int'l Ltd. – HSI European Put Wts Dec 2008G	2008/12/19	2008/12/31
13712	SGA Societe Generale Acceptance N.V. – HSI Eur Wt Dec 2008 A	2008/12/19	2008/12/31
13713	SGA Societe Generale Acceptance N.V. – HSI Eur Wt Dec 2008 B	2008/12/19	2008/12/31
13714	SGA Societe Generale Acceptance N.V. – HSI Eur Wt Dec 2008 C	2008/12/19	2008/12/31
13715	SGA Societe Generale Acceptance N.V. – HSI Eur Wt Dec 2008 D	2008/12/19	2008/12/31
13716	SGA Societe Generale Acceptance N.V. – HSI Eur Wt Dec 2008 E	2008/12/19	2008/12/31
13717	SGA Societe Generale Acceptance N.V. – HSI Eu Put Wt Dec 08F	2008/12/19	2008/12/31
13718	SGA Societe Generale Acceptance N.V. – HSI Eu Put Wt Dec 08G	2008/12/19	2008/12/31
13719	SGA Societe Generale Acceptance N.V. – HSI Eu Put Wt Dec 08H	2008/12/19	2008/12/31
13720	SGA Societe Generale Acceptance N.V. – HSI Eu Put Wt Dec 08I	2008/12/19	2008/12/31
13721	SGA Societe Generale Acceptance N.V. – HSI Eu Put Wt Dec 08J	2008/12/19	2008/12/31
13746	Macquarie Bank Ltd. – CHALCO European Warrants Dec 2008 B	2008/12/19	2008/12/31
13756	SGA Societe Generale Acceptance N.V. – CTel Eu Wt Dec 2008 B	2008/12/19	2008/12/31
13771	BOCI Asia Ltd. – Tracker Fund European Warrants Dec 2008	2008/12/19	2008/12/31



## 認購期屆滿之衍生權證(2008)(續)

股份代號	認股權證	最後買賣日期	除牌日期
13777	SGA Societe Generale Acceptance N.V. – HSCEI Eur Wt Dec 08 D	2008/12/19	2008/12/31
13778	SGA Societe Generale Acceptance N.V. – HSCEI Eur Wt Dec 08 E	2008/12/19	2008/12/31
13805	Macquarie Bank Ltd. – Jiangxi Copper European Wts Dec 2008	2008/12/19	2008/12/31
13826	Goldman Sachs SP (Asia) – HSI European Warrants Dec 2008	2008/12/19	2008/12/31
13830	Goldman Sachs SP (Asia) – HSI European Put Warrants Dec 2008	2008/12/19	2008/12/31
13829	SGA Societe Generale Acceptance N.V. – HSCEI Eu Wt Dec 2008F	2008/12/19	2008/12/31
13833	SGA Societe Generale Acceptance N.V. –HSCEI Eu Put Wt Dec08G	2008/12/19	2008/12/31
13834	SGA Societe Generale Acceptance N.V. –HSCEI Eu Put Wt Dec08H	2008/12/19	2008/12/31
13835	SGA Societe Generale Acceptance N.V. –HSCEI Eu Put Wt Dec08I	2008/12/19	2008/12/31
13836	Deutsche Bank AG – HSI European Warrants Dec 2008 A	2008/12/19	2008/12/31
13837	Deutsche Bank AG – HSI European Warrants Dec 2008 B	2008/12/19	2008/12/31
13838	Deutsche Bank AG – HSI European Warrants Dec 2008 C	2008/12/19	2008/12/31
13840	Deutsche Bank AG – HSI European Put Warrants Dec 2008	2008/12/19	2008/12/31
13897	J P Morgan SP BV – CITIC Bank European Warrants Dec 2008 B	2008/12/19	2008/12/31
13892	Deutsche Bank AG – China Life European Warrants Dec 2008 C	2008/12/19	2008/12/31
13921	Deutsche Bank AG – ICBC European Warrants Dec 2008 B	2008/12/19	2008/12/31
13922	SGA Societe Generale Acceptance N.V. – HSI Eur Wt Dec 2008 K	2008/12/19	2008/12/31
13923	SGA Societe Generale Acceptance N.V. – HSI Eur Wt Dec 2008 L	2008/12/19	2008/12/31
13924	SGA Societe Generale Acceptance N.V. – HSI Eur Wt Dec 2008 M	2008/12/19	2008/12/31
13925	SGA Societe Generale Acceptance N.V. – HSI Eur Wt Dec 2008 N	2008/12/19	2008/12/31
13926	SGA Societe Generale Acceptance N.V. – HSI Eur Wt Dec 2008 O	2008/12/19	2008/12/31
13927	SGA Societe Generale Acceptance N.V. – HSI Eur Wt Dec 2008 P	2008/12/19	2008/12/31
13928	SGA Societe Generale Acceptance N.V. – HSI Eu Put Wt Dec 08Q	2008/12/19	2008/12/31
13929	SGA Societe Generale Acceptance N.V. – HSI Eu Put Wt Dec 08R	2008/12/19	2008/12/31
13930	SGA Societe Generale Acceptance N.V. – HSI Eu Put Wt Dec 08S	2008/12/19	2008/12/31
13953	Macquarie Bank Ltd. – China COSCO European Warrants Dec 2008	2008/12/19	2008/12/31
13954	Macquarie Bank Ltd. – PetroChina European Wts Dec 2008 B	2008/12/19	2008/12/31
10812	Goldman Sachs SP (Asia) – MSCI Taiwan Idx Eur Wt Dec 2008 B	2008/12/19	2008/12/31
14329	Deutsche Bank AG – PetroChina European Warrants Dec 2008 E	2008/12/19	2008/12/31
14780	BNP Paribas Arbit Issu B.V. – BOCL European Wts Dec 2008	2008/12/19	2008/12/31

## 認股權證市價總值 (2004 — 2008)

年/月	股本認股權證		衍生權證		市價總值		
	數目	百萬港元	數目	百萬港元	數目	百萬港元	
2004	32	2,316.95	863	84,257.32	895	86,574.27	
2005	27	1,156.84	1304	98,490.16	1331	99,646.99	
2006	27	3,991.91	1959	456,071.92	1986	460,063.84	
2007	30	6,873.37	4483	696,995.85	4513	703,869.22	
2008	34	548.52	3011	169,573.55	3045	170,122.08	
2008	1月	34	4,573.73	4928	464,959.97	4962	469,533.71
	2月	36	4,803.32	4907	431,445.80	4943	436,249.12
	3月	36	3,489.26	5000	336,368.73	5036	339,857.99
	4月	35	3,784.82	4808	379,168.28	4843	382,953.09
	5月	34	3,050.33	4821	320,328.44	4855	323,378.77
	6月	35	2,089.63	4599	212,788.32	4634	214,877.95
	7月	36	1,858.53	4322	215,033.38	4358	216,891.90
	8月	36	1,154.12	4034	166,621.26	4070	167,775.38
	9月	37	776.08	3941	156,186.99	3978	156,963.07
	10月	35	562.21	3684	191,135.09	3719	191,697.31
	11月	34	517.75	3522	199,870.40	3556	200,388.15
	12月	34	548.52	3011	169,573.55	3045	170,122.08

月底或年底數字

## 認股權證成交額 (2004 — 2008)

年/月	股本認股權證		衍生權證		總額		
	百萬港元	佔市場 總額 (%)	百萬港元	佔市場 總額 (%)	百萬港元	佔市場 總額 (%)	
2004	2,920.69	0.07	524,475.81	13.28	527,396.50	13.36	
2005	2,283.25	0.05	856,606.63	19.04	858,889.88	19.09	
2006	2,711.69	0.03	1,790,059.46	21.48	1,792,771.15	21.52	
2007	5,099.36	0.02	4,693,859.57	21.83	4,698,958.93	21.85	
2008	1,130.25	0.01	3,433,736.34	19.51	3,434,866.59	19.52	
2007	1月	210.52	0.01	714,614.21	27.24	714,824.73	27.25
	2月	134.79	0.01	465,776.45	29.36	465,911.24	29.37
	3月	96.11	0.01	430,689.01	25.46	430,785.12	25.47
	4月	185.99	0.01	426,456.88	23.51	426,642.87	23.52
	5月	181.94	0.01	310,240.66	20.32	310,422.60	20.33
	6月	148.86	0.01	221,922.29	17.30	222,071.15	17.31
	7月	125.76	0.01	235,180.56	16.96	235,306.32	16.97
	8月	37.79	0.00	173,421.74	15.39	173,459.52	15.39
	9月	2.76	0.00	147,189.68	10.38	147,192.43	10.38
	10月	1.63	0.00	117,594.38	9.08	117,596.01	9.08
	11月	1.31	0.00	111,546.51	11.79	111,547.82	11.79
	12月	2.80	0.00	79,103.97	8.75	79,106.76	8.75

## 新上市牛熊證

股份 代號	發行機構	牛熊證	發行價 (港元)	行使水平/ 每 10 單位 認購價 (港元)	贖回水平/ 每 10 單位 認購價 (港元)	到期日	上市時之 發行單位	上市日期
06433	瑞士銀行	恒生中國企業指數 2008年8月歐式(現金計算)R類可贖回牛證M	0.250	14,900 per 6,000 units	15,500 per 6,000 units	2008/08/28	300,000,000	2008/01/03
06434	瑞士銀行	恒生指數 2008年8月歐式(現金計算)R類可贖回牛證Q	0.260	26,000 per 7,000 units	26,700 per 7,000 units	2008/08/28	500,000,000	2008/01/03
06435	瑞士銀行	恒生指數 2008年8月歐式(現金計算)R類可贖回牛證R	0.250	26,500 per 7,000 units	27,200 per 7,000 units	2008/08/28	500,000,000	2008/01/03
06467#	荷蘭銀行	恒生中國企業指數 2008年7月歐式(現金計算)R類可贖回牛證M	0.390	13,600 per 8,000 units	14,200 per 8,000 units	2008/07/30	100,000,000	2008/01/03
06380#	荷蘭銀行	恒生中國企業指數 2008年7月歐式(現金計算)R類可贖回牛證X	0.243	14,800 per 8,000 units	15,400 per 8,000 units	2008/07/30	100,000,000	2008/01/03
06436	瑞士銀行	恒生中國企業指數 2008年8月歐式(現金計算)R類可贖回牛證N	0.250	15,400 per 6,000 units	16,000 per 6,000 units	2008/08/28	300,000,000	2008/01/04
06441	瑞士銀行	恒生指數 2008年8月歐式(現金計算)R類可贖回牛證S	0.250	27,000 per 7,000 units	27,700 per 7,000 units	2008/08/28	500,000,000	2008/01/04
06443	瑞士銀行	恒生指數 2008年8月歐式(現金計算)R類可贖回熊證T	0.250	28,600 per 7,000 units	27,900 per 7,000 units	2008/08/28	500,000,000	2008/01/09
06447	荷蘭銀行	恒生中國企業指數 2008年11月歐式(現金計算)R類可贖回牛證A	0.279	14,100 per 10,000 units	14,700 per 10,000 units	2008/11/27	100,000,000	2008/01/10
06452	荷蘭銀行	恒生中國企業指數 2008年11月歐式(現金計算)R類可贖回牛證B	0.454	13,200 per 8,000 units	13,800 per 8,000 units	2008/11/27	100,000,000	2008/01/10
06451	荷蘭銀行	恒生指數 2008年11月歐式(現金計算)R類可贖回牛證A	0.577	25,100 per 7,000 units	25,800 per 7,000 units	2008/11/27	100,000,000	2008/01/10
06446	瑞士銀行	中國移動有限公司 2008年10月歐式(現金計算)R類可贖回牛證A	0.250	118.8 per 100 unit	128.8 per 100 unit	2008/10/20	300,000,000	2008/01/10
06449	瑞士銀行	中國石油化工股份有限公司 2008年10月歐式(現金計算)R類可贖回牛證A	0.280	8.880	9.880	2008/10/06	300,000,000	2008/01/10
06450	瑞士銀行	中國石油天然氣股份有限公司 2008年10月歐式(現金計算)R類可贖回牛證A	0.250	11.880	12.880	2008/10/06	300,000,000	2008/01/10
06455	荷蘭銀行	恒生中國企業指數 2008年11月歐式(現金計算)R類可贖回熊證C	0.305	17,900 per 8,000 units	17,300 per 8,000 units	2008/11/27	100,000,000	2008/01/11
06456	荷蘭銀行	恒生中國企業指數 2008年11月歐式(現金計算)R類可贖回熊證D	0.420	18,400 per 7,000 units	17,800 per 7,000 units	2008/11/27	100,000,000	2008/01/11
06453	荷蘭銀行	恒生指數 2008年11月歐式(現金計算)R類可贖回熊證B	0.339	29,600 per 8,000 units	28,900 per 8,000 units	2008/11/27	100,000,000	2008/01/11
06454	荷蘭銀行	恒生指數 2008年11月歐式(現金計算)R類可贖回熊證C	0.502	30,400 per 7,000 units	29,700 per 7,000 units	2008/11/27	100,000,000	2008/01/11
06457	德意志銀行	恒生指數 2008年8月歐式(現金計算)R類可贖回牛證F	0.270	23,200 per 17,000 units	24,000 per 17,000 units	2008/08/28	800,000,000	2008/01/11
06460	德意志銀行	恒生指數 2008年8月歐式(現金計算)R類可贖回熊證G	0.250	29,800 per 14,000 units	29,000 per 14,000 units	2008/08/28	800,000,000	2008/01/11
06464	瑞士銀行	滙豐控股有限公司 2008年10月歐式(現金計算)R類可贖回牛證A	0.250	108.8 per 100 unit	118.8 per 100 unit	2008/10/20	300,000,000	2008/01/14
06474	瑞士銀行	恒生中國企業指數 2008年9月歐式(現金計算)R類可贖回熊證A	0.250	16,300 per 6,000 units	15,700 per 6,000 units	2008/09/29	300,000,000	2008/01/14
06477	瑞士銀行	恒生中國企業指數 2008年9月歐式(現金計算)R類可贖回熊證B	0.250	16,800 per 6,000 units	16,200 per 6,000 units	2008/09/29	300,000,000	2008/01/14
06461	瑞士銀行	恒生指數 2008年10月歐式(現金計算)R類可贖回牛證A	0.250	24,000 per 15,000 units	25,000 per 15,000 units	2008/10/30	500,000,000	2008/01/14
06481	瑞士銀行	恒生指數 2008年9月歐式(現金計算)R類可贖回熊證A	0.250	27,600 per 7,000 units	26,900 per 7,000 units	2008/09/29	500,000,000	2008/01/14
06484	瑞士銀行	恒生指數 2008年9月歐式(現金計算)R類可贖回熊證B	0.250	28,100 per 7,000 units	27,400 per 7,000 units	2008/09/29	500,000,000	2008/01/14
06472	瑞士銀行	恒生指數 2008年10月歐式(現金計算)R類可贖回熊證B	0.250	31,000 per 15,000 units	30,000 per 15,000 units	2008/10/30	500,000,000	2008/01/14
06465	瑞士銀行	和記黃埔有限公司 2008年10月歐式(現金計算)R類可贖回牛證A	0.250	70.8 per 100 unit	80.8 per 100 unit	2008/10/20	300,000,000	2008/01/14
06470	瑞士銀行	新鴻基地產發展有限公司 2008年10月歐式(現金計算)R類可贖回牛證A	0.300	138.8 per 100 unit	148.8 per 100 unit	2008/10/20	300,000,000	2008/01/14
06201	瑞士銀行	恒生指數 2008年9月歐式(現金計算)R類可贖回牛證C	0.250	26,500 per 7,000 units	27,200 per 7,000 units	2008/09/29	500,000,000	2008/01/15
06202	瑞士銀行	恒生指數 2008年9月歐式(現金計算)R類可贖回牛證D	0.250	26,000 per 7,000 units	26,700 per 7,000 units	2008/09/29	500,000,000	2008/01/15
06487	瑞士銀行	恒生中國企業指數 2008年9月歐式(現金計算)R類可贖回牛證C	0.250	14,900 per 6,000 units	15,500 per 6,000 units	2008/09/29	300,000,000	2008/01/15
06203	瑞士銀行	交通銀行股份有限公司 2008年10月歐式(現金計算)R類可贖回牛證A	0.250	8.380	9.380	2008/10/06	300,000,000	2008/01/18
06471	瑞士銀行	中國電信股份有限公司 2008年10月歐式(現金計算)R類可贖回牛證A	0.250	5.080	5.880	2008/10/06	300,000,000	2008/01/18
06204	瑞士銀行	中國交通建設股份有限公司 2008年10月歐式(現金計算)R類可贖回牛證A	0.500	18.800	23.500	2008/10/06	300,000,000	2008/01/18
06205	瑞士銀行	中國人壽保險股份有限公司 2008年10月歐式(現金計算)R類可贖回牛證A	0.580	33.800	36.800	2008/10/06	300,000,000	2008/01/18
06462	瑞士銀行	中國神華能源股份有限公司 2008年10月歐式(現金計算)R類可贖回牛證A	0.750	40.800	44.800	2008/10/06	300,000,000	2008/01/18
06473	瑞士銀行	中國平安保險(集團)股份有限公司 2008年10月歐式(現金計算)R類可贖回牛證A	0.250	58.8 per 100 unit	68.8 per 100 unit	2008/10/06	300,000,000	2008/01/18
06478	德意志銀行	恒生指數 2008年10月歐式(現金計算)R類可贖回熊證A	0.250	29,300 per 13,000 units	28,500 per 13,000 units	2008/10/30	800,000,000	2008/01/21
06497	德意志銀行	恒生指數 2008年10月歐式(現金計算)R類可贖回牛證B	0.250	22,700 per 16,500 units	23,500 per 16,500 units	2008/10/30	800,000,000	2008/01/22
06215	德意志銀行	恒生指數 2008年10月歐式(現金計算)R類可贖回熊證C	0.250	28,800 per 13,500 units	28,000 per 13,500 units	2008/10/30	800,000,000	2008/01/22
06479	瑞士銀行	中國移動有限公司 2008年10月歐式(現金計算)R類可贖回牛證B	0.250	108.8 per 100 unit	118.8 per 100 unit	2008/10/20	300,000,000	2008/01/22
06483	瑞士銀行	中國石油化工股份有限公司 2008年10月歐式(現金計算)R類可贖回牛證B	0.250	7.880	8.880	2008/10/20	300,000,000	2008/01/22

## 新上市牛熊證(續)

股份 代號	發行機構	牛熊證	發行價 (港元)	行使水平 /	贖回水平 /	上市時之 發行單位	上市日期
				每10單位 認購價(港元)	每10單位 認購價(港元)		
06485	瑞士銀行	香港交易及結算有限公司2008年10月歐式(現金計算)R類可贖回牛證A	0.270	168.8 per 100 unit	178.8 per 100 unit	300,000,000	2008/01/22
06488	瑞士銀行	滙豐控股有限公司2008年10月歐式(現金計算)R類可贖回牛證B	0.270	98.8 per 100 unit	108.8 per 100 unit	300,000,000	2008/01/22
06490	瑞士銀行	恒生中國企業指數2008年9月歐式(現金計算)R類可贖回牛證D	0.250	16,300 per 6,000 units	15,700 per 6,000 units	300,000,000	2008/01/22
06491	瑞士銀行	恒生指數2008年9月歐式(現金計算)R類可贖回牛證E	0.250	27,100 per 7,000 units	26,400 per 7,000 units	500,000,000	2008/01/22
06496	瑞士銀行	恒生指數2008年9月歐式(現金計算)R類可贖回牛證F	0.250	27,600 per 7,000 units	26,900 per 7,000 units	500,000,000	2008/01/22
06489	瑞士銀行	中國石油天然氣股份有限公司2008年10月歐式(現金計算)R類可贖回牛證B	0.250	10.880	11.880	300,000,000	2008/01/22
06321	荷蘭銀行	恒生中國企業指數2008年11月歐式(現金計算)R類可贖回牛證E	0.320	16,600 per 7,000 units	16,000 per 7,000 units	100,000,000	2008/01/23
06326	荷蘭銀行	恒生中國企業指數2008年11月歐式(現金計算)R類可贖回牛證F	0.304	17,400 per 10,000 units	16,800 per 10,000 units	100,000,000	2008/01/23
06252	荷蘭銀行	恒生中國企業指數2008年11月歐式(現金計算)R類可贖回牛證G	0.391	10,700 per 10,000 units	11,300 per 10,000 units	100,000,000	2008/01/23
06253	荷蘭銀行	恒生中國企業指數2008年11月歐式(現金計算)R類可贖回牛證H	0.430	11,200 per 8,000 units	11,800 per 8,000 units	100,000,000	2008/01/23
06235	荷蘭銀行	恒生指數2008年11月歐式(現金計算)R類可贖回牛證D	0.455	28,000 per 7,000 units	27,300 per 7,000 units	100,000,000	2008/01/23
06249	荷蘭銀行	恒生指數2008年11月歐式(現金計算)R類可贖回牛證E	0.486	28,700 per 8,000 units	28,000 per 8,000 units	100,000,000	2008/01/23
06250	荷蘭銀行	恒生指數2008年11月歐式(現金計算)R類可贖回牛證F	0.548	29,200 per 8,000 units	28,500 per 8,000 units	100,000,000	2008/01/23
06227	荷蘭銀行	恒生指數2008年11月歐式(現金計算)R類可贖回牛證G	0.519	21,500 per 8,000 units	22,200 per 8,000 units	100,000,000	2008/01/23
06232	荷蘭銀行	恒生指數2008年11月歐式(現金計算)R類可贖回牛證H	0.460	22,000 per 8,000 units	22,700 per 8,000 units	100,000,000	2008/01/23
06327	德意志銀行	恒生指數2008年10月歐式(現金計算)R類可贖回牛證D	0.250	21,400 per 16,000 units	22,200 per 16,000 units	800,000,000	2008/01/23
06328	德意志銀行	恒生指數2008年10月歐式(現金計算)R類可贖回牛證E	0.250	22,000 per 14,000 units	22,800 per 14,000 units	800,000,000	2008/01/23
06329	德意志銀行	恒生指數2008年10月歐式(現金計算)R類可贖回牛證F	0.250	27,800 per 15,000 units	27,000 per 15,000 units	800,000,000	2008/01/23
06499	德意志銀行	恒生指數2008年10月歐式(現金計算)R類可贖回牛證G	0.250	28,300 per 17,000 units	27,500 per 17,000 units	800,000,000	2008/01/23
06463	瑞士銀行	中國建設銀行股份有限公司2008年10月歐式(現金計算)R類可贖回牛證A	0.250	4.080	5.080	300,000,000	2008/01/23
06480	瑞士銀行	中國人壽保險股份有限公司2008年10月歐式(現金計算)R類可贖回牛證B	0.570	30.800	33.800	300,000,000	2008/01/23
06207	瑞士銀行	中國海洋石油有限公司2008年10月歐式(現金計算)R類可贖回牛證A	0.270	10.880	11.880	300,000,000	2008/01/23
06248	瑞士銀行	和記黃埔有限公司2008年10月歐式(現金計算)R類可贖回牛證B	0.250	60.8 per 100 unit	70.8 per 100 unit	300,000,000	2008/01/23
06498	瑞士銀行	恒生中國企業指數2008年9月歐式(現金計算)R類可贖回牛證E	0.250	15,800 per 6,000 units	15,200 per 6,000 units	300,000,000	2008/01/23
06208	瑞士銀行	恒生指數2008年9月歐式(現金計算)R類可贖回牛證G	0.250	26,100 per 7,000 units	25,400 per 7,000 units	500,000,000	2008/01/23
06209	瑞士銀行	恒生指數2008年9月歐式(現金計算)R類可贖回牛證H	0.270	26,600 per 7,000 units	25,900 per 7,000 units	500,000,000	2008/01/23
06222	瑞士銀行	恒生指數2008年10月歐式(現金計算)R類可贖回牛證D	0.250	28,000 per 15,000 units	27,000 per 15,000 units	500,000,000	2008/01/23
06200	瑞士銀行	恒生指數2008年10月歐式(現金計算)R類可贖回牛證C	0.250	22,000 per 15,000 units	23,000 per 15,000 units	500,000,000	2008/01/23
06225	瑞士銀行	恒生中國企業指數2008年9月歐式(現金計算)R類可贖回牛證G	0.250	15,300 per 6,000 units	14,700 per 6,000 units	300,000,000	2008/01/23
06223	瑞士銀行	恒生中國企業指數2008年9月歐式(現金計算)R類可贖回牛證F	0.250	14,800 per 6,000 units	14,200 per 6,000 units	300,000,000	2008/01/23
06226	瑞士銀行	恒生指數2008年9月歐式(現金計算)R類可贖回牛證I	0.250	25,600 per 7,000 units	24,900 per 7,000 units	500,000,000	2008/01/23
06270	瑞士銀行	恒生中國企業指數2008年9月歐式(現金計算)R類可贖回牛證H	0.250	13,400 per 6,000 units	14,000 per 6,000 units	300,000,000	2008/01/24
06271	瑞士銀行	恒生指數2008年9月歐式(現金計算)R類可贖回牛證J	0.270	23,400 per 7,000 units	24,100 per 7,000 units	500,000,000	2008/01/24
06273	瑞士銀行	恒生指數2008年9月歐式(現金計算)R類可贖回牛證K	0.250	23,900 per 7,000 units	24,600 per 7,000 units	500,000,000	2008/01/24
06274	荷蘭銀行	恒生指數2008年11月歐式(現金計算)R類可贖回牛證I	0.574	22,400 per 7,000 units	23,100 per 7,000 units	100,000,000	2008/01/25
06275	荷蘭銀行	恒生指數2008年11月歐式(現金計算)R類可贖回牛證J	0.507	22,900 per 7,000 units	23,600 per 7,000 units	100,000,000	2008/01/25
06276	荷蘭銀行	恒生指數2008年11月歐式(現金計算)R類可贖回牛證K	0.271	27,100 per 7,000 units	26,400 per 7,000 units	100,000,000	2008/01/25
06277	荷蘭銀行	恒生指數2008年11月歐式(現金計算)R類可贖回牛證L	0.329	27,500 per 7,000 units	26,800 per 7,000 units	100,000,000	2008/01/25
06302	荷蘭銀行	中國移動有限公司2009年1月歐式(現金計算)R類可贖回牛證A	0.317	85 per 100 unit	95 per 100 unit	100,000,000	2008/01/29
06303	荷蘭銀行	香港交易及結算有限公司2009年1月歐式(現金計算)R類可贖回牛證A	0.836	80 per 100 unit	125 per 100 unit	100,000,000	2008/01/29
06244	德意志銀行	恒生指數2008年11月歐式(現金計算)R類可贖回牛證D	0.250	18,200 per 16,500 units	19,000 per 16,500 units	800,000,000	2008/01/29
06291	德意志銀行	恒生指數2008年11月歐式(現金計算)R類可贖回牛證A	0.250	19,600 per 19,000 units	20,400 per 19,000 units	800,000,000	2008/01/29
06292	德意志銀行	恒生指數2008年11月歐式(現金計算)R類可贖回牛證B	0.250	20,200 per 17,000 units	21,000 per 17,000 units	800,000,000	2008/01/29

## 新上市牛熊證(續)

股份代號	發行機構	牛熊證	發行價 (港元)	行使水平 / 每10單位 認購價(港元)	贖回水平 / 每10單位 認購價(港元)	到期日	上市時之發行單位	上市日期
06301	德意志銀行	恒生指數2008年11月歐式(現金計算)R類可贖回牛證E	0.250	19,000 per 13,500 units	19,800 per 13,500 units	2008/11/27	800,000,000	2008/01/29
06493	德意志銀行	恒生指數2008年11月歐式(現金計算)R類可贖回牛證C	0.250	20,800 per 14,500 units	21,600 per 14,500 units	2008/11/27	800,000,000	2008/01/29
06278	瑞士銀行	恒生中國企業指數2008年9月歐式(現金計算)R類可贖回熊證I	0.250	12,800 per 6,000 units	12,200 per 6,000 units	2008/09/29	300,000,000	2008/01/29
06216	瑞士銀行	恒生中國企業指數2008年9月歐式(現金計算)R類可贖回熊證J	0.250	13,300 per 6,000 units	12,700 per 6,000 units	2008/09/29	300,000,000	2008/01/29
06217	瑞士銀行	恒生中國企業指數2008年9月歐式(現金計算)R類可贖回熊證K	0.330	13,800 per 6,000 units	13,200 per 6,000 units	2008/09/29	300,000,000	2008/01/29
06218	瑞士銀行	恒生中國企業指數2008年9月歐式(現金計算)R類可贖回熊證L	0.420	14,300 per 6,000 units	13,700 per 6,000 units	2008/09/29	300,000,000	2008/01/29
06224	瑞士銀行	恒生指數2008年9月歐式(現金計算)R類可贖回牛證M	0.770	16,800 per 7,000 units	17,500 per 7,000 units	2008/09/29	500,000,000	2008/01/29
06231	瑞士銀行	恒生指數2008年9月歐式(現金計算)R類可贖回熊證N	0.250	23,100 per 7,000 units	22,400 per 7,000 units	2008/09/29	500,000,000	2008/01/29
06245	瑞士銀行	恒生指數2008年9月歐式(現金計算)R類可贖回熊證O	0.280	23,600 per 7,000 units	22,900 per 7,000 units	2008/09/29	500,000,000	2008/01/29
06219	瑞士銀行	恒生指數2008年9月歐式(現金計算)R類可贖回牛證L	0.830	16,300 per 7,000 units	17,000 per 7,000 units	2008/09/29	500,000,000	2008/01/29
06246	瑞士銀行	恒生指數2008年9月歐式(現金計算)R類可贖回熊證P	0.350	24,100 per 7,000 units	23,400 per 7,000 units	2008/09/29	500,000,000	2008/01/29
06247	瑞士銀行	恒生指數2008年9月歐式(現金計算)R類可贖回熊證Q	0.420	24,600 per 7,000 units	23,900 per 7,000 units	2008/09/29	500,000,000	2008/01/29
06251	瑞士銀行	恒生指數2008年9月歐式(現金計算)R類可贖回熊證R	0.500	25,100 per 7,000 units	24,400 per 7,000 units	2008/09/29	500,000,000	2008/01/29
06306	德意志銀行	恒生指數2008年11月歐式(現金計算)R類可贖回熊證F	0.250	25,300 per 17,500 units	24,500 per 17,500 units	2008/11/27	800,000,000	2008/01/30
06336	德意志銀行	恒生指數2008年11月歐式(現金計算)R類可贖回熊證G	0.250	26,000 per 20,000 units	25,200 per 20,000 units	2008/11/27	800,000,000	2008/01/30
06348	瑞士銀行	恒生中國企業指數2008年9月歐式(現金計算)R類可贖回牛證M	0.750	7,300 per 7,000 units	8,000 per 7,000 units	2008/09/29	300,000,000	2008/01/30
06349	瑞士銀行	恒生中國企業指數2008年9月歐式(現金計算)R類可贖回牛證N	0.680	7,800 per 7,000 units	8,500 per 7,000 units	2008/09/29	300,000,000	2008/01/30
06353	瑞士銀行	恒生中國企業指數2008年9月歐式(現金計算)R類可贖回牛證O	0.250	11,300 per 7,000 units	12,000 per 7,000 units	2008/09/29	300,000,000	2008/01/30
06354	瑞士銀行	恒生指數2008年9月歐式(現金計算)R類可贖回牛證S	1.150	15,300 per 7,000 units	16,000 per 7,000 units	2008/09/29	300,000,000	2008/01/30
06373	瑞士銀行	恒生指數2008年9月歐式(現金計算)R類可贖回牛證T	1.050	15,800 per 7,000 units	16,500 per 7,000 units	2008/09/29	500,000,000	2008/01/30
06374	瑞士銀行	恒生指數2008年9月歐式(現金計算)R類可贖回牛證U	0.260	21,300 per 7,000 units	22,000 per 7,000 units	2008/09/29	500,000,000	2008/01/30
06376	瑞士銀行	恒生指數2008年9月歐式(現金計算)R類可贖回牛證V	0.250	21,800 per 7,000 units	22,500 per 7,000 units	2008/09/29	500,000,000	2008/01/30
06492	瑞士銀行	恒生中國企業指數2008年9月歐式(現金計算)R類可贖回牛證P	0.250	11,800 per 7,000 units	12,500 per 7,000 units	2008/09/29	300,000,000	2008/01/30
06495	瑞士銀行	恒生指數2008年9月歐式(現金計算)R類可贖回牛證W	0.270	22,300 per 7,000 units	23,000 per 7,000 units	2008/09/29	500,000,000	2008/01/30
06211	瑞士銀行	恒生指數2008年9月歐式(現金計算)R類可贖回牛證X	0.250	22,800 per 7,000 units	23,500 per 7,000 units	2008/09/29	500,000,000	2008/01/30
06340	瑞士銀行	恒生中國企業指數2008年9月歐式(現金計算)R類可贖回牛證Q	0.250	12,300 per 7,000 units	13,000 per 7,000 units	2008/09/29	300,000,000	2008/01/31
06341	瑞士銀行	恒生中國企業指數2008年9月歐式(現金計算)R類可贖回牛證R	0.250	12,800 per 7,000 units	13,500 per 7,000 units	2008/09/29	300,000,000	2008/01/31
06469	瑞士銀行	恒生指數2008年9月歐式(現金計算)R類可贖回牛證Y	0.250	23,400 per 7,000 units	24,100 per 7,000 units	2008/09/29	500,000,000	2008/01/31
06305	德意志銀行	恒生指數2008年11月歐式(現金計算)R類可贖回熊證I	0.250	27,400 per 18,500 units	26,400 per 18,500 units	2008/11/27	800,000,000	2008/02/01
06494	德意志銀行	恒生指數2008年11月歐式(現金計算)R類可贖回熊證H	0.250	26,800 per 16,500 units	25,800 per 16,500 units	2008/11/27	800,000,000	2008/02/01
06307	瑞士銀行	恒生指數2008年9月歐式(現金計算)R類可贖回牛證Z	0.250	23,900 per 7,000 units	24,600 per 7,000 units	2008/09/29	500,000,000	2008/02/01
06227#	荷蘭銀行	恒生指數2008年11月歐式(現金計算)R類可贖回牛證G	0.350	21,500 per 8,000 units	22,200 per 8,000 units	2008/11/27	100,000,000	2008/02/01
06311	瑞士銀行	恒生指數2008年9月歐式(現金計算)R類可贖回熊證A	0.270	25,600 per 7,000 units	24,900 per 7,000 units	2008/09/29	500,000,000	2008/02/04
06357	德意志銀行	恒生中國企業指數2008年9月歐式(現金計算)R類可贖回牛證A	0.250	11,000 per 11,000 units	11,600 per 11,000 units	2008/09/29	600,000,000	2008/02/05
07200	德意志銀行	恒生中國企業指數2008年9月歐式(現金計算)R類可贖回熊證B	0.250	15,600 per 10,500 units	15,000 per 10,500 units	2008/09/29	600,000,000	2008/02/05
06403	德意志銀行	恒生指數2008年11月歐式(現金計算)R類可贖回牛證J	0.250	21,800 per 13,000 units	22,800 per 13,000 units	2008/11/27	800,000,000	2008/02/05
06313	瑞士銀行	中國移動有限公司2008年10月歐式(現金計算)R類可贖回牛證C	0.250	98.88 per 100 unit	108.88 per 100 unit	2008/10/20	300,000,000	2008/02/05
06351	瑞士銀行	中國電信股份有限公司2008年10月歐式(現金計算)R類可贖回牛證B	0.250	3.380	4.380	2008/10/20	300,000,000	2008/02/05
06312	瑞士銀行	中國人壽保險股份有限公司2008年10月歐式(現金計算)R類可贖回牛證C	0.580	25.880	28.880	2008/10/20	300,000,000	2008/02/05
06355	瑞士銀行	中國海洋石油有限公司2008年10月歐式(現金計算)R類可贖回牛證B	0.250	8.880	9.880	2008/10/20	300,000,000	2008/02/05
06343	瑞士銀行	中國石油化工股份有限公司2008年10月歐式(現金計算)R類可贖回牛證C	0.250	6.880	7.880	2008/10/20	300,000,000	2008/02/05
06356	瑞士銀行	香港交易及結算所有限公司2008年10月歐式(現金計算)R類可贖回牛證B	0.250	158.8 per 100 unit	168.8 per 100 unit	2008/10/20	300,000,000	2008/02/05
06288	瑞士銀行	滙豐控股有限公司2008年10月歐式(現金計算)R類可贖回牛證C	0.250	93.8 per 100 unit	103.8 per 100 unit	2008/10/20	300,000,000	2008/02/05

## 新上市牛熊證(續)

股份 代號	發行機構	牛熊證	發行價 (港元)	行使水平 /	贖回水平 /	上市時之 發行單位	上市日期
				每10單位 認購價(港元)	每10單位 認購價(港元)		
06308	瑞士銀行	中國石油天然氣股份有限公司2008年10月歐式(現金計算)R類可贖回牛證C	0.250	8.880	9.880	300,000,000	2008/02/05
07201	瑞士銀行	恒生指數2008年10月歐式(現金計算)R類可贖回牛證E	0.250	21,000 per 15,000 units	22,000 per 15,000 units	500,000,000	2008/02/06
07206	荷蘭銀行	恒生指數2008年11月歐式(現金計算)R類可贖回牛證M	0.360	26,000 per 7,000 units	25,300 per 7,000 units	100,000,000	2008/02/11
07207	荷蘭銀行	恒生指數2008年11月歐式(現金計算)R類可贖回牛證N	0.377	26,500 per 8,000 units	25,800 per 8,000 units	100,000,000	2008/02/11
07202	德意志銀行	恒生指數2008年11月歐式(現金計算)R類可贖回牛證K	0.550	20,200 per 7,000 units	21,200 per 7,000 units	400,000,000	2008/02/11
07203	德意志銀行	恒生指數2008年11月歐式(現金計算)R類可贖回牛證L	0.390	21,400 per 7,000 units	22,400 per 7,000 units	400,000,000	2008/02/11
07204	德意志銀行	恒生指數2008年11月歐式(現金計算)R類可贖回牛證M	0.390	25,600 per 7,000 units	24,600 per 7,000 units	400,000,000	2008/02/11
07205	德意志銀行	恒生指數2008年11月歐式(現金計算)R類可贖回牛證N	0.590	27,000 per 7,000 units	26,000 per 7,000 units	400,000,000	2008/02/11
07208	瑞士銀行	恒生中國企業指數2008年10月歐式(現金計算)R類可贖回牛證A	0.250	13,400 per 7,000 units	12,700 per 7,000 units	300,000,000	2008/02/11
07209	瑞士銀行	恒生中國企業指數2008年10月歐式(現金計算)R類可贖回牛證B	0.250	13,900 per 7,000 units	13,200 per 7,000 units	300,000,000	2008/02/11
07210	瑞士銀行	恒生中國企業指數2008年10月歐式(現金計算)R類可贖回牛證C	0.290	14,400 per 7,000 units	13,700 per 7,000 units	300,000,000	2008/02/11
07211	瑞士銀行	恒生指數2008年10月歐式(現金計算)R類可贖回牛證F	0.250	24,200 per 8,000 units	23,400 per 8,000 units	500,000,000	2008/02/11
07212	瑞士銀行	恒生指數2008年10月歐式(現金計算)R類可贖回牛證G	0.250	24,700 per 8,000 units	23,900 per 8,000 units	500,000,000	2008/02/11
07213	瑞士銀行	恒生指數2008年10月歐式(現金計算)R類可贖回牛證H	0.250	25,200 per 8,000 units	24,400 per 8,000 units	500,000,000	2008/02/11
07214	瑞士銀行	恒生中國企業指數2008年10月歐式(現金計算)R類可贖回牛證D	0.250	11,800 per 7,000 units	12,500 per 7,000 units	300,000,000	2008/02/12
07216	瑞士銀行	恒生中國企業指數2008年10月歐式(現金計算)R類可贖回牛證E	0.250	12,300 per 7,000 units	13,000 per 7,000 units	300,000,000	2008/02/12
07217	瑞士銀行	恒生指數2008年10月歐式(現金計算)R類可贖回牛證J	0.250	23,200 per 8,000 units	24,000 per 8,000 units	500,000,000	2008/02/12
07215	瑞士銀行	恒生指數2008年10月歐式(現金計算)R類可贖回牛證I	0.250	22,700 per 8,000 units	23,500 per 8,000 units	500,000,000	2008/02/12
07220	荷蘭銀行	恒生指數2008年9月歐式(現金計算)R類可贖回牛證A	2.158	10,500 per 10,000 units	11,000 per 10,000 units	100,000,000	2008/02/13
07218	瑞士銀行	恒生中國企業指數2008年10月歐式(現金計算)R類可贖回牛證F	0.250	12,800 per 7,000 units	13,500 per 7,000 units	300,000,000	2008/02/13
07219	瑞士銀行	恒生指數2008年10月歐式(現金計算)R類可贖回牛證K	0.250	23,700 per 8,000 units	24,500 per 8,000 units	500,000,000	2008/02/13
07221	德意志銀行	恒生指數2008年11月歐式(現金計算)R類可贖回牛證O	0.420	22,400 per 7,000 units	23,400 per 7,000 units	600,000,000	2008/02/14
07222	德意志銀行	恒生指數2008年11月歐式(現金計算)R類可贖回牛證P	0.340	23,000 per 7,000 units	24,000 per 7,000 units	600,000,000	2008/02/14
07223	荷蘭銀行	恒生指數2008年11月歐式(現金計算)R類可贖回牛證O	0.509	19,300 per 10,000 units	20,000 per 10,000 units	100,000,000	2008/02/18
07224	荷蘭銀行	恒生指數2008年11月歐式(現金計算)R類可贖回牛證P	0.565	19,900 per 8,000 units	20,600 per 8,000 units	100,000,000	2008/02/18
07225	荷蘭銀行	恒生指數2008年11月歐式(現金計算)R類可贖回牛證Q	0.470	20,700 per 8,000 units	21,400 per 8,000 units	100,000,000	2008/02/18
07228	瑞士銀行	中國人壽保險股份有限公司2008年10月歐式(現金計算)R類可贖回牛證D	0.580	23.880	26.880	300,000,000	2008/02/18
07229	瑞士銀行	香港文易及結算有限公司2008年10月歐式(現金計算)R類可贖回牛證C	0.250	148.8 per 100 unit	158.8 per 100 unit	300,000,000	2008/02/18
07226	瑞士銀行	恒生中國企業指數2008年10月歐式(現金計算)R類可贖回牛證G	0.250	10,000 per 15,000 units	11,000 per 15,000 units	500,000,000	2008/02/18
07230	瑞士銀行	恒生中國企業指數2008年10月歐式(現金計算)R類可贖回牛證H	0.250	16,000 per 15,000 units	15,000 per 15,000 units	500,000,000	2008/02/18
07227	瑞士銀行	恒生指數2008年10月歐式(現金計算)R類可贖回牛證L	0.250	20,000 per 15,000 units	21,000 per 15,000 units	500,000,000	2008/02/18
07231	瑞士銀行	恒生指數2008年10月歐式(現金計算)R類可贖回牛證M	0.300	25,700 per 8,000 units	24,900 per 8,000 units	500,000,000	2008/02/18
07232	瑞士銀行	恒生指數2008年10月歐式(現金計算)R類可贖回牛證N	0.400	29,000 per 15,000 units	28,000 per 15,000 units	500,000,000	2008/02/18
07233	德意志銀行	恒生指數2008年11月歐式(現金計算)R類可贖回牛證Q	0.250	25,600 per 15,000 units	24,600 per 15,000 units	600,000,000	2008/02/19
07234	德意志銀行	恒生指數2008年12月歐式(現金計算)R類可贖回牛證A	0.370	24,800 per 7,000 units	23,800 per 7,000 units	600,000,000	2008/02/20
07235	瑞士銀行	恒生指數2008年10月歐式(現金計算)R類可贖回牛證O	0.250	22,200 per 8,000 units	23,000 per 8,000 units	500,000,000	2008/02/20
07236	瑞士銀行	恒生指數2008年10月歐式(現金計算)R類可贖回牛證P	0.250	24,200 per 8,000 units	23,400 per 8,000 units	500,000,000	2008/02/20
07237	瑞士銀行	恒生指數2008年10月歐式(現金計算)R類可贖回牛證Q	0.250	26,000 per 15,000 units	25,000 per 15,000 units	500,000,000	2008/02/20
07238	瑞士銀行	恒生指數2008年10月歐式(現金計算)R類可贖回牛證R	0.250	27,000 per 15,000 units	26,000 per 15,000 units	500,000,000	2008/02/20
06208#	瑞士銀行	恒生指數2008年9月歐式(現金計算)R類可贖回牛證G	0.370	26,100 per 7,000 units	25,400 per 7,000 units	500,000,000	2008/02/20
07239	瑞士銀行	恒生中國企業指數2008年10月歐式(現金計算)R類可贖回牛證I	0.250	12,300 per 7,000 units	13,000 per 7,000 units	500,000,000	2008/02/21
07240	瑞士銀行	恒生指數2008年10月歐式(現金計算)R類可贖回牛證S	0.250	22,700 per 8,000 units	23,500 per 8,000 units	500,000,000	2008/02/21
07241	德意志銀行	恒生中國企業指數2008年9月歐式(現金計算)R類可贖回牛證C	0.380	11,400 per 7,000 units	12,200 per 7,000 units	400,000,000	2008/02/22

## 新上市牛熊證(續)

股份 代號	發行機構	牛熊證	發行價 (港元)	行使水平/ 每10單位 認購價(港元)	贖回水平/ 每10單位 認購價(港元)	到期日	上市時之 發行單位	上市日期
07242	德意志銀行	恒生中國企業指數2008年9月歐式(現金計算)R類可贖回熊證D	0.400	15,300 per 7,000 units	14,500 per 7,000 units	2008/09/29	400,000,000	2008/02/22
07256	德意志銀行	恒生指數2008年10月歐式(現金計算)R類可贖回熊證H	0.610	27,600 per 7000 units	26,600 per 7,000 units	2008/10/30	600,000,000	2008/02/25
07243	瑞士銀行	恒生中國企業指數2008年10月歐式(現金計算)R類可贖回牛證J	0.740	8800 per 7000 units	9,500 per 7,000 units	2008/10/30	500,000,000	2008/02/25
07244	瑞士銀行	恒生中國企業指數2008年10月歐式(現金計算)R類可贖回牛證K	0.670	9300 per 7000 units	10,000 per 7,000 units	2008/10/30	500,000,000	2008/02/25
07245	瑞士銀行	恒生中國企業指數2008年10月歐式(現金計算)R類可贖回牛證L	0.590	9800 per 7000 units	10,500 per 7,000 units	2008/10/30	500,000,000	2008/02/25
07246	瑞士銀行	恒生中國企業指數2008年10月歐式(現金計算)R類可贖回牛證M	0.520	10300 per 7000 units	11,000 per 7,000 units	2008/10/30	500,000,000	2008/02/25
07247	瑞士銀行	恒生中國企業指數2008年10月歐式(現金計算)R類可贖回牛證N	0.450	10800 per 7000 units	11,500 per 7,000 units	2008/10/30	500,000,000	2008/02/25
07248	瑞士銀行	恒生中國企業指數2008年10月歐式(現金計算)R類可贖回牛證O	0.250	12800 per 7000 units	13,500 per 7,000 units	2008/10/30	500,000,000	2008/02/25
07249	瑞士銀行	恒生指數2008年10月歐式(現金計算)R類可贖回牛證T	0.710	18700 per 8000 units	19,500 per 8,000 units	2008/10/30	500,000,000	2008/02/25
07250	瑞士銀行	恒生指數2008年10月歐式(現金計算)R類可贖回牛證U	0.640	19200 per 8000 units	20,000 per 8,000 units	2008/10/30	500,000,000	2008/02/25
07251	瑞士銀行	恒生指數2008年10月歐式(現金計算)R類可贖回牛證V	0.580	19700 per 8000 units	20,500 per 8,000 units	2008/10/30	500,000,000	2008/02/25
07252	瑞士銀行	恒生指數2008年10月歐式(現金計算)R類可贖回牛證W	0.520	20200 per 8000 units	21,000 per 8,000 units	2008/10/30	500,000,000	2008/02/25
07253	瑞士銀行	恒生指數2008年10月歐式(現金計算)R類可贖回牛證X	0.460	20700 per 8000 units	21,500 per 8,000 units	2008/10/30	500,000,000	2008/02/25
07254	瑞士銀行	恒生指數2008年10月歐式(現金計算)R類可贖回牛證Y	0.250	23200 per 8000 units	24,000 per 8,000 units	2008/10/30	500,000,000	2008/02/25
07255	瑞士銀行	恒生指數2008年10月歐式(現金計算)R類可贖回熊證Z	0.250	25200 per 8000 units	24,400 per 8,000 units	2008/10/30	500,000,000	2008/02/25
07257	瑞士銀行	交通銀行股份有限公司2008年10月歐式(現金計算)R類可贖回牛證B	0.250	7.380	8.380	2008/10/20	300,000,000	2008/02/27
07259	瑞士銀行	中國交通建設股份有限公司2008年10月歐式(現金計算)R類可贖回牛證B	0.350	17.880	19.880	2008/10/20	300,000,000	2008/02/27
07258	瑞士銀行	長江實業(集團)有限公司2008年11月歐式(現金計算)R類可贖回牛證A	0.250	98.8 per 100 unit	108.8 per 100 unit	2008/11/17	300,000,000	2008/02/27
07260	瑞士銀行	招商銀行股份有限公司2008年10月歐式(現金計算)R類可贖回牛證A	0.400	24.800	26.800	2008/10/20	300,000,000	2008/02/27
07261	瑞士銀行	香港交易及結算有限公司2008年10月歐式(現金計算)R類可贖回牛證D	0.250	138.8 per 100 unit	148.8 per 100 unit	2008/10/20	300,000,000	2008/02/27
07266	瑞士銀行	恒生中國企業指數2008年10月歐式(現金計算)R類可贖回熊證P	0.250	14,400 per 7,000 units	13,700 per 7,000 units	2008/10/30	500,000,000	2008/02/27
07267	瑞士銀行	恒生指數2008年10月歐式(現金計算)R類可贖回熊證A	0.250	24,700 per 8,000 units	23,900 per 8,000 units	2008/10/30	500,000,000	2008/02/27
07262	瑞士銀行	中國工商銀行股份有限公司2008年10月歐式(現金計算)R類可贖回牛證A	0.250	3.280	4.380	2008/10/20	300,000,000	2008/02/27
07263	瑞士銀行	中國人民財產保險股份有限公司2008年10月歐式(現金計算)R類可贖回牛證A	0.250	5.880	6.880	2008/10/20	300,000,000	2008/02/27
07264	瑞士銀行	中國平安保險(集團)股份有限公司2008年10月歐式(現金計算)R類可贖回牛證B	0.250	38.8 per 100 unit	48.8 per 100 unit	2008/10/20	300,000,000	2008/02/27
07265	瑞士銀行	新鴻基地產發展有限公司2008年10月歐式(現金計算)R類可贖回牛證B	0.250	118.8 per 100 unit	128.8 per 100 unit	2008/10/20	300,000,000	2008/02/27
07268	德意志銀行	恒生指數2008年12月歐式(現金計算)R類可贖回牛證B	0.400	21,800 per 7,000 units	22,800 per 7,000 units	2008/12/30	600,000,000	2008/02/28
07269	荷蘭銀行	恒生指數2008年11月歐式(現金計算)R類可贖回熊證R	0.264	25,300 per 8,000 units	24,600 per 8,000 units	2008/11/27	100,000,000	2008/02/29
07270	荷蘭銀行	恒生指數2008年11月歐式(現金計算)R類可贖回熊證S	0.314	25,700 per 8,000 units	25,000 per 8,000 units	2008/11/27	100,000,000	2008/02/29
07271	德意志銀行	恒生指數2008年12月歐式(現金計算)R類可贖回牛證C	0.450	20,800 per 7,000 units	21,800 per 7,000 units	2008/12/30	600,000,000	2008/03/03
07272	德意志銀行	恒生指數2008年12月歐式(現金計算)R類可贖回熊證D	0.335	25,000 per 7,000 units	24,000 per 7,000 units	2008/12/30	600,000,000	2008/03/03
07273	荷蘭銀行	恒生指數2008年11月歐式(現金計算)R類可贖回牛證T	0.826	17,900 per 8,000 units	18,600 per 8,000 units	2008/11/27	100,000,000	2008/03/04
07274	荷蘭銀行	恒生指數2008年11月歐式(現金計算)R類可贖回牛證U	0.778	18,300 per 8,000 units	19,000 per 8,000 units	2008/11/27	100,000,000	2008/03/04
07275	荷蘭銀行	恒生指數2008年11月歐式(現金計算)R類可贖回牛證V	0.707	18,900 per 8,000 units	19,600 per 8,000 units	2008/11/27	100,000,000	2008/03/04
07276	荷蘭銀行	恒生指數2008年11月歐式(現金計算)R類可贖回牛證W	0.336	22,000 per 8,000 units	22,700 per 8,000 units	2008/11/27	100,000,000	2008/03/04
06208#	瑞士銀行	恒生指數2008年9月歐式(現金計算)R類可贖回熊證G	0.265	26,100 per 7,000 units	25,400 per 7,000 units	2008/09/29	1,000,000,000	2008/03/04
07277	瑞士銀行	恒生中國企業指數2008年10月歐式(現金計算)R類可贖回牛證Q	0.250	12,800 per 7,000 units	13,500 per 7,000 units	2008/10/30	500,000,000	2008/03/05
07278	瑞士銀行	恒生指數2008年10月歐式(現金計算)R類可贖回牛證C	0.250	22,700 per 8,000 units	23,500 per 8,000 units	2008/10/30	500,000,000	2008/03/05
07279	瑞士銀行	恒生指數2008年10月歐式(現金計算)R類可贖回牛證F	0.250	23,200 per 8,000 units	24,000 per 8,000 units	2008/10/30	500,000,000	2008/03/05
07282	德意志銀行	恒生指數2008年12月歐式(現金計算)R類可贖回牛證E	0.250	22,000 per 14,500 units	23,000 per 14,500 units	2008/12/30	600,000,000	2008/03/06
07283	德意志銀行	恒生指數2008年12月歐式(現金計算)R類可贖回牛證F	0.460	22,400 per 7,000 units	23,400 per 7,000 units	2008/12/30	600,000,000	2008/03/06
07284	德意志銀行	恒生指數2008年12月歐式(現金計算)R類可贖回牛證G	0.380	23,000 per 7,000 units	24,000 per 7,000 units	2008/12/30	600,000,000	2008/03/06
07285	德意志銀行	恒生指數2008年12月歐式(現金計算)R類可贖回熊證H	0.350	26,600 per 7,000 units	25,600 per 7,000 units	2008/12/30	600,000,000	2008/03/06

## 新上市牛熊證(續)

股份代號	發行機構	牛熊證	發行價 (港元)	行使水平 /	贖回水平 /	上市時之 發行單位	上市日期
				每 10 單位 認購價 (港元)	每 10 單位 認購價 (港元)		
07280	瑞士銀行	招商銀行股份有限公司2008年11月歐式(現金計算)R類可贖回牛證A	0.460	22.800	25.800	300,000,000	2008/03/06
07281	瑞士銀行	香港交易及結算有限公司2008年10月歐式(現金計算)R類可贖回牛證E	0.250	128.8 per 100 unit	138.8 per 100 unit	300,000,000	2008/03/06
07286	瑞士銀行	恒生中國企業指數2008年10月歐式(現金計算)R類可贖回牛證R	0.250	13,300 per 7,000 units	14,000 per 7,000 units	500,000,000	2008/03/06
07287	瑞士銀行	恒生指數2008年10月歐式(現金計算)R類可贖回牛證J	0.250	23,700 per 8,000 units	24,500 per 8,000 units	500,000,000	2008/03/06
07207#	荷蘭銀行	恒生指數2008年11月歐式(現金計算)R類可贖回牛證N	0.380	26,500 per 8,000 units	25,800 per 8,000 units	100,000,000	2008/03/06
07288	瑞士銀行	恒生中國企業指數2008年10月歐式(現金計算)R類可贖回牛證S	0.250	14,900 per 7,000 units	14,200 per 7,000 units	500,000,000	2008/03/07
07289	瑞士銀行	恒生指數2008年10月歐式(現金計算)R類可贖回牛證I	0.250	25,200 per 8,000 units	24,400 per 8,000 units	500,000,000	2008/03/07
07292	德意志銀行	恒生指數2008年11月歐式(現金計算)R類可贖回牛證R	0.380	25,600 per 7,000 units	24,600 per 7,000 units	600,000,000	2008/03/10
07293	德意志銀行	恒生指數2008年11月歐式(現金計算)R類可贖回牛證S	0.440	26,000 per 7,000 units	25,000 per 7,000 units	600,000,000	2008/03/10
07290	瑞士銀行	恒生中國企業指數2008年10月歐式(現金計算)R類可贖回牛證T	0.250	14,400 per 7,000 units	13,700 per 7,000 units	500,000,000	2008/03/10
07291	瑞士銀行	恒生指數2008年10月歐式(現金計算)R類可贖回牛證K	0.250	24,700 per 8,000 units	23,900 per 8,000 units	500,000,000	2008/03/10
06227#	荷蘭銀行	恒生指數2008年11月歐式(現金計算)R類可贖回牛證G	0.260	21,500 per 8,000 units	22,200 per 8,000 units	100,000,000	2008/03/10
07294	瑞士銀行	中國交通建設股份有限公司2008年10月歐式(現金計算)R類可贖回牛證C	0.340	16.880	18.880	300,000,000	2008/03/11
07295	瑞士銀行	恒生中國企業指數2008年10月歐式(現金計算)R類可贖回牛證U	0.250	13,900 per 7,000 units	13,200 per 7,000 units	500,000,000	2008/03/11
07296	瑞士銀行	恒生指數2008年10月歐式(現金計算)R類可贖回牛證G	0.250	24,200 per 8,000 units	23,400 per 8,000 units	500,000,000	2008/03/11
07298	德意志銀行	中國中煤能源股份有限公司2008年11月歐式(現金計算)R類可贖回牛證A	0.520	11.500	14.500	300,000,000	2008/03/12
07299	德意志銀行	中國神華能源股份有限公司2008年9月歐式(現金計算)R類可贖回牛證A	0.250	18 per 100 unit	31 per 100 unit	300,000,000	2008/03/12
07297	德意志銀行	恒生指數2008年12月歐式(現金計算)R類可贖回牛證I	0.250	25,800 per 14,000 units	24,800 per 14,000 units	600,000,000	2008/03/12
06293	瑞士銀行	新鴻基地產發展有限公司2008年10月歐式(現金計算)R類可贖回牛證C	0.250	108.8 per 100 unit	118.8 per 100 unit	300,000,000	2008/03/12
06297	德意志銀行	中國鋁業股份有限公司2008年10月歐式(現金計算)R類可贖回牛證A	0.580	9.000	12.000	300,000,000	2008/03/13
06342	德意志銀行	江西銅業股份有限公司2008年9月歐式(現金計算)R類可贖回牛證A	0.640	11.000	14.000	300,000,000	2008/03/13
06358	瑞士銀行	恒生中國企業指數2008年10月歐式(現金計算)R類可贖回牛證V	0.250	12,300 per 7,000 units	13,000 per 7,000 units	500,000,000	2008/03/13
06363	瑞士銀行	恒生指數2008年10月歐式(現金計算)R類可贖回牛證H	0.250	22,200 per 8,000 units	23,000 per 8,000 units	500,000,000	2008/03/13
06364	瑞士銀行	恒生指數2008年10月歐式(現金計算)R類可贖回牛證P	0.250	22,700 per 8,000 units	23,500 per 8,000 units	500,000,000	2008/03/13
06368	瑞士銀行	中國鋁業股份有限公司2008年10月歐式(現金計算)R類可贖回牛證A	0.430	10.880	12.880	200,000,000	2008/03/14
06378	瑞士銀行	中銀香港(控股)有限公司2008年10月歐式(現金計算)R類可贖回牛證A	0.300	15.880	17.880	200,000,000	2008/03/14
06382	瑞士銀行	招商銀行股份有限公司2008年10月歐式(現金計算)R類可贖回牛證B	0.330	22.880	24.880	200,000,000	2008/03/14
06383	瑞士銀行	中國石化工程股份有限公司2008年10月歐式(現金計算)R類可贖回牛證D	0.250	5.880	6.880	300,000,000	2008/03/14
06384	瑞士銀行	香港交易及結算有限公司2008年10月歐式(現金計算)R類可贖回牛證F	0.250	118.8 per 100 unit	128.8 per 100 unit	300,000,000	2008/03/14
06385	瑞士銀行	江西銅業股份有限公司2008年10月歐式(現金計算)R類可贖回牛證A	0.370	13.880	15.880	200,000,000	2008/03/14
07269#	荷蘭銀行	恒生指數2008年11月歐式(現金計算)R類可贖回牛證R	0.480	25,300 per 8,000 units	24,600 per 8,000 units	200,000,000	2008/03/14
06323	德意志銀行	恒生中國企業指數2008年12月歐式(現金計算)R類可贖回牛證A	0.370	9,800 per 7,000 units	10,600 per 7,000 units	400,000,000	2008/03/17
06380	德意志銀行	恒生中國企業指數2008年12月歐式(現金計算)R類可贖回牛證B	0.310	10,300 per 7,000 units	11,100 per 7,000 units	400,000,000	2008/03/17
06433	德意志銀行	恒生中國企業指數2008年12月歐式(現金計算)R類可贖回牛證C	0.280	13,800 per 7,000 units	13,000 per 7,000 units	400,000,000	2008/03/17
06434	德意志銀行	恒生中國企業指數2008年12月歐式(現金計算)R類可贖回牛證D	0.380	14,500 per 7,000 units	13,700 per 7,000 units	400,000,000	2008/03/17
06435	德意志銀行	恒生指數2008年12月歐式(現金計算)R類可贖回牛證J	0.430	19,600 per 7,000 units	20,600 per 7,000 units	500,000,000	2008/03/17
06436	德意志銀行	恒生指數2008年12月歐式(現金計算)R類可贖回牛證K	0.330	23,800 per 7,000 units	22,800 per 7,000 units	500,000,000	2008/03/17
06441	德意志銀行	恒生指數2008年12月歐式(現金計算)R類可贖回牛證L	0.420	24,400 per 7,000 units	23,400 per 7,000 units	500,000,000	2008/03/17
06272	德意志銀行	恒生指數2008年12月歐式(現金計算)R類可贖回牛證M	0.250	25,200 per 15,000 units	24,200 per 15,000 units	500,000,000	2008/03/17
06394	瑞士銀行	交通銀行股份有限公司2008年10月歐式(現金計算)R類可贖回牛證C	0.250	6.880	7.880	300,000,000	2008/03/17
06404	瑞士銀行	中國移動有限公司2008年10月歐式(現金計算)R類可贖回牛證D	0.250	88.88 per 100 unit	98.88 per 100 unit	300,000,000	2008/03/17
06405	瑞士銀行	和記黃埔有限公司2008年10月歐式(現金計算)R類可贖回牛證C	0.250	50.8 per 100 unit	60.8 per 100 unit	300,000,000	2008/03/17
06406	瑞士銀行	恒生中國企業指數2008年10月歐式(現金計算)R類可贖回牛證W	0.620	8,300 per 7,000 units	9,000 per 7,000 units	500,000,000	2008/03/17



## 新上市牛熊證 (續)

股份 代號	發行機構	牛熊證	發行價 (港元)	行使水平/ 每10單位 認購價(港元)	贖回水平/ 每10單位 認購價(港元)	到期日	上市時之 發行單位	上市日期
06486	瑞士銀行	恒生中國企業指數2008年10月歐式(現金計算)R類可贖回牛證Y	0.250	13,400 per 7,000 units	12,700 per 7,000 units	2008/10/30	500,000,000	2008/03/17
06488	瑞士銀行	恒生中國企業指數2008年10月歐式(現金計算)R類可贖回熊證X	0.250	12,900 per 7,000 units	12,200 per 7,000 units	2008/10/30	500,000,000	2008/03/17
06300	瑞士銀行	恒生指數2008年10月歐式(現金計算)R類可贖回牛證S	0.700	17,200 per 8,000 units	18,000 per 8,000 units	2008/10/30	500,000,000	2008/03/17
06316	瑞士銀行	恒生指數2008年10月歐式(現金計算)R類可贖回牛證Y	0.620	17,700 per 8,000 units	18,500 per 8,000 units	2008/10/30	500,000,000	2008/03/17
06438	瑞士銀行	恒生指數2008年10月歐式(現金計算)R類可贖回熊證C	0.250	23,200 per 8,000 units	22,400 per 8,000 units	2008/10/30	500,000,000	2008/03/17
06317	瑞士銀行	恒生指數2008年10月歐式(現金計算)R類可贖回牛證A	0.550	18,200 per 8,000 units	19,000 per 8,000 units	2008/10/30	500,000,000	2008/03/17
06418	瑞士銀行	恒生指數2008年10月歐式(現金計算)R類可贖回牛證Z	0.250	19,000 per 15,000 units	20,000 per 15,000 units	2008/10/30	500,000,000	2008/03/17
06298	瑞士銀行	恒生指數2008年10月歐式(現金計算)R類可贖回熊證F	0.250	23,700 per 8,000 units	22,900 per 8,000 units	2008/10/30	500,000,000	2008/03/17
07224#	荷蘭銀行	恒生指數2008年11月歐式(現金計算)R類可贖回牛證P	0.335	19,900 per 8,000 units	20,600 per 8,000 units	2008/11/27	200,000,000	2008/03/17
07225#	荷蘭銀行	恒生指數2008年11月歐式(現金計算)R類可贖回牛證Q	0.246	20,700 per 8,000 units	21,400 per 8,000 units	2008/11/27	200,000,000	2008/03/17
06415#	瑞士銀行	恒生指數2008年4月歐式(現金計算)R類可贖回牛證N	0.243	21,000 per 6,000 units	21,500 per 6,000 units	2008/04/29	700,000,000	2008/03/17
06481	荷蘭銀行	恒生指數2008年11月歐式(現金計算)R類可贖回熊證X	0.262	24,500 per 8,000 units	23,800 per 8,000 units	2008/11/27	100,000,000	2008/03/18
06446	荷蘭銀行	恒生指數2008年11月歐式(現金計算)R類可贖回熊證Y	0.300	24,800 per 8,000 units	24,100 per 8,000 units	2008/11/27	100,000,000	2008/03/18
06449	荷蘭銀行	恒生指數2008年11月歐式(現金計算)R類可贖回熊證Z	0.254	26,200 per 15,000 units	25,500 per 15,000 units	2008/11/27	100,000,000	2008/03/18
06377	瑞士銀行	恒生中國企業指數2008年10月歐式(現金計算)R類可贖回牛證Z	0.250	11,800 per 7,000 units	12,500 per 7,000 units	2008/10/30	500,000,000	2008/03/18
06474	瑞士銀行	恒生指數2008年10月歐式(現金計算)R類可贖回牛證O	0.250	21,700 per 8,000 units	22,500 per 8,000 units	2008/10/30	500,000,000	2008/03/18
06201	瑞士銀行	中國中煤能源股份有限公司2008年10月歐式(現金計算)R類可贖回牛證A	0.280	11.880	13.880	2008/10/20	300,000,000	2008/03/19
06450	瑞士銀行	長江實業(集團)有限公司2008年10月歐式(現金計算)R類可贖回牛證A	0.250	93.8 per 100 unit	103.8 per 100 unit	2008/10/20	300,000,000	2008/03/19
06202	瑞士銀行	中國人壽保險股份有限公司2008年10月歐式(現金計算)R類可贖回熊證E	0.750	35.800	32.800	2008/10/20	300,000,000	2008/03/19
06322	瑞士銀行	中國神華能源股份有限公司2008年10月歐式(現金計算)R類可贖回牛證B	0.360	33.800	36.800	2008/10/20	300,000,000	2008/03/19
06375	瑞士銀行	滙豐控股有限公司2008年10月歐式(現金計算)R類可贖回牛證D	0.250	103.8 per 100 unit	113.8 per 100 unit	2008/10/20	300,000,000	2008/03/19
06427	瑞士銀行	滙豐控股有限公司2008年10月歐式(現金計算)R類可贖回熊證E	0.280	148.8 per 100 unit	138.8 per 100 unit	2008/10/20	300,000,000	2008/03/19
06487	瑞士銀行	恒生指數2008年10月歐式(現金計算)R類可贖回熊證J	0.250	24,200 per 8,000 units	23,400 per 8,000 units	2008/10/30	500,000,000	2008/03/20
06372	瑞士銀行	新鴻基地產發展有限公司2008年10月歐式(現金計算)R類可贖回牛證D	0.250	103.8 per 100 unit	113.8 per 100 unit	2008/10/20	300,000,000	2008/03/20
07223#	荷蘭銀行	恒生指數2008年11月歐式(現金計算)R類可贖回牛證O	0.216	19,300 per 10,000 units	20,000 per 10,000 units	2008/11/27	200,000,000	2008/03/20
07273#	荷蘭銀行	恒生指數2008年11月歐式(現金計算)R類可贖回牛證T	0.365	17,900 per 8,000 units	18,600 per 8,000 units	2008/11/27	200,000,000	2008/03/25
07274#	荷蘭銀行	恒生指數2008年11月歐式(現金計算)R類可贖回牛證U	0.320	18,300 per 8,000 units	19,000 per 8,000 units	2008/11/27	200,000,000	2008/03/25
07275#	荷蘭銀行	恒生指數2008年11月歐式(現金計算)R類可贖回牛證V	0.248	18,900 per 8,000 units	19,600 per 8,000 units	2008/11/27	200,000,000	2008/03/25
06464	瑞士銀行	滙豐控股有限公司2008年10月歐式(現金計算)R類可贖回牛證A	0.360	9.880	11.880	2008/10/20	200,000,000	2008/03/25
06465	瑞士銀行	和記黃埔有限公司2008年10月歐式(現金計算)R類可贖回牛證A	0.330	14.880	16.880	2008/10/20	200,000,000	2008/03/25
06206	瑞士銀行	招商銀行股份有限公司2008年10月歐式(現金計算)R類可贖回牛證C	0.280	20.880	22.880	2008/10/20	200,000,000	2008/03/25
06294	瑞士銀行	中國石油化工股份有限公司2008年10月歐式(現金計算)R類可贖回牛證E	0.250	4.880	5.880	2008/10/20	300,000,000	2008/03/25
06320	瑞士銀行	江西銅業股份有限公司2008年10月歐式(現金計算)R類可贖回牛證B	0.320	12.880	14.880	2008/10/20	200,000,000	2008/03/25
06205	德意志銀行	恒生指數2008年12月歐式(現金計算)R類可贖回牛證N	0.250	16,600 per 20,000 units	17,600 per 20,000 units	2008/12/30	600,000,000	2008/03/26
06213	德意志銀行	恒生指數2008年12月歐式(現金計算)R類可贖回牛證O	0.250	17,200 per 17,500 units	18,200 per 17,500 units	2008/12/30	600,000,000	2008/03/26
06370	德意志銀行	恒生指數2008年12月歐式(現金計算)R類可贖回牛證P	0.550	17,800 per 7,000 units	18,800 per 7,000 units	2008/12/30	600,000,000	2008/03/26
06414	德意志銀行	恒生指數2008年12月歐式(現金計算)R類可贖回牛證Q	0.440	18,600 per 7,000 units	19,600 per 7,000 units	2008/12/30	600,000,000	2008/03/26
06416	德意志銀行	恒生指數2008年12月歐式(現金計算)R類可贖回熊證R	0.360	23,200 per 7,000 units	22,200 per 7,000 units	2008/12/30	600,000,000	2008/03/26
06421	德意志銀行	恒生指數2008年12月歐式(現金計算)R類可贖回熊證S	0.250	24,000 per 13,500 units	23,000 per 13,500 units	2008/12/30	600,000,000	2008/03/26
06335	瑞士銀行	中國建設銀行股份有限公司2008年10月歐式(現金計算)R類可贖回牛證B	0.250	3.380	4.380	2008/10/20	300,000,000	2008/03/26
06347	瑞士銀行	中國人壽保險股份有限公司2008年10月歐式(現金計算)R類可贖回牛證F	0.620	21.800	24.800	2008/10/20	300,000,000	2008/03/26
06444	瑞士銀行	香港交易及結算所有限公司2008年10月歐式(現金計算)R類可贖回牛證G	0.250	108.88 per 100 unit	118.88 per 100 unit	2008/10/20	200,000,000	2008/03/26
06458	瑞士銀行	恒生中國企業指數2008年11月歐式(現金計算)R類可贖回牛證A	0.250	9,000 per 15,000 units	10,000 per 15,000 units	2008/11/27	500,000,000	2008/03/26

## 新上市牛熊證(續)

股份代號	發行機構	牛熊證	發行價(港元)	行使水平 / 贖回水平		到期日	上市時之	
				每10單位認購價(港元)	每10單位認購價(港元)		發行單位	上市日期
06459	瑞士銀行	恒生中國企業指數2008年11月期式(現金計算)R類可贖回牛證B	0.250	10,300 per 7,000 units	11,000 per 7,000 units	2008/11/27	500,000,000	2008/03/26
06475	瑞士銀行	恒生中國企業指數2008年11月期式(現金計算)R類可贖回牛證C	0.250	11,900 per 7,000 units	11,200 per 7,000 units	2008/11/27	500,000,000	2008/03/26
06476	瑞士銀行	恒生中國企業指數2008年11月期式(現金計算)R類可贖回牛證D	0.250	12,400 per 7,000 units	11,700 per 7,000 units	2008/11/27	500,000,000	2008/03/26
06461	瑞士銀行	恒生指數2008年11月期式(現金計算)R類可贖回牛證A	0.250	19,000 per 15,000 units	20,000 per 15,000 units	2008/11/27	500,000,000	2008/03/26
06467	瑞士銀行	恒生指數2008年11月期式(現金計算)R類可贖回牛證B	0.250	20,700 per 8,000 units	21,500 per 8,000 units	2008/11/27	500,000,000	2008/03/26
06482	瑞士銀行	恒生指數2008年11月期式(現金計算)R類可贖回牛證C	0.250	22,200 per 8,000 units	21,400 per 8,000 units	2008/11/27	500,000,000	2008/03/26
06203	瑞士銀行	恒生指數2008年11月期式(現金計算)R類可贖回牛證D	0.250	22,700 per 8,000 units	21,900 per 8,000 units	2008/11/27	500,000,000	2008/03/26
06204	瑞士銀行	恒生指數2008年11月期式(現金計算)R類可贖回牛證E	0.250	25,000 per 15,000 units	24,000 per 15,000 units	2008/11/27	500,000,000	2008/03/26
06447	瑞士銀行	中國石油天然氣股份有限公司2008年10月期式(現金計算)R類可贖回牛證D	0.250	7.880	8.880	2008/10/20	300,000,000	2008/03/26
06451	瑞士銀行	中國人民財產保險股份有限公司2008年10月期式(現金計算)R類可贖回牛證B	0.250	4.880	5.880	2008/10/20	200,000,000	2008/03/26
06423	瑞士銀行	恒生中國企業指數2008年11月期式(現金計算)R類可贖回牛證F	0.600	6,800 per 7,000 units	7,500 per 7,000 units	2008/11/27	500,000,000	2008/03/27
06425	瑞士銀行	恒生中國企業指數2008年11月期式(現金計算)R類可贖回牛證G	0.250	8,000 per 15,000 units	9,000 per 15,000 units	2008/11/27	500,000,000	2008/03/27
06426	瑞士銀行	恒生中國企業指數2008年11月期式(現金計算)R類可贖回牛證H	0.250	11,400 per 7,000 units	10,700 per 7,000 units	2008/11/27	500,000,000	2008/03/27
06428	瑞士銀行	恒生中國企業指數2008年11月期式(現金計算)R類可贖回牛證I	0.250	13,000 per 15,000 units	12,000 per 15,000 units	2008/11/27	500,000,000	2008/03/27
06429	瑞士銀行	恒生中國企業指數2008年11月期式(現金計算)R類可贖回牛證J	0.250	14,000 per 15,000 units	13,000 per 15,000 units	2008/11/27	500,000,000	2008/03/27
06430	瑞士銀行	恒生中國企業指數2008年11月期式(現金計算)R類可贖回牛證K	0.300	15,000 per 15,000 units	14,000 per 15,000 units	2008/11/27	500,000,000	2008/03/27
06431	瑞士銀行	恒生指數2008年11月期式(現金計算)R類可贖回牛證F	0.720	15,200 per 8,000 units	16,000 per 8,000 units	2008/11/27	500,000,000	2008/03/27
06437	瑞士銀行	恒生指數2008年11月期式(現金計算)R類可贖回牛證G	0.650	15,700 per 8,000 units	16,500 per 8,000 units	2008/11/27	500,000,000	2008/03/27
06439	瑞士銀行	恒生指數2008年11月期式(現金計算)R類可贖回牛證H	0.260	17,000 per 15,000 units	18,000 per 15,000 units	2008/11/27	500,000,000	2008/03/27
06440	瑞士銀行	恒生指數2008年11月期式(現金計算)R類可贖回牛證I	0.250	18,000 per 15,000 units	19,000 per 15,000 units	2008/11/27	500,000,000	2008/03/27
06442	瑞士銀行	恒生指數2008年11月期式(現金計算)R類可贖回牛證J	0.250	21,700 per 8,000 units	20,900 per 8,000 units	2008/11/27	500,000,000	2008/03/27
06445	瑞士銀行	恒生指數2008年11月期式(現金計算)R類可贖回牛證K	0.250	24,000 per 15,000 units	23,000 per 15,000 units	2008/11/27	500,000,000	2008/03/27
06448	瑞士銀行	中國平安保險(集團)股份有限公司2008年10月期式(現金計算)R類可贖回牛證C	0.250	28.8 per 100 unit	38.8 per 100 unit	2008/10/20	300,000,000	2008/03/27
06422	瑞士銀行	恒生中國企業指數2008年11月期式(現金計算)R類可贖回牛證E	0.700	6,300 per 7,000 units	7,000 per 7,000 units	2008/11/27	500,000,000	2008/03/27
06411#	瑞士銀行	恒生指數2008年4月期式(現金計算)R類可贖回牛證L	0.198	20,000 per 6,000 units	20,500 per 6,000 units	2008/04/29	700,000,000	2008/03/27
06452	德意志銀行	恒生指數2008年12月期式(現金計算)R類可贖回牛證T	0.460	19,200 per 7,000 units	20,200 per 7,000 units	2008/12/30	600,000,000	2008/03/28
06457	德意志銀行	恒生指數2008年12月期式(現金計算)R類可贖回牛證U	0.380	19,800 per 7,000 units	20,800 per 7,000 units	2008/12/30	600,000,000	2008/03/28
06462	瑞士銀行	中國中煤能源股份有限公司2008年10月期式(現金計算)R類可贖回牛證B	0.320	9.880	11.880	2008/10/20	200,000,000	2008/03/28
06466	瑞士銀行	中國神華能源股份有限公司2008年10月期式(現金計算)R類可贖回牛證C	0.290	28.800	30.800	2008/10/20	200,000,000	2008/03/28
06470	瑞士銀行	恒生中國企業指數2008年11月期式(現金計算)R類可贖回牛證L	0.255	9,800 per 7,000 units	10,500 per 7,000 units	2008/11/27	500,000,000	2008/03/28
06471	瑞士銀行	恒生中國企業指數2008年11月期式(現金計算)R類可贖回牛證M	0.250	10,800 per 7,000 units	11,500 per 7,000 units	2008/11/27	500,000,000	2008/03/28
06473	瑞士銀行	恒生指數2008年11月期式(現金計算)R類可贖回牛證L	0.250	20,000 per 15,000 units	21,000 per 15,000 units	2008/11/27	500,000,000	2008/03/28
06479	瑞士銀行	恒生指數2008年11月期式(現金計算)R類可贖回牛證M	0.250	20,200 per 8,000 units	21,000 per 8,000 units	2008/11/27	500,000,000	2008/03/28
06483	瑞士銀行	恒生指數2008年11月期式(現金計算)R類可贖回牛證N	0.250	21,200 per 8,000 units	22,000 per 8,000 units	2008/11/27	500,000,000	2008/03/28
06481#	荷蘭銀行	恒生指數2008年11月期式(現金計算)R類可贖回牛證X	0.395	24,500 per 8,000 units	23,800 per 8,000 units	2008/11/27	200,000,000	2008/03/28
06489	德意志銀行	恒生中國企業指數2008年10月期式(現金計算)R類可贖回牛證A	0.420	8,700 per 7,000 units	9,500 per 7,000 units	2008/10/30	400,000,000	2008/03/31
06497	德意志銀行	恒生指數2008年10月期式(現金計算)R類可贖回牛證B	0.320	9,400 per 7,000 units	10,200 per 7,000 units	2008/10/30	400,000,000	2008/03/31
06488	瑞士銀行	滙豐控股有限公司2008年10月期式(現金計算)R類可贖回牛證B	0.250	93.88 per 100 unit	93.88 per 100 unit	2008/10/20	300,000,000	2008/03/31
06485	瑞士銀行	香港交易及結算有限公司2008年10月期式(現金計算)R類可贖回牛證A	0.250	93.88 per 100 unit	103.88 per 100 unit	2008/10/20	300,000,000	2008/03/31
07291#	瑞士銀行	恒生指數2008年10月期式(現金計算)R類可贖回牛證K	0.320	24,700 per 8,000 units	23,900 per 8,000 units	2008/10/30	1,000,000,000	2008/03/31
06216	瑞士銀行	中國鋁業股份有限公司2008年10月期式(現金計算)R類可贖回牛證C	0.310	8.880	10.880	2008/10/20	200,000,000	2008/04/01
06218	瑞士銀行	恒生指數2008年11月期式(現金計算)R類可贖回牛證O	0.250	23,200 per 8,000 units	22,400 per 8,000 units	2008/11/27	500,000,000	2008/04/01
06217	瑞士銀行	江西銅業股份有限公司2008年10月期式(現金計算)R類可贖回牛證C	0.360	10.880	12.880	2008/10/20	200,000,000	2008/04/01

## 新上市牛熊證(續)

股份 代號	發行機構	牛熊證	發行價 (港元)	行使水平/ 每10單位 認購價(港元)	贖回水平/ 每10單位 認購價(港元)	到期日	上市時之 發行單位	上市日期
06245	德意志銀行	中國移動有限公司2008年10月歐式(現金計算)R類可贖回牛證A	0.265	88 per 100 unit	100 per 100 unit	2008/10/06	300,000,000	2008/04/02
06246	德意志銀行	中國移動有限公司2008年10月歐式(現金計算)R類可贖回熊證B	0.310	143 per 100 unit	130 per 100 unit	2008/10/06	300,000,000	2008/04/02
06247	德意志銀行	恒生指數2008年12月歐式(現金計算)R類可贖回牛證V	0.390	20,400 per 7,000 units	21,400 per 7,000 units	2008/12/30	600,000,000	2008/04/02
06226	瑞士銀行	恒生中國企業指數2008年11月歐式(現金計算)R類可贖回牛證N	0.250	11,300 per 7,000 units	12,000 per 7,000 units	2008/11/27	500,000,000	2008/04/02
06231	瑞士銀行	恒生指數2008年11月歐式(現金計算)R類可贖回牛證P	0.250	21,700 per 8,000 units	22,500 per 8,000 units	2008/11/27	500,000,000	2008/04/02
06251	荷蘭銀行	恒生中國企業指數2008年11月歐式(現金計算)R類可贖回牛證I	0.332	9,500 per 8,000 units	10,200 per 8,000 units	2008/11/27	100,000,000	2008/04/03
06270	荷蘭銀行	恒生中國企業指數2008年11月歐式(現金計算)R類可贖回牛證J	0.296	9,800 per 8,000 units	10,500 per 8,000 units	2008/11/27	100,000,000	2008/04/03
06271	荷蘭銀行	恒生中國企業指數2008年11月歐式(現金計算)R類可贖回熊證K	0.375	14,800 per 8,000 units	14,100 per 8,000 units	2008/11/27	100,000,000	2008/04/03
06273	荷蘭銀行	恒生中國企業指數2008年11月歐式(現金計算)R類可贖回熊證L	0.463	15,500 per 8,000 units	14,800 per 8,000 units	2008/11/27	100,000,000	2008/04/03
06306	德意志銀行	恒生指數2008年11月歐式(現金計算)R類可贖回熊證F	0.510	19,600 per 8,000 units	20,300 per 8,000 units	2008/11/27	300,000,000	2008/04/07
06337	荷蘭銀行	恒生指數2008年11月歐式(現金計算)R類可贖回牛證H	0.461	20,000 per 8,000 units	20,700 per 8,000 units	2008/11/27	300,000,000	2008/04/07
06274	荷蘭銀行	恒生指數2008年11月歐式(現金計算)R類可贖回牛證I	0.353	20,900 per 8,000 units	21,600 per 8,000 units	2008/11/27	300,000,000	2008/04/07
06211	荷蘭銀行	恒生指數2008年11月歐式(現金計算)R類可贖回牛證J	0.389	20,600 per 8,000 units	21,300 per 8,000 units	2008/11/27	300,000,000	2008/04/07
06275	德意志銀行	中國人壽保險股份有限公司2008年10月歐式(現金計算)R類可贖回牛證A	0.650	20.000	23.000	2008/10/13	300,000,000	2008/04/07
06278	德意志銀行	中國人壽保險股份有限公司2008年10月歐式(現金計算)R類可贖回熊證B	0.900	34.500	30.000	2008/10/13	300,000,000	2008/04/07
06341	瑞士銀行	中國神華能源股份有限公司2008年12月歐式(現金計算)R類可贖回牛證A	0.540	26.880	28.880	2008/12/22	200,000,000	2008/04/07
06307	瑞士銀行	恒生中國企業指數2008年11月歐式(現金計算)R類可贖回熊證O	0.250	12,900 per 7,000 units	12,200 per 7,000 units	2008/11/27	500,000,000	2008/04/07
06311	瑞士銀行	恒生指數2008年11月歐式(現金計算)R類可贖回牛證Q	0.250	22,200 per 8,000 units	23,000 per 8,000 units	2008/11/27	500,000,000	2008/04/07
06340	瑞士銀行	恒生指數2008年11月歐式(現金計算)R類可贖回熊證R	0.250	23,700 per 8,000 units	22,900 per 8,000 units	2008/11/27	500,000,000	2008/04/07
06469	德意志銀行	中國鋁業股份有限公司2008年10月歐式(現金計算)R類可贖回牛證B	0.530	8.000	9.500	2008/10/20	300,000,000	2008/04/08
06492	德意志銀行	中國中煤能源股份有限公司2008年11月歐式(現金計算)R類可贖回牛證B	0.510	9.000	11.000	2008/11/10	300,000,000	2008/04/08
06312	瑞士銀行	中國人壽保險股份有限公司2008年10月歐式(現金計算)R類可贖回牛證C	0.980	24.000	28.000	2008/10/20	300,000,000	2008/04/08
06403	德意志銀行	恒生指數2008年12月歐式(現金計算)R類可贖回牛證W	0.250	20,000 per 15,000 units	21,000 per 15,000 units	2008/12/30	600,000,000	2008/04/08
06495	德意志銀行	恒生指數2008年12月歐式(現金計算)R類可贖回牛證X	0.350	21,000 per 8,000 units	22,000 per 8,000 units	2008/12/30	600,000,000	2008/04/08
07208	德意志銀行	恒生指數2008年12月歐式(現金計算)R類可贖回牛證Y	0.280	21,600 per 8,000 units	22,600 per 8,000 units	2008/12/30	600,000,000	2008/04/08
06356	瑞士銀行	香港交易及結算有限公司2008年10月歐式(現金計算)R類可贖回牛證B	0.510	10.000	12.000	2008/10/20	300,000,000	2008/04/08
07211	瑞士銀行	中國鋁業股份有限公司2008年10月歐式(現金計算)R類可贖回牛證D	0.380	8.880	10.880	2008/10/20	200,000,000	2008/04/09
07215	瑞士銀行	江西銅業股份有限公司2008年10月歐式(現金計算)R類可贖回牛證D	0.390	10.880	12.880	2008/10/20	200,000,000	2008/04/09
04203	荷蘭銀行	恒生中國企業指數2008年11月歐式(現金計算)R類可贖回牛證M	0.287	10,900 per 8,000 units	11,600 per 8,000 units	2008/11/27	100,000,000	2008/04/10
04202	荷蘭銀行	恒生指數2008年11月歐式(現金計算)R類可贖回牛證W	0.357	21,800 per 8,000 units	22,600 per 8,000 units	2008/11/27	100,000,000	2008/04/10
07209	德意志銀行	恒生指數2008年11月歐式(現金計算)R類可贖回牛證T	0.250	20,800 per 15,000 units	21,800 per 15,000 units	2008/11/27	600,000,000	2008/04/10
07210	德意志銀行	恒生指數2008年11月歐式(現金計算)R類可贖回牛證U	0.300	22,200 per 8,000 units	23,200 per 8,000 units	2008/11/27	600,000,000	2008/04/10
07212	瑞士銀行	恒生中國企業指數2008年11月歐式(現金計算)R類可贖回牛證Q	0.270	9,000 per 15,000 units	10,000 per 15,000 units	2008/11/27	500,000,000	2008/04/10
07213	瑞士銀行	恒生中國企業指數2008年11月歐式(現金計算)R類可贖回牛證R	0.250	10,000 per 15,000 units	11,000 per 15,000 units	2008/11/27	500,000,000	2008/04/10
07222	德意志銀行	恒生指數2008年11月歐式(現金計算)R類可贖回牛證P	0.250	11,800 per 7,000 units	12,500 per 7,000 units	2008/11/27	500,000,000	2008/04/10
07229	瑞士銀行	恒生中國企業指數2008年11月歐式(現金計算)R類可贖回牛證T	0.250	12,300 per 7,000 units	13,000 per 7,000 units	2008/11/27	500,000,000	2008/04/10
07216	瑞士銀行	恒生中國企業指數2008年11月歐式(現金計算)R類可贖回熊證P	0.250	13,400 per 7,000 units	12,700 per 7,000 units	2008/11/27	500,000,000	2008/04/10
07234	瑞士銀行	恒生指數2008年11月歐式(現金計算)R類可贖回牛證V	0.250	21,000 per 15,000 units	22,000 per 15,000 units	2008/11/27	500,000,000	2008/04/10
07236	瑞士銀行	恒生指數2008年11月歐式(現金計算)R類可贖回牛證W	0.250	22,000 per 15,000 units	23,000 per 15,000 units	2008/11/27	500,000,000	2008/04/10
04200	瑞士銀行	恒生指數2008年11月歐式(現金計算)R類可贖回牛證X	0.250	22,700 per 8,000 units	23,500 per 8,000 units	2008/11/27	500,000,000	2008/04/10
04201	瑞士銀行	恒生指數2008年11月歐式(現金計算)R類可贖回牛證Y	0.250	23,200 per 8,000 units	24,000 per 8,000 units	2008/11/27	500,000,000	2008/04/10
07217	瑞士銀行	恒生指數2008年11月歐式(現金計算)R類可贖回熊證S	0.250	24,200 per 8,000 units	23,400 per 8,000 units	2008/11/27	500,000,000	2008/04/10
07218	瑞士銀行	恒生指數2008年11月歐式(現金計算)R類可贖回熊證T	0.250	24,700 per 8,000 units	23,900 per 8,000 units	2008/11/27	500,000,000	2008/04/10

## 新上市牛熊證(續)

股份代號	發行機構	牛熊證	發行價 (港元)	行使水平 / 贖回水平 /		到期日	上市時之 發行單位	上市日期
				每10單位 認購價(港元)	每10單位 認購價(港元)			
07219	瑞士銀行	恒生指數2008年11月歐式(現金計算)R類可贖回熊證U	0.250	25,000 per 15,000 units	24,000 per 15,000 units	2008/11/27	500,000,000	2008/04/10
06232	SGA Societe Generale Acceptance N.V.	恒生指數2008年10月歐式(現金計算)R類可贖回牛證A	0.250	22,000 per 13,500 units	22,800 per 13,500 units	2008/10/30	500,000,000	2008/04/14
06328	德意志銀行	恒生指數2008年10月歐式(現金計算)R類可贖回牛證E	0.255	22,700 per 9,500 units	23,500 per 9,500 units	2008/10/30	500,000,000	2008/04/14
06386	SGA Societe Generale Acceptance N.V.	恒生指數2008年10月歐式(現金計算)R類可贖回熊證C	0.250	26,000 per 8,000 units	25,200 per 8,000 units	2008/10/30	500,000,000	2008/04/14
06387	SGA Societe Generale Acceptance N.V.	恒生指數2008年10月歐式(現金計算)R類可贖回熊證D	0.250	26,700 per 12,000 units	25,900 per 12,000 units	2008/10/30	500,000,000	2008/04/14
06200	瑞士銀行	恒生中國企業指數2008年11月歐式(現金計算)R類可贖回熊證U	0.250	13,900 per 7,000 units	13,200 per 7,000 units	2008/11/27	500,000,000	2008/04/14
06207	瑞士銀行	恒生指數2008年11月歐式(現金計算)R類可贖回牛證Z	0.250	23,700 per 8,000 units	24,500 per 8,000 units	2008/11/27	500,000,000	2008/04/14
06214	瑞士銀行	恒生指數2008年11月歐式(現金計算)R類可贖回熊證C	0.250	25,200 per 8,000 units	24,400 per 8,000 units	2008/11/27	500,000,000	2008/04/14
06388	荷蘭銀行	恒生指數2008年11月歐式(現金計算)R類可贖回熊證G	0.299	23,000 per 8,000 units	23,800 per 8,000 units	2008/11/27	100,000,000	2008/04/15
06420	荷蘭銀行	恒生指數2008年11月歐式(現金計算)R類可贖回熊證Q	0.347	22,600 per 8,000 units	23,400 per 8,000 units	2008/11/27	100,000,000	2008/04/15
06480	德意志銀行	恒生中國企業指數2008年11月歐式(現金計算)R類可贖回牛證A	0.430	10,000 per 7,000 units	10,800 per 7,000 units	2008/11/27	400,000,000	2008/04/17
07204	德意志銀行	恒生指數2008年11月歐式(現金計算)R類可贖回熊證M	0.350	10,600 per 7,000 units	11,400 per 7,000 units	2008/11/27	400,000,000	2008/04/17
07255	瑞士銀行	中國移動有限公司2008年12月歐式(現金計算)R類可贖回牛證A	0.290	98.88 per 100 unit	108.88 per 100 unit	2008/12/08	300,000,000	2008/04/17
07260	瑞士銀行	中國移動有限公司2008年12月歐式(現金計算)R類可贖回牛證B	0.250	108.88 per 100 unit	118.88 per 100 unit	2008/12/08	300,000,000	2008/04/17
07261	瑞士銀行	中國移動有限公司2008年12月歐式(現金計算)R類可贖回熊證C	0.250	148.88 per 100 unit	138.88 per 100 unit	2008/12/08	300,000,000	2008/04/17
07254	瑞士銀行	招商銀行股份有限公司2008年12月歐式(現金計算)R類可贖回牛證A	0.430	23.880	25.880	2008/12/08	200,000,000	2008/04/17
07266	瑞士銀行	香港交易及結算有限公司2008年12月歐式(現金計算)R類可贖回牛證A	0.290	118.88 per 100 unit	128.88 per 100 unit	2008/12/08	300,000,000	2008/04/17
07267	瑞士銀行	滙豐控股有限公司2008年12月歐式(現金計算)R類可贖回牛證A	0.250	113.88 per 100 unit	123.88 per 100 unit	2008/12/08	300,000,000	2008/04/17
07221	德意志銀行	恒生指數2008年11月歐式(現金計算)R類可贖回牛證O	0.250	13,400 per 7,000 units	12,700 per 7,000 units	2008/11/27	500,000,000	2008/04/17
07233	德意志銀行	恒生指數2008年11月歐式(現金計算)R類可贖回熊證Q	0.250	23,200 per 8,000 units	24,000 per 8,000 units	2008/11/27	500,000,000	2008/04/17
07240	瑞士銀行	恒生指數2008年11月歐式(現金計算)R類可贖回牛證U	0.250	24,700 per 8,000 units	23,900 per 8,000 units	2008/11/27	500,000,000	2008/04/17
07248	瑞士銀行	恒生指數2008年11月歐式(現金計算)R類可贖回熊證K	0.250	25,000 per 15,000 units	24,000 per 15,000 units	2008/11/27	500,000,000	2008/04/17
04204	瑞士銀行	中國平安保險(集團)股份有限公司2008年12月歐式(現金計算)R類可贖回牛證A	0.250	38.8 per 100 unit	48.8 per 100 unit	2008/12/08	200,000,000	2008/04/17
04205	德意志銀行	恒生指數2008年12月歐式(現金計算)R類可贖回牛證Z	0.250	21,400 per 15,000 units	22,400 per 15,000 units	2008/12/30	600,000,000	2008/04/18
04206	德意志銀行	恒生指數2008年11月歐式(現金計算)R類可贖回牛證V	0.300	22,800 per 8,000 units	23,800 per 8,000 units	2008/11/27	600,000,000	2008/04/21
04210	德意志銀行	恒生指數2008年11月歐式(現金計算)R類可贖回熊證W	0.600	28,200 per 8,000 units	27,200 per 8,000 units	2008/11/27	600,000,000	2008/04/21
04211	德意志銀行	恒生指數2008年11月歐式(現金計算)R類可贖回熊證X	0.680	28,800 per 8,000 units	27,800 per 8,000 units	2008/11/27	600,000,000	2008/04/21
04213	高盛結構產品(亞洲)有限公司	恒生指數2008年9月歐式(現金計算)R類可贖回牛證A	0.250	22,400 per 7,500 units	23,200 per 7,500 units	2008/09/29	200,000,000	2008/04/21
04209	高盛結構產品(亞洲)有限公司	恒生指數2008年10月歐式(現金計算)R類可贖回牛證A	0.250	21,800 per 9,800 units	22,600 per 9,800 units	2008/10/30	200,000,000	2008/04/21
04208	高盛結構產品(亞洲)有限公司	恒生指數2008年11月歐式(現金計算)R類可贖回牛證A	0.250	21,200 per 11,200 units	22,000 per 11,200 units	2008/11/27	200,000,000	2008/04/21
04214	高盛結構產品(亞洲)有限公司	恒生指數2008年9月歐式(現金計算)R類可贖回熊證B	0.250	25,400 per 8,000 units	24,600 per 8,000 units	2008/09/29	200,000,000	2008/04/21
04215	高盛結構產品(亞洲)有限公司	恒生指數2008年10月歐式(現金計算)R類可贖回熊證B	0.250	26,000 per 10,500 units	25,200 per 10,500 units	2008/10/30	200,000,000	2008/04/21
04216	高盛結構產品(亞洲)有限公司	恒生指數2008年11月歐式(現金計算)R類可贖回熊證B	0.250	26,600 per 12,000 units	25,800 per 12,000 units	2008/11/27	200,000,000	2008/04/21
04207	SGA Societe Generale Acceptance N.V.	恒生指數2008年10月歐式(現金計算)R類可贖回牛證E	0.250	21,300 per 13,500 units	22,100 per 13,500 units	2008/10/30	500,000,000	2008/04/21
04212	SGA Societe Generale Acceptance N.V.	恒生指數2008年10月歐式(現金計算)R類可贖回熊證F	0.250	25,300 per 8,300 units	24,500 per 8,300 units	2008/10/30	500,000,000	2008/04/21
04239	瑞士銀行	交通銀行股份有限公司2008年12月歐式(現金計算)R類可贖回牛證A	0.250	7.880	8.880	2008/12/08	300,000,000	2008/04/22
04240	瑞士銀行	中國人壽保險股份有限公司2008年12月歐式(現金計算)R類可贖回牛證A	0.500	23.880	26.880	2008/12/08	300,000,000	2008/04/22
04241	瑞士銀行	中國海洋石油有限公司2008年12月歐式(現金計算)R類可贖回牛證A	0.250	9.880	10.880	2008/12/08	300,000,000	2008/04/22
04221	瑞士銀行	恒生中國企業指數2008年11月歐式(現金計算)R類可贖回牛證C	0.250	11,800 per 7,000 units	12,500 per 7,000 units	2008/11/27	500,000,000	2008/04/22
04217	瑞士銀行	恒生中國企業指數2008年11月歐式(現金計算)R類可贖回牛證W	0.250	10,000 per 12,000 units	10,800 per 12,000 units	2008/11/27	500,000,000	2008/04/22
04218	瑞士銀行	恒生中國企業指數2008年11月歐式(現金計算)R類可贖回牛證X	0.250	10,500 per 12,000 units	11,300 per 12,000 units	2008/11/27	500,000,000	2008/04/22
04219	瑞士銀行	恒生中國企業指數2008年11月歐式(現金計算)R類可贖回牛證Y	0.250	11,000 per 12,000 units	11,800 per 12,000 units	2008/11/27	500,000,000	2008/04/22
04220	瑞士銀行	恒生中國企業指數2008年11月歐式(現金計算)R類可贖回牛證Z	0.250	11,500 per 12,000 units	12,300 per 12,000 units	2008/11/27	500,000,000	2008/04/22

## 新上市牛熊證(續)

股份 代號	發行機構	牛熊證	發行價 (港元)	行使水平/ 每10單位 認購價(港元)	贖回水平/ 每10單位 認購價(港元)	到期日	上市時之 發行單位	上市日期
04222	瑞士銀行	恒生中國企業指數2008年11月期(現金計算)R類可贖回牛證D	0.250	13,400 per 7,000 units	12,700 per 7,000 units	2008/11/27	500,000,000	2008/04/22
04223	瑞士銀行	恒生中國企業指數2008年11月期(現金計算)R類可贖回牛證H	0.250	13,800 per 12,000 units	13,000 per 12,000 units	2008/11/27	500,000,000	2008/04/22
04224	瑞士銀行	恒生中國企業指數2008年11月期(現金計算)R類可贖回牛證I	0.250	14,300 per 12,000 units	13,500 per 12,000 units	2008/11/27	500,000,000	2008/04/22
04225	瑞士銀行	恒生中國企業指數2008年11月期(現金計算)R類可贖回牛證J	0.250	14,800 per 12,000 units	14,000 per 12,000 units	2008/11/27	500,000,000	2008/04/22
04226	瑞士銀行	恒生中國企業指數2008年11月期(現金計算)R類可贖回牛證O	0.250	15,300 per 12,000 units	14,500 per 12,000 units	2008/11/27	500,000,000	2008/04/22
04227	瑞士銀行	恒生指數2008年12月期(現金計算)R類可贖回牛證A	0.290	20,500 per 12,000 units	21,300 per 12,000 units	2008/12/30	500,000,000	2008/04/22
04228	瑞士銀行	恒生指數2008年12月期(現金計算)R類可贖回牛證B	0.250	21,000 per 12,000 units	21,800 per 12,000 units	2008/12/30	500,000,000	2008/04/22
04229	瑞士銀行	恒生指數2008年12月期(現金計算)R類可贖回牛證C	0.250	21,500 per 12,000 units	22,300 per 12,000 units	2008/12/30	500,000,000	2008/04/22
04230	瑞士銀行	恒生指數2008年12月期(現金計算)R類可贖回牛證D	0.250	22,000 per 12,000 units	22,800 per 12,000 units	2008/12/30	500,000,000	2008/04/22
04231	瑞士銀行	恒生指數2008年12月期(現金計算)R類可贖回牛證E	0.250	22,500 per 12,000 units	23,300 per 12,000 units	2008/12/30	500,000,000	2008/04/22
04237	瑞士銀行	恒生指數2008年11月期(現金計算)R類可贖回牛證E	0.310	26,200 per 8,000 units	25,400 per 8,000 units	2008/11/27	500,000,000	2008/04/22
04238	瑞士銀行	恒生指數2008年11月期(現金計算)R類可贖回牛證R	0.370	26,700 per 8,000 units	25,900 per 8,000 units	2008/11/27	500,000,000	2008/04/22
04232	瑞士銀行	恒生指數2008年12月期(現金計算)R類可贖回牛證F	0.250	25,000 per 12,000 units	24,200 per 12,000 units	2008/12/30	500,000,000	2008/04/22
04233	瑞士銀行	恒生指數2008年12月期(現金計算)R類可贖回牛證G	0.250	25,500 per 12,000 units	24,700 per 12,000 units	2008/12/30	500,000,000	2008/04/22
04234	瑞士銀行	恒生指數2008年12月期(現金計算)R類可贖回牛證H	0.250	26,000 per 12,000 units	25,200 per 12,000 units	2008/12/30	500,000,000	2008/04/22
04235	瑞士銀行	恒生指數2008年12月期(現金計算)R類可贖回牛證I	0.250	26,500 per 12,000 units	25,700 per 12,000 units	2008/12/30	500,000,000	2008/04/22
04236	瑞士銀行	恒生指數2008年12月期(現金計算)R類可贖回牛證J	0.280	27,000 per 12,000 units	26,200 per 12,000 units	2008/12/30	500,000,000	2008/04/22
04242	德意志銀行	香港交易及結算有限公司2008年11月期(現金計算)R類可贖回牛證A	0.430	105 per 100 unit	120 per 100 unit	2008/11/24	300,000,000	2008/04/24
04246	德意志銀行	香港交易及結算有限公司2008年11月期(現金計算)R類可贖回牛證B	0.330	175 per 100 unit	160 per 100 unit	2008/11/24	300,000,000	2008/04/24
04244	瑞士銀行	恒生中國企業指數2008年11月期(現金計算)R類可贖回牛證P	0.250	12,300 per 7,000 units	13,000 per 7,000 units	2008/11/27	500,000,000	2008/04/24
04243	瑞士銀行	恒生指數2008年11月期(現金計算)R類可贖回牛證S	0.250	23,700 per 8,000 units	24,500 per 8,000 units	2008/11/27	500,000,000	2008/04/24
04247	瑞士銀行	恒生指數2008年11月期(現金計算)R類可贖回牛證T	0.250	25,200 per 8,000 units	24,400 per 8,000 units	2008/11/27	500,000,000	2008/04/24
04245	荷蘭銀行	恒生指數2008年11月期(現金計算)R類可贖回牛證P	0.316	22500 per 8000 units	23,300 per 8,000 units	2008/11/27	100,000,000	2008/04/25
04248	荷蘭銀行	恒生指數2008年11月期(現金計算)R類可贖回牛證X	0.256	23000 per 8000 units	23,800 per 8,000 units	2008/11/27	100,000,000	2008/04/25
04249	德意志銀行	恒生指數2008年11月期(現金計算)R類可贖回牛證Y	0.200	22000 per 15000 units	23,000 per 15,000 units	2008/11/27	600,000,000	2008/04/25
04250	德意志銀行	紫金礦業集團股份有限公司2008年12月期(現金計算)R類可贖回牛證A	0.290	5,000	6,000	2008/12/15	300,000,000	2008/04/28
04254	瑞士銀行	中信銀行股份有限公司2008年12月期(現金計算)R類可贖回牛證A	0.250	2,380	3,380	2008/12/08	200,000,000	2008/04/28
04255	瑞士銀行	中國中鐵股份有限公司2008年12月期(現金計算)R類可贖回牛證A	0.250	5,880	6,880	2008/12/08	200,000,000	2008/04/28
04256	瑞士銀行	恒生銀行有限公司2008年12月期(現金計算)R類可贖回牛證A	0.250	128.88 per 100 unit	138.88 per 100 unit	2008/12/08	300,000,000	2008/04/28
04251	瑞士銀行	恒生中國企業指數2008年11月期(現金計算)R類可贖回牛證T	0.250	12,000 per 12,000 units	12,800 per 12,000 units	2008/11/27	500,000,000	2008/04/28
04252	瑞士銀行	恒生指數2008年12月期(現金計算)R類可贖回牛證K	0.250	23,000 per 12,000 units	23,800 per 12,000 units	2008/12/30	500,000,000	2008/04/28
04253	瑞士銀行	恒生指數2008年12月期(現金計算)R類可贖回牛證L	0.250	23,500 per 12,000 units	24,300 per 12,000 units	2008/12/30	500,000,000	2008/04/28
04257	瑞士銀行	紫金礦業集團股份有限公司2008年12月期(現金計算)R類可贖回牛證A	0.250	5,880	6,880	2008/12/08	200,000,000	2008/04/28
04261	瑞士銀行	恒生中國企業指數2008年11月期(現金計算)R類可贖回牛證U	0.250	12,800 per 7,000 units	13,500 per 7,000 units	2008/11/27	500,000,000	2008/04/29
04258	瑞士銀行	恒生中國企業指數2008年11月期(現金計算)R類可贖回牛證S	0.250	13,800 per 12,000 units	13,000 per 12,000 units	2008/11/27	500,000,000	2008/04/29
04259	瑞士銀行	恒生中國企業指數2008年11月期(現金計算)R類可贖回牛證V	0.250	13,900 per 7,000 units	13,200 per 7,000 units	2008/11/27	500,000,000	2008/04/29
04262	瑞士銀行	恒生指數2008年11月期(現金計算)R類可贖回牛證U	0.250	24,200 per 8,000 units	25,000 per 8,000 units	2008/11/27	500,000,000	2008/04/29
04264	瑞士銀行	恒生指數2008年11月期(現金計算)R類可贖回牛證Y	0.250	25,700 per 8,000 units	24,900 per 8,000 units	2008/11/27	500,000,000	2008/04/29
04263	瑞士銀行	恒生指數2008年12月期(現金計算)R類可贖回牛證M	0.250	25,500 per 12,000 units	24,700 per 12,000 units	2008/12/30	500,000,000	2008/04/29
04268	高盛結構產品(亞洲)有限公司	恒生指數2008年9月期(現金計算)R類可贖回牛證C	0.250	23,500 per 9,600 units	24,300 per 9,600 units	2008/09/29	200,000,000	2008/04/30
04269	高盛結構產品(亞洲)有限公司	恒生指數2008年11月期(現金計算)R類可贖回牛證C	0.250	27,000 per 10,800 units	26,200 per 10,800 units	2008/11/27	200,000,000	2008/04/30
04270	高盛結構產品(亞洲)有限公司	恒生指數2008年12月期(現金計算)R類可贖回牛證A	0.250	27,300 per 12,500 units	26,500 per 12,500 units	2008/12/30	200,000,000	2008/04/30
04260	瑞士銀行	恒生中國企業指數2008年11月期(現金計算)R類可贖回牛證D	0.250	12,500 per 12,000 units	13,300 per 12,000 units	2008/11/27	500,000,000	2008/04/30

## 新上市牛熊證(續)

股份代號	發行機構	牛熊證	發行價 (港元)	行使水平/ 每10單位 認購價(港元)	贖回水平/ 每10單位 認購價(港元)	到期日	上市時之 發行單位	上市日期
04265	瑞士銀行	恒生中國企業指數2008年11月歐式(現金計算)R類可贖回熊證H	0.250	14,300 per 12,000 units	13,500 per 12,000 units	2008/11/27	500,000,000	2008/04/30
04266	瑞士銀行	恒生中國企業指數2008年11月歐式(現金計算)R類可贖回熊證I	0.250	14,400 per 7,000 units	13,700 per 7,000 units	2008/11/27	500,000,000	2008/04/30
04267	瑞士銀行	恒生指數2008年12月歐式(現金計算)R類可贖回牛證N	0.250	23,000 per 15,000 units	24,000 per 15,000 units	2008/12/30	500,000,000	2008/04/30
04271	瑞士銀行	恒生指數2008年12月歐式(現金計算)R類可贖回熊證O	0.250	26,000 per 15,000 units	25,000 per 15,000 units	2008/12/30	500,000,000	2008/04/30
04272	瑞士銀行	恒生指數2008年12月歐式(現金計算)R類可贖回熊證P	0.250	26,000 per 12,000 units	25,200 per 12,000 units	2008/12/30	500,000,000	2008/04/30
04248#	荷蘭銀行	恒生指數2008年11月歐式(現金計算)R類可贖回牛證X	0.375	23,000 per 8,000 units	23,800 per 8,000 units	2008/11/27	100,000,000	2008/05/02
04273	德意志銀行	恒生中國企業指數2008年11月歐式(現金計算)R類可贖回牛證C	0.390	11,200 per 7,000 units	12,000 per 7,000 units	2008/11/27	300,000,000	2008/05/02
04274	德意志銀行	恒生中國企業指數2008年11月歐式(現金計算)R類可贖回牛證D	0.310	11,800 per 7,000 units	12,600 per 7,000 units	2008/11/27	300,000,000	2008/05/02
04277	德意志銀行	恒生中國企業指數2008年11月歐式(現金計算)R類可贖回熊證E	0.410	16,300 per 7,000 units	15,500 per 7,000 units	2008/11/27	300,000,000	2008/05/02
04278	德意志銀行	恒生中國企業指數2008年11月歐式(現金計算)R類可贖回熊證F	0.540	17,200 per 7,000 units	16,400 per 7,000 units	2008/11/27	300,000,000	2008/05/02
04276	德意志銀行	恒生指數2008年11月歐式(現金計算)R類可贖回牛證F	0.300	23,400 per 8,000 units	24,400 per 8,000 units	2008/11/27	300,000,000	2008/05/02
04275	德意志銀行	恒生指數2008年11月歐式(現金計算)R類可贖回牛證Z	0.250	22,600 per 15,000 units	23,600 per 15,000 units	2008/11/27	300,000,000	2008/05/02
03105	高盛結構產品(亞洲)有限公司	恒生指數2008年10月歐式(現金計算)R類可贖回牛證C	0.250	24,100 per 8,800 units	24,900 per 8,800 units	2008/10/30	200,000,000	2008/05/02
03106	高盛結構產品(亞洲)有限公司	恒生指數2008年11月歐式(現金計算)R類可贖回熊證D	0.250	27,900 per 12,500 units	27,100 per 12,500 units	2008/11/27	200,000,000	2008/05/02
03107	高盛結構產品(亞洲)有限公司	恒生指數2008年12月歐式(現金計算)R類可贖回熊證B	0.250	28,300 per 14,500 units	27,600 per 14,500 units	2008/12/30	200,000,000	2008/05/02
03108	高盛結構產品(亞洲)有限公司	恒生指數2008年12月歐式(現金計算)R類可贖回熊證C	0.250	29,000 per 17,500 units	28,200 per 17,500 units	2008/12/30	200,000,000	2008/05/02
04279	SGA Societe Generale Acceptance N.V.	恒生指數2008年10月歐式(現金計算)R類可贖回牛證G	0.250	23,200 per 12,500 units	24,000 per 12,500 units	2008/10/30	500,000,000	2008/05/02
04280	SGA Societe Generale Acceptance N.V.	恒生指數2008年10月歐式(現金計算)R類可贖回牛證H	0.250	23,800 per 8,500 units	24,600 per 8,500 units	2008/10/30	500,000,000	2008/05/02
04283	SGA Societe Generale Acceptance N.V.	恒生指數2008年10月歐式(現金計算)R類可贖回熊證I	0.250	27,200 per 12,200 units	26,400 per 12,200 units	2008/10/30	500,000,000	2008/05/02
04282	瑞士銀行	中國移動有限公司2008年12月歐式(現金計算)R類可贖回牛證D	0.250	118.88 per 100 unit	128.88 per 100 unit	2008/12/08	300,000,000	2008/05/02
04296	瑞士銀行	中國移動有限公司2008年12月歐式(現金計算)R類可贖回熊證E	0.250	158.88 per 100 unit	148.88 per 100 unit	2008/12/08	300,000,000	2008/05/02
04281	瑞士銀行	中國人壽保險股份有限公司2008年12月歐式(現金計算)R類可贖回牛證B	0.370	27.800	30.800	2008/12/08	300,000,000	2008/05/02
04295	瑞士銀行	中國人壽保險股份有限公司2008年12月歐式(現金計算)R類可贖回熊證C	0.680	39.880	36.880	2008/12/08	300,000,000	2008/05/02
03101	瑞士銀行	恒生中國企業指數2008年12月歐式(現金計算)R類可贖回牛證G	0.250	11,000 per 15,000 units	12,000 per 15,000 units	2008/12/30	500,000,000	2008/05/02
03102	瑞士銀行	恒生中國企業指數2008年12月歐式(現金計算)R類可贖回牛證H	0.250	13,000 per 12,000 units	13,800 per 12,000 units	2008/12/30	500,000,000	2008/05/02
03103	瑞士銀行	恒生中國企業指數2008年12月歐式(現金計算)R類可贖回牛證I	0.250	13,300 per 7,000 units	14,000 per 7,000 units	2008/12/30	500,000,000	2008/05/02
03104	瑞士銀行	恒生中國企業指數2008年12月歐式(現金計算)R類可贖回牛證J	0.250	13,500 per 12,000 units	14,300 per 12,000 units	2008/12/30	500,000,000	2008/05/02
04284	瑞士銀行	恒生中國企業指數2008年12月歐式(現金計算)R類可贖回熊證A	0.250	14,800 per 12,000 units	14,000 per 12,000 units	2008/12/30	500,000,000	2008/05/02
04285	瑞士銀行	恒生中國企業指數2008年12月歐式(現金計算)R類可贖回熊證B	0.250	14,900 per 7,000 units	14,200 per 7,000 units	2008/12/30	500,000,000	2008/05/02
04286	瑞士銀行	恒生中國企業指數2008年12月歐式(現金計算)R類可贖回熊證C	0.250	15,000 per 15,000 units	14,000 per 15,000 units	2008/12/30	500,000,000	2008/05/02
04287	瑞士銀行	恒生中國企業指數2008年12月歐式(現金計算)R類可贖回熊證D	0.250	15,800 per 12,000 units	15,000 per 12,000 units	2008/12/30	500,000,000	2008/05/02
04288	瑞士銀行	恒生中國企業指數2008年12月歐式(現金計算)R類可贖回熊證E	0.250	16,300 per 12,000 units	15,500 per 12,000 units	2008/12/30	500,000,000	2008/05/02
04289	瑞士銀行	恒生中國企業指數2008年12月歐式(現金計算)R類可贖回熊證F	0.250	16,800 per 12,000 units	16,000 per 12,000 units	2008/12/30	500,000,000	2008/05/02
04297	瑞士銀行	恒生指數2008年12月歐式(現金計算)R類可贖回牛證V	0.250	24,000 per 12,000 units	24,800 per 12,000 units	2008/12/30	500,000,000	2008/05/02
04298	瑞士銀行	恒生指數2008年12月歐式(現金計算)R類可贖回牛證W	0.250	24,000 per 15,000 units	25,000 per 15,000 units	2008/12/30	500,000,000	2008/05/02
04299	瑞士銀行	恒生指數2008年12月歐式(現金計算)R類可贖回牛證X	0.250	24,500 per 12,000 units	25,300 per 12,000 units	2008/12/30	500,000,000	2008/05/02
03100	瑞士銀行	恒生指數2008年12月歐式(現金計算)R類可贖回牛證Y	0.250	24,700 per 8,000 units	25,500 per 8,000 units	2008/12/30	500,000,000	2008/05/02
04290	瑞士銀行	恒生指數2008年12月歐式(現金計算)R類可贖回熊證Q	0.250	26,200 per 8,000 units	25,400 per 8,000 units	2008/12/30	500,000,000	2008/05/02
04291	瑞士銀行	恒生指數2008年12月歐式(現金計算)R類可贖回熊證R	0.250	26,500 per 12,000 units	25,700 per 12,000 units	2008/12/30	500,000,000	2008/05/02
04292	瑞士銀行	恒生指數2008年12月歐式(現金計算)R類可贖回熊證S	0.250	27,500 per 12,000 units	26,700 per 12,000 units	2008/12/30	500,000,000	2008/05/02
04293	瑞士銀行	恒生指數2008年12月歐式(現金計算)R類可贖回熊證T	0.250	28,000 per 12,000 units	27,200 per 12,000 units	2008/12/30	500,000,000	2008/05/02
04294	瑞士銀行	恒生指數2008年12月歐式(現金計算)R類可贖回熊證U	0.270	28,500 per 12,000 units	27,700 per 12,000 units	2008/12/30	500,000,000	2008/05/02
06491#	瑞士銀行	恒生指數2008年9月歐式(現金計算)R類可贖回熊證E	0.200	27,100 per 7,000 units	26,400 per 7,000 units	2008/09/29	1,000,000,000	2008/05/05



## 新上市牛熊證(續)

股份代號	發行機構	牛熊證	發行價 (港元)	行使水平/ 每10單位 認購價(港元)	贖回水平/ 每10單位 認購價(港元)	到期日	上市時之 發行單位	上市日期
03152	SGA Societe Generale Acceptance N.V.	恒生指數2008年11月歐式(現金計算) R類可贖回牛證H	0.250	24,800 per 9,500 units	25,600 per 9,500 units	2008/11/27	500,000,000	2008/05/09
03153	SGA Societe Generale Acceptance N.V.	恒生指數2008年11月歐式(現金計算) R類可贖回熊證I	0.250	29,000 per 18,000 units	28,200 per 18,000 units	2008/11/27	500,000,000	2008/05/09
03146	瑞士銀行	恒生中國企業指數2009年1月歐式(現金計算) R類可贖回牛證A	0.250	13,800 per 7,000 units	14,500 per 7,000 units	2009/01/29	500,000,000	2008/05/09
03150	瑞士銀行	恒生中國企業指數2009年1月歐式(現金計算) R類可贖回熊證B	0.250	15,400 per 7,000 units	14,700 per 7,000 units	2009/01/29	500,000,000	2008/05/09
03147	瑞士銀行	恒生指數2009年1月歐式(現金計算) R類可贖回牛證F	0.250	25,700 per 8,000 units	26,500 per 8,000 units	2009/01/29	500,000,000	2008/05/09
03148	瑞士銀行	恒生指數2009年1月歐式(現金計算) R類可贖回牛證G	0.250	25,500 per 12,000 units	26,300 per 12,000 units	2009/01/29	500,000,000	2008/05/09
03151	瑞士銀行	恒生指數2009年1月歐式(現金計算) R類可贖回熊證H	0.250	27,000 per 12,000 units	26,200 per 12,000 units	2009/01/29	500,000,000	2008/05/09
30003	荷蘭銀行	恒生指數2008年10月歐式(現金計算) R類可贖回牛證A	0.495	23,700 per 8,000 units	24,500 per 8,000 units	2008/10/30	100,000,000	2008/05/14
30004	荷蘭銀行	恒生指數2008年10月歐式(現金計算) R類可贖回牛證B	0.250	24,000 per 15,000 units	24,800 per 15,000 units	2008/10/30	100,000,000	2008/05/14
30007	荷蘭銀行	恒生指數2008年10月歐式(現金計算) R類可贖回熊證C	0.168	28,300 per 17,000 units	27,500 per 17,000 units	2008/10/30	100,000,000	2008/05/14
30008	荷蘭銀行	恒生指數2008年10月歐式(現金計算) R類可贖回熊證D	0.280	28,500 per 8,000 units	27,700 per 8,000 units	2008/10/30	100,000,000	2008/05/14
30001	德意志銀行	恒生指數2008年11月歐式(現金計算) R類可贖回熊證M	0.530	29,400 per 8,000 units	28,400 per 8,000 units	2008/11/27	400,000,000	2008/05/14
30002	德意志銀行	恒生指數2008年11月歐式(現金計算) R類可贖回熊證Q	0.630	30,200 per 8,000 units	29,200 per 8,000 units	2008/11/27	400,000,000	2008/05/14
04248#	荷蘭銀行	恒生指數2008年11月歐式(現金計算) R類可贖回牛證X	0.285	23,000 per 8,000 units	23,800 per 8,000 units	2008/11/27	200,000,000	2008/05/15
30033	KBC Financial Products International Ltd.	恒生指數2008年11月歐式(現金計算) R類可贖回熊證D	0.250	27,600 per 15,800 units	26,800 per 15,800 units	2008/11/27	400,000,000	2008/05/15
30034	KBC Financial Products International Ltd.	恒生指數2008年11月歐式(現金計算) R類可贖回熊證E	0.500	28,600 per 8,000 units	27,800 per 8,000 units	2008/11/27	200,000,000	2008/05/15
30005	瑞士銀行	交連銀行股份有限公司2008年12月歐式(現金計算) R類可贖回牛證B	0.280	8.880	9.880	2008/12/08	200,000,000	2008/05/15
30006	瑞士銀行	中國中煤能源股份有限公司2008年12月歐式(現金計算) R類可贖回牛證A	0.500	11.880	13.880	2008/12/08	200,000,000	2008/05/15
30009	瑞士銀行	長江實業(集團)有限公司2008年12月歐式(現金計算) R類可贖回牛證A	0.250	103.8 per 100 unit	113.8 per 100 unit	2008/12/08	300,000,000	2008/05/15
30010	瑞士銀行	招商銀行股份有限公司2008年12月歐式(現金計算) R類可贖回牛證B	0.630	26.880	30.880	2008/12/08	200,000,000	2008/05/15
30013	瑞士銀行	中國海洋石油有限公司2008年12月歐式(現金計算) R類可贖回牛證B	0.310	10.880	11.880	2008/12/08	300,000,000	2008/05/15
30011	瑞士銀行	中國石油化工股份有限公司2008年12月歐式(現金計算) R類可贖回牛證A	0.300	5.880	6.880	2008/12/08	300,000,000	2008/05/15
30012	瑞士銀行	中國神華能源股份有限公司2008年12月歐式(現金計算) R類可贖回牛證B	0.530	30.800	33.800	2008/12/08	200,000,000	2008/05/15
30015	瑞士銀行	香港交易及結算所有限公司2008年12月歐式(現金計算) R類可贖回牛證B	0.400	128.8 per 100 unit	138.8 per 100 unit	2008/12/08	200,000,000	2008/05/15
30016	瑞士銀行	香港交易及結算所有限公司2008年12月歐式(現金計算) R類可贖回牛證C	0.300	138.8 per 100 unit	148.8 per 100 unit	2008/12/08	200,000,000	2008/05/15
30014	瑞士銀行	恒生銀行有限公司2008年12月歐式(現金計算) R類可贖回牛證B	0.250	138.8 per 100 unit	148.8 per 100 unit	2008/12/08	200,000,000	2008/05/15
30024	瑞士銀行	恒生中國企業指數2009年1月歐式(現金計算) R類可贖回牛證C	0.250	13,500 per 12,000 units	14,300 per 12,000 units	2009/01/29	500,000,000	2008/05/15
30028	瑞士銀行	恒生中國企業指數2009年1月歐式(現金計算) R類可贖回熊證D	0.250	15,300 per 12,000 units	14,500 per 12,000 units	2009/01/29	500,000,000	2008/05/15
30025	瑞士銀行	恒生指數2009年1月歐式(現金計算) R類可贖回牛證I	0.250	25,000 per 12,000 units	25,800 per 12,000 units	2009/01/29	500,000,000	2008/05/15
30026	瑞士銀行	恒生指數2009年1月歐式(現金計算) R類可贖回牛證J	0.250	25,200 per 8,000 units	26,000 per 8,000 units	2009/01/29	500,000,000	2008/05/15
30027	瑞士銀行	恒生指數2009年1月歐式(現金計算) R類可贖回牛證N	0.250	24,700 per 8,000 units	25,500 per 8,000 units	2009/01/29	500,000,000	2008/05/15
30029	瑞士銀行	恒生指數2009年1月歐式(現金計算) R類可贖回熊證K	0.250	26,500 per 12,000 units	25,700 per 12,000 units	2009/01/29	500,000,000	2008/05/15
30030	瑞士銀行	恒生指數2009年1月歐式(現金計算) R類可贖回熊證L	0.250	26,700 per 8,000 units	25,900 per 8,000 units	2009/01/29	500,000,000	2008/05/15
30031	瑞士銀行	恒生指數2009年1月歐式(現金計算) R類可贖回熊證M	0.250	27,000 per 15,000 units	26,000 per 15,000 units	2009/01/29	500,000,000	2008/05/15
30032	瑞士銀行	恒生指數2009年1月歐式(現金計算) R類可贖回熊證O	0.250	26,200 per 8,000 units	25,400 per 8,000 units	2009/01/29	500,000,000	2008/05/15
30017	瑞士銀行	和記黃埔有限公司2008年12月歐式(現金計算) R類可贖回牛證A	0.250	60.8 per 100 unit	70.8 per 100 unit	2008/12/08	300,000,000	2008/05/15
30018	瑞士銀行	江西銅業股份有限公司2008年12月歐式(現金計算) R類可贖回牛證A	0.620	12.800	14.800	2008/12/08	200,000,000	2008/05/15
30019	瑞士銀行	中國石油天然氣股份有限公司2008年12月歐式(現金計算) R類可贖回牛證A	0.340	8.880	9.880	2008/12/08	300,000,000	2008/05/15
30020	瑞士銀行	中國石油天然氣股份有限公司2008年12月歐式(現金計算) R類可贖回牛證B	0.250	9.880	10.880	2008/12/08	300,000,000	2008/05/15
30021	瑞士銀行	中國平安保險(集團)股份有限公司2008年12月歐式(現金計算) R類可贖回牛證B	0.290	48.8 per 100 unit	58.8 per 100 unit	2008/12/08	300,000,000	2008/05/15
30022	瑞士銀行	中國平安保險(集團)股份有限公司2008年12月歐式(現金計算) R類可贖回牛證C	0.250	58.8 per 100 unit	68.8 per 100 unit	2008/12/08	300,000,000	2008/05/15
30023	瑞士銀行	新鴻基地產發展有限公司2008年12月歐式(現金計算) R類可贖回牛證A	0.250	118.8 per 100 unit	128.8 per 100 unit	2008/12/08	300,000,000	2008/05/15
30037	KBC Financial Products International Ltd.	恒生中國企業指數2008年11月歐式(現金計算) R類可贖回熊證B	0.250	15,600 per 11,500 units	15,000 per 11,500 units	2008/11/27	400,000,000	2008/05/16



## 新上市牛熊證(續)

股份代號	發行機構	牛熊證	發行價 (港元)	行使水平/ 每10單位 認購價(港元)	贖回水平/ 每10單位 認購價(港元)	到期日	上市時之 發行單位	上市日期
30035	瑞士銀行	恒生中國企業指數2009年1月歐式(現金計算)R類可贖回牛證E	0.250	13,000 per 12,000 units	13,800 per 12,000 units	2009/01/29	500,000,000	2008/05/16
30036	瑞士銀行	恒生中國企業指數2009年1月歐式(現金計算)R類可贖回牛證F	0.250	13,300 per 7,000 units	14,000 per 7,000 units	2009/01/29	500,000,000	2008/05/16
30039	瑞士銀行	恒生中國企業指數2009年1月歐式(現金計算)R類可贖回熊證G	0.250	14,800 per 12,000 units	14,000 per 12,000 units	2009/01/29	500,000,000	2008/05/16
30040	瑞士銀行	恒生中國企業指數2009年1月歐式(現金計算)R類可贖回熊證H	0.250	14,900 per 7,000 units	14,200 per 7,000 units	2009/01/29	500,000,000	2008/05/16
30049	德意志銀行	恒生指數2008年12月歐式(現金計算)R類可贖回熊證B	0.250	27,000 per 15,000 units	26,000 per 15,000 units	2008/12/30	400,000,000	2008/05/19
30048	德意志銀行	恒生指數2008年12月歐式(現金計算)R類可贖回熊證G	0.300	26,800 per 8,000 units	25,800 per 8,000 units	2008/12/30	400,000,000	2008/05/19
30038	SGA Societe Generale Acceptance N.V.	恒生指數2008年11月歐式(現金計算)R類可贖回熊證J	0.250	26,800 per 8,500 units	26,000 per 8,500 units	2008/11/27	500,000,000	2008/05/19
30041	SGA Societe Generale Acceptance N.V.	恒生指數2008年11月歐式(現金計算)R類可贖回熊證K	0.250	27,000 per 10,000 units	26,200 per 10,000 units	2008/11/27	500,000,000	2008/05/19
30045	瑞士銀行	恒生中國企業指數2009年1月歐式(現金計算)R類可贖回熊證I	0.250	14,400 per 7,000 units	13,700 per 7,000 units	2009/01/29	500,000,000	2008/05/19
30042	瑞士銀行	恒生指數2009年1月歐式(現金計算)R類可贖回牛證P	0.250	24,000 per 15,000 units	25,000 per 15,000 units	2009/01/29	500,000,000	2008/05/19
30043	瑞士銀行	恒生指數2009年1月歐式(現金計算)R類可贖回牛證Q	0.250	24,200 per 8,000 units	25,000 per 8,000 units	2009/01/29	500,000,000	2008/05/19
30044	瑞士銀行	恒生指數2009年1月歐式(現金計算)R類可贖回牛證R	0.250	24,500 per 12,000 units	25,300 per 12,000 units	2009/01/29	500,000,000	2008/05/19
30046	瑞士銀行	恒生指數2009年1月歐式(現金計算)R類可贖回熊證S	0.250	25,700 per 8,000 units	24,900 per 8,000 units	2009/01/29	500,000,000	2008/05/19
30047	瑞士銀行	恒生指數2009年1月歐式(現金計算)R類可贖回熊證T	0.250	26,000 per 12,000 units	25,200 per 12,000 units	2009/01/29	500,000,000	2008/05/19
30056	荷蘭合作銀行	恒生指數2008年11月歐式(現金計算)R類可贖回牛證A	0.250	23,500 per 10,000 units	24,300 per 10,000 units	2008/11/27	100,000,000	2008/05/20
30060	荷蘭合作銀行	恒生指數2008年11月歐式(現金計算)R類可贖回熊證B	0.300	27,500 per 10,000 units	26,700 per 10,000 units	2008/11/27	100,000,000	2008/05/20
30050	SGA Societe Generale Acceptance N.V.	恒生指數2008年11月歐式(現金計算)R類可贖回牛證L	0.550	21,800 per 8,000 units	22,800 per 8,000 units	2008/11/27	300,000,000	2008/05/20
30051	SGA Societe Generale Acceptance N.V.	恒生指數2008年11月歐式(現金計算)R類可贖回牛證M	0.445	22,400 per 8,000 units	23,400 per 8,000 units	2008/11/27	300,000,000	2008/05/20
30052	SGA Societe Generale Acceptance N.V.	恒生指數2008年11月歐式(現金計算)R類可贖回牛證N	0.375	22,800 per 8,000 units	23,800 per 8,000 units	2008/11/27	300,000,000	2008/05/20
30053	SGA Societe Generale Acceptance N.V.	恒生指數2008年11月歐式(現金計算)R類可贖回熊證O	0.720	29,600 per 8,000 units	28,600 per 8,000 units	2008/11/27	300,000,000	2008/05/20
30054	瑞士銀行	恒生指數2009年1月歐式(現金計算)R類可贖回牛證U	0.250	20,800 per 23,000 units	21,800 per 23,000 units	2009/01/29	500,000,000	2008/05/20
30058	瑞士銀行	恒生指數2009年1月歐式(現金計算)R類可贖回熊證V	0.250	28,800 per 23,000 units	27,800 per 23,000 units	2009/01/29	500,000,000	2008/05/20
30055	瑞士銀行	紫金礦業集團股份有限公司2008年12月歐式(現金計算)R類可贖回牛證B	0.250	4.880	5.880	2008/12/08	200,000,000	2008/05/20
30065	KBC Financial Products International Ltd.	恒生指數2008年11月歐式(現金計算)R類可贖回牛證F	0.250	23,600 per 14,000 units	24,400 per 14,000 units	2008/11/27	400,000,000	2008/05/22
30064	KBC Financial Products International Ltd.	恒生指數2008年12月歐式(現金計算)R類可贖回牛證A	0.250	23,000 per 17,000 units	23,800 per 17,000 units	2008/12/30	400,000,000	2008/05/22
30069	KBC Financial Products International Ltd.	恒生指數2008年11月歐式(現金計算)R類可贖回熊證G	0.250	27,000 per 13,500 units	26,200 per 13,500 units	2008/11/27	400,000,000	2008/05/22
30068	KBC Financial Products International Ltd.	恒生指數2008年12月歐式(現金計算)R類可贖回熊證B	0.250	28,200 per 20,000 units	27,400 per 20,000 units	2008/12/30	400,000,000	2008/05/22
30061	瑞士銀行	恒生中國企業指數2009年1月歐式(現金計算)R類可贖回牛證J	0.250	13,500 per 12,000 units	14,300 per 12,000 units	2009/01/29	500,000,000	2008/05/22
30057	瑞士銀行	恒生指數2009年1月歐式(現金計算)R類可贖回牛證W	0.250	24,700 per 8,000 units	25,500 per 8,000 units	2009/01/29	500,000,000	2008/05/22
30059	瑞士銀行	恒生指數2009年1月歐式(現金計算)R類可贖回牛證X	0.250	25,000 per 12,000 units	25,800 per 12,000 units	2009/01/29	500,000,000	2008/05/22
30062	瑞士銀行	恒生指數2009年1月歐式(現金計算)R類可贖回熊證Y	0.250	26,200 per 8,000 units	25,400 per 8,000 units	2009/01/29	500,000,000	2008/05/22
30063	瑞士銀行	恒生指數2009年1月歐式(現金計算)R類可贖回熊證Z	0.250	26,500 per 12,000 units	25,700 per 12,000 units	2009/01/29	500,000,000	2008/05/22
03116#	德意志銀行	恒生指數2008年12月歐式(現金計算)R類可贖回牛證A	0.164	23,200 per 15,000 units	24,200 per 15,000 units	2008/12/30	600,000,000	2008/05/23
04243#	瑞士銀行	恒生指數2008年11月歐式(現金計算)R類可贖回牛證S	0.244	23,700 per 8,000 units	24,500 per 8,000 units	2008/11/27	1,000,000,000	2008/05/23
30070	德意志銀行	恒生指數2008年12月歐式(現金計算)R類可贖回牛證C	0.250	11,000 per 1,250 units	13,000 per 1,250 units	2008/12/12	300,000,000	2008/05/23
30074	德意志銀行	恒生指數2008年12月歐式(現金計算)R類可贖回熊證D	0.280	18,500 per 1,250 units	17,000 per 1,250 units	2008/12/12	300,000,000	2008/05/23
30066	瑞士銀行	中國電信股份有限公司2009年1月歐式(現金計算)R類可贖回牛證A	0.250	3.380	4.380	2009/01/12	200,000,000	2008/05/23
30067	瑞士銀行	恒生中國企業指數2009年1月歐式(現金計算)R類可贖回熊證K	0.250	14,900 per 7,000 units	14,200 per 7,000 units	2009/01/29	500,000,000	2008/05/23
30071	德意志銀行	恒生指數2008年12月歐式(現金計算)R類可贖回牛證E	0.250	23,800 per 15,000 units	24,800 per 15,000 units	2008/12/30	400,000,000	2008/05/26
30075	德意志銀行	恒生指數2008年12月歐式(現金計算)R類可贖回熊證C	0.250	27,800 per 15,000 units	26,800 per 15,000 units	2008/12/30	400,000,000	2008/05/26
30073	德意志銀行	恒生指數2008年12月歐式(現金計算)R類可贖回熊證J	0.275	28,400 per 15,000 units	27,400 per 15,000 units	2008/12/30	400,000,000	2008/05/27
30078	高盛結構產品(亞洲)有限公司	恒生指數2008年11月歐式(現金計算)R類可贖回牛證E	0.250	23,800 per 8,500 units	24,600 per 8,500 units	2008/11/27	200,000,000	2008/05/27
30082	高盛結構產品(亞洲)有限公司	恒生指數2008年11月歐式(現金計算)R類可贖回熊證F	0.250	26,900 per 10,500 units	26,100 per 10,500 units	2008/11/27	200,000,000	2008/05/27



## 新上市牛熊證(續)

股份代號	發行機構	牛熊證	發行價 (港元)	行使水平 / 贖回水平 /		到期日	上市時之	
				每10單位 認購價(港元)	每10單位 認購價(港元)		發行單位	上市日期
30103	瑞士銀行	恒生中國企業指數2009年1月歐式(現金計算)R類可贖回牛證P	0.250	12,800 per 7,000 units	13,500 per 7,000 units	2009/01/29	500,000,000	2008/06/02
30108	瑞士銀行	恒生中國企業指數2009年1月歐式(現金計算)R類可贖回熊證Q	0.250	13,900 per 7,000 units	13,200 per 7,000 units	2009/01/29	500,000,000	2008/06/02
30109	瑞士銀行	恒生中國企業指數2009年1月歐式(現金計算)R類可贖回熊證R	0.250	14,300 per 12,000 units	13,500 per 12,000 units	2009/01/29	500,000,000	2008/06/02
30110	瑞士銀行	恒生中國企業指數2009年1月歐式(現金計算)R類可贖回熊證S	0.250	14,400 per 7,000 units	13,700 per 7,000 units	2009/01/29	500,000,000	2008/06/02
30106	瑞士銀行	恒生指數2009年2月歐式(現金計算)R類可贖回牛證A	0.250	23,500 per 12,000 units	24,300 per 12,000 units	2009/02/26	500,000,000	2008/06/02
30107	瑞士銀行	恒生指數2009年2月歐式(現金計算)R類可贖回牛證B	0.250	23,700 per 8,000 units	24,500 per 8,000 units	2009/02/26	500,000,000	2008/06/02
30111	瑞士銀行	恒生指數2009年2月歐式(現金計算)R類可贖回熊證C	0.250	25,000 per 12,000 units	24,200 per 12,000 units	2009/02/26	500,000,000	2008/06/02
30112	瑞士銀行	恒生指數2009年2月歐式(現金計算)R類可贖回熊證D	0.250	25,200 per 8,000 units	24,400 per 8,000 units	2009/02/26	500,000,000	2008/06/02
30113	瑞士銀行	恒生指數2009年2月歐式(現金計算)R類可贖回熊證E	0.250	26,000 per 15,000 units	25,000 per 15,000 units	2009/02/26	500,000,000	2008/06/02
30134	德意志銀行	恒生指數2009年1月歐式(現金計算)R類可贖回熊證A	0.250	26,200 per 15,000 units	25,200 per 15,000 units	2009/01/29	400,000,000	2008/06/03
30135	高盛結構產品(亞洲)有限公司	恒生指數2008年9月歐式(現金計算)R類可贖回牛證D	0.250	22,788 per 8,000 units	23,588 per 8,000 units	2008/09/29	200,000,000	2008/06/03
30136	高盛結構產品(亞洲)有限公司	恒生指數2008年9月歐式(現金計算)R類可贖回牛證E	0.250	23,100 per 6,800 units	23,900 per 6,800 units	2008/09/29	200,000,000	2008/06/03
30140	高盛結構產品(亞洲)有限公司	恒生指數2008年9月歐式(現金計算)R類可贖回熊證F	0.250	25,888 per 8,800 units	25,088 per 8,800 units	2008/09/29	200,000,000	2008/06/03
30141	高盛結構產品(亞洲)有限公司	恒生指數2008年9月歐式(現金計算)R類可贖回熊證G	0.250	26,200 per 10,000 units	25,400 per 10,000 units	2008/09/29	200,000,000	2008/06/03
30142	高盛結構產品(亞洲)有限公司	恒生指數2008年9月歐式(現金計算)R類可贖回熊證H	0.250	26,688 per 12,000 units	25,888 per 12,000 units	2008/09/29	200,000,000	2008/06/03
30137	KBC Financial Products International Ltd.	中國中煤能源股份有限公司2008年12月歐式(現金計算)R類可贖回牛證A	0.250	11,400 per 11,000 units	12,200 per 11,000 units	2008/12/30	400,000,000	2008/06/03
30143	KBC Financial Products International Ltd.	中國中煤能源股份有限公司2008年12月歐式(現金計算)R類可贖回熊證B	0.250	15,000 per 11,500 units	14,200 per 11,500 units	2008/12/30	400,000,000	2008/06/03
30127	SGA Societe Generale Acceptance N.V.	恒生指數2008年12月歐式(現金計算)R類可贖回熊證A	0.345	25,600 per 7,000 units	24,800 per 7,000 units	2008/12/30	300,000,000	2008/06/03
30129	SGA Societe Generale Acceptance N.V.	恒生指數2008年12月歐式(現金計算)R類可贖回熊證B	0.375	25,800 per 7,000 units	25,000 per 7,000 units	2008/12/30	300,000,000	2008/06/03
30130	SGA Societe Generale Acceptance N.V.	恒生指數2008年12月歐式(現金計算)R類可贖回熊證C	0.405	26,000 per 7,000 units	25,200 per 7,000 units	2008/12/30	300,000,000	2008/06/03
30131	SGA Societe Generale Acceptance N.V.	恒生指數2008年12月歐式(現金計算)R類可贖回熊證D	0.435	26,200 per 7,000 units	25,400 per 7,000 units	2008/12/30	300,000,000	2008/06/03
30132	SGA Societe Generale Acceptance N.V.	恒生指數2008年12月歐式(現金計算)R類可贖回熊證E	0.470	26,400 per 7,000 units	25,600 per 7,000 units	2008/12/30	300,000,000	2008/06/03
30133	SGA Societe Generale Acceptance N.V.	恒生指數2008年12月歐式(現金計算)R類可贖回熊證F	0.500	26,600 per 7,000 units	25,800 per 7,000 units	2008/12/30	300,000,000	2008/06/03
30146	瑞士銀行	中國中煤能源股份有限公司2009年2月歐式(現金計算)R類可贖回牛證A	0.350	13.880	15.880	2009/02/16	300,000,000	2008/06/04
30148	瑞士銀行	中國海洋石油有限公司2009年2月歐式(現金計算)R類可贖回牛證A	0.250	12.880	13.880	2009/02/16	300,000,000	2008/06/04
30147	瑞士銀行	中國神華能源股份有限公司2009年2月歐式(現金計算)R類可贖回牛證A	0.350	30.880	32.880	2009/02/16	300,000,000	2008/06/04
30138	瑞士銀行	恒生指數2009年2月歐式(現金計算)R類可贖回牛證F	0.470	22,000 per 5,000 units	23,000 per 5,000 units	2009/02/26	500,000,000	2008/06/04
30139	瑞士銀行	恒生指數2009年2月歐式(現金計算)R類可贖回牛證G	0.380	22,500 per 5,000 units	23,500 per 5,000 units	2009/02/26	500,000,000	2008/06/04
30144	瑞士銀行	恒生指數2009年2月歐式(現金計算)R類可贖回熊證H	0.470	26,500 per 5,000 units	25,500 per 5,000 units	2009/02/26	500,000,000	2008/06/04
30145	瑞士銀行	恒生指數2009年2月歐式(現金計算)R類可贖回熊證I	0.570	27,000 per 5,000 units	26,000 per 5,000 units	2009/02/26	500,000,000	2008/06/04
30149	瑞士銀行	新鴻基地產發展有限公司2009年2月歐式(現金計算)R類可贖回牛證A	0.250	108.88 per 100 unit	118.88 per 100 unit	2009/02/16	300,000,000	2008/06/04
30150	瑞士銀行	紫金礦業集團股份有限公司2009年2月歐式(現金計算)R類可贖回牛證A	0.250	5.880	6.880	2009/02/16	300,000,000	2008/06/04
30151	SGA Societe Generale Acceptance N.V.	恒生指數2008年12月歐式(現金計算)R類可贖回牛證G	0.250	22,000 per 17,000 units	23,000 per 17,000 units	2008/12/30	500,000,000	2008/06/05
30152	SGA Societe Generale Acceptance N.V.	恒生指數2008年12月歐式(現金計算)R類可贖回牛證H	0.255	22,200 per 15,000 units	23,200 per 15,000 units	2008/12/30	500,000,000	2008/06/05
30153	SGA Societe Generale Acceptance N.V.	恒生指數2008年12月歐式(現金計算)R類可贖回牛證I	0.250	22,500 per 13,000 units	23,500 per 13,000 units	2008/12/30	500,000,000	2008/06/05
30154	SGA Societe Generale Acceptance N.V.	恒生指數2008年12月歐式(現金計算)R類可贖回牛證J	0.250	22,700 per 12,000 units	23,700 per 12,000 units	2008/12/30	500,000,000	2008/06/05
30155	德意志銀行	恒生中國企業指數2008年12月歐式(現金計算)R類可贖回熊證E	0.300	15,300 per 7,000 units	14,500 per 7,000 units	2008/12/30	400,000,000	2008/06/06
30159	德意志銀行	恒生指數2009年2月歐式(現金計算)R類可贖回牛證A	0.250	23,000 per 15,000 units	24,000 per 15,000 units	2009/02/26	400,000,000	2008/06/10
30162	瑞士銀行	恒生中國企業指數2009年1月歐式(現金計算)R類可贖回牛證U	0.250	13,300 per 7,000 units	14,000 per 7,000 units	2009/01/29	500,000,000	2008/06/10
30158	瑞士銀行	恒生中國企業指數2009年1月歐式(現金計算)R類可贖回熊證T	0.250	14,400 per 7,000 units	13,700 per 7,000 units	2009/01/29	500,000,000	2008/06/10
30166	瑞士銀行	恒生中國企業指數2009年1月歐式(現金計算)R類可贖回熊證V	0.250	14,800 per 12,000 units	14,000 per 12,000 units	2009/01/29	500,000,000	2008/06/10
30156	瑞士銀行	恒生指數2009年2月歐式(現金計算)R類可贖回牛證J	0.250	23,700 per 8,000 units	24,500 per 8,000 units	2009/02/26	500,000,000	2008/06/10
30157	瑞士銀行	恒生指數2009年2月歐式(現金計算)R類可贖回牛證K	0.250	24,000 per 12,000 units	24,800 per 12,000 units	2009/02/26	500,000,000	2008/06/10

## 新上市牛熊證(續)

股份代號	發行機構	牛熊證	發行價 (港元)	行使水平/ 每10單位 認購價(港元)	贖回水平/ 每10單位 認購價(港元)	到期日	上市時之 發行單位	上市日期
30163	瑞士銀行	恒生指數2009年2月歐式(現金計算)R類可贖回牛證N	0.250	24,200 per 8,000 units	25,000 per 8,000 units	2009/02/26	500,000,000	2008/06/10
30160	瑞士銀行	恒生指數2009年2月歐式(現金計算)R類可贖回熊證L	0.250	25,200 per 8,000 units	24,400 per 8,000 units	2009/02/26	500,000,000	2008/06/10
30161	瑞士銀行	恒生指數2009年2月歐式(現金計算)R類可贖回熊證M	0.250	25,500 per 12,000 units	24,700 per 12,000 units	2009/02/26	500,000,000	2008/06/10
30167	瑞士銀行	恒生指數2009年2月歐式(現金計算)R類可贖回熊證O	0.250	25,700 per 8,000 units	24,900 per 8,000 units	2009/02/26	500,000,000	2008/06/10
30168	瑞士銀行	恒生指數2009年2月歐式(現金計算)R類可贖回熊證Q	0.250	25,000 per 12,000 units	24,200 per 12,000 units	2009/02/26	500,000,000	2008/06/11
30164	瑞士銀行	恒生指數2009年2月歐式(現金計算)R類可贖回牛證P	0.250	23,500 per 12,000 units	24,300 per 12,000 units	2009/02/26	500,000,000	2008/06/11
30165	德意志銀行	恒生指數2009年1月歐式(現金計算)R類可贖回牛證B	0.250	21,700 per 15,000 units	22,700 per 15,000 units	2009/01/29	400,000,000	2008/06/12
30169	荷蘭合作銀行	恒生指數2009年12月歐式(現金計算)R類可贖回牛證E	0.250	22,200 per 12,000 units	23,000 per 12,000 units	2008/12/30	150,000,000	2008/06/12
30173	荷蘭合作銀行	恒生指數2009年12月歐式(現金計算)R類可贖回熊證F	0.250	26,400 per 12,000 units	25,600 per 12,000 units	2008/12/30	150,000,000	2008/06/12
30170	瑞士銀行	恒生中國企業指數2009年1月歐式(現金計算)R類可贖回牛證W	0.250	12,800 per 7,000 units	13,500 per 7,000 units	2009/01/29	500,000,000	2008/06/12
30171	瑞士銀行	恒生中國企業指數2009年2月歐式(現金計算)R類可贖回牛證A	0.920	7,300 per 7,000 units	8,000 per 7,000 units	2009/02/26	500,000,000	2008/06/12
30172	瑞士銀行	恒生中國企業指數2009年2月歐式(現金計算)R類可贖回牛證B	0.850	7,800 per 7,000 units	8,500 per 7,000 units	2009/02/26	500,000,000	2008/06/12
30177	瑞士銀行	恒生中國企業指數2009年1月歐式(現金計算)R類可贖回熊證A	0.360	17,800 per 12,000 units	17,000 per 12,000 units	2009/01/29	500,000,000	2008/06/12
30178	瑞士銀行	恒生中國企業指數2009年1月歐式(現金計算)R類可贖回熊證C	0.305	18,000 per 15,000 units	17,000 per 15,000 units	2009/01/29	500,000,000	2008/06/12
30174	瑞士銀行	恒生中國企業指數2009年1月歐式(現金計算)R類可贖回熊證X	0.250	14,300 per 12,000 units	13,500 per 12,000 units	2009/01/29	500,000,000	2008/06/12
30175	瑞士銀行	恒生中國企業指數2009年1月歐式(現金計算)R類可贖回熊證Y	0.250	17,000 per 15,000 units	16,000 per 15,000 units	2009/01/29	500,000,000	2008/06/12
30176	瑞士銀行	恒生中國企業指數2009年1月歐式(現金計算)R類可贖回熊證Z	0.320	17,300 per 12,000 units	16,500 per 12,000 units	2009/01/29	500,000,000	2008/06/12
30179	瑞士銀行	恒生中國企業指數2009年2月歐式(現金計算)R類可贖回熊證C	0.340	15,900 per 7,000 units	15,200 per 7,000 units	2009/02/26	500,000,000	2008/06/12
30180	瑞士銀行	恒生中國企業指數2009年2月歐式(現金計算)R類可贖回熊證D	0.410	16,400 per 7,000 units	15,700 per 7,000 units	2009/02/26	500,000,000	2008/06/12
30181	瑞士銀行	恒生中國企業指數2009年2月歐式(現金計算)R類可贖回熊證E	0.480	16,900 per 7,000 units	16,200 per 7,000 units	2009/02/26	500,000,000	2008/06/12
30182	瑞士銀行	恒生中國企業指數2009年2月歐式(現金計算)R類可贖回熊證F	0.550	17,400 per 7,000 units	16,700 per 7,000 units	2009/02/26	500,000,000	2008/06/12
30183	瑞士銀行	恒生中國企業指數2009年2月歐式(現金計算)R類可贖回熊證G	0.630	17,900 per 7,000 units	17,200 per 7,000 units	2009/02/26	500,000,000	2008/06/12
30184	瑞士銀行	恒生中國企業指數2009年2月歐式(現金計算)R類可贖回熊證H	0.700	18,400 per 7,000 units	17,700 per 7,000 units	2009/02/26	500,000,000	2008/06/12
30185	瑞士銀行	恒生中國企業指數2009年2月歐式(現金計算)R類可贖回熊證I	0.770	18,900 per 7,000 units	18,200 per 7,000 units	2009/02/26	500,000,000	2008/06/12
30186	瑞士銀行	恒生中國企業指數2009年2月歐式(現金計算)R類可贖回熊證J	0.840	19,400 per 7,000 units	18,700 per 7,000 units	2009/02/26	500,000,000	2008/06/12
30187	瑞士銀行	恒生中國企業指數2009年2月歐式(現金計算)R類可贖回熊證K	0.910	19,900 per 7,000 units	19,200 per 7,000 units	2009/02/26	500,000,000	2008/06/12
30188	瑞士銀行	恒生中國企業指數2009年2月歐式(現金計算)R類可贖回熊證L	0.980	20,400 per 7,000 units	19,700 per 7,000 units	2009/02/26	500,000,000	2008/06/12
30189	瑞士銀行	恒生中國企業指數2009年2月歐式(現金計算)R類可贖回熊證M	1.050	20,900 per 7,000 units	20,200 per 7,000 units	2009/02/26	500,000,000	2008/06/12
30190	瑞士銀行	恒生中國企業指數2009年2月歐式(現金計算)R類可贖回熊證N	1.130	21,400 per 7,000 units	20,700 per 7,000 units	2009/02/26	500,000,000	2008/06/12
30191	瑞士銀行	恒生指數2009年2月歐式(現金計算)R類可贖回牛證R	0.600	21,500 per 5,000 units	22,500 per 5,000 units	2009/02/26	500,000,000	2008/06/12
30192	瑞士銀行	恒生指數2009年2月歐式(現金計算)R類可贖回牛證S	0.300	23,000 per 5,000 units	24,000 per 5,000 units	2009/02/26	500,000,000	2008/06/12
30207	瑞士銀行	恒生指數2009年3月歐式(現金計算)R類可贖回牛證E	1.160	15,200 per 8,000 units	16,000 per 8,000 units	2009/03/30	500,000,000	2008/06/12
30208	瑞士銀行	恒生指數2009年3月歐式(現金計算)R類可贖回牛證F	1.100	15,700 per 8,000 units	16,500 per 8,000 units	2009/03/30	500,000,000	2008/06/12
30209	瑞士銀行	恒生指數2009年3月歐式(現金計算)R類可贖回牛證G	1.040	16,200 per 8,000 units	17,000 per 8,000 units	2009/03/30	500,000,000	2008/06/12
30210	瑞士銀行	恒生指數2009年3月歐式(現金計算)R類可贖回牛證H	0.980	16,700 per 8,000 units	17,500 per 8,000 units	2009/03/30	500,000,000	2008/06/12
30211	瑞士銀行	恒生指數2009年3月歐式(現金計算)R類可贖回牛證I	0.420	19,500 per 12,000 units	20,300 per 12,000 units	2009/03/30	500,000,000	2008/06/12
30212	瑞士銀行	恒生指數2009年3月歐式(現金計算)R類可贖回牛證J	0.380	20,000 per 12,000 units	20,800 per 12,000 units	2009/03/30	500,000,000	2008/06/12
30200	瑞士銀行	恒生指數2009年2月歐式(現金計算)R類可贖回熊證B	0.620	29,200 per 8,000 units	28,400 per 8,000 units	2009/02/26	500,000,000	2008/06/12
30201	瑞士銀行	恒生指數2009年2月歐式(現金計算)R類可贖回熊證C	0.440	29,500 per 12,000 units	28,700 per 12,000 units	2009/02/26	500,000,000	2008/06/12
30202	瑞士銀行	恒生指數2009年2月歐式(現金計算)R類可贖回熊證D	0.680	29,700 per 8,000 units	28,900 per 8,000 units	2009/02/26	500,000,000	2008/06/12
30193	瑞士銀行	恒生指數2009年2月歐式(現金計算)R類可贖回熊證T	0.350	26,000 per 5,000 units	25,000 per 5,000 units	2009/02/26	500,000,000	2008/06/12
30194	瑞士銀行	恒生指數2009年2月歐式(現金計算)R類可贖回熊證U	0.370	27,200 per 8,000 units	26,400 per 8,000 units	2009/02/26	500,000,000	2008/06/12
30195	瑞士銀行	恒生指數2009年2月歐式(現金計算)R類可贖回熊證V	0.650	27,500 per 5,000 units	26,500 per 5,000 units	2009/02/26	500,000,000	2008/06/12

## 新上市牛熊證(續)

股份 代號	發行機構	牛熊證	發行價 (港元)	行使水平 /	贖回水平 /	上市時之 發行單位	上市日期
				每10單位 認購價(港元)	每10單位 認購價(港元)		
30196	瑞士銀行	恒生指數2009年2月歐式(現金計算)R類可贖回熊證W	0.430	27,700 per 8,000 units	26,900 per 8,000 units	2009/02/26	500,000,000
30197	瑞士銀行	恒生指數2009年2月歐式(現金計算)R類可贖回熊證X	0.490	28,200 per 8,000 units	27,400 per 8,000 units	2009/02/26	500,000,000
30198	瑞士銀行	恒生指數2009年2月歐式(現金計算)R類可贖回熊證Y	0.560	28,700 per 8,000 units	27,900 per 8,000 units	2009/02/26	500,000,000
30199	瑞士銀行	恒生指數2009年2月歐式(現金計算)R類可贖回熊證Z	0.400	29,000 per 12,000 units	28,200 per 12,000 units	2009/02/26	500,000,000
30203	瑞士銀行	恒生指數2009年3月歐式(現金計算)R類可贖回熊證A	0.740	30,200 per 8,000 units	29,400 per 8,000 units	2009/03/30	500,000,000
30204	瑞士銀行	恒生指數2009年3月歐式(現金計算)R類可贖回熊證B	0.810	30,700 per 8,000 units	29,900 per 8,000 units	2009/03/30	500,000,000
30205	瑞士銀行	恒生指數2009年3月歐式(現金計算)R類可贖回熊證C	0.870	31,200 per 8,000 units	30,400 per 8,000 units	2009/03/30	500,000,000
30206	瑞士銀行	恒生指數2009年3月歐式(現金計算)R類可贖回熊證D	0.930	31,700 per 8,000 units	30,900 per 8,000 units	2009/03/30	500,000,000
30213	BNP Paribas Arbitrage Issuance B.V.	恒生中國企業指數2009年6月歐式(現金計算)R類可贖回牛證A	0.250	11,400 per 18,000 units	12,400 per 18,000 units	2009/06/29	200,000,000
30217	BNP Paribas Arbitrage Issuance B.V.	恒生中國企業指數2009年6月歐式(現金計算)R類可贖回熊證B	0.250	15,600 per 18,000 units	14,600 per 18,000 units	2009/06/29	200,000,000
30214	BNP Paribas Arbitrage Issuance B.V.	恒生指數2009年1月歐式(現金計算)R類可贖回牛證A	0.250	21,000 per 20,000 units	22,000 per 20,000 units	2009/01/29	200,000,000
30218	BNP Paribas Arbitrage Issuance B.V.	恒生指數2009年1月歐式(現金計算)R類可贖回熊證B	0.250	27,000 per 20,000 units	26,000 per 20,000 units	2009/01/29	200,000,000
30215	德意志銀行	恒生指數2009年1月歐式(現金計算)R類可贖回熊證C	0.250	25,800 per 15,000 units	24,800 per 15,000 units	2009/01/29	400,000,000
30219	瑞士銀行	中國中鐵股份有限公司2008年12月歐式(現金計算)R類可贖回牛證B	0.250	4.880	5.880	2008/12/08	200,000,000
30221	瑞士銀行	中國神華能源股份有限公司2009年2月歐式(現金計算)R類可贖回牛證B	0.520	28.880	30.880	2009/02/16	200,000,000
30216	瑞士銀行	恒生中國企業指數2009年1月歐式(現金計算)R類可贖回牛證G	0.250	12,500 per 12,000 units	13,300 per 12,000 units	2009/01/29	500,000,000
30220	瑞士銀行	恒生中國企業指數2009年1月歐式(現金計算)R類可贖回熊證H	0.250	13,900 per 7,000 units	13,200 per 7,000 units	2009/01/29	500,000,000
30222	KBC Financial Products International Ltd.	恒生指數2009年3月歐式(現金計算)R類可贖回牛證A	0.300	22,200 per 8,000 units	23,000 per 8,000 units	2009/03/30	330,000,000
30223	KBC Financial Products International Ltd.	恒生指數2009年3月歐式(現金計算)R類可贖回牛證B	0.250	22,800 per 8,000 units	23,600 per 8,000 units	2009/03/30	400,000,000
30224	KBC Financial Products International Ltd.	恒生指數2009年6月歐式(現金計算)R類可贖回牛證A	0.350	21,800 per 8,000 units	22,600 per 8,000 units	2009/06/29	280,000,000
30225	KBC Financial Products International Ltd.	恒生指數2009年6月歐式(現金計算)R類可贖回牛證B	0.300	22,500 per 8,000 units	23,300 per 8,000 units	2009/06/29	380,000,000
30226	KBC Financial Products International Ltd.	恒生指數2009年3月歐式(現金計算)R類可贖回熊證C	0.250	26,200 per 8,000 units	25,400 per 8,000 units	2009/03/30	400,000,000
30227	KBC Financial Products International Ltd.	恒生指數2009年3月歐式(現金計算)R類可贖回熊證D	0.300	26,800 per 8,000 units	26,000 per 8,000 units	2009/03/30	330,000,000
30228	KBC Financial Products International Ltd.	恒生指數2009年6月歐式(現金計算)R類可贖回熊證C	0.250	26,400 per 8,000 units	25,600 per 8,000 units	2009/06/29	400,000,000
30229	KBC Financial Products International Ltd.	恒生指數2009年6月歐式(現金計算)R類可贖回熊證D	0.350	27,200 per 8,000 units	26,400 per 8,000 units	2009/06/29	285,000,000
04202#	荷蘭銀行	恒生指數2008年11月歐式(現金計算)R類可贖回牛證W	0.232	21,800 per 8,000 units	22,600 per 8,000 units	2008/11/27	200,000,000
30266	荷蘭銀行	恒生指數2008年11月歐式(現金計算)R類可贖回牛證R	0.250	22,200 per 8,000 units	23,000 per 8,000 units	2008/11/27	200,000,000
30270	荷蘭銀行	恒生指數2008年11月歐式(現金計算)R類可贖回熊證M	0.250	25,000 per 14,000 units	24,200 per 14,000 units	2008/11/27	200,000,000
30272	荷蘭銀行	恒生指數2008年11月歐式(現金計算)R類可贖回熊證N	0.250	25,600 per 15,000 units	24,800 per 15,000 units	2008/11/27	200,000,000
30271	荷蘭銀行	恒生指數2008年11月歐式(現金計算)R類可贖回熊證S	0.252	25,300 per 14,000 units	24,500 per 14,000 units	2008/11/27	200,000,000
30230	德意志銀行	中國鋁業股份有限公司2008年12月歐式(現金計算)R類可贖回牛證A	0.380	9.500	11.000	2008/12/22	300,000,000
30231	德意志銀行	中國中煤能源股份有限公司2008年12月歐式(現金計算)R類可贖回牛證A	0.500	11.500	13.500	2008/12/22	300,000,000
30249	德意志銀行	恒生指數2009年1月歐式(現金計算)R類可贖回牛證G	0.250	21,100 per 15,000 units	22,100 per 15,000 units	2009/01/29	400,000,000
30232	德意志銀行	恒生指數2009年1月歐式(現金計算)R類可贖回熊證D	0.270	26,000 per 8,000 units	25,000 per 8,000 units	2009/01/29	400,000,000
30233	德意志銀行	恒生指數2009年1月歐式(現金計算)R類可贖回熊證E	0.360	26,600 per 8,000 units	25,600 per 8,000 units	2009/01/29	400,000,000
30234	德意志銀行	恒生指數2009年1月歐式(現金計算)R類可贖回熊證F	0.440	27,200 per 8,000 units	26,200 per 8,000 units	2009/01/29	400,000,000
30250	德意志銀行	恒生指數2009年2月歐式(現金計算)R類可贖回熊證B	0.250	25,400 per 15,000 units	24,400 per 15,000 units	2009/02/26	400,000,000
30259	德意志銀行	恒生指數2009年3月歐式(現金計算)R類可贖回熊證A	0.250	25,000 per 15,000 units	24,000 per 15,000 units	2009/03/30	400,000,000
30248	高盛結構產品(亞洲)有限公司	恒生指數2008年10月歐式(現金計算)R類可贖回牛證D	0.250	22,100 per 9,000 units	22,900 per 9,000 units	2008/10/30	200,000,000
30252	高盛結構產品(亞洲)有限公司	恒生指數2008年10月歐式(現金計算)R類可贖回熊證E	0.250	24,900 per 7,800 units	24,100 per 7,800 units	2008/10/30	200,000,000
30253	高盛結構產品(亞洲)有限公司	恒生指數2008年10月歐式(現金計算)R類可贖回熊證F	0.250	25,188 per 10,000 units	24,388 per 10,000 units	2008/10/30	200,000,000
30254	高盛結構產品(亞洲)有限公司	恒生指數2008年10月歐式(現金計算)R類可贖回熊證G	0.250	25,500 per 11,500 units	24,700 per 11,500 units	2008/10/30	200,000,000
30260	KBC Financial Products International Ltd.	恒生中國企業指數2008年12月歐式(現金計算)R類可贖回牛證C	0.250	10,800 per 11,000 units	11,600 per 11,000 units	2008/12/30	400,000,000

## 新上市牛熊證(續)

股份代號	發行機構	牛熊證	發行價(港元)	行使水平/ 每10單位 認購價(港元)	贖回水平/ 每10單位 認購價(港元)	到期日	上市時之 發行單位	上市日期
30261	KBC Financial Products International Ltd.	恒生指數2008年12月歐式(現金計算)R類可贖回牛證J	0.250	20,800 per 17,000 units	21,600 per 17,000 units	2008/12/30	400,000,000	2008/06/17
30262	KBC Financial Products International Ltd.	恒生指數2008年12月歐式(現金計算)R類可贖回牛證K	0.250	21,200 per 16,000 units	22,000 per 16,000 units	2008/12/30	400,000,000	2008/06/17
30263	KBC Financial Products International Ltd.	恒生指數2009年1月歐式(現金計算)R類可贖回牛證A	0.250	19,800 per 20,000 units	20,600 per 20,000 units	2009/01/29	400,000,000	2008/06/17
30264	KBC Financial Products International Ltd.	恒生指數2009年1月歐式(現金計算)R類可贖回牛證B	0.250	25,600 per 18,000 units	24,800 per 18,000 units	2009/01/29	400,000,000	2008/06/17
30265	KBC Financial Products International Ltd.	恒生指數2009年1月歐式(現金計算)R類可贖回牛證C	0.250	25,200 per 16,000 units	24,400 per 16,000 units	2009/01/29	400,000,000	2008/06/17
30235	SGA Societe Generale Acceptance N.V.	恒生指數2008年12月歐式(現金計算)R類可贖回牛證K	0.250	26,100 per 14,000 units	25,300 per 14,000 units	2008/12/30	500,000,000	2008/06/17
30236	SGA Societe Generale Acceptance N.V.	恒生指數2008年12月歐式(現金計算)R類可贖回牛證L	0.250	26,300 per 14,000 units	25,500 per 14,000 units	2008/12/30	500,000,000	2008/06/17
30237	SGA Societe Generale Acceptance N.V.	恒生指數2008年12月歐式(現金計算)R類可贖回牛證M	0.250	26,500 per 14,000 units	25,700 per 14,000 units	2008/12/30	500,000,000	2008/06/17
30238	SGA Societe Generale Acceptance N.V.	恒生指數2008年12月歐式(現金計算)R類可贖回牛證N	0.250	26,800 per 15,000 units	26,000 per 15,000 units	2008/12/30	500,000,000	2008/06/17
30251	瑞士銀行	恒生中國企業指數2009年1月歐式(現金計算)R類可贖回牛證E	0.250	12,000 per 12,000 units	12,800 per 12,000 units	2009/01/29	500,000,000	2008/06/17
30239	瑞士銀行	恒生中國企業指數2009年1月歐式(現金計算)R類可贖回牛證F	0.250	12,300 per 7,000 units	13,000 per 7,000 units	2009/01/29	500,000,000	2008/06/17
30244	瑞士銀行	恒生中國企業指數2009年1月歐式(現金計算)R類可贖回牛證I	0.250	13,800 per 12,000 units	13,000 per 12,000 units	2009/01/29	500,000,000	2008/06/17
30257	瑞士銀行	恒生中國企業指數2009年1月歐式(現金計算)R類可贖回牛證J	0.250	13,400 per 7,000 units	12,700 per 7,000 units	2009/01/29	500,000,000	2008/06/17
30240	瑞士銀行	恒生指數2009年3月歐式(現金計算)R類可贖回牛證K	0.250	23,000 per 12,000 units	23,800 per 12,000 units	2009/03/30	500,000,000	2008/06/17
30241	瑞士銀行	恒生指數2009年3月歐式(現金計算)R類可贖回牛證L	0.250	23,000 per 15,000 units	24,000 per 15,000 units	2009/03/30	500,000,000	2008/06/17
30242	瑞士銀行	恒生指數2009年3月歐式(現金計算)R類可贖回牛證M	0.250	23,200 per 8,000 units	24,000 per 8,000 units	2009/03/30	500,000,000	2008/06/17
30255	瑞士銀行	恒生指數2009年3月歐式(現金計算)R類可贖回牛證Q	0.250	22,500 per 5,000 units	23,500 per 5,000 units	2009/03/30	500,000,000	2008/06/17
30256	瑞士銀行	恒生指數2009年3月歐式(現金計算)R類可贖回牛證R	0.250	22,700 per 8,000 units	23,500 per 8,000 units	2009/03/30	500,000,000	2008/06/17
30245	瑞士銀行	恒生指數2009年3月歐式(現金計算)R類可贖回牛證N	0.250	24,500 per 12,000 units	23,700 per 12,000 units	2009/03/30	500,000,000	2008/06/17
30246	瑞士銀行	恒生指數2009年3月歐式(現金計算)R類可贖回牛證O	0.250	24,700 per 8,000 units	23,900 per 8,000 units	2009/03/30	500,000,000	2008/06/17
30247	瑞士銀行	恒生指數2009年3月歐式(現金計算)R類可贖回牛證P	0.250	25,000 per 15,000 units	24,000 per 15,000 units	2009/03/30	500,000,000	2008/06/17
30258	瑞士銀行	恒生指數2009年3月歐式(現金計算)R類可贖回牛證S	0.250	24,200 per 8,000 units	23,400 per 8,000 units	2009/03/30	500,000,000	2008/06/17
30243	瑞士銀行	中國人民財產保險股份有限公司2008年12月歐式(現金計算)R類可贖回牛證A	0.250	3.880	4.880	2008/12/08	200,000,000	2008/06/17
30284	荷蘭銀行	恒生中國企業指數2009年2月歐式(現金計算)R類可贖回牛證A	0.250	10,100 per 15,000 units	11,100 per 15,000 units	2009/02/26	200,000,000	2008/06/18
30286	荷蘭銀行	恒生中國企業指數2009年2月歐式(現金計算)R類可贖回牛證B	0.250	10,900 per 13,000 units	11,900 per 13,000 units	2009/02/26	200,000,000	2008/06/18
30288	荷蘭銀行	恒生中國企業指數2009年2月歐式(現金計算)R類可贖回牛證C	0.250	14,600 per 15,000 units	13,600 per 15,000 units	2009/02/26	200,000,000	2008/06/18
30277	BNP Paribas Arbitrage Issuance B.V.	恒生中國企業指數2009年6月歐式(現金計算)R類可贖回牛證C	0.250	10,000 per 15,000 units	11,000 per 15,000 units	2009/06/29	200,000,000	2008/06/18
30275	BNP Paribas Arbitrage Issuance B.V.	恒生指數2009年2月歐式(現金計算)R類可贖回牛證A	0.250	19,600 per 18,000 units	20,600 per 18,000 units	2009/02/26	200,000,000	2008/06/18
30276	BNP Paribas Arbitrage Issuance B.V.	恒生指數2009年2月歐式(現金計算)R類可贖回牛證B	0.250	20,200 per 18,000 units	21,200 per 18,000 units	2009/02/26	200,000,000	2008/06/18
30279	BNP Paribas Arbit Issu B.V.	恒生指數2009年7月歐式(現金計算)R類可贖回牛證C	0.250	25,600 per 18,000 units	24,600 per 18,000 units	2009/02/26	200,000,000	2008/06/18
30280	BNP Paribas Arbit Issu B.V.	恒生指數2009年7月歐式(現金計算)R類可贖回牛證D	0.250	26,200 per 18,000 units	25,200 per 18,000 units	2009/02/26	200,000,000	2008/06/18
30283	高盛結構產品(亞洲)有限公司	恒生指數2008年10月歐式(現金計算)R類可贖回牛證H	0.250	21,500 per 11,000 units	22,300 per 11,000 units	2008/10/30	200,000,000	2008/06/18
30287	高盛結構產品(亞洲)有限公司	恒生指數2008年10月歐式(現金計算)R類可贖回牛證I	0.250	24,600 per 5,900 units	23,800 per 5,900 units	2008/10/30	200,000,000	2008/06/18
30267	SGA Societe Generale Issuance B.V.	恒生指數2008年12月歐式(現金計算)R類可贖回牛證O	0.250	20,800 per 16,000 units	21,800 per 16,000 units	2008/12/30	500,000,000	2008/06/18
30268	SGA Societe Generale Issuance B.V.	恒生指數2008年12月歐式(現金計算)R類可贖回牛證P	0.250	21,000 per 16,000 units	22,000 per 16,000 units	2008/12/30	500,000,000	2008/06/18
30269	SGA Societe Generale Issuance B.V.	恒生指數2008年12月歐式(現金計算)R類可贖回牛證Q	0.250	21,200 per 16,000 units	22,200 per 16,000 units	2008/12/30	500,000,000	2008/06/18
30273	SGA Societe Generale Issuance B.V.	恒生指數2008年12月歐式(現金計算)R類可贖回牛證R	0.250	21,400 per 15,000 units	22,400 per 15,000 units	2008/12/30	500,000,000	2008/06/18
30274	SGA Societe Generale Issuance B.V.	恒生指數2008年12月歐式(現金計算)R類可贖回牛證S	0.250	21,600 per 13,500 units	22,600 per 13,500 units	2008/12/30	500,000,000	2008/06/18
30278	瑞士銀行	中國移動有限公司2009年3月歐式(現金計算)R類可贖回牛證A	0.250	93.88 per 100 units	103.88 per 100 units	2009/03/30	300,000,000	2008/06/18
30282	瑞士銀行	中國移動有限公司2009年3月歐式(現金計算)R類可贖回牛證B	0.300	138.88 per 100 units	128.88 per 100 units	2009/03/30	300,000,000	2008/06/18
30281	瑞士銀行	恒生指數2009年3月歐式(現金計算)R類可贖回牛證T	0.250	22,500 per 12,000 units	23,300 per 12,000 units	2009/03/30	500,000,000	2008/06/18
30285	瑞士銀行	恒生指數2009年3月歐式(現金計算)R類可贖回牛證U	0.250	24,000 per 12,000 units	23,200 per 12,000 units	2009/03/30	500,000,000	2008/06/18
30289	荷蘭銀行	恒生指數2008年11月歐式(現金計算)R類可贖回牛證Y	0.306	19,700 per 15,000 units	20,500 per 15,000 units	2008/11/27	200,000,000	2008/06/19

## 新上市牛熊證(續)

股份代號	發行機構	牛熊證	發行價 (港元)	行使水平/ 每10單位 認購價(港元)	贖回水平/ 每10單位 認購價(港元)	到期日	上市時之 發行單位	上市日期
30290	荷蘭銀行	恒生指數2008年11月歐式(現金計算)R類可贖回牛證Z	0.250	21,300 per 13,000 units	22,100 per 13,000 units	2008/11/27	200,000,000	2008/06/19
30322	荷蘭銀行	恒生指數2008年11月歐式(現金計算)R類可贖回熊證X	0.250	24,800 per 15,000 units	24,000 per 15,000 units	2008/11/27	200,000,000	2008/06/19
30324	BNP Paribas Arbitrage Issuance B.V.	恒生中國企業指數2009年6月歐式(現金計算)R類可贖回熊證D	0.250	14,600 per 15,000 units	13,600 per 15,000 units	2009/06/29	200,000,000	2008/06/19
30323	BNP Paribas Arbitrage Issuance B.V.	恒生指數2009年3月歐式(現金計算)R類可贖回牛證A	0.250	19,200 per 18,000 units	20,000 per 18,000 units	2009/03/30	200,000,000	2008/06/19
30327	BNP Paribas Arbitrage Issuance B.V.	恒生指數2009年3月歐式(現金計算)R類可贖回熊證B	0.250	24,800 per 18,000 units	24,000 per 18,000 units	2009/03/30	200,000,000	2008/06/19
30308	德意志銀行	恒生指數2009年1月歐式(現金計算)R類可贖回牛證H	0.265	19,600 per 15,000 units	20,600 per 15,000 units	2009/01/29	400,000,000	2008/06/19
30309	德意志銀行	恒生指數2009年2月歐式(現金計算)R類可贖回牛證C	0.250	20,400 per 15,000 units	21,400 per 15,000 units	2009/02/26	400,000,000	2008/06/19
30310	德意志銀行	恒生指數2009年3月歐式(現金計算)R類可贖回熊證B	0.250	24,200 per 15,000 units	23,200 per 15,000 units	2009/03/30	400,000,000	2008/06/19
30313	德意志銀行	恒生指數2009年3月歐式(現金計算)R類可贖回熊證C	0.250	24,600 per 15,000 units	23,600 per 15,000 units	2009/03/30	400,000,000	2008/06/19
30305	高盛結構產品(亞洲)有限公司	恒生指數2008年12月歐式(現金計算)R類可贖回牛證G	0.250	20,300 per 14,500 units	21,100 per 14,500 units	2008/12/30	200,000,000	2008/06/19
30306	高盛結構產品(亞洲)有限公司	恒生指數2008年12月歐式(現金計算)R類可贖回牛證H	0.250	20,588 per 13,000 units	21,388 per 13,000 units	2008/12/30	200,000,000	2008/06/19
30307	高盛結構產品(亞洲)有限公司	恒生指數2008年12月歐式(現金計算)R類可贖回牛證I	0.250	20,900 per 10,000 units	21,700 per 10,000 units	2008/12/30	200,000,000	2008/06/19
30311	高盛結構產品(亞洲)有限公司	恒生指數2008年12月歐式(現金計算)R類可贖回熊證J	0.250	24,000 per 6,200 units	23,200 per 6,200 units	2008/12/30	200,000,000	2008/06/19
30312	高盛結構產品(亞洲)有限公司	恒生指數2008年12月歐式(現金計算)R類可贖回熊證K	0.250	24,300 per 8,600 units	23,500 per 8,600 units	2008/12/30	200,000,000	2008/06/19
30320	KBC Financial Products International Ltd.	恒生中國企業指數2009年1月歐式(現金計算)R類可贖回熊證A	0.300	14,400 per 7,000 units	13,600 per 7,000 units	2009/01/29	328,000,000	2008/06/19
30321	KBC Financial Products International Ltd.	恒生指數2009年1月歐式(現金計算)R類可贖回熊證D	0.270	24,800 per 8,000 units	24,000 per 8,000 units	2009/01/29	368,000,000	2008/06/19
30319	瑞士銀行	中國經業股份有限公司2009年2月歐式(現金計算)R類可贖回牛證A	0.340	7.880	9.880	2009/02/16	200,000,000	2008/06/19
30291	瑞士銀行	恒生中國企業指數2009年1月歐式(現金計算)R類可贖回牛證L	0.250	11,800 per 7,000 units	12,500 per 7,000 units	2009/01/29	500,000,000	2008/06/19
30292	瑞士銀行	恒生中國企業指數2009年1月歐式(現金計算)R類可贖回牛證M	0.250	11,500 per 12,000 units	12,300 per 12,000 units	2009/01/29	500,000,000	2008/06/19
30298	瑞士銀行	恒生中國企業指數2009年1月歐式(現金計算)R類可贖回熊證N	0.250	13,000 per 7,000 units	12,300 per 7,000 units	2009/01/29	500,000,000	2008/06/19
30299	瑞士銀行	恒生中國企業指數2009年1月歐式(現金計算)R類可贖回熊證Q	0.250	13,300 per 12,000 units	12,500 per 12,000 units	2009/01/29	500,000,000	2008/06/19
30293	瑞士銀行	恒生指數2009年1月歐式(現金計算)R類可贖回牛證J	0.480	21,000 per 5,000 units	22,000 per 5,000 units	2009/01/29	500,000,000	2008/06/19
30294	瑞士銀行	恒生指數2009年1月歐式(現金計算)R類可贖回牛證K	0.250	22,000 per 12,000 units	22,800 per 12,000 units	2009/01/29	500,000,000	2008/06/19
30295	瑞士銀行	恒生指數2009年1月歐式(現金計算)R類可贖回牛證N	0.280	22,000 per 5,000 units	23,000 per 5,000 units	2009/01/29	500,000,000	2008/06/19
30296	瑞士銀行	恒生指數2009年1月歐式(現金計算)R類可贖回牛證O	0.250	22,000 per 8,000 units	23,000 per 8,000 units	2009/01/29	500,000,000	2008/06/19
30297	瑞士銀行	恒生指數2009年1月歐式(現金計算)R類可贖回牛證P	0.250	22,000 per 15,000 units	23,000 per 15,000 units	2009/01/29	500,000,000	2008/06/19
30318	瑞士銀行	恒生指數2009年1月歐式(現金計算)R類可贖回牛證X	0.250	19,800 per 23,000 units	20,800 per 23,000 units	2009/01/29	500,000,000	2008/06/19
30314	瑞士銀行	恒生指數2009年1月歐式(現金計算)R類可贖回熊證A	0.250	24,800 per 23,000 units	23,800 per 23,000 units	2009/01/29	500,000,000	2008/06/19
30315	瑞士銀行	恒生指數2009年1月歐式(現金計算)R類可贖回熊證C	0.250	25,800 per 23,000 units	24,800 per 23,000 units	2009/01/29	500,000,000	2008/06/19
30316	瑞士銀行	恒生指數2009年1月歐式(現金計算)R類可贖回熊證D	0.250	26,800 per 23,000 units	25,800 per 23,000 units	2009/01/29	500,000,000	2008/06/19
30317	瑞士銀行	恒生指數2009年1月歐式(現金計算)R類可贖回熊證G	0.250	27,800 per 23,000 units	26,800 per 23,000 units	2009/01/29	500,000,000	2008/06/19
30300	瑞士銀行	恒生指數2009年1月歐式(現金計算)R類可贖回熊證Q	0.250	23,500 per 12,000 units	22,700 per 12,000 units	2009/01/29	500,000,000	2008/06/19
30301	瑞士銀行	恒生指數2009年1月歐式(現金計算)R類可贖回熊證R	0.250	23,700 per 8,000 units	22,900 per 8,000 units	2009/01/29	500,000,000	2008/06/19
30302	瑞士銀行	恒生指數2009年1月歐式(現金計算)R類可贖回熊證S	0.250	24,500 per 5,000 units	23,500 per 5,000 units	2009/01/29	500,000,000	2008/06/19
30303	瑞士銀行	恒生指數2009年1月歐式(現金計算)R類可贖回熊證T	0.350	25,000 per 5,000 units	24,000 per 5,000 units	2009/01/29	500,000,000	2008/06/19
30304	瑞士銀行	恒生指數2009年1月歐式(現金計算)R類可贖回熊證W	0.450	25,500 per 5,000 units	24,500 per 5,000 units	2009/01/29	500,000,000	2008/06/19
30168#	瑞士銀行	恒生指數2009年2月歐式(現金計算)R類可贖回熊證Q	0.191	25,000 per 12,000 units	24,200 per 12,000 units	2009/02/26	1,000,000,000	2008/06/19
30128#	KBC Financial Products International Ltd.	恒生指數2008年12月歐式(現金計算)R類可贖回熊證I	0.204	26,000 per 15,000 units	25,200 per 15,000 units	2008/12/30	600,000,000	2008/06/19
30341	荷蘭銀行	恒生指數2008年11月歐式(現金計算)R類可贖回熊證P	0.250	24,200 per 15,000 units	23,400 per 15,000 units	2008/11/27	200,000,000	2008/06/20
30342	荷蘭銀行	恒生指數2008年11月歐式(現金計算)R類可贖回熊證W	0.254	24,500 per 15,000 units	23,700 per 15,000 units	2008/11/27	200,000,000	2008/06/20
30343	荷蘭銀行	恒生指數2009年1月歐式(現金計算)R類可贖回熊證A	0.252	23,900 per 15,000 units	23,100 per 15,000 units	2009/01/29	200,000,000	2008/06/20
30340	KBC Financial Products International Ltd.	恒生中國企業指數2009年3月歐式(現金計算)R類可贖回牛證A	0.280	10,000 per 8,000 units	10,800 per 8,000 units	2009/03/30	350,000,000	2008/06/20
30347	KBC Financial Products International Ltd.	恒生指數2009年1月歐式(現金計算)R類可贖回牛證E	0.300	20,200 per 8,000 units	21,000 per 8,000 units	2009/01/29	330,000,000	2008/06/20

## 新上市牛熊證(續)

股份代號	發行機構	牛熊證	發行價 (港元)	行使水平/ 每10單位 認購價(港元)	贖回水平/ 每10單位 認購價(港元)	到期日	上市時之 發行單位	上市日期
30344	KBC Financial Products International Ltd.	恒生指數2009年3月歐式(現金計算)R類可贖回牛證E	0.560	18,200 per 8,000 units	19,200 per 8,000 units	2009/03/30	168,000,000	2008/06/20
30345	KBC Financial Products International Ltd.	恒生指數2009年3月歐式(現金計算)R類可贖回牛證F	0.500	18,600 per 8,000 units	19,600 per 8,000 units	2009/03/30	200,000,000	2008/06/20
30346	KBC Financial Products International Ltd.	恒生指數2009年3月歐式(現金計算)R類可贖回牛證G	0.400	19,400 per 8,000 units	20,200 per 8,000 units	2009/03/30	250,000,000	2008/06/20
30334	荷蘭合作銀行	恒生中國企業指數2009年1月歐式(現金計算)R類可贖回牛證A	0.250	10,400 per 10,500 units	11,200 per 10,500 units	2009/01/29	150,000,000	2008/06/20
30338	荷蘭合作銀行	恒生中國企業指數2009年1月歐式(現金計算)R類可贖回牛證B	0.250	14,600 per 10,500 units	13,800 per 10,500 units	2009/01/29	150,000,000	2008/06/20
30335	荷蘭合作銀行	恒生指數2009年1月歐式(現金計算)R類可贖回牛證A	0.250	20,100 per 15,000 units	20,900 per 15,000 units	2009/01/29	150,000,000	2008/06/20
30336	荷蘭合作銀行	恒生指數2009年1月歐式(現金計算)R類可贖回牛證B	0.250	20,900 per 12,000 units	21,700 per 12,000 units	2009/01/29	150,000,000	2008/06/20
30339	荷蘭合作銀行	恒生指數2009年1月歐式(現金計算)R類可贖回牛證C	0.250	25,400 per 13,000 units	24,600 per 13,000 units	2009/01/29	150,000,000	2008/06/20
30325	SGA Societe Generale Acceptance N.V.	恒生指數2008年12月歐式(現金計算)R類可贖回牛證T	0.250	20,000 per 17,000 units	21,000 per 17,000 units	2008/12/30	500,000,000	2008/06/20
30326	SGA Societe Generale Acceptance N.V.	恒生指數2008年12月歐式(現金計算)R類可贖回牛證U	0.250	20,200 per 17,000 units	21,200 per 17,000 units	2008/12/30	500,000,000	2008/06/20
30328	SGA Societe Generale Acceptance N.V.	恒生指數2008年12月歐式(現金計算)R類可贖回牛證V	0.250	20,400 per 16,000 units	21,400 per 16,000 units	2008/12/30	500,000,000	2008/06/20
30329	SGA Societe Generale Acceptance N.V.	恒生指數2008年12月歐式(現金計算)R類可贖回牛證W	0.250	20,600 per 16,000 units	21,600 per 16,000 units	2008/12/30	500,000,000	2008/06/20
30333	SGA Societe Generale Acceptance N.V.	恒生指數2008年12月歐式(現金計算)R類可贖回牛證I	0.250	25,000 per 13,000 units	24,000 per 13,000 units	2008/12/30	500,000,000	2008/06/20
30330	SGA Societe Generale Acceptance N.V.	恒生指數2008年12月歐式(現金計算)R類可贖回牛證X	0.250	24,400 per 8,000 units	23,400 per 8,000 units	2008/12/30	500,000,000	2008/06/20
30331	SGA Societe Generale Acceptance N.V.	恒生指數2008年12月歐式(現金計算)R類可贖回牛證Y	0.270	24,600 per 8,000 units	23,600 per 8,000 units	2008/12/30	500,000,000	2008/06/20
30332	SGA Societe Generale Acceptance N.V.	恒生指數2008年12月歐式(現金計算)R類可贖回牛證Z	0.300	24,800 per 8,000 units	23,800 per 8,000 units	2008/12/30	500,000,000	2008/06/20
30337	瑞士銀行	長江實業(集團)有限公司2009年2月歐式(現金計算)R類可贖回牛證A	0.250	98.88 per 100 units	108.88 per 100 units	2009/02/16	200,000,000	2008/06/20
30350	荷蘭銀行	恒生指數2009年1月歐式(現金計算)R類可贖回牛證B	0.264	21,800 per 8,000 units	22,600 per 8,000 units	2009/01/29	200,000,000	2008/06/23
30348	德意志銀行	恒生指數2009年3月歐式(現金計算)R類可贖回牛證D	0.250	23,800 per 15,000 units	22,800 per 15,000 units	2009/03/30	400,000,000	2008/06/23
30349	高盛結構產品(亞洲)有限公司	恒生指數2009年2月歐式(現金計算)R類可贖回牛證A	0.250	21,800 per 11,200 units	22,600 per 11,200 units	2009/02/26	200,000,000	2008/06/23
30351	瑞士銀行	中銀香港(控股)有限公司2009年3月歐式(現金計算)R類可贖回牛證A	0.360	16.880	18.880	2009/03/23	200,000,000	2008/06/24
30353	瑞士銀行	中國建設銀行股份有限公司2009年3月歐式(現金計算)R類可贖回牛證A	0.250	4.880	5.880	2009/03/23	200,000,000	2008/06/24
30352	瑞士銀行	中信銀行股份有限公司2009年3月歐式(現金計算)R類可贖回牛證A	0.250	3.380	4.380	2009/03/23	200,000,000	2008/06/24
30354	瑞士銀行	恒生指數2009年2月歐式(現金計算)R類可贖回牛證A	0.250	20,100 per 19,000 units	21,100 per 19,000 units	2009/02/26	500,000,000	2008/06/24
30355	瑞士銀行	恒生指數2009年2月歐式(現金計算)R類可贖回牛證F	0.250	20,600 per 19,000 units	21,600 per 19,000 units	2009/02/26	500,000,000	2008/06/24
30356	瑞士銀行	恒生指數2009年2月歐式(現金計算)R類可贖回牛證G	0.250	21,100 per 19,000 units	22,100 per 19,000 units	2009/02/26	500,000,000	2008/06/24
30357	瑞士銀行	恒生指數2009年2月歐式(現金計算)R類可贖回牛證J	0.250	21,600 per 19,000 units	22,600 per 19,000 units	2009/02/26	500,000,000	2008/06/24
30358	瑞士銀行	恒生指數2009年2月歐式(現金計算)R類可贖回牛證K	0.250	24,500 per 19,000 units	23,500 per 19,000 units	2009/02/26	500,000,000	2008/06/24
30359	瑞士銀行	恒生指數2009年2月歐式(現金計算)R類可贖回牛證N	0.250	25,000 per 19,000 units	24,000 per 19,000 units	2009/02/26	500,000,000	2008/06/24
30360	瑞士銀行	恒生指數2009年2月歐式(現金計算)R類可贖回牛證P	0.250	25,500 per 19,000 units	24,500 per 19,000 units	2009/02/26	500,000,000	2008/06/24
30361	瑞士銀行	恒生指數2009年2月歐式(現金計算)R類可贖回牛證S	0.250	26,000 per 19,000 units	25,000 per 19,000 units	2009/02/26	500,000,000	2008/06/24
30362	BNP Paribas Arbitrage Issuance B.V.	恒生指數2009年1月歐式(現金計算)R類可贖回牛證C	0.250	20,800 per 12,000 units	21,800 per 12,000 units	2009/01/29	200,000,000	2008/06/25
30363	德意志銀行	恒生指數2009年2月歐式(現金計算)R類可贖回牛證D	0.250	20,500 per 20,000 units	21,500 per 20,000 units	2009/02/26	400,000,000	2008/06/25
30373	德意志銀行	恒生指數2009年2月歐式(現金計算)R類可贖回牛證E	0.270	21,800 per 15,000 units	22,800 per 15,000 units	2009/02/26	400,000,000	2008/06/25
30364	德意志銀行	恒生指數2009年3月歐式(現金計算)R類可贖回牛證E	0.250	21,300 per 20,000 units	22,300 per 20,000 units	2009/03/30	400,000,000	2008/06/25
30374	德意志銀行	恒生指數2009年3月歐式(現金計算)R類可贖回牛證H	0.250	22,200 per 15,000 units	23,200 per 15,000 units	2009/03/30	400,000,000	2008/06/25
30368	德意志銀行	恒生指數2009年3月歐式(現金計算)R類可贖回牛證F	0.250	25,500 per 20,000 units	24,500 per 20,000 units	2009/03/30	400,000,000	2008/06/25
30369	德意志銀行	恒生指數2009年3月歐式(現金計算)R類可贖回牛證G	0.250	26,300 per 20,000 units	25,300 per 20,000 units	2009/03/30	400,000,000	2008/06/25
30375	高盛結構產品(亞洲)有限公司	恒生指數2009年2月歐式(現金計算)R類可贖回牛證B	0.250	22,100 per 12,000 units	22,900 per 12,000 units	2009/02/26	200,000,000	2008/06/25
30376	KBC Financial Products International Ltd.	恒生中國企業指數2009年1月歐式(現金計算)R類可贖回牛證B	0.460	9,200 per 8,000 units	10,000 per 8,000 units	2009/01/29	210,000,000	2008/06/25
30377	KBC Financial Products International Ltd.	恒生中國企業指數2009年1月歐式(現金計算)R類可贖回牛證C	0.270	11,000 per 7,000 units	11,800 per 7,000 units	2009/01/29	368,000,000	2008/06/25
30380	KBC Financial Products International Ltd.	恒生中國企業指數2009年1月歐式(現金計算)R類可贖回牛證D	0.320	15,300 per 8,000 units	14,500 per 8,000 units	2009/01/29	310,000,000	2008/06/25
30365	瑞士銀行	恒生中國企業指數2009年1月歐式(現金計算)R類可贖回牛證R	0.250	12,000 per 12,000 units	12,800 per 12,000 units	2009/01/29	500,000,000	2008/06/25



## 新上市牛熊證(續)

股份代號	發行機構	牛熊證	發行價 (港元)	行使水平/ 每10單位 認購價(港元)	贖回水平/ 每10單位 認購價(港元)	到期日	上市時之 發行單位	上市日期
30370	瑞士銀行	恒生中國企業指數2009年1月歐式(現金計算)R類可贖回熊證S	0.250	13,400 per 7,000 units	12,700 per 7,000 units	2009/01/29	500,000,000	2008/06/25
30366	瑞士銀行	恒生指數2009年3月歐式(現金計算)R類可贖回牛證V	0.250	22,500 per 12,000 units	23,300 per 12,000 units	2009/03/30	500,000,000	2008/06/25
30367	瑞士銀行	恒生指數2009年3月歐式(現金計算)R類可贖回牛證X	0.250	22,700 per 8,000 units	23,500 per 8,000 units	2009/03/30	500,000,000	2008/06/25
30371	瑞士銀行	恒生指數2009年3月歐式(現金計算)R類可贖回熊證W	0.250	24,000 per 12,000 units	23,200 per 12,000 units	2009/03/30	500,000,000	2008/06/25
30372	瑞士銀行	恒生指數2009年3月歐式(現金計算)R類可贖回熊證Y	0.250	24,200 per 8,000 units	23,400 per 8,000 units	2009/03/30	500,000,000	2008/06/25
30378	德意志銀行	恒生指數2009年1月歐式(現金計算)R類可贖回牛證I	0.280	18,900 per 20,000 units	19,900 per 20,000 units	2009/01/29	400,000,000	2008/06/26
30379	德意志銀行	恒生指數2009年1月歐式(現金計算)R類可贖回牛證J	0.250	19,700 per 20,000 units	20,700 per 20,000 units	2009/01/29	400,000,000	2008/06/26
30382	德意志銀行	恒生指數2009年1月歐式(現金計算)R類可贖回熊證K	0.250	27,100 per 20,000 units	26,100 per 20,000 units	2009/01/29	400,000,000	2008/06/26
30383	德意志銀行	恒生指數2009年1月歐式(現金計算)R類可贖回熊證L	0.280	27,900 per 20,000 units	26,900 per 20,000 units	2009/01/29	400,000,000	2008/06/26
30381	瑞士銀行	恒生中國企業指數2009年1月歐式(現金計算)R類可贖回牛證O	0.250	11,800 per 7,000 units	12,500 per 7,000 units	2009/01/29	500,000,000	2008/06/26
30387	瑞士銀行	恒生中國企業指數2009年1月歐式(現金計算)R類可贖回熊證P	0.250	13,000 per 7,000 units	12,300 per 7,000 units	2009/01/29	500,000,000	2008/06/26
30388	瑞士銀行	恒生中國企業指數2009年1月歐式(現金計算)R類可贖回熊證U	0.250	13,300 per 12,000 units	12,500 per 12,000 units	2009/01/29	500,000,000	2008/06/26
30384	瑞士銀行	恒生指數2009年1月歐式(現金計算)R類可贖回牛證F	0.280	22,000 per 5,000 units	23,000 per 5,000 units	2009/01/29	500,000,000	2008/06/26
30385	瑞士銀行	恒生指數2009年1月歐式(現金計算)R類可贖回牛證I	0.250	22,000 per 8,000 units	23,000 per 8,000 units	2009/01/29	500,000,000	2008/06/26
30386	瑞士銀行	恒生指數2009年1月歐式(現金計算)R類可贖回牛證N	0.250	22,000 per 15,000 units	23,000 per 15,000 units	2009/01/29	500,000,000	2008/06/26
30391	瑞士銀行	恒生指數2009年1月歐式(現金計算)R類可贖回牛證Q	0.250	22,000 per 12,000 units	22,800 per 12,000 units	2009/01/29	500,000,000	2008/06/26
30389	瑞士銀行	恒生指數2009年1月歐式(現金計算)R類可贖回熊證O	0.250	23,500 per 12,000 units	22,700 per 12,000 units	2009/01/29	500,000,000	2008/06/26
30390	瑞士銀行	恒生指數2009年1月歐式(現金計算)R類可贖回熊證P	0.250	23,700 per 8,000 units	22,900 per 8,000 units	2009/01/29	500,000,000	2008/06/26
30393	荷蘭銀行	恒生指數2009年12月歐式(現金計算)R類可贖回熊證A	2.174	14,500 per 10,000 units	14,000 per 10,000 units	2008/12/19	200,000,000	2008/06/27
30392	瑞士銀行	中國中煤能源股份有限公司2009年2月歐式(現金計算)R類可贖回牛證B	0.255	11.880	13.880	2009/02/23	200,000,000	2008/06/27
30401	BNP Paribas Arbitrage Issuance B.V.	恒生中國企業指數2009年1月歐式(現金計算)R類可贖回牛證A	0.250	10,900 per 12,000 units	11,900 per 12,000 units	2009/01/29	200,000,000	2008/06/30
30400	BNP Paribas Arbitrage Issuance B.V.	恒生指數2009年6月歐式(現金計算)R類可贖回牛證A	0.250	18,200 per 30,000 units	19,000 per 30,000 units	2009/06/29	200,000,000	2008/06/30
30404	BNP Paribas Arbitrage Issuance B.V.	恒生指數2009年6月歐式(現金計算)R類可贖回熊證B	0.250	29,200 per 33,000 units	28,000 per 33,000 units	2009/06/29	200,000,000	2008/06/30
30406	德意志銀行	恒生指數2009年3月歐式(現金計算)R類可贖回牛證K	0.250	21,400 per 15,000 units	22,400 per 15,000 units	2009/03/30	400,000,000	2008/06/30
30402	德意志銀行	恒生指數2009年3月歐式(現金計算)R類可贖回熊證I	0.260	24,200 per 15,000 units	23,200 per 15,000 units	2009/03/30	400,000,000	2008/06/30
30403	德意志銀行	恒生指數2009年3月歐式(現金計算)R類可贖回熊證J	0.260	24,700 per 20,000 units	23,700 per 20,000 units	2009/03/30	400,000,000	2008/06/30
30412	KBC Financial Products International Ltd.	恒生指數2009年2月歐式(現金計算)R類可贖回牛證A	0.250	20,400 per 18,000 units	21,200 per 18,000 units	2009/02/26	400,000,000	2008/06/30
30413	KBC Financial Products International Ltd.	恒生指數2009年1月歐式(現金計算)R類可贖回熊證F	0.250	24,400 per 15,000 units	23,600 per 15,000 units	2009/01/29	400,000,000	2008/06/30
30416	KBC Financial Products International Ltd.	恒生指數2009年2月歐式(現金計算)R類可贖回熊證B	0.250	25,000 per 18,000 units	24,200 per 18,000 units	2009/02/26	400,000,000	2008/06/30
30405	荷蘭合作銀行	恒生中國企業指數2009年1月歐式(現金計算)R類可贖回牛證C	0.250	10,000 per 12,000 units	10,800 per 12,000 units	2009/01/29	150,000,000	2008/06/30
30409	荷蘭合作銀行	恒生中國企業指數2009年1月歐式(現金計算)R類可贖回熊證D	0.250	15,000 per 14,000 units	14,200 per 14,000 units	2009/01/29	150,000,000	2008/06/30
30407	荷蘭合作銀行	恒生指數2009年1月歐式(現金計算)R類可贖回牛證D	0.250	19,700 per 18,000 units	20,500 per 18,000 units	2009/01/29	150,000,000	2008/06/30
30408	荷蘭合作銀行	恒生指數2009年1月歐式(現金計算)R類可贖回牛證E	0.250	20,500 per 15,000 units	21,300 per 15,000 units	2009/01/29	150,000,000	2008/06/30
30410	荷蘭合作銀行	恒生指數2009年1月歐式(現金計算)R類可贖回熊證F	0.250	24,600 per 15,000 units	23,800 per 15,000 units	2009/01/29	150,000,000	2008/06/30
30411	荷蘭合作銀行	恒生指數2009年1月歐式(現金計算)R類可贖回熊證G	0.250	25,100 per 15,000 units	24,300 per 15,000 units	2009/01/29	150,000,000	2008/06/30
30396	瑞士銀行	中國鋁業股份有限公司2009年2月歐式(現金計算)R類可贖回牛證B	0.350	6.880	8.880	2009/02/23	200,000,000	2008/06/30
30397	瑞士銀行	中國電信股份有限公司2009年2月歐式(現金計算)R類可贖回牛證A	0.250	2.180	4.180	2009/02/23	200,000,000	2008/06/30
30395	瑞士銀行	恒生指數2009年3月歐式(現金計算)R類可贖回牛證K	0.250	21,700 per 8,000 units	22,500 per 8,000 units	2009/03/30	500,000,000	2008/06/30
30394	瑞士銀行	恒生指數2009年3月歐式(現金計算)R類可贖回牛證Z	0.250	21,500 per 5,000 units	22,500 per 5,000 units	2009/03/30	500,000,000	2008/06/30
30398	瑞士銀行	恒生指數2009年3月歐式(現金計算)R類可贖回熊證L	0.250	23,200 per 8,000 units	22,400 per 8,000 units	2009/03/30	500,000,000	2008/06/30
30399	瑞士銀行	恒生指數2009年3月歐式(現金計算)R類可贖回熊證M	0.250	24,000 per 19,000 units	23,000 per 19,000 units	2009/03/30	500,000,000	2008/06/30
30425	KBC Financial Products International Ltd.	恒生中國企業指數2009年1月歐式(現金計算)R類可贖回熊證E	0.250	13,900 per 13,000 units	13,200 per 13,000 units	2009/01/29	400,000,000	2008/07/02
30414	SGA Societe Generale Acceptance N.V.	恒生指數2008年11月歐式(現金計算)R類可贖回牛證P	0.280	19,600 per 16,000 units	20,600 per 16,000 units	2008/11/27	500,000,000	2008/07/02

## 新上市牛熊證(續)

股份 代號	發行機構	牛熊證	發行價 (港元)	行使水平/ 每10單位 認購價(港元)	贖回水平/ 每10單位 認購價(港元)	到期日	上市時之 發行單位	上市日期
30415	SGA Societe Generale Acceptance N.V.	恒生指數2008年11月歐式(現金計算)R類可贖回牛證Q	0.280	19,800 per 15,000 units	20,800 per 15,000 units	2008/11/27	500,000,000	2008/07/02
30418	SGA Societe Generale Acceptance N.V.	恒生指數2008年11月歐式(現金計算)R類可贖回熊證R	0.250	24,500 per 12,000 units	23,500 per 12,000 units	2008/11/27	500,000,000	2008/07/02
30419	SGA Societe Generale Acceptance N.V.	恒生指數2008年11月歐式(現金計算)R類可贖回熊證S	0.250	24,700 per 14,000 units	23,700 per 14,000 units	2008/11/27	500,000,000	2008/07/02
30420	SGA Societe Generale Acceptance N.V.	恒生指數2008年11月歐式(現金計算)R類可贖回熊證T	0.250	24,900 per 15,000 units	23,900 per 15,000 units	2008/11/27	500,000,000	2008/07/02
30421	SGA Societe Generale Acceptance N.V.	恒生指數2008年11月歐式(現金計算)R類可贖回熊證U	0.250	25,100 per 15,000 units	24,100 per 15,000 units	2008/11/27	500,000,000	2008/07/02
30422	SGA Societe Generale Acceptance N.V.	恒生指數2008年11月歐式(現金計算)R類可贖回熊證V	0.250	25,300 per 15,000 units	24,300 per 15,000 units	2008/11/27	500,000,000	2008/07/02
30417	SGA Societe Generale Acceptance N.V.	恒生指數2008年12月歐式(現金計算)R類可贖回熊證J	0.250	24,300 per 12,000 units	23,300 per 12,000 units	2008/12/30	500,000,000	2008/07/02
30424	瑞士銀行	香港交易及結算有限公司2009年3月歐式(現金計算)R類可贖回牛證A	0.320	88.88 per 100 units	98.88 per 100 units	2009/03/23	200,000,000	2008/07/02
30423	瑞士銀行	恒生指數2009年3月歐式(現金計算)R類可贖回牛證Q	0.250	21,600 per 19,000 units	22,600 per 19,000 units	2009/03/30	500,000,000	2008/07/02
30431	荷蘭銀行	恒生指數2008年11月歐式(現金計算)R類可贖回熊證P	0.283	24,900 per 8,000 units	24,100 per 8,000 units	2008/11/27	200,000,000	2008/07/03
30430	荷蘭銀行	恒生指數2008年11月歐式(現金計算)R類可贖回熊證R	0.250	24,300 per 8,000 units	23,500 per 8,000 units	2008/11/27	200,000,000	2008/07/03
30426	德意志銀行	恒生中國企業指數2009年1月歐式(現金計算)R類可贖回熊證A	0.320	14,000 per 7,000 units	13,200 per 7,000 units	2009/01/29	300,000,000	2008/07/03
30427	德意志銀行	恒生中國企業指數2009年1月歐式(現金計算)R類可贖回熊證B	0.410	14,600 per 7,000 units	13,800 per 7,000 units	2009/01/29	300,000,000	2008/07/03
30428	瑞士銀行	恒生中國企業指數2009年3月歐式(現金計算)R類可贖回牛證A	0.250	12,000 per 8,000 units	12,800 per 8,000 units	2009/03/30	500,000,000	2008/07/03
30429	瑞士銀行	恒生指數2009年3月歐式(現金計算)R類可贖回牛證R	0.250	22,500 per 12,000 units	23,300 per 12,000 units	2009/03/30	500,000,000	2008/07/03
30440	BNP Paribas Arbitrage Issuance B.V.	恒生指數2009年1月歐式(現金計算)R類可贖回熊證D	0.250	24,200 per 15,000 units	23,400 per 15,000 units	2009/01/29	200,000,000	2008/07/04
30441	德意志銀行	恒生指數2009年3月歐式(現金計算)R類可贖回熊證L	0.250	23,800 per 15,000 units	22,800 per 15,000 units	2009/03/30	400,000,000	2008/07/04
30439	瑞士銀行	恒生中國企業指數2009年3月歐式(現金計算)R類可贖回牛證B	0.250	11,800 per 7,000 units	12,500 per 7,000 units	2009/03/30	500,000,000	2008/07/04
30432	瑞士銀行	恒生指數2009年3月歐式(現金計算)R類可贖回牛證S	0.250	22,000 per 5,000 units	23,000 per 5,000 units	2009/03/30	500,000,000	2008/07/04
30433	瑞士銀行	恒生指數2009年3月歐式(現金計算)R類可贖回牛證T	0.250	22,000 per 8,000 units	23,000 per 8,000 units	2009/03/30	500,000,000	2008/07/04
30434	瑞士銀行	恒生指數2009年3月歐式(現金計算)R類可贖回牛證U	0.250	22,000 per 15,000 units	23,000 per 15,000 units	2009/03/30	500,000,000	2008/07/04
30435	瑞士銀行	恒生指數2009年3月歐式(現金計算)R類可贖回牛證V	0.250	22,000 per 12,000 units	22,800 per 12,000 units	2009/03/30	500,000,000	2008/07/04
30436	瑞士銀行	恒生指數2009年3月歐式(現金計算)R類可贖回熊證X	0.250	23,500 per 12,000 units	22,700 per 12,000 units	2009/03/30	500,000,000	2008/07/04
30437	瑞士銀行	恒生指數2009年4月歐式(現金計算)R類可贖回熊證A	0.280	24,000 per 5,000 units	23,000 per 5,000 units	2009/04/29	500,000,000	2008/07/04
30438	瑞士銀行	恒生指數2009年4月歐式(現金計算)R類可贖回熊證B	0.250	24,000 per 15,000 units	23,000 per 15,000 units	2009/04/29	500,000,000	2008/07/04
30442	荷蘭銀行	恒生指數2008年11月歐式(現金計算)R類可贖回牛證Z	0.252	21,200 per 8,000 units	22,000 per 8,000 units	2008/11/27	200,000,000	2008/07/07
30472	荷蘭銀行	恒生指數2009年2月歐式(現金計算)R類可贖回熊證N	0.250	23,900 per 15,000 units	23,100 per 15,000 units	2009/02/26	200,000,000	2008/07/07
30473	荷蘭銀行	恒生指數2009年2月歐式(現金計算)R類可贖回熊證O	0.257	24,100 per 15,000 units	23,300 per 15,000 units	2009/02/26	200,000,000	2008/07/07
30444	德意志銀行	恒生指數2009年3月歐式(現金計算)R類可贖回牛證M	0.275	18,100 per 20,000 units	19,100 per 20,000 units	2009/03/30	400,000,000	2008/07/07
30448	德意志銀行	恒生指數2009年3月歐式(現金計算)R類可贖回熊證N	0.250	23,400 per 15,000 units	22,400 per 15,000 units	2009/03/30	400,000,000	2008/07/07
30449	德意志銀行	恒生指數2009年3月歐式(現金計算)R類可贖回熊證O	0.250	23,900 per 20,000 units	22,900 per 20,000 units	2009/03/30	400,000,000	2008/07/07
30445	高盛結構產品(亞洲)有限公司	恒生指數2009年2月歐式(現金計算)R類可贖回牛證C	0.250	20,000 per 16,000 units	20,800 per 16,000 units	2009/02/26	200,000,000	2008/07/07
30446	高盛結構產品(亞洲)有限公司	恒生指數2009年2月歐式(現金計算)R類可贖回熊證D	0.250	23,100 per 12,000 units	22,300 per 12,000 units	2009/02/26	200,000,000	2008/07/07
30447	高盛結構產品(亞洲)有限公司	恒生指數2009年2月歐式(現金計算)R類可贖回熊證E	0.250	23,700 per 15,000 units	22,900 per 15,000 units	2009/02/26	200,000,000	2008/07/07
30443	KBC Financial Products International Ltd.	恒生指數2008年12月歐式(現金計算)R類可贖回熊證L	0.250	24,000 per 8,000 units	23,200 per 8,000 units	2008/12/30	400,000,000	2008/07/07
30450	瑞士銀行	交通銀行股份有限公司2009年3月歐式(現金計算)R類可贖回牛證A	0.250	6.880	7.880	2009/03/16	200,000,000	2008/07/07
30451	瑞士銀行	中國移動有限公司2009年3月歐式(現金計算)R類可贖回牛證C	0.260	78.88 per 100 units	88.88 per 100 units	2009/03/16	200,000,000	2008/07/07
30455	瑞士銀行	中國移動有限公司2009年3月歐式(現金計算)R類可贖回熊證D	0.250	128.88 per 100 units	118.88 per 100 units	2009/03/16	200,000,000	2008/07/07
30452	瑞士銀行	中國中鐵股份有限公司2009年3月歐式(現金計算)R類可贖回牛證A	0.250	3.880	4.880	2009/03/16	200,000,000	2008/07/07
30468	瑞士銀行	恒生中國企業指數2009年4月歐式(現金計算)R類可贖回牛證A	0.250	11,000 per 12,000 units	11,800 per 12,000 units	2009/04/29	500,000,000	2008/07/07
30469	瑞士銀行	恒生中國企業指數2009年4月歐式(現金計算)R類可贖回牛證B	0.250	11,000 per 15,000 units	12,000 per 15,000 units	2009/04/29	500,000,000	2008/07/07
30470	瑞士銀行	恒生中國企業指數2009年4月歐式(現金計算)R類可贖回牛證C	0.250	9,600 per 12,000 units	10,300 per 12,000 units	2009/04/29	500,000,000	2008/07/07
30471	瑞士銀行	恒生中國企業指數2009年4月歐式(現金計算)R類可贖回牛證D	0.250	11,300 per 7,000 units	12,000 per 7,000 units	2009/04/29	500,000,000	2008/07/07

## 新上市牛熊證(續)

股份代號	發行機構	牛熊證	發行價 (港元)	行使水平/ 每10單位 認購價(港元)	贖回水平/ 每10單位 認購價(港元)	到期日	上市時之 發行單位	上市日期
30456	瑞士銀行	恒生指數2009年1月歐式(現金計算)R類可贖回牛證F	0.300	18,500 per 12,000 units	19,300 per 12,000 units	2009/01/29	500,000,000	2008/07/07
30457	瑞士銀行	恒生指數2009年1月歐式(現金計算)R類可贖回牛證I	0.255	19,000 per 12,000 units	19,800 per 12,000 units	2009/01/29	500,000,000	2008/07/07
30458	瑞士銀行	恒生指數2009年1月歐式(現金計算)R類可贖回牛證J	0.250	20,800 per 23,000 units	21,800 per 23,000 units	2009/01/29	500,000,000	2008/07/07
30459	瑞士銀行	恒生指數2009年1月歐式(現金計算)R類可贖回牛證K	0.250	21,000 per 5,000 units	22,000 per 5,000 units	2009/01/29	500,000,000	2008/07/07
30460	瑞士銀行	恒生指數2009年1月歐式(現金計算)R類可贖回牛證N	0.250	21,000 per 12,000 units	21,800 per 12,000 units	2009/01/29	500,000,000	2008/07/07
30461	瑞士銀行	恒生指數2009年1月歐式(現金計算)R類可贖回牛證O	0.250	21,000 per 15,000 units	22,000 per 15,000 units	2009/01/29	500,000,000	2008/07/07
30462	瑞士銀行	恒生指數2009年1月歐式(現金計算)R類可贖回牛證Q	0.250	21,200 per 8,000 units	22,000 per 8,000 units	2009/01/29	500,000,000	2008/07/07
30463	瑞士銀行	恒生指數2009年1月歐式(現金計算)R類可贖回牛證R	0.250	21,500 per 12,000 units	22,300 per 12,000 units	2009/01/29	500,000,000	2008/07/07
30464	瑞士銀行	恒生指數2009年1月歐式(現金計算)R類可贖回牛證U	0.250	22,700 per 8,000 units	21,900 per 8,000 units	2009/01/29	500,000,000	2008/07/07
30465	瑞士銀行	恒生指數2009年2月歐式(現金計算)R類可贖回牛證G	0.300	23,500 per 5,000 units	22,500 per 5,000 units	2009/02/26	500,000,000	2008/07/07
30466	瑞士銀行	恒生指數2009年2月歐式(現金計算)R類可贖回牛證J	0.250	23,600 per 12,000 units	22,800 per 12,000 units	2009/02/26	500,000,000	2008/07/07
30467	瑞士銀行	恒生指數2009年2月歐式(現金計算)R類可贖回牛證R	0.250	23,000 per 5,000 units	22,000 per 5,000 units	2009/02/26	500,000,000	2008/07/07
30453	瑞士銀行	新鴻基地產發展有限公司2009年3月歐式(現金計算)R類可贖回牛證A	0.250	88.88 per 100 units	98.88 per 100 units	2009/03/16	200,000,000	2008/07/07
30454	瑞士銀行	紫金礦業集團股份有限公司2009年3月歐式(現金計算)R類可贖回牛證A	0.250	3.880	4.880	2009/03/16	200,000,000	2008/07/07
03113#	KBC Financial Products International Ltd.	恒生指數2008年11月歐式(現金計算)R類可贖回牛證B	0.105	20,000 per 20,000 units	21,000 per 20,000 units	2008/11/27	900,000,000	2008/07/07
30480	高盛結構產品(亞洲)有限公司	恒生指數2009年2月歐式(現金計算)R類可贖回牛證F	0.250	21,200 per 12,000 units	22,000 per 12,000 units	2009/02/26	200,000,000	2008/07/08
30484	高盛結構產品(亞洲)有限公司	恒生指數2009年2月歐式(現金計算)R類可贖回牛證G	0.250	23,400 per 12,000 units	22,600 per 12,000 units	2009/02/26	200,000,000	2008/07/08
30485	高盛結構產品(亞洲)有限公司	恒生指數2009年2月歐式(現金計算)R類可贖回牛證H	0.250	24,000 per 16,000 units	23,200 per 16,000 units	2009/02/26	200,000,000	2008/07/08
30474	SGA Societe Generale Acceptance N.V.	恒生指數2008年11月歐式(現金計算)R類可贖回牛證W	0.260	19,200 per 16,000 units	20,200 per 16,000 units	2008/11/27	500,000,000	2008/07/08
30475	SGA Societe Generale Acceptance N.V.	恒生指數2008年11月歐式(現金計算)R類可贖回牛證X	0.250	19,400 per 15,000 units	20,400 per 15,000 units	2008/11/27	500,000,000	2008/07/08
30478	SGA Societe Generale Acceptance N.V.	恒生指數2008年11月歐式(現金計算)R類可贖回牛證Y	0.250	24,100 per 15,000 units	23,100 per 15,000 units	2008/11/27	500,000,000	2008/07/08
30477	SGA Societe Generale Acceptance N.V.	恒生指數2008年12月歐式(現金計算)R類可贖回牛證G	0.250	23,900 per 14,000 units	22,900 per 14,000 units	2008/12/30	500,000,000	2008/07/08
30476	SGA Societe Generale Acceptance N.V.	恒生指數2008年12月歐式(現金計算)R類可贖回牛證H	0.250	23,700 per 12,000 units	22,700 per 12,000 units	2008/12/30	500,000,000	2008/07/08
30479	瑞士銀行	中國銀行股份有限公司2009年3月歐式(現金計算)R類可贖回牛證A	0.580	2.88 per unit	3.08 per unit	2009/03/16	200,000,000	2008/07/08
30500	荷蘭銀行	恒生中國企業指數2009年1月歐式(現金計算)R類可贖回牛證A	0.250	13,400 per 12,000 units	12,600 per 12,000 units	2009/01/29	200,000,000	2008/07/09
30501	荷蘭銀行	恒生中國企業指數2009年1月歐式(現金計算)R類可贖回牛證B	0.380	13,900 per 8,000 units	13,100 per 8,000 units	2009/01/29	200,000,000	2008/07/09
30490	荷蘭銀行	恒生指數2009年1月歐式(現金計算)R類可贖回牛證C	0.250	23,600 per 12,000 units	22,800 per 12,000 units	2009/01/29	200,000,000	2008/07/09
30491	BNP Paribas Arbitrage Issuance B.V.	恒生指數2009年2月歐式(現金計算)R類可贖回牛證E	0.250	18,700 per 15,000 units	19,500 per 15,000 units	2009/02/26	200,000,000	2008/07/09
30495	BNP Paribas Arbitrage Issuance B.V.	恒生指數2009年2月歐式(現金計算)R類可贖回牛證F	0.250	23,800 per 15,000 units	22,800 per 15,000 units	2009/02/26	200,000,000	2008/07/09
30494	德意志銀行	恒生指數2009年3月歐式(現金計算)R類可贖回牛證P	0.250	23,000 per 15,000 units	22,000 per 15,000 units	2009/03/30	400,000,000	2008/07/09
30492	高盛結構產品(亞洲)有限公司	恒生指數2009年2月歐式(現金計算)R類可贖回牛證I	0.250	19,700 per 16,000 units	20,500 per 16,000 units	2009/02/26	200,000,000	2008/07/09
30493	高盛結構產品(亞洲)有限公司	恒生指數2009年2月歐式(現金計算)R類可贖回牛證J	0.250	20,900 per 12,000 units	21,700 per 12,000 units	2009/02/26	200,000,000	2008/07/09
30497	高盛結構產品(亞洲)有限公司	恒生指數2009年2月歐式(現金計算)R類可贖回牛證K	0.250	22,800 per 15,000 units	22,000 per 15,000 units	2009/02/26	200,000,000	2008/07/09
30496	KBC Financial Products International Ltd.	恒生中國企業指數2009年2月歐式(現金計算)R類可贖回牛證A	0.250	9,600 per 12,000 units	10,400 per 12,000 units	2009/02/26	400,000,000	2008/07/09
30498	KBC Financial Products International Ltd.	恒生中國企業指數2009年3月歐式(現金計算)R類可贖回牛證B	0.380	8,800 per 8,000 units	9,600 per 8,000 units	2009/03/30	260,000,000	2008/07/09
30482	瑞士銀行	中國移動有限公司2009年3月歐式(現金計算)R類可贖回牛證E	0.250	90.88 per 100 units	96.88 per 100 units	2009/03/16	200,000,000	2008/07/09
30481	瑞士銀行	中國人壽保險股份有限公司2009年3月歐式(現金計算)R類可贖回牛證A	0.350	23.880	25.880	2009/03/16	200,000,000	2008/07/09
30483	瑞士銀行	香港交易及結算所有限公司2009年3月歐式(現金計算)R類可贖回牛證B	0.250	96.88 per 100 units	103.88 per 100 units	2009/03/16	200,000,000	2008/07/09
30486	瑞士銀行	滙豐控股有限公司2009年3月歐式(現金計算)R類可贖回牛證A	0.250	103.88 per 100 units	108.88 per 100 units	2009/03/16	200,000,000	2008/07/09
30502	瑞士銀行	恒生中國企業指數2009年2月歐式(現金計算)R類可贖回牛證O	0.250	10,800 per 7,000 units	11,500 per 7,000 units	2009/02/26	500,000,000	2008/07/09
30506	瑞士銀行	恒生中國企業指數2009年2月歐式(現金計算)R類可贖回牛證P	0.250	12,300 per 12,000 units	11,500 per 12,000 units	2009/02/26	500,000,000	2008/07/09
30507	瑞士銀行	恒生中國企業指數2009年2月歐式(現金計算)R類可贖回牛證Q	0.250	12,400 per 7,000 units	11,700 per 7,000 units	2009/02/26	500,000,000	2008/07/09
30508	瑞士銀行	恒生中國企業指數2009年2月歐式(現金計算)R類可贖回牛證R	0.250	12,800 per 12,000 units	12,000 per 12,000 units	2009/02/26	500,000,000	2008/07/09

## 新上市牛熊證(續)

股份代號	發行機構	牛熊證	發行價 (港元)	行使水平/ 每10單位 認購價(港元)	贖回水平/ 每10單位 認購價(港元)	到期日	上市時之 發行單位	上市日期
30509	瑞士銀行	恒生中國企業指數2009年2月歐式(現金計算)R類可贖回牛證S	0.250	12,900 per 7,000 units	12,200 per 7,000 units	2009/02/26	500,000,000	2008/07/09
30503	瑞士銀行	恒生指數2009年4月歐式(現金計算)R類可贖回牛證C	0.250	20,600 per 19,000 units	21,600 per 19,000 units	2009/04/29	500,000,000	2008/07/09
30510	瑞士銀行	恒生指數2009年4月歐式(現金計算)R類可贖回牛證D	0.250	22,500 per 12,000 units	21,700 per 12,000 units	2009/04/29	500,000,000	2008/07/09
30511	瑞士銀行	恒生指數2009年4月歐式(現金計算)R類可贖回牛證E	0.250	23,000 per 12,000 units	22,200 per 12,000 units	2009/04/29	500,000,000	2008/07/09
30512	瑞士銀行	恒生指數2009年4月歐式(現金計算)R類可贖回牛證F	0.250	23,000 per 19,000 units	22,000 per 19,000 units	2009/04/29	500,000,000	2008/07/09
30513	瑞士銀行	恒生指數2009年4月歐式(現金計算)R類可贖回牛證G	0.250	23,500 per 15,000 units	22,500 per 15,000 units	2009/04/29	500,000,000	2008/07/09
30514	瑞士銀行	恒生指數2009年4月歐式(現金計算)R類可贖回牛證H	0.250	23,500 per 19,000 units	22,500 per 19,000 units	2009/04/29	500,000,000	2008/07/09
30499	瑞士銀行	恒生指數2009年4月歐式(現金計算)R類可贖回牛證I	0.250	23,800 per 23,000 units	22,800 per 23,000 units	2009/04/29	500,000,000	2008/07/09
30487	瑞士銀行	中國工商銀行股份有限公司2009年3月歐式(現金計算)R類可贖回牛證A	0.800	4.58 per unit	4.88 per unit	2009/03/16	200,000,000	2008/07/09
30488	瑞士銀行	江西銅業股份有限公司2009年3月歐式(現金計算)R類可贖回牛證A	0.250	13.000	13.880	2009/03/16	200,000,000	2008/07/09
30489	瑞士銀行	中國人民財產保險股份有限公司2009年3月歐式(現金計算)R類可贖回牛證A	0.850	4.38 per unit	4.68 per unit	2009/03/16	200,000,000	2008/07/09
30540	德意志銀行	恒生指數2009年1月歐式(現金計算)R類可贖回牛證M	0.290	18,200 per 15,000 units	19,200 per 15,000 units	2009/01/29	400,000,000	2008/07/10
30541	德意志銀行	恒生指數2009年1月歐式(現金計算)R類可贖回牛證N	0.270	18,600 per 15,000 units	19,600 per 15,000 units	2009/01/29	400,000,000	2008/07/10
30542	德意志銀行	恒生指數2009年2月歐式(現金計算)R類可贖回牛證F	0.250	19,000 per 15,000 units	20,000 per 15,000 units	2009/02/26	400,000,000	2008/07/10
30543	德意志銀行	恒生指數2009年3月歐式(現金計算)R類可贖回牛證Q	0.250	22,600 per 15,000 units	21,600 per 15,000 units	2009/03/30	400,000,000	2008/07/10
30548	高盛結構產品(亞洲)有限公司	恒生指數2009年3月歐式(現金計算)R類可贖回牛證A	0.250	19,100 per 20,000 units	19,900 per 20,000 units	2009/03/30	200,000,000	2008/07/10
30552	高盛結構產品(亞洲)有限公司	恒生指數2009年3月歐式(現金計算)R類可贖回牛證B	0.250	22,200 per 16,000 units	21,400 per 16,000 units	2009/03/30	200,000,000	2008/07/10
30547	KBC Financial Products International Ltd.	恒生中國企業指數2009年2月歐式(現金計算)R類可贖回牛證B	0.250	13,000 per 13,000 units	12,200 per 13,000 units	2009/02/26	400,000,000	2008/07/10
30544	KBC Financial Products International Ltd.	恒生指數2009年1月歐式(現金計算)R類可贖回牛證G	0.370	23,600 per 8,000 units	22,800 per 8,000 units	2009/01/29	268,000,000	2008/07/10
30545	KBC Financial Products International Ltd.	恒生指數2009年2月歐式(現金計算)R類可贖回牛證C	0.250	23,400 per 18,000 units	22,600 per 18,000 units	2009/02/26	400,000,000	2008/07/10
30546	KBC Financial Products International Ltd.	恒生指數2009年2月歐式(現金計算)R類可贖回牛證D	0.250	23,800 per 20,000 units	23,000 per 20,000 units	2009/02/26	400,000,000	2008/07/10
30524	瑞士銀行	中國移動有限公司2009年3月歐式(現金計算)R類可贖回牛證F	0.250	86.88 per 100 units	92.88 per 100 units	2009/03/16	300,000,000	2008/07/10
30525	瑞士銀行	中國移動有限公司2009年3月歐式(現金計算)R類可贖回牛證G	0.250	112.88 per 100 units	106.88 per 100 units	2009/03/16	300,000,000	2008/07/10
30526	瑞士銀行	中國移動有限公司2009年3月歐式(現金計算)R類可贖回牛證H	0.250	116.88 per 100 units	110.88 per 100 units	2009/03/16	300,000,000	2008/07/10
30527	瑞士銀行	中國移動有限公司2009年3月歐式(現金計算)R類可贖回牛證I	0.250	120.88 per 100 units	114.88 per 100 units	2009/03/16	300,000,000	2008/07/10
30538	瑞士銀行	中國建設銀行股份有限公司2009年2月歐式(現金計算)R類可贖回牛證A	0.250	4.380	5.380	2009/02/23	200,000,000	2008/07/10
30517	瑞士銀行	中國人壽保險股份有限公司2009年3月歐式(現金計算)R類可贖回牛證B	0.510	21.380	22.880	2009/03/16	300,000,000	2008/07/10
30518	瑞士銀行	中國人壽保險股份有限公司2009年3月歐式(現金計算)R類可贖回牛證C	0.410	22.380	23.880	2009/03/16	300,000,000	2008/07/10
30519	瑞士銀行	中國人壽保險股份有限公司2009年3月歐式(現金計算)R類可贖回牛證D	0.310	23.380	24.880	2009/03/16	300,000,000	2008/07/10
30520	瑞士銀行	中國人壽保險股份有限公司2009年3月歐式(現金計算)R類可贖回牛證E	0.410	30.380	28.880	2009/03/16	300,000,000	2008/07/10
30521	瑞士銀行	中國人壽保險股份有限公司2009年3月歐式(現金計算)R類可贖回牛證F	0.510	31.380	29.880	2009/03/16	300,000,000	2008/07/10
30522	瑞士銀行	中國人壽保險股份有限公司2009年3月歐式(現金計算)R類可贖回牛證G	0.610	32.380	30.880	2009/03/16	300,000,000	2008/07/10
30534	瑞士銀行	中國石油化工股份有限公司2009年3月歐式(現金計算)R類可贖回牛證A	0.250	5.380	6.380	2009/03/16	200,000,000	2008/07/10
30535	瑞士銀行	中國神華能源股份有限公司2009年2月歐式(現金計算)R類可贖回牛證C	0.830	21.880	23.880	2009/02/23	200,000,000	2008/07/10
30536	瑞士銀行	中國神華能源股份有限公司2009年2月歐式(現金計算)R類可贖回牛證D	0.530	24.880	26.880	2009/02/23	200,000,000	2008/07/10
30504	瑞士銀行	恒生中國企業指數2009年2月歐式(現金計算)R類可贖回牛證T	0.250	10,500 per 12,000 units	11,300 per 12,000 units	2009/02/26	500,000,000	2008/07/10
30515	瑞士銀行	恒生中國企業指數2009年2月歐式(現金計算)R類可贖回牛證U	0.250	12,000 per 7,000 units	11,300 per 7,000 units	2009/02/26	500,000,000	2008/07/10
30505	瑞士銀行	恒生指數2009年4月歐式(現金計算)R類可贖回牛證J	0.250	20,700 per 8,000 units	21,500 per 8,000 units	2009/04/29	500,000,000	2008/07/10
30523	瑞士銀行	恒生指數2009年4月歐式(現金計算)R類可贖回牛證L	0.250	20,500 per 12,000 units	21,300 per 12,000 units	2009/04/29	500,000,000	2008/07/10
30516	瑞士銀行	恒生指數2009年4月歐式(現金計算)R類可贖回牛證K	0.250	22,200 per 8,000 units	21,400 per 8,000 units	2009/04/29	500,000,000	2008/07/10
30537	瑞士銀行	恒生指數2009年4月歐式(現金計算)R類可贖回牛證M	0.250	22,000 per 12,000 units	21,200 per 12,000 units	2009/04/29	500,000,000	2008/07/10
30528	瑞士銀行	中國石油天然氣股份有限公司2009年3月歐式(現金計算)R類可贖回牛證A	0.250	7.880	8.380	2009/03/16	300,000,000	2008/07/10
30529	瑞士銀行	中國石油天然氣股份有限公司2009年3月歐式(現金計算)R類可贖回牛證B	0.250	8.380	8.880	2009/03/16	300,000,000	2008/07/10

## 新上市牛熊證(續)

股份代號	發行機構	牛熊證	發行價(港元)	行使水平/ 每10單位 認購價(港元)	贖回水平/ 每10單位 認購價(港元)	到期日	上市時之 發行單位	上市日期
30530	瑞士銀行	中國石油天然氣股份有限公司2009年3月歐式(現金計算)R類可贖回牛證C	0.250	8.880	9.380	2009/03/16	300,000,000	2008/07/10
30531	瑞士銀行	中國石油天然氣股份有限公司2009年3月歐式(現金計算)R類可贖回牛證D	0.250	10.880	10.380	2009/03/16	300,000,000	2008/07/10
30532	瑞士銀行	中國石油天然氣股份有限公司2009年3月歐式(現金計算)R類可贖回牛證E	0.250	11.380	10.880	2009/03/16	300,000,000	2008/07/10
30533	瑞士銀行	中國石油天然氣股份有限公司2009年3月歐式(現金計算)R類可贖回牛證F	0.250	11.880	11.380	2009/03/16	300,000,000	2008/07/10
30539	瑞士銀行	中國平安保險(集團)股份有限公司2009年2月歐式(現金計算)R類可贖回牛證A	0.250	33.80 per 100 units	43.80 per 100 units	2009/02/23	200,000,000	2008/07/10
30578	荷蘭銀行	恒生指數2009年2月歐式(現金計算)R類可贖回牛證P	0.250	19,200 per 17,000 units	20,200 per 17,000 units	2009/02/26	200,000,000	2008/07/11
30549	荷蘭銀行	恒生指數2009年1月歐式(現金計算)R類可贖回牛證D	0.250	23,200 per 12,000 units	22,400 per 12,000 units	2009/01/29	200,000,000	2008/07/11
30550	荷蘭銀行	恒生指數2009年1月歐式(現金計算)R類可贖回牛證E	0.261	23,400 per 12,000 units	22,600 per 12,000 units	2009/01/29	200,000,000	2008/07/11
30588	高盛結構產品(亞洲)有限公司	恒生指數2009年3月歐式(現金計算)R類可贖回牛證C	0.250	19,400 per 20,000 units	20,200 per 20,000 units	2009/03/30	200,000,000	2008/07/11
30592	高盛結構產品(亞洲)有限公司	恒生指數2009年3月歐式(現金計算)R類可贖回牛證D	0.250	22,500 per 18,000 units	21,700 per 18,000 units	2009/03/30	200,000,000	2008/07/11
30579	荷蘭合作銀行	恒生中國企業指數2009年1月歐式(現金計算)R類可贖回牛證E	0.250	9,600 per 10,500 units	10,400 per 10,500 units	2009/01/29	150,000,000	2008/07/11
30587	荷蘭合作銀行	恒生中國企業指數2009年1月歐式(現金計算)R類可贖回牛證F	0.250	13,200 per 11,000 units	12,400 per 11,000 units	2009/01/29	150,000,000	2008/07/11
30580	荷蘭合作銀行	恒生指數2009年1月歐式(現金計算)R類可贖回牛證H	0.300	18,100 per 15,000 units	18,900 per 15,000 units	2009/01/29	150,000,000	2008/07/11
30581	荷蘭合作銀行	恒生指數2009年1月歐式(現金計算)R類可贖回牛證I	0.275	18,500 per 15,000 units	19,300 per 15,000 units	2009/01/29	150,000,000	2008/07/11
30582	荷蘭合作銀行	恒生指數2009年1月歐式(現金計算)R類可贖回牛證J	0.250	18,900 per 15,000 units	19,700 per 15,000 units	2009/01/29	150,000,000	2008/07/11
30583	荷蘭合作銀行	恒生指數2009年1月歐式(現金計算)R類可贖回牛證K	0.250	19,300 per 15,000 units	20,100 per 15,000 units	2009/01/29	150,000,000	2008/07/11
30584	荷蘭合作銀行	恒生指數2009年1月歐式(現金計算)R類可贖回牛證L	0.250	23,400 per 12,000 units	22,600 per 12,000 units	2009/01/29	150,000,000	2008/07/11
30585	荷蘭合作銀行	恒生指數2009年1月歐式(現金計算)R類可贖回牛證M	0.250	23,800 per 15,000 units	23,000 per 15,000 units	2009/01/29	150,000,000	2008/07/11
30586	荷蘭合作銀行	恒生指數2009年1月歐式(現金計算)R類可贖回牛證N	0.250	24,200 per 15,000 units	23,400 per 15,000 units	2009/01/29	150,000,000	2008/07/11
30553	SGA Societe Generale Acceptance N.V.	恒生指數2008年11月歐式(現金計算)R類可贖回牛證D	0.250	18,800 per 15,000 units	19,800 per 15,000 units	2008/11/27	500,000,000	2008/07/11
30554	SGA Societe Generale Acceptance N.V.	恒生指數2008年11月歐式(現金計算)R類可贖回牛證G	0.250	19,000 per 15,000 units	20,000 per 15,000 units	2008/11/27	500,000,000	2008/07/11
30551	SGA Societe Generale Acceptance N.V.	恒生指數2008年11月歐式(現金計算)R類可贖回牛證Z	0.250	18,600 per 15,000 units	19,600 per 15,000 units	2008/11/27	500,000,000	2008/07/11
30556	SGA Societe Generale Acceptance N.V.	恒生指數2008年11月歐式(現金計算)R類可贖回牛證C	0.250	23,500 per 15,000 units	22,500 per 15,000 units	2008/11/27	500,000,000	2008/07/11
30555	SGA Societe Generale Acceptance N.V.	恒生指數2008年11月歐式(現金計算)R類可贖回牛證H	0.250	23,300 per 14,000 units	22,300 per 14,000 units	2008/11/27	500,000,000	2008/07/11
30557	瑞士銀行	恒生中國企業指數2009年2月歐式(現金計算)R類可贖回牛證V	0.270	8,000 per 12,000 units	8,800 per 12,000 units	2009/02/26	500,000,000	2008/07/11
30558	瑞士銀行	恒生中國企業指數2009年2月歐式(現金計算)R類可贖回牛證W	0.250	8,500 per 12,000 units	9,300 per 12,000 units	2009/02/26	500,000,000	2008/07/11
30559	瑞士銀行	恒生中國企業指數2009年2月歐式(現金計算)R類可贖回牛證X	0.250	9,000 per 12,000 units	9,800 per 12,000 units	2009/02/26	500,000,000	2008/07/11
30560	瑞士銀行	恒生中國企業指數2009年2月歐式(現金計算)R類可贖回牛證Y	0.250	14,000 per 15,000 units	13,000 per 15,000 units	2009/02/26	500,000,000	2008/07/11
30561	瑞士銀行	恒生中國企業指數2009年2月歐式(現金計算)R類可贖回牛證Z	0.270	15,000 per 15,000 units	14,000 per 15,000 units	2009/02/26	500,000,000	2008/07/11
30562	瑞士銀行	恒生指數2009年3月歐式(現金計算)R類可贖回牛證K	0.250	19,600 per 19,000 units	20,600 per 19,000 units	2009/03/30	500,000,000	2008/07/11
30563	瑞士銀行	恒生指數2009年3月歐式(現金計算)R類可贖回牛證Q	0.250	20,000 per 5,000 units	21,000 per 5,000 units	2009/03/30	500,000,000	2008/07/11
30565	瑞士銀行	恒生指數2009年4月歐式(現金計算)R類可贖回牛證N	0.250	17,800 per 23,000 units	18,800 per 23,000 units	2009/04/29	500,000,000	2008/07/11
30566	瑞士銀行	恒生指數2009年4月歐式(現金計算)R類可贖回牛證O	0.280	18,000 per 12,000 units	18,800 per 12,000 units	2009/04/29	500,000,000	2008/07/11
30567	瑞士銀行	恒生指數2009年4月歐式(現金計算)R類可贖回牛證P	0.250	18,300 per 23,000 units	19,300 per 23,000 units	2009/04/29	500,000,000	2008/07/11
30568	瑞士銀行	恒生指數2009年4月歐式(現金計算)R類可贖回牛證Q	0.250	18,500 per 15,000 units	19,500 per 15,000 units	2009/04/29	500,000,000	2008/07/11
30569	瑞士銀行	恒生指數2009年4月歐式(現金計算)R類可贖回牛證R	0.250	18,600 per 19,000 units	19,600 per 19,000 units	2009/04/29	500,000,000	2008/07/11
30570	瑞士銀行	恒生指數2009年4月歐式(現金計算)R類可贖回牛證S	0.250	18,800 per 23,000 units	19,800 per 23,000 units	2009/04/29	500,000,000	2008/07/11
30571	瑞士銀行	恒生指數2009年4月歐式(現金計算)R類可贖回牛證T	0.460	19,000 per 5,000 units	20,000 per 5,000 units	2009/04/29	500,000,000	2008/07/11
30572	瑞士銀行	恒生指數2009年4月歐式(現金計算)R類可贖回牛證U	0.250	19,100 per 19,000 units	20,100 per 19,000 units	2009/04/29	500,000,000	2008/07/11
30573	瑞士銀行	恒生指數2009年4月歐式(現金計算)R類可贖回牛證V	0.250	19,300 per 23,000 units	20,300 per 23,000 units	2009/04/29	500,000,000	2008/07/11
30574	瑞士銀行	恒生指數2009年4月歐式(現金計算)R類可贖回牛證W	0.360	19,500 per 5,000 units	20,500 per 5,000 units	2009/04/29	500,000,000	2008/07/11
30575	瑞士銀行	恒生指數2009年4月歐式(現金計算)R類可贖回牛證X	0.250	19,500 per 15,000 units	20,500 per 15,000 units	2009/04/29	500,000,000	2008/07/11
30564	瑞士銀行	恒生指數2009年3月歐式(現金計算)R類可贖回牛證Z	0.250	22,500 per 19,000 units	21,500 per 19,000 units	2009/03/30	500,000,000	2008/07/11

## 新上市牛熊證(續)

股份 代號	發行機構	牛熊證	發行價 (港元)	行使水平 /	贖回水平 /	上市時之 發行單位	上市日期	
				每10單位 認購價(港元)	每10單位 認購價(港元)			
30576	瑞士銀行	恒生指數2009年4月歐式(現金計算)R類可贖回牛證Y	0.250	22,800 per 23,000 units	21,800 per 23,000 units	2009/04/29	500,000,000	2008/07/11
30577	瑞士銀行	恒生指數2009年4月歐式(現金計算)R類可贖回牛證Z	0.250	23,300 per 23,000 units	22,300 per 23,000 units	2009/04/29	500,000,000	2008/07/11
30589	BNP Paribas Arbitrage Issuance B.V.	恒生指數2009年2月歐式(現金計算)R類可贖回牛證G	0.250	20,300 per 15,000 units	21,100 per 15,000 units	2009/02/26	200,000,000	2008/07/14
30593	BNP Paribas Arbitrage Issuance B.V.	恒生指數2009年2月歐式(現金計算)R類可贖回牛證H	0.250	23,200 per 15,000 units	22,200 per 15,000 units	2009/02/26	200,000,000	2008/07/14
30591	德意志銀行	恒生指數2009年3月歐式(現金計算)R類可贖回牛證R	0.250	20,400 per 15,000 units	21,400 per 15,000 units	2009/03/30	400,000,000	2008/07/14
30601	德意志銀行	恒生指數2009年3月歐式(現金計算)R類可贖回牛證S	0.250	20,800 per 15,000 units	21,800 per 15,000 units	2009/03/30	400,000,000	2008/07/14
30590	德意志銀行	恒生指數2009年3月歐式(現金計算)R類可贖回牛證A	0.250	10,000 per 1,250 units	11,000 per 1,250 units	2009/03/13	300,000,000	2008/07/14
30594	德意志銀行	恒生指數2009年3月歐式(現金計算)R類可贖回牛證B	0.250	16,000 per 1,250 units	15,000 per 1,250 units	2009/03/13	300,000,000	2008/07/14
30595	瑞士銀行	恒生指數2009年1月歐式(現金計算)R類可贖回牛證J	0.250	20,800 per 23,000 units	21,800 per 23,000 units	2009/01/29	500,000,000	2008/07/14
30596	瑞士銀行	恒生指數2009年1月歐式(現金計算)R類可贖回牛證K	0.250	21,000 per 5,000 units	22,000 per 5,000 units	2009/01/29	500,000,000	2008/07/14
30597	瑞士銀行	恒生指數2009年1月歐式(現金計算)R類可贖回牛證N	0.250	21,000 per 12,000 units	21,800 per 12,000 units	2009/01/29	500,000,000	2008/07/14
30598	瑞士銀行	恒生指數2009年1月歐式(現金計算)R類可贖回牛證O	0.250	21,000 per 15,000 units	22,000 per 15,000 units	2009/01/29	500,000,000	2008/07/14
30599	瑞士銀行	恒生指數2009年1月歐式(現金計算)R類可贖回牛證Q	0.250	21,200 per 8,000 units	22,000 per 8,000 units	2009/01/29	500,000,000	2008/07/14
30600	瑞士銀行	恒生指數2009年1月歐式(現金計算)R類可贖回牛證R	0.250	22,700 per 8,000 units	21,900 per 8,000 units	2009/01/29	500,000,000	2008/07/14
30413#	KBC Financial Products International Ltd.	恒生指數2009年1月歐式(現金計算)R類可贖回牛證F	0.194	24,400 per 15,000 units	23,600 per 15,000 units	2009/01/29	500,000,000	2008/07/14
30605	BNP Paribas Arbitrage Issuance B.V.	恒生指數2009年3月歐式(現金計算)R類可贖回牛證C	0.250	22,800 per 15,000 units	21,800 per 15,000 units	2009/03/30	200,000,000	2008/07/15
30603	高盛結構產品(亞洲)有限公司	恒生指數2009年12月歐式(現金計算)R類可贖回牛證L	0.250	18,800 per 16,000 units	19,600 per 16,000 units	2008/12/30	200,000,000	2008/07/15
30604	高盛結構產品(亞洲)有限公司	恒生指數2009年3月歐式(現金計算)R類可贖回牛證E	0.250	20,300 per 16,000 units	21,100 per 16,000 units	2009/03/30	200,000,000	2008/07/15
30610	KBC Financial Products International Ltd.	恒生指數2009年1月歐式(現金計算)R類可贖回牛證J	0.250	19,200 per 15,000 units	20,000 per 15,000 units	2009/01/29	400,000,000	2008/07/15
30611	KBC Financial Products International Ltd.	恒生指數2009年2月歐式(現金計算)R類可贖回牛證F	0.280	18,800 per 20,000 units	19,600 per 20,000 units	2009/02/26	348,000,000	2008/07/15
30606	KBC Financial Products International Ltd.	恒生指數2009年1月歐式(現金計算)R類可贖回牛證H	0.250	23,000 per 15,000 units	22,200 per 15,000 units	2009/01/29	400,000,000	2008/07/15
30607	KBC Financial Products International Ltd.	恒生指數2009年1月歐式(現金計算)R類可贖回牛證I	0.250	23,200 per 16,000 units	22,400 per 16,000 units	2009/01/29	400,000,000	2008/07/15
30608	KBC Financial Products International Ltd.	恒生指數2009年2月歐式(現金計算)R類可贖回牛證E	0.250	24,200 per 20,000 units	23,400 per 20,000 units	2009/02/26	400,000,000	2008/07/15
30602	瑞士銀行	恒生指數2009年2月歐式(現金計算)R類可贖回牛證F	0.250	20,100 per 19,000 units	21,100 per 19,000 units	2009/02/26	500,000,000	2008/07/15
30609	瑞士銀行	恒生中國企業指數2009年2月歐式(現金計算)R類可贖回牛證P	0.250	11,000 per 12,000 units	11,800 per 12,000 units	2009/02/26	500,000,000	2008/07/16
30613	瑞士銀行	恒生中國企業指數2009年2月歐式(現金計算)R類可贖回牛證Q	0.250	12,400 per 7,000 units	11,700 per 7,000 units	2009/02/26	500,000,000	2008/07/16
30612	瑞士銀行	恒生指數2009年4月歐式(現金計算)R類可贖回牛證C	0.250	20,600 per 19,000 units	21,600 per 19,000 units	2009/04/29	500,000,000	2008/07/16
30616	瑞士銀行	恒生指數2009年4月歐式(現金計算)R類可贖回牛證D	0.250	22,500 per 12,000 units	21,700 per 12,000 units	2009/04/29	500,000,000	2008/07/16
30618	荷蘭銀行	恒生中國企業指數2009年1月歐式(現金計算)R類可贖回牛證C	0.250	9,000 per 15,000 units	9,800 per 15,000 units	2009/01/29	200,000,000	2008/07/17
30621	荷蘭銀行	恒生中國企業指數2009年1月歐式(現金計算)R類可贖回牛證D	0.462	20,800 per 20,000 units	20,000 per 20,000 units	2009/01/29	200,000,000	2008/07/17
30614	荷蘭銀行	恒生指數2009年1月歐式(現金計算)R類可贖回牛證F	0.306	16,200 per 20,000 units	17,000 per 20,000 units	2009/01/29	200,000,000	2008/07/17
30615	荷蘭銀行	恒生指數2009年1月歐式(現金計算)R類可贖回牛證G	0.282	16,700 per 20,000 units	17,500 per 20,000 units	2009/01/29	200,000,000	2008/07/17
30617	荷蘭銀行	恒生指數2009年1月歐式(現金計算)R類可贖回牛證H	0.257	17,200 per 20,000 units	18,000 per 20,000 units	2009/01/29	200,000,000	2008/07/17
30619	荷蘭銀行	恒生指數2009年1月歐式(現金計算)R類可贖回牛證I	0.572	30,000 per 15,000 units	29,200 per 15,000 units	2009/01/29	200,000,000	2008/07/17
30620	荷蘭銀行	恒生指數2009年1月歐式(現金計算)R類可贖回牛證J	0.626	30,800 per 15,000 units	30,000 per 15,000 units	2009/01/29	200,000,000	2008/07/17
30630	高盛結構產品(亞洲)有限公司	恒生指數2009年3月歐式(現金計算)R類可贖回牛證F	0.250	20,600 per 16,000 units	21,400 per 16,000 units	2009/03/30	200,000,000	2008/07/17
30634	高盛結構產品(亞洲)有限公司	恒生指數2009年3月歐式(現金計算)R類可贖回牛證G	0.250	22,800 per 16,000 units	22,000 per 16,000 units	2009/03/30	200,000,000	2008/07/17
30631	瑞士銀行	i股新華富時A50中國指數基金2009年3月歐式(現金計算)R類可贖回牛證A	0.330	11.080	11.880	2009/03/16	300,000,000	2008/07/17
30632	瑞士銀行	i股新華富時A50中國指數基金2009年3月歐式(現金計算)R類可贖回牛證B	0.300	11.580	12.380	2009/03/16	300,000,000	2008/07/17
30633	瑞士銀行	i股新華富時A50中國指數基金2009年3月歐式(現金計算)R類可贖回牛證C	0.250	12.080	12.880	2009/03/16	300,000,000	2008/07/17
30635	瑞士銀行	i股新華富時A50中國指數基金2009年3月歐式(現金計算)R類可贖回牛證D	0.250	12.580	13.380	2009/03/16	300,000,000	2008/07/17
30636	瑞士銀行	i股新華富時A50中國指數基金2009年3月歐式(現金計算)R類可贖回牛證E	0.250	16.180	15.380	2009/03/16	300,000,000	2008/07/17
30637	瑞士銀行	i股新華富時A50中國指數基金2009年3月歐式(現金計算)R類可贖回牛證F	0.250	16.680	15.880	2009/03/16	300,000,000	2008/07/17

## 新上市牛熊證(續)

股份代號	發行機構	牛熊證	發行價 (港元)	行使水平/ 每10單位 認購價(港元)	贖回水平/ 每10單位 認購價(港元)	到期日	上市時之 發行單位	上市日期
30638	瑞士銀行	i股新華富時A50中國指數基金2009年3月歐式(現金計算)R類可贖回熊證G	0.300	17.180	16.380	2009/03/16	300,000,000	2008/07/17
30639	瑞士銀行	i股新華富時A50中國指數基金2009年3月歐式(現金計算)R類可贖回熊證H	0.350	17.680	16.880	2009/03/16	300,000,000	2008/07/17
30625	瑞士銀行	恒生中國企業指數2009年2月歐式(現金計算)R類可贖回牛證R	0.250	11,300 per 7,000 units	12,000 per 7,000 units	2009/02/26	500,000,000	2008/07/17
30627	瑞士銀行	恒生中國企業指數2009年2月歐式(現金計算)R類可贖回牛證S	0.250	11,500 per 12,000 units	12,300 per 12,000 units	2009/02/26	500,000,000	2008/07/17
30628	瑞士銀行	恒生中國企業指數2009年2月歐式(現金計算)R類可贖回熊證U	0.250	12,800 per 12,000 units	12,000 per 12,000 units	2009/02/26	500,000,000	2008/07/17
30629	瑞士銀行	恒生中國企業指數2009年3月歐式(現金計算)R類可贖回熊證C	0.250	12,900 per 7,000 units	12,200 per 7,000 units	2009/03/30	500,000,000	2008/07/17
30622	瑞士銀行	恒生指數2009年4月歐式(現金計算)R類可贖回牛證J	0.250	20,700 per 8,000 units	21,500 per 8,000 units	2009/04/29	500,000,000	2008/07/17
30623	瑞士銀行	恒生指數2009年4月歐式(現金計算)R類可贖回熊證F	0.250	23,000 per 5,000 units	22,000 per 5,000 units	2009/04/29	500,000,000	2008/07/17
30626	瑞士銀行	恒生指數2009年4月歐式(現金計算)R類可贖回熊證K	0.250	22,200 per 8,000 units	21,400 per 8,000 units	2009/04/29	500,000,000	2008/07/17
30624	瑞士銀行	恒生指數2009年4月歐式(現金計算)R類可贖回熊證M	0.250	23,000 per 19,000 units	22,000 per 19,000 units	2009/04/29	500,000,000	2008/07/17
30640	香港上海滙豐銀行有限公司	恒生中國企業指數2009年1月歐式(現金計算)R類可贖回牛證A	0.250	9,400 per 12,000 units	10,000 per 12,000 units	2009/01/29	500,000,000	2008/07/18
30641	香港上海滙豐銀行有限公司	恒生中國企業指數2009年1月歐式(現金計算)R類可贖回牛證B	0.250	10,400 per 10,000 units	11,000 per 10,000 units	2009/01/29	500,000,000	2008/07/18
30645	香港上海滙豐銀行有限公司	恒生中國企業指數2009年1月歐式(現金計算)R類可贖回熊證C	0.250	13,600 per 10,000 units	13,000 per 10,000 units	2009/01/29	500,000,000	2008/07/18
30646	香港上海滙豐銀行有限公司	恒生中國企業指數2009年1月歐式(現金計算)R類可贖回熊證D	0.250	14,600 per 14,000 units	14,000 per 14,000 units	2009/01/29	500,000,000	2008/07/18
30642	香港上海滙豐銀行有限公司	恒生指數2009年1月歐式(現金計算)R類可贖回牛證A	0.250	19,400 per 14,000 units	20,200 per 14,000 units	2009/01/29	500,000,000	2008/07/18
30643	香港上海滙豐銀行有限公司	恒生指數2009年1月歐式(現金計算)R類可贖回牛證B	0.250	19,900 per 12,000 units	20,700 per 12,000 units	2009/01/29	500,000,000	2008/07/18
30644	香港上海滙豐銀行有限公司	恒生指數2009年1月歐式(現金計算)R類可贖回牛證C	0.250	20,400 per 10,000 units	21,200 per 10,000 units	2009/01/29	500,000,000	2008/07/18
30647	香港上海滙豐銀行有限公司	恒生指數2009年1月歐式(現金計算)R類可贖回熊證D	0.250	23,400 per 10,000 units	22,600 per 10,000 units	2009/01/29	500,000,000	2008/07/18
30648	香港上海滙豐銀行有限公司	恒生指數2009年1月歐式(現金計算)R類可贖回熊證E	0.250	24,000 per 14,000 units	23,200 per 14,000 units	2009/01/29	500,000,000	2008/07/18
30649	香港上海滙豐銀行有限公司	恒生指數2009年1月歐式(現金計算)R類可贖回熊證F	0.250	24,700 per 17,000 units	23,900 per 17,000 units	2009/01/29	500,000,000	2008/07/18
30650	瑞士銀行	中國鐵建股份有限公司2009年2月歐式(現金計算)R類可贖回牛證A	0.250	10.280	10.680	2009/02/23	200,000,000	2008/07/18
30653	瑞士銀行	恒生指數2009年2月歐式(現金計算)R類可贖回牛證A	0.250	21,500 per 12,000 units	22,300 per 12,000 units	2009/02/26	500,000,000	2008/07/18
30654	瑞士銀行	恒生指數2009年4月歐式(現金計算)R類可贖回熊證E	0.250	23,000 per 12,000 units	22,200 per 12,000 units	2009/04/29	500,000,000	2008/07/18
30652	瑞士銀行	恒生指數2009年4月歐式(現金計算)R類可贖回熊證Y	0.250	22,800 per 23,000 units	21,800 per 23,000 units	2009/04/29	500,000,000	2008/07/18
30651	瑞士銀行	兗州煤業股份有限公司2009年2月歐式(現金計算)R類可贖回牛證A	0.250	13.380	13.880	2009/02/23	200,000,000	2008/07/18
30263#	KBC Financial Products International Ltd.	恒生指數2009年1月歐式(現金計算)R類可贖回牛證A	0.093	19,800 per 20,000 units	20,600 per 20,000 units	2009/01/29	688,000,000	2008/07/18
30666	荷蘭銀行	恒生指數2009年12月歐式(現金計算)R類可贖回牛證B	1.321	9,800 per 10,000 units	10,300 per 10,000 units	2008/12/19	200,000,000	2008/07/21
30665	高盛結構產品(亞洲)有限公司	恒生指數2009年3月歐式(現金計算)R類可贖回牛證H	0.250	20,900 per 16,000 units	21,700 per 16,000 units	2009/03/30	200,000,000	2008/07/21
30669	高盛結構產品(亞洲)有限公司	恒生指數2009年3月歐式(現金計算)R類可贖回熊證I	0.250	23,100 per 16,000 units	22,300 per 16,000 units	2009/03/30	200,000,000	2008/07/21
30655	瑞士銀行	中國人壽保險股份有限公司2009年2月歐式(現金計算)R類可贖回牛證A	0.350	25.380	26.880	2009/02/23	300,000,000	2008/07/21
30664	瑞士銀行	中國人壽保險股份有限公司2009年2月歐式(現金計算)R類可贖回熊證B	0.500	33.380	31.880	2009/02/23	300,000,000	2008/07/21
30656	瑞士銀行	恒生中國企業指數2009年3月歐式(現金計算)R類可贖回牛證D	0.250	11,800 per 7,000 units	12,500 per 7,000 units	2009/03/30	500,000,000	2008/07/21
30657	瑞士銀行	恒生中國企業指數2009年1月歐式(現金計算)R類可贖回熊證W	0.250	13,300 per 12,000 units	12,500 per 12,000 units	2009/01/29	500,000,000	2008/07/21
30658	瑞士銀行	恒生指數2009年1月歐式(現金計算)R類可贖回牛證K	0.250	21,000 per 5,000 units	22,000 per 5,000 units	2009/01/29	500,000,000	2008/07/21
30659	瑞士銀行	恒生指數2009年1月歐式(現金計算)R類可贖回牛證O	0.250	21,000 per 15,000 units	22,000 per 15,000 units	2009/01/29	500,000,000	2008/07/21
30660	瑞士銀行	恒生指數2009年1月歐式(現金計算)R類可贖回牛證U	0.250	21,200 per 8,000 units	22,000 per 8,000 units	2009/01/29	500,000,000	2008/07/21
30661	瑞士銀行	恒生指數2009年3月歐式(現金計算)R類可贖回牛證R	0.250	20,300 per 23,000 units	21,300 per 23,000 units	2009/03/30	500,000,000	2008/07/21
30662	瑞士銀行	恒生指數2009年3月歐式(現金計算)R類可贖回熊證S	0.250	22,700 per 8,000 units	21,900 per 8,000 units	2009/03/30	500,000,000	2008/07/21
30663	瑞士銀行	恒生指數2009年4月歐式(現金計算)R類可贖回熊證Z	0.250	23,300 per 23,000 units	22,300 per 23,000 units	2009/04/29	500,000,000	2008/07/21
30674	德意志銀行	恒生指數2009年2月歐式(現金計算)R類可贖回熊證G	0.255	22,800 per 15,000 units	22,000 per 15,000 units	2009/02/26	400,000,000	2008/07/22
30675	德意志銀行	恒生指數2009年3月歐式(現金計算)R類可贖回熊證T	0.250	22,400 per 15,000 units	21,600 per 15,000 units	2009/03/30	400,000,000	2008/07/22
30676	德意志銀行	恒生指數2009年3月歐式(現金計算)R類可贖回熊證U	0.250	23,100 per 20,000 units	22,100 per 20,000 units	2009/03/30	400,000,000	2008/07/22
30678	高盛結構產品(亞洲)有限公司	恒生指數2009年2月歐式(現金計算)R類可贖回熊證L	0.250	22,500 per 16,000 units	21,700 per 16,000 units	2009/02/26	200,000,000	2008/07/22

## 新上市牛熊證(續)

股份 代號	發行機構	牛熊證	發行價 (港元)	行使水平/ 每10單位 認購價(港元)	贖回水平/ 每10單位 認購價(港元)	到期日	上市時之 發行單位	上市日期
30668	SGA Societe Generale Acceptance N.V.	恒生指數2008年12月歐式(現金計算)R類可贖回牛證R	0.250	20,400 per 12,000 units	21,400 per 12,000 units	2008/12/30	500,000,000	2008/07/22
30667	SGA Societe Generale Acceptance N.V.	恒生指數2008年12月歐式(現金計算)R類可贖回牛證X	0.250	20,200 per 14,000 units	21,200 per 14,000 units	2008/12/30	500,000,000	2008/07/22
30670	瑞士銀行	恒生指數2009年1月歐式(現金計算)R類可贖回牛證Q	0.250	20,800 per 23,000 units	21,800 per 23,000 units	2009/01/29	500,000,000	2008/07/22
30671	瑞士銀行	恒生指數2009年1月歐式(現金計算)R類可贖回牛證R	0.250	21,000 per 12,000 units	21,800 per 12,000 units	2009/01/29	500,000,000	2008/07/22
30677	瑞士銀行	恒生指數2009年2月歐式(現金計算)R類可贖回牛證R	0.250	20,100 per 19,000 units	21,100 per 19,000 units	2009/02/26	500,000,000	2008/07/22
30672	瑞士銀行	恒生指數2009年4月歐式(現金計算)R類可贖回牛證L	0.250	20,500 per 12,000 units	21,300 per 12,000 units	2009/04/29	500,000,000	2008/07/22
30673	瑞士銀行	恒生指數2009年3月歐式(現金計算)R類可贖回熊證T	0.250	22,000 per 12,000 units	21,200 per 12,000 units	2009/03/30	500,000,000	2008/07/22
30680	荷蘭銀行	恒生指數2008年12月歐式(現金計算)R類可贖回熊證C	0.781	12,700 per 20,000 units	12,200 per 20,000 units	2008/12/19	200,000,000	2008/07/23
30681	荷蘭銀行	恒生指數2008年12月歐式(現金計算)R類可贖回熊證D	2.040	13,300 per 10,000 units	12,800 per 10,000 units	2008/12/19	200,000,000	2008/07/23
30679	荷蘭銀行	恒生指數2009年1月歐式(現金計算)R類可贖回牛證K	0.252	19,000 per 13,000 units	19,800 per 13,000 units	2009/01/29	200,000,000	2008/07/23
30699	荷蘭銀行	恒生指數2009年1月歐式(現金計算)R類可贖回牛證L	0.252	18,500 per 15,000 units	19,300 per 15,000 units	2009/01/29	200,000,000	2008/07/23
30700	荷蘭銀行	恒生指數2009年1月歐式(現金計算)R類可贖回牛證M	0.250	19,300 per 15,000 units	20,100 per 15,000 units	2009/01/29	200,000,000	2008/07/23
30701	荷蘭銀行	恒生指數2009年1月歐式(現金計算)R類可贖回牛證N	0.250	20,000 per 15,000 units	20,800 per 15,000 units	2009/01/29	200,000,000	2008/07/23
30705	荷蘭銀行	恒生指數2009年1月歐式(現金計算)R類可贖回熊證O	0.252	22,800 per 15,000 units	22,000 per 15,000 units	2009/01/29	200,000,000	2008/07/23
30683	BNP Paribas Arbitrage Issuance B.V.	恒生中國企業指數2009年2月歐式(現金計算)R類可贖回牛證A	0.250	9,300 per 16,000 units	10,100 per 16,000 units	2009/02/26	200,000,000	2008/07/23
30687	BNP Paribas Arbitrage Issuance B.V.	恒生中國企業指數2009年2月歐式(現金計算)R類可贖回熊證B	0.250	13,600 per 16,000 units	12,800 per 16,000 units	2009/02/26	200,000,000	2008/07/23
30684	BNP Paribas Arbitrage Issuance B.V.	恒生指數2009年3月歐式(現金計算)R類可贖回牛證D	0.250	19,500 per 16,000 units	20,300 per 16,000 units	2009/03/30	200,000,000	2008/07/23
30688	BNP Paribas Arbitrage Issuance B.V.	恒生指數2009年3月歐式(現金計算)R類可贖回熊證E	0.250	23,100 per 16,000 units	22,300 per 16,000 units	2009/03/30	200,000,000	2008/07/23
30698	德意志銀行	恒生指數2009年3月歐式(現金計算)R類可贖回牛證V	0.250	20,200 per 15,000 units	21,000 per 15,000 units	2009/03/30	400,000,000	2008/07/23
30682	SGA Societe Generale Acceptance N.V.	恒生指數2009年1月歐式(現金計算)R類可贖回牛證A	0.270	18,400 per 15,000 units	19,400 per 15,000 units	2009/01/29	500,000,000	2008/07/23
30686	SGA Societe Generale Acceptance N.V.	恒生指數2009年1月歐式(現金計算)R類可贖回熊證B	0.250	23,300 per 15,000 units	22,300 per 15,000 units	2009/01/29	500,000,000	2008/07/23
30685	瑞士銀行	恒生中國企業指數2009年2月歐式(現金計算)R類可贖回牛證P	0.250	11,000 per 12,000 units	11,800 per 12,000 units	2009/02/26	500,000,000	2008/07/23
30689	瑞士銀行	恒生中國企業指數2009年2月歐式(現金計算)R類可贖回熊證Q	0.250	12,400 per 7,000 units	11,700 per 7,000 units	2009/02/26	500,000,000	2008/07/23
30690	瑞士銀行	恒生指數2009年1月歐式(現金計算)R類可贖回牛證J	0.250	20,000 per 15,000 units	21,000 per 15,000 units	2009/01/29	500,000,000	2008/07/23
30691	瑞士銀行	恒生指數2009年1月歐式(現金計算)R類可贖回牛證N	0.250	20,200 per 8,000 units	21,000 per 8,000 units	2009/01/29	500,000,000	2008/07/23
30692	瑞士銀行	恒生指數2009年3月歐式(現金計算)R類可贖回牛證Q	0.250	20,000 per 5,000 units	21,000 per 5,000 units	2009/03/30	500,000,000	2008/07/23
30693	瑞士銀行	恒生指數2009年2月歐式(現金計算)R類可贖回熊證F	0.250	21,700 per 8,000 units	20,900 per 8,000 units	2009/02/26	500,000,000	2008/07/23
30694	瑞士銀行	恒生指數2009年3月歐式(現金計算)R類可贖回熊證U	0.250	22,300 per 23,000 units	21,300 per 23,000 units	2009/03/30	500,000,000	2008/07/23
30695	瑞士銀行	恒生指數2009年3月歐式(現金計算)R類可贖回熊證V	0.250	22,500 per 15,000 units	21,500 per 15,000 units	2009/03/30	500,000,000	2008/07/23
30696	瑞士銀行	恒生指數2009年3月歐式(現金計算)R類可贖回熊證Z	0.250	22,500 per 19,000 units	21,500 per 19,000 units	2009/03/30	500,000,000	2008/07/23
30697	瑞士銀行	恒生指數2009年4月歐式(現金計算)R類可贖回熊證C	0.250	23,000 per 15,000 units	22,000 per 15,000 units	2009/04/29	500,000,000	2008/07/23
30706	荷蘭銀行	恒生指數2009年1月歐式(現金計算)R類可贖回牛證P	0.250	20,200 per 15,000 units	21,000 per 15,000 units	2009/01/29	200,000,000	2008/07/24
30707	BNP Paribas Arbitrage Issuance B.V.	恒生指數2009年4月歐式(現金計算)R類可贖回牛證A	0.250	20,200 per 16,000 units	21,000 per 16,000 units	2009/04/29	300,000,000	2008/07/24
30708	德意志銀行	恒生指數2009年3月歐式(現金計算)R類可贖回牛證W	0.250	20,600 per 15,000 units	21,400 per 15,000 units	2009/03/30	400,000,000	2008/07/24
30709	高盛結構產品(亞洲)有限公司	恒生指數2009年3月歐式(現金計算)R類可贖回牛證J	0.250	20,300 per 16,000 units	21,100 per 16,000 units	2009/03/30	200,000,000	2008/07/24
30710	KBC Financial Products International Ltd.	恒生指數2009年2月歐式(現金計算)R類可贖回牛證G	0.250	19,600 per 18,000 units	20,400 per 18,000 units	2009/02/26	400,000,000	2008/07/24
30702	瑞士銀行	恒生中國企業指數2009年2月歐式(現金計算)R類可贖回牛證S	0.250	11,500 per 12,000 units	12,300 per 12,000 units	2009/02/26	500,000,000	2008/07/24
30703	瑞士銀行	恒生中國企業指數2009年3月歐式(現金計算)R類可贖回熊證E	0.250	12,900 per 7,000 units	12,200 per 7,000 units	2009/03/30	500,000,000	2008/07/24
30704	瑞士銀行	恒生指數2009年4月歐式(現金計算)R類可贖回熊證D	0.250	22,500 per 12,000 units	21,700 per 12,000 units	2009/04/29	500,000,000	2008/07/24
30472#	荷蘭銀行	恒生指數2009年2月歐式(現金計算)R類可贖回熊證N	0.114	23,900 per 15,000 units	23,100 per 15,000 units	2009/02/26	200,000,000	2008/07/24
30714	Macquarie Bank Ltd.	恒生指數2009年2月歐式(現金計算)R類可贖回牛證A	0.250	19,288 per 17,000 units	20,088 per 17,000 units	2009/02/26	388,000,000	2008/07/25
30715	Macquarie Bank Ltd.	恒生指數2009年2月歐式(現金計算)R類可贖回牛證B	0.250	19,688 per 14,000 units	20,488 per 14,000 units	2009/02/26	388,000,000	2008/07/25
30716	Macquarie Bank Ltd.	恒生指數2009年4月歐式(現金計算)R類可贖回牛證A	0.250	17,888 per 20,000 units	18,888 per 20,000 units	2009/04/29	388,000,000	2008/07/25



## 新上市牛熊證(續)

股份 代號	發行機構	牛熊證	發行價 (港元)	行使水平 /	贖回水平 /	上市時之 發行單位	上市日期
				每10單位 認購價(港元)	每10單位 認購價(港元)		
30717	Macquarie Bank Ltd.	恒生指數2009年4月歐式(現金計算)R類可贖回牛證B	0.250	18,688 per 20,000 units	19,688 per 20,000 units	388,000,000	2008/07/25
30718	Macquarie Bank Ltd.	恒生指數2009年2月歐式(現金計算)R類可贖回牛證C	0.250	24,288 per 15,000 units	23,288 per 15,000 units	388,000,000	2008/07/25
30719	Macquarie Bank Ltd.	恒生指數2009年2月歐式(現金計算)R類可贖回牛證D	0.250	24,688 per 14,000 units	23,688 per 14,000 units	388,000,000	2008/07/25
30720	Macquarie Bank Ltd.	恒生指數2009年2月歐式(現金計算)R類可贖回牛證E	0.250	25,088 per 16,000 units	24,088 per 16,000 units	388,000,000	2008/07/25
30721	Macquarie Bank Ltd.	恒生指數2009年4月歐式(現金計算)R類可贖回牛證C	0.250	25,288 per 17,000 units	24,488 per 17,000 units	388,000,000	2008/07/25
30722	Macquarie Bank Ltd.	恒生指數2009年4月歐式(現金計算)R類可贖回牛證D	0.250	25,688 per 18,000 units	24,888 per 18,000 units	388,000,000	2008/07/25
30723	Macquarie Bank Ltd.	恒生指數2009年4月歐式(現金計算)R類可贖回牛證E	0.250	26,088 per 20,000 units	25,288 per 20,000 units	388,000,000	2008/07/25
30724	瑞士銀行	恒生中國企業指數2009年2月歐式(現金計算)R類可贖回牛證R	0.250	11,300 per 7,000 units	12,000 per 7,000 units	500,000,000	2008/07/25
30728	瑞士銀行	恒生中國企業指數2009年2月歐式(現金計算)R類可贖回牛證U	0.250	12,800 per 12,000 units	12,000 per 12,000 units	500,000,000	2008/07/25
30711	瑞士銀行	恒生指數2009年4月歐式(現金計算)R類可贖回牛證F	0.250	22,800 per 23,000 units	21,800 per 23,000 units	500,000,000	2008/07/25
30712	瑞士銀行	恒生指數2009年4月歐式(現金計算)R類可贖回牛證K	0.280	23,000 per 5,000 units	22,000 per 5,000 units	500,000,000	2008/07/25
30713	瑞士銀行	恒生指數2009年4月歐式(現金計算)R類可贖回牛證M	0.250	23,000 per 19,000 units	22,000 per 19,000 units	500,000,000	2008/07/25
30752	荷蘭銀行	香港交易及結算所有限公司2009年1月歐式(現金計算)R類可贖回牛證B	0.316	88 per 100 units	103 per 100 units	200,000,000	2008/07/28
30753	荷蘭銀行	滙豐控股有限公司2009年1月歐式(現金計算)R類可贖回牛證A	0.295	100 per 100 units	110 per 100 units	200,000,000	2008/07/28
30744	荷蘭銀行	恒生中國企業指數2009年1月歐式(現金計算)R類可贖回牛證E	0.250	10,000 per 15,000 units	10,800 per 15,000 units	200,000,000	2008/07/28
30745	荷蘭銀行	恒生中國企業指數2009年1月歐式(現金計算)R類可贖回牛證F	0.250	10,200 per 15,000 units	11,000 per 15,000 units	200,000,000	2008/07/28
30746	荷蘭銀行	恒生中國企業指數2009年1月歐式(現金計算)R類可贖回牛證G	0.250	10,500 per 15,000 units	11,300 per 15,000 units	200,000,000	2008/07/28
30742	荷蘭銀行	恒生指數2009年1月歐式(現金計算)R類可贖回牛證Q	0.257	20,500 per 15,000 units	21,300 per 15,000 units	200,000,000	2008/07/28
30743	荷蘭銀行	恒生指數2009年1月歐式(現金計算)R類可贖回牛證R	0.253	20,800 per 15,000 units	21,600 per 15,000 units	200,000,000	2008/07/28
30747	德意志銀行	恒生指數2009年2月歐式(現金計算)R類可贖回牛證H	0.250	21,000 per 15,000 units	21,800 per 15,000 units	400,000,000	2008/07/28
30748	德意志銀行	恒生指數2009年3月歐式(現金計算)R類可贖回牛證X	0.250	21,400 per 15,000 units	22,200 per 15,000 units	400,000,000	2008/07/28
30749	高盛結構產品(亞洲)有限公司	恒生指數2009年3月歐式(現金計算)R類可贖回牛證K	0.250	21,200 per 16,000 units	22,000 per 16,000 units	200,000,000	2008/07/28
30750	KBC Financial Products International Ltd.	恒生中國企業指數2009年2月歐式(現金計算)R類可贖回牛證C	0.250	10,600 per 12,000 units	11,400 per 12,000 units	400,000,000	2008/07/28
30751	KBC Financial Products International Ltd.	恒生指數2009年1月歐式(現金計算)R類可贖回牛證K	0.250	20,000 per 18,000 units	21,000 per 18,000 units	400,000,000	2008/07/28
30725	SGA Societe Generale Acceptance N.V.	恒生指數2009年1月歐式(現金計算)R類可贖回牛證C	0.380	18,000 per 15,000 units	19,000 per 15,000 units	500,000,000	2008/07/28
30726	SGA Societe Generale Acceptance N.V.	恒生指數2009年1月歐式(現金計算)R類可贖回牛證D	0.360	18,200 per 15,000 units	19,200 per 15,000 units	500,000,000	2008/07/28
30727	SGA Societe Generale Acceptance N.V.	恒生指數2009年1月歐式(現金計算)R類可贖回牛證E	0.250	20,000 per 15,000 units	21,000 per 15,000 units	500,000,000	2008/07/28
30729	瑞士銀行	中國移動有限公司2009年3月歐式(現金計算)R類可贖回牛證J	0.250	94.88 per 100 units	100.88 per 100 units	300,000,000	2008/07/28
30731	瑞士銀行	恒生中國企業指數2009年1月歐式(現金計算)R類可贖回牛證E	0.250	11,800 per 7,000 units	12,500 per 7,000 units	500,000,000	2008/07/28
30741	瑞士銀行	恒生中國企業指數2009年1月歐式(現金計算)R類可贖回牛證G	0.250	13,300 per 12,000 units	12,500 per 12,000 units	500,000,000	2008/07/28
30732	瑞士銀行	恒生指數2009年2月歐式(現金計算)R類可贖回牛證A	0.250	21,500 per 5,000 units	22,500 per 5,000 units	500,000,000	2008/07/28
30733	瑞士銀行	恒生指數2009年4月歐式(現金計算)R類可贖回牛證E	0.250	21,300 per 23,000 units	22,300 per 23,000 units	500,000,000	2008/07/28
30734	瑞士銀行	恒生指數2009年4月歐式(現金計算)R類可贖回牛證G	0.250	21,500 per 12,000 units	22,300 per 12,000 units	500,000,000	2008/07/28
30735	瑞士銀行	恒生指數2009年4月歐式(現金計算)R類可贖回牛證H	0.250	21,700 per 8,000 units	22,500 per 8,000 units	500,000,000	2008/07/28
30737	瑞士銀行	恒生指數2009年3月歐式(現金計算)R類可贖回牛證L	0.250	23,000 per 12,000 units	22,200 per 12,000 units	500,000,000	2008/07/28
30738	瑞士銀行	恒生指數2009年3月歐式(現金計算)R類可贖回牛證S	0.250	23,300 per 23,000 units	22,300 per 23,000 units	500,000,000	2008/07/28
30739	瑞士銀行	恒生指數2009年4月歐式(現金計算)R類可贖回牛證Y	0.250	23,200 per 8,000 units	22,400 per 8,000 units	500,000,000	2008/07/28
30740	瑞士銀行	恒生指數2009年4月歐式(現金計算)R類可贖回牛證Z	0.340	23,500 per 5,000 units	22,500 per 5,000 units	500,000,000	2008/07/28
30730	瑞士銀行	中國石油天然氣股份有限公司2009年3月歐式(現金計算)R類可贖回牛證G	0.250	9.380	9.880	300,000,000	2008/07/28
30736	瑞士銀行	中國石油天然氣股份有限公司2009年3月歐式(現金計算)R類可贖回牛證H	0.250	12.380	11.880	300,000,000	2008/07/28
30342#	荷蘭銀行	恒生指數2008年11月歐式(現金計算)R類可贖回牛證W	0.160	24,500 per 15,000 units	23,700 per 15,000 units	200,000,000	2008/07/28
30756	荷蘭銀行	恒生指數2009年1月歐式(現金計算)R類可贖回牛證S	0.250	21,100 per 15,000 units	21,900 per 15,000 units	200,000,000	2008/07/29
30757	BNP Paribas Arbitrage Issuance B.V.	恒生指數2009年4月歐式(現金計算)R類可贖回牛證B	0.250	20,800 per 16,000 units	21,600 per 16,000 units	300,000,000	2008/07/29

## 新上市牛熊證(續)

股份代號	發行機構	牛熊證	發行價 (港元)	行使水平/ 每10單位 認購價(港元)	贖回水平/ 每10單位 認購價(港元)	到期日	上市時之 發行單位	上市日期
30758	BNP Paribas Arbitrage Issuance B.V.	恒生指數2009年4月歐式(現金計算)R類可贖回牛證C	0.250	21,000 per 12,000 units	22,200 per 12,000 units	2009/04/29	300,000,000	2008/07/29
30761	BNP Paribas Arbitrage Issuance B.V.	恒生指數2009年4月歐式(現金計算)R類可贖回牛證D	0.250	25,300 per 20,000 units	24,300 per 20,000 units	2009/04/29	300,000,000	2008/07/29
30763	德意志銀行	i股新華富時A50中國指數基金2009年4月歐式(現金計算)R類可贖回牛證A	0.360	11.000	12.000	2009/04/06	400,000,000	2008/07/29
30764	德意志銀行	i股新華富時A50中國指數基金2009年4月歐式(現金計算)R類可贖回牛證B	0.270	11.800	12.800	2009/04/06	400,000,000	2008/07/29
30767	德意志銀行	i股新華富時A50中國指數基金2009年4月歐式(現金計算)R類可贖回牛證C	0.250	16.400	15.200	2009/04/06	400,000,000	2008/07/29
30759	KBC Financial Products International Ltd.	恒生指數2009年1月歐式(現金計算)R類可贖回牛證L	0.250	24,600 per 12,000 units	23,800 per 12,000 units	2009/01/29	400,000,000	2008/07/29
30760	KBC Financial Products International Ltd.	恒生指數2009年2月歐式(現金計算)R類可贖回牛證H	0.250	25,400 per 20,000 units	24,600 per 20,000 units	2009/02/26	400,000,000	2008/07/29
30754	SGA Societe Generale Acceptance N.V.	恒生指數2009年1月歐式(現金計算)R類可贖回牛證F	0.250	20,600 per 15,000 units	21,600 per 15,000 units	2009/01/29	500,000,000	2008/07/29
30755	SGA Societe Generale Acceptance N.V.	恒生指數2009年1月歐式(現金計算)R類可贖回牛證G	0.250	20,800 per 14,000 units	21,800 per 14,000 units	2009/01/29	500,000,000	2008/07/29
30762	瑞士銀行	中國人壽保險股份有限公司2009年2月歐式(現金計算)R類可贖回牛證C	0.350	26.380	27.880	2009/02/23	300,000,000	2008/07/29
30766	瑞士銀行	中國人壽保險股份有限公司2009年2月歐式(現金計算)R類可贖回牛證D	0.500	34.380	32.880	2009/02/23	300,000,000	2008/07/29
30322#	荷蘭銀行	恒生指數2008年11月歐式(現金計算)R類可贖回牛證X	0.141	24,800 per 15,000 units	24,000 per 15,000 units	2008/11/27	200,000,000	2008/07/29
30787	荷蘭銀行	恒生指數2009年1月歐式(現金計算)R類可贖回牛證T	0.254	21,400 per 15,000 units	22,200 per 15,000 units	2009/01/29	300,000,000	2008/07/30
30788	荷蘭銀行	恒生指數2009年1月歐式(現金計算)R類可贖回牛證U	0.250	21,700 per 15,000 units	22,500 per 15,000 units	2009/01/29	300,000,000	2008/07/30
30789	荷蘭銀行	恒生指數2009年1月歐式(現金計算)R類可贖回牛證V	0.250	22,000 per 15,000 units	22,800 per 15,000 units	2009/01/29	300,000,000	2008/07/30
30782	BNP Paribas Arbitrage Issuance B.V.	恒生指數2009年2月歐式(現金計算)R類可贖回牛證I	0.250	21,800 per 12,000 units	22,600 per 12,000 units	2009/02/26	300,000,000	2008/07/30
30786	BNP Paribas Arbitrage Issuance B.V.	恒生指數2009年2月歐式(現金計算)R類可贖回牛證J	0.250	24,700 per 16,000 units	23,700 per 16,000 units	2009/02/26	300,000,000	2008/07/30
30785	德意志銀行	恒生指數2009年3月歐式(現金計算)R類可贖回牛證Y	0.250	21,800 per 15,000 units	22,600 per 15,000 units	2009/03/30	400,000,000	2008/07/30
30790	KBC Financial Products International Ltd.	恒生指數2009年1月歐式(現金計算)R類可贖回牛證M	0.250	21,200 per 8,000 units	22,000 per 8,000 units	2009/01/29	400,000,000	2008/07/30
30791	KBC Financial Products International Ltd.	恒生指數2009年2月歐式(現金計算)R類可贖回牛證I	0.250	20,600 per 20,000 units	21,400 per 20,000 units	2009/02/26	400,000,000	2008/07/30
30792	KBC Financial Products International Ltd.	恒生指數2009年2月歐式(現金計算)R類可贖回牛證J	0.310	20,800 per 8,000 units	21,600 per 8,000 units	2009/02/26	318,000,000	2008/07/30
30793	KBC Financial Products International Ltd.	恒生指數2009年2月歐式(現金計算)R類可贖回牛證K	0.250	21,000 per 18,000 units	21,800 per 18,000 units	2009/02/26	400,000,000	2008/07/30
30794	KBC Financial Products International Ltd.	恒生指數2009年3月歐式(現金計算)R類可贖回牛證H	0.250	20,400 per 20,000 units	21,200 per 20,000 units	2009/03/30	400,000,000	2008/07/30
30783	瑞士銀行	i股新華富時A50中國指數基金2009年3月歐式(現金計算)R類可贖回牛證I	0.250	12.580	13.380	2009/03/16	300,000,000	2008/07/30
30784	瑞士銀行	i股新華富時A50中國指數基金2009年3月歐式(現金計算)R類可贖回牛證J	0.250	13.080	13.880	2009/03/16	300,000,000	2008/07/30
30765	瑞士銀行	恒生中國企業指數2009年2月歐式(現金計算)R類可贖回牛證Q	0.250	12,000 per 12,000 units	12,800 per 12,000 units	2009/02/26	500,000,000	2008/07/30
30768	瑞士銀行	恒生中國企業指數2009年1月歐式(現金計算)R類可贖回牛證F	0.250	13,400 per 7,000 units	12,700 per 7,000 units	2009/01/29	500,000,000	2008/07/30
30769	瑞士銀行	恒生指數2009年1月歐式(現金計算)R類可贖回牛證P	0.250	21,800 per 23,000 units	22,800 per 23,000 units	2009/01/29	500,000,000	2008/07/30
30771	瑞士銀行	恒生指數2009年2月歐式(現金計算)R類可贖回牛證F	0.250	21,600 per 19,000 units	22,600 per 19,000 units	2009/02/26	500,000,000	2008/07/30
30770	瑞士銀行	恒生指數2009年2月歐式(現金計算)R類可贖回牛證J	0.250	21,100 per 19,000 units	22,100 per 19,000 units	2009/02/26	500,000,000	2008/07/30
30772	瑞士銀行	恒生指數2009年3月歐式(現金計算)R類可贖回牛證M	0.250	20,600 per 19,000 units	21,600 per 19,000 units	2009/03/30	500,000,000	2008/07/30
30773	瑞士銀行	恒生指數2009年3月歐式(現金計算)R類可贖回牛證T	0.250	22,000 per 12,000 units	22,800 per 12,000 units	2009/03/30	500,000,000	2008/07/30
30774	瑞士銀行	恒生指數2009年3月歐式(現金計算)R類可贖回牛證U	0.250	22,200 per 8,000 units	23,000 per 8,000 units	2009/03/30	500,000,000	2008/07/30
30775	瑞士銀行	恒生指數2009年2月歐式(現金計算)R類可贖回牛證G	0.250	23,600 per 12,000 units	22,800 per 12,000 units	2009/02/26	500,000,000	2008/07/30
30776	瑞士銀行	恒生指數2009年3月歐式(現金計算)R類可贖回牛證V	0.250	23,500 per 12,000 units	22,700 per 12,000 units	2009/03/30	500,000,000	2008/07/30
30777	瑞士銀行	恒生指數2009年3月歐式(現金計算)R類可贖回牛證X	0.250	23,700 per 8,000 units	22,900 per 8,000 units	2009/03/30	500,000,000	2008/07/30
30778	瑞士銀行	恒生指數2009年4月歐式(現金計算)R類可贖回牛證A	0.250	23,800 per 23,000 units	22,800 per 23,000 units	2009/04/29	500,000,000	2008/07/30
30779	瑞士銀行	恒生指數2009年4月歐式(現金計算)R類可贖回牛證B	0.310	24,000 per 5,000 units	23,000 per 5,000 units	2009/04/29	500,000,000	2008/07/30
30780	瑞士銀行	恒生指數2009年4月歐式(現金計算)R類可贖回牛證C	0.250	24,000 per 15,000 units	23,000 per 15,000 units	2009/04/29	500,000,000	2008/07/30
30781	瑞士銀行	恒生指數2009年4月歐式(現金計算)R類可贖回牛證I	0.250	24,000 per 19,000 units	23,000 per 19,000 units	2009/04/29	500,000,000	2008/07/30
30804	BNP Paribas Arbitrage Issuance B.V.	恒生指數2009年4月歐式(現金計算)R類可贖回牛證E	0.250	25,900 per 15,000 units	24,900 per 15,000 units	2009/04/29	300,000,000	2008/07/31
30807	德意志銀行	恒生指數2009年3月歐式(現金計算)R類可贖回牛證Z	0.250	22,200 per 15,000 units	23,000 per 15,000 units	2009/03/30	400,000,000	2008/07/31
30816	高盛結構產品(亞洲)有限公司	恒生指數2009年4月歐式(現金計算)R類可贖回牛證A	0.250	21,800 per 16,000 units	22,600 per 16,000 units	2009/04/29	200,000,000	2008/07/31

## 新上市牛熊證(續)

股份代號	發行機構	牛熊證	發行價 (港元)	行使水平/ 每10單位 認購價(港元)	贖回水平/ 每10單位 認購價(港元)	到期日	上市時之 發行單位	上市日期
30797	香港上海滙豐銀行有限公司	恒生中國企業指數2009年1月歐式(現金計算)R類可贖回熊證E	0.250	15,600 per 20,000 units	15,000 per 20,000 units	2009/01/29	500,000,000	2008/07/31
30795	香港上海滙豐銀行有限公司	恒生指數2009年1月歐式(現金計算)R類可贖回牛證G	0.250	20,900 per 20,000 units	21,700 per 20,000 units	2009/01/29	500,000,000	2008/07/31
30796	香港上海滙豐銀行有限公司	恒生指數2009年1月歐式(現金計算)R類可贖回牛證H	0.250	21,400 per 15,000 units	22,200 per 15,000 units	2009/01/29	500,000,000	2008/07/31
30799	香港上海滙豐銀行有限公司	恒生指數2009年1月歐式(現金計算)R類可贖回熊證I	0.250	25,200 per 20,000 units	24,400 per 20,000 units	2009/01/29	500,000,000	2008/07/31
30800	香港上海滙豐銀行有限公司	恒生指數2009年1月歐式(現金計算)R類可贖回熊證J	0.250	25,700 per 20,000 units	24,900 per 20,000 units	2009/01/29	500,000,000	2008/07/31
30798	SGA Societe Generale Acceptance N.V.	恒生指數2009年1月歐式(現金計算)R類可贖回牛證H	0.250	21,000 per 15,000 units	22,000 per 15,000 units	2009/01/29	500,000,000	2008/07/31
30801	SGA Societe Generale Acceptance N.V.	恒生指數2009年1月歐式(現金計算)R類可贖回牛證I	0.250	21,200 per 15,000 units	22,200 per 15,000 units	2009/01/29	500,000,000	2008/07/31
30802	SGA Societe Generale Acceptance N.V.	恒生指數2009年1月歐式(現金計算)R類可贖回牛證J	0.250	21,400 per 14,000 units	22,400 per 14,000 units	2009/01/29	500,000,000	2008/07/31
30803	SGA Societe Generale Acceptance N.V.	恒生指數2009年1月歐式(現金計算)R類可贖回牛證K	0.250	21,600 per 12,000 units	22,600 per 12,000 units	2009/01/29	500,000,000	2008/07/31
30813	瑞士銀行	中國移動有限公司2009年3月歐式(現金計算)R類可贖回牛證K	0.250	98.88 per 100 units	104.88 per 100 units	2009/03/16	300,000,000	2008/07/31
30810	瑞士銀行	中國移動有限公司2009年3月歐式(現金計算)R類可贖回熊證L	0.250	128.88 per 100 units	122.88 per 100 units	2009/03/16	300,000,000	2008/07/31
30812	瑞士銀行	中國人壽保險股份有限公司2009年3月歐式(現金計算)R類可贖回牛證H	0.350	27.380	28.880	2009/03/16	300,000,000	2008/07/31
30808	瑞士銀行	中國人壽保險股份有限公司2009年3月歐式(現金計算)R類可贖回熊證I	0.460	35.380	33.880	2009/03/16	300,000,000	2008/07/31
30809	瑞士銀行	中國人壽保險股份有限公司2009年3月歐式(現金計算)R類可贖回熊證J	0.560	36.380	34.880	2009/03/16	300,000,000	2008/07/31
30811	瑞士銀行	恒生中國企業指數2009年3月歐式(現金計算)R類可贖回牛證F	0.250	12,300 per 7,000 units	13,000 per 7,000 units	2009/03/30	500,000,000	2008/07/31
30814	瑞士銀行	恒生中國企業指數2009年1月歐式(現金計算)R類可贖回熊證J	0.250	13,800 per 12,000 units	13,000 per 12,000 units	2009/01/29	500,000,000	2008/07/31
30815	瑞士銀行	恒生中國企業指數2009年2月歐式(現金計算)R類可贖回熊證Y	0.250	14,000 per 15,000 units	13,000 per 15,000 units	2009/02/26	500,000,000	2008/07/31
30805	瑞士銀行	恒生指數2009年4月歐式(現金計算)R類可贖回牛證D	0.250	22,500 per 12,000 units	23,300 per 12,000 units	2009/04/29	500,000,000	2008/07/31
30806	瑞士銀行	恒生指數2009年3月歐式(現金計算)R類可贖回熊證Z	0.250	24,000 per 12,000 units	23,200 per 12,000 units	2009/03/30	500,000,000	2008/07/31
30819	BNP Paribas Arbitrage Issuance B.V.	恒生指數2009年3月歐式(現金計算)R類可贖回熊證F	0.250	24,000 per 10,000 units	23,000 per 10,000 units	2009/03/30	200,000,000	2008/08/01
30823	德意志銀行	恒生指數2009年2月歐式(現金計算)R類可贖回熊證I	0.250	24,000 per 15,000 units	23,200 per 15,000 units	2009/02/26	400,000,000	2008/08/01
30822	高盛結構產品(亞洲)有限公司	恒生指數2009年4月歐式(現金計算)R類可贖回牛證B	0.250	21,500 per 16,000 units	22,300 per 16,000 units	2009/04/29	200,000,000	2008/08/01
30826	高盛結構產品(亞洲)有限公司	恒生指數2009年4月歐式(現金計算)R類可贖回熊證C	0.250	24,000 per 16,000 units	23,200 per 16,000 units	2009/04/29	200,000,000	2008/08/01
30817	SGA Societe Generale Acceptance N.V.	恒生指數2009年1月歐式(現金計算)R類可贖回熊證L	0.250	25,300 per 16,000 units	24,500 per 16,000 units	2009/01/29	500,000,000	2008/08/01
30818	SGA Societe Generale Acceptance N.V.	恒生指數2009年1月歐式(現金計算)R類可贖回熊證M	0.250	25,500 per 16,000 units	24,700 per 16,000 units	2009/01/29	500,000,000	2008/08/01
30821	瑞士銀行	恒生中國企業指數2009年2月歐式(現金計算)R類可贖回牛證S	0.250	11,500 per 12,000 units	12,300 per 12,000 units	2009/02/26	500,000,000	2008/08/01
30825	瑞士銀行	恒生中國企業指數2009年2月歐式(現金計算)R類可贖回熊證U	0.250	12,900 per 7,000 units	12,200 per 7,000 units	2009/02/26	500,000,000	2008/08/01
30820	瑞士銀行	克州煤業股份有限公司2009年3月歐式(現金計算)R類可贖回牛證A	0.250	12.880	13.380	2009/03/16	200,000,000	2008/08/01
30827	荷蘭銀行	香港交易及結算所有限公司2008年12月歐式(現金計算)R類可贖回牛證A	0.250	98 per 100 units	108 per 100 units	2008/12/01	300,000,000	2008/08/04
30829	荷蘭銀行	滙豐控股有限公司2008年12月歐式(現金計算)R類可贖回牛證A	0.250	108 per 100 units	118 per 100 units	2008/12/01	300,000,000	2008/08/04
30824	瑞士銀行	恒生中國企業指數2009年1月歐式(現金計算)R類可贖回牛證L	0.250	11,800 per 7,000 units	12,500 per 7,000 units	2009/01/29	500,000,000	2008/08/04
30828	瑞士銀行	恒生中國企業指數2009年1月歐式(現金計算)R類可贖回熊證N	0.250	13,300 per 12,000 units	12,500 per 12,000 units	2009/01/29	500,000,000	2008/08/04
30833	BNP Paribas Arbitrage Issuance B.V.	恒生指數2009年4月歐式(現金計算)R類可贖回熊證F	0.250	24,200 per 12,000 units	23,200 per 12,000 units	2009/04/29	300,000,000	2008/08/05
30837	BNP Paribas Arbitrage Issuance B.V.	恒生指數2009年4月歐式(現金計算)R類可贖回熊證G	0.250	25,000 per 15,000 units	24,000 per 15,000 units	2009/04/29	300,000,000	2008/08/05
30850	德意志銀行	恒生指數2009年2月歐式(現金計算)R類可贖回熊證J	0.250	23,600 per 15,000 units	22,800 per 15,000 units	2009/02/26	400,000,000	2008/08/05
30851	德意志銀行	恒生指數2009年3月歐式(現金計算)R類可贖回熊證B	0.250	23,200 per 15,000 units	22,400 per 15,000 units	2009/03/30	400,000,000	2008/08/05
30852	高盛結構產品(亞洲)有限公司	恒生指數2009年4月歐式(現金計算)R類可贖回熊證D	0.250	23,700 per 16,000 units	22,900 per 16,000 units	2009/04/29	200,000,000	2008/08/05
30830	SGA Societe Generale Acceptance N.V.	恒生指數2009年3月歐式(現金計算)R類可贖回牛證A	0.250	20,400 per 16,000 units	21,200 per 16,000 units	2009/03/30	500,000,000	2008/08/05
30831	SGA Societe Generale Acceptance N.V.	恒生指數2009年3月歐式(現金計算)R類可贖回牛證B	0.250	20,800 per 16,000 units	21,600 per 16,000 units	2009/03/30	500,000,000	2008/08/05
30832	SGA Societe Generale Acceptance N.V.	恒生指數2009年3月歐式(現金計算)R類可贖回牛證C	0.250	21,200 per 15,000 units	22,000 per 15,000 units	2009/03/30	500,000,000	2008/08/05
30834	SGA Societe Generale Acceptance N.V.	恒生指數2009年3月歐式(現金計算)R類可贖回熊證D	0.250	24,300 per 15,000 units	23,500 per 15,000 units	2009/03/30	500,000,000	2008/08/05
30835	SGA Societe Generale Acceptance N.V.	恒生指數2009年3月歐式(現金計算)R類可贖回熊證E	0.250	24,700 per 16,000 units	23,900 per 16,000 units	2009/03/30	500,000,000	2008/08/05
30836	SGA Societe Generale Acceptance N.V.	恒生指數2009年3月歐式(現金計算)R類可贖回熊證F	0.250	25,100 per 16,000 units	24,300 per 16,000 units	2009/03/30	500,000,000	2008/08/05

## 新上市牛熊證(續)

股份代號	發行機構	牛熊證	發行價(港元)	行使水平/ 每10單位 認購價(港元)	贖回水平/ 每10單位 認購價(港元)	到期日	上市時之 發行單位	上市日期
30838	瑞士銀行	恒生中國企業指數2009年1月歐式(現金計算)R類可贖回牛證Q	0.250	11,300 per 7,000 units	12,000 per 7,000 units	2009/01/29	500,000,000	2008/08/05
30839	瑞士銀行	恒生中國企業指數2009年2月歐式(現金計算)R類可贖回熊證R	0.250	12,800 per 12,000 units	12,000 per 12,000 units	2009/02/26	500,000,000	2008/08/05
30840	瑞士銀行	恒生指數2009年2月歐式(現金計算)R類可贖回牛證A	0.250	21,500 per 5,000 units	22,500 per 5,000 units	2009/02/26	500,000,000	2008/08/05
30841	瑞士銀行	恒生指數2009年4月歐式(現金計算)R類可贖回牛證F	0.250	21,300 per 23,000 units	22,300 per 23,000 units	2009/04/29	500,000,000	2008/08/05
30842	瑞士銀行	恒生指數2009年4月歐式(現金計算)R類可贖回牛證K	0.250	21,500 per 12,000 units	22,300 per 12,000 units	2009/04/29	500,000,000	2008/08/05
30843	瑞士銀行	恒生指數2009年4月歐式(現金計算)R類可贖回牛證M	0.250	21,700 per 8,000 units	22,500 per 8,000 units	2009/04/29	500,000,000	2008/08/05
30844	瑞士銀行	恒生指數2009年3月歐式(現金計算)R類可贖回熊證L	0.250	23,000 per 12,000 units	22,200 per 12,000 units	2009/03/30	500,000,000	2008/08/05
30845	瑞士銀行	恒生指數2009年3月歐式(現金計算)R類可贖回熊證W	0.250	23,300 per 23,000 units	22,300 per 23,000 units	2009/03/30	500,000,000	2008/08/05
30846	瑞士銀行	恒生指數2009年4月歐式(現金計算)R類可贖回熊證Y	0.250	23,200 per 8,000 units	22,400 per 8,000 units	2009/04/29	500,000,000	2008/08/05
30847	瑞士銀行	恒生指數2009年4月歐式(現金計算)R類可贖回熊證Z	0.250	23,500 per 5,000 units	22,500 per 5,000 units	2009/04/29	500,000,000	2008/08/05
30848	瑞士銀行	中國石油天然氣股份有限公司2009年3月歐式(現金計算)R類可贖回牛證I	0.300	7.380	7.880	2009/03/16	300,000,000	2008/08/05
30849	瑞士銀行	中國石油天然氣股份有限公司2009年3月歐式(現金計算)R類可贖回熊證J	0.250	10.880	10.380	2009/03/16	300,000,000	2008/08/05
30853	荷蘭銀行	i股新華富時A50中國指數基金2008年11月歐式(現金計算)R類可贖回牛證A	0.335	11.000	11.900	2008/11/12	300,000,000	2008/08/06
30854	荷蘭銀行	i股新華富時A50中國指數基金2008年11月歐式(現金計算)R類可贖回牛證B	0.253	12.000	12.900	2008/11/12	300,000,000	2008/08/06
30855	荷蘭銀行	恒生指數2009年1月歐式(現金計算)R類可贖回熊證W	0.250	23,800 per 15,000 units	23,000 per 15,000 units	2009/01/29	300,000,000	2008/08/06
30856	荷蘭銀行	恒生指數2009年1月歐式(現金計算)R類可贖回熊證X	0.250	24,100 per 15,000 units	23,300 per 15,000 units	2009/01/29	300,000,000	2008/08/06
30864	BNP Paribas Arbitrage Issuance B.V.	恒生指數2009年2月歐式(現金計算)R類可贖回牛證K	0.250	20,500 per 12,000 units	21,300 per 12,000 units	2009/02/26	300,000,000	2008/08/06
30865	BNP Paribas Arbitrage Issuance B.V.	恒生指數2009年2月歐式(現金計算)R類可贖回牛證L	0.250	21,200 per 12,000 units	22,000 per 12,000 units	2009/02/26	300,000,000	2008/08/06
30866	德意志銀行	恒生中國企業指數2009年2月歐式(現金計算)R類可贖回牛證A	0.250	10,600 per 11,000 units	11,400 per 11,000 units	2009/02/26	400,000,000	2008/08/06
30870	德意志銀行	恒生中國企業指數2009年2月歐式(現金計算)R類可贖回熊證B	0.250	14,400 per 11,000 units	13,600 per 11,000 units	2009/02/26	400,000,000	2008/08/06
30867	德意志銀行	恒生指數2009年3月歐式(現金計算)R類可贖回牛證D	0.250	21,400 per 15,000 units	22,200 per 15,000 units	2009/03/30	400,000,000	2008/08/06
30859	SGA Societe Generale Acceptance N.V.	i股新華富時A50中國指數基金2009年3月歐式(現金計算)R類可贖回牛證A	0.400	11.080	11.980	2009/03/17	300,000,000	2008/08/06
30860	SGA Societe Generale Acceptance N.V.	i股新華富時A50中國指數基金2009年3月歐式(現金計算)R類可贖回牛證B	0.330	11.580	12.480	2009/03/17	300,000,000	2008/08/06
30861	SGA Societe Generale Acceptance N.V.	i股新華富時A50中國指數基金2009年3月歐式(現金計算)R類可贖回牛證C	0.250	12.080	12.980	2009/03/17	300,000,000	2008/08/06
30863	SGA Societe Generale Acceptance N.V.	i股新華富時A50中國指數基金2009年3月歐式(現金計算)R類可贖回熊證D	0.300	16.400	15.500	2009/03/17	300,000,000	2008/08/06
30857	瑞士銀行	恒生指數2009年2月歐式(現金計算)R類可贖回牛證F	0.250	21,600 per 19,000 units	22,600 per 19,000 units	2009/02/26	500,000,000	2008/08/06
30858	瑞士銀行	恒生指數2009年3月歐式(現金計算)R類可贖回牛證S	0.250	22,000 per 12,000 units	22,800 per 12,000 units	2009/03/30	500,000,000	2008/08/06
30868	瑞士銀行	恒生指數2009年3月歐式(現金計算)R類可贖回牛證U	0.250	21,800 per 23,000 units	22,800 per 23,000 units	2009/03/30	500,000,000	2008/08/06
30869	瑞士銀行	恒生指數2009年3月歐式(現金計算)R類可贖回牛證V	0.250	22,200 per 8,000 units	23,000 per 8,000 units	2009/03/30	500,000,000	2008/08/06
30862	瑞士銀行	恒生指數2009年3月歐式(現金計算)R類可贖回熊證T	0.250	23,500 per 12,000 units	22,700 per 12,000 units	2009/03/30	500,000,000	2008/08/06
30633#	瑞士銀行	i股新華富時A50中國指數基金2009年3月歐式(現金計算)R類可贖回牛證C	0.200	12.080	12.880	2009/03/16	300,000,000	2008/08/06
30875	德意志銀行	恒生指數2009年3月歐式(現金計算)R類可贖回牛證E	0.250	21,800 per 15,000 units	22,600 per 15,000 units	2009/03/30	400,000,000	2008/08/07
30874	德意志銀行	恒生指數2009年3月歐式(現金計算)R類可贖回牛證H	0.250	20,500 per 20,000 units	21,500 per 20,000 units	2009/03/30	400,000,000	2008/08/07
30871	瑞士銀行	中國移動有限公司2009年3月歐式(現金計算)R類可贖回熊證M	0.250	116.88 per 100 units	110.88 per 100 units	2009/03/16	300,000,000	2008/08/07
30872	瑞士銀行	i股新華富時A50中國指數基金2009年3月歐式(現金計算)R類可贖回牛證K	0.250	13.080	13.880	2009/03/16	300,000,000	2008/08/07
30873	瑞士銀行	恒生指數2009年4月歐式(現金計算)R類可贖回熊證E	0.250	23,800 per 23,000 units	22,800 per 23,000 units	2009/04/29	500,000,000	2008/08/07
30876	荷蘭銀行	恒生指數2008年11月歐式(現金計算)R類可贖回牛證I	0.250	20,900 per 10,000 units	21,700 per 10,000 units	2008/11/27	300,000,000	2008/08/08
30877	荷蘭銀行	恒生指數2008年11月歐式(現金計算)R類可贖回牛證J	0.250	21,200 per 10,000 units	22,000 per 10,000 units	2008/11/27	300,000,000	2008/08/08
30880	荷蘭銀行	恒生指數2008年11月歐式(現金計算)R類可贖回熊證Z	0.250	24,600 per 10,000 units	23,800 per 10,000 units	2008/11/27	300,000,000	2008/08/08
30879	瑞士銀行	中國人壽保險股份有限公司2009年3月歐式(現金計算)R類可贖回熊證K	0.280	32.380	30.880	2009/03/16	300,000,000	2008/08/08
30878	瑞士銀行	恒生中國企業指數2009年2月歐式(現金計算)R類可贖回牛證Q	0.250	11,500 per 12,000 units	12,300 per 12,000 units	2009/02/26	500,000,000	2008/08/08
30882	瑞士銀行	恒生中國企業指數2009年2月歐式(現金計算)R類可贖回熊證S	0.250	12,900 per 7,000 units	12,200 per 7,000 units	2009/02/26	500,000,000	2008/08/08
30881	香港上海滙豐銀行有限公司	恒生指數2009年1月歐式(現金計算)R類可贖回熊證K	0.250	24,200 per 15,000 units	23,400 per 15,000 units	2009/01/29	500,000,000	2008/08/11

## 新上市牛熊證(續)

股份代號	發行機構	牛熊證	發行價 (港元)	行使水平/ 每10單位 認購價(港元)	贖回水平/ 每10單位 認購價(港元)	到期日	上市時之 發行單位	上市日期
30887	荷蘭合作銀行	恒生指數2009年2月歐式(現金計算)R類可贖回熊證D	0.300	25,800 per 15,000 units	25,000 per 15,000 units	2009/02/26	150,000,000	2008/08/11
30883	荷蘭合作銀行	恒生指數2009年2月歐式(現金計算)R類可贖回牛證A	0.250	20,500 per 15,000 units	21,300 per 15,000 units	2009/02/26	150,000,000	2008/08/11
30884	荷蘭合作銀行	恒生指數2009年2月歐式(現金計算)R類可贖回牛證B	0.250	20,900 per 12,000 units	21,700 per 12,000 units	2009/02/26	150,000,000	2008/08/11
30885	荷蘭合作銀行	恒生指數2009年2月歐式(現金計算)R類可贖回牛證C	0.250	21,300 per 12,000 units	22,100 per 12,000 units	2009/02/26	150,000,000	2008/08/11
30912	荷蘭銀行	恒生指數2009年1月歐式(現金計算)R類可贖回熊證Y	0.250	23,200 per 10,000 units	22,400 per 10,000 units	2009/01/29	300,000,000	2008/08/12
30913	荷蘭銀行	恒生指數2009年2月歐式(現金計算)R類可贖回熊證Q	0.250	23,400 per 10,000 units	22,600 per 10,000 units	2009/02/26	300,000,000	2008/08/12
30914	荷蘭銀行	恒生指數2009年2月歐式(現金計算)R類可贖回熊證R	0.250	23,600 per 10,000 units	22,800 per 10,000 units	2009/02/26	300,000,000	2008/08/12
30915	德意志銀行	恒生指數2009年2月歐式(現金計算)R類可贖回牛證K	0.340	19,700 per 8,000 units	20,500 per 8,000 units	2009/02/26	400,000,000	2008/08/12
30916	德意志銀行	恒生指數2009年2月歐式(現金計算)R類可贖回牛證L	0.280	20,200 per 8,000 units	21,000 per 8,000 units	2009/02/26	400,000,000	2008/08/12
30917	德意志銀行	恒生指數2009年3月歐式(現金計算)R類可贖回牛證K	0.250	19,500 per 15,000 units	20,300 per 15,000 units	2009/03/30	400,000,000	2008/08/12
30919	德意志銀行	恒生指數2009年2月歐式(現金計算)R類可贖回熊證M	0.285	23,800 per 8,000 units	23,000 per 8,000 units	2009/02/26	400,000,000	2008/08/12
30920	德意志銀行	恒生指數2009年2月歐式(現金計算)R類可贖回熊證N	0.350	24,300 per 8,000 units	23,500 per 8,000 units	2009/02/26	400,000,000	2008/08/12
30918	高盛結構產品(亞洲)有限公司	恒生指數2009年3月歐式(現金計算)R類可贖回熊證L	0.250	23,400 per 16,000 units	22,600 per 16,000 units	2009/03/30	200,000,000	2008/08/12
30899	KBC Financial Products International Ltd.	恒生指數2009年2月歐式(現金計算)R類可贖回牛證L	0.250	21,000 per 12,000 units	21,800 per 12,000 units	2009/02/26	400,000,000	2008/08/12
30903	KBC Financial Products International Ltd.	恒生指數2009年2月歐式(現金計算)R類可贖回熊證M	0.260	24,000 per 8,000 units	23,200 per 8,000 units	2009/02/26	380,000,000	2008/08/12
30888	荷蘭合作銀行	恒生中國企業指數2009年2月歐式(現金計算)R類可贖回牛證A	0.250	10,400 per 10,000 units	11,200 per 10,000 units	2009/02/26	150,000,000	2008/08/12
30889	荷蘭合作銀行	恒生中國企業指數2009年2月歐式(現金計算)R類可贖回牛證B	0.250	10,800 per 10,000 units	11,600 per 10,000 units	2009/02/26	150,000,000	2008/08/12
30892	荷蘭合作銀行	恒生中國企業指數2009年2月歐式(現金計算)R類可贖回熊證C	0.250	14,200 per 10,000 units	13,400 per 10,000 units	2009/02/26	150,000,000	2008/08/12
30886	SGA Societe Generale Acceptance N.V.	恒生指數2009年3月歐式(現金計算)R類可贖回熊證G	0.250	24,100 per 15,000 units	23,300 per 15,000 units	2009/03/30	300,000,000	2008/08/12
30890	瑞士銀行	恒生中國企業指數2009年1月歐式(現金計算)R類可贖回牛證M	0.250	11,300 per 7,000 units	12,000 per 7,000 units	2009/01/29	500,000,000	2008/08/12
30900	瑞士銀行	恒生中國企業指數2009年2月歐式(現金計算)R類可贖回牛證P	0.250	11,000 per 12,000 units	11,800 per 12,000 units	2009/02/26	500,000,000	2008/08/12
30904	瑞士銀行	恒生中國企業指數2009年2月歐式(現金計算)R類可贖回熊證R	0.250	12,500 per 7,000 units	11,700 per 7,000 units	2009/02/26	500,000,000	2008/08/12
30891	瑞士銀行	恒生中國企業指數2009年2月歐式(現金計算)R類可贖回熊證U	0.250	12,800 per 12,000 units	12,000 per 12,000 units	2009/02/26	500,000,000	2008/08/12
30902	瑞士銀行	恒生指數2009年1月歐式(現金計算)R類可贖回牛證K	0.250	20,800 per 23,000 units	21,800 per 23,000 units	2009/01/29	500,000,000	2008/08/12
30905	瑞士銀行	恒生指數2009年1月歐式(現金計算)R類可贖回牛證O	0.250	21,000 per 12,000 units	21,800 per 12,000 units	2009/01/29	500,000,000	2008/08/12
30906	瑞士銀行	恒生指數2009年2月歐式(現金計算)R類可贖回牛證A	0.250	21,000 per 15,000 units	22,000 per 15,000 units	2009/02/26	500,000,000	2008/08/12
30895	瑞士銀行	恒生指數2009年2月歐式(現金計算)R類可贖回牛證G	0.250	21,100 per 19,000 units	22,100 per 19,000 units	2009/02/26	500,000,000	2008/08/12
30907	瑞士銀行	恒生指數2009年2月歐式(現金計算)R類可贖回牛證J	0.250	21,200 per 8,000 units	22,000 per 8,000 units	2009/02/26	500,000,000	2008/08/12
30893	瑞士銀行	恒生指數2009年4月歐式(現金計算)R類可贖回牛證A	0.250	21,300 per 23,000 units	22,300 per 23,000 units	2009/04/29	500,000,000	2008/08/12
30894	瑞士銀行	恒生指數2009年4月歐式(現金計算)R類可贖回牛證D	0.250	21,500 per 12,000 units	22,300 per 12,000 units	2009/04/29	500,000,000	2008/08/12
30908	瑞士銀行	恒生指數2009年1月歐式(現金計算)R類可贖回熊證P	0.250	22,500 per 12,000 units	21,700 per 12,000 units	2009/01/29	500,000,000	2008/08/12
30909	瑞士銀行	恒生指數2009年1月歐式(現金計算)R類可贖回熊證Q	0.250	22,700 per 8,000 units	21,900 per 8,000 units	2009/01/29	500,000,000	2008/08/12
30896	瑞士銀行	恒生指數2009年3月歐式(現金計算)R類可贖回熊證L	0.250	23,000 per 12,000 units	22,200 per 12,000 units	2009/03/30	500,000,000	2008/08/12
30897	瑞士銀行	恒生指數2009年4月歐式(現金計算)R類可贖回熊證G	0.250	23,500 per 19,000 units	22,500 per 19,000 units	2009/04/29	500,000,000	2008/08/12
30898	瑞士銀行	恒生指數2009年4月歐式(現金計算)R類可贖回熊證H	0.250	24,300 per 23,000 units	23,300 per 23,000 units	2009/04/29	500,000,000	2008/08/12
30901	瑞士銀行	兗州煤業股份有限公司2009年3月歐式(現金計算)R類可贖回牛證B	0.250	11.280	11.880	2009/03/16	200,000,000	2008/08/12
30942	KBC Financial Products International Ltd.	i股新華富時A50中國指數基金2009年2月歐式(現金計算)R類可贖回牛證A	0.250	12.180	13.000	2009/02/16	400,000,000	2008/08/14
30943	KBC Financial Products International Ltd.	i股新華富時A50中國指數基金2009年3月歐式(現金計算)R類可贖回牛證A	0.250	11.480	12.280	2009/03/02	400,000,000	2008/08/14
30941	KBC Financial Products International Ltd.	恒生指數2009年2月歐式(現金計算)R類可贖回牛證N	0.250	21,200 per 8,000 units	22,000 per 8,000 units	2009/02/26	400,000,000	2008/08/14
30910	SGA Societe Generale Acceptance N.V.	恒生指數2009年2月歐式(現金計算)R類可贖回牛證A	0.270	19,300 per 15,000 units	20,100 per 15,000 units	2009/02/26	200,000,000	2008/08/14
30911	SGA Societe Generale Acceptance N.V.	恒生指數2009年2月歐式(現金計算)R類可贖回牛證B	0.250	19,500 per 15,000 units	20,300 per 15,000 units	2009/02/26	200,000,000	2008/08/14
30921	SGA Societe Generale Acceptance N.V.	恒生指數2009年2月歐式(現金計算)R類可贖回牛證C	0.250	19,700 per 15,000 units	20,500 per 15,000 units	2009/02/26	200,000,000	2008/08/14
30922	SGA Societe Generale Acceptance N.V.	恒生指數2009年2月歐式(現金計算)R類可贖回牛證D	0.250	19,900 per 15,000 units	20,700 per 15,000 units	2009/02/26	200,000,000	2008/08/14



## 新上市牛熊證(續)

股份代號	發行機構	牛熊證	發行價 (港元)	行使水平/ 每10單位 認購價(港元)	贖回水平/ 每10單位 認購價(港元)	到期日	上市時之 發行單位	上市日期
30954	瑞士銀行	恒生中國企業指數2009年2月歐式(現金計算)R類可贖回牛證P	0.250	11,000 per 12,000 units	11,800 per 12,000 units	2009/02/26	500,000,000	2008/08/19
30958	瑞士銀行	恒生中國企業指數2009年2月歐式(現金計算)R類可贖回熊證Q	0.250	12,500 per 7,000 units	11,700 per 7,000 units	2009/02/26	500,000,000	2008/08/19
30976	瑞士銀行	恒生中國企業指數2009年2月歐式(現金計算)R類可贖回熊證R	0.250	12,300 per 12,000 units	11,500 per 12,000 units	2009/02/26	500,000,000	2008/08/19
30959	瑞士銀行	恒生指數2009年1月歐式(現金計算)R類可贖回牛證K	0.250	20,800 per 23,000 units	21,800 per 23,000 units	2009/01/29	500,000,000	2008/08/19
30960	瑞士銀行	恒生指數2009年1月歐式(現金計算)R類可贖回牛證O	0.250	21,000 per 12,000 units	21,800 per 12,000 units	2009/01/29	500,000,000	2008/08/19
30961	瑞士銀行	恒生指數2009年2月歐式(現金計算)R類可贖回牛證A	0.250	21,000 per 15,000 units	22,000 per 15,000 units	2009/02/26	500,000,000	2008/08/19
30962	瑞士銀行	恒生指數2009年2月歐式(現金計算)R類可贖回牛證F	0.250	21,200 per 8,000 units	22,000 per 8,000 units	2009/02/26	500,000,000	2008/08/19
30966	瑞士銀行	恒生指數2009年2月歐式(現金計算)R類可贖回牛證G	0.250	21,100 per 19,000 units	22,100 per 19,000 units	2009/02/26	500,000,000	2008/08/19
30967	瑞士銀行	恒生指數2009年4月歐式(現金計算)R類可贖回牛證K	0.250	21,300 per 23,000 units	22,300 per 23,000 units	2009/04/29	500,000,000	2008/08/19
30968	瑞士銀行	恒生指數2009年4月歐式(現金計算)R類可贖回牛證M	0.250	21,500 per 12,000 units	22,300 per 12,000 units	2009/04/29	500,000,000	2008/08/19
30963	瑞士銀行	恒生指數2009年1月歐式(現金計算)R類可贖回熊證R	0.250	22,500 per 12,000 units	21,700 per 12,000 units	2009/01/29	500,000,000	2008/08/19
30964	瑞士銀行	恒生指數2009年1月歐式(現金計算)R類可贖回熊證U	0.250	22,700 per 8,000 units	21,900 per 8,000 units	2009/01/29	500,000,000	2008/08/19
30970	瑞士銀行	恒生指數2009年3月歐式(現金計算)R類可贖回熊證V	0.250	23,000 per 12,000 units	22,200 per 12,000 units	2009/03/30	500,000,000	2008/08/19
31001	德意志銀行	恒生指數2009年3月歐式(現金計算)R類可贖回牛證N	0.300	19,300 per 8,000 units	20,100 per 8,000 units	2009/03/30	300,000,000	2008/08/20
31005	德意志銀行	恒生指數2009年3月歐式(現金計算)R類可贖回熊證T	0.250	22,300 per 15,000 units	21,500 per 15,000 units	2009/03/30	300,000,000	2008/08/20
31006	德意志銀行	恒生指數2009年4月歐式(現金計算)R類可贖回熊證B	0.250	22,400 per 15,000 units	21,600 per 15,000 units	2009/04/29	400,000,000	2008/08/20
31000	高盛結構產品(亞洲)有限公司	恒生指數2009年4月歐式(現金計算)R類可贖回熊證F	0.250	23,100 per 16,000 units	22,300 per 16,000 units	2009/04/29	200,000,000	2008/08/20
30982	SGA Societe Generale Acceptance N.V.	i股新華富時A50中國指數基金2009年3月歐式(現金計算)R類可贖回牛證E	0.290	10.280	11.180	2009/03/17	300,000,000	2008/08/20
30984	瑞士銀行	中國移動有限公司2009年3月歐式(現金計算)R類可贖回牛證R	0.250	70.88 per 100 units	76.88 per 100 units	2009/03/16	300,000,000	2008/08/20
30997	瑞士銀行	中國移動有限公司2009年3月歐式(現金計算)R類可贖回熊證S	0.250	104.88 per 100 units	98.88 per 100 units	2009/03/16	300,000,000	2008/08/20
30999	瑞士銀行	中國人壽保險股份有限公司2009年3月歐式(現金計算)R類可贖回牛證M	0.720	20.380	21.880	2009/03/16	300,000,000	2008/08/20
30983	瑞士銀行	中國人壽保險股份有限公司2009年3月歐式(現金計算)R類可贖回熊證L	0.340	31.380	29.880	2009/03/16	300,000,000	2008/08/20
31003	瑞士銀行	中國人壽保險股份有限公司2009年3月歐式(現金計算)R類可贖回熊證N	0.290	30.380	28.880	2009/03/16	300,000,000	2008/08/20
30985	瑞士銀行	i股新華富時A50中國指數基金2009年3月歐式(現金計算)R類可贖回牛證P	0.300	9.580	10.380	2009/03/16	300,000,000	2008/08/20
30998	瑞士銀行	i股新華富時A50中國指數基金2009年3月歐式(現金計算)R類可贖回熊證Q	0.250	14.680	13.880	2009/03/16	300,000,000	2008/08/20
30986	瑞士銀行	恒生中國企業指數2009年2月歐式(現金計算)R類可贖回牛證T	0.250	10,500 per 12,000 units	11,300 per 12,000 units	2009/02/26	500,000,000	2008/08/20
30987	瑞士銀行	恒生中國企業指數2009年3月歐式(現金計算)R類可贖回熊證G	0.250	11,900 per 7,000 units	11,200 per 7,000 units	2009/03/30	500,000,000	2008/08/20
30989	瑞士銀行	恒生指數2009年3月歐式(現金計算)R類可贖回牛證L	0.250	20,300 per 23,000 units	21,300 per 23,000 units	2009/03/30	500,000,000	2008/08/20
30990	瑞士銀行	恒生指數2009年3月歐式(現金計算)R類可贖回牛證M	0.250	20,600 per 19,000 units	21,600 per 19,000 units	2009/03/30	500,000,000	2008/08/20
30991	瑞士銀行	恒生指數2009年3月歐式(現金計算)R類可贖回牛證W	0.250	20,700 per 8,000 units	21,500 per 8,000 units	2009/03/30	500,000,000	2008/08/20
30988	瑞士銀行	恒生指數2009年4月歐式(現金計算)R類可贖回牛證A	0.250	20,500 per 12,000 units	21,300 per 12,000 units	2009/04/29	500,000,000	2008/08/20
30992	瑞士銀行	恒生指數2009年3月歐式(現金計算)R類可贖回熊證R	0.250	22,000 per 12,000 units	21,200 per 12,000 units	2009/03/30	500,000,000	2008/08/20
30996	瑞士銀行	恒生指數2009年4月歐式(現金計算)R類可贖回熊證D	0.250	22,800 per 23,000 units	21,800 per 23,000 units	2009/04/29	500,000,000	2008/08/20
30993	瑞士銀行	恒生指數2009年4月歐式(現金計算)R類可贖回熊證J	0.250	22,200 per 8,000 units	21,400 per 8,000 units	2009/04/29	500,000,000	2008/08/20
30994	瑞士銀行	恒生指數2009年4月歐式(現金計算)R類可贖回熊證L	0.250	23,000 per 19,000 units	22,000 per 19,000 units	2009/04/29	500,000,000	2008/08/20
30995	瑞士銀行	恒生指數2009年4月歐式(現金計算)R類可贖回熊證Y	0.250	22,500 per 19,000 units	21,500 per 19,000 units	2009/04/29	500,000,000	2008/08/20
31007	香港上海滙豐銀行有限公司	恒生指數2009年1月歐式(現金計算)R類可贖回熊證N	0.250	23,400 per 18,000 units	22,600 per 18,000 units	2009/01/29	500,000,000	2008/08/21
31011	KBC Financial Products International Ltd.	i股新華富時A50中國指數基金2009年3月歐式(現金計算)R類可贖回牛證B	0.250	11.080	11.880	2009/03/02	400,000,000	2008/08/21
31002	SGA Societe Generale Acceptance N.V.	恒生指數2009年2月歐式(現金計算)R類可贖回熊證F	0.250	23,300 per 15,000 units	22,500 per 15,000 units	2009/02/26	200,000,000	2008/08/21
31004	SGA Societe Generale Acceptance N.V.	恒生指數2009年2月歐式(現金計算)R類可贖回熊證G	0.250	23,600 per 15,000 units	22,800 per 15,000 units	2009/02/26	200,000,000	2008/08/21
31010	瑞士銀行	中國鐵建股份有限公司2009年3月歐式(現金計算)R類可贖回牛證A	0.250	9.480	9.880	2009/03/16	200,000,000	2008/08/21
31008	瑞士銀行	香港交易及結算所有限公司2009年3月歐式(現金計算)R類可贖回牛證D	0.300	73.88 per 100 units	83.88 per 100 units	2009/03/23	200,000,000	2008/08/21
31009	瑞士銀行	香港交易及結算所有限公司2009年3月歐式(現金計算)R類可贖回牛證E	0.250	83.88 per 100 units	93.88 per 100 units	2009/03/23	200,000,000	2008/08/21





## 新上市牛熊證(續)

股份代號	發行機構	牛熊證	發行價(港元)	行使水平/ 每10單位 認購價(港元)	贖回水平/ 每10單位 認購價(港元)	到期日	上市時之 發行單位	上市日期
31055	瑞士銀行	i股新華富時A50中國指數基金2009年3月歐式(現金計算)R類可贖回牛證R	0.310	9.080	9.880	2009/03/23	300,000,000	2008/08/25
31059	瑞士銀行	i股新華富時A50中國指數基金2009年3月歐式(現金計算)R類可贖回熊證S	0.250	14.180	13.380	2009/03/23	300,000,000	2008/08/25
31038	瑞士銀行	恒生中國企業指數2009年3月歐式(現金計算)R類可贖回牛證J	0.250	10,000 per 15,000 units	11,000 per 15,000 units	2009/03/30	500,000,000	2008/08/25
31040	瑞士銀行	恒生中國企業指數2009年3月歐式(現金計算)R類可贖回牛證K	0.250	10,300 per 7,000 units	11,000 per 7,000 units	2009/03/30	500,000,000	2008/08/25
31042	瑞士銀行	恒生中國企業指數2009年3月歐式(現金計算)R類可贖回熊證L	0.250	11,800 per 12,000 units	11,000 per 12,000 units	2009/03/30	500,000,000	2008/08/25
31054	瑞士銀行	恒生指數2009年3月歐式(現金計算)R類可贖回牛證J	0.250	20,000 per 12,000 units	20,800 per 12,000 units	2009/03/30	500,000,000	2008/08/25
31053	瑞士銀行	恒生指數2009年5月歐式(現金計算)R類可贖回牛證F	0.250	19,800 per 23,000 units	20,800 per 23,000 units	2009/05/27	500,000,000	2008/08/25
31057	瑞士銀行	恒生指數2009年5月歐式(現金計算)R類可贖回熊證G	0.250	21,500 per 12,000 units	20,700 per 12,000 units	2009/05/27	500,000,000	2008/08/25
31058	瑞士銀行	恒生指數2009年5月歐式(現金計算)R類可贖回熊證H	0.250	22,000 per 19,000 units	21,000 per 19,000 units	2009/05/27	500,000,000	2008/08/25
31090	荷蘭銀行	香港交易及結算所有限公司2009年8月歐式(現金計算)R類可贖回牛證A	0.302	70 per 100 units	85 per 100 units	2009/08/04	200,000,000	2008/08/26
31097	荷蘭銀行	恒生中國企業指數2009年3月歐式(現金計算)R類可贖回牛證A	0.250	7,700 per 15,000 units	8,500 per 15,000 units	2009/03/30	200,000,000	2008/08/26
31098	荷蘭銀行	恒生中國企業指數2009年3月歐式(現金計算)R類可贖回牛證B	0.250	8,700 per 15,000 units	9,500 per 15,000 units	2009/03/30	200,000,000	2008/08/26
31101	荷蘭銀行	恒生中國企業指數2009年3月歐式(現金計算)R類可贖回熊證C	0.250	11,800 per 12,000 units	11,000 per 12,000 units	2009/03/30	200,000,000	2008/08/26
31102	荷蘭銀行	恒生中國企業指數2009年3月歐式(現金計算)R類可贖回熊證D	0.250	12,600 per 15,000 units	11,800 per 15,000 units	2009/03/30	200,000,000	2008/08/26
31103	荷蘭銀行	恒生中國企業指數2009年3月歐式(現金計算)R類可贖回熊證E	0.250	13,100 per 15,000 units	12,300 per 15,000 units	2009/03/30	200,000,000	2008/08/26
31104	荷蘭銀行	恒生中國企業指數2009年3月歐式(現金計算)R類可贖回熊證F	0.250	13,600 per 15,000 units	12,800 per 15,000 units	2009/03/30	200,000,000	2008/08/26
31091	荷蘭銀行	恒生指數2009年3月歐式(現金計算)R類可贖回牛證F	0.250	17,700 per 15,000 units	18,500 per 15,000 units	2009/03/30	300,000,000	2008/08/26
31092	荷蘭銀行	恒生指數2009年3月歐式(現金計算)R類可贖回牛證G	0.250	18,300 per 15,000 units	19,100 per 15,000 units	2009/03/30	300,000,000	2008/08/26
31096	荷蘭銀行	恒生指數2009年3月歐式(現金計算)R類可贖回熊證H	0.250	22,600 per 15,000 units	21,800 per 15,000 units	2009/03/30	300,000,000	2008/08/26
31093	荷蘭銀行	恒生指數2009年4月歐式(現金計算)R類可贖回熊證A	0.250	21,800 per 12,000 units	21,000 per 12,000 units	2009/04/29	300,000,000	2008/08/26
31094	荷蘭銀行	恒生指數2009年4月歐式(現金計算)R類可贖回熊證B	0.250	22,000 per 15,000 units	21,200 per 15,000 units	2009/04/29	300,000,000	2008/08/26
31095	荷蘭銀行	恒生指數2009年4月歐式(現金計算)R類可贖回熊證C	0.250	22,300 per 15,000 units	21,500 per 15,000 units	2009/04/29	300,000,000	2008/08/26
31063	德意志銀行	i股新華富時A50中國指數基金2009年4月歐式(現金計算)R類可贖回牛證F	0.280	9.500	10.500	2009/04/06	400,000,000	2008/08/26
31083	德意志銀行	恒生指數2009年4月歐式(現金計算)R類可贖回牛證D	0.250	17,600 per 15,000 units	18,400 per 15,000 units	2009/04/29	400,000,000	2008/08/26
31084	德意志銀行	恒生指數2009年4月歐式(現金計算)R類可贖回牛證E	0.250	18,000 per 15,000 units	18,800 per 15,000 units	2009/04/29	400,000,000	2008/08/26
31087	德意志銀行	恒生指數2009年4月歐式(現金計算)R類可贖回熊證F	0.250	21,600 per 15,000 units	20,800 per 15,000 units	2009/04/29	400,000,000	2008/08/26
31088	德意志銀行	恒生指數2009年4月歐式(現金計算)R類可贖回熊證G	0.250	21,800 per 8,000 units	21,000 per 8,000 units	2009/04/29	400,000,000	2008/08/26
31089	高盛結構產品(亞洲)有限公司	恒生指數2009年4月歐式(現金計算)R類可贖回牛證K	0.250	18,150 per 16,000 units	18,950 per 16,000 units	2009/04/29	200,000,000	2008/08/26
31085	高盛結構產品(亞洲)有限公司	恒生指數2009年4月歐式(現金計算)R類可贖回熊證I	0.250	22,200 per 16,000 units	21,400 per 16,000 units	2009/04/29	200,000,000	2008/08/26
31086	高盛結構產品(亞洲)有限公司	恒生指數2009年4月歐式(現金計算)R類可贖回熊證J	0.250	22,500 per 16,000 units	22,200 per 16,000 units	2009/04/29	200,000,000	2008/08/26
31099	KBC Financial Products International Ltd.	恒生指數2009年3月歐式(現金計算)R類可贖回牛證I	0.250	18,400 per 18,000 units	19,200 per 18,000 units	2009/03/30	400,000,000	2008/08/26
31064	荷蘭合作銀行	恒生指數2009年3月歐式(現金計算)R類可贖回熊證A	0.250	23,000 per 15,000 units	22,200 per 15,000 units	2009/03/30	150,000,000	2008/08/26
31066	荷蘭合作銀行	恒生指數2009年3月歐式(現金計算)R類可贖回熊證B	0.250	23,400 per 15,000 units	22,600 per 15,000 units	2009/03/30	150,000,000	2008/08/26
31067	荷蘭合作銀行	恒生指數2009年3月歐式(現金計算)R類可贖回熊證C	0.250	23,800 per 15,000 units	23,000 per 15,000 units	2009/03/30	150,000,000	2008/08/26
31069	瑞士銀行	滙豐控股有限公司2009年3月歐式(現金計算)R類可贖回熊證E	0.250	138.88 per 100 units	128.88 per 100 units	2009/03/23	200,000,000	2008/08/26
31070	瑞士銀行	滙豐控股有限公司2009年3月歐式(現金計算)R類可贖回熊證F	0.250	143.88 per 100 units	133.88 per 100 units	2009/03/23	200,000,000	2008/08/26
31068	瑞士銀行	恒生中國企業指數2009年3月歐式(現金計算)R類可贖回牛證M	0.250	10,000 per 12,000 units	10,800 per 12,000 units	2009/03/30	500,000,000	2008/08/26
31072	瑞士銀行	恒生中國企業指數2009年3月歐式(現金計算)R類可贖回熊證N	0.250	11,400 per 7,000 units	10,700 per 7,000 units	2009/03/30	500,000,000	2008/08/26
31071	瑞士銀行	恒生指數2009年4月歐式(現金計算)R類可贖回牛證K	0.250	19,500 per 15,000 units	20,500 per 15,000 units	2009/04/29	500,000,000	2008/08/26
31073	瑞士銀行	恒生指數2009年4月歐式(現金計算)R類可贖回牛證M	0.250	19,600 per 19,000 units	20,600 per 19,000 units	2009/04/29	500,000,000	2008/08/26
31074	瑞士銀行	恒生指數2009年5月歐式(現金計算)R類可贖回牛證I	0.250	16,300 per 23,000 units	17,300 per 23,000 units	2009/05/27	500,000,000	2008/08/26
31075	瑞士銀行	恒生指數2009年5月歐式(現金計算)R類可贖回牛證J	0.250	16,600 per 19,000 units	17,600 per 19,000 units	2009/05/27	500,000,000	2008/08/26
31076	瑞士銀行	恒生指數2009年5月歐式(現金計算)R類可贖回牛證K	0.250	16,800 per 23,000 units	17,800 per 23,000 units	2009/05/27	500,000,000	2008/08/26

## 新上市牛熊證(續)

股份代號	發行機構	牛熊證	發行價 (港元)	行使水平/ 每10單位 認購價(港元)	贖回水平/ 每10單位 認購價(港元)	到期日	上市時之 發行單位	上市日期
31077	瑞士銀行	恒生指數2009年5月歐式(現金計算)R類可贖回牛證L	0.250	17,100 per 19,000 units	18,100 per 19,000 units	2009/05/27	500,000,000	2008/08/26
31078	瑞士銀行	恒生指數2009年5月歐式(現金計算)R類可贖回牛證M	0.250	17,300 per 23,000 units	18,300 per 23,000 units	2009/05/27	500,000,000	2008/08/26
31079	瑞士銀行	恒生指數2009年5月歐式(現金計算)R類可贖回牛證N	0.250	17,600 per 19,000 units	18,600 per 19,000 units	2009/05/27	500,000,000	2008/08/26
31080	瑞士銀行	恒生指數2009年5月歐式(現金計算)R類可贖回牛證O	0.250	18,100 per 19,000 units	19,100 per 19,000 units	2009/05/27	500,000,000	2008/08/26
31081	瑞士銀行	恒生指數2009年4月歐式(現金計算)R類可贖回牛證W	0.250	21,800 per 23,000 units	20,800 per 23,000 units	2009/04/29	500,000,000	2008/08/26
31082	瑞士銀行	恒生指數2009年5月歐式(現金計算)R類可贖回牛證P	0.250	21,200 per 8,000 units	20,400 per 8,000 units	2009/05/27	500,000,000	2008/08/26
31117	德意志銀行	恒生指數2009年4月歐式(現金計算)R類可贖回牛證H	0.250	19,800 per 15,000 units	20,600 per 15,000 units	2009/04/29	400,000,000	2008/08/27
31121	德意志銀行	恒生指數2009年4月歐式(現金計算)R類可贖回牛證I	0.270	24,100 per 20,000 units	23,100 per 20,000 units	2009/04/29	400,000,000	2008/08/27
31110	KBC Financial Products International Ltd.	恒生指數2009年3月歐式(現金計算)R類可贖回牛證N	0.250	19,600 per 12,000 units	20,400 per 12,000 units	2009/03/30	400,000,000	2008/08/27
31106	KBC Financial Products International Ltd.	恒生指數2009年3月歐式(現金計算)R類可贖回牛證J	0.250	22,200 per 15,000 units	21,400 per 15,000 units	2009/03/30	400,000,000	2008/08/27
31107	KBC Financial Products International Ltd.	恒生指數2009年3月歐式(現金計算)R類可贖回牛證K	0.250	22,600 per 15,000 units	21,800 per 15,000 units	2009/03/30	400,000,000	2008/08/27
31108	KBC Financial Products International Ltd.	恒生指數2009年3月歐式(現金計算)R類可贖回牛證L	0.250	23,000 per 18,000 units	22,200 per 18,000 units	2009/03/30	400,000,000	2008/08/27
31109	KBC Financial Products International Ltd.	恒生指數2009年3月歐式(現金計算)R類可贖回牛證M	0.250	23,400 per 18,000 units	22,600 per 18,000 units	2009/03/30	400,000,000	2008/08/27
31100	SGA Societe Generale Acceptance N.V.	恒生指數2009年2月歐式(現金計算)R類可贖回牛證J	0.250	22,400 per 15,000 units	21,600 per 15,000 units	2009/02/26	200,000,000	2008/08/27
31105	SGA Societe Generale Acceptance N.V.	恒生指數2009年2月歐式(現金計算)R類可贖回牛證K	0.250	22,700 per 15,000 units	21,900 per 15,000 units	2009/02/26	200,000,000	2008/08/27
31113	瑞士銀行	中國移動有限公司2009年3月歐式(現金計算)R類可贖回牛證T	0.250	86.88 per 100 units	92.88 per 100 units	2009/03/23	300,000,000	2008/08/27
31116	瑞士銀行	招商銀行股份有限公司2009年3月歐式(現金計算)R類可贖回牛證A	0.330	21.880	23.880	2009/03/23	200,000,000	2008/08/27
31114	瑞士銀行	i股新華富時A50中國指數基金2009年3月歐式(現金計算)R類可贖回牛證T	0.250	11.080	11.880	2009/03/23	300,000,000	2008/08/27
31115	瑞士銀行	i股新華富時A50中國指數基金2009年3月歐式(現金計算)R類可贖回牛證U	0.250	11.580	12.380	2009/03/23	300,000,000	2008/08/27
31111	瑞士銀行	恒生中國企業指數2009年2月歐式(現金計算)R類可贖回牛證O	0.250	10,500 per 12,000 units	11,300 per 12,000 units	2009/02/26	500,000,000	2008/08/27
31112	瑞士銀行	恒生中國企業指數2009年3月歐式(現金計算)R類可贖回牛證O	0.250	11,900 per 7,000 units	11,200 per 7,000 units	2009/03/30	500,000,000	2008/08/27
31118	SGA Societe Generale Acceptance N.V.	恒生指數2009年3月歐式(現金計算)R類可贖回牛證H	0.250	19,200 per 15,000 units	20,000 per 15,000 units	2009/03/30	200,000,000	2008/08/28
30980#	德意志銀行	恒生指數2009年4月歐式(現金計算)R類可贖回牛證A	0.140	22,800 per 15,000 units	22,000 per 15,000 units	2009/04/29	200,000,000	2008/08/28
31132	德意志銀行	恒生指數2009年4月歐式(現金計算)R類可贖回牛證J	0.250	20,200 per 15,000 units	21,000 per 15,000 units	2009/04/29	400,000,000	2008/09/01
31119	SGA Societe Generale Acceptance N.V.	恒生指數2009年3月歐式(現金計算)R類可贖回牛證I	0.280	17,300 per 15,000 units	18,100 per 15,000 units	2009/03/30	200,000,000	2008/09/01
31120	SGA Societe Generale Acceptance N.V.	恒生指數2009年3月歐式(現金計算)R類可贖回牛證J	0.260	17,600 per 15,000 units	18,400 per 15,000 units	2009/03/30	200,000,000	2008/09/01
31122	SGA Societe Generale Acceptance N.V.	恒生指數2009年3月歐式(現金計算)R類可贖回牛證K	0.250	17,900 per 15,000 units	18,700 per 15,000 units	2009/03/30	200,000,000	2008/09/01
31123	SGA Societe Generale Acceptance N.V.	恒生指數2009年3月歐式(現金計算)R類可贖回牛證L	0.250	22,100 per 15,000 units	21,300 per 15,000 units	2009/03/30	200,000,000	2008/09/01
31124	瑞士銀行	恒生指數2009年2月歐式(現金計算)R類可贖回牛證A	0.250	20,000 per 15,000 units	21,000 per 15,000 units	2009/02/26	500,000,000	2008/09/01
31125	瑞士銀行	恒生指數2009年2月歐式(現金計算)R類可贖回牛證B	0.250	20,100 per 19,000 units	21,100 per 19,000 units	2009/02/26	500,000,000	2008/09/01
31126	瑞士銀行	恒生指數2009年3月歐式(現金計算)R類可贖回牛證K	0.250	20,000 per 12,000 units	20,800 per 12,000 units	2009/03/30	500,000,000	2008/09/01
31127	瑞士銀行	恒生指數2009年3月歐式(現金計算)R類可贖回牛證L	0.250	20,200 per 8,000 units	21,000 per 8,000 units	2009/03/30	500,000,000	2008/09/01
31128	瑞士銀行	恒生指數2009年5月歐式(現金計算)R類可贖回牛證Q	0.250	19,800 per 23,000 units	20,800 per 23,000 units	2009/05/27	500,000,000	2008/09/01
31129	瑞士銀行	恒生指數2009年3月歐式(現金計算)R類可贖回牛證M	0.250	21,700 per 8,000 units	20,900 per 8,000 units	2009/03/30	500,000,000	2008/09/01
31130	瑞士銀行	恒生指數2009年5月歐式(現金計算)R類可贖回牛證R	0.250	21,500 per 12,000 units	20,700 per 12,000 units	2009/05/27	500,000,000	2008/09/01
31131	瑞士銀行	恒生指數2009年5月歐式(現金計算)R類可贖回牛證S	0.250	22,000 per 19,000 units	21,000 per 19,000 units	2009/05/27	500,000,000	2008/09/01
31134	BNP Paribas Arbitrage Issuance B.V.	恒生指數2009年3月歐式(現金計算)R類可贖回牛證H	0.250	18,000 per 12,000 units	18,600 per 12,000 units	2009/03/30	300,000,000	2008/09/02
31135	BNP Paribas Arbitrage Issuance B.V.	恒生指數2009年3月歐式(現金計算)R類可贖回牛證I	0.250	18,500 per 14,000 units	19,200 per 14,000 units	2009/03/30	300,000,000	2008/09/02
31136	BNP Paribas Arbitrage Issuance B.V.	恒生指數2009年6月歐式(現金計算)R類可贖回牛證C	0.250	17,000 per 40,000 units	18,000 per 40,000 units	2009/06/29	300,000,000	2008/09/02
31137	德意志銀行	恒生中國企業指數2009年3月歐式(現金計算)R類可贖回牛證C	0.320	8,400 per 11,000 units	9,200 per 11,000 units	2009/03/30	200,000,000	2008/09/02
31138	德意志銀行	恒生中國企業指數2009年3月歐式(現金計算)R類可贖回牛證D	0.250	9,200 per 11,000 units	10,000 per 11,000 units	2009/03/30	200,000,000	2008/09/02
31139	德意志銀行	恒生指數2009年4月歐式(現金計算)R類可贖回牛證K	0.250	23,000 per 15,000 units	22,000 per 15,000 units	2009/04/29	400,000,000	2008/09/02
31133	瑞士銀行	恒生指數2009年4月歐式(現金計算)R類可贖回牛證X	0.250	21,800 per 23,000 units	20,800 per 23,000 units	2009/04/29	500,000,000	2008/09/02

## 新上市牛熊證(續)

股份 代號	發行機構	牛熊證	發行價 (港元)	行使水平/ 每10單位 認購價(港元)	贖回水平/ 每10單位 認購價(港元)	到期日	上市時之 發行單位	上市日期
31142	瑞士銀行	中國人壽保險股份有限公司2009年3月歐式(現金計算)R類可贖回牛證O	0.310	25.380	26.880	2009/03/23	300,000,000	2008/09/03
31140	瑞士銀行	恒生中國企業指數2009年3月歐式(現金計算)R類可贖回牛證P	0.250	10,800 per 7,000 units	11,500 per 7,000 units	2009/03/30	500,000,000	2008/09/03
31148	瑞士銀行	恒生中國企業指數2009年3月歐式(現金計算)R類可贖回牛證R	0.250	11,000 per 12,000 units	11,800 per 12,000 units	2009/03/30	500,000,000	2008/09/03
31144	瑞士銀行	恒生中國企業指數2009年3月歐式(現金計算)R類可贖回熊證Q	0.250	12,300 per 12,000 units	11,500 per 12,000 units	2009/03/30	500,000,000	2008/09/03
31149	瑞士銀行	恒生中國企業指數2009年3月歐式(現金計算)R類可贖回熊證S	0.250	12,400 per 7,000 units	11,700 per 7,000 units	2009/03/30	500,000,000	2008/09/03
31141	瑞士銀行	恒生指數2009年3月歐式(現金計算)R類可贖回牛證J	0.250	20,500 per 12,000 units	21,300 per 12,000 units	2009/03/30	500,000,000	2008/09/03
31143	瑞士銀行	恒生指數2009年4月歐式(現金計算)R類可贖回牛證A	0.250	20,700 per 8,000 units	21,500 per 8,000 units	2009/04/29	500,000,000	2008/09/03
31146	瑞士銀行	恒生指數2009年3月歐式(現金計算)R類可贖回熊證Q	0.250	22,300 per 23,000 units	21,300 per 23,000 units	2009/03/30	500,000,000	2008/09/03
31145	瑞士銀行	恒生指數2009年3月歐式(現金計算)R類可贖回熊證W	0.250	22,000 per 12,000 units	21,200 per 12,000 units	2009/03/30	500,000,000	2008/09/03
31147	瑞士銀行	恒生指數2009年4月歐式(現金計算)R類可贖回熊證W	0.250	22,200 per 8,000 units	21,400 per 8,000 units	2009/04/29	500,000,000	2008/09/03
31162	荷蘭銀行	中國移動有限公司2009年2月歐式(現金計算)R類可贖回牛證A	0.250	77 per 100 units	87 per 100 units	2009/02/20	300,000,000	2008/09/04
31161	荷蘭銀行	中國移動有限公司2009年3月歐式(現金計算)R類可贖回牛證A	0.252	75 per 100 units	85 per 100 units	2009/03/26	300,000,000	2008/09/04
31163	荷蘭銀行	香港交易及結算有限公司2009年2月歐式(現金計算)R類可贖回牛證A	0.250	84.50 per 100 units	94.50 per 100 units	2009/02/20	300,000,000	2008/09/04
31155	荷蘭銀行	恒生指數2009年3月歐式(現金計算)R類可贖回牛證I	0.250	19,700 per 15,000 units	20,500 per 15,000 units	2009/03/30	300,000,000	2008/09/04
31156	荷蘭銀行	恒生指數2009年3月歐式(現金計算)R類可贖回牛證J	0.250	19,900 per 15,000 units	20,700 per 15,000 units	2009/03/30	300,000,000	2008/09/04
31158	德意志銀行	恒生指數2009年3月歐式(現金計算)R類可贖回熊證L	0.285	23,400 per 15,000 units	22,600 per 15,000 units	2009/03/30	400,000,000	2008/09/04
31157	德意志銀行	恒生指數2009年3月歐式(現金計算)R類可贖回熊證U	0.250	23,000 per 15,000 units	22,200 per 15,000 units	2009/03/30	400,000,000	2008/09/04
31159	德意志銀行	恒生指數2009年4月歐式(現金計算)R類可贖回熊證L	0.250	22,000 per 15,000 units	21,200 per 15,000 units	2009/04/29	400,000,000	2008/09/04
31150	荷蘭合作銀行	恒生中國企業指數2009年4月歐式(現金計算)R類可贖回牛證A	0.350	9,200 per 10,000 units	10,000 per 10,000 units	2009/04/29	150,000,000	2008/09/04
31154	荷蘭合作銀行	恒生中國企業指數2009年4月歐式(現金計算)R類可贖回熊證B	0.250	13,300 per 10,000 units	12,500 per 10,000 units	2009/04/29	150,000,000	2008/09/04
31151	荷蘭合作銀行	恒生指數2009年3月歐式(現金計算)R類可贖回牛證D	0.350	17,300 per 15,000 units	18,100 per 15,000 units	2009/03/30	150,000,000	2008/09/04
31152	荷蘭合作銀行	恒生指數2009年3月歐式(現金計算)R類可贖回牛證E	0.300	17,700 per 15,000 units	18,500 per 15,000 units	2009/03/30	150,000,000	2008/09/04
31160	瑞士銀行	中國移動有限公司2009年3月歐式(現金計算)R類可贖回牛證U	0.250	66.88 per 100 units	72.88 per 100 units	2009/03/23	300,000,000	2008/09/04
31164	瑞士銀行	中國移動有限公司2009年3月歐式(現金計算)R類可贖回熊證V	0.250	100.88 per 100 units	94.88 per 100 units	2009/03/23	300,000,000	2008/09/04
31153	瑞士銀行	恒生指數2009年4月歐式(現金計算)R類可贖回熊證J	0.250	22,500 per 19,000 units	21,500 per 19,000 units	2009/04/29	500,000,000	2008/09/04
31165	瑞士銀行	中國人壽保險股份有限公司2009年3月歐式(現金計算)R類可贖回牛證P	0.310	26.380	27.880	2009/03/23	200,000,000	2008/09/05
31166	瑞士銀行	中國人壽保險股份有限公司2009年3月歐式(現金計算)R類可贖回牛證Q	0.250	27.380	28.880	2009/03/23	200,000,000	2008/09/05
31176	荷蘭銀行	恒生中國企業指數2009年2月歐式(現金計算)R類可贖回牛證D	0.250	10,000 per 10,000 units	10,800 per 10,000 units	2009/02/26	300,000,000	2008/09/08
31180	荷蘭銀行	恒生中國企業指數2009年2月歐式(現金計算)R類可贖回熊證E	0.250	12,900 per 10,000 units	12,100 per 10,000 units	2009/02/26	300,000,000	2008/09/08
31175	荷蘭銀行	恒生指數2009年4月歐式(現金計算)R類可贖回熊證D	0.255	22,300 per 12,000 units	21,500 per 12,000 units	2009/04/29	300,000,000	2008/09/08
31173	德意志銀行	恒生指數2009年3月歐式(現金計算)R類可贖回熊證O	0.265	22,300 per 8,000 units	21,500 per 8,000 units	2009/03/30	300,000,000	2008/09/08
31174	德意志銀行	恒生指數2009年4月歐式(現金計算)R類可贖回熊證M	0.250	23,500 per 20,000 units	22,500 per 20,000 units	2009/04/29	300,000,000	2008/09/08
31167	SGA Societe Generale Acceptance N.V.	恒生指數2009年4月歐式(現金計算)R類可贖回牛證A	0.250	19,800 per 15,000 units	20,600 per 15,000 units	2009/04/29	200,000,000	2008/09/08
31168	瑞士銀行	恒生指數2009年3月歐式(現金計算)R類可贖回牛證L	0.250	20,000 per 15,000 units	21,000 per 15,000 units	2009/03/30	500,000,000	2008/09/08
31169	瑞士銀行	恒生指數2009年3月歐式(現金計算)R類可贖回牛證M	0.250	20,100 per 19,000 units	21,100 per 19,000 units	2009/03/30	500,000,000	2008/09/08
31170	瑞士銀行	恒生指數2009年3月歐式(現金計算)R類可贖回牛證R	0.250	20,200 per 8,000 units	21,000 per 8,000 units	2009/03/30	500,000,000	2008/09/08
31172	瑞士銀行	恒生指數2009年3月歐式(現金計算)R類可贖回熊證S	0.250	21,700 per 8,000 units	20,900 per 8,000 units	2009/03/30	500,000,000	2008/09/08
31171	瑞士銀行	恒生指數2009年5月歐式(現金計算)R類可贖回熊證T	0.250	22,000 per 19,000 units	21,000 per 19,000 units	2009/05/27	500,000,000	2008/09/08
31177	瑞士銀行	恒生中國企業指數2009年3月歐式(現金計算)R類可贖回牛證T	0.250	10,500 per 12,000 units	11,300 per 12,000 units	2009/03/30	500,000,000	2008/09/09
31181	瑞士銀行	恒生中國企業指數2009年3月歐式(現金計算)R類可贖回熊證U	0.250	11,900 per 7,000 units	11,200 per 7,000 units	2009/03/30	500,000,000	2008/09/09
31179	瑞士銀行	恒生指數2009年3月歐式(現金計算)R類可贖回牛證K	0.250	20,000 per 12,000 units	20,800 per 12,000 units	2009/03/30	500,000,000	2008/09/09
31184	瑞士銀行	恒生指數2009年4月歐式(現金計算)R類可贖回牛證M	0.250	19,600 per 19,000 units	20,600 per 19,000 units	2009/04/29	500,000,000	2008/09/09
31178	瑞士銀行	恒生指數2009年5月歐式(現金計算)R類可贖回牛證U	0.250	19,800 per 23,000 units	20,800 per 23,000 units	2009/05/27	500,000,000	2008/09/09

## 新上市牛熊證(續)

股份 代號	發行機構	牛熊證	發行價 (港元)	行使水平 /	贖回水平 /	到期日	上市時之 發行單位	上市日期
				每10單位 認購價(港元)	每10單位 認購價(港元)			
31182	瑞士銀行	恒生指數2009年4月歐式(現金計算)R類可贖回熊證Y	0.250	21,800 per 23,000 units	20,800 per 23,000 units	2009/04/29	500,000,000	2008/09/09
31183	瑞士銀行	恒生指數2009年5月歐式(現金計算)R類可贖回熊證V	0.250	21,500 per 12,000 units	20,700 per 12,000 units	2009/05/27	500,000,000	2008/09/09
31189	德意志銀行	恒生指數2009年4月歐式(現金計算)R類可贖回熊證O	0.250	21,600 per 15,000 units	20,800 per 15,000 units	2009/04/29	300,000,000	2008/09/10
31190	德意志銀行	恒生指數2009年4月歐式(現金計算)R類可贖回熊證P	0.250	22,900 per 20,000 units	21,900 per 20,000 units	2009/04/29	300,000,000	2008/09/10
31185	德意志銀行	恒生指數2009年4月歐式(現金計算)R類可贖回牛證N	0.250	19,000 per 15,000 units	19,800 per 15,000 units	2009/04/29	300,000,000	2008/09/10
31186	高盛結構產品(亞洲)有限公司	恒生指數2009年5月歐式(現金計算)R類可贖回牛證A	0.250	18,300 per 16,000 units	19,100 per 16,000 units	2009/05/27	200,000,000	2008/09/10
31208	荷蘭銀行	恒生指數2009年3月歐式(現金計算)R類可贖回熊證K	0.250	21,700 per 12,000 units	20,900 per 12,000 units	2009/03/30	300,000,000	2008/09/11
31209	荷蘭銀行	恒生指數2009年3月歐式(現金計算)R類可贖回熊證L	0.252	22,000 per 15,000 units	21,200 per 15,000 units	2009/03/30	300,000,000	2008/09/11
31199	高盛結構產品(亞洲)有限公司	恒生指數2009年5月歐式(現金計算)R類可贖回牛證B	0.250	18,700 per 16,000 units	19,500 per 16,000 units	2009/05/27	200,000,000	2008/09/11
31203	高盛結構產品(亞洲)有限公司	恒生指數2009年5月歐式(現金計算)R類可贖回熊證C	0.250	22,500 per 16,000 units	21,700 per 16,000 units	2009/05/27	200,000,000	2008/09/11
31207	KBC Financial Products International Ltd.	i股新華富時A50中國指數基金2009年1月歐式(現金計算)R類可贖回牛證A	0.250	10.080	10.880	2009/01/09	400,000,000	2008/09/11
31206	KBC Financial Products International Ltd.	恒生指數2009年1月歐式(現金計算)R類可贖回熊證N	0.250	22,200 per 10,000 units	21,400 per 10,000 units	2009/01/29	400,000,000	2008/09/11
31187	瑞士銀行	中國移動有限公司2009年3月歐式(現金計算)R類可贖回牛證W	0.250	62.88 per 100 units	68.88 per 100 units	2009/03/23	300,000,000	2008/09/11
31191	瑞士銀行	中國移動有限公司2009年3月歐式(現金計算)R類可贖回熊證X	0.250	96.88 per 100 units	90.88 per 100 units	2009/03/23	300,000,000	2008/09/11
31201	瑞士銀行	長江實業(集團)有限公司2009年3月歐式(現金計算)R類可贖回熊證B	0.250	129.88 per 100 units	123.88 per 100 units	2009/03/23	300,000,000	2008/09/11
31188	瑞士銀行	招商銀行股份有限公司2009年3月歐式(現金計算)R類可贖回牛證B	0.460	19.880	21.880	2009/03/23	200,000,000	2008/09/11
31202	瑞士銀行	招商銀行股份有限公司2009年3月歐式(現金計算)R類可贖回熊證C	0.400	27.880	25.880	2009/03/23	200,000,000	2008/09/11
31204	瑞士銀行	i股新華富時A50中國指數基金2009年3月歐式(現金計算)R類可贖回牛證W	0.340	8.580	9.380	2009/03/23	300,000,000	2008/09/11
31200	瑞士銀行	i股新華富時A50中國指數基金2009年3月歐式(現金計算)R類可贖回熊證V	0.250	13.680	12.880	2009/03/23	300,000,000	2008/09/11
31192	瑞士銀行	恒生中國企業指數2009年3月歐式(現金計算)R類可贖回牛證V	0.250	10,000 per 15,000 units	11,000 per 15,000 units	2009/03/30	500,000,000	2008/09/11
31193	瑞士銀行	恒生中國企業指數2009年3月歐式(現金計算)R類可贖回牛證W	0.250	10,300 per 7,000 units	11,000 per 7,000 units	2009/03/30	500,000,000	2008/09/11
31198	瑞士銀行	恒生中國企業指數2009年3月歐式(現金計算)R類可贖回熊證X	0.250	11,800 per 12,000 units	11,000 per 12,000 units	2009/03/30	500,000,000	2008/09/11
31194	瑞士銀行	恒生指數2009年4月歐式(現金計算)R類可贖回牛證A	0.250	19,500 per 15,000 units	20,500 per 15,000 units	2009/04/29	500,000,000	2008/09/11
31195	瑞士銀行	恒生指數2009年4月歐式(現金計算)R類可贖回牛證X	0.250	19,700 per 8,000 units	20,500 per 8,000 units	2009/04/29	500,000,000	2008/09/11
31196	瑞士銀行	恒生指數2009年5月歐式(現金計算)R類可贖回熊證W	0.250	21,200 per 8,000 units	20,400 per 8,000 units	2009/05/27	500,000,000	2008/09/11
31197	瑞士銀行	恒生指數2009年5月歐式(現金計算)R類可贖回熊證X	0.250	21,500 per 19,000 units	20,500 per 19,000 units	2009/05/27	500,000,000	2008/09/11
31205	瑞士銀行	新鴻基地產發展有限公司2009年3月歐式(現金計算)R類可贖回熊證B	0.250	118.88 per 100 units	112.88 per 100 units	2009/03/23	200,000,000	2008/09/11
31211	荷蘭銀行	中國移動有限公司2009年3月歐式(現金計算)R類可贖回牛證B	0.250	65 per 100 units	75 per 100 units	2009/03/20	300,000,000	2008/09/12
31210	荷蘭銀行	i股新華富時A50中國指數基金2009年3月歐式(現金計算)R類可贖回牛證B	0.308	9.100	10.000	2009/03/20	300,000,000	2008/09/12
31273	荷蘭銀行	恒生指數2009年4月歐式(現金計算)R類可贖回牛證E	0.385	17,500 per 8,000 units	18,300 per 8,000 units	2009/04/29	300,000,000	2008/09/12
31274	荷蘭銀行	恒生指數2009年4月歐式(現金計算)R類可贖回牛證F	0.250	17,900 per 20,000 units	18,700 per 20,000 units	2009/04/29	300,000,000	2008/09/12
31275	荷蘭銀行	恒生指數2009年4月歐式(現金計算)R類可贖回牛證G	0.266	18,000 per 15,000 units	18,800 per 15,000 units	2009/04/29	300,000,000	2008/09/12
31276	荷蘭銀行	恒生指數2009年4月歐式(現金計算)R類可贖回牛證H	0.291	18,400 per 8,000 units	19,200 per 8,000 units	2009/04/29	300,000,000	2008/09/12
31280	荷蘭銀行	恒生指數2009年4月歐式(現金計算)R類可贖回熊證I	0.273	22,200 per 20,000 units	21,400 per 20,000 units	2009/04/29	300,000,000	2008/09/12
31281	荷蘭銀行	恒生指數2009年4月歐式(現金計算)R類可贖回熊證J	0.332	22,400 per 8,000 units	21,600 per 8,000 units	2009/04/29	300,000,000	2008/09/12
31221	BNP Paribas Arbitrage Issuance B.V.	恒生指數2009年5月歐式(現金計算)R類可贖回牛證A	0.250	17,000 per 20,000 units	17,600 per 20,000 units	2009/05/27	300,000,000	2008/09/12
31222	BNP Paribas Arbitrage Issuance B.V.	恒生指數2009年4月歐式(現金計算)R類可贖回熊證N	0.250	21,800 per 16,000 units	21,000 per 16,000 units	2009/04/29	300,000,000	2008/09/12
31225	BNP Paribas Arbitrage Issuance B.V.	恒生指數2009年5月歐式(現金計算)R類可贖回熊證B	0.250	21,000 per 16,000 units	20,200 per 16,000 units	2009/05/27	300,000,000	2008/09/12
31226	BNP Paribas Arbitrage Issuance B.V.	恒生指數2009年5月歐式(現金計算)R類可贖回熊證C	0.250	21,600 per 25,000 units	20,600 per 25,000 units	2009/05/27	300,000,000	2008/09/12
31223	德意志銀行	恒生指數2009年4月歐式(現金計算)R類可贖回牛證Q	0.270	16,800 per 15,000 units	17,600 per 15,000 units	2009/04/29	300,000,000	2008/09/12
31224	德意志銀行	恒生指數2009年4月歐式(現金計算)R類可贖回牛證R	0.250	17,200 per 15,000 units	18,000 per 15,000 units	2009/04/29	300,000,000	2008/09/12
31227	德意志銀行	恒生指數2009年5月歐式(現金計算)R類可贖回牛證A	0.250	17,500 per 20,000 units	18,500 per 20,000 units	2009/05/27	300,000,000	2008/09/12
31228	德意志銀行	恒生指數2009年4月歐式(現金計算)R類可贖回熊證S	0.250	20,800 per 15,000 units	20,000 per 15,000 units	2009/04/29	300,000,000	2008/09/12

## 新上市牛熊證(續)

股份代號	發行機構	牛熊證	發行價 (港元)	行使水平/ 每10單位 認購價(港元)	贖回水平/ 每10單位 認購價(港元)	到期日	上市時之 發行單位	上市日期
31229	德意志銀行	恒生指數2009年4月歐式(現金計算)R類可贖回熊證T	0.280	21,200 per 15,000 units	20,400 per 15,000 units	2009/04/29	300,000,000	2008/09/12
31230	德意志銀行	恒生指數2009年4月歐式(現金計算)R類可贖回熊證U	0.260	22,300 per 20,000 units	21,300 per 20,000 units	2009/04/29	300,000,000	2008/09/12
31231	高盛結構產品(亞洲)有限公司	恒生指數2009年5月歐式(現金計算)R類可贖回牛證D	0.250	17,400 per 16,000 units	18,200 per 16,000 units	2009/05/27	200,000,000	2008/09/12
31232	高盛結構產品(亞洲)有限公司	恒生指數2009年5月歐式(現金計算)R類可贖回牛證E	0.250	17,700 per 16,000 units	18,500 per 16,000 units	2009/05/27	200,000,000	2008/09/12
31235	高盛結構產品(亞洲)有限公司	恒生指數2009年5月歐式(現金計算)R類可贖回熊證F	0.250	21,900 per 16,000 units	21,100 per 16,000 units	2009/05/27	200,000,000	2008/09/12
31236	高盛結構產品(亞洲)有限公司	恒生指數2009年5月歐式(現金計算)R類可贖回熊證G	0.250	22,200 per 16,000 units	21,400 per 16,000 units	2009/05/27	200,000,000	2008/09/12
31216	KBC Financial Products International Ltd.	恒生指數2009年1月歐式(現金計算)R類可贖回牛證O	0.250	16,800 per 20,000 units	17,600 per 20,000 units	2009/01/29	400,000,000	2008/09/12
31217	KBC Financial Products International Ltd.	恒生指數2009年1月歐式(現金計算)R類可贖回牛證P	0.250	17,200 per 15,000 units	18,000 per 15,000 units	2009/01/29	400,000,000	2008/09/12
31218	KBC Financial Products International Ltd.	恒生指數2009年2月歐式(現金計算)R類可贖回牛證P	0.250	17,600 per 15,000 units	18,400 per 15,000 units	2009/02/26	400,000,000	2008/09/12
31219	KBC Financial Products International Ltd.	恒生指數2009年2月歐式(現金計算)R類可贖回牛證Q	0.250	18,000 per 16,000 units	18,800 per 16,000 units	2009/02/26	400,000,000	2008/09/12
31220	KBC Financial Products International Ltd.	恒生指數2009年2月歐式(現金計算)R類可贖回牛證R	0.250	19,000 per 10,000 units	19,800 per 10,000 units	2009/02/26	400,000,000	2008/09/12
31233	KBC Financial Products International Ltd.	恒生指數2009年2月歐式(現金計算)R類可贖回熊證S	0.250	21,400 per 15,000 units	20,600 per 15,000 units	2009/02/26	400,000,000	2008/09/12
31234	KBC Financial Products International Ltd.	恒生指數2009年2月歐式(現金計算)R類可贖回熊證T	0.250	21,800 per 15,000 units	21,000 per 15,000 units	2009/02/26	400,000,000	2008/09/12
31214	Macquarie Bank Ltd.	i股新華富時A50中國指數基金2009年8月歐式(現金計算)R類可贖回牛證A	0.250	10.480	11.280	2009/08/11	288,000,000	2008/09/12
31215	Macquarie Bank Ltd.	i股新華富時A50中國指數基金2009年3月歐式(現金計算)R類可贖回熊證A	0.271	13.880	13.080	2009/03/30	288,000,000	2008/09/12
31212	SGA Societe Generale Acceptance N.V.	恒生指數2009年3月歐式(現金計算)R類可贖回牛證M	0.250	18,300 per 15,000 units	19,100 per 15,000 units	2009/03/30	200,000,000	2008/09/12
31213	SGA Societe Generale Acceptance N.V.	恒生指數2009年3月歐式(現金計算)R類可贖回牛證N	0.250	18,600 per 15,000 units	19,400 per 15,000 units	2009/03/30	200,000,000	2008/09/12
31257	瑞士銀行	中銀香港(控股)有限公司2009年4月歐式(現金計算)R類可贖回牛證A	0.420	12.880	14.880	2009/04/27	200,000,000	2008/09/12
31262	瑞士銀行	中國移動有限公司2009年3月歐式(現金計算)R類可贖回牛證Y	0.250	58.88 per 100 units	64.88 per 100 units	2009/03/23	300,000,000	2008/09/12
31263	瑞士銀行	中國移動有限公司2009年3月歐式(現金計算)R類可贖回熊證Z	0.250	92.88 per 100 units	86.88 per 100 units	2009/03/23	300,000,000	2008/09/12
31265	瑞士銀行	中國電信股份有限公司2009年3月歐式(現金計算)R類可贖回牛證A	0.470	3.08 per unit	3.28 per unit	2009/03/23	200,000,000	2008/09/12
31258	瑞士銀行	中國建設銀行股份有限公司2009年3月歐式(現金計算)R類可贖回熊證B	0.250	7.880	7.380	2009/03/23	200,000,000	2008/09/12
31260	瑞士銀行	中國人壽保險股份有限公司2009年4月歐式(現金計算)R類可贖回熊證A	0.260	30.380	28.880	2009/04/27	200,000,000	2008/09/12
31261	瑞士銀行	中國人壽保險股份有限公司2009年4月歐式(現金計算)R類可贖回熊證B	0.360	31.380	29.880	2009/04/27	200,000,000	2008/09/12
31259	瑞士銀行	招商銀行股份有限公司2009年3月歐式(現金計算)R類可贖回牛證D	0.400	18.880	20.880	2009/03/23	200,000,000	2008/09/12
31266	瑞士銀行	中國海洋石油有限公司2009年3月歐式(現金計算)R類可贖回熊證B	0.260	12.880	11.880	2009/03/23	200,000,000	2008/09/12
31264	瑞士銀行	中國神華能源股份有限公司2009年3月歐式(現金計算)R類可贖回熊證B	0.500	28.880	26.880	2009/03/23	200,000,000	2008/09/12
31267	瑞士銀行	香港交易及結算所有限公司2009年3月歐式(現金計算)R類可贖回熊證G	0.250	118.88 per 100 units	108.88 per 100 units	2009/03/23	200,000,000	2008/09/12
31268	瑞士銀行	滙豐控股有限公司2009年3月歐式(現金計算)R類可贖回牛證G	0.250	93.88 per 100 units	98.88 per 100 units	2009/03/23	300,000,000	2008/09/12
31237	瑞士銀行	恒生中國企業指數2009年3月歐式(現金計算)R類可贖回牛證Y	0.250	10,000 per 12,000 units	10,800 per 12,000 units	2009/03/30	500,000,000	2008/09/12
31238	瑞士銀行	恒生中國企業指數2009年3月歐式(現金計算)R類可贖回熊證Z	0.250	11,400 per 7,000 units	10,700 per 7,000 units	2009/03/30	500,000,000	2008/09/12
31244	瑞士銀行	恒生指數2009年2月歐式(現金計算)R類可贖回牛證F	0.250	19,000 per 12,000 units	19,800 per 12,000 units	2009/02/26	500,000,000	2008/09/12
31253	瑞士銀行	恒生指數2009年2月歐式(現金計算)R類可贖回牛證G	0.250	19,300 per 23,000 units	20,300 per 23,000 units	2009/02/26	500,000,000	2008/09/12
31239	瑞士銀行	恒生指數2009年3月歐式(現金計算)R類可贖回牛證I	0.250	19,500 per 12,000 units	20,300 per 12,000 units	2009/03/30	500,000,000	2008/09/12
31240	瑞士銀行	恒生指數2009年4月歐式(現金計算)R類可贖回牛證K	0.250	18,800 per 23,000 units	19,800 per 23,000 units	2009/04/29	500,000,000	2008/09/12
31241	瑞士銀行	恒生指數2009年4月歐式(現金計算)R類可贖回牛證S	0.250	19,000 per 15,000 units	20,000 per 15,000 units	2009/04/29	500,000,000	2008/09/12
31242	瑞士銀行	恒生指數2009年4月歐式(現金計算)R類可贖回牛證T	0.250	19,100 per 19,000 units	20,100 per 19,000 units	2009/04/29	500,000,000	2008/09/12
31243	瑞士銀行	恒生指數2009年4月歐式(現金計算)R類可贖回牛證U	0.250	19,200 per 8,000 units	20,000 per 8,000 units	2009/04/29	500,000,000	2008/09/12
31245	瑞士銀行	恒生指數2009年5月歐式(現金計算)R類可贖回牛證F	0.250	15,300 per 23,000 units	16,300 per 23,000 units	2009/05/27	500,000,000	2008/09/12
31246	瑞士銀行	恒生指數2009年5月歐式(現金計算)R類可贖回牛證G	0.250	15,600 per 19,000 units	16,600 per 19,000 units	2009/05/27	500,000,000	2008/09/12
31247	瑞士銀行	恒生指數2009年5月歐式(現金計算)R類可贖回牛證H	0.250	15,800 per 23,000 units	16,800 per 23,000 units	2009/05/27	500,000,000	2008/09/12
31248	瑞士銀行	恒生指數2009年5月歐式(現金計算)R類可贖回牛證P	0.320	16,000 per 12,000 units	16,800 per 12,000 units	2009/05/27	500,000,000	2008/09/12
31249	瑞士銀行	恒生指數2009年5月歐式(現金計算)R類可贖回牛證Q	0.250	16,100 per 19,000 units	17,100 per 19,000 units	2009/05/27	500,000,000	2008/09/12

## 新上市牛熊證(續)

股份代號	發行機構	牛熊證	發行價 (港元)	行使水平/ 每10單位 認購價(港元)	贖回水平/ 每10單位 認購價(港元)	到期日	上市時之 發行單位	上市日期
31250	瑞士銀行	恒生指數2009年5月歐式(現金計算)R類可贖回牛證R	0.280	16,500 per 12,000 units	17,300 per 12,000 units	2009/05/27	500,000,000	2008/09/12
31251	瑞士銀行	恒生指數2009年5月歐式(現金計算)R類可贖回牛證S	0.250	17,000 per 12,000 units	17,800 per 12,000 units	2009/05/27	500,000,000	2008/09/12
31252	瑞士銀行	恒生指數2009年5月歐式(現金計算)R類可贖回牛證Y	0.250	17,500 per 12,000 units	18,300 per 12,000 units	2009/05/27	500,000,000	2008/09/12
31254	瑞士銀行	恒生指數2009年3月歐式(現金計算)R類可贖回牛證J	0.250	21,000 per 12,000 units	20,200 per 12,000 units	2009/03/30	500,000,000	2008/09/12
31255	瑞士銀行	恒生指數2009年4月歐式(現金計算)R類可贖回牛證V	0.250	20,700 per 8,000 units	19,900 per 8,000 units	2009/04/29	500,000,000	2008/09/12
31256	瑞士銀行	恒生指數2009年5月歐式(現金計算)R類可贖回牛證Z	0.250	20,500 per 12,000 units	19,700 per 12,000 units	2009/05/27	500,000,000	2008/09/12
31269	瑞士銀行	和記實業有限公司2009年3月歐式(現金計算)R類可贖回牛證B	0.250	88.88 per 100 units	78.88 per 100 units	2009/03/23	200,000,000	2008/09/12
31271	瑞士銀行	中國石油天然氣股份有限公司2009年3月歐式(現金計算)R類可贖回牛證M	0.250	6.880	7.380	2009/03/16	300,000,000	2008/09/12
31272	瑞士銀行	中國石油天然氣股份有限公司2009年3月歐式(現金計算)R類可贖回牛證N	0.250	10.880	10.380	2009/03/16	300,000,000	2008/09/12
31270	瑞士銀行	新鴻基地產發展有限公司2009年5月歐式(現金計算)R類可贖回牛證A	0.250	82.88 per 100 units	88.88 per 100 units	2009/05/25	200,000,000	2008/09/12
31288	荷蘭銀行	恒生中國企業指數2009年4月歐式(現金計算)R類可贖回牛證A	0.250	12,400 per 10,000 units	11,600 per 10,000 units	2009/04/29	300,000,000	2008/09/16
31289	荷蘭銀行	恒生中國企業指數2009年4月歐式(現金計算)R類可贖回牛證B	0.250	12,600 per 15,000 units	11,800 per 15,000 units	2009/04/29	300,000,000	2008/09/16
31279	荷蘭銀行	恒生指數2009年2月歐式(現金計算)R類可贖回牛證S	0.250	19,000 per 15,000 units	19,800 per 15,000 units	2009/02/26	300,000,000	2008/09/16
31285	荷蘭銀行	恒生指數2009年3月歐式(現金計算)R類可贖回牛證M	0.250	19,200 per 20,000 units	20,000 per 20,000 units	2009/03/30	300,000,000	2008/09/16
31287	荷蘭銀行	恒生指數2009年3月歐式(現金計算)R類可贖回牛證N	0.250	19,400 per 15,000 units	20,200 per 15,000 units	2009/03/30	300,000,000	2008/09/16
31290	荷蘭銀行	恒生指數2009年3月歐式(現金計算)R類可贖回牛證O	0.250	22,000 per 15,000 units	21,200 per 15,000 units	2009/03/30	300,000,000	2008/09/16
31291	荷蘭銀行	恒生指數2009年4月歐式(現金計算)R類可贖回牛證K	0.250	22,700 per 20,000 units	21,900 per 20,000 units	2009/04/29	300,000,000	2008/09/16
31283	德意志銀行	恒生指數2009年4月歐式(現金計算)R類可贖回牛證V	0.250	18,700 per 20,000 units	19,700 per 20,000 units	2009/04/29	300,000,000	2008/09/16
31284	德意志銀行	恒生指數2009年4月歐式(現金計算)R類可贖回牛證W	0.250	19,400 per 15,000 units	20,200 per 15,000 units	2009/04/29	300,000,000	2008/09/16
31277	香港上海滙豐銀行有限公司	恒生指數2009年1月歐式(現金計算)R類可贖回牛證R	0.250	22,600 per 18,000 units	21,800 per 18,000 units	2009/01/29	500,000,000	2008/09/16
31278	SGA Societe Generale Acceptance N.V.	恒生指數2009年3月歐式(現金計算)R類可贖回牛證O	0.270	17,000 per 15,000 units	17,800 per 15,000 units	2009/03/30	200,000,000	2008/09/16
31282	SGA Societe Generale Acceptance N.V.	恒生指數2009年3月歐式(現金計算)R類可贖回牛證P	0.250	21,800 per 15,000 units	21,000 per 15,000 units	2009/03/30	200,000,000	2008/09/16
31286	瑞士銀行	恒生銀行有限公司2009年6月歐式(現金計算)R類可贖回牛證A	0.280	178.88 per 100 units	168.88 per 100 units	2009/06/23	300,000,000	2008/09/16
31293	KBC Financial Products International Ltd.	恒生指數2009年3月歐式(現金計算)R類可贖回牛證O	0.250	16,000 per 20,000 units	16,800 per 20,000 units	2009/03/30	400,000,000	2008/09/17
31294	KBC Financial Products International Ltd.	恒生指數2009年3月歐式(現金計算)R類可贖回牛證P	0.250	16,400 per 20,000 units	17,200 per 20,000 units	2009/03/30	400,000,000	2008/09/17
31292	SGA Societe Generale Acceptance N.V.	恒生指數2009年4月歐式(現金計算)R類可贖回牛證B	0.250	19,200 per 15,000 units	20,000 per 15,000 units	2009/04/29	200,000,000	2008/09/17
31122#	SGA Societe Generale Acceptance N.V.	恒生指數2009年3月歐式(現金計算)R類可贖回牛證K	0.117	17,900 per 15,000 units	18,700 per 15,000 units	2009/03/30	200,000,000	2008/09/17
31305	荷蘭銀行	恒生指數2009年4月歐式(現金計算)R類可贖回牛證L	0.250	21,300 per 15,000 units	20,500 per 15,000 units	2009/04/29	300,000,000	2008/09/18
31306	荷蘭銀行	恒生指數2009年4月歐式(現金計算)R類可贖回牛證M	0.250	21,500 per 15,000 units	20,700 per 15,000 units	2009/04/29	300,000,000	2008/09/18
31295	BNP Paribas Arbitrage Issuance B.V.	恒生指數2009年4月歐式(現金計算)R類可贖回牛證O	0.250	24,000 per 30,000 units	23,000 per 30,000 units	2009/04/29	300,000,000	2008/09/18
31297	德意志銀行	i股新華富時A50中國指數基金2009年3月歐式(現金計算)R類可贖回牛證A	0.250	10.000	11.000	2009/03/30	300,000,000	2008/09/18
31301	德意志銀行	i股新華富時A50中國指數基金2009年3月歐式(現金計算)R類可贖回牛證B	0.270	13.700	12.700	2009/03/30	300,000,000	2008/09/18
31298	德意志銀行	恒生中國企業指數2009年3月歐式(現金計算)R類可贖回牛證E	0.250	12,400 per 11,000 units	11,600 per 11,000 units	2009/03/30	200,000,000	2008/09/18
31302	高盛結構產品(亞洲)有限公司	恒生指數2009年5月歐式(現金計算)R類可贖回牛證H	0.250	21,600 per 16,000 units	20,800 per 16,000 units	2009/05/27	200,000,000	2008/09/18
31296	SGA Societe Generale Acceptance N.V.	恒生指數2009年3月歐式(現金計算)R類可贖回牛證Q	0.250	18,900 per 15,000 units	19,700 per 15,000 units	2009/03/30	200,000,000	2008/09/18
31300	瑞士銀行	中國海洋石油有限公司2009年4月歐式(現金計算)R類可贖回牛證A	0.305	6.880	7.880	2009/04/27	200,000,000	2008/09/18
31304	瑞士銀行	中國海洋石油有限公司2009年4月歐式(現金計算)R類可贖回牛證B	0.250	11.880	10.880	2009/04/27	200,000,000	2008/09/18
31299	瑞士銀行	恒生中國企業指數2009年3月歐式(現金計算)R類可贖回牛證A	0.250	9,800 per 7,000 units	10,500 per 7,000 units	2009/03/30	500,000,000	2008/09/18
31303	瑞士銀行	恒生中國企業指數2009年3月歐式(現金計算)R類可贖回牛證B	0.250	11,300 per 12,000 units	10,500 per 12,000 units	2009/03/30	500,000,000	2008/09/18
30400#	BNP Paribas Arbitrage Issuance B.V.	恒生指數2009年6月歐式(現金計算)R類可贖回牛證A	0.044	18,200 per 30,000 units	19,000 per 30,000 units	2009/06/29	300,000,000	2008/09/18
31120#	SGA Societe Generale Acceptance N.V.	恒生指數2009年3月歐式(現金計算)R類可贖回牛證J	0.142	17,600 per 15,000 units	18,400 per 15,000 units	2009/03/30	200,000,000	2008/09/18
31390	荷蘭銀行	恒生中國企業指數2009年4月歐式(現金計算)R類可贖回牛證C	0.250	8,200 per 15,000 units	9,000 per 15,000 units	2009/04/29	300,000,000	2008/09/19
31391	荷蘭銀行	恒生中國企業指數2009年4月歐式(現金計算)R類可贖回牛證D	0.250	11,700 per 15,000 units	10,900 per 15,000 units	2009/04/29	300,000,000	2008/09/19

## 新上市牛熊證(續)

股份代號	發行機構	牛熊證	發行價 (港元)	行使水平/ 每10單位 認購價(港元)	贖回水平/ 每10單位 認購價(港元)	到期日	上市時之 發行單位	上市日期
31392	荷蘭銀行	恒生中國企業指數2009年4月歐式(現金計算)R類可贖回熊證E	0.250	12,000 per 15,000 units	11,200 per 15,000 units	2009/04/29	300,000,000	2008/09/19
31393	荷蘭銀行	恒生中國企業指數2009年4月歐式(現金計算)R類可贖回熊證F	0.250	12,300 per 15,000 units	11,500 per 15,000 units	2009/04/29	300,000,000	2008/09/19
31386	荷蘭銀行	恒生指數2009年4月歐式(現金計算)R類可贖回熊證N	0.250	20,500 per 15,000 units	19,700 per 15,000 units	2009/04/29	300,000,000	2008/09/19
31387	荷蘭銀行	恒生指數2009年4月歐式(現金計算)R類可贖回熊證O	0.250	20,700 per 15,000 units	19,900 per 15,000 units	2009/04/29	300,000,000	2008/09/19
31388	荷蘭銀行	恒生指數2009年4月歐式(現金計算)R類可贖回熊證P	0.253	20,900 per 15,000 units	20,100 per 15,000 units	2009/04/29	300,000,000	2008/09/19
31389	荷蘭銀行	恒生指數2009年4月歐式(現金計算)R類可贖回熊證Q	0.250	21,200 per 20,000 units	20,400 per 20,000 units	2009/04/29	300,000,000	2008/09/19
31328	BNP Paribas Arbitrage Issuance B.V.	恒生中國企業指數2009年8月歐式(現金計算)R類可贖回牛證A	0.250	8,000 per 20,000 units	8,800 per 20,000 units	2009/08/28	300,000,000	2008/09/19
31332	BNP Paribas Arbitrage Issuance B.V.	恒生中國企業指數2009年8月歐式(現金計算)R類可贖回熊證B	0.250	13,000 per 20,000 units	12,000 per 20,000 units	2009/08/28	300,000,000	2008/09/19
31329	BNP Paribas Arbitrage Issuance B.V.	恒生指數2009年4月歐式(現金計算)R類可贖回牛證P	0.250	17,500 per 16,000 units	18,300 per 16,000 units	2009/04/29	300,000,000	2008/09/19
31330	BNP Paribas Arbitrage Issuance B.V.	恒生指數2009年5月歐式(現金計算)R類可贖回牛證D	0.250	16,300 per 14,000 units	17,000 per 14,000 units	2009/05/27	300,000,000	2008/09/19
31333	BNP Paribas Arbitrage Issuance B.V.	恒生指數2009年4月歐式(現金計算)R類可贖回熊證Q	0.250	20,500 per 14,000 units	19,800 per 14,000 units	2009/04/29	300,000,000	2008/09/19
31382	德意志銀行	i級新華富時A50中國指數基金2009年3月歐式(現金計算)R類可贖回牛證C	0.250	8.800	9.800	2009/03/30	250,000,000	2008/09/19
31385	德意志銀行	i級新華富時A50中國指數基金2009年3月歐式(現金計算)R類可贖回熊證D	0.250	12.900	11.900	2009/03/30	250,000,000	2008/09/19
31381	德意志銀行	恒生指數2009年4月歐式(現金計算)R類可贖回牛證X	0.300	16,400 per 15,000 units	17,200 per 15,000 units	2009/04/29	300,000,000	2008/09/19
31383	德意志銀行	恒生指數2009年4月歐式(現金計算)R類可贖回熊證Y	0.250	20,400 per 15,000 units	19,600 per 15,000 units	2009/04/29	300,000,000	2008/09/19
31384	德意志銀行	恒生指數2009年5月歐式(現金計算)R類可贖回熊證B	0.250	21,700 per 20,000 units	20,700 per 20,000 units	2009/05/27	300,000,000	2008/09/19
31321	高盛結構產品(亞洲)有限公司	恒生指數2009年5月歐式(現金計算)R類可贖回牛證I	0.250	16,800 per 16,000 units	17,600 per 16,000 units	2009/05/27	200,000,000	2008/09/19
31322	高盛結構產品(亞洲)有限公司	恒生指數2009年5月歐式(現金計算)R類可贖回牛證J	0.250	17,100 per 16,000 units	17,900 per 16,000 units	2009/05/27	200,000,000	2008/09/19
31326	高盛結構產品(亞洲)有限公司	恒生指數2009年5月歐式(現金計算)R類可贖回熊證K	0.250	21,300 per 16,000 units	20,500 per 16,000 units	2009/05/27	200,000,000	2008/09/19
31324	KBC Financial Products International Ltd.	i級新華富時A50中國指數基金2009年2月歐式(現金計算)R類可贖回牛證B	0.250	9.580	10.380	2009/02/16	400,000,000	2008/09/19
31325	KBC Financial Products International Ltd.	i級新華富時A50中國指數基金2009年3月歐式(現金計算)R類可贖回牛證C	0.250	8.880	9.680	2009/03/10	400,000,000	2008/09/19
31327	KBC Financial Products International Ltd.	i級新華富時A50中國指數基金2009年4月歐式(現金計算)R類可贖回牛證A	0.310	8.280	9.080	2009/04/01	318,000,000	2008/09/19
31310	KBC Financial Products International Ltd.	恒生中國企業指數2009年2月歐式(現金計算)R類可贖回牛證F	0.250	8,400 per 12,000 units	9,200 per 12,000 units	2009/02/26	400,000,000	2008/09/19
31311	KBC Financial Products International Ltd.	恒生中國企業指數2009年3月歐式(現金計算)R類可贖回牛證C	0.250	7,200 per 15,000 units	8,000 per 15,000 units	2009/03/30	400,000,000	2008/09/19
31312	KBC Financial Products International Ltd.	恒生中國企業指數2009年3月歐式(現金計算)R類可贖回牛證D	0.250	7,600 per 15,000 units	8,400 per 15,000 units	2009/03/30	400,000,000	2008/09/19
31313	KBC Financial Products International Ltd.	恒生中國企業指數2009年3月歐式(現金計算)R類可贖回牛證E	0.250	8,000 per 15,000 units	8,800 per 15,000 units	2009/03/30	400,000,000	2008/09/19
31314	KBC Financial Products International Ltd.	恒生中國企業指數2009年2月歐式(現金計算)R類可贖回熊證D	0.250	11,600 per 10,000 units	10,800 per 10,000 units	2009/02/26	400,000,000	2008/09/19
31315	KBC Financial Products International Ltd.	恒生中國企業指數2009年2月歐式(現金計算)R類可贖回熊證E	0.250	12,200 per 12,000 units	11,400 per 12,000 units	2009/02/26	400,000,000	2008/09/19
31316	KBC Financial Products International Ltd.	恒生中國企業指數2009年3月歐式(現金計算)R類可贖回熊證F	0.250	13,000 per 15,000 units	12,200 per 15,000 units	2009/03/30	400,000,000	2008/09/19
31317	KBC Financial Products International Ltd.	恒生中國企業指數2009年3月歐式(現金計算)R類可贖回熊證G	0.250	13,600 per 15,000 units	12,800 per 15,000 units	2009/03/30	400,000,000	2008/09/19
31318	KBC Financial Products International Ltd.	恒生指數2009年3月歐式(現金計算)R類可贖回牛證Q	0.250	15,200 per 20,000 units	16,000 per 20,000 units	2009/03/30	400,000,000	2008/09/19
31319	KBC Financial Products International Ltd.	恒生指數2009年3月歐式(現金計算)R類可贖回牛證R	0.250	15,600 per 20,000 units	16,400 per 20,000 units	2009/03/30	400,000,000	2008/09/19
31320	KBC Financial Products International Ltd.	恒生指數2009年2月歐式(現金計算)R類可贖回熊證U	0.250	21,000 per 15,000 units	20,200 per 15,000 units	2009/02/26	400,000,000	2008/09/19
31323	KBC Financial Products International Ltd.	恒生指數2009年2月歐式(現金計算)R類可贖回熊證V	0.250	20,600 per 15,000 units	19,800 per 15,000 units	2009/02/26	400,000,000	2008/09/19
31308	荷蘭合作銀行	恒生指數2009年4月歐式(現金計算)R類可贖回熊證A	0.250	22,200 per 15,000 units	21,400 per 15,000 units	2009/04/29	150,000,000	2008/09/19
31309	荷蘭合作銀行	恒生指數2009年4月歐式(現金計算)R類可贖回熊證B	0.250	22,600 per 15,000 units	21,800 per 15,000 units	2009/04/29	150,000,000	2008/09/19
31307	SGA Societe Generale Acceptance N.V.	恒生指數2009年2月歐式(現金計算)R類可贖回熊證L	0.250	22,100 per 15,000 units	21,300 per 15,000 units	2009/02/26	200,000,000	2008/09/19
31347	瑞士銀行	交通銀行股份有限公司2009年3月歐式(現金計算)R類可贖回牛證C	0.250	6.280	6.880	2009/03/09	300,000,000	2008/09/19
31351	瑞士銀行	中國移動有限公司2009年3月歐式(現金計算)R類可贖回牛證A	0.270	50.88 per 100 units	56.88 per 100 units	2009/03/09	300,000,000	2008/09/19
31352	瑞士銀行	中國移動有限公司2009年3月歐式(現金計算)R類可贖回牛證G	0.250	54.88 per 100 units	60.88 per 100 units	2009/03/09	300,000,000	2008/09/19
31331	瑞士銀行	中國移動有限公司2009年3月歐式(現金計算)R類可贖回熊證H	0.250	88.88 per 100 units	82.88 per 100 units	2009/03/09	300,000,000	2008/09/19
31346	瑞士銀行	中國中煤能源股份有限公司2009年3月歐式(現金計算)R類可贖回牛證B	0.320	6.880	8.880	2009/03/09	300,000,000	2008/09/19
31348	瑞士銀行	招商銀行股份有限公司2009年3月歐式(現金計算)R類可贖回牛證E	0.410	17.880	19.880	2009/03/09	200,000,000	2008/09/19

## 新上市牛熊證(續)

股份代號	發行機構	牛熊證	發行價 (港元)	行使水平/ 每10單位 認購價(港元)	贖回水平/ 每10單位 認購價(港元)	到期日	上市時之 發行單位	上市日期
31350	瑞士銀行	中國鐵建股份有限公司2009年3月歐式(現金計算)R類可贖回牛證B	0.250	7.880	8.880	2009/03/09	300,000,000	2008/09/19
31340	瑞士銀行	中國神華能源股份有限公司2009年2月歐式(現金計算)R類可贖回牛證E	0.460	16.880	18.880	2009/02/23	200,000,000	2008/09/19
31341	瑞士銀行	中國神華能源股份有限公司2009年2月歐式(現金計算)R類可贖回牛證F	0.550	26.880	24.880	2009/02/23	200,000,000	2008/09/19
31334	瑞士銀行	i股新華富時A50中國指數基金2009年4月歐式(現金計算)R類可贖回牛證A	0.370	7.580	8.380	2009/04/27	300,000,000	2008/09/19
31335	瑞士銀行	i股新華富時A50中國指數基金2009年4月歐式(現金計算)R類可贖回牛證B	0.320	8.080	8.880	2009/04/27	300,000,000	2008/09/19
31336	瑞士銀行	i股新華富時A50中國指數基金2009年4月歐式(現金計算)R類可贖回牛證C	0.250	12.680	11.880	2009/04/27	300,000,000	2008/09/19
31337	瑞士銀行	i股新華富時A50中國指數基金2009年4月歐式(現金計算)R類可贖回牛證D	0.250	13.180	12.380	2009/04/27	300,000,000	2008/09/19
31338	瑞士銀行	香港交易及結算有限公司2009年3月歐式(現金計算)R類可贖回牛證H	0.260	68.88 per 100 units	78.88 per 100 units	2009/03/09	300,000,000	2008/09/19
31339	瑞士銀行	香港交易及結算有限公司2009年3月歐式(現金計算)R類可贖回牛證I	0.250	113.88 per 100 units	103.88 per 100 units	2009/03/09	300,000,000	2008/09/19
31353	瑞士銀行	恒生中國企業指數2009年3月歐式(現金計算)R類可贖回牛證C	0.540	6,300 per 7,000 units	7,000 per 7,000 units	2009/03/30	500,000,000	2008/09/19
31354	瑞士銀行	恒生中國企業指數2009年3月歐式(現金計算)R類可贖回牛證D	0.300	6,500 per 12,000 units	7,300 per 12,000 units	2009/03/30	500,000,000	2008/09/19
31355	瑞士銀行	恒生中國企業指數2009年3月歐式(現金計算)R類可贖回牛證E	0.470	6,800 per 7,000 units	7,500 per 7,000 units	2009/03/30	500,000,000	2008/09/19
31356	瑞士銀行	恒生中國企業指數2009年3月歐式(現金計算)R類可贖回牛證F	0.260	7,000 per 12,000 units	7,800 per 12,000 units	2009/03/30	500,000,000	2008/09/19
31357	瑞士銀行	恒生中國企業指數2009年3月歐式(現金計算)R類可贖回牛證G	0.250	7,500 per 12,000 units	8,300 per 12,000 units	2009/03/30	500,000,000	2008/09/19
31358	瑞士銀行	恒生中國企業指數2009年3月歐式(現金計算)R類可贖回牛證J	0.250	9,300 per 7,000 units	10,000 per 7,000 units	2009/03/30	500,000,000	2008/09/19
31359	瑞士銀行	恒生中國企業指數2009年3月歐式(現金計算)R類可贖回牛證K	0.250	9,600 per 12,000 units	10,300 per 12,000 units	2009/03/30	500,000,000	2008/09/19
31360	瑞士銀行	恒生中國企業指數2009年3月歐式(現金計算)R類可贖回牛證L	0.250	10,800 per 12,000 units	10,000 per 12,000 units	2009/03/30	500,000,000	2008/09/19
31361	瑞士銀行	恒生中國企業指數2009年3月歐式(現金計算)R類可贖回牛證N	0.250	10,900 per 7,000 units	10,200 per 7,000 units	2009/03/30	500,000,000	2008/09/19
31362	瑞士銀行	恒生指數2009年3月歐式(現金計算)R類可贖回牛證L	0.250	18,500 per 12,000 units	19,300 per 12,000 units	2009/03/30	300,000,000	2008/09/19
31364	瑞士銀行	恒生指數2009年4月歐式(現金計算)R類可贖回牛證M	0.250	18,500 per 15,000 units	19,500 per 15,000 units	2009/04/29	500,000,000	2008/09/19
31365	瑞士銀行	恒生指數2009年5月歐式(現金計算)R類可贖回牛證U	0.250	18,700 per 8,000 units	19,500 per 8,000 units	2009/05/27	500,000,000	2008/09/19
31366	瑞士銀行	恒生指數2009年6月歐式(現金計算)R類可贖回牛證A	0.290	14,100 per 19,000 units	15,100 per 19,000 units	2009/06/29	500,000,000	2008/09/19
31367	瑞士銀行	恒生指數2009年6月歐式(現金計算)R類可贖回牛證B	0.660	14,200 per 8,000 units	15,000 per 8,000 units	2009/06/29	500,000,000	2008/09/19
31368	瑞士銀行	恒生指數2009年6月歐式(現金計算)R類可贖回牛證C	0.250	14,300 per 23,000 units	15,300 per 23,000 units	2009/06/29	500,000,000	2008/09/19
31369	瑞士銀行	恒生指數2009年6月歐式(現金計算)R類可贖回牛證D	0.420	14,500 per 12,000 units	15,300 per 12,000 units	2009/06/29	500,000,000	2008/09/19
31370	瑞士銀行	恒生指數2009年6月歐式(現金計算)R類可贖回牛證E	0.260	14,600 per 19,000 units	15,600 per 19,000 units	2009/06/29	500,000,000	2008/09/19
31371	瑞士銀行	恒生指數2009年6月歐式(現金計算)R類可贖回牛證F	0.600	14,700 per 8,000 units	15,500 per 8,000 units	2009/06/29	500,000,000	2008/09/19
31372	瑞士銀行	恒生指數2009年6月歐式(現金計算)R類可贖回牛證G	0.250	14,800 per 23,000 units	15,800 per 23,000 units	2009/06/29	500,000,000	2008/09/19
31373	瑞士銀行	恒生指數2009年6月歐式(現金計算)R類可贖回牛證H	0.380	15,000 per 12,000 units	15,800 per 12,000 units	2009/06/29	500,000,000	2008/09/19
31374	瑞士銀行	恒生指數2009年6月歐式(現金計算)R類可贖回牛證I	0.250	15,100 per 19,000 units	16,100 per 19,000 units	2009/06/29	500,000,000	2008/09/19
31375	瑞士銀行	恒生指數2009年6月歐式(現金計算)R類可贖回牛證J	0.340	15,500 per 12,000 units	16,300 per 12,000 units	2009/06/29	500,000,000	2008/09/19
31363	瑞士銀行	恒生指數2009年3月歐式(現金計算)R類可贖回牛證M	0.250	20,000 per 12,000 units	19,200 per 12,000 units	2009/03/30	300,000,000	2008/09/19
31376	瑞士銀行	恒生指數2009年6月歐式(現金計算)R類可贖回牛證K	0.250	20,200 per 8,000 units	19,400 per 8,000 units	2009/06/29	500,000,000	2008/09/19
31377	瑞士銀行	恒生指數2009年6月歐式(現金計算)R類可贖回牛證L	0.250	20,500 per 19,000 units	19,500 per 19,000 units	2009/06/29	500,000,000	2008/09/19
31378	瑞士銀行	恒生指數2009年6月歐式(現金計算)R類可贖回牛證M	0.250	20,800 per 23,000 units	19,800 per 23,000 units	2009/06/29	500,000,000	2008/09/19
31379	瑞士銀行	恒生指數2009年6月歐式(現金計算)R類可贖回牛證N	0.250	21,000 per 19,000 units	20,000 per 19,000 units	2009/06/29	500,000,000	2008/09/19
31380	瑞士銀行	恒生指數2009年6月歐式(現金計算)R類可贖回牛證O	0.250	21,300 per 23,000 units	20,300 per 23,000 units	2009/06/29	500,000,000	2008/09/19
31349	瑞士銀行	中國工商銀行股份有限公司2009年4月歐式(現金計算)R類可贖回牛證A	0.250	3.280	3.880	2009/04/27	200,000,000	2008/09/19
31342	瑞士銀行	中國石油天然氣股份有限公司2009年3月歐式(現金計算)R類可贖回牛證O	0.280	5.880	6.380	2009/03/09	300,000,000	2008/09/19
31343	瑞士銀行	中國石油天然氣股份有限公司2009年3月歐式(現金計算)R類可贖回牛證P	0.250	6.380	6.880	2009/03/09	300,000,000	2008/09/19
31344	瑞士銀行	中國石油天然氣股份有限公司2009年3月歐式(現金計算)R類可贖回牛證Q	0.250	9.880	9.380	2009/03/09	300,000,000	2008/09/19
31345	瑞士銀行	中國石油天然氣股份有限公司2009年3月歐式(現金計算)R類可贖回牛證R	0.250	10.380	9.880	2009/03/09	300,000,000	2008/09/19
31403	高盛結構產品(亞洲)有限公司	恒生指數2009年5月歐式(現金計算)R類可贖回牛證L	0.250	21,000 per 16,000 units	20,200 per 16,000 units	2009/05/27	200,000,000	2008/09/22



## 新上市牛熊證(續)

股份代號	發行機構	牛熊證	發行價 (港元)	行使水平/ 每10單位 認購價(港元)	贖回水平/ 每10單位 認購價(港元)	到期日	上市時之 發行單位	上市日期
31402	香港上海滙豐銀行有限公司	恒生中國企業指數2009年1月歐式(現金計算)R類可贖回牛證F	0.250	8,200 per 15,000 units	9,000 per 15,000 units	2009/01/29	500,000,000	2008/09/22
31398	香港上海滙豐銀行有限公司	恒生指數2009年1月歐式(現金計算)R類可贖回牛證S	0.250	16,400 per 20,000 units	17,200 per 20,000 units	2009/01/29	500,000,000	2008/09/22
31399	香港上海滙豐銀行有限公司	恒生指數2009年1月歐式(現金計算)R類可贖回牛證T	0.250	16,900 per 20,000 units	17,700 per 20,000 units	2009/01/29	500,000,000	2008/09/22
31400	香港上海滙豐銀行有限公司	恒生指數2009年1月歐式(現金計算)R類可贖回牛證U	0.250	17,400 per 20,000 units	18,200 per 20,000 units	2009/01/29	500,000,000	2008/09/22
31401	香港上海滙豐銀行有限公司	恒生指數2009年1月歐式(現金計算)R類可贖回熊證V	0.250	21,600 per 20,000 units	20,800 per 20,000 units	2009/01/29	500,000,000	2008/09/22
31395	SGA Societe Generale Acceptance N.V.	i股新華富時A50中國指數基金2009年4月歐式(現金計算)R類可贖回牛證A	0.250	9.000	10.000	2009/04/30	200,000,000	2008/09/22
31394	SGA Societe Generale Acceptance N.V.	恒生指數2009年3月歐式(現金計算)R類可贖回牛證R	0.250	16,700 per 15,000 units	17,500 per 15,000 units	2009/03/30	200,000,000	2008/09/22
31396	SGA Societe Generale Acceptance N.V.	恒生指數2009年3月歐式(現金計算)R類可贖回熊證S	0.250	21,200 per 15,000 units	20,400 per 15,000 units	2009/03/30	200,000,000	2008/09/22
31397	SGA Societe Generale Acceptance N.V.	恒生指數2009年3月歐式(現金計算)R類可贖回熊證T	0.250	21,500 per 15,000 units	20,700 per 15,000 units	2009/03/30	200,000,000	2008/09/22
31405	荷蘭銀行	中國移動有限公司2009年3月歐式(現金計算)R類可贖回牛證C	0.256	53 per 100 units	63 per 100 units	2009/03/20	300,000,000	2008/09/23
31404	荷蘭銀行	i股新華富時A50中國指數基金2009年3月歐式(現金計算)R類可贖回牛證C	0.373	7.500	8.500	2009/03/20	300,000,000	2008/09/23
31406	荷蘭銀行	香港交易及結算有限公司2009年3月歐式(現金計算)R類可贖回牛證A	0.289	67 per 100 units	77 per 100 units	2009/03/20	300,000,000	2008/09/23
31407	荷蘭銀行	滙豐證券有限公司2009年3月歐式(現金計算)R類可贖回牛證A	0.312	95 per 100 units	105 per 100 units	2009/03/20	300,000,000	2008/09/23
31408	荷蘭銀行	恒生中國企業指數2009年4月歐式(現金計算)R類可贖回牛證G	0.276	6,200 per 15,000 units	7,000 per 15,000 units	2009/04/29	300,000,000	2008/09/23
31409	荷蘭銀行	恒生中國企業指數2009年4月歐式(現金計算)R類可贖回牛證H	0.253	6,700 per 15,000 units	7,500 per 15,000 units	2009/04/29	300,000,000	2008/09/23
31410	荷蘭銀行	恒生中國企業指數2009年4月歐式(現金計算)R類可贖回牛證I	0.252	7,200 per 15,000 units	8,000 per 15,000 units	2009/04/29	300,000,000	2008/09/23
31503	荷蘭銀行	恒生中國企業指數2009年4月歐式(現金計算)R類可贖回熊證J	0.250	10,400 per 15,000 units	9,600 per 15,000 units	2009/04/29	300,000,000	2008/09/23
31504	荷蘭銀行	恒生中國企業指數2009年4月歐式(現金計算)R類可贖回熊證K	0.250	10,800 per 15,000 units	10,000 per 15,000 units	2009/04/29	300,000,000	2008/09/23
31505	荷蘭銀行	恒生中國企業指數2009年4月歐式(現金計算)R類可贖回熊證L	0.251	11,200 per 15,000 units	10,400 per 15,000 units	2009/04/29	300,000,000	2008/09/23
31411	荷蘭銀行	恒生指數2009年4月歐式(現金計算)R類可贖回牛證R	0.257	15,200 per 20,000 units	16,000 per 20,000 units	2009/04/29	300,000,000	2008/09/23
31412	荷蘭銀行	恒生指數2009年4月歐式(現金計算)R類可贖回牛證S	0.253	15,400 per 20,000 units	16,200 per 20,000 units	2009/04/29	300,000,000	2008/09/23
31413	荷蘭銀行	恒生指數2009年4月歐式(現金計算)R類可贖回牛證T	0.253	15,700 per 20,000 units	16,500 per 20,000 units	2009/04/29	300,000,000	2008/09/23
31414	荷蘭銀行	恒生指數2009年4月歐式(現金計算)R類可贖回牛證U	0.287	16,000 per 15,000 units	16,800 per 15,000 units	2009/04/29	300,000,000	2008/09/23
31415	荷蘭銀行	恒生指數2009年4月歐式(現金計算)R類可贖回牛證V	0.255	16,500 per 15,000 units	17,300 per 15,000 units	2009/04/29	300,000,000	2008/09/23
31416	荷蘭銀行	恒生指數2009年4月歐式(現金計算)R類可贖回牛證W	0.250	17,000 per 15,000 units	17,800 per 15,000 units	2009/04/29	300,000,000	2008/09/23
31501	荷蘭銀行	恒生指數2009年4月歐式(現金計算)R類可贖回熊證X	0.250	19,400 per 15,000 units	18,600 per 15,000 units	2009/04/29	300,000,000	2008/09/23
31502	荷蘭銀行	恒生指數2009年4月歐式(現金計算)R類可贖回熊證Y	0.252	19,800 per 15,000 units	19,000 per 15,000 units	2009/04/29	300,000,000	2008/09/23
31462	BNP Paribas Arbitrage Issuance B.V.	恒生指數2009年4月歐式(現金計算)R類可贖回牛證R	0.250	15,800 per 12,000 units	16,600 per 12,000 units	2009/04/29	200,000,000	2008/09/23
31465	BNP Paribas Arbitrage Issuance B.V.	恒生指數2009年4月歐式(現金計算)R類可贖回牛證S	0.250	16,600 per 14,000 units	17,300 per 14,000 units	2009/04/29	300,000,000	2008/09/23
31466	BNP Paribas Arbitrage Issuance B.V.	恒生指數2009年5月歐式(現金計算)R類可贖回牛證E	0.250	15,000 per 30,000 units	16,000 per 30,000 units	2009/05/27	500,000,000	2008/09/23
31467	BNP Paribas Arbitrage Issuance B.V.	恒生指數2009年4月歐式(現金計算)R類可贖回熊證T	0.250	20,400 per 10,000 units	19,400 per 10,000 units	2009/04/29	200,000,000	2008/09/23
31468	BNP Paribas Arbitrage Issuance B.V.	恒生指數2009年5月歐式(現金計算)R類可贖回熊證F	0.250	19,400 per 16,000 units	18,600 per 16,000 units	2009/05/27	300,000,000	2008/09/23
31469	BNP Paribas Arbitrage Issuance B.V.	恒生指數2009年5月歐式(現金計算)R類可贖回熊證G	0.250	20,000 per 20,000 units	19,000 per 20,000 units	2009/05/27	300,000,000	2008/09/23
31456	德意志銀行	恒生指數2009年4月歐式(現金計算)R類可贖回牛證F	0.260	16,000 per 15,000 units	16,800 per 15,000 units	2009/04/29	300,000,000	2008/09/23
31455	德意志銀行	恒生指數2009年4月歐式(現金計算)R類可贖回牛證Z	0.290	15,600 per 15,000 units	16,400 per 15,000 units	2009/04/29	300,000,000	2008/09/23
31458	德意志銀行	恒生指數2009年4月歐式(現金計算)R類可贖回熊證C	0.270	20,000 per 15,000 units	19,200 per 15,000 units	2009/04/29	300,000,000	2008/09/23
31457	德意志銀行	恒生指數2009年4月歐式(現金計算)R類可贖回熊證G	0.250	19,600 per 15,000 units	18,800 per 15,000 units	2009/04/29	300,000,000	2008/09/23
31451	高盛結構產品(亞洲)有限公司	恒生指數2009年5月歐式(現金計算)R類可贖回牛證M	0.250	15,900 per 16,000 units	16,700 per 16,000 units	2009/05/27	200,000,000	2008/09/23
31452	高盛結構產品(亞洲)有限公司	恒生指數2009年5月歐式(現金計算)R類可贖回牛證N	0.250	16,500 per 16,000 units	17,300 per 16,000 units	2009/05/27	200,000,000	2008/09/23
31454	高盛結構產品(亞洲)有限公司	恒生指數2009年6月歐式(現金計算)R類可贖回牛證A	0.250	15,300 per 16,000 units	16,100 per 16,000 units	2009/06/29	200,000,000	2008/09/23
31453	高盛結構產品(亞洲)有限公司	恒生指數2009年5月歐式(現金計算)R類可贖回熊證O	0.250	20,400 per 16,000 units	19,600 per 16,000 units	2009/05/27	200,000,000	2008/09/23
31459	KBC Financial Products International Ltd.	恒生中國企業指數2009年3月歐式(現金計算)R類可贖回牛證H	0.250	6,800 per 15,000 units	7,600 per 15,000 units	2009/03/30	400,000,000	2008/09/23
31463	KBC Financial Products International Ltd.	恒生中國企業指數2009年3月歐式(現金計算)R類可贖回熊證I	0.250	11,200 per 12,000 units	10,400 per 12,000 units	2009/03/30	400,000,000	2008/09/23

## 新上市牛熊證(續)

股份 代號	發行機構	牛熊證	發行價 (港元)	行使水平 / 贖回水平 /		到期日	上市時之	
				每10單位 認購價(港元)	每10單位 認購價(港元)		發行單位	上市日期
31460	KBC Financial Products International Ltd.	恒生指數2009年3月歐式(現金計算)R類可贖回牛證S	0.250	14,400 per 18,000 units	15,200 per 18,000 units	2009/03/30	400,000,000	2008/09/23
31461	KBC Financial Products International Ltd.	恒生指數2009年3月歐式(現金計算)R類可贖回牛證T	0.250	14,800 per 18,000 units	15,600 per 18,000 units	2009/03/30	400,000,000	2008/09/23
31464	KBC Financial Products International Ltd.	恒生指數2009年3月歐式(現金計算)R類可贖回牛證U	0.250	20,200 per 15,000 units	19,400 per 15,000 units	2009/03/30	400,000,000	2008/09/23
31506	Macquarie Bank Ltd.	恒生指數2009年4月歐式(現金計算)R類可贖回牛證F	0.251	16,288 per 16,000 units	17,088 per 16,000 units	2009/04/29	388,000,000	2008/09/23
31507	Macquarie Bank Ltd.	恒生指數2009年4月歐式(現金計算)R類可贖回牛證G	0.255	16,688 per 16,000 units	17,488 per 16,000 units	2009/04/29	388,000,000	2008/09/23
31511	Macquarie Bank Ltd.	恒生指數2009年4月歐式(現金計算)R類可贖回牛證H	0.268	20,233 per 16,500 units	19,433 per 16,500 units	2009/04/29	388,000,000	2008/09/23
31477	瑞士銀行	中國銀行股份有限公司2009年4月歐式(現金計算)R類可贖回牛證A	0.910	2.18 per unit	2.68 per unit	2009/04/27	200,000,000	2008/09/23
31489	瑞士銀行	中國移動有限公司2009年7月歐式(現金計算)R類可贖回牛證A	0.250	46.88 per 100 units	52.88 per 100 units	2009/07/27	300,000,000	2008/09/23
31496	瑞士銀行	中國移動有限公司2009年7月歐式(現金計算)R類可贖回牛證B	0.250	84.88 per 100 units	78.88 per 100 units	2009/07/27	300,000,000	2008/09/23
31480	瑞士銀行	中國電信股份有限公司2009年6月歐式(現金計算)R類可贖回牛證A	0.870	2.18 per unit	2.68 per unit	2009/06/22	200,000,000	2008/09/23
31487	瑞士銀行	中國建設銀行股份有限公司2009年4月歐式(現金計算)R類可贖回牛證A	0.290	2.380	3.380	2009/04/06	200,000,000	2008/09/23
31493	瑞士銀行	中國建設銀行股份有限公司2009年4月歐式(現金計算)R類可贖回牛證B	0.250	7.380	6.380	2009/04/06	200,000,000	2008/09/23
31479	瑞士銀行	長江實業(集團)有限公司2009年7月歐式(現金計算)R類可贖回牛證A	0.250	78.88 per 100 units	88.88 per 100 units	2009/07/27	200,000,000	2008/09/23
31488	瑞士銀行	中國人壽保險股份有限公司2009年4月歐式(現金計算)R類可贖回牛證C	0.800	18.380	19.880	2009/04/27	200,000,000	2008/09/23
31499	瑞士銀行	中國人壽保險股份有限公司2009年4月歐式(現金計算)R類可贖回牛證F	0.700	19.380	20.880	2009/04/27	200,000,000	2008/09/23
31494	瑞士銀行	中國人壽保險股份有限公司2009年4月歐式(現金計算)R類可贖回牛證D	0.250	28.380	26.880	2009/04/27	200,000,000	2008/09/23
31495	瑞士銀行	中國人壽保險股份有限公司2009年4月歐式(現金計算)R類可贖回牛證E	0.310	29.380	27.880	2009/04/27	200,000,000	2008/09/23
31481	瑞士銀行	中國海洋石油有限公司2009年7月歐式(現金計算)R類可贖回牛證A	0.260	5.880	6.880	2009/07/27	200,000,000	2008/09/23
31492	瑞士銀行	i股新華富時A50中國指數基金2009年4月歐式(現金計算)R類可贖回牛證E	0.330	7.080	7.880	2009/04/27	300,000,000	2008/09/23
31478	瑞士銀行	i股新華富時A50中國指數基金2009年4月歐式(現金計算)R類可贖回牛證F	0.250	12.180	11.380	2009/04/27	300,000,000	2008/09/23
31490	瑞士銀行	香港交易及結算有限公司2009年6月歐式(現金計算)R類可贖回牛證A	0.260	63.88 per 100 units	73.88 per 100 units	2009/06/22	300,000,000	2008/09/23
31497	瑞士銀行	香港交易及結算有限公司2009年6月歐式(現金計算)R類可贖回牛證B	0.250	108.88 per 100 units	98.88 per 100 units	2009/06/22	300,000,000	2008/09/23
31470	瑞士銀行	恒生中國企業指數2009年4月歐式(現金計算)R類可贖回牛證G	0.570	5,300 per 7,000 units	6,000 per 7,000 units	2009/04/29	500,000,000	2008/09/23
31471	瑞士銀行	恒生中國企業指數2009年4月歐式(現金計算)R類可贖回牛證H	0.320	5,500 per 12,000 units	6,300 per 12,000 units	2009/04/29	500,000,000	2008/09/23
31472	瑞士銀行	恒生中國企業指數2009年4月歐式(現金計算)R類可贖回牛證I	0.500	5,800 per 7,000 units	6,500 per 7,000 units	2009/04/29	500,000,000	2008/09/23
31473	瑞士銀行	恒生中國企業指數2009年4月歐式(現金計算)R類可贖回牛證J	0.280	6,000 per 12,000 units	6,800 per 12,000 units	2009/04/29	500,000,000	2008/09/23
31474	瑞士銀行	恒生中國企業指數2009年4月歐式(現金計算)R類可贖回牛證K	0.250	8,500 per 12,000 units	9,300 per 12,000 units	2009/04/29	500,000,000	2008/09/23
31475	瑞士銀行	恒生中國企業指數2009年4月歐式(現金計算)R類可贖回牛證L	0.250	9,000 per 12,000 units	9,800 per 12,000 units	2009/04/29	500,000,000	2008/09/23
31476	瑞士銀行	恒生中國企業指數2009年4月歐式(現金計算)R類可贖回牛證M	0.250	8,800 per 7,000 units	9,500 per 7,000 units	2009/04/29	500,000,000	2008/09/23
31484	瑞士銀行	恒生中國企業指數2009年4月歐式(現金計算)R類可贖回牛證N	0.250	10,300 per 12,000 units	9,500 per 12,000 units	2009/04/29	500,000,000	2008/09/23
31485	瑞士銀行	恒生中國企業指數2009年4月歐式(現金計算)R類可贖回牛證O	0.250	10,400 per 7,000 units	9,700 per 7,000 units	2009/04/29	500,000,000	2008/09/23
31486	瑞士銀行	恒生中國企業指數2009年4月歐式(現金計算)R類可贖回牛證P	0.250	9,900 per 7,000 units	9,200 per 7,000 units	2009/04/29	500,000,000	2008/09/23
31417	瑞士銀行	恒生指數2009年4月歐式(現金計算)R類可贖回牛證A	0.250	17,800 per 23,000 units	18,800 per 23,000 units	2009/04/29	500,000,000	2008/09/23
31418	瑞士銀行	恒生指數2009年4月歐式(現金計算)R類可贖回牛證K	0.250	18,000 per 12,000 units	18,800 per 12,000 units	2009/04/29	500,000,000	2008/09/23
31419	瑞士銀行	恒生指數2009年5月歐式(現金計算)R類可贖回牛證B	0.250	13,800 per 23,000 units	14,800 per 23,000 units	2009/05/27	500,000,000	2008/09/23
31420	瑞士銀行	恒生指數2009年5月歐式(現金計算)R類可贖回牛證C	0.250	17,100 per 19,000 units	18,100 per 19,000 units	2009/05/27	500,000,000	2008/09/23
31421	瑞士銀行	恒生指數2009年5月歐式(現金計算)R類可贖回牛證D	0.250	17,300 per 23,000 units	18,300 per 23,000 units	2009/05/27	500,000,000	2008/09/23
31422	瑞士銀行	恒生指數2009年5月歐式(現金計算)R類可贖回牛證L	0.250	17,500 per 12,000 units	18,300 per 12,000 units	2009/05/27	500,000,000	2008/09/23
31423	瑞士銀行	恒生指數2009年5月歐式(現金計算)R類可贖回牛證M	0.250	17,600 per 19,000 units	18,600 per 19,000 units	2009/05/27	500,000,000	2008/09/23
31424	瑞士銀行	恒生指數2009年5月歐式(現金計算)R類可贖回牛證N	0.250	17,700 per 8,000 units	18,500 per 8,000 units	2009/05/27	500,000,000	2008/09/23
31425	瑞士銀行	恒生指數2009年5月歐式(現金計算)R類可贖回牛證O	0.250	18,100 per 19,000 units	19,100 per 19,000 units	2009/05/27	500,000,000	2008/09/23
31426	瑞士銀行	恒生指數2009年5月歐式(現金計算)R類可贖回牛證Y	0.250	18,200 per 8,000 units	19,000 per 8,000 units	2009/05/27	500,000,000	2008/09/23
31427	瑞士銀行	恒生指數2009年6月歐式(現金計算)R類可贖回牛證P	0.360	12,600 per 19,000 units	13,600 per 19,000 units	2009/06/29	500,000,000	2008/09/23

## 新上市牛熊證(續)

股份代號	發行機構	牛熊證	發行價(港元)	行使水平/ 每10單位 認購價(港元)	贖回水平/ 每10單位 認購價(港元)	到期日	上市時之 發行單位	上市日期
31428	瑞士銀行	恒生指數2009年6月歐式(現金計算)R類可贖回牛證Q	0.840	12,700 per 8,000 units	13,500 per 8,000 units	2009/06/29	500,000,000	2008/09/23
31429	瑞士銀行	恒生指數2009年6月歐式(現金計算)R類可贖回牛證R	0.290	12,800 per 23,000 units	13,800 per 23,000 units	2009/06/29	500,000,000	2008/09/23
31430	瑞士銀行	恒生指數2009年6月歐式(現金計算)R類可贖回牛證S	0.530	13,000 per 12,000 units	13,800 per 12,000 units	2009/06/29	500,000,000	2008/09/23
31431	瑞士銀行	恒生指數2009年6月歐式(現金計算)R類可贖回牛證T	0.330	13,100 per 19,000 units	14,100 per 19,000 units	2009/06/29	500,000,000	2008/09/23
31432	瑞士銀行	恒生指數2009年6月歐式(現金計算)R類可贖回牛證U	0.770	13,200 per 8,000 units	14,000 per 8,000 units	2009/06/29	500,000,000	2008/09/23
31433	瑞士銀行	恒生指數2009年6月歐式(現金計算)R類可贖回牛證V	0.270	13,300 per 23,000 units	14,300 per 23,000 units	2009/06/29	500,000,000	2008/09/23
31434	瑞士銀行	恒生指數2009年6月歐式(現金計算)R類可贖回牛證W	0.490	13,500 per 12,000 units	14,300 per 12,000 units	2009/06/29	500,000,000	2008/09/23
31435	瑞士銀行	恒生指數2009年6月歐式(現金計算)R類可贖回牛證X	0.310	13,600 per 19,000 units	14,600 per 19,000 units	2009/06/29	500,000,000	2008/09/23
31436	瑞士銀行	恒生指數2009年6月歐式(現金計算)R類可贖回牛證Y	0.710	13,700 per 8,000 units	14,500 per 8,000 units	2009/06/29	500,000,000	2008/09/23
31437	瑞士銀行	恒生指數2009年6月歐式(現金計算)R類可贖回牛證Z	0.450	14,000 per 12,000 units	14,800 per 12,000 units	2009/06/29	500,000,000	2008/09/23
31438	瑞士銀行	恒生指數2009年7月歐式(現金計算)R類可贖回牛證A	0.390	12,100 per 19,000 units	13,100 per 19,000 units	2009/07/30	500,000,000	2008/09/23
31439	瑞士銀行	恒生指數2009年7月歐式(現金計算)R類可贖回牛證B	0.900	12,200 per 8,000 units	13,000 per 8,000 units	2009/07/30	500,000,000	2008/09/23
31440	瑞士銀行	恒生指數2009年7月歐式(現金計算)R類可贖回牛證C	0.370	12,300 per 23,000 units	13,300 per 23,000 units	2009/07/30	500,000,000	2008/09/23
31441	瑞士銀行	恒生指數2009年7月歐式(現金計算)R類可贖回牛證D	0.580	12,500 per 12,000 units	13,300 per 12,000 units	2009/07/30	500,000,000	2008/09/23
31442	瑞士銀行	恒生指數2009年4月歐式(現金計算)R類可贖回熊證N	0.250	19,000 per 12,000 units	18,200 per 12,000 units	2009/04/29	500,000,000	2008/09/23
31443	瑞士銀行	恒生指數2009年4月歐式(現金計算)R類可贖回熊證O	0.250	19,200 per 8,000 units	18,400 per 8,000 units	2009/04/29	500,000,000	2008/09/23
31444	瑞士銀行	恒生指數2009年4月歐式(現金計算)R類可贖回熊證P	0.250	19,500 per 19,000 units	18,500 per 19,000 units	2009/04/29	500,000,000	2008/09/23
31445	瑞士銀行	恒生指數2009年4月歐式(現金計算)R類可贖回熊證Q	0.250	19,500 per 12,000 units	18,700 per 12,000 units	2009/04/29	500,000,000	2008/09/23
31446	瑞士銀行	恒生指數2009年4月歐式(現金計算)R類可贖回熊證R	0.250	19,700 per 8,000 units	18,900 per 8,000 units	2009/04/29	500,000,000	2008/09/23
31447	瑞士銀行	恒生指數2009年4月歐式(現金計算)R類可贖回熊證S	0.250	19,800 per 23,000 units	18,800 per 23,000 units	2009/04/29	500,000,000	2008/09/23
31448	瑞士銀行	恒生指數2009年4月歐式(現金計算)R類可贖回熊證T	0.250	20,000 per 19,000 units	19,000 per 19,000 units	2009/04/29	500,000,000	2008/09/23
31449	瑞士銀行	恒生指數2009年4月歐式(現金計算)R類可贖回熊證U	0.250	20,300 per 23,000 units	19,300 per 23,000 units	2009/04/29	500,000,000	2008/09/23
31450	瑞士銀行	恒生指數2009年4月歐式(現金計算)R類可贖回熊證X	0.250	20,500 per 19,000 units	19,500 per 19,000 units	2009/04/29	500,000,000	2008/09/23
31482	瑞士銀行	和記實業有限公司2009年7月歐式(現金計算)R類可贖回牛證A	0.250	45.88 per 100 units	55.88 per 100 units	2009/07/27	200,000,000	2008/09/23
31483	瑞士銀行	中國工商銀行股份有限公司2009年4月歐式(現金計算)R類可贖回牛證B	0.250	2.780	3.380	2009/04/27	200,000,000	2008/09/23
31491	瑞士銀行	中國石油天然氣股份有限公司2009年7月歐式(現金計算)R類可贖回牛證A	0.270	5.380	5.880	2009/07/27	300,000,000	2008/09/23
31498	瑞士銀行	中國石油天然氣股份有限公司2009年7月歐式(現金計算)R類可贖回牛證B	0.250	9.380	8.880	2009/07/27	300,000,000	2008/09/23
31552	荷蘭銀行	恒生指數2009年4月歐式(現金計算)R類可贖回熊證A	0.252	18,900 per 20,000 units	18,100 per 20,000 units	2009/04/29	300,000,000	2008/09/24
31551	荷蘭銀行	恒生指數2009年4月歐式(現金計算)R類可贖回熊證Z	0.250	18,500 per 15,000 units	17,700 per 15,000 units	2009/04/29	300,000,000	2008/09/24
31549	荷蘭銀行	恒生指數2009年3月歐式(現金計算)R類可贖回牛證P	0.250	14,200 per 20,000 units	15,000 per 20,000 units	2009/03/30	300,000,000	2008/09/24
31550	荷蘭銀行	恒生指數2009年3月歐式(現金計算)R類可贖回牛證Q	0.272	14,700 per 15,000 units	15,500 per 15,000 units	2009/03/30	300,000,000	2008/09/24
31525	荷蘭合作銀行	恒生中國企業指數2009年6月歐式(現金計算)R類可贖回熊證B	0.300	11,300 per 10,000 units	10,500 per 10,000 units	2009/06/29	150,000,000	2008/09/24
31521	荷蘭合作銀行	恒生中國企業指數2009年6月歐式(現金計算)R類可贖回牛證A	0.250	7,700 per 10,000 units	8,500 per 10,000 units	2009/06/29	150,000,000	2008/09/24
31526	荷蘭合作銀行	恒生指數2009年6月歐式(現金計算)R類可贖回熊證C	0.300	21,000 per 15,000 units	20,200 per 15,000 units	2009/06/29	150,000,000	2008/09/24
31522	荷蘭合作銀行	恒生指數2009年6月歐式(現金計算)R類可贖回牛證A	0.250	16,300 per 15,000 units	17,100 per 15,000 units	2009/06/29	150,000,000	2008/09/24
31523	荷蘭合作銀行	恒生指數2009年6月歐式(現金計算)R類可贖回牛證B	0.250	16,700 per 15,000 units	17,500 per 15,000 units	2009/06/29	150,000,000	2008/09/24
31500	德意志銀行	i股新華富時A50中國指數基金2009年4月歐式(現金計算)R類可贖回牛證G	0.280	7.800	8.800	2009/04/29	300,000,000	2008/09/24
31533	德意志銀行	恒生指數2009年5月歐式(現金計算)R類可贖回熊證D	0.250	19,200 per 15,000 units	18,400 per 15,000 units	2009/05/27	300,000,000	2008/09/24
31530	德意志銀行	恒生指數2009年4月歐式(現金計算)R類可贖回牛證J	0.250	15,200 per 15,000 units	16,000 per 15,000 units	2009/04/29	300,000,000	2008/09/24
31532	德意志銀行	恒生指數2009年5月歐式(現金計算)R類可贖回牛證C	0.280	14,400 per 15,000 units	15,200 per 15,000 units	2009/05/27	300,000,000	2008/09/24
31513	高盛結構產品(亞洲)有限公司	恒生指數2009年5月歐式(現金計算)R類可贖回熊證Q	0.250	20,100 per 16,000 units	19,300 per 16,000 units	2009/05/27	200,000,000	2008/09/24
31514	高盛結構產品(亞洲)有限公司	恒生指數2009年5月歐式(現金計算)R類可贖回熊證R	0.250	20,700 per 16,000 units	19,900 per 16,000 units	2009/05/27	200,000,000	2008/09/24
31509	高盛結構產品(亞洲)有限公司	恒生指數2009年6月歐式(現金計算)R類可贖回牛證B	0.250	15,600 per 16,000 units	16,400 per 16,000 units	2009/06/29	200,000,000	2008/09/24

## 新上市牛熊證(續)

股份 代號	發行機構	牛熊證	發行價 (港元)	行使水平／	贖回水平／	上市時之 發行單位	上市日期
				每10單位 認購價(港元)	每10單位 認購價(港元)		
31508	高盛結構產品(亞洲)有限公司	恒生指數2009年5月歐式(現金計算)R類可贖回牛證P	0.250	16,200 per 16,000 units	17,000 per 16,000 units	200,000,000	2008/09/24
31520	SGA Societe Generale Acceptance N.V.	恒生指數2009年3月歐式(現金計算)R類可贖回熊證B	0.250	20,900 per 15,000 units	20,100 per 15,000 units	200,000,000	2008/09/24
31519	SGA Societe Generale Acceptance N.V.	恒生指數2009年3月歐式(現金計算)R類可贖回熊證C	0.250	20,600 per 15,000 units	19,800 per 15,000 units	200,000,000	2008/09/24
31516	SGA Societe Generale Acceptance N.V.	恒生指數2009年3月歐式(現金計算)R類可贖回熊證X	0.250	19,700 per 12,500 units	18,900 per 12,500 units	200,000,000	2008/09/24
31517	SGA Societe Generale Acceptance N.V.	恒生指數2009年3月歐式(現金計算)R類可贖回熊證Y	0.250	20,000 per 15,000 units	19,200 per 15,000 units	200,000,000	2008/09/24
31518	SGA Societe Generale Acceptance N.V.	恒生指數2009年3月歐式(現金計算)R類可贖回熊證Z	0.250	20,300 per 15,000 units	19,500 per 15,000 units	200,000,000	2008/09/24
31510	SGA Societe Generale Acceptance N.V.	恒生指數2009年3月歐式(現金計算)R類可贖回牛證U	0.250	15,800 per 15,000 units	16,600 per 15,000 units	200,000,000	2008/09/24
31512	SGA Societe Generale Acceptance N.V.	恒生指數2009年3月歐式(現金計算)R類可贖回牛證V	0.250	16,100 per 15,000 units	16,900 per 15,000 units	200,000,000	2008/09/24
31515	SGA Societe Generale Acceptance N.V.	恒生指數2009年3月歐式(現金計算)R類可贖回牛證W	0.250	16,400 per 15,000 units	17,200 per 15,000 units	200,000,000	2008/09/24
31531	瑞士銀行	i股新華富時A50中國指數基金2009年4月歐式(現金計算)R類可贖回熊證I	0.250	11.680	10.880	300,000,000	2008/09/24
31527	瑞士銀行	i股新華富時A50中國指數基金2009年4月歐式(現金計算)R類可贖回牛證G	0.400	6.080	6.880	300,000,000	2008/09/24
31528	瑞士銀行	i股新華富時A50中國指數基金2009年4月歐式(現金計算)R類可贖回牛證H	0.350	6.580	7.380	300,000,000	2008/09/24
31529	瑞士銀行	恒生中國企業指數2009年4月歐式(現金計算)R類可贖回熊證R	0.250	9,800 per 12,000 units	9,000 per 12,000 units	500,000,000	2008/09/24
31539	瑞士銀行	恒生中國企業指數2009年4月歐式(現金計算)R類可贖回熊證T	0.250	9,400 per 7,000 units	8,700 per 7,000 units	500,000,000	2008/09/24
31524	瑞士銀行	恒生中國企業指數2009年4月歐式(現金計算)R類可贖回牛證Q	0.250	8,300 per 7,000 units	9,000 per 7,000 units	500,000,000	2008/09/24
31534	瑞士銀行	恒生中國企業指數2009年4月歐式(現金計算)R類可贖回牛證S	0.250	8,000 per 12,000 units	8,800 per 12,000 units	500,000,000	2008/09/24
31535	瑞士銀行	恒生中國企業指數2009年5月歐式(現金計算)R類可贖回牛證A	0.670	4,300 per 7,000 units	5,000 per 7,000 units	500,000,000	2008/09/24
31536	瑞士銀行	恒生中國企業指數2009年5月歐式(現金計算)R類可贖回牛證B	0.370	4,500 per 12,000 units	5,300 per 12,000 units	500,000,000	2008/09/24
31537	瑞士銀行	恒生中國企業指數2009年5月歐式(現金計算)R類可贖回牛證C	0.600	4,800 per 7,000 units	5,500 per 7,000 units	500,000,000	2008/09/24
31538	瑞士銀行	恒生中國企業指數2009年5月歐式(現金計算)R類可贖回牛證D	0.330	5,000 per 12,000 units	5,800 per 12,000 units	500,000,000	2008/09/24
31547	瑞士銀行	恒生指數2009年7月歐式(現金計算)R類可贖回熊證F	0.250	19,000 per 19,000 units	18,000 per 19,000 units	500,000,000	2008/09/24
31544	瑞士銀行	恒生指數2009年3月歐式(現金計算)R類可贖回熊證I	0.250	19,300 per 23,000 units	18,300 per 23,000 units	500,000,000	2008/09/24
31543	瑞士銀行	恒生指數2009年3月歐式(現金計算)R類可贖回熊證K	0.250	18,700 per 8,000 units	17,900 per 8,000 units	500,000,000	2008/09/24
31545	瑞士銀行	恒生指數2009年5月歐式(現金計算)R類可贖回熊證K	0.250	18,500 per 12,000 units	17,700 per 12,000 units	500,000,000	2008/09/24
31546	瑞士銀行	恒生指數2009年5月歐式(現金計算)R類可贖回熊證S	0.250	18,800 per 23,000 units	17,800 per 23,000 units	500,000,000	2008/09/24
31541	瑞士銀行	恒生指數2009年7月歐式(現金計算)R類可贖回牛證E	0.250	16,800 per 23,000 units	17,800 per 23,000 units	500,000,000	2008/09/24
31540	瑞士銀行	恒生指數2009年3月歐式(現金計算)R類可贖回牛證R	0.250	17,000 per 12,000 units	17,800 per 12,000 units	500,000,000	2008/09/24
31542	瑞士銀行	恒生指數2009年5月歐式(現金計算)R類可贖回牛證A	0.250	17,200 per 8,000 units	18,000 per 8,000 units	500,000,000	2008/09/24
31548	瑞士銀行	中國平安保險(集團)股份有限公司2009年7月歐式(現金計算)R類可贖回牛證A	0.250	23.88 per 100 units	33.88 per 100 units	200,000,000	2008/09/24
31228#	德意志銀行	恒生指數2009年4月歐式(現金計算)R類可贖回熊證S	0.172	20,800 per 15,000 units	20,000 per 15,000 units	300,000,000	2008/09/24
31625	荷蘭銀行	恒生中國企業指數2009年2月歐式(現金計算)R類可贖回牛證F	0.250	4,200 per 15,000 units	5,000 per 15,000 units	300,000,000	2008/09/25
31626	荷蘭銀行	恒生中國企業指數2009年2月歐式(現金計算)R類可贖回牛證G	0.250	4,700 per 15,000 units	5,500 per 15,000 units	300,000,000	2008/09/25
31627	荷蘭銀行	恒生中國企業指數2009年2月歐式(現金計算)R類可贖回牛證H	0.250	5,200 per 15,000 units	6,000 per 15,000 units	300,000,000	2008/09/25
31628	荷蘭銀行	恒生中國企業指數2009年2月歐式(現金計算)R類可贖回牛證I	0.250	5,700 per 13,000 units	6,500 per 13,000 units	300,000,000	2008/09/25
31619	荷蘭銀行	恒生指數2009年4月歐式(現金計算)R類可贖回牛證B	0.342	11,700 per 15,000 units	12,500 per 15,000 units	300,000,000	2008/09/25
31620	荷蘭銀行	恒生指數2009年4月歐式(現金計算)R類可贖回牛證C	0.310	12,200 per 15,000 units	13,000 per 15,000 units	300,000,000	2008/09/25
31621	荷蘭銀行	恒生指數2009年4月歐式(現金計算)R類可贖回牛證E	0.278	12,700 per 15,000 units	13,500 per 15,000 units	300,000,000	2008/09/25
31622	荷蘭銀行	恒生指數2009年4月歐式(現金計算)R類可贖回牛證F	0.250	13,200 per 15,000 units	14,000 per 15,000 units	300,000,000	2008/09/25
31623	荷蘭銀行	恒生指數2009年4月歐式(現金計算)R類可贖回牛證G	0.250	13,700 per 15,000 units	14,500 per 15,000 units	300,000,000	2008/09/25
31624	荷蘭銀行	恒生指數2009年4月歐式(現金計算)R類可贖回牛證H	0.250	14,200 per 15,000 units	15,000 per 15,000 units	300,000,000	2008/09/25
31614	荷蘭銀行	恒生指數2009年5月歐式(現金計算)R類可贖回牛證A	0.379	9,200 per 20,000 units	10,000 per 20,000 units	300,000,000	2008/09/25
31615	荷蘭銀行	恒生指數2009年5月歐式(現金計算)R類可贖回牛證B	0.473	9,700 per 15,000 units	10,500 per 15,000 units	300,000,000	2008/09/25
31616	荷蘭銀行	恒生指數2009年5月歐式(現金計算)R類可贖回牛證C	0.331	10,200 per 20,000 units	11,000 per 20,000 units	300,000,000	2008/09/25

## 新上市牛熊證(續)

股份 代號	發行機構	牛熊證	發行價 (港元)	行使水平 /	贖回水平 /	上市時之 發行單位	上市日期
				每10單位 認購價(港元)	每10單位 認購價(港元)		
31617	荷蘭銀行	恒生指數2009年5月歐式(現金計算)R類可贖回牛證D	0.410	10,700 per 15,000 units	11,500 per 15,000 units	300,000,000	2008/09/25
31618	荷蘭銀行	恒生指數2009年5月歐式(現金計算)R類可贖回牛證E	0.284	11,200 per 20,000 units	12,000 per 20,000 units	300,000,000	2008/09/25
31629	BNP Paribas Arbitrage Issuance B.V.	恒生指數2009年6月歐式(現金計算)R類可贖回牛證D	0.250	14,200 per 14,000 units	15,000 per 14,000 units	300,000,000	2008/09/25
31633	BNP Paribas Arbitrage Issuance B.V.	恒生指數2009年6月歐式(現金計算)R類可贖回牛證E	0.250	18,800 per 14,000 units	18,000 per 14,000 units	300,000,000	2008/09/25
31561	德意志銀行	i股新華富時A50中國指數基金2009年3月歐式(現金計算)R類可贖回牛證E	0.300	12.100	11.100	300,000,000	2008/09/25
31592	德意志銀行	恒生指數2009年5月歐式(現金計算)R類可贖回牛證E	0.360	12,800 per 15,000 units	13,600 per 15,000 units	300,000,000	2008/09/25
31593	德意志銀行	恒生指數2009年5月歐式(現金計算)R類可贖回牛證F	0.300	13,600 per 15,000 units	14,400 per 15,000 units	300,000,000	2008/09/25
31594	德意志銀行	恒生指數2009年5月歐式(現金計算)R類可贖回牛證G	0.250	14,800 per 15,000 units	15,600 per 15,000 units	300,000,000	2008/09/25
31654	德意志銀行	恒生指數2009年6月歐式(現金計算)R類可贖回牛證A	0.250	17,000 per 15,000 units	18,000 per 15,000 units	300,000,000	2008/09/25
31596	德意志銀行	恒生指數2009年5月歐式(現金計算)R類可贖回牛證H	0.250	18,000 per 15,000 units	17,200 per 15,000 units	300,000,000	2008/09/25
31597	德意志銀行	恒生指數2009年5月歐式(現金計算)R類可贖回牛證I	0.270	18,400 per 15,000 units	17,600 per 15,000 units	300,000,000	2008/09/25
31598	德意志銀行	恒生指數2009年5月歐式(現金計算)R類可贖回牛證J	0.285	18,800 per 15,000 units	18,000 per 15,000 units	300,000,000	2008/09/25
31560	德意志銀行	恒生指數2009年6月歐式(現金計算)R類可贖回牛證A	0.250	9,000 per 1,250 units	10,000 per 1,250 units	200,000,000	2008/09/25
31564	德意志銀行	恒生指數2009年6月歐式(現金計算)R類可贖回牛證B	0.270	15,000 per 1,250 units	14,000 per 1,250 units	200,000,000	2008/09/25
31587	高盛結構產品(亞洲)有限公司	恒生指數2009年7月歐式(現金計算)R類可贖回牛證A	0.250	14,100 per 16,000 units	14,900 per 16,000 units	200,000,000	2008/09/25
31588	高盛結構產品(亞洲)有限公司	恒生指數2009年7月歐式(現金計算)R類可贖回牛證B	0.250	14,700 per 16,000 units	15,500 per 16,000 units	200,000,000	2008/09/25
31589	高盛結構產品(亞洲)有限公司	恒生指數2009年9月歐式(現金計算)R類可贖回牛證A	0.250	13,200 per 25,000 units	14,000 per 25,000 units	200,000,000	2008/09/25
31590	高盛結構產品(亞洲)有限公司	恒生指數2009年6月歐式(現金計算)R類可贖回牛證C	0.250	19,800 per 18,000 units	19,000 per 18,000 units	200,000,000	2008/09/25
31591	高盛結構產品(亞洲)有限公司	恒生指數2009年7月歐式(現金計算)R類可贖回牛證C	0.250	19,200 per 18,000 units	18,400 per 18,000 units	200,000,000	2008/09/25
31555	香港上海滙豐銀行有限公司	恒生指數2009年3月歐式(現金計算)R類可贖回牛證A	0.250	13,400 per 20,000 units	14,200 per 20,000 units	500,000,000	2008/09/25
31556	香港上海滙豐銀行有限公司	恒生指數2009年3月歐式(現金計算)R類可贖回牛證B	0.250	14,400 per 20,000 units	15,200 per 20,000 units	500,000,000	2008/09/25
31558	香港上海滙豐銀行有限公司	恒生指數2009年3月歐式(現金計算)R類可贖回牛證C	0.250	15,400 per 15,000 units	16,200 per 15,000 units	500,000,000	2008/09/25
31559	香港上海滙豐銀行有限公司	恒生指數2009年3月歐式(現金計算)R類可贖回牛證D	0.250	20,600 per 20,000 units	19,800 per 20,000 units	500,000,000	2008/09/25
31661	KBC Financial Products International Ltd.	恒生中國企業指數2009年3月歐式(現金計算)R類可贖回牛證J	0.250	6,000 per 12,000 units	7,000 per 12,000 units	400,000,000	2008/09/25
31662	KBC Financial Products International Ltd.	恒生中國企業指數2009年4月歐式(現金計算)R類可贖回牛證A	0.250	5,400 per 15,000 units	6,400 per 15,000 units	400,000,000	2008/09/25
31663	KBC Financial Products International Ltd.	恒生中國企業指數2009年3月歐式(現金計算)R類可贖回牛證K	0.250	10,800 per 15,000 units	9,800 per 15,000 units	400,000,000	2008/09/25
31664	KBC Financial Products International Ltd.	恒生中國企業指數2009年4月歐式(現金計算)R類可贖回牛證B	0.250	10,200 per 12,000 units	9,200 per 12,000 units	400,000,000	2008/09/25
31656	KBC Financial Products International Ltd.	恒生指數2009年3月歐式(現金計算)R類可贖回牛證V	0.250	13,000 per 20,000 units	14,000 per 20,000 units	400,000,000	2008/09/25
31657	KBC Financial Products International Ltd.	恒生指數2009年3月歐式(現金計算)R類可贖回牛證W	0.250	13,600 per 20,000 units	14,600 per 20,000 units	400,000,000	2008/09/25
31658	KBC Financial Products International Ltd.	恒生指數2009年3月歐式(現金計算)R類可贖回牛證X	0.250	15,800 per 15,000 units	16,800 per 15,000 units	400,000,000	2008/09/25
31659	KBC Financial Products International Ltd.	恒生指數2009年2月歐式(現金計算)R類可贖回牛證W	0.250	19,200 per 15,000 units	18,200 per 15,000 units	400,000,000	2008/09/25
31660	KBC Financial Products International Ltd.	恒生指數2009年2月歐式(現金計算)R類可贖回牛證X	0.250	19,800 per 18,000 units	18,800 per 18,000 units	400,000,000	2008/09/25
31553	SGA Societe Generale Acceptance N.V.	恒生指數2009年3月歐式(現金計算)R類可贖回牛證A	0.250	15,200 per 15,000 units	16,000 per 15,000 units	200,000,000	2008/09/25
31554	SGA Societe Generale Acceptance N.V.	恒生指數2009年3月歐式(現金計算)R類可贖回牛證H	0.250	15,500 per 15,000 units	16,300 per 15,000 units	200,000,000	2008/09/25
31557	SGA Societe Generale Acceptance N.V.	恒生指數2009年3月歐式(現金計算)R類可贖回牛證N	0.250	19,400 per 15,000 units	18,600 per 15,000 units	200,000,000	2008/09/25
31666	瑞士銀行	中國移動有限公司2009年7月歐式(現金計算)R類可贖回牛證C	0.250	42.88 per 100 units	48.88 per 100 units	300,000,000	2008/09/25
31673	瑞士銀行	中國移動有限公司2009年7月歐式(現金計算)R類可贖回牛證D	0.250	80.88 per 100 units	74.88 per 100 units	300,000,000	2008/09/25
31630	瑞士銀行	中國建設銀行股份有限公司2009年4月歐式(現金計算)R類可贖回牛證C	0.290	1.380	2.380	200,000,000	2008/09/25
31644	瑞士銀行	中國建設銀行股份有限公司2009年4月歐式(現金計算)R類可贖回牛證D	0.250	6.380	5.380	200,000,000	2008/09/25
31631	瑞士銀行	中國人壽保險股份有限公司2009年4月歐式(現金計算)R類可贖回牛證G	0.850	14.380	15.880	200,000,000	2008/09/25
31632	瑞士銀行	中國人壽保險股份有限公司2009年4月歐式(現金計算)R類可贖回牛證H	0.750	15.380	16.880	200,000,000	2008/09/25
31634	瑞士銀行	中國人壽保險股份有限公司2009年4月歐式(現金計算)R類可贖回牛證I	0.650	16.380	17.880	200,000,000	2008/09/25
31635	瑞士銀行	中國人壽保險股份有限公司2009年4月歐式(現金計算)R類可贖回牛證J	0.550	17.380	18.880	200,000,000	2008/09/25

## 新上市牛熊證(續)

股份 代號	發行機構	牛熊證	發行價 (港元)	行使水平／	贖回水平／	到期日	上市時之 發行單位	上市日期
				每10單位 認購價(港元)	每10單位 認購價(港元)			
31645	瑞士銀行	中國人壽保險股份有限公司2009年4月歐式(現金計算)R類可贖回牛證K	0.250	24.380	22.880	2009/04/27	200,000,000	2008/09/25
31646	瑞士銀行	中國人壽保險股份有限公司2009年4月歐式(現金計算)R類可贖回牛證L	0.260	25.380	23.880	2009/04/27	200,000,000	2008/09/25
31647	瑞士銀行	中國人壽保險股份有限公司2009年4月歐式(現金計算)R類可贖回牛證M	0.360	26.380	24.880	2009/04/27	200,000,000	2008/09/25
31648	瑞士銀行	中國人壽保險股份有限公司2009年4月歐式(現金計算)R類可贖回牛證N	0.460	27.380	25.880	2009/04/27	200,000,000	2008/09/25
31636	瑞士銀行	招商銀行股份有限公司2009年3月歐式(現金計算)R類可贖回牛證F	0.250	13.880	15.880	2009/03/09	200,000,000	2008/09/25
31637	瑞士銀行	招商銀行股份有限公司2009年3月歐式(現金計算)R類可贖回牛證G	0.250	14.880	16.880	2009/03/09	200,000,000	2008/09/25
31667	瑞士銀行	中國海洋石油有限公司2009年7月歐式(現金計算)R類可贖回牛證B	0.390	3.880	4.880	2009/07/27	200,000,000	2008/09/25
31668	瑞士銀行	中國海洋石油有限公司2009年7月歐式(現金計算)R類可贖回牛證C	0.285	4.880	5.880	2009/07/27	200,000,000	2008/09/25
31674	瑞士銀行	中國海洋石油有限公司2009年7月歐式(現金計算)R類可贖回牛證D	0.320	10.880	9.880	2009/07/27	200,000,000	2008/09/25
31652	瑞士銀行	i股新華富時A50中國指數基金2009年4月歐式(現金計算)R類可贖回牛證J	0.250	8.580	9.380	2009/04/27	300,000,000	2008/09/25
31672	瑞士銀行	i股新華富時A50中國指數基金2009年4月歐式(現金計算)R類可贖回牛證K	0.320	5.580	6.380	2009/04/27	300,000,000	2008/09/25
31665	瑞士銀行	i股新華富時A50中國指數基金2009年4月歐式(現金計算)R類可贖回牛證L	0.250	11.180	10.380	2009/04/27	300,000,000	2008/09/25
31669	瑞士銀行	香港交易及結算有限公司2009年6月歐式(現金計算)R類可贖回牛證C	0.250	58.88 per 100 units	68.88 per 100 units	2009/06/22	300,000,000	2008/09/25
31675	瑞士銀行	香港交易及結算有限公司2009年6月歐式(現金計算)R類可贖回牛證D	0.250	103.88 per 100 units	93.88 per 100 units	2009/06/22	300,000,000	2008/09/25
31638	瑞士銀行	恒生銀行有限公司2009年6月歐式(現金計算)R類可贖回牛證B	0.290	108.88 per 100 units	118.88 per 100 units	2009/06/23	200,000,000	2008/09/25
31639	瑞士銀行	恒生銀行有限公司2009年6月歐式(現金計算)R類可贖回牛證C	0.250	118.88 per 100 units	128.88 per 100 units	2009/06/23	200,000,000	2008/09/25
31653	瑞士銀行	恒生銀行有限公司2009年6月歐式(現金計算)R類可贖回牛證D	0.250	168.88 per 100 units	158.88 per 100 units	2009/06/23	200,000,000	2008/09/25
31640	瑞士銀行	滙豐控股有限公司2009年7月歐式(現金計算)R類可贖回牛證A	0.250	83.88 per 100 units	88.88 per 100 units	2009/07/06	300,000,000	2008/09/25
31641	瑞士銀行	滙豐控股有限公司2009年7月歐式(現金計算)R類可贖回牛證B	0.250	88.88 per 100 units	93.88 per 100 units	2009/07/06	300,000,000	2008/09/25
31649	瑞士銀行	滙豐控股有限公司2009年7月歐式(現金計算)R類可贖回牛證C	0.250	128.88 per 100 units	118.88 per 100 units	2009/07/06	300,000,000	2008/09/25
31650	瑞士銀行	滙豐控股有限公司2009年7月歐式(現金計算)R類可贖回牛證D	0.270	133.88 per 100 units	123.88 per 100 units	2009/07/06	300,000,000	2008/09/25
31595	瑞士銀行	恒生中國企業指數2009年4月歐式(現金計算)R類可贖回牛證U	0.650	3,300 per 7,000 units	4,000 per 7,000 units	2009/04/29	500,000,000	2008/09/25
31599	瑞士銀行	恒生中國企業指數2009年4月歐式(現金計算)R類可贖回牛證V	0.360	3,500 per 12,000 units	4,300 per 12,000 units	2009/04/29	500,000,000	2008/09/25
31600	瑞士銀行	恒生中國企業指數2009年4月歐式(現金計算)R類可贖回牛證W	0.580	3,600 per 7,000 units	4,500 per 7,000 units	2009/04/29	500,000,000	2008/09/25
31601	瑞士銀行	恒生中國企業指數2009年4月歐式(現金計算)R類可贖回牛證X	0.320	4,000 per 12,000 units	4,800 per 12,000 units	2009/04/29	500,000,000	2008/09/25
31602	瑞士銀行	恒生中國企業指數2009年4月歐式(現金計算)R類可贖回牛證Y	0.250	7,300 per 7,000 units	8,000 per 7,000 units	2009/04/29	500,000,000	2008/09/25
31603	瑞士銀行	恒生中國企業指數2009年4月歐式(現金計算)R類可贖回牛證Z	0.250	7,800 per 7,000 units	8,500 per 7,000 units	2009/04/29	500,000,000	2008/09/25
31607	瑞士銀行	恒生中國企業指數2009年4月歐式(現金計算)R類可贖回牛證A	0.250	8,800 per 12,000 units	8,000 per 12,000 units	2009/04/29	500,000,000	2008/09/25
31608	瑞士銀行	恒生中國企業指數2009年4月歐式(現金計算)R類可贖回牛證B	0.250	8,900 per 7,000 units	8,200 per 7,000 units	2009/04/29	500,000,000	2008/09/25
31609	瑞士銀行	恒生中國企業指數2009年4月歐式(現金計算)R類可贖回牛證D	0.250	9,300 per 12,000 units	8,500 per 12,000 units	2009/04/29	500,000,000	2008/09/25
31604	瑞士銀行	恒生指數2009年3月歐式(現金計算)R類可贖回牛證F	0.250	15,300 per 23,000 units	16,300 per 23,000 units	2009/03/30	500,000,000	2008/09/25
31562	瑞士銀行	恒生指數2009年7月歐式(現金計算)R類可贖回牛證G	0.345	11,100 per 19,000 units	12,100 per 19,000 units	2009/07/30	500,000,000	2008/09/25
31563	瑞士銀行	恒生指數2009年7月歐式(現金計算)R類可贖回牛證H	0.810	11,200 per 8,000 units	12,000 per 8,000 units	2009/07/30	500,000,000	2008/09/25
31565	瑞士銀行	恒生指數2009年7月歐式(現金計算)R類可贖回牛證I	0.280	11,300 per 23,000 units	12,300 per 23,000 units	2009/07/30	500,000,000	2008/09/25
31566	瑞士銀行	恒生指數2009年7月歐式(現金計算)R類可贖回牛證J	0.520	11,500 per 12,000 units	12,300 per 12,000 units	2009/07/30	500,000,000	2008/09/25
31567	瑞士銀行	恒生指數2009年7月歐式(現金計算)R類可贖回牛證K	0.320	11,600 per 19,000 units	12,600 per 19,000 units	2009/07/30	500,000,000	2008/09/25
31568	瑞士銀行	恒生指數2009年7月歐式(現金計算)R類可贖回牛證L	0.750	11,700 per 8,000 units	12,500 per 8,000 units	2009/07/30	500,000,000	2008/09/25
31569	瑞士銀行	恒生指數2009年7月歐式(現金計算)R類可贖回牛證M	0.260	11,800 per 23,000 units	12,800 per 23,000 units	2009/07/30	500,000,000	2008/09/25
31570	瑞士銀行	恒生指數2009年7月歐式(現金計算)R類可贖回牛證N	0.480	12,000 per 12,000 units	12,800 per 12,000 units	2009/07/30	500,000,000	2008/09/25
31571	瑞士銀行	恒生指數2009年7月歐式(現金計算)R類可贖回牛證O	0.250	15,800 per 23,000 units	16,800 per 23,000 units	2009/07/30	500,000,000	2008/09/25
31572	瑞士銀行	恒生指數2009年7月歐式(現金計算)R類可贖回牛證P	0.250	16,000 per 12,000 units	16,800 per 12,000 units	2009/07/30	500,000,000	2008/09/25
31573	瑞士銀行	恒生指數2009年7月歐式(現金計算)R類可贖回牛證Q	0.250	16,100 per 19,000 units	17,100 per 19,000 units	2009/07/30	500,000,000	2008/09/25
31574	瑞士銀行	恒生指數2009年7月歐式(現金計算)R類可贖回牛證R	0.250	16,200 per 8,000 units	17,000 per 8,000 units	2009/07/30	500,000,000	2008/09/25

## 新上市牛熊證(續)

股份 代號	發行機構	牛熊證	發行價 (港元)	行使水平/ 每10單位 認購價(港元)	贖回水平/ 每10單位 認購價(港元)	到期日	上市時之 發行單位	上市日期
31575	瑞士銀行	恒生指數2009年7月歐式(現金計算)R類可贖回牛證S	0.250	16,300 per 23,000 units	17,300 per 23,000 units	2009/07/30	500,000,000	2008/09/25
31576	瑞士銀行	恒生指數2009年7月歐式(現金計算)R類可贖回牛證T	0.250	16,500 per 12,000 units	17,300 per 12,000 units	2009/07/30	500,000,000	2008/09/25
31577	瑞士銀行	恒生指數2009年7月歐式(現金計算)R類可贖回牛證U	0.250	16,600 per 19,000 units	17,600 per 19,000 units	2009/07/30	500,000,000	2008/09/25
31578	瑞士銀行	恒生指數2009年7月歐式(現金計算)R類可贖回牛證V	0.250	16,700 per 8,000 units	17,500 per 8,000 units	2009/07/30	500,000,000	2008/09/25
31605	瑞士銀行	恒生指數2009年7月歐式(現金計算)R類可贖回牛證Y	0.250	15,600 per 19,000 units	16,600 per 19,000 units	2009/07/30	500,000,000	2008/09/25
31606	瑞士銀行	恒生指數2009年7月歐式(現金計算)R類可贖回牛證Z	0.250	15,700 per 8,000 units	16,500 per 8,000 units	2009/07/30	500,000,000	2008/09/25
31610	瑞士銀行	恒生指數2009年3月歐式(現金計算)R類可贖回熊證G	0.250	17,300 per 23,000 units	16,300 per 23,000 units	2009/03/30	500,000,000	2008/09/25
31611	瑞士銀行	恒生指數2009年3月歐式(現金計算)R類可贖回熊證H	0.250	17,500 per 19,000 units	16,500 per 19,000 units	2009/03/30	500,000,000	2008/09/25
31579	瑞士銀行	恒生指數2009年5月歐式(現金計算)R類可贖回熊證F	0.250	17,500 per 12,000 units	16,700 per 12,000 units	2009/05/27	500,000,000	2008/09/25
31580	瑞士銀行	恒生指數2009年5月歐式(現金計算)R類可贖回熊證G	0.250	17,700 per 8,000 units	16,900 per 8,000 units	2009/05/27	500,000,000	2008/09/25
31581	瑞士銀行	恒生指數2009年5月歐式(現金計算)R類可贖回熊證H	0.250	18,000 per 12,000 units	17,200 per 12,000 units	2009/05/27	500,000,000	2008/09/25
31582	瑞士銀行	恒生指數2009年5月歐式(現金計算)R類可贖回熊證I	0.250	18,200 per 8,000 units	17,400 per 8,000 units	2009/05/27	500,000,000	2008/09/25
31583	瑞士銀行	恒生指數2009年5月歐式(現金計算)R類可贖回熊證J	0.250	18,300 per 23,000 units	17,300 per 23,000 units	2009/05/27	500,000,000	2008/09/25
31584	瑞士銀行	恒生指數2009年5月歐式(現金計算)R類可贖回熊證P	0.250	18,500 per 19,000 units	17,500 per 19,000 units	2009/05/27	500,000,000	2008/09/25
31612	瑞士銀行	恒生指數2009年5月歐式(現金計算)R類可贖回熊證Q	0.250	17,000 per 12,000 units	16,200 per 12,000 units	2009/05/27	500,000,000	2008/09/25
31613	瑞士銀行	恒生指數2009年5月歐式(現金計算)R類可贖回熊證R	0.250	17,200 per 8,000 units	16,400 per 8,000 units	2009/05/27	500,000,000	2008/09/25
31585	瑞士銀行	恒生指數2009年7月歐式(現金計算)R類可贖回熊證W	0.250	17,800 per 23,000 units	16,800 per 23,000 units	2009/07/30	500,000,000	2008/09/25
31586	瑞士銀行	恒生指數2009年7月歐式(現金計算)R類可贖回熊證X	0.250	18,000 per 19,000 units	17,000 per 19,000 units	2009/07/30	500,000,000	2008/09/25
31642	瑞士銀行	和記黃埔有限公司2009年7月歐式(現金計算)R類可贖回牛證C	0.250	40.88 per 100 units	50.88 per 100 units	2009/07/20	200,000,000	2008/09/25
31651	瑞士銀行	和記黃埔有限公司2009年7月歐式(現金計算)R類可贖回熊證B	0.260	83.88 per 100 units	73.88 per 100 units	2009/07/20	200,000,000	2008/09/25
31670	瑞士銀行	中國石油天然氣股份有限公司2009年7月歐式(現金計算)R類可贖回牛證C	0.250	4.880	5.380	2009/07/27	300,000,000	2008/09/25
31676	瑞士銀行	中國石油天然氣股份有限公司2009年7月歐式(現金計算)R類可贖回熊證D	0.250	8.880	8.380	2009/07/27	300,000,000	2008/09/25
31643	瑞士銀行	中國平安保險(集團)股份有限公司2009年7月歐式(現金計算)R類可贖回牛證C	0.250	18.88 per 100 units	28.88 per 100 units	2009/07/20	200,000,000	2008/09/25
31655	瑞士銀行	中國平安保險(集團)股份有限公司2009年7月歐式(現金計算)R類可贖回熊證B	0.250	68.88 per 100 units	58.88 per 100 units	2009/07/20	200,000,000	2008/09/25
31671	瑞士銀行	新鴻基地產發展有限公司2009年5月歐式(現金計算)R類可贖回牛證B	0.250	62.88 per 100 units	68.88 per 100 units	2009/05/25	200,000,000	2008/09/25
31677	瑞士銀行	新鴻基地產發展有限公司2009年5月歐式(現金計算)R類可贖回牛證C	0.250	72.88 per 100 units	78.88 per 100 units	2009/05/25	200,000,000	2008/09/25
31702	荷蘭銀行	恒生指數2009年5月歐式(現金計算)R類可贖回牛證F	0.255	17,500 per 15,000 units	18,300 per 15,000 units	2009/05/27	300,000,000	2008/09/26
31703	荷蘭銀行	恒生指數2009年5月歐式(現金計算)R類可贖回牛證G	0.251	17,800 per 15,000 units	18,600 per 15,000 units	2009/05/27	300,000,000	2008/09/26
31678	德意志銀行	恒生指數2009年4月歐式(現金計算)R類可贖回牛證H	0.290	16,800 per 15,000 units	17,600 per 15,000 units	2009/04/29	300,000,000	2008/09/26
31679	德意志銀行	恒生指數2009年5月歐式(現金計算)R類可贖回牛證K	0.250	17,600 per 15,000 units	18,400 per 15,000 units	2009/05/27	300,000,000	2008/09/26
31716	德意志銀行	恒生指數2009年5月歐式(現金計算)R類可贖回牛證L	0.250	18,000 per 15,000 units	18,800 per 15,000 units	2009/05/27	300,000,000	2008/09/26
31684	瑞士銀行	中國移動有限公司2009年3月歐式(現金計算)R類可贖回牛證K	0.250	62.88 per 100 units	68.88 per 100 units	2009/03/09	300,000,000	2008/09/26
31685	瑞士銀行	中國移動有限公司2009年7月歐式(現金計算)R類可贖回牛證E	0.250	66.88 per 100 units	72.88 per 100 units	2009/07/27	300,000,000	2008/09/26
31709	瑞士銀行	中國移動有限公司2009年7月歐式(現金計算)R類可贖回牛證F	0.250	70.88 per 100 units	76.88 per 100 units	2009/07/27	300,000,000	2008/09/26
31710	瑞士銀行	中國移動有限公司2009年7月歐式(現金計算)R類可贖回牛證G	0.250	74.88 per 100 units	80.88 per 100 units	2009/07/27	300,000,000	2008/09/26
31683	瑞士銀行	中國建設銀行股份有限公司2009年4月歐式(現金計算)R類可贖回牛證E	0.250	3.380	4.380	2009/04/06	200,000,000	2008/09/26
31681	瑞士銀行	中國中煤能源股份有限公司2009年3月歐式(現金計算)R類可贖回牛證C	0.290	5.880	7.880	2009/03/09	200,000,000	2008/09/26
31682	瑞士銀行	中國中煤能源股份有限公司2009年3月歐式(現金計算)R類可贖回牛證D	0.390	4.880	6.880	2009/03/09	200,000,000	2008/09/26
31680	瑞士銀行	長江實業(集團)有限公司2009年7月歐式(現金計算)R類可贖回牛證B	0.250	73.88 per 100 units	83.88 per 100 units	2009/07/27	200,000,000	2008/09/26
31704	瑞士銀行	中國人壽保險股份有限公司2009年4月歐式(現金計算)R類可贖回牛證O	0.600	21.380	22.880	2009/04/27	300,000,000	2008/09/26
31705	瑞士銀行	中國人壽保險股份有限公司2009年4月歐式(現金計算)R類可贖回牛證P	0.495	22.380	23.880	2009/04/27	300,000,000	2008/09/26
31706	瑞士銀行	中國人壽保險股份有限公司2009年4月歐式(現金計算)R類可贖回牛證Q	0.395	23.380	24.880	2009/04/27	300,000,000	2008/09/26
31707	瑞士銀行	中國人壽保險股份有限公司2009年4月歐式(現金計算)R類可贖回牛證R	0.295	24.380	25.880	2009/04/27	300,000,000	2008/09/26

## 新上市牛熊證(續)

股份 代號	發行機構	牛熊證	發行價 (港元)	行使水平／	贖回水平／	上市時之 發行單位	上市日期
				每10單位 認購價(港元)	每10單位 認購價(港元)		
31708	瑞士銀行	中國人壽保險股份有限公司2009年4月歐式(現金計算)R類可贖回牛證S	0.250	25.380	26.880	300,000,000	2008/09/26
31690	瑞士銀行	中國海洋石油有限公司2009年7月歐式(現金計算)R類可贖回牛證E	0.250	6.880	7.880	200,000,000	2008/09/26
31691	瑞士銀行	中國海洋石油有限公司2009年7月歐式(現金計算)R類可贖回牛證F	0.250	7.880	8.880	200,000,000	2008/09/26
31687	瑞士銀行	中國鐵建股份有限公司2009年3月歐式(現金計算)R類可贖回牛證C	0.250	6.880	7.880	200,000,000	2008/09/26
31688	瑞士銀行	中國神華能源股份有限公司2009年2月歐式(現金計算)R類可贖回牛證G	0.770	12.880	14.880	200,000,000	2008/09/26
31689	瑞士銀行	中國神華能源股份有限公司2009年2月歐式(現金計算)R類可贖回牛證H	0.570	14.880	16.880	200,000,000	2008/09/26
31714	瑞士銀行	i股新華富時A50中國指數基金2009年4月歐式(現金計算)R類可贖回牛證M	0.250	9.580	10.380	300,000,000	2008/09/26
31686	瑞士銀行	i股新華富時A50中國指數基金2009年4月歐式(現金計算)R類可贖回牛證N	0.250	10.080	10.880	300,000,000	2008/09/26
31711	瑞士銀行	香港交易及結算有限公司2009年6月歐式(現金計算)R類可贖回牛證E	0.250	78.88 per 100 units	83.88 per 100 units	300,000,000	2008/09/26
31712	瑞士銀行	香港交易及結算有限公司2009年6月歐式(現金計算)R類可贖回牛證F	0.250	83.88 per 100 units	88.88 per 100 units	300,000,000	2008/09/26
31713	瑞士銀行	香港交易及結算有限公司2009年6月歐式(現金計算)R類可贖回牛證G	0.250	88.88 per 100 units	93.88 per 100 units	300,000,000	2008/09/26
31692	瑞士銀行	滙豐控股有限公司2009年7月歐式(現金計算)R類可贖回牛證E	0.250	98.88 per 100 units	103.88 per 100 units	300,000,000	2008/09/26
31693	瑞士銀行	滙豐控股有限公司2009年7月歐式(現金計算)R類可贖回牛證F	0.250	103.88 per 100 units	108.88 per 100 units	300,000,000	2008/09/26
31694	瑞士銀行	滙豐控股有限公司2009年7月歐式(現金計算)R類可贖回牛證G	0.250	108.88 per 100 units	113.88 per 100 units	300,000,000	2008/09/26
31698	瑞士銀行	恒生指數2009年3月歐式(現金計算)R類可贖回牛證L	0.250	18,500 per 12,000 units	19,300 per 12,000 units	500,000,000	2008/09/26
31701	瑞士銀行	恒生指數2009年3月歐式(現金計算)R類可贖回牛證M	0.250	20,000 per 12,000 units	19,200 per 12,000 units	500,000,000	2008/09/26
31695	瑞士銀行	中國工商銀行股份有限公司2009年4月歐式(現金計算)R類可贖回牛證C	0.250	2.280	2.880	200,000,000	2008/09/26
31699	瑞士銀行	中國工商銀行股份有限公司2009年4月歐式(現金計算)R類可贖回牛證D	0.250	6.980	6.380	200,000,000	2008/09/26
31700	瑞士銀行	中國工商銀行股份有限公司2009年4月歐式(現金計算)R類可贖回牛證E	0.250	6.480	5.880	200,000,000	2008/09/26
31696	瑞士銀行	中國石油天然氣股份有限公司2009年7月歐式(現金計算)R類可贖回牛證E	0.250	7.380	7.880	300,000,000	2008/09/26
31697	瑞士銀行	中國石油天然氣股份有限公司2009年7月歐式(現金計算)R類可贖回牛證F	0.250	6.880	7.380	300,000,000	2008/09/26
31282#	SGA Societe Generale Acceptance N.V.	恒生指數2009年3月歐式(現金計算)R類可贖回牛證P	0.168	21,800 per 15,000 units	21,000 per 15,000 units	200,000,000	2008/09/26
31742	荷蘭銀行	恒生指數2009年5月歐式(現金計算)R類可贖回牛證I	0.251	20,600 per 20,000 units	19,800 per 20,000 units	300,000,000	2008/09/29
31740	BNP Paribas Arbitrage Issuance B.V.	恒生指數2009年5月歐式(現金計算)R類可贖回牛證H	0.250	20,800 per 16,000 units	20,000 per 16,000 units	300,000,000	2008/09/29
31741	BNP Paribas Arbitrage Issuance B.V.	恒生指數2009年6月歐式(現金計算)R類可贖回牛證G	0.250	20,600 per 20,000 units	19,600 per 20,000 units	300,000,000	2008/09/29
31731	荷蘭合作銀行	恒生指數2009年6月歐式(現金計算)R類可贖回牛證D	0.250	21,400 per 15,000 units	20,600 per 15,000 units	150,000,000	2008/09/29
31732	荷蘭合作銀行	恒生指數2009年6月歐式(現金計算)R類可贖回牛證E	0.250	21,800 per 15,000 units	21,000 per 15,000 units	150,000,000	2008/09/29
31735	瑞士銀行	香港交易及結算有限公司2009年6月歐式(現金計算)R類可贖回牛證H	0.370	138.88 per 100 units	128.88 per 100 units	300,000,000	2008/09/29
31725	瑞士銀行	恒生中國企業指數2009年3月歐式(現金計算)R類可贖回牛證P	0.250	10,800 per 12,000 units	10,000 per 12,000 units	500,000,000	2008/09/29
31726	瑞士銀行	恒生中國企業指數2009年3月歐式(現金計算)R類可贖回牛證R	0.250	10,900 per 7,000 units	10,200 per 7,000 units	500,000,000	2008/09/29
31727	瑞士銀行	恒生指數2009年5月歐式(現金計算)R類可贖回牛證Z	0.250	20,200 per 8,000 units	19,400 per 8,000 units	500,000,000	2008/09/29
31728	瑞士銀行	恒生指數2009年6月歐式(現金計算)R類可贖回牛證K	0.250	20,500 per 12,000 units	19,700 per 12,000 units	500,000,000	2008/09/29
31739	荷蘭銀行	恒生指數2009年5月歐式(現金計算)R類可贖回牛證H	0.254	17,100 per 20,000 units	17,900 per 20,000 units	300,000,000	2008/09/29
31737	BNP Paribas Arbitrage Issuance B.V.	恒生指數2009年6月歐式(現金計算)R類可贖回牛證F	0.250	17,000 per 20,000 units	18,000 per 20,000 units	300,000,000	2008/09/29
31736	BNP Paribas Arbitrage Issuance B.V.	恒生指數2009年7月歐式(現金計算)R類可贖回牛證A	0.400	13,200 per 16,000 units	14,000 per 16,000 units	300,000,000	2008/09/29
31738	BNP Paribas Arbitrage Issuance B.V.	恒生指數2009年8月歐式(現金計算)R類可贖回牛證A	0.250	12,200 per 40,000 units	13,000 per 40,000 units	500,000,000	2008/09/29
31733	德意志銀行	恒生指數2009年5月歐式(現金計算)R類可贖回牛證M	0.250	18,400 per 15,000 units	19,200 per 15,000 units	300,000,000	2008/09/29
31729	荷蘭合作銀行	恒生指數2009年7月歐式(現金計算)R類可贖回牛證A	0.250	17,100 per 15,000 units	17,900 per 15,000 units	150,000,000	2008/09/29
31730	荷蘭合作銀行	恒生指數2009年7月歐式(現金計算)R類可贖回牛證B	0.250	17,500 per 15,000 units	18,300 per 15,000 units	150,000,000	2008/09/29
31715	SGA Societe Generale Acceptance N.V.	恒生指數2009年3月歐式(現金計算)R類可贖回牛證I	0.250	17,000 per 15,000 units	17,800 per 15,000 units	200,000,000	2008/09/29
31717	SGA Societe Generale Acceptance N.V.	恒生指數2009年3月歐式(現金計算)R類可贖回牛證J	0.250	17,300 per 15,000 units	18,100 per 15,000 units	200,000,000	2008/09/29
31718	SGA Societe Generale Acceptance N.V.	恒生指數2009年3月歐式(現金計算)R類可贖回牛證K	0.255	17,600 per 15,000 units	18,400 per 15,000 units	200,000,000	2008/09/29
31719	SGA Societe Generale Acceptance N.V.	恒生指數2009年3月歐式(現金計算)R類可贖回牛證M	0.255	17,900 per 15,000 units	18,700 per 15,000 units	200,000,000	2008/09/29



## 新上市牛熊證(續)

股份代號	發行機構	牛熊證	發行價 (港元)	行使水平/ 每10單位 認購價(港元)	贖回水平/ 每10單位 認購價(港元)	到期日	上市時之 發行單位	上市日期
31720	SGA Societe Generale Acceptance N.V.	恒生指數2009年3月歐式(現金計算)R類可贖回牛證O	0.250	18,200 per 13,000 units	19,000 per 13,000 units	2009/03/30	200,000,000	2008/09/29
31734	瑞士銀行	中國人壽保險股份有限公司2009年4月歐式(現金計算)R類可贖回牛證T	0.285	26.380	27.880	2009/04/27	300,000,000	2008/09/29
31721	瑞士銀行	恒生中國企業指數2009年3月歐式(現金計算)R類可贖回牛證M	0.250	9,300 per 7,000 units	10,000 per 7,000 units	2009/03/30	500,000,000	2008/09/29
31722	瑞士銀行	恒生中國企業指數2009年3月歐式(現金計算)R類可贖回牛證O	0.250	9,500 per 12,000 units	10,300 per 12,000 units	2009/03/30	500,000,000	2008/09/29
31723	瑞士銀行	恒生指數2009年4月歐式(現金計算)R類可贖回牛證M	0.250	19,000 per 12,000 units	19,800 per 12,000 units	2009/04/29	500,000,000	2008/09/29
31724	瑞士銀行	恒生指數2009年5月歐式(現金計算)R類可贖回牛證U	0.250	18,700 per 8,000 units	19,500 per 8,000 units	2009/05/27	500,000,000	2008/09/29
31757	BNP Paribas Arbitrage Issuance B.V.	恒生指數2009年5月歐式(現金計算)R類可贖回熊證K	0.250	22,100 per 16,000 units	21,300 per 16,000 units	2009/05/27	300,000,000	2008/09/30
31750	瑞士銀行	恒生中國企業指數2009年3月歐式(現金計算)R類可贖回熊證T	0.250	10,400 per 7,000 units	9,700 per 7,000 units	2009/03/30	500,000,000	2008/09/30
31748	瑞士銀行	恒生指數2009年4月歐式(現金計算)R類可贖回熊證N	0.250	20,300 per 23,000 units	19,300 per 23,000 units	2009/04/29	500,000,000	2008/09/30
31749	瑞士銀行	恒生指數2009年4月歐式(現金計算)R類可贖回熊證O	0.250	20,000 per 19,000 units	19,000 per 19,000 units	2009/04/29	500,000,000	2008/09/30
31752	瑞士銀行	恒生指數2009年4月歐式(現金計算)R類可贖回熊證P	0.250	19,700 per 8,000 units	18,900 per 8,000 units	2009/04/29	500,000,000	2008/09/30
31753	BNP Paribas Arbitrage Issuance B.V.	恒生指數2009年5月歐式(現金計算)R類可贖回牛證I	0.250	18,000 per 16,000 units	18,800 per 16,000 units	2009/05/27	300,000,000	2008/09/30
31754	BNP Paribas Arbitrage Issuance B.V.	恒生指數2009年5月歐式(現金計算)R類可贖回牛證J	0.250	16,800 per 16,000 units	17,600 per 16,000 units	2009/05/27	300,000,000	2008/09/30
31743	KBC Financial Products International Ltd.	恒生指數2009年2月歐式(現金計算)R類可贖回牛證Y	0.250	16,300 per 18,000 units	17,300 per 18,000 units	2009/02/26	400,000,000	2008/09/30
31744	KBC Financial Products International Ltd.	恒生指數2009年2月歐式(現金計算)R類可贖回牛證Z	0.250	16,800 per 15,000 units	17,800 per 15,000 units	2009/02/26	400,000,000	2008/09/30
31745	KBC Financial Products International Ltd.	恒生指數2009年4月歐式(現金計算)R類可贖回牛證A	0.400	12,600 per 18,000 units	13,600 per 18,000 units	2009/04/29	248,000,000	2008/09/30
31746	瑞士銀行	恒生中國企業指數2009年3月歐式(現金計算)R類可贖回牛證I	0.250	9,000 per 12,000 units	9,800 per 12,000 units	2009/03/30	500,000,000	2008/09/30
31747	瑞士銀行	恒生指數2009年5月歐式(現金計算)R類可贖回牛證O	0.250	18,100 per 19,000 units	19,100 per 19,000 units	2009/05/27	500,000,000	2008/09/30
31751	瑞士銀行	恒生指數2009年5月歐式(現金計算)R類可贖回牛證Y	0.250	18,200 per 8,000 units	19,000 per 8,000 units	2009/05/27	500,000,000	2008/09/30
31759	BNP Paribas Arbitrage Issuance B.V.	中國移動有限公司2009年9月歐式(現金計算)R類可贖回熊證B	0.350	115 per 100 units	110 per 100 units	2009/09/29	200,000,000	2008/09/30
31755	BNP Paribas Arbitrage Issuance B.V.	中國移動有限公司2009年9月歐式(現金計算)R類可贖回牛證A	0.250	60 per 100 units	70 per 100 units	2009/09/29	200,000,000	2008/09/30
31771	荷蘭銀行	恒生指數2009年3月歐式(現金計算)R類可贖回熊證E	0.547	12,000 per 20,000 units	11,500 per 20,000 units	2009/03/20	300,000,000	2008/10/02
31772	荷蘭銀行	恒生指數2009年5月歐式(現金計算)R類可贖回熊證M	0.254	20,400 per 20,000 units	19,600 per 20,000 units	2009/05/27	300,000,000	2008/10/02
31764	德意志銀行	i股新華富時A50中國指數基金2009年4月歐式(現金計算)R類可贖回熊證H	0.300	12.900	11.900	2009/04/29	250,000,000	2008/10/02
31763	德意志銀行	恒生中國企業指數2009年4月歐式(現金計算)R類可贖回熊證C	0.255	11,600 per 11,000 units	10,800 per 11,000 units	2009/04/29	200,000,000	2008/10/02
31765	德意志銀行	恒生指數2009年5月歐式(現金計算)R類可贖回熊證N	0.250	20,000 per 15,000 units	19,200 per 15,000 units	2009/05/27	300,000,000	2008/10/02
31766	德意志銀行	恒生指數2009年5月歐式(現金計算)R類可贖回熊證O	0.250	20,400 per 15,000 units	19,600 per 15,000 units	2009/05/27	300,000,000	2008/10/02
31760	瑞士銀行	i股新華富時A50中國指數基金2009年4月歐式(現金計算)R類可贖回熊證P	0.250	12.680	11.880	2009/04/27	300,000,000	2008/10/02
31761	瑞士銀行	i股新華富時A50中國指數基金2009年4月歐式(現金計算)R類可贖回熊證Q	0.250	12.180	11.380	2009/04/27	300,000,000	2008/10/02
31767	荷蘭銀行	恒生指數2009年3月歐式(現金計算)R類可贖回牛證D	0.697	9,500 per 20,000 units	10,000 per 20,000 units	2009/03/20	300,000,000	2008/10/02
31768	荷蘭銀行	恒生指數2009年5月歐式(現金計算)R類可贖回牛證J	0.254	16,200 per 20,000 units	17,000 per 20,000 units	2009/05/27	300,000,000	2008/10/02
31769	荷蘭銀行	恒生指數2009年5月歐式(現金計算)R類可贖回牛證K	0.250	16,700 per 20,000 units	17,500 per 20,000 units	2009/05/27	300,000,000	2008/10/02
31770	荷蘭銀行	恒生指數2009年5月歐式(現金計算)R類可贖回牛證L	0.253	17,500 per 15,000 units	18,300 per 15,000 units	2009/05/27	300,000,000	2008/10/02
31758	德意志銀行	恒生中國企業指數2009年4月歐式(現金計算)R類可贖回牛證A	0.300	7,200 per 11,000 units	8,000 per 11,000 units	2009/04/29	200,000,000	2008/10/02
31762	德意志銀行	恒生中國企業指數2009年4月歐式(現金計算)R類可贖回牛證B	0.250	8,000 per 11,000 units	8,800 per 11,000 units	2009/04/29	200,000,000	2008/10/02
31756	瑞士銀行	i股新華富時A50中國指數基金2009年4月歐式(現金計算)R類可贖回牛證O	0.250	9.080	9.880	2009/04/27	300,000,000	2008/10/02
31774	瑞士銀行	中國人壽保險股份有限公司2009年4月歐式(現金計算)R類可贖回牛證U	0.250	27.380	28.880	2009/04/27	300,000,000	2008/10/03
31775	瑞士銀行	中國人壽保險股份有限公司2009年7月歐式(現金計算)R類可贖回牛證A	0.880	37.380	35.880	2009/07/27	300,000,000	2008/10/03
31773	瑞士銀行	潘豐控股有限公司2009年4月歐式(現金計算)R類可贖回牛證A	0.250	113.88 per 100 units	118.88 per 100 units	2009/04/06	300,000,000	2008/10/03
31778	瑞士銀行	中國移動有限公司2009年3月歐式(現金計算)R類可贖回熊證J	0.250	88.88 per 100 units	82.88 per 100 units	2009/03/09	300,000,000	2008/10/06
31776	瑞士銀行	恒生中國企業指數2009年3月歐式(現金計算)R類可贖回牛證V	0.250	8,800 per 7,000 units	9,500 per 7,000 units	2009/03/30	500,000,000	2008/10/06
31781	瑞士銀行	恒生中國企業指數2009年3月歐式(現金計算)R類可贖回熊證W	0.250	10,300 per 12,000 units	9,500 per 12,000 units	2009/03/30	500,000,000	2008/10/06
31777	瑞士銀行	恒生指數2009年3月歐式(現金計算)R類可贖回牛證I	0.250	18,000 per 12,000 units	18,800 per 12,000 units	2009/03/30	500,000,000	2008/10/06

## 新上市牛熊證(續)

股份代號	發行機構	牛熊證	發行價(港元)	行使水平/每10單位認購價(港元)	贖回水平/每10單位認購價(港元)	到期日	上市時之發行單位	上市日期
31780	瑞士銀行	恒生指數2009年3月歐式(現金計算)R類可贖回熊證G	0.250	20,800 per 23,000 units	19,800 per 23,000 units	2009/03/30	500,000,000	2008/10/06
31779	瑞士銀行	恒生指數2009年3月歐式(現金計算)R類可贖回熊證K	0.250	19,500 per 12,000 units	18,700 per 12,000 units	2009/03/30	500,000,000	2008/10/06
31806	荷蘭銀行	恒生指數2009年5月歐式(現金計算)R類可贖回牛證N	0.270	15,500 per 15,000 units	16,300 per 15,000 units	2009/05/27	300,000,000	2008/10/08
31807	荷蘭銀行	恒生指數2009年5月歐式(現金計算)R類可贖回熊證O	0.251	18,900 per 15,000 units	18,100 per 15,000 units	2009/05/27	300,000,000	2008/10/08
31808	荷蘭銀行	恒生指數2009年5月歐式(現金計算)R類可贖回熊證P	0.254	19,100 per 15,000 units	18,300 per 15,000 units	2009/05/27	300,000,000	2008/10/08
31809	荷蘭銀行	恒生指數2009年5月歐式(現金計算)R類可贖回熊證Q	0.250	19,500 per 15,000 units	18,700 per 15,000 units	2009/05/27	300,000,000	2008/10/08
31810	荷蘭銀行	恒生指數2009年5月歐式(現金計算)R類可贖回熊證R	0.250	19,800 per 20,000 units	19,000 per 20,000 units	2009/05/27	300,000,000	2008/10/08
31811	荷蘭銀行	恒生指數2009年5月歐式(現金計算)R類可贖回熊證S	0.256	20,300 per 15,000 units	19,500 per 15,000 units	2009/05/27	300,000,000	2008/10/08
31782	荷蘭銀行	恒生指數2009年3月歐式(現金計算)R類可贖回牛證A	0.617	1,450 per 4,000 units	1,550 per 4,000 units	2009/03/19	300,000,000	2008/10/08
31786	荷蘭銀行	恒生指數2009年3月歐式(現金計算)R類可贖回熊證B	0.649	1,950 per 4,000 units	1,850 per 4,000 units	2009/03/19	300,000,000	2008/10/08
31812	BNP Paribas Arbitrage Issuance B.V.	恒生指數2009年6月歐式(現金計算)R類可贖回牛證H	0.250	17,500 per 16,000 units	18,300 per 16,000 units	2009/06/29	300,000,000	2008/10/08
31816	BNP Paribas Arbitrage Issuance B.V.	恒生指數2009年6月歐式(現金計算)R類可贖回熊證I	0.250	19,400 per 16,000 units	18,600 per 16,000 units	2009/06/29	300,000,000	2008/10/08
31817	BNP Paribas Arbitrage Issuance B.V.	恒生指數2009年6月歐式(現金計算)R類可贖回熊證J	0.250	19,800 per 16,000 units	19,000 per 16,000 units	2009/06/29	300,000,000	2008/10/08
31792	德意志銀行	恒生指數2009年5月歐式(現金計算)R類可贖回熊證P	0.250	19,600 per 15,000 units	18,800 per 15,000 units	2009/05/27	300,000,000	2008/10/08
31783	SGA Societe Generale Acceptance N.V.	恒生指數2009年4月歐式(現金計算)R類可贖回熊證C	0.250	19,700 per 13,000 units	18,900 per 13,000 units	2009/04/29	200,000,000	2008/10/08
31784	SGA Societe Generale Acceptance N.V.	恒生指數2009年4月歐式(現金計算)R類可贖回熊證D	0.250	20,000 per 15,000 units	19,200 per 15,000 units	2009/04/29	200,000,000	2008/10/08
31793	瑞士銀行	中國人壽保險股份有限公司2009年4月歐式(現金計算)R類可贖回熊證V	0.250	30.380	28.880	2009/04/27	300,000,000	2008/10/08
31794	瑞士銀行	中國人壽保險股份有限公司2009年4月歐式(現金計算)R類可贖回熊證W	0.290	31.380	29.880	2009/04/27	300,000,000	2008/10/08
31795	瑞士銀行	中國海洋石油有限公司2009年3月歐式(現金計算)R類可贖回熊證C	0.250	10.880	9.880	2009/03/16	200,000,000	2008/10/08
31796	瑞士銀行	香港交易及結算有限公司2009年4月歐式(現金計算)R類可贖回熊證A	0.250	103.88 per 100 units	98.88 per 100 units	2009/04/06	200,000,000	2008/10/08
31797	瑞士銀行	香港交易及結算有限公司2009年4月歐式(現金計算)R類可贖回熊證B	0.250	108.88 per 100 units	103.88 per 100 units	2009/04/06	200,000,000	2008/10/08
31798	瑞士銀行	恒生中國企業指數2009年3月歐式(現金計算)R類可贖回牛證A	0.250	8,300 per 7,000 units	9,000 per 7,000 units	2009/03/30	500,000,000	2008/10/08
31785	瑞士銀行	恒生中國企業指數2009年3月歐式(現金計算)R類可贖回牛證Y	0.250	8,500 per 12,000 units	9,300 per 12,000 units	2009/03/30	500,000,000	2008/10/08
31791	瑞士銀行	恒生中國企業指數2009年3月歐式(現金計算)R類可贖回熊證H	0.250	9,900 per 7,000 units	9,200 per 7,000 units	2009/03/30	500,000,000	2008/10/08
31801	瑞士銀行	恒生中國企業指數2009年3月歐式(現金計算)R類可贖回熊證J	0.250	9,800 per 12,000 units	9,000 per 12,000 units	2009/03/30	500,000,000	2008/10/08
31787	瑞士銀行	恒生指數2009年3月歐式(現金計算)R類可贖回牛證H	0.250	17,500 per 12,000 units	18,300 per 12,000 units	2009/03/30	500,000,000	2008/10/08
31788	瑞士銀行	恒生指數2009年3月歐式(現金計算)R類可贖回牛證L	0.250	17,700 per 8,000 units	18,500 per 8,000 units	2009/03/30	500,000,000	2008/10/08
31799	瑞士銀行	恒生指數2009年4月歐式(現金計算)R類可贖回牛證S	0.250	17,000 per 12,000 units	17,800 per 12,000 units	2009/04/29	500,000,000	2008/10/08
31800	瑞士銀行	恒生指數2009年4月歐式(現金計算)R類可贖回牛證T	0.250	17,200 per 8,000 units	18,000 per 8,000 units	2009/04/29	500,000,000	2008/10/08
31804	瑞士銀行	恒生指數2009年4月歐式(現金計算)R類可贖回熊證A	0.250	19,500 per 19,000 units	18,500 per 19,000 units	2009/04/29	500,000,000	2008/10/08
31803	瑞士銀行	恒生指數2009年4月歐式(現金計算)R類可贖回熊證K	0.250	18,700 per 8,000 units	17,900 per 8,000 units	2009/04/29	500,000,000	2008/10/08
31805	瑞士銀行	恒生指數2009年4月歐式(現金計算)R類可贖回熊證M	0.250	19,800 per 23,000 units	18,800 per 23,000 units	2009/04/29	500,000,000	2008/10/08
31789	瑞士銀行	恒生指數2009年4月歐式(現金計算)R類可贖回熊證Q	0.250	19,000 per 12,000 units	18,200 per 12,000 units	2009/04/29	500,000,000	2008/10/08
31790	瑞士銀行	恒生指數2009年4月歐式(現金計算)R類可贖回熊證R	0.250	19,200 per 8,000 units	18,400 per 8,000 units	2009/04/29	500,000,000	2008/10/08
31802	瑞士銀行	恒生指數2009年4月歐式(現金計算)R類可贖回熊證U	0.250	18,500 per 12,000 units	17,700 per 12,000 units	2009/04/29	500,000,000	2008/10/08
31815	BNP Paribas Arbitrage Issuance B.V.	恒生中國企業指數2009年9月歐式(現金計算)R類可贖回牛證A	0.250	6,000 per 20,000 units	7,000 per 20,000 units	2009/09/29	200,000,000	2008/10/09
31818	BNP Paribas Arbitrage Issuance B.V.	恒生中國企業指數2009年9月歐式(現金計算)R類可贖回熊證B	0.250	11,800 per 20,000 units	10,800 per 20,000 units	2009/09/29	200,000,000	2008/10/09
31819	BNP Paribas Arbitrage Issuance B.V.	恒生指數2009年6月歐式(現金計算)R類可贖回牛證K	0.250	16,200 per 16,000 units	17,000 per 16,000 units	2009/06/29	300,000,000	2008/10/09
31820	BNP Paribas Arbitrage Issuance B.V.	恒生指數2009年7月歐式(現金計算)R類可贖回牛證B	0.250	14,600 per 16,000 units	15,400 per 16,000 units	2009/07/30	300,000,000	2008/10/09
31821	BNP Paribas Arbitrage Issuance B.V.	恒生指數2009年7月歐式(現金計算)R類可贖回牛證C	0.250	15,500 per 16,000 units	16,300 per 16,000 units	2009/07/30	300,000,000	2008/10/09
31822	BNP Paribas Arbitrage Issuance B.V.	恒生指數2009年6月歐式(現金計算)R類可贖回熊證L	0.250	18,800 per 16,000 units	18,000 per 16,000 units	2009/06/29	300,000,000	2008/10/09
31823	BNP Paribas Arbitrage Issuance B.V.	恒生指數2009年7月歐式(現金計算)R類可贖回熊證D	0.250	18,400 per 16,000 units	17,600 per 16,000 units	2009/07/30	300,000,000	2008/10/09
31850	德意志銀行	i級新華富時A50中國指數基金2009年4月歐式(現金計算)R類可贖回牛證I	0.250	8.600	9.600	2009/04/29	300,000,000	2008/10/09

## 新上市牛熊證(續)

股份代號	發行機構	牛熊證	發行價 (港元)	行使水平／	贖回水平／	到期日	上市時之 發行單位	上市日期
				每10單位 認購價(港元)	每10單位 認購價(港元)			
31851	德意志銀行	恒生指數2009年5月歐式(現金計算)R類可贖回牛證S	0.280	16,000 per 15,000 units	16,800 per 15,000 units	2009/05/27	300,000,000	2008/10/09
31852	德意志銀行	恒生指數2009年5月歐式(現金計算)R類可贖回牛證T	0.250	16,400 per 15,000 units	17,200 per 15,000 units	2009/05/27	300,000,000	2008/10/09
31813	德意志銀行	恒生指數2009年5月歐式(現金計算)R類可贖回熊證Q	0.250	18,800 per 15,000 units	18,000 per 15,000 units	2009/05/27	300,000,000	2008/10/09
31814	德意志銀行	恒生指數2009年5月歐式(現金計算)R類可贖回熊證R	0.280	19,200 per 15,000 units	18,400 per 15,000 units	2009/05/27	300,000,000	2008/10/09
31843	SGA Societe Generale Acceptance N.V.	i股新華富時A50中國指數基金2009年3月歐式(現金計算)R類可贖回牛證F	0.320	7.800	8.800	2009/03/30	200,000,000	2008/10/09
31844	SGA Societe Generale Acceptance N.V.	i股新華富時A50中國指數基金2009年3月歐式(現金計算)R類可贖回牛證G	0.250	8.300	9.300	2009/03/30	200,000,000	2008/10/09
31845	SGA Societe Generale Acceptance N.V.	恒生指數2009年3月歐式(現金計算)R類可贖回牛證Q	0.300	14,000 per 15,000 units	15,000 per 15,000 units	2009/03/30	200,000,000	2008/10/09
31846	SGA Societe Generale Acceptance N.V.	恒生指數2009年3月歐式(現金計算)R類可贖回牛證X	0.260	14,500 per 15,000 units	15,500 per 15,000 units	2009/03/30	200,000,000	2008/10/09
31848	SGA Societe Generale Acceptance N.V.	恒生指數2009年3月歐式(現金計算)R類可贖回熊證N	0.250	19,400 per 15,000 units	18,400 per 15,000 units	2009/03/30	200,000,000	2008/10/09
31847	SGA Societe Generale	恒生指數2009年3月歐式(現金計算)R類可贖回熊證Y	0.250	18,900 per 15,000 units	17,900 per 15,000 units	2009/03/30	200,000,000	2008/10/09
31841	瑞士銀行	中國移動有限公司2009年3月歐式(現金計算)R類可贖回熊證E	0.250	84.88 per 100 units	78.88 per 100 units	2009/03/09	300,000,000	2008/10/09
31839	瑞士銀行	長江實業(集團)有限公司2009年3月歐式(現金計算)R類可贖回牛證C	0.250	63.88 per 100 units	73.88 per 100 units	2009/03/09	200,000,000	2008/10/09
31842	瑞士銀行	中國神華能源股份有限公司2009年4月歐式(現金計算)R類可贖回熊證A	0.760	24.880	22.880	2009/04/27	200,000,000	2008/10/09
31824	瑞士銀行	恒生中國企業指數2009年3月歐式(現金計算)R類可贖回牛證K	0.250	7,800 per 7,000 units	8,500 per 7,000 units	2009/03/30	500,000,000	2008/10/09
31825	瑞士銀行	恒生中國企業指數2009年3月歐式(現金計算)R類可贖回牛證L	0.250	8,000 per 12,000 units	8,800 per 12,000 units	2009/03/30	500,000,000	2008/10/09
31827	瑞士銀行	恒生中國企業指數2009年3月歐式(現金計算)R類可贖回熊證M	0.250	9,400 per 7,000 units	8,700 per 7,000 units	2009/03/30	500,000,000	2008/10/09
31826	瑞士銀行	恒生中國企業指數2009年3月歐式(現金計算)R類可贖回熊證N	0.250	9,300 per 12,000 units	8,500 per 12,000 units	2009/03/30	500,000,000	2008/10/09
31830	瑞士銀行	恒生指數2009年5月歐式(現金計算)R類可贖回牛證F	0.250	16,500 per 12,000 units	17,300 per 12,000 units	2009/05/27	500,000,000	2008/10/09
31831	瑞士銀行	恒生指數2009年5月歐式(現金計算)R類可贖回牛證G	0.250	16,700 per 8,000 units	17,500 per 8,000 units	2009/05/27	500,000,000	2008/10/09
31828	瑞士銀行	恒生指數2009年5月歐式(現金計算)R類可贖回牛證K	0.250	16,000 per 12,000 units	16,800 per 12,000 units	2009/05/27	500,000,000	2008/10/09
31829	瑞士銀行	恒生指數2009年5月歐式(現金計算)R類可贖回牛證S	0.250	16,200 per 8,000 units	17,000 per 8,000 units	2009/05/27	500,000,000	2008/10/09
31832	瑞士銀行	恒生指數2009年5月歐式(現金計算)R類可贖回熊證H	0.250	17,500 per 12,000 units	16,700 per 12,000 units	2009/05/27	500,000,000	2008/10/09
31833	瑞士銀行	恒生指數2009年5月歐式(現金計算)R類可贖回熊證I	0.250	17,700 per 8,000 units	16,900 per 8,000 units	2009/05/27	500,000,000	2008/10/09
31834	瑞士銀行	恒生指數2009年5月歐式(現金計算)R類可贖回熊證J	0.250	18,000 per 12,000 units	17,200 per 12,000 units	2009/05/27	500,000,000	2008/10/09
31838	瑞士銀行	恒生指數2009年5月歐式(現金計算)R類可贖回熊證M	0.250	19,300 per 23,000 units	18,300 per 23,000 units	2009/05/27	500,000,000	2008/10/09
31835	瑞士銀行	恒生指數2009年5月歐式(現金計算)R類可贖回熊證P	0.250	18,200 per 8,000 units	17,400 per 8,000 units	2009/05/27	500,000,000	2008/10/09
31836	瑞士銀行	恒生指數2009年5月歐式(現金計算)R類可贖回熊證Q	0.250	18,800 per 23,000 units	17,800 per 23,000 units	2009/05/27	500,000,000	2008/10/09
31837	瑞士銀行	恒生指數2009年5月歐式(現金計算)R類可贖回熊證R	0.250	19,000 per 19,000 units	18,000 per 19,000 units	2009/05/27	500,000,000	2008/10/09
31840	瑞士銀行	和記黃埔有限公司2009年7月歐式(現金計算)R類可贖回牛證D	0.250	35.88 per 100 units	45.88 per 100 units	2009/07/20	200,000,000	2008/10/09
31849	瑞士銀行	新鴻基地產發展有限公司2009年4月歐式(現金計算)R類可贖回熊證A	0.320	108.88 per 100 units	98.88 per 100 units	2009/04/27	200,000,000	2008/10/09
31853	荷蘭銀行	恒生指數2009年3月歐式(現金計算)R類可贖回牛證C	0.587	1,350 per 4,000 units	1,450 per 4,000 units	2009/03/19	300,000,000	2008/10/10
31863	德意志銀行	恒生指數2009年5月歐式(現金計算)R類可贖回牛證U	0.270	14,500 per 20,000 units	15,500 per 20,000 units	2009/05/27	300,000,000	2008/10/10
31864	德意志銀行	恒生指數2009年5月歐式(現金計算)R類可贖回牛證V	0.250	15,100 per 20,000 units	16,100 per 20,000 units	2009/05/27	300,000,000	2008/10/10
31865	德意志銀行	恒生指數2009年5月歐式(現金計算)R類可贖回牛證W	0.250	16,800 per 15,000 units	17,600 per 15,000 units	2009/05/27	300,000,000	2008/10/10
31866	德意志銀行	恒生指數2009年5月歐式(現金計算)R類可贖回熊證X	0.250	20,500 per 20,000 units	19,500 per 20,000 units	2009/05/27	300,000,000	2008/10/10
31867	德意志銀行	恒生指數2009年5月歐式(現金計算)R類可贖回熊證Y	0.280	21,100 per 20,000 units	20,100 per 20,000 units	2009/05/27	300,000,000	2008/10/10
31856	高盛結構產品(亞洲)有限公司	恒生指數2009年7月歐式(現金計算)R類可贖回熊證D	0.250	19,800 per 16,000 units	19,000 per 16,000 units	2009/07/30	200,000,000	2008/10/10
31854	SGA Societe Generale Acceptance N.V.	恒生指數2009年3月歐式(現金計算)R類可贖回牛證I	0.250	16,100 per 15,000 units	17,100 per 15,000 units	2009/03/30	200,000,000	2008/10/10
31855	SGA Societe Generale Acceptance N.V.	恒生指數2009年3月歐式(現金計算)R類可贖回牛證J	0.250	16,600 per 15,000 units	17,600 per 15,000 units	2009/03/30	200,000,000	2008/10/10
31859	瑞士銀行	中國移動有限公司2009年3月歐式(現金計算)R類可贖回牛證F	0.250	66.88 per 100 units	72.88 per 100 units	2009/03/09	300,000,000	2008/10/10
31857	瑞士銀行	中國人壽保險股份有限公司2009年4月歐式(現金計算)R類可贖回牛證X	0.415	25.380	26.880	2009/04/27	300,000,000	2008/10/10
31858	瑞士銀行	中國人壽保險股份有限公司2009年4月歐式(現金計算)R類可贖回牛證Y	0.315	26.380	27.880	2009/04/27	300,000,000	2008/10/10
31862	瑞士銀行	i股新華富時A50中國指數基金2009年4月歐式(現金計算)R類可贖回牛證R	0.250	9.580	10.380	2009/04/27	300,000,000	2008/10/10

## 新上市牛熊證(續)

股份代號	發行機構	牛熊證	發行價 (港元)	行使水平／	贖回水平／	到期日	上市時之 發行單位	上市日期
				每10單位 認購價(港元)	每10單位 認購價(港元)			
31860	瑞士銀行	中國平安保險(集團)股份有限公司2009年3月歐式(現金計算)R類可贖回牛證A	0.250	28.88 per 100 units	38.88 per 100 units	2009/03/09	200,000,000	2008/10/10
31861	瑞士銀行	中國平安保險(集團)股份有限公司2009年4月歐式(現金計算)R類可贖回牛證A	0.250	33.88 per 100 units	43.88 per 100 units	2009/04/27	200,000,000	2008/10/10
31876	荷蘭銀行	恒生指數2009年5月歐式(現金計算)R類可贖回牛證T	0.253	15,900 per 15,000 units	16,700 per 15,000 units	2009/05/27	300,000,000	2008/10/13
31879	荷蘭銀行	恒生指數2009年5月歐式(現金計算)R類可贖回牛證U	0.251	16,300 per 15,000 units	17,100 per 15,000 units	2009/05/27	300,000,000	2008/10/13
31872	KBC Financial Products International Ltd.	恒生指數2009年2月歐式(現金計算)R類可贖回牛證A	0.250	20,600 per 20,000 units	19,800 per 20,000 units	2009/02/26	400,000,000	2008/10/13
31873	SGA Societe Generale Acceptance N.V.	恒生指數2009年1月歐式(現金計算)R類可贖回牛證N	0.250	15,300 per 15,000 units	16,300 per 15,000 units	2009/01/29	500,000,000	2008/10/13
31874	SGA Societe Generale Acceptance N.V.	恒生指數2009年1月歐式(現金計算)R類可贖回牛證O	0.250	15,800 per 15,000 units	16,800 per 15,000 units	2009/01/29	500,000,000	2008/10/13
31875	SGA Societe Generale Acceptance N.V.	恒生指數2009年1月歐式(現金計算)R類可贖回牛證P	0.250	16,300 per 15,000 units	17,300 per 15,000 units	2009/01/29	500,000,000	2008/10/13
31868	SGA Societe Generale Acceptance N.V.	恒生指數2009年4月歐式(現金計算)R類可贖回牛證E	0.250	17,100 per 15,000 units	18,100 per 15,000 units	2009/04/29	400,000,000	2008/10/13
31877	SGA Societe Generale Acceptance N.V.	恒生指數2009年1月歐式(現金計算)R類可贖回牛證Q	0.250	20,500 per 15,000 units	19,500 per 15,000 units	2009/01/29	500,000,000	2008/10/13
31878	SGA Societe Generale Acceptance N.V.	恒生指數2009年1月歐式(現金計算)R類可贖回牛證R	0.250	20,800 per 15,000 units	19,800 per 15,000 units	2009/01/29	500,000,000	2008/10/13
31869	瑞士銀行	恒生銀行有限公司2009年4月歐式(現金計算)R類可贖回牛證A	0.250	148.88 per 100 units	138.88 per 100 units	2009/04/20	200,000,000	2008/10/13
31870	瑞士銀行	恒生銀行有限公司2009年4月歐式(現金計算)R類可贖回牛證B	0.275	158.88 per 100 units	148.88 per 100 units	2009/04/20	200,000,000	2008/10/13
31871	瑞士銀行	新鴻基地產發展有限公司2009年4月歐式(現金計算)R類可贖回牛證B	0.250	98.88 per 100 units	88.88 per 100 units	2009/04/27	200,000,000	2008/10/13
31901	荷蘭銀行	恒生指數2009年3月歐式(現金計算)R類可贖回牛證F	0.603	9,200 per 20,000 units	9,700 per 20,000 units	2009/03/20	300,000,000	2008/10/14
31899	荷蘭銀行	恒生指數2009年5月歐式(現金計算)R類可贖回牛證V	0.251	18,300 per 15,000 units	17,500 per 15,000 units	2009/05/27	300,000,000	2008/10/14
31900	荷蘭銀行	恒生指數2009年5月歐式(現金計算)R類可贖回牛證W	0.257	18,600 per 15,000 units	17,800 per 15,000 units	2009/05/27	300,000,000	2008/10/14
31882	BNP Paribas Arbitrage Issuance B.V.	恒生指數2009年6月歐式(現金計算)R類可贖回牛證M	0.250	14,700 per 20,000 units	15,700 per 20,000 units	2009/06/29	400,000,000	2008/10/14
31883	BNP Paribas Arbitrage Issuance B.V.	恒生指數2009年7月歐式(現金計算)R類可贖回牛證E	0.300	14,000 per 14,000 units	14,700 per 14,000 units	2009/07/30	300,000,000	2008/10/14
31884	BNP Paribas Arbitrage Issuance B.V.	恒生指數2009年8月歐式(現金計算)R類可贖回牛證B	0.300	13,500 per 16,000 units	14,300 per 16,000 units	2009/08/28	300,000,000	2008/10/14
31891	BNP Paribas Arbitrage Issuance B.V.	恒生指數2009年6月歐式(現金計算)R類可贖回牛證N	0.250	17,600 per 12,000 units	16,800 per 12,000 units	2009/06/29	200,000,000	2008/10/14
31892	BNP Paribas Arbitrage Issuance B.V.	恒生指數2009年7月歐式(現金計算)R類可贖回牛證F	0.250	18,000 per 14,000 units	17,300 per 14,000 units	2009/07/30	300,000,000	2008/10/14
31893	BNP Paribas Arbitrage Issuance B.V.	恒生指數2009年8月歐式(現金計算)R類可贖回牛證C	0.250	19,300 per 20,000 units	18,300 per 20,000 units	2009/08/28	300,000,000	2008/10/14
31894	德意志銀行	恒生指數2009年5月歐式(現金計算)R類可贖回牛證Z	0.250	18,400 per 15,000 units	17,600 per 15,000 units	2009/05/27	300,000,000	2008/10/14
31880	香港上海滙豐銀行有限公司	恒生指數2009年3月歐式(現金計算)R類可贖回牛證E	0.250	19,600 per 16,000 units	18,800 per 16,000 units	2009/03/30	500,000,000	2008/10/14
31881	香港上海滙豐銀行有限公司	恒生指數2009年3月歐式(現金計算)R類可贖回牛證F	0.250	20,100 per 18,000 units	19,300 per 18,000 units	2009/03/30	500,000,000	2008/10/14
31895	KBC Financial Products International Ltd.	恒生指數2009年2月歐式(現金計算)R類可贖回牛證C	0.250	19,800 per 18,000 units	18,800 per 18,000 units	2009/02/26	400,000,000	2008/10/14
31887	瑞士銀行	招商銀行股份有限公司2009年5月歐式(現金計算)R類可贖回牛證A	0.285	20.880	18.880	2009/05/18	200,000,000	2008/10/14
31888	瑞士銀行	招商銀行股份有限公司2009年5月歐式(現金計算)R類可贖回牛證B	0.485	22.880	20.880	2009/05/18	200,000,000	2008/10/14
31902	瑞士銀行	中國海洋石油有限公司2009年3月歐式(現金計算)R類可贖回牛證D	0.250	9.880	8.880	2009/03/09	200,000,000	2008/10/14
31896	瑞士銀行	中國鐵建股份有限公司2009年3月歐式(現金計算)R類可贖回牛證D	0.285	7.880	8.880	2009/03/09	200,000,000	2008/10/14
31897	瑞士銀行	中國神華能源股份有限公司2009年4月歐式(現金計算)R類可贖回牛證C	0.265	14.880	16.880	2009/04/27	200,000,000	2008/10/14
31886	瑞士銀行	中國神華能源股份有限公司2009年4月歐式(現金計算)R類可贖回牛證B	0.460	22.880	20.880	2009/04/27	200,000,000	2008/10/14
31885	瑞士銀行	恒生銀行有限公司2009年4月歐式(現金計算)R類可贖回牛證C	0.250	98.88 per 100 units	108.88 per 100 units	2009/04/20	200,000,000	2008/10/14
31898	瑞士銀行	恒生銀行有限公司2009年4月歐式(現金計算)R類可贖回牛證E	0.310	88.88 per 100 units	98.88 per 100 units	2009/04/20	200,000,000	2008/10/14
31889	瑞士銀行	恒生銀行有限公司2009年4月歐式(現金計算)R類可贖回牛證D	0.250	138.88 per 100 units	128.88 per 100 units	2009/04/20	200,000,000	2008/10/14
31905	瑞士銀行	恒生指數2009年7月歐式(現金計算)R類可贖回牛證E	0.380	9,600 per 19,000 units	10,600 per 19,000 units	2009/07/30	500,000,000	2008/10/14
31906	瑞士銀行	恒生指數2009年7月歐式(現金計算)R類可贖回牛證F	0.890	9,700 per 8,000 units	10,500 per 8,000 units	2009/07/30	500,000,000	2008/10/14
31907	瑞士銀行	恒生指數2009年7月歐式(現金計算)R類可贖回牛證O	0.310	9,800 per 23,000 units	10,800 per 23,000 units	2009/07/30	500,000,000	2008/10/14
31908	瑞士銀行	恒生指數2009年7月歐式(現金計算)R類可贖回牛證P	0.570	10,000 per 12,000 units	10,800 per 12,000 units	2009/07/30	500,000,000	2008/10/14
31909	瑞士銀行	恒生指數2009年7月歐式(現金計算)R類可贖回牛證Q	0.355	10,100 per 19,000 units	11,100 per 19,000 units	2009/07/30	500,000,000	2008/10/14
31910	瑞士銀行	恒生指數2009年7月歐式(現金計算)R類可贖回牛證R	0.830	10,200 per 8,000 units	11,000 per 8,000 units	2009/07/30	500,000,000	2008/10/14
31911	瑞士銀行	恒生指數2009年7月歐式(現金計算)R類可贖回牛證S	0.285	10,300 per 23,000 units	11,300 per 23,000 units	2009/07/30	500,000,000	2008/10/14

## 新上市牛熊證 (續)

股份 代號	發行機構	牛熊證	發行價 (港元)	行使水平 /		到期日	上市時之 發行單位	上市日期
				每 10 單位 認購價 (港元)	贖回水平 / 每 10 單位 認購價 (港元)			
31912	瑞士銀行	恒生指數 2009 年 7 月歐式 (現金計算) R 類可贖回牛證 T	0.530	10,500 per 12,000 units	11,300 per 12,000 units	2009/07/30	500,000,000	2008/10/14
31913	瑞士銀行	恒生指數 2009 年 7 月歐式 (現金計算) R 類可贖回牛證 U	0.330	10,600 per 19,000 units	11,600 per 19,000 units	2009/07/30	500,000,000	2008/10/14
31914	瑞士銀行	恒生指數 2009 年 7 月歐式 (現金計算) R 類可贖回牛證 V	0.770	10,700 per 8,000 units	11,500 per 8,000 units	2009/07/30	500,000,000	2008/10/14
31915	瑞士銀行	恒生指數 2009 年 7 月歐式 (現金計算) R 類可贖回牛證 W	0.265	10,800 per 23,000 units	11,800 per 23,000 units	2009/07/30	500,000,000	2008/10/14
31916	瑞士銀行	恒生指數 2009 年 7 月歐式 (現金計算) R 類可贖回牛證 X	0.490	11,000 per 12,000 units	11,800 per 12,000 units	2009/07/30	500,000,000	2008/10/14
31917	瑞士銀行	恒生指數 2009 年 8 月歐式 (現金計算) R 類可贖回牛證 A	0.410	9,100 per 19,000 units	10,100 per 19,000 units	2009/08/28	500,000,000	2008/10/14
31918	瑞士銀行	恒生指數 2009 年 8 月歐式 (現金計算) R 類可贖回牛證 B	0.960	9,200 per 8,000 units	10,000 per 8,000 units	2009/08/28	500,000,000	2008/10/14
31919	瑞士銀行	恒生指數 2009 年 8 月歐式 (現金計算) R 類可贖回牛證 C	0.330	9,300 per 23,000 units	10,300 per 23,000 units	2009/08/28	500,000,000	2008/10/14
31920	瑞士銀行	恒生指數 2009 年 8 月歐式 (現金計算) R 類可贖回牛證 D	0.610	9,500 per 12,000 units	10,300 per 12,000 units	2009/08/28	500,000,000	2008/10/14
31903	瑞士銀行	和記電燈有限公司 2009 年 4 月歐式 (現金計算) R 類可贖回牛證 A	0.250	30.88 per 100 units	40.88 per 100 units	2009/04/27	200,000,000	2008/10/14
31904	瑞士銀行	中國石油天然氣股份有限公司 2009 年 3 月歐式 (現金計算) R 類可贖回牛證 S	0.250	8.880	7.880	2009/03/09	300,000,000	2008/10/14
31890	瑞士銀行	中國平安保險 (集團) 股份有限公司 2009 年 4 月歐式 (現金計算) R 類可贖回牛證 B	0.250	63.88 per 100 units	53.88 per 100 units	2009/04/20	200,000,000	2008/10/14
31991	荷蘭銀行	恒生指數 2009 年 5 月歐式 (現金計算) R 類可贖回牛證 X	0.252	13,000 per 20,000 units	13,800 per 20,000 units	2009/05/27	300,000,000	2008/10/15
31992	荷蘭銀行	恒生指數 2009 年 5 月歐式 (現金計算) R 類可贖回牛證 Y	0.258	13,500 per 20,000 units	14,300 per 20,000 units	2009/05/27	300,000,000	2008/10/15
31995	荷蘭銀行	恒生指數 2009 年 5 月歐式 (現金計算) R 類可贖回牛證 F	0.257	17,800 per 15,000 units	17,000 per 15,000 units	2009/05/27	300,000,000	2008/10/15
31994	荷蘭銀行	恒生指數 2009 年 5 月歐式 (現金計算) R 類可贖回牛證 G	0.253	17,300 per 20,000 units	16,500 per 20,000 units	2009/05/27	300,000,000	2008/10/15
31993	荷蘭銀行	恒生指數 2009 年 5 月歐式 (現金計算) R 類可贖回牛證 Z	0.256	16,900 per 15,000 units	16,100 per 15,000 units	2009/05/27	300,000,000	2008/10/15
31983	BNP Paribas Arbitrage Issuance B.V.	中國移動有限公司 2009 年 10 月歐式 (現金計算) R 類可贖回牛證 A	0.250	45 per 100 units	55 per 100 units	2009/10/29	200,000,000	2008/10/15
31984	BNP Paribas Arbitrage Issuance B.V.	中國移動有限公司 2009 年 10 月歐式 (現金計算) R 類可贖回牛證 B	0.310	100 per 100 units	88 per 100 units	2009/10/29	200,000,000	2008/10/15
31985	BNP Paribas Arbitrage Issuance B.V.	滙豐控股有限公司 2009 年 11 月歐式 (現金計算) R 類可贖回牛證 A	0.250	95 per 100 units	105 per 100 units	2009/11/27	200,000,000	2008/10/15
31986	BNP Paribas Arbitrage Issuance B.V.	滙豐控股有限公司 2009 年 11 月歐式 (現金計算) R 類可贖回牛證 B	0.300	143 per 100 units	130 per 100 units	2009/11/27	200,000,000	2008/10/15
31989	BNP Paribas Arbitrage Issuance B.V.	恒生中國企業指數 2009 年 11 月歐式 (現金計算) R 類可贖回牛證 A	0.250	5,000 per 20,000 units	6,000 per 20,000 units	2009/11/27	200,000,000	2008/10/15
31990	BNP Paribas Arbitrage Issuance B.V.	恒生中國企業指數 2009 年 11 月歐式 (現金計算) R 類可贖回牛證 B	0.250	10,000 per 20,000 units	9,000 per 20,000 units	2009/11/27	200,000,000	2008/10/15
31987	BNP Paribas Arbitrage Issuance B.V.	恒生指數 2009 年 6 月歐式 (現金計算) R 類可贖回牛證 O	0.250	12,600 per 15,000 units	13,500 per 15,000 units	2009/06/29	300,000,000	2008/10/15
31988	BNP Paribas Arbitrage Issuance B.V.	恒生指數 2009 年 6 月歐式 (現金計算) R 類可贖回牛證 P	0.250	17,300 per 20,000 units	16,300 per 20,000 units	2009/06/29	300,000,000	2008/10/15
31958	德意志銀行	恒生指數 2009 年 5 月歐式 (現金計算) R 類可贖回牛證 A	0.330	11,600 per 15,000 units	12,400 per 15,000 units	2009/05/27	300,000,000	2008/10/15
31959	德意志銀行	恒生指數 2009 年 5 月歐式 (現金計算) R 類可贖回牛證 D	0.270	13,200 per 15,000 units	14,000 per 15,000 units	2009/05/27	300,000,000	2008/10/15
31960	德意志銀行	恒生指數 2009 年 5 月歐式 (現金計算) R 類可贖回牛證 H	0.250	14,000 per 15,000 units	14,800 per 15,000 units	2009/05/27	300,000,000	2008/10/15
31961	德意志銀行	恒生指數 2009 年 5 月歐式 (現金計算) R 類可贖回牛證 I	0.250	16,800 per 15,000 units	16,000 per 15,000 units	2009/05/27	300,000,000	2008/10/15
31962	德意志銀行	恒生指數 2009 年 5 月歐式 (現金計算) R 類可贖回牛證 J	0.260	17,600 per 15,000 units	16,800 per 15,000 units	2009/05/27	300,000,000	2008/10/15
31996	高盛結構產品 (亞洲) 有限公司	恒生指數 2009 年 6 月歐式 (現金計算) R 類可贖回牛證 D	0.250	13,800 per 16,000 units	14,600 per 16,000 units	2009/06/29	200,000,000	2008/10/15
32000	高盛結構產品 (亞洲) 有限公司	恒生指數 2009 年 6 月歐式 (現金計算) R 類可贖回牛證 E	0.250	18,000 per 20,000 units	17,200 per 20,000 units	2009/06/29	200,000,000	2008/10/15
32001	高盛結構產品 (亞洲) 有限公司	恒生指數 2009 年 6 月歐式 (現金計算) R 類可贖回牛證 F	0.250	18,600 per 22,000 units	17,800 per 22,000 units	2009/06/29	200,000,000	2008/10/15
31931	香港上海滙豐銀行有限公司	恒生指數 2009 年 3 月歐式 (現金計算) R 類可贖回牛證 G	0.250	12,400 per 20,000 units	13,200 per 20,000 units	2009/03/30	280,000,000	2008/10/15
31955	KBC Financial Products International Ltd.	恒生指數 2009 年 4 月歐式 (現金計算) R 類可贖回牛證 B	0.250	18,000 per 15,000 units	17,000 per 15,000 units	2009/04/29	400,000,000	2008/10/15
31956	KBC Financial Products International Ltd.	恒生指數 2009 年 4 月歐式 (現金計算) R 類可贖回牛證 C	0.250	18,600 per 18,000 units	17,600 per 18,000 units	2009/04/29	400,000,000	2008/10/15
31957	KBC Financial Products International Ltd.	恒生指數 2009 年 4 月歐式 (現金計算) R 類可贖回牛證 D	0.250	19,200 per 18,000 units	18,200 per 18,000 units	2009/04/29	400,000,000	2008/10/15
31929	Macquarie Bank Ltd.	恒生指數 2009 年 4 月歐式 (現金計算) R 類可贖回牛證 I	0.261	14,188 per 16,000 units	14,988 per 16,000 units	2009/04/29	288,000,000	2008/10/15
31930	Macquarie Bank Ltd.	恒生指數 2009 年 4 月歐式 (現金計算) R 類可贖回牛證 J	0.251	14,688 per 15,000 units	15,488 per 15,000 units	2009/04/29	288,000,000	2008/10/15
31921	SGA Societe Generale Acceptance N.V.	恒生指數 2009 年 1 月歐式 (現金計算) R 類可贖回牛證 S	0.250	13,800 per 15,000 units	14,800 per 15,000 units	2009/01/29	500,000,000	2008/10/15
31922	SGA Societe Generale Acceptance N.V.	恒生指數 2009 年 1 月歐式 (現金計算) R 類可贖回牛證 T	0.250	14,300 per 15,000 units	15,300 per 15,000 units	2009/01/29	500,000,000	2008/10/15
31923	SGA Societe Generale Acceptance N.V.	恒生指數 2009 年 1 月歐式 (現金計算) R 類可贖回牛證 U	0.250	14,800 per 15,000 units	15,800 per 15,000 units	2009/01/29	500,000,000	2008/10/15
31932	SGA Societe Generale Acceptance N.V.	恒生指數 2009 年 1 月歐式 (現金計算) R 類可贖回牛證 Y	0.285	13,000 per 15,000 units	14,000 per 15,000 units	2009/01/29	500,000,000	2008/10/15

## 新上市牛熊證(續)

股份 代號	發行機構	牛熊證	發行價 (港元)	行使水平 /	贖回水平 /	到期日	上市時之 發行單位	上市日期
				每10單位 認購價(港元)	每10單位 認購價(港元)			
31924	SGA Societe Generale Acceptance N.V.	恒生指數2009年3月歐式(現金計算)R類可贖回牛證K	0.270	13,500 per 15,000 units	14,500 per 15,000 units	2009/03/30	500,000,000	2008/10/15
31933	SGA Societe Generale Acceptance N.V.	恒生指數2009年3月歐式(現金計算)R類可贖回牛證O	0.250	15,200 per 15,000 units	16,200 per 15,000 units	2009/03/30	500,000,000	2008/10/15
31934	SGA Societe Generale Acceptance N.V.	恒生指數2009年3月歐式(現金計算)R類可贖回牛證R	0.250	15,700 per 15,000 units	16,700 per 15,000 units	2009/03/30	500,000,000	2008/10/15
31925	SGA Societe Generale Acceptance N.V.	恒生指數2009年1月歐式(現金計算)R類可贖回牛證V	0.250	17,800 per 15,000 units	16,800 per 15,000 units	2009/01/29	500,000,000	2008/10/15
31926	SGA Societe Generale Acceptance N.V.	恒生指數2009年1月歐式(現金計算)R類可贖回牛證W	0.250	19,200 per 15,000 units	18,200 per 15,000 units	2009/01/29	500,000,000	2008/10/15
31927	SGA Societe Generale Acceptance N.V.	恒生指數2009年1月歐式(現金計算)R類可贖回牛證X	0.250	19,700 per 15,000 units	18,700 per 15,000 units	2009/01/29	500,000,000	2008/10/15
31928	SGA Societe Generale Acceptance N.V.	恒生指數2009年3月歐式(現金計算)R類可贖回牛證M	0.250	18,300 per 15,000 units	17,300 per 15,000 units	2009/03/30	500,000,000	2008/10/15
31935	SGA Societe Generale Acceptance N.V.	恒生指數2009年3月歐式(現金計算)R類可贖回牛證V	0.250	17,300 per 15,000 units	16,300 per 15,000 units	2009/03/30	500,000,000	2008/10/15
31954	SGA Societe Generale Acceptance N.V.	恒生指數2009年3月歐式(現金計算)R類可贖回牛證W	0.250	16,800 per 15,000 units	15,800 per 15,000 units	2009/03/30	500,000,000	2008/10/15
31971	瑞士銀行	中國銀行股份有限公司2009年4月歐式(現金計算)R類可贖回牛證B	1.240	1.38 per unit	1.88 per unit	2009/04/27	200,000,000	2008/10/15
31966	瑞士銀行	中國移動有限公司2009年4月歐式(現金計算)R類可贖回牛證A	0.250	80.88 per 100 units	74.88 per 100 units	2009/04/27	300,000,000	2008/10/15
31970	瑞士銀行	中國建設銀行股份有限公司2009年6月歐式(現金計算)R類可贖回牛證A	0.365	0.380	1.380	2009/06/22	200,000,000	2008/10/15
31975	瑞士銀行	中國建設銀行股份有限公司2009年4月歐式(現金計算)R類可贖回牛證F	0.250	5.380	4.380	2009/04/06	200,000,000	2008/10/15
31973	瑞士銀行	中國人壽保險股份有限公司2009年4月歐式(現金計算)R類可贖回牛證A	0.380	29.380	27.880	2009/04/27	300,000,000	2008/10/15
31972	瑞士銀行	中國人壽保險股份有限公司2009年4月歐式(現金計算)R類可贖回牛證Z	0.260	28.380	26.880	2009/04/27	300,000,000	2008/10/15
31974	瑞士銀行	招商銀行股份有限公司2009年5月歐式(現金計算)R類可贖回牛證C	0.325	11.880	13.880	2009/05/18	200,000,000	2008/10/15
31981	瑞士銀行	招商銀行股份有限公司2009年5月歐式(現金計算)R類可贖回牛證D	0.380	18.880	16.880	2009/05/18	200,000,000	2008/10/15
31976	瑞士銀行	中國海洋石油有限公司2009年3月歐式(現金計算)R類可贖回牛證E	0.250	8.880	7.880	2009/03/09	200,000,000	2008/10/15
31979	瑞士銀行	i股新華富時A50中國指數基金2009年4月歐式(現金計算)R類可贖回牛證S	0.250	11.180	10.380	2009/04/06	300,000,000	2008/10/15
31980	瑞士銀行	i股新華富時A50中國指數基金2009年4月歐式(現金計算)R類可贖回牛證T	0.250	11.680	10.880	2009/04/06	300,000,000	2008/10/15
31936	瑞士銀行	恒生中國企業指數2009年4月歐式(現金計算)R類可贖回牛證C	0.250	7,000 per 12,000 units	7,800 per 12,000 units	2009/04/29	500,000,000	2008/10/15
31937	瑞士銀行	恒生中國企業指數2009年4月歐式(現金計算)R類可贖回牛證E	0.250	7,300 per 7,000 units	8,000 per 7,000 units	2009/04/29	500,000,000	2008/10/15
31938	瑞士銀行	恒生中國企業指數2009年4月歐式(現金計算)R類可贖回牛證L	0.250	7,500 per 12,000 units	8,300 per 12,000 units	2009/04/29	500,000,000	2008/10/15
31963	瑞士銀行	恒生中國企業指數2009年4月歐式(現金計算)R類可贖回牛證R	0.250	6,800 per 7,000 units	7,500 per 7,000 units	2009/04/29	500,000,000	2008/10/15
31951	瑞士銀行	恒生中國企業指數2009年4月歐式(現金計算)R類可贖回牛證N	0.250	8,400 per 7,000 units	7,700 per 7,000 units	2009/04/29	500,000,000	2008/10/15
31952	瑞士銀行	恒生中國企業指數2009年4月歐式(現金計算)R類可贖回牛證O	0.250	8,800 per 12,000 units	8,000 per 12,000 units	2009/04/29	500,000,000	2008/10/15
31953	瑞士銀行	恒生中國企業指數2009年4月歐式(現金計算)R類可贖回牛證P	0.250	8,900 per 7,000 units	8,200 per 7,000 units	2009/04/29	500,000,000	2008/10/15
31967	瑞士銀行	恒生中國企業指數2009年4月歐式(現金計算)R類可贖回牛證T	0.250	8,300 per 12,000 units	7,500 per 12,000 units	2009/04/29	500,000,000	2008/10/15
31939	瑞士銀行	恒生指數2009年5月歐式(現金計算)R類可贖回牛證A	0.250	15,500 per 12,000 units	16,300 per 12,000 units	2009/05/27	500,000,000	2008/10/15
31946	瑞士銀行	恒生指數2009年5月歐式(現金計算)R類可贖回牛證C	0.250	15,700 per 8,000 units	16,500 per 8,000 units	2009/05/27	500,000,000	2008/10/15
31964	瑞士銀行	恒生指數2009年6月歐式(現金計算)R類可贖回牛證E	0.250	14,700 per 8,000 units	15,500 per 8,000 units	2009/06/29	500,000,000	2008/10/15
31965	瑞士銀行	恒生指數2009年6月歐式(現金計算)R類可贖回牛證F	0.250	15,000 per 12,000 units	15,800 per 12,000 units	2009/06/29	500,000,000	2008/10/15
31947	瑞士銀行	恒生指數2009年6月歐式(現金計算)R類可贖回牛證L	0.250	15,200 per 8,000 units	16,000 per 8,000 units	2009/06/29	500,000,000	2008/10/15
31948	瑞士銀行	恒生指數2009年4月歐式(現金計算)R類可贖回牛證S	0.250	17,300 per 23,000 units	16,300 per 23,000 units	2009/04/29	500,000,000	2008/10/15
31949	瑞士銀行	恒生指數2009年4月歐式(現金計算)R類可贖回牛證T	0.250	17,500 per 19,000 units	16,500 per 19,000 units	2009/04/29	500,000,000	2008/10/15
31940	瑞士銀行	恒生指數2009年5月歐式(現金計算)R類可贖回牛證D	0.250	17,000 per 12,000 units	16,200 per 12,000 units	2009/05/27	500,000,000	2008/10/15
31941	瑞士銀行	恒生指數2009年5月歐式(現金計算)R類可贖回牛證L	0.250	17,200 per 8,000 units	16,400 per 8,000 units	2009/05/27	500,000,000	2008/10/15
31942	瑞士銀行	恒生指數2009年5月歐式(現金計算)R類可贖回牛證N	0.250	17,800 per 23,000 units	16,800 per 23,000 units	2009/05/27	500,000,000	2008/10/15
31943	瑞士銀行	恒生指數2009年5月歐式(現金計算)R類可贖回牛證O	0.250	18,000 per 19,000 units	17,000 per 19,000 units	2009/05/27	500,000,000	2008/10/15
31944	瑞士銀行	恒生指數2009年5月歐式(現金計算)R類可贖回牛證U	0.250	18,300 per 23,000 units	17,300 per 23,000 units	2009/05/27	500,000,000	2008/10/15
31945	瑞士銀行	恒生指數2009年5月歐式(現金計算)R類可贖回牛證Y	0.250	18,500 per 19,000 units	17,500 per 19,000 units	2009/05/27	500,000,000	2008/10/15
31968	瑞士銀行	恒生指數2009年6月歐式(現金計算)R類可贖回牛證G	0.250	16,200 per 8,000 units	15,400 per 8,000 units	2009/06/29	500,000,000	2008/10/15
31969	瑞士銀行	恒生指數2009年6月歐式(現金計算)R類可贖回牛證H	0.250	16,500 per 12,000 units	15,700 per 12,000 units	2009/06/29	500,000,000	2008/10/15

## 新上市牛熊證(續)

股份代號	發行機構	牛熊證	發行價 (港元)	行使水平/ 每10單位 認購價(港元)	贖回水平/ 每10單位 認購價(港元)	到期日	上市時之 發行單位	上市日期
31950	瑞士銀行	恒生指數2009年6月歐式(現金計算)R類可贖回熊證M	0.250	16,700 per 8,000 units	15,900 per 8,000 units	2009/06/29	500,000,000	2008/10/15
31977	瑞士銀行	中國石油天然氣股份有限公司2009年3月歐式(現金計算)R類可贖回牛證T	0.270	3,880	4,880	2009/03/09	300,000,000	2008/10/15
31982	瑞士銀行	中國石油天然氣股份有限公司2009年3月歐式(現金計算)R類可贖回熊證U	0.250	8,380	7,380	2009/03/09	300,000,000	2008/10/15
31978	瑞士銀行	中國平安保險(集團)股份有限公司2009年4月歐式(現金計算)R類可贖回熊證C	0.250	58.88 per 100 units	48.88 per 100 units	2009/04/20	200,000,000	2008/10/15
32027	荷蘭銀行	恒生中國企業指數2009年4月歐式(現金計算)R類可贖回熊證M	0.250	9,500 per 15,000 units	8,700 per 15,000 units	2009/04/29	300,000,000	2008/10/16
32028	荷蘭銀行	恒生中國企業指數2009年4月歐式(現金計算)R類可贖回熊證N	0.262	10,300 per 15,000 units	9,500 per 15,000 units	2009/04/29	300,000,000	2008/10/16
32016	德意志銀行	恒生指數2009年6月歐式(現金計算)R類可贖回熊證B	0.250	17,200 per 15,000 units	16,400 per 15,000 units	2009/06/29	300,000,000	2008/10/16
32020	德意志銀行	恒生指數2009年6月歐式(現金計算)R類可贖回熊證C	0.300	18,000 per 15,000 units	17,200 per 15,000 units	2009/06/29	300,000,000	2008/10/16
32025	荷蘭合作銀行	恒生指數2009年7月歐式(現金計算)R類可贖回牛證C	0.250	12,700 per 15,000 units	13,500 per 15,000 units	2009/07/30	50,000,000	2008/10/16
32026	荷蘭合作銀行	恒生指數2009年6月歐式(現金計算)R類可贖回熊證F	0.250	18,600 per 15,000 units	17,800 per 15,000 units	2009/06/29	50,000,000	2008/10/16
31997	SGA Societe Generale Acceptance N.V.	中國人壽保險股份有限公司2009年3月歐式(現金計算)R類可贖回牛證A	0.840	18,200	20,200	2009/03/20	150,000,000	2008/10/16
31998	SGA Societe Generale Acceptance N.V.	中國人壽保險股份有限公司2009年3月歐式(現金計算)R類可贖回牛證B	0.550	20,600	22,600	2009/03/20	150,000,000	2008/10/16
31999	SGA Societe Generale Acceptance N.V.	中國人壽保險股份有限公司2009年5月歐式(現金計算)R類可贖回牛證A	0.250	23,000	25,000	2009/05/25	150,000,000	2008/10/16
32002	SGA Societe Generale Acceptance N.V.	中國人壽保險股份有限公司2009年3月歐式(現金計算)R類可贖回熊證C	0.560	30,200	28,200	2009/03/20	150,000,000	2008/10/16
32003	SGA Societe Generale Acceptance N.V.	中國人壽保險股份有限公司2009年3月歐式(現金計算)R類可贖回熊證D	0.890	33,200	31,200	2009/03/20	150,000,000	2008/10/16
32004	SGA Societe Generale Acceptance N.V.	中國人壽保險股份有限公司2009年5月歐式(現金計算)R類可贖回熊證B	0.250	27,500	25,500	2009/05/25	150,000,000	2008/10/16
32005	SGA Societe Generale Acceptance N.V.	恒生指數2009年5月歐式(現金計算)R類可贖回牛證A	0.400	12,500 per 8,000 units	13,500 per 8,000 units	2009/05/27	300,000,000	2008/10/16
32006	SGA Societe Generale Acceptance N.V.	恒生指數2009年5月歐式(現金計算)R類可贖回牛證B	0.350	13,000 per 8,000 units	14,000 per 8,000 units	2009/05/27	300,000,000	2008/10/16
32007	SGA Societe Generale Acceptance N.V.	恒生指數2009年5月歐式(現金計算)R類可贖回牛證C	0.300	13,500 per 8,000 units	14,500 per 8,000 units	2009/05/27	300,000,000	2008/10/16
32008	SGA Societe Generale Acceptance N.V.	恒生指數2009年5月歐式(現金計算)R類可贖回牛證D	0.250	14,000 per 8,000 units	15,000 per 8,000 units	2009/05/27	300,000,000	2008/10/16
32021	SGA Societe Generale Acceptance N.V.	恒生指數2009年5月歐式(現金計算)R類可贖回牛證I	0.250	14,500 per 8,000 units	15,500 per 8,000 units	2009/05/27	300,000,000	2008/10/16
32022	SGA Societe Generale Acceptance N.V.	恒生指數2009年5月歐式(現金計算)R類可贖回牛證J	0.250	15,000 per 8,000 units	16,000 per 8,000 units	2009/05/27	300,000,000	2008/10/16
32009	SGA Societe Generale Acceptance N.V.	恒生指數2009年5月歐式(現金計算)R類可贖回熊證E	0.250	16,500 per 8,000 units	15,500 per 8,000 units	2009/05/27	300,000,000	2008/10/16
32010	SGA Societe Generale Acceptance N.V.	恒生指數2009年5月歐式(現金計算)R類可贖回熊證F	0.250	17,000 per 8,000 units	16,000 per 8,000 units	2009/05/27	300,000,000	2008/10/16
32011	SGA Societe Generale Acceptance N.V.	恒生指數2009年5月歐式(現金計算)R類可贖回熊證G	0.300	17,500 per 8,000 units	16,500 per 8,000 units	2009/05/27	300,000,000	2008/10/16
32012	SGA Societe Generale Acceptance N.V.	恒生指數2009年5月歐式(現金計算)R類可贖回熊證H	0.360	18,000 per 8,000 units	17,000 per 8,000 units	2009/05/27	300,000,000	2008/10/16
32023	SGA Societe Generale Acceptance N.V.	恒生指數2009年5月歐式(現金計算)R類可贖回熊證K	0.350	18,500 per 8,000 units	17,500 per 8,000 units	2009/05/27	300,000,000	2008/10/16
32024	SGA Societe Generale Acceptance N.V.	恒生指數2009年5月歐式(現金計算)R類可贖回熊證L	0.420	19,000 per 8,000 units	18,000 per 8,000 units	2009/05/27	300,000,000	2008/10/16
32013	瑞士銀行	恒生指數2009年8月歐式(現金計算)R類可贖回牛證E	0.250	9,800 per 38,000 units	10,800 per 38,000 units	2009/08/28	500,000,000	2008/10/16
32014	瑞士銀行	恒生指數2009年8月歐式(現金計算)R類可贖回牛證F	0.250	10,800 per 38,000 units	11,800 per 38,000 units	2009/08/28	500,000,000	2008/10/16
32015	瑞士銀行	恒生指數2009年8月歐式(現金計算)R類可贖回牛證G	0.250	11,800 per 38,000 units	12,800 per 38,000 units	2009/08/28	500,000,000	2008/10/16
32017	瑞士銀行	恒生指數2009年8月歐式(現金計算)R類可贖回熊證H	0.250	19,300 per 38,000 units	18,300 per 38,000 units	2009/08/28	500,000,000	2008/10/16
32018	瑞士銀行	恒生指數2009年8月歐式(現金計算)R類可贖回熊證I	0.250	20,300 per 38,000 units	19,300 per 38,000 units	2009/08/28	500,000,000	2008/10/16
32019	瑞士銀行	恒生指數2009年8月歐式(現金計算)R類可贖回熊證J	0.250	21,300 per 38,000 units	20,300 per 38,000 units	2009/08/28	500,000,000	2008/10/16
32098	荷蘭銀行	恒生指數2009年3月歐式(現金計算)R類可贖回牛證G	0.947	6,500 per 20,000 units	7,000 per 20,000 units	2009/03/20	300,000,000	2008/10/17
32102	荷蘭銀行	恒生指數2009年3月歐式(現金計算)R類可贖回熊證H	0.811	10,500 per 20,000 units	10,000 per 20,000 units	2009/03/20	300,000,000	2008/10/17
32087	荷蘭銀行	恒生指數2009年4月歐式(現金計算)R類可贖回熊證N	0.251	16,300 per 16,000 units	15,500 per 16,000 units	2009/04/29	300,000,000	2008/10/17
32088	荷蘭銀行	恒生指數2009年4月歐式(現金計算)R類可贖回熊證X	0.255	16,600 per 16,000 units	15,800 per 16,000 units	2009/04/29	300,000,000	2008/10/17
32089	BNP Paribas Arbitrage Issuance B.V.	恒生指數2009年7月歐式(現金計算)R類可贖回牛證G	0.250	11,600 per 16,000 units	12,600 per 16,000 units	2009/07/30	300,000,000	2008/10/17
32090	BNP Paribas Arbitrage Issuance B.V.	恒生指數2009年7月歐式(現金計算)R類可贖回牛證H	0.250	14,400 per 16,000 units	15,200 per 16,000 units	2009/07/30	300,000,000	2008/10/17
32091	BNP Paribas Arbitrage Issuance B.V.	恒生指數2009年8月歐式(現金計算)R類可贖回牛證D	0.310	10,000 per 16,000 units	10,800 per 16,000 units	2009/08/28	300,000,000	2008/10/17
32092	BNP Paribas Arbitrage Issuance B.V.	恒生指數2009年8月歐式(現金計算)R類可贖回牛證E	0.250	11,000 per 20,000 units	12,000 per 20,000 units	2009/08/28	300,000,000	2008/10/17
32093	BNP Paribas Arbitrage Issuance B.V.	恒生指數2009年9月歐式(現金計算)R類可贖回牛證A	0.250	9,000 per 40,000 units	10,000 per 40,000 units	2009/09/29	500,000,000	2008/10/17

## 新上市牛熊證(續)

股份代號	發行機構	牛熊證	發行價(港元)	行使水平/ 每 10 單位 認購價(港元)	贖回水平/ 每 10 單位 認購價(港元)	到期日	上市時之 發行單位	上市日期
32094	BNP Paribas Arbitrage Issuance B.V.	恒生指數 2009 年 9 月歐式(現金計算)R 類可贖回牛證 B	0.300	10,800 per 16,000 units	11,600 per 16,000 units	2009/09/29	300,000,000	2008/10/17
32095	BNP Paribas Arbitrage Issuance B.V.	恒生指數 2009 年 7 月歐式(現金計算)R 類可贖回牛證 I	0.250	15,800 per 16,000 units	15,000 per 16,000 units	2009/07/30	300,000,000	2008/10/17
32096	BNP Paribas Arbitrage Issuance B.V.	恒生指數 2009 年 8 月歐式(現金計算)R 類可贖回牛證 F	0.250	15,000 per 16,000 units	14,200 per 16,000 units	2009/08/28	300,000,000	2008/10/17
32097	BNP Paribas Arbitrage Issuance B.V.	恒生指數 2009 年 8 月歐式(現金計算)R 類可贖回牛證 G	0.250	16,800 per 30,000 units	15,600 per 30,000 units	2009/08/28	300,000,000	2008/10/17
32101	德意志銀行	恒生指數 2009 年 6 月歐式(現金計算)R 類可贖回牛證 D	0.350	10,400 per 15,000 units	11,200 per 15,000 units	2009/06/29	300,000,000	2008/10/17
32104	德意志銀行	恒生指數 2009 年 6 月歐式(現金計算)R 類可贖回牛證 E	0.300	11,200 per 15,000 units	12,000 per 15,000 units	2009/06/29	300,000,000	2008/10/17
32105	德意志銀行	恒生指數 2009 年 6 月歐式(現金計算)R 類可贖回牛證 F	0.250	12,000 per 15,000 units	12,800 per 15,000 units	2009/06/29	300,000,000	2008/10/17
32106	德意志銀行	恒生指數 2009 年 6 月歐式(現金計算)R 類可贖回牛證 G	0.250	16,000 per 15,000 units	15,200 per 15,000 units	2009/06/29	300,000,000	2008/10/17
32107	德意志銀行	恒生指數 2009 年 6 月歐式(現金計算)R 類可贖回牛證 H	0.280	16,400 per 15,000 units	15,600 per 15,000 units	2009/06/29	300,000,000	2008/10/17
32065	高盛結構產品(亞洲)有限公司	恒生指數 2009 年 6 月歐式(現金計算)R 類可贖回牛證 G	0.250	13,000 per 18,000 units	13,800 per 18,000 units	2009/06/29	200,000,000	2008/10/17
32066	高盛結構產品(亞洲)有限公司	恒生指數 2009 年 6 月歐式(現金計算)R 類可贖回牛證 H	0.250	13,500 per 16,000 units	14,300 per 16,000 units	2009/06/29	200,000,000	2008/10/17
32067	高盛結構產品(亞洲)有限公司	恒生指數 2009 年 7 月歐式(現金計算)R 類可贖回牛證 E	0.250	12,700 per 20,000 units	13,500 per 20,000 units	2009/07/30	200,000,000	2008/10/17
32067	香港上海滙豐銀行有限公司	恒生指數 2009 年 3 月歐式(現金計算)R 類可贖回牛證 H	0.250	10,700 per 25,000 units	11,500 per 25,000 units	2009/03/30	500,000,000	2008/10/17
32058	香港上海滙豐銀行有限公司	恒生指數 2009 年 3 月歐式(現金計算)R 類可贖回牛證 I	0.250	11,400 per 20,000 units	12,200 per 20,000 units	2009/03/30	500,000,000	2008/10/17
32061	香港上海滙豐銀行有限公司	恒生指數 2009 年 3 月歐式(現金計算)R 類可贖回牛證 J	0.250	17,600 per 20,000 units	16,800 per 20,000 units	2009/03/30	500,000,000	2008/10/17
32062	香港上海滙豐銀行有限公司	恒生指數 2009 年 3 月歐式(現金計算)R 類可贖回牛證 K	0.250	18,600 per 20,000 units	17,800 per 20,000 units	2009/03/30	500,000,000	2008/10/17
32063	香港上海滙豐銀行有限公司	恒生指數 2009 年 3 月歐式(現金計算)R 類可贖回牛證 L	0.250	19,600 per 20,000 units	18,800 per 20,000 units	2009/03/30	500,000,000	2008/10/17
32099	KBC Financial Products International Ltd.	恒生中國企業指數 2009 年 5 月歐式(現金計算)R 類可贖回牛證 A	0.250	4,800 per 12,000 units	5,800 per 12,000 units	2009/05/27	400,000,000	2008/10/17
32103	KBC Financial Products International Ltd.	恒生中國企業指數 2009 年 5 月歐式(現金計算)R 類可贖回牛證 B	0.250	9,000 per 15,000 units	8,000 per 15,000 units	2009/05/27	400,000,000	2008/10/17
32059	KBC Financial Products International Ltd.	恒生指數 2009 年 4 月歐式(現金計算)R 類可贖回牛證 E	0.250	11,000 per 18,000 units	12,000 per 18,000 units	2009/04/29	400,000,000	2008/10/17
32060	KBC Financial Products International Ltd.	恒生指數 2009 年 4 月歐式(現金計算)R 類可贖回牛證 F	0.250	11,800 per 15,000 units	12,800 per 15,000 units	2009/04/29	400,000,000	2008/10/17
32064	KBC Financial Products International Ltd.	恒生指數 2009 年 5 月歐式(現金計算)R 類可贖回牛證 A	0.260	10,200 per 18,000 units	11,200 per 18,000 units	2009/05/27	380,000,000	2008/10/17
32100	KBC Financial Products International Ltd.	恒生指數 2009 年 4 月歐式(現金計算)R 類可贖回牛證 G	0.250	17,400 per 18,000 units	16,400 per 18,000 units	2009/04/29	400,000,000	2008/10/17
32032	SGA Societe Generale Acceptance N.V.	中國移動有限公司 2009 年 7 月歐式(現金計算)R 類可贖回牛證 A	0.280	50 per 100 units	55 per 100 units	2009/07/27	600,000,000	2008/10/17
32033	SGA Societe Generale Acceptance N.V.	中國移動有限公司 2009 年 7 月歐式(現金計算)R 類可贖回牛證 B	0.250	55 per 100 units	60 per 100 units	2009/07/27	600,000,000	2008/10/17
32034	SGA Societe Generale Acceptance N.V.	中國移動有限公司 2009 年 7 月歐式(現金計算)R 類可贖回牛證 C	0.950	62.000	67.000	2009/07/27	60,000,000	2008/10/17
32035	SGA Societe Generale Acceptance N.V.	中國移動有限公司 2009 年 7 月歐式(現金計算)R 類可贖回牛證 D	0.870	77.000	72.000	2009/07/27	60,000,000	2008/10/17
32036	SGA Societe Generale Acceptance N.V.	中國移動有限公司 2009 年 7 月歐式(現金計算)R 類可贖回牛證 E	0.250	86 per 100 units	81 per 100 units	2009/07/27	600,000,000	2008/10/17
32037	SGA Societe Generale Acceptance N.V.	中國移動有限公司 2009 年 7 月歐式(現金計算)R 類可贖回牛證 F	0.290	93 per 100 units	88 per 100 units	2009/07/27	600,000,000	2008/10/17
32029	SGA Societe Generale Acceptance N.V.	恒生指數 2009 年 3 月歐式(現金計算)R 類可贖回牛證 A	0.300	11,900 per 15,000 units	12,700 per 15,000 units	2009/03/30	500,000,000	2008/10/17
32030	SGA Societe Generale Acceptance N.V.	恒生指數 2009 年 3 月歐式(現金計算)R 類可贖回牛證 H	0.250	12,400 per 15,000 units	13,200 per 15,000 units	2009/03/30	500,000,000	2008/10/17
32031	SGA Societe Generale Acceptance N.V.	恒生指數 2009 年 3 月歐式(現金計算)R 類可贖回牛證 U	0.250	12,900 per 15,000 units	13,700 per 15,000 units	2009/03/30	500,000,000	2008/10/17
32040	瑞士銀行	中國移動有限公司 2009 年 4 月歐式(現金計算)R 類可贖回牛證 B	0.250	76.88 per 100 units	70.88 per 100 units	2009/04/27	300,000,000	2008/10/17
32038	瑞士銀行	中國人壽保險股份有限公司 2009 年 4 月歐式(現金計算)R 類可贖回牛證 D	0.250	26.380	24.880	2009/04/27	300,000,000	2008/10/17
32039	瑞士銀行	中國人壽保險股份有限公司 2009 年 4 月歐式(現金計算)R 類可贖回牛證 E	0.250	27.380	25.880	2009/04/27	300,000,000	2008/10/17
32046	瑞士銀行	i 級新華富時 A50 中國指數基金 2009 年 4 月歐式(現金計算)R 類可贖回牛證 U	0.250	10.680	9.880	2009/04/06	300,000,000	2008/10/17
32041	瑞士銀行	香港交易及結算有限公司 2009 年 4 月歐式(現金計算)R 類可贖回牛證 C	0.250	93.88 per 100 units	88.88 per 100 units	2009/04/06	200,000,000	2008/10/17
32042	瑞士銀行	滙豐控股有限公司 2009 年 4 月歐式(現金計算)R 類可贖回牛證 B	0.250	123.88 per 100 units	118.88 per 100 units	2009/04/06	300,000,000	2008/10/17
32043	瑞士銀行	滙豐控股有限公司 2009 年 4 月歐式(現金計算)R 類可贖回牛證 C	0.250	128.88 per 100 units	123.88 per 100 units	2009/04/06	300,000,000	2008/10/17
32068	瑞士銀行	恒生中國企業指數 2009 年 4 月歐式(現金計算)R 類可贖回牛證 A	0.250	6,300 per 7,000 units	7,000 per 7,000 units	2009/04/29	500,000,000	2008/10/17
32069	瑞士銀行	恒生中國企業指數 2009 年 4 月歐式(現金計算)R 類可贖回牛證 B	0.250	6,500 per 12,000 units	7,300 per 12,000 units	2009/04/29	500,000,000	2008/10/17
32072	瑞士銀行	恒生中國企業指數 2009 年 4 月歐式(現金計算)R 類可贖回牛證 D	0.250	7,800 per 12,000 units	7,000 per 12,000 units	2009/04/29	500,000,000	2008/10/17
32073	瑞士銀行	恒生中國企業指數 2009 年 4 月歐式(現金計算)R 類可贖回牛證 M	0.250	7,900 per 7,000 units	7,200 per 7,000 units	2009/04/29	500,000,000	2008/10/17



## 新上市牛熊證(續)

股份代號	發行機構	牛熊證	發行價 (港元)	行使水平/ 每10單位 認購價(港元)	贖回水平/ 每10單位 認購價(港元)	到期日	上市時之 發行單位	上市日期
32047	瑞士銀行	恒生指數2009年5月歐式R類可贖回牛證F	0.250	14,000 per 12,000 units	14,800 per 12,000 units	2009/05/27	500,000,000	2008/10/17
32048	瑞士銀行	恒生指數2009年5月歐式(現金計算)R類可贖回牛證G	0.250	14,200 per 8,000 units	15,000 per 8,000 units	2009/05/27	500,000,000	2008/10/17
32049	瑞士銀行	恒生指數2009年5月歐式(現金計算)R類可贖回牛證K	0.250	14,500 per 12,000 units	15,300 per 12,000 units	2009/05/27	500,000,000	2008/10/17
32074	瑞士銀行	恒生指數2009年6月歐式(現金計算)R類可贖回牛證D	0.250	13,700 per 8,000 units	14,500 per 8,000 units	2009/06/29	500,000,000	2008/10/17
32075	瑞士銀行	恒生指數2009年8月歐式(現金計算)R類可贖回牛證K	0.250	6,800 per 38,000 units	7,800 per 38,000 units	2009/08/28	500,000,000	2008/10/17
32076	瑞士銀行	恒生指數2009年8月歐式(現金計算)R類可贖回牛證L	0.250	7,800 per 38,000 units	8,800 per 38,000 units	2009/08/28	500,000,000	2008/10/17
32077	瑞士銀行	恒生指數2009年8月歐式(現金計算)R類可贖回牛證M	0.360	8,100 per 19,000 units	9,100 per 19,000 units	2009/08/28	500,000,000	2008/10/17
32078	瑞士銀行	恒生指數2009年8月歐式(現金計算)R類可贖回牛證N	0.830	8,200 per 8,000 units	9,000 per 8,000 units	2009/08/28	500,000,000	2008/10/17
32079	瑞士銀行	恒生指數2009年8月歐式(現金計算)R類可贖回牛證O	0.285	8,300 per 23,000 units	9,300 per 23,000 units	2009/08/28	500,000,000	2008/10/17
32080	瑞士銀行	恒生指數2009年8月歐式(現金計算)R類可贖回牛證P	0.530	8,500 per 12,000 units	9,300 per 12,000 units	2009/08/28	500,000,000	2008/10/17
32081	瑞士銀行	恒生指數2009年8月歐式(現金計算)R類可贖回牛證Q	0.330	8,600 per 19,000 units	9,600 per 19,000 units	2009/08/28	500,000,000	2008/10/17
32082	瑞士銀行	恒生指數2009年8月歐式(現金計算)R類可贖回牛證R	0.770	8,700 per 8,000 units	9,500 per 8,000 units	2009/08/28	500,000,000	2008/10/17
32083	瑞士銀行	恒生指數2009年8月歐式(現金計算)R類可贖回牛證S	0.265	8,800 per 23,000 units	9,800 per 23,000 units	2009/08/28	500,000,000	2008/10/17
32084	瑞士銀行	恒生指數2009年8月歐式(現金計算)R類可贖回牛證T	0.250	8,800 per 38,000 units	9,800 per 38,000 units	2009/08/28	500,000,000	2008/10/17
32085	瑞士銀行	恒生指數2009年8月歐式(現金計算)R類可贖回牛證U	0.490	9,000 per 12,000 units	9,800 per 12,000 units	2009/08/28	500,000,000	2008/10/17
32050	瑞士銀行	恒生指數2009年5月歐式(現金計算)R類可贖回熊證B	0.250	16,000 per 12,000 units	15,200 per 12,000 units	2009/05/27	500,000,000	2008/10/17
32056	瑞士銀行	恒生指數2009年5月歐式(現金計算)R類可贖回熊證S	0.250	15,700 per 8,000 units	14,900 per 8,000 units	2009/05/27	500,000,000	2008/10/17
32051	瑞士銀行	恒生指數2009年6月歐式(現金計算)R類可贖回熊證A	0.250	15,500 per 12,000 units	14,700 per 12,000 units	2009/06/29	500,000,000	2008/10/17
32052	瑞士銀行	恒生指數2009年6月歐式(現金計算)R類可贖回熊證B	0.250	16,300 per 23,000 units	15,300 per 23,000 units	2009/06/29	500,000,000	2008/10/17
32053	瑞士銀行	恒生指數2009年6月歐式(現金計算)R類可贖回熊證C	0.250	16,500 per 19,000 units	15,500 per 19,000 units	2009/06/29	500,000,000	2008/10/17
32054	瑞士銀行	恒生指數2009年6月歐式(現金計算)R類可贖回熊證I	0.250	16,800 per 23,000 units	15,800 per 23,000 units	2009/06/29	500,000,000	2008/10/17
32055	瑞士銀行	恒生指數2009年6月歐式(現金計算)R類可贖回熊證J	0.250	17,000 per 19,000 units	16,000 per 19,000 units	2009/06/29	500,000,000	2008/10/17
32086	瑞士銀行	恒生指數2009年6月歐式(現金計算)R類可贖回熊證X	0.250	15,200 per 8,000 units	14,400 per 8,000 units	2009/06/29	500,000,000	2008/10/17
32070	瑞士銀行	中國石油天然氣股份有限公司2009年4月歐式(現金計算)R類可贖回牛證C	0.290	2.880	3.880	2009/04/27	300,000,000	2008/10/17
32071	瑞士銀行	中國石油天然氣股份有限公司2009年4月歐式(現金計算)R類可贖回牛證D	0.250	3.380	4.380	2009/04/27	300,000,000	2008/10/17
32044	瑞士銀行	中國石油天然氣股份有限公司2009年4月歐式(現金計算)R類可贖回熊證A	0.250	7.380	6.380	2009/04/27	300,000,000	2008/10/17
32045	瑞士銀行	中國石油天然氣股份有限公司2009年4月歐式(現金計算)R類可贖回熊證B	0.250	7.880	6.880	2009/04/27	300,000,000	2008/10/17
32125	荷蘭銀行	恒生指數2009年4月歐式(現金計算)R類可贖回牛證A	0.251	14,700 per 15,000 units	15,500 per 15,000 units	2009/04/29	300,000,000	2008/10/20
32124	荷蘭銀行	恒生指數2009年4月歐式(現金計算)R類可贖回牛證Y	0.256	14,000 per 15,000 units	14,800 per 15,000 units	2009/04/29	300,000,000	2008/10/20
32126	德意志銀行	恒生指數2009年6月歐式(現金計算)R類可贖回牛證I	0.320	13,600 per 15,000 units	14,400 per 15,000 units	2009/06/29	300,000,000	2008/10/20
32127	德意志銀行	恒生指數2009年6月歐式(現金計算)R類可贖回牛證J	0.280	14,400 per 15,000 units	15,200 per 15,000 units	2009/06/29	300,000,000	2008/10/20
32128	德意志銀行	恒生指數2009年6月歐式(現金計算)R類可贖回牛證K	0.250	15,200 per 15,000 units	16,000 per 15,000 units	2009/06/29	300,000,000	2008/10/20
32122	SGA Societe Generale Acceptance N.V.	i股新華富時A50中國指數基金2009年7月歐式(現金計算)R類可贖回牛證A	0.320	6.800	7.800	2009/07/27	400,000,000	2008/10/20
32123	SGA Societe Generale Acceptance N.V.	i股新華富時A50中國指數基金2009年1月歐式(現金計算)R類可贖回熊證A	0.360	12.000	11.000	2009/01/23	400,000,000	2008/10/20
32114	SGA Societe Generale Acceptance N.V.	滙豐控股有限公司2009年1月歐式(現金計算)R類可贖回牛證A	0.650	103.800	108.800	2009/01/23	40,000,000	2008/10/20
32115	SGA Societe Generale Acceptance N.V.	滙豐控股有限公司2009年7月歐式(現金計算)R類可贖回牛證A	0.470	75 per 100 units	80 per 100 units	2009/07/27	400,000,000	2008/10/20
32116	SGA Societe Generale Acceptance N.V.	滙豐控股有限公司2009年7月歐式(現金計算)R類可贖回牛證B	0.370	83.80 per 100 units	88.80 per 100 units	2009/07/27	400,000,000	2008/10/20
32117	SGA Societe Generale Acceptance N.V.	滙豐控股有限公司2009年7月歐式(現金計算)R類可贖回牛證C	0.250	93 per 100 units	98 per 100 units	2009/07/27	400,000,000	2008/10/20
32118	SGA Societe Generale Acceptance N.V.	滙豐控股有限公司2009年1月歐式(現金計算)R類可贖回熊證B	0.790	117.000	112.000	2009/01/23	40,000,000	2008/10/20
32119	SGA Societe Generale Acceptance N.V.	滙豐控股有限公司2009年7月歐式(現金計算)R類可贖回熊證D	0.250	126.80 per 100 units	121.80 per 100 units	2009/07/27	400,000,000	2008/10/20
32120	SGA Societe Generale Acceptance N.V.	滙豐控股有限公司2009年7月歐式(現金計算)R類可贖回熊證E	0.410	138.80 per 100 units	133.80 per 100 units	2009/07/27	400,000,000	2008/10/20
32121	SGA Societe Generale Acceptance N.V.	滙豐控股有限公司2009年7月歐式(現金計算)R類可贖回熊證F	0.570	153 per 100 units	148 per 100 units	2009/07/27	400,000,000	2008/10/20
32110	SGA Societe Generale Acceptance N.V.	恒生指數2009年3月歐式(現金計算)R類可贖回牛證I	0.250	13,400 per 15,000 units	14,300 per 15,000 units	2009/03/30	500,000,000	2008/10/20

## 新上市牛熊證 (續)

股份代號	發行機構	牛熊證	發行價 (港元)	行使水平 / 每 10 單位 認購價 (港元)	贖回水平 / 每 10 單位 認購價 (港元)	到期日	上市時之發行單位	上市日期
32111	SGA Societe Generale Acceptance N.V.	恒生指數 2009 年 3 月歐式 (現金計算) R 類可贖回牛證 J	0.250	14,000 per 15,000 units	14,900 per 15,000 units	2009/03/30	500,000,000	2008/10/20
32112	SGA Societe Generale Acceptance N.V.	恒生指數 2009 年 3 月歐式 (現金計算) R 類可贖回牛證 Q	0.250	14,500 per 15,000 units	15,400 per 15,000 units	2009/03/30	500,000,000	2008/10/20
32108	SGA Societe Generale Acceptance N.V.	恒生指數 2009 年 4 月歐式 (現金計算) R 類可贖回牛證 F	0.290	10,900 per 15,000 units	11,700 per 15,000 units	2009/04/29	500,000,000	2008/10/20
32109	SGA Societe Generale Acceptance N.V.	恒生指數 2009 年 4 月歐式 (現金計算) R 類可贖回牛證 G	0.250	11,400 per 15,000 units	12,200 per 15,000 units	2009/04/29	500,000,000	2008/10/20
32113	SGA Societe Generale Acceptance N.V.	恒生指數 2009 年 3 月歐式 (現金計算) R 類可贖回熊證 X	0.250	16,200 per 15,000 units	15,300 per 15,000 units	2009/03/30	500,000,000	2008/10/20
32170	荷蘭銀行	恒生指數 2009 年 4 月歐式 (現金計算) R 類可贖回牛證 Z	0.261	14,300 per 15,000 units	15,100 per 15,000 units	2009/04/29	300,000,000	2008/10/21
32167	德意志銀行	恒生指數 2009 年 6 月歐式 (現金計算) R 類可贖回牛證 L	0.295	14,800 per 15,000 units	15,600 per 15,000 units	2009/06/29	300,000,000	2008/10/21
32168	德意志銀行	恒生指數 2009 年 6 月歐式 (現金計算) R 類可贖回牛證 M	0.250	16,000 per 15,000 units	16,800 per 15,000 units	2009/06/29	300,000,000	2008/10/21
32169	德意志銀行	恒生指數 2009 年 6 月歐式 (現金計算) R 類可贖回熊證 N	0.290	19,900 per 15,000 units	18,900 per 15,000 units	2009/06/29	300,000,000	2008/10/21
32129	SGA Societe Generale Acceptance N.V.	中國海洋石油有限公司 2009 年 7 月歐式 (現金計算) R 類可贖回牛證 A	0.330	3.880	4.880	2009/07/24	500,000,000	2008/10/21
32130	SGA Societe Generale Acceptance N.V.	中國海洋石油有限公司 2009 年 7 月歐式 (現金計算) R 類可贖回牛證 B	0.260	4.000	6.000	2009/07/24	500,000,000	2008/10/21
32131	SGA Societe Generale Acceptance N.V.	中國海洋石油有限公司 2009 年 7 月歐式 (現金計算) R 類可贖回牛證 C	0.260	4.380	5.380	2009/07/24	500,000,000	2008/10/21
32132	SGA Societe Generale Acceptance N.V.	中國海洋石油有限公司 2009 年 7 月歐式 (現金計算) R 類可贖回熊證 D	0.250	8.280	7.280	2009/07/24	500,000,000	2008/10/21
32133	SGA Societe Generale Acceptance N.V.	中國海洋石油有限公司 2009 年 7 月歐式 (現金計算) R 類可贖回熊證 E	0.250	8.600	6.600	2009/07/24	500,000,000	2008/10/21
32134	SGA Societe Generale Acceptance N.V.	中國海洋石油有限公司 2009 年 7 月歐式 (現金計算) R 類可贖回熊證 F	0.310	9.000	8.000	2009/07/24	500,000,000	2008/10/21
32142	SGA Societe Generale Acceptance N.V.	i 股新華富時 A50 中國指數基金 2009 年 3 月歐式 (現金計算) R 類可贖回牛證 H	0.290	7.800	9.800	2009/03/30	300,000,000	2008/10/21
32135	SGA Societe Generale Acceptance N.V.	恒生指數 2009 年 4 月歐式 (現金計算) R 類可贖回牛證 H	0.250	14,200 per 15,000 units	15,200 per 15,000 units	2009/04/29	500,000,000	2008/10/21
32136	SGA Societe Generale Acceptance N.V.	恒生指數 2009 年 4 月歐式 (現金計算) R 類可贖回牛證 I	0.250	14,700 per 15,000 units	15,700 per 15,000 units	2009/04/29	500,000,000	2008/10/21
32137	SGA Societe Generale Acceptance N.V.	恒生指數 2009 年 4 月歐式 (現金計算) R 類可贖回牛證 J	0.250	15,200 per 15,000 units	16,200 per 15,000 units	2009/04/29	500,000,000	2008/10/21
32138	SGA Societe Generale Acceptance N.V.	恒生指數 2009 年 5 月歐式 (現金計算) R 類可贖回熊證 M	0.420	19,500 per 8,000 units	18,500 per 8,000 units	2009/05/27	300,000,000	2008/10/21
32139	SGA Societe Generale Acceptance N.V.	恒生指數 2009 年 5 月歐式 (現金計算) R 類可贖回熊證 N	0.480	20,000 per 8,000 units	19,000 per 8,000 units	2009/05/27	300,000,000	2008/10/21
32140	SGA Societe Generale Acceptance N.V.	恒生指數 2009 年 5 月歐式 (現金計算) R 類可贖回熊證 O	0.550	20,500 per 8,000 units	19,500 per 8,000 units	2009/05/27	300,000,000	2008/10/21
32141	SGA Societe Generale Acceptance N.V.	恒生指數 2009 年 5 月歐式 (現金計算) R 類可贖回熊證 P	0.620	21,000 per 8,000 units	20,000 per 8,000 units	2009/05/27	300,000,000	2008/10/21
32160	瑞士銀行	中國移動有限公司 2009 年 4 月歐式 (現金計算) R 類可贖回牛證 C	0.250	68.88 per 100 units	64.88 per 100 units	2009/04/27	300,000,000	2008/10/21
32161	瑞士銀行	中國移動有限公司 2009 年 4 月歐式 (現金計算) R 類可贖回牛證 D	0.250	62.88 per 100 units	68.88 per 100 units	2009/04/27	300,000,000	2008/10/21
32162	瑞士銀行	中國移動有限公司 2009 年 4 月歐式 (現金計算) R 類可贖回牛證 E	0.250	66.88 per 100 units	72.88 per 100 units	2009/04/27	300,000,000	2008/10/21
32155	瑞士銀行	中國人壽保險股份有限公司 2009 年 4 月歐式 (現金計算) R 類可贖回牛證 B	0.570	20.380	21.880	2009/04/27	300,000,000	2008/10/21
32156	瑞士銀行	中國人壽保險股份有限公司 2009 年 4 月歐式 (現金計算) R 類可贖回牛證 K	0.465	21.380	22.880	2009/04/27	300,000,000	2008/10/21
32157	瑞士銀行	中國人壽保險股份有限公司 2009 年 4 月歐式 (現金計算) R 類可贖回牛證 L	0.365	22.380	23.880	2009/04/27	300,000,000	2008/10/21
32158	瑞士銀行	中國人壽保險股份有限公司 2009 年 4 月歐式 (現金計算) R 類可贖回牛證 M	0.265	23.380	24.880	2009/04/27	300,000,000	2008/10/21
32159	瑞士銀行	中國人壽保險股份有限公司 2009 年 4 月歐式 (現金計算) R 類可贖回牛證 N	0.250	24.380	25.880	2009/04/27	300,000,000	2008/10/21
32166	瑞士銀行	i 股新華富時 A50 中國指數基金 2009 年 4 月歐式 (現金計算) R 類可贖回牛證 V	0.250	8.580	9.380	2009/04/06	300,000,000	2008/10/21
32163	瑞士銀行	香港交易及結算所有限公司 2009 年 4 月歐式 (現金計算) R 類可贖回牛證 D	0.250	83.88 per 100 units	88.88 per 100 units	2009/04/06	200,000,000	2008/10/21
32164	瑞士銀行	滙豐控股有限公司 2009 年 4 月歐式 (現金計算) R 類可贖回牛證 D	0.250	103.88 per 100 units	108.88 per 100 units	2009/04/06	300,000,000	2008/10/21
32143	瑞士銀行	恒生中國企業指數 2009 年 4 月歐式 (現金計算) R 類可贖回牛證 K	0.250	7,800 per 7,000 units	8,500 per 7,000 units	2009/04/29	500,000,000	2008/10/21
32152	瑞士銀行	恒生中國企業指數 2009 年 4 月歐式 (現金計算) R 類可贖回熊證 Q	0.250	9,300 per 12,000 units	8,500 per 12,000 units	2009/04/29	500,000,000	2008/10/21
32144	瑞士銀行	恒生指數 2009 年 5 月歐式 (現金計算) R 類可贖回牛證 H	0.250	16,200 per 8,000 units	17,000 per 8,000 units	2009/05/27	500,000,000	2008/10/21
32145	瑞士銀行	恒生指數 2009 年 6 月歐式 (現金計算) R 類可贖回牛證 Y	0.250	16,000 per 12,000 units	16,800 per 12,000 units	2009/06/29	500,000,000	2008/10/21
32146	瑞士銀行	恒生指數 2009 年 7 月歐式 (現金計算) R 類可贖回牛證 Y	0.250	14,600 per 19,000 units	15,600 per 19,000 units	2009/07/30	500,000,000	2008/10/21
32147	瑞士銀行	恒生指數 2009 年 7 月歐式 (現金計算) R 類可贖回牛證 Z	0.250	14,800 per 23,000 units	15,800 per 23,000 units	2009/07/30	500,000,000	2008/10/21
32148	瑞士銀行	恒生指數 2009 年 8 月歐式 (現金計算) R 類可贖回牛證 V	0.250	13,600 per 19,000 units	14,600 per 19,000 units	2009/08/28	500,000,000	2008/10/21
32149	瑞士銀行	恒生指數 2009 年 8 月歐式 (現金計算) R 類可贖回牛證 W	0.250	13,800 per 23,000 units	14,800 per 23,000 units	2009/08/28	500,000,000	2008/10/21
32150	瑞士銀行	恒生指數 2009 年 8 月歐式 (現金計算) R 類可贖回牛證 X	0.250	14,100 per 19,000 units	15,100 per 19,000 units	2009/08/28	500,000,000	2008/10/21

## 新上市牛熊證 (續)

股份代號	發行機構	牛熊證	發行價 (港元)	行使水平/ 每10單位 認購價(港元)	贖回水平/ 每10單位 認購價(港元)	到期日	上市時之 發行單位	上市日期
32151	瑞士銀行	恒生指數2009年8月歐式(現金計算)R類可贖回牛證Y	0.250	14,300 per 23,000 units	15,300 per 23,000 units	2009/08/28	500,000,000	2008/10/21
32153	瑞士銀行	恒生指數2009年5月歐式(現金計算)R類可贖回熊證I	0.250	17,700 per 8,000 units	16,900 per 8,000 units	2009/05/27	500,000,000	2008/10/21
32154	瑞士銀行	恒生指數2009年6月歐式(現金計算)R類可贖回熊證Z	0.250	17,500 per 12,000 units	16,700 per 12,000 units	2009/06/29	500,000,000	2008/10/21
32165	瑞士銀行	中國石油天然氣股份有限公司2009年4月歐式(現金計算)R類可贖回牛證E	0.250	5.380	6.380	2009/04/27	300,000,000	2008/10/21
32190	BNP Paribas Arbitrage Issuance B.V.	恒生中國企業指數2009年10月歐式(現金計算)R類可贖回牛證A	0.250	6,000 per 20,000 units	7,000 per 20,000 units	2009/10/29	200,000,000	2008/10/22
32191	BNP Paribas Arbitrage Issuance B.V.	恒生指數2009年9月歐式(現金計算)R類可贖回牛證C	0.250	15,400 per 16,000 units	16,200 per 16,000 units	2009/09/29	300,000,000	2008/10/22
32192	BNP Paribas Arbitrage Issuance B.V.	恒生指數2009年8月歐式(現金計算)R類可贖回熊證H	0.250	17,600 per 20,000 units	16,800 per 20,000 units	2009/08/28	300,000,000	2008/10/22
32179	香港上海滙豐銀行有限公司	恒生指數2009年3月歐式(現金計算)R類可贖回牛證M	0.250	14,400 per 20,000 units	15,200 per 20,000 units	2009/03/30	500,000,000	2008/10/22
32180	香港上海滙豐銀行有限公司	恒生指數2009年3月歐式(現金計算)R類可贖回牛證N	0.250	15,400 per 18,000 units	16,200 per 18,000 units	2009/03/30	500,000,000	2008/10/22
32194	KBC Financial Products International Ltd.	恒生指數2009年3月歐式(現金計算)R類可贖回牛證Y	0.250	13,400 per 18,000 units	14,400 per 18,000 units	2009/03/30	400,000,000	2008/10/22
32171	SGA Societe Generale Acceptance N.V.	恒生指數2009年4月歐式(現金計算)R類可贖回牛證K	0.250	15,800 per 15,000 units	16,800 per 15,000 units	2009/04/29	500,000,000	2008/10/22
32172	SGA Societe Generale Acceptance N.V.	恒生指數2009年4月歐式(現金計算)R類可贖回牛證L	0.250	16,300 per 15,000 units	17,300 per 15,000 units	2009/04/29	500,000,000	2008/10/22
32173	SGA Societe Generale Acceptance N.V.	恒生指數2009年5月歐式(現金計算)R類可贖回牛證Q	0.250	15,500 per 8,000 units	16,500 per 8,000 units	2009/05/27	300,000,000	2008/10/22
32174	SGA Societe Generale Acceptance N.V.	恒生指數2009年5月歐式(現金計算)R類可贖回牛證R	0.250	16,000 per 8,000 units	17,000 per 8,000 units	2009/05/27	300,000,000	2008/10/22
32175	SGA Societe Generale Acceptance N.V.	恒生指數2009年5月歐式(現金計算)R類可贖回牛證S	0.250	16,500 per 8,000 units	17,500 per 8,000 units	2009/05/27	300,000,000	2008/10/22
32176	SGA Societe Generale Acceptance N.V.	恒生指數2009年5月歐式(現金計算)R類可贖回熊證T	0.600	21,500 per 8,000 units	20,500 per 8,000 units	2009/05/27	300,000,000	2008/10/22
32177	SGA Societe Generale Acceptance N.V.	恒生指數2009年5月歐式(現金計算)R類可贖回熊證U	0.680	22,000 per 8,000 units	21,000 per 8,000 units	2009/05/27	300,000,000	2008/10/22
32178	SGA Societe Generale Acceptance N.V.	恒生指數2009年5月歐式(現金計算)R類可贖回熊證V	0.740	22,500 per 8,000 units	21,500 per 8,000 units	2009/05/27	300,000,000	2008/10/22
32181	瑞士銀行	恒生中國企業指數2009年4月歐式(現金計算)R類可贖回牛證E	0.250	7,300 per 7,000 units	8,000 per 7,000 units	2009/04/29	500,000,000	2008/10/22
32182	瑞士銀行	恒生中國企業指數2009年4月歐式(現金計算)R類可贖回牛證S	0.250	7,500 per 12,000 units	8,300 per 12,000 units	2009/04/29	500,000,000	2008/10/22
32185	瑞士銀行	恒生中國企業指數2009年4月歐式(現金計算)R類可贖回熊證Y	0.250	8,800 per 12,000 units	8,000 per 12,000 units	2009/04/29	500,000,000	2008/10/22
32186	瑞士銀行	恒生中國企業指數2009年4月歐式(現金計算)R類可贖回熊證Z	0.250	8,900 per 7,000 units	8,200 per 7,000 units	2009/04/29	500,000,000	2008/10/22
32183	瑞士銀行	恒生指數2009年5月歐式(現金計算)R類可贖回牛證A	0.250	15,500 per 12,000 units	16,300 per 12,000 units	2009/05/27	500,000,000	2008/10/22
32184	瑞士銀行	恒生指數2009年5月歐式(現金計算)R類可贖回牛證C	0.250	15,700 per 8,000 units	16,500 per 8,000 units	2009/05/27	500,000,000	2008/10/22
32189	瑞士銀行	恒生指數2009年6月歐式(現金計算)R類可贖回牛證G	0.250	15,200 per 8,000 units	16,000 per 8,000 units	2009/06/29	500,000,000	2008/10/22
32187	瑞士銀行	恒生指數2009年5月歐式(現金計算)R類可贖回熊證D	0.250	17,000 per 12,000 units	16,200 per 12,000 units	2009/05/27	500,000,000	2008/10/22
32188	瑞士銀行	恒生指數2009年5月歐式(現金計算)R類可贖回熊證G	0.250	17,200 per 8,000 units	16,400 per 8,000 units	2009/05/27	500,000,000	2008/10/22
32193	瑞士銀行	恒生指數2009年6月歐式(現金計算)R類可贖回熊證H	0.250	16,700 per 8,000 units	15,900 per 8,000 units	2009/06/29	500,000,000	2008/10/22
32204	德意志銀行	恒生指數2009年6月歐式(現金計算)R類可贖回牛證O	0.250	12,300 per 20,000 units	13,300 per 20,000 units	2009/06/29	300,000,000	2008/10/23
32205	德意志銀行	恒生指數2009年6月歐式(現金計算)R類可贖回牛證P	0.260	12,400 per 15,000 units	13,200 per 15,000 units	2009/06/29	300,000,000	2008/10/23
32208	德意志銀行	恒生指數2009年6月歐式(現金計算)R類可贖回熊證Q	0.275	16,800 per 15,000 units	16,000 per 15,000 units	2009/06/29	300,000,000	2008/10/23
32209	德意志銀行	恒生指數2009年6月歐式(現金計算)R類可贖回熊證R	0.250	17,500 per 20,000 units	16,500 per 20,000 units	2009/06/29	300,000,000	2008/10/23
32210	SGA Societe Generale Acceptance N.V.	恒生指數2009年5月歐式(現金計算)R類可贖回牛證W	0.420	11,500 per 8,000 units	12,500 per 8,000 units	2009/05/27	300,000,000	2008/10/23
32212	SGA Societe Generale Acceptance N.V.	恒生指數2009年5月歐式(現金計算)R類可贖回牛證X	0.250	13,600 per 8,000 units	14,600 per 8,000 units	2009/05/27	300,000,000	2008/10/23
32211	SGA Societe Generale Acceptance N.V.	恒生指數2009年5月歐式(現金計算)R類可贖回牛證Y	0.360	12,000 per 8,000 units	13,000 per 8,000 units	2009/05/27	300,000,000	2008/10/23
32195	SGA Societe Generale Acceptance N.V.	恒生指數2009年4月歐式(現金計算)R類可贖回熊證M	0.250	17,300 per 15,000 units	16,300 per 15,000 units	2009/04/29	500,000,000	2008/10/23
32213	SGA Societe Generale Acceptance N.V.	恒生指數2009年4月歐式(現金計算)R類可贖回熊證N	0.250	16,800 per 15,000 units	15,800 per 15,000 units	2009/04/29	500,000,000	2008/10/23
32206	瑞士銀行	中國移動有限公司2009年4月歐式(現金計算)R類可贖回熊證F	0.250	80.88 per 100 units	74.88 per 100 units	2009/04/27	300,000,000	2008/10/23
32207	瑞士銀行	中國移動有限公司2009年4月歐式(現金計算)R類可贖回熊證G	0.250	84.88 per 100 units	78.88 per 100 units	2009/04/27	300,000,000	2008/10/23
32196	瑞士銀行	恒生中國企業指數2009年4月歐式(現金計算)R類可贖回牛證L	0.250	6,800 per 7,000 units	7,500 per 7,000 units	2009/04/29	500,000,000	2008/10/23
32197	瑞士銀行	恒生中國企業指數2009年4月歐式(現金計算)R類可贖回牛證N	0.250	7,000 per 12,000 units	7,800 per 12,000 units	2009/04/29	500,000,000	2008/10/23
32202	瑞士銀行	恒生中國企業指數2009年4月歐式(現金計算)R類可贖回熊證O	0.250	8,300 per 12,000 units	7,500 per 12,000 units	2009/04/29	500,000,000	2008/10/23
32203	瑞士銀行	恒生中國企業指數2009年4月歐式(現金計算)R類可贖回熊證P	0.250	8,400 per 7,000 units	7,700 per 7,000 units	2009/04/29	500,000,000	2008/10/23

## 新上市牛熊證(續)

股份代號	發行機構	牛熊證	發行價 (港元)	行使水平 /	贖回水平 /	到期日	上市時之 發行單位	上市日期
				每10單位 認購價(港元)	每10單位 認購價(港元)			
32198	瑞士銀行	恒生指數2009年4月歐式(現金計算)R類可贖回牛證S	0.250	14,700 per 8,000 units	15,500 per 8,000 units	2009/04/29	500,000,000	2008/10/23
32199	瑞士銀行	恒生指數2009年4月歐式(現金計算)R類可贖回牛證T	0.250	15,000 per 12,000 units	15,800 per 12,000 units	2009/04/29	500,000,000	2008/10/23
32200	瑞士銀行	恒生指數2009年6月歐式(現金計算)R類可贖回熊證L	0.250	16,200 per 8,000 units	15,400 per 8,000 units	2009/06/29	500,000,000	2008/10/23
32201	瑞士銀行	恒生指數2009年6月歐式(現金計算)R類可贖回熊證M	0.250	16,500 per 12,000 units	15,700 per 12,000 units	2009/06/29	500,000,000	2008/10/23
32214	SGA Societe Generale Acceptance N.V.	恒生指數2009年5月歐式(現金計算)R類可贖回牛證Z	0.250	14,100 per 8,000 units	15,100 per 8,000 units	2009/05/27	300,000,000	2008/10/24
32215	SGA Societe Generale Acceptance N.V.	恒生指數2009年4月歐式(現金計算)R類可贖回熊證O	0.250	17,700 per 15,000 units	16,700 per 15,000 units	2009/04/29	500,000,000	2008/10/24
32216	SGA Societe Generale Acceptance N.V.	中國石油天然氣股份有限公司2009年7月歐式(現金計算)R類可贖回牛證A	0.330	3.880	4.880	2009/07/24	500,000,000	2008/10/24
32217	SGA Societe Generale Acceptance N.V.	中國石油天然氣股份有限公司2009年7月歐式(現金計算)R類可贖回牛證B	0.260	4.000	6.000	2009/07/24	500,000,000	2008/10/24
32218	SGA Societe Generale Acceptance N.V.	中國石油天然氣股份有限公司2009年7月歐式(現金計算)R類可贖回牛證C	0.260	4.380	5.380	2009/07/24	500,000,000	2008/10/24
32219	SGA Societe Generale Acceptance N.V.	中國石油天然氣股份有限公司2009年7月歐式(現金計算)R類可贖回熊證D	0.250	8.280	7.280	2009/07/24	500,000,000	2008/10/24
32220	SGA Societe Generale Acceptance N.V.	中國石油天然氣股份有限公司2009年7月歐式(現金計算)R類可贖回熊證E	0.250	8.600	6.600	2009/07/24	500,000,000	2008/10/24
32221	SGA Societe Generale Acceptance N.V.	中國石油天然氣股份有限公司2009年7月歐式(現金計算)R類可贖回熊證F	0.310	9.000	8.000	2009/07/24	500,000,000	2008/10/24
32222	瑞士銀行	恒生中國企業指數2009年4月歐式(現金計算)R類可贖回牛證C	0.250	6,500 per 12,000 units	7,300 per 12,000 units	2009/04/29	500,000,000	2008/10/24
32226	瑞士銀行	恒生中國企業指數2009年4月歐式(現金計算)R類可贖回熊證T	0.250	7,900 per 7,000 units	7,200 per 7,000 units	2009/04/29	500,000,000	2008/10/24
32223	瑞士銀行	恒生指數2009年5月歐式(現金計算)R類可贖回牛證B	0.250	14,200 per 8,000 units	15,000 per 8,000 units	2009/05/27	500,000,000	2008/10/24
32225	瑞士銀行	恒生指數2009年5月歐式(現金計算)R類可贖回牛證F	0.250	14,000 per 12,000 units	14,800 per 12,000 units	2009/05/27	500,000,000	2008/10/24
32224	瑞士銀行	恒生指數2009年5月歐式(現金計算)R類可贖回牛證L	0.250	14,500 per 12,000 units	15,300 per 12,000 units	2009/05/27	500,000,000	2008/10/24
32227	瑞士銀行	恒生指數2009年5月歐式(現金計算)R類可贖回熊證K	0.250	15,700 per 8,000 units	14,900 per 8,000 units	2009/05/27	500,000,000	2008/10/24
32228	瑞士銀行	恒生指數2009年5月歐式(現金計算)R類可贖回熊證S	0.250	16,000 per 12,000 units	15,200 per 12,000 units	2009/05/27	500,000,000	2008/10/24
32229	瑞士銀行	恒生指數2009年6月歐式(現金計算)R類可贖回熊證E	0.250	15,500 per 12,000 units	14,700 per 12,000 units	2009/06/29	500,000,000	2008/10/24
32233	BNP Paribas Arbitrage Issuance B.V.	恒生指數2009年9月歐式(現金計算)R類可贖回熊證D	0.250	17,000 per 16,000 units	16,200 per 16,000 units	2009/09/29	300,000,000	2008/10/27
32234	德意志銀行	恒生指數2009年6月歐式(現金計算)R類可贖回牛證S	0.250	12,900 per 20,000 units	13,900 per 20,000 units	2009/06/29	300,000,000	2008/10/27
32235	德意志銀行	恒生指數2009年6月歐式(現金計算)R類可贖回牛證T	0.250	14,000 per 15,000 units	14,800 per 15,000 units	2009/06/29	300,000,000	2008/10/27
32238	德意志銀行	恒生指數2009年6月歐式(現金計算)R類可贖回熊證U	0.250	18,100 per 20,000 units	17,100 per 20,000 units	2009/06/29	300,000,000	2008/10/27
32232	SGA Societe Generale Acceptance N.V.	中國移動有限公司2009年3月歐式(現金計算)R類可贖回牛證A	0.250	44.60 per 100 units	49.60 per 100 units	2009/03/27	500,000,000	2008/10/27
32230	SGA Societe Generale Acceptance N.V.	中國人壽保險股份有限公司2009年2月歐式(現金計算)R類可贖回牛證A	0.910	14.480	16.280	2009/02/20	150,000,000	2008/10/27
32231	SGA Societe Generale Acceptance N.V.	中國人壽保險股份有限公司2009年2月歐式(現金計算)R類可贖回牛證B	0.710	16.280	18.080	2009/02/20	150,000,000	2008/10/27
32236	SGA Societe Generale Acceptance N.V.	恒生指數2009年4月歐式(現金計算)R類可贖回牛證P	0.250	13,800 per 15,000 units	14,800 per 15,000 units	2009/04/29	500,000,000	2008/10/28
32237	瑞士銀行	i股新華富時A50中國指數基金2009年5月歐式(現金計算)R類可贖回牛證A	0.250	8.080	8.880	2009/05/04	300,000,000	2008/10/28
32239	瑞士銀行	恒生指數2009年5月歐式(現金計算)R類可贖回熊證H	0.250	17,300 per 23,000 units	16,300 per 23,000 units	2009/05/27	500,000,000	2008/10/28
32276	荷蘭銀行	恒生指數2009年4月歐式(現金計算)R類可贖回熊證W	0.257	16,300 per 20,000 units	15,500 per 20,000 units	2009/04/29	300,000,000	2008/10/29
32248	BNP Paribas Arbitrage Issuance B.V.	中國人壽保險股份有限公司2009年10月歐式(現金計算)R類可贖回牛證A	0.250	14 per 100 units	19 per 100 units	2009/10/29	200,000,000	2008/10/29
32252	BNP Paribas Arbitrage Issuance B.V.	中國人壽保險股份有限公司2009年10月歐式(現金計算)R類可贖回熊證B	0.250	33 per 100 units	28 per 100 units	2009/10/29	200,000,000	2008/10/29
32249	BNP Paribas Arbitrage Issuance B.V.	滙豐控股有限公司2009年11月歐式(現金計算)R類可贖回牛證C	0.250	86 per 100 units	96 per 100 units	2009/11/27	200,000,000	2008/10/29
32260	BNP Paribas Arbitrage Issuance B.V.	恒生指數2009年9月歐式(現金計算)R類可贖回牛證E	0.250	13,700 per 16,000 units	14,500 per 16,000 units	2009/09/29	300,000,000	2008/10/29
32259	BNP Paribas Arbitrage Issuance B.V.	恒生指數2009年8月歐式(現金計算)R類可贖回熊證I	0.250	16,400 per 16,000 units	15,600 per 16,000 units	2009/08/28	300,000,000	2008/10/29
32263	BNP Paribas Arbitrage Issuance B.V.	恒生指數2009年9月歐式(現金計算)R類可贖回熊證F	0.250	16,000 per 20,000 units	15,000 per 20,000 units	2009/09/29	300,000,000	2008/10/29
32261	德意志銀行	恒生指數2009年6月歐式(現金計算)R類可贖回牛證V	0.250	11,700 per 20,000 units	12,700 per 20,000 units	2009/06/29	300,000,000	2008/10/29
32262	德意志銀行	恒生指數2009年6月歐式(現金計算)R類可贖回熊證W	0.250	15,600 per 15,000 units	14,800 per 15,000 units	2009/06/29	300,000,000	2008/10/29
32264	德意志銀行	恒生指數2009年6月歐式(現金計算)R類可贖回熊證X	0.250	16,400 per 15,000 units	15,600 per 15,000 units	2009/06/29	300,000,000	2008/10/29
32268	德意志銀行	恒生指數2009年6月歐式(現金計算)R類可贖回熊證Y	0.250	16,900 per 20,000 units	15,900 per 20,000 units	2009/06/29	300,000,000	2008/10/29
32277	KBC Financial Products International Ltd.	恒生指數2009年5月歐式(現金計算)R類可贖回熊證B	0.250	16,200 per 18,000 units	15,200 per 18,000 units	2009/05/27	400,000,000	2008/10/29
32278	KBC Financial Products International Ltd.	恒生指數2009年5月歐式(現金計算)R類可贖回熊證C	0.250	16,800 per 18,000 units	15,800 per 18,000 units	2009/05/27	400,000,000	2008/10/29

## 新上市牛熊證(續)

股份代號	發行機構	牛熊證	發行價 (港元)	行使水平/ 每10單位 認購價(港元)	贖回水平/ 每10單位 認購價(港元)	到期日	上市時之 發行單位	上市日期
32250	Macquarie Bank Ltd.	恒生指數2009年4月歐式(現金計算)R類可贖回牛證K	0.250	13,188 per 14,000 units	13,988 per 14,000 units	2009/04/29	288,000,000	2008/10/29
32242	SGA Societe Generale Acceptance N.V.	i股新華富時A50中國指數基金2009年4月歐式(現金計算)R類可贖回牛證B	0.360	7.200	8.000	2009/04/24	300,000,000	2008/10/29
32243	SGA Societe Generale Acceptance N.V.	i股新華富時A50中國指數基金2009年4月歐式(現金計算)R類可贖回牛證C	0.270	7.700	8.500	2009/04/24	300,000,000	2008/10/29
32244	SGA Societe Generale Acceptance N.V.	i股新華富時A50中國指數基金2009年9月歐式(現金計算)R類可贖回牛證A	0.250	8.100	8.900	2009/09/30	300,000,000	2008/10/29
32245	SGA Societe Generale Acceptance N.V.	i股新華富時A50中國指數基金2009年4月歐式(現金計算)R類可贖回牛證D	0.300	11.500	10.700	2009/04/24	300,000,000	2008/10/29
32246	SGA Societe Generale Acceptance N.V.	i股新華富時A50中國指數基金2009年4月歐式(現金計算)R類可贖回牛證E	0.430	12.500	11.700	2009/04/24	300,000,000	2008/10/29
32247	SGA Societe Generale Acceptance N.V.	i股新華富時A50中國指數基金2009年7月歐式(現金計算)R類可贖回牛證B	0.250	11.000	10.200	2009/07/31	300,000,000	2008/10/29
32240	SGA Societe Generale Acceptance N.V.	恒生指數2009年4月歐式(現金計算)R類可贖回牛證Q	0.250	16,300 per 15,000 units	15,300 per 15,000 units	2009/04/29	500,000,000	2008/10/29
32241	SGA Societe Generale Acceptance N.V.	恒生指數2009年5月歐式(現金計算)R類可贖回牛證D	0.250	16,500 per 8,000 units	15,500 per 8,000 units	2009/05/27	300,000,000	2008/10/29
32271	瑞士銀行	中國移動有限公司2009年4月歐式(現金計算)R類可贖回牛證H	0.250	76.88 per 100 units	70.88 per 100 units	2009/04/27	300,000,000	2008/10/29
32269	瑞士銀行	中國人壽保險股份有限公司2009年4月歐式(現金計算)R類可贖回牛證T	0.265	25.380	23.880	2009/04/27	300,000,000	2008/10/29
32270	瑞士銀行	招商銀行股份有限公司2009年5月歐式(現金計算)R類可贖回牛證E	0.350	9.880	11.880	2009/05/25	200,000,000	2008/10/29
32251	瑞士銀行	恒生中國企業指數2009年4月歐式(現金計算)R類可贖回牛證B	0.250	6,300 per 7,000 units	7,000 per 7,000 units	2009/04/29	500,000,000	2008/10/29
32265	瑞士銀行	恒生中國企業指數2009年4月歐式(現金計算)R類可贖回牛證D	0.250	6,000 per 12,000 units	6,800 per 12,000 units	2009/04/29	500,000,000	2008/10/29
32272	瑞士銀行	恒生中國企業指數2009年4月歐式(現金計算)R類可贖回牛證M	0.250	7,400 per 7,000 units	6,700 per 7,000 units	2009/04/29	500,000,000	2008/10/29
32256	瑞士銀行	恒生中國企業指數2009年4月歐式(現金計算)R類可贖回牛證R	0.250	7,800 per 12,000 units	7,000 per 12,000 units	2009/04/29	500,000,000	2008/10/29
32266	瑞士銀行	恒生指數2009年6月歐式(現金計算)R類可贖回牛證A	0.250	13,500 per 12,000 units	14,300 per 12,000 units	2009/06/29	500,000,000	2008/10/29
32267	瑞士銀行	恒生指數2009年6月歐式(現金計算)R類可贖回牛證B	0.250	13,700 per 8,000 units	14,500 per 8,000 units	2009/06/29	500,000,000	2008/10/29
32254	瑞士銀行	恒生指數2009年5月歐式(現金計算)R類可贖回牛證A	0.250	16,500 per 19,000 units	15,500 per 19,000 units	2009/05/27	500,000,000	2008/10/29
32255	瑞士銀行	恒生指數2009年5月歐式(現金計算)R類可贖回牛證C	0.250	17,500 per 19,000 units	16,500 per 19,000 units	2009/05/27	500,000,000	2008/10/29
32273	瑞士銀行	恒生指數2009年6月歐式(現金計算)R類可贖回牛證C	0.250	15,000 per 12,000 units	14,200 per 12,000 units	2009/06/29	500,000,000	2008/10/29
32274	瑞士銀行	恒生指數2009年6月歐式(現金計算)R類可贖回牛證F	0.250	15,200 per 8,000 units	14,400 per 8,000 units	2009/06/29	500,000,000	2008/10/29
32275	瑞士銀行	恒生指數2009年6月歐式(現金計算)R類可贖回牛證X	0.250	16,300 per 23,000 units	15,300 per 23,000 units	2009/06/29	500,000,000	2008/10/29
32253	瑞士銀行	中國平安保險(集團)股份有限公司2009年4月歐式(現金計算)R類可贖回牛證D	0.250	13.88 per 100 units	23.88 per 100 units	2009/04/20	200,000,000	2008/10/29
32257	瑞士銀行	中國平安保險(集團)股份有限公司2009年4月歐式(現金計算)R類可贖回牛證E	0.250	48.88 per 100 units	38.88 per 100 units	2009/04/20	200,000,000	2008/10/29
32258	瑞士銀行	中國平安保險(集團)股份有限公司2009年4月歐式(現金計算)R類可贖回牛證F	0.250	53.88 per 100 units	43.88 per 100 units	2009/04/20	200,000,000	2008/10/29
32323	荷蘭銀行	恒生指數2009年4月歐式(現金計算)R類可贖回牛證U	0.251	15,500 per 18,000 units	14,700 per 18,000 units	2009/04/29	300,000,000	2008/10/30
32287	德意志銀行	恒生指數2009年6月歐式(現金計算)R類可贖回牛證A	0.270	10,800 per 15,000 units	11,600 per 15,000 units	2009/06/29	300,000,000	2008/10/30
32286	德意志銀行	恒生指數2009年6月歐式(現金計算)R類可贖回牛證Z	0.310	9,600 per 15,000 units	10,400 per 15,000 units	2009/06/29	300,000,000	2008/10/30
32289	德意志銀行	恒生指數2009年6月歐式(現金計算)R類可贖回牛證G	0.250	14,800 per 15,000 units	14,000 per 15,000 units	2009/06/29	300,000,000	2008/10/30
32290	德意志銀行	恒生指數2009年6月歐式(現金計算)R類可贖回牛證J	0.260	15,200 per 15,000 units	14,400 per 15,000 units	2009/06/29	300,000,000	2008/10/30
32288	香港上海滙豐銀行有限公司	恒生指數2009年3月歐式(現金計算)R類可贖回牛證Q	0.250	10,400 per 20,000 units	11,200 per 20,000 units	2009/03/30	500,000,000	2008/10/30
32284	香港上海滙豐銀行有限公司	恒生指數2009年3月歐式(現金計算)R類可贖回牛證O	0.250	15,600 per 20,000 units	14,800 per 20,000 units	2009/03/30	500,000,000	2008/10/30
32285	香港上海滙豐銀行有限公司	恒生指數2009年3月歐式(現金計算)R類可贖回牛證P	0.250	16,600 per 20,000 units	15,800 per 20,000 units	2009/03/30	500,000,000	2008/10/30
32326	SGA Societe Generale Acceptance N.V.	中國移動有限公司2009年4月歐式(現金計算)R類可贖回牛證A	0.280	40.60 per 100 units	45.20 per 100 units	2009/04/24	600,000,000	2008/10/30
32327	SGA Societe Generale Acceptance N.V.	中國移動有限公司2009年7月歐式(現金計算)R類可贖回牛證G	0.250	45 per 100 units	50 per 100 units	2009/07/27	600,000,000	2008/10/30
32328	SGA Societe Generale Acceptance N.V.	中國移動有限公司2009年2月歐式(現金計算)R類可贖回牛證A	1.380	73.000	68.000	2009/02/20	60,000,000	2008/10/30
32329	SGA Societe Generale Acceptance N.V.	中國移動有限公司2009年2月歐式(現金計算)R類可贖回牛證B	0.250	83 per 100 units	78 per 100 units	2009/02/20	600,000,000	2008/10/30
32330	SGA Societe Generale Acceptance N.V.	中國移動有限公司2009年7月歐式(現金計算)R類可贖回牛證H	0.250	77 per 100 units	72 per 100 units	2009/07/27	600,000,000	2008/10/30
32325	SGA Societe Generale Acceptance N.V.	中國人壽保險股份有限公司2009年2月歐式(現金計算)R類可贖回牛證C	0.690	27.300	25.500	2009/02/20	150,000,000	2008/10/30
32331	SGA Societe Generale Acceptance N.V.	中國海洋石油有限公司2009年2月歐式(現金計算)R類可贖回牛證A	0.310	2.680	3.680	2009/02/20	600,000,000	2008/10/30
32332	SGA Societe Generale Acceptance N.V.	中國海洋石油有限公司2009年4月歐式(現金計算)R類可贖回牛證A	0.260	3.280	4.280	2009/04/24	600,000,000	2008/10/30
32333	SGA Societe Generale Acceptance N.V.	中國海洋石油有限公司2009年7月歐式(現金計算)R類可贖回牛證G	0.250	7.000	6.000	2009/07/27	600,000,000	2008/10/30

## 新上市牛熊證(續)

股份代號	發行機構	牛熊證	發行價 (港元)	行使水平/ 每10單位 認購價(港元)	贖回水平/ 每10單位 認購價(港元)	到期日	上市時之 發行單位	上市日期
32279	SGA Societe Generale Acceptance N.V.	恒生指數2009年4月歐式(現金計算)R類可贖回牛證R	0.280	10,200 per 15,000 units	11,200 per 15,000 units	2009/04/29	500,000,000	2008/10/30
32334	SGA Societe Generale Acceptance N.V.	恒生指數2009年4月歐式(現金計算)R類可贖回牛證T	0.270	9,700 per 15,000 units	10,700 per 15,000 units	2009/04/29	500,000,000	2008/10/30
32335	SGA Societe Generale Acceptance N.V.	恒生指數2009年5月歐式(現金計算)R類可贖回牛證C	0.460	10,000 per 8,000 units	11,000 per 8,000 units	2009/05/27	300,000,000	2008/10/30
32280	SGA Societe Generale Acceptance N.V.	恒生指數2009年5月歐式(現金計算)R類可贖回牛證I	0.480	10,500 per 8,000 units	11,500 per 8,000 units	2009/05/27	300,000,000	2008/10/30
32281	SGA Societe Generale Acceptance N.V.	恒生指數2009年5月歐式(現金計算)R類可贖回牛證J	0.460	11,000 per 8,000 units	12,000 per 8,000 units	2009/05/27	300,000,000	2008/10/30
32282	SGA Societe Generale Acceptance N.V.	恒生指數2009年4月歐式(現金計算)R類可贖回熊證S	0.250	15,800 per 15,000 units	14,800 per 15,000 units	2009/04/29	500,000,000	2008/10/30
32336	SGA Societe Generale Acceptance N.V.	恒生指數2009年4月歐式(現金計算)R類可贖回熊證U	0.250	15,300 per 15,000 units	14,300 per 15,000 units	2009/04/29	500,000,000	2008/10/30
32283	SGA Societe Generale Acceptance N.V.	恒生指數2009年5月歐式(現金計算)R類可贖回熊證E	0.250	16,000 per 8,000 units	15,000 per 8,000 units	2009/05/27	300,000,000	2008/10/30
32337	SGA Societe Generale Acceptance N.V.	恒生指數2009年5月歐式(現金計算)R類可贖回熊證Q	0.260	15,500 per 8,000 units	14,500 per 8,000 units	2009/05/27	300,000,000	2008/10/30
32293	瑞士銀行	中國移動有限公司2009年4月歐式(現金計算)R類可贖回熊證I	0.250	72.88 per 100 units	66.88 per 100 units	2009/04/27	300,000,000	2008/10/30
32291	瑞士銀行	中國人壽保險股份有限公司2009年4月歐式(現金計算)R類可贖回熊證S	0.365	24.380	22.880	2009/04/27	300,000,000	2008/10/30
32292	瑞士銀行	招商銀行股份有限公司2009年5月歐式(現金計算)R類可贖回牛證F	0.460	7.880	9.880	2009/05/25	200,000,000	2008/10/30
32299	瑞士銀行	i股新華當時A50中國指數基金2009年5月歐式(現金計算)R類可贖回熊證B	0.250	10.180	9.380	2009/05/04	300,000,000	2008/10/30
32295	瑞士銀行	香港交易及結算所有限公司2009年6月歐式(現金計算)R類可贖回牛證I	0.285	48.88 per 100 units	58.88 per 100 units	2009/06/22	200,000,000	2008/10/30
32294	瑞士銀行	恒生銀行有限公司2009年4月歐式(現金計算)R類可贖回牛證F	0.250	78.88 per 100 units	88.88 per 100 units	2009/04/20	200,000,000	2008/10/30
32296	瑞士銀行	滙豐控股有限公司2009年6月歐式(現金計算)R類可贖回牛證A	0.315	68.88 per 100 units	78.88 per 100 units	2009/06/22	200,000,000	2008/10/30
32300	瑞士銀行	滙豐控股有限公司2009年6月歐式(現金計算)R類可贖回熊證B	0.250	118.88 per 100 units	108.88 per 100 units	2009/06/22	200,000,000	2008/10/30
32301	瑞士銀行	恒生中國企業指數2009年4月歐式(現金計算)R類可贖回牛證A	0.250	5,500 per 12,000 units	6,300 per 12,000 units	2009/04/29	500,000,000	2008/10/30
32302	瑞士銀行	恒生中國企業指數2009年4月歐式(現金計算)R類可贖回牛證E	0.250	5,800 per 7,000 units	6,500 per 7,000 units	2009/04/29	500,000,000	2008/10/30
32303	瑞士銀行	恒生中國企業指數2009年5月歐式(現金計算)R類可贖回牛證E	0.490	2,800 per 7,000 units	3,500 per 7,000 units	2009/05/27	500,000,000	2008/10/30
32304	瑞士銀行	恒生中國企業指數2009年5月歐式(現金計算)R類可贖回牛證F	0.270	3,000 per 12,000 units	3,800 per 12,000 units	2009/05/27	500,000,000	2008/10/30
32305	瑞士銀行	恒生中國企業指數2009年4月歐式(現金計算)R類可贖回熊證J	0.250	6,900 per 7,000 units	6,200 per 7,000 units	2009/04/29	500,000,000	2008/10/30
32306	瑞士銀行	恒生中國企業指數2009年4月歐式(現金計算)R類可贖回熊證K	0.250	7,300 per 12,000 units	6,500 per 12,000 units	2009/04/29	500,000,000	2008/10/30
32307	瑞士銀行	恒生指數2009年6月歐式(現金計算)R類可贖回牛證D	0.255	7,800 per 23,000 units	8,800 per 23,000 units	2009/06/29	500,000,000	2008/10/30
32308	瑞士銀行	恒生指數2009年6月歐式(現金計算)R類可贖回牛證G	0.250	12,700 per 8,000 units	13,500 per 8,000 units	2009/06/29	500,000,000	2008/10/30
32309	瑞士銀行	恒生指數2009年6月歐式(現金計算)R類可贖回牛證P	0.250	13,000 per 12,000 units	13,800 per 12,000 units	2009/06/29	500,000,000	2008/10/30
32310	瑞士銀行	恒生指數2009年6月歐式(現金計算)R類可贖回牛證Y	0.250	13,200 per 8,000 units	14,000 per 8,000 units	2009/06/29	500,000,000	2008/10/30
32311	瑞士銀行	恒生指數2009年7月歐式(現金計算)R類可贖回牛證Y	0.320	7,600 per 19,000 units	8,600 per 19,000 units	2009/07/30	500,000,000	2008/10/30
32312	瑞士銀行	恒生指數2009年7月歐式(現金計算)R類可贖回牛證Z	0.470	8,000 per 12,000 units	8,800 per 12,000 units	2009/07/30	500,000,000	2008/10/30
32314	瑞士銀行	恒生指數2009年8月歐式(現金計算)R類可贖回牛證V	0.810	7,200 per 8,000 units	8,000 per 8,000 units	2009/08/28	500,000,000	2008/10/30
32315	瑞士銀行	恒生指數2009年8月歐式(現金計算)R類可贖回牛證W	0.275	7,300 per 23,000 units	8,300 per 23,000 units	2009/08/28	500,000,000	2008/10/30
32316	瑞士銀行	恒生指數2009年8月歐式(現金計算)R類可贖回牛證X	0.510	7,500 per 12,000 units	8,300 per 12,000 units	2009/08/28	500,000,000	2008/10/30
32317	瑞士銀行	恒生指數2009年8月歐式(現金計算)R類可贖回牛證Y	0.740	7,700 per 8,000 units	8,500 per 8,000 units	2009/08/28	500,000,000	2008/10/30
32313	瑞士銀行	恒生指數2009年8月歐式(現金計算)R類可贖回牛證Z	0.345	7,100 per 19,000 units	8,100 per 19,000 units	2009/08/28	500,000,000	2008/10/30
32318	瑞士銀行	恒生指數2009年4月歐式(現金計算)R類可贖回熊證S	0.250	14,500 per 12,000 units	13,700 per 12,000 units	2009/04/29	500,000,000	2008/10/30
32319	瑞士銀行	恒生指數2009年4月歐式(現金計算)R類可贖回熊證T	0.250	14,700 per 8,000 units	13,900 per 8,000 units	2009/04/29	500,000,000	2008/10/30
32320	瑞士銀行	恒生指數2009年6月歐式(現金計算)R類可贖回熊證T	0.250	14,200 per 8,000 units	13,400 per 8,000 units	2009/06/29	500,000,000	2008/10/30
32321	瑞士銀行	恒生指數2009年6月歐式(現金計算)R類可贖回熊證V	0.250	15,800 per 23,000 units	14,800 per 23,000 units	2009/06/29	500,000,000	2008/10/30
32322	瑞士銀行	恒生指數2009年6月歐式(現金計算)R類可贖回熊證W	0.250	16,000 per 19,000 units	15,000 per 19,000 units	2009/06/29	500,000,000	2008/10/30
32297	瑞士銀行	和記黃埔有限公司2009年4月歐式(現金計算)R類可贖回牛證B	0.250	20.88 per 100 units	30.88 per 100 units	2009/04/27	200,000,000	2008/10/30
32298	瑞士銀行	中國石油天然氣股份有限公司2009年4月歐式(現金計算)R類可贖回熊證F	0.250	7.380	6.380	2009/04/27	300,000,000	2008/10/30
32397	荷蘭銀行	恒生中國企業指數2009年4月歐式(現金計算)R類可贖回牛證O	0.250	3,200 per 15,000 units	4,000 per 15,000 units	2009/04/29	300,000,000	2008/10/31
32400	荷蘭銀行	恒生中國企業指數2009年4月歐式(現金計算)R類可贖回熊證P	0.267	7,800 per 16,000 units	7,000 per 16,000 units	2009/04/29	300,000,000	2008/10/31

## 新上市牛熊證(續)

股份 代號	發行機構	牛熊證	發行價 (港元)	行使水平 /	贖回水平 /	到期日	上市時之 發行單位	上市日期
				每10單位 認購價(港元)	每10單位 認購價(港元)			
32401	荷蘭銀行	恒生中國企業指數2009年4月歐式(現金計算)R類可贖回牛證Q	0.258	8,500 per 20,000 units	7,700 per 20,000 units	2009/04/29	300,000,000	2008/10/31
32393	荷蘭銀行	恒生指數2009年4月歐式(現金計算)R類可贖回牛證R	0.259	8,700 per 20,000 units	9,500 per 20,000 units	2009/04/29	300,000,000	2008/10/31
32392	荷蘭銀行	恒生指數2009年4月歐式(現金計算)R類可贖回牛證V	0.276	8,200 per 20,000 units	9,000 per 20,000 units	2009/04/29	300,000,000	2008/10/31
32398	荷蘭銀行	恒生指數2009年4月歐式(現金計算)R類可贖回熊證S	0.250	14,500 per 17,000 units	13,700 per 17,000 units	2009/04/29	300,000,000	2008/10/31
32399	荷蘭銀行	恒生指數2009年4月歐式(現金計算)R類可贖回熊證T	0.270	15,000 per 15,000 units	14,200 per 15,000 units	2009/04/29	300,000,000	2008/10/31
32342	BNP Paribas Arbitrage Issuance B.V.	恒生指數2009年8月歐式(現金計算)R類可贖回牛證J	0.250	12,800 per 16,000 units	13,600 per 16,000 units	2009/08/28	300,000,000	2008/10/31
32343	BNP Paribas Arbitrage Issuance B.V.	恒生指數2009年8月歐式(現金計算)R類可贖回牛證K	0.250	13,000 per 20,000 units	14,000 per 20,000 units	2009/08/28	300,000,000	2008/10/31
32344	BNP Paribas Arbitrage Issuance B.V.	恒生指數2009年9月歐式(現金計算)R類可贖回熊證G	0.250	14,800 per 16,000 units	14,000 per 16,000 units	2009/09/29	300,000,000	2008/10/31
32345	BNP Paribas Arbitrage Issuance B.V.	恒生指數2009年9月歐式(現金計算)R類可贖回熊證H	0.250	15,600 per 12,000 units	14,600 per 12,000 units	2009/09/29	300,000,000	2008/10/31
32390	德意志銀行	恒生指數2009年7月歐式(現金計算)R類可贖回牛證A	0.290	9,200 per 15,000 units	10,000 per 15,000 units	2009/07/30	300,000,000	2008/10/31
32391	德意志銀行	恒生指數2009年7月歐式(現金計算)R類可贖回牛證B	0.250	10,000 per 15,000 units	10,800 per 15,000 units	2009/07/30	300,000,000	2008/10/31
32394	德意志銀行	恒生指數2009年7月歐式(現金計算)R類可贖回熊證C	0.250	14,000 per 15,000 units	13,200 per 15,000 units	2009/07/30	300,000,000	2008/10/31
32395	德意志銀行	恒生指數2009年7月歐式(現金計算)R類可贖回熊證D	0.280	14,400 per 15,000 units	13,600 per 15,000 units	2009/07/30	300,000,000	2008/10/31
32396	德意志銀行	恒生指數2009年7月歐式(現金計算)R類可贖回熊證E	0.310	15,700 per 20,000 units	14,700 per 20,000 units	2009/07/30	300,000,000	2008/10/31
32346	KBC Financial Products International Ltd.	恒生中國企業指數2009年5月歐式(現金計算)R類可贖回牛證C	0.250	4,200 per 12,000 units	5,200 per 12,000 units	2009/05/27	400,000,000	2008/10/31
32350	KBC Financial Products International Ltd.	恒生中國企業指數2009年5月歐式(現金計算)R類可贖回熊證D	0.250	8,000 per 15,000 units	7,000 per 15,000 units	2009/05/27	400,000,000	2008/10/31
32349	KBC Financial Products International Ltd.	恒生指數2009年4月歐式(現金計算)R類可贖回牛證H	0.250	9,600 per 18,000 units	10,600 per 18,000 units	2009/04/29	400,000,000	2008/10/31
32347	KBC Financial Products International Ltd.	恒生指數2009年5月歐式(現金計算)R類可贖回牛證D	0.250	8,400 per 20,000 units	9,400 per 20,000 units	2009/05/27	400,000,000	2008/10/31
32348	KBC Financial Products International Ltd.	恒生指數2009年5月歐式(現金計算)R類可贖回牛證E	0.250	9,000 per 18,000 units	10,000 per 18,000 units	2009/05/27	400,000,000	2008/10/31
32351	KBC Financial Products International Ltd.	恒生指數2009年5月歐式(現金計算)R類可贖回熊證F	0.250	15,000 per 18,000 units	14,000 per 18,000 units	2009/05/27	400,000,000	2008/10/31
32352	KBC Financial Products International Ltd.	恒生指數2009年5月歐式(現金計算)R類可贖回熊證G	0.250	15,600 per 18,000 units	14,600 per 18,000 units	2009/05/27	400,000,000	2008/10/31
32324	SGA Societe Generale Acceptance N.V.	恒生指數2009年2月歐式(現金計算)R類可贖回牛證09M	0.250	10,100 per 15,000 units	11,100 per 15,000 units	2009/02/26	500,000,000	2008/10/31
32338	SGA Societe Generale Acceptance N.V.	恒生指數2009年2月歐式(現金計算)R類可贖回牛證09N	0.250	10,600 per 15,000 units	11,600 per 15,000 units	2009/02/26	500,000,000	2008/10/31
32339	SGA Societe Generale Acceptance N.V.	恒生指數2009年2月歐式(現金計算)R類可贖回牛證O	0.250	11,100 per 15,000 units	12,100 per 15,000 units	2009/02/26	500,000,000	2008/10/31
32340	SGA Societe Generale Acceptance N.V.	恒生指數2009年2月歐式(現金計算)R類可贖回牛證P	0.250	11,600 per 15,000 units	12,600 per 15,000 units	2009/02/26	500,000,000	2008/10/31
32341	SGA Societe Generale Acceptance N.V.	恒生指數2009年2月歐式(現金計算)R類可贖回牛證Q	0.250	12,100 per 15,000 units	13,100 per 15,000 units	2009/02/26	500,000,000	2008/10/31
32353	SGA Societe Generale Acceptance N.V.	恒生指數2009年4月歐式(現金計算)R類可贖回牛證V	0.280	9,200 per 15,000 units	10,200 per 15,000 units	2009/04/29	500,000,000	2008/10/31
32357	SGA Societe Generale Acceptance N.V.	恒生指數2009年4月歐式(現金計算)R類可贖回熊證W	0.250	14,800 per 15,000 units	13,800 per 15,000 units	2009/04/29	500,000,000	2008/10/31
32358	SGA Societe Generale Acceptance N.V.	恒生指數2009年5月歐式(現金計算)R類可贖回熊證R	0.250	15,000 per 8,000 units	14,000 per 8,000 units	2009/05/27	300,000,000	2008/10/31
32371	瑞士銀行	中國銀行股份有限公司2009年4月歐式(現金計算)R類可贖回牛證C	1.140	0.88 per unit	1.38 per unit	2009/04/27	200,000,000	2008/10/31
32374	瑞士銀行	中國移動有限公司2009年4月歐式(現金計算)R類可贖回牛證J	0.255	34.88 per 100 units	40.88 per 100 units	2009/04/27	300,000,000	2008/10/31
32375	瑞士銀行	中國移動有限公司2009年4月歐式(現金計算)R類可贖回牛證K	0.250	38.88 per 100 units	44.88 per 100 units	2009/04/27	300,000,000	2008/10/31
32372	瑞士銀行	中國人壽保險股份有限公司2009年4月歐式(現金計算)R類可贖回牛證O	0.690	13.380	14.880	2009/04/27	300,000,000	2008/10/31
32389	瑞士銀行	中國人壽保險股份有限公司2009年4月歐式(現金計算)R類可贖回熊證R	0.250	22.380	20.880	2009/04/27	300,000,000	2008/10/31
32383	瑞士銀行	中國人壽保險股份有限公司2009年4月歐式(現金計算)R類可贖回熊證U	0.315	23.380	21.880	2009/04/27	300,000,000	2008/10/31
32373	瑞士銀行	招商銀行股份有限公司2009年5月歐式(現金計算)R類可贖回牛證G	0.550	5.880	7.880	2009/05/25	200,000,000	2008/10/31
32376	瑞士銀行	中國海洋石油有限公司2009年4月歐式(現金計算)R類可贖回牛證C	0.250	2.880	3.880	2009/04/27	200,000,000	2008/10/31
32384	瑞士銀行	中國海洋石油有限公司2009年4月歐式(現金計算)R類可贖回熊證D	0.280	7.880	6.880	2009/04/27	200,000,000	2008/10/31
32377	瑞士銀行	i股新華富時A50中國指數基金2009年4月歐式(現金計算)R類可贖回牛證W	0.315	5.080	5.880	2009/04/27	300,000,000	2008/10/31
32385	瑞士銀行	i股新華富時A50中國指數基金2009年4月歐式(現金計算)R類可贖回熊證X	0.250	9.680	8.880	2009/04/27	300,000,000	2008/10/31
32379	瑞士銀行	香港交易及結算所有限公司2009年6月歐式(現金計算)R類可贖回牛證J	0.350	38.88 per 100 units	48.88 per 100 units	2009/06/22	200,000,000	2008/10/31
32387	瑞士銀行	香港交易及結算所有限公司2009年6月歐式(現金計算)R類可贖回熊證K	0.250	88.88 per 100 units	78.88 per 100 units	2009/06/22	200,000,000	2008/10/31
32378	瑞士銀行	滙豐控股有限公司2009年6月歐式(現金計算)R類可贖回牛證C	0.295	58.88 per 100 units	68.88 per 100 units	2009/06/22	300,000,000	2008/10/31

## 新上市牛熊證(續)

股份 代號	發行機構	牛熊證	發行價 (港元)	行使水平 /	贖回水平 /	上市時之 發行單位	上市日期
				每10單位 認購價(港元)	每10單位 認購價(港元)		
32386	瑞士銀行	滙豐控股有限公司2009年6月歐式(現金計算)R類可贖回牛證D	0.250	108.88 per 100 units	98.88 per 100 units	300,000,000	2008/10/31
32354	瑞士銀行	恒生中國企業指數2009年4月歐式(現金計算)R類可贖回牛證S	0.250	5,300 per 7,000 units	6,000 per 7,000 units	500,000,000	2008/10/31
32355	瑞士銀行	恒生中國企業指數2009年4月歐式(現金計算)R類可贖回牛證H	0.250	6,800 per 12,000 units	6,000 per 12,000 units	500,000,000	2008/10/31
32356	瑞士銀行	恒生指數2009年5月歐式(現金計算)R類可贖回牛證B	0.250	12,500 per 12,000 units	13,300 per 12,000 units	500,000,000	2008/10/31
32359	瑞士銀行	恒生指數2009年7月歐式(現金計算)R類可贖回牛證A	0.250	12,000 per 12,000 units	12,800 per 12,000 units	500,000,000	2008/10/31
32360	瑞士銀行	恒生指數2009年7月歐式(現金計算)R類可贖回牛證B	0.250	12,200 per 8,000 units	13,000 per 8,000 units	500,000,000	2008/10/31
32361	瑞士銀行	恒生指數2009年9月歐式(現金計算)R類可贖回牛證A	0.250	5,800 per 38,000 units	6,800 per 38,000 units	500,000,000	2008/10/31
32362	瑞士銀行	恒生指數2009年5月歐式(現金計算)R類可贖回牛證F	0.250	14,000 per 12,000 units	13,200 per 12,000 units	500,000,000	2008/10/31
32363	瑞士銀行	恒生指數2009年5月歐式(現金計算)R類可贖回牛證L	0.250	15,500 per 19,000 units	14,500 per 19,000 units	500,000,000	2008/10/31
32364	瑞士銀行	恒生指數2009年6月歐式(現金計算)R類可贖回牛證Q	0.250	15,300 per 23,000 units	14,300 per 23,000 units	500,000,000	2008/10/31
32365	瑞士銀行	恒生指數2009年7月歐式(現金計算)R類可贖回牛證C	0.250	13,500 per 12,000 units	12,700 per 12,000 units	500,000,000	2008/10/31
32366	瑞士銀行	恒生指數2009年7月歐式(現金計算)R類可贖回牛證D	0.250	13,700 per 8,000 units	12,900 per 8,000 units	500,000,000	2008/10/31
32367	瑞士銀行	恒生指數2009年7月歐式(現金計算)R類可贖回牛證M	0.250	14,800 per 23,000 units	13,800 per 23,000 units	500,000,000	2008/10/31
32368	瑞士銀行	恒生指數2009年7月歐式(現金計算)R類可贖回牛證N	0.250	15,000 per 19,000 units	14,000 per 19,000 units	500,000,000	2008/10/31
32369	瑞士銀行	恒生指數2009年9月歐式(現金計算)R類可贖回牛證B	0.250	17,300 per 38,000 units	16,300 per 38,000 units	500,000,000	2008/10/31
32370	瑞士銀行	恒生指數2009年9月歐式(現金計算)R類可贖回牛證C	0.250	18,300 per 38,000 units	17,300 per 38,000 units	500,000,000	2008/10/31
32380	瑞士銀行	中國工商銀行股份有限公司2009年4月歐式(現金計算)R類可贖回牛證F	0.250	0.880	1.880	200,000,000	2008/10/31
32381	瑞士銀行	中國石油天然氣股份有限公司2009年4月歐式(現金計算)R類可贖回牛證G	0.285	2.380	3.380	300,000,000	2008/10/31
32388	瑞士銀行	中國石油天然氣股份有限公司2009年4月歐式(現金計算)R類可贖回牛證H	0.250	6.880	5.880	300,000,000	2008/10/31
32382	瑞士銀行	中國平安保險(集團)股份有限公司2009年4月歐式(現金計算)R類可贖回牛證G	1.930	8.880	18.880	200,000,000	2008/10/31
60076	荷蘭銀行	恒生指數2009年5月歐式(現金計算)R類可贖回牛證H	0.310	5,200 per 20,000 units	6,000 per 20,000 units	300,000,000	2008/11/03
60078	荷蘭銀行	恒生指數2009年5月歐式(現金計算)R類可贖回牛證J	0.261	6,200 per 20,000 units	7,000 per 20,000 units	300,000,000	2008/11/03
60079	荷蘭銀行	恒生指數2009年5月歐式(現金計算)R類可贖回牛證K	0.314	6,700 per 15,000 units	7,500 per 15,000 units	300,000,000	2008/11/03
60077	荷蘭銀行	恒生指數2009年5月歐式(現金計算)R類可贖回牛證L	0.381	5,700 per 15,000 units	6,500 per 15,000 units	300,000,000	2008/11/03
60080	荷蘭銀行	恒生指數2009年5月歐式(現金計算)R類可贖回牛證N	0.250	7,200 per 20,000 units	8,000 per 20,000 units	300,000,000	2008/11/03
60081	荷蘭銀行	恒生指數2009年5月歐式(現金計算)R類可贖回牛證T	0.250	7,700 per 15,000 units	8,500 per 15,000 units	300,000,000	2008/11/03
60083	荷蘭銀行	恒生指數2009年5月歐式(現金計算)R類可贖回牛證G	0.250	13,100 per 15,000 units	12,300 per 15,000 units	300,000,000	2008/11/03
60082	荷蘭銀行	恒生指數2009年5月歐式(現金計算)R類可贖回牛證U	0.250	12,500 per 15,000 units	11,700 per 15,000 units	300,000,000	2008/11/03
60085	荷蘭銀行	恒生指數2009年5月歐式(現金計算)R類可贖回牛證Y	0.250	14,100 per 20,000 units	13,300 per 20,000 units	300,000,000	2008/11/03
60084	荷蘭銀行	恒生指數2009年5月歐式(現金計算)R類可贖回牛證Z	0.250	13,600 per 20,000 units	12,800 per 20,000 units	300,000,000	2008/11/03
60056	BNP Paribas Arbitrage Issuance B.V.	恒生指數2009年7月歐式(現金計算)R類可贖回牛證J	0.250	11,600 per 16,000 units	12,600 per 16,000 units	300,000,000	2008/11/03
60054	BNP Paribas Arbitrage Issuance B.V.	恒生指數2009年8月歐式(現金計算)R類可贖回牛證L	0.250	10,200 per 20,000 units	11,200 per 20,000 units	300,000,000	2008/11/03
60055	BNP Paribas Arbitrage Issuance B.V.	恒生指數2009年8月歐式(現金計算)R類可贖回牛證M	0.250	11,000 per 20,000 units	12,000 per 20,000 units	300,000,000	2008/11/03
60068	BNP Paribas Arbitrage Issuance B.V.	恒生指數2009年8月歐式(現金計算)R類可贖回牛證Q	0.250	7,200 per 20,000 units	8,000 per 20,000 units	300,000,000	2008/11/03
60051	BNP Paribas Arbitrage Issuance B.V.	恒生指數2009年9月歐式(現金計算)R類可贖回牛證I	0.250	8,000 per 40,000 units	9,000 per 40,000 units	300,000,000	2008/11/03
60052	BNP Paribas Arbitrage Issuance B.V.	恒生指數2009年9月歐式(現金計算)R類可贖回牛證J	0.250	8,800 per 16,000 units	9,600 per 16,000 units	300,000,000	2008/11/03
60053	BNP Paribas Arbitrage Issuance B.V.	恒生指數2009年9月歐式(現金計算)R類可贖回牛證K	0.250	9,600 per 16,000 units	10,400 per 16,000 units	300,000,000	2008/11/03
60057	BNP Paribas Arbitrage Issuance B.V.	恒生指數2009年8月歐式(現金計算)R類可贖回牛證N	0.250	13,400 per 16,000 units	12,600 per 16,000 units	300,000,000	2008/11/03
60058	BNP Paribas Arbitrage Issuance B.V.	恒生指數2009年8月歐式(現金計算)R類可贖回牛證O	0.250	14,000 per 20,000 units	13,000 per 20,000 units	300,000,000	2008/11/03
60059	BNP Paribas Arbitrage Issuance B.V.	恒生指數2009年8月歐式(現金計算)R類可贖回牛證P	0.250	14,300 per 16,000 units	13,500 per 16,000 units	300,000,000	2008/11/03
60069	BNP Paribas Arbitrage Issuance B.V.	恒生指數2009年8月歐式(現金計算)R類可贖回牛證R	0.250	12,800 per 16,000 units	12,000 per 16,000 units	300,000,000	2008/11/03
60070	BNP Paribas Arbitrage Issuance B.V.	恒生指數2009年8月歐式(現金計算)R類可贖回牛證S	0.250	12,600 per 20,000 units	11,600 per 20,000 units	300,000,000	2008/11/03
60046	德意志銀行	恒生指數2009年7月歐式(現金計算)R類可贖回牛證F	0.330	7,600 per 15,000 units	8,400 per 15,000 units	300,000,000	2008/11/03



## 新上市牛熊證 (續)

股份 代號	發行機構	牛熊證	發行價 (港元)	行使水平 /	贖回水平 /	上市時之 發行單位	上市日期
				每 10 單位 認購價 (港元)	每 10 單位 認購價 (港元)		
60047	德意志銀行	恒生指數 2009 年 7 月歐式 (現金計算) R 類可贖回牛證 G	0.290	8,400 per 15,000 units	9,200 per 15,000 units	300,000,000	2008/11/03
60048	德意志銀行	恒生指數 2009 年 7 月歐式 (現金計算) R 類可贖回牛證 H	0.250	9,300 per 20,000 units	10,300 per 20,000 units	300,000,000	2008/11/03
60071	德意志銀行	恒生指數 2009 年 7 月歐式 (現金計算) R 類可贖回牛證 K	0.330	6,800 per 15,000 units	7,600 per 15,000 units	300,000,000	2008/11/03
60072	德意志銀行	恒生指數 2009 年 7 月歐式 (現金計算) R 類可贖回牛證 L	0.280	8,100 per 20,000 units	9,100 per 20,000 units	300,000,000	2008/11/03
60073	德意志銀行	恒生指數 2009 年 7 月歐式 (現金計算) R 類可贖回牛證 M	0.250	8,700 per 20,000 units	9,700 per 20,000 units	300,000,000	2008/11/03
60049	德意志銀行	恒生指數 2009 年 7 月歐式 (現金計算) R 類可贖回熊證 I	0.250	13,200 per 15,000 units	12,400 per 15,000 units	300,000,000	2008/11/03
60050	德意志銀行	恒生指數 2009 年 7 月歐式 (現金計算) R 類可贖回熊證 J	0.270	14,500 per 20,000 units	13,500 per 20,000 units	300,000,000	2008/11/03
60074	德意志銀行	恒生指數 2009 年 7 月歐式 (現金計算) R 類可贖回熊證 N	0.260	12,400 per 15,000 units	11,600 per 15,000 units	300,000,000	2008/11/03
60075	德意志銀行	恒生指數 2009 年 7 月歐式 (現金計算) R 類可贖回熊證 O	0.250	13,300 per 20,000 units	12,300 per 20,000 units	300,000,000	2008/11/03
60021	香港上海滙豐銀行有限公司	恒生指數 2009 年 3 月歐式 (現金計算) R 類可贖回牛證 R	0.250	8,800 per 20,000 units	9,600 per 20,000 units	500,000,000	2008/11/03
60023	香港上海滙豐銀行有限公司	恒生指數 2009 年 3 月歐式 (現金計算) R 類可贖回牛證 S	0.250	9,400 per 20,000 units	10,200 per 20,000 units	500,000,000	2008/11/03
60025	香港上海滙豐銀行有限公司	恒生指數 2009 年 3 月歐式 (現金計算) R 類可贖回熊證 T	0.250	14,600 per 20,000 units	13,800 per 20,000 units	500,000,000	2008/11/03
60112	KBC Financial Products International Ltd.	恒生中國企業指數 2009 年 5 月歐式 (現金計算) R 類可贖回牛證 E	0.250	2,600 per 12,000 units	3,600 per 12,000 units	400,000,000	2008/11/03
60113	KBC Financial Products International Ltd.	恒生中國企業指數 2009 年 5 月歐式 (現金計算) R 類可贖回牛證 F	0.250	3,200 per 12,000 units	4,200 per 12,000 units	400,000,000	2008/11/03
60116	KBC Financial Products International Ltd.	恒生中國企業指數 2009 年 4 月歐式 (現金計算) R 類可贖回熊證 C	0.250	7,000 per 15,000 units	6,000 per 15,000 units	400,000,000	2008/11/03
60109	KBC Financial Products International Ltd.	恒生指數 2009 年 4 月歐式 (現金計算) R 類可贖回牛證 I	0.250	7,800 per 18,000 units	8,800 per 18,000 units	400,000,000	2008/11/03
60110	KBC Financial Products International Ltd.	恒生指數 2009 年 5 月歐式 (現金計算) R 類可贖回牛證 H	0.340	6,200 per 15,000 units	7,200 per 15,000 units	288,000,000	2008/11/03
60111	KBC Financial Products International Ltd.	恒生指數 2009 年 5 月歐式 (現金計算) R 類可贖回牛證 I	0.300	7,000 per 15,000 units	8,000 per 15,000 units	328,000,000	2008/11/03
60114	KBC Financial Products International Ltd.	恒生指數 2009 年 4 月歐式 (現金計算) R 類可贖回熊證 J	0.250	14,200 per 20,000 units	13,200 per 20,000 units	400,000,000	2008/11/03
60115	KBC Financial Products International Ltd.	恒生指數 2009 年 5 月歐式 (現金計算) R 類可贖回熊證 J	0.250	13,400 per 18,000 units	12,400 per 18,000 units	400,000,000	2008/11/03
60002	SGA Societe Generale Acceptance N.V.	中國移動有限公司 2009 年 2 月歐式 (現金計算) R 類可贖回熊證 C	1.240	68.080	63.080	60,000,000	2008/11/03
60001	SGA Societe Generale Acceptance N.V.	中國人壽保險股份有限公司 2009 年 2 月歐式 (現金計算) R 類可贖回熊證 D	0.590	24.600	22.600	150,000,000	2008/11/03
60016	SGA Societe Generale Acceptance N.V.	i 股新華富時 A50 中國指數基金 2009 年 5 月歐式 (現金計算) R 類可贖回牛證 A	0.400	5.800	6.800	500,000,000	2008/11/03
60017	SGA Societe Generale Acceptance N.V.	i 股新華富時 A50 中國指數基金 2009 年 5 月歐式 (現金計算) R 類可贖回牛證 B	0.260	6.500	7.500	500,000,000	2008/11/03
60018	SGA Societe Generale Acceptance N.V.	i 股新華富時 A50 中國指數基金 2009 年 4 月歐式 (現金計算) R 類可贖回熊證 F	0.280	10.200	9.200	500,000,000	2008/11/03
60012	SGA Societe Generale Acceptance N.V.	滙豐控股有限公司 2009 年 5 月歐式 (現金計算) R 類可贖回牛證 A	0.380	58 per 100 units	65 per 100 units	450,000,000	2008/11/03
60013	SGA Societe Generale Acceptance N.V.	滙豐控股有限公司 2009 年 5 月歐式 (現金計算) R 類可贖回牛證 B	0.310	64 per 100 units	72 per 100 units	450,000,000	2008/11/03
60014	SGA Societe Generale Acceptance N.V.	滙豐控股有限公司 2009 年 2 月歐式 (現金計算) R 類可贖回熊證 A	0.280	110 per 100 units	100 per 100 units	450,000,000	2008/11/03
60015	SGA Societe Generale Acceptance N.V.	滙豐控股有限公司 2009 年 7 月歐式 (現金計算) R 類可贖回熊證 G	0.250	101.80 per 100 units	92.80 per 100 units	450,000,000	2008/11/03
60003	SGA Societe Generale Acceptance N.V.	恒生指數 2009 年 2 月歐式 (現金計算) R 類可贖回牛證 R	0.250	9,100 per 15,000 units	10,100 per 15,000 units	500,000,000	2008/11/03
60004	SGA Societe Generale Acceptance N.V.	恒生指數 2009 年 2 月歐式 (現金計算) R 類可贖回牛證 S	0.250	9,600 per 15,000 units	10,600 per 15,000 units	500,000,000	2008/11/03
60060	SGA Societe Generale Acceptance N.V.	恒生指數 2009 年 2 月歐式 (現金計算) R 類可贖回牛證 X	0.350	7,200 per 15,000 units	8,200 per 15,000 units	500,000,000	2008/11/03
60061	SGA Societe Generale Acceptance N.V.	恒生指數 2009 年 2 月歐式 (現金計算) R 類可贖回牛證 Y	0.300	7,700 per 15,000 units	8,700 per 15,000 units	500,000,000	2008/11/03
60005	SGA Societe Generale Acceptance N.V.	恒生指數 2009 年 4 月歐式 (現金計算) R 類可贖回牛證 X	0.280	8,700 per 15,000 units	9,700 per 15,000 units	500,000,000	2008/11/03
60062	SGA Societe Generale Acceptance N.V.	恒生指數 2009 年 4 月歐式 (現金計算) R 類可贖回牛證 Z	0.280	8,200 per 15,000 units	9,200 per 15,000 units	500,000,000	2008/11/03
60063	SGA Societe Generale Acceptance N.V.	恒生指數 2009 年 5 月歐式 (現金計算) R 類可贖回牛證 A	0.480	8,500 per 8,000 units	9,500 per 8,000 units	300,000,000	2008/11/03
60064	SGA Societe Generale Acceptance N.V.	恒生指數 2009 年 5 月歐式 (現金計算) R 類可贖回牛證 B	0.420	9,000 per 8,000 units	10,000 per 8,000 units	300,000,000	2008/11/03
60006	SGA Societe Generale Acceptance N.V.	恒生指數 2009 年 5 月歐式 (現金計算) R 類可贖回牛證 S	0.420	9,500 per 8,000 units	10,500 per 8,000 units	300,000,000	2008/11/03
60007	SGA Societe Generale Acceptance N.V.	恒生指數 2009 年 2 月歐式 (現金計算) R 類可贖回熊證 T	0.250	14,600 per 15,000 units	13,600 per 15,000 units	500,000,000	2008/11/03
60008	SGA Societe Generale Acceptance N.V.	恒生指數 2009 年 2 月歐式 (現金計算) R 類可贖回熊證 U	0.250	15,100 per 15,000 units	14,100 per 15,000 units	500,000,000	2008/11/03
60009	SGA Societe Generale Acceptance N.V.	恒生指數 2009 年 2 月歐式 (現金計算) R 類可贖回熊證 V	0.250	15,600 per 15,000 units	14,600 per 15,000 units	500,000,000	2008/11/03
60010	SGA Societe Generale Acceptance N.V.	恒生指數 2009 年 2 月歐式 (現金計算) R 類可贖回熊證 W	0.250	16,100 per 15,000 units	15,100 per 15,000 units	500,000,000	2008/11/03
60065	SGA Societe Generale Acceptance N.V.	恒生指數 2009 年 4 月歐式 (現金計算) R 類可贖回熊證 A	0.250	13,800 per 15,000 units	12,800 per 15,000 units	500,000,000	2008/11/03

## 新上市牛熊證 (續)

股份 代號	發行機構	牛熊證	發行價 (港元)	行使水平/ 每10單位 認購價(港元)	贖回水平/ 每10單位 認購價(港元)	到期日	上市時之 發行單位	上市日期
60011	SGA Societe Generale Acceptance N.V.	恒生指數2009年4月歐式(現金計算)R類可贖回熊證Y	0.250	14,300 per 15,000 units	13,300 per 15,000 units	2009/04/29	500,000,000	2008/11/03
60066	SGA Societe Generale Acceptance N.V.	恒生指數2009年5月歐式(現金計算)R類可贖回熊證X	0.260	14,000 per 8,000 units	13,000 per 8,000 units	2009/05/27	300,000,000	2008/11/03
60067	SGA Societe Generale Acceptance N.V.	恒生指數2009年5月歐式(現金計算)R類可贖回熊證Y	0.330	14,500 per 8,000 units	13,500 per 8,000 units	2009/05/27	300,000,000	2008/11/03
60019	SGA Societe Generale Acceptance N.V.	中國石油天然氣股份有限公司2009年2月歐式(現金計算)R類可贖回牛證A	0.280	2,680	3,680	2009/02/20	500,000,000	2008/11/03
60020	SGA Societe Generale Acceptance N.V.	中國石油天然氣股份有限公司2009年7月歐式(現金計算)R類可贖回牛證G	0.260	3,280	4,280	2009/07/27	500,000,000	2008/11/03
60038	瑞士銀行	中國銀行股份有限公司2009年5月歐式(現金計算)R類可贖回熊證A	1.380	3.38 per unit	2.88 per unit	2009/05/04	200,000,000	2008/11/03
60089	瑞士銀行	中國移動有限公司2009年5月歐式(現金計算)R類可贖回牛證A	0.265	30.88 per 100 units	36.88 per 100 units	2009/05/04	300,000,000	2008/11/03
60102	瑞士銀行	中國移動有限公司2009年5月歐式(現金計算)R類可贖回熊證B	0.250	68.88 per 100 units	62.88 per 100 units	2009/05/04	300,000,000	2008/11/03
60039	瑞士銀行	中國建設銀行股份有限公司2009年5月歐式(現金計算)R類可贖回熊證A	0.250	4.380	3.380	2009/05/25	200,000,000	2008/11/03
60086	瑞士銀行	長江實業(集團)有限公司2009年5月歐式(現金計算)R類可贖回牛證A	0.250	43.88 per 100 units	53.88 per 100 units	2009/05/04	200,000,000	2008/11/03
60087	瑞士銀行	中國人壽保險股份有限公司2009年4月歐式(現金計算)R類可贖回牛證P	0.690	11.380	12.880	2009/04/27	300,000,000	2008/11/03
60088	瑞士銀行	中國人壽保險股份有限公司2009年4月歐式(現金計算)R類可贖回牛證Q	0.590	12.380	13.880	2009/04/27	300,000,000	2008/11/03
60100	瑞士銀行	中國人壽保險股份有限公司2009年4月歐式(現金計算)R類可贖回熊證X	0.250	20.380	18.880	2009/04/27	300,000,000	2008/11/03
60101	瑞士銀行	中國人壽保險股份有限公司2009年4月歐式(現金計算)R類可贖回熊證Y	0.315	21.380	19.880	2009/04/27	300,000,000	2008/11/03
60040	瑞士銀行	招商銀行股份有限公司2009年4月歐式(現金計算)R類可贖回熊證A	0.355	14.880	12.880	2009/04/27	200,000,000	2008/11/03
60041	瑞士銀行	中國海洋石油有限公司2009年5月歐式(現金計算)R類可贖回熊證A	0.250	6.880	5.880	2009/05/04	200,000,000	2008/11/03
60090	瑞士銀行	中國神華能源股份有限公司2009年5月歐式(現金計算)R類可贖回牛證A	0.395	5.880	6.880	2009/05/04	200,000,000	2008/11/03
60098	瑞士銀行	i股新華富時A50中國指數基金2009年5月歐式(現金計算)R類可贖回牛證C	0.360	4.080	4.880	2009/05/04	300,000,000	2008/11/03
60099	瑞士銀行	i股新華富時A50中國指數基金2009年5月歐式(現金計算)R類可贖回牛證D	0.310	4.580	5.380	2009/05/04	300,000,000	2008/11/03
60107	瑞士銀行	i股新華富時A50中國指數基金2009年5月歐式(現金計算)R類可贖回牛證E	0.250	8.680	7.880	2009/05/04	300,000,000	2008/11/03
60108	瑞士銀行	i股新華富時A50中國指數基金2009年5月歐式(現金計算)R類可贖回牛證F	0.250	9.180	8.380	2009/05/04	300,000,000	2008/11/03
60092	瑞士銀行	香港交易及結算所有限公司2009年6月歐式(現金計算)R類可贖回牛證L	0.370	28.88 per 100 units	38.88 per 100 units	2009/06/22	200,000,000	2008/11/03
60103	瑞士銀行	香港交易及結算所有限公司2009年5月歐式(現金計算)R類可贖回熊證A	0.250	78.88 per 100 units	68.88 per 100 units	2009/05/11	200,000,000	2008/11/03
60091	瑞士銀行	恒生銀行有限公司2009年4月歐式(現金計算)R類可贖回牛證H	0.285	58.88 per 100 units	68.88 per 100 units	2009/04/20	200,000,000	2008/11/03
60042	瑞士銀行	恒生銀行有限公司2009年4月歐式(現金計算)R類可贖回熊證G	0.250	108.88 per 100 units	98.88 per 100 units	2009/04/20	200,000,000	2008/11/03
60093	瑞士銀行	滙豐控股有限公司2009年5月歐式(現金計算)R類可贖回牛證A	0.460	38.88 per 100 units	48.88 per 100 units	2009/05/04	300,000,000	2008/11/03
60094	瑞士銀行	滙豐控股有限公司2009年5月歐式(現金計算)R類可贖回牛證B	0.360	48.88 per 100 units	58.88 per 100 units	2009/05/04	300,000,000	2008/11/03
60104	瑞士銀行	滙豐控股有限公司2009年5月歐式(現金計算)R類可贖回熊證C	0.250	98.88 per 100 units	88.88 per 100 units	2009/05/04	300,000,000	2008/11/03
60022	瑞士銀行	恒生中國企業指數2009年5月歐式(現金計算)R類可贖回牛證G	0.250	4,800 per 7,000 units	5,500 per 7,000 units	2009/05/27	500,000,000	2008/11/03
60024	瑞士銀行	恒生中國企業指數2009年5月歐式(現金計算)R類可贖回牛證H	0.250	5,000 per 12,000 units	5,800 per 12,000 units	2009/05/27	500,000,000	2008/11/03
60117	瑞士銀行	恒生中國企業指數2009年5月歐式(現金計算)R類可贖回牛證K	0.250	4,000 per 12,000 units	4,800 per 12,000 units	2009/05/27	500,000,000	2008/11/03
60118	瑞士銀行	恒生中國企業指數2009年5月歐式(現金計算)R類可贖回牛證L	0.250	4,300 per 7,000 units	5,000 per 7,000 units	2009/05/27	500,000,000	2008/11/03
60119	瑞士銀行	恒生中國企業指數2009年5月歐式(現金計算)R類可贖回牛證M	0.250	4,500 per 12,000 units	5,300 per 12,000 units	2009/05/27	500,000,000	2008/11/03
60026	瑞士銀行	恒生中國企業指數2009年5月歐式(現金計算)R類可贖回熊證I	0.250	6,300 per 12,000 units	5,500 per 12,000 units	2009/05/27	500,000,000	2008/11/03
60027	瑞士銀行	恒生中國企業指數2009年5月歐式(現金計算)R類可贖回熊證J	0.250	6,400 per 7,000 units	5,700 per 7,000 units	2009/05/27	500,000,000	2008/11/03
60134	瑞士銀行	恒生中國企業指數2009年5月歐式(現金計算)R類可贖回熊證N	0.250	5,400 per 7,000 units	4,700 per 7,000 units	2009/05/27	500,000,000	2008/11/03
60135	瑞士銀行	恒生中國企業指數2009年5月歐式(現金計算)R類可贖回熊證O	0.250	5,800 per 12,000 units	5,000 per 12,000 units	2009/05/27	500,000,000	2008/11/03
60136	瑞士銀行	恒生中國企業指數2009年5月歐式(現金計算)R類可贖回熊證P	0.250	5,900 per 7,000 units	5,200 per 7,000 units	2009/05/27	500,000,000	2008/11/03
60028	瑞士銀行	恒生指數2009年7月歐式(現金計算)R類可贖回牛證H	0.250	11,200 per 8,000 units	12,000 per 8,000 units	2009/07/30	500,000,000	2008/11/03
60029	瑞士銀行	恒生指數2009年7月歐式(現金計算)R類可贖回牛證I	0.250	11,500 per 12,000 units	12,300 per 12,000 units	2009/07/30	500,000,000	2008/11/03
60030	瑞士銀行	恒生指數2009年7月歐式(現金計算)R類可贖回牛證J	0.250	11,700 per 8,000 units	12,500 per 8,000 units	2009/07/30	500,000,000	2008/11/03
60128	瑞士銀行	恒生指數2009年7月歐式(現金計算)R類可贖回牛證O	0.250	10,000 per 12,000 units	10,800 per 12,000 units	2009/07/30	500,000,000	2008/11/03
60129	瑞士銀行	恒生指數2009年7月歐式(現金計算)R類可贖回牛證P	0.250	10,200 per 8,000 units	11,000 per 8,000 units	2009/07/30	500,000,000	2008/11/03

## 新上市牛熊證(續)

股份代號	發行機構	牛熊證	發行價(港元)	行使水平/ 每10單位 認購價(港元)	贖回水平/ 每10單位 認購價(港元)	到期日	上市時之 發行單位	上市日期
60130	瑞士銀行	恒生指數2009年7月歐式(現金計算)R類可贖回牛證Q	0.250	10,500 per 12,000 units	11,300 per 12,000 units	2009/07/30	500,000,000	2008/11/03
60131	瑞士銀行	恒生指數2009年7月歐式(現金計算)R類可贖回牛證R	0.250	10,700 per 8,000 units	11,500 per 8,000 units	2009/07/30	500,000,000	2008/11/03
60132	瑞士銀行	恒生指數2009年7月歐式(現金計算)R類可贖回牛證S	0.250	11,000 per 12,000 units	11,800 per 12,000 units	2009/07/30	500,000,000	2008/11/03
60120	瑞士銀行	恒生指數2009年9月歐式(現金計算)R類可贖回牛證D	0.315	3,800 per 23,000 units	4,800 per 23,000 units	2009/09/29	500,000,000	2008/11/03
60121	瑞士銀行	恒生指數2009年9月歐式(現金計算)R類可贖回牛證E	0.295	4,300 per 23,000 units	5,300 per 23,000 units	2009/09/29	500,000,000	2008/11/03
60122	瑞士銀行	恒生指數2009年9月歐式(現金計算)R類可贖回牛證F	0.275	4,800 per 23,000 units	5,800 per 23,000 units	2009/09/29	500,000,000	2008/11/03
60123	瑞士銀行	恒生指數2009年9月歐式(現金計算)R類可贖回牛證G	0.250	4,800 per 38,000 units	5,800 per 38,000 units	2009/09/29	500,000,000	2008/11/03
60124	瑞士銀行	恒生指數2009年9月歐式(現金計算)R類可贖回牛證H	0.250	5,300 per 23,000 units	6,300 per 23,000 units	2009/09/29	500,000,000	2008/11/03
60125	瑞士銀行	恒生指數2009年9月歐式(現金計算)R類可贖回牛證I	0.250	5,800 per 23,000 units	6,800 per 23,000 units	2009/09/29	500,000,000	2008/11/03
60126	瑞士銀行	恒生指數2009年9月歐式(現金計算)R類可贖回牛證J	0.250	6,300 per 23,000 units	7,300 per 23,000 units	2009/09/29	500,000,000	2008/11/03
60127	瑞士銀行	恒生指數2009年9月歐式(現金計算)R類可贖回牛證K	0.250	6,800 per 23,000 units	7,800 per 23,000 units	2009/09/29	500,000,000	2008/11/03
60133	瑞士銀行	恒生指數2009年9月歐式(現金計算)R類可贖回牛證L	0.250	3,800 per 38,000 units	4,800 per 38,000 units	2009/09/29	500,000,000	2008/11/03
60031	瑞士銀行	恒生指數2009年6月歐式(現金計算)R類可贖回熊證R	0.250	12,700 per 8,000 units	11,900 per 8,000 units	2009/06/29	500,000,000	2008/11/03
60032	瑞士銀行	恒生指數2009年6月歐式(現金計算)R類可贖回熊證S	0.250	13,000 per 12,000 units	12,200 per 12,000 units	2009/06/29	500,000,000	2008/11/03
60033	瑞士銀行	恒生指數2009年6月歐式(現金計算)R類可贖回熊證U	0.250	13,200 per 8,000 units	12,400 per 8,000 units	2009/06/29	500,000,000	2008/11/03
60036	瑞士銀行	恒生指數2009年7月歐式(現金計算)R類可贖回熊證G	0.250	14,500 per 19,000 units	13,500 per 19,000 units	2009/07/30	500,000,000	2008/11/03
60034	瑞士銀行	恒生指數2009年7月歐式(現金計算)R類可贖回熊證K	0.250	14,000 per 19,000 units	13,000 per 19,000 units	2009/07/30	500,000,000	2008/11/03
60035	瑞士銀行	恒生指數2009年7月歐式(現金計算)R類可贖回熊證L	0.250	14,300 per 23,000 units	13,300 per 23,000 units	2009/07/30	500,000,000	2008/11/03
60137	瑞士銀行	恒生指數2009年7月歐式(現金計算)R類可贖回熊證T	0.250	11,500 per 12,000 units	10,700 per 12,000 units	2009/07/30	500,000,000	2008/11/03
60138	瑞士銀行	恒生指數2009年7月歐式(現金計算)R類可贖回熊證U	0.250	11,700 per 8,000 units	10,900 per 8,000 units	2009/07/30	500,000,000	2008/11/03
60139	瑞士銀行	恒生指數2009年7月歐式(現金計算)R類可贖回熊證V	0.250	12,000 per 12,000 units	11,200 per 12,000 units	2009/07/30	500,000,000	2008/11/03
60140	瑞士銀行	恒生指數2009年7月歐式(現金計算)R類可贖回熊證W	0.250	12,200 per 8,000 units	11,400 per 8,000 units	2009/07/30	500,000,000	2008/11/03
60141	瑞士銀行	恒生指數2009年7月歐式(現金計算)R類可贖回熊證X	0.250	12,500 per 12,000 units	11,700 per 12,000 units	2009/07/30	500,000,000	2008/11/03
60037	瑞士銀行	恒生指數2009年8月歐式(現金計算)R類可贖回熊證G	0.250	13,800 per 23,000 units	12,800 per 23,000 units	2009/08/28	500,000,000	2008/11/03
60142	瑞士銀行	恒生指數2009年9月歐式(現金計算)R類可贖回熊證M	0.250	12,300 per 23,000 units	11,300 per 23,000 units	2009/09/29	500,000,000	2008/11/03
60143	瑞士銀行	恒生指數2009年9月歐式(現金計算)R類可贖回熊證N	0.250	12,500 per 19,000 units	11,500 per 19,000 units	2009/09/29	500,000,000	2008/11/03
60144	瑞士銀行	恒生指數2009年9月歐式(現金計算)R類可贖回熊證O	0.250	12,800 per 23,000 units	11,800 per 23,000 units	2009/09/29	500,000,000	2008/11/03
60145	瑞士銀行	恒生指數2009年9月歐式(現金計算)R類可贖回熊證P	0.250	13,000 per 19,000 units	12,000 per 19,000 units	2009/09/29	500,000,000	2008/11/03
60146	瑞士銀行	恒生指數2009年9月歐式(現金計算)R類可贖回熊證Q	0.250	13,300 per 23,000 units	12,300 per 23,000 units	2009/09/29	500,000,000	2008/11/03
60147	瑞士銀行	恒生指數2009年9月歐式(現金計算)R類可贖回熊證R	0.250	13,500 per 19,000 units	12,500 per 19,000 units	2009/09/29	500,000,000	2008/11/03
60043	瑞士銀行	和記黃埔有限公司2009年5月歐式(現金計算)R類可贖回熊證A	0.250	58.88 per 100 units	48.88 per 100 units	2009/05/04	200,000,000	2008/11/03
60044	瑞士銀行	中國工商銀行股份有限公司2009年5月歐式(現金計算)R類可贖回熊證A	0.250	4.880	3.880	2009/05/04	200,000,000	2008/11/03
60095	瑞士銀行	中國石油天然氣股份有限公司2009年5月歐式(現金計算)R類可贖回牛證A	0.330	1.380	2.380	2009/05/04	300,000,000	2008/11/03
60096	瑞士銀行	中國石油天然氣股份有限公司2009年5月歐式(現金計算)R類可贖回牛證B	0.280	1.880	2.880	2009/05/04	300,000,000	2008/11/03
60105	瑞士銀行	中國石油天然氣股份有限公司2009年5月歐式(現金計算)R類可贖回熊證C	0.250	5.880	4.880	2009/05/04	300,000,000	2008/11/03
60106	瑞士銀行	中國石油天然氣股份有限公司2009年5月歐式(現金計算)R類可贖回熊證D	0.250	6.380	5.380	2009/05/04	300,000,000	2008/11/03
60045	瑞士銀行	中國平安保險(集團)股份有限公司2009年5月歐式(現金計算)R類可贖回熊證A	0.250	43.88 per 100 units	33.88 per 100 units	2009/05/04	200,000,000	2008/11/03
60097	瑞士銀行	新鴻基地產發展有限公司2009年5月歐式(現金計算)R類可贖回牛證D	0.250	38.88 per 100 units	48.88 per 100 units	2009/05/04	200,000,000	2008/11/03
32229#	瑞士銀行	恒生指數2009年6月歐式(現金計算)R類可贖回熊證E	0.265	15,500 per 12,000 units	14,700 per 12,000 units	2009/06/29	1,000,000,000	2008/11/03
32054#	瑞士銀行	恒生指數2009年6月歐式(現金計算)R類可贖回熊證I	0.194	16,800 per 23,000 units	15,800 per 23,000 units	2009/06/29	1,000,000,000	2008/11/03
60186	荷蘭銀行	恒生指數2009年3月歐式(現金計算)R類可贖回熊證I	0.734	9,800 per 20,000 units	9,300 per 20,000 units	2009/03/20	300,000,000	2008/11/04
60185	荷蘭銀行	恒生中國企業指數2009年6月歐式(現金計算)R類可贖回牛證A	0.250	4,000 per 15,000 units	4,800 per 15,000 units	2009/06/29	300,000,000	2008/11/04
60184	荷蘭銀行	恒生指數2009年5月歐式(現金計算)R類可贖回牛證X	0.250	10,200 per 20,000 units	11,000 per 20,000 units	2009/05/27	300,000,000	2008/11/04

## 新上市牛熊證(續)

股份 代號	發行機構	牛熊證	發行價 (港元)	行使水平 /	贖回水平 /	到期日	上市時之 發行單位	上市日期
				每 10 單位 認購價 (港元)	每 10 單位 認購價 (港元)			
60187	德意志銀行	恒生指數 2009 年 7 月歐式 (現金計算) R 類可贖回牛證 P	0.250	9,900 per 20,000 units	10,900 per 20,000 units	2009/07/30	300,000,000	2008/11/04
60188	德意志銀行	恒生指數 2009 年 7 月歐式 (現金計算) R 類可贖回牛證 Q	0.270	10,400 per 15,000 units	11,200 per 15,000 units	2009/07/30	300,000,000	2008/11/04
60189	德意志銀行	恒生指數 2009 年 7 月歐式 (現金計算) R 類可贖回牛證 R	0.250	11,200 per 15,000 units	12,000 per 15,000 units	2009/07/30	300,000,000	2008/11/04
60190	德意志銀行	恒生指數 2009 年 7 月歐式 (現金計算) R 類可贖回牛證 S	0.250	15,100 per 20,000 units	14,100 per 20,000 units	2009/07/30	300,000,000	2008/11/04
60191	德意志銀行	恒生指數 2009 年 7 月歐式 (現金計算) R 類可贖回牛證 T	0.350	16,000 per 15,000 units	15,200 per 15,000 units	2009/07/30	300,000,000	2008/11/04
60192	德意志銀行	恒生指數 2009 年 7 月歐式 (現金計算) R 類可贖回牛證 U	0.290	16,300 per 20,000 units	15,300 per 20,000 units	2009/07/30	300,000,000	2008/11/04
60173	SGA Societe Generale Acceptance N.V.	中國人壽保險股份有限公司 2009 年 4 月歐式 (現金計算) R 類可贖回牛證 A	0.790	12,000	13,500	2009/04/27	150,000,000	2008/11/04
60174	SGA Societe Generale Acceptance N.V.	中國人壽保險股份有限公司 2009 年 4 月歐式 (現金計算) R 類可贖回牛證 B	0.660	13,200	15,000	2009/04/27	150,000,000	2008/11/04
60175	SGA Societe Generale Acceptance N.V.	中國人壽保險股份有限公司 2009 年 4 月歐式 (現金計算) R 類可贖回牛證 C	0.495	22,800	20,500	2009/04/27	150,000,000	2008/11/04
60148	SGA Societe Generale Acceptance N.V.	中國海洋石油有限公司 2009 年 4 月歐式 (現金計算) R 類可贖回牛證 B	0.260	2,100	3,100	2009/04/24	600,000,000	2008/11/04
60149	SGA Societe Generale Acceptance N.V.	滙豐控股有限公司 2009 年 5 月歐式 (現金計算) R 類可贖回牛證 C	0.270	52 per 100 units	58 per 100 units	2009/05/27	500,000,000	2008/11/04
60176	SGA Societe Generale Acceptance N.V.	滙豐控股有限公司 2009 年 5 月歐式 (現金計算) R 類可贖回牛證 F	0.295	56 per 100 units	62 per 100 units	2009/05/27	500,000,000	2008/11/04
60177	SGA Societe Generale Acceptance N.V.	滙豐控股有限公司 2009 年 5 月歐式 (現金計算) R 類可贖回牛證 G	0.250	70 per 100 units	77 per 100 units	2009/05/27	500,000,000	2008/11/04
60150	SGA Societe Generale Acceptance N.V.	滙豐控股有限公司 2009 年 5 月歐式 (現金計算) R 類可贖回牛證 D	0.250	85 per 100 units	79 per 100 units	2009/05/27	500,000,000	2008/11/04
60151	SGA Societe Generale Acceptance N.V.	滙豐控股有限公司 2009 年 5 月歐式 (現金計算) R 類可贖回牛證 E	0.250	92 per 100 units	85 per 100 units	2009/05/27	500,000,000	2008/11/04
60158	SGA Societe Generale Acceptance N.V.	恒生指數 2009 年 2 月歐式 (現金計算) R 類可贖回牛證 Z	0.250	8,600 per 15,000 units	9,600 per 15,000 units	2009/02/26	500,000,000	2008/11/04
60159	SGA Societe Generale Acceptance N.V.	恒生指數 2009 年 5 月歐式 (現金計算) R 類可贖回牛證 Z	0.400	8,000 per 8,000 units	9,000 per 8,000 units	2009/05/27	300,000,000	2008/11/04
60160	SGA Societe Generale Acceptance N.V.	恒生指數 2009 年 2 月歐式 (現金計算) R 類可贖回牛證 C	0.250	14,100 per 15,000 units	13,100 per 15,000 units	2009/02/26	500,000,000	2008/11/04
60161	SGA Societe Generale Acceptance N.V.	恒生指數 2009 年 4 月歐式 (現金計算) R 類可贖回牛證 B	0.250	12,800 per 15,000 units	11,800 per 15,000 units	2009/04/29	500,000,000	2008/11/04
60162	SGA Societe Generale Acceptance N.V.	恒生指數 2009 年 4 月歐式 (現金計算) R 類可贖回牛證 E	0.250	13,300 per 15,000 units	12,300 per 15,000 units	2009/04/29	500,000,000	2008/11/04
60163	SGA Societe Generale Acceptance N.V.	恒生指數 2009 年 5 月歐式 (現金計算) R 類可贖回牛證 W	0.340	13,500 per 8,000 units	12,500 per 8,000 units	2009/05/27	300,000,000	2008/11/04
60152	SGA Societe Generale Acceptance N.V.	中國石油天然氣股份有限公司 2009 年 4 月歐式 (現金計算) R 類可贖回牛證 A	0.250	2,200	2,600	2009/04/27	500,000,000	2008/11/04
60153	SGA Societe Generale Acceptance N.V.	中國石油天然氣股份有限公司 2009 年 4 月歐式 (現金計算) R 類可贖回牛證 B	0.250	2,500	2,900	2009/04/27	500,000,000	2008/11/04
60154	SGA Societe Generale Acceptance N.V.	中國石油天然氣股份有限公司 2009 年 4 月歐式 (現金計算) R 類可贖回牛證 C	0.250	2,700	3,200	2009/04/27	500,000,000	2008/11/04
60155	SGA Societe Generale Acceptance N.V.	中國石油天然氣股份有限公司 2009 年 4 月歐式 (現金計算) R 類可贖回牛證 D	0.250	5,200	4,500	2009/04/27	500,000,000	2008/11/04
60156	SGA Societe Generale Acceptance N.V.	中國石油天然氣股份有限公司 2009 年 4 月歐式 (現金計算) R 類可贖回牛證 E	0.250	5,800	5,000	2009/04/27	500,000,000	2008/11/04
60157	SGA Societe Generale Acceptance N.V.	中國石油天然氣股份有限公司 2009 年 4 月歐式 (現金計算) R 類可贖回牛證 F	0.250	6,300	5,500	2009/04/27	500,000,000	2008/11/04
60181	瑞士銀行	中國移動有限公司 2009 年 5 月歐式 (現金計算) R 類可贖回牛證 C	0.250	46.88 per 100 units	52.88 per 100 units	2009/05/25	300,000,000	2008/11/04
60167	瑞士銀行	中國電信股份有限公司 2009 年 5 月歐式 (現金計算) R 類可贖回牛證 A	1.630	0.38 per unit	1.38 per unit	2009/05/25	200,000,000	2008/11/04
60168	瑞士銀行	中國電信股份有限公司 2009 年 5 月歐式 (現金計算) R 類可贖回牛證 B	0.250	4.380	3.380	2009/05/25	200,000,000	2008/11/04
60179	瑞士銀行	中國人壽保險股份有限公司 2009 年 4 月歐式 (現金計算) R 類可贖回牛證 K	0.320	15,380	16,880	2009/04/27	300,000,000	2008/11/04
60166	瑞士銀行	中國人壽保險股份有限公司 2009 年 4 月歐式 (現金計算) R 類可贖回牛證 L	0.640	10,380	11,880	2009/04/27	300,000,000	2008/11/04
60178	瑞士銀行	中國人壽保險股份有限公司 2009 年 4 月歐式 (現金計算) R 類可贖回牛證 M	0.420	14,380	15,880	2009/04/27	300,000,000	2008/11/04
60180	瑞士銀行	中國人壽保險股份有限公司 2009 年 4 月歐式 (現金計算) R 類可贖回牛證 N	0.250	16,380	17,880	2009/04/27	300,000,000	2008/11/04
60169	瑞士銀行	中國海洋石油有限公司 2009 年 5 月歐式 (現金計算) R 類可贖回牛證 B	0.250	1,880	2,880	2009/05/25	200,000,000	2008/11/04
60183	瑞士銀行	i 級新華富時 A50 中國指數基金 2009 年 5 月歐式 (現金計算) R 類可贖回牛證 G	0.250	6,080	6,880	2009/05/25	300,000,000	2008/11/04
60170	瑞士銀行	恒生銀行有限公司 2009 年 4 月歐式 (現金計算) R 類可贖回牛證 I	0.305	48.88 per 100 units	58.88 per 100 units	2009/04/20	200,000,000	2008/11/04
60164	瑞士銀行	恒生中國企業指數 2009 年 5 月歐式 (現金計算) R 類可贖回牛證 Q	0.385	2,300 per 7,000 units	3,000 per 7,000 units	2009/05/27	500,000,000	2008/11/04
60165	瑞士銀行	恒生中國企業指數 2009 年 5 月歐式 (現金計算) R 類可贖回牛證 R	0.250	2,500 per 12,000 units	3,300 per 12,000 units	2009/05/27	500,000,000	2008/11/04
60171	瑞士銀行	和記黃埔有限公司 2009 年 5 月歐式 (現金計算) R 類可贖回牛證 B	0.250	15.88 per 100 units	25.88 per 100 units	2009/05/25	200,000,000	2008/11/04
60182	瑞士銀行	中國石油天然氣股份有限公司 2009 年 5 月歐式 (現金計算) R 類可贖回牛證 E	0.250	3,380	4,380	2009/05/25	300,000,000	2008/11/04
60172	瑞士銀行	新鴻基地產發展有限公司 2009 年 5 月歐式 (現金計算) R 類可贖回牛證 E	0.275	28.88 per 100 units	38.88 per 100 units	2009/05/25	200,000,000	2008/11/04
60206	德意志銀行	恒生指數 2009 年 7 月歐式 (現金計算) R 類可贖回牛證 V	0.280	10,500 per 20,000 units	11,500 per 20,000 units	2009/07/30	300,000,000	2008/11/05

## 新上市牛熊證(續)

股份 代號	發行機構	牛熊證	發行價 (港元)	行使水平 /	贖回水平 /	上市時之 發行單位	上市日期
				每10單位 認購價(港元)	每10單位 認購價(港元)		
60207	德意志銀行	恒生指數2009年8月歐式(現金計算)R類可贖回牛證A	0.250	11,100 per 20,000 units	12,100 per 20,000 units	300,000,000	2008/11/05
60193	香港上海滙豐銀行有限公司	恒生指數2009年3月歐式(現金計算)R類可贖回牛證U	0.250	10,900 per 20,000 units	11,700 per 20,000 units	500,000,000	2008/11/05
60194	SGA Societe Generale Acceptance N.V.	恒生指數2009年4月歐式(現金計算)R類可贖回牛證H	0.250	10,700 per 15,000 units	11,700 per 15,000 units	500,000,000	2008/11/05
60195	SGA Societe Generale Acceptance N.V.	恒生指數2009年4月歐式(現金計算)R類可贖回牛證I	0.250	11,200 per 15,000 units	12,200 per 15,000 units	500,000,000	2008/11/05
60199	SGA Societe Generale Acceptance N.V.	恒生指數2009年4月歐式(現金計算)R類可贖回牛證J	0.250	11,700 per 15,000 units	12,700 per 15,000 units	500,000,000	2008/11/05
60200	SGA Societe Generale Acceptance N.V.	恒生指數2009年4月歐式(現金計算)R類可贖回牛證K	0.250	12,200 per 15,000 units	13,200 per 15,000 units	500,000,000	2008/11/05
60201	SGA Societe Generale Acceptance N.V.	恒生指數2009年6月歐式(現金計算)R類可贖回牛證A	0.250	9,900 per 15,000 units	10,900 per 15,000 units	500,000,000	2008/11/05
60202	SGA Societe Generale Acceptance N.V.	恒生指數2009年6月歐式(現金計算)R類可贖回牛證B	0.250	10,400 per 15,000 units	11,400 per 15,000 units	500,000,000	2008/11/05
60203	SGA Societe Generale Acceptance N.V.	恒生指數2009年6月歐式(現金計算)R類可贖回牛證C	0.250	10,900 per 15,000 units	11,900 per 15,000 units	500,000,000	2008/11/05
60204	SGA Societe Generale Acceptance N.V.	恒生指數2009年6月歐式(現金計算)R類可贖回牛證D	0.250	11,400 per 15,000 units	12,400 per 15,000 units	500,000,000	2008/11/05
60205	SGA Societe Generale Acceptance N.V.	恒生指數2009年6月歐式(現金計算)R類可贖回牛證E	0.250	11,900 per 15,000 units	12,900 per 15,000 units	500,000,000	2008/11/05
60197	SGA Societe Generale Acceptance N.V.	恒生指數2009年2月歐式(現金計算)R類可贖回牛證A	0.310	17,100 per 15,000 units	16,100 per 15,000 units	500,000,000	2008/11/05
60198	SGA Societe Generale Acceptance N.V.	恒生指數2009年2月歐式(現金計算)R類可贖回牛證B	0.350	17,600 per 15,000 units	16,600 per 15,000 units	500,000,000	2008/11/05
60196	SGA Societe Generale Acceptance N.V.	恒生指數2009年2月歐式(現金計算)R類可贖回牛證D	0.280	16,600 per 15,000 units	15,600 per 15,000 units	500,000,000	2008/11/05
60254	荷蘭銀行	恒生中國企業指數2009年6月歐式(現金計算)R類可贖回牛證B	0.250	4,500 per 15,000 units	5,300 per 15,000 units	300,000,000	2008/11/06
60255	荷蘭銀行	恒生中國企業指數2009年6月歐式(現金計算)R類可贖回牛證C	0.250	5,000 per 15,000 units	5,800 per 15,000 units	300,000,000	2008/11/06
60250	荷蘭銀行	恒生指數2009年5月歐式(現金計算)R類可贖回牛證C	0.250	10,700 per 20,000 units	11,500 per 20,000 units	300,000,000	2008/11/06
60251	荷蘭銀行	恒生指數2009年5月歐式(現金計算)R類可贖回牛證D	0.250	11,200 per 15,000 units	12,000 per 15,000 units	300,000,000	2008/11/06
60252	荷蘭銀行	恒生指數2009年5月歐式(現金計算)R類可贖回牛證E	0.250	11,700 per 20,000 units	12,500 per 20,000 units	300,000,000	2008/11/06
60253	荷蘭銀行	恒生指數2009年6月歐式(現金計算)R類可贖回牛證A	0.250	12,200 per 15,000 units	13,000 per 15,000 units	300,000,000	2008/11/06
60258	德意志銀行	恒生指數2009年7月歐式(現金計算)R類可贖回牛證W	0.280	12,000 per 15,000 units	12,800 per 15,000 units	300,000,000	2008/11/06
60259	德意志銀行	恒生指數2009年7月歐式(現金計算)R類可贖回牛證X	0.250	12,800 per 15,000 units	13,600 per 15,000 units	300,000,000	2008/11/06
60260	德意志銀行	恒生指數2009年8月歐式(現金計算)R類可贖回牛證B	0.280	11,700 per 20,000 units	12,700 per 20,000 units	300,000,000	2008/11/06
60261	德意志銀行	恒生指數2009年8月歐式(現金計算)R類可贖回牛證C	0.250	12,300 per 20,000 units	13,300 per 20,000 units	300,000,000	2008/11/06
60256	KBC Financial Products International Ltd.	恒生指數2009年4月歐式(現金計算)R類可贖回牛證K	0.250	10,200 per 18,000 units	11,200 per 18,000 units	400,000,000	2008/11/06
60257	KBC Financial Products International Ltd.	恒生指數2009年5月歐式(現金計算)R類可贖回牛證K	0.250	10,800 per 18,000 units	11,800 per 18,000 units	400,000,000	2008/11/06
60215	Macquarie Bank Ltd.	恒生指數2009年5月歐式(現金計算)R類可贖回牛證A	0.251	8,200 per 18,000 units	9,000 per 18,000 units	200,000,000	2008/11/06
60228	SGA Societe Generale Acceptance N.V.	恒生指數2009年4月歐式(現金計算)R類可贖回牛證F	0.250	13,200 per 15,000 units	14,200 per 15,000 units	500,000,000	2008/11/06
60227	SGA Societe Generale Acceptance N.V.	恒生指數2009年4月歐式(現金計算)R類可贖回牛證L	0.250	12,700 per 15,000 units	13,700 per 15,000 units	500,000,000	2008/11/06
60229	SGA Societe Generale Acceptance N.V.	恒生指數2009年6月歐式(現金計算)R類可贖回牛證M	0.250	12,400 per 15,000 units	13,400 per 15,000 units	500,000,000	2008/11/06
60230	SGA Societe Generale Acceptance N.V.	恒生指數2009年6月歐式(現金計算)R類可贖回牛證N	0.250	12,900 per 15,000 units	13,900 per 15,000 units	500,000,000	2008/11/06
60208	SGA Societe Generale Acceptance N.V.	恒生指數2009年6月歐式(現金計算)R類可贖回牛證F	0.250	13,400 per 15,000 units	12,400 per 15,000 units	500,000,000	2008/11/06
60209	SGA Societe Generale Acceptance N.V.	恒生指數2009年6月歐式(現金計算)R類可贖回牛證G	0.250	13,900 per 15,000 units	12,900 per 15,000 units	500,000,000	2008/11/06
60210	SGA Societe Generale Acceptance N.V.	恒生指數2009年6月歐式(現金計算)R類可贖回牛證H	0.250	14,400 per 15,000 units	13,400 per 15,000 units	500,000,000	2008/11/06
60211	SGA Societe Generale Acceptance N.V.	恒生指數2009年6月歐式(現金計算)R類可贖回牛證I	0.250	14,900 per 15,000 units	13,900 per 15,000 units	500,000,000	2008/11/06
60212	SGA Societe Generale Acceptance N.V.	恒生指數2009年6月歐式(現金計算)R類可贖回牛證J	0.250	15,400 per 15,000 units	14,400 per 15,000 units	500,000,000	2008/11/06
60213	SGA Societe Generale Acceptance N.V.	恒生指數2009年6月歐式(現金計算)R類可贖回牛證K	0.250	15,900 per 15,000 units	14,900 per 15,000 units	500,000,000	2008/11/06
60214	SGA Societe Generale Acceptance N.V.	恒生指數2009年6月歐式(現金計算)R類可贖回牛證L	0.300	16,400 per 15,000 units	15,400 per 15,000 units	500,000,000	2008/11/06
60231	SGA Societe Generale Acceptance N.V.	恒生指數2009年6月歐式(現金計算)R類可贖回牛證O	0.250	16,700 per 15,000 units	15,900 per 15,000 units	500,000,000	2008/11/06
60232	SGA Societe Generale Acceptance N.V.	恒生指數2009年6月歐式(現金計算)R類可贖回牛證P	0.270	17,200 per 15,000 units	16,400 per 15,000 units	500,000,000	2008/11/06
60233	SGA Societe Generale Acceptance N.V.	恒生指數2009年6月歐式(現金計算)R類可贖回牛證Q	0.310	17,700 per 15,000 units	16,900 per 15,000 units	500,000,000	2008/11/06
60234	SGA Societe Generale Acceptance N.V.	恒生指數2009年6月歐式(現金計算)R類可贖回牛證R	0.350	18,200 per 15,000 units	17,400 per 15,000 units	500,000,000	2008/11/06
60226	瑞士銀行	中銀香港(控股)有限公司2009年4月歐式(現金計算)R類可贖回牛證B	0.250	6.880	7.880	200,000,000	2008/11/06

## 新上市牛熊證(續)

股份 代號	發行機構	牛熊證	發行價 (港元)	行使水平／	贖回水平／	上市時之 發行單位	上市日期
				每10單位 認購價(港元)	每10單位 認購價(港元)		
60237	瑞士銀行	中國移動有限公司2009年5月歐式(現金計算)R類可贖回牛證D	0.250	50.88 per 100 units	56.88 per 100 units	300,000,000	2008/11/06
60238	瑞士銀行	中國移動有限公司2009年5月歐式(現金計算)R類可贖回牛證E	0.250	54.88 per 100 units	60.88 per 100 units	300,000,000	2008/11/06
60236	瑞士銀行	中國人壽保險股份有限公司2009年4月歐式(現金計算)R類可贖回牛證B	0.405	17.380	18.880	300,000,000	2008/11/06
60216	瑞士銀行	恒生中國企業指數2009年4月歐式(現金計算)R類可贖回牛證C	0.250	5,500 per 12,000 units	6,300 per 12,000 units	500,000,000	2008/11/06
60235	瑞士銀行	恒生中國企業指數2009年4月歐式(現金計算)R類可贖回牛證G	0.250	6,000 per 12,000 units	6,800 per 12,000 units	500,000,000	2008/11/06
60217	瑞士銀行	恒生中國企業指數2009年4月歐式(現金計算)R類可贖回牛證I	0.250	5,800 per 7,000 units	6,500 per 7,000 units	500,000,000	2008/11/06
60223	瑞士銀行	恒生中國企業指數2009年4月歐式(現金計算)R類可贖回牛證L	0.250	6,900 per 7,000 units	6,200 per 7,000 units	500,000,000	2008/11/06
60224	瑞士銀行	恒生中國企業指數2009年4月歐式(現金計算)R類可贖回牛證N	0.250	7,300 per 12,000 units	6,500 per 12,000 units	500,000,000	2008/11/06
60240	瑞士銀行	恒生中國企業指數2009年4月歐式(現金計算)R類可贖回牛證X	0.250	7,400 per 7,000 units	6,700 per 7,000 units	500,000,000	2008/11/06
60218	瑞士銀行	恒生指數2009年6月歐式(現金計算)R類可贖回牛證A	0.250	12,700 per 8,000 units	13,500 per 8,000 units	500,000,000	2008/11/06
60219	瑞士銀行	恒生指數2009年6月歐式(現金計算)R類可贖回牛證B	0.250	13,000 per 12,000 units	13,800 per 12,000 units	500,000,000	2008/11/06
60241	瑞士銀行	恒生指數2009年6月歐式(現金計算)R類可贖回牛證C	0.250	11,300 per 23,000 units	12,300 per 23,000 units	500,000,000	2008/11/06
60220	瑞士銀行	恒生指數2009年6月歐式(現金計算)R類可贖回牛證G	0.250	13,200 per 8,000 units	14,000 per 8,000 units	500,000,000	2008/11/06
60242	瑞士銀行	恒生指數2009年6月歐式(現金計算)R類可贖回牛證T	0.250	11,600 per 19,000 units	12,600 per 19,000 units	500,000,000	2008/11/06
60243	瑞士銀行	恒生指數2009年6月歐式(現金計算)R類可贖回牛證Y	0.250	11,800 per 23,000 units	12,800 per 23,000 units	500,000,000	2008/11/06
60244	瑞士銀行	恒生指數2009年8月歐式(現金計算)R類可贖回牛證E	0.250	10,800 per 23,000 units	11,800 per 23,000 units	500,000,000	2008/11/06
60245	瑞士銀行	恒生指數2009年8月歐式(現金計算)R類可贖回牛證F	0.250	11,100 per 19,000 units	12,100 per 19,000 units	500,000,000	2008/11/06
60246	瑞士銀行	恒生指數2009年9月歐式(現金計算)R類可贖回牛證S	0.250	9,800 per 23,000 units	10,800 per 23,000 units	500,000,000	2008/11/06
60247	瑞士銀行	恒生指數2009年9月歐式(現金計算)R類可贖回牛證T	0.250	10,100 per 19,000 units	11,100 per 19,000 units	500,000,000	2008/11/06
60248	瑞士銀行	恒生指數2009年9月歐式(現金計算)R類可贖回牛證U	0.250	10,300 per 23,000 units	11,300 per 23,000 units	500,000,000	2008/11/06
60249	瑞士銀行	恒生指數2009年9月歐式(現金計算)R類可贖回牛證V	0.250	10,600 per 19,000 units	11,600 per 19,000 units	500,000,000	2008/11/06
60221	瑞士銀行	恒生指數2009年4月歐式(現金計算)R類可贖回牛證S	0.250	14,500 per 12,000 units	13,700 per 12,000 units	500,000,000	2008/11/06
60222	瑞士銀行	恒生指數2009年4月歐式(現金計算)R類可贖回牛證T	0.250	14,700 per 8,000 units	13,900 per 8,000 units	500,000,000	2008/11/06
60225	瑞士銀行	恒生指數2009年6月歐式(現金計算)R類可贖回牛證P	0.250	14,200 per 8,000 units	13,400 per 8,000 units	500,000,000	2008/11/06
60239	瑞士銀行	中國石油天然氣股份有限公司2009年5月歐式(現金計算)R類可贖回牛證F	0.250	3.880	4.880	300,000,000	2008/11/06
60285	BNP Paribas Arbitrage Issuance B.V.	恒生指數2009年10月歐式(現金計算)R類可贖回牛證B	0.250	12,000 per 15,000 units	13,000 per 15,000 units	300,000,000	2008/11/07
60278	BNP Paribas Arbitrage Issuance B.V.	恒生指數2009年10月歐式(現金計算)R類可贖回牛證A	0.250	14,800 per 16,000 units	14,000 per 16,000 units	300,000,000	2008/11/07
60279	BNP Paribas Arbitrage Issuance B.V.	恒生指數2009年11月歐式(現金計算)R類可贖回牛證A	0.250	16,300 per 15,000 units	15,300 per 15,000 units	300,000,000	2008/11/07
60286	德意志銀行	恒生指數2009年7月歐式(現金計算)R類可贖回牛證Y	0.280	11,600 per 15,000 units	12,400 per 15,000 units	300,000,000	2008/11/07
60287	德意志銀行	恒生指數2009年7月歐式(現金計算)R類可贖回牛證Z	0.250	12,400 per 15,000 units	13,200 per 15,000 units	300,000,000	2008/11/07
60280	KBC Financial Products International Ltd.	恒生指數2009年4月歐式(現金計算)R類可贖回牛證L	0.250	12,400 per 12,000 units	13,400 per 12,000 units	400,000,000	2008/11/07
60281	KBC Financial Products International Ltd.	恒生指數2009年4月歐式(現金計算)R類可贖回牛證M	0.250	12,800 per 8,000 units	13,800 per 8,000 units	400,000,000	2008/11/07
60282	KBC Financial Products International Ltd.	恒生指數2009年5月歐式(現金計算)R類可贖回牛證L	0.250	11,600 per 18,000 units	12,600 per 18,000 units	400,000,000	2008/11/07
60283	KBC Financial Products International Ltd.	恒生指數2009年5月歐式(現金計算)R類可贖回牛證M	0.250	12,000 per 15,000 units	13,000 per 15,000 units	400,000,000	2008/11/07
60284	KBC Financial Products International Ltd.	恒生指數2009年6月歐式(現金計算)R類可贖回牛證E	0.250	11,200 per 18,000 units	12,200 per 18,000 units	400,000,000	2008/11/07
60288	KBC Financial Products International Ltd.	恒生指數2009年4月歐式(現金計算)R類可贖回牛證N	0.250	15,000 per 15,000 units	14,000 per 15,000 units	400,000,000	2008/11/07
60262	SGA Societe Generale Acceptance N.V.	中國建設銀行股份有限公司2009年5月歐式(現金計算)R類可贖回牛證A	0.250	2.300	2.800	500,000,000	2008/11/07
60263	SGA Societe Generale Acceptance N.V.	中國建設銀行股份有限公司2009年5月歐式(現金計算)R類可贖回牛證B	0.250	2.600	3.100	500,000,000	2008/11/07
60264	SGA Societe Generale Acceptance N.V.	中國建設銀行股份有限公司2009年5月歐式(現金計算)R類可贖回牛證C	0.250	2.900	3.400	500,000,000	2008/11/07
60265	SGA Societe Generale Acceptance N.V.	中國建設銀行股份有限公司2009年5月歐式(現金計算)R類可贖回牛證D	0.250	4.600	4.100	500,000,000	2008/11/07
60266	SGA Societe Generale Acceptance N.V.	中國建設銀行股份有限公司2009年5月歐式(現金計算)R類可贖回牛證E	0.250	5.000	4.500	500,000,000	2008/11/07
60267	SGA Societe Generale Acceptance N.V.	中國建設銀行股份有限公司2009年5月歐式(現金計算)R類可贖回牛證F	0.250	5.400	4.900	500,000,000	2008/11/07
60274	SGA Societe Generale Acceptance N.V.	恒生指數2009年3月歐式(現金計算)R類可贖回牛證O	0.250	11,500 per 12,000 units	12,500 per 12,000 units	400,000,000	2008/11/07

## 新上市牛熊證(續)

股份代號	發行機構	牛熊證	發行價(港元)	行使水平/ 每10單位 認購價(港元)	贖回水平/ 每10單位 認購價(港元)	到期日	上市時之 發行單位	上市日期
60275	SGA Societe Generale Acceptance N.V.	恒生指數2009年3月歐式(現金計算)R類可贖回牛證R	0.250	12,000 per 12,000 units	13,000 per 12,000 units	2009/03/30	400,000,000	2008/11/07
60276	SGA Societe Generale Acceptance N.V.	恒生指數2009年3月歐式(現金計算)R類可贖回牛證V	0.250	12,500 per 12,000 units	13,500 per 12,000 units	2009/03/30	400,000,000	2008/11/07
60277	SGA Societe Generale Acceptance N.V.	恒生指數2009年3月歐式(現金計算)R類可贖回牛證W	0.250	13,000 per 12,000 units	14,000 per 12,000 units	2009/03/30	400,000,000	2008/11/07
60268	SGA Societe Generale Acceptance N.V.	中國工商銀行股份有限公司2009年5月歐式(現金計算)R類可贖回牛證A	0.250	2.200	2.700	2009/05/26	500,000,000	2008/11/07
60269	SGA Societe Generale Acceptance N.V.	中國工商銀行股份有限公司2009年5月歐式(現金計算)R類可贖回牛證B	0.250	2.500	3.000	2009/05/26	500,000,000	2008/11/07
60270	SGA Societe Generale Acceptance N.V.	中國工商銀行股份有限公司2009年5月歐式(現金計算)R類可贖回牛證C	0.250	2.800	3.300	2009/05/26	500,000,000	2008/11/07
60271	SGA Societe Generale Acceptance N.V.	中國工商銀行股份有限公司2009年5月歐式(現金計算)R類可贖回牛證D	0.250	4.500	4.000	2009/05/26	500,000,000	2008/11/07
60272	SGA Societe Generale Acceptance N.V.	中國工商銀行股份有限公司2009年5月歐式(現金計算)R類可贖回牛證E	0.250	4.900	4.400	2009/05/26	500,000,000	2008/11/07
60273	SGA Societe Generale Acceptance N.V.	中國工商銀行股份有限公司2009年5月歐式(現金計算)R類可贖回牛證F	0.250	5.300	4.800	2009/05/26	500,000,000	2008/11/07
60312	荷蘭銀行	恒生指數2009年5月歐式(現金計算)R類可贖回牛證G	0.255	15,500 per 15,000 units	14,700 per 15,000 units	2009/05/27	300,000,000	2008/11/10
60313	荷蘭銀行	恒生指數2009年5月歐式(現金計算)R類可贖回牛證U	0.259	15,900 per 18,000 units	15,100 per 18,000 units	2009/05/27	300,000,000	2008/11/10
60317	德意志銀行	恒生指數2009年7月歐式(現金計算)R類可贖回牛證C	0.260	13,200 per 15,000 units	14,000 per 15,000 units	2009/07/30	300,000,000	2008/11/10
60318	德意志銀行	恒生指數2009年8月歐式(現金計算)R類可贖回牛證D	0.250	12,900 per 20,000 units	13,900 per 20,000 units	2009/08/28	300,000,000	2008/11/10
60319	德意志銀行	恒生指數2009年7月歐式(現金計算)R類可贖回牛證D	0.250	15,200 per 15,000 units	14,400 per 15,000 units	2009/07/30	300,000,000	2008/11/10
60320	德意志銀行	恒生指數2009年7月歐式(現金計算)R類可贖回牛證E	0.270	15,600 per 15,000 units	14,800 per 15,000 units	2009/07/30	300,000,000	2008/11/10
60321	德意志銀行	恒生指數2009年7月歐式(現金計算)R類可贖回牛證I	0.380	18,700 per 20,000 units	17,700 per 20,000 units	2009/07/30	300,000,000	2008/11/10
60292	香港上海滙豐銀行有限公司	恒生指數2009年3月歐式(現金計算)R類可贖回牛證V	0.250	11,000 per 20,000 units	11,800 per 20,000 units	2009/03/30	500,000,000	2008/11/10
60314	KBC Financial Products International Ltd.	恒生指數2009年3月歐式(現金計算)R類可贖回牛證Z	0.250	16,400 per 15,000 units	15,400 per 15,000 units	2009/03/30	400,000,000	2008/11/10
60315	KBC Financial Products International Ltd.	恒生指數2009年5月歐式(現金計算)R類可贖回牛證N	0.250	15,800 per 15,000 units	14,800 per 15,000 units	2009/05/27	400,000,000	2008/11/10
60316	KBC Financial Products International Ltd.	恒生指數2009年5月歐式(現金計算)R類可贖回牛證O	0.250	17,200 per 18,000 units	16,200 per 18,000 units	2009/05/27	400,000,000	2008/11/10
60289	SGA Societe Generale Acceptance N.V.	恒生指數2009年3月歐式(現金計算)R類可贖回牛證J	0.260	11,000 per 12,000 units	11,800 per 12,000 units	2009/03/30	400,000,000	2008/11/10
60290	SGA Societe Generale Acceptance N.V.	恒生指數2009年6月歐式(現金計算)R類可贖回牛證S	0.300	11,800 per 8,000 units	12,800 per 8,000 units	2009/06/29	300,000,000	2008/11/10
60291	SGA Societe Generale Acceptance N.V.	恒生指數2009年4月歐式(現金計算)R類可贖回牛證G	0.250	15,300 per 15,000 units	14,300 per 15,000 units	2009/04/29	500,000,000	2008/11/10
60307	瑞士銀行	中國移動有限公司2009年5月歐式(現金計算)R類可贖回牛證F	0.250	58.88 per 100 units	64.88 per 100 units	2009/05/25	300,000,000	2008/11/10
60305	瑞士銀行	中國建設銀行股份有限公司2009年5月歐式(現金計算)R類可贖回牛證B	0.250	2.380	3.380	2009/05/25	200,000,000	2008/11/10
60306	瑞士銀行	中國人壽保險股份有限公司2009年4月歐式(現金計算)R類可贖回牛證F	0.315	18.380	19.880	2009/04/27	300,000,000	2008/11/10
60311	瑞士銀行	i股新華富時A50中國指數基金2009年5月歐式(現金計算)R類可贖回牛證H	0.250	6.580	7.380	2009/05/25	300,000,000	2008/11/10
60308	瑞士銀行	恒生銀行有限公司2009年4月歐式(現金計算)R類可贖回牛證J	0.285	68.88 per 100 units	78.88 per 100 units	2009/04/20	200,000,000	2008/11/10
60293	瑞士銀行	恒生中國企業指數2009年4月歐式(現金計算)R類可贖回牛證A	0.250	6,300 per 7,000 units	7,000 per 7,000 units	2009/04/29	500,000,000	2008/11/10
60294	瑞士銀行	恒生中國企業指數2009年4月歐式(現金計算)R類可贖回牛證B	0.250	6,500 per 12,000 units	7,300 per 12,000 units	2009/04/29	500,000,000	2008/11/10
60300	瑞士銀行	恒生中國企業指數2009年4月歐式(現金計算)R類可贖回牛證D	0.250	7,800 per 12,000 units	7,000 per 12,000 units	2009/04/29	500,000,000	2008/11/10
60301	瑞士銀行	恒生中國企業指數2009年4月歐式(現金計算)R類可贖回牛證E	0.250	7,900 per 7,000 units	7,200 per 7,000 units	2009/04/29	500,000,000	2008/11/10
60295	瑞士銀行	恒生指數2009年5月歐式(現金計算)R類可贖回牛證F	0.250	14,000 per 12,000 units	14,800 per 12,000 units	2009/05/27	500,000,000	2008/11/10
60296	瑞士銀行	恒生指數2009年6月歐式(現金計算)R類可贖回牛證E	0.250	13,700 per 8,000 units	14,500 per 8,000 units	2009/06/29	500,000,000	2008/11/10
60297	瑞士銀行	恒生指數2009年7月歐式(現金計算)R類可贖回牛證C	0.250	12,100 per 19,000 units	13,100 per 19,000 units	2009/07/30	500,000,000	2008/11/10
60298	瑞士銀行	恒生指數2009年7月歐式(現金計算)R類可贖回牛證D	0.250	12,300 per 23,000 units	13,300 per 23,000 units	2009/07/30	500,000,000	2008/11/10
60299	瑞士銀行	恒生指數2009年7月歐式(現金計算)R類可贖回牛證M	0.250	13,500 per 12,000 units	14,300 per 12,000 units	2009/07/30	500,000,000	2008/11/10
60302	瑞士銀行	恒生指數2009年6月歐式(現金計算)R類可贖回牛證F	0.250	15,200 per 8,000 units	14,400 per 8,000 units	2009/06/29	500,000,000	2008/11/10
60303	瑞士銀行	恒生指數2009年6月歐式(現金計算)R類可贖回牛證Q	0.250	15,500 per 12,000 units	14,700 per 12,000 units	2009/06/29	500,000,000	2008/11/10
60304	瑞士銀行	恒生指數2009年7月歐式(現金計算)R類可贖回牛證N	0.250	15,000 per 12,000 units	14,200 per 12,000 units	2009/07/30	500,000,000	2008/11/10
60309	瑞士銀行	中國工商銀行股份有限公司2009年5月歐式(現金計算)R類可贖回牛證B	0.250	1.880	2.880	2009/05/04	200,000,000	2008/11/10
60310	瑞士銀行	中國石油天然氣股份有限公司2009年5月歐式(現金計算)R類可贖回牛證G	0.250	4.380	5.380	2009/05/25	300,000,000	2008/11/10
60322	德意志銀行	恒生指數2009年7月歐式(現金計算)R類可贖回牛證J	0.250	16,000 per 20,000 units	15,000 per 20,000 units	2009/07/30	300,000,000	2008/11/11

## 新上市牛熊證 (續)

股份 代號	發行機構	牛熊證	發行價 (港元)	行使水平 /	贖回水平 /	到期日	上市時之 發行單位	上市日期
				每10單位 認購價(港元)	每10單位 認購價(港元)			
60324	荷蘭銀行	恒生指數2009年6月歐式(現金計算)R類可贖回牛證A	1.025	7,500 per 20,000 units	8,000 per 20,000 units	2009/06/19	100,000,000	2008/11/12
60325	荷蘭銀行	恒生指數2009年6月歐式(現金計算)R類可贖回牛證B	1.688	8,000 per 10,000 units	8,500 per 10,000 units	2009/06/19	100,000,000	2008/11/12
60326	荷蘭銀行	恒生指數2009年6月歐式(現金計算)R類可贖回牛證C	1.329	11,000 per 10,000 units	10,500 per 10,000 units	2009/06/19	100,000,000	2008/11/12
60327	荷蘭銀行	恒生指數2009年6月歐式(現金計算)R類可贖回牛證D	0.864	11,500 per 20,000 units	11,000 per 20,000 units	2009/06/19	100,000,000	2008/11/12
60349	荷蘭銀行	恒生指數2009年5月歐式(現金計算)R類可贖回牛證Y	0.252	12,700 per 18,000 units	13,500 per 18,000 units	2009/05/27	300,000,000	2008/11/12
60350	荷蘭銀行	恒生指數2009年6月歐式(現金計算)R類可贖回牛證B	0.279	13,200 per 15,000 units	14,000 per 15,000 units	2009/06/29	300,000,000	2008/11/12
60351	荷蘭銀行	恒生指數2009年5月歐式(現金計算)R類可贖回牛證Z	0.255	17,300 per 18,000 units	16,500 per 18,000 units	2009/05/27	300,000,000	2008/11/12
60345	德意志銀行	恒生指數2009年6月歐式(現金計算)R類可贖回牛證H	0.270	14,000 per 15,000 units	14,800 per 15,000 units	2009/06/29	300,000,000	2008/11/12
60344	德意志銀行	恒生指數2009年6月歐式(現金計算)R類可贖回牛證K	0.290	13,600 per 15,000 units	14,400 per 15,000 units	2009/06/29	300,000,000	2008/11/12
60346	德意志銀行	恒生指數2009年8月歐式(現金計算)R類可贖回牛證E	0.290	13,200 per 20,000 units	14,200 per 20,000 units	2009/08/28	300,000,000	2008/11/12
60347	德意志銀行	恒生指數2009年8月歐式(現金計算)R類可贖回牛證F	0.250	13,600 per 20,000 units	14,600 per 20,000 units	2009/08/28	300,000,000	2008/11/12
60357	德意志銀行	恒生指數2009年7月歐式(現金計算)R類可贖回牛證N	0.250	16,000 per 15,000 units	15,200 per 15,000 units	2009/07/30	300,000,000	2008/11/12
60358	德意志銀行	恒生指數2009年7月歐式(現金計算)R類可贖回牛證O	0.255	16,400 per 15,000 units	15,400 per 15,000 units	2009/07/30	300,000,000	2008/11/12
60323	香港上海滙豐銀行有限公司	恒生指數2009年4月歐式(現金計算)R類可贖回牛證A	0.250	11,800 per 20,000 units	12,600 per 20,000 units	2009/04/29	500,000,000	2008/11/12
60352	KBC Financial Products International Ltd.	中國人壽保險股份有限公司2009年3月歐式(現金計算)R類可贖回牛證A	0.450	18.880	20.880	2009/03/02	218,000,000	2008/11/12
60353	KBC Financial Products International Ltd.	中國人壽保險股份有限公司2009年3月歐式(現金計算)R類可贖回牛證B	0.390	25.580	23.280	2009/03/10	248,000,000	2008/11/12
60355	KBC Financial Products International Ltd.	滙豐控股有限公司2009年4月歐式(現金計算)R類可贖回牛證A	0.250	78 per 100 units	85 per 100 units	2009/04/01	400,000,000	2008/11/12
60354	KBC Financial Products International Ltd.	滙豐控股有限公司2009年5月歐式(現金計算)R類可贖回牛證A	0.320	68 per 100 units	75 per 100 units	2009/05/04	308,000,000	2008/11/12
60356	KBC Financial Products International Ltd.	滙豐控股有限公司2009年3月歐式(現金計算)R類可贖回牛證A	0.250	108 per 100 units	100 per 100 units	2009/03/02	400,000,000	2008/11/12
60348	KBC Financial Products International Ltd.	恒生指數2009年3月歐式(現金計算)R類可贖回牛證A	0.250	13,200 per 15,000 units	14,200 per 15,000 units	2009/03/30	400,000,000	2008/11/12
60340	瑞士銀行	中國移動有限公司2009年5月歐式(現金計算)R類可贖回牛證G	0.250	62.88 per 100 units	68.88 per 100 units	2009/05/25	300,000,000	2008/11/12
60338	瑞士銀行	中國人壽保險股份有限公司2009年5月歐式(現金計算)R類可贖回牛證A	0.250	19.380	20.880	2009/05/18	300,000,000	2008/11/12
60339	瑞士銀行	招商銀行股份有限公司2009年5月歐式(現金計算)R類可贖回牛證H	0.285	9.880	11.880	2009/05/25	200,000,000	2008/11/12
60343	瑞士銀行	i股新華富時A50中國指數基金2009年5月歐式(現金計算)R類可贖回牛證I	0.250	7.080	7.880	2009/05/25	300,000,000	2008/11/12
60342	瑞士銀行	香港文易及結算有限公司2009年6月歐式(現金計算)R類可贖回牛證M	0.250	58.88 per 100 units	68.88 per 100 units	2009/06/22	200,000,000	2008/11/12
60328	瑞士銀行	恒生指數2009年5月歐式(現金計算)R類可贖回牛證L	0.250	14,200 per 8,000 units	15,000 per 8,000 units	2009/05/27	500,000,000	2008/11/12
60329	瑞士銀行	恒生指數2009年6月歐式(現金計算)R類可贖回牛證V	0.250	12,600 per 19,000 units	13,600 per 19,000 units	2009/06/29	500,000,000	2008/11/12
60330	瑞士銀行	恒生指數2009年6月歐式(現金計算)R類可贖回牛證R	0.250	12,800 per 23,000 units	13,800 per 23,000 units	2009/06/29	500,000,000	2008/11/12
60331	瑞士銀行	恒生指數2009年6月歐式(現金計算)R類可贖回牛證S	0.250	13,100 per 19,000 units	14,100 per 19,000 units	2009/06/29	500,000,000	2008/11/12
60332	瑞士銀行	恒生指數2009年6月歐式(現金計算)R類可贖回牛證U	0.250	13,300 per 23,000 units	14,300 per 23,000 units	2009/06/29	500,000,000	2008/11/12
60333	瑞士銀行	恒生指數2009年7月歐式(現金計算)R類可贖回牛證G	0.250	9,800 per 38,000 units	10,800 per 38,000 units	2009/07/30	500,000,000	2008/11/12
60334	瑞士銀行	恒生指數2009年7月歐式(現金計算)R類可贖回牛證K	0.250	10,800 per 38,000 units	11,800 per 38,000 units	2009/07/30	500,000,000	2008/11/12
60335	瑞士銀行	恒生指數2009年7月歐式(現金計算)R類可贖回牛證L	0.250	11,800 per 38,000 units	12,800 per 38,000 units	2009/07/30	500,000,000	2008/11/12
60336	瑞士銀行	恒生指數2009年7月歐式(現金計算)R類可贖回牛證T	0.250	12,800 per 38,000 units	13,800 per 38,000 units	2009/07/30	500,000,000	2008/11/12
60337	瑞士銀行	恒生指數2009年5月歐式(現金計算)R類可贖回牛證K	0.250	15,700 per 8,000 units	14,900 per 8,000 units	2009/05/27	500,000,000	2008/11/12
60341	瑞士銀行	中國石油天然氣股份有限公司2009年5月歐式(現金計算)R類可贖回牛證H	0.250	4.880	5.880	2009/05/25	300,000,000	2008/11/12
60381	荷蘭銀行	恒生指數2009年7月歐式(現金計算)R類可贖回牛證A	0.250	11,700 per 30,000 units	12,500 per 30,000 units	2009/07/30	250,000,000	2008/11/13
60385	荷蘭銀行	恒生指數2009年7月歐式(現金計算)R類可贖回牛證B	0.252	15,300 per 30,000 units	14,500 per 30,000 units	2009/07/30	250,000,000	2008/11/13
60382	德意志銀行	恒生指數2009年7月歐式(現金計算)R類可贖回牛證S	0.250	14,800 per 15,000 units	14,000 per 15,000 units	2009/07/30	300,000,000	2008/11/13
60374	德意志銀行	恒生指數2009年8月歐式(現金計算)R類可贖回牛證G	0.250	15,200 per 20,000 units	14,200 per 20,000 units	2009/08/28	300,000,000	2008/11/13
60375	德意志銀行	恒生指數2009年8月歐式(現金計算)R類可贖回牛證H	0.280	15,600 per 20,000 units	14,600 per 20,000 units	2009/08/28	300,000,000	2008/11/13
60362	香港上海滙豐銀行有限公司	恒生指數2009年8月歐式(現金計算)R類可贖回牛證A	0.250	15,800 per 38,000 units	14,800 per 38,000 units	2009/08/28	500,000,000	2008/11/13
60369	KBC Financial Products International Ltd.	中國建設銀行股份有限公司2009年6月歐式(現金計算)R類可贖回牛證A	0.280	6.080	4.880	2009/06/02	348,000,000	2008/11/13



## 新上市牛熊證(續)

股份代號	發行機構	牛熊證	發行價(港元)	行使水平/ 每10單位 認購價(港元)	贖回水平/ 每10單位 認購價(港元)	到期日	上市時之 發行單位	上市日期
60370	KBC Financial Products International Ltd.	中國人壽保險股份有限公司2009年6月歐式(現金計算)R類可贖回牛證A	0.510	15.888	17.680	2009/06/15	188,000,000	2008/11/13
60372	KBC Financial Products International Ltd.	i股新華富時A50中國指數基金2009年5月歐式(現金計算)R類可贖回牛證A	0.330	4.880	5.680	2009/05/04	300,000,000	2008/11/13
60373	KBC Financial Products International Ltd.	i股新華富時A50中國指數基金2009年5月歐式(現金計算)R類可贖回牛證B	0.250	5.980	6.880	2009/05/11	400,000,000	2008/11/13
60380	KBC Financial Products International Ltd.	恒生指數2009年4月歐式(現金計算)R類可贖回熊證O	0.250	15,400 per 15,000 units	14,400 per 15,000 units	2009/04/29	400,000,000	2008/11/13
60371	KBC Financial Products International Ltd.	中國工商銀行股份有限公司2009年7月歐式(現金計算)R類可贖回熊證A	0.250	5.480	4.480	2009/07/02	400,000,000	2008/11/13
60359	SGA Societe Generale Acceptance N.V.	恒生指數2009年5月歐式(現金計算)R類可贖回牛證R	0.250	13,000 per 8,000 units	13,800 per 8,000 units	2009/05/27	100,000,000	2008/11/13
60360	SGA Societe Generale Acceptance N.V.	恒生指數2009年3月歐式(現金計算)R類可贖回熊證Q	0.250	16,000 per 12,000 units	15,200 per 12,000 units	2009/03/30	150,000,000	2008/11/13
60361	SGA Societe Generale Acceptance N.V.	恒生指數2009年3月歐式(現金計算)R類可贖回熊證X	0.250	17,000 per 12,000 units	16,200 per 12,000 units	2009/03/30	150,000,000	2008/11/13
60379	瑞士銀行	中國移動有限公司2009年5月歐式(現金計算)R類可贖回熊證H	0.250	80.88 per 100 units	74.88 per 100 units	2009/05/25	300,000,000	2008/11/13
60378	瑞士銀行	中國人壽保險股份有限公司2009年5月歐式(現金計算)R類可贖回熊證B	0.305	23.380	21.880	2009/05/18	300,000,000	2008/11/13
60363	瑞士銀行	恒生中國企業指數2009年4月歐式(現金計算)R類可贖回牛證J	0.250	6,000 per 12,000 units	6,800 per 12,000 units	2009/04/29	500,000,000	2008/11/13
60367	瑞士銀行	恒生中國企業指數2009年4月歐式(現金計算)R類可贖回熊證K	0.250	7,400 per 7,000 units	6,700 per 7,000 units	2009/04/29	500,000,000	2008/11/13
60376	瑞士銀行	恒生指數2009年6月歐式(現金計算)R類可贖回牛證B	0.250	13,000 per 12,000 units	13,800 per 12,000 units	2009/06/29	500,000,000	2008/11/13
60364	瑞士銀行	恒生指數2009年6月歐式(現金計算)R類可贖回牛證W	0.250	13,200 per 8,000 units	14,000 per 8,000 units	2009/06/29	500,000,000	2008/11/13
60365	瑞士銀行	恒生指數2009年4月歐式(現金計算)R類可贖回熊證S	0.250	14,700 per 8,000 units	13,900 per 8,000 units	2009/04/29	500,000,000	2008/11/13
60377	瑞士銀行	恒生指數2009年4月歐式(現金計算)R類可贖回熊證T	0.250	14,500 per 12,000 units	13,700 per 12,000 units	2009/04/29	500,000,000	2008/11/13
60366	瑞士銀行	恒生指數2009年5月歐式(現金計算)R類可贖回熊證S	0.250	16,300 per 23,000 units	15,300 per 23,000 units	2009/05/27	500,000,000	2008/11/13
60368	瑞士銀行	恒生指數2009年6月歐式(現金計算)R類可贖回熊證X	0.250	16,000 per 19,000 units	15,000 per 19,000 units	2009/06/29	500,000,000	2008/11/13
32041#	瑞士銀行	香港交易及結算有限公司2009年4月歐式(現金計算)R類可贖回熊證C	0.222	93.88 per 100 units	88.88 per 100 units	2009/04/06	200,000,000	2008/11/13
60397	荷蘭銀行	恒生指數2009年7月歐式(現金計算)R類可贖回熊證C	0.254	16,800 per 17,000 units	16,000 per 17,000 units	2009/07/30	250,000,000	2008/11/14
60383	BNP Paribas Arbitrage Issuance B.V.	恒生指數2009年11月歐式(現金計算)R類可贖回熊證B	0.250	15,300 per 16,000 units	14,500 per 16,000 units	2009/11/27	300,000,000	2008/11/14
60384	BNP Paribas Arbitrage Issuance B.V.	恒生指數2009年11月歐式(現金計算)R類可贖回熊證C	0.250	15,900 per 20,000 units	14,900 per 20,000 units	2009/11/27	300,000,000	2008/11/14
60398	德意志銀行	恒生指數2009年8月歐式(現金計算)R類可贖回牛證I	0.260	12,000 per 20,000 units	13,000 per 20,000 units	2009/08/28	300,000,000	2008/11/14
60399	德意志銀行	恒生指數2009年8月歐式(現金計算)R類可贖回牛證J	0.250	12,400 per 20,000 units	13,400 per 20,000 units	2009/08/28	300,000,000	2008/11/14
60400	德意志銀行	恒生指數2009年8月歐式(現金計算)R類可贖回牛證K	0.250	12,800 per 15,000 units	13,600 per 15,000 units	2009/08/28	300,000,000	2008/11/14
60394	KBC Financial Products International Ltd.	中國建設銀行股份有限公司2009年4月歐式(現金計算)R類可贖回牛證A	0.250	2.788	3.280	2009/04/15	400,000,000	2008/11/14
60396	KBC Financial Products International Ltd.	恒生指數2009年3月歐式(現金計算)R類可贖回牛證B	0.250	12,400 per 12,000 units	13,400 per 12,000 units	2009/03/30	400,000,000	2008/11/14
60395	KBC Financial Products International Ltd.	中國工商銀行股份有限公司2009年4月歐式(現金計算)R類可贖回牛證A	0.250	2.688	3.180	2009/04/20	400,000,000	2008/11/14
60386	瑞士銀行	恒生中國企業指數2009年4月歐式(現金計算)R類可贖回牛證H	0.250	5,500 per 12,000 units	6,300 per 12,000 units	2009/04/29	500,000,000	2008/11/14
60387	瑞士銀行	恒生中國企業指數2009年4月歐式(現金計算)R類可贖回牛證M	0.250	5,800 per 7,000 units	6,500 per 7,000 units	2009/04/29	500,000,000	2008/11/14
60390	瑞士銀行	恒生中國企業指數2009年4月歐式(現金計算)R類可贖回熊證R	0.250	6,900 per 7,000 units	6,200 per 7,000 units	2009/04/29	500,000,000	2008/11/14
60391	瑞士銀行	恒生中國企業指數2009年4月歐式(現金計算)R類可贖回熊證T	0.250	7,300 per 12,000 units	6,500 per 12,000 units	2009/04/29	500,000,000	2008/11/14
60388	瑞士銀行	恒生指數2009年7月歐式(現金計算)R類可贖回牛證U	0.250	12,500 per 12,000 units	13,300 per 12,000 units	2009/07/30	500,000,000	2008/11/14
60389	瑞士銀行	恒生指數2009年7月歐式(現金計算)R類可贖回牛證V	0.250	12,700 per 8,000 units	13,500 per 8,000 units	2009/07/30	500,000,000	2008/11/14
60392	瑞士銀行	恒生指數2009年7月歐式(現金計算)R類可贖回熊證W	0.250	14,000 per 12,000 units	13,200 per 12,000 units	2009/07/30	500,000,000	2008/11/14
60393	瑞士銀行	恒生指數2009年7月歐式(現金計算)R類可贖回熊證X	0.250	14,200 per 8,000 units	13,400 per 8,000 units	2009/07/30	500,000,000	2008/11/14
60423	荷蘭銀行	恒生指數2009年7月歐式(現金計算)R類可贖回熊證D	0.260	16,500 per 17,000 units	15,700 per 17,000 units	2009/07/30	250,000,000	2008/11/17
60424	荷蘭銀行	恒生指數2009年6月歐式(現金計算)R類可贖回牛證A	0.280	1,080 per 8,000 units	1,180 per 8,000 units	2009/06/18	40,000,000	2008/11/17
60425	荷蘭銀行	恒生指數2009年6月歐式(現金計算)R類可贖回熊證B	0.324	1,520 per 8,000 units	1,420 per 8,000 units	2009/06/18	40,000,000	2008/11/17
60411	BNP Paribas Arbitrage Issuance B.V.	恒生指數2009年11月歐式(現金計算)R類可贖回牛證D	0.250	13,200 per 20,000 units	14,000 per 20,000 units	2009/11/27	300,000,000	2008/11/17
60410	BNP Paribas Arbitrage Issuance B.V.	恒生指數2009年11月歐式(現金計算)R類可贖回牛證E	0.250	12,600 per 16,000 units	13,400 per 16,000 units	2009/11/27	300,000,000	2008/11/17
60427	KBC Financial Products International Ltd.	中國銀行股份有限公司2009年2月歐式(現金計算)R類可贖回牛證A	0.420	1.88 per unit	2 per unit	2009/02/18	238,000,000	2008/11/17
60428	KBC Financial Products International Ltd.	中國銀行股份有限公司2009年3月歐式(現金計算)R類可贖回熊證A	0.850	3.02 per unit	2.90 per unit	2009/03/10	108,000,000	2008/11/17

## 新上市牛熊證(續)

股份代號	發行機構	牛熊證	發行價 (港元)	行使水平/ 每10單位 認購價(港元)	贖回水平/ 每10單位 認購價(港元)	到期日	上市時之 發行單位	上市日期
60429	KBC Financial Products International Ltd.	i股新華富時A50中國指數基金2009年5月贖式(現金計算)R類可贖回牛證C	0.250	7.080	7.880	2009/05/18	400,000,000	2008/11/17
60430	KBC Financial Products International Ltd.	恒生指數2009年4月贖式(現金計算)R類可贖回牛證P	0.250	12,800 per 15,000 units	13,800 per 15,000 units	2009/04/29	400,000,000	2008/11/17
60412	荷蘭合作銀行	恒生指數2009年6月贖式(現金計算)R類可贖回牛證G	0.260	10,700 per 15,000 units	11,700 per 15,000 units	2009/06/29	108,000,000	2008/11/17
60413	荷蘭合作銀行	恒生指數2009年6月贖式(現金計算)R類可贖回牛證H	0.250	11,500 per 15,000 units	12,500 per 15,000 units	2009/06/29	108,000,000	2008/11/17
60414	荷蘭合作銀行	恒生指數2009年6月贖式(現金計算)R類可贖回牛證I	0.250	12,300 per 15,000 units	13,300 per 15,000 units	2009/06/29	108,000,000	2008/11/17
60416	荷蘭合作銀行	恒生指數2009年6月贖式(現金計算)R類可贖回牛證J	0.300	18,000 per 15,000 units	17,000 per 15,000 units	2009/06/29	108,000,000	2008/11/17
60401	SGA Societe Generale Acceptance N.V.	恒生指數2009年3月贖式(現金計算)R類可贖回牛證I	0.250	12,700 per 12,000 units	13,500 per 12,000 units	2009/03/30	200,000,000	2008/11/17
60402	SGA Societe Generale Acceptance N.V.	恒生指數2009年5月贖式(現金計算)R類可贖回牛證Q	0.250	12,600 per 8,000 units	13,400 per 8,000 units	2009/05/27	100,000,000	2008/11/17
60403	SGA Societe Generale Acceptance N.V.	恒生指數2009年6月贖式(現金計算)R類可贖回牛證T	0.250	12,900 per 15,000 units	13,700 per 15,000 units	2009/06/29	200,000,000	2008/11/17
60404	SGA Societe Generale Acceptance N.V.	恒生指數2009年7月贖式(現金計算)R類可贖回牛證A	0.250	11,400 per 20,000 units	12,200 per 20,000 units	2009/07/30	200,000,000	2008/11/17
60405	SGA Societe Generale Acceptance N.V.	恒生指數2009年7月贖式(現金計算)R類可贖回牛證B	0.250	12,300 per 20,000 units	13,100 per 20,000 units	2009/07/30	200,000,000	2008/11/17
60406	SGA Societe Generale Acceptance N.V.	恒生指數2009年3月贖式(現金計算)R類可贖回牛證K	0.250	16,000 per 12,000 units	15,200 per 12,000 units	2009/03/30	200,000,000	2008/11/17
60407	SGA Societe Generale Acceptance N.V.	恒生指數2009年3月贖式(現金計算)R類可贖回牛證U	0.250	16,500 per 12,000 units	15,700 per 12,000 units	2009/03/30	200,000,000	2008/11/17
60408	SGA Societe Generale Acceptance N.V.	恒生指數2009年7月贖式(現金計算)R類可贖回牛證C	0.250	16,400 per 20,000 units	15,600 per 20,000 units	2009/07/30	200,000,000	2008/11/17
60409	SGA Societe Generale Acceptance N.V.	恒生指數2009年7月贖式(現金計算)R類可贖回牛證D	0.250	17,400 per 20,000 units	16,600 per 20,000 units	2009/07/30	200,000,000	2008/11/17
60415	瑞士銀行	恒生中國企業指數2009年4月贖式(現金計算)R類可贖回牛證G	0.250	6,500 per 12,000 units	7,300 per 12,000 units	2009/04/29	500,000,000	2008/11/17
60422	瑞士銀行	恒生中國企業指數2009年4月贖式(現金計算)R類可贖回牛證N	0.250	6,800 per 7,000 units	7,500 per 7,000 units	2009/04/29	500,000,000	2008/11/17
60419	瑞士銀行	恒生中國企業指數2009年4月贖式(現金計算)R類可贖回牛證L	0.250	7,900 per 7,000 units	7,200 per 7,000 units	2009/04/29	500,000,000	2008/11/17
60426	瑞士銀行	恒生中國企業指數2009年4月贖式(現金計算)R類可贖回牛證O	0.250	8,300 per 12,000 units	7,500 per 12,000 units	2009/04/29	500,000,000	2008/11/17
60418	瑞士銀行	恒生指數2009年5月贖式(現金計算)R類可贖回牛證B	0.250	14,000 per 12,000 units	14,800 per 12,000 units	2009/05/27	500,000,000	2008/11/17
60417	瑞士銀行	恒生指數2009年6月贖式(現金計算)R類可贖回牛證A	0.250	13,700 per 8,000 units	14,500 per 8,000 units	2009/06/29	500,000,000	2008/11/17
60420	瑞士銀行	恒生指數2009年6月贖式(現金計算)R類可贖回牛證G	0.250	15,200 per 8,000 units	14,400 per 8,000 units	2009/06/29	500,000,000	2008/11/17
60421	瑞士銀行	恒生指數2009年6月贖式(現金計算)R類可贖回牛證P	0.250	15,500 per 12,000 units	14,700 per 12,000 units	2009/06/29	500,000,000	2008/11/17
60439	BNP Paribas Arbitrage Issuance B.V.	中國移動有限公司2009年6月贖式(現金計算)R類可贖回牛證A	0.250	52.88 per 100 units	62.88 per 100 units	2009/06/15	200,000,000	2008/11/18
60438	BNP Paribas Arbitrage Issuance B.V.	中國人壽保險股份有限公司2009年9月贖式(現金計算)R類可贖回牛證A	0.250	15 per 100 units	18 per 100 units	2009/09/07	200,000,000	2008/11/18
60442	BNP Paribas Arbitrage Issuance B.V.	i股新華富時A50中國指數基金2009年9月贖式(現金計算)R類可贖回牛證A	0.320	5.680	7.080	2009/09/28	200,000,000	2008/11/18
60440	BNP Paribas Arbitrage Issuance B.V.	滙豐控股有限公司2009年6月贖式(現金計算)R類可贖回牛證A	0.250	72 per 100 units	82 per 100 units	2009/06/22	200,000,000	2008/11/18
60443	德意志銀行	恒生指數2009年8月贖式(現金計算)R類可贖回牛證L	0.250	13,200 per 15,000 units	14,000 per 15,000 units	2009/08/28	300,000,000	2008/11/18
60444	德意志銀行	恒生指數2009年7月贖式(現金計算)R類可贖回牛證T	0.320	16,600 per 15,000 units	15,800 per 15,000 units	2009/07/30	300,000,000	2008/11/18
60447	德意志銀行	恒生指數2009年8月贖式(現金計算)R類可贖回牛證M	0.280	15,200 per 15,000 units	14,400 per 15,000 units	2009/08/28	300,000,000	2008/11/18
60431	香港上海滙豐銀行有限公司	恒生指數2009年8月贖式(現金計算)R類可贖回牛證B	0.250	15,200 per 38,000 units	14,200 per 38,000 units	2009/08/28	500,000,000	2008/11/18
60435	瑞士銀行	i股新華富時A50中國指數基金2009年5月贖式(現金計算)R類可贖回牛證J	0.250	7.580	8.380	2009/05/25	300,000,000	2008/11/18
60437	瑞士銀行	恒生中國企業指數2009年4月贖式(現金計算)R類可贖回牛證C	0.250	6,300 per 7,000 units	7,000 per 7,000 units	2009/04/29	500,000,000	2008/11/18
60441	瑞士銀行	恒生中國企業指數2009年4月贖式(現金計算)R類可贖回牛證X	0.250	7,800 per 12,000 units	7,000 per 12,000 units	2009/04/29	500,000,000	2008/11/18
60432	瑞士銀行	恒生指數2009年6月贖式(現金計算)R類可贖回牛證E	0.250	13,500 per 12,000 units	14,300 per 12,000 units	2009/06/29	500,000,000	2008/11/18
60433	瑞士銀行	恒生指數2009年6月贖式(現金計算)R類可贖回牛證F	0.250	14,500 per 12,000 units	15,300 per 12,000 units	2009/06/29	500,000,000	2008/11/18
60434	瑞士銀行	恒生指數2009年5月贖式(現金計算)R類可贖回牛證F	0.250	16,000 per 12,000 units	15,200 per 12,000 units	2009/05/27	500,000,000	2008/11/18
60436	瑞士銀行	恒生指數2009年6月贖式(現金計算)R類可贖回牛證Q	0.250	15,000 per 12,000 units	14,200 per 12,000 units	2009/06/29	500,000,000	2008/11/18
60475	荷蘭銀行	中國移動有限公司2009年6月贖式(現金計算)R類可贖回牛證A	0.250	47 per 100 units	57 per 100 units	2009/06/16	150,000,000	2008/11/19
60474	荷蘭銀行	i股新華富時A50中國指數基金2009年5月贖式(現金計算)R類可贖回牛證A	0.269	6.200	7.200	2009/05/18	150,000,000	2008/11/19
60476	荷蘭銀行	香港交易及結算有限公司2009年6月贖式(現金計算)R類可贖回牛證A	0.250	51 per 100 units	61 per 100 units	2009/06/16	150,000,000	2008/11/19
60471	荷蘭銀行	滙豐控股有限公司2009年6月贖式(現金計算)R類可贖回牛證A	0.262	64 per 100 units	74 per 100 units	2009/06/16	150,000,000	2008/11/19
60470	荷蘭銀行	恒生指數2009年7月贖式(現金計算)R類可贖回牛證E	0.428	12,000 per 8,000 units	12,800 per 8,000 units	2009/07/30	250,000,000	2008/11/19

## 新上市牛熊證(續)

股份代號	發行機構	牛熊證	發行價 (港元)	行使水平/ 每10單位 認購價(港元)	贖回水平/ 每10單位 認購價(港元)	到期日	上市時之 發行單位	上市日期
60473	荷蘭銀行	恒生指數2009年7月歐式(現金計算)R類可贖回牛證F	0.383	15,600 per 8,000 units	14,800 per 8,000 units	2009/07/30	250,000,000	2008/11/19
60468	德意志銀行	恒生指數2009年8月歐式(現金計算)R類可贖回牛證N	0.280	11,000 per 20,000 units	11,800 per 20,000 units	2009/08/28	300,000,000	2008/11/19
60469	德意志銀行	恒生指數2009年7月歐式(現金計算)R類可贖回牛證U	0.300	17,000 per 15,000 units	16,200 per 15,000 units	2009/07/30	300,000,000	2008/11/19
60472	德意志銀行	恒生指數2009年8月歐式(現金計算)R類可贖回牛證O	0.250	15,600 per 15,000 units	14,800 per 15,000 units	2009/08/28	300,000,000	2008/11/19
60467	KBC Financial Products International Ltd.	中國人壽保險股份有限公司2009年3月歐式(現金計算)R類可贖回牛證C	0.390	17.880	19.280	2009/03/10	248,000,000	2008/11/19
60452	SGA Societe Generale Acceptance N.V.	中國移動有限公司2009年5月歐式(現金計算)R類可贖回牛證A	0.250	49 per 100 units	55 per 100 units	2009/05/26	500,000,000	2008/11/19
60453	SGA Societe Generale Acceptance N.V.	中國移動有限公司2009年5月歐式(現金計算)R類可贖回牛證B	0.250	52 per 100 units	58 per 100 units	2009/05/26	500,000,000	2008/11/19
60454	SGA Societe Generale Acceptance N.V.	中國移動有限公司2009年5月歐式(現金計算)R類可贖回牛證C	0.250	57 per 100 units	63 per 100 units	2009/05/26	500,000,000	2008/11/19
60455	SGA Societe Generale Acceptance N.V.	中國移動有限公司2009年5月歐式(現金計算)R類可贖回牛證D	0.250	79 per 100 units	73 per 100 units	2009/05/26	500,000,000	2008/11/19
60445	SGA Societe Generale Acceptance N.V.	中國人壽保險股份有限公司2009年5月歐式(現金計算)R類可贖回牛證C	0.700	15.400	17.000	2009/05/26	150,000,000	2008/11/19
60446	SGA Societe Generale Acceptance N.V.	中國人壽保險股份有限公司2009年5月歐式(現金計算)R類可贖回牛證D	0.520	16.900	18.500	2009/05/26	150,000,000	2008/11/19
60448	SGA Societe Generale Acceptance N.V.	中國人壽保險股份有限公司2009年5月歐式(現金計算)R類可贖回牛證E	0.330	18.400	20.000	2009/05/26	150,000,000	2008/11/19
60449	SGA Societe Generale Acceptance N.V.	中國人壽保險股份有限公司2009年5月歐式(現金計算)R類可贖回牛證F	0.380	24.600	23.000	2009/05/26	150,000,000	2008/11/19
60450	SGA Societe Generale Acceptance N.V.	中國人壽保險股份有限公司2009年5月歐式(現金計算)R類可贖回牛證G	0.550	26.100	24.500	2009/05/26	150,000,000	2008/11/19
60451	SGA Societe Generale Acceptance N.V.	中國人壽保險股份有限公司2009年5月歐式(現金計算)R類可贖回牛證H	0.700	27.600	26.000	2009/05/26	150,000,000	2008/11/19
60464	SGA Societe Generale Acceptance N.V.	i股新華富時A50中國指數基金2009年5月歐式(現金計算)R類可贖回牛證C	0.490	5.300	6.100	2009/05/27	200,000,000	2008/11/19
60465	SGA Societe Generale Acceptance N.V.	i股新華富時A50中國指數基金2009年5月歐式(現金計算)R類可贖回牛證D	0.250	9.600	8.800	2009/05/27	200,000,000	2008/11/19
60466	SGA Societe Generale Acceptance N.V.	i股新華富時A50中國指數基金2009年5月歐式(現金計算)R類可贖回牛證E	0.270	10.300	9.500	2009/05/27	200,000,000	2008/11/19
60460	SGA Societe Generale Acceptance N.V.	滙豐控股有限公司2009年7月歐式(現金計算)R類可贖回牛證H	0.260	99 per 100 units	92 per 100 units	2009/07/27	200,000,000	2008/11/19
60461	SGA Societe Generale Acceptance N.V.	滙豐控股有限公司2009年7月歐式(現金計算)R類可贖回牛證I	0.290	104 per 100 units	97 per 100 units	2009/07/27	200,000,000	2008/11/19
60462	SGA Societe Generale Acceptance N.V.	滙豐控股有限公司2009年7月歐式(現金計算)R類可贖回牛證J	0.350	109 per 100 units	102 per 100 units	2009/07/27	200,000,000	2008/11/19
60463	SGA Societe Generale Acceptance N.V.	滙豐控股有限公司2009年7月歐式(現金計算)R類可贖回牛證K	0.390	114 per 100 units	107 per 100 units	2009/07/27	200,000,000	2008/11/19
60456	SGA Societe Generale Acceptance N.V.	恒生指數2009年6月歐式(現金計算)R類可贖回牛證U	0.250	12,600 per 15,000 units	13,400 per 15,000 units	2009/06/29	200,000,000	2008/11/19
60457	SGA Societe Generale Acceptance N.V.	恒生指數2009年4月歐式(現金計算)R類可贖回牛證P	0.250	15,500 per 12,000 units	14,700 per 12,000 units	2009/04/29	200,000,000	2008/11/19
60458	SGA Societe Generale Acceptance N.V.	恒生指數2009年4月歐式(現金計算)R類可贖回牛證U	0.250	16,000 per 12,000 units	15,200 per 12,000 units	2009/04/29	200,000,000	2008/11/19
60459	SGA Societe Generale Acceptance N.V.	恒生指數2009年6月歐式(現金計算)R類可贖回牛證V	0.250	15,700 per 15,000 units	14,900 per 15,000 units	2009/06/29	200,000,000	2008/11/19
60490	荷蘭銀行	恒生指數2009年7月歐式(現金計算)R類可贖回牛證G	0.255	14,600 per 17,000 units	13,800 per 17,000 units	2009/07/30	250,000,000	2008/11/20
60489	德意志銀行	恒生指數2009年7月歐式(現金計算)R類可贖回牛證X	0.280	9,800 per 20,000 units	10,600 per 20,000 units	2009/07/30	300,000,000	2008/11/20
60493	德意志銀行	恒生指數2009年7月歐式(現金計算)R類可贖回牛證D	0.250	14,000 per 15,000 units	13,200 per 15,000 units	2009/07/30	300,000,000	2008/11/20
60494	德意志銀行	恒生指數2009年7月歐式(現金計算)R類可贖回牛證E	0.280	14,400 per 15,000 units	13,600 per 15,000 units	2009/07/30	300,000,000	2008/11/20
60496	KBC Financial Products International Ltd.	滙豐控股有限公司2009年4月歐式(現金計算)R類可贖回牛證B	0.250	61.28 per 100 units	68 per 100 units	2009/04/01	400,000,000	2008/11/20
60491	KBC Financial Products International Ltd.	恒生指數2009年3月歐式(現金計算)R類可贖回牛證H	0.250	10,500 per 15,000 units	11,500 per 15,000 units	2009/03/30	400,000,000	2008/11/20
60492	KBC Financial Products International Ltd.	恒生指數2009年4月歐式(現金計算)R類可贖回牛證Q	0.250	15,000 per 15,000 units	14,000 per 15,000 units	2009/04/29	400,000,000	2008/11/20
60495	KBC Financial Products International Ltd.	恒生指數2009年5月歐式(現金計算)R類可贖回牛證P	0.250	15,800 per 18,000 units	14,800 per 18,000 units	2009/05/27	400,000,000	2008/11/20
60479	瑞士銀行	中國移動有限公司2009年5月歐式(現金計算)R類可贖回牛證I	0.250	76.88 per 100 units	70.88 per 100 units	2009/05/25	300,000,000	2008/11/20
60477	瑞士銀行	中國人壽保險股份有限公司2009年5月歐式(現金計算)R類可贖回牛證C	0.315	24.380	22.880	2009/05/18	300,000,000	2008/11/20
60478	瑞士銀行	招商銀行股份有限公司2009年5月歐式(現金計算)R類可贖回牛證I	0.510	18.880	16.880	2009/05/18	200,000,000	2008/11/20
60480	瑞士銀行	香港交易及結算所有限公司2009年5月歐式(現金計算)R類可贖回牛證B	0.250	88.88 per 100 units	78.88 per 100 units	2009/05/18	300,000,000	2008/11/20
60483	瑞士銀行	恒生中國企業指數2009年5月歐式(現金計算)R類可贖回牛證S	0.250	6,000 per 12,000 units	6,800 per 12,000 units	2009/05/27	500,000,000	2008/11/20
60488	瑞士銀行	恒生中國企業指數2009年5月歐式(現金計算)R類可贖回牛證T	0.250	7,400 per 7,000 units	6,700 per 7,000 units	2009/05/27	500,000,000	2008/11/20
60482	瑞士銀行	恒生指數2009年6月歐式(現金計算)R類可贖回牛證R	0.250	12,200 per 8,000 units	13,000 per 8,000 units	2009/06/29	500,000,000	2008/11/20
60486	瑞士銀行	恒生指數2009年6月歐式(現金計算)R類可贖回牛證B	0.250	15,500 per 19,000 units	14,500 per 19,000 units	2009/06/29	500,000,000	2008/11/20
60484	瑞士銀行	恒生指數2009年6月歐式(現金計算)R類可贖回牛證S	0.250	13,700 per 8,000 units	12,900 per 8,000 units	2009/06/29	500,000,000	2008/11/20

## 新上市牛熊證(續)

股份代號	發行機構	牛熊證	發行價 (港元)	行使水平/ 每10單位 認購價(港元)	贖回水平/ 每10單位 認購價(港元)	到期日	上市時之 發行單位	上市日期
60485	瑞士銀行	恒生指數2009年6月歐式(現金計算)R類可贖回熊證U	0.250	15,300 per 23,000 units	14,300 per 23,000 units	2009/06/29	500,000,000	2008/11/20
60487	瑞士銀行	恒生指數2009年6月歐式(現金計算)R類可贖回熊證V	0.250	15,800 per 23,000 units	14,800 per 23,000 units	2009/06/29	500,000,000	2008/11/20
60481	瑞士銀行	中國石油天然氣股份有限公司2009年5月歐式(現金計算)R類可贖回熊證I	0.250	7.380	6.380	2009/05/25	300,000,000	2008/11/20
60516	荷蘭銀行	恒生指數2009年6月歐式(現金計算)R類可贖回牛證E	0.284	USD 7,000 per 60,000 units	7,500 per 60,000 units	2009/06/19	40,000,000	2008/11/21
60517	荷蘭銀行	恒生指數2009年6月歐式(現金計算)R類可贖回熊證F	0.282	USD 10,800 per 60,000 units	10,300 per 60,000 units	2009/06/19	40,000,000	2008/11/21
60511	荷蘭銀行	恒生指數2009年6月歐式(現金計算)R類可贖回牛證A	0.256	5,800 per 1,000 units	6,800 per 1,000 units	2009/06/12	40,000,000	2008/11/21
60512	荷蘭銀行	恒生指數2009年6月歐式(現金計算)R類可贖回熊證B	0.367	11,800 per 1,000 units	10,800 per 1,000 units	2009/06/12	40,000,000	2008/11/21
60518	荷蘭銀行	恒生指數2009年6月歐式(現金計算)R類可贖回牛證C	0.376	900 per 8,000 units	1,000 per 8,000 units	2009/06/18	40,000,000	2008/11/21
60513	BNP Paribas Arbitrage Issuance B.V.	恒生指數2009年11月歐式(現金計算)R類可贖回熊證F	0.250	14,500 per 20,000 units	13,700 per 20,000 units	2009/11/27	300,000,000	2008/11/21
60514	BNP Paribas Arbitrage Issuance B.V.	恒生指數2009年11月歐式(現金計算)R類可贖回熊證G	0.250	14,900 per 18,000 units	14,100 per 18,000 units	2009/11/27	300,000,000	2008/11/21
60499	德意志銀行	恒生指數2009年8月歐式(現金計算)R類可贖回牛證P	0.250	12,400 per 15,000 units	13,200 per 15,000 units	2009/08/28	300,000,000	2008/11/21
60497	SGA Societe Generale Acceptance N.V.	恒生指數2009年7月歐式(現金計算)R類可贖回牛證E	0.250	10,500 per 20,000 units	11,300 per 20,000 units	2009/07/30	200,000,000	2008/11/21
60498	SGA Societe Generale Acceptance N.V.	恒生指數2009年6月歐式(現金計算)R類可贖回熊證W	0.250	15,200 per 15,000 units	14,400 per 15,000 units	2009/06/29	200,000,000	2008/11/21
60501	SGA Societe Generale Acceptance N.V.	恒生指數2009年7月歐式(現金計算)R類可贖回熊證F	0.250	15,400 per 20,000 units	14,600 per 20,000 units	2009/07/30	200,000,000	2008/11/21
60500	瑞士銀行	中國建設銀行股份有限公司2009年5月歐式(現金計算)R類可贖回熊證C	0.250	5.880	4.880	2009/05/25	200,000,000	2008/11/21
60502	瑞士銀行	中國人壽保險股份有限公司2009年5月歐式(現金計算)R類可贖回牛證D	0.345	18.380	19.880	2009/05/18	300,000,000	2008/11/21
60505	瑞士銀行	中國海洋石油有限公司2009年5月歐式(現金計算)R類可贖回牛證C	0.250	3.880	4.880	2009/05/25	200,000,000	2008/11/21
60503	瑞士銀行	恒生銀行有限公司2009年5月歐式(現金計算)R類可贖回熊證A	0.280	118.88 per 100 units	108.88 per 100 units	2009/05/25	200,000,000	2008/11/21
60504	瑞士銀行	恒生銀行有限公司2009年5月歐式(現金計算)R類可贖回熊證B	0.380	128.88 per 100 units	118.88 per 100 units	2009/05/25	200,000,000	2008/11/21
60506	瑞士銀行	恒生指數2009年7月歐式(現金計算)R類可贖回牛證N	0.250	13,000 per 12,000 units	13,800 per 12,000 units	2009/07/30	500,000,000	2008/11/21
60515	瑞士銀行	恒生指數2009年7月歐式(現金計算)R類可贖回牛證T	0.250	12,700 per 8,000 units	13,500 per 8,000 units	2009/07/30	500,000,000	2008/11/21
60519	瑞士銀行	恒生指數2009年7月歐式(現金計算)R類可贖回熊證B	0.250	14,200 per 8,000 units	13,400 per 8,000 units	2009/07/30	500,000,000	2008/11/21
60507	瑞士銀行	恒生指數2009年7月歐式(現金計算)R類可贖回熊證M	0.250	14,500 per 12,000 units	13,700 per 12,000 units	2009/07/30	500,000,000	2008/11/21
60508	瑞士銀行	中國工商銀行股份有限公司2009年5月歐式(現金計算)R類可贖回熊證C	0.250	5.880	4.880	2009/05/18	200,000,000	2008/11/21
60509	瑞士銀行	中國工商銀行股份有限公司2009年5月歐式(現金計算)R類可贖回熊證D	0.260	6.380	5.380	2009/05/18	200,000,000	2008/11/21
60510	瑞士銀行	中國石油天然氣股份有限公司2009年5月歐式(現金計算)R類可贖回牛證J	0.250	4.380	5.380	2009/05/25	300,000,000	2008/11/21
60522	荷蘭銀行	恒生指數2009年7月歐式(現金計算)R類可贖回牛證H	0.250	11,000 per 30,000 units	11,800 per 30,000 units	2009/07/30	250,000,000	2008/11/24
60526	荷蘭銀行	恒生指數2009年7月歐式(現金計算)R類可贖回熊證I	0.250	15,800 per 30,000 units	15,000 per 30,000 units	2009/07/30	250,000,000	2008/11/24
60523	德意志銀行	恒生指數2009年8月歐式(現金計算)R類可贖回牛證Q	0.250	12,600 per 20,000 units	13,400 per 20,000 units	2009/08/28	300,000,000	2008/11/24
60527	德意志銀行	恒生指數2009年8月歐式(現金計算)R類可贖回熊證R	0.260	14,600 per 20,000 units	13,800 per 20,000 units	2009/08/28	300,000,000	2008/11/24
60521	香港上海滙豐銀行有限公司	恒生指數2009年8月歐式(現金計算)R類可贖回熊證C	0.250	14,200 per 22,000 units	13,200 per 22,000 units	2009/08/28	500,000,000	2008/11/24
60520	瑞士銀行	恒生指數2009年5月歐式(現金計算)R類可贖回牛證L	0.250	12,500 per 12,000 units	13,300 per 12,000 units	2009/05/27	500,000,000	2008/11/24
60524	瑞士銀行	恒生指數2009年5月歐式(現金計算)R類可贖回熊證B	0.250	14,000 per 12,000 units	13,200 per 12,000 units	2009/05/27	500,000,000	2008/11/24
60566	荷蘭銀行	恒生指數2009年6月歐式(現金計算)R類可贖回牛證G	0.334	6,000 per 60,000 units	6,500 per 60,000 units	2009/06/19	40,000,000	2008/11/25
60530	BNP Paribas Arbitrage Issuance B.V.	中國移動有限公司2009年11月歐式(現金計算)R類可贖回熊證A	0.250	86 per 100 units	78 per 100 units	2009/11/27	200,000,000	2008/11/25
60557	BNP Paribas Arbitrage Issuance B.V.	恒生中國企業指數2009年11月歐式(現金計算)R類可贖回牛證C	0.250	3,000 per 20,000 units	4,000 per 20,000 units	2009/11/27	200,000,000	2008/11/25
60558	BNP Paribas Arbitrage Issuance B.V.	恒生中國企業指數2009年12月歐式(現金計算)R類可贖回牛證A	0.250	4,000 per 20,000 units	5,000 per 20,000 units	2009/12/30	200,000,000	2008/11/25
60561	BNP Paribas Arbitrage Issuance B.V.	恒生中國企業指數2009年11月歐式(現金計算)R類可贖回熊證D	0.250	9,000 per 20,000 units	8,000 per 20,000 units	2009/11/27	200,000,000	2008/11/25
60528	BNP Paribas Arbitrage Issuance B.V.	恒生指數2009年10月歐式(現金計算)R類可贖回牛證C	0.250	10,800 per 16,000 units	11,600 per 16,000 units	2009/10/29	300,000,000	2008/11/25
60525	BNP Paribas Arbitrage Issuance B.V.	恒生指數2009年11月歐式(現金計算)R類可贖回牛證H	0.350	10,800 per 8,000 units	12,300 per 8,000 units	2009/11/27	300,000,000	2008/11/25
60529	BNP Paribas Arbitrage Issuance B.V.	恒生指數2009年11月歐式(現金計算)R類可贖回熊證I	0.250	16,900 per 25,000 units	15,900 per 25,000 units	2009/11/27	300,000,000	2008/11/25
60560	BNP Paribas Arbitrage Issuance B.V.	恒生指數2009年12月歐式(現金計算)R類可贖回熊證A	0.250	13,800 per 16,000 units	13,000 per 16,000 units	2009/12/30	300,000,000	2008/11/25
60555	德意志銀行	恒生指數2009年8月歐式(現金計算)R類可贖回牛證S	0.250	11,800 per 20,000 units	12,600 per 20,000 units	2009/08/28	300,000,000	2008/11/25

## 新上市牛熊證(續)

股份 代號	發行機構	牛熊證	發行價 (港元)	行使水平 /	贖回水平 /	到期日	上市時之 發行單位	上市日期
				每10單位 認購價(港元)	每10單位 認購價(港元)			
60556	德意志銀行	恒生指數2009年8月歐式(現金計算)R類可贖回牛證T	0.255	12,000 per 15,000 units	12,800 per 15,000 units	2009/08/28	300,000,000	2008/11/25
60559	德意志銀行	恒生指數2009年8月歐式(現金計算)R類可贖回熊證U	0.260	14,200 per 20,000 units	13,400 per 20,000 units	2009/08/28	300,000,000	2008/11/25
60562	KBC Financial Products International Ltd.	中國建設銀行股份有限公司2009年5月歐式(現金計算)R類可贖回熊證A	0.250	4.980	4.480	2009/05/15	400,000,000	2008/11/25
60563	KBC Financial Products International Ltd.	中國人壽保險股份有限公司2009年4月歐式(現金計算)R類可贖回熊證A	0.350	23.180	22.280	2009/04/01	278,000,000	2008/11/25
60541	KBC Financial Products International Ltd.	香港交易及結算有限公司2009年5月歐式(現金計算)R類可贖回牛證A	0.250	35.88 per 100 units	42.88 per 100 units	2009/05/04	400,000,000	2008/11/25
60545	KBC Financial Products International Ltd.	香港交易及結算有限公司2009年5月歐式(現金計算)R類可贖回熊證B	0.250	68.88 per 100 units	62.88 per 100 units	2009/05/04	400,000,000	2008/11/25
60564	KBC Financial Products International Ltd.	恒生指數2009年4月歐式(現金計算)R類可贖回熊證R	0.250	14,200 per 8,000 units	13,200 per 8,000 units	2009/04/29	400,000,000	2008/11/25
60565	KBC Financial Products International Ltd.	恒生指數2009年4月歐式(現金計算)R類可贖回熊證S	0.250	14,600 per 8,000 units	13,600 per 8,000 units	2009/04/29	400,000,000	2008/11/25
60533	SGA Societe Generale Acceptance N.V.	i股新華富時A50中國指數基金2009年5月歐式(現金計算)R類可贖回牛證F	0.370	6.200	7.000	2009/05/27	200,000,000	2008/11/25
60534	SGA Societe Generale Acceptance N.V.	i股新華富時A50中國指數基金2009年5月歐式(現金計算)R類可贖回牛證G	0.310	6.700	7.500	2009/05/27	200,000,000	2008/11/25
60535	SGA Societe Generale Acceptance N.V.	i股新華富時A50中國指數基金2009年5月歐式(現金計算)R類可贖回牛證H	0.260	7.200	8.000	2009/05/27	200,000,000	2008/11/25
60531	SGA Societe Generale Acceptance N.V.	香港交易及結算有限公司2009年7月歐式(現金計算)R類可贖回牛證A	0.250	42 per 100 units	47 per 100 units	2009/07/27	200,000,000	2008/11/25
60532	SGA Societe Generale Acceptance N.V.	香港交易及結算有限公司2009年7月歐式(現金計算)R類可贖回牛證B	0.250	47 per 100 units	52 per 100 units	2009/07/27	200,000,000	2008/11/25
60536	SGA Societe Generale Acceptance N.V.	香港交易及結算有限公司2009年7月歐式(現金計算)R類可贖回牛證C	0.250	75 per 100 units	70 per 100 units	2009/07/27	200,000,000	2008/11/25
60537	SGA Societe Generale Acceptance N.V.	香港交易及結算有限公司2009年7月歐式(現金計算)R類可贖回牛證D	0.250	80 per 100 units	75 per 100 units	2009/07/27	200,000,000	2008/11/25
60542	SGA Societe Generale Acceptance N.V.	恒生指數2009年4月歐式(現金計算)R類可贖回熊證W	0.250	15,000 per 12,000 units	14,200 per 12,000 units	2009/04/29	200,000,000	2008/11/25
60543	SGA Societe Generale Acceptance N.V.	恒生指數2009年6月歐式(現金計算)R類可贖回熊證X	0.250	14,700 per 15,000 units	13,900 per 15,000 units	2009/06/29	200,000,000	2008/11/25
60553	瑞士銀行	中銀香港(控股)有限公司2009年4月歐式(現金計算)R類可贖回牛證C	0.250	5.880	6.880	2009/04/20	200,000,000	2008/11/25
60554	瑞士銀行	招商銀行股份有限公司2009年5月歐式(現金計算)R類可贖回熊證J	0.485	16.880	14.880	2009/05/25	200,000,000	2008/11/25
60538	瑞士銀行	中國海洋石油有限公司2009年5月歐式(現金計算)R類可贖回熊證D	0.250	7.880	6.880	2009/05/25	200,000,000	2008/11/25
60539	瑞士銀行	香港交易及結算有限公司2009年6月歐式(現金計算)R類可贖回熊證N	0.250	78.88 per 100 units	68.88 per 100 units	2009/06/22	200,000,000	2008/11/25
60540	瑞士銀行	滙豐控股有限公司2009年5月歐式(現金計算)R類可贖回熊證D	0.250	98.88 per 100 units	88.88 per 100 units	2009/05/25	300,000,000	2008/11/25
60546	瑞士銀行	恒生中國企業指數2009年4月歐式(現金計算)R類可贖回牛證I	0.250	5,800 per 7,000 units	6,500 per 7,000 units	2009/04/29	500,000,000	2008/11/25
60547	瑞士銀行	恒生中國企業指數2009年5月歐式(現金計算)R類可贖回熊證U	0.250	7,300 per 12,000 units	6,500 per 12,000 units	2009/05/27	500,000,000	2008/11/25
60544	瑞士銀行	恒生指數2009年6月歐式(現金計算)R類可贖回牛證W	0.250	12,000 per 12,000 units	12,800 per 12,000 units	2009/06/29	500,000,000	2008/11/25
60548	瑞士銀行	恒生指數2009年6月歐式(現金計算)R類可贖回熊證A	0.250	13,500 per 12,000 units	12,700 per 12,000 units	2009/06/29	500,000,000	2008/11/25
60549	瑞士銀行	恒生指數2009年6月歐式(現金計算)R類可贖回熊證E	0.250	14,300 per 23,000 units	13,300 per 23,000 units	2009/06/29	500,000,000	2008/11/25
60550	瑞士銀行	恒生指數2009年6月歐式(現金計算)R類可贖回熊證F	0.250	14,500 per 19,000 units	13,500 per 19,000 units	2009/06/29	500,000,000	2008/11/25
60551	瑞士銀行	恒生指數2009年6月歐式(現金計算)R類可贖回熊證Y	0.250	15,000 per 19,000 units	14,000 per 19,000 units	2009/06/29	500,000,000	2008/11/25
60552	瑞士銀行	恒生指數2009年7月歐式(現金計算)R類可贖回熊證C	0.250	14,800 per 23,000 units	13,800 per 23,000 units	2009/07/30	500,000,000	2008/11/25
60589	荷蘭銀行	香港交易及結算有限公司2009年6月歐式(現金計算)R類可贖回牛證B	0.253	33 per 100 units	43 per 100 units	2009/06/16	150,000,000	2008/11/26
60587	荷蘭銀行	恒生指數2009年7月歐式(現金計算)R類可贖回熊證J	0.253	14,300 per 17,000 units	13,500 per 17,000 units	2009/07/30	250,000,000	2008/11/26
60588	荷蘭銀行	恒生指數2009年7月歐式(現金計算)R類可贖回熊證K	0.251	14,800 per 30,000 units	14,000 per 30,000 units	2009/07/30	250,000,000	2008/11/26
60579	BNP Paribas Arbitrage Issuance B.V.	中國石油天然氣股份有限公司2009年7月歐式(現金計算)R類可贖回牛證A	0.250	4.280	4.980	2009/07/27	200,000,000	2008/11/26
60583	BNP Paribas Arbitrage Issuance B.V.	中國石油天然氣股份有限公司2009年7月歐式(現金計算)R類可贖回熊證B	0.250	7.680	6.680	2009/07/27	200,000,000	2008/11/26
60595	KBC Financial Products International Ltd.	滙豐控股有限公司2009年5月歐式(現金計算)R類可贖回熊證B	0.250	95 per 100 units	88 per 100 units	2009/05/08	400,000,000	2008/11/26
60590	KBC Financial Products International Ltd.	恒生指數2009年4月歐式(現金計算)R類可贖回牛證T	0.250	11,400 per 8,000 units	12,400 per 8,000 units	2009/04/29	400,000,000	2008/11/26
60591	KBC Financial Products International Ltd.	恒生指數2009年6月歐式(現金計算)R類可贖回牛證F	0.300	11,000 per 8,000 units	12,000 per 8,000 units	2009/06/29	328,000,000	2008/11/26
60592	KBC Financial Products International Ltd.	恒生指數2009年5月歐式(現金計算)R類可贖回熊證Q	0.250	14,400 per 12,000 units	13,400 per 12,000 units	2009/05/27	400,000,000	2008/11/26
60593	KBC Financial Products International Ltd.	恒生指數2009年5月歐式(現金計算)R類可贖回熊證R	0.250	14,800 per 12,000 units	13,800 per 12,000 units	2009/05/27	400,000,000	2008/11/26
60594	KBC Financial Products International Ltd.	恒生指數2009年5月歐式(現金計算)R類可贖回熊證S	0.250	15,200 per 15,000 units	14,200 per 15,000 units	2009/05/27	400,000,000	2008/11/26
60568	SGA Societe Generale Acceptance N.V.	中國電信股份有限公司2009年6月歐式(現金計算)R類可贖回牛證A	0.250	1.500	2.000	2009/06/30	100,000,000	2008/11/26
60569	SGA Societe Generale Acceptance N.V.	中國電信股份有限公司2009年6月歐式(現金計算)R類可贖回牛證B	0.250	1.800	2.300	2009/06/30	100,000,000	2008/11/26

## 新上市牛熊證(續)

股份代號	發行機構	牛熊證	發行價 (港元)	行使水平/ 每10單位 認購價(港元)	贖回水平/ 每10單位 認購價(港元)	到期日	上市時之 發行單位	上市日期
60572	SGA Societe Generale Acceptance N.V.	中國電信股份有限公司2009年6月歐式(現金計算)R類可贖回熊證C	0.250	3.600	3.100	2009/06/30	100,000,000	2008/11/26
60573	SGA Societe Generale Acceptance N.V.	中國電信股份有限公司2009年6月歐式(現金計算)R類可贖回熊證D	0.250	4.000	3.500	2009/06/30	100,000,000	2008/11/26
60567	SGA Societe Generale Acceptance N.V.	中國建設銀行股份有限公司2009年7月歐式(現金計算)R類可贖回熊證A	0.250	5.000	4.400	2009/07/28	200,000,000	2008/11/26
60570	SGA Societe Generale Acceptance N.V.	中國海洋石油有限公司2009年7月歐式(現金計算)R類可贖回牛證H	0.250	4.400	5.000	2009/07/24	100,000,000	2008/11/26
60574	SGA Societe Generale Acceptance N.V.	中國海洋石油有限公司2009年7月歐式(現金計算)R類可贖回牛證I	0.250	7.300	6.700	2009/07/24	100,000,000	2008/11/26
60576	SGA Societe Generale Acceptance N.V.	恒生指數2009年6月歐式(現金計算)R類可贖回牛證Y	0.280	9,100 per 15,000 units	9,900 per 15,000 units	2009/06/29	200,000,000	2008/11/26
60577	SGA Societe Generale Acceptance N.V.	恒生指數2009年7月歐式(現金計算)R類可贖回牛證G	0.250	8,600 per 20,000 units	9,400 per 20,000 units	2009/07/30	200,000,000	2008/11/26
60578	SGA Societe Generale Acceptance N.V.	恒生指數2009年7月歐式(現金計算)R類可贖回牛證H	0.250	9,500 per 20,000 units	10,300 per 20,000 units	2009/07/30	200,000,000	2008/11/26
60580	SGA Societe Generale Acceptance N.V.	恒生指數2009年6月歐式(現金計算)R類可贖回熊證Z	0.250	14,200 per 15,000 units	13,400 per 15,000 units	2009/06/29	200,000,000	2008/11/26
60571	SGA Societe Generale Acceptance N.V.	中國石油天然氣股份有限公司2009年7月歐式(現金計算)R類可贖回牛證H	0.250	4.000	4.800	2009/07/27	200,000,000	2008/11/26
60575	SGA Societe Generale Acceptance N.V.	中國石油天然氣股份有限公司2009年7月歐式(現金計算)R類可贖回熊證I	0.250	6.900	6.100	2009/07/27	200,000,000	2008/11/26
60581	瑞士銀行	中國建設銀行股份有限公司2009年5月歐式(現金計算)R類可贖回熊證D	0.250	5.380	4.380	2009/05/25	200,000,000	2008/11/26
60582	瑞士銀行	中國人壽保險股份有限公司2009年5月歐式(現金計算)R類可贖回熊證E	0.340	23.380	21.880	2009/05/18	300,000,000	2008/11/26
60584	瑞士銀行	中國人壽保險股份有限公司2009年7月歐式(現金計算)R類可贖回熊證B	0.250	36.88 per 100 units	34.88 per 100 units	2009/07/27	300,000,000	2008/11/26
60585	瑞士銀行	恒生銀行有限公司2009年5月歐式(現金計算)R類可贖回熊證C	0.250	108.88 per 100 units	98.88 per 100 units	2009/05/25	200,000,000	2008/11/26
60586	瑞士銀行	中國工商銀行股份有限公司2009年5月歐式(現金計算)R類可贖回熊證E	0.250	5.380	4.380	2009/05/18	200,000,000	2008/11/26
60635	荷蘭銀行	恒生指數2009年7月歐式(現金計算)R類可贖回牛證L	0.351	10,000 per 8,000 units	10,800 per 8,000 units	2009/07/30	250,000,000	2008/11/27
60636	荷蘭銀行	恒生指數2009年7月歐式(現金計算)R類可贖回牛證M	0.251	10,500 per 30,000 units	11,300 per 30,000 units	2009/07/30	250,000,000	2008/11/27
60639	荷蘭銀行	恒生指數2009年7月歐式(現金計算)R類可贖回熊證N	0.253	13,700 per 20,000 units	12,900 per 20,000 units	2009/07/30	250,000,000	2008/11/27
60640	荷蘭銀行	恒生指數2009年7月歐式(現金計算)R類可贖回熊證O	0.384	15,100 per 8,000 units	14,300 per 8,000 units	2009/07/30	250,000,000	2008/11/27
60597	BNP Paribas Arbitrage Issuance B.V.	恒生指數2009年12月歐式(現金計算)R類可贖回牛證B	0.250	11,900 per 18,000 units	12,700 per 18,000 units	2009/12/30	300,000,000	2008/11/27
60630	BNP Paribas Arbitrage Issuance B.V.	恒生指數2009年12月歐式(現金計算)R類可贖回牛證D	0.250	9,800 per 18,000 units	10,800 per 18,000 units	2009/12/30	300,000,000	2008/11/27
60601	BNP Paribas Arbitrage Issuance B.V.	恒生指數2009年12月歐式(現金計算)R類可贖回熊證C	0.250	13,400 per 20,000 units	12,600 per 20,000 units	2009/12/30	300,000,000	2008/11/27
60634	BNP Paribas Arbitrage Issuance B.V.	恒生指數2009年12月歐式(現金計算)R類可贖回熊證E	0.250	13,000 per 16,000 units	12,200 per 16,000 units	2009/12/30	300,000,000	2008/11/27
60637	德意志銀行	恒生指數2009年8月歐式(現金計算)R類可贖回牛證C	0.250	11,200 per 10,000 units	12,000 per 10,000 units	2009/08/28	300,000,000	2008/11/27
60616	德意志銀行	恒生指數2009年8月歐式(現金計算)R類可贖回牛證V	0.280	7,400 per 20,000 units	8,200 per 20,000 units	2009/08/28	300,000,000	2008/11/27
60617	德意志銀行	恒生指數2009年8月歐式(現金計算)R類可贖回牛證W	0.370	8,700 per 10,000 units	9,500 per 10,000 units	2009/08/28	300,000,000	2008/11/27
60618	德意志銀行	恒生指數2009年8月歐式(現金計算)R類可贖回牛證X	0.270	9,700 per 10,000 units	10,500 per 10,000 units	2009/08/28	300,000,000	2008/11/27
60622	德意志銀行	恒生指數2009年7月歐式(現金計算)R類可贖回熊證C	0.300	14,300 per 10,000 units	13,500 per 10,000 units	2009/07/30	300,000,000	2008/11/27
60625	德意志銀行	恒生指數2009年7月歐式(現金計算)R類可贖回熊證Z	0.400	15,300 per 10,000 units	14,500 per 10,000 units	2009/07/30	300,000,000	2008/11/27
60626	德意志銀行	恒生指數2009年8月歐式(現金計算)R類可贖回熊證Y	0.260	13,200 per 15,000 units	12,400 per 15,000 units	2009/08/28	300,000,000	2008/11/27
60627	德意志銀行	恒生指數2009年8月歐式(現金計算)R類可贖回熊證Z	0.250	13,400 per 20,000 units	12,600 per 20,000 units	2009/08/28	300,000,000	2008/11/27
60604	香港上海滙豐銀行有限公司	恒生指數2009年8月歐式(現金計算)R類可贖回牛證D	0.250	8,400 per 18,000 units	9,200 per 18,000 units	2009/08/28	500,000,000	2008/11/27
60608	香港上海滙豐銀行有限公司	恒生指數2009年8月歐式(現金計算)R類可贖回熊證E	0.250	13,000 per 18,000 units	12,200 per 18,000 units	2009/08/28	500,000,000	2008/11/27
60620	KBC Financial Products International Ltd.	恒生指數2009年4月歐式(現金計算)R類可贖回牛證U	0.370	9,400 per 8,000 units	10,400 per 8,000 units	2009/04/29	268,000,000	2008/11/27
60621	KBC Financial Products International Ltd.	恒生指數2009年4月歐式(現金計算)R類可贖回牛證V	0.250	10,000 per 12,000 units	11,000 per 12,000 units	2009/04/29	400,000,000	2008/11/27
60619	KBC Financial Products International Ltd.	恒生指數2009年5月歐式(現金計算)R類可贖回牛證T	0.330	9,800 per 8,000 units	10,800 per 8,000 units	2009/05/27	298,000,000	2008/11/27
60623	KBC Financial Products International Ltd.	恒生指數2009年5月歐式(現金計算)R類可贖回熊證U	0.250	13,400 per 8,000 units	12,400 per 8,000 units	2009/05/27	400,000,000	2008/11/27
60624	KBC Financial Products International Ltd.	恒生指數2009年5月歐式(現金計算)R類可贖回熊證V	0.250	13,800 per 8,000 units	12,800 per 8,000 units	2009/05/27	400,000,000	2008/11/27
60631	KBC Financial Products International Ltd.	中國工商銀行股份有限公司2009年5月歐式(現金計算)R類可贖回熊證A	0.250	4.500	4.000	2009/05/04	400,000,000	2008/11/27
60596	荷蘭合作銀行	恒生指數2009年7月歐式(現金計算)R類可贖回牛證D	0.250	9,800 per 15,000 units	10,800 per 15,000 units	2009/07/30	108,000,000	2008/11/27
60600	荷蘭合作銀行	恒生指數2009年7月歐式(現金計算)R類可贖回熊證E	0.250	15,300 per 15,000 units	14,300 per 15,000 units	2009/07/30	108,000,000	2008/11/27
60598	SGA Societe Generale Acceptance N.V.	中國石油化工有限公司2009年6月歐式(現金計算)R類可贖回牛證A	0.250	3.100	3.700	2009/06/30	150,000,000	2008/11/27

## 新上市牛熊證(續)

股份代號	發行機構	牛熊證	發行價 (港元)	行使水平/ 每10單位 認購價(港元)	贖回水平/ 每10單位 認購價(港元)	到期日	上市時之 發行單位	上市日期
60599	SGA Societe Generale Acceptance N.V.	中國石油化工有限公司2009年6月歐式(現金計算)R類可贖回牛證B	0.250	3,400	4,000	2009/06/30	150,000,000	2008/11/27
60602	SGA Societe Generale Acceptance N.V.	中國石油化工有限公司2009年6月歐式(現金計算)R類可贖回牛證C	0.250	5,500	4,900	2009/06/30	150,000,000	2008/11/27
60603	SGA Societe Generale Acceptance N.V.	中國石油化工有限公司2009年6月歐式(現金計算)R類可贖回牛證D	0.250	5,800	5,200	2009/06/30	150,000,000	2008/11/27
60613	SGA Societe Generale Acceptance N.V.	恒生指數2009年5月歐式(現金計算)R類可贖回牛證X	0.250	13,900 per 8,000 units	13,100 per 8,000 units	2009/05/27	100,000,000	2008/11/27
60614	SGA Societe Generale Acceptance N.V.	恒生指數2009年5月歐式(現金計算)R類可贖回牛證Y	0.320	14,400 per 8,000 units	13,600 per 8,000 units	2009/05/27	100,000,000	2008/11/27
60615	SGA Societe Generale Acceptance N.V.	恒生指數2009年6月歐式(現金計算)R類可贖回牛證F	0.250	13,700 per 15,000 units	12,900 per 15,000 units	2009/06/29	200,000,000	2008/11/27
60612	瑞士銀行	中國人壽保險股份有限公司2009年5月歐式(現金計算)R類可贖回牛證F	0.250	22,380	20,880	2009/05/18	300,000,000	2008/11/27
60605	瑞士銀行	恒生中國企業指數2009年5月歐式(現金計算)R類可贖回牛證V	0.250	5,500 per 12,000 units	6,300 per 12,000 units	2009/05/27	500,000,000	2008/11/27
60628	瑞士銀行	恒生中國企業指數2009年5月歐式(現金計算)R類可贖回牛證X	0.250	5,300 per 7,000 units	6,000 per 7,000 units	2009/05/27	500,000,000	2008/11/27
60609	瑞士銀行	恒生中國企業指數2009年5月歐式(現金計算)R類可贖回牛證W	0.250	6,900 per 7,000 units	6,200 per 7,000 units	2009/05/27	500,000,000	2008/11/27
60632	瑞士銀行	恒生中國企業指數2009年5月歐式(現金計算)R類可贖回牛證Y	0.250	6,800 per 12,000 units	6,000 per 12,000 units	2009/05/27	500,000,000	2008/11/27
60629	瑞士銀行	恒生指數2009年6月歐式(現金計算)R類可贖回牛證C	0.250	11,200 per 8,000 units	12,000 per 8,000 units	2009/06/29	500,000,000	2008/11/27
60606	瑞士銀行	恒生指數2009年7月歐式(現金計算)R類可贖回牛證D	0.250	11,500 per 12,000 units	12,300 per 12,000 units	2009/07/30	500,000,000	2008/11/27
60607	瑞士銀行	恒生指數2009年7月歐式(現金計算)R類可贖回牛證V	0.250	11,700 per 8,000 units	12,500 per 8,000 units	2009/07/30	500,000,000	2008/11/27
60633	瑞士銀行	恒生指數2009年6月歐式(現金計算)R類可贖回牛證R	0.250	12,700 per 8,000 units	11,900 per 8,000 units	2009/06/29	500,000,000	2008/11/27
60610	瑞士銀行	恒生指數2009年7月歐式(現金計算)R類可贖回牛證W	0.250	13,000 per 12,000 units	12,200 per 12,000 units	2009/07/30	500,000,000	2008/11/27
60611	瑞士銀行	恒生指數2009年7月歐式(現金計算)R類可贖回牛證X	0.250	13,200 per 8,000 units	12,400 per 8,000 units	2009/07/30	500,000,000	2008/11/27
60655	荷蘭銀行	滙豐控股有限公司2009年6月歐式(現金計算)R類可贖回牛證B	0.253	55 per 100 units	65 per 100 units	2009/06/16	150,000,000	2008/11/28
60649	BNP Paribas Arbitrage Issuance B.V.	中國移動有限公司2009年9月歐式(現金計算)R類可贖回牛證C	0.250	48 per 100 units	55 per 100 units	2009/09/29	200,000,000	2008/11/28
60653	BNP Paribas Arbitrage Issuance B.V.	中國移動有限公司2009年9月歐式(現金計算)R類可贖回牛證D	0.250	88 per 100 units	78 per 100 units	2009/09/29	200,000,000	2008/11/28
60648	BNP Paribas Arbitrage Issuance B.V.	中國人壽保險股份有限公司2009年12月歐式(現金計算)R類可贖回牛證A	0.580	14,000	16,000	2009/12/30	200,000,000	2008/11/28
60652	BNP Paribas Arbitrage Issuance B.V.	中國人壽保險股份有限公司2009年12月歐式(現金計算)R類可贖回牛證B	0.650	26,000	23,000	2009/12/30	200,000,000	2008/11/28
60650	BNP Paribas Arbitrage Issuance B.V.	滙豐控股有限公司2009年9月歐式(現金計算)R類可贖回牛證A	0.250	62 per 100 units	70 per 100 units	2009/09/29	200,000,000	2008/11/28
60654	BNP Paribas Arbitrage Issuance B.V.	滙豐控股有限公司2009年9月歐式(現金計算)R類可贖回牛證B	0.350	110 per 100 units	100 per 100 units	2009/09/29	200,000,000	2008/11/28
60651	BNP Paribas Arbitrage Issuance B.V.	滙豐控股有限公司2009年10月歐式(現金計算)R類可贖回牛證A	0.250	100 per 100 units	90 per 100 units	2009/10/29	200,000,000	2008/11/28
60638	德意志銀行	恒生指數2009年8月歐式(現金計算)R類可贖回牛證D	0.250	11,400 per 20,000 units	12,200 per 20,000 units	2009/08/28	300,000,000	2008/11/28
60656	KBC Financial Products International Ltd.	中國建設銀行股份有限公司2009年4月歐式(現金計算)R類可贖回牛證B	0.250	2,300	2,800	2009/04/15	400,000,000	2008/11/28
60657	KBC Financial Products International Ltd.	中國建設銀行股份有限公司2009年3月歐式(現金計算)R類可贖回牛證A	0.250	5,980	5,480	2009/03/10	400,000,000	2008/11/28
60660	KBC Financial Products International Ltd.	香港交易及結算所有限公司2009年6月歐式(現金計算)R類可贖回牛證A	0.290	78 per 100 units	73 per 100 units	2009/06/08	338,000,000	2008/11/28
60658	KBC Financial Products International Ltd.	滙豐控股有限公司2009年6月歐式(現金計算)R類可贖回牛證A	0.250	66.80 per 100 units	73 per 100 units	2009/06/01	400,000,000	2008/11/28
60659	KBC Financial Products International Ltd.	滙豐控股有限公司2009年5月歐式(現金計算)R類可贖回牛證C	0.250	96.80 per 100 units	90 per 100 units	2009/05/04	400,000,000	2008/11/28
60661	KBC Financial Products International Ltd.	恒生指數2009年6月歐式(現金計算)R類可贖回牛證G	0.290	10,800 per 8,000 units	11,600 per 8,000 units	2009/06/29	338,000,000	2008/11/28
60662	KBC Financial Products International Ltd.	恒生指數2009年6月歐式(現金計算)R類可贖回牛證H	0.250	11,400 per 10,000 units	12,200 per 10,000 units	2009/06/29	400,000,000	2008/11/28
60643	瑞士銀行	招商銀行股份有限公司2009年5月歐式(現金計算)R類可贖回牛證K	0.345	14,880	12,880	2009/05/25	200,000,000	2008/11/28
60644	瑞士銀行	中國海洋石油有限公司2009年5月歐式(現金計算)R類可贖回牛證E	0.250	6,880	5,880	2009/05/25	200,000,000	2008/11/28
60642	瑞士銀行	香港交易及結算所有限公司2009年6月歐式(現金計算)R類可贖回牛證O	0.310	23.88 per 100 units	28.88 per 100 units	2009/06/22	300,000,000	2008/11/28
60646	瑞士銀行	香港交易及結算所有限公司2009年6月歐式(現金計算)R類可贖回牛證P	0.250	68.88 per 100 units	58.88 per 100 units	2009/06/22	300,000,000	2008/11/28
60641	瑞士銀行	恒生指數2009年7月歐式(現金計算)R類可贖回牛證A	0.250	12,200 per 8,000 units	13,000 per 8,000 units	2009/07/30	500,000,000	2008/11/28
60647	瑞士銀行	恒生指數2009年7月歐式(現金計算)R類可贖回牛證U	0.250	13,700 per 8,000 units	12,900 per 8,000 units	2009/07/30	500,000,000	2008/11/28
60645	瑞士銀行	中國工商銀行股份有限公司2009年5月歐式(現金計算)R類可贖回牛證F	0.250	4,880	3,880	2009/05/18	200,000,000	2008/11/28
60676	BNP Paribas Arbitrage Issuance B.V.	i股新華富時A50中國指數基金2009年10月歐式(現金計算)R類可贖回牛證A	0.280	11,680	9,680	2009/10/29	200,000,000	2008/12/01
60677	BNP Paribas Arbitrage Issuance B.V.	i股新華富時A50中國指數基金2009年10月歐式(現金計算)R類可贖回牛證B	0.330	12,200	10,200	2009/10/29	200,000,000	2008/12/01
60682	德意志銀行	中國建設銀行股份有限公司2009年7月歐式(現金計算)R類可贖回牛證A	0.250	2,180	3,180	2009/07/27	150,000,000	2008/12/01

## 新上市牛熊證(續)

股份代號	發行機構	牛熊證	發行價 (港元)	行使水平/ 每10單位 認購價(港元)	贖回水平/ 每10單位 認購價(港元)	到期日	上市時之 發行單位	上市日期
60686	德意志銀行	中國建設銀行股份有限公司2009年7月歐式(現金計算)R類可贖回牛證B	0.290	5.680	4.680	2009/07/27	150,000,000	2008/12/01
60683	德意志銀行	中國人壽保險股份有限公司2009年8月歐式(現金計算)R類可贖回牛證A	0.450	15.180	16.180	2009/08/10	150,000,000	2008/12/01
60687	德意志銀行	中國人壽保險股份有限公司2009年8月歐式(現金計算)R類可贖回牛證B	0.460	23.180	22.180	2009/08/10	150,000,000	2008/12/01
60680	德意志銀行	i股新華富時A50中國指數基金2009年6月歐式(現金計算)R類可贖回牛證A	0.280	6.380	7.180	2009/06/22	150,000,000	2008/12/01
60681	德意志銀行	i股新華富時A50中國指數基金2009年6月歐式(現金計算)R類可贖回牛證B	0.290	10.980	10.180	2009/06/22	150,000,000	2008/12/01
60684	德意志銀行	香港交易及結算有限公司2009年6月歐式(現金計算)R類可贖回牛證A	0.250	38.18 per 100 units	45.18 per 100 units	2009/06/22	150,000,000	2008/12/01
60688	德意志銀行	香港交易及結算有限公司2009年6月歐式(現金計算)R類可贖回牛證B	0.300	67.18 per 100 units	60.18 per 100 units	2009/06/22	150,000,000	2008/12/01
60678	德意志銀行	恒生指數2009年8月歐式(現金計算)R類可贖回牛證E	0.250	11,600 per 15,000 units	12,400 per 15,000 units	2009/08/28	300,000,000	2008/12/01
60679	德意志銀行	恒生指數2009年8月歐式(現金計算)R類可贖回牛證F	0.270	13,600 per 15,000 units	12,800 per 15,000 units	2009/08/28	300,000,000	2008/12/01
60685	德意志銀行	中國石油天然氣股份有限公司2009年6月歐式(現金計算)R類可贖回牛證A	0.250	3.680	4.680	2009/06/22	150,000,000	2008/12/01
60689	德意志銀行	中國石油天然氣股份有限公司2009年6月歐式(現金計算)R類可贖回牛證B	0.300	7.680	6.680	2009/06/22	150,000,000	2008/12/01
60663	SGA Societe Generale Acceptance N.V.	中國銀行股份有限公司2009年7月歐式(現金計算)R類可贖回牛證A	0.250	1.400	1.700	2009/07/27	200,000,000	2008/12/01
60667	SGA Societe Generale Acceptance N.V.	中國銀行股份有限公司2009年7月歐式(現金計算)R類可贖回牛證B	0.250	2.900	2.600	2009/07/27	200,000,000	2008/12/01
60664	SGA Societe Generale Acceptance N.V.	中國交通建設股份有限公司2009年7月歐式(現金計算)R類可贖回牛證A	0.270	4.300	5.300	2009/07/27	100,000,000	2008/12/01
60668	SGA Societe Generale Acceptance N.V.	中國交通建設股份有限公司2009年7月歐式(現金計算)R類可贖回牛證B	0.260	8.800	8.000	2009/07/27	100,000,000	2008/12/01
60665	SGA Societe Generale Acceptance N.V.	招商銀行股份有限公司2009年7月歐式(現金計算)R類可贖回牛證A	0.470	7.500	9.500	2009/07/27	100,000,000	2008/12/01
60669	SGA Societe Generale Acceptance N.V.	招商銀行股份有限公司2009年7月歐式(現金計算)R類可贖回牛證B	0.410	15.500	13.500	2009/07/27	100,000,000	2008/12/01
60672	SGA Societe Generale Acceptance N.V.	恒生指數2009年5月歐式(現金計算)R類可贖回牛證W	0.250	11,400 per 8,000 units	12,200 per 8,000 units	2009/05/27	100,000,000	2008/12/01
60673	SGA Societe Generale Acceptance N.V.	恒生指數2009年6月歐式(現金計算)R類可贖回牛證G	0.250	11,100 per 15,000 units	11,900 per 15,000 units	2009/06/29	200,000,000	2008/12/01
60674	SGA Societe Generale Acceptance N.V.	恒生指數2009年8月歐式(現金計算)R類可贖回牛證A	0.250	11,700 per 15,000 units	12,500 per 15,000 units	2009/08/28	200,000,000	2008/12/01
60666	SGA Societe Generale Acceptance N.V.	和記黃埔有限公司2009年7月歐式(現金計算)R類可贖回牛證A	0.250	25 per 100 units	28 per 100 units	2009/07/27	100,000,000	2008/12/01
60670	SGA Societe Generale Acceptance N.V.	和記黃埔有限公司2009年7月歐式(現金計算)R類可贖回牛證B	0.250	46 per 100 units	42 per 100 units	2009/07/27	100,000,000	2008/12/01
60671	SGA Societe Generale Acceptance N.V.	新鴻基地產發展有限公司2009年7月歐式(現金計算)R類可贖回牛證A	0.250	36 per 100 units	41 per 100 units	2009/07/27	100,000,000	2008/12/01
60675	SGA Societe Generale Acceptance N.V.	新鴻基地產發展有限公司2009年7月歐式(現金計算)R類可贖回牛證B	0.250	68 per 100 units	62 per 100 units	2009/07/27	100,000,000	2008/12/01
60498#	SGA Societe Generale Acceptance N.V.	恒生指數2009年6月歐式(現金計算)R類可贖回牛證W	0.140	15,200 per 15,000 units	14,400 per 15,000 units	2009/06/29	200,000,000	2008/12/01
60713	德意志銀行	中國建設銀行股份有限公司2009年7月歐式(現金計算)R類可贖回牛證C	0.280	1.680	2.680	2009/07/27	150,000,000	2008/12/02
60717	德意志銀行	中國建設銀行股份有限公司2009年7月歐式(現金計算)R類可贖回牛證D	0.250	5.180	4.180	2009/07/27	150,000,000	2008/12/02
60703	德意志銀行	中國人壽保險股份有限公司2009年8月歐式(現金計算)R類可贖回牛證C	0.410	16.180	17.180	2009/08/10	150,000,000	2008/12/02
60707	德意志銀行	中國人壽保險股份有限公司2009年8月歐式(現金計算)R類可贖回牛證D	0.300	22.180	21.180	2009/08/10	150,000,000	2008/12/02
60705	德意志銀行	i股新華富時A50中國指數基金2009年6月歐式(現金計算)R類可贖回牛證C	0.260	6.880	7.680	2009/06/22	150,000,000	2008/12/02
60709	德意志銀行	i股新華富時A50中國指數基金2009年6月歐式(現金計算)R類可贖回牛證D	0.250	10.480	9.680	2009/06/22	150,000,000	2008/12/02
60704	德意志銀行	香港交易及結算有限公司2009年6月歐式(現金計算)R類可贖回牛證C	0.250	33.18 per 100 units	40.18 per 100 units	2009/06/22	150,000,000	2008/12/02
60708	德意志銀行	香港交易及結算有限公司2009年6月歐式(現金計算)R類可贖回牛證D	0.260	72.18 per 100 units	65.18 per 100 units	2009/06/22	150,000,000	2008/12/02
60706	德意志銀行	中國石油天然氣股份有限公司2009年6月歐式(現金計算)R類可贖回牛證C	0.250	4.180	5.180	2009/06/22	150,000,000	2008/12/02
60710	德意志銀行	中國石油天然氣股份有限公司2009年6月歐式(現金計算)R類可贖回牛證D	0.350	8.180	7.180	2009/06/22	150,000,000	2008/12/02
60690	香港上海滙豐銀行有限公司	恒生指數2009年8月歐式(現金計算)R類可贖回牛證F	0.250	12,000 per 20,000 units	12,800 per 20,000 units	2009/08/28	500,000,000	2008/12/02
60714	KBC Financial Products International Ltd.	中國銀行股份有限公司2009年7月歐式(現金計算)R類可贖回牛證A	0.550	1.70 per unit	2 per unit	2009/07/15	180,000,000	2008/12/02
60716	KBC Financial Products International Ltd.	中國人壽保險股份有限公司2009年5月歐式(現金計算)R類可贖回牛證A	0.620	25.780	24.280	2009/05/11	158,000,000	2008/12/02
60718	KBC Financial Products International Ltd.	香港交易及結算有限公司2009年5月歐式(現金計算)R類可贖回牛證C	0.250	73.88 per 100 units	68.88 per 100 units	2009/05/20	400,000,000	2008/12/02
60698	荷蘭合作銀行	中國移動有限公司2009年8月歐式(現金計算)R類可贖回牛證A	0.250	48 per 100 units	58 per 100 units	2009/08/18	88,000,000	2008/12/02
60701	荷蘭合作銀行	中國移動有限公司2009年8月歐式(現金計算)R類可贖回牛證B	0.250	80.50 per 100 units	74 per 100 units	2009/08/18	88,000,000	2008/12/02
60696	荷蘭合作銀行	i股新華富時A50中國指數基金2009年6月歐式(現金計算)R類可贖回牛證A	0.250	6.780	7.580	2009/06/29	88,000,000	2008/12/02
60700	荷蘭合作銀行	i股新華富時A50中國指數基金2009年6月歐式(現金計算)R類可贖回牛證B	0.250	10.280	9.380	2009/06/29	88,000,000	2008/12/02



## 新上市牛熊證(續)

股份代號	發行機構	牛熊證	發行價 (港元)	行使水平/ 每10單位 認購價(港元)	贖回水平/ 每10單位 認購價(港元)	到期日	上市時之 發行單位	上市日期
60699	荷蘭合作銀行	滙豐控股有限公司2009年7月歐式(現金計算)R類可贖回牛證A	0.250	58.50 per 100 units	66 per 100 units	2009/07/28	88,000,000	2008/12/02
60702	荷蘭合作銀行	滙豐控股有限公司2009年7月歐式(現金計算)R類可贖回熊證B	0.250	91.50 per 100 units	84 per 100 units	2009/07/28	88,000,000	2008/12/02
60691	SGA Societe Generale Acceptance N.V.	恒生指數2009年8月歐式(現金計算)R類可贖回牛證B	0.250	10,900 per 15,000 units	11,700 per 15,000 units	2009/08/28	200,000,000	2008/12/02
60692	SGA Societe Generale Acceptance N.V.	恒生指數2009年8月歐式(現金計算)R類可贖回牛證C	0.250	12,200 per 15,000 units	13,000 per 15,000 units	2009/08/28	200,000,000	2008/12/02
60695	SGA Societe Generale Acceptance N.V.	恒生指數2009年8月歐式(現金計算)R類可贖回熊證D	0.250	15,000 per 15,000 units	14,200 per 15,000 units	2009/08/28	200,000,000	2008/12/02
60694	瑞士銀行	中國人壽保險股份有限公司2009年5月歐式(現金計算)R類可贖回牛證G	0.250	17.380	18.880	2009/05/18	300,000,000	2008/12/02
60693	瑞士銀行	恒生中國企業指數2009年5月歐式(現金計算)R類可贖回牛證Z	0.250	6,000 per 12,000 units	6,800 per 12,000 units	2009/05/27	500,000,000	2008/12/02
60697	瑞士銀行	恒生中國企業指數2009年5月歐式(現金計算)R類可贖回熊證A	0.250	7,400 per 7,000 units	6,700 per 7,000 units	2009/05/27	500,000,000	2008/12/02
60711	瑞士銀行	恒生指數2009年6月歐式(現金計算)R類可贖回牛證T	0.250	12,000 per 12,000 units	12,800 per 12,000 units	2009/06/29	500,000,000	2008/12/02
60715	瑞士銀行	恒生指數2009年6月歐式(現金計算)R類可贖回熊證S	0.250	13,400 per 12,000 units	12,700 per 12,000 units	2009/06/29	500,000,000	2008/12/02
60712	瑞士銀行	中國石油天然氣股份有限公司2009年5月歐式(現金計算)R類可贖回牛證K	0.250	4.380	5.380	2009/05/25	300,000,000	2008/12/02
60459 #	SGA Societe Generale Acceptance N.V.	恒生指數2009年6月歐式(現金計算)R類可贖回熊證V	0.139	15,700 per 15,000 units	14,900 per 15,000 units	2009/06/29	200,000,000	2008/12/02
60721	BNP Paribas Arbitrage Issuance B.V.	恒生指數2009年8月歐式(現金計算)R類可贖回牛證T	0.250	11,000 per 16,000 units	12,000 per 16,000 units	2009/08/28	300,000,000	2008/12/03
60722	德意志銀行	恒生指數2009年9月歐式(現金計算)R類可贖回牛證A	0.390	11,700 per 10,000 units	12,500 per 10,000 units	2009/09/29	300,000,000	2008/12/03
60723	德意志銀行	恒生指數2009年9月歐式(現金計算)R類可贖回牛證B	0.280	12,000 per 15,000 units	12,800 per 15,000 units	2009/09/29	300,000,000	2008/12/03
60725	德意志銀行	恒生指數2009年9月歐式(現金計算)R類可贖回牛證C	0.250	12,400 per 20,000 units	13,200 per 20,000 units	2009/09/29	300,000,000	2008/12/03
60726	KBC Financial Products International Ltd.	中國人壽保險股份有限公司2009年3月歐式(現金計算)R類可贖回牛證D	0.340	17.480	18.880	2009/03/18	288,000,000	2008/12/03
60734	KBC Financial Products International Ltd.	恒生指數2009年6月歐式(現金計算)R類可贖回牛證I	0.250	11,800 per 8,000 units	12,600 per 8,000 units	2009/06/29	400,000,000	2008/12/03
60732	KBC Financial Products International Ltd.	恒生指數2009年5月歐式(現金計算)R類可贖回熊證W	0.290	15,400 per 8,000 units	14,600 per 8,000 units	2009/05/27	338,000,000	2008/12/03
60733	KBC Financial Products International Ltd.	恒生指數2009年5月歐式(現金計算)R類可贖回熊證X	0.270	15,800 per 10,000 units	15,000 per 10,000 units	2009/05/27	368,000,000	2008/12/03
60728	KBC Financial Products International Ltd.	和記黃埔有限公司2009年6月歐式(現金計算)R類可贖回牛證A	0.250	23 per 100 units	33 per 100 units	2009/06/08	400,000,000	2008/12/03
60730	KBC Financial Products International Ltd.	和記黃埔有限公司2009年4月歐式(現金計算)R類可贖回熊證A	0.250	60 per 100 units	50 per 100 units	2009/04/01	400,000,000	2008/12/03
60727	KBC Financial Products International Ltd.	中國工商銀行股份有限公司2009年5月歐式(現金計算)R類可贖回牛證B	0.250	2.580	3.080	2009/05/08	400,000,000	2008/12/03
60729	KBC Financial Products International Ltd.	新鴻基地產發展有限公司2009年4月歐式(現金計算)R類可贖回牛證A	0.280	30 per 100 units	40 per 100 units	2009/04/15	348,000,000	2008/12/03
60731	KBC Financial Products International Ltd.	新鴻基地產發展有限公司2009年6月歐式(現金計算)R類可贖回熊證A	0.250	80 per 100 units	70 per 100 units	2009/06/18	400,000,000	2008/12/03
60719	瑞士銀行	中國海洋石油有限公司2009年5月歐式(現金計算)R類可贖回牛證F	0.250	3.880	4.880	2009/05/25	200,000,000	2008/12/03
60720	瑞士銀行	恒生指數2009年6月歐式(現金計算)R類可贖回牛證W	0.250	12,500 per 12,000 units	13,300 per 12,000 units	2009/06/29	500,000,000	2008/12/03
60724	瑞士銀行	恒生指數2009年6月歐式(現金計算)R類可贖回熊證A	0.250	14,000 per 12,000 units	13,200 per 12,000 units	2009/06/29	500,000,000	2008/12/03
60408 #	SGA Societe Generale Acceptance N.V.	恒生指數2009年7月歐式(現金計算)R類可贖回熊證C	0.143	16,400 per 20,000 units	15,600 per 20,000 units	2009/07/30	200,000,000	2008/12/03
60762	BNP Paribas Arbitrage Issuance B.V.	恒生指數2009年12月歐式(現金計算)R類可贖回牛證F	0.250	12,300 per 20,000 units	13,300 per 20,000 units	2009/12/30	300,000,000	2008/12/04
60766	BNP Paribas Arbitrage Issuance B.V.	恒生指數2009年12月歐式(現金計算)R類可贖回熊證G	0.250	14,800 per 20,000 units	13,800 per 20,000 units	2009/12/30	300,000,000	2008/12/04
60738	德意志銀行	中國建設銀行股份有限公司2009年7月歐式(現金計算)R類可贖回牛證E	0.250	2.680	3.680	2009/07/27	150,000,000	2008/12/04
60742	德意志銀行	中國建設銀行股份有限公司2009年7月歐式(現金計算)R類可贖回熊證F	0.270	6.180	5.180	2009/07/27	150,000,000	2008/12/04
60739	德意志銀行	中國人壽保險股份有限公司2009年8月歐式(現金計算)R類可贖回牛證E	0.440	17.180	18.180	2009/08/10	150,000,000	2008/12/04
60743	德意志銀行	中國人壽保險股份有限公司2009年8月歐式(現金計算)R類可贖回熊證F	0.350	24.180	23.180	2009/08/10	150,000,000	2008/12/04
60740	德意志銀行	香港交易及結算有限公司2009年6月歐式(現金計算)R類可贖回牛證E	0.250	43.18 per 100 units	50.18 per 100 units	2009/06/22	150,000,000	2008/12/04
60744	德意志銀行	香港交易及結算有限公司2009年6月歐式(現金計算)R類可贖回熊證F	0.260	77.18 per 100 units	70.18 per 100 units	2009/06/22	150,000,000	2008/12/04
60741	德意志銀行	恒生指數2009年9月歐式(現金計算)R類可贖回牛證D	0.350	12,200 per 10,000 units	13,000 per 10,000 units	2009/09/29	300,000,000	2008/12/04
60747	德意志銀行	恒生指數2009年9月歐式(現金計算)R類可贖回熊證E	0.400	16,300 per 10,000 units	15,500 per 10,000 units	2009/09/29	300,000,000	2008/12/04
60763	德意志銀行	恒生指數2009年9月歐式(現金計算)R類可贖回熊證F	0.250	14,400 per 20,000 units	13,600 per 20,000 units	2009/09/29	300,000,000	2008/12/04
60764	德意志銀行	恒生指數2009年9月歐式(現金計算)R類可贖回熊證G	0.300	14,600 per 15,000 units	13,800 per 15,000 units	2009/09/29	300,000,000	2008/12/04
60769	KBC Financial Products International Ltd.	恒生指數2009年4月歐式(現金計算)R類可贖回牛證Y	0.250	12,000 per 8,000 units	12,800 per 8,000 units	2009/04/29	400,000,000	2008/12/04
60765	KBC Financial Products International Ltd.	恒生指數2009年4月歐式(現金計算)R類可贖回熊證W	0.250	14,600 per 8,000 units	13,800 per 8,000 units	2009/04/29	400,000,000	2008/12/04

## 新上市牛熊證(續)

股份 代號	發行機構	牛熊證	發行價 (港元)	行使水平/ 每10單位 認購價(港元)	贖回水平/ 每10單位 認購價(港元)	到期日	上市時之 發行單位	上市日期
60767	KBC Financial Products International Ltd.	恒生指數2009年4月歐式(現金計算)R類可贖回熊證X	0.250	14,800 per 20,000 units	13,800 per 20,000 units	2009/04/29	400,000,000	2008/12/04
60735	SGA Societe Generale Acceptance N.V.	恒生指數2009年7月歐式(現金計算)R類可贖回牛證I	0.250	11,300 per 12,000 units	12,100 per 12,000 units	2009/07/30	200,000,000	2008/12/04
60736	SGA Societe Generale Acceptance N.V.	恒生指數2009年7月歐式(現金計算)R類可贖回牛證J	0.250	12,000 per 12,000 units	12,800 per 12,000 units	2009/07/30	200,000,000	2008/12/04
60737	SGA Societe Generale Acceptance N.V.	恒生指數2009年7月歐式(現金計算)R類可贖回牛證K	0.250	12,500 per 12,000 units	13,300 per 12,000 units	2009/07/30	200,000,000	2008/12/04
60745	瑞士銀行	中國移動有限公司2009年5月歐式(現金計算)R類可贖回牛證J	0.250	58.88 per 100 units	64.88 per 100 units	2009/05/25	300,000,000	2008/12/04
60746	瑞士銀行	恒生銀行有限公司2009年6月歐式(現金計算)R類可贖回牛證E	0.250	78.88 per 100 units	88.88 per 100 units	2009/06/22	200,000,000	2008/12/04
60748	瑞士銀行	恒生中國企業指數2009年5月歐式(現金計算)R類可贖回牛證B	0.250	6,300 per 7,000 units	7,000 per 7,000 units	2009/05/27	500,000,000	2008/12/04
60749	瑞士銀行	恒生中國企業指數2009年5月歐式(現金計算)R類可贖回牛證C	0.250	6,500 per 12,000 units	7,300 per 12,000 units	2009/05/27	500,000,000	2008/12/04
60757	瑞士銀行	恒生中國企業指數2009年5月歐式(現金計算)R類可贖回熊證D	0.250	7,800 per 12,000 units	7,000 per 12,000 units	2009/05/27	500,000,000	2008/12/04
60758	瑞士銀行	恒生中國企業指數2009年5月歐式(現金計算)R類可贖回熊證I	0.250	7,900 per 7,000 units	7,200 per 7,000 units	2009/05/27	500,000,000	2008/12/04
60750	瑞士銀行	恒生指數2009年6月歐式(現金計算)R類可贖回牛證E	0.250	13,200 per 8,000 units	14,000 per 8,000 units	2009/06/29	500,000,000	2008/12/04
60751	瑞士銀行	恒生指數2009年7月歐式(現金計算)R類可贖回牛證B	0.250	11,100 per 19,000 units	12,100 per 19,000 units	2009/07/30	500,000,000	2008/12/04
60752	瑞士銀行	恒生指數2009年7月歐式(現金計算)R類可贖回牛證C	0.250	11,300 per 23,000 units	12,300 per 23,000 units	2009/07/30	500,000,000	2008/12/04
60753	瑞士銀行	恒生指數2009年7月歐式(現金計算)R類可贖回牛證H	0.250	11,600 per 19,000 units	12,600 per 19,000 units	2009/07/30	500,000,000	2008/12/04
60754	瑞士銀行	恒生指數2009年7月歐式(現金計算)R類可贖回牛證I	0.250	11,800 per 23,000 units	12,800 per 23,000 units	2009/07/30	500,000,000	2008/12/04
60755	瑞士銀行	恒生指數2009年7月歐式(現金計算)R類可贖回牛證J	0.250	12,700 per 8,000 units	13,500 per 8,000 units	2009/07/30	500,000,000	2008/12/04
60756	瑞士銀行	恒生指數2009年7月歐式(現金計算)R類可贖回牛證L	0.250	13,000 per 12,000 units	13,800 per 12,000 units	2009/07/30	500,000,000	2008/12/04
60759	瑞士銀行	恒生指數2009年7月歐式(現金計算)R類可贖回熊證M	0.250	14,200 per 8,000 units	13,400 per 8,000 units	2009/07/30	500,000,000	2008/12/04
60760	瑞士銀行	恒生指數2009年7月歐式(現金計算)R類可贖回熊證N	0.250	14,500 per 12,000 units	13,700 per 12,000 units	2009/07/30	500,000,000	2008/12/04
60761	瑞士銀行	恒生指數2009年7月歐式(現金計算)R類可贖回熊證T	0.250	14,700 per 8,000 units	13,900 per 8,000 units	2009/07/30	500,000,000	2008/12/04
60775	荷蘭銀行	恒生指數2009年7月歐式(現金計算)R類可贖回牛證P	0.252	11,800 per 20,000 units	12,600 per 20,000 units	2009/07/30	250,000,000	2008/12/05
60776	德意志銀行	恒生指數2009年9月歐式(現金計算)R類可贖回牛證H	0.300	12,600 per 15,000 units	13,400 per 15,000 units	2009/09/29	300,000,000	2008/12/05
60777	德意志銀行	恒生指數2009年9月歐式(現金計算)R類可贖回牛證I	0.330	12,700 per 10,000 units	13,500 per 10,000 units	2009/09/29	300,000,000	2008/12/05
60778	德意志銀行	恒生指數2009年9月歐式(現金計算)R類可贖回牛證J	0.250	12,800 per 20,000 units	13,600 per 20,000 units	2009/09/29	300,000,000	2008/12/05
60779	KBC Financial Products International Ltd.	恒生指數2009年5月歐式(現金計算)R類可贖回牛證Y	0.250	12,400 per 8,000 units	13,200 per 8,000 units	2009/05/27	400,000,000	2008/12/05
60780	KBC Financial Products International Ltd.	恒生指數2009年6月歐式(現金計算)R類可贖回牛證J	0.250	12,200 per 20,000 units	13,000 per 20,000 units	2009/06/29	400,000,000	2008/12/05
60773	SGA Societe Generale Acceptance N.V.	中國建設銀行股份有限公司2009年7月歐式(現金計算)R類可贖回熊證B	0.250	6.000	5.400	2009/07/28	200,000,000	2008/12/05
60774	SGA Societe Generale Acceptance N.V.	中國石油化工股份有限公司2009年6月歐式(現金計算)R類可贖回熊證E	0.250	6.400	5.800	2009/06/30	150,000,000	2008/12/05
60770	SGA Societe Generale Acceptance N.V.	恒生指數2009年6月歐式(現金計算)R類可贖回牛證H	0.250	12,300 per 8,000 units	13,100 per 8,000 units	2009/06/29	100,000,000	2008/12/05
60768	SGA Societe Generale Acceptance N.V.	恒生指數2009年8月歐式(現金計算)R類可贖回牛證E	0.250	12,700 per 15,000 units	13,500 per 15,000 units	2009/08/28	200,000,000	2008/12/05
60771	SGA Societe Generale Acceptance N.V.	恒生指數2009年5月歐式(現金計算)R類可贖回熊證E	0.250	15,300 per 8,000 units	14,500 per 8,000 units	2009/05/27	100,000,000	2008/12/05
60772	SGA Societe Generale Acceptance N.V.	恒生指數2009年8月歐式(現金計算)R類可贖回熊證F	0.250	15,900 per 15,000 units	15,100 per 15,000 units	2009/08/28	200,000,000	2008/12/05
60795	BNP Paribas Arbitrage Issuance B.V.	恒生指數2009年10月歐式(現金計算)R類可贖回牛證D	0.250	12,800 per 16,000 units	13,600 per 16,000 units	2009/10/29	300,000,000	2008/12/08
60799	BNP Paribas Arbitrage Issuance B.V.	恒生指數2009年10月歐式(現金計算)R類可贖回熊證E	0.250	15,000 per 16,000 units	14,200 per 16,000 units	2009/10/29	300,000,000	2008/12/08
60797	BNP Paribas Arbitrage Issuance B.V.	恒生指數2009年11月歐式(現金計算)R類可贖回熊證J	0.250	16,000 per 30,000 units	15,100 per 30,000 units	2009/11/27	500,000,000	2008/12/08
60821	德意志銀行	中國移動有限公司2009年7月歐式(現金計算)R類可贖回牛證A	0.260	55.68 per 100 units	61.68 per 100 units	2009/07/20	150,000,000	2008/12/08
60825	德意志銀行	中國移動有限公司2009年7月歐式(現金計算)R類可贖回熊證B	0.270	89.68 per 100 units	83.68 per 100 units	2009/07/20	150,000,000	2008/12/08
60800	德意志銀行	中國海洋石油有限公司2009年6月歐式(現金計算)R類可贖回牛證A	0.260	4.180	5.180	2009/06/29	150,000,000	2008/12/08
60804	德意志銀行	中國海洋石油有限公司2009年6月歐式(現金計算)R類可贖回熊證B	0.290	9.180	8.180	2009/06/29	150,000,000	2008/12/08
60798	德意志銀行	中國石油化工股份有限公司2009年8月歐式(現金計算)R類可贖回牛證A	0.250	3.180	4.180	2009/08/03	150,000,000	2008/12/08
60803	德意志銀行	中國石油化工股份有限公司2009年8月歐式(現金計算)R類可贖回熊證B	0.280	7.180	6.180	2009/08/03	150,000,000	2008/12/08
60801	德意志銀行	香港交易及結算所有限公司2009年7月歐式(現金計算)R類可贖回牛證A	0.260	48.18 per 100 units	55.18 per 100 units	2009/07/06	150,000,000	2008/12/08
60805	德意志銀行	香港交易及結算所有限公司2009年7月歐式(現金計算)R類可贖回熊證B	0.250	82.18 per 100 units	75.18 per 100 units	2009/07/06	150,000,000	2008/12/08

## 新上市牛熊證(續)

股份代號	發行機構	牛熊證	發行價 (港元)	行使水平/ 每10單位 認購價(港元)	贖回水平/ 每10單位 認購價(港元)	到期日	上市時之 發行單位	上市日期
60793	德意志銀行	恒生指數2009年8月歐式(現金計算)R類可贖回牛證J	0.270	13,000 per 15,000 units	13,800 per 15,000 units	2009/08/28	300,000,000	2008/12/08
60794	德意志銀行	恒生指數2009年8月歐式(現金計算)R類可贖回牛證K	0.250	13,200 per 15,000 units	14,000 per 15,000 units	2009/08/28	300,000,000	2008/12/08
60792	德意志銀行	恒生指數2009年9月歐式(現金計算)R類可贖回牛證K	0.250	9,700 per 40,000 units	10,700 per 40,000 units	2009/09/29	300,000,000	2008/12/08
60796	德意志銀行	恒生指數2009年9月歐式(現金計算)R類可贖回牛證L	0.250	18,700 per 40,000 units	17,700 per 40,000 units	2009/09/29	300,000,000	2008/12/08
60802	德意志銀行	中國工商銀行股份有限公司2009年7月歐式(現金計算)R類可贖回牛證A	0.250	2.180	3.180	2009/07/27	150,000,000	2008/12/08
60806	德意志銀行	中國工商銀行股份有限公司2009年7月歐式(現金計算)R類可贖回牛證B	0.260	6.180	5.180	2009/07/27	150,000,000	2008/12/08
60791	香港上海滙豐銀行有限公司	恒生指數2009年4月歐式(現金計算)R類可贖回牛證B	0.250	12,500 per 22,000 units	13,300 per 22,000 units	2009/04/29	500,000,000	2008/12/08
60823	KBC Financial Products International Ltd.	中國建設銀行股份有限公司2009年8月歐式(現金計算)R類可贖回牛證A	0.250	2.880	3.580	2009/08/18	400,000,000	2008/12/08
60822	KBC Financial Products International Ltd.	香港交易及結算有限公司2009年5月歐式(現金計算)R類可贖回牛證D	0.270	44 per 100 units	50 per 100 units	2009/05/15	328,000,000	2008/12/08
60826	KBC Financial Products International Ltd.	香港交易及結算有限公司2009年5月歐式(現金計算)R類可贖回牛證E	0.388	88 per 100 units	80 per 100 units	2009/05/15	248,000,000	2008/12/08
60808	KBC Financial Products International Ltd.	恒生指數2009年5月歐式(現金計算)R類可贖回牛證A	0.250	13,200 per 8,000 units	14,000 per 8,000 units	2009/05/27	400,000,000	2008/12/08
60807	KBC Financial Products International Ltd.	恒生指數2009年5月歐式(現金計算)R類可贖回牛證Z	0.300	12,800 per 8,000 units	13,600 per 8,000 units	2009/05/27	328,000,000	2008/12/08
60812	KBC Financial Products International Ltd.	恒生指數2009年5月歐式(現金計算)R類可贖回牛證F	0.269	15,400 per 8,000 units	14,600 per 8,000 units	2009/05/27	348,000,000	2008/12/08
60824	KBC Financial Products International Ltd.	新鴻基地產發展有限公司2009年5月歐式(現金計算)R類可贖回牛證A	0.250	44.88 per 100 units	50.88 per 100 units	2009/05/04	348,000,000	2008/12/08
60784	SGA Societe Generale Acceptance N.V.	中國移動有限公司2009年7月歐式(現金計算)R類可贖回牛證I	0.250	59 per 100 units	65 per 100 units	2009/07/27	300,000,000	2008/12/08
60782	SGA Societe Generale Acceptance N.V.	中國建設銀行股份有限公司2009年7月歐式(現金計算)R類可贖回牛證C	0.250	3.200	3.700	2009/07/27	300,000,000	2008/12/08
60783	SGA Societe Generale Acceptance N.V.	中國人壽保險股份有限公司2009年5月歐式(現金計算)R類可贖回牛證I	0.410	16.400	18.000	2009/05/26	150,000,000	2008/12/08
60785	SGA Societe Generale Acceptance N.V.	中國神華能源股份有限公司2009年6月歐式(現金計算)R類可贖回牛證A	0.510	10.000	12.000	2009/06/30	100,000,000	2008/12/08
60789	SGA Societe Generale Acceptance N.V.	中國神華能源股份有限公司2009年6月歐式(現金計算)R類可贖回牛證B	0.610	20.000	18.000	2009/06/30	100,000,000	2008/12/08
60786	SGA Societe Generale Acceptance N.V.	滙豐控股有限公司2009年7月歐式(現金計算)R類可贖回牛證L	0.250	70 per 100 units	76 per 100 units	2009/07/27	200,000,000	2008/12/08
60781	SGA Societe Generale Acceptance N.V.	恒生指數2009年6月歐式(現金計算)R類可贖回牛證I	0.250	12,900 per 8,000 units	13,700 per 8,000 units	2009/06/29	100,000,000	2008/12/08
60788	SGA Societe Generale Acceptance N.V.	恒生指數2009年5月歐式(現金計算)R類可贖回牛證R	0.280	15,800 per 8,000 units	15,000 per 8,000 units	2009/05/27	100,000,000	2008/12/08
60787	SGA Societe Generale Acceptance N.V.	中國工商銀行股份有限公司2009年6月歐式(現金計算)R類可贖回牛證A	0.250	3.100	3.600	2009/06/30	300,000,000	2008/12/08
60790	SGA Societe Generale Acceptance N.V.	中國工商銀行股份有限公司2009年6月歐式(現金計算)R類可贖回牛證B	0.250	4.500	4.000	2009/06/30	300,000,000	2008/12/08
60816	瑞士銀行	招商銀行股份有限公司2009年6月歐式(現金計算)R類可贖回牛證A	0.345	9.880	11.880	2009/06/29	200,000,000	2008/12/08
60817	瑞士銀行	中國海洋石油有限公司2009年6月歐式(現金計算)R類可贖回牛證A	0.250	4.880	5.880	2009/06/29	200,000,000	2008/12/08
60818	瑞士銀行	香港交易及結算有限公司2009年6月歐式(現金計算)R類可贖回牛證Q	0.250	45.88 per 100 units	53.88 per 100 units	2009/06/22	300,000,000	2008/12/08
60819	瑞士銀行	香港交易及結算有限公司2009年6月歐式(現金計算)R類可贖回牛證R	0.250	50.88 per 100 units	58.88 per 100 units	2009/06/22	300,000,000	2008/12/08
60820	瑞士銀行	滙豐控股有限公司2009年6月歐式(現金計算)R類可贖回牛證E	0.250	65.88 per 100 units	73.88 per 100 units	2009/06/22	300,000,000	2008/12/08
60809	瑞士銀行	恒生指數2009年6月歐式(現金計算)R類可贖回牛證F	0.250	12,100 per 18,000 units	13,100 per 18,000 units	2009/06/29	500,000,000	2008/12/08
60810	瑞士銀行	恒生指數2009年6月歐式(現金計算)R類可贖回牛證Q	0.250	12,600 per 18,000 units	13,600 per 18,000 units	2009/06/29	500,000,000	2008/12/08
60811	瑞士銀行	恒生指數2009年6月歐式(現金計算)R類可贖回牛證R	0.250	13,500 per 12,000 units	14,300 per 12,000 units	2009/06/29	500,000,000	2008/12/08
60813	瑞士銀行	恒生指數2009年7月歐式(現金計算)R類可贖回牛證W	0.250	12,300 per 23,000 units	13,300 per 23,000 units	2009/07/30	500,000,000	2008/12/08
60814	瑞士銀行	恒生指數2009年6月歐式(現金計算)R類可贖回牛證Y	0.250	15,000 per 12,000 units	14,200 per 12,000 units	2009/06/29	500,000,000	2008/12/08
60815	瑞士銀行	恒生指數2009年7月歐式(現金計算)R類可贖回牛證X	0.250	16,300 per 38,000 units	15,300 per 38,000 units	2009/07/30	500,000,000	2008/12/08
60845	BNP Paribas Arbitrage Issuance B.V.	中國人壽保險股份有限公司2009年11月歐式(現金計算)R類可贖回牛證A	0.250	25 per 100 units	22 per 100 units	2009/11/30	200,000,000	2008/12/09
60827	BNP Paribas Arbitrage Issuance B.V.	中國工商銀行股份有限公司2009年10月歐式(現金計算)R類可贖回牛證A	0.250	2.800	3.300	2009/10/29	200,000,000	2008/12/09
60828	BNP Paribas Arbitrage Issuance B.V.	中國工商銀行股份有限公司2009年11月歐式(現金計算)R類可贖回牛證A	0.250	2.300	2.800	2009/11/30	200,000,000	2008/12/09
60841	BNP Paribas Arbitrage Issuance B.V.	中國工商銀行股份有限公司2009年10月歐式(現金計算)R類可贖回牛證B	0.250	4.700	4.200	2009/10/29	200,000,000	2008/12/09
60842	BNP Paribas Arbitrage Issuance B.V.	中國工商銀行股份有限公司2009年11月歐式(現金計算)R類可贖回牛證B	0.250	5.200	4.700	2009/11/30	200,000,000	2008/12/09
60839	德意志銀行	恒生指數2009年8月歐式(現金計算)R類可贖回牛證B	0.250	11,100 per 15,000 units	11,900 per 15,000 units	2009/08/28	300,000,000	2008/12/09
60840	德意志銀行	恒生指數2009年7月歐式(現金計算)R類可贖回牛證W	0.350	15,700 per 10,000 units	14,900 per 10,000 units	2009/07/30	300,000,000	2008/12/09
60843	德意志銀行	恒生指數2009年8月歐式(現金計算)R類可贖回牛證I	0.250	14,800 per 15,000 units	14,000 per 15,000 units	2009/08/28	300,000,000	2008/12/09

## 新上市牛熊證(續)

股份代號	發行機構	牛熊證	發行價 (港元)	行使水平/ 每10單位 認購價(港元)	贖回水平/ 每10單位 認購價(港元)	到期日	上市時之 發行單位	上市日期
60844	德意志銀行	恒生指數2009年8月歐式(現金計算)R類可贖回熊證L	0.250	15,000 per 20,000 units	14,200 per 20,000 units	2009/08/28	300,000,000	2008/12/09
60829	香港上海滙豐銀行有限公司	恒生指數2009年4月歐式(現金計算)R類可贖回熊證C	0.250	15,000 per 22,000 units	14,200 per 22,000 units	2009/04/29	500,000,000	2008/12/09
60847	KBC Financial Products International Ltd.	恒生指數2009年5月歐式(現金計算)R類可贖回熊證G	0.283	15,000 per 8,000 units	14,200 per 8,000 units	2009/05/27	348,000,000	2008/12/09
60846	KBC Financial Products International Ltd.	恒生指數2009年8月歐式(現金計算)R類可贖回熊證A	0.250	14,400 per 10,000 units	13,600 per 10,000 units	2009/08/28	400,000,000	2008/12/09
60830	Macquarie Bank Ltd.	恒生指數2009年6月歐式(現金計算)R類可贖回牛證A	0.250	12,288 per 12,000 units	13,088 per 12,000 units	2009/06/29	200,000,000	2008/12/09
60834	Macquarie Bank Ltd.	恒生指數2009年6月歐式(現金計算)R類可贖回熊證B	0.250	16,000 per 15,000 units	15,200 per 15,000 units	2009/06/29	200,000,000	2008/12/09
60831	荷蘭合作銀行	恒生指數2009年7月歐式(現金計算)R類可贖回牛證F	0.400	9,000 per 15,000 units	9,900 per 15,000 units	2009/07/30	108,000,000	2008/12/09
60832	荷蘭合作銀行	恒生指數2009年8月歐式(現金計算)R類可贖回熊證A	0.250	16,100 per 15,000 units	15,100 per 15,000 units	2009/08/28	108,000,000	2008/12/09
60833	瑞士銀行	中國建設銀行股份有限公司2009年6月歐式(現金計算)R類可贖回熊證B	0.250	5.180	4.380	2009/06/22	200,000,000	2008/12/09
60836	瑞士銀行	i股新華富時A50中國指數基金2009年5月歐式(現金計算)R類可贖回熊證K	0.250	10.180	9.380	2009/05/25	300,000,000	2008/12/09
60837	瑞士銀行	恒生指數2009年5月歐式(現金計算)R類可贖回熊證L	0.250	15,000 per 18,000 units	14,000 per 18,000 units	2009/05/27	500,000,000	2008/12/09
60838	瑞士銀行	恒生指數2009年6月歐式(現金計算)R類可贖回熊證S	0.250	14,800 per 23,000 units	13,800 per 23,000 units	2009/06/29	500,000,000	2008/12/09
60835	瑞士銀行	中國工商銀行股份有限公司2009年7月歐式(現金計算)R類可贖回牛證A	0.250	2.380	3.380	2009/07/20	200,000,000	2008/12/09
60865	荷蘭銀行	恒生指數2009年7月歐式(現金計算)R類可贖回熊證Q	0.250	15,400 per 20,000 units	14,600 per 20,000 units	2009/07/30	250,000,000	2008/12/10
60857	德意志銀行	中國移動有限公司2009年7月歐式(現金計算)R類可贖回牛證C	0.250	59.68 per 100 units	65.68 per 100 units	2009/07/13	150,000,000	2008/12/10
60861	德意志銀行	中國移動有限公司2009年7月歐式(現金計算)R類可贖回熊證D	0.270	93.68 per 100 units	87.68 per 100 units	2009/07/13	150,000,000	2008/12/10
60856	德意志銀行	中國建設銀行股份有限公司2009年8月歐式(現金計算)R類可贖回熊證A	0.290	6.680	5.680	2009/08/03	150,000,000	2008/12/10
60859	德意志銀行	中國海洋石油有限公司2009年7月歐式(現金計算)R類可贖回牛證A	0.250	4.180	5.180	2009/07/06	150,000,000	2008/12/10
60863	德意志銀行	中國海洋石油有限公司2009年7月歐式(現金計算)R類可贖回熊證B	0.310	8.180	7.180	2009/07/06	150,000,000	2008/12/10
60858	德意志銀行	中國石油化工股份有限公司2009年7月歐式(現金計算)R類可贖回牛證A	0.270	2.180	3.180	2009/07/27	150,000,000	2008/12/10
60862	德意志銀行	中國石油化工股份有限公司2009年7月歐式(現金計算)R類可贖回熊證B	0.360	8.180	7.180	2009/07/27	150,000,000	2008/12/10
60860	德意志銀行	中國工商銀行股份有限公司2009年8月歐式(現金計算)R類可贖回牛證A	0.280	1.180	2.180	2009/08/03	150,000,000	2008/12/10
60864	德意志銀行	中國工商銀行股份有限公司2009年8月歐式(現金計算)R類可贖回熊證B	0.350	7.180	6.180	2009/08/03	150,000,000	2008/12/10
60851	SGA Societe Generale Acceptance N.V.	中國交通建設股份有限公司2009年7月歐式(現金計算)R類可贖回熊證C	0.330	11.500	10.000	2009/07/27	100,000,000	2008/12/10
60852	SGA Societe Generale Acceptance N.V.	滙豐控股有限公司2009年7月歐式(現金計算)R類可贖回熊證M	0.250	95 per 100 units	88 per 100 units	2009/07/27	200,000,000	2008/12/10
60848	SGA Societe Generale Acceptance N.V.	恒生指數2009年6月歐式(現金計算)R類可贖回牛證N	0.250	11,800 per 8,000 units	12,600 per 8,000 units	2009/06/29	100,000,000	2008/12/10
60849	SGA Societe Generale Acceptance N.V.	恒生指數2009年5月歐式(現金計算)R類可贖回熊證Q	0.250	14,800 per 8,000 units	14,000 per 8,000 units	2009/05/27	100,000,000	2008/12/10
60853	SGA Societe Generale Acceptance N.V.	中國石油天然氣股份有限公司2009年7月歐式(現金計算)R類可贖回牛證J	0.250	4.700	5.500	2009/07/27	200,000,000	2008/12/10
60850	SGA Societe Generale Acceptance N.V.	中國平安保險(集團)股份有限公司2009年7月歐式(現金計算)R類可贖回牛證A	0.250	18 per 100 units	23 per 100 units	2009/07/27	100,000,000	2008/12/10
60854	SGA Societe Generale Acceptance N.V.	中國平安保險(集團)股份有限公司2009年7月歐式(現金計算)R類可贖回熊證B	0.250	40 per 100 units	35 per 100 units	2009/07/27	100,000,000	2008/12/10
60855	SGA Societe Generale Acceptance N.V.	新鴻基地產發展有限公司2009年7月歐式(現金計算)R類可贖回熊證C	0.250	74 per 100 units	64 per 100 units	2009/07/27	100,000,000	2008/12/10
32061 #	香港上海滙豐銀行有限公司	恒生指數2009年3月歐式(現金計算)R類可贖回熊證J	0.214	17,600 per 20,000 units	16,800 per 20,000 units	2009/03/30	500,000,000	2008/12/10
60880	荷蘭銀行	中國移動有限公司2009年6月歐式(現金計算)R類可贖回牛證B	0.250	52 per 100 units	62 per 100 units	2009/06/19	150,000,000	2008/12/11
60879	荷蘭銀行	i股新華富時A50中國指數基金2009年6月歐式(現金計算)R類可贖回牛證A	0.250	7.100	8.100	2009/06/16	150,000,000	2008/12/11
60882	荷蘭銀行	香港交易及結算所有限公司2009年6月歐式(現金計算)R類可贖回牛證C	0.251	39 per 100 units	49 per 100 units	2009/06/19	150,000,000	2008/12/11
60883	荷蘭銀行	滙豐控股有限公司2009年6月歐式(現金計算)R類可贖回牛證C	0.250	59 per 100 units	69 per 100 units	2009/06/19	150,000,000	2008/12/11
60866	荷蘭銀行	恒生中國企業指數2009年7月歐式(現金計算)R類可贖回牛證A	0.250	5,600 per 15,000 units	6,400 per 15,000 units	2009/07/30	250,000,000	2008/12/11
60867	BNP Paribas Arbitrage Issuance B.V.	恒生指數2009年12月歐式(現金計算)R類可贖回牛證H	0.250	12,200 per 16,000 units	13,000 per 16,000 units	2009/12/30	300,000,000	2008/12/11
60871	BNP Paribas Arbitrage Issuance B.V.	恒生指數2009年12月歐式(現金計算)R類可贖回熊證I	0.250	14,300 per 16,000 units	13,500 per 16,000 units	2009/12/30	300,000,000	2008/12/11
60878	德意志銀行	中國海洋石油有限公司2009年7月歐式(現金計算)R類可贖回牛證C	0.280	3.180	4.180	2009/07/13	150,000,000	2008/12/11
60877	德意志銀行	i股新華富時A50中國指數基金2009年6月歐式(現金計算)R類可贖回牛證E	0.250	7.380	8.180	2009/06/22	150,000,000	2008/12/11
60881	德意志銀行	i股新華富時A50中國指數基金2009年6月歐式(現金計算)R類可贖回熊證F	0.290	11.480	10.680	2009/06/22	150,000,000	2008/12/11
60868	德意志銀行	恒生指數2009年9月歐式(現金計算)R類可贖回熊證M	0.250	14,600 per 15,000 units	13,800 per 15,000 units	2009/09/29	300,000,000	2008/12/11

## 新上市牛熊證(續)

股份代號	發行機構	牛熊證	發行價 (港元)	行使水平/ 每10單位 認購價(港元)	贖回水平/ 每10單位 認購價(港元)	到期日	上市時之 發行單位	上市日期
60876	德意志銀行	恒生指數2009年9月歐式(現金計算)R類可贖回牛證N	0.250	14,400 per 20,000 units	13,600 per 20,000 units	2009/09/29	300,000,000	2008/12/11
60869	瑞士銀行	恒生中國企業指數2009年6月歐式(現金計算)R類可贖回牛證A	0.250	6,500 per 12,000 units	7,300 per 12,000 units	2009/06/29	500,000,000	2008/12/11
60873	瑞士銀行	恒生中國企業指數2009年6月歐式(現金計算)R類可贖回牛證B	0.250	7,900 per 7,000 units	7,200 per 7,000 units	2009/06/29	500,000,000	2008/12/11
60870	瑞士銀行	恒生指數2009年6月歐式(現金計算)R類可贖回牛證A	0.250	12,700 per 8,000 units	13,500 per 8,000 units	2009/06/29	500,000,000	2008/12/11
60872	瑞士銀行	恒生指數2009年7月歐式(現金計算)R類可贖回牛證U	0.250	13,000 per 12,000 units	13,800 per 12,000 units	2009/07/30	500,000,000	2008/12/11
60874	瑞士銀行	恒生指數2009年6月歐式(現金計算)R類可贖回牛證E	0.250	14,200 per 8,000 units	13,400 per 8,000 units	2009/06/29	500,000,000	2008/12/11
60875	瑞士銀行	恒生指數2009年7月歐式(現金計算)R類可贖回牛證J	0.250	14,500 per 12,000 units	13,700 per 12,000 units	2009/07/30	500,000,000	2008/12/11
32285 #	香港上海滙豐銀行有限公司	恒生指數2009年3月歐式(現金計算)R類可贖回牛證P	0.146	16,600 per 20,000 units	15,800 per 20,000 units	2009/03/30	500,000,000	2008/12/11
32200 #	瑞士銀行	恒生指數2009年6月歐式(現金計算)R類可贖回牛證L	0.173	16,200 per 8,000 units	15,400 per 8,000 units	2009/06/29	1,000,000,000	2008/12/11
60899	德意志銀行	中國人壽保險股份有限公司2009年8月歐式(現金計算)R類可贖回牛證G	0.350	18.180	19.180	2009/08/03	150,000,000	2008/12/12
60902	德意志銀行	中國人壽保險股份有限公司2009年8月歐式(現金計算)R類可贖回牛證H	0.420	25.180	24.180	2009/08/03	150,000,000	2008/12/12
60898	德意志銀行	i股新華富時A50中國指數基金2009年6月歐式(現金計算)R類可贖回牛證G	0.250	7.880	8.680	2009/06/29	150,000,000	2008/12/12
60901	德意志銀行	i股新華富時A50中國指數基金2009年6月歐式(現金計算)R類可贖回牛證H	0.300	11.980	11.180	2009/06/29	150,000,000	2008/12/12
60900	德意志銀行	恒生指數2009年8月歐式(現金計算)R類可贖回牛證A	0.250	8,800 per 40,000 units	9,800 per 40,000 units	2009/08/28	300,000,000	2008/12/12
60903	德意志銀行	恒生指數2009年8月歐式(現金計算)R類可贖回牛證P	0.250	15,900 per 15,000 units	15,100 per 15,000 units	2009/08/28	300,000,000	2008/12/12
60904	德意志銀行	恒生指數2009年8月歐式(現金計算)R類可贖回牛證Q	0.250	17,700 per 40,000 units	16,700 per 40,000 units	2009/08/28	300,000,000	2008/12/12
60886	荷蘭合作銀行	中國移動有限公司2009年8月歐式(現金計算)R類可贖回牛證C	0.250	58.50 per 100 units	66 per 100 units	2009/08/28	128,000,000	2008/12/12
60892	荷蘭合作銀行	中國移動有限公司2009年8月歐式(現金計算)R類可贖回牛證D	0.250	91.85 per 100 units	84.85 per 100 units	2009/08/28	128,000,000	2008/12/12
60884	荷蘭合作銀行	中國建設銀行股份有限公司2009年7月歐式(現金計算)R類可贖回牛證A	0.250	3.280	3.680	2009/07/20	128,000,000	2008/12/12
60890	荷蘭合作銀行	中國建設銀行股份有限公司2009年7月歐式(現金計算)R類可贖回牛證B	0.250	5.180	4.680	2009/07/20	128,000,000	2008/12/12
60885	荷蘭合作銀行	中國人壽保險股份有限公司2009年8月歐式(現金計算)R類可贖回牛證A	0.550	15.880	17.880	2009/08/28	88,000,000	2008/12/12
60891	荷蘭合作銀行	中國人壽保險股份有限公司2009年8月歐式(現金計算)R類可贖回牛證B	0.500	24.500	22.480	2009/08/28	88,000,000	2008/12/12
60889	荷蘭合作銀行	i股新華富時A50中國指數基金2009年8月歐式(現金計算)R類可贖回牛證A	0.350	5.880	6.780	2009/08/28	128,000,000	2008/12/12
60895	荷蘭合作銀行	i股新華富時A50中國指數基金2009年8月歐式(現金計算)R類可贖回牛證B	0.250	11.280	10.280	2009/08/28	128,000,000	2008/12/12
60887	荷蘭合作銀行	香港交易及結算所有限公司2009年8月歐式(現金計算)R類可贖回牛證A	0.250	47.88 per 100 units	53.88 per 100 units	2009/08/28	128,000,000	2008/12/12
60893	荷蘭合作銀行	香港交易及結算所有限公司2009年8月歐式(現金計算)R類可贖回牛證B	0.250	74.88 per 100 units	68.88 per 100 units	2009/08/28	128,000,000	2008/12/12
60888	荷蘭合作銀行	滙豐控股有限公司2009年9月歐式(現金計算)R類可贖回牛證A	0.300	52.85 per 100 units	60.85 per 100 units	2009/09/29	128,000,000	2008/12/12
60894	荷蘭合作銀行	滙豐控股有限公司2009年12月歐式(現金計算)R類可贖回牛證A	0.300	102 per 100 units	94 per 100 units	2009/12/29	128,000,000	2008/12/12
60896	瑞士銀行	香港交易及結算所有限公司2009年6月歐式(現金計算)R類可贖回牛證S	0.250	81.88 per 100 units	73.88 per 100 units	2009/06/22	300,000,000	2008/12/12
60897	瑞士銀行	滙豐控股有限公司2009年6月歐式(現金計算)R類可贖回牛證F	0.250	101.88 per 100 units	93.88 per 100 units	2009/06/22	300,000,000	2008/12/12
32259 #	BNP Paribas Arbitrage Issuance B.V.	恒生指數2009年8月歐式(現金計算)R類可贖回牛證I	0.092	16,400 per 16,000 units	15,600 per 16,000 units	2009/08/28	300,000,000	2008/12/12
60960	荷蘭銀行	恒生中國企業指數2009年7月歐式(現金計算)R類可贖回牛證B	0.251	6,100 per 12,000 units	6,900 per 12,000 units	2009/07/30	250,000,000	2008/12/15
60958	荷蘭銀行	恒生指數2009年7月歐式(現金計算)R類可贖回牛證R	0.251	12,200 per 15,000 units	13,000 per 15,000 units	2009/07/30	250,000,000	2008/12/15
60959	荷蘭銀行	恒生指數2009年7月歐式(現金計算)R類可贖回牛證S	0.251	12,700 per 20,000 units	13,500 per 20,000 units	2009/07/30	250,000,000	2008/12/15
60907	BNP Paribas Arbitrage Issuance B.V.	中國移動有限公司2009年12月歐式(現金計算)R類可贖回牛證A	0.250	60 per 100 units	70 per 100 units	2009/12/30	200,000,000	2008/12/15
60905	BNP Paribas Arbitrage Issuance B.V.	恒生指數2009年12月歐式(現金計算)R類可贖回牛證J	0.250	13,200 per 16,000 units	14,000 per 16,000 units	2009/12/30	300,000,000	2008/12/15
60906	BNP Paribas Arbitrage Issuance B.V.	恒生指數2009年12月歐式(現金計算)R類可贖回牛證K	0.250	13,600 per 20,000 units	14,600 per 20,000 units	2009/12/30	300,000,000	2008/12/15
60922	德意志銀行	中國移動有限公司2009年7月歐式(現金計算)R類可贖回牛證E	0.250	63.68 per 100 units	69.68 per 100 units	2009/07/27	150,000,000	2008/12/15
60923	德意志銀行	中國移動有限公司2009年7月歐式(現金計算)R類可贖回牛證F	0.260	97.68 per 100 units	91.68 per 100 units	2009/07/27	150,000,000	2008/12/15
60913	德意志銀行	中國建設銀行股份有限公司2009年8月歐式(現金計算)R類可贖回牛證B	0.250	3.180	4.180	2009/08/03	150,000,000	2008/12/15
60915	德意志銀行	中國建設銀行股份有限公司2009年8月歐式(現金計算)R類可贖回牛證C	0.270	7.180	6.180	2009/08/03	150,000,000	2008/12/15
60917	德意志銀行	中國人壽保險股份有限公司2009年8月歐式(現金計算)R類可贖回牛證I	0.500	19.180	20.180	2009/08/17	150,000,000	2008/12/15
60918	德意志銀行	中國人壽保險股份有限公司2009年8月歐式(現金計算)R類可贖回牛證J	0.400	20.180	21.180	2009/08/17	150,000,000	2008/12/15

## 新上市牛熊證(續)

股份代號	發行機構	牛熊證	發行價 (港元)	行使水平/ 每10單位 認購價(港元)	贖回水平/ 每10單位 認購價(港元)	到期日	上市時之 發行單位	上市日期
60819	德意志銀行	中國人壽保險股份有限公司2009年6月歐式(現金計算)R類可贖回熊證K	0.330	26.180	25.180	2009/08/17	150,000,000	2008/12/15
60920	德意志銀行	中國人壽保險股份有限公司2009年6月歐式(現金計算)R類可贖回熊證L	0.530	28.180	27.180	2009/08/17	150,000,000	2008/12/15
60921	德意志銀行	中國人壽保險股份有限公司2009年6月歐式(現金計算)R類可贖回熊證M	0.730	30.180	29.180	2009/08/17	150,000,000	2008/12/15
60924	德意志銀行	香港交易及結算有限公司2009年7月歐式(現金計算)R類可贖回牛證C	0.250	53.18 per 100 units	60.18 per 100 units	2009/07/06	150,000,000	2008/12/15
60925	德意志銀行	香港交易及結算有限公司2009年7月歐式(現金計算)R類可贖回熊證D	0.250	87.18 per 100 units	80.18 per 100 units	2009/07/06	150,000,000	2008/12/15
60926	德意志銀行	香港交易及結算有限公司2009年7月歐式(現金計算)R類可贖回熊證E	0.310	97.18 per 100 units	90.18 per 100 units	2009/07/06	150,000,000	2008/12/15
60927	德意志銀行	恒生指數2009年9月歐式(現金計算)R類可贖回牛證O	0.250	13,400 per 20,000 units	14,200 per 20,000 units	2009/09/29	300,000,000	2008/12/15
60928	德意志銀行	恒生指數2009年9月歐式(現金計算)R類可贖回牛證P	0.260	13,600 per 15,000 units	14,400 per 15,000 units	2009/09/29	300,000,000	2008/12/15
60961	德意志銀行	恒生指數2009年9月歐式(現金計算)R類可贖回牛證Q	0.250	14,000 per 15,000 units	14,800 per 15,000 units	2009/09/29	300,000,000	2008/12/15
60929	德意志銀行	恒生指數2009年8月歐式(現金計算)R類可贖回熊證T	0.255	16,500 per 20,000 units	15,700 per 20,000 units	2009/08/28	300,000,000	2008/12/15
60908	香港上海滙豐銀行有限公司	恒生指數2009年4月歐式(現金計算)R類可贖回牛證D	0.250	13,000 per 22,000 units	13,800 per 22,000 units	2009/04/29	500,000,000	2008/12/15
60911	KBC Financial Products International Ltd.	中國人壽保險股份有限公司2009年6月歐式(現金計算)R類可贖回牛證B	0.760	19.480	20.880	2009/06/10	128,000,000	2008/12/15
60912	KBC Financial Products International Ltd.	香港交易及結算有限公司2009年5月歐式(現金計算)R類可贖回牛證F	0.280	51 per 100 units	59 per 100 units	2009/05/18	328,000,000	2008/12/15
60916	KBC Financial Products International Ltd.	香港交易及結算有限公司2009年5月歐式(現金計算)R類可贖回熊證G	0.332	95.88 per 100 units	90.80 per 100 units	2009/05/20	288,000,000	2008/12/15
60909	KBC Financial Products International Ltd.	恒生指數2009年6月歐式(現金計算)R類可贖回牛證K	0.250	13,400 per 15,000 units	14,200 per 15,000 units	2009/06/29	388,000,000	2008/12/15
60910	KBC Financial Products International Ltd.	恒生指數2009年6月歐式(現金計算)R類可贖回牛證L	0.440	13,600 per 8,000 units	14,400 per 8,000 units	2009/06/29	208,000,000	2008/12/15
60914	KBC Financial Products International Ltd.	恒生指數2009年6月歐式(現金計算)R類可贖回熊證M	0.388	16,000 per 8,000 units	15,200 per 8,000 units	2009/06/29	348,000,000	2008/12/15
60930	瑞士銀行	中銀香港(控股)有限公司2009年6月歐式(現金計算)R類可贖回牛證A	0.250	6.880	7.880	2009/06/22	200,000,000	2008/12/15
60934	瑞士銀行	中國移動有限公司2009年6月歐式(現金計算)R類可贖回牛證A	0.250	62.88 per 100 units	68.88 per 100 units	2009/06/22	300,000,000	2008/12/15
60935	瑞士銀行	中國移動有限公司2009年6月歐式(現金計算)R類可贖回牛證B	0.250	66.88 per 100 units	72.88 per 100 units	2009/06/22	300,000,000	2008/12/15
60931	瑞士銀行	中國建設銀行股份有限公司2009年6月歐式(現金計算)R類可贖回牛證C	0.250	3.080	3.880	2009/06/22	200,000,000	2008/12/15
60932	瑞士銀行	中國人壽保險股份有限公司2009年5月歐式(現金計算)R類可贖回牛證H	0.530	18.380	19.880	2009/05/18	300,000,000	2008/12/15
60933	瑞士銀行	中國人壽保險股份有限公司2009年5月歐式(現金計算)R類可贖回牛證I	0.430	19.380	20.880	2009/05/18	300,000,000	2008/12/15
60937	瑞士銀行	香港交易及結算有限公司2009年6月歐式(現金計算)R類可贖回牛證T	0.250	55.88 per 100 units	63.88 per 100 units	2009/06/22	300,000,000	2008/12/15
60938	瑞士銀行	香港交易及結算有限公司2009年6月歐式(現金計算)R類可贖回熊證U	0.250	91.88 per 100 units	83.88 per 100 units	2009/06/22	300,000,000	2008/12/15
60936	瑞士銀行	恒生銀行有限公司2009年6月歐式(現金計算)R類可贖回牛證F	0.250	90.88 per 100 units	98.88 per 100 units	2009/06/22	200,000,000	2008/12/15
60939	瑞士銀行	滙豐控股有限公司2009年6月歐式(現金計算)R類可贖回熊證G	0.275	111.88 per 100 units	103.88 per 100 units	2009/06/22	300,000,000	2008/12/15
60943	瑞士銀行	恒生中國企業指數2009年6月歐式(現金計算)R類可贖回牛證C	0.250	6,800 per 7,000 units	7,500 per 7,000 units	2009/06/29	500,000,000	2008/12/15
60944	瑞士銀行	恒生中國企業指數2009年6月歐式(現金計算)R類可贖回牛證D	0.250	7,000 per 12,000 units	7,800 per 12,000 units	2009/06/29	500,000,000	2008/12/15
60945	瑞士銀行	恒生中國企業指數2009年6月歐式(現金計算)R類可贖回牛證E	0.250	7,300 per 7,000 units	8,000 per 7,000 units	2009/06/29	500,000,000	2008/12/15
60946	瑞士銀行	恒生中國企業指數2009年6月歐式(現金計算)R類可贖回熊證F	0.250	8,300 per 12,000 units	7,500 per 12,000 units	2009/06/29	500,000,000	2008/12/15
60947	瑞士銀行	恒生中國企業指數2009年6月歐式(現金計算)R類可贖回熊證G	0.250	8,400 per 7,000 units	7,700 per 7,000 units	2009/06/29	500,000,000	2008/12/15
60948	瑞士銀行	恒生中國企業指數2009年6月歐式(現金計算)R類可贖回熊證H	0.250	8,800 per 12,000 units	8,000 per 12,000 units	2009/06/29	500,000,000	2008/12/15
60949	瑞士銀行	恒生指數2009年6月歐式(現金計算)R類可贖回牛證B	0.250	13,200 per 8,000 units	14,000 per 8,000 units	2009/06/29	500,000,000	2008/12/15
60950	瑞士銀行	恒生指數2009年6月歐式(現金計算)R類可贖回牛證G	0.250	13,700 per 8,000 units	14,500 per 8,000 units	2009/06/29	500,000,000	2008/12/15
60951	瑞士銀行	恒生指數2009年7月歐式(現金計算)R類可贖回牛證L	0.250	14,000 per 12,000 units	14,800 per 12,000 units	2009/07/30	500,000,000	2008/12/15
60952	瑞士銀行	恒生指數2009年7月歐式(現金計算)R類可贖回牛證M	0.250	14,200 per 8,000 units	15,000 per 8,000 units	2009/07/30	500,000,000	2008/12/15
60953	瑞士銀行	恒生指數2009年8月歐式(現金計算)R類可贖回牛證G	0.250	12,800 per 23,000 units	13,800 per 23,000 units	2009/08/28	500,000,000	2008/12/15
60954	瑞士銀行	恒生指數2009年6月歐式(現金計算)R類可贖回熊證P	0.250	15,200 per 8,000 units	14,400 per 8,000 units	2009/06/29	500,000,000	2008/12/15
60955	瑞士銀行	恒生指數2009年6月歐式(現金計算)R類可贖回熊證U	0.250	14,700 per 8,000 units	13,900 per 8,000 units	2009/06/29	500,000,000	2008/12/15
60956	瑞士銀行	恒生指數2009年7月歐式(現金計算)R類可贖回熊證N	0.250	15,500 per 12,000 units	14,700 per 12,000 units	2009/07/30	500,000,000	2008/12/15
60957	瑞士銀行	恒生指數2009年7月歐式(現金計算)R類可贖回熊證T	0.250	15,700 per 8,000 units	14,900 per 8,000 units	2009/07/30	500,000,000	2008/12/15
60940	瑞士銀行	中國工商銀行股份有限公司2009年7月歐式(現金計算)R類可贖回牛證B	0.250	3.080	3.880	2009/07/20	200,000,000	2008/12/15

## 新上市牛熊證(續)

股份代號	發行機構	牛熊證	發行價 (港元)	行使水平/ 每10單位 認購價(港元)	贖回水平/ 每10單位 認購價(港元)	到期日	上市時之 發行單位	上市日期
60941	瑞士銀行	中國石油天然氣股份有限公司2009年6月歐式(現金計算)R類可贖回牛證A	0.250	4.880	5.880	2009/06/22	300,000,000	2008/12/15
60942	瑞士銀行	中國平安保險(集團)股份有限公司2009年7月歐式(現金計算)R類可贖回牛證D	0.250	20.88 per 100 units	28.88 per 100 units	2009/07/20	200,000,000	2008/12/15
61024	荷蘭銀行	恒生指數2009年7月歐式(現金計算)R類可贖回牛證T	0.250	16,100 per 20,000 units	15,300 per 20,000 units	2009/07/30	250,000,000	2008/12/16
61012	德意志銀行	中國移動有限公司2009年7月歐式(現金計算)R類可贖回牛證G	0.250	67.68 per 100 units	73.68 per 100 units	2009/07/27	150,000,000	2008/12/16
61013	德意志銀行	中國移動有限公司2009年7月歐式(現金計算)R類可贖回牛證H	0.300	105.68 per 100 units	99.68 per 100 units	2009/07/27	150,000,000	2008/12/16
61010	德意志銀行	中國人壽保險股份有限公司2009年8月歐式(現金計算)R類可贖回牛證N	0.430	27.180	26.180	2009/08/10	150,000,000	2008/12/16
61011	德意志銀行	中國人壽保險股份有限公司2009年8月歐式(現金計算)R類可贖回牛證O	0.630	29.180	28.180	2009/08/10	150,000,000	2008/12/16
61016	德意志銀行	恒生指數2009年9月歐式(現金計算)R類可贖回牛證R	0.250	13,800 per 20,000 units	14,600 per 20,000 units	2009/09/29	300,000,000	2008/12/16
61017	德意志銀行	恒生指數2009年8月歐式(現金計算)R類可贖回牛證R	0.350	18,200 per 20,000 units	17,400 per 20,000 units	2009/08/28	300,000,000	2008/12/16
61018	德意志銀行	恒生指數2009年9月歐式(現金計算)R類可贖回牛證S	0.340	17,100 per 15,000 units	16,300 per 15,000 units	2009/09/29	300,000,000	2008/12/16
61019	德意志銀行	恒生指數2009年9月歐式(現金計算)R類可贖回牛證T	0.300	17,400 per 20,000 units	16,600 per 20,000 units	2009/09/29	300,000,000	2008/12/16
61020	德意志銀行	恒生指數2009年9月歐式(現金計算)R類可贖回牛證U	0.250	15,600 per 15,000 units	14,800 per 15,000 units	2009/09/29	300,000,000	2008/12/16
61021	德意志銀行	恒生指數2009年9月歐式(現金計算)R類可贖回牛證V	0.270	16,000 per 20,000 units	15,200 per 20,000 units	2009/09/29	300,000,000	2008/12/16
61014	德意志銀行	中國石油天然氣股份有限公司2009年6月歐式(現金計算)R類可贖回牛證E	0.250	4.680	5.680	2009/06/29	150,000,000	2008/12/16
61015	德意志銀行	中國石油天然氣股份有限公司2009年6月歐式(現金計算)R類可贖回牛證F	0.250	8.680	7.680	2009/06/29	150,000,000	2008/12/16
60962	香港上海滙豐銀行有限公司	恒生指數2009年6月歐式(現金計算)R類可贖回牛證A	0.250	12,500 per 38,000 units	13,500 per 38,000 units	2009/06/29	1,000,000,000	2008/12/16
60966	香港上海滙豐銀行有限公司	恒生指數2009年6月歐式(現金計算)R類可贖回牛證B	0.250	17,300 per 38,000 units	16,300 per 38,000 units	2009/06/29	1,000,000,000	2008/12/16
61022	KBC Financial Products International Ltd.	中國建設銀行股份有限公司2009年7月歐式(現金計算)R類可贖回牛證A	0.250	3.380	4.080	2009/07/10	400,000,000	2008/12/16
61025	KBC Financial Products International Ltd.	中國建設銀行股份有限公司2009年7月歐式(現金計算)R類可贖回牛證B	0.391	6.880	6.080	2009/07/20	248,000,000	2008/12/16
61027	KBC Financial Products International Ltd.	中國人壽保險股份有限公司2009年6月歐式(現金計算)R類可贖回牛證C	0.960	27.180	25.680	2009/06/15	188,000,000	2008/12/16
60983	KBC Financial Products International Ltd.	恒生指數2009年5月歐式(現金計算)R類可贖回牛證J	0.270	13,000 per 15,000 units	13,800 per 15,000 units	2009/05/27	368,000,000	2008/12/16
60982	KBC Financial Products International Ltd.	恒生指數2009年7月歐式(現金計算)R類可贖回牛證A	0.260	12,600 per 20,000 units	13,400 per 20,000 units	2009/07/30	368,000,000	2008/12/16
60984	KBC Financial Products International Ltd.	恒生指數2009年5月歐式(現金計算)R類可贖回牛證B	0.313	16,400 per 8,000 units	15,600 per 8,000 units	2009/05/27	288,000,000	2008/12/16
60985	KBC Financial Products International Ltd.	恒生指數2009年5月歐式(現金計算)R類可贖回牛證N	0.368	16,800 per 8,000 units	16,000 per 8,000 units	2009/05/27	268,000,000	2008/12/16
60986	KBC Financial Products International Ltd.	恒生指數2009年6月歐式(現金計算)R類可贖回牛證N	0.480	17,400 per 8,000 units	16,600 per 8,000 units	2009/06/29	198,000,000	2008/12/16
60988	KBC Financial Products International Ltd.	恒生指數2009年6月歐式(現金計算)R類可贖回牛證O	0.535	17,800 per 8,000 units	17,000 per 8,000 units	2009/06/29	180,000,000	2008/12/16
60989	KBC Financial Products International Ltd.	恒生指數2009年6月歐式(現金計算)R類可贖回牛證P	0.563	18,000 per 8,000 units	17,200 per 8,000 units	2009/06/29	175,000,000	2008/12/16
60990	KBC Financial Products International Ltd.	恒生指數2009年8月歐式(現金計算)R類可贖回牛證B	0.257	18,200 per 20,000 units	17,400 per 20,000 units	2009/08/28	378,000,000	2008/12/16
60991	KBC Financial Products International Ltd.	恒生指數2009年8月歐式(現金計算)R類可贖回牛證C	0.671	18,400 per 8,000 units	17,600 per 8,000 units	2009/08/28	288,000,000	2008/12/16
60987	KBC Financial Products International Ltd.	恒生指數2009年9月歐式(現金計算)R類可贖回牛證A	0.257	17,600 per 20,000 units	16,800 per 20,000 units	2009/09/29	368,000,000	2008/12/16
61023	KBC Financial Products International Ltd.	中國工商銀行股份有限公司2009年7月歐式(現金計算)R類可贖回牛證B	0.250	3.080	3.880	2009/07/15	400,000,000	2008/12/16
61026	KBC Financial Products International Ltd.	中國工商銀行股份有限公司2009年7月歐式(現金計算)R類可贖回牛證C	0.338	5.880	4.980	2009/07/30	288,000,000	2008/12/16
61005	荷蘭合作銀行	中國移動有限公司2009年9月歐式(現金計算)R類可贖回牛證A	0.250	65.20 per 100 units	73.20 per 100 units	2009/09/29	128,000,000	2008/12/16
61008	荷蘭合作銀行	中國移動有限公司2009年9月歐式(現金計算)R類可贖回牛證B	0.250	101.80 per 100 units	93.80 per 100 units	2009/09/29	128,000,000	2008/12/16
60998	荷蘭合作銀行	中國建設銀行股份有限公司2009年8月歐式(現金計算)R類可贖回牛證A	0.250	3.880	4.380	2009/08/18	128,000,000	2008/12/16
61001	荷蘭合作銀行	中國建設銀行股份有限公司2009年8月歐式(現金計算)R類可贖回牛證B	0.250	6.080	5.580	2009/08/18	128,000,000	2008/12/16
61004	荷蘭合作銀行	中國人壽保險股份有限公司2009年9月歐式(現金計算)R類可贖回牛證A	0.700	17.800	20.200	2009/09/29	88,000,000	2008/12/16
61007	荷蘭合作銀行	中國人壽保險股份有限公司2009年9月歐式(現金計算)R類可贖回牛證B	0.700	30.100	27.800	2009/09/29	88,000,000	2008/12/16
61006	荷蘭合作銀行	i股新華富時A50中國指數基金2009年9月歐式(現金計算)R類可贖回牛證A	0.250	7.680	8.580	2009/09/29	128,000,000	2008/12/16
61009	荷蘭合作銀行	i股新華富時A50中國指數基金2009年9月歐式(現金計算)R類可贖回牛證B	0.300	11.980	10.980	2009/09/29	128,000,000	2008/12/16
60999	荷蘭合作銀行	香港交易及結算所有限公司2009年9月歐式(現金計算)R類可贖回牛證A	0.250	57.28 per 100 units	64.38 per 100 units	2009/09/29	128,000,000	2008/12/16
61002	荷蘭合作銀行	香港交易及結算所有限公司2009年9月歐式(現金計算)R類可贖回牛證B	0.250	89.38 per 100 units	82.28 per 100 units	2009/09/29	128,000,000	2008/12/16
61000	荷蘭合作銀行	滙豐控股有限公司2009年9月歐式(現金計算)R類可贖回牛證B	0.250	68.50 per 100 units	76.85 per 100 units	2009/09/29	128,000,000	2008/12/16

## 新上市牛熊證(續)

股份 代號	發行機構	牛熊證	發行價 (港元)	行使水平 /	贖回水平 /	到期日	上市時之	
				每 10 單位 認購價(港元)	每 10 單位 認購價(港元)		發行單位	上市日期
61003	荷蘭合作銀行	滙豐控股有限公司 2009 年 9 月歐式 (現金計算) R 類可贖回牛證 C	0.250	106.85 per 100 units	98.35 per 100 units	2009/09/29	128,000,000	2008/12/16
60976	SGA Societe Generale Acceptance N.V.	中國移動有限公司 2009 年 7 月歐式 (現金計算) R 類可贖回牛證 J	0.290	108 per 100 units	98 per 100 units	2009/07/27	100,000,000	2008/12/16
60974	SGA Societe Generale Acceptance N.V.	中國人壽保險股份有限公司 2009 年 7 月歐式 (現金計算) R 類可贖回牛證 A	0.640	18,000	19,800	2009/07/27	100,000,000	2008/12/16
60975	SGA Societe Generale Acceptance N.V.	招商銀行股份有限公司 2009 年 7 月歐式 (現金計算) R 類可贖回牛證 C	0.370	18,000	16,000	2009/07/27	100,000,000	2008/12/16
60977	SGA Societe Generale Acceptance N.V.	中國海洋石油有限公司 2009 年 7 月歐式 (現金計算) R 類可贖回牛證 J	0.250	4,900	5,500	2009/07/24	200,000,000	2008/12/16
60981	SGA Societe Generale Acceptance N.V.	i 級新華富時 A50 中國指數基金 2009 年 7 月歐式 (現金計算) R 類可贖回牛證 C	0.250	7,800	8,500	2009/07/31	200,000,000	2008/12/16
60979	SGA Societe Generale Acceptance N.V.	香港交易及結算所有限公司 2009 年 7 月歐式 (現金計算) R 類可贖回牛證 E	0.250	54 per 100 units	60 per 100 units	2009/07/27	200,000,000	2008/12/16
60980	SGA Societe Generale Acceptance N.V.	香港交易及結算所有限公司 2009 年 7 月歐式 (現金計算) R 類可贖回牛證 F	0.250	86 per 100 units	80 per 100 units	2009/07/27	200,000,000	2008/12/16
60978	SGA Societe Generale Acceptance N.V.	滙豐控股有限公司 2009 年 7 月歐式 (現金計算) R 類可贖回牛證 N	0.250	73 per 100 units	80 per 100 units	2009/07/27	200,000,000	2008/12/16
60963	SGA Societe Generale Acceptance N.V.	恒生指數 2009 年 5 月歐式 (現金計算) R 類可贖回牛證 J	0.250	13,400 per 12,000 units	14,200 per 12,000 units	2009/05/27	200,000,000	2008/12/16
60964	SGA Societe Generale Acceptance N.V.	恒生指數 2009 年 5 月歐式 (現金計算) R 類可贖回牛證 X	0.250	13,900 per 12,000 units	14,700 per 12,000 units	2009/05/27	200,000,000	2008/12/16
60965	SGA Societe Generale Acceptance N.V.	恒生指數 2009 年 8 月歐式 (現金計算) R 類可贖回牛證 G	0.250	13,200 per 12,000 units	14,000 per 12,000 units	2009/08/28	200,000,000	2008/12/16
60967	SGA Societe Generale Acceptance N.V.	恒生指數 2009 年 8 月歐式 (現金計算) R 類可贖回牛證 H	0.250	13,700 per 12,000 units	14,500 per 12,000 units	2009/08/28	200,000,000	2008/12/16
60968	SGA Societe Generale Acceptance N.V.	恒生指數 2009 年 8 月歐式 (現金計算) R 類可贖回牛證 I	0.250	16,500 per 12,000 units	15,700 per 12,000 units	2009/08/28	200,000,000	2008/12/16
60969	SGA Societe Generale Acceptance N.V.	恒生指數 2009 年 8 月歐式 (現金計算) R 類可贖回牛證 J	0.250	17,000 per 12,000 units	16,200 per 12,000 units	2009/08/28	200,000,000	2008/12/16
60970	SGA Societe Generale Acceptance N.V.	恒生指數 2009 年 8 月歐式 (現金計算) R 類可贖回牛證 K	0.265	17,600 per 12,000 units	16,800 per 12,000 units	2009/08/28	200,000,000	2008/12/16
60971	SGA Societe Generale Acceptance N.V.	恒生指數 2009 年 8 月歐式 (現金計算) R 類可贖回牛證 L	0.305	18,000 per 12,000 units	17,200 per 12,000 units	2009/08/28	200,000,000	2008/12/16
60972	SGA Societe Generale Acceptance N.V.	恒生指數 2009 年 8 月歐式 (現金計算) R 類可贖回牛證 M	0.355	18,500 per 12,000 units	17,700 per 12,000 units	2009/08/28	200,000,000	2008/12/16
60973	SGA Societe Generale Acceptance N.V.	恒生指數 2009 年 8 月歐式 (現金計算) R 類可贖回牛證 N	0.400	19,000 per 12,000 units	18,200 per 12,000 units	2009/08/28	200,000,000	2008/12/16
60992	瑞士銀行	恒生中國企業指數 2009 年 6 月歐式 (現金計算) R 類可贖回牛證 I	0.250	7,500 per 12,000 units	8,300 per 12,000 units	2009/06/29	500,000,000	2008/12/16
60996	瑞士銀行	恒生中國企業指數 2009 年 6 月歐式 (現金計算) R 類可贖回牛證 J	0.250	8,900 per 7,000 units	8,200 per 7,000 units	2009/06/29	500,000,000	2008/12/16
60993	瑞士銀行	恒生指數 2009 年 6 月歐式 (現金計算) R 類可贖回牛證 V	0.250	14,500 per 12,000 units	15,300 per 12,000 units	2009/06/29	500,000,000	2008/12/16
60994	瑞士銀行	恒生指數 2009 年 8 月歐式 (現金計算) R 類可贖回牛證 F	0.250	13,300 per 23,000 units	14,300 per 23,000 units	2009/08/28	500,000,000	2008/12/16
60995	瑞士銀行	恒生指數 2009 年 9 月歐式 (現金計算) R 類可贖回牛證 W	0.250	13,100 per 18,000 units	14,100 per 18,000 units	2009/09/29	500,000,000	2008/12/16
60997	瑞士銀行	恒生指數 2009 年 6 月歐式 (現金計算) R 類可贖回牛證 X	0.250	16,000 per 12,000 units	15,200 per 12,000 units	2009/06/29	500,000,000	2008/12/16
32192 #	BNP Paribas Arbitrage Issuance B.V.	恒生指數 2009 年 8 月歐式 (現金計算) R 類可贖回牛證 H	0.112	17,600 per 20,000 units	16,800 per 20,000 units	2009/08/28	500,000,000	2008/12/16
60409 #	SGA Societe Generale Acceptance N.V.	恒生指數 2009 年 7 月歐式 (現金計算) R 類可贖回牛證 D	0.107	17,400 per 20,000 units	16,600 per 20,000 units	2009/07/30	200,000,000	2008/12/16
61069	荷蘭銀行	恒生指數 2009 年 4 月歐式 (現金計算) R 類可贖回牛證 G	0.251	13,700 per 12,000 units	14,500 per 12,000 units	2009/04/29	250,000,000	2008/12/17
61068	荷蘭銀行	恒生指數 2009 年 4 月歐式 (現金計算) R 類可贖回牛證 H	0.251	13,200 per 23,000 units	14,000 per 23,000 units	2009/04/29	250,000,000	2008/12/17
61071	荷蘭銀行	恒生指數 2009 年 5 月歐式 (現金計算) R 類可贖回牛證 G	0.250	17,600 per 30,000 units	16,800 per 30,000 units	2009/05/27	250,000,000	2008/12/17
61070	荷蘭銀行	恒生指數 2009 年 5 月歐式 (現金計算) R 類可贖回牛證 U	0.250	17,100 per 23,000 units	16,300 per 23,000 units	2009/05/27	250,000,000	2008/12/17
61072	荷蘭銀行	恒生指數 2009 年 5 月歐式 (現金計算) R 類可贖回牛證 Y	0.250	18,100 per 18,000 units	17,300 per 18,000 units	2009/05/27	250,000,000	2008/12/17
61032	BNP Paribas Arbitrage Issuance B.V.	恒生指數 2009 年 9 月歐式 (現金計算) R 類可贖回牛證 L	0.250	15,100 per 20,000 units	14,100 per 20,000 units	2009/09/29	300,000,000	2008/12/17
61033	BNP Paribas Arbitrage Issuance B.V.	恒生指數 2009 年 9 月歐式 (現金計算) R 類可贖回牛證 M	0.250	15,500 per 16,000 units	14,700 per 16,000 units	2009/09/29	300,000,000	2008/12/17
61073	德意志銀行	中國海洋石油有限公司 2009 年 7 月歐式 (現金計算) R 類可贖回牛證 D	0.260	5,180	6,180	2009/07/06	150,000,000	2008/12/17
61074	德意志銀行	中國海洋石油有限公司 2009 年 7 月歐式 (現金計算) R 類可贖回牛證 E	0.290	10,180	9,180	2009/07/06	150,000,000	2008/12/17
61078	德意志銀行	i 級新華富時 A50 中國指數基金 2009 年 7 月歐式 (現金計算) R 類可贖回牛證 A	0.250	8,380	9,180	2009/07/06	150,000,000	2008/12/17
61079	德意志銀行	i 級新華富時 A50 中國指數基金 2009 年 7 月歐式 (現金計算) R 類可贖回牛證 B	0.300	12,480	11,680	2009/07/06	150,000,000	2008/12/17
61075	德意志銀行	香港交易及結算所有限公司 2009 年 7 月歐式 (現金計算) R 類可贖回牛證 F	0.250	58.18 per 100 units	65.18 per 100 units	2009/07/13	150,000,000	2008/12/17
61076	德意志銀行	香港交易及結算所有限公司 2009 年 7 月歐式 (現金計算) R 類可贖回牛證 G	0.250	92.18 per 100 units	85.18 per 100 units	2009/07/13	150,000,000	2008/12/17
61077	德意志銀行	香港交易及結算所有限公司 2009 年 7 月歐式 (現金計算) R 類可贖回牛證 H	0.300	102.18 per 100 units	95.18 per 100 units	2009/07/13	150,000,000	2008/12/17
61051	德意志銀行	恒生指數 2009 年 9 月歐式 (現金計算) R 類可贖回牛證 W	0.250	14,200 per 15,000 units	15,000 per 15,000 units	2009/09/29	300,000,000	2008/12/17
61083	德意志銀行	恒生指數 2009 年 9 月歐式 (現金計算) R 類可贖回牛證 X	0.250	14,600 per 15,000 units	15,400 per 15,000 units	2009/09/29	300,000,000	2008/12/17



## 新上市牛熊證(續)

股份代號	發行機構	牛熊證	發行價 (港元)	行使水平/ 每10單位 認購價(港元)	贖回水平/ 每10單位 認購價(港元)	到期日	上市時之 發行單位	上市日期
61080	德意志銀行	中國石油天然氣股份有限公司2009年6月歐式(現金計算)R類可贖回牛證G	0.250	5.180	6.180	2009/06/29	150,000,000	2008/12/17
61081	德意志銀行	中國石油天然氣股份有限公司2009年6月歐式(現金計算)R類可贖回牛證H	0.250	9.180	8.180	2009/06/29	150,000,000	2008/12/17
61082	德意志銀行	中國石油天然氣股份有限公司2009年6月歐式(現金計算)R類可贖回牛證I	0.330	10.180	9.180	2009/06/29	150,000,000	2008/12/17
61045	KBC Financial Products International Ltd.	中國人壽保險股份有限公司2009年8月歐式(現金計算)R類可贖回牛證A	1.284	29.380	27.880	2009/08/10	155,000,000	2008/12/17
61047	KBC Financial Products International Ltd.	中國人壽保險股份有限公司2009年9月歐式(現金計算)R類可贖回牛證A	1.560	30.980	29.480	2009/09/03	128,000,000	2008/12/17
61043	KBC Financial Products International Ltd.	i股新華富時A50中國指數基金2009年6月歐式(現金計算)R類可贖回牛證A	0.360	7.680	8.480	2009/06/03	268,000,000	2008/12/17
61044	KBC Financial Products International Ltd.	滙豐控股有限公司2009年9月歐式(現金計算)R類可贖回牛證A	0.400	72 per 100 units	78 per 100 units	2009/09/15	248,000,000	2008/12/17
61042	KBC Financial Products International Ltd.	恒生中國企業指數2009年6月歐式(現金計算)R類可贖回牛證A	0.250	6,600 per 15,000 units	7,400 per 15,000 units	2009/06/29	400,000,000	2008/12/17
61046	KBC Financial Products International Ltd.	恒生中國企業指數2009年6月歐式(現金計算)R類可贖回牛證B	0.271	10,200 per 15,000 units	9,400 per 15,000 units	2009/06/29	368,000,000	2008/12/17
61040	KBC Financial Products International Ltd.	恒生指數2009年6月歐式(現金計算)R類可贖回牛證Q	0.610	14,000 per 8,000 units	14,800 per 8,000 units	2009/06/29	318,000,000	2008/12/17
61041	KBC Financial Products International Ltd.	恒生指數2009年6月歐式(現金計算)R類可贖回牛證R	0.280	14,200 per 8,000 units	15,000 per 8,000 units	2009/06/29	348,000,000	2008/12/17
61049	KBC Financial Products International Ltd.	恒生指數2009年6月歐式(現金計算)R類可贖回牛證S	0.250	14,400 per 20,000 units	15,200 per 20,000 units	2009/06/29	348,000,000	2008/12/17
61050	KBC Financial Products International Ltd.	恒生指數2009年6月歐式(現金計算)R類可贖回牛證T	0.320	14,600 per 15,000 units	15,400 per 15,000 units	2009/06/29	308,000,000	2008/12/17
61034	KBC Financial Products International Ltd.	恒生指數2009年7月歐式(現金計算)R類可贖回牛證B	0.250	13,800 per 20,000 units	14,600 per 20,000 units	2009/07/30	400,000,000	2008/12/17
61035	KBC Financial Products International Ltd.	恒生指數2009年8月歐式(現金計算)R類可贖回牛證D	1.098	18,800 per 8,000 units	18,000 per 8,000 units	2009/08/28	268,000,000	2008/12/17
61036	KBC Financial Products International Ltd.	恒生指數2009年9月歐式(現金計算)R類可贖回牛證B	0.252	17,800 per 35,000 units	17,000 per 35,000 units	2009/09/29	368,000,000	2008/12/17
61037	KBC Financial Products International Ltd.	恒生指數2009年9月歐式(現金計算)R類可贖回牛證C	0.253	18,800 per 40,000 units	18,000 per 40,000 units	2009/09/29	368,000,000	2008/12/17
61039	KBC Financial Products International Ltd.	恒生指數2009年9月歐式(現金計算)R類可贖回牛證D	0.533	19,200 per 20,000 units	18,400 per 20,000 units	2009/09/29	368,000,000	2008/12/17
61038	KBC Financial Products International Ltd.	恒生指數2009年9月歐式(現金計算)R類可贖回牛證E	1.301	19,000 per 8,000 units	18,200 per 8,000 units	2009/09/29	228,000,000	2008/12/17
61048	KBC Financial Products International Ltd.	新濠地產發展有限公司2009年9月歐式(現金計算)R類可贖回牛證A	0.531	92 per 100 units	82 per 100 units	2009/09/03	188,000,000	2008/12/17
61029	SGA Societe Generale Acceptance N.V.	恒生指數2009年6月歐式(現金計算)R類可贖回牛證J	0.250	13,300 per 8,000 units	14,100 per 8,000 units	2009/06/29	200,000,000	2008/12/17
61030	SGA Societe Generale Acceptance N.V.	恒生指數2009年6月歐式(現金計算)R類可贖回牛證K	0.250	13,700 per 8,000 units	14,500 per 8,000 units	2009/06/29	200,000,000	2008/12/17
61028	SGA Societe Generale Acceptance N.V.	恒生指數2009年6月歐式(現金計算)R類可贖回牛證M	0.360	12,600 per 8,000 units	13,400 per 8,000 units	2009/06/29	200,000,000	2008/12/17
61031	SGA Societe Generale Acceptance N.V.	恒生指數2009年7月歐式(現金計算)R類可贖回牛證L	0.250	15,900 per 8,000 units	15,100 per 8,000 units	2009/07/30	200,000,000	2008/12/17
61062	瑞士銀行	中國移動有限公司2009年6月歐式(現金計算)R類可贖回牛證C	0.250	70.88 per 100 units	76.88 per 100 units	2009/06/22	300,000,000	2008/12/17
61058	瑞士銀行	中國建設銀行股份有限公司2009年6月歐式(現金計算)R類可贖回牛證D	0.250	3.580	4.380	2009/06/22	200,000,000	2008/12/17
61060	瑞士銀行	中國人壽保險股份有限公司2009年7月歐式(現金計算)R類可贖回牛證C	0.385	20.380	21.880	2009/07/27	300,000,000	2008/12/17
61061	瑞士銀行	招商銀行股份有限公司2009年6月歐式(現金計算)R類可贖回牛證B	0.415	11.880	13.880	2009/06/29	200,000,000	2008/12/17
61063	瑞士銀行	中國海洋石油有限公司2009年6月歐式(現金計算)R類可贖回牛證B	0.250	5.880	6.880	2009/06/29	200,000,000	2008/12/17
61057	瑞士銀行	i股新華富時A50中國指數基金2009年7月歐式(現金計算)R類可贖回牛證A	0.250	8.080	8.880	2009/07/27	300,000,000	2008/12/17
61064	瑞士銀行	香港交易及結算所有限公司2009年6月歐式(現金計算)R類可贖回牛證V	0.250	60.88 per 100 units	68.88 per 100 units	2009/06/22	300,000,000	2008/12/17
61065	瑞士銀行	滙豐控股有限公司2009年6月歐式(現金計算)R類可贖回牛證H	0.250	70.88 per 100 units	78.88 per 100 units	2009/06/22	300,000,000	2008/12/17
61052	瑞士銀行	恒生中國企業指數2009年6月歐式(現金計算)R類可贖回牛證K	0.250	7,800 per 7,000 units	8,500 per 7,000 units	2009/06/29	500,000,000	2008/12/17
61056	瑞士銀行	恒生中國企業指數2009年6月歐式(現金計算)R類可贖回牛證L	0.250	9,300 per 12,000 units	8,500 per 12,000 units	2009/06/29	500,000,000	2008/12/17
61053	瑞士銀行	恒生指數2009年9月歐式(現金計算)R類可贖回牛證X	0.250	13,600 per 18,000 units	14,600 per 18,000 units	2009/09/29	500,000,000	2008/12/17
61054	瑞士銀行	恒生指數2009年9月歐式(現金計算)R類可贖回牛證Y	0.250	13,800 per 23,000 units	14,800 per 23,000 units	2009/09/29	500,000,000	2008/12/17
61055	瑞士銀行	恒生指數2009年9月歐式(現金計算)R類可贖回牛證Z	0.250	14,700 per 8,000 units	15,500 per 8,000 units	2009/09/29	500,000,000	2008/12/17
61059	瑞士銀行	恒生指數2009年9月歐式(現金計算)R類可贖回牛證M	0.250	16,200 per 8,000 units	15,400 per 8,000 units	2009/09/29	500,000,000	2008/12/17
61066	瑞士銀行	中國石油天然氣股份有限公司2009年6月歐式(現金計算)R類可贖回牛證B	0.250	5.380	6.380	2009/06/22	300,000,000	2008/12/17
61067	瑞士銀行	中國平安保險(集團)股份有限公司2009年7月歐式(現金計算)R類可贖回牛證E	0.250	25.88 per 100 units	33.88 per 100 units	2009/07/20	200,000,000	2008/12/17
60768 #	SGA Societe Generale Acceptance N.V.	恒生指數2009年8月歐式(現金計算)R類可贖回牛證E	0.132	12,700 per 15,000 units	13,500 per 15,000 units	2009/08/28	200,000,000	2008/12/17
61113	BNP Paribas Arbitrage Issuance B.V.	中國建設銀行股份有限公司2009年8月歐式(現金計算)R類可贖回牛證A	0.250	3.200	4.000	2009/08/10	200,000,000	2008/12/18
61117	BNP Paribas Arbitrage Issuance B.V.	中國建設銀行股份有限公司2009年8月歐式(現金計算)R類可贖回牛證B	0.320	8.000	6.800	2009/08/03	200,000,000	2008/12/18

## 新上市牛熊證(續)

股份代號	發行機構	牛熊證	發行價 (港元)	行使水平/ 每10單位 認購價(港元)	贖回水平/ 每10單位 認購價(港元)	到期日	上市時之 發行單位	上市日期
61115	BNP Paribas Arbitrage Issuance B.V.	i 添新華富時A50中國指數基金2009年8月贖式(現金計算)R類可贖回牛證A	0.250	7.470	8.800	2009/08/17	200,000,000	2008/12/18
61114	BNP Paribas Arbitrage Issuance B.V.	香港交易及結算所有限公司2009年10月贖式(現金計算)R類可贖回牛證A	0.250	55 per 100 units	65 per 100 units	2009/10/19	200,000,000	2008/12/18
61118	BNP Paribas Arbitrage Issuance B.V.	香港交易及結算所有限公司2009年10月贖式(現金計算)R類可贖回牛證B	0.300	104 per 100 units	90 per 100 units	2009/10/20	200,000,000	2008/12/18
61149	德意志銀行	中國海洋石油有限公司2009年7月贖式(現金計算)R類可贖回牛證F	0.250	6.180	7.180	2009/07/06	150,000,000	2008/12/18
61153	德意志銀行	中國海洋石油有限公司2009年7月贖式(現金計算)R類可贖回牛證G	0.370	11.180	10.180	2009/07/06	150,000,000	2008/12/18
61085	香港上海滙豐銀行有限公司	恒生指數2009年6月贖式(現金計算)R類可贖回牛證C	0.250	13,300 per 38,000 units	14,300 per 38,000 units	2009/06/29	1,000,000,000	2008/12/18
61122	KBC Financial Products International Ltd.	恒生指數2009年6月贖式(現金計算)R類可贖回牛證U	0.794	10,800 per 8,000 units	11,600 per 8,000 units	2009/06/29	248,000,000	2008/12/18
61123	KBC Financial Products International Ltd.	恒生指數2009年6月贖式(現金計算)R類可贖回牛證V	0.269	12,000 per 20,000 units	12,800 per 20,000 units	2009/06/29	368,000,000	2008/12/18
61124	KBC Financial Products International Ltd.	恒生指數2009年7月贖式(現金計算)R類可贖回牛證C	0.474	10,200 per 15,000 units	11,000 per 15,000 units	2009/07/30	408,000,000	2008/12/18
61125	KBC Financial Products International Ltd.	恒生指數2009年7月贖式(現金計算)R類可贖回牛證D	0.849	10,600 per 8,000 units	11,200 per 8,000 units	2009/07/30	228,000,000	2008/12/18
61126	KBC Financial Products International Ltd.	恒生指數2009年7月贖式(現金計算)R類可贖回牛證E	0.316	11,200 per 20,000 units	12,000 per 20,000 units	2009/07/30	288,000,000	2008/12/18
61127	KBC Financial Products International Ltd.	恒生指數2009年7月贖式(現金計算)R類可贖回牛證F	0.751	11,600 per 8,000 units	12,400 per 8,000 units	2009/07/30	258,000,000	2008/12/18
61128	KBC Financial Products International Ltd.	恒生指數2009年8月贖式(現金計算)R類可贖回牛證E	0.555	20,000 per 15,000 units	19,000 per 15,000 units	2009/08/28	348,000,000	2008/12/18
61129	KBC Financial Products International Ltd.	恒生指數2009年8月贖式(現金計算)R類可贖回牛證F	0.254	19,400 per 30,000 units	18,600 per 30,000 units	2009/08/28	388,000,000	2008/12/18
61130	KBC Financial Products International Ltd.	恒生指數2009年9月贖式(現金計算)R類可贖回牛證F	1.041	19,600 per 8,000 units	18,800 per 8,000 units	2009/09/29	188,000,000	2008/12/18
61131	KBC Financial Products International Ltd.	恒生指數2009年9月贖式(現金計算)R類可贖回牛證G	0.250	19,800 per 35,000 units	19,000 per 35,000 units	2009/09/29	400,000,000	2008/12/18
61084	Macquarie Bank Ltd.	恒生指數2009年6月贖式(現金計算)R類可贖回牛證C	0.250	17,400 per 15,000 units	16,600 per 15,000 units	2009/06/29	200,000,000	2008/12/18
61119	荷蘭合作銀行	恒生指數2009年8月贖式(現金計算)R類可贖回牛證B	0.300	11,700 per 15,000 units	12,700 per 15,000 units	2009/08/28	108,000,000	2008/12/18
61120	荷蘭合作銀行	恒生指數2009年8月贖式(現金計算)R類可贖回牛證C	0.250	12,500 per 15,000 units	13,500 per 15,000 units	2009/08/28	108,000,000	2008/12/18
61121	荷蘭合作銀行	恒生指數2009年8月贖式(現金計算)R類可贖回牛證D	0.250	13,300 per 15,000 units	14,300 per 15,000 units	2009/08/28	108,000,000	2008/12/18
61116	荷蘭合作銀行	恒生指數2009年8月贖式(現金計算)R類可贖回牛證E	0.250	17,200 per 15,000 units	16,200 per 15,000 units	2009/08/28	108,000,000	2008/12/18
61087	SGA Societe Generale Acceptance N.V.	中國移動有限公司2009年7月贖式(現金計算)R類可贖回牛證K	0.250	64 per 100 units	72 per 100 units	2009/07/27	300,000,000	2008/12/18
61086	SGA Societe Generale Acceptance N.V.	中國建設銀行股份有限公司2009年7月贖式(現金計算)R類可贖回牛證D	0.250	6.800	6.000	2009/07/27	300,000,000	2008/12/18
61090	SGA Societe Generale Acceptance N.V.	中國海洋石油有限公司2009年7月贖式(現金計算)R類可贖回牛證K	0.250	5.200	6.200	2009/07/24	200,000,000	2008/12/18
61091	SGA Societe Generale Acceptance N.V.	中國海洋石油有限公司2009年7月贖式(現金計算)R類可贖回牛證L	0.270	9.800	8.800	2009/07/24	200,000,000	2008/12/18
61088	SGA Societe Generale Acceptance N.V.	中國石油化工有限公司2009年7月贖式(現金計算)R類可贖回牛證A	0.250	3.800	4.400	2009/07/27	300,000,000	2008/12/18
61089	SGA Societe Generale Acceptance N.V.	中國石油化工有限公司2009年7月贖式(現金計算)R類可贖回牛證B	0.250	7.500	6.500	2009/07/27	300,000,000	2008/12/18
61092	SGA Societe Generale Acceptance N.V.	香港交易及結算所有限公司2009年7月贖式(現金計算)R類可贖回牛證G	0.250	61 per 100 units	68 per 100 units	2009/07/27	200,000,000	2008/12/18
61093	SGA Societe Generale Acceptance N.V.	香港交易及結算所有限公司2009年7月贖式(現金計算)R類可贖回牛證H	0.250	94 per 100 units	85 per 100 units	2009/07/27	200,000,000	2008/12/18
61100	SGA Societe Generale Acceptance N.V.	恒生指數2009年6月贖式(現金計算)R類可贖回牛證E	0.250	14,500 per 8,000 units	15,300 per 8,000 units	2009/06/29	200,000,000	2008/12/18
61099	SGA Societe Generale Acceptance N.V.	恒生指數2009年6月贖式(現金計算)R類可贖回牛證T	0.250	14,100 per 8,000 units	14,900 per 8,000 units	2009/06/29	200,000,000	2008/12/18
61101	SGA Societe Generale Acceptance N.V.	恒生指數2009年8月贖式(現金計算)R類可贖回牛證O	0.250	13,900 per 12,000 units	14,700 per 12,000 units	2009/08/28	200,000,000	2008/12/18
61102	SGA Societe Generale Acceptance N.V.	恒生指數2009年8月贖式(現金計算)R類可贖回牛證P	0.250	14,300 per 12,000 units	15,100 per 12,000 units	2009/08/28	200,000,000	2008/12/18
61094	SGA Societe Generale Acceptance N.V.	和記黃埔有限公司2009年7月贖式(現金計算)R類可贖回牛證C	0.250	54 per 100 units	48 per 100 units	2009/07/27	300,000,000	2008/12/18
61095	SGA Societe Generale Acceptance N.V.	中國工商銀行股份有限公司2009年7月贖式(現金計算)R類可贖回牛證A	0.250	6.000	5.300	2009/07/27	300,000,000	2008/12/18
61096	SGA Societe Generale Acceptance N.V.	中國石油天然氣股份有限公司2009年7月贖式(現金計算)R類可贖回牛證K	0.250	5.200	6.000	2009/07/27	200,000,000	2008/12/18
61097	SGA Societe Generale Acceptance N.V.	新鴻基地產發展有限公司2009年7月贖式(現金計算)R類可贖回牛證D	0.250	46 per 100 units	52 per 100 units	2009/07/27	200,000,000	2008/12/18
61098	SGA Societe Generale Acceptance N.V.	新鴻基地產發展有限公司2009年7月贖式(現金計算)R類可贖回牛證E	0.250	85 per 100 units	75 per 100 units	2009/07/27	200,000,000	2008/12/18
61134	瑞士銀行	中國建設銀行股份有限公司2009年6月贖式(現金計算)R類可贖回牛證E	0.250	6.680	5.880	2009/06/22	200,000,000	2008/12/18
61135	瑞士銀行	中國建設銀行股份有限公司2009年6月贖式(現金計算)R類可贖回牛證F	0.285	7.680	6.880	2009/06/22	200,000,000	2008/12/18
61133	瑞士銀行	長江實業(集團)有限公司2009年7月贖式(現金計算)R類可贖回牛證C	0.250	58.88 per 100 units	68.88 per 100 units	2009/07/27	200,000,000	2008/12/18
61139	瑞士銀行	長江實業(集團)有限公司2009年7月贖式(現金計算)R類可贖回牛證D	0.255	108.88 per 100 units	98.88 per 100 units	2009/07/27	200,000,000	2008/12/18
61148	瑞士銀行	中國人壽保險股份有限公司2009年7月贖式(現金計算)R類可贖回牛證D	0.325	21.380	22.880	2009/07/27	300,000,000	2008/12/18

## 新上市牛熊證(續)

股份 代號	發行機構	牛熊證	發行價 (港元)	行使水平/ 每10單位 認購價(港元)	贖回水平/ 每10單位 認購價(港元)	到期日	上市時之 發行單位	上市日期
61137	瑞士銀行	中國人壽保險股份有限公司2009年7月歐式(現金計算)R類可贖回牛證E	0.250	22.380	23.880	2009/07/27	300,000,000	2008/12/18
61138	瑞士銀行	招商銀行股份有限公司2009年6月歐式(現金計算)R類可贖回牛證C	0.375	12.880	14.880	2009/06/29	200,000,000	2008/12/18
61143	瑞士銀行	招商銀行股份有限公司2009年6月歐式(現金計算)R類可贖回牛證D	0.530	21.880	19.880	2009/06/29	200,000,000	2008/12/18
61144	瑞士銀行	招商銀行股份有限公司2009年6月歐式(現金計算)R類可贖回牛證E	0.730	23.880	21.880	2009/06/29	200,000,000	2008/12/18
61140	瑞士銀行	中國海洋石油有限公司2009年6月歐式(現金計算)R類可贖回牛證C	0.250	5.380	6.380	2009/06/29	200,000,000	2008/12/18
61145	瑞士銀行	中國海洋石油有限公司2009年6月歐式(現金計算)R類可贖回牛證D	0.250	9.380	8.380	2009/06/29	200,000,000	2008/12/18
61146	瑞士銀行	中國海洋石油有限公司2009年6月歐式(現金計算)R類可贖回牛證E	0.275	10.380	9.380	2009/06/29	200,000,000	2008/12/18
61141	瑞士銀行	香港交易及結算所有限公司2009年6月歐式(現金計算)R類可贖回牛證W	0.250	65.88 per 100 units	73.88 per 100 units	2009/06/22	300,000,000	2008/12/18
61147	瑞士銀行	香港交易及結算所有限公司2009年6月歐式(現金計算)R類可贖回牛證X	0.250	101.88 per 100 units	93.88 per 100 units	2009/06/22	300,000,000	2008/12/18
61132	瑞士銀行	恒生指數2009年5月歐式(現金計算)R類可贖回牛證B	0.250	15,000 per 12,000 units	15,800 per 12,000 units	2009/05/27	500,000,000	2008/12/18
61103	瑞士銀行	恒生指數2009年6月歐式(現金計算)R類可贖回牛證E	0.250	11,900 per 28,000 units	12,900 per 28,000 units	2009/06/29	500,000,000	2008/12/18
61104	瑞士銀行	恒生指數2009年6月歐式(現金計算)R類可贖回牛證L	0.250	12,400 per 28,000 units	13,400 per 28,000 units	2009/06/29	500,000,000	2008/12/18
61105	瑞士銀行	恒生指數2009年6月歐式(現金計算)R類可贖回牛證S	0.250	12,900 per 28,000 units	13,900 per 28,000 units	2009/06/29	500,000,000	2008/12/18
61106	瑞士銀行	恒生指數2009年6月歐式(現金計算)R類可贖回牛證Y	0.250	13,400 per 28,000 units	14,400 per 28,000 units	2009/06/29	500,000,000	2008/12/18
61107	瑞士銀行	恒生指數2009年7月歐式(現金計算)R類可贖回牛證J	0.250	11,800 per 38,000 units	12,800 per 38,000 units	2009/07/30	500,000,000	2008/12/18
61108	瑞士銀行	恒生指數2009年7月歐式(現金計算)R類可贖回牛證X	0.250	12,800 per 38,000 units	13,800 per 38,000 units	2009/07/30	500,000,000	2008/12/18
61136	瑞士銀行	恒生指數2009年5月歐式(現金計算)R類可贖回牛證K	0.250	16,500 per 12,000 units	15,700 per 12,000 units	2009/05/27	500,000,000	2008/12/18
61109	瑞士銀行	恒生指數2009年9月歐式(現金計算)R類可贖回牛證N	0.250	17,100 per 28,000 units	16,100 per 28,000 units	2009/09/29	500,000,000	2008/12/18
61110	瑞士銀行	恒生指數2009年9月歐式(現金計算)R類可贖回牛證O	0.250	17,600 per 28,000 units	16,600 per 28,000 units	2009/09/29	500,000,000	2008/12/18
61111	瑞士銀行	恒生指數2009年9月歐式(現金計算)R類可贖回牛證P	0.250	18,100 per 28,000 units	17,100 per 28,000 units	2009/09/29	500,000,000	2008/12/18
61112	瑞士銀行	恒生指數2009年9月歐式(現金計算)R類可贖回牛證Q	0.250	18,600 per 28,000 units	17,600 per 28,000 units	2009/09/29	500,000,000	2008/12/18
61142	瑞士銀行	中國石油天然氣股份有限公司2009年6月歐式(現金計算)R類可贖回牛證C	0.250	5.880	6.880	2009/06/22	300,000,000	2008/12/18
61166	BNP Paribas Arbitrage Issuance B.V.	恒生指數2009年9月歐式(現金計算)R類可贖回牛證N	0.250	16,600 per 16,000 units	15,600 per 16,000 units	2009/09/29	500,000,000	2008/12/19
61167	BNP Paribas Arbitrage Issuance B.V.	恒生指數2009年9月歐式(現金計算)R類可贖回牛證O	0.250	16,000 per 20,000 units	15,200 per 20,000 units	2009/09/29	500,000,000	2008/12/19
61170	德意志銀行	中國人壽保險股份有限公司2009年8月歐式(現金計算)R類可贖回牛證P	0.290	25.180	24.180	2009/08/03	150,000,000	2008/12/19
61168	德意志銀行	恒生指數2009年8月歐式(現金計算)R類可贖回牛證U	0.260	16,200 per 15,000 units	15,400 per 15,000 units	2009/08/28	300,000,000	2008/12/19
61169	德意志銀行	恒生指數2009年8月歐式(現金計算)R類可贖回牛證Y	0.250	16,400 per 20,000 units	15,600 per 20,000 units	2009/08/28	300,000,000	2008/12/19
61171	高盛結構產品(亞洲)有限公司	恒生指數2009年8月歐式(現金計算)R類可贖回牛證A	0.250	11,500 per 25,000 units	12,300 per 25,000 units	2009/08/28	200,000,000	2008/12/19
61172	高盛結構產品(亞洲)有限公司	恒生指數2009年6月歐式(現金計算)R類可贖回牛證I	0.250	17,400 per 22,000 units	16,600 per 22,000 units	2009/06/29	200,000,000	2008/12/19
61156	KBC Financial Products International Ltd.	恒生指數2009年7月歐式(現金計算)R類可贖回牛證G	0.414	10,600 per 15,000 units	11,400 per 15,000 units	2009/07/30	348,000,000	2008/12/19
61157	KBC Financial Products International Ltd.	恒生指數2009年8月歐式(現金計算)R類可贖回牛證G	0.394	8,800 per 20,000 units	9,600 per 20,000 units	2009/08/28	248,000,000	2008/12/19
61158	KBC Financial Products International Ltd.	恒生指數2009年8月歐式(現金計算)R類可贖回牛證H	0.943	9,200 per 8,000 units	10,000 per 8,000 units	2009/08/28	208,000,000	2008/12/19
61159	KBC Financial Products International Ltd.	恒生指數2009年9月歐式(現金計算)R類可贖回牛證H	0.250	9,400 per 30,000 units	10,200 per 30,000 units	2009/09/29	400,000,000	2008/12/19
61160	KBC Financial Products International Ltd.	恒生指數2009年9月歐式(現金計算)R類可贖回牛證I	0.274	10,200 per 25,000 units	11,000 per 25,000 units	2009/09/29	348,000,000	2008/12/19
61161	KBC Financial Products International Ltd.	恒生指數2009年6月歐式(現金計算)R類可贖回牛證W	0.533	21,800 per 15,000 units	21,000 per 15,000 units	2009/06/29	348,000,000	2008/12/19
61162	KBC Financial Products International Ltd.	恒生指數2009年8月歐式(現金計算)R類可贖回牛證I	1.090	22,000 per 8,000 units	21,200 per 8,000 units	2009/08/28	178,000,000	2008/12/19
61163	KBC Financial Products International Ltd.	恒生指數2009年8月歐式(現金計算)R類可贖回牛證J	0.462	22,200 per 20,000 units	21,400 per 20,000 units	2009/08/28	208,000,000	2008/12/19
61164	KBC Financial Products International Ltd.	恒生指數2009年9月歐式(現金計算)R類可贖回牛證J	1.180	22,400 per 8,000 units	21,600 per 8,000 units	2009/09/29	248,000,000	2008/12/19
61165	KBC Financial Products International Ltd.	恒生指數2009年9月歐式(現金計算)R類可贖回牛證K	0.646	22,600 per 15,000 units	21,800 per 15,000 units	2009/09/29	298,000,000	2008/12/19
61150	SGA Societe Generale Acceptance N.V.	中國交通建設股份有限公司2009年7月歐式(現金計算)R類可贖回牛證D	0.310	7.000	8.000	2009/07/27	150,000,000	2008/12/19
61151	SGA Societe Generale Acceptance N.V.	中國交通建設股份有限公司2009年7月歐式(現金計算)R類可贖回牛證E	0.360	13.500	12.000	2009/07/27	150,000,000	2008/12/19
61152	SGA Societe Generale Acceptance N.V.	中國海洋石油有限公司2009年7月歐式(現金計算)R類可贖回牛證M	0.250	5.900	6.900	2009/07/24	200,000,000	2008/12/19
61154	SGA Societe Generale Acceptance N.V.	中國石油天然氣股份有限公司2009年7月歐式(現金計算)R類可贖回牛證L	0.250	5.700	6.500	2009/07/27	200,000,000	2008/12/19

## 新上市牛熊證(續)

股份代號	發行機構	牛熊證	發行價 (港元)	行使水平/ 每10單位 認購價(港元)	贖回水平/ 每10單位 認購價(港元)	到期日	上市時之 發行單位	上市日期
61156	SGA Societe Generale Acceptance N.V.	新鴻基地產發展有限公司2009年7月歐式(現金計算)R類可贖回牛證F	0.250	50 per 100 units	58 per 100 units	2009/07/27	200,000,000	2008/12/19
61199	德意志銀行	中國人壽保險股份有限公司2009年8月歐式(現金計算)R類可贖回牛證Q	0.270	21.180	22.180	2009/08/03	150,000,000	2008/12/22
61201	德意志銀行	恒生指數2009年8月歐式(現金計算)R類可贖回牛證Z	0.250	13,100 per 10,000 units	13,900 per 10,000 units	2009/08/28	300,000,000	2008/12/22
61202	德意志銀行	恒生指數2009年9月歐式(現金計算)R類可贖回牛證Y	0.250	10,700 per 40,000 units	11,700 per 40,000 units	2009/09/29	300,000,000	2008/12/22
61203	德意志銀行	恒生指數2009年8月歐式(現金計算)R類可贖回熊證F	0.370	17,700 per 10,000 units	16,900 per 10,000 units	2009/08/28	300,000,000	2008/12/22
61204	德意志銀行	恒生指數2009年8月歐式(現金計算)R類可贖回熊證G	0.430	18,300 per 10,000 units	17,500 per 10,000 units	2009/08/28	300,000,000	2008/12/22
61205	德意志銀行	恒生指數2009年9月歐式(現金計算)R類可贖回熊證Z	0.250	19,700 per 40,000 units	18,700 per 40,000 units	2009/09/29	300,000,000	2008/12/22
61200	德意志銀行	中國石油天然氣股份有限公司2009年6月歐式(現金計算)R類可贖回熊證J	0.310	9.680	8.680	2009/06/22	150,000,000	2008/12/22
61188	KBC Financial Products International Ltd.	中國人壽保險股份有限公司2009年11月歐式(現金計算)R類可贖回熊證A	1.090	33.180	31.680	2009/11/20	88,000,000	2008/12/22
61189	KBC Financial Products International Ltd.	中國人壽保險股份有限公司2009年12月歐式(現金計算)R類可贖回熊證A	1.320	35.380	33.880	2009/12/08	68,000,000	2008/12/22
61190	KBC Financial Products International Ltd.	中國人壽保險股份有限公司2009年12月歐式(現金計算)R類可贖回熊證B	1.550	37.580	36.080	2009/12/18	58,000,000	2008/12/22
61192	KBC Financial Products International Ltd.	香港交易及結算有限公司2009年11月歐式(現金計算)R類可贖回熊證A	0.440	108.88 per 100 units	100.88 per 100 units	2009/11/09	128,000,000	2008/12/22
61193	KBC Financial Products International Ltd.	滙豐控股有限公司2009年7月歐式(現金計算)R類可贖回熊證A	0.360	115 per 100 units	108 per 100 units	2009/07/07	148,000,000	2008/12/22
61194	KBC Financial Products International Ltd.	滙豐控股有限公司2009年11月歐式(現金計算)R類可贖回熊證A	0.460	123 per 100 units	116 per 100 units	2009/11/02	128,000,000	2008/12/22
61195	KBC Financial Products International Ltd.	中國工商銀行股份有限公司2009年9月歐式(現金計算)R類可贖回熊證A	0.270	6.680	5.880	2009/09/01	238,000,000	2008/12/22
61196	KBC Financial Products International Ltd.	中國工商銀行股份有限公司2009年11月歐式(現金計算)R類可贖回熊證A	0.330	7.280	6.480	2009/11/02	238,000,000	2008/12/22
61197	KBC Financial Products International Ltd.	新鴻基地產發展有限公司2009年10月歐式(現金計算)R類可贖回熊證A	0.440	105 per 100 units	95 per 100 units	2009/10/19	128,000,000	2008/12/22
61198	KBC Financial Products International Ltd.	新鴻基地產發展有限公司2009年12月歐式(現金計算)R類可贖回熊證A	0.560	115 per 100 units	105 per 100 units	2009/12/15	108,000,000	2008/12/22
61183	Macquarie Bank Ltd.	恒生指數2009年6月歐式(現金計算)R類可贖回牛證D	0.250	13,200 per 13,000 units	14,000 per 13,000 units	2009/06/29	200,000,000	2008/12/22
61173	SGA Societe Generale Acceptance N.V.	中國銀行股份有限公司2009年7月歐式(現金計算)R類可贖回熊證C	0.250	3.400	3.000	2009/07/27	300,000,000	2008/12/22
61176	SGA Societe Generale Acceptance N.V.	中國海外發展有限公司2009年5月歐式(現金計算)R類可贖回牛證A	0.440	6.600	8.000	2009/05/18	100,000,000	2008/12/22
61177	SGA Societe Generale Acceptance N.V.	中國海外發展有限公司2009年5月歐式(現金計算)R類可贖回熊證B	0.470	15.000	13.000	2009/05/18	100,000,000	2008/12/22
61174	SGA Societe Generale Acceptance N.V.	長江實業(集團)有限公司2009年7月歐式(現金計算)R類可贖回牛證A	0.250	58 per 100 units	66 per 100 units	2009/07/20	200,000,000	2008/12/22
61175	SGA Societe Generale Acceptance N.V.	長江實業(集團)有限公司2009年7月歐式(現金計算)R類可贖回熊證B	0.250	98 per 100 units	88 per 100 units	2009/07/20	200,000,000	2008/12/22
61178	SGA Societe Generale Acceptance N.V.	恒生指數2009年7月歐式(現金計算)R類可贖回熊證M	0.255	16,300 per 8,000 units	15,500 per 8,000 units	2009/07/30	200,000,000	2008/12/22
61179	SGA Societe Generale Acceptance N.V.	恒生指數2009年8月歐式(現金計算)R類可贖回熊證Q	0.250	16,000 per 12,000 units	15,200 per 12,000 units	2009/08/28	200,000,000	2008/12/22
61180	SGA Societe Generale Acceptance N.V.	中國石油天然氣股份有限公司2009年7月歐式(現金計算)R類可贖回熊證M	0.410	10.200	9.200	2009/07/27	200,000,000	2008/12/22
61181	SGA Societe Generale Acceptance N.V.	中國平安保險(集團)股份有限公司2009年7月歐式(現金計算)R類可贖回牛證C	0.250	23.90 per 100 units	28.90 per 100 units	2009/07/27	200,000,000	2008/12/22
61182	SGA Societe Generale Acceptance N.V.	中國平安保險(集團)股份有限公司2009年7月歐式(現金計算)R類可贖回熊證D	0.250	51 per 100 units	45 per 100 units	2009/07/27	200,000,000	2008/12/22
61184	瑞士銀行	中國建設銀行股份有限公司2009年7月歐式(現金計算)R類可贖回熊證A	0.250	5.680	4.880	2009/07/20	200,000,000	2008/12/22
61185	瑞士銀行	招商銀行股份有限公司2009年6月歐式(現金計算)R類可贖回熊證F	0.340	18.880	16.880	2009/06/29	200,000,000	2008/12/22
61186	瑞士銀行	招商銀行股份有限公司2009年6月歐式(現金計算)R類可贖回熊證G	0.440	19.880	17.880	2009/06/29	200,000,000	2008/12/22
61187	瑞士銀行	恒生中國企業指數2009年6月歐式(現金計算)R類可贖回牛證M	0.250	7,300 per 7,000 units	8,000 per 7,000 units	2009/06/29	500,000,000	2008/12/22
61191	瑞士銀行	恒生中國企業指數2009年6月歐式(現金計算)R類可贖回熊證N	0.250	8,800 per 12,000 units	8,000 per 12,000 units	2009/06/29	500,000,000	2008/12/22
32061#	香港上海滙豐銀行有限公司	恒生指數2009年3月歐式(現金計算)R類可贖回熊證J	0.134	17,600 per 20,000 units	16,800 per 20,000 units	2009/03/30	1,000,000,000	2008/12/22
61214	KBC Financial Products International Ltd.	恒生指數2009年9月歐式(現金計算)R類可贖回熊證L	0.990	22,800 per 8,000 units	22,000 per 8,000 units	2009/09/29	168,000,000	2008/12/23
61217	KBC Financial Products International Ltd.	恒生指數2009年10月歐式(現金計算)R類可贖回熊證A	0.550	23,100 per 15,000 units	22,300 per 15,000 units	2009/10/29	288,000,000	2008/12/23
61218	KBC Financial Products International Ltd.	恒生指數2009年10月歐式(現金計算)R類可贖回熊證B	1.070	23,400 per 8,000 units	22,600 per 8,000 units	2009/10/29	168,000,000	2008/12/23
61219	KBC Financial Products International Ltd.	恒生指數2009年10月歐式(現金計算)R類可贖回熊證C	0.490	23,700 per 18,000 units	22,900 per 18,000 units	2009/10/29	308,000,000	2008/12/23
61220	KBC Financial Products International Ltd.	恒生指數2009年11月歐式(現金計算)R類可贖回熊證A	1.150	24,000 per 8,000 units	23,200 per 8,000 units	2009/11/27	168,000,000	2008/12/23
61221	KBC Financial Products International Ltd.	恒生指數2009年11月歐式(現金計算)R類可贖回熊證B	0.630	24,300 per 15,000 units	23,500 per 15,000 units	2009/11/27	238,000,000	2008/12/23
61222	KBC Financial Products International Ltd.	恒生指數2009年12月歐式(現金計算)R類可贖回熊證A	0.490	24,600 per 20,000 units	23,800 per 20,000 units	2009/12/30	308,000,000	2008/12/23
61223	KBC Financial Products International Ltd.	恒生指數2009年12月歐式(現金計算)R類可贖回熊證B	1.250	24,800 per 8,000 units	24,000 per 8,000 units	2009/12/30	168,000,000	2008/12/23

## 新上市牛熊證(續)

股份代號	發行機構	牛熊證	發行價 (港元)	行使水平/ 每10單位 認購價(港元)	贖回水平/ 每10單位 認購價(港元)	到期日	上市時之 發行單位	上市日期
61206	Macquarie Bank Ltd.	恒生指數2009年6月歐式(現金計算)R類可贖回牛證E	0.250	17,200 per 13,000 units	16,400 per 13,000 units	2009/06/29	200,000,000	2008/12/23
61207	SGA Societe Generale Acceptance N.V.	中國人壽保險股份有限公司2009年7月歐式(現金計算)R類可贖回牛證B	0.510	19,000	20,800	2009/07/27	100,000,000	2008/12/23
61208	SGA Societe Generale Acceptance N.V.	中國人壽保險股份有限公司2009年10月歐式(現金計算)R類可贖回牛證A	0.250	12 per 100 units	14 per 100 units	2009/10/27	500,000,000	2008/12/23
61209	SGA Societe Generale Acceptance N.V.	中國人壽保險股份有限公司2009年10月歐式(現金計算)R類可贖回牛證B	0.250	35 per 100 units	30 per 100 units	2009/10/27	500,000,000	2008/12/23
61210	SGA Societe Generale Acceptance N.V.	招商銀行股份有限公司2009年7月歐式(現金計算)R類可贖回牛證D	0.550	10,000	12,000	2009/07/27	100,000,000	2008/12/23
61213	瑞士銀行	招商銀行股份有限公司2009年7月歐式(現金計算)R類可贖回牛證A	0.405	10,880	12,880	2009/07/20	200,000,000	2008/12/23
61211	瑞士銀行	恒生指數2009年6月歐式(現金計算)R類可贖回牛證M	0.250	14,200 per 8,000 units	15,000 per 8,000 units	2009/06/29	500,000,000	2008/12/23
61212	瑞士銀行	恒生指數2009年6月歐式(現金計算)R類可贖回牛證P	0.250	14,500 per 12,000 units	15,300 per 12,000 units	2009/06/29	500,000,000	2008/12/23
61215	瑞士銀行	恒生指數2009年6月歐式(現金計算)R類可贖回牛證U	0.250	15,700 per 8,000 units	14,900 per 8,000 units	2009/06/29	500,000,000	2008/12/23
61216	瑞士銀行	恒生指數2009年6月歐式(現金計算)R類可贖回牛證V	0.250	16,000 per 12,000 units	15,200 per 12,000 units	2009/06/29	500,000,000	2008/12/23
61224	香港上海滙豐銀行有限公司	恒生指數2009年4月歐式(現金計算)R類可贖回牛證E	0.250	13,800 per 25,000 units	14,600 per 25,000 units	2009/04/29	1,000,000,000	2008/12/24
61227	KBC Financial Products International Ltd.	恒生中國企業指數2009年9月歐式(現金計算)R類可贖回牛證A	0.250	5,400 per 15,000 units	6,200 per 15,000 units	2009/09/29	268,000,000	2008/12/24
61228	KBC Financial Products International Ltd.	恒生中國企業指數2009年10月歐式(現金計算)R類可贖回牛證A	0.250	11,200 per 15,000 units	10,400 per 15,000 units	2009/10/29	268,000,000	2008/12/24
61231	KBC Financial Products International Ltd.	恒生中國企業指數2009年11月歐式(現金計算)R類可贖回牛證A	0.320	12,600 per 15,000 units	11,800 per 15,000 units	2009/11/27	268,000,000	2008/12/24
61232	KBC Financial Products International Ltd.	恒生中國企業指數2009年12月歐式(現金計算)R類可贖回牛證A	0.300	13,800 per 20,000 units	13,000 per 20,000 units	2009/12/30	238,000,000	2008/12/24
61233	KBC Financial Products International Ltd.	恒生指數2009年7月歐式(現金計算)R類可贖回牛證H	0.390	7,600 per 20,000 units	8,400 per 20,000 units	2009/07/30	238,000,000	2008/12/24
61234	KBC Financial Products International Ltd.	恒生指數2009年8月歐式(現金計算)R類可贖回牛證K	0.290	6,800 per 30,000 units	7,600 per 30,000 units	2009/08/28	338,000,000	2008/12/24
61236	KBC Financial Products International Ltd.	恒生指數2009年10月歐式(現金計算)R類可贖回牛證D	0.260	22,800 per 30,000 units	22,000 per 30,000 units	2009/10/29	368,000,000	2008/12/24
61235	KBC Financial Products International Ltd.	恒生指數2009年11月歐式(現金計算)R類可贖回牛證C	0.260	24,800 per 38,000 units	24,000 per 38,000 units	2009/11/27	368,000,000	2008/12/24
61225	瑞士銀行	恒生中國企業指數2009年7月歐式(現金計算)R類可贖回牛證A	0.250	7,500 per 12,000 units	8,300 per 12,000 units	2009/07/30	500,000,000	2008/12/24
61229	瑞士銀行	恒生中國企業指數2009年7月歐式(現金計算)R類可贖回牛證B	0.250	8,900 per 7,000 units	8,200 per 7,000 units	2009/07/30	500,000,000	2008/12/24
61226	瑞士銀行	恒生指數2009年7月歐式(現金計算)R類可贖回牛證N	0.250	14,700 per 8,000 units	15,500 per 8,000 units	2009/07/30	500,000,000	2008/12/24
61230	瑞士銀行	恒生指數2009年7月歐式(現金計算)R類可贖回牛證T	0.250	16,200 per 8,000 units	15,400 per 8,000 units	2009/07/30	500,000,000	2008/12/24
60905 #	BNP Paribas Arbitrage Issuance B.V.	恒生指數2009年12月歐式(現金計算)R類可贖回牛證J	0.142	13,200 per 16,000 units	14,000 per 16,000 units	2009/12/30	200,000,000	2008/12/24
61240	德意志銀行	中國人壽保險股份有限公司2009年8月歐式(現金計算)R類可贖回牛證R	0.400	22,180	23,180	2009/08/03	150,000,000	2008/12/29
61241	德意志銀行	恒生指數2009年8月歐式(現金計算)R類可贖回牛證H	0.300	13,700 per 10,000 units	14,500 per 10,000 units	2009/08/28	300,000,000	2008/12/29
61242	德意志銀行	恒生指數2009年8月歐式(現金計算)R類可贖回牛證M	0.250	14,400 per 15,000 units	15,200 per 15,000 units	2009/08/28	300,000,000	2008/12/29
61237	SGA Societe Generale Acceptance N.V.	中國人壽保險股份有限公司2009年5月歐式(現金計算)R類可贖回牛證J	0.510	20,000	21,800	2009/05/26	100,000,000	2008/12/29
61238	SGA Societe Generale Acceptance N.V.	香港交易及結算所有限公司2009年9月歐式(現金計算)R類可贖回牛證A	0.250	98 per 100 units	90 per 100 units	2009/09/29	200,000,000	2008/12/29
61239	瑞士銀行	恒生中國企業指數2009年7月歐式(現金計算)R類可贖回牛證C	0.250	7,800 per 7,000 units	8,500 per 7,000 units	2009/07/30	500,000,000	2008/12/29
61243	瑞士銀行	恒生中國企業指數2009年7月歐式(現金計算)R類可贖回牛證D	0.250	9,300 per 12,000 units	8,500 per 12,000 units	2009/07/30	500,000,000	2008/12/29
61255	荷蘭銀行	恒生指數2009年4月歐式(現金計算)R類可贖回牛證A	0.274	11,200 per 15,000 units	12,000 per 15,000 units	2009/04/29	250,000,000	2008/12/30
61260	荷蘭銀行	恒生指數2009年4月歐式(現金計算)R類可贖回牛證E	0.250	13,500 per 15,000 units	14,300 per 15,000 units	2009/04/29	250,000,000	2008/12/30
61259	荷蘭銀行	恒生指數2009年4月歐式(現金計算)R類可贖回牛證F	0.250	12,900 per 15,000 units	13,700 per 15,000 units	2009/04/29	250,000,000	2008/12/30
61257	荷蘭銀行	恒生指數2009年4月歐式(現金計算)R類可贖回牛證N	0.250	12,000 per 18,000 units	12,800 per 18,000 units	2009/04/29	250,000,000	2008/12/30
61256	荷蘭銀行	恒生指數2009年4月歐式(現金計算)R類可贖回牛證Y	0.254	11,500 per 15,000 units	12,300 per 15,000 units	2009/04/29	250,000,000	2008/12/30
61258	荷蘭銀行	恒生指數2009年4月歐式(現金計算)R類可贖回牛證Z	0.366	12,400 per 8,000 units	13,200 per 8,000 units	2009/04/29	250,000,000	2008/12/30
61261	荷蘭銀行	恒生指數2009年6月歐式(現金計算)R類可贖回牛證C	0.352	10,100 per 15,000 units	10,900 per 15,000 units	2009/06/29	250,000,000	2008/12/30
61262	荷蘭銀行	恒生指數2009年6月歐式(現金計算)R類可贖回牛證D	0.306	10,800 per 15,000 units	11,600 per 15,000 units	2009/06/29	250,000,000	2008/12/30
61263	荷蘭銀行	恒生指數2009年7月歐式(現金計算)R類可贖回牛證U	0.259	8,900 per 25,000 units	9,700 per 25,000 units	2009/07/30	250,000,000	2008/12/30
61264	荷蘭銀行	恒生指數2009年7月歐式(現金計算)R類可贖回牛證V	0.500	9,400 per 12,000 units	10,200 per 12,000 units	2009/07/30	250,000,000	2008/12/30
61265	荷蘭銀行	恒生指數2009年4月歐式(現金計算)R類可贖回牛證C	0.250	17,400 per 30,000 units	16,600 per 30,000 units	2009/04/29	250,000,000	2008/12/30
61266	荷蘭銀行	恒生指數2009年6月歐式(現金計算)R類可贖回牛證E	0.252	18,800 per 20,000 units	18,000 per 20,000 units	2009/06/29	250,000,000	2008/12/30

## 新上市牛熊證(續)

股份代號	發行機構	牛熊證	發行價 (港元)	行使水平/ 每10單位 認購價(港元)	贖回水平/ 每10單位 認購價(港元)	到期日	上市時之 發行單位	上市日期
61249	BNP Paribas Arbitrage Issuance B.V.	恒生指數2009年11月歐式(現金計算)R類可贖回牛證K	0.250	13,500 per 16,000 units	14,300 per 16,000 units	2009/11/27	500,000,000	2008/12/30
61250	BNP Paribas Arbitrage Issuance B.V.	恒生指數2009年11月歐式(現金計算)R類可贖回牛證L	0.250	14,200 per 16,000 units	15,000 per 16,000 units	2009/11/27	500,000,000	2008/12/30
61251	BNP Paribas Arbitrage Issuance B.V.	恒生指數2009年7月歐式(現金計算)R類可贖回牛證K	0.250	17,300 per 16,000 units	16,500 per 16,000 units	2009/07/30	500,000,000	2008/12/30
61253	BNP Paribas Arbitrage Issuance B.V.	恒生指數2009年7月歐式(現金計算)R類可贖回牛證L	0.250	17,800 per 16,000 units	17,000 per 16,000 units	2009/07/30	500,000,000	2008/12/30
61254	BNP Paribas Arbitrage Issuance B.V.	恒生指數2009年7月歐式(現金計算)R類可贖回牛證M	0.250	19,800 per 30,000 units	18,800 per 30,000 units	2009/07/30	500,000,000	2008/12/30
61267	KBC Financial Products International Ltd.	中國建設銀行股份有限公司2009年6月歐式(現金計算)R類可贖回牛證B	0.250	5.650	4.850	2009/06/01	218,000,000	2008/12/30
61268	KBC Financial Products International Ltd.	中國人壽保險股份有限公司2009年7月歐式(現金計算)R類可贖回牛證A	0.500	20.580	21.980	2009/07/02	150,000,000	2008/12/30
61269	KBC Financial Products International Ltd.	中國人壽保險股份有限公司2009年9月歐式(現金計算)R類可贖回牛證B	1.050	14.480	15.880	2009/09/10	128,000,000	2008/12/30
61270	KBC Financial Products International Ltd.	香港交易及結算有限公司2009年6月歐式(現金計算)R類可贖回牛證B	0.250	60 per 100 units	68 per 100 units	2009/06/01	128,000,000	2008/12/30
61271	KBC Financial Products International Ltd.	香港交易及結算有限公司2009年8月歐式(現金計算)R類可贖回牛證A	0.250	90 per 100 units	82 per 100 units	2009/08/06	128,000,000	2008/12/30
61272	KBC Financial Products International Ltd.	滙豐控股有限公司2009年6月歐式(現金計算)R類可贖回牛證B	0.250	54 per 100 units	60 per 100 units	2009/06/08	138,000,000	2008/12/30
61273	KBC Financial Products International Ltd.	滙豐控股有限公司2009年8月歐式(現金計算)R類可贖回牛證A	0.320	46 per 100 units	52 per 100 units	2009/08/03	138,000,000	2008/12/30
61274	KBC Financial Products International Ltd.	滙豐控股有限公司2009年9月歐式(現金計算)R類可贖回牛證B	0.390	38 per 100 units	44 per 100 units	2009/09/10	138,000,000	2008/12/30
61275	KBC Financial Products International Ltd.	滙豐控股有限公司2009年6月歐式(現金計算)R類可贖回牛證C	0.250	86 per 100 units	80 per 100 units	2009/06/15	138,000,000	2008/12/30
61276	KBC Financial Products International Ltd.	新鴻基地產發展有限公司2009年6月歐式(現金計算)R類可贖回牛證B	0.250	83 per 100 units	73 per 100 units	2009/06/10	128,000,000	2008/12/30
61244	SGA Societe Generale Acceptance N.V.	中國人壽保險股份有限公司2009年5月歐式(現金計算)R類可贖回牛證K	0.480	21.000	22.800	2009/05/26	100,000,000	2008/12/30
61245	SGA Societe Generale Acceptance N.V.	中國人壽保險股份有限公司2009年6月歐式(現金計算)R類可贖回牛證A	0.480	30.000	28.000	2009/06/29	100,000,000	2008/12/30
61246	SGA Societe Generale Acceptance N.V.	招商銀行股份有限公司2009年5月歐式(現金計算)R類可贖回牛證A	0.410	20.000	18.000	2009/05/29	100,000,000	2008/12/30
61247	SGA Societe Generale Acceptance N.V.	中國海洋石油有限公司2009年7月歐式(現金計算)R類可贖回牛證N	0.250	9.300	8.300	2009/07/24	200,000,000	2008/12/30
61248	瑞士銀行	滙豐控股有限公司2009年7月歐式(現金計算)R類可贖回牛證H	0.250	55.88 per 100 units	63.88 per 100 units	2009/07/20	300,000,000	2008/12/30
61252	瑞士銀行	滙豐控股有限公司2009年7月歐式(現金計算)R類可贖回牛證I	0.250	91.88 per 100 units	83.88 per 100 units	2009/07/20	300,000,000	2008/12/30
61285	荷蘭銀行	恒生中國企業指數2009年5月歐式(現金計算)R類可贖回牛證A	0.250	6,400 per 12,000 units	7,200 per 12,000 units	2009/05/27	250,000,000	2008/12/31
61286	荷蘭銀行	恒生中國企業指數2009年5月歐式(現金計算)R類可贖回牛證B	0.250	6,700 per 12,000 units	7,500 per 12,000 units	2009/05/27	250,000,000	2008/12/31
61287	荷蘭銀行	恒生中國企業指數2009年6月歐式(現金計算)R類可贖回牛證D	0.250	5,300 per 15,000 units	6,100 per 15,000 units	2009/06/29	250,000,000	2008/12/31
61288	荷蘭銀行	恒生中國企業指數2009年5月歐式(現金計算)R類可贖回牛證C	0.250	9,900 per 12,000 units	9,100 per 12,000 units	2009/05/27	250,000,000	2008/12/31
61289	荷蘭銀行	恒生中國企業指數2009年6月歐式(現金計算)R類可贖回牛證E	0.250	10,600 per 12,000 units	9,800 per 12,000 units	2009/06/29	250,000,000	2008/12/31
61290	荷蘭銀行	恒生中國企業指數2009年6月歐式(現金計算)R類可贖回牛證F	0.346	11,400 per 10,000 units	10,600 per 10,000 units	2009/06/29	250,000,000	2008/12/31
61279	德意志銀行	滙豐控股有限公司2009年7月歐式(現金計算)R類可贖回牛證A	0.350	40.88 per 100 units	50.88 per 100 units	2009/07/22	150,000,000	2008/12/31
61280	德意志銀行	滙豐控股有限公司2009年7月歐式(現金計算)R類可贖回牛證B	0.250	50.88 per 100 units	60.88 per 100 units	2009/07/22	150,000,000	2008/12/31
61278	德意志銀行	恒生指數2009年9月歐式(現金計算)R類可贖回牛證F	0.250	16,000 per 20,000 units	15,200 per 20,000 units	2009/09/29	300,000,000	2008/12/31
61284	德意志銀行	恒生指數2009年9月歐式(現金計算)R類可贖回牛證G	0.260	15,600 per 15,000 units	14,800 per 15,000 units	2009/09/29	300,000,000	2008/12/31
61281	KBC Financial Products International Ltd.	恒生指數2009年6月歐式(現金計算)R類可贖回牛證X	0.405	15,800 per 10,000 units	15,000 per 10,000 units	2009/06/29	100,000,000	2008/12/31
61282	KBC Financial Products International Ltd.	恒生指數2009年6月歐式(現金計算)R類可贖回牛證Y	0.286	16,000 per 15,000 units	15,200 per 15,000 units	2009/06/29	150,000,000	2008/12/31
61283	KBC Financial Products International Ltd.	恒生指數2009年6月歐式(現金計算)R類可贖回牛證Z	0.567	16,200 per 8,000 units	15,400 per 8,000 units	2009/06/29	80,000,000	2008/12/31
61277	SGA Societe Generale Acceptance N.V.	中國移動有限公司2009年9月歐式(現金計算)R類可贖回牛證A	0.250	101 per 100 units	93 per 100 units	2009/09/29	400,000,000	2008/12/31
61291	瑞士銀行	恒生指數2009年7月歐式(現金計算)R類可贖回牛證L	0.250	14,000 per 12,000 units	14,800 per 12,000 units	2009/07/30	500,000,000	2008/12/31
61295	瑞士銀行	恒生指數2009年7月歐式(現金計算)R類可贖回牛證M	0.250	15,500 per 12,000 units	14,700 per 12,000 units	2009/07/30	500,000,000	2008/12/31

# 進一步發行

# 進一步發行

## 認購期屆滿之牛熊證 (2008)

股份代號	牛熊證	最後 買賣日期	除牌日期
06433	UBS AG – HSCEI R Bull CBBC Aug 2008 M	2008/01/03	2008/01/04
06435	UBS AG – HSI R Bull CBBC Aug 2008 R	2008/01/03	2008/01/04
06436	UBS AG – HSCEI R Bull CBBC Aug 2008 N	2008/01/04	2008/01/07
06441	UBS AG – HSI R Bull CBBC Aug 2008 S	2008/01/04	2008/01/07
06380	ABN AMRO Bank N.V. – HSCEI R Bull CBBC Jul 2008 X	2008/01/07	2008/01/08
06434	UBS AG – HSI R Bull CBBC Aug 2008 Q	2008/01/07	2008/01/08
06272	ABN AMRO Bank N.V. – HKEx R Bull CBBC Oct 2008 B	2008/01/11	2008/01/14
06377	ABN AMRO Bank N.V. – HSI R Bull CBBC Jul 2008 O	2008/01/14	2008/01/15
06474	UBS AG – HSCEI R Bear CBBC Sep 2008 A	2008/01/14	2008/01/15
06481	UBS AG – HSI R Bear CBBC Sep 2008 A	2008/01/14	2008/01/15
06375	ABN AMRO Bank N.V. – HSI R Bull CBBC Jul 2008 C	2008/01/15	2008/01/16
06446	UBS AG – China Mobile R Bull CBBC Oct 2008 A	2008/01/15	2008/01/16
06322	UBS AG – HSCEI R Bull CBBC Aug 2008 L	2008/01/15	2008/01/16
06487	UBS AG – HSCEI R Bull CBBC Sep 2008 C	2008/01/15	2008/01/16
06427	UBS AG – HSI R Bull CBBC Aug 2008 P	2008/01/15	2008/01/16
06201	UBS AG – HSI R Bull CBBC Sep 2008 C	2008/01/15	2008/01/16
06202	UBS AG – HSI R Bull CBBC Sep 2008 D	2008/01/15	2008/01/16
06450	UBS AG – Petrochina R Bull CBBC Oct 2008 A	2008/01/15	2008/01/16
06449	UBS AG – Sinopec Corp R Bull CBBC Oct 2008 A	2008/01/15	2008/01/16
06372	ABN AMRO Bank N.V. – China Mobile R Bull CBBC Oct 2008 B	2008/01/16	2008/01/17
06467	ABN AMRO Bank N.V. – HSCEI R Bull CBBC Jul 2008 M	2008/01/16	2008/01/17
06447	ABN AMRO Bank N.V. – HSCEI R Bull CBBC Nov 2008 A	2008/01/16	2008/01/17
06206	ABN AMRO Bank N.V. – HSI R Bull CBBC Jul 2008 B	2008/01/16	2008/01/17
06482	ABN AMRO Bank N.V. – HSI R Bull CBBC Jul 2008 V	2008/01/16	2008/01/17
06451	ABN AMRO Bank N.V. – HSI R Bull CBBC Nov 2008 A	2008/01/16	2008/01/17
06320	Deutsche Bank AG – HSCEI R Bull CBBC Jul 2008 C	2008/01/16	2008/01/17
06347	Deutsche Bank AG – HSI R Bull CBBC Jul 2008 E	2008/01/16	2008/01/17
06335	Deutsche Bank AG – HSI R Bull CBBC Jul 2008 G	2008/01/16	2008/01/17
06294	Deutsche Bank AG – HSI R Bull CBBC Jul 2008 L	2008/01/16	2008/01/17
06464	UBS AG – HSBC R Bull CBBC Oct 2008 A	2008/01/16	2008/01/17
06444	UBS AG – HSCEI R Bull CBBC May 2008 C	2008/01/16	2008/01/17
06458	UBS AG – HSCEI R Bull CBBC May 2008 F	2008/01/16	2008/01/17
06475	UBS AG – HSI R Bull CBBC Jun 2008 A	2008/01/16	2008/01/17
06476	UBS AG – HSI R Bull CBBC Jun 2008 B	2008/01/16	2008/01/17
06459	UBS AG – HSI R Bull CBBC May 2008 I	2008/01/16	2008/01/17
06461	UBS AG – HSI R Bull CBBC Oct 2008 A	2008/01/16	2008/01/17
06465	UBS AG – Hutchison R Bull CBBC Oct 2008 A	2008/01/16	2008/01/17
06452	ABN AMRO Bank N.V. – HSCEI R Bull CBBC Nov 2008 B	2008/01/17	2008/01/18
06466	ABN AMRO Bank N.V. – HSI R Bull CBBC Jul 2008 U	2008/01/17	2008/01/18
06457	Deutsche Bank AG – HSI R Bull CBBC Aug 2008 F	2008/01/17	2008/01/18
06442	UBS AG – HSI R Bull CBBC May 2008 D	2008/01/17	2008/01/18
06470	UBS AG – SHK Ppt R Bull CBBC Oct 2008 A	2008/01/17	2008/01/18
06203	UBS AG – BankComm R Bull CBBC Oct 2008 A	2008/01/18	2008/01/21
06204	UBS AG – Ch Comm Cons R Bull CBBC Oct 2008 A	2008/01/18	2008/01/21
06205	UBS AG – China Life R Bull CBBC Oct 2008 A	2008/01/18	2008/01/21
06462	UBS AG – China Shenhua R Bull CBBC Oct 2008 A	2008/01/18	2008/01/21
06473	UBS AG – Ping An R Bull CBBC Oct 2008 A	2008/01/18	2008/01/21
06445	ABN AMRO Bank N.V. – HSI R Bull CBBC Jul 2008 M	2008/01/21	2008/01/22
06426	UBS AG – HSCEI R Bull CBBC May 2008 A	2008/01/21	2008/01/22
06213	ABN AMRO Bank N.V. – China Mobile R Bull CBBC Oct 2008 A	2008/01/22	2008/01/23
06370	ABN AMRO Bank N.V. – HSBC R Bull CBBC Oct 2008 A	2008/01/22	2008/01/23
06430	ABN AMRO Bank N.V. – HSCEI R Bull CBBC Jul 2008 E	2008/01/22	2008/01/23
06431	ABN AMRO Bank N.V. – HSCEI R Bull CBBC Jul 2008 F	2008/01/22	2008/01/23
06448	ABN AMRO Bank N.V. – HSCEI R Bull CBBC Jul 2008 I	2008/01/22	2008/01/23
06428	ABN AMRO Bank N.V. – HSI R Bull CBBC Jul 2008 H	2008/01/22	2008/01/23
06429	ABN AMRO Bank N.V. – HSI R Bull CBBC Jul 2008 I	2008/01/22	2008/01/23
06437	Deutsche Bank AG – HSI R Bull CBBC Mar 2008 C	2008/01/22	2008/01/23
06440	Deutsche Bank AG – HSI R Bull CBBC Mar 2008 D	2008/01/22	2008/01/23
06497	Deutsche Bank AG – HSI R Bull CBBC Oct 2008 B	2008/01/22	2008/01/23
06479	UBS AG – China Mobile R Bull CBBC Oct 2008 B	2008/01/22	2008/01/23
06471	UBS AG – China Tel R Bull CBBC Oct 2008 A	2008/01/22	2008/01/23
06485	UBS AG – HKEx R Bull CBBC Oct 2008 A	2008/01/22	2008/01/23
06488	UBS AG – HSBC R Bull CBBC Oct 2008 B	2008/01/22	2008/01/23
06414	UBS AG – HSCEI R Bull CBBC Apr 2008 K	2008/01/22	2008/01/23
06421	UBS AG – HSCEI R Bull CBBC Apr 2008 M	2008/01/22	2008/01/23
06423	UBS AG – HSCEI R Bull CBBC Apr 2008 O	2008/01/22	2008/01/23
06416	UBS AG – HSI R Bull CBBC Apr 2008 O	2008/01/22	2008/01/23
06422	UBS AG – HSI R Bull CBBC Apr 2008 Q	2008/01/22	2008/01/23
06425	UBS AG – HSI R Bull CBBC May 2008 A	2008/01/22	2008/01/23
06439	UBS AG – HSI R Bull CBBC May 2008 B	2008/01/22	2008/01/23
06489	UBS AG – Petrochina R Bull CBBC Oct 2008 B	2008/01/22	2008/01/23
06483	UBS AG – Sinopec Corp R Bull CBBC Oct 2008 B	2008/01/22	2008/01/23
06420	ABN AMRO Bank N.V. – DJIA R Bull CBBC Jun 2008 A	2008/01/22	2008/01/24
06232	ABN AMRO Bank N.V. – HSI R Bull CBBC Nov 2008 H	2008/01/23	2008/01/24
06328	Deutsche Bank AG – HSI R Bull CBBC Oct 2008 E	2008/01/23	2008/01/24
06480	UBS AG – China Life R Bull CBBC Oct 2008 B	2008/01/23	2008/01/24
06207	UBS AG – CNOOC R Bull CBBC Oct 2008 A	2008/01/23	2008/01/24
06200	UBS AG – HSI R Bull CBBC Oct 2008 C	2008/01/23	2008/01/24
06270	UBS AG – HSCEI R Bull CBBC Sep 2008 H	2008/01/24	2008/01/25
06226	UBS AG – HSI R Bear CBBC Sep 2008 I	2008/01/24	2008/01/25
06271	UBS AG – HSI R Bull CBBC Sep 2008 J	2008/01/24	2008/01/25
06273	UBS AG – HSI R Bull CBBC Sep 2008 K	2008/01/24	2008/01/25
06275	ABN AMRO Bank N.V. – HSI R Bull CBBC Nov 2008 J	2008/01/28	2008/01/29
06278	UBS AG – HSCEI R Bear CBBC Sep 2008 I	2008/01/29	2008/01/30
06216	UBS AG – HSCEI R Bear CBBC Sep 2008 J	2008/01/29	2008/01/30
06217	UBS AG – HSCEI R Bear CBBC Sep 2008 K	2008/01/29	2008/01/30
06218	UBS AG – HSCEI R Bear CBBC Sep 2008 L	2008/01/29	2008/01/30

## 認購期屆滿之牛熊證 (2008) (續)

股份代號	牛熊證	最後 買賣日期	除牌日期
06231	UBS AG – HSI R Bear CBBC Sep 2008 N	2008/01/29	2008/01/30
06245	UBS AG – HSI R Bear CBBC Sep 2008 O	2008/01/29	2008/01/30
06246	UBS AG – HSI R Bear CBBC Sep 2008 P	2008/01/29	2008/01/30
06247	UBS AG – HSI R Bear CBBC Sep 2008 Q	2008/01/29	2008/01/30
06251	UBS AG – HSI R Bear CBBC Sep 2008 R	2008/01/29	2008/01/30
06337	ABN AMRO Bank N.V. – HSCEI R Bull CBBC Jan 2008 A	2008/01/29	2008/01/31
06306	Deutsche Bank AG – HSI R Bear CBBC Nov 2008 F	2008/01/30	2008/01/31
06274	ABN AMRO Bank N.V. – HSI R Bull CBBC Nov 2008 I	2008/01/31	2008/02/01
06492	UBS AG – HSCEI R Bull CBBC Sep 2008 P	2008/01/31	2008/02/01
06340	UBS AG – HSCEI R Bull CBBC Sep 2008 Q	2008/01/31	2008/02/01
06341	UBS AG – HSCEI R Bull CBBC Sep 2008 R	2008/01/31	2008/02/01
06211	UBS AG – HSI R Bull CBBC Sep 2008 X	2008/01/31	2008/02/01
06469	UBS AG – HSI R Bull CBBC Sep 2008 Y	2008/01/31	2008/02/01
06307	UBS AG – HSI R Bull CBBC Sep 2008 Z	2008/02/01	2008/02/04
06311	UBS AG – HSI R Bear CBBC Sep 2008 A	2008/02/04	2008/02/05
06312	UBS AG – China Life R Bull CBBC Oct 2008 C	2008/02/06	2008/02/11
06356	UBS AG – HKEx R Bull CBBC Oct 2008 B	2008/02/06	2008/02/11
06403	Deutsche Bank AG – HSI R Bull CBBC Nov 2008 J	2008/02/11	2008/02/12
07208	UBS AG – HSCEI R Bear CBBC Oct 2008 A	2008/02/11	2008/02/12
07211	UBS AG – HSI R Bear CBBC Oct 2008 F	2008/02/11	2008/02/12
06495	UBS AG – HSI R Bull CBBC Sep 2008 W	2008/02/11	2008/02/12
07216	UBS AG – HSCEI R Bull CBBC Oct 2008 E	2008/02/12	2008/02/13
07215	UBS AG – HSI R Bull CBBC Oct 2008 I	2008/02/12	2008/02/13
07217	UBS AG – HSI R Bull CBBC Oct 2008 J	2008/02/12	2008/02/13
07218	UBS AG – HSCEI R Bull CBBC Oct 2008 F	2008/02/13	2008/02/14
07219	UBS AG – HSI R Bull CBBC Oct 2008 K	2008/02/13	2008/02/14
07222	Deutsche Bank AG – HSI R Bull CBBC Nov 2008 P	2008/02/14	2008/02/15
07209	UBS AG – HSCEI R Bear CBBC Oct 2008 B	2008/02/14	2008/02/15
07212	UBS AG – HSI R Bear CBBC Oct 2008 G	2008/02/14	2008/02/15
07210	UBS AG – HSCEI R Bear CBBC Oct 2008 C	2008/02/15	2008/02/18
07213	UBS AG – HSI R Bear CBBC Oct 2008 H	2008/02/18	2008/02/19
07234	Deutsche Bank AG – HSI R Bear CBBC Dec 2008 A	2008/02/20	2008/02/21
07229	UBS AG – HKEx R Bull CBBC Oct 2008 C	2008/02/20	2008/02/21
07236	UBS AG – HSI R Bear CBBC Oct 2008 P	2008/02/20	2008/02/21
06214	ABN AMRO Bank N.V. – HKEx R Bull CBBC Oct 2008 A	2008/02/21	2008/02/22
07221	Deutsche Bank AG – HSI R Bull CBBC Nov 2008 O	2008/02/22	2008/02/25
07240	UBS AG – HSI R Bull CBBC Oct 2008 S	2008/02/22	2008/02/25
07248	UBS AG – HSCEI R Bull CBBC Oct 2008 O	2008/02/25	2008/02/26
07254	UBS AG – HSI R Bull CBBC Oct 2008 Y	2008/02/25	2008/02/26
07204	Deutsche Bank AG – HSI R Bear CBBC Nov 2008 M	2008/02/27	2008/02/28
07233	Deutsche Bank AG – HSI R Bear CBBC Nov 2008 Q	2008/02/27	2008/02/28
07260	UBS AG – CM Bank R Bull CBBC Oct 2008 A	2008/02/27	2008/02/28
07261	UBS AG – HKEx R Bull CBBC Oct 2008 D	2008/02/27	2008/02/28
07266	UBS AG – HSCEI R Bear CBBC Oct 2008 P	2008/02/27	2008/02/28
07267	UBS AG – HSI R Bear CBBC Oct 2008 A	2008/02/27	2008/02/28
07255	UBS AG – HSI R Bear CBBC Oct 2008 Z	2008/02/27	2008/02/28
06388	ABN AMRO Bank N.V. – HSCEI R Bull CBBC Feb 2008 F	2008/02/27	2008/02/29
06386	ABN AMRO Bank N.V. – HSI R Bull CBBC Feb 2008 F	2008/02/27	2008/02/29
06387	ABN AMRO Bank N.V. – HSI R Bull CBBC Feb 2008 G	2008/02/27	2008/02/29
06223	UBS AG – HSCEI R Bear CBBC Sep 2008 F	2008/02/28	2008/02/29
07259	UBS AG – Ch Comm Cons R Bull CBBC Oct 2008 B	2008/03/04	2008/03/05
07239	UBS AG – HSCEI R Bull CBBC Oct 2008 I	2008/03/04	2008/03/05
07277	UBS AG – HSCEI R Bull CBBC Oct 2008 Q	2008/03/05	2008/03/06
07278	UBS AG – HSI R Bull CBBC Oct 2008 C	2008/03/05	2008/03/06
07279	UBS AG – HSI R Bull CBBC Oct 2008 F	2008/03/05	2008/03/06
07235	UBS AG – HSI R Bull CBBC Oct 2008 O	2008/03/05	2008/03/06
07265	UBS AG – SHK Ppt R Bull CBBC Oct 2008 B	2008/03/05	2008/03/06
07283	Deutsche Bank AG – HSI R Bull CBBC Dec 2008 F	2008/03/06	2008/03/07
07284	Deutsche Bank AG – HSI R Bull CBBC Dec 2008 G	2008/03/06	2008/03/07
07280	UBS AG – CM Bank R Bull CBBC Nov 2008 A	2008/03/06	2008/03/07
07286	UBS AG – HSCEI R Bull CBBC Oct 2008 R	2008/03/06	2008/03/07
07287	UBS AG – HSI R Bull CBBC Oct 2008 J	2008/03/06	2008/03/07
07276	ABN AMRO Bank N.V. – HSI R Bull CBBC Nov 2008 W	2008/03/07	2008/03/10
07268	Deutsche Bank AG – HSI R Bull CBBC Dec 2008 B	2008/03/07	2008/03/10
07282	Deutsche Bank AG – HSI R Bull CBBC Dec 2008 E	2008/03/07	2008/03/10
07257	UBS AG – BankComm R Bull CBBC Oct 2008 B	2008/03/07	2008/03/10
07258	UBS AG – Cheung Kong R Bull CBBC Nov 2008 A	2008/03/07	2008/03/10
07281	UBS AG – HKEx R Bull CBBC Oct 2008 E	2008/03/07	2008/03/10
06376	UBS AG – HSI R Bull CBBC Sep 2008 V	2008/03/07	2008/03/10
06343	UBS AG – Sinopec Corp R Bull CBBC Oct 2008 C	2008/03/07	2008/03/10
06227	ABN AMRO Bank N.V. – HSI R Bull CBBC Nov 2008 G	2008/03/10	2008/03/11
06279	ABN AMRO Bank N.V. – SHK Ppt R Bull CBBC Oct 2008 A	2008/03/10	2008/03/11
07241	Deutsche Bank AG – HSCEI R Bull CBBC Sep 2008 C	2008/03/10	2008/03/11
07203	Deutsche Bank AG – HSI R Bull CBBC Nov 2008 L	2008/03/10	2008/03/11
06327	Deutsche Bank AG – HSI R Bull CBBC Oct 2008 D	2008/03/10	2008/03/11
06313	UBS AG – China Mobile R Bull CBBC Oct 2008 C	2008/03/10	2008/03/11
07214	UBS AG – HSCEI R Bull CBBC Oct 2008 D	2008/03/10	2008/03/11
06248	UBS AG – Hutchison R Bull CBBC Oct 2008 B	2008/03/10	2008/03/11
07294	UBS AG – Ch Comm Cons R Bull CBBC Oct 2008 C	2008/03/11	2008/03/12
07296	UBS AG – HSI R Bear CBBC Oct 2008 G	2008/03/12	2008/03/13
07298	Deutsche Bank AG – China Coal R Bull CBBC Nov 2008 A	2008/03/13	2008/03/14
06358	UBS AG – HSCEI R Bull CBBC Oct 2008 V	2008/03/13	2008/03/14
06363	UBS AG – HSI R Bull CBBC Oct 2008 H	2008/03/13	2008/03/14
06364	UBS AG – HSI R Bull CBBC Oct 2008 P	2008/03/13	2008/03/14
06293	UBS AG – SHK Ppt R Bull CBBC Oct 2008 C	2008/03/13	2008/03/14
06378	UBS AG – BOC HK R Bull CBBC Oct 2008 A	2008/03/14	2008/03/17
06368	UBS AG – CHALCO R Bull CBBC Oct 2008 A	2008/03/14	2008/03/17



## 認購期屆滿之牛熊證 (2008) (續)

股份代號	牛熊證	最後 買賣日期	除牌日期
06382	UBS AG – CM Bank R Bull CBBC Oct 2008 B	2008/03/14	2008/03/17
06353	UBS AG – HSCEI R Bull CBBC Sep 2008 O	2008/03/14	2008/03/17
06385	UBS AG – Jiangxi Copper R Bull CBBC Oct 2008 A	2008/03/14	2008/03/17
06383	UBS AG – Sinopec Corp R Bull CBBC Oct 2008 D	2008/03/14	2008/03/17
06252	ABN AMRO Bank N.V. – HSCEI R Bull CBBC Nov 2008 G	2008/03/17	2008/03/18
06253	ABN AMRO Bank N.V. – HSCEI R Bull CBBC Nov 2008 H	2008/03/17	2008/03/18
07225	ABN AMRO Bank N.V. – HSI R Bull CBBC Nov 2008 Q	2008/03/17	2008/03/18
06297	Deutsche Bank AG – CHALCO R Bull CBBC Oct 2008 A	2008/03/17	2008/03/18
06380	Deutsche Bank AG – HSCEI R Bull CBBC Dec 2008 B	2008/03/17	2008/03/18
06357	Deutsche Bank AG – HSCEI R Bull CBBC Sep 2008 A	2008/03/17	2008/03/18
07271	Deutsche Bank AG – HSI R Bull CBBC Dec 2008 C	2008/03/17	2008/03/18
06493	Deutsche Bank AG – HSI R Bull CBBC Nov 2008 C	2008/03/17	2008/03/18
07202	Deutsche Bank AG – HSI R Bull CBBC Nov 2008 K	2008/03/17	2008/03/18
06394	UBS AG – BankComm R Bull CBBC Oct 2008 C	2008/03/17	2008/03/18
06463	UBS AG – CC Bank R Bull CBBC Oct 2008 A	2008/03/17	2008/03/18
07228	UBS AG – China Life R Bull CBBC Oct 2008 D	2008/03/17	2008/03/18
06384	UBS AG – HKEx R Bull CBBC Oct 2008 F	2008/03/17	2008/03/18
06409	UBS AG – HSCEI R Bull CBBC Apr 2008 I	2008/03/17	2008/03/18
06412	UBS AG – HSCEI R Bull CBBC Apr 2008 J	2008/03/17	2008/03/18
07226	UBS AG – HSCEI R Bull CBBC Oct 2008 G	2008/03/17	2008/03/18
07246	UBS AG – HSCEI R Bull CBBC Oct 2008 M	2008/03/17	2008/03/18
07247	UBS AG – HSCEI R Bull CBBC Oct 2008 N	2008/03/17	2008/03/18
06415	UBS AG – HSI R Bull CBBC Apr 2008 N	2008/03/17	2008/03/18
07201	UBS AG – HSI R Bull CBBC Oct 2008 E	2008/03/17	2008/03/18
07253	UBS AG – HSI R Bull CBBC Oct 2008 X	2008/03/17	2008/03/18
06374	UBS AG – HSI R Bull CBBC Sep 2008 U	2008/03/17	2008/03/18
06308	UBS AG – Petrochina R Bull CBBC Oct 2008 C	2008/03/17	2008/03/18
07263	UBS AG – PICC R Bull CBBC Oct 2008 A	2008/03/17	2008/03/18
06303	ABN AMRO Bank N.V. – HKEx R Bull CBBC Jan 2009 A	2008/03/18	2008/03/19
07224	ABN AMRO Bank N.V. – HSI R Bull CBBC Nov 2008 P	2008/03/18	2008/03/19
07299	Deutsche Bank AG – China Shenhua R Bull CBBC Sep 2008 A	2008/03/18	2008/03/19
06323	Deutsche Bank AG – HSCEI R Bull CBBC Dec 2008 A	2008/03/18	2008/03/19
06435	Deutsche Bank AG – HSI R Bull CBBC Dec 2008 J	2008/03/18	2008/03/19
06292	Deutsche Bank AG – HSI R Bull CBBC Nov 2008 B	2008/03/18	2008/03/19
06342	Deutsche Bank AG – Jiangxi Copper R Bull CBBC Sep 2008 A	2008/03/18	2008/03/19
06351	UBS AG – China Tel R Bull CBBC Oct 2008 B	2008/03/18	2008/03/19
06408	UBS AG – HSCEI R Bull CBBC Apr 2008 H	2008/03/18	2008/03/19
07245	UBS AG – HSCEI R Bull CBBC Oct 2008 L	2008/03/18	2008/03/19
06377	UBS AG – HSCEI R Bull CBBC Oct 2008 Z	2008/03/18	2008/03/19
06413	UBS AG – HSI R Bull CBBC Apr 2008 M	2008/03/18	2008/03/19
07227	UBS AG – HSI R Bull CBBC Oct 2008 L	2008/03/18	2008/03/19
06474	UBS AG – HSI R Bull CBBC Oct 2008 O	2008/03/18	2008/03/19
07252	UBS AG – HSI R Bull CBBC Oct 2008 W	2008/03/18	2008/03/19
07264	UBS AG – Ping An R Bull CBBC Oct 2008 B	2008/03/18	2008/03/19
06201	UBS AG – China Coal R Bull CBBC Oct 2008 A	2008/03/19	2008/03/20
06322	UBS AG – China Shenhua R Bull CBBC Oct 2008 B	2008/03/19	2008/03/20
06450	UBS AG – Cheung Kong R Bull CBBC Oct 2008 A	2008/03/20	2008/03/25
06372	UBS AG – SHK Ppt R Bull CBBC Oct 2008 D	2008/03/20	2008/03/25
06464	UBS AG – CHALCO R Bull CBBC Oct 2008 B	2008/03/25	2008/03/26
06438	UBS AG – HSI R Bear CBBC Oct 2008 C	2008/03/25	2008/03/26
06320	UBS AG – Jiangxi Copper R Bull CBBC Oct 2008 B	2008/03/25	2008/03/26
06436	Deutsche Bank AG – HSI R Bear CBBC Dec 2008 K	2008/03/26	2008/03/27
06416	Deutsche Bank AG – HSI R Bear CBBC Dec 2008 R	2008/03/26	2008/03/27
06475	UBS AG – HSCEI R Bear CBBC Nov 2008 C	2008/03/26	2008/03/27
06476	UBS AG – HSCEI R Bear CBBC Nov 2008 D	2008/03/26	2008/03/27
06482	UBS AG – HSI R Bear CBBC Nov 2008 C	2008/03/26	2008/03/27
06203	UBS AG – HSI R Bear CBBC Nov 2008 D	2008/03/26	2008/03/27
06426	UBS AG – HSCEI R Bear CBBC Nov 2008 H	2008/03/27	2008/03/28
06442	UBS AG – HSI R Bear CBBC Nov 2008 J	2008/03/27	2008/03/28
06421	Deutsche Bank AG – HSI R Bear CBBC Dec 2008 S	2008/03/28	2008/03/31
06407	Deutsche Bank AG – HSI R Bull CBBC Mar 2008 B	2008/03/27	2008/03/31
06466	UBS AG – China Shenhua R Bull CBBC Oct 2008 C	2008/03/28	2008/03/31
06428	UBS AG – HSCEI R Bear CBBC Nov 2008 I	2008/03/28	2008/03/31
06468	UBS AG – HSCEI R Bear CBBC Oct 2008 X	2008/03/28	2008/03/31
06445	UBS AG – HSI R Bear CBBC Nov 2008 K	2008/03/28	2008/03/31
06298	UBS AG – HSI R Bear CBBC Oct 2008 F	2008/03/28	2008/03/31
06481	ABN AMRO Bank N.V. – HSI R Bear CBBC Nov 2008 X	2008/04/02	2008/04/03
06446	ABN AMRO Bank N.V. – HSI R Bear CBBC Nov 2008 Y	2008/04/02	2008/04/03
07272	Deutsche Bank AG – HSI R Bear CBBC Dec 2008 D	2008/04/02	2008/04/03
06441	Deutsche Bank AG – HSI R Bear CBBC Dec 2008 L	2008/04/02	2008/04/03
06486	UBS AG – HSCEI R Bear CBBC Oct 2008 Y	2008/04/02	2008/04/03
06204	UBS AG – HSI R Bear CBBC Nov 2008 E	2008/04/02	2008/04/03
06487	UBS AG – HSI R Bear CBBC Oct 2008 J	2008/04/02	2008/04/03
07291	UBS AG – HSI R Bear CBBC Oct 2008 K	2008/04/02	2008/04/03
06433	Deutsche Bank AG – HSCEI R Bear CBBC Dec 2008 C	2008/04/03	2008/04/07
06272	Deutsche Bank AG – HSI R Bear CBBC Dec 2008 M	2008/04/03	2008/04/07
06429	UBS AG – HSCEI R Bear CBBC Nov 2008 J	2008/04/03	2008/04/07
07295	UBS AG – HSCEI R Bear CBBC Oct 2008 U	2008/04/03	2008/04/07
07269	ABN AMRO Bank N.V. – HSI R Bear CBBC Nov 2008 R	2008/04/07	2008/04/08
06278	Deutsche Bank AG – China Life R Bear CBBC Oct 2008 B	2008/04/07	2008/04/08
07292	Deutsche Bank AG – HSI R Bear CBBC Nov 2008 R	2008/04/07	2008/04/08
06307	UBS AG – HSCEI R Bear CBBC Nov 2008 O	2008/04/07	2008/04/08
06340	UBS AG – HSI R Bear CBBC Nov 2008 R	2008/04/07	2008/04/08
07289	UBS AG – HSI R Bear CBBC Oct 2008 I	2008/04/07	2008/04/08
07216	UBS AG – HSCEI R Bear CBBC Nov 2008 P	2008/04/10	2008/04/11
07229	UBS AG – HSCEI R Bull CBBC Nov 2008 T	2008/04/10	2008/04/11
07217	UBS AG – HSI R Bear CBBC Nov 2008 S	2008/04/10	2008/04/11

## 認購期屆滿之牛熊證 (2008) (續)

股份代號	牛熊證	最後 買賣日期	除牌日期
07218	UBS AG – HSI R Bear CBBC Nov 2008 T	2008/04/10	2008/04/11
07219	UBS AG – HSI R Bear CBBC Nov 2008 U	2008/04/10	2008/04/11
04201	UBS AG – HSI R Bull CBBC Nov 2008 Y	2008/04/10	2008/04/11
06246	Deutsche Bank AG – China Mobile R Bear CBBC Oct 2008 B	2008/04/11	2008/04/14
06207	UBS AG – HSI R Bull CBBC Nov 2008 Z	2008/04/14	2008/04/15
07222	UBS AG – HSCEI R Bull CBBC Nov 2008 S	2008/04/15	2008/04/16
07221	UBS AG – HSCEI R Bear CBBC Nov 2008 V	2008/04/17	2008/04/18
06214	UBS AG – HSI R Bear CBBC Nov 2008 C	2008/04/17	2008/04/18
07240	UBS AG – HSI R Bear CBBC Nov 2008 J	2008/04/17	2008/04/18
07248	UBS AG – HSI R Bear CBBC Nov 2008 K	2008/04/17	2008/04/18
07297	Deutsche Bank AG – HSI R Bear CBBC Dec 2008 I	2008/04/21	2008/04/22
04214	Goldman Sachs SP (Asia) – HSI R Bear CBBC Sep 2008 B	2008/04/21	2008/04/22
04212	SGA Societe Generale Acceptance N.V. -HSI R Bear CBBC Oct08F	2008/04/21	2008/04/22
04222	UBS AG – HSCEI R Bear CBBC Nov 2008 D	2008/04/22	2008/04/23
04223	UBS AG – HSCEI R Bear CBBC Nov 2008 H	2008/04/22	2008/04/23
06200	UBS AG – HSCEI R Bear CBBC Nov 2008 U	2008/04/22	2008/04/23
04232	UBS AG – HSI R Bear CBBC Dec 2008 F	2008/04/22	2008/04/23
04233	UBS AG – HSI R Bear CBBC Dec 2008 G	2008/04/22	2008/04/23
07231	UBS AG – HSI R Bear CBBC Oct 2008 M	2008/04/22	2008/04/23
07206	ABN AMRO Bank N.V. – HSI R Bear CBBC Nov 2008 M	2008/04/23	2008/04/24
07270	ABN AMRO Bank N.V. – HSI R Bear CBBC Nov 2008 S	2008/04/23	2008/04/24
06434	Deutsche Bank AG – HSCEI R Bear CBBC Dec 2008 D	2008/04/23	2008/04/24
06336	Deutsche Bank AG – HSI R Bear CBBC Nov 2008 G	2008/04/23	2008/04/24
07293	Deutsche Bank AG – HSI R Bear CBBC Nov 2008 S	2008/04/23	2008/04/24
04215	Goldman Sachs SP (Asia) – HSI R Bear CBBC Oct 2008 B	2008/04/23	2008/04/24
06386	SGA Societe Generale Acceptance N.V. -HSI R Bear CBBC Oct08C	2008/04/23	2008/04/24
04224	UBS AG – HSCEI R Bear CBBC Nov 2008 I	2008/04/23	2008/04/24
07290	UBS AG – HSCEI R Bear CBBC Oct 2008 T	2008/04/23	2008/04/24
04234	UBS AG – HSI R Bear CBBC Dec 2008 H	2008/04/23	2008/04/24
07237	UBS AG – HSI R Bear CBBC Oct 2008 Q	2008/04/23	2008/04/24
06271	ABN AMRO Bank N.V. – HSCEI R Bear CBBC Nov 2008 K	2008/04/24	2008/04/25
07207	ABN AMRO Bank N.V. – HSI R Bear CBBC Nov 2008 N	2008/04/24	2008/04/25
06449	ABN AMRO Bank N.V. – HSI R Bear CBBC Nov 2008 Z	2008/04/24	2008/04/25
04246	Deutsche Bank AG – HKEx R Bear CBBC Nov 2008 B	2008/04/24	2008/04/25
07242	Deutsche Bank AG – HSCEI R Bear CBBC Sep 2008 D	2008/04/24	2008/04/25
07285	Deutsche Bank AG – HSI R Bear CBBC Dec 2008 H	2008/04/24	2008/04/25
06494	Deutsche Bank AG – HSI R Bear CBBC Nov 2008 H	2008/04/24	2008/04/25
04216	Goldman Sachs SP (Asia) – HSI R Bear CBBC Nov 2008 B	2008/04/24	2008/04/25
06202	UBS AG – China Life R Bear CBBC Oct 2008 E	2008/04/24	2008/04/25
07261	UBS AG – China Mobile R Bear CBBC Dec 2008 C	2008/04/24	2008/04/25
04225	UBS AG – HSCEI R Bear CBBC Nov 2008 J	2008/04/24	2008/04/25
06430	UBS AG – HSCEI R Bear CBBC Nov 2008 K	2008/04/24	2008/04/25
04226	UBS AG – HSCEI R Bear CBBC Nov 2008 O	2008/04/24	2008/04/25
07288	UBS AG – HSCEI R Bear CBBC Oct 2008 S	2008/04/24	2008/04/25
04235	UBS AG – HSI R Bear CBBC Dec 2008 I	2008/04/24	2008/04/25
04237	UBS AG – HSI R Bear CBBC Nov 2008 E	2008/04/24	2008/04/25
04247	UBS AG – HSI R Bear CBBC Nov 2008 T	2008/04/24	2008/04/25
06208	UBS AG – HSI R Bear CBBC Sep 2008 G	2008/04/24	2008/04/25
07205	Deutsche Bank AG – HSI R Bear CBBC Nov 2008 N	2008/04/29	2008/04/30
06387	SGA Societe Generale Acceptance N.V. -HSI R Bear CBBC Oct08D	2008/04/29	2008/04/30
04258	UBS AG – HSCEI R Bear CBBC Nov 2008 S	2008/04/29	2008/04/30
04259	UBS AG – HSCEI R Bear CBBC Nov 2008 V	2008/04/29	2008/04/30
06397	UBS AG – HSCEI R Bull CBBC Apr 2008 C	2008/04/28	2008/04/30
06398	UBS AG – HSCEI R Bull CBBC Apr 2008 D	2008/04/28	2008/04/30
06399	UBS AG – HSCEI R Bull CBBC Apr 2008 E	2008/04/28	2008/04/30
04263	UBS AG – HSI R Bear CBBC Dec 2008 M	2008/04/29	2008/04/30
04238	UBS AG – HSI R Bear CBBC Nov 2008 R	2008/04/29	2008/04/30
04264	UBS AG – HSI R Bear CBBC Nov 2008 Y	2008/04/29	2008/04/30
07238	UBS AG – HSI R Bear CBBC Oct 2008 R	2008/04/29	2008/04/30
06209	UBS AG – HSI R Bear CBBC Sep 2008 H	2008/04/29	2008/04/30
06400	UBS AG – HSI R Bull CBBC Apr 2008 F	2008/04/28	2008/04/30
06401	UBS AG – HSI R Bull CBBC Apr 2008 G	2008/04/28	2008/04/30
06402	UBS AG – HSI R Bull CBBC Apr 2008 H	2008/04/28	2008/04/30
06410	UBS AG – HSI R Bull CBBC Apr 2008 K	2008/04/28	2008/04/30
06411	UBS AG – HSI R Bull CBBC Apr 2008 L	2008/04/28	2008/04/30
04265	UBS AG – HSCEI R Bear CBBC Nov 2008 H	2008/04/30	2008/05/02
04266	UBS AG – HSCEI R Bear CBBC Nov 2008 I	2008/04/30	2008/05/02
04271	UBS AG – HSI R Bear CBBC Dec 2008 O	2008/04/30	2008/05/02
04272	UBS AG – HSI R Bear CBBC Dec 2008 P	2008/04/30	2008/05/02
04269	Goldman Sachs SP (Asia) – HSI R Bear CBBC Nov 2008 C	2008/05/02	2008/05/05
04284	UBS AG – HSCEI R Bear CBBC Dec 2008 A	2008/05/02	2008/05/05
04285	UBS AG – HSCEI R Bear CBBC Dec 2008 B	2008/05/02	2008/05/05
04286	UBS AG – HSCEI R Bear CBBC Dec 2008 C	2008/05/02	2008/05/05
06225	UBS AG – HSCEI R Bear CBBC Sep 2008 G	2008/05/02	2008/05/05
04236	UBS AG – HSI R Bear CBBC Dec 2008 J	2008/05/02	2008/05/05
04290	UBS AG – HSI R Bear CBBC Dec 2008 Q	2008/05/02	2008/05/05
04291	UBS AG – HSI R Bear CBBC Dec 2008 R	2008/05/02	2008/05/05
03125	SGA Societe Generale Acceptance N.V. -HSI R Bear CBBC Nov08D	2008/05/06	2008/05/07
03104	UBS AG – HSCEI R Bull CBBC Dec 2008 J	2008/05/07	2008/05/08
03134	UBS AG – HSI R Bear CBBC Jan 2009 C	2008/05/07	2008/05/08
03135	UBS AG – HSI R Bear CBBC Jan 2009 D	2008/05/07	2008/05/08
03100	UBS AG – HSI R Bull CBBC Dec 2008 Y	2008/05/07	2008/05/08
03129	UBS AG – HSI R Bull CBBC Jan 2009 A	2008/05/07	2008/05/08
03130	UBS AG – HSI R Bull CBBC Jan 2009 B	2008/05/07	2008/05/08
03109	Deutsche Bank AG – HSCEI R Bull CBBC Nov 2008 G	2008/05/08	2008/05/09
03137	Deutsche Bank AG – HSI R Bull CBBC Nov 2008 J	2008/05/08	2008/05/09
03141	SGA Societe Generale Acceptance NV -HSCEI R Bull CBBC Oct08D	2008/05/08	2008/05/09

## 認購期屆滿之牛熊證 (2008) (續)

股份代號	牛熊證	最後 買賣日期	除牌日期
03102	UBS AG – HSCEI R Bull CBBC Dec 2008 H	2008/05/08	2008/05/09
03103	UBS AG – HSCEI R Bull CBBC Dec 2008 I	2008/05/08	2008/05/09
03117	Deutsche Bank AG – HSI R Bull CBBC Dec 2008 F	2008/05/09	2008/05/13
03155	Deutsche Bank AG – HSI R Bull CBBC Nov 2008 O	2008/05/09	2008/05/13
03154	Deutsche Bank AG – HSI R Bull CBBC Nov 2008 P	2008/05/09	2008/05/13
03156	Goldman Sachs SP (Asia) – HSI R Bull CBBC Dec 2008 D	2008/05/09	2008/05/13
03149	SGA Societe Generale Acceptance N.V. – HSI R Bull CBBC Nov08G	2008/05/09	2008/05/13
03152	SGA Societe Generale Acceptance N.V. – HSI R Bull CBBC Nov08H	2008/05/09	2008/05/13
03119	SGA Societe Generale Acceptance N.V. – HSI R Bull CBBC Oct08K	2008/05/09	2008/05/13
04282	UBS AG – China Mobile R Bull CBBC Dec 2008 D	2008/05/09	2008/05/13
03146	UBS AG – HSCEI R Bull CBBC Jan 2009 A	2008/05/09	2008/05/13
04298	UBS AG – HSI R Bull CBBC Dec 2008 W	2008/05/09	2008/05/13
04299	UBS AG – HSI R Bull CBBC Dec 2008 X	2008/05/09	2008/05/13
03147	UBS AG – HSI R Bull CBBC Jan 2009 F	2008/05/09	2008/05/13
03148	UBS AG – HSI R Bull CBBC Jan 2009 G	2008/05/09	2008/05/13
04262	UBS AG – HSI R Bull CBBC Nov 2008 U	2008/05/09	2008/05/13
04257	UBS AG – Zijin Mining R Bull CBBC Dec 2008 A	2008/05/13	2008/05/14
30012	UBS AG – China Shenhua R Bull CBBC Dec 2008 B	2008/05/15	2008/05/16
30010	UBS AG – CM Bank R Bull CBBC Dec 2008 B	2008/05/15	2008/05/16
30016	UBS AG – HKEx R Bull CBBC Dec 2008 C	2008/05/15	2008/05/16
30024	UBS AG – HSCEI R Bull CBBC Jan 2009 C	2008/05/15	2008/05/16
30029	UBS AG – HSI R Bear CBBC Jan 2009 K	2008/05/15	2008/05/16
30032	UBS AG – HSI R Bear CBBC Jan 2009 O	2008/05/15	2008/05/16
30025	UBS AG – HSI R Bull CBBC Jan 2009 I	2008/05/15	2008/05/16
30026	UBS AG – HSI R Bull CBBC Jan 2009 J	2008/05/15	2008/05/16
30027	UBS AG – HSI R Bull CBBC Jan 2009 N	2008/05/15	2008/05/16
30022	UBS AG – Ping An R Bull CBBC Dec 2008 C	2008/05/15	2008/05/16
30039	UBS AG – HSCEI R Bear CBBC Jan 2009 G	2008/05/16	2008/05/19
30040	UBS AG – HSCEI R Bear CBBC Jan 2009 H	2008/05/16	2008/05/19
30048	Deutsche Bank AG – HSI R Bear CBBC Dec 2008 G	2008/05/19	2008/05/20
30045	UBS AG – HSCEI R Bear CBBC Jan 2009 I	2008/05/19	2008/05/20
30046	UBS AG – HSI R Bear CBBC Jan 2009 S	2008/05/19	2008/05/20
30047	UBS AG – HSI R Bear CBBC Jan 2009 T	2008/05/19	2008/05/20
30036	UBS AG – HSCEI R Bull CBBC Jan 2009 F	2008/05/20	2008/05/21
30044	UBS AG – HSI R Bull CBBC Jan 2009 R	2008/05/20	2008/05/21
30023	UBS AG – SHK Ppt R Bull CBBC Dec 2008 A	2008/05/20	2008/05/21
03105	Goldman Sachs SP (Asia) – HSI R Bull CBBC Oct 2008 C	2008/05/21	2008/05/22
30035	UBS AG – HSCEI R Bull CBBC Jan 2009 E	2008/05/21	2008/05/22
30042	UBS AG – HSI R Bull CBBC Jan 2009 P	2008/05/21	2008/05/22
30043	UBS AG – HSI R Bull CBBC Jan 2009 Q	2008/05/21	2008/05/22
30004	ABN AMRO Bank N.V. – HSI R Bull CBBC Oct 2008 B	2008/05/22	2008/05/23
03122	SGA Societe Generale Acceptance N.V. – HSI R Bull CBBC Nov08C	2008/05/22	2008/05/23
30061	UBS AG – HSCEI R Bull CBBC Jan 2009 J	2008/05/22	2008/05/23
04297	UBS AG – HSI R Bull CBBC Dec 2008 V	2008/05/22	2008/05/23
30057	UBS AG – HSI R Bull CBBC Jan 2009 W	2008/05/22	2008/05/23
30059	UBS AG – HSI R Bull CBBC Jan 2009 X	2008/05/22	2008/05/23
03131	ABN AMRO Bank N.V. – HSI R Bull CBBC Feb 2009 A	2008/05/26	2008/05/27
30003	ABN AMRO Bank N.V. – HSI R Bull CBBC Oct 2008 A	2008/05/26	2008/05/27
30056	CC Rabobank B.A. – HSI R Bull CBBC Nov 2008 A	2008/05/26	2008/05/27
03116	Deutsche Bank AG – HSI R Bull CBBC Dec 2008 A	2008/05/26	2008/05/27
30071	Deutsche Bank AG – HSI R Bull CBBC Dec 2008 E	2008/05/26	2008/05/27
04276	Deutsche Bank AG – HSI R Bull CBBC Nov 2008 F	2008/05/26	2008/05/27
04268	Goldman Sachs SP (Asia) – HSI R Bull CBBC Sep 2008 C	2008/05/26	2008/05/27
30065	KBC Fin Products Int'l Ltd. – HSI R Bull CBBC Nov 2008 F	2008/05/26	2008/05/27
04280	SGA Societe Generale Acceptance N.V. – HSI R Bull CBBC Oct08H	2008/05/26	2008/05/27
03118	SGA Societe Generale Acceptance N.V. – HSI R Bull CBBC Oct08J	2008/05/26	2008/05/27
03140	SGA Societe Generale Acceptance NV – HSI R Bull CBBC Oct08C	2008/05/26	2008/05/27
30005	UBS AG – BankComm R Bull CBBC Dec 2008 B	2008/05/26	2008/05/27
04281	UBS AG – China Life R Bull CBBC Dec 2008 B	2008/05/26	2008/05/27
07260	UBS AG – China Mobile R Bull CBBC Dec 2008 B	2008/05/26	2008/05/27
30015	UBS AG – HKEx R Bull CBBC Dec 2008 B	2008/05/26	2008/05/27
04260	UBS AG – HSCEI R Bull CBBC Nov 2008 D	2008/05/26	2008/05/27
04261	UBS AG – HSCEI R Bull CBBC Nov 2008 U	2008/05/26	2008/05/27
04253	UBS AG – HSI R Bull CBBC Dec 2008 L	2008/05/26	2008/05/27
04243	UBS AG – HSI R Bull CBBC Nov 2008 S	2008/05/26	2008/05/27
30020	UBS AG – Petrochina R Bull CBBC Dec 2008 B	2008/05/26	2008/05/27
30078	Goldman Sachs SP (Asia) – HSI R Bull CBBC Nov 2008 E	2008/05/27	2008/05/28
30076	UBS AG – HSCEI R Bull CBBC Jan 2009 L	2008/05/27	2008/05/28
30072	UBS AG – HSI R Bull CBBC Jan 2009 A	2008/05/27	2008/05/28
30085	Goldman Sachs SP (Asia) – HSI R Bull CBBC Dec 2008 E	2008/05/28	2008/05/29
30086	Goldman Sachs SP (Asia) – HSI R Bull CBBC Nov 2008 G	2008/05/28	2008/05/29
30079	UBS AG – HSCEI R Bull CBBC Jan 2009 M	2008/05/28	2008/05/29
30080	UBS AG – HSI R Bull CBBC Jan 2009 C	2008/05/28	2008/05/29
30081	UBS AG – HSI R Bull CBBC Jan 2009 D	2008/05/28	2008/05/29
30088	UBS AG – HSI R Bull CBBC Jan 2009 G	2008/05/29	2008/05/30
30083	UBS AG – HSCEI R Bear CBBC Jan 2009 N	2008/06/02	2008/06/03
30108	UBS AG – HSCEI R Bear CBBC Jan 2009 Q	2008/06/02	2008/06/03
30109	UBS AG – HSCEI R Bear CBBC Jan 2009 R	2008/06/02	2008/06/03
30110	UBS AG – HSCEI R Bear CBBC Jan 2009 S	2008/06/02	2008/06/03
30111	UBS AG – HSI R Bear CBBC Feb 2009 C	2008/06/02	2008/06/03
30112	UBS AG – HSI R Bear CBBC Feb 2009 D	2008/06/02	2008/06/03
30084	UBS AG – HSI R Bear CBBC Jan 2009 F	2008/06/02	2008/06/03
30091	UBS AG – HSI R Bear CBBC Jan 2009 I	2008/06/02	2008/06/03
30107	UBS AG – HSI R Bull CBBC Feb 2009 B	2008/06/02	2008/06/03
30106	UBS AG – HSI R Bull CBBC Feb 2009 A	2008/06/03	2008/06/04
04255	UBS AG – China Railway R Bull CBBC Dec 2008 A	2008/06/04	2008/06/05
30148	UBS AG – CNOOC R Bull CBBC Feb 2009 A	2008/06/04	2008/06/05

## 認購期屆滿之牛熊證 (2008) (續)

股份代號	牛熊證	最後 買賣日期	除牌日期
30103	UBS AG – HSCEI R Bull CBBC Jan 2009 P	2008/06/04	2008/06/05
30146	UBS AG – China Coal R Bull CBBC Feb 2009 A	2008/06/05	2008/06/06
30147	UBS AG – China Shenhua R Bull CBBC Feb 2009 A	2008/06/05	2008/06/06
30102	UBS AG – HSCEI R Bull CBBC Jan 2009 O	2008/06/05	2008/06/06
04248	ABN AMRO Bank N.V. – HSI R Bull CBBC Nov 2008 X	2008/06/10	2008/06/11
03115	ABN AMRO Bank N.V. – HSI R Bull CBBC Nov 2008 Y	2008/06/10	2008/06/11
30101	CC Rabobank B.A. – HSI R Bull CBBC Dec 2008 B	2008/06/10	2008/06/11
03110	Deutsche Bank AG – HSCEI R Bull CBBC Nov 2008 H	2008/06/10	2008/06/11
03133	Deutsche Bank AG – HSCEI R Bull CBBC Nov 2008 I	2008/06/10	2008/06/11
30159	Deutsche Bank AG – HSI R Bull CBBC Feb 2009 A	2008/06/10	2008/06/11
04206	Deutsche Bank AG – HSI R Bull CBBC Nov 2008 V	2008/06/10	2008/06/11
04275	Deutsche Bank AG – HSI R Bull CBBC Nov 2008 Z	2008/06/10	2008/06/11
30135	Goldman Sachs SP (Asia) – HSI R Bull CBBC Sep 2008 D	2008/06/10	2008/06/11
30136	Goldman Sachs SP (Asia) – HSI R Bull CBBC Sep 2008 E	2008/06/10	2008/06/11
03111	KBC Fin Products Int'l Ltd. – HSCEI R Bull CBBC Nov 2008 A	2008/06/10	2008/06/11
30064	KBC Fin Products Int'l Ltd. – HSI R Bull CBBC Dec 2008 A	2008/06/10	2008/06/11
30126	KBC Fin Products Int'l Ltd. – HSI R Bull CBBC Dec 2008 H	2008/06/10	2008/06/11
03114	KBC Fin Products Int'l Ltd. – HSI R Bull CBBC Nov 2008 C	2008/06/10	2008/06/11
30153	SGA Societe Generale Acceptance N.V. -HSI R Bull CBBC Dec08I	2008/06/10	2008/06/11
30154	SGA Societe Generale Acceptance N.V. -HSI R Bull CBBC Dec08J	2008/06/10	2008/06/11
03121	SGA Societe Generale Acceptance N.V. -HSI R Bull CBBC Nov08B	2008/06/10	2008/06/11
30051	SGA Societe Generale Acceptance N.V. -HSI R Bull CBBC Nov08M	2008/06/10	2008/06/11
30052	SGA Societe Generale Acceptance N.V. -HSI R Bull CBBC Nov08N	2008/06/10	2008/06/11
06328	SGA Societe Generale Acceptance N.V. -HSI R Bull CBBC Oct08B	2008/06/10	2008/06/11
04279	SGA Societe Generale Acceptance N.V. -HSI R Bull CBBC Oct08G	2008/06/10	2008/06/11
03139	SGA Societe Generale Acceptance NV -HSCEI R Bull CBBC Oct08B	2008/06/10	2008/06/11
07254	UBS AG – CM Bank R Bull CBBC Dec 2008 A	2008/06/10	2008/06/11
07266	UBS AG – HKEx R Bull CBBC Dec 2008 A	2008/06/10	2008/06/11
30162	UBS AG – HSCEI R Bull CBBC Jan 2009 U	2008/06/10	2008/06/11
04244	UBS AG – HSCEI R Bull CBBC Nov 2008 P	2008/06/10	2008/06/11
04251	UBS AG – HSCEI R Bull CBBC Nov 2008 T	2008/06/10	2008/06/11
04252	UBS AG – HSI R Bull CBBC Dec 2008 K	2008/06/10	2008/06/11
04267	UBS AG – HSI R Bull CBBC Dec 2008 N	2008/06/10	2008/06/11
30139	UBS AG – HSI R Bull CBBC Feb 2009 G	2008/06/10	2008/06/11
30156	UBS AG – HSI R Bull CBBC Feb 2009 J	2008/06/10	2008/06/11
30157	UBS AG – HSI R Bull CBBC Feb 2009 K	2008/06/10	2008/06/11
30163	UBS AG – HSI R Bull CBBC Feb 2009 N	2008/06/10	2008/06/11
07233	UBS AG – HSI R Bull CBBC Nov 2008 D	2008/06/10	2008/06/11
04200	UBS AG – HSI R Bull CBBC Nov 2008 X	2008/06/10	2008/06/11
06451	UBS AG – PICC R Bull CBBC Oct 2008 B	2008/06/10	2008/06/11
30099	ABN AMRO Bank N.V. – HSI R Bull CBBC Feb 2009 E	2008/06/11	2008/06/12
04245	ABN AMRO Bank N.V. – HSI R Bull CBBC Nov 2008 P	2008/06/11	2008/06/12
07210	Deutsche Bank AG – HSI R Bull CBBC Nov 2008 U	2008/06/11	2008/06/12
04213	Goldman Sachs SP (Asia) – HSI R Bull CBBC Sep 2008 A	2008/06/11	2008/06/12
30152	SGA Societe Generale Acceptance N.V. -HSI R Bull CBBC Dec08H	2008/06/11	2008/06/12
03120	SGA Societe Generale Acceptance N.V. -HSI R Bull CBBC Nov08A	2008/06/11	2008/06/12
30115	UBS AG – China Life R Bull CBBC Jan 2009 A	2008/06/11	2008/06/12
07255	UBS AG – China Mobile R Bull CBBC Dec 2008 A	2008/06/11	2008/06/12
04231	UBS AG – HSI R Bull CBBC Dec 2008 E	2008/06/11	2008/06/12
30164	UBS AG – HSI R Bull CBBC Feb 2009 P	2008/06/11	2008/06/12
30149	UBS AG – SHK Ppt R Bull CBBC Feb 2009 A	2008/06/11	2008/06/12
30118	ABN AMRO Bank N.V. – HSI R Bull CBBC Feb 2009 H	2008/06/12	2008/06/13
30092	BNP Paribas Arbit Issu B.V. – HSI R Bull CBBC Dec 2008 A	2008/06/12	2008/06/13
30169	CC Rabobank B.A. – HSI R Bull CBBC Dec 2008 E	2008/06/12	2008/06/13
04274	Deutsche Bank AG – HSCEI R Bull CBBC Nov 2008 D	2008/06/12	2008/06/13
30165	Deutsche Bank AG – HSI R Bull CBBC Jan 2009 B	2008/06/12	2008/06/13
04249	Deutsche Bank AG – HSI R Bull CBBC Nov 2008 Y	2008/06/12	2008/06/13
30125	KBC Fin Products Int'l Ltd. – HSI R Bull CBBC Dec 2008 G	2008/06/12	2008/06/13
30151	SGA Societe Generale Acceptance N.V. -HSI R Bull CBBC Dec08G	2008/06/12	2008/06/13
30050	SGA Societe Generale Acceptance N.V. -HSI R Bull CBBC Nov08L	2008/06/12	2008/06/13
06232	SGA Societe Generale Acceptance N.V. -HSI R Bull CBBC Oct08A	2008/06/12	2008/06/13
03138	SGA Societe Generale Acceptance NV -HSCEI R Bull CBBC Oct08A	2008/06/12	2008/06/13
07211	UBS AG – CHALCO R Bull CBBC Oct 2008 D	2008/06/12	2008/06/13
30170	UBS AG – HSCEI R Bull CBBC Jan 2009 W	2008/06/12	2008/06/13
04221	UBS AG – HSCEI R Bull CBBC Nov 2008 C	2008/06/12	2008/06/13
04220	UBS AG – HSCEI R Bull CBBC Nov 2008 Z	2008/06/12	2008/06/13
04230	UBS AG – HSI R Bull CBBC Dec 2008 D	2008/06/12	2008/06/13
30138	UBS AG – HSI R Bull CBBC Feb 2009 F	2008/06/12	2008/06/13
30192	UBS AG – HSI R Bull CBBC Feb 2009 S	2008/06/12	2008/06/13
06311	UBS AG – HSI R Bull CBBC Nov 2008 Q	2008/06/12	2008/06/13
07236	UBS AG – HSI R Bull CBBC Nov 2008 W	2008/06/12	2008/06/13
30021	UBS AG – Ping An R Bull CBBC Dec 2008 B	2008/06/12	2008/06/13
30150	UBS AG – Zijin Mining R Bull CBBC Feb 2009 A	2008/06/12	2008/06/13
04202	ABN AMRO Bank N.V. – HSI R Bull CBBC Nov 2008 W	2008/06/13	2008/06/16
30213	BNP Paribas Arbit Issu B.V. – HSCEI R Bull CBBC Jun 2009 A	2008/06/13	2008/06/16
07208	Deutsche Bank AG – HSI R Bull CBBC Dec 2008 Y	2008/06/13	2008/06/16
04209	Goldman Sachs SP (Asia) – HSI R Bull CBBC Oct 2008 A	2008/06/13	2008/06/16
30009	UBS AG – Cheung Kong R Bull CBBC Dec 2008 A	2008/06/13	2008/06/16
30216	UBS AG – HSCEI R Bull CBBC Jan 2009 G	2008/06/13	2008/06/16
30225	KBC Fin Products Int'l Ltd. – HSI R Bull CBBC Jun 2009 B	2008/06/16	2008/06/17
30222	KBC Fin Products Int'l Ltd. – HSI R Bull CBBC Mar 2009 A	2008/06/16	2008/06/17
30223	KBC Fin Products Int'l Ltd. – HSI R Bull CBBC Mar 2009 B	2008/06/16	2008/06/17
30266	ABN AMRO Bank N.V. – HSI R Bull CBBC Nov 2008 R	2008/06/17	2008/06/18
30248	Goldman Sachs SP (Asia) – HSI R Bull CBBC Oct 2008 D	2008/06/17	2008/06/18
30251	UBS AG – HSCEI R Bull CBBC Jan 2009 E	2008/06/17	2008/06/18
30239	UBS AG – HSCEI R Bull CBBC Jan 2009 F	2008/06/17	2008/06/18
30240	UBS AG – HSI R Bull CBBC Mar 2009 K	2008/06/17	2008/06/18

## 認購期屆滿之牛熊證 (2008) (續)

股份代號	牛熊證	最後 買賣日期	除牌日期
30241	UBS AG – HSI R Bull CBBC Mar 2009 L	2008/06/17	2008/06/18
30242	UBS AG – HSI R Bull CBBC Mar 2009 M	2008/06/17	2008/06/18
30255	UBS AG – HSI R Bull CBBC Mar 2009 Q	2008/06/17	2008/06/18
30256	UBS AG – HSI R Bull CBBC Mar 2009 R	2008/06/17	2008/06/18
30257	UBS AG – HSCEI R Bear CBBC Jan 2009 J	2008/06/18	2008/06/19
30258	UBS AG – HSI R Bear CBBC Mar 2009 S	2008/06/18	2008/06/19
30285	UBS AG – HSI R Bear CBBC Mar 2009 U	2008/06/18	2008/06/19
30281	UBS AG – HSI R Bull CBBC Mar 2009 T	2008/06/18	2008/06/19
30230	Deutsche Bank AG – CHALCO R Bull CBBC Dec 2008 A	2008/06/19	2008/06/20
30298	UBS AG – HSCEI R Bear CBBC Jan 2009 N	2008/06/19	2008/06/20
30299	UBS AG – HSCEI R Bear CBBC Jan 2009 Q	2008/06/19	2008/06/20
30291	UBS AG – HSCEI R Bull CBBC Jan 2009 L	2008/06/19	2008/06/20
30300	UBS AG – HSI R Bear CBBC Jan 2009 Q	2008/06/19	2008/06/20
30301	UBS AG – HSI R Bear CBBC Jan 2009 R	2008/06/19	2008/06/20
30294	UBS AG – HSI R Bull CBBC Jan 2009 K	2008/06/19	2008/06/20
30295	UBS AG – HSI R Bull CBBC Jan 2009 N	2008/06/19	2008/06/20
30296	UBS AG – HSI R Bull CBBC Jan 2009 O	2008/06/19	2008/06/20
30297	UBS AG – HSI R Bull CBBC Jan 2009 P	2008/06/19	2008/06/20
06424	ABN AMRO Bank N.V. – DJIA R Bear CBBC Jun 2008 B	2008/06/19	2008/06/23
30343	ABN AMRO Bank N.V. – HSI R Bear CBBC Jan 2009 A	2008/06/20	2008/06/23
30341	ABN AMRO Bank N.V. – HSI R Bear CBBC Nov 2008 P	2008/06/20	2008/06/23
30310	Deutsche Bank AG – HSI R Bear CBBC Mar 2009 B	2008/06/20	2008/06/23
30311	Goldman Sachs SP (Asia) – HSI R Bear CBBC Dec 2008 J	2008/06/20	2008/06/23
30330	SGA Societe Generale Acceptance N.V. -HSI R Bear CBBC Dec08X	2008/06/20	2008/06/23
30006	UBS AG – China Coal R Bull CBBC Dec 2008 A	2008/06/20	2008/06/23
30221	UBS AG – China Shenhua R Bull CBBC Feb 2009 B	2008/06/20	2008/06/23
30350	ABN AMRO Bank N.V. – HSI R Bull CBBC Jan 2009 B	2008/06/23	2008/06/24
30100	CC Rabobank B.A. – HSI R Bull CBBC Dec 2008 A	2008/06/23	2008/06/24
06469	Deutsche Bank AG – CHALCO R Bull CBBC Oct 2008 B	2008/06/23	2008/06/24
04242	Deutsche Bank AG – HKEx R Bull CBBC Nov 2008 A	2008/06/23	2008/06/24
30348	Deutsche Bank AG – HSI R Bear CBBC Mar 2009 D	2008/06/23	2008/06/24
04205	Deutsche Bank AG – HSI R Bull CBBC Dec 2008 Z	2008/06/23	2008/06/24
30349	Goldman Sachs SP (Asia) – HSI R Bull CBBC Feb 2009 A	2008/06/23	2008/06/24
30137	KBC Fin Products Int'l Ltd. – HSCEI R Bull CBBC Dec 2008 A	2008/06/23	2008/06/24
30124	KBC Fin Products Int'l Ltd. – HSI R Bull CBBC Dec 2008 F	2008/06/23	2008/06/24
30224	KBC Fin Products Int'l Ltd. – HSI R Bull CBBC Jun 2009 A	2008/06/23	2008/06/24
30273	SGA Societe Generale Acceptance N.V. -HSI R Bull CBBC Dec08R	2008/06/23	2008/06/24
30274	SGA Societe Generale Acceptance N.V. -HSI R Bull CBBC Dec08S	2008/06/23	2008/06/24
30319	UBS AG – CHALCO R Bull CBBC Feb 2009 A	2008/06/23	2008/06/24
30066	UBS AG – China Tel R Bull CBBC Jan 2009 A	2008/06/23	2008/06/24
07267	UBS AG – HSBC R Bull CBBC Dec 2008 A	2008/06/23	2008/06/24
30292	UBS AG – HSCEI R Bull CBBC Jan 2009 M	2008/06/23	2008/06/24
30191	UBS AG – HSI R Bull CBBC Feb 2009 R	2008/06/23	2008/06/24
06231	UBS AG – HSI R Bull CBBC Nov 2008 P	2008/06/23	2008/06/24
06444	UBS AG – HKEx R Bull CBBC Oct 2008 G	2008/06/24	2008/06/25
30357	UBS AG – HSI R Bull CBBC Feb 2009 J	2008/06/24	2008/06/25
30373	Deutsche Bank AG – HSI R Bull CBBC Feb 2009 E	2008/06/25	2008/06/26
30374	Deutsche Bank AG – HSI R Bull CBBC Mar 2009 H	2008/06/25	2008/06/26
30375	Goldman Sachs SP (Asia) – HSI R Bull CBBC Feb 2009 B	2008/06/25	2008/06/26
30365	UBS AG – HSCEI R Bull CBBC Jan 2009 R	2008/06/25	2008/06/26
30366	UBS AG – HSI R Bull CBBC Mar 2009 V	2008/06/25	2008/06/26
30367	UBS AG – HSI R Bull CBBC Mar 2009 X	2008/06/25	2008/06/26
04250	Deutsche Bank AG – Zijin Mining R Bull CBBC Dec 2008 A	2008/06/26	2008/06/27
30387	UBS AG – HSCEI R Bear CBBC Jan 2009 P	2008/06/26	2008/06/27
30381	UBS AG – HSCEI R Bull CBBC Jan 2009 O	2008/06/26	2008/06/27
30389	UBS AG – HSI R Bear CBBC Jan 2009 O	2008/06/26	2008/06/27
30384	UBS AG – HSI R Bull CBBC Jan 2009 F	2008/06/26	2008/06/27
30385	UBS AG – HSI R Bull CBBC Jan 2009 I	2008/06/26	2008/06/27
30386	UBS AG – HSI R Bull CBBC Jan 2009 N	2008/06/26	2008/06/27
30391	UBS AG – HSI R Bull CBBC Jan 2009 Q	2008/06/26	2008/06/27
30286	ABN AMRO Bank N.V. – HSCEI R Bull CBBC Feb 2009 B	2008/06/27	2008/06/30
30097	ABN AMRO Bank N.V. – HSI R Bull CBBC Feb 2009 C	2008/06/27	2008/06/30
30098	ABN AMRO Bank N.V. – HSI R Bull CBBC Feb 2009 D	2008/06/27	2008/06/30
30117	ABN AMRO Bank N.V. – HSI R Bull CBBC Feb 2009 G	2008/06/27	2008/06/30
30290	ABN AMRO Bank N.V. – HSI R Bull CBBC Nov 2008 Z	2008/06/27	2008/06/30
30214	BNP Paribas Arbit Issu B.V. – HSI R Bull CBBC Jan 2009 A	2008/06/27	2008/06/30
30362	BNP Paribas Arbit Issu B.V. – HSI R Bull CBBC Jan 2009 C	2008/06/27	2008/06/30
30231	Deutsche Bank AG – China Coal R Bull CBBC Dec 2008 A	2008/06/27	2008/06/30
06310	Deutsche Bank AG – HSCEI R Bear CBBC Jun 2008 B	2008/06/26	2008/06/30
06390	Deutsche Bank AG – HSCEI R Bear CBBC Jun 2008 D	2008/06/26	2008/06/30
04273	Deutsche Bank AG – HSCEI R Bull CBBC Nov 2008 C	2008/06/27	2008/06/30
06495	Deutsche Bank AG – HSI R Bull CBBC Dec 2008 X	2008/06/27	2008/06/30
30249	Deutsche Bank AG – HSI R Bull CBBC Jan 2009 G	2008/06/27	2008/06/30
30364	Deutsche Bank AG – HSI R Bull CBBC Mar 2009 E	2008/06/27	2008/06/30
07209	Deutsche Bank AG – HSI R Bull CBBC Nov 2008 T	2008/06/27	2008/06/30
04208	Goldman Sachs SP (Asia) – HSI R Bull CBBC Nov 2008 A	2008/06/27	2008/06/30
30283	Goldman Sachs SP (Asia) – HSI R Bull CBBC Oct 2008 H	2008/06/27	2008/06/30
30377	KBC Fin Products Int'l Ltd. – HSCEI R Bull CBBC Jan 2009 C	2008/06/27	2008/06/30
30262	KBC Fin Products Int'l Ltd. – HSI R Bull CBBC Dec 2008 K	2008/06/27	2008/06/30
30267	SGA Societe Generale Acceptance N.V. -HSI R Bull CBBC Dec08O	2008/06/27	2008/06/30
30268	SGA Societe Generale Acceptance N.V. -HSI R Bull CBBC Dec08P	2008/06/27	2008/06/30
30269	SGA Societe Generale Acceptance N.V. -HSI R Bull CBBC Dec08Q	2008/06/27	2008/06/30
04207	SGA Societe Generale Acceptance N.V. -HSI R Bull CBBC Oct08E	2008/06/27	2008/06/30
04239	UBS AG – BankComm R Bull CBBC Dec 2008 A	2008/06/27	2008/06/30
30337	UBS AG – Cheung Kong R Bull CBBC Feb 2009 A	2008/06/27	2008/06/30
30392	UBS AG – China Coal R Bull CBBC Feb 2009 B	2008/06/27	2008/06/30
04240	UBS AG – China Life R Bull CBBC Dec 2008 A	2008/06/27	2008/06/30

## 認購期屆滿之牛熊證 (2008) (續)

股份代號	牛熊證	最後 買賣日期	除牌日期
30278	UBS AG – China Mobile R Bull CBBC Mar 2009 A	2008/06/27	2008/06/30
30219	UBS AG – China Railway R Bull CBBC Dec 2008 B	2008/06/27	2008/06/30
06220	UBS AG – HSCEI R Bear CBBC Jun 2008 N	2008/06/26	2008/06/30
06221	UBS AG – HSCEI R Bear CBBC Jun 2008 O	2008/06/26	2008/06/30
06228	UBS AG – HSCEI R Bear CBBC Jun 2008 S	2008/06/26	2008/06/30
06229	UBS AG – HSCEI R Bear CBBC Jun 2008 T	2008/06/26	2008/06/30
06230	UBS AG – HSCEI R Bear CBBC Jun 2008 U	2008/06/26	2008/06/30
03101	UBS AG – HSCEI R Bull CBBC Dec 2008 G	2008/06/27	2008/06/30
06226	UBS AG – HSCEI R Bull CBBC Nov 2008 N	2008/06/27	2008/06/30
04219	UBS AG – HSCEI R Bull CBBC Nov 2008 Y	2008/06/27	2008/06/30
06233	UBS AG – HSI R Bear CBBC Jun 2008 R	2008/06/26	2008/06/30
06234	UBS AG – HSI R Bear CBBC Jun 2008 S	2008/06/26	2008/06/30
04228	UBS AG – HSI R Bull CBBC Dec 2008 B	2008/06/27	2008/06/30
04229	UBS AG – HSI R Bull CBBC Dec 2008 C	2008/06/27	2008/06/30
30356	UBS AG – HSI R Bull CBBC Feb 2009 G	2008/06/27	2008/06/30
30293	UBS AG – HSI R Bull CBBC Jan 2009 J	2008/06/27	2008/06/30
30054	UBS AG – HSI R Bull CBBC Jan 2009 U	2008/06/27	2008/06/30
06483	UBS AG – HSI R Bull CBBC Nov 2008 N	2008/06/27	2008/06/30
07234	UBS AG – HSI R Bull CBBC Nov 2008 V	2008/06/27	2008/06/30
30018	UBS AG – Jiangxi Copper R Bull CBBC Dec 2008 A	2008/06/27	2008/06/30
06485	UBS AG – SHK Ppt R Bull CBBC Oct 2008 E	2008/06/27	2008/06/30
30055	UBS AG – Zijin Mining R Bull CBBC Dec 2008 B	2008/06/27	2008/06/30
30401	BNP Paribas Arbit Issu B.V. – HSCEI R Bull CBBC Jan 2009 A	2008/06/30	2008/07/02
30406	Deutsche Bank AG – HSI R Bull CBBC Mar 2009 K	2008/06/30	2008/07/02
30397	UBS AG – China Tel R Bull CBBC Feb 2009 A	2008/06/30	2008/07/02
30352	UBS AG – CITIC Bank R Bull CBBC Mar 2009 A	2008/06/30	2008/07/02
30395	UBS AG – HSI R Bull CBBC Mar 2009 K	2008/06/30	2008/07/02
30394	UBS AG – HSI R Bull CBBC Mar 2009 Z	2008/06/30	2008/07/02
04203	ABN AMRO Bank N.V. – HSCEI R Bull CBBC Nov 2008 M	2008/07/02	2008/07/03
06274	ABN AMRO Bank N.V. – HSI R Bull CBBC Nov 2008 I	2008/07/02	2008/07/03
30336	CC Rabobank B.A. – HSI R Bull CBBC Jan 2009 B	2008/07/02	2008/07/03
30307	Goldman Sachs SP (Asia) – HSI R Bull CBBC Dec 2008 I	2008/07/02	2008/07/03
30260	KBC Fin Products Int'l Ltd. – HSCEI R Bull CBBC Dec 2008 C	2008/07/02	2008/07/03
30261	KBC Fin Products Int'l Ltd. – HSI R Bull CBBC Dec 2008 J	2008/07/02	2008/07/03
30329	SGA Societe Generale Acceptance N.V. – HSI R Bull CBBC Dec08W	2008/07/02	2008/07/03
30396	UBS AG – CHALCO R Bull CBBC Feb 2009 B	2008/07/02	2008/07/03
06471	UBS AG – HSCEI R Bull CBBC Nov 2008 M	2008/07/02	2008/07/03
30355	UBS AG – HSI R Bull CBBC Feb 2009 F	2008/07/02	2008/07/03
30423	UBS AG – HSI R Bull CBBC Mar 2009 Q	2008/07/02	2008/07/03
30019	UBS AG – Petrochina R Bull CBBC Dec 2008 A	2008/07/02	2008/07/03
30284	ABN AMRO Bank N.V. – HSCEI R Bull CBBC Feb 2009 A	2008/07/03	2008/07/04
30119	ABN AMRO Bank N.V. – HSI R Bull CBBC Feb 2009 I	2008/07/03	2008/07/04
06211	ABN AMRO Bank N.V. – HSI R Bull CBBC Nov 2008 J	2008/07/03	2008/07/04
30276	BNP Paribas Arbit Issu B.V. – HSI R Bull CBBC Feb 2009 B	2008/07/03	2008/07/04
30334	CC Rabobank B.A. – HSCEI R Bull CBBC Jan 2009 A	2008/07/03	2008/07/04
30408	CC Rabobank B.A. – HSI R Bull CBBC Jan 2009 E	2008/07/03	2008/07/04
07204	Deutsche Bank AG – HSCEI R Bull CBBC Nov 2008 B	2008/07/03	2008/07/04
06247	Deutsche Bank AG – HSI R Bull CBBC Dec 2008 V	2008/07/03	2008/07/04
30309	Deutsche Bank AG – HSI R Bull CBBC Feb 2009 C	2008/07/03	2008/07/04
30363	Deutsche Bank AG – HSI R Bull CBBC Feb 2009 D	2008/07/03	2008/07/04
30306	Goldman Sachs SP (Asia) – HSI R Bull CBBC Dec 2008 H	2008/07/03	2008/07/04
30412	KBC Fin Products Int'l Ltd. – HSI R Bull CBBC Feb 2009 A	2008/07/03	2008/07/04
30326	SGA Societe Generale Acceptance N.V. – HSI R Bull CBBC Dec08U	2008/07/03	2008/07/04
30328	SGA Societe Generale Acceptance N.V. – HSI R Bull CBBC Dec08V	2008/07/03	2008/07/04
30353	UBS AG – CC Bank R Bull CBBC Mar 2009 A	2008/07/03	2008/07/04
06341	UBS AG – China Shenhua R Bull CBBC Dec 2008 A	2008/07/03	2008/07/04
06206	UBS AG – CM Bank R Bull CBBC Oct 2008 C	2008/07/03	2008/07/04
30428	UBS AG – HSCEI R Bull CBBC Mar 2009 A	2008/07/03	2008/07/04
04218	UBS AG – HSCEI R Bull CBBC Nov 2008 X	2008/07/03	2008/07/04
04227	UBS AG – HSI R Bull CBBC Dec 2008 A	2008/07/03	2008/07/04
30429	UBS AG – HSI R Bull CBBC Mar 2009 R	2008/07/03	2008/07/04
06467	UBS AG – HSI R Bull CBBC Nov 2008 B	2008/07/03	2008/07/04
30243	UBS AG – PICC R Bull CBBC Dec 2008 A	2008/07/03	2008/07/04
04204	UBS AG – Ping An R Bull CBBC Dec 2008 A	2008/07/03	2008/07/04
30011	UBS AG – Sinopec Corp R Bull CBBC Dec 2008 A	2008/07/03	2008/07/04
06312	Deutsche Bank AG – China Shenhua R Bull CBBC Oct 2008 A	2008/07/04	2008/07/07
30439	UBS AG – HSCEI R Bull CBBC Mar 2009 B	2008/07/04	2008/07/07
30432	UBS AG – HSI R Bull CBBC Mar 2009 S	2008/07/04	2008/07/07
30433	UBS AG – HSI R Bull CBBC Mar 2009 T	2008/07/04	2008/07/07
30434	UBS AG – HSI R Bull CBBC Mar 2009 U	2008/07/04	2008/07/07
30435	UBS AG – HSI R Bull CBBC Mar 2009 V	2008/07/04	2008/07/07
30442	ABN AMRO Bank N.V. – HSI R Bull CBBC Nov 2008 Z	2008/07/07	2008/07/08
30468	UBS AG – HSCEI R Bull CBBC Apr 2009 A	2008/07/07	2008/07/08
30469	UBS AG – HSCEI R Bull CBBC Apr 2009 B	2008/07/07	2008/07/08
30471	UBS AG – HSCEI R Bull CBBC Apr 2009 D	2008/07/07	2008/07/08
30464	UBS AG – HSI R Bear CBBC Jan 2009 U	2008/07/07	2008/07/08
30458	UBS AG – HSI R Bull CBBC Jan 2009 J	2008/07/07	2008/07/08
30459	UBS AG – HSI R Bull CBBC Jan 2009 K	2008/07/07	2008/07/08
30460	UBS AG – HSI R Bull CBBC Jan 2009 N	2008/07/07	2008/07/08
30461	UBS AG – HSI R Bull CBBC Jan 2009 O	2008/07/07	2008/07/08
30462	UBS AG – HSI R Bull CBBC Jan 2009 Q	2008/07/07	2008/07/08
30463	UBS AG – HSI R Bull CBBC Jan 2009 R	2008/07/07	2008/07/08
30070	Deutsche Bank AG – Nikkei 225 Index R Bull CBBC Dec 2008 C	2008/07/08	2008/07/09
30305	Goldman Sachs SP (Asia) – HSI R Bull CBBC Dec 2008 G	2008/07/08	2008/07/09
30480	Goldman Sachs SP (Asia) – HSI R Bull CBBC Feb 2009 F	2008/07/08	2008/07/09
30014	UBS AG – HS Bank R Bull CBBC Dec 2008 B	2008/07/08	2008/07/09

## 認購期屆滿之牛熊證 (2008) (續)

股份代號	牛熊證	最後 買賣日期	除牌日期
30354	UBS AG – HSI R Bull CBBC Feb 2009 A	2008/07/08	2008/07/09
30493	Goldman Sachs SP (Asia) – HSI R Bull CBBC Feb 2009 J	2008/07/09	2008/07/10
30483	UBS AG – HKEx R Bull CBBC Mar 2009 B	2008/07/09	2008/07/10
30506	UBS AG – HSCEI R Bear CBBC Feb 2009 P	2008/07/09	2008/07/10
30507	UBS AG – HSCEI R Bear CBBC Feb 2009 Q	2008/07/09	2008/07/10
30510	UBS AG – HSI R Bear CBBC Apr 2009 D	2008/07/09	2008/07/10
30503	UBS AG – HSI R Bull CBBC Apr 2009 C	2008/07/09	2008/07/10
30494	Deutsche Bank AG – HSI R Bear CBBC Mar 2009 P	2008/07/10	2008/07/11
30543	Deutsche Bank AG – HSI R Bear CBBC Mar 2009 Q	2008/07/10	2008/07/11
30497	Goldman Sachs SP (Asia) – HSI R Bear CBBC Feb 2009 K	2008/07/10	2008/07/11
30552	Goldman Sachs SP (Asia) – HSI R Bear CBBC Mar 2009 B	2008/07/10	2008/07/11
30547	KBC Fin Products Int'l Ltd. – HSCEI R Bear CBBC Feb 2009 B	2008/07/10	2008/07/11
30508	UBS AG – HSCEI R Bear CBBC Feb 2009 R	2008/07/10	2008/07/11
30509	UBS AG – HSCEI R Bear CBBC Feb 2009 S	2008/07/10	2008/07/11
30515	UBS AG – HSCEI R Bear CBBC Feb 2009 U	2008/07/10	2008/07/11
30512	UBS AG – HSI R Bear CBBC Apr 2009 F	2008/07/10	2008/07/11
30516	UBS AG – HSI R Bear CBBC Apr 2009 K	2008/07/10	2008/07/11
30537	UBS AG – HSI R Bear CBBC Apr 2009 M	2008/07/10	2008/07/11
30467	UBS AG – HSI R Bear CBBC Feb 2009 R	2008/07/10	2008/07/11
30505	UBS AG – HSI R Bull CBBC Apr 2009 J	2008/07/10	2008/07/11
30592	Goldman Sachs SP (Asia) – HSI R Bear CBBC Mar 2009 D	2008/07/11	2008/07/14
30511	UBS AG – HSI R Bear CBBC Apr 2009 E	2008/07/11	2008/07/14
30576	UBS AG – HSI R Bear CBBC Apr 2009 Y	2008/07/11	2008/07/14
30564	UBS AG – HSI R Bear CBBC Mar 2009 Z	2008/07/11	2008/07/14
07220	ABN AMRO Bank N.V. – DJIA R Bull CBBC Sep 2008 A	2008/07/11	2008/07/15
30593	BNP Paribas Arbit Issu B.V. – HSI R Bear CBBC Feb 2009 H	2008/07/14	2008/07/15
30587	CC Rabobank B.A. – HSCEI R Bear CBBC Jan 2009 F	2008/07/14	2008/07/15
30446	Goldman Sachs SP (Asia) – HSI R Bear CBBC Feb 2009 D	2008/07/14	2008/07/15
30555	SGA Societe Generale Acceptance N.V. – HSI R Bear CBBC Nov08H	2008/07/14	2008/07/15
30520	UBS AG – China Life R Bear CBBC Mar 2009 E	2008/07/14	2008/07/15
30388	UBS AG – HSCEI R Bear CBBC Jan 2009 U	2008/07/14	2008/07/15
30577	UBS AG – HSI R Bear CBBC Apr 2009 Z	2008/07/14	2008/07/15
30600	UBS AG – HSI R Bear CBBC Jan 2009 R	2008/07/14	2008/07/15
30596	UBS AG – HSI R Bull CBBC Jan 2009 K	2008/07/14	2008/07/15
30598	UBS AG – HSI R Bull CBBC Jan 2009 O	2008/07/14	2008/07/15
30599	UBS AG – HSI R Bull CBBC Jan 2009 Q	2008/07/14	2008/07/15
30589	BNP Paribas Arbit Issu B.V. – HSI R Bull CBBC Feb 2009 G	2008/07/15	2008/07/16
30591	Deutsche Bank AG – HSI R Bull CBBC Mar 2009 R	2008/07/15	2008/07/16
30601	Deutsche Bank AG – HSI R Bull CBBC Mar 2009 S	2008/07/15	2008/07/16
30604	Goldman Sachs SP (Asia) – HSI R Bull CBBC Mar 2009 E	2008/07/15	2008/07/16
30351	UBS AG – BOC HK R Bull CBBC Mar 2009 A	2008/07/15	2008/07/16
06375	UBS AG – HSBC R Bull CBBC Oct 2008 D	2008/07/15	2008/07/16
30523	UBS AG – HSI R Bull CBBC Apr 2009 L	2008/07/15	2008/07/16
30602	UBS AG – HSI R Bull CBBC Feb 2009 F	2008/07/15	2008/07/16
30595	UBS AG – HSI R Bull CBBC Jan 2009 J	2008/07/15	2008/07/16
30597	UBS AG – HSI R Bull CBBC Jan 2009 N	2008/07/15	2008/07/16
30116	ABN AMRO Bank N.V. – HSI R Bull CBBC Feb 2009 F	2008/07/16	2008/07/17
06403	Deutsche Bank AG – HSI R Bull CBBC Dec 2008 W	2008/07/16	2008/07/17
30347	KBC Fin Products Int'l Ltd. – HSI R Bull CBBC Jan 2009 E	2008/07/16	2008/07/17
03113	KBC Fin Products Int'l Ltd. – HSI R Bull CBBC Nov 2008 B	2008/07/16	2008/07/17
30325	SGA Societe Generale Acceptance N.V. – HSI R Bull CBBC Dec08T	2008/07/16	2008/07/17
30613	UBS AG – HSCEI R Bear CBBC Feb 2009 Q	2008/07/16	2008/07/17
30609	UBS AG – HSCEI R Bull CBBC Feb 2009 P	2008/07/16	2008/07/17
30612	UBS AG – HSI R Bull CBBC Apr 2009 C	2008/07/16	2008/07/17
30563	UBS AG – HSI R Bull CBBC Mar 2009 Q	2008/07/16	2008/07/17
06473	UBS AG – HSI R Bull CBBC Nov 2008 L	2008/07/16	2008/07/17
06479	UBS AG – HSI R Bull CBBC Nov 2008 M	2008/07/16	2008/07/17
30605	BNP Paribas Arbit Issu B.V. – HSI R Bear CBBC Mar 2009 C	2008/07/17	2008/07/18
30635	UBS AG – A50 China R Bull CBBC Mar 2009 D	2008/07/17	2008/07/18
30628	UBS AG – HSCEI R Bear CBBC Feb 2009 U	2008/07/17	2008/07/18
30629	UBS AG – HSCEI R Bear CBBC Mar 2009 C	2008/07/17	2008/07/18
30627	UBS AG – HSCEI R Bull CBBC Feb 2009 S	2008/07/17	2008/07/18
30616	UBS AG – HSI R Bear CBBC Apr 2009 D	2008/07/17	2008/07/18
30626	UBS AG – HSI R Bear CBBC Apr 2009 K	2008/07/17	2008/07/18
30634	Goldman Sachs SP (Asia) – HSI R Bear CBBC Mar 2009 G	2008/07/18	2008/07/21
30013	UBS AG – CNOOC R Bull CBBC Dec 2008 B	2008/07/18	2008/07/21
30625	UBS AG – HSCEI R Bull CBBC Feb 2009 R	2008/07/18	2008/07/21
30623	UBS AG – HSI R Bear CBBC Apr 2009 F	2008/07/18	2008/07/21
30624	UBS AG – HSI R Bear CBBC Apr 2009 M	2008/07/18	2008/07/21
30652	UBS AG – HSI R Bear CBBC Apr 2009 Y	2008/07/18	2008/07/21
30653	UBS AG – HSI R Bull CBBC Feb 2009 A	2008/07/18	2008/07/21
30500	ABN AMRO Bank N.V. – HSCEI R Bear CBBC Jan 2009 A	2008/07/21	2008/07/22
30549	ABN AMRO Bank N.V. – HSI R Bear CBBC Jan 2009 D	2008/07/21	2008/07/22
30550	ABN AMRO Bank N.V. – HSI R Bear CBBC Jan 2009 E	2008/07/21	2008/07/22
30584	CC Rabobank B.A. – HSI R Bear CBBC Jan 2009 L	2008/07/21	2008/07/22
30448	Deutsche Bank AG – HSI R Bear CBBC Mar 2009 N	2008/07/21	2008/07/22
30484	Goldman Sachs SP (Asia) – HSI R Bear CBBC Feb 2009 G	2008/07/21	2008/07/22
30669	Goldman Sachs SP (Asia) – HSI R Bear CBBC Mar 2009 I	2008/07/21	2008/07/22
30647	HK Bank – HSI R Bear CBBC Jan 2009 D	2008/07/21	2008/07/22
30545	KBC Fin Products Int'l Ltd. – HSI R Bear CBBC Feb 2009 C	2008/07/21	2008/07/22
30606	KBC Fin Products Int'l Ltd. – HSI R Bear CBBC Jan 2009 H	2008/07/21	2008/07/22
30607	KBC Fin Products Int'l Ltd. – HSI R Bear CBBC Jan 2009 I	2008/07/21	2008/07/22
30556	SGA Societe Generale Acceptance N.V. – HSI R Bear CBBC Nov08C	2008/07/21	2008/07/22
30525	UBS AG – China Mobile R Bear CBBC Mar 2009 G	2008/07/21	2008/07/22
30657	UBS AG – HSCEI R Bear CBBC Jan 2009 W	2008/07/21	2008/07/22
30656	UBS AG – HSCEI R Bull CBBC Mar 2009 D	2008/07/21	2008/07/22
30654	UBS AG – HSI R Bear CBBC Apr 2009 E	2008/07/21	2008/07/22

## 認購期屆滿之牛熊證 (2008) (續)

股份代號	牛熊證	最後 買賣日期	除牌日期
30513	UBS AG – HSI R Bear CBBC Apr 2009 G	2008/07/21	2008/07/22
30514	UBS AG – HSI R Bear CBBC Apr 2009 H	2008/07/21	2008/07/22
30663	UBS AG – HSI R Bear CBBC Apr 2009 Z	2008/07/21	2008/07/22
30465	UBS AG – HSI R Bear CBBC Feb 2009 G	2008/07/21	2008/07/22
30398	UBS AG – HSI R Bear CBBC Mar 2009 L	2008/07/21	2008/07/22
30662	UBS AG – HSI R Bear CBBC Mar 2009 S	2008/07/21	2008/07/22
30531	UBS AG – Petrochina R Bear CBBC Mar 2009 D	2008/07/21	2008/07/22
30674	Deutsche Bank AG – HSI R Bear CBBC Feb 2009 G	2008/07/22	2008/07/23
30675	Deutsche Bank AG – HSI R Bear CBBC Mar 2009 T	2008/07/22	2008/07/23
30676	Deutsche Bank AG – HSI R Bear CBBC Mar 2009 U	2008/07/22	2008/07/23
30678	Goldman Sachs SP (Asia) – HSI R Bear CBBC Feb 2009 L	2008/07/22	2008/07/23
30521	UBS AG – China Life R Bear CBBC Mar 2009 F	2008/07/22	2008/07/23
30673	UBS AG – HSI R Bear CBBC Mar 2009 T	2008/07/22	2008/07/23
30472	ABN AMRO Bank N.V. – HSI R Bear CBBC Feb 2009 N	2008/07/23	2008/07/24
30490	ABN AMRO Bank N.V. – HSI R Bear CBBC Jan 2009 C	2008/07/23	2008/07/24
30705	ABN AMRO Bank N.V. – HSI R Bear CBBC Jan 2009 O	2008/07/23	2008/07/24
30687	BNP Paribas Arbit Issu B.V. – HSCEI R Bear CBBC Feb 2009 B	2008/07/23	2008/07/24
30495	BNP Paribas Arbit Issu B.V. – HSI R Bear CBBC Feb 2009 F	2008/07/23	2008/07/24
30688	BNP Paribas Arbit Issu B.V. – HSI R Bear CBBC Mar 2009 E	2008/07/23	2008/07/24
30585	CC Rabobank B.A. – HSI R Bear CBBC Jan 2009 M	2008/07/23	2008/07/24
30441	Deutsche Bank AG – HSI R Bear CBBC Mar 2009 L	2008/07/23	2008/07/24
30449	Deutsche Bank AG – HSI R Bear CBBC Mar 2009 O	2008/07/23	2008/07/24
30447	Goldman Sachs SP (Asia) – HSI R Bear CBBC Feb 2009 E	2008/07/23	2008/07/24
30546	KBC Fin Products Int'l Ltd. – HSI R Bear CBBC Feb 2009 D	2008/07/23	2008/07/24
30544	KBC Fin Products Int'l Ltd. – HSI R Bear CBBC Jan 2009 G	2008/07/23	2008/07/24
30477	SGA Societe Generale Acceptance N.V. – HSI R Bear CBBC Dec08G	2008/07/23	2008/07/24
30476	SGA Societe Generale Acceptance N.V. – HSI R Bear CBBC Dec08H	2008/07/23	2008/07/24
30686	SGA Societe Generale Acceptance N.V. – HSI R Bear CBBC Jan09B	2008/07/23	2008/07/24
30478	SGA Societe Generale Acceptance N.V. – HSI R Bear CBBC Nov08Y	2008/07/23	2008/07/24
30689	UBS AG – HSCEI R Bear CBBC Feb 2009 Q	2008/07/23	2008/07/24
30370	UBS AG – HSCEI R Bear CBBC Jan 2009 S	2008/07/23	2008/07/24
30437	UBS AG – HSI R Bear CBBC Apr 2009 A	2008/07/23	2008/07/24
30438	UBS AG – HSI R Bear CBBC Apr 2009 B	2008/07/23	2008/07/24
30697	UBS AG – HSI R Bear CBBC Apr 2009 C	2008/07/23	2008/07/24
30499	UBS AG – HSI R Bear CBBC Apr 2009 I	2008/07/23	2008/07/24
30693	UBS AG – HSI R Bear CBBC Feb 2009 F	2008/07/23	2008/07/24
30466	UBS AG – HSI R Bear CBBC Feb 2009 J	2008/07/23	2008/07/24
30390	UBS AG – HSI R Bear CBBC Jan 2009 P	2008/07/23	2008/07/24
30399	UBS AG – HSI R Bear CBBC Mar 2009 M	2008/07/23	2008/07/24
30694	UBS AG – HSI R Bear CBBC Mar 2009 U	2008/07/23	2008/07/24
30695	UBS AG – HSI R Bear CBBC Mar 2009 V	2008/07/23	2008/07/24
30436	UBS AG – HSI R Bear CBBC Mar 2009 X	2008/07/23	2008/07/24
30696	UBS AG – HSI R Bear CBBC Mar 2009 Z	2008/07/23	2008/07/24
30473	ABN AMRO Bank N.V. – HSI R Bear CBBC Feb 2009 O	2008/07/24	2008/07/25
30402	Deutsche Bank AG – HSI R Bear CBBC Mar 2009 I	2008/07/24	2008/07/25
30485	Goldman Sachs SP (Asia) – HSI R Bear CBBC Feb 2009 H	2008/07/24	2008/07/25
30645	HK Bank – HSCEI R Bear CBBC Jan 2009 C	2008/07/24	2008/07/25
30648	HK Bank – HSI R Bear CBBC Jan 2009 E	2008/07/24	2008/07/25
30443	KBC Fin Products Int'l Ltd. – HSI R Bear CBBC Dec 2008 L	2008/07/24	2008/07/25
30417	SGA Societe Generale Acceptance N.V. – HSI R Bear CBBC Dec08J	2008/07/24	2008/07/25
30522	UBS AG – China Life R Bear CBBC Mar 2009 G	2008/07/24	2008/07/25
30526	UBS AG – China Mobile R Bear CBBC Mar 2009 H	2008/07/24	2008/07/25
30560	UBS AG – HSCEI R Bear CBBC Feb 2009 Y	2008/07/24	2008/07/25
30244	UBS AG – HSCEI R Bear CBBC Jan 2009 I	2008/07/24	2008/07/25
30703	UBS AG – HSCEI R Bear CBBC Mar 2009 E	2008/07/24	2008/07/25
30704	UBS AG – HSI R Bear CBBC Apr 2009 D	2008/07/24	2008/07/25
30371	UBS AG – HSI R Bear CBBC Mar 2009 W	2008/07/24	2008/07/25
30728	UBS AG – HSCEI R Bear CBBC Feb 2009 U	2008/07/25	2008/07/28
30702	UBS AG – HSCEI R Bull CBBC Feb 2009 S	2008/07/25	2008/07/28
30711	UBS AG – HSI R Bear CBBC Apr 2009 F	2008/07/25	2008/07/28
30712	UBS AG – HSI R Bear CBBC Apr 2009 K	2008/07/25	2008/07/28
30713	UBS AG – HSI R Bear CBBC Apr 2009 M	2008/07/25	2008/07/28
30651	UBS AG – Yanzhou Coal R Bull CBBC Feb 2009 A	2008/07/25	2008/07/28
30741	UBS AG – HSCEI R Bear CBBC Jan 2009 G	2008/07/28	2008/07/29
30731	UBS AG – HSCEI R Bull CBBC Jan 2009 E	2008/07/28	2008/07/29
30739	UBS AG – HSI R Bear CBBC Apr 2009 Y	2008/07/28	2008/07/29
30740	UBS AG – HSI R Bear CBBC Apr 2009 Z	2008/07/28	2008/07/29
30737	UBS AG – HSI R Bear CBBC Mar 2009 L	2008/07/28	2008/07/29
30738	UBS AG – HSI R Bear CBBC Mar 2009 S	2008/07/28	2008/07/29
30758	BNP Paribas Arbit Issu B.V. – HSI R Bull CBBC Apr 2009 C	2008/07/29	2008/07/30
30748	Deutsche Bank AG – HSI R Bull CBBC Mar 2009 X	2008/07/29	2008/07/30
30724	UBS AG – HSCEI R Bull CBBC Feb 2009 R	2008/07/29	2008/07/30
30733	UBS AG – HSI R Bull CBBC Apr 2009 E	2008/07/29	2008/07/30
30734	UBS AG – HSI R Bull CBBC Apr 2009 G	2008/07/29	2008/07/30
30735	UBS AG – HSI R Bull CBBC Apr 2009 H	2008/07/29	2008/07/30
30732	UBS AG – HSI R Bull CBBC Feb 2009 A	2008/07/29	2008/07/30
30730	UBS AG – Petrochina R Bull CBBC Mar 2009 G	2008/07/29	2008/07/30
06243	ABN AMRO Bank N.V. – HSCEI R Bear CBBC Jul 2008 A	2008/07/29	2008/07/31
06242	ABN AMRO Bank N.V. – HSCEI R Bear CBBC Jul 2008 B	2008/07/29	2008/07/31
06417	ABN AMRO Bank N.V. – HSCEI R Bear CBBC Jul 2008 J	2008/07/29	2008/07/31
06262	ABN AMRO Bank N.V. – HSCEI R Bear CBBC Jul 2008 K	2008/07/29	2008/07/31
06263	ABN AMRO Bank N.V. – HSCEI R Bear CBBC Jul 2008 L	2008/07/29	2008/07/31
06346	ABN AMRO Bank N.V. – HSCEI R Bear CBBC Jul 2008 N	2008/07/29	2008/07/31
06264	ABN AMRO Bank N.V. – HSCEI R Bear CBBC Jul 2008 O	2008/07/29	2008/07/31
06265	ABN AMRO Bank N.V. – HSCEI R Bear CBBC Jul 2008 P	2008/07/29	2008/07/31
06345	ABN AMRO Bank N.V. – HSCEI R Bear CBBC Jul 2008 T	2008/07/29	2008/07/31
06266	ABN AMRO Bank N.V. – HSCEI R Bear CBBC Jul 2008 W	2008/07/29	2008/07/31



## 認購期屆滿之牛熊證 (2008) (續)

股份代號	牛熊證	最後 買賣日期	除牌日期
06240	ABN AMRO Bank N.V. – HSCEI R Bear CBBC Jul 2008 Y	2008/07/29	2008/07/31
06241	ABN AMRO Bank N.V. – HSCEI R Bear CBBC Jul 2008 Z	2008/07/29	2008/07/31
06395	ABN AMRO Bank N.V. – HSCEI R Bull CBBC Jul 2008 C	2008/07/29	2008/07/31
06396	ABN AMRO Bank N.V. – HSCEI R Bull CBBC Jul 2008 D	2008/07/29	2008/07/31
06314	ABN AMRO Bank N.V. – HSI R Bear CBBC Jul 2008 A	2008/07/29	2008/07/31
06315	ABN AMRO Bank N.V. – HSI R Bear CBBC Jul 2008 G	2008/07/29	2008/07/31
06210	ABN AMRO Bank N.V. – HSI R Bear CBBC Jul 2008 J	2008/07/29	2008/07/31
06237	ABN AMRO Bank N.V. – HSI R Bear CBBC Jul 2008 K	2008/07/29	2008/07/31
06238	ABN AMRO Bank N.V. – HSI R Bear CBBC Jul 2008 L	2008/07/29	2008/07/31
06239	ABN AMRO Bank N.V. – HSI R Bear CBBC Jul 2008 N	2008/07/29	2008/07/31
06381	ABN AMRO Bank N.V. – HSI R Bear CBBC Jul 2008 R	2008/07/29	2008/07/31
06258	ABN AMRO Bank N.V. – HSI R Bear CBBC Jul 2008 S	2008/07/29	2008/07/31
06344	ABN AMRO Bank N.V. – HSI R Bear CBBC Jul 2008 T	2008/07/29	2008/07/31
06257	ABN AMRO Bank N.V. – HSI R Bear CBBC Jul 2008 W	2008/07/29	2008/07/31
06261	ABN AMRO Bank N.V. – HSI R Bear CBBC Jul 2008 X	2008/07/29	2008/07/31
06259	ABN AMRO Bank N.V. – HSI R Bear CBBC Jul 2008 Y	2008/07/29	2008/07/31
06260	ABN AMRO Bank N.V. – HSI R Bear CBBC Jul 2008 Z	2008/07/29	2008/07/31
30789	ABN AMRO Bank N.V. – HSI R Bull CBBC Jan 2009 V	2008/07/30	2008/07/31
06391	ABN AMRO Bank N.V. – HSI R Bull CBBC Jul 2008 D	2008/07/29	2008/07/31
06392	ABN AMRO Bank N.V. – HSI R Bull CBBC Jul 2008 E	2008/07/29	2008/07/31
06393	ABN AMRO Bank N.V. – HSI R Bull CBBC Jul 2008 F	2008/07/29	2008/07/31
30782	BNP Paribas Arbit Issu B.V. – HSI R Bull CBBC Feb 2009 I	2008/07/30	2008/07/31
06350	Deutsche Bank AG – HSCEI R Bear CBBC Jul 2008 B	2008/07/29	2008/07/31
06419	Deutsche Bank AG – HSCEI R Bear CBBC Jul 2008 D	2008/07/29	2008/07/31
06236	Deutsche Bank AG – HSI R Bear CBBC Jul 2008 B	2008/07/29	2008/07/31
06280	Deutsche Bank AG – HSI R Bear CBBC Jul 2008 C	2008/07/29	2008/07/31
06290	Deutsche Bank AG – HSI R Bear CBBC Jul 2008 D	2008/07/29	2008/07/31
06352	Deutsche Bank AG – HSI R Bear CBBC Jul 2008 F	2008/07/29	2008/07/31
06389	Deutsche Bank AG – HSI R Bear CBBC Jul 2008 K	2008/07/29	2008/07/31
30785	Deutsche Bank AG – HSI R Bull CBBC Mar 2009 Y	2008/07/30	2008/07/31
06269	UBS AG – HSCEI R Bear CBBC Jul 2008 A	2008/07/29	2008/07/31
06282	UBS AG – HSCEI R Bear CBBC Jul 2008 B	2008/07/29	2008/07/31
06285	UBS AG – HSCEI R Bear CBBC Jul 2008 C	2008/07/29	2008/07/31
06287	UBS AG – HSCEI R Bear CBBC Jul 2008 D	2008/07/29	2008/07/31
06304	UBS AG – HSCEI R Bear CBBC Jul 2008 F	2008/07/29	2008/07/31
06309	UBS AG – HSCEI R Bear CBBC Jul 2008 I	2008/07/29	2008/07/31
30765	UBS AG – HSCEI R Bull CBBC Feb 2009 Q	2008/07/30	2008/07/31
06254	UBS AG – HSI R Bear CBBC Jul 2008 B	2008/07/29	2008/07/31
06255	UBS AG – HSI R Bear CBBC Jul 2008 C	2008/07/29	2008/07/31
06256	UBS AG – HSI R Bear CBBC Jul 2008 D	2008/07/29	2008/07/31
06267	UBS AG – HSI R Bear CBBC Jul 2008 E	2008/07/29	2008/07/31
06268	UBS AG – HSI R Bear CBBC Jul 2008 F	2008/07/29	2008/07/31
06283	UBS AG – HSI R Bear CBBC Jul 2008 H	2008/07/29	2008/07/31
06284	UBS AG – HSI R Bear CBBC Jul 2008 I	2008/07/29	2008/07/31
06286	UBS AG – HSI R Bear CBBC Jul 2008 J	2008/07/29	2008/07/31
06289	UBS AG – HSI R Bear CBBC Jul 2008 L	2008/07/29	2008/07/31
30776	UBS AG – HSI R Bear CBBC Mar 2009 V	2008/07/30	2008/07/31
30771	UBS AG – HSI R Bull CBBC Feb 2009 F	2008/07/30	2008/07/31
30769	UBS AG – HSI R Bull CBBC Jan 2009 P	2008/07/30	2008/07/31
30773	UBS AG – HSI R Bull CBBC Mar 2009 T	2008/07/30	2008/07/31
30774	UBS AG – HSI R Bull CBBC Mar 2009 U	2008/07/30	2008/07/31
30807	Deutsche Bank AG – HSI R Bull CBBC Mar 2009 Z	2008/07/31	2008/08/01
30784	UBS AG – A50 China R Bull CBBC Mar 2009 J	2008/07/31	2008/08/01
30813	UBS AG – China Mobile R Bull CBBC Mar 2009 K	2008/07/31	2008/08/01
30811	UBS AG – HSCEI R Bull CBBC Mar 2009 F	2008/07/31	2008/08/01
30778	UBS AG – HSI R Bear CBBC Apr 2009 A	2008/07/31	2008/08/01
30775	UBS AG – HSI R Bear CBBC Feb 2009 G	2008/07/31	2008/08/01
30805	UBS AG – HSI R Bull CBBC Apr 2009 D	2008/07/31	2008/08/01
30788	ABN AMRO Bank N.V. – HSI R Bull CBBC Jan 2009 U	2008/08/01	2008/08/04
30816	Goldman Sachs SP (Asia) – HSI R Bull CBBC Apr 2009 A	2008/08/01	2008/08/04
30822	Goldman Sachs SP (Asia) – HSI R Bull CBBC Apr 2009 B	2008/08/01	2008/08/04
30802	SGA Societe Generale Acceptance N.V. – HSI R Bull CBBC Jan09J	2008/08/01	2008/08/04
30803	SGA Societe Generale Acceptance N.V. – HSI R Bull CBBC Jan09K	2008/08/01	2008/08/04
30812	UBS AG – China Life R Bull CBBC Mar 2009 H	2008/08/01	2008/08/04
30825	UBS AG – HSCEI R Bear CBBC Feb 2009 U	2008/08/01	2008/08/04
30821	UBS AG – HSCEI R Bull CBBC Feb 2009 S	2008/08/01	2008/08/04
30488	UBS AG – Jiangxi Copper R Bull CBBC Mar 2009 A	2008/08/01	2008/08/04
30824	UBS AG – HSCEI R Bull CBBC Jan 2009 L	2008/08/04	2008/08/05
30827	ABN AMRO Bank N.V. – HKEx R Bull CBBC Dec 2008 A	2008/08/05	2008/08/06
30756	ABN AMRO Bank N.V. – HSI R Bull CBBC Jan 2009 S	2008/08/05	2008/08/06
30787	ABN AMRO Bank N.V. – HSI R Bull CBBC Jan 2009 T	2008/08/05	2008/08/06
30747	Deutsche Bank AG – HSI R Bull CBBC Feb 2009 H	2008/08/05	2008/08/06
30749	Goldman Sachs SP (Asia) – HSI R Bull CBBC Mar 2009 K	2008/08/05	2008/08/06
30796	HK Bank – HSI R Bull CBBC Jan 2009 H	2008/08/05	2008/08/06
30793	KBC Fin Products Int'l Ltd. – HSI R Bull CBBC Feb 2009 K	2008/08/05	2008/08/06
30790	KBC Fin Products Int'l Ltd. – HSI R Bull CBBC Jan 2009 M	2008/08/05	2008/08/06
30755	SGA Societe Generale Acceptance N.V. – HSI R Bull CBBC Jan09G	2008/08/05	2008/08/06
30798	SGA Societe Generale Acceptance N.V. – HSI R Bull CBBC Jan09H	2008/08/05	2008/08/06
30801	SGA Societe Generale Acceptance N.V. – HSI R Bull CBBC Jan09I	2008/08/05	2008/08/06
30832	SGA Societe Generale Acceptance N.V. – HSI R Bull CBBC Mar09C	2008/08/05	2008/08/06
30536	UBS AG – China Shenhua R Bull CBBC Feb 2009 D	2008/08/05	2008/08/06
04241	UBS AG – CNOOC R Bull CBBC Dec 2008 A	2008/08/05	2008/08/06
30839	UBS AG – HSCEI R Bear CBBC Feb 2009 R	2008/08/05	2008/08/06
30685	UBS AG – HSCEI R Bull CBBC Feb 2009 P	2008/08/05	2008/08/06
30838	UBS AG – HSCEI R Bull CBBC Jan 2009 Q	2008/08/05	2008/08/06
30844	UBS AG – HSI R Bear CBBC Mar 2009 L	2008/08/05	2008/08/06
30841	UBS AG – HSI R Bull CBBC Apr 2009 F	2008/08/05	2008/08/06

## 認購期屆滿之牛熊證 (2008) (續)

股份代號	牛熊證	最後 買賣日期	除牌日期
30842	UBS AG – HSI R Bull CBBC Apr 2009 K	2008/08/05	2008/08/06
30843	UBS AG – HSI R Bull CBBC Apr 2009 M	2008/08/05	2008/08/06
30840	UBS AG – HSI R Bull CBBC Feb 2009 A	2008/08/05	2008/08/06
30770	UBS AG – HSI R Bull CBBC Feb 2009 J	2008/08/05	2008/08/06
30658	UBS AG – HSI R Bull CBBC Jan 2009 K	2008/08/05	2008/08/06
30659	UBS AG – HSI R Bull CBBC Jan 2009 O	2008/08/05	2008/08/06
30670	UBS AG – HSI R Bull CBBC Jan 2009 Q	2008/08/05	2008/08/06
30671	UBS AG – HSI R Bull CBBC Jan 2009 R	2008/08/05	2008/08/06
30660	UBS AG – HSI R Bull CBBC Jan 2009 U	2008/08/05	2008/08/06
30017	UBS AG – Hutchison R Bull CBBC Dec 2008 A	2008/08/05	2008/08/06
07215	UBS AG – Jiangxi Copper R Bull CBBC Oct 2008 D	2008/08/05	2008/08/06
30489	UBS AG – PICC R Bull CBBC Mar 2009 A	2008/08/05	2008/08/06
30820	UBS AG – Yanzhou Coal R Bull CBBC Mar 2009 A	2008/08/05	2008/08/06
30865	BNP Paribas Arbit Issu B.V. – HSI R Bull CBBC Feb 2009 L	2008/08/07	2008/08/08
30851	Deutsche Bank AG – HSI R Bear CBBC Mar 2009 B	2008/08/07	2008/08/08
30867	Deutsche Bank AG – HSI R Bull CBBC Mar 2009 D	2008/08/07	2008/08/08
30875	Deutsche Bank AG – HSI R Bull CBBC Mar 2009 E	2008/08/07	2008/08/08
06356	Deutsche Bank AG – Jiangxi Copper R Bull CBBC Oct 2008 A	2008/08/07	2008/08/08
30872	UBS AG – A50 China R Bull CBBC Mar 2009 K	2008/08/07	2008/08/08
30846	UBS AG – HSI R Bear CBBC Apr 2009 Y	2008/08/07	2008/08/08
30845	UBS AG – HSI R Bear CBBC Mar 2009 W	2008/08/07	2008/08/08
30857	UBS AG – HSI R Bull CBBC Feb 2009 F	2008/08/07	2008/08/08
30858	UBS AG – HSI R Bull CBBC Mar 2009 S	2008/08/07	2008/08/08
30868	UBS AG – HSI R Bull CBBC Mar 2009 U	2008/08/07	2008/08/08
30869	UBS AG – HSI R Bull CBBC Mar 2009 V	2008/08/07	2008/08/08
30849	UBS AG – Petrochina R Bear CBBC Mar 2009 J	2008/08/07	2008/08/08
30876	ABN AMRO Bank N.V. – HSI R Bull CBBC Nov 2008 I	2008/08/08	2008/08/11
30877	ABN AMRO Bank N.V. – HSI R Bull CBBC Nov 2008 J	2008/08/08	2008/08/11
06245	Deutsche Bank AG – China Mobile R Bull CBBC Oct 2008 A	2008/08/08	2008/08/11
30665	Goldman Sachs SP (Asia) – HSI R Bull CBBC Mar 2009 H	2008/08/08	2008/08/11
30795	HK Bank – HSI R Bull CBBC Jan 2009 G	2008/08/08	2008/08/11
30783	UBS AG – A50 China R Bull CBBC Mar 2009 I	2008/08/08	2008/08/11
30729	UBS AG – China Mobile R Bull CBBC Mar 2009 J	2008/08/08	2008/08/11
30878	UBS AG – HSCEI R Bull CBBC Feb 2009 Q	2008/08/08	2008/08/11
30854	ABN AMRO Bank N.V. – A50 China R Bull CBBC Nov 2008 B	2008/08/11	2008/08/12
30885	CC Rabobank B.A. – HSI R Bull CBBC Feb 2009 C	2008/08/11	2008/08/12
30764	Deutsche Bank AG – A50 China R Bull CBBC Apr 2009 B	2008/08/11	2008/08/12
30861	SGA Societe Generale Acceptance N.V. -A50 R Bull CBBC Mar09C	2008/08/11	2008/08/12
30633	UBS AG – A50 China R Bull CBBC Mar 2009 C	2008/08/11	2008/08/12
30535	UBS AG – China Shenhua R Bull CBBC Feb 2009 C	2008/08/11	2008/08/12
30454	UBS AG – Zijin Mining R Bull CBBC Mar 2009 A	2008/08/11	2008/08/12
06302	ABN AMRO Bank N.V. – China Mobile R Bull CBBC Jan 2009 A	2008/08/12	2008/08/13
30889	CC Rabobank B.A. – HSCEI R Bull CBBC Feb 2009 B	2008/08/12	2008/08/13
30884	CC Rabobank B.A. – HSI R Bull CBBC Feb 2009 B	2008/08/12	2008/08/13
30899	KBC Fin Products Int'l Ltd. – HSI R Bull CBBC Feb 2009 L	2008/08/12	2008/08/13
30860	SGA Societe Generale Acceptance N.V. -A50 R Bull CBBC Mar09B	2008/08/12	2008/08/13
30482	UBS AG – China Mobile R Bull CBBC Mar 2009 E	2008/08/12	2008/08/13
06404	UBS AG – China Mobile R Bull CBBC Oct 2008 D	2008/08/12	2008/08/13
30904	UBS AG – HSCEI R Bear CBBC Feb 2009 R	2008/08/12	2008/08/13
30502	UBS AG – HSCEI R Bull CBBC Feb 2009 O	2008/08/12	2008/08/13
30900	UBS AG – HSCEI R Bull CBBC Feb 2009 P	2008/08/12	2008/08/13
30890	UBS AG – HSCEI R Bull CBBC Jan 2009 M	2008/08/12	2008/08/13
30908	UBS AG – HSI R Bear CBBC Jan 2009 P	2008/08/12	2008/08/13
30909	UBS AG – HSI R Bear CBBC Jan 2009 Q	2008/08/12	2008/08/13
30896	UBS AG – HSI R Bear CBBC Mar 2009 L	2008/08/12	2008/08/13
30893	UBS AG – HSI R Bull CBBC Apr 2009 A	2008/08/12	2008/08/13
30894	UBS AG – HSI R Bull CBBC Apr 2009 D	2008/08/12	2008/08/13
30906	UBS AG – HSI R Bull CBBC Feb 2009 A	2008/08/12	2008/08/13
30895	UBS AG – HSI R Bull CBBC Feb 2009 G	2008/08/12	2008/08/13
30907	UBS AG – HSI R Bull CBBC Feb 2009 J	2008/08/12	2008/08/13
30902	UBS AG – HSI R Bull CBBC Jan 2009 K	2008/08/12	2008/08/13
30905	UBS AG – HSI R Bull CBBC Jan 2009 O	2008/08/12	2008/08/13
30901	UBS AG – Yanzhou Coal R Bull CBBC Mar 2009 B	2008/08/12	2008/08/13
30752	ABN AMRO Bank N.V. – HKEx R Bull CBBC Jan 2009 B	2008/08/13	2008/08/14
30746	ABN AMRO Bank N.V. – HSCEI R Bull CBBC Jan 2009 G	2008/08/13	2008/08/14
30742	ABN AMRO Bank N.V. – HSI R Bull CBBC Jan 2009 Q	2008/08/13	2008/08/14
30743	ABN AMRO Bank N.V. – HSI R Bull CBBC Jan 2009 R	2008/08/13	2008/08/14
30757	BNP Paribas Arbit Issu B.V. – HSI R Bull CBBC Apr 2009 B	2008/08/13	2008/08/14
30864	BNP Paribas Arbit Issu B.V. – HSI R Bull CBBC Feb 2009 K	2008/08/13	2008/08/14
30888	CC Rabobank B.A. – HSCEI R Bull CBBC Feb 2009 A	2008/08/13	2008/08/14
30883	CC Rabobank B.A. – HSI R Bull CBBC Feb 2009 A	2008/08/13	2008/08/14
30866	Deutsche Bank AG – HSCEI R Bull CBBC Feb 2009 A	2008/08/13	2008/08/14
30874	Deutsche Bank AG – HSI R Bull CBBC Mar 2009 H	2008/08/13	2008/08/14
30708	Deutsche Bank AG – HSI R Bull CBBC Mar 2009 W	2008/08/13	2008/08/14
30630	Goldman Sachs SP (Asia) – HSI R Bull CBBC Mar 2009 F	2008/08/13	2008/08/14
30750	KBC Fin Products Int'l Ltd. – HSCEI R Bull CBBC Feb 2009 C	2008/08/13	2008/08/14
30791	KBC Fin Products Int'l Ltd. – HSI R Bull CBBC Feb 2009 I	2008/08/13	2008/08/14
30792	KBC Fin Products Int'l Ltd. – HSI R Bull CBBC Feb 2009 J	2008/08/13	2008/08/14
30668	SGA Societe Generale Acceptance N.V. -HSI R Bull CBBC Dec08R	2008/08/13	2008/08/14
30754	SGA Societe Generale Acceptance N.V. -HSI R Bull CBBC Jan09F	2008/08/13	2008/08/14
30831	SGA Societe Generale Acceptance N.V. -HSI R Bull CBBC Mar09B	2008/08/13	2008/08/14
30632	UBS AG – A50 China R Bull CBBC Mar 2009 B	2008/08/13	2008/08/14
06462	UBS AG – China Coal R Bull CBBC Oct 2008 B	2008/08/13	2008/08/14
30655	UBS AG – China Life R Bull CBBC Feb 2009 A	2008/08/13	2008/08/14
30762	UBS AG – China Life R Bull CBBC Feb 2009 C	2008/08/13	2008/08/14
30524	UBS AG – China Mobile R Bull CBBC Mar 2009 F	2008/08/13	2008/08/14
30650	UBS AG – China Rail Cons R Bull CBBC Feb 2009 A	2008/08/13	2008/08/14

## 認購期屆滿之牛熊證 (2008) (續)

股份代號	牛熊證	最後 買賣日期	除牌日期
30504	UBS AG – HSCEI R Bull CBBC Feb 2009 T	2008/08/13	2008/08/14
30622	UBS AG – HSI R Bull CBBC Apr 2009 J	2008/08/13	2008/08/14
30672	UBS AG – HSI R Bull CBBC Apr 2009 L	2008/08/13	2008/08/14
30772	UBS AG – HSI R Bull CBBC Mar 2009 M	2008/08/13	2008/08/14
30661	UBS AG – HSI R Bull CBBC Mar 2009 R	2008/08/13	2008/08/14
30644	HK Bank – HSI R Bull CBBC Jan 2009 C	2008/08/14	2008/08/15
30942	KBC Fin Products Int'l Ltd. – A50 China R Bull CBBC Feb 09 A	2008/08/14	2008/08/15
30943	KBC Fin Products Int'l Ltd. – A50 China R Bull CBBC Mar 09 A	2008/08/14	2008/08/15
30941	KBC Fin Products Int'l Ltd. – HSI R Bull CBBC Feb 2009 N	2008/08/14	2008/08/15
30794	KBC Fin Products Int'l Ltd. – HSI R Bull CBBC Mar 2009 H	2008/08/14	2008/08/15
30667	SGA Societe Generale Acceptance N.V. -HSI R Bull CBBC Dec08X	2008/08/14	2008/08/15
30830	SGA Societe Generale Acceptance N.V. -HSI R Bull CBBC Mar09A	2008/08/14	2008/08/15
30924	UBS AG – BankComm R Bull CBBC Mar 2009 B	2008/08/14	2008/08/15
30424	UBS AG – HKEx R Bull CBBC Mar 2009 A	2008/08/14	2008/08/15
30940	UBS AG – HSI R Bull CBBC Mar 2009 S	2008/08/14	2008/08/15
30935	UBS AG – Petrochina R Bull CBBC Mar 2009 K	2008/08/14	2008/08/15
30706	ABN AMRO Bank N.V. – HSI R Bull CBBC Jan 2009 P	2008/08/15	2008/08/18
30707	BNP Paribas Arbit Issu B.V. – HSI R Bull CBBC Apr 2009 A	2008/08/15	2008/08/18
30916	Deutsche Bank AG – HSI R Bull CBBC Feb 2009 L	2008/08/15	2008/08/18
30944	Deutsche Bank AG – HSI R Bull CBBC Mar 2009 P	2008/08/15	2008/08/18
30698	Deutsche Bank AG – HSI R Bull CBBC Mar 2009 V	2008/08/15	2008/08/18
30947	Goldman Sachs SP (Asia) – HSI R Bull CBBC Apr 2009 E	2008/08/15	2008/08/18
30709	Goldman Sachs SP (Asia) – HSI R Bull CBBC Mar 2009 J	2008/08/15	2008/08/18
30751	KBC Fin Products Int'l Ltd. – HSI R Bull CBBC Jan 2009 K	2008/08/15	2008/08/18
30727	SGA Societe Generale Acceptance N.V. -HSI R Bull CBBC Jan09E	2008/08/15	2008/08/18
30677	UBS AG – HSI R Bull CBBC Feb 2009 R	2008/08/15	2008/08/18
30690	UBS AG – HSI R Bull CBBC Jan 2009 J	2008/08/15	2008/08/18
30691	UBS AG – HSI R Bull CBBC Jan 2009 N	2008/08/15	2008/08/18
30692	UBS AG – HSI R Bull CBBC Mar 2009 Q	2008/08/15	2008/08/18
30853	ABN AMRO Bank N.V. – A50 China R Bull CBBC Nov 2008 A	2008/08/18	2008/08/19
30745	ABN AMRO Bank N.V. – HSCEI R Bull CBBC Jan 2009 F	2008/08/18	2008/08/19
30701	ABN AMRO Bank N.V. – HSI R Bull CBBC Jan 2009 N	2008/08/18	2008/08/19
30277	BNP Paribas Arbit Issu B.V. – HSCEI R Bull CBBC Jun 2009 C	2008/08/18	2008/08/19
30335	CC Rabobank B.A. – HSI R Bull CBBC Jan 2009 A	2008/08/18	2008/08/19
30763	Deutsche Bank AG – A50 China R Bull CBBC Apr 2009 A	2008/08/18	2008/08/19
06457	Deutsche Bank AG – HSI R Bull CBBC Dec 2008 U	2008/08/18	2008/08/19
30445	Goldman Sachs SP (Asia) – HSI R Bull CBBC Feb 2009 C	2008/08/18	2008/08/19
30641	HK Bank – HSCEI R Bull CBBC Jan 2009 B	2008/08/18	2008/08/19
30951	HK Bank – HSI R Bull CBBC Jan 2009 L	2008/08/18	2008/08/19
30859	SGA Societe Generale Acceptance N.V. -A50 R Bull CBBC Mar09A	2008/08/18	2008/08/19
30415	SGA Societe Generale Acceptance N.V. -HSI R Bull CBBC Nov08Q	2008/08/18	2008/08/19
30631	UBS AG – A50 China R Bull CBBC Mar 2009 A	2008/08/18	2008/08/19
06459	UBS AG – HSCEI R Bull CBBC Nov 2008 B	2008/08/18	2008/08/19
07213	UBS AG – HSCEI R Bull CBBC Nov 2008 R	2008/08/18	2008/08/19
30318	UBS AG – HSI R Bull CBBC Jan 2009 X	2008/08/18	2008/08/19
30212	UBS AG – HSI R Bull CBBC Mar 2009 J	2008/08/18	2008/08/19
30974	ABN AMRO Bank N.V. – HKEx R Bull CBBC Apr 2009 A	2008/08/19	2008/08/20
30744	ABN AMRO Bank N.V. – HSCEI R Bull CBBC Jan 2009 E	2008/08/19	2008/08/20
06337	ABN AMRO Bank N.V. – HSI R Bull CBBC Nov 2008 H	2008/08/19	2008/08/20
30289	ABN AMRO Bank N.V. – HSI R Bull CBBC Nov 2008 Y	2008/08/19	2008/08/20
30971	BNP Paribas Arbit Issu B.V. – HSI R Bull CBBC Apr 2009 H	2008/08/19	2008/08/20
30275	BNP Paribas Arbit Issu B.V. – HSI R Bull CBBC Feb 2009 A	2008/08/19	2008/08/20
30405	CC Rabobank B.A. – HSCEI R Bull CBBC Jan 2009 C	2008/08/19	2008/08/20
30407	CC Rabobank B.A. – HSI R Bull CBBC Jan 2009 D	2008/08/19	2008/08/20
30977	Deutsche Bank AG – HSCEI R Bull CBBC Mar 2009 A	2008/08/19	2008/08/20
06480	Deutsche Bank AG – HSCEI R Bull CBBC Nov 2008 A	2008/08/19	2008/08/20
30915	Deutsche Bank AG – HSI R Bull CBBC Feb 2009 K	2008/08/19	2008/08/20
30308	Deutsche Bank AG – HSI R Bull CBBC Jan 2009 H	2008/08/19	2008/08/20
30379	Deutsche Bank AG – HSI R Bull CBBC Jan 2009 J	2008/08/19	2008/08/20
30492	Goldman Sachs SP (Asia) – HSI R Bull CBBC Feb 2009 I	2008/08/19	2008/08/20
30643	HK Bank – HSI R Bull CBBC Jan 2009 B	2008/08/19	2008/08/20
30340	KBC Fin Products Int'l Ltd. – HSCEI R Bull CBBC Mar 2009 A	2008/08/19	2008/08/20
30263	KBC Fin Products Int'l Ltd. – HSI R Bull CBBC Jan 2009 A	2008/08/19	2008/08/20
30715	Macquarie Bank Ltd. – HSI R Bull CBBC Feb 2009 B	2008/08/19	2008/08/20
30921	SGA Societe Generale Acceptance N.V. -HSI R Bull CBBC Feb09C	2008/08/19	2008/08/20
30922	SGA Societe Generale Acceptance N.V. -HSI R Bull CBBC Feb09D	2008/08/19	2008/08/20
30414	SGA Societe Generale Acceptance N.V. -HSI R Bull CBBC Nov08P	2008/08/19	2008/08/20
30925	UBS AG – Cheung Kong R Bull CBBC Mar 2009 A	2008/08/19	2008/08/20
30934	UBS AG – HSBC R Bull CBBC Mar 2009 D	2008/08/19	2008/08/20
30972	UBS AG – HSCEI R Bull CBBC Feb 2009 O	2008/08/19	2008/08/20
30954	UBS AG – HSCEI R Bull CBBC Feb 2009 P	2008/08/19	2008/08/20
04217	UBS AG – HSCEI R Bull CBBC Nov 2008 W	2008/08/19	2008/08/20
30967	UBS AG – HSI R Bull CBBC Apr 2009 K	2008/08/19	2008/08/20
30968	UBS AG – HSI R Bull CBBC Apr 2009 M	2008/08/19	2008/08/20
30574	UBS AG – HSI R Bull CBBC Apr 2009 W	2008/08/19	2008/08/20
30575	UBS AG – HSI R Bull CBBC Apr 2009 X	2008/08/19	2008/08/20
30961	UBS AG – HSI R Bull CBBC Feb 2009 A	2008/08/19	2008/08/20
30962	UBS AG – HSI R Bull CBBC Feb 2009 F	2008/08/19	2008/08/20
30966	UBS AG – HSI R Bull CBBC Feb 2009 G	2008/08/19	2008/08/20
30959	UBS AG – HSI R Bull CBBC Jan 2009 K	2008/08/19	2008/08/20
30960	UBS AG – HSI R Bull CBBC Jan 2009 O	2008/08/19	2008/08/20
30562	UBS AG – HSI R Bull CBBC Mar 2009 K	2008/08/19	2008/08/20
07251	UBS AG – HSI R Bull CBBC Oct 2008 V	2008/08/19	2008/08/20
06291	Deutsche Bank AG – HSI R Bull CBBC Nov 2008 A	2008/08/20	2008/08/21
30710	KBC Fin Products Int'l Ltd. – HSI R Bull CBBC Feb 2009 G	2008/08/20	2008/08/21
30475	SGA Societe Generale Acceptance N.V. -HSI R Bull CBBC Nov08X	2008/08/20	2008/08/21
30987	UBS AG – HSCEI R Bear CBBC Mar 2009 G	2008/08/20	2008/08/21

## 認購期屆滿之牛熊證 (2008) (續)

股份代號	牛熊證	最後 買賣日期	除牌日期
30986	UBS AG – HSCEI R Bull CBBC Feb 2009 T	2008/08/20	2008/08/21
30988	UBS AG – HSI R Bull CBBC Apr 2009 A	2008/08/20	2008/08/21
30989	UBS AG – HSI R Bull CBBC Mar 2009 L	2008/08/20	2008/08/21
30990	UBS AG – HSI R Bull CBBC Mar 2009 M	2008/08/20	2008/08/21
30991	UBS AG – HSI R Bull CBBC Mar 2009 W	2008/08/20	2008/08/21
30829	ABN AMRO Bank N.V. – HSBC R Bull CBBC Dec 2008 A	2008/08/21	2008/08/22
30933	UBS AG – HSBC R Bull CBBC Mar 2009 C	2008/08/21	2008/08/22
31042	UBS AG – HSCEI R Bear CBBC Mar 2009 L	2008/08/25	2008/08/26
31027	UBS AG – HSI R Bear CBBC Mar 2009 Q	2008/08/25	2008/08/26
31057	UBS AG – HSI R Bear CBBC May 2009 G	2008/08/25	2008/08/26
31058	UBS AG – HSI R Bear CBBC May 2009 H	2008/08/25	2008/08/26
31026	UBS AG – HSI R Bull CBBC Feb 2009 J	2008/08/25	2008/08/26
31024	UBS AG – HSI R Bull CBBC Jan 2009 J	2008/08/25	2008/08/26
31025	UBS AG – HSI R Bull CBBC Jan 2009 N	2008/08/25	2008/08/26
31054	UBS AG – HSI R Bull CBBC Mar 2009 J	2008/08/25	2008/08/26
31053	UBS AG – HSI R Bull CBBC May 2009 F	2008/08/25	2008/08/26
31101	ABN AMRO Bank N.V. – HSCEI R Bear CBBC Mar 2009 C	2008/08/26	2008/08/27
31093	ABN AMRO Bank N.V. – HSI R Bear CBBC Apr 2009 A	2008/08/26	2008/08/27
31087	Deutsche Bank AG – HSI R Bear CBBC Apr 2009 F	2008/08/26	2008/08/27
31088	Deutsche Bank AG – HSI R Bear CBBC Apr 2009 G	2008/08/26	2008/08/27
31072	UBS AG – HSCEI R Bear CBBC Mar 2009 N	2008/08/26	2008/08/27
31081	UBS AG – HSI R Bear CBBC Apr 2009 W	2008/08/26	2008/08/27
31082	UBS AG – HSI R Bear CBBC May 2009 P	2008/08/26	2008/08/27
31094	ABN AMRO Bank N.V. – HSI R Bear CBBC Apr 2009 B	2008/08/27	2008/08/28
31060	Deutsche Bank AG – HSI R Bear CBBC Apr 2009 C	2008/08/27	2008/08/28
31085	Goldman Sachs SP (Asia) – HSI R Bear CBBC Apr 2009 I	2008/08/27	2008/08/28
31106	KBC Fin Products Int'l Ltd. – HSI R Bear CBBC Mar 2009 J	2008/08/27	2008/08/28
31115	UBS AG – A50 China R Bull CBBC Mar 2009 U	2008/08/27	2008/08/28
30983	UBS AG – China Life R Bear CBBC Mar 2009 L	2008/08/27	2008/08/28
31003	UBS AG – China Life R Bear CBBC Mar 2009 N	2008/08/27	2008/08/28
30958	UBS AG – HSCEI R Bear CBBC Feb 2009 Q	2008/08/27	2008/08/28
30976	UBS AG – HSCEI R Bear CBBC Feb 2009 R	2008/08/27	2008/08/28
31112	UBS AG – HSCEI R Bear CBBC Mar 2009 O	2008/08/27	2008/08/28
30993	UBS AG – HSI R Bear CBBC Apr 2009 J	2008/08/27	2008/08/28
30992	UBS AG – HSI R Bear CBBC Mar 2009 R	2008/08/27	2008/08/28
31028	UBS AG – HSI R Bear CBBC Mar 2009 S	2008/08/27	2008/08/28
30973	ABN AMRO Bank N.V. – China Mobile R Bull CBBC Apr 2009 A	2008/08/28	2008/08/29
31102	ABN AMRO Bank N.V. – HSCEI R Bear CBBC Mar 2009 D	2008/08/28	2008/08/29
31095	ABN AMRO Bank N.V. – HSI R Bear CBBC Apr 2009 C	2008/08/28	2008/08/29
06281	Deutsche Bank AG – HSI R Bear CBBC Aug 2008 A	2008/08/27	2008/08/29
06369	Deutsche Bank AG – HSI R Bear CBBC Aug 2008 D	2008/08/27	2008/08/29
06460	Deutsche Bank AG – HSI R Bear CBBC Aug 2008 G	2008/08/27	2008/08/29
31056	Deutsche Bank AG – HSI R Bear CBBC Feb 2009 O	2008/08/28	2008/08/29
31005	Deutsche Bank AG – HSI R Bear CBBC Mar 2009 T	2008/08/28	2008/08/29
30451	UBS AG – China Mobile R Bull CBBC Mar 2009 C	2008/08/28	2008/08/29
31113	UBS AG – China Mobile R Bull CBBC Mar 2009 T	2008/08/28	2008/08/29
06379	UBS AG – HSCEI R Bear CBBC Aug 2008 H	2008/08/27	2008/08/29
06360	UBS AG – HSCEI R Bear CBBC Aug 2008 I	2008/08/27	2008/08/29
06432	UBS AG – HSCEI R Bear CBBC Aug 2008 K	2008/08/27	2008/08/29
30995	UBS AG – HSI R Bear CBBC Apr 2009 Y	2008/08/28	2008/08/29
06359	UBS AG – HSI R Bear CBBC Aug 2008 J	2008/08/27	2008/08/29
06362	UBS AG – HSI R Bear CBBC Aug 2008 K	2008/08/27	2008/08/29
06366	UBS AG – HSI R Bear CBBC Aug 2008 L	2008/08/27	2008/08/29
06371	UBS AG – HSI R Bear CBBC Aug 2008 M	2008/08/27	2008/08/29
06443	UBS AG – HSI R Bear CBBC Aug 2008 T	2008/08/27	2008/08/29
31132	Deutsche Bank AG – HSI R Bull CBBC Apr 2009 J	2008/09/01	2008/09/02
31129	UBS AG – HSI R Bear CBBC Mar 2009 M	2008/09/01	2008/09/02
31130	UBS AG – HSI R Bear CBBC May 2009 R	2008/09/01	2008/09/02
31131	UBS AG – HSI R Bear CBBC May 2009 S	2008/09/01	2008/09/02
31124	UBS AG – HSI R Bull CBBC Feb 2009 A	2008/09/01	2008/09/02
31125	UBS AG – HSI R Bull CBBC Feb 2009 R	2008/09/01	2008/09/02
31127	UBS AG – HSI R Bull CBBC Mar 2009 L	2008/09/01	2008/09/02
30928	UBS AG – Sinopec Corp R Bull CBBC Mar 2009 C	2008/09/01	2008/09/02
31117	Deutsche Bank AG – HSI R Bull CBBC Apr 2009 H	2008/09/02	2008/09/03
31111	UBS AG – HSCEI R Bull CBBC Feb 2009 O	2008/09/02	2008/09/03
31133	UBS AG – HSI R Bear CBBC Apr 2009 X	2008/09/02	2008/09/03
31073	UBS AG – HSI R Bull CBBC Apr 2009 M	2008/09/02	2008/09/03
31126	UBS AG – HSI R Bull CBBC Mar 2009 K	2008/09/02	2008/09/03
31128	UBS AG – HSI R Bull CBBC May 2009 Q	2008/09/02	2008/09/03
31140	UBS AG – HSCEI R Bull CBBC Mar 2009 P	2008/09/03	2008/09/04
31148	UBS AG – HSCEI R Bull CBBC Mar 2009 R	2008/09/03	2008/09/04
31143	UBS AG – HSI R Bull CBBC Apr 2009 A	2008/09/03	2008/09/04
31141	UBS AG – HSI R Bull CBBC Mar 2009 J	2008/09/03	2008/09/04
31162	ABN AMRO Bank N.V. – China Mobile R Bull CBBC Feb 2009 A	2008/09/04	2008/09/05
31161	ABN AMRO Bank N.V. – China Mobile R Bull CBBC Mar 2009 A	2008/09/04	2008/09/05
31155	ABN AMRO Bank N.V. – HSI R Bull CBBC Mar 2009 I	2008/09/04	2008/09/05
31156	ABN AMRO Bank N.V. – HSI R Bull CBBC Mar 2009 J	2008/09/04	2008/09/05
31011	KBC Fin Products Int'l Ltd. – A50 China R Bull CBBC Mar 09 B	2008/09/04	2008/09/05
31110	KBC Fin Products Int'l Ltd. – HSI R Bull CBBC Mar 2009 N	2008/09/04	2008/09/05
31114	UBS AG – A50 China R Bull CBBC Mar 2009 T	2008/09/04	2008/09/05
30945	UBS AG – China Mobile R Bull CBBC Mar 2009 N	2008/09/04	2008/09/05
31116	UBS AG – CM Bank R Bull CBBC Mar 2009 A	2008/09/04	2008/09/05
31038	UBS AG – HSCEI R Bull CBBC Mar 2009 J	2008/09/04	2008/09/05
31040	UBS AG – HSCEI R Bull CBBC Mar 2009 K	2008/09/04	2008/09/05
31071	UBS AG – HSI R Bull CBBC Apr 2009 K	2008/09/04	2008/09/05
31018	UBS AG – HSI R Bull CBBC Jan 2009 Q	2008/09/04	2008/09/05
31163	ABN AMRO Bank N.V. – HKEx R Bull CBBC Feb 2009 A	2008/09/05	2008/09/08

## 認購期屆滿之牛熊證 (2008) (續)

股份代號	牛熊證	最後 買賣日期	除牌日期
30578	ABN AMRO Bank N.V. – HSI R Bull CBBC Feb 2009 P	2008/09/05	2008/09/08
30679	ABN AMRO Bank N.V. – HSI R Bull CBBC Jan 2009 K	2008/09/05	2008/09/08
30700	ABN AMRO Bank N.V. – HSI R Bull CBBC Jan 2009 M	2008/09/05	2008/09/08
06306	ABN AMRO Bank N.V. – HSI R Bull CBBC Nov 2008 A	2008/09/05	2008/09/08
07223	ABN AMRO Bank N.V. – HSI R Bull CBBC Nov 2008 O	2008/09/05	2008/09/08
30323	BNP Paribas Arbit Issu B.V. – HSI R Bull CBBC Mar 2009 A	2008/09/05	2008/09/08
30684	BNP Paribas Arbit Issu B.V. – HSI R Bull CBBC Mar 2009 D	2008/09/05	2008/09/08
30583	CC Rabobank B.A. – HSI R Bull CBBC Jan 2009 K	2008/09/05	2008/09/08
30953	Deutsche Bank AG – A50 China R Bull CBBC Apr 2009 D	2008/09/05	2008/09/08
06452	Deutsche Bank AG – HSI R Bull CBBC Dec 2008 T	2008/09/05	2008/09/08
30542	Deutsche Bank AG – HSI R Bull CBBC Feb 2009 F	2008/09/05	2008/09/08
30378	Deutsche Bank AG – HSI R Bull CBBC Jan 2009 I	2008/09/05	2008/09/08
30917	Deutsche Bank AG – HSI R Bull CBBC Mar 2009 K	2008/09/05	2008/09/08
31001	Deutsche Bank AG – HSI R Bull CBBC Mar 2009 N	2008/09/05	2008/09/08
06301	Deutsche Bank AG – HSI R Bull CBBC Nov 2008 E	2008/09/05	2008/09/08
30548	Goldman Sachs SP (Asia) – HSI R Bull CBBC Mar 2009 A	2008/09/05	2008/09/08
30588	Goldman Sachs SP (Asia) – HSI R Bull CBBC Mar 2009 C	2008/09/05	2008/09/08
30642	HK Bank – HSI R Bull CBBC Jan 2009 A	2008/09/05	2008/09/08
30610	KBC Fin Products Int'l Ltd. – HSI R Bull CBBC Jan 2009 J	2008/09/05	2008/09/08
30346	KBC Fin Products Int'l Ltd. – HSI R Bull CBBC Mar 2009 G	2008/09/05	2008/09/08
03112	KBC Fin Products Int'l Ltd. – HSI R Bull CBBC Nov 2008 A	2008/09/05	2008/09/08
30714	Macquarie Bank Ltd. – HSI R Bull CBBC Feb 2009 A	2008/09/05	2008/09/08
30910	SGA Societe Generale Acceptance N.V. – HSI R Bull CBBC Feb09A	2008/09/05	2008/09/08
30911	SGA Societe Generale Acceptance N.V. – HSI R Bull CBBC Feb09B	2008/09/05	2008/09/08
31118	SGA Societe Generale Acceptance N.V. – HSI R Bull CBBC Mar09H	2008/09/05	2008/09/08
30553	SGA Societe Generale Acceptance N.V. – HSI R Bull CBBC Nov08D	2008/09/05	2008/09/08
30554	SGA Societe Generale Acceptance N.V. – HSI R Bull CBBC Nov08G	2008/09/05	2008/09/08
30474	SGA Societe Generale Acceptance N.V. – HSI R Bull CBBC Nov08W	2008/09/05	2008/09/08
06465	UBS AG – BOC HK R Bull CBBC Oct 2008 B	2008/09/05	2008/09/08
31165	UBS AG – China Life R Bull CBBC Mar 2009 P	2008/09/05	2008/09/08
31166	UBS AG – China Life R Bull CBBC Mar 2009 Q	2008/09/05	2008/09/08
30965	UBS AG – China Mobile R Bull CBBC Mar 2009 P	2008/09/05	2008/09/08
31068	UBS AG – HSCEI R Bull CBBC Mar 2009 M	2008/09/05	2008/09/08
30570	UBS AG – HSI R Bull CBBC Apr 2009 S	2008/09/05	2008/09/08
30571	UBS AG – HSI R Bull CBBC Apr 2009 T	2008/09/05	2008/09/08
30572	UBS AG – HSI R Bull CBBC Apr 2009 U	2008/09/05	2008/09/08
30573	UBS AG – HSI R Bull CBBC Apr 2009 V	2008/09/05	2008/09/08
30457	UBS AG – HSI R Bull CBBC Jan 2009 I	2008/09/05	2008/09/08
31017	UBS AG – HSI R Bull CBBC Jan 2009 P	2008/09/05	2008/09/08
30211	UBS AG – HSI R Bull CBBC Mar 2009 I	2008/09/05	2008/09/08
06461	UBS AG – HSI R Bull CBBC Nov 2008 A	2008/09/05	2008/09/08
07250	UBS AG – HSI R Bull CBBC Oct 2008 U	2008/09/05	2008/09/08
06418	UBS AG – HSI R Bull CBBC Oct 2008 Z	2008/09/05	2008/09/08
30530	UBS AG – Petrochina R Bull CBBC Mar 2009 C	2008/09/05	2008/09/08
30453	UBS AG – SHK Ppt R Bull CBBC Mar 2009 A	2008/09/05	2008/09/08
31168	UBS AG – HSI R Bull CBBC Mar 2009 L	2008/09/08	2008/09/09
31169	UBS AG – HSI R Bull CBBC Mar 2009 M	2008/09/08	2008/09/09
31170	UBS AG – HSI R Bull CBBC Mar 2009 R	2008/09/08	2008/09/09
31176	ABN AMRO Bank N.V. – HSCEI R Bull CBBC Feb 2009 D	2008/09/09	2008/09/10
31167	SGA Societe Generale Acceptance N.V. – HSI R Bull CBBC Apr09A	2008/09/09	2008/09/10
31177	UBS AG – HSCEI R Bull CBBC Mar 2009 T	2008/09/09	2008/09/10
31184	UBS AG – HSI R Bull CBBC Apr 2009 M	2008/09/09	2008/09/10
31179	UBS AG – HSI R Bull CBBC Mar 2009 K	2008/09/09	2008/09/10
31178	UBS AG – HSI R Bull CBBC May 2009 U	2008/09/09	2008/09/10
06270	ABN AMRO Bank N.V. – HSCEI R Bull CBBC Nov 2008 J	2008/09/10	2008/09/11
06492	Deutsche Bank AG – China Coal R Bull CBBC Nov 2008 B	2008/09/10	2008/09/11
06355	UBS AG – CNOOC R Bull CBBC Oct 2008 B	2008/09/10	2008/09/11
06470	UBS AG – HSCEI R Bull CBBC Nov 2008 L	2008/09/10	2008/09/11
31062	ABN AMRO Bank N.V. – A50 China R Bull CBBC Mar 2009 A	2008/09/11	2008/09/12
06251	ABN AMRO Bank N.V. – HSCEI R Bull CBBC Nov 2008 I	2008/09/11	2008/09/12
30699	ABN AMRO Bank N.V. – HSI R Bull CBBC Jan 2009 L	2008/09/11	2008/09/12
31061	ABN AMRO Bank N.V. – HSI R Bull CBBC Mar 2009 D	2008/09/11	2008/09/12
07275	ABN AMRO Bank N.V. – HSI R Bull CBBC Nov 2008 V	2008/09/11	2008/09/12
30683	BNP Paribas Arbit Issu B.V. – HSCEI R Bull CBBC Feb 2009 A	2008/09/11	2008/09/12
31045	BNP Paribas Arbit Issu B.V. – HSI R Bull CBBC Apr 2009 J	2008/09/11	2008/09/12
30491	BNP Paribas Arbit Issu B.V. – HSI R Bull CBBC Feb 2009 E	2008/09/11	2008/09/12
31150	CC Rabobank B.A. – HSCEI R Bull CBBC Apr 2009 A	2008/09/11	2008/09/12
30579	CC Rabobank B.A. – HSCEI R Bull CBBC Jan 2009 E	2008/09/11	2008/09/12
30581	CC Rabobank B.A. – HSI R Bull CBBC Jan 2009 I	2008/09/11	2008/09/12
30582	CC Rabobank B.A. – HSI R Bull CBBC Jan 2009 J	2008/09/11	2008/09/12
31138	Deutsche Bank AG – HSCEI R Bull CBBC Mar 2009 D	2008/09/11	2008/09/12
06497	Deutsche Bank AG – HSCEI R Bull CBBC Oct 2008 B	2008/09/11	2008/09/12
31185	Deutsche Bank AG – HSI R Bull CBBC Apr 2009 N	2008/09/11	2008/09/12
06414	Deutsche Bank AG – HSI R Bull CBBC Dec 2008 Q	2008/09/11	2008/09/12
30541	Deutsche Bank AG – HSI R Bull CBBC Jan 2009 N	2008/09/11	2008/09/12
31029	Goldman Sachs SP (Asia) – HSI R Bull CBBC Apr 2009 G	2008/09/11	2008/09/12
30603	Goldman Sachs SP (Asia) – HSI R Bull CBBC Dec 2008 L	2008/09/11	2008/09/12
31199	Goldman Sachs SP (Asia) – HSI R Bull CBBC May 2009 B	2008/09/11	2008/09/12
30640	HK Bank – HSCEI R Bull CBBC Jan 2009 A	2008/09/11	2008/09/12
31048	HK Bank – HSI R Bull CBBC Jan 2009 Q	2008/09/11	2008/09/12
31207	KBC Fin Products Int'l Ltd. – A50 China R Bull CBBC Jan 09 A	2008/09/11	2008/09/12
30496	KBC Fin Products Int'l Ltd. – HSCEI R Bull CBBC Feb 2009 A	2008/09/11	2008/09/12
30376	KBC Fin Products Int'l Ltd. – HSCEI R Bull CBBC Jan 2009 B	2008/09/11	2008/09/12
30611	KBC Fin Products Int'l Ltd. – HSI R Bull CBBC Feb 2009 F	2008/09/11	2008/09/12
30345	KBC Fin Products Int'l Ltd. – HSI R Bull CBBC Mar 2009 F	2008/09/11	2008/09/12
30717	Macquarie Bank Ltd. – HSI R Bull CBBC Apr 2009 B	2008/09/11	2008/09/12
30982	SGA Societe Generale Acceptance N.V. – A50 R Bull CBBC Mar09E	2008/09/11	2008/09/12

## 認購期屆滿之牛熊證 (2008) (續)

股份代號	牛熊證	最後 買賣日期	除牌日期
31035	SGA Societe Generale Acceptance N.V. -HSI R Bull CBBC Feb09H	2008/09/11	2008/09/12
30682	SGA Societe Generale Acceptance N.V. -HSI R Bull CBBC Jan09A	2008/09/11	2008/09/12
30551	SGA Societe Generale Acceptance N.V. -HSI R Bull CBBC Nov08Z	2008/09/11	2008/09/12
30946	UBS AG – A50 China R Bull CBBC Mar 2009 L	2008/09/11	2008/09/12
30952	UBS AG – A50 China R Bull CBBC Mar 2009 N	2008/09/11	2008/09/12
30450	UBS AG – BankComm R Bull CBBC Mar 2009 A	2008/09/11	2008/09/12
30926	UBS AG – China Coal R Bull CBBC Mar 2009 A	2008/09/11	2008/09/12
30984	UBS AG – China Mobile R Bull CBBC Mar 2009 R	2008/09/11	2008/09/12
31010	UBS AG – China Rail Cons R Bull CBBC Mar 2009 A	2008/09/11	2008/09/12
30452	UBS AG – China Railway R Bull CBBC Mar 2009 A	2008/09/11	2008/09/12
30929	UBS AG – China Shenhua R Bull CBBC Mar 2009 A	2008/09/11	2008/09/12
31188	UBS AG – CM Bank R Bull CBBC Mar 2009 B	2008/09/11	2008/09/12
31009	UBS AG – HKEx R Bull CBBC Mar 2009 E	2008/09/11	2008/09/12
30470	UBS AG – HSCEI R Bull CBBC Apr 2009 C	2008/09/11	2008/09/12
31014	UBS AG – HSCEI R Bull CBBC Mar 2009 I	2008/09/11	2008/09/12
31192	UBS AG – HSCEI R Bull CBBC Mar 2009 V	2008/09/11	2008/09/12
31193	UBS AG – HSCEI R Bull CBBC Mar 2009 W	2008/09/11	2008/09/12
06458	UBS AG – HSCEI R Bull CBBC Nov 2008 A	2008/09/11	2008/09/12
07212	UBS AG – HSCEI R Bull CBBC Nov 2008 Q	2008/09/11	2008/09/12
07244	UBS AG – HSCEI R Bull CBBC Oct 2008 K	2008/09/11	2008/09/12
31194	UBS AG – HSI R Bull CBBC Apr 2009 A	2008/09/11	2008/09/12
30567	UBS AG – HSI R Bull CBBC Apr 2009 P	2008/09/11	2008/09/12
30568	UBS AG – HSI R Bull CBBC Apr 2009 Q	2008/09/11	2008/09/12
30569	UBS AG – HSI R Bull CBBC Apr 2009 R	2008/09/11	2008/09/12
31195	UBS AG – HSI R Bull CBBC Apr 2009 X	2008/09/11	2008/09/12
30456	UBS AG – HSI R Bull CBBC Jan 2009 F	2008/09/11	2008/09/12
31022	UBS AG – HSI R Bull CBBC May 2009 D	2008/09/11	2008/09/12
07249	UBS AG – HSI R Bull CBBC Oct 2008 T	2008/09/11	2008/09/12
30487	UBS AG – ICBC R Bull CBBC Mar 2009 A	2008/09/11	2008/09/12
30528	UBS AG – Petrochina R Bull CBBC Mar 2009 A	2008/09/11	2008/09/12
30529	UBS AG – Petrochina R Bull CBBC Mar 2009 B	2008/09/11	2008/09/12
06447	UBS AG – Petrochina R Bull CBBC Oct 2008 D	2008/09/11	2008/09/12
30927	UBS AG – Sinopec Corp R Bull CBBC Mar 2009 B	2008/09/11	2008/09/12
31276	ABN AMRO Bank N.V. – HSI R Bull CBBC Apr 2009 H	2008/09/12	2008/09/16
31135	BNP Paribas Arbit Issu B.V. – HSI R Bull CBBC Mar 2009 I	2008/09/12	2008/09/16
30540	Deutsche Bank AG – HSI R Bull CBBC Jan 2009 M	2008/09/12	2008/09/16
31047	HK Bank – HSI R Bull CBBC Jan 2009 P	2008/09/12	2008/09/16
31220	KBC Fin Products Int'l Ltd. – HSI R Bull CBBC Feb 2009 R	2008/09/12	2008/09/16
30344	KBC Fin Products Int'l Ltd. – HSI R Bull CBBC Mar 2009 E	2008/09/12	2008/09/16
31099	KBC Fin Products Int'l Ltd. – HSI R Bull CBBC Mar 2009 I	2008/09/12	2008/09/16
31214	Macquarie Bank Ltd. – A50 China R Bull CBBC Aug 2009 A	2008/09/12	2008/09/16
30726	SGA Societe Generale Acceptance N.V. -HSI R Bull CBBC Jan09D	2008/09/12	2008/09/16
31213	SGA Societe Generale Acceptance N.V. -HSI R Bull CBBC Mar09N	2008/09/12	2008/09/16
31259	UBS AG – CM Bank R Bull CBBC Mar 2009 D	2008/09/12	2008/09/16
31237	UBS AG – HSCEI R Bull CBBC Mar 2009 Y	2008/09/12	2008/09/16
31240	UBS AG – HSI R Bull CBBC Apr 2009 K	2008/09/12	2008/09/16
31241	UBS AG – HSI R Bull CBBC Apr 2009 S	2008/09/12	2008/09/16
31242	UBS AG – HSI R Bull CBBC Apr 2009 T	2008/09/12	2008/09/16
31243	UBS AG – HSI R Bull CBBC Apr 2009 U	2008/09/12	2008/09/16
31244	UBS AG – HSI R Bull CBBC Feb 2009 F	2008/09/12	2008/09/16
31253	UBS AG – HSI R Bull CBBC Feb 2009 G	2008/09/12	2008/09/16
31239	UBS AG – HSI R Bull CBBC Mar 2009 I	2008/09/12	2008/09/16
31210	ABN AMRO Bank N.V. – A50 China R Bull CBBC Mar 2009 B	2008/09/16	2008/09/17
31211	ABN AMRO Bank N.V. – China Mobile R Bull CBBC Mar 2009 B	2008/09/16	2008/09/17
31037	ABN AMRO Bank N.V. – DJIA R Bull CBBC Mar 2009 B	2008/09/16	2008/09/17
30618	ABN AMRO Bank N.V. – HSCEI R Bull CBBC Jan 2009 C	2008/09/16	2008/09/17
31098	ABN AMRO Bank N.V. – HSCEI R Bull CBBC Mar 2009 B	2008/09/16	2008/09/17
31273	ABN AMRO Bank N.V. – HSI R Bull CBBC Apr 2009 E	2008/09/16	2008/09/17
31274	ABN AMRO Bank N.V. – HSI R Bull CBBC Apr 2009 F	2008/09/16	2008/09/17
31275	ABN AMRO Bank N.V. – HSI R Bull CBBC Apr 2009 G	2008/09/16	2008/09/17
31279	ABN AMRO Bank N.V. – HSI R Bull CBBC Feb 2009 S	2008/09/16	2008/09/17
31091	ABN AMRO Bank N.V. – HSI R Bull CBBC Mar 2009 F	2008/09/16	2008/09/17
31092	ABN AMRO Bank N.V. – HSI R Bull CBBC Mar 2009 G	2008/09/16	2008/09/17
31285	ABN AMRO Bank N.V. – HSI R Bull CBBC Mar 2009 M	2008/09/16	2008/09/17
31287	ABN AMRO Bank N.V. – HSI R Bull CBBC Mar 2009 N	2008/09/16	2008/09/17
07273	ABN AMRO Bank N.V. – HSI R Bull CBBC Nov 2008 T	2008/09/16	2008/09/17
07274	ABN AMRO Bank N.V. – HSI R Bull CBBC Nov 2008 U	2008/09/16	2008/09/17
30400	BNP Paribas Arbit Issu B.V. – HSI R Bull CBBC Jun 2009 A	2008/09/16	2008/09/17
31134	BNP Paribas Arbit Issu B.V. – HSI R Bull CBBC Mar 2009 H	2008/09/16	2008/09/17
30580	CC Rabobank B.A. – HSI R Bull CBBC Jan 2009 H	2008/09/16	2008/09/17
31151	CC Rabobank B.A. – HSI R Bull CBBC Mar 2009 D	2008/09/16	2008/09/17
31152	CC Rabobank B.A. – HSI R Bull CBBC Mar 2009 E	2008/09/16	2008/09/17
31063	Deutsche Bank AG – A50 China R Bull CBBC Apr 2009 F	2008/09/16	2008/09/17
31137	Deutsche Bank AG – HSCEI R Bull CBBC Mar 2009 C	2008/09/16	2008/09/17
06489	Deutsche Bank AG – HSCEI R Bull CBBC Oct 2008 A	2008/09/16	2008/09/17
31083	Deutsche Bank AG – HSI R Bull CBBC Apr 2009 D	2008/09/16	2008/09/17
31084	Deutsche Bank AG – HSI R Bull CBBC Apr 2009 E	2008/09/16	2008/09/17
31283	Deutsche Bank AG – HSI R Bull CBBC Apr 2009 V	2008/09/16	2008/09/17
31284	Deutsche Bank AG – HSI R Bull CBBC Apr 2009 W	2008/09/16	2008/09/17
06213	Deutsche Bank AG – HSI R Bull CBBC Dec 2008 O	2008/09/16	2008/09/17
06370	Deutsche Bank AG – HSI R Bull CBBC Dec 2008 P	2008/09/16	2008/09/17
30444	Deutsche Bank AG – HSI R Bull CBBC Mar 2009 M	2008/09/16	2008/09/17
31227	Deutsche Bank AG – HSI R Bull CBBC May 2009 A	2008/09/16	2008/09/17
06244	Deutsche Bank AG – HSI R Bull CBBC Nov 2008 D	2008/09/16	2008/09/17
03128	Deutsche Bank AG – Nikkei 225 Index R Bull CBBC Dec 2008 A	2008/09/16	2008/09/17
31089	Goldman Sachs SP (Asia) – HSI R Bull CBBC Apr 2009 K	2008/09/16	2008/09/17
31186	Goldman Sachs SP (Asia) – HSI R Bull CBBC May 2009 A	2008/09/16	2008/09/17

## 認購期屆滿之牛熊證 (2008) (續)

股份代號	牛熊證	最後 買賣日期	除牌日期
31231	Goldman Sachs SP (Asia) – HSI R Bull CBBC May 2009 D	2008/09/16	2008/09/17
31232	Goldman Sachs SP (Asia) – HSI R Bull CBBC May 2009 E	2008/09/16	2008/09/17
31046	HK Bank – HSI R Bull CBBC Jan 2009 O	2008/09/16	2008/09/17
30498	KBC Fin Products Int'l Ltd. – HSCEI R Bull CBBC Mar 2009 B	2008/09/16	2008/09/17
31218	KBC Fin Products Int'l Ltd. – HSI R Bull CBBC Feb 2009 P	2008/09/16	2008/09/17
31219	KBC Fin Products Int'l Ltd. – HSI R Bull CBBC Feb 2009 Q	2008/09/16	2008/09/17
30716	Macquarie Bank Ltd. – HSI R Bull CBBC Apr 2009 A	2008/09/16	2008/09/17
30725	SGA Societe Generale Acceptance N.V. – HSI R Bull CBBC Jan09C	2008/09/16	2008/09/17
31119	SGA Societe Generale Acceptance N.V. – HSI R Bull CBBC Mar09I	2008/09/16	2008/09/17
31120	SGA Societe Generale Acceptance N.V. – HSI R Bull CBBC Mar09J	2008/09/16	2008/09/17
31122	SGA Societe Generale Acceptance N.V. – HSI R Bull CBBC Mar09K	2008/09/16	2008/09/17
31212	SGA Societe Generale Acceptance N.V. – HSI R Bull CBBC Mar09M	2008/09/16	2008/09/17
30985	UBS AG – A50 China R Bull CBBC Mar 2009 P	2008/09/16	2008/09/17
31257	UBS AG – BOC HK R Bull CBBC Apr 2009 A	2008/09/16	2008/09/17
30479	UBS AG – BOCL R Bull CBBC Mar 2009 A	2008/09/16	2008/09/17
30538	UBS AG – CC Bank R Bull CBBC Feb 2009 A	2008/09/16	2008/09/17
06488	UBS AG – Cheung Kong R Bull CBBC Oct 2008 B	2008/09/16	2008/09/17
30481	UBS AG – China Life R Bull CBBC Mar 2009 A	2008/09/16	2008/09/17
31142	UBS AG – China Life R Bull CBBC Mar 2009 O	2008/09/16	2008/09/17
31160	UBS AG – China Mobile R Bull CBBC Mar 2009 U	2008/09/16	2008/09/17
31265	UBS AG – China Tel R Bull CBBC Mar 2009 A	2008/09/16	2008/09/17
30930	UBS AG – CNOOC R Bull CBBC Mar 2009 A	2008/09/16	2008/09/17
30931	UBS AG – HKEx R Bull CBBC Mar 2009 C	2008/09/16	2008/09/17
30558	UBS AG – HSCEI R Bull CBBC Feb 2009 W	2008/09/16	2008/09/17
30559	UBS AG – HSCEI R Bull CBBC Feb 2009 X	2008/09/16	2008/09/17
31013	UBS AG – HSCEI R Bull CBBC Mar 2009 H	2008/09/16	2008/09/17
07243	UBS AG – HSCEI R Bull CBBC Oct 2008 J	2008/09/16	2008/09/17
30565	UBS AG – HSI R Bull CBBC Apr 2009 N	2008/09/16	2008/09/17
30566	UBS AG – HSI R Bull CBBC Apr 2009 O	2008/09/16	2008/09/17
31020	UBS AG – HSI R Bull CBBC May 2009 B	2008/09/16	2008/09/17
31021	UBS AG – HSI R Bull CBBC May 2009 C	2008/09/16	2008/09/17
31077	UBS AG – HSI R Bull CBBC May 2009 L	2008/09/16	2008/09/17
31078	UBS AG – HSI R Bull CBBC May 2009 M	2008/09/16	2008/09/17
31079	UBS AG – HSI R Bull CBBC May 2009 N	2008/09/16	2008/09/17
31080	UBS AG – HSI R Bull CBBC May 2009 O	2008/09/16	2008/09/17
31252	UBS AG – HSI R Bull CBBC May 2009 Y	2008/09/16	2008/09/17
06440	UBS AG – HSI R Bull CBBC Nov 2008 I	2008/09/16	2008/09/17
06317	UBS AG – HSI R Bull CBBC Oct 2008 A	2008/09/16	2008/09/17
06316	UBS AG – HSI R Bull CBBC Oct 2008 Y	2008/09/16	2008/09/17
30938	UBS AG – Hutchison R Bull CBBC Mar 2009 A	2008/09/16	2008/09/17
07262	UBS AG – ICBC R Bull CBBC Oct 2008 A	2008/09/16	2008/09/17
30848	UBS AG – Petrochina R Bull CBBC Mar 2009 I	2008/09/16	2008/09/17
30534	UBS AG – Sinopec Corp R Bull CBBC Mar 2009 A	2008/09/16	2008/09/17
30617	ABN AMRO Bank N.V. – HSI R Bull CBBC Jan 2009 H	2008/09/17	2008/09/18
31136	BNP Paribas Arbit Issu B.V. – HSI R Bull CBBC Jun 2009 C	2008/09/17	2008/09/18
31224	Deutsche Bank AG – HSI R Bull CBBC Apr 2009 R	2008/09/17	2008/09/18
31217	KBC Fin Products Int'l Ltd. – HSI R Bull CBBC Jan 2009 P	2008/09/17	2008/09/18
31292	SGA Societe Generale Acceptance N.V. – HSI R Bull CBBC Apr09B	2008/09/17	2008/09/18
31278	SGA Societe Generale Acceptance N.V. – HSI R Bull CBBC Mar09O	2008/09/17	2008/09/18
31055	UBS AG – A50 China R Bull CBBC Mar 2009 R	2008/09/17	2008/09/18
04254	UBS AG – CITIC Bank R Bull CBBC Dec 2008 A	2008/09/17	2008/09/18
31015	UBS AG – HSCEI R Bull CBBC Apr 2009 E	2008/09/17	2008/09/18
30557	UBS AG – HSCEI R Bull CBBC Feb 2009 V	2008/09/17	2008/09/18
06425	UBS AG – HSCEI R Bull CBBC Nov 2008 G	2008/09/17	2008/09/18
06406	UBS AG – HSCEI R Bull CBBC Oct 2008 W	2008/09/17	2008/09/18
31019	UBS AG – HSI R Bull CBBC May 2009 A	2008/09/17	2008/09/18
31076	UBS AG – HSI R Bull CBBC May 2009 K	2008/09/17	2008/09/18
31251	UBS AG – HSI R Bull CBBC May 2009 S	2008/09/17	2008/09/18
06439	UBS AG – HSI R Bull CBBC Nov 2008 H	2008/09/17	2008/09/18
06300	UBS AG – HSI R Bull CBBC Oct 2008 S	2008/09/17	2008/09/18
30539	UBS AG – Ping An R Bull CBBC Feb 2009 A	2008/09/17	2008/09/18
31036	ABN AMRO Bank N.V. – DJIA R Bull CBBC Mar 2009 A	2008/09/18	2008/09/19
31090	ABN AMRO Bank N.V. – HKEx R Bull CBBC Aug 2009 A	2008/09/18	2008/09/19
30753	ABN AMRO Bank N.V. – HSBC R Bull CBBC Jan 2009 A	2008/09/18	2008/09/19
31097	ABN AMRO Bank N.V. – HSCEI R Bull CBBC Mar 2009 A	2008/09/18	2008/09/19
30614	ABN AMRO Bank N.V. – HSI R Bull CBBC Jan 2009 F	2008/09/18	2008/09/19
30615	ABN AMRO Bank N.V. – HSI R Bull CBBC Jan 2009 G	2008/09/18	2008/09/19
31221	BNP Paribas Arbit Issu B.V. – HSI R Bull CBBC May 2009 A	2008/09/18	2008/09/19
31297	Deutsche Bank AG – A50 China R Bull CBBC Mar 2009 A	2008/09/18	2008/09/19
06275	Deutsche Bank AG – China Life R Bull CBBC Oct 2008 A	2008/09/18	2008/09/19
31223	Deutsche Bank AG – HSI R Bull CBBC Apr 2009 Q	2008/09/18	2008/09/19
06205	Deutsche Bank AG – HSI R Bull CBBC Dec 2008 N	2008/09/18	2008/09/19
31216	KBC Fin Products Int'l Ltd. – HSI R Bull CBBC Jan 2009 O	2008/09/18	2008/09/19
31293	KBC Fin Products Int'l Ltd. – HSI R Bull CBBC Mar 2009 O	2008/09/18	2008/09/19
31294	KBC Fin Products Int'l Ltd. – HSI R Bull CBBC Mar 2009 P	2008/09/18	2008/09/19
31296	SGA Societe Generale Acceptance N.V. – HSI R Bull CBBC Mar09Q	2008/09/18	2008/09/19
31204	UBS AG – A50 China R Bull CBBC Mar 2009 W	2008/09/18	2008/09/19
06335	UBS AG – CC Bank R Bull CBBC Oct 2008 B	2008/09/18	2008/09/19
30517	UBS AG – China Life R Bull CBBC Mar 2009 B	2008/09/18	2008/09/19
30518	UBS AG – China Life R Bull CBBC Mar 2009 C	2008/09/18	2008/09/19
30519	UBS AG – China Life R Bull CBBC Mar 2009 D	2008/09/18	2008/09/19
06347	UBS AG – China Life R Bull CBBC Oct 2008 F	2008/09/18	2008/09/19
31187	UBS AG – China Mobile R Bull CBBC Mar 2009 W	2008/09/18	2008/09/19
31300	UBS AG – CNOOC R Bull CBBC Apr 2009 A	2008/09/18	2008/09/19
31008	UBS AG – HKEx R Bull CBBC Mar 2009 D	2008/09/18	2008/09/19
04256	UBS AG – HS Bank R Bull CBBC Dec 2008 A	2008/09/18	2008/09/19
30486	UBS AG – HSBC R Bull CBBC Mar 2009 A	2008/09/18	2008/09/19

## 認購期屆滿之牛熊證 (2008) (續)

股份代號	牛熊證	最後 買賣日期	除牌日期
30932	UBS AG – HSBC R Bull CBBC Mar 2009 B	2008/09/18	2008/09/19
30171	UBS AG – HSCEI R Bull CBBC Feb 2009 A	2008/09/18	2008/09/19
30172	UBS AG – HSCEI R Bull CBBC Feb 2009 B	2008/09/18	2008/09/19
31299	UBS AG – HSCEI R Bull CBBC Mar 2009 A	2008/09/18	2008/09/19
06348	UBS AG – HSCEI R Bull CBBC Sep 2008 M	2008/09/18	2008/09/19
06349	UBS AG – HSCEI R Bull CBBC Sep 2008 N	2008/09/18	2008/09/19
30208	UBS AG – HSI R Bull CBBC Mar 2009 F	2008/09/18	2008/09/19
30209	UBS AG – HSI R Bull CBBC Mar 2009 G	2008/09/18	2008/09/19
30210	UBS AG – HSI R Bull CBBC Mar 2009 H	2008/09/18	2008/09/19
31245	UBS AG – HSI R Bull CBBC May 2009 F	2008/09/18	2008/09/19
31246	UBS AG – HSI R Bull CBBC May 2009 G	2008/09/18	2008/09/19
31247	UBS AG – HSI R Bull CBBC May 2009 H	2008/09/18	2008/09/19
31074	UBS AG – HSI R Bull CBBC May 2009 I	2008/09/18	2008/09/19
31075	UBS AG – HSI R Bull CBBC May 2009 J	2008/09/18	2008/09/19
31248	UBS AG – HSI R Bull CBBC May 2009 P	2008/09/18	2008/09/19
31249	UBS AG – HSI R Bull CBBC May 2009 Q	2008/09/18	2008/09/19
31250	UBS AG – HSI R Bull CBBC May 2009 R	2008/09/18	2008/09/19
06437	UBS AG – HSI R Bull CBBC Nov 2008 G	2008/09/18	2008/09/19
06219	UBS AG – HSI R Bull CBBC Sep 2008 L	2008/09/18	2008/09/19
06224	UBS AG – HSI R Bull CBBC Sep 2008 M	2008/09/18	2008/09/19
06373	UBS AG – HSI R Bull CBBC Sep 2008 T	2008/09/18	2008/09/19
06405	UBS AG – Hutchison R Bull CBBC Oct 2008 C	2008/09/18	2008/09/19
31271	UBS AG – Petrochina R Bull CBBC Mar 2009 M	2008/09/18	2008/09/19
06448	UBS AG – Ping An R Bull CBBC Oct 2008 C	2008/09/18	2008/09/19
31270	UBS AG – SHK Ppt R Bull CBBC May 2009 A	2008/09/18	2008/09/19
06294	UBS AG – Sinopec Corp R Bull CBBC Oct 2008 E	2008/09/18	2008/09/19
31346	UBS AG – China Coal R Bull CBBC Mar 2009 B	2008/09/19	2008/09/22
31331	UBS AG – China Mobile R Bear CBBC Mar 2009 H	2008/09/19	2008/09/22
31350	UBS AG – China Rail Cons R Bull CBBC Mar 2009 B	2008/09/19	2008/09/22
31340	UBS AG – China Shenhua R Bull CBBC Feb 2009 E	2008/09/19	2008/09/22
31358	UBS AG – HSCEI R Bull CBBC Mar 2009 J	2008/09/19	2008/09/22
31359	UBS AG – HSCEI R Bull CBBC Mar 2009 K	2008/09/19	2008/09/22
31363	UBS AG – HSI R Bear CBBC Mar 2009 M	2008/09/19	2008/09/22
31364	UBS AG – HSI R Bull CBBC Apr 2009 M	2008/09/19	2008/09/22
31362	UBS AG – HSI R Bull CBBC Mar 2009 L	2008/09/19	2008/09/22
31365	UBS AG – HSI R Bull CBBC May 2009 U	2008/09/19	2008/09/22
31386	ABN AMRO Bank N.V. – HSI R Bear CBBC Apr 2009 N	2008/09/22	2008/09/23
31333	BNP Paribas Arbit Issu B.V. – HSI R Bear CBBC Apr 2009 Q	2008/09/22	2008/09/23
31385	Deutsche Bank AG – A50 China R Bear CBBC Mar 2009 D	2008/09/22	2008/09/23
31383	Deutsche Bank AG – HSI R Bear CBBC Apr 2009 Y	2008/09/22	2008/09/23
31323	KBC Fin Products Int'l Ltd. – HSI R Bear CBBC Feb 2009 V	2008/09/22	2008/09/23
31336	UBS AG – A50 China R Bear CBBC Apr 2009 C	2008/09/22	2008/09/23
31260	UBS AG – China Life R Bear CBBC Apr 2009 A	2008/09/22	2008/09/23
31339	UBS AG – HKEx R Bear CBBC Mar 2009 I	2008/09/22	2008/09/23
31360	UBS AG – HSCEI R Bear CBBC Mar 2009 L	2008/09/22	2008/09/23
31361	UBS AG – HSCEI R Bear CBBC Mar 2009 N	2008/09/22	2008/09/23
31376	UBS AG – HSI R Bear CBBC Jun 2009 K	2008/09/22	2008/09/23
31377	UBS AG – HSI R Bear CBBC Jun 2009 L	2008/09/22	2008/09/23
31378	UBS AG – HSI R Bear CBBC Jun 2009 M	2008/09/22	2008/09/23
31256	UBS AG – HSI R Bear CBBC May 2009 Z	2008/09/22	2008/09/23
31503	ABN AMRO Bank N.V. – HSCEI R Bear CBBC Apr 2009 J	2008/09/23	2008/09/24
31501	ABN AMRO Bank N.V. – HSI R Bear CBBC Apr 2009 X	2008/09/23	2008/09/24
31502	ABN AMRO Bank N.V. – HSI R Bear CBBC Apr 2009 Y	2008/09/23	2008/09/24
31468	BNP Paribas Arbit Issu B.V. – HSI R Bear CBBC May 2009 F	2008/09/23	2008/09/24
31469	BNP Paribas Arbit Issu B.V. – HSI R Bear CBBC May 2009 G	2008/09/23	2008/09/24
31458	Deutsche Bank AG – HSI R Bear CBBC Apr 2009 C	2008/09/23	2008/09/24
31457	Deutsche Bank AG – HSI R Bear CBBC Apr 2009 G	2008/09/23	2008/09/24
31478	UBS AG – A50 China R Bear CBBC Apr 2009 F	2008/09/23	2008/09/24
31494	UBS AG – China Life R Bear CBBC Apr 2009 D	2008/09/23	2008/09/24
31495	UBS AG – China Life R Bear CBBC Apr 2009 E	2008/09/23	2008/09/24
31496	UBS AG – China Mobile R Bear CBBC Jul 2009 B	2008/09/23	2008/09/24
31497	UBS AG – HKEx R Bear CBBC Jun 2009 B	2008/09/23	2008/09/24
31484	UBS AG – HSCEI R Bear CBBC Apr 2009 N	2008/09/23	2008/09/24
31485	UBS AG – HSCEI R Bear CBBC Apr 2009 O	2008/09/23	2008/09/24
31486	UBS AG – HSCEI R Bear CBBC Apr 2009 P	2008/09/23	2008/09/24
31475	UBS AG – HSCEI R Bull CBBC Apr 2009 L	2008/09/23	2008/09/24
31442	UBS AG – HSI R Bear CBBC Apr 2009 N	2008/09/23	2008/09/24
31443	UBS AG – HSI R Bear CBBC Apr 2009 O	2008/09/23	2008/09/24
31444	UBS AG – HSI R Bear CBBC Apr 2009 P	2008/09/23	2008/09/24
31445	UBS AG – HSI R Bear CBBC Apr 2009 Q	2008/09/23	2008/09/24
31446	UBS AG – HSI R Bear CBBC Apr 2009 R	2008/09/23	2008/09/24
31447	UBS AG – HSI R Bear CBBC Apr 2009 S	2008/09/23	2008/09/24
31448	UBS AG – HSI R Bear CBBC Apr 2009 T	2008/09/23	2008/09/24
31449	UBS AG – HSI R Bear CBBC Apr 2009 U	2008/09/23	2008/09/24
31425	UBS AG – HSI R Bull CBBC May 2009 O	2008/09/23	2008/09/24
31426	UBS AG – HSI R Bull CBBC May 2009 Y	2008/09/23	2008/09/24
31552	ABN AMRO Bank N.V. – HSI R Bear CBBC Apr 2009 A	2008/09/24	2008/09/25
31551	ABN AMRO Bank N.V. – HSI R Bear CBBC Apr 2009 Z	2008/09/24	2008/09/25
31533	Deutsche Bank AG – HSI R Bear CBBC May 2009 D	2008/09/24	2008/09/25
31516	SGA Societe Generale Acceptance N.V. – HSI R Bear CBBC Mar09X	2008/09/24	2008/09/25
31517	SGA Societe Generale Acceptance N.V. – HSI R Bear CBBC Mar09Y	2008/09/24	2008/09/25
31531	UBS AG – A50 China R Bear CBBC Apr 2009 I	2008/09/24	2008/09/25
31348	UBS AG – CM Bank R Bull CBBC Mar 2009 E	2008/09/24	2008/09/25
31529	UBS AG – HSCEI R Bear CBBC Apr 2009 R	2008/09/24	2008/09/25
31539	UBS AG – HSCEI R Bear CBBC Apr 2009 T	2008/09/24	2008/09/25
31547	UBS AG – HSI R Bear CBBC Jul 2009 F	2008/09/24	2008/09/25
31544	UBS AG – HSI R Bear CBBC Mar 2009 I	2008/09/24	2008/09/25



## 認購期屆滿之牛熊證 (2008) (續)

股份代號	牛熊證	最後 買賣日期	除牌日期
31543	UBS AG – HSI R Bear CBBC Mar 2009 K	2008/09/24	2008/09/25
31545	UBS AG – HSI R Bear CBBC May 2009 K	2008/09/24	2008/09/25
31546	UBS AG – HSI R Bear CBBC May 2009 S	2008/09/24	2008/09/25
31504	ABN AMRO Bank N.V. – HSCEI R Bear CBBC Apr 2009 K	2008/09/25	2008/09/26
31633	BNP Paribas Arbit Issu B.V. – HSI R Bear CBBC Jun 2009 E	2008/09/25	2008/09/26
31561	Deutsche Bank AG – A50 China R Bear CBBC Mar 2009 E	2008/09/25	2008/09/26
31596	Deutsche Bank AG – HSI R Bear CBBC May 2009 H	2008/09/25	2008/09/26
31597	Deutsche Bank AG – HSI R Bear CBBC May 2009 I	2008/09/25	2008/09/26
31598	Deutsche Bank AG – HSI R Bear CBBC May 2009 J	2008/09/25	2008/09/26
31591	Goldman Sachs SP (Asia) – HSI R Bear CBBC Jul 2009 C	2008/09/25	2008/09/26
31590	Goldman Sachs SP (Asia) – HSI R Bear CBBC Jun 2009 C	2008/09/25	2008/09/26
31664	KBC Fin Products Int'l Ltd. – HSCEI R Bear CBBC Apr 2009 B	2008/09/25	2008/09/26
31663	KBC Fin Products Int'l Ltd. – HSCEI R Bear CBBC Mar 2009 K	2008/09/25	2008/09/26
31659	KBC Fin Products Int'l Ltd. – HSI R Bear CBBC Feb 2009 W	2008/09/25	2008/09/26
31660	KBC Fin Products Int'l Ltd. – HSI R Bear CBBC Feb 2009 X	2008/09/25	2008/09/26
31557	SGA Societe Generale Acceptance N.V. -HSI R Bear CBBC Mar09N	2008/09/25	2008/09/26
31665	UBS AG – A50 China R Bear CBBC Apr 2009 L	2008/09/25	2008/09/26
31261	UBS AG – China Life R Bear CBBC Apr 2009 B	2008/09/25	2008/09/26
31645	UBS AG – China Life R Bear CBBC Apr 2009 K	2008/09/25	2008/09/26
31646	UBS AG – China Life R Bear CBBC Apr 2009 L	2008/09/25	2008/09/26
31647	UBS AG – China Life R Bear CBBC Apr 2009 M	2008/09/25	2008/09/26
31648	UBS AG – China Life R Bear CBBC Apr 2009 N	2008/09/25	2008/09/26
31673	UBS AG – China Mobile R Bear CBBC Jul 2009 D	2008/09/25	2008/09/26
31674	UBS AG – CNOOC R Bear CBBC Jul 2009 D	2008/09/25	2008/09/26
31675	UBS AG – HKEx R Bear CBBC Jun 2009 D	2008/09/25	2008/09/26
31649	UBS AG – HSBC R Bear CBBC Jul 2009 C	2008/09/25	2008/09/26
31650	UBS AG – HSBC R Bear CBBC Jul 2009 D	2008/09/25	2008/09/26
31607	UBS AG – HSCEI R Bear CBBC Apr 2009 A	2008/09/25	2008/09/26
31608	UBS AG – HSCEI R Bear CBBC Apr 2009 B	2008/09/25	2008/09/26
31609	UBS AG – HSCEI R Bear CBBC Apr 2009 D	2008/09/25	2008/09/26
31585	UBS AG – HSI R Bear CBBC Jul 2009 W	2008/09/25	2008/09/26
31586	UBS AG – HSI R Bear CBBC Jul 2009 X	2008/09/25	2008/09/26
31610	UBS AG – HSI R Bear CBBC Mar 2009 G	2008/09/25	2008/09/26
31611	UBS AG – HSI R Bear CBBC Mar 2009 H	2008/09/25	2008/09/26
31579	UBS AG – HSI R Bear CBBC May 2009 F	2008/09/25	2008/09/26
31580	UBS AG – HSI R Bear CBBC May 2009 G	2008/09/25	2008/09/26
31581	UBS AG – HSI R Bear CBBC May 2009 H	2008/09/25	2008/09/26
31582	UBS AG – HSI R Bear CBBC May 2009 I	2008/09/25	2008/09/26
31583	UBS AG – HSI R Bear CBBC May 2009 J	2008/09/25	2008/09/26
31584	UBS AG – HSI R Bear CBBC May 2009 P	2008/09/25	2008/09/26
31612	UBS AG – HSI R Bear CBBC May 2009 Q	2008/09/25	2008/09/26
31613	UBS AG – HSI R Bear CBBC May 2009 R	2008/09/25	2008/09/26
31676	UBS AG – Petrochina R Bear CBBC Jul 2009 D	2008/09/25	2008/09/26
31703	ABN AMRO Bank N.V. – HSI R Bull CBBC May 2009 G	2008/09/26	2008/09/29
31716	Deutsche Bank AG – HSI R Bull CBBC May 2009 L	2008/09/26	2008/09/29
31709	UBS AG – China Mobile R Bull CBBC Jul 2009 F	2008/09/26	2008/09/29
31710	UBS AG – China Mobile R Bull CBBC Jul 2009 G	2008/09/26	2008/09/29
31476	UBS AG – HSCEI R Bull CBBC Apr 2009 M	2008/09/26	2008/09/29
31417	UBS AG – HSI R Bull CBBC Apr 2009 A	2008/09/26	2008/09/29
31418	UBS AG – HSI R Bull CBBC Apr 2009 K	2008/09/26	2008/09/29
31698	UBS AG – HSI R Bull CBBC Mar 2009 L	2008/09/26	2008/09/29
31423	UBS AG – HSI R Bull CBBC May 2009 M	2008/09/26	2008/09/29
31390	ABN AMRO Bank N.V. – HSCEI R Bull CBBC Apr 2009 C	2008/09/29	2008/09/30
31416	ABN AMRO Bank N.V. – HSI R Bull CBBC Apr 2009 W	2008/09/29	2008/09/30
31702	ABN AMRO Bank N.V. – HSI R Bull CBBC May 2009 F	2008/09/29	2008/09/30
31739	ABN AMRO Bank N.V. – HSI R Bull CBBC May 2009 H	2008/09/29	2008/09/30
31329	BNP Paribas Arbit Issu B.V. – HSI R Bull CBBC Apr 2009 P	2008/09/29	2008/09/30
31737	BNP Paribas Arbit Issu B.V. – HSI R Bull CBBC Jun 2009 F	2008/09/29	2008/09/30
31729	CC Rabobank B.A. – HSI R Bull CBBC Jul 2009 A	2008/09/29	2008/09/30
31730	CC Rabobank B.A. – HSI R Bull CBBC Jul 2009 B	2008/09/29	2008/09/30
07200	Deutsche Bank AG – HSCEI R Bear CBBC Sep 2008 B	2008/09/26	2008/09/30
31654	Deutsche Bank AG – HSI R Bull CBBC Jun 2009 A	2008/09/29	2008/09/30
31679	Deutsche Bank AG – HSI R Bull CBBC May 2009 K	2008/09/29	2008/09/30
31733	Deutsche Bank AG – HSI R Bull CBBC May 2009 M	2008/09/29	2008/09/30
30140	Goldman Sachs SP (Asia) – HSI R Bear CBBC Sep 2008 F	2008/09/26	2008/09/30
30141	Goldman Sachs SP (Asia) – HSI R Bear CBBC Sep 2008 G	2008/09/26	2008/09/30
30142	Goldman Sachs SP (Asia) – HSI R Bear CBBC Sep 2008 H	2008/09/26	2008/09/30
31322	Goldman Sachs SP (Asia) – HSI R Bull CBBC May 2009 J	2008/09/29	2008/09/30
31402	HK Bank – HSCEI R Bull CBBC Jan 2009 F	2008/09/29	2008/09/30
31400	HK Bank – HSI R Bull CBBC Jan 2009 U	2008/09/29	2008/09/30
31310	KBC Fin Products Int'l Ltd. – HSCEI R Bull CBBC Feb 2009 F	2008/09/29	2008/09/30
31715	SGA Societe Generale Acceptance N.V.-HSI R Bull CBBC Mar 09I	2008/09/29	2008/09/30
31717	SGA Societe Generale Acceptance N.V.-HSI R Bull CBBC Mar 09J	2008/09/29	2008/09/30
31718	SGA Societe Generale Acceptance N.V.-HSI R Bull CBBC Mar 09K	2008/09/29	2008/09/30
31719	SGA Societe Generale Acceptance N.V.-HSI R Bull CBBC Mar 09M	2008/09/29	2008/09/30
31720	SGA Societe Generale Acceptance N.V.-HSI R Bull CBBC Mar 09O	2008/09/29	2008/09/30
31686	UBS AG – A50 China R Bull CBBC Apr 2009 N	2008/09/29	2008/09/30
31347	UBS AG – BankComm R Bull CBBC Mar 2009 C	2008/09/29	2008/09/30
31479	UBS AG – Cheung Kong R Bull CBBC Jul 2009 A	2008/09/29	2008/09/30
31734	UBS AG – China Life R Bull CBBC Apr 2009 T	2008/09/29	2008/09/30
31691	UBS AG – CNOOC R Bull CBBC Jul 2009 F	2008/09/29	2008/09/30
31713	UBS AG – HKEx R Bull CBBC Jun 2009 G	2008/09/29	2008/09/30
06477	UBS AG – HSCEI R Bear CBBC Sep 2008 B	2008/09/26	2008/09/30
06490	UBS AG – HSCEI R Bear CBBC Sep 2008 D	2008/09/26	2008/09/30
06498	UBS AG – HSCEI R Bear CBBC Sep 2008 E	2008/09/26	2008/09/30
31474	UBS AG – HSCEI R Bull CBBC Apr 2009 K	2008/09/29	2008/09/30
31524	UBS AG – HSCEI R Bull CBBC Apr 2009 Q	2008/09/29	2008/09/30

## 認購期屆滿之牛熊證 (2008) (續)

股份代號	牛熊證	最後 買賣日期	除牌日期
31721	UBS AG – HSCEI R Bull CBBC Mar 2009 M	2008/09/29	2008/09/30
31722	UBS AG – HSCEI R Bull CBBC Mar 2009 O	2008/09/29	2008/09/30
06484	UBS AG – HSI R Bear CBBC Sep 2008 B	2008/09/26	2008/09/30
06491	UBS AG – HSI R Bear CBBC Sep 2008 E	2008/09/26	2008/09/30
06496	UBS AG – HSI R Bear CBBC Sep 2008 F	2008/09/26	2008/09/30
31723	UBS AG – HSI R Bull CBBC Apr 2009 M	2008/09/29	2008/09/30
31541	UBS AG – HSI R Bull CBBC Jul 2009 E	2008/09/29	2008/09/30
31540	UBS AG – HSI R Bull CBBC Mar 2009 R	2008/09/29	2008/09/30
31542	UBS AG – HSI R Bull CBBC May 2009 A	2008/09/29	2008/09/30
31420	UBS AG – HSI R Bull CBBC May 2009 C	2008/09/29	2008/09/30
31421	UBS AG – HSI R Bull CBBC May 2009 D	2008/09/29	2008/09/30
31422	UBS AG – HSI R Bull CBBC May 2009 L	2008/09/29	2008/09/30
31424	UBS AG – HSI R Bull CBBC May 2009 N	2008/09/29	2008/09/30
31724	UBS AG – HSI R Bull CBBC May 2009 U	2008/09/29	2008/09/30
06354	UBS AG – HSI R Bull CBBC Sep 2008 S	2008/09/26	2008/09/30
31696	UBS AG – Petrochina R Bull CBBC Jul 2009 E	2008/09/29	2008/09/30
31414	ABN AMRO Bank N.V. – HSI R Bull CBBC Apr 2009 U	2008/09/30	2008/10/02
31415	ABN AMRO Bank N.V. – HSI R Bull CBBC Apr 2009 V	2008/09/30	2008/10/02
31755	BNP Paribas Arbit Issu B.V. – Ch Mob R Bull CBBC Sep 2009 A	2008/09/30	2008/10/02
31328	BNP Paribas Arbit Issu B.V. – HSCEI R Bull CBBC Aug 2009 A	2008/09/30	2008/10/02
31465	BNP Paribas Arbit Issu B.V. – HSI R Bull CBBC Apr 2009 S	2008/09/30	2008/10/02
31330	BNP Paribas Arbit Issu B.V. – HSI R Bull CBBC May 2009 D	2008/09/30	2008/10/02
31753	BNP Paribas Arbit Issu B.V. – HSI R Bull CBBC May 2009 I	2008/09/30	2008/10/02
31754	BNP Paribas Arbit Issu B.V. – HSI R Bull CBBC May 2009 J	2008/09/30	2008/10/02
31521	CC Rabobank B.A. – HSCEI R Bull CBBC Jun 2009 A	2008/09/30	2008/10/02
31522	CC Rabobank B.A. – HSI R Bull CBBC Jun 2009 A	2008/09/30	2008/10/02
31523	CC Rabobank B.A. – HSI R Bull CBBC Jun 2009 B	2008/09/30	2008/10/02
31382	Deutsche Bank AG – A50 China R Bull CBBC Mar 2009 C	2008/09/30	2008/10/02
31456	Deutsche Bank AG – HSI R Bull CBBC Apr 2009 F	2008/09/30	2008/10/02
31678	Deutsche Bank AG – HSI R Bull CBBC Apr 2009 H	2008/09/30	2008/10/02
31381	Deutsche Bank AG – HSI R Bull CBBC Apr 2009 X	2008/09/30	2008/10/02
31321	Goldman Sachs SP (Asia) – HSI R Bull CBBC May 2009 I	2008/09/30	2008/10/02
31452	Goldman Sachs SP (Asia) – HSI R Bull CBBC May 2009 N	2008/09/30	2008/10/02
31508	Goldman Sachs SP (Asia) – HSI R Bull CBBC May 2009 P	2008/09/30	2008/10/02
31398	HK Bank – HSI R Bull CBBC Jan 2009 S	2008/09/30	2008/10/02
31399	HK Bank – HSI R Bull CBBC Jan 2009 T	2008/09/30	2008/10/02
31324	KBC Fin Products Int'l Ltd. – A50 China R Bull CBBC Feb 09 B	2008/09/30	2008/10/02
31325	KBC Fin Products Int'l Ltd. – A50 China R Bull CBBC Mar 09 C	2008/09/30	2008/10/02
31312	KBC Fin Products Int'l Ltd. – HSCEI R Bull CBBC Mar 2009 E	2008/09/30	2008/10/02
31313	KBC Fin Products Int'l Ltd. – HSCEI R Bull CBBC Mar 2009 E	2008/09/30	2008/10/02
31743	KBC Fin Products Int'l Ltd. – HSI R Bull CBBC Feb 2009 Y	2008/09/30	2008/10/02
31744	KBC Fin Products Int'l Ltd. – HSI R Bull CBBC Feb 2009 Z	2008/09/30	2008/10/02
31658	KBC Fin Products Int'l Ltd. – HSI R Bull CBBC Mar 2009 X	2008/09/30	2008/10/02
31506	Macquarie Bank Ltd. – HSI R Bull CBBC Apr 2009 F	2008/09/30	2008/10/02
31507	Macquarie Bank Ltd. – HSI R Bull CBBC Apr 2009 G	2008/09/30	2008/10/02
31395	SGA Societe Generale Acceptance N.V. -A50 R Bull CBBC Apr09A	2008/09/30	2008/10/02
31394	SGA Societe Generale Acceptance N.V. -HSI R Bull CBBC Mar09R	2008/09/30	2008/10/02
31512	SGA Societe Generale Acceptance N.V. -HSI R Bull CBBC Mar09V	2008/09/30	2008/10/02
31515	SGA Societe Generale Acceptance N.V. -HSI R Bull CBBC Mar09W	2008/09/30	2008/10/02
31714	UBS AG – A50 China R Bull CBBC Apr 2009 M	2008/09/30	2008/10/02
31680	UBS AG – Cheung Kong R Bull CBBC Jul 2009 B	2008/09/30	2008/10/02
31681	UBS AG – China Coal R Bull CBBC Mar 2009 C	2008/09/30	2008/10/02
31708	UBS AG – China Life R Bull CBBC Apr 2009 S	2008/09/30	2008/10/02
31685	UBS AG – China Mobile R Bull CBBC Jul 2009 E	2008/09/30	2008/10/02
31689	UBS AG – China Shenhua R Bull CBBC Feb 2009 H	2008/09/30	2008/10/02
31712	UBS AG – HKEx R Bull CBBC Jun 2009 F	2008/09/30	2008/10/02
31534	UBS AG – HSCEI R Bull CBBC Apr 2009 S	2008/09/30	2008/10/02
31603	UBS AG – HSCEI R Bull CBBC Apr 2009 Z	2008/09/30	2008/10/02
31746	UBS AG – HSCEI R Bull CBBC Mar 2009 I	2008/09/30	2008/10/02
31571	UBS AG – HSI R Bull CBBC Jul 2009 O	2008/09/30	2008/10/02
31572	UBS AG – HSI R Bull CBBC Jul 2009 P	2008/09/30	2008/10/02
31573	UBS AG – HSI R Bull CBBC Jul 2009 Q	2008/09/30	2008/10/02
31574	UBS AG – HSI R Bull CBBC Jul 2009 R	2008/09/30	2008/10/02
31575	UBS AG – HSI R Bull CBBC Jul 2009 S	2008/09/30	2008/10/02
31576	UBS AG – HSI R Bull CBBC Jul 2009 T	2008/09/30	2008/10/02
31577	UBS AG – HSI R Bull CBBC Jul 2009 U	2008/09/30	2008/10/02
31578	UBS AG – HSI R Bull CBBC Jul 2009 V	2008/09/30	2008/10/02
31747	UBS AG – HSI R Bull CBBC May 2009 O	2008/09/30	2008/10/02
31751	UBS AG – HSI R Bull CBBC May 2009 Y	2008/09/30	2008/10/02
31482	UBS AG – Hutchison R Bull CBBC Jul 2009 A	2008/09/30	2008/10/02
31697	UBS AG – Petrochina R Bull CBBC Jul 2009 F	2008/09/30	2008/10/02
31677	UBS AG – SHK Ppt R Bull CBBC May 2009 C	2008/09/30	2008/10/02
31770	ABN AMRO Bank N.V. – HSI R Bull CBBC May 2009 L	2008/10/02	2008/10/03
30590	Deutsche Bank AG – Nikkei 225 Index R Bull CBBC Mar 2009 A	2008/10/03	2008/10/06
31774	UBS AG – China Life R Bull CBBC Apr 2009 U	2008/10/03	2008/10/06
31639	UBS AG – HS Bank R Bull CBBC Jun 2009 C	2008/10/03	2008/10/06
31768	ABN AMRO Bank N.V. – HSI R Bull CBBC May 2009 J	2008/10/06	2008/10/08
31769	ABN AMRO Bank N.V. – HSI R Bull CBBC May 2009 K	2008/10/06	2008/10/08
31762	Deutsche Bank AG – HSCEI R Bull CBBC Apr 2009 B	2008/10/06	2008/10/08
31637	UBS AG – CM Bank R Bull CBBC Mar 2009 G	2008/10/06	2008/10/08
31690	UBS AG – CNOOC R Bull CBBC Jul 2009 E	2008/10/06	2008/10/08
31638	UBS AG – HS Bank R Bull CBBC Jun 2009 B	2008/10/06	2008/10/08
31776	UBS AG – HSCEI R Bull CBBC Mar 2009 V	2008/10/06	2008/10/08
31777	UBS AG – HSI R Bull CBBC Mar 2009 I	2008/10/06	2008/10/08
31642	UBS AG – Hutchison R Bull CBBC Jul 2009 C	2008/10/06	2008/10/08
30666	ABN AMRO Bank N.V. – DJIA R Bull CBBC Dec 2008 B	2008/10/08	2008/10/09
31767	ABN AMRO Bank N.V. – DJIA R Bull CBBC Mar 2009 D	2008/10/08	2008/10/09

## 認購期屆滿之牛熊證 (2008) (續)

股份代號	牛熊證	最後 買入日期	除牌日期
31409	ABN AMRO Bank N.V. – HSCEI R Bull CBBC Apr 2009 H	2008/10/08	2008/10/09
31410	ABN AMRO Bank N.V. – HSCEI R Bull CBBC Apr 2009 I	2008/10/08	2008/10/09
31411	ABN AMRO Bank N.V. – HSI R Bull CBBC Apr 2009 R	2008/10/08	2008/10/09
31412	ABN AMRO Bank N.V. – HSI R Bull CBBC Apr 2009 S	2008/10/08	2008/10/09
31413	ABN AMRO Bank N.V. – HSI R Bull CBBC Apr 2009 T	2008/10/08	2008/10/09
31550	ABN AMRO Bank N.V. – HSI R Bull CBBC Mar 2009 Q	2008/10/08	2008/10/09
31806	ABN AMRO Bank N.V. – HSI R Bull CBBC May 2009 N	2008/10/08	2008/10/09
31462	BNP Paribas Arbit Issu B.V. – HSI R Bull CBBC Apr 2009 R	2008/10/08	2008/10/09
31812	BNP Paribas Arbit Issu B.V. – HSI R Bull CBBC Jun 2009 H	2008/10/08	2008/10/09
31466	BNP Paribas Arbit Issu B.V. – HSI R Bull CBBC May 2009 E	2008/10/08	2008/10/09
31758	Deutsche Bank AG – HSCEI R Bull CBBC Apr 2009 A	2008/10/08	2008/10/09
31530	Deutsche Bank AG – HSI R Bull CBBC Apr 2009 J	2008/10/08	2008/10/09
31455	Deutsche Bank AG – HSI R Bull CBBC Apr 2009 Z	2008/10/08	2008/10/09
31594	Deutsche Bank AG – HSI R Bull CBBC May 2009 G	2008/10/08	2008/10/09
31560	Deutsche Bank AG – Nikkei 225 Index R Bull CBBC Jun 2009 A	2008/10/08	2008/10/09
31588	Goldman Sachs SP (Asia) – HSI R Bull CBBC Jul 2009 B	2008/10/08	2008/10/09
31454	Goldman Sachs SP (Asia) – HSI R Bull CBBC Jun 2009 A	2008/10/08	2008/10/09
31509	Goldman Sachs SP (Asia) – HSI R Bull CBBC Jun 2009 B	2008/10/08	2008/10/09
31451	Goldman Sachs SP (Asia) – HSI R Bull CBBC May 2009 M	2008/10/08	2008/10/09
31558	HK Bank – HSI R Bull CBBC Mar 2009 C	2008/10/08	2008/10/09
31327	KBC Fin Products Int'l Ltd. – A50 China R Bull CBBC Apr 09 A	2008/10/08	2008/10/09
31311	KBC Fin Products Int'l Ltd. – HSCEI R Bull CBBC Mar 2009 C	2008/10/08	2008/10/09
31459	KBC Fin Products Int'l Ltd. – HSCEI R Bull CBBC Mar 2009 H	2008/10/08	2008/10/09
31318	KBC Fin Products Int'l Ltd. – HSI R Bull CBBC Mar 2009 Q	2008/10/08	2008/10/09
31319	KBC Fin Products Int'l Ltd. – HSI R Bull CBBC Mar 2009 R	2008/10/08	2008/10/09
31461	KBC Fin Products Int'l Ltd. – HSI R Bull CBBC Mar 2009 T	2008/10/08	2008/10/09
31553	SGA Societe Generale Acceptance N.V. – HSI R Bull CBBC Mar09A	2008/10/08	2008/10/09
31554	SGA Societe Generale Acceptance N.V. – HSI R Bull CBBC Mar09B	2008/10/08	2008/10/09
31510	SGA Societe Generale Acceptance N.V. – HSI R Bull CBBC Mar09U	2008/10/08	2008/10/09
31652	UBS AG – A50 China R Bull CBBC Apr 2009 J	2008/10/08	2008/10/09
31756	UBS AG – A50 China R Bull CBBC Apr 2009 O	2008/10/08	2008/10/09
31477	UBS AG – BOCL R Bull CBBC Apr 2009 A	2008/10/08	2008/10/09
31683	UBS AG – CC Bank R Bull CBBC Apr 2009 E	2008/10/08	2008/10/09
31682	UBS AG – China Coal R Bull CBBC Mar 2009 D	2008/10/08	2008/10/09
31707	UBS AG – China Life R Bull CBBC Apr 2009 R	2008/10/08	2008/10/09
31684	UBS AG – China Mobile R Bull CBBC Mar 2009 K	2008/10/08	2008/10/09
31688	UBS AG – China Shenhua R Bull CBBC Feb 2009 G	2008/10/08	2008/10/09
31636	UBS AG – CM Bank R Bull CBBC Mar 2009 F	2008/10/08	2008/10/09
31481	UBS AG – CNOOC R Bull CBBC Jul 2009 A	2008/10/08	2008/10/09
31711	UBS AG – HKEx R Bull CBBC Jun 2009 E	2008/10/08	2008/10/09
31773	UBS AG – HSBC R Bull CBBC Apr 2009 A	2008/10/08	2008/10/09
31602	UBS AG – HSCEI R Bull CBBC Apr 2009 Y	2008/10/08	2008/10/09
31798	UBS AG – HSCEI R Bull CBBC Mar 2009 A	2008/10/08	2008/10/09
31355	UBS AG – HSCEI R Bull CBBC Mar 2009 E	2008/10/08	2008/10/09
31356	UBS AG – HSCEI R Bull CBBC Mar 2009 F	2008/10/08	2008/10/09
31357	UBS AG – HSCEI R Bull CBBC Mar 2009 G	2008/10/08	2008/10/09
31785	UBS AG – HSCEI R Bull CBBC Mar 2009 Y	2008/10/08	2008/10/09
06423	UBS AG – HSCEI R Bull CBBC Nov 2008 F	2008/10/08	2008/10/09
31799	UBS AG – HSI R Bull CBBC Apr 2009 S	2008/10/08	2008/10/09
31800	UBS AG – HSI R Bull CBBC Apr 2009 T	2008/10/08	2008/10/09
31605	UBS AG – HSI R Bull CBBC Jul 2009 Y	2008/10/08	2008/10/09
31606	UBS AG – HSI R Bull CBBC Jul 2009 Z	2008/10/08	2008/10/09
31370	UBS AG – HSI R Bull CBBC Jun 2009 E	2008/10/08	2008/10/09
31371	UBS AG – HSI R Bull CBBC Jun 2009 F	2008/10/08	2008/10/09
31372	UBS AG – HSI R Bull CBBC Jun 2009 G	2008/10/08	2008/10/09
31373	UBS AG – HSI R Bull CBBC Jun 2009 H	2008/10/08	2008/10/09
31374	UBS AG – HSI R Bull CBBC Jun 2009 I	2008/10/08	2008/10/09
31375	UBS AG – HSI R Bull CBBC Jun 2009 J	2008/10/08	2008/10/09
30207	UBS AG – HSI R Bull CBBC Mar 2009 E	2008/10/08	2008/10/09
31604	UBS AG – HSI R Bull CBBC Mar 2009 F	2008/10/08	2008/10/09
31787	UBS AG – HSI R Bull CBBC Mar 2009 H	2008/10/08	2008/10/09
31788	UBS AG – HSI R Bull CBBC Mar 2009 L	2008/10/08	2008/10/09
06431	UBS AG – HSI R Bull CBBC Nov 2008 F	2008/10/08	2008/10/09
31349	UBS AG – ICBC R Bull CBBC Apr 2009 A	2008/10/08	2008/10/09
31342	UBS AG – Petrochina R Bull CBBC Mar 2009 O	2008/10/08	2008/10/09
31343	UBS AG – Petrochina R Bull CBBC Mar 2009 P	2008/10/08	2008/10/09
31671	UBS AG – SHK Ppt R Bull CBBC May 2009 B	2008/10/08	2008/10/09
31782	ABN AMRO Bank N.V. – NQ100 R Bull CBBC Mar 2009 A	2008/10/09	2008/10/10
31821	BNP Paribas Arbit Issu B.V. – HSI R Bull CBBC Jul 2009 C	2008/10/09	2008/10/10
31819	BNP Paribas Arbit Issu B.V. – HSI R Bull CBBC Jun 2009 K	2008/10/09	2008/10/10
31850	Deutsche Bank AG – A50 China R Bull CBBC Apr 2009 I	2008/10/09	2008/10/10
31851	Deutsche Bank AG – HSI R Bull CBBC May 2009 S	2008/10/09	2008/10/10
31852	Deutsche Bank AG – HSI R Bull CBBC May 2009 T	2008/10/09	2008/10/10
31844	SGA Societe Generale Acceptance N.V. – A50 R Bull CBBC Mar09G	2008/10/09	2008/10/10
31839	UBS AG – Cheung Kong R Bull CBBC Mar 2009 C	2008/10/09	2008/10/10
31824	UBS AG – HSCEI R Bull CBBC Mar 2009 K	2008/10/09	2008/10/10
31825	UBS AG – HSCEI R Bull CBBC Mar 2009 L	2008/10/09	2008/10/10
31830	UBS AG – HSI R Bull CBBC May 2009 F	2008/10/09	2008/10/10
31831	UBS AG – HSI R Bull CBBC May 2009 G	2008/10/09	2008/10/10
31828	UBS AG – HSI R Bull CBBC May 2009 K	2008/10/09	2008/10/10
31829	UBS AG – HSI R Bull CBBC May 2009 S	2008/10/09	2008/10/10
31840	UBS AG – Hutchison R Bull CBBC Jul 2009 D	2008/10/09	2008/10/10
31408	ABN AMRO Bank N.V. – HSCEI R Bull CBBC Apr 2009 G	2008/10/10	2008/10/13
31623	ABN AMRO Bank N.V. – HSI R Bull CBBC Apr 2009 H	2008/10/10	2008/10/13
31624	ABN AMRO Bank N.V. – HSI R Bull CBBC Apr 2009 G	2008/10/10	2008/10/13
31549	ABN AMRO Bank N.V. – HSI R Bull CBBC Mar 2009 P	2008/10/10	2008/10/13
31853	ABN AMRO Bank N.V. – NQ100 R Bull CBBC Mar 2009 C	2008/10/10	2008/10/13

## 認購期屆滿之牛熊證 (2008) (續)

股份代號	牛熊證	最後 買賣日期	除牌日期
31815	BNP Paribas Arbit Issu B.V. – HSCEI R Bull CBBC Sep 2009 A	2008/10/10	2008/10/13
31820	BNP Paribas Arbit Issu B.V. – HSI R Bull CBBC Jul 2009 B	2008/10/10	2008/10/13
31629	BNP Paribas Arbit Issu B.V. – HSI R Bull CBBC Jun 2009 D	2008/10/10	2008/10/13
31532	Deutsche Bank AG – HSI R Bull CBBC May 2009 C	2008/10/10	2008/10/13
31593	Deutsche Bank AG – HSI R Bull CBBC May 2009 F	2008/10/10	2008/10/13
31863	Deutsche Bank AG – HSI R Bull CBBC May 2009 U	2008/10/10	2008/10/13
31864	Deutsche Bank AG – HSI R Bull CBBC May 2009 V	2008/10/10	2008/10/13
31865	Deutsche Bank AG – HSI R Bull CBBC May 2009 W	2008/10/10	2008/10/13
31587	Goldman Sachs SP (Asia) – HSI R Bull CBBC Jul 2009 A	2008/10/10	2008/10/13
31556	HK Bank – HSI R Bull CBBC Mar 2009 B	2008/10/10	2008/10/13
31661	KBC Fin Products Int'l Ltd. – HSCEI R Bull CBBC Mar 2009 J	2008/10/10	2008/10/13
31460	KBC Fin Products Int'l Ltd. – HSI R Bull CBBC Mar 2009 S	2008/10/10	2008/10/13
31657	KBC Fin Products Int'l Ltd. – HSI R Bull CBBC Mar 2009 W	2008/10/10	2008/10/13
31854	SGA Societe Generale Acceptance N.V. – HSI R Bull CBBC Mar09I	2008/10/10	2008/10/13
31855	SGA Societe Generale Acceptance N.V. – HSI R Bull CBBC Mar09J	2008/10/10	2008/10/13
31845	SGA Societe Generale Acceptance N.V. – HSI R Bull CBBC Mar09Q	2008/10/10	2008/10/13
31846	SGA Societe Generale Acceptance N.V. – HSI R Bull CBBC Mar09X	2008/10/10	2008/10/13
31862	UBS AG – A50 China R Bull CBBC Apr 2009 R	2008/10/10	2008/10/13
31704	UBS AG – China Life R Bull CBBC Apr 2009 O	2008/10/10	2008/10/13
31705	UBS AG – China Life R Bull CBBC Apr 2009 P	2008/10/10	2008/10/13
31706	UBS AG – China Life R Bull CBBC Apr 2009 Q	2008/10/10	2008/10/13
31857	UBS AG – China Life R Bull CBBC Apr 2009 X	2008/10/10	2008/10/13
31858	UBS AG – China Life R Bull CBBC Apr 2009 Y	2008/10/10	2008/10/13
30999	UBS AG – China Life R Bull CBBC Mar 2009 M	2008/10/10	2008/10/13
31859	UBS AG – China Mobile R Bull CBBC Mar 2009 F	2008/10/10	2008/10/13
31262	UBS AG – China Mobile R Bull CBBC Mar 2009 Y	2008/10/10	2008/10/13
31480	UBS AG – China Tel R Bull CBBC Jun 2009 A	2008/10/10	2008/10/13
31668	UBS AG – CNOOC R Bull CBBC Jul 2009 C	2008/10/10	2008/10/13
31693	UBS AG – HSBC R Bull CBBC Jul 2009 F	2008/10/10	2008/10/13
31694	UBS AG – HSBC R Bull CBBC Jul 2009 G	2008/10/10	2008/10/13
31353	UBS AG – HSCEI R Bull CBBC Mar 2009 C	2008/10/10	2008/10/13
31354	UBS AG – HSCEI R Bull CBBC Mar 2009 D	2008/10/10	2008/10/13
06422	UBS AG – HSCEI R Bull CBBC Nov 2008 E	2008/10/10	2008/10/13
31366	UBS AG – HSI R Bull CBBC Jun 2009 A	2008/10/10	2008/10/13
31367	UBS AG – HSI R Bull CBBC Jun 2009 B	2008/10/10	2008/10/13
31368	UBS AG – HSI R Bull CBBC Jun 2009 C	2008/10/10	2008/10/13
31369	UBS AG – HSI R Bull CBBC Jun 2009 D	2008/10/10	2008/10/13
31435	UBS AG – HSI R Bull CBBC Jun 2009 X	2008/10/10	2008/10/13
31436	UBS AG – HSI R Bull CBBC Jun 2009 Y	2008/10/10	2008/10/13
31437	UBS AG – HSI R Bull CBBC Jun 2009 Z	2008/10/10	2008/10/13
31419	UBS AG – HSI R Bull CBBC May 2009 B	2008/10/10	2008/10/13
31491	UBS AG – Petrochina R Bull CBBC Jul 2009 A	2008/10/10	2008/10/13
31861	UBS AG – Ping An R Bull CBBC Apr 2009 A	2008/10/10	2008/10/13
31860	UBS AG – Ping An R Bull CBBC Mar 2009 A	2008/10/10	2008/10/13
31876	ABN AMRO Bank N.V. – HSI R Bull CBBC May 2009 T	2008/10/13	2008/10/14
31879	ABN AMRO Bank N.V. – HSI R Bull CBBC May 2009 U	2008/10/13	2008/10/14
31868	SGA Societe Generale Acceptance N.V. – HSI R Bull CBBC Apr09E	2008/10/13	2008/10/14
31873	SGA Societe Generale Acceptance N.V. – HSI R Bull CBBC Jan09N	2008/10/13	2008/10/14
31874	SGA Societe Generale Acceptance N.V. – HSI R Bull CBBC Jan09O	2008/10/13	2008/10/14
31875	SGA Societe Generale Acceptance N.V. – HSI R Bull CBBC Jan09P	2008/10/13	2008/10/14
31901	ABN AMRO Bank N.V. – DJIA R Bull CBBC Mar 2009 F	2008/10/14	2008/10/15
31891	BNP Paribas Arbit Issu B.V. – HSI R Bear CBBC Jun 2009 N	2008/10/14	2008/10/15
31841	UBS AG – China Mobile R Bear CBBC Mar 2009 E	2008/10/14	2008/10/15
31897	UBS AG – China Shenhua R Bull CBBC Apr 2009 C	2008/10/14	2008/10/15
31826	UBS AG – HSCEI R Bear CBBC Mar 2009 N	2008/10/14	2008/10/15
31832	UBS AG – HSI R Bear CBBC May 2009 H	2008/10/14	2008/10/15
31833	UBS AG – HSI R Bear CBBC May 2009 I	2008/10/14	2008/10/15
31994	ABN AMRO Bank N.V. – HSI R Bear CBBC May 2009 G	2008/10/15	2008/10/16
31993	ABN AMRO Bank N.V. – HSI R Bear CBBC May 2009 Z	2008/10/15	2008/10/16
31988	BNP Paribas Arbit Issu B.V. – HSI R Bear CBBC Jun 2009 P	2008/10/15	2008/10/16
31961	Deutsche Bank AG – HSI R Bear CBBC May 2009 I	2008/10/15	2008/10/16
31935	SGA Societe Generale Acceptance N.V. – HSI R Bear CBBC Mar09V	2008/10/15	2008/10/16
31954	SGA Societe Generale Acceptance N.V. – HSI R Bear CBBC Mar09W	2008/10/15	2008/10/16
31933	SGA Societe Generale Acceptance N.V. – HSI R Bull CBBC Mar09O	2008/10/15	2008/10/16
31934	SGA Societe Generale Acceptance N.V. – HSI R Bull CBBC Mar09R	2008/10/15	2008/10/16
31966	UBS AG – China Mobile R Bear CBBC Apr 2009 A	2008/10/15	2008/10/16
31981	UBS AG – CM Bank R Bear CBBC May 2009 D	2008/10/15	2008/10/16
31951	UBS AG – HSCEI R Bear CBBC Apr 2009 N	2008/10/15	2008/10/16
31952	UBS AG – HSCEI R Bear CBBC Apr 2009 O	2008/10/15	2008/10/16
31953	UBS AG – HSCEI R Bear CBBC Apr 2009 P	2008/10/15	2008/10/16
31967	UBS AG – HSCEI R Bear CBBC Apr 2009 T	2008/10/15	2008/10/16
31937	UBS AG – HSCEI R Bull CBBC Apr 2009 E	2008/10/15	2008/10/16
31938	UBS AG – HSCEI R Bull CBBC Apr 2009 L	2008/10/15	2008/10/16
31948	UBS AG – HSI R Bear CBBC Apr 2009 S	2008/10/15	2008/10/16
31949	UBS AG – HSI R Bear CBBC Apr 2009 T	2008/10/15	2008/10/16
31968	UBS AG – HSI R Bear CBBC Jun 2009 G	2008/10/15	2008/10/16
31969	UBS AG – HSI R Bear CBBC Jun 2009 H	2008/10/15	2008/10/16
31950	UBS AG – HSI R Bear CBBC Jun 2009 M	2008/10/15	2008/10/16
31940	UBS AG – HSI R Bear CBBC May 2009 D	2008/10/15	2008/10/16
31941	UBS AG – HSI R Bear CBBC May 2009 L	2008/10/15	2008/10/16
31947	UBS AG – HSI R Bull CBBC Jun 2009 L	2008/10/15	2008/10/16
31939	UBS AG – HSI R Bull CBBC May 2009 A	2008/10/15	2008/10/16
31946	UBS AG – HSI R Bull CBBC May 2009 C	2008/10/15	2008/10/16
31883	BNP Paribas Arbit Issu B.V. – HSI R Bull CBBC Jul 2009 E	2008/10/16	2008/10/17
31882	BNP Paribas Arbit Issu B.V. – HSI R Bull CBBC Jun 2009 M	2008/10/16	2008/10/17
31500	Deutsche Bank AG – A50 China R Bull CBBC Apr 2009 G	2008/10/16	2008/10/17
31960	Deutsche Bank AG – HSI R Bull CBBC May 2009 H	2008/10/16	2008/10/17

## 認購期屆滿之牛熊證 (2008) (續)

股份代號	牛熊證	最後 買賣日期	除牌日期
31996	Goldman Sachs SP (Asia) – HSI R Bull CBBC Jun 2009 D	2008/10/16	2008/10/17
31929	Macquarie Bank Ltd. – HSI R Bull CBBC Apr 2009 I	2008/10/16	2008/10/17
31930	Macquarie Bank Ltd. – HSI R Bull CBBC Apr 2009 J	2008/10/16	2008/10/17
31843	SGA Societe Generale Acceptance N.V. -A50 R Bull CBBC Mar09F	2008/10/16	2008/10/17
31921	SGA Societe Generale Acceptance N.V. -HSI R Bull CBBC Jan09S	2008/10/16	2008/10/17
31922	SGA Societe Generale Acceptance N.V. -HSI R Bull CBBC Jan09T	2008/10/16	2008/10/17
31923	SGA Societe Generale Acceptance N.V. -HSI R Bull CBBC Jan09U	2008/10/16	2008/10/17
32008	SGA Societe Generale Acceptance N.V. -HSI R Bull CBBC May09D	2008/10/16	2008/10/17
32021	SGA Societe Generale Acceptance N.V. -HSI R Bull CBBC May09I	2008/10/16	2008/10/17
32022	SGA Societe Generale Acceptance N.V. -HSI R Bull CBBC May09J	2008/10/16	2008/10/17
31999	SGA Societe Generale Acceptance N.V.-CLife R Bull CBBC May09A	2008/10/16	2008/10/17
31335	UBS AG – A50 China R Bull CBBC Apr 2009 B	2008/10/16	2008/10/17
31885	UBS AG – HS Bank R Bull CBBC Apr 2009 C	2008/10/16	2008/10/17
31936	UBS AG – HSCEI R Bull CBBC Apr 2009 C	2008/10/16	2008/10/17
31963	UBS AG – HSCEI R Bull CBBC Apr 2009 R	2008/10/16	2008/10/17
31964	UBS AG – HSI R Bull CBBC Jun 2009 E	2008/10/16	2008/10/17
31965	UBS AG – HSI R Bull CBBC Jun 2009 F	2008/10/16	2008/10/17
32096	BNP Paribas Arbit Issu B.V. – HSI R Bear CBBC Aug 2009 F	2008/10/17	2008/10/20
32095	BNP Paribas Arbit Issu B.V. – HSI R Bear CBBC Jul 2009 I	2008/10/17	2008/10/20
32090	BNP Paribas Arbit Issu B.V. – HSI R Bull CBBC Jul 2009 H	2008/10/17	2008/10/20
32106	Deutsche Bank AG – HSI R Bear CBBC Jun 2009 G	2008/10/17	2008/10/20
32034	SGA Societe Generale Acceptance N.V.-CMob R Bull CBBC Jul09C	2008/10/17	2008/10/20
31998	SGA Societe Generale Acceptance N.V.-CLife R Bull CBBC Mar09B	2008/10/17	2008/10/20
32040	UBS AG – China Mobile R Bear CBBC Apr 2009 B	2008/10/17	2008/10/20
32072	UBS AG – HSCEI R Bear CBBC Apr 2009 D	2008/10/17	2008/10/20
32073	UBS AG – HSCEI R Bear CBBC Apr 2009 M	2008/10/17	2008/10/20
32069	UBS AG – HSCEI R Bull CBBC Apr 2009 B	2008/10/17	2008/10/20
32051	UBS AG – HSI R Bear CBBC Jun 2009 A	2008/10/17	2008/10/20
32052	UBS AG – HSI R Bear CBBC Jun 2009 B	2008/10/17	2008/10/20
32086	UBS AG – HSI R Bear CBBC Jun 2009 X	2008/10/17	2008/10/20
32050	UBS AG – HSI R Bear CBBC May 2009 B	2008/10/17	2008/10/20
32056	UBS AG – HSI R Bear CBBC May 2009 S	2008/10/17	2008/10/20
32047	UBS AG – HSI R Bull CBBC May 2009 F	2008/10/17	2008/10/20
32048	UBS AG – HSI R Bull CBBC May 2009 G	2008/10/17	2008/10/20
32049	UBS AG – HSI R Bull CBBC May 2009 K	2008/10/17	2008/10/20
31407	ABN AMRO Bank N.V. – HSBC R Bull CBBC Mar 2009 A	2008/10/20	2008/10/21
32125	ABN AMRO Bank N.V. – HSI R Bull CBBC Apr 2009 A	2008/10/20	2008/10/21
32124	ABN AMRO Bank N.V. – HSI R Bull CBBC Apr 2009 Y	2008/10/20	2008/10/21
31985	BNP Paribas Arbit Issu B.V. – HSBC R Bull CBBC Nov 2009 A	2008/10/20	2008/10/21
32127	Deutsche Bank AG – HSI R Bull CBBC Jun 2009 J	2008/10/20	2008/10/21
32128	Deutsche Bank AG – HSI R Bull CBBC Jun 2009 K	2008/10/20	2008/10/21
32113	SGA Societe Generale Acceptance N.V. -HSI R Bear CBBC Mar09X	2008/10/20	2008/10/21
32111	SGA Societe Generale Acceptance N.V. -HSI R Bull CBBC Mar09J	2008/10/20	2008/10/21
32112	SGA Societe Generale Acceptance N.V. -HSI R Bull CBBC Mar09Q	2008/10/20	2008/10/21
32035	SGA Societe Generale Acceptance N.V.-CMob R Bear CBBC Jul09D	2008/10/20	2008/10/21
32114	SGA Societe Generale Acceptance N.V.-HSBC R Bull CBBC Jan09A	2008/10/20	2008/10/21
31974	UBS AG – CM Bank R Bull CBBC May 2009 C	2008/10/20	2008/10/21
06427	UBS AG – HSBC R Bear CBBC Oct 2008 E	2008/10/17	2008/10/21
06288	UBS AG – HSBC R Bull CBBC Oct 2008 C	2008/10/17	2008/10/21
32044	UBS AG – Petrochina R Bear CBBC Apr 2009 A	2008/10/20	2008/10/21
32087	ABN AMRO Bank N.V. – HSI R Bear CBBC Apr 2009 N	2008/10/21	2008/10/22
32170	ABN AMRO Bank N.V. – HSI R Bull CBBC Apr 2009 Z	2008/10/21	2008/10/22
32097	BNP Paribas Arbit Issu B.V. – HSI R Bear CBBC Aug 2009 G	2008/10/21	2008/10/22
32107	Deutsche Bank AG – HSI R Bear CBBC Jun 2009 H	2008/10/21	2008/10/22
32167	Deutsche Bank AG – HSI R Bull CBBC Jun 2009 L	2008/10/21	2008/10/22
32168	Deutsche Bank AG – HSI R Bull CBBC Jun 2009 M	2008/10/21	2008/10/22
32142	SGA Societe Generale Acceptance N.V. -A50 R Bull CBBC Mar09H	2008/10/21	2008/10/22
32009	SGA Societe Generale Acceptance N.V. -HSI R Bear CBBC May09E	2008/10/21	2008/10/22
32135	SGA Societe Generale Acceptance N.V. -HSI R Bull CBBC Apr09H	2008/10/21	2008/10/22
32136	SGA Societe Generale Acceptance N.V. -HSI R Bull CBBC Apr09I	2008/10/21	2008/10/22
32137	SGA Societe Generale Acceptance N.V. -HSI R Bull CBBC Apr09J	2008/10/21	2008/10/22
32166	UBS AG – A50 China R Bull CBBC Apr 2009 V	2008/10/21	2008/10/22
32157	UBS AG – China Life R Bull CBBC Apr 2009 L	2008/10/21	2008/10/22
32158	UBS AG – China Life R Bull CBBC Apr 2009 M	2008/10/21	2008/10/22
32159	UBS AG – China Life R Bull CBBC Apr 2009 N	2008/10/21	2008/10/22
32161	UBS AG – China Mobile R Bull CBBC Apr 2009 D	2008/10/21	2008/10/22
32162	UBS AG – China Mobile R Bull CBBC Apr 2009 E	2008/10/21	2008/10/22
32163	UBS AG – HKEx R Bull CBBC Apr 2009 D	2008/10/21	2008/10/22
32164	UBS AG – HSBC R Bull CBBC Apr 2009 D	2008/10/21	2008/10/22
32143	UBS AG – HSCEI R Bull CBBC Apr 2009 K	2008/10/21	2008/10/22
32053	UBS AG – HSI R Bear CBBC Jun 2009 C	2008/10/21	2008/10/22
32150	UBS AG – HSI R Bull CBBC Aug 2009 X	2008/10/21	2008/10/22
32151	UBS AG – HSI R Bull CBBC Aug 2009 Y	2008/10/21	2008/10/22
32146	UBS AG – HSI R Bull CBBC Jul 2009 Y	2008/10/21	2008/10/22
32147	UBS AG – HSI R Bull CBBC Jul 2009 Z	2008/10/21	2008/10/22
32145	UBS AG – HSI R Bull CBBC Jun 2009 Y	2008/10/21	2008/10/22
32144	UBS AG – HSI R Bull CBBC May 2009 H	2008/10/21	2008/10/22
32165	UBS AG – Petrochina R Bull CBBC Apr 2009 E	2008/10/21	2008/10/22
31548	UBS AG – Ping An R Bull CBBC Jul 2009 A	2008/10/21	2008/10/22
31405	ABN AMRO Bank N.V. – China Mobile R Bull CBBC Mar 2009 C	2008/10/22	2008/10/23
31992	ABN AMRO Bank N.V. – HSI R Bull CBBC May 2009 Y	2008/10/22	2008/10/23
32190	BNP Paribas Arbit Issu B.V. – HSCEI R Bull CBBC Oct 2009 A	2008/10/22	2008/10/23
31884	BNP Paribas Arbit Issu B.V. – HSI R Bull CBBC Aug 2009 B	2008/10/22	2008/10/23
32191	BNP Paribas Arbit Issu B.V. – HSI R Bull CBBC Sep 2009 C	2008/10/22	2008/10/23
32126	Deutsche Bank AG – HSI R Bull CBBC Jun 2009 I	2008/10/22	2008/10/23
32066	Goldman Sachs SP (Asia) – HSI R Bull CBBC Jun 2009 H	2008/10/22	2008/10/23
31555	HK Bank – HSI R Bull CBBC Mar 2009 A	2008/10/22	2008/10/23

## 認購期屆滿之牛熊證 (2008) (續)

股份代號	牛熊證	最後 買賣日期	除牌日期
32179	HK Bank – HSI R Bull CBBC Mar 2009 M	2008/10/22	2008/10/23
32180	HK Bank – HSI R Bull CBBC Mar 2009 N	2008/10/22	2008/10/23
32194	KBC Fin Products Int'l Ltd. – HSI R Bull CBBC Mar 2009 Y	2008/10/22	2008/10/23
32171	SGA Societe Generale Acceptance N.V. -HSI R Bull CBBC Apr09K	2008/10/22	2008/10/23
32172	SGA Societe Generale Acceptance N.V. -HSI R Bull CBBC Apr09L	2008/10/22	2008/10/23
32110	SGA Societe Generale Acceptance N.V. -HSI R Bull CBBC Mar09I	2008/10/22	2008/10/23
31924	SGA Societe Generale Acceptance N.V. -HSI R Bull CBBC Mar09K	2008/10/22	2008/10/23
32007	SGA Societe Generale Acceptance N.V. -HSI R Bull CBBC May09C	2008/10/22	2008/10/23
32173	SGA Societe Generale Acceptance N.V. -HSI R Bull CBBC May09Q	2008/10/22	2008/10/23
32174	SGA Societe Generale Acceptance N.V. -HSI R Bull CBBC May09R	2008/10/22	2008/10/23
32175	SGA Societe Generale Acceptance N.V. -HSI R Bull CBBC May09S	2008/10/22	2008/10/23
32130	SGA Societe Generale Acceptance N.V.-CNOOC R Bull CBBC Jul09B	2008/10/22	2008/10/23
31487	UBS AG – CC Bank R Bull CBBC Apr 2009 A	2008/10/22	2008/10/23
32156	UBS AG – China Life R Bull CBBC Apr 2009 K	2008/10/22	2008/10/23
32160	UBS AG – China Mobile R Bull CBBC Apr 2009 C	2008/10/22	2008/10/23
31896	UBS AG – China Rail Cons R Bull CBBC Mar 2009 D	2008/10/22	2008/10/23
31692	UBS AG – HSBC R Bull CBBC Jul 2009 E	2008/10/22	2008/10/23
32068	UBS AG – HSCEI R Bull CBBC Apr 2009 A	2008/10/22	2008/10/23
32181	UBS AG – HSCEI R Bull CBBC Apr 2009 E	2008/10/22	2008/10/23
31473	UBS AG – HSCEI R Bull CBBC Apr 2009 J	2008/10/22	2008/10/23
32182	UBS AG – HSCEI R Bull CBBC Apr 2009 S	2008/10/22	2008/10/23
32148	UBS AG – HSI R Bull CBBC Aug 2009 V	2008/10/22	2008/10/23
32149	UBS AG – HSI R Bull CBBC Aug 2009 W	2008/10/22	2008/10/23
32074	UBS AG – HSI R Bull CBBC Jun 2009 D	2008/10/22	2008/10/23
32189	UBS AG – HSI R Bull CBBC Jun 2009 G	2008/10/22	2008/10/23
31431	UBS AG – HSI R Bull CBBC Jun 2009 T	2008/10/22	2008/10/23
31433	UBS AG – HSI R Bull CBBC Jun 2009 V	2008/10/22	2008/10/23
31434	UBS AG – HSI R Bull CBBC Jun 2009 W	2008/10/22	2008/10/23
32183	UBS AG – HSI R Bull CBBC May 2009 A	2008/10/22	2008/10/23
32184	UBS AG – HSI R Bull CBBC May 2009 C	2008/10/22	2008/10/23
31404	ABN AMRO Bank N.V. – A50 China R Bull CBBC Mar 2009 C	2008/10/23	2008/10/24
31406	ABN AMRO Bank N.V. – HKEx R Bull CBBC Mar 2009 A	2008/10/23	2008/10/24
31628	ABN AMRO Bank N.V. – HSCEI R Bull CBBC Feb 2009 I	2008/10/23	2008/10/24
31621	ABN AMRO Bank N.V. – HSI R Bull CBBC Apr 2009 E	2008/10/23	2008/10/24
31622	ABN AMRO Bank N.V. – HSI R Bull CBBC Apr 2009 F	2008/10/23	2008/10/24
31991	ABN AMRO Bank N.V. – HSI R Bull CBBC May 2009 X	2008/10/23	2008/10/24
31736	BNP Paribas Arbit Issu B.V. – HSI R Bull CBBC Jul 2009 A	2008/10/23	2008/10/24
31987	BNP Paribas Arbit Issu B.V. – HSI R Bull CBBC Jun 2009 O	2008/10/23	2008/10/24
32025	CC Rabobank B.A. – HSI R Bull CBBC Jul 2009 C	2008/10/23	2008/10/24
31959	Deutsche Bank AG – HSI R Bull CBBC May 2009 D	2008/10/23	2008/10/24
31592	Deutsche Bank AG – HSI R Bull CBBC May 2009 E	2008/10/23	2008/10/24
32067	Goldman Sachs SP (Asia) – HSI R Bull CBBC Jul 2009 E	2008/10/23	2008/10/24
32065	Goldman Sachs SP (Asia) – HSI R Bull CBBC Jun 2009 G	2008/10/23	2008/10/24
31589	Goldman Sachs SP (Asia) – HSI R Bull CBBC Sep 2009 A	2008/10/23	2008/10/24
31662	KBC Fin Products Int'l Ltd. – HSCEI R Bull CBBC Apr 2009 A	2008/10/23	2008/10/24
31745	KBC Fin Products Int'l Ltd. – HSI R Bull CBBC Apr 2009 A	2008/10/23	2008/10/24
31656	KBC Fin Products Int'l Ltd. – HSI R Bull CBBC Mar 2009 V	2008/10/23	2008/10/24
31932	SGA Societe Generale Acceptance N.V. -HSI R Bull CBBC Jan09Y	2008/10/23	2008/10/24
32031	SGA Societe Generale Acceptance N.V. -HSI R Bull CBBC Mar09U	2008/10/23	2008/10/24
32005	SGA Societe Generale Acceptance N.V. -HSI R Bull CBBC May09A	2008/10/23	2008/10/24
32006	SGA Societe Generale Acceptance N.V. -HSI R Bull CBBC May09B	2008/10/23	2008/10/24
32212	SGA Societe Generale Acceptance N.V. -HSI R Bull CBBC May09X	2008/10/23	2008/10/24
32033	SGA Societe Generale Acceptance N.V.-CMob R Bull CBBC Jul09B	2008/10/23	2008/10/24
32131	SGA Societe Generale Acceptance N.V.-CNOOC R Bull CBBC Jul09C	2008/10/23	2008/10/24
31334	UBS AG – A50 China R Bull CBBC Apr 2009 A	2008/10/23	2008/10/24
32155	UBS AG – China Life R Bull CBBC Apr 2009 B	2008/10/23	2008/10/24
31499	UBS AG – China Life R Bull CBBC Apr 2009 F	2008/10/23	2008/10/24
31352	UBS AG – China Mobile R Bull CBBC Mar 2009 G	2008/10/23	2008/10/24
31687	UBS AG – China Rail Cons R Bull CBBC Mar 2009 C	2008/10/23	2008/10/24
31338	UBS AG – HKEx R Bull CBBC Mar 2009 H	2008/10/23	2008/10/24
31898	UBS AG – HS Bank R Bull CBBC Apr 2009 E	2008/10/23	2008/10/24
31471	UBS AG – HSCEI R Bull CBBC Apr 2009 H	2008/10/23	2008/10/24
31472	UBS AG – HSCEI R Bull CBBC Apr 2009 I	2008/10/23	2008/10/24
32196	UBS AG – HSCEI R Bull CBBC Apr 2009 L	2008/10/23	2008/10/24
32197	UBS AG – HSCEI R Bull CBBC Apr 2009 N	2008/10/23	2008/10/24
32198	UBS AG – HSI R Bull CBBC Apr 2009 S	2008/10/23	2008/10/24
32199	UBS AG – HSI R Bull CBBC Apr 2009 T	2008/10/23	2008/10/24
31427	UBS AG – HSI R Bull CBBC Jun 2009 P	2008/10/23	2008/10/24
31428	UBS AG – HSI R Bull CBBC Jun 2009 Q	2008/10/23	2008/10/24
31429	UBS AG – HSI R Bull CBBC Jun 2009 R	2008/10/23	2008/10/24
31430	UBS AG – HSI R Bull CBBC Jun 2009 S	2008/10/23	2008/10/24
31432	UBS AG – HSI R Bull CBBC Jun 2009 U	2008/10/23	2008/10/24
31903	UBS AG – Hutchison R Bull CBBC Apr 2009 A	2008/10/23	2008/10/24
31483	UBS AG – ICBC R Bull CBBC Apr 2009 B	2008/10/23	2008/10/24
31670	UBS AG – Petrochina R Bull CBBC Jul 2009 C	2008/10/23	2008/10/24
31643	UBS AG – Ping An R Bull CBBC Jul 2009 C	2008/10/23	2008/10/24
31627	ABN AMRO Bank N.V. – HSCEI R Bull CBBC Feb 2009 H	2008/10/24	2008/10/27
31620	ABN AMRO Bank N.V. – HSI R Bull CBBC Apr 2009 C	2008/10/24	2008/10/27
31989	BNP Paribas Arbit Issu B.V. – HSCEI R Bull CBBC Nov 2009 A	2008/10/24	2008/10/27
31738	BNP Paribas Arbit Issu B.V. – HSI R Bull CBBC Aug 2009 A	2008/10/24	2008/10/27
32105	Deutsche Bank AG – HSI R Bull CBBC Jun 2009 F	2008/10/24	2008/10/27
32204	Deutsche Bank AG – HSI R Bull CBBC Jun 2009 O	2008/10/24	2008/10/27
32205	Deutsche Bank AG – HSI R Bull CBBC Jun 2009 P	2008/10/24	2008/10/27
31931	HK Bank – HSI R Bull CBBC Mar 2009 G	2008/10/24	2008/10/27
32060	KBC Fin Products Int'l Ltd. – HSI R Bull CBBC Apr 2009 F	2008/10/24	2008/10/27
32029	SGA Societe Generale Acceptance N.V. -HSI R Bull CBBC Mar09A	2008/10/24	2008/10/27
32030	SGA Societe Generale Acceptance N.V. -HSI R Bull CBBC Mar09H	2008/10/24	2008/10/27

## 認購期屆滿之牛熊證 (2008) (續)

股份代號	牛熊證	最後 買賣日期	除牌日期
32211	SGA Societe Generale Acceptance N.V. -HSI R Bull CBBC May09Y	2008/10/24	2008/10/27
32214	SGA Societe Generale Acceptance N.V. -HSI R Bull CBBC May09Z	2008/10/24	2008/10/27
32116	SGA Societe Generale Acceptance N.V.-HSBC R Bull CBBC Jul09B	2008/10/24	2008/10/27
32117	SGA Societe Generale Acceptance N.V.-HSBC R Bull CBBC Jul09C	2008/10/24	2008/10/27
31997	SGA Societe Generale Acceptance N.V.-CLife R Bull CBBC Mar09A	2008/10/24	2008/10/27
32129	SGA Societe Generale Acceptance N.V.-CNOOC R Bull CBBC Jul09A	2008/10/24	2008/10/27
32217	SGA Societe Generale Acceptance N.V.-PetCh R Bull CBBC Jul09B	2008/10/24	2008/10/27
32218	SGA Societe Generale Acceptance N.V.-PetCh R Bull CBBC Jul09C	2008/10/24	2008/10/27
31488	UBS AG – China Life R Bull CBBC Apr 2009 C	2008/10/24	2008/10/27
31667	UBS AG – CNOOC R Bull CBBC Jul 2009 B	2008/10/24	2008/10/27
31490	UBS AG – HKEx R Bull CBBC Jun 2009 A	2008/10/24	2008/10/27
31640	UBS AG – HSBC R Bull CBBC Jul 2009 A	2008/10/24	2008/10/27
31641	UBS AG – HSBC R Bull CBBC Jul 2009 B	2008/10/24	2008/10/27
31268	UBS AG – HSBC R Bull CBBC Mar 2009 G	2008/10/24	2008/10/27
32222	UBS AG – HSCEI R Bull CBBC Apr 2009 C	2008/10/24	2008/10/27
31470	UBS AG – HSCEI R Bull CBBC Apr 2009 G	2008/10/24	2008/10/27
32015	UBS AG – HSI R Bull CBBC Aug 2009 G	2008/10/24	2008/10/27
31438	UBS AG – HSI R Bull CBBC Jul 2009 A	2008/10/24	2008/10/27
31439	UBS AG – HSI R Bull CBBC Jul 2009 B	2008/10/24	2008/10/27
31440	UBS AG – HSI R Bull CBBC Jul 2009 C	2008/10/24	2008/10/27
31441	UBS AG – HSI R Bull CBBC Jul 2009 D	2008/10/24	2008/10/27
31569	UBS AG – HSI R Bull CBBC Jul 2009 M	2008/10/24	2008/10/27
31570	UBS AG – HSI R Bull CBBC Jul 2009 N	2008/10/24	2008/10/27
32223	UBS AG – HSI R Bull CBBC May 2009 B	2008/10/24	2008/10/27
32225	UBS AG – HSI R Bull CBBC May 2009 F	2008/10/24	2008/10/27
32224	UBS AG – HSI R Bull CBBC May 2009 L	2008/10/24	2008/10/27
31625	ABN AMRO Bank N.V. – HSCEI R Bull CBBC Feb 2009 F	2008/10/27	2008/10/28
31626	ABN AMRO Bank N.V. – HSCEI R Bull CBBC Feb 2009 G	2008/10/27	2008/10/28
31619	ABN AMRO Bank N.V. – HSI R Bull CBBC Apr 2009 B	2008/10/27	2008/10/28
31616	ABN AMRO Bank N.V. – HSI R Bull CBBC May 2009 C	2008/10/27	2008/10/28
31617	ABN AMRO Bank N.V. – HSI R Bull CBBC May 2009 D	2008/10/27	2008/10/28
31618	ABN AMRO Bank N.V. – HSI R Bull CBBC May 2009 E	2008/10/27	2008/10/28
31983	BNP Paribas Arbit Issu B.V. – Ch Mob R Bull CBBC Oct 2009 A	2008/10/27	2008/10/28
32091	BNP Paribas Arbit Issu B.V. – HSI R Bull CBBC Aug 2009 D	2008/10/27	2008/10/28
32092	BNP Paribas Arbit Issu B.V. – HSI R Bull CBBC Aug 2009 E	2008/10/27	2008/10/28
32089	BNP Paribas Arbit Issu B.V. – HSI R Bull CBBC Jul 2009 G	2008/10/27	2008/10/28
32094	BNP Paribas Arbit Issu B.V. – HSI R Bull CBBC Sep 2009 B	2008/10/27	2008/10/28
32101	Deutsche Bank AG – HSI R Bull CBBC Jun 2009 D	2008/10/27	2008/10/28
32104	Deutsche Bank AG – HSI R Bull CBBC Jun 2009 E	2008/10/27	2008/10/28
32234	Deutsche Bank AG – HSI R Bull CBBC Jun 2009 S	2008/10/27	2008/10/28
32235	Deutsche Bank AG – HSI R Bull CBBC Jun 2009 T	2008/10/27	2008/10/28
31958	Deutsche Bank AG – HSI R Bull CBBC May 2009 A	2008/10/27	2008/10/28
32057	HK Bank – HSI R Bull CBBC Mar 2009 H	2008/10/27	2008/10/28
32058	HK Bank – HSI R Bull CBBC Mar 2009 I	2008/10/27	2008/10/28
32099	KBC Fin Products Int'l Ltd. – HSCEI R Bull CBBC May 2009 A	2008/10/27	2008/10/28
32059	KBC Fin Products Int'l Ltd. – HSI R Bull CBBC Apr 2009 E	2008/10/27	2008/10/28
32064	KBC Fin Products Int'l Ltd. – HSI R Bull CBBC May 2009 A	2008/10/27	2008/10/28
32122	SGA Societe Generale Acceptance N.V. -A50 R Bull CBBC Jul09A	2008/10/27	2008/10/28
32108	SGA Societe Generale Acceptance N.V. -HSI R Bull CBBC Apr09F	2008/10/27	2008/10/28
32109	SGA Societe Generale Acceptance N.V. -HSI R Bull CBBC Apr09G	2008/10/27	2008/10/28
32210	SGA Societe Generale Acceptance N.V. -HSI R Bull CBBC May09W	2008/10/27	2008/10/28
32032	SGA Societe Generale Acceptance N.V.-CMob R Bull CBBC Jul09A	2008/10/27	2008/10/28
32115	SGA Societe Generale Acceptance N.V.-HSBC R Bull CBBC Jul09A	2008/10/27	2008/10/28
32230	SGA Societe Generale Acceptance N.V.-CLife R Bull CBBC Feb09A	2008/10/27	2008/10/28
32231	SGA Societe Generale Acceptance N.V.-CLife R Bull CBBC Feb09B	2008/10/27	2008/10/28
32216	SGA Societe Generale Acceptance N.V.-PetCh R Bull CBBC Jul09A	2008/10/27	2008/10/28
31492	UBS AG – A50 China R Bull CBBC Apr 2009 E	2008/10/27	2008/10/28
31527	UBS AG – A50 China R Bull CBBC Apr 2009 G	2008/10/27	2008/10/28
31528	UBS AG – A50 China R Bull CBBC Apr 2009 H	2008/10/27	2008/10/28
31971	UBS AG – BOCL R Bull CBBC Apr 2009 B	2008/10/27	2008/10/28
31631	UBS AG – China Life R Bull CBBC Apr 2009 G	2008/10/27	2008/10/28
31632	UBS AG – China Life R Bull CBBC Apr 2009 H	2008/10/27	2008/10/28
31634	UBS AG – China Life R Bull CBBC Apr 2009 I	2008/10/27	2008/10/28
31635	UBS AG – China Life R Bull CBBC Apr 2009 J	2008/10/27	2008/10/28
31489	UBS AG – China Mobile R Bull CBBC Jul 2009 A	2008/10/27	2008/10/28
31351	UBS AG – China Mobile R Bull CBBC Mar 2009 A	2008/10/27	2008/10/28
31669	UBS AG – HKEx R Bull CBBC Jun 2009 C	2008/10/27	2008/10/28
31601	UBS AG – HSCEI R Bull CBBC Apr 2009 X	2008/10/27	2008/10/28
31535	UBS AG – HSCEI R Bull CBBC May 2009 A	2008/10/27	2008/10/28
31536	UBS AG – HSCEI R Bull CBBC May 2009 B	2008/10/27	2008/10/28
31537	UBS AG – HSCEI R Bull CBBC May 2009 C	2008/10/27	2008/10/28
31538	UBS AG – HSCEI R Bull CBBC May 2009 D	2008/10/27	2008/10/28
32013	UBS AG – HSI R Bull CBBC Aug 2009 E	2008/10/27	2008/10/28
32014	UBS AG – HSI R Bull CBBC Aug 2009 F	2008/10/27	2008/10/28
31562	UBS AG – HSI R Bull CBBC Jul 2009 G	2008/10/27	2008/10/28
31563	UBS AG – HSI R Bull CBBC Jul 2009 H	2008/10/27	2008/10/28
31565	UBS AG – HSI R Bull CBBC Jul 2009 I	2008/10/27	2008/10/28
31566	UBS AG – HSI R Bull CBBC Jul 2009 J	2008/10/27	2008/10/28
31567	UBS AG – HSI R Bull CBBC Jul 2009 K	2008/10/27	2008/10/28
31568	UBS AG – HSI R Bull CBBC Jul 2009 L	2008/10/27	2008/10/28
31907	UBS AG – HSI R Bull CBBC Jul 2009 O	2008/10/27	2008/10/28
31908	UBS AG – HSI R Bull CBBC Jul 2009 P	2008/10/27	2008/10/28
31909	UBS AG – HSI R Bull CBBC Jul 2009 Q	2008/10/27	2008/10/28
31910	UBS AG – HSI R Bull CBBC Jul 2009 R	2008/10/27	2008/10/28
31911	UBS AG – HSI R Bull CBBC Jul 2009 S	2008/10/27	2008/10/28
31912	UBS AG – HSI R Bull CBBC Jul 2009 T	2008/10/27	2008/10/28
31913	UBS AG – HSI R Bull CBBC Jul 2009 U	2008/10/27	2008/10/28

## 認購期屆滿之牛熊證 (2008) (續)

股份代號	牛熊證	最後 買賣日期	除牌日期
31914	UBS AG – HSI R Bull CBBC Jul 2009 V	2008/10/27	2008/10/28
31915	UBS AG – HSI R Bull CBBC Jul 2009 W	2008/10/27	2008/10/28
31916	UBS AG – HSI R Bull CBBC Jul 2009 X	2008/10/27	2008/10/28
31695	UBS AG – ICBC R Bull CBBC Apr 2009 C	2008/10/27	2008/10/28
32071	UBS AG – Petrochina R Bull CBBC Apr 2009 D	2008/10/27	2008/10/28
31977	UBS AG – Petrochina R Bull CBBC Mar 2009 T	2008/10/27	2008/10/28
32236	SGA Societe Generale Acceptance N.V. -HSI R Bull CBBC Apr09P	2008/10/28	2008/10/29
32237	UBS AG – A50 China R Bull CBBC May 2009 A	2008/10/28	2008/10/29
32248	BNP Paribas Arbit Issu B.V. – China Life R Bull CBBC Oct 09A	2008/10/29	2008/10/30
32249	BNP Paribas Arbit Issu B.V. – HSBC R Bull CBBC Nov 2009 C	2008/10/29	2008/10/30
32260	BNP Paribas Arbit Issu B.V. – HSI R Bull CBBC Sep 2009 E	2008/10/29	2008/10/30
32261	Deutsche Bank AG – HSI R Bull CBBC Jun 2009 V	2008/10/29	2008/10/30
32250	Macquarie Bank Ltd. – HSI R Bull CBBC Apr 2009 K	2008/10/29	2008/10/30
32242	SGA Societe Generale Acceptance N.V. -A50 R Bull CBBC Apr09B	2008/10/29	2008/10/30
32243	SGA Societe Generale Acceptance N.V. -A50 R Bull CBBC Apr09C	2008/10/29	2008/10/30
32244	SGA Societe Generale Acceptance N.V. -A50 R Bull CBBC Sep09A	2008/10/29	2008/10/30
32270	UBS AG – CM Bank R Bull CBBC May 2009 E	2008/10/29	2008/10/30
32251	UBS AG – HSCEI R Bull CBBC Apr 2009 B	2008/10/29	2008/10/30
32265	UBS AG – HSCEI R Bull CBBC Apr 2009 D	2008/10/29	2008/10/30
32266	UBS AG – HSI R Bull CBBC Jun 2009 A	2008/10/29	2008/10/30
32267	UBS AG – HSI R Bull CBBC Jun 2009 B	2008/10/29	2008/10/30
30007	ABN AMRO Bank N.V. – HSI R Bear CBBC Oct 2008 C	2008/10/29	2008/10/31
30008	ABN AMRO Bank N.V. – HSI R Bear CBBC Oct 2008 D	2008/10/29	2008/10/31
32289	Deutsche Bank AG – HSI R Bear CBBC Jun 2009 G	2008/10/30	2008/10/31
06478	Deutsche Bank AG – HSI R Bear CBBC Oct 2008 A	2008/10/29	2008/10/31
06215	Deutsche Bank AG – HSI R Bear CBBC Oct 2008 C	2008/10/29	2008/10/31
06329	Deutsche Bank AG – HSI R Bear CBBC Oct 2008 F	2008/10/29	2008/10/31
06499	Deutsche Bank AG – HSI R Bear CBBC Oct 2008 G	2008/10/29	2008/10/31
07256	Deutsche Bank AG – HSI R Bear CBBC Oct 2008 H	2008/10/29	2008/10/31
30252	Goldman Sachs SP (Asia) – HSI R Bear CBBC Oct 2008 E	2008/10/29	2008/10/31
30253	Goldman Sachs SP (Asia) – HSI R Bear CBBC Oct 2008 F	2008/10/29	2008/10/31
30254	Goldman Sachs SP (Asia) – HSI R Bear CBBC Oct 2008 G	2008/10/29	2008/10/31
30287	Goldman Sachs SP (Asia) – HSI R Bear CBBC Oct 2008 I	2008/10/29	2008/10/31
32336	SGA Societe Generale Acceptance N.V. -HSI R Bear CBBC Apr09U	2008/10/30	2008/10/31
04283	SGA Societe Generale Acceptance N.V. -HSI R Bear CBBC Oct08I	2008/10/29	2008/10/31
03123	SGA Societe Generale Acceptance N.V. -HSI R Bear CBBC Oct08L	2008/10/29	2008/10/31
03124	SGA Societe Generale Acceptance N.V. -HSI R Bear CBBC Oct08M	2008/10/29	2008/10/31
32328	SGA Societe Generale Acceptance N.V. -CMob R Bear CBBC Feb09A	2008/10/30	2008/10/31
32333	SGA Societe Generale Acceptance N.V. -CNOOC R Bear CBBC Jul09G	2008/10/30	2008/10/31
03142	SGA Societe Generale Acceptance NV -HSCEI R Bear CBBC Oct08E	2008/10/29	2008/10/31
03143	SGA Societe Generale Acceptance NV -HSCEI R Bear CBBC Oct08F	2008/10/29	2008/10/31
03144	SGA Societe Generale Acceptance NV -HSCEI R Bear CBBC Oct08G	2008/10/29	2008/10/31
03145	SGA Societe Generale Acceptance NV -HSCEI R Bear CBBC Oct08H	2008/10/29	2008/10/31
32293	UBS AG – China Mobile R Bear CBBC Apr 2009 I	2008/10/30	2008/10/31
32294	UBS AG – HS Bank R Bull CBBC Apr 2009 F	2008/10/30	2008/10/31
32305	UBS AG – HSCEI R Bear CBBC Apr 2009 J	2008/10/30	2008/10/31
32306	UBS AG – HSCEI R Bear CBBC Apr 2009 K	2008/10/30	2008/10/31
32272	UBS AG – HSCEI R Bear CBBC Apr 2009 M	2008/10/30	2008/10/31
07230	UBS AG – HSCEI R Bear CBBC Oct 2008 H	2008/10/29	2008/10/31
32301	UBS AG – HSCEI R Bull CBBC Apr 2009 A	2008/10/30	2008/10/31
32302	UBS AG – HSCEI R Bull CBBC Apr 2009 E	2008/10/30	2008/10/31
32318	UBS AG – HSI R Bear CBBC Apr 2009 S	2008/10/30	2008/10/31
32319	UBS AG – HSI R Bear CBBC Apr 2009 T	2008/10/30	2008/10/31
32273	UBS AG – HSI R Bear CBBC Jun 2009 C	2008/10/30	2008/10/31
32320	UBS AG – HSI R Bear CBBC Jun 2009 T	2008/10/30	2008/10/31
06472	UBS AG – HSI R Bear CBBC Oct 2008 B	2008/10/29	2008/10/31
06222	UBS AG – HSI R Bear CBBC Oct 2008 D	2008/10/29	2008/10/31
07232	UBS AG – HSI R Bear CBBC Oct 2008 N	2008/10/29	2008/10/31
32308	UBS AG – HSI R Bull CBBC Jun 2009 G	2008/10/30	2008/10/31
32309	UBS AG – HSI R Bull CBBC Jun 2009 P	2008/10/30	2008/10/31
32310	UBS AG – HSI R Bull CBBC Jun 2009 Y	2008/10/30	2008/10/31
32398	ABN AMRO Bank N.V. – HSI R Bear CBBC Apr 2009 S	2008/10/31	2008/11/03
32344	BNP Paribas Arbit Issu B.V. – HSI R Bear CBBC Sep 2009 G	2008/10/31	2008/11/03
32342	BNP Paribas Arbit Issu B.V. – HSI R Bull CBBC Aug 2009 J	2008/10/31	2008/11/03
32343	BNP Paribas Arbit Issu B.V. – HSI R Bull CBBC Aug 2009 K	2008/10/31	2008/11/03
32394	Deutsche Bank AG – HSI R Bear CBBC Jul 2009 C	2008/10/31	2008/11/03
32395	Deutsche Bank AG – HSI R Bear CBBC Jul 2009 D	2008/10/31	2008/11/03
32351	KBC Fin Products Int'l Ltd. – HSI R Bear CBBC May 2009 F	2008/10/31	2008/11/03
32357	SGA Societe Generale Acceptance N.V. -HSI R Bear CBBC Apr09W	2008/10/31	2008/11/03
32358	SGA Societe Generale Acceptance N.V. -HSI R Bear CBBC May09R	2008/10/31	2008/11/03
32389	UBS AG – China Life R Bear CBBC Apr 2009 R	2008/10/31	2008/11/03
32387	UBS AG – HKEx R Bear CBBC Jun 2009 K	2008/10/31	2008/11/03
32355	UBS AG – HSCEI R Bear CBBC Apr 2009 H	2008/10/31	2008/11/03
32365	UBS AG – HSI R Bear CBBC Jul 2009 C	2008/10/31	2008/11/03
32366	UBS AG – HSI R Bear CBBC Jul 2009 D	2008/10/31	2008/11/03
32367	UBS AG – HSI R Bear CBBC Jul 2009 M	2008/10/31	2008/11/03
32368	UBS AG – HSI R Bear CBBC Jul 2009 N	2008/10/31	2008/11/03
32362	UBS AG – HSI R Bear CBBC May 2009 F	2008/10/31	2008/11/03
32400	ABN AMRO Bank N.V. – HSCEI R Bear CBBC Apr 2009 P	2008/11/03	2008/11/04
32399	ABN AMRO Bank N.V. – HSI R Bear CBBC Apr 2009 T	2008/11/03	2008/11/04
32323	ABN AMRO Bank N.V. – HSI R Bear CBBC Apr 2009 U	2008/11/03	2008/11/04
60083	ABN AMRO Bank N.V. – HSI R Bear CBBC May 2009 G	2008/11/03	2008/11/04
60082	ABN AMRO Bank N.V. – HSI R Bear CBBC May 2009 U	2008/11/03	2008/11/04
60085	ABN AMRO Bank N.V. – HSI R Bear CBBC May 2009 Y	2008/11/03	2008/11/04
60084	ABN AMRO Bank N.V. – HSI R Bear CBBC May 2009 Z	2008/11/03	2008/11/04
60057	BNP Paribas Arbit Issu B.V. – HSI R Bear CBBC Aug 2009 N	2008/11/03	2008/11/04
60058	BNP Paribas Arbit Issu B.V. – HSI R Bear CBBC Aug 2009 O	2008/11/03	2008/11/04



## 認購期屆滿之牛熊證 (2008) (續)

股份代號	牛熊證	最後 買賣日期	除牌日期
60059	BNP Paribas Arbit Issu B.V. – HSI R Bear CBBC Aug 2009 P	2008/11/03	2008/11/04
60069	BNP Paribas Arbit Issu B.V. – HSI R Bear CBBC Aug 2009 R	2008/11/03	2008/11/04
60070	BNP Paribas Arbit Issu B.V. – HSI R Bear CBBC Aug 2009 S	2008/11/03	2008/11/04
32345	BNP Paribas Arbit Issu B.V. – HSI R Bear CBBC Sep 2009 H	2008/11/03	2008/11/04
32396	Deutsche Bank AG – HSI R Bear CBBC Jul 2009 E	2008/11/03	2008/11/04
60049	Deutsche Bank AG – HSI R Bear CBBC Jul 2009 I	2008/11/03	2008/11/04
60050	Deutsche Bank AG – HSI R Bear CBBC Jul 2009 J	2008/11/03	2008/11/04
60074	Deutsche Bank AG – HSI R Bear CBBC Jul 2009 N	2008/11/03	2008/11/04
60075	Deutsche Bank AG – HSI R Bear CBBC Jul 2009 O	2008/11/03	2008/11/04
32290	Deutsche Bank AG – HSI R Bear CBBC Jun 2009 J	2008/11/03	2008/11/04
32262	Deutsche Bank AG – HSI R Bear CBBC Jun 2009 W	2008/11/03	2008/11/04
32284	HK Bank – HSI R Bear CBBC Mar 2009 O	2008/11/03	2008/11/04
60025	HK Bank – HSI R Bear CBBC Mar 2009 T	2008/11/03	2008/11/04
60116	KBC Fin Products Int'l Ltd. – HSCEI R Bear CBBC Apr 2009 C	2008/11/03	2008/11/04
32350	KBC Fin Products Int'l Ltd. – HSCEI R Bear CBBC May 2009 D	2008/11/03	2008/11/04
60114	KBC Fin Products Int'l Ltd. – HSI R Bear CBBC Apr 2009 J	2008/11/03	2008/11/04
32352	KBC Fin Products Int'l Ltd. – HSI R Bear CBBC May 2009 G	2008/11/03	2008/11/04
60115	KBC Fin Products Int'l Ltd. – HSI R Bear CBBC May 2009 J	2008/11/03	2008/11/04
60065	SGA Societe Generale Acceptance N.V. – HSI R Bear CBBC Apr09A	2008/11/03	2008/11/04
32282	SGA Societe Generale Acceptance N.V. – HSI R Bear CBBC Apr09S	2008/11/03	2008/11/04
60011	SGA Societe Generale Acceptance N.V. – HSI R Bear CBBC Apr09Y	2008/11/03	2008/11/04
60007	SGA Societe Generale Acceptance N.V. – HSI R Bear CBBC Feb09T	2008/11/03	2008/11/04
60008	SGA Societe Generale Acceptance N.V. – HSI R Bear CBBC Feb09U	2008/11/03	2008/11/04
60009	SGA Societe Generale Acceptance N.V. – HSI R Bear CBBC Feb09V	2008/11/03	2008/11/04
32337	SGA Societe Generale Acceptance N.V. – HSI R Bear CBBC May09Q	2008/11/03	2008/11/04
60066	SGA Societe Generale Acceptance N.V. – HSI R Bear CBBC May09X	2008/11/03	2008/11/04
60067	SGA Societe Generale Acceptance N.V. – HSI R Bear CBBC May09Y	2008/11/03	2008/11/04
60002	SGA Societe Generale Acceptance N.V. – CMob R Bear CBBC Feb09C	2008/11/03	2008/11/04
32330	SGA Societe Generale Acceptance N.V. – CMob R Bear CBBC Jul09H	2008/11/03	2008/11/04
60015	SGA Societe Generale Acceptance N.V. – HSBC R Bear CBBC Jul09G	2008/11/03	2008/11/04
32133	SGA Societe Generale Acceptance N.V. – CNOOC R Bear CBBC Jul09E	2008/11/03	2008/11/04
60107	UBS AG – A50 China R Bear CBBC May 2009 E	2008/11/03	2008/11/04
60039	UBS AG – CC Bank R Bear CBBC May 2009 A	2008/11/03	2008/11/04
60100	UBS AG – China Life R Bear CBBC Apr 2009 X	2008/11/03	2008/11/04
60101	UBS AG – China Life R Bear CBBC Apr 2009 Y	2008/11/03	2008/11/04
32271	UBS AG – China Mobile R Bear CBBC Apr 2009 H	2008/11/03	2008/11/04
60102	UBS AG – China Mobile R Bear CBBC May 2009 B	2008/11/03	2008/11/04
32384	UBS AG – CNOOC R Bear CBBC Apr 2009 D	2008/11/03	2008/11/04
60041	UBS AG – CNOOC R Bear CBBC May 2009 A	2008/11/03	2008/11/04
60103	UBS AG – HKEx R Bear CBBC May 2009 A	2008/11/03	2008/11/04
60042	UBS AG – HS Bank R Bear CBBC Apr 2009 G	2008/11/03	2008/11/04
60104	UBS AG – HSBC R Bear CBBC May 2009 C	2008/11/03	2008/11/04
32256	UBS AG – HSCEI R Bear CBBC Apr 2009 R	2008/11/03	2008/11/04
32226	UBS AG – HSCEI R Bear CBBC Apr 2009 T	2008/11/03	2008/11/04
60026	UBS AG – HSCEI R Bear CBBC May 2009 I	2008/11/03	2008/11/04
60027	UBS AG – HSCEI R Bear CBBC May 2009 J	2008/11/03	2008/11/04
60134	UBS AG – HSCEI R Bear CBBC May 2009 N	2008/11/03	2008/11/04
60135	UBS AG – HSCEI R Bear CBBC May 2009 O	2008/11/03	2008/11/04
60136	UBS AG – HSCEI R Bear CBBC May 2009 P	2008/11/03	2008/11/04
60037	UBS AG – HSI R Bear CBBC Aug 2009 G	2008/11/03	2008/11/04
60036	UBS AG – HSI R Bear CBBC Jul 2009 G	2008/11/03	2008/11/04
60034	UBS AG – HSI R Bear CBBC Jul 2009 K	2008/11/03	2008/11/04
60035	UBS AG – HSI R Bear CBBC Jul 2009 L	2008/11/03	2008/11/04
60137	UBS AG – HSI R Bear CBBC Jul 2009 T	2008/11/03	2008/11/04
60138	UBS AG – HSI R Bear CBBC Jul 2009 U	2008/11/03	2008/11/04
60139	UBS AG – HSI R Bear CBBC Jul 2009 V	2008/11/03	2008/11/04
60140	UBS AG – HSI R Bear CBBC Jul 2009 W	2008/11/03	2008/11/04
60141	UBS AG – HSI R Bear CBBC Jul 2009 X	2008/11/03	2008/11/04
32229	UBS AG – HSI R Bear CBBC Jun 2009 E	2008/11/03	2008/11/04
32274	UBS AG – HSI R Bear CBBC Jun 2009 F	2008/11/03	2008/11/04
32364	UBS AG – HSI R Bear CBBC Jun 2009 Q	2008/11/03	2008/11/04
60031	UBS AG – HSI R Bear CBBC Jun 2009 R	2008/11/03	2008/11/04
60032	UBS AG – HSI R Bear CBBC Jun 2009 S	2008/11/03	2008/11/04
60033	UBS AG – HSI R Bear CBBC Jun 2009 U	2008/11/03	2008/11/04
32321	UBS AG – HSI R Bear CBBC Jun 2009 V	2008/11/03	2008/11/04
32363	UBS AG – HSI R Bear CBBC May 2009 L	2008/11/03	2008/11/04
60142	UBS AG – HSI R Bear CBBC Sep 2009 M	2008/11/03	2008/11/04
60143	UBS AG – HSI R Bear CBBC Sep 2009 N	2008/11/03	2008/11/04
60144	UBS AG – HSI R Bear CBBC Sep 2009 O	2008/11/03	2008/11/04
60145	UBS AG – HSI R Bear CBBC Sep 2009 P	2008/11/03	2008/11/04
60146	UBS AG – HSI R Bear CBBC Sep 2009 Q	2008/11/03	2008/11/04
60147	UBS AG – HSI R Bear CBBC Sep 2009 R	2008/11/03	2008/11/04
60044	UBS AG – ICBC R Bear CBBC May 2009 A	2008/11/03	2008/11/04
32388	UBS AG – Petrochina R Bear CBBC Apr 2009 H	2008/11/03	2008/11/04
60105	UBS AG – Petrochina R Bear CBBC May 2009 C	2008/11/03	2008/11/04
60106	UBS AG – Petrochina R Bear CBBC May 2009 D	2008/11/03	2008/11/04
60045	UBS AG – Ping An R Bear CBBC May 2009 A	2008/11/03	2008/11/04
60186	ABN AMRO Bank N.V. – DJIA R Bear CBBC Mar 2009 I	2008/11/04	2008/11/05
60190	Deutsche Bank AG – HSI R Bear CBBC Jul 2009 S	2008/11/04	2008/11/05
60161	SGA Societe Generale Acceptance N.V. – HSI R Bear CBBC Apr09B	2008/11/04	2008/11/05
60162	SGA Societe Generale Acceptance N.V. – HSI R Bear CBBC Apr09E	2008/11/04	2008/11/05
60160	SGA Societe Generale Acceptance N.V. – HSI R Bear CBBC Feb09C	2008/11/04	2008/11/05
60163	SGA Societe Generale Acceptance N.V. – HSI R Bear CBBC May09W	2008/11/04	2008/11/05
60150	SGA Societe Generale Acceptance N.V. – HSBC R Bear CBBC May09D	2008/11/04	2008/11/05
60151	SGA Societe Generale Acceptance N.V. – HSBC R Bear CBBC May09E	2008/11/04	2008/11/05
60175	SGA Societe Generale Acceptance N.V. – CLife R Bear CBBC Apr09C	2008/11/04	2008/11/05
60155	SGA Societe Generale Acceptance N.V. – PetCh R Bear CBBC Apr09D	2008/11/04	2008/11/05

## 認購期屆滿之牛熊證 (2008) (續)

股份代號	牛熊證	最後 買賣日期	除牌日期
60156	SGA Societe Generale Acceptance N.V.-PetCh R Bear CBBC Apr09E	2008/11/04	2008/11/05
60157	SGA Societe Generale Acceptance N.V.-PetCh R Bear CBBC Apr09F	2008/11/04	2008/11/05
60040	UBS AG – CM Bank R Bear CBBC Apr 2009 A	2008/11/04	2008/11/05
32263	BNP Paribas Arbit Issu B.V. – HSI R Bear CBBC Sep 2009 F	2008/11/05	2008/11/06
60191	Deutsche Bank AG – HSI R Bear CBBC Jul 2009 T	2008/11/05	2008/11/06
60192	Deutsche Bank AG – HSI R Bear CBBC Jul 2009 U	2008/11/05	2008/11/06
32277	KBC Fin Products Int'l Ltd. – HSI R Bear CBBC May 2009 B	2008/11/05	2008/11/06
32240	SGA Societe Generale Acceptance N.V. -HSI R Bear CBBC Apr09Q	2008/11/05	2008/11/06
60010	SGA Societe Generale Acceptance N.V. -HSI R Bear CBBC Feb09W	2008/11/05	2008/11/06
32283	SGA Societe Generale Acceptance N.V. -HSI R Bear CBBC May09E	2008/11/05	2008/11/06
60001	SGA Societe Generale Acceptance N.V.-CLife R Bear CBBC Feb09D	2008/11/05	2008/11/06
60108	UBS AG – A50 China R Bear CBBC May 2009 F	2008/11/05	2008/11/06
31975	UBS AG – CC Bank R Bear CBBC Apr 2009 F	2008/11/05	2008/11/06
32383	UBS AG – China Life R Bear CBBC Apr 2009 U	2008/11/05	2008/11/06
32206	UBS AG – China Mobile R Bear CBBC Apr 2009 F	2008/11/05	2008/11/06
32202	UBS AG – HSCEI R Bear CBBC Apr 2009 O	2008/11/05	2008/11/06
32322	UBS AG – HSI R Bear CBBC Jun 2009 W	2008/11/05	2008/11/06
32275	UBS AG – HSI R Bear CBBC Jun 2009 X	2008/11/05	2008/11/06
32227	UBS AG – HSI R Bear CBBC May 2009 K	2008/11/05	2008/11/06
32228	UBS AG – HSI R Bear CBBC May 2009 S	2008/11/05	2008/11/06
60208	SGA Societe Generale Acceptance N.V. -HSI R Bear CBBC Jun09F	2008/11/06	2008/11/07
60209	SGA Societe Generale Acceptance N.V. -HSI R Bear CBBC Jun09G	2008/11/06	2008/11/07
60210	SGA Societe Generale Acceptance N.V. -HSI R Bear CBBC Jun09H	2008/11/06	2008/11/07
60211	SGA Societe Generale Acceptance N.V. -HSI R Bear CBBC Jun09I	2008/11/06	2008/11/07
60228	SGA Societe Generale Acceptance N.V. -HSI R Bull CBBC Apr09F	2008/11/06	2008/11/07
60227	SGA Societe Generale Acceptance N.V. -HSI R Bull CBBC Apr09L	2008/11/06	2008/11/07
60230	SGA Societe Generale Acceptance N.V. -HSI R Bull CBBC Jun09N	2008/11/06	2008/11/07
60223	UBS AG – HSCEI R Bear CBBC Apr 2009 L	2008/11/06	2008/11/07
60224	UBS AG – HSCEI R Bear CBBC Apr 2009 N	2008/11/06	2008/11/07
60240	UBS AG – HSCEI R Bear CBBC Apr 2009 X	2008/11/06	2008/11/07
60235	UBS AG – HSCEI R Bull CBBC Apr 2009 G	2008/11/06	2008/11/07
60221	UBS AG – HSI R Bear CBBC Apr 2009 S	2008/11/06	2008/11/07
60222	UBS AG – HSI R Bear CBBC Apr 2009 T	2008/11/06	2008/11/07
60225	UBS AG – HSI R Bear CBBC Jun 2009 P	2008/11/06	2008/11/07
60219	UBS AG – HSI R Bull CBBC Jun 2009 B	2008/11/06	2008/11/07
60220	UBS AG – HSI R Bull CBBC Jun 2009 G	2008/11/06	2008/11/07
60278	BNP Paribas Arbit Issu B.V. – HSI R Bear CBBC Oct 2009 A	2008/11/07	2008/11/10
60261	Deutsche Bank AG – HSI R Bull CBBC Aug 2009 C	2008/11/07	2008/11/10
60259	Deutsche Bank AG – HSI R Bull CBBC Jul 2009 X	2008/11/07	2008/11/10
60288	KBC Fin Products Int'l Ltd. – HSI R Bear CBBC Apr 2009 N	2008/11/07	2008/11/10
60280	KBC Fin Products Int'l Ltd. – HSI R Bull CBBC Apr 2009 L	2008/11/07	2008/11/10
60281	KBC Fin Products Int'l Ltd. – HSI R Bull CBBC Apr 2009 M	2008/11/07	2008/11/10
60265	SGA Societe Generale Acceptance N.V. -CCB R Bear CBBC May09D	2008/11/07	2008/11/10
60229	SGA Societe Generale Acceptance N.V. -HSI R Bull CBBC Jun09M	2008/11/07	2008/11/10
60276	SGA Societe Generale Acceptance N.V. -HSI R Bull CBBC Mar09V	2008/11/07	2008/11/10
60277	SGA Societe Generale Acceptance N.V. -HSI R Bull CBBC Mar09W	2008/11/07	2008/11/10
60216	UBS AG – HSCEI R Bull CBBC Apr 2009 C	2008/11/07	2008/11/10
60217	UBS AG – HSCEI R Bull CBBC Apr 2009 I	2008/11/07	2008/11/10
60218	UBS AG – HSI R Bull CBBC Jun 2009 A	2008/11/07	2008/11/10
32356	UBS AG – HSI R Bull CBBC May 2009 B	2008/11/07	2008/11/10
60312	ABN AMRO Bank N.V. – HSI R Bear CBBC May 2009 G	2008/11/10	2008/11/11
60313	ABN AMRO Bank N.V. – HSI R Bear CBBC May 2009 U	2008/11/10	2008/11/11
60319	Deutsche Bank AG – HSI R Bear CBBC Jul 2009 D	2008/11/10	2008/11/11
60320	Deutsche Bank AG – HSI R Bear CBBC Jul 2009 E	2008/11/10	2008/11/11
60315	KBC Fin Products Int'l Ltd. – HSI R Bear CBBC May 2009 N	2008/11/10	2008/11/11
60018	SGA Societe Generale Acceptance N.V. -A50 R Bear CBBC Apr09F	2008/11/10	2008/11/11
60266	SGA Societe Generale Acceptance N.V. -CCB R Bear CBBC May09E	2008/11/10	2008/11/11
60291	SGA Societe Generale Acceptance N.V. -HSI R Bear CBBC Apr09G	2008/11/10	2008/11/11
60212	SGA Societe Generale Acceptance N.V. -HSI R Bear CBBC Jun09J	2008/11/10	2008/11/11
60213	SGA Societe Generale Acceptance N.V. -HSI R Bear CBBC Jun09K	2008/11/10	2008/11/11
60271	SGA Societe Generale Acceptance N.V.-ICBC R Bear CBBC May09D	2008/11/10	2008/11/11
32385	UBS AG – A50 China R Bear CBBC Apr 2009 X	2008/11/10	2008/11/11
32291	UBS AG – China Life R Bear CBBC Apr 2009 S	2008/11/10	2008/11/11
60300	UBS AG – HSCEI R Bear CBBC Apr 2009 D	2008/11/10	2008/11/11
60301	UBS AG – HSCEI R Bear CBBC Apr 2009 E	2008/11/10	2008/11/11
60294	UBS AG – HSCEI R Bull CBBC Apr 2009 B	2008/11/10	2008/11/11
60304	UBS AG – HSI R Bear CBBC Jul 2009 N	2008/11/10	2008/11/11
60302	UBS AG – HSI R Bear CBBC Jun 2009 F	2008/11/10	2008/11/11
60303	UBS AG – HSI R Bear CBBC Jun 2009 Q	2008/11/10	2008/11/11
60296	UBS AG – HSI R Bull CBBC Jun 2009 E	2008/11/10	2008/11/11
60295	UBS AG – HSI R Bull CBBC May 2009 F	2008/11/10	2008/11/11
60317	Deutsche Bank AG – HSI R Bull CBBC Jul 2009 C	2008/11/11	2008/11/12
60293	UBS AG – HSCEI R Bull CBBC Apr 2009 A	2008/11/11	2008/11/12
60299	UBS AG – HSI R Bull CBBC Jul 2009 M	2008/11/11	2008/11/12
32298	UBS AG – Petrochina R Bear CBBC Apr 2009 F	2008/11/11	2008/11/12
60350	ABN AMRO Bank N.V. – HSI R Bull CBBC Jun 2009 B	2008/11/12	2008/11/13
60318	Deutsche Bank AG – HSI R Bull CBBC Aug 2009 D	2008/11/12	2008/11/13
60346	Deutsche Bank AG – HSI R Bull CBBC Aug 2009 E	2008/11/12	2008/11/13
60347	Deutsche Bank AG – HSI R Bull CBBC Aug 2009 F	2008/11/12	2008/11/13
60345	Deutsche Bank AG – HSI R Bull CBBC Jun 2009 H	2008/11/12	2008/11/13
60344	Deutsche Bank AG – HSI R Bull CBBC Jun 2009 K	2008/11/12	2008/11/13
60352	KBC Fin Products Int'l Ltd. – China Life R Bull CBBC Mar 09A	2008/11/12	2008/11/13
60348	KBC Fin Products Int'l Ltd. – HSI R Bull CBBC Mar 2009 A	2008/11/12	2008/11/13
60338	UBS AG – China Life R Bull CBBC May 2009 A	2008/11/12	2008/11/13
60340	UBS AG – China Mobile R Bull CBBC May 2009 G	2008/11/12	2008/11/13
60336	UBS AG – HSI R Bull CBBC Jul 2009 T	2008/11/12	2008/11/13
60330	UBS AG – HSI R Bull CBBC Jun 2009 R	2008/11/12	2008/11/13

## 認購期屆滿之牛熊證 (2008) (續)

股份代號	牛熊證	最後 買賣日期	除牌日期
60331	UBS AG – HSI R Bull CBBC Jun 2009 S	2008/11/12	2008/11/13
60332	UBS AG – HSI R Bull CBBC Jun 2009 U	2008/11/12	2008/11/13
60328	UBS AG – HSI R Bull CBBC May 2009 L	2008/11/12	2008/11/13
60341	UBS AG – Petrochina R Bull CBBC May 2009 H	2008/11/12	2008/11/13
60325	ABN AMRO Bank N.V. – DJIA R Bull CBBC Jun 2009 B	2008/11/13	2008/11/14
60253	ABN AMRO Bank N.V. – HSI R Bull CBBC Jun 2009 A	2008/11/13	2008/11/14
60349	ABN AMRO Bank N.V. – HSI R Bull CBBC May 2009 Y	2008/11/13	2008/11/14
60285	BNP Paribas Arbit Issu B.V. – HSI R Bull CBBC Oct 2009 B	2008/11/13	2008/11/14
60287	Deutsche Bank AG – HSI R Bull CBBC Jul 2009 Z	2008/11/13	2008/11/14
60355	KBC Fin Products Int'l Ltd. – HSBC R Bull CBBC Apr 2009 A	2008/11/13	2008/11/14
60283	KBC Fin Products Int'l Ltd. – HSI R Bull CBBC May 2009 M	2008/11/13	2008/11/14
60200	SGA Societe Generale Acceptance N.V. – HSI R Bull CBBC Apr09K	2008/11/13	2008/11/14
32341	SGA Societe Generale Acceptance N.V. – HSI R Bull CBBC Feb09Q	2008/11/13	2008/11/14
60275	SGA Societe Generale Acceptance N.V. – HSI R Bull CBBC Mar09R	2008/11/13	2008/11/14
60359	SGA Societe Generale Acceptance N.V. – HSI R Bull CBBC May09R	2008/11/13	2008/11/14
60306	UBS AG – China Life R Bull CBBC Apr 2009 F	2008/11/13	2008/11/14
60307	UBS AG – China Mobile R Bull CBBC May 2009 F	2008/11/13	2008/11/14
60342	UBS AG – HKEx R Bull CBBC Jun 2009 M	2008/11/13	2008/11/14
60367	UBS AG – HSCEI R Bear CBBC Apr 2009 K	2008/11/13	2008/11/14
60363	UBS AG – HSCEI R Bull CBBC Apr 2009 J	2008/11/13	2008/11/14
32360	UBS AG – HSI R Bull CBBC Jul 2009 B	2008/11/13	2008/11/14
60297	UBS AG – HSI R Bull CBBC Jul 2009 C	2008/11/13	2008/11/14
60298	UBS AG – HSI R Bull CBBC Jul 2009 D	2008/11/13	2008/11/14
60376	UBS AG – HSI R Bull CBBC Jun 2009 B	2008/11/13	2008/11/14
60329	UBS AG – HSI R Bull CBBC Jun 2009 V	2008/11/13	2008/11/14
60364	UBS AG – HSI R Bull CBBC Jun 2009 W	2008/11/13	2008/11/14
60310	UBS AG – Petrochina R Bull CBBC May 2009 G	2008/11/13	2008/11/14
60324	ABN AMRO Bank N.V. – DJIA R Bull CBBC Jun 2009 A	2008/11/14	2008/11/17
60400	Deutsche Bank AG – HSI R Bull CBBC Aug 2009 K	2008/11/14	2008/11/17
32299	UBS AG – A50 China R Bear CBBC May 2009 B	2008/11/14	2008/11/17
60378	UBS AG – China Life R Bear CBBC May 2009 B	2008/11/14	2008/11/17
60390	UBS AG – HSCEI R Bear CBBC Apr 2009 R	2008/11/14	2008/11/17
60391	UBS AG – HSCEI R Bear CBBC Apr 2009 T	2008/11/14	2008/11/17
60377	UBS AG – HSI R Bear CBBC Apr 2009 T	2008/11/14	2008/11/17
60392	UBS AG – HSI R Bear CBBC Jul 2009 W	2008/11/14	2008/11/17
60393	UBS AG – HSI R Bear CBBC Jul 2009 X	2008/11/14	2008/11/17
60389	UBS AG – HSI R Bull CBBC Jul 2009 V	2008/11/14	2008/11/17
60424	ABN AMRO Bank N.V. – NQ100 R Bull CBBC Jun 2009 A	2008/11/17	2008/11/18
60411	BNP Paribas Arbit Issu B.V. – HSI R Bull CBBC Nov 2009 D	2008/11/17	2008/11/18
60410	BNP Paribas Arbit Issu B.V. – HSI R Bull CBBC Nov 2009 E	2008/11/17	2008/11/18
60414	CC Rabobank B.A. – HSI R Bull CBBC Jun 2009 I	2008/11/17	2008/11/18
60399	Deutsche Bank AG – HSI R Bull CBBC Aug 2009 J	2008/11/17	2008/11/18
60430	KBC Fin Products Int'l Ltd. – HSI R Bull CBBC Apr 2009 P	2008/11/17	2008/11/18
60396	KBC Fin Products Int'l Ltd. – HSI R Bull CBBC Mar 2009 B	2008/11/17	2008/11/18
60403	SGA Societe Generale Acceptance N.V. – HSI R Bull CBBC Jun09T	2008/11/17	2008/11/18
60401	SGA Societe Generale Acceptance N.V. – HSI R Bull CBBC Mar09I	2008/11/17	2008/11/18
60402	SGA Societe Generale Acceptance N.V. – HSI R Bull CBBC May09Q	2008/11/17	2008/11/18
60415	UBS AG – HSCEI R Bull CBBC Apr 2009 G	2008/11/17	2008/11/18
60422	UBS AG – HSCEI R Bull CBBC Apr 2009 N	2008/11/17	2008/11/18
60388	UBS AG – HSI R Bull CBBC Jul 2009 U	2008/11/17	2008/11/18
60417	UBS AG – HSI R Bull CBBC Jun 2009 A	2008/11/17	2008/11/18
60418	UBS AG – HSI R Bull CBBC May 2009 B	2008/11/17	2008/11/18
60440	BNP Paribas Arbit Issu B.V. – HSBC R Bull CBBC Jun 2009 A	2008/11/18	2008/11/19
60260	Deutsche Bank AG – HSI R Bull CBBC Aug 2009 B	2008/11/18	2008/11/19
60398	Deutsche Bank AG – HSI R Bull CBBC Aug 2009 I	2008/11/18	2008/11/19
60443	Deutsche Bank AG – HSI R Bull CBBC Aug 2009 L	2008/11/18	2008/11/19
60258	Deutsche Bank AG – HSI R Bull CBBC Jul 2009 W	2008/11/18	2008/11/19
60199	SGA Societe Generale Acceptance N.V. – HSI R Bull CBBC Apr09J	2008/11/18	2008/11/19
60405	SGA Societe Generale Acceptance N.V. – HSI R Bull CBBC Jul09B	2008/11/18	2008/11/19
60205	SGA Societe Generale Acceptance N.V. – HSI R Bull CBBC Jun09E	2008/11/18	2008/11/19
60290	SGA Societe Generale Acceptance N.V. – HSI R Bull CBBC Jun09S	2008/11/18	2008/11/19
60226	UBS AG – BOC HK R Bull CBBC Apr 2009 B	2008/11/18	2008/11/19
60339	UBS AG – CM Bank R Bull CBBC May 2009 H	2008/11/18	2008/11/19
32295	UBS AG – HKEx R Bull CBBC Jun 2009 I	2008/11/18	2008/11/19
60437	UBS AG – HSCEI R Bull CBBC Apr 2009 C	2008/11/18	2008/11/19
60387	UBS AG – HSCEI R Bull CBBC Apr 2009 M	2008/11/18	2008/11/19
32359	UBS AG – HSI R Bull CBBC Jul 2009 A	2008/11/18	2008/11/19
60335	UBS AG – HSI R Bull CBBC Jul 2009 L	2008/11/18	2008/11/19
60432	UBS AG – HSI R Bull CBBC Jun 2009 E	2008/11/18	2008/11/19
60433	UBS AG – HSI R Bull CBBC Jun 2009 F	2008/11/18	2008/11/19
60243	UBS AG – HSI R Bull CBBC Jun 2009 Y	2008/11/18	2008/11/19
60476	ABN AMRO Bank N.V. – HKEx R Bull CBBC Jun 2009 A	2008/11/19	2008/11/20
60470	ABN AMRO Bank N.V. – HSI R Bull CBBC Jul 2009 E	2008/11/19	2008/11/20
60465	SGA Societe Generale Acceptance N.V. – A50 R Bear CBBC May09D	2008/11/19	2008/11/20
60456	SGA Societe Generale Acceptance N.V. – HSI R Bull CBBC Jun09U	2008/11/19	2008/11/20
60448	SGA Societe Generale Acceptance N.V. – CLife R Bull CBBC May09E	2008/11/19	2008/11/20
32296	UBS AG – HSBC R Bull CBBC Jun 2009 A	2008/11/19	2008/11/20
60381	ABN AMRO Bank N.V. – HSI R Bull CBBC Jul 2009 A	2008/11/20	2008/11/21
60251	ABN AMRO Bank N.V. – HSI R Bull CBBC May 2009 D	2008/11/20	2008/11/21
60252	ABN AMRO Bank N.V. – HSI R Bull CBBC May 2009 E	2008/11/20	2008/11/21
60055	BNP Paribas Arbit Issu B.V. – HSI R Bull CBBC Aug 2009 M	2008/11/20	2008/11/21
60056	BNP Paribas Arbit Issu B.V. – HSI R Bull CBBC Jul 2009 J	2008/11/20	2008/11/21
60413	CC Rabobank B.A. – HSI R Bull CBBC Jun 2009 H	2008/11/20	2008/11/21
60207	Deutsche Bank AG – HSI R Bull CBBC Aug 2009 A	2008/11/20	2008/11/21
60189	Deutsche Bank AG – HSI R Bull CBBC Jul 2009 R	2008/11/20	2008/11/21
60286	Deutsche Bank AG – HSI R Bull CBBC Jul 2009 Y	2008/11/20	2008/11/21
60323	HK Bank – HSI R Bull CBBC Apr 2009 A	2008/11/20	2008/11/21

## 認購期屆滿之牛熊證 (2008) (續)

股份代號	牛熊證	最後 買賣日期	除牌日期
60427	KBC Fin Products Int'l Ltd. – BOCL R Bull CBBC Feb 2009 A	2008/11/20	2008/11/21
60467	KBC Fin Products Int'l Ltd. – China Life R Bull CBBC Mar 09C	2008/11/20	2008/11/21
60284	KBC Fin Products Int'l Ltd. – HSI R Bull CBBC Jun 2009 E	2008/11/20	2008/11/21
60282	KBC Fin Products Int'l Ltd. – HSI R Bull CBBC May 2009 L	2008/11/20	2008/11/21
60264	SGA Societe Generale Acceptance N.V. -CCB R Bull CBBC May09C	2008/11/20	2008/11/21
60195	SGA Societe Generale Acceptance N.V. -HSI R Bull CBBC Apr09I	2008/11/20	2008/11/21
32339	SGA Societe Generale Acceptance N.V. -HSI R Bull CBBC Feb09O	2008/11/20	2008/11/21
32340	SGA Societe Generale Acceptance N.V. -HSI R Bull CBBC Feb09P	2008/11/20	2008/11/21
60404	SGA Societe Generale Acceptance N.V. -HSI R Bull CBBC Jul09A	2008/11/20	2008/11/21
60204	SGA Societe Generale Acceptance N.V. -HSI R Bull CBBC Jun09D	2008/11/20	2008/11/21
60274	SGA Societe Generale Acceptance N.V. -HSI R Bull CBBC Mar09O	2008/11/20	2008/11/21
32281	SGA Societe Generale Acceptance N.V. -HSI R Bull CBBC May09J	2008/11/20	2008/11/21
60454	SGA Societe Generale Acceptance N.V.-CMob R Bull CBBC May09C	2008/11/20	2008/11/21
60177	SGA Societe Generale Acceptance N.V.-HSBC R Bull CBBC May09G	2008/11/20	2008/11/21
60270	SGA Societe Generale Acceptance N.V.-ICBC R Bull CBBC May09C	2008/11/20	2008/11/21
60446	SGA Societe Generale Acceptance N.V.-CLife R Bull CBBC May09D	2008/11/20	2008/11/21
60236	UBS AG – China Life R Bull CBBC Apr 2009 B	2008/11/20	2008/11/21
60386	UBS AG – HSCEI R Bull CBBC Apr 2009 H	2008/11/20	2008/11/21
32354	UBS AG – HSCEI R Bull CBBC Apr 2009 S	2008/11/20	2008/11/21
60483	UBS AG – HSCEI R Bull CBBC May 2009 S	2008/11/20	2008/11/21
60245	UBS AG – HSI R Bull CBBC Aug 2009 F	2008/11/20	2008/11/21
60028	UBS AG – HSI R Bull CBBC Jul 2009 H	2008/11/20	2008/11/21
60029	UBS AG – HSI R Bull CBBC Jul 2009 I	2008/11/20	2008/11/21
60030	UBS AG – HSI R Bull CBBC Jul 2009 J	2008/11/20	2008/11/21
60241	UBS AG – HSI R Bull CBBC Jun 2009 C	2008/11/20	2008/11/21
60482	UBS AG – HSI R Bull CBBC Jun 2009 R	2008/11/20	2008/11/21
60242	UBS AG – HSI R Bull CBBC Jun 2009 T	2008/11/20	2008/11/21
60471	ABN AMRO Bank N.V. – HSBC R Bull CBBC Jun 2009 A	2008/11/21	2008/11/24
60499	Deutsche Bank AG – HSI R Bull CBBC Aug 2009 P	2008/11/21	2008/11/24
60354	KBC Fin Products Int'l Ltd. – HSBC R Bull CBBC May 2009 A	2008/11/21	2008/11/24
60395	KBC Fin Products Int'l Ltd. – ICBC R Bull CBBC Apr 2009 A	2008/11/21	2008/11/24
60203	SGA Societe Generale Acceptance N.V. -HSI R Bull CBBC Jun09C	2008/11/21	2008/11/24
60502	UBS AG – China Life R Bull CBBC May 2009 D	2008/11/21	2008/11/24
60505	UBS AG – CNOOC R Bull CBBC May 2009 C	2008/11/21	2008/11/24
60484	UBS AG – HSI R Bear CBBC Jun 2009 S	2008/11/21	2008/11/24
60506	UBS AG – HSI R Bull CBBC Jul 2009 N	2008/11/21	2008/11/24
60515	UBS AG – HSI R Bull CBBC Jul 2009 T	2008/11/21	2008/11/24
60510	UBS AG – Petrochina R Bull CBBC May 2009 J	2008/11/21	2008/11/24
60097	UBS AG – SHK Ppt R Bull CBBC May 2009 D	2008/11/21	2008/11/24
60516	ABN AMRO Bank N.V. – DJIA R Bull CBBC Jun 2009 E	2008/11/24	2008/11/25
60523	Deutsche Bank AG – HSI R Bull CBBC Aug 2009 Q	2008/11/24	2008/11/25
60520	UBS AG – HSI R Bull CBBC May 2009 L	2008/11/24	2008/11/25
60560	BNP Paribas Arbit Issu B.V. – HSI R Bear CBBC Dec 2009 A	2008/11/25	2008/11/26
60556	Deutsche Bank AG – HSI R Bull CBBC Aug 2009 T	2008/11/25	2008/11/26
60488	UBS AG – HSCEI R Bear CBBC May 2009 T	2008/11/25	2008/11/26
60547	UBS AG – HSCEI R Bear CBBC May 2009 U	2008/11/25	2008/11/26
60548	UBS AG – HSI R Bear CBBC Jun 2009 A	2008/11/25	2008/11/26
60544	UBS AG – HSI R Bull CBBC Jun 2009 W	2008/11/25	2008/11/26
60493	Deutsche Bank AG – HSI R Bear CBBC Jul 2009 D	2008/11/26	2008/11/27
60521	HK Bank – HSI R Bear CBBC Aug 2009 C	2008/11/26	2008/11/27
60564	KBC Fin Products Int'l Ltd. – HSI R Bear CBBC Apr 2009 R	2008/11/26	2008/11/27
60549	UBS AG – HSI R Bear CBBC Jun 2009 E	2008/11/26	2008/11/27
60524	UBS AG – HSI R Bear CBBC May 2009 B	2008/11/26	2008/11/27
60455	ABN AMRO Bank N.V. – HSCEI R Bear CBBC Nov 2008 C	2008/11/26	2008/11/28
60456	ABN AMRO Bank N.V. – HSCEI R Bear CBBC Nov 2008 D	2008/11/26	2008/11/28
60321	ABN AMRO Bank N.V. – HSCEI R Bear CBBC Nov 2008 E	2008/11/26	2008/11/28
60326	ABN AMRO Bank N.V. – HSCEI R Bear CBBC Nov 2008 F	2008/11/26	2008/11/28
60273	ABN AMRO Bank N.V. – HSCEI R Bear CBBC Nov 2008 L	2008/11/26	2008/11/28
60490	ABN AMRO Bank N.V. – HSI R Bear CBBC Jul 2009 G	2008/11/27	2008/11/28
60587	ABN AMRO Bank N.V. – HSI R Bear CBBC Jul 2009 J	2008/11/27	2008/11/28
60639	ABN AMRO Bank N.V. – HSI R Bear CBBC Jul 2009 N	2008/11/27	2008/11/28
60453	ABN AMRO Bank N.V. – HSI R Bear CBBC Nov 2008 B	2008/11/26	2008/11/28
60454	ABN AMRO Bank N.V. – HSI R Bear CBBC Nov 2008 C	2008/11/26	2008/11/28
60235	ABN AMRO Bank N.V. – HSI R Bear CBBC Nov 2008 D	2008/11/26	2008/11/28
60249	ABN AMRO Bank N.V. – HSI R Bear CBBC Nov 2008 E	2008/11/26	2008/11/28
60250	ABN AMRO Bank N.V. – HSI R Bear CBBC Nov 2008 F	2008/11/26	2008/11/28
60276	ABN AMRO Bank N.V. – HSI R Bear CBBC Nov 2008 K	2008/11/26	2008/11/28
60277	ABN AMRO Bank N.V. – HSI R Bear CBBC Nov 2008 L	2008/11/26	2008/11/28
30270	ABN AMRO Bank N.V. – HSI R Bear CBBC Nov 2008 M	2008/11/26	2008/11/28
30272	ABN AMRO Bank N.V. – HSI R Bear CBBC Nov 2008 N	2008/11/26	2008/11/28
30431	ABN AMRO Bank N.V. – HSI R Bear CBBC Nov 2008 P	2008/11/26	2008/11/28
30430	ABN AMRO Bank N.V. – HSI R Bear CBBC Nov 2008 R	2008/11/26	2008/11/28
30271	ABN AMRO Bank N.V. – HSI R Bear CBBC Nov 2008 S	2008/11/26	2008/11/28
30342	ABN AMRO Bank N.V. – HSI R Bear CBBC Nov 2008 W	2008/11/26	2008/11/28
30322	ABN AMRO Bank N.V. – HSI R Bear CBBC Nov 2008 X	2008/11/26	2008/11/28
30880	ABN AMRO Bank N.V. – HSI R Bear CBBC Nov 2008 Z	2008/11/26	2008/11/28
60601	BNP Paribas Arbit Issu B.V. – HSI R Bear CBBC Dec 2009 C	2008/11/27	2008/11/28
60634	BNP Paribas Arbit Issu B.V. – HSI R Bear CBBC Dec 2009 E	2008/11/27	2008/11/28
60513	BNP Paribas Arbit Issu B.V. – HSI R Bear CBBC Nov 2009 F	2008/11/27	2008/11/28
30060	CC Rabobank B.A. – HSI R Bear CBBC Nov 2008 B	2008/11/26	2008/11/28
04277	Deutsche Bank AG – HSCEI R Bear CBBC Nov 2008 E	2008/11/26	2008/11/28
04278	Deutsche Bank AG – HSCEI R Bear CBBC Nov 2008 F	2008/11/26	2008/11/28
60527	Deutsche Bank AG – HSI R Bear CBBC Aug 2009 R	2008/11/27	2008/11/28
60559	Deutsche Bank AG – HSI R Bear CBBC Aug 2009 U	2008/11/27	2008/11/28
60626	Deutsche Bank AG – HSI R Bear CBBC Aug 2009 Y	2008/11/27	2008/11/28
60627	Deutsche Bank AG – HSI R Bear CBBC Aug 2009 Z	2008/11/27	2008/11/28
60622	Deutsche Bank AG – HSI R Bear CBBC Jul 2009 C	2008/11/27	2008/11/28

## 認購期屆滿之牛熊證 (2008) (續)

股份代號	牛熊證	最後 買賣日期	除牌日期
60494	Deutsche Bank AG – HSI R Bear CBBC Jul 2009 E	2008/11/27	2008/11/28
06305	Deutsche Bank AG – HSI R Bear CBBC Nov 2008 I	2008/11/26	2008/11/28
30001	Deutsche Bank AG – HSI R Bear CBBC Nov 2008 M	2008/11/26	2008/11/28
30002	Deutsche Bank AG – HSI R Bear CBBC Nov 2008 Q	2008/11/26	2008/11/28
04210	Deutsche Bank AG – HSI R Bear CBBC Nov 2008 W	2008/11/26	2008/11/28
04211	Deutsche Bank AG – HSI R Bear CBBC Nov 2008 X	2008/11/26	2008/11/28
03106	Goldman Sachs SP (Asia) – HSI R Bear CBBC Nov 2008 D	2008/11/26	2008/11/28
30082	Goldman Sachs SP (Asia) – HSI R Bear CBBC Nov 2008 F	2008/11/26	2008/11/28
60608	HK Bank – HSI R Bear CBBC Aug 2009 E	2008/11/27	2008/11/28
30037	KBC Fin Products Int'l Ltd. – HSCEI R Bear CBBC Nov 2008 B	2008/11/26	2008/11/28
60565	KBC Fin Products Int'l Ltd. – HSI R Bear CBBC Apr 2009 S	2008/11/27	2008/11/28
60592	KBC Fin Products Int'l Ltd. – HSI R Bear CBBC May 2009 Q	2008/11/27	2008/11/28
60593	KBC Fin Products Int'l Ltd. – HSI R Bear CBBC May 2009 R	2008/11/27	2008/11/28
60623	KBC Fin Products Int'l Ltd. – HSI R Bear CBBC May 2009 U	2008/11/27	2008/11/28
60624	KBC Fin Products Int'l Ltd. – HSI R Bear CBBC May 2009 V	2008/11/27	2008/11/28
30033	KBC Fin Products Int'l Ltd. – HSI R Bear CBBC Nov 2008 D	2008/11/26	2008/11/28
30034	KBC Fin Products Int'l Ltd. – HSI R Bear CBBC Nov 2008 E	2008/11/26	2008/11/28
30069	KBC Fin Products Int'l Ltd. – HSI R Bear CBBC Nov 2008 G	2008/11/26	2008/11/28
60567	SGA Societe Generale Acceptance N.V. -CCB R Bear CBBC Jul09A	2008/11/27	2008/11/28
60615	SGA Societe Generale Acceptance N.V. -HSI R Bear CBBC Jun09F	2008/11/27	2008/11/28
60543	SGA Societe Generale Acceptance N.V. -HSI R Bear CBBC Jun09X	2008/11/27	2008/11/28
60580	SGA Societe Generale Acceptance N.V. -HSI R Bear CBBC Jun09Z	2008/11/27	2008/11/28
60613	SGA Societe Generale Acceptance N.V. -HSI R Bear CBBC May09X	2008/11/27	2008/11/28
60614	SGA Societe Generale Acceptance N.V. -HSI R Bear CBBC May09Y	2008/11/27	2008/11/28
03126	SGA Societe Generale Acceptance N.V. -HSI R Bear CBBC Nov08E	2008/11/26	2008/11/28
03127	SGA Societe Generale Acceptance N.V. -HSI R Bear CBBC Nov08F	2008/11/26	2008/11/28
03153	SGA Societe Generale Acceptance N.V. -HSI R Bear CBBC Nov08I	2008/11/26	2008/11/28
30038	SGA Societe Generale Acceptance N.V. -HSI R Bear CBBC Nov08J	2008/11/26	2008/11/28
30041	SGA Societe Generale Acceptance N.V. -HSI R Bear CBBC Nov08K	2008/11/26	2008/11/28
30053	SGA Societe Generale Acceptance N.V. -HSI R Bear CBBC Nov08O	2008/11/26	2008/11/28
30418	SGA Societe Generale Acceptance N.V. -HSI R Bear CBBC Nov08R	2008/11/26	2008/11/28
30419	SGA Societe Generale Acceptance N.V. -HSI R Bear CBBC Nov08S	2008/11/26	2008/11/28
30420	SGA Societe Generale Acceptance N.V. -HSI R Bear CBBC Nov08T	2008/11/26	2008/11/28
30421	SGA Societe Generale Acceptance N.V. -HSI R Bear CBBC Nov08U	2008/11/26	2008/11/28
30422	SGA Societe Generale Acceptance N.V. -HSI R Bear CBBC Nov08V	2008/11/26	2008/11/28
60602	SGA Societe Generale Acceptance N.V.-CP&CC R Bear CBBC Jun09C	2008/11/27	2008/11/28
60603	SGA Societe Generale Acceptance N.V.-CP&CC R Bear CBBC Jun09D	2008/11/27	2008/11/28
60575	SGA Societe Generale Acceptance N.V.-PetCh R Bear CBBC Jul09I	2008/11/27	2008/11/28
60581	UBS AG – CC Bank R Bear CBBC May 2009 D	2008/11/27	2008/11/28
60612	UBS AG – China Life R Bear CBBC May 2009 F	2008/11/27	2008/11/28
60479	UBS AG – China Mobile R Bear CBBC May 2009 I	2008/11/27	2008/11/28
60585	UBS AG – HS Bank R Bear CBBC May 2009 C	2008/11/27	2008/11/28
60419	UBS AG – HSCEI R Bear CBBC Apr 2009 L	2008/11/27	2008/11/28
60441	UBS AG – HSCEI R Bear CBBC Apr 2009 X	2008/11/27	2008/11/28
60609	UBS AG – HSCEI R Bear CBBC May 2009 W	2008/11/27	2008/11/28
60632	UBS AG – HSCEI R Bear CBBC May 2009 Y	2008/11/27	2008/11/28
60365	UBS AG – HSI R Bear CBBC Apr 2009 S	2008/11/27	2008/11/28
60519	UBS AG – HSI R Bear CBBC Jul 2009 B	2008/11/27	2008/11/28
60552	UBS AG – HSI R Bear CBBC Jul 2009 C	2008/11/27	2008/11/28
60507	UBS AG – HSI R Bear CBBC Jul 2009 M	2008/11/27	2008/11/28
60610	UBS AG – HSI R Bear CBBC Jul 2009 W	2008/11/27	2008/11/28
60611	UBS AG – HSI R Bear CBBC Jul 2009 X	2008/11/27	2008/11/28
60550	UBS AG – HSI R Bear CBBC Jun 2009 F	2008/11/27	2008/11/28
60633	UBS AG – HSI R Bear CBBC Jun 2009 R	2008/11/27	2008/11/28
60481	UBS AG – Petrochina R Bear CBBC May 2009 I	2008/11/27	2008/11/28
60644	UBS AG – CNOOC R Bear CBBC May 2009 E	2008/11/28	2008/12/01
60646	UBS AG – HKEEx R Bear CBBC Jun 2009 P	2008/11/28	2008/12/01
60647	UBS AG – HSI R Bear CBBC Jul 2009 U	2008/11/28	2008/12/01
60645	UBS AG – ICBC R Bear CBBC May 2009 F	2008/11/28	2008/12/01
60588	ABN AMRO Bank N.V. – HSI R Bear CBBC Jul 2009 K	2008/12/01	2008/12/02
60514	BNP Paribas Arbit Issu B.V. – HSI R Bear CBBC Nov 2009 G	2008/12/01	2008/12/02
60688	Deutsche Bank AG – HKEEx R Bear CBBC Jun 2009 B	2008/12/01	2008/12/02
60679	Deutsche Bank AG – HSI R Bear CBBC Aug 2009 F	2008/12/01	2008/12/02
60374	Deutsche Bank AG – HSI R Bear CBBC Aug 2009 G	2008/12/01	2008/12/02
60382	Deutsche Bank AG – HSI R Bear CBBC Jul 2009 S	2008/12/01	2008/12/02
60431	HK Bank – HSI R Bear CBBC Aug 2009 B	2008/12/01	2008/12/02
60545	KBC Fin Products Int'l Ltd. – HKEEx R Bear CBBC May 2009 B	2008/12/01	2008/12/02
60492	KBC Fin Products Int'l Ltd. – HSI R Bear CBBC Apr 2009 Q	2008/12/01	2008/12/02
60594	KBC Fin Products Int'l Ltd. – HSI R Bear CBBC May 2009 S	2008/12/01	2008/12/02
60542	SGA Societe Generale Acceptance N.V. -HSI R Bear CBBC Apr09W	2008/12/01	2008/12/02
60455	SGA Societe Generale Acceptance N.V.-CMob R Bear CBBC May09D	2008/12/01	2008/12/02
60668	SGA Societe Generale Acceptance N.V.-CCCC R Bear CBBC Jul09B	2008/12/01	2008/12/02
60574	SGA Societe Generale Acceptance N.V.-CNOOC R Bear CBBC Jul09I	2008/12/01	2008/12/02
32220	SGA Societe Generale Acceptance N.V.-PetCh R Bear CBBC Jul09E	2008/12/01	2008/12/02
60675	SGA Societe Generale Acceptance N.V.-SHK P R Bear CBBC Jul09B	2008/12/01	2008/12/02
60643	UBS AG – CM Bank R Bear CBBC May 2009 K	2008/12/01	2008/12/02
60436	UBS AG – HSI R Bear CBBC Jun 2009 Q	2008/12/01	2008/12/02
60551	UBS AG – HSI R Bear CBBC Jun 2009 Y	2008/12/01	2008/12/02
60717	Deutsche Bank AG – CC Bank R Bear CBBC Jul 2009 D	2008/12/02	2008/12/03
60697	UBS AG – HSCEI R Bear CBBC May 2009 A	2008/12/02	2008/12/03
60715	UBS AG – HSI R Bear CBBC Jun 2009 S	2008/12/02	2008/12/03
60724	UBS AG – HSI R Bear CBBC Jun 2009 A	2008/12/03	2008/12/04
60766	BNP Paribas Arbit Issu B.V. – HSI R Bear CBBC Dec 2009 G	2008/12/04	2008/12/05
60701	CC Rabobank B.A. – China Mobile R Bear CBBC Aug 2009 B	2008/12/04	2008/12/05
60763	Deutsche Bank AG – HSI R Bear CBBC Sep 2009 F	2008/12/04	2008/12/05
60764	Deutsche Bank AG – HSI R Bear CBBC Sep 2009 G	2008/12/04	2008/12/05
60765	KBC Fin Products Int'l Ltd. – HSI R Bear CBBC Apr 2009 W	2008/12/04	2008/12/05

## 認購期屆滿之牛熊證 (2008) (續)

股份代號	牛熊證	最後 買賣日期	除牌日期
60767	KBC Fin Products Int'l Ltd. – HSI R Bear CBBC Apr 2009 X	2008/12/04	2008/12/05
60631	KBC Fin Products Int'l Ltd. – ICBC R Bear CBBC May 2009 A	2008/12/04	2008/12/05
60572	SGA Societe Generale Acceptance N.V.-CTel R Bear CBBC Jun09C	2008/12/04	2008/12/05
60379	UBS AG – China Mobile R Bear CBBC May 2009 H	2008/12/04	2008/12/05
60757	UBS AG – HSCEI R Bear CBBC May 2009 D	2008/12/04	2008/12/05
60758	UBS AG – HSCEI R Bear CBBC May 2009 I	2008/12/04	2008/12/05
60749	UBS AG – HSCEI R Bull CBBC May 2009 C	2008/12/04	2008/12/05
60759	UBS AG – HSI R Bear CBBC Jul 2009 M	2008/12/04	2008/12/05
60760	UBS AG – HSI R Bear CBBC Jul 2009 N	2008/12/04	2008/12/05
60755	UBS AG – HSI R Bull CBBC Jul 2009 J	2008/12/04	2008/12/05
60756	UBS AG – HSI R Bull CBBC Jul 2009 L	2008/12/04	2008/12/05
60750	UBS AG – HSI R Bull CBBC Jun 2009 E	2008/12/04	2008/12/05
60700	CC Rabobank B.A. – A50 China R Bear CBBC Jun 2009 B	2008/12/05	2008/12/08
60707	Deutsche Bank AG – China Life R Bear CBBC Aug 2009 D	2008/12/05	2008/12/08
32401	ABN AMRO Bank N.V. – HSCEI R Bear CBBC Apr 2009 Q	2008/12/08	2008/12/09
60385	ABN AMRO Bank N.V. – HSI R Bear CBBC Jul 2009 B	2008/12/08	2008/12/09
60473	ABN AMRO Bank N.V. – HSI R Bear CBBC Jul 2009 F	2008/12/08	2008/12/09
60526	ABN AMRO Bank N.V. – HSI R Bear CBBC Jul 2009 I	2008/12/08	2008/12/09
60640	ABN AMRO Bank N.V. – HSI R Bear CBBC Jul 2009 O	2008/12/08	2008/12/09
60530	BNP Paribas Arbit Issu B.V. – Ch Mob R Bear CBBC Nov 2009 A	2008/12/08	2008/12/09
60653	BNP Paribas Arbit Issu B.V. – Ch Mob R Bear CBBC Sep 2009 D	2008/12/08	2008/12/09
60652	BNP Paribas Arbit Issu B.V. – China Life R Bear CBBC Dec 09B	2008/12/08	2008/12/09
60561	BNP Paribas Arbit Issu B.V. – HSCEI R Bear CBBC Nov 2009 D	2008/12/08	2008/12/09
60383	BNP Paribas Arbit Issu B.V. – HSI R Bear CBBC Nov 2009 B	2008/12/08	2008/12/09
60384	BNP Paribas Arbit Issu B.V. – HSI R Bear CBBC Nov 2009 C	2008/12/08	2008/12/09
60799	BNP Paribas Arbit Issu B.V. – HSI R Bear CBBC Oct 2009 E	2008/12/08	2008/12/09
60583	BNP Paribas Arbit Issu B.V. – Petrochina R Bear CBBC Jul 09B	2008/12/08	2008/12/09
60702	CC Rabobank B.A. – HSBC R Bear CBBC Jul 2009 B	2008/12/08	2008/12/09
60600	CC Rabobank B.A. – HSI R Bear CBBC Jul 2009 E	2008/12/08	2008/12/09
60686	Deutsche Bank AG – CC Bank R Bear CBBC Jul 2009 B	2008/12/08	2008/12/09
60687	Deutsche Bank AG – China Life R Bear CBBC Aug 2009 B	2008/12/08	2008/12/09
60743	Deutsche Bank AG – China Life R Bear CBBC Aug 2009 F	2008/12/08	2008/12/09
60708	Deutsche Bank AG – HKEx R Bear CBBC Jun 2009 D	2008/12/08	2008/12/09
60744	Deutsche Bank AG – HKEx R Bear CBBC Jun 2009 F	2008/12/08	2008/12/09
60375	Deutsche Bank AG – HSI R Bear CBBC Aug 2009 H	2008/12/08	2008/12/09
60447	Deutsche Bank AG – HSI R Bear CBBC Aug 2009 M	2008/12/08	2008/12/09
60472	Deutsche Bank AG – HSI R Bear CBBC Aug 2009 O	2008/12/08	2008/12/09
60322	Deutsche Bank AG – HSI R Bear CBBC Jul 2009 J	2008/12/08	2008/12/09
60625	Deutsche Bank AG – HSI R Bear CBBC Jul 2009 Z	2008/12/08	2008/12/09
60689	Deutsche Bank AG – Petrochina R Bear CBBC Jun 2009 B	2008/12/08	2008/12/09
60362	HK Bank – HSI R Bear CBBC Aug 2009 A	2008/12/08	2008/12/09
60562	KBC Fin Products Int'l Ltd. – CC Bank R Bear CBBC May 2009 A	2008/12/08	2008/12/09
60563	KBC Fin Products Int'l Ltd. – China Life R Bear CBBC Apr 09A	2008/12/08	2008/12/09
60353	KBC Fin Products Int'l Ltd. – China Life R Bear CBBC Mar 09B	2008/12/08	2008/12/09
60660	KBC Fin Products Int'l Ltd. – HKEx R Bear CBBC Jun 2009 A	2008/12/08	2008/12/09
60718	KBC Fin Products Int'l Ltd. – HKEx R Bear CBBC May 2009 C	2008/12/08	2008/12/09
32103	KBC Fin Products Int'l Ltd. – HSCEI R Bear CBBC May 2009 B	2008/12/08	2008/12/09
60380	KBC Fin Products Int'l Ltd. – HSI R Bear CBBC Apr 2009 O	2008/12/08	2008/12/09
60812	KBC Fin Products Int'l Ltd. – HSI R Bear CBBC May 2009 F	2008/12/08	2008/12/09
60495	KBC Fin Products Int'l Ltd. – HSI R Bear CBBC May 2009 P	2008/12/08	2008/12/09
60732	KBC Fin Products Int'l Ltd. – HSI R Bear CBBC May 2009 W	2008/12/08	2008/12/09
60733	KBC Fin Products Int'l Ltd. – HSI R Bear CBBC May 2009 X	2008/12/08	2008/12/09
60466	SGA Societe Generale Acceptance N.V. -A50 R Bear CBBC May09E	2008/12/08	2008/12/09
60457	SGA Societe Generale Acceptance N.V. -HSI R Bear CBBC Apr09P	2008/12/08	2008/12/09
60695	SGA Societe Generale Acceptance N.V. -HSI R Bear CBBC Aug09D	2008/12/08	2008/12/09
60501	SGA Societe Generale Acceptance N.V. -HSI R Bear CBBC Jul09F	2008/12/08	2008/12/09
60459	SGA Societe Generale Acceptance N.V. -HSI R Bear CBBC Jun09V	2008/12/08	2008/12/09
60498	SGA Societe Generale Acceptance N.V. -HSI R Bear CBBC Jun09W	2008/12/08	2008/12/09
60771	SGA Societe Generale Acceptance N.V. -HSI R Bear CBBC May09E	2008/12/08	2008/12/09
60788	SGA Societe Generale Acceptance N.V. -HSI R Bear CBBC May09R	2008/12/08	2008/12/09
60669	SGA Societe Generale Acceptance N.V. -CMB R Bear CBBC Jul09B	2008/12/08	2008/12/09
32329	SGA Societe Generale Acceptance N.V. -CMob R Bear CBBC Feb09B	2008/12/08	2008/12/09
32036	SGA Societe Generale Acceptance N.V. -CMob R Bear CBBC Jul09E	2008/12/08	2008/12/09
60536	SGA Societe Generale Acceptance N.V. -HKEx R Bear CBBC Jul09C	2008/12/08	2008/12/09
60790	SGA Societe Generale Acceptance N.V. -ICBC R Bear CBBC Jun09B	2008/12/08	2008/12/09
60272	SGA Societe Generale Acceptance N.V. -ICBC R Bear CBBC May09E	2008/12/08	2008/12/09
60449	SGA Societe Generale Acceptance N.V. -CLife R Bear CBBC May09F	2008/12/08	2008/12/09
04295	UBS AG – China Life R Bear CBBC Dec 2008 C	2008/12/05	2008/12/09
60477	UBS AG – China Life R Bear CBBC May 2009 C	2008/12/08	2008/12/09
60582	UBS AG – China Life R Bear CBBC May 2009 E	2008/12/08	2008/12/09
32207	UBS AG – China Mobile R Bear CBBC Apr 2009 G	2008/12/08	2008/12/09
04296	UBS AG – China Mobile R Bear CBBC Dec 2008 E	2008/12/05	2008/12/09
60539	UBS AG – HKEx R Bear CBBC Jun 2009 N	2008/12/08	2008/12/09
60503	UBS AG – HS Bank R Bear CBBC May 2009 A	2008/12/08	2008/12/09
60426	UBS AG – HSCEI R Bear CBBC Apr 2009 O	2008/12/08	2008/12/09
32203	UBS AG – HSCEI R Bear CBBC Apr 2009 P	2008/12/08	2008/12/09
32185	UBS AG – HSCEI R Bear CBBC Apr 2009 Y	2008/12/08	2008/12/09
60761	UBS AG – HSI R Bear CBBC Jul 2009 T	2008/12/08	2008/12/09
60486	UBS AG – HSI R Bear CBBC Jun 2009 B	2008/12/08	2008/12/09
60420	UBS AG – HSI R Bear CBBC Jun 2009 G	2008/12/08	2008/12/09
60421	UBS AG – HSI R Bear CBBC Jun 2009 P	2008/12/08	2008/12/09
60485	UBS AG – HSI R Bear CBBC Jun 2009 U	2008/12/08	2008/12/09
60487	UBS AG – HSI R Bear CBBC Jun 2009 V	2008/12/08	2008/12/09
60368	UBS AG – HSI R Bear CBBC Jun 2009 X	2008/12/08	2008/12/09
60814	UBS AG – HSI R Bear CBBC Jun 2009 Y	2008/12/08	2008/12/09
60337	UBS AG – HSI R Bear CBBC May 2009 K	2008/12/08	2008/12/09
60586	UBS AG – ICBC R Bear CBBC May 2009 E	2008/12/08	2008/12/09

## 認購期屆滿之牛熊證 (2008) (續)

股份代號	牛熊證	最後 買賣日期	除牌日期
60845	BNP Paribas Arbit Issu B.V. – China Life R Bear CBBC Nov 09A	2008/12/09	2008/12/10
60797	BNP Paribas Arbit Issu B.V. – HSI R Bear CBBC Nov 2009 J	2008/12/09	2008/12/10
60841	BNP Paribas Arbit Issu B.V. – ICBC R Bear CBBC Oct 2009 B	2008/12/09	2008/12/10
60832	CC Rabobank B.A. – HSI R Bear CBBC Aug 2009 A	2008/12/09	2008/12/10
60843	Deutsche Bank AG – HSI R Bear CBBC Aug 2009 I	2008/12/09	2008/12/10
60844	Deutsche Bank AG – HSI R Bear CBBC Aug 2009 L	2008/12/09	2008/12/10
60357	Deutsche Bank AG – HSI R Bear CBBC Jul 2009 N	2008/12/09	2008/12/10
60840	Deutsche Bank AG – HSI R Bear CBBC Jul 2009 W	2008/12/09	2008/12/10
60829	HK Bank – HSI R Bear CBBC Apr 2009 C	2008/12/09	2008/12/10
60369	KBC Fin Products Int'l Ltd. – CC Bank R Bear CBBC Jun 2009 A	2008/12/09	2008/12/10
60846	KBC Fin Products Int'l Ltd. – HSI R Bear CBBC Aug 2009 A	2008/12/09	2008/12/10
60847	KBC Fin Products Int'l Ltd. – HSI R Bear CBBC May 2009 G	2008/12/09	2008/12/10
60834	Macquarie Bank Ltd. – HSI R Bear CBBC Jun 2009 B	2008/12/09	2008/12/10
60267	SGA Societe Generale Acceptance N.V. –CCB R Bear CBBC May09F	2008/12/09	2008/12/10
60458	SGA Societe Generale Acceptance N.V. –HSI R Bear CBBC Apr09U	2008/12/09	2008/12/10
60772	SGA Societe Generale Acceptance N.V. –HSI R Bear CBBC Aug09F	2008/12/09	2008/12/10
60360	SGA Societe Generale Acceptance N.V. –HSI R Bear CBBC Mar09Q	2008/12/09	2008/12/10
60789	SGA Societe Generale Acceptance N.V.–CShen R Bear CBBC Jun09B	2008/12/09	2008/12/10
60836	UBS AG – A50 China R Bear CBBC May 2009 K	2008/12/09	2008/12/10
60833	UBS AG – CC Bank R Bear CBBC Jun 2009 B	2008/12/09	2008/12/10
60500	UBS AG – CC Bank R Bear CBBC May 2009 C	2008/12/09	2008/12/10
32269	UBS AG – China Life R Bear CBBC Apr 2009 T	2008/12/09	2008/12/10
60554	UBS AG – CM Bank R Bear CBBC May 2009 J	2008/12/09	2008/12/10
60538	UBS AG – CNOOC R Bear CBBC May 2009 D	2008/12/09	2008/12/10
32186	UBS AG – HSCEI R Bear CBBC Apr 2009 Z	2008/12/09	2008/12/10
60838	UBS AG – HSI R Bear CBBC Jun 2009 S	2008/12/09	2008/12/10
60434	UBS AG – HSI R Bear CBBC May 2009 F	2008/12/09	2008/12/10
60837	UBS AG – HSI R Bear CBBC May 2009 L	2008/12/09	2008/12/10
32045	UBS AG – Petrochina R Bear CBBC Apr 2009 B	2008/12/09	2008/12/10
32276	ABN AMRO Bank N.V. – HSI R Bear CBBC Apr 2009 W	2008/12/10	2008/12/11
60865	ABN AMRO Bank N.V. – HSI R Bear CBBC Jul 2009 Q	2008/12/10	2008/12/11
60676	BNP Paribas Arbit Issu B.V. – A50 R Bear CBBC Oct 2009 A	2008/12/10	2008/12/11
60279	BNP Paribas Arbit Issu B.V. – HSI R Bear CBBC Nov 2009 A	2008/12/10	2008/12/11
60709	Deutsche Bank AG – A50 China R Bear CBBC Jun 2009 D	2008/12/10	2008/12/11
60863	Deutsche Bank AG – CNOOC R Bear CBBC Jul 2009 B	2008/12/10	2008/12/11
60805	Deutsche Bank AG – HKEx R Bear CBBC Jul 2009 B	2008/12/10	2008/12/11
60358	Deutsche Bank AG – HSI R Bear CBBC Jul 2009 O	2008/12/10	2008/12/11
60747	Deutsche Bank AG – HSI R Bear CBBC Sep 2009 E	2008/12/10	2008/12/11
60710	Deutsche Bank AG – Petrochina R Bear CBBC Jun 2009 D	2008/12/10	2008/12/11
60716	KBC Fin Products Int'l Ltd. – China Life R Bear CBBC May 09A	2008/12/10	2008/12/11
60314	KBC Fin Products Int'l Ltd. – HSI R Bear CBBC Mar 2009 Z	2008/12/10	2008/12/11
60371	KBC Fin Products Int'l Ltd. – ICBC R Bear CBBC Jul 2009 A	2008/12/10	2008/12/11
60214	SGA Societe Generale Acceptance N.V. –HSI R Bear CBBC Jun09L	2008/12/10	2008/12/11
32241	SGA Societe Generale Acceptance N.V. –HSI R Bear CBBC May09D	2008/12/10	2008/12/11
60849	SGA Societe Generale Acceptance N.V. –HSI R Bear CBBC May09Q	2008/12/10	2008/12/11
60667	SGA Societe Generale Acceptance N.V.–BOCL R Bear CBBC Jul09B	2008/12/10	2008/12/11
60537	SGA Societe Generale Acceptance N.V.–HKEx R Bear CBBC Jul09D	2008/12/10	2008/12/11
60450	SGA Societe Generale Acceptance N.V.–CLife R Bear CBBC May09G	2008/12/10	2008/12/11
32132	SGA Societe Generale Acceptance N.V.–CNOOC R Bear CBBC Jul09D	2008/12/10	2008/12/11
60855	SGA Societe Generale Acceptance N.V.–SHK P R Bear CBBC Jul09C	2008/12/10	2008/12/11
60854	SGA Societe Generale Acceptance NV–PingAn R Bear CBBC Jul09B	2008/12/10	2008/12/11
32152	UBS AG – HSCEI R Bear CBBC Apr 2009 Q	2008/12/10	2008/12/11
60815	UBS AG – HSI R Bear CBBC Jul 2009 X	2008/12/10	2008/12/11
32200	UBS AG – HSI R Bear CBBC Jun 2009 L	2008/12/10	2008/12/11
32254	UBS AG – HSI R Bear CBBC May 2009 A	2008/12/10	2008/12/11
60366	UBS AG – HSI R Bear CBBC May 2009 S	2008/12/10	2008/12/11
60423	ABN AMRO Bank N.V. – HSI R Bear CBBC Jul 2009 D	2008/12/11	2008/12/12
32259	BNP Paribas Arbit Issu B.V. – HSI R Bear CBBC Aug 2009 I	2008/12/11	2008/12/12
60871	BNP Paribas Arbit Issu B.V. – HSI R Bear CBBC Dec 2009 I	2008/12/11	2008/12/12
32264	Deutsche Bank AG – HSI R Bear CBBC Jun 2009 X	2008/12/11	2008/12/12
60868	Deutsche Bank AG – HSI R Bear CBBC Sep 2009 M	2008/12/11	2008/12/12
60876	Deutsche Bank AG – HSI R Bear CBBC Sep 2009 N	2008/12/11	2008/12/12
60196	SGA Societe Generale Acceptance N.V. –HSI R Bear CBBC Feb09D	2008/12/11	2008/12/12
60408	SGA Societe Generale Acceptance N.V. –HSI R Bear CBBC Jul09C	2008/12/11	2008/12/12
60407	SGA Societe Generale Acceptance N.V. –HSI R Bear CBBC Mar09U	2008/12/11	2008/12/12
60670	SGA Societe Generale Acceptance N.V.–HWL R Bear CBBC Jul09B	2008/12/11	2008/12/12
60851	SGA Societe Generale Acceptance N.V.–CCCCL R Bear CBBC Jul09C	2008/12/11	2008/12/12
32219	SGA Societe Generale Acceptance N.V.–PetCh R Bear CBBC Jul09D	2008/12/11	2008/12/12
32038	UBS AG – China Life R Bear CBBC Apr 2009 D	2008/12/11	2008/12/12
60478	UBS AG – CM Bank R Bear CBBC May 2009 I	2008/12/11	2008/12/12
31976	UBS AG – CNOOC R Bear CBBC Mar 2009 E	2008/12/11	2008/12/12
60480	UBS AG – HKEx R Bear CBBC May 2009 B	2008/12/11	2008/12/12
60873	UBS AG – HSCEI R Bear CBBC Jun 2009 B	2008/12/11	2008/12/12
60875	UBS AG – HSI R Bear CBBC Jul 2009 J	2008/12/11	2008/12/12
60874	UBS AG – HSI R Bear CBBC Jun 2009 E	2008/12/11	2008/12/12
32201	UBS AG – HSI R Bear CBBC Jun 2009 M	2008/12/11	2008/12/12
31982	UBS AG – Petrochina R Bear CBBC Mar 2009 U	2008/12/11	2008/12/12
32257	UBS AG – Ping An R Bear CBBC Apr 2009 E	2008/12/11	2008/12/12
60890	CC Rabobank B.A. – CC Bank R Bear CBBC Jul 2009 B	2008/12/12	2008/12/15
60891	CC Rabobank B.A. – China Life R Bear CBBC Aug 2009 B	2008/12/12	2008/12/15
60893	CC Rabobank B.A. – HKEx R Bear CBBC Aug 2009 B	2008/12/12	2008/12/15
60902	Deutsche Bank AG – China Life R Bear CBBC Aug 2009 H	2008/12/12	2008/12/15
60903	Deutsche Bank AG – HSI R Bear CBBC Aug 2009 P	2008/12/12	2008/12/15
03132	Deutsche Bank AG – Nikkei 225 Index R Bear CBBC Dec 2008 B	2008/12/11	2008/12/15
30074	Deutsche Bank AG – Nikkei 225 Index R Bear CBBC Dec 2008 D	2008/12/11	2008/12/15
60896	UBS AG – HKEx R Bear CBBC Jun 2009 S	2008/12/12	2008/12/15
60914	KBC Fin Products Int'l Ltd. – HSI R Bear CBBC Jun 2009 M	2008/12/15	2008/12/16

## 認購期屆滿之牛熊證 (2008) (續)

股份代號	牛熊證	最後 買入日期	除牌日期
60946	UBS AG – HSCEI R Bear CBBC Jun 2009 F	2008/12/15	2008/12/16
60947	UBS AG – HSCEI R Bear CBBC Jun 2009 G	2008/12/15	2008/12/16
60948	UBS AG – HSCEI R Bear CBBC Jun 2009 H	2008/12/15	2008/12/16
60945	UBS AG – HSCEI R Bull CBBC Jun 2009 E	2008/12/15	2008/12/16
60956	UBS AG – HSI R Bear CBBC Jul 2009 N	2008/12/15	2008/12/16
60957	UBS AG – HSI R Bear CBBC Jul 2009 T	2008/12/15	2008/12/16
60954	UBS AG – HSI R Bear CBBC Jun 2009 P	2008/12/15	2008/12/16
60955	UBS AG – HSI R Bear CBBC Jun 2009 U	2008/12/15	2008/12/16
60898	Deutsche Bank AG – A50 China R Bull CBBC Jun 2009 G	2008/12/16	2008/12/17
61020	Deutsche Bank AG – HSI R Bear CBBC Sep 2009 U	2008/12/16	2008/12/17
61021	Deutsche Bank AG – HSI R Bear CBBC Sep 2009 V	2008/12/16	2008/12/17
60992	UBS AG – HSCEI R Bull CBBC Jun 2009 I	2008/12/16	2008/12/17
60997	UBS AG – HSI R Bear CBBC Jun 2009 X	2008/12/16	2008/12/17
60952	UBS AG – HSI R Bull CBBC Jul 2009 M	2008/12/16	2008/12/17
60993	UBS AG – HSI R Bull CBBC Jun 2009 V	2008/12/16	2008/12/17
61024	ABN AMRO Bank N.V. – HSI R Bear CBBC Jul 2009 T	2008/12/17	2008/12/18
61032	BNP Paribas Arbit Issu B.V. – HSI R Bear CBBC Sep 2009 L	2008/12/17	2008/12/18
61033	BNP Paribas Arbit Issu B.V. – HSI R Bear CBBC Sep 2009 M	2008/12/17	2008/12/18
60892	CC Rabobank B.A. – China Mobile R Bear CBBC Aug 2009 D	2008/12/17	2008/12/18
61078	Deutsche Bank AG – A50 China R Bull CBBC Jul 2009 A	2008/12/17	2008/12/18
60919	Deutsche Bank AG – China Life R Bear CBBC Aug 2009 K	2008/12/17	2008/12/18
60825	Deutsche Bank AG – China Mobile R Bear CBBC Jul 2009 B	2008/12/17	2008/12/18
61083	Deutsche Bank AG – HSI R Bull CBBC Sep 2009 X	2008/12/17	2008/12/18
61049	KBC Fin Products Int'l Ltd. – HSI R Bull CBBC Jun 2009 S	2008/12/17	2008/12/18
61050	KBC Fin Products Int'l Ltd. – HSI R Bull CBBC Jun 2009 T	2008/12/17	2008/12/18
61031	SGA Societe Generale Acceptance N.V. – HSI R Bear CBBC Jul09L	2008/12/17	2008/12/18
32134	SGA Societe Generale Acceptance N.V.-CNOOC R Bear CBBC Jul09F	2008/12/17	2008/12/18
31778	UBS AG – China Mobile R Bear CBBC Mar 2009 J	2008/12/17	2008/12/18
60996	UBS AG – HSCEI R Bear CBBC Jun 2009 J	2008/12/17	2008/12/18
61052	UBS AG – HSCEI R Bull CBBC Jun 2009 K	2008/12/17	2008/12/18
61059	UBS AG – HSI R Bear CBBC Sep 2009 M	2008/12/17	2008/12/18
61055	UBS AG – HSI R Bull CBBC Sep 2009 Z	2008/12/17	2008/12/18
60731	KBC Fin Products Int'l Ltd. – SHK Ppt R Bear CBBC Jun 2009 A	2008/12/18	2008/12/19
60975	SGA Societe Generale Acceptance N.V.-CMB R Bear CBBC Jul 09C	2008/12/18	2008/12/19
32325	SGA Societe Generale Acceptance N.V.-CLife R Bear CBBC Feb09C	2008/12/18	2008/12/19
32004	SGA Societe Generale Acceptance N.V.-CLife R Bear CBBC May09B	2008/12/18	2008/12/19
61057	UBS AG – A50 China R Bull CBBC Jul 2009 A	2008/12/18	2008/12/19
61056	UBS AG – HSCEI R Bear CBBC Jun 2009 L	2008/12/18	2008/12/19
61132	UBS AG – HSI R Bull CBBC May 2009 B	2008/12/18	2008/12/19
30393	ABN AMRO Bank N.V. – DJIA R Bear CBBC Dec 2008 A	2008/12/18	2008/12/22
30680	ABN AMRO Bank N.V. – DJIA R Bear CBBC Dec 2008 C	2008/12/18	2008/12/22
30681	ABN AMRO Bank N.V. – DJIA R Bear CBBC Dec 2008 D	2008/12/18	2008/12/22
61167	BNP Paribas Arbit Issu B.V. – HSI R Bear CBBC Sep 2009 O	2008/12/19	2008/12/22
61000	CC Rabobank B.A. – HSBC R Bull CBBC Sep 2009 B	2008/12/19	2008/12/22
61170	Deutsche Bank AG – China Life R Bear CBBC Aug 2009 P	2008/12/19	2008/12/22
61149	Deutsche Bank AG – CNOOC R Bull CBBC Jul 2009 F	2008/12/19	2008/12/22
61168	Deutsche Bank AG – HSI R Bear CBBC Aug 2009 U	2008/12/19	2008/12/22
61027	KBC Fin Products Int'l Ltd. – China Life R Bear CBBC Jun 09C	2008/12/19	2008/12/22
60826	KBC Fin Products Int'l Ltd. – HKEx R Bear CBBC May 2009 E	2008/12/19	2008/12/22
61044	KBC Fin Products Int'l Ltd. – HSBC R Bull CBBC Sep 2009 A	2008/12/19	2008/12/22
61102	SGA Societe Generale Acceptance N.V. – HSI R Bull CBBC Aug09P	2008/12/19	2008/12/22
61100	SGA Societe Generale Acceptance N.V. – HSI R Bull CBBC Jun09E	2008/12/19	2008/12/22
60980	SGA Societe Generale Acceptance N.V.-HKEx R Bear CBBC Jul09F	2008/12/19	2008/12/22
60786	SGA Societe Generale Acceptance N.V.-HSBC R Bull CBBC Jul09L	2008/12/19	2008/12/22
60978	SGA Societe Generale Acceptance N.V.-HSBC R Bull CBBC Jul09N	2008/12/19	2008/12/22
61065	UBS AG – HSBC R Bull CBBC Jun 2009 H	2008/12/19	2008/12/22
61142	UBS AG – Petrochina R Bull CBBC Jun 2009 C	2008/12/19	2008/12/22
60961	Deutsche Bank AG – HSI R Bull CBBC Sep 2009 Q	2008/12/22	2008/12/23
61051	Deutsche Bank AG – HSI R Bull CBBC Sep 2009 W	2008/12/22	2008/12/23
61040	KBC Fin Products Int'l Ltd. – HSI R Bull CBBC Jun 2009 Q	2008/12/22	2008/12/23
61041	KBC Fin Products Int'l Ltd. – HSI R Bull CBBC Jun 2009 R	2008/12/22	2008/12/23
61179	SGA Societe Generale Acceptance N.V. – HSI R Bear CBBC Aug09Q	2008/12/22	2008/12/23
61101	SGA Societe Generale Acceptance N.V. – HSI R Bull CBBC Aug09O	2008/12/22	2008/12/23
61099	SGA Societe Generale Acceptance N.V. – HSI R Bull CBBC Jun09T	2008/12/22	2008/12/23
60964	SGA Societe Generale Acceptance N.V. – HSI R Bull CBBC May09X	2008/12/22	2008/12/23
61137	UBS AG – China Life R Bull CBBC Jul 2009 E	2008/12/22	2008/12/23
61191	UBS AG – HSCEI R Bear CBBC Jun 2009 N	2008/12/22	2008/12/23
60951	UBS AG – HSI R Bull CBBC Jul 2009 L	2008/12/22	2008/12/23
61054	UBS AG – HSI R Bull CBBC Sep 2009 Y	2008/12/22	2008/12/23
61069	ABN AMRO Bank N.V. – HSI R Bull CBBC Apr 2009 G	2008/12/23	2008/12/24
61115	BNP Paribas Arbit Issu B.V. – A50 Ch R Bull CBBC Aug 2009 A	2008/12/23	2008/12/24
60906	BNP Paribas Arbit Issu B.V. – HSI R Bull CBBC Dec 2009 K	2008/12/23	2008/12/24
60998	CC Rabobank B.A. – CC Bank R Bull CBBC Aug 2009 A	2008/12/23	2008/12/24
61121	CC Rabobank B.A. – HSI R Bull CBBC Aug 2009 D	2008/12/23	2008/12/24
60927	Deutsche Bank AG – HSI R Bull CBBC Sep 2009 O	2008/12/23	2008/12/24
60928	Deutsche Bank AG – HSI R Bull CBBC Sep 2009 P	2008/12/23	2008/12/24
61016	Deutsche Bank AG – HSI R Bull CBBC Sep 2009 R	2008/12/23	2008/12/24
61085	HK Bank – HSI R Bull CBBC Jun 2009 C	2008/12/23	2008/12/24
61034	KBC Fin Products Int'l Ltd. – HSI R Bull CBBC Jul 2009 B	2008/12/23	2008/12/24
60909	KBC Fin Products Int'l Ltd. – HSI R Bull CBBC Jun 2009 K	2008/12/23	2008/12/24
60910	KBC Fin Products Int'l Ltd. – HSI R Bull CBBC Jun 2009 L	2008/12/23	2008/12/24
60967	SGA Societe Generale Acceptance N.V. – HSI R Bull CBBC Aug09H	2008/12/23	2008/12/24
61029	SGA Societe Generale Acceptance N.V. – HSI R Bull CBBC Jun09J	2008/12/23	2008/12/24
61030	SGA Societe Generale Acceptance N.V. – HSI R Bull CBBC Jun09K	2008/12/23	2008/12/24
60963	SGA Societe Generale Acceptance N.V. – HSI R Bull CBBC May09J	2008/12/23	2008/12/24
61152	SGA Societe Generale Acceptance N.V.-CNOOC R Bull CBBC Jul09M	2008/12/23	2008/12/24
61154	SGA Societe Generale Acceptance N.V.-PetCh R Bull CBBC Jul09L	2008/12/23	2008/12/24



## 認購期屆滿之牛熊證 (2008) (續)

股份代號	牛熊證	最後 買賣日期	除牌日期
61058	UBS AG – CC Bank R Bull CBBC Jun 2009 D	2008/12/23	2008/12/24
61148	UBS AG – China Life R Bull CBBC Jul 2009 D	2008/12/23	2008/12/24
61062	UBS AG – China Mobile R Bull CBBC Jun 2009 C	2008/12/23	2008/12/24
61138	UBS AG – CM Bank R Bull CBBC Jun 2009 C	2008/12/23	2008/12/24
61063	UBS AG – CNOOC R Bull CBBC Jun 2009 B	2008/12/23	2008/12/24
61141	UBS AG – HKEx R Bull CBBC Jun 2009 W	2008/12/23	2008/12/24
60936	UBS AG – HS Bank R Bull CBBC Jun 2009 F	2008/12/23	2008/12/24
60820	UBS AG – HSBC R Bull CBBC Jun 2009 E	2008/12/23	2008/12/24
60944	UBS AG – HSCEI R Bull CBBC Jun 2009 D	2008/12/23	2008/12/24
61187	UBS AG – HSCEI R Bull CBBC Jun 2009 M	2008/12/23	2008/12/24
60994	UBS AG – HSI R Bull CBBC Aug 2009 F	2008/12/23	2008/12/24
60950	UBS AG – HSI R Bull CBBC Jun 2009 G	2008/12/23	2008/12/24
61211	UBS AG – HSI R Bull CBBC Jun 2009 M	2008/12/23	2008/12/24
61212	UBS AG – HSI R Bull CBBC Jun 2009 P	2008/12/23	2008/12/24
60811	UBS AG – HSI R Bull CBBC Jun 2009 R	2008/12/23	2008/12/24
61106	UBS AG – HSI R Bull CBBC Jun 2009 Y	2008/12/23	2008/12/24
60995	UBS AG – HSI R Bull CBBC Sep 2009 W	2008/12/23	2008/12/24
61053	UBS AG – HSI R Bull CBBC Sep 2009 X	2008/12/23	2008/12/24
61068	ABN AMRO Bank N.V. – HSI R Bull CBBC Apr 2009 H	2008/12/24	2008/12/29
60905	BNP Paribas Arbit Issu B.V. – HSI R Bull CBBC Dec 2009 J	2008/12/24	2008/12/29
61006	CC Rabobank B.A. – A50 China R Bull CBBC Sep 2009 A	2008/12/24	2008/12/29
61005	CC Rabobank B.A. – China Mobile R Bull CBBC Sep 2009 A	2008/12/24	2008/12/29
61199	Deutsche Bank AG – China Life R Bull CBBC Aug 2009 Q	2008/12/24	2008/12/29
61012	Deutsche Bank AG – China Mobile R Bull CBBC Jul 2009 G	2008/12/24	2008/12/29
60794	Deutsche Bank AG – HSI R Bull CBBC Aug 2009 K	2008/12/24	2008/12/29
61201	Deutsche Bank AG – HSI R Bull CBBC Aug 2009 Z	2008/12/24	2008/12/29
61080	Deutsche Bank AG – Petrochina R Bull CBBC Jun 2009 G	2008/12/24	2008/12/29
61224	HK Bank – HSI R Bull CBBC Apr 2009 E	2008/12/24	2008/12/29
60658	KBC Fin Products Int'l Ltd. – HSBC R Bull CBBC Jun 2009 A	2008/12/24	2008/12/29
60808	KBC Fin Products Int'l Ltd. – HSI R Bull CBBC May 2009 A	2008/12/24	2008/12/29
61183	Macquarie Bank Ltd. – HSI R Bull CBBC Jun 2009 D	2008/12/24	2008/12/29
60965	SGA Societe Generale Acceptance N.V. – HSI R Bull CBBC Aug09G	2008/12/24	2008/12/29
61060	UBS AG – China Life R Bull CBBC Jul 2009 C	2008/12/24	2008/12/29
61061	UBS AG – CM Bank R Bull CBBC Jun 2009 B	2008/12/24	2008/12/29
61140	UBS AG – CNOOC R Bull CBBC Jun 2009 C	2008/12/24	2008/12/29
61225	UBS AG – HSCEI R Bull CBBC Jul 2009 A	2008/12/24	2008/12/29
60943	UBS AG – HSCEI R Bull CBBC Jun 2009 C	2008/12/24	2008/12/29
61226	UBS AG – HSI R Bull CBBC Jul 2009 N	2008/12/24	2008/12/29
60949	UBS AG – HSI R Bull CBBC Jun 2009 B	2008/12/24	2008/12/29
61105	UBS AG – HSI R Bull CBBC Jun 2009 S	2008/12/24	2008/12/29
61066	UBS AG – Petrochina R Bull CBBC Jun 2009 B	2008/12/24	2008/12/29
60913	Deutsche Bank AG – CC Bank R Bull CBBC Aug 2009 B	2008/12/29	2008/12/30
61240	Deutsche Bank AG – China Life R Bull CBBC Aug 2009 R	2008/12/29	2008/12/30
61241	Deutsche Bank AG – HSI R Bull CBBC Aug 2009 H	2008/12/29	2008/12/30
61242	Deutsche Bank AG – HSI R Bull CBBC Aug 2009 M	2008/12/29	2008/12/30
61043	KBC Fin Products Int'l Ltd. – A50 China R Bull CBBC Jun 09 A	2008/12/29	2008/12/30
60981	SGA Societe Generale Acceptance N.V. – A50 R Bull CBBC Jul09C	2008/12/29	2008/12/30
60435	UBS AG – A50 China R Bull CBBC May 2009 J	2008/12/29	2008/12/30
61239	UBS AG – HSCEI R Bull CBBC Jul 2009 C	2008/12/29	2008/12/30
61260	ABN AMRO Bank N.V. – HSI R Bull CBBC Apr 2009 E	2008/12/30	2008/12/31
30096	BNP Paribas Arbit Issu B.V. – HSI R Bear CBBC Dec 2008 B	2008/12/29	2008/12/31
61249	BNP Paribas Arbit Issu B.V. – HSI R Bull CBBC Nov 2009 K	2008/12/30	2008/12/31
61250	BNP Paribas Arbit Issu B.V. – HSI R Bull CBBC Nov 2009 L	2008/12/30	2008/12/31
30104	CC Rabobank B.A. – HSI R Bear CBBC Dec 2008 C	2008/12/29	2008/12/31
30105	CC Rabobank B.A. – HSI R Bear CBBC Dec 2008 D	2008/12/29	2008/12/31
30173	CC Rabobank B.A. – HSI R Bear CBBC Dec 2008 F	2008/12/29	2008/12/31
30155	Deutsche Bank AG – HSCEI R Bear CBBC Dec 2008 E	2008/12/29	2008/12/31
30049	Deutsche Bank AG – HSI R Bear CBBC Dec 2008 B	2008/12/29	2008/12/31
30075	Deutsche Bank AG – HSI R Bear CBBC Dec 2008 C	2008/12/29	2008/12/31
30073	Deutsche Bank AG – HSI R Bear CBBC Dec 2008 J	2008/12/29	2008/12/31
30090	Deutsche Bank AG – HSI R Bear CBBC Dec 2008 K	2008/12/29	2008/12/31
04270	Goldman Sachs SP (Asia) – HSI R Bear CBBC Dec 2008 A	2008/12/29	2008/12/31
03107	Goldman Sachs SP (Asia) – HSI R Bear CBBC Dec 2008 B	2008/12/29	2008/12/31
03108	Goldman Sachs SP (Asia) – HSI R Bear CBBC Dec 2008 C	2008/12/29	2008/12/31
30089	Goldman Sachs SP (Asia) – HSI R Bear CBBC Dec 2008 F	2008/12/29	2008/12/31
30312	Goldman Sachs SP (Asia) – HSI R Bear CBBC Dec 2008 K	2008/12/29	2008/12/31
30143	KBC Fin Products Int'l Ltd. – HSCEI R Bear CBBC Dec 2008 B	2008/12/29	2008/12/31
30068	KBC Fin Products Int'l Ltd. – HSI R Bear CBBC Dec 2008 B	2008/12/29	2008/12/31
30093	KBC Fin Products Int'l Ltd. – HSI R Bear CBBC Dec 2008 C	2008/12/29	2008/12/31
30094	KBC Fin Products Int'l Ltd. – HSI R Bear CBBC Dec 2008 D	2008/12/29	2008/12/31
30095	KBC Fin Products Int'l Ltd. – HSI R Bear CBBC Dec 2008 E	2008/12/29	2008/12/31
30128	KBC Fin Products Int'l Ltd. – HSI R Bear CBBC Dec 2008 I	2008/12/29	2008/12/31
30127	SGA Societe Generale Acceptance N.V. – HSI R Bear CBBC Dec08A	2008/12/29	2008/12/31
30129	SGA Societe Generale Acceptance N.V. – HSI R Bear CBBC Dec08B	2008/12/29	2008/12/31
30130	SGA Societe Generale Acceptance N.V. – HSI R Bear CBBC Dec08C	2008/12/29	2008/12/31
30131	SGA Societe Generale Acceptance N.V. – HSI R Bear CBBC Dec08D	2008/12/29	2008/12/31
30132	SGA Societe Generale Acceptance N.V. – HSI R Bear CBBC Dec08E	2008/12/29	2008/12/31
30133	SGA Societe Generale Acceptance N.V. – HSI R Bear CBBC Dec08F	2008/12/29	2008/12/31
30333	SGA Societe Generale Acceptance N.V. – HSI R Bear CBBC Dec08I	2008/12/29	2008/12/31
30235	SGA Societe Generale Acceptance N.V. – HSI R Bear CBBC Dec08K	2008/12/29	2008/12/31
30236	SGA Societe Generale Acceptance N.V. – HSI R Bear CBBC Dec08L	2008/12/29	2008/12/31
30237	SGA Societe Generale Acceptance N.V. – HSI R Bear CBBC Dec08M	2008/12/29	2008/12/31
30238	SGA Societe Generale Acceptance N.V. – HSI R Bear CBBC Dec08N	2008/12/29	2008/12/31
30331	SGA Societe Generale Acceptance N.V. – HSI R Bear CBBC Dec08Y	2008/12/29	2008/12/31
30332	SGA Societe Generale Acceptance N.V. – HSI R Bear CBBC Dec08Z	2008/12/29	2008/12/31
04287	UBS AG – HSCEI R Bear CBBC Dec 2008 D	2008/12/29	2008/12/31
04288	UBS AG – HSCEI R Bear CBBC Dec 2008 E	2008/12/29	2008/12/31

## 認購期屆滿之牛熊證 (2008) (續)

股份代號	牛熊證	最後 買賣日期	除牌日期
04289	UBS AG – HSCEI R Bear CBBC Dec 2008 F	2008/12/29	2008/12/31
04292	UBS AG – HSI R Bear CBBC Dec 2008 S	2008/12/29	2008/12/31
04293	UBS AG – HSI R Bear CBBC Dec 2008 T	2008/12/29	2008/12/31
04294	UBS AG – HSI R Bear CBBC Dec 2008 U	2008/12/29	2008/12/31

## 牛熊證市價總值及成交金額 (2006 - 2008)

年 / 月	數目 *	市價總值 * (百萬港元)	成交金額 (百萬港元)
2006	24	1,782.10	11,335.32
2007	131	20,406.20	71,379.93
2008	1,314	195,229.08	1,039,556.77
2008 1月	149	32,407.60	25,777.88
2月	191	38,787.20	22,101.84
3月	214	52,370.20	35,839.72
4月	260	59,189.20	38,402.99
5月	350	67,324.45	56,185.53
6月	453	86,945.83	81,439.80
7月	566	86,919.84	126,985.16
8月	604	91,913.84	135,308.65
9月	759	130,618.61	134,145.43
10月	836	189,129.48	128,773.50
11月	1,068	199,252.23	134,099.74
12月	1,314	195,229.08	120,496.54

註：牛熊證由2006年6月12日起買賣

\* 月底或年底數字表示

## 新上市債券

股份代號	發行機構	債券名稱	發行價	到期日	上市日期
04174	香港金融管理局	1.52 厘外匯基金票據 2010	100.000	2010/02/15	2008/02/14
04175	香港金融管理局	2.71 厘外匯基金票據 2023	94.320	2023/02/20	2008/02/21
01608	Paka Capital Ltd.	Exchangeable Trust Certificates 2013	100.000	2013/03/12	2008/03/14
04149 #	香港金融管理局	4.23 厘外匯基金票據 2011	108.070	2011/03/21	2008/03/17
04176	香港金融管理局	2.03 厘外匯基金票據 2013	100.320	2013/03/18	2008/03/18
01607	Swire Pacific MTN Financing Ltd.	6.25 厘保證票據 2018 年	99.101	2018/04/18	2008/04/21
01607 #	Swire Pacific MTN Financing Ltd.	6.25 厘保證票據 2018 年	99.246	2018/04/18	2008/04/25
04177	香港金融管理局	1.77 厘外匯基金票據 2010	99.640	2010/05/17	2008/05/16
04300	Fair Vantage Ltd.	1 厘有擔保可換股債券 2013 年	100.000	2013/06/03	2008/06/03
04153 #	香港金融管理局	4.57 厘外匯基金票據 2011	103.260	2011/06/13	2008/06/16
04178	香港金融管理局	2.88 厘外匯基金票據 2013	96.350	2013/06/17	2008/06/17
04301	CMHI Finance (BVI) Co., Ltd.	6.125 厘有擔保票據 2013 年	99.521	2013/06/18	2008/06/19
04302	CMHI Finance (BVI) Co., Ltd.	7.125 厘有擔保票據 2018 年	99.073	2018/06/18	2008/06/19
04179	香港金融管理局	3.56 厘外匯基金票據 2018	98.620	2018/06/25	2008/06/26
04303	HKCG (Finance) Ltd.	6.25 厘有擔保票據 2018 年	99.319	2018/08/07	2008/08/08
04180	香港金融管理局	2.36 厘外匯基金票據 2010	100.260 100.210	2010/08/16	2008/08/15
04181	香港金融管理局	3.27 厘外匯基金票據 2023	102.320	2023/08/28	2008/08/28
04304	香港上海滙豐銀行有限公司	7.9 厘越南國庫信貸掛鈎票據 2011 年	100.500	2011/01/15	2008/09/09
04156#	香港金融管理局	3.97 厘外匯基金票據 2011	103.990 103.900	2011/09/19	2008/09/25
04182	香港金融管理局	2.54 厘外匯基金票據 2013	98.720	2013/09/25	2008/09/26
04305	華大地產投資有限公司	5% 強制性可換股債券 2011 年	100.000	2011/04/13	2008/10/17
04183	香港金融管理局	0.82 厘外匯基金票據 2010	99.900	2011/11/17	2008/11/18
04184	香港金融管理局	1.61 厘外匯基金票據 2018	99.940	2018/12/10	2008/12/11
04160#	香港金融管理局	3.63 厘外匯基金票據 2011	107.960	2011/12/19	2008/12/19
04185	香港金融管理局	1.67 厘外匯基金票據 2013	102.030	2013/12/19	2008/12/22

# 進一步發行

## 除牌上市債券

股份代號	發行機構	詳情	最後買賣日期	除牌日期
02574	Shangri-La Finance Ltd.	提早贖回其發行2009年到期零息有擔保可換股債券	2007/12/21	2008/01/17
04054	香港金融管理局	贖回其發行2008年到期9.89%外匯基金票據	2008/01/16	2008/01/21
04147	香港金融管理局	贖回其發行2008年到期3.80%外匯基金票據	2008/02/06	2008/02/13
02509	CNOOC Finance (2004) Ltd.	提早贖回其發行2009年到期零息有擔保可換股債券	2008/02/14	2008/03/07
04107	香港金融管理局	贖回其發行2008年到期2.98%外匯基金票據	2008/03/12	2008/03/17
02515	香港上海滙豐銀行有限公司	贖回其發行2008年到期龍票據	2008/04/10	2008/04/16
04055	香港金融管理局	贖回其發行2008年到期7.70%外匯基金票據	2008/04/23	2008/04/28
04150	香港金融管理局	贖回其發行2008年到期4.30%外匯基金票據	2008/05/09	2008/05/15
02542	Greatest Joy Inv. Ltd.	提早贖回其發行2011年到期零息可換股有擔保債券	2008/04/11	2008/05/16
00815	Canada (Cayman) - 50	贖回其發行2008年到期7.25%債券	2008/05/28	2008/06/03
00816	Canada (Cayman) - 1000			
04111	香港金融管理局	贖回其發行2008年到期2.47%外匯基金票據	2008/06/11	2008/06/16
02585	中華人民共和國香港特別行政區政府	贖回其發行2008年到期3.38%零售債券	2008/07/18	2008/07/24
04056	香港金融管理局	贖回其發行2008年到期9.80%外匯基金票據	2008/07/23	2008/07/28
01502	The Link Finance (Cayman) 2006 Ltd.	贖回其發行2008年到期5.00%有擔保票據	2008/07/30	2008/08/05
01503	The Link Finance (Cayman) 2006 Ltd.	贖回其發行2008年到期浮息有擔保票據	2008/07/30	2008/08/05
04154	香港金融管理局	贖回其發行2008年到期4.35%零售債券	2008/08/11	2008/08/14
04114	香港金融管理局	贖回其發行2008年到期3.27%零售債券	2008/09/22	2008/09/25
02570	中華人民共和國 - 10	贖回其發行2008年到期7.375%票據	2008/10/24	2008/10/30
02571	中華人民共和國 - 100			
02572	中華人民共和國 - 1000			
02522	Tennessee Valley Authority	贖回其發行2008年到期5.375% Global Power票據	2008/11/10	2008/11/14
04157	香港金融管理局	贖回其發行2008年到期3.80%零售債券	2008/11/12	2008/11/17
02560	立信工業有限公司	提早贖回其發行2011年到期零息可換股債券	2008/11/21	2008/11/27
02523	中華人民共和國	贖回其發行2008年到期7.3%債券	2008/12/10	2008/12/16
04118	香港金融管理局	贖回其發行2008年到期3.34%零售債券	2008/12/16	2008/12/19

## 各類別債券成交金額 (2004-2008)

百萬港元

年/月	股份數目	銀行	投資公司	國家機構	國營機構	超國家機構	總額
2004	161	0.00	0.00	14.65	26.89	0.00	41.54
2005	166	0.00	0.00	4.50	6.00	0.00	10.50
2006	180	0.00	0.00	1.90	4.35	0.00	6.25
2007	175	0.00	0.00	3.29	6.79	0.00	10.09
2008	172	0.00	0.00	1.30	6.10	0.00	7.39
2008 1月	173	0.00	0.00	0.54	1.54	0.00	2.08
2月	174	0.00	0.00	0.05	0.15	0.00	0.20
3月	174	0.00	0.00	0.15	0.00	0.00	0.15
4月	173	0.00	0.00	0.10	0.00	0.00	0.10
5月	172	0.00	0.00	0.05	0.10	0.00	0.15
6月	175	0.00	0.00	0.15	1.35	0.00	1.50
7月	173	0.00	0.00	0.26	0.60	0.00	0.86
8月	173	0.00	0.00	0.00	0.15	0.00	0.15
9月	174	0.00	0.00	0.00	0.50	0.00	0.50
10月	174	0.00	0.00	0.00	1.20	0.00	1.20
11月	172	0.00	0.00	0.00	0.25	0.00	0.25
12月	172	0.00	0.00	0.00	0.25	0.00	0.25

## 上市債券面值 (2008 年底)

主要組別	發行機構數目	發行數目	面值 (百萬港元)
銀行	2	18	23,394.48
投資公司	27	55	141,957.83
國家機構	7	83	175,391.25
國營機構	7	16	73,258.14
超國家機構	0	0	-
總數	43	172	414,001.69

## 上市債券 (2004 - 2008)

來源地	2004		2005		2006		2007		2008	
	發行數目	面值 (百萬港元)	發行數目	面值 (百萬港元)	發行數目	面值 (百萬港元)	發行數目	面值 (百萬港元)	發行數目	面值 (百萬港元)
香港	101	158,465.52	111	178,714.26	138	199,413.65	141	219,316.12	141	230,173.89
中華人民共和國	16	72,613.05	17	86,653.05	15	80,611.04	15	80,611.04	13	69,183.50
海外	41	201,532.06	36	171,832.69	25	146,645.53	19	127,886.08	18	114,644.30
超國家機構	3	14,650.00	2	8,800.00	2	8,800.00	0	-	0	-
總數	161	447,260.63	166	445,999.99	180	435,470.23	175	427,813.24	172	414,001.69

## 新上市單位信託及互惠基金

股份代號	名稱	基金經理	發行價值 (港元)	集資金額 (百萬港元)	上市日期
02825	標智中證香港 100 指數基金	BOCI-Prudential Asset Management Ltd.	n.a.	n.a.	2008/05/15
02814	領先日本 ETF	Lyxor International Asset Management	n.a.	n.a.	2008/06/03
02837	領先台灣 ETF	Lyxor International Asset Management	n.a.	n.a.	2008/06/03
02820	領先新興市場	Lyxor International Asset Management	n.a.	n.a.	2008/06/03
02803	領先 RAFI 美國	Lyxor International Asset Management	n.a.	n.a.	2008/06/03
02806	領先 RAFI 歐洲	Lyxor International Asset Management	n.a.	n.a.	2008/06/03
02840	SPDR 金 ETF	n.a.	n.a.	n.a.	2008/07/31

## 除牌單位信託及互惠基金

股份代號	名稱	最後買賣日期	除牌日期
沒有相關資料			

註： 2008年沒有單位信託及互惠基金除牌交易。

## 單位信託及互惠基金之表現

股份代號	名稱	收市價		變幅率 (%)	成交金額 (百萬港元)	市值 (百萬港元)
		(港元) 2008	(港元) 2007			
02823	A50 中國基金	8.36	24.50	-65.88	271,887.19	24,912.80
02819	ABF 港債指數	106.60	102.00	4.51	77.72	2,552.64
02821	沛富基金	US\$112.00	US\$113.40	-1.23	US\$107.22	13,171.68
02778	冠君產業信託	2.08	4.57	-54.49	5,350.22	9,223.96
02801	I 股中國	13.80	28.500	-51.58	2,877.55	943.92
00405	越秀房產信託基金	1.79	3.08	-41.88	1,065.50	1,908.09
02838	恒生新華富時 25	126.90	257.80	-50.78	128.24	155.97
02828	恒生 H 股 ETF	79.65	161.30	-50.62	38,419.33	8,075.60
02833	恒生指數 ETF	145.10	279.20	-48.03	2,364.92	13,613.94
00820	滙豐中國翔龍基金	3.87	11.02	-64.88	1,853.57	1,439.29
00823	領匯房產基金	12.80	16.88	-24.17	41,045.54	27,697.43
02815	領先亞太區 ETF	19.64	41.75	-52.96	369.26	614.08
02809	領先商品 ETF	16.30	27.00	-39.63	610.90	521.60
02820	領先新興市場	43.95	不適用	-	9.26	101.52
02810	領先印度 ETF	60.15	170.00	-64.62	757.80	605.11
02814	領先日本 ETF	7.49	不適用	-	61.06	308.82
02813	領先韓國 ETF	18.84	43.40	-56.59	189.83	269.68
02826	領先納指 ETF	37.60	65.85	-42.90	29.39	129.50
02806	領先 RAFI 歐洲	34.60	不適用	-	35.45	86.50
02803	領先 RAFI 美國	26.90	不適用	-	36.47	107.60
02831	領先俄羅斯 ETF	14.72	50.00	-70.56	282.98	94.32
02837	領先台灣 ETF	4.32	不適用	-	1,232.86	347.38
02812	領先環球 ETF	7.16	12.52	-42.81	30.67	126.92
02301	NEWERAPRCF	不適用	不適用	-	-	-
00808	泓富產業信託	0.90	1.54	-41.56	857.30	1,168.79
01881	富豪產業信託	0.97	2.13	-54.46	1,296.09	3,042.46
00625	睿富房地產基金	2.64	3.76	-29.79	792.15	1,225.39
02836	I 股印度	8.90	22.55	-60.53	3,176.05	918.48
02840	SPDR 金 ETF	663.00	不適用	-	1,990.07	161,552.15
00435	陽光房地產基金	1.40	2.34	-40.17	1,087.45	2,139.83
02800	盈富基金	14.60	28.05	-47.95	72,201.15	33,141.89
02827	標智滬深 300	19.38	46.65	-58.46	44,326.03	4,031.04
02825	標智香港 100	11.54	不適用	-	8.75	92.32
<b>總額</b>					<b>494,450.77</b>	<b>314,320.70</b>

註： 成交金額之總額並不包括以外幣作為買賣之交易。

## 單位信託及互惠基金市價總值 (2004 — 2008)

年/月份	交易所買賣基金 (ETF)		房地產投資信託基金 (REIT)		其他		合計	
	發行數目	市值 (百萬港元)	發行數目	市值 (百萬港元)	發行數目	市值 (百萬港元)	發行數目	市值 (百萬港元)
2004	5	40,605.16	-	-	5	383.74	10	40,988.90
2005	8	54,134.38	3	37,935.43	2	11.70	13	92,081.51
2006	9	73,484.31	5	53,057.24	1	-	15	126,541.55
2007	17	105,623.36	7	66,089.08	2	4,098.45	26	175,810.89
2008	24	266,475.46	7	46,405.95	2	1,439.29	33	314,320.70
2008 1月	17	89,654.64	7	70,594.73	2	3,124.04	26	163,373.42
2月	17	98,587.73	7	70,012.87	2	3,280.25	26	171,880.85
3月	17	94,528.75	7	64,001.26	2	2,781.89	26	161,311.89
4月	17	108,629.66	7	67,694.84	2	3,466.20	26	179,790.70
5月	18	125,058.58	7	67,500.79	2	3,150.08	27	195,709.44
6月	23	109,069.79	7	63,006.95	2	2,912.06	32	174,988.80
7月	24	267,849.91	7	68,585.73	2	2,700.07	33	339,135.71
8月	24	258,263.26	7	70,744.52	2	2,417.42	33	331,425.19
9月	24	250,445.02	7	60,646.67	2	1,803.76	33	312,895.46
10月	24	224,789.84	7	44,715.98	2	1,134.33	33	270,640.14
11月	24	248,074.53	7	45,136.97	2	1,364.91	33	294,576.41
12月	24	266,475.46	7	46,405.95	2	1,439.29	33	314,320.70

註： 領匯房地產投資信託基金為首家房地產投資信託基金 (REITs) 在 2005/11/25 上市買賣。

## 單位信託及互惠基金交易金額 (2004 — 2008)

年/月份	交易日數	交易所買賣基金 (ETF)		房地產投資信託基金 (REIT)		其他		合計	
		成交金額 (百萬港元)	每日平均 (百萬港元)	成交金額 (百萬港元)	每日平均 (百萬港元)	成交金額 (百萬港元)	每日平均 (百萬港元)	成交金額 (百萬港元)	每日平均 (百萬港元)
2004	249	23,478.64	94.29	-	-	2.37	0.01	23,481.01	94.30
2005	247	20,695.95	83.79	30,907.66	125.13	0.36	0.00	51,603.97	208.92
2006	247	57,818.27	234.08	47,441.13	192.07	0.96	0.00	105,260.35	426.16
2007	246	160,565.55	652.71	51,497.26	209.34	12,521.15	50.90	224,583.96	912.94
2008	245	441,102.94	1,800.42	51,494.26	210.18	1,853.57	7.57	494,450.77	2,018.17
2008 1月	22	19,218.43	873.56	10,133.79	460.63	326.98	14.86	29,679.20	1,349.05
2月	19	10,486.55	551.92	4,436.48	233.50	169.63	8.93	15,092.67	794.35
3月	19	14,978.50	788.34	4,128.27	217.28	141.96	7.47	19,248.73	1,013.09
4月	21	81,502.64	3,881.08	3,169.85	150.95	573.38	27.30	85,245.87	4,059.33
5月	20	28,653.42	1,432.67	2,790.88	139.54	114.71	5.74	31,559.01	1,577.95
6月	20	37,840.75	1,892.04	4,158.61	207.93	86.97	4.35	42,086.32	2,104.32
7月	22	46,803.69	2,127.44	3,762.12	171.01	60.23	2.74	50,626.04	2,301.18
8月	19	36,324.47	1,911.81	3,777.25	198.80	62.67	3.30	40,164.39	2,113.92
9月	21	45,201.86	2,152.47	4,714.20	224.49	91.33	4.35	50,007.39	2,381.30
10月	21	41,651.06	1,983.38	4,380.94	208.62	77.30	3.68	46,109.30	2,195.68
11月	20	42,996.05	2,149.80	2,932.55	146.63	83.09	4.15	46,011.70	2,300.58
12月	21	35,445.52	1,687.88	3,109.32	148.06	65.31	3.11	38,620.15	1,839.05

註： 1. 領匯房地產投資信託基金為首家房地產投資信託基金 (REITs) 在 2005/11/25 上市買賣。  
2. 成交金額不包括以外幣的交易買賣。

## iShares 成交金額及股數(2004–2008)

年/月	股份數目	交易日數	成交金額(港元)		成交股數		成交宗數	
			總額	平均每日	總額	平均每日	總額	平均每日
2004	2	249	19,493,994	78,289	184,850	742	40	0
2005	2	247	6,142,461	24,868	64,000	259	13	0
2006	2	247	219,086	887	2,150	9	3	0
2007	2	246	87,360	355	350	1	3	0
2008	2	245	-	-	-	-	-	-
2008	1月	22	-	-	-	-	-	-
	2月	19	-	-	-	-	-	-
	3月	19	-	-	-	-	-	-
	4月	21	-	-	-	-	-	-
	5月	20	-	-	-	-	-	-
	6月	20	-	-	-	-	-	-
	7月	22	-	-	-	-	-	-
	8月	19	-	-	-	-	-	-
	9月	21	-	-	-	-	-	-
	10月	21	-	-	-	-	-	-
	11月	20	-	-	-	-	-	-
	12月	21	-	-	-	-	-	-

註： iShares 是以美元買賣交易，其相對港元總金額乃以每美元兌 7.8 港元之兌換價計算。

## 股票掛鈎票據市價總值及成交金額(2004–2008)

年/月	數目*	市價總值*	成交金額
		百萬港元	百萬港元
2004	9	279.20	244.27
2005	-	-	1.02
2006	-	-	-
2007	-	-	-
2008	-	-	-
2008	1月	-	-
	2月	-	-
	3月	-	-
	4月	-	-
	5月	-	-
	6月	-	-
	7月	-	-
	8月	-	-
	9月	-	-
	10月	-	-
	11月	-	-
	12月	-	-

\* 月底或年底數字



## 股份成交總值 (1970–2008)

百萬港元

年份	全年成交金額	總交易日數	平均每日	最高成交日 (*)		最低成交日 (*)	
				成交額	日期	成交額	日期
1970	6,056.13	294	20.60	56.69	03/10	6.15	06/09
1971	14,806.21	276	53.65	211.39	09/20	9.12	03/01
1972	42,907.54	247	173.71	659.34	11/10	21.48	02/02
1973	48,880.44	245	199.51	704.69	02/08	35.39	08/29
1974	11,436.70	245	46.68	219.33	06/17	10.91	12/05
1975	10,359.91	246	42.11	167.46	03/06	9.00	01/06
1976	13,183.31	248	53.16	223.42	02/26	9.72	07/26
1977	6,132.43	246	24.93	67.47	04/18	8.54	10/10
1978	27,445.86	244	112.48	410.91	08/18	9.39	02/10
1979	25,632.21	246	104.20	407.69	09/26	18.39	01/02
1980	95,670.54	246	388.90	1,424.95	11/03	47.58	04/09
1981	105,970.90	244	434.31	991.92	06/12	132.90	10/26
1982	46,221.25	247	187.13	2,064.18	04/26	68.68	12/23
1983	37,166.26	247	150.47	589.22	07/15	40.37	01/04
1984	48,808.70	248	196.81	1,264.27	01/13	38.50	01/03
1985	75,821.03	247	306.97	3,308.08	02/01	116.04	12/23
1986	123,128.35	247	498.50	1,721.13	10/08	124.62	02/05
1987	371,406.46	246	1,509.78	5,407.55	10/02	401.58	04/21
1988	199,480.68	248	804.36	1,889.48	06/15	230.00	09/19
1989	299,146.70	246	1,216.04	3,673.60	05/23	290.01	07/18
1990	288,714.90	248	1,164.17	3,280.82	08/07	338.36	12/28
1991	334,103.92	248	1,347.19	3,389.14	07/05	241.35	01/02
1992	700,577.50	250	2,802.31	6,420.47	05/25	965.50	01/03
1993	1,222,675.13	249	4,910.34	12,909.44	12/10	1,019.78	01/04
1994	1,137,414.00	248	4,586.35	17,204.66	01/07	1,313.55	07/04
1995	826,800.60	247	3,347.37	9,924.41	05/12	1,385.27	05/01
1996	1,412,242.38	249	5,671.66	13,803.84	12/06	2,734.90	05/27
1997	3,788,959.79	245	15,465.14	46,096.84	08/29	3,253.55	12/29
1998	1,701,112.01	247	6,887.09	79,002.61	08/28	1,221.90	12/28
1999	1,915,940.58	247	7,756.84	17,387.59	11/16	2,100.34	02/22
2000	3,047,565.32	247	12,338.32	35,746.19	02/15	4,565.80	12/27
2001	1,950,086.74	243	8,025.05	17,752.03	04/19	2,906.48	12/27
2002	1,599,074.57	247	6,473.99	12,982.41	05/02	2,734.31	01/02
2003	2,545,675.94	248	10,264.82	34,464.21	12/16	2,136.95	01/02
2004	3,948,350.84	249	15,856.83	38,758.84	01/13	7,378.09	08/17
2005	4,498,095.11	247	18,210.91	34,617.04	03/02	9,835.58	05/24
2006	8,332,633.24	247	33,735.36	76,008.14	10/27	16,451.20	06/19
2007	21,506,271.44	246	87,423.87	209,808.30	10/03	35,013.62	03/15
2008	17,600,713.87	245	71,839.65	156,353.59	01/23	21,951.90	12/29
1970年以來紀錄							
最高年份：2007		最高日：2007/10/03					
最低年份：1970		最低日：1970/06/09					

(\*) 成交額紀錄只計算全日市之交易。  
自1993年起，市場成交金額已就遲報及反駁交易作出調整。  
1986年4月以前，成交額為四間交易所之合計。

## 上市股份統計 (1976–2008)

年份	上市公司 數目	上市證券 數目	股份集資總額* (百萬港元)	總發行股本 (百萬港元)	市價總值 (百萬港元)
1976	295	319	不適用	23,258	56,675
1977	284	315	不適用	23,427	51,278
1978	265	298	不適用	24,916	65,939
1979	262	298	不適用	26,853	112,809
1980	262	309	不適用	33,080	209,753
1981	269	335	不適用	59,274	232,331
1982	273	342	不適用	63,561	131,640
1983	277	351	不適用	67,941	142,094
1984	278	348	不適用	69,945	184,642
1985	279	340	不適用	72,235	269,511
1986	253	335	14,707	73,106	419,281
1987	276	412	48,082	90,713	419,612
1988	304	479	18,506	106,214	580,378
1989	298	479	20,345	103,404	605,010
1990	299	520	21,233	108,808	650,410
1991	357	597	39,457	117,547	949,172
1992	413	749	105,113	136,111	1,332,184
1993	477	891	90,005	164,062	2,975,379
1994	529	1,006	51,861	177,568	2,085,182
1995	542	1,033	39,202	180,423	2,348,310
1996	583	1,272	100,018	202,861	3,475,965
1997	658	1,533	247,577	236,716	3,202,630
1998	680	1,246	38,257	238,612	2,661,713
1999	701	1,205	148,120	225,577	4,727,527
2000	736	1,294	451,281	283,356	4,795,150
2001	756	1,075	58,593	321,071	3,885,342
2002	812	1,416	101,413	378,586	3,559,099
2003	852	1,598	209,116	400,365	5,477,670
2004	892	1,971	276,521	431,927	6,629,177
2005	934	2,448	298,660	704,903	8,113,333
2006	975	3,184	516,025	892,349	13,248,821
2007	1,048	5,896	571,078	953,098	20,536,463
2008	1,087	5,654	418,187	972,136	10,253,589

年底數字

\* 1990 以前之股份集資金額不包括認購權計劃。

## 成交額最高紀錄 主板市場

年		
順次	成交金額 (百萬港元)	年份
1	21,506,271.44	2007
2	17,600,713.87	2008
3	8,332,633.24	2006
4	4,498,095.11	2005
5	3,948,350.84	2004
6	3,788,959.79	1997
7	3,047,565.32	2000
8	2,545,675.94	2003
9	1,950,086.74	2001
10	1,915,940.58	1999

月		
順次	成交金額 (百萬港元)	月份/年份
1	3,473,846.35	10/2007
2	2,993,364.29	11/2007
3	2,623,012.43	01/2008
4	2,152,013.07	08/2007
5	2,071,514.56	09/2007
6	1,878,528.95	07/2007
7	1,839,413.64	12/2007
8	1,813,627.99	04/2008
9	1,691,586.98	03/2008
10	1,586,436.81	02/2008

季		
順次	成交金額 (百萬港元)	季度/年份
1	8,306,624.27	4/2007
2	6,102,056.58	3/2007
3	5,901,036.22	1/2008
4	4,623,402.28	2/2008
5	3,931,271.40	3/2008
6	3,837,847.69	2/2007
7	3,259,742.90	1/2007
8	3,145,003.97	4/2008
9	2,714,945.45	4/2006
10	1,999,670.40	2/2006

日		
順次	成交金額 (百萬港元)	日期
1	209,808.30	2007/10/03
2	200,833.43	2007/10/16
3	195,257.20	2007/10/12
4	185,024.96	2007/10/30
5	178,712.17	2007/10/11
6	177,627.69	2007/10/29
7	174,395.47	2007/10/15
8	169,636.11	2007/11/06
9	168,521.99	2007/10/18
10	165,175.30	2007/10/25

## 主板及創業板市場

年		
順次	成交金額 (百萬港元)	年份
1	21,665,529.92	2007
2	17,652,800.86	2008
3	8,376,311.12	2006
4	4,520,431.80	2005
5	3,974,111.69	2004
6	3,788,959.79	1997
7	3,131,852.45	2000
8	2,583,829.45	2003
9	1,989,503.57	2001
10	1,919,545.32	1999

月		
順次	成交金額 (百萬港元)	月份/年份
1	3,487,326.59	10/2007
2	3,007,224.67	11/2007
3	2,629,312.19	01/2008
4	2,168,467.42	08/2007
5	2,083,139.17	09/2007
6	1,905,012.22	07/2007
7	1,845,219.16	12/2007
8	1,820,521.92	04/2008
9	1,699,724.44	03/2008
10	1,593,386.45	02/2008

季		
順次	成交金額 (百萬港元)	季度/年份
1	8,339,767.42	4/2007
2	6,156,615.82	3/2007
3	5,922,420.08	1/2008
4	4,640,846.32	2/2008
5	3,940,460.19	3/2008
6	3,890,340.66	2/2007
7	3,278,806.02	1/2007
8	3,149,074.27	4/2008
9	2,725,738.89	4/2006
10	2,011,134.72	2/2006

日		
順次	成交金額 (百萬港元)	日期
1	210,505.53	2007/10/03
2	201,413.37	2007/10/16
3	195,962.20	2007/10/12
4	185,681.50	2007/10/30
5	179,409.27	2007/10/11
6	178,382.19	2007/10/29
7	174,984.45	2007/10/15
8	170,352.76	2007/11/06
9	169,121.20	2007/10/18
10	165,926.12	2007/10/25

註：自1993年1月起，市場成交金額已就遲報及反駁交易作出調整。

## 股價指數 10 大升跌紀錄

標準普爾／香港交易所大型股指數 (1998 – 2008)

順次	升幅 (%)	日期	收市指數
1	15.04	1998/02/02	11001.95
2	14.29	2008/10/28	15507.37
3	12.64	2008/10/30	17632.61
4	10.97	2008/01/23	29340.77
5	10.09	2008/10/13	19931.74
6	9.95	1998/10/16	10078.68
7	9.29	2008/09/19	23629.69
8	9.20	1998/09/07	8013.39
9	8.75	1998/08/14	7133.91
10	8.28	2008/12/08	18707.83

順次	升幅 (點數)	日期	收市指數
1	2900.07	2008/01/23	29340.77
2	2009.16	2008/09/19	23629.69
3	1978.01	2008/10/30	17632.61
4	1938.34	2008/10/28	15507.37
5	1907.46	2008/01/25	30474.42
6	1826.85	2008/10/13	19931.74
7	1690.88	2007/11/14	35076.20
8	1594.62	2008/03/25	27333.87
9	1478.44	2007/08/20	25881.95
10	1438.53	1998/02/02	11001.95

恒生指數 (1970 – 2008)

順次	升幅 (%)	日期	收市指數
1	18.82	1997/10/29	10765.30
2	14.41	1973/02/09	1449.91
3	14.35	2008/10/28	12596.29
4	14.33	1998/02/02	10578.60
5	13.36	1974/11/27	185.17
6	13.20	1973/02/02	1098.86
7	13.20	1973/04/11	926.45
8	12.82	2008/10/30	14329.85
9	12.35	1975/01/27	209.62
10	11.71	1973/07/18	602.34

順次	升幅 (點數)	日期	收市指數
1	2332.54	2008/01/23	24090.17
2	1705.41	1997/10/29	10765.30
3	1695.27	2008/09/19	19327.73
4	1627.78	2008/10/30	14329.85
5	1583.10	2008/01/25	25122.37
6	1580.45	2008/10/28	12596.29
7	1515.29	2008/10/13	16312.16
8	1362.66	2007/11/14	29166.01
9	1356.30	2008/03/25	22464.52
10	1326.24	1998/02/02	10578.60

2003年2月28日 = 10000

順次	跌幅 (%)	日期	收市指數
1	12.59	2008/10/27	13569.03
2	9.82	1998/01/12	8439.81
3	8.87	2001/09/12	10522.63
4	8.70	2000/04/17	15693.12
5	8.67	2008/01/22	26440.70
6	8.19	2008/10/24	15523.90
7	8.14	2008/10/08	18980.80
8	7.53	1998/08/31	7089.75
9	7.49	2008/10/10	18104.89
10	6.91	2000/01/05	16613.10

順次	跌幅 (點數)	日期	收市指數
1	2509.29	2008/01/22	26440.70
2	1954.87	2008/10/27	13569.03
3	1916.47	2007/11/05	35248.33
4	1703.15	2008/01/16	29740.34
5	1682.08	2008/10/08	18980.80
6	1654.93	2008/01/21	28949.99
7	1592.80	2008/02/06	28621.00
8	1495.17	2000/04/17	15693.12
9	1466.46	2008/10/10	18104.89
10	1397.98	2007/11/12	33303.71

1964年7月31日 = 100

順次	跌幅 (%)	日期	收市指數
1	33.33	1987/10/26	2241.69
2	21.75	1989/06/05	2093.61
3	13.70	1997/10/28	9059.89
4	13.31	1973/03/26	1229.28
5	12.70	2008/10/27	11015.84
6	11.48	1973/04/10	818.39
7	11.43	1972/11/13	672.62
8	11.12	1987/10/19	3362.39
9	10.78	1989/05/22	2806.57
10	10.41	1997/10/23	10426.30

順次	跌幅 (點數)	日期	收市指數
1	2061.23	2008/01/22	21757.63
2	1602.54	2008/10/27	11015.84
3	1526.02	2007/11/05	28942.32
4	1438.31	1997/10/28	9059.89
5	1386.93	2008/01/16	24450.85
6	1383.01	2008/01/21	23818.86
7	1380.39	2000/04/17	14762.37
8	1372.03	2008/10/08	15431.73
9	1339.24	2008/02/06	23469.46
10	1226.10	2000/01/05	15846.72

## 世界各地證券市場指數(2004–2008)

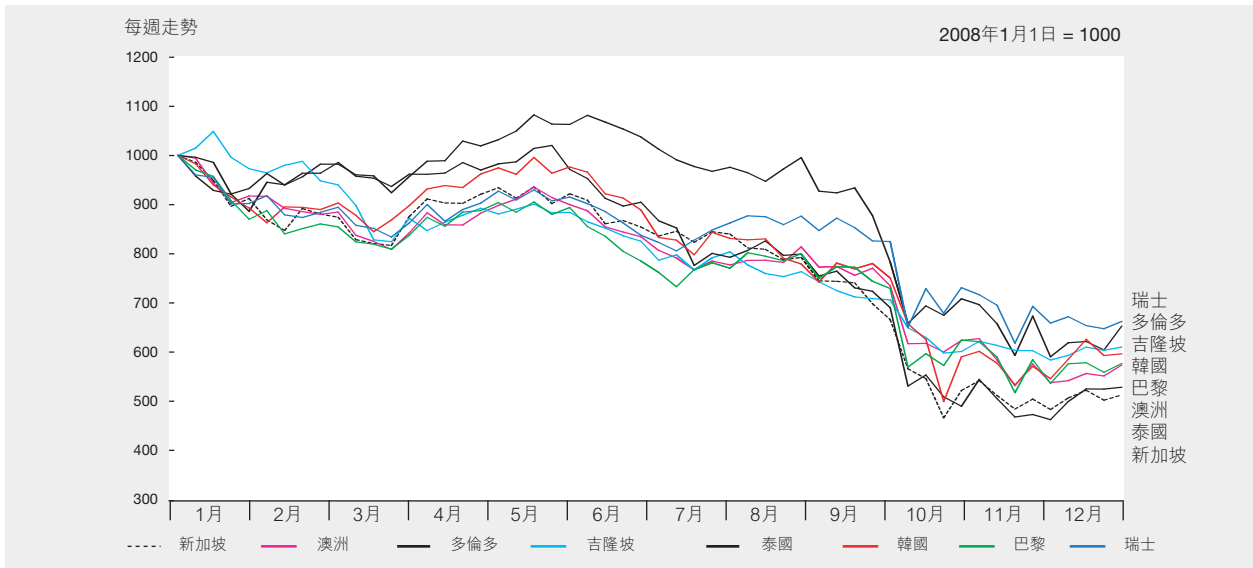
年/月	澳洲 普通股票 指數	德國 DAX Capital 指數	香港 恒生 指數	韓國 綜合 指數	吉隆坡 綜合 指數	倫敦 金融時報 100指數	紐約 杜瓊斯工業 平均指數	巴黎 CAC40 指數
2004	4053.10	3004.65	14230.14	895.92	907.43	4814.30	10783.01	3821.16
2005	4708.80	3719.79	14876.43	1379.37	899.79	5618.76	10717.50	4715.23
2006	5644.30	4429.01	19964.72	1434.46	1096.24	6220.80	12463.15	5541.76
2007	6421.00	5277.23	27812.65	1897.13	1445.03	6456.90	13264.82	5614.08
2008	3659.30	3041.60	14387.48	1124.47	876.75	4434.20	8776.39	3217.97
2008								
1月	5697.00	4486.23	23455.74	1624.68	1393.25	5879.80	12650.36	4869.79
2月	5674.70	4402.65	24331.67	1711.62	1357.40	5884.30	12266.39	4790.66
3月	5409.70	4263.65	22849.20	1703.99	1247.52	5702.10	12262.89	4707.07
4月	5657.00	4474.54	25755.35	1825.47	1279.86	6087.30	12820.13	4996.54
5月	5773.90	4489.89	24533.12	1852.02	1276.10	6053.50	12638.32	5014.28
6月	5332.90	4058.45	22102.01	1674.92	1186.57	5625.90	11350.01	4434.85
7月	5052.60	4084.89	22731.10	1594.67	1163.09	5411.90	11378.02	4392.36
8月	5215.50	4060.97	21261.89	1474.24	1100.50	5636.60	11543.55	4482.60
9月	4631.30	3687.09	18016.21	1448.06	1018.68	4902.50	10850.66	4032.10
10月	3982.70	3154.01	13968.67	1113.06	863.61	4377.30	9325.01	3487.07
11月	3672.70	2952.60	13888.24	1076.07	866.14	4288.00	8829.04	3262.68
12月	3659.30	3041.60	14387.48	1124.47	876.75	4434.20	8776.39	3217.97

註：月底或年底數字

年/月	上海 A股 指數	深圳 A股 指數	新加坡 海峽時報 指數	瑞士 SPI 普通股 指數	台灣 台北加權 股價指數	泰國 證券交易所 指數	東京 日經 225指數	多倫多 綜合 指數
2004	1330.19	328.69	1999.90	4234.56	6139.69	668.10	11488.76	9246.65
2005	1220.93	290.06	2280.77	5742.41	6548.34	713.73	16111.43	11272.26
2006	2815.13	569.58	2918.63	6929.18	7823.72	679.84	17225.83	12908.39
2007	5521.49	1520.99	3465.63	6925.44	8506.28	858.10	15307.78	13833.06
2008	1911.79	581.51	1761.56	4567.57	4591.22	449.96	8859.56	8987.70
2008								
1月	4600.12	1378.56	2981.75	6234.18	7521.13	784.23	13592.47	13155.10
2月	4562.78	1445.90	3026.45	6188.55	8412.76	845.76	13603.02	13582.69
3月	3643.24	1153.90	3007.36	5961.47	8572.59	817.03	12525.54	13350.13
4月	3875.22	1152.55	3147.79	6294.68	8919.92	832.45	13849.99	13937.04
5月	3602.66	1088.59	3192.62	6333.55	8619.08	833.65	14338.54	14714.73
6月	2869.94	830.20	2947.54	5855.52	7523.54	768.59	13481.38	14467.03
7月	2911.65	867.92	2929.65	5964.48	7024.06	676.32	13376.81	13592.91
8月	2516.78	690.44	2739.95	6061.78	7046.11	684.44	13072.87	13771.25
9月	2408.88	644.95	2358.91	5563.93	5719.28	596.54	11259.86	11752.90
10月	1816.31	495.22	1794.20	5044.85	4870.66	416.53	8576.98	9762.76
11月	1965.19	567.39	1732.57	4780.29	4460.49	401.84	8512.27	9270.62
12月	1911.79	581.51	1761.56	4567.57	4591.22	449.96	8859.56	8987.70

註：月底或年底數字

## 世界各地證券市場指數(2008)



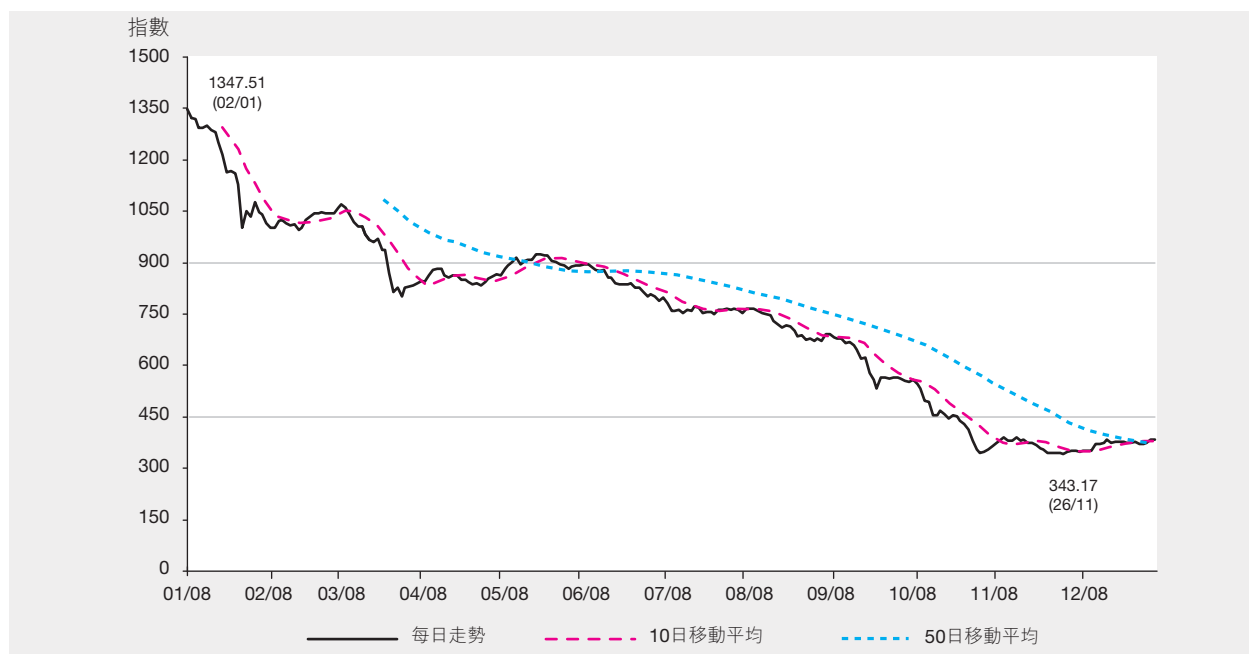
## 標準普爾／香港交易所創業板指數，每日收市(2008)

2003年2月28日 = 1000

日期	1月	2月	3月	4月	5月	6月	7月	8月	9月	10月	11月	12月
1	-	1001.56	-	843.57	-	-	-	766.69	691.14	-	-	353.57
2	1347.51	-	-	864.38	891.15	895.41	782.12	-	681.54	557.78	-	349.70
3	1322.51	-	1039.52	879.96	-	889.59	759.67	-	678.40	547.08	375.98	353.56
4	1318.45	1019.98	1017.79	-	-	880.40	760.69	761.26	679.57	-	385.87	351.81
5	-	1025.05	1005.79	-	902.98	874.67	-	751.95	666.74	-	390.89	353.41
6	-	1016.12	1004.43	-	914.48	879.95	-	-	-	533.94	380.82	-
7	1294.02	-	981.51	883.65	896.92	-	764.42	749.48	-	-	381.77	-
8	1292.83	-	-	881.83	905.31	-	754.58	746.72	669.99	496.73	-	372.78
9	1299.40	-	-	862.26	908.05	-	761.94	-	658.10	495.08	-	370.46
10	1286.76	-	967.81	856.00	-	857.96	760.78	-	646.48	456.58	389.77	374.31
11	1279.20	1009.27	961.04	862.20	-	855.27	772.59	731.28	621.37	-	381.87	383.65
12	-	1010.63	971.01	-	-	842.11	-	720.20	622.59	-	383.80	375.15
13	-	995.46	938.78	-	909.44	837.40	-	711.46	-	457.19	374.89	-
14	1249.81	1001.47	936.25	862.79	923.53	-	770.97	716.66	-	468.18	374.69	-
15	1214.33	1026.10	-	850.76	925.73	-	754.56	715.54	-	458.15	-	378.59
16	1163.70	-	-	848.87	920.57	838.03	757.09	-	577.34	445.52	-	377.80
17	1168.07	-	870.90	845.31	-	836.44	756.65	-	560.52	457.16	368.78	377.03
18	1160.93	1033.81	816.24	835.76	-	839.53	750.73	701.01	533.60	-	358.06	375.55
19	-	1044.16	826.23	-	920.67	826.53	-	684.34	564.23	-	356.03	376.37
20	-	1045.68	802.41	-	905.81	828.08	-	687.16	-	451.37	346.66	-
21	1126.62	1047.16	-	839.46	901.69	-	764.10	674.71	-	439.09	346.34	-
22	1001.85	1043.06	-	835.45	894.76	-	764.11	-	565.73	429.04	-	378.53
23	1050.15	-	-	843.30	892.78	815.39	767.61	-	561.59	413.90	-	372.62
24	1034.26	-	-	854.19	-	801.03	764.00	-	564.53	381.51	347.04	373.38
25	1074.92	1044.69	828.40	861.44	-	808.67	764.76	677.40	566.77	-	346.17	-
26	-	1044.21	831.81	-	884.11	803.15	-	671.56	561.07	-	343.17	-
27	-	1058.98	832.79	-	889.65	787.38	-	678.44	-	355.12	349.16	-
28	1046.89	1068.43	839.60	865.01	891.90	-	763.16	673.21	-	346.24	351.91	-
29	1042.33	1060.56	-	863.98	893.47	-	754.14	690.48	555.10	348.35	-	375.27
30	1014.53	-	-	884.08	896.24	797.44	766.01	-	551.92	356.97	-	385.01
31	1000.89	-	845.89	-	-	-	765.40	-	-	364.53	-	385.47
最高	1347.51	1068.43	1039.52	884.08	925.73	895.41	<b>782.12</b>	766.69	691.14	557.78	390.89	385.47
最低	<b>1000.89</b>	995.46	802.41	835.45	884.11	787.38	750.73	671.56	533.60	346.24	343.17	349.70
平均	1172.27	1031.39	911.48	858.30	903.46	839.72	762.73	711.03	608.49	440.93	366.68	371.14

註：標準普爾／香港交易所創業板指數由標準普爾編算。

## 標準普爾／香港交易所創業板指數，每日走勢(2008)



## 創業板證券分類數目(2004 – 2008)

類別	年份				
	2004	2005	2006	2007	2008
普通股	204	201	198	193	174
優先股	0	0	0	0	0
認股權證	1	0	1	3	3
— 股本認股權證	1	0	1	3	3
— 衍生權證	0	0	0	0	0
總數	205	201	199	196	177

## 創業板新上市證券數目(2004 – 2008)

類別	年份				
	2004	2005	2006	2007	2008
普通股	21	10	6	2	2
優先股	0	0	0	0	0
認股權證	0	0	1	2	1
— 股本認股權證	0	0	1	2	1
— 衍生權證	0	0	0	0	0
總數	21	10	7	4	3

## 創業板除牌上市證券數目(2004 – 2008)

類別	年份				
	2004	2005	2006	2007	2008
普通股*	2	13	9	7	21
— 除牌上市公司	0	11	7	3	3
— 創業板轉到主板上市公司	2	2	2	4	18
認股權證	1	1	0	0	1
總數	3	14	9	7	22

\* 數目包括由創業板轉到主板上市的公司。



## 恒生行業分類系統創業板股份市價總值分佈(2008)

百萬港元

行業分類*	1月	2月	3月	4月	5月	6月	7月	8月	9月	10月	11月	12月
能源業	2,292.73	2,384.44	1,904.36	1,756.15	1,696.50	1,965.88	2,361.46	2,258.66	2,879.65	1,948.59	1,773.63	1,760.29
原材料業	3,275.60	4,134.37	3,547.31	3,601.87	3,849.74	3,491.53	3,405.49	1,416.09	1,178.64	759.13	914.93	2,913.84
工業製品業	3,726.25	4,089.06	3,684.62	3,603.02	3,607.76	3,190.19	3,332.35	3,002.46	1,902.07	1,440.54	1,539.27	1,720.51
消費品製造業	32,823.14	33,995.00	27,630.09	30,181.98	31,076.29	27,303.13	25,906.87	23,347.68	14,956.85	10,581.46	10,548.41	11,232.87
服務業	30,746.50	32,401.13	28,754.88	30,402.15	34,524.85	31,828.20	31,534.63	27,550.80	21,346.53	14,200.70	14,291.09	9,989.03
電訊業	177.10	279.48	194.61	230.74	186.73	151.29	128.59	101.68	82.49	53.38	48.71	49.86
公用事業	2,953.88	2,332.17	2,166.54	2,019.46	2,110.09	2,146.32	1,977.04	1,763.95	1,738.95	1,002.48	763.82	999.47
金融業	4,416.94	5,355.29	3,203.14	3,091.77	3,337.17	3,209.24	2,636.24	1,807.17	1,307.21	913.67	874.89	1,149.34
地產建築業	1,766.63	1,755.81	1,400.18	1,530.63	1,718.58	1,478.32	1,302.79	870.46	982.34	625.55	647.99	433.05
資訊科技業	45,489.66	49,972.03	40,174.81	42,200.09	41,685.33	34,279.67	33,515.74	27,180.76	20,779.06	14,429.78	13,389.97	14,915.91
綜合企業	-	-	-	-	-	-	-	-	-	-	-	-
<b>總額</b>	<b>127,668.42</b>	<b>136,698.77</b>	<b>112,660.54</b>	<b>118,617.85</b>	<b>123,793.03</b>	<b>109,043.78</b>	<b>106,101.20</b>	<b>89,299.71</b>	<b>67,153.80</b>	<b>45,955.26</b>	<b>44,792.72</b>	<b>45,164.18</b>

註：月底數字

\* 行業分類由恒生指數有限公司提供。

## 恒生行業分類系統創業板股份市價總值分佈趨勢(2005 - 2008)

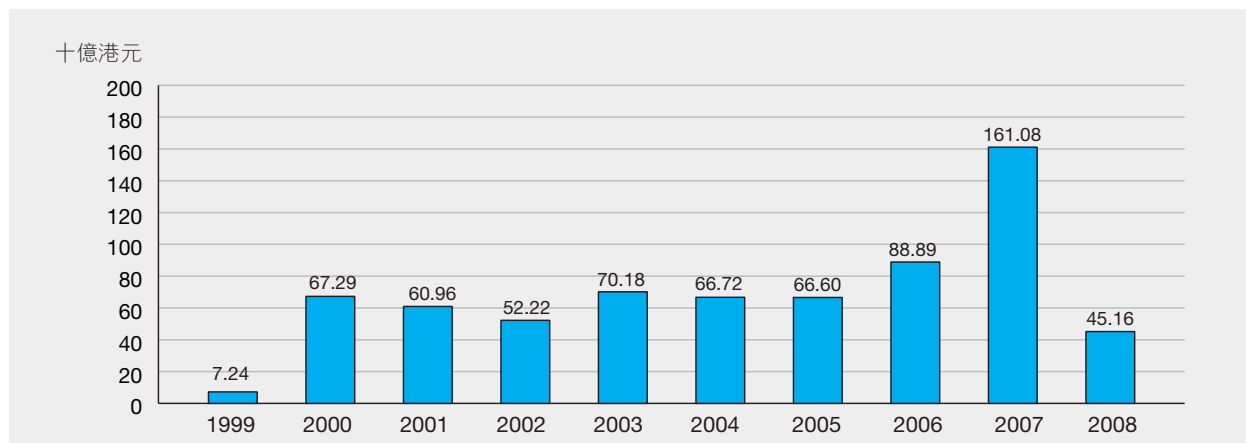
百萬港元

行業分類*	2005		2006		2007		2008	
能源業	1,662.79	(2.50%)	985.15	(1.11%)	3,262.81	(2.03%)	1,760.29	(3.90%)
原材料業	2,835.72	(4.26%)	5,536.97	(6.23%)	2,925.40	(1.82%)	2,913.84	(6.45%)
工業製品業	3,080.01	(4.62%)	6,299.27	(7.09%)	4,671.16	(2.90%)	1,720.51	(3.81%)
消費品製造業	17,133.43	(25.72%)	24,824.12	(27.93%)	41,086.11	(25.51%)	11,232.87	(24.87%)
服務業	18,343.38	(27.54%)	21,335.38	(24.00%)	36,000.21	(22.35%)	9,989.03	(22.12%)
電訊業	131.61	(0.20%)	166.02	(0.19%)	266.73	(0.17%)	49.86	(0.11%)
公用事業	1,186.37	(1.78%)	1,178.00	(1.33%)	3,150.08	(1.96%)	999.47	(2.21%)
金融業	2,259.86	(3.39%)	2,536.50	(2.85%)	5,447.98	(3.38%)	1,149.34	(2.54%)
地產建築業	135.28	(0.20%)	496.20	(0.56%)	1,818.61	(1.13%)	433.05	(0.96%)
資訊科技業	19,835.30	(29.78%)	25,527.83	(28.72%)	62,451.88	(38.77%)	14,915.91	(33.03%)
綜合企業	-	(0.00%)	-	(0.00%)	-	(0.00%)	-	(0.00%)
<b>總額</b>	<b>66,603.74</b>	<b>(100.00%)</b>	<b>88,885.43</b>	<b>(100.00%)</b>	<b>161,080.97</b>	<b>(100.00%)</b>	<b>45,164.18</b>	<b>(100.00%)</b>

( ) 括弧內為佔股份市價總值百分率  
年底數字

\* 行業分類由恒生指數有限公司提供。

## 創業板市價總值



## 50間創業板市價總值最大之上市公司

2008年底

順次	股份代號	公司	發行股本 (股數)	收市價 (港元)	市價總值 (百萬港元)	佔市場總額 (%)
1	08199	山東威高集團醫用高分子製品股份有限公司 - H股	347,400,000	11.760	4,085.42	9.05
2	08277	北京物美商業集團股份有限公司 - H股	506,568,000	5.760	2,917.83	6.46
3	08167	天下媒體集團有限公司	12,500,000,000	0.189	2,362.50	5.23
4	08137	洪橋集團有限公司	3,412,719,716	0.510	1,740.49	3.85
5	08156	眾彩科技股份有限公司	3,223,508,839	0.520	1,676.22	3.71
6	08180	金衛醫療科技有限公司	1,537,605,625	1.050	1,614.49	3.57
7	08052	利亞零售有限公司	729,915,974	1.890	1,379.54	3.05
8	08008	新意網集團有限公司	2,031,483,833	0.500	1,015.74	2.25
9	08161	華彩控股有限公司	7,402,164,000	0.125	925.27	2.05
10	08192	環球工程有限公司	5,568,000,000	0.165	918.72	2.03
11	08118	國際娛樂有限公司	1,179,157,235	0.760	896.16	1.98
12	08212	問博控股有限公司	1,759,391,428	0.485	853.30	1.89
13	08070	中裕燃氣控股有限公司	1,937,661,542	0.410	794.44	1.76
14	08178	中國信息科技發展有限公司	6,494,906,368	0.120	779.39	1.73
15	08272	百富國際有限公司	2,002,000,000	0.380	760.76	1.68
16	08029	太陽國際集團有限公司	832,110,000	0.750	624.08	1.38
17	08206	神州奧美網絡(國際)有限公司	802,286,761	0.770	617.76	1.37
18	08055	中國網絡教育集團有限公司	1,213,819,475	0.500	606.91	1.34
19	08239	明基能源控股有限公司	2,640,000,000	0.225	594.00	1.32
20	08006	中華網科技公司	107,069,481	5.330	570.68	1.26
21	08123	首華金融控股有限公司	2,590,434,000	0.220	569.90	1.26
22	08069	北京同仁堂科技發展股份有限公司 - H股	87,320,000	6.300	550.12	1.22
23	08259	烟台北方安德利果汁股份有限公司 - H股	1,760,176,000	0.300	528.05	1.17
24	08250	確思醫藥投資控股有限公司	7,381,744,630	0.066	487.20	1.08
25	08285	研祥智能科技股份有限公司 - H股	308,352,000	1.350	416.28	0.92
26	08117	中國基礎資源控股有限公司	8,197,355,200	0.050	409.87	0.91
27	08230	深圳市東江環保股份有限公司 - H股	177,900,000	2.280	405.61	0.90
28	08089	中國鐵路貨運有限公司	537,314,000	0.690	370.75	0.82
29	08058	山東羅欣藥業股份有限公司 - H股	164,560,000	2.220	365.32	0.81
30	08279	亞博科技控股有限公司	3,580,085,000	0.100	358.01	0.79
31	08046	老虎科技(控股)有限公司	1,103,022,000	0.320	352.97	0.78
32	08005	裕興科技控股有限公司	1,628,808,000	0.210	342.05	0.76
33	08066	鎢聯科技集團有限公司	458,100,000	0.740	338.99	0.75
34	08158	邦盟匯駿國際有限公司	2,280,880,000	0.140	319.32	0.71
35	08149	TSC海洋集團有限公司	558,908,004	0.560	312.99	0.69
36	08319	友成控股有限公司	160,000,000	1.900	304.00	0.67
37	08203	挑戰者集團控股有限公司	770,000,000	0.385	296.45	0.66
38	08096	博軟(控股)有限公司	501,255,000	0.570	285.72	0.63
39	08128	中國地能有限公司	5,653,112,470	0.050	282.66	0.63
40	08011	百田石油國際集團有限公司	5,408,000,000	0.049	264.99	0.59
41	08163	中建資源集團有限公司	2,314,749,000	0.106	245.36	0.54
42	08085	中民安園控股有限公司	1,203,786,138	0.200	240.76	0.53
43	08299	大唐滄金控股有限公司	8,130,378,000	0.029	235.78	0.52
44	08053	A & K教育軟件控股有限公司	425,565,000	0.540	229.81	0.51
45	08313	精英國際有限公司	946,200,000	0.240	227.09	0.50
46	08165	華普智通系統有限公司	895,000,000	0.250	223.75	0.50
47	08287	南京三寶科技股份有限公司 - H股	61,200,000	3.600	220.32	0.49
48	08173	智庫媒體集團(控股)有限公司	2,046,534,023	0.105	214.89	0.48
49	08041	大陶精密科技集團有限公司	6,706,174,620	0.032	214.60	0.48
50	08091	環球實業科技控股有限公司	1,503,928,858	0.140	210.55	0.47
總額					35,557.84	78.73
股份總值					45,164.18	100.00

## 創業板成交金額及股數(2004-2008)

年/月	交易日數	成交金額(百萬港元)		成交股數(百萬股)		成交宗數	
		總額	平均每日	總數	平均每日	總數	平均每日
2004	249	25,760.85	103.46	38,841.86	155.99	612,417	2,460
2005	247	22,336.69	90.43	46,750.30	189.27	551,943	2,235
2006	247	43,677.88	176.83	49,877.40	201.93	944,735	3,825
2007	246	159,258.48	647.39	250,147.84	1,016.86	3,270,681	13,295
2008	245	52,086.99	212.60	161,545.11	659.37	1,395,036	5,694
2008 1月	22	6,298.76	286.31	15,210.07	691.37	163,432	7,429
2月	19	6,948.64	365.72	20,263.44	1,066.50	174,402	9,179
3月	19	8,136.46	428.23	24,563.89	1,292.84	192,848	10,150
4月	21	6,892.93	328.23	23,430.22	1,115.72	185,882	8,852
5月	20	6,598.01	329.90	18,244.12	912.21	180,767	9,038
6月	20	3,953.10	197.65	12,160.50	608.02	109,449	5,472
7月	22	4,780.87	217.31	12,799.00	581.77	110,391	5,018
8月	19	2,184.35	114.97	6,693.68	352.30	66,186	3,483
9月	21	2,223.58	105.88	8,178.01	389.43	64,246	3,059
10月	21	1,498.43	71.35	5,866.57	279.36	50,753	2,417
11月	20	1,150.71	57.54	6,296.15	314.81	40,736	2,037
12月	21	1,421.16	67.67	7,839.46	373.31	55,944	2,664

註：成交金額之總額並不包括以外幣作為買賣貨幣之交易。

## 恒生行業分類系統創業板分類股份成交額(2008)

行業分類*	股份數目*	成交額		每年成交 流通率(%)
		百萬港元	(%)	
能源業	3	574.17	1.10	32.62
原材料業	9	2,249.76	4.32	77.21
工業製品業	10	556.15	1.07	32.32
消費品製造業	41	14,265.25	27.39	127.00
服務業	27	12,627.19	24.24	126.41
電訊業	2	106.04	0.20	212.68
公用事業	3	317.36	0.61	31.75
金融業	6	1,416.02	2.72	123.20
地產建築業	3	954.14	1.83	220.33
資訊科技業	70	19,017.99	36.51	127.50
綜合企業	0	—	—	—
總額	174	52,084.07	100.00	115.32

註：

1. 認股權證、債券及單位信託基金成交額不包括在內。
2. 成交額包括就遲報及反駁之成交調整。
3. 由於以四捨五入計算，各數字相加可能與總數不符。

\* 年底數字

\* 行業分類由恒生指數有限公司提供。

## 二十種成交最活躍創業板股份(金額)

順次	股份	成交金額(百萬港元)	佔市場總額(%)
1	康健國際	5,530.52	10.62
2	智庫媒體	4,695.93	9.02
3	中國鐵路貨運	4,620.63	8.87
4	威高股份	2,861.64	5.49
5	物美商業	2,383.09	4.58
6	華彩控股	1,867.41	3.59
7	天下媒體	1,567.90	3.01
8	大唐潼金	1,418.31	2.72
9	NETDRAGON	1,393.09	2.67
10	金衛醫療科技	1,359.12	2.61
11	環球工程	1,309.30	2.51
12	老虎科技	1,235.37	2.37
13	浪潮國際	1,025.43	1.97
14	中國消防	878.98	1.69
15	確思醫藥	812.49	1.56
16	中國信息科技	680.52	1.31
17	美聯工商舖	671.22	1.29
18	玖源集團	655.84	1.26
19	鳳凰衛視	649.74	1.25
20	世紀陽光	615.45	1.18
	總額	36,231.99	69.56
	股份總額	52,084.07	100.00

## 二十種成交最活躍創業板股份(股數)

順次	股份	成交股數(百萬股)	佔市場總數(%)
1	康健國際	38,361.64	23.75
2	大唐滙金	10,924.62	6.76
3	卓施金網	9,832.21	6.09
4	智庫媒體	7,591.33	4.70
5	大陶精密科技	7,473.46	4.63
6	美聯工商舖	7,228.59	4.48
7	確思醫藥	6,753.56	4.18
8	華彩控股	4,568.58	2.83
9	天下媒體	4,038.06	2.50
10	環球工程	4,002.53	2.48
11	玖源集團	3,786.59	2.34
12	中國金屬資源	3,499.04	2.17
13	百齡國際	2,961.61	1.83
14	中國信息科技	2,863.14	1.77
15	GOLIFE CONCEPTS	2,816.77	1.74
16	中國鐵路貨運	2,337.96	1.45
17	世紀陽光	1,746.50	1.08
18	老虎科技	1,614.46	1.00
19	中國消防	1,570.41	0.97
20	百田石油	1,568.64	0.97
總數		125,539.70	77.74
股份總數		161,492.99	100.00

## 二十種收市價升幅最大之創業板股份

順次	股份	收市價 (港元)		升幅(%)
		2007	2008	
1	天下媒體	0.037 A	0.189	410.81
2	東光集團	0.150 A	0.610	306.67
3	雅高企業	0.230	0.520	126.09
4	富麗花譜	0.120 A	0.250	108.33
5	博軟	0.280	0.570	103.57
6	智庫媒體	0.073	0.105	43.84
7	中國網絡教育	0.425	0.500	17.65
8	新利軟件	0.115	0.130	13.04
9	Y U S E I	1.800	1.900	5.56
10	中國有色金屬	0.370 A	0.385	4.05

(A) 經調整  
年內祇有 10 隻股份與去年股價比較錄得升幅

## 二十種收市價跌幅最大之創業板股份

順次	股份	收市價 (港元)		跌幅(%)
		2007	2008	
1	大唐滙金	0.800	0.029	96.38
2	環能國際	2.360	0.086	96.36
3	浙江永隆實業	1.810	0.077	95.75
4	變靚D控股	0.690 A	0.031	95.51
5	采藝多媒體	1.050 A	0.056	94.67
6	環球數碼創意	1.700	0.099	94.18
7	名家國際	1.310	0.094	92.82
8	高誠資本	2.290 A	0.180	92.14
9	中國金屬資源	0.700 A	0.058	91.71
10	GOLIFE CONCEPTS	0.425 A	0.037	91.29
11	卓施金網	2.900 A	0.280	90.34
12	光亞	0.400	0.040	90.00
13	浙江展望	3.990	0.400	89.97
14	亞博科技控股	0.990	0.100	89.90
15	TSC 海洋集團	5.380	0.560	89.59
16	新濠環彩	2.650	0.280	89.43
17	CHINA MEDICAL	0.395	0.048	87.85
18	屹東電子	0.355	0.045	87.32
19	華彩控股	0.970	0.125	87.11
20	金利通	0.200	0.026	87.00

(A) 經調整

## 市價總值及成交額按上市公司註冊地點分類 — 創業板

截至2008年底

地區	上市公司數目	市價總值* (百萬港元)	佔股份 百分比	成交金額 (百萬港元)	佔股份成交 百分比
百慕達	28	5,187.86	11.49	315	22.18
開曼群島	102	28,094.88	62.21	621	43.68
香港	4	330.79	0.73	2	0.12
中華人民共和國	40	11,550.65	25.57	483	34.02
總數/總額	174	45,164.18	100.00	1,421.13	100.00

\* 外國公司及停牌超過1年之股份不作計算。

## 恒生行業分類系統創業板上市股份之平均週息率\* (2005 – 2008)

(%)

年/月	所有股份	能源業	原材料業	工業 製品業	消費品 製造業	服務業	電訊業	公用事業	金融業	地產 建築業	資訊科技業	綜合企業
2005	1.00	0.49	1.04	4.57	0.79	0.77	—	0.70	0.46	2.17	0.96	—
2006	2.17	0.78	0.69	1.51	0.39	0.73	—	0.62	1.73	1.47	5.79	—
2007	0.68	—	1.37	0.36	0.94	1.23	—	—	1.35	0.59	0.19	—
2008	2.76	—	—	0.77	2.87	1.50	—	—	—	6.62	4.91	—
2008 1月	0.85	—	1.37	0.25	1.17	1.44	—	—	1.67	0.60	0.27	—
2月	0.77	—	1.09	0.23	1.13	1.25	—	—	1.38	0.61	0.24	—
3月	0.96	—	0.71	0.36	1.42	0.84	—	—	0.07	0.57	1.00	—
4月	0.92	—	0.70	0.37	1.30	0.80	—	—	0.07	0.52	0.96	—
5月	0.88	—	0.66	0.37	1.26	0.70	—	—	0.07	0.63	0.96	—
6月	1.28	—	0.72	0.41	1.34	0.75	—	—	—	0.74	2.17	—
7月	1.32	—	0.78	0.40	1.41	0.76	—	—	—	0.58	2.24	—
8月	1.55	—	—	0.44	1.62	0.87	—	—	—	0.87	2.74	—
9月	2.05	—	—	0.70	2.26	1.12	—	—	—	2.92	3.63	—
10月	2.99	—	—	0.92	3.20	1.68	—	—	—	4.58	5.23	—
11月	3.00	—	—	0.86	3.06	1.67	—	—	—	4.42	5.51	—
12月	2.76	—	—	0.77	2.87	1.50	—	—	—	6.62	4.91	—

註：月底或年底數字

\* 行業分類由恒生指數有限公司提供。

## 恒生行業分類系統創業板上市股份之平均市盈率\* (2005 – 2008)

(倍數)

年/月	所有股份	能源業	原材料業	工業 製品業	消費品 製造業	服務業	電訊業	公用事業	金融業	地產 建築業	資訊科技業	綜合企業
2005	22.94	58.51	28.67	12.26	24.03	36.69	—	40.19	7.10	22.23	20.70	—
2006	21.86	17.04	34.75	17.01	21.28	46.33	16.35	26.52	3.21	15.11	26.18	—
2007	44.91	69.57	12.69	32.77	35.99	55.45	—	160.34	58.66	29.21	52.02	—
2008	8.01	27.13	4.99	1.23	8.31	15.50	—	28.88	130.11	6.11	10.10	—
2008 1月	35.51	48.89	12.62	31.98	29.04	47.30	—	150.36	47.52	28.38	37.37	—
2月	38.95	50.57	15.93	35.10	30.06	54.87	—	118.71	57.60	28.21	42.00	—
3月	17.18	60.28	4.79	2.72	19.48	31.95	—	94.87	49.09	13.29	20.91	—
4月	17.73	55.59	4.86	2.66	21.55	33.78	—	88.43	47.38	14.52	20.41	—
5月	18.20	53.70	5.19	2.45	22.34	38.21	—	92.40	51.07	14.58	20.25	—
6月	15.61	62.23	4.71	2.27	14.03	30.45	—	62.03	44.68	10.97	21.74	—
7月	15.01	53.64	4.48	2.37	13.11	29.60	—	57.13	36.71	9.83	21.17	—
8月	13.78	51.31	2.45	2.14	13.67	25.86	—	50.98	204.58	10.31	17.49	—
9月	10.43	44.93	2.04	1.36	10.50	19.01	—	50.25	147.98	8.51	12.34	—
10月	7.36	30.41	1.31	1.03	7.43	15.29	—	28.97	103.43	5.42	8.56	—
11月	7.33	27.68	1.58	1.10	7.80	15.39	—	22.07	99.04	5.42	8.25	—
12月	8.01	27.13	4.99	1.23	8.31	15.50	—	28.88	130.11	6.11	10.10	—

\* 月底或年底數字

\* 行業分類由恒生指數有限公司提供。

## 創業板中國企業(H股)股份統計(2004-2008)

年/月份	數目	成交額				市價總值	
		股數 (百萬計)	佔股份總數(%)	金額 (百萬港元)	佔股份總額(%)	百萬港元	佔股份總值(%)
2004	37	6,404.37	16.50	7,195.46	27.93	6,376.35	9.56
2005	40	3,723.12	7.97	4,154.00	18.60	6,420.65	9.64
2006	46	7,393.77	14.83	14,860.02	34.02	14,952.03	16.82
2007	42	12,219.59	4.89	23,632.65	14.84	22,695.38	14.09
2008	40	3,604.15	2.23	7,861.73	15.09	11,550.65	25.57
2008 1月	41	519.14	3.41	1,143.21	18.15	17,671.30	13.84
2月	40	240.32	1.19	638.32	9.19	17,418.04	12.74
3月	40	314.18	1.28	870.92	10.70	15,489.66	13.75
4月	41	258.86	1.11	601.22	8.72	16,754.43	14.12
5月	41	404.27	2.22	762.06	11.55	17,150.18	13.85
6月	41	201.68	1.66	514.91	13.03	16,056.85	14.73
7月	41	234.15	1.83	552.27	11.55	15,552.35	14.66
8月	41	204.18	3.05	437.28	20.02	15,120.74	16.93
9月	41	333.91	4.08	731.24	32.89	12,838.34	19.12
10月	40	332.79	5.67	650.24	43.40	10,481.28	22.81
11月	40	270.66	4.30	476.62	41.42	10,975.54	24.50
12月	40	290.00	3.70	483.45	34.02	11,550.65	25.57

註：中國企業的市價總值是以發行股數的H股股份計算。

## 創業板中資紅籌股份統計(2004-2008)

年/月份	數目	成交額				市價總值	
		股數 (百萬計)	佔股份總數(%)	金額 (百萬港元)	佔股份總額(%)	百萬港元	佔股份總值(%)
2004	3	127.24	0.33	28.43	0.11	727.56	1.09
2005	3	698.77	1.50	242.67	1.09	836.23	1.26
2006	4	1,266.49	2.54	634.64	1.45	790.31	0.89
2007	4	18,215.14	7.29	10,839.99	6.81	10,378.89	6.44
2008	4	3,982.77	2.47	1,845.01	3.54	988.62	2.19
2008 1月	5	456.07	3.00	452.22	7.18	9,001.70	7.05
2月	5	280.78	1.39	334.32	4.81	9,514.23	6.96
3月	5	512.06	2.09	269.19	3.31	6,496.27	5.77
4月	5	319.12	1.36	186.88	2.71	6,793.01	5.73
5月	5	255.44	1.40	118.79	1.80	6,132.46	4.95
6月	5	156.80	1.29	71.53	1.81	5,233.91	4.80
7月	5	430.50	3.36	141.40	2.96	4,752.25	4.48
8月	4	452.62	6.77	175.01	8.01	1,320.54	1.48
9月	4	278.91	3.41	29.68	1.33	899.15	1.34
10月	4	330.89	5.64	20.74	1.38	514.53	1.12
11月	4	272.92	4.33	19.05	1.66	769.09	1.72
12月	4	236.67	3.02	26.20	1.84	988.62	2.19

## 恒生行業分類系統\* 創業板公司派息, 2005 – 2008

年/月	宣佈派息 公司數目	派息公司 數目	能源業	原材料業	工業 製品業	消費品 製造業	服務業	電訊業	公用事業	金融業	地產 建築業	資訊 科技業	綜合企業	總派息金額 (百萬港元)
2005	205	44	28.45	6.68	129.34	169.58	140.60	-	8.31	7.55	2.94	200.31	-	693.77
2006	189	38	7.66	36.61	66.62	95.91	155.77	-	7.33	43.75	11.20	1,475.37	-	1,900.22
2007	188	26	-	41.41	16.83	290.36	386.92	-	-	56.58	7.41	13.49	-	812.99
2008	172	17	-	-	-	71.33	68.60	-	-	-	7.57	636.12	-	783.62
2008	1月	7	1	-	-	-	12.80	-	-	-	-	-	-	12.80
	2月	56	0	-	-	-	-	-	-	-	-	-	-	-
	3月	105	0	-	-	-	-	-	-	-	-	-	-	-
	4月	5	0	-	-	-	-	-	-	-	-	-	-	-
	5月	123	5	-	-	15.24	40.14	-	-	-	-	11.66	-	67.04
	6月	42	3	-	-	27.82	-	-	-	-	-	10.91	-	38.73
	7月	10	4	-	-	-	-	-	-	-	7.57	599.81	-	607.38
	8月	141	2	-	-	3.62	-	-	-	-	-	6.76	-	10.37
	9月	20	3	-	-	2.07	15.65	-	-	-	-	-	-	17.72
	10月	9	0	-	-	-	-	-	-	-	-	-	-	-
	11月	151	1	-	-	22.58	-	-	-	-	-	-	-	22.58
	12月	8	1	-	-	-	-	-	-	-	-	6.99	-	6.99

\* 行業分類由恒生指數有限公司提供。

## 創業板新上市公司

## 普通股份公司

股份代號	公司	上市方法/ 行業分類*	發售股數	發售價 (港元)	集資金額 (百萬港元)	上市日期/ 認購率(倍數)	保薦人
08348	天津濱海泰達物流集團股份有限公司-H股	發售以供配售 服務業-運輸	89,312,000	1.980	176.84	2008/04/30	國泰君安融資有限公司
08340	域高金融集團有限公司	發售以供配售 發售現有證券 金融業-其他金融	80,000,000 80,000,000	0.250 0.250	20.00 20.00	2008/05/20	豐盛融資有限公司
<b>總額</b>					<b>216.84</b>		

\* 行業分類由恒生指數有限公司提供。

## 創業板除牌上市公司

股份代號	公司	最後買賣日期	除牌日期
08280*	新疆天業節水灌溉股份有限公司-H股	2008/01/23	2008/01/24
08245*	北京京客隆商業集團股份有限公司-H股	2008/02/25	2008/02/26
08122*	時富金融服務集團有限公司	2008/02/29	2008/03/03
08039	樓蘭控股有限公司	2005/01/26	2008/03/27
08057	迪斯數碼科技集團有限公司	2004/05/14	2008/06/17
08288*	NetDragon Websoft Inc.	2008/06/23	2008/06/24
08276**	世紀陽光生態科技控股有限公司	2008/07/31	2008/08/01*
08138**	康健國際控股有限公司	2008/08/11	2008/08/12*
08101**	匯盈控股有限公司	2008/08/14	2008/08/15*
08090**	美聯工商舖有限公司	2008/08/15	2008/08/18*
08042**	玖源生態農業科技(集團)有限公司	2008/08/22	2008/08/25*
08141**	浪潮國際有限公司	2008/08/28	2008/08/29*
08222**	長江生命科技集團有限公司	2008/09/05	2008/09/08*
08310**	捷豐家居用品有限公司	2008/09/09	2008/09/10*
08201**	中國消防企業集團控股有限公司	2008/10/03	2008/10/06*
08067	長春達興藥業股份有限公司-H股	2005/07/27	2008/10/15
08110**	第一電訊集團有限公司	2008/11/05	2008/11/06*
08293**	錦恒汽車安全技術控股有限公司	2008/11/11	2008/11/12*
08002**	鳳凰衛視控股有限公司	2008/12/04	2008/12/05*
08139**	昌興國際控股(香港)有限公司	2008/12/17	2008/12/18*
08216**	中軟國際有限公司	2008/12/24	2008/12/29*

\* 在創業板除牌買賣後並重新申請轉至主板上市的新上市公司。

\*\* 原為創業板上市公司,後引用於2008年7月1日生效的「創業板上市條例」中經修訂的第9.24條以及「主板上市條例」中新訂的第9A條轉至主板上市。

\* 由創業板轉至主板的轉板生效日期。



## 公司名稱更改 — 創業板

股份代號	原有名稱	新名稱	生效日期	採用日期
08190	金鼎軟件有限公司	金望控股有限公司	2008/01/02	2008/01/28
08203	歐美集團控股有限公司	挑戰者集團控股有限公司	2008/01/31	2008/02/06
08149	埃謨國際集團有限公司	TSC 海洋集團有限公司	2008/01/22	2008/03/05
08178	衝浪平台軟件國際有限公司	中國信息科技發展有限公司	2007/12/28	2008/03/17
08071	光彩未來集團有限公司	中國金屬資源控股有限公司	2008/02/19	2008/03/18
08198	威發系統有限公司	新濠環彩有限公司	2008/02/21	2008/04/01
08175	看漢科技集團有限公司	神農中國(集團)有限公司	2008/01/16	2008/04/14
08088	亞科資本有限公司	高誠資本有限公司	2008/04/25	2008/06/10
08128	國訊國際有限公司	中國地能有限公司	2008/04/03	2008/06/18
08029	嘉利福控股有限公司	太陽國際集團有限公司	2008/05/16	2008/06/20
08123	國際金融社控股有限公司	首華金融控股有限公司	2008/06/17	2008/07/21
08129	九方科技控股有限公司	中國生物資源控股有限公司	2008/06/16	2008/07/28
08085	新醫藥控股有限公司	中民安園控股有限公司	2008/06/30	2008/08/11
08299	易盈科技控股有限公司	大唐滄金控股有限公司	2008/07/28	2008/08/15
08163	易貿通集團有限公司	中建資源集團有限公司	2008/09/22	2008/10/17
08236	深圳市寶德科技股份有限公司 — H股	深圳寶德科技集團股份有限公司 — H股	2008/08/05	2008/10/23
08055	乾坤燭國際控股有限公司	中國網絡教育集團有限公司	2008/09/01	2008/10/28
08306	綠陽國際控股有限公司	中國有色金屬有限公司	2008/09/18	2008/10/28
08045	江蘇南大蘇富特軟件股份有限公司 — H股	江蘇南大蘇富特科技股份有限公司 — H股	2008/09/22	2008/11/07
08175	神農中國(集團)有限公司	中國數碼版權(集團)有限公司	2008/09/22	2008/11/17
08148	基仕達國際發展集團有限公司	奧栢中國集團有限公司	2008/10/17	2008/11/24
08171	思拓通訊科技控股有限公司	中國趨勢控股有限公司	2008/10/31	2008/11/26

## 創業板改組／分拆

股份代號	公司	詳情	建議日期 完成／股東會議日期
08190	金望控股有限公司 (金望控股)	金望控股建議以發售新股及股份配售方式分拆 Diamond Technologies Holdings Ltd. (Diamond)。 Diamond 在新加坡證券交易所有限公司凱利板上市。	2008/06/13 2008/06/30

## 主要股東提出的私有化 — 創業板

股份代號	公司	詳情	最後買賣日期	除牌日期
無				

## 創業板遷冊的上市公司

股份代號	前公司名稱	新公司名稱	註冊地點	生效日期
08150	東光集團有限公司	東光集團有限公司	百慕達	2008/01/22
08079	變靚D 控股有限公司	變靚D 控股有限公司	百慕達	2008/05/05

## 創業板上市公司暫停買賣(2008年底)

股份 代號		最後收市價		停牌日期
		(港幣)	(日期)	
08148	奧栢中國集團有限公司 前稱：基仕達國際發展集團有限公司	0.310	(2007/03/21)	2007/03/22
08016	中華數據廣播控股有限公司	1.440	(2004/12/24)	2004/12/28
08120	中華藥業生物科學有限公司	0.048	(2008/10/27)	2008/10/28
08109	科瑞控股有限公司	0.116	(2005/09/29)	2005/09/30
08188	牡丹汽車股份有限公司 — H股	0.345	(2005/03/29)	2005/03/29
08115	上海青浦消防器材股份有限公司 — H股	0.190	(2006/12/20)	2006/12/21
08010	星美出版集團有限公司	0.015	(2005/04/28)	2005/04/28
08229	東大新材料照明控股有限公司	0.180	(2004/07/28)	2004/07/29
08035	華樂燃氣控股有限公司	0.640	(2004/04/02)	2004/04/06
08211	浙江永隆實業股份有限公司 — H股	0.077	(2008/10/23)	2008/10/24

## 創業板收購及合併

股份 代號	公司	建議日期 收購截止日期
08155	南華置地有限公司 Skychance Group Ltd. 提出強制性無條件現金收購建議，作價每股 0.3300 港元， 每份行使價 0.2166 港元之購股權 0.1134 港元，每份行使價 0.3100 港元之購股權 0.0200 港元及 每份行使價 0.3150 港元之購股權 0.0150 港元	2007/12/21 2008/01/11
08009	菱控有限公司 Bonus Raider Investments Ltd. 提出強制性無條件現金收購建議， 作價每股 0.26 港元及每份購股權 0.01 港元	2008/02/21 2008/03/13
08032	大中華科技(集團)有限公司 藍暉有限公司提出強制性無條件現金收購建議，作價每股 0.0726 港元， 每份行使價 0.048 港元之購股權 0.0246 港元及行使價 0.140 港元、0.149 港元 或 0.151 港元之各份購股權 0.0001 港元	2008/06/06 2008/06/27
08148	基仕達國際發展集團有限公司 (已易名為奧栢中國集團有限公司) 鴻盛集團有限公司提出強制性無條件現金收購建議，作價每股 0.271 港元	2008/06/13 2008/07/04
08176	富麗花 • 譜控股有限公司 Queensbury Global Ltd. 提出強制性無條件現金收購建議，作價每股 0.20 港元	2008/06/25 2008/07/16
08096	博軟(控股)有限公司 創智集團有限公司提出強制性無條件現金收購建議，作價每股 0.23 港元	2008/07/21 2008/08/11
08192	環球工程有限公司 The Offshore Group Holdings Ltd. 提出強制性無條件現金收購建議， 作價每股 0.0162 港元	2008/08/08 2008/08/29
08250	確思醫藥投資控股有限公司 香港體檢及醫學診斷控股有限公司提出自願性有條件收購建議， 每 7 股確思醫藥股份換 10 股新香港體檢股份	2008/08/04 2008/09/09
08166	藍帆科技控股有限公司 Top Status International Ltd. 提出強制性無條件現金收購建議， 作價每股 0.4995 港元及可換股優先股作價每股 0.4995 港元	2008/09/09 2008/09/30

## 創業板股份拆細及合併

股份代號	股份	詳情	舊票面值 (港元)	新票面值 (港元)	生效日期
08139	昌興國際控股(香港)有限公司	1股分拆為10股	0.100	0.010	2008/01/07
08250	確思醫藥投資控股有限公司	1股分拆為10股	0.010	0.001	2008/01/21
08167	天下媒體集團有限公司	1股分拆為20股	0.200	0.010	2008/04/01
08306	中國有色金屬有限公司 (前稱:綠陽國際控股有限公司)	1股分拆為5股	0.010	0.002	2008/04/25
08088	高誠資本有限公司 (前稱:亞科資本有限公司)	10股合併為1股	US\$0.001	US\$0.01	2008/04/28
08176	富麗花·譜控股有限公司	10股合併為1股	0.010	0.100	2008/06/06
08029	太陽國際集團有限公司 (前稱:嘉利福控股有限公司)	2股合併為1股	0.020	0.040	2008/06/26
08079	變靚D控股有限公司	5股合併為1股	0.010	0.050	2008/06/27
08006	中華網科技公司	40股合併為1股	0.100	4.000	2008/06/27
08009	菱控有限公司	1股分拆為5股	1.000	0.200	2008/06/27
08130	采藝多媒體控股有限公司	10股合併為1股	0.100 (1)	0.010	2008/07/02
08172	Golife Concepts Holdings Ltd.	5股合併為1股	0.010	0.050	2008/08/13
08063	卓施金網有限公司	50股合併為1股	0.010	0.500	2008/08/14
08150	東光集團有限公司	10股合併為1股	0.100	0.001 (2)	2008/08/18
08071	中國金屬資源控股有限公司 (前稱:光彩未來集團有限公司)	2股合併為1股	0.005	0.005	2008/10/21

註:

(1) 每股面值由0.10港元削減0.099港元至0.001港元

(2) 每股面值由1.00港元削減0.999港元至0.001港元

## 創業板紅股/紅利認股權證

股份代號	股份	詳情	除淨日期
08041	大陶精密科技集團有限公司	20送1	2008/03/11
08233	中國基建港口有限公司	10送1	2008/04/16
08047	中國掌付(集團)有限公司	5送1	2008/07/24

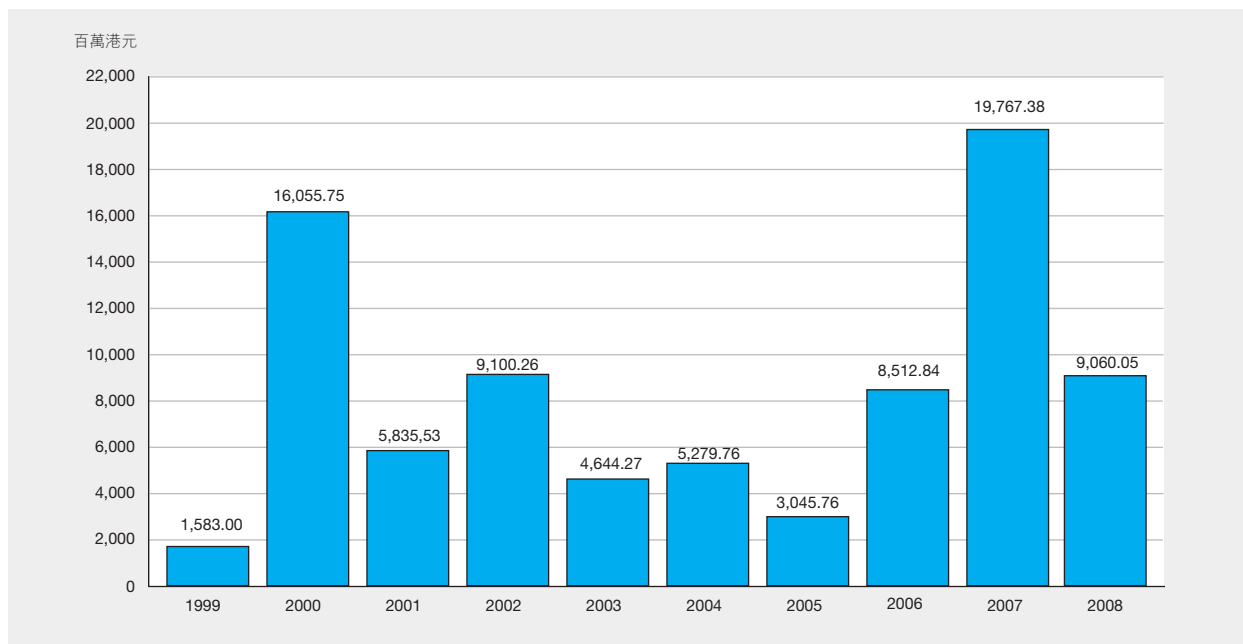
## 創業板供股/公開售股

股份代號	股份	詳情	集資金額 (百萬港元)	除淨日期 繳款日期
08017	百齡國際(控股)有限公司	公開售股1供1, 每股供0.11港元	100.00	2007/12/27 2008/01/24
08063	卓施金網有限公司	股權2供1, 每股供0.055港元	109.85	2008/01/07 2008/01/29
08083	矽感科技控股有限公司	股權1供4, 每股供0.01港元	16.38	2008/02/18 2008/03/10
08021	匯隆控股有限公司	公開售股4供1, 每股供0.12港元	17.47	2008/03/27 2008/04/17
08041	大陶精密科技集團有限公司	股權1供1, 每股供0.01港元	7.23	2008/03/11 2008/04/21
08013	松景科技控股有限公司	公開售股2供1, 每股供0.26港元	64.52	2008/04/16 2008/05/14
總額			315.44	

## 創業板股份配售

股份代號	公司名稱	配售股份數目	配售價(港元)	集資金額(百萬港元)	配售日期
08141	浪潮國際有限公司	100,000,000	1.250	125.00	2008/01/22
08299	易盈科技控股有限公司 (已易名大唐潼金控股有限公司)	300,000,000	0.270	81.00	2008/01/24
08076	新利軟件(集團)股份有限公司	60,200,000	0.271	16.31	2008/01/28
08055	乾坤燭國際控股有限公司 (已易名中國網絡教育集團有限公司)	500,000,000	0.150	75.00	2008/02/05
08130	采藝多媒體控股有限公司	450,000,000	0.120	54.00	2008/02/21
08042	玖源生態農業科技(集團)有限公司	500,000,000	0.145	72.50	2008/02/29
08290	天津天聯公用事業股份有限公司-H股	170,060,000	1.900	323.11	2008/03/13
08306	綠陽國際控股有限公司 (已易名中國有色金屬有限公司)	5,900,000	10.170	60.00	2008/03/18
08128	國訊國際有限公司 (已易名中國地能有限公司)	800,000,000	0.250	200.00	2008/03/28
08270	中國聯盛投資集團有限公司	53,000,000	1.000	53.00	2008/03/31
08041	大陶精密科技集團有限公司	5,000,000,000	0.010	50.00	2008/04/02
08173	智庫媒體集團(控股)有限公司	114,000,000	0.440	50.16	2008/04/17
08192	環球工程有限公司	100,000,000	0.204	20.40	2008/04/28
08042	玖源生態農業科技(集團)有限公司	1,000,000,000	0.170	170.00	2008/06/03
08082	訊通控股有限公司	90,000,000	0.310	27.90	2008/06/10
08079	變靚D控股有限公司	40,000,000	0.041	1.64	2008/06/12
08176	富麗花·譜控股有限公司	245,000,000	0.200	49.00	2008/06/18
08079	變靚D控股有限公司	100,000,000	0.041	4.10	2008/06/20
08066	鎔聯科技集團有限公司	12,100,000	1.480	17.91	2008/07/04
08003	大誠電訊科技有限公司	67,718,000	0.300	20.32	2008/07/14
08085	中民安園控股有限公司	150,000,000	0.800	120.00	2008/07/17
08149	TSC 海洋集團有限公司	155,000,000	1.880	291.40	2008/07/24
08299	易盈科技控股有限公司 (已易名大唐潼金控股有限公司)	58,000,000	0.270	15.66	2008/07/29
08158	邦盟匯駿國際有限公司	380,000,000	0.255	96.90	2008/08/13
08150	東光集團有限公司	239,000,000	0.010	2.39	2008/08/18
08089	中國鐵路貨運有限公司	50,000,000	1.400	70.00	2008/08/28
08202	匯創控股有限公司	107,704,193	0.370	39.85	2008/08/29
08299	大唐潼金控股有限公司	214,256,000	0.070	15.00	2008/09/18
08126	G.A. 控股有限公司	33,000,000	0.300	9.90	2008/09/24
08015	乾隆科技國際控股有限公司	42,100,000	0.420	17.68	2008/10/21
08256	金利通科技(控股)有限公司	18,520,000	0.054	1.00	2008/10/22
08119	即時科研集團有限公司	217,122,875	0.100	21.71	2008/11/04
08256	金利通科技(控股)有限公司	18,520,000	0.054	1.00	2008/11/17
08202	匯創控股有限公司	135,000,000	0.087	11.75	2008/11/28
08180	金衛醫療科技有限公司	60,000,000	1.030	61.80	2008/12/04
08299	大唐潼金控股有限公司	712,500,000	0.018	12.83	2008/12/05
08299	大唐潼金控股有限公司	237,500,000	0.072	17.10	2008/12/05
08172	GolifeConceptsHoldingsLtd.	53,000,000	0.075	3.98	2008/12/10
08189	天津泰達生物醫學工程股份有限公司-H股	374,000,000	0.115	43.01	2008/12/15
08199	山東威高集團醫用高分子製品股份有限公司-H股	80,721,081	17.400	1,404.55	2008/12/31
總額				3,728.85	

## 創業板股份集資金額(1999–2008)



## 創業板集資金額分類(1999–2008)

百萬港元

類別	上市方法	1999	2000	2001	2002	2003	2004	2005	2006	2007	2008
股份	發售以供認購	231.04	817.28	90.92	1,415.28	93.44	391.64	12.66	297.00	-	-
	發售現有證券	220.38	249.38	370.32	457.38	108.64	61.07	22.10	73.50	163.43	20.00
	發售以供配售	1,131.57	13,748.16	3,654.58	5,138.01	1,873.21	2,241.42	630.68	1,398.71	1,830.12	196.84
	配售	-	508.66	274.19	1,216.57	1,512.16	1,650.81	1,646.28	3,163.57	10,910.49	3,728.85
	供股	-	-	153.83	154.90	220.70	191.11	58.22	2,146.02	1,853.63	133.46
	公開發售	-	-	-	-	128.47	5.96	16.47	78.57	248.79	181.99
	代價發行	-	682.43	1,245.48	638.87	664.93	656.66	537.42	1,199.87	4,187.92	4,594.00
	行使認股權證	-	-	28.20	0.00	0.14	0.06	7.62	2.24	140.46	31.71
	股份認購權計劃	-	49.84	18.02	79.25	42.57	80.98	114.31	153.36	432.55	173.21
	<b>股份集資總額</b>	<b>1,583.00</b>	<b>16,055.75</b>	<b>5,835.53</b>	<b>9,100.26</b>	<b>4,644.27</b>	<b>5,279.69</b>	<b>3,045.76</b>	<b>8,512.84</b>	<b>19,767.38</b>	<b>9,060.05</b>
	股份認股權證 – 發行價	-	-	-	6.25	-	-	-	-	6.23	-

## 創業板中國內地企業H股集資金額(1999–2008)

百萬港元

類別	上市方法	1999	2000	2001	2002	2003	2004	2005	2006	2007	2008
股份	發售以供認購	–	–	8.70	–	80.32	22.36	5.46	297.00	–	–
	發售現有證券	–	–	42.89	39.59	15.47	32.17	3.89	73.50	–	–
	發售以供配售	–	644.18	712.40	1,020.02	1,122.12	639.07	166.13	1,398.71	–	176.84
	配售	–	–	–	113.00	204.00	459.33	272.90	594.25	1,317.33	1,770.67
	供股	–	–	–	–	–	–	–	–	–	–
	公开发售	–	–	–	–	–	–	–	–	82.71	–
	代價發行	–	–	–	–	–	–	–	–	–	–
	行使認股權證	–	–	–	–	–	–	–	–	–	–
	股份認購權計劃	–	–	–	–	–	–	–	–	–	–
	<b>股份集資總額</b>	<b>–</b>	<b>644.18</b>	<b>763.99</b>	<b>1,172.60</b>	<b>1,421.91</b>	<b>1,152.93</b>	<b>448.37</b>	<b>2,363.46</b>	<b>1,400.04</b>	<b>1,947.51</b>

## 創業板紅籌股份集資金額(1999–2008)

百萬港元

類別	上市方法	1999	2000	2001	2002	2003	2004	2005	2006	2007	2008
股份	發售以供認購	70.35	–	–	–	–	–	–	–	–	–
	發售現有證券	172.45	–	–	–	–	–	–	–	–	–
	發售以供配售	161.44	–	–	–	–	92.00	–	–	–	–
	配售	–	–	–	–	–	–	18.72	–	707.76	125.00
	供股	–	–	–	–	–	–	–	–	–	–
	公开发售	–	–	–	–	–	–	–	–	–	–
	代價發行	–	–	–	–	–	–	20.81	–	299.75	95.22
	行使認股權證	–	–	–	–	–	–	–	–	–	–
	股份認購權計劃	–	–	–	–	0.68	–	–	6.90	42.09	–
	<b>股份集資總額</b>	<b>404.24</b>	<b>–</b>	<b>–</b>	<b>–</b>	<b>0.68</b>	<b>92.00</b>	<b>39.53</b>	<b>6.90</b>	<b>1,049.61</b>	<b>220.22</b>

## 創業板新上市股本認股權證

股份代號	認股權證	每單位 認購價(港元)	認購期	上市時之發行 金額(港元)	上市日期
08360	百齡國際(控股)有限公司2009認股權證	0.055	2008/01/31 – 2009/01/30	9,999,990	2008/02/04

## 創業板認購期屆滿之股本認股權證 (2008)

股份代號	最後 買賣日期	除牌日期
Nil		

## 創業板認股權證市價總值及成交額 (2004 – 2008)

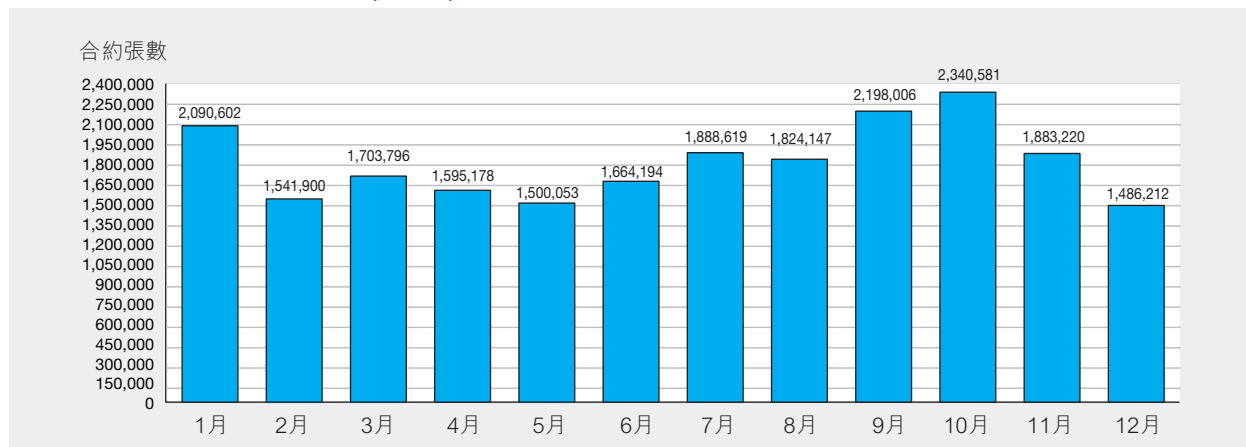
年/月	數目*	成交額 百萬港元	市價總值* 百萬港元
2004	1	0.49	3.12
2005	0	0.30	0.00
2006	1	0.31	10.61
2007	3	26.40	71.23
2008	3	2.93	10.34
2008 1月	3	0.68	67.17
2月	4	0.91	69.24
3月	4	0.30	70.34
4月	4	0.56	66.02
5月	4	0.10	53.68
6月	4	0.10	47.28
7月	4	0.07	87.23
8月	4	0.12	74.51
9月	4	0.03	71.81
10月	4	0.03	70.56
11月	3	0.01	33.90
12月	3	0.03	10.34

\* 月底或年底數字

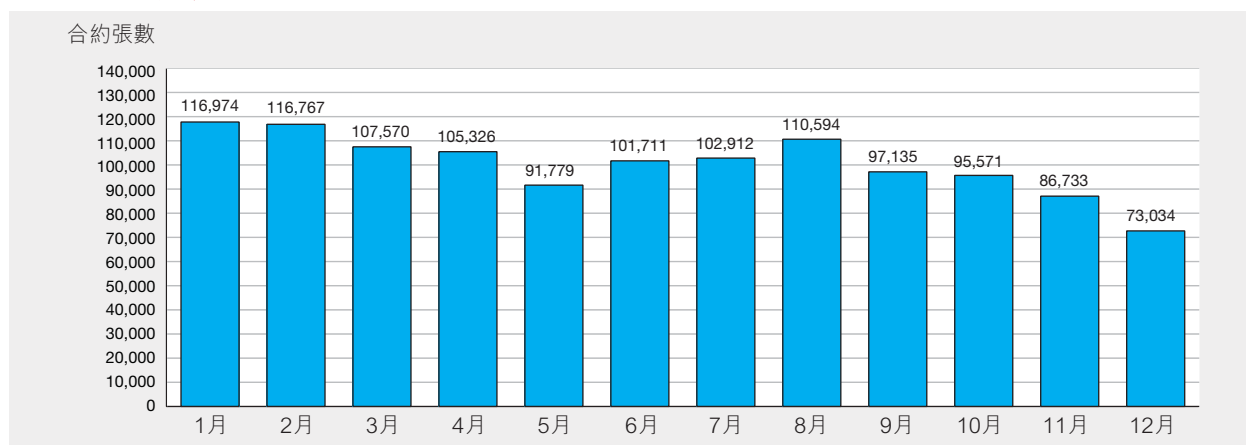
## 恒生指數期貨－交易統計2004－2008

年／月	交易日數	總成交量	合約張數	
			平均每日成交量	未平倉合約 (年底／月底)
2004年	247.0	8,601,559	34,824	125,860
2005年	246.5	9,910,565	40,205	98,211
2006年	247.0	12,718,380	51,491	119,836
2007年	245.0	17,160,964	70,045	111,513
2008年	243.0	21,716,508	89,368	73,034
2008年	1月	2,090,602	95,027	116,974
	2月	1,541,900	83,346	116,767
	3月	1,703,796	89,673	107,570
	4月	1,595,178	75,961	105,326
	5月	1,500,053	75,003	91,779
	6月	1,664,194	85,343	101,711
	7月	1,888,619	85,846	102,912
	8月	1,824,147	96,008	110,594
	9月	2,198,006	104,667	97,135
	10月	2,340,581	111,456	95,571
	11月	1,883,220	94,161	86,733
	12月	1,486,212	74,311	73,034
2008年	最高 (日期)	<b>224,461</b> (28/10)		<b>158,826</b> (28/01)

## 恒生指數期貨每月成交量 (2008)



## 恒生指數期貨未平倉合約2008 (月底數目)

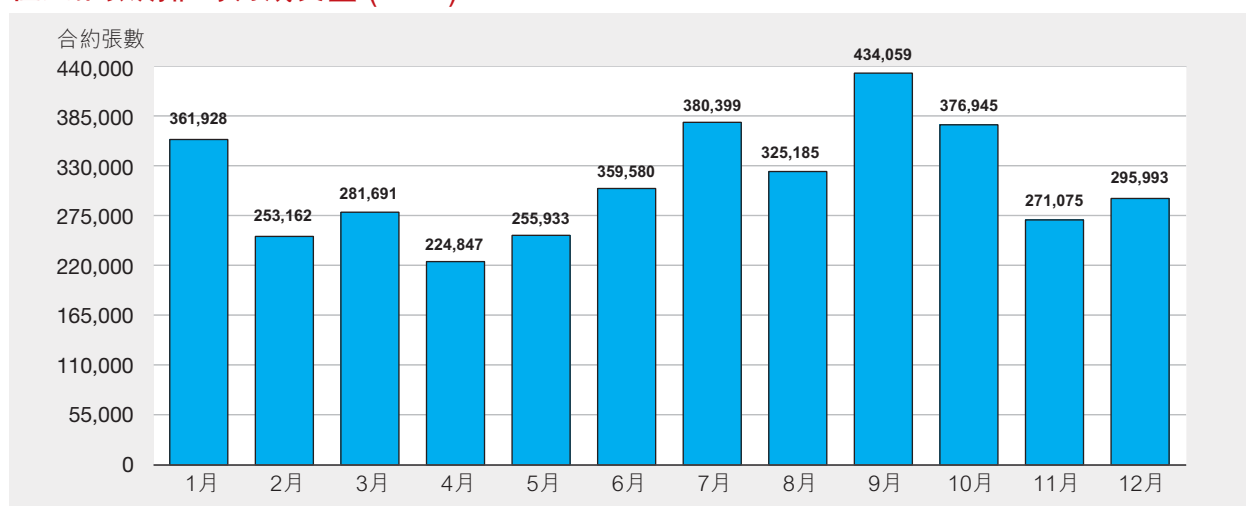




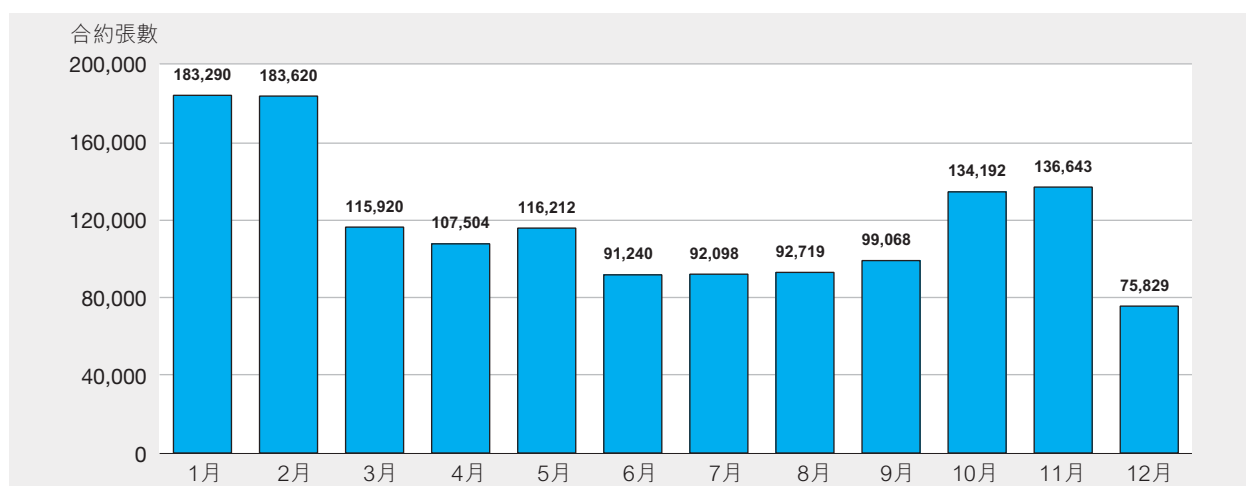
## 恒生指數期權－交易統計2004－2008

年/月	交易日數	成交量(合約張數)			平均每日成交量	未平倉合約 (年底/月底)	
		認購	認沽	總成交量			
2004年	247.0	913,095	1,115,973	2,029,068	8,215	76,444	
2005年	246.5	1,306,331	1,765,491	3,071,822	12,462	192,069	
2006年	247.0	1,710,781	2,384,898	4,095,679	16,582	227,946	
2007年	245.0	2,882,001	4,598,182	7,480,183	30,531	174,368	
2008年	243.0	1,847,637	1,973,160	3,820,797	15,723	75,829	
2008年	1月	22.0	173,645	188,283	361,928	16,451	183,290
	2月	18.5	117,356	135,806	253,162	13,684	183,620
	3月	19.0	136,869	144,822	281,691	14,826	115,920
	4月	21.0	102,907	121,940	224,847	10,707	107,504
	5月	20.0	107,767	148,166	255,933	12,797	116,212
	6月	19.5	155,754	203,826	359,580	18,440	91,240
	7月	22.0	186,876	193,523	380,399	17,291	92,098
	8月	19.0	159,570	165,615	325,185	17,115	92,719
	9月	21.0	213,721	220,338	434,059	20,669	99,068
	10月	21.0	196,984	179,961	376,945	17,950	134,192
	11月	20.0	141,723	129,352	271,075	13,554	136,643
	12月	20.0	154,465	141,528	295,993	14,800	75,829
2008年	最高 (日期)			<b>40,415</b> (18/09)		<b>278,328</b> (29/01)	

## 恒生指數期權每月成交量(2008)



## 恒生指數期權未平倉合約2008(月底數目)



## 小型恒生指數期貨－交易統計 2004－2008

年／月	交易日數	總成交量	合約張數		
			平均每日成交量	未平倉合約 (年底／月底)	
2004年	247.0	1,457,681	5,902	2,044	
2005年	246.5	1,501,342	6,091	3,081	
2006年	247.0	2,140,242	8,665	5,974	
2007年	245.0	4,325,977	17,657	3,457	
2008年	243.0	7,961,028	32,761	2,945	
2008年	1月	22.0	865,449	39,339	2,667
	2月	18.5	514,515	27,812	2,343
	3月	19.0	584,965	30,788	2,260
	4月	21.0	558,030	26,573	3,354
	5月	20.0	494,786	24,739	2,462
	6月	19.5	524,619	26,904	3,215
	7月	22.0	626,909	28,496	3,161
	8月	19.0	611,720	32,196	2,874
	9月	21.0	773,051	36,812	4,456
	10月	21.0	902,562	42,979	3,109
	11月	20.0	832,232	41,612	3,664
	12月	20.0	672,190	33,610	2,945
2008年	最高 (日期)		<b>63,991</b> (24/01)		<b>10,673</b> (29/10)

## 小型恒生指數期權－交易統計 2004－2008

年／月	交易日數	成交量(合約張數)			平均每日成交量	未平倉合約 (年底／月底)	
		認購	認沽	總成交量			
2004年	247.0	13,895	12,987	26,882	109	613	
2005年	246.5	15,096	15,499	30,595	124	555	
2006年	247.0	28,301	25,155	53,456	216	781	
2007年	245.0	31,060	38,452	69,512	284	443	
2008年	243.0	79,776	77,181	156,957	646	1,796	
2008年	1月	22.0	4,339	3,455	7,794	354	899
	2月	18.5	2,738	2,599	5,337	288	1,390
	3月	19.0	3,854	4,147	8,001	421	1,193
	4月	21.0	4,323	4,299	8,622	411	1,333
	5月	20.0	5,276	5,349	10,625	531	1,477
	6月	19.5	6,589	6,982	13,571	696	1,611
	7月	22.0	8,151	8,205	16,356	743	1,593
	8月	19.0	9,030	8,371	17,401	916	2,000
	9月	21.0	10,440	9,731	20,171	961	1,819
	10月	21.0	10,713	9,931	20,644	983	2,402
	11月	20.0	7,376	7,243	14,619	731	2,119
	12月	20.0	6,947	6,869	13,816	691	1,796
2008年	最高 (日期)			<b>1,806</b> (28/10)		<b>6,021</b> (28/10)	

## H 股指數期貨－交易統計 2004－2008

年／月	交易日數	總成交量	合約張數		
			平均每日成交量	未平倉合約 (年底／月底)	
2004 年	247.0	1,743,700	7,060	22,418	
2005 年	246.5	1,978,673	8,027	35,125	
2006 年	247.0	4,880,470	19,759	59,345	
2007 年	245.0	10,846,277	44,271	91,786	
2008 年	243.0	14,440,965	59,428	96,120	
2008 年	1 月	22.0	1,375,591	62,527	108,012
	2 月	18.5	1,057,904	57,184	109,205
	3 月	19.0	1,201,252	63,224	114,938
	4 月	21.0	1,106,641	52,697	98,447
	5 月	20.0	936,767	46,838	96,598
	6 月	19.5	1,021,121	52,365	108,981
	7 月	22.0	1,103,064	50,139	89,048
	8 月	19.0	1,041,534	54,818	88,869
	9 月	21.0	1,464,844	69,754	87,386
	10 月	21.0	1,737,311	82,729	109,450
	11 月	20.0	1,355,999	67,800	111,443
	12 月	20.0	1,038,937	51,947	96,120
2008 年	最高 (日期)		<b>219,689</b> (28/10)		<b>156,841</b> (26/03)

## H 股指數期權－交易統計 2004－2008

年／月	交易日數	成交量(合約張數)			平均每日成交量	未平倉合約 (年底／月底)	
		認購	認沽	總成交量			
2004 年*	137.5	35,997	41,761	77,758	566	9,265	
2005 年	246.5	114,346	143,079	257,425	1,044	32,599	
2006 年	247.0	327,843	430,404	758,247	3,070	74,903	
2007 年	245.0	651,452	1,076,395	1,727,847	7,052	76,326	
2008 年	243.0	819,437	794,551	1,613,988	6,642	59,592	
2008 年	1 月	22.0	42,300	65,114	107,414	4,882	92,302
	2 月	18.5	41,275	48,341	89,616	4,844	98,882
	3 月	19.0	63,173	85,269	148,442	7,813	77,461
	4 月	21.0	45,892	40,393	86,285	4,109	66,926
	5 月	20.0	38,233	49,002	87,235	4,362	79,327
	6 月	19.5	57,363	66,241	123,604	6,339	47,697
	7 月	22.0	71,855	78,544	150,399	6,836	61,284
	8 月	19.0	57,092	49,301	106,393	5,600	66,289
	9 月	21.0	101,240	102,422	203,662	9,698	73,311
	10 月	21.0	94,947	54,276	149,223	7,106	108,200
	11 月	20.0	98,345	75,914	174,259	8,713	148,409
	12 月	20.0	107,722	79,734	187,456	9,373	59,592
2008 年	最高 (日期)			<b>39,016</b> (18/09)		<b>216,587</b> (29/12)	

\* H 股指數期權由 2004 年 6 月 14 日開始買賣

## 恒生中國H股金融行業指數期貨 – 交易統計 2007 - 2008

年/月		交易日數	總成交量	合約張數	
				平均每日成交量	未平倉合約 (年底/月底)
2007年*		176.0	3,220	18	0
2008年**		240.0	9	0	0
2008年	1月	22.0	6	0	0
	2月	18.5	3	0	0
	3月	19.0	0	0	0
	4月	21.0	0	0	0
	5月	20.0	0	0	0
	6月	19.5	0	0	0
	7月	22.0	0	0	0
	8月	19.0	0	0	0
	9月	21.0	0	0	0
	10月	21.0	0	0	0
	11月	20.0	0	0	0
	12月	17.0	0	0	0
2008年	最高 (日期)		<b>4</b> (17/01)		<b>1</b> (08/01)

\* 恒生中國H股金融行業指數期貨由2007年4月16日開始買賣

\*\* 恒生中國H股金融行業指數期貨由2008年12月23日停止買賣

## 小型H股指數期貨 – 交易統計 2008

年/月		交易日數	總成交量	合約張數		
				平均每日成交量	未平倉合約 (年底/月底)	
2008年*		184.5	318,395	1,726	345	
2008年	3月	1.0	1,204	1,204	70	
	4月	21.0	26,584	1,266	345	
	5月	20.0	19,245	962	371	
	6月	19.5	22,657	1,162	520	
	7月	22.0	30,937	1,406	247	
	8月	19.0	22,725	1,196	267	
	9月	21.0	31,658	1,508	388	
	10月	21.0	40,526	1,930	312	
	11月	20.0	66,410	3,321	306	
	12月	20.0	56,449	2,822	345	
	2008年	最高 (日期)		<b>4,792</b> (12/11)		<b>1,961</b> (23/07)

\* 小型H股指數期貨由2008年3月31日開始買賣

## 新華富時中國25指數期貨－交易統計2005－2008

年／月	交易日數	總成交量	合約張數		
			平均每日成交量	未平倉合約 (年底／月底)	
2005年*	155.0	2,882	19	48	
2006年	247.0	8,154	33	107	
2007年	245.0	3,244	13	0	
2008年**	242.5	39	0	0	
2008年	1月	22.0	26	1	0
	2月	18.5	1	0	0
	3月	19.0	6	0	0
	4月	21.0	0	0	0
	5月	20.0	2	0	0
	6月	19.5	0	0	0
	7月	22.0	0	0	0
	8月	19.0	0	0	0
	9月	21.0	0	0	0
	10月	21.0	1	0	1
	11月	20.0	3	0	1
	12月	19.5	0	0	0
2008年	最高 (日期)		<b>10</b> (03/01)		<b>10</b> (03/01)

\* 新華富時中國25指數期貨由2005年5月23日開始買賣

\*\* 新華富時中國25指數期貨由2008年12月30日停止買賣

## 新華富時中國25指數期權－交易統計2005－2008

年／月	交易日數	成交量(合約張數)			平均每日成交量	未平倉合約 (年底／月底)	
		認購	認沽	總成交量			
2005年*	155.0	3,411	3,975	7,386	48	431	
2006年	247.0	4,088	3,793	7,881	32	358	
2007年	245.0	864	714	1,578	6	1	
2008年**	240.0	86	300	386	2	-	
2008年	1月	22.0	1	225	226	10	176
	2月	18.5	30	25	55	3	26
	3月	19.0	55	45	100	5	45
	4月	21.0	0	0	0	0	0
	5月	20.0	0	4	4	0	0
	6月	19.5	0	0	0	0	0
	7月	22.0	0	1	1	0	0
	8月	19.0	0	0	0	0	0
	9月	21.0	0	0	0	0	0
	10月	21.0	0	0	0	0	0
	11月	20.0	0	0	0	0	0
	12月	17.0	0	0	0	0	-
2008年	最高 (日期)			<b>55</b> (05/03)		<b>227</b> (29/01)	

\* 新華富時中國25指數期權由2005年5月23日開始買賣

\*\* 新華富時中國25指數期權由2008年12月30日停止買賣

## 三個月港元利率期貨－交易統計 2004－2008

年／月	交易日數	總成交量	合約張數	
			平均每日成交量	未平倉合約 (年底／月底)
2004年	247.0	58,307	236	6,570
2005年	246.5	24,935	101	1,472
2006年	247.0	13,888	56	1,532
2007年	245.0	31,678	129	1,992
2008年	243.0	23,818	98	2,435
2008年	1月	22.0	170	2,427
	2月	18.5	80	2,747
	3月	19.0	121	1,971
	4月	21.0	122	2,150
	5月	20.0	87	2,417
	6月	19.5	113	1,708
	7月	22.0	75	2,088
	8月	19.0	93	2,738
	9月	21.0	66	2,243
	10月	21.0	42	2,408
	11月	20.0	100	3,370
	12月	20.0	104	2,435
2008年	最高 (日期)	<b>934</b> (30/12)		<b>3,471</b> (27/11)

## 一個月港元利率期貨－交易統計 2004－2008

年／月	交易日數	總成交量	合約張數	
			平均每日成交量	未平倉合約 (年底／月底)
2004年	247.0	733	3	30
2005年	246.5	246	1	5
2006年	247.0	155	1	0
2007年	245.0	574	2	140
2008年	243.0	891	4	91
2008年	1月	22.0	5	81
	2月	18.5	4	25
	3月	19.0	10	89
	4月	21.0	4	71
	5月	20.0	2	45
	6月	19.5	5	107
	7月	22.0	2	57
	8月	19.0	0	0
	9月	21.0	5	58
	10月	21.0	1	39
	11月	20.0	1	0
	12月	20.0	5	91
2008年	最高 (日期)	<b>90</b> (16/12)		<b>162</b> (14/01)

## 三年期外匯基金債券期貨－交易統計2004－2008

年／月	交易日數	總成交量	合約張數	
			平均每日成交量	未平倉合約 (年底／月底)
2004年	247.0	2,225	9	0
2005年	246.5	1,250	5	0
2006年	247.0	0	0	0
2007年	245.0	150	1	0
2008年	243.0	0	0	0
2008年	1月	22.0	0	0
	2月	18.5	0	0
	3月	19.0	0	0
	4月	21.0	0	0
	5月	20.0	0	0
	6月	19.5	0	0
	7月	22.0	0	0
	8月	19.0	0	0
	9月	21.0	0	0
	10月	21.0	0	0
	11月	20.0	0	0
	12月	20.0	0	0
2008年	最高 (日期)	0 (31/12)		0 (31/12)

## 股票期貨種類(2008年底)

相關股票	開辦日期	合約乘數
中國鋁業股份有限公司	2004/06/14	2,000
中國銀行股份有限公司	2006/07/03	1,000
交通銀行股份有限公司	2005/11/07	1,000
東亞銀行有限公司	2001/01/08	200
中銀香港(控股)有限公司	2003/03/17	500
國泰航空有限公司	2001/08/27	1,000
長江實業(集團)有限公司	1995/09/25	1,000
長江基建集團有限公司	2001/08/27	1,000
中國交通建設股份有限公司	2007/03/19	1,000
中國建設銀行股份有限公司	2005/12/19	1,000
中國人壽保險股份有限公司	2004/06/14	1,000
招商銀行股份有限公司	2006/10/27	500
中國移動有限公司	1998/06/05	500
中國石油化工股份有限公司	2002/07/22	2,000
中國電信股份有限公司	2004/06/14	2,000
中國聯合網絡通信(香港)股份有限公司	2001/08/27	2,000
中信泰富有限公司	1997/05/23	1,000
中電控股有限公司	1997/10/17	500
中國海洋石油有限公司	2002/07/22	1,000
駿威汽車有限公司	2005/07/11	2,000
思捷環球控股有限公司	2005/07/11	100
富士康國際控股有限公司	2007/03/19	1,000
恒生銀行有限公司	1997/09/19	100
恒基兆業地產有限公司	1997/09/19	1,000
香港電燈集團有限公司	1998/03/18	500
香港中華煤氣有限公司	2001/08/27	1,000
香港交易及結算所有限公司	2001/08/27	100
滙豐控股有限公司	1995/03/31	400
華能國際電力股份有限公司	2002/07/22	2,000
和記黃埔有限公司	1997/09/19	1,000
中國工商銀行股份有限公司	2006/10/27	1,000
德昌電機控股有限公司	2001/08/27	500
利豐有限公司	2001/08/27	2,000
地鐵有限公司	2001/08/27	500
新世界發展有限公司	1997/10/17	1,000
電訊盈科有限公司	2000/07/24	1,000
中國石油天然氣股份有限公司	2001/08/27	2,000
中國人民財產保險股份有限公司	2007/03/19	2,000
中國平安保險(集團)股份有限公司	2005/11/07	500
新鴻基地產發展有限公司	1997/09/19	1,000
太古股份有限公司'A'	1997/05/23	500
九龍倉集團有限公司	1997/10/17	1,000



## 股票期貨之合約成交及未平倉合約 (2004–2008)

年／月	交易日數	總成交量	合約張數	
			平均每日成交量	未平倉合約 (年底／月底)
2004年	247.0	17,274	70	1,821
2005年	246.5	13,069	53	1,750
2006年	247.0	102,010	413	4,260
2007年	245.0	351,514	1,435	5,954
2008年	243.0	257,015	1,058	9,449
2008年	1月	16,464	748	5,128
	2月	6,965	376	5,094
	3月	15,947	839	5,443
	4月	16,453	783	6,734
	5月	16,514	826	8,538
	6月	13,334	684	6,864
	7月	18,555	843	6,207
	8月	19,209	1,011	7,592
	9月	41,891	1,995	8,269
	10月	36,300	1,729	8,122
	11月	31,987	1,599	9,973
	12月	23,396	1,170	9,449
2008年	最高 (日期)	<b>4,579</b> (18/09)		<b>17,962</b> (30/12)

## 各種股票期貨之合約成交及未平倉合約 (2008)

相關股票	合約張數			
	成交量		未平倉合約	
	總數	%	總數	%
中國鋁業股份有限公司	621	0.24	0	0.00
中國銀行股份有限公司	984	0.38	0	0.00
交通銀行股份有限公司	1,052	0.41	0	0.00
東亞銀行有限公司	2,786	1.08	72	0.76
中銀香港(控股)有限公司	780	0.30	0	0.00
國泰航空有限公司	791	0.31	1	0.01
長江實業(集團)有限公司	14,401	5.60	416	4.40
長江基建集團有限公司	2,316	0.90	5	0.05
中國交通建設股份有限公司	2,001	0.78	6	0.06
中國建設銀行股份有限公司	2,937	1.14	61	0.65
中國人壽保險股份有限公司	5,951	2.32	194	2.05
招商銀行股份有限公司	1,499	0.58	0	0.00
中國移動有限公司	24,282	9.45	480	5.08
中國網通集團(香港)有限公司	22	0.01	0	0.00
中國石油化工股份有限公司	3,482	1.35	257	2.72
中國電信股份有限公司	5,252	2.04	15	0.16
中國聯通股份有限公司	454	0.18	0	0.00
中信泰富有限公司	545	0.21	8	0.08
中電控股有限公司	21,496	8.36	218	2.31
中國海洋石油有限公司	1,270	0.49	22	0.23
駿威汽車有限公司	5	0.00	0	0.00
思捷環球控股有限公司	5,176	2.01	180	1.90
富士康國際控股有限公司	1,094	0.43	0	0.00
恒生銀行有限公司	26,505	10.31	206	2.18
恒基兆業地產有限公司	1,734	0.67	6	0.06
香港電燈集團有限公司	2,536	0.99	120	1.27
香港中華煤氣有限公司	1,037	0.40	0	0.00
香港交易及結算所有限公司	28,705	11.17	1,211	12.82
滙豐控股有限公司	52,678	20.50	5,174	54.76
華能國際電力股份有限公司	22	0.01	0	0.00
和記黃埔有限公司	8,558	3.33	38	0.40
中國工商銀行股份有限公司	2,801	1.09	471	4.98
德昌電機控股有限公司	35	0.01	0	0.00
利豐有限公司	4,552	1.77	2	0.02
地鐵有限公司	3,633	1.41	33	0.35
新世界發展有限公司	262	0.10	0	0.00
電訊盈科有限公司	315	0.12	0	0.00
中國石油天然氣股份有限公司	4,498	1.75	21	0.22
中國人民財產保險股份有限公司	6	0.00	0	0.00
中國平安保險(集團)股份有限公司	6,111	2.38	69	0.73
新鴻基地產發展有限公司	9,889	3.85	163	1.73
太古股份有限公司 'A'	2,180	0.85	0	0.00
九龍倉集團有限公司	1,761	0.69	0	0.00

## 股票期權類別(2008年底)

類別	代號	開辦日期	交易單位(股數)
中國鋁業股份有限公司	ALC	2004/06/14	2000
中國銀行股份有限公司	BCL	2006/07/03	1000
交通銀行股份有限公司	BCM	2005/11/07	1000
東亞銀行有限公司	BEA	2001/01/08	200
中銀香港(控股)有限公司	BOC	2003/03/17	500
中國建設銀行股份有限公司	CCB	2005/12/19	1000
中國交通建設股份有限公司	CCC	2007/03/19	1000
中國中煤能源股份有限公司	CCE	2007/09/03	1000
中國移動有限公司	CHT	1998/05/15	500
中國聯合網絡通信(香港)股份有限公司	CHU	2001/08/27	2000
中信泰富有限公司	CIT	1995/10/23	1000
長江實業(集團)有限公司	CKH	1995/09/25	1000
長江基建集團有限公司	CKI	2001/08/27	1000
中國人壽保險股份有限公司	CLI	2004/06/14	1000
中電控股有限公司	CLP	1995/12/18	500
招商銀行股份有限公司	CMB	2006/10/27	500
中國海洋石油有限公司	CNC	2002/07/22	1000
國泰航空有限公司	CPA	2001/08/27	1000
中國石油化工股份有限公司	CPC	2002/07/22	2000
中國鐵建股份有限公司	CRC	2008/06/10	500
中國中鐵股份有限公司	CRG	2008/06/10	1000
中國神華能源股份有限公司	CSE	2008/06/10	500
中信銀行股份有限公司	CTB	2007/09/03	1000
中國電信股份有限公司	CTC	2004/06/14	2000
駿威汽車有限公司	DWM	2005/07/11	2000
思捷環球控股有限公司	ESP	2005/07/11	100
富士康國際控股有限公司	FIH	2007/03/19	1000
香港電燈集團有限公司	HEH	1998/02/16	500
香港交易及結算所有限公司	HEX	2001/08/27	100
滙豐控股有限公司	HKB	1995/09/08	400
香港中華煤氣有限公司	HKG	2001/08/27	1000
恒基兆業地產有限公司	HLD	1995/12/18	1000
華能國際電力股份有限公司	HNP	2002/07/22	2000
恒生銀行有限公司	HSB	1996/12/09	100
和記黃埔有限公司	HWL	1995/12/18	1000
中國工商銀行股份有限公司	ICB	2006/10/27	1000
德昌電機控股有限公司	JSE	2001/08/27	500
江西銅業股份有限公司	JXC	2007/09/03	1000
利豐有限公司	LIF	2001/08/27	2000
香港鐵路有限公司	MTR	2001/08/27	500
新世界發展有限公司	NWD	1996/08/05	1000
中國平安保險(集團)股份有限公司	PAI	2005/11/07	500
電訊盈科有限公司	PCC	2000/06/26	1000
中國石油天然氣股份有限公司	PEC	2001/08/27	2000
中國人民財產保險股份有限公司	PIC	2007/03/19	2000
新鴻基地產發展有限公司	SHK	1995/12/18	1000
太古股份有限公司'A'	SWA	1995/10/09	500
盈富基金	TRF	2000/03/27	500
九龍倉集團有限公司	WHL	1996/08/05	1000

## 各期權之合約成交及未平倉合約(2004-2008)

年份/月份	交易日數	期權金總額(百萬港元)				合約成交量(合約)				未平倉合約(合約)		
		認購	認沽	總數	平均每日	認購	認沽	總數	平均每日	認購	認沽	總數
2004	247	2,838.87	2,742.46	5,581.33	22.60	2,640,664	2,971,168	5,611,832	22,720	350,943	333,109	684,052
2005	246.5	5,832.28	4,537.38	10,369.66	42.07	4,288,432	4,433,961	8,722,393	35,385	509,699	512,214	1,021,913
2006	247	11,141.49	8,100.51	19,242.00	77.90	8,159,734	9,967,619	18,127,353	73,390	1,093,322	1,440,485	2,533,807
2007	245	58,995.30	47,169.87	106,165.17	433.33	22,122,340	23,860,628	45,982,968	187,686	2,297,059	3,017,859	5,314,918
2008	243	43,149.33	84,700.93	127,850.26	526.13	26,264,670	28,428,195	54,692,865	225,074	1,589,480	2,394,866	3,984,346
2008 1月	22	6,723.48	8,890.30	15,613.78	709.72	2,700,677	2,813,385	5,514,062	250,639	2,865,175	3,357,659	6,222,834
2月	18.5	4,865.20	5,955.58	10,820.78	584.91	2,387,156	2,010,635	4,397,791	237,718	3,173,998	3,542,563	6,716,561
3月	19	4,442.72	14,280.98	18,723.70	985.46	2,791,982	3,134,989	5,926,971	311,946	2,557,891	3,094,383	5,652,274
4月	21	4,232.56	3,335.11	7,567.67	360.37	2,350,491	2,113,301	4,463,792	212,562	2,719,188	3,278,129	5,997,317
5月	20	3,791.44	2,940.43	6,731.87	336.59	1,800,500	1,977,692	3,778,192	188,910	2,665,499	3,382,915	6,048,414
6月	19.5	2,490.95	10,204.25	12,695.20	651.04	1,904,663	2,690,910	4,595,573	235,670	1,941,554	2,833,696	4,775,250
7月	22	2,335.79	3,368.68	5,704.47	259.29	2,010,623	2,051,238	4,061,861	184,630	2,208,948	3,044,826	5,253,774
8月	19	1,956.57	4,415.39	6,371.96	335.37	1,688,134	2,113,170	3,801,304	200,069	2,331,384	3,227,095	5,558,479
9月	21	3,064.66	11,850.00	14,914.66	710.22	2,376,841	3,406,784	5,783,625	275,411	1,860,995	2,814,939	4,675,934
10月	21	4,069.35	8,001.27	12,070.62	574.79	2,607,544	2,550,228	5,157,772	245,608	2,252,409	3,036,379	5,288,788
11月	20	2,641.51	4,432.77	7,074.28	353.71	1,860,628	1,569,613	3,430,241	171,512	2,355,066	3,035,601	5,390,667
12月	20	2,535.10	7,026.17	9,561.27	478.06	1,785,431	1,996,250	3,781,681	189,084	1,589,480	2,394,866	3,984,346

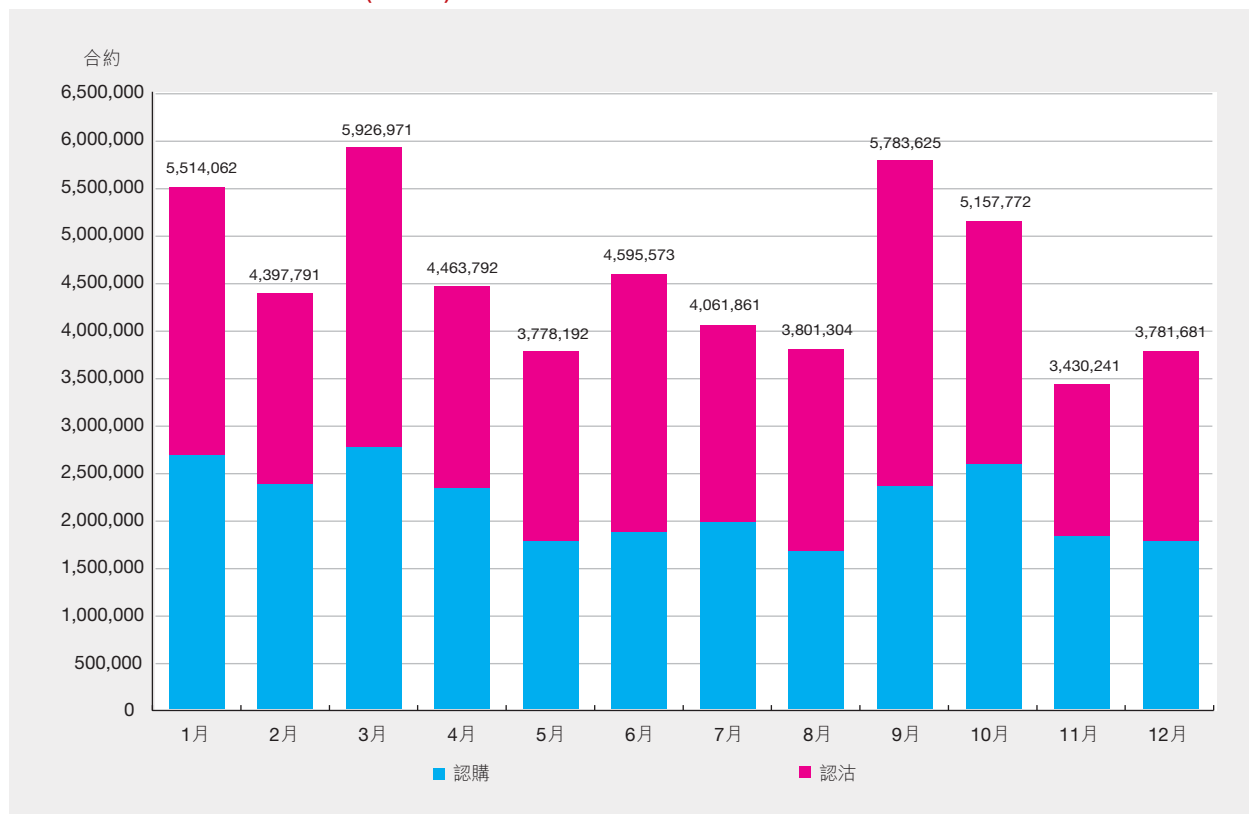
註：由於以四捨五入計算，各數字相加未必與總計相符。

## 各期權類別之合約成交及未平倉合約(2008)

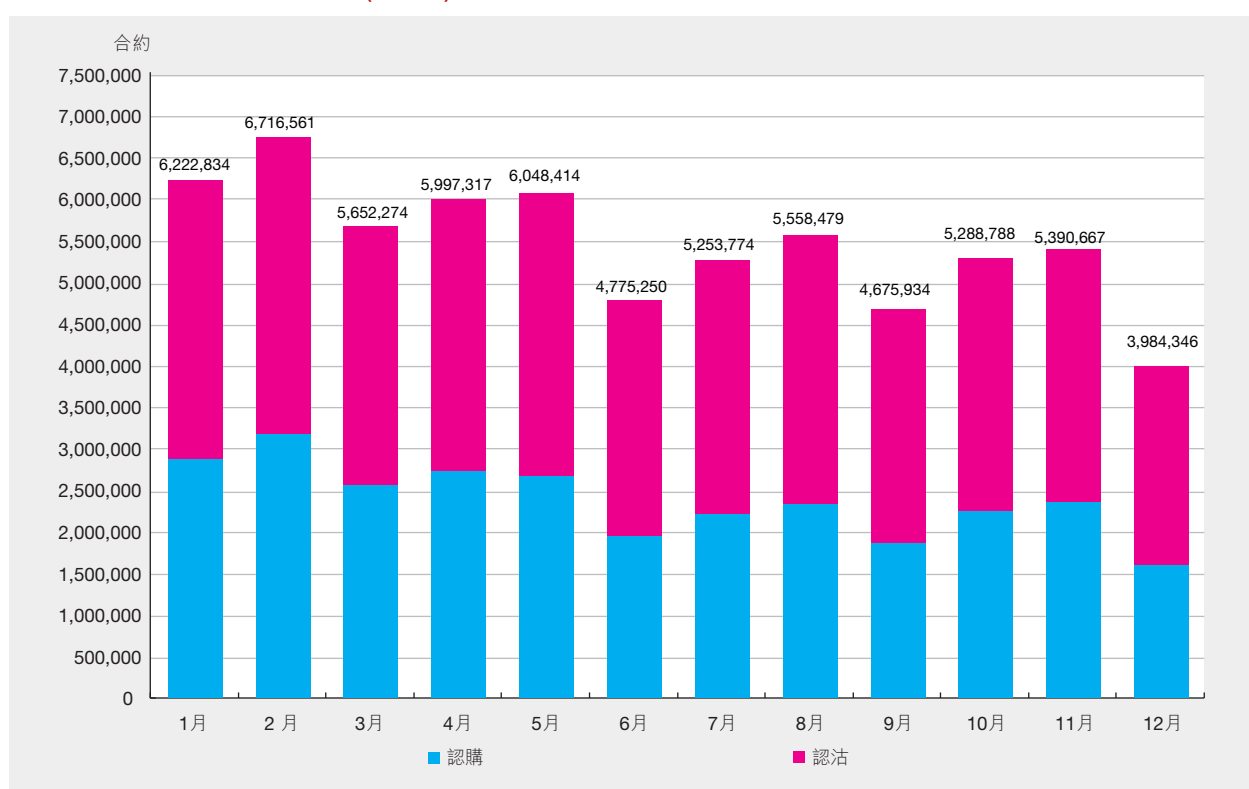
類別	期權金總額(百萬港元)				合約成交量(合約)				年底未平倉合約(合約)			
	認購	認沽	總額	%	認購	認沽	總數	%	認購	認沽	總數	%
中國鋁業	151.23	230.39	381.62	0.30	88,155	91,011	179,166	0.33	4,513	3,728	8,241	0.21
中國銀行	445.46	644.97	1,090.44	0.85	1,482,152	1,400,343	2,882,495	5.27	139,865	224,134	363,999	9.14
交通銀行	412.29	877.19	1,289.48	1.01	580,484	739,454	1,319,938	2.41	29,203	65,496	94,699	2.38
東亞銀行	81.51	124.64	206.16	0.16	216,499	239,523	456,022	0.83	15,844	14,612	30,456	0.76
中銀香港	292.10	464.52	756.62	0.59	474,177	575,529	1,049,706	1.92	35,824	37,831	73,655	1.85
國泰航空	74.74	187.22	261.96	0.20	79,992	114,157	194,149	0.35	4,564	5,510	10,074	0.25
長江實業	2,826.91	4,133.85	6,960.76	5.44	448,135	457,630	905,765	1.66	20,733	42,366	63,099	1.58
長江基建集團	9.48	17.70	27.18	0.02	11,236	23,594	34,830	0.06	680	742	1,422	0.04
建設銀行	989.62	2,883.92	3,873.54	3.03	2,184,563	2,434,010	4,618,573	8.44	133,146	192,415	325,561	8.17
招商銀行	432.75	706.59	1,139.34	0.89	540,666	539,649	1,080,315	1.98	42,908	52,729	95,637	2.40
中信銀行	22.20	34.23	56.43	0.04	70,068	64,089	134,157	0.25	12,466	9,358	21,824	0.55
中煤能源	93.35	96.94	190.29	0.15	78,405	76,125	154,530	0.28	5,401	4,251	9,652	0.24
中國交通建設	512.85	1,102.64	1,615.49	1.26	446,834	525,424	972,258	1.78	23,196	56,643	79,839	2.00
中國移動	6,899.67	11,416.44	18,316.10	14.33	2,073,432	2,146,753	4,220,185	7.72	122,554	149,394	271,948	6.83
中國石油化工股份	1,198.53	3,204.05	4,402.58	3.44	891,897	860,311	1,752,208	3.20	63,822	100,517	164,339	4.12
中國人壽	4,391.91	5,470.19	9,862.09	7.71	1,930,148	1,934,939	3,865,087	7.07	100,430	133,063	233,493	5.86
中國網通	45.06	20.66	65.72	0.05	45,886	33,255	79,141	0.14	-	-	-	-
中國鐵建	14.58	25.34	39.92	0.03	34,458	49,584	84,042	0.15	6,759	8,387	15,146	0.38
中國中鐵	15.54	42.43	57.97	0.05	29,036	32,324	61,360	0.11	5,534	4,787	10,321	0.26
中國神華	92.53	153.85	246.38	0.19	106,106	123,602	229,708	0.42	15,843	32,468	48,311	1.21
中國電信	767.68	827.79	1,595.47	1.25	718,782	661,254	1,380,036	2.52	17,328	78,190	95,518	2.40
中國聯通	173.33	310.96	484.29	0.38	71,613	80,737	152,350	0.28	5,322	6,615	11,937	0.30
中信泰富	26.34	44.57	70.91	0.06	22,591	28,211	50,802	0.09	1,998	1,217	3,215	0.08
中電控股	275.51	344.71	620.22	0.49	209,940	254,183	464,123	0.85	8,763	18,895	27,658	0.69
中國海洋石油	1,429.58	1,716.64	3,146.22	2.46	1,161,503	1,252,977	2,414,480	4.41	71,821	123,665	195,486	4.91
駿威汽車	3.18	4.75	7.93	0.01	5,775	8,339	14,114	0.03	250	73	323	0.01
思捷環球	80.40	104.21	184.60	0.14	239,897	186,240	426,137	0.78	14,956	10,285	25,241	0.63
富士康國際	27.83	27.81	55.64	0.04	43,046	29,760	72,806	0.13	2,840	3,473	6,313	0.16
恒生銀行	456.08	610.59	1,066.67	0.83	820,664	854,189	1,674,853	3.06	47,994	71,115	119,109	2.99
恒基地產	154.74	647.41	802.15	0.63	71,232	59,138	130,370	0.24	1,847	1,046	2,893	0.07
香港中華煤氣	50.22	94.05	144.27	0.11	57,951	96,000	153,951	0.28	3,921	13,215	17,136	0.43
香港交易所	2,004.94	5,066.80	7,071.74	5.53	1,652,588	1,707,267	3,359,855	6.14	80,903	120,708	201,611	5.06
香港電燈	107.17	122.63	229.80	0.18	234,390	263,692	498,082	0.91	2,024	2,467	4,491	0.11
滙豐控股	8,595.36	13,864.46	22,459.82	17.57	3,768,260	4,304,446	8,072,706	14.76	205,316	252,408	457,724	11.49
華能國際電力股份	23.12	49.32	72.44	0.06	28,951	36,942	65,893	0.12	3,231	3,212	6,443	0.16
和記黃埔	1,871.46	2,508.09	4,379.55	3.43	569,107	556,373	1,125,480	2.06	21,076	42,698	63,774	1.60
工商銀行	911.45	886.73	1,798.18	1.41	1,808,677	1,847,796	3,656,473	6.69	166,565	209,000	375,565	9.43
江西銅業股份	130.17	146.12	276.29	0.22	90,130	89,293	179,423	0.33	3,668	3,366	7,034	0.18
德昌電機控股	1.11	0.55	1.65	0.00	14,484	2,418	16,902	0.03	400	155	555	0.01
利豐	28.99	48.25	77.24	0.06	14,822	18,457	33,279	0.06	922	925	1,847	0.05
港鐵公司	220.12	402.03	622.14	0.49	247,830	353,617	601,447	1.10	13,673	11,417	25,090	0.63
新世界發展	63.75	360.65	424.40	0.33	60,460	59,087	119,547	0.22	2,243	2,028	4,271	0.11
電話盈科	8.30	9.56	17.86	0.01	54,650	40,170	94,820	0.17	1,050	2,167	3,217	0.08
中國石油股份	1,986.50	10,499.36	12,485.86	9.77	1,306,087	1,634,651	2,940,738	5.38	79,030	146,554	225,584	5.66
中國財險	55.67	73.86	129.54	0.10	37,484	44,866	82,350	0.15	4,724	3,540	8,264	0.21
中國平安	1,376.76	6,995.68	8,372.44	6.55	536,626	758,769	1,295,395	2.37	20,676	82,714	103,390	2.59
新鴻基地產	3,141.02	6,855.63	9,996.65	7.82	473,528	564,505	1,038,033	1.90	16,206	36,670	52,876	1.33
太古股份公司A	97.98	156.12	254.10	0.20	51,880	74,219	126,099	0.23	2,260	3,874	6,134	0.15
盈富基金	26.35	41.04	67.39	0.05	46,819	73,691	120,510	0.22	2,136	1,867	4,003	0.10
九龍倉集團	51.91	42.81	94.72	0.07	32,574	25,602	58,176	0.11	3,052	2,876	5,928	0.15
總數	43,149.34	84,700.93	127,850.27	100.00	26,264,670	28,428,195	54,692,865	100.00	1,589,480	2,394,866	3,984,346	100.00

註：由於以四捨五入計算，各數字相加未必與總計相符。

## 每月股票期權合約成交量(2008)



## 每月股票期權未平倉合約(2008)



## 黃金期貨－交易統計 2008

年／月	交易日數	總成交量	合約張數	
			平均每日成交量	未平倉合約 (年底/月底)
2008年*	50.0	3,075	235	132
2008年 10月	10.0	1630	163	47
11月	20.0	623	31	57
12月	20.0	822	41	132
2008年 最高 (日期)		<b>480</b> (20/10)		<b>248</b> (27/10)

\* 黃金期貨由2008年10月20日開始買賣

## 期貨及期權產品之最高紀錄(截至2008年12月31日)

產品	單日成交量		未平倉合約	
	合約張數	日期	合約張數	日期
恆生指數期貨	224,461	2008/10/28	198,789	2007/06/27
小型恆生指數期貨	63,991	2008/01/24	10,673	2008/10/29
H股指數期貨	219,689	2008/10/28	156,841	2008/03/26
小型H股指數期貨	4,792	2008/11/12	1,961	2008/07/23
恆生中國H股金融行業指數期貨	503	2007/04/20	385	2007/04/26
新華富時中國25指數期貨	369	2005/05/23	488	2006/05/29
恆生指數期權	85,981	2007/11/28	476,682	2007/08/29
小型恆生指數期權	2,403	2007/02/09	6,021	2008/10/28
H股指數期權	39,016	2008/09/18	268,769	2007/09/25
新華富時中國25指數期權	258	2006/01/09	1,607	2005/08/29
股票期貨	27,966	2007/03/28	25,956	2007/03/14
股票期權	805,947	2008/03/27	8,302,290	2007/11/28
三個月港元利率期貨 <sup>1</sup>	10,514	2002/04/04	80,964	2001/11/15
一個月港元利率期貨 <sup>2</sup>	800	2001/01/09	3,250	2001/04/12
三年期外匯基金債券期貨	250	2003/12/12	981	2002/02/18
黃金期貨	480	2008/10/20	248	2008/10/27

<sup>1</sup> 三個月港元利率期貨合約金額自2002年5月27日起提高至原本金額的5倍

<sup>2</sup> 一個月港元利率期貨合約金額自2002年5月27日起提高至原本金額的5倍

經中央結算系統處理的聯交所買賣(每日平均數)  
(包括以「持續淨額交收」的買賣,「已劃分的買賣」和兩邊客買賣)

年/月	買賣宗數	佔總成交 宗數 (%)	股數 (百萬股)	佔成交額 (%)	買賣成交值 (百萬港元)	佔成交額 (%)	
<b>港元</b>							
2004	149,572	100.00	16,159	100.00	15,960	99.99	
2005	149,617	100.00	23,400	100.00	18,301	100.00	
2006	259,417	100.00	38,386	100.00	33,912	100.00	
2007	616,195	100.00	94,160	100.00	88,071	100.00	
2008	577,110	100.00	110,630	100.00	72,052	100.00	
2008	1月	745,843	100.00	177,656	100.00	119,514	100.00
	2月	550,992	100.00	137,144	100.00	83,862	100.00
	3月	619,347	100.00	146,719	100.00	89,459	100.00
	4月	588,089	100.00	129,234	100.00	86,691	100.00
	5月	561,613	100.00	118,576	100.00	76,672	100.00
	6月	468,239	100.00	101,979	100.00	64,344	100.00
	7月	470,278	100.00	106,860	100.00	63,236	100.00
	8月	460,941	100.00	107,854	100.00	59,437	100.00
	9月	575,962	100.00	89,095	100.00	67,618	100.00
	10月	698,930	100.00	77,727	100.00	61,749	100.00
	11月	603,309	100.00	74,762	100.00	47,345	100.00
	12月	564,622	100.00	60,894	100.00	43,117	100.00
			(千股)	(千美元)			
<b>美元</b>							
2004	0	25.76	1	26.84	10	27.97	
2005	1	43.39	1	36.86	48	45.02	
2006	2	55.39	2	50.59	258	65.63	
2007	4	78.80	3	69.82	365	90.54	
2008	11	95.05	4	88.07	438	97.97	
2008	1月	12	88.28	3	79.12	318	95.54
	2月	8	93.64	3	84.91	383	99.35
	3月	23	90.61	6	73.42	651	98.78
	4月	11	82.40	4	63.21	444	94.24
	5月	9	98.40	4	95.28	417	99.83
	6月	10	97.76	4	93.23	410	99.82
	7月	12	100.00	3	100.00	387	100.00
	8月	9	100.00	2	100.00	274	100.00
	9月	11	97.89	4	91.04	440	98.91
	10月	14	99.40	6	95.30	590	97.00
	11月	11	93.07	2	84.66	208	92.62
	12月	8	99.74	7	97.25	725	99.88

經中央結算系統處理的交收指示(每日平均數)  
(包括待收取及待交付的交收指示)

年/月	交收指示的數量	股數 (百萬股)	數值 (百萬港元)
<b>港元</b>			
2004	23,778	11,760	38,002
2005	25,353	14,061	46,206
2006	36,259	21,698	87,144
2007	66,818	48,505	205,408
2008	63,433	49,985	193,069
2008	1月	76,222	266,413
	2月	67,007	234,637
	3月	66,289	215,030
	4月	64,074	217,322
	5月	63,560	215,656
	6月	60,255	187,116
	7月	56,932	171,108
	8月	55,119	152,603
	9月	63,417	213,055
	10月	68,410	186,175
	11月	59,215	124,940
	12月	59,684	125,624
		(千股)	(千美元)
<b>美元</b>			
2004	0	2	20
2005	1	3	287
2006	2	16	1,662
2007	6	24	2,627
2008	17	23	2,505
2008	1月	14	821
	2月	19	1,293
	3月	16	3,623
	4月	23	959
	5月	23	1,008
	6月	20	2,141
	7月	19	2,345
	8月	16	2,015
	9月	14	1,634
	10月	18	1,475
	11月	9	1,737
	12月	12	11,740



經中央結算系統處理的投資者交收指示(每日平均數)  
(投資者交收指示只作單邊計算)

年/月	投資者交收指示的數量	股數 (百萬股)	數值 (百萬港元)
<b>港元</b>			
2004	413	82	119
2005	349	71	100
2006	586	77	220
2007	945	253	352
2008	566	182	220
2008	1月	765	251
	2月	486	176
	3月	592	198
	4月	534	225
	5月	515	306
	6月	448	163
	7月	402	125
	8月	339	185
	9月	681	386
	10月	983	280
	11月	502	205
	12月	498	126
		(千股)	(千美元)
<b>美元</b>			
2004	0	0	0
2005	0	0	0
2006	0	0	36
2007	0	1	92
2008	0	1	80
2008	1月	0	326
	2月	0	388
	3月	0	258
	4月	0	5
	5月	0	6
	6月	0	0
	7月	0	0
	8月	0	0
	9月	0	0
	10月	0	2
	11月	0	0
	12月	0	0

以「持續淨額交收」的股份數額的交收效率(每日平均數)

年/月	到期交收日	交收效率 (%)	到期交收日翌日
<b>港元</b>			
2004	99.70	99.98	99.98
2005	99.78	99.98	99.98
2006	99.72	99.97	99.97
2007	99.70	99.97	99.97
2008	99.81	99.98	99.98
2008	1月	99.78	99.98
	2月	99.88	99.99
	3月	99.85	99.99
	4月	99.86	99.99
	5月	99.84	99.99
	6月	99.82	99.98
	7月	99.86	99.99
	8月	99.88	99.99
	9月	99.50	99.95
	10月	99.79	99.98
	11月	99.80	99.98
	12月	99.85	99.99
<b>美元</b>			
2004	100.00	100.00	100.00
2005	100.00	100.00	100.00
2006	100.00	100.00	100.00
2007	98.19	99.19	99.19
2008	98.70	99.90	99.90
2008	1月	100.00	100.00
	2月	100.00	100.00
	3月	96.05	100.00
	4月	96.19	100.00
	5月	100.00	100.00
	6月	100.00	100.00
	7月	100.00	100.00
	8月	100.00	100.00
	9月	96.67	98.81
	10月	97.62	100.00
	11月	100.00	100.00
	12月	98.00	100.00

## 以「持續淨額交收」的買賣的結算效率(每日平均數) —按待交收股份數額和股數計算

年/月	以「持續淨額交收」 的股份數額宗數	淨額結算 效率 (%)	待交收的股數 (百萬股)	淨額結算 效率 (%)
<b>港元</b>				
2004	33,462	88.32	11,070	64.60
2005	32,297	88.73	11,271	75.20
2006	43,423	91.10	14,440	80.46
2007	73,817	93.50	31,700	80.48
2008	53,474	95.10	23,037	89.00
2008	73,463	94.85	37,555	89.17
	2月	60,107	27,770	89.51
	3月	59,942	27,783	90.31
	4月	59,079	26,525	89.54
	5月	59,287	25,033	89.30
	6月	50,001	19,916	89.97
	7月	48,202	19,864	90.55
	8月	44,450	17,451	91.73
	9月	45,424	18,715	89.15
	10月	47,132	21,197	85.87
	11月	45,174	17,074	88.32
	12月	48,831	17,053	84.95
		(%)	(千股)	(%)
<b>美元</b>				
2004	0	0.55	0	0.00
2005	1	9.22	1	0.60
2006	2	16.91	3	2.27
2007	3	40.66	4	4.77
2008	4	67.06	6	6.54
2008	3	61.26	4	0.00
	2月	4	5	3.54
	3月	5	10	0.00
	4月	4	6	0.84
	5月	4	6	13.42
	6月	5	5	19.07
	7月	4	4	0.00
	8月	4	4	0.00
	9月	4	5	25.29
	10月	4	9	8.80
	11月	3	4	2.79
	12月	3	14	3.94

## 以「持續淨額交收」的買賣的結算效率(每日平均數) —按款項數額計算

年/月	賣務變更合約 所涉及的款項責任 (百萬港元)	經淨額結算後 的款項責任 (百萬港元)	款項的淨額 結算效率 (%)	
<b>港元</b>				
2004	29,909	5,488	81.65	
2005	34,054	5,801	82.96	
2006	62,606	9,350	85.06	
2007	167,197	18,568	88.89	
2008	138,559	17,171	87.61	
2008	228,776	23,558	89.69	
	2月	168,873	18,761	89.23
	3月	170,489	22,004	87.19
	4月	163,729	19,116	88.52
	5月	145,166	17,791	87.78
	6月	120,668	15,767	86.98
	7月	120,030	14,414	88.10
	8月	112,365	12,755	88.67
	9月	127,918	17,572	86.63
	10月	117,856	18,539	84.54
	11月	90,268	12,730	85.90
	12月	90,636	12,442	86.30
	(千美元)	(千美元)	(%)	
<b>美元</b>				
2004	6	6	0.00	
2005	87	84	3.17	
2006	439	413	6.01	
2007	523	462	11.65	
2008	801	688	14.09	
2008	594	482	17.38	
	2月	716	593	9.27
	3月	1,259	1,152	10.20
	4月	811	702	8.72
	5月	747	663	13.41
	6月	687	462	14.47
	7月	634	491	22.31
	8月	531	440	15.04
	9月	740	524	26.14
	10月	999	911	8.74
	11月	400	381	2.65
	12月	1,563	1,537	3.63

經中央結算系統證券存管處處理的交易(每日平均數)  
 (包括存入及提取股票的交易)

年/月	交易宗數	股數 (百萬股)	交易總值 (百萬港元)
<b>港元</b>			
2004	1,673	1,140	1,700
2005	1,433	992	1,567
2006	2,859	1,545	3,505
2007	4,397	3,388	7,156
2008	1,592	1,885	3,398
2008	1月	2,602	3,482
	2月	1,358	1,424
	3月	1,809	1,821
	4月	1,533	1,908
	5月	1,313	1,760
	6月	1,180	1,285
	7月	1,193	1,431
	8月	939	2,618
	9月	1,735	1,948
	10月	3,019	1,977
	11月	1,339	1,782
	12月	946	1,108
		(千股)	(千美元)
<b>美元</b>			
2004	-	-	-
2005	0	4	451
2006	-	-	-
2007	-	-	-
2008	-	-	-
2008	1月	-	-
	2月	-	-
	3月	-	-
	4月	-	-
	5月	-	-
	6月	-	-
	7月	-	-
	8月	-	-
	9月	-	-
	10月	-	-
	11月	-	-
	12月	-	-

\* 在2002-2004及2006-2008年內並無交易以美元處理

 經中央結算系統存管的股份  
 (按月底結存統計)

年/月	股數 (百萬股)	佔獲納入中央結算 系統的證券的 已發行股數 (%)	市值 (百萬港元)	佔獲納入中央結算 系統的證券的 市價總值 (%)
<b>港元</b>				
2004	1,217,707	60.71	2,464,953	34.46
2005	1,309,856	55.55	3,026,856	34.60
2006	1,657,621	58.79	5,754,895	40.23
2007	3,570,426	74.95	10,438,858	47.02
2008	3,408,317	72.57	5,040,542	44.62
2008	1月	3,890,889	8,513,886	46.41
	2月	3,973,181	8,938,007	46.33
	3月	4,089,667	8,061,368	44.86
	4月	4,039,235	9,009,233	45.30
	5月	4,026,008	8,780,794	45.05
	6月	3,980,225	7,704,092	44.60
	7月	3,865,361	7,808,277	44.71
	8月	3,713,307	7,223,785	44.86
	9月	3,722,741	5,905,593	44.18
	10月	3,587,819	4,650,653	44.06
	11月	3,548,793	4,671,757	44.27
	12月	3,408,317	5,040,542	44.62
		(千股)	(千美元)	
<b>美元</b>				
2004	-	-	-	-
2005	10,976	99.47	1,102,509	95.19
2006	12,942	100.00	1,426,158	100.00
2007	14,363	100.00	1,628,754	100.00
2008	14,977	100.00	1,677,477	100.00
2008	1月	14,563	1,686,385	100.00
	2月	14,789	1,728,817	100.00
	3月	15,509	1,811,434	100.00
	4月	15,509	1,800,577	100.00
	5月	15,529	1,759,419	100.00
	6月	15,529	1,722,149	100.00
	7月	15,629	1,731,677	100.00
	8月	15,717	1,739,924	100.00
	9月	15,617	1,617,189	100.00
	10月	15,197	1,588,136	100.00
	11月	15,077	1,485,131	100.00
	12月	14,977	1,677,477	100.00

\* 在2002-2004年內並無美元的股份存管

## 交易所參與者市場佔有率分佈 (2004-2008)

年/月	組別 A (第 1 至 14 名)		組別 B (第 15 至 65 名)		組別 C (第 65 名以後)		總成交額 (以十億元計)	平均每日成交額 (以百萬元計)
	範圍 (%)	佔總數 百分比 (%)	範圍 (%)	佔總數 百分比 (%)	範圍 (%)	佔總數 百分比 (%)		
2004	6.35 - 2.56	49.77	2.23 - 0.24	33.18	0.24 - 0.00	17.05	3,993.64	16,038.71
2005	6.43 - 2.60	53.08	2.49 - 0.24	33.15	0.23 - 0.00	13.77	4,561.52	18,467.69
2006	5.16 - 2.69	52.04	2.36 - 0.24	35.61	0.23 - 0.00	12.35	8,452.31	34,219.88
2007	5.59 - 2.45	50.37	2.23 - 0.23	37.75	0.23 - 0.00	11.85	21,859.39	88,859.31
2008	6.06 - 2.35	53.02	2.28 - 0.23	36.30	0.23 - 0.00	10.68	17,868.32	72,931.92
2008 1月	6.05 - 2.36	50.29	2.34 - 0.24	38.66	0.23 - 0.00	11.05	2,648.75	120,397.91
2008 2月	5.86 - 2.40	50.96	2.15 - 0.25	38.60	0.23 - 0.00	10.44	1,607.16	84,587.18
2008 3月	6.02 - 2.44	52.58	2.36 - 0.25	37.36	0.25 - 0.00	10.06	1,734.57	91,293.02
2008 4月	6.33 - 2.27	52.01	2.23 - 0.22	37.26	0.21 - 0.00	10.73	1,836.02	87,429.35
2008 5月	5.59 - 2.35	52.63	2.29 - 0.22	36.89	0.21 - 0.00	10.48	1,550.22	77,511.01
2008 6月	6.23 - 2.21	54.96	2.21 - 0.19	35.67	0.18 - 0.00	9.37	1,315.81	65,790.57
2008 7月	5.66 - 2.67	55.34	2.24 - 0.21	35.74	0.21 - 0.00	8.92	1,401.37	63,698.57
2008 8月	5.79 - 2.53	55.06	2.47 - 0.20	36.70	0.19 - 0.00	8.24	1,140.67	60,035.16
2008 9月	6.92 - 2.28	58.28	2.11 - 0.20	32.93	0.20 - 0.00	8.79	1,446.61	68,886.03
2008 10月	6.73 - 2.42	57.19	2.34 - 0.23	32.63	0.22 - 0.00	10.18	1,308.16	62,293.34
2008 11月	6.27 - 2.18	56.16	2.14 - 0.24	33.23	0.24 - 0.00	10.61	955.90	47,794.97
2008 12月	5.92 - 2.58	54.17	2.40 - 0.26	34.05	0.24 - 0.00	11.78	923.08	43,956.37

註： 上述報告包括所有已向聯交所繳付交易費、投資者賠償費(如適用)及交易費之交易所參與者公司。

## 交易所參與者統計

## 聯交所

年/月	交易權 持有人數目	交易所 參與者 - 開業	交易所 參與者 - 非開業	非交易所 參與者
2004	522 (922)	434 (827)	56 (63)	32 (32)
2005	519 (922)	429 (825)	39 (46)	51 (51)
2006	518 (921)	425 (818)	44 (54)	49 (49)
2007	518 (921)	439 (835)	39 (46)	40 (40)
2008	522 (931)	449 (854)	38 (42)	35 (35)
2008 第1季	519 (926)	445 (845)	36 (43)	38 (38)
2008 第2季	519 (929)	448 (852)	35 (41)	36 (36)
2008 第3季	519 (927)	447 (849)	36 (42)	36 (36)
2008 第4季	522 (931)	449 (854)	38 (42)	35 (35)

## 期交所

年/月	交易權 持有人數目	交易所 參與者 - 開業	交易所 參與者 - 非開業	非交易所 參與者
2004	191 (225)	126 (158)	—	65 (67)
2005	193 (225)	137 (167)	—	56 (58)
2006	194 (225)	135 (164)	—	59 (61)
2007	194 (224)	140 (168)	—	54 (56)
2008	200 (226)	148 (172)	—	52 (54)
2008 第1季	196 (224)	143 (168)	—	53 (55)
2008 第2季	200 (227)	147 (172)	—	53 (55)
2008 第3季	200 (226)	147 (171)	—	53 (55)
2008 第4季	200 (226)	148 (172)	—	52 (54)

附註：

- (1) 括號內的數字為持有之交易權總數。
- (2) 交易所參與者是指有權在或經交易所進行買賣及已根據《證券及期貨條例》獲發牌經營證券交易活動之人士或公司。

## 期貨結算所參與者

年/季	結算參與者	一般結算參與者
2004	116	4
2005	128	5
2006	125	6
2007	128	7
2008	133	7
2008 第1季	132	7
第2季	134	7
第3季	134	7
第4季	133	7

## 期交所期權結算所參與者

年/季	直接結算參與者	一般結算參與者
2004	44	3
2005	48	3
2006	46	4
2007	48	4
2008	49	5
2008 第1季	48	4
第2季	49	4
第3季	49	5
第4季	49	5

## 中央結算所參與者

年/月	直接結算參與者(註1)	一般結算參與者(註1)	經紀參與者(註1)	非經紀參與者(註1)
2004			440	47
2005			435	45
2006			431	44
2007*			445	46
2007**	442	2		46
2008	452	5		41
2008 第1季	447	3		45
第2季	450	3		44
第3季	449	4		43
第4季	452	5		41

註1：自第三者結算於2007年12月3日推出起，直接結算參與者及一般結算參與者已取代經紀參與者。

註2：非經紀參與者包括結算機構參與者、託管商參與者及股份承押人參與者。

\* 截至2007年12月2日數據

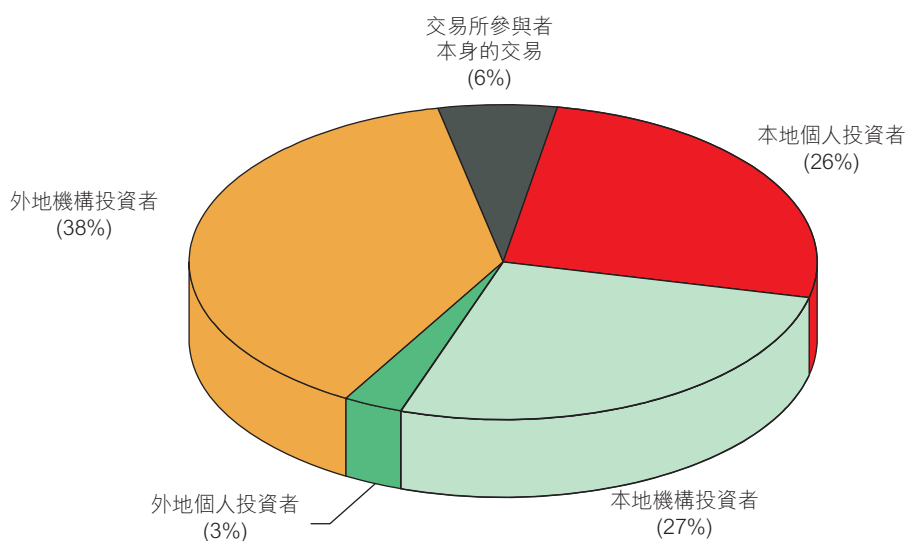
\*\* 由2007年12月3日起至2007年12月31日期間數據

## 現貨市場－各類投資者佔市場總成交的比重

《2007/08年現貨市場交易研究調查》就2007年10月至2008年9月的12個月期間香港交易所的現貨市場交易進行分析。研究調查結果顯示，大部份的市場交易(約52%，以金額計)依然來自本地投資者，本地機構投資者的交易比重(27%)在2007/08年度超越本地個人投資者的交易比重(26%)。外地投資者的交易比重佔市場總成交金額的41%—外地機構投資者佔38%，而外地個人投資者則佔3%。交易所參與者本身的交易比重佔市場總成交金額的6%。

個人網上交易(即個人投資者將買賣指令透過如互聯網等電子媒體直接輸入並發送至經紀經執行而產生的交易)於2007/08年度佔個人投資者總成交金額的17%，或市場總成交金額的5%。<sup>1</sup>

現貨市場成交金額按投資者類別的分布(2007年10月－2008年9月)



現貨市場成交金額按投資者類別的分布(2005/06－2007/08)

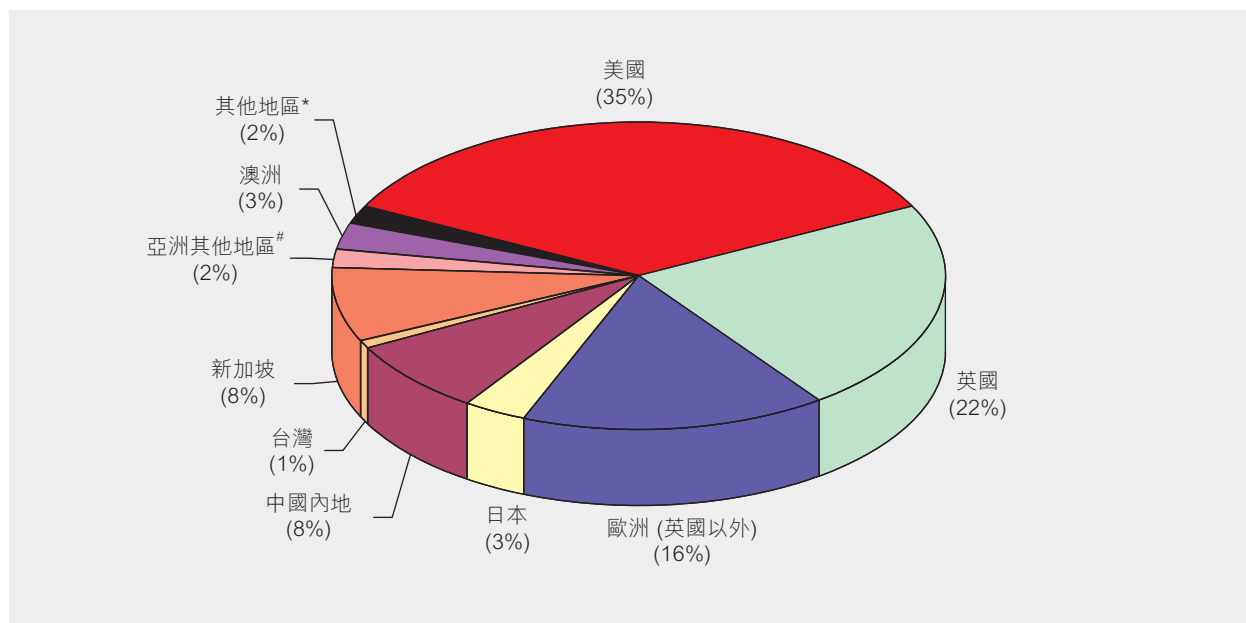
	2005/06	2006/07	2008/09
交易所參與者本身的交易	5%	4%	6%
本地投資者的交易	53%	53%	52%
－個人	27%	28%	26%
－機構	26%	25%	27%
外地投資者的交易	41%	43%	41%
－個人	3%	4%	3%
－機構	39%	39%	38%
合計	100%	100%	100%

註：由於四捨五入的誤差，數字的總和未必相等於其合計數字。

<sup>1</sup> 由於是項研究調查的對象(即交易所參與者)可能無法識別由銀行(可能被視為其機構客戶)轉介而來的個人網上交易買賣盤，個人網上交易的實際成交額有可能被低估。

外地投資者當中，美國投資者的交易佔市場總成交金額的比重依然最大，為外地投資者總交易金額的35%，其次為英國(22%)及英國以外的歐洲投資者(16%)。而亞洲投資者則共佔外地投資者總成交量的22%；當中來自中國內地和新加坡投資者的交易所佔比重最大，各佔外地投資者總交易金額的8%。

現貨市場外地投資者交易金額按來源地的分布(2007年10月-2008年9月)



# 「亞洲其他地區」所報稱的來源地有汶萊、印度、印尼、哈薩克斯坦、韓國、澳門、馬來西亞、緬甸、巴基斯坦、菲律賓、斯里蘭卡、泰國及越南。

\* 「其他地區」所報稱的來源地包括巴哈馬、巴林、百慕達、巴西、英屬維爾京群島、加拿大、開曼群島、哥斯達黎加、塞浦路斯、杜拜、匈牙利、以色列、科威特、利比亞、馬紹爾群島、毛里裘斯、墨西哥、紐西蘭、巴拿馬、沙地阿拉伯、南非、土耳其、阿聯酋及委內瑞拉。

註：由於四捨五入之誤差，數字的總和未必相等於100%。

現貨市場外地投資者交易金額按來源地的分布(2005/06 - 2007/08)

	2005/06	2006/07	2007/08
美國	26%	29%	35%
英國及歐洲	47%	42%	39%
英國	24%	27%	22%
歐洲(英國以外)	23%	16%	16%
亞洲	21%	22%	22%
日本	3%	4%	3%
中國內地	5%	8%	8%
台灣	1%	1%	1%
新加坡	9%	7%	8%
亞洲其他地區	2%	2%	2%
澳洲*	-	-	3%
其他地區*	6%	7%	2%
合計	100%	100%	100%

— 無資料

\* 2007/08年度前的研究調查，澳洲乃包括在「其他地區」內。

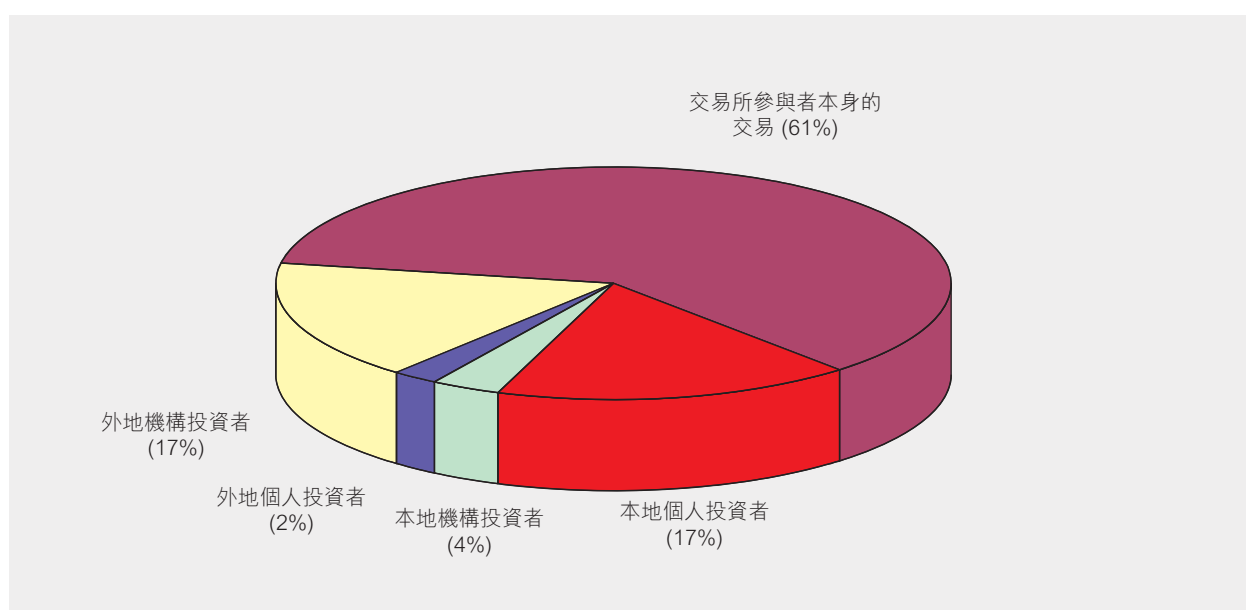
註：由於四捨五入之誤差，數字的總和未必相等於其合計數字。

## 衍生產品市場－各類投資者佔市場總成交的比重

《2007/08年衍生產品市場交易研究調查》就2007年7月至2008年6月的12個月期間香港交易所的衍生產品(期貨期權)市場交易進行分析。研究調查結果顯示，交易所參與者本身的交易佔總合約成交量的61%；本地投資者的交易佔合約成交量的21%，而外地投資者(主要是機構投資者)的交易則佔19%。就股票期權而言，其成交量於研究期間佔整體市場成交量的56%，主要來自交易所參與者本身的交易(佔產品總成交量的89%)。就恒生指數(恒指)期貨而言，外地機構及本地個人投資者的交易均佔相當大比重(分別為36%及32%)。至於小型恒指期貨，本地個人投資者仍然是主要的參與者(佔成交量的58%)。就H股指數期貨而言，外地機構投資者的交易佔最大比重(49%)。H股指數期權方面，外地機構投資者及交易所參與者本身的交易佔最大比重(分別為36%及35%)。恒指期權的成交量主要是來自交易所參與者本身的交易(56%)。

個人網上交易(即個人投資者將買賣指令透過如互聯網等電子媒體直接輸入並發送至經紀行經執行而產生的交易)於2007/08年度佔個人投資者總交易量的39%，或市場總成交量的7%。

衍生產品市場成交量按投資者類別的分布(2007年7月－2008年6月)



衍生產品市場成交量按投資者類別的分布(2005/06－2007/08)

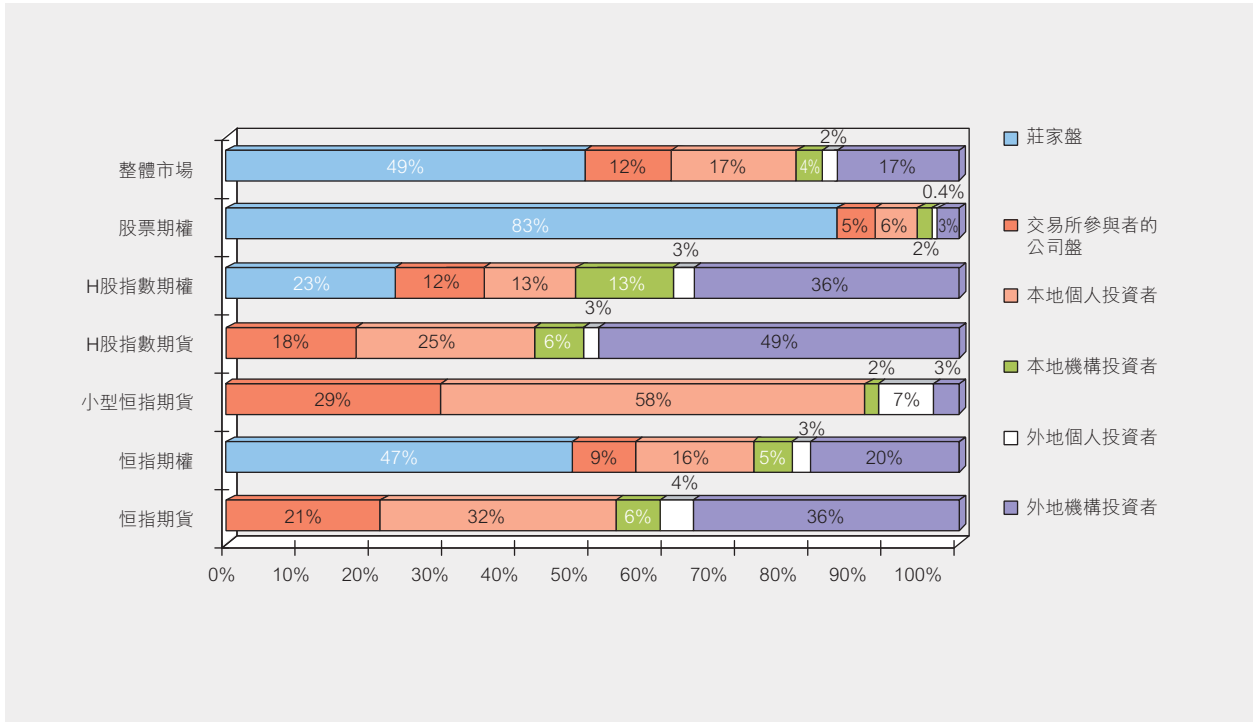
	2005/06	2006/07	2007/08
交易所參與者本身的交易*	47%	55%	61%
本地投資者的交易	29%	24%	21%
- 個人	21%	18%	17%
- 機構	8%	6%	4%
外地投資者的交易	23%	21%	19%
- 個人	2%	2%	2%
- 機構	21%	19%	17%
合計	100%	100%	100%

\* 交易所參與者本身的交易包含莊家盤及公司盤。

註：由於四捨五入之誤差，數字的總和未必相等於其合計數字。



衍生產品整體市場成交量及各產品成交量按投資者類別的分布 (2007年7月-2008年6月)

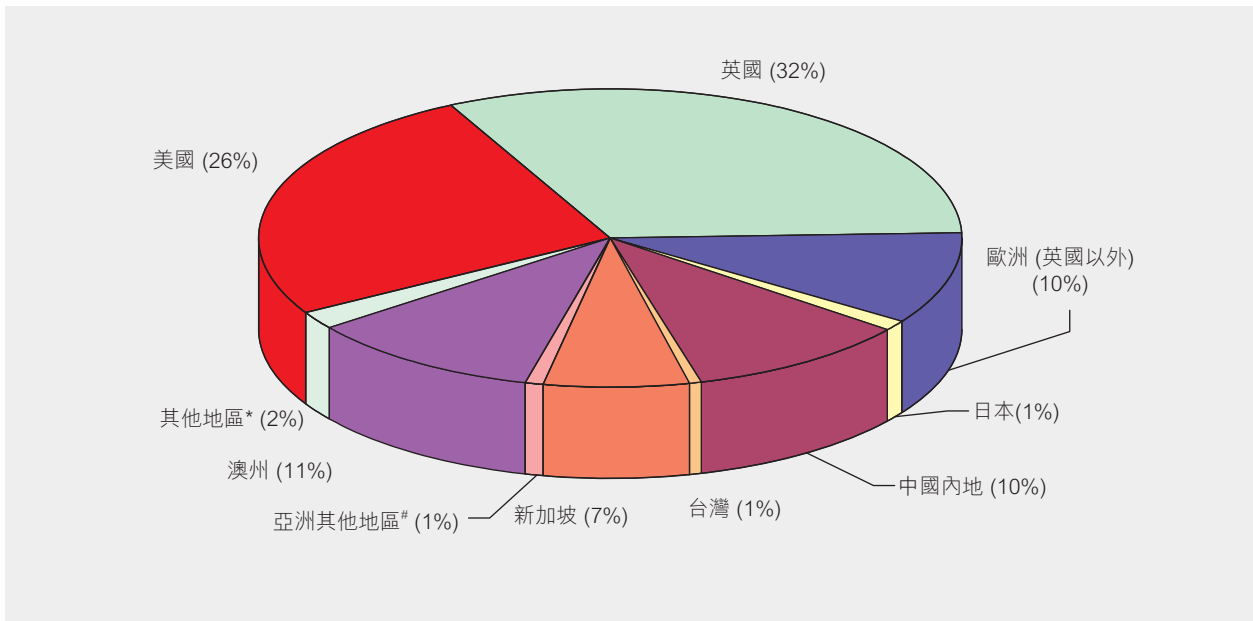


註：

- (1) 莊家盤及交易所參與者的公司盤構成交易所參與者本身的交易。
- (2) 由於四捨五入之誤差，數字的總和未必相等於100%。

在外地投資者當中，英國投資者所佔的比重仍然最大(為外地投資者總成交量的32%)，其次為美國投資者(26%)。澳洲及英國以外的歐洲投資者所佔比重亦相當高(分別為11%及10%)。而亞洲投資者則共佔外地投資者總成交量的20%；當中來自中國內地和新加坡投資者的交易所佔比重最大(分別佔外地投資者總成交量的10%及7%)。

衍生產品市場外地投資者交易按來源地的分布 (2007年7月-2008年6月)



# 「亞洲其他地區」所報稱的來源地有印度、印尼、韓國、澳門、馬來西亞、菲律賓及泰國。

\* 「其他地區」所報稱的來源地有英屬維爾京群島、加拿大、利比里亞、毛里裘斯、中東及新西蘭。

註：由於四捨五入之誤差，數字的總和未必相等於100%。

## 衍生產品市場外地投資者交易按來源地的分布(2005/06–2007/08)

	2005/06	2006/07	2007/08
美國	18%	26%	26%
英國及歐洲	52%	41%	42%
英國	33%	31%	32%
歐洲(英國以外)	19%	11%	10%
亞洲	21%	20%	20%
日本	1%	1%	1%
中國內地	6%	9%	10%
台灣	1%	1%	1%
新加坡	11%	8%	7%
亞洲其他地區	2%	1%	1%
澳洲*	—	—	11%
其他地區*	9%	13%	2%
合計	100%	100%	100%

— 無資料

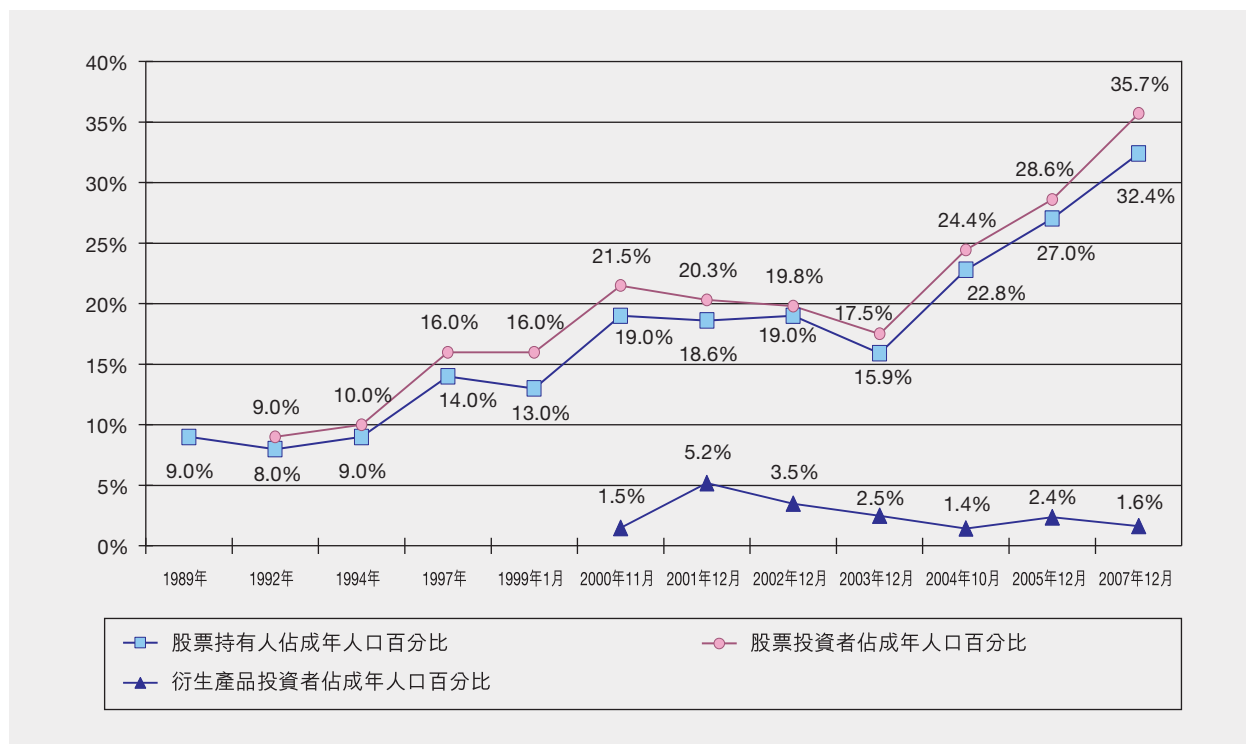
\* 2007/08年度前的研究調查，澳洲乃包括在「其他地區」內。

註：由於四捨五入之誤差，數字的總和未必相等於其合計數字。

## 個人投資者

香港交易所最近的一次個人投資者調查於2007年12月進行<sup>1</sup>。調查結果顯示，香港成年人口中有32.4%(約180萬人)是股票持有人<sup>2</sup>；35.7%(約200萬人)是股票投資者<sup>3</sup>；1.6%(約9.3萬人)是衍生產品投資者<sup>4,5</sup>；以及35.8%(約200萬人)是身為股票投資者或衍生產品投資者或兩者皆是個人投資者。

香港交易所股票市場及衍生產品市場的個人投資者參與比率



### 各類投資者的估計數目

	2002年 12月	2003年 12月	2004年 10月	2005年 12月	2007年 12月
股票投資者	1,073	957	1,354	1,618	2,022
股票持有人	1,028	872	1,264	1,531	1,834
衍生產品投資者	190	137	80	135	93

註：估計數目是根據調查結果作推測，並存有誤差。

<sup>1</sup> 調查於2007年11月至2008年1月期間進行。本文的列表及圖表以“2007年12月”表示，只為方便查考。

<sup>2</sup> 股票持有人：在受訪時持有在香港交易所旗下證券市場買賣的證券(包括股份、權證、可收回牛熊證、交易所買賣基金、房地產投資信託基金以及現貨市場其他產品)的人士。

<sup>3</sup> 股票投資者：在受訪時持有在香港交易所旗下證券市場買賣的證券(包括股份、權證、可收回牛熊證、交易所買賣基金、房地產投資信託基金以及現貨市場其他產品)或曾於受訪前十二個月內買賣該等證券的人士。

<sup>4</sup> 衍生產品投資者：在受訪時持有在香港交易所旗下衍生產品市場買賣的期貨或期權或曾於受訪前十二個月內買賣該等期貨或期權的人士。

<sup>5</sup> 由於樣本中衍生產品投資者的人數少，有關衍生產品投資者的調查結果有較大誤差。

典型的香港個人股票投資者是42歲人士，受過高中或以上教育，個人每月收入約22,000港元。典型的香港個人衍生產品投資者是42歲人士，受過大專或以上教育，個人每月收入約35,000港元。

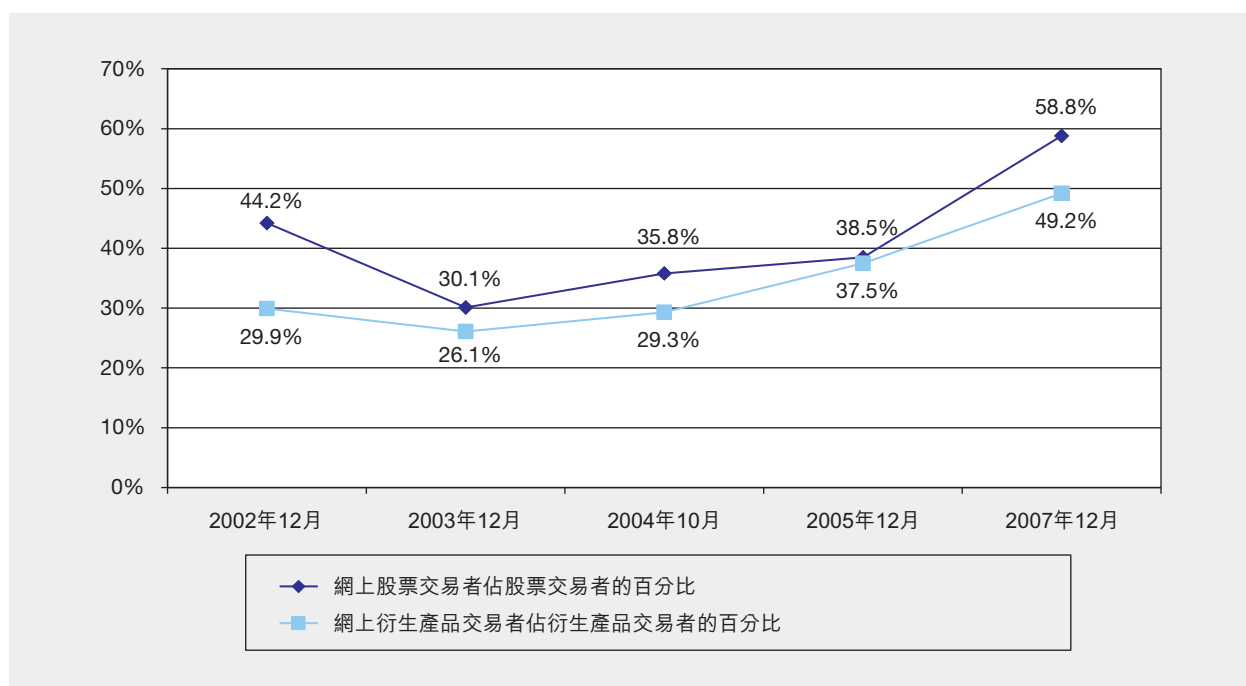
股票投資者在受訪前12個月內的股票交易宗數中位數為10宗，較2005年的5宗為多。股票投資者平均每宗股票交易金額的中位數約為30,000港元，與2005年數字相若。每名股票投資者於該十二個月期間的引伸股票總交易金額<sup>6</sup>的中位數約為350,000港元，較2005年的200,000港元為多。

衍生產品投資者在上述十二個月期間的交易宗數中位數為10宗，較2005年的6宗為多。衍生產品投資者平均每宗交易合約張數的中位數為2張，2005年則為3張。每名衍生產品投資者於該十二個月期間的引伸總交易合約張數<sup>7</sup>的中位數為40張，比2005年的24張為多。

調查亦發現，股票交易者<sup>8</sup>中有59%是網上股票交易者而衍生產品交易者<sup>9</sup>中有49%是網上衍生產品交易者（即在上述十二個月內曾透過電子媒體如互聯網進行全部或部分該種產品交易的人士）。

網上股票交易者的交易較非網上股票交易者頻繁——他們於上述十二個月期間的股票交易宗數中位數是20宗，而非網上股票交易者的股票交易宗數中位數是10宗。相比之下，網上衍生產品交易者於該十二個月期間的衍生產品交易宗數中位數是8宗，低於非網上衍生產品交易者的10宗。

網上交易者佔股票/衍生產品交易者的比率



在股票交易者中，主要透過經紀行進行交易的佔30%，而主要透過銀行進行交易的佔69%（同等地採用經紀行及銀行服務的佔1%）。在衍生產品交易者中，主要透過經紀行進行交易的佔55%，而主要透過銀行進行交易的佔43%（沒表示交易渠道的佔2%）。

<sup>6</sup> 期內的引伸總交易金額是將每名受訪者的股票交易宗數乘以其平均每宗股票交易金額。數字包括交易雙方，即一宗交易的買賣雙方均計算在內。估計數字會有誤差。

<sup>7</sup> 期內的引伸總交易合約張數是將每名受訪者的衍生產品交易宗數乘以其平均每宗衍生產品交易合約張數。數字包括交易雙方，即一宗交易的買賣雙方均計算在內。估計數字會有誤差。

<sup>8</sup> 股票交易者：在受訪前十二個月內曾買賣在香港交易所旗下證券市場買賣的證券（包括股份、權證、可收回牛熊證（牛熊證）、交易所買賣基金、房地產投資信託基金以及該市場的其他產品）的人士。

<sup>9</sup> 所有衍生產品投資者在受訪前十二個月期內均有進行衍生產品交易，即全部衍生產品投資者均為衍生產品交易者，這與衍生產品交易的性質相符。

## 香港證券及衍生產品市場大事紀要

- 1891 香港第一個正式的證券市場「香港股票經紀協會」成立。
- 1914 香港股票經紀協會易名為「香港證券交易所」。
- 1921 香港第二間證券交易所「香港證券經紀協會」成立。
- 1947 香港證券交易所及香港證券經紀協會合併，易名為「香港證券交易所有限公司」。
- 1969 12月 遠東交易所於12月17日開業。
- 1970 2月 《公司條例》修訂授權港督會同行政局，有權承認證券交易所在若干條件限制下，能公開買賣證券。
- 1971 3月 金銀證券交易所於3月15日開業。
- 1972 1月 九龍證券交易所於1月5日開業。
- 1973 1月 遠東交易所、香港證券交易所、金銀證券交易所及九龍證券交易所協議劃一每天交易時間，由1月8日起實行。  
成立證券事務諮詢委員會及委出證券監理專員一職，該等職責雖無法定權利，惟負責協助法例之訂定及執行。
- 2月 《1973年證券交易所管制條例》公佈，重罰經營未經認可的交易所之人士及抑制證券交易所之增加。  
港府公佈所有申請上市之公司，其招股章程必須經公司註冊處註冊。
- 1974 2月 通過《1973年證券條例》及《1973年保障投資者條例》，並於3月1日起生效。
- 4月 香港證券登記公司總會成立。
- 7月 香港證券交易所聯會成立。
- 8月 根據《1974年證券條例》成立證券交易所賠償基金，基金數目由各交易所按會員比例集資。
- 10月 《證券條例》第六部(有關經紀、投資顧問及其代表人註冊)生效，法案規定所有證券商及其代表人，不論是否證券交易所會員，均須向證券監理專員註冊，此規則亦適用於投資顧問及其代表人。

- 1975 8月 證券事務監察委員會通過《收購及合併守則》。
- 12月 證券事務監察委員會通過立例禁止在本港成立的上市公司的董事，在未經股東表決之前，不按照股東控股比例發行股份。
- 1976 立法局通過《商品交易條例》。
- 8月 根據《1976年證券交易所上市規則》，上市公司必須委任香港證券登記公司總會屬下之會員為股票過戶處。
- 12月 香港商品交易所有限公司（「商品交易所」）於12月17日成立。
- 1977 5月 四間證券交易所委出工作小組推動四會合併事宜。
- 5月9日，商品交易所推出其首隻商品期貨 — 棉花期貨。
- 11月 11月15日，商品交易所推出原糖期貨。
- 12月 內幕人士交易審裁處成立。
- 1978 3月 股票買賣印花稅由0.8%減至0.6%（買賣雙方合計），由3月6日起生效。
- 1979 8月 證券事務監察委員會提出一份實踐簡章，澄清上市公司被收購時暫停買賣之守則。
- 11月 商品交易所推出黃豆期貨。
- 1980 7月 香港聯合交易所有限公司成立。
- 8月 立法局通過《1980年證券交易所合併條例》。
- 8月19日，商品交易所推出黃金期貨。
- 1981 1月 證券事務監察委員會通過採用35%為收購觸發點，即獲得一間公共上市公司發行股本35%或以上之人士，必須向該公司其他股權持有人提出收購建議。
- 7月 根據《1981年印花稅條例》，由7月1日起所有記名認股權證買賣均需繳付釐印稅。
- 10月 聯交所選出第一屆委員會委員。
- 1982 金融期貨工作小組成立並研究引進金融期貨。
- 1983 3月 修訂《收購及合併守則》，如部份收購建議及一家公司不超過35%投票權股份，則該部份收購建議不受管制，但其他部份收購則必須經收購及合併委員會同意始可進行。此外，在進行部份收購建議之前及期間，被收購公司之股份需暫停買賣。

- 1984 5月 證券事務監察委員會通過配售守則，使公司可恢復使用配售股份形式上市，該上市方式多年來被禁止使用。
- 1985 5月 商品交易所於5月7日起易名為香港期貨交易所有限公司(期交所)。
- 8月 通過《1985年證券(修訂)條例》，進一步加強證券監理專員在監察證券商財政狀況時之權力。
- 通過《1985年證券交易所合併(修訂)條例》。按新規定，凡在香港註冊之公司，包括銀行及接受存款公司之附屬公司，今後均有資格加入聯交所成為會員；而原先規定銀行及接受存款公司之董事及僱員、律師及專業會計師沒有資格成為聯交所會員之條文，亦統予撤銷。
- 1986 2月 《1986年證券(證券交易所上市)規則》由2月1日起生效。
- 政府憲報刊登《1986年證券(賬目及查賬)(修訂)規則》，指定註冊證券商及證券合夥商行必須符合該條例內的一套修訂規定。
- 政府憲報刊登《1986年證券(承認證券市場)公告》及《1986年證券(證券商註冊)(認可考試)公告》。
- 立法局通過修訂《1986年證券(證券交易所上市)規則》。
- 3月 香港證券交易所、遠東交易所、金銀證券交易所及九龍證券交易所於3月27日收市後正式停業。
- 4月 聯交所於4月2日開業。
- 5月 5月6日，期交所推出其首隻金融產品 — 恒生指數期貨。
- 9月 聯交所於9月22日正式成為國際證券交易所聯會會員。
- 10月 聯交所於10月6日正式開幕。

- 1987 4月 聯交所主席與證券監理專員於4月8日表示，不再批准上市公司新發行的B股(其在完全繳付股款後所享有之投票權與其實際權益並無合理之關係)在聯交所上市。
- 10月 取消對與銀行有關連之會員的交易限制，由10月2日起生效。
- 聯交所委員會一致通過聯交所由10月20日至10月23日，連續停市四天。恒生指數期貨亦同時間停止買賣。
- 收購及合併委員會於10月26日宣佈該委員會決定未來一個月內，在有附帶條件下，豁免35%全面收購觸發點及5%每年增購股權的限制。
- 港府及多間財務機構合共安排了40億港元貸款給香港期貨保證公司，使其能承擔對香港期貨交易所會員之承諾。政府將從期貨交易中按每張合約買賣徵收30港元，及從股票交易中按交易價值徵收0.03%之特別徵費，以償還該筆貸款及利息，由10月29日起生效。
- 11月 聯交所之會員互保基金或會員擔保之最高賠償限額由50萬港元增至200萬港元，但以可獲得資金為限，由11月9日開市起生效。
- 1988 1月 聯交所管理委員會於1月2日起成立，並獲授權執行原先委員會之一切職務。
- 6月 由港府委任之證券業檢討委員會於6月2日公佈其有關香港證券業的運作與監察之報告書。
- 7月 一項有關修改《聯交所組織章程》之特別決議案已於7月20日獲會員通過。根據修改後之章程，聯交所可將21人委員會改組成為一個共有22名理事之理事會，以監管聯交所之運作。
- 9月 聯交所及證券事務監察委員會於9月14日發表聯合聲明，同時除若干情況外，聯交所不會接受任何新B股上市買賣，亦不批准上市公司發行任何新B股。對排期申請上市制度亦作出修訂。
- 10月 聯交所首屆22人理事會於10月18日誕生。
- 11月 聯交所首屆提名委員會於11月7日成立。



- 1989 期交所的結算功能服務提供者由香港期貨保證有限公司及International Commodities Clearing House (Hong Kong) Limited轉移為新成立的香港期貨結算有限公司。
- 2月 聯交所於2月1日推出所有普通股指數。
- 3月 聯交所宣佈成立以擔保額為限之香港中央結算有限公司。
- 4月 立法局三讀通過《1989年證券及期貨事務監察委員會條例》。
- 5月 新的證券及期貨事務監察委員會(證監會)於5月1日正式成立。
- 9月 證監會於9月13日宣佈准許認股權證基金在本港設立及推銷，並於11月1日開始接受要求認可的申請。
- 10月 聯交所理事會議決認可滾動T+2作為建議中的中央結算及交收系統的交收期。
- 12月 《1989年證券(在證券交易所上市)規則》於12月1日生效。
- 1990 期交所推出其首隻利率期貨 — 三個月港元利率期貨。
- 2月 於聯交所進行之每宗證券交易之最低經紀佣金，由25港元調高至50港元，於2月8日起生效。而0.25%之最低經紀佣金比率則維持不變。
- 4月 聯交所理事會於4月2日決定出任結算公司董事之交易所理事會會員代表必須為經紀會員，同時結算公司之董事會主席及副主席必須為該董事會之經紀或銀行家會員，若主席為經紀會員，副主席則必須為銀行家會員，兩者必須每年對換。
- 7月 立法局於7月25日三讀通過《內幕交易條例草案》。
- 1991 期交所推出3隻基於恒生指數分類指數的期貨產品。
- 4月 股票買賣印花稅由0.6%減至0.5%(買賣雙方合計)，由4月1日起生效。
- 4月15日，證監會批准《香港股份回購守則》，容許香港上市公司購回本身股份，並於同日生效。
- 9月 《證券(公開權益)條例》於9月1日正式生效。
- 11月 11月1日，聯交所及證監會就一連串措施達成協議，藉以容許聯交所推行其修訂後的自願改組方案的所有主要建議，以便該等建議能及時生效，以應用於下一屆理事會的選舉。上述方案曾在10月30日聯交所會員特別大會上獲得會員一致通過。修訂後之自願改組方案中的新理事會由31名成員組成，包括18名經紀理事、11名獨立理事，及聯交所和結算公司的行政總裁。
- 11月25日，證監會及聯交所公佈已訂立諒解備忘錄，將所有上市事宜的日常行政工作移交聯交所，並於1991年12月31日生效。

- 1992 2月 2月21日，證監會批准經修訂之《香港公司收購及合併守則》，並將其併入《香港公司購回本身股份守則》。經合併之新守則於1992年4月1日生效。
- 4月 由4月1日起，股票買賣印花稅由0.5%減至0.4%（買賣雙方合計），而印花稅之徵收亦會推展至另類認股權證之買賣上。
- 5月 聯交所宣佈已對《交易所上市規則》及有關第二上市之上市協議，尤其針對大部份交易均可能於聯交所進行的情況，已作出若干修訂。該等修訂由5月11日起生效。
- 6月 由6月8日起，聯交所會員之交收期由T+1日改為T+2日。
- 6月24日，中央結算及交收系統正式開始以逐項交收形式運作。
- 10月 一項強制性的經紀忠誠保險計劃於10月1日起正式生效。
- 《證券（結算所）條例》於10月7日正式生效。該條例修訂了《證券條例》第109(3)條，使聯合交易所賠償基金付償予所有因股票經紀失責而蒙受損失之人士（股票經紀除外）的最高總額，按每名失責經紀計算為800萬港元。先前的限額為200萬港元。
- 10月7日，中央結算及交收系統開始其第二階段的運作，即開始將股份納入系統內以持續淨額方式結算及交收。
- 香港與英國兩地證券監管機構於10月28日簽訂合作諒解備忘錄。
- 1993 3月 3月5日，期交所推出其首隻期權產品 — 恒生指數期權。
- 4月 由4月1日起，股票買賣印花稅由0.4%減至0.3%（買賣雙方合計）。
- 6月 6月19日，中國證券監督管理委員會、上海證券交易所、深圳證券交易所、香港證監會及聯交所，在北京簽訂證券市場監管合作備忘錄。
- 7月 7月15日，青島啤酒股份有限公司發行之H股開始買賣。此為直接在香港上市之首間中國企業。
- 8月 由8月16日起，在聯交所及期交所進行的每宗交易都毋須繳付特別徵費。
- 11月 11月1日，聯交所正式推出自動對盤系統。
- 1994 1月 1月3日，聯交所正式推出受監管的股份賣空制度。
- 3月 怡和控股和怡和策略宣佈取消在本港的上市地位，其他怡和集團成員亦在9月宣佈同一決定。
- 7月 由7月8日起，《1994年稅務（修訂）（第2號）條例》放寬證券借貸活動的印花稅及將最高豁免借貸期限從14日增加至12個月。

- 1995 3月 3月31日，期交所推出其首批單一股票產品 — 兩隻股票期貨。
- 9月 9月8日，聯交所推出股票期權市場，首隻可供買賣的股票期權為匯豐控股有限公司的期權。
- 11月 11月3日，期交所首次推出外匯期貨 — 日轉期匯，並為該產品引進採用電子屏幕的自動交易系統 (ATS)。
- 1996 1月 由1月25日起，證券交易開始可經自動對盤系統的離場終端機進行。離場終端機是一部安裝在會員辦公室內的交易終端機，自始會員的證券交易可同時經交易大堂終端機或安裝在辦公室內的終端機進行。
- 1997 9月 期交所於9月12日推出紅籌期貨及期權，及於9月26日再次推出三個月港元利率期貨。
- 11月 11月28日，香港證券學院正式成立。
- 1998 4月 由4月1日起，交易徵費由0.013%降低至0.011%，聯交所與證監會的分攤比例由7:6改為7:4。股票買賣印花稅亦由0.3%減至0.25% (買賣雙方合計)。
- 5月 5月8日，香港結算推出投資者戶口服務，讓投資者直接在中央結算系統中開設投資者戶口。
- 1999 5月 5月17日，香港結算推出電子認購首次公開招股服務，供中央結算系統的參與者使用。
- 9月 期交所暫停其最後一隻商品期貨 — 黃金期貨 — 的交易。
- 11月 11月12日，盈富基金在聯交所上市。盈富基金是一種由香港特區政府發行的集體投資基金，其回報緊貼恒生指數的表現。
- 11月15日，聯交所正式推出創業板。該板的首批上市公司於1999年11月25日開始買賣。

- 2000 3月 3月6日，香港聯合交易所有限公司、香港期貨交易所有限公司以及香港中央結算有限公司成為香港交易及結算有限公司(香港交易所)的全資附屬公司。李業廣先生為香港交易所集團第一任主席。鄭其志先生獲委任為香港交易所集團行政總裁。
- 3月20日，創業板指數推出，其基點為1000點，以2000年3月17日為基準日。
- 4月 股票交易印花稅減至0.225% (買賣雙方合計)，由4月7日生效。
- 5月 5月31日，聯交所推出美國證券買賣試驗計劃，首批共7隻 Nasdaq 股份可在香港買賣。
- 6月 6月5日，恒指期貨及期權由公開喊價過渡至 HKATS 自動交易系統。期交所交易大堂關閉。
- 6月27日，香港交易所股份以介紹方式在聯交所上市，股份代號388。
- 9月 9月15日，香港交易所宣布推出「網上認購新股」服務，為個人投資者提供另一項透過電子形式認購首次發行股份的渠道。
- 10月 10月5日，香港首家私營化的政府機構—地鐵股份有限公司—在聯交所上市。地鐵公司也是首家採用香港交易所「網上認購新股」服務的上市發行人。
- 10月23日，首階段的第三代自動對盤及成交系統 (AMS/3) 推出。
- 2001 2月 2月23日，香港交易所於 AMS/3 推出買賣盤傳遞系統 (ORS)，並為聯交所參與者推出「網上交易服務」。
- 8月 8月6日，股票期權的交易由股票期權系統 (TOPS) 順利過渡至 HKATS 自動交易系統。股票期權交易的結算和交收則繼續在 TOPS 進行。
- 9月 9月1日，證券交易的印花稅由每宗交易金額的0.225% 下調至0.2% (雙邊計)。
- 9月1日，聯交所開始徵收交易費，單邊收費為每宗交易金額的0.005%。須繳付予證監會的交易徵費單邊收費由每宗交易金額的0.005% 增加至0.007%。

- 2002 3月 3月8日，股票期貨期權買賣的證監會徵費，由每張合約每邊徵收1元降低至0.2元。股票期貨期權買賣的賠償基金徵費，由每張合約每邊徵收0.5元降低至0.1元。
- 3月25日，香港交易所在證券市場增設「開市前時段」並推出「一籃子指數買賣盤」交易機制。「開市前時段」在上午9:30開始，為時30分鐘。「一籃子指數買賣盤」交易機制則只適用於持續交易時段。
- 5月 5月16日，香港交易所首階段的新一代中央結算及交收系統(CCASS/3)實施。
- 8月 8月5日，首批共6隻股票掛鈎票據在聯交所上市。
- 9月 9月16日，金管局宣布盈富基金持續發售機制於2002年第四季持續發售限額售罄後終止，總結了政府在1998年購入香港股票的行動。
- 12月 12月9日，香港交易所CCASS/3第二階段實施。
- 2003 4月 由4月1日起，《證券及期貨條例》以及各項為實施此條例而訂定的準則、指引及表格生效。
- 由4月1日起，聯交所撤銷規管聯交所參與者的最低佣金制度。聯交所參與者可與客戶自由商議佣金收費。
- 5月 由5月1日起，周文耀先生獲委任為香港交易所集團行政總裁。
- 5月26日，港交所推出新一代中央結算及交收系統(CCASS/3)的最後一個階段 — 推出參與者網間連接器。參與者網間連接器乃接通CCASS/3終端機的新增傳訊渠道，為CCASS/3與中央結算系統參與者後勤辦公室系統之間提供直接的電子界面。
- 11月 11月17日，港交所於北京開設首個內地代表處。
- 12月 12月8日，港交所推出H股指數期貨。
- 2004 4月 4月6日，港交所推出衍生產品市場結算及交收系統(DCASS)，為所有在港交所市場買賣的衍生產品提供一個共用的結算及交收平台。
- 6月 6月14日，港交所推出H股指數期權。
- 2005 5月 5月23日，港交所推出新華富時中國25指數期貨及期權。
- 10月 10月28日，《2005年證券及期貨(投資者賠償—徵費)(修訂)規則》生效，據此設立了自動暫停及恢復徵費的機制；在此機制下，每當投資者賠償基金的資產淨值超逾14億港元便會暫停徵費，而當資產淨值跌至10億港元以下便會重新徵費。
- 11月 11月2日，取消遺產稅的條例獲通過。
- 11月25日，首隻房地產投資信託基金—「領匯房地產基金」—於聯交所上市。

- 2006 1月 1月16日，新交易大堂啟用。
- 4月 4月28日，夏佳理先生獲委任為香港交易所集團主席。
- 6月 6月5日，香港中央結算有限公司宣佈已將投資者戶口服務的對象擴展至澳門的個人投資者及註冊公司。
- 6月12日，首批共7隻的牛熊證開始在香港交易所旗下證券市場進行交易。
- 7月 7月13日，成立財務匯報局的法案獲通過，該局有權調查有關上市公司財務申報及核數標準違規的投訴。
- 10月 10月27日，中國工商銀行在香港及上海同步上市，此為全球股市史上總集資額最高(191億美元)的招股活動，其H股的集資金額亦為H股中最高者。
- 12月 12月1日，買賣證券、期貨或期權合約的交易徵費下調20%，由每邊繳付交易金額的0.005%減至0.004%。
- 2007 1月 1月1日，證券及期貨事務監察委員會(證監會)《適用於保薦人和合規顧問的指引》開始生效，標誌著新保薦人監管制度的正式施行。
- 3月 3月12日，首批19隻以i股新華富時A50中國指數基金作為標的物的衍生權證在香港交易所上市，這是本地市場首次發行涉及內地A股資產的衍生權證。
- 4月 4月10日，證監會與中國銀行業監督管理委員會(中國銀監會)簽訂諒解備忘錄，就向經營代客境外理財業務的內地商業銀行提供服務的香港持牌中介人進行相互合作和信息共享；這當有助監管內地銀行在香港的合格境內機構投資者(QDII)業務。
- 6月 6月25日，香港交易所「披露易」計劃進入第一階段，維時六個月。在這階段，只要主板上市發行人在其自設網站及香港交易所網站登載公告全文，並在報章刊登有關通知，即可自行選擇是否在報章刊發付費公告。至於尚未自設網站的發行人，則必須在報章及香港交易所網站刊發公告全文。
- 12月 12月11日，香港金融管理局推出外匯基金票據及債券電子交易平台。這平台提供了更大的靈活性，利便外匯基金票據及債券的買賣。
- 12月25日，香港交易所「披露易」計劃進入第二階段。在這階段，若主板發行人在其自設網站登載公告，則毋須在報章刊發通知。六個月後，所有發行人必須自設可供其登載公告的網站。

- 2008 2月 2月4日，聯交所推出「披露易」網站([www.hkexnews.hk](http://www.hkexnews.hk))，藉以加強在香港披露發行人資料的市場基礎設施。這個網站是電子披露發行人資訊的一站式平台，亦是儲存發行人文件檔案的集中地，讓投資大眾更方便及適時取得發行人資訊。
- 3月 3月10日，聯交所實施上市發行人刊發股價敏感資料公告後停牌的修訂政策及相關的《上市規則》修訂，讓涉及股價敏感資料的公告能更適時地刊發。
- 3月31日，香港交易所推出小型恒生中國企業指數(小型H股指數)期貨。
- 4月 4月1日，根據《公司收購、合併及股份購回守則》進行聆訊的程序規則以及對該《守則》的相關修訂生效。《守則》修訂及聆訊程序生效後，在收購委員會席前進行的紀律研訊將公開進行，並由具備訴訟經驗的大律師或事務律師或退休法官擔任主席。
- 4月7日，香港交易所於旗下證券市場推出5位數證券代號。
- 4月25日，證監會在憲報刊登《2008年證券及期貨(財政資源)(修訂)規則》，旨在落實有關強制規定所有持牌法團須以電子方式向證監會遞交財務申報表的建議。
- 5月 5月26日，香港證券市場增設收市競價交易時段，使用競價形式釐定證券的收市價及便利收市時的交易。
- 7月 7月1日，重新定位創業板為第二板及躍升主板的踏腳石而修訂的《上市規則》正式生效。創業板公司轉板往主板上市的程序經已簡化。
- 7月1日，香港預託證券的上市架構生效，藉以促進更多海外公司在香港上市。
- 9月 9月1日，香港交易所有關縮短主板發行人半年度及年度匯報期限的《上市規則》修訂生效。
- 10月 10月20日，香港交易所衍生工具市場推出黃金期貨交易。
- 10月27日，恒生指數有限公司推出恒生房地產基金指數。
- 12月 12月10日，香港交易所衍生產品市場開創了一個重要的里程碑，截至該日的全年期貨及期權總成交合約張數首度突破一億張。

## 主板上市公司一覽表

(2008年底)

代號	名稱	註冊地點	上市日期
00800	A8電煤音樂控股有限公司	開曼群島	2008/06/12
02018	AAC Acoustic Technologies Holdings Inc.	開曼群島	2005/08/09
00030	佳訊(控股)有限公司	百慕達	1991/10/09
03344	互益集團有限公司	開曼群島	2005/10/05
03355	上海先進半導體製造股份有限公司 - H股	中華人民共和國	2006/04/07
00900	Aeon 信貸財務(亞洲)有限公司	香港	1995/09/14
00984	永旺(香港)百貨有限公司	香港	1994/02/04
03383	雅居樂地產控股有限公司	開曼群島	2005/12/15
00753	中國國際航空股份有限公司 - H股	中華人民共和國	2004/12/15
00538	味千(中國)控股有限公司	開曼群島	2007/03/30
00328	愛高集團有限公司	百慕達	1992/11/27
01688	阿里巴巴網絡有限公司	開曼群島	2007/11/06
00684	亞倫國際集團有限公司	百慕達	1992/11/10
00373	聯合集團有限公司	香港	1973/01/12
00056	聯合地產(香港)有限公司	香港	n.a.
00833	華訊股份有限公司	開曼群島	2005/07/15
02600	中國鋁業股份有限公司 - H股	中華人民共和國	2001/12/12
00959	澳瑪娛樂控股有限公司	百慕達	1997/10/03
00077	進智公共交通控股有限公司	開曼群島	2004/04/15
02300	澳科控股有限公司	開曼群島	2004/03/26
00347	鞍鋼股份有限公司 - H股	中華人民共和國	1997/07/24
00914	安徽海螺水泥股份有限公司 - H股	中華人民共和國	1997/10/21
00995	安徽皖通高速公路股份有限公司 - H股	中華人民共和國	1996/11/13
00839	安徽天大石油管材股份有限公司 - H股	中華人民共和國	2007/12/24
02020	安踏體育用品有限公司	開曼群島	2007/07/10
03337	安東油田服務集團	開曼群島	2007/12/14
01104	亞太資源有限公司	百慕達	1998/12/29
00519	實力建業集團有限公司	百慕達	1986/03/24
01045	亞太衛星控股有限公司	百慕達	1996/12/18
00102	安利控股有限公司	百慕達	1994/01/10
00565	錦藝紡織科技國際有限公司	開曼群島	2003/09/10
00931	宏通集團控股有限公司	開曼群島	2001/10/24
01229	雅域集團有限公司	百慕達	1995/04/13
00789	雅天妮中國有限公司	百慕達	2008/05/16
01120	雅視光學集團有限公司	百慕達	1996/11/08
00743	亞洲水泥(中國)控股公司	開曼群島	2008/05/20
00104	冠亞商業集團有限公司	百慕達	1987/07/29
00662	亞洲金融集團有限公司	百慕達	1990/12/18
00214	匯漢控股有限公司	百慕達	1986/01/06
00899	亞洲資源控股有限公司	百慕達	1997/10/24
01135	亞洲衛星控股有限公司	百慕達	1996/06/19
00292	泛海酒店集團有限公司	百慕達	1988/09/22
00129	泛海國際集團有限公司	百慕達	1973/01/24
00376	亞洲電信媒體有限公司	香港	1987/07/17
00679	亞洲聯網科技有限公司	百慕達	1991/01/31
00522	ASM Pacific Technology Ltd.	開曼群島	1989/01/03
00105	凱聯國際酒店有限公司	香港	1985/10/24
00477	奧普集團控股有限公司	開曼群島	2006/12/08
00771	自動系統集團有限公司	百慕達	1997/11/05
00595	先思行集團有限公司	開曼群島	1996/04/24
02357	中國航空科技工業股份有限公司 - H股	中華人民共和國	2003/10/30
03988	中國銀行股份有限公司 - H股	中華人民共和國	2006/06/01
03328	交通銀行股份有限公司 - H股	中華人民共和國	2005/06/23
00023	東亞銀行有限公司	香港	n.a.
02355	寶業集團股份有限公司 - H股	中華人民共和國	2003/06/30
00483	包浩斯國際(控股)有限公司	開曼群島	2005/05/12
00021	寶福集團有限公司	香港	n.a.
00694	北京首都國際機場股份有限公司 - H股	中華人民共和國	2000/02/01
02868	首創置業股份有限公司 - H股	中華人民共和國	2003/06/19
00154	北京發展(香港)有限公司	香港	n.a.
00392	北京控股有限公司	香港	1997/05/29
00371	北控水務集團有限公司	百慕達	1993/04/19
00814	北京京客隆商業集團股份有限公司 - H股	中華人民共和國	2008/02/26
01000	北青傳媒股份有限公司 - H股	中華人民共和國	2004/12/22
00588	北京北辰實業股份有限公司 - H股	中華人民共和國	1997/05/14
00187	北人印刷機械股份有限公司 - H股	中華人民共和國	1993/08/06
00761	百營環球資源控股有限公司	百慕達	1997/03/07
01880	百麗國際控股有限公司	開曼群島	2007/05/23
01130	奮發國際控股有限公司	開曼群島	1997/06/03
02326	百靈達國際控股有限公司	百慕達	2003/03/03
00288	成功控股(香港)有限公司	香港	n.a.
00718	百威國際控股有限公司	百慕達	1995/10/02
00039	生物動力集團有限公司	開曼群島	2001/01/16
00963	華熙生物科技有限公司	開曼群島	2008/10/03
02388	中銀香港(控股)有限公司	香港	2002/07/25
00653	卓&#24742;控股有限公司	開曼群島	2003/07/16
03998	波司登國際控股有限公司	開曼群島	2007/10/11
00592	堡獅龍國際有限公司	百慕達	1993/11/02
01163	瑩輝集團有限公司	百慕達	1999/11/11
00933	光匯石油(控股)有限公司	百慕達	1995/11/16
01114	華晨中國汽車控股有限公司	百慕達	1999/10/22
01149	博智國際藥業控股有限公司	開曼群島	2003/11/24
00240	利基控股有限公司	百慕達	n.a.
00108	建懋國際有限公司	香港	1973/02/09
00024	寶威控股有限公司	百慕達	1983/09/15
01211	比亞迪股份有限公司 - H股	中華人民共和國	2002/07/31



## 主板上市公司一覽表(續)

(2008年底)

代號	名稱	註冊地點	上市日期
00285	比亞迪電子(國際)有限公司	香港	2007/12/20
01224	中渝置地控股有限公司	百慕達	1999/04/30
01182	中青基業集團有限公司	百慕達	1994/10/17
00043	卜蜂國際有限公司	百慕達	1988/04/28
00341	大家樂集團有限公司	百慕達	1986/07/16
00193	冠中地產有限公司	香港	1972/09/11
00497	資本策略投資有限公司	百慕達	1992/04/15
00469	凱普松國際電子有限公司	開曼群島	2007/05/07
00643	恒富控股有限公司	百慕達	2000/03/13
00510	時富金融服務集團有限公司	百慕達	2008/03/03
00293	國泰航空有限公司	香港	1986/05/15
00232	中國航空技術國際控股有限公司	百慕達	1991/12/12
00161	深圳中航集團股份有限公司 - H股	中華人民共和國	1997/09/29
00261	中建科技國際有限公司	百慕達	1991/12/30
00138	中建電訊集團有限公司	百慕達	1991/11/11
00759	CEC國際控股有限公司	百慕達	1999/11/15
01049	時富投資集團有限公司	百慕達	1994/04/27
00832	建業地產股份有限公司	開曼群島	2008/06/06
01155	星辰通信國際控股有限公司	開曼群島	2007/07/05
00355	世紀城市國際控股有限公司	百慕達	1981/09/07
00079	世紀建業(集團)有限公司	百慕達	1993/07/08
00509	世紀陽光集團控股有限公司	開曼群島	2004/02/17
00092	冠軍科技集團有限公司	百慕達	1992/08/19
00264	卓高國際集團有限公司	開曼群島	2003/03/12
00682	超大現代農業(控股)有限公司	開曼群島	2000/12/15
00147	超越集團有限公司	百慕達	1988/06/06
00057	震雄集團有限公司	百慕達	1991/10/22
01202	成都普天電纜股份有限公司 - H股	中華人民共和國	1994/12/13
01196	昌明投資有限公司	百慕達	1997/01/20
00131	卓能(集團)有限公司	香港	n.a.
00001	長江實業(集團)有限公司	香港	1972/11/01
01038	長江基建集團有限公司	百慕達	1996/07/17
00025	其士國際集團有限公司	百慕達	1984/12/05
00508	其士泛亞控股有限公司	百慕達	1988/10/26
00112	至祥置業有限公司	香港	1972/12/06
00121	正大企業國際有限公司	開曼群島	1981/03/27
00031	中國航天國際控股有限公司	香港	1981/08/25
00606	中國糧油控股有限公司	香港	2007/03/21
00149	中國農產品交易所有限公司	百慕達	1973/03/12
01073	浩倫農業科技集團有限公司	開曼群島	2002/01/14
03883	中國奧園地產集團股份有限公司	開曼群島	2007/10/09
00170	中國資本(控股)有限公司	香港	1992/04/15
00569	中國自動化集團有限公司	開曼群島	2007/07/12
00370	國華集團控股有限公司	百慕達	1996/03/26
03983	中海石油化學股份有限公司 - H股	中華人民共和國	2006/09/29
02349	中國植物開發控股有限公司	開曼群島	2003/06/25
00217	中國誠通發展集團有限公司	香港	n.a.
00998	中信銀行股份有限公司 - H股	中華人民共和國	2007/04/27
01898	中國中煤能源股份有限公司 - H股	中華人民共和國	2006/12/19
01800	中國交通建設股份有限公司 - H股	中華人民共和國	2006/12/15
00552	中國通信服務股份有限公司 - H股	中華人民共和國	2006/12/08
00939	中國建設銀行股份有限公司 - H股	中華人民共和國	2005/10/27
01919	中國遠洋控股股份有限公司 - H股	中華人民共和國	2005/06/30
03818	中國動向(集團)有限公司	開曼群島	2007/10/10
00670	中國東方航空股份有限公司 - H股	中華人民共和國	1997/02/05
00085	中國電子集團控股有限公司	百慕達	1997/07/25
01185	中國航天萬源國際(集團)有限公司	開曼群島	1997/08/11
00228	中國能源開發控股有限公司	開曼群島	2002/02/18
00257	中國光大國際有限公司	香港	n.a.
00165	中國光大控股有限公司	香港	1973/02/26
02312	中國金融租賃集團有限公司	開曼群島	2002/10/28
00445	中國消防企業集團控股有限公司	開曼群島	2002/09/30
03318	中國香精香料有限公司	開曼群島	2005/12/09
00506	中國食品有限公司	百慕達	1988/10/07
00290	中國富強集團有限公司	開曼群島	2001/05/03
00110	中國長遠控股有限公司	百慕達	2004/01/26
00384	中國燃氣控股有限公司	百慕達	1995/10/20
03300	中國玻璃控股有限公司	百慕達	2005/06/23
00162	中國金展控股有限公司	百慕達	2000/10/23
00910	中國林大綠色資源集團有限公司	百慕達	1998/12/01
00512	遠大醫藥健康控股有限公司	百慕達	1995/12/19
00904	中國綠色食品(控股)有限公司	百慕達	2004/01/13
00256	中國海瀾集團有限公司	開曼群島	1991/12/10
00359	中國海升果汁控股有限公司	開曼群島	2005/11/04
00673	中國衛生控股有限公司	百慕達	1996/10/14
00658	中國高速傳動設備集團有限公司	開曼群島	2007/07/04
01886	中國匯源果汁集團有限公司	開曼群島	2007/02/23
00600	中國基建投資有限公司	開曼群島	1993/10/05
01217	中國創新投資有限公司	開曼群島	2002/08/28
00966	中保國際控股有限公司	香港	2000/06/29
00612	中國投資基金有限公司	開曼群島	2002/01/02
00132	中國興業控股有限公司	百慕達	1973/05/18
00462	中國金匯礦業有限公司	開曼群島	2005/06/10
00834	中國康大食品有限公司	百慕達	2008/12/22
02628	中國人壽保險股份有限公司 - H股	中華人民共和國	2003/12/18
02319	中國蒙牛乳業有限公司	開曼群島	2004/06/10

## 主板上市公司一覽表(續)

(2008年底)

代號	名稱	註冊地點	上市日期
03968	招商銀行股份有限公司 - H股	中華人民共和國	2006/09/22
00133	招商局中國基金有限公司	香港	1993/07/22
00144	招商局國際有限公司	香港	1992/07/15
00319	勤美達國際控股有限公司	開曼群島	2004/12/31
00340	中國礦業資源集團有限公司	百慕達	1997/03/26
00941	中國移動有限公司	香港	1997/10/23
03993	洛陽樂川鉬業集團股份有限公司 - H股	中華人民共和國	2007/04/26
00989	潤迅通信國際有限公司	百慕達	1997/10/20
00026	中華汽車有限公司	香港	n.a.
03323	中國建材股份有限公司 - H股	中華人民共和國	2006/03/23
01893	中國中材股份有限公司 - H股	中華人民共和國	2007/12/20
00661	中國資源開發集團有限公司	百慕達	1990/11/21
02889	中國鎳資源控股有限公司	開曼群島	2005/05/19
00603	中油燃氣集團有限公司	百慕達	1993/05/28
00850	中油資源控股有限公司	開曼群島	2002/11/13
02883	中海油田服務股份有限公司 - H股	中華人民共和國	2002/11/20
00581	中國東方集團控股有限公司	百慕達	2004/03/02
00254	中國戶外媒體集團有限公司	香港	1972/11/16
00688	中國海外發展有限公司	香港	1992/08/20
00572	中國包裝集團有限公司	開曼群島	2003/07/02
00386	中國石油化工股份有限公司 - H股	中華人民共和國	2000/10/19
01093	中國製藥集團有限公司	香港	1994/06/21
00380	中國管業集團有限公司	百慕達	2000/12/21
02380	中國電力國際發展有限公司	香港	2004/10/15
00735	中國電力新能源發展有限公司	百慕達	1999/11/04
01194	中國貴金屬資源控股有限公司	開曼群島	2004/10/12
01838	中國地產集團有限公司	開曼群島	2007/02/23
00736	中國置業投資控股有限公司	百慕達	1992/09/30
00745	中國鐵聯傳媒有限公司	開曼群島	2004/10/13
01186	中國鐵建股份有限公司 - H股	中華人民共和國	2008/03/13
00390	中國中鐵股份有限公司 - H股	中華人民共和國	2007/12/07
00769	中國稀土控股有限公司	開曼群島	1999/10/15
00648	中國仁濟醫療集團有限公司	香港	1990/10/29
00291	華潤創業有限公司	香港	n.a.
01193	華潤燃氣控股有限公司	百慕達	1994/11/07
01109	華潤置地有限公司	開曼群島	1996/11/08
00597	華潤微電子有限公司	開曼群島	2004/08/13
00836	華潤電力控股有限公司	香港	2003/11/12
00351	中科環保電力有限公司	香港	1992/08/18
00985	中國科技集團有限公司	開曼群島	1994/02/02
00245	中國七星購物有限公司	香港	1972/08/25
00691	中國山水水泥集團有限公司	開曼群島	2008/07/04
01088	中國神華能源股份有限公司 - H股	中華人民共和國	2005/06/15
02877	中國神威藥業集團有限公司	開曼群島	2004/12/02
02866	中海集裝箱運輸股份有限公司 - H股	中華人民共和國	2004/06/16
01138	中海發展股份有限公司 - H股	中華人民共和國	1994/11/11
00155	華基光電能源控股有限公司	百慕達	1988/09/05
01766	中國南車股份有限公司 - H股	中華人民共和國	2008/08/21
01055	中國南方航空股份有限公司 - H股	中華人民共和國	1997/07/31
00326	中國星集團有限公司	百慕達	1992/11/12
00764	中國星投資有限公司	百慕達	2000/02/15
03838	中國澱粉控股有限公司	開曼群島	2007/09/27
03311	中國建築國際集團有限公司	開曼群島	2005/07/08
00235	中策集團有限公司	香港	1972/12/04
02002	中國陽光紙業控股有限公司	開曼群島	2007/12/12
00728	中國電信股份有限公司 - H股	中華人民共和國	2002/11/15
00269	中國木業資源集團有限公司	開曼群島	1973/03/19
03398	華鼎集團控股有限公司	開曼群島	2005/12/15
00308	香港中旅國際投資有限公司	香港	1992/11/11
00762	中國聯合網絡通信(香港)股份有限公司	香港	2000/06/22
00855	中國水務集團有限公司	百慕達	1999/10/11
01129	中國水業集團有限公司	開曼群島	2002/01/17
00182	中國風電集團有限公司	百慕達	1991/11/27
02369	中國無線科技有限公司	開曼群島	2004/12/09
00263	中國雲錫礦業集團有限公司	香港	1988/04/06
01068	中國雨潤食品集團有限公司	百慕達	2005/10/03
00362	中國天化工集團有限公司	開曼群島	2001/05/02
00395	中國鎔業有限公司	開曼群島	2002/10/28
01123	中港照相機器材集團有限公司	百慕達	1994/09/19
00354	中軟國際有限公司	開曼群島	2003/06/20
00127	華人置業集團有限公司	百慕達	n.a.
00681	中民控股有限公司	百慕達	1997/04/24
00692	正興(集團)有限公司	百慕達	2000/01/19
00385	建聯集團有限公司	百慕達	1993/10/15
00216	建業實業有限公司	香港	1973/01/31
01111	創興銀行有限公司	香港	1994/07/11
01053	重慶鋼鐵股份有限公司 - H股	中華人民共和國	1997/10/17
02722	重慶機電股份有限公司 - H股	中華人民共和國	2008/06/13
00116	周生生集團國際有限公司	百慕達	1973/04/06
00560	珠江船務發展有限公司	香港	1997/05/23
00298	莊士中國投資有限公司	百慕達	n.a.
00367	莊士機構國際有限公司	百慕達	1987/01/16
00711	俊和發展集團有限公司	百慕達	1993/02/12
00055	中大印刷集團有限公司	百慕達	1992/09/10
00378	事安集團有限公司	百慕達	1986/09/10
00479	華建控股有限公司	百慕達	1993/07/21

主板上市公司一覽表(續)

(2008年底)

代號	名稱	註冊地點	上市日期
01883	中信1616集團有限公司	香港	2007/04/03
00241	中信21世紀有限公司	百慕達	1972/07/06
00267	中信泰富有限公司	香港	1986/02/26
01205	中信資源控股有限公司	百慕達	1997/09/08
00557	城市e-Solutions有限公司	開曼群島	1989/12/29
01137	城市電訊(香港)有限公司	香港	1997/08/04
00775	長江生命科技集團有限公司	開曼群島	2002/07/16
00100	白馬戶外媒體有限公司	百慕達	2001/12/19
00439	英發國際有限公司	百慕達	1992/03/11
00002	中電控股有限公司	香港	n.a.
02302	中核國際有限公司	開曼群島	2003/01/06
00883	中國海洋石油有限公司	香港	2001/02/28
00135	中國(香港)石油有限公司	百慕達	1973/03/13
00701	北海集團有限公司	百慕達	1991/05/21
01124	沿海綠色家園有限公司	百慕達	1997/10/16
00383	中國網絡資本有限公司	百慕達	1991/08/01
02342	京信通信系統控股有限公司	開曼群島	2003/07/15
00046	科聯系統集團有限公司	百慕達	1998/05/18
00320	金寶通集團有限公司	開曼群島	2006/10/09
00513	恒和珠寶集團有限公司	香港	1988/11/08
00707	協盛協豐控股有限公司	開曼群島	2006/03/30
00517	中遠國際控股有限公司	百慕達	1992/02/11
01199	中遠太平洋有限公司	百慕達	1994/12/19
01043	光宇國際集團科技有限公司	百慕達	1999/11/17
00120	四海國際集團有限公司	開曼群島	n.a.
00118	大同機械企業有限公司	香港	1988/12/12
02007	碧桂園控股有限公司	開曼群島	2007/04/20
00122	鱈魚恤有限公司	香港	n.a.
00032	港通控股有限公司	香港	1974/07/30
00343	文化傳信集團有限公司	百慕達	1986/08/12
00705	南亞礦業有限公司	香港	2008/12/22
03999	大成食品(亞洲)有限公司	開曼群島	2007/10/04
01828	大昌行集團有限公司	香港	2007/10/17
02356	大新銀行集團有限公司	香港	2004/06/30
00440	大新金融集團有限公司	香港	1987/11/05
00544	大同集團有限公司	百慕達	1989/12/14
00567	大昌微綫集團有限公司	百慕達	1990/01/31
01037	台和商事控股有限公司	百慕達	1994/04/14
02880	大連港股份有限公司 - H股	中華人民共和國	2006/04/28
00271	丹楓控股有限公司	香港	1973/02/28
00210	達芙妮國際控股有限公司	開曼群島	1995/11/03
00991	大唐國際發電股份有限公司 - H股	中華人民共和國	1997/03/21
00889	連達科技控股有限公司	百慕達	2001/06/22
02348	東瑞製葯(控股)有限公司	開曼群島	2003/07/11
03335	DBA電訊(亞洲)控股有限公司	開曼群島	2006/05/11
00997	達藝控股有限公司	百慕達	2000/03/10
00722	達創科技股份有限公司	開曼群島	2007/07/06
00203	駿威汽車有限公司	香港	1993/02/22
00262	迪臣發展國際集團有限公司	百慕達	1997/06/10
00113	迪生創建(國際)有限公司	百慕達	1973/03/15
00313	德信集團控股有限公司	百慕達	1993/01/05
00861	神州數碼控股有限公司	百慕達	2001/06/01
01072	東方電氣股份有限公司 - H股	中華人民共和國	1994/06/06
00489	東風汽車集團股份有限公司 - H股	中華人民共和國	2005/12/07
00189	東岳集團有限公司	開曼群島	2007/12/10
00628	多金控股有限公司	百慕達	2002/07/24
00305	俊山五菱汽車集團有限公司	百慕達	1992/11/23
01126	德林國際有限公司	香港	2002/02/07
00500	天地數碼(控股)有限公司	百慕達	1988/07/29
00578	合動能源控股有限公司	百慕達	1997/05/15
00231	環球動力控股有限公司	百慕達	n.a.
00029	達力集團有限公司	百慕達	n.a.
00828	王朝酒業集團有限公司	開曼群島	2005/01/26
00599	怡邦行控股有限公司	開曼群島	2000/04/12
02368	鷹美(國際)控股有限公司	開曼群島	2003/08/22
00339	安利時投資控股有限公司	百慕達	2000/07/26
00616	永義實業集團有限公司	百慕達	1991/09/16
01218	永義國際集團有限公司	百慕達	1995/01/30
00618	方正數碼(控股)有限公司	百慕達	1991/10/07
02341	中怡精細化工集團有限公司	開曼群島	2004/03/09
00943	意科控股有限公司	百慕達	1997/06/25
00048	聯洲國際集團有限公司	開曼群島	1993/06/25
00524	e-Kong Group Ltd.	百慕達	1989/04/21
00907	高雅國際集團有限公司	百慕達	1996/04/11
01388	安莉芳控股有限公司	開曼群島	2006/12/18
00717	英皇證券	百慕達	2007/04/24
00296	英皇娛樂酒店有限公司	百慕達	n.a.
00163	英皇集團(國際)有限公司	百慕達	1972/11/14
00887	英皇鐘錶珠寶有限公司	香港	2008/07/21
00622	威華達控股有限公司	百慕達	1991/09/16
00128	安寧控股有限公司	香港	n.a.
03899	安瑞科能源裝備控股有限公司	開曼群島	2006/07/20
00689	長盈集團(控股)有限公司	百慕達	1991/04/15
00330	思捷環球控股有限公司	百慕達	1993/12/09
00571	豐德麗控股有限公司	百慕達	n.a.
00838	億和精密工業控股有限公司	開曼群島	2005/05/11

## 主板上市公司一覽表(續)

(2008年底)

代號	名稱	註冊地點	上市日期
00875	連發國際股份有限公司	百慕達	1998/07/03
00858	精優藥業控股有限公司	百慕達	1999/03/10
00117	宇陽控股(集團)有限公司	開曼群島	2007/12/21
00052	大快活集團有限公司	百慕達	1991/10/09
00035	遠東發展有限公司	開曼群島	1972/09/21
01188	遠東金源集團有限公司	百慕達	1995/04/06
00036	遠東控股國際有限公司	香港	1973/02/12
00037	遠東酒店實業有限公司	香港	1979/07/03
00399	遠東生物制藥科技有限公司	開曼群島	2000/08/23
00706	銀創控股有限公司	百慕達	1998/07/22
00865	第一電訊集團有限公司	開曼群島	2000/12/29
01076	第一天然食品有限公司	百慕達	2002/02/11
00142	第一太平有限公司	百慕達	1988/09/12
00227	第一上海投資有限公司	香港	1972/08/24
00038	第一拖拉機股份有限公司 - H股	中華人民共和國	1997/06/23
02662	奕達國際集團有限公司	開曼群島	2005/12/14
00641	立信工業有限公司	百慕達	1990/10/12
00885	福方集團有限公司	開曼群島	2001/07/12
00530	廣益國際集團有限公司	百慕達	1992/10/08
00352	富陽(中國)控股有限公司	開曼群島	2006/07/05
00656	復星國際有限公司	香港	2007/07/16
00418	方正控股有限公司	百慕達	1995/12/21
00420	福田實業(集團)有限公司	香港	1988/04/20
00060	四洲食品投資控股有限公司	香港	1992/12/16
00374	四洲集團有限公司	開曼群島	1993/08/25
02038	富士康國際控股有限公司	開曼群島	2005/02/03
00817	方興地產(中國)有限公司	香港	2007/08/17
00535	星獅地產(中國)有限公司	百慕達	1989/10/16
00279	民豐控股有限公司	開曼群島	1988/05/11
01175	福記食品服務控股有限公司	開曼群島	2004/12/17
00636	富邦銀行(香港)有限公司	香港	1993/11/08
00546	阜豐集團有限公司	開曼群島	2007/02/08
00181	閩港控股有限公司	香港	1973/02/22
00927	富士高實業控股有限公司	百慕達	2000/04/11
01041	福邦控股有限公司	百慕達	1996/12/27
00639	福山國際能源集團有限公司	香港	1990/10/02
00703	佳景集團有限公司	百慕達	2002/08/15
00027	銀河娛樂集團有限公司	香港	1991/10/07
00527	銀河半導體控股有限公司	開曼群島	2006/06/09
01226	嘉禹國際有限公司	開曼群島	2002/09/19
03800	保利協鑫能源控股有限公司	開曼群島	2007/11/13
00175	吉利汽車控股有限公司	開曼群島	1973/02/23
00702	創新能源控股有限公司	百慕達	2000/02/09
00064	結好控股有限公司	開曼群島	2002/06/06
01003	真樂發控股有限公司	百慕達	1994/02/21
00709	佐丹奴國際有限公司	百慕達	1991/06/19
00809	大成生化科技集團有限公司	開曼群島	2001/03/16
00471	佳邦環球控股有限公司	開曼群島	2005/10/10
00274	高寶綠色科技集團有限公司	開曼群島	2000/12/18
03889	大成糖業控股有限公司	開曼群島	2007/09/20
00143	耀科國際(控股)有限公司	開曼群島	1999/04/09
00393	旭日企業有限公司	百慕達	1996/09/17
00040	金山工業(集團)有限公司	香港	1984/07/02
00172	金榜集團控股有限公司	香港	n.a.
03308	金鷹商貿集團有限公司	開曼群島	2006/03/21
01132	嘉禾娛樂事業(集團)有限公司	百慕達	1994/11/23
01031	黃金集團有限公司	百慕達	1996/07/23
00677	金源米業國際有限公司	百慕達	1991/01/28
00283	高銀地產控股有限公司	香港	n.a.
00533	金利來集團有限公司	香港	1992/09/18
01118	高力集團有限公司	百慕達	1994/07/15
00493	國美電器控股有限公司	百慕達	1992/04/15
02398	友佳國際控股有限公司	開曼群島	2006/01/11
00286	金匡企業有限公司	百慕達	1990/09/07
00139	越南控股有限公司	百慕達	1994/03/15
00115	鈞濠集團有限公司	百慕達	n.a.
01160	大唐投資國際有限公司	百慕達	2004/04/02
00186	嘉域集團有限公司	百慕達	1987/07/09
02309	泓鋒國際控股有限公司	開曼群島	2002/11/12
00141	大中華集團有限公司	香港	1973/03/07
00041	騰君集團有限公司	百慕達	n.a.
02333	長城汽車股份有限公司 - H股	中華人民共和國	2003/12/15
00074	長城科技股份有限公司 - H股	中華人民共和國	1999/08/05
00431	大中華實業控股有限公司	百慕達	1992/09/16
00979	綠色能源科技集團有限公司	百慕達	1997/06/26
00061	綠色環球資源有限公司	百慕達	1999/07/06
00582	嘉輝化工控股有限公司	開曼群島	2002/04/30
03900	綠城中國控股有限公司	開曼群島	2006/07/13
00601	權智(國際)有限公司	百慕達	1993/01/28
00416	海灣控股有限公司	開曼群島	2005/06/30
00270	粵海投資有限公司	香港	n.a.
03399	廣東南粵物流股份有限公司 - H股	中華人民共和國	2005/10/26
01058	粵海制革有限公司	香港	1996/12/16
01203	廣南(集團)有限公司	香港	1994/12/09
00525	廣深鐵路股份有限公司 - H股	中華人民共和國	1996/05/14
00123	越秀投資有限公司	香港	1992/12/15

## 主板上市公司一覽表(續)

(2008年底)

代號	名稱	註冊地點	上市日期
00874	廣州藥業股份有限公司 - H股	中華人民共和國	1997/10/30
02777	廣州富力地產股份有限公司 - H股	中華人民共和國	2005/07/14
00317	廣州廣船國際股份有限公司 - H股	中華人民共和國	1993/08/06
00053	國浩集團有限公司	百慕達	1983/05/03
00657	環科國際集團有限公司	百慕達	1992/10/30
01052	越秀交通有限公司	百慕達	1997/01/30
01169	海爾電器集團有限公司	百慕達	1997/12/23
00357	海南美蘭國際機場股份有限公司 - H股	中華人民共和國	2002/11/18
01882	海天國際控股有限公司	開曼群島	2006/12/22
00870	恒豐金業科技有限公司	百慕達	1999/03/16
00010	恒隆集團有限公司	香港	1972/10/12
00101	恒隆地產有限公司	香港	n.a.
00011	恒生銀行有限公司	香港	1972/06/20
00448	漢登集團控股有限公司	百慕達	1987/10/30
00896	興勝創建控股有限公司	開曼群島	2002/01/10
00667	瀚宇博德國際控股有限公司	開曼群島	2006/10/06
00275	錦興集團有限公司	百慕達	1991/12/16
00554	漢思能源有限公司	開曼群島	1997/05/28
00111	亨達國際控股有限公司	百慕達	2000/08/01
01133	哈爾濱動力設備股份有限公司 - H股	中華人民共和國	1994/12/16
00051	海港企業有限公司	香港	n.a.
00428	亨亞有限公司	開曼群島	1993/12/14
03989	恒寶利國際控股有限公司	開曼群島	2006/07/13
00097	恒基兆業發展有限公司	香港	1972/11/06
00012	恒基兆業地產有限公司	香港	1981/07/23
00197	亨泰消費品集團有限公司	開曼群島	2001/12/03
01044	恒安國際集團有限公司	開曼群島	1998/12/08
00169	恆力房地產發展(集團)有限公司	百慕達	2002/06/04
00859	鎮科集團控股有限公司	百慕達	2000/06/15
00114	興利集團有限公司	百慕達	n.a.
00412	漢基控股有限公司	百慕達	1992/04/15
00818	高陽科技(中國)有限公司	百慕達	1997/12/22
01393	恒鼎實業國際發展有限公司	開曼群島	2007/09/21
00608	達利國際集團有限公司	百慕達	1992/08/04
00921	海信科龍電器股份有限公司 - H股	中華人民共和國	1996/07/23
00190	香港建設(控股)有限公司	百慕達	1987/05/29
00248	香港通訊國際控股有限公司	開曼群島	2001/11/09
00480	香港興業國際集團有限公司	開曼群島	1988/03/11
00160	漢國置業有限公司	香港	n.a.
00044	香港飛機工程有限公司	香港	n.a.
00003	香港中華煤氣有限公司	香港	n.a.
00145	香港建屋貸款有限公司	香港	1972/07/01
00668	香港飲食管理有限公司	香港	1990/12/12
00423	香港經濟日報集團有限公司	開曼群島	2005/08/03
00987	香港新能源(控股)有限公司	開曼群島	1994/01/27
00388	香港交易及結算所有限公司	香港	2000/06/27
00050	香港小輪(集團)有限公司	香港	n.a.
00397	香港體檢及醫學診斷控股有限公司	百慕達	1993/10/13
00207	僑福建設企業機構有限公司	百慕達	1973/03/06
01383	鴻隆控股有限公司	開曼群島	2007/02/22
00196	宏華集團有限公司	開曼群島	2008/03/07
00045	香港上海大酒店有限公司	香港	n.a.
00655	香港華人有限公司	百慕達	1992/10/12
00006	香港電燈集團有限公司	香港	n.a.
02320	合豐集團控股有限公司	開曼群島	2003/09/24
00047	合興集團控股有限公司	開曼群島	1988/11/16
00733	合富輝煌集團控股有限公司	開曼群島	2004/07/15
00737	合和公路基建有限公司	開曼群島	2003/08/06
00054	合和實業有限公司	香港	1972/08/21
00754	合生創展集團有限公司	百慕達	1998/05/27
00005	滙豐控股有限公司	England	n.a.
00404	新昌營造集團有限公司	百慕達	1991/08/14
00587	華瀚生物製藥控股有限公司	開曼群島	2002/12/10
00969	華聯國際(控股)有限公司	開曼群島	2000/02/02
00559	華藝礦業控股有限公司	百慕達	1997/01/03
00336	華寶國際控股有限公司	百慕達	1992/01/22
01071	華電國際電力股份有限公司 - H股	中華人民共和國	1999/06/30
00364	華豐集團控股有限公司	開曼群島	2002/08/30
00902	華能國際電力股份有限公司 - H股	中華人民共和國	1998/01/21
02626	湖南有色金屬股份有限公司 - H股	中華人民共和國	2006/03/31
00450	鴻興印刷集團有限公司	香港	1992/03/16
00704	和嘉資源控股有限公司	百慕達	1991/05/27
00715	和記港陸有限公司	百慕達	1991/07/05
02332	和記電訊國際有限公司	開曼群島	2004/10/15
00013	和記黃埔有限公司	香港	1978/01/03
00499	華脈無線通信有限公司	百慕達	1988/07/22
00014	希慎興業有限公司	香港	1981/09/18
00999	I.T Ltd.	百慕達	2005/03/04
01097	有線寬頻通訊有限公司	香港	1999/11/24
00167	萬威國際有限公司	百慕達	1988/10/21
00585	意馬國際控股有限公司	百慕達	1997/03/10
00356	Incutech Investments Ltd.	開曼群島	2002/06/07
00349	中國工商銀行(亞洲)有限公司	香港	1973/03/14
01398	中國工商銀行股份有限公司 - H股	中華人民共和國	2006/10/27
00596	浪潮國際有限公司	開曼群島	2004/04/29
02387	利和經銷集團有限公司	百慕達	2004/12/07

主板上市公司一覽表(續)

(2008年底)

代號	名稱	註冊地點	上市日期
00202	國中控股有限公司	香港	n.a.
01833	銀泰百貨(集團)有限公司	開曼群島	2007/03/20
00982	卓智控股有限公司	百慕達	2008/07/14
00929	IPE集團有限公司	開曼群島	2004/11/01
00438	彩虹集團電子股份有限公司 - H股	中華人民共和國	2004/12/20
00372	德祥企業集團有限公司	百慕達	1992/02/13
00199	德祥地產集團有限公司	百慕達	1994/03/18
00630	輝影國際集團有限公司	百慕達	1996/11/28
00776	捷豐家居用品有限公司	開曼群島	2005/10/13
00729	嘉盛控股有限公司	百慕達	1991/10/03
00602	佳華百貨控股有限公司	開曼群島	2007/05/21
00177	江蘇寧滬高速公路股份有限公司 - H股	中華人民共和國	1997/06/27
00358	江西銅業股份有限公司 - H股	中華人民共和國	1997/06/12
00549	吉林奇峰化纖股份有限公司 - H股	中華人民共和國	2006/06/21
00350	經緯紡織機械股份有限公司 - H股	中華人民共和國	1996/02/02
00872	錦恒汽車安全技術控股有限公司	開曼群島	2004/12/09
00137	金輝集團有限公司	香港	1991/12/06
00908	九洲發展有限公司	百慕達	1998/05/26
02327	積華生物醫藥控股有限公司	百慕達	2003/10/14
00472	金六福投資有限公司	百慕達	1988/01/29
00179	德昌電機控股有限公司	百慕達	1984/07/11
02028	映美控股有限公司	開曼群島	2005/06/29
00647	Joyce Boutique Holdings Ltd.	百慕達	1990/10/16
03336	巨騰國際控股有限公司	開曼群島	2005/11/03
00758	莊勝百貨集團有限公司	百慕達	1999/12/03
03303	巨濤海洋石油服務有限公司	開曼群島	2006/09/21
00675	堅寶國際控股有限公司	百慕達	1997/01/02
00173	嘉華國際集團有限公司	百慕達	1987/02/06
00605	港佳控股有限公司	香港	1993/04/07
00822	嘉瑞國際控股有限公司	開曼群島	2007/06/27
00180	開達集團有限公司	百慕達	1985/05/24
01215	開源控股有限公司	百慕達	1997/01/17
02307	錦興國際控股有限公司	開曼群島	2004/09/23
01059	看通集團有限公司	開曼群島	1997/01/23
01159	泰盛實業集團有限公司	百慕達	1998/03/13
00007	高信集團控股有限公司	百慕達	2000/09/08
01050	嘉利國際控股有限公司	百慕達	1996/12/16
00496	卡森國際控股有限公司	開曼群島	2005/10/20
00184	激成投資(香港)有限公司	香港	1973/02/24
00174	奇盛(集團)有限公司	香港	1988/10/05
00464	建福集團控股有限公司	開曼群島	2005/06/16
00683	嘉里建設有限公司	百慕達	1996/08/05
00638	建溢集團有限公司	百慕達	1997/05/01
00280	景福集團有限公司	香港	1988/03/28
00148	建滔化工集團有限公司	開曼群島	1993/10/08
01888	建滔積層板控股有限公司	開曼群島	2006/12/07
00268	金蝶國際軟件集團有限公司	開曼群島	2005/07/20
00528	金達控股有限公司	開曼群島	2006/12/12
01170	信星鞋業集團有限公司	百慕達	1994/09/29
03888	金山軟件有限公司	開曼群島	2007/10/09
00124	金威啤酒集團有限公司	百慕達	1997/08/08
01201	僑威集團有限公司	百慕達	1998/06/23
00381	僑雄能源控股有限公司	開曼群島	2001/01/22
00827	玖源生態農業科技(集團)有限公司	開曼群島	2003/07/10
00295	江山控股有限公司	香港	1970/11/28
00034	九龍建業有限公司	香港	1995/07/04
00645	港台集團有限公司	百慕達	1993/12/22
02310	光星電子香港有限公司	香港	2003/07/04
01813	合景泰富地產控股有限公司	開曼群島	2007/07/03
01131	廣興國際控股有限公司	百慕達	1997/03/19
00306	冠忠巴士集團有限公司	百慕達	1996/09/25
00558	力勁科技集團有限公司	開曼群島	2006/10/16
01125	麗豐控股有限公司	開曼群島	1997/11/28
00488	麗新發展有限公司	香港	1988/03/11
00191	麗新製衣國際有限公司	香港	1987/12/03
00411	南順(香港)有限公司	香港	1972/10/31
00738	利信達集團有限公司	百慕達	1992/12/11
00746	理文集團有限公司	開曼群島	2002/01/16
02314	理文造紙有限公司	開曼群島	2003/09/26
00068	利興發展有限公司	香港	1972/11/09
00637	利記控股有限公司	開曼群島	2006/10/04
00387	力豐(集團)有限公司	百慕達	2003/07/10
00992	聯想集團有限公司	香港	1994/02/14
01225	隆成集團(控股)有限公司	百慕達	1998/12/18
00221	利來控股有限公司	開曼群島	2002/11/07
00494	利豐有限公司	百慕達	1992/07/01
02331	李寧有限公司	開曼群島	2004/06/28
00980	聯華超市股份有限公司 - H股	中華人民共和國	2003/06/27
01212	利福國際集團有限公司	開曼群島	2004/04/15
02005	利君國際醫藥(控股)有限公司	開曼群島	2005/12/20
03330	靈寶黃金股份有限公司 - H股	中華人民共和國	2006/01/12
00915	林麥集團有限公司	百慕達	2002/05/10
00156	力寶華潤有限公司	香港	n.a.
00226	力寶有限公司	香港	n.a.
00968	小肥羊	開曼群島	2008/06/12
00194	廖創興企業有限公司	香港	1972/11/13

## 主板上市公司一覽表(續)

(2008年底)

代號	名稱	註冊地點	上市日期
02898	龍發製藥集團有限公司	開曼群島	2002/09/05
03339	中國龍工控股有限公司	開曼群島	2005/11/17
00309	勞氏環保控股有限公司	開曼群島	2003/07/25
00311	聯泰控股有限公司	開曼群島	2004/07/15
00590	六福集團(國際)有限公司	百慕達	1997/05/06
00366	陸氏集團(越南控股)有限公司	百慕達	1987/01/07
00348	龍昌國際控股有限公司	開曼群島	1997/09/30
00255	龍記(百慕達)集團有限公司	百慕達	1993/03/05
01108	洛陽玻璃股份有限公司 - H股	中華人民共和國	1994/07/08
00323	馬鞍山鋼鐵股份有限公司 - H股	中華人民共和國	1993/11/03
02362	澳門投資控股有限公司	開曼群島	2003/10/27
00487	澳門實德有限公司	百慕達	1988/05/03
00851	建美集團有限公司	百慕達	1998/12/02
00526	通達工業(集團)有限公司	百慕達	1995/10/11
00723	中國鎂業資源集團有限公司	百慕達	1991/07/18
00201	華大地產投資有限公司	香港	1972/11/17
01100	飛達帽業控股有限公司	百慕達	2000/12/13
00938	民生國際有限公司	百慕達	1997/09/26
00894	萬裕國際集團有限公司	百慕達	1997/03/05
00009	東方娛樂控股有限公司	百慕達	2001/09/12
00945	Manulife Financial Corporation	Canada	1999/09/27
00848	茂業國際控股有限公司	開曼群島	2008/05/05
00136	馬斯葛集團有限公司	百慕達	1997/09/25
00905	慧德投資有限公司	開曼群島	1998/07/17
01005	美力時集團有限公司	百慕達	1994/02/18
01116	美亞控股有限公司	開曼群島	2004/06/21
03313	美維控股有限公司	開曼群島	2007/02/02
00419	華億傳媒有限公司	開曼群島	1987/07/08
00685	世界華文媒體有限公司	百慕達	1991/03/22
00391	美亞娛樂資訊集團有限公司	百慕達	1993/10/18
00158	萬邦投資有限公司	香港	1972/08/29
00200	新濠國際發展有限公司	香港	n.a.
00022	茂盛控股有限公司	百慕達	1972/12/14
01172	勤達集團國際有限公司	開曼群島	1996/06/12
01200	美聯集團有限公司	百慕達	1995/06/08
00459	美聯工商舖有限公司	開曼群島	2001/03/15
00222	閩信集團有限公司	香港	1982/06/28
01389	民安(控股)有限公司	開曼群島	2006/12/22
03828	明輝國際控股有限公司	開曼群島	2007/11/02
00860	明豐珠寶集團有限公司	開曼群島	2002/09/03
00402	明興水務控股有限公司	開曼群島	2006/03/14
00233	銘源醫療發展有限公司	百慕達	1986/03/19
00230	五礦建設有限公司	百慕達	1991/12/20
01208	五礦資源有限公司	香港	1994/12/15
00425	敏實集團有限公司	開曼群島	2005/12/01
00071	美麗華酒店企業有限公司	香港	n.a.
02358	三九東傑(控股)有限公司	開曼群島	2004/07/15
01213	萬保剛集團有限公司	百慕達	2001/05/07
00919	現代美容控股有限公司	開曼群島	2006/02/09
00130	慕詩國際集團有限公司	開曼群島	2002/02/11
00276	蒙古能源有限公司	百慕達	1972/08/23
00542	星晨集團有限公司	開曼群島	1989/11/23
00066	香港鐵路有限公司	香港	2000/10/05
00898	萬事昌國際控股有限公司	百慕達	1998/07/31
03918	金界控股有限公司	開曼群島	2006/10/19
01176	南方國際控股有限公司	百慕達	1996/12/09
00986	南興集團有限公司	百慕達	1994/02/02
02633	Nam Tai Electronic & Electrical Products Ltd.	開曼群島	2004/04/28
00680	南海控股有限公司	百慕達	1991/02/13
00553	南京熊貓電子股份有限公司 - H股	中華人民共和國	1996/05/02
00212	南洋集團有限公司	百慕達	1954/09/15
00213	樂聲電子有限公司	百慕達	1985/02/04
01227	國盛投資基金有限公司	開曼群島	2002/09/27
00157	自然美生物科技有限公司	開曼群島	2002/03/28
00563	中新地產集團(控股)有限公司	百慕達	1993/09/10
01868	真明麗控股有限公司	開曼群島	2006/12/15
00070	海王國際集團有限公司	香港	n.a.
00777	網龍網絡有限公司	開曼群島	2008/06/24
01062	新資本國際投資有限公司	開曼群島	1994/05/10
00234	新世紀集團香港有限公司	百慕達	1972/11/24
00456	新城市(中國)建設有限公司	開曼群島	1993/07/14
00360	新焦點汽車技術控股有限公司	開曼群島	2005/02/28
00095	新澤控股有限公司	開曼群島	2005/12/02
00377	新洲印刷集團有限公司	百慕達	1993/04/19
00708	新傳媒集團控股有限公司	香港	2008/02/12
00091	駿新能源集團有限公司	香港	1981/06/29
00166	新時代集團控股有限公司	百慕達	1998/10/13
00917	新世界中國地產有限公司	開曼群島	1999/07/16
00825	新世界百貨中國有限公司	開曼群島	2007/07/12
00017	新世界發展有限公司	香港	1972/11/23
00862	新世界移動控股有限公司	開曼群島	1998/10/14
00342	新海能源集團有限公司	百慕達	1993/03/03
00282	壹傳媒有限公司	香港	n.a.
01047	毅興行有限公司	百慕達	1994/04/25
00332	毅力工業集團有限公司	百慕達	1992/09/25
02689	玖龍紙業(控股)有限公司	百慕達	2006/03/03

## 主板上市公司一覽表(續)

(2008年底)

代號	名稱	註冊地點	上市日期
00475	億鑽珠寶控股有限公司	開曼群島	2007/04/17
02339	北泰創業集團有限公司	開曼群島	2003/10/10
00042	東北電氣發展股份有限公司 - H股	中華人民共和國	1995/07/06
00835	匯寶集團控股有限公司	百慕達	1997/12/18
00659	新創建集團有限公司	百慕達	1997/04/25
00457	凹凸科技有限公司	開曼群島	2006/03/02
02882	海域化工集團有限公司	百慕達	2003/06/30
01220	海域集團有限公司	百慕達	1997/09/23
00094	兩儀控股有限公司	百慕達	1988/06/21
00426	萬華媒體集團有限公司	開曼群島	2005/10/18
01140	東英金融投資有限公司	開曼群島	2003/03/20
00810	華保亞洲發展有限公司	百慕達	2002/02/28
00316	東方海外(國際)有限公司	百慕達	1992/07/31
00430	東方網庫控股有限公司	百慕達	1993/03/30
00996	東方銀座控股有限公司	百慕達	1994/02/17
00018	東方報業集團有限公司	香港	1987/08/18
00398	東方表行集團有限公司	百慕達	1993/10/12
03366	華僑城(亞洲)控股有限公司	開曼群島	2005/11/02
01174	太平洋恩利國際控股有限公司	百慕達	1994/10/03
02343	太平洋航運集團有限公司	百慕達	2004/07/14
00432	盈科大衍地產發展有限公司	百慕達	1993/09/20
00543	太平洋網絡有限公司	開曼群島	2007/12/18
00767	太平洋實業控股有限公司	百慕達	1995/11/20
01382	互太紡織控股有限公司	開曼群島	2007/05/18
01010	弘茂科技控股有限公司	百慕達	1994/02/18
00239	白花油國際有限公司	百慕達	1991/12/18
02668	百德國際有限公司	百慕達	2001/12/06
00495	百利大有限公司	百慕達	1988/07/20
00617	百利保控股有限公司	百慕達	1993/12/17
00556	泛亞環保集團有限公司	開曼群島	2007/12/21
00502	環新國際有限公司	開曼群島	2006/03/01
01180	匯彩控股有限公司	百慕達	1997/01/20
03368	百盛商業集團有限公司	開曼群島	2005/11/30
00577	保華建業集團有限公司	百慕達	1996/04/25
00008	電訊盈科有限公司	香港	1994/10/18
00304	宜進利(集團)有限公司	百慕達	1993/02/18
00925	元昇國際集團有限公司	百慕達	1998/01/15
00632	東方明珠創業有限公司	百慕達	1993/04/30
01187	珠江輪胎(控股)有限公司	百慕達	1999/06/08
00676	創信國際控股有限公司	百慕達	1996/10/11
00725	恒都集團有限公司	百慕達	1996/12/30
00765	威發國際集團有限公司	百慕達	1992/10/23
00857	中國石油天然氣股份有限公司 - H股	中華人民共和國	2000/04/07
02008	鳳凰衛視控股有限公司	開曼群島	2000/06/30
02328	中國人民財產保險股份有限公司 - H股	中華人民共和國	2003/11/06
00752	筆克遠東集團有限公司	開曼群島	1992/09/28
02318	中國平安保險(集團)股份有限公司 - H股	中華人民共和國	2004/06/24
00224	建生國際集團有限公司	百慕達	n.a.
00635	彩星集團有限公司	百慕達	1994/01/06
00869	彩星玩具有限公司	百慕達	2008/02/01
00379	必美宜集團有限公司	開曼群島	2002/11/13
00225	博富臨置業有限公司	香港	1972/12/19
00119	保利(香港)投資有限公司	香港	1973/08/30
01141	保興發展控股有限公司	百慕達	1998/03/12
00208	保利達資產控股有限公司	開曼群島	1998/09/09
00589	寶姿時裝有限公司	百慕達	2003/10/31
03813	寶勝國際(控股)有限公司	百慕達	2008/06/06
00164	上海策略置地有限公司	百慕達	1973/01/26
00721	Prime Investments Holdings Ltd.	百慕達	2001/06/08
00803	昌興國際控股(香港)有限公司	百慕達	2001/08/02
00310	嘉進投資國際有限公司	百慕達	1992/12/21
00334	唯冠國際控股有限公司	百慕達	1997/06/18
00626	大眾金融控股有限公司	百慕達	1991/10/03
00498	保華集團有限公司	百慕達	1993/09/21
00516	瀚智集團有限公司	百慕達	1992/09/03
02366	勤十緣媒體服務有限公司	開曼群島	2004/06/30
01122	慶鈴汽車股份有限公司 - H股	中華人民共和國	1994/08/17
00243	品質國際集團有限公司	百慕達	1987/01/20
00593	卓健亞洲有限公司	百慕達	1993/07/27
00952	華富國際控股有限公司	百慕達	1997/09/24
02330	紀翰集團有限公司	開曼群島	2003/01/29
03868	群星紙業控股有限公司	開曼群島	2007/10/02
00901	萊福資本投資有限公司	開曼群島	2002/02/28
00033	十友控股有限公司	開曼群島	2007/11/19
00229	利民實業有限公司	香港	1984/11/22
00566	紅發集團有限公司	百慕達	1996/01/29
00550	才庫媒體集團有限公司	百慕達	2007/07/23
00078	富豪酒店國際控股有限公司	百慕達	n.a.
01997	峻凌國際控股有限公司	開曼群島	2007/07/10
00575	勳品太平洋集團有限公司	開曼群島	1997/05/19
01387	人和商業控股有限公司	開曼群島	2008/10/22
00555	御泰金融控股有限公司	百慕達	2000/09/28
01004	麗盛集團控股有限公司	百慕達	1997/10/09
00281	川河集團有限公司	香港	1973/01/23
01098	路勁基建有限公司	百慕達	1996/07/04
00888	路訊通控股有限公司	百慕達	2001/06/28



## 主板上市公司一覽表(續)

(2008年底)

代號	名稱	註冊地點	上市日期
01142	朗迪國際控股有限公司	開曼群島	2002/11/08
01198	皇朝傢俬控股有限公司	開曼群島	2002/05/15
00329	如煙集團(控股)有限公司	開曼群島	2001/05/09
00251	爪哇控股有限公司	百慕達	1973/10/03
01184	時捷集團有限公司	百慕達	1994/10/17
00178	莎莎國際控股有限公司	開曼群島	1997/06/13
00237	安全貨倉有限公司	香港	1973/01/09
02322	三和集團有限公司	百慕達	2003/04/09
00451	森泰集團有限公司	百慕達	1992/03/25
03938	三林環球有限公司	百慕達	2007/03/07
00531	順誠控股有限公司	開曼群島	2005/11/17
00731	森信紙業集團有限公司	百慕達	1995/12/01
00236	香港生力啤酒廠有限公司	香港	n.a.
00482	聖馬丁國際控股有限公司	百慕達	2005/05/12
00140	三元集團有限公司	香港	1972/11/27
00583	SCMP集團有限公司	百慕達	1990/06/29
01399	飛毛腿集團有限公司	開曼群島	2006/12/21
00491	漢傳媒集團有限公司	百慕達	1992/06/10
00205	財訊傳媒集團有限公司	開曼群島	1993/01/05
00981	中芯國際集成電路製造有限公司	開曼群島	2004/03/18
00209	崇高國際控股有限公司	百慕達	2002/03/06
01812	山東晨鳴紙業集團股份有限公司 - H股	中華人民共和國	2008/06/18
00568	山東墨龍石油機械股份有限公司 - H股	中華人民共和國	2007/02/07
00719	山東新華製藥股份有限公司 - H股	中華人民共和國	1996/12/31
01060	上海聯合水泥股份有限公司	百慕達	1994/05/12
02727	上海電氣集團股份有限公司 - H股	中華人民共和國	2005/04/28
02337	復地(集團)股份有限公司 - H股	中華人民共和國	2004/02/06
00363	上海實業控股有限公司	香港	1996/05/30
00770	滙光國際上海發展投資有限公司	開曼群島	1993/11/30
02006	上海錦江國際酒店(集團)股份有限公司 - H股	中華人民共和國	2006/12/15
02345	上海集優機械股份有限公司 - H股	中華人民共和國	2006/04/27
00755	上海証大房地產有限公司	百慕達	1992/10/27
00069	香格里拉(亞洲)有限公司	百慕達	1993/06/17
00080	邵氏兄弟(香港)有限公司	香港	n.a.
00081	蜆殼電器工業(集團)有限公司	香港	1984/04/26
00300	沈機集團昆明機床股份有限公司 - H股	中華人民共和國	1993/12/07
00747	瀋陽公用發展股份有限公司 - H股	中華人民共和國	1999/12/16
00218	申銀萬國(香港)有限公司	香港	n.a.
00548	深圳高速公路股份有限公司 - H股	中華人民共和國	1997/03/12
00106	深圳科技控股有限公司	百慕達	1986/03/24
00152	深圳國際控股有限公司	百慕達	1972/09/25
00604	深圳控股有限公司	香港	1997/03/07
02313	申洲國際集團控股有限公司	開曼群島	2005/11/24
00813	世茂房地產控股有限公司	開曼群島	2006/07/05
02728	成謙聲匯控股有限公司	開曼群島	2005/07/14
00103	首長實佳集團有限公司	香港	1992/04/09
00730	首長四方(集團)有限公司	百慕達	1991/08/08
00697	首長國際企業有限公司	香港	1991/04/30
00521	首長科技集團有限公司	香港	1988/12/23
00983	瑞安建業有限公司	百慕達	1997/02/03
00272	瑞安房地產有限公司	開曼群島	2006/10/04
00650	順昌集團有限公司	百慕達	1992/10/07
00253	順豪資源集團有限公司	香港	n.a.
00219	順豪科技控股有限公司	香港	1973/05/10
00242	信德集團有限公司	香港	1973/01/25
00107	四川成渝高速公路股份有限公司 - H股	中華人民共和國	1997/10/07
00811	四川新華文軒連鎖股份有限公司 - H股	中華人民共和國	2007/05/30
00171	銀建國際實業有限公司	香港	n.a.
02000	晨訊科技集團有限公司	百慕達	2005/06/30
00993	天行國際(控股)有限公司	百慕達	1994/02/16
00244	先施有限公司	香港	n.a.
00444	Sincere Watch (Hong Kong) Ltd.	開曼群島	2005/10/17
01105	星島新聞集團有限公司	百慕達	1996/07/10
00716	勝獅貨櫃企業有限公司	香港	1993/07/08
01177	中國生物製藥有限公司	開曼群島	2003/12/08
00260	中油潔能集團有限公司	香港	n.a.
01862	澳華黃金有限公司	Australia	2007/03/16
00361	順龍控股有限公司	百慕達	2000/12/20
01221	信和酒店(集團)有限公司	開曼群島	1995/03/08
02324	德泰中華投資有限公司	開曼群島	2003/10/27
00083	信和置業有限公司	香港	1981/04/08
00766	中盈控股有限公司	開曼群島	2002/05/15
00223	神州資源集團有限公司	開曼群島	2002/04/10
00346	中聯石油化工國際有限公司	百慕達	2001/04/19
00299	中訊軟件集團股份有限公司	開曼群島	2004/04/30
00476	中銅資源(控股)有限公司	百慕達	1996/05/24
00297	中化化肥控股有限公司	百慕達	1996/09/30
00250	中國數碼信息有限公司	香港	n.a.
01168	百仕達控股有限公司	百慕達	1998/06/08
00623	中視金橋國際傳媒控股有限公司	香港	2008/07/08
03377	遠洋地產控股有限公司	香港	2007/09/28
00934	中石化冠德控股有限公司	百慕達	1999/06/25
00338	中國石化上海石油化工股份有限公司 - H股	中華人民共和國	1993/07/26
01033	中國石化儀征化纖股份有限公司 - H股	中華人民共和國	1994/03/29
00724	泰豐國際集團有限公司	百慕達	2000/07/03
00598	中國外運股份有限公司 - H股	中華人民共和國	2003/02/13

## 主板上市公司一覽表(續)

(2008年底)

代號	名稱	註冊地點	上市日期
00368	中外運航運有限公司	香港	2007/11/23
01195	華翔微電子控股有限公司	開曼群島	2003/01/20
03808	中國重汽(香港)有限公司	香港	2007/11/28
00529	新龍國際集團有限公司	百慕達	1992/08/18
00880	澳門博彩控股有限公司	香港	2008/07/16
00059	天譽置業(控股)有限公司	百慕達	1993/11/16
00751	創維數碼控股有限公司	百慕達	2000/04/07
01051	智富能源金融(集團)有限公司	百慕達	1994/04/29
02700	合俊集團(控股)有限公司	開曼群島	2006/09/29
00315	數碼通電訊集團有限公司	百慕達	1996/10/31
00198	星美國際集團有限公司	百慕達	1973/02/07
00410	SOHO中國有限公司	開曼群島	2007/10/08
00757	陽光能源控股有限公司	開曼群島	2008/03/31
01166	榮盛科技國際控股有限公司	百慕達	1996/12/12
02878	Solomon Systech (International) Ltd.	開曼群島	2004/04/08
00878	金朝陽集團有限公司	百慕達	1997/03/21
00413	南華(中國)有限公司	開曼群島	1987/06/16
00619	南華金融控股有限公司	香港	1993/07/16
00265	南華集團有限公司	開曼群島	n.a.
00726	東南國際集團有限公司	百慕達	1991/07/25
00076	南海石油控股有限公司	香港	1984/09/24
00252	華信地產財務有限公司	香港	n.a.
00970	耀萊集團有限公司	百慕達	1997/09/18
00337	盛高置地(控股)有限公司	開曼群島	2006/10/10
01207	上置集團有限公司	百慕達	1999/12/10
02888	渣打集團有限公司	England	2002/10/31
00678	麗星郵輪有限公司	百慕達	2000/11/30
00485	升岡國際有限公司	百慕達	1988/04/12
00403	星光集團有限公司	百慕達	1993/03/03
01836	九興控股有限公司	開曼群島	2007/07/06
00084	寶光實業(國際)有限公司	百慕達	1972/10/02
00409	四通控股有限公司	香港	1993/08/16
00211	大凌集團有限公司	百慕達	1991/12/05
00912	信佳國際集團有限公司	百慕達	2002/09/18
00365	日東科技(控股)有限公司	百慕達	2000/10/16
00125	新興光學集團控股有限公司	百慕達	1999/05/25
00086	新鴻基有限公司	香港	1983/10/03
00016	新鴻基地產發展有限公司	香港	1972/09/08
00547	奧亮集團有限公司	百慕達	1992/07/06
00433	新萬泰控股有限公司	百慕達	n.a.
01063	新確科技有限公司	百慕達	1994/05/10
02336	科浪國際控股有限公司	開曼群島	2003/03/03
01094	新怡環球控股有限公司	百慕達	2002/07/03
02382	舜宇光學科技(集團)有限公司	開曼群島	2007/06/15
00988	新銀集團有限公司	百慕達	1994/01/21
00058	新威國際控股有限公司	百慕達	1999/09/03
01228	奇峰國際木業有限公司	開曼群島	2001/09/18
00188	匯富金融控股有限公司	百慕達	2000/09/15
00019	太古股份有限公司	香港	n.a.
01223	新豐集團有限公司	百慕達	1995/03/01
02340	新昌管理集團有限公司	百慕達	2003/10/09
01991	大洋集團控股有限公司	開曼群島	2007/06/08
00928	德發集團國際有限公司	開曼群島	2002/04/29
00611	德興集團有限公司	百慕達	1993/02/12
00088	大昌集團有限公司	百慕達	1972/12/11
00146	太平地氈國際有限公司	百慕達	n.a.
00089	大生地產發展有限公司	香港	1973/02/21
00665	大福證券集團有限公司	百慕達	1996/08/06
01808	台一國際控股有限公司	開曼群島	2007/01/11
00126	達成集團有限公司	百慕達	1991/11/01
00918	第一德勝控股有限公司	百慕達	1997/10/15
00693	陳唱國際有限公司	百慕達	1998/07/07
00812	敦沛金融控股有限公司	百慕達	2002/01/30
00573	稻香控股有限公司	開曼群島	2007/06/29
00515	達進精電控股有限公司	開曼群島	2006/06/23
01136	台泥國際集團有限公司	開曼群島	1997/10/06
02618	TCL通訊科技控股有限公司	開曼群島	2004/09/27
01070	TCL多媒體科技控股有限公司	開曼群島	1999/11/26
03823	德普科技發展有限公司	開曼群島	2007/09/06
00669	創科實業有限公司	香港	1990/12/17
00511	電視廣播有限公司	香港	1988/11/23
00204	泰潤國際投資有限公司	開曼群島	2000/12/12
00700	騰訊控股有限公司	開曼群島	2004/06/16
00093	添利工業國際(集團)有限公司	百慕達	1991/10/23
00277	太興置業有限公司	香港	n.a.
02678	天虹紡織集團有限公司	開曼群島	2004/12/09
00321	德永佳集團有限公司	百慕達	1992/08/06
00990	榮暉國際集團有限公司	百慕達	1994/01/25
00028	天安中國投資有限公司	香港	1987/03/18
00266	天德地產有限公司	香港	n.a.
00609	天德化工控股有限公司	開曼群島	2006/10/27
00826	天工國際有限公司	開曼群島	2007/07/26
01065	天津創業環保集團股份有限公司 - H股	中華人民共和國	1994/05/17
00882	天津發展控股有限公司	香港	1997/12/10
03382	天津港發展控股有限公司	開曼群島	2006/05/24
00819	天能動力國際有限公司	開曼群島	2007/06/11

## 主板上市公司一覽表(續)

(2008年底)

代號	名稱	註冊地點	上市日期
00756	天溢果業控股有限公司	開曼群島	2008/07/10
00307	泰德陽光(集團)有限公司	百慕達	1992/12/02
00686	太益控股有限公司	百慕達	2000/04/13
01832	時代零售集團有限公司	開曼群島	2007/07/16
00322	康師傅控股有限公司	開曼群島	1996/02/05
01192	泰山石化集團有限公司	百慕達	1998/06/17
02383	TOM集團有限公司	開曼群島	2004/08/04
00760	明日國際集團有限公司	百慕達	1995/08/08
00258	湯臣集團有限公司	開曼群島	n.a.
00698	通達集團控股有限公司	開曼群島	2000/12/22
00978	東力實業控股有限公司	開曼群島	1997/10/16
00333	黛麗斯國際有限公司	百慕達	1991/12/16
02323	至卓國際(控股)有限公司	百慕達	2002/06/21
03886	康健國際控股有限公司	開曼群島	2000/10/18
01083	港華燃氣有限公司	開曼群島	2005/12/08
00903	冠捷科技有限公司	百慕達	1999/10/08
00536	貿易通電子貿易有限公司	香港	2005/10/28
00062	載通國際控股有限公司	百慕達	n.a.
00696	中國民航信息網絡股份有限公司	中華人民共和國	2001/02/07
00458	聯亞集團有限公司	百慕達	1988/01/06
00732	信利國際有限公司	開曼群島	1991/07/29
00417	謝瑞麟珠寶(國際)有限公司	百慕達	1987/06/30
00247	尖沙咀置業集團有限公司	香港	1972/07/20
00168	青島啤酒股份有限公司 - H股	中華人民共和國	1993/07/15
00518	同得仕(集團)有限公司	香港	1988/12/15
00687	泰昇集團控股有限公司	百慕達	1991/03/26
00768	開明投資有限公司	開曼群島	2000/01/18
00620	太元集團有限公司	百慕達	1991/09/30
00690	聯康生物科技集團有限公司	開曼群島	2001/11/12
00220	統一企業中國控股有限公司	開曼群島	2007/12/17
00467	聯合能源集團有限公司	百慕達	1992/04/08
03933	聯邦制藥國際控股有限公司	開曼群島	2007/06/15
00176	聯太工業有限公司	百慕達	1994/04/28
00674	友力投資(控股)有限公司	百慕達	1991/01/25
00913	合一投資控股有限公司	開曼群島	1999/10/27
01046	寰宇國際控股有限公司	百慕達	1999/07/20
00335	美達集團有限公司	開曼群島	2000/10/18
00627	佑威國際控股有限公司	百慕達	2000/11/13
00369	富聯國際集團有限公司	百慕達	1973/02/07
01002	威誠國際集團有限公司	開曼群島	2002/02/08
00821	匯盈控股有限公司	香港	2001/04/09
00806	惠理集團有限公司	開曼群島	2007/11/22
01001	萬順昌集團有限公司	百慕達	1994/02/18
00015	盈信控股有限公司	百慕達	2000/09/08
00710	精電國際有限公司	百慕達	1991/07/01
02317	味丹國際(控股)有限公司	開曼群島	2003/06/27
01173	威高國際控股有限公司	開曼群島	1999/04/19
00539	冠華國際控股有限公司	百慕達	1996/05/13
01139	華多利集團有限公司	百慕達	1998/02/16
00422	越南製造加工出口(控股)有限公司	開曼群島	2007/12/20
03331	維達國際控股有限公司	開曼群島	2007/07/10
00922	金科數碼國際控股有限公司	百慕達	1999/12/21
01164	維奧醫藥控股有限公司	開曼群島	2003/08/04
00195	威達國際控股有限公司	開曼群島	2008/11/12
00345	維他奶國際集團有限公司	香港	1994/03/30
01178	天年生物控股有限公司	開曼群島	2003/02/10
00082	第一視頻集團有限公司	百慕達	1991/10/25
00318	黃河實業有限公司	開曼群島	2001/10/09
00856	偉仕控股有限公司	開曼群島	2002/05/09
00303	偉易達集團有限公司	百慕達	1992/11/05
00727	卓越金融有限公司	香港	1998/01/16
00278	華廈置業有限公司	香港	1972/04/24
00159	華南投資控股有限公司	百慕達	1985/07/05
01013	偉俊集團控股有限公司	百慕達	1997/02/03
00660	偉俊礦業集團有限公司	開曼群島	1993/02/05
00610	惠記集團有限公司	百慕達	1992/08/28
00897	位元堂藥業控股有限公司	百慕達	1997/10/31
01386	盈進集團控股有限公司	開曼群島	2007/06/07
01222	宏安集團有限公司	百慕達	1995/02/28
02389	旺城國際控股集團有限公司	開曼群島	2002/04/26
00151	中國旺旺控股有限公司	開曼群島	2008/03/26
00607	匯多利國際控股有限公司	開曼群島	2002/12/18
03393	威勝集團控股有限公司	開曼群島	2005/12/19
01161	奧思集團有限公司	開曼群島	2002/03/11
02338	濰柴動力股份有限公司 - H股	中華人民共和國	2004/03/11
02698	魏橋紡織股份有限公司 - H股	中華人民共和國	2003/09/24
00382	威靈控股有限公司	香港	1993/12/20
00004	九龍倉集團有限公司	香港	n.a.
00020	會德豐有限公司	香港	n.a.
00049	會德豐地產有限公司	香港	n.a.
00273	威利國際控股有限公司	香港	n.a.
03322	永嘉集團控股有限公司	開曼群島	2006/09/06
00474	永保時國際(控股)有限公司	開曼群島	2006/06/06
00287	永發置業有限公司	香港	n.a.
00063	榮豐國際有限公司	百慕達	1986/02/26
00302	永亨銀行有限公司	香港	1993/07/02

## 主板上市公司一覽表(續)

(2008年底)

代號	名稱	註冊地點	上市日期
00621	永興國際(控股)有限公司	百慕達	1995/12/18
00876	永利控股有限公司	百慕達	1997/04/10
00096	永隆銀行有限公司	香港	1980/03/27
00289	永安國際有限公司	百慕達	n.a.
01189	永安旅遊(控股)有限公司	百慕達	1997/10/06
00570	榮山國際有限公司	香港	1993/04/07
01036	南聯地產控股有限公司	開曼群島	1996/11/08
00720	和記行(集團)有限公司	百慕達	1991/07/16
00109	榮德豐控股有限公司	百慕達	1998/01/12
00099	王氏國際(集團)有限公司	百慕達	1983/12/15
00532	王氏港建國際(集團)有限公司	百慕達	1989/07/10
00651	和成國際集團有限公司	百慕達	1998/07/23
00713	世界(集團)有限公司	開曼群島	1993/04/15
01889	武夷國際藥業有限公司	開曼群島	2007/02/01
03378	廈門國際港務股份有限公司 - H股	中華人民共和國	2005/12/19
00353	森源鈦礦控股有限公司	開曼群島	2001/07/26
02688	新奧燃氣控股有限公司	開曼群島	2002/06/03
01899	興達國際控股有限公司	開曼群島	2006/12/21
00098	興發鋁業控股有限公司	開曼群島	2008/03/31
00505	興業銅業國際集團有限公司	開曼群島	2007/12/27
00840	新疆天業節水灌溉股份有限公司 - H股	中華人民共和國	2008/01/24
03833	新疆新鑫礦業股份有限公司 - H股	中華人民共和國	2007/10/12
00868	信義玻璃控股有限公司	開曼群島	2005/02/03
03389	新宇亨得利控股有限公司	開曼群島	2005/09/26
02088	西王糖業控股有限公司	百慕達	2005/12/09
00185	特速集團有限公司	香港	1972/12/20
01368	特步國際	開曼群島	2008/06/03
00075	渝太地產集團有限公司	百慕達	1984/11/12
00294	長江製衣有限公司	香港	n.a.
01171	兗州煤業股份有限公司 - H股	中華人民共和國	1998/04/01
00646	啟帆集團有限公司	開曼群島	2002/03/28
00406	有利集團有限公司	百慕達	1991/08/29
00259	億都(國際控股)有限公司	百慕達	1993/09/01
00375	YGM 貿易有限公司	香港	1988/01/25
00408	葉氏化工集團有限公司	開曼群島	1991/08/22
02788	精熙國際(開曼)有限公司	開曼群島	2006/02/10
00666	禹銘投資有限公司	香港	1990/12/21
00629	悅達礦業控股有限公司	開曼群島	2001/11/29
00551	裕元工業(集團)有限公司	百慕達	1992/07/02
01191	粵首環保控股有限公司	百慕達	1994/10/26
00613	渝港國際有限公司	百慕達	1993/11/12
00663	南嶺化工(國際)控股有限公司	香港	1990/11/30
00455	雲南實業控股有限公司	開曼群島	1992/03/30
01818	招金礦業股份有限公司 - H股	中華人民共和國	2006/12/08
00576	浙江滬杭甬高速公路股份有限公司 - H股	中華人民共和國	1997/05/15
00739	浙江玻璃股份有限公司 - H股	中華人民共和國	2001/12/10
03928	鄭州燃氣股份有限公司 - H股	中華人民共和國	2007/06/29
00672	眾安房產有限公司	開曼群島	2007/11/13
01064	中華國際控股有限公司	百慕達	1997/10/13
00909	中大國際控股有限公司	百慕達	2001/11/01
02379	中天國際控股有限公司	開曼群島	2004/09/22
03898	株州南車時代電氣股份有限公司 - H股	中華人民共和國	2006/12/20
02899	紫金礦業集團股份有限公司 - H股	中華人民共和國	2003/12/23
00763	中興通訊股份有限公司 - H股	中華人民共和國	2004/12/09
02371	直真科技有限公司	開曼群島	2004/11/18

n.a. 資料闕如

## 創業板上市公司一覽表

(2008年底)

代號	名稱	註冊地點	上市日期
08262	A - S China Plumbing Products Ltd.	開曼群島	2003/07/11
08053	A & K 教育軟件控股有限公司	開曼群島	2004/08/06
08131	辰罡科技有限公司	百慕達	2001/01/31
08061	光亞有限公司	開曼群島	2000/07/13
08210	龍傑智能卡控股有限公司	開曼群島	2003/11/10
08279	亞博科技控股有限公司	百慕達	2004/01/19
08298	安捷利實業有限公司	香港	2004/08/18
08212	問博控股有限公司	開曼群島	2002/05/14
08022	雅高企業(集團)有限公司	香港	2001/08/13
08213	萬達資訊科技控股有限公司	開曼群島	2003/03/18
08025	亞洲資產(控股)有限公司	開曼群島	1999/12/16
08148	奧栢中國集團有限公司	開曼群島	2004/01/09
08158	邦匯匯駿國際有限公司	開曼群島	2001/07/18
08079	變靚D 控股有限公司	百慕達	2001/10/15
08095	北京北大青島環宇科技股份有限公司 - H股	中華人民共和國	2000/07/27
08167	天下媒體集團有限公司	開曼群島	2002/08/06
08247	中生北控生物科技股份有限公司 - H股	中華人民共和國	2006/02/27
08176	富麗花 • 譜控股有限公司	開曼群島	2002/02/19
08130	采藝多媒體控股有限公司	開曼群島	2002/08/26
08272	百富國際有限公司	開曼群島	2003/06/27
08157	首都信息發展股份有限公司 - H股	中華人民共和國	2001/12/21
08066	鎔聯科技集團有限公司	開曼群島	2001/12/20
08235	賽迪顧問股份有限公司 - H股	中華人民共和國	2002/12/12
08163	中建資源集團有限公司	開曼群島	2002/03/07
08203	挑戰者集團控股有限公司	開曼群島	2004/01/20
08217	重慶長安民生物流股份有限公司 - H股	中華人民共和國	2006/02/23
08208	常茂生物化學工程股份有限公司 - H股	中華人民共和國	2002/06/28
08186	神州東盟資源有限公司	百慕達	2001/12/31
08129	中國生物資源控股有限公司	開曼群島	2001/05/18
08153	中國3C集團有限公司	百慕達	2001/03/30
08206	神州奧美網絡(國際)有限公司	開曼群島	2002/11/15
08016	中華數據廣播控股有限公司	百慕達	2000/01/24
08175	中國數碼版權(集團)有限公司	開曼群島	2003/02/25
08055	中國網絡教育集團有限公司	開曼群島	2001/12/05
08128	中國地能有限公司	開曼群島	2001/11/30
08178	中國信息科技發展有限公司	開曼群島	2001/12/11
08270	中國聯盛投資集團有限公司	開曼群島	2003/08/12
08161	華彩控股有限公司	百慕達	2001/10/26
08120	中華藥業生物科學有限公司	開曼群島	2001/04/10
08071	中國金屬資源控股有限公司	開曼群島	2001/03/02
08306	中國有色金屬有限公司	百慕達	2005/02/28
08117	中國基礎資源控股有限公司	開曼群島	2001/12/13
08089	中國鐵路貨運有限公司	百慕達	2000/05/18
08171	中國趨勢控股有限公司	開曼群島	2002/07/31
08156	眾彩科技股份有限公司	開曼群島	2002/11/12
08006	中華網科技公司	開曼群島	2000/03/09
08233	中國基建港口有限公司	開曼群島	2005/09/16
08081	駿科網絡訊息有限公司	開曼群島	2000/06/19
08052	利亞零售有限公司	開曼群島	2001/01/18
08250	確思醫藥投資控股有限公司	開曼群島	2004/06/18
08109	科瑞控股有限公司	百慕達	2002/01/31
08088	高誠資本有限公司	開曼群島	2000/04/17
08243	大賀傳媒股份有限公司 - H股	中華人民共和國	2003/11/13
08112	弘海有限公司	開曼群島	2001/08/30
08007	數碼香港	開曼群島	2000/04/17
08169	環康集團有限公司	開曼群島	2001/12/05
08220	帝通國際有限公司	開曼群島	2002/11/12
08078	英皇娛樂集團有限公司	百慕達	2000/12/19
08182	環能國際控股有限公司	開曼群島	2003/02/18
08086	易寶有限公司	開曼群島	2000/08/02
08043	年代資訊影視有限公司	開曼群島	2001/06/28
08151	億勝生物科技有限公司	開曼群島	2001/06/27
08019	中遠威生物製藥有限公司	開曼群島	2001/07/20
08285	研祥智能科技股份有限公司 - H股	中華人民共和國	2003/10/10
08048	志鴻科技國際控股有限公司	百慕達	2000/06/30
08150	東光集團有限公司	百慕達	2001/08/10
08108	名家國際控股有限公司	百慕達	2000/07/14
08317	財華社集團有限公司	開曼群島	2005/01/07
08123	首華金融控股有限公司	開曼群島	2002/01/11
08050	FlexSystem Holdings Ltd.	開曼群島	2000/07/24
08126	G. A. 控股有限公司	開曼群島	2002/06/17
08271	環球數碼創意控股有限公司	百慕達	2003/08/04
08060	國聯通信控股有限公司	開曼群島	2002/11/13
08192	環球工程有限公司	百慕達	2002/11/29
08159	輝煌科技(控股)有限公司	開曼群島	2002/01/04
08180	金衛醫療科技有限公司	開曼群島	2001/12/28
08190	金望控股有限公司	開曼群島	2002/02/08
08172	Golife Concepts Holdings Ltd.	開曼群島	2002/03/26
08299	大唐滙金控股有限公司	開曼群島	2004/09/23
08032	大中華科技(集團)有限公司	開曼群島	2000/04/06
08292	慧聰網有限公司	開曼群島	2003/12/17
08137	洪橋集團有限公司	開曼群島	2002/01/08
08143	華夏醫療集團有限公司	開曼群島	2002/05/10
08009	菱控有限公司	香港	2000/03/31
08082	訊通控股有限公司	開曼群島	2001/11/02
08202	匯創控股有限公司	百慕達	2002/08/12

## 創業板上市公司一覽表(續)

(2008年底)

代號	名稱	註冊地點	上市日期
08041	大陶精密科技集團有限公司	開曼群島	2000/07/07
08173	智庫媒體集團(控股)有限公司	開曼群島	2002/05/09
08313	精英國際有限公司	開曼群島	2007/10/16
08118	國際娛樂有限公司	開曼群島	2000/07/31
08092	ITE (Holdings) Ltd.	開曼群島	2001/02/21
08165	華普智通系統有限公司	開曼群島	2001/12/10
08045	江蘇南大蘇富特科技股份有限公司 - H股	中華人民共和國	2001/04/24
08049	吉林省輝南長龍生化藥業股份有限公司 - H股	中華人民共和國	2001/05/24
08196	深圳市元征科技股份有限公司 - H股	中華人民共和國	2002/10/07
08221	李氏大藥廠控股有限公司	開曼群島	2002/07/15
08166	藍帆科技控股有限公司	百慕達	2002/02/05
08017	百齡國際(控股)有限公司	百慕達	2000/08/17
08037	朗力福集團控股有限公司	開曼群島	2004/06/17
08100	聯夢活力世界有限公司	開曼群島	2001/12/31
08198	新濠環彩有限公司	開曼群島	2002/05/17
08239	明基能源控股有限公司	開曼群島	2002/11/15
08266	流動電訊網絡(控股)有限公司	開曼群島	2003/05/09
08188	牡丹汽車股份有限公司 - H股	中華人民共和國	2001/12/18
08287	南京三寶科技股份有限公司 - H股	中華人民共和國	2004/06/09
08116	優能數碼科技(控股)有限公司	開曼群島	2002/07/25
08256	金利通科技(控股)有限公司	開曼群島	2002/12/20
08068	新宇國際實業(集團)有限公司	開曼群島	2000/05/18
08249	寧波屹東電子股份有限公司 - H股	中華人民共和國	2003/11/14
08080	北亞策略控股有限公司	百慕達	2000/04/20
08197	東北虎藥業股份有限公司 - H股	中華人民共和國	2002/02/28
08047	中國掌付(集團)有限公司	百慕達	2001/11/01
08013	松景科技控股有限公司	百慕達	1999/11/26
08011	百田石油國際集團有限公司	開曼群島	2002/07/12
08236	深圳寶德科技集團股份有限公司 - H股	中華人民共和國	2002/12/12
08026	長達科技控股有限公司	開曼群島	2000/03/28
08015	乾隆科技國際控股有限公司	開曼群島	1999/12/17
08136	田生集團有限公司	開曼群島	2002/05/21
08075	Rojam Entertainment Holdings Ltd.	開曼群島	2001/05/31
08253	三門峽天元鋁業股份有限公司 - H股	中華人民共和國	2004/07/13
08200	修身堂控股有限公司	開曼群島	2003/11/19
08258	陝西西北新技術實業股份有限公司 - H股	中華人民共和國	2003/07/03
08058	山東羅欣藥業股份有限公司 - H股	中華人民共和國	2005/12/09
08199	山東威高集團醫用高分子製品股份有限公司 - H股	中華人民共和國	2004/02/27
08102	上海復旦微電子股份有限公司 - H股	中華人民共和國	2000/08/04
08231	上海復旦張江生物醫藥股份有限公司 - H股	中華人民共和國	2002/08/13
08205	上海交大慧谷信息產業股份有限公司 - H股	中華人民共和國	2002/07/31
08115	上海青浦消防器材股份有限公司 - H股	中華人民共和國	2004/06/30
08251	上海棟華石油化工股份有限公司 - H股	中華人民共和國	2005/07/13
08286	山西長城微光器材股份有限公司 - H股	中華人民共和國	2004/05/18
08230	深圳市東江環保股份有限公司 - H股	中華人民共和國	2003/01/29
08301	深圳市明華澳漢科技股份有限公司 - H股	中華人民共和國	2004/07/07
08329	深圳市海王英特龍生物技術股份有限公司 - H股	中華人民共和國	2005/09/12
08076	新利軟件(集團)股份有限公司	百慕達	2001/09/05
08065	中國海景控股有限公司	開曼群島	2003/06/25
08010	星美出版集團有限公司	開曼群島	2000/06/01
08111	一創科技集團有限公司	開曼群島	2001/01/03
08226	上聲國際控股有限公司	開曼群島	2002/07/19
08155	南華置地有限公司	開曼群島	2002/07/18
08029	太陽國際集團有限公司	開曼群島	2000/12/14
08008	新意網集團有限公司	開曼群島	2000/03/17
08083	矽感科技控股有限公司	百慕達	2000/04/14
08003	大誠電訊科技有限公司	開曼群島	1999/12/02
08103	泰盛國際(控股)有限公司	開曼群島	2000/09/08
08051	千里眼控股有限公司	開曼群島	2001/05/08
08096	博軟(控股)有限公司	開曼群島	2002/02/27
08119	即時科研集團有限公司	開曼群島	2001/07/27
08348	天津濱海泰達物流集團股份有限公司 - H股	中華人民共和國	2008/04/30
08189	天津泰達生物醫藥工程股份有限公司 - H股	中華人民共和國	2002/06/18
08290	天津天聯公用事業股份有限公司 - H股	中華人民共和國	2004/01/09
08046	老虎科技(控股)有限公司	百慕達	2003/04/16
08028	天時軟件有限公司	香港	1999/11/25
08069	北京同仁堂科技發展股份有限公司 - H股	中華人民共和國	2000/10/31
08063	卓施金網有限公司	開曼群島	2000/12/07
08149	TSC 海洋集團有限公司	開曼群島	2005/11/28
08229	東大新材料照明控股有限公司	開曼群島	2002/07/26
08091	環球實業科技控股有限公司	開曼群島	2001/10/26
08225	萬全科技藥業有限公司	開曼群島	2003/07/10
08228	慧峰集團有限公司	開曼群島	2002/10/17
08340	域高金融集團有限公司	開曼群島	2008/05/20
08033	愛達利網絡控股有限公司	百慕達	2000/02/25
08035	華燦燃氣控股有限公司	百慕達	2000/03/16
08021	匯隆控股有限公司	開曼群島	2001/12/07
08277	北京物美商業集團股份有限公司 - H股	中華人民共和國	2003/11/21
08227	西安海天綫科技股份有限公司 - H股	中華人民共和國	2003/11/05
08259	烟台北方安德利果汁股份有限公司 - H股	中華人民共和國	2003/04/22
08319	友成控股有限公司	開曼群島	2005/10/13
08005	裕興科技控股有限公司	百慕達	2000/01/31
08106	浙江浙大網新蘭德科技股份有限公司 - H股	中華人民共和國	2002/05/03
08273	浙江展望股份有限公司 - H股	中華人民共和國	2004/02/18

## 創業板上市公司一覽表(續)

(2008年底)

代號	名稱	註冊地點	上市日期
08331	浙江世寶股份有限公司 - H股	中華人民共和國	2006/05/16
08211	浙江永隆實業股份有限公司 - H股	中華人民共和國	2002/11/08
08070	中裕燃氣控股有限公司	開曼群島	2001/06/05
08085	中民安園控股有限公司	開曼群島	2002/03/07

## 交易所買賣基金

(2008年底)

股份代號	名稱	上市日期
02800	盈富基金	1999/11/12
04362	iShares MSCI 南韓指數基金*	2001/05/02
04363	iShares MSCI 台灣指數基金*	2001/05/02
02801	i股 MSCI 中國指數基金	2001/11/28
02828	恒生 H 股指數上市基金	2003/12/10
02833	恒生指數上市基金	2004/09/21
02823	i股新華富時 A50 中國指數基金	2004/11/18
02838	恒生新華富時中國 25 指數上市基金	2005/06/08
02819	ABF 香港創富債券指數基金	2005/06/21
02821	沛富基金	2005/07/07
02836	i股 BSE SENSEX 印度指數基金	2006/11/02
02812	Lyxor ETF MSCI World	2007/04/18
02815	Lyxor ETF MSCI AC Asia-Pacific ex Japan	2007/04/18
02809	Lyxor ETF Commodities CRB (Reuters/Jefferies CRB Index)	2007/04/26
02810	Lyxor ETF MSCI India	2007/04/26
02813	Lyxor ETF MSCI Korea	2007/04/26
02826	Lyxor ETF NASDAQ-100	2007/04/26
02831	Lyxor ETF Russia (DJ RUSINDEX TITANS 10)	2007/05/21
02827	標智滬深 300 中國指數基金	2007/07/17
02825	標智中證香港 100 指數基金	2008/05/15
02803	Lyxor ETF FTSE RAFI US 1000	2008/06/03
02806	Lyxor ETF FTSE RAFI Europe	2008/06/03
02814	Lyxor ETF Japan (TOPIX)	2008/06/03
02820	Lyxor ETF MSCI Emerging Markets	2008/06/03
02837	Lyxor ETF MSCI Taiwan	2008/06/03
02840	SPDR 金 ETF	2008/07/31

\* 試驗計劃下的交易所買賣基金



## 統計表附註

### 1. 每年成交流通比率

$$\text{每年成交流通比率} = \frac{\text{年總成交金額}}{\text{上市公司市價總值}} \times 100\%$$

### 2. 平均賬面值比率

$$\text{平均賬面值比率} = \frac{\text{市價總值}}{\text{所有上市股份總資產淨值}}$$

### 3. 平均周息率

$$\text{平均周息率} = \frac{\sum (\text{每股股息} \times \text{已發行股數})}{\sum (\text{收市價} \times \text{已發行股數})} \times 100\%$$

若有紅股、供股、股份拆細或合併等情況，或該財政年度不足一整年者，每股股息已作相應調整及化作整年計算。

已發行股數為年底數字。

### 4. 平均市盈率

$$\text{平均市盈率} = \frac{\sum (\text{收市價} \times \text{已發行股數})}{\sum (\text{每股盈利} \times \text{已發行股數})}$$

每股盈利乃根據除稅及少數股東權益及未包括特殊賬項前之綜合溢利除以該財政年度內按加權平均之已發行股數而計算。

若有紅股、供股、股份拆細或合併等情況，或該財政年度不足一整年者，每股盈利已作相應調整及化作整年計算。

已發行股數為年底數字。

### 5. 中資企業控股公司(紅籌股)

一間香港上市公司若符合以下條件，會被歸類為中資企業控股公司(紅籌股)：

- (1) 最少有30%股權由中國大陸機構直接或間接(通過其擁有控股權的公司)持有；或
- (2) 由中國大陸機構直接或間接(通過其擁有控股權的公司)持有的股權少於30%但在20%或以上，但中國大陸機構在公司董事局有明顯支配權。

中國大陸機構包括國有企業及由中國大陸各省、市機關控制的機構。

### 6. 合約成交量(期權)

股票期權之成交合約數目，為單方向計算。

- 7. 外國公司**  
在海外註冊並於香港及中國以外經營主要業務的公司。
- 8. H股份**  
由中國發行人根據中國法律發行並在香港聯合交易所上市的股票，以人民幣為面值單位，並以港幣認購及交易。
- 9. 上市公司**  
全部或部份股本證券已在香港聯合交易所上市的公司。
- 10. 上市證券數目**  
在香港聯合交易所上市之普通股、優先股、認股權證、債券及單位信託／互惠基金之總數目。
- 11. 未平倉合約(期權)**  
仍持倉(即未平倉或未行使)之股份期權合約數目。
- 12. 期權金**  
由期權合約買家付出予期權合約沽出者之金額。
- 13. 上市公司市價總值**  
所有被視為本地公司的上市公司(不包括停牌超過一年者)市值的總和。
- 14. 成交股數及金額**  
成交股數及金額為單方向計算。

## 簡釋

AMS	自動對盤及成交系統
AMS/3	第三代自動對盤及成交系統
CBBC	可收回牛熊證
CCASS	中央結算及交收系統
CNS	持續淨額交收
DCASS	衍生產品結算及交收系統
ELI	股票掛鈎票據
ETF	交易所買賣基金
GEM	創業板
HIBOR	香港銀行同業拆息
HKATS	HKATS 電子交易系統
HKCC	香港期貨結算有限公司
HKCE	香港商品交易所有限公司
HKEx	香港交易及結算所有限公司
HKFE	香港期貨交易所有限公司
HKMA	香港金融管理局
HKSCC	香港中央結算有限公司
HSCCI	恒生香港中資企業指數
HSCEI	恒生中國企業指數
HSCI	恒生綜合指數
HSHKCI	恒生香港綜合指數
HSI	恒生指數
HSICS	恒生行業分類系統
HSMLCI	恒生中國內地綜合指數
iIPO	網上認購新股
IPO	首次公開招股
ISI	投資者交易指示
NASDAQ	美國全國證券交易商協會自動報價系統
ORS	買賣盤傳遞系統
P/E ratio	市盈率
REITs	房地產投資信託基金
S&P	標準普爾
SEHK	香港聯合交易所有限公司
SEOCH	香港聯合交易所期權結算所有限公司
SFC	證券及期貨事務監察委員會
SFO	《證券及期貨條例》
SI	交收指示
TOPS	股票期權系統