



# 香港交易所市場資料 2009

## 2009 市場資料

- 2009 年回顧
- 2009 年香港證券及衍生產品市場大事紀要
- 市場概況
- 證券市場－主板
  - － 市場指數
  - － 上市統計
  - － 市價總值
  - － 成交統計及分析
  - － 賣空交易
  - － 上市公司
  - － 股本認股權證
  - － 衍生權證
  - － 牛熊證
  - － 股票掛鈎票據
  - － 債券
  - － 單位信託及互惠基金
  - － 非上市可交易股份
  - － 歷年統計資料
  - － 世界各地證券市場
- 證券市場－創業板
  - － 市場指數
  - － 上市統計
  - － 市價總值
  - － 成交統計及分析
  - － 上市公司
  - － 股本認股權證
- 衍生產品市場
  - － 股市指數產品
  - － 利率產品
  - － 股票產品
  - － 商品期貨
  - － 歷年統計資料
- 結算統計
- 交易所參與者
- 結算所參與者
- 香港市場投資者
- 香港證券及衍生產品市場大事紀要
- 附錄

## 2009年回顧

2009年，香港交易所旗下證券市場從全球金融危機導致的回落中迅速復甦。證券市場(包括主板及創業板)於2009年底的總市值為178,743億港元，較2008年底總市值高74%。年內，證券市場單日成交額最高紀錄為2009年5月13日的1,466億港元，最低為2009年3月12日的285億港元(2008年的最高紀錄為1,566億港元，最低為220億港元)。2009年證券市場成交總額為155,152億港元，較2008年下跌12%。2009年主板及創業板新上市公司數目共73家，集資2,482億港元。2009年股本資金的集資總額為6,421億港元。

恒生指數(恒指)在2009年11月16日攀升至全年最高的22943點，年底收報21872點，較上一年末升52%。2009年底，恒生中國企業指數(H股指數)收報12794點，年度升幅62%。恒生香港中資企業指數(紅籌指數)年底收報4059點，年度升幅23%。標準普爾/香港交易所創業板指數2009年底收報677點，年度升幅76%。

2009年，主板交投持續放緩，而創業板的交投則較上一年有所回升。2009年證券市場平均每日成交額為623億港元，較2008年下跌14%。

至於香港交易所衍生產品(期貨及期權)市場，2009年的交投較2008年淡靜。香港交易所衍生產品市場全年成交合約0.99億張，較2008年下跌6%。2009年衍生產品平均每日成交合約減至398,134張(期貨合約175,690張，期權合約222,445張)，跌幅為8%。

## 股票市場

### 市場發展

### 上市及監管

2009年，監管機構加強市場監管及投資者保障措施，希望投資者重拾對金融市場的信心。此外，香港市場的產品發展及中國業務方面亦有所進展。

1月，香港金融管理局(金管局)與證券及期貨事務監察委員會(證監會)發表有關投資銀行雷曼兄弟發售的結構性產品(迷你債券)的調查報告(雷曼兄弟於2008年9月申請破產，觸發全球金融危機)。兩家監管機構建議多項改善現行監管及投資者保障的措施，特別是要求銀行在3月底前執行多項保障投資者的措施，包括為結構性產品的銷售過程錄音，以及分隔接受存款業務與投資產品銷售業務。7月，證監會、金管局及16家雷曼迷你債券分銷銀行達成協議，分銷銀行會回購迷你債券並採取多項預防及補救措施，包括對其內部監控作獨立檢討，以防再次出現不當銷售結構性產品的情況。

經歷全球金融危機後，監管機構採取更多行動以提高市場透明度及投資者保障。7月，證監會刊發有關賣空申報機制的諮詢文件，冀能確保市場及時獲悉未平淡倉的資訊。9月，證監會再刊發諮詢文件，建議微調現行規則中有關非上市證券及期貨產品的發售文件及資料披露的規定以及引入售後冷靜期。10月，證監會建議讓公開發售結構性產品的不同監管機制趨於一致，並展開為期兩個月的諮詢。

年內，香港交易所作出多項規管上的改變或進行相關研究，以改善發行人的資訊披露和上市程序，以及減輕發行人合規工作的負擔。

在《2008年綜合諮詢文件》所載的18項事宜中，有15項的相關《上市規則》修訂均於2009年1月1日生效，而有關延長董事禁止買賣期的規則修訂則其後再作修訂，並於2009年4月1日生效。經修改後，適用於年度及中期財務業績公布的禁止買賣期分別為60天及30天。《2008年綜合諮詢文件》中有關事宜15(自行建造資產)的建議的諮詢總結於2009年7月31日刊發，經修訂的規則於2009年9月1日生效。有關修訂將便利上市發行人籌劃業務發展，同時亦不影響股東的權利，股東將繼續可以知悉並參與涉及重大變動又影響有關公司的決定。2009年10月9日，香港聯合交易所(聯交所)刊發事宜11(一般性授權)的諮詢總結，認為目前並無迫切理由須對《上市規則》中有關一般性授權的規定作任何修訂。

2009年6月26日，聯交所刊發諮詢文件，建議簡化上市程序以助減低首次公開招股及上市發行人證券上市的成本及文件數量。有關的《上市規則》修訂於2009年11月2日生效。

2009年7月31日，聯交所刊發諮詢文件，建議加快供股及公開發售程序。諮詢總結於2009年12月18日刊發，決定將供股的截止過戶通知期縮短為最短6個營業日，而公開發售的截止過戶通知期則維持不變。《上市規則》的相關修訂已於2010年2月1日生效。

2009年8月28日，聯交所刊發諮詢文件，就以下事項的建議尋求公眾人士的意見：接受在香港上市的內地註冊成立公司採用內地的會計及審計準則，及接受經中華人民共和國財政部和中國證券監督管理委員會認可的內地會計師事務所。內地與香港的監管機構現正緊密合作，落實有關執行各項建議所需的安排。

2009年9月11日，聯交所刊發諮詢文件，建議重新修訂《主板上市規則》第十八章。有關修訂建議擬確保礦業公司向投資者提供重要、相關及可靠的資料，以及使《上市規則》與全球認可的準則看齊。聯交所計劃於2010年刊發諮詢總結及建議中全新修訂的第十八章。

聯交所於2009年9月18日刊發諮詢文件，建議簡化上市發行人通函及上市文件規定以提高有關披露準則，現正審閱其後所收到的34份意見書。

2009年10月2日，聯交所刊發諮詢文件，建議簡化《上市規則》中有關關連交易的規定。各項建議包括檢討「關連人士」的定義；在關連交易並非重大、或關連交易所涉及人士不能對發行人行使重大影響力的情況下豁免發行人遵守關連交易規則；以及修訂《上市規則》中若干技術問題。

聯交所繼續將其監管重點由預先審閱及審批公告轉為刊發後始審閱及監察。此方法將發行人向公眾發放訊息上的延誤盡量減至最低，並可收促進發行人自律守規文化之效。公告刊發後始審閱的第一階段於2009年執行；期間，有關集資及規模較小的須予公布交易的公告均無預先審閱。2010年1月1日進入第二階段後，聯交所不再預先審閱發行人的主要交易及關連交易公告。待再過12個月而進入最後階段時，即所有類別公告均不再預先審閱。

2009年6月5日，聯交所刊發新聞稿，表示或會因應個別情況，容許業務紀錄期內盈利因全球金融危機之故而暫受負面影響的主板首次公開招股申請人，獲豁免嚴格遵守《主板上市規則》第8.05(1)(a)條的盈利測試規定。聯交所將在適當時候檢討現行的「盈利測試」及其他上市資格條件。

2009年12月4日，香港交易所刊發聲明，回應傳媒對以介紹方式上市的公司發布資訊的情況的查詢。鑑於投資者要作出投資決定所牽涉的資料繁多，而交易系統的股份版頁可用空間有限，香港交易所決定由2009年12月7日起，不再於股份首個交易日在交易系統的股份版頁展示該股份最後公布的經審核每股有形資產淨值。以介紹方式上市的公司宜刊發公告，向中介人士及投資者提供其股份在聯交所買賣首天或之前於任何其他市場的最後收市價。投資者如有任何疑問，務須尋求經紀或專業顧問的意見。

上市委員會視季度財務匯報為長遠目標，以確保發行人定期適時披露有關其財務表現及狀況的資料。聯交所將會繼續研究各種不同方案，並就季度財務匯報的其他可行方法諮詢權益人。

參考了海外市場經驗以及與市場人士討論後，香港交易所上市委員會擱置其用以吸引海外公司來港上市的专业板計劃，當中的主要顧慮在於專業板不接受散戶參與的可行性以及因此而難有所成。相反，香港交易所轉而致力改進現行適用於海外發行人的上市機制。年內，獲香港交易所接納為上市海外發行人註冊成立地的司法權區有所增加，新增的認可司法權區包括澳洲、英屬維爾京群島、加拿大（不列顛哥倫比亞省及安大略省）、塞浦路斯、德國、澤西島、盧森堡、新加坡及英國。換言之，《上市規則》認可的司法權區數目已由現時的四個（香港、中華人民共和國、百慕達及開曼群島）大幅增加。

2009年亦見證着大中華區在監管及市場兩方面加緊合作。香港交易所在1月及4月分別與上海證券交易所及深圳證券交易所簽訂更緊密合作協議。根據協議，交易所之間會加緊合作，以便利中國企業進行集資活動。5月，證監會與台灣金融監督管理委員會簽署及交換雙邊《諒解備忘錄》的附函，以促進交易所買賣基金(ETF)跨境上市及加強監管合作。根據內地政府與香港政府於5月簽署的《內地與香港關於建立更緊密經貿關係的安排》補充協議六，內地合資格證券公司獲准在香港設立分支機構，反之亦然；另外，有關在內地推出港股ETF的研究亦會展開。9月，總值60億元人民幣（68億港元）的中國國債在香港發售，是首批在中國內地以外發行的國債。同月，香港推出首隻A股指數——恒生A股行業龍頭指數。

證監會於4月與越南國家證券委員會簽訂《諒解備忘錄》。此外，繼財政司司長於2月發表財政預算案時公布有關推動伊斯蘭金融在本港發展的計劃後，證監會於11月與馬來西亞證券監督委員會簽訂《諒解備忘錄》，加強雙方在伊斯蘭金融的監管合作；而金管局與馬來西亞中央銀行亦簽署《諒解備忘錄》，合作發展金融服務，尤其是在伊斯蘭金融方面。

## 交易、結算及交收

年內香港交易所繼續致力改進其資訊服務。在10月經過試行運作的免費實時基本報價網站服務(免費網站報價服務)於2010年1月1日在6個指定網站(3個香港網站, 3個內地網站)正式推出。此試驗計劃將維持至2011年12月底完結。根據此試驗計劃, 投資者可透過指定網站免費查看香港市場的實時基本證券報價。免費網站報價服務的主要目的在於擴大香港證券市場資訊的發布範圍, 及提高內地對香港證券市場的認識。香港交易所將於試驗計劃的較後階段檢討情況, 再決定有關服務應否在2011年後繼續推行, 以及推行的模式。

鑑於自2008年5月26日推出收市競價交易時段後, 在該時段內的證券價格大幅波動, 香港交易所由3月23日起中止證券市場的收市競價交易時段, 以維持公眾對市場秩序、公平性及透明度的信心。證券市場恢復使用收市競價交易時段實施前的下午4時收市時間及當時藉以計算各證券收市價的方法(即根據下午交易時段結束前一分鐘所錄得的5個按盤價的中位數)。

9月, 首隻以機構投資者為對象的政府債券獲納入中央結算及交收系統(CCASS), 成為CCASS合資格證券之一。2009年底, 已發行共集資55億元的兩隻政府債券已獲納入CCASS。

現時在聯交所成交的證券買賣於T+2日在CCASS進行交收, 而款項交收則於T+3日早上完成。香港交易所計劃提前於T+2日完成聯交所買賣的款項交收, 以減低交收時差造成的隔夜對手方風險。2009年11月27日, 香港交易所就提前於T+2日完成款項交收的建議模式諮詢市場人士意見。諮詢總結暫定於2010年第二季刊發。

證監會於2009年4月成立工作小組, 研究在香港設立無紙化證券市場的可行性。該工作小組由證監會、香港交易所及證券登記公司總會有限公司的代表組成, 已於2009年12月30日就推行無紙化證券市場的建議運作模式刊發聯合諮詢文件。諮詢期為3個月, 諮詢總結暫定於2010年第二季刊發。

為提高行政效率並減低發行人及市場人士的成本, 香港交易所修訂相關規則以取消多項次要服務收費, 包括就採用交易系統中額外的證券查詢版頁、參與者事務管理、交易及結算以及培訓課程等服務而徵收的費用。

## 主板 — 股票

2009年底, 主板上市公司共1,145家(2008年為1,087家), 當中116家是H股公司, 92家是紅籌公司。這些H股及紅籌公司在年底的市值分別為46,864億港元及38,621億港元, 共佔主板總市值的48%。年內主板新上市公司共68家。除4家創業板轉板公司及4家以介紹方式上市的公司外, 其餘60家以售股方式新上市的公司(包括6家H股公司)共籌集新資金2,479億港元。2009年底主板市值為177,693億港元, 高於2008年底的102,536億港元。

恒指在2009年底收報21872點, 較上一年年底上升52%。2009年底恒指成分股仍為42隻, 其中10隻為H股。

標準普爾／香港交易所大型股份指數2009年底收報25564點，較上一年升43%。恒生綜合指數收報3052點，較上一年底升54%。2009年恒指四大分類指數——金融、公用、地產及工商業分類指數——均告上升，較上一年分別上升57%、11%、66%及45%。

2009年主板股本證券總成交金額為115,642億港元，較2008年下跌8%。股本證券的交易佔主板所有上市證券全年總成交金額的75%，較2008年的72%為高。

#### 主板 — 股本權證

2009年內共新發行了11隻並無溢價的股本權證(2008年則發行了18隻，總發行溢價為2,508萬港元)。2009年底，在主板上市的股本權證有25隻。股本權證的全年總成交金額為5億2,407萬港元，較上一年下跌54%。

#### 主板 — 債務證券

2009年底，上市債務證券共157隻(2008年底為172隻)，而上市的可轉換信託證明書(伊斯蘭債券)依然是3隻。債務證券在2009年全年的總成交金額為397萬港元(較上一年減少46%)。年內新上市債務證券共23隻，集資474億港元。

新上市的證券包括於7月24日上市、面值為人民幣但以美元買賣的一隻可換股債券，以及9月4日上市的首批香港政府債券。該批按香港政府機構債券發行計劃發行的35億港元債券，是香港政府促進本地債券市場發展計劃的一部分。

#### 主板 — 單位信託基金及互惠基金(包括ETF及房地產信託投資基金)

2009年底的上市單位信託基金／互惠基金共52隻(2008年為33隻)，其中43隻為ETF，7隻為房地產投資信託基金(房地產基金)。年內新上市的基金有19隻，全部為ETF。基金的全年成交總額為5,438億港元，增幅為10%，其中ETF佔4,997億港元(92%)，房地產基金佔431億港元(8%)。基金成交額佔主板所有上市證券全年總成交額的4%，高於2008年的3%。

在2009年，香港交易所的ETF市場繼續錄得強勁增長。已上市ETF的相關資產種類繁多，包括8隻香港、8隻內地、15隻地區及7隻國際股票指數，以及2個債券、2個商品及1個貨幣市場指標。2009年，ETF的平均每日成交金額達20億港元，約佔主板成交總額的3%。總體上，43隻上市ETF共由10名ETF經理人以及18名證券市場內的莊家主理。



2009年5月22日，證監會與台灣金融監督管理委員會達成協議，互相認可在聯交所及臺灣證券交易所(臺灣證交所)上市的ETF相互跨境上市。協議簽署後，16隻在香港上市的ETF及11隻在台灣上市的ETF符合跨境上市的資格。台灣上市的寶來台灣卓越50基金(香港)於2009年8月19日跨境到香港上市，而跨境到臺灣證交所上市的香港上市ETF共有3隻，深受台灣投資者歡迎，交投活躍。

香港交易所是首家安排內地A股行業指數ETF上市的交易所。於2009年12月底，內地A股指數ETF有8隻，包括2009年11月18日於聯交所上市的4隻內地A股行業指數ETF。

### 主板 — 結構性產品(包括衍生權證及牛熊證)

2009年，新上市的衍生權證共4,230隻(2008年為4,822隻)，總名義金額達2,633億港元，較2008年的5,559億港元下跌53%。2009年底，在主板上市的衍生權證有3,367隻。衍生權證的全年總成交金額較上一年減少52%至16,549億港元，佔主板所有上市證券全年總成交金額的11%，較2008年的20%為低。

年內牛熊證市場持續強勁增長，2009年新上市的牛熊證有8,072隻(2008年為4,231隻)，總名義金額為5,193億港元，較2008年的4,433億港元增加17%。2009年底，上市牛熊證共1,692隻，總成交金額較上一年增加61%至16,761億港元，佔主板所有上市證券全年總成交金額的11%，高於2008年的6%。

### 創業板

2009年底，創業板上市公司共174家，與上一年的數字相同，當中40家為H股公司，5家為紅籌公司。創業板年底的總市值由2008年的452億港元上升133%至2009年的1,050億港元，其中H股市值佔271億港元，紅籌公司市值佔66億港元。2009年新上市公司共5家，集資4億港元。2009年創業板全年總成交金額為758億港元，較上一年升45%。

2009年由創業板轉往主板的公司有4家(2008年有18家)。

### 非上市可交易市場

於2009年底，共有2隻ETF及7隻在納斯達克市場上市的股票在非上市可交易市場買賣，自2001年起此數字一直未變。2009年全年成交金額為207萬港元(2008年為153萬港元)。

## 衍生產品市場

### 市場及產品發展

2009年，香港交易所推出多項措施以拓闊旗下衍生產品市場所提供的產品種類、改善相關服務，以及讓海外市場投資者更可靈活買賣香港交易所的衍生產品。

2009年共新增設6個股票期權類別以供交易，包括7月新增中國海外發展有限公司、騰訊控股有限公司及紫金礦業集團股份有限公司的期權類別，以及11月新增比亞迪股份有限公司、中國遠洋控股股份有限公司及廣州富力地產股份有限公司的期權類別。



2009年1月16日，美國商品期貨交易委員會(CFTC)就在美國銷售小型恒指期貨合約及小型恒生國企指數期貨合約授予香港期貨交易所(期交所)監管豁免(no-action relief)。在有關豁免下，交易所參與者只要遵守相關的CFTC規則，即可在美國銷售小型恒指期貨合約及小型恒生國企指數期貨合約。

2月27日，證監會刊發諮詢文件，建議修訂相關法例，使海外市場參與者可遙距參與香港期貨市場。然而，鑑於回應意見不一，加上市場對有關風險管理事宜有所顧慮，證監會決定在推進其建議前先再作研究。

6月26日，香港交易所刊發核證減排期貨諮詢文件，就在香港發展排放權交易平台的商業可行性及核證減排期貨的產品概念尋求公眾人士的意見和看法。其後於12月29日，香港交易所刊發諮詢總結。經考慮市場回應並根據對現有資料及情況的分析，香港交易所認為現時香港對核證減排期貨市場並無迫切需要。不過，香港交易所估計長遠來說，碳排放權市場可能日益重要，因此將會繼續留意內地以至其他市場的碳排放政策發展，適當時候會重新探討核證減排期貨的產品概念。

香港交易所已取得台灣監管機構的批准，由2009年9月14日起，准許台灣投資者除恒指期權、恒指期貨及小型恒指期貨外，亦可買賣H股指數期貨及期權，以及小型H股指數期貨。

9月22日，香港交易所宣布計劃於2010年首季推出自訂條款指數期權，並刊發此項新服務的資料文件。自訂條款指數期權將包括可自訂行使價及到期月份的恒指及H股指數期權合約。自訂條款指數期權將為場外市場參與者提供一個具吸引力並可減低對手方風險的選擇，而透過將更多場外交易吸納到香港交易所的大手交易機制，亦有助提高市場透明度。

由2009年11月2日起，正股價格低於10元的股票期權類別的行使間距由正股價格的4-10%縮窄至2-5%，讓股票期權投資者可按更貼近正股價格的行使價進行交易。經修訂的行使間距適用於21個交投活躍的期權類別，包括盈富基金期權。此外，同一組期權類別亦增加了第三個季月的到期月份，為市場參與者提供更多較長合約到期日的選擇。

香港交易所於11月豐富了由衍生產品市場報價系統(透過認可資訊供應商向最終用戶傳送衍生產品市場實時行情的系統)所提供的內容，藉此提高市場透明度。此外，股票期權市場的莊家責任亦作出修訂，以改善莊家服務及提高價格透明度；經修訂的規則已於2010年2月1日生效，股票期權莊家須為更多期權系列提供持續報價。

## 交易活動

2009年期貨及期權的全年成交合約總數為9,854萬張，較上一年下跌6%。儘管如此，小型恒指期貨、小型恒指期權及H股指數期權的全年成交合約總數均創新高。

年內期貨市場成交量最高的產品仍然是恒指期貨(佔期貨合約總成交量的48%)，其全年成交合約為2,073萬張，按年跌幅為5%，其2009年底未平倉合約共68,456張。成交量第二高的是H股指數期貨(佔期貨合約總成交量的29%)，其全年成交合約為1,239萬張，按年跌幅14%，其年底未平倉合約共74,324張。小型恒指期貨及股票期貨於年內則錄得增長，成交合約數量分別為928萬張(按年增長17%)及27萬張(按年增長6%)。2009年底，股票期貨類別共38個(2008年底為42個)。

年內，期權市場成交量錄得9%的跌幅，當中股票期權的合約成交量下跌13%。儘管如此，2009年股票期權仍然是佔期權合約總成交量最大比重的產品，全年成交合約4,744萬張，佔期權合約總成交量的86%，以期貨及期權合約總成交量計則佔48%。股票期權年底未平倉合約有385萬張，較上一年下跌3%。2009年底，股票期權類別有51個(2008年底有49個)。2009年全年，股票期權交易的總溢價為746億港元，較2008年下跌42%。

所有其他期權產品的成交量均錄得按年增長。期權市場中佔成交量第二大比重的恒指期權於2009年的成交合約按年增加40%至537萬張，H股指數期權成交合約亦增加22%至196萬張。小型恒指期權的成交量則增83%至29萬張。

非股本類別衍生產品(計有黃金期貨、港元利率期貨及外匯基金債券期貨)的交投於2009年持續淡靜，共佔期貨及期權總成交量的0.01%。

## 2009年香港證券及衍生產品市場大事紀要

月份	事項
1月	<p>1月8日，香港金融管理局(金管局)與證券及期貨事務監察委員會(證監會)發表有關雷曼迷你債券事件的調查報告，並建議多項改善現行市場監管及投資者保障的措施。</p> <p>1月16日，美國商品期貨交易委員會(CFTC)就在美國銷售小型恒指期貨合約及小型恒生國企指數期貨合約授予香港期貨交易所(期交所)監管豁免(no-action relief)。在有關豁免下，交易所參與者只要遵守相關的CFTC規則，即可在美國銷售小型恒指期貨合約及小型恒生國企指數期貨合約。</p> <p>1月21日，香港交易所與上海證券交易所簽訂更緊密合作協議。</p>
3月	<p>3月4日，香港交易所宣布擱置其用以吸引海外公司來港上市的專業板計劃。有關決定是基於對海外市場經驗的研究及與市場人士討論的結果。</p> <p>由3月23日起，香港交易所中止證券市場的收市競價交易時段，因為自2008年5月26日推出收市競價交易時段後，在該時段內的證券價格大幅波動，故有此決定以維持公眾對市場秩序、公平性及透明度的信心。證券市場恢復使用收市競價交易時段實施前的下午4時收市時間及當時藉以計算各證券收市價的方法(即根據下午交易時段結束前一分鐘所錄得的5個按盤價的中位數)。</p>
4月	<p>4月1日，《上市規則》內有關上市公司董事「禁止股份買賣期」的修訂條文生效。上市公司公布全年業績前的禁止買賣期由原先建議的延長至4個月改為延長至60日，而公布中期業績前的禁止買賣期則並無延長。</p> <p>4月8日，香港交易所與深圳證券交易所簽訂更緊密合作協議。</p> <p>4月20日，證監會與越南國家證券委員會簽訂諒解備忘錄，加強雙方的規管合作。</p>
5月	<p>5月9日，內地與香港簽訂《內地與香港關於建立更緊密經貿關係的安排》補充協議六，內容包括放寬香港銀行及證券公司在廣東省擴充業務的若干限制。</p>
6月	<p>6月25日，匯豐控股成為首家在香港發行人民幣債券的非內地銀行，由其內地分行向機構投資者發行總值10億元人民幣(11億港元)的債券。</p> <p>6月26日，香港交易所刊發核證減排期貨諮詢文件，就在香港發展排放權交易平台的商業可行性及核證減排期貨的產品概念尋求公眾人士的意見和看法。</p>

月份	事項
7月	<p>7月2日，香港交易所將6個期權類別的持倉限額修訂至每個期權類別任何一個市場方向所有到期月份合計的未平倉合約以50,000張為限，以應付股票期權市場的持續增長。該6個期權類別為中信泰富有限公司、恒基兆業地產有限公司、香港交易所、利豐有限公司、九龍倉集團有限公司及太古股份有限公司‘A’的期權類別。</p> <p>7月6日，新增中國海外發展有限公司、騰訊控股有限公司及紫金礦業集團股份有限公司的期權。</p> <p>7月22日，證監會、金管局及16家雷曼迷你債券分銷銀行宣布達成協議，分銷銀行會向合資格客戶回購相當於客戶投資金額名義價值六成或以上的迷債，涉資至少63億港元。銀行並須採取措施(包括由獨立機構檢討銀行內部的監控程序)以防再次出現不當銷售結構性產品的情況。</p>
8月	<p>8月17日，標智滬深300中國指數基金(首隻在台灣跨境上市的香港交易所買賣基金)於台灣證券交易所透過聯接基金上市；而8月19日寶來台灣卓越50基金(首隻在香港跨境上市的台灣交易所買賣基金)同樣以聯接基金形式於香港聯合交易所(聯交所)上市。此兩宗指數基金跨境上市乃於證監會與台灣金融監督管理委員會於5月22日簽署及交換雙邊諒解備忘錄的附函之後得以落實。</p>
9月	<p>9月1日，經修訂的《上市規則》生效，發行人自行建造的資產獲豁免遵守須予公布交易的規則，如符合若干條件，則可同時獲豁免遵守合併計算的規定。</p> <p>9月4日，首批根據香港政府機構債券發行計劃推出的35億港元政府債券於聯交所上市，香港中央結算有限公司(香港結算)亦同時接納政府債券為可納入其中央結算及交收系統(CCASS)的合資格證券。</p> <p>9月14日，香港交易所取得台灣監管機構的批准，准許台灣投資者除以前批准的恒指期權、恒指期貨及小型恒指期貨外，亦可買賣H股指數期貨及期權，以及小型H股指數期貨。</p> <p>9月17日，香港結算與俄羅斯當地交易所營運機構MICEX集團旗下的國家存管處(National Depository Center，簡稱NDC)簽署有關合作及資訊互換的諒解備忘錄。</p> <p>9月21日，恒生指數有限公司推出香港首隻A股指數——恒生A股行業龍頭指數。</p> <p>9月22日，香港交易所宣布計劃於2010年首季推出自訂條款指數期權，並刊發此項新服務的資料文件。</p> <p>9月28日，首批在內地以外地區發行的中國國債在香港發售，發行總額達60億元人民幣(68億港元)。</p> <p>9月28日，金管局與馬來西亞中央銀行簽署諒解備忘錄，合作發展金融服務業，尤其是關於伊斯蘭金融的領域。</p>

月份	事項
10月	<p>10月1日，《上市規則》的條文修訂生效，以取消發行人採用交易所交易系統中額外的證券查詢版頁時須支付的費用。有關修訂並釐清所有費用及收費均為已扣除所有稅項和徵費後的淨額。</p> <p>10月5日，香港交易所試行方式推出免費實時基本報價網站服務，透過六個指定網站免費發布所有在聯交所買賣的證券的實時報價。此項服務於2010年1月1日以試驗計劃形式正式推出，至2011年年底完結。</p>
11月	<p>11月2日，《上市規則》中有關股本證券上市存檔及核對清單的規則修訂生效，是項修訂簡化上市程序，有助減省上市的準備時間、成本和文書工作。</p> <p>11月2日，有關縮窄香港交易所股票期權市場行使間距的規則修訂生效。新的行使間距適用於21個股票期權類別，而這些期權類別亦會全部增設一個季月的到期月份。</p> <p>11月9日，證監會與馬來西亞證券監督委員會簽署諒解備忘錄，共同推動伊斯蘭基金管理業在香港進一步發展，並加強兩家監管機構之間的合作。</p> <p>11月12日，香港交易所宣布，由2010年1月1日起，其就提供參與者事務管理、交易及結算以及培訓課程等服務而徵收的多項次要服務收費一概取消，以提高行政效率並減低市場參與者的成本。</p> <p>11月16日，新增比亞迪股份有限公司、中國遠洋控股股份有限公司及廣州富力地產股份有限公司的期權。</p> <p>11月18日，首批共四隻A股行業指數交易所買賣基金在聯交所上市。</p> <p>11月27日，香港交易所就CCASS的款項交收提前於T+2日完成的安排刊發諮詢文件，以期令證券與款項同日完成交收。</p>

月份	事項
12月	<p>12月7日，對於以介紹形式上市的公司，香港交易所於其上市首天不再在交易系統的股份版頁中展示該公司最後公布之每股經審核有形資產淨值。此乃鑑於投資者賴以作出投資決定的發行人財務數據眾多，而股份版頁能用作展示歷史數據的空間有限。有關決定是在亞洲果業控股有限公司於11月26日（該公司於當日以介紹方式在聯交所上市）股價異動之後而作出。香港交易所建議以介紹形式上市的公司於上市前發出公告，提供該公司在其他市場的收市價。</p> <p>12月18日，香港交易所刊發《建議加快供股及公開發售程序的諮詢總結》。供股的截止過戶通知期將會縮短至6個工作天，而公開發售的截止過戶通知期則維持不變，相關的《上市規則》修訂於2010年2月1日生效。</p> <p>12月29日，香港交易所就核證減排期貨刊發諮詢總結。經考慮市場回應並根據對現有資料及情況的分析，香港交易所認為現時香港對核證減排期貨市場並無迫切需要。不過，香港交易所估計長遠來說，碳排放權市場可能日益重要，因此將會繼續留意內地以至其他市場的碳排放政策發展，適當時候會重新探討核證減排期貨的產品概念。</p> <p>12月30日，證監會、香港交易所及證券登記公司總會有限公司聯合發表諮詢文件，就香港證券市場無紙化的運作模式提出建議。建議中的制度將會以循序漸進方式推行，在實施初期，新的無紙化模式將會與現時的實物證券模式並行。</p>

## 股票市場概況－主板

	年份		
	2007	2008	2009
<b>上市證券(年底數字)</b>			
上市公司數目	1,048	1,087	1,145
本地公司 <sup>(1)</sup>	1,039	1,077	1,134
外地公司 <sup>(2)</sup>	9	10	11
上市證券數目	5,896	5,654	6,441
新上市公司數目 <sup>(3)</sup>	82	47	68
新上市公司	78	29	64
創業板轉板上市公司	4	18	4
總發行股本(百萬港元)	953,098.38	972,135.97	1,034,447.41
市價總值(百萬港元)	20,536,462.82	10,253,588.75	17,769,271.41
集資總額(百萬港元)	571,078.35	418,187.62	637,733.82
<b>交投情況</b>			
總交易日數	246	245	249
總成交金額(百萬港元) <sup>(4)</sup>			
全年	21,506,271.44	17,600,713.87	15,439,486.88
平均每日	87,423.87	71,839.65	62,005.97
總成交股數(百萬股)			
全年	22,913,217.30	26,942,745.92	24,497,626.62
平均每日	93,143.16	109,970.39	98,384.04
總成交宗數(宗數)			
全年	148,314,844	139,999,774	175,535,322
平均每日	602,906	571,428	704,961
<b>股價指數</b>			
標普香港大型股指數(2003年2月28日=10000)			
最高	38585.09	33684.66	26565.29
最低	21912.46	13569.03	14169.78
年底指數	33708.99	17891.16	25564.96
恒生指數(1964年7月31日=100)			
最高	31638.22	27615.85	22943.98
最低	18664.88	11015.84	11344.58
年底指數	27812.65	14387.48	21872.50
<b>市場比率<sup>(5)</sup></b>			
平均週息率(%)	2.21	5.38	2.33
平均市盈率(倍)	22.47	7.26	18.13
平均賬面值比率(倍)	2.81	1.17	1.91
流通比率(%)	80.40	123.19	65.08
交易所參與者數目	478	487	495

註:

- (1) 包括所有其“H”股在交易所上市的中国內地企業。
- (2) 上市公司如在海外註冊及在香港和中国內地以外經營主要業務，均被視為外國公司，其餘則視為本地公司。
- (3) 數目包括由創業板轉到主板上市的公司。
- (4) 市場成交金額已就遲報及反駁交易作出調整。
- (5) 根據所有上市的普通股股份年底數字計算。



## 股票市場概況－創業板

	年份		
	2007	2008	2009
<b>上市證券(年底數字)</b>			
上市公司數目	193	174	174
上市證券數目	196	177	175
新上市公司數目	2	2	5
總發行股本(百萬港元)	10,793.14	8,423.19	9,071.91
市價總值(百萬港元)	161,080.97	45,164.18	105,036.43
集資總額(百萬港元)	19,767.38	9,060.05	4,384.13
<b>交投情況</b>			
總交易日數	246	245	249
總成交金額(百萬港元) <sup>(1)</sup>			
全年	159,258.48	52,086.99	75,761.81
平均每日	647.39	212.60	304.26
總成交股數(百萬股)			
全年	250,147.84	161,545.11	296,240.90
平均每日	1,016.86	659.37	1,189.72
總成交宗數(宗數)			
全年	3,270,681	1,395,036	2,106,196
平均每日	13,295	5,694	8,459
<b>股價指數</b>			
標普香港創業板指數(2003年2月28日=1000)			
最高	1793.85	1347.51	731.28
最低	1209.83	343.17	349.51
年底指數	1349.64	385.47	677.01
<b>市場比率<sup>(2)</sup></b>			
平均週息率(%)	0.68	2.76	0.77
平均市盈率(倍)	44.91	8.01	38.98
平均賬面值比率(倍)	3.47	0.81	1.99
流通比率(%)	98.85	115.32	72.13

註:

- (1) 市場成交金額已就遲報及反駁交易作出調整。  
(2) 根據創業板股份之年底數字計算。

## 股市概況－主板及創業板

	年份										
	1999	2000	2001	2002	2003	2004	2005	2006	2007	2008	2009
<b>上市證券(年底數字)</b>											
上市公司數目	708	790	867	978	1,037	1,096	1,135	1,173	1,241	1,261	1,319
本地公司 <sup>(1)</sup>	695	779	857	968	1,027	1,086	1,126	1,165	1,232	1,251	1,308
外地公司 <sup>(2)</sup>	13	11	10	10	10	10	9	8	9	10	11
上市證券數目	1,212	1,349	1,189	1,586	1,785	2,176	2,649	3,383	6,092	5,831	6,616
新上市公司數目 <sup>(3)</sup>	38	90	88	117	73	70	67	62	84	49	73
新上市公司	38	90	88	115	67	68	65	60	80	31	69
創業板轉板上市公司	-	-	-	2	6	2	2	2	4	18	4
總發行股本(億港元)	2,258.66	2,889.24	3,286.26	3,873.39	4,090.76	4,410.57	7,127.47	9,010.97	9,638.92	9,805.59	10,435.19
市價總值(億港元)	47,347.64	48,624.40	39,463.06	36,113.19	55,478.48	66,958.93	81,799.37	133,377.06	206,975.44	102,987.53	178,743.08
集資總額(億港元)	1,497.03	4,673.37	644.28	1,105.14	2,137.60	2,818.00	3,017.06	5,245.38	5,908.46	4,272.48	6,421.18
— 首次上市集資額	171.40	1,321.18	257.14	519.84	591.41	971.59	1,656.51	3,338.52	2,924.37	659.76	2,482.27
— 上市後集資額	1,325.63	3,352.18	387.14	585.29	1,546.19	1,846.41	1,360.55	1,906.85	2,984.09	3,612.71	3,938.91
<b>交投情況</b>											
總交易日數	247	247	243	247	248	249	247	247	246	245	249
總成交金額(億港元) <sup>(4)</sup>											
全年	19,195.45	31,318.52	19,895.04	16,430.54	25,838.29	39,741.12	45,204.32	83,763.11	216,655.30	176,528.01	155,152.49
平均每日	77.71	126.80	81.87	66.52	104.19	159.60	183.01	339.12	880.71	720.52	623.10
總成交股數(億股)											
全年	13,937.84	23,546.88	15,323.67	16,119.26	24,103.80	40,235.48	57,798.15	94,812.66	231,633.65	271,042.91	247,938.68
平均每日	56.43	95.33	63.06	65.26	97.19	161.59	234.00	383.86	941.60	1,106.30	995.74
總成交宗數(宗數)											
全年	23,063,257	36,871,325	24,123,635	20,536,648	28,803,397	37,243,835	36,956,081	64,077,041	151,585,525	141,394,810	177,641,518
平均每日	93,374	149,277	99,274	83,144	116,143	149,574	149,620	259,421	616,201	577,122	713,420
<b>市場產品成交金額(億港元)</b>											
股本股份	17,767.81	29,444.08	18,604.26	15,152.63	23,048.12	34,229.28	36,099.20	64,669.38	166,705.71	126,839.16	116,399.49
股本認股權證	103.85	80.53	32.22	17.47	11.64	29.21	22.84	27.12	51.26	11.33	5.24
衍生權證	1,197.88	1,593.61	1,050.02	1,127.77	2,640.12	5,244.76	8,566.07	17,900.59	46,938.60	34,337.36	16,548.95
牛熊證	-	-	-	-	-	-	-	113.35	713.80	10,395.57	16,760.65
股票掛鈎票據	-	-	-	3.34	4.80	2.44	0.01	0	0	0	0
債券	1.37	0.59	0.38	0.25	0.18	0.42	0.11	0.06	0.10	0.07	0.04
單位信託及互惠基金	124.54	199.72	207.12	128.28	133.11	234.81	516.04	1,052.60	2,245.84	4,944.51	5,438.11
交易所買賣基金(ETF)	124.53	199.71	207.11	128.27	133.11	234.79	206.96	578.18	1,605.66	4,411.03	4,996.86
房地產投資信託基金(REIT)	-	-	-	-	-	-	309.08	474.41	514.97	514.94	430.78
其它	0.02	0.02	0.00	0.01	0.00	0.02	0.00	0.01	125.21	18.54	10.47
iShares(非上市可交易股份)	-	-	1.03	0.80	0.31	0.19	0.06	0	0	0	0
<b>市場比率<sup>(5)</sup></b>											
平均週息率(%)	2.20	1.99	2.89	3.36	2.92	2.83	2.87	2.19	2.20	5.37	2.32
平均市盈率(倍)	26.77	12.95	12.30	14.98	19.08	18.80	15.61	17.39	22.56	7.27	18.19
平均賬面值比率(倍)	2.16	1.81	1.35	1.11	1.68	1.89	1.93	2.52	2.81	1.17	1.91
流通比率(%)	37.53	60.55	47.14	41.96	41.54	51.12	44.13	48.49	80.54	123.16	65.12

註：

- (1) 包括所有其“H”股在交易所上市的中國內地企業。
- (2) 上市公司如在海外註冊及在香港和中國內地以外經營主要業務，均被視為外國公司，其餘則視為本地公司。
- (3) 數目包括由創業板轉到主板上市的公司。
- (4) 市場成交金額已就遲報及反駁交易作出調整。
- (5) 根據所有普通股股份之年底數字計算。

## 衍生產品市場概況

	年份		
	2007	2008	2009
<b>所有期貨及期權產品 (股票期權除外)</b>			
交易日數	245	243	247.5
合約成交量	<b>42,002,718</b>	<b>50,313,871</b>	<b>51,098,362</b>
股市指數產品	41,618,802	50,029,072	50,817,046
股票產品	351,514	257,015	271,766
利率產品	32,402	24,709	2,777
黃金期貨*	–	3,075	6,773
平均每日	171,440	207,053	206,458
年底未平倉合約	<b>465,980</b>	<b>321,768</b>	<b>455,898</b>
股市指數產品	457,894	309,661	451,269
股票產品	5,954	9,449	4,407
利率產品	2,132	2,526	103
黃金期貨*	–	132	119
<b>股票期權</b>			
年底股票期權類別數目	47	49	51
年底股票期權系列數目	5,986	8,340	6,806
新開辦期權類別數目	6	3	6
交易日數	245	243	247.5
合約成交量			
全年總數	45,982,968	54,692,865	47,439,896
平均每日	187,686	225,074	191,676
合約期權金(百萬港元)			
全年總數	106,165	127,850	74,639
平均每日	433	526	302
成交宗數			
全年總數	1,006,542	1,579,169	1,612,285
平均每日	4,108	6,499	6,514
年底未平倉合約	5,314,918	3,984,346	3,848,117
已行使合約總數	6,664,451	8,012,542	6,413,688
每張合約平均期權金(港幣)	2,309	2,338	1,573
每宗交易平均合約數目(合約數目)	46	35	29
莊家數目	24	22	19
認沽數量/認購數量	1.08	1.08	1.21
平均每日合約成交量/未平倉合約	3.5%	5.6%	5.0%
<b>所有期貨及期權產品</b>			
合約成交量	87,985,686	105,006,736	98,538,258
年底未平倉合約	5,780,898	4,306,114	4,304,015

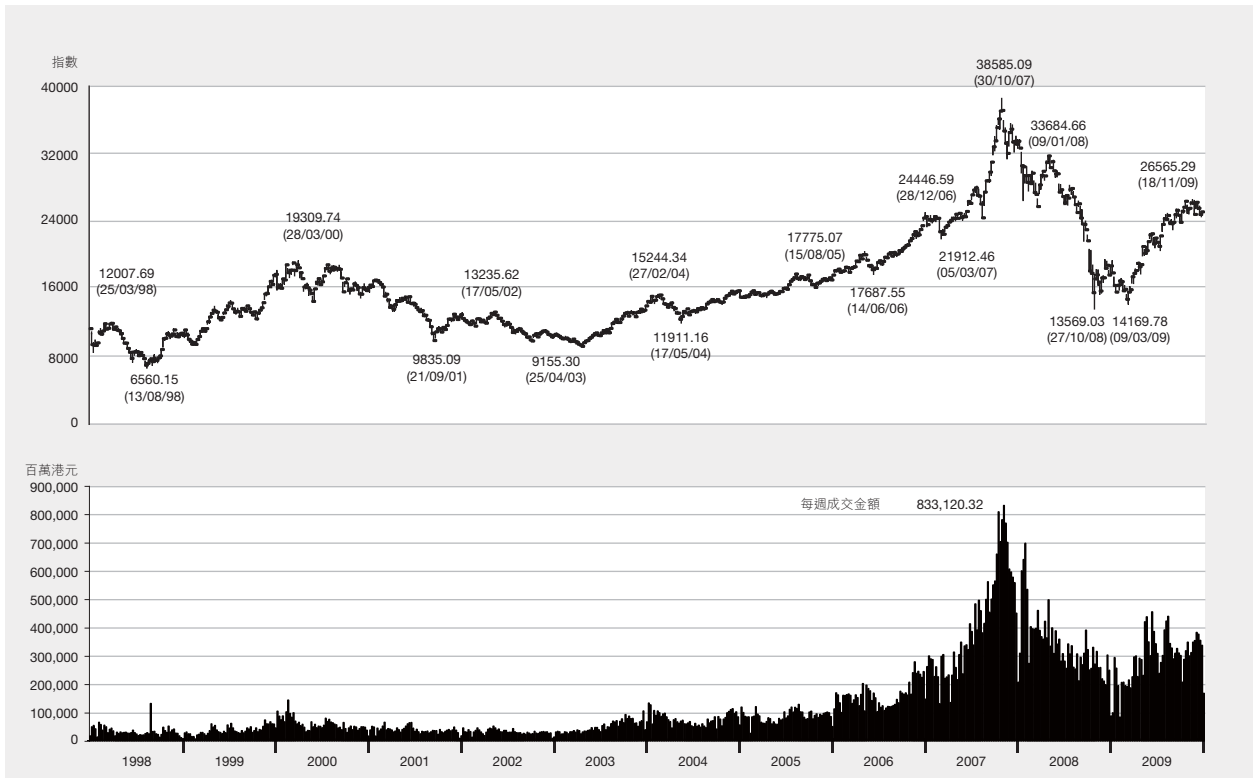
\* 黃金期貨由2008年10月20日開始買賣

## 市場概況－結算及交收

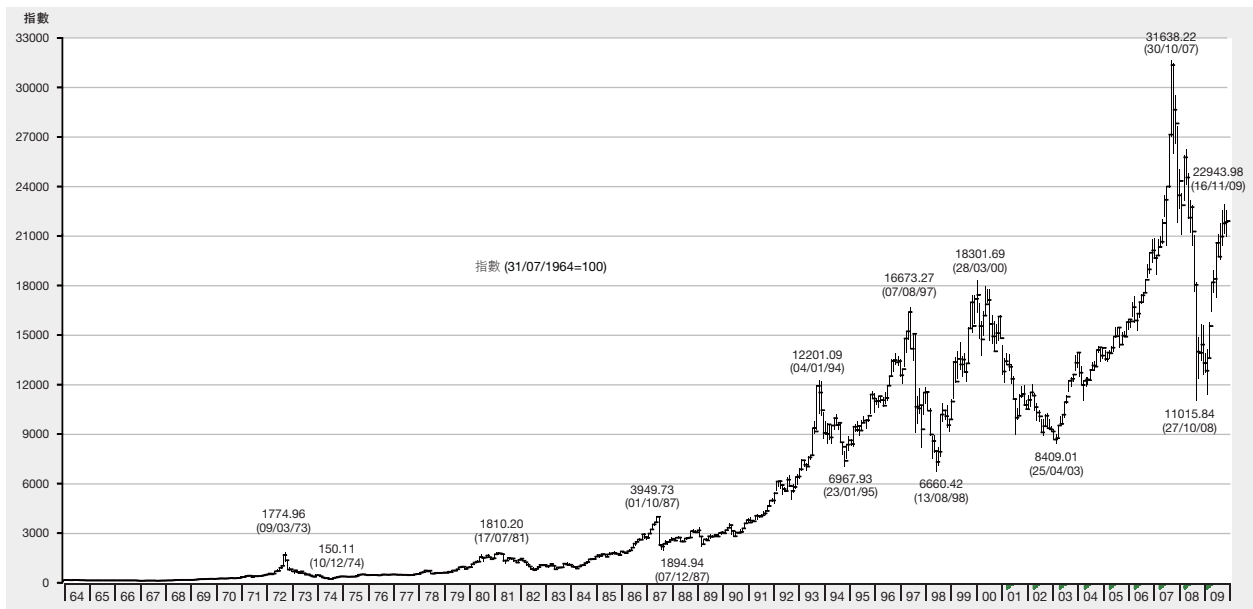
	年份		
	2007	2008	2009
<b>中央結算系統營運資料</b>			
經中央結算系統處理之聯交所交易(每日平均數)			
- 交易宗數	616,195	577,110	713,412
- 交易金額(十億港元)	88.1	72.1	62.3
- 涉及股數(十億股)	94.2	110.6	99.6
經中央結算系統處理的交收指示(每日平均數)			
- 交收指示數目	66,818	63,433	69,658
- 交收指示涉及金額(十億港元)	205.4	193.1	164.0
- 涉及股數(十億股)	48.5	50.0	40.6
經中央結算系統處理的投資者交收指示(每日平均數)			
- 交收指示數目	945	566	560
- 交收指示涉及金額(百萬港元)	351.5	220.2	291.8
- 涉及股數(百萬股)	252.7	181.6	111.7
以「持續淨額交收」的股份數額於到期交收日(T+2) 的交收效率(每日平均數)(%)			
	99.70	99.81	99.85
以「持續淨額交收」的股份數額於到期交收翌日(T+3) 的交收效率(每日平均數)(%)			
	99.97	99.98	99.99
在T+3日進行補購(每日平均數)			
- 涉及經紀數目	20	8	8
- 補購宗數	24	11	9
- 補購涉及金額(百萬港元)	15.0	8.4	3.4
存放於中央結算系統證券存管處的股份			
- 股數(十億股)	3,570.4	3,408.3	3,286.6
- 獲納入系統的證券佔已發行股本總數的百分比	74.95	72.57	70.93
- 股份價值(十億港元)	10,438.9	5,040.5	9,245.1
- 獲納入系統的證券佔市價總值的百分比	47.02	44.62	49.19
<b>衍生產品結算及交收系統營運資料</b>			
年未未平倉合約			
- 股市指數期貨	206,756	172,444	147,968
- 股票期貨	5,954	9,449	4,407
- 黃金期貨	-	132	119
- 利率期貨	2,132	2,526	103
- 股市指數期權	251,138	137,217	303,301
- 股票期權	5,314,918	3,984,346	3,848,117
累積行使股票期權			
- 涉及股數(百萬股)	6,151	7,231	5,171
- 涉及金額(十億港元)	193	215	105

註：中央結算系統營運資料並不包括以外幣作為買賣貨幣之交易。

### 標準普爾／香港交易所大型股指數每週走勢 (1998－2009)



### 恒生指數每月走勢 (1964－2009)



## 標準普爾／香港交易所大型股指數，每日收市 (2009)

2003年2月28日 = 10000

日期	1月	2月	3月	4月	5月	6月	7月	8月	9月	10月	11月	12月
1	-	-	-	16641.07	-	22541.99	-	-	23381.56	-	-	25812.38
2	18697.79	15917.09	15292.96	17747.37	-	21957.09	21426.11	-	22996.18	23887.86	25288.66	26023.39
3	-	15821.19	14914.00	17822.46	-	22183.53	21501.92	24540.21	23266.21	-	24865.16	26299.01
4	-	16189.57	15257.30	-	19898.37	22109.94	-	24523.30	23866.06	-	25323.14	26257.29
5	19328.47	16325.09	15105.40	-	19955.95	22353.34	-	24241.85	-	23940.85	25142.24	-
6	19256.07	16923.50	14729.44	18350.02	20423.71	-	21282.43	24794.93	-	24372.61	25548.64	-
7	18559.72	-	-	18240.73	20784.22	-	21137.33	24228.74	24139.32	24850.94	-	26057.20
8	17909.70	-	-	17695.76	20990.27	21843.27	20971.00	-	24668.85	25140.79	-	25749.75
9	17879.58	17057.19	14169.78	18156.18	-	21644.03	21104.97	-	24387.21	25194.76	25941.51	25422.13
10	-	17204.02	14561.21	-	-	22449.66	21021.46	24820.40	24639.91	-	25975.37	25404.89
11	-	16774.47	14887.85	-	20617.31	22434.92	-	24947.74	24774.98	-	26290.98	25555.09
12	17389.11	16392.48	14959.30	-	20645.24	22512.18	-	24190.73	-	24962.10	26048.43	-
13	17024.44	16822.56	15607.77	-	20588.74	-	20514.79	24656.00	-	25152.45	26172.02	-
14	17019.16	-	-	18899.21	19931.76	-	21224.59	24681.79	24467.57	25672.01	-	25790.65
15	16416.24	-	-	19062.43	20198.75	22035.94	21652.71	-	24403.53	25728.37	-	25511.65
16	16390.39	16711.96	16119.02	18950.61	-	21590.03	21766.41	-	24993.35	25674.92	26564.37	25299.26
17	-	16075.20	15927.65	19006.57	-	21483.51	22259.62	23774.08	25456.51	-	26526.03	24999.45
18	-	16165.80	16186.04	-	20473.04	21184.75	-	23971.37	25279.17	-	26565.29	24812.81
19	16504.20	16142.81	16245.71	-	21042.16	21321.00	-	23595.36	-	26002.69	26374.83	-
20	16066.65	15755.73	15876.06	19169.89	20975.03	-	23057.30	24031.00	-	26239.20	26147.79	-
21	15573.76	-	-	18621.69	20676.52	-	23075.37	23839.09	25146.73	26093.68	-	24530.54
22	15663.79	-	-	18142.63	20527.47	21461.81	22788.62	-	25449.65	25891.50	-	24647.36
23	15591.38	16376.42	16669.76	18541.88	-	20852.85	23436.86	-	25378.09	26366.58	26482.74	24905.02
24	-	15917.40	17129.78	18602.84	-	21229.35	23633.93	24171.82	24753.78	-	26141.57	25122.84
25	-	16182.31	16841.53	-	20568.96	21623.10	-	24089.81	24699.05	-	26457.58	-
26	-	16029.57	17453.53	-	20357.58	22008.97	-	24160.59	-	-	25991.11	-
27	-	15914.66	17421.36	18108.17	21350.75	-	23969.18	23903.85	-	25929.34	24801.18	-
28	-	-	-	17755.74	-	-	24439.04	23713.04	24176.70	25459.35	-	25090.57
29	16274.87	-	-	18232.32	21592.71	21873.12	23845.03	-	24651.59	24931.84	-	25142.76
30	16401.30	-	16609.37	18849.23	-	21686.87	23950.83	-	24558.47	25440.13	25491.82	25157.92
31	-	-	16740.46	-	-	-	24310.42	23240.67	-	-	-	25564.96
最高	19328.47	17204.02	17453.53	19169.89	21592.71	22541.99	24439.04	24947.74	25456.51	26366.58	<b>26565.29</b>	26299.01
最低	15573.76	15755.73	<b>14169.78</b>	16641.07	19898.37	20852.85	20514.79	23240.67	22996.18	23887.86	24801.18	24530.54
平均	17108.15	16334.95	15850.24	18329.84	20610.45	21835.51	22380.45	24196.02	24524.29	25346.60	25911.45	25416.22

## 標準普爾／香港交易所大型股指數，每日走勢 (2009)



## 恒生指數，每日收市 (2009)

1964年7月31日 = 100

日期	1月	2月	3月	4月	5月	6月	7月	8月	9月	10月	11月	12月
1	-	-	-	13519.54	-	18888.59	-	-	19872.30	-	-	22113.15
2	15042.81	12861.49	12317.46	14521.97	-	18389.08	18178.05	-	19522.00	20375.49	21620.19	22289.57
3	-	12776.89	12033.88	14545.69	-	18576.47	18203.40	20807.26	19761.68	-	21240.06	22553.87
4	-	13063.89	12331.15	-	16381.05	18502.77	-	20796.43	20318.62	-	21614.77	22498.15
5	15563.31	13178.90	12211.24	-	16430.08	18679.53	-	20494.77	-	20429.07	21479.08	-
6	15509.51	13655.04	11921.52	14998.04	16834.57	-	17979.41	20899.24	-	20811.53	21829.72	-
7	14987.46	-	-	14928.97	17217.89	-	17862.27	20375.37	20629.31	21241.59	-	22324.96
8	14415.91	-	-	14474.86	17389.87	18253.39	17721.07	-	21069.81	21492.90	-	22060.52
9	14377.44	13769.06	11344.58	14901.41	-	18058.49	17790.59	-	20851.04	21499.44	22207.55	21741.76
10	-	13880.64	11694.05	-	-	18785.66	17708.42	20929.52	21069.56	-	22268.16	21700.04
11	-	13539.21	11930.66	-	17087.95	18791.03	-	21074.21	21161.42	-	22627.21	21902.11
12	13971.00	13228.30	12001.53	-	17153.64	18889.68	-	20435.24	-	21299.35	22397.57	-
13	13668.05	13554.67	12525.80	-	17059.62	-	17254.63	20861.30	-	21467.36	22553.63	-
14	13704.61	-	-	15580.16	16541.69	-	17885.73	20893.33	20932.20	21886.48	-	22085.75
15	13242.96	-	-	15669.62	16790.70	18498.96	18258.66	-	20866.37	21999.08	-	21813.92
16	13255.51	13455.88	12976.71	15582.99	-	18165.50	18361.87	-	21402.92	21929.90	22943.98	21611.74
17	-	12945.40	12878.09	15601.27	-	18084.60	18805.66	20137.65	21768.51	-	22914.15	21347.63
18	-	13016.00	13117.17	-	17022.91	17776.66	-	20306.27	21623.45	-	22840.33	21175.88
19	13339.99	13023.36	13130.92	-	17544.03	17920.93	-	19954.23	-	22200.46	22643.16	-
20	12959.77	12699.17	12833.51	15750.91	17475.84	-	19502.37	20328.86	-	22384.96	22455.84	-
21	12583.63	-	-	15285.89	17199.49	-	19501.73	20199.02	21472.85	22318.11	-	20948.10
22	12657.99	-	-	14878.45	17062.52	18059.55	19248.17	-	21701.14	22210.52	-	21092.04
23	12578.60	13175.10	13447.42	15214.46	-	17538.37	19817.70	-	21595.52	22589.73	22771.39	21328.74
24	-	12798.52	13910.34	15258.85	-	17892.15	19982.79	20535.94	21050.73	-	22423.14	21517.00
25	-	13005.08	13622.11	-	17121.82	18275.03	-	20435.24	21024.40	-	22611.80	-
26	-	12894.94	14108.98	-	16991.56	18600.26	-	20456.32	-	-	22210.41	-
27	-	12811.57	14119.50	14840.42	17885.27	-	20251.62	20242.75	-	22169.59	21134.50	-
28	-	-	-	14555.11	-	-	20624.54	20098.62	20588.41	21761.58	-	21480.22
29	13154.43	-	-	14956.95	18171.00	18528.51	20135.50	-	21013.17	21264.99	-	21499.44
30	13278.21	-	13456.33	15520.99	-	18378.73	20234.08	-	20955.25	21752.87	21821.50	21496.62
31	-	-	13576.02	-	-	-	20573.33	19724.19	-	-	-	21872.50
最高	15563.31	13880.64	14119.50	15750.91	18171.00	18889.68	20624.54	21074.21	21768.51	22589.73	<b>22943.98</b>	22553.87
最低	12578.60	12699.17	<b>11344.58</b>	13519.54	16381.05	17538.37	17254.63	19724.19	19522.00	20375.49	21134.50	20948.10
平均	13793.96	13166.66	12794.95	15029.33	17124.29	18342.45	18903.71	20475.51	20920.48	21654.25	22219.44	21747.90

註：恒生指數由恒生指數有限公司編算

## 恒生綜合指數，每日收市 (2009)

2000年1月3日 = 2000

日期	1月	2月	3月	4月	5月	6月	7月	8月	9月	10月	11月	12月
1	-	-	-	1899.10	-	2631.80	-	-	2747.34	-	-	3077.03
2	2066.39	1783.24	1707.09	2020.02	-	2571.92	2572.43	-	2698.72	2807.58	2976.74	3109.92
3	-	1776.94	1682.01	2021.87	-	2609.06	2575.19	2928.13	2739.85	-	2933.74	3146.09
4	-	1819.41	1729.90	-	2268.19	2591.80	-	2919.30	2816.15	-	2982.46	3140.12
5	2136.68	1835.58	1718.55	-	2274.61	2621.17	-	2875.56	-	2814.16	2967.38	-
6	2121.32	1896.38	1688.42	2070.04	2322.17	-	2549.17	2921.28	-	2871.76	3009.54	-
7	2046.20	-	-	2058.31	2359.72	-	2529.90	2849.71	2857.13	2928.00	-	3122.40
8	1963.52	-	-	2004.28	2393.19	2575.72	2504.54	-	2905.75	2958.42	-	3094.32
9	1963.39	1907.61	1634.79	2060.18	-	2544.40	2512.38	-	2877.45	2961.39	3055.75	3048.82
10	-	1921.70	1670.50	-	-	2639.37	2503.90	2924.49	2909.11	-	3064.10	3038.12
11	-	1875.96	1702.30	-	2346.96	2646.17	-	2939.11	2922.16	-	3109.61	3061.23
12	1901.00	1834.27	1704.04	-	2351.33	2655.19	-	2856.40	-	2939.10	3092.01	-
13	1864.88	1876.01	1767.92	-	2347.97	-	2442.31	2909.03	-	2958.68	3108.79	-
14	1879.25	-	-	2143.76	2291.53	-	2523.20	2907.32	2892.80	3008.62	-	3086.71
15	1821.26	-	-	2170.17	2329.47	2603.94	2578.61	-	2877.59	3020.20	-	3053.67
16	1831.03	1864.02	1825.26	2159.23	-	2548.42	2589.38	-	2940.18	3011.35	3159.94	3019.18
17	-	1796.45	1806.93	2159.72	-	2542.95	2645.67	2799.28	2984.09	-	3160.97	2976.77
18	-	1805.38	1838.32	-	2367.53	2503.19	-	2809.78	2958.70	-	3147.83	2942.96
19	1838.78	1809.31	1845.36	-	2428.24	2525.86	-	2767.83	-	3051.11	3126.06	-
20	1790.85	1765.52	1798.15	2179.43	2421.16	-	2733.99	2813.16	-	3075.97	3098.17	-
21	1745.28	-	-	2117.66	2390.36	-	2737.30	2797.24	2940.36	3072.04	-	2915.91
22	1755.17	-	-	2066.00	2368.12	2545.47	2702.54	-	2965.71	3059.20	-	2937.57
23	1743.71	1824.50	1889.68	2108.07	-	2475.90	2770.30	-	2954.92	3104.45	3135.83	2968.54
24	-	1775.04	1941.38	2117.85	-	2528.32	2795.20	2843.90	2888.39	-	3097.99	2992.88
25	-	1802.38	1903.68	-	2386.44	2580.49	-	2829.67	2888.32	-	3118.28	-
26	-	1779.61	1968.98	-	2373.01	2628.05	-	2824.19	-	-	3074.79	-
27	-	1770.88	1975.15	2049.59	2481.21	-	2845.17	2794.05	-	3049.88	2936.85	-
28	-	-	-	2010.94	-	-	2900.74	2772.32	2825.27	2997.95	-	2997.57
29	1819.90	-	-	2073.75	2528.16	2622.49	2829.28	-	2878.15	2927.86	-	2998.94
30	1837.51	-	1882.70	2143.20	-	2591.05	2836.74	-	2873.03	2992.48	3033.16	2999.05
31	-	-	1901.85	-	-	-	2886.68	2724.40	-	-	-	3052.01
最高	2136.68	1921.70	1975.15	2179.43	2528.16	2655.19	2900.74	2939.11	2984.09	3104.45	<b>3160.97</b>	3146.09
最低	1743.71	1765.52	<b>1634.79</b>	1899.10	2268.19	2475.90	2442.31	2724.40	2698.72	2807.58	2933.74	2915.91
平均	1895.90	1826.01	1799.23	2081.66	2369.97	2581.03	2662.03	2847.91	2879.14	2980.51	3066.19	3035.45

註：恒生綜合指數由恒生指數有限公司編算



## 恒生香港綜合指數，每日收市 (2009)

2000年1月3日 = 2000

日期	1月	2月	3月	4月	5月	6月	7月	8月	9月	10月	11月	12月
1	-	-	-	1272.01	-	1872.15	-	-	1999.64	-	-	2191.67
2	1472.45	1315.89	1247.58	1379.19	-	1827.45	1758.04	-	1961.44	2084.17	2144.96	2209.93
3	-	1294.02	1183.25	1390.06	-	1854.02	1756.67	2064.80	1983.34	-	2122.41	2243.23
4	-	1307.88	1189.23	-	1581.51	1848.55	-	2091.17	2026.13	-	2141.62	2235.45
5	1499.20	1297.18	1175.16	-	1589.01	1854.61	-	2060.52	-	2067.19	2123.89	-
6	1512.24	1332.68	1141.53	1433.80	1647.80	-	1745.82	2082.57	-	2090.04	2153.77	-
7	1497.55	-	-	1424.77	1678.73	-	1744.91	2033.33	2049.01	2123.49	-	2225.56
8	1463.62	-	-	1384.89	1686.01	1804.08	1726.80	-	2082.40	2156.98	-	2204.68
9	1465.49	1341.05	1060.91	1421.80	-	1782.20	1725.26	-	2071.55	2160.41	2187.26	2172.58
10	-	1344.21	1095.48	-	-	1834.37	1724.02	2082.49	2093.01	-	2186.36	2173.55
11	-	1314.40	1119.23	-	1668.51	1825.25	-	2092.09	2100.62	-	2230.12	2192.92
12	1442.69	1293.77	1128.21	-	1674.05	1842.92	-	2035.67	-	2145.00	2219.12	-
13	1418.46	1319.72	1173.26	-	1670.75	-	1693.69	2067.26	-	2145.15	2229.66	-
14	1403.77	-	-	1495.07	1617.76	-	1749.93	2069.62	2082.30	2172.33	-	2208.98
15	1350.20	-	-	1490.78	1649.96	1805.80	1794.33	-	2082.09	2180.65	-	2181.96
16	1346.60	1305.88	1209.40	1487.95	-	1764.58	1802.61	-	2129.79	2179.99	2266.65	2167.29
17	-	1279.25	1212.47	1498.61	-	1760.02	1844.78	2008.49	2179.27	-	2264.24	2141.47
18	-	1282.96	1232.50	-	1677.02	1744.14	-	2026.39	2155.52	-	2243.03	2125.34
19	1347.53	1279.65	1232.74	-	1728.16	1759.34	-	1995.10	-	2192.75	2234.20	-
20	1302.84	1253.02	1219.68	1512.89	1718.27	-	1904.52	2037.12	-	2223.71	2213.90	-
21	1269.60	-	-	1470.86	1687.08	-	1926.71	2035.33	2152.21	2228.04	-	2105.45
22	1285.46	-	-	1450.37	1680.56	1765.52	1906.33	-	2175.07	2212.43	-	2117.19
23	1285.34	1288.24	1266.76	1479.68	-	1722.95	1957.11	-	2162.89	2230.85	2227.80	2139.16
24	-	1257.19	1325.11	1487.37	-	1750.22	1965.71	2066.51	2122.72	-	2211.77	2152.10
25	-	1276.23	1291.54	-	1714.00	1782.84	-	2054.60	2118.73	-	2229.36	-
26	-	1283.20	1304.67	-	1717.01	1808.58	-	2057.92	-	-	2203.40	-
27	-	1282.16	1305.46	1446.84	1795.73	-	1982.88	2037.60	-	2183.79	2101.06	-
28	-	-	-	1411.52	-	-	2011.93	2029.08	2086.19	2156.55	-	2151.11
29	1345.01	-	-	1444.39	1824.18	1801.05	1974.75	-	2127.82	2119.85	-	2160.25
30	1359.46	-	1267.77	1517.36	-	1780.34	1996.26	-	2144.28	2168.84	2162.29	2169.02
31	-	-	1267.64	-	-	-	2048.30	1981.13	-	-	-	2188.40
最高	1512.24	1344.21	1325.11	1517.36	1824.18	1872.15	2048.30	2092.09	2179.27	2230.85	<b>2266.65</b>	2243.23
最低	1269.60	1253.02	<b>1060.91</b>	1272.01	1581.51	1722.95	1693.69	1981.13	1961.44	2067.19	2101.06	2105.45
平均	1392.64	1297.43	1211.34	1445.01	1684.53	1799.59	1851.88	2048.04	2094.82	2161.11	2195.09	2175.33

註：恒生香港綜合指數由恒生指數有限公司編算

## 恒生中國內地綜合指數，每日收市 (2009)

2000年1月3日 = 2000

日期	1月	2月	3月	4月	5月	6月	7月	8月	9月	10月	11月	12月
1	-	-	-	2638.90	-	3542.32	-	-	3650.52	-	-	4138.28
2	2784.33	2357.55	2268.97	2779.45	-	3463.93	3537.80	-	3588.86	3689.26	3978.04	4187.82
3	-	2366.47	2281.72	2771.90	-	3513.76	3545.01	3960.26	3651.92	-	3911.91	4228.75
4	-	2440.12	2374.43	-	3086.43	3483.40	-	3914.18	3766.63	-	3993.34	4224.32
5	2902.41	2484.14	2365.14	-	3092.00	3538.46	-	3854.81	-	3720.35	3980.22	-
6	2857.70	2573.91	2336.72	2826.81	3129.85	-	3501.96	3927.32	-	3816.48	4037.07	-
7	2717.60	-	-	2811.74	3175.96	-	3462.62	3829.24	3828.22	3898.89	-	4197.68
8	2581.19	-	-	2740.54	3238.35	3496.39	3428.55	-	3894.88	3927.68	-	4160.83
9	2579.05	2588.65	2306.59	2818.77	-	3453.82	3446.55	-	3847.27	3930.31	4098.64	4099.32
10	-	2614.55	2345.65	-	-	3597.78	3430.13	3934.11	3890.96	-	4116.89	4076.11
11	-	2550.13	2387.43	-	3160.00	3621.58	-	3954.63	3910.24	-	4166.45	4104.21
12	2473.30	2484.85	2381.64	-	3163.34	3621.92	-	3840.78	-	3899.86	4141.20	-
13	2423.12	2544.90	2468.03	-	3159.78	-	3333.09	3917.73	-	3940.35	4165.22	-
14	2467.44	-	-	2916.78	3097.26	-	3443.33	3911.68	3868.09	4016.12	-	4140.61
15	2401.56	-	-	2976.53	3142.87	3553.62	3512.70	-	3836.74	4031.63	-	4099.75
16	2425.30	2534.05	2550.08	2956.61	-	3480.71	3526.56	-	3917.71	4013.93	4233.44	4043.22
17	-	2421.45	2508.51	2946.46	-	3474.06	3600.08	3749.82	3958.09	-	4238.05	3981.67
18	-	2436.14	2553.16	-	3194.10	3407.53	-	3753.05	3929.74	-	4232.56	3928.03
19	2440.34	2447.56	2567.65	-	3267.50	3439.02	-	3698.09	-	4083.37	4196.42	-
20	2386.31	2383.96	2482.59	2972.72	3263.03	-	3722.20	3748.88	-	4103.22	4159.36	-
21	2325.68	-	-	2887.57	3231.31	-	3705.87	3717.48	3895.07	4090.60	-	3892.31
22	2330.17	-	-	2800.99	3191.62	3473.56	3654.53	-	3924.23	4079.96	-	3925.21
23	2306.68	2470.25	2624.70	2858.25	-	3372.66	3743.02	-	3914.34	4154.98	4223.28	3966.96
24	-	2399.41	2671.64	2870.64	-	3453.72	3786.11	3782.39	3817.47	-	4161.16	4004.20
25	-	2436.70	2627.99	-	3194.91	3528.67	-	3765.10	3821.39	-	4185.23	-
26	-	2382.77	2750.83	-	3163.67	3601.16	-	3750.19	-	-	4121.61	-
27	-	2365.82	2762.91	2770.36	3307.46	-	3872.62	3708.43	-	4090.01	3940.28	-
28	-	-	-	2726.54	-	-	3958.39	3671.93	3723.91	4010.16	-	4014.97
29	2403.94	-	-	2823.46	3375.86	3597.43	3847.89	-	3790.96	3902.34	-	4008.42
30	2425.78	-	2609.03	2892.25	-	3553.36	3840.96	-	3763.43	3986.19	4077.38	3999.63
31	-	-	2649.23	-	-	-	3890.87	3621.94	-	-	-	4089.71
最高	2902.41	2614.55	2762.91	2976.53	3375.86	3621.92	3958.39	3960.26	3958.09	4154.98	<b>4238.05</b>	4228.75
最低	2306.68	2357.55	<b>2268.97</b>	2638.90	3086.43	3372.66	3333.09	3621.94	3588.86	3689.26	3911.91	3892.31
平均	2512.88	2464.17	2494.30	2839.36	3191.33	3512.22	3626.86	3810.10	3826.85	3969.28	4112.27	4068.73

註：恒生中國內地綜合指數由恒生指數有限公司編算

## 恒生中國企業指數，每日收市 (2009)

2000年1月3日 = 2000

日期	1月	2月	3月	4月	5月	6月	7月	8月	9月	10月	11月	12月
1	-	-	-	8077.68	-	10937.85	-	-	11342.28	-	-	13229.36
2	8314.11	6911.99	6582.23	8572.20	-	10637.66	10971.89	-	11192.39	11526.32	12741.88	13341.17
3	-	6960.11	6617.57	8574.73	-	10825.20	10983.77	12368.20	11429.21	-	12500.64	13459.06
4	-	7241.72	6948.37	-	9641.91	10706.68	-	12218.67	11760.55	-	12830.15	13461.55
5	8676.75	7455.81	6900.75	-	9602.08	10862.05	-	11968.48	-	11645.05	12805.26	-
6	8644.51	7698.67	6785.47	8804.45	9750.21	-	10827.62	12052.60	-	11986.11	13017.20	-
7	8244.68	-	-	8772.65	9896.93	-	10674.67	11612.18	11979.15	12319.42	-	13358.30
8	7760.02	-	-	8546.71	10051.90	10667.88	10573.71	-	12275.66	12455.84	-	13152.10
9	7723.81	7754.57	6725.58	8831.82	-	10504.32	10641.19	-	12105.54	12496.06	13318.48	12899.36
10	-	7814.68	6880.67	-	-	11033.55	10574.42	11901.65	12216.82	-	13367.19	12866.13
11	-	7599.57	7007.74	-	9764.27	11080.84	-	11988.79	12268.21	-	13460.43	12967.49
12	7311.23	7367.56	6962.48	-	9722.22	11088.77	-	11656.32	-	12375.93	13324.99	-
13	7080.53	7568.73	7282.52	-	9738.62	-	10279.25	11900.15	-	12507.87	13461.79	-
14	7219.04	-	-	9214.91	9448.53	-	10651.86	11899.80	12157.09	12777.74	-	13049.34
15	7042.36	-	-	9305.46	9607.29	10877.54	10860.66	-	12156.07	12859.71	-	12866.99
16	7147.34	7560.55	7599.35	9141.23	-	10716.32	10902.47	-	12525.72	12751.46	13751.65	12691.43
17	-	7193.33	7508.08	9052.18	-	10700.15	11146.43	11395.01	12668.25	-	13732.05	12501.20
18	-	7212.54	7632.52	-	9792.24	10422.31	-	11448.66	12614.57	-	13688.01	12334.82
19	7246.15	7266.24	7731.43	-	10072.51	10509.85	-	11260.83	-	12947.73	13470.98	-
20	7005.88	7066.32	7495.96	9230.04	10042.61	-	11593.13	11518.84	-	13039.96	13329.66	-
21	6730.82	-	-	9039.09	9927.28	-	11592.25	11464.73	12418.34	13001.59	-	12203.17
22	6760.77	-	-	8721.25	9790.79	10638.80	11481.30	-	12511.55	12959.93	-	12349.86
23	6661.93	7307.01	7959.91	8939.09	-	10280.13	11823.75	-	12431.81	13316.02	13625.06	12528.66
24	-	7068.21	8063.29	8979.18	-	10530.35	11984.36	11703.49	12047.25	-	13369.33	12673.74
25	-	7183.72	7966.99	-	9799.36	10763.76	-	11654.81	12056.48	-	13446.09	-
26	-	6995.41	8489.29	-	9684.07	11037.14	-	11657.13	-	-	13146.28	-
27	-	6902.84	8481.22	8641.43	10202.25	-	12189.62	11570.67	-	13145.59	12472.13	-
28	-	-	-	8485.22	-	-	12424.58	11433.98	11752.65	12831.18	-	12669.52
29	7002.70	-	-	8796.08	10428.19	10987.57	11991.37	-	11988.37	12466.67	-	12644.93
30	7131.98	-	7900.09	9084.91	-	10962.61	11991.60	-	11858.15	12769.36	12980.33	12530.77
31	-	-	8070.13	-	-	-	12123.59	11278.26	-	-	-	12794.13
最高	8676.75	7814.68	8489.29	9305.46	10428.19	11088.77	12424.58	12368.20	12668.25	13316.02	<b>13751.65</b>	13461.55
最低	6661.93	6902.84	<b>6582.23</b>	8077.68	9448.53	10280.13	10279.25	11260.83	11192.39	11526.32	12472.13	12203.17
平均	7428.03	7306.48	7435.98	8840.52	9840.17	10762.33	11285.61	11712.06	12079.82	12608.98	13230.46	12844.23

註：恒生中國企業指數由恒生指數有限公司編算

## 恒生香港中資企業指數，每日收市 (2009)

2000年1月3日 = 2000

日期	1月	2月	3月	4月	5月	6月	7月	8月	9月	10月	11月	12月
1	-	-	-	3059.60	-	4020.99	-	-	3881.77	-	-	4041.27
2	3441.74	2910.04	2784.02	3197.79	-	3938.69	3767.17	-	3793.78	3827.46	3998.22	4094.06
3	-	2917.60	2803.32	3195.37	-	3971.91	3780.55	4229.53	3856.02	-	3927.60	4134.90
4	-	2996.12	2895.45	-	3506.37	3940.89	-	4181.09	3966.15	-	4005.31	4122.77
5	3620.68	3041.22	2863.35	-	3531.36	4021.13	-	4164.99	-	3867.80	3987.66	-
6	3550.44	3173.83	2805.20	3245.59	3560.75	-	3742.11	4369.91	-	3968.27	4052.79	-
7	3378.52	-	-	3206.53	3577.21	-	3706.92	4317.70	4003.99	4037.89	-	4092.90
8	3230.56	-	-	3105.01	3650.13	3975.80	3672.21	-	4070.78	4051.20	-	4064.70
9	3227.34	3193.63	2755.43	3190.06	-	3943.05	3709.37	-	4016.45	4037.41	4071.92	4023.40
10	-	3227.85	2812.74	-	-	4097.34	3679.69	4433.96	4078.36	-	4076.14	4003.57
11	-	3145.00	2871.74	-	3603.97	4111.69	-	4418.03	4112.68	-	4141.09	4006.23
12	3122.65	3068.00	2892.29	-	3621.88	4060.82	-	4256.22	-	4002.46	4105.11	-
13	3063.59	3143.22	2983.71	-	3619.97	-	3572.03	4323.25	-	4051.53	4096.24	-
14	3109.76	-	-	3299.85	3533.65	-	3699.22	4314.19	4028.51	4126.77	-	4058.99
15	2999.45	-	-	3422.90	3547.47	3952.26	3769.85	-	3972.38	4130.25	-	4036.50
16	2983.27	3110.07	3070.84	3417.51	-	3826.30	3792.93	-	4042.76	4130.51	4122.99	4003.03
17	-	2973.23	2981.11	3418.04	-	3805.56	3872.14	4107.64	4079.97	-	4131.17	3961.88
18	-	3009.07	3025.36	-	3567.48	3757.21	-	4118.84	4029.99	-	4155.69	3932.14
19	2995.83	2998.52	3025.15	-	3667.22	3755.03	-	4055.20	-	4204.61	4163.50	-
20	2964.57	2926.14	2932.42	3431.08	3682.15	-	3987.67	4092.96	-	4206.93	4133.47	-
21	2905.67	-	-	3297.53	3654.72	-	3932.18	4021.37	4016.98	4172.19	-	3886.05
22	2888.36	-	-	3217.37	3614.42	3782.49	3865.58	-	4072.01	4142.05	-	3892.50
23	2873.42	3051.46	3090.13	3278.23	-	3676.14	3934.38	-	4084.10	4200.70	4141.55	3910.46
24	-	2966.73	3150.99	3287.93	-	3746.77	3979.90	4058.38	3988.23	-	4094.65	3924.64
25	-	3000.68	3083.68	-	3578.59	3804.19	-	4039.30	3980.18	-	4130.04	-
26	-	2927.86	3183.22	-	3533.92	3896.96	-	4021.33	-	-	4093.17	-
27	-	2900.33	3209.93	3188.88	3699.18	-	4115.41	3957.94	-	4118.65	3929.61	-
28	-	-	-	3132.53	-	-	4229.41	3929.86	3864.36	4045.56	-	3949.73
29	2972.61	-	-	3231.34	3787.49	3893.70	4114.75	-	3924.69	3954.40	-	3940.63
30	2996.63	-	3077.49	3263.55	-	3820.14	4093.06	-	3893.75	4018.08	4014.79	3957.43
31	-	-	3095.40	-	-	-	4150.06	3843.85	-	-	-	4059.89
最高	3620.68	3227.85	3209.93	3431.08	3787.49	4111.69	4229.41	<b>4433.96</b>	4112.68	4206.93	4163.50	4134.90
最低	2873.42	2900.33	<b>2755.43</b>	3059.60	3506.37	3676.14	3572.03	3843.85	3793.78	3827.46	3927.60	3886.05
平均	3129.17	3034.03	2972.41	3254.33	3607.26	3899.96	3871.21	4155.03	3989.00	4064.74	4074.89	4004.44

註：恒生香港中資企業指數由恒生指數有限公司編算

恒生指數、恒生綜合指數、恒生香港綜合指數、恒生中國內地綜合指數、恒生中國企業指數及恒生香港中資指數，每日走勢(2009)



## 證券分類數目 (2005–2009)

類別	年份				
	2005	2006	2007	2008	2009
普通股	934	976	1,049	1,088	1,146
優先股	4	3	2	2	2
股本認股權證	27	27	30	34	25
衍生權證	1,304	1,959	4,483	3,011	3,367
股票掛鈎票據	0	0	0	0	0
牛熊證	–	24	131	1,314	1,692
單位信託基金／互惠基金	13	15	26	33	52
– 交易所買賣基金 (ETF)	8	9	17	24	43
– 房地產投資信託基金 (REIT)	3	5	7	7	7
– 其它	2	1	2	2	2
債券	166	180	175	172	157
<b>總數</b>	<b>2,448</b>	<b>3,184</b>	<b>5,896</b>	<b>5,654</b>	<b>6,441</b>

## 新上市證券數目 (2005–2009)

類別	年份				
	2005	2006	2007	2008	2009
普通股*	57	56	82	47	68
– 新上市公司	57	56	82	33	64
– 由創業板轉至主板上市公司	2	2	4	18	4
優先股	0	1	0	0	0
股本認股權證	12	12	17	18	11
衍生權證	1,682	2,823	6,312	4,822	4,230
股票掛鈎票據	0	0	0	0	0
牛熊證	–	83	391	4,231	8,072
單位信託基金／互惠基金	6	3	11	7	19
– 交易所買賣基金 (ETF)	3	1	8	7	19
– 房地產投資信託基金 (REIT)	0	2	2	0	0
– 其它	3	0	1	0	0
債券	32	46	26	20	23
<b>總數</b>	<b>1,789</b>	<b>3,024</b>	<b>6,839</b>	<b>9,145</b>	<b>12,423</b>

\* 包括由創業板轉到主板上市的公司。

## 除牌上市證券數目 (2005–2009)

類別	年份				
	2005	2006	2007	2008	2009
普通股	15	14	9	8	10
優先股	0	2	1	0	0
股本認股權證	17	12	14	14	20
衍生權證	1,241	2,168	3,788	6,294	3,874
股票掛鈎票據	9	0	0	0	0
牛熊證	–	59	284	3,048	7,694
單位信託基金／互惠基金	3	1	0	0	0
– 交易所買賣基金 (ETF)	0	0	0	0	0
– 房地產投資信託基金 (REIT)	0	0	0	0	0
– 其它	3	1	0	0	0
債券	26	30	31	23	38
<b>總數</b>	<b>1,311</b>	<b>2,286</b>	<b>4,127</b>	<b>9,387</b>	<b>11,636</b>

## 恒生行業分類系統上市股份市價總值分佈 (2009)

百萬港元

行業分類*	1月	2月	3月	4月	5月	6月	7月	8月	9月	10月	11月	12月
能源業	661,830.35	642,953.73	737,878.06	848,282.83	1,025,252.66	1,009,889.95	1,124,389.71	1,068,153.38	1,080,521.88	1,213,054.35	1,245,403.34	1,290,804.22
原材料業	181,728.07	178,682.59	205,386.09	236,339.82	346,456.35	379,471.15	449,291.60	409,175.24	457,839.49	511,667.64	547,664.53	538,691.51
工業製品業	124,426.98	121,151.70	134,255.43	164,133.99	210,369.78	206,317.83	252,823.68	258,277.14	203,942.54	216,695.63	252,520.23	269,968.50
消費品製造業	660,890.32	672,955.47	718,521.62	844,753.08	975,416.53	1,038,625.31	1,209,916.88	1,159,159.09	1,262,350.26	1,373,995.61	1,554,544.64	1,647,187.20
服務業	581,127.37	549,459.18	587,952.16	670,253.30	843,858.17	828,063.70	968,656.70	911,135.77	955,347.42	1,048,879.92	1,158,525.15	1,190,542.81
電訊業	1,683,771.67	1,619,620.27	1,653,323.91	1,665,521.04	1,845,052.80	1,903,895.31	2,009,548.68	1,878,635.23	1,882,716.71	1,836,224.06	1,804,238.97	1,803,635.55
公用事業	443,511.05	453,753.91	453,659.37	478,814.60	490,122.14	513,552.99	549,978.17	549,763.37	586,716.93	579,673.10	592,390.49	640,495.20
金融業	3,152,485.21	3,064,209.24	3,422,648.77	3,911,450.40	4,652,044.05	4,929,072.87	5,520,176.99	5,350,179.68	5,735,271.87	6,026,405.39	6,179,907.33	6,123,556.56
地產建築業	1,252,635.17	1,141,631.41	1,319,930.08	1,569,529.06	2,000,622.26	2,007,654.48	2,247,706.14	1,985,394.71	2,146,107.89	2,327,610.61	2,411,085.52	2,465,706.38
資訊科技業	240,801.01	242,464.80	281,507.81	350,613.54	463,363.83	462,483.17	554,900.49	561,170.79	645,318.72	720,884.02	740,139.70	835,241.90
綜合企業	573,130.64	551,213.51	565,699.62	665,344.14	820,818.90	795,547.72	931,967.58	866,726.72	916,721.27	948,005.19	925,215.64	963,441.58
總額	9,556,337.85	9,238,095.80	10,080,762.91	11,405,035.80	13,673,377.47	14,074,574.48	15,819,356.63	14,997,771.13	15,872,855.00	16,803,095.52	17,411,635.53	17,769,271.41

註：月底數字

\* 行業分類由恒生指數有限公司提供。

## 恒生行業分類系統股份市價總值分佈趨勢 (2005 - 2009)

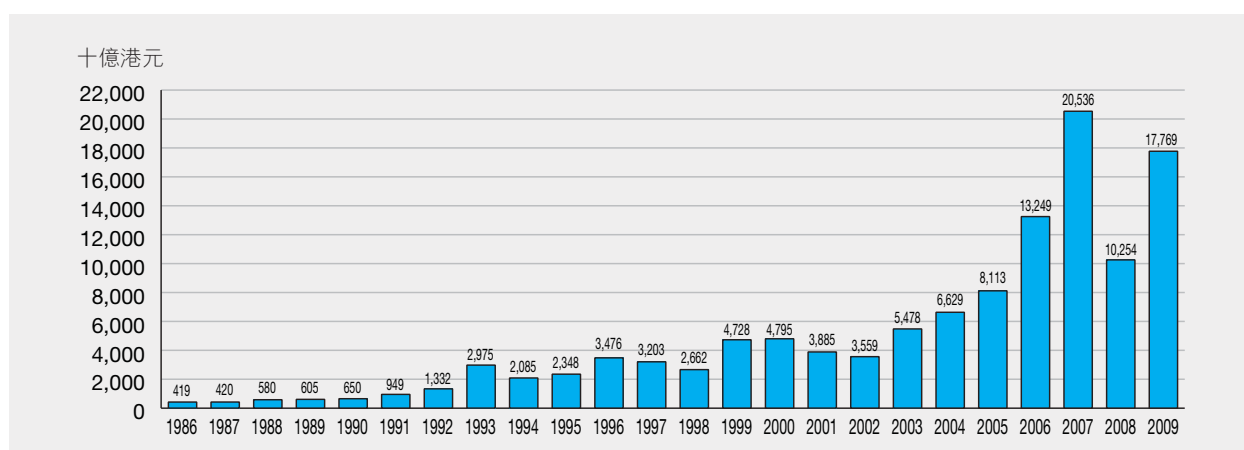
百萬港元

行業分類*	2005		2006		2007		2008		2009	
能源業	481,795.49	(5.94%)	812,920.95	(6.14%)	1,523,448.41	(7.42%)	711,766.42	(6.94%)	1290804.221	(7.26%)
原材料業	115,529.44	(1.42%)	293,096.30	(2.21%)	598,670.13	(2.92%)	183,433.26	(1.79%)	538,691.51	(3.03%)
工業製品業	89,868.03	(1.11%)	134,874.98	(1.02%)	330,940.14	(1.61%)	129,609.65	(1.26%)	269,968.50	(1.52%)
消費品製造業	509,910.62	(6.28%)	783,434.39	(5.91%)	1,387,461.40	(6.76%)	663,188.02	(6.47%)	1,647,187.20	(9.27%)
服務業	601,744.11	(7.42%)	912,113.53	(6.88%)	1,474,541.63	(7.18%)	595,533.38	(5.81%)	1,190,542.81	(6.70%)
電訊業	1,031,192.65	(12.71%)	1,827,864.64	(13.80%)	3,367,585.51	(16.40%)	1,876,211.11	(18.30%)	1,803,635.55	(10.15%)
公用事業	373,992.73	(4.61%)	466,359.10	(3.52%)	612,592.51	(2.98%)	435,659.96	(4.25%)	640,495.20	(3.60%)
金融業	3,003,979.32	(37.03%)	5,242,447.14	(39.57%)	6,415,908.93	(31.24%)	3,571,864.13	(34.84%)	6,123,556.56	(34.46%)
地產建築業	916,888.49	(11.30%)	1,528,298.18	(11.54%)	2,925,418.69	(14.24%)	1,275,142.72	(12.44%)	2,465,706.38	(13.88%)
資訊科技業	257,900.93	(3.18%)	393,571.95	(2.97%)	658,891.60	(3.21%)	249,332.16	(2.43%)	835,241.90	(4.70%)
綜合企業	730,531.68	(9.00%)	853,839.36	(6.44%)	1,241,003.87	(6.04%)	561,847.93	(5.48%)	963,441.58	(5.42%)
總額	8,113,333.48	(100.00%)	13,248,820.50	(100.00%)	20,536,462.82	(100.00%)	10,253,588.75	(100.00%)	17,769,271.41	(100.00%)

( ) 括弧內為佔股份市價總值百分率  
年底數字

\* 行業分類由恒生指數有限公司提供。

## 市價總值 (1986 至 2009)



## 50間市價總值最大之上市公司

2009年底

順次	股份代號	公司	發行股本 (股數)	收市價 (港元)	市價總值 (百萬港元)	佔股份總值 (%)
1	00005	匯豐控股有限公司	17,407,363,035	89.400	1,556,218.26	8.76
2	00939	中國建設銀行股份有限公司 - H股	224,689,084,000	6.670	1,498,676.19	8.43
3	00941	中國移動有限公司	20,060,562,761	72.850	1,461,412.00	8.22
4	00883	中國海洋石油有限公司	44,669,199,984	12.200	544,964.24	3.07
5	01398	中國工商銀行股份有限公司 - H股	83,056,501,962	6.440	534,883.87	3.01
6	02888	渣打集團有限公司	2,023,890,801	194.700	394,051.54	2.22
7	03988	中國銀行股份有限公司 - H股	76,020,251,269	4.200	319,285.06	1.80
8	00700	騰訊控股有限公司	1,818,890,059	168.500	306,482.97	1.72
9	00016	新鴻基地產發展有限公司	2,564,333,362	116.300	298,231.97	1.68
10	02628	中國人壽保險股份有限公司 - H股	7,441,175,000	38.350	285,369.06	1.61
11	00762	中國聯合網絡通信(香港)股份有限公司	23,562,092,511	10.280	242,218.31	1.36
12	00001	長江實業(集團)有限公司	2,316,164,338	100.300	232,311.28	1.31
13	00013	和記黃埔有限公司	4,263,370,780	53.400	227,664.00	1.28
14	00011	恒生銀行有限公司	1,911,842,736	114.700	219,288.36	1.23
15	03328	交通銀行股份有限公司 - H股	23,064,468,136	9.010	207,810.86	1.17
16	00857	中國石油天然氣股份有限公司 - H股	21,098,900,000	9.320	196,641.75	1.11
17	02388	中銀香港(控股)有限公司	10,572,780,266	17.600	186,080.93	1.05
18	02318	中國平安保險(集團)股份有限公司 - H股	2,558,643,698	68.000	173,987.77	0.98
19	00066	香港鐵路有限公司	5,727,777,192	26.800	153,504.43	0.86
20	00388	香港交易及結算所有限公司	1,076,157,346	139.400	150,016.33	0.84
21	00019	太古股份有限公司	905,578,500 "A" 2,995,220,000 "B"	94.000 17.000	136,043.12	0.77
22	00688	中國海外發展有限公司	8,169,023,647	16.400	133,971.99	0.75
23	01088	中國神華能源股份有限公司 - H股	3,398,582,500	38.000	129,146.14	0.73
24	00003	香港中華煤氣有限公司	6,529,383,584	19.500	127,322.98	0.72
25	00101	恒隆地產有限公司	4,147,218,670	30.600	126,904.89	0.71
26	00002	中電控股有限公司	2,406,143,400	52.450	126,202.22	0.71
27	00012	恒基兆業地產有限公司	2,146,742,390	58.400	125,369.76	0.71
28	00004	九龍倉集團有限公司	2,753,861,207	44.750	123,235.29	0.69
29	00494	利豐有限公司	3,775,578,386	32.250	121,762.40	0.69
30	00386	中國石油化工股份有限公司 - H股	16,780,488,000	6.910	115,953.17	0.65
31	00322	康師傅控股有限公司	5,586,793,360	19.200	107,266.43	0.60
32	01688	阿里巴巴網絡有限公司	5,039,657,882	18.000	90,713.84	0.51
33	00006	香港電燈集團有限公司	2,134,261,654	42.200	90,065.84	0.51
34	01109	華潤置地有限公司	5,029,691,168	17.640	88,723.75	0.50
35	00998	中信銀行股份有限公司 - H股	12,401,802,481	6.630	82,223.95	0.46
36	01880	百麗國際控股有限公司	8,434,233,000	9.060	76,414.15	0.43
37	00267	中信泰富有限公司	3,648,688,160	20.900	76,257.58	0.43
38	01928	金沙中國有限公司	8,047,865,084	9.460	76,132.80	0.43
39	00083	信和置業有限公司	4,889,131,780	15.100	73,825.89	0.42
40	00836	華潤電力控股有限公司	4,681,930,599	15.440	72,289.01	0.41
41	00151	中國旺旺控股有限公司	13,208,549,457	5.440	71,854.51	0.40
42	03968	招商銀行股份有限公司 - H股	3,460,600,000	20.350	70,423.21	0.40
43	01044	恒安國際集團有限公司	1,219,313,721	57.600	70,232.47	0.40
44	00291	華潤創業有限公司	2,395,548,120	28.350	67,913.79	0.38
45	02601	中國太平洋保險(集團)股份有限公司 - H股	2,184,600,000	30.900	67,504.14	0.38
46	01038	長江基建集團有限公司	2,254,209,945	29.550	66,611.90	0.37
47	00330	思捷環球控股有限公司	1,247,526,934	51.750	64,559.52	0.36
48	03333	恒大地產集團有限公司	15,000,000,000	4.290	64,350.00	0.36
49	02038	富士康國際控股有限公司	7,099,887,634	9.020	64,040.99	0.36
50	00392	北京控股有限公司	1,137,371,000	56.250	63,977.12	0.36
總額					11,960,392.04	67.31
股份總值					17,769,271.41	100.00

## 二十種收市價升幅最大之股份

順次	股份代號	股份名稱	收市價 (港元)		
			2008	2009	升幅 (%)
1	00990	榮暉國際	0.019 A	1.250	6,478.95
2	00751	創維數碼	0.435	7.980	1,734.48
3	00566	鉑陽太陽能	0.083 A	1.290	1,454.22
4	00288	科士威集團	0.067	0.860	1,183.58
5	00869	彩星玩具	0.068	0.800	1,076.47
6	00933	光匯石油	0.810	9.510	1,074.07
7	01176	珠光控股	0.201	2.340	1,064.18
8	00729	嘉盛控股	0.036	0.410	1,038.89
9	00546	阜豐集團	0.495	5.570	1,025.25
10	00082	第一視頻	0.161	1.790	1,011.80
11	00851	盛源控股	0.155	1.640	958.06
12	00982	卓智控股	0.810	8.500	949.38
13	00030	佳訊控股	0.300	2.930	876.67
14	00147	超越集團	0.101 A	0.890	781.19
15	00724	泰豐國際	0.098	0.850	767.35
16	00925	北京建設	0.120	1.030	758.33
17	01141	保興發展控股	0.090	0.770	755.56
18	01194	中國貴金屬	0.260	1.990	665.38
19	01382	互太紡織	0.680	5.190	663.24
20	00746	理文集團	0.500	3.760	652.00

(A) 經調整

## 二十種收市價跌幅最大之股份

順次	股份代號	股份名稱	收市價 (港元)		
			2008	2009	跌幅 (%)
1	02310	光星電子	2.681	0.415	84.52
2	00585	意馬國際	0.402 A	0.123	69.40
3	00651	中海船舶	0.950 A	0.295	68.95
4	00913	合一投資	1.260 A	0.400	68.25
5	00885	福方集團	0.995 A	0.340	65.83
6	00616	永義實業	0.920 A	0.320	65.22
7	00326	中國星集團	0.480 A	0.183	61.88
8	00660	偉俊礦業集團	0.355 A	0.136	61.69
9	01142	西伯利亞礦業	0.089	0.039	56.18
10	00279	民豐控股	1.270 A	0.610	51.97
11	00008	電訊盈科	3.700	1.870	49.46
12	01886	匯源果汁	9.690	5.520	43.03
13	00487	實德環球	0.530	0.325	38.68
14	00897	位元堂	0.143	0.089	37.76
15	00901	萊福資本	0.113	0.071	37.17
16	00149	中國農產品交易	0.205	0.129	37.07
17	00186	GRANDE HOLDINGS	1.060	0.680	35.85
18	00583	SCMP 集團	2.580	1.660	35.66
19	00764	中國星投資	0.960 A	0.620	35.42
20	03886	康健國際	1.800 A	1.170	35.00

(A) 經調整



## 成交金額及股數(2005 – 2009)

年/月	交易日數	成交金額(百萬港元)		成交股數(百萬股)		成交宗數	
		總額	平均每日	總數	平均每日	總數	平均每日
2005	247	4,498,095.11	18,210.91	5,733,064.60	23,210.79	36,404,138	147,385
2006	247	8,332,633.24	33,735.36	9,431,388.99	38,183.76	63,132,306	255,596
2007	246	21,506,271.44	87,423.87	22,913,217.30	93,143.16	148,314,844	602,906
2008	245	17,600,713.87	71,839.65	26,942,745.92	109,970.39	139,999,774	571,428
2009	249	15,439,486.88	62,005.97	24,497,626.62	98,384.04	175,535,322	704,961
2009 1月	18	858,243.62	47,680.20	1,410,483.10	78,360.17	9,857,218	547,623
2月	20	797,706.87	39,885.34	1,565,121.67	78,256.08	9,561,366	478,068
3月	22	1,023,114.04	46,505.18	1,517,093.88	68,958.81	12,465,848	566,629
4月	20	1,235,305.04	61,765.25	1,934,033.70	96,701.68	14,484,961	724,248
5月	19	1,508,709.33	79,405.75	2,163,654.56	113,876.56	16,149,574	849,978
6月	22	1,609,173.39	73,144.24	2,467,064.18	112,139.28	18,288,448	831,293
7月	22	1,516,179.83	68,917.27	2,276,025.27	103,455.69	17,501,660	795,530
8月	21	1,467,940.64	69,901.94	2,333,857.43	111,136.07	15,850,199	754,771
9月	22	1,328,000.91	60,363.68	2,116,138.36	96,188.11	14,691,431	667,792
10月	20	1,310,683.02	65,534.15	2,068,707.20	103,435.36	14,347,714	717,386
11月	21	1,477,698.31	70,366.59	2,428,113.38	115,624.45	16,956,397	807,447
12月	22	1,306,731.88	59,396.90	2,217,333.89	100,787.90	15,380,506	699,114

註：成交金額之總額並不包括以外幣作為買賣貨幣之交易，但包括 iShares 成交金額。

## 外國公司股份成交金額及股數(2005 – 2009)

年/月	交易日數	成交金額(港元千計)		成交股數(千計)		成交宗數	
		總額	平均每日	總額	平均每日	總額	平均每日
2005	247	3,348,196.49	13,555.45	1,253,601.95	5,075.31	64,108	260
2006	247	12,982,997.79	52,562.74	4,163,480.29	16,856.20	217,427	880
2007	246	30,049,198.60	122,151.21	12,317,524.56	50,071.24	559,837	2,276
2008	245	8,204,773.31	33,488.87	7,758,151.62	31,665.92	226,221	923
2009	249	20,794,410.39	83,511.69	13,883,841.21	55,758.40	509,350	2,046
2009 1月	18	401,630.95	22,312.83	698,605.02	38,811.39	16,036	891
2月	20	837,484.89	41,874.24	846,535.16	42,326.76	30,985	1,549
3月	22	1,796,528.68	81,660.39	1,159,966.78	52,725.76	55,798	2,536
4月	20	1,881,918.18	94,095.91	1,549,500.19	77,475.01	50,457	2,523
5月	19	1,851,650.66	97,455.30	2,519,302.94	132,594.89	51,978	2,736
6月	22	2,011,687.84	91,440.36	2,612,307.91	118,741.27	53,399	2,427
7月	22	1,806,326.20	82,105.74	1,138,923.93	51,769.27	39,954	1,816
8月	21	2,440,857.78	116,231.32	745,785.69	35,513.60	43,541	2,073
9月	22	1,585,853.39	72,084.24	431,624.77	19,619.31	33,517	1,524
10月	20	1,753,520.11	87,676.01	469,154.72	23,457.74	35,388	1,769
11月	21	2,619,800.51	124,752.41	945,775.31	45,036.92	56,607	2,696
12月	22	1,807,151.21	82,143.24	766,358.80	34,834.49	41,690	1,895

註：

1. 外國公司股份乃指在海外註冊並在香港及中國以外經營主要業務之上市公司股份。
2. 若以美元作為買賣之交易，其相對港元總金額乃以每美元兌7.8港元之兌換價計算。

## 各類證券成交額(2009)

月份	股份		認股權證	股票掛鈎票據	可收回牛熊證	信託基金	債券	iShares	市場總額
	(百萬股)	(百萬港元)	(百萬港元)	(百萬港元)	(百萬港元)	(百萬港元)	(百萬港元)	(百萬港元)	(百萬港元)
1月	229,133.30	624,756.54	100,837.74	0.00	105,311.99	27,337.19	0.15	0.00	858,243.62
2月	173,624.68	520,724.25	110,410.72	0.00	123,712.00	42,858.44	1.45	0.00	797,706.87
3月	192,364.63	757,233.02	103,161.21	0.00	122,340.60	40,377.89	1.32	0.00	1,023,114.04
4月	277,271.38	917,179.67	117,816.86	0.00	160,128.58	40,179.73	0.20	0.00	1,235,305.04
5月	448,501.87	1,192,508.26	139,028.58	0.00	140,897.85	36,274.38	0.26	0.00	1,508,709.33
6月	463,137.12	1,237,918.45	156,307.61	0.00	169,863.71	45,083.56	0.05	0.00	1,609,173.39
7月	364,911.93	1,154,917.63	171,810.06	0.00	140,453.27	48,998.82	0.05	0.00	1,516,179.83
8月	324,148.28	1,076,248.93	166,467.19	0.00	155,765.77	69,458.63	0.10	0.00	1,467,940.64
9月	238,891.83	982,366.74	146,639.14	0.00	138,032.57	60,962.24	0.21	0.00	1,328,000.91
10月	236,041.04	992,454.59	146,612.55	0.00	129,429.01	42,186.77	0.10	0.00	1,310,683.02
11月	353,363.13	1,118,615.03	161,329.31	0.00	150,808.28	46,945.69	0.00	0.00	1,477,698.31
12月	303,757.86	989,264.84	134,997.85	0.00	139,321.32	43,147.81	0.05	0.00	1,306,731.88
總額	3,605,147.04	11,564,187.97	1,655,418.83	0.00	1,676,064.95	543,811.17	3.97	0.00	15,439,486.88

註：

- 成交金額及股數包括就遲報之成交調整。
- 由於以四捨五入計算，各數字相加未必與總數相符。
- 股份成交已包括非上市可交易的NASDAQ股份之交易買賣。

## 恒生行業分類系統分類股份成交額(2009)

行業分類*	股份數目#	成交額		每年成交 流通率 (%)
		百萬港元	(%)	
能源業	39	1,254,007.78	10.84	97.15
原材料業	96	851,044.08	7.36	157.98
工業製品業	101	322,709.07	2.79	119.54
消費品製造業	291	968,460.81	8.37	58.79
服務業	179	818,855.64	7.08	68.78
電訊業	16	775,617.14	6.71	43.00
公用事業	29	376,909.54	3.26	58.85
金融業	96	3,618,991.17	31.29	59.10
地產建築業	188	1,703,059.40	14.73	69.07
資訊科技業	90	478,878.00	4.14	57.33
綜合企業	23	395,653.26	3.42	41.07
小計	1,148	11,564,185.89	100.00	65.08
NASDAQ 股份	7	2.07	0.00	n.a.
總額	1,155	11,564,187.97	100.00	n.a.

註：

- 認股權證、債券及單位信託基金成交額不包括在內。
- 成交額包括就遲報及反駁之成交調整。
- 由於以四捨五入計算，各數字相加可能與總數不符。

# 年底數字

\* 行業分類由恒生指數有限公司提供。

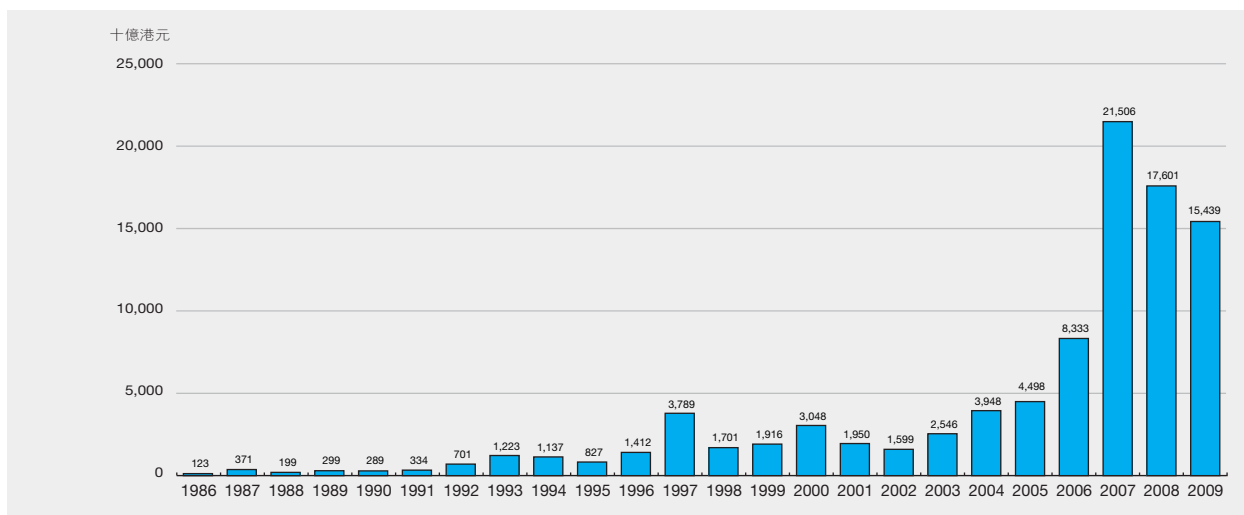
## 二十種成交最活躍股份 (金額)

順次	股份代號	股份名稱	成交金額 (百萬港元)	佔股份總額 (%)
1	00939	建設銀行	610,705.85	5.28
2	00005	匯豐控股	563,331.82	4.87
3	00941	中國移動	538,366.68	4.66
4	01398	工商銀行	472,570.07	4.09
5	02628	中國人壽	426,770.71	3.69
6	03988	中國銀行	406,459.99	3.51
7	00857	中國石油股份	263,584.79	2.28
8	00386	中國石油化工股份	248,046.96	2.14
9	00883	中國海洋石油	235,326.02	2.03
10	00388	香港交易所	221,655.64	1.92
11	02318	中國平安	160,018.79	1.38
12	00016	新鴻基地產	159,916.38	1.38
13	01088	中國神華	148,711.31	1.29
14	01919	中國遠洋	140,723.04	1.22
15	03968	招商銀行	138,774.55	1.20
16	00688	中國海外發展	111,842.70	0.97
17	00001	長江實業	111,014.64	0.96
18	00358	江西銅業股份	108,282.96	0.94
19	03328	交通銀行	105,496.19	0.91
20	00700	騰訊控股	104,838.01	0.91
總額			5,276,437.12	45.63
股份總額			11,564,187.97	100.00

## 二十種成交最活躍股份 (股數)

順次	股份代號	股份名稱	成交股數 (百萬股)	佔股份總數 (%)
1	03988	中國銀行	135,503.89	3.76
2	00939	建設銀行	119,156.01	3.31
3	01398	工商銀行	96,664.94	2.68
4	00690	聯康生物科技集團	61,625.21	1.71
5	03886	康健國際	60,831.03	1.69
6	01051	國際資源	56,420.70	1.57
7	00261	中建科技國際	51,282.71	1.42
8	00651	中海船舶	50,687.88	1.41
9	01142	西伯利亞礦業	46,750.15	1.30
10	01041	福邦控股	45,680.11	1.27
11	00202	國中控股	44,168.70	1.23
12	00386	中國石油化工股份	41,863.80	1.16
13	00857	中國石油股份	33,095.18	0.92
14	00697	SHOUGANG INT'L	29,606.37	0.82
15	01228	奇峰國際	29,006.44	0.80
16	00152	深圳國際	28,622.01	0.79
17	02866	中海集運	27,215.77	0.75
18	00728	中國電信	26,136.47	0.72
19	00295	江山控股	25,502.72	0.71
20	01215	開源控股	25,113.98	0.70
總數			1,034,934.06	28.71
股份總數			3,605,147.04	100.00

## 市場成交金額走勢(1986–2009)



## 市價總值及成交額按上市公司註冊地點分類(2009)

截至2009年底

地區	上市公司數目 <sup>(1)</sup>	市價總值 (百萬港元) <sup>(2)</sup>	佔股份 百分比	成交金額 (百萬港元)	佔股份成交 百分比
澳洲	—	—	—	353.05	0.00
百慕達	438	1,641,316.37	9.24	1,103,695.46	9.54
加拿大	1	—	—	15,378.96	0.13
開曼群島	388	2,971,328.72	16.72	1,610,726.34	13.93
英國	2	1,950,269.79	10.98	607,826.04	5.26
德國	1	—	—	166.80	0.00
香港	198	6,516,637.78	36.67	3,073,144.57	26.57
中華人民共和國	116	4,686,418.75	26.37	5,152,805.63	44.56
新加坡	1	3,300.00	0.02	89.04	0.00
美國 <sup>(3)</sup>	7	—	—	2.07	0.00
—	—	—	—	—	—
總數	1,145	17,769,271.41	100.00	11,564,187.97	100.00

註：

- (1) 總上市公司數目不包括NASDAQ股份在內。  
(2) 外國公司及停牌超過1年之股份不作計算。  
(3) NASDAQ股份在交易所掛牌只供買賣交易。

## 恒生指數股份統計 (2009)

截止2009年底

分類	股份代號	股份名稱	成交金額 (百萬港元)	佔股份 總值 (%)	市價總值 (百萬港元)	佔股份 總值 (%)	收市價 (港元)	變幅* (%)	市盈率 (倍)
<b>金融 (11)</b>									
	00005	匯豐控股	563,331.82	4.87	1,556,218.26	8.76	89.400	48.36	26.50
	00939	建設銀行	610,705.85	5.28	1,498,676.19	8.43	6.670	56.94	14.84
	01398	工商銀行	472,570.07	4.09	534,883.87	3.01	6.440	57.84	17.11
	03988	中國銀行	406,459.99	3.51	319,285.06	1.80	4.200	98.11	14.60
	02628	中國人壽	426,770.71	3.69	285,369.06	1.61	38.350	62.85	44.91
	00011	恒生銀行	76,788.40	0.66	219,288.36	1.23	114.700	12.78	15.55
	03328	交通銀行	105,496.19	0.91	207,810.86	1.17	9.010	61.18	13.71
	02388	中銀香港	85,974.34	0.74	186,080.93	1.05	17.600	100.46	55.66
	02318	中國平安	160,018.79	1.38	173,987.77	0.98	68.000	81.33	1,642.51
	00388	香港交易所	221,655.64	1.92	150,016.33	0.84	139.400	89.40	29.14
	00023	東亞銀行	44,679.65	0.39	57,050.90	0.32	30.850	109.48	1,448.36
<b>公用事業 (4)</b>									
	00003	香港中華煤氣	28,426.52	0.25	127,322.98	0.72	19.500	66.67	30.21
	00002	中電控股	55,818.61	0.48	126,202.22	0.71	52.450	-0.29	12.12
	00006	香港電燈	41,178.11	0.36	90,065.84	0.51	42.200	-2.99	11.22
	00836	華潤電力	38,826.28	0.34	72,289.01	0.41	15.440	4.20	38.07
<b>地產 (6)</b>									
	00016	新鴻基地產	159,916.38	1.38	298,231.97	1.68	116.300	80.03	28.80
	00001	長江實業	111,014.64	0.96	232,311.28	1.31	100.300	36.83	14.97
	00688	中國海外發展	111,842.70	0.97	133,971.99	0.75	16.400	52.13	25.31
	00101	恒隆地產	44,729.86	0.39	126,904.89	0.71	30.600	81.71	30.71
	00012	恒基地產	40,956.95	0.35	125,369.76	0.71	58.400	103.48	7.75
	00083	信和置業	37,773.56	0.33	73,825.89	0.42	15.100	88.28	19.60
<b>工商業 (21)</b>									
	00941	中國移動	538,366.68	4.66	1,461,412.00	8.22	72.850	-6.36	11.41
	00883	中國海洋石油	235,326.02	2.03	544,964.24	3.07	12.200	68.51	10.82
	00700	騰訊控股	104,838.01	0.91	306,482.97	1.72	168.500	237.00	95.71
	00762	中國聯通	91,517.57	0.79	242,218.31	1.36	10.280	10.54	6.35
	00013	和記黃埔	97,884.27	0.85	227,664.00	1.28	53.400	37.45	12.89
	00857	中國石油股份	263,584.79	2.28	196,641.75	1.11	9.320	37.26	13.14
	00066	港鐵公司	25,826.15	0.22	153,504.43	0.86	26.800	49.22	18.22
	01088	中國神華	148,711.31	1.29	129,146.14	0.73	38.000	131.71	25.01
	00004	九龍倉集團	40,470.75	0.35	123,235.29	0.69	44.750	110.59	19.66
	00494	利豐	60,815.22	0.53	121,762.40	0.69	32.250	142.85	46.55
	00386	中國石油化工股份	248,046.96	2.14	115,953.17	0.65	6.910	47.33	17.74
	00019	太古股份公司A	41,961.56	0.36	85,124.38	0.48	94.000	76.19	24.08
	00267	中信泰富	39,616.97	0.34	76,257.58	0.43	20.900	149.40	-
	00291	華潤創業	28,613.58	0.25	67,913.79	0.38	28.350	109.69	29.15
	00330	思捷環球	73,903.57	0.64	64,559.52	0.36	51.750	17.88	13.57
	02038	富士康國際	27,039.42	0.23	64,040.99	0.36	9.020	250.97	67.41
	00017	新世界發展	38,511.78	0.33	61,722.40	0.35	15.960	103.05	29.10
	00144	招商局國際	42,309.70	0.37	61,426.91	0.35	25.250	68.56	16.51
	00293	國泰航空	15,003.90	0.13	56,962.07	0.32	14.480	66.06	-
	02600	中國鋁業	103,600.47	0.90	33,720.91	0.19	8.550	109.56	10,687.50
	01199	中遠太平洋	18,913.26	0.16	22,466.88	0.13	9.930	25.54	10.40
總數 (42)			6,129,797.02	53.01	10,812,343.55	60.85			
股份總值			11,564,187.97	100.00	17,769,271.41	100.00			

註： \* 與去年收市價比較。

( ) 指數成份股份數目。

## 恒生綜合指數股份統計(2009)

截止2009年底

指數名稱	股份代號	股份名稱	成交金額 (百萬港元)	佔股份 總值(%)	市價總值 (百萬港元)	佔股份 總值(%)	收市價 (港元)	變幅* (%)	市盈率 (倍)
<b>恒生香港綜合指數 (67)</b>									
<b>恒生香港大型股指數 (16)</b>									
	00005	匯豐控股	563,331.82	4.87	1,556,218.26	8.76	89.400	48.36	26.50
	00016	新鴻基地產	159,916.38	1.38	298,231.97	1.68	116.300	80.03	28.80
	00001	長江實業	111,014.64	0.96	232,311.28	1.31	100.300	36.83	14.97
	00013	和記黃埔	97,884.27	0.85	227,664.00	1.28	53.400	37.45	12.89
	00011	恒生銀行	76,788.40	0.66	219,288.36	1.23	114.700	12.78	15.55
	02388	中銀香港	85,974.34	0.74	186,080.93	1.05	17.600	100.46	55.66
	00066	港鐵公司	25,826.15	0.22	153,504.43	0.86	26.800	49.22	18.22
	00388	香港交易所	221,655.64	1.92	150,016.33	0.84	139.400	89.40	29.14
	00003	香港中華煤氣	28,426.52	0.25	127,322.98	0.72	19.500	66.67	30.21
	00101	恒隆地產	44,729.86	0.39	126,904.89	0.71	30.600	81.71	30.71
	00002	中電控股	55,818.61	0.48	126,202.22	0.71	52.450	-0.29	12.12
	00012	恒基地產	40,956.95	0.35	125,369.76	0.71	58.400	103.48	7.75
	00006	香港電燈	41,178.11	0.36	90,065.84	0.51	42.200	-2.99	11.22
	00019	太古股份公司A	41,961.56	0.36	85,124.38	0.48	94.000	76.19	24.08
	00330	思捷環球	73,903.57	0.64	64,559.52	0.36	51.750	17.88	13.57
	00087	太古股份公司B	1,908.05	0.02	50,918.74	0.29	17.000	65.37	21.78
<b>恒生香港中型股指數 (35)</b>									
	00004	九龍倉集團	40,470.75	0.35	123,235.29	0.69	44.750	110.59	19.66
	00494	利豐	60,815.22	0.53	121,762.40	0.69	32.250	142.85	46.55
	00083	信和置業	37,773.56	0.33	73,825.89	0.42	15.100	88.28	19.60
	01038	長江基建集團	11,774.11	0.10	66,611.90	0.37	29.550	1.37	15.06
	02038	富士康國際	27,039.42	0.23	64,040.99	0.36	9.020	250.97	67.41
	00017	新世界發展	38,511.78	0.33	61,722.40	0.35	15.960	103.05	29.10
	00023	東亞銀行	44,679.65	0.39	57,050.90	0.32	30.850	109.48	1,448.36
	00293	國泰航空	15,003.90	0.13	56,962.07	0.32	14.480	66.06	-
	00683	嘉里建設	27,442.87	0.24	56,443.66	0.32	39.500	91.28	18.46
	00010	恒隆集團	9,938.71	0.09	51,681.28	0.29	38.650	64.82	19.55
	00020	會德豐	4,121.49	0.04	48,358.01	0.27	23.800	40.00	14.09
	00069	香格里拉(亞洲)	11,799.11	0.10	42,148.83	0.24	14.600	63.86	32.47
	00551	裕元集團	13,175.17	0.11	37,100.89	0.21	22.500	46.87	10.24
	00165	中國光大控股	27,569.29	0.24	30,569.55	0.17	19.200	101.68	30.07
	00659	新創建集團	2,198.52	0.02	29,619.70	0.17	14.300	23.92	11.63
	00522	ASM PACIFIC	8,210.55	0.07	29,125.86	0.16	73.850	190.75	29.63
	00053	國浩集團	2,415.52	0.02	27,229.00	0.15	82.750	82.07	56.55
	00127	華人置業	5,866.91	0.05	25,818.00	0.15	13.240	50.45	-
	01212	利福國際	3,823.86	0.03	24,267.49	0.14	14.500	84.71	26.60
	00014	希慎興業	8,378.91	0.07	23,165.91	0.13	22.050	76.12	14.38
	00316	東方海外國際	11,754.92	0.10	22,716.30	0.13	36.300	110.80	10.69
	00349	工銀亞洲	4,964.18	0.04	22,279.96	0.13	16.900	103.61	21.88
	00054	合和實業	10,301.66	0.09	22,056.84	0.12	25.100	-1.57	13.20
	00302	永亨銀行	7,259.07	0.06	21,390.72	0.12	72.500	62.37	18.41
	00142	第一太平	5,045.24	0.04	18,297.94	0.10	4.740	68.80	10.28
	00044	香港飛機工程	3,461.69	0.03	16,765.54	0.09	100.800	58.24	14.73
	00511	電視廣播	5,003.50	0.04	16,359.30	0.09	37.350	47.92	15.50
	00008	電訊盈科	19,647.85	0.17	12,664.19	0.07	1.870	-49.46	9.96
	00027	銀河娛樂	8,358.92	0.07	12,652.50	0.07	3.210	202.83	-
	00179	德昌電機控股	7,273.88	0.06	11,388.75	0.06	3.100	136.64	563.64
	00440	大新金融	3,039.08	0.03	11,191.64	0.06	43.000	116.30	103.59
	02343	太平洋航運	29,178.58	0.25	10,859.40	0.06	5.630	59.94	2.97
	00242	信德集團	15,517.96	0.13	9,875.71	0.06	4.880	129.11	111.67
	00062	載通	413.31	0.00	8,880.07	0.05	22.000	13.99	13.48
	02332	和記電訊國際	5,520.13	0.05	7,751.45	0.04	1.610	-22.60	4.10

## 恒生綜合指數股份統計(2009)(續)

截至2009年底

指數名稱	股份代號	股份名稱	成交金額 (百萬港元)	佔股份 總值(%)	市價總值 (百萬港元)	佔股份 總值(%)	收市價 (港元)	變幅* (%)	市盈率 (倍)
<b>恒生香港小型股指數 (16)</b>									
	00880	澳博控股	13,100.54	0.11	21,400.00	0.12	4.280	153.25	23.26
	00303	VTECH HOLDINGS	5,270.30	0.05	18,344.68	0.10	74.300	126.52	16.28
	00045	大酒店	1,725.99	0.01	16,703.66	0.09	11.360	93.86	76.09
	02356	大新銀行集團	3,281.52	0.03	12,896.40	0.07	11.600	108.26	57.31
	00041	鷹君	3,459.31	0.03	12,560.90	0.07	20.200	134.61	171.19
	01836	九興控股	1,381.40	0.01	11,184.86	0.06	14.080	123.49	11.66
	00049	會德豐地產	283.85	0.00	10,493.06	0.06	5.070	67.88	12.86
	00034	九龍建業	3,044.59	0.03	10,367.64	0.06	9.010	208.56	-
	00086	新鴻基公司	1,152.06	0.01	10,337.67	0.06	5.900	52.06	28.89
	00669	創科實業	12,081.12	0.10	10,327.23	0.06	6.490	321.43	55.76
	00903	冠捷科技	5,254.71	0.05	10,091.79	0.06	4.780	91.20	12.93
	00341	大家樂集團	2,844.30	0.02	9,891.08	0.06	17.740	12.99	22.24
	00321	德永佳集團	2,917.69	0.03	9,624.09	0.05	7.250	119.70	11.18
	00173	嘉華國際	5,444.16	0.05	7,139.41	0.04	2.890	129.37	-
	01111	創興銀行	371.90	0.00	6,577.20	0.04	15.120	63.46	108.46
	00200	新濠國際發展	12,759.31	0.11	4,404.24	0.02	3.580	39.30	-
<b>恒生中國內地綜合指數 (134)</b>									
<b>恒生香港中資企業指數 (33)</b>									
	00941	中國移動	538,366.68	4.66	1,461,412.00	8.22	72.850	-6.36	11.41
	00883	中國海洋石油	235,326.02	2.03	544,964.24	3.07	12.200	68.51	10.82
	00762	中國聯通	91,517.57	0.79	242,218.31	1.36	10.280	10.54	6.35
	00688	中國海外發展	111,842.70	0.97	133,971.99	0.75	16.400	52.13	25.31
	01109	華潤置地	66,632.80	0.58	88,723.75	0.50	17.640	85.68	37.64
	00267	中信泰富	39,616.97	0.34	76,257.58	0.43	20.900	149.40	-
	00836	華潤電力	38,826.28	0.34	72,289.01	0.41	15.440	4.20	38.07
	00291	華潤創業	28,613.58	0.25	67,913.79	0.38	28.350	109.69	29.15
	00392	北京控股	17,879.10	0.15	63,977.12	0.36	56.250	78.01	28.05
	00144	招商局國際	42,309.70	0.37	61,426.91	0.35	25.250	68.56	16.51
	00135	CNPC(HONG KONG)	33,649.55	0.29	50,944.92	0.29	10.320	328.22	14.81
	00992	聯想集團	44,189.31	0.38	46,240.89	0.26	4.860	130.33	-
	00363	上海實業控股	19,012.47	0.16	42,812.68	0.24	39.650	124.01	20.28
	00966	中國太平	13,986.45	0.12	42,721.83	0.24	25.100	110.57	-
	00606	中國糧油控股	14,541.19	0.13	39,356.57	0.22	10.200	164.94	13.96
	00203	駿威汽車	30,361.99	0.26	37,142.37	0.21	4.940	104.98	15.64
	03377	遠洋地產	44,687.91	0.39	33,764.01	0.19	7.180	105.14	20.40
	00297	中化化肥	22,336.47	0.19	30,446.63	0.17	4.340	15.73	13.97
	00270	粵海投資	8,921.97	0.08	28,146.87	0.16	4.530	45.66	14.83
	00817	方興地產	16,815.64	0.15	25,102.48	0.14	2.740	30.48	18.56
	03808	中國重汽	6,723.97	0.06	25,042.21	0.14	9.070	73.75	20.59
	01199	中遠太平洋	18,913.26	0.16	22,466.88	0.13	9.930	25.54	10.40
	00506	中國食品	4,225.97	0.04	19,428.35	0.11	6.960	140.83	40.18
	00697	SHOUGANG INT'L	38,451.79	0.33	15,860.24	0.09	1.940	125.58	9.86
	00123	越秀地產	37,170.50	0.32	15,698.50	0.09	2.200	193.33	25.79
	00368	中外運航運	7,976.46	0.07	14,371.56	0.08	3.600	82.74	5.31
	00285	比亞迪電子	11,591.78	0.10	14,307.85	0.08	6.350	132.60	16.53
	01205	中信資源	9,992.69	0.09	13,734.79	0.08	2.270	149.45	62.88
	00308	香港中旅	13,943.07	0.12	13,213.22	0.07	2.320	53.64	24.87
	00604	深圳控股	19,094.16	0.17	11,641.86	0.07	3.300	139.13	12.14
	02380	中國電力	5,639.48	0.05	9,958.77	0.06	1.950	21.88	-
	00152	深圳國際	14,159.36	0.12	8,334.59	0.05	0.590	76.12	14.53
	01052	越秀交通	996.52	0.01	5,170.07	0.03	3.090	34.35	8.51



## 恒生綜合指數股份統計(2009) (續)

截至2009年底

指數名稱	股份代號	股份名稱	成交金額 (百萬港元)	佔股份 總值(%)	市價總值 (百萬港元)	佔股份 總值(%)	收市價 (港元)	變幅* (%)	市盈率 (倍)
<b>恒生中國企業指數 (44)</b>									
	00939	建設銀行	610,705.85	5.28	1,498,676.19	8.43	6.670	56.94	14.84
	01398	工商銀行	472,570.07	4.09	534,883.87	3.01	6.440	57.84	17.11
	03988	中國銀行	406,459.99	3.51	319,285.06	1.80	4.200	98.11	14.60
	02628	中國人壽	426,770.71	3.69	285,369.06	1.61	38.350	62.85	44.91
	03328	交通銀行	105,496.19	0.91	207,810.86	1.17	9.010	61.18	13.71
	00857	中國石油股份	263,584.79	2.28	196,641.75	1.11	9.320	37.26	13.14
	02318	中國平安	160,018.79	1.38	173,987.77	0.98	68.000	81.33	1,642.51
	01088	中國神華	148,711.31	1.29	129,146.14	0.73	38.000	131.71	25.01
	00386	中國石油化工股份	248,046.96	2.14	115,953.17	0.65	6.910	47.33	17.74
	00998	中信銀行	61,254.15	0.53	82,223.95	0.46	6.630	150.19	17.18
	03968	招商銀行	138,774.55	1.20	70,423.21	0.40	20.350	84.23	16.26
	01898	中煤能源	92,721.38	0.80	58,478.88	0.33	14.240	130.79	23.08
	01211	比亞迪股份	77,141.81	0.67	54,287.70	0.31	68.450	438.98	121.13
	00728	中國電信	91,879.37	0.79	44,962.81	0.25	3.240	12.11	261.29
	02600	中國鋁業	103,600.47	0.90	33,720.91	0.19	8.550	109.56	10,687.50
	01171	兗州煤業股份	59,518.41	0.51	33,606.14	0.19	17.160	201.58	11.46
	01800	中國交通建設	72,390.22	0.63	32,896.33	0.19	7.430	-22.28	15.98
	00489	東風集團股份	45,679.70	0.40	31,927.08	0.18	11.180	347.20	21.02
	02899	紫金礦業	61,712.68	0.53	29,720.36	0.17	7.420	57.87	30.00
	00168	青島啤酒股份	10,060.60	0.09	28,167.97	0.16	43.000	165.76	70.92
	00753	中國國航	20,320.87	0.18	26,742.50	0.15	6.070	152.92	-
	00358	江西銅業股份	108,282.96	0.94	25,474.17	0.14	18.360	223.24	21.42
	00390	中國中鐵	40,809.87	0.35	25,412.64	0.14	6.040	12.48	84.01
	01919	中國遠洋	140,723.04	1.22	24,644.73	0.14	9.550	77.18	7.40
	02328	中國財險	48,485.36	0.42	24,191.86	0.14	7.000	67.46	1,372.55
	00914	安徽海螺水泥股份	44,624.82	0.39	21,616.68	0.12	49.900	39.97	28.41
	01186	中國鐵建	48,953.73	0.42	20,659.15	0.12	9.950	-13.78	27.04
	03323	中國建材	60,008.46	0.52	19,282.25	0.11	16.060	72.50	20.69
	00347	鞍鋼股份	73,776.36	0.64	18,588.90	0.10	17.120	97.46	36.48
	01138	中海發展股份	36,880.06	0.32	15,111.36	0.09	11.660	51.43	6.48
	02883	中海油田服務	32,491.67	0.28	14,274.12	0.08	9.300	48.80	11.88
	02777	富力地產	77,040.33	0.67	13,909.04	0.08	13.700	60.23	12.42
	00902	華能國際電力股份	46,838.35	0.41	13,413.13	0.08	4.390	-21.61	-
	00991	大唐發電	30,067.61	0.26	11,107.52	0.06	3.350	-18.29	45.58
	02727	上海電氣	28,602.15	0.25	10,672.75	0.06	3.590	14.33	14.91
	02866	中海集運	62,828.78	0.54	10,502.80	0.06	2.800	139.32	666.67
	00576	浙江滬杭甬	17,083.37	0.15	10,309.41	0.06	7.190	58.02	14.55
	00323	馬鞍山鋼鐵股份	43,007.40	0.37	9,843.04	0.06	5.680	105.80	48.26
	00694	北京首都機場股份	10,395.75	0.09	9,659.93	0.05	5.140	32.13	223.48
	00177	江蘇寧滬高速公路	10,868.43	0.09	8,456.24	0.05	6.920	21.40	19.30
	03993	洛陽鉛業	18,784.06	0.16	8,181.61	0.05	6.240	77.27	16.34
	00552	中國通信服務	19,792.51	0.17	7,612.69	0.04	3.820	-21.40	14.54
	00338	上海石油化工股份	19,194.28	0.17	7,153.10	0.04	3.070	54.27	-
	01133	哈爾濱動力股份	15,437.42	0.13	4,688.46	0.03	6.940	8.27	8.08
<b>其他 (57)</b>									
	00700	騰訊控股	104,838.01	0.91	306,482.97	1.72	168.500	237.00	95.71
	00322	康師傅控股	14,336.44	0.12	107,266.43	0.60	19.200	113.81	52.82
	01688	阿里巴巴	43,200.31	0.37	90,713.84	0.51	18.000	222.58	67.31
	01880	百麗國際	27,863.97	0.24	76,414.15	0.43	9.060	166.47	33.52
	00151	中國旺旺	18,400.26	0.16	71,854.51	0.40	5.440	69.47	34.87
	01044	恒安國際	24,432.68	0.21	70,232.47	0.40	57.600	131.33	49.14
	02689	玖龍紙業	34,186.56	0.30	57,652.48	0.32	12.500	465.61	28.72
	00813	世茂房地產	65,311.04	0.56	52,142.47	0.29	14.720	173.61	50.76
	02319	蒙牛乳業	36,613.38	0.32	48,200.20	0.27	27.750	175.30	-
	02007	碧桂園	27,751.83	0.24	47,544.60	0.27	2.890	52.11	30.17
	00493	國美電器	48,045.14	0.42	42,456.04	0.24	2.820	168.06	33.73
	03383	雅居樂地產	45,774.67	0.40	40,884.37	0.23	11.400	182.18	6.86
	00639	福山能源	32,819.70	0.28	40,488.02	0.23	7.540	288.66	44.72
	01387	人和商業	41,231.76	0.36	38,720.00	0.22	1.760	49.15	14.32
	01068	雨潤食品	29,158.91	0.25	38,482.97	0.22	23.000	152.47	30.92

## 恒生綜合指數股份統計(2009)(續)

截至2009年底

指數名稱	股份代號	股份名稱	成交金額 (百萬港元)	佔股份成交 百分比	市價總值 (百萬港元)	佔股份 百分比	收市價 (港元)	變幅* (%)	市盈率 (倍)
	03368	百盛集團	15,639.21	0.14	38,393.06	0.22	13.680	55.45	40.01
	00656	復星國際	10,625.92	0.09	34,805.04	0.20	5.420	113.39	23.11
	03818	中國動向	24,123.55	0.21	33,998.41	0.19	6.000	219.15	21.93
	01333	中國忠旺	42,887.95	0.37	33,735.35	0.19	6.240	-	-
	02331	李寧	20,157.78	0.17	30,885.04	0.17	29.500	143.80	37.36
	03308	金鷹商貿集團	8,110.24	0.07	30,704.64	0.17	15.840	191.18	40.97
	02020	安踏體育	16,441.44	0.14	28,703.50	0.16	11.520	226.35	32.05
	00336	華寶國際	13,529.99	0.12	26,117.82	0.15	8.370	64.76	23.11
	00148	KINGBOARD CHEM	9,283.85	0.08	26,017.96	0.15	30.800	121.58	15.20
	00682	超大現代	16,879.83	0.15	25,264.10	0.14	8.300	67.68	4.72
	02314	理文造紙	10,799.00	0.09	24,339.94	0.14	5.350	461.39	80.57
	00276	蒙古能源	27,138.08	0.23	24,289.14	0.14	3.980	67.23	-
	00658	中國高速傳動	26,632.07	0.23	23,606.42	0.13	18.960	102.13	30.06
	00272	瑞安房地產	30,891.29	0.27	23,104.22	0.13	4.600	106.56	7.78
	00410	SOHO中國	16,203.84	0.14	21,788.16	0.12	4.200	26.13	48.44
	02688	新奧燃氣	7,977.77	0.07	21,002.99	0.12	20.000	144.80	28.24
	00220	統一企業中國	3,571.24	0.03	20,552.83	0.12	5.710	184.08	52.68
	01393	恒鼎實業	27,588.35	0.24	20,126.20	0.11	9.770	300.41	20.06
	03900	綠城中國	11,602.05	0.10	19,944.14	0.11	12.160	275.31	30.48
	00754	合生創展集團	23,268.74	0.20	17,834.53	0.10	11.200	100.00	8.40
	01813	合景泰富	18,827.11	0.16	17,333.56	0.10	5.990	160.43	37.16
	00917	新世界中國	5,287.26	0.05	16,980.47	0.10	2.950	21.75	9.31
	01888	建滔積層板	3,379.61	0.03	16,110.00	0.09	5.370	196.69	13.38
	00691	山水水泥	14,260.12	0.12	15,866.70	0.09	5.660	214.44	21.45
	02018	瑞聲聲學	3,781.90	0.03	15,742.96	0.09	12.820	268.39	23.55
	00737	合和公路基建	2,088.90	0.02	14,008.80	0.08	4.730	9.74	13.24
	00589	寶姿	6,454.59	0.06	13,562.58	0.08	24.100	156.38	28.24
	03998	波司登	4,599.01	0.04	13,523.89	0.08	1.740	138.36	16.14
	01833	銀泰百貨	2,988.37	0.03	12,571.71	0.07	7.180	243.54	29.60
	00868	信義玻璃	14,383.70	0.12	12,464.54	0.07	7.030	237.98	14.79
	00825	新世界百貨中國	3,566.83	0.03	11,988.49	0.07	7.110	67.69	21.90
	03339	中國龍工	8,489.70	0.07	11,534.87	0.06	5.390	171.54	15.45
	00981	中芯國際	10,470.23	0.09	11,185.03	0.06	0.500	53.85	-
	00425	敏實集團	3,712.68	0.03	11,036.24	0.06	11.440	269.03	22.70
	00848	茂業國際	5,668.61	0.05	10,999.29	0.06	2.140	181.58	17.51
	00210	達芙妮國際	3,923.70	0.03	10,236.83	0.06	6.250	396.03	20.77
	01361	361度	8,073.37	0.07	9,418.28	0.05	4.560	-	9.54
	01224	中渝置地	27,620.03	0.24	9,287.21	0.05	3.610	85.13	-
	01886	匯源果汁	16,720.64	0.14	8,107.87	0.05	5.520	-43.03	80.35
	00538	味千(中國)	2,395.05	0.02	7,090.91	0.04	6.640	83.93	32.09
	00467	聯合能源集團	964.55	0.01	6,771.86	0.04	0.530	49.30	-
	00190	香港建設(控股)	5,438.85	0.05	5,543.43	0.03	0.590	1.37	-
		總數(201)	9,774,517.55	84.52	14,896,852.78	83.83			
		股份總值	11,564,187.97	100.00	17,769,271.41	100.00			

註： \* 與去年收市價比較。

( ) 指數成份股份數目。

## 中國企業(H股)股份統計(2005-2009)

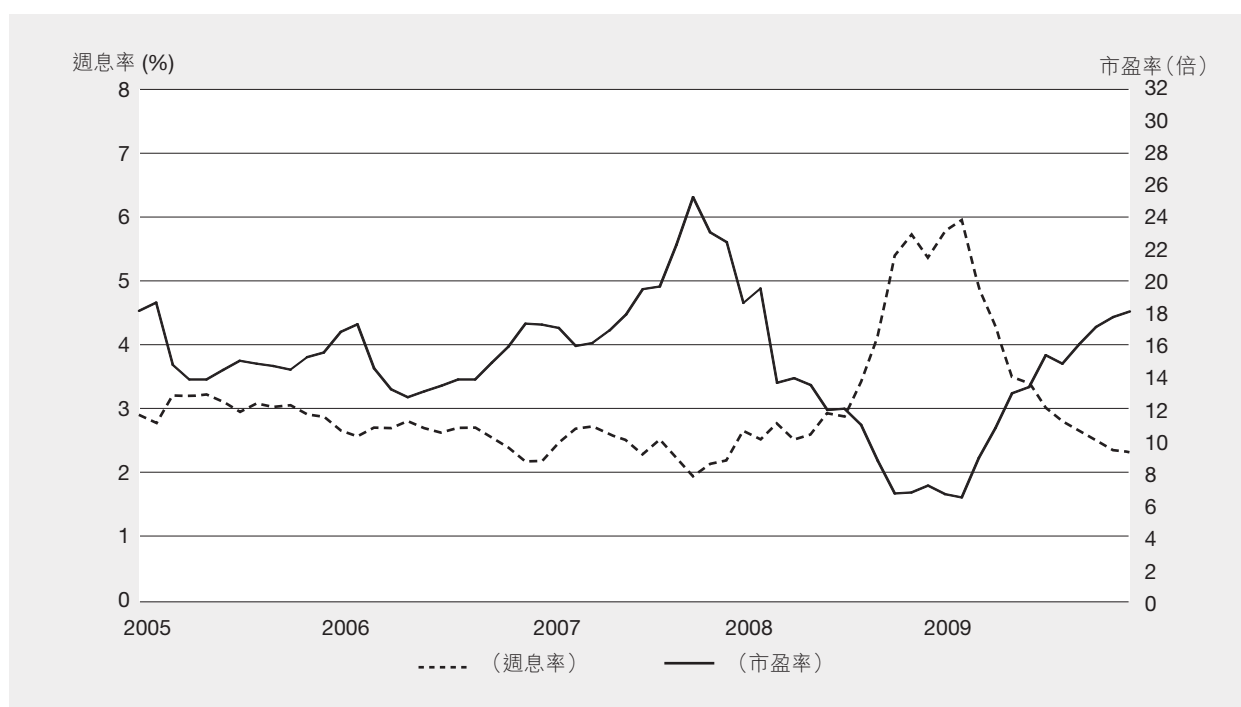
年/月份	數目	成交額				市價總值	
		股數(百萬計)	佔股份總數(%)	金額(百萬港元)	佔股份總額(%)	百萬港元	佔股份總值(%)
2005	80	247,604.08	18.24	949,155.23	26.46	1,280,495.01	15.78
2006	95	523,738.79	31.55	2,521,764.08	39.26	3,363,788.46	25.39
2007	104	874,087.85	19.64	7,748,899.57	46.93	5,056,820.09	24.62
2008	110	817,352.32	39.23	6,130,592.75	48.53	2,720,188.76	26.53
2009	116	848,968.80	23.55	5,152,805.63	44.56	4,686,418.75	26.37
2009 1月	110	88,133.87	38.46	341,690.17	54.69	2,468,144.78	25.83
2月	110	56,451.76	32.51	257,534.47	49.46	2,438,914.57	26.40
3月	110	78,199.14	40.65	365,972.30	48.33	2,828,185.20	28.06
4月	110	85,670.72	30.90	434,375.73	47.36	3,115,361.68	27.32
5月	110	104,358.84	23.27	556,642.34	46.68	3,556,138.13	26.01
6月	110	87,766.02	18.95	562,384.64	45.43	3,869,995.72	27.50
7月	111	70,058.92	19.20	496,607.76	43.00	4,234,250.68	26.77
8月	111	65,015.06	20.06	467,380.60	43.43	3,960,894.92	26.41
9月	113	54,552.30	22.84	416,173.37	42.36	4,203,902.27	26.48
10月	113	50,997.35	21.61	402,555.22	40.56	4,548,734.86	27.07
11月	114	58,812.06	16.64	455,937.48	40.76	4,669,173.20	26.82
12月	116	48,952.77	16.12	395,551.54	39.98	4,686,418.75	26.37

註：中國企業的市價總值是以發行股數的H股股份計算。

## 中資紅籌股份統計(2005-2009)

年/月份	數目	成交額				市價總值	
		股數(百萬計)	佔股份總數(%)	金額(百萬港元)	佔股份總額(%)	百萬港元	佔股份總值(%)
2005	86	131,956.45	9.72	603,820.77	16.83	1,709,960.75	21.08
2006	86	233,720.06	14.08	1,100,508.90	17.13	2,951,581.05	22.28
2007	89	404,569.51	9.09	2,725,604.54	16.51	5,514,059.49	26.85
2008	89	230,427.06	11.06	2,283,227.61	18.08	2,874,906.69	28.04
2009	92	352,961.37	9.79	1,936,589.39	16.75	3,862,143.29	21.73
2009 1月	89	19,744.83	8.62	101,595.78	16.26	2,642,757.54	27.65
2月	92	16,966.88	9.77	85,452.77	16.41	2,566,124.68	27.78
3月	92	23,049.18	11.98	124,306.11	16.42	2,742,223.35	27.20
4月	92	34,245.70	12.35	161,270.04	17.58	2,933,310.62	25.72
5月	92	43,962.50	9.80	184,832.20	15.50	3,426,765.81	25.06
6月	92	35,537.88	7.67	197,982.56	15.99	3,482,839.96	24.75
7月	92	31,056.23	8.51	192,226.17	16.64	3,823,514.40	24.17
8月	92	25,534.54	7.88	184,175.25	17.11	3,550,687.28	23.67
9月	92	24,057.42	10.07	180,865.12	18.41	3,617,802.21	22.79
10月	93	26,661.38	11.30	176,531.26	17.79	3,792,419.24	22.57
11月	92	38,776.20	10.97	176,611.81	15.79	3,803,442.45	21.84
12月	92	33,368.63	10.99	170,740.31	17.26	3,862,143.29	21.73

## 上市股份之平均週息率及平均市盈率(2005至2009)



## 恒生指數，恒生綜合指數，恒生香港綜合指數，恒生中國內地綜合指數，恒生中國企業指數及恒生香港中資企業指數成份股之平均週息率\*，2005至2009

年/月	平均週息率 (%)					
	恒生指數	恒生綜合指數	恒生香港綜合指數	恒生中國內地綜合指數	恒生中國企業指數	恒生香港中資企業指數
2005	3.30	3.07	3.49	2.15	2.75	2.00
2006	2.69	2.19	3.03	1.34	1.34	1.73
2007	2.08	2.11	3.58	1.19	1.04	1.30
2008	4.93	4.62	6.63	3.54	3.80	2.97
2009	2.99	3.05	4.32	2.35	2.20	2.77
2009 1月	5.36	5.00	6.95	3.91	4.21	3.26
2月	5.48	5.16	7.28	4.01	4.35	3.36
3月	5.21	4.96	7.34	3.76	3.55	3.69
4月	4.55	4.39	6.29	3.35	3.04	3.51
5月	3.89	3.71	5.23	2.85	2.65	2.99
6月	3.64	3.62	5.35	2.71	2.52	2.95
7月	3.26	3.25	4.65	2.48	2.28	2.72
8月	3.36	3.45	4.79	2.68	2.45	2.93
9月	3.13	3.25	4.44	2.55	2.37	2.90
10月	3.01	3.11	4.36	2.41	2.20	2.81
11月	3.00	3.07	4.38	2.36	2.17	2.81
12月	2.99	3.05	4.32	2.35	2.20	2.77

\* 月底或年底數字

## 恒生指數，恒生綜合指數，恒生香港綜合指數，恒生中國內地綜合指數，恒生中國企業指數及恒生香港中資企業指數成份股之平均市盈率\*，2005至2009

(倍數)

年/月	恒生指數	恒生綜合指數	恒生香港綜合指數	恒生中國內地綜合指數	恒生中國企業指數	恒生香港中資企業指數
2005	15.24	14.43	14.48	14.35	11.88	16.01
2006	15.83	16.46	13.38	21.43	21.35	20.25
2007	21.07	22.42	15.79	30.53	29.88	32.69
2008	8.52	7.97	5.08	11.48	10.50	12.86
2009	19.57	20.48	23.62	19.09	19.88	15.82
2009 1月	7.80	7.34	4.84	10.33	9.46	11.64
2月	7.61	7.09	4.60	10.06	9.16	11.24
3月	11.24	10.88	10.38	11.16	11.55	11.42
4月	12.94	13.28	13.33	13.26	14.23	12.55
5月	15.15	15.71	16.03	15.54	16.33	14.69
6月	15.25	16.13	15.71	16.36	17.17	14.85
7月	17.07	18.06	18.15	18.00	18.98	16.13
8月	16.70	17.55	19.01	16.81	17.66	14.96
9月	18.42	19.07	22.23	17.61	18.43	15.16
10月	19.46	20.06	23.41	18.57	19.84	15.64
11月	19.52	20.34	23.34	19.01	20.17	15.65
12月	19.57	20.48	23.62	19.09	19.88	15.82

\* 月底或年底數字

## 恒生行業分類系統上市股份之平均週息率\* (2005-2009)

(% )

年/月	所有上市股份	能源業	原材料業	工業製品業	消費品製造業	服務業	電訊業	公用事業	金融業	地產建築業	資訊科技業	綜合企業
2005	2.89	3.38	2.50	2.49	3.16	3.03	2.14	3.67	3.14	2.67	1.39	2.78
2006	2.19	2.56	1.57	1.87	2.28	2.41	1.78	3.40	2.16	2.11	1.29	2.83
2007	2.21	1.86	0.94	1.39	1.62	2.18	2.29	2.45	2.87	1.80	0.68	2.23
2008	5.38	4.22	3.80	3.80	4.55	6.85	6.64	3.71	6.06	3.53	2.85	5.25
2009	2.33	2.54	0.79	1.00	1.77	1.84	3.95	2.45	2.68	1.69	0.78	2.52
2009 1月	5.79	4.54	3.83	4.11	4.57	7.03	7.40	3.65	6.86	3.58	2.95	5.43
2月	5.96	4.67	3.89	4.18	4.43	7.55	7.68	3.57	6.99	3.93	2.76	5.71
3月	4.90	4.08	3.01	3.53	4.15	5.00	5.88	3.63	5.90	3.37	2.41	4.67
4月	4.31	3.77	1.89	2.50	3.49	4.01	6.32	3.14	5.11	2.67	1.93	3.92
5月	3.51	3.12	1.29	1.93	3.03	3.21	5.70	3.06	4.06	2.10	1.27	3.18
6月	3.41	3.17	1.18	1.96	2.85	3.18	5.53	2.93	3.84	2.11	1.21	3.28
7月	3.03	2.84	0.97	1.56	2.42	2.72	5.24	2.74	3.43	1.87	0.97	2.80
8月	2.82	3.05	0.94	1.44	2.41	2.52	3.80	2.80	3.27	1.99	1.13	2.81
9月	2.66	3.02	0.88	1.50	2.21	2.32	3.78	2.66	3.05	1.88	1.02	2.67
10月	2.52	2.69	0.79	1.25	2.05	2.12	3.89	2.69	2.90	1.77	0.91	2.56
11月	2.37	2.62	0.78	1.07	1.82	1.91	3.95	2.63	2.66	1.71	0.88	2.63
12月	2.33	2.54	0.79	1.00	1.77	1.84	3.95	2.45	2.68	1.69	0.78	2.52

註： 月底或年底數字

\* 行業分類由恒生指數有限公司提供。

## 恒生行業分類系統上市股份之平均市盈率\* (2005—2009)

(倍數)

年/月	所有		工業		消費品					地產		資訊	
	上市股份	能源業	原材料業	製品業	製造業	服務業	電訊業	公用事業	金融業	建築業	科技業	綜合企業	
2005	15.57	12.79	9.39	13.97	14.15	13.81	16.58	15.36	19.44	10.42	23.65	16.19	
2006	17.37	14.10	20.27	16.41	19.51	15.34	23.34	13.75	21.24	10.67	28.80	12.72	
2007	22.47	22.01	24.64	17.45	26.43	22.07	36.54	19.87	21.14	18.82	36.08	15.13	
2008	7.26	8.61	5.45	5.76	8.91	3.77	9.86	11.55	8.55	5.17	8.89	4.68	
2009	18.13	13.93	29.23	23.29	23.87	12.74	10.52	20.37	20.12	20.62	41.71	20.04	
2009	1月	6.72	8.01	5.40	5.51	8.66	3.66	8.85	11.76	7.55	5.07	8.58	4.50
	2月	6.51	7.77	5.29	5.35	8.84	3.44	8.51	12.09	7.41	4.62	8.77	4.32
	3月	8.99	9.59	7.03	7.04	9.80	5.05	10.85	13.95	10.51	6.40	11.73	8.66
	4月	10.85	8.95	11.40	10.11	11.93	7.18	9.69	16.82	12.77	9.45	15.90	11.03
	5月	13.03	10.82	16.59	13.00	13.69	9.01	10.74	17.23	15.14	12.03	25.38	13.61
	6月	13.42	10.63	18.02	13.43	14.34	8.85	11.08	17.98	16.04	12.15	25.81	13.19
	7月	15.40	12.17	27.46	16.94	17.61	10.41	11.69	19.43	18.15	14.09	30.77	15.51
	8月	14.86	11.52	24.99	17.18	17.44	9.88	10.92	18.28	17.58	13.61	31.06	15.50
	9月	16.10	11.73	26.08	15.88	19.11	10.31	10.96	18.95	18.84	17.65	31.78	16.39
	10月	17.16	13.16	29.41	18.47	20.01	11.25	10.62	18.72	19.80	19.45	35.91	19.71
	11月	17.79	13.50	30.15	21.93	22.52	12.45	10.52	19.13	20.30	20.18	36.81	19.24
	12月	18.13	13.93	29.23	23.29	23.87	12.74	10.52	20.37	20.12	20.62	41.71	20.04

註： 月底或年底數字

\* 行業分類由恒生指數有限公司提供。

## 恒生行業分類系統\* 公司派息 (2005—2009)

年/月	宣佈派息	派息公司	能源業	原材料業	工業製品業	消費品製造業	服務業	電訊業	公用事業	金融業	地產建築業	資訊科技業	綜合企業	總派息金額
	公司數目	數目	(百萬港元)	(百萬港元)	(百萬港元)	(百萬港元)	(百萬港元)	(百萬港元)	(百萬港元)	(百萬港元)	(百萬港元)	(百萬港元)	(百萬港元)	(百萬港元)
2005	927	538	15,445.79	2,735.46	2,377.57	15,386.88	18,120.90	21,961.38	13,473.19	92,850.60	23,394.06	3,231.35	19,818.26	228,795.43
2006	971	571	20,866.76	4,167.24	2,736.42	17,790.48	25,856.97	34,318.50	15,610.09	110,908.17	32,562.65	4,367.91	24,082.14	293,267.32
2007	1,036	626	28,143.32	5,571.33	4,546.86	22,054.18	31,764.16	76,685.32	15,464.62	183,150.07	53,941.83	5,229.02	28,168.72	454,719.42
2008	1,081	648	29,995.81	7,917.68	4,192.89	29,964.40	37,416.40	94,446.35	16,298.39	212,757.30	46,192.55	7,952.63	30,535.10	517,669.50
2009	1,098	577	32,662.50	4,342.12	2,873.49	25,742.58	19,323.80	71,335.07	15,298.83	141,661.94	40,123.59	6,254.33	21,394.52	381,012.77
2009	1月	22	8	104.27	43.09	1,169.39	548.81	-	-	17,030.50	171.00	22.87	6.15	19,096.09
	2月	37	20	-	-	311.92	42.94	13.01	-	197.63	86.70	-	-	652.20
	3月	320	206	-	4.10	972.57	569.91	-	-	5,910.77	55.00	-	352.11	7,864.46
	4月	452	183	-	-	1,471.75	318.09	-	2,213.65	58.57	3,556.37	292.72	-	7,911.15
	5月	34	10	664.55	507.22	5,634.82	2,949.78	9,051.83	4,699.20	21,872.94	6,766.74	1,774.11	7,121.79	61,042.96
	6月	69	32	17,031.76	1,778.57	724.73	3,722.18	5,809.52	34,758.53	3,032.83	20,833.74	7,757.78	648.54	5,432.75
	7月	203	81	1,110.57	469.93	621.79	2,096.88	3,194.34	206.46	22.37	44,730.40	4,140.70	214.52	517.85
	8月	328	122	717.84	77.49	324.62	451.77	178.57	-	15.44	2,438.65	31.86	1,024.84	5,261.08
	9月	451	117	11,906.68	701.85	209.83	4,927.79	1,952.09	27,102.16	2,660.92	7,773.76	1,650.49	1,501.36	4,447.82
	10月	41	16	1,847.52	31.30	229.66	3,689.54	2,489.29	20.03	1,403.23	18,159.06	3,416.13	335.00	2,668.48
	11月	70	35	-	3.72	184.80	321.43	810.39	74.31	-	59.33	5,245.81	3.80	6,703.59
	12月	218	71	48.13	510.45	23.65	972.54	460.06	108.74	1,251.19	2,596.60	7,245.01	436.56	847.56

註： 2005年至2008年為已修訂數據。

不包括外國公司

\* 行業分類由恒生指數有限公司提供。

## 指定證券之賣空交易(2009)

股份代號	股份名稱	賣空股數*	交易金額*(港元)
01361	361度	42,885,000	181,373,530
00800	A8電煤音樂	258,000	917,940
02018	瑞聲聲學	13,292,000	112,809,340
03383	雅居樂地產	601,874,000	4,795,954,780
00753	中國國航	335,868,000	1,358,819,620
00538	味千(中國)	6,602,000	36,302,940
01688	阿里巴巴	174,820,500	2,840,045,310
00056	聯合地產(香港)	2,040,000	2,296,560
00347	鞍鋼股份	783,668,000	9,207,849,420
00914	安徽海螺水泥股份	108,772,000	5,000,556,400
00995	安徽皖通高速公路	10,608,000	46,594,560
02020	安踏體育	89,067,000	806,430,470
03337	安東油田服務	2,192,000	1,894,020
01104	亞太資源	3,500,000	1,804,900
00743	亞洲水泥(中國)	14,833,500	75,156,350
00522	ASM PACIFIC	22,264,000	1,012,095,560
00232	中國航空工業國際	2,862,000	802,380
02357	中航科工	8,292,000	20,400,800
03988	中國銀行	8,118,510,000	24,910,191,970
00023	東亞銀行	215,028,609	4,712,848,763
03328	交通銀行	1,218,480,000	9,217,132,410
02355	寶業集團	776,000	4,319,800
01338	霸王集團	18,626,000	97,266,900
00694	北京首都機場股份	186,799,000	925,727,180
00392	北京控股	34,809,500	1,366,829,475
00588	北京北辰實業股份	13,916,000	39,549,120
01880	百麗國際	265,587,000	1,521,923,630
02868	首創置業	22,880,000	79,506,460
02388	中銀香港	556,464,000	7,406,406,145
03998	波司登	21,532,000	24,971,220
01114	BRILLIANCE CHI	207,816,000	246,284,630
01211	比亞迪股份	132,433,500	6,651,463,730
00285	比亞迪電子	54,412,000	248,445,055
01224	中渝置地	227,961,000	843,438,200
00735	中國電力新能源	20,400,000	10,045,300
01094	中國公共採購	2,588,000	1,716,480
00658	中國高速傳動	124,937,000	1,915,764,700
00341	大家樂集團	5,026,000	82,177,080
00497	資本策略	810,000	190,100
00293	國泰航空	196,497,000	1,938,770,730
00939	建設銀行	7,484,201,736	38,798,987,844
00832	建業地產	1,130,000	2,671,870
01155	星辰通信	643,000	1,462,280
00569	中國自動化	1,771,000	8,182,510
00910	中國林大	64,914,000	20,580,010
00773	中國金屬再生資源	21,135,600	188,688,834
02600	中國鋁業	1,926,956,000	12,582,203,580
02778	冠君產業信託	108,413,000	281,598,140
00092	CHAMPION TECH	594,000	159,850
00682	超大現代	267,612,000	1,403,021,260
01812	晨鳴紙業	7,732,500	45,454,550
00001	長江實業	200,821,000	16,499,491,850
00449	志高控股	214,000	1,215,340
00031	航天控股	4,440,000	5,171,840
00606	中國糧油控股	108,141,000	670,306,210
03883	中國奧園	37,627,000	62,666,820
03983	中海石油化學	107,936,000	457,142,680
01898	中煤能源	520,759,000	4,398,041,630
01800	中國交通建設	635,592,000	5,521,387,420
01919	中國遠洋	1,811,403,500	15,295,944,770
03818	中國動向	179,618,000	853,938,410
00670	中國東方航空股份	84,036,000	181,201,360
00257	中國光大國際	62,922,000	171,298,300
00165	中國光大控股	67,548,000	1,166,103,440
00506	中國食品	32,248,000	185,606,900
00384	中國燃氣	27,076,000	78,184,440
00904	中國綠色食品	31,722,000	219,117,930
02628	中國人壽	1,088,990,500	33,738,152,218
00916	龍源電力	1,552,000	15,511,230
00144	招商局國際	290,872,000	5,566,808,800
00133	招商局中國基金	908,000	14,793,800
00340	中國礦業	3,650,000	1,379,530
00941	中國移動	592,659,950	43,844,625,185
02883	中海油田服務	201,458,000	1,496,848,360
00688	中國海外發展	1,155,100,000	16,254,903,960
01093	CHINA PHARMA	37,558,000	160,374,820
02380	中國電力	55,034,000	119,184,500
00866	中國秦發	518,000	1,084,620
01186	中國鐵建	367,437,500	4,136,077,125
00390	中國中鐵	428,471,000	2,613,274,440
00769	中國稀土	23,124,000	35,447,940
01193	華潤燃氣	1,208,000	11,964,920
01109	華潤置地	480,684,000	7,115,550,520
00836	華潤電力	116,516,000	1,948,389,980
00291	華潤創業	90,292,000	1,503,664,200
01088	中國神華	479,648,500	11,602,472,525
01138	中海發展股份	275,390,000	2,769,187,940
01055	中國南方航空股份	220,464,000	496,742,740



## 指定證券之賣空交易(2009)(續)

股份名稱	賣空股數*	交易金額*(港元)
03838	中國澱粉	2,692,000
03311	中國建築國際	228,576,580
00966	中國太平	1,739,016,020
00728	中國電信	2,073,738,000
03398	華鼎控股	24,000
00308	香港中旅	261,664,000
00762	中國聯通	816,944,000
00182	中國風電	41,240,000
01333	中國忠旺	268,884,800
00552	中國通信服務	108,200,000
01838	CHINAPROPERTIES	7,396,000
00127	華人置業	32,942,500
01111	創興銀行	438,000
01053	重慶鋼鐵股份	18,708,000
02722	重慶機電	31,038,000
03899	中集安瑞科	268,000
00998	中信銀行	700,817,000
00267	中信泰富	175,398,846
01205	中信資源	161,832,000
01883	中信 1616 集團	2,444,000
01038	長江基建集團	21,438,090
00002	中電控股	100,788,096
03968	招商銀行	1,191,325,500
03993	洛陽鉬業	118,782,000
03323	中國建材	321,140,000
00883	中國海洋石油	2,100,392,416
00135	CNPC(HONG KONG)	206,132,000
02889	中國鎳資源	4,542,000
02342	京信通信	20,116,000
00517	中遠國際控股	15,594,000
01199	中遠太平洋	200,950,000
01043	光宇國際集團科技	1,926,000
02007	碧桂園	696,721,000
00032	港通控股	1,000
02866	中海集運	1,522,655,000
01766	中國南車	182,351,000
03898	南車時代電氣	16,291,000
00440	大新金融	4,944,400
02356	大新銀行集團	11,822,000
02880	大連港	27,636,000
00210	達芙妮國際	23,616,000
00991	大唐發電	856,408,000
01828	大昌行集團	734,000
00203	駿威汽車	468,650,734
00113	迪生創建	70,000
00861	神州數碼	1,362,000
01072	東方電氣	23,095,400
00489	東風集團股份	469,984,000
00578	合動能源	404,000
00828	王朝酒業	78,000
00330	思捷環球	96,290,214
03333	恒大地產	41,477,000
00035	FE CONSORT INTL	34,688,000
02038	富士康國際	406,005,000
00142	第一太平	94,708,000
00227	第一上海	2,064,000
00038	第一拖拉機股份	3,800,000
02337	上海復地	22,550,000
00656	復星國際	97,716,500
00817	方興地產	147,618,000
01175	福記食品服務	789,000
00636	富邦銀行(香港)	14,250,000
00546	阜豐集團	1,984,000
00639	福山能源	103,678,000
00027	銀河娛樂	93,446,000
00175	吉利汽車	355,705,000
00064	結好控股	6,254,000
00709	佐丹奴國際	82,964,000
00809	大成生化科技	51,716,000
03308	金鷹商貿集團	143,579,000
00801	金衛醫療	45,464,000
08180	金衛醫療科技	1,464,000
00283	高銀地產	62,000
00493	國美電器	815,080,000
00041	鷹君	13,900,000
00074	長城科技股份	438,000
02333	長城汽車	2,086,000
00270	粵海投資	58,936,000
00525	廣深鐵路股份	117,042,000
00317	廣州廣船國際股份	2,132,000
00053	國浩集團	2,031,000
00405	越秀房產信託基金	1,212,000
01052	越秀交通	1,076,000
00044	香港飛機工程	1,905,200
01169	海爾電器	19,452,000
00010	恒隆集團	32,951,000
00101	恒隆地產	245,161,000
00011	恒生銀行	98,527,406



## 指定證券之賣空交易(2009)(續)

股份名稱	賣空股數*	交易金額*(港元)
01133	哈爾濱動力股份	777,254,480
00051	海港企業	58,310
00097	恒基發展	1,555,365
00012	恒基地產	3,991,991,212
01044	恒安國際	1,731,408,100
03389	亨得利	90,013,320
00818	高陽科技	12,299,250
01393	恒鼎實業	1,329,204,940
00003	香港中華煤氣	4,438,863,340
00006	香港電燈	4,203,303,929
00050	香港小輪(集團)	213,390
00045	大酒店	92,759,945
00190	香港建設(控股)	11,036,580
00388	香港交易所	33,211,378,317
00480	香港興業國際	10,284,072
02626	湖南有色金屬公司	245,347,960
00196	宏華集團	58,800,220
00054	合和實業	332,041,750
00737	合和公路基建	39,709,385
00754	合生創展集團	1,252,063,640
02838	恒生新華富時 25	16,600
02828	恒生H股ETF	1,902,062,050
02833	恒生指數ETF	75,527,430
00005	匯豐控股	42,112,174,833
00336	華寶國際	316,037,440
01071	華電國際電力股份	378,600,860
00902	華能國際電力股份	4,784,723,660
01886	匯源果汁	491,764,370
02332	和記電訊國際	462,102,950
00013	和記黃埔	7,586,092,476
00215	和記電訊香港	3,898,100
00014	希慎興業	564,133,110
01398	工商銀行	42,556,697,680
00349	工銀亞洲	139,791,780
00585	意馬國際	3,638,450
00596	浪潮國際	88,973,100
01833	銀泰百貨	74,031,330
03050	安碩A股能源	11,350,818
02829	安碩A股金融	175,822
03006	安碩A股基建	102,088
03039	安碩A股原材料	94,260
02823	安碩A50中國	38,028,968,752
03010	安碩亞洲50	20,760
03032	安碩亞洲中型股	7,690,000
03004	安碩亞洲小型股	102,440
02801	安碩中國ETF	28,554,260
02846	安碩滬深300	1,385,155
02802	安碩亞洲新興	210,030
02836	安碩印度ETF	20,663,980
00177	江蘇寧滬高速公路	445,542,060
00358	江西銅業股份	9,689,803,150
00137	金輝集團	92,740
02006	錦江酒店	19,175,780
00179	德昌電機控股	348,598,525
03336	巨騰國際	176,086,380
00173	嘉華國際	48,011,040
08203	凱順能源	190,000
01888	建滔積層板	35,175,545
00683	嘉里建設	1,730,020,390
00148	KINGBOARD CHEM	561,429,680
00268	金蝶國際	34,195,280
03888	金山軟件	359,445,100
00124	金威啤酒	2,117,940
00034	九龍建業	76,584,590
01813	合景泰富	681,682,130
02314	理文造紙 - 新	347,235,372
02974	理文造紙 - 舊	8,940,640
00488	麗新發展	120,980
00992	聯想集團	3,150,694,380
00494	利豐	8,037,414,730
02331	李寧	2,601,013,570
00980	聯華超市	11,980,740
01212	利福國際	214,618,895
00823	領匯房產基金	2,097,591,685
00226	力寶	3,824,020
00968	小肥羊	5,393,550
03339	中國龍工	294,854,410
00590	六福集團	1,597,120
00067	旭光	40,752,260
02815	領先亞太區ETF	19,529,661
02809	領先商品ETF	349,689,709
02820	領先新興市場	756,290
02810	領先印度ETF	42,225,609
02814	領先日本ETF	10,936,505
02813	領先韓國ETF	9,190,515
02826	領先納指ETF	3,166,750
02806	領先RAFI歐洲	3,949,620
02803	領先RAFI美國	5,833,879

## 指定證券之賣空交易(2009)(續)

股份名稱	賣空股數*	交易金額*(港元)
02831	領先俄羅斯ETF	1,550,500
02837	領先台灣ETF	6,598,500
02812	領先環球ETF	391,370
00323	馬鞍山鋼鐵股份	792,106,000
00848	茂業國際	16,226,000
01618	中國中冶	55,710,000
00200	新濠國際發展	158,888,000
02319	蒙牛乳業	92,491,000
01200	美聯集團	56,398,000
01208	五礦資源	19,372,000
00222	閩信集團	436,000
01389	民安控股	376,000
00230	五礦建設	5,062,000
01988	民生銀行	39,573,500
00425	敏實集團	7,700,000
00071	美麗華酒店	11,000
00276	蒙古能源	80,000
00066	港鐵公司	113,560,999
00233	銘源醫療	71,890,000
02689	玖龍紙業	263,039,000
00917	新世界中國	96,981,200
00017	新世界發展	324,206,572
00166	新時代能源	20,000
00825	新世界百貨中國	21,552,000
00659	新創建集團	5,503,000
00316	東方海外國際	17,045,500
00996	東方銀座	1,120,000
00018	東方報業集團	1,120,000
01174	太平洋恩利	5,876,000
02343	太平洋航運	395,217,000
01382	互太紡織	393,000
03368	百盛集團	336,811,500
00008	電訊盈科	230,191,000
00432	盈大地產	944,000
00857	中國石油股份	2,354,427,300
02008	鳳凰衛視	1,578,000
02328	中國財險	1,148,108,000
00752	PICO FAR EAST	4,000
02318	中國平安	411,485,000
00119	保利香港	44,888,000
00208	保利達資產	495,000
00589	寶姿	25,867,000
03813	寶勝國際	13,689,000
00803	昌興國際	760,000
00808	泓富產業信託	1,760,000
00626	大眾金融控股	1,322,000
00498	保華集團	1,132,000
01122	慶鈴汽車股份	9,094,000
02366	勤+緣媒體服務	1,816,000
02777	富力地產	622,849,600
18600	建行荷合零零三B	28,460,000
05061	匯豐荷合零零九A	26,660,000
16666	恒指荷合九二零E	35,470,000
17394	和黃荷合一零七購	4,120,000
00246	瑞金礦業	10,672,000
00078	REGAL INT'L	4,290,000
01881	富豪產業信託	1,816,000
01387	人和商業	237,080,000
00555	御泰中彩控股	63,750,000
01098	ROAD KING INFRA	1,745,000
00178	莎莎國際	5,082,000
01399	SCUD GROUP	14,000
02727	上海電氣	467,776,000
00363	上海實業控股	22,371,000
00338	上海石油化工股份	410,436,000
02345	上海集優	1,370,000
00069	香格里拉(亞洲)	115,420,000
00691	山水水泥	57,557,000
00218	申銀萬國	8,545,000
00152	深圳國際	49,825,000
00604	深圳控股	151,224,000
00548	深圳高速公路股份	16,320,000
02313	申洲國際	724,000
00813	世茂房地產	415,188,500
02877	神威藥業	794,000
00016	新鴻基地產	265,473,000
00697	SHOUGANG INT'L	230,050,000
00983	瑞安建業	8,140,000
00272	瑞安房地產	306,239,500
00242	信德集團	116,564,000
00107	四川成渝高速公路	23,354,000
00886	銀基集團	890,000
00171	銀建國際	17,748,000
02000	農訊科技	3,656,000
00750	興業太陽能	1,548,000
01177	中國生物製藥	10,216,000
01862	澳華黃金	5,000
00083	信和置業	305,436,000

## 指定證券之賣空交易(2009)(續)

股份名稱	賣空股數*	交易金額*(港元)	
00297	中化化肥	539,780,000	2,100,579,340
01168	百仕達控股	50,948,000	81,204,800
01893	中材股份	43,821,000	271,416,680
00623	中視金橋	144,000	221,430
03377	遠洋地產	294,062,881	2,099,479,708
00386	中國石油化工股份	2,297,428,000	13,672,553,440
01099	國藥控股	15,215,200	411,646,120
00598	中國外運	36,496,000	64,525,750
00368	中外運航運	44,815,000	157,960,120
03808	中國重汽	29,770,000	248,096,845
00346	中聯能源	18,010,000	16,967,700
00751	創維數碼	36,408,000	185,414,460
00315	數碼通電訊	570,500	3,353,085
00981	中芯國際	325,519,000	145,051,063
00410	SOHO 中國	305,646,000	1,426,478,020
00757	陽光能源	1,734,000	4,545,710
02878	SOLOMON SYSTECH	8,688,000	6,491,400
02840	SPDR 金 ETF	3,260	2,248,735
00337	盛高置地	2,716,000	12,952,240
01207	上置集團	187,232,000	184,773,040
02888	渣打集團	29,449,400	3,725,879,168
01836	九興控股	772,000	9,115,040
00086	新鴻基公司	3,743,000	16,736,420
00435	陽光房地產基金	3,029,000	4,704,990
00019	太古股份公司A	63,022,068	4,206,778,159
00087	太古股份公司B	35,000	597,300
00088	TAI CHEUNG HOLD	12,000	55,770
00669	創科實業	201,968,500	1,091,390,945
00700	騰訊控股	108,019,100	9,577,865,230
00321	德永佳集團	6,938,000	46,931,900
00028	天安	3,837,000	14,716,160
00882	天津發展	19,802,000	89,139,340
03382	天津港發展	38,656,000	104,588,460
00819	天能動力	11,370,000	43,763,800
00322	康師傅控股	89,812,000	1,249,566,780
00258	湯臣集團	148,000	547,840
01083	港華燃氣	978,000	1,608,020
00903	冠捷科技	59,852,000	203,873,540
02800	盈富基金	119,253,000	1,770,583,705
00062	載通	46,400	1,020,128
00696	中國民航信息網絡	4,882,000	22,102,810
00732	信利國際	26,000	181,340
00168	青島啤酒股份	34,426,000	939,298,720
00511	電視廣播	8,394,000	244,772,500
00399	聯合基因集團	380,000	224,200
03933	聯邦制藥	8,382,000	27,598,920
00467	聯合能源集團	130,000	65,430
00220	統一企業中國	30,914,000	152,388,960
00369	USI (U SUCCESS)	260,000	595,020
00806	惠理集團	1,862,000	6,511,670
00539	冠華國際控股	3,798,000	4,868,980
03331	維達國際	13,706,000	67,366,650
00345	VITASOY INT'L	3,066,000	13,509,640
00082	第一視頻	4,008,000	5,977,120
00303	VTECH HOLDINGS	4,026,000	197,084,550
00151	中國旺旺	333,474,000	1,320,064,850
03393	威勝集團	21,606,000	151,493,120
02338	濰柴動力	21,291,000	711,780,510
08199	威高股份	11,228,000	234,674,200
02698	魏橋紡織	11,280,000	41,846,760
00004	九龍倉集團	122,380,565	3,975,277,133
00020	會德豐	25,958,000	442,990,020
00049	會德豐地產	145,000	656,050
00302	永亨銀行	4,857,000	300,575,275
02827	標智滬深300	15,369,800	505,982,270
03024	標智上證50	37,500	909,260
01128	永利澳門	60,605,600	580,131,388
03378	廈門港務	6,964,000	10,501,280
02688	新奧燃氣	19,854,000	339,748,560
01899	興達國際	1,229,000	3,016,220
00811	新華文軒	1,358,000	4,118,540
03833	新疆新鑫礦業	7,703,000	27,893,100
00868	信義玻璃	65,048,000	393,654,240
02088	西王糖業	17,232,000	36,209,380
01368	特步國際	30,507,000	117,404,750
01171	兗州煤業股份	474,646,000	4,316,143,620
01033	儀征化纖股份	11,568,000	20,920,300
00551	裕元集團	91,861,403	1,720,230,127
00123	越秀地產	232,882,000	394,247,840
01068	雨潤食品	106,066,000	1,392,618,330
01818	招金礦業	29,963,500	396,764,955
00576	浙江滬杭甬	90,112,000	564,626,920
00672	眾安房產	14,000	39,060
02899	紫金礦業	392,448,000	2,519,626,140
00763	中興通訊	59,017,800	1,906,444,124
<b>總數/總額</b>	<b>87,346,919,165</b>	<b>854,375,271,215</b>	

\* 已調整延遲呈報的交易。

## 每月賣空交易 (2009)

月份	指定賣空證券 數目 (月底數字)	賣空股數*	交易金額* (港元)	有賣空交易之 證券數目
1月	363	8,893,141,392	63,381,602,652	280
2月	361	7,150,403,992	64,248,258,955	290
3月	360	7,802,922,553	65,607,927,516	291
4月	365	7,920,787,337	66,801,900,252	288
5月	356	7,035,189,235	66,489,690,483	302
6月	357	7,914,885,071	76,794,608,722	307
7月	363	6,769,412,739	76,935,320,046	314
8月	398	7,573,488,059	87,238,685,136	338
9月	398	6,626,579,637	70,404,138,073	333
10月	398	6,194,460,133	71,236,383,520	336
11月	451	7,371,010,110	74,900,630,957	371
12月	454	6,094,638,907	70,336,124,903	377
<b>總數/總額</b>		<b>87,346,919,165</b>	<b>854,375,271,215</b>	

\* 已調整延遲呈報的交易。

## 新上市公司

## 普通股份公司

股份代號	公司	上市方法/ 行業分類*	發售股數		發售價 (港元)	集資金額 (百萬港元)	上市日期/ 認購率 (倍數)		保薦人
			(a)	(b)			日期	倍數	
00852	海峽石油化工控股有限公司	發售以供認購 發售以供配售 能源業—石油及天然氣	10,000,000	90,000,000	2.500	250.00	2009/01/12	3.11	中國光大融資有限公司
00750	中國興業太陽能技術控股有限公司	發售以供認購 發售以供配售 地產建築業—建築	24,000,000	36,000,000	1.050	63.00	2009/01/13	69.6	工商東亞融資有限公司
00802	宏霸數碼集團(控股)有限公司	介紹 資訊科技業—軟件服務	n.a.	n.a.	n.a.	n.a.	2009/02/10	n.a.	里昂證券資本市場有限公司
00246	瑞金礦業有限公司	發售以供認購 發售現有證券 發售以供配售 原材料業—採礦	66,000,000	60,800,000	6.250	1,031.25	2009/02/23	68	花旗環球金融亞洲有限公司
00794	錦勝集團(控股)有限公司	發售以供認購 發售以供配售 原材料業—原材料	21,000,000	49,000,000	1.120	78.40	2009/02/26	15.41	匯富證券有限公司
00841	亞洲木薯資源控股有限公司	發售以供認購 發售以供配售 原材料業—原材料	7,500,000	67,500,000	1.020	76.50	2009/03/23	3.6	大福融資有限公司
01008	詩天控股(國際)有限公司	發售以供認購 發售以供配售 服務業—傳媒印刷	5,000,000	45,000,000	1.250	62.50	2009/03/30	5.69	創越融資有限公司
00886	銀基集團控股有限公司	發售以供認購 發售以供配售 消費品製造業—食物飲品	90,000,000	210,000,000	3.450	1,035.00	2009/04/08	44	瑞士投資銀行
01333	中國忠旺控股有限公司	發售以供認購 發售以供配售 原材料業—金屬	96,098,000	1,310,208,400	7.000	9,844.14	2009/05/08	0.6864	中信證券融資(香港)有限公司 瑞士投資銀行
00215	和記電訊香港控股有限公司	介紹 電訊業	n.a.	n.a.	n.a.	n.a.	2009/05/08	n.a.	高盛(亞洲)有限責任公司
01328*	精英國際有限公司	轉往主板 服務業—支援服務	n.a.	n.a.	n.a.	n.a.	2009/05/25	n.a.	+ n.a.
00206*	TSC 海洋集團有限公司	轉往主板 能源業—石油及天然氣	n.a.	n.a.	n.a.	n.a.	2009/06/05	n.a.	+ n.a.
00067	旭光資源有限公司	發售以供認購 發售現有證券 發售以供配售 原材料業—原材料	57,720,000	259,780,000	2.000	1,327.56	2009/06/16	6.3	瑞士信貸(香港)有限公司 新百利有限公司
00801*	金衛醫療科技有限公司	轉往主板 消費品製造業— 保健護理用品	n.a.	n.a.	n.a.	n.a.	2009/06/16	n.a.	+ n.a.
00773	中國金屬再生資源(控股)有限公司	發售以供認購 發售以供配售 原材料業—金屬	90,000,000	255,000,000	5.180	1,787.10	2009/06/22	44	招商證券(香港)有限公司 瑞士投資銀行
00396	興利(香港)控股有限公司	發售以供認購 發售以供配售 消費品製造業— 家庭電器及用品	15,000,000	35,000,000	1.020	51.00	2009/06/22	38	申銀萬國融資(香港)有限公司
00065*	弘海有限公司	轉往主板 消費品製造業— 家庭電器及用品	n.a.	n.a.	n.a.	n.a.	2009/06/22	n.a.	+ n.a.
01361	361 度國際有限公司	發售以供認購 發售以供配售 消費品製造業—紡織製衣	150,000,000	415,412,000	3.610	2,041.14	2009/06/30	41.28	Merrill Lynch Far East Ltd

## 新上市公司(續)

## 普通股份公司

股份代號	公司	上市方法/ 行業分類*	發售股數		發售價 (港元)	集資金額 (百萬港元)	上市日期/ 認購率		保薦人
			(a)	(b)			(倍數)	(倍數)	
01338	霸王國際(集團)控股有限公司	發售以供認購 發售以供配售 消費品製造業— 保健護理用品	350,000,000	455,000,000	2.380	1915.90	2009/07/03	446.11	摩根士丹利亞洲有限公司 香港上海匯豐銀行有限公司
00866	中國秦發集團有限公司	發售以供認購 發售以供配售 能源業—煤炭	100,000,000	187,500,000	2.520	724.50	2009/07/03	98	中國光大融資有限公司
00090	琥珀能源有限公司	發售以供認購 發售以供配售 公用事業	50,000,000	65,000,000	1.660	190.90	2009/07/10	1248.26	派杰亞洲有限公司
00449	志高控股有限公司	發售以供認購 發售以供配售 消費品製造業— 家庭電器及用品	36,250,000	47,124,000	2.270	189.26	2009/07/13	347	法國巴黎融資(亞太)有限公司
02009	北京金隅股份有限公司—H股	發售以供認購 發售以供配售 地產建築業—建築	466,667,000	606,665,500	6.380	6,847.86	2009/07/29	774.64	瑞銀集團, 香港分行
02288	承達國際控股有限公司	發售以供認購 發售現有證券 發售以供配售 地產建築業—建築	72,000,000	24,000,000	4.180	601.92	2009/08/21	718	工銀國際融資有限公司
00072	現代傳播控股有限公司	發售以供認購 發售以供配售 服務業—傳媒印刷	50,000,000	50,000,000	1.290	129.00	2009/09/09	120.7	工銀國際融資有限公司
00633	中國全通(控股)有限公司	發售以供認購 發售以供配售 電訊業	125,000,000	162,500,000	1.60	460.00	2009/09/16	413	國泰君安融資有限公司
01099	國藥控股股份有限公司—H股	發售以供認購 發售以供配售 消費品製造業— 保健護理用品	190,988,000	436,543,023	16.000	10,040.50	2009/09/23	570.11	中國國際金融香港證券有限公司 瑞銀集團, 香港分行
01618	中國冶金科工股份有限公司—H股	發售以供認購 發售現有證券 發售以供配售 原材料業—金屬	574,200,000	261,000,000	6.350	18,230.85	2009/09/24	205.45	花旗環球金融亞洲有限公司 摩根士丹利亞洲有限公司
01234	中國利郎有限公司	發售以供認購 發售以供配售 消費品製造業—紡織製衣	150,000,000	150,000,000	3.900	1,170.00	2009/09/25	158.23	Merrill Lynch Far East Ltd
01968	匹克體育用品有限公司	發售以供認購 發售以供配售 消費品製造業—紡織製衣	125,874,000	293,706,000	4.100	1,720.28	2009/09/29	23.18	建銀國際金融有限公司 瑞士信貸(香港)有限公司
01668	華南城控股有限公司	發售以供認購 發售以供配售 地產建築業—地產	450,000,000	1,050,000,000	2.100	3,150.00	2009/09/30	34.63	Merrill Lynch Far East Ltd
00845	恒盛地產控股有限公司	發售以供認購 發售現有證券 發售以供配售 地產建築業—地產	618,750,000	521,491,000	4.400	10,544.56	2009/10/02	52.42	德意志銀行香港分行 J.P. Morgan Securities (Asia Pacific) Ltd
01313	華潤水泥控股有限公司	發售以供認購 發售以供配售 地產建築業—建築	655,200,000	1,082,268,000	3.900	6,776.13	2009/10/06	82.57	瑞士信貸(香港)有限公司 摩根士丹利亞洲有限公司



## 新上市公司(續)

## 普通股份公司

股份代號	公司	上市方法/ 行業分類*	發售股數	發售價 (港元)	集資金額 (百萬港元)	上市日期/ 認購率	保薦人
						(倍數)	
01717	澳優乳業股份有限公司	發售以供認購 發售現有證券 發售以供配售 消費品製造業—食物飲品	30,000,000 (a)	4.000	1,380.00	2009/10/08	中銀國際亞洲有限公司 麥格理資本證券股份有限公司
			100,000,000 (b)	4.000		8.22	
			215,000,000 (b)	4.000			
00893	中國鈦磁鐵礦業有限公司	發售以供認購 發售現有證券 發售以供配售 原材料業—金屬	176,640,000 (a)	3.500	2,369.92	2009/10/08	花旗環球金融亞洲有限公司
			102,120,000 (b)	3.500		40.6	
			398,360,000 (b)	3.500			
02168	盈德氣體集團有限公司	發售以供認購 發售現有證券 發售以供配售 原材料業—原材料	135,693,000 (a)	7.000	3,641.10	2009/10/08	高盛(亞洲)有限責任公司 摩根士丹利亞洲有限公司
			180,924,000 (b)	7.000		37.44	
			203,539,500 (b)	7.000			
01128	永利澳門有限公司	發售以供認購 發售以供配售 服務業—酒店娛樂	125,000,000 (a)	10.080	14,490.00	2009/10/09	J.P. Morgan Securities (Asia Pacific) Ltd 摩根士丹利亞洲有限公司 瑞銀集團·香港分行
			1,312,500,000 (b)	10.080		4.33	
00829	神冠控股(集團)有限公司	發售以供認購 發售以供配售 消費品製造業—食物飲品	40,000,000 (a)	3.100	1,426.00	2009/10/13	招商證券(香港)有限公司 麥格理資本證券股份有限公司
			420,000,000 (b)	3.100		3.3	
01238	寶龍地產控股有限公司	發售以供認購 發售現有證券 發售以供配售 地產建築業—地產	28,841,000 (a)	2.750	2,990.48	2009/10/14	高盛(亞洲)有限責任公司 工銀國際融資有限公司 麥格理資本證券股份有限公司
			150,000,000 (b)	2.750		0.288	
			908,607,000 (b)	2.750			
00712	卡姆丹克太陽能系統集團有限公司	發售以供認購 發售以供配售 原材料業—原材料	25,000,000 (a)	2.100	591.65	2009/10/30	工銀國際融資有限公司
			256,738,000 (b)	2.100		13.09	
01628	禹洲地產股份有限公司	發售以供認購 發售以供配售 地產建築業—地產	120,000,000 (a)	2.700	1620.00	2009/11/02	摩根士丹利亞洲有限公司
			480,000,000 (b)	2.700		2.88	
00891	利邦控股有限公司	發售以供認購 發售現有證券 發售以供配售 消費品製造業—紡織製衣	180,776,000 (a)	1.650	857.55	2009/11/03	花旗環球金融亞洲有限公司 J.P. Morgan Securities (Asia Pacific) Ltd 洛希爾父子(香港)有限公司
			150,646,000 (b)	1.650		57.7	
			188,306,000 (b)	1.650			
03333	恒大地產集團有限公司	發售以供認購 發售現有證券 發售以供配售 地產建築業—地產	484,480,000 (a)	3.500	6,500.11	2009/11/05	高盛(亞洲)有限責任公司 Merrill Lynch Far East Ltd
			852,175,000 (b)	3.500		45.72	
			520,520,000 (b)	3.500			
01318	格菱控股有限公司	發售以供認購 發售以供配售 工業製品業	90,000,000 (a)	1.6200	558.90	2009/11/06	摩根士丹利亞洲有限公司
			255,000,000 (b)	1.6200		15.63	
00591	中國高精密自動化集團有限公司	發售以供認購 發售以供配售 工業製品業	25,000,000 (a)	4.000	1,150.00	2009/11/13	新鴻基國際有限公司
			262,500,000 (a)	4.000		13.38	
00846	明發集團(國際)有限公司	發售以供認購 發售以供配售 地產建築業—地產	73,620,000 (a)	2.390	2,151.00	2009/11/13	德意志銀行香港分行 Merrill Lynch Far East Ltd
			826,380,000 (b)	2.390		0.818	
00906	中糧包裝控股有限公司	發售以供認購 發售以供配售 消費品製造業— 家庭電器及用品	100,000,000 (a)	5.390	1,239.70	2009/11/16	中銀國際亞洲有限公司 中國國際金融香港證券有限公司
			130,000,000 (b)	5.390		291.1	
00389	中國通天酒業集團有限公司	發售以供認購 發售現有證券 發售以供配售 消費品製造業—食物飲品	206,980,000 (a)	1.250	595.07	2009/11/19	軟庫金匯融資有限公司
			82,792,000 (a)	1.250		296	
			186,282,000 (a)	1.250			
00960	龍湖地產有限公司	發售以供認購 發售以供配售 地產建築業—地產	400,000,000 (a)	7.070	8130.50	2009/11/19	花旗環球金融亞洲有限公司 摩根士丹利亞洲有限公司 瑞銀集團·香港分行
			750,000,000 (b)	7.070		57.51	

## 新上市公司(續)

## 普通股份公司

股份代號	公司	上市方法/ 行業分類*	發售			上市日期/ 認購率 (倍數)	保薦人
			發售股數	發售價 (港元)	集資金額 (百萬港元)		
01777	花樣年控股集團有限公司	發售以供認購 發售現有證券 發售以供配售 地產建築業—地產	729,000,000 (a) 245,777,750 (b) 499,888,750 (b)	2.180 2.180 2.180	3,214.77	2009/11/25 160	中信證券融資(香港)有限公司 德意志銀行香港分行
00631	三一重裝國際控股有限公司	發售以供認購 發售以供配售 工業製品業	250,000,000 (a) 325,000,000 (b)	4.800 4.800	2,760.00	2009/11/25 237.95	香港上海匯豐銀行有限公司
00073	亞洲果業控股有限公司	介紹 消費品製造業—農業產品	n.a.	n.a.	n.a.	2009/11/26 n.a.	里昂證券資本市場有限公司
01988	中國民生銀行股份有限公司—H股	發售以供認購 發售以供配售 金融業—銀行	664,342,000 (a) 2,774,933,500 (b)	9.080 9.080	31,228.62	2009/11/26 159.06	中銀國際亞洲有限公司 瑞銀集團·香港分行
01928	金沙中國有限公司	發售以供認購 發售現有證券 發售以供配售 服務業—酒店娛樂	187,000,000 (a) 600,000,000 (b) 1,083,000,000 (b)	10.380 10.380 10.380	19,410.60	2009/11/30 1.19	里昂證券資本市場有限公司 高盛(亞洲)有限責任公司
00930	中國森林控股有限公司	發售以供認購 發售以供配售 原材料業—原材料	375,000,000 (a) 435,452,000 (b)	2.070 2.070	1,677.64	2009/12/03 113.8	嘉誠亞洲有限公司 瑞銀集團·香港分行
00465	富通科技發展控股有限公司	發售以供認購 發售以供配售 資訊科技業— 資訊科技器材	37,500,000 (a) 48,750,000 (a)	1.630 1.630	140.59	2009/12/04 174.72	大福融資有限公司
01866	中國心連心化肥有限公司	介紹 原材料業—原材料	n.a.	n.a.	n.a.	2009/12/08 n.a.	嘉誠亞洲有限公司
01638	佳兆業集團控股有限公司	發售以供認購 發售以供配售 地產建築業—地產	100,000,000 (a) 900,000,000 (b)	3.450 3.450	3450.00	2009/12/09 2.94	中銀國際亞洲有限公司 瑞士信貸(香港)有限公司 新百利有限公司
00916	龍源電力集團股份有限公司—H股	發售以供認購 發售以供配售 公用事業	428,572,000 (a) 2,035,717,000 (b)	8.160 8.160	20,108.60	2009/12/10 235.58	摩根士丹利亞洲有限公司
00331	中國春天百貨集團有限公司	發售以供認購 發售現有證券 發售以供配售 服務業—零售	450,000,000 (a) 500,000,000 (b) 550,000,000 (b)	1.950 1.950 1.950	3,363.75	2009/12/15 44.66	瑞士信貸(香港)有限公司 益華証券有限公司
00947	摩比發展有限公司	發售以供認購 發售以供配售 資訊科技業— 資訊科技器材	87,758,000 (a) 106,200,000 (b)	3.380 3.380	655.58	2009/12/17 217	第一上海融資有限公司 派杰亞洲有限公司
01006	中國玉米油股份有限公司	發售以供認購 發售以供配售 消費品製造業—食物飲品	87,500,000 (a) 113,750,000 (a)	3.590 3.590	722.49	2009/12/18 643.13	大福融資有限公司
01080	勝利油氣管道控股有限公司	發售以供認購 發售現有證券 發售以供配售 能源業—石油及天然氣	360,000,000 (a) 120,000,000 (b) 240,000,000 (b)	2.200 2.200 2.200	1821.60	2009/12/18 140.48	麥格理資本證券股份有限公司
02601	中國太平洋保險(集團)股份有限公司—H股	發售以供認購 發售現有證券 發售以供配售 金融業—保險	64,597,600 (a) 90,000,000 (b) 835,402,400 (b)	28.000 28.000 28.000	27,720.00	2009/12/23 27.04	中國國際金融香港證券有限公司 瑞士信貸(香港)有限公司 高盛(亞洲)有限責任公司 瑞銀集團·香港分行
01823	華昱高速集團有限公司	發售以供認購 發售以供配售 服務業—運輸	30,000,000 (a) 82,608,000 (a)	1.280 1.280	144.14	2009/12/23 32.15	瑞穗證券亞洲有限公司



## 新上市公司(續)

## 普通股份公司

股份代號	公司	上市方法/ 行業分類*	發售股數	發售價 (港元)	集資金額 (百萬港元)	上市日期/ 認購率		保薦人
						(倍數)		
00946	洪良國際控股有限公司	發售以供認購 發售現有證券 發售以供配售 消費品製造業—紡織製衣	150,000,000 (a)	2.150	1075.00	2009/12/24	38.35	兆豐資本(亞洲)有限公司
			60,000,000 (b)	2.150				
			290,000,000 (b)	2.150				
00837	譚木匠控股有限公司	發售以供認購 發售以供配售 消費品製造業— 家庭電器及用品	31,250,000 (a)	2.580	161.25	2009/12/29	339.5	第一上海融資有限公司
			31,250,000 (a)	2.580				
00955	星亮控股股份公司	發售以供認購 發售以供配售 工業製品業	2,500,080 (a)	37.000	185.00	2009/12/29	203.7	國泰君安融資有限公司
			2,499,920 (b)	37.000				
<b>總額</b>					<b>247,870.84</b>			

(a) 香港發售

(b) 國際發售

\* 行業分類由恒生指數有限公司提供。

\* 原為創業板上上市公司，後引用於2008年7月1日生效的「創業板上市條例」中經修訂的第9.24條以及「主板上市條例」中新訂的第9A條轉至主板上市。

+ 由創業板轉到主板上市之日期

## 除牌上市公司

股份代號	公司	最後買賣日期	除牌日期
00096	永隆銀行有限公司	2008/10/27	2009/01/16
00080	邵氏兄弟(香港)有限公司	2009/03/09	2009/03/19
00457	凹凸科技有限公司	2009/09/02	2009/09/10
00722	達創科技股份有限公司	2009/09/18	2009/09/28
01389	民安(控股)有限公司	2009/10/21	2009/11/03
00409	四通控股有限公司	2009/10/06	2009/11/09
02633	Nam Tai Electronic & Electrical Products Ltd.	2009/07/22	2009/11/13
01862	澳華黃金有限公司	2009/12/04	2009/12/16
00416	海灣控股有限公司	2009/08/21	2009/12/18
00140	三元集團有限公司	2004/05/12	2009/12/24

## 公司名稱更改

股份代號	原有名稱	新名稱	生效日期	採用日期
01013	偉俊集團有限公司	偉俊集團控股有限公司	2008/11/19	2009/01/08
00850	中油資源控股有限公司	中亞能源控股有限公司	2008/12/18	2009/01/23
00723	中國鎂業資源集團有限公司	晉盈控股有限公司	2008/12/19	2009/01/23
00111	亨達國際控股有限公司	信達國際控股有限公司	2008/12/31	2009/02/04
02882	海域化工集團有限公司	香港資源控股有限公司	2009/01/07	2009/02/09
00555	御泰金融控股有限公司	御泰中彩控股有限公司	2009/01/30	2009/03/09
01003	真樂發控股有限公司	21 控股有限公司	2009/02/24	2009/03/25
00399	遠東生物制藥科技有限公司	聯合基因科技集團有限公司	2009/03/03	2009/04/02
00009	東方娛樂控股有限公司	中國東方實業集團有限公司	2009/04/01	2009/05/15
00988	新銀集團有限公司	樓東俊安資源(中國)控股有限公司	2009/05/08	2009/05/21
01094	新怡環球控股有限公司	中國公共採購有限公司	2009/04/27	2009/05/22
00433	新萬泰控股有限公司	北方礦業股份有限公司	2009/04/29	2009/06/02
00313	德信集團控股有限公司	裕田中國發展有限公司	2009/05/11	2009/06/18
01051	智富能源金融(集團)有限公司	國際資源集團有限公司	2009/06/03	2009/06/22
00530	廣益國際集團有限公司	高銀金融(集團)有限公司	2009/05/27	2009/06/25
00487	澳門實德有限公司	實德環球有限公司	2009/05/27	2009/06/29
00166	新時代集團控股有限公司	新時代能源有限公司	2009/06/02	2009/07/09
00666	禹銘投資有限公司	新工投資有限公司	2009/07/02	2009/07/13
00232	中國航空技術國際控股有限公司	中國航空工業國際控股(香港)有限公司	2009/06/05	2009/07/17
00445	中國消防企業集團控股有限公司	中國消防企業集團有限公司	2009/06/05	2009/07/17
01142	朗迪國際控股有限公司	西伯利亞礦業集團有限公司	2009/05/26	2009/07/17
00851	建美集團有限公司	盛源控股有限公司	2009/06/10	2009/08/13
00959	澳瑪娛樂控股有限公司	奧瑪仕控股有限公司	2009/07/13	2009/08/14
03899	安瑞科能源裝備控股有限公司	中集安瑞科控股有限公司	2009/06/30	2009/08/14
00966	中保國際控股有限公司	中國太平保險控股有限公司	2009/08/12	2009/08/20
00661	中國資源開發集團有限公司	中國大冶有色金屬礦業有限公司	2009/08/10	2009/08/21
02898	龍發製藥集團有限公司	龍潤茶集團有限公司	2009/07/22	2009/08/24
01229	雅域集團有限公司	安中資源實業有限公司	2009/07/21	2009/08/25
00835	匯寶集團控股有限公司	亞洲煤業有限公司	2009/08/05	2009/08/26
00055	中大印刷集團有限公司	中星集團控股有限公司	2009/07/20	2009/09/14
00570	榮山國際有限公司	盈天醫藥集團有限公司	2009/09/04	2009/09/16
01132	嘉禾娛樂事業(集團)有限公司	橙天嘉禾娛樂(集團)有限公司	2009/08/24	2009/09/30
00351	中科環保電力有限公司	亞洲能源物流集團有限公司	2009/10/06	2009/10/14
03389	新宇亨得利控股有限公司	亨得利控股有限公司	2009/09/11	2009/10/22
01060	上海聯合水泥股份有限公司	文化中國傳播集團有限公司	2009/10/14	2009/10/23
00925	元昇國際集團有限公司	北京建設(控股)有限公司	2009/09/21	2009/10/29
00346	中聯石油化工國際有限公司	中聯能源投資集團有限公司	2009/09/01	2009/11/03
00021	寶福集團有限公司	匯通天下集團有限公司	2009/11/09	2009/11/17
02349	中國植物開發控股有限公司	中國水務地產集團有限公司	2009/09/30	2009/11/17
00395	中國鋸業有限公司	中國龍新能源控股有限公司	2009/10/12	2009/11/18
00164	上海策略置地有限公司	中國伽瑪集團有限公司	2009/10/19	2009/11/18
01176	南方國際控股有限公司	珠光控股集團有限公司	2009/10/28	2009/11/27
00678	麗星郵輪有限公司	雲頂香港有限公司	2009/10/21	2009/11/30
00462	中國金匯礦業有限公司	天然乳品(新西蘭)控股有限公司	2009/10/14	2009/12/08
01130	奮發國際控股有限公司	中國環境資源集團有限公司	2009/10/12	2009/12/17
00288	成功控股(香港)有限公司	科士威集團有限公司	2009/12/11	2009/12/18
00123	越秀投資有限公司	越秀地產股份有限公司	2009/12/16	2009/12/22
00566	紅發集團有限公司	鉅陽太陽能技術控股有限公司	2009/11/25	2009/12/22
00766	中盈控股有限公司	中盈國金資源控股有限公司	2009/12/08	2009/12/28
00651	和成國際集團有限公司	中海船舶重工集團有限公司	2009/11/05	2009/12/30

\* 祇改英文名稱

# 祇改中文名稱

## 外國公司(2009年底)

股份代號	公司名稱	股份分類	註冊地點	上市日期
00557	城市 e-Solutions 有限公司	服務業	開曼群島	1989/12/29
00575	勵晶太平洋集團有限公司	原材料業	開曼群島	1997/05/19
00693	陳唱國際有限公司	消費品製造業	百慕達	1998/07/07
00945	Manulife Financial Corporation	金融業	加拿大	1999/09/27
00678	雲頂香港有限公司	服務業	百慕達	2000/11/30
02317	味丹國際(控股)有限公司	消費品製造業	開曼群島	2003/06/27
00502	環新國際有限公司	消費品製造業	開曼群島	2006/03/01
03918	金界控股有限公司	服務業	開曼群島	2006/10/19
03938	三林環球有限公司	原材料業	百慕達	2007/03/07
00422	越南製造加工出口(控股)有限公司	消費品製造業	開曼群島	2007/12/20
00955	星亮控股股份	工業製品業	德國	2009/12/29

註：外國公司股份乃指在海外註冊並在香港及中國以外經營主要業務之上市公司股份。

## 投資公司(2009年底)

股份代號	公司名稱	股份分類	註冊地點	上市日期
00170	中國資本(控股)有限公司	金融業	香港	1992/04/15
02312	中國金融租賃集團有限公司	金融業	開曼群島	2002/10/28
01217	中國創新投資有限公司	金融業	開曼群島	2002/08/28
00612	中國投資基金有限公司	金融業	開曼群島	2002/01/02
00133	招商局中國基金有限公司	金融業	香港	1993/07/22
00339	安利時投資控股有限公司	金融業	百慕達	2000/07/26
01226	嘉禹國際有限公司	金融業	開曼群島	2002/09/19
01160	大唐投資國際有限公司	金融業	百慕達	2004/04/02
00428	亨亞有限公司	金融業	開曼群島	1993/12/14
00356	Incutech Investments Ltd.	金融業	開曼群島	2002/06/07
00905	慧德投資有限公司	金融業	開曼群島	1998/07/17
01227	國盛投資基金有限公司	金融業	開曼群島	2002/09/27
01062	新資本國際投資有限公司	金融業	開曼群島	1994/05/10
01140	東英金融投資有限公司	金融業	開曼群島	2003/03/20
00810	華保亞洲發展有限公司	金融業	百慕達	2002/02/28
00721	Prime Investments Holdings Ltd.	金融業	百慕達	2001/06/08
00310	嘉進投資國際有限公司	金融業	百慕達	1992/12/21
00901	萊福資本投資有限公司	金融業	開曼群島	2002/02/28
00770	滙光國際上海發展投資有限公司	金融業	開曼群島	1993/11/30
00666	新工投資有限公司	金融業	香港	1990/12/21
02324	德泰中華投資有限公司	金融業	開曼群島	2003/10/27
00204	泰潤國際投資有限公司	金融業	開曼群島	2000/12/12
00768	開明投資有限公司	金融業	開曼群島	2000/01/18
00913	合一投資控股有限公司	金融業	開曼群島	1999/10/27

## 第二上市股份(2009年底)

股份代號	公司名稱	股份分類	註冊地點	上市日期	主要上市地點
00945	Manulife Financial Corporation	金融業	加拿大	1999/09/27	多倫多

## 改組/分拆

股份代號	公司	詳情	建議日期 完成/股東會議日期
02332	和記電訊國際有限公司 (和記電訊國際)	和記電訊國際建議以介紹上市方式分拆和記電訊香港控股有限公司(和記電訊香港)。和記電訊國際之股份持有人可獲中期實物股息，每持有1股和記電訊國際獲配1股和記電訊香港。和記電訊香港在聯交所上市。	2009/03/04 2009/05/08

## 主要股東提出的私有化

股份代號	公司	詳情	最後買賣日期	除牌日期
00080	邵氏兄弟(香港)有限公司	每股可獲現金13.35港元	2009/03/09	2009/03/19
00722	達創科技股份有限公司	每股可獲現金2.20港元	2009/09/18	2009/09/28
01389	民安(控股)有限公司	每10股可獲1股中國太平保險控股有限公司股份	2009/10/21	2009/11/03
00409	四通控股有限公司	每股可獲現金0.48港元;每份購股權0.001港元	2009/10/06	2009/11/09
02633	Nam Tai Electronic & Electrical Products Ltd.	每股可獲現金1.52港元	2009/07/22	2009/11/13

## 遷冊

股份代號	前公司名稱	新公司名稱	註冊地點	生效日期
03886	康健國際控股有限公司	康健國際控股有限公司	百慕達	2009/05/06

## 暫停買賣(2009年底)

股份代號	股份	最後收市價		停牌日期
		(港幣)	(日期)	
00030	佳訊(控股)有限公司	2.930	(2009/10/12)	2009/10/12
00899	亞洲資源控股有限公司	0.260	(2009/12/22)	2009/12/23
00376	亞洲電信媒體有限公司	0.100	(2008/03/18)	2008/03/18
02326	百靈達國際控股有限公司	0.080	(2008/10/17)	2008/10/20
00572	中國包裝集團有限公司	0.290	(2009/04/27)	2009/04/28
00479	華建控股有限公司	0.025	(2004/03/31)	2004/04/01
00439	英發國際有限公司	0.025	(2008/09/22)	2008/09/23
00628	多金控股有限公司	0.280	(2009/11/09)	2009/11/10
00048	聯洲國際集團有限公司	0.660	(2007/09/11)	2007/09/12
00875	連發國際股份有限公司	0.043	(2005/04/27)	2005/04/28
00865	第一電訊集團有限公司	0.168	(2009/11/26)	2009/11/27
01076	第一天然食品有限公司	0.295	(2008/12/12)	2008/12/15
01175	福記食品服務控股有限公司	7.600	(2009/07/28)	2009/07/29
00115	鈞濠集團有限公司	0.120	(2009/03/26)	2009/03/27
00870	恒豐金業科技有限公司	0.650	(2008/09/30)	2008/09/30
00356	Incutech Investments Ltd.	0.480	(2008/06/12)	2008/06/13
02358	三丸東傑(控股)有限公司	0.940	(2008/02/13)	2008/02/14
00563	中新地產集團(控股)有限公司	5.100	(2008/01/22)	2008/01/22
00456	新城市(中國)建設有限公司	0.265	(2003/12/29)	2003/12/30
02339	北泰創業集團有限公司	0.730	(2009/01/19)	2009/01/19
01220	海域集團有限公司	1.010	(2006/07/14)	2006/07/17
00502	環新國際有限公司	0.580	(2007/04/27)	2007/04/30
00304	宜進利(集團)有限公司	1.500	(2008/08/15)	2008/08/18
00747	瀋陽公用發展股份有限公司 - H股	0.600	(2004/12/14)	2004/12/15
00223	神州資源集團有限公司	0.435	(2009/07/27)	2009/07/28
00059	天譽置業(控股)有限公司	0.530	(2009/11/02)	2009/11/03
02700	合俊集團(控股)有限公司	0.099	(2008/10/14)	2008/10/15
00211	大凌集團有限公司	0.025	(2004/04/20)	2004/04/21
02336	科浪國際控股有限公司	0.070	(2008/12/01)	2008/12/02
00928	德發集團國際有限公司	0.400	(2008/07/29)	2008/07/30
00627	佑威國際控股有限公司	0.014	(2008/09/17)	2008/09/17
01139	華多利集團有限公司	0.149	(2006/09/26)	2006/09/27
00607	匯多利國際控股有限公司	0.480	(2007/05/11)	2007/05/14

## 收購及合併

股份代號	公司	建議日期 收購截止日期
00380	中國管業集團有限公司 Singapore Zhongxin Investment Co. Ltd. 提出強制性有條件現金收購建議，作價每股 0.02 港元	2008/12/04 2009/02/06
00451	森泰集團有限公司 Sum Tai Holdings Ltd. 提出自願性有條件現金收購建議，作價每股 1.23 港元	2009/02/26 2009/03/31
00851	建美集團有限公司 (已易名為盛源控股有限公司) Front Riches Investments Ltd. 提出強制性無條件現金收購建議，作價每股 0.184 港元，可換股份債券之每股相關股份為 0.184 港元	2009/05/13 2009/06/03
00666	禹銘投資有限公司 (已易名為新工投資有限公司) 晴輝有限公司提出強制性無條件現金收購建議，作價每股 0.1 港元，每份行使價 0.10 港元之 2011 年認股權證 0.0001 港元，每份行使價 0.33 港元之 2009 年認股權證 0.00001 港元	2009/05/08 2009/06/15
01198	皇朝傢俬控股有限公司 Charming Future Holdings Ltd. 提出自願有條件部份現金收購建議，作價每股 0.33 港元	2009/06/10 2009/07/16
02326	百靈達國際控股有限公司 Long Channel Investments Ltd. 提出強制性無條件現金收購建議，作價每股 0.00814 港元	2009/07/16 2009/08/13
00416	海灣控股有限公司 United Technologies Far East Ltd. 提出自願性有條件現金收購建議，作價每股 3.38 港元，每份行使價 2.80 港元之購股權 0.58 港元	2009/07/17 2009/08/21
00018	東方報業集團有限公司 Ever Holdings Ltd. 提出自願無條件現金收購建議，作價每股 0.95 港元	2009/07/20 2009/08/24
00982	卓智控股有限公司 Profit Allied Ltd. 提出強制性無條件現金收購建議，作價每股 0.66 港元	2009/08/11 2009/09/18
01176	南方國際控股有限公司 (已易名為珠光控股集團有限公司) 融德投資有限公司提出強制性無條件現金收購建議，作價每股 0.10 港元	2009/09/08 2009/09/29
00209	崇高國際控股有限公司 Right Prefect Ltd 提出強制性無條件現金收購建議，作價每股 0.40 港元	2009/09/14 2009/10/16
00771	自動系統集團有限公司 華勝天成科技(香港)有限公司提出強制性無條件現金收購建議，作價每股 1.29 港元，每 1,000 份購股權 0.01 港元	2009/09/29 2009/10/20
00145	香港建屋貸款有限公司 Hyde Park Group Ltd. 提出強制性無條件現金收購建議，作價每股 1.83 港元	2009/10/02 2009/10/23
00582	嘉輝化工控股有限公司 中國網絡之全資附屬公司 True Focus Ltd. 提出強制性無條件現金收購建議，作價每股 1.50 港元	2009/10/09 2009/10/30
00668	香港飲食管理有限公司 Money Success Ltd. 提出強制性無條件現金收購建議，作價每股 0.388 港元	2009/10/14 2009/11/04
00747	瀋陽公用發展股份有限公司 – H 股 奇源發展有限公司提出強制性無條件現金收購建議，作價每 H 股 0.1939 港元 (相當於人民幣 0.171 元)	2009/10/19 2009/11/09
00221	利來控股有限公司 位元堂藥業控股有限公司之全資附屬公司 Gain Better Investments Ltd. 提出自願有條件部份換股，每 2 股利來控股股份換取 5 股新位元堂股份	2009/10/09 2009/11/13
00990	榮暉國際集團有限公司 Golden Bright Energy Ltd. 提出強制性無條件現金收購建議，作價每股 0.19501 港元	2009/11/04 2009/11/25
00310	嘉進投資國際有限公司 Sun Matrix Ltd. 提出強制性無條件現金收購建議，作價每股 0.90 港元	2009/11/06 2009/11/27
01862	澳華黃金有限公司 Eldorado Gold Corporation 提出收購建議，每股澳華黃金股份換取 0.55 Eldorado Gold Corporation CDIs	2009/10/29 2009/12/11
00157	自然美生物科技有限公司 Standard Cosmos Ltd. 提出強制性無條件現金收購建議，作價每股 1.25 港元	2009/11/23 2009/12/14

## 股份拆細及合併

股份代號	股份	詳情	舊票面值 (港元)	新票面值 (港元)	生效日期
02618	TCL 通訊科技控股有限公司	10 股合併為 1 股	0.1000	1.0000	2009/01/23
01070	TCL 多媒體科技控股有限公司	10 股合併為 1 股	0.1000	1.0000	2009/01/23
00499	華脈無線通信有限公司	20 股合併為 1 股	0.0050	0.1000	2009/01/29
01003	21 控股有限公司 (前稱：真樂發控股有限公司)	20 股合併為 1 股	0.1250	0.0100 (1)	2009/02/12
02324	德泰中華投資有限公司	5 股合併為 1 股	0.0200	0.1000	2009/02/16
00646	啟帆集團有限公司	1 股分拆為 2 股	0.1000	0.0500	2009/02/16
00136	馬斯葛集團有限公司	10 股合併為 1 股	0.1000 (2)	0.1000	2009/03/04
00061	綠色環球資源有限公司	10 股合併為 1 股	0.1000	0.0100 (3)	2009/03/09
00199	德祥地產集團有限公司	25 股合併為 1 股	0.0100	0.0100 (4)	2009/03/16
01222	宏安集團有限公司	25 股合併為 1 股	0.0050	0.0100 (5)	2009/03/31
00985	中國科技集團有限公司	25 股合併為 1 股	0.1000 (6)	0.1000	2009/04/01
00372	德祥企業集團有限公司	20 股合併為 1 股	0.1000	0.0100 (7)	2009/04/03
00397	香港體檢及醫學診斷控股有限公司	50 股合併為 1 股	0.0100	0.0100 (8)	2009/04/06
01004	麗盛集團控股有限公司	25 股合併為 1 股	0.0200	0.0100 (9)	2009/04/06
00566	鉅陽太陽能技術控股有限公司 (前稱：紅發集團有限公司)	5 股合併為 1 股	0.0500	0.0100 (10)	2009/04/23
00764	中國星投資有限公司	10 股合併為 1 股	0.0100	0.0100 (11)	2009/04/23
00326	中國星集團有限公司	20 股合併為 1 股	0.0500	0.0100 (12)	2009/05/04
00530	高銀金融(集團)有限公司 (前稱：廣益國際集團有限公司)	40 股合併為 1 股	0.0200	0.1000 (13)	2009/05/14
03928	鄭州燃氣股份有限公司 - H 股	10 股合併為 1 股	RMB0.1000	RMB1.0000	2009/05/22
03886	康健國際控股有限公司	100 股合併為 1 股	0.0100	0.0100 (14)	2009/05/25
01051	國際資源集團有限公司 (前稱：智富能源金融(集團)有限公司)	10 股合併為 1 股	0.0100	0.0100 (15)	2009/06/01
00651	中海船舶重工集團有限公司 (前稱：和成國際集團有限公司)	50 股合併為 1 股	0.0010	0.0500	2009/06/25
01166	榮盛科技國際控股有限公司	5 股合併為 1 股	0.0100	0.0100 (16)	2009/07/10
02379	中天國際控股有限公司	4 股合併為 1 股	0.1000 (17)	0.0100	2009/07/15
00109	榮德豐控股有限公司	10 股合併為 1 股	0.0100	0.1000	2009/07/30
00147	超越集團有限公司	1 股分拆為 10 股	0.0100	0.0010	2009/08/03
00279	民豐控股有限公司	10 股合併為 1 股	0.1000 (18)	0.1000	2009/08/06
00913	合一投資控股有限公司	10 股合併為 1 股	0.1000 (19)	0.1000	2009/08/06
00852	海峽石油化工控股有限公司	1 股分拆為 4 股	0.1000	0.0250	2009/08/19
00690	聯康生物科技集團有限公司	10 股合併為 1 股	0.1000	0.0100 (20)	2009/08/31
00292	泛海酒店集團有限公司	10 股合併為 1 股	0.0200	0.0200 (21)	2009/09/09
00129	泛海國際集團有限公司	10 股合併為 1 股	0.0100	0.0100 (22)	2009/09/09
01180	匯彩控股有限公司	10 股合併為 1 股	0.0100	0.1000	2009/09/30
00370	國華集團控股有限公司	5 股合併為 1 股	0.0100	0.0500	2009/10/07
00616	永義實業集團有限公司	10 股合併為 1 股	0.0100 (23)	0.0100	2009/10/14
00705	南亞礦業有限公司	1 股分拆為 4 股	0.1000	0.0250	2009/10/19
01228	奇峰國際木業有限公司	10 股合併為 1 股	0.0100	0.1000	2009/10/23
00566	鉅陽太陽能技術控股有限公司 (前稱：紅發集團有限公司)	1 股分拆為 4 股	0.0100	0.0025	2009/11/05
00395	中國龍新能源控股有限公司 (前稱：中國鋁業有限公司)	1 股分拆為 20 股	1.0000	0.0500	2009/11/09
01132	橙天嘉禾娛樂(集團)有限公司 (前稱：嘉禾娛樂事業(集團)有限公司)	1 股分拆為 10 股	1.0000	0.1000	2009/11/12



## 股份拆細及合併(續)

股份代號	股份	詳情	舊票面值 (港元)	新票面值 (港元)	生效日
00544	大同集團有限公司	5股合為1股	0.0100	0.0500	2009/11/24
00723	晉盈控股有限公司 (前稱：中國鎂業資源集團有限公司)	16股合為3股	0.0100	0.0533	2009/11/30
00295	江山控股有限公司	20股合併為1股	0.0100	0.2000	2009/12/10
02314	理文造紙有限公司	1股分拆為4股	0.1000	0.0250	2009/12/21
00391	美亞娛樂資訊集團有限公司	1股分拆為5股	0.1000	0.0200	2009/12/22
00885	福方集團有限公司	5股合併為1股	0.1000 (24)	0.1000	2009/12/23
00990	榮暉國際集團有限公司	1股分拆為4股	0.0100	0.0025	2009/12/30

註：

- (1) 每股面值由 HK\$2.50 港元削減 HK\$2.49 港元至 HK\$0.01 港元
- (2) 每股面值由 HK\$0.10 港元削減 HK\$0.09 港元至 HK\$0.01 港元
- (3) 每股面值由 HK\$1.00 港元削減 HK\$0.99 港元至 HK\$0.01 港元
- (4) 每股面值由 HK\$0.25 港元削減 HK\$0.24 港元至 HK\$0.01 港元
- (5) 每股面值由 HK\$0.125 港元削減 HK\$0.115 港元至 HK\$0.01 港元
- (6) 每股面值由 HK\$0.10 港元削減 HK\$0.096 港元至 HK\$0.004 港元
- (7) 每股面值由 HK\$2.00 港元削減 HK\$1.99 港元至 HK\$0.01 港元
- (8) 每股面值由 HK\$0.50 港元削減 HK\$0.49 港元至 HK\$0.01 港元
- (9) 每股面值由 HK\$0.50 港元削減 HK\$0.49 港元至 HK\$0.01 港元
- (10) 每股面值由 HK\$0.25 港元削減 HK\$0.24 港元至 HK\$0.01 港元
- (11) 每股面值由 HK\$0.10 港元削減 HK\$0.09 港元至 HK\$0.01 港元
- (12) 每股面值由 HK\$1.00 港元削減 HK\$0.99 港元至 HK\$0.01 港元
- (13) 每股面值由 HK\$0.80 港元削減 HK\$0.70 港元至 HK\$0.10 港元
- (14) 每股面值由 HK\$1.00 港元削減 HK\$0.99 港元至 HK\$0.01 港元
- (15) 每股面值由 HK\$0.10 港元削減 HK\$0.09 港元至 HK\$0.01 港元
- (16) 每股面值由 HK\$0.05 港元削減 HK\$0.04 港元至 HK\$0.01 港元
- (17) 每股面值由 HK\$0.10 港元削減 HK\$0.0975 港元至 HK\$0.0025 港元
- (18) 每股面值由 HK\$0.10 港元削減 HK\$0.09 港元至 HK\$0.01 港元
- (19) 每股面值由 HK\$0.10 港元削減 HK\$0.09 港元至 HK\$0.01 港元
- (20) 每股面值由 HK\$1.00 港元削減 HK\$0.99 港元至 HK\$0.01 港元
- (21) 每股面值由 HK\$0.20 港元削減 HK\$0.18 港元至 HK\$0.02 港元
- (22) 每股面值由 HK\$0.10 港元削減 HK\$0.09 港元至 HK\$0.01 港元
- (23) 每股面值由 HK\$0.01 港元削減 HK\$0.009 港元至 HK\$0.001 港元
- (24) 每股面值由 HK\$0.10 港元削減 HK\$0.08 港元至 HK\$0.02 港元

## 紅股／紅利認股權證

股份代號	股份	詳情	除淨日期
02366	勤十緣媒體服務有限公司	10送1	2009/01/15
00326	中國星集團有限公司	每供1股送3股股份	2009/01/16
00275	錦興集團有限公司	每供15股送4份2010年認股權證	2009/02/11
00666	新工投資有限公司 (前稱：禹銘投資有限公司)	每供5股送1份2011年認股權證	2009/03/17
00023	東亞銀行有限公司	10送1	2009/03/18
00635	彩星集團有限公司	5股送1份2010年認股權證	2009/03/26
01222	宏安集團有限公司	每供3股送2股	2009/04/01
00985	中國科技集團有限公司	每供5股送1份2011年認股權證	2009/04/02
00690	聯康生物科技集團有限公司	每供1股送2股股份	2009/04/09
00131	卓能(集團)有限公司	每6股送1份2010年認股權證	2009/04/14
00763	中興通訊股份有限公司-H股	10送3	2009/04/16
00578	合動能源控股有限公司	5送4	2009/04/23
00190	香港建設(控股)有限公司	10股送1份認股權證 每144股送1份香港新能源(控股)有限公司認股權證	2009/04/28
00987	香港新能源(控股)有限公司	10股送1股認股權證	2009/04/28
03968	招商銀行股份有限公司-H股	10送3	2009/05/18
03339	中國龍工控股有限公司	1送1	2009/05/22
00272	瑞安房地產有限公司	10送1	2009/05/26
02342	京信通信系統控股有限公司	10送1	2009/05/27
00047	合興集團控股有限公司	每5股送1份2013年認股權證	2009/05/27
01177	中國生物製藥有限公司	3送1	2009/06/03
00909	中大國際控股有限公司	每供10股送2股股份	2009/06/18
00271	丹楓控股有限公司	10送1	2009/07/08
00398	東方表行集團有限公司	10送1	2009/08/19
00252	華信地產財務有限公司	10送1	2009/08/21
03389	亨得利控股有限公司 (前稱：新宇亨得利控股有限公司)	10送5	2009/09/07
02342	京信通信系統控股有限公司	10送1	2009/10/06
00164	中國伽瑪集團有限公司 (前稱：上海策略置地有限公司)	1送4	2009/10/12
00505	興業銅業國際集團有限公司	10股送1份2011年認股權證	2009/10/19
00190	香港建設(控股)有限公司	10送1	2009/10/27
00091	駿新能源集團有限公司	5股送1份2010年認股權證	2009/11/02
00131	卓能(集團)有限公司	10股送1份2010年認股權證	2009/11/05
00812	敦沛金融控股有限公司	1送1	2009/11/06
01177	中國生物製藥有限公司	2送1	2009/12/04
00197	亨泰消費品集團有限公司	20送1	2009/12/16
00211	大凌集團有限公司	10送1	2009/12/23
00438	彩虹集團電子股份有限公司-H股	10送1	2009/12/28



## 供股／公開售股

股份代號	股份	詳情	集資金額 (百萬港元)	除淨日期 繳款日期
00628	多金控股有限公司	公開售股2供1，每股供1.00港元 (10股合併為1股後)	109.55	2008/12/11 2009/01/05
00539	冠華國際控股有限公司	股權2供1，每股供0.439港元	150.06	2008/12/17 2009/01/09
00616	永義實業集團有限公司	股權1供10，每股供0.15港元	100.12	2008/12/18 2009/01/15
00688	中國海外發展有限公司	公開售股25供1，每股供8.00港元	2,512.22	2008/12/23 2009/01/21
01166	榮盛科技國際控股有限公司	公開售股1供4，每股供0.027港元	65.19	2009/01/09 2009/02/02
00383	中國網絡資本有限公司	股權1供1，每股供0.40港元	110.26	2009/01/09 2009/02/05
00326	中國星集團有限公司	公開售股1供2，每股供0.05港元 另每供1股送3股股份	53.22	2009/01/16 2009/02/16
00499	華脈無線通信有限公司	股權1供7，每股供0.144港元 (20股合併為1股後)	62.91	2009/01/30 2009/02/23
03989	恒寶利國際控股有限公司	公開售股2供1，每股供0.30港元	42.45	2009/02/04 2009/02/25
01198	皇朝傢俬控股有限公司	公開售股2供1，每股供0.27港元	42.01	2009/01/30 2009/02/25
00274	高寶綠色科技集團有限公司	公開售股25供12，每股供0.25港元	161.16	2009/02/17 2009/03/09
00275	錦興集團有限公司	公開售股1供3，每股供0.35港元 另每供15股送4份2010年認股權證	105.27	2009/02/11 2009/03/09
00817	方興地產(中國)有限公司	股權100供23，每股供1.67港元	2,716.85	2009/02/25 2009/03/17
00279	民豐控股有限公司	股權1供1，每股供0.11港元	107.50	2009/02/19 2009/03/18
02349	中國水務地產集團有限公司 (前稱：中國植物開發控股有限公司)	公開售股2供1，每股供0.08港元	27.68	2009/02/26 2009/03/20
00764	中國星投資有限公司	公開售股2供1，每股供0.10港元	36.71	2009/02/27 2009/03/23
00307	泰德陽光(集團)有限公司	公開售股2供1，每股供0.065港元	21.69	2009/03/04 2009/03/26
00913	合一投資控股有限公司	股權1供1，每股供0.10港元	51.22	2009/03/05 2009/03/31
00005	匯豐控股有限公司	股權12供5，每股供28港元	141,686.69	2009/03/12 2009/04/03
00510	時富金融服務集團有限公司	股權2供1，每股供0.45港元	92.57	2009/03/13 2009/04/06
00666	新工投資有限公司 (前稱：禹銘投資有限公司)	股權1供1，每股供0.10港元 另每供5股送1份2011年認股權證	186.92	2009/03/17 2009/04/15
00716	勝獅貨櫃企業有限公司	股權1供2，每股供0.35港元	492.04	2009/03/30 2009/04/22
01222	宏安集團有限公司	公開售股1供3，每股供0.10港元 另每供3股送2股股份 (25股合併為1股後)	113.29	2009/04/01 2009/04/27
01059	看通集團有限公司	股權4供1，每股供0.1港元	101.48	2009/04/09 2009/05/04
00690	聯康生物科技集團有限公司	公開售股6供1，每股供0.10港元 另每供1股送2股股份	144.98	2009/04/09 2009/05/08
00051	海港企業有限公司	股權2供1，每股供3.99港元	942.64	2009/04/20 2009/05/11
00372	德祥企業集團有限公司	股權1供4，每股供0.20港元 (20股合併為1股後)	107.79	2009/04/21 2009/05/14
00185	特速集團有限公司	公開售股5供1，每股供0.05港元	18.37	2009/04/22 2009/05/19
00985	中國科技集團有限公司	股權1供5，每股供0.15港元 另每供5股送1份2011年認股權證 (25股合併為1股後)	397.99	2009/04/02 2009/05/25
00530	高銀金融(集團)有限公司 (前稱：廣益國際集團有限公司)	股權1供9，每股供0.67港元 (40股合併為1股後)	572.02	2009/05/06 2009/06/01
00197	亨泰消費品集團有限公司	公開售股2供1，每股供0.18港元	151.66	2009/05/05 2009/06/03
00758	莊勝百貨集團有限公司	股權2供1，每股供0.10港元	21.10	2009/05/08 2009/06/08
00092	冠軍科技集團有限公司	股權1供1，每股供0.10港元	199.08	2009/05/18 2009/06/10
00587	華瀚生物製藥控股有限公司	公開售股2供1，每股供0.50港元	220.18	2009/05/26 2009/06/12
01174	太平洋恩利國際控股有限公司	股權2供1，每股供0.60港元	566.42	2009/05/29 2009/06/16
00566	鉅陽太陽能技術控股有限公司 (前稱：紅發集團有限公司)	公開售股1供4，每股供0.10港元	63.56	2009/05/29 2009/06/19
01060	文化中國傳播集團有限公司 (前稱：上海聯合水泥股份有限公司)	公開售股2供1，每股供0.30港元	131.16	2009/05/29 2009/06/19
00230	五礦建設有限公司	股權2供1，每股供0.94港元	523.50	2009/06/02 2009/06/23
00498	保華集團有限公司	股權1供2，每股供0.12港元	362.32	2009/06/03 2009/06/30
00497	資本策略投資有限公司	股權20供9，每股供0.078港元	173.41	2009/06/11 2009/07/03
00836	華潤電力控股有限公司	股權10供1，每股供14.00港元	5,940.72	2009/06/18 2009/07/10

## 供股／公開售股(續)

股份代號	股份	詳情	集資金額 (百萬港元)	除淨日期 繳款日期
00909	中大國際控股有限公司	公開售股5供3，每股供0.28港元 另每供10股送2股股份	89.57	2009/06/18 2009/07/15
00988	樓東俊安資源(中國)控股有限公司 (前稱：新銀集團有限公司)	公開售股5供2，每股供0.66港元	140.74	2009/06/23 2009/07/16
00155	華基光電能源控股有限公司	股權2供1，每股供0.08港元	174.88	2009/06/25 2009/07/20
00198	星美國際集團有限公司	公開售股1供3，每股供0.10港元	94.22	2009/06/25 2009/07/20
02389	旺城國際控股集團有限公司	公開售股1供2，每股供0.10港元	105.99	2009/07/03 2009/07/24
00493	國美電器控股有限公司	公開售股100供18，每股供0.672港元	1,543.30	2009/07/03 2009/07/27
00597	華潤微電子有限公司	股權2供1，每股供0.15港元	439.42	2009/07/13 2009/08/03
00622	威華達控股有限公司	公開售股2供1，每股供0.03港元	71.90	2009/07/09 2009/08/03
00176	聯太工業有限公司	股權5供1，每股供0.15港元	24.60	2009/07/15 2009/08/05
00362	中國天化工集團有限公司	公開售股2供1，每股供0.11港元	205.75	2009/07/07 2009/08/11
00585	意馬國際控股有限公司	公開售股4供1，每股供0.25港元	108.18	2009/07/24 2009/08/14
00021	匯通天下集團有限公司 (前稱：寶福集團有限公司)	公開售股5供6，每股供0.40港元	168.66	2009/07/27 2009/08/14
03311	中國建築國際集團有限公司	股權5供1，每股供2.79港元	1,366.09	2009/08/03 2009/08/24
00353	森源鈦礦控股有限公司	公開售股2供1，每股供0.08港元	196.20	2009/09/08 2009/09/30
02349	中國水務地產集團有限公司 (前稱：中國植物開發控股有限公司)	公開售股1供5，每股供0.05港元	288.85	2009/09/14 2009/10/07
02309	泓鋒國際控股有限公司	公開售股5供8，每股供0.40港元	784.68	2009/09/23 2009/10/14
00657	環科國際集團有限公司	公開售股1供3，每股供0.10港元	145.46	2009/09/14 2009/10/15
00616	永義實業集團有限公司	股權1供4，每股供0.38港元 (10股合為1股後)	111.61	2009/10/07 2009/10/29
00917	新世界中國地產有限公司	股權2供1，每股供2.55港元	4,892.39	2009/10/22 2009/11/11
00530	高銀金融(集團)有限公司 (前稱：廣益國際集團有限公司)	股權2供5，每股供1.07港元	2,537.57	2009/10/27 2009/11/19
00142	第一太平有限公司	股權5供1，每股供3.40港元	2,187.52	2009/10/29 2009/11/24
00578	合動能源控股有限公司	公開售股2供1，每股供0.20港元	141.21	2009/11/04 2009/11/26
01003	21 控股有限公司 (前稱：真樂發控股有限公司)	股權1供4，每股供0.10港元	144.55	2009/11/16 2009/12/09
00419	華億傳媒有限公司	公開售股8供3，每股供0.048港元	336.56	2009/11/16 2009/12/09
00559	華藝礦業控股有限公司	公開售股1供2，每股供0.15港元	195.19	2009/11/18 2009/12/10
00929	IPE集團有限公司	公開售股4供1，每股供0.36港元	65.95	2009/11/23 2009/12/14
00369	富聯國際集團有限公司	股權3供1，每股供1.70港元	560.68	2009/11/23 2009/12/14
00063	榮豐國際有限公司	股權10供1，每股供0.07港元	16.75	2009/11/30 2009/12/21
01195	華翔微電子控股有限公司	公開售股2供1，每股供0.18港元	50.31	2009/12/02 2009/12/22
00621	永興國際(控股)有限公司	公開售股5供2，每股供1.80港元	83.28	2009/11/30 2009/12/22
02618	TCL通訊科技控股有限公司	股權2供1，每股供1.00港元	357.81	2009/12/03 2009/12/28
<b>總額</b>			<b>177,315.83</b>	

## 股份配售

股份代號	公司名稱	配售股份數目	配售價(港元)	集資金額(百萬港元)	配售日期
01100	飛達帽業控股有限公司	16,758,000	0.8440	14.14	2009/01/06
00764	中國星投資有限公司	39,000,000	0.1020	3.98	2009/01/09
01064	中華國際控股有限公司	25,000,000	0.6000	15.00	2009/01/09
00530	廣益國際集團有限公司 (已易名為高銀金融(集團)有限公司)	122,000,000	0.0270	3.29	2009/01/19
01060	上海聯合水泥股份有限公司 (已易名為文化中國傳播集團有限公司)	145,000,000	0.2700	39.15	2009/01/19
03886	康健國際控股有限公司	4,530,000,000	0.0150	67.95	2009/01/19
00933	光滙石油(控股)有限公司	110,000,000	0.6100	67.10	2009/01/20
00559	華藝礦業控股有限公司	104,000,000	0.3000	31.20	2009/01/22
01159	泰盛實業集團有限公司	50,000,000	0.1000	5.00	2009/02/06
00570	榮山國際有限公司 (已易名為盈天醫藥集團有限公司)	233,334,000	0.3000	70.00	2009/02/06
00663	南嶺化工(國際)控股有限公司	84,880,636	0.0943	8.00	2009/02/06
02324	德泰中華投資有限公司	150,150,000	0.0450	6.76	2009/02/10
00764	中國星投資有限公司	200,000,000	0.1020	20.40	2009/02/11
03323	中國建材股份有限公司 – H股	298,555,032	7.8500	2,343.66	2009/02/12
00290	中國富強集團有限公司	12,000,000	0.1000	1.20	2009/02/17
00290	中國富強集團有限公司	80,000,000	0.2500	20.00	2009/02/19
02882	香港資源控股有限公司	40,000,000	0.5000	20.00	2009/02/24
02882	香港資源控股有限公司	23,500,000	1.3000	30.55	2009/02/24
00630	輝影國際集團有限公司	50,000,000	0.3000	15.00	2009/02/24
00766	中盈控股有限公司 (已易名為中盈國金資源控股有限公司)	257,230,000	0.0330	8.49	2009/02/24
00149	中國農產品交易所有限公司	153,000,000	0.2500	38.25	2009/02/25
00682	超大現代農業(控股)有限公司	80,402,000	5.0000	402.01	2009/03/02
00764	中國星投資有限公司	300,000,000	0.0910	27.30	2009/03/02
00307	泰德陽光(集團)有限公司	111,204,000	0.0650	7.23	2009/03/05
01141	保興發展控股有限公司	150,000,000	0.0750	11.25	2009/03/06
00851	建美集團有限公司 (已易名為盛源控股有限公司)	25,000,000	0.1250	3.13	2009/03/09
00810	華保亞洲發展有限公司	249,000,000	0.1000	24.90	2009/03/19
00378	事安集團有限公司	44,000,000	1.7800	78.32	2009/03/23
01169	海爾電器集團有限公司	75,000,000	0.6500	48.75	2009/03/23
01003	21 控股有限公司	130,000,000	0.1500	19.50	2009/03/31
01194	中國貴金屬資源控股有限公司	30,330,000	0.3500	10.62	2009/03/31
01227	國盛投資基金有限公司	218,400,000	0.0500	10.92	2009/04/14
00813	世茂房地產控股有限公司	282,229,000	6.9500	1,961.49	2009/04/16
02310	光星電子香港有限公司	8,534,933	0.4100	3.50	2009/04/21
00827	玖源生態農業科技(集團)有限公司	650,000,000	0.1200	78.00	2009/04/29
02356	大新銀行集團有限公司	54,000,000	5.6000	302.40	2009/05/04
02366	勤十緣媒體服務有限公司	33,300,000	1.3900	46.29	2009/05/07
00412	漢基控股有限公司	51,000,000	0.5000	25.50	2009/05/08
00494	利豐有限公司	120,290,000	22.5500	2,712.54	2009/05/12
01003	21 控股有限公司	25,300,000	0.1500	3.80	2009/05/14
00569	中國自動化集團有限公司	86,000,000	2.3000	197.80	2009/05/15
00521	首長科技集團有限公司	230,000,000	0.4000	92.00	2009/05/19
02343	太平洋航運集團有限公司	174,731,010	4.3600	761.83	2009/05/20
01141	保興發展控股有限公司	99,120,000	0.1020	10.11	2009/05/20
01114	華晨中國汽車控股有限公司	1,313,953,488	0.4300	565.00	2009/05/21
00818	高陽科技(中國)有限公司	400,000,000	0.7500	300.00	2009/05/21
00897	位元堂藥業控股有限公司	165,000,000	0.0880	14.52	2009/05/21
02882	香港資源控股有限公司	40,000,000	1.3000	52.00	2009/05/22
00559	華藝礦業控股有限公司	35,410,000	0.3550	12.57	2009/05/22
03336	巨騰國際控股有限公司	100,000,000	4.0700	407.00	2009/05/22
00959	澳瑪娛樂控股有限公司 (已易名為奧瑪仕控股有限公司)	1,000,000,000	0.4000	400.00	2009/05/25
01109	華潤置地有限公司	300,000,000	14.3400	4,302.00	2009/05/26
00897	位元堂藥業控股有限公司	237,000,000	0.0880	20.86	2009/05/26
01194	中國貴金屬資源控股有限公司	50,000,000	0.4050	20.25	2009/05/27
00223	神州資源集團有限公司	89,000,000	0.3380	30.08	2009/05/27
00736	中國置業投資控股有限公司	350,000,000	0.1330	46.55	2009/05/29
00263	中國雲錫礦業集團有限公司	511,000,000	0.2700	137.97	2009/05/29
00275	錦興集團有限公司	20,000,000	0.7800	15.60	2009/05/29
00630	輝影國際集團有限公司	109,000,000	0.1950	21.26	2009/05/29
00850	中亞能源控股有限公司	225,000,000	0.3250	73.13	2009/05/29
00175	吉利汽車控股有限公司	570,000,000	1.3500	769.50	2009/06/01
03800	保利協鑫能源控股有限公司	50,000,000	1.5500	77.50	2009/06/03
00905	慧德投資有限公司	48,000,000	0.1250	6.00	2009/06/03
00651	和成國際集團有限公司 (已易名為中海船舶重工集團有限公司)	3,400,000,000	0.0130	44.20	2009/06/05
00868	信義玻璃控股有限公司	90,000,000	5.8000	522.00	2009/06/05
00263	中國雲錫礦業集團有限公司	170,000,000	0.2280	38.76	2009/06/08
00596	浪潮國際有限公司	310,000,000	1.4000	434.00	2009/06/08
00223	神州資源集團有限公司	89,000,000	0.3380	30.08	2009/06/10
00326	中國星集團有限公司	800,000,000	0.2000	160.00	2009/06/11
00754	合生創展集團有限公司	120,000,000	13.3000	1,596.00	2009/06/11
00372	德祥企業集團有限公司	80,000,000	0.7500	60.00	2009/06/15
00761	百營環球資源控股有限公司	170,000,000	0.2050	34.85	2009/06/16
00901	萊福資本投資有限公司	162,000,000	0.1200	19.44	2009/06/16
00286	金匡企業有限公司	400,000,000	0.3730	149.20	2009/06/17
00149	中國農產品交易所有限公司	2,000,000,000	0.0800	160.00	2009/06/19
01129	中國水業集團有限公司	365,000,000	0.3300	120.45	2009/06/19
02309	泓鋒國際控股有限公司	150,000,000	0.4000	60.00	2009/06/19
01031	黃金集團有限公司	1,477,000,000	0.1850	273.25	2009/06/22
00969	華聯國際(控股)有限公司	100,000,000	0.6000	60.00	2009/06/22

## 股份配售(續)

股份代號	公司名稱	配售股份數目	配售價(港元)	集資金額(百萬港元)	配售日期
00119	保利(香港)投資有限公司	230,000,000	3.4500	793.50	2009/06/22
00272	瑞安房地產有限公司	418,500,000	4.8700	2,038.10	2009/06/22
01228	奇峰國際木業有限公司	3,510,000,000	0.0480	168.48	2009/06/22
00913	合一投資控股有限公司	239,000,000	0.1000	23.90	2009/06/22
00899	亞洲資源控股有限公司	80,000,000	0.3970	31.76	2009/06/23
00268	金蝶國際軟件集團有限公司	90,000,000	1.3700	123.30	2009/06/23
02324	德泰中華投資有限公司	6,940,363	0.3150	2.19	2009/06/23
00082	第一視頻集團有限公司	144,000,000	0.5500	79.20	2009/06/23
00159	華南投資控股有限公司	111,500,000	0.9000	100.35	2009/06/23
01166	榮盛科技國際控股有限公司	120,000,000	0.0660	7.92	2009/06/24
00682	超大現代農業(控股)有限公司	388,000,000	4.6000	1,784.80	2009/06/25
00885	福方集團有限公司	227,270,000	0.2500	56.82	2009/06/25
00670	中國東方航空股份有限公司 - H股	1,437,375,000	1.1320	1,627.11	2009/06/26
00929	IPE集團有限公司	35,000,000	0.4366	15.28	2009/06/26
01104	亞太資源有限公司	900,000,000	0.5000	450.00	2009/06/29
00899	亞洲資源控股有限公司	8,500,000	0.3970	3.37	2009/06/29
00295	江山控股有限公司	817,000,000	0.1000	81.70	2009/06/29
00922	金科數碼國際控股有限公司	258,000,000	0.4200	108.36	2009/06/29
00275	錦興集團有限公司	100,000,000	0.7800	78.00	2009/07/02
00925	元昇國際集團有限公司	1,700,000,000	0.1500	255.00	2009/07/02
	(已易名為北京建設(控股)有限公司)				
01051	國際資源集團有限公司	12,966,787,000	0.3500	4,538.38	2009/07/03
03389	新宇亨得利控股有限公司	236,000,000	2.6200	618.32	2009/07/03
	(已易名為亨得利控股有限公司)				
00959	澳瑪娛樂控股有限公司	140,000,000	0.8200	114.80	2009/07/06
	(已易名為奧瑪仕控股有限公司)				
00351	中科環保電力有限公司	1,200,000,000	0.1220	146.40	2009/07/06
	(已易名為亞洲能源物流集團有限公司)				
00547	奧亮集團有限公司	294,000,000	0.1441	42.37	2009/07/08
00761	百營環球資源控股有限公司	177,000,000	0.2050	36.29	2009/07/09
01051	國際資源集團有限公司	33,213,000	0.3500	11.62	2009/07/09
01207	上置集團有限公司	520,000,000	0.9600	499.20	2009/07/09
00855	中國水務集團有限公司	120,000,000	1.9000	228.00	2009/07/10
03813	寶勝國際(控股)有限公司	421,621,622	0.9250	390.00	2009/07/10
00736	中國置業投資控股有限公司	412,600,000	0.0900	37.13	2009/07/13
00559	華藝礦業控股有限公司	316,470,000	0.2000	63.29	2009/07/16
00193	冠中地產有限公司	8,000,000,000	0.0250	200.00	2009/07/17
02302	中核國際有限公司	50,000,000	8.7800	439.00	2009/07/20
01166	榮盛科技國際控股有限公司	126,730,000	0.2200	27.88	2009/07/21
02898	龍潤茶集團有限公司	100,000,000	0.2500	25.00	2009/07/23
00273	威利國際控股有限公司	77,990,000	1.0000	77.99	2009/07/23
03883	中國奧園地產集團股份有限公司	360,000,000	1.7300	622.80	2009/07/24
00182	中國風電集團有限公司	700,000,000	0.8500	595.00	2009/07/24
00899	亞洲資源控股有限公司	111,660,000	0.3000	33.50	2009/07/27
00718	百威國際控股有限公司	80,000,000	0.2820	22.56	2009/07/27
02319	中國蒙牛乳業有限公司	173,800,000	17.6000	3,058.88	2009/07/27
00628	多金控股有限公司	300,000,000	0.3000	90.00	2009/07/27
00750	中國興業太陽能技術控股有限公司	63,000,000	3.4000	214.20	2009/07/28
00639	福山國際能源集團有限公司	400,000,000	4.3800	1,752.00	2009/07/28
01387	人和商業控股有限公司	2,000,000,000	1.8600	3,720.00	2009/07/28
00856	偉仕控股有限公司	111,766,666	1.0000	111.77	2009/07/28
03393	威勝集團控股有限公司	62,000,000	7.0000	434.00	2009/07/28
00326	中國星集團有限公司	207,900,000	0.2200	45.74	2009/07/29
00585	意馬國際控股有限公司	230,000,000	0.4410	101.43	2009/07/29
00860	明豐珠寶集團有限公司	130,000,000	0.6100	79.30	2009/07/29
01060	上海聯合水泥股份有限公司	170,000,000	0.5200	88.40	2009/07/29
	(已易名為文化中國傳播集團有限公司)				
00723	晉盈控股有限公司	3,523,280,000	0.0550	193.78	2009/07/30
01211	比亞迪股份有限公司 - H股	225,000,000	8.0000	1,800.00	2009/07/30
01813	合景泰富地產控股有限公司	300,000,000	5.1000	1,530.00	2009/07/31
00817	方興地產(中國)有限公司	461,340,000	2.5200	1,162.58	2009/08/03
01868	真明麗控股有限公司	96,731,000	2.4000	232.15	2009/08/03
01189	永安旅遊(控股)有限公司	1,800,000,000	0.0350	63.00	2009/08/04
01068	中國雨潤食品集團有限公司	130,000,000	13.2300	1,719.90	2009/08/05
01224	中渝置地控股有限公司	428,000,000	5.9200	2,533.76	2009/08/06
02888	渣打集團有限公司	75,000,000	178.8000	13,410.00	2009/08/07
01073	浩倫農業科技集團有限公司	42,900,000	0.7000	30.03	2009/08/10
00669	創科實業有限公司	90,000,000	6.7300	605.70	2009/08/10
00769	中國稀土控股有限公司	130,000,000	1.5000	195.00	2009/08/11
03800	保利協鑫能源控股有限公司	1,300,000,000	2.8300	3,679.00	2009/08/11
01001	萬順昌集團有限公司	31,600,000	0.5000	15.80	2009/08/11
00628	多金控股有限公司	300,000,000	0.3000	90.00	2009/08/12
00604	深圳控股有限公司	300,000,000	3.7200	1,116.00	2009/08/13
00674	友力投資(控股)有限公司	523,600,000	0.3600	188.50	2009/08/13
01129	中國水業集團有限公司	450,479,000	0.2950	132.89	2009/08/14
00111	信達國際控股有限公司	84,460,000	2.0000	168.92	2009/08/14
01049	時富投資集團有限公司	25,000,000	2.0000	50.00	2009/08/17
00263	中國雲錫礦業集團有限公司	260,000,000	0.2380	61.88	2009/08/17
00109	榮德豐控股有限公司	231,000,000	0.3000	69.30	2009/08/17
02307	錦興國際控股有限公司	30,000,000	1.2000	36.00	2009/08/20
00353	森源鈦礦控股有限公司	809,280,000	0.1370	110.87	2009/08/20
01055	中國南方航空股份有限公司 - H股	721,150,000	1.1300	814.90	2009/08/21
00544	大同集團有限公司	830,000,000	0.0680	56.44	2009/08/24
00230	五礦建設有限公司	222,000,000	2.1000	466.20	2009/08/26
00856	偉仕控股有限公司	55,883,333	1.0000	55.88	2009/08/28



## 股份配售(續)

股份代號	公司名稱	配售股份數目	配售價(港元)	集資金額(百萬港元)	配售日期
00263	中國雲錫礦業集團有限公司	480,000,000	0.1800	86.40	2009/08/31
01141	保興發展控股有限公司	313,640,000	0.2750	86.25	2009/08/31
00651	和成國際集團有限公司 (已易名為中海船舶重工集團有限公司)	150,000,000	0.4300	64.50	2009/08/31
00313	裕田中國發展有限公司	800,000,000	0.4000	320.00	2009/09/01
00397	香港體檢及醫學診斷控股有限公司	232,500,000	0.4000	93.00	2009/09/03
01176	南方國際控股有限公司 (已易名為珠光控股集團有限公司)	636,820,000	0.1000	63.68	2009/09/04
00899	亞洲資源控股有限公司	81,000,000	0.2500	20.25	2009/09/07
00395	中國鋁業有限公司 (已易名為中國龍新能源控股有限公司)	9,310,000	3.4800	32.40	2009/09/07
00885	福方集團有限公司	337,988,721	0.1100	37.18	2009/09/09
00776	捷豐家居用品有限公司	34,809,000	0.8800	30.63	2009/09/09
00988	樓東俊安資源(中國)控股有限公司	106,500,000	1.2800	136.32	2009/09/09
00621	永興國際(控股)有限公司	13,800,000	1.4600	20.15	2009/09/09
00497	資本策略投資有限公司	1,000,000,000	0.2450	245.00	2009/09/10
00910	中國林大綠色資源集團有限公司	1,110,000,000	0.2650	294.15	2009/09/10
00764	中國星投資有限公司	22,000,000	0.4200	9.24	2009/09/10
00091	駿新能源集團有限公司	670,000,000	0.1030	69.01	2009/09/11
00996	東方銀座控股有限公司	130,000,000	3.8000	494.00	2009/09/11
00209	崇高國際控股有限公司	89,084,000	0.4900	43.65	2009/09/11
01166	榮盛科技國際控股有限公司	152,000,000	0.1400	21.28	2009/09/11
03989	恒寶利國際控股有限公司	29,900,000	0.6000	17.94	2009/09/15
00397	香港體檢及醫學診斷控股有限公司	134,400,000	0.5000	67.20	2009/09/16
02356	大新銀行集團有限公司	125,000,000	8.0000	1,000.00	2009/09/18
00717	英皇證券集團有限公司	144,300,000	0.4200	60.61	2009/09/22
00348	龍昌國際控股有限公司	466,958,000	0.1500	70.04	2009/09/23
00925	北京建設(控股)有限公司	540,000,000	0.5000	270.00	2009/09/24
00861	神州數碼控股有限公司	57,647,000	6.6000	380.47	2009/09/28
01003	21控股有限公司	43,500,000	0.4200	18.27	2009/09/29
00064	結好控股有限公司	109,000,000	0.5500	59.95	2009/09/29
00257	中國光大國際有限公司	480,000,000	3.0300	1,454.40	2009/10/05
00802	宏霸數碼集團(控股)有限公司	20,000,000	9.6900	193.80	2009/10/06
00246	瑞金礦業有限公司	105,000,000	9.6000	1,008.00	2009/10/07
00228	中國能源開發控股有限公司	604,780,000	0.3900	235.86	2009/10/08
00360	新焦點汽車技術控股有限公司	90,000,000	1.6800	151.20	2009/10/08
00922	金科數碼國際控股有限公司	300,000,000	0.5300	159.00	2009/10/09
00412	漢基控股有限公司	61,350,000	0.4400	26.99	2009/10/13
00621	永興國際(控股)有限公司	12,000,000	1.7800	21.36	2009/10/13
00119	保利(香港)投資有限公司	60,000,000	6.8100	408.60	2009/10/15
02379	中天國際控股有限公司	20,000,000	0.6700	13.40	2009/10/15
01168	百仕達控股有限公司	290,106,000	1.8700	542.50	2009/10/16
00819	天能動力國際有限公司	80,000,000	3.5000	280.00	2009/10/16
00762	中國聯合網絡通信(香港)股份有限公司	693,912,264	11.1700	7,751.00	2009/10/21
00082	第一視頻集團有限公司	92,000,000	1.4300	131.56	2009/10/21
00198	星美國際集團有限公司	269,000,000	0.2650	71.29	2009/10/22
00689	長盈集團(控股)有限公司	820,000,000	0.2250	184.50	2009/10/23
00119	保利(香港)投資有限公司	380,000,000	8.1000	3,078.00	2009/10/23
00766	中盈控股有限公司 (已易名為中盈國金資源控股有限公司)	342,270,000	0.2500	85.57	2009/10/23
00723	晉盈控股有限公司	917,640,000	0.0810	74.33	2009/10/27
01163	瑩輝集團有限公司	100,000,000	0.6300	63.00	2009/10/29
00279	民豐控股有限公司	39,000,000	0.6000	23.40	2009/10/29
00024	寶威控股有限公司	310,000,000	0.3500	108.50	2009/10/30
00943	意科控股有限公司	520,000,000	0.0860	44.72	2009/10/30
00720	和記行(集團)有限公司	150,000,000	0.2800	42.00	2009/10/30
01222	宏安集團有限公司	453,000,000	0.1400	63.42	2009/11/03
02689	玖龍紙業(控股)有限公司	264,285,000	10.8500	2,867.49	2009/11/04
02882	香港資源控股有限公司	80,000,000	1.6300	130.40	2009/11/06
00381	僑雄能源控股有限公司	100,000,000	0.2810	28.10	2009/11/09
00901	萊福資本投資有限公司	195,701,457	0.1000	19.57	2009/11/11
00841	亞洲木薯資源控股有限公司	60,000,000	1.8800	112.80	2009/11/12
00007	高信集團控股有限公司	43,282,000	0.8300	35.92	2009/11/12
00862	新世界移動控股有限公司	19,578,000	3.0000	58.73	2009/11/13
00595	先思行集團有限公司	45,836,000	0.6810	31.21	2009/11/16
02371	直真科技有限公司	35,000,000	1.4000	49.00	2009/11/19
00009	中國東方實業集團有限公司	435,580,000	0.1450	63.16	2009/11/20
01166	榮盛科技國際控股有限公司	400,000,000	0.1350	54.00	2009/11/20
01185	中國航天萬源國際(集團)有限公司	345,000,000	0.8000	276.00	2009/11/23
00381	僑雄能源控股有限公司	100,000,000	0.3600	36.00	2009/11/23
00899	亞洲資源控股有限公司	88,000,000	0.2600	22.88	2009/11/24
03366	華僑城(亞洲)控股有限公司	57,000,000	2.8000	159.60	2009/11/24
01228	奇峰國際木業有限公司	130,000,000	0.2150	27.95	2009/11/24
00909	中大國際控股有限公司	105,000,000	0.7130	74.87	2009/11/24
01132	橙天嘉禾娛樂(集團)有限公司	366,000,000	0.5390	197.27	2009/11/25
00412	漢基控股有限公司	300,000,000	0.4400	132.00	2009/11/26
02349	中國水務地產集團有限公司	207,580,000	0.1240	29.48	2009/11/27
00716	勝獅貨櫃企業有限公司	300,000,000	1.2600	378.00	2009/11/27
01194	中國貴金屬資源控股有限公司	150,000,000	0.6000	90.00	2009/11/30
00945	Manulife Financial Corporation	131,600,000	139.6462	18,377.44	2009/11/30
00661	中國大冶有色金屬礦業有限公司	439,516,000	0.6400	281.29	2009/12/01
03823	德普科技發展有限公司	120,000,000	0.1430	17.16	2009/12/02
00491	漢傳媒集團有限公司	380,000,000	0.0450	17.10	2009/12/03
01191	粵首環保控股有限公司	150,000,000	0.1500	22.50	2009/12/04
00342	新海能源集團有限公司	192,500,000	1.0000	192.50	2009/12/09

## 股份配售(續)

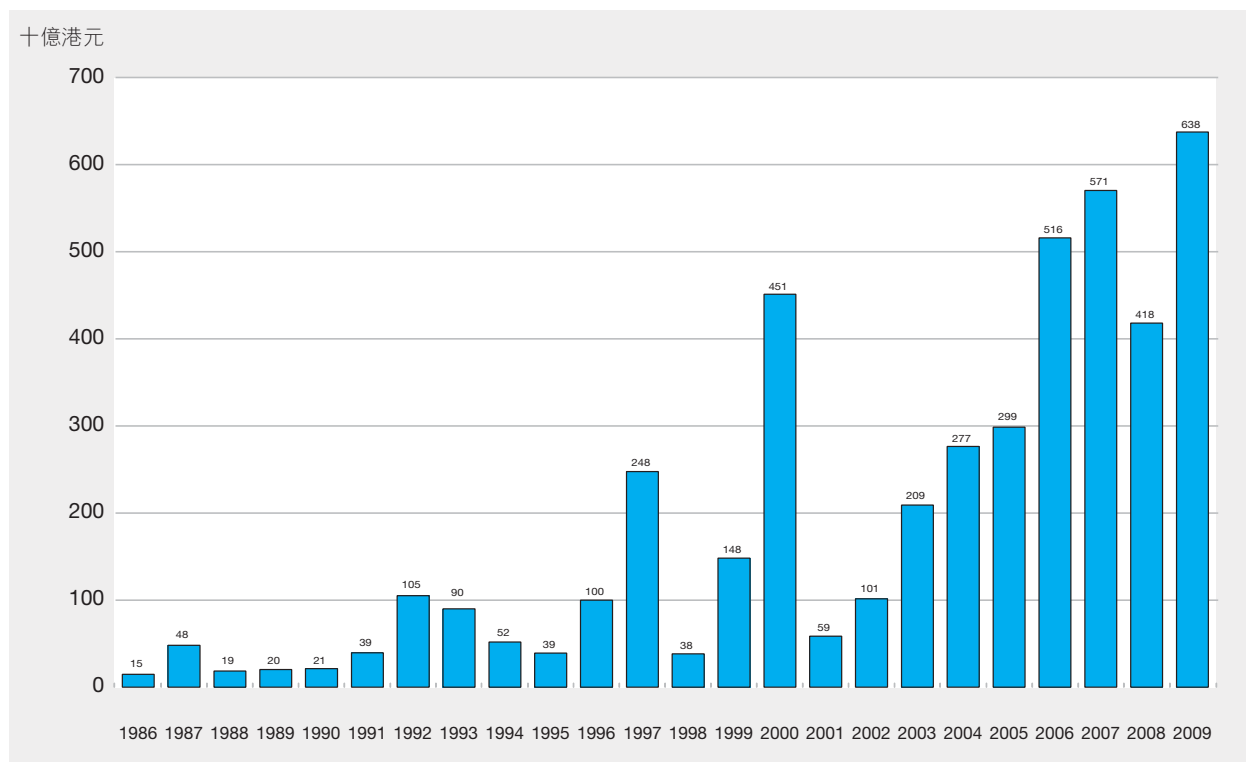
股份代號	公司名稱	配售股份數目	配售價(港元)	集資金額(百萬港元)	配售日期
00670	中國東方航空股份有限公司 – H股	490,000,000	1.5600	764.40	2009/12/10
00135	中國(香港)石油有限公司	450,000,000	8.2700	3,721.50	2009/12/10
00757	陽光能源控股有限公司	100,000,000	2.2800	228.00	2009/12/10
00839	安徽天大石油管材股份有限公司 – H股	50,271,000	4.0000	201.08	2009/12/11
02324	德泰中華投資有限公司	51,560,000	0.2400	12.37	2009/12/11
00039	生物動力集團有限公司	36,000,000	0.4300	15.48	2009/12/15
01194	中國貴金屬資源控股有限公司	54,000,000	0.6500	35.10	2009/12/15
01188	遠東金源集團有限公司	200,000,000	0.2650	53.00	2009/12/15
00206	TSC海洋集團有限公司	90,000,000	2.5300	227.70	2009/12/16
02371	直真科技有限公司	20,000,000	2.0000	40.00	2009/12/16
03989	恒寶利國際控股有限公司	25,000,000	2.6000	65.00	2009/12/17
00397	香港體檢及醫學診斷控股有限公司	73,000,000	0.4000	29.20	2009/12/17
02307	錦興國際控股有限公司	61,500,000	2.0000	123.00	2009/12/17
00419	華億傳媒有限公司	2,020,000,000	0.0480	96.96	2009/12/17
00482	聖馬丁國際控股有限公司	108,000,000	1.9200	207.36	2009/12/17
01868	真明麗控股有限公司	55,400,000	6.2000	343.48	2009/12/18
03800	保利協鑫能源控股有限公司	3,108,163,054	1.7900	5,563.61	2009/12/23
00707	協盛協豐控股有限公司	96,500,000	0.4020	38.79	2009/12/24
00381	僑雄能源控股有限公司	100,000,000	0.4150	41.50	2009/12/24
00632	東方明珠創業有限公司	115,680,000	1.0200	117.99	2009/12/24
00789	雅天妮中國有限公司	70,000,000	0.7800	54.60	2009/12/28
00527	銀河半導體控股有限公司	80,000,000	0.4500	36.00	2009/12/28
00764	中國星投資有限公司	56,000,000	0.5000	28.00	2009/12/29
00230	五礦建設有限公司	390,000,000	2.4500	955.50	2009/12/29
00986	南興集團有限公司	83,685,000	0.6300	52.72	2009/12/30
03377	遠洋地產控股有限公司	934,000,000	6.2300	5,818.82	2009/12/30
02389	旺城國際控股集團有限公司	100,000,000	0.2300	23.00	2009/12/31
總額				140,589.73	

## 市場集資分類(1993–2009)

十億港元

類別	上市方法	1993	1994	1995	1996	1997	1998	1999	2000	2001	2002	2003	2004	2005	2006	2007	2008	2009	
股份	發售以供認購	15.15	8.80	2.56	7.25	18.51	3.68	2.67	11.77	2.23	2.76	14.53	21.55	18.60	48.03	88.56	9.53	51.08	
	發售現有證券	2.97	0.25	0.29	2.47	0.12	0.14	0.07	0.23	2.48	22.40	5.17	21.71	6.82	33.26	33.69	7.69	21.41	
	發售以供配售	11.06	8.31	5.26	21.50	63.02	2.14	12.82	105.30	16.89	19.81	37.37	51.21	139.57	250.79	168.20	48.54	175.38	
	配售	30.60	11.69	11.51	46.11	78.17	16.40	69.32	106.25	11.61	15.56	16.30	45.96	62.26	110.68	152.92	54.23	140.59	
	供股	9.27	5.64	1.29	4.65	16.30	5.30	7.36	11.71	2.99	5.24	2.27	7.09	9.54	8.26	22.44	45.12	168.41	
	公開發售	-	-	-	-	0.21	0.08	0.71	0.94	0.95	0.51	0.51	1.00	0.89	2.21	7.31	2.48	8.90	
	代價發行	4.68	5.03	9.23	10.15	58.86	9.70	50.11	205.02	14.26	27.53	125.72	114.46	44.25	36.33	70.16	239.71	62.13	
	行使認股權證	14.25	10.83	8.19	5.57	8.32	0.31	2.51	2.69	0.27	0.69	1.13	1.21	1.45	5.35	10.18	2.25	2.02	
	股份認購權計劃	2.03	1.31	0.87	2.32	4.06	0.51	2.56	7.37	6.91	6.91	6.12	12.33	15.29	21.10	17.62	8.63	7.80	
	股份集資總額		90.01	51.86	39.20	100.02	247.58	38.26	148.12	451.28	58.59	101.41	209.12	276.52	298.66	516.03	571.08	418.19	637.73
	債券	單位信託基金/互惠基金	171.26	283.59	108.83	127.98	178.21	87.98	52.95	23.84	28.60	19.35	43.47	105.40	60.86	64.88	58.13	41.58	47.38
		衍生認股權證—發行價	5.86	11.20	4.65	18.39	33.29	15.63	17.68	29.79	15.84	62.16	63.88	139.43	154.80	247.78	791.31	555.89	263.29
		股份認股權證—發行價	0.22	-	0.15	1.15	1.44	-	0.24	0.34	0.23	0.10	0.08	0.05	0.13	-	0.13	0.03	-
股份掛鈎票據—發行價		-	-	-	-	-	-	-	-	-	2.10	0.70	1.52	-	-	-	-	-	
可收回牛熊證—發行價		-	-	-	-	-	-	-	-	-	-	-	-	-	4.08	31.48	443.30	519.33	

## 股份每年集資金額(1986–2009)



## 中國內地企業H股集資金額(1993–2009)

十億港元

類別	上市方法	1993	1994	1995	1996	1997	1998	1999	2000	2001	2002	2003	2004	2005	2006	2007	2008	2009
股份	發售以供認購	5.05	2.84	0.19	1.16	6.12	2.07	0.70	2.50	0.65	1.43	12.09	9.57	11.30	38.07	19.33	5.43	21.02
	發售現有證券	-	-	-	-	-	-	-	-	0.34	1.32	4.55	3.19	3.36	25.46	-	-	4.18
	發售以供配售	3.09	7.04	1.82	5.68	25.92	-	3.56	49.25	4.57	14.12	29.62	27.26	122.52	226.50	55.44	24.06	88.98
配售	供股	-	-	0.98	1.04	1.05	1.48	-	-	0.50	-	0.59	19.23	21.49	13.80	7.84	4.61	7.55
	公開發售	-	-	-	-	-	-	-	-	-	-	-	-	-	-	3.12	-	-
	代價發行	-	-	-	-	-	-	-	-	-	-	-	-	-	-	-	-	-
	行使認股權證	-	-	-	-	-	-	-	-	-	-	-	-	-	-	-	-	-
	股份認購權計劃	-	-	-	-	-	-	-	-	-	-	-	-	-	-	-	-	0.01
	股份集資總額	8.14	9.88	2.99	7.87	33.08	3.55	4.26	51.75	6.07	16.87	46.84	59.25	158.68	303.82	85.73	34.11	121.73

## 紅籌股份集資分類(1993–2009)

十億港元

類別	上市方法	1993	1994	1995	1996	1997	1998	1999	2000	2001	2002	2003	2004	2005	2006	2007	2008	2009
股份	發售以供認購	0.78	1.04	0.30	0.73	5.66	0.05	0.19	1.97	0.64	0.04	0.77	3.98	0.38	1.20	14.49	-	3.09
	發售現有證券	-	-	0.20	-	0.05	-	-	0.05	1.78	20.56	-	1.72	-	0.19	8.22	-	-
	發售以供配售	0.17	0.50	1.07	2.70	33.68	0.09	1.79	42.08	9.64	0.36	2.19	8.84	0.66	1.38	26.88	-	4.92
配售	供股	9.51	6.17	0.31	10.84	27.97	10.71	18.61	61.80	2.54	6.89	0.69	6.11	0.30	22.61	30.90	7.63	33.69
	公開發售	4.49	1.32	0.20	0.29	2.18	0.38	1.09	0.18	-	0.96	-	-	0.24	0.61	2.73	6.39	11.34
	代價發行	-	-	-	-	-	-	-	-	0.77	-	0.07	-	-	0.59	2.72	-	2.51
	行使認股權證	-	3.03	3.70	3.84	10.43	5.93	33.04	186.11	2.94	22.94	0.15	2.96	15.68	12.90	15.93	206.36	21.18
	股份認購權計劃	0.08	1.13	0.87	0.44	0.56	0.11	0.04	0.67	0.10	0.00	0.01	0.07	0.21	3.18	7.59	1.51	0.18
	股份集資總額	15.08	13.23	6.67	19.01	80.98	17.37	55.18	293.66	19.08	52.72	4.89	26.37	22.39	50.77	114.97	223.80	78.01

## 新上市股本認股權證

股份代號	認股權證	每單位 認購價(港元)	認購期	上市時之發行 金額(百萬港元)	上市日期
00749	錦興集團有限公司2010年認股權證	0.630	2009/03/17 – 2010/09/16	50.53	2009/03/19
00594	彩星集團有限公司2010年認股權證	0.900	2009/04/15 – 2010/10/14	39.38	2009/04/15
00534	新工投資有限公司2011年認股權證	0.100	2009/04/23 – 2011/04/22	37.38	2009/04/27
00436	卓能(集團)有限公司2010年5月認股權證	0.750	2009/05/04 – 2010/05/04	33.88	2009/05/07
00523	中國科技集團有限公司2011年認股權證	0.200	2009/06/05 – 2011/06/02	106.13	2009/06/05
00748	香港新能源(控股)有限公司2011年認股權證	0.300	2009/05/14 – 2011/05/13	22.91	2009/05/19
00407	香港建設(控股)有限公司2011年認股權證	0.400	2009/05/22 – 2011/05/21	330.19	2009/05/26
00134	合興集團控股有限公司2013年認股權證	0.200	2009/06/08 – 2013/05/31	20.44	2009/06/10
00249	興業銅業國際集團有限公司2011年認股權證	0.930	2009/11/03 – 2011/11/02	58.78	2009/11/05
00414	駿新能源集團有限公司2010年認股權證	0.050	2009/11/13 – 2010/11/12	66.11	2009/11/17
00714	駿新能源集團有限公司2010年認股權證	1.600	2009/11/23 – 2010/11/23	49.64	2009/11/25

## 認購期屆滿之股本認股權證 (2009)

股份 代號	認股權證	最後 買賣日期	除牌日期
00520	看通集團有限公司2009年認股權證	2009/01/05	2009/01/09
00507	卓能(集團)有限公司2009年認股權證	2009/02/06	2009/02/12
00654	俊和發展集團有限公司2009年認股權證	2009/02/24	2009/03/02
00501	中國建築國際集團有限公司2009年認股權證	2009/02/24	2009/03/02
00614	威利國際控股有限公司2009年認股權證	2009/04/07	2009/04/15
00734	冠軍科技集團有限公司2009年認股權證	2009/04/09	2009/04/17
00427	合興集團控股有限公司2009年認股權證	2009/04/27	2009/05/04
00150	禹銘投資有限公司2009年認股權證	2009/05/22	2009/05/29
00466	新鴻基有限公司2009年認股權證	2009/05/25	2009/06/01
00514	聯合地產(香港)有限公司2009年認股權證	2009/06/02	2009/06/08
00446	中國基建投資有限公司2009年認股權證	2009/06/02	2009/06/08
00447	萬裕國際集團有限公司2009年認股權證	2009/06/02	2009/06/08
00652	漢基控股有限公司2009年認股權證	2009/06/25	2009/07/02
00192	中國網絡資本有限公司2009年認股權證	2009/07/22	2009/07/28
00831	卓越金融有限公司2009年認股權證	2009/08/04	2009/08/10
00849	保華集團有限公司2009年認股權證	2009/09/22	2009/09/28
02386	特速集團有限公司2009年認股權證	2009/09/25	2009/10/02
00779	德祥企業集團有限公司2009年認股權證	2009/10/30	2009/11/05
00804	華基光電能源控股有限公司2009年認股權證	2009/11/09	2009/11/13
00314	香港建設(控股)有限公司2009年認股權證	2009/11/25	2009/12/01



## 股本認股權證市價總值及成交金額(2005–2009)

年/月	數目*	市價總值* (百萬港元)	成交金額 (百萬港元)	佔市場 總額(%)
2005	27	1,156.84	2,283.25	0.05
2006	27	3,991.91	2,711.69	0.03
2007	30	6,873.37	5,099.36	0.02
2008	34	548.52	1,130.25	0.01
2009	25	1,103.37	524.07	0.00
2009 1月	33	498.80	1.44	0.00
2月	32	450.72	2.44	0.00
3月	31	327.03	1.12	0.00
4月	31	351.16	4.42	0.00
5月	32	946.40	45.00	0.00
6月	30	998.23	122.81	0.01
7月	28	1,307.08	54.63	0.00
8月	27	853.68	46.23	0.00
9月	26	835.09	25.53	0.00
10月	25	959.98	51.71	0.00
11月	26	1,033.64	70.95	0.00
12月	25	1,103.37	97.80	0.01

月底或年底數字

## 新上市衍生權證

股份代號	發行機構	認股權證	發行價(港元)	行使水平/ 每10單位 認購價(港元)	認購/ 行使日期	上市時之 發行單位	上市日期
16047	BNP Paribas Arbit Issu B.V.	iShares 安碩新華富時A50中國指數ETF2009年8月歐式認購權證B	0.260	8.3800	2009/08/03	200,000,000	2009/01/02
16048	BNP Paribas Arbit Issu B.V.	iShares 安碩新華富時A50中國指數ETF2009年11月歐式認購權證	0.250	11.9800	2009/11/02	200,000,000	2009/01/02
16034	KBC Fin Products Int'l Ltd.	中國銀行股份有限公司-H股2009年10月歐式認購權證	0.500	2.08單位	2009/10/05	198,000,000	2009/01/02
16035	KBC Fin Products Int'l Ltd.	中國銀行股份有限公司-H股2009年11月歐式認購權證A	0.310	2.68單位	2009/11/02	318,000,000	2009/01/02
16040	KBC Fin Products Int'l Ltd.	中國銀行股份有限公司-H股2009年9月歐式認購權證	0.620	2.48單位	2009/09/02	158,000,000	2009/01/02
16041	KBC Fin Products Int'l Ltd.	中國銀行股份有限公司-H股2009年10月歐式認購權證A	1.070	3.08單位	2009/10/08	88,000,000	2009/01/02
16036	KBC Fin Products Int'l Ltd.	中國人壽保險股份有限公司-H股2009年9月歐式認購權證G	0.250	28.0000	2009/09/02	388,000,000	2009/01/02
16042	KBC Fin Products Int'l Ltd.	中國人壽保險股份有限公司-H股2009年8月歐式認購權證A	0.250	17.6880	2009/08/03	400,000,000	2009/01/02
16043	KBC Fin Products Int'l Ltd.	中國人壽保險股份有限公司-H股2009年8月歐式認購權證B	0.640	25.8000	2009/08/18	150,000,000	2009/01/02
16044	KBC Fin Products Int'l Ltd.	中國人壽保險股份有限公司-H股2009年9月歐式認購權證K	0.840	28.8800	2009/09/09	118,000,000	2009/01/02
16039	KBC Fin Products Int'l Ltd.	中國工商銀行股份有限公司-H股2009年8月歐式認購權證	0.290	5.78單位	2009/08/03	338,000,000	2009/01/02
16045	KBC Fin Products Int'l Ltd.	中國工商銀行股份有限公司-H股2009年7月歐式認購權證	0.760	4.08單位	2009/07/15	128,000,000	2009/01/02
16046	KBC Fin Products Int'l Ltd.	中國工商銀行股份有限公司-H股2009年8月歐式認購權證A	1.250	5.08單位	2009/08/03	78,000,000	2009/01/02
16037	KBC Fin Products Int'l Ltd.	中國工商銀行股份有限公司-H股2009年7月歐式認購權證B	0.540	4.58單位	2009/07/02	178,000,000	2009/01/02
16038	KBC Fin Products Int'l Ltd.	中國工商銀行股份有限公司-H股2009年7月歐式認購權證C	0.390	5.28單位	2009/07/15	248,000,000	2009/01/02
16049	瑞士銀行	中國鋁業股份有限公司-H股2010年12月歐式認購權證	0.250	4.2000	2010/12/20	500,000,000	2009/01/02
16050	瑞士銀行	東亞銀行有限公司2009年11月歐式認購權證	0.250	16.8800	2009/11/16	500,000,000	2009/01/02
16051	瑞士銀行	中銀香港(控股)有限公司2009年12月歐式認購權證	0.250	8.8800	2009/12/21	500,000,000	2009/01/02
16009	瑞士銀行	交通銀行股份有限公司-H股2009年12月歐式認購權證	0.250	4.8800	2009/12/14	500,000,000	2009/01/02
16010	瑞士銀行	交通銀行股份有限公司-H股2010年4月歐式認購權證A	0.250	5.8800	2010/04/26	500,000,000	2009/01/02
16011	瑞士銀行	交通銀行股份有限公司-H股2010年10月歐式認購權證A	0.250	6.8800	2010/10/25	500,000,000	2009/01/02
16012	瑞士銀行	中國交通建設股份有限公司-H股2009年9月歐式認購權證	0.250	9.8800	2009/09/28	500,000,000	2009/01/02
16052	瑞士銀行	中國中煤能源股份有限公司-H股2010年8月歐式認購權證	0.250	5.8800	2010/08/16	500,000,000	2009/01/02
16053	瑞士銀行	中國人壽保險股份有限公司-H股2009年9月歐式認購權證D	0.550	20.8800	2009/09/21	500,000,000	2009/01/02
16054	瑞士銀行	中國人壽保險股份有限公司-H股2009年9月歐式認購權證E	0.500	23.8800	2009/09/21	500,000,000	2009/01/02
16055	瑞士銀行	中國人壽保險股份有限公司-H股2009年9月歐式認購權證F	0.450	26.8800	2009/09/21	500,000,000	2009/01/02
16056	瑞士銀行	中國人壽保險股份有限公司-H股2009年9月歐式認購權證	0.500	23.8800	2009/09/21	500,000,000	2009/01/02
16057	瑞士銀行	中國建材股份有限公司-H股2009年9月歐式認購權證	0.250	8.8800	2009/09/21	500,000,000	2009/01/02
16013	瑞士銀行	中國石油化工股份有限公司-H股2009年10月歐式認購權證	0.550	6.88單位	2009/10/19	500,000,000	2009/01/02
16014	瑞士銀行	中國石油化工股份有限公司-H股2009年11月歐式認購權證	0.150	5.5900	2009/11/16	500,000,000	2009/01/02
16033	瑞士銀行	中國石油化工股份有限公司-H股2009年12月歐式認購權證A	0.150	4.8000	2009/12/14	500,000,000	2009/01/02
16058	瑞士銀行	香港中華煤業有限公司2009年9月歐式認購權證B	0.250	12.8800	2009/09/14	500,000,000	2009/01/02
16059	瑞士銀行	江西銅業股份有限公司-H股2010年8月歐式認購權證	0.250	5.8800	2010/08/16	500,000,000	2009/01/02
16067	德意志銀行	中國海洋石油有限公司2009年11月歐式認購權證	0.250	5.0800	2009/11/02	300,000,000	2009/01/05
16062	KBC Fin Products Int'l Ltd.	中國電信股份有限公司-H股2009年7月歐式認購權證	0.370	3.08單位	2009/07/07	268,000,000	2009/01/05
16063	KBC Fin Products Int'l Ltd.	中國電信股份有限公司-H股2009年8月歐式認購權證	0.270	3.68單位	2009/08/18	368,000,000	2009/01/05
16064	KBC Fin Products Int'l Ltd.	中國電信股份有限公司-H股2009年10月歐式認購權證	0.250	4.28單位	2009/10/15	400,000,000	2009/01/05
16061	KBC Fin Products Int'l Ltd.	中國建設銀行股份有限公司-H股2009年8月歐式認購權證A	0.250	6.48單位	2009/08/03	400,000,000	2009/01/05
16065	KBC Fin Products Int'l Ltd.	中國建設銀行股份有限公司-H股2009年8月歐式認購權證	0.250	3單位	2009/08/18	400,000,000	2009/01/05
16066	KBC Fin Products Int'l Ltd.	中國建設銀行股份有限公司-H股2009年11月歐式認購權證A	0.250	6.2000	2009/11/18	400,000,000	2009/01/05
16060	KBC Fin Products Int'l Ltd.	中國建設銀行股份有限公司-H股2009年7月歐式認購權證B	0.320	5.88單位	2009/07/08	308,000,000	2009/01/05
16068	KBC Fin Products Int'l Ltd.	恒生中國企業指數2009年9月歐式認購權證A	0.250	7,600/9,800單位	2009/09/29	400,000,000	2009/01/06
16069	KBC Fin Products Int'l Ltd.	恒生中國企業指數2009年9月歐式認購權證B	0.250	8,600/8,600單位	2009/09/29	400,000,000	2009/01/06

## 新上市衍生權證(續)

股份代號	發行機構	認股權證	發行價(港元)	行使水平/ 每10單位 認購價(港元)	認購/ 行使日期	上市時之 發行單位	上市日期
16070	KBC Fin Products Int'l Ltd.	恒生中國企業指數2009年9月歐式認購權證C	0.250	9,600/7,600單位	2009/09/29	400,000,000	2009/01/06
16077	KBC Fin Products Int'l Ltd.	恒生指數2009年9月歐式認購權證C	0.250	18,400/12,300單位	2009/09/29	400,000,000	2009/01/06
16071	KBC Fin Products Int'l Ltd.	恒生指數2009年6月歐式認購權證D	0.159	14,800/15,000單位	2009/06/29	400,000,000	2009/01/06
16072	KBC Fin Products Int'l Ltd.	恒生指數2009年7月歐式認購權證A	0.250	15,400/13,300單位	2009/07/30	400,000,000	2009/01/06
16073	KBC Fin Products Int'l Ltd.	恒生指數2009年7月歐式認購權證B	0.250	16,000/12,600單位	2009/07/30	400,000,000	2009/01/06
16074	KBC Fin Products Int'l Ltd.	恒生指數2009年7月歐式認購權證C	0.250	16,600/11,900單位	2009/07/30	400,000,000	2009/01/06
16075	KBC Fin Products Int'l Ltd.	恒生指數2009年8月歐式認購權證A	0.250	17,200/12,600單位	2009/08/28	400,000,000	2009/01/06
16076	KBC Fin Products Int'l Ltd.	恒生指數2009年8月歐式認購權證B	0.250	17,800/11,900單位	2009/08/28	400,000,000	2009/01/06
16078	KBC Fin Products Int'l Ltd.	恒生指數2009年7月歐式認沽權證D	0.169	13,600/15,000單位	2009/07/30	400,000,000	2009/01/07
16079	KBC Fin Products Int'l Ltd.	恒生指數2009年7月歐式認沽權證E	0.250	14,200/15,000單位	2009/07/30	400,000,000	2009/01/07
16080	KBC Fin Products Int'l Ltd.	恒生指數2009年7月歐式認沽權證F	0.250	14,800/16,600單位	2009/07/30	400,000,000	2009/01/07
16081	KBC Fin Products Int'l Ltd.	恒生指數2009年7月歐式認沽權證G	0.250	15,400/18,200單位	2009/07/30	400,000,000	2009/01/07
16082	KBC Fin Products Int'l Ltd.	恒生指數2009年7月歐式認沽權證H	0.280	16,600/19,200單位	2009/07/30	348,000,000	2009/01/07
16083	KBC Fin Products Int'l Ltd.	恒生指數2009年8月歐式認沽權證C	0.270	16,000/18,800單位	2009/08/28	368,000,000	2009/01/07
16084	KBC Fin Products Int'l Ltd.	恒生指數2009年8月歐式認沽權證D	0.300	17,200/19,800單位	2009/08/28	328,000,000	2009/01/07
16085	KBC Fin Products Int'l Ltd.	恒生指數2009年8月歐式認沽權證E	0.320	17,800/20,000單位	2009/08/28	308,000,000	2009/01/07
16086	KBC Fin Products Int'l Ltd.	恒生指數2009年9月歐式認沽權證A	0.350	18,400/20,000單位	2009/09/29	278,000,000	2009/01/07
16087	KBC Fin Products Int'l Ltd.	恒生指數2009年9月歐式認沽權證B	0.370	19,000/20,000單位	2009/09/29	268,000,000	2009/01/07
16088	荷蘭合作銀行	恒生指數2009年8月歐式認購權證	0.250	14,400/15,000單位	2009/08/28	300,000,000	2009/01/07
16092	荷蘭合作銀行	恒生指數2009年8月歐式認沽權證	0.250	14,400/15,000單位	2009/08/28	300,000,000	2009/01/07
16105	KBC Fin Products Int'l Ltd.	中國交通建設股份有限公司-H股2009年10月歐式認購權證	0.280	8.8800	2009/10/16	348,000,000	2009/01/08
16106	KBC Fin Products Int'l Ltd.	中國交通建設股份有限公司-H股2009年11月歐式認購權證A	0.250	10.2800	2009/11/06	400,000,000	2009/01/08
16107	KBC Fin Products Int'l Ltd.	中國交通建設股份有限公司-H股2009年11月歐式認購權證B	0.250	12.3800	2009/11/20	400,000,000	2009/01/08
16109	KBC Fin Products Int'l Ltd.	中國人壽保險股份有限公司-H股2009年9月歐式認購權證H	0.570	20.8800	2009/09/01	258,000,000	2009/01/08
16110	KBC Fin Products Int'l Ltd.	中國人壽保險股份有限公司-H股2009年9月歐式認購權證I	0.430	24.1800	2009/09/10	338,000,000	2009/01/08
16111	KBC Fin Products Int'l Ltd.	中國人壽保險股份有限公司-H股2009年9月歐式認購權證J	0.360	26.4800	2009/09/16	388,000,000	2009/01/08
16112	KBC Fin Products Int'l Ltd.	中國人壽保險股份有限公司-H股2009年10月歐式認購權證	0.250	32.3800	2009/10/08	400,000,000	2009/01/08
16108	KBC Fin Products Int'l Ltd.	中國人壽保險股份有限公司-H股2009年11月歐式認購權證C	0.250	35.1800	2009/11/03	400,000,000	2009/01/08
16093	KBC Fin Products Int'l Ltd.	中國人壽保險股份有限公司-H股2009年11月歐式認沽權證A	1.074	31.8800	2009/11/10	138,000,000	2009/01/08
16101	KBC Fin Products Int'l Ltd.	恒生中國企業指數2009年9月歐式認沽權證D	0.250	7,000/8,000單位	2009/09/29	400,000,000	2009/01/08
16102	KBC Fin Products Int'l Ltd.	恒生中國企業指數2009年9月歐式認沽權證E	0.250	8,000/10,600單位	2009/09/29	400,000,000	2009/01/08
16103	KBC Fin Products Int'l Ltd.	恒生中國企業指數2009年9月歐式認沽權證F	0.250	9,000/13,500單位	2009/09/29	400,000,000	2009/01/08
16104	KBC Fin Products Int'l Ltd.	恒生中國企業指數2009年10月歐式認沽權證	0.250	10,000/17,000單位	2009/10/29	400,000,000	2009/01/08
16091	SGA Societe Generale Acceptance N.V.	中國移動有限公司2009年11月歐式認沽權證	0.280	87.65/100單位	2009/11/30	800,000,000	2009/01/08
16089	SGA Societe Generale Acceptance N.V.	中國人壽保險股份有限公司-H股2009年10月歐式認購權證B	0.560	25.1000	2009/10/30	400,000,000	2009/01/08
16090	SGA Societe Generale Acceptance N.V.	中國人壽保險股份有限公司-H股2009年12月歐式認購權證B	0.495	28.0800	2009/12/07	400,000,000	2009/01/08
16094	SGA Societe Generale Acceptance N.V.	中國人壽保險股份有限公司-H股2009年11月歐式認沽權證	0.835	26.2800	2009/11/23	400,000,000	2009/01/08
16097	SGA Societe Generale Acceptance N.V.	iShares 安碩新華富時A50中國指數ETF2009年12月歐式認購權證A	0.250	10.0800	2009/12/28	500,000,000	2009/01/08
16095	SGA Societe Generale Acceptance N.V.	恒生中國企業指數2009年7月歐式認購權證A	0.250	8,600/6,600單位	2009/07/30	200,000,000	2009/01/08
16096	SGA Societe Generale Acceptance N.V.	恒生中國企業指數2009年7月歐式認購權證B	0.250	9,400/5,700單位	2009/07/30	200,000,000	2009/01/08
16099	SGA Societe Generale Acceptance N.V.	恒生中國企業指數2009年7月歐式認沽權證C	0.250	8,300/9,400單位	2009/07/30	200,000,000	2009/01/08
16100	SGA Societe Generale Acceptance N.V.	恒生中國企業指數2009年7月歐式認沽權證D	0.250	8,900/11,000單位	2009/07/30	200,000,000	2009/01/08
16098	SGA Societe Generale Acceptance N.V.	中國石油天然氣股份有限公司-H股2010年2月歐式認購權證	0.161	8.1000	2010/02/08	500,000,000	2009/01/08

## 新上市衍生權證(續)

股份代號	發行機構	認股權證	發行價(港元)	行使水平/ 每10單位 認購價(港元)	認購/ 行使日期	上市時之 發行單位	上市日期
15239 <sup>#</sup>	Credit Suisse	中國建設銀行股份有限公司 – H股2009年12月歐式認購權證	0.085	4.8800	2009/12/07	500,000,000	2009/01/12
16115	荷蘭合作銀行	中國交通建設股份有限公司 – H股2009年7月歐式認購權證	0.250	10.5000	2009/07/30	100,000,000	2009/01/13
16116	荷蘭合作銀行	中國交通建設股份有限公司 – H股2009年10月歐式認購權證	0.250	11.8000	2009/10/13	100,000,000	2009/01/13
16120	荷蘭合作銀行	中國中鐵股份有限公司 – H股2010年9月歐式認購權證	0.250	6.0000	2010/09/29	150,000,000	2009/01/13
16121	荷蘭合作銀行	中國中鐵股份有限公司 – H股2010年11月歐式認購權證	0.250	6.5000	2010/11/17	180,000,000	2009/01/13
16118	荷蘭合作銀行	中國鐵建股份有限公司 – H股2009年7月歐式認購權證	0.250	12.5000	2009/07/30	100,000,000	2009/01/13
16119	荷蘭合作銀行	中國鐵建股份有限公司 – H股2009年10月歐式認購權證	0.270	13.0000	2009/10/13	100,000,000	2009/01/13
16123	SGA Societe Generale Acceptance N.V.	中國移動有限公司2009年8月歐式認購權證A	0.151	98.88/100單位	2009/08/10	800,000,000	2009/01/13
16124	SGA Societe Generale Acceptance N.V.	中國移動有限公司2009年9月歐式認購權證	0.150	106.88/100單位	2009/09/28	800,000,000	2009/01/13
16122	SGA Societe Generale Acceptance N.V.	中國移動有限公司2009年7月歐式認購權證B	0.167	88.88/100單位	2009/07/20	800,000,000	2009/01/13
16125	SGA Societe Generale Acceptance N.V.	中國海洋石油有限公司2009年10月歐式認購權證C	0.177	9.3800	2009/10/02	500,000,000	2009/01/13
16126	SGA Societe Generale Acceptance N.V.	香港交易及結算有限公司2009年9月歐式認購權證B	1.350	95.1000	2009/09/04	80,000,000	2009/01/13
16117	SGA Societe Generale Acceptance N.V.	恒生指數2009年7月歐式認沽權證C	0.370	17,600/12,000單位	2009/07/30	300,000,000	2009/01/13
16113	SGA Societe Generale Acceptance N.V.	恒生指數2009年7月歐式認購權證A	0.250	16,600/10,000單位	2009/07/30	300,000,000	2009/01/13
16114	SGA Societe Generale Acceptance N.V.	恒生指數2009年7月歐式認購權證B	0.250	17,200/9,000單位	2009/07/30	300,000,000	2009/01/13
16128	SGA Societe Generale Acceptance N.V.	和記黃埔有限公司2009年11月歐式認購權證	1.180	44.8800	2009/11/30	150,000,000	2009/01/13
16127	SGA Societe Generale Acceptance N.V.	和記黃埔有限公司2009年8月歐式認購權證B	0.880	48.8800	2009/08/31	150,000,000	2009/01/13
16130	SGA Societe Generale Acceptance N.V.	中國工商銀行股份有限公司 – H股2009年8月歐式認購權證A	0.790	4.48單位	2009/08/03	150,000,000	2009/01/13
16131	SGA Societe Generale Acceptance N.V.	中國工商銀行股份有限公司 – H股2009年9月歐式認購權證	0.760	4.98單位	2009/09/28	150,000,000	2009/01/13
16129	SGA Societe Generale Acceptance N.V.	中國石油天然氣股份有限公司 – H股2009年11月歐式認購權證C	0.158	9.2800	2009/11/23	500,000,000	2009/01/13
16132	Macquarie Bank Ltd.	中國鋁業股份有限公司 – H股2010年2月歐式認購權證	0.251	6.0000	2010/02/25	100,000,000	2009/01/14
16135	Macquarie Bank Ltd.	中國移動有限公司2009年9月歐式認購權證	0.151	90/100單位	2009/09/29	150,000,000	2009/01/14
16133	Macquarie Bank Ltd.	中國建設銀行股份有限公司 – H股2009年7月歐式認購權證	0.445	5.50單位	2009/07/30	88,000,000	2009/01/14
16134	Macquarie Bank Ltd.	招商銀行股份有限公司 – H股2009年7月歐式認購權證B	0.250	18.0000	2009/07/30	150,000,000	2009/01/14
16138	Macquarie Bank Ltd.	中國海洋石油有限公司2009年12月歐式認購權證	0.252	9.0000	2009/12/30	150,000,000	2009/01/14
16136	Macquarie Bank Ltd.	中國中鐵股份有限公司 – H股2009年9月歐式認購權證A	1.401	7單位	2009/09/29	50,000,000	2009/01/14
16137	Macquarie Bank Ltd.	中國神華能源股份有限公司 – H股2009年9月歐式認購權證A	0.474	20.0000	2009/09/29	100,000,000	2009/01/14
16141	Macquarie Bank Ltd.	iShares 安碩新華富時A50中國指數ETF2009年8月歐式認購權證	0.250	9.5000	2009/08/27	280,000,000	2009/01/14
16139	Macquarie Bank Ltd.	恒生銀行有限公司2009年12月歐式認購權證	0.250	110/100單位	2009/12/30	200,000,000	2009/01/14
16140	Macquarie Bank Ltd.	中國工商銀行股份有限公司 – H股2009年7月歐式認購權證B	0.660	4.80單位	2009/07/30	100,000,000	2009/01/14
16142	SGA Societe Generale Acceptance N.V.	iShares 安碩新華富時A50中國指數ETF2009年11月歐式認購權證A	0.250	10.6500	2009/11/16	500,000,000	2009/01/14
16143	SGA Societe Generale Acceptance N.V.	iShares 安碩新華富時A50中國指數ETF2010年1月歐式認購權證	0.260	11.2800	2010/01/18	500,000,000	2009/01/14
16149	ABN AMRO Bank N.V.	中國建設銀行股份有限公司 – H股2009年7月歐式認購權證	0.550	4.18單位	2009/07/27	100,000,000	2009/01/15
16144	SGA Societe Generale Acceptance N.V.	中國銀行股份有限公司 – H股2009年11月歐式認購權證A	0.470	2.28單位	2009/11/30	200,000,000	2009/01/15
16147	SGA Societe Generale Acceptance N.V.	中國電信股份有限公司 – H股2009年11月歐式認購權證A	0.800	3.28單位	2009/11/02	150,000,000	2009/01/15
16145	SGA Societe Generale Acceptance N.V.	中國建設銀行股份有限公司 – H股2009年11月歐式認購權證A	1.100	4.18單位	2009/11/30	150,000,000	2009/01/15
16146	SGA Societe Generale Acceptance N.V.	中國人壽保險股份有限公司 – H股2009年9月歐式認購權證B	0.430	28.8800	2009/09/21	300,000,000	2009/01/15
16148	SGA Societe Generale Acceptance N.V.	匯豐控股有限公司2009年9月歐式認購權證B	0.152	75/100單位	2009/09/22	500,000,000	2009/01/15
09731 <sup>#</sup>	瑞士銀行	中國銀行股份有限公司 – H股2010年12月歐式認購權證E	0.033	3.0800	2010/12/13	1,000,000,000	2009/01/15
16167	ABN AMRO Bank N.V.	中國移動有限公司2009年8月歐式認購權證	0.160	70.88/100單位	2009/08/17	500,000,000	2009/01/16
16152	BNP Paribas Arbit Issu B.V.	恒生指數2009年9月歐式認購權證C	0.250	15,800/12,000單位	2009/09/29	200,000,000	2009/01/16
16158	BNP Paribas Arbit Issu B.V.	恒生指數2009年9月歐式認沽權證A	0.250	13,000/12,000單位	2009/09/29	200,000,000	2009/01/16
16166	Credit Suisse	iShares 安碩新華富時A50中國指數ETF2009年9月歐式認沽權證	0.239	8.8800	2009/09/07	200,000,000	2009/01/16

## 新上市衍生權證(續)

股份代號	發行機構	認股權證	發行價(港元)	行使水平/ 每10單位 認購價(港元)	認購/ 行使日期	上市時之 發行單位	上市日期
16165	Credit Suisse	香港交易及結算有限公司2009年10月歐式認沽權證	0.210	81.99/100單位	2009/10/05	200,000,000	2009/01/16
16163	SGA Societe Generale Acceptance N.V.	中國銀行股份有限公司-H股2009年8月歐式認購權證B	0.295	2.18單位	2009/08/03	200,000,000	2009/01/16
16164	SGA Societe Generale Acceptance N.V.	中國銀行股份有限公司-H股2009年9月歐式認購權證B	0.420	1.92單位	2009/09/14	200,000,000	2009/01/16
16153	SGA Societe Generale Acceptance N.V.	中國建設銀行股份有限公司-H股2009年9月歐式認購權證B	0.920	4.08單位	2009/09/21	150,000,000	2009/01/16
16159	SGA Societe Generale Acceptance N.V.	中國人壽保險股份有限公司-H股2009年9月歐式認購權證C	0.580	23.3800	2009/09/28	300,000,000	2009/01/16
16160	SGA Societe Generale Acceptance N.V.	中國電信股份有限公司-H股2009年8月歐式認購權證B	0.685	2.98單位	2009/08/24	150,000,000	2009/01/16
16162	SGA Societe Generale Acceptance N.V.	iShares 安碩新華富時A50中國指數ETF2009年10月歐式認購權證C	0.265	8.5000	2009/10/19	500,000,000	2009/01/16
16150	SGA Societe Generale Acceptance N.V.	恒生指數2009年7月歐式認購權證D	0.260	14,200/11,000單位	2009/07/30	300,000,000	2009/01/16
16151	SGA Societe Generale Acceptance N.V.	恒生指數2009年7月歐式認購權證E	0.265	14,800/10,000單位	2009/07/30	300,000,000	2009/01/16
16154	SGA Societe Generale Acceptance N.V.	恒生指數2009年7月歐式認沽權證F	0.260	13,400/10,000單位	2009/07/30	300,000,000	2009/01/16
16155	SGA Societe Generale Acceptance N.V.	恒生指數2009年7月歐式認沽權證G	0.260	14,000/11,000單位	2009/07/30	300,000,000	2009/01/16
16156	SGA Societe Generale Acceptance N.V.	恒生指數2009年7月歐式認沽權證H	0.265	14,600/12,000單位	2009/07/30	300,000,000	2009/01/16
16157	SGA Societe Generale Acceptance N.V.	恒生指數2009年7月歐式認沽權證I	0.255	15,200/14,000單位	2009/07/30	300,000,000	2009/01/16
16161	SGA Societe Generale Acceptance N.V.	中國工商銀行股份有限公司-H股2009年8月歐式認購權證B	0.755	3.69單位	2009/08/18	150,000,000	2009/01/16
16173	BNP Paribas Arbit Issu B.V.	中國銀行股份有限公司-H股2009年12月歐式認購權證A	0.350	1.98單位	2009/12/14	200,000,000	2009/01/19
16174	BNP Paribas Arbit Issu B.V.	中國銀行股份有限公司-H股2010年1月歐式認購權證	0.470	1.68單位	2010/01/18	200,000,000	2009/01/19
16169	SGA Societe Generale Acceptance N.V.	中國建設銀行股份有限公司-H股2009年7月歐式認購權證B	0.840	3.93單位	2009/07/27	150,000,000	2009/01/19
16168	SGA Societe Generale Acceptance N.V.	中國交通建設股份有限公司-H股2009年12月歐式認購權證	0.255	10.9300	2009/12/28	300,000,000	2009/01/19
16170	SGA Societe Generale Acceptance N.V.	大唐國際發電股份有限公司-H股2009年8月歐式認購權證	1.080	4.08單位	2009/08/31	100,000,000	2009/01/19
16171	SGA Societe Generale Acceptance N.V.	iShares 安碩新華富時A50中國指數ETF2009年7月歐式認購權證	0.170	9.5000	2009/07/20	500,000,000	2009/01/19
16172	SGA Societe Generale Acceptance N.V.	iShares 安碩新華富時A50中國指數ETF2009年8月歐式認購權證B	0.180	9.8800	2009/08/28	500,000,000	2009/01/19
16175	KBC Fin Products Int'l Ltd.	中國銀行股份有限公司-H股2009年8月歐式認沽權證	0.360	1.78單位	2009/08/10	268,000,000	2009/01/20
16176	KBC Fin Products Int'l Ltd.	中國工商銀行股份有限公司-H股2009年7月歐式認購權證D	0.250	4.48單位	2009/07/20	400,000,000	2009/01/20
16186	BNP Paribas Arbit Issu B.V.	中國海洋石油有限公司2009年10月歐式認購權證	0.200	7.8900	2009/10/27	200,000,000	2009/01/21
16189	德意志銀行	匯豐控股有限公司2009年10月歐式認沽權證C	0.190	76/100單位	2009/10/15	200,000,000	2009/01/21
16187	KBC Fin Products Int'l Ltd.	中國石化化工股份有限公司-H股2009年7月歐式認購權證	0.560	5.58單位	2009/07/21	178,000,000	2009/01/21
16188	KBC Fin Products Int'l Ltd.	iShares 安碩新華富時A50中國指數ETF2009年8月歐式認購權證	0.250	8.8800	2009/08/20	400,000,000	2009/01/21
16177	Macquarie Bank Ltd.	東亞銀行有限公司2009年9月歐式認購權證	0.252	20.0000	2009/09/29	100,000,000	2009/01/21
16178	Macquarie Bank Ltd.	華能國際電力股份有限公司-H股2009年9月歐式認購權證	0.444	6單位	2009/09/29	50,000,000	2009/01/21
16179	Macquarie Bank Ltd.	江西銅業股份有限公司-H股2009年12月歐式認購權證A	0.250	7.0000	2009/12/30	100,000,000	2009/01/21
16180	Macquarie Bank Ltd.	太古股份有限公司'A'2009年9月歐式認購權證	0.478	65.0000	2009/09/29	150,000,000	2009/01/21
16182	SGA Societe Generale Acceptance N.V.	中國人壽保險股份有限公司-H股2009年8月歐式認購權證C	0.520	21.0800	2009/08/03	300,000,000	2009/01/21
16183	SGA Societe Generale Acceptance N.V.	中國人壽保險股份有限公司-H股2009年11月歐式認購權證B	0.580	21.8800	2009/11/09	300,000,000	2009/01/21
16184	SGA Societe Generale Acceptance N.V.	中國石化化工股份有限公司-H股2009年10月歐式認購權證	1.110	4.48單位	2009/10/19	150,000,000	2009/01/21
16181	SGA Societe Generale Acceptance N.V.	恒生指數2009年7月歐式認沽權證J	0.260	12,800/10,000單位	2009/07/30	300,000,000	2009/01/21
16185	SGA Societe Generale Acceptance N.V.	中國石油天然氣股份有限公司-H股2009年11月歐式認購權證D	0.178	6.0000	2009/11/30	400,000,000	2009/01/21
16208	ABN AMRO Bank N.V.	匯豐控股有限公司2010年12月歐式認購權證A	0.250	68/100單位	2010/12/28	400,000,000	2009/01/22
16212	ABN AMRO Bank N.V.	匯豐控股有限公司2010年12月歐式認沽權證C	0.270	70/100單位	2010/12/20	400,000,000	2009/01/22
16201	Credit Suisse	中國銀行股份有限公司-H股2009年8月歐式認購權證	0.250	2.38單位	2009/08/03	200,000,000	2009/01/22
16202	Credit Suisse	中國人壽保險股份有限公司-H股2009年8月歐式認購權證B	0.240	27.0000	2009/08/17	200,000,000	2009/01/22
16203	Credit Suisse	匯豐控股有限公司2009年10月歐式認購權證A	0.170	60/100單位	2009/10/12	200,000,000	2009/01/22
16204	Credit Suisse	中國工商銀行股份有限公司-H股2009年6月歐式認購權證	0.210	4.48單位	2009/06/08	200,000,000	2009/01/22
16205	Credit Suisse	中國工商銀行股份有限公司-H股2009年7月歐式認購權證	0.300	3.98單位	2009/07/27	200,000,000	2009/01/22



## 新上市衍生權證(續)

股份代號	發行機構	認股權證	發行價(港元)	行使水平/ 每10單位 認購價(港元)	認購/ 行使日期	上市時之 發行單位	上市日期
16206	KBC Fin Products Int'l Ltd.	中國工商銀行股份有限公司-H股2009年9月歐式認購權證C	0.810	2.78單位	2009/09/01	118,000,000	2009/01/22
16207	KBC Fin Products Int'l Ltd.	中國工商銀行股份有限公司-H股2009年8月歐式認沽權證B	0.250	2.48單位	2009/08/10	400,000,000	2009/01/22
16193	Macquarie Bank Ltd.	中國銀行股份有限公司-H股2009年9月歐式認購權證	0.251	2.40單位	2009/09/29	150,000,000	2009/01/22
16194	Macquarie Bank Ltd.	匯豐控股有限公司2010年3月歐式認購權證A	0.251	55/100單位	2010/03/30	150,000,000	2009/01/22
16190	荷蘭合作銀行	匯豐控股有限公司2009年7月歐式認購權證	0.250	55/100單位	2009/07/30	200,000,000	2009/01/22
16191	荷蘭合作銀行	匯豐控股有限公司2009年10月歐式認購權證D	0.250	65/100單位	2009/10/30	200,000,000	2009/01/22
16192	荷蘭合作銀行	匯豐控股有限公司2009年9月歐式認沽權證B	0.250	60/100單位	2009/09/29	150,000,000	2009/01/22
16195	SGA Societe Generale Acceptance N.V.	中國銀行股份有限公司-H股2009年11月歐式認購權證B	0.380	2.03單位	2009/11/02	200,000,000	2009/01/22
16196	SGA Societe Generale Acceptance N.V.	中國建設銀行股份有限公司-H股2009年11月歐式認購權證B	0.680	4.56單位	2009/11/23	150,000,000	2009/01/22
16197	SGA Societe Generale Acceptance N.V.	匯豐控股有限公司2009年8月歐式認購權證A	0.996	72.8800	2009/08/03	80,000,000	2009/01/22
16198	SGA Societe Generale Acceptance N.V.	中國工商銀行股份有限公司-H股2009年5月歐式認購權證B	0.440	3.98單位	2009/05/25	150,000,000	2009/01/22
16199	SGA Societe Generale Acceptance N.V.	中國工商銀行股份有限公司-H股2009年8月歐式認購權證C	0.900	3單位	2009/08/24	150,000,000	2009/01/22
16200	SGA Societe Generale Acceptance N.V.	新鴻基地產發展有限公司2009年12月歐式認購權證	0.151	75/100單位	2009/12/30	500,000,000	2009/01/22
15803 <sup>#</sup>	Credit Suisse	匯豐控股有限公司2009年8月歐式認購權證	0.068	70/100單位	2009/08/25	300,000,000	2009/01/22
16210	BNP Paribas Arbit Issu B.V.	中國移動有限公司2010年4月歐式認購權證A	0.230	70.88/100單位	2010/04/16	200,000,000	2009/01/23
16214	BNP Paribas Arbit Issu B.V.	中國移動有限公司2010年4月歐式認沽權證C	0.210	64.95/100單位	2010/04/19	200,000,000	2009/01/23
16213	德意志銀行	中國人壽保險股份有限公司-H股2009年7月歐式認購權證C	0.430	22.0000	2009/07/27	300,000,000	2009/01/23
16216	德意志銀行	iShares 安碩新華富時A50中國指數ETF2009年8月歐式認購權證	0.210	8.5600	2009/08/17	300,000,000	2009/01/23
16215	德意志銀行	匯豐控股有限公司2009年10月歐式認購權證B	0.150	60/100單位	2009/10/12	300,000,000	2009/01/23
16217	高盛結構產品(亞洲)有限公司	中國銀行股份有限公司-H股2009年7月歐式認購權證	0.250	2.28單位	2009/07/30	200,000,000	2009/01/23
16209	高盛結構產品(亞洲)有限公司	匯豐控股有限公司2010年12月歐式認購權證B	0.250	66/100單位	2010/12/30	300,000,000	2009/01/23
16211	SGA Societe Generale Acceptance N.V.	中國移動有限公司2009年10月歐式認購權證C	0.180	68.88/100單位	2009/10/23	800,000,000	2009/01/23
16218	SGA Societe Generale Acceptance N.V.	中國移動有限公司2009年8月歐式認購權證B	0.150	70.88/100單位	2009/08/17	500,000,000	2009/01/29
16219	SGA Societe Generale Acceptance N.V.	匯豐控股有限公司2009年10月歐式認購權證B	0.150	60/100單位	2009/10/09	500,000,000	2009/01/29
16017 <sup>#</sup>	BNP Paribas Arbit Issu B.V.	匯豐控股有限公司2009年7月歐式認購權證D	0.086	58.80/100單位	2009/07/02	500,000,000	2009/01/29
15633 <sup>#</sup>	荷蘭合作銀行	匯豐控股有限公司2010年1月歐式認購權證	0.059	78/100單位	2010/01/21	200,000,000	2009/01/29
16233	ABN AMRO Bank N.V.	匯豐控股有限公司2010年7月歐式認沽權證	0.250	60/100單位	2010/07/26	400,000,000	2009/01/30
16220	ABN AMRO Bank N.V.	匯豐控股有限公司2010年12月歐式認購權證B	0.250	58/100單位	2010/12/28	400,000,000	2009/01/30
16221	BNP Paribas Arbit Issu B.V.	中國建設銀行股份有限公司-H股2009年8月歐式認購權證	0.880	3.62單位	2009/08/24	200,000,000	2009/01/30
16222	BNP Paribas Arbit Issu B.V.	中國建設銀行股份有限公司-H股2009年9月歐式認購權證	0.710	4.20單位	2009/09/28	200,000,000	2009/01/30
16227	BNP Paribas Arbit Issu B.V.	匯豐控股有限公司2010年4月歐式認購權證A	0.250	50.08/100單位	2010/04/26	200,000,000	2009/01/30
16223	BNP Paribas Arbit Issu B.V.	中國工商銀行股份有限公司-H股2009年10月歐式認購權證A	0.640	3.68單位	2009/10/27	200,000,000	2009/01/30
16224	BNP Paribas Arbit Issu B.V.	中國工商銀行股份有限公司-H股2009年10月歐式認購權證B	0.430	4.38單位	2009/10/12	200,000,000	2009/01/30
16225	Credit Suisse	中國移動有限公司2010年1月歐式認購權證	0.250	58.88/100單位	2010/01/25	500,000,000	2009/01/30
16226	Credit Suisse	匯豐控股有限公司2010年6月歐式認購權證	0.250	50.88/100單位	2010/06/14	500,000,000	2009/01/30
16230	瑞士銀行	匯豐控股有限公司2009年7月歐式認購權證	0.150	58.80/100單位	2009/07/06	500,000,000	2009/01/30
16231	瑞士銀行	匯豐控股有限公司2010年4月歐式認購權證A	0.250	48.88/100單位	2010/04/12	500,000,000	2009/01/30
16232	瑞士銀行	匯豐控股有限公司2010年4月歐式認購權證B	0.250	53.88/100單位	2010/04/12	500,000,000	2009/01/30
16228	KBC Fin Products Int'l Ltd.	中國建設銀行股份有限公司-H股2009年8月歐式認購權證B	0.470	4.28單位	2009/08/03	208,000,000	2009/02/02
16229	KBC Fin Products Int'l Ltd.	中國石油化工有限公司-H股2009年8月歐式認購權證	0.330	6.58單位	2009/08/03	298,000,000	2009/02/02
16235	BNP Paribas Arbit Issu B.V.	匯豐控股有限公司2010年6月歐式認購權證A	0.250	46.88/100單位	2010/06/28	300,000,000	2009/02/02
16240	KBC Fin Products Int'l Ltd.	匯豐控股有限公司2009年12月歐式認沽權證A	0.270	66/100單位	2009/12/01	368,000,000	2009/02/02
16241	KBC Fin Products Int'l Ltd.	匯豐控股有限公司2010年9月歐式認沽權證A	0.250	54/100單位	2010/09/01	400,000,000	2009/02/02

## 新上市衍生權證(續)

股份代號	發行機構	認股權證	發行價(港元)	行使水平/ 每10單位 認購價(港元)	認購/ 行使日期	上市時之 發行單位	上市日期
16238	KBC Fin Products Int'l Ltd.	匯豐控股有限公司2010年4月歐式認購權證A	0.260	45/100單位	2010/04/01	378,000,000	2009/02/02
16239	KBC Fin Products Int'l Ltd.	匯豐控股有限公司2010年4月歐式認購權證B	0.250	50/100單位	2010/04/12	400,000,000	2009/02/02
16236	SGA Societe Generale Acceptance N.V.	中國人壽保險股份有限公司-H股2009年8月歐式認購權證D	0.560	18.8800	2009/08/31	300,000,000	2009/02/02
16234	SGA Societe Generale Acceptance N.V.	招商銀行股份有限公司-H股2009年8月歐式認購權證	0.300	12.2800	2009/08/18	200,000,000	2009/02/02
16237	SGA Societe Generale Acceptance N.V.	匯豐控股有限公司2009年8月歐式認購權證B	0.940	55.8800	2009/08/03	100,000,000	2009/02/02
16242	Credit Suisse	中國建設銀行股份有限公司-H股2009年6月歐式認購權證	0.188	5.48單位	2009/06/01	200,000,000	2009/02/03
16243	德意志銀行	中國人壽保險股份有限公司-H股2009年8月歐式認購權證D	0.680	16.0000	2009/08/17	300,000,000	2009/02/03
16244	德意志銀行	匯豐控股有限公司2009年9月歐式認購權證B	0.177	60/100單位	2009/09/29	300,000,000	2009/02/03
16245	ABN AMRO Bank N.V.	恒生指數2009年5月歐式認購權證B	0.185	12,600/11,000單位	2009/05/27	300,000,000	2009/02/04
16247	香港上海匯豐銀行有限公司	中國建設銀行股份有限公司-H股2009年8月歐式認購權證	0.690	3.22單位	2009/08/14	280,000,000	2009/02/05
16246	香港上海匯豐銀行有限公司	iShares 安碩新華富時A50中國指數ETF2009年12月歐式認購權證	0.250	8.1800	2009/12/17	280,000,000	2009/02/05
16248	香港上海匯豐銀行有限公司	中國工商銀行股份有限公司-H股2009年8月歐式認購權證	0.470	2.68單位	2009/08/14	280,000,000	2009/02/05
16252	瑞士銀行	匯豐控股有限公司2010年7月歐式認購權證	0.250	62.88/100單位	2010/07/26	500,000,000	2009/02/05
16253	瑞士銀行	匯豐控股有限公司2009年12月歐式認購權證C	0.250	68.88/100單位	2009/12/14	500,000,000	2009/02/05
16249	瑞士銀行	恒生指數2009年12月歐式認購權證A	0.270	11,800/15,000單位	2009/12/30	500,000,000	2009/02/05
16250	瑞士銀行	恒生指數2009年12月歐式認購權證B	0.260	12,800/15,000單位	2009/12/30	500,000,000	2009/02/05
16251	瑞士銀行	恒生指數2009年12月歐式認購權證C	0.250	13,800/15,000單位	2009/12/30	500,000,000	2009/02/05
16254	瑞士銀行	恒生指數2009年12月歐式認購權證D	0.250	11,800/15,000單位	2009/12/30	500,000,000	2009/02/05
16255	瑞士銀行	恒生指數2009年12月歐式認購權證E	0.260	12,800/15,000單位	2009/12/30	500,000,000	2009/02/05
16256	瑞士銀行	恒生指數2009年12月歐式認購權證F	0.270	13,800/15,000單位	2009/12/30	500,000,000	2009/02/05
10859	ABN AMRO Bank N.V.	黃金2009年10月歐式認購權證	0.250	978/5,000單位	2009/10/27	200,000,000	2009/02/06
10865	ABN AMRO Bank N.V.	黃金2009年10月歐式認購權證	0.272	888/5,000單位	2009/10/19	200,000,000	2009/02/06
16257	ABN AMRO Bank N.V.	中國石油天然氣股份有限公司-H股2009年11月歐式認購權證C	0.150	5.9900	2009/11/23	388,000,000	2009/02/06
16264	BNP Paribas Arbit Issu B.V.	恒生指數2009年8月歐式認購權證E	0.250	11,400/15,000單位	2009/08/28	300,000,000	2009/02/09
16265	BNP Paribas Arbit Issu B.V.	恒生指數2009年6月歐式認購權證G	0.160	11,400/11,000單位	2009/06/29	300,000,000	2009/02/09
16266	德意志銀行	香港交易及結算所有限公司2009年11月歐式認購權證C	0.250	50/100單位	2009/11/30	300,000,000	2009/02/09
16267	德意志銀行	匯豐控股有限公司2010年4月歐式認購權證A	0.180	50.08/100單位	2010/04/26	300,000,000	2009/02/09
16268	德意志銀行	中國工商銀行股份有限公司-H股2009年8月歐式認購權證	0.510	3.50單位	2009/08/10	300,000,000	2009/02/09
16260	SGA Societe Generale Acceptance N.V.	中國銀行股份有限公司-H股2009年10月歐式認購權證B	0.365	2.24單位	2009/10/02	200,000,000	2009/02/09
16261	SGA Societe Generale Acceptance N.V.	iShares 安碩新華富時A50中國指數ETF2009年12月歐式認購權證B	0.255	8.8900	2009/12/14	500,000,000	2009/02/09
16258	SGA Societe Generale Acceptance N.V.	恒生中國企業指數2009年8月歐式認購權證A	0.250	7,600/5,100單位	2009/08/28	200,000,000	2009/02/09
16259	SGA Societe Generale Acceptance N.V.	恒生中國企業指數2009年8月歐式認購權證B	0.250	8,200/4,400單位	2009/08/28	200,000,000	2009/02/09
16262	SGA Societe Generale Acceptance N.V.	恒生中國企業指數2009年8月歐式認購權證C	0.250	6,800/5,400單位	2009/08/28	200,000,000	2009/02/09
16263	SGA Societe Generale Acceptance N.V.	恒生中國企業指數2009年8月歐式認購權證D	0.250	7,400/6,800單位	2009/08/28	200,000,000	2009/02/09
16269	德意志銀行	中國銀行股份有限公司-H股2009年8月歐式認購權證B	0.290	2.10單位	2009/08/10	200,000,000	2009/02/10
16270	德意志銀行	中國建設銀行股份有限公司-H股2009年8月歐式認購權證	0.580	4.20單位	2009/08/17	200,000,000	2009/02/10
16271	德意志銀行	中國移動有限公司2009年11月歐式認購權證B	0.190	62/100單位	2009/11/02	300,000,000	2009/02/10
16274	BNP Paribas Arbit Issu B.V.	恒生中國企業指數2009年8月歐式認購權證	0.250	7,000/7,000單位	2009/08/28	200,000,000	2009/02/11
16275	BNP Paribas Arbit Issu B.V.	恒生中國企業指數2009年9月歐式認購權證	0.270	7,800/6,000單位	2009/09/29	200,000,000	2009/02/11
16278	BNP Paribas Arbit Issu B.V.	恒生中國企業指數2009年8月歐式認購權證	0.270	7,000/7,000單位	2009/08/28	200,000,000	2009/02/11
16279	BNP Paribas Arbit Issu B.V.	恒生中國企業指數2009年9月歐式認購權證	0.290	6,600/6,000單位	2009/09/29	200,000,000	2009/02/11
16273	Macquarie Bank Ltd.	中國交通建設股份有限公司-H股2009年12月歐式認購權證	0.251	8.5000	2009/12/30	150,000,000	2009/02/11
16272	Macquarie Bank Ltd.	中國中煤能源股份有限公司-H股2010年3月歐式認購權證A	0.251	7.0000	2010/03/30	150,000,000	2009/02/11



## 新上市衍生權證(續)

股份代號	發行機構	認股權證	發行價(港元)	行使水平/ 每10單位 認購價(港元)	認購/ 行使日期	上市時之 發行單位	上市日期
10860	SGA Societe Generale Acceptance N.V.	澳元兌美元2009年8月歐式認購權證	0.250	0.69/1單位	2009/08/14	100,000,000	2009/02/11
10864	SGA Societe Generale Acceptance N.V.	澳元兌美元2009年8月歐式認沽權證	0.250	0.55/1單位	2009/08/14	100,000,000	2009/02/11
16276	SGA Societe Generale Acceptance N.V.	中國中煤能源股份有限公司-H股2009年12月歐式認購權證	0.163	6.8200	2009/12/04	500,000,000	2009/02/11
10863	SGA Societe Generale Acceptance N.V.	歐元兌美元2009年8月歐式認購權證	0.250	1.54/1單位	2009/08/14	100,000,000	2009/02/11
10867	SGA Societe Generale Acceptance N.V.	歐元兌美元2009年8月歐式認沽權證	0.250	1.02/1單位	2009/08/14	100,000,000	2009/02/11
10866	SGA Societe Generale Acceptance N.V.	美元兌日元2009年8月歐式認購權證	0.250	103.80/1單位	2009/08/14	100,000,000	2009/02/11
10870	SGA Societe Generale Acceptance N.V.	美元兌日元2009年8月歐式認沽權證	0.250	74.60/1單位	2009/08/14	100,000,000	2009/02/11
16280	德意志銀行	中國銀行股份有限公司-H股2009年8月歐式認沽權證	0.280	1.85單位	2009/08/17	150,000,000	2009/02/12
16286	荷蘭合作銀行	中國銀行股份有限公司-H股2009年9月歐式認購權證	0.250	2.40單位	2009/09/11	100,000,000	2009/02/12
16282	荷蘭合作銀行	交通銀行股份有限公司-H股2009年12月歐式認購權證	0.160	4.8900	2009/12/08	200,000,000	2009/02/12
16285	荷蘭合作銀行	iShares 安碩新華富時A50中國指數ETF2009年12月歐式認購權證	0.220	10.1000	2009/12/22	100,000,000	2009/02/12
16283	荷蘭合作銀行	匯豐控股有限公司2010年12月歐式認購權證A	0.150	58/100單位	2010/12/22	250,000,000	2009/02/12
16281	荷蘭合作銀行	恒生指數2009年10月歐式認購權證A	0.250	13,200/9,600單位	2009/10/29	200,000,000	2009/02/12
16287	荷蘭合作銀行	恒生指數2009年10月歐式認沽權證D	0.310	13,200/10,000單位	2009/10/29	200,000,000	2009/02/12
16288	荷蘭合作銀行	恒生指數2009年12月歐式認沽權證D	0.270	12,100/10,000單位	2009/12/30	200,000,000	2009/02/12
16284	荷蘭合作銀行	騰訊控股有限公司2010年2月歐式認購權證A	0.250	42/100單位	2010/02/22	220,000,000	2009/02/12
16277	SGA Societe Generale Acceptance N.V.	中國石油天然氣股份有限公司-H股2009年11月歐式認購權證E	0.167	5.0800	2009/11/09	500,000,000	2009/02/12
16291	ABN AMRO Bank N.V.	恒生指數2009年7月歐式認購權證	0.159	14,200/11,000單位	2009/07/30	300,000,000	2009/02/13
16290	Macquarie Bank Ltd.	匯豐控股有限公司2009年9月歐式認購權證D	1.171	65.0000	2009/09/29	200,000,000	2009/02/13
16294	Macquarie Bank Ltd.	匯豐控股有限公司2009年9月歐式認沽權證C	0.562	40.0000	2009/09/30	200,000,000	2009/02/13
16289	SGA Societe Generale Acceptance N.V.	中國銀行股份有限公司-H股2009年8月歐式認購權證C	0.270	2.57單位	2009/08/20	200,000,000	2009/02/13
16297	BNP Paribas Arbit Issu B.V.	中國人壽保險股份有限公司-H股2011年2月歐式認購權證	0.910	30.0000	2011/02/02	200,000,000	2009/02/16
16298	BNP Paribas Arbit Issu B.V.	匯豐控股有限公司2011年6月歐式認購權證A	0.250	75/100單位	2011/06/02	200,000,000	2009/02/16
16299	BNP Paribas Arbit Issu B.V.	中國石油天然氣股份有限公司-H股2011年5月歐式認購權證	0.250	8.8800	2011/05/03	200,000,000	2009/02/16
16296	Macquarie Bank Ltd.	紫金礦業集團股份有限公司-H股2010年12月歐式認購權證	0.254	5.5000	2010/12/30	200,000,000	2009/02/16
16300	SGA Societe Generale Acceptance N.V.	中國銀行股份有限公司-H股2009年10月歐式認購權證C	0.330	2.50單位	2009/10/27	200,000,000	2009/02/16
16292	SGA Societe Generale Acceptance N.V.	中國人壽保險股份有限公司-H股2009年10月歐式認購權證C	0.320	31.8800	2009/10/27	300,000,000	2009/02/16
16301	SGA Societe Generale Acceptance N.V.	iShares 安碩新華富時A50中國指數ETF2009年11月歐式認購權證B	0.216	11.9800	2009/11/02	500,000,000	2009/02/16
16293	SGA Societe Generale Acceptance N.V.	匯豐控股有限公司2009年10月歐式認購權證C	0.150	65/100單位	2009/10/30	500,000,000	2009/02/16
16295	SGA Societe Generale Acceptance N.V.	中國工商銀行股份有限公司-H股2009年10月歐式認購權證A	0.590	4.28單位	2009/10/27	150,000,000	2009/02/16
16302	瑞士銀行	iShares 安碩新華富時A50中國指數ETF2009年10月歐式認購權證B	0.250	9.8800	2009/10/27	500,000,000	2009/02/16
16303	瑞士銀行	iShares 安碩新華富時A50中國指數ETF2009年10月歐式認購權證C	0.250	10.3800	2009/10/27	500,000,000	2009/02/16
16304	瑞士銀行	iShares 安碩新華富時A50中國指數ETF2009年10月歐式認購權證D	0.250	10.8800	2009/10/27	500,000,000	2009/02/16
16316	ABN AMRO Bank N.V.	中國移動有限公司2009年10月歐式認購權證A	0.150	78.048/100單位	2009/10/16	500,000,000	2009/02/17
16309	KBC Fin Products Int'l Ltd.	中國移動有限公司2009年12月歐式認沽權證	0.150	68.88/100單位	2009/12/14	328,000,000	2009/02/17
16307	KBC Fin Products Int'l Ltd.	中國建設銀行股份有限公司-H股2009年10月歐式認購權證	0.420	5.288單位	2009/10/02	218,000,000	2009/02/17
16308	KBC Fin Products Int'l Ltd.	中國人壽保險股份有限公司-H股2009年9月歐式認沽權證L	0.400	22.8800	2009/09/01	248,000,000	2009/02/17
16311	KBC Fin Products Int'l Ltd.	恒生中國企業指數2009年8月歐式認購權證A	0.250	6,000/11,200單位	2009/08/28	400,000,000	2009/02/17
16312	KBC Fin Products Int'l Ltd.	恒生中國企業指數2009年8月歐式認購權證B	0.250	7,000/9,200單位	2009/08/28	400,000,000	2009/02/17
16310	KBC Fin Products Int'l Ltd.	中國工商銀行股份有限公司-H股2009年9月歐式認購權證D	0.540	3.99單位	2009/09/01	180,000,000	2009/02/17
16313	Standard Bank PLC	中國移動有限公司2010年4月歐式認購權證	0.250	78.88/100單位	2010/04/28	200,000,000	2009/02/17
16314	Standard Bank PLC	中國神華能源股份有限公司-H股2009年12月歐式認購權證	0.250	28.8800	2009/12/30	200,000,000	2009/02/17
16315	Standard Bank PLC	中國石油天然氣股份有限公司-H股2010年4月歐式認購權證	0.250	6.3000	2010/04/05	200,000,000	2009/02/17

## 新上市衍生權證(續)

股份代號	發行機構	認股權證	發行價(港元)	行使水平/ 每10單位 認購價(港元)	認購/ 行使日期	上市時之 發行單位	上市日期
16305	SGA Societe Generale Acceptance N.V.	招商銀行股份有限公司-H股2009年6月歐式認購權證	0.227	16.8800	2009/06/29	300,000,000	2009/02/17
16306	SGA Societe Generale Acceptance N.V.	中國平安保險(集團)股份有限公司-H股2011年11月歐式認購權證	0.173	48.88/100單位	2011/11/21	500,000,000	2009/02/17
16319	瑞士銀行	中國建設銀行股份有限公司-H股2009年12月歐式認沽權證A	0.280	3.38單位	2009/12/21	500,000,000	2009/02/17
16318	瑞士銀行	中國建設銀行股份有限公司-H股2009年11月歐式認購權證F	0.250	5.88單位	2009/11/30	500,000,000	2009/02/17
16320	瑞士銀行	中國人壽保險股份有限公司-H股2009年12月歐式認購權證A	0.250	28.8800	2009/12/21	500,000,000	2009/02/17
16321	瑞士銀行	中國移動有限公司2009年11月歐式認購權證B	0.250	58.88/100單位	2009/11/30	500,000,000	2009/02/17
16323	瑞士銀行	香港交易及結算有限公司2009年10月歐式認購權證	0.150	68/100單位	2009/10/19	500,000,000	2009/02/17
16325	瑞士銀行	香港交易及結算有限公司2010年4月歐式認沽權證	0.150	58/100單位	2010/04/26	500,000,000	2009/02/17
16326	瑞士銀行	匯豐控股有限公司2009年11月歐式認購權證	0.150	65/100單位	2009/11/02	500,000,000	2009/02/17
16322	瑞士銀行	中國工商銀行股份有限公司-H股2009年11月歐式認沽權證	0.250	2.88單位	2009/11/30	500,000,000	2009/02/17
16317	瑞士銀行	中國工商銀行股份有限公司-H股2009年11月歐式認購權證D	0.250	4.38單位	2009/11/30	500,000,000	2009/02/17
16324	瑞士銀行	SPDR金ETF2010年2月歐式認購權證A	0.250	700/1,000單位	2010/02/22	500,000,000	2009/02/17
16334	KBC Fin Products Int'l Ltd.	iShares 安碩新華富時A50中國指數ETF2009年9月歐式認購權證B	0.260	10.0800	2009/09/15	378,000,000	2009/02/18
16335	KBC Fin Products Int'l Ltd.	iShares 安碩新華富時A50中國指數ETF2009年10月歐式認購權證B	0.250	10.8800	2009/10/09	400,000,000	2009/02/18
16336	KBC Fin Products Int'l Ltd.	iShares 安碩新華富時A50中國指數ETF2009年11月歐式認購權證	0.227	11.9800	2009/11/02	400,000,000	2009/02/18
16327	KBC Fin Products Int'l Ltd.	恒生指數2009年8月歐式認購權證F	0.250	11,400/16,800單位	2009/08/28	400,000,000	2009/02/18
16328	KBC Fin Products Int'l Ltd.	恒生指數2009年8月歐式認購權證G	0.250	12,400/15,000單位	2009/08/28	400,000,000	2009/02/18
16332	Macquarie Bank Ltd.	交通銀行股份有限公司-H股2010年12月歐式認購權證A	0.252	5.3000	2010/12/30	388,000,000	2009/02/18
16333	Macquarie Bank Ltd.	中國建設銀行股份有限公司-H股2009年9月歐式認沽權證	0.582	3.80單位	2009/09/29	100,000,000	2009/02/18
16331	Macquarie Bank Ltd.	iShares 安碩新華富時A50中國指數ETF2009年12月歐式認購權證A	0.251	11.0000	2009/12/29	388,000,000	2009/02/18
16329	Macquarie Bank Ltd.	恒生指數2009年9月歐式認購權證	0.250	14,600/10,000單位	2009/09/29	150,000,000	2009/02/18
16330	Macquarie Bank Ltd.	恒生指數2009年12月歐式認購權證A	0.250	13,400/13,000單位	2009/12/30	150,000,000	2009/02/18
16337	Macquarie Bank Ltd.	中國神華能源股份有限公司-H股2009年9月歐式認購權證B	0.564	17.8800	2009/09/29	200,000,000	2009/02/19
16338	Macquarie Bank Ltd.	恒生銀行有限公司2010年3月歐式認購權證	0.252	90/100單位	2010/03/30	200,000,000	2009/02/19
16339	Macquarie Bank Ltd.	和記黃埔有限公司2009年12月歐式認購權證	0.606	45.0000	2009/12/30	200,000,000	2009/02/19
16340	Macquarie Bank Ltd.	新世界發展有限公司2010年6月歐式認購權證	0.270	7.5000	2010/06/29	200,000,000	2009/02/19
16358	ABN AMRO Bank N.V.	中國銀行股份有限公司-H股2009年9月歐式認購權證	0.253	2.38單位	2009/09/28	300,000,000	2009/02/20
16359	ABN AMRO Bank N.V.	中國工商銀行股份有限公司-H股2009年9月歐式認購權證	0.430	3.98單位	2009/09/28	300,000,000	2009/02/20
16345	BNP Paribas Arbit Issu B.V.	中國鋁業股份有限公司-H股2010年7月歐式認購權證	0.260	4.2000	2010/07/05	100,000,000	2009/02/20
16346	BNP Paribas Arbit Issu B.V.	中國銀行股份有限公司-H股2009年9月歐式認購權證	0.330	2.38單位	2009/09/03	100,000,000	2009/02/20
16347	BNP Paribas Arbit Issu B.V.	中國人壽保險股份有限公司-H股2009年10月歐式認購權證B	0.340	24.8800	2009/10/05	200,000,000	2009/02/20
16348	BNP Paribas Arbit Issu B.V.	中國鐵建股份有限公司-H股2009年9月歐式認購權證	0.260	11.8800	2009/09/03	100,000,000	2009/02/20
16357	德意志銀行	iShares 安碩新華富時A50中國指數ETF2009年11月歐式認購權證	0.190	11.9800	2009/11/02	300,000,000	2009/02/20
16350	高盛結構產品(亞洲)有限公司	恒生指數2009年8月歐式認購權證	0.250	12,800/12,000單位	2009/08/28	200,000,000	2009/02/20
16354	高盛結構產品(亞洲)有限公司	恒生指數2009年8月歐式認沽權證	0.250	12,800/11,000單位	2009/08/28	200,000,000	2009/02/20
16343	Macquarie Bank Ltd.	中國移動有限公司2009年12月歐式認購權證	0.150	75/100單位	2009/12/30	150,000,000	2009/02/20
16342	Macquarie Bank Ltd.	中國移動有限公司2010年9月歐式認購權證	0.250	65/100單位	2010/09/29	150,000,000	2009/02/20
16341	Macquarie Bank Ltd.	恒生中國企業指數2009年9月歐式認購權證	0.250	7,800/6,500單位	2009/09/29	150,000,000	2009/02/20
16344	Macquarie Bank Ltd.	恒生中國企業指數2009年9月歐式認沽權證	0.250	6,800/6,300單位	2009/09/29	150,000,000	2009/02/20
16351	荷蘭合作銀行	中國交通建設股份有限公司-H股2010年3月歐式認沽權證	0.400	9.2000	2010/03/19	100,000,000	2009/02/20
16352	荷蘭合作銀行	中國鐵建股份有限公司-H股2010年3月歐式認沽權證	0.480	11.6000	2010/03/19	100,000,000	2009/02/20
16355	荷蘭合作銀行	iShares 安碩新華富時A50中國指數ETF2009年12月歐式認沽權證	0.480	12.4000	2009/12/18	100,000,000	2009/02/20
16353	荷蘭合作銀行	香港交易及結算有限公司2010年10月歐式認沽權證	0.265	70/100單位	2010/10/08	150,000,000	2009/02/20

## 新上市衍生權證(續)

股份代號	發行機構	認股權證	發行價(港元)	行使水平/ 每10單位 認購價(港元)	認購/ 行使日期	上市時之 發行單位	上市日期
16356	荷蘭合作銀行	恒生指數2009年9月歐式認沽權證A	0.310	15,500/15,000單位	2009/09/29	200,000,000	2009/02/20
16349	SGA Societe Generale Acceptance N.V.	中國海洋石油有限公司2009年10月歐式認購權證D	0.150	7.8900	2009/10/27	350,000,000	2009/02/20
16360	BNP Paribas Arbit Issu B.V.	恒生指數2009年8月歐式認沽權證F	0.250	12,000/9,000單位	2009/08/28	300,000,000	2009/02/23
16361	BNP Paribas Arbit Issu B.V.	恒生指數2009年9月歐式認沽權證B	0.250	11,000/8,000單位	2009/09/29	300,000,000	2009/02/23
16366	Barclays Bank plc	恒生指數2009年7月歐式認沽權證	0.182	12,800/10,000單位	2009/07/30	500,000,000	2009/02/24
16362	Barclays Bank plc	恒生指數2009年6月歐式認購權證B	0.163	13,700/11,000單位	2009/06/29	500,000,000	2009/02/24
16363	Barclays Bank plc	恒生指數2009年9月歐式認購權證B	0.151	15,200/12,000單位	2009/09/29	500,000,000	2009/02/24
16375	KBC Fin Products Int'l Ltd.	中國銀行股份有限公司-H股2009年9月歐式認購權證D	0.250	2.48單位	2009/09/10	400,000,000	2009/02/24
16376	KBC Fin Products Int'l Ltd.	中國移動有限公司2009年10月歐式認購權證B	0.182	62/100單位	2009/10/21	408,000,000	2009/02/24
16377	KBC Fin Products Int'l Ltd.	和記黃埔有限公司2009年8月歐式認購權證	0.460	40.0000	2009/08/24	208,000,000	2009/02/24
16374	KBC Fin Products Int'l Ltd.	和記黃埔有限公司2009年9月歐式認購權證	0.260	47.8800	2009/09/15	378,000,000	2009/02/24
16378	KBC Fin Products Int'l Ltd.	和記黃埔有限公司2009年9月歐式認沽權證	0.550	38.0000	2009/09/02	178,000,000	2009/02/24
16365	Macquarie Bank Ltd.	中國遠洋控股股份有限公司-H股2009年11月歐式認購權證	0.154	6.8800	2009/11/27	200,000,000	2009/02/24
16373	Macquarie Bank Ltd.	iShares 安碩新華富時A50中國指數ETF2009年12月歐式認沽權證	0.250	9.0000	2009/12/30	250,000,000	2009/02/24
16364	Macquarie Bank Ltd.	匯豐控股有限公司2010年9月歐式認購權證A	0.250	45/100單位	2010/09/29	200,000,000	2009/02/24
16372	Macquarie Bank Ltd.	新鴻基地產發展有限公司2009年12月歐式認購權證	0.785	80.0000	2009/12/30	150,000,000	2009/02/24
16371	Standard Bank PLC	中國人壽保險股份有限公司-H股2009年10月歐式認購權證	0.250	29.8800	2009/10/23	200,000,000	2009/02/24
16367	SGA Societe Generale Acceptance N.V.	中國銀行股份有限公司-H股2009年9月歐式認購權證C	0.250	2.68單位	2009/09/16	200,000,000	2009/02/24
16368	SGA Societe Generale Acceptance N.V.	交通銀行股份有限公司-H股2009年10月歐式認購權證B	0.890	6.55單位	2009/10/19	50,000,000	2009/02/24
16369	SGA Societe Generale Acceptance N.V.	中國聯合網絡通信(香港)股份有限公司2009年11月歐式認購權證	0.250	9.1300	2009/11/30	100,000,000	2009/02/24
16370	SGA Societe Generale Acceptance N.V.	iShares 安碩新華富時A50中國指數ETF2009年8月歐式認購權證C	0.151	12.8800	2009/08/28	500,000,000	2009/02/24
16380	BNP Paribas Arbit Issu B.V.	中國人壽保險股份有限公司-H股2009年9月歐式認購權證	0.490	18.9000	2009/09/03	200,000,000	2009/02/25
16381	BNP Paribas Arbit Issu B.V.	香港交易及結算所有限公司2009年12月歐式認購權證A	0.190	49.98/100單位	2009/12/02	200,000,000	2009/02/25
16382	BNP Paribas Arbit Issu B.V.	恒生指數2009年8月歐式認購權證G	0.300	10,000/12,000單位	2009/08/28	300,000,000	2009/02/25
16384	德意志銀行	匯豐控股有限公司2010年4月歐式認購權證B	0.170	45/100單位	2010/04/01	300,000,000	2009/02/25
16383	德意志銀行	SPDR金ETF2009年12月歐式認購權證	0.250	720/1,000單位	2009/12/21	200,000,000	2009/02/25
16379	Macquarie Bank Ltd.	恒生指數2009年12月歐式認沽權證C	0.250	12,000/10,000單位	2009/12/30	150,000,000	2009/02/25
16203*	Credit Suisse	匯豐控股有限公司2009年10月歐式認購權證A	0.064	60/100單位	2009/10/12	200,000,000	2009/02/25
15350*	荷蘭合作銀行	iShares 安碩新華富時A50中國指數ETF2009年5月歐式認購權證	0.144	9.5000	2009/05/27	100,000,000	2009/02/25
16385	Credit Suisse	SPDR金ETF2010年2月歐式認購權證	0.250	728/1,000單位	2010/02/08	200,000,000	2009/02/26
16389	德意志銀行	中國建設銀行股份有限公司-H股2009年9月歐式認購權證	0.455	4.68單位	2009/09/07	300,000,000	2009/02/26
16386	瑞士銀行	SPDR金ETF2009年12月歐式認購權證	0.250	730/1,000單位	2009/12/14	300,000,000	2009/02/26
16387	瑞士銀行	SPDR金ETF2010年1月歐式認購權證	0.250	780/1,000單位	2010/01/25	300,000,000	2009/02/26
16388	瑞士銀行	SPDR金ETF2010年2月歐式認購權證B	0.250	800/1,000單位	2010/02/22	300,000,000	2009/02/26
16397	ABN AMRO Bank N.V.	中國移動有限公司2009年10月歐式認購權證B	0.158	62/100單位	2009/10/23	200,000,000	2009/02/27
10868	德意志銀行	杜瓊斯工業平均指數2009年12月歐式認購權證A	0.320	7,000/40,000單位	2009/12/21	200,000,000	2009/02/27
10872	德意志銀行	杜瓊斯工業平均指數2009年12月歐式認沽權證B	0.250	6,500/35,000單位	2009/12/21	200,000,000	2009/02/27
16390	Macquarie Bank Ltd.	香港交易及結算所有限公司2010年1月歐式認購權證A	0.150	66.28/100單位	2010/01/28	150,000,000	2009/02/27
16391	Macquarie Bank Ltd.	香港交易及結算所有限公司2010年4月歐式認沽權證	0.150	58/100單位	2010/04/29	150,000,000	2009/02/27
16396	SGA Societe Generale Acceptance N.V.	恒生指數2009年8月歐式認沽權證	0.250	12,200/8,000單位	2009/08/28	300,000,000	2009/02/27
16392	SGA Societe Generale Acceptance N.V.	恒生指數2009年8月歐式認購權證A	0.250	11,600/11,000單位	2009/08/28	300,000,000	2009/02/27
16393	SGA Societe Generale Acceptance N.V.	恒生指數2009年8月歐式認購權證B	0.250	12,400/9,500單位	2009/08/28	300,000,000	2009/02/27
16394	SGA Societe Generale Acceptance N.V.	恒生指數2009年8月歐式認購權證C	0.250	13,000/8,500單位	2009/08/28	300,000,000	2009/02/27

## 新上市衍生權證(續)

股份代號	發行機構	認股權證	發行價(港元)	行使水平/ 每10單位 認購價(港元)	認購/ 行使日期	上市時之 發行單位	上市日期
16395	SGA Societe Generale Acceptance N.V.	恒生指數2009年8月歐式認購權證D	0.250	13,600/7,500單位	2009/08/28	300,000,000	2009/02/27
16403	德意志銀行	恒生指數2009年7月歐式認沽權證H	0.180	12,800/10,000單位	2009/07/30	300,000,000	2009/03/03
16404	德意志銀行	恒生指數2009年7月歐式認沽權證I	0.210	13,400/10,000單位	2009/07/30	300,000,000	2009/03/03
16399	J P Morgan SP BV	招商銀行股份有限公司-H股2009年9月歐式認購權證	0.265	12.8800	2009/09/29	200,000,000	2009/03/03
16400	Macquarie Bank Ltd.	中國海外發展有限公司2009年12月歐式認購權證A	0.272	14.0000	2009/12/30	200,000,000	2009/03/03
16401	Macquarie Bank Ltd.	恒隆地產有限公司2010年4月歐式認購權證	0.274	18.0000	2010/04/29	150,000,000	2009/03/03
16402	Macquarie Bank Ltd.	九龍倉集團有限公司2009年12月歐式認購權證	0.250	24.0000	2009/12/30	150,000,000	2009/03/03
16416	BNP Paribas Arbit Issu B.V.	恒生指數2009年9月歐式認購權證D	0.250	13,600/10,000單位	2009/09/29	300,000,000	2009/03/04
16417	BNP Paribas Arbit Issu B.V.	恒生指數2009年9月歐式認購權證E	0.250	14,800/10,000單位	2009/09/29	300,000,000	2009/03/04
16410	Macquarie Bank Ltd.	中銀香港(控股)有限公司2009年12月歐式認購權證	0.170	8.8800	2009/12/23	100,000,000	2009/03/04
16411	Macquarie Bank Ltd.	中國電信股份有限公司-H股2009年9月歐式認購權證B	0.300	3.40單位	2009/09/29	150,000,000	2009/03/04
16412	荷蘭合作銀行	招商銀行股份有限公司-H股2009年9月歐式認購權證	0.250	12.4000	2009/09/18	120,000,000	2009/03/04
16414	荷蘭合作銀行	iShares 安碩新華富時A50中國指數ETF2009年10月歐式認購權證B	0.250	9.2000	2009/10/09	100,000,000	2009/03/04
16415	荷蘭合作銀行	iShares 安碩新華富時A50中國指數ETF2010年3月歐式認購權證A	0.250	10.8000	2010/03/12	100,000,000	2009/03/04
16413	荷蘭合作銀行	SPDR 金ETF2009年11月歐式認購權證	0.250	738/1,000單位	2009/11/23	150,000,000	2009/03/04
16398	SGA Societe Generale Acceptance N.V.	中國人壽保險股份有限公司-H股2009年12月歐式認購權證C	0.585	20.2800	2009/12/28	400,000,000	2009/03/04
16405	SGA Societe Generale Acceptance N.V.	中國石油化工股份有限公司-H股2009年12月歐式認購權證C	1.130	3.88單位	2009/12/28	100,000,000	2009/03/04
16406	SGA Societe Generale Acceptance N.V.	恒生中國企業指數2009年12月歐式認沽權證A	0.250	5,800/4,800單位	2009/12/30	200,000,000	2009/03/04
16407	SGA Societe Generale Acceptance N.V.	恒生中國企業指數2009年12月歐式認沽權證B	0.250	6,400/5,700單位	2009/12/30	200,000,000	2009/03/04
16408	SGA Societe Generale Acceptance N.V.	恒生指數2009年12月歐式認沽權證A	0.250	10,800/7,800單位	2009/12/30	300,000,000	2009/03/04
16409	SGA Societe Generale Acceptance N.V.	恒生指數2009年12月歐式認沽權證B	0.250	11,600/9,100單位	2009/12/30	300,000,000	2009/03/04
16418	香港上海匯豐銀行有限公司	中國交通建設股份有限公司-H股2010年2月歐式認購權證	0.250	8.6800	2010/02/22	280,000,000	2009/03/05
16419	香港上海匯豐銀行有限公司	招商銀行股份有限公司-H股2010年1月歐式認購權證	0.310	13.8000	2010/01/22	280,000,000	2009/03/05
16420	香港上海匯豐銀行有限公司	紫金礦業集團股份有限公司-H股2010年10月歐式認購權證	0.250	5.2800	2010/10/22	280,000,000	2009/03/05
16422	中銀國際亞洲有限公司	iShares 安碩新華富時A50中國指數ETF2010年2月歐式認購權證	0.250	10.2800	2010/02/24	150,000,000	2009/03/06
16423	中銀國際亞洲有限公司	匯豐控股有限公司2009年9月歐式認購權證	1.000	60.8800	2009/09/07	200,000,000	2009/03/06
16421	中銀國際亞洲有限公司	盈富基金2009年11月歐式認購權證	0.250	13.8800	2009/11/24	150,000,000	2009/03/06
16424	中銀國際亞洲有限公司	盈富基金2009年9月歐式認沽權證	0.250	12.6800	2009/09/09	150,000,000	2009/03/06
16427	KBC Fin Products Int   Ltd.	中國石油化工股份有限公司-H股2009年10月歐式認購權證D	0.530	4.68單位	2009/10/09	188,000,000	2009/03/06
16425	SGA Societe Generale Acceptance N.V.	匯豐控股有限公司2010年4月歐式認購權證A	0.163	48.88/100單位	2010/04/12	500,000,000	2009/03/06
16426	SGA Societe Generale Acceptance N.V.	中國工商銀行股份有限公司-H股2009年10月歐式認購權證B	0.460	3.88單位	2009/10/05	100,000,000	2009/03/06
16434	Macquarie Bank Ltd.	招商銀行股份有限公司-H股2009年10月歐式認沽權證	0.258	10.0000	2009/10/29	150,000,000	2009/03/09
16429	Macquarie Bank Ltd.	中國工商銀行股份有限公司-H股2009年9月歐式認購權證	0.291	3.60單位	2009/09/29	100,000,000	2009/03/09
16433	Macquarie Bank Ltd.	中國工商銀行股份有限公司-H股2009年9月歐式認沽權證	0.405	2.80單位	2009/09/29	80,000,000	2009/03/09
16428	SGA Societe Generale Acceptance N.V.	香港交易及結算所有限公司2009年12月歐式認沽權證A	0.228	68.88/100單位	2009/12/21	500,000,000	2009/03/09
16441	香港上海匯豐銀行有限公司	恒生中國企業指數2009年12月歐式認購權證A	0.250	7,580/4,600單位	2009/12/30	600,000,000	2009/03/10
16442	香港上海匯豐銀行有限公司	恒生中國企業指數2009年12月歐式認購權證B	0.250	8,580/3,600單位	2009/12/30	600,000,000	2009/03/10
16438	香港上海匯豐銀行有限公司	恒生指數2009年12月歐式認購權證A	0.260	13,500/8,000單位	2009/12/30	600,000,000	2009/03/10
16439	香港上海匯豐銀行有限公司	恒生指數2009年12月歐式認購權證B	0.250	14,800/6,800單位	2009/12/30	600,000,000	2009/03/10
16440	香港上海匯豐銀行有限公司	恒生指數2009年12月歐式認購權證C	0.250	16,000/5,600單位	2009/12/30	600,000,000	2009/03/10
16444	香港上海匯豐銀行有限公司	恒生指數2009年12月歐式認沽權證D	0.250	9,800/5,600單位	2009/12/30	600,000,000	2009/03/10
16445	香港上海匯豐銀行有限公司	恒生指數2009年12月歐式認沽權證E	0.250	11,080/8,000單位	2009/12/30	600,000,000	2009/03/10
16430	Macquarie Bank Ltd.	長江實業(集團)有限公司2009年12月歐式認購權證C	0.589	75.0000	2009/12/30	150,000,000	2009/03/10

## 新上市衍生權證(續)

股份代號	發行機構	認股權證	發行價(港元)	行使水平/ 每10單位 認購價(港元)	認購/ 行使日期	上市時之 發行單位	上市日期
16436	Macquarie Bank Ltd.	長江實業(集團)有限公司2009年12月歐式認沽權證D	0.585	50.0000	2009/12/30	150,000,000	2009/03/10
16431	Macquarie Bank Ltd.	國泰航空有限公司2010年5月歐式認購權證	0.250	10.0000	2010/05/28	100,000,000	2009/03/10
16432	Macquarie Bank Ltd.	恒基兆業地產有限公司2009年12月歐式認購權證	0.344	30.0000	2009/12/30	200,000,000	2009/03/10
16437	Macquarie Bank Ltd.	新鴻基地產發展有限公司2010年6月歐式認沽權證	0.250	65/100單位	2010/06/29	150,000,000	2009/03/10
16455	BNP Paribas Arbit Issu B.V.	恒生指數2009年9月歐式認購權證F	0.250	12,400/10,000單位	2009/09/29	300,000,000	2009/03/11
16459	BNP Paribas Arbit Issu B.V.	恒生指數2009年9月歐式認沽權證G	0.250	11,600/10,000單位	2009/09/29	300,000,000	2009/03/11
16460	BNP Paribas Arbit Issu B.V.	恒生指數2009年9月歐式認沽權證H	0.280	12,600/10,000單位	2009/09/29	300,000,000	2009/03/11
16451	德意志銀行	中國建設銀行股份有限公司-H股2010年7月歐式認購權證A	0.150	3.0000	2010/07/05	300,000,000	2009/03/11
16452	德意志銀行	中國石油化工股份有限公司-H股2009年10月歐式認購權證A	0.690	4單位	2009/10/12	150,000,000	2009/03/11
16453	德意志銀行	中國工商銀行股份有限公司-H股2009年9月歐式認購權證B	0.520	3單位	2009/09/14	150,000,000	2009/03/11
16454	德意志銀行	中國石油天然氣股份有限公司-H股2010年2月歐式認購權證A	0.150	5.0000	2010/02/01	300,000,000	2009/03/11
16446	Macquarie Bank Ltd.	中信銀行股份有限公司-H股2009年12月歐式認購權證B	0.404	3.30單位	2009/12/30	80,000,000	2009/03/11
16443	Macquarie Bank Ltd.	中國石油化工股份有限公司-H股2009年10月歐式認購權證A	0.567	4.40單位	2009/10/29	100,000,000	2009/03/11
16447	Macquarie Bank Ltd.	中國石油化工股份有限公司-H股2009年10月歐式認沽權證	1.215	4.40單位	2009/10/29	100,000,000	2009/03/11
16448	SGA Societe Generale Acceptance N.V.	中國石油化工股份有限公司-H股2010年1月歐式認購權證A	1.180	3.28單位	2010/01/11	100,000,000	2009/03/11
16449	SGA Societe Generale Acceptance N.V.	香港交易及結算有限公司2010年1月歐式認購權證A	0.152	50.88/100單位	2010/01/25	500,000,000	2009/03/11
16450	SGA Societe Generale Acceptance N.V.	中國工商銀行股份有限公司-H股2009年12月歐式認購權證A	0.800	2.68單位	2009/12/21	150,000,000	2009/03/11
16456	Macquarie Bank Ltd.	中國建設銀行股份有限公司-H股2009年9月歐式認購權證	0.415	4.60單位	2009/09/29	88,000,000	2009/03/12
16462	Macquarie Bank Ltd.	招商銀行股份有限公司-H股2009年12月歐式認購權證	0.251	15.0000	2009/12/30	200,000,000	2009/03/12
16457	Macquarie Bank Ltd.	中國平安保險(集團)股份有限公司-H股2010年12月歐式認沽權證	0.254	46/100單位	2010/12/30	200,000,000	2009/03/12
16458	荷蘭合作銀行	恒生指數2009年10月歐式認購權證B	0.250	12,100/10,000單位	2009/10/29	180,000,000	2009/03/12
16461	荷蘭合作銀行	恒生指數2009年9月歐式認沽權證B	0.260	12,100/10,000單位	2009/09/29	180,000,000	2009/03/12
16466	ABN AMRO Bank N.V.	恒生指數2009年8月歐式認購權證	0.164	11,600/11,000單位	2009/08/28	300,000,000	2009/03/13
16467	ABN AMRO Bank N.V.	恒生指數2009年9月歐式認沽權證	0.258	11,600/10,000單位	2009/09/29	300,000,000	2009/03/13
16464	BNP Paribas Arbit Issu B.V.	中國銀行股份有限公司-H股2009年11月歐式認購權證A	0.370	2.08單位	2009/11/23	100,000,000	2009/03/13
16465	BNP Paribas Arbit Issu B.V.	中國人壽保險股份有限公司-H股2009年11月歐式認購權證A	0.430	21.0800	2009/11/03	200,000,000	2009/03/13
16463	Macquarie Bank Ltd.	中國鐵建股份有限公司-H股2009年12月歐式認購權證	0.253	11.0000	2009/12/30	200,000,000	2009/03/13
16472	德意志銀行	恒生指數2009年9月歐式認購權證B	0.250	11,200/9,500單位	2009/09/29	300,000,000	2009/03/16
16473	德意志銀行	恒生指數2009年9月歐式認購權證C	0.250	11,800/9,000單位	2009/09/29	300,000,000	2009/03/16
16477	德意志銀行	恒生指數2009年9月歐式認沽權證D	0.250	11,000/9,500單位	2009/09/29	300,000,000	2009/03/16
16478	德意志銀行	恒生指數2009年9月歐式認沽權證E	0.260	11,600/10,000單位	2009/09/29	300,000,000	2009/03/16
16479	高盛結構產品(亞洲)有限公司	中國移動有限公司2010年4月歐式認購權證A	0.150	78.88/100單位	2010/04/29	200,000,000	2009/03/16
16474	高盛結構產品(亞洲)有限公司	iShares 安碩新華富時A50中國指數ETF2009年8月歐式認購權證	0.180	9.5000	2009/08/28	200,000,000	2009/03/16
16469	KBC Fin Products Int'l Ltd.	恒生指數2009年9月歐式認購權證D	0.250	9,800/13,500單位	2009/09/29	400,000,000	2009/03/16
16470	KBC Fin Products Int'l Ltd.	恒生指數2009年9月歐式認購權證E	0.250	10,400/12,400單位	2009/09/29	400,000,000	2009/03/16
16471	KBC Fin Products Int'l Ltd.	恒生指數2009年9月歐式認購權證F	0.250	11,000/11,400單位	2009/09/29	400,000,000	2009/03/16
16475	KBC Fin Products Int'l Ltd.	恒生指數2009年9月歐式認沽權證G	0.250	10,800/9,800單位	2009/09/29	400,000,000	2009/03/16
16476	KBC Fin Products Int'l Ltd.	恒生指數2009年9月歐式認沽權證H	0.250	11,400/11,500單位	2009/09/29	400,000,000	2009/03/16
16468	Macquarie Bank Ltd.	恒生指數2009年12月歐式認購權證B	0.250	12,200/10,300單位	2009/12/30	150,000,000	2009/03/16
16487	KBC Fin Products Int'l Ltd.	中國石油化工股份有限公司-H股2009年9月歐式認購權證	0.570	3.99單位	2009/09/17	168,000,000	2009/03/17
16482	SGA Societe Generale Acceptance N.V.	長江實業(集團)有限公司2009年9月歐式認購權證	0.840	58.5500	2009/09/28	80,000,000	2009/03/17
16483	SGA Societe Generale Acceptance N.V.	中國中鐵股份有限公司-H股2009年10月歐式認購權證	0.610	4.92單位	2009/10/12	80,000,000	2009/03/17
16480	SGA Societe Generale Acceptance N.V.	恒生指數2009年9月歐式認購權證A	0.250	10,000/10,400單位	2009/09/29	300,000,000	2009/03/17



## 新上市衍生權證(續)

股份代號	發行機構	認股權證	發行價(港元)	行使水平/ 每10單位 認購價(港元)	認購/ 行使日期	上市時之 發行單位	上市日期
16481	SGA Societe Generale Acceptance N.V.	恒生指數2009年9月歐式認購權證B	0.250	10,800/9,000單位	2009/09/29	300,000,000	2009/03/17
16484	SGA Societe Generale Acceptance N.V.	恒生指數2009年9月歐式認沽權證C	0.250	10,600/7,500單位	2009/09/29	300,000,000	2009/03/17
16485	SGA Societe Generale Acceptance N.V.	恒生指數2009年9月歐式認沽權證D	0.250	11,400/9,400單位	2009/09/29	300,000,000	2009/03/17
16486	SGA Societe Generale Acceptance N.V.	恒生指數2009年9月歐式認沽權證E	0.250	13,000/13,600單位	2009/09/29	300,000,000	2009/03/17
16488	SGA Societe Generale Acceptance N.V.	中國工商銀行股份有限公司-H股2009年12月歐式認沽權證D	0.740	3.28單位	2009/12/08	100,000,000	2009/03/18
16190*	荷蘭合作銀行	匯豐控股有限公司2009年7月歐式認購權證	0.020	55/100單位	2009/07/30	500,000,000	2009/03/18
16507	ABN AMRO Bank N.V.	香港交易及結算有限公司2010年1月歐式認購權證	0.152	52/100單位	2010/01/22	200,000,000	2009/03/19
16508	ABN AMRO Bank N.V.	匯豐控股有限公司2009年9月歐式認沽權證	0.951	40.0000	2009/09/21	68,000,000	2009/03/19
16503	ABN AMRO Bank N.V.	匯豐控股有限公司2009年9月歐式認購權證B	0.928	28.0000	2009/09/21	68,000,000	2009/03/19
16504	ABN AMRO Bank N.V.	匯豐控股有限公司2009年9月歐式認購權證C	0.467	38.8800	2009/09/28	68,000,000	2009/03/19
16505	ABN AMRO Bank N.V.	匯豐控股有限公司2009年10月歐式認購權證A	0.623	33.3300	2009/10/05	68,000,000	2009/03/19
16506	ABN AMRO Bank N.V.	匯豐控股有限公司2009年10月歐式認購權證B	0.409	42.8800	2009/10/05	68,000,000	2009/03/19
16490	Credit Suisse	匯豐控股有限公司2009年9月歐式認購權證	0.444	39.8800	2009/09/28	200,000,000	2009/03/19
16491	Credit Suisse	匯豐控股有限公司2009年10月歐式認購權證B	0.770	32.8800	2009/10/12	200,000,000	2009/03/19
16494	Credit Suisse	中國工商銀行股份有限公司-H股2009年9月歐式認沽權證	0.250	2.68單位	2009/09/28	200,000,000	2009/03/19
16495	德意志銀行	匯豐控股有限公司2009年9月歐式認沽權證C	0.560	28.0000	2009/09/28	100,000,000	2009/03/19
16500	KBC Fin Products Int'l Ltd.	匯豐控股有限公司2009年11月歐式認沽權證	0.250	23.8800	2009/11/03	400,000,000	2009/03/19
16496	KBC Fin Products Int'l Ltd.	匯豐控股有限公司2009年9月歐式認購權證C	0.590	35.0000	2009/09/21	168,000,000	2009/03/19
16497	KBC Fin Products Int'l Ltd.	匯豐控股有限公司2009年10月歐式認購權證D	0.840	30.0000	2009/10/15	118,000,000	2009/03/19
16498	KBC Fin Products Int'l Ltd.	匯豐控股有限公司2009年9月歐式認沽權證E	0.370	28.0000	2009/09/21	268,000,000	2009/03/19
16499	KBC Fin Products Int'l Ltd.	匯豐控股有限公司2009年10月歐式認沽權證E	0.770	35.0000	2009/10/05	128,000,000	2009/03/19
16492	Macquarie Bank Ltd.	恒生指數2009年9月歐式認沽權證A	0.250	13,600/14,000單位	2009/09/29	150,000,000	2009/03/19
16489	Macquarie Bank Ltd.	恒生指數2009年12月歐式認購權證D	0.250	12,800/10,000單位	2009/12/30	150,000,000	2009/03/19
16493	Macquarie Bank Ltd.	恒生指數2009年12月歐式認沽權證E	0.250	11,400/10,000單位	2009/12/30	150,000,000	2009/03/19
16501	荷蘭合作銀行	匯豐控股有限公司2009年9月歐式認購權證	0.730	36.0000	2009/09/28	68,000,000	2009/03/19
16502	荷蘭合作銀行	匯豐控股有限公司2009年11月歐式認購權證	0.680	40.0000	2009/11/06	68,000,000	2009/03/19
16509	德意志銀行	匯豐控股有限公司2009年9月歐式認購權證E	0.790	35.0000	2009/09/21	150,000,000	2009/03/20
16518	德意志銀行	中國人壽保險股份有限公司-H股2009年10月歐式認購權證B	0.280	32.0000	2009/10/19	300,000,000	2009/03/23
16519	德意志銀行	中國人壽保險股份有限公司-H股2009年11月歐式認購權證A	0.260	35.0000	2009/11/23	300,000,000	2009/03/23
16510	SGA Societe Generale Acceptance N.V.	恒生指數2009年12月歐式認購權證C	0.250	12,000/9,900單位	2009/12/30	300,000,000	2009/03/23
16511	SGA Societe Generale Acceptance N.V.	恒生指數2009年12月歐式認購權證D	0.250	12,800/8,700單位	2009/12/30	300,000,000	2009/03/23
16512	SGA Societe Generale Acceptance N.V.	恒生指數2009年12月歐式認購權證E	0.250	13,600/7,600單位	2009/12/30	300,000,000	2009/03/23
16515	瑞士銀行	中國電信股份有限公司-H股2010年1月歐式認購權證A	0.350	2.88單位	2010/01/25	500,000,000	2009/03/23
16517	瑞士銀行	香港交易及結算有限公司2009年12月歐式認沽權證B	0.400	48.8800	2009/12/21	500,000,000	2009/03/23
16513	瑞士銀行	恒生銀行有限公司2010年10月歐式認購權證	0.250	73.88/100單位	2010/10/18	500,000,000	2009/03/23
16514	瑞士銀行	匯豐控股有限公司2010年1月歐式認購權證	0.590	38.8800	2010/01/25	500,000,000	2009/03/23
16516	瑞士銀行	中國平安保險(集團)股份有限公司-H股2009年12月歐式認沽權證	0.500	42.8800	2009/12/21	500,000,000	2009/03/23
16522	BNP Paribas Arbit Issu B.V.	匯豐控股有限公司2009年11月歐式認購權證	0.350	60.0000	2009/11/03	100,000,000	2009/03/24
16520	Macquarie Bank Ltd.	恒生指數2009年9月歐式認沽權證B	0.250	14,400/13,500單位	2009/09/29	150,000,000	2009/03/24
16521	Macquarie Bank Ltd.	恒生指數2009年12月歐式認沽權證F	0.250	12,800/11,500單位	2009/12/30	150,000,000	2009/03/24
16526	德意志銀行	恒生指數2009年9月歐式認購權證F	0.260	12,600/10,000單位	2009/09/29	300,000,000	2009/03/25
16527	德意志銀行	恒生指數2009年9月歐式認購權證G	0.250	13,200/10,000單位	2009/09/29	300,000,000	2009/03/25
16530	德意志銀行	恒生指數2009年9月歐式認沽權證H	0.250	13,000/10,000單位	2009/09/29	300,000,000	2009/03/25

## 新上市衍生權證(續)

股份代號	發行機構	認股權證	發行價(港元)	行使水平/ 每10單位 認購價(港元)	認購/ 行使日期	上市時之 發行單位	上市日期
16531	德意志銀行	恒生指數2009年9月歐式認沽權證I	0.265	13,600/10,000單位	2009/09/29	300,000,000	2009/03/25
16523	Macquarie Bank Ltd.	思捷環球控股有限公司2009年10月歐式認購權證	0.586	50.0000	2009/10/29	100,000,000	2009/03/25
16524	Macquarie Bank Ltd.	香港中華煤氣有限公司2010年12月歐式認購權證	0.251	15.0000	2010/12/30	200,000,000	2009/03/25
16525	Macquarie Bank Ltd.	中國人民財產保險股份有限公司-H股2009年9月歐式認購權證	0.717	5單位	2009/09/29	80,000,000	2009/03/25
16532	Macquarie Bank Ltd.	中國交通建設股份有限公司-H股2010年6月歐式認購權證	0.257	10.0000	2010/06/29	100,000,000	2009/03/26
16534	Macquarie Bank Ltd.	中國中鐵股份有限公司-H股2009年9月歐式認購權證B	0.922	5單位	2009/09/29	100,000,000	2009/03/26
16535	Macquarie Bank Ltd.	駿威汽車有限公司2009年12月歐式認購權證	0.505	3.40單位	2009/12/30	100,000,000	2009/03/26
16536	Macquarie Bank Ltd.	恒生銀行有限公司2010年12月歐式認購權證A	0.264	80/100單位	2010/12/30	100,000,000	2009/03/26
16533	Macquarie Bank Ltd.	中國蒙牛乳業有限公司2009年12月歐式認購權證	0.264	13.0000	2009/12/30	150,000,000	2009/03/26
16528	SGA Societe Generale Acceptance N.V.	中國人壽保險股份有限公司-H股2010年2月歐式認購權證A	0.530	24.8800	2010/02/01	300,000,000	2009/03/26
16529	SGA Societe Generale Acceptance N.V.	中國石油化工股份有限公司-H股2009年12月歐式認購權證D	1.000	4.02單位	2009/12/07	150,000,000	2009/03/26
16560	Credit Suisse	匯豐控股有限公司2010年10月歐式認購權證	0.150	41.65/93單位	2010/10/06	200,000,000	2009/03/27
16558	Credit Suisse	和記黃埔有限公司2009年10月歐式認購權證	0.480	39.8800	2009/10/05	200,000,000	2009/03/27
16559	Credit Suisse	新鴻基地產發展有限公司2010年9月歐式認購權證	0.250	58.88/100單位	2010/09/06	200,000,000	2009/03/27
16554	德意志銀行	中國海洋石油有限公司2009年11月歐式認沽權證A	0.250	8.0000	2009/11/02	200,000,000	2009/03/27
16561	高盛結構產品(亞洲)有限公司	iShares 安碩新華富時A50中國指數ETF2009年10月歐式認購權證	0.150	10.8800	2009/10/02	200,000,000	2009/03/27
16562	高盛結構產品(亞洲)有限公司	恒生指數2009年9月歐式認購權證	0.250	13,800/8,200單位	2009/09/29	200,000,000	2009/03/27
16549	KBC Fin Products Int'l Ltd.	恒生指數2009年9月歐式認沽權證I	0.250	12,000/8,500單位	2009/09/29	400,000,000	2009/03/27
16551	KBC Fin Products Int'l Ltd.	恒生指數2009年9月歐式認沽權證J	0.250	12,400/9,500單位	2009/09/29	400,000,000	2009/03/27
16537	Macquarie Bank Ltd.	兗州煤業股份有限公司-H股2010年12月歐式認購權證	0.252	5.7000	2010/12/30	200,000,000	2009/03/27
16538	荷蘭合作銀行	恒生中國企業指數2009年9月歐式認購權證	0.250	7,600/6,500單位	2009/09/29	108,000,000	2009/03/27
16539	荷蘭合作銀行	恒生中國企業指數2009年11月歐式認購權證	0.250	8,200/6,500單位	2009/11/27	108,000,000	2009/03/27
16542	荷蘭合作銀行	恒生中國企業指數2009年9月歐式認沽權證	0.250	7,200/6,500單位	2009/09/29	108,000,000	2009/03/27
16543	荷蘭合作銀行	恒生中國企業指數2009年11月歐式認沽權證	0.340	7,800/6,500單位	2009/11/27	108,000,000	2009/03/27
16540	荷蘭合作銀行	恒生指數2009年11月歐式認購權證A	0.250	12,800/10,000單位	2009/11/27	108,000,000	2009/03/27
16541	荷蘭合作銀行	恒生指數2009年12月歐式認購權證A	0.250	13,700/10,000單位	2009/12/30	108,000,000	2009/03/27
16544	荷蘭合作銀行	恒生指數2009年11月歐式認沽權證E	0.250	12,800/11,000單位	2009/11/27	108,000,000	2009/03/27
16545	荷蘭合作銀行	騰訊控股有限公司2010年3月歐式認購權證	0.250	58/100單位	2010/03/30	220,000,000	2009/03/27
16546	SGA Societe Generale Acceptance N.V.	中國銀行股份有限公司-H股2009年10月歐式認沽權證	0.580	2.62單位	2009/10/12	200,000,000	2009/03/27
16552	SGA Societe Generale Acceptance N.V.	中國電信股份有限公司-H股2009年9月歐式認沽權證	0.770	3.30單位	2009/09/28	150,000,000	2009/03/27
16547	SGA Societe Generale Acceptance N.V.	中國建設銀行股份有限公司-H股2009年10月歐式認沽權證	0.960	4.60單位	2009/10/05	100,000,000	2009/03/27
16548	SGA Societe Generale Acceptance N.V.	中國人壽保險股份有限公司-H股2009年9月歐式認沽權證	0.430	24.8800	2009/09/28	250,000,000	2009/03/27
16553	SGA Societe Generale Acceptance N.V.	中國海洋石油有限公司2009年9月歐式認沽權證	0.250	8.6800	2009/09/28	200,000,000	2009/03/27
16550	SGA Societe Generale Acceptance N.V.	中國石油化工股份有限公司-H股2009年9月歐式認沽權證	0.880	4.28單位	2009/09/29	100,000,000	2009/03/27
16555	SGA Societe Generale Acceptance N.V.	匯豐控股有限公司2009年10月歐式認購權證D	0.700	44.8800	2009/10/12	200,000,000	2009/03/27
16556	SGA Societe Generale Acceptance N.V.	匯豐控股有限公司2009年9月歐式認沽權證D	0.900	42.0000	2009/09/28	200,000,000	2009/03/27
16557	SGA Societe Generale Acceptance N.V.	中國工商銀行股份有限公司-H股2009年9月歐式認沽權證	0.640	3.50單位	2009/09/28	200,000,000	2009/03/27
16563	KBC Fin Products Int'l Ltd.	恒生指數2009年10月歐式認購權證A	0.250	13,200/10,900單位	2009/10/29	400,000,000	2009/03/30
16564	KBC Fin Products Int'l Ltd.	恒生指數2009年10月歐式認購權證B	0.250	13,800/10,000單位	2009/10/29	400,000,000	2009/03/30
16565	KBC Fin Products Int'l Ltd.	恒生指數2009年10月歐式認購權證C	0.250	14,400/9,100單位	2009/10/29	400,000,000	2009/03/30
16566	KBC Fin Products Int'l Ltd.	恒生指數2009年10月歐式認購權證D	0.250	15,000/8,300單位	2009/10/29	400,000,000	2009/03/30
16570	KBC Fin Products Int'l Ltd.	恒生指數2009年10月歐式認沽權證E	0.250	13,200/10,900單位	2009/10/29	400,000,000	2009/03/30
16571	KBC Fin Products Int'l Ltd.	恒生指數2009年10月歐式認沽權證F	0.250	13,800/12,300單位	2009/10/29	400,000,000	2009/03/30



## 新上市衍生權證(續)

股份代號	發行機構	認股權證	發行價(港元)	行使水平/ 每10單位 認購價(港元)	認購/ 行使日期	上市時之 發行單位	上市日期
16572	KBC Fin Products Int'l Ltd.	恒生指數2009年10月歐式認沽權證G	0.250	14,400/14,000單位	2009/10/29	400,000,000	2009/03/30
16585	ABN AMRO Bank N.V.	中國移動有限公司2009年10月歐式認購權證C	0.150	68.88/100單位	2009/10/27	300,000,000	2009/03/31
16586	ABN AMRO Bank N.V.	匯豐控股有限公司2009年10月歐式認購權證C	0.737	47.8800	2009/10/05	68,000,000	2009/03/31
16583	BNP Paribas Arbit Issu B.V.	中國移動有限公司2009年11月歐式認購權證	0.150	61.98/100單位	2009/11/03	200,000,000	2009/03/31
16582	BNP Paribas Arbit Issu B.V.	中國人壽保險股份有限公司-H股2009年10月歐式認購權證C	0.420	28.8000	2009/10/12	200,000,000	2009/03/31
16584	德意志銀行	中國銀行股份有限公司-H股2009年11月歐式認購權證A	0.290	2.80單位	2009/11/16	200,000,000	2009/03/31
16577	KBC Fin Products Int'l Ltd.	中國銀行股份有限公司-H股2009年11月歐式認購權證B	0.420	2.28單位	2009/11/10	238,000,000	2009/03/31
16578	KBC Fin Products Int'l Ltd.	中國銀行股份有限公司-H股2009年10月歐式認沽權證B	0.250	2單位	2009/10/15	400,000,000	2009/03/31
16579	KBC Fin Products Int'l Ltd.	中國人壽保險股份有限公司-H股2009年10月歐式認沽權證	0.250	20.0000	2009/10/15	400,000,000	2009/03/31
16581	KBC Fin Products Int'l Ltd.	iShares 安碩新華富時A50中國指數ETF2009年10月歐式認購權證C	0.250	9.4800	2009/10/02	400,000,000	2009/03/31
16580	KBC Fin Products Int'l Ltd.	中國工商銀行股份有限公司-H股2009年11月歐式認沽權證C	0.540	3.28單位	2009/11/02	180,000,000	2009/03/31
16573	Macquarie Bank Ltd.	中國移動有限公司2009年11月歐式認沽權證	0.166	71.80/100單位	2009/11/27	150,000,000	2009/03/31
16574	Macquarie Bank Ltd.	中國電信股份有限公司-H股2009年10月歐式認沽權證	0.566	3單位	2009/10/29	100,000,000	2009/03/31
16567	Macquarie Bank Ltd.	中國聯合網絡通信(香港)股份有限公司2010年6月歐式認購權證	0.250	10.0000	2010/06/29	100,000,000	2009/03/31
16575	Macquarie Bank Ltd.	中國海洋石油有限公司2010年9月歐式認沽權證	0.254	7.8000	2010/09/29	100,000,000	2009/03/31
16569	Macquarie Bank Ltd.	恒生中國企業指數2009年12月歐式認購權證A	0.250	8,800/6,000單位	2009/12/30	150,000,000	2009/03/31
16576	Macquarie Bank Ltd.	恒生中國企業指數2009年12月歐式認沽權證C	0.250	7,800/6,900單位	2009/12/30	150,000,000	2009/03/31
16568	Macquarie Bank Ltd.	紫金礦業集團股份有限公司-H股2010年9月歐式認購權證	0.250	7.0000	2010/09/29	100,000,000	2009/03/31
16595	BNP Paribas Arbit Issu B.V.	中國工商銀行股份有限公司-H股2009年8月歐式認購權證	0.170	4.48單位	2009/08/03	200,000,000	2009/04/01
16594	德意志銀行	iShares 安碩新華富時A50中國指數ETF2009年10月歐式認購權證A	0.165	10.8800	2009/10/12	300,000,000	2009/04/01
16593	德意志銀行	中國石油天然氣股份有限公司-H股2009年11月歐式認購權證	0.150	6.1800	2009/11/02	300,000,000	2009/04/01
16588	KBC Fin Products Int'l Ltd.	中國建設銀行股份有限公司-H股2009年10月歐式認沽權證	0.410	4單位	2009/10/05	208,000,000	2009/04/01
16590	KBC Fin Products Int'l Ltd.	中國建設銀行股份有限公司-H股2009年12月歐式認沽權證E	1.440	5.48單位	2009/12/04	138,000,000	2009/04/01
16589	KBC Fin Products Int'l Ltd.	中國建設銀行股份有限公司-H股2009年11月歐式認沽權證B	0.850	4.68單位	2009/11/06	108,000,000	2009/04/01
16591	KBC Fin Products Int'l Ltd.	中國工商銀行股份有限公司-H股2009年11月歐式認購權證A	0.590	3.48單位	2009/11/18	168,000,000	2009/04/01
16592	KBC Fin Products Int'l Ltd.	中國工商銀行股份有限公司-H股2009年11月歐式認購權證B	0.290	4.38單位	2009/11/05	338,000,000	2009/04/01
16587	SGA Societe Generale Acceptance N.V.	中國石油化工有限公司-H股2010年1月歐式認購權證B	0.840	5.38單位	2010/01/04	100,000,000	2009/04/01
16604	ABN AMRO Bank N.V.	中國銀行股份有限公司-H股2009年10月歐式認購權證	0.319	2.88單位	2009/10/19	100,000,000	2009/04/02
16606	ABN AMRO Bank N.V.	中國建設銀行股份有限公司-H股2009年10月歐式認購權證	0.600	4.88單位	2009/10/05	88,000,000	2009/04/02
16601	BNP Paribas Arbit Issu B.V.	恒生中國企業指數2009年12月歐式認購權證A	0.270	8,600/6,000單位	2009/12/30	200,000,000	2009/04/02
16605	BNP Paribas Arbit Issu B.V.	恒生中國企業指數2009年12月歐式認沽權證C	0.260	8,000/6,000單位	2009/12/30	200,000,000	2009/04/02
16602	BNP Paribas Arbit Issu B.V.	恒生指數2009年10月歐式認購權證A	0.250	14,200/11,000單位	2009/10/29	300,000,000	2009/04/02
16603	BNP Paribas Arbit Issu B.V.	恒生指數2009年11月歐式認沽權證A	0.250	13,600/12,000單位	2009/11/27	300,000,000	2009/04/02
16600	BNP Paribas Arbit Issu B.V.	中國工商銀行股份有限公司-H股2009年10月歐式認購權證C	0.250	4.80單位	2009/10/05	200,000,000	2009/04/02
16597	Macquarie Bank Ltd.	香港交易及結算有限公司2009年10月歐式認購權證	1.058	85.0000	2009/10/29	100,000,000	2009/04/02
16596	Macquarie Bank Ltd.	香港交易及結算有限公司2009年12月歐式認購權證A	0.253	55/100單位	2009/12/30	200,000,000	2009/04/02
16598	Macquarie Bank Ltd.	中國石油天然氣股份有限公司-H股2009年10月歐式認沽權證	0.934	5.50單位	2009/10/30	88,000,000	2009/04/02
16599	Macquarie Bank Ltd.	中國石油天然氣股份有限公司-H股2010年12月歐式認沽權證	0.251	6.5000	2010/12/30	250,000,000	2009/04/02
16620	KBC Fin Products Int'l Ltd.	中國銀行股份有限公司-H股2009年11月歐式認購權證C	0.250	2.98單位	2009/11/02	400,000,000	2009/04/03
16621	KBC Fin Products Int'l Ltd.	中國海洋石油有限公司2010年1月歐式認購權證	0.250	8.5000	2010/01/20	400,000,000	2009/04/03
16615	KBC Fin Products Int'l Ltd.	恒生中國企業指數2009年12月歐式認購權證A	0.250	8,100/8,300單位	2009/12/30	400,000,000	2009/04/03
16616	KBC Fin Products Int'l Ltd.	恒生中國企業指數2009年12月歐式認購權證B	0.250	9,100/7,000單位	2009/12/30	400,000,000	2009/04/03
16617	KBC Fin Products Int'l Ltd.	恒生中國企業指數2009年11月歐式認沽權證A	0.260	9,500/10,000單位	2009/11/27	378,000,000	2009/04/03

## 新上市衍生權證(續)

股份代號	發行機構	認股權證	發行價(港元)	行使水平/ 每10單位 認購價(港元)	認購/ 行使日期	上市時之 發行單位	上市日期
16618	KBC Fin Products Int'l Ltd.	恒生中國企業指數2009年11月歐式認沽權證B	0.250	8,500/8,000單位	2009/11/27	400,000,000	2009/04/03
16619	KBC Fin Products Int'l Ltd.	恒生中國企業指數2009年12月歐式認沽權證E	0.280	10,800/13,000單位	2009/12/30	348,000,000	2009/04/03
16622	KBC Fin Products Int'l Ltd.	中國石油天然氣股份有限公司-H股2010年1月歐式認沽權證	0.250	7.3800	2010/01/25	400,000,000	2009/04/03
16607	Macquarie Bank Ltd.	中國石油化工有限公司-H股2009年10月歐式認購權證B	0.693	6單位	2009/10/29	100,000,000	2009/04/03
16610	SGA Societe Generale Acceptance N.V.	中國移動有限公司2009年12月歐式認沽權證	0.155	68.88/100單位	2009/12/14	800,000,000	2009/04/03
16609	SGA Societe Generale Acceptance N.V.	中國建設銀行股份有限公司-H股2009年12月歐式認購權證B	0.910	4.88單位	2009/12/07	150,000,000	2009/04/03
16611	SGA Societe Generale Acceptance N.V.	中國海洋石油有限公司2009年12月歐式認購權證B	0.158	9.0000	2009/12/22	300,000,000	2009/04/03
16608	SGA Societe Generale Acceptance N.V.	恒生指數2009年10月歐式認購權證D	0.250	14,400/7,800單位	2009/10/29	300,000,000	2009/04/03
16612	SGA Societe Generale Acceptance N.V.	恒生指數2009年10月歐式認沽權證A	0.250	13,800/8,500單位	2009/10/29	300,000,000	2009/04/03
16613	SGA Societe Generale Acceptance N.V.	恒生指數2009年10月歐式認沽權證B	0.250	14,600/10,000單位	2009/10/29	300,000,000	2009/04/03
16614	SGA Societe Generale Acceptance N.V.	恒生指數2009年10月歐式認沽權證C	0.250	15,400/12,500單位	2009/10/29	300,000,000	2009/04/03
15351*	荷蘭合作銀行	iShares 安碩新華富時A50中國指數ETF2009年7月歐式認沽權證	0.106	9.5000	2009/07/29	150,000,000	2009/04/03
16625	德意志銀行	中國海洋石油有限公司2009年12月歐式認購權證B	0.150	9.0000	2009/12/30	300,000,000	2009/04/06
16626	德意志銀行	匯豐控股有限公司2009年10月歐式認沽權證D	0.650	38.0000	2009/10/12	150,000,000	2009/04/06
16627	德意志銀行	中國工商銀行股份有限公司-H股2009年10月歐式認購權證A	0.460	4.30單位	2009/10/12	200,000,000	2009/04/06
16628	德意志銀行	中國工商銀行股份有限公司-H股2009年10月歐式認購權證B	0.290	5.30單位	2009/10/27	200,000,000	2009/04/06
16624	KBC Fin Products Int'l Ltd.	恒生中國企業指數2009年11月歐式認沽權證C	0.250	7,500/7,000單位	2009/11/27	400,000,000	2009/04/06
16623	KBC Fin Products Int'l Ltd.	中國石油天然氣股份有限公司-H股2009年11月歐式認沽權證	0.150	6.2000	2009/11/18	408,000,000	2009/04/06
16639	ABN AMRO Bank N.V.	中國工商銀行股份有限公司-H股2009年10月歐式認購權證A	0.469	4.58單位	2009/10/27	100,000,000	2009/04/07
16635	德意志銀行	中國銀行股份有限公司-H股2009年10月歐式認購權證A	0.250	3.20單位	2009/10/12	200,000,000	2009/04/07
16630	德意志銀行	中國建設銀行股份有限公司-H股2009年10月歐式認購權證A	0.445	5.40單位	2009/10/12	200,000,000	2009/04/07
16631	德意志銀行	中國建設銀行股份有限公司-H股2009年10月歐式認購權證B	0.265	6.40單位	2009/10/27	200,000,000	2009/04/07
16636	德意志銀行	中國人壽保險股份有限公司-H股2009年10月歐式認購權證C	0.440	26.0000	2009/10/12	300,000,000	2009/04/07
16637	德意志銀行	中國人壽保險股份有限公司-H股2009年10月歐式認購權證D	0.380	28.0000	2009/10/27	300,000,000	2009/04/07
16629	德意志銀行	恒生指數2009年10月歐式認沽權證D	0.300	14,200/10,000單位	2009/10/29	300,000,000	2009/04/07
16633	德意志銀行	恒生指數2009年10月歐式認購權證A	0.250	13,800/10,000單位	2009/10/29	300,000,000	2009/04/07
16634	德意志銀行	恒生指數2009年10月歐式認購權證B	0.250	14,400/9,000單位	2009/10/29	300,000,000	2009/04/07
16632	德意志銀行	中國工商銀行股份有限公司-H股2009年10月歐式認沽權證	0.320	3單位	2009/10/12	200,000,000	2009/04/07
16638	KBC Fin Products Int'l Ltd.	中國石油化工有限公司-H股2009年10月歐式認購權證E	0.480	5.488單位	2009/10/16	208,000,000	2009/04/07
16653	BNP Paribas Arbit Issu B.V.	中國銀行股份有限公司-H股2009年11月歐式認購權證B	0.270	2.88單位	2009/11/03	200,000,000	2009/04/08
16655	BNP Paribas Arbit Issu B.V.	匯豐控股有限公司2010年8月歐式認沽權證	0.250	55.80/100單位	2010/08/03	200,000,000	2009/04/08
16651	德意志銀行	中國石油化工有限公司-H股2009年10月歐式認購權證B	0.520	6.20單位	2009/10/12	150,000,000	2009/04/08
16652	德意志銀行	iShares 安碩新華富時A50中國指數ETF2009年11月歐式認沽權證	0.250	11.0000	2009/11/09	200,000,000	2009/04/08
16650	德意志銀行	恒生中國企業指數2009年10月歐式認購權證	0.250	8,600/6,000單位	2009/10/29	200,000,000	2009/04/08
16654	德意志銀行	恒生中國企業指數2009年10月歐式認沽權證	0.250	7,200/6,000單位	2009/10/29	200,000,000	2009/04/08
16640	Macquarie Bank Ltd.	中國銀行股份有限公司-H股2009年10月歐式認購權證	0.271	3單位	2009/10/29	150,000,000	2009/04/08
16644	Macquarie Bank Ltd.	中國銀行股份有限公司-H股2009年10月歐式認沽權證	0.311	2.20單位	2009/10/29	150,000,000	2009/04/08
16642	Macquarie Bank Ltd.	中國平安保險(集團)股份有限公司-H股2009年12月歐式認購權證	0.491	70.0000	2009/12/30	100,000,000	2009/04/08
16641	Macquarie Bank Ltd.	騰訊控股有限公司2009年12月歐式認購權證	0.184	58.88/100單位	2009/12/21	150,000,000	2009/04/08
16643	SGA Societe Generale Acceptance N.V.	中國建設銀行股份有限公司-H股2009年12月歐式認購權證C	0.520	5.48單位	2009/12/21	150,000,000	2009/04/08
16645	SGA Societe Generale Acceptance N.V.	中國人壽保險股份有限公司-H股2009年11月歐式認購權證C	0.340	29.8800	2009/11/16	250,000,000	2009/04/08
16646	SGA Societe Generale Acceptance N.V.	中國電信股份有限公司-H股2009年12月歐式認購權證B	0.390	3.88單位	2009/12/07	150,000,000	2009/04/08
16647	SGA Societe Generale Acceptance N.V.	匯豐控股有限公司2009年11月歐式認購權證	0.550	49.0800	2009/11/16	200,000,000	2009/04/08

## 新上市衍生權證(續)

股份代號	發行機構	認股權證	發行價(港元)	行使水平/ 每10單位 認購價(港元)	認購/ 行使日期	上市時之 發行單位	上市日期
16648	SGA Societe Generale Acceptance N.V.	匯豐控股有限公司2010年1月歐式認購權證C	0.520	53.3800	2010/01/11	200,000,000	2009/04/08
16649	SGA Societe Generale Acceptance N.V.	中國工商銀行股份有限公司-H股2009年11月歐式認購權證B	0.460	4.78單位	2009/11/09	150,000,000	2009/04/08
16656	ABN AMRO Bank N.V.	香港交易及結算有限公司2009年12月歐式認沽權證A	0.158	68.90/100單位	2009/12/21	300,000,000	2009/04/09
16668	ABN AMRO Bank N.V.	恒生指數2009年7月歐式認沽權證	0.194	14,600/12,000單位	2009/07/30	400,000,000	2009/04/09
16669	BNP Paribas Arbit Issu B.V.	中國銀行股份有限公司-H股2009年10月歐式認購權證	0.250	3.38單位	2009/10/12	200,000,000	2009/04/09
16670	BNP Paribas Arbit Issu B.V.	匯豐控股有限公司2010年12月歐式認購權證A	0.150	53.68/93單位	2010/12/20	200,000,000	2009/04/09
16667	德意志銀行	恒生指數2009年10月歐式認購權證C	0.250	15,000/10,000單位	2009/10/29	300,000,000	2009/04/09
16671	德意志銀行	恒生指數2009年10月歐式認沽權證E	0.330	14,800/10,000單位	2009/10/29	300,000,000	2009/04/09
16659	香港上海匯豐銀行有限公司	中國石油天然氣股份有限公司-H股2010年11月歐式認購權證	0.250	5.6800	2010/11/11	180,000,000	2009/04/09
16660	香港上海匯豐銀行有限公司	中國石油天然氣股份有限公司-H股2010年12月歐式認購權證	0.250	6.8800	2010/12/30	180,000,000	2009/04/09
16661	香港上海匯豐銀行有限公司	中國石油天然氣股份有限公司-H股2011年6月歐式認購權證	0.250	7.8800	2011/06/22	180,000,000	2009/04/09
16657	Macquarie Bank Ltd.	中銀香港(控股)有限公司2010年10月歐式認購權證A	0.250	11.0000	2010/10/28	100,000,000	2009/04/09
16658	Macquarie Bank Ltd.	匯豐控股有限公司2010年12月歐式認沽權證	0.254	55/100單位	2010/12/30	100,000,000	2009/04/09
16664	荷蘭合作銀行	iShares 安碩新華富時A50中國指數ETF2010年1月歐式認購權證	0.250	11.6000	2010/01/29	100,000,000	2009/04/09
16665	荷蘭合作銀行	iShares 安碩新華富時A50中國指數ETF2009年11月歐式認沽權證	0.250	10.8000	2009/11/27	100,000,000	2009/04/09
16662	荷蘭合作銀行	恒生指數2009年10月歐式認購權證C	0.250	14,000/10,000單位	2009/10/29	108,000,000	2009/04/09
16663	荷蘭合作銀行	恒生指數2009年11月歐式認購權證B	0.250	14,400/10,000單位	2009/11/27	108,000,000	2009/04/09
16666	荷蘭合作銀行	恒生指數2009年10月歐式認沽權證E	0.330	14,000/10,000單位	2009/10/29	108,000,000	2009/04/09
15994*	ABN AMRO Bank N.V.	恒生指數2009年6月歐式認沽權證	0.109	14,000/10,000單位	2009/06/29	300,000,000	2009/04/09
16678	ABN AMRO Bank N.V.	恒生指數2009年9月歐式認購權證A	0.153	15,200/12,000單位	2009/09/29	300,000,000	2009/04/14
16672	BNP Paribas Arbit Issu B.V.	匯豐控股有限公司2009年10月歐式認沽權證E	0.670	43.8000	2009/10/14	200,000,000	2009/04/14
16677	德意志銀行	香港交易及結算有限公司2009年12月歐式認購權證A	0.250	78/100單位	2009/12/28	300,000,000	2009/04/14
16674	高盛結構產品(亞洲)有限公司	中國人壽保險股份有限公司-H股2009年10月歐式認購權證B	0.340	30.0000	2009/10/29	200,000,000	2009/04/14
16673	高盛結構產品(亞洲)有限公司	iShares 安碩新華富時A50中國指數ETF2009年12月歐式認購權證	0.250	12.5000	2009/12/30	200,000,000	2009/04/14
16675	高盛結構產品(亞洲)有限公司	恒生指數2009年10月歐式認購權證A	0.250	15,000/10,000單位	2009/10/29	200,000,000	2009/04/14
16676	高盛結構產品(亞洲)有限公司	恒生指數2009年11月歐式認沽權證A	0.250	15,000/14,000單位	2009/11/27	200,000,000	2009/04/14
16192*	荷蘭合作銀行	匯豐控股有限公司2009年9月歐式認沽權證B	0.137	60/100單位	2009/09/29	300,000,000	2009/04/14
16695	ABN AMRO Bank N.V.	匯豐控股有限公司2009年10月歐式認沽權證	0.826	50.0000	2009/10/19	68,000,000	2009/04/15
16693	BNP Paribas Arbit Issu B.V.	香港交易及結算有限公司2009年12月歐式認購權證B	0.160	100/100單位	2009/12/02	300,000,000	2009/04/15
16698	BNP Paribas Arbit Issu B.V.	香港交易及結算有限公司2009年11月歐式認沽權證B	0.280	100/100單位	2009/11/03	300,000,000	2009/04/15
16692	BNP Paribas Arbit Issu B.V.	恒生指數2009年10月歐式認購權證B	0.260	15,200/10,000單位	2009/10/29	300,000,000	2009/04/15
16696	BNP Paribas Arbit Issu B.V.	恒生指數2009年10月歐式認沽權證C	0.260	14,200/10,000單位	2009/10/29	300,000,000	2009/04/15
16697	BNP Paribas Arbit Issu B.V.	恒生指數2009年10月歐式認沽權證D	0.290	14,800/10,000單位	2009/10/29	300,000,000	2009/04/15
16683	Credit Suisse	iShares 安碩新華富時A50中國指數ETF2009年12月歐式認沽權證	0.250	10.8800	2009/12/14	200,000,000	2009/04/15
16694	Credit Suisse	匯豐控股有限公司2010年9月歐式認沽權證	0.150	50/93單位	2010/09/01	200,000,000	2009/04/15
16688	德意志銀行	中國建設銀行股份有限公司-H股2009年12月歐式認購權證B	0.420	5.90單位	2009/12/07	200,000,000	2009/04/15
16690	德意志銀行	iShares 安碩新華富時A50中國指數ETF2009年10月歐式認購權證B	0.270	10.0000	2009/10/27	200,000,000	2009/04/15
16689	德意志銀行	香港交易及結算有限公司2009年12月歐式認購權證B	0.150	95/100單位	2009/12/30	300,000,000	2009/04/15
16687	德意志銀行	恒生指數2009年10月歐式認購權證F	0.260	15,600/10,000單位	2009/10/29	300,000,000	2009/04/15
16691	德意志銀行	恒生指數2009年10月歐式認沽權證G	0.300	15,400/11,000單位	2009/10/29	300,000,000	2009/04/15
16684	Macquarie Bank Ltd.	中國石油化工股份有限公司-H股2009年10月歐式認購權證C	0.649	6.80單位	2009/10/29	200,000,000	2009/04/15
16685	Macquarie Bank Ltd.	香港交易及結算有限公司2009年12月歐式認購權證B	0.250	75/100單位	2009/12/30	250,000,000	2009/04/15
16686	Macquarie Bank Ltd.	恒生中國企業指數2009年12月歐式認購權證B	0.252	9,800/6,700單位	2009/12/30	200,000,000	2009/04/15

## 新上市衍生權證(續)

股份代號	發行機構	認股權證	發行價(港元)	行使水平/ 每10單位 認購價(港元)	認購/ 行使日期	上市時之 發行單位	上市日期
16682	SGA Societe Generale Acceptance N.V.	中國石油化工有限公司-H股2010年8月歐式認購權證A	0.174	5.3000	2010/08/23	300,000,000	2009/04/15
16679	SGA Societe Generale Acceptance N.V.	匯豐控股有限公司2010年6月歐式認購權證A	0.157	47.111/93單位	2010/06/07	400,000,000	2009/04/15
16680	SGA Societe Generale Acceptance N.V.	匯豐控股有限公司2010年12月歐式認購權證	0.159	53.704/93單位	2010/12/20	400,000,000	2009/04/15
16681	SGA Societe Generale Acceptance N.V.	匯豐控股有限公司2009年11月歐式認購權證B	0.212	61.111/93單位	2009/11/25	400,000,000	2009/04/15
16404*	德意志銀行	恒生指數2009年7月歐式認購權證I	0.116	13,400/10,000單位	2009/07/30	300,000,000	2009/04/15
16708	香港上海匯豐銀行有限公司	中國銀行股份有限公司-H股2010年3月歐式認購權證A	0.460	3.28單位	2010/03/12	180,000,000	2009/04/16
16709	香港上海匯豐銀行有限公司	中國人壽保險股份有限公司-H股2010年1月歐式認購權證	0.400	36.8800	2010/01/15	280,000,000	2009/04/16
16710	香港上海匯豐銀行有限公司	中國海洋石油有限公司2010年3月歐式認購權證	0.250	10.1600	2010/03/12	280,000,000	2009/04/16
16711	香港上海匯豐銀行有限公司	中國工商銀行股份有限公司-H股2010年1月歐式認購權證	0.800	5.38單位	2010/01/15	180,000,000	2009/04/16
16712	香港上海匯豐銀行有限公司	紫金礦業集團股份有限公司-H股2010年8月歐式認購權證	0.250	5.8800	2010/08/12	180,000,000	2009/04/16
16700	Macquarie Bank Ltd.	長江實業(集團)有限公司2010年9月歐式認購權證	0.250	65/100單位	2010/09/29	300,000,000	2009/04/16
16699	Macquarie Bank Ltd.	iShares 安碩新華富時A50中國指數ETF2009年12月歐式認購權證B	0.250	12.0000	2009/12/30	200,000,000	2009/04/16
16702	Macquarie Bank Ltd.	恒生指數2009年10月歐式認購權證A	0.253	15,400/11,000單位	2009/10/29	250,000,000	2009/04/16
16701	Macquarie Bank Ltd.	世茂房地產控股有限公司2010年3月歐式認購權證A	0.252	9.0000	2010/03/30	120,000,000	2009/04/16
16704	SGA Societe Generale Acceptance N.V.	中國銀行股份有限公司-H股2009年11月歐式認購權證C	0.250	3.11單位	2009/11/16	200,000,000	2009/04/16
16705	SGA Societe Generale Acceptance N.V.	中國建設銀行股份有限公司-H股2009年11月歐式認購權證C	0.620	5.50單位	2009/11/30	100,000,000	2009/04/16
16706	SGA Societe Generale Acceptance N.V.	香港交易及結算所有限公司2009年11月歐式認購權證	0.151	100/100單位	2009/11/23	500,000,000	2009/04/16
16703	SGA Societe Generale Acceptance N.V.	恒生中國企業指數2009年11月歐式認購權證	0.250	9,600/5,100單位	2009/11/27	200,000,000	2009/04/16
16707	SGA Societe Generale Acceptance N.V.	恒生中國企業指數2009年11月歐式認購權證	0.250	9,400/6,600單位	2009/11/27	200,000,000	2009/04/16
16713	SGA Societe Generale Acceptance N.V.	恒生指數2009年10月歐式認購權證E	0.250	15,200/9,500單位	2009/10/29	300,000,000	2009/04/17
16714	SGA Societe Generale Acceptance N.V.	恒生指數2009年10月歐式認購權證F	0.250	16,000/8,500單位	2009/10/29	300,000,000	2009/04/17
16717	SGA Societe Generale Acceptance N.V.	恒生指數2009年10月歐式認購權證G	0.325	16,200/11,000單位	2009/10/29	300,000,000	2009/04/17
16718	SGA Societe Generale Acceptance N.V.	恒生指數2009年10月歐式認購權證H	0.375	17,000/11,000單位	2009/10/29	300,000,000	2009/04/17
16715	SGA Societe Generale Acceptance N.V.	和記黃埔有限公司2009年12月歐式認購權證	0.830	40.8800	2009/12/14	200,000,000	2009/04/17
16716	SGA Societe Generale Acceptance N.V.	中國工商銀行股份有限公司-H股2009年12月歐式認購權證B	0.850	4單位	2009/12/14	150,000,000	2009/04/17
16719	瑞士銀行	iShares 安碩新華富時A50中國指數ETF2010年1月歐式認購權證	0.250	11.8800	2010/01/18	500,000,000	2009/04/17
16720	瑞士銀行	iShares 安碩新華富時A50中國指數ETF2010年3月歐式認購權證A	0.250	12.8800	2010/03/29	500,000,000	2009/04/17
16721	瑞士銀行	iShares 安碩新華富時A50中國指數ETF2009年10月歐式認購權證	0.250	10.8800	2009/10/27	500,000,000	2009/04/17
16731	德意志銀行	中國銀行股份有限公司-H股2009年10月歐式認購權證	0.310	2.40單位	2009/10/27	100,000,000	2009/04/20
16727	德意志銀行	中國銀行股份有限公司-H股2009年10月歐式認購權證B	0.250	3.50單位	2009/10/27	150,000,000	2009/04/20
16729	KBC Fin Products Int'l Ltd.	恒生指數2009年11月歐式認購權證A	0.250	16,200/9,400單位	2009/11/27	400,000,000	2009/04/20
16733	KBC Fin Products Int'l Ltd.	恒生指數2009年11月歐式認購權證E	0.250	15,600/15,200單位	2009/11/27	400,000,000	2009/04/20
16728	KBC Fin Products Int'l Ltd.	恒生指數2009年10月歐式認購權證H	0.250	15,800/9,200單位	2009/10/29	400,000,000	2009/04/20
16732	KBC Fin Products Int'l Ltd.	恒生指數2009年10月歐式認購權證I	0.250	15,000/12,500單位	2009/10/29	400,000,000	2009/04/20
16722	瑞士銀行	中國中煤能源股份有限公司-H股2011年7月歐式認購權證	0.250	8.8800	2011/07/25	300,000,000	2009/04/20
16723	瑞士銀行	招商銀行股份有限公司-H股2010年4月歐式認購權證	0.250	16.8800	2010/04/26	300,000,000	2009/04/20
16724	瑞士銀行	招商銀行股份有限公司-H股2010年12月歐式認購權證	0.250	20.8800	2010/12/20	300,000,000	2009/04/20
16725	瑞士銀行	中國神華能源股份有限公司-H股2010年10月歐式認購權證	0.250	26.8800	2010/10/04	300,000,000	2009/04/20
16726	瑞士銀行	匯豐控股有限公司2010年9月歐式認購權證	0.150	50.05/93單位	2010/09/06	500,000,000	2009/04/20
16730	中銀國際亞洲有限公司	中國人壽保險股份有限公司-H股2009年10月歐式認購權證	0.430	28.8800	2009/10/29	200,000,000	2009/04/21
16735	中銀國際亞洲有限公司	恒生指數2009年10月歐式認購權證	0.250	14,800/9,600單位	2009/10/29	200,000,000	2009/04/21
16734	中銀國際亞洲有限公司	中國工商銀行股份有限公司-H股2009年10月歐式認購權證	0.550	4.88單位	2009/10/29	100,000,000	2009/04/21
16737	德意志銀行	中國人壽保險股份有限公司-H股2009年12月歐式認購權證C	0.260	38.0000	2009/12/28	300,000,000	2009/04/21

## 新上市衍生權證(續)

股份代號	發行機構	認股權證	發行價(港元)	行使水平/ 每10單位 認購價(港元)	認購/ 行使日期	上市時之 發行單位	上市日期
16738	德意志銀行	中國海洋石油有限公司2009年12月歐式認購權證C	0.250	10.0000	2009/12/28	300,000,000	2009/04/21
16741	德意志銀行	iShares 安碩新華富時A50中國指數ETF2010年3月歐式認購權證A	0.250	12.8000	2010/03/08	300,000,000	2009/04/21
16739	德意志銀行	香港交易及結算有限公司2009年12月歐式認購權證C	0.150	108/100單位	2009/12/21	300,000,000	2009/04/21
16742	德意志銀行	匯豐控股有限公司2010年6月歐式認購權證C	0.250	61.50/100 @M	2010/06/14	300,000,000	2009/04/21
16746	德意志銀行	匯豐控股有限公司2009年10月歐式認購權證E	0.250	65/100單位	2009/10/27	200,000,000	2009/04/21
16736	德意志銀行	恒生指數2009年10月歐式認購權證H	0.250	16,200/10,000單位	2009/10/29	300,000,000	2009/04/21
16740	德意志銀行	恒生指數2009年10月歐式認購權證I	0.300	16,000/11,000單位	2009/10/29	300,000,000	2009/04/21
16758	高盛結構產品(亞洲)有限公司	恒生中國企業指數2009年11月歐式認購權證	0.250	9,900/7,000單位	2009/11/27	200,000,000	2009/04/22
16762	高盛結構產品(亞洲)有限公司	恒生中國企業指數2009年11月歐式認購權證	0.250	8,800/8,500單位	2009/11/27	200,000,000	2009/04/22
16763	高盛結構產品(亞洲)有限公司	恒生指數2009年10月歐式認購權證	0.250	14,300/10,000單位	2009/10/29	200,000,000	2009/04/22
16759	高盛結構產品(亞洲)有限公司	恒生指數2009年10月歐式認購權證B	0.250	16,000/10,000單位	2009/10/29	200,000,000	2009/04/22
16744	J P Morgan SP BV	iShares 安碩新華富時A50中國指數ETF2010年2月歐式認購權證A	0.266	10.8800	2010/02/25	88,000,000	2009/04/22
16745	Macquarie Bank Ltd.	東亞銀行有限公司2009年12月歐式認購權證	0.250	24.0000	2009/12/30	100,000,000	2009/04/22
16747	Macquarie Bank Ltd.	恒生指數2009年10月歐式認購權證	0.250	15,200/10,000單位	2009/10/29	200,000,000	2009/04/22
16743	Macquarie Bank Ltd.	恒生指數2009年10月歐式認購權證B	0.250	16,200/8,700單位	2009/10/29	200,000,000	2009/04/22
16748	荷蘭合作銀行	中國銀行股份有限公司-H股2009年11月歐式認購權證A	0.390	3.20單位	2009/11/27	80,000,000	2009/04/22
16749	荷蘭合作銀行	中國建設銀行股份有限公司-H股2009年11月歐式認購權證	0.580	5.60單位	2009/11/27	80,000,000	2009/04/22
16750	荷蘭合作銀行	中國石油化工股份有限公司-H股2009年11月歐式認購權證	0.850	6.80單位	2009/11/06	80,000,000	2009/04/22
16751	荷蘭合作銀行	香港交易及結算有限公司2010年5月歐式認購權證	0.250	82/100單位	2010/05/20	200,000,000	2009/04/22
16754	荷蘭合作銀行	匯豐控股有限公司2010年7月歐式認購權證A	0.160	58,222/93單位	2010/07/26	200,000,000	2009/04/22
16752	荷蘭合作銀行	匯豐控股有限公司2009年11月歐式認購權證	0.190	61.111/93單位	2009/11/25	200,000,000	2009/04/22
16753	荷蘭合作銀行	匯豐控股有限公司2010年5月歐式認購權證A	0.250	66/100單位	2010/05/24	200,000,000	2009/04/22
16755	荷蘭合作銀行	和記黃埔有限公司2009年12月歐式認購權證A	0.660	46.0000	2009/12/30	50,000,000	2009/04/22
16756	荷蘭合作銀行	中國工商銀行股份有限公司-H股2009年11月歐式認購權證B	0.600	5單位	2009/11/27	80,000,000	2009/04/22
16757	荷蘭合作銀行	中國工商銀行股份有限公司-H股2009年12月歐式認購權證B	0.500	5.60單位	2009/12/30	80,000,000	2009/04/22
16433*	Macquarie Bank Ltd.	中國工商銀行股份有限公司-H股2009年9月歐式認購權證	0.096	2.80單位	2009/09/29	170,000,000	2009/04/22
16781	BNP Paribas Arbit Issu B.V.	中國移動有限公司2010年12月歐式認購權證	0.250	83.80/100單位	2010/12/02	200,000,000	2009/04/23
16780	BNP Paribas Arbit Issu B.V.	恒生中國企業指數2009年10月歐式認購權證	0.250	9,400/8,000單位	2009/10/29	200,000,000	2009/04/23
16784	BNP Paribas Arbit Issu B.V.	恒生中國企業指數2009年10月歐式認購權證	0.250	9,000/8,000單位	2009/10/29	200,000,000	2009/04/23
16768	KBC Fin Products Int'l Ltd.	中國銀行股份有限公司-H股2009年11月歐式認購權證D	0.250	3.398單位	2009/11/02	400,000,000	2009/04/23
16769	KBC Fin Products Int'l Ltd.	中國移動有限公司2009年11月歐式認購權證	0.203	58.88/100單位	2009/11/23	438,000,000	2009/04/23
16770	KBC Fin Products Int'l Ltd.	中國移動有限公司2010年4月歐式認購權證A	0.150	70.88/100單位	2010/04/12	438,000,000	2009/04/23
16773	KBC Fin Products Int'l Ltd.	中國移動有限公司2010年10月歐式認購權證	0.150	86.60/100單位	2010/10/08	438,000,000	2009/04/23
16775	KBC Fin Products Int'l Ltd.	中國海洋石油有限公司2009年11月歐式認購權證B	0.150	7.9900	2009/11/09	400,000,000	2009/04/23
16774	KBC Fin Products Int'l Ltd.	中國石油化工股份有限公司-H股2010年8月歐式認購權證	0.194	5.3100	2010/08/23	438,000,000	2009/04/23
16778	KBC Fin Products Int'l Ltd.	iShares 安碩新華富時A50中國指數ETF2009年12月歐式認購權證	0.250	11.2800	2009/12/22	400,000,000	2009/04/23
16779	KBC Fin Products Int'l Ltd.	iShares 安碩新華富時A50中國指數ETF2010年1月歐式認購權證A	0.250	12.7800	2010/01/18	400,000,000	2009/04/23
16776	KBC Fin Products Int'l Ltd.	匯豐控股有限公司2010年5月歐式認購權證A	0.250	52/100單位	2010/05/03	400,000,000	2009/04/23
16777	KBC Fin Products Int'l Ltd.	匯豐控股有限公司2009年12月歐式認購權證B	0.700	46.0000	2009/12/04	138,000,000	2009/04/23
16766	KBC Fin Products Int'l Ltd.	恒生指數2009年10月歐式認購權證J	0.250	15,400/12,000單位	2009/10/29	400,000,000	2009/04/23
16767	KBC Fin Products Int'l Ltd.	恒生指數2009年10月歐式認購權證K	0.250	16,600/10,200單位	2009/10/29	400,000,000	2009/04/23
16771	KBC Fin Products Int'l Ltd.	恒生指數2009年10月歐式認購權證L	0.250	16,000/13,000單位	2009/10/29	400,000,000	2009/04/23
16772	KBC Fin Products Int'l Ltd.	恒生指數2009年10月歐式認購權證M	0.250	16,800/15,500單位	2009/10/29	400,000,000	2009/04/23



## 新上市衍生權證(續)

股份代號	發行機構	認股權證	發行價(港元)	行使水平/ 每10單位 認購價(港元)	認購/ 行使日期	上市時之 發行單位	上市日期
16760	SGA Societe Generale Acceptance N.V.	恒生中國企業指數2009年10月歐式認購權證A	0.250	10,400/6,400單位	2009/10/29	200,000,000	2009/04/23
16761	SGA Societe Generale Acceptance N.V.	恒生中國企業指數2009年10月歐式認購權證B	0.250	11,000/4,800單位	2009/10/29	200,000,000	2009/04/23
16764	SGA Societe Generale Acceptance N.V.	恒生中國企業指數2009年10月歐式認沽權證C	0.250	10,200/10,000單位	2009/10/29	200,000,000	2009/04/23
16765	SGA Societe Generale Acceptance N.V.	恒生中國企業指數2009年10月歐式認沽權證D	0.250	10,800/11,700單位	2009/10/29	200,000,000	2009/04/23
15188 <sup>#</sup>	SGA Societe Generale Acceptance N.V.	iShares 安碩新華富時A50中國指數ETF2009年6月歐式認購權證A	0.058	11.8800	2009/06/08	200,000,000	2009/04/23
16786	ABN AMRO Bank N.V.	中國銀行股份有限公司-H股2009年10月歐式認沽權證	0.254	2.38單位	2009/10/27	100,000,000	2009/04/24
16787	ABN AMRO Bank N.V.	恒生指數2009年10月歐式認沽權證A	0.256	15,400/11,000單位	2009/10/29	400,000,000	2009/04/24
16789	ABN AMRO Bank N.V.	中國工商銀行股份有限公司-H股2009年10月歐式認沽權證	0.250	3.38單位	2009/10/27	100,000,000	2009/04/24
16785	ABN AMRO Bank N.V.	中國工商銀行股份有限公司-H股2009年10月歐式認購權證B	0.346	5.18單位	2009/10/29	100,000,000	2009/04/24
16783	Macquarie Bank Ltd.	中國移動有限公司2010年4月歐式認購權證A	0.150	70.88/100單位	2010/04/15	250,000,000	2009/04/24
16804	Macquarie Bank Ltd.	中銀香港(控股)有限公司2010年10月歐式認購權證B	0.250	14.0000	2010/10/28	150,000,000	2009/04/27
16791	Macquarie Bank Ltd.	中國遠洋控股股份有限公司-H股2010年5月歐式認購權證	0.252	9.9900	2010/05/28	150,000,000	2009/04/27
16790	Macquarie Bank Ltd.	中國中煤能源股份有限公司-H股2010年6月歐式認購權證	0.250	8.5000	2010/06/29	150,000,000	2009/04/27
16788	Macquarie Bank Ltd.	長江實業(集團)有限公司2009年10月歐式認購權證	0.654	90.0000	2009/10/29	100,000,000	2009/04/27
16793	Macquarie Bank Ltd.	中國神華能源股份有限公司-H股2009年12月歐式認購權證	0.305	25.0000	2009/12/30	150,000,000	2009/04/27
16794	Macquarie Bank Ltd.	恒基兆業地產有限公司2009年10月歐式認購權證	0.406	42.0000	2009/10/29	100,000,000	2009/04/27
16805	Macquarie Bank Ltd.	恒生中國企業指數2009年11月歐式認沽權證A	0.250	8,800/6,200單位	2009/11/27	200,000,000	2009/04/27
16792	Macquarie Bank Ltd.	中國工商銀行股份有限公司-H股2009年10月歐式認購權證	0.388	5單位	2009/10/29	100,000,000	2009/04/27
16796	Macquarie Bank Ltd.	中國工商銀行股份有限公司-H股2009年10月歐式認沽權證	0.256	3.40單位	2009/10/29	100,000,000	2009/04/27
16795	Macquarie Bank Ltd.	兗州煤業股份有限公司-H股2010年3月歐式認購權證	0.256	8.5000	2010/03/30	150,000,000	2009/04/27
16808	SGA Societe Generale Acceptance N.V.	中國鋁業股份有限公司-H股2009年11月歐式認購權證	0.151	7.2800	2009/11/16	200,000,000	2009/04/27
16797	SGA Societe Generale Acceptance N.V.	中國銀行股份有限公司-H股2009年10月歐式認購權證D	0.250	3.24單位	2009/10/28	200,000,000	2009/04/27
16798	SGA Societe Generale Acceptance N.V.	中國石油化工股份有限公司-H股2009年11月歐式認購權證C	0.840	6.88單位	2009/11/18	100,000,000	2009/04/27
16799	SGA Societe Generale Acceptance N.V.	中國石油化工股份有限公司-H股2010年6月歐式認購權證A	1.490	6.28單位	2010/06/07	100,000,000	2009/04/27
16806	SGA Societe Generale Acceptance N.V.	中國神華能源股份有限公司-H股2010年1月歐式認購權證	0.500	26.8800	2010/01/18	150,000,000	2009/04/27
16807	SGA Societe Generale Acceptance N.V.	大唐國際發電股份有限公司-H股2009年11月歐式認購權證	0.760	4.88單位	2009/11/30	80,000,000	2009/04/27
16800	SGA Societe Generale Acceptance N.V.	iShares 安碩新華富時A50中國指數ETF2009年12月歐式認購權證C	0.178	12.5000	2009/12/30	500,000,000	2009/04/27
16801	SGA Societe Generale Acceptance N.V.	中國石油天然氣股份有限公司-H股2009年10月歐式認購權證D	0.150	6.1800	2009/10/28	300,000,000	2009/04/27
16802	SGA Societe Generale Acceptance N.V.	中國石油天然氣股份有限公司-H股2010年12月歐式認購權證A	0.193	6.8800	2010/12/22	300,000,000	2009/04/27
16803	SGA Societe Generale Acceptance N.V.	中國石油天然氣股份有限公司-H股2009年11月歐式認沽權證	0.169	6.9900	2009/11/16	300,000,000	2009/04/27
16666 <sup>#</sup>	荷蘭合作銀行	恒生指數2009年10月歐式認沽權證E	0.183	14,000/10,000單位	2009/10/29	200,000,000	2009/04/27
16814	ABN AMRO Bank N.V.	恒生指數2009年10月歐式認購權證	0.250	14,200/11,000單位	2009/10/29	300,000,000	2009/04/28
16811	德意志銀行	中國銀行股份有限公司-H股2009年11月歐式認購權證B	0.260	3.80單位	2009/11/09	200,000,000	2009/04/28
16812	德意志銀行	中國建設銀行股份有限公司-H股2009年11月歐式認沽權證	0.440	3.50單位	2009/11/02	150,000,000	2009/04/28
16813	德意志銀行	中國石油化工股份有限公司-H股2009年11月歐式認購權證B	0.720	7單位	2009/11/02	200,000,000	2009/04/28
16782	Macquarie Bank Ltd.	華能國際電力股份有限公司-H股2010年1月歐式認購權證	0.151	6.2800	2010/01/18	200,000,000	2009/04/28
16809	SGA Societe Generale Acceptance N.V.	中國移動有限公司2009年11月歐式認購權證	0.151	75/100單位	2009/11/09	800,000,000	2009/04/28
16810	SGA Societe Generale Acceptance N.V.	香港交易及結算所有限公司2009年11月歐式認沽權證	0.251	95/100單位	2009/11/18	500,000,000	2009/04/28
16343 <sup>#</sup>	Macquarie Bank Ltd.	中國移動有限公司2009年12月歐式認購權證	0.088	75/100單位	2009/12/30	200,000,000	2009/04/28
15838 <sup>#</sup>	Macquarie Bank Ltd.	中國聯合網絡通信(香港)股份有限公司2009年12月歐式認購權證A	0.078	13.0000	2009/12/30	150,000,000	2009/04/28
16818	Macquarie Bank Ltd.	中國海洋石油有限公司2010年12月歐式認購權證	0.251	10.0000	2010/12/30	100,000,000	2009/04/29
16819	Macquarie Bank Ltd.	匯豐控股有限公司2010年4月歐式認購權證	0.155	46.296/93單位	2010/04/19	100,000,000	2009/04/29
16815	Macquarie Bank Ltd.	香港鐵路有限公司2010年2月歐式認購權證	0.252	24.0000	2010/02/25	200,000,000	2009/04/29

## 新上市衍生權證(續)

股份代號	發行機構	認股權證	發行價(港元)	行使水平/ 每10單位 認購價(港元)	認購/ 行使日期	上市時之 發行單位	上市日期
16816	荷蘭合作銀行	中國人壽保險股份有限公司-H股2009年11月歐式認購權證	0.450	30.0000	2009/11/20	80,000,000	2009/04/29
16820	荷蘭合作銀行	中國人壽保險股份有限公司-H股2009年11月歐式認購權證	0.430	26.0000	2009/11/20	80,000,000	2009/04/29
16817	荷蘭合作銀行	招商銀行股份有限公司-H股2009年12月歐式認購權證	0.330	16.4000	2009/12/04	80,000,000	2009/04/29
16835	ABN AMRO Bank N.V.	香港交易及結算有限公司2009年10月歐式認購權證	0.150	82/100單位	2009/10/12	300,000,000	2009/04/30
16830	J P Morgan SP BV	東亞銀行有限公司2009年11月歐式認購權證	0.256	20.8800	2009/11/27	88,000,000	2009/04/30
16832	J P Morgan SP BV	中國聯合網絡通信(香港)股份有限公司2009年12月歐式認購權證	0.251	9.8800	2009/12/30	108,000,000	2009/04/30
16831	J P Morgan SP BV	招商銀行股份有限公司-H股2010年3月歐式認購權證	0.267	18.8800	2010/03/30	88,000,000	2009/04/30
16833	J P Morgan SP BV	中國平安保險(集團)股份有限公司-H股2010年6月歐式認購權證	0.157	53.08/100單位	2010/06/29	188,000,000	2009/04/30
16834	J P Morgan SP BV	兗州煤業股份有限公司-H股2010年6月歐式認購權證A	0.253	9.8800	2010/06/29	188,000,000	2009/04/30
16826	荷蘭合作銀行	恒生指數2009年9月歐式認購權證C	0.165	15,200/12,000單位	2009/09/29	120,000,000	2009/04/30
16827	荷蘭合作銀行	恒生指數2009年9月歐式認購權證D	0.189	14,800/10,000單位	2009/09/29	120,000,000	2009/04/30
16828	荷蘭合作銀行	恒生指數2009年10月歐式認購權證F	0.250	14,800/10,000單位	2009/10/29	120,000,000	2009/04/30
16829	荷蘭合作銀行	恒生指數2009年10月歐式認購權證G	0.250	15,200/10,000單位	2009/10/29	120,000,000	2009/04/30
16821	SGA Societe Generale Acceptance N.V.	中國銀行股份有限公司-H股2010年2月歐式認購權證	0.290	3.38單位	2010/02/08	150,000,000	2009/04/30
16822	SGA Societe Generale Acceptance N.V.	中國銀行股份有限公司-H股2010年3月歐式認購權證A	0.450	2.88單位	2010/03/03	150,000,000	2009/04/30
16823	SGA Societe Generale Acceptance N.V.	中國海洋石油有限公司2010年3月歐式認購權證A	0.150	10.1600	2010/03/08	300,000,000	2009/04/30
16824	SGA Societe Generale Acceptance N.V.	中國海洋石油有限公司2010年6月歐式認購權證A	0.250	7.8000	2010/06/23	300,000,000	2009/04/30
16825	SGA Societe Generale Acceptance N.V.	匯豐控股有限公司2010年8月歐式認購權證A	0.180	55.80/100單位	2010/08/02	400,000,000	2009/04/30
16838	J P Morgan SP BV	中國人壽保險股份有限公司-H股2009年8月歐式認購權證	0.227	30.0000	2009/08/31	188,000,000	2009/05/04
16837	J P Morgan SP BV	匯豐控股有限公司2010年12月歐式認購權證A	0.161	53.75/93單位	2010/12/20	388,000,000	2009/05/04
16836	Macquarie Bank Ltd.	大唐國際發電股份有限公司-H股2009年11月歐式認購權證B	0.314	4.99單位	2009/11/17	40,000,000	2009/05/04
16850	德意志銀行	標智滬深300中國指數基金2009年11月歐式認購權證	0.410	25.0000	2009/11/09	200,000,000	2009/05/05
16846	德意志銀行	標智滬深300中國指數基金2009年11月歐式認購權證A	0.450	28.0000	2009/11/09	200,000,000	2009/05/05
16847	德意志銀行	標智滬深300中國指數基金2009年11月歐式認購權證B	0.360	31.0000	2009/11/16	200,000,000	2009/05/05
16848	德意志銀行	標智滬深300中國指數基金2009年11月歐式認購權證C	0.490	25.5000	2009/11/30	200,000,000	2009/05/05
16854	KBC Fin Products Int'l Ltd.	中國銀行股份有限公司-H股2009年12月歐式認購權證A	0.250	3.18單位	2009/12/15	400,000,000	2009/05/05
16855	KBC Fin Products Int'l Ltd.	恒生指數2009年11月歐式認購權證B	0.250	11,800/16,000單位	2009/11/27	400,000,000	2009/05/05
16856	KBC Fin Products Int'l Ltd.	恒生指數2009年11月歐式認購權證C	0.250	12,800/13,500單位	2009/11/27	400,000,000	2009/05/05
16842	Macquarie Bank Ltd.	鞍鋼股份有限公司-H股2009年12月歐式認購權證A	0.252	10.0000	2009/12/30	150,000,000	2009/05/05
16843	Macquarie Bank Ltd.	中國建材股份有限公司-H股2010年1月歐式認購權證	0.250	19.9900	2010/01/28	100,000,000	2009/05/05
16844	Macquarie Bank Ltd.	東風汽車集團股份有限公司-H股2010年9月歐式認購權證	0.250	5.0000	2010/09/29	100,000,000	2009/05/05
16845	Macquarie Bank Ltd.	江西銅業股份有限公司-H股2010年1月歐式認購權證	0.252	10.0000	2010/01/28	150,000,000	2009/05/05
16839	荷蘭合作銀行	標智滬深300中國指數基金2009年12月歐式認購權證A	0.690	26.0000	2009/12/08	50,000,000	2009/05/05
16840	荷蘭合作銀行	標智滬深300中國指數基金2009年12月歐式認購權證B	0.550	30.0000	2009/12/08	50,000,000	2009/05/05
16841	荷蘭合作銀行	標智滬深300中國指數基金2009年12月歐式認購權證C	0.440	34.0000	2009/12/08	50,000,000	2009/05/05
16857	Standard Bank PLC	中國建設銀行股份有限公司-H股2009年12月歐式認購權證	0.470	4.98單位	2009/12/21	100,000,000	2009/05/05
16851	瑞士銀行	標智滬深300中國指數基金2009年11月歐式認購權證	0.250	26.8800	2009/11/30	150,000,000	2009/05/05
16852	瑞士銀行	標智滬深300中國指數基金2010年1月歐式認購權證	0.250	28.8800	2010/01/25	150,000,000	2009/05/05
16853	瑞士銀行	標智滬深300中國指數基金2010年4月歐式認購權證A	0.250	30.8800	2010/04/26	150,000,000	2009/05/05
16849	瑞士銀行	新鴻基地產發展有限公司2009年11月歐式認購權證	0.420	93.8800	2009/11/30	300,000,000	2009/05/05
16861	德意志銀行	中國建設銀行股份有限公司-H股2009年11月歐式認購權證	0.590	4.40單位	2009/11/30	200,000,000	2009/05/06
16860	德意志銀行	中國人壽保險股份有限公司-H股2009年11月歐式認購權證C	0.550	24.0000	2009/11/23	300,000,000	2009/05/06
16864	德意志銀行	中國人壽保險股份有限公司-H股2009年11月歐式認購權證D	0.260	22.0000	2009/11/09	300,000,000	2009/05/06



## 新上市衍生權證(續)

股份代號	發行機構	認股權證	發行價(港元)	行使水平/ 每10單位 認購價(港元)	認購/ 行使日期	上市時之 發行單位	上市日期
10869	德意志銀行	杜瓊斯工業平均指數2009年12月歐式認購權證C	0.250	8,500/40,000單位	2009/12/21	200,000,000	2009/05/06
10873	德意志銀行	杜瓊斯工業平均指數2009年12月歐式認沽權證D	0.280	8,000/40,000單位	2009/12/21	200,000,000	2009/05/06
10871	德意志銀行	日經225平均指數2009年12月歐式認購權證A	0.250	9,500/400單位	2009/12/11	150,000,000	2009/05/06
10875	德意志銀行	日經225平均指數2009年12月歐式認沽權證B	0.270	8,000/400單位	2009/12/11	150,000,000	2009/05/06
16858	Macquarie Bank Ltd.	中海石油化學股份有限公司-H股2009年11月歐式認購權證	0.469	5.30單位	2009/11/27	80,000,000	2009/05/06
16859	Macquarie Bank Ltd.	新鴻基地產發展有限公司2010年4月歐式認購權證	0.953	100.0000	2010/04/29	100,000,000	2009/05/06
16002 <sup>#</sup>	ABN AMRO Bank N.V.	香港交易及結算有限公司2009年9月歐式認沽權證	0.050	67/100單位	2009/09/15	200,000,000	2009/05/06
15994 <sup>#</sup>	ABN AMRO Bank N.V.	恒生指數2009年6月歐式認沽權證	0.069	14,000/10,000單位	2009/06/29	300,000,000	2009/05/06
16862	ABN AMRO Bank N.V.	中國建設銀行股份有限公司-H股2009年11月歐式認沽權證	0.456	3.68單位	2009/11/20	100,000,000	2009/05/07
16865	BNP Paribas Arbit Issu B.V.	恒生指數2009年11月歐式認購權證D	0.260	14,600/10,000單位	2009/11/27	300,000,000	2009/05/07
16869	BNP Paribas Arbit Issu B.V.	恒生指數2009年11月歐式認沽權證B	0.250	15,200/12,000單位	2009/11/27	300,000,000	2009/05/07
16866	德意志銀行	長江實業(集團)有限公司2009年12月歐式認沽權證	0.150	68.88/100單位	2009/12/21	200,000,000	2009/05/07
16867	德意志銀行	香港交易及結算有限公司2009年12月歐式認購權證D	0.150	88.88/100單位	2009/12/21	200,000,000	2009/05/07
16863	Macquarie Bank Ltd.	標智滬深300中國指數基金2009年11月歐式認購權證	0.285	30.0000	2009/11/27	200,000,000	2009/05/07
16868	Merrill Lynch Int'l & Co. C.V.	中國人壽保險股份有限公司-H股2009年11月歐式認購權證	0.300	29.9900	2009/11/09	180,000,000	2009/05/07
16870	Merrill Lynch Int'l & Co. C.V.	中國人壽保險股份有限公司-H股2009年12月歐式認購權證	0.206	33.3900	2009/12/07	180,000,000	2009/05/07
16871	Merrill Lynch Int'l & Co. C.V.	中國人壽保險股份有限公司-H股2010年5月歐式認購權證A	0.700	23.9900	2010/05/28	180,000,000	2009/05/07
16872	Merrill Lynch Int'l & Co. C.V.	中國人壽保險股份有限公司-H股2009年11月歐式認沽權證	0.290	22.9900	2009/11/30	180,000,000	2009/05/07
16882	Merrill Lynch Int'l & Co. C.V.	香港交易及結算有限公司2010年10月歐式認購權證A	0.250	75.99/100單位	2010/10/04	300,000,000	2009/05/07
16883	Merrill Lynch Int'l & Co. C.V.	香港交易及結算有限公司2010年12月歐式認購權證	0.250	85.99/100單位	2010/12/06	300,000,000	2009/05/07
16874	Merrill Lynch Int'l & Co. C.V.	香港交易及結算有限公司2010年4月歐式認沽權證A	0.260	91.99/100單位	2010/04/19	300,000,000	2009/05/07
16875	Merrill Lynch Int'l & Co. C.V.	香港交易及結算有限公司2010年5月歐式認沽權證	0.213	81.99/100單位	2010/05/17	300,000,000	2009/05/07
16876	Merrill Lynch Int'l & Co. C.V.	香港交易及結算有限公司2010年10月歐式認沽權證	0.178	69.99/100單位	2010/10/04	300,000,000	2009/05/07
16873	Merrill Lynch Int'l & Co. C.V.	香港交易及結算有限公司2010年1月歐式認購權證B	0.280	63.99/100單位	2010/01/25	300,000,000	2009/05/07
16880	Merrill Lynch Int'l & Co. C.V.	匯豐控股有限公司2010年3月歐式認購權證	0.162	41.70/93單位	2010/03/29	300,000,000	2009/05/07
16881	Merrill Lynch Int'l & Co. C.V.	匯豐控股有限公司2009年11月歐式認沽權證B	0.420	40.9900	2009/11/09	300,000,000	2009/05/07
16877	Merrill Lynch Int'l & Co. C.V.	中國石油天然氣股份有限公司-H股2010年3月歐式認購權證A	0.153	6.2900	2010/03/29	180,000,000	2009/05/07
16878	Merrill Lynch Int'l & Co. C.V.	中國石油天然氣股份有限公司-H股2011年6月歐式認購權證	0.157	7.8900	2011/06/20	180,000,000	2009/05/07
16879	Merrill Lynch Int'l & Co. C.V.	中國石油天然氣股份有限公司-H股2010年12月歐式認沽權證	0.227	6.5100	2010/12/23	180,000,000	2009/05/07
15936 <sup>#</sup>	德意志銀行	恒生指數2009年7月歐式認沽權證E	0.095	15,200/12,000單位	2009/07/30	300,000,000	2009/05/07
16080 <sup>#</sup>	KBC Fin Products Int'l Ltd.	恒生指數2009年7月歐式認沽權證F	0.062	14,800/16,600單位	2009/07/30	600,000,000	2009/05/07
16898	德意志銀行	香港交易及結算有限公司2009年11月歐式認沽權證A	0.250	98/100單位	2009/11/09	200,000,000	2009/05/08
10874	高盛結構產品(亞洲)有限公司	MSCI台灣指2009年11月歐式認購權證	0.370	260/500單位	2009/11/27	120,000,000	2009/05/08
16884	Macquarie Bank Ltd.	中信銀行股份有限公司-H股2009年12月歐式認購權證C	0.389	4.40單位	2009/12/30	100,000,000	2009/05/08
16885	Merrill Lynch Int'l & Co. C.V.	中國銀行股份有限公司-H股2010年1月歐式認購權證A	0.330	3.09單位	2010/01/25	200,000,000	2009/05/08
16891	Merrill Lynch Int'l & Co. C.V.	中國銀行股份有限公司-H股2009年12月歐式認沽權證	0.320	2.49單位	2009/12/21	200,000,000	2009/05/08
16892	Merrill Lynch Int'l & Co. C.V.	中國移動有限公司2009年12月歐式認沽權證	0.174	77.99/100單位	2009/12/07	300,000,000	2009/05/08
16893	Merrill Lynch Int'l & Co. C.V.	中國移動有限公司2010年4月歐式認沽權證	0.151	64.99/100單位	2010/04/19	300,000,000	2009/05/08
16886	Merrill Lynch Int'l & Co. C.V.	中國移動有限公司2010年9月歐式認購權證B	0.153	64.99/100單位	2010/09/27	300,000,000	2009/05/08
16887	Merrill Lynch Int'l & Co. C.V.	恒生銀行有限公司2010年3月歐式認購權證	0.150	89.99/100單位	2010/03/29	200,000,000	2009/05/08
16894	Merrill Lynch Int'l & Co. C.V.	恒生銀行有限公司2010年5月歐式認沽權證	0.255	83.99/100單位	2010/05/24	200,000,000	2009/05/08
16888	Merrill Lynch Int'l & Co. C.V.	和記黃埔有限公司2010年1月歐式認購權證	0.570	48.9900	2010/01/04	200,000,000	2009/05/08
16895	Merrill Lynch Int'l & Co. C.V.	和記黃埔有限公司2010年1月歐式認沽權證	0.730	39.9900	2010/01/25	200,000,000	2009/05/08

## 新上市衍生權證(續)

股份代號	發行機構	認股權證	發行價(港元)	行使水平/ 每10單位 認購價(港元)	認購/ 行使日期	上市時之 發行單位	上市日期
16889	Merrill Lynch Int'l & Co. C.V.	中國工商銀行股份有限公司-H股2009年11月歐式認購權證	0.500	4.89單位	2009/11/30	200,000,000	2009/05/08
16896	Merrill Lynch Int'l & Co. C.V.	中國工商銀行股份有限公司-H股2009年11月歐式認沽權證	0.216	3.39單位	2009/11/02	200,000,000	2009/05/08
16890	Merrill Lynch Int'l & Co. C.V.	新鴻基地產發展有限公司2009年12月歐式認購權證	0.150	74.99/100單位	2009/12/28	200,000,000	2009/05/08
16897	Merrill Lynch Int'l & Co. C.V.	新鴻基地產發展有限公司2010年1月歐式認沽權證	0.680	58.9900	2010/01/25	200,000,000	2009/05/08
16520*	Macquarie Bank Ltd.	恒生指數2009年9月歐式認沽權證B	0.094	14,400/13,500單位	2009/09/29	300,000,000	2009/05/08
15090*	德意志銀行	香港交易及結算有限公司2009年10月歐式認沽權證	0.095	87/100單位	2009/10/19	200,000,000	2009/05/08
16907	ABN AMRO Bank N.V.	香港交易及結算有限公司2009年11月歐式認購權證A	0.250	93.88/100單位	2009/11/30	300,000,000	2009/05/11
16900	BNP Paribas Arbit Issu B.V.	恒生指數2009年11月歐式認購權證E	0.250	16,000/11,000單位	2009/11/27	300,000,000	2009/05/11
16899	BNP Paribas Arbit Issu B.V.	恒生指數2009年11月歐式認沽權證C	0.260	15,800/12,000單位	2009/11/27	300,000,000	2009/05/11
16903	德意志銀行	中國海洋石油有限公司2009年11月歐式認沽權證B	0.160	9.0000	2009/11/09	100,000,000	2009/05/11
16901	德意志銀行	恒生指數2009年11月歐式認購權證A	0.250	16,800/10,000單位	2009/11/27	300,000,000	2009/05/11
16902	德意志銀行	恒生指數2009年12月歐式認購權證A	0.250	17,400/10,000單位	2009/12/30	300,000,000	2009/05/11
16905	德意志銀行	恒生指數2009年11月歐式認沽權證D	0.310	16,400/10,000單位	2009/11/27	300,000,000	2009/05/11
16904	德意志銀行	中國工商銀行股份有限公司-H股2009年11月歐式認沽權證	0.680	4.50單位	2009/11/16	100,000,000	2009/05/11
16906	德意志銀行	中國石油天然氣股份有限公司-H股2009年10月歐式認沽權證	0.150	7.4500	2009/10/12	100,000,000	2009/05/11
16908	高盛結構產品(亞洲)有限公司	恒生指數2009年11月歐式認沽權證B	0.250	16,000/11,000單位	2009/11/27	200,000,000	2009/05/11
16333*	Macquarie Bank Ltd.	中國建設銀行股份有限公司-H股2009年9月歐式認沽權證	0.230	3.80單位	2009/09/29	100,000,000	2009/05/11
16940	ABN AMRO Bank N.V.	香港交易及結算有限公司2009年11月歐式認沽權證C	0.190	95/100單位	2009/11/11	300,000,000	2009/05/12
16920	ABN AMRO Bank N.V.	恒生指數2009年9月歐式認購權證B	0.167	17,000/10,000單位	2009/09/29	400,000,000	2009/05/12
16921	ABN AMRO Bank N.V.	恒生指數2009年10月歐式認沽權證B	0.192	16,200/11,000單位	2009/10/29	400,000,000	2009/05/12
16933	BNP Paribas Arbit Issu B.V.	中國建設銀行股份有限公司-H股2009年10月歐式認購權證	0.480	5.39單位	2009/10/05	200,000,000	2009/05/12
16934	BNP Paribas Arbit Issu B.V.	中國工商銀行股份有限公司-H股2009年11月歐式認購權證	0.410	5.68單位	2009/11/23	200,000,000	2009/05/12
16930	Credit Suisse	香港交易及結算有限公司2009年12月歐式認購權證	0.230	88.88/100單位	2009/12/21	300,000,000	2009/05/12
16929	Credit Suisse	香港交易及結算有限公司2009年11月歐式認沽權證A	0.150	88.88/100單位	2009/11/30	300,000,000	2009/05/12
16928	Credit Suisse	中國工商銀行股份有限公司-H股2009年11月歐式認購權證B	0.250	5.88單位	2009/11/16	100,000,000	2009/05/12
16931	德意志銀行	香港交易及結算有限公司2010年3月歐式認購權證A	0.250	118/100單位	2010/03/02	200,000,000	2009/05/12
16909	香港上海匯豐銀行有限公司	中國鋁業股份有限公司-H股2010年2月歐式認購權證	0.250	7.6800	2010/02/22	280,000,000	2009/05/12
16910	香港上海匯豐銀行有限公司	中國神華能源股份有限公司-H股2010年1月歐式認購權證	0.560	28.2800	2010/01/20	280,000,000	2009/05/12
16911	香港上海匯豐銀行有限公司	江西銅業股份有限公司-H股2010年1月歐式認購權證	0.250	12.2800	2010/01/20	280,000,000	2009/05/12
16912	香港上海匯豐銀行有限公司	兗州煤業股份有限公司-H股2010年1月歐式認購權證	0.250	9.8800	2010/01/20	280,000,000	2009/05/12
16935	KBC Fin Products Int'l Ltd.	中國人壽保險股份有限公司-H股2009年11月歐式認沽權證B	0.270	24.8800	2009/11/16	348,000,000	2009/05/12
16936	KBC Fin Products Int'l Ltd.	中國海洋石油有限公司2010年3月歐式認購權證	0.250	10.1800	2010/03/15	400,000,000	2009/05/12
16939	KBC Fin Products Int'l Ltd.	恒生中國企業指數2009年12月歐式認購權證C	0.250	10,200/7,500單位	2009/12/30	400,000,000	2009/05/12
16938	KBC Fin Products Int'l Ltd.	中國工商銀行股份有限公司-H股2009年12月歐式認沽權證	0.520	4.08單位	2009/12/01	188,000,000	2009/05/12
16937	KBC Fin Products Int'l Ltd.	中國工商銀行股份有限公司-H股2009年11月歐式認沽權證D	0.950	4.88單位	2009/11/12	103,000,000	2009/05/12
16913	Macquarie Bank Ltd.	中國建設銀行股份有限公司-H股2009年12月歐式認購權證	0.826	5單位	2009/12/30	100,000,000	2009/05/12
16917	Macquarie Bank Ltd.	中國建設銀行股份有限公司-H股2009年12月歐式認沽權證	0.603	4.20單位	2009/12/30	100,000,000	2009/05/12
16914	Macquarie Bank Ltd.	招商銀行股份有限公司-H股2010年1月歐式認購權證A	0.252	18.0000	2010/01/28	300,000,000	2009/05/12
16915	Macquarie Bank Ltd.	招商銀行股份有限公司-H股2009年12月歐式認沽權證	0.253	14.0000	2009/12/30	300,000,000	2009/05/12
16916	Macquarie Bank Ltd.	中國海洋石油有限公司2011年3月歐式認購權證	0.271	11.0000	2011/03/30	100,000,000	2009/05/12
16919	Macquarie Bank Ltd.	恒生指數2009年11月歐式認沽權證A	0.250	16,000/10,300單位	2009/11/27	300,000,000	2009/05/12
16918	Macquarie Bank Ltd.	恒生指數2009年12月歐式認購權證G	0.250	17,000/10,000單位	2009/12/30	300,000,000	2009/05/12
16932	Standard Bank PLC	中國海洋石油有限公司2010年5月歐式認沽權證	0.250	8.5800	2010/05/26	200,000,000	2009/05/12

## 新上市衍生權證(續)

股份代號	發行機構	認股權證	發行價(港元)	行使水平/ 每10單位 認購價(港元)	認購/ 行使日期	上市時之 發行單位	上市日期
16924	SGA Societe Generale Acceptance N.V.	中國移動有限公司2010年4月歐式認購權證A	0.150	78.88/100單位	2010/04/21	800,000,000	2009/05/12
16922	SGA Societe Generale Acceptance N.V.	中國建設銀行股份有限公司-H股2009年12月歐式認購權證D	0.465	5.88單位	2009/12/07	100,000,000	2009/05/12
16923	SGA Societe Generale Acceptance N.V.	中國人壽保險股份有限公司-H股2009年11月歐式認購權證D	0.300	35.0800	2009/11/18	250,000,000	2009/05/12
16925	SGA Societe Generale Acceptance N.V.	恒生指數2009年11月歐式認購權證A	0.250	17,200/8,700單位	2009/11/27	300,000,000	2009/05/12
16926	SGA Societe Generale Acceptance N.V.	恒生指數2009年11月歐式認購權證B	0.250	18,000/7,700單位	2009/11/27	300,000,000	2009/05/12
16927	SGA Societe Generale Acceptance N.V.	恒生指數2009年11月歐式認購權證C	0.250	18,800/7,200單位	2009/11/27	300,000,000	2009/05/12
16165 <sup>#</sup>	Credit Suisse	香港交易及結算有限公司2009年10月歐式認沽權證	0.063	81.99/100單位	2009/10/05	200,000,000	2009/05/12
16943	Barclays Bank plc	恒生指數2009年10月歐式認沽權證	0.178	15,200/10,000單位	2009/10/29	500,000,000	2009/05/13
16944	德意志銀行	香港交易及結算有限公司2009年11月歐式認沽權證B	0.270	110/100單位	2009/11/16	150,000,000	2009/05/13
16941	Macquarie Bank Ltd.	香港交易及結算有限公司2010年9月歐式認購權證	0.252	120/100單位	2010/09/29	300,000,000	2009/05/13
16942	SGA Societe Generale Acceptance N.V.	匯豐控股有限公司2010年8月歐式認沽權證B	0.253	68.88/100單位	2010/08/25	400,000,000	2009/05/13
17001	ABN AMRO Bank N.V.	中國銀行股份有限公司-H股2009年11月歐式認購權證	0.288	3.30單位	2009/11/16	150,000,000	2009/05/14
16997	ABN AMRO Bank N.V.	中國人壽保險股份有限公司-H股2009年11月歐式認購權證C	0.345	32.8800	2009/11/23	200,000,000	2009/05/14
17002	ABN AMRO Bank N.V.	中國人壽保險股份有限公司-H股2009年11月歐式認沽權證E	0.301	26.2800	2009/11/16	200,000,000	2009/05/14
16996	BNP Paribas Arbit Issu B.V.	恒生指數2009年11月歐式認購權證F	0.260	16,800/11,000單位	2009/11/27	300,000,000	2009/05/14
17000	BNP Paribas Arbit Issu B.V.	恒生指數2009年11月歐式認沽權證G	0.250	16,600/12,000單位	2009/11/27	300,000,000	2009/05/14
17003	德意志銀行	中國人壽保險股份有限公司-H股2009年11月歐式認沽權證E	0.460	28.0000	2009/11/23	200,000,000	2009/05/14
17004	德意志銀行	中國海洋石油有限公司2010年3月歐式認購權證	0.250	11.0000	2010/03/29	200,000,000	2009/05/14
17005	德意志銀行	香港交易及結算有限公司2010年3月歐式認購權證B	0.250	130/100單位	2010/03/16	200,000,000	2009/05/14
17008	德意志銀行	香港交易及結算有限公司2009年12月歐式認沽權證F	0.270	120/100單位	2009/12/28	200,000,000	2009/05/14
17006	德意志銀行	匯豐控股有限公司2010年5月歐式認購權證A	0.250	54/100單位	2010/05/10	200,000,000	2009/05/14
17007	德意志銀行	匯豐控股有限公司2010年3月歐式認沽權證	0.270	80/100單位	2010/03/01	200,000,000	2009/05/14
16994	德意志銀行	恒生指數2009年11月歐式認購權證B	0.250	18,000/10,000單位	2009/11/27	300,000,000	2009/05/14
16995	德意志銀行	恒生指數2009年11月歐式認購權證C	0.250	18,600/9,000單位	2009/11/27	300,000,000	2009/05/14
16998	德意志銀行	恒生指數2009年11月歐式認沽權證E	0.310	17,000/10,000單位	2009/11/27	300,000,000	2009/05/14
16999	德意志銀行	恒生指數2009年11月歐式認沽權證F	0.340	17,600/10,000單位	2009/11/27	300,000,000	2009/05/14
16968	香港上海匯豐銀行有限公司	恒生中國企業指數2009年12月歐式認購權證C	0.250	9,800/7,500單位	2009/12/30	380,000,000	2009/05/14
16969	香港上海匯豐銀行有限公司	恒生中國企業指數2009年12月歐式認購權證D	0.250	10,800/6,000單位	2009/12/30	380,000,000	2009/05/14
16970	香港上海匯豐銀行有限公司	恒生中國企業指數2009年12月歐式認購權證E	0.250	11,800/5,000單位	2009/12/30	380,000,000	2009/05/14
16972	香港上海匯豐銀行有限公司	恒生中國企業指數2009年12月歐式認購權證F	0.250	12,800/4,500單位	2009/12/30	380,000,000	2009/05/14
16979	香港上海匯豐銀行有限公司	恒生中國企業指數2009年12月歐式認沽權證G	0.250	7,800/5,000單位	2009/12/30	380,000,000	2009/05/14
16980	香港上海匯豐銀行有限公司	恒生中國企業指數2009年12月歐式認沽權證H	0.250	8,800/6,500單位	2009/12/30	380,000,000	2009/05/14
16981	香港上海匯豐銀行有限公司	恒生中國企業指數2009年12月歐式認沽權證I	0.250	9,800/8,500單位	2009/12/30	380,000,000	2009/05/14
16973	香港上海匯豐銀行有限公司	恒生指數2009年12月歐式認購權證F	0.250	16,800/11,500單位	2009/12/30	380,000,000	2009/05/14
16974	香港上海匯豐銀行有限公司	恒生指數2009年12月歐式認購權證G	0.250	17,800/10,000單位	2009/12/30	380,000,000	2009/05/14
16975	香港上海匯豐銀行有限公司	恒生指數2009年12月歐式認購權證H	0.250	18,800/8,800單位	2009/12/30	380,000,000	2009/05/14
16976	香港上海匯豐銀行有限公司	恒生指數2009年12月歐式認購權證I	0.250	19,800/7,800單位	2009/12/30	380,000,000	2009/05/14
16977	香港上海匯豐銀行有限公司	恒生指數2009年12月歐式認購權證J	0.250	20,800/6,800單位	2009/12/30	380,000,000	2009/05/14
16978	香港上海匯豐銀行有限公司	恒生指數2009年12月歐式認購權證K	0.250	22,800/6,000單位	2009/12/30	380,000,000	2009/05/14
16982	香港上海匯豐銀行有限公司	恒生指數2009年12月歐式認沽權證L	0.250	12,800/6,800單位	2009/12/30	380,000,000	2009/05/14
16983	香港上海匯豐銀行有限公司	恒生指數2009年12月歐式認沽權證M	0.250	13,800/7,800單位	2009/12/30	380,000,000	2009/05/14
16984	香港上海匯豐銀行有限公司	恒生指數2009年12月歐式認沽權證N	0.250	14,800/9,800單位	2009/12/30	380,000,000	2009/05/14
16985	香港上海匯豐銀行有限公司	恒生指數2009年12月歐式認沽權證O	0.250	15,800/11,800單位	2009/12/30	380,000,000	2009/05/14

## 新上市衍生權證(續)

股份代號	發行機構	認股權證	發行價(港元)	行使水平/ 每10單位 認購價(港元)	認購/ 行使日期	上市時之 發行單位	上市日期
16986	香港上海匯豐銀行有限公司	恒生指數2009年12月歐式認沽權證P	0.250	16,800/13,800單位	2009/12/30	380,000,000	2009/05/14
16945	Macquarie Bank Ltd.	中國銀行股份有限公司-H股2009年11月歐式認購權證	0.255	3.60單位	2009/11/27	150,000,000	2009/05/14
16946	Macquarie Bank Ltd.	交通銀行股份有限公司-H股2010年9月歐式認購權證	0.250	6.5000	2010/09/29	250,000,000	2009/05/14
16950	Macquarie Bank Ltd.	中國電信股份有限公司-H股2009年11月歐式認購權證	0.424	4.60單位	2009/11/27	100,000,000	2009/05/14
16947	Macquarie Bank Ltd.	中國建設銀行股份有限公司-H股2009年11月歐式認購權證	0.493	6單位	2009/11/27	100,000,000	2009/05/14
16951	Macquarie Bank Ltd.	中國海洋石油有限公司2010年6月歐式認沽權證	0.262	9.0000	2010/06/29	250,000,000	2009/05/14
16948	Macquarie Bank Ltd.	中國中鐵股份有限公司-H股2010年9月歐式認購權證	0.250	6.0000	2010/09/29	250,000,000	2009/05/14
16949	Macquarie Bank Ltd.	中國神華能源股份有限公司-H股2010年3月歐式認購權證	0.576	30.0000	2010/03/30	250,000,000	2009/05/14
16952	Macquarie Bank Ltd.	恒生銀行有限公司2010年12月歐式認購權證B	0.264	100/100單位	2010/12/30	500,000,000	2009/05/14
16955	Macquarie Bank Ltd.	恒生中國企業指數2009年11月歐式認沽權證B	0.250	9,800/6,800單位	2009/11/27	200,000,000	2009/05/14
16956	Macquarie Bank Ltd.	恒生指數2010年1月歐式認購權證	0.250	18,000/10,300單位	2010/01/28	300,000,000	2009/05/14
16957	Macquarie Bank Ltd.	恒生指數2009年11月歐式認沽權證B	0.250	16,800/11,500單位	2009/11/27	300,000,000	2009/05/14
16953	Macquarie Bank Ltd.	新世界發展有限公司2010年4月歐式認購權證	0.250	14.0000	2010/04/29	200,000,000	2009/05/14
16954	Macquarie Bank Ltd.	中國石油天然氣股份有限公司-H股2009年11月歐式認購權證	0.594	10單位	2009/11/27	150,000,000	2009/05/14
16962	SGA Societe Generale Acceptance N.V.	中國海洋石油有限公司2010年12月歐式認購權證	0.253	11.3800	2010/12/08	400,000,000	2009/05/14
16958	SGA Societe Generale Acceptance N.V.	中國石化化工股份有限公司-H股2009年12月歐式認購權證E	0.700	7.88單位	2009/12/02	100,000,000	2009/05/14
16959	SGA Societe Generale Acceptance N.V.	中國石化化工股份有限公司-H股2010年1月歐式認沽權證	0.253	8.0800	2010/01/20	400,000,000	2009/05/14
16960	SGA Societe Generale Acceptance N.V.	中國石化化工股份有限公司-H股2010年10月歐式認沽權證	0.250	7.2800	2010/10/04	400,000,000	2009/05/14
16961	SGA Societe Generale Acceptance N.V.	中國電信股份有限公司-H股2009年11月歐式認購權證B	0.600	4.40單位	2009/11/18	150,000,000	2009/05/14
16963	SGA Societe Generale Acceptance N.V.	香港交易及結算有限公司2010年1月歐式認購權證B	0.250	115/100單位	2010/01/27	500,000,000	2009/05/14
16964	SGA Societe Generale Acceptance N.V.	香港交易及結算有限公司2009年12月歐式認沽權證B	0.284	110/100單位	2009/12/02	500,000,000	2009/05/14
16971	SGA Societe Generale Acceptance N.V.	恒生指數2009年11月歐式認沽權證F	0.250	18,000/15,700單位	2009/11/27	300,000,000	2009/05/14
16967	SGA Societe Generale Acceptance N.V.	恒生指數2009年11月歐式認購權證D	0.250	19,600/7,600單位	2009/11/27	300,000,000	2009/05/14
16965	SGA Societe Generale Acceptance N.V.	和記黃埔有限公司2010年1月歐式認購權證	0.640	58.8800	2010/01/20	200,000,000	2009/05/14
16966	SGA Societe Generale Acceptance N.V.	中國工商銀行股份有限公司-H股2010年12月歐式認沽權證	0.253	6.0000	2010/12/08	400,000,000	2009/05/14
16990	瑞士銀行	中國移動有限公司2010年10月歐式認購權證	0.150	86.60/100單位	2010/10/18	300,000,000	2009/05/14
16993	瑞士銀行	中國移動有限公司2010年4月歐式認沽權證D	0.150	65/100單位	2010/04/19	300,000,000	2009/05/14
17018	瑞士銀行	中國建設銀行股份有限公司-H股2009年12月歐式認沽權證B	0.360	4.28單位	2009/12/21	300,000,000	2009/05/14
16987	瑞士銀行	中國移動有限公司2009年10月歐式認購權證C	0.150	62/100單位	2009/10/27	300,000,000	2009/05/14
16988	瑞士銀行	中國移動有限公司2010年4月歐式認購權證A	0.150	70.88/100單位	2010/04/19	300,000,000	2009/05/14
16989	瑞士銀行	中國移動有限公司2010年4月歐式認購權證B	0.150	78.88/100單位	2010/04/26	300,000,000	2009/05/14
17010	瑞士銀行	香港交易及結算有限公司2010年1月歐式認購權證A	0.330	78.88/100單位	2010/01/25	300,000,000	2009/05/14
17011	瑞士銀行	香港交易及結算有限公司2010年2月歐式認購權證A	0.270	88.88/100單位	2010/02/22	300,000,000	2009/05/14
17019	瑞士銀行	香港交易及結算有限公司2009年12月歐式認購權證C	0.250	93.88/100單位	2009/12/21	300,000,000	2009/05/14
17009	瑞士銀行	香港交易及結算有限公司2009年12月歐式認購權證D	0.250	108.88/100單位	2009/12/21	300,000,000	2009/05/14
16991	瑞士銀行	香港交易及結算有限公司2009年11月歐式認沽權證B	0.150	95/100單位	2009/11/23	300,000,000	2009/05/14
17013	瑞士銀行	恒生指數2009年10月歐式認沽權證	0.150	16,800/15,500單位	2009/10/29	300,000,000	2009/05/14
17014	瑞士銀行	恒生指數2009年11月歐式認沽權證	0.150	15,600/15,200單位	2009/11/27	300,000,000	2009/05/14
17012	瑞士銀行	恒生指數2009年12月歐式認購權證G	0.150	18,000/16,000單位	2009/12/30	300,000,000	2009/05/14
17015	瑞士銀行	恒生指數2009年12月歐式認沽權證H	0.250	18,800/15,000單位	2009/12/30	300,000,000	2009/05/14
17016	瑞士銀行	恒生指數2009年12月歐式認沽權證I	0.250	19,800/15,000單位	2009/12/30	300,000,000	2009/05/14
16992	瑞士銀行	中國工商銀行股份有限公司-H股2009年10月歐式認沽權證	0.150	3.38單位	2009/10/27	300,000,000	2009/05/14
17017	瑞士銀行	中國工商銀行股份有限公司-H股2009年12月歐式認沽權證	0.450	4.38單位	2009/12/21	300,000,000	2009/05/14

## 新上市衍生權證(續)

股份代號	發行機構	認股權證	發行價(港元)	行使水平/ 每10單位 認購價(港元)	認購/ 行使日期	上市時之 發行單位	上市日期
16081*	KBC Fin Products Int'l Ltd.	恒生指數2009年7月歐式認沽權證G	0.053	15,400/18,200單位	2009/07/30	600,000,000	2009/05/14
16082*	KBC Fin Products Int'l Ltd.	恒生指數2009年7月歐式認沽權證H	0.075	16,600/19,200單位	2009/07/30	600,000,000	2009/05/14
17031	ABN AMRO Bank N.V.	中國建設銀行股份有限公司-H股2009年11月歐式認購權證A	0.573	5.588單位	2009/11/23	100,000,000	2009/05/15
17027	德意志銀行	中國建設銀行股份有限公司-H股2009年12月歐式認沽權證	0.840	4.68單位	2009/12/21	200,000,000	2009/05/15
17028	德意志銀行	香港交易及結算所有限公司2009年11月歐式認購權證D	0.250	125/100單位	2009/11/30	200,000,000	2009/05/15
17029	德意志銀行	香港交易及結算所有限公司2009年12月歐式認沽權證G	0.350	132/100單位	2009/12/14	200,000,000	2009/05/15
17025	德意志銀行	匯豐控股有限公司2011年9月歐式認購權證	0.250	68.88/100單位	2011/09/29	200,000,000	2009/05/15
17024	德意志銀行	匯豐控股有限公司2009年12月歐式認購權證B	1.140	75.0000	2009/12/07	200,000,000	2009/05/15
17030	德意志銀行	中國石油天然氣股份有限公司-H股2009年12月歐式認沽權證	0.250	9.2800	2009/12/21	200,000,000	2009/05/15
17020	KBC Fin Products Int'l Ltd.	匯豐控股有限公司2010年6月歐式認購權證B	0.160	61.50/100@M	2010/06/07	600,000,000	2009/05/15
17022	Macquarie Bank Ltd.	香港交易及結算所有限公司2010年6月歐式認購權證	0.251	135/100單位	2010/06/29	300,000,000	2009/05/15
17021	Macquarie Bank Ltd.	香港交易及結算所有限公司2010年1月歐式認購權證B	0.251	117.50/100單位	2010/01/28	300,000,000	2009/05/15
17023	Macquarie Bank Ltd.	江西銅業股份有限公司-H股2010年2月歐式認購權證A	0.250	14.0000	2010/02/25	200,000,000	2009/05/15
17026	SGA Societe Generale Acceptance N.V.	香港交易及結算所有限公司2009年12月歐式認購權證	0.251	124/100單位	2009/12/30	500,000,000	2009/05/15
16567*	Macquarie Bank Ltd.	中國聯合網絡通信(香港)股份有限公司2010年6月歐式認購權證	0.226	10.0000	2010/06/29	300,000,000	2009/05/15
16747*	Macquarie Bank Ltd.	恒生指數2009年10月歐式認沽權證	0.136	15,200/10,000單位	2009/10/29	300,000,000	2009/05/15
17061	ABN AMRO Bank N.V.	香港交易及結算所有限公司2009年11月歐式認購權證B	0.250	118.88/100單位	2009/11/23	300,000,000	2009/05/18
17033	中銀國際亞洲有限公司	標智滬深300中國指數基金2009年12月歐式認購權證	0.500	29.8000	2009/12/02	300,000,000	2009/05/18
17032	中銀國際亞洲有限公司	人和商業控股有限公司2009年12月歐式認購權證	0.300	1.88單位	2009/12/02	300,000,000	2009/05/18
17048	Credit Suisse	香港交易及結算所有限公司2009年11月歐式認沽權證B	0.150	100/100單位	2009/11/03	300,000,000	2009/05/18
17064	德意志銀行	中國移動有限公司2010年4月歐式認購權證A	0.150	82.30/100單位	2010/04/26	200,000,000	2009/05/18
17062	德意志銀行	長江實業(集團)有限公司2009年12月歐式認購權證B	0.150	88/100單位	2009/12/28	200,000,000	2009/05/18
17063	德意志銀行	中國人壽保險股份有限公司-H股2009年12月歐式認購權證D	0.420	30.0000	2009/12/21	200,000,000	2009/05/18
17065	德意志銀行	中國工商銀行股份有限公司-H股2009年12月歐式認購權證A	0.580	4.90單位	2009/12/21	200,000,000	2009/05/18
17066	德意志銀行	中國石油天然氣股份有限公司-H股2010年2月歐式認購權證B	0.160	8.1000	2010/02/01	200,000,000	2009/05/18
17049	香港上海匯豐銀行有限公司	中國鋁業股份有限公司-H股2010年1月歐式認購權證	0.250	8.8800	2010/01/20	180,000,000	2009/05/18
17051	香港上海匯豐銀行有限公司	中國交通建設股份有限公司-H股2010年1月歐式認購權證	0.250	12.8800	2010/01/20	180,000,000	2009/05/18
17050	香港上海匯豐銀行有限公司	中信銀行股份有限公司-H股2010年1月歐式認購權證	0.790	4.68單位	2010/01/20	180,000,000	2009/05/18
17055	香港上海匯豐銀行有限公司	香港交易及結算所有限公司2010年2月歐式認沽權證	0.250	96.88/100單位	2010/02/22	180,000,000	2009/05/18
17052	香港上海匯豐銀行有限公司	香港交易及結算所有限公司2010年1月歐式認購權證B	0.250	138.88/100單位	2010/01/20	180,000,000	2009/05/18
17053	香港上海匯豐銀行有限公司	聯想集團有限公司2010年2月歐式認購權證	0.580	3.88單位	2010/02/22	180,000,000	2009/05/18
17054	香港上海匯豐銀行有限公司	紫金礦業集團股份有限公司-H股2010年2月歐式認購權證	0.250	7.8800	2010/02/22	180,000,000	2009/05/18
17056	KBC Fin Products Int'l Ltd.	中國移動有限公司2010年4月歐式認購權證B	0.150	78.88/100單位	2010/04/21	608,000,000	2009/05/18
17057	KBC Fin Products Int'l Ltd.	中國石油化工股份有限公司-H股2010年12月歐式認購權證	0.250	6.5800	2010/12/28	400,000,000	2009/05/18
17058	KBC Fin Products Int'l Ltd.	中國石油天然氣股份有限公司-H股2009年12月歐式認購權證	0.250	6.8800	2009/12/18	400,000,000	2009/05/18
17034	Macquarie Bank Ltd.	恒生指數2010年1月歐式認沽權證A	0.252	17,600/13,300單位	2010/01/28	400,000,000	2009/05/18
17037	Merrill Lynch Int'l & Co. C.V.	中國海外發展有限公司2010年6月歐式認購權證A	0.500	16.9900	2010/06/28	200,000,000	2009/05/18
17038	Merrill Lynch Int'l & Co. C.V.	中國海外發展有限公司2010年4月歐式認沽權證	0.360	11.9900	2010/04/12	200,000,000	2009/05/18
17041	Merrill Lynch Int'l & Co. C.V.	中國海外發展有限公司2010年5月歐式認沽權證	0.265	9.9900	2010/05/10	200,000,000	2009/05/18
17036	Merrill Lynch Int'l & Co. C.V.	長江實業(集團)有限公司2011年2月歐式認沽權證	0.255	74.90/100單位	2011/02/07	300,000,000	2009/05/18
17046	Merrill Lynch Int'l & Co. C.V.	香港交易及結算所有限公司2010年4月歐式認購權證	0.295	107.99/100單位	2010/04/26	300,000,000	2009/05/18
17043	Merrill Lynch Int'l & Co. C.V.	香港交易及結算所有限公司2010年5月歐式認購權證A	0.260	117.99/100單位	2010/05/10	300,000,000	2009/05/18
17044	Merrill Lynch Int'l & Co. C.V.	香港交易及結算所有限公司2010年8月歐式認購權證	0.265	127.99/100單位	2010/08/09	300,000,000	2009/05/18



## 新上市衍生權證(續)

股份代號	發行機構	認股權證	發行價(港元)	行使水平/ 每10單位 認購價(港元)	認購/ 行使日期	上市時之 發行單位	上市日期
17045	Merrill Lynch Int'l & Co. C.V.	匯豐控股有限公司2010年7月歐式認購權證	0.219	58.19/93單位	2010/07/26	300,000,000	2009/05/18
17042	Merrill Lynch Int'l & Co. C.V.	匯豐控股有限公司2010年12月歐式認購權證	0.166	62.93/93單位	2010/12/20	300,000,000	2009/05/18
17047	Merrill Lynch Int'l & Co. C.V.	匯豐控股有限公司2010年12月歐式認沽權證A	0.180	64.83/93單位	2010/12/13	300,000,000	2009/05/18
17059	Merrill Lynch Int'l & Co. C.V.	恒生指數2009年10月歐式認購權證	0.265	16,600/10,200單位	2009/10/29	300,000,000	2009/05/18
17060	Merrill Lynch Int'l & Co. C.V.	恒生指數2009年11月歐式認沽權證	0.161	15,800/12,000單位	2009/11/27	300,000,000	2009/05/18
17035	SGA Societe Generale Acceptance N.V.	恒生指數2009年11月歐式認購權證E	0.250	20,400/8,000單位	2009/11/27	300,000,000	2009/05/18
17039	SGA Societe Generale Acceptance N.V.	恒生指數2009年11月歐式認沽權證G	0.250	18,800/17,100單位	2009/11/27	300,000,000	2009/05/18
17040	SGA Societe Generale Acceptance N.V.	恒生指數2009年11月歐式認沽權證H	0.250	19,600/19,300單位	2009/11/27	300,000,000	2009/05/18
16244 <sup>#</sup>	德意志銀行	匯豐控股有限公司2009年9月歐式認沽權證B	0.048	60/100單位	2009/09/29	250,000,000	2009/05/18
16192 <sup>#</sup>	荷蘭合作銀行	匯豐控股有限公司2009年9月歐式認沽權證B	0.049	60/100單位	2009/09/29	250,000,000	2009/05/18
17072	BNP Paribas Arbit Issu B.V.	中國海洋石油有限公司2010年11月歐式認購權證	0.250	11.8000	2010/11/22	100,000,000	2009/05/19
17073	BNP Paribas Arbit Issu B.V.	香港交易及結算有限公司2010年3月歐式認購權證A	0.250	126/100單位	2010/03/29	100,000,000	2009/05/19
17075	KBC Fin Products Int'l Ltd.	中國建設銀行股份有限公司-H股2009年11月歐式認購權證	0.550	5.688單位	2009/11/19	178,000,000	2009/05/19
17076	KBC Fin Products Int'l Ltd.	中國建設銀行股份有限公司-H股2009年12月歐式認購權證A	0.470	6.088單位	2009/12/01	208,000,000	2009/05/19
17082	KBC Fin Products Int'l Ltd.	恒生指數2009年12月歐式認沽權證C	0.280	20,400/20,000單位	2009/12/30	348,000,000	2009/05/19
17074	KBC Fin Products Int'l Ltd.	恒生指數2009年11月歐式認購權證D	0.250	19,200/9,600單位	2009/11/27	400,000,000	2009/05/19
17080	KBC Fin Products Int'l Ltd.	恒生指數2009年11月歐式認沽權證F	0.250	20,000/20,000單位	2009/11/27	400,000,000	2009/05/19
17081	KBC Fin Products Int'l Ltd.	恒生指數2009年11月歐式認沽權證G	0.250	19,600/20,000單位	2009/11/27	400,000,000	2009/05/19
17078	KBC Fin Products Int'l Ltd.	中國工商銀行股份有限公司-H股2009年12月歐式認購權證A	0.470	4.98單位	2009/12/01	208,000,000	2009/05/19
17079	KBC Fin Products Int'l Ltd.	中國工商銀行股份有限公司-H股2010年11月歐式認沽權證A	0.250	5.8800	2010/11/15	400,000,000	2009/05/19
17077	KBC Fin Products Int'l Ltd.	中國工商銀行股份有限公司-H股2009年11月歐式認購權證E	0.340	5.388單位	2009/11/19	288,000,000	2009/05/19
17068	荷蘭合作銀行	中國建設銀行股份有限公司-H股2009年11月歐式認沽權證	0.300	3.60單位	2009/11/30	100,000,000	2009/05/19
17067	荷蘭合作銀行	香港交易及結算有限公司2010年1月歐式認購權證A	0.250	120/100單位	2010/01/15	180,000,000	2009/05/19
17071	荷蘭合作銀行	香港交易及結算有限公司2010年1月歐式認沽權證	0.250	112/100單位	2010/01/15	180,000,000	2009/05/19
17069	荷蘭合作銀行	匯豐控股有限公司2011年12月歐式認購權證	0.222	77.67/93單位	2011/12/19	200,000,000	2009/05/19
17070	荷蘭合作銀行	中國工商銀行股份有限公司-H股2009年11月歐式認沽權證	0.390	3.60單位	2009/11/30	100,000,000	2009/05/19
17085	BNP Paribas Arbit Issu B.V.	中國建設銀行股份有限公司-H股2011年12月歐式認購權證	0.150	6.2800	2011/12/05	200,000,000	2009/05/20
17084	BNP Paribas Arbit Issu B.V.	中國建設銀行股份有限公司-H股2009年12月歐式認購權證B	0.360	6.30單位	2009/12/02	200,000,000	2009/05/20
17089	德意志銀行	中國電信股份有限公司-H股2009年11月歐式認購權證B	0.390	4.20單位	2009/11/30	150,000,000	2009/05/20
17086	高盛結構產品(亞洲)有限公司	匯豐控股有限公司2009年11月歐式認購權證	0.360	88.0000	2009/11/27	200,000,000	2009/05/20
17093	KBC Fin Products Int'l Ltd.	匯豐控股有限公司2010年8月歐式認購權證A	0.250	56.88/100單位	2010/08/02	400,000,000	2009/05/20
17092	KBC Fin Products Int'l Ltd.	匯豐控股有限公司2011年5月歐式認購權證	0.250	67.88/100單位	2011/05/03	400,000,000	2009/05/20
17087	KBC Fin Products Int'l Ltd.	中國石油天然氣股份有限公司-H股2010年2月歐式認購權證	0.250	7.5800	2010/02/10	400,000,000	2009/05/20
17088	KBC Fin Products Int'l Ltd.	中國石油天然氣股份有限公司-H股2010年5月歐式認購權證	0.250	8.3800	2010/05/03	400,000,000	2009/05/20
17091	KBC Fin Products Int'l Ltd.	中國石油天然氣股份有限公司-H股2010年2月歐式認沽權證A	0.190	8.6000	2010/02/02	468,000,000	2009/05/20
17083	Macquarie Bank Ltd.	中國聯合網絡通信(香港)股份有限公司2009年12月歐式認購權證B	0.250	8.0000	2009/12/30	400,000,000	2009/05/20
17090	Standard Bank PLC	iShares 安碩新華富時A50中國指數ETF2009年12月歐式認沽權證	0.250	12.3800	2009/12/30	200,000,000	2009/05/20
15466 <sup>#</sup>	KBC Fin Products Int'l Ltd.	中國石油化工股份有限公司-H股2009年11月歐式認購權證A	0.098	5.9880	2009/11/23	600,000,000	2009/05/20
15715 <sup>#</sup>	SGA Societe Generale Acceptance N.V.	中國石油化工股份有限公司-H股2009年11月歐式認購權證A	0.093	5.9900	2009/11/23	500,000,000	2009/05/20
17107	Barclays Bank plc	中國工商銀行股份有限公司-H股2009年11月歐式認購權證	0.340	4.92單位	2009/11/27	100,000,000	2009/05/21
17108	Barclays Bank plc	中國工商銀行股份有限公司-H股2009年12月歐式認沽權證	0.360	3.80單位	2009/12/30	100,000,000	2009/05/21
17109	KBC Fin Products Int'l Ltd.	中國銀行股份有限公司-H股2009年12月歐式認沽權證	0.920	3.48單位	2009/12/01	108,000,000	2009/05/21
17111	KBC Fin Products Int'l Ltd.	中國海洋石油有限公司2010年3月歐式認沽權證	0.250	10.1800	2010/03/01	400,000,000	2009/05/21

## 新上市衍生權證(續)

股份代號	發行機構	認股權證	發行價(港元)	行使水平/ 每10單位 認購價(港元)	認購/ 行使日期	上市時之 發行單位	上市日期
17110	KBC Fin Products Int'l Ltd.	中國石油化工股份有限公司-H股2010年2月歐式認沽權證	0.300	8.3800	2010/02/10	328,000,000	2009/05/21
17112	KBC Fin Products Int'l Ltd.	中國石油天然氣股份有限公司-H股2010年2月歐式認沽權證B	0.380	10.8800	2010/02/01	258,000,000	2009/05/21
17094	Macquarie Bank Ltd.	中電控股有限公司2011年6月歐式認購權證	0.152	53.88/100單位	2011/06/23	300,000,000	2009/05/21
17095	Merrill Lynch Int'l & Co. C.V.	交通銀行股份有限公司-H股2010年12月歐式認購權證	0.250	7.3900	2010/12/20	200,000,000	2009/05/21
17100	Merrill Lynch Int'l & Co. C.V.	交通銀行股份有限公司-H股2010年12月歐式認沽權證A	0.250	6.3900	2010/12/13	200,000,000	2009/05/21
17098	Merrill Lynch Int'l & Co. C.V.	中國海洋石油有限公司2010年3月歐式認購權證	0.224	10.1700	2010/03/08	200,000,000	2009/05/21
17099	Merrill Lynch Int'l & Co. C.V.	中國海洋石油有限公司2010年5月歐式認沽權證A	0.208	8.5900	2010/05/24	200,000,000	2009/05/21
17096	Merrill Lynch Int'l & Co. C.V.	中國石油化工股份有限公司-H股2010年12月歐式認沽權證	0.255	6.8900	2010/12/13	200,000,000	2009/05/21
17097	Merrill Lynch Int'l & Co. C.V.	中國神華能源股份有限公司-H股2009年12月歐式認購權證	0.415	27.9900	2009/12/21	200,000,000	2009/05/21
17101	荷蘭合作銀行	中國人壽保險股份有限公司-H股2010年2月歐式認購權證A	0.620	28.0000	2010/02/10	180,000,000	2009/05/21
17102	荷蘭合作銀行	香港交易及結算所有限公司2010年2月歐式認購權證A	0.370	96/100單位	2010/02/25	150,000,000	2009/05/21
17103	荷蘭合作銀行	香港交易及結算所有限公司2010年2月歐式認購權證B	0.330	104/100單位	2010/02/10	150,000,000	2009/05/21
17104	荷蘭合作銀行	中國石油天然氣股份有限公司-H股2010年3月歐式認購權證A	0.250	7.2000	2010/03/25	150,000,000	2009/05/21
17105	荷蘭合作銀行	騰訊控股有限公司2009年12月歐式認購權證	0.250	78/100單位	2009/12/30	220,000,000	2009/05/21
17106	SGA Societe Generale Acceptance N.V.	中國石油化工股份有限公司-H股2009年12月歐式認購權證F	0.460	8.88單位	2009/12/23	150,000,000	2009/05/21
17120	BNP Paribas Arbit Issu B.V.	中國石油化工股份有限公司-H股2010年1月歐式認購權證	0.700	6.86單位	2010/01/04	200,000,000	2009/05/22
17115	Macquarie Bank Ltd.	中國移動有限公司2010年6月歐式認沽權證	0.250	80/100單位	2010/06/29	400,000,000	2009/05/22
17113	Macquarie Bank Ltd.	匯豐控股有限公司2010年12月歐式認購權證A	0.151	63.93單位	2010/12/30	500,000,000	2009/05/22
17114	Macquarie Bank Ltd.	騰訊控股有限公司2010年1月歐式認購權證	0.251	100/100單位	2010/01/28	200,000,000	2009/05/22
17119	SGA Societe Generale Acceptance N.V.	長江實業(集團)有限公司2009年12月歐式認購權證	0.154	87.99/100單位	2009/12/23	400,000,000	2009/05/22
17116	SGA Societe Generale Acceptance N.V.	恒生指數2009年11月歐式認沽權證I	0.250	15,600/10,000單位	2009/11/27	300,000,000	2009/05/22
17117	SGA Societe Generale Acceptance N.V.	恒生指數2009年11月歐式認沽權證J	0.250	16,400/12,000單位	2009/11/27	300,000,000	2009/05/22
17118	SGA Societe Generale Acceptance N.V.	恒生指數2009年11月歐式認沽權證K	0.250	17,200/14,000單位	2009/11/27	300,000,000	2009/05/22
15872*	德意志銀行	中國移動有限公司2009年10月歐式認購權證B	0.070	78/100單位	2009/10/19	300,000,000	2009/05/22
16829*	荷蘭合作銀行	恒生指數2009年10月歐式認沽權證G	0.129	15,200/10,000單位	2009/10/29	200,000,000	2009/05/22
17127	德意志銀行	中國石油化工股份有限公司-H股2010年12月歐式認購權證	0.150	6.5800	2010/12/28	200,000,000	2009/05/25
17129	德意志銀行	恒生指數2009年9月歐式認購權證J	0.160	17,000/10,000單位	2009/09/29	300,000,000	2009/05/25
17126	Macquarie Bank Ltd.	招商銀行股份有限公司-H股2010年1月歐式認購權證B	0.253	16.0000	2010/01/28	200,000,000	2009/05/25
17125	荷蘭合作銀行	恒生指數2010年1月歐式認沽權證A	0.275	16,800/10,000單位	2010/01/28	200,000,000	2009/05/25
17123	荷蘭合作銀行	恒生指數2009年12月歐式認購權證B	0.275	16,000/10,000單位	2009/12/30	200,000,000	2009/05/25
17124	荷蘭合作銀行	恒生指數2009年12月歐式認購權證C	0.250	16,800/10,000單位	2009/12/30	200,000,000	2009/05/25
17128	荷蘭合作銀行	恒生指數2009年12月歐式認沽權證E	0.250	16,000/10,000單位	2009/12/30	200,000,000	2009/05/25
17130	SGA Societe Generale Acceptance N.V.	中國交通建設股份有限公司-H股2010年1月歐式認購權證	0.255	9.6800	2010/01/18	200,000,000	2009/05/25
17131	SGA Societe Generale Acceptance N.V.	中國交通建設股份有限公司-H股2010年2月歐式認購權證	0.291	8.8800	2010/02/08	200,000,000	2009/05/25
17122	瑞士銀行	恒生指數2010年1月歐式認購權證	0.250	19,800/10,000單位	2010/01/28	300,000,000	2009/05/25
17121	瑞士銀行	恒生指數2009年12月歐式認購權證J	0.250	18,800/10,000單位	2009/12/30	300,000,000	2009/05/25
16898*	德意志銀行	香港交易及結算所有限公司2009年11月歐式認沽權證A	0.110	98/100單位	2009/11/09	200,000,000	2009/05/25
17133	Credit Suisse	中國銀行股份有限公司-H股2009年10月歐式認購權證B	0.215	3.38單位	2009/10/19	200,000,000	2009/05/26
17135	Credit Suisse	中國移動有限公司2010年1月歐式認沽權證	0.250	82.88/100單位	2010/01/25	200,000,000	2009/05/26
17136	Credit Suisse	中國移動有限公司2010年4月歐式認購權證C	0.150	78.88/100單位	2010/04/26	200,000,000	2009/05/26
17134	Credit Suisse	中國石油化工股份有限公司-H股2009年11月歐式認購權證	0.150	5.9880	2009/11/23	200,000,000	2009/05/26
17146	Credit Suisse	香港交易及結算所有限公司2010年1月歐式認沽權證	0.224	112/100單位	2010/01/15	300,000,000	2009/05/26
17142	Credit Suisse	香港交易及結算所有限公司2010年1月歐式認購權證A	0.219	120/100單位	2010/01/15	300,000,000	2009/05/26



## 新上市衍生權證(續)

股份代號	發行機構	認股權證	發行價(港元)	行使水平/ 每10單位 認購價(港元)	認購/ 行使日期	上市時之 發行單位	上市日期
17143	Credit Suisse	香港交易及結算有限公司2010年1月歐式認購權證B	0.165	138.88/100單位	2010/01/20	300,000,000	2009/05/26
17137	德意志銀行	長江實業(集團)有限公司2010年3月歐式認沽權證	0.250	90/100單位	2010/03/08	200,000,000	2009/05/26
17148	德意志銀行	中國移動有限公司2010年4月歐式認購權證B	0.150	78.88/100單位	2010/04/28	200,000,000	2009/05/26
17138	德意志銀行	中國移動有限公司2009年11月歐式認沽權證D	0.250	86/100單位	2009/11/30	200,000,000	2009/05/26
17139	德意志銀行	香港交易及結算有限公司2010年5月歐式認沽權證	0.250	90/100單位	2010/05/17	200,000,000	2009/05/26
17132	香港上海匯豐銀行有限公司	招商銀行股份有限公司-H股2010年2月歐式認購權證	0.270	16.6800	2010/02/19	180,000,000	2009/05/26
17147	Macquarie Bank Ltd.	iShares 安碩新華富時A50中國指數ETF2010年3月歐式認購權證A	0.251	13.0000	2010/03/30	250,000,000	2009/05/26
17145	Macquarie Bank Ltd.	恒生中國企業指數2009年11月歐式認購權證	0.250	10,800/6,200單位	2009/11/27	200,000,000	2009/05/26
17144	Macquarie Bank Ltd.	恒生指數2009年11月歐式認購權證	0.250	19,000/10,000單位	2009/11/27	400,000,000	2009/05/26
17140	瑞士銀行	香港交易及結算有限公司2009年11月歐式認購權證	0.150	118.88/100單位	2009/11/30	300,000,000	2009/05/26
17141	瑞士銀行	香港交易及結算有限公司2010年3月歐式認購權證	0.150	130/100單位	2010/03/15	300,000,000	2009/05/26
14627 <sup>†</sup>	Macquarie Bank Ltd.	香港交易及結算有限公司2009年9月歐式認沽權證	0.090	100/100單位	2009/09/29	388,000,000	2009/05/26
17156	BNP Paribas Arbit Issu B.V.	中國移動有限公司2010年4月歐式認購權證B	0.150	78.90/100單位	2010/04/21	200,000,000	2009/05/27
17155	BNP Paribas Arbit Issu B.V.	恒生指數2009年12月歐式認購權證B	0.260	18,800/10,000單位	2009/12/30	300,000,000	2009/05/27
17159	BNP Paribas Arbit Issu B.V.	恒生指數2009年12月歐式認沽權證D	0.300	16,800/10,000單位	2009/12/30	300,000,000	2009/05/27
17157	德意志銀行	恒生指數2009年11月歐式認購權證G	0.250	19,200/9,000單位	2009/11/27	300,000,000	2009/05/27
17161	德意志銀行	恒生指數2009年11月歐式認沽權證H	0.360	18,200/10,000單位	2009/11/27	300,000,000	2009/05/27
17154	Macquarie Bank Ltd.	香港交易及結算有限公司2009年11月歐式認沽權證	0.254	120/100單位	2009/11/27	300,000,000	2009/05/27
17149	Macquarie Bank Ltd.	恒生指數2010年1月歐式認沽權證B	0.250	19,000/18,500單位	2010/01/28	400,000,000	2009/05/27
17153	Macquarie Bank Ltd.	中國人民財產保險股份有限公司-H股2009年11月歐式認購權證	0.544	6.50單位	2009/11/27	100,000,000	2009/05/27
17150	荷蘭合作銀行	iShares 安碩新華富時A50中國指數ETF2010年4月歐式認購權證	0.250	12.4000	2010/04/23	100,000,000	2009/05/27
17151	荷蘭合作銀行	iShares 安碩新華富時A50中國指數ETF2010年6月歐式認購權證A	0.250	13.2000	2010/06/25	100,000,000	2009/05/27
17152	荷蘭合作銀行	iShares 安碩新華富時A50中國指數ETF2010年3月歐式認沽權證	0.250	11.6000	2010/03/26	100,000,000	2009/05/27
17158	Macquarie Bank Ltd.	招商銀行股份有限公司-H股2010年6月歐式認購權證A	0.275	18.0000	2010/06/29	250,000,000	2009/05/29
17160	Macquarie Bank Ltd.	招商銀行股份有限公司-H股2010年2月歐式認沽權證	0.251	14.0000	2010/02/25	250,000,000	2009/05/29
17178	Macquarie Bank Ltd.	中國海洋石油有限公司2009年9月歐式認購權證B	0.150	10.6000	2009/09/29	150,000,000	2009/05/29
17177	Macquarie Bank Ltd.	中國石油天然氣股份有限公司-H股2010年6月歐式認購權證A	0.251	8.5000	2010/06/29	250,000,000	2009/05/29
17176	Merrill Lynch Int'l & Co. C.V.	中國電信股份有限公司-H股2009年12月歐式認購權證	0.430	4.19單位	2009/12/28	200,000,000	2009/05/29
17180	Merrill Lynch Int'l & Co. C.V.	中國電信股份有限公司-H股2010年1月歐式認沽權證	0.335	2.79單位	2010/01/25	200,000,000	2009/05/29
17167	Merrill Lynch Int'l & Co. C.V.	招商銀行股份有限公司-H股2009年12月歐式認購權證	0.250	16.1900	2009/12/21	200,000,000	2009/05/29
17171	Merrill Lynch Int'l & Co. C.V.	招商銀行股份有限公司-H股2010年1月歐式認沽權證	0.250	13.9900	2010/01/11	200,000,000	2009/05/29
17166	Merrill Lynch Int'l & Co. C.V.	iShares 安碩新華富時A50中國指數ETF2009年12月歐式認購權證	0.196	12.0000	2009/12/28	200,000,000	2009/05/29
17170	Merrill Lynch Int'l & Co. C.V.	iShares 安碩新華富時A50中國指數ETF2009年12月歐式認沽權證	0.156	10.8900	2009/12/21	200,000,000	2009/05/29
17169	Merrill Lynch Int'l & Co. C.V.	恒生銀行有限公司2010年1月歐式認購權證	0.161	99.05/100單位	2010/01/11	200,000,000	2009/05/29
17162	Merrill Lynch Int'l & Co. C.V.	恒生指數2009年11月歐式認購權證	0.195	18,000/10,000單位	2009/11/27	200,000,000	2009/05/29
17163	Merrill Lynch Int'l & Co. C.V.	恒生指數2009年12月歐式認購權證A	0.280	15,600/12,000單位	2009/12/30	200,000,000	2009/05/29
17165	Merrill Lynch Int'l & Co. C.V.	恒生指數2009年12月歐式認沽權證	0.265	17,200/10,000單位	2009/12/30	200,000,000	2009/05/29
17164	Merrill Lynch Int'l & Co. C.V.	恒生指數2010年1月歐式認沽權證	0.250	14,800/9,500單位	2010/01/28	200,000,000	2009/05/29
17168	Merrill Lynch Int'l & Co. C.V.	中國石油天然氣股份有限公司-H股2010年2月歐式認購權證	0.181	8.0900	2010/02/08	200,000,000	2009/05/29
17172	Merrill Lynch Int'l & Co. C.V.	中國石油天然氣股份有限公司-H股2010年2月歐式認沽權證	0.174	8.5900	2010/02/01	200,000,000	2009/05/29
17173	SGA Societe Generale Acceptance N.V.	中國鋁業股份有限公司-H股2010年1月歐式認購權證	0.190	8.8800	2010/01/18	250,000,000	2009/05/29
17174	SGA Societe Generale Acceptance N.V.	中國鋁業股份有限公司-H股2010年6月歐式認購權證	0.264	8.0000	2010/06/02	250,000,000	2009/05/29
17175	SGA Societe Generale Acceptance N.V.	中國神華能源股份有限公司-H股2010年3月歐式認購權證	0.550	30.0000	2010/03/01	250,000,000	2009/05/29

## 新上市衍生權證(續)

股份代號	發行機構	認股權證	發行價(港元)	行使水平/ 每10單位 認購價(港元)	認購/ 行使日期	上市時之 發行單位	上市日期
17179	Credit Suisse	匯豐控股有限公司2009年12月歐式認購權證	0.150	63.778/93單位	2009/12/28	300,000,000	2009/06/01
17181	Credit Suisse	江西銅業股份有限公司-H股2010年11月歐式認購權證	0.300	13.8800	2010/11/15	200,000,000	2009/06/01
17182	Credit Suisse	中國平安保險(集團)股份有限公司-H股2011年11月歐式認購權證	0.246	48.88/100單位	2011/11/28	200,000,000	2009/06/01
17183	高盛結構產品(亞洲)有限公司	恒生指數2009年12月歐式認沽權證A	0.250	14,700/7,200單位	2009/12/30	200,000,000	2009/06/01
17185	BNP Paribas Arbit Issu B.V.	香港交易及結算所有限公司2009年12月歐式認沽權證	0.290	120/100單位	2009/12/02	200,000,000	2009/06/02
17186	BNP Paribas Arbit Issu B.V.	中國石油天然氣股份有限公司-H股2010年4月歐式認購權證	0.170	8.3800	2010/04/26	200,000,000	2009/06/02
10876	德意志銀行	日經225平均指數2009年12月歐式認購權證C	0.250	10,500/400單位	2009/12/11	200,000,000	2009/06/02
10880	德意志銀行	日經225平均指數2009年12月歐式認沽權證D	0.250	9,000/450單位	2009/12/11	200,000,000	2009/06/02
17187	J P Morgan SP BV	中國銀行股份有限公司-H股2009年10月歐式認購權證	0.161	3.24單位	2009/10/20	388,000,000	2009/06/02
17189	J P Morgan SP BV	中國建設銀行股份有限公司-H股2009年9月歐式認沽權證	0.198	3.79單位	2009/09/22	88,000,000	2009/06/02
17191	J P Morgan SP BV	招商銀行股份有限公司-H股2009年12月歐式認沽權證	0.252	12.8800	2009/12/30	388,000,000	2009/06/02
17188	J P Morgan SP BV	中國石油化工股份有限公司-H股2009年11月歐式認購權證	0.151	5.6000	2009/11/09	388,000,000	2009/06/02
17190	J P Morgan SP BV	中國工商銀行股份有限公司-H股2009年10月歐式認沽權證	0.155	3.40單位	2009/10/29	88,000,000	2009/06/02
17184	SGA Societe Generale Acceptance N.V.	香港交易及結算所有限公司2010年3月歐式認購權證A	0.250	130/100單位	2010/03/22	500,000,000	2009/06/02
16165 <sup>#</sup>	Credit Suisse	香港交易及結算所有限公司2009年10月歐式認沽權證	0.031	81.99/100單位	2009/10/05	600,000,000	2009/06/02
17202	德意志銀行	新鴻基地產發展有限公司2010年5月歐式認購權證	0.250	99/100單位	2010/05/31	200,000,000	2009/06/03
17192	Macquarie Bank Ltd.	新鴻基地產發展有限公司2010年1月歐式認沽權證	0.251	100/100單位	2010/01/28	250,000,000	2009/06/03
17197	荷蘭合作銀行	華潤置地有限公司2010年1月歐式認購權證	0.250	18.5300	2010/01/28	80,000,000	2009/06/03
17198	荷蘭合作銀行	香港交易及結算所有限公司2010年1月歐式認購權證B	0.250	108/100單位	2010/01/22	180,000,000	2009/06/03
17199	荷蘭合作銀行	匯豐控股有限公司2010年6月歐式認沽權證C	0.250	74/100單位	2010/06/29	200,000,000	2009/06/03
17200	荷蘭合作銀行	香港鐵路有限公司2010年1月歐式認購權證	0.250	22.0000	2010/01/22	60,000,000	2009/06/03
17201	荷蘭合作銀行	中國石油天然氣股份有限公司-H股2010年5月歐式認購權證A	0.156	8.3800	2010/05/03	150,000,000	2009/06/03
17193	SGA Societe Generale Acceptance N.V.	新鴻基地產發展有限公司2009年11月歐式認購權證	0.150	93.88/100單位	2009/11/04	500,000,000	2009/06/03
17194	瑞士銀行	長江實業(集團)有限公司2009年12月歐式認購權證	0.150	88/100單位	2009/12/28	300,000,000	2009/06/03
17195	瑞士銀行	新鴻基地產發展有限公司2010年11月歐式認購權證	0.250	100.88/100單位	2010/11/29	300,000,000	2009/06/03
17196	瑞士銀行	新鴻基地產發展有限公司2010年6月歐式認沽權證C	0.250	88.88/100單位	2010/06/28	300,000,000	2009/06/03
14617 <sup>#</sup>	Merrill Lynch Int'l & Co. C.V.	中國移動有限公司2010年5月歐式認購權證	0.101	81.88/100單位	2010/05/03	200,000,000	2009/06/03
17060 <sup>#</sup>	Merrill Lynch Int'l & Co. C.V.	恒生指數2009年11月歐式認沽權證	0.100	15,800/12,000單位	2009/11/27	300,000,000	2009/06/03
17210	ABN AMRO Bank N.V.	恒生指數2009年11月歐式認購權證A	0.247	18,000/10,000單位	2009/11/27	400,000,000	2009/06/04
17214	ABN AMRO Bank N.V.	恒生指數2009年11月歐式認沽權證B	0.246	17,600/10,000單位	2009/11/27	400,000,000	2009/06/04
17209	德意志銀行	長江實業(集團)有限公司2009年12月歐式認購權證C	0.150	100/100單位	2009/12/28	200,000,000	2009/06/04
17208	Macquarie Bank Ltd.	中國電信股份有限公司-H股2009年12月歐式認購權證	0.351	4單位	2009/12/30	100,000,000	2009/06/04
17203	SGA Societe Generale Acceptance N.V.	中國石油化工股份有限公司-H股2009年12月歐式認購權證G	0.520	7.38單位	2009/12/07	120,000,000	2009/06/04
17207	SGA Societe Generale Acceptance N.V.	iShares 安碩新華富時A50中國指數ETF2010年3月歐式認購權證A	0.150	13.0000	2010/03/24	500,000,000	2009/06/04
17205	SGA Societe Generale Acceptance N.V.	香港交易及結算所有限公司2010年6月歐式認購權證A	0.251	139/100單位	2010/06/28	500,000,000	2009/06/04
17204	SGA Societe Generale Acceptance N.V.	香港交易及結算所有限公司2010年3月歐式認購權證B	0.259	123/100單位	2010/03/29	500,000,000	2009/06/04
17206	SGA Societe Generale Acceptance N.V.	中國工商銀行股份有限公司-H股2010年1月歐式認購權證A	0.510	5.80單位	2010/01/13	150,000,000	2009/06/04
16740 <sup>#</sup>	德意志銀行	恒生指數2009年10月歐式認沽權證I	0.102	16,000/11,000單位	2009/10/29	300,000,000	2009/06/04
17211	ABN AMRO Bank N.V.	香港交易及結算所有限公司2009年11月歐式認沽權證D	0.177	109.98/100單位	2009/11/09	200,000,000	2009/06/05
17235	ABN AMRO Bank N.V.	中國石油天然氣股份有限公司-H股2010年3月歐式認購權證	0.250	9.0000	2010/03/30	200,000,000	2009/06/05
17227	BNP Paribas Arbit Issu B.V.	中國銀行股份有限公司-H股2010年2月歐式認購權證	0.440	3.88單位	2010/02/26	200,000,000	2009/06/05
17234	BNP Paribas Arbit Issu B.V.	恒生指數2009年12月歐式認購權證E	0.270	19,600/10,000單位	2009/12/30	300,000,000	2009/06/05
17238	BNP Paribas Arbit Issu B.V.	恒生指數2009年12月歐式認沽權證F	0.270	17,800/12,000單位	2009/12/30	300,000,000	2009/06/05

## 新上市衍生權證(續)

股份代號	發行機構	認股權證	發行價(港元)	行使水平/ 每10單位 認購價(港元)	認購/ 行使日期	上市時之 發行單位	上市日期
17233	德意志銀行	中國銀行股份有限公司-H股2009年12月歐式認購權證A	0.250	4.20單位	2009/12/21	150,000,000	2009/06/05
17230	德意志銀行	香港交易及結算有限公司2010年5月歐式認購權證A	0.250	142/100單位	2010/05/10	200,000,000	2009/06/05
17232	德意志銀行	恒生指數2009年12月歐式認沽權證D	0.390	18,800/10,000單位	2009/12/30	300,000,000	2009/06/05
17228	德意志銀行	恒生指數2009年12月歐式認購權證B	0.250	19,800/10,000單位	2009/12/30	300,000,000	2009/06/05
17229	德意志銀行	恒生指數2009年12月歐式認購權證C	0.250	20,400/10,000單位	2009/12/30	300,000,000	2009/06/05
17221	香港上海匯豐銀行有限公司	中國海外發展有限公司2010年2月歐式認購權證	0.320	18.2800	2010/02/26	180,000,000	2009/06/05
17220	香港上海匯豐銀行有限公司	中國遠洋控股股份有限公司-H股2010年3月歐式認購權證	0.250	10.6800	2010/03/26	180,000,000	2009/06/05
17222	香港上海匯豐銀行有限公司	中國人民財產保險股份有限公司-H股2010年12月歐式認購權證A	0.250	5.6800	2010/12/10	180,000,000	2009/06/05
17223	香港上海匯豐銀行有限公司	世茂房地產控股有限公司2010年2月歐式認購權證	0.260	14.6800	2010/02/26	180,000,000	2009/06/05
17225	Macquarie Bank Ltd.	長江實業(集團)有限公司2010年1月歐式認購權證	0.251	80/100單位	2010/01/28	300,000,000	2009/06/05
17224	Macquarie Bank Ltd.	中國移動有限公司2010年4月歐式認購權證B	0.150	82.28/100單位	2010/04/29	400,000,000	2009/06/05
17226	Macquarie Bank Ltd.	恒生指數2010年1月歐式認沽權證C	0.250	18,200/14,300單位	2010/01/28	400,000,000	2009/06/05
17212	SGA Societe Generale Acceptance N.V.	中國銀行股份有限公司-H股2009年12月歐式認購權證A	0.295	3.80單位	2009/12/07	150,000,000	2009/06/05
17213	SGA Societe Generale Acceptance N.V.	中國銀行股份有限公司-H股2010年1月歐式認購權證	0.250	4.30單位	2010/01/18	150,000,000	2009/06/05
17215	SGA Societe Generale Acceptance N.V.	中國中煤能源股份有限公司-H股2010年3月歐式認購權證	0.250	10.2000	2010/03/10	500,000,000	2009/06/05
17217	SGA Societe Generale Acceptance N.V.	中國海洋石油有限公司2009年12月歐式認購權證C	0.170	10.0000	2009/12/23	400,000,000	2009/06/05
17216	SGA Societe Generale Acceptance N.V.	中國石油化工有限公司-H股2010年1月歐式認購權證C	0.580	7.88單位	2010/01/04	120,000,000	2009/06/05
17218	SGA Societe Generale Acceptance N.V.	匯豐控股有限公司2010年6月歐式認購權證B	0.159	61.50/100@M	2010/06/09	500,000,000	2009/06/05
17219	SGA Societe Generale Acceptance N.V.	中國石油天然氣股份有限公司-H股2009年11月歐式認購權證F	0.165	7.8800	2009/11/02	400,000,000	2009/06/05
17231	瑞士銀行	香港交易及結算有限公司2009年11月歐式認沽權證C	0.150	110/100單位	2009/11/23	300,000,000	2009/06/05
16508 <sup>†</sup>	ABN AMRO Bank N.V.	匯豐控股有限公司2009年9月歐式認沽權證	0.037	40.0000	2009/09/21	271,000,000	2009/06/05
17265	ABN AMRO Bank N.V.	中國人壽保險股份有限公司-H股2009年11月歐式認購權證F	0.218	35.1800	2009/11/03	300,000,000	2009/06/08
17264	ABN AMRO Bank N.V.	香港交易及結算有限公司2009年11月歐式認購權證E	0.219	125/100單位	2009/11/23	300,000,000	2009/06/08
17263	ABN AMRO Bank N.V.	恒生指數2009年11月歐式認購權證C	0.266	19,200/9,000單位	2009/11/27	400,000,000	2009/06/08
17267	ABN AMRO Bank N.V.	恒生指數2009年11月歐式認沽權證D	0.234	18,200/10,000單位	2009/11/27	400,000,000	2009/06/08
17242	BNP Paribas Arbit Issu B.V.	恒生指數2009年9月歐式認沽權證I	0.150	19,000/20,000單位	2009/09/29	300,000,000	2009/06/08
17243	BNP Paribas Arbit Issu B.V.	恒生指數2009年12月歐式認沽權證G	0.270	18,800/12,000單位	2009/12/30	300,000,000	2009/06/08
17244	BNP Paribas Arbit Issu B.V.	恒生指數2009年12月歐式認沽權證H	0.290	20,000/14,000單位	2009/12/30	300,000,000	2009/06/08
17261	德意志銀行	中國海洋石油有限公司2010年4月歐式認購權證A	0.250	12.0000	2010/04/26	200,000,000	2009/06/08
17262	德意志銀行	恒生指數2009年12月歐式認購權證E	0.250	21,000/10,000單位	2009/12/30	300,000,000	2009/06/08
17266	德意志銀行	恒生指數2009年12月歐式認沽權證F	0.340	19,400/10,000單位	2009/12/30	300,000,000	2009/06/08
17236	香港上海匯豐銀行有限公司	恒生指數2009年12月歐式認購權證Q	0.250	21,800/8,300單位	2009/12/30	380,000,000	2009/06/08
17237	香港上海匯豐銀行有限公司	恒生指數2009年12月歐式認購權證R	0.250	23,800/6,400單位	2009/12/30	380,000,000	2009/06/08
17239	香港上海匯豐銀行有限公司	恒生指數2009年12月歐式認購權證S	0.250	24,800/5,800單位	2009/12/30	380,000,000	2009/06/08
17268	KBC Fin Products Int'l Ltd.	中國海洋石油有限公司2010年2月歐式認購權證A	0.250	11.2800	2010/02/01	400,000,000	2009/06/08
17269	KBC Fin Products Int'l Ltd.	中國海洋石油有限公司2010年1月歐式認沽權證	0.250	11.2800	2010/01/15	400,000,000	2009/06/08
17271	KBC Fin Products Int'l Ltd.	匯豐控股有限公司2011年7月歐式認購權證	0.250	75/100單位	2011/07/05	400,000,000	2009/06/08
17272	KBC Fin Products Int'l Ltd.	匯豐控股有限公司2010年4月歐式認沽權證	0.250	78/100單位	2010/04/09	400,000,000	2009/06/08
17273	KBC Fin Products Int'l Ltd.	匯豐控股有限公司2010年9月歐式認沽權證B	0.150	68.88/100單位	2010/09/01	428,000,000	2009/06/08
17257	KBC Fin Products Int'l Ltd.	恒生指數2009年12月歐式認購權證A	0.250	20,000/11,500單位	2009/12/30	400,000,000	2009/06/08
17260	KBC Fin Products Int'l Ltd.	恒生指數2009年12月歐式認購權證B	0.250	20,600/10,800單位	2009/12/30	400,000,000	2009/06/08
17270	KBC Fin Products Int'l Ltd.	中國石油天然氣股份有限公司-H股2010年6月歐式認購權證	0.250	9.6880	2010/06/08	400,000,000	2009/06/08
17247	Macquarie Bank Ltd.	東亞銀行有限公司2010年4月歐式認購權證	0.250	36.0000	2010/04/29	100,000,000	2009/06/08

## 新上市衍生權證(續)

股份代號	發行機構	認股權證	發行價(港元)	行使水平/ 每10單位 認購價(港元)	認購/ 行使日期	上市時之 發行單位	上市日期
17248	Macquarie Bank Ltd.	中銀香港(控股)有限公司2010年12月歐式認購權證	0.250	18.0000	2010/12/30	150,000,000	2009/06/08
17245	Macquarie Bank Ltd.	香港交易及結算有限公司2010年3月歐式認購權證A	0.252	150/100單位	2010/03/30	388,000,000	2009/06/08
17251	Macquarie Bank Ltd.	恒生指數2010年2月歐式認購權證A	0.250	20,000/12,000單位	2010/02/25	400,000,000	2009/06/08
17246	Macquarie Bank Ltd.	中國工商銀行股份有限公司-H股2009年12月歐式認購權證	0.352	6單位	2009/12/30	128,000,000	2009/06/08
17250	Macquarie Bank Ltd.	中國工商銀行股份有限公司-H股2009年12月歐式認沽權證	0.256	4單位	2009/12/30	128,000,000	2009/06/08
17249	Macquarie Bank Ltd.	江西銅業股份有限公司-H股2009年12月歐式認購權證B	0.253	18.0000	2009/12/30	300,000,000	2009/06/08
17276	荷蘭合作銀行	香港交易及結算有限公司2010年5月歐式認購權證	0.250	140/100單位	2010/05/28	180,000,000	2009/06/08
17277	荷蘭合作銀行	匯豐控股有限公司2011年6月歐式認購權證	0.250	66/100單位	2011/06/01	200,000,000	2009/06/08
17278	荷蘭合作銀行	匯豐控股有限公司2011年9月歐式認購權證A	0.250	70/100單位	2011/09/09	200,000,000	2009/06/08
17254	荷蘭合作銀行	恒生指數2010年1月歐式認購權證C	0.250	18,400/12,000單位	2010/01/28	200,000,000	2009/06/08
17255	荷蘭合作銀行	恒生指數2010年2月歐式認購權證E	0.250	19,200/12,000單位	2010/02/25	200,000,000	2009/06/08
17256	荷蘭合作銀行	恒生指數2010年3月歐式認購權證A	0.250	20,000/12,000單位	2010/03/30	200,000,000	2009/06/08
17259	荷蘭合作銀行	恒生指數2010年2月歐式認沽權證A	0.300	19,200/12,000單位	2010/02/25	200,000,000	2009/06/08
17258	荷蘭合作銀行	恒生指數2010年1月歐式認沽權證B	0.250	18,400/12,000單位	2010/01/28	200,000,000	2009/06/08
17274	荷蘭合作銀行	和記黃埔有限公司2009年12月歐式認購權證B	0.480	66.0000	2009/12/08	50,000,000	2009/06/08
17275	荷蘭合作銀行	騰訊控股有限公司2010年2月歐式認購權證B	0.250	84/100單位	2010/02/23	220,000,000	2009/06/08
17240	SGA Societe Generale Acceptance N.V.	中國銀行股份有限公司-H股2009年12月歐式認沽權證	0.460	3.15單位	2009/12/14	150,000,000	2009/06/08
17252	SGA Societe Generale Acceptance N.V.	中國海洋石油有限公司2010年2月歐式認購權證	0.261	10.3800	2010/02/10	400,000,000	2009/06/08
17253	SGA Societe Generale Acceptance N.V.	中國海洋石油有限公司2010年8月歐式認購權證A	0.270	11.8800	2010/08/04	400,000,000	2009/06/08
17241	SGA Societe Generale Acceptance N.V.	中國中鐵股份有限公司-H股2009年12月歐式認購權證	1.060	7.30單位	2009/12/14	50,000,000	2009/06/08
17294	BNP Paribas Arbit Issu B.V.	中國移動有限公司2009年12月歐式認購權證	0.150	84.98/100單位	2009/12/22	200,000,000	2009/06/09
17292	BNP Paribas Arbit Issu B.V.	中國人壽保險股份有限公司-H股2009年11月歐式認購權證B	0.210	35.2000	2009/11/03	200,000,000	2009/06/09
17293	BNP Paribas Arbit Issu B.V.	中國人壽保險股份有限公司-H股2010年1月歐式認購權證B	0.290	38.8000	2010/01/05	200,000,000	2009/06/09
17295	BNP Paribas Arbit Issu B.V.	中國石油天然氣股份有限公司-H股2009年12月歐式認購權證	0.150	9.8800	2009/12/02	200,000,000	2009/06/09
17313	Credit Suisse	中國建設銀行股份有限公司-H股2009年11月歐式認購權證	0.370	6單位	2009/11/20	200,000,000	2009/06/09
17314	Credit Suisse	中國建設銀行股份有限公司-H股2011年12月歐式認購權證	0.150	6.2800	2011/12/12	500,000,000	2009/06/09
17290	香港上海匯豐銀行有限公司	中國遠洋控股股份有限公司-H股2010年4月歐式認購權證	0.250	14.8800	2010/04/22	180,000,000	2009/06/09
17291	香港上海匯豐銀行有限公司	中國石油天然氣股份有限公司-H股2011年2月歐式認購權證	0.250	10.8800	2011/02/22	180,000,000	2009/06/09
17315	KBC Fin Products Int'l Ltd.	中國人壽保險股份有限公司-H股2009年11月歐式認購權證D	0.340	29.8800	2009/11/09	288,000,000	2009/06/09
17316	KBC Fin Products Int'l Ltd.	中國人壽保險股份有限公司-H股2009年12月歐式認購權證B	0.400	28.8800	2009/12/18	248,000,000	2009/06/09
17317	KBC Fin Products Int'l Ltd.	中國人壽保險股份有限公司-H股2009年12月歐式認購權證C	0.280	31.8800	2009/12/10	358,000,000	2009/06/09
17318	KBC Fin Products Int'l Ltd.	中國人壽保險股份有限公司-H股2009年12月歐式認購權證D	0.250	33.6800	2009/12/09	400,000,000	2009/06/09
17319	KBC Fin Products Int'l Ltd.	中國人壽保險股份有限公司-H股2010年1月歐式認購權證A	0.250	37.2800	2010/01/18	400,000,000	2009/06/09
17320	KBC Fin Products Int'l Ltd.	中國人壽保險股份有限公司-H股2009年11月歐式認沽權證E	0.250	28.0000	2009/11/20	400,000,000	2009/06/09
17321	KBC Fin Products Int'l Ltd.	中國石油化工有限公司-H股2011年8月歐式認購權證	0.250	5.8880	2011/08/01	400,000,000	2009/06/09
17322	KBC Fin Products Int'l Ltd.	中國石油化工有限公司-H股2010年9月歐式認沽權證	0.250	6.5880	2010/09/28	400,000,000	2009/06/09
17279	Macquarie Bank Ltd.	鞍鋼股份有限公司-H股2009年12月歐式認購權證B	0.253	16.0000	2009/12/30	188,000,000	2009/06/09
17281	Macquarie Bank Ltd.	中國遠洋控股股份有限公司-H股2009年12月歐式認購權證	0.250	15.8800	2009/12/30	188,000,000	2009/06/09
17280	Macquarie Bank Ltd.	中國中煤能源股份有限公司-H股2010年3月歐式認購權證B	0.251	12.0000	2010/03/30	150,000,000	2009/06/09
17282	Macquarie Bank Ltd.	中國人壽保險股份有限公司-H股2009年12月歐式認購權證	0.251	36.0000	2009/12/30	288,000,000	2009/06/09
17301	Macquarie Bank Ltd.	中國海洋石油有限公司2010年6月歐式認購權證	0.259	12.0000	2010/06/29	250,000,000	2009/06/09
17299	Macquarie Bank Ltd.	恒生銀行有限公司2010年9月歐式認購權證	0.251	120/100單位	2010/09/29	250,000,000	2009/06/09
17285	Merrill Lynch Int'l & Co. C.V.	中國海外發展有限公司2010年3月歐式認購權證	0.310	19.9900	2010/03/01	200,000,000	2009/06/09

## 新上市衍生權證(續)

股份代號	發行機構	認股權證	發行價(港元)	行使水平/ 每10單位 認購價(港元)	認購/ 行使日期	上市時之 發行單位	上市日期
17284	Merrill Lynch Int'l & Co. C.V.	中國交通建設股份有限公司-H股2010年1月歐式認購權證	0.185	12.8900	2010/01/18	200,000,000	2009/06/09
17283	Merrill Lynch Int'l & Co. C.V.	中國人壽保險股份有限公司-H股2010年2月歐式認購權證A	0.405	25.9900	2010/02/08	200,000,000	2009/06/09
17286	Merrill Lynch Int'l & Co. C.V.	中國石油化工股份有限公司-H股2010年12月歐式認購權證	0.158	6.5900	2010/12/20	200,000,000	2009/06/09
17288	Merrill Lynch Int'l & Co. C.V.	恒生指數2010年1月歐式認購權證	0.265	18,800/11,000單位	2010/01/28	300,000,000	2009/06/09
17289	Merrill Lynch Int'l & Co. C.V.	恒生指數2010年2月歐式認購權證A	0.290	18,200/10,000單位	2010/02/25	300,000,000	2009/06/09
17287	Merrill Lynch Int'l & Co. C.V.	新鴻基地產發展有限公司2010年9月歐式認購權證	0.250	90.99/100單位	2010/09/20	200,000,000	2009/06/09
17305	荷蘭合作銀行	中國移動有限公司2010年6月歐式認購權證A	0.250	82/100單位	2010/06/25	200,000,000	2009/06/09
17302	荷蘭合作銀行	中國人壽保險股份有限公司-H股2009年12月歐式認購權證A	0.330	32.8000	2009/12/09	80,000,000	2009/06/09
17303	荷蘭合作銀行	中國人壽保險股份有限公司-H股2009年12月歐式認購權證B	0.290	34.4000	2009/12/18	80,000,000	2009/06/09
17311	荷蘭合作銀行	中國人壽保險股份有限公司-H股2009年12月歐式認購權證	0.420	29.6000	2009/12/18	80,000,000	2009/06/09
17304	荷蘭合作銀行	中國移動有限公司2009年12月歐式認購權證B	0.150	85/100單位	2009/12/29	200,000,000	2009/06/09
17312	荷蘭合作銀行	香港交易及結算有限公司2009年12月歐式認購權證	0.320	132/100單位	2009/12/24	180,000,000	2009/06/09
17306	荷蘭合作銀行	香港交易及結算有限公司2009年12月歐式認購權證B	0.250	132/100單位	2009/12/24	180,000,000	2009/06/09
17307	荷蘭合作銀行	中國石油天然氣股份有限公司-H股2009年11月歐式認購權證B	0.150	9.2800	2009/11/23	150,000,000	2009/06/09
17308	荷蘭合作銀行	中國石油天然氣股份有限公司-H股2010年7月歐式認購權證	0.250	9.5000	2010/07/28	150,000,000	2009/06/09
17309	荷蘭合作銀行	中國石油天然氣股份有限公司-H股2010年10月歐式認購權證	0.250	10.4000	2010/10/18	150,000,000	2009/06/09
17310	荷蘭合作銀行	中國石油天然氣股份有限公司-H股2010年3月歐式認購權證	0.250	9.8000	2010/03/10	150,000,000	2009/06/09
17297	瑞士銀行	中國人壽保險股份有限公司-H股2009年12月歐式認購權證B	0.550	25.8800	2009/12/21	300,000,000	2009/06/09
17296	瑞士銀行	中國人壽保險股份有限公司-H股2010年1月歐式認購權證A	0.310	31.8800	2010/01/25	300,000,000	2009/06/09
17298	瑞士銀行	中國人壽保險股份有限公司-H股2010年2月歐式認購權證A	0.250	35.8800	2010/02/22	300,000,000	2009/06/09
17300	瑞士銀行	中國人壽保險股份有限公司-H股2010年1月歐式認購權證E	0.250	27.8800	2010/01/25	300,000,000	2009/06/09
17356	ABN AMRO Bank N.V.	中國人壽保險股份有限公司-H股2009年11月歐式認購權證G	0.338	30.0000	2009/11/02	250,000,000	2009/06/10
17357	BNP Paribas Arbit Issu B.V.	恒生中國企業指數2009年12月歐式認購權證B	0.250	11,000/8,000單位	2009/12/30	200,000,000	2009/06/10
17361	BNP Paribas Arbit Issu B.V.	恒生中國企業指數2009年12月歐式認購權證D	0.250	10,800/8,000單位	2009/12/30	200,000,000	2009/06/10
17331	香港上海匯豐銀行有限公司	恒生中國企業指數2010年3月歐式認購權證A	0.250	11,800/6,000單位	2010/03/30	180,000,000	2009/06/10
17332	香港上海匯豐銀行有限公司	恒生中國企業指數2010年3月歐式認購權證B	0.250	12,800/4,800單位	2010/03/30	180,000,000	2009/06/10
17333	香港上海匯豐銀行有限公司	恒生中國企業指數2010年3月歐式認購權證C	0.250	13,800/4,000單位	2010/03/30	180,000,000	2009/06/10
17337	香港上海匯豐銀行有限公司	恒生中國企業指數2010年3月歐式認購權證D	0.250	8,800/5,000單位	2010/03/30	180,000,000	2009/06/10
17338	香港上海匯豐銀行有限公司	恒生中國企業指數2010年3月歐式認購權證E	0.250	9,800/6,800單位	2010/03/30	180,000,000	2009/06/10
17334	香港上海匯豐銀行有限公司	恒生指數2010年3月歐式認購權證A	0.250	20,800/9,800單位	2010/03/30	180,000,000	2009/06/10
17335	香港上海匯豐銀行有限公司	恒生指數2010年3月歐式認購權證B	0.250	22,800/7,800單位	2010/03/30	180,000,000	2009/06/10
17336	香港上海匯豐銀行有限公司	恒生指數2010年3月歐式認購權證C	0.250	24,800/5,800單位	2010/03/30	180,000,000	2009/06/10
17339	香港上海匯豐銀行有限公司	恒生指數2010年3月歐式認購權證D	0.250	14,800/6,800單位	2010/03/30	180,000,000	2009/06/10
17340	香港上海匯豐銀行有限公司	恒生指數2010年3月歐式認購權證E	0.250	16,800/9,800單位	2010/03/30	180,000,000	2009/06/10
17350	KBC Fin Products Int'l Ltd.	中國銀行股份有限公司-H股2010年1月歐式認購權證C	0.250	4.28單位	2010/01/04	400,000,000	2009/06/10
17343	KBC Fin Products Int'l Ltd.	中國銀行股份有限公司-H股2010年1月歐式認購權證A	0.900	4.08單位	2010/01/15	108,000,000	2009/06/10
17342	KBC Fin Products Int'l Ltd.	中國銀行股份有限公司-H股2009年12月歐式認購權證B	0.250	3.88單位	2009/12/10	400,000,000	2009/06/10
17354	KBC Fin Products Int'l Ltd.	中國移動有限公司2010年6月歐式認購權證A	0.175	80/100單位	2010/06/22	400,000,000	2009/06/10
17344	KBC Fin Products Int'l Ltd.	中國建設銀行股份有限公司-H股2009年12月歐式認購權證B	1.000	4.38單位	2009/12/18	100,000,000	2009/06/10
17345	KBC Fin Products Int'l Ltd.	中國建設銀行股份有限公司-H股2009年12月歐式認購權證C	0.760	4.78單位	2009/12/10	128,000,000	2009/06/10
17346	KBC Fin Products Int'l Ltd.	中國建設銀行股份有限公司-H股2010年1月歐式認購權證A	0.650	5.08單位	2010/01/04	148,000,000	2009/06/10
17347	KBC Fin Products Int'l Ltd.	中國建設銀行股份有限公司-H股2010年1月歐式認購權證B	0.250	6.58單位	2010/01/18	400,000,000	2009/06/10
17351	KBC Fin Products Int'l Ltd.	中國人壽保險股份有限公司-H股2010年1月歐式認購權證B	0.580	26.8800	2010/01/05	168,000,000	2009/06/10



## 新上市衍生權證(續)

股份代號	發行機構	認股權證	發行價(港元)	行使水平/ 每10單位 認購價(港元)	認購/ 行使日期	上市時之 發行單位	上市日期
17352	KBC Fin Products Int'l Ltd.	中國人壽保險股份有限公司-H股2010年2月歐式認購權證A	0.720	24.9800	2010/02/01	138,000,000	2009/06/10
17353	KBC Fin Products Int'l Ltd.	中國移動有限公司2009年12月歐式認購權證B	0.150	85/100單位	2009/12/22	400,000,000	2009/06/10
17355	KBC Fin Products Int'l Ltd.	中國石油化工股份有限公司-H股2009年11月歐式認購權證B	0.450	6.80單位	2009/11/12	400,000,000	2009/06/10
17348	KBC Fin Products Int'l Ltd.	中國工商銀行股份有限公司-H股2009年12月歐式認購權證B	0.790	4.68單位	2009/12/18	118,000,000	2009/06/10
17349	KBC Fin Products Int'l Ltd.	中國工商銀行股份有限公司-H股2009年12月歐式認購權證C	0.340	5.78單位	2009/12/10	288,000,000	2009/06/10
17323	Merrill Lynch Int'l & Co. C.V.	香港交易及結算有限公司2010年1月歐式認沽權證	0.168	111.99/100單位	2010/01/11	200,000,000	2009/06/10
17326	SGA Societe Generale Acceptance N.V.	中國聯合網絡通信(香港)股份有限公司2009年12月歐式認購權證	0.267	14.0000	2009/12/23	100,000,000	2009/06/10
17324	SGA Societe Generale Acceptance N.V.	中國建設銀行股份有限公司-H股2009年12月歐式認購權證E	0.400	6.25單位	2009/12/21	150,000,000	2009/06/10
17325	SGA Societe Generale Acceptance N.V.	中國人壽保險股份有限公司-H股2009年12月歐式認購權證D	0.250	37.6300	2009/12/23	300,000,000	2009/06/10
17329	SGA Societe Generale Acceptance N.V.	香港交易及結算有限公司2010年1月歐式認購權證C	0.218	138.88/100單位	2010/01/13	500,000,000	2009/06/10
17327	SGA Societe Generale Acceptance N.V.	恒生指數2009年12月歐式認購權證F	0.250	21,200/9,000單位	2009/12/30	300,000,000	2009/06/10
17328	SGA Societe Generale Acceptance N.V.	恒生指數2009年12月歐式認購權證G	0.250	22,000/8,100單位	2009/12/30	300,000,000	2009/06/10
17330	SGA Societe Generale Acceptance N.V.	中國工商銀行股份有限公司-H股2009年12月歐式認購權證C	0.459	6單位	2009/12/14	150,000,000	2009/06/10
17341	瑞士銀行	中國人壽保險股份有限公司-H股2009年12月歐式認沽權證	0.250	24.8800	2009/12/21	300,000,000	2009/06/10
17369	Barclays Bank plc	中國建設銀行股份有限公司-H股2009年12月歐式認購權證	0.260	6.38單位	2009/12/21	100,000,000	2009/06/11
17370	Barclays Bank plc	中國人壽保險股份有限公司-H股2009年12月歐式認購權證B	0.255	33.8000	2009/12/21	300,000,000	2009/06/11
17371	Barclays Bank plc	iShares 安碩新華富時A50中國指數ETF2010年6月歐式認購權證	0.250	12.9800	2010/06/29	200,000,000	2009/06/11
17358	香港上海匯豐銀行有限公司	中國銀行股份有限公司-H股2009年12月歐式認購權證A	0.250	4.38單位	2009/12/22	180,000,000	2009/06/11
17366	J P Morgan SP BV	中國交通建設股份有限公司-H股2010年1月歐式認購權證	0.263	10.8800	2010/01/18	388,000,000	2009/06/11
17367	J P Morgan SP BV	江西銅業股份有限公司-H股2010年1月歐式認購權證	0.376	14.0000	2010/01/18	388,000,000	2009/06/11
17372	KBC Fin Products Int'l Ltd.	中國銀行股份有限公司-H股2010年3月歐式認購權證A	0.250	4.68單位	2010/03/10	400,000,000	2009/06/11
17373	KBC Fin Products Int'l Ltd.	iShares 安碩新華富時A50中國指數ETF2010年3月歐式認購權證A	0.250	13.6800	2010/03/01	400,000,000	2009/06/11
17374	KBC Fin Products Int'l Ltd.	恒生指數2010年1月歐式認沽權證A	0.250	21,000/20,000單位	2010/01/28	400,000,000	2009/06/11
17359	Merrill Lynch Int'l & Co. C.V.	恒生銀行有限公司2009年12月歐式認購權證	0.194	109.99/100單位	2009/12/28	200,000,000	2009/06/11
17360	Merrill Lynch Int'l & Co. C.V.	和記黃埔有限公司2011年7月歐式認購權證	0.155	58.89/100單位	2011/07/18	200,000,000	2009/06/11
17362	Merrill Lynch Int'l & Co. C.V.	中國工商銀行股份有限公司-H股2010年12月歐式認購權證A	0.161	3.8900	2010/12/06	200,000,000	2009/06/11
17363	荷蘭合作銀行	中國銀行股份有限公司-H股2009年11月歐式認購權證B	0.240	3.80單位	2009/11/09	60,000,000	2009/06/11
17364	荷蘭合作銀行	中國海洋石油有限公司2010年3月歐式認購權證A	0.210	11.0000	2010/03/29	150,000,000	2009/06/11
17365	荷蘭合作銀行	中國石油化工股份有限公司-H股2010年12月歐式認購權證	0.150	6.5800	2010/12/28	250,000,000	2009/06/11
17368	瑞士銀行	恒生指數2010年1月歐式認沽權證A	0.250	17,800/15,000單位	2010/01/28	300,000,000	2009/06/11
17382	ABN AMRO Bank N.V.	中國銀行股份有限公司-H股2009年12月歐式認購權證	0.268	4單位	2009/12/28	250,000,000	2009/06/12
17386	ABN AMRO Bank N.V.	中國銀行股份有限公司-H股2009年12月歐式認沽權證	0.250	3單位	2009/12/29	250,000,000	2009/06/12
17385	ABN AMRO Bank N.V.	中國工商銀行股份有限公司-H股2009年12月歐式認沽權證	0.309	4.18單位	2009/12/30	250,000,000	2009/06/12
17377	BNP Paribas Arbit Issu B.V.	中國移動有限公司2009年12月歐式認沽權證	0.200	86/100單位	2009/12/02	200,000,000	2009/06/12
17378	J P Morgan SP BV	中國海外發展有限公司2009年12月歐式認購權證	0.349	15.8800	2009/12/18	100,000,000	2009/06/12
17379	J P Morgan SP BV	富士康國際控股有限公司2010年9月歐式認購權證	0.253	4.5800	2010/09/29	180,000,000	2009/06/12
17380	J P Morgan SP BV	世茂房地產控股有限公司2009年12月歐式認購權證	0.372	15.0000	2009/12/18	100,000,000	2009/06/12
17381	KBC Fin Products Int'l Ltd.	中國海洋石油有限公司2010年2月歐式認購權證B	0.250	12.1800	2010/02/12	400,000,000	2009/06/12
17375	SGA Societe Generale Acceptance N.V.	中國建設銀行股份有限公司-H股2010年1月歐式認購權證	0.335	6.53單位	2010/01/18	150,000,000	2009/06/12
17376	SGA Societe Generale Acceptance N.V.	中國工商銀行股份有限公司-H股2010年1月歐式認購權證B	0.440	6.30單位	2010/01/25	150,000,000	2009/06/12
02435*	BNP Paribas Arbit Issu B.V.	中國建設銀行股份有限公司-H股2009年12月歐式認購權證A	0.064	4.8800	2009/12/07	1,000,000,000	2009/06/12
17387	J P Morgan SP BV	香港交易及結算有限公司2010年1月歐式認沽權證	0.157	112/100單位	2010/01/15	100,000,000	2009/06/15
17395	KBC Fin Products Int'l Ltd.	中國海洋石油有限公司2009年12月歐式認購權證	0.300	9.3800	2009/12/18	328,000,000	2009/06/15

## 新上市衍生權證(續)

股份代號	發行機構	認股權證	發行價(港元)	行使水平/ 每10單位 認購價(港元)	認購/ 行使日期	上市時之 發行單位	上市日期
17388	Macquarie Bank Ltd.	中國鋁業股份有限公司-H股2009年12月歐式認購權證	0.251	8.0000	2009/12/30	200,000,000	2009/06/15
17389	Macquarie Bank Ltd.	中國鋁業股份有限公司-H股2010年3月歐式認購權證A	0.251	10.0000	2010/03/30	200,000,000	2009/06/15
17390	Macquarie Bank Ltd.	兗州煤業股份有限公司-H股2010年2月歐式認購權證	0.250	14.8800	2010/02/25	200,000,000	2009/06/15
17391	Macquarie Bank Ltd.	紫金礦業集團股份有限公司-H股2010年5月歐式認購權證	0.252	9.9900	2010/05/28	200,000,000	2009/06/15
17392	荷蘭合作銀行	中國海洋石油有限公司2010年4月歐式認購權證	0.206	12.0000	2010/04/26	150,000,000	2009/06/15
17393	荷蘭合作銀行	匯豐控股有限公司2011年7月歐式認購權證	0.150	75/100單位	2011/07/05	200,000,000	2009/06/15
17394	荷蘭合作銀行	和記黃埔有限公司2011年7月歐式認購權證	0.167	58.88/100單位	2011/07/25	60,000,000	2009/06/15
17383	SGA Societe Generale Acceptance N.V.	中國人壽保險股份有限公司-H股2010年1月歐式認購權證	0.260	38.8800	2010/01/04	300,000,000	2009/06/15
17384	SGA Societe Generale Acceptance N.V.	中國人壽保險股份有限公司-H股2010年3月歐式認購權證A	0.410	34.8800	2010/03/15	300,000,000	2009/06/15
17397	Credit Suisse	中國人壽保險股份有限公司-H股2009年12月歐式認購權證A	0.250	36.8800	2009/12/16	200,000,000	2009/06/16
17398	Credit Suisse	中國人壽保險股份有限公司-H股2009年12月歐式認購權證B	0.250	32.8800	2009/12/21	200,000,000	2009/06/16
17400	Credit Suisse	中國海洋石油有限公司2010年3月歐式認購權證	0.210	11.0000	2010/03/29	200,000,000	2009/06/16
17399	Credit Suisse	中國石油化工股份有限公司-H股2010年12月歐式認購權證	0.150	6.5800	2010/12/28	200,000,000	2009/06/16
17406	高盛結構產品(亞洲)有限公司	恒生指數2009年12月歐式認購權證	0.250	19,000/8,700單位	2009/12/30	200,000,000	2009/06/16
17409	高盛結構產品(亞洲)有限公司	恒生指數2009年12月歐式認沽權證B	0.250	17,400/9,600單位	2009/12/30	200,000,000	2009/06/16
17410	高盛結構產品(亞洲)有限公司	恒生指數2009年12月歐式認沽權證C	0.250	18,000/10,800單位	2009/12/30	200,000,000	2009/06/16
17407	高盛結構產品(亞洲)有限公司	恒生指數2010年1月歐式認沽權證A	0.250	16,600/8,800單位	2010/01/28	200,000,000	2009/06/16
17408	高盛結構產品(亞洲)有限公司	恒生指數2010年1月歐式認沽權證B	0.250	17,000/9,500單位	2010/01/28	200,000,000	2009/06/16
17411	KBC Fin Products Int'l Ltd.	恒生指數2009年12月歐式認沽權證D	0.250	17,600/12,000單位	2009/12/30	400,000,000	2009/06/16
17396	Merrill Lynch Int'l & Co. C.V.	匯豐控股有限公司2011年5月歐式認購權證B	0.153	69.444/93單位	2011/05/30	200,000,000	2009/06/16
17401	荷蘭合作銀行	中國建設銀行股份有限公司-H股2011年12月歐式認購權證	0.150	6.2800	2011/12/12	100,000,000	2009/06/16
17402	荷蘭合作銀行	中國建設銀行股份有限公司-H股2011年10月歐式認沽權證	0.250	6.0000	2011/10/31	100,000,000	2009/06/16
17403	荷蘭合作銀行	中國海洋石油有限公司2010年6月歐式認購權證B	0.250	10.8000	2010/06/04	150,000,000	2009/06/16
17404	荷蘭合作銀行	中國海洋石油有限公司2010年10月歐式認購權證A	0.250	11.6000	2010/10/22	150,000,000	2009/06/16
17405	荷蘭合作銀行	騰訊控股有限公司2010年6月歐式認購權證A	0.250	98/100單位	2010/06/10	220,000,000	2009/06/16
17178*	Macquarie Bank Ltd.	中國海洋石油有限公司2009年9月歐式認購權證B	0.136	10.6000	2009/09/29	250,000,000	2009/06/16
17031*	ABN AMRO Bank N.V.	中國建設銀行股份有限公司-H股2009年11月歐式認購權證A	0.495	5.588單位	2009/11/23	100,000,000	2009/06/16
16086*	KBC Fin Products Int'l Ltd.	恒生指數2009年9月歐式認沽權證A	0.081	18,400/20,000單位	2009/09/29	722,000,000	2009/06/16
16087*	KBC Fin Products Int'l Ltd.	恒生指數2009年9月歐式認沽權證B	0.095	19,000/20,000單位	2009/09/29	532,000,000	2009/06/16
17424	ABN AMRO Bank N.V.	中國建設銀行股份有限公司-H股2009年12月歐式認購權證A	0.617	5.288單位	2009/12/21	150,000,000	2009/06/17
17429	ABN AMRO Bank N.V.	中國建設銀行股份有限公司-H股2009年12月歐式認沽權證	0.432	4.388單位	2009/12/17	100,000,000	2009/06/17
17425	ABN AMRO Bank N.V.	中國建設銀行股份有限公司-H股2009年11月歐式認購權證B	0.401	5.888單位	2009/11/30	150,000,000	2009/06/17
17426	ABN AMRO Bank N.V.	中國工商銀行股份有限公司-H股2009年12月歐式認購權證A	0.632	5.088單位	2009/12/17	150,000,000	2009/06/17
17427	ABN AMRO Bank N.V.	中國工商銀行股份有限公司-H股2009年12月歐式認購權證B	0.361	5.888單位	2009/12/17	150,000,000	2009/06/17
17431	德意志銀行	中國移動有限公司2010年3月歐式認購權證A	0.150	95/100單位	2010/03/30	200,000,000	2009/06/17
17430	德意志銀行	中國人壽保險股份有限公司-H股2009年12月歐式認購權證E	0.250	41.0000	2009/12/28	300,000,000	2009/06/17
17428	德意志銀行	iShares 安碩新華富時A50中國指數ETF2010年3月歐式認購權證B	0.250	14.0000	2010/03/22	200,000,000	2009/06/17
17432	德意志銀行	iShares 安碩新華富時A50中國指數ETF2010年3月歐式認沽權證	0.250	12.0000	2010/03/22	200,000,000	2009/06/17
17433	德意志銀行	香港交易及結算所有限公司2009年12月歐式認購權證H	0.250	145/100單位	2009/12/28	200,000,000	2009/06/17
17434	德意志銀行	中國工商銀行股份有限公司-H股2009年12月歐式認購權證B	0.400	5.80單位	2009/12/21	200,000,000	2009/06/17
17414	香港上海匯豐銀行有限公司	中國銀行股份有限公司-H股2009年12月歐式認購權證B	0.250	4.38單位	2009/12/22	180,000,000	2009/06/17
17416	香港上海匯豐銀行有限公司	iShares 安碩新華富時A50中國指數ETF2010年9月歐式認購權證A	0.250	14.6800	2010/09/20	180,000,000	2009/06/17
17415	香港上海匯豐銀行有限公司	江西銅業股份有限公司-H股2010年3月歐式認購權證B	0.250	16.8800	2010/03/17	180,000,000	2009/06/17



## 新上市衍生權證(續)

股份代號	發行機構	認股權證	發行價(港元)	行使水平/ 每10單位 認購價(港元)	認購/ 行使日期	上市時之 發行單位	上市日期
17435	KBC Fin Products Int'l Ltd.	中國銀行股份有限公司-H股2009年12月歐式認購權證C	0.250	5.388單位	2009/12/17	400,000,000	2009/06/17
17436	KBC Fin Products Int'l Ltd.	中國人壽保險股份有限公司-H股2010年1月歐式認購權證C	0.250	39.8800	2010/01/11	400,000,000	2009/06/17
17438	KBC Fin Products Int'l Ltd.	恒生中國企業指數2009年12月歐式認購權證D	0.250	11,000/8,500單位	2009/12/30	400,000,000	2009/06/17
17442	KBC Fin Products Int'l Ltd.	恒生中國企業指數2009年12月歐式認沽權證F	0.250	11,800/10,800單位	2009/12/30	400,000,000	2009/06/17
17439	KBC Fin Products Int'l Ltd.	恒生中國企業指數2010年1月歐式認沽權證	0.250	12,800/14,300單位	2010/01/28	400,000,000	2009/06/17
17440	KBC Fin Products Int'l Ltd.	恒生指數2009年12月歐式認購權證E	0.250	17,800/14,800單位	2009/12/30	400,000,000	2009/06/17
17441	KBC Fin Products Int'l Ltd.	恒生指數2009年12月歐式認購權證F	0.250	19,000/13,500單位	2009/12/30	400,000,000	2009/06/17
17437	KBC Fin Products Int'l Ltd.	中國工商銀行股份有限公司-H股2010年2月歐式認購權證A	0.320	6.38單位	2010/02/01	308,000,000	2009/06/17
17412	Macquarie Bank Ltd.	中國海外發展有限公司2009年12月歐式認購權證B	0.250	19.9900	2009/12/17	200,000,000	2009/06/17
17413	Macquarie Bank Ltd.	世茂房地產控股有限公司2009年12月歐式認購權證	0.250	16.0000	2009/12/17	200,000,000	2009/06/17
17418	荷蘭合作銀行	恒生指數2009年12月歐式認購權證F	0.300	17,600/10,000單位	2009/12/30	200,000,000	2009/06/17
17419	荷蘭合作銀行	恒生指數2010年3月歐式認購權證B	0.250	20,800/9,800單位	2010/03/30	200,000,000	2009/06/17
17422	荷蘭合作銀行	恒生指數2009年12月歐式認沽權證G	0.250	17,600/10,000單位	2009/12/30	200,000,000	2009/06/17
17443	瑞士銀行	中國移動有限公司2010年3月歐式認購權證A	0.150	95/100單位	2010/03/29	300,000,000	2009/06/17
17423	瑞士銀行	中國建設銀行股份有限公司-H股2010年1月歐式認購權證A	0.250	6.88單位	2010/01/25	300,000,000	2009/06/17
17421	瑞士銀行	中國建設銀行股份有限公司-H股2009年12月歐式認購權證D	0.250	6.38單位	2009/12/28	300,000,000	2009/06/17
17420	瑞士銀行	中國人壽保險股份有限公司-H股2010年1月歐式認購權證B	0.250	33.8800	2010/01/25	300,000,000	2009/06/17
17417	瑞士銀行	中國人壽保險股份有限公司-H股2010年2月歐式認購權證B	0.400	27.8800	2010/02/22	300,000,000	2009/06/17
17444	瑞士銀行	中國移動有限公司2010年4月歐式認購權證C	0.150	82.28/100單位	2010/04/26	300,000,000	2009/06/17
17475	ABN AMRO Bank N.V.	中國石油化工股份有限公司-H股2009年12月歐式認購權證	0.622	7單位	2009/12/21	100,000,000	2009/06/18
17474	ABN AMRO Bank N.V.	中國石油化工股份有限公司-H股2010年9月歐式認購權證	0.167	5.5100	2010/09/30	300,000,000	2009/06/18
17473	ABN AMRO Bank N.V.	香港交易及結算有限公司2009年12月歐式認購權證C	0.250	135/100單位	2009/12/21	200,000,000	2009/06/18
17476	ABN AMRO Bank N.V.	香港交易及結算有限公司2009年12月歐式認沽權證B	0.193	119.98/100單位	2009/12/02	200,000,000	2009/06/18
17468	德意志銀行	中國銀行股份有限公司-H股2009年12月歐式認購權證B	0.250	4.60單位	2009/12/28	200,000,000	2009/06/18
17456	香港上海匯豐銀行有限公司	鞍鋼股份有限公司-H股2010年1月歐式認購權證	0.250	16.8800	2010/01/12	180,000,000	2009/06/18
17457	香港上海匯豐銀行有限公司	招商銀行股份有限公司-H股2009年12月歐式認購權證	0.250	18.8800	2009/12/23	180,000,000	2009/06/18
17458	香港上海匯豐銀行有限公司	紫金礦業集團股份有限公司-H股2010年5月歐式認購權證	0.250	8.8800	2010/05/06	180,000,000	2009/06/18
17451	J P Morgan SP BV	鞍鋼股份有限公司-H股2009年12月歐式認購權證	0.321	13.8800	2009/12/30	188,000,000	2009/06/18
17452	J P Morgan SP BV	中國中煤能源股份有限公司-H股2009年11月歐式認購權證	0.269	9.3800	2009/11/13	200,000,000	2009/06/18
17453	J P Morgan SP BV	香港交易及結算有限公司2009年11月歐式認購權證	0.237	125/100單位	2009/11/23	200,000,000	2009/06/18
17454	J P Morgan SP BV	中國人民財產保險股份有限公司-H股2010年12月歐式認購權證A	0.254	6.8800	2010/12/30	188,000,000	2009/06/18
17455	J P Morgan SP BV	紫金礦業集團股份有限公司-H股2010年2月歐式認購權證	0.218	7.8800	2010/02/11	180,000,000	2009/06/18
17466	KBC Fin Products Int'l Ltd.	恒生指數2009年12月歐式認購權證G	0.250	18,400/14,500單位	2009/12/30	400,000,000	2009/06/18
17467	KBC Fin Products Int'l Ltd.	恒生指數2010年1月歐式認沽權證B	0.170	18,200/14,300單位	2010/01/28	588,000,000	2009/06/18
17463	Macquarie Bank Ltd.	中信銀行股份有限公司-H股2009年12月歐式認購權證D	0.364	6.50單位	2009/12/30	200,000,000	2009/06/18
17464	Macquarie Bank Ltd.	恒基兆業地產有限公司2010年6月歐式認購權證	0.676	60.0000	2010/06/29	200,000,000	2009/06/18
17465	Macquarie Bank Ltd.	九龍倉集團有限公司2010年6月歐式認購權證A	0.510	36.0000	2010/06/29	200,000,000	2009/06/18
17449	Merrill Lynch Int'l & Co. C.V.	中國銀行股份有限公司-H股2010年1月歐式認沽權證	0.425	3.39單位	2010/01/11	200,000,000	2009/06/18
17445	Merrill Lynch Int'l & Co. C.V.	中國銀行股份有限公司-H股2010年1月歐式認購權證B	0.370	4.19單位	2010/01/04	200,000,000	2009/06/18
17446	Merrill Lynch Int'l & Co. C.V.	中國移動有限公司2010年10月歐式認購權證A	0.191	86.65/100單位	2010/10/11	200,000,000	2009/06/18
17450	Merrill Lynch Int'l & Co. C.V.	中國移動有限公司2010年6月歐式認沽權證	0.163	81.99/100單位	2010/06/21	200,000,000	2009/06/18
17448	Merrill Lynch Int'l & Co. C.V.	香港交易及結算有限公司2010年2月歐式認沽權證	0.275	131.99/100單位	2010/02/08	200,000,000	2009/06/18

## 新上市衍生權證(續)

股份代號	發行機構	認股權證	發行價(港元)	行使水平/ 每10單位 認購價(港元)	認購/ 行使日期	上市時之 發行單位	上市日期
17447	Merrill Lynch Int'l & Co. C.V.	香港交易及結算有限公司2010年1月歐式認購權證C	0.216	138.98/100單位	2010/01/20	200,000,000	2009/06/18
17459	荷蘭合作銀行	中國移動有限公司2010年4月歐式認購權證A	0.190	70.88/100單位	2010/04/19	200,000,000	2009/06/18
17460	荷蘭合作銀行	中國移動有限公司2010年4月歐式認購權證B	0.180	82.28/100單位	2010/04/29	200,000,000	2009/06/18
17461	荷蘭合作銀行	香港交易及結算有限公司2010年3月歐式認購權證B	0.250	148/100單位	2010/03/31	180,000,000	2009/06/18
17462	荷蘭合作銀行	匯豐控股有限公司2010年12月歐式認購權證B	0.150	62.963/93單位	2010/12/28	200,000,000	2009/06/18
17470	瑞士銀行	中國移動有限公司2010年3月歐式認購權證B	0.250	63.88/100單位	2010/03/29	300,000,000	2009/06/18
17471	瑞士銀行	香港交易及結算有限公司2010年1月歐式認購權證B	0.150	138.88/100單位	2010/01/18	300,000,000	2009/06/18
17472	瑞士銀行	香港交易及結算有限公司2009年12月歐式認購權證E	0.150	120/100單位	2009/12/28	300,000,000	2009/06/18
17469	瑞士銀行	中國工商銀行股份有限公司-H股2009年12月歐式認購權證A	0.410	5.38單位	2009/12/28	300,000,000	2009/06/18
17503	ABN AMRO Bank N.V.	中國移動有限公司2009年12月歐式認購權證	0.150	85/100單位	2009/12/29	200,000,000	2009/06/19
17501	KBC Fin Products Int'l Ltd.	中國建設銀行股份有限公司-H股2010年3月歐式認購權證	0.270	7.18單位	2010/03/01	368,000,000	2009/06/19
17500	KBC Fin Products Int'l Ltd.	恒生指數2010年2月歐式認購權證A	0.250	22,000/20,000單位	2010/02/25	400,000,000	2009/06/19
17502	KBC Fin Products Int'l Ltd.	中國工商銀行股份有限公司-H股2010年2月歐式認購權證B	0.250	6.988單位	2010/02/12	400,000,000	2009/06/19
17490	Macquarie Bank Ltd.	中國鐵建股份有限公司-H股2010年9月歐式認購權證	0.251	13.0000	2010/09/29	300,000,000	2009/06/19
17499	Standard Bank PLC	iShares 安碩新華富時A50中國指數ETF2010年2月歐式認購權證	0.250	13.3800	2010/02/26	200,000,000	2009/06/19
17495	SGA Societe Generale Acceptance N.V.	香港交易及結算有限公司2010年1月歐式認購權證	0.251	125/100單位	2010/01/04	500,000,000	2009/06/19
17491	SGA Societe Generale Acceptance N.V.	恒生指數2009年12月歐式認購權證H	0.265	18,400/10,000單位	2009/12/30	300,000,000	2009/06/19
17492	SGA Societe Generale Acceptance N.V.	恒生指數2009年12月歐式認購權證I	0.310	19,200/10,000單位	2009/12/30	300,000,000	2009/06/19
17493	SGA Societe Generale Acceptance N.V.	恒生指數2009年12月歐式認購權證J	0.360	20,000/10,000單位	2009/12/30	300,000,000	2009/06/19
17494	SGA Societe Generale Acceptance N.V.	恒生指數2009年12月歐式認購權證K	0.415	20,800/10,000單位	2009/12/30	300,000,000	2009/06/19
17496	SGA Societe Generale Acceptance N.V.	中國工商銀行股份有限公司-H股2009年12月歐式認購權證E	0.667	4.90單位	2009/12/21	150,000,000	2009/06/19
17498	瑞士銀行	中國石油化工股份有限公司-H股2010年12月歐式認購權證	0.150	6.5800	2010/12/20	300,000,000	2009/06/19
17497	瑞士銀行	中國石油化工股份有限公司-H股2011年7月歐式認購權證	0.160	5.8880	2011/07/25	300,000,000	2009/06/19
15398*	德意志銀行	中國石油化工股份有限公司-H股2009年11月歐式認購權證A	0.079	5.6000	2009/11/09	300,000,000	2009/06/19
15715*	SGA Societe Generale Acceptance N.V.	中國石油化工股份有限公司-H股2009年11月歐式認購權證A	0.073	5.9900	2009/11/23	500,000,000	2009/06/19
17480	Macquarie Bank Ltd.	恒生中國企業指數2009年12月歐式認購權證D	0.250	10,800/7,800單位	2009/12/30	200,000,000	2009/06/22
17477	荷蘭合作銀行	iShares 安碩新華富時A50中國指數ETF2010年7月歐式認購權證	0.250	14.0000	2010/07/19	100,000,000	2009/06/22
17478	荷蘭合作銀行	iShares 安碩新華富時A50中國指數ETF2010年9月歐式認購權證	0.250	14.8000	2010/09/10	100,000,000	2009/06/22
17479	荷蘭合作銀行	iShares 安碩新華富時A50中國指數ETF2010年11月歐式認購權證A	0.250	15.6000	2010/11/12	100,000,000	2009/06/22
17481	瑞士銀行	iShares 安碩新華富時A50中國指數ETF2010年3月歐式認購權證B	0.250	14.3800	2010/03/29	300,000,000	2009/06/22
17482	瑞士銀行	iShares 安碩新華富時A50中國指數ETF2010年3月歐式認購權證	0.150	11.5800	2010/03/22	300,000,000	2009/06/22
17485	香港上海匯豐銀行有限公司	中國鋁業股份有限公司-H股2010年6月歐式認購權證B	0.250	10.3800	2010/06/22	180,000,000	2009/06/23
17505	香港上海匯豐銀行有限公司	中國海外發展有限公司2009年12月歐式認購權證	0.250	20.2800	2009/12/23	180,000,000	2009/06/23
17504	香港上海匯豐銀行有限公司	中國建設銀行股份有限公司-H股2009年12月歐式認購權證	0.650	6.88單位	2009/12/23	180,000,000	2009/06/23
17486	香港上海匯豐銀行有限公司	中國中煤能源股份有限公司-H股2010年3月歐式認購權證A	0.250	10.8800	2010/03/22	180,000,000	2009/06/23
17488	香港上海匯豐銀行有限公司	中國海洋石油有限公司2010年4月歐式認購權證	0.250	12.2800	2010/04/22	180,000,000	2009/06/23
17489	香港上海匯豐銀行有限公司	中國石油化工股份有限公司-H股2010年1月歐式認購權證	0.880	6.88單位	2010/01/12	180,000,000	2009/06/23
17487	香港上海匯豐銀行有限公司	中國中鐵股份有限公司-H股2010年12月歐式認購權證	0.250	7.1800	2010/12/29	180,000,000	2009/06/23
17483	Macquarie Bank Ltd.	中國聯合網絡通信(香港)股份有限公司2010年9月歐式認購權證	0.250	15.0000	2010/09/29	300,000,000	2009/06/23
17484	Macquarie Bank Ltd.	恒生中國企業指數2010年1月歐式認購權證	0.250	11,800/7,300單位	2010/01/28	200,000,000	2009/06/23
17028*	德意志銀行	香港交易及結算有限公司2009年11月歐式認購權證D	0.171	125/100單位	2009/11/30	200,000,000	2009/06/23
17506	Macquarie Bank Ltd.	中國移動有限公司2010年10月歐式認購權證	0.150	86.60/100單位	2010/10/13	250,000,000	2009/06/24

## 新上市衍生權證(續)

股份代號	發行機構	認股權證	發行價(港元)	行使水平/ 每10單位 認購價(港元)	認購/ 行使日期	上市時之 發行單位	上市日期
17509	SGA Societe Generale Acceptance N.V.	中國建設銀行股份有限公司 – H股2011年12月歐式認購權證	0.174	6.2800	2011/12/05	500,000,000	2009/06/24
17507	SGA Societe Generale Acceptance N.V.	中國遠洋控股股份有限公司 – H股2010年2月歐式認購權證A	0.310	8.8800	2010/02/17	150,000,000	2009/06/24
17508	SGA Societe Generale Acceptance N.V.	中國石油天然氣股份有限公司 – H股2010年3月歐式認購權證	0.150	9.0000	2010/03/24	300,000,000	2009/06/24
17510	瑞士銀行	招商銀行股份有限公司 – H股2009年12月歐式認購權證A	0.150	21.5800	2009/12/28	300,000,000	2009/06/24
17511	瑞士銀行	招商銀行股份有限公司 – H股2009年12月歐式認購權證B	0.250	18.6800	2009/12/28	300,000,000	2009/06/24
16518*	德意志銀行	中國人壽保險股份有限公司 – H股2009年10月歐式認購權證B	0.160	32.0000	2009/10/19	300,000,000	2009/06/24
17512	ABN AMRO Bank N.V.	iShares 安碩新華富時A50中國指數ETF2010年3月歐式認購權證A	0.213	13.6800	2010/03/01	200,000,000	2009/06/25
17513	ABN AMRO Bank N.V.	iShares 安碩新華富時A50中國指數ETF2009年12月歐式認購權證	0.186	12.3800	2009/12/30	200,000,000	2009/06/25
17517	德意志銀行	中國石油化工有限公司 – H股2009年12月歐式認購權證B	0.280	7.60單位	2009/12/28	200,000,000	2009/06/25
17520	J P Morgan SP BV	中國建設銀行股份有限公司 – H股2009年12月歐式認購權證	0.236	4.20單位	2009/12/23	188,000,000	2009/06/25
17519	J P Morgan SP BV	長江實業(集團)有限公司2010年3月歐式認購權證	0.188	90/100單位	2010/03/01	188,000,000	2009/06/25
17521	J P Morgan SP BV	中國人壽保險股份有限公司 – H股2009年10月歐式認購權證	0.177	25.0000	2009/10/22	188,000,000	2009/06/25
17522	J P Morgan SP BV	中國鐵建股份有限公司 – H股2010年2月歐式認購權證	0.265	11.8800	2010/02/08	188,000,000	2009/06/25
17524	J P Morgan SP BV	iShares 安碩新華富時A50中國指數ETF2010年3月歐式認購權證A	0.259	12.8800	2010/03/30	288,000,000	2009/06/25
17523	J P Morgan SP BV	恒生銀行有限公司2010年3月歐式認購權證	0.251	110/100單位	2010/03/30	150,000,000	2009/06/25
17530	KBC Fin Products Int'l Ltd.	恒生指數2009年12月歐式認購權證I	0.250	17,000/14,300單位	2009/12/30	400,000,000	2009/06/25
17518	KBC Fin Products Int'l Ltd.	恒生指數2009年12月歐式認購權證H	0.250	16,600/10,500單位	2009/12/30	400,000,000	2009/06/25
17514	荷蘭合作銀行	iShares 安碩新華富時A50中國指數ETF2010年6月歐式認購權證B	0.250	14.0000	2010/06/18	100,000,000	2009/06/25
17515	荷蘭合作銀行	iShares 安碩新華富時A50中國指數ETF2010年10月歐式認購權證A	0.250	15.6000	2010/10/08	100,000,000	2009/06/25
17516	荷蘭合作銀行	iShares 安碩新華富時A50中國指數ETF2010年1月歐式認購權證A	0.340	14.8000	2010/01/22	100,000,000	2009/06/25
17525	瑞士銀行	中國海洋石油有限公司2009年12月歐式認購權證	0.150	9.3800	2009/12/28	300,000,000	2009/06/25
17526	瑞士銀行	中國海洋石油有限公司2010年2月歐式認購權證	0.150	10.3800	2010/02/08	300,000,000	2009/06/25
17527	瑞士銀行	中國海洋石油有限公司2010年8月歐式認購權證	0.150	11.8800	2010/08/02	300,000,000	2009/06/25
17528	瑞士銀行	中國海洋石油有限公司2010年4月歐式認購權證	0.250	8.8800	2010/04/26	300,000,000	2009/06/25
17529	瑞士銀行	江西銅業股份有限公司 – H股2009年12月歐式認購權證B	0.250	14.3800	2009/12/28	300,000,000	2009/06/25
16665*	荷蘭合作銀行	iShares 安碩新華富時A50中國指數ETF2009年11月歐式認購權證	0.062	10.8000	2009/11/27	200,000,000	2009/06/25
15863*	SGA Societe Generale Acceptance N.V.	中國石油化工有限公司 – H股2009年11月歐式認購權證B	0.081	5.6100	2009/11/02	500,000,000	2009/06/25
17546	中銀國際亞洲有限公司	蒙古能源有限公司2009年12月歐式認購權證	0.850	3.48單位	2009/12/28	200,000,000	2009/06/26
17547	BNP Paribas Arbit Issu B.V.	iShares 安碩新華富時A50中國指數ETF2010年4月歐式認購權證A	0.250	13.9800	2010/04/26	200,000,000	2009/06/26
17548	Credit Suisse	iShares 安碩新華富時A50中國指數ETF2010年2月歐式認購權證	0.250	13.8800	2010/02/22	200,000,000	2009/06/26
17552	Credit Suisse	iShares 安碩新華富時A50中國指數ETF2010年2月歐式認購權證	0.250	12.8800	2010/02/22	200,000,000	2009/06/26
17538	香港上海匯豐銀行有限公司	中國銀行股份有限公司 – H股2010年1月歐式認購權證	0.250	2.88單位	2010/01/11	180,000,000	2009/06/26
17539	香港上海匯豐銀行有限公司	中國建設銀行股份有限公司 – H股2010年1月歐式認購權證	0.420	4.68單位	2010/01/12	180,000,000	2009/06/26
17540	香港上海匯豐銀行有限公司	中國人壽保險股份有限公司 – H股2010年1月歐式認購權證	0.250	23.8800	2010/01/22	180,000,000	2009/06/26
17541	香港上海匯豐銀行有限公司	香港交易及結算所有限公司2010年8月歐式認購權證	0.250	102.88/100單位	2010/08/18	180,000,000	2009/06/26
17542	香港上海匯豐銀行有限公司	中國工商銀行股份有限公司 – H股2010年1月歐式認購權證	0.360	4.28單位	2010/01/18	180,000,000	2009/06/26
17531	Macquarie Bank Ltd.	招商銀行股份有限公司 – H股2010年2月歐式認購權證	0.251	20.0000	2010/02/25	200,000,000	2009/06/26
17533	Macquarie Bank Ltd.	中國石油化工有限公司 – H股2009年12月歐式認購權證	0.610	5單位	2009/12/30	150,000,000	2009/06/26
17532	Macquarie Bank Ltd.	iShares 安碩新華富時A50中國指數ETF2010年4月歐式認購權證	0.250	12.0000	2010/04/08	250,000,000	2009/06/26
17534	Merrill Lynch Int'l & Co. C.V.	招商銀行股份有限公司 – H股2010年3月歐式認購權證A	0.435	13.9900	2010/03/15	200,000,000	2009/06/26
17537	Merrill Lynch Int'l & Co. C.V.	中國石油化工有限公司 – H股2009年12月歐式認購權證	0.475	4.59單位	2009/12/29	200,000,000	2009/06/26
17535	Merrill Lynch Int'l & Co. C.V.	中國工商銀行股份有限公司 – H股2010年1月歐式認購權證	0.810	5.49單位	2010/01/28	200,000,000	2009/06/26
17536	Merrill Lynch Int'l & Co. C.V.	中國工商銀行股份有限公司 – H股2010年2月歐式認購權證	0.600	4.49單位	2010/02/01	200,000,000	2009/06/26

## 新上市衍生權證(續)

股份代號	發行機構	認股權證	發行價(港元)	行使水平/ 每10單位 認購價(港元)	認購/ 行使日期	上市時之 發行單位	上市日期
17543	SGA Societe Generale Acceptance N.V.	交通銀行股份有限公司-H股2010年8月歐式認購權證A	0.250	7.5000	2010/08/02	200,000,000	2009/06/26
17544	SGA Societe Generale Acceptance N.V.	中信銀行股份有限公司-H股2009年12月歐式認購權證	0.716	5.50單位	2009/12/28	50,000,000	2009/06/26
17545	SGA Societe Generale Acceptance N.V.	和記黃埔有限公司2010年7月歐式認購權證	0.151	46.88/100單位	2010/07/21	500,000,000	2009/06/26
17551	Citigroup Global Mkt H Inc.	中信泰富有限公司2010年4月歐式認購權證	0.310	20.0000	2010/04/26	150,000,000	2009/06/29
17550	Citigroup Global Mkt H Inc.	招商銀行股份有限公司-H股2010年4月歐式認購權證	0.250	20.0000	2010/04/26	175,000,000	2009/06/29
17549	Citigroup Global Mkt H Inc.	iShares 安碩新華富時A50中國指數ETF2010年5月歐式認購權證	0.250	14.6800	2010/05/31	175,000,000	2009/06/29
17554	Citigroup Global Mkt H Inc.	iShares 安碩新華富時A50中國指數ETF2010年5月歐式認沽權證	0.260	11.8800	2010/05/31	175,000,000	2009/06/29
17553	Citigroup Global Mkt H Inc.	中國工商銀行股份有限公司-H股2010年4月歐式認購權證	0.680	6單位	2010/04/26	75,000,000	2009/06/29
17577	KBC Fin Products Int'l Ltd.	中國人壽保險股份有限公司-H股2009年11月歐式認沽權證F	0.250	26.2800	2009/11/09	400,000,000	2009/06/29
17575	Macquarie Bank Ltd.	iShares 安碩新華富時A50中國指數ETF2010年2月歐式認購權證	0.251	15.0000	2010/02/25	200,000,000	2009/06/29
17576	Macquarie Bank Ltd.	騰訊控股有限公司2010年12月歐式認購權證	0.250	120/100單位	2010/12/30	200,000,000	2009/06/29
17555	瑞士銀行	中國銀行股份有限公司-H股2010年1月歐式認購權證A	0.330	3.38單位	2010/01/11	300,000,000	2009/06/29
17556	瑞士銀行	中國銀行股份有限公司-H股2010年1月歐式認購權證B	0.270	3.88單位	2010/01/11	300,000,000	2009/06/29
17563	瑞士銀行	中國移動有限公司2010年6月歐式認沽權證A	0.175	79.95/100單位	2010/06/28	300,000,000	2009/06/29
17558	瑞士銀行	中國建設銀行股份有限公司-H股2010年3月歐式認購權證A	0.250	7.38單位	2010/03/29	300,000,000	2009/06/29
17570	瑞士銀行	中國建設銀行股份有限公司-H股2010年1月歐式認沽權證	0.730	5.88單位	2010/01/25	300,000,000	2009/06/29
17557	瑞士銀行	中國建設銀行股份有限公司-H股2010年1月歐式認購權證B	0.750	5.38單位	2010/01/25	300,000,000	2009/06/29
17559	瑞士銀行	中國人壽保險股份有限公司-H股2009年10月歐式認購權證	0.150	30.8800	2009/10/12	200,000,000	2009/06/29
17560	瑞士銀行	中國人壽保險股份有限公司-H股2009年11月歐式認購權證	0.150	32.8800	2009/11/23	200,000,000	2009/06/29
17561	瑞士銀行	中國人壽保險股份有限公司-H股2010年1月歐式認購權證C	0.360	26.8800	2010/01/11	300,000,000	2009/06/29
17562	瑞士銀行	中國人壽保險股份有限公司-H股2010年1月歐式認購權證D	0.150	36.8800	2010/01/18	300,000,000	2009/06/29
17571	瑞士銀行	中國人壽保險股份有限公司-H股2010年1月歐式認沽權證F	0.250	25.8800	2010/01/25	300,000,000	2009/06/29
17564	瑞士銀行	中國移動有限公司2010年7月歐式認沽權證B	0.250	86.88/100單位	2010/07/19	300,000,000	2009/06/29
17565	瑞士銀行	中國石油化工股份有限公司-H股2010年10月歐式認沽權證	0.250	6.8800	2010/10/25	300,000,000	2009/06/29
17568	瑞士銀行	iShares 安碩新華富時A50中國指數ETF2009年12月歐式認沽權證	0.150	12.3800	2009/12/28	200,000,000	2009/06/29
17569	瑞士銀行	iShares 安碩新華富時A50中國指數ETF2010年1月歐式認沽權證	0.250	13.8800	2010/01/11	300,000,000	2009/06/29
17567	瑞士銀行	香港交易及結算有限公司2010年6月歐式認購權證A	0.250	133.88/100單位	2010/06/28	300,000,000	2009/06/29
17572	瑞士銀行	香港交易及結算有限公司2010年1月歐式認沽權證	0.250	128.88/100單位	2010/01/11	300,000,000	2009/06/29
17573	瑞士銀行	香港交易及結算有限公司2010年2月歐式認沽權證C	0.250	118.88/100單位	2010/02/22	300,000,000	2009/06/29
17574	瑞士銀行	香港交易及結算有限公司2010年7月歐式認沽權證A	0.250	108.88/100單位	2010/07/12	300,000,000	2009/06/29
17566	瑞士銀行	香港交易及結算有限公司2010年2月歐式認購權證B	0.250	123.88/100單位	2010/02/22	300,000,000	2009/06/29
17583	德意志銀行	恒生指數2009年12月歐式認沽權證G	0.250	17,200/12,000單位	2009/12/30	300,000,000	2009/06/30
17584	KBC Fin Products Int'l Ltd.	中國銀行股份有限公司-H股2010年1月歐式認沽權證B	0.250	2.88單位	2010/01/04	400,000,000	2009/06/30
17578	荷蘭合作銀行	中國海洋石油有限公司2010年3月歐式認購權證B	0.250	8.6000	2010/03/30	130,000,000	2009/06/30
17579	荷蘭合作銀行	中國海洋石油有限公司2010年7月歐式認購權證	0.250	9.2000	2010/07/16	130,000,000	2009/06/30
17580	荷蘭合作銀行	中國海洋石油有限公司2010年11月歐式認購權證A	0.250	9.8000	2010/11/05	130,000,000	2009/06/30
17581	荷蘭合作銀行	中國海洋石油有限公司2010年5月歐式認沽權證	0.200	8.5800	2010/05/26	130,000,000	2009/06/30
17582	荷蘭合作銀行	人和商業控股有限公司2010年1月歐式認購權證	0.320	2單位	2010/01/08	88,000,000	2009/06/30
17585	SGA Societe Generale Acceptance N.V.	中國移動有限公司2010年12月歐式認購權證	0.151	83.80/100單位	2010/12/01	800,000,000	2009/07/02
17586	SGA Societe Generale Acceptance N.V.	中國電信股份有限公司-H股2010年2月歐式認購權證A	0.520	4.20單位	2010/02/01	150,000,000	2009/07/02
17587	SGA Societe Generale Acceptance NV	紫金礦業集團股份有限公司-H股2010年7月歐式認購權證A	0.260	6.0000	2010/07/12	200,000,000	2009/07/02
17590	瑞士銀行	中國鋁業股份有限公司-H股2010年1月歐式認購權證	0.150	8.8800	2010/01/18	200,000,000	2009/07/02
17591	瑞士銀行	中國遠洋控股股份有限公司-H股2010年2月歐式認購權證A	0.250	10.3800	2010/02/22	200,000,000	2009/07/02

## 新上市衍生權證(續)

股份代號	發行機構	認股權證	發行價(港元)	行使水平/ 每10單位 認購價(港元)	認購/ 行使日期	上市時之 發行單位	上市日期
17593	瑞士銀行	中國電信股份有限公司-H股2009年12月歐式認購權證G	0.450	3.88單位	2009/12/14	200,000,000	2009/07/02
17594	瑞士銀行	中國電信股份有限公司-H股2010年1月歐式認購權證B	0.280	4.38單位	2010/01/04	200,000,000	2009/07/02
17588	瑞士銀行	中國石油天然氣股份有限公司-H股2010年2月歐式認購權證	0.150	7.5800	2010/02/08	200,000,000	2009/07/02
17589	瑞士銀行	中國石油天然氣股份有限公司-H股2010年4月歐式認購權證A	0.150	8.3800	2010/04/26	200,000,000	2009/07/02
17592	瑞士銀行	中國石油天然氣股份有限公司-H股2010年2月歐式認沽權證	0.150	8.6000	2010/02/01	200,000,000	2009/07/02
17595	瑞士銀行	中國平安保險(集團)股份有限公司-H股2010年6月歐式認購權證	0.150	53.08/100單位	2010/06/28	200,000,000	2009/07/02
16944 <sup>#</sup>	德意志銀行	香港交易及結算有限公司2009年11月歐式認沽權證B	0.105	110/100單位	2009/11/16	200,000,000	2009/07/02
17600	德意志銀行	中國建設銀行股份有限公司-H股2010年2月歐式認購權證	0.560	7.50單位	2010/02/08	200,000,000	2009/07/03
17604	德意志銀行	中國建設銀行股份有限公司-H股2010年2月歐式認沽權證	0.700	5.38單位	2010/02/01	200,000,000	2009/07/03
17596	德意志銀行	中國人壽保險股份有限公司-H股2009年12月歐式認購權證F	0.260	32.8800	2009/12/21	200,000,000	2009/07/03
17597	德意志銀行	iShares 安碩新華富時A50中國指數ETF2010年3月歐式認購權證C	0.250	15.0000	2010/03/29	200,000,000	2009/07/03
17598	德意志銀行	iShares 安碩新華富時A50中國指數ETF2010年4月歐式認沽權證A	0.300	13.5000	2010/04/19	200,000,000	2009/07/03
17599	德意志銀行	恒生指數2009年12月歐式認購權證H	0.150	19,000/13,500單位	2009/12/30	300,000,000	2009/07/03
17601	KBC Fin Products Int'l Ltd.	中國銀行股份有限公司-H股2010年1月歐式認購權證D	0.250	4.58單位	2010/01/04	400,000,000	2009/07/03
17602	KBC Fin Products Int'l Ltd.	中國銀行股份有限公司-H股2010年1月歐式認購權證E	0.250	4.98單位	2010/01/18	400,000,000	2009/07/03
17610	KBC Fin Products Int'l Ltd.	中國銀行股份有限公司-H股2010年1月歐式認沽權證F	0.300	3.08單位	2010/01/15	328,000,000	2009/07/03
17603	KBC Fin Products Int'l Ltd.	中國建設銀行股份有限公司-H股2009年12月歐式認購權證D	0.497	6.88單位	2009/12/16	198,000,000	2009/07/03
17605	KBC Fin Products Int'l Ltd.	中國建設銀行股份有限公司-H股2010年1月歐式認購權證C	0.380	7.38單位	2010/01/04	258,000,000	2009/07/03
17611	KBC Fin Products Int'l Ltd.	中國建設銀行股份有限公司-H股2009年12月歐式認沽權證F	0.188	4.28單位	2009/12/18	400,000,000	2009/07/03
17606	KBC Fin Products Int'l Ltd.	中國電信股份有限公司-H股2010年1月歐式認購權證A	0.460	3.88單位	2010/01/04	208,000,000	2009/07/03
17607	KBC Fin Products Int'l Ltd.	中國電信股份有限公司-H股2010年1月歐式認購權證B	0.290	4.38單位	2010/01/04	338,000,000	2009/07/03
17608	KBC Fin Products Int'l Ltd.	中國工商銀行股份有限公司-H股2010年1月歐式認購權證	0.310	6.68單位	2010/01/08	318,000,000	2009/07/03
17609	KBC Fin Products Int'l Ltd.	中國石油天然氣股份有限公司-H股2010年3月歐式認購權證B	0.150	9.0000	2010/03/23	438,000,000	2009/07/03
17612	KBC Fin Products Int'l Ltd.	中國石油天然氣股份有限公司-H股2010年2月歐式認沽權證C	0.250	9.6800	2010/02/18	400,000,000	2009/07/03
16772 <sup>#</sup>	KBC Fin Products Int'l Ltd.	恒生指數2009年10月歐式認沽權證M	0.070	16,800/15,500單位	2009/10/29	600,000,000	2009/07/03
17625	ABN AMRO Bank N.V.	中國建設銀行股份有限公司-H股2009年12月歐式認購權證B	0.743	6.38單位	2009/12/21	200,000,000	2009/07/06
17626	德意志銀行	恒生指數2009年12月歐式認沽權證I	0.170	17,800/12,000單位	2009/12/30	300,000,000	2009/07/06
17627	KBC Fin Products Int'l Ltd.	中國建設銀行股份有限公司-H股2010年11月歐式認沽權證	0.250	6.8800	2010/11/02	338,000,000	2009/07/06
17624	KBC Fin Products Int'l Ltd.	中國建設銀行股份有限公司-H股2010年1月歐式認購權證D	0.340	7.78單位	2010/01/08	288,000,000	2009/07/06
17622	KBC Fin Products Int'l Ltd.	恒生指數2010年1月歐式認沽權證C	0.250	18,600/14,700單位	2010/01/28	400,000,000	2009/07/06
17623	KBC Fin Products Int'l Ltd.	恒生指數2010年1月歐式認沽權證D	0.250	19,000/15,600單位	2010/01/28	400,000,000	2009/07/06
17628	KBC Fin Products Int'l Ltd.	中國工商銀行股份有限公司-H股2010年11月歐式認沽權證B	0.250	6.4800	2010/11/08	208,000,000	2009/07/06
17613	Macquarie Bank Ltd.	中國建設銀行股份有限公司-H股2010年1月歐式認購權證	0.648	7單位	2010/01/28	300,000,000	2009/07/06
17617	Macquarie Bank Ltd.	中國建設銀行股份有限公司-H股2010年1月歐式認沽權證	0.518	5單位	2010/01/28	300,000,000	2009/07/06
17614	Macquarie Bank Ltd.	中國海洋石油有限公司2010年1月歐式認購權證	0.252	8.0000	2010/01/28	300,000,000	2009/07/06
17615	SGA Societe Generale Acceptance N.V.	中國鋁業股份有限公司-H股2010年3月歐式認購權證	0.160	10.0000	2010/03/24	250,000,000	2009/07/06
17621	SGA Societe Generale Acceptance N.V.	iShares 安碩新華富時A50中國指數ETF2010年3月歐式認購權證B	0.190	14.3800	2010/03/22	300,000,000	2009/07/06
17616	SGA Societe Generale Acceptance N.V.	恒生指數2010年1月歐式認沽權證A	0.250	17,000/9,000單位	2010/01/28	300,000,000	2009/07/06
17618	SGA Societe Generale Acceptance N.V.	恒生指數2010年1月歐式認沽權證B	0.300	18,000/9,000單位	2010/01/28	300,000,000	2009/07/06
17619	SGA Societe Generale Acceptance N.V.	江西銅業股份有限公司-H股2010年1月歐式認購權證	0.280	13.8800	2010/01/11	250,000,000	2009/07/06
17620	SGA Societe Generale Acceptance N.V.	江西銅業股份有限公司-H股2010年2月歐式認購權證A	0.380	11.8800	2010/02/03	250,000,000	2009/07/06
17165 <sup>#</sup>	Merrill Lynch Int'l & Co. C.V.	恒生指數2009年12月歐式認沽權證	0.167	17,200/10,000單位	2009/12/30	200,000,000	2009/07/06



## 新上市衍生權證(續)

股份代號	發行機構	認股權證	發行價(港元)	行使水平/ 每10單位 認購價(港元)	認購/ 行使日期	上市時之 發行單位	上市日期
17646	Barclays Bank plc	香港交易及結算有限公司2010年3月歐式認購權證A	0.252	130/100單位	2010/03/30	500,000,000	2009/07/07
17650	Barclays Bank plc	香港交易及結算有限公司2010年3月歐式認沽權證	0.250	112/100單位	2010/03/30	500,000,000	2009/07/07
17635	Barclays Bank plc	恒生指數2010年1月歐式認沽權證C	0.250	17,000/10,000單位	2010/01/28	500,000,000	2009/07/07
17631	Barclays Bank plc	恒生指數2010年1月歐式認購權證A	0.262	19,300/10,000單位	2010/01/28	500,000,000	2009/07/07
17632	Barclays Bank plc	恒生指數2010年1月歐式認購權證B	0.252	20,000/10,000單位	2010/01/28	500,000,000	2009/07/07
17641	KBC Fin Products Int'l Ltd.	中國電信股份有限公司-H股2010年2月歐式認購權證	0.280	4.78單位	2010/02/10	348,000,000	2009/07/07
17642	KBC Fin Products Int'l Ltd.	中國電信股份有限公司-H股2010年3月歐式認購權證	0.250	5.18單位	2010/03/08	400,000,000	2009/07/07
17639	KBC Fin Products Int'l Ltd.	中國建設銀行股份有限公司-H股2010年2月歐式認購權證A	0.280	8.28單位	2010/02/01	338,000,000	2009/07/07
17640	KBC Fin Products Int'l Ltd.	中國建設銀行股份有限公司-H股2010年2月歐式認購權證B	0.250	8.88單位	2010/02/08	400,000,000	2009/07/07
17644	KBC Fin Products Int'l Ltd.	iShares 安碩新華富時A50中國指數ETF2010年1月歐式認購權證B	0.250	14.4800	2010/01/18	400,000,000	2009/07/07
17645	KBC Fin Products Int'l Ltd.	iShares 安碩新華富時A50中國指數ETF2010年3月歐式認購權證B	0.250	15.2800	2010/03/10	400,000,000	2009/07/07
17643	KBC Fin Products Int'l Ltd.	中國工商銀行股份有限公司-H股2010年2月歐式認購權證C	0.270	7.48單位	2010/02/18	368,000,000	2009/07/07
17629	Macquarie Bank Ltd.	中國海外發展有限公司2010年3月歐式認購權證	0.250	25.0000	2010/03/30	200,000,000	2009/07/07
17633	Macquarie Bank Ltd.	中國海外發展有限公司2010年3月歐式認沽權證	0.251	15.0000	2010/03/30	200,000,000	2009/07/07
17630	Macquarie Bank Ltd.	騰訊控股有限公司2010年6月歐式認沽權證A	0.250	80/100單位	2010/06/29	200,000,000	2009/07/07
17634	瑞士銀行	中國神華能源股份有限公司-H股2010年1月歐式認購權證	0.390	33.8800	2010/01/11	100,000,000	2009/07/07
17636	瑞士銀行	iShares 安碩新華富時A50中國指數ETF2010年2月歐式認購權證C	0.170	14.9800	2010/02/22	200,000,000	2009/07/07
17637	瑞士銀行	iShares 安碩新華富時A50中國指數ETF2010年4月歐式認購權證	0.250	15.8800	2010/04/26	200,000,000	2009/07/07
17638	瑞士銀行	iShares 安碩新華富時A50中國指數ETF2010年5月歐式認購權證A	0.250	16.8800	2010/05/31	200,000,000	2009/07/07
16355*	荷蘭合作銀行	iShares 安碩新華富時A50中國指數ETF2009年12月歐式認沽權證	0.127	12.4000	2009/12/18	100,000,000	2009/07/07
16752*	荷蘭合作銀行	匯豐控股有限公司2009年11月歐式認沽權證	0.062	61.11/93單位	2009/11/25	200,000,000	2009/07/07
17668	BNP Paribas Arbit Issu B.V.	中國銀行股份有限公司-H股2009年12月歐式認購權證B	0.260	4.19單位	2009/12/14	150,000,000	2009/07/08
17670	BNP Paribas Arbit Issu B.V.	香港交易及結算有限公司2010年2月歐式認沽權證	0.300	130/100單位	2010/02/02	200,000,000	2009/07/08
17669	BNP Paribas Arbit Issu B.V.	香港交易及結算有限公司2010年3月歐式認購權證B	0.250	138/100單位	2010/03/02	200,000,000	2009/07/08
17684	BNP Paribas Arbit Issu B.V.	中國工商銀行股份有限公司-H股2010年9月歐式認購權證	0.150	5.0900	2010/09/02	300,000,000	2009/07/08
17661	Merrill Lynch Int'l & Co. C.V.	長江實業(集團)有限公司2010年10月歐式認購權證	0.250	96.99/100單位	2010/10/25	150,000,000	2009/07/08
17662	Merrill Lynch Int'l & Co. C.V.	中國神華能源股份有限公司-H股2010年1月歐式認購權證	0.320	33.9900	2010/01/25	150,000,000	2009/07/08
17660	Merrill Lynch Int'l & Co. C.V.	iShares 安碩新華富時A50中國指數ETF2010年2月歐式認購權證	0.174	14.9900	2010/02/22	150,000,000	2009/07/08
17663	Merrill Lynch Int'l & Co. C.V.	江西銅業股份有限公司-H股2010年3月歐式認購權證	0.206	16.8900	2010/03/15	150,000,000	2009/07/08
17664	Merrill Lynch Int'l & Co. C.V.	新鴻基地產發展有限公司2010年10月歐式認購權證	0.250	110.99/100單位	2010/10/18	150,000,000	2009/07/08
17675	荷蘭合作銀行	中國移動有限公司2010年8月歐式認購權證	0.160	75.88/100單位	2010/08/09	190,000,000	2009/07/08
17680	荷蘭合作銀行	中國石油化工股份有限公司-H股2011年8月歐式認購權證	0.180	5.8900	2011/08/01	180,000,000	2009/07/08
17678	荷蘭合作銀行	匯豐控股有限公司2010年6月歐式認購權證A	0.150	61.50/100@M	2010/06/14	230,000,000	2009/07/08
17677	荷蘭合作銀行	匯豐控股有限公司2010年8月歐式認購權證	0.170	56.88/100單位	2010/08/02	230,000,000	2009/07/08
17665	荷蘭合作銀行	恒生指數2009年11月歐式認購權證C	0.230	18,000/10,000單位	2009/11/27	200,000,000	2009/07/08
17666	荷蘭合作銀行	恒生指數2009年11月歐式認購權證D	0.175	19,000/10,000單位	2009/11/27	200,000,000	2009/07/08
17667	荷蘭合作銀行	恒生指數2009年11月歐式認沽權證F	0.165	17,600/10,000單位	2009/11/27	200,000,000	2009/07/08
17681	荷蘭合作銀行	中國工商銀行股份有限公司-H股2010年12月歐式認購權證A	0.150	5.6800	2010/12/13	180,000,000	2009/07/08
17682	荷蘭合作銀行	中國石油天然氣股份有限公司-H股2010年3月歐式認購權證B	0.150	9.0000	2010/03/30	150,000,000	2009/07/08
17647	SGA Societe Generale Acceptance N.V.	中國海外發展有限公司2009年12月歐式認購權證	0.395	19.0000	2009/12/14	200,000,000	2009/07/08
17648	SGA Societe Generale Acceptance N.V.	中國海外發展有限公司2010年2月歐式認購權證	0.510	18.3800	2010/02/22	200,000,000	2009/07/08



## 新上市衍生權證(續)

股份代號	發行機構	認股權證	發行價(港元)	行使水平/ 每10單位 認購價(港元)	認購/ 行使日期	上市時之 發行單位	上市日期
17674	SGA Societe Generale Acceptance N.V.	iShares 安碩新華富時A50中國指數ETF2010年2月歐式認購權證	0.174	14.9800	2010/02/22	300,000,000	2009/07/08
17652	SGA Societe Generale Acceptance N.V.	恒生中國企業指數2010年1月歐式認購權證A	0.250	10,600/8,000單位	2010/01/28	300,000,000	2009/07/08
17653	SGA Societe Generale Acceptance N.V.	恒生中國企業指數2010年1月歐式認購權證B	0.250	11,100/7,000單位	2010/01/28	300,000,000	2009/07/08
17654	SGA Societe Generale Acceptance N.V.	恒生中國企業指數2010年1月歐式認購權證C	0.250	11,500/6,500單位	2010/01/28	300,000,000	2009/07/08
17655	SGA Societe Generale Acceptance N.V.	恒生中國企業指數2010年1月歐式認購權證D	0.255	12,000/5,700單位	2010/01/28	300,000,000	2009/07/08
17656	SGA Societe Generale Acceptance N.V.	恒生中國企業指數2010年1月歐式認購權證E	0.250	10,600/6,500單位	2010/01/28	300,000,000	2009/07/08
17657	SGA Societe Generale Acceptance N.V.	恒生中國企業指數2010年1月歐式認購權證F	0.250	11,000/7,500單位	2010/01/28	300,000,000	2009/07/08
17658	SGA Societe Generale Acceptance N.V.	恒生中國企業指數2010年1月歐式認購權證G	0.250	11,600/8,800單位	2010/01/28	300,000,000	2009/07/08
17659	SGA Societe Generale Acceptance N.V.	恒生中國企業指數2010年1月歐式認購權證H	0.255	12,100/10,000單位	2010/01/28	300,000,000	2009/07/08
17649	SGA Societe Generale Acceptance N.V.	騰訊控股有限公司2010年2月歐式認購權證	0.255	88.88/100單位	2010/02/22	250,000,000	2009/07/08
17651	SGA Societe Generale Acceptance N.V.	騰訊控股有限公司2010年6月歐式認購權證	0.275	94.88/100單位	2010/06/02	250,000,000	2009/07/08
17671	瑞士銀行	中國海洋石油有限公司2010年4月歐式認購權證A	0.150	10.9800	2010/04/07	200,000,000	2009/07/08
17672	瑞士銀行	中國石油天然氣股份有限公司-H股2010年4月歐式認購權證B	0.150	9.0000	2010/04/07	200,000,000	2009/07/08
17673	瑞士銀行	中國石油天然氣股份有限公司-H股2010年6月歐式認購權證	0.150	9.6800	2010/06/07	200,000,000	2009/07/08
16917 <sup>#</sup>	Macquarie Bank Ltd.	中國建設銀行股份有限公司-H股2009年12月歐式認購權證	0.140	4.20單位	2009/12/30	200,000,000	2009/07/08
17693	BNP Paribas Arbit Issu B.V.	中國交通建設股份有限公司-H股2010年6月歐式認購權證	0.200	9.0800	2010/06/21	200,000,000	2009/07/09
17695	BNP Paribas Arbit Issu B.V.	中國中鐵股份有限公司-H股2010年11月歐式認購權證	0.200	6.5000	2010/11/15	200,000,000	2009/07/09
17694	BNP Paribas Arbit Issu B.V.	中國鐵建股份有限公司-H股2010年5月歐式認購權證	0.250	13.2800	2010/05/31	200,000,000	2009/07/09
17691	BNP Paribas Arbit Issu B.V.	iShares 安碩新華富時A50中國指數ETF2010年4月歐式認購權證B	0.250	15.8800	2010/04/26	200,000,000	2009/07/09
17692	BNP Paribas Arbit Issu B.V.	iShares 安碩新華富時A50中國指數ETF2010年6月歐式認購權證	0.250	12.2800	2010/06/28	200,000,000	2009/07/09
17679	Citigroup Global Mkt H Inc.	交通銀行股份有限公司-H股2010年5月歐式認購權證	0.250	8.8800	2010/05/03	100,000,000	2009/07/09
17685	Citigroup Global Mkt H Inc.	中國電信股份有限公司-H股2010年5月歐式認購權證	0.420	4.48單位	2010/05/10	100,000,000	2009/07/09
17683	Citigroup Global Mkt H Inc.	中國建設銀行股份有限公司-H股2010年4月歐式認購權證	0.880	6單位	2010/04/26	80,000,000	2009/07/09
17686	Citigroup Global Mkt H Inc.	中國海洋石油有限公司2010年5月歐式認購權證	0.250	10.8000	2010/05/03	180,000,000	2009/07/09
17687	Citigroup Global Mkt H Inc.	香港交易及結算有限公司2010年6月歐式認購權證A	0.270	128/100單位	2010/06/14	175,000,000	2009/07/09
17688	J P Morgan SP BV	招商銀行股份有限公司-H股2010年2月歐式認購權證	0.298	18.8800	2010/02/22	100,000,000	2009/07/09
17689	J P Morgan SP BV	中國神華能源股份有限公司-H股2010年1月歐式認購權證	0.300	34.8800	2010/01/15	180,000,000	2009/07/09
17690	J P Morgan SP BV	騰訊控股有限公司2010年1月歐式認購權證	0.152	100/100單位	2010/01/21	180,000,000	2009/07/09
17676	Macquarie Bank Ltd.	中國石油化工有限公司-H股2010年10月歐式認購權證	0.155	5.5000	2010/10/04	200,000,000	2009/07/09
15466 <sup>#</sup>	KBC Fin Products Int'l Ltd.	中國石油化工有限公司-H股2009年11月歐式認購權證A	0.086	5.9880	2009/11/23	688,000,000	2009/07/09
17707	BNP Paribas Arbit Issu B.V.	恒生指數2009年11月歐式認購權證H	0.150	19,600/20,000單位	2009/11/27	300,000,000	2009/07/10
17708	德意志銀行	iShares 安碩新華富時A50中國指數ETF2010年2月歐式認購權證	0.250	16.0000	2010/02/08	200,000,000	2009/07/10
17705	J P Morgan SP BV	中國電信股份有限公司-H股2010年3月歐式認購權證	0.435	4.38單位	2010/03/30	150,000,000	2009/07/10
17706	J P Morgan SP BV	中國石油天然氣股份有限公司-H股2010年2月歐式認購權證	0.150	8.1000	2010/02/01	150,000,000	2009/07/10
17696	Macquarie Bank Ltd.	中國鋁業股份有限公司-H股2010年3月歐式認購權證	0.875	5.50單位	2010/03/30	100,000,000	2009/07/10
17697	Macquarie Bank Ltd.	紫金礦業集團股份有限公司-H股2010年3月歐式認購權證	0.823	5單位	2010/03/30	100,000,000	2009/07/10
17700	Merrill Lynch Int'l & Co. C.V.	交通銀行股份有限公司-H股2010年10月歐式認購權證	0.250	9.9900	2010/10/25	200,000,000	2009/07/10
17701	Merrill Lynch Int'l & Co. C.V.	交通銀行股份有限公司-H股2010年8月歐式認購權證	0.255	8.3900	2010/08/30	200,000,000	2009/07/10
17702	Merrill Lynch Int'l & Co. C.V.	招商銀行股份有限公司-H股2010年3月歐式認購權證	0.275	15.9900	2010/03/22	200,000,000	2009/07/10
17698	Merrill Lynch Int'l & Co. C.V.	恒生指數2010年2月歐式認購權證C	0.250	19,800/10,000單位	2010/02/25	300,000,000	2009/07/10
17699	Merrill Lynch Int'l & Co. C.V.	恒生指數2010年2月歐式認購權證D	0.250	20,800/9,000單位	2010/02/25	300,000,000	2009/07/10
17703	Merrill Lynch Int'l & Co. C.V.	恒生指數2010年2月歐式認購權證B	0.300	19,200/12,000單位	2010/02/25	300,000,000	2009/07/10

## 新上市衍生權證(續)

股份代號	發行機構	認股權證	發行價(港元)	行使水平/ 每10單位 認購價(港元)	認購/ 行使日期	上市時之 發行單位	上市日期
17704	SGA Societe Generale Acceptance N.V.	iShares 安碩新華富時A50中國指數ETF2010年4月歐式認購權證	0.250	16.2800	2010/04/26	300,000,000	2009/07/10
17723	ABN AMRO Bank N.V.	恒生指數2009年12月歐式認沽權證A	0.215	17,600/10,000單位	2009/12/30	400,000,000	2009/07/13
17720	BNP Paribas Arbit Issu B.V.	中國人壽保險股份有限公司-H股2010年3月歐式認購權證B	0.390	32.0000	2010/03/03	200,000,000	2009/07/13
17719	BNP Paribas Arbit Issu B.V.	中國海洋石油有限公司2010年3月歐式認購權證	0.150	10.2000	2010/03/15	200,000,000	2009/07/13
17718	BNP Paribas Arbit Issu B.V.	中國平安保險(集團)股份有限公司-H股2010年6月歐式認購權證	0.160	53.13/100單位	2010/06/29	200,000,000	2009/07/13
17710	香港上海匯豐銀行有限公司	中國海外發展有限公司2010年3月歐式認購權證	0.290	22.8800	2010/03/26	180,000,000	2009/07/13
17709	香港上海匯豐銀行有限公司	中信銀行股份有限公司-H股2010年3月歐式認購權證	1.070	6.28單位	2010/03/26	100,000,000	2009/07/13
17711	香港上海匯豐銀行有限公司	iShares 安碩新華富時A50中國指數ETF2010年3月歐式認購權證	0.250	16.8800	2010/03/26	180,000,000	2009/07/13
17721	KBC Fin Products Int'l Ltd.	iShares 安碩新華富時A50中國指數ETF2010年2月歐式認購權證	0.250	16.3800	2010/02/08	400,000,000	2009/07/13
17722	KBC Fin Products Int'l Ltd.	恒生指數2009年12月歐式認沽權證J	0.150	17,200/12,000單位	2009/12/30	600,000,000	2009/07/13
17712	Macquarie Bank Ltd.	iShares 安碩新華富時A50中國指數ETF2010年3月歐式認購權證B	0.251	16.5000	2010/03/09	250,000,000	2009/07/13
17713	荷蘭合作銀行	中國銀行股份有限公司-H股2010年2月歐式認購權證	0.360	4.20單位	2010/02/12	60,000,000	2009/07/13
17714	荷蘭合作銀行	中國建設銀行股份有限公司-H股2010年1月歐式認購權證A	0.670	6.80單位	2010/01/22	60,000,000	2009/07/13
17715	荷蘭合作銀行	中國人壽保險股份有限公司-H股2010年2月歐式認購權證B	0.260	36.0000	2010/02/25	80,000,000	2009/07/13
17716	荷蘭合作銀行	香港交易及結算有限公司2010年3月歐式認購權證C	0.250	124/100單位	2010/03/12	120,000,000	2009/07/13
17717	荷蘭合作銀行	中國工商銀行股份有限公司-H股2010年1月歐式認購權證	0.530	6.20單位	2010/01/28	60,000,000	2009/07/13
17718*	Macquarie Bank Ltd.	中國海洋石油有限公司2009年9月歐式認購權證B	0.042	10.6000	2009/09/29	400,000,000	2009/07/13
17730	Macquarie Bank Ltd.	恒生指數2010年2月歐式認沽權證D	0.250	16,400/10,000單位	2010/02/25	400,000,000	2009/07/14
17728	Macquarie Bank Ltd.	恒生指數2010年2月歐式認購權證B	0.250	18,500/12,000單位	2010/02/25	400,000,000	2009/07/14
17729	Macquarie Bank Ltd.	恒生指數2010年2月歐式認購權證C	0.250	19,500/10,000單位	2010/02/25	400,000,000	2009/07/14
17724	瑞士銀行	恒生指數2009年12月歐式認購權證K	0.180	20,800/6,800單位	2009/12/30	200,000,000	2009/07/14
17725	瑞士銀行	恒生指數2009年12月歐式認購權證L	0.150	21,800/8,300單位	2009/12/30	200,000,000	2009/07/14
17726	瑞士銀行	恒生指數2010年1月歐式認沽權證B	0.285	20,800/15,000單位	2010/01/28	200,000,000	2009/07/14
17727	瑞士銀行	恒生指數2010年1月歐式認沽權證C	0.330	21,800/15,000單位	2010/01/28	200,000,000	2009/07/14
16997*	ABN AMRO Bank N.V.	中國人壽保險股份有限公司-H股2009年11月歐式認購權證C	0.227	32.8800	2009/11/23	100,000,000	2009/07/14
17732	中銀國際亞洲有限公司	恒生指數2010年1月歐式認購權證	0.250	18,600/9,500單位	2010/01/28	200,000,000	2009/07/15
17736	中銀國際亞洲有限公司	恒生指數2010年1月歐式認沽權證	0.250	17,400/11,000單位	2010/01/28	200,000,000	2009/07/15
17745	BNP Paribas Arbit Issu B.V.	中國人壽保險股份有限公司-H股2009年11月歐式認沽權證D	0.160	24.8300	2009/11/23	200,000,000	2009/07/15
17744	高盛結構產品(亞洲)有限公司	iShares 安碩新華富時A50中國指數ETF2010年1月歐式認購權證	0.250	15.3800	2010/01/28	200,000,000	2009/07/15
17734	Macquarie Bank Ltd.	匯豐控股有限公司2011年9月歐式認購權證	0.150	70/100單位	2011/09/15	200,000,000	2009/07/15
17735	Macquarie Bank Ltd.	匯豐控股有限公司2010年1月歐式認購權證B	0.466	75.0000	2010/01/28	200,000,000	2009/07/15
17737	Macquarie Bank Ltd.	匯豐控股有限公司2010年1月歐式認沽權證D	0.252	45.0000	2010/01/28	200,000,000	2009/07/15
17733	Macquarie Bank Ltd.	恒生指數2009年12月歐式認購權證H	0.189	18,800/8,800單位	2009/12/30	400,000,000	2009/07/15
17738	Macquarie Bank Ltd.	恒生指數2009年12月歐式認沽權證I	0.150	17,200/12,000單位	2009/12/30	400,000,000	2009/07/15
17739	荷蘭合作銀行	中國人壽保險股份有限公司-H股2010年2月歐式認購權證C	0.410	29.6000	2010/02/12	120,000,000	2009/07/15
17740	荷蘭合作銀行	中國人壽保險股份有限公司-H股2010年2月歐式認購權證D	0.370	31.2000	2010/02/25	120,000,000	2009/07/15
17741	荷蘭合作銀行	中國人壽保險股份有限公司-H股2010年3月歐式認購權證A	0.350	32.8000	2010/03/30	120,000,000	2009/07/15
17742	荷蘭合作銀行	香港交易及結算有限公司2010年12月歐式認沽權證	0.250	100/100單位	2010/12/30	120,000,000	2009/07/15
17743	荷蘭合作銀行	匯豐控股有限公司2010年12月歐式認沽權證C	0.173	64.80/93單位	2010/12/20	120,000,000	2009/07/15
17731	SGA Societe Generale Acceptance N.V.	中國平安保險(集團)股份有限公司-H股2009年12月歐式認購權證	0.179	43.90/100單位	2009/12/14	500,000,000	2009/07/15
17750	ABN AMRO Bank N.V.	中國人壽保險股份有限公司-H股2009年12月歐式認購權證B	0.244	33.8500	2009/12/21	250,000,000	2009/07/16
17751	ABN AMRO Bank N.V.	中國人壽保險股份有限公司-H股2009年12月歐式認購權證C	0.154	37.6800	2009/12/28	250,000,000	2009/07/16

## 新上市衍生權證(續)

股份代號	發行機構	認股權證	發行價(港元)	行使水平/ 每10單位 認購價(港元)	認購/ 行使日期	上市時之 發行單位	上市日期
17755	ABN AMRO Bank N.V.	中國人壽保險股份有限公司 – H股2009年12月歐式認沽權證	0.307	29.6000	2009/12/14	200,000,000	2009/07/16
17752	BNP Paribas Arbit Issu B.V.	中國石油化工股份有限公司 – H股2011年8月歐式認購權證	0.250	7.0800	2011/08/03	300,000,000	2009/07/16
17749	KBC Fin Products Int'l Ltd.	中國人壽保險股份有限公司 – H股2009年11月歐式認購權證 G	0.176	35.0800	2009/11/11	428,000,000	2009/07/16
17746	荷蘭合作銀行	iShares 安碩新華富時A50中國指數ETF2010年2月歐式認購權證 A	0.188	15.0000	2010/02/25	200,000,000	2009/07/16
17747	瑞士銀行	交通銀行股份有限公司 – H股2010年4月歐式認購權證 B	0.150	8.8800	2010/04/26	200,000,000	2009/07/16
17748	瑞士銀行	招商銀行股份有限公司 – H股2010年1月歐式認沽權證	0.150	13.9800	2010/01/11	200,000,000	2009/07/16
17753	香港上海匯豐銀行有限公司	中國聯合網絡通信(香港)股份有限公司2010年4月歐式認購權證	0.250	12.6800	2010/04/16	150,000,000	2009/07/17
17754	香港上海匯豐銀行有限公司	大唐國際發電股份有限公司 – H股2010年4月歐式認購權證	0.880	5.38單位	2010/04/16	120,000,000	2009/07/17
17760	KBC Fin Products Int'l Ltd.	中國人壽保險股份有限公司 – H股2010年1月歐式認購權證 D	0.150	41.0000	2010/01/04	428,000,000	2009/07/17
17756	SGA Societe Generale Acceptance N.V.	中國石油化工股份有限公司 – H股2010年9月歐式認購權證 A	0.184	5.5000	2010/09/22	500,000,000	2009/07/17
17757	SGA Societe Generale Acceptance N.V.	中國石油化工股份有限公司 – H股2010年12月歐式認購權證 A	0.156	6.5800	2010/12/22	500,000,000	2009/07/17
17758	SGA Societe Generale Acceptance N.V.	中國石油化工股份有限公司 – H股2011年7月歐式認購權證	0.205	5.8880	2011/07/25	500,000,000	2009/07/17
17759	SGA Societe Generale Acceptance N.V.	iShares 安碩新華富時A50中國指數ETF2010年1月歐式認沽權證 A	0.150	12.3800	2010/01/06	200,000,000	2009/07/17
15487*	Merrill Lynch Int'l & Co. C.V.	中國石油化工股份有限公司 – H股2009年11月歐式認購權證	0.094	5.6100	2009/11/03	200,000,000	2009/07/17
17761	Macquarie Bank Ltd.	人和商業控股有限公司2010年1月歐式認購權證	0.306	2.50單位	2010/01/28	150,000,000	2009/07/20
17762	Standard Bank PLC	中國人壽保險股份有限公司 – H股2010年2月歐式認購權證	0.250	35.8000	2010/02/19	200,000,000	2009/07/20
17763	Standard Bank PLC	iShares 安碩新華富時A50中國指數ETF2010年4月歐式認購權證	0.250	15.8800	2010/04/23	200,000,000	2009/07/20
17766	Citigroup Global Mkt H Inc.	iShares 安碩新華富時A50中國指數ETF2010年6月歐式認購權證	0.280	16.0000	2010/06/28	175,000,000	2009/07/21
17770	Citigroup Global Mkt H Inc.	iShares 安碩新華富時A50中國指數ETF2010年6月歐式認沽權證	0.260	14.0000	2010/06/28	175,000,000	2009/07/21
17767	Citigroup Global Mkt H Inc.	和記黃埔有限公司2010年8月歐式認購權證	0.790	50.0000	2010/08/30	60,000,000	2009/07/21
17768	Citigroup Global Mkt H Inc.	中國平安保險(集團)股份有限公司 – H股2010年12月歐式認購權證	0.250	48/100單位	2010/12/20	175,000,000	2009/07/21
17769	Citigroup Global Mkt H Inc.	新鴻基地產發展有限公司2010年10月歐式認購權證 A	0.250	100/100單位	2010/10/25	175,000,000	2009/07/21
17764	Macquarie Bank Ltd.	安徽海螺水泥股份有限公司 – H股2010年1月歐式認購權證	0.394	62.9900	2010/01/28	100,000,000	2009/07/21
17765	Macquarie Bank Ltd.	中國聯合網絡通信(香港)股份有限公司2010年9月歐式認沽權證	0.250	9.0000	2010/09/29	300,000,000	2009/07/21
17773	荷蘭合作銀行	中國移動有限公司2011年6月歐式認沽權證	0.250	74/100單位	2011/06/10	200,000,000	2009/07/21
17771	荷蘭合作銀行	中國人壽保險股份有限公司 – H股2010年1月歐式認沽權證	0.330	26.4000	2010/01/28	100,000,000	2009/07/21
17772	荷蘭合作銀行	中國人壽保險股份有限公司 – H股2010年2月歐式認沽權證	0.530	29.6000	2010/02/25	100,000,000	2009/07/21
17774	荷蘭合作銀行	中國石油天然氣股份有限公司 – H股2010年12月歐式認沽權證	0.155	6.5000	2010/12/30	150,000,000	2009/07/21
17775	ABN AMRO Bank N.V.	iShares 安碩新華富時A50中國指數ETF2010年1月歐式認沽權證	0.160	13.8800	2010/01/11	200,000,000	2009/07/22
17776	中銀國際亞洲有限公司	中國人壽保險股份有限公司 – H股2010年1月歐式認購權證	0.250	36.8800	2010/01/25	200,000,000	2009/07/23
17777	香港上海匯豐銀行有限公司	iShares 安碩新華富時A50中國指數ETF2010年6月歐式認購權證	0.250	18.8800	2010/06/29	180,000,000	2009/07/23
17781	香港上海匯豐銀行有限公司	iShares 安碩新華富時A50中國指數ETF2010年6月歐式認沽權證	0.250	12.8800	2010/06/29	180,000,000	2009/07/23
17778	荷蘭合作銀行	恒生指數2010年1月歐式認購權證 D	0.250	17,600/10,000單位	2010/01/28	100,000,000	2009/07/23
17782	荷蘭合作銀行	恒生指數2010年1月歐式認沽權證 E	0.150	17,600/13,300單位	2010/01/28	100,000,000	2009/07/23
17779	荷蘭合作銀行	恒生指數2010年2月歐式認沽權證 B	0.250	16,000/7,000單位	2010/02/25	100,000,000	2009/07/23
17792	BNP Paribas Arbit Issu B.V.	iShares 安碩新華富時A50中國指數ETF2010年3月歐式認購權證	0.250	17.2800	2010/03/30	200,000,000	2009/07/24
17793	BNP Paribas Arbit Issu B.V.	恒生指數2010年1月歐式認購權證 A	0.250	20,000/11,000單位	2010/01/28	300,000,000	2009/07/24
17794	BNP Paribas Arbit Issu B.V.	恒生指數2010年1月歐式認購權證 B	0.250	21,000/10,000單位	2010/01/28	300,000,000	2009/07/24
17789	德意志銀行	中國銀行股份有限公司 – H股2010年2月歐式認購權證	0.390	4單位	2010/02/08	200,000,000	2009/07/24
17790	德意志銀行	中國建設銀行股份有限公司 – H股2010年3月歐式認購權證 B	0.770	6.30單位	2010/03/15	200,000,000	2009/07/24
17791	德意志銀行	香港交易及結算所有限公司2010年3月歐式認沽權證	0.250	115/100單位	2010/03/29	200,000,000	2009/07/24
17795	德意志銀行	恒生指數2010年1月歐式認沽權證 A	0.250	18,400/12,000單位	2010/01/28	300,000,000	2009/07/24
17780	香港上海匯豐銀行有限公司	中國海洋石油有限公司2010年8月歐式認沽權證	0.250	8.8800	2010/08/25	180,000,000	2009/07/24

## 新上市衍生權證(續)

股份代號	發行機構	認股權證	發行價(港元)	行使水平/ 每10單位 認購價(港元)	認購/ 行使日期	上市時之 發行單位	上市日期
17783	香港上海匯豐銀行有限公司	中國石油天然氣股份有限公司-H股2010年6月歐式認沽權證	0.250	8.3800	2010/06/25	180,000,000	2009/07/24
17785	J P Morgan SP BV	安徽海螺水泥股份有限公司-H股2010年1月歐式認購權證	0.553	63.0800	2010/01/26	188,000,000	2009/07/24
17784	J P Morgan SP BV	中國鋁業股份有限公司-H股2010年5月歐式認購權證	0.191	8.0000	2010/05/26	200,000,000	2009/07/24
17786	J P Morgan SP BV	中國中煤能源股份有限公司-H股2010年3月歐式認購權證	0.152	10.8800	2010/03/15	180,000,000	2009/07/24
17787	J P Morgan SP BV	中國建材股份有限公司-H股2010年1月歐式認購權證	0.300	20.0000	2010/01/25	100,000,000	2009/07/24
17788	J P Morgan SP BV	江西銅業股份有限公司-H股2010年3月歐式認購權證	0.187	16.8800	2010/03/10	188,000,000	2009/07/24
17165 <sup>#</sup>	Merrill Lynch Int'l & Co. C.V.	恒生指數2009年12月歐式認沽權證	0.111	17,200/10,000單位	2009/12/30	400,000,000	2009/07/24
17825	ABN AMRO Bank N.V.	中國人壽保險股份有限公司-H股2009年12月歐式認購權證D	0.150	40.9800	2009/12/21	250,000,000	2009/07/27
17803	ABN AMRO Bank N.V.	恒生指數2009年12月歐式認購權證C	0.154	20,400/10,000單位	2009/12/30	400,000,000	2009/07/27
17807	ABN AMRO Bank N.V.	恒生指數2010年1月歐式認沽權證	0.169	21,000/20,000單位	2010/01/28	400,000,000	2009/07/27
17808	ABN AMRO Bank N.V.	恒生指數2010年2月歐式認沽權證	0.211	22,000/20,000單位	2010/02/25	400,000,000	2009/07/27
17806	ABN AMRO Bank N.V.	恒生指數2009年12月歐式認沽權證B	0.207	19,200/10,000單位	2009/12/30	400,000,000	2009/07/27
17826	ABN AMRO Bank N.V.	中國工商銀行股份有限公司-H股2009年12月歐式認購權證C	0.296	6.68單位	2009/12/31	150,000,000	2009/07/27
17822	BNP Paribas Arbit Issu B.V.	匯豐控股有限公司2010年9月歐式認購權證A	0.150	78.63/93單位	2010/09/20	200,000,000	2009/07/27
17824	BNP Paribas Arbit Issu B.V.	恒生指數2010年3月歐式認購權證A	0.250	21,800/12,000單位	2010/03/30	300,000,000	2009/07/27
17823	BNP Paribas Arbit Issu B.V.	中國工商銀行股份有限公司-H股2010年2月歐式認購權證	0.310	6.68單位	2010/02/02	200,000,000	2009/07/27
17812	Credit Suisse	恒生指數2010年2月歐式認購權證	0.250	19,500/10,000單位	2010/02/25	200,000,000	2009/07/27
17813	Credit Suisse	恒生指數2010年3月歐式認購權證	0.250	20,000/10,000單位	2010/03/30	200,000,000	2009/07/27
17816	Credit Suisse	恒生指數2010年2月歐式認沽權證	0.250	20,000/10,000單位	2010/02/25	200,000,000	2009/07/27
17817	Credit Suisse	恒生指數2010年3月歐式認沽權證	0.250	19,280/10,000單位	2010/03/30	200,000,000	2009/07/27
17814	德意志銀行	中國海洋石油有限公司2010年3月歐式認沽權證	0.250	10.0000	2010/03/22	200,000,000	2009/07/27
17818	德意志銀行	iShares 安碩新華富時A50中國指數ETF2010年4月歐式認沽權證B	0.250	15.0000	2010/04/26	200,000,000	2009/07/27
17815	德意志銀行	恒生指數2010年1月歐式認沽權證B	0.250	20,000/12,000單位	2010/01/28	300,000,000	2009/07/27
17819	德意志銀行	中國工商銀行股份有限公司-H股2010年3月歐式認購權證	0.600	6單位	2010/03/15	200,000,000	2009/07/27
17827	高盛結構產品(亞洲)有限公司	恒生指數2010年3月歐式認購權證A	0.250	19,800/14,000單位	2010/03/30	200,000,000	2009/07/27
17828	高盛結構產品(亞洲)有限公司	恒生指數2010年4月歐式認購權證	0.250	20,800/14,000單位	2010/04/29	200,000,000	2009/07/27
17831	高盛結構產品(亞洲)有限公司	恒生指數2010年3月歐式認沽權證C	0.250	18,600/14,000單位	2010/03/30	200,000,000	2009/07/27
17829	高盛結構產品(亞洲)有限公司	恒生指數2010年2月歐式認沽權證A	0.250	19,000/13,000單位	2010/02/25	200,000,000	2009/07/27
17830	高盛結構產品(亞洲)有限公司	恒生指數2010年2月歐式認沽權證B	0.250	19,600/15,000單位	2010/02/25	200,000,000	2009/07/27
17802	香港上海匯豐銀行有限公司	廣州富力地產股份有限公司-H股2010年3月歐式認購權證A	0.320	20.3800	2010/03/26	180,000,000	2009/07/27
17810	Macquarie Bank Ltd.	比亞迪股份有限公司-H股2011年6月歐式認購權證	0.250	60/100單位	2011/06/29	100,000,000	2009/07/27
17804	Macquarie Bank Ltd.	恒生指數2009年12月歐式認購權證J	0.150	21,800/8,300單位	2009/12/30	300,000,000	2009/07/27
17805	Macquarie Bank Ltd.	恒生指數2009年12月歐式認購權證K	0.150	21,000/10,000單位	2009/12/30	300,000,000	2009/07/27
17809	Macquarie Bank Ltd.	恒生指數2009年12月歐式認沽權證L	0.198	20,000/14,000單位	2009/12/30	300,000,000	2009/07/27
17811	Macquarie Bank Ltd.	新鴻基地產發展有限公司2010年9月歐式認購權證	0.250	120/100單位	2010/09/29	200,000,000	2009/07/27
17820	Standard Bank PLC	中國海洋石油有限公司2010年7月歐式認購權證	0.250	11.2800	2010/07/12	200,000,000	2009/07/27
17821	Standard Bank PLC	中國石油天然氣股份有限公司-H股2010年8月歐式認購權證	0.250	8.8800	2010/08/20	200,000,000	2009/07/27
17796	SGA Societe Generale Acceptance N.V.	中國人壽保險股份有限公司-H股2010年2月歐式認購權證B	0.380	32.8800	2010/02/03	200,000,000	2009/07/27
17797	SGA Societe Generale Acceptance N.V.	招商銀行股份有限公司-H股2010年2月歐式認購權證	0.210	18.8800	2010/02/17	200,000,000	2009/07/27
17798	SGA Societe Generale Acceptance N.V.	中國海洋石油有限公司2010年3月歐式認購權證B	0.150	11.0000	2010/03/22	400,000,000	2009/07/27
17800	SGA Societe Generale Acceptance N.V.	匯豐控股有限公司2010年2月歐式認購權證	0.470	80.0000	2010/02/03	100,000,000	2009/07/27
17799	SGA Societe Generale Acceptance N.V.	匯豐控股有限公司2009年12月歐式認購權證C	0.550	75.0000	2009/12/07	100,000,000	2009/07/27

## 新上市衍生權證(續)

股份代號	發行機構	認股權證	發行價(港元)	行使水平/ 每10單位 認購價(港元)	認購/ 行使日期	上市時之 發行單位	上市日期
17801	SGA Societe Generale Acceptance N.V.	中國石油天然氣股份有限公司-H股2010年8月歐式認購權證	0.150	9.5000	2010/08/02	400,000,000	2009/07/27
15418*	Macquarie Bank Ltd.	中國人壽保險股份有限公司-H股2009年10月歐式認沽權證	0.038	25.0000	2009/10/29	275,000,000	2009/07/27
17834	中銀國際亞洲有限公司	比亞迪股份有限公司-H股2010年1月歐式認購權證	1.000	50.0000	2010/01/28	200,000,000	2009/07/28
17832	BNP Paribas Arbit Issu B.V.	香港鐵路有限公司2010年7月歐式認購權證	0.270	30.0800	2010/07/26	90,000,000	2009/07/28
17833	BNP Paribas Arbit Issu B.V.	新鴻基地產發展有限公司2011年2月歐式認購權證	0.250	116.18/100單位	2011/02/28	100,000,000	2009/07/28
17865	Credit Suisse	中國人壽保險股份有限公司-H股2010年1月歐式認購權證	0.189	41.0000	2010/01/04	200,000,000	2009/07/28
17866	德意志銀行	匯豐控股有限公司2010年6月歐式認沽權證A	0.150	74/100單位	2010/06/29	200,000,000	2009/07/28
17867	德意志銀行	中國工商銀行股份有限公司-H股2010年3月歐式認沽權證	0.720	5單位	2010/03/15	200,000,000	2009/07/28
17850	J P Morgan SP BV	中國國際航空股份有限公司-H股2011年12月歐式認購權證	0.253	5.0000	2011/12/30	100,000,000	2009/07/28
17851	J P Morgan SP BV	比亞迪股份有限公司-H股2011年5月歐式認購權證	0.251	60.88/100單位	2011/05/30	100,000,000	2009/07/28
17852	J P Morgan SP BV	東風汽車集團股份有限公司-H股2010年3月歐式認購權證	0.255	10.0000	2010/03/30	188,000,000	2009/07/28
17862	J P Morgan SP BV	騰訊控股有限公司2010年11月歐式認購權證	0.251	125/100單位	2010/11/29	188,000,000	2009/07/28
17860	KBC Fin Products Int'l Ltd.	恒生指數2010年1月歐式認購權證E	0.250	21,200/11,500單位	2010/01/28	400,000,000	2009/07/28
17861	KBC Fin Products Int'l Ltd.	恒生指數2010年1月歐式認購權證F	0.250	21,800/10,500單位	2010/01/28	400,000,000	2009/07/28
17863	KBC Fin Products Int'l Ltd.	恒生指數2010年1月歐式認沽權證G	0.250	22,600/20,000單位	2010/01/28	400,000,000	2009/07/28
17864	KBC Fin Products Int'l Ltd.	恒生指數2010年2月歐式認沽權證B	0.270	23,200/20,000單位	2010/02/25	368,000,000	2009/07/28
17856	Macquarie Bank Ltd.	雅居樂地產控股有限公司2010年6月歐式認購權證	0.252	13.0000	2010/06/29	150,000,000	2009/07/28
17835	Macquarie Bank Ltd.	中國電信股份有限公司-H股2010年1月歐式認購權證	0.250	5單位	2010/01/28	100,000,000	2009/07/28
17859	Macquarie Bank Ltd.	廣州富力地產股份有限公司-H股2010年1月歐式認購權證	0.251	24.0000	2010/01/28	200,000,000	2009/07/28
17837	Macquarie Bank Ltd.	香港交易及結算有限公司2010年2月歐式認沽權證	0.251	130/100單位	2010/02/25	500,000,000	2009/07/28
17858	Macquarie Bank Ltd.	中國中材股份有限公司-H股2010年12月歐式認購權證	0.251	9.0000	2010/12/30	150,000,000	2009/07/28
17838	Merrill Lynch Int'l & Co. C.V.	長江實業(集團)有限公司2010年12月歐式認購權證	0.260	109.99/100單位	2010/12/13	200,000,000	2009/07/28
17842	Merrill Lynch Int'l & Co. C.V.	長江實業(集團)有限公司2010年9月歐式認沽權證	0.250	90.99/100單位	2010/09/13	200,000,000	2009/07/28
17839	Merrill Lynch Int'l & Co. C.V.	中國海洋石油有限公司2010年11月歐式認購權證	0.155	11.7900	2010/11/15	200,000,000	2009/07/28
17843	Merrill Lynch Int'l & Co. C.V.	中國海洋石油有限公司2010年10月歐式認沽權證A	0.250	9.9900	2010/10/11	200,000,000	2009/07/28
17840	Merrill Lynch Int'l & Co. C.V.	恒生銀行有限公司2011年6月歐式認購權證A	0.250	119.99/100單位	2011/06/08	200,000,000	2009/07/28
17844	Merrill Lynch Int'l & Co. C.V.	恒生銀行有限公司2010年7月歐式認沽權證	0.260	110.99/100單位	2010/07/05	200,000,000	2009/07/28
17841	Merrill Lynch Int'l & Co. C.V.	中國石油天然氣股份有限公司-H股2011年11月歐式認購權證	0.250	9.9900	2011/11/21	200,000,000	2009/07/28
17853	荷蘭合作銀行	中國移動有限公司2010年2月歐式認購權證	0.680	90.0000	2010/02/08	200,000,000	2009/07/28
17857	荷蘭合作銀行	中國移動有限公司2009年12月歐式認沽權證	0.150	86/100單位	2009/12/02	200,000,000	2009/07/28
17854	荷蘭合作銀行	中國人壽保險股份有限公司-H股2010年2月歐式認購權證E	0.250	37.6000	2010/02/05	100,000,000	2009/07/28
17855	荷蘭合作銀行	匯豐控股有限公司2011年9月歐式認購權證B	0.150	86.90/93單位	2011/09/26	200,000,000	2009/07/28
17845	瑞士銀行	香港交易及結算有限公司2010年5月歐式認購權證	0.250	153.88/100單位	2010/05/10	200,000,000	2009/07/28
17846	瑞士銀行	江西銅業股份有限公司-H股2010年2月歐式認購權證A	0.250	17.3800	2010/02/08	200,000,000	2009/07/28
17847	瑞士銀行	中國平安保險(集團)股份有限公司-H股2010年5月歐式認購權證	0.150	68.88/100單位	2010/05/03	200,000,000	2009/07/28
17848	瑞士銀行	紫金礦業集團股份有限公司-H股2010年2月歐式認購權證	0.150	7.8800	2010/02/22	200,000,000	2009/07/28
17849	瑞士銀行	紫金礦業集團股份有限公司-H股2010年5月歐式認購權證	0.150	9.9800	2010/05/31	200,000,000	2009/07/28
15655*	Merrill Lynch Int'l & Co. C.V.	匯豐控股有限公司2009年9月歐式認購權證	0.034	83.99/100單位	2009/09/28	300,000,000	2009/07/28
17890	德意志銀行	中國人壽保險股份有限公司-H股2010年3月歐式認購權證A	0.460	35.8800	2010/03/08	200,000,000	2009/07/29
17891	德意志銀行	中國人壽保險股份有限公司-H股2010年3月歐式認購權證B	0.250	43.8800	2010/03/15	200,000,000	2009/07/29
17892	德意志銀行	中國人壽保險股份有限公司-H股2010年2月歐式認沽權證	0.350	31.0000	2010/02/22	200,000,000	2009/07/29
17869	Macquarie Bank Ltd.	中國銀行股份有限公司-H股2010年2月歐式認購權證	0.369	4.20單位	2010/02/25	100,000,000	2009/07/29



## 新上市衍生權證(續)

股份代號	發行機構	認股權證	發行價(港元)	行使水平/ 每10單位 認購價(港元)	認購/ 行使日期	上市時之 發行單位	上市日期
17877	Macquarie Bank Ltd.	中國銀行股份有限公司-H股2010年2月歐式認沽權證	0.361	3.40單位	2010/02/25	100,000,000	2009/07/29
17868	Macquarie Bank Ltd.	交通銀行股份有限公司-H股2010年12月歐式認購權證B	0.254	10.0000	2010/12/30	400,000,000	2009/07/29
17876	Macquarie Bank Ltd.	交通銀行股份有限公司-H股2010年12月歐式認沽權證	0.257	9.0000	2010/12/30	400,000,000	2009/07/29
17870	Macquarie Bank Ltd.	中國交通建設股份有限公司-H股2010年12月歐式認購權證	0.253	11.0000	2010/12/30	400,000,000	2009/07/29
17878	Macquarie Bank Ltd.	中國人壽保險股份有限公司-H股2010年2月歐式認沽權證	0.331	30.0000	2010/02/25	400,000,000	2009/07/29
17871	Macquarie Bank Ltd.	中國中鐵股份有限公司-H股2010年3月歐式認購權證A	0.787	7.50單位	2010/03/30	400,000,000	2009/07/29
17872	Macquarie Bank Ltd.	中國神華能源股份有限公司-H股2010年2月歐式認購權證	0.296	35.0000	2010/02/25	400,000,000	2009/07/29
17873	Macquarie Bank Ltd.	駿威汽車有限公司2010年2月歐式認購權證	0.633	4.50單位	2010/02/25	200,000,000	2009/07/29
17875	Macquarie Bank Ltd.	恒生中國企業指數2010年2月歐式認購權證	0.250	12,800/6,000單位	2010/02/25	200,000,000	2009/07/29
17879	Macquarie Bank Ltd.	恒生中國企業指數2010年2月歐式認沽權證	0.250	11,800/8,300單位	2010/02/25	200,000,000	2009/07/29
17874	Macquarie Bank Ltd.	中國平安保險(集團)股份有限公司-H股2011年3月歐式認購權證	0.251	75/100單位	2011/03/30	400,000,000	2009/07/29
17881	SGA Societe Generale Acceptance N.V.	中國建設銀行股份有限公司-H股2009年12月歐式認購權證F	0.440	6.88單位	2009/12/16	100,000,000	2009/07/29
17882	SGA Societe Generale Acceptance N.V.	中國遠洋控股股份有限公司-H股2010年2月歐式認購權證B	0.250	10.8800	2010/02/17	150,000,000	2009/07/29
17880	SGA Societe Generale Acceptance N.V.	長江實業(集團)有限公司2010年1月歐式認購權證	0.157	100/100單位	2010/01/06	400,000,000	2009/07/29
17884	SGA Societe Generale Acceptance N.V.	iShares 安碩新華富時A50中國指數ETF2010年5月歐式認購權證	0.250	17.8800	2010/05/05	300,000,000	2009/07/29
17885	SGA Societe Generale Acceptance N.V.	iShares 安碩新華富時A50中國指數ETF2010年1月歐式認沽權證B	0.150	13.8800	2010/01/06	300,000,000	2009/07/29
17883	SGA Societe Generale Acceptance N.V.	中國工商銀行股份有限公司-H股2010年12月歐式認購權證	0.150	5.6800	2010/12/20	500,000,000	2009/07/29
17886	SGA Societe Generale Acceptance N.V.	江西銅業股份有限公司-H股2010年2月歐式認購權證B	0.309	17.5000	2010/02/17	250,000,000	2009/07/29
17887	SGA Societe Generale Acceptance N.V.	中國平安保險(集團)股份有限公司-H股2010年2月歐式認購權證	1.056	75.0000	2010/02/01	100,000,000	2009/07/29
17888	SGA Societe Generale Acceptance N.V.	新鴻基地產發展有限公司2010年5月歐式認購權證	0.250	114/100單位	2010/05/31	400,000,000	2009/07/29
17889	SGA Societe Generale Acceptance N.V.	紫金礦業集團股份有限公司-H股2010年5月歐式認購權證	0.160	8.8800	2010/05/03	200,000,000	2009/07/29
17893	瑞士銀行	交通銀行股份有限公司-H股2010年10月歐式認購權證B	0.172	9.9800	2010/10/18	100,000,000	2009/07/29
17894	瑞士銀行	長江實業(集團)有限公司2010年10月歐式認購權證A	0.150	112.88/100單位	2010/10/04	100,000,000	2009/07/29
17895	瑞士銀行	中國人壽保險股份有限公司-H股2009年12月歐式認購權證C	0.160	41.0000	2009/12/21	100,000,000	2009/07/29
17898	瑞士銀行	中國人壽保險股份有限公司-H股2010年2月歐式認沽權證D	0.250	30.3800	2010/02/01	100,000,000	2009/07/29
17900	瑞士銀行	iShares 安碩新華富時A50中國指數ETF2010年2月歐式認沽權證A	0.250	14.6800	2010/02/01	100,000,000	2009/07/29
17899	瑞士銀行	香港交易及結算有限公司2010年2月歐式認沽權證D	0.260	143.88/100單位	2010/02/01	100,000,000	2009/07/29
17896	瑞士銀行	恒生銀行有限公司2010年9月歐式認購權證	0.150	120/100單位	2010/09/27	100,000,000	2009/07/29
17897	瑞士銀行	兗州煤業股份有限公司-H股2010年2月歐式認購權證	0.250	12.3800	2010/02/22	100,000,000	2009/07/29
16811 <sup>#</sup>	德意志銀行	中國銀行股份有限公司-H股2009年11月歐式認購權證B	0.410	3.80單位	2009/11/09	150,000,000	2009/07/29
17917	ABN AMRO Bank N.V.	香港交易及結算有限公司2009年12月歐式認購權證D	0.227	145/100單位	2009/12/28	200,000,000	2009/07/30
17921	ABN AMRO Bank N.V.	香港交易及結算有限公司2009年12月歐式認沽權證E	0.204	132/100單位	2009/12/07	200,000,000	2009/07/30
17915	德意志銀行	香港交易及結算有限公司2010年3月歐式認購權證C	0.250	160/100單位	2010/03/29	200,000,000	2009/07/30
17916	德意志銀行	匯豐控股有限公司2010年9月歐式認購權證	0.150	78.63/93單位	2010/09/20	300,000,000	2009/07/30
17906	Macquarie Bank Ltd.	中國石油化工股份有限公司-H股2010年2月歐式認購權證A	0.820	7.20單位	2010/02/01	150,000,000	2009/07/30
17907	Macquarie Bank Ltd.	中國石油化工股份有限公司-H股2010年2月歐式認購權證B	0.540	8.20單位	2010/02/01	150,000,000	2009/07/30
17904	Macquarie Bank Ltd.	中國石化上海石油化工股份有限公司-H股2010年2月歐式認購權證	0.543	4單位	2010/02/25	100,000,000	2009/07/30
17905	Merrill Lynch Int'l & Co. C.V.	中國人壽保險股份有限公司-H股2010年2月歐式認購權證	0.265	39.9900	2010/02/02	200,000,000	2009/07/30
17902	Merrill Lynch Int'l & Co. C.V.	中國人壽保險股份有限公司-H股2011年10月歐式認購權證	1.070	29.9900	2011/10/17	120,000,000	2009/07/30
17901	Merrill Lynch Int'l & Co. C.V.	中國人壽保險股份有限公司-H股2010年2月歐式認沽權證B	0.270	28.9900	2010/02/01	200,000,000	2009/07/30
17903	Merrill Lynch Int'l & Co. C.V.	匯豐控股有限公司2010年6月歐式認沽權證	0.156	74.01/100單位	2010/06/29	200,000,000	2009/07/30
17908	荷蘭合作銀行	恒生指數2009年12月歐式認購權證H	0.150	21,800/8,300單位	2009/12/30	100,000,000	2009/07/30



## 新上市衍生權證(續)

股份代號	發行機構	認股權證	發行價(港元)	行使水平/ 每10單位 認購價(港元)	認購/ 行使日期	上市時之 發行單位	上市日期
17909	荷蘭合作銀行	恒生指數2010年2月歐式認沽權證C	0.270	20,000/10,000單位	2010/02/25	100,000,000	2009/07/30
17910	荷蘭合作銀行	恒生指數2010年2月歐式認沽權證D	0.320	20,800/10,000單位	2010/02/25	100,000,000	2009/07/30
17911	瑞士銀行	中國遠洋控股股份有限公司-H股2010年2月歐式認購權證B	0.250	11.8800	2010/02/08	100,000,000	2009/07/30
17912	瑞士銀行	中國人壽保險股份有限公司-H股2010年2月歐式認購權證C	0.250	45.3800	2010/02/08	100,000,000	2009/07/30
17913	瑞士銀行	中國石油化工股份有限公司-H股2009年12月歐式認購權證B	0.440	7.38單位	2009/12/14	100,000,000	2009/07/30
17914	瑞士銀行	中國石油化工股份有限公司-H股2010年2月歐式認購權證	0.330	8.38單位	2010/02/01	100,000,000	2009/07/30
15872*	德意志銀行	中國移動有限公司2009年10月歐式認購權證B	0.076	78/100單位	2009/10/19	300,000,000	2009/07/30
17064*	德意志銀行	中國移動有限公司2010年4月歐式認購權證A	0.106	82.30/100單位	2010/04/26	300,000,000	2009/07/30
14617*	Merrill Lynch Int'l & Co. C.V.	中國移動有限公司2010年5月歐式認購權證	0.105	81.88/100單位	2010/05/03	200,000,000	2009/07/30
17304*	荷蘭合作銀行	中國移動有限公司2009年12月歐式認購權證B	0.050	85/100單位	2009/12/29	250,000,000	2009/07/30
17939	ABN AMRO Bank N.V.	中國石油天然氣股份有限公司-H股2010年6月歐式認購權證A	0.152	9.6880	2010/06/01	200,000,000	2009/07/31
17942	BNP Paribas Arbit Issu B.V.	恒生指數2010年2月歐式認沽權證A	0.290	21,000/15,000單位	2010/02/25	300,000,000	2009/07/31
17941	BNP Paribas Arbit Issu B.V.	恒生指數2010年3月歐式認購權證B	0.260	22,000/12,000單位	2010/03/30	300,000,000	2009/07/31
17943	德意志銀行	中國人壽保險股份有限公司-H股2010年3月歐式認購權證C	0.250	46.8800	2010/03/29	200,000,000	2009/07/31
17946	德意志銀行	中國石油化工股份有限公司-H股2010年2月歐式認購權證	0.590	8.40單位	2010/02/08	200,000,000	2009/07/31
17947	德意志銀行	iShares 安碩新華富時A50中國指數ETF2010年4月歐式認購權證C	0.250	18.0000	2010/04/19	200,000,000	2009/07/31
17940	德意志銀行	恒生指數2010年2月歐式認購權證C	0.250	21,600/12,000單位	2010/02/25	300,000,000	2009/07/31
17944	德意志銀行	恒生指數2010年2月歐式認沽權證A	0.330	20,600/12,000單位	2010/02/25	300,000,000	2009/07/31
17945	德意志銀行	恒生指數2010年2月歐式認沽權證B	0.330	21,200/13,000單位	2010/02/25	300,000,000	2009/07/31
17951	荷蘭合作銀行	中國移動有限公司2010年12月歐式認購權證	0.150	83.80/100單位	2010/12/02	200,000,000	2009/07/31
17948	荷蘭合作銀行	中國人壽保險股份有限公司-H股2010年1月歐式認購權證	0.230	38.8800	2010/01/04	100,000,000	2009/07/31
17949	荷蘭合作銀行	中國人壽保險股份有限公司-H股2010年2月歐式認購權證F	0.250	40.8000	2010/02/09	100,000,000	2009/07/31
17950	荷蘭合作銀行	中國人壽保險股份有限公司-H股2010年3月歐式認購權證B	0.250	42.0000	2010/03/11	100,000,000	2009/07/31
17955	荷蘭合作銀行	香港交易及結算有限公司2010年9月歐式認購權證	0.250	156/100單位	2010/09/17	120,000,000	2009/07/31
17956	荷蘭合作銀行	香港交易及結算有限公司2010年11月歐式認購權證	0.250	164/100單位	2010/11/16	120,000,000	2009/07/31
17954	荷蘭合作銀行	中國工商銀行股份有限公司-H股2010年2月歐式認購權證	0.250	7單位	2010/02/09	60,000,000	2009/07/31
17952	荷蘭合作銀行	中國石油天然氣股份有限公司-H股2010年6月歐式認購權證B	0.150	9.6880	2010/06/08	150,000,000	2009/07/31
17953	荷蘭合作銀行	中國石油天然氣股份有限公司-H股2011年2月歐式認購權證	0.150	10.8800	2011/02/22	150,000,000	2009/07/31
10877	SGA Societe Generale Acceptance N.V.	澳元兌美元2010年3月歐式認購權證A	0.350	0.86/1單位	2010/03/31	100,000,000	2009/07/31
10878	SGA Societe Generale Acceptance N.V.	澳元兌美元2010年3月歐式認購權證B	0.250	0.90/1單位	2010/03/31	100,000,000	2009/07/31
10884	SGA Societe Generale Acceptance N.V.	澳元兌美元2010年3月歐式認沽權證C	0.350	0.76/1單位	2010/03/31	100,000,000	2009/07/31
10885	SGA Societe Generale Acceptance N.V.	澳元兌美元2010年3月歐式認沽權證D	0.490	0.80/1單位	2010/03/31	100,000,000	2009/07/31
17923	SGA Societe Generale Acceptance N.V.	中國移動有限公司2010年10月歐式認購權證	0.151	86.60/100單位	2010/10/20	800,000,000	2009/07/31
17918	SGA Societe Generale Acceptance N.V.	中國建設銀行股份有限公司-H股2010年2月歐式認購權證	0.530	7.20單位	2010/02/08	100,000,000	2009/07/31
17919	SGA Societe Generale Acceptance N.V.	中國建設銀行股份有限公司-H股2010年3月歐式認購權證	0.460	7.70單位	2010/03/01	100,000,000	2009/07/31
17920	SGA Societe Generale Acceptance N.V.	中國人壽保險股份有限公司-H股2010年2月歐式認購權證C	0.390	38.8800	2010/02/17	250,000,000	2009/07/31
17922	SGA Societe Generale Acceptance N.V.	中國人壽保險股份有限公司-H股2010年3月歐式認購權證B	0.300	42.8800	2010/03/08	250,000,000	2009/07/31
17926	SGA Societe Generale Acceptance N.V.	中國海洋石油有限公司2010年4月歐式認購權證	0.150	11.9800	2010/04/19	400,000,000	2009/07/31
17924	SGA Societe Generale Acceptance N.V.	中國石油化工股份有限公司-H股2010年2月歐式認購權證A	1.080	7單位	2010/02/01	50,000,000	2009/07/31
17925	SGA Societe Generale Acceptance N.V.	中國石油化工股份有限公司-H股2010年2月歐式認購權證B	0.430	9.38單位	2010/02/08	50,000,000	2009/07/31
10879	SGA Societe Generale Acceptance N.V.	歐元兌美元2010年3月歐式認購權證A	0.440	1.50/1單位	2010/03/31	50,000,000	2009/07/31
10881	SGA Societe Generale Acceptance N.V.	歐元兌美元2010年3月歐式認購權證B	0.280	1.58/1單位	2010/03/31	50,000,000	2009/07/31

## 新上市衍生權證(續)

股份代號	發行機構	認股權證	發行價(港元)	行使水平/ 每10單位 認購價(港元)	認購/ 行使日期	上市時之 發行單位	上市日期
10886	SGA Societe Generale Acceptance N.V	歐元兌美元2010年3月歐式認沽權證C	0.300	1.28/1 單位	2010/03/31	50,000,000	2009/07/31
10887	SGA Societe Generale Acceptance N.V	歐元兌美元2010年3月歐式認沽權證D	0.500	1.35/1 單位	2010/03/31	50,000,000	2009/07/31
17927	SGA Societe Generale Acceptance N.V.	香港交易及結算有限公司2010年3月歐式認購權證C	0.210	150/100 單位	2010/03/24	400,000,000	2009/07/31
17928	SGA Societe Generale Acceptance N.V.	匯豐控股有限公司2010年3月歐式認購權證A	0.530	86.0000	2010/03/01	100,000,000	2009/07/31
17929	SGA Societe Generale Acceptance N.V.	匯豐控股有限公司2010年3月歐式認購權證B	0.400	93.0000	2010/03/08	100,000,000	2009/07/31
10882	SGA Societe Generale Acceptance N.V.	美元兌日元2010年3月歐式認購權證A	0.320	99/1 單位	2010/03/31	100,000,000	2009/07/31
10883	SGA Societe Generale Acceptance N.V.	美元兌日元2010年3月歐式認購權證B	0.250	104/1 單位	2010/03/31	100,000,000	2009/07/31
10888	SGA Societe Generale Acceptance N.V	美元兌日元2010年3月歐式認沽權證C	0.270	87/1 單位	2010/03/31	100,000,000	2009/07/31
10889	SGA Societe Generale Acceptance N.V	美元兌日元2010年3月歐式認沽權證D	0.470	92.50/1 單位	2010/03/31	100,000,000	2009/07/31
17930	瑞士銀行	中國銀行股份有限公司-H股2010年1月歐式認購權證C	0.150	4.98 單位	2010/01/11	100,000,000	2009/07/31
17931	瑞士銀行	中國聯合網絡通信(香港)股份有限公司2009年12月歐式認購權證	0.150	13.0000	2009/12/28	100,000,000	2009/07/31
17936	瑞士銀行	iShares 安碩新華富時A50中國指數ETF2010年6月歐式認購權證A	0.150	18.8800	2010/06/28	200,000,000	2009/07/31
17937	瑞士銀行	iShares 安碩新華富時A50中國指數ETF2010年2月歐式認沽權證B	0.265	16.3800	2010/02/01	200,000,000	2009/07/31
17932	瑞士銀行	匯豐控股有限公司2010年9月歐式認購權證	0.150	78.64/93 單位	2010/09/20	100,000,000	2009/07/31
17938	瑞士銀行	恒生指數2009年11月歐式認購權證	0.150	20,400/8,000 單位	2009/11/27	100,000,000	2009/07/31
17934	瑞士銀行	新鴻基地產發展有限公司2010年4月歐式認購權證	0.250	111.88/100 單位	2010/04/12	100,000,000	2009/07/31
17935	瑞士銀行	新鴻基地產發展有限公司2010年6月歐式認購權證A	0.250	125.38/100 單位	2010/06/21	100,000,000	2009/07/31
17933	瑞士銀行	世茂房地產控股有限公司2010年2月歐式認購權證	0.250	16.8800	2010/02/01	100,000,000	2009/07/31
17981	Credit Suisse	香港交易及結算有限公司2010年2月歐式認購權證	0.250	160.88/100 單位	2010/02/26	300,000,000	2009/08/03
17985	Credit Suisse	香港交易及結算有限公司2010年2月歐式認沽權證A	0.250	150.88/100 單位	2010/02/08	300,000,000	2009/08/03
17979	德意志銀行	中國移動有限公司2010年10月歐式認購權證A	0.150	86.60/100 單位	2010/10/18	200,000,000	2009/08/03
17980	德意志銀行	香港交易及結算有限公司2010年4月歐式認購權證	0.250	176/100 單位	2010/04/12	200,000,000	2009/08/03
17982	德意志銀行	恒生指數2010年2月歐式認購權證D	0.250	22,200/12,000 單位	2010/02/25	300,000,000	2009/08/03
17976	荷蘭合作銀行	iShares 安碩新華富時A50中國指數ETF2010年2月歐式認購權證B	0.180	16.3800	2010/02/08	100,000,000	2009/08/03
17977	荷蘭合作銀行	iShares 安碩新華富時A50中國指數ETF2010年3月歐式認購權證B	0.190	17.2800	2010/03/30	100,000,000	2009/08/03
17978	荷蘭合作銀行	iShares 安碩新華富時A50中國指數ETF2010年6月歐式認購權證C	0.180	18.8800	2010/06/29	100,000,000	2009/08/03
17957	SGA Societe Generale Acceptance N.V.	阿里巴巴網絡有限公司2010年5月歐式認購權證	0.450	18.0000	2010/05/03	100,000,000	2009/08/03
17960	SGA Societe Generale Acceptance N.V.	中國聯合網絡通信(香港)股份有限公司2010年6月歐式認購權證	0.290	13.0000	2010/06/21	150,000,000	2009/08/03
17961	SGA Societe Generale Acceptance N.V.	中信泰富有限公司2010年4月歐式認購權證	0.410	22.0000	2010/04/19	100,000,000	2009/08/03
17958	SGA Societe Generale Acceptance N.V.	中國建材股份有限公司-H股2010年4月歐式認購權證	0.340	20.8800	2010/04/12	100,000,000	2009/08/03
17962	SGA Societe Generale Acceptance N.V.	中國(香港)石油有限公司2010年7月歐式認購權證	0.260	6.0000	2010/07/12	250,000,000	2009/08/03
17959	SGA Societe Generale Acceptance N.V	華潤置地有限公司2010年7月歐式認購權證	0.534	20.0000	2010/07/19	100,000,000	2009/08/03
17963	SGA Societe Generale Acceptance N.V.	大唐國際發電股份有限公司-H股2010年3月歐式認購權證	0.770	5.88 單位	2010/03/15	50,000,000	2009/08/03
17964	SGA Societe Generale Acceptance N.V.	富士康國際控股有限公司2010年10月歐式認購權證	0.250	5.8000	2010/10/27	200,000,000	2009/08/03
17965	SGA Societe Generale Acceptance N.V.	廣州富力地產股份有限公司-H股2010年5月歐式認購權證	0.454	20.0000	2010/05/17	100,000,000	2009/08/03
17966	SGA Societe Generale Acceptance N.V	華能國際電力股份有限公司-H股2010年1月歐式認購權證	0.150	6.2800	2010/01/20	250,000,000	2009/08/03
17967	SGA Societe Generale Acceptance N.V.	香港鐵路有限公司2010年3月歐式認購權證	0.370	28.0000	2010/03/15	80,000,000	2009/08/03
17968	SGA Societe Generale Acceptance NV	新世界發展有限公司2010年5月歐式認購權證	0.360	19.0000	2010/05/19	100,000,000	2009/08/03
17969	SGA Societe Generale Acceptance N.V.	人和商業控股有限公司2010年3月歐式認購權證	0.380	2.20 單位	2010/03/17	100,000,000	2009/08/03
17970	SGA Societe Generale Acceptance N.V.	上海電氣集團股份有限公司-H股2010年4月歐式認購權證	0.750	4.28 單位	2010/04/12	50,000,000	2009/08/03
17971	SGA Societe Generale Acceptance N.V.	世茂房地產控股有限公司2010年7月歐式認購權證	0.450	17.5000	2010/07/05	100,000,000	2009/08/03
17972	SGA Societe Generale Acceptance N.V.	信和置業有限公司2010年5月歐式認購權證	0.306	16.5000	2010/05/26	100,000,000	2009/08/03
17973	SGA Societe Generale Acceptance N.V.	騰訊控股有限公司2010年4月歐式認購權證	0.250	112/100 單位	2010/04/19	250,000,000	2009/08/03

## 新上市衍生權證(續)

股份代號	發行機構	認股權證	發行價(港元)	行使水平/ 每10單位 認購價(港元)	認購/ 行使日期	上市時之 發行單位	上市日期
17974	SGA Societe Generale Acceptance N.V	兗州煤業股份有限公司-H股2010年5月歐式認購權證	0.290	12.8800	2010/05/12	250,000,000	2009/08/03
17975	SGA Societe Generale Acceptance N.V.	中興通訊股份有限公司-H股2010年6月歐式認購權證	0.730	38.0000	2010/06/02	100,000,000	2009/08/03
15641*	Macquarie Bank Ltd.	匯豐控股有限公司2010年1月歐式認購權證A	0.063	85/100單位	2010/01/28	200,000,000	2009/08/03
15873*	德意志銀行	中國移動有限公司2009年11月歐式認購權證A	0.061	88/100單位	2009/11/02	300,000,000	2009/08/03
16746*	德意志銀行	匯豐控股有限公司2009年10月歐式認購權證E	0.030	65/100單位	2009/10/27	350,000,000	2009/08/03
18034	BNP Paribas Arbit Issu B.V.	恒生指數2010年3月歐式認購權證E	0.260	21,800/18,000單位	2010/03/30	300,000,000	2009/08/04
18030	BNP Paribas Arbit Issu B.V.	恒生指數2010年3月歐式認購權證C	0.260	22,800/12,000單位	2010/03/30	300,000,000	2009/08/04
18029	德意志銀行	中國電信股份有限公司-H股2010年3月歐式認購權證A	0.400	5.30單位	2010/03/29	100,000,000	2009/08/04
18028	德意志銀行	中國人壽保險股份有限公司-H股2010年3月歐式認購權證	0.490	34.0000	2010/03/01	200,000,000	2009/08/04
18027	德意志銀行	恒生指數2010年2月歐式認購權證E	0.250	22,800/12,000單位	2010/02/25	300,000,000	2009/08/04
18031	德意志銀行	恒生指數2010年2月歐式認購權證F	0.320	21,800/14,000單位	2010/02/25	300,000,000	2009/08/04
18002	香港上海匯豐銀行有限公司	中國鋁業股份有限公司-H股2010年3月歐式認購權證	0.250	11.3800	2010/03/25	180,000,000	2009/08/04
18003	香港上海匯豐銀行有限公司	中國中煤能源股份有限公司-H股2010年3月歐式認購權證B	0.250	12.8800	2010/03/25	180,000,000	2009/08/04
18004	香港上海匯豐銀行有限公司	中國石油化工股份有限公司-H股2010年3月歐式認購權證	0.790	8.88單位	2010/03/25	120,000,000	2009/08/04
18005	香港上海匯豐銀行有限公司	中國神華能源股份有限公司-H股2010年3月歐式認購權證	0.340	38.8800	2010/03/25	180,000,000	2009/08/04
18006	香港上海匯豐銀行有限公司	大唐國際發電股份有限公司-H股2010年3月歐式認購權證	0.780	6.38單位	2010/03/25	80,000,000	2009/08/04
18009	香港上海匯豐銀行有限公司	iShares 安碩新華富時A50中國指數ETF2010年7月歐式認購權證	0.250	19.8800	2010/07/16	180,000,000	2009/08/04
18007	香港上海匯豐銀行有限公司	華能國際電力股份有限公司-H股2010年3月歐式認購權證	1.010	6.88單位	2010/03/25	80,000,000	2009/08/04
18008	香港上海匯豐銀行有限公司	兗州煤業股份有限公司-H股2010年3月歐式認購權證	0.250	14.8800	2010/03/25	180,000,000	2009/08/04
18011	J P Morgan SP BV	安徽海螺水泥股份有限公司-H股2010年12月歐式認購權證	0.250	68.88/100單位	2010/12/30	288,000,000	2009/08/04
18010	J P Morgan SP BV	中國鋁業股份有限公司-H股2010年6月歐式認購權證	0.250	10.8800	2010/06/22	188,000,000	2009/08/04
18012	J P Morgan SP BV	中國聯合網絡通信(香港)股份有限公司2010年4月歐式認購權證	0.194	12.6800	2010/04/09	108,000,000	2009/08/04
18013	J P Morgan SP BV	香港中華煤氣有限公司2010年3月歐式認購權證	0.252	18.0000	2010/03/30	100,000,000	2009/08/04
18014	J P Morgan SP BV	新鴻基地產發展有限公司2010年9月歐式認購權證	0.205	120/100單位	2010/09/27	188,000,000	2009/08/04
18026	KBC Fin Products Int'l Ltd.	恒生指數2010年3月歐式認購權證A	0.250	24,000/12,000單位	2010/03/30	400,000,000	2009/08/04
18024	KBC Fin Products Int'l Ltd.	恒生指數2010年2月歐式認購權證C	0.250	22,600/12,500單位	2010/02/25	400,000,000	2009/08/04
18025	KBC Fin Products Int'l Ltd.	恒生指數2010年2月歐式認購權證D	0.250	23,400/11,500單位	2010/02/25	400,000,000	2009/08/04
17994	Macquarie Bank Ltd.	中國國際航空股份有限公司-H股2011年5月歐式認購權證	0.250	6.8000	2011/05/30	100,000,000	2009/08/04
17995	Macquarie Bank Ltd.	北京首都國際機場股份有限公司-H股2011年3月歐式認購權證	0.251	6.9400	2011/03/29	100,000,000	2009/08/04
17996	Macquarie Bank Ltd.	中國人壽保險股份有限公司-H股2010年2月歐式認購權證	0.297	40.0000	2010/02/25	250,000,000	2009/08/04
17997	Macquarie Bank Ltd.	中國山水水泥集團有限公司2011年7月歐式認購權證	0.250	6.4000	2011/07/06	188,000,000	2009/08/04
17998	Macquarie Bank Ltd.	中海集裝箱運輸股份有限公司-H股2010年7月歐式認購權證	0.956	3.50單位	2010/07/28	200,000,000	2009/08/04
17999	Macquarie Bank Ltd.	馬鞍山鋼鐵股份有限公司-H股2010年2月歐式認購權證	0.724	6.40單位	2010/02/04	100,000,000	2009/08/04
18000	Macquarie Bank Ltd.	中國人民財產保險股份有限公司-H股2010年12月歐式認購權證A	0.150	8.0900	2010/12/30	288,000,000	2009/08/04
18001	Macquarie Bank Ltd.	中興通訊股份有限公司-H股2010年2月歐式認購權證	0.366	40.0000	2010/02/25	300,000,000	2009/08/04
17983	Merrill Lynch Int'l & Co. C.V.	香港交易及結算有限公司2010年9月歐式認購權證A	0.265	167.99/100單位	2010/09/13	200,000,000	2009/08/04
17984	Merrill Lynch Int'l & Co. C.V.	香港交易及結算有限公司2011年8月歐式認購權證	0.455	142.99/100單位	2011/08/15	200,000,000	2009/08/04
17986	Merrill Lynch Int'l & Co. C.V.	香港交易及結算有限公司2010年4月歐式認購權證B	0.270	141.99/100單位	2010/04/12	200,000,000	2009/08/04
17990	Merrill Lynch Int'l & Co. C.V.	恒生指數2010年6月歐式認購權證A	0.265	21,000/12,000單位	2010/06/29	300,000,000	2009/08/04
17988	Merrill Lynch Int'l & Co. C.V.	恒生指數2010年2月歐式認購權證E	0.250	21,800/10,000單位	2010/02/25	300,000,000	2009/08/04
17989	Merrill Lynch Int'l & Co. C.V.	恒生指數2010年2月歐式認購權證F	0.250	22,800/9,000單位	2010/02/25	300,000,000	2009/08/04
17993	Merrill Lynch Int'l & Co. C.V.	恒生指數2010年2月歐式認購權證G	0.260	20,200/12,000單位	2010/02/25	300,000,000	2009/08/04

## 新上市衍生權證(續)

股份代號	發行機構	認股權證	發行價(港元)	行使水平/ 每10單位 認購價(港元)	認購/ 行使日期	上市時之 發行單位	上市日期
17991	Merrill Lynch Int'l & Co. C.V.	中國平安保險(集團)股份有限公司-H股2012年3月歐式認購權證	0.250	77.99/100單位	2012/03/12	200,000,000	2009/08/04
17992	Merrill Lynch Int'l & Co. C.V.	中國平安保險(集團)股份有限公司-H股2011年11月歐式認沽權證	0.255	69.99/100單位	2011/11/14	200,000,000	2009/08/04
17987	Merrill Lynch Int'l & Co. C.V.	新鴻基地產發展有限公司2010年9月歐式認購權證	0.260	121.99/100單位	2010/09/06	200,000,000	2009/08/04
18021	瑞士銀行	中國交通建設股份有限公司-H股2010年1月歐式認購權證	0.150	10.8800	2010/01/25	100,000,000	2009/08/04
18017	瑞士銀行	中國遠洋控股股份有限公司-H股2009年12月歐式認購權證	0.150	15.8800	2009/12/28	100,000,000	2009/08/04
18023	瑞士銀行	中國中鐵股份有限公司-H股2010年8月歐式認購權證	0.250	7.3800	2010/08/30	100,000,000	2009/08/04
18022	瑞士銀行	中國鐵建股份有限公司-H股2010年3月歐式認購權證	0.250	14.2800	2010/03/29	100,000,000	2009/08/04
18018	瑞士銀行	香港交易及結算有限公司2010年4月歐式認購權證	0.250	168.88/100單位	2010/04/26	100,000,000	2009/08/04
18020	瑞士銀行	恒生指數2010年2月歐式認沽權證G	0.250	22,800/20,000單位	2010/02/25	100,000,000	2009/08/04
18015	瑞士銀行	恒生指數2010年2月歐式認購權證A	0.250	21,300/12,000單位	2010/02/25	100,000,000	2009/08/04
18016	瑞士銀行	恒生指數2010年2月歐式認購權證B	0.250	22,300/12,000單位	2010/02/25	100,000,000	2009/08/04
18019	瑞士銀行	香港鐵路有限公司2010年2月歐式認購權證	0.250	28.8800	2010/02/22	100,000,000	2009/08/04
16135 <sup>#</sup>	Macquarie Bank Ltd.	中國移動有限公司2009年9月歐式認購權證	0.034	90/100單位	2009/09/29	300,000,000	2009/08/04
14687 <sup>#</sup>	荷蘭合作銀行	中國移動有限公司2009年9月歐式認購權證	0.027	90/100單位	2009/09/29	400,000,000	2009/08/04
18046	BNP Paribas Arbit Issu B.V.	中國建設銀行股份有限公司-H股2010年1月歐式認購權證	0.500	7.39單位	2010/01/06	200,000,000	2009/08/05
18048	BNP Paribas Arbit Issu B.V.	香港交易及結算有限公司2010年8月歐式認購權證	0.290	160/100單位	2010/08/03	200,000,000	2009/08/05
18047	BNP Paribas Arbit Issu B.V.	中國石油天然氣股份有限公司-H股2011年1月歐式認購權證	0.250	11.0000	2011/01/05	200,000,000	2009/08/05
18036	Citigroup Global Mkt H Inc.	雅居樂地產控股有限公司2010年6月歐式認購權證	0.250	13.8000	2010/06/22	180,000,000	2009/08/05
18037	Citigroup Global Mkt H Inc.	東亞銀行有限公司2010年9月歐式認購權證	0.250	28.0000	2010/09/20	180,000,000	2009/08/05
18038	Citigroup Global Mkt H Inc.	中銀香港(控股)有限公司2010年7月歐式認購權證	0.260	16.8000	2010/07/19	175,000,000	2009/08/05
18040	Citigroup Global Mkt H Inc.	iShares 安碩新華富時A50中國指數ETF2010年7月歐式認購權證	0.260	20.0000	2010/07/12	175,000,000	2009/08/05
18039	Citigroup Global Mkt H Inc.	世茂房地產控股有限公司2010年3月歐式認購權證	0.250	18.0000	2010/03/22	180,000,000	2009/08/05
18042	Macquarie Bank Ltd.	中國移動有限公司2010年3月歐式認購權證	0.150	95/100單位	2010/03/30	300,000,000	2009/08/05
18041	Macquarie Bank Ltd.	中國移動有限公司2010年4月歐式認購權證C	0.156	78.85/100單位	2010/04/23	300,000,000	2009/08/05
18043	Macquarie Bank Ltd.	中國(香港)石油有限公司2010年12月歐式認購權證	0.250	10.0000	2010/12/30	288,000,000	2009/08/05
18064	Macquarie Bank Ltd.	iShares 安碩新華富時A50中國指數ETF2010年5月歐式認購權證A	0.250	18.0000	2010/05/28	250,000,000	2009/08/05
18044	Macquarie Bank Ltd.	匯豐控股有限公司2010年12月歐式認購權證B	0.250	58/100單位	2010/12/30	300,000,000	2009/08/05
18032	Merrill Lynch Int'l & Co. C.V.	恒生銀行有限公司2010年11月歐式認購權證	0.250	129.99/100單位	2010/11/22	200,000,000	2009/08/05
18033	Merrill Lynch Int'l & Co. C.V.	匯豐控股有限公司2010年9月歐式認購權證	0.151	78.64/93單位	2010/09/17	200,000,000	2009/08/05
18035	Merrill Lynch Int'l & Co. C.V.	中國石油天然氣股份有限公司-H股2010年3月歐式認購權證B	0.163	8.9900	2010/03/23	200,000,000	2009/08/05
18049	SGA Societe Generale Acceptance N.V.	中國鋁業股份有限公司-H股2010年9月歐式認購權證	0.260	10.8800	2010/09/08	150,000,000	2009/08/05
18050	SGA Societe Generale Acceptance N.V.	中國鋁業股份有限公司-H股2010年12月歐式認購權證	0.250	13.8800	2010/12/08	150,000,000	2009/08/05
18051	SGA Societe Generale Acceptance N.V.	中國人壽保險股份有限公司-H股2009年12月歐式認購權證E	0.258	41.0000	2009/12/28	250,000,000	2009/08/05
18055	SGA Societe Generale Acceptance N.V.	中國海洋石油有限公司2010年1月歐式認購權證	0.150	11.2800	2010/01/25	300,000,000	2009/08/05
18052	SGA Societe Generale Acceptance N.V.	中國石油化工有限公司-H股2011年8月歐式認購權證	0.206	7.0800	2011/08/01	300,000,000	2009/08/05
18053	SGA Societe Generale Acceptance N.V.	中國神華能源股份有限公司-H股2010年5月歐式認購權證	0.495	38.3800	2010/05/03	100,000,000	2009/08/05
18054	SGA Societe Generale Acceptance N.V.	中國神華能源股份有限公司-H股2010年9月歐式認購權證	0.810	33.8800	2010/09/22	100,000,000	2009/08/05
18056	SGA Societe Generale Acceptance N.V.	香港交易及結算有限公司2010年4月歐式認購權證	0.250	168/100單位	2010/04/07	200,000,000	2009/08/05
18057	SGA Societe Generale Acceptance N.V.	香港交易及結算有限公司2009年12月歐式認沽權證C	0.150	132/100單位	2009/12/21	200,000,000	2009/08/05
18058	SGA Societe Generale Acceptance N.V.	江西銅業股份有限公司-H股2010年5月歐式認購權證A	0.330	22.8800	2010/05/05	150,000,000	2009/08/05
18059	SGA Societe Generale Acceptance N.V.	江西銅業股份有限公司-H股2010年5月歐式認購權證B	0.460	18.8800	2010/05/19	150,000,000	2009/08/05
18060	瑞士銀行	中國聯合網絡通信(香港)股份有限公司2010年9月歐式認購權證	0.150	14.9800	2010/09/27	100,000,000	2009/08/05
18061	瑞士銀行	中國海洋石油有限公司2010年4月歐式認購權證B	0.150	12.2800	2010/04/19	100,000,000	2009/08/05

## 新上市衍生權證(續)

股份代號	發行機構	認股權證	發行價(港元)	行使水平/ 每10單位 認購價(港元)	認購/ 行使日期	上市時之 發行單位	上市日期
18063	瑞士銀行	恒生指數2010年3月歐式認購權證C	0.250	24,200/11,500單位	2010/03/30	100,000,000	2009/08/05
18062	瑞士銀行	恒生指數2010年2月歐式認購權證C	0.250	23,500/11,000單位	2010/02/25	100,000,000	2009/08/05
18045	BNP Paribas Arbit Issu B.V.	中國電信股份有限公司-H股2011年12月歐式認購權證	0.150	4.6800	2011/12/23	200,000,000	2009/08/06
18067	高盛結構產品(亞洲)有限公司	中國銀行股份有限公司-H股2010年2月歐式認購權證	0.420	4.25單位	2010/02/25	200,000,000	2009/08/06
18070	高盛結構產品(亞洲)有限公司	中國移動有限公司2010年3月歐式認購權證A	0.150	95/100單位	2010/03/30	200,000,000	2009/08/06
18068	高盛結構產品(亞洲)有限公司	中國人壽保險股份有限公司-H股2010年2月歐式認購權證A	0.300	40.0000	2010/02/25	200,000,000	2009/08/06
18069	高盛結構產品(亞洲)有限公司	招商銀行股份有限公司-H股2010年2月歐式認購權證	0.250	20.0000	2010/02/25	200,000,000	2009/08/06
18066	KBC Fin Products Int'l Ltd.	匯豐控股有限公司2010年2月歐式認購權證B	0.650	81.0000	2010/02/08	148,000,000	2009/08/06
18083	ABN AMRO Bank N.V.	恒生指數2009年12月歐式認購權證D	0.195	21,000/10,000單位	2009/12/30	400,000,000	2009/08/07
18087	ABN AMRO Bank N.V.	恒生指數2009年12月歐式認沽權證E	0.199	20,000/10,000單位	2009/12/30	400,000,000	2009/08/07
18081	德意志銀行	中國建設銀行股份有限公司-H股2009年12月歐式認購權證C	0.520	6.89單位	2009/12/28	200,000,000	2009/08/07
18082	德意志銀行	香港交易及結算有限公司2010年2月歐式認沽權證A	0.260	145/100單位	2010/02/08	300,000,000	2009/08/07
18071	香港上海匯豐銀行有限公司	雅居樂地產控股有限公司2010年4月歐式認購權證	0.250	13.2800	2010/04/28	120,000,000	2009/08/07
18072	香港上海匯豐銀行有限公司	中國建材股份有限公司-H股2010年2月歐式認購權證	0.260	21.8800	2010/02/25	120,000,000	2009/08/07
18073	香港上海匯豐銀行有限公司	騰訊控股有限公司2010年9月歐式認購權證A	0.250	118/100單位	2010/09/17	180,000,000	2009/08/07
18074	瑞士銀行	鞍鋼股份有限公司-H股2010年2月歐式認購權證	0.250	20.8800	2010/02/08	100,000,000	2009/08/07
18075	瑞士銀行	東亞銀行有限公司2010年4月歐式認購權證A	0.250	28.8800	2010/04/26	100,000,000	2009/08/07
18078	瑞士銀行	中國海外發展有限公司2010年2月歐式認購權證	0.250	23.8800	2010/02/22	100,000,000	2009/08/07
18076	瑞士銀行	中國中煤能源股份有限公司-H股2010年2月歐式認購權證	0.250	11.3800	2010/02/22	100,000,000	2009/08/07
18077	瑞士銀行	招商銀行股份有限公司-H股2010年2月歐式認購權證	0.250	20.8800	2010/02/08	100,000,000	2009/08/07
18080	瑞士銀行	恒生中國企業指數2010年2月歐式認購權證	0.250	12,300/7,500單位	2010/02/25	100,000,000	2009/08/07
18084	瑞士銀行	恒生中國企業指數2010年2月歐式認沽權證	0.250	11,800/7,500單位	2010/02/25	100,000,000	2009/08/07
18079	瑞士銀行	馬鞍山鋼鐵股份有限公司-H股2011年6月歐式認購權證	0.250	6.2800	2011/06/27	100,000,000	2009/08/07
17178 <sup>4</sup>	Macquarie Bank Ltd.	中國海洋石油有限公司2009年9月歐式認購權證B	0.076	10.6000	2009/09/29	200,000,000	2009/08/07
18090	德意志銀行	中國交通建設股份有限公司-H股2010年1月歐式認購權證	0.150	10.8800	2010/01/11	200,000,000	2009/08/10
18085	Macquarie Bank Ltd.	香港交易及結算有限公司2010年3月歐式認購權證B	0.251	165/100單位	2010/03/30	388,000,000	2009/08/10
18086	Macquarie Bank Ltd.	匯豐控股有限公司2010年9月歐式認購權證B	1.019	85.0000	2010/09/29	200,000,000	2009/08/10
18088	Macquarie Bank Ltd.	江西銅業股份有限公司-H股2010年2月歐式認購權證B	0.250	22.0000	2010/02/25	288,000,000	2009/08/10
18089	Macquarie Bank Ltd.	中國平安保險(集團)股份有限公司-H股2010年9月歐式認沽權證	1.090	60.0000	2010/09/29	200,000,000	2009/08/10
18091	瑞士銀行	中國鋁業股份有限公司-H股2010年2月歐式認購權證	0.250	11.3800	2010/02/22	100,000,000	2009/08/10
18092	瑞士銀行	江西銅業股份有限公司-H股2010年2月歐式認購權證B	0.250	24.3800	2010/02/22	200,000,000	2009/08/10
18120	BNP Paribas Arbit Issu B.V.	匯豐控股有限公司2010年12月歐式認購權證B	0.150	92.60/93單位	2010/12/06	300,000,000	2009/08/11
18109	德意志銀行	交通銀行股份有限公司-H股2010年10月歐式認購權證	0.210	9.9900	2010/10/25	200,000,000	2009/08/11
18110	德意志銀行	長江實業(集團)有限公司2010年9月歐式認購權證	0.150	112.88/100單位	2010/09/24	200,000,000	2009/08/11
18108	德意志銀行	標智滬深300中國指數基金2010年3月歐式認購權證A	0.490	45.0000	2010/03/22	200,000,000	2009/08/11
18112	德意志銀行	標智滬深300中國指數基金2010年3月歐式認沽權證	0.510	38.0000	2010/03/15	200,000,000	2009/08/11
18111	德意志銀行	中國平安保險(集團)股份有限公司-H股2010年4月歐式認購權證	0.150	68.88/100單位	2010/04/19	200,000,000	2009/08/11
18095	香港上海匯豐銀行有限公司	鞍鋼股份有限公司-H股2010年4月歐式認購權證	0.360	22.8800	2010/04/16	180,000,000	2009/08/11
18096	香港上海匯豐銀行有限公司	中國人壽保險股份有限公司-H股2010年3月歐式認購權證	0.290	43.8800	2010/03/25	180,000,000	2009/08/11
18097	香港上海匯豐銀行有限公司	招商銀行股份有限公司-H股2010年3月歐式認購權證	0.250	21.8800	2010/03/23	180,000,000	2009/08/11
18099	香港上海匯豐銀行有限公司	中遠太平洋有限公司2010年3月歐式認購權證	0.270	15.2800	2010/03/23	80,000,000	2009/08/11
18098	香港上海匯豐銀行有限公司	中海集裝箱運輸股份有限公司-H股2010年3月歐式認購權證	0.620	4.38單位	2010/03/23	80,000,000	2009/08/11
18100	香港上海匯豐銀行有限公司	香港交易及結算有限公司2010年4月歐式認購權證	0.250	168.88/100單位	2010/04/16	280,000,000	2009/08/11



## 新上市衍生權證(續)

股份代號	發行機構	認股權證	發行價(港元)	行使水平/ 每10單位 認購價(港元)	認購/ 行使日期	上市時之 發行單位	上市日期
18101	香港上海匯豐銀行有限公司	江西銅業股份有限公司-H股2010年4月歐式認購權證	0.300	22.8800	2010/04/16	180,000,000	2009/08/11
18102	香港上海匯豐銀行有限公司	上海電氣集團股份有限公司-H股2010年3月歐式認購權證	0.860	4.88單位	2010/03/25	80,000,000	2009/08/11
18103	香港上海匯豐銀行有限公司	世茂房地產控股有限公司2010年3月歐式認購權證	0.310	18.8800	2010/03/23	180,000,000	2009/08/11
18104	J P Morgan SP BV	中國中鐵股份有限公司-H股2010年10月歐式認購權證	0.250	8.0000	2010/10/29	188,000,000	2009/08/11
18105	J P Morgan SP BV	香港交易及結算所有限公司2010年2月歐式認購權證	0.254	158/100單位	2010/02/12	200,000,000	2009/08/11
18106	J P Morgan SP BV	中國平安保險(集團)股份有限公司-H股2010年12月歐式認購權證	0.250	78/100單位	2010/12/30	200,000,000	2009/08/11
18107	J P Morgan SP BV	兗州煤業股份有限公司-H股2010年2月歐式認購權證	0.252	15.0000	2010/02/25	188,000,000	2009/08/11
18114	KBC Fin Products Int'l Ltd.	中國石化化工股份有限公司-H股2010年3月歐式認購權證	0.960	7.18單位	2010/03/15	100,000,000	2009/08/11
18116	KBC Fin Products Int'l Ltd.	匯豐控股有限公司2010年3月歐式認購權證	0.540	98.0000	2010/03/11	178,000,000	2009/08/11
18118	KBC Fin Products Int'l Ltd.	匯豐控股有限公司2010年6月歐式認沽權證D	0.250	92/100單位	2010/06/01	400,000,000	2009/08/11
18119	KBC Fin Products Int'l Ltd.	匯豐控股有限公司2010年12月歐式認沽權證	0.250	84/100單位	2010/12/01	400,000,000	2009/08/11
18115	KBC Fin Products Int'l Ltd.	匯豐控股有限公司2010年1月歐式認購權證C	0.160	72.20/93單位	2010/01/18	400,000,000	2009/08/11
18117	KBC Fin Products Int'l Ltd.	匯豐控股有限公司2010年9月歐式認購權證D	0.160	83.30/93單位	2010/09/22	400,000,000	2009/08/11
18093	Macquarie Bank Ltd.	匯豐控股有限公司2010年9月歐式認購權證C	0.730	100.0000	2010/09/29	400,000,000	2009/08/11
18094	瑞士銀行	中國平安保險(集團)股份有限公司-H股2011年5月歐式認購權證	0.250	78.88/100單位	2011/05/16	200,000,000	2009/08/11
18113	瑞士銀行	新鴻基地產發展有限公司2010年6月歐式認購權證B	0.250	138.88/100單位	2010/06/28	100,000,000	2009/08/11
17503*	ABN AMRO Bank N.V.	中國移動有限公司2009年12月歐式認購權證	0.100	85/100單位	2009/12/29	400,000,000	2009/08/11
15873*	德意志銀行	中國移動有限公司2009年11月歐式認購權證A	0.051	88/100單位	2009/11/02	400,000,000	2009/08/11
17304*	荷蘭合作銀行	中國移動有限公司2009年12月歐式認購權證B	0.098	85/100單位	2009/12/29	200,000,000	2009/08/11
18159	Credit Suisse	長江實業(集團)有限公司2010年1月歐式認購權證	0.150	100/100單位	2010/01/06	200,000,000	2009/08/12
18161	Credit Suisse AG	iShares 安碩新華富時A50中國指數ETF2010年5月歐式認購權證A	0.197	17.8800	2010/05/05	200,000,000	2009/08/12
18160	Credit Suisse	和記黃埔有限公司2011年7月歐式認購權證	0.150	58.88/100單位	2011/07/25	200,000,000	2009/08/12
18157	Credit Suisse	江西銅業股份有限公司-H股2010年2月歐式認購權證	0.250	22.8800	2010/02/22	200,000,000	2009/08/12
18162	Credit Suisse	中國平安保險(集團)股份有限公司-H股2010年4月歐式認購權證	0.150	68.88/100單位	2010/04/26	200,000,000	2009/08/12
18158	Credit Suisse	新鴻基地產發展有限公司2010年8月歐式認購權證	0.250	128.88/100單位	2010/08/23	200,000,000	2009/08/12
18163	Credit Suisse	新鴻基地產發展有限公司2010年8月歐式認沽權證	0.250	108.88/100單位	2010/08/23	200,000,000	2009/08/12
18165	德意志銀行	中國石化化工股份有限公司-H股2010年3月歐式認購權證A	0.870	7.50單位	2010/03/01	200,000,000	2009/08/12
18166	德意志銀行	中國電信股份有限公司-H股2010年3月歐式認購權證B	0.500	4.60單位	2010/03/01	200,000,000	2009/08/12
18136	KBC Fin Products Int'l Ltd.	中國銀行股份有限公司-H股2010年3月歐式認沽權證E	0.280	3.38單位	2010/03/10	348,000,000	2009/08/12
18127	KBC Fin Products Int'l Ltd.	中國銀行股份有限公司-H股2010年3月歐式認購權證B	0.620	3.48單位	2010/03/08	158,000,000	2009/08/12
18128	KBC Fin Products Int'l Ltd.	中國銀行股份有限公司-H股2010年3月歐式認購權證C	0.480	3.78單位	2010/03/01	208,000,000	2009/08/12
18134	KBC Fin Products Int'l Ltd.	中國移動有限公司2010年6月歐式認購權證C	0.250	63.88/100單位	2010/06/08	400,000,000	2009/08/12
18135	KBC Fin Products Int'l Ltd.	中國移動有限公司2010年8月歐式認購權證A	0.150	75.88/100單位	2010/08/03	600,000,000	2009/08/12
18140	KBC Fin Products Int'l Ltd.	中國移動有限公司2010年7月歐式認沽權證	0.190	86.88/100單位	2010/07/12	518,000,000	2009/08/12
18169	KBC Fin Products Int'l Ltd.	中國建設銀行股份有限公司-H股2010年4月歐式認沽權證	0.280	4.48單位	2010/04/01	348,000,000	2009/08/12
18129	KBC Fin Products Int'l Ltd.	中國人壽保險股份有限公司-H股2010年3月歐式認購權證B	0.500	32.8800	2010/03/08	200,000,000	2009/08/12
18130	KBC Fin Products Int'l Ltd.	中國人壽保險股份有限公司-H股2010年3月歐式認購權證C	0.400	35.1800	2010/03/01	248,000,000	2009/08/12
18131	KBC Fin Products Int'l Ltd.	中國人壽保險股份有限公司-H股2010年3月歐式認購權證D	0.250	44.1800	2010/03/15	400,000,000	2009/08/12
18132	KBC Fin Products Int'l Ltd.	中國人壽保險股份有限公司-H股2010年4月歐式認購權證A	0.780	28.6800	2010/04/12	128,000,000	2009/08/12
18133	KBC Fin Products Int'l Ltd.	中國人壽保險股份有限公司-H股2010年4月歐式認購權證B	0.690	30.0000	2010/04/01	138,000,000	2009/08/12
18137	KBC Fin Products Int'l Ltd.	中國人壽保險股份有限公司-H股2010年2月歐式認沽權證	0.230	29.0000	2010/02/01	400,000,000	2009/08/12
18138	KBC Fin Products Int'l Ltd.	中國人壽保險股份有限公司-H股2010年3月歐式認沽權證	0.430	33.8800	2010/03/08	228,000,000	2009/08/12



## 新上市衍生權證(續)

股份代號	發行機構	認股權證	發行價(港元)	行使水平/ 每10單位 認購價(港元)	認購/ 行使日期	上市時之 發行單位	上市日期
18139	KBC Fin Products Int'l Ltd.	中國人壽保險股份有限公司-H股2010年5月歐式認沽權證A	0.250	25.8800	2010/05/10	400,000,000	2009/08/12
18141	KBC Fin Products Int'l Ltd.	iShares 安碩新華富時A50中國指數ETF2010年3月歐式認購權證C	0.250	17.4800	2010/03/15	400,000,000	2009/08/12
18168	KBC Fin Products Int'l Ltd.	中國工商銀行股份有限公司-H股2010年3月歐式認購權證	0.450	5.988單位	2010/03/03	218,000,000	2009/08/12
18172	KBC Fin Products Int'l Ltd.	中國工商銀行股份有限公司-H股2010年2月歐式認沽權證	0.250	4.18單位	2010/02/12	400,000,000	2009/08/12
18173	KBC Fin Products Int'l Ltd.	中國工商銀行股份有限公司-H股2010年3月歐式認沽權證	0.550	5單位	2010/03/15	178,000,000	2009/08/12
18167	KBC Fin Products Int'l Ltd.	中國工商銀行股份有限公司-H股2010年2月歐式認購權證D	0.650	5.50單位	2010/02/01	148,000,000	2009/08/12
18147	Macquarie Bank Ltd.	阿里巴巴網絡有限公司2010年2月歐式認購權證	0.253	24.0000	2010/02/12	200,000,000	2009/08/12
18148	Macquarie Bank Ltd.	中國鋁業股份有限公司-H股2010年3月歐式認購權證B	0.252	12.0000	2010/03/30	200,000,000	2009/08/12
18149	Macquarie Bank Ltd.	鞍鋼股份有限公司-H股2010年2月歐式認購權證	0.251	25.0000	2010/02/17	200,000,000	2009/08/12
18150	Macquarie Bank Ltd.	中國光大控股有限公司2010年2月歐式認購權證	0.254	30.0000	2010/02/12	200,000,000	2009/08/12
18151	Macquarie Bank Ltd.	中信泰富有限公司2010年2月歐式認購權證	0.250	30.0000	2010/02/25	100,000,000	2009/08/12
18152	Macquarie Bank Ltd.	中遠太平洋有限公司2010年2月歐式認購權證	0.253	16.5000	2010/02/17	100,000,000	2009/08/12
18153	Macquarie Bank Ltd.	富士康國際控股有限公司2010年9月歐式認購權證	0.251	6.0000	2010/09/29	200,000,000	2009/08/12
18154	Macquarie Bank Ltd.	玖龍紙業(控股)有限公司2010年5月歐式認購權證A	0.250	12.3800	2010/05/06	100,000,000	2009/08/12
18155	Macquarie Bank Ltd.	信和置業有限公司2010年5月歐式認購權證	0.259	20.0000	2010/05/24	100,000,000	2009/08/12
18156	Macquarie Bank Ltd.	中國雨潤食品集團有限公司2010年3月歐式認購權證	0.250	15.5000	2010/03/12	100,000,000	2009/08/12
18142	荷蘭合作銀行	中國銀行股份有限公司-H股2009年12月歐式認購權證	0.210	4.60單位	2009/12/28	60,000,000	2009/08/12
18146	荷蘭合作銀行	香港交易及結算有限公司2010年10月歐式認購權證	0.250	180/100單位	2010/10/06	120,000,000	2009/08/12
18145	荷蘭合作銀行	匯豐控股有限公司2011年10月歐式認沽權證	0.250	82/100單位	2011/10/24	200,000,000	2009/08/12
18144	荷蘭合作銀行	匯豐控股有限公司2010年12月歐式認沽權證D	0.250	90/100單位	2010/12/15	200,000,000	2009/08/12
18143	荷蘭合作銀行	和記黃埔有限公司2010年2月歐式認購權證	0.250	74.0000	2010/02/23	60,000,000	2009/08/12
18121	SGA Societe Generale Acceptance N.V.	交通銀行股份有限公司-H股2010年5月歐式認購權證	0.200	8.8800	2010/05/03	200,000,000	2009/08/12
18124	SGA Societe Generale Acceptance N.V.	中國電信股份有限公司-H股2010年3月歐式認購權證	0.586	4.80單位	2010/03/24	150,000,000	2009/08/12
18164	SGA Societe Generale Acceptance N.V.	中國中鐵股份有限公司-H股2010年10月歐式認購權證	0.250	8.0000	2010/10/18	200,000,000	2009/08/12
18123	SGA Societe Generale Acceptance N.V.	中國中鐵股份有限公司-H股2010年12月歐式認購權證	0.210	7.1800	2010/12/22	200,000,000	2009/08/12
18122	SGA Societe Generale Acceptance N.V.	中國鐵建股份有限公司-H股2010年5月歐式認購權證	0.250	15.0000	2010/05/03	100,000,000	2009/08/12
18125	SGA Societe Generale Acceptance N.V.	恒生中國企業指數2010年2月歐式認購權證A	0.250	12,800/8,000單位	2010/02/25	300,000,000	2009/08/12
18126	SGA Societe Generale Acceptance N.V.	恒生中國企業指數2010年2月歐式認購權證B	0.250	14,000/6,500單位	2010/02/25	300,000,000	2009/08/12
18170	ABN AMRO Bank N.V.	中國移動有限公司2010年3月歐式認購權證	0.708	90.8800	2010/03/01	100,000,000	2009/08/13
18171	ABN AMRO Bank N.V.	匯豐控股有限公司2010年3月歐式認購權證	0.717	92.8800	2010/03/01	100,000,000	2009/08/13
18212	BNP Paribas Arbit Issu B.V.	中國鋁業股份有限公司-H股2010年5月歐式認購權證	0.250	11.2800	2010/05/31	200,000,000	2009/08/13
18181	BNP Paribas Arbit Issu B.V.	中國交通建設股份有限公司-H股2010年1月歐式認購權證	0.150	10.8800	2010/01/25	200,000,000	2009/08/13
18180	BNP Paribas Arbit Issu B.V.	中國人壽保險股份有限公司-H股2010年3月歐式認購權證C	0.300	42.6800	2010/03/01	200,000,000	2009/08/13
18184	BNP Paribas Arbit Issu B.V.	中國人壽保險股份有限公司-H股2010年3月歐式認沽權證	0.540	33.8800	2010/03/02	200,000,000	2009/08/13
18218	BNP Paribas Arbit Issu B.V.	中國海洋石油有限公司2010年8月歐式認購權證A	0.250	12.6800	2010/08/24	300,000,000	2009/08/13
18219	BNP Paribas Arbit Issu B.V.	匯豐控股有限公司2010年2月歐式認購權證	0.150	81.45/93單位	2010/02/01	200,000,000	2009/08/13
18203	Credit Suisse	中國銀行股份有限公司-H股2010年1月歐式認購權證A	0.381	3.88單位	2010/01/11	300,000,000	2009/08/13
18214	Credit Suisse	中國建設銀行股份有限公司-H股2010年1月歐式認購權證	0.498	6.58單位	2010/01/18	300,000,000	2009/08/13
18215	Credit Suisse	中國海洋石油有限公司2010年8月歐式認購權證	0.192	11.8800	2010/08/04	300,000,000	2009/08/13
10890	德意志銀行	杜瓊斯工業平均指數2010年3月歐式認購權證	0.250	10,000/35,000單位	2010/03/22	150,000,000	2009/08/13
10894	德意志銀行	杜瓊斯工業平均指數2010年3月歐式認沽權證	0.250	8,500/35,000單位	2010/03/22	150,000,000	2009/08/13
10891	德意志銀行	日經225平均指數2010年3月歐式認購權證	0.270	11,000/350單位	2010/03/12	150,000,000	2009/08/13

## 新上市衍生權證(續)

股份代號	發行機構	認股權證	發行價(港元)	行使水平/ 每10單位 認購價(港元)	認購/ 行使日期	上市時之 發行單位	上市日期
10895	德意志銀行	日經225平均指數2010年3月歐式認沽權證	0.250	9,500/350單位	2010/03/12	150,000,000	2009/08/13
18201	J P Morgan SP BV	中國銀行股份有限公司-H股2010年2月歐式認購權證	0.253	4.50單位	2010/02/17	138,000,000	2009/08/13
18202	J P Morgan SP BV	交通銀行股份有限公司-H股2010年10月歐式認購權證A	0.167	10.0000	2010/10/18	200,000,000	2009/08/13
18205	J P Morgan SP BV	iShares 安碩新華富時A50中國指數ETF2010年3月歐式認購權證B	0.171	17.2800	2010/03/23	200,000,000	2009/08/13
18204	J P Morgan SP BV	恒生銀行有限公司2010年9月歐式認購權證	0.154	120/100單位	2010/09/22	168,000,000	2009/08/13
18206	J P Morgan SP BV	江西銅業股份有限公司-H股2010年2月歐式認購權證	0.287	20.0000	2010/02/25	200,000,000	2009/08/13
18207	J P Morgan SP BV	馬鞍山鋼鐵股份有限公司-H股2010年12月歐式認購權證	0.250	6.8800	2010/12/30	100,000,000	2009/08/13
18208	J P Morgan SP BV	太平洋航運集團有限公司2010年9月歐式認購權證	0.250	8.0000	2010/09/08	100,000,000	2009/08/13
18209	J P Morgan SP BV	中國石油天然氣股份有限公司-H股2010年12月歐式認購權證A	0.150	11.0000	2010/12/29	300,000,000	2009/08/13
18210	J P Morgan SP BV	中國石油天然氣股份有限公司-H股2010年12月歐式認購權證B	0.250	10.0000	2010/12/30	300,000,000	2009/08/13
18211	J P Morgan SP BV	中國人民財產保險股份有限公司-H股2010年12月歐式認購權證B	0.151	8.0800	2010/12/22	288,000,000	2009/08/13
18216	KBC Fin Products Int'l Ltd.	中國移動有限公司2010年5月歐式認沽權證	0.250	96.88/100單位	2010/05/18	400,000,000	2009/08/13
18217	KBC Fin Products Int'l Ltd.	中國移動有限公司2010年6月歐式認沽權證B	0.300	106/100單位	2010/06/08	328,000,000	2009/08/13
18185	KBC Fin Products Int'l Ltd.	中國海洋石油有限公司2010年4月歐式認購權證	0.250	9.2800	2010/04/01	400,000,000	2009/08/13
18186	KBC Fin Products Int'l Ltd.	中國海洋石油有限公司2010年8月歐式認沽權證	0.160	8.8800	2010/08/18	400,000,000	2009/08/13
18182	KBC Fin Products Int'l Ltd.	中國石化化工股份有限公司-H股2010年2月歐式認購權證A	0.480	8.588單位	2010/02/17	208,000,000	2009/08/13
18183	KBC Fin Products Int'l Ltd.	中國石化化工股份有限公司-H股2010年3月歐式認沽權證	0.370	5單位	2010/03/08	258,000,000	2009/08/13
18187	KBC Fin Products Int'l Ltd.	匯豐控股有限公司2010年6月歐式認購權證C	0.250	64/100單位	2010/06/10	400,000,000	2009/08/13
18188	KBC Fin Products Int'l Ltd.	匯豐控股有限公司2010年8月歐式認購權證B	0.550	104.8800	2010/08/02	178,000,000	2009/08/13
18189	KBC Fin Products Int'l Ltd.	匯豐控股有限公司2010年9月歐式認沽權證E	0.310	100/100單位	2010/09/09	318,000,000	2009/08/13
18191	KBC Fin Products Int'l Ltd.	和記黃埔有限公司2010年3月歐式認購權證	1.010	49.0000	2010/03/05	98,000,000	2009/08/13
18190	KBC Fin Products Int'l Ltd.	和記黃埔有限公司2010年4月歐式認購權證	0.600	59.0000	2010/04/08	158,000,000	2009/08/13
18194	KBC Fin Products Int'l Ltd.	和記黃埔有限公司2010年4月歐式認沽權證	0.360	48.0000	2010/04/15	268,000,000	2009/08/13
18192	KBC Fin Products Int'l Ltd.	中國石油天然氣股份有限公司-H股2010年3月歐式認購權證C	0.250	6.8800	2010/03/01	400,000,000	2009/08/13
18193	KBC Fin Products Int'l Ltd.	中國石油天然氣股份有限公司-H股2011年2月歐式認購權證	0.160	10.8800	2011/02/15	438,000,000	2009/08/13
18174	Macquarie Bank Ltd.	東亞銀行有限公司2010年6月歐式認購權證A	0.301	30.0000	2010/06/29	150,000,000	2009/08/13
18176	Macquarie Bank Ltd.	碧桂園控股有限公司2010年2月歐式認購權證	0.288	4.50單位	2010/02/18	100,000,000	2009/08/13
18175	Macquarie Bank Ltd.	中國中鐵股份有限公司-H股2010年3月歐式認購權證B	0.408	10單位	2010/03/30	100,000,000	2009/08/13
18177	Macquarie Bank Ltd.	希慎興業有限公司2010年5月歐式認購權證	0.256	26.0000	2010/05/28	250,000,000	2009/08/13
18178	Macquarie Bank Ltd.	瑞安房地產有限公司2010年12月歐式認購權證	0.252	6.0000	2010/12/28	250,000,000	2009/08/13
18179	Macquarie Bank Ltd.	渣打集團有限公司2010年6月歐式認購權證	0.253	220/100單位	2010/06/29	288,000,000	2009/08/13
18213	瑞士銀行	中國電信股份有限公司-H股2010年2月歐式認購權證	0.250	5.38單位	2010/02/22	100,000,000	2009/08/13
18200	瑞士銀行	長江實業(集團)有限公司2010年1月歐式認購權證	0.150	100/100單位	2010/01/04	100,000,000	2009/08/13
18195	瑞士銀行	中國人壽保險股份有限公司-H股2010年2月歐式認沽權證E	0.450	33.8800	2010/02/22	100,000,000	2009/08/13
18199	瑞士銀行	iShares 安碩新華富時A50中國指數ETF2010年5月歐式認購權證B	0.150	17.8800	2010/05/03	100,000,000	2009/08/13
18196	瑞士銀行	中國工商銀行股份有限公司-H股2010年2月歐式認沽權證A	0.435	4.88單位	2010/02/22	100,000,000	2009/08/13
18197	瑞士銀行	中國工商銀行股份有限公司-H股2010年2月歐式認沽權證B	0.610	5.28單位	2010/02/17	100,000,000	2009/08/13
18198	瑞士銀行	新鴻基地產發展有限公司2010年6月歐式認沽權證D	0.250	108.88/100單位	2010/06/07	100,000,000	2009/08/13
18229	BNP Paribas Arbit Issu B.V.	中國移動有限公司2010年3月歐式認購權證A	0.150	95.05/100單位	2010/03/30	200,000,000	2009/08/14
18222	Citigroup Global Mkt H Inc.	中國銀行股份有限公司-H股2010年7月歐式認購權證	0.260	4.88單位	2010/07/26	170,000,000	2009/08/14
18224	Citigroup Global Mkt H Inc.	中信泰富有限公司2010年6月歐式認購權證A	0.290	26.8000	2010/06/21	150,000,000	2009/08/14
18223	Citigroup Global Mkt H Inc.	中國石化化工股份有限公司-H股2010年12月歐式認購權證	0.150	6.5800	2010/12/22	150,000,000	2009/08/14
18225	Citigroup Global Mkt H Inc.	香港鐵路有限公司2010年6月歐式認購權證	0.250	30.0000	2010/06/29	170,000,000	2009/08/14

## 新上市衍生權證(續)

股份代號	發行機構	認股權證	發行價(港元)	行使水平/ 每10單位 認購價(港元)	認購/ 行使日期	上市時之 發行單位	上市日期
18246	Citigroup Global Mkt H Inc.	中國石油天然氣股份有限公司-H股2010年11月歐式認購權證	0.250	10.0000	2010/11/01	175,000,000	2009/08/14
18230	J P Morgan Int'l Der. Ltd.	中國建設銀行股份有限公司-H股2011年12月歐式認購權證	0.150	6.2800	2011/12/05	388,000,000	2009/08/14
18245	J P Morgan SP BV	中國石化化工股份有限公司-H股2011年3月歐式認購權證	0.250	7.0000	2011/03/30	300,000,000	2009/08/14
18243	KBC Fin Products Int'l Ltd.	中國移動有限公司2010年3月歐式認購權證	0.150	95/100單位	2010/03/23	458,000,000	2009/08/14
18244	KBC Fin Products Int'l Ltd.	和記黃埔有限公司2010年5月歐式認購權證	0.460	68.8800	2010/05/03	208,000,000	2009/08/14
18228	Macquarie Bank Ltd.	恒生指數2010年2月歐式認購權證E	0.251	22,600/10,000單位	2010/02/25	300,000,000	2009/08/14
18232	Macquarie Bank Ltd.	恒生指數2010年2月歐式認沽權證F	0.214	21,000/15,000單位	2010/02/25	300,000,000	2009/08/14
18234	荷蘭合作銀行	中國移動有限公司2010年3月歐式認購權證A	0.150	95/100單位	2010/03/30	200,000,000	2009/08/14
18235	荷蘭合作銀行	中國移動有限公司2011年11月歐式認購權證	0.250	102/100單位	2011/11/04	200,000,000	2009/08/14
18237	荷蘭合作銀行	中國人壽保險股份有限公司-H股2010年3月歐式認購權證C	0.280	44.0000	2010/03/03	100,000,000	2009/08/14
18242	荷蘭合作銀行	中國人壽保險股份有限公司-H股2010年3月歐式認沽權證E	0.460	32.8000	2010/03/03	100,000,000	2009/08/14
18236	荷蘭合作銀行	中國移動有限公司2010年6月歐式認沽權證B	0.250	98/100單位	2010/06/04	200,000,000	2009/08/14
18241	荷蘭合作銀行	香港交易及結算所有限公司2010年7月歐式認購權證	0.250	172/100單位	2010/07/28	120,000,000	2009/08/14
18238	荷蘭合作銀行	匯豐控股有限公司2010年11月歐式認購權證	0.150	92.593/93單位	2010/11/30	200,000,000	2009/08/14
18239	荷蘭合作銀行	匯豐控股有限公司2011年5月歐式認購權證	0.150	100.741/93單位	2011/05/31	200,000,000	2009/08/14
18240	荷蘭合作銀行	匯豐控股有限公司2011年9月歐式認購權證C	0.250	80/100單位	2011/09/01	200,000,000	2009/08/14
18220	SGA Societe Generale Acceptance N.V.	中國人壽保險股份有限公司-H股2010年2月歐式認購權證D	0.191	45.3800	2010/02/01	200,000,000	2009/08/14
18221	SGA Societe Generale Acceptance N.V.	iShares 安碩新華富時A50中國指數ETF2010年7月歐式認購權證A	0.174	19.8800	2010/07/12	200,000,000	2009/08/14
18226	瑞士銀行	中國移動有限公司2010年4月歐式認沽權證E	0.250	98.88/100單位	2010/04/26	200,000,000	2009/08/14
18227	瑞士銀行	中國海洋石油有限公司2010年3月歐式認沽權證	0.150	9.9900	2010/03/15	100,000,000	2009/08/14
18231	瑞士銀行	匯豐控股有限公司2010年2月歐式認購權證	0.150	81.45/93單位	2010/02/01	100,000,000	2009/08/14
18233	瑞士銀行	中國石油天然氣股份有限公司-H股2011年2月歐式認購權證	0.150	10.8800	2011/02/21	100,000,000	2009/08/14
15644*	Macquarie Bank Ltd.	匯豐控股有限公司2010年1月歐式認沽權證C	0.044	75/100單位	2010/01/28	300,000,000	2009/08/14
17360*	Merrill Lynch Int'l & Co. C.V.	和記黃埔有限公司2011年7月歐式認購權證	0.110	58.89/100單位	2011/07/18	180,000,000	2009/08/14
18255	ABN AMRO Bank N.V.	中國人壽保險股份有限公司-H股2010年2月歐式認購權證A	0.328	38.8800	2010/02/25	300,000,000	2009/08/17
18256	ABN AMRO Bank N.V.	中國工商銀行股份有限公司-H股2010年2月歐式認購權證	0.523	5.78單位	2010/02/25	200,000,000	2009/08/17
18253	BNP Paribas Arbit Issu B.V.	中國銀行股份有限公司-H股2010年3月歐式認購權證B	0.300	4.50單位	2010/03/02	200,000,000	2009/08/17
18254	BNP Paribas Arbit Issu B.V.	香港交易及結算所有限公司2010年3月歐式認沽權證	0.280	155/100單位	2010/03/02	200,000,000	2009/08/17
18257	德意志銀行	中國移動有限公司2010年3月歐式認購權證B	0.440	125.0000	2010/03/01	200,000,000	2009/08/17
18250	J P Morgan SP BV	中國中材股份有限公司-H股2010年9月歐式認購權證	0.252	8.8800	2010/09/29	188,000,000	2009/08/17
18249	Macquarie Bank Ltd.	東風汽車集團股份有限公司-H股2010年6月歐式認購權證A	0.250	9.0000	2010/06/29	100,000,000	2009/08/17
18248	Macquarie Bank Ltd.	iShares 安碩新華富時A50中國指數ETF2010年2月歐式認沽權證	0.250	15.0000	2010/02/25	250,000,000	2009/08/17
18247	Macquarie Bank Ltd.	新世界發展有限公司2010年2月歐式認購權證	0.250	18.0000	2010/02/25	200,000,000	2009/08/17
18251	荷蘭合作銀行	恒生指數2010年2月歐式認購權證F	0.150	22,600/12,500單位	2010/02/25	100,000,000	2009/08/17
18252	荷蘭合作銀行	恒生指數2010年2月歐式認購權證G	0.150	23,400/11,500單位	2010/02/25	100,000,000	2009/08/17
15398*	德意志銀行	中國石化化工股份有限公司-H股2009年11月歐式認購權證A	0.136	5.6000	2009/11/09	300,000,000	2009/08/17
18274	ABN AMRO Bank N.V.	中國建設銀行股份有限公司-H股2010年1月歐式認購權證	0.368	6.99單位	2010/01/21	200,000,000	2009/08/18
18258	ABN AMRO Bank N.V.	中國海洋石油有限公司2010年2月歐式認購權證	0.150	11.2880	2010/02/08	400,000,000	2009/08/18
18269	Citigroup Global Mkt H Inc.	匯豐控股有限公司2011年1月歐式認購權證	0.250	78/100單位	2011/01/14	170,000,000	2009/08/18
18270	Citigroup Global Mkt H Inc.	江西銅業股份有限公司-H股2010年6月歐式認購權證	0.260	20.0000	2010/06/28	170,000,000	2009/08/18
18271	德意志銀行	中國建設銀行股份有限公司-H股2010年3月歐式認購權證C	0.370	8.38單位	2010/03/29	200,000,000	2009/08/18
18272	德意志銀行	中國海洋石油有限公司2010年4月歐式認購權證B	0.250	10.0000	2010/04/19	200,000,000	2009/08/18
18268	德意志銀行	香港交易及結算所有限公司2010年5月歐式認購權證B	0.250	192/100單位	2010/05/03	200,000,000	2009/08/18

## 新上市衍生權證(續)

股份代號	發行機構	認股權證	發行價(港元)	行使水平/ 每10單位 認購價(港元)	認購/ 行使日期	上市時之 發行單位	上市日期
18273	德意志銀行	中國工商銀行股份有限公司-H股2010年4月歐式認購權證A	0.380	6.80單位	2010/04/19	200,000,000	2009/08/18
18259	Macquarie Bank Ltd.	中國移動有限公司2010年7月歐式認購權證	0.151	86.88/100單位	2010/07/16	300,000,000	2009/08/18
18260	Merrill Lynch Int'l & Co. C.V.	中國移動有限公司2010年3月歐式認購權證	0.150	95/100單位	2010/03/23	200,000,000	2009/08/18
18261	Merrill Lynch Int'l & Co. C.V.	中國移動有限公司2010年11月歐式認購權證	0.250	91.99/100單位	2010/11/15	200,000,000	2009/08/18
18263	Merrill Lynch Int'l & Co. C.V.	中國石油化工有限公司-H股2010年3月歐式認購權證A	0.930	7.59單位	2010/03/01	200,000,000	2009/08/18
18264	Merrill Lynch Int'l & Co. C.V.	中國石油化工有限公司-H股2010年11月歐式認購權證	0.250	7.7900	2010/11/29	200,000,000	2009/08/18
18262	Merrill Lynch Int'l & Co. C.V.	匯豐控股有限公司2010年10月歐式認購權證	0.250	91.99/100單位	2010/10/25	200,000,000	2009/08/18
18265	瑞士銀行	中國移動有限公司2011年4月歐式認購權證	0.250	103.88/100單位	2011/04/25	200,000,000	2009/08/18
18266	瑞士銀行	匯豐控股有限公司2010年11月歐式認購權證	0.150	92.60/93單位	2010/11/29	100,000,000	2009/08/18
18267	瑞士銀行	匯豐控股有限公司2011年6月歐式認購權證	0.150	100.80/93單位	2011/06/07	100,000,000	2009/08/18
17134 <sup>#</sup>	Credit Suisse	中國石油化工有限公司-H股2009年11月歐式認購權證	0.099	5.9880	2009/11/23	300,000,000	2009/08/18
18281	BNP Paribas Arbit Issu B.V.	中國建設銀行股份有限公司-H股2010年3月歐式認購權證	0.250	8.48單位	2010/03/02	200,000,000	2009/08/19
18282	BNP Paribas Arbit Issu B.V.	中國工商銀行股份有限公司-H股2010年3月歐式認購權證	0.250	7.50單位	2010/03/02	200,000,000	2009/08/19
18275	SGA Societe Generale Acceptance N.V.	長江實業(集團)有限公司2010年9月歐式認購權證	0.174	112.88/100單位	2010/09/20	400,000,000	2009/08/19
18276	SGA Societe Generale Acceptance N.V.	中國移動有限公司2010年4月歐式認購權證B	0.151	98.68/100單位	2010/04/19	800,000,000	2009/08/19
18277	SGA Societe Generale Acceptance N.V.	中國電信股份有限公司-H股2010年2月歐式認購權證B	0.631	4.50單位	2010/02/24	150,000,000	2009/08/19
18278	SGA Societe Generale Acceptance N.V.	香港交易及結算有限公司2010年6月歐式認購權證B	0.250	188/100單位	2010/06/02	200,000,000	2009/08/19
18279	SGA Societe Generale Acceptance N.V.	和記黃埔有限公司2010年2月歐式認購權證	0.627	65.0000	2010/02/24	150,000,000	2009/08/19
18280	SGA Societe Generale Acceptance N.V.	新鴻基地產發展有限公司2010年9月歐式認購權證	0.251	125/100單位	2010/09/20	400,000,000	2009/08/19
17712 <sup>#</sup>	Macquarie Bank Ltd.	iShares 安碩新華富時A50中國指數ETF2010年3月歐式認購權證B	0.144	16.5000	2010/03/09	250,000,000	2009/08/19
18283	KBC Fin Products Int'l Ltd.	中國建設銀行股份有限公司-H股2010年2月歐式認購權證	0.500	5.388單位	2010/02/01	200,000,000	2009/08/20
18284	KBC Fin Products Int'l Ltd.	中國移動有限公司2010年4月歐式認購權證C	0.580	104.8800	2010/04/01	168,000,000	2009/08/20
18285	KBC Fin Products Int'l Ltd.	中國石油化工有限公司-H股2010年2月歐式認購權證B	0.250	9.588單位	2010/02/22	400,000,000	2009/08/20
18286	KBC Fin Products Int'l Ltd.	中國石油化工有限公司-H股2010年4月歐式認購權證	0.310	9.3800	2010/04/01	318,000,000	2009/08/20
18294	Citigroup Global Mkt H Inc.	國泰航空公司2010年7月歐式認購權證	0.250	13.8800	2010/07/28	175,000,000	2009/08/21
18295	Citigroup Global Mkt H Inc.	中國神華能源股份有限公司-H股2010年3月歐式認購權證	0.310	38.0000	2010/03/15	130,000,000	2009/08/21
18296	Citigroup Global Mkt H Inc.	香港交易及結算有限公司2010年4月歐式認購權證	0.170	168/100單位	2010/04/01	250,000,000	2009/08/21
18297	Citigroup Global Mkt H Inc.	香港交易及結算有限公司2010年7月歐式認購權證	0.250	128/100單位	2010/07/20	180,000,000	2009/08/21
18298	Citigroup Global Mkt H Inc.	太古股份有限公司'A'2010年10月歐式認購權證	0.250	80/100單位	2010/10/25	175,000,000	2009/08/21
18288	KBC Fin Products Int'l Ltd.	香港交易及結算有限公司2010年2月歐式認購權證	0.199	158/100單位	2010/02/08	400,000,000	2009/08/21
18289	KBC Fin Products Int'l Ltd.	香港交易及結算有限公司2010年4月歐式認購權證	0.250	178/100單位	2010/04/08	400,000,000	2009/08/21
18290	KBC Fin Products Int'l Ltd.	香港交易及結算有限公司2010年5月歐式認購權證A	0.270	143/100單位	2010/05/03	368,000,000	2009/08/21
18293	KBC Fin Products Int'l Ltd.	香港交易及結算有限公司2010年2月歐式認購權證	0.150	130/100單位	2010/02/01	400,000,000	2009/08/21
18291	KBC Fin Products Int'l Ltd.	香港交易及結算有限公司2010年3月歐式認購權證A	0.150	115/100單位	2010/03/22	400,000,000	2009/08/21
18292	KBC Fin Products Int'l Ltd.	香港交易及結算有限公司2010年3月歐式認購權證B	0.250	142/100單位	2010/03/01	400,000,000	2009/08/21
18287	SGA Societe Generale Acceptance N.V.	阿里巴巴網絡有限公司2010年4月歐式認購權證A	0.550	22.0000	2010/04/07	100,000,000	2009/08/21
17976 <sup>#</sup>	荷蘭合作銀行	iShares 安碩新華富時A50中國指數ETF2010年2月歐式認購權證B	0.089	16.3800	2010/02/08	150,000,000	2009/08/21
17394 <sup>#</sup>	荷蘭合作銀行	和記黃埔有限公司2011年7月歐式認購權證	0.096	58.88/100單位	2011/07/25	140,000,000	2009/08/21
18312	德意志銀行	中國銀行股份有限公司-H股2010年3月歐式認購權證	0.290	3.20單位	2010/03/01	200,000,000	2009/08/24
18300	Macquarie Bank Ltd.	中國工商銀行股份有限公司-H股2010年2月歐式認購權證	0.283	4.50單位	2010/02/25	128,000,000	2009/08/24
18299	Macquarie Bank Ltd.	騰訊控股有限公司2010年6月歐式認購權證C	0.250	140/100單位	2010/06/29	300,000,000	2009/08/24
18303	Macquarie Bank Ltd.	騰訊控股有限公司2010年6月歐式認購權證B	0.250	100/100單位	2010/06/29	300,000,000	2009/08/24

## 新上市衍生權證(續)

股份代號	發行機構	認股權證	發行價(港元)	行使水平/ 每10單位 認購價(港元)	認購/ 行使日期	上市時之 發行單位	上市日期
18301	Merrill Lynch Int'l & Co. C.V.	恒生指數2010年6月歐式認購權證B	0.330	19,900/12,000單位	2010/06/29	300,000,000	2009/08/24
18302	Merrill Lynch Int'l & Co. C.V.	恒生指數2010年6月歐式認購權證C	0.250	22,500/12,000單位	2010/06/29	300,000,000	2009/08/24
18304	Merrill Lynch Int'l & Co. C.V.	恒生指數2010年6月歐式認購權證D	0.255	23,800/10,000單位	2010/06/29	300,000,000	2009/08/24
18308	Merrill Lynch Int'l & Co. C.V.	恒生指數2010年6月歐式認沽權證E	0.295	20,100/12,000單位	2010/06/29	300,000,000	2009/08/24
18309	Merrill Lynch Int'l & Co. C.V.	恒生指數2010年6月歐式認沽權證F	0.395	22,000/12,000單位	2010/06/29	300,000,000	2009/08/24
18310	荷蘭合作銀行	中國移動有限公司2010年10月歐式認購權證	0.176	86.60/100單位	2010/10/08	200,000,000	2009/08/24
18307	荷蘭合作銀行	中國移動有限公司2011年4月歐式認購權證	0.250	98/100單位	2011/04/06	200,000,000	2009/08/24
18305	荷蘭合作銀行	中國建設銀行股份有限公司-H股2009年12月歐式認購權證	0.510	6.30單位	2009/12/02	60,000,000	2009/08/24
18306	荷蘭合作銀行	中國人壽保險股份有限公司-H股2010年3月歐式認購權證D	0.480	34.4000	2010/03/05	100,000,000	2009/08/24
18311	荷蘭合作銀行	香港交易及結算有限公司2010年3月歐式認沽權證	0.250	148/100單位	2010/03/05	120,000,000	2009/08/24
18313	瑞士銀行	雅居樂地產控股有限公司2010年5月歐式認購權證	0.250	11.8800	2010/05/10	100,000,000	2009/08/24
18314	瑞士銀行	東亞銀行有限公司2010年4月歐式認購權證B	0.150	36.0000	2010/04/26	100,000,000	2009/08/24
18320	瑞士銀行	標智滬深300中國指數基金2010年3月歐式認沽權證A	0.250	28.8800	2010/03/29	100,000,000	2009/08/24
18321	瑞士銀行	標智滬深300中國指數基金2010年3月歐式認沽權證B	0.500	35.8800	2010/03/01	100,000,000	2009/08/24
18315	瑞士銀行	廣州富力地產股份有限公司-H股2010年1月歐式認購權證	0.150	23.9800	2010/01/25	100,000,000	2009/08/24
18319	瑞士銀行	恒生指數2010年3月歐式認沽權證A	0.150	16,800/9,800單位	2010/03/30	100,000,000	2009/08/24
18316	瑞士銀行	恒生指數2010年2月歐式認購權證D	0.285	14,800/20,000單位	2010/02/25	100,000,000	2009/08/24
18317	瑞士銀行	恒生指數2010年2月歐式認購權證E	0.255	15,800/20,000單位	2010/02/25	100,000,000	2009/08/24
18318	瑞士銀行	恒生指數2010年2月歐式認購權證F	0.250	16,800/20,000單位	2010/02/25	100,000,000	2009/08/24
18322	瑞士銀行	恒生指數2010年2月歐式認沽權證H	0.150	19,600/15,000單位	2010/02/25	100,000,000	2009/08/24
18336	BNP Paribas Arbit Issu B.V.	恒生指數2009年12月歐式認購權證I	0.150	21,800/8,300單位	2009/12/30	300,000,000	2009/08/25
18337	BNP Paribas Arbit Issu B.V.	恒生指數2010年2月歐式認沽權證B	0.250	19,400/10,000單位	2010/02/25	300,000,000	2009/08/25
18323	Credit Suisse	騰訊控股有限公司2010年3月歐式認購權證	0.250	138.88/100單位	2010/03/12	200,000,000	2009/08/25
18326	德意志銀行	騰訊控股有限公司2010年3月歐式認購權證A	0.250	128/100單位	2010/03/15	200,000,000	2009/08/25
18329	香港上海匯豐銀行有限公司	中國鐵建股份有限公司-H股2010年9月歐式認購權證	0.250	13.8800	2010/09/22	120,000,000	2009/08/25
18328	香港上海匯豐銀行有限公司	思捷環球控股有限公司2010年4月歐式認購權證	0.610	68.8800	2010/04/21	180,000,000	2009/08/25
18327	J P Morgan SP BV	iShares 安碩新華富時A50中國指數ETF2010年2月歐式認購權證B	0.151	15.0000	2010/02/22	200,000,000	2009/08/25
18338	KBC Fin Products Int'l Ltd.	iShares 安碩新華富時A50中國指數ETF2010年3月歐式認沽權證	0.160	12.8800	2010/03/01	400,000,000	2009/08/25
18339	KBC Fin Products Int'l Ltd.	iShares 安碩新華富時A50中國指數ETF2010年5月歐式認沽權證A	0.180	11.8800	2010/05/24	400,000,000	2009/08/25
18332	Macquarie Bank Ltd.	中國建設銀行股份有限公司-H股2010年2月歐式認購權證	0.855	6.30單位	2010/02/25	200,000,000	2009/08/25
18330	Macquarie Bank Ltd.	中國海洋石油有限公司2010年2月歐式認購權證	0.150	10.3800	2010/02/04	500,000,000	2009/08/25
18331	Macquarie Bank Ltd.	中國海洋石油有限公司2010年3月歐式認購權證	0.150	11.0000	2010/03/25	300,000,000	2009/08/25
18324	Merrill Lynch Int'l & Co. C.V.	招商銀行股份有限公司-H股2010年2月歐式認購權證	0.198	19.9900	2010/02/22	200,000,000	2009/08/25
18325	Merrill Lynch Int'l & Co. C.V.	匯豐控股有限公司2010年10月歐式認購權證	0.150	83.593/93單位	2010/10/25	200,000,000	2009/08/25
18335	荷蘭合作銀行	中國工商銀行股份有限公司-H股2010年12月歐式認購權證B	0.174	3.8800	2010/12/10	250,000,000	2009/08/25
18333	荷蘭合作銀行	中國蒙牛乳業有限公司2010年3月歐式認購權證	0.400	18.0000	2010/03/05	50,000,000	2009/08/25
18334	荷蘭合作銀行	中國蒙牛乳業有限公司2010年5月歐式認購權證	0.350	21.2000	2010/05/14	50,000,000	2009/08/25
18353	Barclays Bank plc	中國銀行股份有限公司-H股2010年1月歐式認購權證A	0.150	4.58單位	2010/01/04	100,000,000	2009/08/26
18354	Barclays Bank plc	中國銀行股份有限公司-H股2010年1月歐式認購權證B	0.150	4.98單位	2010/01/18	100,000,000	2009/08/26
18355	Barclays Bank plc	招商銀行股份有限公司-H股2009年12月歐式認購權證	0.150	21.60/8單位	2009/12/30	100,000,000	2009/08/26
18357	Barclays Bank plc	匯豐控股有限公司2010年11月歐式認購權證A	0.153	83.593/93單位	2010/11/01	100,000,000	2009/08/26
18356	Barclays Bank plc	匯豐控股有限公司2010年6月歐式認沽權證	0.186	92/100單位	2010/06/01	100,000,000	2009/08/26
18348	Barclays Bank plc	恒生指數2010年2月歐式認購權證	0.150	21,300/12,000單位	2010/02/25	200,000,000	2009/08/26



## 新上市衍生權證(續)

股份代號	發行機構	認股權證	發行價(港元)	行使水平/ 每10單位 認購價(港元)	認購/ 行使日期	上市時之 發行單位	上市日期
18352	Barclays Bank plc	恒生指數2010年2月歐式認沽權證	0.150	19,200/12,000單位	2010/02/25	200,000,000	2009/08/26
18350	Barclays Bank plc	恒生指數2010年3月歐式認購權證A	0.150	22,000/12,000單位	2010/03/30	200,000,000	2009/08/26
18351	Barclays Bank plc	恒生指數2010年3月歐式認購權證B	0.150	22,800/12,000單位	2010/03/30	200,000,000	2009/08/26
18349	Barclays Bank plc	恒生指數2010年1月歐式認沽權證D	0.170	20,000/12,000單位	2010/01/28	200,000,000	2009/08/26
18344	香港上海滙豐銀行有限公司	馬鞍山鋼鐵股份有限公司-H股2011年6月歐式認購權證	0.250	6.1800	2011/06/30	120,000,000	2009/08/26
18341	Macquarie Bank Ltd.	標智滙深300中國指數基金2010年3月歐式認購權證	0.416	40.0000	2010/03/01	200,000,000	2009/08/26
18340	Macquarie Bank Ltd.	中國蒙牛乳業有限公司2010年7月歐式認購權證	0.344	22.8800	2010/07/19	188,000,000	2009/08/26
18345	Merrill Lynch Int'l & Co. C.V.	恒生指數2009年12月歐式認購權證B	0.152	23,800/6,400單位	2009/12/30	300,000,000	2009/08/26
18342	SGA Societe Generale Acceptance N.V.	恒生指數2010年2月歐式認購權證A	0.250	20,800/9,000單位	2010/02/25	300,000,000	2009/08/26
18343	SGA Societe Generale Acceptance N.V.	恒生指數2010年2月歐式認購權證B	0.250	21,600/8,000單位	2010/02/25	300,000,000	2009/08/26
18346	SGA Societe Generale Acceptance N.V.	恒生指數2010年2月歐式認沽權證C	0.250	19,400/9,000單位	2010/02/25	300,000,000	2009/08/26
18347	SGA Societe Generale Acceptance N.V.	恒生指數2010年2月歐式認沽權證D	0.250	20,400/11,000單位	2010/02/25	300,000,000	2009/08/26
18358	瑞士銀行	廣州富力地產股份有限公司-H股2010年3月歐式認購權證A	0.250	15.8800	2010/03/22	100,000,000	2009/08/26
18359	瑞士銀行	世茂房地產控股有限公司2010年3月歐式認購權證	0.250	13.8800	2010/03/22	100,000,000	2009/08/26
16684*	Macquarie Bank Ltd.	中國石油化工股份有限公司-H股2009年10月歐式認購權證C	0.520	6.80單位	2009/10/29	200,000,000	2009/08/26
18360	Citigroup Global Mkt H Inc.	中國建設銀行股份有限公司-H股2009年12月歐式認購權證	0.250	6.88單位	2009/12/16	75,000,000	2009/08/27
17364*	荷蘭合作銀行	中國海洋石油有限公司2010年3月歐式認購權證A	0.130	11.0000	2010/03/29	150,000,000	2009/08/27
18371	Credit Suisse	中國人壽保險股份有限公司-H股2009年12月歐式認沽權證	0.180	29.6000	2009/12/21	200,000,000	2009/08/28
18372	Credit Suisse	中國石油化工股份有限公司-H股2009年12月歐式認購權證	0.330	7.88單位	2009/12/28	200,000,000	2009/08/28
18373	Credit Suisse	香港交易及結算所有限公司2010年2月歐式認沽權證B	0.150	130/100單位	2010/02/01	200,000,000	2009/08/28
18370	SGA Societe Generale Acceptance N.V.	中國移動有限公司2010年4月歐式認沽權證	0.260	98.88/100單位	2010/04/26	500,000,000	2009/08/28
18367	SGA Societe Generale Acceptance N.V.	中國移動有限公司2010年6月歐式認沽權證	0.157	81.99/100單位	2010/06/21	500,000,000	2009/08/28
18368	SGA Societe Generale Acceptance N.V.	中國移動有限公司2010年7月歐式認沽權證	0.200	86.88/100單位	2010/07/12	500,000,000	2009/08/28
18369	SGA Societe Generale Acceptance N.V.	中國移動有限公司2010年11月歐式認沽權證	0.260	91.99/100單位	2010/11/15	500,000,000	2009/08/28
18361	SGA Societe Generale Acceptance N.V.	中國遠洋控股股份有限公司-H股2010年4月歐式認購權證	0.151	14.8800	2010/04/19	200,000,000	2009/08/28
18366	SGA Societe Generale Acceptance N.V.	中國移動有限公司2010年4月歐式認購權證C	0.155	70.88/100單位	2010/04/12	500,000,000	2009/08/28
18362	SGA Societe Generale Acceptance N.V.	中國石油化工股份有限公司-H股2010年9月歐式認購權證B	0.950	8.48單位	2010/09/08	100,000,000	2009/08/28
18363	SGA Societe Generale Acceptance N.V.	中國石油化工股份有限公司-H股2010年12月歐式認購權證B	1.010	8.88單位	2010/12/01	100,000,000	2009/08/28
18364	SGA Societe Generale Acceptance N.V.	匯豐控股有限公司2010年9月歐式認購權證A	0.175	78.593/93單位	2010/09/22	200,000,000	2009/08/28
18365	SGA Societe Generale Acceptance N.V.	匯豐控股有限公司2010年11月歐式認購權證	0.154	83.593/93單位	2010/11/01	200,000,000	2009/08/28
17431*	德意志銀行	中國移動有限公司2010年3月歐式認購權證A	0.058	95/100單位	2010/03/30	400,000,000	2009/08/28
18375	中銀國際亞洲有限公司	中國移動有限公司2010年6月歐式認沽權證	0.150	79.98/100單位	2010/06/22	200,000,000	2009/08/31
18374	中銀國際亞洲有限公司	中國移動有限公司2010年4月歐式認購權證B	0.150	78.88/100單位	2010/04/21	200,000,000	2009/08/31
18377	德意志銀行	中國移動有限公司2010年6月歐式認沽權證	0.150	80/100單位	2010/06/29	200,000,000	2009/08/31
10892	德意志銀行	美元兌日元2010年3月歐式認購權證	0.370	95.50/1單位	2010/03/29	50,000,000	2009/08/31
18376	KBC Fin Products Int'l Ltd.	中國石油化工股份有限公司-H股2010年1月歐式認購權證	0.500	7.89單位	2010/01/04	200,000,000	2009/08/31
18383	ABN AMRO Bank N.V.	中國石油化工股份有限公司-H股2010年1月歐式認購權證	0.531	8.19單位	2010/01/25	150,000,000	2009/09/01
18379	BNP Paribas Arbit Issu B.V.	中國電信股份有限公司-H股2010年3月歐式認購權證	0.560	4.28單位	2010/03/23	100,000,000	2009/09/01
18378	BNP Paribas Arbit Issu B.V.	中國人壽保險股份有限公司-H股2010年4月歐式認購權證A	0.470	35.2800	2010/04/01	200,000,000	2009/09/01
18380	BNP Paribas Arbit Issu B.V.	中國神華能源股份有限公司-H股2010年7月歐式認購權證	0.470	37.9800	2010/07/06	100,000,000	2009/09/01
18381	BNP Paribas Arbit Issu B.V.	江西銅業股份有限公司-H股2010年7月歐式認購權證	0.270	21.9800	2010/07/06	100,000,000	2009/09/01
18382	BNP Paribas Arbit Issu B.V.	紫金礦業集團股份有限公司-H股2010年10月歐式認購權證	0.250	7.4800	2010/10/05	100,000,000	2009/09/01



## 新上市衍生權證(續)

股份代號	發行機構	認股權證	發行價(港元)	行使水平/ 每10單位 認購價(港元)	認購/ 行使日期	上市時之 發行單位	上市日期
16519*	德意志銀行	中國人壽保險股份有限公司-H股2009年11月歐式認購權證A	0.265	35.0000	2009/11/23	300,000,000	2009/09/01
17708*	德意志銀行	iShares 安碩新華富時A50中國指數ETF2010年2月歐式認購權證	0.079	16.0000	2010/02/08	200,000,000	2009/09/01
18385	BNP Paribas Arbit Issu B.V.	中國人壽保險股份有限公司-H股2010年2月歐式認購權證	0.490	32.9200	2010/02/01	200,000,000	2009/09/02
18387	德意志銀行	中國人壽保險股份有限公司-H股2010年5月歐式認購權證A	0.360	40.0000	2010/05/10	200,000,000	2009/09/02
18388	德意志銀行	匯豐控股有限公司2010年4月歐式認購權證C	0.600	100.0000	2010/04/19	200,000,000	2009/09/02
18384	J P Morgan SP BV	香港鐵路有限公司2010年3月歐式認購權證	0.254	30.0000	2010/03/04	100,000,000	2009/09/02
18386	KBC Fin Products Int'l Ltd.	恒生中國企業指數2010年3月歐式認購權證A	0.250	12,000/8,200單位	2010/03/30	400,000,000	2009/09/02
18389	瑞士銀行	標智滬深300中國指數基金2010年3月歐式認購權證	0.250	34.8800	2010/03/08	100,000,000	2009/09/02
18390	瑞士銀行	標智滬深300中國指數基金2010年4月歐式認購權證B	0.250	38.8800	2010/04/26	100,000,000	2009/09/02
15838*	Macquarie Bank Ltd.	中國聯合網絡通信(香港)股份有限公司2009年12月歐式認購權證A	0.077	13.0000	2009/12/30	250,000,000	2009/09/02
18397	Credit Suisse	匯豐控股有限公司2010年2月歐式認購權證B	0.150	81.481/93單位	2010/02/17	200,000,000	2009/09/03
18391	J P Morgan SP BV	阿里巴巴網絡有限公司2010年3月歐式認購權證	0.363	25.0000	2010/03/05	128,000,000	2009/09/03
18392	J P Morgan SP BV	中國人壽保險股份有限公司-H股2009年12月歐式認購權證B	0.227	36.8800	2009/12/09	188,000,000	2009/09/03
18393	J P Morgan SP BV	思捷環球控股有限公司2011年9月歐式認購權證	0.250	55/100單位	2011/09/29	288,000,000	2009/09/03
18394	Macquarie Bank Ltd.	思捷環球控股有限公司2010年9月歐式認購權證	0.150	62.90/100單位	2010/09/29	300,000,000	2009/09/03
18398	荷蘭合作銀行	安徽海螺水泥股份有限公司-H股2010年8月歐式認購權證	0.250	50/100單位	2010/08/27	220,000,000	2009/09/03
18396	荷蘭合作銀行	中國石油化工股份有限公司-H股2009年12月歐式認購權證B	0.350	7.88單位	2009/12/04	80,000,000	2009/09/03
18395	荷蘭合作銀行	中國石油化工股份有限公司-H股2011年10月歐式認購權證	0.250	6.2000	2011/10/07	250,000,000	2009/09/03
18399	荷蘭合作銀行	玖龍紙業(控股)有限公司2010年3月歐式認購權證A	0.250	9.8000	2010/03/19	120,000,000	2009/09/03
17674*	SGA Societe Generale Acceptance N.V.	iShares 安碩新華富時A50中國指數ETF2010年2月歐式認購權證	0.076	14.9800	2010/02/22	300,000,000	2009/09/03
18415	ABN AMRO Bank N.V.	中國移動有限公司2010年8月歐式認購權證	0.150	75.88/100單位	2010/08/03	400,000,000	2009/09/04
18411	BNP Paribas Arbit Issu B.V.	中國電信股份有限公司-H股2010年2月歐式認購權證	0.270	4.99單位	2010/02/02	100,000,000	2009/09/04
18403	Citigroup Global Mkt H Inc.	碧桂園控股有限公司2010年10月歐式認購權證	0.390	5單位	2010/10/19	120,000,000	2009/09/04
18402	Citigroup Global Mkt H Inc.	中國電信股份有限公司-H股2010年7月歐式認購權證A	0.250	4.88單位	2010/07/26	175,000,000	2009/09/04
18400	Citigroup Global Mkt H Inc.	中國人壽保險股份有限公司-H股2009年12月歐式認購權證	0.150	37.6800	2009/12/24	250,000,000	2009/09/04
18401	Citigroup Global Mkt H Inc.	中國人壽保險股份有限公司-H股2010年9月歐式認購權證	0.330	38.0000	2010/09/20	125,000,000	2009/09/04
18404	Citigroup Global Mkt H Inc.	廣州富力地產股份有限公司-H股2010年8月歐式認購權證	0.250	16.8800	2010/08/20	175,000,000	2009/09/04
18405	Citigroup Global Mkt H Inc.	恒隆地產有限公司2010年8月歐式認購權證	0.250	28.8800	2010/08/30	175,000,000	2009/09/04
18406	Citigroup Global Mkt H Inc.	恒生銀行有限公司2010年12月歐式認購權證A	0.250	116.88/100單位	2010/12/28	175,000,000	2009/09/04
18407	Citigroup Global Mkt H Inc.	中國工商銀行股份有限公司-H股2010年2月歐式認購權證	0.360	5.78單位	2010/02/25	120,000,000	2009/09/04
18408	Citigroup Global Mkt H Inc.	領匯房地產投資信託基金2010年9月歐式認購權證	0.260	20.0000	2010/09/20	175,000,000	2009/09/04
18409	Citigroup Global Mkt H Inc.	九龍倉集團有限公司2010年9月歐式認購權證	0.400	38.0000	2010/09/20	100,000,000	2009/09/04
18413	荷蘭合作銀行	中國海洋石油有限公司2010年3月歐式認購權證	0.160	10.0000	2010/03/22	160,000,000	2009/09/04
18412	荷蘭合作銀行	中國石油化工股份有限公司-H股2010年9月歐式認購權證	0.150	6.5900	2010/09/28	250,000,000	2009/09/04
18414	荷蘭合作銀行	中國工商銀行股份有限公司-H股2009年12月歐式認購權證	0.340	4.90單位	2009/12/21	60,000,000	2009/09/04
18410	SGA Societe Generale Acceptance N.V.	中國工商銀行股份有限公司-H股2010年4月歐式認購權證	0.510	5.88單位	2010/04/07	100,000,000	2009/09/04
14617*	Merrill Lynch Int'l & Co. C.V.	中國移動有限公司2010年5月歐式認購權證	0.075	81.88/100單位	2010/05/03	300,000,000	2009/09/04
18419	德意志銀行	中國移動有限公司2010年10月歐式認購權證B	0.180	65/100單位	2010/10/05	200,000,000	2009/09/07
18420	德意志銀行	中國石油化工股份有限公司-H股2010年1月歐式認購權證	0.610	6.86單位	2010/01/04	100,000,000	2009/09/07
18421	德意志銀行	中國石油化工股份有限公司-H股2010年7月歐式認購權證	0.190	5.0000	2010/07/29	200,000,000	2009/09/07
18422	德意志銀行	iShares 安碩新華富時A50中國指數ETF2010年4月歐式認購權證D	0.250	11.6000	2010/04/19	200,000,000	2009/09/07
18416	Macquarie Bank Ltd.	華潤置地有限公司2010年6月歐式認購權證	0.279	20.8800	2010/06/21	188,000,000	2009/09/07

## 新上市衍生權證(續)

股份代號	發行機構	認股權證	發行價(港元)	行使水平/ 每10單位 認購價(港元)	認購/ 行使日期	上市時之 發行單位	上市日期
18417	Macquarie Bank Ltd.	華潤電力控股有限公司2010年6月歐式認購權證	0.295	22.8800	2010/06/21	188,000,000	2009/09/07
18418	Macquarie Bank Ltd.	李寧有限公司2010年6月歐式認購權證	0.315	28.8800	2010/06/21	188,000,000	2009/09/07
17644*	KBC Fin Products Int'l Ltd.	iShares 安碩新華富時A50中國指數ETF2010年1月歐式認購權證B	0.075	14.4800	2010/01/18	600,000,000	2009/09/07
18428	德意志銀行	中國建設銀行股份有限公司-H股2010年4月歐式認購權證A	0.880	5.80單位	2010/04/19	150,000,000	2009/09/08
18429	德意志銀行	中國人壽保險股份有限公司-H股2010年5月歐式認購權證B	0.520	32.0000	2010/05/10	200,000,000	2009/09/08
18431	德意志銀行	標智滬深300中國指數基金2010年3月歐式認購權證B	0.300	36.0000	2010/03/08	50,000,000	2009/09/08
18430	德意志銀行	中國工商銀行股份有限公司-H股2010年4月歐式認購權證B	0.670	5.50單位	2010/04/26	150,000,000	2009/09/08
18434	KBC Fin Products Int'l Ltd.	iShares 安碩新華富時A50中國指數ETF2010年4月歐式認購權證	0.250	12.3800	2010/04/19	400,000,000	2009/09/08
18433	KBC Fin Products Int'l Ltd.	恒生指數2010年3月歐式認沽權證E	0.250	20,200/15,200單位	2010/03/30	400,000,000	2009/09/08
18432	KBC Fin Products Int'l Ltd.	恒生指數2010年2月歐式認沽權證E	0.156	19,600/15,000單位	2010/02/25	400,000,000	2009/09/08
18423	荷蘭合作銀行	鞍鋼股份有限公司-H股2010年3月歐式認購權證	0.430	13.8000	2010/03/10	100,000,000	2009/09/08
18424	荷蘭合作銀行	中國建設銀行股份有限公司-H股2010年3月歐式認購權證A	0.640	6.20單位	2010/03/30	60,000,000	2009/09/08
18425	荷蘭合作銀行	中國高速傳動設備集團有限公司2010年3月歐式認購權證	0.480	15.8000	2010/03/10	100,000,000	2009/09/08
18427	荷蘭合作銀行	中國工商銀行股份有限公司-H股2010年3月歐式認購權證A	0.590	5.60單位	2010/03/30	60,000,000	2009/09/08
18426	荷蘭合作銀行	中國雨潤食品集團有限公司2010年3月歐式認購權證	0.360	13.8000	2010/03/10	100,000,000	2009/09/08
18435	瑞士銀行	鞍鋼股份有限公司-H股2010年3月歐式認購權證	0.285	15.8800	2010/03/29	100,000,000	2009/09/08
18436	瑞士銀行	中國海外發展有限公司2010年3月歐式認購權證	0.250	18.8800	2010/03/29	100,000,000	2009/09/08
18438	瑞士銀行	iShares 安碩新華富時A50中國指數ETF2010年2月歐式認購權證D	0.150	13.6800	2010/02/22	100,000,000	2009/09/08
18437	瑞士銀行	香港交易及結算所有限公司2010年3月歐式認沽權證A	0.250	135/100單位	2010/03/29	100,000,000	2009/09/08
18439	瑞士銀行	騰訊控股有限公司2010年3月歐式認購權證A	0.250	120/100單位	2010/03/29	100,000,000	2009/09/08
17575*	Macquarie Bank Ltd.	iShares 安碩新華富時A50中國指數ETF2010年2月歐式認購權證	0.076	15.0000	2010/02/25	300,000,000	2009/09/08
17054*	香港上海匯豐銀行有限公司	紫金礦業集團股份有限公司-H股2010年2月歐式認購權證	0.064	7.8800	2010/02/22	160,000,000	2009/09/08
18444	中銀國際亞洲有限公司	匯豐控股有限公司2010年10月歐式認購權證	0.150	83.60/93單位	2010/10/25	200,000,000	2009/09/09
18445	中銀國際亞洲有限公司	中國石油天然氣股份有限公司-H股2010年6月歐式認購權證	0.150	8.5000	2010/06/22	200,000,000	2009/09/09
10893	德意志銀行	歐元兌美元2010年3月歐式認購權證	0.430	1.45/1單位	2010/03/29	50,000,000	2009/09/09
10897	德意志銀行	歐元兌美元2010年3月歐式認沽權證	0.430	1.395/1單位	2010/03/29	50,000,000	2009/09/09
10896	德意志銀行	美元兌日元2010年3月歐式認沽權證	0.350	91/1單位	2010/03/29	50,000,000	2009/09/09
18443	Macquarie Bank Ltd.	廣州富力地產股份有限公司-H股2010年5月歐式認購權證	0.251	17.0000	2010/05/28	200,000,000	2009/09/09
18451	荷蘭合作銀行	香港交易及結算所有限公司2010年1月歐式認購權證C	0.174	138.88/100單位	2010/01/20	150,000,000	2009/09/09
18452	荷蘭合作銀行	匯豐控股有限公司2010年3月歐式認購權證A	0.510	93.0000	2010/03/08	60,000,000	2009/09/09
18455	荷蘭合作銀行	和記黃埔有限公司2010年1月歐式認購權證	0.425	58.8800	2010/01/20	60,000,000	2009/09/09
18446	SGA Societe Generale Acceptance N.V.	中國銀行股份有限公司-H股2009年12月歐式認購權證B	0.265	4.20單位	2009/12/21	200,000,000	2009/09/09
18447	SGA Societe Generale Acceptance N.V.	中國銀行股份有限公司-H股2010年3月歐式認購權證B	0.410	4.08單位	2010/03/10	200,000,000	2009/09/09
18448	SGA Societe Generale Acceptance N.V.	中國銀行股份有限公司-H股2010年3月歐式認購權證C	0.265	4.68單位	2010/03/22	200,000,000	2009/09/09
18449	SGA Societe Generale Acceptance N.V.	恒生指數2010年3月歐式認購權證A	0.250	19,200/11,500單位	2010/03/30	300,000,000	2009/09/09
18450	SGA Societe Generale Acceptance N.V.	恒生指數2010年3月歐式認購權證B	0.250	20,000/10,200單位	2010/03/30	300,000,000	2009/09/09
18453	SGA Societe Generale Acceptance N.V.	恒生指數2010年3月歐式認沽權證C	0.310	21,200/11,500單位	2010/03/30	300,000,000	2009/09/09
18454	SGA Societe Generale Acceptance N.V.	恒生指數2010年3月歐式認沽權證D	0.360	22,000/11,500單位	2010/03/30	300,000,000	2009/09/09
18461	Credit Suisse	中國電信股份有限公司-H股2010年2月歐式認購權證	0.150	5單位	2010/02/01	200,000,000	2009/09/10
18462	Credit Suisse	思捷環球控股有限公司2010年3月歐式認購權證	0.250	58.8800	2010/03/22	200,000,000	2009/09/10
18459	Credit Suisse	恒生指數2010年1月歐式認購權證	0.150	21,000/10,000單位	2010/01/28	200,000,000	2009/09/10
18458	Credit Suisse	恒生指數2009年12月歐式認沽權證	0.150	18,800/10,000單位	2009/12/30	200,000,000	2009/09/10
18441	Merrill Lynch Int'l & Co. C.V.	中國神華能源股份有限公司-H股2010年6月歐式認購權證	0.385	35.9900	2010/06/21	200,000,000	2009/09/10

## 新上市衍生權證(續)

股份代號	發行機構	認股權證	發行價(港元)	行使水平/ 每10單位 認購價(港元)	認購/ 行使日期	上市時之 發行單位	上市日期
18440	Merrill Lynch Int'l & Co. C.V.	iShares 安碩新華富時A50中國指數ETF2010年3月歐式認購權證	0.159	12.9900	2010/03/29	200,000,000	2009/09/10
18442	Merrill Lynch Int'l & Co. C.V.	iShares 安碩新華富時A50中國指數ETF2010年4月歐式認沽權證	0.150	11.9900	2010/04/08	200,000,000	2009/09/10
18457	Merrill Lynch Int'l & Co. C.V.	恒生指數2010年3月歐式認購權證A	0.270	17,800/12,000單位	2010/03/30	300,000,000	2009/09/10
18456	Merrill Lynch Int'l & Co. C.V.	恒生指數2010年7月歐式認購權證A	0.250	19,900/11,000單位	2010/07/29	300,000,000	2009/09/10
18460	Merrill Lynch Int'l & Co. C.V.	恒生指數2010年7月歐式認沽權證	0.250	16,800/7,500單位	2010/07/29	300,000,000	2009/09/10
17148*	德意志銀行	中國移動有限公司2010年4月歐式認購權證B	0.095	78.88/100單位	2010/04/28	400,000,000	2009/09/10
17080*	KBC Fin Products Int'l Ltd.	恒生指數2009年11月歐式認沽權證F	0.055	20,000/20,000單位	2009/11/27	600,000,000	2009/09/10
18464	ABN AMRO Bank N.V.	iShares 安碩新華富時A50中國指數ETF2010年3月歐式認購權證B	0.161	15.0000	2010/03/29	400,000,000	2009/09/11
18465	ABN AMRO Bank N.V.	iShares 安碩新華富時A50中國指數ETF2010年6月歐式認購權證	0.162	16.0000	2010/06/28	400,000,000	2009/09/11
10898	ABN AMRO Bank N.V.	黃金2010年3月歐式認購權證	0.250	1,088/5,000單位	2010/03/23	150,000,000	2009/09/11
10902	ABN AMRO Bank N.V.	黃金2010年3月歐式認沽權證	0.250	900/5,000單位	2010/03/30	150,000,000	2009/09/11
18463	Credit Suisse	中國石油天然氣股份有限公司-H股2010年6月歐式認購權證A	0.150	9.6800	2010/06/14	200,000,000	2009/09/11
18470	Credit Suisse	騰訊控股有限公司2010年6月歐式認購權證	0.250	153.88/100單位	2010/06/28	200,000,000	2009/09/14
10899	德意志銀行	澳元兌美元2010年3月歐式認購權證	0.360	0.85/1單位	2010/03/29	50,000,000	2009/09/14
10903	德意志銀行	澳元兌美元2010年3月歐式認沽權證	0.380	0.83/1單位	2010/03/29	50,000,000	2009/09/14
10900	德意志銀行	黃金2010年3月歐式認購權證	0.360	1,030/2,000單位	2010/03/30	50,000,000	2009/09/14
10904	德意志銀行	黃金2010年3月歐式認沽權證	0.360	960/2,000單位	2010/03/30	50,000,000	2009/09/14
18475	德意志銀行	中國石油天然氣股份有限公司-H股2010年8月歐式認購權證	0.160	8.8800	2010/08/16	200,000,000	2009/09/14
18476	德意志銀行	中國石油天然氣股份有限公司-H股2010年6月歐式認沽權證	0.160	8.3800	2010/06/21	200,000,000	2009/09/14
18472	KBC Fin Products Int'l Ltd.	恒生指數2010年3月歐式認購權證B	0.250	19,200/15,000單位	2010/03/30	400,000,000	2009/09/14
18473	KBC Fin Products Int'l Ltd.	恒生指數2010年3月歐式認購權證C	0.250	20,000/13,500單位	2010/03/30	400,000,000	2009/09/14
18474	KBC Fin Products Int'l Ltd.	恒生指數2010年3月歐式認購權證D	0.250	20,600/12,300單位	2010/03/30	400,000,000	2009/09/14
18466	Macquarie Bank Ltd.	遠洋地產控股有限公司2010年7月歐式認購權證	0.252	9.5000	2010/07/29	200,000,000	2009/09/14
18467	瑞士銀行	中國人壽保險股份有限公司-H股2009年12月歐式認購權證D	0.150	38.8800	2009/12/28	100,000,000	2009/09/14
18471	瑞士銀行	廣州富力地產股份有限公司-H股2010年3月歐式認購權證B	0.250	17.8800	2010/03/15	100,000,000	2009/09/14
18469	瑞士銀行	香港交易及結算所有限公司2010年2月歐式認購權證E	0.150	158/100單位	2010/02/08	100,000,000	2009/09/14
18468	瑞士銀行	中國工商銀行股份有限公司-H股2009年12月歐式認購權證B	0.265	6單位	2009/12/14	100,000,000	2009/09/14
17976*	荷蘭合作銀行	iShares 安碩新華富時A50中國指數ETF2010年2月歐式認購權證B	0.068	16.3800	2010/02/08	150,000,000	2009/09/14
18494	ABN AMRO Bank N.V.	恒生指數2010年2月歐式認購權證A	0.157	22,200/12,000單位	2010/02/25	400,000,000	2009/09/15
18496	ABN AMRO Bank N.V.	恒生指數2010年3月歐式認沽權證	0.281	21,800/10,000單位	2010/03/30	400,000,000	2009/09/15
18495	ABN AMRO Bank N.V.	恒生指數2009年12月歐式認沽權證F	0.170	20,800/10,000單位	2009/12/30	400,000,000	2009/09/15
18485	Credit Suisse	中國銀行股份有限公司-H股2010年1月歐式認購權證B	0.150	4.98單位	2010/01/25	200,000,000	2009/09/15
18478	Citigroup Global Mkt H Inc.	東亞銀行有限公司2010年4月歐式認購權證	0.300	30.0000	2010/04/19	150,000,000	2009/09/15
18479	Citigroup Global Mkt H Inc.	招商銀行股份有限公司-H股2010年7月歐式認購權證	0.260	18.8800	2010/07/19	160,000,000	2009/09/15
18480	Citigroup Global Mkt H Inc.	恒基兆業地產有限公司2010年3月歐式認購權證	0.480	52.0000	2010/03/29	90,000,000	2009/09/15
18481	Citigroup Global Mkt H Inc.	華能國際電力股份有限公司-H股2010年6月歐式認購權證	0.340	6.80單位	2010/06/28	125,000,000	2009/09/15
18482	Citigroup Global Mkt H Inc.	利豐有限公司2010年7月歐式認購權證A	0.380	30.0000	2010/07/26	120,000,000	2009/09/15
18497	德意志銀行	中國銀行股份有限公司-H股2010年3月歐式認購權證A	0.320	4.80單位	2010/03/15	150,000,000	2009/09/15
18498	德意志銀行	匯豐控股有限公司2010年3月歐式認購權證A	0.700	90.0000	2010/03/15	150,000,000	2009/09/15
18493	德意志銀行	中國石油天然氣股份有限公司-H股2010年6月歐式認購權證	0.150	9.6900	2010/06/07	200,000,000	2009/09/15
18499	高盛結構產品(亞洲)有限公司	中國銀行股份有限公司-H股2010年3月歐式認購權證A	0.760	3.70單位	2010/03/30	200,000,000	2009/09/15
18500	高盛結構產品(亞洲)有限公司	中國銀行股份有限公司-H股2010年3月歐式認購權證B	0.340	4.60單位	2010/03/30	200,000,000	2009/09/15
18501	高盛結構產品(亞洲)有限公司	中國銀行股份有限公司-H股2010年3月歐式認購權證C	0.250	5單位	2010/03/30	200,000,000	2009/09/15

## 新上市衍生權證(續)

股份代號	發行機構	認股權證	發行價(港元)	行使水平/ 每10單位 認購價(港元)	認購/ 行使日期	上市時之 發行單位	上市日期
18510	高盛結構產品(亞洲)有限公司	中國建設銀行股份有限公司 – H股2010年3月歐式認購權證A	1.180	5.60單位	2010/03/30	200,000,000	2009/09/15
18511	高盛結構產品(亞洲)有限公司	中國建設銀行股份有限公司 – H股2010年3月歐式認購權證B	0.800	6.30單位	2010/03/30	200,000,000	2009/09/15
18512	高盛結構產品(亞洲)有限公司	中國建設銀行股份有限公司 – H股2010年3月歐式認購權證C	0.570	6.90單位	2010/03/30	200,000,000	2009/09/15
18513	高盛結構產品(亞洲)有限公司	中國建設銀行股份有限公司 – H股2010年3月歐式認購權證D	0.400	7.50單位	2010/03/30	200,000,000	2009/09/15
18502	高盛結構產品(亞洲)有限公司	中國人壽保險股份有限公司 – H股2010年3月歐式認購權證A	0.650	31.0000	2010/03/30	200,000,000	2009/09/15
18503	高盛結構產品(亞洲)有限公司	中國人壽保險股份有限公司 – H股2010年3月歐式認購權證B	0.460	34.5000	2010/03/30	200,000,000	2009/09/15
18504	高盛結構產品(亞洲)有限公司	中國人壽保險股份有限公司 – H股2010年3月歐式認購權證C	0.320	38.0000	2010/03/30	200,000,000	2009/09/15
18505	高盛結構產品(亞洲)有限公司	中國移動有限公司2010年3月歐式認購權證B	0.620	86.0000	2010/03/30	200,000,000	2009/09/15
18506	高盛結構產品(亞洲)有限公司	中國移動有限公司2010年4月歐式認購權證B	0.150	70.88/100單位	2010/04/26	200,000,000	2009/09/15
18507	高盛結構產品(亞洲)有限公司	匯豐控股有限公司2010年1月歐式認購權證	0.160	72.222/93單位	2010/01/21	200,000,000	2009/09/15
18508	高盛結構產品(亞洲)有限公司	匯豐控股有限公司2010年3月歐式認購權證A	0.580	92.6000	2010/03/30	200,000,000	2009/09/15
18509	高盛結構產品(亞洲)有限公司	匯豐控股有限公司2010年3月歐式認購權證B	0.400	100.0000	2010/03/30	200,000,000	2009/09/15
18477	香港上海匯豐銀行有限公司	富士康國際控股有限公司2010年12月歐式認購權證	0.250	5.3800	2010/12/30	160,000,000	2009/09/15
18484	Macquarie Bank Ltd.	中國工商銀行股份有限公司 – H股2010年4月歐式認購權證	0.413	7單位	2010/04/19	128,000,000	2009/09/15
18486	荷蘭合作銀行	中國建設銀行股份有限公司 – H股2010年2月歐式認購權證	0.385	5.38單位	2010/02/01	50,000,000	2009/09/15
18487	荷蘭合作銀行	中國人壽保險股份有限公司 – H股2010年3月歐式認購權證F	0.400	34.0000	2010/03/01	50,000,000	2009/09/15
18490	荷蘭合作銀行	iShares 安碩新華富時A50中國指數ETF2010年3月歐式認購權證C	0.170	14.3800	2010/03/29	120,000,000	2009/09/15
18491	荷蘭合作銀行	iShares 安碩新華富時A50中國指數ETF2010年1月歐式認購權證B	0.150	13.8800	2010/01/11	120,000,000	2009/09/15
18492	荷蘭合作銀行	iShares 安碩新華富時A50中國指數ETF2010年2月歐式認購權證	0.150	12.8800	2010/02/22	120,000,000	2009/09/15
18488	荷蘭合作銀行	匯豐控股有限公司2010年3月歐式認購權證B	0.750	90.0000	2010/03/16	50,000,000	2009/09/15
18489	荷蘭合作銀行	中國工商銀行股份有限公司 – H股2010年2月歐式認購權證	0.490	5.28單位	2010/02/17	60,000,000	2009/09/15
18483	瑞士銀行	騰訊控股有限公司2010年3月歐式認購權證B	0.150	138.98/100單位	2010/03/08	100,000,000	2009/09/15
17433 <sup>#</sup>	德意志銀行	香港交易及結算所有限公司2009年12月歐式認購權證H	0.163	145/100單位	2009/12/28	200,000,000	2009/09/15
14617 <sup>#</sup>	Merrill Lynch Int'l & Co. C.V.	中國移動有限公司2010年5月歐式認購權證	0.083	81.88/100單位	2010/05/03	320,000,000	2009/09/15
18519	Credit Suisse	中國遠洋控股股份有限公司 – H股2010年3月歐式認購權證	0.250	12.8800	2010/03/29	200,000,000	2009/09/16
18521	KBC Fin Products Int'l Ltd.	香港交易及結算所有限公司2010年1月歐式認購權證	0.155	145/100單位	2010/01/04	400,000,000	2009/09/16
18520	KBC Fin Products Int'l Ltd.	香港交易及結算所有限公司2010年3月歐式認購權證	0.320	122.88/100單位	2010/03/16	308,000,000	2009/09/16
18522	KBC Fin Products Int'l Ltd.	香港交易及結算所有限公司2010年5月歐式認購權證B	0.280	133/100單位	2010/05/10	348,000,000	2009/09/16
18524	KBC Fin Products Int'l Ltd.	香港交易及結算所有限公司2010年3月歐式認購權證C	0.280	156/100單位	2010/03/16	348,000,000	2009/09/16
18517	Macquarie Bank Ltd.	新鴻基地產發展有限公司2010年6月歐式認購權證	0.150	138.88/100單位	2010/06/28	200,000,000	2009/09/16
18518	Macquarie Bank Ltd.	騰訊控股有限公司2010年6月歐式認購權證D	0.251	160/100單位	2010/06/29	300,000,000	2009/09/16
18514	SGA Societe Generale Acceptance N.V.	中信銀行股份有限公司 – H股2010年5月歐式認購權證A	0.740	5.88單位	2010/05/24	120,000,000	2009/09/16
18515	SGA Societe Generale Acceptance N.V.	騰訊控股有限公司2010年5月歐式認購權證	0.285	128.88/100單位	2010/05/03	300,000,000	2009/09/16
18516	SGA Societe Generale Acceptance N.V.	騰訊控股有限公司2010年9月歐式認購權證A	0.315	138.88/100單位	2010/09/06	200,000,000	2009/09/16
18532	BNP Paribas Arbit Issu B.V.	中國移動有限公司2010年3月歐式認購權證B	0.450	100.0000	2010/03/22	200,000,000	2009/09/17
18533	BNP Paribas Arbit Issu B.V.	中國移動有限公司2010年4月歐式認購權證D	0.250	91.88/100單位	2010/04/07	200,000,000	2009/09/17
18534	BNP Paribas Arbit Issu B.V.	匯豐控股有限公司2010年7月歐式認購權證	0.260	93.80/100單位	2010/07/06	200,000,000	2009/09/17
18535	BNP Paribas Arbit Issu B.V.	恒生指數2010年2月歐式認購權證C	0.210	20,000/10,000單位	2010/02/25	300,000,000	2009/09/17
18537	香港上海匯豐銀行有限公司	中國交通建設股份有限公司 – H股2011年1月歐式認購權證	0.150	11.0100	2011/01/06	180,000,000	2009/09/17
18538	香港上海匯豐銀行有限公司	中國遠洋控股股份有限公司 – H股2010年6月歐式認購權證	0.250	12.8800	2010/06/24	120,000,000	2009/09/17
18536	香港上海匯豐銀行有限公司	中國中煤能源股份有限公司 – H股2010年6月歐式認購權證	0.250	13.8800	2010/06/24	120,000,000	2009/09/17
18539	香港上海匯豐銀行有限公司	廣州富力地產股份有限公司 – H股2010年3月歐式認購權證B	0.250	17.8800	2010/03/25	120,000,000	2009/09/17
18540	香港上海匯豐銀行有限公司	中國工商銀行股份有限公司 – H股2010年3月歐式認購權證	0.380	7.28單位	2010/03/25	120,000,000	2009/09/17

## 新上市衍生權證(續)

股份代號	發行機構	認股權證	發行價(港元)	行使水平/ 每10單位 認購價(港元)	認購/ 行使日期	上市時之 發行單位	上市日期
18527	Merrill Lynch Int'l & Co. C.V.	中國銀行股份有限公司-H股2010年7月歐式認購權證	0.345	4.99單位	2010/07/12	200,000,000	2009/09/17
18528	Merrill Lynch Int'l & Co. C.V.	中國銀行股份有限公司-H股2010年3月歐式認購權證	0.395	3.89單位	2010/03/22	200,000,000	2009/09/17
18526	Merrill Lynch Int'l & Co. C.V.	中國銀行股份有限公司-H股2010年1月歐式認購權證C	0.241	4.59單位	2010/01/11	200,000,000	2009/09/17
18531	Merrill Lynch Int'l & Co. C.V.	中國交通建設股份有限公司-H股2011年6月歐式認購權證	0.250	10.3900	2011/06/13	200,000,000	2009/09/17
18530	Merrill Lynch Int'l & Co. C.V.	中國中鐵股份有限公司-H股2010年12月歐式認購權證	0.250	7.8900	2010/12/06	200,000,000	2009/09/17
18523	Merrill Lynch Int'l & Co. C.V.	恒生指數2010年5月歐式認購權證A	0.260	19,000/8,000單位	2010/05/28	300,000,000	2009/09/17
18525	Merrill Lynch Int'l & Co. C.V.	中國工商銀行股份有限公司-H股2010年3月歐式認購權證A	0.470	6.59單位	2010/03/29	200,000,000	2009/09/17
18529	Merrill Lynch Int'l & Co. C.V.	中國工商銀行股份有限公司-H股2010年3月歐式認購權證	0.470	5.19單位	2010/03/22	200,000,000	2009/09/17
18541	瑞士銀行	中國石油化工股份有限公司-H股2010年3月歐式認購權證A	0.250	9.18單位	2010/03/22	100,000,000	2009/09/17
18542	BNP Paribas Arbit Issu B.V.	恒生指數2010年3月歐式認購權證D	0.250	23,000/11,000單位	2010/03/30	300,000,000	2009/09/18
18546	BNP Paribas Arbit Issu B.V.	恒生指數2010年3月歐式認購權證F	0.310	22,400/12,000單位	2010/03/30	300,000,000	2009/09/18
18552	德意志銀行	阿里巴巴網絡有限公司2010年3月歐式認購權證	0.250	24.8000	2010/03/22	50,000,000	2009/09/18
18543	香港上海匯豐銀行有限公司	鞍鋼股份有限公司-H股2010年3月歐式認購權證	0.250	19.6800	2010/03/22	120,000,000	2009/09/18
18545	香港上海匯豐銀行有限公司	中國銀行股份有限公司-H股2010年6月歐式認購權證	0.320	5.28單位	2010/06/28	160,000,000	2009/09/18
18544	香港上海匯豐銀行有限公司	中國銀行股份有限公司-H股2010年3月歐式認購權證B	0.340	4.88單位	2010/03/22	160,000,000	2009/09/18
18547	香港上海匯豐銀行有限公司	中國建設銀行股份有限公司-H股2010年3月歐式認購權證	0.380	7.68單位	2010/03/22	160,000,000	2009/09/18
18548	香港上海匯豐銀行有限公司	中國石油化工股份有限公司-H股2010年6月歐式認購權證	0.890	7.88單位	2010/06/28	160,000,000	2009/09/18
18549	香港上海匯豐銀行有限公司	中海集裝箱運輸股份有限公司-H股2010年6月歐式認購權證	0.450	3.88單位	2010/06/28	80,000,000	2009/09/18
18550	香港上海匯豐銀行有限公司	思捷環球控股有限公司2010年3月歐式認購權證	0.470	58.8800	2010/03/22	180,000,000	2009/09/18
18551	香港上海匯豐銀行有限公司	江西銅業股份有限公司-H股2010年6月歐式認購權證	0.300	20.8800	2010/06/28	180,000,000	2009/09/18
18553	BNP Paribas Arbit Issu B.V.	中國石油天然氣股份有限公司-H股2010年3月歐式認購權證	0.150	8.9900	2010/03/25	200,000,000	2009/09/21
18556	Credit Suisse	紫金礦業集團股份有限公司-H股2010年5月歐式認購權證	0.150	8.8800	2010/05/03	200,000,000	2009/09/21
18554	德意志銀行	中國遠洋控股股份有限公司-H股2010年5月歐式認購權證	0.250	11.0000	2010/05/17	50,000,000	2009/09/21
18555	德意志銀行	江西銅業股份有限公司-H股2010年3月歐式認購權證	0.250	24.5000	2010/03/22	50,000,000	2009/09/21
18557	Credit Suisse	阿里巴巴網絡有限公司2010年3月歐式認購權證	0.250	25.8800	2010/03/29	200,000,000	2009/09/22
18558	德意志銀行	比亞迪股份有限公司-H股2010年5月歐式認購權證A	0.250	75/100單位	2010/05/11	50,000,000	2009/09/22
18568	Credit Suisse	比亞迪股份有限公司-H股2010年4月歐式認購權證	0.250	78.88/100單位	2010/04/26	200,000,000	2009/09/23
18573	Citigroup Global Mkt H Inc.	華潤創業有限公司2010年7月歐式認購權證	0.270	23.8800	2010/07/20	150,000,000	2009/09/23
18569	Citigroup Global Mkt H Inc.	中國建設銀行股份有限公司-H股2010年1月歐式認購權證	0.500	6.88單位	2010/01/18	80,000,000	2009/09/23
18570	Citigroup Global Mkt H Inc.	中國遠洋控股股份有限公司-H股2010年7月歐式認購權證	0.250	12.8800	2010/07/26	160,000,000	2009/09/23
18571	Citigroup Global Mkt H Inc.	洛陽樂川鋁業集團股份有限公司-H股2010年8月歐式認購權證	0.250	8.0000	2010/08/16	160,000,000	2009/09/23
18572	Citigroup Global Mkt H Inc.	中國建材股份有限公司-H股2010年6月歐式認購權證	0.260	20.0000	2010/06/28	160,000,000	2009/09/23
18574	Citigroup Global Mkt H Inc.	中遠太平洋有限公司2010年8月歐式認購權證	0.260	14.8800	2010/08/30	160,000,000	2009/09/23
18575	Citigroup Global Mkt H Inc.	大唐國際發電股份有限公司-H股2010年6月歐式認購權證	0.430	6單位	2010/06/25	100,000,000	2009/09/23
18576	Citigroup Global Mkt H Inc.	李寧有限公司2010年7月歐式認購權證	0.270	28.0000	2010/07/26	150,000,000	2009/09/23
18577	Citigroup Global Mkt H Inc.	玖龍紙業(控股)有限公司2010年7月歐式認購權證	0.280	10.0000	2010/07/12	150,000,000	2009/09/23
18578	Citigroup Global Mkt H Inc.	上海實業控股有限公司2010年6月歐式認購權證	0.390	48.0000	2010/06/30	110,000,000	2009/09/23
18559	SGA Societe Generale Acceptance N.V.	阿里巴巴網絡有限公司2010年4月歐式認購權證B	0.290	28.0000	2010/04/19	150,000,000	2009/09/23
18560	SGA Societe Generale Acceptance N.V.	中國鋁業股份有限公司-H股2010年5月歐式認購權證	0.150	11.2800	2010/05/26	200,000,000	2009/09/23
18561	SGA Societe Generale Acceptance N.V.	比亞迪股份有限公司-H股2010年5月歐式認購權證A	0.250	68/100單位	2010/05/19	200,000,000	2009/09/23
18563	SGA Societe Generale Acceptance N.V.	中國聯合網絡通信(香港)股份有限公司2010年4月歐式認購權證	0.170	12.7000	2010/04/12	200,000,000	2009/09/23
18562	SGA Societe Generale Acceptance N.V.	中海集裝箱運輸股份有限公司-H股2010年4月歐式認購權證	0.510	4單位	2010/04/12	100,000,000	2009/09/23



## 新上市衍生權證(續)

股份代號	發行機構	認股權證	發行價(港元)	行使水平/ 每10單位 認購價(港元)	認購/ 行使日期	上市時之 發行單位	上市日期
18564	SGA Societe Generale Acceptance N.V.	思捷環球控股有限公司2010年3月歐式認購權證	0.500	60.0000	2010/03/24	80,000,000	2009/09/23
18565	SGA Societe Generale Acceptance N.V.	聯想集團有限公司2010年4月歐式認購權證A	0.560	4單位	2010/04/07	100,000,000	2009/09/23
18566	SGA Societe Generale Acceptance N.V.	玖龍紙業(控股)有限公司2010年4月歐式認購權證	0.280	10.8800	2010/04/07	150,000,000	2009/09/23
18567	SGA Societe Generale Acceptance N.V.	中國人民財產保險股份有限公司-H股2010年12月歐式認購權證A	0.170	5.6800	2010/12/06	200,000,000	2009/09/23
16989*	瑞士銀行	中國移動有限公司2010年4月歐式認購權證B	0.104	78.88/100單位	2010/04/26	200,000,000	2009/09/23
18231*	瑞士銀行	匯豐控股有限公司2010年2月歐式認購權證	0.145	81.45/93單位	2010/02/01	200,000,000	2009/09/23
18616	BNP Paribas Arbit Issu B.V.	中國石油化工股份有限公司-H股2010年3月歐式認購權證	0.530	7.99單位	2010/03/29	200,000,000	2009/09/24
18617	BNP Paribas Arbit Issu B.V.	匯豐控股有限公司2011年6月歐式認購權證B	0.160	100.79/93單位	2011/06/03	200,000,000	2009/09/24
18610	德意志銀行	中國銀行股份有限公司-H股2010年3月歐式認購權證B	0.340	5.20單位	2010/03/29	150,000,000	2009/09/24
18611	德意志銀行	中國工商銀行股份有限公司-H股2010年4月歐式認購權證C	0.430	7.50單位	2010/04/26	150,000,000	2009/09/24
18612	德意志銀行	中國石油天然氣股份有限公司-H股2010年12月歐式認購權證	0.150	11.0000	2010/12/29	200,000,000	2009/09/24
18614	高盛結構產品(亞洲)有限公司	恒生指數2010年2月歐式認購權證	0.150	22,800/12,000單位	2010/02/25	200,000,000	2009/09/24
18615	高盛結構產品(亞洲)有限公司	恒生指數2010年3月歐式認購權證B	0.170	21,800/12,000單位	2010/03/30	200,000,000	2009/09/24
18618	高盛結構產品(亞洲)有限公司	恒生指數2010年2月歐式認購權證C	0.150	20,800/10,000單位	2010/02/25	200,000,000	2009/09/24
18582	香港上海匯豐銀行有限公司	紫金礦業集團股份有限公司-H股2010年9月歐式認購權證	0.250	10.8800	2010/09/29	180,000,000	2009/09/24
18613	KBC Fin Products Int'l Ltd.	中國銀行股份有限公司-H股2011年1月歐式認購權證	0.160	5.2000	2011/01/04	438,000,000	2009/09/24
18593	KBC Fin Products Int'l Ltd.	中國人壽保險股份有限公司-H股2010年2月歐式認購權證B	0.210	42.6800	2010/02/22	468,000,000	2009/09/24
18594	KBC Fin Products Int'l Ltd.	中國人壽保險股份有限公司-H股2010年3月歐式認購權證E	0.190	46.8800	2010/03/22	488,000,000	2009/09/24
18606	KBC Fin Products Int'l Ltd.	中國人壽保險股份有限公司-H股2010年4月歐式認購權證C	0.460	36.8800	2010/04/01	208,000,000	2009/09/24
18607	KBC Fin Products Int'l Ltd.	中國人壽保險股份有限公司-H股2010年4月歐式認購權證D	0.400	38.8800	2010/04/12	248,000,000	2009/09/24
18608	KBC Fin Products Int'l Ltd.	中國人壽保險股份有限公司-H股2010年4月歐式認購權證E	0.250	49.8800	2010/04/15	400,000,000	2009/09/24
18609	KBC Fin Products Int'l Ltd.	中國人壽保險股份有限公司-H股2010年5月歐式認購權證	0.250	51.8800	2010/05/14	400,000,000	2009/09/24
18595	KBC Fin Products Int'l Ltd.	中國人壽保險股份有限公司-H股2010年4月歐式認購權證	0.600	37.1800	2010/04/01	158,000,000	2009/09/24
18583	KBC Fin Products Int'l Ltd.	iShares 安碩新華富時A50中國指數ETF2010年4月歐式認購權證A	0.250	13.8800	2010/04/01	400,000,000	2009/09/24
18584	KBC Fin Products Int'l Ltd.	iShares 安碩新華富時A50中國指數ETF2010年4月歐式認購權證B	0.360	16.0000	2010/04/08	268,000,000	2009/09/24
18585	KBC Fin Products Int'l Ltd.	iShares 安碩新華富時A50中國指數ETF2010年5月歐式認購權證B	0.300	14.8800	2010/05/03	328,000,000	2009/09/24
18581	Merrill Lynch Int'l & Co. C.V.	匯豐控股有限公司2010年11月歐式認購權證	0.151	92.593/93單位	2010/11/29	200,000,000	2009/09/24
18579	Merrill Lynch Int'l & Co. C.V.	恒生指數2010年6月歐式認購權證G	0.265	20,800/12,000單位	2010/06/29	300,000,000	2009/09/24
18580	Merrill Lynch Int'l & Co. C.V.	恒生指數2010年6月歐式認購權證H	0.255	24,800/7,500單位	2010/06/29	300,000,000	2009/09/24
18596	荷蘭合作銀行	阿里巴巴網絡有限公司2010年3月歐式認購權證	0.400	21.6000	2010/03/26	80,000,000	2009/09/24
18597	荷蘭合作銀行	比亞迪股份有限公司-H股2010年6月歐式認購權證	0.250	66/100單位	2010/06/24	250,000,000	2009/09/24
18601	荷蘭合作銀行	中國聯合網絡通信(香港)股份有限公司2010年4月歐式認購權證	0.191	12.6800	2010/04/16	140,000,000	2009/09/24
18599	荷蘭合作銀行	中國建設銀行股份有限公司-H股2010年1月歐式認購權證B	0.335	7.38單位	2010/01/04	50,000,000	2009/09/24
18600	荷蘭合作銀行	中國建設銀行股份有限公司-H股2010年3月歐式認購權證B	0.380	8單位	2010/03/30	50,000,000	2009/09/24
18598	荷蘭合作銀行	中國中煤能源股份有限公司-H股2010年3月歐式認購權證	0.250	12.4000	2010/03/26	140,000,000	2009/09/24
18602	荷蘭合作銀行	匯豐控股有限公司2010年12月歐式認購權證E	0.181	92.60/93單位	2010/12/06	200,000,000	2009/09/24
18603	荷蘭合作銀行	玖龍紙業(控股)有限公司2010年3月歐式認購權證B	0.250	11.6000	2010/03/26	150,000,000	2009/09/24
18604	荷蘭合作銀行	兗州煤業股份有限公司-H股2010年3月歐式認購權證	0.300	13.6000	2010/03/26	130,000,000	2009/09/24
18605	荷蘭合作銀行	紫金礦業集團股份有限公司-H股2010年5月歐式認購權證	0.250	9.0000	2010/05/24	200,000,000	2009/09/24
18586	瑞士銀行	中國銀行股份有限公司-H股2009年12月歐式認購權證	0.340	4.38單位	2009/12/28	100,000,000	2009/09/24
18587	瑞士銀行	中國銀行股份有限公司-H股2010年3月歐式認購權證	0.250	5.38單位	2010/03/29	100,000,000	2009/09/24
18588	瑞士銀行	中國建設銀行股份有限公司-H股2010年3月歐式認購權證B	0.250	7.88單位	2010/03/29	100,000,000	2009/09/24
18589	瑞士銀行	中國石油化工股份有限公司-H股2010年3月歐式認購權證B	0.400	7.88單位	2010/03/29	100,000,000	2009/09/24



## 新上市衍生權證(續)

股份代號	發行機構	認股權證	發行價(港元)	行使水平/ 每10單位 認購價(港元)	認購/ 行使日期	上市時之 發行單位	上市日期
18591	瑞士銀行	恒生指數2010年2月歐式認沽權證I	0.150	20,400/11,000單位	2010/02/25	200,000,000	2009/09/24
18592	瑞士銀行	恒生指數2010年3月歐式認沽權證B	0.170	21,200/11,500單位	2010/03/30	200,000,000	2009/09/24
18590	瑞士銀行	中國工商銀行股份有限公司-H股2010年4月歐式認購權證A	0.380	6.88單位	2010/04/19	100,000,000	2009/09/24
18467 <sup>#</sup>	瑞士銀行	中國人壽保險股份有限公司-H股2009年12月歐式認購權證D	0.233	38.8800	2009/12/28	100,000,000	2009/09/24
18469 <sup>#</sup>	瑞士銀行	香港交易及結算有限公司2010年2月歐式認購權證E	0.141	158/100單位	2010/02/08	200,000,000	2009/09/24
18636	ABN AMRO Bank N.V.	中國人壽保險股份有限公司-H股2010年2月歐式認購權證B	0.203	40.8300	2010/02/02	250,000,000	2009/09/25
18637	ABN AMRO Bank N.V.	中國人壽保險股份有限公司-H股2010年2月歐式認購權證C	0.156	43.9900	2010/02/25	250,000,000	2009/09/25
18641	ABN AMRO Bank N.V.	中國人壽保險股份有限公司-H股2010年2月歐式認沽權證	0.236	32.8000	2010/02/25	200,000,000	2009/09/25
18638	ABN AMRO Bank N.V.	香港交易及結算有限公司2010年3月歐式認購權證	0.163	159.90/100單位	2010/03/22	200,000,000	2009/09/25
18639	ABN AMRO Bank N.V.	香港交易及結算有限公司2010年2月歐式認沽權證	0.150	130/100單位	2010/02/26	200,000,000	2009/09/25
18634	Credit Suisse	中國建設銀行股份有限公司-H股2010年12月歐式認購權證	0.150	7.8800	2010/12/20	200,000,000	2009/09/25
18635	Credit Suisse	中國工商銀行股份有限公司-H股2010年12月歐式認購權證B	0.150	6.8800	2010/12/06	200,000,000	2009/09/25
18626	Citigroup Global Mkt H Inc.	阿里巴巴網絡有限公司2010年2月歐式認購權證	0.290	24.0000	2010/02/12	140,000,000	2009/09/25
18625	Citigroup Global Mkt H Inc.	阿里巴巴網絡有限公司2010年7月歐式認購權證	0.320	23.8800	2010/07/26	130,000,000	2009/09/25
18627	Citigroup Global Mkt H Inc.	交通銀行股份有限公司-H股2010年10月歐式認購權證	0.250	10.8800	2010/10/25	160,000,000	2009/09/25
18628	Citigroup Global Mkt H Inc.	中國中煤能源股份有限公司-H股2010年7月歐式認購權證	0.260	12.8800	2010/07/19	160,000,000	2009/09/25
18629	Citigroup Global Mkt H Inc.	騰訊控股有限公司2010年6月歐式認購權證	0.250	138/100單位	2010/06/17	160,000,000	2009/09/25
18640	德意志銀行	匯豐控股有限公司2010年11月歐式認購權證B	0.160	92.60/93單位	2010/11/29	200,000,000	2009/09/25
18621	Macquarie Bank Ltd.	交通銀行股份有限公司-H股2011年3月歐式認購權證	0.265	11.0000	2011/03/30	200,000,000	2009/09/25
18622	Macquarie Bank Ltd.	匯豐控股有限公司2010年3月歐式認購權證B	0.356	120.0000	2010/03/30	200,000,000	2009/09/25
18620	Macquarie Bank Ltd.	恒生中國企業指數2010年3月歐式認購權證	0.250	13,800/5,800單位	2010/03/30	200,000,000	2009/09/25
18624	Macquarie Bank Ltd.	恒生中國企業指數2010年3月歐式認沽權證	0.250	12,800/7,600單位	2010/03/30	200,000,000	2009/09/25
18623	Macquarie Bank Ltd.	恒生指數2010年3月歐式認沽權證A	0.233	22,000/11,500單位	2010/03/30	300,000,000	2009/09/25
18619	Macquarie Bank Ltd.	恒生指數2010年2月歐式認購權證G	0.150	23,400/11,500單位	2010/02/25	300,000,000	2009/09/25
18630	SGA Societe Generale Acceptance N.V.	交通銀行股份有限公司-H股2010年8月歐式認購權證B	0.250	10.2800	2010/08/23	200,000,000	2009/09/25
18631	SGA Societe Generale Acceptance N.V.	廣州富力地產股份有限公司-H股2010年3月歐式認購權證	0.220	17.8800	2010/03/22	100,000,000	2009/09/25
18632	SGA Societe Generale Acceptance N.V.	中國工商銀行股份有限公司-H股2010年2月歐式認購權證	0.440	7單位	2010/02/17	100,000,000	2009/09/25
18633	SGA Societe Generale Acceptance N.V.	騰訊控股有限公司2010年7月歐式認購權證A	0.250	148/100單位	2010/07/21	200,000,000	2009/09/25
17746 <sup>#</sup>	荷蘭合作銀行	iShares 安碩新華富時A50中國指數ETF2010年2月歐式認購權證A	0.095	15.0000	2010/02/25	150,000,000	2009/09/25
18653	德意志銀行	匯豐控股有限公司2010年6月歐式認沽權證B	0.150	92/100單位	2010/06/01	150,000,000	2009/09/28
18655	德意志銀行	恒生指數2010年3月歐式認沽權證	0.270	22,400/12,000單位	2010/03/30	300,000,000	2009/09/28
18651	德意志銀行	恒生指數2010年3月歐式認購權證A	0.260	20,400/12,000單位	2010/03/30	300,000,000	2009/09/28
18652	德意志銀行	恒生指數2010年3月歐式認購權證B	0.250	21,000/12,000單位	2010/03/30	300,000,000	2009/09/28
18647	Standard Bank PLC	百麗國際控股有限公司2010年12月歐式認購權證	0.250	8.1800	2010/12/17	100,000,000	2009/09/28
18648	Standard Bank PLC	世茂房地產控股有限公司2010年6月歐式認購權證	0.250	17.8800	2010/06/18	100,000,000	2009/09/28
18642	SGA Societe Generale Acceptance N.V.	恒生指數2010年3月歐式認購權證E	0.250	22,400/10,000單位	2010/03/30	300,000,000	2009/09/28
18643	SGA Societe Generale Acceptance N.V.	恒生指數2010年3月歐式認購權證F	0.250	22,800/9,000單位	2010/03/30	300,000,000	2009/09/28
18644	SGA Societe Generale Acceptance N.V.	恒生指數2010年3月歐式認購權證G	0.250	23,200/8,500單位	2010/03/30	300,000,000	2009/09/28
18645	SGA Societe Generale Acceptance N.V.	SPDR 金ETF2010年3月歐式認購權證A	0.800	840/100單位	2010/03/29	50,000,000	2009/09/28
18646	SGA Societe Generale Acceptance N.V.	SPDR 金ETF2010年3月歐式認購權證B	0.580	915/100單位	2010/03/29	50,000,000	2009/09/28
18649	SGA Societe Generale Acceptance N.V.	SPDR 金ETF2010年3月歐式認沽權證C	0.530	650/100單位	2010/03/29	50,000,000	2009/09/28
18650	SGA Societe Generale Acceptance N.V.	SPDR 金ETF2010年3月歐式認沽權證D	0.870	725/100單位	2010/03/29	50,000,000	2009/09/28
18558 <sup>#</sup>	德意志銀行	比亞迪股份有限公司-H股2010年5月歐式認購權證A	0.209	75/100單位	2010/05/11	150,000,000	2009/09/28

## 新上市衍生權證(續)

股份代號	發行機構	認股權證	發行價(港元)	行使水平/ 每10單位 認購價(港元)	認購/ 行使日期	上市時之 發行單位	上市日期
17064*	德意志銀行	中國移動有限公司2010年4月歐式認購權證A	0.092	82.30/100單位	2010/04/26	300,000,000	2009/09/28
14617*	Merrill Lynch Int'l & Co. C.V.	中國移動有限公司2010年5月歐式認購權證	0.096	81.88/100單位	2010/05/03	400,000,000	2009/09/28
18679	ABN AMRO Bank N.V.	江西銅業股份有限公司-H股2010年3月歐式認購權證	0.250	23.8800	2010/03/30	200,000,000	2009/09/29
18677	ABN AMRO Bank N.V.	騰訊控股有限公司2010年3月歐式認購權證	0.193	128/100單位	2010/03/10	200,000,000	2009/09/29
18678	ABN AMRO Bank N.V.	騰訊控股有限公司2010年6月歐式認購權證A	0.198	139.99/100單位	2010/06/22	200,000,000	2009/09/29
18668	香港上海匯豐銀行有限公司	恒生中國企業指數2010年3月歐式認購權證F	0.250	15,400/5,000單位	2010/03/30	200,000,000	2009/09/29
18675	香港上海匯豐銀行有限公司	恒生中國企業指數2010年3月歐式認沽權證G	0.250	11,800/6,800單位	2010/03/30	200,000,000	2009/09/29
18676	香港上海匯豐銀行有限公司	恒生中國企業指數2010年3月歐式認沽權證H	0.250	10,800/5,000單位	2010/03/30	200,000,000	2009/09/29
18665	香港上海匯豐銀行有限公司	恒生指數2010年3月歐式認購權證F	0.270	18,800/14,800單位	2010/03/30	200,000,000	2009/09/29
18666	香港上海匯豐銀行有限公司	恒生指數2010年3月歐式認購權證G	0.250	26,800/6,800單位	2010/03/30	200,000,000	2009/09/29
18667	香港上海匯豐銀行有限公司	恒生指數2010年3月歐式認購權證H	0.250	28,800/5,800單位	2010/03/30	200,000,000	2009/09/29
18671	香港上海匯豐銀行有限公司	恒生指數2010年3月歐式認沽權證I	0.250	18,800/7,800單位	2010/03/30	200,000,000	2009/09/29
18672	香港上海匯豐銀行有限公司	恒生指數2010年3月歐式認沽權證J	0.250	20,800/10,800單位	2010/03/30	200,000,000	2009/09/29
18673	香港上海匯豐銀行有限公司	恒生指數2010年3月歐式認沽權證K	0.270	22,800/13,800單位	2010/03/30	200,000,000	2009/09/29
18674	香港上海匯豐銀行有限公司	恒生指數2010年3月歐式認沽權證L	0.340	24,800/14,800單位	2010/03/30	200,000,000	2009/09/29
18664	J P Morgan SP BV	東亞銀行有限公司2010年4月歐式認購權證	0.286	32.0000	2010/04/29	100,000,000	2009/09/29
18660	J P Morgan SP BV	中銀香港(控股)有限公司2010年4月歐式認購權證	0.252	18.8800	2010/04/29	188,000,000	2009/09/29
18661	J P Morgan SP BV	比亞迪股份有限公司-H股2010年4月歐式認購權證	0.250	80/100單位	2010/04/29	200,000,000	2009/09/29
18662	J P Morgan SP BV	中國人壽保險股份有限公司-H股2010年4月歐式認購權證	0.315	38.8800	2010/04/23	300,000,000	2009/09/29
18663	J P Morgan SP BV	新世界發展有限公司2010年5月歐式認購權證	0.259	20.0000	2010/05/28	188,000,000	2009/09/29
18669	KBC Fin Products Int'l Ltd.	中國移動有限公司2010年4月歐式認購權證D	0.150	82.28/100單位	2010/04/26	608,000,000	2009/09/29
18681	KBC Fin Products Int'l Ltd.	恒生中國企業指數2010年3月歐式認購權證B	0.250	13,000/8,000單位	2010/03/30	400,000,000	2009/09/29
18685	KBC Fin Products Int'l Ltd.	恒生中國企業指數2010年3月歐式認沽權證C	0.250	13,600/11,500單位	2010/03/30	400,000,000	2009/09/29
18686	KBC Fin Products Int'l Ltd.	恒生中國企業指數2010年3月歐式認沽權證D	0.250	14,200/13,000單位	2010/03/30	400,000,000	2009/09/29
18682	KBC Fin Products Int'l Ltd.	恒生指數2010年3月歐式認沽權證F	0.250	21,400/12,000單位	2010/03/30	400,000,000	2009/09/29
18654	Macquarie Bank Ltd.	阿里巴巴網絡有限公司2010年3月歐式認購權證	0.261	20.0000	2010/03/30	300,000,000	2009/09/29
18656	Macquarie Bank Ltd.	比亞迪股份有限公司-H股2010年7月歐式認購權證	0.252	88.88/100單位	2010/07/28	188,000,000	2009/09/29
18657	Macquarie Bank Ltd.	長江實業(集團)有限公司2010年6月歐式認購權證	0.251	100/100單位	2010/06/29	300,000,000	2009/09/29
18658	Macquarie Bank Ltd.	長江實業(集團)有限公司2010年11月歐式認購權證	0.254	120/100單位	2010/11/29	300,000,000	2009/09/29
18659	Macquarie Bank Ltd.	太古股份有限公司'A'2010年12月歐式認購權證	0.262	100/100單位	2010/12/29	300,000,000	2009/09/29
18680	Standard Bank PLC	紫金礦業集團股份有限公司-H股2010年12月歐式認購權證	0.250	8.8800	2010/12/17	100,000,000	2009/09/29
18670	瑞士銀行	恒生指數2010年3月歐式認購權證D	0.250	22,800/10,000單位	2010/03/30	300,000,000	2009/09/29
17976*	荷蘭合作銀行	iShares 安碩新華富時A50中國指數ETF2010年2月歐式認購權證B	0.040	16.3800	2010/02/08	300,000,000	2009/09/29
18707	ABN AMRO Bank N.V.	比亞迪股份有限公司-H股2010年4月歐式認購權證	0.250	78.88/100單位	2010/04/30	200,000,000	2009/09/30
18708	ABN AMRO Bank N.V.	iShares 安碩新華富時A50中國指數ETF2010年3月歐式認購權證C	0.186	12.8000	2010/03/08	200,000,000	2009/09/30
18697	Barclays Bank plc	中國移動有限公司2010年5月歐式認購權證A	0.620	90.8800	2010/05/03	150,000,000	2009/09/30
18698	Barclays Bank plc	中國移動有限公司2010年7月歐式認購權證A	0.500	98.8800	2010/07/05	150,000,000	2009/09/30
18699	Barclays Bank plc	中國人壽保險股份有限公司-H股2010年5月歐式認購權證A	0.270	40.8800	2010/05/03	200,000,000	2009/09/30
18700	Barclays Bank plc	中國人壽保險股份有限公司-H股2010年7月歐式認購權證A	0.250	44.8800	2010/07/05	200,000,000	2009/09/30
18701	Barclays Bank plc	中國石油化工股份有限公司-H股2010年5月歐式認購權證	0.350	8.28單位	2010/05/03	150,000,000	2009/09/30
18702	Barclays Bank plc	中國石油化工股份有限公司-H股2010年7月歐式認購權證A	0.300	8.88單位	2010/07/05	150,000,000	2009/09/30
18703	Barclays Bank plc	中國石油化工股份有限公司-H股2010年10月歐式認購權證	0.310	9.38單位	2010/10/04	150,000,000	2009/09/30
18705	Barclays Bank plc	香港交易及結算所有限公司2010年7月歐式認購權證A	0.260	164.88/100單位	2010/07/05	200,000,000	2009/09/30

## 新上市衍生權證(續)

股份代號	發行機構	認股權證	發行價(港元)	行使水平/ 每10單位 認購價(港元)	認購/ 行使日期	上市時之 發行單位	上市日期
18704	Barclays Bank plc	香港交易及結算有限公司2010年3月歐式認購權證B	0.250	154.88/100單位	2010/03/29	200,000,000	2009/09/30
18683	中銀國際亞洲有限公司	中國銀行股份有限公司-H股2010年1月歐式認購權證	0.240	4.98單位	2010/01/18	200,000,000	2009/09/30
18684	中銀國際亞洲有限公司	比亞迪股份有限公司-H股2010年4月歐式認購權證	0.250	76/100單位	2010/04/30	200,000,000	2009/09/30
18687	中銀國際亞洲有限公司	建滔化工集團有限公司2010年5月歐式認購權證	1.000	30.8000	2010/05/31	100,000,000	2009/09/30
18706	德意志銀行	比亞迪股份有限公司-H股2010年5月歐式認購權證B	0.250	88/100單位	2010/05/25	150,000,000	2009/09/30
18688	香港上海匯豐銀行有限公司	阿里巴巴網絡有限公司2010年4月歐式認購權證	0.250	28.8800	2010/04/15	120,000,000	2009/09/30
18689	香港上海匯豐銀行有限公司	中國銀行股份有限公司-H股2010年4月歐式認沽權證	0.340	3.88單位	2010/04/15	180,000,000	2009/09/30
18690	香港上海匯豐銀行有限公司	比亞迪股份有限公司-H股2010年9月歐式認購權證	0.250	79.88/100單位	2010/09/30	120,000,000	2009/09/30
18691	香港上海匯豐銀行有限公司	中國建設銀行股份有限公司-H股2010年4月歐式認沽權證	0.560	5.68單位	2010/04/15	180,000,000	2009/09/30
18692	香港上海匯豐銀行有限公司	中國人壽保險股份有限公司-H股2010年4月歐式認沽權證	0.250	29.8800	2010/04/15	180,000,000	2009/09/30
18693	香港上海匯豐銀行有限公司	香港交易及結算有限公司2010年4月歐式認沽權證	0.250	143.88/100單位	2010/04/15	180,000,000	2009/09/30
18694	香港上海匯豐銀行有限公司	中國工商銀行股份有限公司-H股2010年4月歐式認沽權證	0.270	4.88單位	2010/04/15	180,000,000	2009/09/30
18695	香港上海匯豐銀行有限公司	玖龍紙業(控股)有限公司2010年6月歐式認購權證	0.250	14.8800	2010/06/25	120,000,000	2009/09/30
18696	香港上海匯豐銀行有限公司	騰訊控股有限公司2010年6月歐式認購權證	0.250	145/100單位	2010/06/25	180,000,000	2009/09/30
10901	SGA Societe Generale Acceptance N.V.	澳元兌美元2010年3月歐式認購權證E	0.250	0.94/1單位	2010/03/31	100,000,000	2009/09/30
10905	SGA Societe Generale Acceptance N.V.	澳元兌美元2010年3月歐式認沽權證F	0.410	0.84/1單位	2010/03/31	100,000,000	2009/09/30
10906	SGA Societe Generale Acceptance N.V.	黃金2010年4月歐式認購權證A	0.250	1,100/4,000單位	2010/04/19	500,000,000	2009/09/30
10907	SGA Societe Generale Acceptance N.V.	黃金2010年4月歐式認購權證B	0.250	1,200/3,500單位	2010/04/19	500,000,000	2009/09/30
10910	SGA Societe Generale Acceptance N.V.	黃金2010年4月歐式認沽權證C	0.250	950/4,000單位	2010/04/19	500,000,000	2009/09/30
10911	SGA Societe Generale Acceptance N.V.	黃金2010年4月歐式認沽權證D	0.250	1,000/5,000單位	2010/04/19	500,000,000	2009/09/30
17353 <sup>#</sup>	KBC Fin Products Int'l Ltd.	中國移動有限公司2009年12月歐式認購權證B	0.035	85/100單位	2009/12/22	600,000,000	2009/09/30
18723	ABN AMRO Bank N.V.	中國建設銀行股份有限公司-H股2010年2月歐式認購權證	0.650	6.30單位	2010/02/25	200,000,000	2009/10/02
18724	ABN AMRO Bank N.V.	中國工商銀行股份有限公司-H股2010年1月歐式認購權證	0.380	6.37單位	2010/01/27	200,000,000	2009/10/02
18713	Barclays Bank plc	恒生指數2010年6月歐式認購權證A	0.250	20,600/10,000單位	2010/06/29	200,000,000	2009/10/02
18714	Barclays Bank plc	恒生指數2010年10月歐式認購權證	0.250	21,800/10,000單位	2010/10/28	200,000,000	2009/10/02
18716	Barclays Bank plc	恒生指數2010年12月歐式認購權證	0.250	22,300/10,000單位	2010/12/30	200,000,000	2009/10/02
18712	Barclays Bank plc	恒生指數2010年5月歐式認沽權證	0.250	21,000/10,000單位	2010/05/28	200,000,000	2009/10/02
18715	Barclays Bank plc	恒生指數2010年11月歐式認沽權證	0.250	19,500/10,000單位	2010/11/29	200,000,000	2009/10/02
18717	BNP Paribas Arbit Issu B.V.	匯豐控股有限公司2010年12月歐式認沽權證	0.250	88.68/100單位	2010/12/20	200,000,000	2009/10/02
18718	BNP Paribas Arbit Issu B.V.	中國工商銀行股份有限公司-H股2010年4月歐式認購權證A	0.580	6.38單位	2010/04/19	200,000,000	2009/10/02
18721	德意志銀行	中國移動有限公司2010年8月歐式認購權證	0.150	75.88/100單位	2010/08/09	300,000,000	2009/10/02
18719	德意志銀行	中國建設銀行股份有限公司-H股2010年4月歐式認購權證B	0.600	6.80單位	2010/04/19	150,000,000	2009/10/02
18720	德意志銀行	中國人壽保險股份有限公司-H股2010年3月歐式認購權證D	0.220	40.0000	2010/03/01	300,000,000	2009/10/02
18722	德意志銀行	中國工商銀行股份有限公司-H股2010年5月歐式認購權證A	0.600	6.40單位	2010/05/10	150,000,000	2009/10/02
18709	高盛結構產品(亞洲)有限公司	招商銀行股份有限公司-H股2010年1月歐式認購權證	0.150	18.6900	2010/01/04	200,000,000	2009/10/02
18710	高盛結構產品(亞洲)有限公司	招商銀行股份有限公司-H股2010年3月歐式認購權證	0.150	21.9000	2010/03/30	200,000,000	2009/10/02
18711	高盛結構產品(亞洲)有限公司	招商銀行股份有限公司-H股2010年4月歐式認購權證	0.280	16.5000	2010/04/29	200,000,000	2009/10/02
17436 <sup>#</sup>	KBC Fin Products Int'l Ltd.	中國人壽保險股份有限公司-H股2010年1月歐式認購權證C	0.096	39.8800	2010/01/11	600,000,000	2009/10/02
17660 <sup>#</sup>	Merrill Lynch Int'l & Co. C.V.	iShares 安碩新華富時A50中國指數ETF2010年2月歐式認購權證	0.080	14.9900	2010/02/22	200,000,000	2009/10/02
18735	ABN AMRO Bank N.V.	中國銀行股份有限公司-H股2010年3月歐式認購權證	0.296	4.59單位	2010/03/23	200,000,000	2009/10/05
18729	BNP Paribas Arbit Issu B.V.	中國海洋石油有限公司2011年3月歐式認購權證	0.250	12.2800	2011/03/28	200,000,000	2009/10/05
18730	BNP Paribas Arbit Issu B.V.	中國平安保險(集團)股份有限公司-H股2010年4月歐式認購權證	0.720	73.8800	2010/04/19	100,000,000	2009/10/05
18731	BNP Paribas Arbit Issu B.V.	騰訊控股有限公司2010年6月歐式認購權證A	0.250	148.80/100單位	2010/06/28	100,000,000	2009/10/05

## 新上市衍生權證(續)

股份代號	發行機構	認股權證	發行價(港元)	行使水平/ 每10單位 認購價(港元)	認購/ 行使日期	上市時之 發行單位	上市日期
18725	Macquarie Bank Ltd.	建滔化工集團有限公司2010年4月歐式認購權證	0.325	35.0000	2010/04/30	300,000,000	2009/10/05
18726	SGA Societe Generale Acceptance N.V.	中信銀行股份有限公司-H股2010年1月歐式認購權證	0.188	6.50單位	2010/01/06	100,000,000	2009/10/05
18727	SGA Societe Generale Acceptance N.V.	中信銀行股份有限公司-H股2010年4月歐式認購權證	0.500	6.18單位	2010/04/12	100,000,000	2009/10/05
18728	SGA Societe Generale Acceptance N.V.	香港交易及結算有限公司2010年3月歐式認沽權證	0.174	142/100單位	2010/03/01	200,000,000	2009/10/05
18732	SGA Societe Generale Acceptance N.V.	匯豐控股有限公司2010年6月歐式認沽權證	0.177	93.80/100單位	2010/06/30	300,000,000	2009/10/05
18733	SGA Societe Generale Acceptance N.V.	匯豐控股有限公司2010年9月歐式認沽權證	0.238	100/100單位	2010/09/06	300,000,000	2009/10/05
18734	SGA Societe Generale Acceptance N.V.	匯豐控股有限公司2010年10月歐式認沽權證	0.191	91.99/100單位	2010/10/18	300,000,000	2009/10/05
17428*	德意志銀行	iShares 安碩新華富時A50中國指數ETF2010年3月歐式認購權證B	0.115	14.0000	2010/03/22	200,000,000	2009/10/05
18743	BNP Paribas Arbit Issu B.V.	匯豐控股有限公司2010年5月歐式認購權證	0.260	128.0000	2010/05/04	200,000,000	2009/10/06
18741	BNP Paribas Arbit Issu B.V.	中國工商銀行股份有限公司-H股2010年5月歐式認購權證A	0.260	8.28單位	2010/05/04	200,000,000	2009/10/06
18742	BNP Paribas Arbit Issu B.V.	中國工商銀行股份有限公司-H股2010年12月歐式認購權證	0.660	7.28單位	2010/12/02	200,000,000	2009/10/06
18744	BNP Paribas Arbit Issu B.V.	中國石油天然氣股份有限公司-H股2010年6月歐式認購權證A	0.510	12單位	2010/06/02	180,000,000	2009/10/06
18745	德意志銀行	中國石化化工股份有限公司-H股2010年10月歐式認沽權證	0.160	6.8800	2010/10/25	150,000,000	2009/10/06
10908	德意志銀行	黃金2010年5月歐式認購權證A	0.250	1,070/5,000單位	2010/05/10	50,000,000	2009/10/06
18746	高盛結構產品(亞洲)有限公司	中國海洋石油有限公司2010年6月歐式認購權證	0.150	12.0000	2010/06/29	200,000,000	2009/10/06
18747	高盛結構產品(亞洲)有限公司	中國石化化工股份有限公司-H股2010年2月歐式認購權證	0.370	7.60單位	2010/02/22	200,000,000	2009/10/06
18739	SGA Societe Generale Acceptance N.V.	中國電信股份有限公司-H股2010年6月歐式認購權證	0.305	4.40單位	2010/06/02	150,000,000	2009/10/06
18736	SGA Societe Generale Acceptance N.V.	中國電信股份有限公司-H股2010年5月歐式認購權證A	0.355	4.10單位	2010/05/03	150,000,000	2009/10/06
18737	SGA Societe Generale Acceptance N.V.	中國電信股份有限公司-H股2010年5月歐式認購權證B	0.455	3.80單位	2010/05/10	150,000,000	2009/10/06
18738	SGA Societe Generale Acceptance N.V.	中國電信股份有限公司-H股2010年5月歐式認購權證C	0.600	3.50單位	2010/05/17	150,000,000	2009/10/06
18740	瑞士銀行	比亞迪股份有限公司-H股2010年5月歐式認購權證A	0.150	75/100單位	2010/05/10	200,000,000	2009/10/06
17809*	Macquarie Bank Ltd.	恒生指數2009年12月歐式認沽權證L	0.074	20,000/14,000單位	2009/12/30	300,000,000	2009/10/06
17199*	荷蘭合作銀行	匯豐控股有限公司2010年6月歐式認沽權證C	0.055	74/100單位	2010/06/29	200,000,000	2009/10/06
15962*	SGA Societe Generale Acceptance N.V.	中國移動有限公司2010年1月歐式認購權證	0.026	87/100單位	2010/01/18	400,000,000	2009/10/06
17494*	SGA Societe Generale Acceptance N.V.	恒生指數2009年12月歐式認沽權證K	0.129	20,800/10,000單位	2009/12/30	300,000,000	2009/10/06
18750	德意志銀行	阿里巴巴網絡有限公司2010年4月歐式認購權證	0.330	21.0000	2010/04/19	100,000,000	2009/10/07
18751	德意志銀行	比亞迪股份有限公司-H股2010年6月歐式認購權證	0.250	65/100單位	2010/06/07	150,000,000	2009/10/07
18753	德意志銀行	江西銅業股份有限公司-H股2010年4月歐式認購權證	0.280	20.0000	2010/04/19	100,000,000	2009/10/07
18748	Merrill Lynch Int'l & Co. C.V.	中國電信股份有限公司-H股2010年5月歐式認購權證	0.340	4.09單位	2010/05/24	200,000,000	2009/10/07
18752	Merrill Lynch Int'l & Co. C.V.	中國電信股份有限公司-H股2010年5月歐式認沽權證	0.385	3.29單位	2010/05/17	200,000,000	2009/10/07
18749	Merrill Lynch Int'l & Co. C.V.	匯豐控股有限公司2010年12月歐式認沽權證B	0.151	83.99/100單位	2010/12/01	200,000,000	2009/10/07
18764	德意志銀行	恒生指數2010年1月歐式認購權證	0.160	21,000/10,000單位	2010/01/28	300,000,000	2009/10/08
18765	德意志銀行	恒生指數2010年2月歐式認購權證G	0.190	21,600/8,000單位	2010/02/25	300,000,000	2009/10/08
18769	德意志銀行	恒生指數2010年2月歐式認沽權證H	0.150	20,000/10,000單位	2010/02/25	300,000,000	2009/10/08
18770	德意志銀行	恒生指數2010年2月歐式認沽權證I	0.180	20,800/10,000單位	2010/02/25	300,000,000	2009/10/08
18761	高盛結構產品(亞洲)有限公司	香港交易及結算有限公司2010年3月歐式認購權證	0.150	150/100單位	2010/03/30	200,000,000	2009/10/08
18762	高盛結構產品(亞洲)有限公司	香港交易及結算有限公司2010年4月歐式認購權證	0.150	168.90/100單位	2010/04/29	200,000,000	2009/10/08
18763	高盛結構產品(亞洲)有限公司	香港交易及結算有限公司2010年2月歐式認沽權證	0.150	130/100單位	2010/02/25	200,000,000	2009/10/08
18757	Merrill Lynch Int'l & Co. C.V.	中國銀行股份有限公司-H股2010年4月歐式認購權證A	0.410	4.29單位	2010/04/16	200,000,000	2009/10/08
18758	Merrill Lynch Int'l & Co. C.V.	中國銀行股份有限公司-H股2010年4月歐式認購權證B	0.260	4.79單位	2010/04/26	200,000,000	2009/10/08
18759	Merrill Lynch Int'l & Co. C.V.	中國海洋石油有限公司2010年5月歐式認購權證	0.153	10.7900	2010/05/31	200,000,000	2009/10/08
18760	Merrill Lynch Int'l & Co. C.V.	中國工商銀行股份有限公司-H股2010年12月歐式認購權證B	0.152	5.6900	2010/12/13	200,000,000	2009/10/08

## 新上市衍生權證(續)

股份代號	發行機構	認股權證	發行價(港元)	行使水平/ 每10單位 認購價(港元)	認購/ 行使日期	上市時之 發行單位	上市日期
18754	SGA Societe Generale Acceptance N.V	鞍鋼股份有限公司-H股2010年5月歐式認購權證	0.290	18.0000	2010/05/05	100,000,000	2009/10/08
18755	SGA Societe Generale Acceptance N.V	中國光大控股有限公司2010年5月歐式認購權證	0.360	22.0000	2010/05/05	100,000,000	2009/10/08
18756	SGA Societe Generale Acceptance N.V.	碧桂園控股有限公司2010年5月歐式認購權證	0.520	3.50單位	2010/05/05	100,000,000	2009/10/08
14617 <sup>#</sup>	Merrill Lynch Int'l & Co. C.V.	中國移動有限公司2010年5月歐式認購權證	0.061	81.88/100單位	2010/05/03	500,000,000	2009/10/08
18789	ABN AMRO Bank N.V.	中國石油化工有限公司-H股2010年3月歐式認購權證A	0.423	7.188單位	2010/03/08	200,000,000	2009/10/09
18790	ABN AMRO Bank N.V.	中國石油化工有限公司-H股2010年4月歐式認購權證	0.744	6.38單位	2010/04/15	200,000,000	2009/10/09
18791	ABN AMRO Bank N.V.	匯豐控股有限公司2010年12月歐式認購權證D	0.153	84/100單位	2010/12/01	200,000,000	2009/10/09
18792	ABN AMRO Bank N.V.	中國石油天然氣股份有限公司-H股2010年6月歐式認購權證B	0.150	8.5000	2010/06/29	200,000,000	2009/10/09
18768	Barclays Bank plc	中國工商銀行股份有限公司-H股2010年1月歐式認購權證	0.300	6.38單位	2010/01/27	200,000,000	2009/10/09
18771	Barclays Bank plc	中國工商銀行股份有限公司-H股2010年4月歐式認購權證	0.500	6.08單位	2010/04/19	150,000,000	2009/10/09
18774	Barclays Bank plc	中國工商銀行股份有限公司-H股2010年7月歐式認購權證A	0.290	7.88單位	2010/07/05	200,000,000	2009/10/09
18772	Barclays Bank plc	中國工商銀行股份有限公司-H股2010年5月歐式認購權證A	0.280	6.88單位	2010/05/03	200,000,000	2009/10/09
18773	Barclays Bank plc	中國工商銀行股份有限公司-H股2010年5月歐式認購權證B	0.300	7.08單位	2010/05/31	200,000,000	2009/10/09
18767	Credit Suisse	中國建設銀行股份有限公司-H股2010年11月歐式認購權證	0.150	6.8800	2010/11/01	200,000,000	2009/10/09
18766	Credit Suisse	匯豐控股有限公司2010年5月歐式認購權證	0.150	92/100單位	2010/05/31	200,000,000	2009/10/09
18779	Citigroup Global Mkt H Inc.	鞍鋼股份有限公司-H股2010年4月歐式認購權證	0.250	18.8800	2010/04/19	160,000,000	2009/10/09
18781	Citigroup Global Mkt H Inc.	中國海洋石油有限公司2010年8月歐式認購權證	0.250	10.8800	2010/08/31	160,000,000	2009/10/09
18782	Citigroup Global Mkt H Inc.	中國(香港)石油有限公司2010年12月歐式認購權證	0.250	6.8800	2010/12/20	160,000,000	2009/10/09
18788	Citigroup Global Mkt H Inc.	標智滬深300中國指數基金2010年4月歐式認購權證	0.270	38.0000	2010/04/09	150,000,000	2009/10/09
18784	Citigroup Global Mkt H Inc.	香港交易及結算有限公司2010年6月歐式認購權證B	0.250	148/100單位	2010/06/28	160,000,000	2009/10/09
18785	Citigroup Global Mkt H Inc.	匯豐控股有限公司2011年4月歐式認購權證	0.250	88/100單位	2011/04/11	160,000,000	2009/10/09
18786	Citigroup Global Mkt H Inc.	和記黃埔有限公司2010年11月歐式認購權證	0.900	68.0000	2010/11/29	45,000,000	2009/10/09
18783	Citigroup Global Mkt H Inc.	馬鞍山鋼鐵股份有限公司-H股2011年4月歐式認購權證	0.250	4.8800	2011/04/11	160,000,000	2009/10/09
18780	Citigroup Global Mkt H Inc.	中國蒙牛乳業有限公司2010年7月歐式認購權證	0.300	24.8800	2010/07/12	133,000,000	2009/10/09
18787	Citigroup Global Mkt H Inc.	紫金礦業集團股份有限公司-H股2010年5月歐式認購權證	0.150	8.8800	2010/05/06	200,000,000	2009/10/09
18775	德意志銀行	長江實業(集團)有限公司2010年10月歐式認購權證	0.160	97/100單位	2010/10/25	200,000,000	2009/10/09
18777	德意志銀行	香港交易及結算有限公司2010年2月歐式認購權證B	0.150	130/100單位	2010/02/02	150,000,000	2009/10/09
18776	德意志銀行	恒生指數2010年2月歐式認購權證J	0.150	19,400/9,000單位	2010/02/25	300,000,000	2009/10/09
18778	德意志銀行	中國石油天然氣股份有限公司-H股2010年4月歐式認購權證	0.150	8.3800	2010/04/26	200,000,000	2009/10/09
17394 <sup>#</sup>	荷蘭合作銀行	和記黃埔有限公司2011年7月歐式認購權證	0.080	58.88/100單位	2011/07/25	200,000,000	2009/10/09
18821	ABN AMRO Bank N.V.	香港交易及結算有限公司2010年4月歐式認購權證	0.158	142.99/100單位	2010/04/29	200,000,000	2009/10/12
18813	Barclays Bank plc	中國建設銀行股份有限公司-H股2010年1月歐式認購權證	0.270	6.80單位	2010/01/25	200,000,000	2009/10/12
18816	Barclays Bank plc	中國建設銀行股份有限公司-H股2010年7月歐式認購權證	0.250	8.08單位	2010/07/05	200,000,000	2009/10/12
18814	Barclays Bank plc	中國建設銀行股份有限公司-H股2010年5月歐式認購權證A	0.380	7.08單位	2010/05/03	200,000,000	2009/10/12
18815	Barclays Bank plc	中國建設銀行股份有限公司-H股2010年5月歐式認購權證B	0.310	7.58單位	2010/05/31	200,000,000	2009/10/12
18805	中銀國際亞洲有限公司	中銀香港(控股)有限公司2010年4月歐式認購權證	0.250	18.9800	2010/04/22	200,000,000	2009/10/12
18806	中銀國際亞洲有限公司	香港交易及結算有限公司2010年4月歐式認購權證	0.250	135/100單位	2010/04/30	200,000,000	2009/10/12
18804	中銀國際亞洲有限公司	恒生指數2010年4月歐式認購權證	0.250	20,800/9,000單位	2010/04/29	200,000,000	2009/10/12
18808	中銀國際亞洲有限公司	恒生指數2010年4月歐式認購權證	0.250	19,800/8,800單位	2010/04/29	200,000,000	2009/10/12
18810	BNP Paribas Arbit Issu B.V.	中國電信股份有限公司-H股2010年4月歐式認購權證	0.590	3.68單位	2010/04/12	100,000,000	2009/10/12
18819	BNP Paribas Arbit Issu B.V.	中國建設銀行股份有限公司-H股2010年5月歐式認購權證	0.510	7.08單位	2010/05/04	200,000,000	2009/10/12
18807	BNP Paribas Arbit Issu B.V.	長江實業(集團)有限公司2010年6月歐式認購權證	0.150	99.95/100單位	2010/06/22	100,000,000	2009/10/12
18809	BNP Paribas Arbit Issu B.V.	中國人壽保險股份有限公司-H股2010年4月歐式認購權證B	0.340	37.8000	2010/04/12	200,000,000	2009/10/12



## 新上市衍生權證(續)

股份代號	發行機構	認股權證	發行價(港元)	行使水平/ 每10單位 認購價(港元)	認購/ 行使日期	上市時之 發行單位	上市日期
18811	BNP Paribas Arbit Issu B.V.	中國海洋石油有限公司2010年6月歐式認購權證A	0.250	9.3800	2010/06/14	200,000,000	2009/10/12
18812	BNP Paribas Arbit Issu B.V.	匯豐控股有限公司2010年6月歐式認購權證	0.250	102.80/100單位	2010/06/08	200,000,000	2009/10/12
18820	BNP Paribas Arbit Issu B.V.	中國工商銀行股份有限公司-H股2010年5月歐式認購權證B	0.730	5.88單位	2010/05/04	200,000,000	2009/10/12
18822	德意志銀行	中國建設銀行股份有限公司-H股2010年1月歐式認購權證	0.390	6.58單位	2010/01/25	150,000,000	2009/10/12
18823	德意志銀行	中國移動有限公司2010年4月歐式認購權證C	0.150	70.90/100單位	2010/04/19	200,000,000	2009/10/12
18824	德意志銀行	匯豐控股有限公司2010年2月歐式認購權證	0.150	81.481/93單位	2010/02/17	200,000,000	2009/10/12
18825	德意志銀行	匯豐控股有限公司2010年10月歐式認購權證	0.190	83.593/93單位	2010/10/25	200,000,000	2009/10/12
18818	高盛結構產品(亞洲)有限公司	恒生指數2010年4月歐式認沽權證A	0.250	20,200/9,000單位	2010/04/29	200,000,000	2009/10/12
18817	高盛結構產品(亞洲)有限公司	恒生指數2010年2月歐式認沽權證D	0.150	19,400/9,000單位	2010/02/25	200,000,000	2009/10/12
18794	Merrill Lynch Int'l & Co. C.V.	招商銀行股份有限公司-H股2010年6月歐式認購權證A	0.250	17.3900	2010/06/07	200,000,000	2009/10/12
18795	Merrill Lynch Int'l & Co. C.V.	中國石油化工股份有限公司-H股2011年7月歐式認購權證	0.164	5.8900	2011/07/25	200,000,000	2009/10/12
18796	Merrill Lynch Int'l & Co. C.V.	中國石油化工股份有限公司-H股2011年8月歐式認購權證	0.153	7.0900	2011/08/08	200,000,000	2009/10/12
18801	Merrill Lynch Int'l & Co. C.V.	香港交易及結算所有限公司2010年3月歐式認沽權證	0.182	134.99/100單位	2010/03/22	200,000,000	2009/10/12
18802	Merrill Lynch Int'l & Co. C.V.	香港交易及結算所有限公司2010年8月歐式認沽權證A	0.250	127.99/100單位	2010/08/02	200,000,000	2009/10/12
18799	Merrill Lynch Int'l & Co. C.V.	香港交易及結算所有限公司2010年5月歐式認購權證B	0.175	139.99/100單位	2010/05/24	200,000,000	2009/10/12
18800	Merrill Lynch Int'l & Co. C.V.	香港交易及結算所有限公司2010年9月歐式認購權證B	0.185	155.99/100單位	2010/09/15	200,000,000	2009/10/12
18798	Merrill Lynch Int'l & Co. C.V.	和記黃埔有限公司2010年6月歐式認沽權證	0.385	45.9900	2010/06/14	200,000,000	2009/10/12
18793	Merrill Lynch Int'l & Co. C.V.	江西銅業股份有限公司-H股2010年5月歐式認購權證	0.275	18.9900	2010/05/03	200,000,000	2009/10/12
18797	Merrill Lynch Int'l & Co. C.V.	江西銅業股份有限公司-H股2010年5月歐式認沽權證	0.325	15.9900	2010/05/10	200,000,000	2009/10/12
18803	Merrill Lynch Int'l & Co. C.V.	中國石油天然氣股份有限公司-H股2010年8月歐式認購權證	0.151	8.8900	2010/08/16	200,000,000	2009/10/12
17289 <sup>#</sup>	Merrill Lynch Int'l & Co. C.V.	恒生指數2010年2月歐式認沽權證A	0.067	18,200/10,000單位	2010/02/25	200,000,000	2009/10/12
15381 <sup>#</sup>	SGA Societe Generale Acceptance N.V.	匯豐控股有限公司2010年1月歐式認購權證B	0.023	110/100單位	2010/01/26	500,000,000	2009/10/12
18831	ABN AMRO Bank N.V.	中國石油化工股份有限公司-H股2010年12月歐式認購權證	0.150	6.5700	2010/12/22	400,000,000	2009/10/13
18826	Barclays Bank plc	中國石油天然氣股份有限公司-H股2010年4月歐式認購權證A	0.910	8.88單位	2010/04/19	100,000,000	2009/10/13
18827	Barclays Bank plc	中國石油天然氣股份有限公司-H股2010年4月歐式認購權證B	0.760	9.28單位	2010/04/19	100,000,000	2009/10/13
18828	Barclays Bank plc	中國石油天然氣股份有限公司-H股2010年5月歐式認購權證	0.670	9.68單位	2010/05/03	100,000,000	2009/10/13
18829	Barclays Bank plc	中國石油天然氣股份有限公司-H股2010年7月歐式認購權證A	0.980	8.88單位	2010/07/05	100,000,000	2009/10/13
18830	Barclays Bank plc	中國石油天然氣股份有限公司-H股2010年7月歐式認購權證B	0.750	9.28單位	2010/07/05	100,000,000	2009/10/13
18844	BNP Paribas Arbit Issu B.V.	恒生指數2010年4月歐式認購權證A	0.290	21,200/10,000單位	2010/04/29	300,000,000	2009/10/13
18843	BNP Paribas Arbit Issu B.V.	恒生指數2010年3月歐式認購權證G	0.290	20,800/9,800單位	2010/03/30	300,000,000	2009/10/13
18845	BNP Paribas Arbit Issu B.V.	恒生指數2010年2月歐式認沽權證D	0.260	20,800/10,000單位	2010/02/25	300,000,000	2009/10/13
18847	BNP Paribas Arbit Issu B.V.	恒生指數2010年3月歐式認沽權證H	0.270	21,200/11,500單位	2010/03/30	300,000,000	2009/10/13
18837	德意志銀行	中國銀行股份有限公司-H股2010年3月歐式認購權證C	0.310	4.50單位	2010/03/01	150,000,000	2009/10/13
18841	德意志銀行	中國海外發展有限公司2010年3月歐式認購權證A	0.170	19.9900	2010/03/01	150,000,000	2009/10/13
18838	德意志銀行	中國電信股份有限公司-H股2010年4月歐式認購權證	0.270	4單位	2010/04/14	150,000,000	2009/10/13
18840	德意志銀行	中國交通建設股份有限公司-H股2010年6月歐式認購權證	0.150	9.0800	2010/06/21	150,000,000	2009/10/13
18839	德意志銀行	中信銀行股份有限公司-H股2010年4月歐式認購權證	0.410	5.70單位	2010/04/19	100,000,000	2009/10/13
18842	德意志銀行	紫金礦業集團股份有限公司-H股2010年5月歐式認購權證A	0.150	8.8800	2010/05/03	150,000,000	2009/10/13
18836	荷蘭合作銀行	中國光大控股有限公司2010年4月歐式認購權證	0.440	20.0000	2010/04/29	100,000,000	2009/10/13
18834	荷蘭合作銀行	中國聯合網絡通信(香港)股份有限公司2010年9月歐式認購權證	0.250	10.8000	2010/09/29	200,000,000	2009/10/13
18832	荷蘭合作銀行	中國移動有限公司2010年3月歐式認購權證B	0.160	63.88/100單位	2010/03/29	300,000,000	2009/10/13
18833	荷蘭合作銀行	中國石油化工股份有限公司-H股2010年4月歐式認購權證	0.450	7.40單位	2010/04/29	60,000,000	2009/10/13
18835	荷蘭合作銀行	騰訊控股有限公司2010年5月歐式認購權證	0.250	124/100單位	2010/05/28	180,000,000	2009/10/13



## 新上市衍生權證(續)

股份代號	發行機構	認股權證	發行價(港元)	行使水平/ 每10單位 認購價(港元)	認購/ 行使日期	上市時之 發行單位	上市日期
18853	Barclays Bank plc	中國海洋石油有限公司2010年6月歐式認購權證	0.270	10.0800	2010/06/07	100,000,000	2009/10/14
18854	Barclays Bank plc	中國海洋石油有限公司2010年7月歐式認購權證	0.250	10.8800	2010/07/05	100,000,000	2009/10/14
18855	Barclays Bank plc	中國海洋石油有限公司2010年10月歐式認購權證	0.260	11.5800	2010/10/04	100,000,000	2009/10/14
18869	BNP Paribas Arbit Issu B.V.	中國移動有限公司2010年8月歐式認購權證A	0.170	75.93/100單位	2010/08/09	200,000,000	2009/10/14
18870	BNP Paribas Arbit Issu B.V.	中國移動有限公司2010年6月歐式認購權證A	0.170	79.98/100單位	2010/06/22	200,000,000	2009/10/14
18868	BNP Paribas Arbit Issu B.V.	中國人壽保險股份有限公司-H股2010年6月歐式認購權證	0.460	40.8000	2010/06/01	200,000,000	2009/10/14
10909	BNP Paribas Arbit Issu B.V.	黃金2010年4月歐式認購權證	0.250	1,000/4,000單位	2010/04/26	200,000,000	2009/10/14
10913	BNP Paribas Arbit Issu B.V.	黃金2010年4月歐式認購權證	0.250	980/4,000單位	2010/04/26	200,000,000	2009/10/14
18863	BNP Paribas Arbit Issu B.V.	匯豐控股有限公司2010年3月歐式認購權證	0.380	98.0500	2010/03/04	200,000,000	2009/10/14
18866	BNP Paribas Arbit Issu B.V.	匯豐控股有限公司2010年8月歐式認購權證	0.260	118.3800	2010/08/04	200,000,000	2009/10/14
18864	BNP Paribas Arbit Issu B.V.	匯豐控股有限公司2010年4月歐式認購權證B	0.590	92.6000	2010/04/08	200,000,000	2009/10/14
18865	BNP Paribas Arbit Issu B.V.	匯豐控股有限公司2010年6月歐式認購權證B	0.300	108.6800	2010/06/03	200,000,000	2009/10/14
18867	BNP Paribas Arbit Issu B.V.	紫金礦業集團股份有限公司-H股2010年8月歐式認購權證	0.250	9.3800	2010/08/03	100,000,000	2009/10/14
18862	德意志銀行	恒生指數2010年4月歐式認購權證A	0.250	21,400/10,000單位	2010/04/29	300,000,000	2009/10/14
18861	德意志銀行	恒生指數2010年3月歐式認購權證C	0.150	22,400/10,000單位	2010/03/30	300,000,000	2009/10/14
18860	德意志銀行	騰訊控股有限公司2010年3月歐式認購權證B	0.150	138.88/100單位	2010/03/08	200,000,000	2009/10/14
18849	J P Morgan SP BV	中國移動有限公司2010年8月歐式認購權證	0.156	75.88/100單位	2010/08/03	388,000,000	2009/10/14
18848	J P Morgan Int'l Der. Ltd.	中國建設銀行股份有限公司-H股2010年7月歐式認購權證	0.552	6.88單位	2010/07/29	100,000,000	2009/10/14
18851	J P Morgan SP BV	香港交易及結算所有限公司2010年7月歐式認購權證A	0.253	133.88/100單位	2010/07/26	300,000,000	2009/10/14
18852	J P Morgan SP BV	匯豐控股有限公司2010年11月歐式認購權證	0.151	92.59/93單位	2010/11/30	388,000,000	2009/10/14
18850	KBC Fin Products Int'l Ltd.	中國石油化工股份有限公司-H股2010年4月歐式認購權證	0.390	7.78單位	2010/04/15	248,000,000	2009/10/14
18858	KBC Fin Products Int'l Ltd.	匯豐控股有限公司2010年9月歐式認購權證F	0.160	78.60/93單位	2010/09/20	400,000,000	2009/10/14
18859	KBC Fin Products Int'l Ltd.	匯豐控股有限公司2010年6月歐式認購權證E	0.260	108.88/100單位	2010/06/01	368,000,000	2009/10/14
18857	Standard Bank PLC	中國鋁業股份有限公司-H股2010年12月歐式認購權證	0.250	9.6800	2010/12/10	100,000,000	2009/10/14
18856	Standard Bank PLC	鞍鋼股份有限公司-H股2010年6月歐式認購權證	0.250	17.8800	2010/06/18	100,000,000	2009/10/14
18846	SGA Societe Generale Acceptance N.V.	中國建設銀行股份有限公司-H股2010年4月歐式認購權證	0.490	6.88單位	2010/04/19	100,000,000	2009/10/14
16737*	德意志銀行	中國人壽保險股份有限公司-H股2009年12月歐式認購權證C	0.157	38.0000	2009/12/28	300,000,000	2009/10/14
17029*	德意志銀行	香港交易及結算所有限公司2009年12月歐式認購權證G	0.051	132/100單位	2009/12/14	200,000,000	2009/10/14
18895	ABN AMRO Bank N.V.	中信銀行股份有限公司-H股2010年3月歐式認購權證	0.413	6.288單位	2010/03/22	200,000,000	2009/10/15
18873	中銀國際亞洲有限公司	中國建設銀行股份有限公司-H股2010年4月歐式認購權證A	0.450	7.68單位	2010/04/16	200,000,000	2009/10/15
18874	中銀國際亞洲有限公司	中國石油化工股份有限公司-H股2010年2月歐式認購權證	0.450	7.60單位	2010/02/22	200,000,000	2009/10/15
18875	中銀國際亞洲有限公司	中國工商銀行股份有限公司-H股2010年2月歐式認購權證	0.200	7.50單位	2010/02/23	200,000,000	2009/10/15
18894	BNP Paribas Arbit Issu B.V.	中國海洋石油有限公司2010年5月歐式認購權證	0.150	11.9800	2010/05/03	200,000,000	2009/10/15
18891	BNP Paribas Arbit Issu B.V.	中國石油化工股份有限公司-H股2010年8月歐式認購權證	0.460	8.38單位	2010/08/02	200,000,000	2009/10/15
18892	BNP Paribas Arbit Issu B.V.	中國石油化工股份有限公司-H股2011年1月歐式認購權證	0.150	6.5900	2011/01/03	200,000,000	2009/10/15
18876	BNP Paribas Arbit Issu B.V.	和記黃埔有限公司2011年7月歐式認購權證	0.150	58.88/100單位	2011/07/25	200,000,000	2009/10/15
18893	BNP Paribas Arbit Issu B.V.	中國石油天然氣股份有限公司-H股2010年11月歐式認購權證	0.250	9.5800	2010/11/08	200,000,000	2009/10/15
18880	J P Morgan SP BV	中國移動有限公司2010年10月歐式認購權證	0.150	86.60/100單位	2010/10/18	388,000,000	2009/10/15
18890	KBC Fin Products Int'l Ltd.	中國銀行股份有限公司-H股2010年3月歐式認購權證D	0.226	5.01單位	2010/03/23	400,000,000	2009/10/15
18872	Macquarie Bank Ltd.	中國石油天然氣股份有限公司-H股2010年5月歐式認購權證	0.972	11單位	2010/05/28	150,000,000	2009/10/15
18871	Macquarie Bank Ltd.	中國石油天然氣股份有限公司-H股2010年6月歐式認購權證B	0.152	9.6900	2010/06/07	500,000,000	2009/10/15
18883	瑞士銀行	中國移動有限公司2010年8月歐式認購權證	0.150	75.88/100單位	2010/08/02	200,000,000	2009/10/15
18884	瑞士銀行	中國移動有限公司2010年11月歐式認購權證	0.150	83.80/100單位	2010/11/29	200,000,000	2009/10/15

## 新上市衍生權證(續)

股份代號	發行機構	認股權證	發行價(港元)	行使水平/ 每10單位 認購價(港元)	認購/ 行使日期	上市時之 發行單位	上市日期
18881	瑞士銀行	中國人壽保險股份有限公司-H股2010年2月歐式認購權證F	0.150	38.8800	2010/02/22	200,000,000	2009/10/15
18882	瑞士銀行	招商銀行股份有限公司-H股2010年6月歐式認購權證A	0.250	18.8800	2010/06/07	100,000,000	2009/10/15
18887	瑞士銀行	中國移動有限公司2010年7月歐式認購權證C	0.250	93.88/100單位	2010/07/05	200,000,000	2009/10/15
18886	瑞士銀行	香港交易及結算有限公司2010年6月歐式認購權證B	0.250	148.88/100單位	2010/06/21	200,000,000	2009/10/15
18889	瑞士銀行	香港交易及結算有限公司2010年3月歐式認購權證B	0.203	148/100單位	2010/03/01	200,000,000	2009/10/15
18878	瑞士銀行	匯豐控股有限公司2010年5月歐式認購權證	0.150	92/100單位	2010/05/31	200,000,000	2009/10/15
18888	瑞士銀行	恒生指數2010年4月歐式認購權證	0.250	22,000/10,000單位	2010/04/29	200,000,000	2009/10/15
18885	瑞士銀行	中國工商銀行股份有限公司-H股2010年4月歐式認購權證B	0.250	5.88單位	2010/04/26	100,000,000	2009/10/15
18877	瑞士銀行	江西銅業股份有限公司-H股2010年4月歐式認購權證	0.250	20.8800	2010/04/19	200,000,000	2009/10/15
18879	瑞士銀行	SPDR金ETF2010年4月歐式認購權證	0.600	850/100單位	2010/04/19	100,000,000	2009/10/15
03491*	Credit Suisse	匯豐控股有限公司2010年2月歐式認購權證A	0.030	110/100單位	2010/02/02	372,000,000	2009/10/15
10912	德意志銀行	澳元兌美元2010年5月歐式認購權證	0.250	0.96/1單位	2010/05/10	50,000,000	2009/10/16
18899	J P Morgan SP BV	中國交通建設股份有限公司-H股2010年12月歐式認購權證A	0.155	11.0000	2010/12/22	200,000,000	2009/10/16
18900	J P Morgan SP BV	紫金礦業集團股份有限公司-H股2010年5月歐式認購權證A	0.150	10.0000	2010/05/28	200,000,000	2009/10/16
18897	Macquarie Bank Ltd.	和記黃埔有限公司2010年6月歐式認購權證	0.411	63.0000	2010/06/29	200,000,000	2009/10/16
18896	SGA Societe Generale Acceptance N.V.	中國鐵建股份有限公司-H股2010年8月歐式認購權證	0.250	11.8800	2010/08/11	150,000,000	2009/10/16
18898	瑞士銀行	中國人壽保險股份有限公司-H股2010年3月歐式認購權證A	0.150	42.8800	2010/03/15	200,000,000	2009/10/16
18323*	Credit Suisse	騰訊控股有限公司2010年3月歐式認購權證	0.138	138.88/100單位	2010/03/12	200,000,000	2009/10/16
18902	德意志銀行	招商銀行股份有限公司-H股2010年2月歐式認購權證	0.160	18.8800	2010/02/17	150,000,000	2009/10/19
18903	德意志銀行	和記黃埔有限公司2010年4月歐式認購權證	0.410	60.0000	2010/04/19	100,000,000	2009/10/19
18904	德意志銀行	新鴻基地產發展有限公司2010年6月歐式認購權證	0.160	125.38/100單位	2010/06/21	100,000,000	2009/10/19
18901	SGA Societe Generale Acceptance N.V.	iShares 安碩新華富時A50中國指數ETF2010年6月歐式認購權證A	0.190	14.0000	2010/06/14	200,000,000	2009/10/19
18936	ABN AMRO Bank N.V.	江西銅業股份有限公司-H股2010年7月歐式認購權證	0.375	19.5000	2010/07/02	200,000,000	2009/10/20
18910	Barclays Bank plc	中國銀行股份有限公司-H股2010年4月歐式認購權證	0.360	4.58單位	2010/04/20	100,000,000	2009/10/20
18911	Barclays Bank plc	中國銀行股份有限公司-H股2010年7月歐式認購權證	0.300	4.88單位	2010/07/05	100,000,000	2009/10/20
18912	Barclays Bank plc	中國銀行股份有限公司-H股2010年9月歐式認購權證A	0.320	5.08單位	2010/09/06	100,000,000	2009/10/20
18905	Barclays Bank plc	中國人壽保險股份有限公司-H股2010年5月歐式認購權證B	0.400	34.8800	2010/05/03	100,000,000	2009/10/20
18906	Barclays Bank plc	中國人壽保險股份有限公司-H股2010年5月歐式認購權證C	0.320	36.8800	2010/05/03	100,000,000	2009/10/20
18907	Barclays Bank plc	中國人壽保險股份有限公司-H股2010年5月歐式認購權證D	0.280	38.8800	2010/05/31	100,000,000	2009/10/20
18908	Barclays Bank plc	中國人壽保險股份有限公司-H股2010年6月歐式認購權證	0.250	40.8000	2010/06/07	100,000,000	2009/10/20
18909	Barclays Bank plc	中國人壽保險股份有限公司-H股2010年7月歐式認購權證B	0.250	42.8000	2010/07/05	100,000,000	2009/10/20
18913	Barclays Bank plc	中國海洋石油有限公司2010年4月歐式認購權證	0.250	10.5800	2010/04/20	100,000,000	2009/10/20
18914	Barclays Bank plc	中國海洋石油有限公司2010年5月歐式認購權證	0.250	11.0800	2010/05/31	100,000,000	2009/10/20
18915	Barclays Bank plc	恒生指數2010年4月歐式認購權證A	0.250	21,000/10,000單位	2010/04/29	100,000,000	2009/10/20
18916	Barclays Bank plc	恒生指數2010年4月歐式認購權證B	0.250	21,400/10,000單位	2010/04/29	100,000,000	2009/10/20
18917	Barclays Bank plc	恒生指數2010年4月歐式認購權證C	0.250	21,800/10,000單位	2010/04/29	100,000,000	2009/10/20
18918	Barclays Bank plc	恒生指數2010年4月歐式認購權證D	0.250	22,200/10,000單位	2010/04/29	100,000,000	2009/10/20
18919	Barclays Bank plc	恒生指數2010年4月歐式認購權證E	0.250	22,600/10,000單位	2010/04/29	100,000,000	2009/10/20
18920	Barclays Bank plc	恒生指數2010年5月歐式認購權證A	0.250	21,200/10,000單位	2010/05/28	100,000,000	2009/10/20
18921	Barclays Bank plc	恒生指數2010年5月歐式認購權證B	0.260	21,400/10,000單位	2010/05/28	100,000,000	2009/10/20
18922	Barclays Bank plc	恒生指數2010年5月歐式認購權證C	0.250	21,600/10,000單位	2010/05/28	100,000,000	2009/10/20
18923	Barclays Bank plc	恒生指數2010年5月歐式認購權證D	0.260	22,000/10,000單位	2010/05/28	100,000,000	2009/10/20
18924	Barclays Bank plc	恒生指數2010年5月歐式認購權證E	0.250	22,400/10,000單位	2010/05/28	100,000,000	2009/10/20

## 新上市衍生權證(續)

股份代號	發行機構	認股權證	發行價(港元)	行使水平/ 每10單位 認購價(港元)	認購/ 行使日期	上市時之 發行單位	上市日期
18925	Barclays Bank plc	恒生指數2010年6月歐式認購權證B	0.260	21,000/10,000單位	2010/06/29	100,000,000	2009/10/20
18926	Barclays Bank plc	恒生指數2010年6月歐式認購權證C	0.250	21,400/10,000單位	2010/06/29	100,000,000	2009/10/20
18927	Barclays Bank plc	恒生指數2010年6月歐式認購權證D	0.250	21,800/10,000單位	2010/06/29	100,000,000	2009/10/20
18928	Barclays Bank plc	恒生指數2010年6月歐式認購權證E	0.250	22,200/10,000單位	2010/06/29	100,000,000	2009/10/20
18929	Barclays Bank plc	恒生指數2010年6月歐式認購權證F	0.250	22,600/10,000單位	2010/06/29	100,000,000	2009/10/20
18930	Barclays Bank plc	恒生指數2010年6月歐式認購權證G	0.250	23,000/10,000單位	2010/06/29	100,000,000	2009/10/20
18931	Barclays Bank plc	恒生指數2010年7月歐式認購權證A	0.250	21,600/10,000單位	2010/07/29	100,000,000	2009/10/20
18932	Barclays Bank plc	恒生指數2010年7月歐式認購權證B	0.260	22,000/10,000單位	2010/07/29	100,000,000	2009/10/20
18933	Barclays Bank plc	恒生指數2010年7月歐式認購權證C	0.250	22,400/10,000單位	2010/07/29	100,000,000	2009/10/20
18934	Barclays Bank plc	恒生指數2010年7月歐式認購權證D	0.250	22,800/10,000單位	2010/07/29	100,000,000	2009/10/20
18939	BNP Paribas Arbit Issu B.V.	中國建設銀行股份有限公司-H股2010年6月歐式認購權證	0.520	7.49單位	2010/06/03	200,000,000	2009/10/20
18940	BNP Paribas Arbit Issu B.V.	中國建設銀行股份有限公司-H股2010年8月歐式認購權證A	0.450	7.99單位	2010/08/03	200,000,000	2009/10/20
18941	BNP Paribas Arbit Issu B.V.	中國建設銀行股份有限公司-H股2010年9月歐式認購權證A	0.970	6.49單位	2010/09/02	200,000,000	2009/10/20
18942	BNP Paribas Arbit Issu B.V.	中國建設銀行股份有限公司-H股2012年11月歐式認購權證	0.250	5.9900	2012/11/05	200,000,000	2009/10/20
18944	BNP Paribas Arbit Issu B.V.	iShares 安碩新華富時A50中國指數ETF2010年6月歐式認購權證	0.260	11.9800	2010/06/21	200,000,000	2009/10/20
18945	Citigroup Global Mkt H Inc.	中國鋁業股份有限公司-H股2010年11月歐式認購權證	0.250	11.8800	2010/11/29	160,000,000	2009/10/20
18946	Citigroup Global Mkt H Inc.	比亞迪股份有限公司-H股2010年5月歐式認購權證	0.200	75/100單位	2010/05/11	160,000,000	2009/10/20
18949	Citigroup Global Mkt H Inc.	中國移動有限公司2010年4月歐式認購權證	0.460	80.0000	2010/04/20	90,000,000	2009/10/20
18950	Citigroup Global Mkt H Inc.	中國移動有限公司2010年6月歐式認購權證	0.300	88.0000	2010/06/28	133,000,000	2009/10/20
18948	Citigroup Global Mkt H Inc.	中國交通建設股份有限公司-H股2010年11月歐式認購權證	0.250	9.8800	2010/11/22	160,000,000	2009/10/20
18947	Citigroup Global Mkt H Inc.	長江實業(集團)有限公司2010年11月歐式認購權證	0.250	100/100單位	2010/11/29	160,000,000	2009/10/20
18951	Citigroup Global Mkt H Inc.	中國鐵建股份有限公司-H股2010年10月歐式認購權證	0.250	10.8800	2010/10/18	160,000,000	2009/10/20
18952	Citigroup Global Mkt H Inc.	香港鐵路有限公司2010年10月歐式認購權證	0.260	33.0000	2010/10/25	160,000,000	2009/10/20
18953	Citigroup Global Mkt H Inc.	中國平安保險(集團)股份有限公司-H股2010年6月歐式認購權證	0.500	70.0000	2010/06/28	80,000,000	2009/10/20
18954	Citigroup Global Mkt H Inc.	新鴻基地產發展有限公司2010年10月歐式認購權證B	0.250	118.88/100單位	2010/10/25	160,000,000	2009/10/20
18938	高盛結構產品(亞洲)有限公司	恒生指數2010年3月歐式認沽權證D	0.150	21,400/12,000單位	2010/03/30	200,000,000	2009/10/20
18937	高盛結構產品(亞洲)有限公司	恒生指數2010年4月歐式認沽權證B	0.250	21,000/7,000單位	2010/04/29	200,000,000	2009/10/20
18935	J P Morgan SP BV	騰訊控股有限公司2010年7月歐式認購權證	0.150	148.88/100單位	2010/07/05	200,000,000	2009/10/20
15753*	Macquarie Bank Ltd.	匯豐控股有限公司2009年12月歐式認購權證	0.039	100/100單位	2009/12/30	300,000,000	2009/10/20
18987	ABN AMRO Bank N.V.	中國海洋石油有限公司2010年4月歐式認購權證	0.155	12.2800	2010/04/19	200,000,000	2009/10/21
18988	ABN AMRO Bank N.V.	中國石油天然氣股份有限公司-H股2010年10月歐式認購權證	0.153	10.4000	2010/10/18	200,000,000	2009/10/21
18989	ABN AMRO Bank N.V.	騰訊控股有限公司2010年5月歐式認購權證	0.250	153.33/100單位	2010/05/25	200,000,000	2009/10/21
18985	BNP Paribas Arbit Issu B.V.	騰訊控股有限公司2010年7月歐式認購權證	0.260	162.80/100單位	2010/07/29	200,000,000	2009/10/21
18984	Credit Suisse	騰訊控股有限公司2010年10月歐式認購權證	0.250	138.88/100單位	2010/10/25	200,000,000	2009/10/21
18967	香港上海匯豐銀行有限公司	比亞迪股份有限公司-H股2010年6月歐式認購權證	0.250	100/100單位	2010/06/22	180,000,000	2009/10/21
18966	香港上海匯豐銀行有限公司	聯想集團有限公司2010年9月歐式認購權證	0.860	6.08單位	2010/09/22	120,000,000	2009/10/21
18986	KBC Fin Products Int'l Ltd.	恒生指數2010年4月歐式認沽權證	0.250	24,000/18,000單位	2010/04/29	400,000,000	2009/10/21
18943	Macquarie Bank Ltd.	中國移動有限公司2010年8月歐式認購權證	0.150	75.88/100單位	2010/08/02	300,000,000	2009/10/21
18978	Macquarie Bank Ltd.	中國聯合網絡通信(香港)股份有限公司2010年4月歐式認購權證	0.150	12.6800	2010/04/16	300,000,000	2009/10/21
18955	Macquarie Bank Ltd.	駿威汽車有限公司2010年6月歐式認購權證	0.543	4單位	2010/06/29	200,000,000	2009/10/21
18956	Macquarie Bank Ltd.	匯豐控股有限公司2010年7月歐式認購權證C	0.747	98.0000	2010/07/05	200,000,000	2009/10/21
18957	Macquarie Bank Ltd.	匯豐控股有限公司2010年7月歐式認沽權證A	0.850	80.0000	2010/07/05	200,000,000	2009/10/21
18958	Macquarie Bank Ltd.	中國工商銀行股份有限公司-H股2010年5月歐式認沽權證	0.429	5.50單位	2010/05/04	128,000,000	2009/10/21

## 新上市衍生權證(續)

股份代號	發行機構	認股權證	發行價(港元)	行使水平/ 每10單位 認購價(港元)	認購/ 行使日期	上市時之 發行單位	上市日期
18971	荷蘭合作銀行	華潤置地有限公司2010年4月歐式認購權證	0.320	17.2000	2010/04/29	80,000,000	2009/10/21
18974	荷蘭合作銀行	匯豐控股有限公司2010年12月歐式認沽權證F	0.150	84/100單位	2010/12/01	200,000,000	2009/10/21
18973	荷蘭合作銀行	恒生指數2010年3月歐式認沽權證	0.169	21,200/11,500單位	2010/03/30	200,000,000	2009/10/21
18972	荷蘭合作銀行	恒生指數2010年4月歐式認沽權證	0.250	21,600/10,000單位	2010/04/29	200,000,000	2009/10/21
18970	荷蘭合作銀行	恒生指數2010年1月歐式認購權證F	0.150	21,200/11,500單位	2010/01/28	200,000,000	2009/10/21
18968	荷蘭合作銀行	恒生指數2010年3月歐式認購權證C	0.153	22,400/10,000單位	2010/03/30	200,000,000	2009/10/21
18969	荷蘭合作銀行	恒生指數2010年3月歐式認購權證D	0.150	23,000/11,000單位	2010/03/30	200,000,000	2009/10/21
18975	荷蘭合作銀行	中國石油天然氣股份有限公司-H股2010年12月歐式認購權證	0.160	10.0000	2010/12/30	220,000,000	2009/10/21
18976	荷蘭合作銀行	人和商業控股有限公司2010年4月歐式認購權證	0.250	1.68單位	2010/04/23	60,000,000	2009/10/21
18977	荷蘭合作銀行	騰訊控股有限公司2010年6月歐式認購權證B	0.250	140/100單位	2010/06/10	180,000,000	2009/10/21
18959	SGA Societe Generale Acceptance N.V.	阿里巴巴網絡有限公司2010年5月歐式認沽權證	0.440	18.0000	2010/05/03	100,000,000	2009/10/21
18961	SGA Societe Generale Acceptance N.V.	比亞迪股份有限公司-H股2010年7月歐式認沽權證	0.250	68/100單位	2010/07/05	200,000,000	2009/10/21
18960	SGA Societe Generale Acceptance N.V.	比亞迪股份有限公司-H股2010年5月歐式認購權證B	0.174	88/100單位	2010/05/19	200,000,000	2009/10/21
18962	SGA Societe Generale Acceptance N.V.	中國遠洋控股股份有限公司2010年5月歐式認沽權證	0.250	9.8800	2010/05/03	200,000,000	2009/10/21
18979	SGA Societe Generale Acceptance N.V.	長江實業(集團)有限公司2010年6月歐式認購權證	0.150	100/100單位	2010/06/28	300,000,000	2009/10/21
18963	SGA Societe Generale Acceptance N.V.	東風汽車集團股份有限公司-H股2010年3月歐式認購權證	0.184	10.0000	2010/03/24	200,000,000	2009/10/21
18980	SGA Societe Generale Acceptance N.V.	和記黃埔有限公司2010年4月歐式認購權證	0.380	59.0000	2010/04/07	100,000,000	2009/10/21
18981	SGA Societe Generale Acceptance N.V.	和記黃埔有限公司2010年6月歐式認購權證A	0.300	64.0000	2010/06/02	100,000,000	2009/10/21
18964	SGA Societe Generale Acceptance N.V.	聯想集團有限公司2010年4月歐式認購權證B	0.720	4.88單位	2010/04/21	80,000,000	2009/10/21
18982	SGA Societe Generale Acceptance N.V.	中國石油天然氣股份有限公司-H股2010年6月歐式認購權證	0.150	9.6900	2010/06/02	300,000,000	2009/10/21
18983	SGA Societe Generale Acceptance N.V.	中國石油天然氣股份有限公司-H股2010年10月歐式認購權證	0.150	10.4000	2010/10/18	300,000,000	2009/10/21
18965	SGA Societe Generale Acceptance N.V.	騰訊控股有限公司2010年3月歐式認購權證	0.158	138.88/100單位	2010/03/08	200,000,000	2009/10/21
15035*	Macquarie Bank Ltd.	長江實業(集團)有限公司2009年12月歐式認購權證A	0.072	100/100單位	2009/12/30	300,000,000	2009/10/21
19009	Credit Suisse	長江實業(集團)有限公司2010年11月歐式認購權證	0.250	113.88/100單位	2010/11/29	200,000,000	2009/10/22
19010	Credit Suisse	中國人壽保險股份有限公司-H股2010年8月歐式認購權證	0.250	39.8800	2010/08/30	200,000,000	2009/10/22
19011	Credit Suisse	招商銀行股份有限公司-H股2010年6月歐式認購權證	0.250	21.8800	2010/06/21	200,000,000	2009/10/22
19012	Credit Suisse	中國海洋石油有限公司2010年10月歐式認購權證	0.250	13.3800	2010/10/25	200,000,000	2009/10/22
19014	Credit Suisse	iShares 安碩新華富時A50中國指數ETF2010年7月歐式認購權證	0.250	15.8800	2010/07/26	200,000,000	2009/10/22
19013	Credit Suisse	中國工商銀行股份有限公司-H股2010年12月歐式認購權證C	0.150	6.3800	2010/12/06	200,000,000	2009/10/22
19015	Credit Suisse	中國石油天然氣股份有限公司-H股2010年10月歐式認購權證	0.250	11.8800	2010/10/25	200,000,000	2009/10/22
19016	Credit Suisse	中國平安保險(集團)股份有限公司-H股2010年12月歐式認購權證	0.150	78/100單位	2010/12/28	200,000,000	2009/10/22
10914	德意志銀行	杜瓊斯工業平均指數2010年6月歐式認購權證	0.250	11,000/30,000單位	2010/06/21	150,000,000	2009/10/22
10919	德意志銀行	杜瓊斯工業平均指數2010年6月歐式認沽權證	0.270	10,000/40,000單位	2010/06/21	150,000,000	2009/10/22
19021	德意志銀行	香港交易及結算有限公司2010年3月歐式認購權證D	0.150	148/100單位	2010/03/29	200,000,000	2009/10/22
10915	德意志銀行	日經225平均指數2010年6月歐式認購權證A	0.250	11,500/350單位	2010/06/11	150,000,000	2009/10/22
10920	德意志銀行	日經225平均指數2010年6月歐式認沽權證B	0.300	10,000/400單位	2010/06/11	150,000,000	2009/10/22
19022	德意志銀行	騰訊控股有限公司2010年6月歐式認購權證A	0.190	153.88/100單位	2010/06/21	150,000,000	2009/10/22
18998	香港上海匯豐銀行有限公司	中國光大控股有限公司2010年6月歐式認購權證	0.250	24.6800	2010/06/25	120,000,000	2009/10/22
18999	香港上海匯豐銀行有限公司	中國海洋石油有限公司2010年10月歐式認購權證	0.250	14.8800	2010/10/28	220,000,000	2009/10/22
19000	香港上海匯豐銀行有限公司	騰訊控股有限公司2010年9月歐式認購權證B	0.250	178.88/100單位	2010/09/28	180,000,000	2009/10/22
19006	J P Morgan SP BV	比亞迪股份有限公司-H股2010年5月歐式認購權證A	0.250	93.88/100單位	2010/05/18	150,000,000	2009/10/22
19007	J P Morgan SP BV	中國(香港)石油有限公司2010年10月歐式認購權證	0.250	8.8800	2010/10/28	188,000,000	2009/10/22
19008	J P Morgan SP BV	富士康國際控股有限公司2010年12月歐式認購權證	0.250	6.8800	2010/12/30	188,000,000	2009/10/22

## 新上市衍生權證(續)

股份代號	發行機構	認股權證	發行價(港元)	行使水平/ 每10單位 認購價(港元)	認購/ 行使日期	上市時之 發行單位	上市日期
19017	KBC Fin Products Int'l Ltd.	中國建設銀行股份有限公司-H股2010年4月歐式認購權證A	1.080	5.98單位	2010/04/22	178,000,000	2009/10/22
19018	KBC Fin Products Int'l Ltd.	中國建設銀行股份有限公司-H股2010年4月歐式認購權證B	0.720	6.68單位	2010/04/22	138,000,000	2009/10/22
19019	KBC Fin Products Int'l Ltd.	中國建設銀行股份有限公司-H股2010年4月歐式認購權證C	0.360	7.68單位	2010/04/09	268,000,000	2009/10/22
19020	KBC Fin Products Int'l Ltd.	中國海洋石油有限公司2010年6月歐式認購權證	0.250	12.8800	2010/06/10	400,000,000	2009/10/22
18990	Macquarie Bank Ltd.	鞍鋼股份有限公司-H股2010年3月歐式認購權證	0.172	19.7000	2010/03/17	200,000,000	2009/10/22
18991	Macquarie Bank Ltd.	中國銀行股份有限公司-H股2010年1月歐式認購權證	0.166	4.99單位	2010/01/22	100,000,000	2009/10/22
18993	Macquarie Bank Ltd.	中國遠洋控股股份有限公司-H股2010年6月歐式認購權證	0.164	12.8900	2010/06/22	200,000,000	2009/10/22
18994	Macquarie Bank Ltd.	中信銀行股份有限公司-H股2010年3月歐式認購權證	0.347	6.29單位	2010/03/30	150,000,000	2009/10/22
18992	Macquarie Bank Ltd.	恒生指數2010年3月歐式認購權證	0.203	24,800/5,800單位	2010/03/30	300,000,000	2009/10/22
18996	Macquarie Bank Ltd.	恒生指數2010年3月歐式認沽權證B	0.151	18,800/7,800單位	2010/03/30	300,000,000	2009/10/22
18995	Macquarie Bank Ltd.	世茂房地產控股有限公司2010年3月歐式認購權證B	0.151	18.8900	2010/03/17	200,000,000	2009/10/22
19001	Macquarie Bank Ltd.	騰訊控股有限公司2010年4月歐式認沽權證	0.250	140/100單位	2010/04/29	200,000,000	2009/10/22
18997	Macquarie Bank Ltd.	紫金礦業集團股份有限公司-H股2010年9月歐式認沽權證	0.250	8.5000	2010/09/02	100,000,000	2009/10/22
19002	瑞士銀行	比亞迪股份有限公司-H股2010年6月歐式認購權證A	0.250	81.88/100單位	2010/06/14	100,000,000	2009/10/22
19003	瑞士銀行	比亞迪股份有限公司-H股2010年7月歐式認購權證	0.230	88.88/100單位	2010/07/26	100,000,000	2009/10/22
19004	瑞士銀行	騰訊控股有限公司2010年5月歐式認購權證A	0.250	148.88/100單位	2010/05/31	100,000,000	2009/10/22
19005	瑞士銀行	騰訊控股有限公司2010年6月歐式認購權證A	0.210	160/100單位	2010/06/28	100,000,000	2009/10/22
16782*	Macquarie Bank Ltd.	華能國際電力股份有限公司-H股2010年1月歐式認購權證	0.024	6.2800	2010/01/18	450,000,000	2009/10/22
17909*	荷蘭合作銀行	恒生指數2010年2月歐式認沽權證C	0.083	20,000/10,000單位	2010/02/25	150,000,000	2009/10/22
19037	BNP Paribas Arbit Issu B.V.	中國建設銀行股份有限公司-H股2010年11月歐式認沽權證	0.160	6.8900	2010/11/02	200,000,000	2009/10/23
19026	BNP Paribas Arbit Issu B.V.	中國海洋石油有限公司2010年8月歐式認購權證B	0.250	13.3800	2010/08/30	200,000,000	2009/10/23
19027	BNP Paribas Arbit Issu B.V.	中國海洋石油有限公司2010年10月歐式認購權證	0.250	14.0800	2010/10/25	200,000,000	2009/10/23
19031	BNP Paribas Arbit Issu B.V.	中國海洋石油有限公司2010年10月歐式認沽權證	0.250	10.9800	2010/10/25	200,000,000	2009/10/23
19025	BNP Paribas Arbit Issu B.V.	中國石油化工股份有限公司-H股2010年5月歐式認購權證	0.370	8.68單位	2010/05/31	200,000,000	2009/10/23
19030	BNP Paribas Arbit Issu B.V.	中國石油化工股份有限公司-H股2010年6月歐式認沽權證	0.480	6.08單位	2010/06/14	200,000,000	2009/10/23
19039	BNP Paribas Arbit Issu B.V.	香港交易及結算所有限公司2010年6月歐式認購權證	0.260	145/100單位	2010/06/03	200,000,000	2009/10/23
19040	BNP Paribas Arbit Issu B.V.	香港交易及結算所有限公司2010年5月歐式認沽權證	0.260	140/100單位	2010/05/04	200,000,000	2009/10/23
19034	BNP Paribas Arbit Issu B.V.	恒生指數2010年5月歐式認購權證	0.250	24,000/10,000單位	2010/05/28	300,000,000	2009/10/23
19033	BNP Paribas Arbit Issu B.V.	恒生指數2010年4月歐式認購權證B	0.250	23,600/10,000單位	2010/04/29	300,000,000	2009/10/23
19035	BNP Paribas Arbit Issu B.V.	恒生指數2010年4月歐式認沽權證C	0.280	21,600/10,000單位	2010/04/29	300,000,000	2009/10/23
19036	BNP Paribas Arbit Issu B.V.	恒生指數2010年4月歐式認沽權證D	0.310	22,800/11,000單位	2010/04/29	300,000,000	2009/10/23
19038	BNP Paribas Arbit Issu B.V.	中國工商銀行股份有限公司-H股2011年11月歐式認沽權證	0.250	6.4900	2011/11/03	200,000,000	2009/10/23
19029	BNP Paribas Arbit Issu B.V.	中國石油天然氣股份有限公司-H股2010年6月歐式認購權證B	0.480	12.88單位	2010/06/23	180,000,000	2009/10/23
19028	BNP Paribas Arbit Issu B.V.	中國石油天然氣股份有限公司-H股2010年10月歐式認購權證	0.250	10.0800	2010/10/25	200,000,000	2009/10/23
19032	BNP Paribas Arbit Issu B.V.	中國石油天然氣股份有限公司-H股2010年11月歐式認沽權證	0.250	9.6800	2010/11/01	200,000,000	2009/10/23
10916	德意志銀行	白銀2010年8月歐式認購權證	0.250	21/100單位	2010/08/03	50,000,000	2009/10/23
10922	德意志銀行	白銀2010年8月歐式認沽權證	0.250	16/100單位	2010/08/03	50,000,000	2009/10/23
19024	香港上海匯豐銀行有限公司	富士康國際控股有限公司2010年9月歐式認購權證	0.250	7.8800	2010/09/28	180,000,000	2009/10/23
19023	Macquarie Bank Ltd.	華能國際電力股份有限公司-H股2010年3月歐式認購權證	0.282	6.89單位	2010/03/18	100,000,000	2009/10/23
18413*	荷蘭合作銀行	中國海洋石油有限公司2010年3月歐式認沽權證	0.041	10.0000	2010/03/22	250,000,000	2009/10/23
19057	BNP Paribas Arbit Issu B.V.	中國銀行股份有限公司-H股2010年5月歐式認購權證	0.380	4.99單位	2010/05/04	200,000,000	2009/10/27
19058	BNP Paribas Arbit Issu B.V.	中國銀行股份有限公司-H股2010年6月歐式認購權證	0.290	5.49單位	2010/06/03	200,000,000	2009/10/27
19059	BNP Paribas Arbit Issu B.V.	中國銀行股份有限公司-H股2010年7月歐式認沽權證	0.640	4.38單位	2010/07/05	100,000,000	2009/10/27



## 新上市衍生權證(續)

股份代號	發行機構	認股權證	發行價(港元)	行使水平/ 每10單位 認購價(港元)	認購/ 行使日期	上市時之 發行單位	上市日期
19060	BNP Paribas Arbit Issu B.V.	交通銀行股份有限公司-H股2010年8月歐式認購權證	0.190	10.2800	2010/08/16	200,000,000	2009/10/27
19061	BNP Paribas Arbit Issu B.V.	交通銀行股份有限公司-H股2010年11月歐式認購權證	0.250	10.9900	2010/11/03	200,000,000	2009/10/27
19047	BNP Paribas Arbit Issu B.V.	中國移動有限公司2010年5月歐式認購權證	0.690	92.5000	2010/05/04	200,000,000	2009/10/27
19062	BNP Paribas Arbit Issu B.V.	招商銀行股份有限公司-H股2010年4月歐式認購權證	0.150	20.0000	2010/04/26	200,000,000	2009/10/27
19048	BNP Paribas Arbit Issu B.V.	中國移動有限公司2010年6月歐式認沽權證B	0.320	105/100單位	2010/06/04	200,000,000	2009/10/27
19050	香港上海匯豐銀行有限公司	中國移動有限公司2010年4月歐式認購權證B	0.250	132.8800	2010/04/28	220,000,000	2009/10/27
19051	香港上海匯豐銀行有限公司	吉利汽車控股有限公司2010年6月歐式認購權證A	0.280	3.68單位	2010/06/25	80,000,000	2009/10/27
19052	香港上海匯豐銀行有限公司	恒鼎實業國際發展有限公司2010年6月歐式認購權證	0.250	10.2800	2010/06/25	120,000,000	2009/10/27
19053	香港上海匯豐銀行有限公司	招金礦業股份有限公司-H股2010年6月歐式認購權證	0.250	18.8800	2010/06/25	120,000,000	2009/10/27
19063	KBC Fin Products Int'l Ltd.	騰訊控股有限公司2010年5月歐式認購權證	0.290	146.88/100單位	2010/05/03	268,000,000	2009/10/27
19064	KBC Fin Products Int'l Ltd.	騰訊控股有限公司2010年6月歐式認購權證A	0.370	133.88/100單位	2010/06/08	208,000,000	2009/10/27
19065	KBC Fin Products Int'l Ltd.	騰訊控股有限公司2010年6月歐式認購權證B	0.250	168.88/100單位	2010/06/01	308,000,000	2009/10/27
19041	Macquarie Bank Ltd.	方興地產(中國)有限公司2010年7月歐式認購權證	0.297	3.18單位	2010/07/27	100,000,000	2009/10/27
19042	Macquarie Bank Ltd.	福山國際能源集團有限公司2010年11月歐式認購權證	0.251	6.2800	2010/11/30	150,000,000	2009/10/27
19043	Macquarie Bank Ltd.	吉利汽車控股有限公司2010年7月歐式認購權證	0.344	3.80單位	2010/07/29	88,000,000	2009/10/27
19044	Macquarie Bank Ltd.	恒鼎實業國際發展有限公司2010年7月歐式認購權證	0.250	10.8800	2010/07/27	150,000,000	2009/10/27
19045	Macquarie Bank Ltd.	合景泰富地產控股有限公司2010年7月歐式認購權證	0.842	6.88單位	2010/07/27	50,000,000	2009/10/27
19046	Macquarie Bank Ltd.	招金礦業股份有限公司-H股2010年6月歐式認購權證	0.284	18.1800	2010/06/29	500,000,000	2009/10/27
10917	SGA Societe Generale Acceptance N.V.	澳元兌美元2010年5月歐式認購權證	0.280	0.985/1單位	2010/05/10	100,000,000	2009/10/27
10921	SGA Societe Generale Acceptance N.V.	澳元兌美元2010年5月歐式認沽權證	0.450	0.89/1單位	2010/05/10	100,000,000	2009/10/27
19055	SGA Societe Generale Acceptance N.V.	中國中煤能源股份有限公司-H股2010年4月歐式認購權證	0.150	11.9800	2010/04/07	200,000,000	2009/10/27
19054	SGA Societe Generale Acceptance N.V.	中國(香港)石油有限公司2010年9月歐式認購權證	0.250	8.8800	2010/09/22	200,000,000	2009/10/27
19049	SGA Societe Generale Acceptance N.V.	恒生中國企業指數2010年4月歐式認沽權證	0.250	12,800/7,000單位	2010/04/29	300,000,000	2009/10/27
19056	SGA Societe Generale Acceptance NV	紫金礦業集團股份有限公司-H股2010年7月歐式認購權證B	0.150	9.3800	2010/07/28	200,000,000	2009/10/27
18323*	Credit Suisse	騰訊控股有限公司2010年3月歐式認購權證	0.190	138.88/100單位	2010/03/12	200,000,000	2009/10/27
14381*	Merrill Lynch Int'l & Co. C.V.	中國電信股份有限公司-H股2011年12月歐式認購權證	0.066	4.6800	2011/12/19	160,000,000	2009/10/27
19083	ABN AMRO Bank N.V.	中國銀行股份有限公司-H股2010年5月歐式認購權證A	0.377	5.15單位	2010/05/03	200,000,000	2009/10/28
19084	ABN AMRO Bank N.V.	比亞迪股份有限公司-H股2010年6月歐式認購權證A	0.250	98.88/100單位	2010/06/30	250,000,000	2009/10/28
19085	ABN AMRO Bank N.V.	中國建設銀行股份有限公司-H股2010年3月歐式認購權證A	0.447	7.50單位	2010/03/30	200,000,000	2009/10/28
19086	ABN AMRO Bank N.V.	中國石油化工股份有限公司-H股2010年3月歐式認購權證B	0.448	7.98單位	2010/03/22	200,000,000	2009/10/28
19087	ABN AMRO Bank N.V.	匯豐控股有限公司2010年4月歐式認購權證	0.500	100.0000	2010/04/19	200,000,000	2009/10/28
19082	ABN AMRO Bank N.V.	恒生指數2010年3月歐式認購權證A	0.173	23,000/11,000單位	2010/03/30	400,000,000	2009/10/28
19069	BNP Paribas Arbit Issu B.V.	騰訊控股有限公司2010年6月歐式認購權證B	0.250	173.38/100單位	2010/06/28	200,000,000	2009/10/28
19066	德意志銀行	比亞迪股份有限公司-H股2010年5月歐式認購權證C	0.250	100/100單位	2010/05/11	200,000,000	2009/10/28
19080	德意志銀行	長江實業(集團)有限公司2010年8月歐式認沽權證	0.250	105/100單位	2010/08/02	200,000,000	2009/10/28
19081	德意志銀行	中國海洋石油有限公司2010年6月歐式認購權證	0.250	13.5000	2010/06/07	200,000,000	2009/10/28
19079	德意志銀行	中國石油化工股份有限公司-H股2010年3月歐式認購權證B	0.260	9.18單位	2010/03/15	150,000,000	2009/10/28
19067	德意志銀行	中國石油天然氣股份有限公司-H股2010年11月歐式認購權證	0.250	12.0000	2010/11/29	200,000,000	2009/10/28
19068	德意志銀行	騰訊控股有限公司2010年5月歐式認購權證	0.250	168/100單位	2010/05/03	200,000,000	2009/10/28
19070	J P Morgan SP BV	中國人壽保險股份有限公司-H股2010年3月歐式認購權證	0.153	42.8800	2010/03/01	200,000,000	2009/10/28
19071	J P Morgan SP BV	騰訊控股有限公司2010年5月歐式認購權證	0.259	168.88/100單位	2010/05/28	200,000,000	2009/10/28
19072	J P Morgan SP BV	騰訊控股有限公司2010年8月歐式認購權證	0.250	188.88/100單位	2010/08/30	200,000,000	2009/10/28
19075	KBC Fin Products Int'l Ltd.	中國海洋石油有限公司2010年7月歐式認購權證	0.250	13.5800	2010/07/02	400,000,000	2009/10/28



## 新上市衍生權證(續)

股份代號	發行機構	認股權證	發行價(港元)	行使水平/ 每10單位 認購價(港元)	認購/ 行使日期	上市時之 發行單位	上市日期
19076	KBC Fin Products Int'l Ltd.	中國海洋石油有限公司2010年8月歐式認購權證A	0.250	15.0800	2010/08/02	400,000,000	2009/10/28
19074	KBC Fin Products Int'l Ltd.	恒生指數2010年4月歐式認購權證	0.250	24,800/9,400單位	2010/04/29	400,000,000	2009/10/28
19077	KBC Fin Products Int'l Ltd.	中國石油天然氣股份有限公司-H股2010年8月歐式認購權證	0.250	10.1800	2010/08/02	400,000,000	2009/10/28
19078	KBC Fin Products Int'l Ltd.	中國石油天然氣股份有限公司-H股2010年10月歐式認購權證A	0.250	11.6800	2010/10/04	400,000,000	2009/10/28
19073	Macquarie Bank Ltd.	招商銀行股份有限公司-H股2010年7月歐式認購權證	0.251	22.8800	2010/07/02	200,000,000	2009/10/28
14617*	Merrill Lynch Int'l & Co. C.V.	中國移動有限公司2010年5月歐式認購權證	0.061	81.88/100單位	2010/05/03	500,000,000	2009/10/28
19114	BNP Paribas Arbit Issu B.V.	長江實業(集團)有限公司2010年11月歐式認購權證A	0.190	120.08/100單位	2010/11/22	200,000,000	2009/10/29
19116	BNP Paribas Arbit Issu B.V.	中國人壽保險股份有限公司-H股2010年5月歐式認購權證	0.250	46.8800	2010/05/28	200,000,000	2009/10/29
19115	BNP Paribas Arbit Issu B.V.	中國人壽保險股份有限公司-H股2010年7月歐式認購權證A	0.590	36.3800	2010/07/05	200,000,000	2009/10/29
19117	BNP Paribas Arbit Issu B.V.	中國人壽保險股份有限公司-H股2011年3月歐式認購權證	0.480	48.8800	2011/03/08	200,000,000	2009/10/29
19119	BNP Paribas Arbit Issu B.V.	iShares 安碩新華富時A50中國指數ETF2010年9月歐式認購權證	0.250	16.6800	2010/09/27	200,000,000	2009/10/29
19120	BNP Paribas Arbit Issu B.V.	iShares 安碩新華富時A50中國指數ETF2010年5月歐式認購權證	0.250	14.8800	2010/05/12	200,000,000	2009/10/29
10918	BNP Paribas Arbit Issu B.V.	黃金2010年10月歐式認購權證	0.265	1,288/4,000單位	2010/10/20	200,000,000	2009/10/29
19113	BNP Paribas Arbit Issu B.V.	新鴻基地產發展有限公司2010年9月歐式認購權證	0.250	132.28/100單位	2010/09/13	200,000,000	2009/10/29
19124	德意志銀行	長江實業(集團)有限公司2010年11月歐式認購權證	0.250	123/100單位	2010/11/15	200,000,000	2009/10/29
19125	德意志銀行	招商銀行股份有限公司-H股2010年5月歐式認購權證	0.250	22.0000	2010/05/03	150,000,000	2009/10/29
19126	德意志銀行	中國海外發展有限公司2010年3月歐式認購權證B	0.150	23.8800	2010/03/01	150,000,000	2009/10/29
19118	德意志銀行	恒生指數2010年4月歐式認購權證D	0.250	23,000/10,000單位	2010/04/29	300,000,000	2009/10/29
19121	德意志銀行	恒生指數2010年4月歐式認購權證E	0.260	23,600/10,000單位	2010/04/29	300,000,000	2009/10/29
19122	德意志銀行	恒生指數2010年4月歐式認購權證B	0.280	22,800/11,000單位	2010/04/29	300,000,000	2009/10/29
19123	德意志銀行	恒生指數2010年4月歐式認購權證C	0.310	23,400/11,000單位	2010/04/29	300,000,000	2009/10/29
19108	Macquarie Bank Ltd.	中國建設銀行股份有限公司-H股2010年5月歐式認購權證	0.441	8單位	2010/05/04	150,000,000	2009/10/29
19110	Macquarie Bank Ltd.	中國建設銀行股份有限公司-H股2010年7月歐式認購權證	0.501	6單位	2010/07/05	150,000,000	2009/10/29
19109	Macquarie Bank Ltd.	中國海洋石油有限公司2010年10月歐式認購權證	0.269	14.0000	2010/10/05	200,000,000	2009/10/29
19111	Macquarie Bank Ltd.	中國海洋石油有限公司2010年7月歐式認購權證	0.268	12.0000	2010/07/05	200,000,000	2009/10/29
19096	Merrill Lynch Int'l & Co. C.V.	中國海外發展有限公司2010年6月歐式認購權證	0.270	16.3900	2010/06/07	150,000,000	2009/10/29
19088	Merrill Lynch Int'l & Co. C.V.	中國海洋石油有限公司2010年8月歐式認購權證A	0.275	13.5900	2010/08/09	200,000,000	2009/10/29
19089	Merrill Lynch Int'l & Co. C.V.	中國海洋石油有限公司2010年8月歐式認購權證B	0.250	14.9900	2010/08/30	200,000,000	2009/10/29
19090	Merrill Lynch Int'l & Co. C.V.	中國海外發展有限公司2010年6月歐式認購權證B	0.250	21.9900	2010/06/21	150,000,000	2009/10/29
19092	Merrill Lynch Int'l & Co. C.V.	匯豐控股有限公司2010年5月歐式認購權證A	0.560	99.9000	2010/05/17	200,000,000	2009/10/29
19091	Merrill Lynch Int'l & Co. C.V.	江西銅業股份有限公司-H股2010年10月歐式認購權證	0.345	22.9900	2010/10/18	150,000,000	2009/10/29
19093	Merrill Lynch Int'l & Co. C.V.	中國石油天然氣股份有限公司-H股2010年12月歐式認購權證A	0.157	10.9900	2010/12/29	200,000,000	2009/10/29
19095	Merrill Lynch Int'l & Co. C.V.	新鴻基地產發展有限公司2010年6月歐式認購權證	0.178	138.89/100單位	2010/06/21	200,000,000	2009/10/29
19099	Merrill Lynch Int'l & Co. C.V.	新鴻基地產發展有限公司2010年6月歐式認購權證	0.150	108.89/100單位	2010/06/14	200,000,000	2009/10/29
19094	Merrill Lynch Int'l & Co. C.V.	世茂房地產控股有限公司2010年3月歐式認購權證	0.174	18.8900	2010/03/29	150,000,000	2009/10/29
19104	SGA Societe Generale Acceptance N.V.	中國鋁業股份有限公司-H股2010年7月歐式認購權證	0.250	8.8800	2010/07/05	200,000,000	2009/10/29
19097	SGA Societe Generale Acceptance N.V.	中國神華能源股份有限公司-H股2010年6月歐式認購權證	0.340	45.0000	2010/06/02	80,000,000	2009/10/29
19105	SGA Societe Generale Acceptance N.V.	江西銅業股份有限公司-H股2010年5月歐式認購權證	0.270	16.8800	2010/05/05	150,000,000	2009/10/29
19098	SGA Societe Generale Acceptance N.V.	聯想集團有限公司2010年5月歐式認購權證	0.770	5.68單位	2010/05/05	80,000,000	2009/10/29
19100	SGA Societe Generale Acceptance N.V.	玖龍紙業(控股)有限公司2010年6月歐式認購權證	0.210	14.8800	2010/06/21	200,000,000	2009/10/29
19101	SGA Societe Generale Acceptance N.V.	中國石油天然氣股份有限公司-H股2010年12月歐式認購權證B	0.150	11.0000	2010/12/29	200,000,000	2009/10/29
19102	SGA Societe Generale Acceptance N.V.	新鴻基地產發展有限公司2010年6月歐式認購權證	0.150	138.88/100單位	2010/06/21	200,000,000	2009/10/29
19103	SGA Societe Generale Acceptance N.V.	騰訊控股有限公司2010年7月歐式認購權證B	0.250	168/100單位	2010/07/05	200,000,000	2009/10/29

## 新上市衍生權證(續)

股份代號	發行機構	認股權證	發行價(港元)	行使水平/ 每10單位 認購價(港元)	認購/ 行使日期	上市時之 發行單位	上市日期
19127	SGA Societe Generale Acceptance N.V.	騰訊控股有限公司2010年6月歐式認沽權證	0.250	128/100單位	2010/06/09	200,000,000	2009/10/29
19107	SGA Societe Generale Acceptance N.V.	紫金礦業集團股份有限公司-H股2010年6月歐式認沽權證	0.250	8.8800	2010/06/02	200,000,000	2009/10/29
19112	瑞士銀行	匯豐控股有限公司2010年4月歐式認購權證C	0.450	100.0000	2010/04/12	80,000,000	2009/10/29
19128	ABN AMRO Bank N.V.	中國移動有限公司2010年4月歐式認購權證A	0.150	70.88/100單位	2010/04/13	400,000,000	2009/10/30
19129	ABN AMRO Bank N.V.	中國移動有限公司2010年4月歐式認購權證B	0.970	83.8800	2010/04/30	100,000,000	2009/10/30
19150	BNP Paribas Arbit Issu B.V.	比亞迪股份有限公司-H股2010年7月歐式認購權證	0.250	89.88/100單位	2010/07/02	200,000,000	2009/10/30
19142	J P Morgan SP BV	中銀香港(控股)有限公司2010年6月歐式認購權證	0.250	22.0000	2010/06/29	188,000,000	2009/10/30
19143	J P Morgan SP BV	長江實業(集團)有限公司2010年10月歐式認購權證	0.250	118.88/100單位	2010/10/25	200,000,000	2009/10/30
19145	J P Morgan SP BV	中國神華能源股份有限公司-H股2010年6月歐式認購權證	0.250	42.8800	2010/06/21	100,000,000	2009/10/30
19146	J P Morgan SP BV	富士康國際控股有限公司2010年10月歐式認購權證	0.250	8.8800	2010/10/28	200,000,000	2009/10/30
19147	J P Morgan SP BV	廣州富力地產股份有限公司-H股2010年5月歐式認購權證	0.250	21.8800	2010/05/24	100,000,000	2009/10/30
19148	J P Morgan SP BV	新鴻基地產發展有限公司2010年6月歐式認購權證A	0.150	138.88/100單位	2010/06/21	200,000,000	2009/10/30
19149	J P Morgan SP BV	新鴻基地產發展有限公司2010年12月歐式認購權證	0.250	158.88/100單位	2010/12/20	200,000,000	2009/10/30
19130	Macquarie Bank Ltd.	中國石油化工股份有限公司-H股2010年3月歐式認購權證	0.319	8單位	2010/03/29	200,000,000	2009/10/30
19131	Macquarie Bank Ltd.	中國石油化工股份有限公司-H股2010年5月歐式認沽權證	0.405	6單位	2010/05/04	128,000,000	2009/10/30
19132	Macquarie Bank Ltd.	大唐國際發電股份有限公司-H股2010年3月歐式認購權證	0.261	5.89單位	2010/03/10	50,000,000	2009/10/30
19136	Merrill Lynch Int'l & Co. C.V.	中國移動有限公司2011年6月歐式認沽權證	0.167	73.99/100單位	2011/06/07	200,000,000	2009/10/30
19138	Merrill Lynch Int'l & Co. C.V.	中信銀行股份有限公司-H股2010年5月歐式認購權證	0.570	6.49單位	2010/05/17	150,000,000	2009/10/30
19133	Merrill Lynch Int'l & Co. C.V.	中國人壽保險股份有限公司-H股2010年6月歐式認購權證	0.285	42.9900	2010/06/07	200,000,000	2009/10/30
19137	Merrill Lynch Int'l & Co. C.V.	中國人壽保險股份有限公司-H股2010年6月歐式認沽權證	0.330	32.3900	2010/06/14	150,000,000	2009/10/30
19134	Merrill Lynch Int'l & Co. C.V.	中國移動有限公司2011年10月歐式認購權證A	0.250	65.99/100單位	2011/10/18	200,000,000	2009/10/30
19135	Merrill Lynch Int'l & Co. C.V.	中國移動有限公司2011年10月歐式認購權證B	0.152	101.99/100單位	2011/10/31	200,000,000	2009/10/30
19140	Merrill Lynch Int'l & Co. C.V.	iShares 安碩新華富時A50中國指數ETF2010年10月歐式認購權證	0.219	15.5900	2010/10/04	200,000,000	2009/10/30
19141	Merrill Lynch Int'l & Co. C.V.	iShares 安碩新華富時A50中國指數ETF2011年1月歐式認購權證	0.270	16.3900	2011/01/31	200,000,000	2009/10/30
19144	Merrill Lynch Int'l & Co. C.V.	iShares 安碩新華富時A50中國指數ETF2010年10月歐式認沽權證	0.250	14.3900	2010/10/18	150,000,000	2009/10/30
19139	Merrill Lynch Int'l & Co. C.V.	中國平安保險(集團)股份有限公司-H股2011年3月歐式認購權證	0.156	74.99/100單位	2011/03/28	200,000,000	2009/10/30
19172	ABN AMRO Bank N.V.	恒生指數2010年5月歐式認沽權證	0.250	21,800/8,500單位	2010/05/28	400,000,000	2009/11/02
19171	ABN AMRO Bank N.V.	恒生指數2010年3月歐式認購權證B	0.185	23,200/8,500單位	2010/03/30	400,000,000	2009/11/02
19173	ABN AMRO Bank N.V.	中國石油天然氣股份有限公司-H股2010年12月歐式認購權證	0.250	11.2000	2010/12/28	200,000,000	2009/11/02
10923	德意志銀行	黃金2010年5月歐式認購權證B	0.250	1,120/5,000單位	2010/05/11	50,000,000	2009/11/02
19156	香港上海匯豐銀行有限公司	比亞迪股份有限公司-H股2010年5月歐式認購權證	0.250	118.88/100單位	2010/05/28	220,000,000	2009/11/02
19157	香港上海匯豐銀行有限公司	富士康國際控股有限公司2010年8月歐式認購權證	0.250	9.2800	2010/08/27	160,000,000	2009/11/02
19158	香港上海匯豐銀行有限公司	騰訊控股有限公司2010年8月歐式認購權證	0.250	198.88/100單位	2010/08/27	180,000,000	2009/11/02
19159	J P Morgan SP BV	中國銀行股份有限公司-H股2010年5月歐式認購權證	0.250	5.08單位	2010/05/03	100,000,000	2009/11/02
19160	J P Morgan Int'l Der. Ltd.	中國建設銀行股份有限公司-H股2010年5月歐式認購權證	0.300	7.88單位	2010/05/31	100,000,000	2009/11/02
19161	J P Morgan SP BV	和記黃埔有限公司2010年6月歐式認購權證	0.250	65.8800	2010/06/07	100,000,000	2009/11/02
19152	Macquarie Bank Ltd.	香港鐵路有限公司2010年6月歐式認購權證	0.250	35.0000	2010/06/02	300,000,000	2009/11/02
19162	Merrill Lynch Int'l & Co. C.V.	中國銀行股份有限公司-H股2010年5月歐式認購權證	0.345	5.19單位	2010/05/04	100,000,000	2009/11/02
19166	Merrill Lynch Int'l & Co. C.V.	中國銀行股份有限公司-H股2010年5月歐式認沽權證	0.410	4.29單位	2010/05/03	100,000,000	2009/11/02
19167	Merrill Lynch Int'l & Co. C.V.	招商銀行股份有限公司-H股2010年5月歐式認沽權證	0.250	18.3900	2010/05/17	150,000,000	2009/11/02
19163	Merrill Lynch Int'l & Co. C.V.	招商銀行股份有限公司-H股2010年6月歐式認購權證B	0.250	21.3900	2010/06/21	150,000,000	2009/11/02
19154	Merrill Lynch Int'l & Co. C.V.	恒生指數2010年8月歐式認購權證	0.255	23,900/8,000單位	2010/08/30	300,000,000	2009/11/02
19155	Merrill Lynch Int'l & Co. C.V.	恒生指數2010年10月歐式認購權證	0.255	25,800/8,000單位	2010/10/28	300,000,000	2009/11/02

## 新上市衍生權證(續)

股份代號	發行機構	認股權證	發行價(港元)	行使水平/ 每10單位 認購價(港元)	認購/ 行使日期	上市時之 發行單位	上市日期
19153	Merrill Lynch Int'l & Co. C.V.	恒生指數2010年6月歐式認沽權證I	0.265	21,200/8,500單位	2010/06/29	300,000,000	2009/11/02
19164	Merrill Lynch Int'l & Co. C.V.	中國工商銀行股份有限公司-H股2010年5月歐式認購權證	0.520	6.99單位	2010/05/10	100,000,000	2009/11/02
19165	Merrill Lynch Int'l & Co. C.V.	中國工商銀行股份有限公司-H股2010年6月歐式認購權證	0.395	7.49單位	2010/06/21	100,000,000	2009/11/02
19168	Merrill Lynch Int'l & Co. C.V.	中國工商銀行股份有限公司-H股2010年5月歐式認沽權證	0.485	5.79單位	2010/05/03	100,000,000	2009/11/02
19151	SGA Societe Generale Acceptance N.V	華能國際電力股份有限公司-H股2010年3月歐式認購權證	0.630	6.88單位	2010/03/22	60,000,000	2009/11/02
19169	瑞士銀行	騰訊控股有限公司2010年5月歐式認購權證B	0.250	170/100單位	2010/05/24	100,000,000	2009/11/02
19170	瑞士銀行	騰訊控股有限公司2010年6月歐式認購權證B	0.250	180/100單位	2010/06/21	100,000,000	2009/11/02
18415*	ABN AMRO Bank N.V.	中國移動有限公司2010年8月歐式認購權證	0.083	75.88/100單位	2010/08/03	250,000,000	2009/11/02
19186	BNP Paribas Arbit Issu B.V.	招商銀行股份有限公司-H股2010年7月歐式認購權證	0.250	22.8000	2010/07/02	200,000,000	2009/11/03
19187	BNP Paribas Arbit Issu B.V.	中國平安保險(集團)股份有限公司-H股2011年5月歐式認購權證	0.180	78.90/100單位	2011/05/09	200,000,000	2009/11/03
19185	高盛結構產品(亞洲)有限公司	中國人壽保險股份有限公司-H股2010年2月歐式認購權證B	0.150	43.9800	2010/02/25	200,000,000	2009/11/03
19188	KBC Fin Products Int'l Ltd.	中國海洋石油有限公司2010年6月歐式認沽權證	0.250	13.0000	2010/06/01	400,000,000	2009/11/03
19182	Macquarie Bank Ltd.	安踏體育用品有限公司2010年7月歐式認購權證	0.250	12.0000	2010/07/05	200,000,000	2009/11/03
19174	Macquarie Bank Ltd.	中國人壽保險股份有限公司-H股2010年6月歐式認購權證	0.255	44.0000	2010/06/02	250,000,000	2009/11/03
19176	Macquarie Bank Ltd.	中國人壽保險股份有限公司-H股2010年3月歐式認沽權證	0.178	34.0000	2010/03/01	200,000,000	2009/11/03
19175	Macquarie Bank Ltd.	中國平安保險(集團)股份有限公司-H股2010年7月歐式認購權證	0.620	88.0000	2010/07/05	150,000,000	2009/11/03
19177	Merrill Lynch Int'l & Co. C.V.	中信銀行股份有限公司-H股2010年6月歐式認購權證	0.425	7.39單位	2010/06/07	150,000,000	2009/11/03
19178	Merrill Lynch Int'l & Co. C.V.	中國工商銀行股份有限公司-H股2010年3月歐式認購權證B	0.224	7.49單位	2010/03/01	150,000,000	2009/11/03
19179	Merrill Lynch Int'l & Co. C.V.	騰訊控股有限公司2010年3月歐式認購權證	0.231	138.89/100單位	2010/03/08	150,000,000	2009/11/03
19180	Merrill Lynch Int'l & Co. C.V.	騰訊控股有限公司2010年6月歐式認購權證	0.208	159.99/100單位	2010/06/28	150,000,000	2009/11/03
19181	Merrill Lynch Int'l & Co. C.V.	騰訊控股有限公司2010年10月歐式認購權證	0.250	169.99/100單位	2010/10/18	150,000,000	2009/11/03
19189	Standard Bank PLC	洛陽川鋁業集團股份有限公司-H股2010年12月歐式認購權證	0.250	6.9800	2010/12/31	100,000,000	2009/11/03
19190	Standard Bank PLC	江西銅業股份有限公司-H股2010年7月歐式認購權證	0.250	22.9800	2010/07/23	100,000,000	2009/11/03
19183	瑞士銀行	中國人壽保險股份有限公司-H股2010年5月歐式認購權證A	0.250	48.8800	2010/05/31	200,000,000	2009/11/03
19184	瑞士銀行	中國海洋石油有限公司2010年7月歐式認購權證	0.250	14.4800	2010/07/26	100,000,000	2009/11/03
17475*	ABN AMRO Bank N.V.	中國石油化工股份有限公司-H股2009年12月歐式認購權證	0.210	7單位	2009/12/21	100,000,000	2009/11/03
14831*	Merrill Lynch Int'l & Co. C.V.	中國移動有限公司2010年8月歐式認購權證A	0.086	75.88/100單位	2010/08/09	200,000,000	2009/11/03
19214	BNP Paribas Arbit Issu B.V.	中國工商銀行股份有限公司-H股2010年6月歐式認購權證	0.360	7.68單位	2010/06/01	300,000,000	2009/11/04
19205	J P Morgan SP BV	交通銀行股份有限公司-H股2010年12月歐式認購權證	0.250	11.8800	2010/12/30	300,000,000	2009/11/04
19206	J P Morgan SP BV	中國人壽保險股份有限公司-H股2010年6月歐式認購權證	0.254	45.8800	2010/06/29	150,000,000	2009/11/04
19207	J P Morgan SP BV	匯豐控股有限公司2010年10月歐式認購權證A	0.159	83.60/93單位	2010/10/25	300,000,000	2009/11/04
19208	J P Morgan SP BV	渣打集團有限公司2010年6月歐式認購權證	0.302	238.88/100單位	2010/06/29	100,000,000	2009/11/04
19210	KBC Fin Products Int'l Ltd.	中國銀行股份有限公司-H股2010年5月歐式認購權證A	0.560	4.18單位	2010/05/04	258,000,000	2009/11/04
19211	KBC Fin Products Int'l Ltd.	中國銀行股份有限公司-H股2010年3月歐式認沽權證F	0.190	3.88單位	2010/03/15	400,000,000	2009/11/04
19212	KBC Fin Products Int'l Ltd.	中國建設銀行股份有限公司-H股2010年5月歐式認沽權證	0.400	6單位	2010/05/04	248,000,000	2009/11/04
19213	KBC Fin Products Int'l Ltd.	中國人壽保險股份有限公司-H股2010年5月歐式認沽權證B	0.250	31.4800	2010/05/04	400,000,000	2009/11/04
19192	Macquarie Bank Ltd.	中國神華能源股份有限公司-H股2010年7月歐式認購權證	0.380	45.0000	2010/07/05	150,000,000	2009/11/04
19193	Macquarie Bank Ltd.	富士康國際控股有限公司2011年1月歐式認購權證	0.256	8.0000	2011/01/04	150,000,000	2009/11/04
19194	Macquarie Bank Ltd.	中國人民財產保險股份有限公司-H股2010年12月歐式認購權證B	0.150	6.8900	2010/12/30	200,000,000	2009/11/04
19195	Macquarie Bank Ltd.	潍柴動力股份有限公司-H股2010年6月歐式認購權證	0.503	68.0000	2010/06/29	250,000,000	2009/11/04
19196	SGA Societe Generale Acceptance N.V.	比亞迪股份有限公司-H股2010年6月歐式認購權證	0.192	100/100單位	2010/06/14	200,000,000	2009/11/04
19198	SGA Societe Generale Acceptance N.V.	中國建設銀行股份有限公司-H股2010年4月歐式認沽權證	0.249	5.68單位	2010/04/12	60,000,000	2009/11/04
19197	SGA Societe Generale Acceptance N.V.	中國遠洋控股股份有限公司-H股2010年5月歐式認購權證	0.201	10.9800	2010/05/10	200,000,000	2009/11/04

## 新上市衍生權證(續)

股份代號	發行機構	認股權證	發行價(港元)	行使水平/ 每10單位 認購價(港元)	認購/ 行使日期	上市時之 發行單位	上市日期
19199	SGA Societe Generale Acceptance N.V.	中國人壽保險股份有限公司 – H股2010年3月歐式認沽權證	0.197	33.9800	2010/03/03	100,000,000	2009/11/04
19201	SGA Societe Generale Acceptance N.V.	中國海洋石油有限公司2010年10月歐式認沽權證	0.174	10.9800	2010/10/18	200,000,000	2009/11/04
19200	SGA Societe Generale Acceptance N.V.	中國石油化工有限公司 – H股2010年5月歐式認沽權證	0.457	6單位	2010/05/05	60,000,000	2009/11/04
19204	SGA Societe Generale Acceptance N.V.	iShares 安碩新華富時A50中國指數ETF2010年5月歐式認沽權證	0.178	14.8800	2010/05/03	200,000,000	2009/11/04
19202	SGA Societe Generale Acceptance N.V.	中國工商銀行股份有限公司 – H股2010年5月歐式認購權證A	0.636	6.88單位	2010/05/05	80,000,000	2009/11/04
19203	SGA Societe Generale Acceptance N.V.	中國石油天然氣股份有限公司 – H股2010年10月歐式認沽權證	0.159	9.6800	2010/10/25	200,000,000	2009/11/04
19209	瑞士銀行	中國石油天然氣股份有限公司 – H股2010年8月歐式認購權證	0.150	11.4800	2010/08/02	100,000,000	2009/11/04
16343 <sup>#</sup>	Macquarie Bank Ltd.	中國移動有限公司2009年12月歐式認購權證	0.040	75/100單位	2009/12/30	350,000,000	2009/11/04
17575 <sup>#</sup>	Macquarie Bank Ltd.	iShares 安碩新華富時A50中國指數ETF2010年2月歐式認購權證	0.084	15.0000	2010/02/25	500,000,000	2009/11/04
17460 <sup>#</sup>	荷蘭合作銀行	中國移動有限公司2010年4月歐式認購權證B	0.042	82.28/100單位	2010/04/29	250,000,000	2009/11/04
18238 <sup>#</sup>	荷蘭合作銀行	匯豐控股有限公司2010年11月歐式認購權證	0.093	92.593/93單位	2010/11/30	200,000,000	2009/11/04
19235	ABN AMRO Bank N.V.	恒生指數2010年2月歐式認購權證B	0.205	20,800/9,000單位	2010/02/25	400,000,000	2009/11/05
19230	Credit Suisse	中國移動有限公司2010年10月歐式認沽權證	0.250	78.88/100單位	2010/10/25	200,000,000	2009/11/05
19229	Credit Suisse	中國人壽保險股份有限公司 – H股2010年6月歐式認沽權證	0.275	35.8800	2010/06/28	200,000,000	2009/11/05
19232	Credit Suisse	iShares 安碩新華富時A50中國指數ETF2010年8月歐式認沽權證	0.250	14.3800	2010/08/30	200,000,000	2009/11/05
19231	Credit Suisse	香港交易及結算有限公司2010年7月歐式認沽權證A	0.250	143.88/100單位	2010/07/26	200,000,000	2009/11/05
19223	Citigroup Global Mkt H Inc.	中國聯合網絡通信(香港)股份有限公司2010年10月歐式認購權證	0.250	10.8800	2010/10/21	160,000,000	2009/11/05
19215	Citigroup Global Mkt H Inc.	中信銀行股份有限公司 – H股2010年6月歐式認購權證	0.500	6單位	2010/06/21	80,000,000	2009/11/05
19217	Citigroup Global Mkt H Inc.	中信泰富有限公司2010年6月歐式認購權證B	0.250	25.8000	2010/06/22	160,000,000	2009/11/05
19224	Citigroup Global Mkt H Inc.	長江實業(集團)有限公司2010年12月歐式認購權證A	0.250	108.80/100單位	2010/12/21	160,000,000	2009/11/05
19218	Citigroup Global Mkt H Inc.	中國(香港)石油有限公司2010年6月歐式認購權證	0.250	8.1800	2010/06/22	160,000,000	2009/11/05
19216	Citigroup Global Mkt H Inc.	中國電信股份有限公司 – H股2010年7月歐式認購權證B	0.500	3.88單位	2010/07/21	80,000,000	2009/11/05
19220	Citigroup Global Mkt H Inc.	利豐有限公司2010年7月歐式認購權證B	0.250	38.8800	2010/07/21	160,000,000	2009/11/05
19219	Citigroup Global Mkt H Inc.	聯想集團有限公司2010年8月歐式認購權證	0.500	5.88單位	2010/08/20	80,000,000	2009/11/05
19221	Citigroup Global Mkt H Inc.	新世界發展有限公司2010年7月歐式認購權證	0.250	18.8800	2010/07/21	160,000,000	2009/11/05
19222	Citigroup Global Mkt H Inc.	騰訊控股有限公司2010年7月歐式認購權證	0.250	150/100單位	2010/07/21	160,000,000	2009/11/05
19238	KBC Fin Products Int'l Ltd.	iShares 安碩新華富時A50中國指數ETF2010年5月歐式認購權證	0.250	14.2800	2010/05/20	400,000,000	2009/11/05
19239	KBC Fin Products Int'l Ltd.	iShares 安碩新華富時A50中國指數ETF2010年7月歐式認購權證	0.250	14.8800	2010/07/02	400,000,000	2009/11/05
19240	KBC Fin Products Int'l Ltd.	恒生指數2010年5月歐式認購權證A	0.250	18,400/15,000單位	2010/05/28	400,000,000	2009/11/05
19241	KBC Fin Products Int'l Ltd.	恒生指數2010年6月歐式認購權證A	0.270	16,800/17,800單位	2010/06/29	368,000,000	2009/11/05
19242	KBC Fin Products Int'l Ltd.	恒生指數2010年6月歐式認購權證B	0.250	17,600/16,800單位	2010/06/29	400,000,000	2009/11/05
19236	KBC Fin Products Int'l Ltd.	中國工商銀行股份有限公司 – H股2010年5月歐式認購權證A	0.430	7.08單位	2010/05/05	228,000,000	2009/11/05
19237	KBC Fin Products Int'l Ltd.	中國工商銀行股份有限公司 – H股2010年5月歐式認購權證B	0.270	7.88單位	2010/05/18	368,000,000	2009/11/05
19225	Macquarie Bank Ltd.	安徽海螺水泥股份有限公司 – H股2010年8月歐式認購權證	0.150	50.05/100單位	2010/08/24	200,000,000	2009/11/05
19226	Macquarie Bank Ltd.	中國建材股份有限公司 – H股2010年6月歐式認購權證	0.253	20.8800	2010/06/22	200,000,000	2009/11/05
19227	Macquarie Bank Ltd.	香港中華煤氣有限公司2010年7月歐式認購權證	0.251	22.0000	2010/07/28	200,000,000	2009/11/05
19228	Macquarie Bank Ltd.	九龍倉集團有限公司2010年6月歐式認購權證B	0.353	52.0000	2010/06/02	250,000,000	2009/11/05
19233	Standard Bank PLC	中國中煤能源股份有限公司 – H股2010年11月歐式認購權證	0.250	12.3800	2010/11/26	100,000,000	2009/11/05
19234	Standard Bank PLC	華潤電力控股有限公司2010年7月歐式認購權證	0.250	20.8800	2010/07/30	100,000,000	2009/11/05
18282 <sup>#</sup>	BNP Paribas Arbit Issu B.V.	中國工商銀行股份有限公司 – H股2010年3月歐式認購權證	0.167	7.50單位	2010/03/02	200,000,000	2009/11/05
18581 <sup>#</sup>	Merrill Lynch Int'l & Co. C.V.	匯豐控股有限公司2010年11月歐式認購權證	0.091	92.593/93單位	2010/11/29	200,000,000	2009/11/05
19245	中銀國際亞洲有限公司	越秀地產股份有限公司2010年5月歐式認購權證	0.470	2.20單位	2010/05/20	150,000,000	2009/11/06
19247	中銀國際亞洲有限公司	恒生指數2010年5月歐式認購權證	0.250	22,300/10,000單位	2010/05/28	200,000,000	2009/11/06

## 新上市衍生權證(續)

股份代號	發行機構	認股權證	發行價(港元)	行使水平/ 每10單位 認購價(港元)	認購/ 行使日期	上市時之 發行單位	上市日期
19246	中銀國際亞洲有限公司	瑞安房地產有限公司2010年5月歐式認購權證	0.950	6單位	2010/05/20	150,000,000	2009/11/06
19244	中銀國際亞洲有限公司	盈富基金2010年5月歐式認購權證	0.250	22.8000	2010/05/20	150,000,000	2009/11/06
19248	中銀國際亞洲有限公司	盈富基金2010年5月歐式認沽權證	0.250	20.1000	2010/05/20	150,000,000	2009/11/06
19249	BNP Paribas Arbit Issu B.V.	中國電信股份有限公司-H股2010年6月歐式認購權證A	0.490	3.80單位	2010/06/08	150,000,000	2009/11/06
19258	BNP Paribas Arbit Issu B.V.	中國建設銀行股份有限公司-H股2010年9月歐式認購權證B	0.540	8.28單位	2010/09/01	300,000,000	2009/11/06
19254	BNP Paribas Arbit Issu B.V.	iShares 安碩新華富時A50中國指數ETF2010年7月歐式認購權證	0.260	13.8800	2010/07/12	200,000,000	2009/11/06
19255	BNP Paribas Arbit Issu B.V.	iShares 安碩新華富時A50中國指數ETF2010年8月歐式認購權證	0.250	15.3800	2010/08/09	200,000,000	2009/11/06
19256	BNP Paribas Arbit Issu B.V.	iShares 安碩新華富時A50中國指數ETF2010年11月歐式認購權證	0.250	18.0000	2010/11/22	200,000,000	2009/11/06
19260	BNP Paribas Arbit Issu B.V.	恒生指數2010年6月歐式認購權證A	0.330	25,000/8,000單位	2010/06/29	200,000,000	2009/11/06
19261	BNP Paribas Arbit Issu B.V.	恒生指數2010年5月歐式認沽權證	0.390	22,000/10,000單位	2010/05/28	200,000,000	2009/11/06
19250	BNP Paribas Arbit Issu B.V.	和記黃埔有限公司2010年6月歐式認購權證A	0.460	65.8000	2010/06/28	100,000,000	2009/11/06
19257	BNP Paribas Arbit Issu B.V.	中國石油天然氣股份有限公司-H股2010年8月歐式認購權證	0.250	8.3800	2010/08/09	200,000,000	2009/11/06
19259	BNP Paribas Arbit Issu B.V.	騰訊控股有限公司2010年5月歐式認購權證	0.260	137.88/100單位	2010/05/31	200,000,000	2009/11/06
19262	高盛結構產品(亞洲)有限公司	匯豐控股有限公司2010年2月歐式認購權證	0.720	86.0000	2010/02/22	200,000,000	2009/11/06
19243	Macquarie Bank Ltd.	長江實業(集團)有限公司2010年11月歐式認沽權證	0.250	100/100單位	2010/11/02	300,000,000	2009/11/06
19253	SGA Societe Generale Acceptance N.V.	中國移動有限公司2010年6月歐式認購權證A	0.375	90.0000	2010/06/07	60,000,000	2009/11/06
19251	SGA Societe Generale Acceptance N.V.	中國移動有限公司2010年5月歐式認購權證A	0.830	75.0000	2010/05/17	60,000,000	2009/11/06
19252	SGA Societe Generale Acceptance N.V.	中國移動有限公司2010年5月歐式認購權證B	0.520	83.0000	2010/05/10	60,000,000	2009/11/06
19264	香港上海匯豐銀行有限公司	中國電信股份有限公司-H股2010年9月歐式認購權證	0.360	5.38單位	2010/09/29	120,000,000	2009/11/09
19263	香港上海匯豐銀行有限公司	中國中材股份有限公司-H股2010年9月歐式認購權證	0.250	8.6800	2010/09/29	160,000,000	2009/11/09
19275	KBC Fin Products Int'l Ltd.	比亞迪股份有限公司-H股2010年5月歐式認購權證A	0.320	52.88/100單位	2010/05/10	150,000,000	2009/11/09
19276	KBC Fin Products Int'l Ltd.	比亞迪股份有限公司-H股2010年5月歐式認購權證B	0.250	69.80/100單位	2010/05/10	150,000,000	2009/11/09
19277	KBC Fin Products Int'l Ltd.	比亞迪股份有限公司-H股2010年5月歐式認購權證C	0.250	86/100單位	2010/05/10	150,000,000	2009/11/09
19278	KBC Fin Products Int'l Ltd.	中國電信股份有限公司-H股2010年4月歐式認購權證	0.176	4單位	2010/04/08	208,000,000	2009/11/09
19279	KBC Fin Products Int'l Ltd.	中國電信股份有限公司-H股2010年5月歐式認購權證A	0.480	3.60單位	2010/05/10	208,000,000	2009/11/09
19280	KBC Fin Products Int'l Ltd.	中國電信股份有限公司-H股2010年5月歐式認購權證B	0.250	4.48單位	2010/05/10	208,000,000	2009/11/09
19266	荷蘭合作銀行	中國移動有限公司2010年5月歐式認購權證	0.490	86.0000	2010/05/28	50,000,000	2009/11/09
19265	荷蘭合作銀行	中國建設銀行股份有限公司-H股2010年5月歐式認購權證	0.290	8.60單位	2010/05/28	50,000,000	2009/11/09
19267	荷蘭合作銀行	匯豐控股有限公司2010年5月歐式認購權證	0.420	98.0000	2010/05/28	60,000,000	2009/11/09
19268	荷蘭合作銀行	匯豐控股有限公司2010年7月歐式認購權證B	0.470	102.0000	2010/07/29	60,000,000	2009/11/09
19274	荷蘭合作銀行	匯豐控股有限公司2010年5月歐式認沽權證B	0.360	74.0000	2010/05/28	60,000,000	2009/11/09
19269	荷蘭合作銀行	和記黃埔有限公司2010年7月歐式認購權證	0.460	62.0000	2010/07/29	50,000,000	2009/11/09
19270	荷蘭合作銀行	和記黃埔有限公司2010年9月歐式認購權證	0.370	70.0000	2010/09/29	50,000,000	2009/11/09
19271	荷蘭合作銀行	中國工商銀行股份有限公司-H股2010年5月歐式認購權證	0.250	7.40單位	2010/05/28	50,000,000	2009/11/09
19272	荷蘭合作銀行	中國石油天然氣股份有限公司-H股2010年5月歐式認購權證B	0.600	11單位	2010/05/28	50,000,000	2009/11/09
19273	荷蘭合作銀行	騰訊控股有限公司2010年6月歐式認購權證C	0.181	153.88/100單位	2010/06/28	200,000,000	2009/11/09
19293	ABN AMRO Bank N.V.	iShares 安碩新華富時A50中國指數ETF2010年3月歐式認沽權證	0.161	13.8800	2010/03/30	300,000,000	2009/11/10
19292	ABN AMRO Bank N.V.	匯豐控股有限公司2010年9月歐式認購權證B	0.155	83.333/93單位	2010/09/30	400,000,000	2009/11/10
19281	中銀國際亞洲有限公司	iShares 安碩新華富時A50中國指數ETF2010年6月歐式認購權證	0.250	15.0000	2010/06/21	150,000,000	2009/11/10
19282	中銀國際亞洲有限公司	人和商業控股有限公司2010年5月歐式認購權證	0.250	1.75單位	2010/05/20	300,000,000	2009/11/10
19285	BNP Paribas Arbit Issu B.V.	比亞迪股份有限公司-H股2010年5月歐式認購權證A	0.250	78.88/100單位	2010/05/31	150,000,000	2009/11/10
19287	BNP Paribas Arbit Issu B.V.	中國電信股份有限公司-H股2010年6月歐式認購權證B	0.540	3.45單位	2010/06/01	150,000,000	2009/11/10
19288	BNP Paribas Arbit Issu B.V.	恒生指數2010年2月歐式認購權證	0.200	21,600/8,000單位	2010/02/25	300,000,000	2009/11/10



## 新上市衍生權證(續)

股份代號	發行機構	認股權證	發行價(港元)	行使水平/ 每10單位 認購價(港元)	認購/ 行使日期	上市時之 發行單位	上市日期
19291	德意志銀行	中國人壽保險股份有限公司-H股2010年2月歐式認購權證	0.270	37.6000	2010/02/10	300,000,000	2009/11/10
19286	德意志銀行	中國人壽保險股份有限公司-H股2010年3月歐式認購權證E	0.150	42.0000	2010/03/08	300,000,000	2009/11/10
19289	J P Morgan SP BV	中國移動有限公司2010年12月歐式認沽權證	0.250	75/100單位	2010/12/30	300,000,000	2009/11/10
19283	J P Morgan SP BV	匯豐控股有限公司2010年6月歐式認購權證	0.337	105.0000	2010/06/29	100,000,000	2009/11/10
19284	J P Morgan SP BV	中國石油天然氣股份有限公司-H股2010年3月歐式認購權證	0.150	9.0000	2010/03/23	300,000,000	2009/11/10
19290	KBC Fin Products Int'l Ltd.	恒生指數2010年3月歐式認沽權證G	0.160	20,800/10,800單位	2010/03/30	588,000,000	2009/11/10
19311	BNP Paribas Arbit Issu B.V.	中國鋁業股份有限公司-H股2010年8月歐式認購權證	0.250	8.2800	2010/08/02	100,000,000	2009/11/11
19312	BNP Paribas Arbit Issu B.V.	中國鋁業股份有限公司-H股2010年11月歐式認購權證	0.250	9.2800	2010/11/01	100,000,000	2009/11/11
19313	BNP Paribas Arbit Issu B.V.	比亞迪股份有限公司-H股2010年5月歐式認購權證B	0.270	68.88/100單位	2010/05/31	200,000,000	2009/11/11
19314	BNP Paribas Arbit Issu B.V.	江西銅業股份有限公司-H股2010年5月歐式認購權證	0.270	19.8600	2010/05/11	100,000,000	2009/11/11
19316	德意志銀行	中國建設銀行股份有限公司-H股2010年5月歐式認購權證A	0.520	7.80單位	2010/05/17	150,000,000	2009/11/11
19320	德意志銀行	中國建設銀行股份有限公司-H股2010年5月歐式認沽權證	0.450	5.80單位	2010/05/17	100,000,000	2009/11/11
19317	德意志銀行	中國石油化工股份有限公司-H股2010年5月歐式認購權證A	0.690	7.10單位	2010/05/17	150,000,000	2009/11/11
19318	德意志銀行	中國工商銀行股份有限公司-H股2010年6月歐式認沽權證	0.410	5.40單位	2010/06/28	100,000,000	2009/11/11
19319	德意志銀行	中國石油天然氣股份有限公司-H股2010年10月歐式認沽權證	0.183	9.6800	2010/10/25	100,000,000	2009/11/11
19315	Macquarie Bank Ltd.	招商銀行股份有限公司-H股2010年6月歐式認購權證B	0.251	25.0000	2010/06/02	250,000,000	2009/11/11
19301	荷蘭合作銀行	駿威汽車有限公司2010年6月歐式認購權證	0.530	4.80單位	2010/06/29	60,000,000	2009/11/11
19304	荷蘭合作銀行	匯豐控股有限公司2010年9月歐式認購權證B	0.150	78.60/93單位	2010/09/27	250,000,000	2009/11/11
19305	荷蘭合作銀行	匯豐控股有限公司2010年12月歐式認購權證G	0.150	83.30/93單位	2010/12/13	250,000,000	2009/11/11
19299	荷蘭合作銀行	恒生指數2010年6月歐式認購權證A	0.250	22,000/8,000單位	2010/06/29	200,000,000	2009/11/11
19303	荷蘭合作銀行	恒生指數2010年5月歐式認沽權證	0.250	20,400/8,000單位	2010/05/28	200,000,000	2009/11/11
19300	荷蘭合作銀行	恒生指數2010年7月歐式認沽權證	0.250	19,600/8,000單位	2010/07/29	200,000,000	2009/11/11
19297	荷蘭合作銀行	恒生指數2010年5月歐式認購權證A	0.310	20,400/8,000單位	2010/05/28	200,000,000	2009/11/11
19298	荷蘭合作銀行	恒生指數2010年5月歐式認購權證B	0.250	21,600/8,000單位	2010/05/28	200,000,000	2009/11/11
19302	荷蘭合作銀行	華能國際電力股份有限公司-H股2010年6月歐式認購權證	0.630	6.20單位	2010/06/29	60,000,000	2009/11/11
19294	SGA Societe Generale Acceptance N.V.	中國人壽保險股份有限公司-H股2010年4月歐式認購權證	0.290	38.8800	2010/04/19	200,000,000	2009/11/11
19295	SGA Societe Generale Acceptance N.V.	中國人壽保險股份有限公司-H股2010年5月歐式認購權證A	0.485	35.8800	2010/05/24	200,000,000	2009/11/11
19296	SGA Societe Generale Acceptance N.V.	中國人壽保險股份有限公司-H股2010年5月歐式認購權證B	0.260	41.9800	2010/05/12	200,000,000	2009/11/11
19308	瑞士銀行	中國聯合網絡通信(香港)股份有限公司2010年6月歐式認購權證	0.150	10.0000	2010/06/28	100,000,000	2009/11/11
19306	瑞士銀行	招商銀行股份有限公司-H股2010年6月歐式認購權證B	0.250	22.8800	2010/06/14	100,000,000	2009/11/11
19307	瑞士銀行	中國鐵建股份有限公司-H股2010年8月歐式認購權證	0.150	11.8800	2010/08/09	100,000,000	2009/11/11
19310	瑞士銀行	華能國際電力股份有限公司-H股2010年6月歐式認購權證	0.250	5.88單位	2010/06/21	100,000,000	2009/11/11
19309	瑞士銀行	中國工商銀行股份有限公司-H股2010年3月歐式認購權證	0.150	7.50單位	2010/03/01	100,000,000	2009/11/11
19335	BNP Paribas Arbit Issu B.V.	東亞銀行有限公司2010年7月歐式認購權證A	0.270	32.8800	2010/07/02	78,000,000	2009/11/12
10924	BNP Paribas Arbit Issu B.V.	黃金2010年7月歐式認沽權證	0.285	1,088/4,000單位	2010/07/20	200,000,000	2009/11/12
19336	BNP Paribas Arbit Issu B.V.	恒生銀行有限公司2010年10月歐式認購權證	0.150	120.08/100單位	2010/10/04	200,000,000	2009/11/12
19332	德意志銀行	中國銀行股份有限公司-H股2010年5月歐式認購權證	0.400	5單位	2010/05/17	150,000,000	2009/11/12
19331	德意志銀行	iShares 安碩新華富時A50中國指數ETF2010年6月歐式認購權證A	0.250	15.5000	2010/06/14	150,000,000	2009/11/12
19333	J P Morgan SP BV	中國中煤能源股份有限公司-H股2010年6月歐式認購權證	0.151	13.8800	2010/06/17	200,000,000	2009/11/12
19334	J P Morgan SP BV	東風汽車集團股份有限公司-H股2010年7月歐式認購權證	0.254	12.8800	2010/07/29	138,000,000	2009/11/12
19330	Macquarie Bank Ltd.	東風汽車集團股份有限公司-H股2010年6月歐式認購權證B	0.251	12.8800	2010/06/02	200,000,000	2009/11/12
19324	Merrill Lynch Int'l & Co. C.V.	交通銀行股份有限公司-H股2010年12月歐式認沽權證B	0.171	8.9900	2010/12/28	150,000,000	2009/11/12
19321	Merrill Lynch Int'l & Co. C.V.	招商銀行股份有限公司-H股2010年3月歐式認購權證B	0.188	21.8900	2010/03/16	150,000,000	2009/11/12

## 新上市衍生權證(續)

股份代號	發行機構	認股權證	發行價(港元)	行使水平/ 每10單位 認購價(港元)	認購/ 行使日期	上市時之 發行單位	上市日期
19322	Merrill Lynch Int'l & Co. C.V.	招商銀行股份有限公司-H股2010年6月歐式認購權證C	0.224	22.8900	2010/06/28	150,000,000	2009/11/12
19325	Merrill Lynch Int'l & Co. C.V.	中國海洋石油有限公司2010年6月歐式認沽權證	0.187	11.9900	2010/06/28	150,000,000	2009/11/12
19326	Merrill Lynch Int'l & Co. C.V.	中國海洋石油有限公司2010年10月歐式認沽權證B	0.198	10.9900	2010/10/18	150,000,000	2009/11/12
19328	Merrill Lynch Int'l & Co. C.V.	中國石油化工股份有限公司-H股2010年9月歐式認沽權證A	0.150	7.2900	2010/09/27	150,000,000	2009/11/12
19329	Merrill Lynch Int'l & Co. C.V.	匯豐控股有限公司2010年12月歐式認沽權證C	0.195	88.69/100單位	2010/12/20	200,000,000	2009/11/12
19323	Merrill Lynch Int'l & Co. C.V.	中國石油天然氣股份有限公司-H股2010年12月歐式認購權證B	0.150	9.9900	2010/12/28	150,000,000	2009/11/12
19327	Merrill Lynch Int'l & Co. C.V.	中國石油天然氣股份有限公司-H股2010年10月歐式認沽權證	0.185	9.6900	2010/10/25	150,000,000	2009/11/12
19337	ABN AMRO Bank N.V.	和記黃埔有限公司2010年5月歐式認購權證	0.256	63.8800	2010/05/31	150,000,000	2009/11/13
19338	BNP Paribas Arbit Issu B.V.	中銀香港(控股)有限公司2010年6月歐式認購權證	0.250	19.8800	2010/06/02	150,000,000	2009/11/13
19339	BNP Paribas Arbit Issu B.V.	香港鐵路有限公司2010年5月歐式認購權證	0.390	26.8800	2010/05/31	60,000,000	2009/11/13
19340	BNP Paribas Arbit Issu B.V.	新鴻基地產發展有限公司2010年6月歐式認購權證	0.170	114.08/100單位	2010/06/02	100,000,000	2009/11/13
14831 <sup>#</sup>	Merrill Lynch Int'l & Co. C.V.	中國移動有限公司2010年8月歐式認購權證A	0.082	75.88/100單位	2010/08/09	320,000,000	2009/11/13
17360 <sup>#</sup>	Merrill Lynch Int'l & Co. C.V.	和記黃埔有限公司2011年7月歐式認購權證	0.083	58.89/100單位	2011/07/18	320,000,000	2009/11/13
19354	ABN AMRO Bank N.V.	中國工商銀行股份有限公司-H股2010年4月歐式認購權證A	0.404	7.50單位	2010/04/19	150,000,000	2009/11/16
19350	BNP Paribas Arbit Issu B.V.	中國中鐵股份有限公司-H股2011年1月歐式認購權證	0.150	7.1800	2011/01/04	200,000,000	2009/11/16
19351	BNP Paribas Arbit Issu B.V.	中國神華能源股份有限公司-H股2010年6月歐式認購權證	0.290	48.8800	2010/06/02	200,000,000	2009/11/16
19355	德意志銀行	華潤置地有限公司2010年6月歐式認購權證	0.330	21.0000	2010/06/21	100,000,000	2009/11/16
19356	德意志銀行	東風汽車集團股份有限公司-H股2010年5月歐式認購權證	0.250	13.0000	2010/05/31	100,000,000	2009/11/16
19353	KBC Fin Products Int'l Ltd.	中國石油天然氣股份有限公司-H股2010年10月歐式認購權證B	0.250	9.1800	2010/10/15	400,000,000	2009/11/16
19344	Macquarie Bank Ltd.	比亞迪股份有限公司-H股2010年6月歐式認購權證	0.250	75/100單位	2010/06/02	250,000,000	2009/11/16
19347	Macquarie Bank Ltd.	中國電信股份有限公司-H股2010年6月歐式認購權證A	0.156	4.40單位	2010/06/02	100,000,000	2009/11/16
19346	Macquarie Bank Ltd.	中國中煤能源股份有限公司-H股2010年8月歐式認購權證A	0.251	13.9800	2010/08/04	250,000,000	2009/11/16
19345	Macquarie Bank Ltd.	國泰航空有限公司2010年10月歐式認購權證	0.253	15.0000	2010/10/05	150,000,000	2009/11/16
19343	SGA Societe Generale Acceptance N.V.	匯豐控股有限公司2010年7月歐式認購權證	0.410	107.8800	2010/07/26	100,000,000	2009/11/16
19341	SGA Societe Generale Acceptance N.V.	匯豐控股有限公司2010年6月歐式認購權證C	0.650	93.8800	2010/06/07	100,000,000	2009/11/16
19342	SGA Societe Generale Acceptance N.V.	匯豐控股有限公司2010年6月歐式認購權證D	0.490	100.8800	2010/06/21	100,000,000	2009/11/16
19352	瑞士銀行	中國中煤能源股份有限公司-H股2010年6月歐式認購權證	0.250	13.2800	2010/06/21	100,000,000	2009/11/16
19348	瑞士銀行	中國神華能源股份有限公司-H股2010年5月歐式認購權證	0.250	40.8800	2010/05/24	100,000,000	2009/11/16
19349	瑞士銀行	中國神華能源股份有限公司-H股2010年6月歐式認購權證	0.270	50.8800	2010/06/21	100,000,000	2009/11/16
17882 <sup>#</sup>	SGA Societe Generale Acceptance N.V.	中國遠洋控股股份有限公司-H股2010年2月歐式認購權證B	0.128	10.8800	2010/02/17	150,000,000	2009/11/16
19369	Credit Suisse AG	交通銀行股份有限公司-H股2010年10月歐式認購權證	0.150	10.8800	2010/10/25	200,000,000	2009/11/17
19371	Credit Suisse AG	中國石油化工股份有限公司-H股2012年5月歐式認購權證	0.250	7.8000	2012/05/28	200,000,000	2009/11/17
19372	Credit Suisse AG	中國神華能源股份有限公司-H股2010年9月歐式認購權證	0.250	43.8800	2010/09/27	200,000,000	2009/11/17
19373	Credit Suisse AG	香港交易及結算有限公司2010年10月歐式認購權證	0.250	158.88/100單位	2010/10/25	200,000,000	2009/11/17
19374	德意志銀行	中國中煤能源股份有限公司-H股2010年6月歐式認購權證	0.250	14.5000	2010/06/21	100,000,000	2009/11/17
19375	德意志銀行	中國鐵建股份有限公司-H股2010年8月歐式認購權證	0.168	11.8800	2010/08/09	100,000,000	2009/11/17
19377	德意志銀行	恒生指數2010年5月歐式認沽權證A	0.280	22,000/9,000單位	2010/05/28	300,000,000	2009/11/17
19378	德意志銀行	恒生指數2010年5月歐式認沽權證B	0.310	22,600/9,000單位	2010/05/28	300,000,000	2009/11/17
19376	德意志銀行	華能國際電力股份有限公司-H股2010年6月歐式認購權證	0.646	5.80單位	2010/06/07	75,000,000	2009/11/17
19357	香港上海匯豐銀行有限公司	中國中煤能源股份有限公司-H股2010年11月歐式認購權證	0.250	16.8800	2010/11/26	160,000,000	2009/11/17
19358	香港上海匯豐銀行有限公司	兗州煤業股份有限公司-H股2010年7月歐式認購權證A	0.250	16.8800	2010/07/27	120,000,000	2009/11/17
19359	荷蘭合作銀行	中國銀行股份有限公司-H股2010年5月歐式認購權證	0.250	5.40單位	2010/05/28	60,000,000	2009/11/17
19364	荷蘭合作銀行	招商局國際有限公司2010年5月歐式認購權證	0.380	28.0000	2010/05/28	100,000,000	2009/11/17

## 新上市衍生權證(續)

股份代號	發行機構	認股權證	發行價(港元)	行使水平/ 每10單位 認購價(港元)	認購/ 行使日期	上市時之 發行單位	上市日期
19361	荷蘭合作銀行	中國中煤能源股份有限公司 – H股2010年5月歐式認購權證	0.250	13.2000	2010/05/28	180,000,000	2009/11/17
19362	荷蘭合作銀行	中國人壽保險股份有限公司 – H股2010年5月歐式認購權證	0.250	45.6000	2010/05/28	100,000,000	2009/11/17
19363	荷蘭合作銀行	中國人壽保險股份有限公司 – H股2010年6月歐式認購權證 A	0.250	48.8000	2010/06/29	100,000,000	2009/11/17
19360	荷蘭合作銀行	中國海洋石油有限公司2010年10月歐式認購權證 B	0.178	14.1000	2010/10/25	180,000,000	2009/11/17
19367	荷蘭合作銀行	中國海洋石油有限公司2010年10月歐式認購權證	0.178	11.0000	2010/10/25	180,000,000	2009/11/17
19366	荷蘭合作銀行	華潤置地有限公司2010年5月歐式認購權證	0.250	21.6000	2010/05/28	120,000,000	2009/11/17
19365	荷蘭合作銀行	中國神華能源股份有限公司 – H股2010年5月歐式認購權證	0.460	42.0000	2010/05/28	80,000,000	2009/11/17
19368	荷蘭合作銀行	中國工商銀行股份有限公司 – H股2010年6月歐式認購權證	0.380	8單位	2010/06/29	80,000,000	2009/11/17
17746 <sup>#</sup>	荷蘭合作銀行	iShares 安碩新華富時A50中國指數ETF2010年2月歐式認購權證 A	0.107	15.0000	2010/02/25	100,000,000	2009/11/17
18238 <sup>#</sup>	荷蘭合作銀行	匯豐控股有限公司2010年11月歐式認購權證	0.130	92.593/93單位	2010/11/30	100,000,000	2009/11/17
19387	ABN AMRO Bank N.V.	騰訊控股有限公司2010年6月歐式認購權證 B	0.253	175.88/100單位	2010/06/21	200,000,000	2009/11/18
19382	中銀國際亞洲有限公司	粵海投資有限公司2010年6月歐式認購權證	0.670	5單位	2010/06/30	100,000,000	2009/11/18
19383	中銀國際亞洲有限公司	騰訊控股有限公司2010年5月歐式認購權證	0.250	150/100單位	2010/05/27	100,000,000	2009/11/18
10925	BNP Paribas Arbit Issu B.V.	黃金2010年7月歐式認購權證	0.250	1,150/4,000單位	2010/07/20	200,000,000	2009/11/18
10926	BNP Paribas Arbit Issu B.V.	黃金2010年10月歐式認購權證	0.390	1,188/4,000單位	2010/10/20	200,000,000	2009/11/18
19386	德意志銀行	匯豐控股有限公司2011年5月歐式認購權證	0.150	100.80/93單位	2011/05/31	150,000,000	2009/11/18
19384	德意志銀行	恒生指數2010年5月歐式認購權證 C	0.260	22,600/9,000單位	2010/05/28	300,000,000	2009/11/18
19385	德意志銀行	恒生指數2010年5月歐式認購權證 D	0.250	23,200/9,000單位	2010/05/28	300,000,000	2009/11/18
19398	德意志銀行	恒生指數2010年5月歐式認購權證 E	0.250	21,400/9,000單位	2010/05/28	300,000,000	2009/11/18
19389	KBC Fin Products Int'l Ltd.	匯豐控股有限公司2010年5月歐式認購權證 B	0.350	108.0000	2010/05/18	208,000,000	2009/11/18
19390	KBC Fin Products Int'l Ltd.	匯豐控股有限公司2010年6月歐式認購權證 F	0.260	112.8000	2010/06/01	328,000,000	2009/11/18
19397	KBC Fin Products Int'l Ltd.	恒生指數2010年8月歐式認購權證	0.250	19,800/17,500單位	2010/08/30	400,000,000	2009/11/18
19393	KBC Fin Products Int'l Ltd.	恒生指數2010年5月歐式認購權證 B	0.250	21,000/13,450單位	2010/05/28	378,000,000	2009/11/18
19394	KBC Fin Products Int'l Ltd.	恒生指數2010年5月歐式認購權證 C	0.263	21,600/12,000單位	2010/05/28	388,000,000	2009/11/18
19395	KBC Fin Products Int'l Ltd.	恒生指數2010年5月歐式認購權證 D	0.250	22,200/11,000單位	2010/05/28	400,000,000	2009/11/18
19396	KBC Fin Products Int'l Ltd.	恒生指數2010年6月歐式認購權證 C	0.250	20,400/15,500單位	2010/06/29	400,000,000	2009/11/18
19391	KBC Fin Products Int'l Ltd.	紫金礦業集團股份有限公司 – H股2010年7月歐式認購權證	0.250	7.2800	2010/07/05	200,000,000	2009/11/18
19392	KBC Fin Products Int'l Ltd.	紫金礦業集團股份有限公司 – H股2010年10月歐式認購權證	0.250	8.4800	2010/10/25	200,000,000	2009/11/18
19381	Macquarie Bank Ltd.	匯豐控股有限公司2010年7月歐式認購權證 B	0.153	93.80/100單位	2010/07/05	200,000,000	2009/11/18
19379	SGA Societe Generale Acceptance N.V.	招商銀行股份有限公司 – H股2010年4月歐式認購權證	0.233	22.0000	2010/04/26	100,000,000	2009/11/18
19380	SGA Societe Generale Acceptance N.V.	東風汽車集團股份有限公司 – H股2010年6月歐式認購權證	0.255	12.8800	2010/06/14	150,000,000	2009/11/18
19388	瑞士銀行	匯豐控股有限公司2010年6月歐式認購權證 A	0.250	112.8800	2010/06/07	80,000,000	2009/11/18
16781 <sup>#</sup>	BNP Paribas Arbit Issu B.V.	中國移動有限公司2010年12月歐式認購權證	0.059	83.80/100單位	2010/12/02	300,000,000	2009/11/18
19417	Barclays Bank plc	中國鋁業股份有限公司 – H股2010年7月歐式認購權證	0.260	16單位	2010/07/05	100,000,000	2009/11/19
19418	Barclays Bank plc	中國鋁業股份有限公司 – H股2010年10月歐式認購權證	0.280	20單位	2010/10/04	100,000,000	2009/11/19
19419	Barclays Bank plc	中國中煤能源股份有限公司 – H股2010年7月歐式認購權證	0.250	14.8000	2010/07/05	100,000,000	2009/11/19
19420	Barclays Bank plc	中國中煤能源股份有限公司 – H股2010年10月歐式認購權證	0.250	18.0000	2010/10/04	100,000,000	2009/11/19
19416	Barclays Bank plc	招商銀行股份有限公司 – H股2010年7月歐式認購權證	0.260	23.4000	2010/07/05	100,000,000	2009/11/19
19423	Barclays Bank plc	匯豐控股有限公司2010年6月歐式認購權證	0.520	104.0000	2010/06/01	100,000,000	2009/11/19
19424	Barclays Bank plc	匯豐控股有限公司2010年7月歐式認購權證 A	0.530	110.0000	2010/07/05	100,000,000	2009/11/19
19425	Barclays Bank plc	匯豐控股有限公司2010年10月歐式認購權證	0.420	128.0000	2010/10/04	100,000,000	2009/11/19
19421	Barclays Bank plc	江西銅業股份有限公司 – H股2010年6月歐式認購權證	0.250	21.8000	2010/06/07	100,000,000	2009/11/19
19422	Barclays Bank plc	江西銅業股份有限公司 – H股2010年10月歐式認購權證	0.260	23.8000	2010/10/04	100,000,000	2009/11/19

## 新上市衍生權證(續)

股份代號	發行機構	認股權證	發行價(港元)	行使水平/ 每10單位 認購價(港元)	認購/ 行使日期	上市時之 發行單位	上市日期
19408	BNP Paribas Arbit Issu B.V.	東亞銀行有限公司2010年7月歐式認購權證B	0.300	39.8800	2010/07/02	85,000,000	2009/11/19
19426	Credit Suisse	中國銀行股份有限公司-H股2013年2月歐式認購權證	0.250	5.1900	2013/02/25	200,000,000	2009/11/19
19427	Credit Suisse	中國移動有限公司2011年10月歐式認購權證	0.250	88.88/100單位	2011/10/31	200,000,000	2009/11/19
19428	Credit Suisse	匯豐控股有限公司2011年4月歐式認購權證	0.250	105.88/100單位	2011/04/26	200,000,000	2009/11/19
19415	德意志銀行	中國移動有限公司2010年6月歐式認購權證A	0.290	95.0000	2010/06/07	300,000,000	2009/11/19
19414	德意志銀行	招商銀行股份有限公司-H股2010年6月歐式認購權證	0.250	25.5000	2010/06/07	150,000,000	2009/11/19
19409	J P Morgan SP BV	鞍鋼股份有限公司-H股2010年6月歐式認購權證	0.251	18.8800	2010/06/29	188,000,000	2009/11/19
19411	J P Morgan SP BV	中國交通建設股份有限公司-H股2010年6月歐式認購權證	0.150	9.0800	2010/06/29	200,000,000	2009/11/19
19410	J P Morgan SP BV	中國中煤能源股份有限公司-H股2010年8月歐式認購權證	0.250	16.8800	2010/08/30	188,000,000	2009/11/19
19412	J P Morgan SP BV	世茂房地產控股有限公司2010年3月歐式認購權證	0.150	18.8800	2010/03/16	100,000,000	2009/11/19
19413	J P Morgan SP BV	兗州煤業股份有限公司-H股2010年6月歐式認購權證B	0.250	17.0000	2010/06/29	188,000,000	2009/11/19
19429	KBC Fin Products Int'l Ltd.	中國銀行股份有限公司-H股2010年4月歐式認購權證	0.270	5.38單位	2010/04/01	288,000,000	2009/11/19
19434	KBC Fin Products Int'l Ltd.	中國銀行股份有限公司-H股2010年5月歐式認沽權證	0.529	4.58單位	2010/05/19	188,000,000	2009/11/19
19430	KBC Fin Products Int'l Ltd.	中國銀行股份有限公司-H股2010年5月歐式認購權證B	0.250	5.78單位	2010/05/19	288,000,000	2009/11/19
19431	KBC Fin Products Int'l Ltd.	iShares 安碩新華富時A50中國指數ETF2010年6月歐式認購權證	0.157	15.4900	2010/06/07	388,000,000	2009/11/19
19432	KBC Fin Products Int'l Ltd.	iShares 安碩新華富時A50中國指數ETF2010年9月歐式認購權證	0.156	16.6800	2010/09/17	388,000,000	2009/11/19
19433	KBC Fin Products Int'l Ltd.	iShares 安碩新華富時A50中國指數ETF2010年11月歐式認購權證	0.150	18.0000	2010/11/15	388,000,000	2009/11/19
19399	Macquarie Bank Ltd.	東亞銀行有限公司2010年6月歐式認購權證B	0.250	42.0000	2010/06/03	150,000,000	2009/11/19
19400	Macquarie Bank Ltd.	中銀香港(控股)有限公司2010年7月歐式認購權證	0.203	22.0000	2010/07/05	150,000,000	2009/11/19
19401	Macquarie Bank Ltd.	中國中煤能源股份有限公司-H股2010年8月歐式認購權證B	0.252	16.0000	2010/08/04	250,000,000	2009/11/19
19406	Macquarie Bank Ltd.	招商銀行股份有限公司-H股2010年6月歐式認沽權證	0.254	19.0000	2010/06/01	300,000,000	2009/11/19
19402	Macquarie Bank Ltd.	福山國際能源集團有限公司2010年8月歐式認購權證	0.250	8.3800	2010/08/04	250,000,000	2009/11/19
19403	Macquarie Bank Ltd.	廣州富力地產股份有限公司-H股2010年3月歐式認購權證	0.150	20.3800	2010/03/30	150,000,000	2009/11/19
19407	Macquarie Bank Ltd.	新鴻基地產發展有限公司2010年7月歐式認沽權證	0.250	120/100單位	2010/07/05	150,000,000	2009/11/19
19404	Macquarie Bank Ltd.	騰訊控股有限公司2010年8月歐式認購權證	0.250	180/100單位	2010/08/04	200,000,000	2009/11/19
19405	Macquarie Bank Ltd.	兗州煤業股份有限公司-H股2010年7月歐式認購權證A	0.250	17.0000	2010/07/05	150,000,000	2009/11/19
15753 <sup>#</sup>	Macquarie Bank Ltd.	匯豐控股有限公司2009年12月歐式認購權證	0.058	100/100單位	2009/12/30	600,000,000	2009/11/19
18707 <sup>#</sup>	ABN AMRO Bank N.V.	比亞迪股份有限公司-H股2010年4月歐式認購權證	0.122	78.88/100單位	2010/04/30	200,000,000	2009/11/19
17917 <sup>#</sup>	ABN AMRO Bank N.V.	香港交易及結算所有限公司2009年12月歐式認購權證D	0.056	145/100單位	2009/12/28	200,000,000	2009/11/19
18869 <sup>#</sup>	BNP Paribas Arbit Issu B.V.	中國移動有限公司2010年8月歐式認購權證A	0.077	75.93/100單位	2010/08/09	300,000,000	2009/11/19
17675 <sup>#</sup>	荷蘭合作銀行	中國移動有限公司2010年8月歐式認購權證	0.080	75.88/100單位	2010/08/09	300,000,000	2009/11/19
19451	BNP Paribas Arbit Issu B.V.	中國海外發展有限公司2010年7月歐式認購權證	0.250	20.9900	2010/07/05	100,000,000	2009/11/20
19452	BNP Paribas Arbit Issu B.V.	中國神華能源股份有限公司-H股2010年10月歐式認購權證	0.630	43.9900	2010/10/05	100,000,000	2009/11/20
19453	BNP Paribas Arbit Issu B.V.	玖龍紙業(控股)有限公司2010年6月歐式認購權證	0.310	12.6800	2010/06/14	100,000,000	2009/11/20
19454	BNP Paribas Arbit Issu B.V.	中國平安保險(集團)股份有限公司-H股2011年11月歐式認購權證	0.250	87.50/100單位	2011/11/04	100,000,000	2009/11/20
19456	Citigroup Global Mkt H Inc.	中銀香港(控股)有限公司2010年8月歐式認購權證	0.250	20.8800	2010/08/20	160,000,000	2009/11/20
19455	Citigroup Global Mkt H Inc.	中國銀行股份有限公司-H股2010年5月歐式認購權證	0.250	5.68單位	2010/05/20	160,000,000	2009/11/20
19457	Citigroup Global Mkt H Inc.	比亞迪股份有限公司-H股2010年11月歐式認購權證	0.250	68.88/100單位	2010/11/22	160,000,000	2009/11/20
19458	Citigroup Global Mkt H Inc.	中國建設銀行股份有限公司-H股2010年5月歐式認購權證	0.500	7.77單位	2010/05/20	80,000,000	2009/11/20
19459	Citigroup Global Mkt H Inc.	中國人壽保險股份有限公司-H股2010年5月歐式認購權證	0.350	42.8800	2010/05/20	114,000,000	2009/11/20
19461	Citigroup Global Mkt H Inc.	中國海洋石油有限公司2010年11月歐式認購權證	0.250	12.2800	2010/11/22	160,000,000	2009/11/20
19460	Citigroup Global Mkt H Inc.	華潤電力控股有限公司2010年8月歐式認購權證	0.250	18.8800	2010/08/20	160,000,000	2009/11/20
19462	Citigroup Global Mkt H Inc.	東風汽車集團股份有限公司-H股2010年9月歐式認購權證	0.250	12.8800	2010/09/20	160,000,000	2009/11/20

## 新上市衍生權證(續)

股份代號	發行機構	認股權證	發行價(港元)	行使水平/ 每10單位 認購價(港元)	認購/ 行使日期	上市時之 發行單位	上市日期
19463	Citigroup Global Mkt H Inc.	中國石油天然氣股份有限公司-H股2011年1月歐式認購權證	0.250	10.8000	2011/01/20	160,000,000	2009/11/20
19465	Citigroup Global Mkt H Inc.	中國平安保險(集團)股份有限公司-H股2011年2月歐式認購權證	0.250	63.88/100單位	2011/02/21	160,000,000	2009/11/20
19469	德意志銀行	交通銀行股份有限公司-H股2010年11月歐式認購權證	0.150	11.0000	2010/11/08	150,000,000	2009/11/20
19470	德意志銀行	中信銀行股份有限公司-H股2010年6月歐式認購權證	0.500	7.50單位	2010/06/14	150,000,000	2009/11/20
19471	德意志銀行	中國工商銀行股份有限公司-H股2010年6月歐式認購權證	0.390	8.30單位	2010/06/28	150,000,000	2009/11/20
19466	香港上海匯豐銀行有限公司	中國銀行股份有限公司-H股2010年8月歐式認購權證A	0.340	6.18單位	2010/08/27	160,000,000	2009/11/20
19467	香港上海匯豐銀行有限公司	中國建設銀行股份有限公司-H股2010年6月歐式認購權證A	0.470	8.88單位	2010/06/29	160,000,000	2009/11/20
19468	香港上海匯豐銀行有限公司	中信銀行股份有限公司-H股2010年5月歐式認購權證	0.440	7.68單位	2010/05/28	120,000,000	2009/11/20
19449	香港上海匯豐銀行有限公司	招商銀行股份有限公司-H股2010年6月歐式認購權證	0.250	25.8800	2010/06/29	180,000,000	2009/11/20
19450	香港上海匯豐銀行有限公司	吉利汽車控股有限公司2010年8月歐式認購權證	0.860	4.28單位	2010/08/27	80,000,000	2009/11/20
19446	Macquarie Bank Ltd.	iShares 安碩新華富時A50中國指數ETF2010年4月歐式認購權證A	0.150	15.8800	2010/04/23	400,000,000	2009/11/20
19448	Macquarie Bank Ltd.	中國工商銀行股份有限公司-H股2010年6月歐式認購權證	0.323	8單位	2010/06/02	138,000,000	2009/11/20
19447	Macquarie Bank Ltd.	中國蒙牛乳業有限公司2010年6月歐式認購權證	0.251	28.8800	2010/06/07	200,000,000	2009/11/20
19437	SGA Societe Generale Acceptance N.V.	中國石油化工有限公司-H股2010年4月歐式認購權證	0.570	7.40單位	2010/04/28	100,000,000	2009/11/20
19438	SGA Societe Generale Acceptance N.V.	中國石油化工有限公司-H股2010年5月歐式認購權證	0.495	7.90單位	2010/05/31	100,000,000	2009/11/20
19439	SGA Societe Generale Acceptance N.V.	中國石油化工有限公司-H股2010年7月歐式認購權證B	0.425	8.30單位	2010/07/05	100,000,000	2009/11/20
19440	SGA Societe Generale Acceptance N.V.	恒生中國企業指數2010年5月歐式認購權證A	0.250	13,600/6,200單位	2010/05/28	300,000,000	2009/11/20
19441	SGA Societe Generale Acceptance N.V.	恒生中國企業指數2010年5月歐式認購權證B	0.250	14,400/5,000單位	2010/05/28	300,000,000	2009/11/20
19444	SGA Societe Generale Acceptance N.V.	恒生中國企業指數2010年5月歐式認沽權證C	0.250	13,200/6,800單位	2010/05/28	300,000,000	2009/11/20
19445	SGA Societe Generale Acceptance N.V.	恒生中國企業指數2010年5月歐式認沽權證D	0.280	13,600/7,000單位	2010/05/28	300,000,000	2009/11/20
19435	SGA Societe Generale Acceptance N.V.	恒生指數2010年5月歐式認購權證A	0.250	23,600/8,500單位	2010/05/28	300,000,000	2009/11/20
19436	SGA Societe Generale Acceptance N.V.	恒生指數2010年5月歐式認購權證B	0.250	24,000/8,000單位	2010/05/28	300,000,000	2009/11/20
19442	SGA Societe Generale Acceptance N.V.	恒生指數2010年5月歐式認沽權證C	0.290	22,400/10,000單位	2010/05/28	300,000,000	2009/11/20
19443	SGA Societe Generale Acceptance N.V.	恒生指數2010年5月歐式認沽權證D	0.310	22,800/10,000單位	2010/05/28	300,000,000	2009/11/20
19483	ABN AMRO Bank N.V.	中國銀行股份有限公司-H股2010年5月歐式認購權證B	0.415	5.55單位	2010/05/24	200,000,000	2009/11/23
19484	ABN AMRO Bank N.V.	匯豐控股有限公司2010年6月歐式認購權證A	0.779	111.0000	2010/06/21	200,000,000	2009/11/23
19487	ABN AMRO Bank N.V.	江西銅業股份有限公司-H股2010年6月歐式認購權證	0.287	25.0000	2010/06/21	200,000,000	2009/11/23
19490	德意志銀行	比亞迪股份有限公司-H股2010年6月歐式認沽權證	0.250	70/100單位	2010/06/22	150,000,000	2009/11/23
19491	德意志銀行	中國建設銀行股份有限公司-H股2010年5月歐式認購權證B	0.440	9單位	2010/05/25	200,000,000	2009/11/23
19492	德意志銀行	恒生指數2010年5月歐式認購權證F	0.250	24,200/9,000單位	2010/05/28	300,000,000	2009/11/23
19493	德意志銀行	騰訊控股有限公司2010年5月歐式認沽權證	0.250	135/100單位	2010/05/31	150,000,000	2009/11/23
19494	德意志銀行	紫金礦業集團股份有限公司-H股2010年5月歐式認購權證B	0.150	10.0000	2010/05/25	150,000,000	2009/11/23
19489	高盛結構產品(亞洲)有限公司	恒生指數2010年5月歐式認沽權證	0.150	21,000/10,000單位	2010/05/28	200,000,000	2009/11/23
19488	高盛結構產品(亞洲)有限公司	恒生指數2010年3月歐式認沽權證E	0.150	21,800/10,000單位	2010/03/30	200,000,000	2009/11/23
19472	香港上海匯豐銀行有限公司	鞍鋼股份有限公司-H股2010年8月歐式認購權證	0.250	24.8800	2010/08/26	120,000,000	2009/11/23
19474	香港上海匯豐銀行有限公司	中國海外發展有限公司2010年11月歐式認購權證	0.250	25.8800	2010/11/25	120,000,000	2009/11/23
19477	香港上海匯豐銀行有限公司	中國聯合網絡通信(香港)股份有限公司2011年4月歐式認購權證	0.250	14.6800	2011/04/28	120,000,000	2009/11/23
19473	香港上海匯豐銀行有限公司	中國遠洋控股股份有限公司-H股2010年10月歐式認購權證	0.250	16.8800	2010/10/27	120,000,000	2009/11/23
19475	香港上海匯豐銀行有限公司	中國神華能源股份有限公司-H股2010年6月歐式認購權證	0.350	47.8800	2010/06/25	160,000,000	2009/11/23
19476	香港上海匯豐銀行有限公司	中國神華能源股份有限公司-H股2010年11月歐式認購權證	0.360	56.8800	2010/11/25	160,000,000	2009/11/23
19478	香港上海匯豐銀行有限公司	廣州富力地產股份有限公司-H股2010年10月歐式認購權證A	0.250	24.8800	2010/10/27	120,000,000	2009/11/23
19479	香港上海匯豐銀行有限公司	世茂房地產控股有限公司2010年10月歐式認購權證	0.250	22.8800	2010/10/27	120,000,000	2009/11/23
19482	J P Morgan SP BV	匯豐控股有限公司2010年12月歐式認購權證B	0.250	98/100單位	2010/12/30	300,000,000	2009/11/23



## 新上市衍生權證(續)

股份代號	發行機構	認股權證	發行價(港元)	行使水平/ 每10單位 認購價(港元)	認購/ 行使日期	上市時之 發行單位	上市日期
19481	KBC Fin Products Int'l Ltd.	恒生指數2010年5月歐式認購權證 E	0.250	25,400/8,000單位	2010/05/28	400,000,000	2009/11/23
19485	KBC Fin Products Int'l Ltd.	恒生指數2010年5月歐式認沽權證 F	0.250	24,600/16,000單位	2010/05/28	400,000,000	2009/11/23
19486	KBC Fin Products Int'l Ltd.	恒生指數2010年5月歐式認沽權證 G	0.250	25,400/18,000單位	2010/05/28	400,000,000	2009/11/23
19480	SGA Societe Generale Acceptance N.V.	中國工商銀行股份有限公司-H股2010年3月歐式認購權證	0.370	7.50單位	2010/03/01	100,000,000	2009/11/23
17247*	Macquarie Bank Ltd.	東亞銀行有限公司2010年4月歐式認購權證	0.310	36.0000	2010/04/29	200,000,000	2009/11/23
14831*	Merrill Lynch Int'l & Co. C.V.	中國移動有限公司2010年8月歐式認購權證 A	0.088	75.88/100單位	2010/08/09	500,000,000	2009/11/23
17903*	Merrill Lynch Int'l & Co. C.V.	匯豐控股有限公司2010年6月歐式認沽權證	0.025	74.01/100單位	2010/06/29	400,000,000	2009/11/23
17993*	Merrill Lynch Int'l & Co. C.V.	恒生指數2010年2月歐式認沽權證 G	0.050	20,200/12,000單位	2010/02/25	300,000,000	2009/11/23
19513	ABN AMRO Bank N.V.	比亞迪股份有限公司-H股2010年5月歐式認購權證	0.156	68.888/100單位	2010/05/25	400,000,000	2009/11/24
19515	ABN AMRO Bank N.V.	匯豐控股有限公司2010年6月歐式認沽權證	0.929	90.0000	2010/06/14	200,000,000	2009/11/24
19514	ABN AMRO Bank N.V.	中國工商銀行股份有限公司-H股2010年4月歐式認購權證 B	0.343	8.288單位	2010/04/28	200,000,000	2009/11/24
19511	BNP Paribas Arbit Issu B.V.	中國移動有限公司2010年6月歐式認購權證	0.320	90.8800	2010/06/01	200,000,000	2009/11/24
19510	BNP Paribas Arbit Issu B.V.	長江實業(集團)有限公司2010年10月歐式認購權證	0.150	112.88/100單位	2010/10/04	200,000,000	2009/11/24
19512	BNP Paribas Arbit Issu B.V.	世茂房地產控股有限公司2010年6月歐式認購權證	0.310	14.8000	2010/06/28	100,000,000	2009/11/24
19516	德意志銀行	中國中煤能源股份有限公司-H股2010年7月歐式認購權證	0.250	16.5000	2010/07/05	150,000,000	2009/11/24
19517	德意志銀行	匯豐控股有限公司2010年3月歐式認購權證 B	0.200	120.0000	2010/03/29	200,000,000	2009/11/24
19518	德意志銀行	匯豐控股有限公司2010年6月歐式認購權證 D	0.530	110.0000	2010/06/07	200,000,000	2009/11/24
19500	香港上海匯豐銀行有限公司	中信銀行股份有限公司-H股2010年8月歐式認購權證	0.750	8.38單位	2010/08/26	120,000,000	2009/11/24
19501	香港上海匯豐銀行有限公司	中國人壽保險股份有限公司-H股2010年6月歐式認購權證	0.250	49.8800	2010/06/30	180,000,000	2009/11/24
19498	香港上海匯豐銀行有限公司	iShares 安碩新華富時A50中國指數ETF2010年9月歐式認購權證 B	0.250	17.8800	2010/09/28	180,000,000	2009/11/24
19499	香港上海匯豐銀行有限公司	iShares 安碩新華富時A50中國指數ETF2010年12月歐式認購權證	0.250	21.8800	2010/12/30	180,000,000	2009/11/24
19502	香港上海匯豐銀行有限公司	中國工商銀行股份有限公司-H股2010年5月歐式認購權證	0.470	7.98單位	2010/05/28	120,000,000	2009/11/24
19503	香港上海匯豐銀行有限公司	中國工商銀行股份有限公司-H股2010年8月歐式認購權證	0.560	8.88單位	2010/08/26	120,000,000	2009/11/24
19504	香港上海匯豐銀行有限公司	江西銅業股份有限公司-H股2010年7月歐式認購權證	0.280	26.8800	2010/07/30	180,000,000	2009/11/24
19509	KBC Fin Products Int'l Ltd.	中國工商銀行股份有限公司-H股2010年6月歐式認購權證 A	0.300	8.58單位	2010/06/01	328,000,000	2009/11/24
19506	Macquarie Bank Ltd.	中信銀行股份有限公司-H股2010年6月歐式認購權證	0.441	8單位	2010/06/02	150,000,000	2009/11/24
19496	Macquarie Bank Ltd.	匯豐控股有限公司2011年3月歐式認購權證	0.250	105/100單位	2011/03/02	500,000,000	2009/11/24
19495	Macquarie Bank Ltd.	匯豐控股有限公司2010年7月歐式認購權證 D	0.785	110.0000	2010/07/05	500,000,000	2009/11/24
19505	Macquarie Bank Ltd.	恒生指數2010年5月歐式認沽權證 A	0.250	20,500/6,000單位	2010/05/28	300,000,000	2009/11/24
19507	Macquarie Bank Ltd.	華能國際電力股份有限公司-H股2010年6月歐式認購權證	0.320	6.30單位	2010/06/02	150,000,000	2009/11/24
19497	Macquarie Bank Ltd.	江西銅業股份有限公司-H股2010年7月歐式認購權證 A	0.255	26.0000	2010/07/05	250,000,000	2009/11/24
19508	Macquarie Bank Ltd.	中國石油天然氣股份有限公司-H股2010年6月歐式認購權證 C	0.429	13單位	2010/06/02	150,000,000	2009/11/24
16343*	Macquarie Bank Ltd.	中國移動有限公司2009年12月歐式認購權證	0.044	75/100單位	2009/12/30	700,000,000	2009/11/24
19526	ABN AMRO Bank N.V.	中國建設銀行股份有限公司-H股2010年3月歐式認購權證 B	0.326	8.38單位	2010/03/29	200,000,000	2009/11/25
19527	ABN AMRO Bank N.V.	中國人壽保險股份有限公司-H股2010年5月歐式認購權證 A	0.294	41.9900	2010/05/10	300,000,000	2009/11/25
19528	ABN AMRO Bank N.V.	中國工商銀行股份有限公司-H股2010年12月歐式認購權證	0.150	6.8880	2010/12/07	600,000,000	2009/11/25
19521	BNP Paribas Arbit Issu B.V.	中國海洋石油有限公司2010年6月歐式認購權證 B	0.170	12.9000	2010/06/18	200,000,000	2009/11/25
19522	BNP Paribas Arbit Issu B.V.	中國海洋石油有限公司2011年4月歐式認購權證	0.250	15.9900	2011/04/06	200,000,000	2009/11/25
19523	BNP Paribas Arbit Issu B.V.	中國石油天然氣股份有限公司-H股2010年6月歐式認購權證 C	0.160	9.6800	2010/06/03	200,000,000	2009/11/25
19524	BNP Paribas Arbit Issu B.V.	中國石油天然氣股份有限公司-H股2010年7月歐式認購權證	0.520	13.99單位	2010/07/05	100,000,000	2009/11/25
19525	德意志銀行	中國移動有限公司2010年6月歐式認購權證 B	0.450	85.0000	2010/06/07	150,000,000	2009/11/25
19519	Macquarie Bank Ltd.	玖龍紙業(控股)有限公司2010年5月歐式認購權證 B	0.251	15.5000	2010/05/25	200,000,000	2009/11/25
19520	Macquarie Bank Ltd.	中國石油天然氣股份有限公司-H股2010年10月歐式認沽權證	0.166	9.6600	2010/10/25	250,000,000	2009/11/25

## 新上市衍生權證(續)

股份代號	發行機構	認股權證	發行價(港元)	行使水平/ 每10單位 認購價(港元)	認購/ 行使日期	上市時之 發行單位	上市日期
18558 <sup>#</sup>	德意志銀行	比亞迪股份有限公司-H股2010年5月歐式認購權證A	0.119	75/100單位	2010/05/11	200,000,000	2009/11/25
18740 <sup>#</sup>	瑞士銀行	比亞迪股份有限公司-H股2010年5月歐式認購權證A	0.106	75/100單位	2010/05/10	200,000,000	2009/11/25
19529	中銀國際亞洲有限公司	中國人壽保險股份有限公司-H股2010年3月歐式認購權證	0.190	43.9000	2010/03/08	150,000,000	2009/11/26
19530	中銀國際亞洲有限公司	招商銀行股份有限公司-H股2010年6月歐式認購權證	0.250	24.0000	2010/06/30	150,000,000	2009/11/26
19531	中銀國際亞洲有限公司	和記黃埔有限公司2010年6月歐式認購權證	0.300	63.8000	2010/06/23	150,000,000	2009/11/26
19532	中銀國際亞洲有限公司	蒙古能源有限公司2010年6月歐式認購權證	1.250	4.95單位	2010/06/30	150,000,000	2009/11/26
19537	德意志銀行	中國銀行股份有限公司-H股2010年5月歐式認沽權證	0.250	4單位	2010/05/31	150,000,000	2009/11/26
19538	德意志銀行	中國海洋石油有限公司2010年10月歐式認沽權證	0.150	11.0000	2010/10/25	150,000,000	2009/11/26
19536	德意志銀行	中國石油化工股份有限公司-H股2010年5月歐式認購權證B	0.350	8.28單位	2010/05/03	150,000,000	2009/11/26
19533	香港上海匯豐銀行有限公司	中國移動有限公司2010年5月歐式認購權證	0.320	88.0000	2010/05/27	160,000,000	2009/11/26
19534	瑞士銀行	中國遠洋控股股份有限公司-H股2010年6月歐式認購權證	0.150	12.8800	2010/06/21	100,000,000	2009/11/26
19535	瑞士銀行	中國移動有限公司2010年6月歐式認沽權證B	0.510	70.8800	2010/06/07	80,000,000	2009/11/26
16532 <sup>#</sup>	Macquarie Bank Ltd.	中國交通建設股份有限公司-H股2010年6月歐式認購權證	0.061	10.0000	2010/06/29	200,000,000	2009/11/26
04971 <sup>#</sup>	Macquarie Bank Ltd.	和記黃埔有限公司2010年12月歐式認購權證	0.030	70.00/100單位	2010/12/30	412,000,000	2009/11/26
17863 <sup>#</sup>	KBC Fin Products Int'l Ltd.	恒生指數2010年1月歐式認沽權證G	0.054	22,600/20,000單位	2010/01/28	600,000,000	2009/11/26
19542	中銀國際亞洲有限公司	中國(香港)石油有限公司2010年11月歐式認購權證	0.250	10.0000	2010/11/30	150,000,000	2009/11/27
19543	中銀國際亞洲有限公司	中國神華能源股份有限公司-H股2010年7月歐式認購權證	0.500	43.5000	2010/07/22	150,000,000	2009/11/27
19564	Credit Suisse AG	騰訊控股有限公司2010年8月歐式認沽權證	0.250	133.88/100單位	2010/08/30	200,000,000	2009/11/27
19560	香港上海匯豐銀行有限公司	恒生中國企業指數2010年6月歐式認購權證A	0.250	13,600/8,000單位	2010/06/29	200,000,000	2009/11/27
19561	香港上海匯豐銀行有限公司	恒生中國企業指數2010年6月歐式認購權證B	0.250	14,600/8,000單位	2010/06/29	200,000,000	2009/11/27
19562	香港上海匯豐銀行有限公司	恒生中國企業指數2010年6月歐式認購權證C	0.250	15,600/6,800單位	2010/06/29	200,000,000	2009/11/27
19563	香港上海匯豐銀行有限公司	恒生中國企業指數2010年6月歐式認購權證D	0.250	16,600/5,600單位	2010/06/29	200,000,000	2009/11/27
19567	香港上海匯豐銀行有限公司	恒生中國企業指數2010年6月歐式認沽權證E	0.250	10,600/5,000單位	2010/06/29	200,000,000	2009/11/27
19568	香港上海匯豐銀行有限公司	恒生中國企業指數2010年6月歐式認沽權證F	0.250	12,600/7,600單位	2010/06/29	200,000,000	2009/11/27
19549	香港上海匯豐銀行有限公司	恒生指數2010年5月歐式認購權證A	0.250	21,200/12,500單位	2010/05/28	260,000,000	2009/11/27
19550	香港上海匯豐銀行有限公司	恒生指數2010年5月歐式認購權證B	0.250	23,200/9,000單位	2010/05/28	260,000,000	2009/11/27
19551	香港上海匯豐銀行有限公司	恒生指數2010年5月歐式認購權證C	0.250	25,200/8,600單位	2010/05/28	260,000,000	2009/11/27
19552	香港上海匯豐銀行有限公司	恒生指數2010年6月歐式認購權證A	0.250	22,200/12,000單位	2010/06/29	260,000,000	2009/11/27
19553	香港上海匯豐銀行有限公司	恒生指數2010年6月歐式認購權證B	0.250	24,200/9,000單位	2010/06/29	260,000,000	2009/11/27
19554	香港上海匯豐銀行有限公司	恒生指數2010年6月歐式認購權證C	0.250	26,200/7,600單位	2010/06/29	260,000,000	2009/11/27
19555	香港上海匯豐銀行有限公司	恒生指數2010年5月歐式認沽權證D	0.250	19,200/7,000單位	2010/05/28	260,000,000	2009/11/27
19556	香港上海匯豐銀行有限公司	恒生指數2010年5月歐式認沽權證E	0.250	21,200/9,000單位	2010/05/28	260,000,000	2009/11/27
19557	香港上海匯豐銀行有限公司	恒生指數2010年6月歐式認沽權證D	0.250	18,200/6,400單位	2010/06/29	260,000,000	2009/11/27
19558	香港上海匯豐銀行有限公司	恒生指數2010年6月歐式認沽權證E	0.250	20,200/8,800單位	2010/06/29	260,000,000	2009/11/27
19559	香港上海匯豐銀行有限公司	恒生指數2010年6月歐式認沽權證F	0.250	22,200/12,000單位	2010/06/29	260,000,000	2009/11/27
19541	Macquarie Bank Ltd.	中國銀行股份有限公司-H股2010年6月歐式認沽權證	0.293	4.20單位	2010/06/02	100,000,000	2009/11/27
19539	Macquarie Bank Ltd.	中國海外發展有限公司2010年6月歐式認購權證	0.253	20.0000	2010/06/02	200,000,000	2009/11/27
19540	Macquarie Bank Ltd.	吉利汽車控股有限公司2010年6月歐式認購權證A	0.658	4.50單位	2010/06/21	150,000,000	2009/11/27
19545	Merrill Lynch Int'l & Co. C.V.	中國海洋石油有限公司2010年6月歐式認購權證	0.150	12.8900	2010/06/07	100,000,000	2009/11/27
19548	Merrill Lynch Int'l & Co. C.V.	中國海洋石油有限公司2010年5月歐式認沽權證B	0.200	12.9900	2010/05/31	100,000,000	2009/11/27
19544	Merrill Lynch Int'l & Co. C.V.	中國石油化工股份有限公司-H股2010年3月歐式認購權證B	0.460	7.19單位	2010/03/22	100,000,000	2009/11/27
19547	Merrill Lynch Int'l & Co. C.V.	中國石油化工股份有限公司-H股2010年5月歐式認沽權證	0.470	5.99單位	2010/05/03	100,000,000	2009/11/27
19546	Merrill Lynch Int'l & Co. C.V.	中國石油天然氣股份有限公司-H股2010年5月歐式認購權證	0.760	11.39單位	2010/05/31	100,000,000	2009/11/27

## 新上市衍生權證(續)

股份代號	發行機構	認股權證	發行價(港元)	行使水平/ 每10單位 認購價(港元)	認購/ 行使日期	上市時之 發行單位	上市日期
18707*	ABN AMRO Bank N.V.	比亞迪股份有限公司-H股2010年4月歐式認購權證	0.079	78.88/100單位	2010/04/30	200,000,000	2009/11/27
03491*	Credit Suisse	匯豐控股有限公司2010年2月歐式認購權證A	0.035	110/100單位	2010/02/02	400,000,000	2009/11/27
17884*	SGA Societe Generale Acceptance N.V.	iShares 安碩新華富時A50中國指數ETF2010年5月歐式認購權證	0.069	17.8800	2010/05/05	200,000,000	2009/11/27
19565	中銀國際亞洲有限公司	中國銀行股份有限公司-H股2010年6月歐式認購權證	0.350	5.38單位	2010/06/30	150,000,000	2009/11/30
19566	中銀國際亞洲有限公司	中國建設銀行股份有限公司-H股2010年4月歐式認購權證B	0.500	7.69單位	2010/04/09	150,000,000	2009/11/30
19569	中銀國際亞洲有限公司	中國工商銀行股份有限公司-H股2010年6月歐式認購權證	0.500	7.68單位	2010/06/23	150,000,000	2009/11/30
19574	德意志銀行	中國建設銀行股份有限公司-H股2010年5月歐式認購權證C	0.960	7.30單位	2010/05/31	200,000,000	2009/11/30
19579	德意志銀行	中國石油天然氣股份有限公司-H股2010年7月歐式認購權證	0.150	10.1800	2010/07/26	300,000,000	2009/11/30
19570	荷蘭合作銀行	恒生指數2010年6月歐式認購權證B	0.250	22,800/10,000單位	2010/06/29	120,000,000	2009/11/30
19571	荷蘭合作銀行	恒生指數2010年6月歐式認購權證C	0.250	23,200/10,000單位	2010/06/29	120,000,000	2009/11/30
19575	荷蘭合作銀行	恒生指數2010年6月歐式認沽權證D	0.250	22,000/10,000單位	2010/06/29	120,000,000	2009/11/30
19576	荷蘭合作銀行	恒生指數2010年6月歐式認沽權證E	0.320	22,800/10,000單位	2010/06/29	120,000,000	2009/11/30
10927	SGA Societe Generale Acceptance N.V.	黃金2010年6月歐式認購權證	0.250	1,275/2,200單位	2010/06/21	500,000,000	2009/11/30
10931	SGA Societe Generale Acceptance N.V.	黃金2010年6月歐式認沽權證A	0.250	1,050/2,300單位	2010/06/21	500,000,000	2009/11/30
10932	SGA Societe Generale Acceptance N.V.	黃金2010年6月歐式認沽權證B	0.250	1,100/3,000單位	2010/06/21	500,000,000	2009/11/30
10933	SGA Societe Generale Acceptance N.V.	黃金2010年6月歐式認沽權證C	0.250	1,150/3,800單位	2010/06/21	500,000,000	2009/11/30
19572	SGA Societe Generale Acceptance N.V.	SPDR金ETF2010年6月歐式認購權證	0.600	975/100單位	2010/06/28	50,000,000	2009/11/30
19577	SGA Societe Generale Acceptance N.V.	SPDR金ETF2010年6月歐式認沽權證A	0.530	800/100單位	2010/06/28	50,000,000	2009/11/30
19578	SGA Societe Generale Acceptance N.V.	SPDR金ETF2010年6月歐式認沽權證B	0.710	840/100單位	2010/06/28	50,000,000	2009/11/30
19573	瑞士銀行	中國建設銀行股份有限公司-H股2010年3月歐式認購權證C	0.250	8.38單位	2010/03/22	100,000,000	2009/11/30
18600*	荷蘭合作銀行	中國建設銀行股份有限公司-H股2010年3月歐式認購權證B	0.320	8單位	2010/03/30	70,000,000	2009/11/30
19581	ABN AMRO Bank N.V.	比亞迪股份有限公司-H股2010年6月歐式認購權證B	0.150	81.888/100單位	2010/06/22	400,000,000	2009/12/01
19582	ABN AMRO Bank N.V.	中信銀行股份有限公司-H股2010年6月歐式認購權證	0.470	7.888單位	2010/06/03	150,000,000	2009/12/01
19585	德意志銀行	比亞迪股份有限公司-H股2010年7月歐式認購權證	0.250	55/100單位	2010/07/26	150,000,000	2009/12/01
19580	德意志銀行	中國移動有限公司2010年6月歐式認購權證C	0.150	63.88/100單位	2010/06/07	300,000,000	2009/12/01
19583	Macquarie Bank Ltd.	駿威汽車有限公司2010年7月歐式認購權證	0.597	5單位	2010/07/05	200,000,000	2009/12/01
19584	瑞士銀行	中國移動有限公司2010年3月歐式認購權證C	0.195	86.0000	2010/03/29	80,000,000	2009/12/01
18281*	BNP Paribas Arbit Issu B.V.	中國建設銀行股份有限公司-H股2010年3月歐式認購權證	0.121	8.48單位	2010/03/02	100,000,000	2009/12/01
19591	中銀國際亞洲有限公司	中國交通建設股份有限公司-H股2010年6月歐式認購權證	0.500	10.18單位	2010/06/11	150,000,000	2009/12/02
19592	中銀國際亞洲有限公司	香港交易及結算有限公司2010年10月歐式認購權證	0.250	145/100單位	2010/10/21	150,000,000	2009/12/02
19610	BNP Paribas Arbit Issu B.V.	中國移動有限公司2010年9月歐式認購權證	0.160	65.05/100單位	2010/09/22	200,000,000	2009/12/02
19617	BNP Paribas Arbit Issu B.V.	恒生中國企業指數2010年6月歐式認購權證	0.280	14,000/7,000單位	2010/06/29	200,000,000	2009/12/02
19621	BNP Paribas Arbit Issu B.V.	恒生中國企業指數2010年6月歐式認沽權證	0.260	12,800/7,000單位	2010/06/29	200,000,000	2009/12/02
19619	德意志銀行	中國人壽保險股份有限公司-H股2010年4月歐式認購權證	0.150	49.8800	2010/04/08	300,000,000	2009/12/02
19620	德意志銀行	中國平安保險(集團)股份有限公司-H股2010年12月歐式認購權證	0.150	77.95/100單位	2010/12/28	200,000,000	2009/12/02
19604	香港上海匯豐銀行有限公司	碧桂園控股有限公司2010年7月歐式認購權證	0.430	3.88單位	2010/07/28	80,000,000	2009/12/02
19599	香港上海匯豐銀行有限公司	華潤創業有限公司2010年7月歐式認購權證	0.420	32.2800	2010/07/28	120,000,000	2009/12/02
19602	香港上海匯豐銀行有限公司	中信泰富有限公司2010年8月歐式認購權證	0.250	26.8800	2010/08/27	120,000,000	2009/12/02
19603	香港上海匯豐銀行有限公司	中國(香港)石油有限公司2010年12月歐式認購權證	0.250	10.8800	2010/12/22	120,000,000	2009/12/02
19598	香港上海匯豐銀行有限公司	國泰航空有限公司2010年11月歐式認購權證	0.250	16.8800	2010/11/25	120,000,000	2009/12/02
19600	香港上海匯豐銀行有限公司	華潤置地有限公司2010年8月歐式認購權證	0.270	22.8800	2010/08/27	120,000,000	2009/12/02
19601	香港上海匯豐銀行有限公司	華潤電力控股有限公司2010年10月歐式認購權證	0.250	21.8800	2010/10/08	120,000,000	2009/12/02
19605	香港上海匯豐銀行有限公司	駿威汽車有限公司2010年7月歐式認購權證	0.430	5.68單位	2010/07/28	80,000,000	2009/12/02

## 新上市衍生權證(續)

股份代號	發行機構	認股權證	發行價(港元)	行使水平/ 每10單位 認購價(港元)	認購/ 行使日期	上市時之 發行單位	上市日期
19606	香港上海匯豐銀行有限公司	東風汽車集團股份有限公司 – H股2010年9月歐式認購權證	0.250	14.8800	2010/09/15	120,000,000	2009/12/02
19607	香港上海匯豐銀行有限公司	福山國際能源集團有限公司2010年10月歐式認購權證	0.250	8.8800	2010/10/15	120,000,000	2009/12/02
19608	香港上海匯豐銀行有限公司	利豐有限公司2010年8月歐式認購權證	0.460	42.8800	2010/08/27	120,000,000	2009/12/02
19609	香港上海匯豐銀行有限公司	人和商業控股有限公司2010年8月歐式認購權證	0.250	2.08單位	2010/08/27	80,000,000	2009/12/02
19593	J P Morgan SP BV	中國糧油控股有限公司2010年9月歐式認購權證	0.250	11.0000	2010/09/29	100,000,000	2009/12/02
19595	J P Morgan SP BV	匯豐控股有限公司2011年2月歐式認購權證	0.154	105/100單位	2011/02/23	388,000,000	2009/12/02
19596	J P Morgan SP BV	江西銅業股份有限公司 – H股2010年6月歐式認購權證A	0.255	23.8800	2010/06/17	150,000,000	2009/12/02
19597	J P Morgan SP BV	領匯房地產投資信託基金2010年8月歐式認購權證	0.252	20.8800	2010/08/30	100,000,000	2009/12/02
19594	J P Morgan SP BV	中國蒙牛乳業有限公司2010年6月歐式認購權證	0.250	30.0000	2010/06/02	80,000,000	2009/12/02
19614	KBC Fin Products Int'l Ltd.	中國海洋石油有限公司2010年10月歐式認沽權證	0.175	10.9800	2010/10/18	328,000,000	2009/12/02
19612	KBC Fin Products Int'l Ltd.	中國石油化工有限公司 – H股2010年6月歐式認購權證A	0.310	8.18單位	2010/06/15	318,000,000	2009/12/02
19613	KBC Fin Products Int'l Ltd.	中國工商銀行股份有限公司 – H股2010年6月歐式認購權證B	0.740	6.68單位	2010/06/02	200,000,000	2009/12/02
19615	KBC Fin Products Int'l Ltd.	中國石油天然氣股份有限公司 – H股2010年8月歐式認沽權證	0.250	10.8000	2010/08/02	400,000,000	2009/12/02
19616	KBC Fin Products Int'l Ltd.	中國石油天然氣股份有限公司 – H股2010年10月歐式認沽權證	0.164	9.6800	2010/10/25	358,000,000	2009/12/02
19590	Macquarie Bank Ltd.	中海石油化學股份有限公司 – H股2010年6月歐式認購權證	0.257	5.55單位	2010/06/02	100,000,000	2009/12/02
19586	SGA Societe Generale Acceptance N.V.	中信銀行股份有限公司 – H股2010年5月歐式認購權證B	0.476	7.68單位	2010/05/24	70,000,000	2009/12/02
19587	SGA Societe Generale Acceptance N.V.	中國海洋石油有限公司2010年8月歐式認購權證B	0.158	13.3800	2010/08/23	200,000,000	2009/12/02
19588	SGA Societe Generale Acceptance N.V.	中國海洋石油有限公司2010年10月歐式認購權證	0.150	14.0800	2010/10/18	200,000,000	2009/12/02
19589	SGA Societe Generale Acceptance N.V.	中國人民財產保險股份有限公司 – H股2010年12月歐式認購權證B	0.150	6.8800	2010/12/22	200,000,000	2009/12/02
19611	瑞士銀行	比亞迪股份有限公司 – H股2010年5月歐式認購權證B	0.150	68/100單位	2010/05/17	200,000,000	2009/12/02
19618	瑞士銀行	中國人壽保險股份有限公司 – H股2010年3月歐式認購權證B	0.150	46.8800	2010/03/22	200,000,000	2009/12/02
18228*	Macquarie Bank Ltd.	恒生指數2010年2月歐式認購權證E	0.125	22,600/10,000單位	2010/02/25	500,000,000	2009/12/02
17007*	德意志銀行	匯豐控股有限公司2010年3月歐式認沽權證	0.029	80/100單位	2010/03/01	400,000,000	2009/12/02
19644	ABN AMRO Bank N.V.	中國民生銀行股份有限公司 – H股2010年6月歐式認購權證	0.250	7.8800	2010/06/30	500,000,000	2009/12/03
19645	ABN AMRO Bank N.V.	中國民生銀行股份有限公司 – H股2010年10月歐式認購權證	0.250	9.5800	2010/10/29	500,000,000	2009/12/03
19646	ABN AMRO Bank N.V.	中國民生銀行股份有限公司 – H股2010年12月歐式認購權證	0.250	10.3300	2010/12/31	500,000,000	2009/12/03
19647	ABN AMRO Bank N.V.	中國工商銀行股份有限公司 – H股2010年4月歐式認購權證C	0.563	6.888單位	2010/04/26	200,000,000	2009/12/03
19659	BNP Paribas Arbit Issu B.V.	中國民生銀行股份有限公司 – H股2010年6月歐式認購權證	1.240	9.88單位	2010/06/03	100,000,000	2009/12/03
19660	BNP Paribas Arbit Issu B.V.	中國民生銀行股份有限公司 – H股2010年12月歐式認購權證	0.250	8.6800	2010/12/30	100,000,000	2009/12/03
19661	BNP Paribas Arbit Issu B.V.	中國民生銀行股份有限公司 – H股2011年3月歐式認購權證	0.250	9.0800	2011/03/30	100,000,000	2009/12/03
19643	Credit Suisse AG	中國民生銀行股份有限公司 – H股2010年7月歐式認購權證	0.250	9.3880	2010/07/26	200,000,000	2009/12/03
19641	Credit Suisse AG	中國民生銀行股份有限公司 – H股2010年6月歐式認購權證A	0.250	8.0880	2010/06/14	200,000,000	2009/12/03
19642	Credit Suisse AG	中國民生銀行股份有限公司 – H股2010年6月歐式認購權證B	0.250	8.8880	2010/06/21	200,000,000	2009/12/03
19640	Credit Suisse AG	香港交易及結算所有限公司2010年7月歐式認購權證	0.250	138.88/100單位	2010/07/26	200,000,000	2009/12/03
19657	德意志銀行	中國民生銀行股份有限公司 – H股2010年6月歐式認購權證A	1.130	10.28單位	2010/06/07	150,000,000	2009/12/03
19656	德意志銀行	中國民生銀行股份有限公司 – H股2010年9月歐式認購權證	0.250	8.8000	2010/09/27	200,000,000	2009/12/03
19658	德意志銀行	中國人民財產保險股份有限公司 – H股2010年12月歐式認購權證	0.170	6.8800	2010/12/28	150,000,000	2009/12/03
19636	香港上海匯豐銀行有限公司	中國民生銀行股份有限公司 – H股2010年6月歐式認購權證	0.250	10.3800	2010/06/29	80,000,000	2009/12/03
19637	香港上海匯豐銀行有限公司	中國民生銀行股份有限公司 – H股2010年9月歐式認購權證	0.250	11.8800	2010/09/29	80,000,000	2009/12/03
19624	J P Morgan SP BV	中國民生銀行股份有限公司 – H股2010年6月歐式認購權證A	0.252	9.0000	2010/06/03	300,000,000	2009/12/03
19625	J P Morgan SP BV	中國民生銀行股份有限公司 – H股2010年7月歐式認購權證	0.256	10.0000	2010/07/29	300,000,000	2009/12/03
19626	J P Morgan SP BV	中國民生銀行股份有限公司 – H股2010年8月歐式認購權證	0.250	11.0000	2010/08/30	300,000,000	2009/12/03
19627	J P Morgan SP BV	中國民生銀行股份有限公司 – H股2010年10月歐式認購權證	0.255	12.0000	2010/10/28	300,000,000	2009/12/03

## 新上市衍生權證(續)

股份代號	發行機構	認股權證	發行價(港元)	行使水平/ 每10單位 認購價(港元)	認購/ 行使日期	上市時之 發行單位	上市日期
19633	KBC Fin Products Int'l Ltd.	中國移動有限公司2010年12月歐式認沽權證	0.150	74.98/100單位	2010/12/22	400,000,000	2009/12/03
19632	KBC Fin Products Int'l Ltd.	中國建設銀行股份有限公司-H股2010年5月歐式認購權證	0.438	8.01單位	2010/05/03	208,000,000	2009/12/03
19628	KBC Fin Products Int'l Ltd.	中國人壽保險股份有限公司-H股2010年6月歐式認購權證A	0.430	41.4800	2010/06/03	338,000,000	2009/12/03
19629	KBC Fin Products Int'l Ltd.	中國人壽保險股份有限公司-H股2010年6月歐式認購權證B	0.350	43.6800	2010/06/03	400,000,000	2009/12/03
19630	KBC Fin Products Int'l Ltd.	中國人壽保險股份有限公司-H股2010年6月歐式認購權證C	0.250	54.8800	2010/06/18	400,000,000	2009/12/03
19631	KBC Fin Products Int'l Ltd.	中國人壽保險股份有限公司-H股2010年7月歐式認購權證A	0.250	58.8800	2010/07/08	400,000,000	2009/12/03
19634	KBC Fin Products Int'l Ltd.	中國人壽保險股份有限公司-H股2010年6月歐式認沽權證D	0.530	41.8800	2010/06/10	180,000,000	2009/12/03
19635	KBC Fin Products Int'l Ltd.	中國人壽保險股份有限公司-H股2010年6月歐式認沽權證E	0.870	46.8800	2010/06/18	168,000,000	2009/12/03
19652	KBC Fin Products Int'l Ltd.	中國民生銀行股份有限公司-H股2010年7月歐式認購權證	0.250	9.5800	2010/07/22	288,000,000	2009/12/03
19653	KBC Fin Products Int'l Ltd.	中國民生銀行股份有限公司-H股2010年10月歐式認購權證	0.270	10.1800	2010/10/04	288,000,000	2009/12/03
19654	KBC Fin Products Int'l Ltd.	中國民生銀行股份有限公司-H股2010年11月歐式認購權證	0.270	10.8800	2010/11/04	288,000,000	2009/12/03
19655	KBC Fin Products Int'l Ltd.	中國民生銀行股份有限公司-H股2010年12月歐式認購權證	0.270	11.4800	2010/12/15	288,000,000	2009/12/03
19648	KBC Fin Products Int'l Ltd.	中國民生銀行股份有限公司-H股2010年6月歐式認購權證A	0.310	7.3800	2010/06/15	248,000,000	2009/12/03
19649	KBC Fin Products Int'l Ltd.	中國民生銀行股份有限公司-H股2010年6月歐式認購權證B	0.279	7.8800	2010/06/04	288,000,000	2009/12/03
19650	KBC Fin Products Int'l Ltd.	中國民生銀行股份有限公司-H股2010年6月歐式認購權證C	0.260	8.5800	2010/06/04	288,000,000	2009/12/03
19651	KBC Fin Products Int'l Ltd.	中國民生銀行股份有限公司-H股2010年6月歐式認購權證D	0.250	9.0800	2010/06/15	288,000,000	2009/12/03
19622	SGA Societe Generale Acceptance NV	中國民生銀行股份有限公司-H股2010年9月歐式認購權證	0.250	10.0000	2010/09/13	300,000,000	2009/12/03
19623	SGA Societe Generale Acceptance NV	中國民生銀行股份有限公司-H股2010年11月歐式認購權證	0.250	11.0000	2010/11/08	300,000,000	2009/12/03
19638	SGA Societe Generale Acceptance NV	中國民生銀行股份有限公司-H股2010年6月歐式認購權證A	0.250	9.0000	2010/06/07	300,000,000	2009/12/03
19639	SGA Societe Generale Acceptance NV	中國民生銀行股份有限公司-H股2010年6月歐式認購權證B	0.250	9.4000	2010/06/28	300,000,000	2009/12/03
19695	BNP Paribas Arbit Issu B.V.	交通銀行股份有限公司-H股2010年5月歐式認購權證	0.150	8.8700	2010/05/10	200,000,000	2009/12/04
19689	BNP Paribas Arbit Issu B.V.	比亞迪股份有限公司-H股2010年12月歐式認購權證	0.250	62.88/100單位	2010/12/30	150,000,000	2009/12/04
19693	BNP Paribas Arbit Issu B.V.	中國電信股份有限公司-H股2010年7月歐式認購權證	0.600	3.23單位	2010/07/29	100,000,000	2009/12/04
19690	BNP Paribas Arbit Issu B.V.	長江實業(集團)有限公司2011年2月歐式認購權證	0.250	91.88/100單位	2011/02/28	150,000,000	2009/12/04
19691	BNP Paribas Arbit Issu B.V.	中國人壽保險股份有限公司-H股2010年7月歐式認購權證B	0.400	43.2800	2010/07/29	200,000,000	2009/12/04
19692	BNP Paribas Arbit Issu B.V.	中國石油化工股份有限公司-H股2010年6月歐式認購權證	0.510	7.28單位	2010/06/29	200,000,000	2009/12/04
19687	BNP Paribas Arbit Issu B.V.	恒生指數2010年6月歐式認購權證B	0.370	20,600/8,000單位	2010/06/29	300,000,000	2009/12/04
19688	BNP Paribas Arbit Issu B.V.	恒生指數2010年6月歐式認購權證C	0.250	22,600/10,000單位	2010/06/29	300,000,000	2009/12/04
19694	BNP Paribas Arbit Issu B.V.	和記黃埔有限公司2010年6月歐式認購權證B	0.410	61.4500	2010/06/29	100,000,000	2009/12/04
19686	德意志銀行	中國民生銀行股份有限公司-H股2010年6月歐式認購權證B	0.250	7.8000	2010/06/07	200,000,000	2009/12/04
19666	德意志銀行	恒生指數2010年6月歐式認購權證A	0.270	21,400/9,000單位	2010/06/29	300,000,000	2009/12/04
19667	德意志銀行	恒生指數2010年6月歐式認購權證B	0.250	22,000/9,000單位	2010/06/29	300,000,000	2009/12/04
19671	德意志銀行	恒生指數2010年6月歐式認沽權證C	0.250	20,200/9,000單位	2010/06/29	300,000,000	2009/12/04
19672	德意志銀行	恒生指數2010年6月歐式認沽權證D	0.280	20,800/9,000單位	2010/06/29	300,000,000	2009/12/04
19679	J P Morgan SP BV	東亞銀行有限公司2010年6月歐式認購權證	0.263	38.8800	2010/06/29	88,000,000	2009/12/04
19675	J P Morgan SP BV	百麗國際控股有限公司2010年12月歐式認購權證	0.255	10.8800	2010/12/30	138,000,000	2009/12/04
19676	J P Morgan SP BV	中國高速傳動設備集團有限公司2010年6月歐式認購權證	0.251	22.0000	2010/06/29	100,000,000	2009/12/04
19663	J P Morgan SP BV	中國民生銀行股份有限公司-H股2010年6月歐式認購權證B	0.255	8.0000	2010/06/04	200,000,000	2009/12/04
19662	J P Morgan SP BV	國泰航空有限公司2010年7月歐式認購權證	0.251	15.0000	2010/07/29	100,000,000	2009/12/04
19677	J P Morgan SP BV	中國鐵建股份有限公司-H股2010年8月歐式認購權證A	0.151	11.8800	2010/08/04	180,000,000	2009/12/04
19678	J P Morgan SP BV	世茂房地產控股有限公司2010年6月歐式認購權證	0.255	16.0000	2010/06/29	138,000,000	2009/12/04
19664	J P Morgan SP BV	招金礦業股份有限公司-H股2010年6月歐式認購權證	0.250	18.8800	2010/06/04	100,000,000	2009/12/04
19684	KBC Fin Products Int'l Ltd.	恒生指數2010年5月歐式認沽權證H	0.159	19,000/8,000單位	2010/05/28	400,000,000	2009/12/04



## 新上市衍生權證(續)

股份代號	發行機構	認股權證	發行價(港元)	行使水平/ 每10單位 認購價(港元)	認購/ 行使日期	上市時之 發行單位	上市日期
19680	KBC Fin Products Int'l Ltd.	恒生指數2010年6月歐式認沽權證D	0.250	20,200/12,800單位	2010/06/29	400,000,000	2009/12/04
19681	KBC Fin Products Int'l Ltd.	恒生指數2010年6月歐式認沽權證E	0.250	21,000/14,800單位	2010/06/29	400,000,000	2009/12/04
19682	KBC Fin Products Int'l Ltd.	恒生指數2010年6月歐式認沽權證F	0.250	21,800/16,800單位	2010/06/29	400,000,000	2009/12/04
19683	KBC Fin Products Int'l Ltd.	恒生指數2010年6月歐式認沽權證G	0.250	22,600/19,000單位	2010/06/29	400,000,000	2009/12/04
19685	KBC Fin Products Int'l Ltd.	恒生指數2010年6月歐式認沽權證H	0.260	23,400/20,000單位	2010/06/29	378,000,000	2009/12/04
19668	SGA Societe Generale Acceptance N.V.	中國銀行股份有限公司-H股2010年6月歐式認購權證	0.440	4.50單位	2010/06/28	100,000,000	2009/12/04
19669	SGA Societe Generale Acceptance N.V.	中國銀行股份有限公司-H股2010年8月歐式認購權證	0.470	4.70單位	2010/08/30	100,000,000	2009/12/04
19670	SGA Societe Generale Acceptance N.V.	中國移動有限公司2010年6月歐式認購權證B	0.480	82.8800	2010/06/30	60,000,000	2009/12/04
19673	SGA Societe Generale Acceptance N.V.	中國石油化工股份有限公司-H股2010年6月歐式認購權證B	0.500	7.38單位	2010/06/30	60,000,000	2009/12/04
19674	SGA Societe Generale Acceptance N.V.	中國平安保險(集團)股份有限公司-H股2010年7月歐式認購權證	0.680	80.0000	2010/07/05	60,000,000	2009/12/04
19665	瑞士銀行	長江實業(集團)有限公司2010年10月歐式認購權證B	0.150	97/100單位	2010/10/18	200,000,000	2009/12/04
17224 <sup>#</sup>	Macquarie Bank Ltd.	中國移動有限公司2010年4月歐式認購權證B	0.034	82.28/100單位	2010/04/29	400,000,000	2009/12/04
19707	ABN AMRO Bank N.V.	長江實業(集團)有限公司2010年12月歐式認購權證	0.150	108.88/100單位	2010/12/14	300,000,000	2009/12/07
10928	ABN AMRO Bank N.V.	黃金2010年6月歐式認購權證	0.250	1,288/4,500單位	2010/06/29	150,000,000	2009/12/07
10935	ABN AMRO Bank N.V.	黃金2010年6月歐式認沽權證	0.250	1,088/4,500單位	2010/06/28	150,000,000	2009/12/07
19701	中銀國際亞洲有限公司	中國移動有限公司2010年3月歐式認購權證	0.250	85.9800	2010/03/30	150,000,000	2009/12/07
19700	中銀國際亞洲有限公司	中國移動有限公司2010年6月歐式認購權證	0.500	80.8800	2010/06/10	150,000,000	2009/12/07
19698	BNP Paribas Arbit Issu B.V.	匯豐控股有限公司2010年10月歐式認購權證	0.150	83.60/93單位	2010/10/25	200,000,000	2009/12/07
19713	BNP Paribas Arbit Issu B.V.	恒生指數2010年6月歐式認沽權證	0.270	22,600/10,000單位	2010/06/29	300,000,000	2009/12/07
19708	BNP Paribas Arbit Issu B.V.	恒生指數2010年3月歐式認購權證I	0.150	23,200/8,500單位	2010/03/30	300,000,000	2009/12/07
19709	BNP Paribas Arbit Issu B.V.	恒生指數2010年6月歐式認購權證D	0.250	22,000/10,000單位	2010/06/29	300,000,000	2009/12/07
19712	BNP Paribas Arbit Issu B.V.	恒生指數2010年3月歐式認沽權證J	0.160	22,000/11,500單位	2010/03/30	300,000,000	2009/12/07
19702	香港上海匯豐銀行有限公司	恒生中國企業指數2010年3月歐式認沽權證I	0.150	13,600/11,500單位	2010/03/30	160,000,000	2009/12/07
19703	香港上海匯豐銀行有限公司	恒生指數2010年4月歐式認沽權證	0.150	20,200/9,000單位	2010/04/29	160,000,000	2009/12/07
19705	KBC Fin Products Int'l Ltd.	中國建設銀行股份有限公司-H股2011年4月歐式認沽權證	0.250	8.0000	2011/04/01	400,000,000	2009/12/07
19706	KBC Fin Products Int'l Ltd.	iShares 安碩新華富時A50中國指數ETF2010年8月歐式認沽權證A	0.410	17.8800	2010/08/02	238,000,000	2009/12/07
19704	KBC Fin Products Int'l Ltd.	中國工商銀行股份有限公司-H股2010年6月歐式認購權證C	0.420	7.48單位	2010/06/07	238,000,000	2009/12/07
19697	Macquarie Bank Ltd.	中國銀行股份有限公司-H股2010年5月歐式認購權證	0.160	5單位	2010/05/04	150,000,000	2009/12/07
19699	SGA Societe Generale Acceptance N.V.	和記黃埔有限公司2010年6月歐式認購權證B	0.540	54.0000	2010/06/28	100,000,000	2009/12/07
18721 <sup>#</sup>	德意志銀行	中國移動有限公司2010年8月歐式認購權證	0.068	75.88/100單位	2010/08/09	400,000,000	2009/12/07
17148 <sup>#</sup>	德意志銀行	中國移動有限公司2010年4月歐式認購權證B	0.041	78.88/100單位	2010/04/28	400,000,000	2009/12/07
17712 <sup>#</sup>	Macquarie Bank Ltd.	iShares 安碩新華富時A50中國指數ETF2010年3月歐式認購權證B	0.050	16.5000	2010/03/09	500,000,000	2009/12/07
19717	德意志銀行	中國移動有限公司2010年3月歐式認購權證C	0.186	86.0000	2010/03/29	300,000,000	2009/12/08
19710	瑞士銀行	中國鋁業股份有限公司-H股2010年9月歐式認購權證	0.150	10.8800	2010/09/06	200,000,000	2009/12/08
19711	瑞士銀行	東亞銀行有限公司2010年5月歐式認購權證	0.150	42.0000	2010/05/31	200,000,000	2009/12/08
19714	瑞士銀行	中銀香港(控股)有限公司2010年5月歐式認購權證	0.150	19.8800	2010/05/31	200,000,000	2009/12/08
19715	瑞士銀行	中國工商銀行股份有限公司-H股2010年5月歐式認購權證	0.160	8.28單位	2010/05/03	200,000,000	2009/12/08
19716	瑞士銀行	中國人民財產保險股份有限公司-H股2010年12月歐式認購權證	0.150	6.8800	2010/12/28	200,000,000	2009/12/08
19737	德意志銀行	中國建設銀行股份有限公司-H股2011年12月歐式認購權證	0.200	6.2800	2011/12/05	200,000,000	2009/12/09
19740	德意志銀行	中國海洋石油有限公司2010年7月歐式認購權證A	0.250	11.8000	2010/07/12	200,000,000	2009/12/09
19741	德意志銀行	中國海洋石油有限公司2010年6月歐式認沽權證	0.160	12.0000	2010/06/28	200,000,000	2009/12/09
19738	德意志銀行	中國石油化工股份有限公司-H股2010年4月歐式認購權證A	0.830	6.38單位	2010/04/14	150,000,000	2009/12/09
19739	德意志銀行	中國石油化工股份有限公司-H股2010年6月歐式認購權證	0.370	7.70單位	2010/06/22	150,000,000	2009/12/09

## 新上市衍生權證(續)

股份代號	發行機構	認股權證	發行價(港元)	行使水平/ 每10單位 認購價(港元)	認購/ 行使日期	上市時之 發行單位	上市日期
19742	德意志銀行	中國工商銀行股份有限公司-H股2010年7月歐式認購權證	0.630	7.20單位	2010/07/12	150,000,000	2009/12/09
19743	德意志銀行	中國工商銀行股份有限公司-H股2010年12月歐式認購權證	0.150	6.3800	2010/12/13	200,000,000	2009/12/09
19732	J P Morgan SP BV	中國通信服務股份有限公司-H股2011年11月歐式認購權證	0.250	4.8800	2011/11/28	200,000,000	2009/12/09
19735	J P Morgan SP BV	中信銀行股份有限公司-H股2011年11月歐式認購權證	0.250	6.8800	2011/11/28	200,000,000	2009/12/09
19733	J P Morgan SP BV	華潤電力控股有限公司2010年6月歐式認購權證	0.252	18.8800	2010/06/29	100,000,000	2009/12/09
19734	J P Morgan SP BV	利豐有限公司2010年6月歐式認購權證	0.274	38.8800	2010/06/17	100,000,000	2009/12/09
19744	KBC Fin Products Int'l Ltd.	紫金礦業集團股份有限公司-H股2010年8月歐式認購權證	0.150	9.3800	2010/08/03	200,000,000	2009/12/09
19723	荷蘭合作銀行	中國銀行股份有限公司-H股2010年6月歐式認購權證	0.460	4.20單位	2010/06/21	120,000,000	2009/12/09
19718	荷蘭合作銀行	比亞迪股份有限公司-H股2010年8月歐式認購權證	0.250	74/100單位	2010/08/30	280,000,000	2009/12/09
19725	荷蘭合作銀行	中國建設銀行股份有限公司-H股2010年6月歐式認購權證	0.450	6.20單位	2010/06/21	80,000,000	2009/12/09
19726	荷蘭合作銀行	中國人壽保險股份有限公司-H股2010年6月歐式認購權證	0.350	36.0000	2010/06/29	120,000,000	2009/12/09
19719	荷蘭合作銀行	匯豐控股有限公司2010年6月歐式認購權證B	0.430	106.0000	2010/06/29	80,000,000	2009/12/09
19724	荷蘭合作銀行	匯豐控股有限公司2010年6月歐式認購權證D	0.560	82.0000	2010/06/29	80,000,000	2009/12/09
19720	荷蘭合作銀行	和記黃埔有限公司2010年6月歐式認購權證	0.385	58.0000	2010/06/29	80,000,000	2009/12/09
19727	荷蘭合作銀行	中國工商銀行股份有限公司-H股2010年6月歐式認購權證	0.580	6.20單位	2010/06/29	80,000,000	2009/12/09
19722	荷蘭合作銀行	遠洋地產控股有限公司2010年6月歐式認購權證	0.250	8.0000	2010/06/24	200,000,000	2009/12/09
19721	荷蘭合作銀行	中國雨潤食品集團有限公司2010年6月歐式認購權證	0.320	19.6000	2010/06/14	150,000,000	2009/12/09
19730	SGA Societe Generale Acceptance N.V.	中國電信股份有限公司-H股2010年9月歐式認購權證	0.380	3.88單位	2010/09/01	60,000,000	2009/12/09
19731	SGA Societe Generale Acceptance N.V.	中國電信股份有限公司-H股2010年12月歐式認購權證	0.600	3.50單位	2010/12/01	60,000,000	2009/12/09
19728	SGA Societe Generale Acceptance N.V.	招商銀行股份有限公司-H股2010年3月歐式認購權證	0.165	21.8800	2010/03/29	70,000,000	2009/12/09
19729	SGA Societe Generale Acceptance N.V.	招商銀行股份有限公司-H股2010年8月歐式認購權證	0.250	23.0000	2010/08/30	60,000,000	2009/12/09
19736	瑞士銀行	比亞迪股份有限公司-H股2010年6月歐式認購權證B	0.150	98.88/100單位	2010/06/28	200,000,000	2009/12/09
19755	中銀國際亞洲有限公司	中國電信股份有限公司-H股2010年7月歐式認購權證	0.500	4單位	2010/07/29	100,000,000	2009/12/10
19756	中銀國際亞洲有限公司	中國海洋石油有限公司2010年12月歐式認購權證	0.250	13.0000	2010/12/15	100,000,000	2009/12/10
19758	中銀國際亞洲有限公司	標智滬深300中國指數基金2010年12月歐式認購權證	0.500	42.8800	2010/12/15	100,000,000	2009/12/10
19757	中銀國際亞洲有限公司	富士康國際控股有限公司2010年12月歐式認購權證	0.250	7.5000	2010/12/15	100,000,000	2009/12/10
19764	德意志銀行	中國銀行股份有限公司-H股2010年6月歐式認購權證A	0.550	4.60單位	2010/06/14	150,000,000	2009/12/10
19765	德意志銀行	中國銀行股份有限公司-H股2010年6月歐式認購權證B	0.290	5.40單位	2010/06/14	150,000,000	2009/12/10
19761	德意志銀行	中國人壽保險股份有限公司-H股2010年5月歐式認購權證C	0.600	36.8800	2010/05/03	200,000,000	2009/12/10
19762	德意志銀行	中國人壽保險股份有限公司-H股2010年5月歐式認購權證D	0.350	42.8800	2010/05/17	200,000,000	2009/12/10
19763	德意志銀行	中國人壽保險股份有限公司-H股2010年6月歐式認購權證	0.270	46.8800	2010/06/14	200,000,000	2009/12/10
19766	德意志銀行	中國人壽保險股份有限公司-H股2010年6月歐式認購權證	0.390	37.0000	2010/06/14	200,000,000	2009/12/10
19767	德意志銀行	iShares 安碩新華富時A50中國指數ETF2010年5月歐式認購權證	0.160	14.6800	2010/05/24	200,000,000	2009/12/10
19768	德意志銀行	iShares 安碩新華富時A50中國指數ETF2010年9月歐式認購權證	0.150	16.6800	2010/09/20	200,000,000	2009/12/10
10929	德意志銀行	日經225平均指數2010年6月歐式認購權證C	0.260	10,500/350單位	2010/06/11	100,000,000	2009/12/10
10934	德意志銀行	日經225平均指數2010年6月歐式認購權證D	0.250	9,000/350單位	2010/06/11	100,000,000	2009/12/10
19760	高盛結構產品(亞洲)有限公司	中國建設銀行股份有限公司-H股2010年6月歐式認購權證	0.400	8.38單位	2010/06/29	200,000,000	2009/12/10
19747	J P Morgan SP BV	和記黃埔有限公司2010年7月歐式認購權證	0.350	55.0000	2010/07/26	100,000,000	2009/12/10
19745	Macquarie Bank Ltd.	吉利汽車控股有限公司2010年6月歐式認購權證B	0.530	5.70單位	2010/06/29	88,000,000	2009/12/10
19746	Macquarie Bank Ltd.	人和商業控股有限公司2010年7月歐式認購權證	0.250	2.28單位	2010/07/29	88,000,000	2009/12/10
19749	Merrill Lynch Int'l & Co. C.V.	恒生指數2010年4月歐式認購權證A	0.152	23,000/10,000單位	2010/04/29	300,000,000	2009/12/10
19750	Merrill Lynch Int'l & Co. C.V.	恒生指數2010年5月歐式認購權證C	0.156	23,600/8,500單位	2010/05/28	300,000,000	2009/12/10
19753	Merrill Lynch Int'l & Co. C.V.	恒生指數2010年4月歐式認購權證C	0.154	21,400/10,000單位	2010/04/29	300,000,000	2009/12/10

## 新上市衍生權證(續)

股份代號	發行機構	認股權證	發行價(港元)	行使水平/ 每10單位 認購價(港元)	認購/ 行使日期	上市時之 發行單位	上市日期
19748	Merrill Lynch Int'l & Co. C.V.	恒生指數2010年3月歐式認購權證B	0.154	23,200/8,500單位	2010/03/30	300,000,000	2009/12/10
19751	Merrill Lynch Int'l & Co. C.V.	恒生指數2010年3月歐式認沽權證C	0.162	21,800/10,000單位	2010/03/30	300,000,000	2009/12/10
19752	Merrill Lynch Int'l & Co. C.V.	恒生指數2010年3月歐式認沽權證D	0.150	22,000/11,500單位	2010/03/30	300,000,000	2009/12/10
19754	Merrill Lynch Int'l & Co. C.V.	恒生指數2010年5月歐式認沽權證B	0.182	20,400/8,000單位	2010/05/28	300,000,000	2009/12/10
19759	瑞士銀行	中國人壽保險股份有限公司-H股2010年6月歐式認沽權證	0.250	33.8800	2010/06/14	200,000,000	2009/12/10
18840*	德意志銀行	中國交通建設股份有限公司-H股2010年6月歐式認購權證	0.049	9.0800	2010/06/21	250,000,000	2009/12/10
17891*	德意志銀行	中國人壽保險股份有限公司-H股2010年3月歐式認購權證B	0.213	43.8800	2010/03/15	400,000,000	2009/12/10
17261*	德意志銀行	中國海洋石油有限公司2010年4月歐式認購權證A	0.127	12.0000	2010/04/26	400,000,000	2009/12/10
17708*	德意志銀行	iShares 安碩新華富時A50中國指數ETF2010年2月歐式認購權證	0.047	16.0000	2010/02/08	400,000,000	2009/12/10
05061*	荷蘭合作銀行	匯豐控股有限公司2010年9月歐式認購權證A	0.038	123/100單位	2010/09/08	280,000,000	2009/12/10
18366*	SGA Societe Generale Acceptance N.V.	中國移動有限公司2010年4月歐式認購權證C	0.072	70.88/100單位	2010/04/12	500,000,000	2009/12/10
19795	Citigroup Global Mkt H Inc.	中國民生銀行股份有限公司-H股2010年6月歐式認購權證	0.150	8.8880	2010/06/21	267,000,000	2009/12/11
19796	Citigroup Global Mkt H Inc.	中國民生銀行股份有限公司-H股2010年10月歐式認購權證	0.150	9.5800	2010/10/29	267,000,000	2009/12/11
19789	德意志銀行	中國電信股份有限公司-H股2010年5月歐式認購權證	0.320	3.60單位	2010/05/10	150,000,000	2009/12/11
19787	德意志銀行	長江實業(集團)有限公司2010年9月歐式認沽權證	0.150	91/100單位	2010/09/06	200,000,000	2009/12/11
19788	德意志銀行	中國民生銀行股份有限公司-H股2010年6月歐式認購權證C	0.250	9.6800	2010/06/14	200,000,000	2009/12/11
10930	德意志銀行	黃金2010年7月歐式認購權證	0.250	1,400/5,000單位	2010/07/13	50,000,000	2009/12/11
10936	德意志銀行	黃金2010年7月歐式認沽權證	0.250	1,100/5,000單位	2010/07/13	50,000,000	2009/12/11
19791	德意志銀行	香港交易及結算所有限公司2010年8月歐式認購權證	0.150	160/100單位	2010/08/02	200,000,000	2009/12/11
19792	德意志銀行	香港交易及結算所有限公司2010年7月歐式認沽權證	0.190	128/100單位	2010/07/19	200,000,000	2009/12/11
19790	德意志銀行	香港交易及結算所有限公司2010年5月歐式認購權證C	0.150	153.90/100單位	2010/05/10	200,000,000	2009/12/11
19793	德意志銀行	江西銅業股份有限公司-H股2010年6月歐式認購權證	0.250	22.5000	2010/06/14	100,000,000	2009/12/11
19794	德意志銀行	騰訊控股有限公司2010年6月歐式認購權證B	0.260	141/100單位	2010/06/14	150,000,000	2009/12/11
19776	香港上海匯豐銀行有限公司	阿里巴巴網絡有限公司2010年3月歐式認購權證	0.150	21.6000	2010/03/19	120,000,000	2009/12/11
19777	香港上海匯豐銀行有限公司	招商銀行股份有限公司-H股2010年9月歐式認購權證	0.250	23.8800	2010/09/22	160,000,000	2009/12/11
19778	香港上海匯豐銀行有限公司	招商銀行股份有限公司-H股2010年12月歐式認購權證	0.250	26.8800	2010/12/21	160,000,000	2009/12/11
19779	香港上海匯豐銀行有限公司	中國建材股份有限公司-H股2010年7月歐式認購權證	0.250	22.8800	2010/07/27	120,000,000	2009/12/11
19780	香港上海匯豐銀行有限公司	中遠太平洋有限公司2010年10月歐式認購權證	0.250	15.8800	2010/10/26	120,000,000	2009/12/11
19781	香港上海匯豐銀行有限公司	思捷環球控股有限公司2010年12月歐式認購權證	0.480	68.8800	2010/12/13	180,000,000	2009/12/11
19782	香港上海匯豐銀行有限公司	吉利汽車控股有限公司2010年6月歐式認購權證B	0.560	5.28單位	2010/06/25	80,000,000	2009/12/11
19783	香港上海匯豐銀行有限公司	華能國際電力股份有限公司-H股2010年8月歐式認購權證	0.250	6.08單位	2010/08/17	120,000,000	2009/12/11
19784	香港上海匯豐銀行有限公司	華能國際電力股份有限公司-H股2010年10月歐式認購權證	0.250	7.28單位	2010/10/21	120,000,000	2009/12/11
19785	香港上海匯豐銀行有限公司	中國人民財產保險股份有限公司-H股2010年12月歐式認購權證B	0.250	8.2800	2010/12/15	160,000,000	2009/12/11
19786	香港上海匯豐銀行有限公司	新鴻基地產發展有限公司2010年12月歐式認購權證	0.250	142.88/100單位	2010/12/15	150,000,000	2009/12/11
19769	J P Morgan SP BV	中國(香港)石油有限公司2010年9月歐式認購權證	0.250	11.0000	2010/09/29	200,000,000	2009/12/11
19774	SGA Societe Generale Acceptance N.V.	中國移動有限公司2010年9月歐式認購權證	0.450	88.8800	2010/09/01	60,000,000	2009/12/11
19770	SGA Societe Generale Acceptance N.V.	中國建設銀行股份有限公司-H股2010年5月歐式認購權證A	0.610	7.88單位	2010/05/24	80,000,000	2009/12/11
19771	SGA Societe Generale Acceptance N.V.	招商銀行股份有限公司-H股2010年6月歐式認購權證	0.250	23.0000	2010/06/21	60,000,000	2009/12/11
19772	SGA Societe Generale Acceptance N.V.	招商銀行股份有限公司-H股2010年11月歐式認購權證	0.250	26.0000	2010/11/01	60,000,000	2009/12/11
19773	SGA Societe Generale Acceptance N.V.	中國移動有限公司2010年6月歐式認購權證C	0.590	78.0000	2010/06/14	60,000,000	2009/12/11
19775	SGA Societe Generale Acceptance N.V.	香港交易及結算所有限公司2010年6月歐式認購權證C	0.150	148/100單位	2010/06/21	200,000,000	2009/12/11
19637*	香港上海匯豐銀行有限公司	中國民生銀行股份有限公司-H股2010年9月歐式認購權證	0.075	11.8800	2010/09/29	140,000,000	2009/12/11
19814	ABN AMRO Bank N.V.	中國人壽保險股份有限公司-H股2010年5月歐式認購權證B	0.222	48.8880	2010/05/24	300,000,000	2009/12/14

## 新上市衍生權證(續)

股份代號	發行機構	認股權證	發行價(港元)	行使水平/ 每10單位 認購價(港元)	認購/ 行使日期	上市時之 發行單位	上市日期
19816	ABN AMRO Bank N.V.	中國人壽保險股份有限公司-H股2010年6月歐式認沽權證	0.268	34.8800	2010/06/30	200,000,000	2009/12/14
19815	ABN AMRO Bank N.V.	中國石油化工股份有限公司-H股2010年6月歐式認購權證	0.478	7.488單位	2010/06/22	200,000,000	2009/12/14
19817	BNP Paribas Arbit Issu B.V.	中國建設銀行股份有限公司-H股2010年4月歐式認購權證	0.470	7.68單位	2010/04/23	200,000,000	2009/12/14
19818	BNP Paribas Arbit Issu B.V.	中國工商銀行股份有限公司-H股2010年4月歐式認購權證B	0.490	6.99單位	2010/04/26	200,000,000	2009/12/14
19800	Citigroup Global Mkt H Inc.	阿里巴巴網絡有限公司2010年6月歐式認購權證	0.250	18.8800	2010/06/14	160,000,000	2009/12/14
19802	Citigroup Global Mkt H Inc.	中國移動有限公司2010年12月歐式認購權證	0.400	98.0000	2010/12/14	100,000,000	2009/12/14
19803	Citigroup Global Mkt H Inc.	中信泰富有限公司2010年12月歐式認購權證	0.250	28.8800	2010/12/14	160,000,000	2009/12/14
19801	Citigroup Global Mkt H Inc.	長江實業(集團)有限公司2010年12月歐式認購權證B	0.250	88.88/100單位	2010/12/14	160,000,000	2009/12/14
19804	Citigroup Global Mkt H Inc.	中國(香港)石油有限公司2011年2月歐式認購權證	0.250	10.8800	2011/02/14	160,000,000	2009/12/14
19799	Citigroup Global Mkt H Inc.	iShares 安碩新華富時A50中國指數ETF2010年12月歐式認購權證	0.250	16.8800	2010/12/14	160,000,000	2009/12/14
19806	Citigroup Global Mkt H Inc.	廣州富力地產股份有限公司-H股2010年12月歐式認購權證	0.250	22.8800	2010/12/14	160,000,000	2009/12/14
19805	Citigroup Global Mkt H Inc.	吉利汽車控股有限公司2010年8月歐式認購權證	1.000	4.88單位	2010/08/16	40,000,000	2009/12/14
19808	Citigroup Global Mkt H Inc.	恒基兆業地產有限公司2010年6月歐式認購權證	0.800	62.0000	2010/06/14	50,000,000	2009/12/14
19807	Citigroup Global Mkt H Inc.	恒生銀行有限公司2010年12月歐式認購權證B	0.250	108/100單位	2010/12/14	160,000,000	2009/12/14
19819	德意志銀行	交通銀行股份有限公司-H股2010年12月歐式認沽權證	0.170	9.0000	2010/12/28	150,000,000	2009/12/14
19820	德意志銀行	中國建設銀行股份有限公司-H股2010年11月歐式認沽權證	0.150	6.8800	2010/11/01	150,000,000	2009/12/14
19821	德意志銀行	招商銀行股份有限公司-H股2010年6月歐式認沽權證	0.150	19.0000	2010/06/01	150,000,000	2009/12/14
19809	荷蘭合作銀行	iShares 安碩新華富時A50中國指數ETF2010年10月歐式認購權證B	0.250	15.6000	2010/10/28	150,000,000	2009/12/14
19811	荷蘭合作銀行	iShares 安碩新華富時A50中國指數ETF2010年11月歐式認購權證B	0.150	18.0000	2010/11/22	150,000,000	2009/12/14
19810	荷蘭合作銀行	iShares 安碩新華富時A50中國指數ETF2010年12月歐式認購權證	0.250	16.4000	2010/12/30	150,000,000	2009/12/14
19812	荷蘭合作銀行	iShares 安碩新華富時A50中國指數ETF2010年5月歐式認沽權證	0.150	14.9000	2010/05/03	150,000,000	2009/12/14
19813	荷蘭合作銀行	iShares 安碩新華富時A50中國指數ETF2010年8月歐式認沽權證	0.290	16.4000	2010/08/30	150,000,000	2009/12/14
19797	SGA Societe Generale Acceptance N.V.	中國人壽保險股份有限公司-H股2010年9月歐式認購權證	0.480	45.1000	2010/09/20	200,000,000	2009/12/14
19798	SGA Societe Generale Acceptance N.V.	匯豐控股有限公司2010年9月歐式認購權證B	0.750	112.0000	2010/09/06	80,000,000	2009/12/14
18088*	Macquarie Bank Ltd.	江西銅業股份有限公司-H股2010年2月歐式認購權證B	0.135	22.0000	2010/02/25	300,000,000	2009/12/14
13007*	Macquarie Bank Ltd.	聯想集團有限公司2010年3月歐式認購權證	0.040	5.5000	2010/03/30	250,000,000	2009/12/14
19827	Credit Suisse AG	中國移動有限公司2010年6月歐式認購權證A	0.150	63.88/100單位	2010/06/07	200,000,000	2009/12/15
10937	德意志銀行	美元兌日元2010年7月歐式認購權證	0.330	93/1單位	2010/07/12	50,000,000	2009/12/15
10941	德意志銀行	美元兌日元2010年7月歐式認沽權證	0.320	85/1單位	2010/07/12	50,000,000	2009/12/15
19824	J P Morgan SP BV	中國建材股份有限公司-H股2010年6月歐式認購權證A	0.270	20.0000	2010/06/15	100,000,000	2009/12/15
19825	J P Morgan SP BV	中國建材股份有限公司-H股2010年6月歐式認購權證B	0.250	22.8800	2010/06/15	100,000,000	2009/12/15
19826	J P Morgan SP BV	紫金礦業集團股份有限公司-H股2010年5月歐式認購權證B	0.150	9.0000	2010/05/17	200,000,000	2009/12/15
19828	Macquarie Bank Ltd.	雅居樂地產控股有限公司2010年7月歐式認購權證	0.251	17.0000	2010/07/29	150,000,000	2009/12/15
19829	Macquarie Bank Ltd.	東風汽車集團股份有限公司-H股2010年7月歐式認購權證	0.250	16.0000	2010/07/29	150,000,000	2009/12/15
19822	Macquarie Bank Ltd.	富士康國際控股有限公司2010年11月歐式認購權證	0.250	10.0000	2010/11/02	150,000,000	2009/12/15
19823	Macquarie Bank Ltd.	新鴻基地產發展有限公司2010年8月歐式認沽權證	0.151	108.88/100單位	2010/08/30	200,000,000	2009/12/15
18720*	德意志銀行	中國人壽保險股份有限公司-H股2010年3月歐式認購權證D	0.255	40.0000	2010/03/01	400,000,000	2009/12/15
18415*	ABN AMRO Bank N.V.	中國移動有限公司2010年8月歐式認購權證	0.053	75.88/100單位	2010/08/03	250,000,000	2009/12/15
19128*	ABN AMRO Bank N.V.	中國移動有限公司2010年4月歐式認購權證A	0.053	70.88/100單位	2010/04/13	400,000,000	2009/12/15
14831*	Merrill Lynch Int'l & Co. C.V.	中國移動有限公司2010年8月歐式認購權證A	0.060	75.88/100單位	2010/08/09	600,000,000	2009/12/15
18581*	Merrill Lynch Int'l & Co. C.V.	匯豐控股有限公司2010年11月歐式認購權證	0.093	92.593/93單位	2010/11/29	400,000,000	2009/12/15
17360*	Merrill Lynch Int'l & Co. C.V.	和記黃埔有限公司2011年7月歐式認購權證	0.062	58.89/100單位	2011/07/18	500,000,000	2009/12/15
19841	德意志銀行	恒生指數2010年4月歐式認購權證F	0.205	21,400/10,000單位	2010/04/29	300,000,000	2009/12/16

## 新上市衍生權證(續)

股份代號	發行機構	認股權證	發行價(港元)	行使水平/ 每10單位 認購價(港元)	認購/ 行使日期	上市時之 發行單位	上市日期
19842	德意志銀行	恒生指數2010年4月歐式認購權證G	0.180	22,000/10,000單位	2010/04/29	300,000,000	2009/12/16
19843	德意志銀行	恒生指數2010年6月歐式認購權證E	0.280	21,000/9,000單位	2010/06/29	300,000,000	2009/12/16
19846	德意志銀行	恒生指數2010年4月歐式認沽權證H	0.150	20,200/9,000單位	2010/04/29	300,000,000	2009/12/16
19847	德意志銀行	恒生指數2010年4月歐式認沽權證I	0.198	21,000/7,000單位	2010/04/29	300,000,000	2009/12/16
10938	德意志銀行	紐元兌美元2010年7月歐式認購權證	0.250	0.76/1單位	2010/07/12	50,000,000	2009/12/16
10942	德意志銀行	紐元兌美元2010年7月歐式認沽權證	0.250	0.64/1單位	2010/07/12	50,000,000	2009/12/16
19835	J P Morgan SP BV	雅居樂地產控股有限公司2010年6月歐式認購權證A	0.250	16.2800	2010/06/17	150,000,000	2009/12/16
19836	J P Morgan SP BV	中信銀行股份有限公司-H股2010年6月歐式認購權證	0.391	8.28單位	2010/06/17	68,000,000	2009/12/16
19837	J P Morgan SP BV	東風汽車集團股份有限公司-H股2010年6月歐式認購權證	0.250	15.2800	2010/06/17	200,000,000	2009/12/16
19831	J P Morgan SP BV	iShares 安碩新華富時A50中國指數ETF2010年6月歐式認購權證A	0.250	15.8800	2010/06/29	200,000,000	2009/12/16
19832	J P Morgan SP BV	iShares 安碩新華富時A50中國指數ETF2010年8月歐式認購權證	0.250	16.8800	2010/08/16	200,000,000	2009/12/16
19833	J P Morgan SP BV	iShares 安碩新華富時A50中國指數ETF2010年9月歐式認購權證	0.250	18.0000	2010/09/29	200,000,000	2009/12/16
19840	J P Morgan SP BV	廣州富力地產股份有限公司-H股2010年6月歐式認購權證A	0.250	18.8800	2010/06/17	100,000,000	2009/12/16
19838	J P Morgan SP BV	恒基兆業地產有限公司2010年6月歐式認購權證	0.540	63.8800	2010/06/17	50,000,000	2009/12/16
19839	J P Morgan SP BV	中化化肥股份有限公司2011年6月歐式認購權證	0.250	5.0000	2011/06/29	180,000,000	2009/12/16
19830	Macquarie Bank Ltd.	恒生指數2010年5月歐式認購權證	0.254	21,600/8,000單位	2010/05/28	300,000,000	2009/12/16
19834	Macquarie Bank Ltd.	恒生指數2010年5月歐式認沽權證B	0.182	21,200/9,000單位	2010/05/28	300,000,000	2009/12/16
15415 <sup>#</sup>	Macquarie Bank Ltd.	和記黃埔有限公司2011年7月歐式認購權證	0.060	58.88/100單位	2011/07/25	200,000,000	2009/12/16
19865	Barclays Bank plc	中國人壽保險股份有限公司-H股2010年3月歐式認購權證	0.150	46.8800	2010/03/22	200,000,000	2009/12/17
19869	Barclays Bank plc	中國人壽保險股份有限公司-H股2010年8月歐式認購權證	0.260	46.8800	2010/08/02	200,000,000	2009/12/17
19866	Barclays Bank plc	中國石油天然氣股份有限公司-H股2010年7月歐式認購權證C	0.770	10.38單位	2010/07/05	100,000,000	2009/12/17
19867	Barclays Bank plc	中國石油天然氣股份有限公司-H股2010年7月歐式認購權證D	0.530	11.28單位	2010/07/05	100,000,000	2009/12/17
19868	Barclays Bank plc	中國石油天然氣股份有限公司-H股2010年9月歐式認購權證	0.540	11.88單位	2010/09/06	100,000,000	2009/12/17
19871	BNP Paribas Arbit Issu B.V.	中國交通建設股份有限公司-H股2011年11月歐式認購權證	0.250	7.4900	2011/11/02	100,000,000	2009/12/17
19870	BNP Paribas Arbit Issu B.V.	中國中煤能源股份有限公司-H股2010年9月歐式認購權證	0.300	13.9800	2010/09/06	100,000,000	2009/12/17
19872	BNP Paribas Arbit Issu B.V.	中國鐵建股份有限公司-H股2010年12月歐式認購權證	0.250	9.9800	2010/12/03	100,000,000	2009/12/17
19873	BNP Paribas Arbit Issu B.V.	廣州富力地產股份有限公司-H股2010年8月歐式認購權證	0.270	14.9800	2010/08/04	100,000,000	2009/12/17
19874	BNP Paribas Arbit Issu B.V.	兗州煤業股份有限公司-H股2010年9月歐式認購權證	0.290	16.9800	2010/09/06	100,000,000	2009/12/17
19858	Credit Suisse AG	匯豐控股有限公司2010年9月歐式認購權證A	0.150	83.38/93單位	2010/09/27	200,000,000	2009/12/17
19859	Credit Suisse AG	匯豐控股有限公司2010年9月歐式認購權證B	0.150	78.63/93單位	2010/09/20	200,000,000	2009/12/17
19886	高盛結構產品(亞洲)有限公司	恒生指數2010年6月歐式認沽權證	0.250	22,200/10,000單位	2010/06/29	200,000,000	2009/12/17
19884	高盛結構產品(亞洲)有限公司	恒生指數2010年5月歐式認購權證A	0.150	22,600/9,000單位	2010/05/28	200,000,000	2009/12/17
19885	高盛結構產品(亞洲)有限公司	恒生指數2010年5月歐式認購權證B	0.150	23,200/9,000單位	2010/05/28	200,000,000	2009/12/17
19860	J P Morgan SP BV	安徽海螺水泥股份有限公司-H股2010年8月歐式認購權證	0.150	50/100單位	2010/08/20	200,000,000	2009/12/17
19861	J P Morgan SP BV	中國聯合網絡通信(香港)股份有限公司2010年8月歐式認購權證	0.250	10.8800	2010/08/30	200,000,000	2009/12/17
19862	J P Morgan SP BV	香港交易及結算有限公司2010年5月歐式認購權證A	0.176	140/100單位	2010/05/20	250,000,000	2009/12/17
19863	J P Morgan SP BV	香港交易及結算有限公司2010年5月歐式認購權證B	0.150	153.88/100單位	2010/05/03	250,000,000	2009/12/17
19864	J P Morgan SP BV	江西銅業股份有限公司-H股2010年6月歐式認購權證B	0.264	19.8800	2010/06/17	150,000,000	2009/12/17
19857	Macquarie Bank Ltd.	中國(香港)石油有限公司2010年11月歐式認購權證A	0.250	11.8800	2010/11/12	200,000,000	2009/12/17
19851	Merrill Lynch Int'l & Co. C.V.	長江實業(集團)有限公司2011年1月歐式認沽權證	0.250	103.99/100單位	2011/01/31	200,000,000	2009/12/17
19844	Merrill Lynch Int'l & Co. C.V.	恒生銀行有限公司2010年6月歐式認購權證	0.310	136.9900	2010/06/28	200,000,000	2009/12/17
19852	Merrill Lynch Int'l & Co. C.V.	恒生銀行有限公司2010年11月歐式認沽權證	0.255	123.99/100單位	2010/11/01	200,000,000	2009/12/17
19853	Merrill Lynch Int'l & Co. C.V.	匯豐控股有限公司2011年1月歐式認沽權證	0.255	99.99/100單位	2011/01/31	200,000,000	2009/12/17



## 新上市衍生權證(續)

股份代號	發行機構	認股權證	發行價(港元)	行使水平/ 每10單位 認購價(港元)	認購/ 行使日期	上市時之 發行單位	上市日期
19848	Merrill Lynch Int'l & Co. C.V.	匯豐控股有限公司2010年5月歐式認購權證B	0.233	107.9900	2010/05/24	200,000,000	2009/12/17
19845	Merrill Lynch Int'l & Co. C.V.	恒生銀行有限公司2011年6月歐式認購權證B	0.250	93.99/100單位	2011/06/27	200,000,000	2009/12/17
19849	Merrill Lynch Int'l & Co. C.V.	和記黃埔有限公司2010年10月歐式認購權證	0.800	47.9900	2010/10/11	100,000,000	2009/12/17
19854	Merrill Lynch Int'l & Co. C.V.	和記黃埔有限公司2010年10月歐式認沽權證	0.290	39.9900	2010/10/18	200,000,000	2009/12/17
19855	Merrill Lynch Int'l & Co. C.V.	和記黃埔有限公司2010年11月歐式認沽權證	1.170	55.9900	2010/11/08	50,000,000	2009/12/17
19850	Merrill Lynch Int'l & Co. C.V.	新鴻基地產發展有限公司2011年9月歐式認購權證	0.255	124.99/100單位	2011/09/05	200,000,000	2009/12/17
19856	Merrill Lynch Int'l & Co. C.V.	新鴻基地產發展有限公司2010年12月歐式認沽權證	0.255	119.99/100單位	2010/12/13	200,000,000	2009/12/17
19875	瑞士銀行	中國銀行股份有限公司-H股2010年5月歐式認購權證	0.150	5.40單位	2010/05/28	100,000,000	2009/12/17
19876	瑞士銀行	中國銀行股份有限公司-H股2010年6月歐式認購權證	0.300	4.60單位	2010/06/07	100,000,000	2009/12/17
19879	瑞士銀行	中國建設銀行股份有限公司-H股2010年6月歐式認購權證	0.250	8.68單位	2010/06/29	100,000,000	2009/12/17
19877	瑞士銀行	中國建設銀行股份有限公司-H股2010年5月歐式認購權證A	0.500	7.08單位	2010/05/03	100,000,000	2009/12/17
19878	瑞士銀行	中國建設銀行股份有限公司-H股2010年5月歐式認購權證B	0.305	7.88單位	2010/05/24	100,000,000	2009/12/17
19880	瑞士銀行	中國人壽保險股份有限公司-H股2010年5月歐式認購權證B	0.300	41.4800	2010/05/31	200,000,000	2009/12/17
19881	瑞士銀行	中國人壽保險股份有限公司-H股2010年5月歐式認購權證C	0.200	45.5800	2010/05/24	200,000,000	2009/12/17
19882	瑞士銀行	中國工商銀行股份有限公司-H股2010年6月歐式認購權證A	0.250	7.68單位	2010/06/30	100,000,000	2009/12/17
19883	瑞士銀行	中國工商銀行股份有限公司-H股2010年6月歐式認購權證B	0.250	8.38單位	2010/06/28	100,000,000	2009/12/17
19908	ABN AMRO Bank N.V.	中國人壽保險股份有限公司-H股2010年6月歐式認購權證	0.257	44.8800	2010/06/18	300,000,000	2009/12/18
19909	ABN AMRO Bank N.V.	匯豐控股有限公司2010年6月歐式認購權證B	0.693	93.8800	2010/06/07	200,000,000	2009/12/18
19910	ABN AMRO Bank N.V.	恒生指數2010年4月歐式認購權證A	0.167	22,200/10,000單位	2010/04/29	400,000,000	2009/12/18
19890	Credit Suisse AG	中國建設銀行股份有限公司-H股2010年5月歐式認購權證A	0.370	7.08單位	2010/05/03	200,000,000	2009/12/18
19889	Credit Suisse AG	中國石油化工股份有限公司-H股2010年4月歐式認購權證A	0.330	6.38單位	2010/04/19	200,000,000	2009/12/18
19888	Credit Suisse AG	香港交易及結算有限公司2010年5月歐式認購權證	0.150	133/100單位	2010/05/10	200,000,000	2009/12/18
19887	Credit Suisse AG	香港交易及結算有限公司2010年7月歐式認沽權證B	0.150	128/100單位	2010/07/19	200,000,000	2009/12/18
19891	Credit Suisse AG	中國工商銀行股份有限公司-H股2010年5月歐式認購權證A	0.410	6.39單位	2010/05/03	200,000,000	2009/12/18
19915	高盛結構產品(亞洲)有限公司	中國銀行股份有限公司-H股2010年6月歐式認購權證A	0.290	4.80單位	2010/06/29	200,000,000	2009/12/18
19916	高盛結構產品(亞洲)有限公司	中國銀行股份有限公司-H股2010年6月歐式認購權證B	0.250	5.20單位	2010/06/29	200,000,000	2009/12/18
19911	高盛結構產品(亞洲)有限公司	中國移動有限公司2010年6月歐式認購權證A	0.460	75.0000	2010/06/29	200,000,000	2009/12/18
19912	高盛結構產品(亞洲)有限公司	中國移動有限公司2010年6月歐式認購權證B	0.270	83.0000	2010/06/29	200,000,000	2009/12/18
19913	高盛結構產品(亞洲)有限公司	匯豐控股有限公司2010年6月歐式認購權證A	0.670	95.0000	2010/06/29	200,000,000	2009/12/18
19914	高盛結構產品(亞洲)有限公司	匯豐控股有限公司2010年6月歐式認購權證B	0.390	105.0000	2010/06/29	200,000,000	2009/12/18
19903	J P Morgan SP BV	中國銀行股份有限公司-H股2010年6月歐式認購權證A	0.442	4.28單位	2010/06/18	150,000,000	2009/12/18
19904	J P Morgan SP BV	中國銀行股份有限公司-H股2010年6月歐式認購權證B	0.294	4.68單位	2010/06/18	150,000,000	2009/12/18
19917	J P Morgan SP BV	中國移動有限公司2010年6月歐式認購權證A	0.250	81.8800	2010/06/18	188,000,000	2009/12/18
19905	J P Morgan SP BV	中國石油化工股份有限公司-H股2010年6月歐式認購權證	0.250	8.38單位	2010/06/18	80,000,000	2009/12/18
19906	J P Morgan SP BV	中國中鐵股份有限公司-H股2010年11月歐式認購權證	0.150	6.5000	2010/11/10	200,000,000	2009/12/18
19897	Merrill Lynch Int'l & Co. C.V.	中國移動有限公司2010年8月歐式認沽權證	0.740	63.9900	2010/08/30	100,000,000	2009/12/18
19895	Merrill Lynch Int'l & Co. C.V.	中國電信股份有限公司-H股2010年10月歐式認購權證	0.350	3.99單位	2010/10/11	150,000,000	2009/12/18
19899	Merrill Lynch Int'l & Co. C.V.	中國電信股份有限公司-H股2010年10月歐式認沽權證	0.275	2.59單位	2010/10/18	150,000,000	2009/12/18
19893	Merrill Lynch Int'l & Co. C.V.	中國移動有限公司2010年8月歐式認購權證B	0.880	69.9900	2010/08/16	150,000,000	2009/12/18
19894	Merrill Lynch Int'l & Co. C.V.	中國移動有限公司2010年10月歐式認購權證B	0.590	79.9900	2010/10/25	150,000,000	2009/12/18
19898	Merrill Lynch Int'l & Co. C.V.	中國石油化工股份有限公司-H股2010年9月歐式認沽權證B	0.330	4.89單位	2010/09/13	150,000,000	2009/12/18
19901	Merrill Lynch Int'l & Co. C.V.	香港交易及結算有限公司2010年7月歐式認沽權證	0.176	133.89/100單位	2010/07/19	200,000,000	2009/12/18
19896	Merrill Lynch Int'l & Co. C.V.	香港交易及結算有限公司2010年10月歐式認購權證B	0.160	144.99/100單位	2010/10/25	200,000,000	2009/12/18

## 新上市衍生權證(續)

股份代號	發行機構	認股權證	發行價(港元)	行使水平/ 每10單位 認購價(港元)	認購/ 行使日期	上市時之 發行單位	上市日期
19900	Merrill Lynch Int'l & Co. C.V.	江西銅業股份有限公司-H股2010年6月歐式認沽權證	0.285	17.9900	2010/06/21	150,000,000	2009/12/18
19902	Merrill Lynch Int'l & Co. C.V.	中國石油天然氣股份有限公司-H股2010年8月歐式認沽權證	0.670	7.99單位	2010/08/09	100,000,000	2009/12/18
10939	SGA Societe Generale Acceptance NV	日經225平均指數2010年7月歐式認購權證A	0.250	10,000/350單位	2010/07/09	100,000,000	2009/12/18
10940	SGA Societe Generale Acceptance NV	日經225平均指數2010年7月歐式認購權證B	0.250	10,500/275單位	2010/07/09	100,000,000	2009/12/18
10943	SGA Societe Generale Acceptance NV	日經225平均指數2010年7月歐式認購權證C	0.250	11,000/210單位	2010/07/09	100,000,000	2009/12/18
10947	SGA Societe Generale Acceptance NV	日經225平均指數2010年7月歐式認沽權證D	0.250	9,500/250單位	2010/07/09	100,000,000	2009/12/18
10948	SGA Societe Generale Acceptance NV	日經225平均指數2010年7月歐式認沽權證E	0.250	10,000/325單位	2010/07/09	100,000,000	2009/12/18
19907	瑞士銀行	中國移動有限公司2010年6月歐式認購權證C	0.257	81.8800	2010/06/28	200,000,000	2009/12/18
19892	瑞士銀行	匯豐控股有限公司2010年12月歐式認沽權證	0.150	84/100單位	2010/12/06	200,000,000	2009/12/18
17597 <sup>#</sup>	德意志銀行	iShares 安碩新華富時A50中國指數ETF2010年3月歐式認購權證C	0.107	15.0000	2010/03/29	400,000,000	2009/12/18
19926	Barclays Bank plc	中國移動有限公司2010年6月歐式認購權證	0.560	78.8800	2010/06/28	100,000,000	2009/12/21
19938	Barclays Bank plc	中國建設銀行股份有限公司-H股2010年3月歐式認購權證A	0.430	7.38單位	2010/03/29	100,000,000	2009/12/21
19939	Barclays Bank plc	中國建設銀行股份有限公司-H股2010年3月歐式認購權證B	0.170	8.38單位	2010/03/29	100,000,000	2009/12/21
19925	Barclays Bank plc	中國移動有限公司2010年5月歐式認購權證B	0.320	86.0000	2010/05/28	100,000,000	2009/12/21
19933	Barclays Bank plc	iShares 安碩新華富時A50中國指數ETF2010年3月歐式認購權證	0.150	14.3800	2010/03/29	100,000,000	2009/12/21
19935	Barclays Bank plc	iShares 安碩新華富時A50中國指數ETF2010年7月歐式認購權證	1.360	16.18單位	2010/07/05	100,000,000	2009/12/21
19936	Barclays Bank plc	iShares 安碩新華富時A50中國指數ETF2010年8月歐式認購權證	1.270	16.90單位	2010/08/02	100,000,000	2009/12/21
19937	Barclays Bank plc	iShares 安碩新華富時A50中國指數ETF2010年9月歐式認購權證	1.230	17.64單位	2010/09/06	100,000,000	2009/12/21
19934	Barclays Bank plc	iShares 安碩新華富時A50中國指數ETF2010年5月歐式認沽權證	0.180	14.8800	2010/05/03	100,000,000	2009/12/21
19927	Barclays Bank plc	香港交易及結算有限公司2010年8月歐式認購權證	0.250	140.88/100單位	2010/08/02	100,000,000	2009/12/21
19928	Barclays Bank plc	香港交易及結算有限公司2010年9月歐式認購權證	0.250	148.88/100單位	2010/09/06	100,000,000	2009/12/21
19931	Barclays Bank plc	中國工商銀行股份有限公司-H股2010年8月歐式認購權證A	0.590	7.08單位	2010/08/30	100,000,000	2009/12/21
19932	Barclays Bank plc	中國工商銀行股份有限公司-H股2010年10月歐式認購權證	0.420	8單位	2010/10/04	100,000,000	2009/12/21
19929	Barclays Bank plc	中國工商銀行股份有限公司-H股2010年5月歐式認購權證C	0.200	8.28單位	2010/05/04	100,000,000	2009/12/21
19930	Barclays Bank plc	中國工商銀行股份有限公司-H股2010年7月歐式認購權證B	0.430	7.28單位	2010/07/05	100,000,000	2009/12/21
19920	SGA Societe Generale Acceptance N.V.	中國建設銀行股份有限公司-H股2010年7月歐式認購權證A	0.640	7.38單位	2010/07/05	80,000,000	2009/12/21
19918	SGA Societe Generale Acceptance N.V.	恒生指數2010年6月歐式認購權證A	0.250	22,600/7,500單位	2010/06/29	300,000,000	2009/12/21
19919	SGA Societe Generale Acceptance N.V.	恒生指數2010年6月歐式認購權證B	0.250	23,000/7,000單位	2010/06/29	300,000,000	2009/12/21
19923	SGA Societe Generale Acceptance N.V.	恒生指數2010年6月歐式認沽權證C	0.270	21,000/7,500單位	2010/06/29	300,000,000	2009/12/21
19924	SGA Societe Generale Acceptance N.V.	恒生指數2010年6月歐式認沽權證D	0.280	21,400/8,000單位	2010/06/29	300,000,000	2009/12/21
19921	SGA Societe Generale Acceptance N.V.	中國工商銀行股份有限公司-H股2010年7月歐式認購權證A	0.460	7.38單位	2010/07/05	80,000,000	2009/12/21
17389 <sup>#</sup>	Macquarie Bank Ltd.	中國鋁業股份有限公司-H股2010年3月歐式認購權證A	0.068	10.0000	2010/03/30	300,000,000	2009/12/21
18238 <sup>#</sup>	荷蘭合作銀行	匯豐控股有限公司2010年11月歐式認購權證	0.092	92.593/93單位	2010/11/30	500,000,000	2009/12/21
19971	BNP Paribas Arbit Issu B.V.	中國銀行股份有限公司-H股2010年8月歐式認購權證	0.470	4.28單位	2010/08/02	200,000,000	2009/12/22
19982	Credit Suisse AG	比亞迪股份有限公司-H股2010年5月歐式認購權證	0.150	74.90/100單位	2010/05/31	200,000,000	2009/12/22
19983	Credit Suisse AG	iShares 安碩新華富時A50中國指數ETF2010年5月歐式認購權證B	0.150	14.7000	2010/05/24	200,000,000	2009/12/22
19980	Credit Suisse AG	匯豐控股有限公司2010年11月歐式認購權證	0.150	92.60/93單位	2010/11/29	200,000,000	2009/12/22
19981	Credit Suisse AG	騰訊控股有限公司2010年7月歐式認購權證	0.250	183.88/100單位	2010/07/19	200,000,000	2009/12/22
19967	德意志銀行	中國(香港)石油有限公司2010年9月歐式認購權證A	0.210	11.0000	2010/09/27	150,000,000	2009/12/22
19946	德意志銀行	中國石油化工有限公司-H股2010年4月歐式認購權證B	0.340	7.78單位	2010/04/14	200,000,000	2009/12/22
19968	德意志銀行	騰訊控股有限公司2010年6月歐式認購權證C	0.180	180/100單位	2010/06/14	200,000,000	2009/12/22
19942	香港上海匯豐銀行有限公司	中國建設銀行股份有限公司-H股2010年6月歐式認購權證B	0.320	8.08單位	2010/06/22	120,000,000	2009/12/22
19965	Macquarie Bank Ltd.	中國動向(集團)有限公司2010年6月歐式認購權證	0.255	7.58單位	2010/06/22	128,000,000	2009/12/22

## 新上市衍生權證(續)

股份代號	發行機構	認股權證	發行價(港元)	行使水平/ 每10單位 認購價(港元)	認購/ 行使日期	上市時之 發行單位	上市日期
19966	Macquarie Bank Ltd.	洛陽樂川鋁業集團股份有限公司 – H股2010年12月歐式認購權證	0.195	6.9900	2010/12/23	300,000,000	2009/12/22
19943	Macquarie Bank Ltd.	騰訊控股有限公司2010年7月歐式認購權證	0.250	200/100單位	2010/07/29	300,000,000	2009/12/22
19922	Merrill Lynch Int'l & Co. C.V.	恒生指數2010年5月歐式認購權證D	0.208	21,600/10,000單位	2010/05/28	300,000,000	2009/12/22
19940	Merrill Lynch Int'l & Co. C.V.	恒生指數2010年5月歐式認購權證E	0.164	22,200/11,000單位	2010/05/28	300,000,000	2009/12/22
19941	Merrill Lynch Int'l & Co. C.V.	恒生指數2010年7月歐式認購權證B	0.186	22,800/10,000單位	2010/07/29	300,000,000	2009/12/22
19944	Merrill Lynch Int'l & Co. C.V.	恒生指數2010年5月歐式認沽權證F	0.156	21,000/10,000單位	2010/05/28	300,000,000	2009/12/22
19945	Merrill Lynch Int'l & Co. C.V.	恒生指數2010年5月歐式認沽權證G	0.226	22,000/10,000單位	2010/05/28	300,000,000	2009/12/22
19976	Nomura Int'l plc	中國人壽保險股份有限公司 – H股2010年6月歐式認購權證A	0.458	39.8800	2010/06/30	200,000,000	2009/12/22
19977	Nomura Int'l plc	中國人壽保險股份有限公司 – H股2010年6月歐式認購權證B	0.293	44.8800	2010/06/30	200,000,000	2009/12/22
19978	Nomura Int'l plc	中國人壽保險股份有限公司 – H股2010年9月歐式認購權證A	0.347	46.8800	2010/09/30	200,000,000	2009/12/22
19979	Nomura Int'l plc	中國人壽保險股份有限公司 – H股2010年6月歐式認沽權證	0.400	36.6800	2010/06/30	200,000,000	2009/12/22
19972	Nomura Int'l plc	江西銅業股份有限公司 – H股2010年6月歐式認購權證A	0.350	18.8800	2010/06/30	100,000,000	2009/12/22
19973	Nomura Int'l plc	江西銅業股份有限公司 – H股2010年6月歐式認購權證B	0.255	21.8800	2010/06/30	100,000,000	2009/12/22
19974	Nomura Int'l plc	江西銅業股份有限公司 – H股2010年9月歐式認購權證A	0.350	20.9800	2010/09/30	100,000,000	2009/12/22
19975	Nomura Int'l plc	江西銅業股份有限公司 – H股2010年9月歐式認購權證B	0.305	22.8800	2010/09/30	100,000,000	2009/12/22
19947	瑞士銀行	中國建設銀行股份有限公司 – H股2010年8月歐式認購權證	0.400	7.68單位	2010/08/30	200,000,000	2009/12/22
19948	瑞士銀行	中國建設銀行股份有限公司 – H股2010年9月歐式認購權證	0.250	8.88單位	2010/09/13	200,000,000	2009/12/22
19949	瑞士銀行	中國人壽保險股份有限公司 – H股2010年8月歐式認購權證A	0.250	44.8800	2010/08/23	200,000,000	2009/12/22
19950	瑞士銀行	中國人壽保險股份有限公司 – H股2010年8月歐式認購權證B	0.250	48.8800	2010/08/30	200,000,000	2009/12/22
19953	瑞士銀行	中國海洋石油有限公司2010年9月歐式認購權證	0.150	13.9800	2010/09/28	200,000,000	2009/12/22
19951	瑞士銀行	中國石油化工股份有限公司 – H股2010年6月歐式認購權證	0.450	7.28單位	2010/06/28	200,000,000	2009/12/22
19952	瑞士銀行	中國石油化工股份有限公司 – H股2010年7月歐式認購權證	0.250	8.68單位	2010/07/05	200,000,000	2009/12/22
19969	瑞士銀行	iShares 安碩新華富時A50中國指數ETF2010年6月歐式認購權證B	0.250	14.8800	2010/06/28	200,000,000	2009/12/22
19970	瑞士銀行	iShares 安碩新華富時A50中國指數ETF2010年9月歐式認購權證	0.250	16.3800	2010/09/13	200,000,000	2009/12/22
19954	瑞士銀行	香港交易及結算有限公司2010年7月歐式認購權證	0.250	138.88/100單位	2010/07/19	200,000,000	2009/12/22
19955	瑞士銀行	香港交易及結算有限公司2010年9月歐式認購權證A	0.250	155/100單位	2010/09/13	200,000,000	2009/12/22
19956	瑞士銀行	香港交易及結算有限公司2010年9月歐式認購權證B	0.250	163.88/100單位	2010/09/27	200,000,000	2009/12/22
19957	瑞士銀行	香港交易及結算有限公司2010年12月歐式認購權證B	0.250	175/100單位	2010/12/06	200,000,000	2009/12/22
19963	瑞士銀行	香港交易及結算有限公司2010年7月歐式認沽權證B	0.180	128/100單位	2010/07/19	200,000,000	2009/12/22
19964	瑞士銀行	香港交易及結算有限公司2010年7月歐式認沽權證C	0.205	133.88/100單位	2010/07/26	200,000,000	2009/12/22
19959	瑞士銀行	匯豐控股有限公司2010年10月歐式認購權證	0.159	83.60/93單位	2010/10/25	200,000,000	2009/12/22
19958	瑞士銀行	匯豐控股有限公司2010年6月歐式認購權證B	0.500	98.8800	2010/06/28	80,000,000	2009/12/22
19960	瑞士銀行	中國工商銀行股份有限公司 – H股2010年9月歐式認購權證A	0.350	7.58單位	2010/09/20	200,000,000	2009/12/22
19961	瑞士銀行	中國工商銀行股份有限公司 – H股2010年9月歐式認購權證B	0.250	8.28單位	2010/09/27	200,000,000	2009/12/22
19962	瑞士銀行	江西銅業股份有限公司 – H股2010年6月歐式認購權證	0.250	22.8800	2010/06/28	200,000,000	2009/12/22
17989 <sup>#</sup>	Merrill Lynch Int'l & Co. C.V.	恒生指數2010年2月歐式認購權證F	0.069	22,800/9,000單位	2010/02/25	200,000,000	2009/12/22
20014	ABN AMRO Bank N.V.	中國銀行股份有限公司 – H股2010年7月歐式認購權證	0.536	4.05單位	2010/07/26	200,000,000	2009/12/23
20015	ABN AMRO Bank N.V.	香港交易及結算有限公司2010年6月歐式認購權證	0.157	139/100單位	2010/06/28	200,000,000	2009/12/23
19988	Barclays Bank plc	香港交易及結算有限公司2010年7月歐式認購權證B	0.250	134.88/100單位	2010/07/05	100,000,000	2009/12/23
19989	Barclays Bank plc	江西銅業股份有限公司 – H股2010年5月歐式認購權證	0.260	18.9900	2010/05/03	100,000,000	2009/12/23
19990	Barclays Bank plc	江西銅業股份有限公司 – H股2010年8月歐式認購權證	0.250	22.8000	2010/08/02	100,000,000	2009/12/23
19991	Barclays Bank plc	騰訊控股有限公司2010年5月歐式認購權證A	0.340	137.88/100單位	2010/05/31	100,000,000	2009/12/23
19992	Barclays Bank plc	騰訊控股有限公司2010年5月歐式認購權證B	0.280	148.88/100單位	2010/05/31	100,000,000	2009/12/23

## 新上市衍生權證(續)

股份代號	發行機構	認股權證	發行價(港元)	行使水平/ 每10單位 認購價(港元)	認購/ 行使日期	上市時之 發行單位	上市日期
19993	Barclays Bank plc	騰訊控股有限公司2010年6月歐式認購權證A	0.190	168.88/100單位	2010/06/01	100,000,000	2009/12/23
19994	Barclays Bank plc	騰訊控股有限公司2010年6月歐式認購權證B	0.370	133.88/100單位	2010/06/08	100,000,000	2009/12/23
19995	Barclays Bank plc	騰訊控股有限公司2010年7月歐式認購權證A	0.260	156.80/100單位	2010/07/05	100,000,000	2009/12/23
19996	Barclays Bank plc	騰訊控股有限公司2010年7月歐式認購權證B	0.250	166.80/100單位	2010/07/05	100,000,000	2009/12/23
19997	Barclays Bank plc	騰訊控股有限公司2010年8月歐式認購權證A	0.260	160.80/100單位	2010/08/02	100,000,000	2009/12/23
19998	Barclays Bank plc	騰訊控股有限公司2010年8月歐式認購權證B	0.250	172.80/100單位	2010/08/02	100,000,000	2009/12/23
19999	Barclays Bank plc	騰訊控股有限公司2010年9月歐式認購權證A	0.250	166.80/100單位	2010/09/06	100,000,000	2009/12/23
20001	Barclays Bank plc	騰訊控股有限公司2010年9月歐式認購權證B	0.250	174.80/100單位	2010/09/06	100,000,000	2009/12/23
20002	Barclays Bank plc	騰訊控股有限公司2010年10月歐式認購權證A	0.280	160.80/100單位	2010/10/04	100,000,000	2009/12/23
20003	Barclays Bank plc	騰訊控股有限公司2010年10月歐式認購權證B	0.260	178.80/100單位	2010/10/04	100,000,000	2009/12/23
20008	Credit Suisse AG	中國石油化工股份有限公司-H股2010年4月歐式認購權證B	0.200	7.39單位	2010/04/26	200,000,000	2009/12/23
20009	Credit Suisse AG	中國石油化工股份有限公司-H股2010年6月歐式認購權證A	0.430	6.888單位	2010/06/28	200,000,000	2009/12/23
20010	Credit Suisse AG	中國石油化工股份有限公司-H股2010年6月歐式認購權證B	0.250	7.888單位	2010/06/29	200,000,000	2009/12/23
20005	Credit Suisse AG	匯豐控股有限公司2010年5月歐式認購權證A	0.150	99.9000	2010/05/10	200,000,000	2009/12/23
20011	Credit Suisse AG	和記黃埔有限公司2010年6月歐式認購權證	0.250	55.8800	2010/06/28	200,000,000	2009/12/23
20006	Credit Suisse AG	江西銅業股份有限公司-H股2010年5月歐式認購權證A	0.150	19.8800	2010/05/04	200,000,000	2009/12/23
20007	Credit Suisse AG	江西銅業股份有限公司-H股2010年6月歐式認購權證	0.150	20.9000	2010/06/21	200,000,000	2009/12/23
20004	Credit Suisse AG	騰訊控股有限公司2010年5月歐式認購權證	0.150	170.10/100單位	2010/05/17	200,000,000	2009/12/23
20016	德意志銀行	中國銀行股份有限公司-H股2010年4月歐式認購權證	0.380	4.18單位	2010/04/27	150,000,000	2009/12/23
20019	德意志銀行	香港交易及結算所有限公司2010年4月歐式認沽權證	0.150	135/100單位	2010/04/26	150,000,000	2009/12/23
19987	SGA Societe Generale Acceptance N.V.	中國電信股份有限公司-H股2010年7月歐式認購權證A	0.250	3.90單位	2010/07/14	80,000,000	2009/12/23
19984	SGA Societe Generale Acceptance N.V.	中國(香港)石油有限公司2010年10月歐式認購權證A	0.250	10.4800	2010/10/18	200,000,000	2009/12/23
19985	SGA Societe Generale Acceptance N.V.	中國(香港)石油有限公司2010年11月歐式認購權證	0.250	11.0000	2010/11/22	200,000,000	2009/12/23
19986	SGA Societe Generale Acceptance N.V.	中國石油化工股份有限公司-H股2010年8月歐式認購權證B	0.700	7.50單位	2010/08/02	80,000,000	2009/12/23
20012	SGA Societe Generale Acceptance N.V.	恒生中國企業指數2010年6月歐式認購權證A	0.250	13,000/5,600單位	2010/06/29	300,000,000	2009/12/23
20013	SGA Societe Generale Acceptance N.V.	恒生中國企業指數2010年6月歐式認購權證B	0.250	13,800/4,500單位	2010/06/29	300,000,000	2009/12/23
20017	SGA Societe Generale Acceptance N.V.	恒生中國企業指數2010年6月歐式認沽權證C	0.250	11,600/4,600單位	2010/06/29	300,000,000	2009/12/23
20018	SGA Societe Generale Acceptance N.V.	恒生中國企業指數2010年6月歐式認沽權證D	0.250	12,400/6,200單位	2010/06/29	300,000,000	2009/12/23
18898*	瑞士銀行	中國人壽保險股份有限公司-H股2010年3月歐式認購權證A	0.123	42.8800	2010/03/15	200,000,000	2009/12/23
20024	KBC Fin Products Int'l Ltd.	匯豐控股有限公司2010年6月歐式認購權證G	0.440	96.8800	2010/06/24	218,000,000	2009/12/24
20020	KBC Fin Products Int'l Ltd.	恒生中國企業指數2010年6月歐式認購權證A	0.250	12,600/8,400單位	2010/06/29	200,000,000	2009/12/24
20021	KBC Fin Products Int'l Ltd.	恒生中國企業指數2010年6月歐式認購權證B	0.250	14,200/6,200單位	2010/06/29	200,000,000	2009/12/24
20022	KBC Fin Products Int'l Ltd.	恒生中國企業指數2010年7月歐式認購權證	0.250	15,400/5,400單位	2010/07/29	200,000,000	2009/12/24
20025	KBC Fin Products Int'l Ltd.	恒生中國企業指數2010年6月歐式認沽權證C	0.250	12,600/8,900單位	2010/06/29	200,000,000	2009/12/24
20026	KBC Fin Products Int'l Ltd.	恒生中國企業指數2010年6月歐式認沽權證D	0.250	13,800/12,000單位	2010/06/29	200,000,000	2009/12/24
20027	KBC Fin Products Int'l Ltd.	恒生中國企業指數2010年6月歐式認沽權證E	0.250	15,000/15,000單位	2010/06/29	200,000,000	2009/12/24
20023	KBC Fin Products Int'l Ltd.	恒生指數2010年6月歐式認購權證I	0.250	22,800/10,000單位	2010/06/29	400,000,000	2009/12/24
20028	KBC Fin Products Int'l Ltd.	恒生指數2010年6月歐式認沽權證J	0.250	19,600/8,600單位	2010/06/29	400,000,000	2009/12/24
18497*	德意志銀行	中國銀行股份有限公司-H股2010年3月歐式認購權證A	0.086	4.80單位	2010/03/15	250,000,000	2009/12/24
18266*	瑞士銀行	匯豐控股有限公司2010年11月歐式認購權證	0.091	92.60/93單位	2010/11/29	200,000,000	2009/12/24
20047	Barclays Bank plc	中國移動有限公司2010年8月歐式認購權證	0.410	84.8000	2010/08/09	100,000,000	2009/12/28
20050	Barclays Bank plc	中國移動有限公司2010年10月歐式認購權證	0.870	70.8000	2010/10/04	100,000,000	2009/12/28
20053	Barclays Bank plc	中國移動有限公司2010年7月歐式認沽權證	0.480	62.8000	2010/07/05	100,000,000	2009/12/28

## 新上市衍生權證(續)

股份代號	發行機構	認股權證	發行價(港元)	行使水平/ 每10單位 認購價(港元)	認購/ 行使日期	上市時之 發行單位	上市日期
20046	Barclays Bank plc	中國移動有限公司2010年7月歐式認購權證B	0.650	72.8000	2010/07/05	100,000,000	2009/12/28
20048	Barclays Bank plc	中國移動有限公司2010年9月歐式認購權證A	0.720	76.8000	2010/09/06	100,000,000	2009/12/28
20049	Barclays Bank plc	中國移動有限公司2010年9月歐式認購權證B	0.320	91.8000	2010/09/06	100,000,000	2009/12/28
20051	Barclays Bank plc	中國移動有限公司2010年11月歐式認購權證A	0.400	89.8000	2010/11/01	150,000,000	2009/12/28
20052	Barclays Bank plc	中國移動有限公司2010年11月歐式認購權證B	0.250	99.8800	2010/11/01	150,000,000	2009/12/28
20033	Barclays Bank plc	中國石油化工有限公司-H股2010年7月歐式認購權證B	0.600	6.88單位	2010/07/05	100,000,000	2009/12/28
20034	Barclays Bank plc	中國石油化工有限公司-H股2010年7月歐式認購權證C	0.300	8單位	2010/07/05	150,000,000	2009/12/28
20035	Barclays Bank plc	中國石油化工有限公司-H股2010年9月歐式認購權證A	0.520	7.58單位	2010/09/06	100,000,000	2009/12/28
20036	Barclays Bank plc	中國石油化工有限公司-H股2010年9月歐式認購權證B	0.340	8.38單位	2010/09/06	100,000,000	2009/12/28
20037	Barclays Bank plc	中國石油化工有限公司-H股2010年11月歐式認購權證	0.460	8.08單位	2010/11/01	100,000,000	2009/12/28
20045	Barclays Bank plc	匯豐控股有限公司2010年7月歐式認購權證	0.480	78.0000	2010/07/05	100,000,000	2009/12/28
20038	Barclays Bank plc	匯豐控股有限公司2010年7月歐式認購權證B	0.510	97.6000	2010/07/05	100,000,000	2009/12/28
20039	Barclays Bank plc	匯豐控股有限公司2010年7月歐式認購權證C	0.250	120.8000	2010/07/05	150,000,000	2009/12/28
20040	Barclays Bank plc	匯豐控股有限公司2010年9月歐式認購權證A	0.840	90.8000	2010/09/06	100,000,000	2009/12/28
20041	Barclays Bank plc	匯豐控股有限公司2010年9月歐式認購權證B	0.370	108.0000	2010/09/06	100,000,000	2009/12/28
20042	Barclays Bank plc	匯豐控股有限公司2010年9月歐式認購權證C	0.320	118.8000	2010/09/06	150,000,000	2009/12/28
20043	Barclays Bank plc	匯豐控股有限公司2010年11月歐式認購權證B	0.700	98.0000	2010/11/01	100,000,000	2009/12/28
20044	Barclays Bank plc	匯豐控股有限公司2010年11月歐式認購權證C	0.250	122.8000	2010/11/01	150,000,000	2009/12/28
20029	Barclays Bank plc	江西銅業股份有限公司-H股2010年7月歐式認購權證A	0.290	18.0000	2010/07/05	150,000,000	2009/12/28
20030	Barclays Bank plc	江西銅業股份有限公司-H股2010年7月歐式認購權證B	0.270	20.2000	2010/07/05	150,000,000	2009/12/28
20031	Barclays Bank plc	江西銅業股份有限公司-H股2010年9月歐式認購權證A	0.260	21.6000	2010/09/06	150,000,000	2009/12/28
20032	Barclays Bank plc	江西銅業股份有限公司-H股2010年9月歐式認購權證B	0.250	24.8000	2010/09/06	150,000,000	2009/12/28
20059	Credit Suisse AG	中國銀行股份有限公司-H股2010年4月歐式認購權證	0.150	4.17單位	2010/04/27	200,000,000	2009/12/28
20066	Credit Suisse AG	中國銀行股份有限公司-H股2010年6月歐式認購權證	0.250	4.528單位	2010/06/28	200,000,000	2009/12/28
20060	Credit Suisse AG	比亞迪股份有限公司-H股2010年6月歐式認購權證	0.150	66/100單位	2010/06/21	200,000,000	2009/12/28
20061	Credit Suisse AG	中國建設銀行股份有限公司-H股2010年4月歐式認購權證	0.295	6.67單位	2010/04/19	200,000,000	2009/12/28
20062	Credit Suisse AG	中國建設銀行股份有限公司-H股2010年5月歐式認購權證B	0.150	7.78單位	2010/05/17	200,000,000	2009/12/28
20065	Credit Suisse AG	iShares 安碩新華富時A50中國指數ETF2010年6月歐式認購權證	0.250	13.9800	2010/06/28	200,000,000	2009/12/28
20068	Credit Suisse AG	iShares 安碩新華富時A50中國指數ETF2010年7月歐式認購權證	0.250	13.0800	2010/07/26	200,000,000	2009/12/28
20063	Credit Suisse AG	匯豐控股有限公司2010年5月歐式認購權證B	0.250	93.8800	2010/05/31	200,000,000	2009/12/28
20064	Credit Suisse AG	中國工商銀行股份有限公司-H股2010年5月歐式認購權證B	0.150	7.08單位	2010/05/10	200,000,000	2009/12/28
20067	Credit Suisse AG	紫金礦業集團股份有限公司-H股2010年8月歐式認購權證	0.250	7.6800	2010/08/30	200,000,000	2009/12/28
20070	J P Morgan SP BV	中國交通建設股份有限公司-H股2010年12月歐式認購權證B	0.250	7.0000	2010/12/30	250,000,000	2009/12/28
20069	J P Morgan SP BV	長江實業(集團)有限公司2010年6月歐式認購權證	0.150	100/100單位	2010/06/22	300,000,000	2009/12/28
20072	J P Morgan SP BV	廣州富力地產股份有限公司-H股2010年6月歐式認購權證B	0.250	15.0000	2010/06/28	100,000,000	2009/12/28
20074	J P Morgan SP BV	中國石油天然氣股份有限公司-H股2010年8月歐式認購權證	0.150	8.8800	2010/08/13	388,000,000	2009/12/28
20071	J P Morgan SP BV	中國雨潤食品集團有限公司2010年6月歐式認購權證	0.250	23.8800	2010/06/29	80,000,000	2009/12/28
20075	J P Morgan SP BV	兗州煤業股份有限公司-H股2010年6月歐式認購權證C	0.250	18.8800	2010/06/28	180,000,000	2009/12/28
20078	KBC Fin Products Int'l Ltd.	中國海洋石油有限公司2010年8月歐式認購權證B	0.290	9.8800	2010/08/03	268,000,000	2009/12/28
20079	KBC Fin Products Int'l Ltd.	中國海洋石油有限公司2010年10月歐式認購權證	0.250	11.3500	2010/10/08	288,000,000	2009/12/28
20076	KBC Fin Products Int'l Ltd.	中國石油化工有限公司-H股2010年7月歐式認購權證	0.250	8.88單位	2010/07/02	308,000,000	2009/12/28
20077	KBC Fin Products Int'l Ltd.	中國石油化工有限公司-H股2010年11月歐式認購權證	0.192	7.7800	2010/11/22	258,000,000	2009/12/28
20080	KBC Fin Products Int'l Ltd.	香港交易及結算所有限公司2010年7月歐式認購權證	0.182	133.88/100單位	2010/07/20	258,000,000	2009/12/28



## 新上市衍生權證(續)

股份代號	發行機構	認股權證	發行價(港元)	行使水平/ 每10單位 認購價(港元)	認購/ 行使日期	上市時之 發行單位	上市日期
20081	KBC Fin Products Int'l Ltd.	香港交易及結算有限公司2010年8月歐式認沽權證	0.290	150/100單位	2010/08/03	200,000,000	2009/12/28
20056	Macquarie Bank Ltd.	中國石化化工股份有限公司-H股2010年7月歐式認購權證	0.433	7.50單位	2010/07/02	150,000,000	2009/12/28
20055	Macquarie Bank Ltd.	大唐國際發電股份有限公司-H股2010年6月歐式認購權證	0.291	3.99單位	2010/06/28	50,000,000	2009/12/28
20054	Macquarie Bank Ltd.	恒生指數2010年4月歐式認購權證	0.151	22,200/10,000單位	2010/04/29	300,000,000	2009/12/28
20058	Macquarie Bank Ltd.	恒生指數2010年4月歐式認沽權證	0.241	21,000/7,000單位	2010/04/29	300,000,000	2009/12/28
20057	Macquarie Bank Ltd.	華能國際電力股份有限公司-H股2010年7月歐式認購權證	0.258	5.90單位	2010/07/02	100,000,000	2009/12/28
18600*	荷蘭合作銀行	中國建設銀行股份有限公司-H股2010年3月歐式認購權證B	0.089	8單位	2010/03/30	120,000,000	2009/12/28
17365*	荷蘭合作銀行	中國石化化工股份有限公司-H股2010年12月歐式認購權證	0.101	6.5800	2010/12/28	250,000,000	2009/12/28
18252*	荷蘭合作銀行	恒生指數2010年2月歐式認購權證G	0.024	23,400/11,500單位	2010/02/25	450,000,000	2009/12/28
20097	中銀國際亞洲有限公司	中國民生銀行股份有限公司-H股2010年9月歐式認購權證	0.150	8.8000	2010/09/27	100,000,000	2009/12/29
20107	Credit Suisse AG	阿里巴巴網絡有限公司2010年6月歐式認購權證	0.250	19.8800	2010/06/29	200,000,000	2009/12/29
20109	Credit Suisse AG	中國海外發展有限公司2010年6月歐式認購權證	0.250	17.3800	2010/06/29	200,000,000	2009/12/29
20110	Credit Suisse AG	中國電信股份有限公司-H股2010年7月歐式認購權證	0.250	3.38單位	2010/07/26	200,000,000	2009/12/29
20108	Credit Suisse AG	中國遠洋控股股份有限公司-H股2010年7月歐式認購權證	0.250	9.5800	2010/07/26	200,000,000	2009/12/29
20106	Credit Suisse AG	長江實業(集團)有限公司2010年10月歐式認購權證	0.150	96.98/100單位	2010/10/18	200,000,000	2009/12/29
20105	Credit Suisse AG	中國海洋石油有限公司2010年6月歐式認購權證	0.150	12.8600	2010/06/07	200,000,000	2009/12/29
20111	Credit Suisse AG	中國石油天然氣股份有限公司-H股2010年6月歐式認購權證B	0.250	10.38單位	2010/06/29	200,000,000	2009/12/29
20089	J P Morgan SP BV	雅居樂地產控股有限公司2010年6月歐式認購權證B	0.250	12.0000	2010/06/29	150,000,000	2009/12/29
20090	J P Morgan SP BV	中國國際航空股份有限公司-H股2010年12月歐式認購權證	0.250	6.0000	2010/12/30	120,000,000	2009/12/29
20091	J P Morgan SP BV	交通銀行股份有限公司-H股2010年10月歐式認購權證B	0.250	8.0000	2010/10/28	300,000,000	2009/12/29
20112	J P Morgan SP BV	比亞迪股份有限公司-H股2010年5月歐式認購權證B	0.150	69.80/100單位	2010/05/03	200,000,000	2009/12/29
20116	J P Morgan SP BV	中國光大控股有限公司2010年7月歐式認購權證A	0.270	18.0000	2010/07/02	188,000,000	2009/12/29
20113	J P Morgan SP BV	中國移動有限公司2010年6月歐式認購權證B	0.150	63.88/100單位	2010/06/08	388,000,000	2009/12/29
20114	J P Morgan SP BV	中國石化化工股份有限公司-H股2011年7月歐式認購權證	0.150	5.8880	2011/07/25	300,000,000	2009/12/29
20117	J P Morgan SP BV	中國鐵建股份有限公司-H股2010年8月歐式認購權證B	0.250	9.8800	2010/08/30	188,000,000	2009/12/29
20118	J P Morgan SP BV	華潤電力控股有限公司2010年7月歐式認購權證	0.250	13.8800	2010/07/05	188,000,000	2009/12/29
20115	J P Morgan SP BV	思捷環球控股有限公司2010年4月歐式認購權證	0.150	67.30/10單位	2010/04/15	88,000,000	2009/12/29
20119	J P Morgan SP BV	香港交易及結算有限公司2010年6月歐式認購權證	0.250	120/100單位	2010/06/29	300,000,000	2009/12/29
20120	J P Morgan SP BV	匯豐控股有限公司2010年10月歐式認購權證B	0.250	78.88/100單位	2010/10/25	300,000,000	2009/12/29
20121	J P Morgan SP BV	香港鐵路有限公司2010年6月歐式認購權證	0.250	30.0000	2010/06/29	100,000,000	2009/12/29
20122	J P Morgan SP BV	太平洋航運集團有限公司2010年11月歐式認購權證	0.250	5.5000	2010/11/29	150,000,000	2009/12/29
20123	J P Morgan SP BV	新鴻基地產發展有限公司2010年6月歐式認購權證B	0.250	102.88/100單位	2010/06/29	200,000,000	2009/12/29
20124	J P Morgan SP BV	兗州煤業股份有限公司-H股2010年6月歐式認購權證D	0.270	15.0000	2010/06/29	188,000,000	2009/12/29
20083	Macquarie Bank Ltd.	中國民生銀行股份有限公司-H股2010年6月歐式認購權證	0.150	9.6900	2010/06/07	300,000,000	2009/12/29
20073	Macquarie Bank Ltd.	iShares 安碩新華富時A50中國指數ETF2010年4月歐式認購權證B	0.169	13.9800	2010/04/29	300,000,000	2009/12/29
20082	Macquarie Bank Ltd.	iShares 安碩新華富時A50中國指數ETF2010年5月歐式認購權證B	0.151	14.6800	2010/05/28	300,000,000	2009/12/29
20084	Macquarie Bank Ltd.	江西銅業股份有限公司-H股2010年7月歐式認購權證B	0.251	22.0000	2010/07/02	250,000,000	2009/12/29
20094	荷蘭合作銀行	中國移動有限公司2010年6月歐式認購權證	0.410	78.0000	2010/06/29	120,000,000	2009/12/29
20092	荷蘭合作銀行	中國人壽保險股份有限公司-H股2010年3月歐式認購權證G	0.300	38.0000	2010/03/30	120,000,000	2009/12/29
20093	荷蘭合作銀行	中國人壽保險股份有限公司-H股2010年6月歐式認購權證B	0.300	40.8000	2010/06/29	120,000,000	2009/12/29
20095	荷蘭合作銀行	匯豐控股有限公司2010年7月歐式認購權證C	0.680	90.0000	2010/07/29	80,000,000	2009/12/29
20096	荷蘭合作銀行	中國工商銀行股份有限公司-H股2010年3月歐式認購權證B	0.365	6.59單位	2010/03/29	100,000,000	2009/12/29
20085	SGA Societe Generale Acceptance N.V.	中國銀行股份有限公司-H股2010年9月歐式認購權證	0.500	4.20單位	2010/09/20	80,000,000	2009/12/29

## 新上市衍生權證(續)

股份代號	發行機構	認股權證	發行價(港元)	行使水平/ 每10單位 認購價(港元)	認購/ 行使日期	上市時之 發行單位	上市日期
20086	SGA Societe Generale Acceptance N.V.	中國銀行股份有限公司-H股2010年11月歐式認購權證	0.430	4.80單位	2010/11/22	80,000,000	2009/12/29
20087	SGA Societe Generale Acceptance N.V.	中國移動有限公司2010年8月歐式認購權證	0.650	75.0000	2010/08/11	80,000,000	2009/12/29
20102	SGA Societe Generale Acceptance N.V.	匯豐控股有限公司2010年4月歐式認購權證B	0.210	100.0000	2010/04/26	100,000,000	2009/12/29
20088	SGA Societe Generale Acceptance N.V.	中國平安保險(集團)股份有限公司-H股2010年6月歐式認購權證	0.750	70.0000	2010/06/30	60,000,000	2009/12/29
20125	瑞士銀行	中國人壽保險股份有限公司-H股2010年7月歐式認購權證	0.250	30.8800	2010/07/05	200,000,000	2009/12/29
20100	瑞士銀行	中國民生銀行股份有限公司-H股2010年5月歐式認購權證	0.150	8.5800	2010/05/31	200,000,000	2009/12/29
20101	瑞士銀行	中國民生銀行股份有限公司-H股2010年10月歐式認購權證	0.150	9.5800	2010/10/25	200,000,000	2009/12/29
20098	瑞士銀行	恒生指數2010年5月歐式認購權證	0.150	23,200/9,000單位	2010/05/28	200,000,000	2009/12/29
20099	瑞士銀行	恒生指數2010年6月歐式認購權證	0.250	24,500/7,000單位	2010/06/29	200,000,000	2009/12/29
20103	瑞士銀行	恒生指數2010年6月歐式認購權證A	0.300	21,800/8,000單位	2010/06/29	200,000,000	2009/12/29
20104	瑞士銀行	恒生指數2010年6月歐式認購權證B	0.250	20,000/8,000單位	2010/06/29	200,000,000	2009/12/29
20127	香港上海匯豐銀行有限公司	李寧有限公司2010年7月歐式認購權證	0.250	31.8800	2010/07/16	80,000,000	2009/12/30
20129	香港上海匯豐銀行有限公司	濰柴動力股份有限公司-H股2010年8月歐式認購權證	0.250	82.0000	2010/08/12	80,000,000	2009/12/30
20126	香港上海匯豐銀行有限公司	中國雨潤食品集團有限公司2010年7月歐式認購權證	0.250	24.8800	2010/07/16	80,000,000	2009/12/30
20128	香港上海匯豐銀行有限公司	紫金礦業集團股份有限公司-H股2010年11月歐式認購權證	0.250	8.0000	2010/11/18	120,000,000	2009/12/30
20143	J P Morgan SP BV	iShares 安碩新華富時A50中國指數ETF2010年6月歐式認購權證B	0.270	13.8800	2010/06/30	200,000,000	2009/12/30
20144	J P Morgan SP BV	iShares 安碩新華富時A50中國指數ETF2010年6月歐式認購權證C	0.250	15.0000	2010/06/30	200,000,000	2009/12/30
20133	J P Morgan SP BV	香港交易及結算所有限公司2010年8月歐式認購權證	0.250	122.88/100單位	2010/08/30	200,000,000	2009/12/30
20132	J P Morgan SP BV	紫金礦業集團股份有限公司-H股2010年6月歐式認購權證	0.150	7.2800	2010/06/25	200,000,000	2009/12/30
20135	KBC Fin Products Int'l Ltd.	中國銀行股份有限公司-H股2010年6月歐式認購權證	0.220	4.68單位	2010/06/10	218,000,000	2009/12/30
20145	KBC Fin Products Int'l Ltd.	中國銀行股份有限公司-H股2010年7月歐式認購權證	0.150	5.38單位	2010/07/02	328,000,000	2009/12/30
20134	KBC Fin Products Int'l Ltd.	中國銀行股份有限公司-H股2010年5月歐式認購權證C	0.150	5.088單位	2010/05/10	328,000,000	2009/12/30
20136	KBC Fin Products Int'l Ltd.	中國人壽保險股份有限公司-H股2010年7月歐式認購權證B	0.250	45.0000	2010/07/02	400,000,000	2009/12/30
20137	KBC Fin Products Int'l Ltd.	中國人壽保險股份有限公司-H股2010年8月歐式認購權證A	0.400	37.1800	2010/08/02	248,000,000	2009/12/30
20138	KBC Fin Products Int'l Ltd.	中國人壽保險股份有限公司-H股2010年8月歐式認購權證B	0.250	47.0000	2010/08/06	400,000,000	2009/12/30
20139	KBC Fin Products Int'l Ltd.	招商銀行股份有限公司-H股2010年7月歐式認購權證	0.250	19.8800	2010/07/02	200,000,000	2009/12/30
20140	KBC Fin Products Int'l Ltd.	招商銀行股份有限公司-H股2010年8月歐式認購權證	0.250	22.4800	2010/08/02	200,000,000	2009/12/30
20142	KBC Fin Products Int'l Ltd.	iShares 安碩新華富時A50中國指數ETF2010年8月歐式認購權證B	0.250	13.3800	2010/08/10	200,000,000	2009/12/30
20141	KBC Fin Products Int'l Ltd.	中國工商銀行股份有限公司-H股2010年7月歐式認購權證	0.420	6.28單位	2010/07/02	238,000,000	2009/12/30
20130	Macquarie Bank Ltd.	碧桂園控股有限公司2010年6月歐式認購權證	0.256	3.88單位	2010/06/30	88,000,000	2009/12/30
20131	Macquarie Bank Ltd.	吉利汽車控股有限公司2010年6月歐式認購權證	0.581	3單位	2010/06/30	100,000,000	2009/12/30
19648*	KBC Fin Products Int'l Ltd.	中國民生銀行股份有限公司-H股2010年6月歐式認購權證A	0.163	7.3800	2010/06/15	400,000,000	2009/12/30
20151	BNP Paribas Arbit Issu B.V.	東亞銀行有限公司2010年8月歐式認購權證	0.470	29.8800	2010/08/30	90,000,000	2009/12/31
20153	BNP Paribas Arbit Issu B.V.	中國移動有限公司2010年7月歐式認購權證	0.320	83.8800	2010/07/02	200,000,000	2009/12/31
20154	BNP Paribas Arbit Issu B.V.	中國電信股份有限公司-H股2010年9月歐式認購權證A	0.330	3.99單位	2010/09/01	100,000,000	2009/12/31
20152	BNP Paribas Arbit Issu B.V.	中國人壽保險股份有限公司-H股2010年8月歐式認購權證	0.480	39.8800	2010/08/30	200,000,000	2009/12/31
20155	BNP Paribas Arbit Issu B.V.	和記黃埔有限公司2010年7月歐式認購權證	0.600	50.8800	2010/07/28	100,000,000	2009/12/31
20157	KBC Fin Products Int'l Ltd.	中國銀行股份有限公司-H股2010年7月歐式認購權證	0.270	3.58單位	2010/07/05	178,000,000	2009/12/31
20180	KBC Fin Products Int'l Ltd.	中國銀行股份有限公司-H股2010年9月歐式認購權證	1.550	5.48單位	2010/09/01	60,000,000	2009/12/31
20158	KBC Fin Products Int'l Ltd.	中國建設銀行股份有限公司-H股2010年6月歐式認購權證	0.150	8.888單位	2010/06/28	268,000,000	2009/12/31
20159	KBC Fin Products Int'l Ltd.	中國建設銀行股份有限公司-H股2010年7月歐式認購權證A	0.570	6.48單位	2010/07/02	208,000,000	2009/12/31
20160	KBC Fin Products Int'l Ltd.	中國建設銀行股份有限公司-H股2010年7月歐式認購權證B	0.260	7.68單位	2010/07/15	228,000,000	2009/12/31
20161	KBC Fin Products Int'l Ltd.	中國人壽保險股份有限公司-H股2010年7月歐式認購權證	0.250	33.0000	2010/07/08	200,000,000	2009/12/31

## 新上市衍生權證(續)

股份代號	發行機構	認股權證	發行價(港元)	行使水平/ 每10單位 認購價(港元)	認購/ 行使日期	上市時之 發行單位	上市日期
20179	KBC Fin Products Int'l Ltd.	中國石油化工有限公司-H股2010年6月歐式認購權證B	0.430	7.488單位	2010/06/15	228,000,000	2009/12/31
20182	KBC Fin Products Int'l Ltd.	中國工商銀行股份有限公司-H股2010年10月歐式認沽權證	0.250	7.8000	2010/10/04	200,000,000	2009/12/31
20173	Macquarie Bank Ltd.	中國光大控股有限公司2010年7月歐式認購權證A	0.254	22.0000	2010/07/05	200,000,000	2009/12/31
20175	Macquarie Bank Ltd.	中遠太平洋有限公司2010年11月歐式認購權證	0.251	11.9900	2010/11/04	200,000,000	2009/12/31
20174	Macquarie Bank Ltd.	中國電信股份有限公司-H股2010年6月歐式認購權證B	0.150	3.80單位	2010/06/02	100,000,000	2009/12/31
20176	Macquarie Bank Ltd.	聯想集團有限公司2010年8月歐式認購權證	0.393	6單位	2010/08/02	100,000,000	2009/12/31
20177	Macquarie Bank Ltd.	世茂房地產控股有限公司2010年7月歐式認購權證	0.251	15.0000	2010/07/05	100,000,000	2009/12/31
20146	Merrill Lynch Int'l & Co. C.V.	恒生指數2010年4月歐式認購權證B	0.167	21,000/10,000單位	2010/04/29	300,000,000	2009/12/31
20150	Merrill Lynch Int'l & Co. C.V.	恒生指數2010年4月歐式認沽權證D	0.152	20,200/9,000單位	2010/04/29	300,000,000	2009/12/31
20163	荷蘭合作銀行	中國鋁業股份有限公司-H股2010年9月歐式認購權證	0.250	8.4000	2010/09/29	200,000,000	2009/12/31
20165	荷蘭合作銀行	中國海外發展有限公司2010年8月歐式認購權證	0.250	18.5000	2010/08/30	120,000,000	2009/12/31
20164	荷蘭合作銀行	中國遠洋控股股份有限公司-H股2010年7月歐式認購權證	0.250	9.0000	2010/07/29	200,000,000	2009/12/31
20166	荷蘭合作銀行	大唐國際發電股份有限公司-H股2010年8月歐式認購權證	0.500	3.80單位	2010/08/11	60,000,000	2009/12/31
20167	荷蘭合作銀行	廣州富力地產股份有限公司-H股2010年7月歐式認購權證	0.250	15.0000	2010/07/29	145,000,000	2009/12/31
20168	荷蘭合作銀行	華能國際電力股份有限公司-H股2010年7月歐式認購權證	0.450	5單位	2010/07/13	45,000,000	2009/12/31
20169	荷蘭合作銀行	馬鞍山鋼鐵股份有限公司-H股2011年6月歐式認購權證	0.170	6.2800	2011/06/27	350,000,000	2009/12/31
20170	荷蘭合作銀行	深圳控股有限公司2010年7月歐式認購權證	0.480	3.80單位	2010/07/13	60,000,000	2009/12/31
20171	荷蘭合作銀行	世茂房地產控股有限公司2010年7月歐式認購權證	0.250	16.0000	2010/07/08	140,000,000	2009/12/31
20172	荷蘭合作銀行	紫金礦業集團股份有限公司-H股2010年10月歐式認購權證	0.150	7.4800	2010/10/05	270,000,000	2009/12/31
20147	SGA Societe Generale Acceptance N.V.	中國移動有限公司2010年7月歐式認購權證	0.700	70.0000	2010/07/14	80,000,000	2009/12/31
20148	SGA Societe Generale Acceptance N.V.	中國石油化工有限公司-H股2010年7月歐式認購權證C	0.750	7單位	2010/07/14	80,000,000	2009/12/31
20149	SGA Societe Generale Acceptance N.V.	中國電信股份有限公司-H股2010年7月歐式認購權證B	0.450	3單位	2010/07/14	80,000,000	2009/12/31
20156	瑞士銀行	中國石油化工有限公司-H股2011年3月歐式認購權證	0.150	7.0000	2011/03/28	500,000,000	2009/12/31
20178	瑞士銀行	iShares 安碩新華富時A50中國指數ETF2010年6月歐式認沽權證	0.150	12.8800	2010/06/28	200,000,000	2009/12/31

\* 進一步發行

## 認購期屆滿之衍生權證 (2009)

股份代號	認股權證	最後買賣日期	除牌日期
07957	BNP Paribas Arbit Issu B.V. – Cheung Kong Euro Wts Dec 2008	2008/12/22	2009/01/02
07961	BNP Paribas Arbit Issu B.V. – SHK Ppt European Wts Dec 2008	2008/12/22	2009/01/02
07433	Fortis Bank S.A./N.V. – CM Bank European Warrants Dec 2008 A	2008/12/22	2009/01/02
03217	Credit Suisse – CM Bank European Warrants Dec 2008	2008/12/22	2009/01/02
05925	Fortis Bank S.A./N.V. – Ch Comm Cons European Wts Dec 2008	2008/12/22	2009/01/02
05705	SGA Societe Generale Acceptance N.V. – BOCL Eu Wt Dec 2008 A	2008/12/22	2009/01/02
05717	SGA Societe Generale Acceptance N.V. – Petch Eur Wt Dec 08 A	2008/12/22	2009/01/02
04653	ABN AMRO Bank N.V. – BankComm European Warrants Dec 2008	2008/12/22	2009/01/02
04668	ABN AMRO Bank N.V. – Sinopec Corp European Wts Dec 2008 C	2008/12/22	2009/01/02
09694	Calyon Fin P (G) Ltd. – BankComm European Warrants Jan 2009	2008/12/22	2009/01/05
03400	ABN AMRO Bank N.V. – Cheung Kong European Wts Dec 2008 A	2008/12/22	2009/01/02
03413	ABN AMRO Bank N.V. – SHK Ppt European Warrants Dec 2008 C	2008/12/22	2009/01/02
07836	Deutsche Bank AG – CC Bank European Warrants Dec 2008 A	2008/12/22	2009/01/02
07762	ABN AMRO Bank N.V. – ICBC European Warrants Dec 2008 A	2008/12/22	2009/01/02
01449	ABN AMRO Bank N.V. – ICBC European Warrants Dec 2008 B	2008/12/22	2009/01/02
01959	BNP Paribas Arbit Issu B.V. – ICBC European Wts Dec 2008	2008/12/22	2009/01/02
02650	ABN AMRO Bank N.V. – Hutchison European Warrants Dec 2008 A	2008/12/22	2009/01/02
02719	ABN AMRO Bank N.V. – Hutchison European Warrants Dec 2008 B	2008/12/22	2009/01/02
01243	CC Rabobank B.A. – ICBC European Warrants Dec 2008	2008/12/22	2009/01/02
03812	Calyon Fin P (G) Ltd. – CC Bank European Warrants Dec 2008 B	2008/12/22	2009/01/02
03982	CC Rabobank B.A. – HSBC European Warrants Dec 2008	2008/12/22	2009/01/02
01497	Calyon Fin P (G) Ltd. – China Railway Euro Wts Dec 2008 A	2008/12/22	2009/01/02
04334	Calyon Fin P (G) Ltd. – Sinopec Corp European Wts Dec 2008 B	2008/12/22	2009/01/02
09122	KBC Fin Products Int'l Ltd. – Ch Comm Cons Eur Wt Jan 2009	2008/12/22	2009/01/05
07153	Fortis Bank S.A./N.V. – China Unicom Euro Put Wts Jan 2009	2008/12/22	2009/01/05
07184	Macquarie Bank Ltd. – Country Garden European Wts Dec 2008	2008/12/22	2009/01/02
02121	Calyon Fin P (G) Ltd. – China Unicom European Wts Jan 2009	2008/12/22	2009/01/05
13040	J P Morgan SP BV – China Shenhua European Warrants Jan 2009	2008/12/22	2009/01/05
13093	KBC Fin Products Int'l Ltd. – PetroChina Eur Put Wt Dec 2008	2008/12/22	2009/01/02
13447	CC Rabobank B.A. – Angang Steel European Warrants Dec 2008	2008/12/22	2009/01/02
13998	ABN AMRO Bank N.V. – China Tel European Warrants Jan 2009 B	2008/12/22	2009/01/05
14732	KBC Fin Products Int'l Ltd. – Ch Mobile Eu Put Wt Dec 2008 D	2008/12/22	2009/01/02
14898	ABN AMRO Bank N.V. – HSBC European Put Warrants Jan 2009	2008/12/22	2009/01/05
05786	Goldman Sachs SP (Asia) – PICC European Warrants Jan 2009	2008/12/24	2009/01/06
02087	Calyon Fin P (G) Ltd. – ICBC European Warrants Jan 2009	2008/12/24	2009/01/06
07654	Calyon Fin P (G) Ltd. – CC Bank European Warrants Jan 2009 A	2008/12/24	2009/01/06
07521	Calyon Fin P (G) Ltd. – CNOOC European Warrants Jan 2009	2008/12/24	2009/01/06
09474	ABN AMRO Bank N.V. – Hutchison European Warrants Jan 2009	2008/12/24	2009/01/06
03459	KBC Fin Products Int'l Ltd. – CITIC Bank Euro Wts Jan 2009	2008/12/24	2009/01/06
13069	Goldman Sachs SP (Asia) – BOCL European Warrants Jan 2009	2008/12/24	2009/01/06
13070	Goldman Sachs SP (Asia) – China Life European Wts Jan 2009 A	2008/12/24	2009/01/06
13089	Goldman Sachs SP (Asia) – A50 China European Wts Jan 2009 A	2008/12/24	2009/01/06
13581	SGA Societe Generale Acceptance N.V. – CLife Eu Wt Jan 2009A	2008/12/24	2009/01/06
13582	SGA Societe Generale Acceptance N.V. – Shenhua Eur Wt Jan 09	2008/12/24	2009/01/06
13963	BOCI Asia Ltd. – Hutchison European Warrants Jan 2009	2008/12/24	2009/01/06
14215	ABN AMRO Bank N.V. – HSBC European Warrants Jan 2009 B	2008/12/24	2009/01/06
14326	Deutsche Bank AG – HSBC European Warrants Jan 2009	2008/12/24	2009/01/06
14351	BNP Paribas Arbit Issu B.V. – HSBC European Wts Jan 2009	2008/12/24	2009/01/06
05010	Calyon Fin P (G) Ltd. – HKEx European Warrants Jan 2009	2008/12/29	2009/01/07
05011	Calyon Fin P (G) Ltd. – HSBC European Warrants Jan 2009	2008/12/29	2009/01/07
04847	Calyon Fin P (G) Ltd. – Ch Comm Cons European Wts Jan 2009	2008/12/31	2009/01/08
13467	BOCI Asia Ltd. – Mongolia Energy European Warrants Jan 2009	2008/12/31	2009/01/08
01473	ABN AMRO Bank N.V. – ICBC European Warrants Jan 2009 A	2009/01/02	2009/01/09
02032	Fortis Bank S.A./N.V. – Ch Oilfield European Wts Jan 2009	2009/01/02	2009/01/09
02037	Fortis Bank S.A./N.V. – PetroChina European Wts Jan 2009	2009/01/02	2009/01/09
05521	CC Rabobank B.A. – PetroChina European Warrants Jan 2009	2009/01/05	2009/01/12
07610	BNP Paribas Arbit Issu B.V. – CHALCO European Wts Jan 2009	2009/01/05	2009/01/12
13697	Merrill Lynch Int'l & Co. C.V. – A50 China Eur Wt Jan 2009 B	2009/01/05	2009/01/12
13780	Calyon Fin P (G) Ltd. – China Life European Wts Jan 2009 A	2009/01/05	2009/01/12
13941	CC Rabobank B.A. – Hutchison European Warrants Jan 2009	2009/01/05	2009/01/12
13942	CC Rabobank B.A. – A50 China European Warrants Jan 2009 B	2009/01/05	2009/01/12
14056	SGA Societe Generale Acceptance N.V. – A50 Ch Eu Wt Jan 09 D	2009/01/05	2009/01/12
14097	BNP Paribas Arbit Issu B.V. – China Tel Euro Wts Jan 2009 B	2009/01/05	2009/01/12
05590	Goldman Sachs SP (Asia) – China Mobile European Wts Jan 2009	2009/01/06	2009/01/13
02045	SGA Societe Generale Acceptance N.V. – ICBC Eur Wts Jan 2009	2009/01/06	2009/01/13
03535	CC Rabobank B.A. – China Tel European Warrants Jan 2009 A	2009/01/06	2009/01/13
03321	Standard Bank PLC – HSBC European Warrants Jan 2009	2009/01/06	2009/01/13
01691	Credit Suisse – China Railway European Warrants Jan 2009 A	2009/01/06	2009/01/13
04788	Goldman Sachs SP (Asia) – China Railway Euro Wts Jan 2009	2009/01/06	2009/01/13
07055	UBS AG – Hutchison European Warrants Jan 2009	2009/01/06	2009/01/13
01267	Citigroup Global Mkt H Inc. – HSBC European Wts Jan 2009	2009/01/06	2009/01/13
09036	UBS AG – China Tel European Warrants Jan 2009	2009/01/06	2009/01/13
09121	UBS AG – Ch Railway Cons European Warrants Jan 2009	2009/01/06	2009/01/13
02446	BNP Paribas Arbit Issu B.V. – Sinopec Corp Euro Wts Jan 2009	2009/01/06	2009/01/13
01738	Deutsche Bank AG – Sinopec Corp European Warrants Jan 2009	2009/01/06	2009/01/13
13183	Citigroup Global Mkt H Inc. – CC Bank European Wts Jan 2009	2009/01/06	2009/01/13
13429	UBS AG – R&F Ppt European Warrants Jan 2009	2009/01/06	2009/01/13
13556	Merrill Lynch Int'l & Co. C.V. – HKEx European Wts Jan 2009	2009/01/06	2009/01/13
13635	SGA Societe Generale Acceptance N.V. – CP&CC Eur Wt Jan 2009	2009/01/06	2009/01/13
13814	BNP Paribas Arbit Issu B.V. – BOCL European Wts Jan 2009	2009/01/06	2009/01/13
13884	Macquarie Bank Ltd. – R&F Ppt European Warrants Jan 2009	2009/01/06	2009/01/13
13906	UBS AG – China Travel European Warrants Jan 2009	2009/01/06	2009/01/13
13909	UBS AG – Shenzhen Invest European Warrants Jan 2009	2009/01/06	2009/01/13
13976	UBS AG – A50 China European Warrants Jan 2009	2009/01/06	2009/01/13
13995	SGA Societe Generale Acceptance N.V. – CMob Eu Put Wt Jan 09	2009/01/06	2009/01/13
14018	SGA Societe Generale Acceptance N.V. – CLife Eu Wt Jan 2009C	2009/01/06	2009/01/13
14025	SGA Societe Generale Acceptance N.V. – Petch Eu Wt Jan 2009C	2009/01/06	2009/01/13



## 認購期屆滿之衍生權證 (2009)(續)

股份代號	認股權證	最後買賣日期	除牌日期
14027	BNP Paribas Arbit Issu B.V. – HKEx European Wts Jan 2009	2009/01/06	2009/01/13
14071	BNP Paribas Arbit Issu B.V. – China Life Euro Wts Jan 2009	2009/01/06	2009/01/13
14081	Credit Suisse – Shanghai Electric European Warrants Jan 2009	2009/01/06	2009/01/13
14152	Fortis Bank S.A./N.V. – China Shenhua Euro Warrants Jan 2009	2009/01/06	2009/01/13
14540	Credit Suisse – China Life European Warrants Jan 2009 B	2009/01/06	2009/01/13
14640	ABN AMRO Bank N.V. – Ping An European Warrants Jan 2009	2009/01/06	2009/01/13
14781	BNP Paribas Arbit Issu B.V. – China Life Eu Put Wts Jan 2009	2009/01/06	2009/01/13
14814	ABN AMRO Bank N.V. – China Life European Warrants Jan 2009 A	2009/01/06	2009/01/13
09699	SGA Societe Generale Acceptance N.V. – BOCL Eu Wt Jan 2009 A	2009/01/07	2009/01/14
01989	Credit Suisse – ICBC European Warrants Jan 2009 A	2009/01/08	2009/01/15
05444	BNP Paribas Arbit Issu B.V. – China Tel Euro Wts Jan 2009 A	2009/01/08	2009/01/15
13488	BOCI Asia Ltd. – Nine Dragons European Warrants Jan 2009	2009/01/08	2009/01/15
13885	BOCI Asia Ltd. – A50 China European Warrants Jan 2009	2009/01/08	2009/01/15
13340	HK Bank – China Coal European Warrants Jan 2009	2009/01/09	2009/01/16
13341	HK Bank – CC Bank European Warrants Jan 2009	2009/01/09	2009/01/16
13342	HK Bank – Hunan Nonferrous European Warrants Jan 2009 B	2009/01/09	2009/01/16
13343	HK Bank – ICBC European Warrants Jan 2009	2009/01/09	2009/01/16
13372	HK Bank – China Shenhua European Warrants Jan 2009 A	2009/01/09	2009/01/16
13373	HK Bank – China Shenhua European Warrants Jan 2009 B	2009/01/09	2009/01/16
13709	KBC Fin Products Int'l Ltd. – BOCL European Wts Jan 2009	2009/01/09	2009/01/16
13825	KBC Fin Products Int'l Ltd. – China Life Euro Wts Jan 2009	2009/01/09	2009/01/16
14002	KBC Fin Products Int'l Ltd. – China Life Eur Put Wt Jan 2009	2009/01/09	2009/01/16
14227	CC Rabobank B.A. – China Tel European Warrants Jan 2009 B	2009/01/09	2009/01/16
04642	Merrill Lynch Int'l & Co. C.V. – CNOOC European Wts Jan 2009	2009/01/12	2009/01/19
14023	SGA Societe Generale Acceptance N.V. – HSBC Eu Wt Jan 2009 B	2009/01/12	2009/01/19
14075	J P Morgan SP BV – China Tel European Warrants Jan 2009	2009/01/12	2009/01/19
14076	J P Morgan SP BV – CITIC Pacific Euro Wts Jan 2009	2009/01/12	2009/01/19
14077	J P Morgan SP BV – JX Copper European Warrants Jan 2009	2009/01/12	2009/01/19
14098	J P Morgan SP BV – Angang Steel European Warrants Jan 2009	2009/01/12	2009/01/19
14099	J P Morgan SP BV – CNBM European Warrants Jan 2009	2009/01/12	2009/01/19
14262	BOCI Asia Ltd. – CM Bank European Warrants Jan 2009	2009/01/12	2009/01/19
01821	BNP Paribas Arbit Issu B.V. – ICBC European Wts Jan 2009	2009/01/13	2009/01/20
03638	SGA Societe Generale Acceptance N.V. – CNOOC Eur Wt Jan 2009	2009/01/13	2009/01/20
03783	SGA Societe Generale Acceptance N.V. – Ping An Eu Wt Jan 09A	2009/01/13	2009/01/20
09756	Citigroup Global Mkt H Inc. – China Shenhua Eur Wts Jan 2009	2009/01/13	2009/01/20
07167	Merrill Lynch Int'l & Co. C.V. – HS Bank Euro Wts Jan 2009	2009/01/13	2009/01/20
07168	Merrill Lynch Int'l & Co. C.V. – PetroChina Eur Wts Jan 2009	2009/01/13	2009/01/20
07189	Citigroup Global Mkt H Inc. – China Coal Euro Wts Jan 2009	2009/01/13	2009/01/20
09646	Citigroup Global Mkt H Inc. – China Unicom Euro Wts Jan 2009	2009/01/13	2009/01/20
13225	ABN AMRO Bank N.V. – China Tel European Warrants Jan 2009 A	2009/01/13	2009/01/20
13262	Credit Suisse – PetroChina European Warrants Jan 2009	2009/01/13	2009/01/20
13439	Merrill Lynch Int'l & Co. C.V. – A50 China Eur Wt Jan 2009 A	2009/01/13	2009/01/20
13553	Merrill Lynch Int'l & Co. C.V. – Ch Comm Cons Eu Wt Jan 2009	2009/01/13	2009/01/20
13608	SGA Societe Generale Acceptance N.V. – Petch Eu Wt Jan 2009A	2009/01/13	2009/01/20
13647	Merrill Lynch Int'l & Co. C.V. – Ch Life Eur Put Wt Jan 2009	2009/01/13	2009/01/20
13723	Merrill Lynch Int'l & Co. C.V. – HK Gas Euro Wts Jan 2009	2009/01/13	2009/01/20
13754	Merrill Lynch Int'l & Co. C.V. – BEA European Wts Jan 2009	2009/01/13	2009/01/20
13759	SGA Societe Generale Acceptance N.V. – CMB Euro Wts Jan 2009	2009/01/13	2009/01/20
13785	Merrill Lynch Int'l & Co. C.V. – MTRC European Wts Jan 2009	2009/01/13	2009/01/20
13819	BNP Paribas Arbit Issu B.V. – A50 China Euro Wts Jan 2009	2009/01/13	2009/01/20
13971	Goldman Sachs SP (Asia) – A50 China European Wts Jan 2009 B	2009/01/13	2009/01/20
14010	ABN AMRO Bank N.V. – HKEx European Warrants Jan 2009	2009/01/13	2009/01/20
14017	SGA Societe Generale Acceptance N.V. – CLife Eu Wt Jan 2009B	2009/01/13	2009/01/20
14029	ABN AMRO Bank N.V. – CNOOC European Put Warrants Jan 2009	2009/01/13	2009/01/20
14120	ABN AMRO Bank N.V. – A50 China European Warrants Jan 2009	2009/01/13	2009/01/20
14160	Credit Suisse – China Life European Warrants Jan 2009 A	2009/01/13	2009/01/20
14164	Credit Suisse – China Life European Put Warrants Jan 2009	2009/01/13	2009/01/20
14190	Calyon Fin P (G) Ltd. – China Life European Wts Jan 2009 B	2009/01/13	2009/01/20
14234	Calyon Fin P (G) Ltd. – CC Bank European Warrants Jan 2009 B	2009/01/13	2009/01/20
14250	SGA Societe Generale Acceptance N.V. – Ping An Eu Wt Jan 09B	2009/01/13	2009/01/20
14277	KBC Fin Products Int'l Ltd. – HSBC European Wts Jan 2009	2009/01/13	2009/01/20
13913	KBC Fin Products Int'l Ltd. – A50 Ch Euro Wts Jan 2009	2009/01/14	2009/01/21
14066	HK Bank – China Shenhua European Warrants Jan 2009 C	2009/01/14	2009/01/21
14278	KBC Fin Products Int'l Ltd. – ICBC European Wts Jan 2009	2009/01/14	2009/01/21
13694	Merrill Lynch Int'l & Co. C.V. – ICBC European Wts Jan 2009	2009/01/15	2009/01/22
13691	Merrill Lynch Int'l & Co. C.V. – Ch Oilfield Eur Wt Jan 2009	2009/01/15	2009/01/22
13816	BNP Paribas Arbit Issu B.V. – Ch Mobile Euro Wts Jan 2009	2009/01/15	2009/01/22
14131	SGA Societe Generale Acceptance N.V. – A50 Ch Eu Wt Jan 09 E	2009/01/15	2009/01/22
14297	KBC Fin Products Int'l Ltd. – HSBC Euro Put Wts Jan 2009	2009/01/15	2009/01/22
02759	Calyon Fin P (G) Ltd. – Hutchison European Warrants Apr 2009	2009/01/16	2009/01/19
03919	Calyon Fin P (G) Ltd. – China Tel European Warrants Oct 2009	2009/01/16	2009/01/19
03634	Calyon Fin P (G) Ltd. – HSBC European Warrants Sep 2009 A	2009/01/16	2009/01/19
03635	Calyon Fin P (G) Ltd. – HSBC European Warrants Sep 2009 B	2009/01/16	2009/01/19
09277	Calyon Fin P (G) Ltd. – PetroChina European Wts Feb 2009	2009/01/16	2009/01/19
13889	Calyon Fin P (G) Ltd. – Sinopec Corp European Wts Oct 2009	2009/01/16	2009/01/19
13891	Calyon Fin P (G) Ltd. – PetroChina European Wts Dec 2009	2009/01/16	2009/01/19
14333	J P Morgan SP BV – HKEx European Warrants Jan 2009	2009/01/16	2009/01/23
14396	Calyon Fin P (G) Ltd. – China Coal European Wts Jul 2009	2009/01/16	2009/01/19
14395	Calyon Fin P (G) Ltd. – Ch Comm Cons European Wts Apr 2009	2009/01/16	2009/01/19
14608	Calyon Fin P (G) Ltd. – HKEx European Warrants Jun 2009	2009/01/16	2009/01/19
14897	Calyon Fin P (G) Ltd. – HSBC European Warrants Jun 2009	2009/01/16	2009/01/19
04484	HK Bank – Hunan Nonferrous European Warrants Jan 2009 A	2009/01/19	2009/01/29
01822	Credit Suisse – China Railway European Warrants Jan 2009 C	2009/01/19	2009/01/29
09843	SGA Societe Generale Acceptance N.V. – BOCOM Eur Wt Jan 2009	2009/01/19	2009/01/29
03639	SGA Societe Generale Acceptance N.V. – NWD Euro Wts Jan 2009	2009/01/19	2009/01/29
03754	SGA Societe Generale Acceptance N.V. – SHK P Eur Wt Jan 2009	2009/01/19	2009/01/29
13237	Merrill Lynch Int'l & Co. C.V. – Beijing Air Eur Wt Jan 2009	2009/01/19	2009/01/29



## 認購期屆滿之衍生權證 (2009)(續)

股份代號	認股權證	最後買賣日期	除牌日期
13366	Merrill Lynch Int'l & Co. C.V. – China Coal Eur Wts Jan 2009	2009/01/19	2009/01/29
13822	J P Morgan SP BV – SHK Ppt European Warrants Jan 2009	2009/01/19	2009/01/29
13986	Bank of China (HK) Ltd. – China Life European Wts Jan 2009	2009/01/19	2009/01/29
13988	Bank of China (HK) Ltd. – BankComm European Wts Jan 2009	2009/01/19	2009/01/29
13989	Bank of China (HK) Ltd. – CM Bank European Warrants Jan 2009	2009/01/19	2009/01/29
13981	Bank of China (HK) Ltd. – Cheung Kong European Wts Jan 2009	2009/01/19	2009/01/29
13984	Bank of China (HK) Ltd. – ICBC European Warrants Jan 2009	2009/01/19	2009/01/29
13985	Bank of China (HK) Ltd. – Ping An European Warrants Jan 2009	2009/01/19	2009/01/29
14156	J P Morgan SP BV – Mongolia Energy European Wts Jan 2009	2009/01/19	2009/01/29
14198	J P Morgan SP BV – Wharf European Warrants Jan 2009	2009/01/19	2009/01/29
14258	Credit Suisse – CC Bank European Warrants Jan 2009	2009/01/19	2009/01/29
14259	Credit Suisse – ICBC European Warrants Jan 2009 B	2009/01/19	2009/01/29
14302	J P Morgan SP BV – BEA European Warrants Jan 2009	2009/01/19	2009/01/29
02072	Macquarie Bank Ltd. – CC Bank European Warrants Jan 2009	2009/01/20	2009/01/30
02886	Macquarie Bank Ltd. – Huaneng Power European Wts Jan 2009 A	2009/01/20	2009/01/30
01214	Macquarie Bank Ltd. – Hang Seng Bank European Wts Jan 2009 A	2009/01/20	2009/01/30
09861	SGA Societe Generale Acceptance N.V. – CCB Euro Wts Jan 2009	2009/01/20	2009/01/30
04973	J P Morgan SP BV – Swire Pac A European Warrants Jan 2009	2009/01/20	2009/01/30
05045	Macquarie Bank Ltd. – Link REIT European Warrants Jan 2009	2009/01/20	2009/01/30
07491	Macquarie Bank Ltd. – Nine Dragons European Wts Jan 2009	2009/01/20	2009/01/30
09711	Fortis Bank S.A./N.A. – BOCL European Put Warrants Jan 2009	2009/01/20	2009/01/30
09838	Macquarie Bank Ltd. – Hang Seng Bank European Wts Jan 2009 B	2009/01/20	2009/01/30
09070	J P Morgan SP BV – HS Bank European Warrants Jan 2009	2009/01/20	2009/01/30
09778	Macquarie Bank Ltd. – SHK Ppt European Warrants Jan 2009	2009/01/20	2009/01/30
09782	Macquarie Bank Ltd. – New World Dev European Wts Jan 2009	2009/01/20	2009/01/30
07414	Macquarie Bank Ltd. – Sinopec Corp European Wts Jan 2009	2009/01/20	2009/01/30
06997	Macquarie Bank Ltd. – Foxconn European Warrants Jan 2009	2009/01/20	2009/01/30
13001	Macquarie Bank Ltd. – Cathay Pacific European Wts Jan 2009	2009/01/20	2009/01/30
13028	Credit Suisse – CNOOC European Warrants Jan 2009	2009/01/20	2009/01/30
13169	Macquarie Bank Ltd. – PetroChina European Warrants Jan 2009	2009/01/20	2009/01/30
13174	Macquarie Bank Ltd. – PetroChina European Put Wts Jan 2009	2009/01/20	2009/01/30
13479	CC Rabobank B.A. – China Shenhua European Warrants Jan 2009	2009/01/20	2009/01/30
13574	Macquarie Bank Ltd. – Tencent European Warrants Jan 2009	2009/01/20	2009/01/30
13684	CC Rabobank B.A. – BEA European Warrants Jan 2009	2009/01/20	2009/01/30
13779	Calyon Fin P (G) Ltd. – A50 China European Wts Jan 2009	2009/01/20	2009/01/30
13804	Macquarie Bank Ltd. – China Unicom European Wts Jan 2009	2009/01/20	2009/01/30
13917	SGA Societe Generale Acceptance N.V. – BOCL Eu Wt Jan 2009 B	2009/01/20	2009/01/30
13919	SGA Societe Generale Acceptance N.V. – Petch Eu Wt Jan 2009B	2009/01/20	2009/01/30
13934	KBC Fin Products Int'l Ltd. – HSI European Wts Jan 2009 A	2009/01/20	2009/01/30
13973	Goldman Sachs SP (Asia) – China Shenhua Euro Wts Jan 2009	2009/01/20	2009/01/30
13990	Macquarie Bank Ltd. – CHALCO European Warrants Jan 2009	2009/01/20	2009/01/30
14003	KBC Fin Products Int'l Ltd. – HSI Euro Put Wts Jan 2009 D	2009/01/20	2009/01/30
14042	Macquarie Bank Ltd. – HKEx European Warrants Jan 2009	2009/01/20	2009/01/30
14045	Macquarie Bank Ltd. – HKEx European Put Warrants Jan 2009	2009/01/20	2009/01/30
14044	Macquarie Bank Ltd. – CITIC Bank European Warrants Jan 2009	2009/01/20	2009/01/30
14079	KBC Fin Products Int'l Ltd. – HSCEI Euro Put Wts Jan 2009 C	2009/01/20	2009/01/30
14080	BNP Paribas Arbit Issu B.V. – HSI European Wts Jan 2009	2009/01/20	2009/01/30
14084	BNP Paribas Arbit Issu B.V. – HSI Euro Put Wts Jan 2009	2009/01/20	2009/01/30
14093	Macquarie Bank Ltd. – BOCL European Warrants Jan 2009	2009/01/20	2009/01/30
14095	Macquarie Bank Ltd. – China Tel European Warrants Jan 2009	2009/01/20	2009/01/30
14096	Macquarie Bank Ltd. – ICBC European Warrants Jan 2009	2009/01/20	2009/01/30
14114	Deutsche Bank AG – HSI European Warrants Jan 2009 C	2009/01/20	2009/01/30
14118	Deutsche Bank AG – HSI European Put Warrants Jan 2009 A	2009/01/20	2009/01/30
14119	Deutsche Bank AG – HSI European Put Warrants Jan 2009 B	2009/01/20	2009/01/30
14141	Macquarie Bank Ltd. – A50 China European Warrants Jan 2009 B	2009/01/20	2009/01/30
14143	Macquarie Bank Ltd. – Ping An European Warrants Jan 2009	2009/01/20	2009/01/30
14132	SGA Societe Generale Acceptance N.V. – HSCEI Eu Put Wt Jan09B	2009/01/20	2009/01/30
14136	Macquarie Bank Ltd. – China Overseas European Wts Jan 2009	2009/01/20	2009/01/30
14128	SGA Societe Generale Acceptance N.V. – HSCEI Eu Wt Jan 2009A	2009/01/20	2009/01/30
14196	Goldman Sachs SP (Asia) – HSBC European Warrants Jan 2009	2009/01/20	2009/01/30
14179	KBC Fin Products Int'l Ltd. – HSI European Wts Jan 2009 B	2009/01/20	2009/01/30
14180	KBC Fin Products Int'l Ltd. – HSI European Wts Jan 2009 C	2009/01/20	2009/01/30
14183	KBC Fin Products Int'l Ltd. – HSI Euro Put Wts Jan 2009 E	2009/01/20	2009/01/30
14184	KBC Fin Products Int'l Ltd. – HSI Euro Put Wts Jan 2009 F	2009/01/20	2009/01/30
14167	SGA Societe Generale Acceptance N.V. – HSI Eu Put Wt Jan 09A	2009/01/20	2009/01/30
14168	SGA Societe Generale Acceptance N.V. – HSI Eu Put Wt Jan 09B	2009/01/20	2009/01/30
14169	SGA Societe Generale Acceptance N.V. – HSI Eu Put Wt Jan 09C	2009/01/20	2009/01/30
14170	SGA Societe Generale Acceptance N.V. – HSI Eu Put Wt Jan 09D	2009/01/20	2009/01/30
14203	SGA Societe Generale Acceptance N.V. – HSCEI Eu Wt Jan 2009C	2009/01/20	2009/01/30
14207	SGA Societe Generale Acceptance N.V. – HSCEI Eu Put Wt Jan09D	2009/01/20	2009/01/30
14223	Macquarie Bank Ltd. – China Mobile European Wts Jan 2009	2009/01/20	2009/01/30
14225	CC Rabobank B.A. – China Railway European Wts Jan 2009	2009/01/20	2009/01/30
14240	ABN AMRO Bank N.V. – HSI European Warrants Jan 2009 A	2009/01/20	2009/01/30
14244	ABN AMRO Bank N.V. – HSI European Put Warrants Jan 2009 B	2009/01/20	2009/01/30
14238	Macquarie Bank Ltd. – China Life European Warrants Jan 2009	2009/01/20	2009/01/30
14243	Macquarie Bank Ltd. – China Life European Put Wts Jan 2009	2009/01/20	2009/01/30
14232	Deutsche Bank AG – HSI European Warrants Jan 2009 D	2009/01/20	2009/01/30
14267	Deutsche Bank AG – HSI European Put Warrants Jan 2009 E	2009/01/20	2009/01/30
14268	Deutsche Bank AG – HSI European Put Warrants Jan 2009 F	2009/01/20	2009/01/30
14288	SGA Societe Generale Acceptance N.V. – HSI Eu Put Wt Jan 09E	2009/01/20	2009/01/30
14289	SGA Societe Generale Acceptance N.V. – HSI Eu Put Wt Jan 09F	2009/01/20	2009/01/30
14290	SGA Societe Generale Acceptance N.V. – HSI Eu Put Wt Jan 09G	2009/01/20	2009/01/30
14291	SGA Societe Generale Acceptance N.V. – HSI Eu Put Wt Jan 09H	2009/01/20	2009/01/30
14323	Deutsche Bank AG – HSCEI European Warrants Jan 2009	2009/01/20	2009/01/30
14324	Deutsche Bank AG – HSI European Warrants Jan 2009 G	2009/01/20	2009/01/30
14325	Deutsche Bank AG – HSI European Warrants Jan 2009 H	2009/01/20	2009/01/30
14327	Deutsche Bank AG – HSCEI European Put Warrants Jan 2009	2009/01/20	2009/01/30

## 認購期屆滿之衍生權證 (2009)(續)

股份代號	認股權證	最後買賣日期	除牌日期
14328	Deutsche Bank AG – HSI European Put Warrants Jan 2009 I	2009/01/20	2009/01/30
14353	KBC Fin Products Int'l Ltd. – HSCEI Euro Wts Jan 2009 A	2009/01/20	2009/01/30
14354	KBC Fin Products Int'l Ltd. – HSCEI Euro Wts Jan 2009 B	2009/01/20	2009/01/30
14357	KBC Fin Products Int'l Ltd. – HSCEI Euro Put Wts Jan 2009 D	2009/01/20	2009/01/30
14368	SGA Societe Generale Acceptance N.V. – HSCEI Eu Wt Jan 2009E	2009/01/20	2009/01/30
14371	SGA Societe Generale Acceptance N.V. – HSCEI Eu Wt Jan 2009F	2009/01/20	2009/01/30
14382	Lehman Brothers Holdings Inc. – HSI European Wts Jan 2009 A	2009/01/20	2009/01/30
14383	Lehman Brothers Holdings Inc. – HSI European Wts Jan 2009 B	2009/01/20	2009/01/30
14386	Lehman Brothers Holdings Inc. – HSI Euro Put Wts Jan 2009 C	2009/01/20	2009/01/30
14387	Lehman Brothers Holdings Inc. – HSI Euro Put Wts Jan 2009 D	2009/01/20	2009/01/30
14372	SGA Societe Generale Acceptance N.V. – HSCEI Eu Put Wt Jan09G	2009/01/20	2009/01/30
14365	Macquarie Bank Ltd. – HSI European Warrants Jan 2009	2009/01/20	2009/01/30
14369	Macquarie Bank Ltd. – HSI European Put Warrants Jan 2009	2009/01/20	2009/01/30
14366	Macquarie Bank Ltd. – HSCEI European Warrants Jan 2009	2009/01/20	2009/01/30
14370	Macquarie Bank Ltd. – HSCEI European Put Warrants Jan 2009	2009/01/20	2009/01/30
14356	Macquarie Bank Ltd. – Datang European Warrants Jan 2009	2009/01/20	2009/01/30
14359	Macquarie Bank Ltd. – Huaneng Power European Wts Jan 2009 B	2009/01/20	2009/01/30
14399	ABN AMRO Bank N.V. – HSI European Warrants Jan 2009 C	2009/01/20	2009/01/30
14403	ABN AMRO Bank N.V. – HSI European Put Warrants Jan 2009 D	2009/01/20	2009/01/30
14435	SGA Societe Generale Acceptance N.V. – HSI Eur Wt Jan 2009 I	2009/01/20	2009/01/30
14469	Goldman Sachs SP (Asia) – CM Bank European Wts Jan 2009	2009/01/20	2009/01/30
14472	ABN AMRO Bank N.V. – HKEx European Put Warrants Jan 2009	2009/01/20	2009/01/30
14639	ABN AMRO Bank N.V. – ICBC European Warrants Jan 2009 B	2009/01/20	2009/01/30
14767	ABN AMRO Bank N.V. – BOCL European Warrants Jan 2009	2009/01/20	2009/01/30
14778	ABN AMRO Bank N.V. – HSI European Put Warrants Jan 2009 E	2009/01/20	2009/01/30
14792	Goldman Sachs SP (Asia) – CC Bank European Wts Jan 2009	2009/01/20	2009/01/30
14825	Goldman Sachs SP (Asia) – China Life Euro Wts Jan 2009 B	2009/01/20	2009/01/30
15007	ABN AMRO Bank N.V. – China Life European Warrants Jan 2009 B	2009/01/20	2009/01/30
15186	Deutsche Bank AG – HSI European Put Warrants Jan 2009 J	2009/01/20	2009/01/30
09632	J P Morgan SP BV – Sh Petrochem European Warrants Jan 2009	2009/01/21	2009/02/02
02634	J P Morgan SP BV – HSBC European Warrants Jan 2009	2009/01/21	2009/02/02
02758	ABN AMRO Bank N.V. – HSBC European Warrants Jan 2009 A	2009/01/21	2009/02/02
01245	CC Rabobank B.A. – ICBC European Warrants Jan 2009	2009/01/21	2009/02/02
03392	SGA Societe Generale Acceptance N.V. – HSBC Eu Wt Jan 2009 A	2009/01/21	2009/02/02
01692	Credit Suisse – China Railway European Warrants Jan 2009 B	2009/01/21	2009/02/02
03294	Credit Suisse – China Mobile European Warrants Jan 2009	2009/01/21	2009/02/02
03403	Credit Suisse – China Mobile European Put Warrants Jan 2009	2009/01/21	2009/02/02
13397	SGA Societe Generale Acceptance N.V. – A50 Ch Eu Wt Jan 09 A	2009/01/21	2009/02/02
13398	SGA Societe Generale Acceptance N.V. – A50 Ch Eu Wt Jan 09 B	2009/01/21	2009/02/02
13424	Macquarie Bank Ltd. – Henderson Land Dev Euro Wts Jan 2009	2009/01/21	2009/02/02
13425	Macquarie Bank Ltd. – Wharf European Warrants Jan 2009	2009/01/21	2009/02/02
13664	CC Rabobank B.A. – A50 China European Warrants Jan 2009 A	2009/01/21	2009/02/02
13770	CC Rabobank B.A. – Mongolia Energy European Wts Jan 2009	2009/01/21	2009/02/02
13880	SGA Societe Generale Acceptance N.V. – A50 Ch Eu Wt Jan 09 C	2009/01/21	2009/02/02
13883	Macquarie Bank Ltd. – A50 China European Warrants Jan 2009 A	2009/01/21	2009/02/02
14367	SGA Societe Generale Acceptance N.V. – Ch Mob Eu Wt Jan 2009	2009/01/21	2009/02/02
14419	Macquarie Bank Ltd. – PICC P&C European Warrants Jan 2009	2009/01/21	2009/02/02
07855	CC Rabobank B.A. – CC Bank European Warrants Feb 2009 A	2009/01/22	2009/02/03
09048	KBC Fin Products Int'l Ltd. – Sinopec European Wts Feb 2009	2009/01/22	2009/02/03
13025	ABN AMRO Bank N.V. – CC Bank European Warrants Feb 2009 A	2009/01/22	2009/02/03
13160	UBS AG – China Shenhua European Warrants Feb 2009 A	2009/01/22	2009/02/03
13221	Calyon Fin P (G) Ltd. – BankComm European Warrants Feb 2009	2009/01/22	2009/02/03
13289	Goldman Sachs SP (Asia) – BOCL European Warrants Feb 2009 A	2009/01/22	2009/02/03
13299	SGA Societe Generale Acceptance N.V. – Ch Life Eu Wt Feb 09	2009/01/22	2009/02/03
13765	SGA Societe Generale Acceptance N.V. – Shenhua Eu Wt Feb 09A	2009/01/22	2009/02/03
13813	Merrill Lynch Int'l & Co. C.V. – JX Copper Eur Wt Feb 2009 B	2009/01/22	2009/02/03
14022	SGA Societe Generale Acceptance N.V. – CNOOC Eu Wt Feb 2009B	2009/01/22	2009/02/03
14086	KBC Fin Products Int'l Ltd. – China Tel Euro Wts Feb 2009 A	2009/01/22	2009/02/03
14269	KBC Fin Products Int'l Ltd. – BOCL European Wts Feb 2009	2009/01/22	2009/02/03
14308	KBC Fin Products Int'l Ltd. – HSBC European Wts Feb 2009	2009/01/22	2009/02/03
14362	Calyon Fin P (G) Ltd. – China Life European Wts Feb 2009	2009/01/22	2009/02/03
14363	Calyon Fin P (G) Ltd. – Sinopec Corp European Wts Feb 2009	2009/01/22	2009/02/03
14442	KBC Fin Products Int'l Ltd. – China Life Euro Wts Feb 2009	2009/01/22	2009/02/03
14461	KBC Fin Products Int'l Ltd. – HSBC Euro Put Wts Feb 2009	2009/01/22	2009/02/03
15124	BOCI Asia Ltd. – ICBC European Warrants Feb 2009	2009/01/22	2009/02/03
09038	Citigroup Global Mkt H Inc. – Swire Pac A Eur Wts Feb 2009 A	2009/01/23	2009/02/04
14768	ABN AMRO Bank N.V. – CC Bank European Warrants Feb 2009 B	2009/01/23	2009/02/04
14447	BOCI Asia Ltd. – BOCL European Warrants Feb 2009	2009/01/29	2009/02/05
09639	CC Rabobank B.A. – CC Bank European Warrants Feb 2009 B	2009/01/30	2009/02/06
14334	J P Morgan SP BV – HKEx European Warrants Feb 2009	2009/01/30	2009/02/06
13535	SGA Societe Generale Acceptance N.V. – Ch Mob Eu Wt Feb 09 A	2009/02/02	2009/02/09
14299	J P Morgan SP BV – China Railway European Wts Feb 2009	2009/02/02	2009/02/09
05447	BNP Paribas Arbit Issu B.V. – HSBC European Put Wts Feb 2009	2009/02/03	2009/02/10
07155	Fortis Bank S.A./N.V. – Esprit European Warrants Feb 2009	2009/02/03	2009/02/10
09612	ABN AMRO Bank N.V. – China Tel European Warrants Feb 2009	2009/02/03	2009/02/10
01320	Fortis Bank S.A./N.V. – Ch Railway Cons Euro Wts Feb 2009	2009/02/03	2009/02/10
13129	BOCI Asia Ltd. – Mongolia Energy European Warrants Feb 2009	2009/02/03	2009/02/10
13523	Citigroup Global Mkt H Inc. – Huaneng Power Euro Wt Feb 2009	2009/02/03	2009/02/10
13675	UBS AG – China Shenhua European Put Warrants Feb 2009	2009/02/03	2009/02/10
13676	UBS AG – CNOOC European Put Warrants Feb 2009	2009/02/03	2009/02/10
13679	UBS AG – HKEx European Put Warrants Feb 2009 A	2009/02/03	2009/02/10
13724	Merrill Lynch Int'l & Co. C.V. – HKEx Euro Wts Feb 2009 A	2009/02/03	2009/02/10
13782	Merrill Lynch Int'l & Co. C.V. – Cathay Pac Eur Wts Feb 2009	2009/02/03	2009/02/10
13864	Credit Suisse – China Life European Warrants Feb 2009 A	2009/02/03	2009/02/10
10811	ABN AMRO Bank N.V. – Oil Futures European Put Wts Feb 2009	2009/02/03	2009/02/10
14074	Credit Suisse – A50 China European Warrants Feb 2009 C	2009/02/03	2009/02/10
14078	Credit Suisse – A50 China European Put Warrants Feb 2009 A	2009/02/03	2009/02/10

## 認購期屆滿之衍生權證 (2009)(續)

股份代號	認股權證	最後買賣日期	除牌日期
14047	Citigroup Global Mkt H Inc. – Ch Molybdenum Euro Wt Feb 2009	2009/02/03	2009/02/10
14115	BNP Paribas Arbit Issu B.V. – Ch Comm Cons Eur Wt Feb 2009	2009/02/03	2009/02/10
14192	Calyon Fin P (G) Ltd. – HKEx European Warrants Feb 2009	2009/02/03	2009/02/10
14205	SGA Societe Generale Acceptance N.V. – ICBC Eu Wt Feb 2009 C	2009/02/03	2009/02/10
14249	SGA Societe Generale Acceptance N.V. – A50 Ch Eu Wt Feb 09B	2009/02/03	2009/02/10
14331	Credit Suisse – CM Bank European Warrants Feb 2009	2009/02/03	2009/02/10
14352	ABN AMRO Bank N.V. – ICBC European Warrants Feb 2009 A	2009/02/03	2009/02/10
14492	Credit Suisse – China Life European Put Warrants Feb 2009	2009/02/03	2009/02/10
14622	BNP Paribas Arbit Issu B.V. – Ch Mobile Euro Wts Feb 2009	2009/02/03	2009/02/10
14684	BNP Paribas Arbit Issu B.V. – HKEx European Wts Feb 2009 B	2009/02/03	2009/02/10
14001	KBC Fin Products Int'l Ltd. – Ch Comm Cons Euro Wts Feb 2009	2009/02/04	2009/02/11
14082	KBC Fin Products Int'l Ltd. – CC Bank Euro Wts Feb 2009	2009/02/04	2009/02/11
14100	J P Morgan SP BV – Yurun Food European Warrants Feb 2009	2009/02/04	2009/02/11
14284	SGA Societe Generale Acceptance N.V. – CCCCL Eu Wt Feb 2009	2009/02/04	2009/02/11
14307	KBC Fin Products Int'l Ltd. – Ch Mobile Euro Wt Feb 2009	2009/02/04	2009/02/11
13417	SGA Societe Generale Acceptance N.V. – CNOOC Eu Wt Feb 2009A	2009/02/05	2009/02/12
14224	CC Rabobank B.A. – China Coal European Warrants Feb 2009	2009/02/05	2009/02/12
14815	ABN AMRO Bank N.V. – China Life European Put Wts Feb 2009	2009/02/05	2009/02/12
02462	Citigroup Global Mkt H Inc. – Swire Pac A Eur Wts Feb 2009 B	2009/02/06	2009/02/13
09241	Fortis Bank S.A./N.V. – China Life European Put Wts Feb 2009	2009/02/09	2009/02/16
13443	HK Bank – A50 China European Warrants Feb 2009 A	2009/02/09	2009/02/16
13444	HK Bank – A50 China European Warrants Feb 2009 B	2009/02/09	2009/02/16
13482	HK Bank – CITIC Resources European Warrants Feb 2009 A	2009/02/09	2009/02/16
13483	HK Bank – CITIC Resources European Warrants Feb 2009 B	2009/02/09	2009/02/16
13484	HK Bank – Mongolia Energy European Warrants Feb 2009 A	2009/02/09	2009/02/16
13485	HK Bank – Mongolia Energy European Warrants Feb 2009 B	2009/02/09	2009/02/16
13613	Credit Suisse – China Coal European Warrants Feb 2009	2009/02/09	2009/02/16
14260	BOCI Asia Ltd. – Air China European Warrants Feb 2009	2009/02/09	2009/02/16
02354	UBS AG – HSBC European Warrants Feb 2009 A	2009/02/10	2009/02/17
01824	Credit Suisse – China Railway European Warrants Feb 2009	2009/02/10	2009/02/17
02290	UBS AG – HSBC European Warrants Feb 2009 B	2009/02/10	2009/02/17
03225	UBS AG – HSBC European Warrants Feb 2009 C	2009/02/10	2009/02/17
09844	Citigroup Global Mkt H Inc. – China Tel Euro Wts Feb 2009 A	2009/02/10	2009/02/17
07178	Standard Bank PLC – HSBC European Warrants Feb 2009	2009/02/10	2009/02/17
04566	BNP Paribas Arbit Issu B.V. – HS Bank European Wts Feb 2009	2009/02/10	2009/02/17
13187	Citigroup Global Mkt H Inc. – ICBC European Wts Feb 2009	2009/02/10	2009/02/17
13243	Goldman Sachs SP (Asia) – CC Bank European Warrants Feb 2009	2009/02/10	2009/02/17
13369	Merrill Lynch Int'l & Co. C.V. – JX Copper Eur Wt Feb 2009 A	2009/02/10	2009/02/17
13446	UBS AG – Ping An European Warrants Feb 2009 B	2009/02/10	2009/02/17
13458	SGA Societe Generale Acceptance N.V. – CTel Eu Wt Feb 2009 A	2009/02/10	2009/02/17
13491	UBS AG – Alibaba European Warrants Feb 2009	2009/02/10	2009/02/17
13526	UBS AG – Mongolia Energy European Warrants Feb 2009	2009/02/10	2009/02/17
13552	Merrill Lynch Int'l & Co. C.V. – BankComm Euro Wts Feb 2009	2009/02/10	2009/02/17
13560	BNP Paribas Arbit Issu B.V. – HKEx European Wts Feb 2009 A	2009/02/10	2009/02/17
13564	BNP Paribas Arbit Issu B.V. – Ping An Euro Wts Feb 2009 A	2009/02/10	2009/02/17
13594	Fortis Bank S.A./N.V. – Ping An European Warrants Feb 2009	2009/02/10	2009/02/17
13595	Fortis Bank S.A./N.V. – CITIC Bank European Wts Feb 2009	2009/02/10	2009/02/17
13596	Fortis Bank S.A./N.V. – ICBC European Warrants Feb 2009	2009/02/10	2009/02/17
13602	UBS AG – China Coal European Warrants Feb 2009	2009/02/10	2009/02/17
13643	Merrill Lynch Int'l & Co. C.V. – Harbin Power Eu Wt Feb 2009	2009/02/10	2009/02/17
13646	Merrill Lynch Int'l & Co. C.V. – Yanzhou Coal Eu Wt Feb 2009	2009/02/10	2009/02/17
13650	Merrill Lynch Int'l & Co. C.V. – HKEx Euro Put Wts Feb 2009	2009/02/10	2009/02/17
13812	Merrill Lynch Int'l & Co. C.V. – HKEx Euro Wts Feb 2009 B	2009/02/10	2009/02/17
13879	SGA Societe Generale Acceptance N.V. – CCoal Eur Wt Feb 2009	2009/02/10	2009/02/17
13937	Calyon Fin P (G) Ltd. – China Life Euro Put Wts Feb 2009	2009/02/10	2009/02/17
13938	Calyon Fin P (G) Ltd. – CNOOC European Put Warrants Feb 2009	2009/02/10	2009/02/17
13939	Calyon Fin P (G) Ltd. – HSBC European Put Warrants Feb 2009	2009/02/10	2009/02/17
13950	Credit Suisse – Shanghai Electric European Warrants Feb 2009	2009/02/10	2009/02/17
13996	SGA Societe Generale Acceptance N.V. – HSBC Eu Wt Feb 2009	2009/02/10	2009/02/17
14005	SGA Societe Generale Acceptance N.V. – CRail Eu Wt Feb 2009A	2009/02/10	2009/02/17
14006	SGA Societe Generale Acceptance N.V. – CTel Eu Wt Feb 2009 B	2009/02/10	2009/02/17
14024	SGA Societe Generale Acceptance N.V. – ICBC Eu Wt Feb 2009 A	2009/02/10	2009/02/17
14068	UBS AG – HKEx European Put Warrants Feb 2009 B	2009/02/10	2009/02/17
14108	UBS AG – China Railway European Warrants Feb 2009	2009/02/10	2009/02/17
14111	UBS AG – MTRC European Warrants Feb 2009	2009/02/10	2009/02/17
14112	UBS AG – PICC European Warrants Feb 2009	2009/02/10	2009/02/17
14106	UBS AG – Air China European Warrants Feb 2009	2009/02/10	2009/02/17
14221	UBS AG – CITIC Bank European Warrants Feb 2009 A	2009/02/10	2009/02/17
14222	UBS AG – CITIC Bank European Warrants Feb 2009 B	2009/02/10	2009/02/17
14242	SGA Societe Generale Acceptance N.V. – CRail Eu Wt Feb 2009B	2009/02/10	2009/02/17
14245	SGA Societe Generale Acceptance N.V. – CNOOC Eu Wt Feb 2009C	2009/02/10	2009/02/17
14256	UBS AG – China Shenhua European Warrants Feb 2009 B	2009/02/10	2009/02/17
14306	UBS AG – CLP European Warrants Feb 2009	2009/02/10	2009/02/17
14344	UBS AG – Bank of EA European Warrants Feb 2009 A	2009/02/10	2009/02/17
14345	UBS AG – Bank of EA European Warrants Feb 2009 B	2009/02/10	2009/02/17
14463	ABN AMRO Bank N.V. – Hutchison European Warrants Feb 2009	2009/02/10	2009/02/17
14464	UBS AG – China Life European Put Warrants Feb 2009 A	2009/02/10	2009/02/17
14465	UBS AG – China Life European Put Warrants Feb 2009 B	2009/02/10	2009/02/17
14471	SGA Societe Generale Acceptance N.V. – CMob Eu Put Wt Feb 09	2009/02/10	2009/02/17
14521	UBS AG – CITIC Bank European Warrants Feb 2009 C	2009/02/10	2009/02/17
14524	UBS AG – China Mengniu European Warrants Feb 2009	2009/02/10	2009/02/17
14535	Credit Suisse – A50 China European Put Warrants Feb 2009 B	2009/02/10	2009/02/17
14514	BNP Paribas Arbit Issu B.V. – A50 China Euro Wts Feb 2009	2009/02/10	2009/02/17
14551	Citigroup Global Mkt H Inc. – SHK Ppt European Wts Feb 2009	2009/02/10	2009/02/17
14777	ABN AMRO Bank N.V. – Ping An European Put Warrants Feb 2009	2009/02/10	2009/02/17
14779	KBC Fin Products Int'l Ltd. – China Tel Euro Wts Feb 2009 B	2009/02/10	2009/02/17
14999	Credit Suisse – ICBC European Warrants Feb 2009	2009/02/10	2009/02/17



## 認購期屆滿之衍生權證 (2009)(續)

股份代號	認股權證	最後買賣日期	除牌日期
15023	ABN AMRO Bank N.V. – HSBC European Put Warrants Feb 2009	2009/02/10	2009/02/17
13186	Citigroup Global Mkt H Inc. – CNOOC European Wts Feb 2009	2009/02/11	2009/02/18
03369	CC Rabobank B.A. – ICBC European Warrants Feb 2009 A	2009/02/12	2009/02/19
09339	BNP Paribas Arbit Issu B.V. – Sinopec Corp Eur Put Wt Feb 09	2009/02/12	2009/02/19
13726	KBC Fin Products Int'l Ltd. – PetroChina Euro Wts Feb 2009	2009/02/12	2009/02/19
13729	BOCI Asia Ltd. – Yurun Food European Warrants Feb 2009	2009/02/12	2009/02/19
13796	Lehman Brothers Holdings Inc. – ICBC European Wts Feb 2009	2009/02/12	2009/02/19
13799	Lehman Brothers Holdings Inc. – PetroChina Euro Wts Feb 2009	2009/02/12	2009/02/19
13832	SGA Societe Generale Acceptance N.V. – Petch Eu Wt Feb 2009	2009/02/12	2009/02/19
13869	Lehman Brothers Holdings Inc. – Ch Comm Cons Eur Wt Feb 2009	2009/02/12	2009/02/19
13870	Lehman Brothers Holdings Inc. – CC Bank Euro Wts Feb 2009	2009/02/12	2009/02/19
13875	Lehman Brothers Holdings Inc. – China Shenhua Eu Wt Feb 09 A	2009/02/12	2009/02/19
13876	Lehman Brothers Holdings Inc. – China Shenhua Eu Wt Feb 09 B	2009/02/12	2009/02/19
13968	BNP Paribas Arbit Issu B.V. – Ping An Euro Wts Feb 2009 B	2009/02/12	2009/02/19
13961	BOCI Asia Ltd. – HK Gas European Warrants Feb 2009	2009/02/12	2009/02/19
14036	Lehman Brothers Holdings Inc. – Lenovo European Wts Feb 2009	2009/02/12	2009/02/19
14037	Lehman Brothers Holdings Inc. – PICC European Wts Feb 2009	2009/02/12	2009/02/19
14038	Lehman Brothers Holdings Inc. – Wharf Euro Wts Feb 2009 A	2009/02/12	2009/02/19
14039	Lehman Brothers Holdings Inc. – Wharf Euro Wts Feb 2009 B	2009/02/12	2009/02/19
14030	Lehman Brothers Holdings Inc. – Cheung Kong Eu Wt Feb 2009	2009/02/12	2009/02/19
14031	Lehman Brothers Holdings Inc. – China COSCO Eu Wt Feb 2009	2009/02/12	2009/02/19
14032	Lehman Brothers Holdings Inc. – China Life Eur Wt Feb 2009	2009/02/12	2009/02/19
14265	BOCI Asia Ltd. – China Life European Put Warrants Feb 2009	2009/02/12	2009/02/19
14501	Lehman Brothers Holdings Inc. – BEA European Wts Feb 2009	2009/02/12	2009/02/19
14504	Lehman Brothers Holdings Inc. – CNOOC Euro Wts Feb 2009	2009/02/12	2009/02/19
14506	Lehman Brothers Holdings Inc. – HKEx European Wts Feb 2009	2009/02/12	2009/02/19
14598	KBC Fin Products Int'l Ltd. – A50 Ch Euro Wts Feb 2009	2009/02/12	2009/02/19
14057	SGA Societe Generale Acceptance N.V. – BOCL Eu Wt Feb 2009	2009/02/13	2009/02/20
14067	HK Bank – R&F Ppt European Warrants Feb 2009	2009/02/13	2009/02/20
14476	Credit Suisse – Yanzhou Coal European Put Warrants Feb 2009	2009/02/13	2009/02/20
13688	CC Rabobank B.A. – MTRC European Warrants Feb 2009	2009/02/16	2009/02/23
13692	Merrill Lynch Int'l & Co. C.V. – CNOOC Euro Wts Feb 2009 A	2009/02/16	2009/02/23
13745	HK Bank – China Mobile European Warrants Feb 2009	2009/02/16	2009/02/23
13806	HK Bank – Air China European Warrants Feb 2009	2009/02/16	2009/02/23
07441	J P Morgan Int'l Der. Ltd. – CHALCO European Wts Feb 2009	2009/02/17	2009/02/24
02735	Deutsche Bank AG – ICBC European Warrants Feb 2009 A	2009/02/17	2009/02/24
04348	BNP Paribas Arbit Issu B.V. – MTRC European Wts Feb 2009	2009/02/17	2009/02/24
07076	Merrill Lynch Int'l & Co. C.V. – SHK Ppt Euro Wts Feb 2009	2009/02/17	2009/02/24
09529	Merrill Lynch Int'l & Co. C.V. – HS Bank Euro Wts Feb 2009	2009/02/17	2009/02/24
07748	Merrill Lynch Int'l & Co. C.V. – CK(H) European Wts Feb 2009	2009/02/17	2009/02/24
09404	UBS AG – Ping An European Warrants Feb 2009 A	2009/02/17	2009/02/24
13185	Citigroup Global Mkt H Inc. – China Tel Euro Wts Feb 2009 B	2009/02/17	2009/02/24
13180	Citigroup Global Mkt H Inc. – BOCL European Wts Feb 2009	2009/02/17	2009/02/24
13181	Citigroup Global Mkt H Inc. – BankComm European Wts Feb 2009	2009/02/17	2009/02/24
13182	Citigroup Global Mkt H Inc. – Ch Comm Cons Euro Wts Feb 2009	2009/02/17	2009/02/24
13214	CC Rabobank B.A. – China Tel European Warrants Feb 2009	2009/02/17	2009/02/24
13244	Goldman Sachs SP (Asia) – China Shenhua Euro Wts Feb 2009 A	2009/02/17	2009/02/24
13291	Goldman Sachs SP (Asia) – China Mobile Euro Wts Feb 2009 A	2009/02/17	2009/02/24
13501	Merrill Lynch Int'l & Co. C.V. – Sinofert Euro Wts Feb 2009	2009/02/17	2009/02/24
13524	Citigroup Global Mkt H Inc. – Hutchison Euro Wts Feb 2009	2009/02/17	2009/02/24
13612	Credit Suisse – Jiangxi Copper European Wts Feb 2009	2009/02/17	2009/02/24
13638	UBS AG – CSCL European Warrants Feb 2009	2009/02/17	2009/02/24
13639	UBS AG – Pacific Basin European Warrants Feb 2009	2009/02/17	2009/02/24
13725	Merrill Lynch Int'l & Co. C.V. – Pacific Basin Eu Wt Feb 2009	2009/02/17	2009/02/24
13817	BNP Paribas Arbit Issu B.V. – Ch Mobile Eu Put Wt Feb 2009	2009/02/17	2009/02/24
13820	J P Morgan SP BV – Cheung Kong European Warrants Feb 2009	2009/02/17	2009/02/24
13865	Credit Suisse – China Life European Warrants Feb 2009 B	2009/02/17	2009/02/24
13910	UBS AG – Angang Steel European Warrants Feb 2009	2009/02/17	2009/02/24
13966	BNP Paribas Arbit Issu B.V. – CNOOC European Wts Feb 2009 A	2009/02/17	2009/02/24
13970	Goldman Sachs SP (Asia) – A50 China European Wts Feb 2009 A	2009/02/17	2009/02/24
13955	Merrill Lynch Int'l & Co. C.V. – BOC HK Euro Wts Feb 2009	2009/02/17	2009/02/24
14011	ABN AMRO Bank N.V. – HKEx European Put Warrants Feb 2009	2009/02/17	2009/02/24
14072	SGA Societe Generale Acceptance N.V. – ICBC Eu Wt Feb 2009 B	2009/02/17	2009/02/24
14055	SGA Societe Generale Acceptance N.V. – A50 Ch Eu Wt Feb 09 A	2009/02/17	2009/02/24
14101	J P Morgan SP BV – HS Bank European Warrants Feb 2009	2009/02/17	2009/02/24
14201	SGA Societe Generale Acceptance N.V. – CCB Eur Wt Feb 2009 B	2009/02/17	2009/02/24
14337	BNP Paribas Arbit Issu B.V. – BOCL European Wts Feb 2009	2009/02/17	2009/02/24
14342	ABN AMRO Bank N.V. – A50 China European Put Wts Feb 2009	2009/02/17	2009/02/24
14394	Deutsche Bank AG – HSBC European Warrants Feb 2009	2009/02/17	2009/02/24
14407	UBS AG – China Tel European Warrants Feb 2009 A	2009/02/17	2009/02/24
14408	UBS AG – China Tel European Warrants Feb 2009 B	2009/02/17	2009/02/24
14410	ABN AMRO Bank N.V. – A50 China European Warrants Feb 2009 A	2009/02/17	2009/02/24
14484	ABN AMRO Bank N.V. – BOCL European Warrants Feb 2009	2009/02/17	2009/02/24
14519	UBS AG – Bank of EA European Warrants Feb 2009 C	2009/02/17	2009/02/24
14513	BNP Paribas Arbit Issu B.V. – ICBC European Wts Feb 2009	2009/02/17	2009/02/24
14554	UBS AG – China Shenhua European Warrants Feb 2009 C	2009/02/17	2009/02/24
14611	SGA Societe Generale Acceptance N.V. – CNOOC Eu Wt Feb 2009D	2009/02/17	2009/02/24
14635	KBC Fin Products Int'l Ltd. – ICBC European Wts Feb 2009	2009/02/17	2009/02/24
14660	UBS AG – Ping An European Put Warrants Feb 2009	2009/02/17	2009/02/24
14679	ABN AMRO Bank N.V. – A50 China European Warrants Feb 2009 B	2009/02/17	2009/02/24
14683	BNP Paribas Arbit Issu B.V. – CNOOC European Wts Feb 2009 B	2009/02/17	2009/02/24
14703	SGA Societe Generale Acceptance N.V. – Shenhua Eu Wt Feb 09B	2009/02/17	2009/02/24
14769	ABN AMRO Bank N.V. – China Life European Warrants Feb 2009 B	2009/02/17	2009/02/24
14922	Deutsche Bank AG – China Telecom European Wts Feb 2009	2009/02/17	2009/02/24
15206	Deutsche Bank AG – ICBC European Warrants Feb 2009 B	2009/02/17	2009/02/24
13495	BOCI Asia Ltd. – Tencent Holdings European Warrants Feb 2009	2009/02/19	2009/02/26
14264	BOCI Asia Ltd. – MTRC European Warrants Feb 2009	2009/02/19	2009/02/26

## 認購期屆滿之衍生權證 (2009)(續)

股份代號	認股權證	最後買賣日期	除牌日期
14491	Credit Suisse – CNOOC European Warrants Feb 2009	2009/02/19	2009/02/26
14584	Merrill Lynch Int'l & Co. C.V. – CNOOC Euro Wts Feb 2009 B	2009/02/19	2009/02/26
07418	Credit Suisse – A50 China European Warrants Feb 2009 D	2009/02/19	2009/02/26
09866	Macquarie Bank Ltd. – Air China European Warrants Feb 2009	2009/02/20	2009/02/27
09919	Macquarie Bank Ltd. – Cheung Kong European Wts Feb 2009 A	2009/02/20	2009/02/27
01440	Macquarie Bank Ltd. – SHK Ppt European Warrants Feb 2009	2009/02/20	2009/02/27
03677	Macquarie Bank Ltd. – BankComm European Warrants Feb 2009	2009/02/20	2009/02/27
09188	Macquarie Bank Ltd. – Cheung Kong European Wts Feb 2009 B	2009/02/20	2009/02/27
13081	J P Morgan SP BV – HSBC European Warrants Feb 2009 B	2009/02/20	2009/02/27
13087	J P Morgan SP BV – Zijin Mining European Warrants Feb 2009	2009/02/20	2009/02/27
13280	J P Morgan SP BV – China Mob European Wts Feb 2009	2009/02/20	2009/02/27
13293	BNP Paribas Arbit Issu B.V. – Zijin Mining Euro Wts Feb 2009	2009/02/20	2009/02/27
13345	Macquarie Bank Ltd. – Sinopec Corp European Wts Feb 2009	2009/02/20	2009/02/27
13361	SGA Societe Generale Acceptance N.V. – BOCom Eur Wt Feb 2009	2009/02/20	2009/02/27
13415	Macquarie Bank Ltd. – CHALCO European Put Warrants Feb 2009	2009/02/20	2009/02/27
13572	SGA Societe Generale Acceptance N.V. – CCB Eur Wt Feb 2009 A	2009/02/20	2009/02/27
13740	Macquarie Bank Ltd. – China Coal European Warrants Feb 2009	2009/02/20	2009/02/27
13743	CC Rabobank B.A. – CNOOC European Warrants Feb 2009	2009/02/20	2009/02/27
13760	CC Rabobank B.A. – Ch Railway Cons European Wts Feb 2009 A	2009/02/20	2009/02/27
13761	SGA Societe Generale Acceptance N.V. – Ch Mob Eu Wt Feb 09 B	2009/02/20	2009/02/27
13764	SGA Societe Generale Acceptance N.V. – HKEx Eu Wt Feb 2009	2009/02/20	2009/02/27
13775	SGA Societe Generale Acceptance N.V. – MTRC Eur Wts Feb 2009	2009/02/20	2009/02/27
13776	BOCI Asia Ltd. – Tracker Fund European Put Warrants Feb 2009	2009/02/20	2009/02/27
13896	SGA Societe Generale Acceptance N.V. – CP&CC Eur Wt Feb 2009	2009/02/20	2009/02/27
13935	J P Morgan SP BV – Beijing Air Euro Wts Feb 2009	2009/02/20	2009/02/27
14140	Macquarie Bank Ltd. – Ch Comm Cons European Wts Feb 2009	2009/02/20	2009/02/27
14144	Macquarie Bank Ltd. – Henderson Land Dev Euro Wts Feb 2009	2009/02/20	2009/02/27
14134	Macquarie Bank Ltd. – Swire Pacific A European Wts Feb 2009	2009/02/20	2009/02/27
14135	Macquarie Bank Ltd. – CC Bank European Warrants Feb 2009	2009/02/20	2009/02/27
14137	Macquarie Bank Ltd. – CM Bank European Warrants Feb 2009 A	2009/02/20	2009/02/27
14138	Macquarie Bank Ltd. – China Railway European Wts Feb 2009	2009/02/20	2009/02/27
14181	Macquarie Bank Ltd. – CNOOC European Warrants Feb 2009	2009/02/20	2009/02/27
14226	KBC Fin Products Int'l Ltd. – HSI European Wts Feb 2009 A	2009/02/20	2009/02/27
14239	CC Rabobank B.A. – China Shenhua European Warrants Feb 2009	2009/02/20	2009/02/27
14355	Macquarie Bank Ltd. – China Life European Wts Feb 2009 A	2009/02/20	2009/02/27
14384	KBC Fin Products Int'l Ltd. – HSI European Wts Feb 2009 B	2009/02/20	2009/02/27
14416	ABN AMRO Bank N.V. – HSBC European Warrants Feb 2009 A	2009/02/20	2009/02/27
14436	Macquarie Bank Ltd. – China Overseas European Wts Feb 2009	2009/02/20	2009/02/27
14437	SGA Societe Generale Acceptance N.V. – HSI Eur Wt Feb 2009 A	2009/02/20	2009/02/27
14438	SGA Societe Generale Acceptance N.V. – HSI Eur Wt Feb 2009 B	2009/02/20	2009/02/27
14439	SGA Societe Generale Acceptance N.V. – HSI Eur Wt Feb 2009 C	2009/02/20	2009/02/27
14420	SGA Societe Generale Acceptance N.V. – HSI Eur Wt Feb 2009 D	2009/02/20	2009/02/27
14421	Macquarie Bank Ltd. – Ch Comm Cons European Put Wts Feb 2009	2009/02/20	2009/02/27
14444	Macquarie Bank Ltd. – Ping An European Put Warrants Feb 2009	2009/02/20	2009/02/27
14445	KBC Fin Products Int'l Ltd. – HSI Euro Put Wts Feb 2009 C	2009/02/20	2009/02/27
14445	KBC Fin Products Int'l Ltd. – HSI Euro Put Wts Feb 2009 D	2009/02/20	2009/02/27
14455	Deutsche Bank AG – HSCEI European Warrants Feb 2009	2009/02/20	2009/02/27
14459	Deutsche Bank AG – HSCEI European Put Warrants Feb 2009	2009/02/20	2009/02/27
14462	ABN AMRO Bank N.V. – HSBC European Warrants Feb 2009 B	2009/02/20	2009/02/27
14467	Goldman Sachs SP (Asia) – China Mobile Euro Wts Feb 2009 B	2009/02/20	2009/02/27
14468	Goldman Sachs SP (Asia) – China Life Euro Wts Feb 2009	2009/02/20	2009/02/27
14470	Goldman Sachs SP (Asia) – CM Bank European Wts Feb 2009	2009/02/20	2009/02/27
14475	Macquarie Bank Ltd. – Jiangxi Copper European Wts Feb 2009	2009/02/20	2009/02/27
14478	CC Rabobank B.A. – China Life European Put Warrants Feb 2009	2009/02/20	2009/02/27
14481	CC Rabobank B.A. – ICBC European Put Warrants Feb 2009	2009/02/20	2009/02/27
14473	Macquarie Bank Ltd. – CM Bank European Warrants Feb 2009 B	2009/02/20	2009/02/27
14474	Macquarie Bank Ltd. – Hutchison European Warrants Feb 2009	2009/02/20	2009/02/27
14493	Macquarie Bank Ltd. – CITIC Pacific European Wts Feb 2009	2009/02/20	2009/02/27
14498	J P Morgan SP BV – China COSCO European Warrants Feb 2009	2009/02/20	2009/02/27
14512	Macquarie Bank Ltd. – MTRC European Warrants Feb 2009	2009/02/20	2009/02/27
14559	Macquarie Bank Ltd. – Wharf European Warrants Feb 2009	2009/02/20	2009/02/27
14557	Macquarie Bank Ltd. – A50 China European Warrants Feb 2009	2009/02/20	2009/02/27
14565	Macquarie Bank Ltd. – China Life European Put Wts Feb 2009	2009/02/20	2009/02/27
14561	Macquarie Bank Ltd. – China Life European Wts Feb 2009 B	2009/02/20	2009/02/27
14588	Goldman Sachs SP (Asia) – A50 China European Wts Feb 2009 B	2009/02/20	2009/02/27
14592	Macquarie Bank Ltd. – China COSCO European Warrants Feb 2009	2009/02/20	2009/02/27
14594	Goldman Sachs SP (Asia) – China Shenhua Euro Wts Feb 2009 B	2009/02/20	2009/02/27
14596	Goldman Sachs SP (Asia) – China Tel European Wts Feb 2009	2009/02/20	2009/02/27
14614	J P Morgan SP BV – CC Bank European Warrants Feb 2009	2009/02/20	2009/02/27
14623	Macquarie Bank Ltd. – CHALCO European Warrants Feb 2009	2009/02/20	2009/02/27
14624	Macquarie Bank Ltd. – CC Bank European Put Warrants Feb 2009	2009/02/20	2009/02/27
14682	ABN AMRO Bank N.V. – CC Bank European Put Warrants Feb 2009	2009/02/20	2009/02/27
14664	Macquarie Bank Ltd. – Sinopec Corp Euro Put Wts Feb 2009	2009/02/20	2009/02/27
14691	ABN AMRO Bank N.V. – ICBC European Warrants Feb 2009 B	2009/02/20	2009/02/27
14791	Goldman Sachs SP (Asia) – BOCL European Warrants Feb 2009 B	2009/02/20	2009/02/27
14854	KBC Fin Products Int'l Ltd. – CC Bank Euro Put Wts Feb 2009	2009/02/20	2009/02/27
02272	J P Morgan SP BV – Sh Petrochem Euro Wts Feb 2009	2009/02/23	2009/03/02
04810	J P Morgan SP BV – Sh Electric Euro Wts Feb 2009	2009/02/23	2009/03/02
04468	J P Morgan SP BV – CITIC Bank European Warrants Feb 2009	2009/02/23	2009/03/02
09258	J P Morgan SP BV – China Tel European Warrants Feb 2009	2009/02/23	2009/03/02
09115	J P Morgan SP BV – China Shenhua European Warrants Feb 2009	2009/02/23	2009/03/02
03822	J P Morgan SP BV – HSBC European Warrants Feb 2009 A	2009/02/23	2009/03/02
02857	SGA Societe Generale Acceptance N.V. – SH PC Eur Wt Feb 2009	2009/02/23	2009/03/02
01153	J P Morgan SP BV – Ch Southern Air European Wts Feb 2009	2009/02/23	2009/03/02
07777	CC Rabobank B.A. – HSBC European Warrants Feb 2009	2009/02/23	2009/03/02
07977	CC Rabobank B.A. – ICBC European Warrants Feb 2009 B	2009/02/23	2009/03/02
09445	CC Rabobank B.A. – Ping An European Warrants Feb 2009	2009/02/23	2009/03/02



## 認購期屆滿之衍生權證 (2009)(續)

股份代號	認股權證	最後買賣日期	除牌日期
13360	Macquarie Bank Ltd. – Yanzhou Coal European Wts Feb 2009	2009/02/23	2009/03/02
13423	Macquarie Bank Ltd. – Agile Ppt European Warrants Feb 2009	2009/02/23	2009/03/02
13539	HK Bank – Anhui Conch European Warrants Feb 2009	2009/02/23	2009/03/02
13541	HK Bank – Sinofert European Warrants Feb 2009	2009/02/23	2009/03/02
13542	HK Bank – Tencent European Warrants Feb 2009	2009/02/23	2009/03/02
10796	CC Rabobank B.A. – Mongolia Energy Euro (CC) Wts Feb 2009	2009/02/23	2009/03/02
13658	CC Rabobank B.A. – China Life European Warrants Feb 2009	2009/02/23	2009/03/02
13660	CC Rabobank B.A. – HK Gas European Warrants Feb 2009	2009/02/23	2009/03/02
13940	CC Rabobank B.A. – Ch Railway Cons European Wts Feb 2009 B	2009/02/23	2009/03/02
13975	ABN AMRO Bank N.V. – Ping An European Warrants Feb 2009	2009/02/23	2009/03/02
14061	Citigroup Global Mkt H Inc. – SHK Ppt Euro Put Wts Feb 2009	2009/02/23	2009/03/02
14228	CC Rabobank B.A. – A50 China European Warrants Feb 2009	2009/02/23	2009/03/02
14626	Macquarie Bank Ltd – CM Bank European Warrants Feb 2009 C	2009/02/23	2009/03/02
14710	Macquarie Bank Ltd. – China Shenhua European Wts Feb 2009	2009/02/23	2009/03/02
14711	Macquarie Bank Ltd. – Maanshan Iron European Wts Feb 2009	2009/02/23	2009/03/02
14724	ABN AMRO Bank N.V. – China Life European Warrants Feb 2009 A	2009/02/23	2009/03/02
04765	BNP Paribas Arbit Issu B.V. – BankComm European Wts Mar 2009	2009/02/24	2009/03/03
04723	BNP Paribas Arbit Issu B.V. – ICBC European Wts Mar 2009 A	2009/02/24	2009/03/03
09310	BNP Paribas Arbit Issu B.V. – Cheung Kong Euro Wts Mar 2009	2009/02/24	2009/03/03
09311	BNP Paribas Arbit Issu B.V. – China Tel Euro Wts Mar 2009	2009/02/24	2009/03/03
09096	Deutsche Bank AG – ICBC European Warrants Mar 2009 A	2009/02/24	2009/03/03
01433	Deutsche Bank AG – China Tel European Warrants Mar 2009 A	2009/02/24	2009/03/03
07594	BNP Paribas Arbit Issu B.V. – PetroChina Euro Wts Mar 2009 A	2009/02/24	2009/03/03
03619	SGA Societe Generale Acceptance N.V. – CLife Eu Wt Mar 2009A	2009/02/24	2009/03/03
13319	Goldman Sachs SP (Asia) – PetroChina European Wts Mar 2009	2009/02/24	2009/03/03
13681	UBS AG – A50 China European Warrants Mar 2009 A	2009/02/24	2009/03/03
13733	SGA Societe Generale Acceptance N.V. – Ch Mob Eu Wt Mar 09 B	2009/02/24	2009/03/03
13739	KBC Fin Products Int'l Ltd. – CITIC Bank Euro Wts Mar 2009	2009/02/24	2009/03/03
13786	SGA Societe Generale Acceptance N.V. – CK(H) Eu Wt Mar 2009B	2009/02/24	2009/03/03
13787	SGA Societe Generale Acceptance N.V. – HSBC Eu Put Wt Mar 09	2009/02/24	2009/03/03
13788	SGA Societe Generale Acceptance N.V. – SHK P Eur Wt Mar 09 B	2009/02/24	2009/03/03
13881	SGA Societe Generale Acceptance N.V. – A50 Ch Eu Wt Mar 09 A	2009/02/24	2009/03/03
14019	SGA Societe Generale Acceptance N.V. – CLife Eu Wt Mar 2009B	2009/02/24	2009/03/03
14021	SGA Societe Generale Acceptance N.V. – Ch Mob Eu Wt Mar 09 D	2009/02/24	2009/03/03
14054	Deutsche Bank AG – HKEx European Put Warrants Mar 2009 A	2009/02/24	2009/03/03
14085	KBC Fin Products Int'l Ltd. – Ch Railway Euro Wts Mar 2009 B	2009/02/24	2009/03/03
14174	Deutsche Bank AG – China Life European Warrants Mar 2009 A	2009/02/24	2009/03/03
14235	Calyon Fin P (G) Ltd. – China Coal European Wts Mar 2009	2009/02/24	2009/03/03
14236	Calyon Fin P (G) Ltd. – Hutchison European Warrants Mar 2009	2009/02/24	2009/03/03
14237	Calyon Fin P (G) Ltd. – HKEx European Put Warrants Mar 2009	2009/02/24	2009/03/03
14266	Deutsche Bank AG – A50 China European Warrants Mar 2009 C	2009/02/24	2009/03/03
14281	ABN AMRO Bank N.V. – China Mobile European Wts Mar 2009 A	2009/02/24	2009/03/03
14434	SGA Societe Generale Acceptance N.V. – HWL Eur Wt Mar 2009 B	2009/02/24	2009/03/03
14443	KBC Fin Products Int'l Ltd. – China Life Euro Wts Mar 2009 A	2009/02/24	2009/03/03
14450	SGA Societe Generale Acceptance N.V. – CNOOC Eu Wt Mar 2009B	2009/02/24	2009/03/03
14480	Deutsche Bank AG – CNOOC European Warrants Mar 2009 B	2009/02/24	2009/03/03
14550	Citigroup Global Mkt H Inc. – Ping An Euro Wts Mar 2009	2009/02/24	2009/03/03
14597	BNP Paribas Arbit Issu B.V. – A50 China Euro Wts Mar 2009 C	2009/02/24	2009/03/03
14612	SGA Societe Generale Acceptance N.V. – HWL Eur Wt Mar 2009 C	2009/02/24	2009/03/03
14694	KBC Fin Products Int'l Ltd. – BOCL Euro Put Wts Mar 2009 A	2009/02/24	2009/03/03
14704	SGA Societe Generale Acceptance N.V. – Datang Eu Wt Mar 2009	2009/02/24	2009/03/03
14715	Citigroup Global Mkt H Inc. – Ch Railway Euro Wts Mar 2009	2009/02/24	2009/03/03
14728	BNP Paribas Arbit Issu B.V. – China Life Euro Wts Mar 2009 B	2009/02/24	2009/03/03
14863	SGA Societe Generale Acceptance N.V. – CCoal Eur Wt Mar 2009	2009/02/24	2009/03/03
15011	ABN AMRO Bank N.V. – CNOOC European Warrants Mar 2009 B	2009/02/24	2009/03/03
02660	SGA Societe Generale Acceptance N.V. – ICBC Eu Wt Mar 2009 A	2009/02/25	2009/03/04
07162	KBC Fin Products Int'l Ltd. – Ch Comm Cons Euro Wts Mar 2009	2009/02/25	2009/03/04
13454	SGA Societe Generale Acceptance N.V. – CCCCL Eu Wt Mar 2009A	2009/02/25	2009/03/04
13964	BNP Paribas Arbit Issu B.V. – China Life Euro Wts Mar 2009 A	2009/02/25	2009/03/04
14105	Deutsche Bank AG – Li Ning European Warrants Mar 2009	2009/02/25	2009/03/04
14202	SGA Societe Generale Acceptance N.V. – CMB Euro Wts Mar 2009	2009/02/25	2009/03/04
14456	Deutsche Bank AG – CNOOC European Warrants Mar 2009 A	2009/02/25	2009/03/04
14466	Deutsche Bank AG – Hutchison European Warrants Mar 2009 A	2009/02/25	2009/03/04
14771	KBC Fin Products Int'l Ltd. – China Life Euro Wts Mar 2009 B	2009/02/25	2009/03/04
14775	KBC Fin Products Int'l Ltd. – China Life Eur Put Wt Mar 2009	2009/02/25	2009/03/04
01553	Calyon Fin P (G) Ltd. – China Tel European Warrants Mar 2009	2009/02/26	2009/03/05
14699	BOCI Asia Ltd. – China Tel European Warrants Mar 2009	2009/02/26	2009/03/05
14700	BOCI Asia Ltd. – Tracker Fund European Put Warrants Mar 2009	2009/02/26	2009/03/05
05006	KBC Fin Products Int'l Ltd. – China Tel Euro Wts Mar 2009	2009/02/27	2009/03/06
09049	KBC Fin Products Int'l Ltd. – Ch Railway Euro Wts Mar 2009 A	2009/02/27	2009/03/06
09564	Fortis Bank S.A./N.V. – SHK Ppt European Warrants Mar 2009	2009/03/02	2009/03/09
13550	HK Bank – GOME European Warrants Mar 2009	2009/03/02	2009/03/09
13551	HK Bank – Pacific Basin European Warrants Mar 2009	2009/03/02	2009/03/09
13565	HK Bank – Chaoda Modern European Warrants Mar 2009	2009/03/02	2009/03/09
13616	HK Bank – Yurun Food European Warrants Mar 2009	2009/03/02	2009/03/09
03855	UBS AG – Huaneng Power European Warrants Mar 2009 A	2009/03/03	2009/03/10
02133	Merrill Lynch Int'l & Co. C.V. – Ch Mobile Eur Wt Mar 2009 B	2009/03/03	2009/03/10
13184	Citigroup Global Mkt H Inc. – CRCC European Wts Mar 2009	2009/03/03	2009/03/10
13432	UBS AG – Sh Petrochem European Warrants Mar 2009	2009/03/03	2009/03/10
13815	BNP Paribas Arbit Issu B.V. – Ch Comm Cons Eur Wt Mar 2009	2009/03/03	2009/03/10
13959	Merrill Lynch Int'l & Co. C.V. – Shimao Ppt Euro Wt Mar 2009	2009/03/03	2009/03/10
14020	SGA Societe Generale Acceptance N.V. – Ch Mob Eu Wt Mar 09 C	2009/03/03	2009/03/10
14073	SGA Societe Generale Acceptance N.V. – ICBC Eu Wt Mar 2009 B	2009/03/03	2009/03/10
14231	ABN AMRO Bank N.V. – Cheung Kong European Warrants Mar 2009	2009/03/03	2009/03/10
14216	Deutsche Bank AG – BOCL European Warrants Mar 2009	2009/03/03	2009/03/10
14217	Deutsche Bank AG – CITIC Bank European Warrants Mar 2009	2009/03/03	2009/03/10
14218	Deutsche Bank AG – CM Bank European Warrants Mar 2009	2009/03/03	2009/03/10

## 認購期屆滿之衍生權證 (2009)(續)

股份代號	認股權證	最後買賣日期	除牌日期
14220	Deutsche Bank AG – China Railway European Warrants Mar 2009	2009/03/03	2009/03/10
14305	Deutsche Bank AG – MTRC European Warrants Mar 2009	2009/03/03	2009/03/10
14314	ABN AMRO Bank N.V. – China Mobile European Wts Mar 2009 B	2009/03/03	2009/03/10
14343	Deutsche Bank AG – CC Bank European Warrants Mar 2009 B	2009/03/03	2009/03/10
14526	UBS AG – Ch Railway Cons European Warrants Mar 2009	2009/03/03	2009/03/10
14593	Deutsche Bank AG – Hutchison European Warrants Mar 2009 B	2009/03/03	2009/03/10
14609	ABN AMRO Bank N.V. – China Mobile European Wts Mar 2009 C	2009/03/03	2009/03/10
14673	UBS AG – Huaneng Power European Warrants Mar 2009 B	2009/03/03	2009/03/10
14676	UBS AG – Shimao Ppt European Warrants Mar 2009	2009/03/03	2009/03/10
14705	Deutsche Bank AG – China Life European Put Warrants Mar 2009	2009/03/03	2009/03/10
14738	SGA Societe Generale Acceptance N.V. – Ch Mob Eu Wt Mar 09 E	2009/03/03	2009/03/10
14741	UBS AG – China Shenhua European Warrants Mar 2009	2009/03/03	2009/03/10
14742	UBS AG – HK Electric European Warrants Mar 2009	2009/03/03	2009/03/10
14744	UBS AG – PICC European Warrants Mar 2009 B	2009/03/03	2009/03/10
14765	Deutsche Bank AG – China Life European Warrants Mar 2009 C	2009/03/03	2009/03/10
05591	KBC Fin Products Int'l Ltd. – PetroChina Eu (CC) Wt Mar 2009	2009/03/04	2009/03/11
14103	Deutsche Bank AG – Beijing Airport European Wts Mar 2009	2009/03/04	2009/03/11
14330	J P Morgan SP BV – Cheung Kong European Warrants Mar 2009	2009/03/04	2009/03/11
14772	KBC Fin Products Int'l Ltd. – BOCL European Wts Mar 2009	2009/03/04	2009/03/11
13127	BOCI Asia Ltd. – Cheung Kong European Warrants Mar 2009	2009/03/05	2009/03/12
13130	BOCI Asia Ltd. – SHK Ppt European Warrants Mar 2009	2009/03/05	2009/03/12
13533	SGA Societe Generale Acceptance N.V. – CK(H) Eu Wt Mar 2009A	2009/03/05	2009/03/12
13538	SGA Societe Generale Acceptance N.V. – SHK P Eu Wt Mar 2009A	2009/03/05	2009/03/12
14014	BOCI Asia Ltd. – BOC HK European Warrants Mar 2009	2009/03/05	2009/03/12
14385	Merrill Lynch Int'l & Co. C.V. – CK(H) European Wts Mar 2009	2009/03/05	2009/03/12
14398	ABN AMRO Bank N.V. – HKEx European Warrants Mar 2009 B	2009/03/05	2009/03/12
14615	J P Morgan SP BV – China COSCO European Warrants Mar 2009	2009/03/05	2009/03/12
13811	Merrill Lynch Int'l & Co. C.V. – CHALCO Euro Wts Mar 2009	2009/03/06	2009/03/13
10815	SGA Societe Generale Acceptance N.V. – N225 Eu Wt Mar 2009	2009/03/06	2009/03/13
10819	SGA Societe Generale Acceptance N.V. – N225 Eu Put Wt Mar 09	2009/03/06	2009/03/13
14853	KBC Fin Products Int'l Ltd. – BOCL Euro Put Wts Mar 2009 B	2009/03/06	2009/03/13
14855	KBC Fin Products Int'l Ltd. – ICBC Euro Put Wts Mar 2009	2009/03/06	2009/03/13
07321	J P Morgan SP BV – Hutchison European Warrants Mar 2009	2009/03/09	2009/03/16
09139	J P Morgan SP BV – PetroChina European Warrants Mar 2009	2009/03/09	2009/03/16
13629	HK Bank – Alibaba European Warrants Mar 2009 A	2009/03/09	2009/03/16
13630	HK Bank – Alibaba European Warrants Mar 2009 B	2009/03/09	2009/03/16
13631	HK Bank – Sinoma European Warrants Mar 2009	2009/03/09	2009/03/16
13632	HK Bank – COSCO Pacific European Warrants Mar 2009	2009/03/09	2009/03/16
13633	HK Bank – Harbin Power European Warrants Mar 2009	2009/03/09	2009/03/16
13634	HK Bank – Melco Int'l Dev European Warrants Mar 2009	2009/03/09	2009/03/16
10827	Deutsche Bank AG – Nikkei 225 Index European Wts Mar 2009	2009/03/09	2009/03/16
10831	Deutsche Bank AG – Nikkei 225 Index Euro Put Wts Mar 2009	2009/03/09	2009/03/16
02490	UBS AG – Cheung Kong European Warrants Mar 2009	2009/03/10	2009/03/17
13275	Fortis Bank S.A./N.V. – Belle Int'l European Wts Mar 2009	2009/03/10	2009/03/17
13276	Fortis Bank S.A./N.V. – A50 China Euro Wts Mar 2009 A	2009/03/10	2009/03/17
13445	UBS AG – BankComm European Warrants Mar 2009	2009/03/10	2009/03/17
13522	Citigroup Global Mkt H Inc. – HKEx European Wts Mar 2009	2009/03/10	2009/03/17
13555	Merrill Lynch Int'l & Co. C.V. – Sinopec Euro Wts Mar 2009	2009/03/10	2009/03/17
13599	Fortis Bank S.A./N.V. – Ch Railway Cons Euro Wts Mar 2009	2009/03/10	2009/03/17
13600	UBS AG – BOC HK European Warrants Mar 2009 A	2009/03/10	2009/03/17
13700	HK Bank – Anhui Conch European Warrants Mar 2009	2009/03/10	2009/03/17
13701	HK Bank – Country Garden European Warrants Mar 2009	2009/03/10	2009/03/17
13702	HK Bank – Sinofer European Warrants Mar 2009	2009/03/10	2009/03/17
13710	KBC Fin Products Int'l Ltd. – Sinopec Euro Wts Mar 2009 A	2009/03/10	2009/03/17
13933	KBC Fin Products Int'l Ltd. – Sinopec Euro Wts Mar 2009 B	2009/03/10	2009/03/17
13958	Merrill Lynch Int'l & Co. C.V. – R&P Ppt Euro Wts Mar 2009	2009/03/10	2009/03/17
14026	SGA Societe Generale Acceptance N.V. – Petch Eu Wt Mar 2009A	2009/03/10	2009/03/17
14110	UBS AG – Jiangxi Copper European Warrants Mar 2009 A	2009/03/10	2009/03/17
14193	Goldman Sachs SP (Asia) – CM Bank European Wts Mar 2009 A	2009/03/10	2009/03/17
14173	Deutsche Bank AG – Cheung Kong European Warrants Mar 2009	2009/03/10	2009/03/17
14177	Deutsche Bank AG – Ping An European Warrants Mar 2009	2009/03/10	2009/03/17
14199	SGA Societe Generale Acceptance N.V. – CK(H) Eu Wt Mar 2009C	2009/03/10	2009/03/17
14209	SGA Societe Generale Acceptance N.V. – SHK P Eu Wt Mar 2009C	2009/03/10	2009/03/17
14255	UBS AG – CHALCO European Warrants Mar 2009	2009/03/10	2009/03/17
14332	Credit Suisse – China Mobile European Warrants Mar 2009	2009/03/10	2009/03/17
14397	ABN AMRO Bank N.V. – HKEx European Warrants Mar 2009 A	2009/03/10	2009/03/17
14520	UBS AG – BOC HK European Warrants Mar 2009 B	2009/03/10	2009/03/17
14547	Citigroup Global Mkt H Inc. – ICBC European Wts Mar 2009	2009/03/10	2009/03/17
14549	Citigroup Global Mkt H Inc. – New World Dev Euro Wt Mar 2009	2009/03/10	2009/03/17
14629	SGA Societe Generale Acceptance N.V. – A50 Ch Eu Wt Mar 09 B	2009/03/10	2009/03/17
14723	UBS AG – CM Bank European Warrants Mar 2009	2009/03/10	2009/03/17
14743	UBS AG – Jiangxi Copper European Warrants Mar 2009 B	2009/03/10	2009/03/17
14766	Deutsche Bank AG – China Life European Warrants Mar 2009 D	2009/03/10	2009/03/17
15015	ABN AMRO Bank N.V. – PetroChina European Warrants Mar 2009 B	2009/03/10	2009/03/17
15230	BNP Paribas Arbit Issu B.V. – PetroCh Euro Wts Mar 2009 B	2009/03/10	2009/03/17
09847	Calyon Fin P (G) Ltd. – Sinopec Corp European Wts Mar 2009	2009/03/11	2009/03/18
14012	Deutsche Bank AG – China Telecom European Wts Mar 2009 B	2009/03/11	2009/03/18
09871	Macquarie Bank Ltd. – Hang Lung Ppt European Wts Mar 2009	2009/03/12	2009/03/19
05853	Dresdner Bank AG – HKEx European Warrants Mar 2009	2009/03/12	2009/03/19
10793	Goldman Sachs SP (Asia) – TAIEX European Warrants Mar 2009	2009/03/12	2009/03/19
14261	BOCI Asia Ltd. – China Life European Warrants Mar 2009	2009/03/12	2009/03/19
14932	Standard Bank PLC – China Shenhua European Warrants Mar 2009	2009/03/13	2009/03/20
14064	HK Bank – Mengniu European Warrants Mar 2009	2009/03/16	2009/03/23
14065	HK Bank – China COSCO European Warrants Mar 2009	2009/03/16	2009/03/23
01980	Deutsche Bank AG – ICBC European Warrants Mar 2009 B	2009/03/17	2009/03/24
09549	UBS AG – ICBC European Warrants Mar 2009	2009/03/17	2009/03/24
07072	Merrill Lynch Int'l & Co. C.V. – Ch Mobile Eur Wt Mar 2009 A	2009/03/17	2009/03/24

## 認購期屆滿之衍生權證 (2009)(續)

股份代號	認股權證	最後買賣日期	除牌日期
01331	Calyon Fin P (G) Ltd. – ICBC European Warrants Mar 2009 B	2009/03/17	2009/03/24
01289	UBS AG – Sinopec Corp European Warrants Mar 2009 A	2009/03/17	2009/03/24
01291	UBS AG – Sinopec Corp European Warrants Mar 2009 B	2009/03/17	2009/03/24
03234	BNP Paribas Arbit Issu B.V. – Sinopec Corp Euro Wts Mar 2009	2009/03/17	2009/03/24
09407	Deutsche Bank AG – Sinopec Corp European Put Wts Mar 2009	2009/03/17	2009/03/24
09411	UBS AG – Sinopec Corp European Warrants Mar 2009 C	2009/03/17	2009/03/24
09412	UBS AG – Sinopec Corp European Warrants Mar 2009 D	2009/03/17	2009/03/24
05501	UBS AG – HKEx European Warrants Mar 2009	2009/03/17	2009/03/24
02496	Merrill Lynch Int'l & Co. C.V. – SHK Ppt Euro Wts Mar 2009	2009/03/17	2009/03/24
04791	Merrill Lynch Int'l & Co. C.V. – PetroChina Eur Wts Mar 2009	2009/03/17	2009/03/24
13543	Deutsche Bank AG – Sinopec Corp European Warrants Mar 2009 A	2009/03/17	2009/03/24
13644	Merrill Lynch Int'l & Co. C.V. – Hutchison Euro Wts Mar 2009	2009/03/17	2009/03/24
13858	Goldman Sachs SP (Asia) – Sinopec Corp European Wts Mar 2009	2009/03/17	2009/03/24
13977	UBS AG – A50 China European Warrants Mar 2009 B	2009/03/17	2009/03/24
13992	Merrill Lynch Int'l & Co. C.V. – China Coal Eur Wts Mar 2009	2009/03/17	2009/03/24
13993	Merrill Lynch Int'l & Co. C.V. – Yanzhou Coal Eu Wt Mar 2009	2009/03/17	2009/03/24
13994	Deutsche Bank AG – HKEx European Warrants Mar 2009	2009/03/17	2009/03/24
14089	HK Bank – Air China European Warrants Mar 2009	2009/03/17	2009/03/24
14090	HK Bank – Angang Steel European Warrants Mar 2009	2009/03/17	2009/03/24
14092	HK Bank – Jiangxi Copper European Warrants Mar 2009	2009/03/17	2009/03/24
14117	Deutsche Bank AG – DJIA European Warrants Mar 2009	2009/03/17	2009/03/24
14121	Deutsche Bank AG – DJIA European Put Warrants Mar 2009	2009/03/17	2009/03/24
14147	Deutsche Bank AG – A50 China European Put Wts Mar 2009 A	2009/03/17	2009/03/24
14182	Deutsche Bank AG – CC Bank European Warrants Mar 2009 A	2009/03/17	2009/03/24
14186	Deutsche Bank AG – ICBC European Warrants Mar 2009 C	2009/03/17	2009/03/24
14206	SGA Societe Generale Acceptance N.V. – Petch Eu Wt Mar 2009B	2009/03/17	2009/03/24
14230	Deutsche Bank AG – HKEx European Put Warrants Mar 2009 B	2009/03/17	2009/03/24
14276	UBS AG – BOCL European Warrants Mar 2009	2009/03/17	2009/03/24
14283	ABN AMRO Bank N.V. – PetroChina European Warrants Mar 2009 A	2009/03/17	2009/03/24
14309	ABN AMRO Bank N.V. – HKEx European Put Warrants Mar 2009	2009/03/17	2009/03/24
14321	Deutsche Bank AG – Sinopec Corp European Warrants Mar 2009 B	2009/03/17	2009/03/24
14423	Merrill Lynch Int'l & Co. C.V. – BOCL European Wts Mar 2009	2009/03/17	2009/03/24
14485	ABN AMRO Bank N.V. – Hutchison European Warrants Mar 2009	2009/03/17	2009/03/24
14494	BNP Paribas Arbit Issu B.V. – Ch Mobile Euro Wts Mar 2009	2009/03/17	2009/03/24
14522	UBS AG – China Coal European Warrants Mar 2009	2009/03/17	2009/03/24
14543	Citigroup Global Mkt H Inc. – China COSCO Euro Wts Mar 2009	2009/03/17	2009/03/24
14545	Citigroup Global Mkt H Inc. – Ch Overseas Euro Wts Mar 2009	2009/03/17	2009/03/24
14658	UBS AG – China Shenhua European Put Warrants Mar 2009	2009/03/17	2009/03/24
14680	ABN AMRO Bank N.V. – Sinopec Corp European Wts Mar 2009	2009/03/17	2009/03/24
14803	Citigroup Global Mkt H Inc. – CC Bank European Wts Mar 2009	2009/03/17	2009/03/24
14956	Deutsche Bank AG – PetroChina European Warrants Mar 2009 B	2009/03/17	2009/03/24
15009	BNP Paribas Arbit Issu B.V. – Ch Mobile Eu Put Wt Mar 2009	2009/03/17	2009/03/24
15010	BNP Paribas Arbit Issu B.V. – A50 China Euro Wts Mar 2009 D	2009/03/17	2009/03/24
15148	Citigroup Global Mkt H Inc. – Sinopec Corp Euro Wts Mar 2009	2009/03/17	2009/03/24
15178	ABN AMRO Bank N.V. – China Mobile Euro Put Wts Mar 2009 E	2009/03/17	2009/03/24
09572	Calyon Fin P (G) Ltd. – ICBC European Warrants Mar 2009 A	2009/03/18	2009/03/25
04528	BNP Paribas Arbit Issu B.V. – ICBC European Wts Mar 2009 B	2009/03/18	2009/03/25
07175	J P Morgan SP BV – ICBC European Warrants Mar 2009	2009/03/18	2009/03/25
13886	BOCI Asia Ltd. – A50 China European Warrants Mar 2009	2009/03/19	2009/03/26
14378	Merrill Lynch Int'l & Co. C.V. – Ch Mobile Eur Wt Mar 2009 C	2009/03/19	2009/03/26
10830	SGA Societe Generale Acceptance N.V. – AUD/USD Eur Wt Mar 09	2009/03/23	2009/03/30
10832	SGA Societe Generale Acceptance N.V. – EUR/USD Eu Wt Mar 09	2009/03/23	2009/03/30
10833	SGA Societe Generale Acceptance N.V. – USD/YEN Eu Wt Mar 09	2009/03/23	2009/03/30
10834	SGA Societe Generale Acceptance N.V. –AUD/USD Eu Put Wt Mar09	2009/03/23	2009/03/30
10835	SGA Societe Generale Acceptance N.V. –EUR/USD Eu Put Wt Mar09	2009/03/23	2009/03/30
10836	SGA Societe Generale Acceptance N.V. –USD/YEN Eu Put Wt Mar09	2009/03/23	2009/03/30
09851	SGA Societe Generale Acceptance N.V. – CP&CC Eu Wt Mar 2009A	2009/03/24	2009/03/31
09913	Fortis Bank S.A./N.V. – Ch Comm Cons European Wts Mar 2009	2009/03/24	2009/03/31
06127	Calyon Fin P (G) Ltd. – CC Bank European Warrants Mar 2009	2009/03/24	2009/03/31
06147	Goldman Sachs SP (Asia) – CC Bank European Wts Mar 2009 A	2009/03/24	2009/03/31
01413	J P Morgan SP BV – CC Bank European Warrants Mar 2009	2009/03/24	2009/03/31
02658	SGA Societe Generale Acceptance N.V. – HWL Eur Wt Mar 2009 A	2009/03/24	2009/03/31
04364	Macquarie Bank Ltd. – CC Bank European Warrants Mar 2009 A	2009/03/24	2009/03/31
09346	BNP Paribas Arbit Issu B.V. – CC Bank Euro Wts Mar 2009 B	2009/03/24	2009/03/31
09641	CC Rabobank B.A. – CC Bank European Warrants Mar 2009 A	2009/03/24	2009/03/31
07138	HK Bank – HSCEI European Warrants Mar 2009 A	2009/03/24	2009/03/31
07139	HK Bank – HSCEI European Warrants Mar 2009 B	2009/03/24	2009/03/31
07140	HK Bank – HSI European Warrants Mar 2009 A	2009/03/24	2009/03/31
07141	HK Bank – HSI European Warrants Mar 2009 B	2009/03/24	2009/03/31
07142	HK Bank – HSCEI European Put Warrants Mar 2009 C	2009/03/24	2009/03/31
07143	HK Bank – HSCEI European Put Warrants Mar 2009 D	2009/03/24	2009/03/31
07144	HK Bank – HSI European Put Warrants Mar 2009 C	2009/03/24	2009/03/31
07145	HK Bank – HSI European Put Warrants Mar 2009 D	2009/03/24	2009/03/31
03298	CC Rabobank B.A. – CC Bank European Warrants Mar 2009 B	2009/03/24	2009/03/31
02156	UBS AG – China Life European Put Warrants Mar 2009	2009/03/24	2009/03/31
02157	UBS AG – Foxconn European Warrants Mar 2009	2009/03/24	2009/03/31
02161	UBS AG – PICC European Warrants Mar 2009 A	2009/03/24	2009/03/31
09846	Macquarie Bank Ltd. – Shimao Ppt European Warrants Mar 2009	2009/03/24	2009/03/31
01376	Macquarie Bank Ltd. – PetroChina European Warrants Mar 2009	2009/03/24	2009/03/31
01326	Fortis Bank S.A./N.V. – China Shenhua Euro Warrants Mar 2009	2009/03/24	2009/03/31
13005	Macquarie Bank Ltd. – China Railway European Wts Mar 2009 A	2009/03/24	2009/03/31
13068	BNP Paribas Arbit Issu B.V. – A50 China Euro Wts Mar 2009 A	2009/03/24	2009/03/31
13256	BNP Paribas Arbit Issu B.V. – HSI Euro Warrants Mar 2009 A	2009/03/24	2009/03/31
13260	BNP Paribas Arbit Issu B.V. – HSI Euro Put Wts Mar 2009 C	2009/03/24	2009/03/31
13277	Fortis Bank S.A./N.V. – A50 China Euro Wts Mar 2009 B	2009/03/24	2009/03/31
13391	SGA Societe Generale Acceptance N.V. – Alibaba Eu Wt Mar 09	2009/03/24	2009/03/31
13401	BNP Paribas Arbit Issu B.V. – HSI European Wts Mar 2009 B	2009/03/24	2009/03/31



## 認購期屆滿之衍生權證 (2009)(續)

股份代號	認股權證	最後買賣日期	除牌日期
13434	SGA Societe Generale Acceptance N.V. – Ch Mob Eu Wt Mar 09 A	2009/03/24	2009/03/31
13468	Macquarie Bank Ltd. – Alibaba European Warrants Mar 2009	2009/03/24	2009/03/31
13622	UBS AG – Yanzhou Coal European Wts Mar 2009	2009/03/24	2009/03/31
13674	UBS AG – Sinopec Corp European Put Warrants Mar 2009	2009/03/24	2009/03/31
13682	UBS AG – PetroChina European Put Warrants Mar 2009	2009/03/24	2009/03/31
13687	CC Rabobank B.A. – HKEx European Warrants Mar 2009 A	2009/03/24	2009/03/31
13685	CC Rabobank B.A. – CLP European Warrants Mar 2009	2009/03/24	2009/03/31
13734	SGA Societe Generale Acceptance N.V. – HKEx Eu Wt Mar 2009	2009/03/24	2009/03/31
13741	CC Rabobank B.A. – Sinopec Corp European Warrants Mar 2009	2009/03/24	2009/03/31
13792	Lehman Brothers Holdings Inc. – China Tel Eur Wts Mar 2009 A	2009/03/24	2009/03/31
13794	Lehman Brothers Holdings Inc. – Hutchison Euro Wt Mar 2009 A	2009/03/24	2009/03/31
13803	Lehman Brothers Holdings Inc. – SHK Ppt Euro Wts Mar 2009	2009/03/24	2009/03/31
13859	CC Rabobank B.A. – Ch Mobile European Warrants Mar 2009	2009/03/24	2009/03/31
13860	CC Rabobank B.A. – HSBC European Warrants Mar 2009	2009/03/24	2009/03/31
13900	J P Morgan SP BV – HKEx European Warrants Mar 2009	2009/03/24	2009/03/31
13872	Lehman Brothers Holdings Inc. – Ch Overseas Eu Wt Mar 2009 A	2009/03/24	2009/03/31
13868	Lehman Brothers Holdings Inc. – China Coal Eur Wt Mar 2009 A	2009/03/24	2009/03/31
13931	SGA Societe Generale Acceptance N.V. – HSI Eu Put Wt Mar 09A	2009/03/24	2009/03/31
13932	SGA Societe Generale Acceptance N.V. – HSI Eu Put Wt Mar 09B	2009/03/24	2009/03/31
13936	Calyon Fin P (G) Ltd. – China Mobile European Wts Mar 2009	2009/03/24	2009/03/31
13972	Goldman Sachs SP (Asia) – China Shenhua Euro Wts Mar 2009 A	2009/03/24	2009/03/31
13974	Goldman Sachs SP (Asia) – China Shenhua Euro Wts Mar 2009 B	2009/03/24	2009/03/31
13991	Merrill Lynch Int'l & Co. C.V. – A50 China Eur Wt Mar 2009	2009/03/24	2009/03/31
13997	BNP Paribas Arbit Issu B.V. – A50 China Euro Wts Mar 2009 B	2009/03/24	2009/03/31
14007	SGA Societe Generale Acceptance N.V. – CTEL Eur Wt Mar 2009 A	2009/03/24	2009/03/31
14034	Lehman Brothers Holdings Inc. – CITIC Pac Eur Wts Mar 2009 B	2009/03/24	2009/03/31
14035	Lehman Brothers Holdings Inc. – China Tel Euro Wt Mar 2009 B	2009/03/24	2009/03/31
14033	Lehman Brothers Holdings Inc. – CITIC Pac Eur Wts Mar 2009 A	2009/03/24	2009/03/31
14048	Citigroup Global Mkt H Inc. – Ch Ship Dev Euro Wts Mar 2009	2009/03/24	2009/03/31
14058	SGA Societe Generale Acceptance N.V. – CCB Euro Wts Mar 2009	2009/03/24	2009/03/31
14059	SGA Societe Generale Acceptance N.V. – CP&CC Eur Wt Mar 09 B	2009/03/24	2009/03/31
14088	Deutsche Bank AG – China Mobile European Warrants Mar 2009	2009/03/24	2009/03/31
14139	Macquarie Bank Ltd. – Esprit European Warrants Mar 2009	2009/03/24	2009/03/31
14149	J P Morgan SP BV – A50 China European Warrants Mar 2009	2009/03/24	2009/03/31
14148	Deutsche Bank AG – PetroChina European Warrants Mar 2009 A	2009/03/24	2009/03/31
14161	SGA Societe Generale Acceptance N.V. – HSI Eur Wt Mar 2009 C	2009/03/24	2009/03/31
14162	SGA Societe Generale Acceptance N.V. – HSI Eur Wt Mar 2009 D	2009/03/24	2009/03/31
14163	SGA Societe Generale Acceptance N.V. – HSI Eur Wt Mar 2009 E	2009/03/24	2009/03/31
14165	SGA Societe Generale Acceptance N.V. – HSI Eur Wt Mar 2009 F	2009/03/24	2009/03/31
14166	SGA Societe Generale Acceptance N.V. – HSI Eur Wt Mar 2009 G	2009/03/24	2009/03/31
14171	SGA Societe Generale Acceptance N.V. – HSI Eu Put Wt Mar 09H	2009/03/24	2009/03/31
14172	SGA Societe Generale Acceptance N.V. – HSI Eu Put Wt Mar 09I	2009/03/24	2009/03/31
14175	Deutsche Bank AG – China Life European Warrants Mar 2009 B	2009/03/24	2009/03/31
14200	SGA Societe Generale Acceptance N.V. – CCCCL Eu Wt Mar 2009B	2009/03/24	2009/03/31
14246	SGA Societe Generale Acceptance N.V. – CNOOC Eu Wt Mar 2009A	2009/03/24	2009/03/31
14270	SGA Societe Generale Acceptance N.V. – HSBC Eu Wt Mar 2009	2009/03/24	2009/03/31
14292	SGA Societe Generale Acceptance N.V. – HSI Eu Put Wt Mar 09J	2009/03/24	2009/03/31
14293	SGA Societe Generale Acceptance N.V. – HSI Eu Put Wt Mar 09K	2009/03/24	2009/03/31
14294	SGA Societe Generale Acceptance N.V. – HSI Eu Put Wt Mar 09L	2009/03/24	2009/03/31
14295	SGA Societe Generale Acceptance N.V. – HSI Eu Put Wt Mar 09M	2009/03/24	2009/03/31
14296	SGA Societe Generale Acceptance N.V. – HSI Eu Put Wt Mar 09N	2009/03/24	2009/03/31
14341	ABN AMRO Bank N.V. – HSBC European Put Warrants Mar 2009	2009/03/24	2009/03/31
14335	BNP Paribas Arbit Issu B.V. – HSI European Wts Mar 2009 D	2009/03/24	2009/03/31
14339	BNP Paribas Arbit Issu B.V. – HSI Euro Put Wts Mar 2009 E	2009/03/24	2009/03/31
14415	Macquarie Bank Ltd. – China Mobile European Wts Mar 2009	2009/03/24	2009/03/31
14430	SGA Societe Generale Acceptance N.V. – HSI Eur Wt Mar 2009 O	2009/03/24	2009/03/31
14431	SGA Societe Generale Acceptance N.V. – HSI Eur Wt Mar 2009 P	2009/03/24	2009/03/31
14432	SGA Societe Generale Acceptance N.V. – HSI Eur Wt Mar 2009 Q	2009/03/24	2009/03/31
14440	SGA Societe Generale Acceptance N.V. – HSI Eur Wt Mar 2009 S	2009/03/24	2009/03/31
14433	SGA Societe Generale Acceptance N.V. – HSI Eur Wt Mar 2009 R	2009/03/24	2009/03/31
14457	Credit Suisse – HSBC European Wts Mar 2009	2009/03/24	2009/03/31
14479	CC Rabobank B.A. – HKEx European Warrants Mar 2009 B	2009/03/24	2009/03/31
14483	Goldman Sachs SP (Asia) – CNOOC European Warrants Mar 2009	2009/03/24	2009/03/31
10821	SGA Societe Generale Acceptance N.V. – MSTWI Eur Wt Mar 2009	2009/03/24	2009/03/31
10825	SGA Societe Generale Acceptance N.V. – MSTWI Eu Put Wt Mar09	2009/03/24	2009/03/31
14516	UBS AG – HSI European Warrants Mar 2009 A	2009/03/24	2009/03/31
14517	UBS AG – HSI European Warrants Mar 2009 B	2009/03/24	2009/03/31
14533	UBS AG – HSI European Put Warrants Mar 2009 C	2009/03/24	2009/03/31
14534	UBS AG – HSI European Put Warrants Mar 2009 D	2009/03/24	2009/03/31
14499	Lehman Brothers Holdings Inc. – HSI European Wts Mar 2009 A	2009/03/24	2009/03/31
14500	Lehman Brothers Holdings Inc. – HSI European Wts Mar 2009 B	2009/03/24	2009/03/31
14502	Lehman Brothers Holdings Inc. – Ch Mobile Eur Wts Mar 2009	2009/03/24	2009/03/31
14503	Lehman Brothers Holdings Inc. – China Shenhua Eu Wt Mar 09 A	2009/03/24	2009/03/31
14505	Lehman Brothers Holdings Inc. – Sinopec Corp Eur Wt Mar 2009	2009/03/24	2009/03/31
14507	Lehman Brothers Holdings Inc. – PICC European Wts Mar 2009 A	2009/03/24	2009/03/31
14508	Lehman Brothers Holdings Inc. – Ping An Euro Wts Mar 2009 A	2009/03/24	2009/03/31
14509	Lehman Brothers Holdings Inc. – HSI Euro Put Wts Mar 2009 C	2009/03/24	2009/03/31
14510	Lehman Brothers Holdings Inc. – HSI Euro Put Wts Mar 2009 D	2009/03/24	2009/03/31
14589	BOCI Asia Ltd. – HSI European Put Warrants Mar 2009	2009/03/24	2009/03/31
14638	CC Rabobank B.A. – A50 China European Put Warrants Mar 2009	2009/03/24	2009/03/31
14654	CC Rabobank B.A. – Ch Comm Cons European Warrants Mar 2009	2009/03/24	2009/03/31
14641	Lehman Brothers Holdings Inc. – Hutchison Euro Wt Mar 2009 B	2009/03/24	2009/03/31
14642	Lehman Brothers Holdings Inc. – BEA European Wts Mar 2009	2009/03/24	2009/03/31
14643	Lehman Brothers Holdings Inc. – Ch Overseas Eu Wt Mar 2009 B	2009/03/24	2009/03/31
14644	Lehman Brothers Holdings Inc. – CNOOC Euro Wts Mar 2009	2009/03/24	2009/03/31
14645	Lehman Brothers Holdings Inc. – CC Bank Euro Wts Mar 2009	2009/03/24	2009/03/31
14646	Lehman Brothers Holdings Inc. – China Shenhua Eu Wt Mar 09 B	2009/03/24	2009/03/31

## 認購期屆滿之衍生權證 (2009)(續)

股份代號	認股權證	最後買賣日期	除牌日期
14647	Lehman Brothers Holdings Inc. – ICBC European Wts Mar 2009	2009/03/24	2009/03/31
14648	Lehman Brothers Holdings Inc. – China Coal Eur Wt Mar 2009 B	2009/03/24	2009/03/31
14649	Lehman Brothers Holdings Inc. – China COSCO Eu Wt Mar 2009	2009/03/24	2009/03/31
14650	Lehman Brothers Holdings Inc. – Ping An Euro Wts Mar 2009 B	2009/03/24	2009/03/31
14651	Lehman Brothers Holdings Inc. – PICC European Wts Mar 2009 B	2009/03/24	2009/03/31
14652	Lehman Brothers Holdings Inc. – Pacific Basin Eu Wt Mar 2009	2009/03/24	2009/03/31
14681	ABN AMRO Bank N.V. – HSI European Warrants Mar 2009 A	2009/03/24	2009/03/31
14685	ABN AMRO Bank N.V. – HSI European Put Warrants Mar 2009 B	2009/03/24	2009/03/31
14693	KBC Fin Products Int'l Ltd. – HSI European Wts Mar 2009 D	2009/03/24	2009/03/31
14697	KBC Fin Products Int'l Ltd. – HSI Euro Put Wts Mar 2009 A	2009/03/24	2009/03/31
14690	ABN AMRO Bank N.V. – CC Bank European Warrants Mar 2009 A	2009/03/24	2009/03/31
14719	Citigroup Global Mkt H Inc. – Hutchison Euro Put Wt Mar 2009	2009/03/24	2009/03/31
14737	Credit Suisse – A50 China Europe Warrants Mar 2009	2009/03/24	2009/03/31
14750	HK Bank – HSI European Warrants Mar 2009 E	2009/03/24	2009/03/31
14751	HK Bank – HSI European Warrants Mar 2009 F	2009/03/24	2009/03/31
14753	HK Bank – HSCEI European Warrants Mar 2009 E	2009/03/24	2009/03/31
14755	CC Rabobank B.A. – CNBM European Warrants Mar 2009	2009/03/24	2009/03/31
14756	CC Rabobank B.A. – Huaneng Power European Warrants Mar 2009	2009/03/24	2009/03/31
14758	UBS AG – HSI European Warrants Mar 2009 E	2009/03/24	2009/03/31
14759	UBS AG – HSI European Warrants Mar 2009 F	2009/03/24	2009/03/31
14762	UBS AG – HSI European Put Warrants Mar 2009 G	2009/03/24	2009/03/31
14763	UBS AG – HSI European Put Warrants Mar 2009 H	2009/03/24	2009/03/31
14770	ABN AMRO Bank N.V. – ICBC European Warrants Mar 2009 A	2009/03/24	2009/03/31
14774	ABN AMRO Bank N.V. – CNOOC European Warrants Mar 2009 A	2009/03/24	2009/03/31
14785	CC Rabobank B.A. – Harbin Power European Warrants Mar 2009	2009/03/24	2009/03/31
14793	Goldman Sachs SP (Asia) – CM Bank European Wts Mar 2009 B	2009/03/24	2009/03/31
14795	Goldman Sachs SP (Asia) – China Mobile Euro Put Wts Mar 2009	2009/03/24	2009/03/31
14798	Goldman Sachs SP (Asia) – China Life Euro Put Wts Mar 2009	2009/03/24	2009/03/31
14799	Goldman Sachs SP (Asia) – HSBC European Put Wts Mar 2009	2009/03/24	2009/03/31
14817	SGA Societe Generale Acceptance N.V. – CTeI Eu Wt Mar 2009 B	2009/03/24	2009/03/31
14826	KBC Fin Products Int'l Ltd. – HSCEI Euro Put Wts Mar 2009 C	2009/03/24	2009/03/31
14827	KBC Fin Products Int'l Ltd. – HSI Euro Put Wts Mar 2009 B	2009/03/24	2009/03/31
14828	KBC Fin Products Int'l Ltd. – HSI Euro Put Wts Mar 2009 C	2009/03/24	2009/03/31
14829	ABN AMRO Bank N.V. – China Mobile Euro Put Wts Mar 2009 D	2009/03/24	2009/03/31
14841	Macquarie Bank Ltd. – Ch Comm Cons European Wts Mar 2009	2009/03/24	2009/03/31
14835	KBC Fin Products Int'l Ltd. – HSI European Wts Mar 2009 E	2009/03/24	2009/03/31
14836	KBC Fin Products Int'l Ltd. – HSI European Wts Mar 2009 F	2009/03/24	2009/03/31
14837	KBC Fin Products Int'l Ltd. – HSI European Wts Mar 2009 G	2009/03/24	2009/03/31
14838	KBC Fin Products Int'l Ltd. – HSCEI Euro Wts Mar 2009 A	2009/03/24	2009/03/31
14839	KBC Fin Products Int'l Ltd. – HSCEI Euro Wts Mar 2009 B	2009/03/24	2009/03/31
14840	Macquarie Bank Ltd. – A50 China European Warrants Mar 2009 A	2009/03/24	2009/03/31
14861	SGA Societe Generale Acceptance N.V. – HSCEI Eu Wt Mar 2009A	2009/03/24	2009/03/31
14866	SGA Societe Generale Acceptance N.V. – HSCEI Eu Put Wt Mar09C	2009/03/24	2009/03/31
14867	SGA Societe Generale Acceptance N.V. – HSCEI Eu Put Wt Mar09D	2009/03/24	2009/03/31
14868	Deutsche Bank AG – HSI European Warrants Mar 2009 A	2009/03/24	2009/03/31
14869	Deutsche Bank AG – HSI European Warrants Mar 2009 B	2009/03/24	2009/03/31
14872	Deutsche Bank AG – HSI European Put Warrants Mar 2009 C	2009/03/24	2009/03/31
14873	Deutsche Bank AG – HSI European Put Warrants Mar 2009 D	2009/03/24	2009/03/31
14862	SGA Societe Generale Acceptance N.V. – HSCEI Eu Wt Mar 2009B	2009/03/24	2009/03/31
14887	ABN AMRO Bank N.V. – HSCEI European Warrants Mar 2009	2009/03/24	2009/03/31
14891	ABN AMRO Bank N.V. – HSCEI European Put Warrants Mar 2009	2009/03/24	2009/03/31
14928	Deutsche Bank AG – A50 China European Put Wts Mar 2009 B	2009/03/24	2009/03/31
14914	Citigroup Global Mkt H Inc. – China Life Euro Wts Mar 2009	2009/03/24	2009/03/31
14935	Macquarie Bank Ltd. – Foxconn European Warrants Mar 2009	2009/03/24	2009/03/31
14937	Macquarie Bank Ltd. – HSI European Warrants Mar 2009	2009/03/24	2009/03/31
14945	Macquarie Bank Ltd. – HSI European Put Warrants Mar 2009 A	2009/03/24	2009/03/31
14946	Macquarie Bank Ltd. – HSCEI European Put Warrants Mar 2009 A	2009/03/24	2009/03/31
14948	KBC Fin Products Int'l Ltd. – HSCEI Euro Put Wts Mar 2009 D	2009/03/24	2009/03/31
14949	KBC Fin Products Int'l Ltd. – HSI Euro Put Wts Mar 2009 H	2009/03/24	2009/03/31
14950	KBC Fin Products Int'l Ltd. – HSI Euro Put Wts Mar 2009 I	2009/03/24	2009/03/31
14968	SGA Societe Generale Acceptance N.V. – HSI Eur Wt Mar 2009 T	2009/03/24	2009/03/31
14969	SGA Societe Generale Acceptance N.V. – HSI Eur Wt Mar 2009 U	2009/03/24	2009/03/31
14964	ABN AMRO Bank N.V. – HSI European Warrants Mar 2009 C	2009/03/24	2009/03/31
14967	ABN AMRO Bank N.V. – HSI European Put Warrants Mar 2009 D	2009/03/24	2009/03/31
14970	Deutsche Bank AG – A50 China European Warrants Mar 2009 D	2009/03/24	2009/03/31
14974	CC Rabobank B.A. – ICBC European Warrants Mar 2009 B	2009/03/24	2009/03/31
14975	CC Rabobank B.A. – Ch Mobile European Put Wts Mar 2009	2009/03/24	2009/03/31
15020	Deutsche Bank AG – A50 China European Warrants Mar 2009 E	2009/03/24	2009/03/31
15016	Macquarie Bank Ltd. – A50 China European Warrants Mar 2009 B	2009/03/24	2009/03/31
15018	Macquarie Bank Ltd. – HSCEI European Warrants Mar 2009	2009/03/24	2009/03/31
15014	ABN AMRO Bank N.V. – HSBC European Warrants Mar 2009	2009/03/24	2009/03/31
15025	Goldman Sachs SP (Asia) – A50 China European Wts Mar 2009	2009/03/24	2009/03/31
15029	KBC Fin Products Int'l Ltd. – HSCEI Euro Wts Mar 2009 E	2009/03/24	2009/03/31
15031	KBC Fin Products Int'l Ltd. – HSI European Wts Mar 2009 J	2009/03/24	2009/03/31
15046	SGA Societe Generale Acceptance N.V. – BOCL Eu Wt Mar 2009	2009/03/24	2009/03/31
15041	Deutsche Bank AG – CC Bank European Put Warrants Mar 2009	2009/03/24	2009/03/31
15044	Deutsche Bank AG – A50 China European Put Wts Mar 2009 F	2009/03/24	2009/03/31
15050	Deutsche Bank AG – HSI European Warrants Mar 2009 E	2009/03/24	2009/03/31
15051	Deutsche Bank AG – HSI European Warrants Mar 2009 F	2009/03/24	2009/03/31
15054	Deutsche Bank AG – HSI European Put Warrants Mar 2009 G	2009/03/24	2009/03/31
15055	Deutsche Bank AG – HSI European Put Warrants Mar 2009 H	2009/03/24	2009/03/31
15056	KBC Fin Products Int'l Ltd. – HSCEI Euro Wts Mar 2009 F	2009/03/24	2009/03/31
15036	Macquarie Bank Ltd. – China Railway European Wts Mar 2009 B	2009/03/24	2009/03/31
15067	ABN AMRO Bank N.V. – HSI European Warrants Mar 2009 E	2009/03/24	2009/03/31
15071	ABN AMRO Bank N.V. – HSI European Put Warrants Mar 2009 F	2009/03/24	2009/03/31
15068	ABN AMRO Bank N.V. – CC Bank European Warrants Mar 2009 B	2009/03/24	2009/03/31
15069	ABN AMRO Bank N.V. – CM Bank European Warrants Mar 2009	2009/03/24	2009/03/31



## 認購期屆滿之衍生權證 (2009)(續)

股份代號	認股權證	最後買賣日期	除牌日期
15070	ABN AMRO Bank N.V. – ICBC European Warrants Mar 2009 B	2009/03/24	2009/03/31
15080	UBS AG – China Tel European Warrants Mar 2009	2009/03/24	2009/03/31
15109	Goldman Sachs SP (Asia) – BOCL European Warrants Mar 2009	2009/03/24	2009/03/31
15088	Deutsche Bank AG – China Life European Warrants Mar 2009 E	2009/03/24	2009/03/31
15094	KBC Fin Products Int'l Ltd. – HSI Euro Put Wts Mar 2009 K	2009/03/24	2009/03/31
15091	SGA Societe Generale Acceptance N.V. – HSI Eur Wt Mar 2009 V	2009/03/24	2009/03/31
15093	SGA Societe Generale Acceptance N.V. – HSI Eur Wt Mar 2009 W	2009/03/24	2009/03/31
15095	SGA Societe Generale Acceptance N.V. – HSI Eu Put Wt Mar 09X	2009/03/24	2009/03/31
15097	SGA Societe Generale Acceptance N.V. – HSI Eu Put Wt Mar 09Y	2009/03/24	2009/03/31
15099	SGA Societe Generale Acceptance N.V. – HSI Eu Put Wt Mar 09Z	2009/03/24	2009/03/31
15101	Macquarie Bank Ltd. – HSI European Put Warrants Mar 2009 B	2009/03/24	2009/03/31
15102	Macquarie Bank Ltd. – HSI European Put Warrants Mar 2009 C	2009/03/24	2009/03/31
15103	Macquarie Bank Ltd. – HSCEI European Put Warrants Mar 2009 B	2009/03/24	2009/03/31
15104	Goldman Sachs SP (Asia) – HSI European Warrants Mar 2009	2009/03/24	2009/03/31
15105	Goldman Sachs SP (Asia) – CC Bank European Wts Mar 2009 B	2009/03/24	2009/03/31
15096	KBC Fin Products Int'l Ltd. – HSI Euro Put Wts Mar 2009 L	2009/03/24	2009/03/31
15100	KBC Fin Products Int'l Ltd. – HSCEI Euro Put Wts Mar 2009 G	2009/03/24	2009/03/31
15123	BOCI Asia Ltd. – CM Bank European Warrants Mar 2009	2009/03/24	2009/03/31
15139	CC Rabobank B.A. – A50 China European Warrants Mar 2009	2009/03/24	2009/03/31
15157	J P Morgan SP BV – China Shenhua European Warrants Mar 2009	2009/03/24	2009/03/31
15165	Macquarie Bank Ltd. – CC Bank European Warrants Mar 2009 B	2009/03/24	2009/03/31
15166	Macquarie Bank Ltd. – ICBC European Warrants Mar 2009	2009/03/24	2009/03/31
15185	Deutsche Bank AG – HSI European Warrants Mar 2009 I	2009/03/24	2009/03/31
15218	Goldman Sachs SP (Asia) – China Life Euro Wts Mar 2009	2009/03/24	2009/03/31
15319	Goldman Sachs SP (Asia) – HSI European Put Warrants Mar 2009	2009/03/24	2009/03/31
15521	Goldman Sachs SP (Asia) – HSBC European Warrants Mar 2009	2009/03/24	2009/03/31
06765	CC Rabobank B.A. – Ping An European Warrants Mar 2009	2009/03/25	2009/04/01
07830	BNP Paribas Arbit Issu B.V. – CC Bank Euro Wts Mar 2009 A	2009/03/25	2009/04/01
09268	J P Morgan SP BV – Lenovo European Warrants Mar 2009	2009/03/25	2009/04/01
07778	CC Rabobank B.A. – ICBC European Warrants Mar 2009 A	2009/03/25	2009/04/01
09670	Standard Bank PLC – ICBC European Warrants Mar 2009	2009/03/25	2009/04/01
02396	CC Rabobank B.A. – HSBC European Warrants Apr 2009 A	2009/03/26	2009/04/02
09942	KBC Fin Products Int'l Ltd. – HSBC European Wts Apr 2009 B	2009/03/26	2009/04/02
14856	KBC Fin Products Int'l Ltd. – A50 Ch Euro Wts Apr 2009 A	2009/03/26	2009/04/02
15028	KBC Fin Products Int'l Ltd. – China Tel Euro Wts Apr 2009	2009/03/26	2009/04/02
15033	KBC Fin Products Int'l Ltd. – ICBC European Wts Apr 2009 B	2009/03/26	2009/04/02
15113	BOCI Asia Ltd. – HSBC European Put Warrants Apr 2009	2009/03/26	2009/04/02
15141	KBC Fin Products Int'l Ltd. – China Life Eur Put Wt Apr 2009	2009/03/26	2009/04/02
02081	KBC Fin Products Int'l Ltd. – HSBC European Wts Apr 2009 A	2009/03/27	2009/04/03
01950	Calyon Fin P (G) Ltd. – China Tel European Wts Apr 2009 A	2009/03/30	2009/04/06
02373	Calyon Fin P (G) Ltd. – HSBC European Warrants Apr 2009	2009/03/30	2009/04/06
09207	J P Morgan SP BV – HSBC European Put Warrants Apr 2009	2009/03/30	2009/04/06
13080	J P Morgan SP BV – PICC P&C European Warrants Apr 2009	2009/03/30	2009/04/06
14364	Calyon Fin P (G) Ltd. – CNOOC European Warrants Apr 2009	2009/03/30	2009/04/06
14361	Calyon Fin P (G) Ltd. – A50 China European Wts Apr 2009	2009/03/30	2009/04/06
15156	J P Morgan SP BV – Ch Merchants European Warrants Apr 2009	2009/03/30	2009/04/06
15160	J P Morgan SP BV – Sh Electric European Warrants Apr 2009	2009/03/30	2009/04/06
01839	KBC Fin Products Int'l Ltd. – ICBC European Wts Apr 2009 A	2009/03/31	2009/04/07
02706	BNP Paribas Arbit Issu B.V. – China Tel Euro Wts Apr 2009 A	2009/03/31	2009/04/07
04340	Calyon Fin P (G) Ltd. – China Tel European Wts Apr 2009 B	2009/03/31	2009/04/07
05565	Merrill Lynch Int'l & Co. C.V. – CNOOC European Wts Apr 2009	2009/03/31	2009/04/07
13071	Goldman Sachs SP (Asia) – China Life European Wts Apr 2009	2009/03/31	2009/04/07
13290	Goldman Sachs SP (Asia) – CC Bank European Wts Apr 2009 A	2009/03/31	2009/04/07
13332	Standard Bank PLC – HSBC European Warrants Apr 2009	2009/03/31	2009/04/07
13695	Merrill Lynch Int'l & Co. C.V. – SHK Ppt Euro Wts Apr 2009	2009/03/31	2009/04/07
13768	CC Rabobank B.A. – CC Bank European Warrants Apr 2009 A	2009/03/31	2009/04/07
13987	Bank of China (HK) Ltd. – China Life European Wts Apr 2009	2009/03/31	2009/04/07
14000	HK Bank – PetroChina European Warrants Apr 2009	2009/03/31	2009/04/07
14060	SGA Societe Generale Acceptance N.V. – HKEx Eu Wt Apr 2009	2009/03/31	2009/04/07
14146	Deutsche Bank AG – Ch Comm Cons European Warrants Apr 2009	2009/03/31	2009/04/07
14279	Deutsche Bank AG – CNOOC European Put Warrants Apr 2009 A	2009/03/31	2009/04/07
10817	ABN AMRO Bank N.V. – Gold European Put Warrants Apr 2009	2009/03/31	2009/04/07
14376	Merrill Lynch Int'l & Co. C.V. – Ch Comm Cons Eu Wt Apr 2009	2009/03/31	2009/04/07
14452	SGA Societe Generale Acceptance N.V. – HSBC Eu Wt Apr 2009 B	2009/03/31	2009/04/07
14538	Credit Suisse – CC Bank European Warrants Apr 2009 B	2009/03/31	2009/04/07
14998	J P Morgan SP BV – Yanzhou Coal European Warrants Apr 2009	2009/03/31	2009/04/07
15021	UBS AG – A50 China European Warrants Apr 2009	2009/03/31	2009/04/07
15040	Deutsche Bank AG – CC Bank European Warrants Apr 2009 A	2009/03/31	2009/04/07
15083	UBS AG – ICBC European Warrants Apr 2009	2009/03/31	2009/04/07
15152	Citigroup Global Mkt H Inc. – PetroChina Euro Wts Apr 2009 B	2009/03/31	2009/04/07
05007	Calyon Fin P (G) Ltd. – China Tel European Wts Apr 2009 C	2009/04/01	2009/04/08
05008	Calyon Fin P (G) Ltd. – China Tel European Wts Apr 2009 D	2009/04/01	2009/04/08
14154	Fortis Bank S.A./N.V. – China Coal European Put Wts Apr 2009	2009/04/01	2009/04/08
14566	Citigroup Global Mkt H Inc. – Ch Comm Cons Euro Wts Apr 2009	2009/04/01	2009/04/08
14653	SGA Societe Generale Acceptance N.V. – HKEx Eu Put Wt Apr 09	2009/04/01	2009/04/08
14880	Fortis Bank S.A./N.A. – Yanzhou Coal European Wts Apr 2009	2009/04/01	2009/04/08
15202	Merrill Lynch Int'l & Co. C.V. – PetroChina Eu Wt Apr 2009	2009/04/01	2009/04/08
13106	Credit Suisse – China Mobile European Warrants Apr 2009	2009/04/02	2009/04/09
13110	Credit Suisse – China Mobile European Put Warrants Apr 2009	2009/04/02	2009/04/09
13592	Fortis Bank S.A./N.V. – HKEx Euro Warrants Apr 2009	2009/04/02	2009/04/09
14263	BOCI Asia Ltd. – HS Bank European Warrants Apr 2009	2009/04/02	2009/04/09
01644	Credit Suisse – ICBC European Warrants Apr 2009 A	2009/04/03	2009/04/14
02086	Credit Suisse – ICBC European Warrants Apr 2009 B	2009/04/03	2009/04/14
14606	KBC Fin Products Int'l Ltd. – CNOOC Euro Put Wts Apr 2009	2009/04/03	2009/04/14
14746	Deutsche Bank AG – CNOOC European Put Warrants Apr 2009 B	2009/04/03	2009/04/14
15002	Credit Suisse – PetroChina European Warrants Apr 2009 B	2009/04/03	2009/04/14
02743	Standard Bank PLC – China Tel European Warrants Apr 2009	2009/04/06	2009/04/15

## 認購期屆滿之衍生權證 (2009)(續)

股份代號	認股權證	最後買賣日期	除牌日期
02745	Standard Bank PLC – ICBC European Warrants Apr 2009	2009/04/06	2009/04/15
02607	SGA Societe Generale Acceptance N.V. – CTel Eur Wts Apr 2009	2009/04/06	2009/04/15
13472	UBS AG – Mongolia Energy European Warrants Apr 2009	2009/04/06	2009/04/15
10813	ABN AMRO Bank N.V. – Gold European Warrants Apr 2009 A	2009/04/06	2009/04/15
10814	ABN AMRO Bank N.V. – Silver European Warrants Apr 2009 A	2009/04/06	2009/04/15
14801	Citigroup Global Mkt H Inc. – BOCL European Wts Apr 2009 A	2009/04/06	2009/04/15
14833	BNP Paribas Arbit Issu B.V. – A50 China Euro Wts Apr 2009	2009/04/06	2009/04/15
15205	Deutsche Bank AG – China Life European Put Wts Apr 2009 A	2009/04/06	2009/04/15
07156	Fortis Bank S.A./N.V. – R&F Ppt European Warrants Apr 2009	2009/04/07	2009/04/16
14729	BNP Paribas Arbit Issu B.V. – China Life Euro Wts Apr 2009	2009/04/07	2009/04/16
14813	KBC Fin Products Int'l Ltd. – PetroChina Euro Wts Apr 2009	2009/04/07	2009/04/16
15053	KBC Fin Products Int'l Ltd. – A50 Ch Euro Wts Apr 2009 B	2009/04/07	2009/04/16
15214	UBS AG – China Life European Warrants Apr 2009 A	2009/04/07	2009/04/16
15215	UBS AG – China Life European Warrants Apr 2009 B	2009/04/07	2009/04/16
02718	ABN AMRO Bank N.V. – HSBC European Warrants Apr 2009	2009/04/08	2009/04/17
03395	SGA Societe Generale Acceptance N.V. – HSBC Eu Wt Apr 2009 A	2009/04/08	2009/04/17
14973	CC Rabobank B.A. – CC Bank European Warrants Apr 2009 B	2009/04/09	2009/04/20
15192	CC Rabobank B.A. – CC Bank European Put Warrants Apr 2009	2009/04/09	2009/04/20
03315	Credit Suisse – ICBC European Warrants Apr 2009 D	2009/04/14	2009/04/21
01650	UBS AG – China Railway European Warrants Apr 2009	2009/04/14	2009/04/21
09155	UBS AG – Ch Railway Cons European Warrants Apr 2009	2009/04/14	2009/04/21
13064	UBS AG – HSBC European Warrants Apr 2009	2009/04/14	2009/04/21
13059	UBS AG – CM Bank European Warrants Apr 2009 A	2009/04/14	2009/04/21
13250	UBS AG – Alibaba European Warrants Apr 2009	2009/04/14	2009/04/21
13252	UBS AG – China Dongxiang European Warrants Apr 2009	2009/04/14	2009/04/21
13253	UBS AG – Hidili Industry European Warrants Apr 2009	2009/04/14	2009/04/21
13645	Merrill Lynch Int'l & Co. C.V. – Hutchison Euro Wts Apr 2009	2009/04/14	2009/04/21
13744	CC Rabobank B.A. – ICBC European Warrants Apr 2009 A	2009/04/14	2009/04/21
14091	HK Bank – China Overseas European Warrants Apr 2009	2009/04/14	2009/04/21
14285	SGA Societe Generale Acceptance N.V. – Petch Eu Wt Apr 2009	2009/04/14	2009/04/21
14346	UBS AG – CNOOC European Warrants Apr 2009	2009/04/14	2009/04/21
14389	Merrill Lynch Int'l & Co. C.V. – CNOOC Euro Put Wts Apr 2009	2009/04/14	2009/04/21
15012	ABN AMRO Bank N.V. – Sinopec Corp European Wts Apr 2009	2009/04/14	2009/04/21
15076	UBS AG – BOCL European Warrants Apr 2009	2009/04/14	2009/04/21
15125	UBS AG – CM Bank European Warrants Apr 2009 B	2009/04/14	2009/04/21
15129	UBS AG – CM Bank European Put Warrants Apr 2009	2009/04/14	2009/04/21
15130	Deutsche Bank AG – ICBC European Warrants Apr 2009 A	2009/04/14	2009/04/21
15294	Deutsche Bank AG – Sinopec Corp European Warrants Apr 2009 B	2009/04/14	2009/04/21
15259	Deutsche Bank AG – Sinopec Corp European Warrants Apr 2009 A	2009/04/14	2009/04/21
15311	Deutsche Bank AG – ICBC European Warrants Apr 2009 B	2009/04/14	2009/04/21
15312	Deutsche Bank AG – A50 China European Warrants Apr 2009 B	2009/04/14	2009/04/21
15310	Deutsche Bank AG – CC Bank European Warrants Apr 2009 B	2009/04/14	2009/04/21
15370	Deutsche Bank AG – China Life European Warrants Apr 2009	2009/04/14	2009/04/21
01351	Calyon Fin P (G) Ltd. – Sinopec Corp European Wts Apr 2009 A	2009/04/15	2009/04/22
13689	Merrill Lynch Int'l & Co. C.V. – Agile Ppt Euro Wts Apr 2009	2009/04/15	2009/04/22
13751	BNP Paribas Arbit Issu B.V. – Ch Mobile Euro Wts Apr 2009	2009/04/15	2009/04/22
14429	Merrill Lynch Int'l & Co. C.V. – JX Copper Eur Wt Apr 2009	2009/04/15	2009/04/22
15144	Citigroup Global Mkt H Inc. – BOCL European Wts Apr 2009 B	2009/04/15	2009/04/22
15151	Citigroup Global Mkt H Inc. – ICBC European Wts Apr 2009	2009/04/15	2009/04/22
13263	Credit Suisse – PetroChina European Warrants Apr 2009 A	2009/04/16	2009/04/23
14947	J P Morgan SP BV – China Mob European Wts Apr 2009	2009/04/16	2009/04/23
15005	KBC Fin Products Int'l Ltd. – Ch Mobile Euro Wt Apr 2009	2009/04/16	2009/04/23
15047	SGA Societe Generale Acceptance N.V. – Ch Mob Eu Wt Apr 2009	2009/04/16	2009/04/23
04489	HK Bank – Hunan Nonferrous European Warrants Apr 2009 A	2009/04/17	2009/04/24
14028	Merrill Lynch Int'l & Co. C.V. – HKEx Euro Wts Apr 2009	2009/04/17	2009/04/24
14556	KBC Fin Products Int'l Ltd. – HSBC European Wts Apr 2009 C	2009/04/17	2009/04/24
14808	Citigroup Global Mkt H Inc. – HKEx European Wts Apr 2009	2009/04/17	2009/04/24
13222	Calyon Fin P (G) Ltd. – Sinopec Corp European Wts Apr 2009 B	2009/04/20	2009/04/27
13774	HK Bank – Zijin Mining European Warrants Apr 2009 A	2009/04/20	2009/04/27
13807	HK Bank – CHALCO European Warrants Apr 2009 A	2009/04/20	2009/04/27
14573	HK Bank – China Coal European Warrants Apr 2009 B	2009/04/20	2009/04/27
14574	HK Bank – Ch Comm Cons European Warrants Apr 2009	2009/04/20	2009/04/27
14575	HK Bank – China Life European Warrants Apr 2009	2009/04/20	2009/04/27
14576	HK Bank – China Shenhua European Warrants Apr 2009	2009/04/20	2009/04/27
14577	HK Bank – Ch Ship Cont European Warrants Apr 2009	2009/04/20	2009/04/27
14578	HK Bank – Esprit European Warrants Apr 2009	2009/04/20	2009/04/27
14579	HK Bank – Maanshan Iron European Warrants Apr 2009	2009/04/20	2009/04/27
14580	HK Bank – PICC European Warrants Apr 2009	2009/04/20	2009/04/27
14581	HK Bank – Zijin Mining European Warrants Apr 2009 B	2009/04/20	2009/04/27
15061	BNP Paribas Arbit Issu B.V. – China Tel Euro Wts Apr 2009 B	2009/04/20	2009/04/27
15134	BNP Paribas Arbit Issu B.V. – Sinopec Corp Euro Wts Apr 2009	2009/04/20	2009/04/27
02764	Credit Suisse – ICBC European Warrants Apr 2009 C	2009/04/21	2009/04/28
03312	Credit Suisse – CC Bank European Warrants Apr 2009 A	2009/04/21	2009/04/28
13188	Citigroup Global Mkt H Inc. – PetroChina Euro Wts Apr 2009 A	2009/04/21	2009/04/28
13521	Citigroup Global Mkt H Inc. – CNOOC European Wts Apr 2009 A	2009/04/21	2009/04/28
13753	BNP Paribas Arbit Issu B.V. – PetroCh European Wts Apr 2009	2009/04/21	2009/04/28
14063	HK Bank – CHALCO European Warrants Apr 2009 B	2009/04/21	2009/04/28
14123	HK Bank – Hunan Nonferrous European Warrants Apr 2009 B	2009/04/21	2009/04/28
14124	HK Bank – Shimao Ppt European Warrants Apr 2009	2009/04/21	2009/04/28
14125	HK Bank – Sh Petrochem European Warrants Apr 2009	2009/04/21	2009/04/28
14247	SGA Societe Generale Acceptance N.V. – CNOOC Eu Wt Apr 2009	2009/04/21	2009/04/28
14272	HK Bank – China Coal European Warrants Apr 2009 A	2009/04/21	2009/04/28
14275	HK Bank – Yanzhou Coal European Warrants Apr 2009	2009/04/21	2009/04/28
14273	HK Bank – CNOOC European Warrants Apr 2009	2009/04/21	2009/04/28
14315	Citigroup Global Mkt H Inc. – CC Bank Euro Put Wts Apr 2009	2009/04/21	2009/04/28
14317	Citigroup Global Mkt H Inc. – CNOOC Euro Put Wts Apr 2009	2009/04/21	2009/04/28
14318	Citigroup Global Mkt H Inc. – ICBC Euro Put Wts Apr 2009	2009/04/21	2009/04/28

## 認購期屆滿之衍生權證 (2009)(續)

股份代號	認股權證	最後買賣日期	除牌日期
14319	Citigroup Global Mkt H Inc. – PetroChina Eur Put Wt Apr 2009	2009/04/21	2009/04/28
14375	Merrill Lynch Int'l & Co. C.V. – China Coal Eur Wts Apr 2009	2009/04/21	2009/04/28
14401	Citigroup Global Mkt H Inc. – CM Bank European Wts Apr 2009	2009/04/21	2009/04/28
14544	Citigroup Global Mkt H Inc. – China Life Euro Wts Apr 2009	2009/04/21	2009/04/28
14546	Citigroup Global Mkt H Inc. – Hutchison Euro Wts Apr 2009	2009/04/21	2009/04/28
14569	Citigroup Global Mkt H Inc. – HK Gas European Wts Apr 2009	2009/04/21	2009/04/28
14582	Citigroup Global Mkt H Inc. – CNOOC European Wts Apr 2009 B	2009/04/21	2009/04/28
14663	ABN AMRO Bank N.V. – HKEx European Warrants Apr 2009	2009/04/21	2009/04/28
10826	ABN AMRO Bank N.V. – Silver European Warrants Apr 2009 B	2009/04/21	2009/04/28
14870	ABN AMRO Bank N.V. – China Mobile European Wts Apr 2009	2009/04/21	2009/04/28
14926	Deutsche Bank AG – A50 China European Warrants Apr 2009 A	2009/04/21	2009/04/28
15258	Deutsche Bank AG – China Life European Put Wts Apr 2009 B	2009/04/21	2009/04/28
15383	BNP Paribas Arbit Issu B.V. – CC Bank Euro Wts Apr 2009	2009/04/21	2009/04/28
13525	Citigroup Global Mkt H Inc. – SHK Ppt European Wts Apr 2009	2009/04/22	2009/04/29
14053	Citigroup Global Mkt H Inc. – Yanzhou Coal Euro Wts Apr 2009	2009/04/22	2009/04/29
14157	Merrill Lynch Int'l & Co. C.V. – BOCL European Wts Apr 2009	2009/04/22	2009/04/29
14159	Merrill Lynch Int'l & Co. C.V. – CM Bank Euro Wts Apr 2009	2009/04/22	2009/04/29
14178	Barclays Bank plc – A50 China European Warrants Apr 2009	2009/04/22	2009/04/29
07852	Macquarie Bank Ltd. – SHK Ppt European Warrants Apr 2009 A	2009/04/23	2009/04/30
07966	Macquarie Bank Ltd. – Lenovo European Warrants Apr 2009	2009/04/23	2009/04/30
01936	Credit Suisse – China Shenhua European Warrants Apr 2009	2009/04/23	2009/04/30
02749	Macquarie Bank Ltd. – Hutchison European Warrants Apr 2009	2009/04/23	2009/04/30
03911	BNP Paribas Arbit Issu B.V. – Ch Shenhua Euro Wts Apr 2009	2009/04/23	2009/04/30
02303	Macquarie Bank Ltd. – China Shenhua European Wts Apr 2009	2009/04/23	2009/04/30
09779	Macquarie Bank Ltd. – SHK Ppt European Warrants Apr 2009 B	2009/04/23	2009/04/30
14040	Lehman Brothers Holdings Inc. – Ch Mobile Eu Put Wt Apr 2009	2009/04/23	2009/04/30
14041	Lehman Brothers Holdings Inc. – PetroChina Eu Put Wt Apr 2009	2009/04/23	2009/04/30
14043	Macquarie Bank Ltd. – HKEx European Warrants Apr 2009	2009/04/23	2009/04/30
14094	Macquarie Bank Ltd. – BOCHK European Warrants Apr 2009	2009/04/23	2009/04/30
14150	Fortis Bank S.A./N.V. – Jiangxi Copper European Wts Apr 2009	2009/04/23	2009/04/30
14151	Fortis Bank S.A./N.V. – CHALCO European Warrants Apr 2009	2009/04/23	2009/04/30
14587	Goldman Sachs SP (Asia) – A50 China European Wts Apr 2009 A	2009/04/23	2009/04/30
14591	Goldman Sachs SP (Asia) – A50 China Euro Put Wts Apr 2009	2009/04/23	2009/04/30
14636	CC Rabobank B.A. – CM Bank European Warrants Apr 2009	2009/04/23	2009/04/30
14708	Macquarie Bank Ltd. – Bank of EA European Warrants Apr 2009	2009/04/23	2009/04/30
14760	UBS AG – HSI European Put Warrants Apr 2009	2009/04/23	2009/04/30
14784	CC Rabobank B.A. – Ch Overseas European Warrants Apr 2009	2009/04/23	2009/04/30
14789	BOCI Asia Ltd. – China Mobile European Warrants Apr 2009	2009/04/23	2009/04/30
14797	Goldman Sachs SP (Asia) – CC Bank Euro Put Wts Apr 2009	2009/04/23	2009/04/30
14952	Goldman Sachs SP (Asia) – A50 China European Wts Apr 2009 B	2009/04/23	2009/04/30
14953	Goldman Sachs SP (Asia) – China Mobile Euro Wts Apr 2009	2009/04/23	2009/04/30
14954	Deutsche Bank AG – China Mobile European Warrants Apr 2009	2009/04/23	2009/04/30
14971	CC Rabobank B.A. – BOCL European Warrants Apr 2009	2009/04/23	2009/04/30
15030	KBC Fin Products Int'l Ltd. – HSCEI Euro Put Wts Apr 2009	2009/04/23	2009/04/30
15032	KBC Fin Products Int'l Ltd. – HSI Euro Put Wts Apr 2009 A	2009/04/23	2009/04/30
15049	BNP Paribas Arbit Issu B.V. – HSI European Wts Apr 2009 A	2009/04/23	2009/04/30
15063	BNP Paribas Arbit Issu B.V. – HSI Euro Put Wts Apr 2009 C	2009/04/23	2009/04/30
15066	Macquarie Bank Ltd. – Henderson Land Dev Euro Wts Apr 2009	2009/04/23	2009/04/30
15073	BOCI Asia Ltd. – HSI European Warrants Apr 2009	2009/04/23	2009/04/30
15077	BOCI Asia Ltd. – HSI European Put Warrants Apr 2009	2009/04/23	2009/04/30
15075	Macquarie Bank Ltd. – A50 China European Warrants Apr 2009	2009/04/23	2009/04/30
15106	Goldman Sachs SP (Asia) – CC Bank European Wts Apr 2009 B	2009/04/23	2009/04/30
15098	KBC Fin Products Int'l Ltd. – HSI Euro Put Wts Apr 2009 B	2009/04/23	2009/04/30
15114	SGA Societe Generale Acceptance N.V. – HSI Eur Wt Apr 2009 A	2009/04/23	2009/04/30
15115	SGA Societe Generale Acceptance N.V. – HSI Eur Wt Apr 2009 B	2009/04/23	2009/04/30
15116	SGA Societe Generale Acceptance N.V. – HSI Eur Wt Apr 2009 C	2009/04/23	2009/04/30
15117	SGA Societe Generale Acceptance N.V. – HSI Eur Wt Apr 2009 D	2009/04/23	2009/04/30
15118	SGA Societe Generale Acceptance N.V. – HSI Eu Put Wt Apr09E	2009/04/23	2009/04/30
15119	SGA Societe Generale Acceptance N.V. – HSI Eu Put Wt Apr09F	2009/04/23	2009/04/30
15120	SGA Societe Generale Acceptance N.V. – HSI Eu Put Wt Apr09G	2009/04/23	2009/04/30
15121	SGA Societe Generale Acceptance N.V. – HSI Eu Put Wt Apr09H	2009/04/23	2009/04/30
15128	Deutsche Bank AG – HSCEI European Warrants Apr 2009 A	2009/04/23	2009/04/30
15132	Deutsche Bank AG – HSCEI European Put Warrants Apr 2009 B	2009/04/23	2009/04/30
15140	CC Rabobank B.A. – A50 China European Put Warrants Apr 2009	2009/04/23	2009/04/30
15177	KBC Fin Products Int'l Ltd. – HSI European Wts Apr 2009 C	2009/04/23	2009/04/30
15183	SGA Societe Generale Acceptance N.V. – HSI Eur Wt Apr 2009 I	2009/04/23	2009/04/30
15184	SGA Societe Generale Acceptance N.V. – HSI Eur Wt Apr 2009 J	2009/04/23	2009/04/30
15190	CC Rabobank B.A. – ICBC European Warrants Apr 2009 B	2009/04/23	2009/04/30
15194	CC Rabobank B.A. – ICBC European Put Warrants Apr 2009	2009/04/23	2009/04/30
15207	SGA Societe Generale Acceptance N.V. – HSCEI Eu Wt Apr 2009A	2009/04/23	2009/04/30
15209	Deutsche Bank AG – HSI European Warrants Apr 2009 A	2009/04/23	2009/04/30
15213	Deutsche Bank AG – HSI European Put Warrants Apr 2009 B	2009/04/23	2009/04/30
15208	SGA Societe Generale Acceptance N.V. – HSCEI Eu Wt Apr 2009B	2009/04/23	2009/04/30
15211	SGA Societe Generale Acceptance N.V. – HSCEI Eu Put Wt Apr09C	2009/04/23	2009/04/30
15212	SGA Societe Generale Acceptance N.V. – HSCEI Eu Put Wt Apr09D	2009/04/23	2009/04/30
15227	BNP Paribas Arbit Issu B.V. – HSI European Wts Apr 2009 B	2009/04/23	2009/04/30
15231	BNP Paribas Arbit Issu B.V. – HSI Euro Put Wts Apr 2009 D	2009/04/23	2009/04/30
15249	ABN AMRO Bank N.V. – HSI European Warrants Apr 2009 A	2009/04/23	2009/04/30
15253	ABN AMRO Bank N.V. – HSI European Put Warrants Apr 2009 B	2009/04/23	2009/04/30
15289	Deutsche Bank AG – HSI European Warrants Apr 2009 C	2009/04/23	2009/04/30
15290	Deutsche Bank AG – HSI European Warrants Apr 2009 D	2009/04/23	2009/04/30
15275	KBC Fin Products Int'l Ltd. – HSI European Wts Apr 2009 D	2009/04/23	2009/04/30
15276	KBC Fin Products Int'l Ltd. – HSI European Wts Apr 2009 E	2009/04/23	2009/04/30
15277	KBC Fin Products Int'l Ltd. – HSI European Wts Apr 2009 F	2009/04/23	2009/04/30
15278	KBC Fin Products Int'l Ltd. – HSCEI Euro Wts Apr 2009 A	2009/04/23	2009/04/30
15279	KBC Fin Products Int'l Ltd. – HSCEI Euro Wts Apr 2009 B	2009/04/23	2009/04/30
15283	KBC Fin Products Int'l Ltd. – HSI Euro Put Wts Apr 2009 G	2009/04/23	2009/04/30



## 認購期屆滿之衍生權證 (2009)(續)

股份代號	認股權證	最後買賣日期	除牌日期
15291	Deutsche Bank AG – HSI European Warrants Apr 2009 E	2009/04/23	2009/04/30
15292	Deutsche Bank AG – HSI European Put Warrants Apr 2009 F	2009/04/23	2009/04/30
15293	Deutsche Bank AG – HSI European Put Warrants Apr 2009 G	2009/04/23	2009/04/30
15284	KBC Fin Products Int'l Ltd. – HSI Euro Put Wts Apr 2009 H	2009/04/23	2009/04/30
15300	SGA Societe Generale Acceptance N.V. – HSI Eu Put Wt Apr 09N	2009/04/23	2009/04/30
15302	Macquarie Bank Ltd. – HSI European Put Warrants Apr 2009	2009/04/23	2009/04/30
15297	SGA Societe Generale Acceptance N.V. – HSI Eu Put Wt Apr 09K	2009/04/23	2009/04/30
15298	SGA Societe Generale Acceptance N.V. – HSI Eu Put Wt Apr 09L	2009/04/23	2009/04/30
15299	SGA Societe Generale Acceptance N.V. – HSI Eu Put Wt Apr 09M	2009/04/23	2009/04/30
15309	Macquarie Bank Ltd. – HSI European Warrants Apr 2009 A	2009/04/23	2009/04/30
15313	Deutsche Bank AG – HSI European Warrants Apr 2009 H	2009/04/23	2009/04/30
15314	Deutsche Bank AG – HSI European Put Warrants Apr 2009 I	2009/04/23	2009/04/30
15315	Deutsche Bank AG – HSI European Put Warrants Apr 2009 J	2009/04/23	2009/04/30
15321	Goldman Sachs SP (Asia) – HSI European Warrants Apr 2009 A	2009/04/23	2009/04/30
15316	ABN AMRO Bank N.V. – HSI European Warrants Apr 2009 C	2009/04/23	2009/04/30
15320	ABN AMRO Bank N.V. – HSI European Put Warrants Apr 2009 D	2009/04/23	2009/04/30
15323	Goldman Sachs SP (Asia) – HSI European Warrants Apr 2009 B	2009/04/23	2009/04/30
15324	Goldman Sachs SP (Asia) – HSI European Warrants Apr 2009 C	2009/04/23	2009/04/30
15327	SGA Societe Generale Acceptance N.V. – HSI Eur Wt Apr 2009 O	2009/04/23	2009/04/30
15328	SGA Societe Generale Acceptance N.V. – HSI Eur Wt Apr 2009 P	2009/04/23	2009/04/30
15329	SGA Societe Generale Acceptance N.V. – HSI Eur Wt Apr 2009 Q	2009/04/23	2009/04/30
15330	SGA Societe Generale Acceptance N.V. – HSI Eur Wt Apr 2009 R	2009/04/23	2009/04/30
15367	Deutsche Bank AG – HSCEI European Put Warrants Apr 2009 D	2009/04/23	2009/04/30
15364	Deutsche Bank AG – HSI European Warrants Apr 2009 K	2009/04/23	2009/04/30
15365	Deutsche Bank AG – HSI European Warrants Apr 2009 L	2009/04/23	2009/04/30
15368	Deutsche Bank AG – HSI European Put Warrants Apr 2009 M	2009/04/23	2009/04/30
15360	Goldman Sachs SP (Asia) – HSCEI European Warrants Apr 2009	2009/04/23	2009/04/30
15362	Goldman Sachs SP (Asia) – HSCEI European Put Wts Apr 2009	2009/04/23	2009/04/30
15363	Deutsche Bank AG – HSCEI European Warrants Apr 2009 C	2009/04/23	2009/04/30
15375	SGA Societe Generale Acceptance N.V. – BOCL Eu Wt Apr 2009	2009/04/23	2009/04/30
15379	SGA Societe Generale Acceptance N.V. – HSI Eu Put Wt Apr 09S	2009/04/23	2009/04/30
15380	SGA Societe Generale Acceptance N.V. – HSI Eu Put Wt Apr 09T	2009/04/23	2009/04/30
15394	KBC Fin Products Int'l Ltd. – HSI European Wts Apr 2009 I	2009/04/23	2009/04/30
15408	Macquarie Bank Ltd. – HSCEI European Warrants Apr 2009 A	2009/04/23	2009/04/30
15409	Macquarie Bank Ltd. – HSCEI European Warrants Apr 2009 B	2009/04/23	2009/04/30
15410	Macquarie Bank Ltd. – HSCEI European Put Warrants Apr 2009	2009/04/23	2009/04/30
15413	Macquarie Bank Ltd. – CM Bank European Warrants Apr 2009	2009/04/23	2009/04/30
15414	Macquarie Bank Ltd. – China Mobile European Wts Apr 2009	2009/04/23	2009/04/30
15420	KBC Fin Products Int'l Ltd. – HSI Euro Put Wts Apr 2009 J	2009/04/23	2009/04/30
15421	KBC Fin Products Int'l Ltd. – HSI Euro Put Wts Apr 2009 K	2009/04/23	2009/04/30
15475	Macquarie Bank Ltd. – HSI European Warrants Apr 2009 B	2009/04/23	2009/04/30
15473	BNP Paribas Arbit Issu B.V. – HSCEI European Wts Apr 2009	2009/04/23	2009/04/30
15477	BNP Paribas Arbit Issu B.V. – HSCEI Euro Put Wts Apr 2009	2009/04/23	2009/04/30
15474	BNP Paribas Arbit Issu B.V. – HSI European Wts Apr 2009 E	2009/04/23	2009/04/30
15478	BNP Paribas Arbit Issu B.V. – HSI Euro Put Wts Apr 2009 F	2009/04/23	2009/04/30
15755	SGA Societe Generale Acceptance N.V. – A50 Ch Eu Wt Apr 2009	2009/04/23	2009/04/30
15764	ABN AMRO Bank N.V. – HSI European Warrants Apr 2009 E	2009/04/23	2009/04/30
15986	BNP Paribas Arbit Issu B.V. – HSI Euro Put Wts Apr 2009 G	2009/04/23	2009/04/30
13436	SGA Societe Generale Acceptance N.V. – MTRC Eur Wts Apr 2009	2009/04/24	2009/05/04
13663	CC Rabobank B.A. – HSBC European Warrants Apr 2009 B	2009/04/24	2009/05/04
14458	Credit Suisse – HSBC European Wts Apr 2009	2009/04/24	2009/05/04
10824	ABN AMRO Bank N.V. – Gold European Warrants Apr 2009 B	2009/04/24	2009/05/04
15158	J P Morgan SP BV – Ch Ship Dev European Warrants Apr 2009	2009/04/24	2009/05/04
15254	CC Rabobank B.A. – China Railway European Wts Apr 2009	2009/04/24	2009/05/04
05522	CC Rabobank B.A. – PetroChina European Put Wts May 2009	2009/04/27	2009/05/05
01914	SGA Societe Generale Acceptance N.V. – ICBC Eur Wts May 09 A	2009/04/27	2009/05/05
13044	J P Morgan SP BV – Link REIT European Warrants May 2009	2009/04/27	2009/05/05
13062	UBS AG – A50 China European Warrants May 2009	2009/04/27	2009/05/05
13314	KBC Fin Products Int'l Ltd. – Sinopec Corp Eur Put Wt May 09	2009/04/27	2009/05/05
13731	SGA Societe Generale Acceptance N.V. – CLife Eu Wt May 2009A	2009/04/27	2009/05/05
13857	SGA Societe Generale Acceptance N.V. – CNOOC Eu Wt May 2009	2009/04/27	2009/05/05
14555	KBC Fin Products Int'l Ltd. – Ch Mobile Euro Wt May 2009	2009/04/27	2009/05/05
14586	KBC Fin Products Int'l Ltd. – HSBC Euro Put Wts May 2009	2009/04/27	2009/05/05
14695	KBC Fin Products Int'l Ltd. – A50 Ch Euro Wts May 2009	2009/04/27	2009/05/05
14834	BNP Paribas Arbit Issu B.V. – Ch Comm Cons Eur Wt May 2009	2009/04/27	2009/05/05
15189	KBC Fin Products Int'l Ltd. – Sinopec Euro Wts May 2009 B	2009/04/27	2009/05/05
15233	SGA Societe Generale Acceptance N.V. – HWL Eur Wt May 2009	2009/04/27	2009/05/05
15481	KBC Fin Products Int'l Ltd. – ICBC European Wts May 2009	2009/04/27	2009/05/05
02305	KBC Fin Products Int'l Ltd. – China Tel Euro Wts May 2009	2009/04/28	2009/05/06
09673	Deutsche Bank AG – China Tel European Warrants May 2009	2009/04/28	2009/05/06
09597	KBC Fin Products Int'l Ltd. – Ch Railway Euro Wts May 2009	2009/04/29	2009/05/07
15671	BOCI Asia Ltd. – Tracker Fund European Warrants May 2009	2009/04/30	2009/05/08
07671	BNP Paribas Arbit Issu B.V. – ICBC European Wts May 2009 A	2009/05/04	2009/05/11
14599	HK Bank – CHALCO European Warrants May 2009	2009/05/04	2009/05/11
14600	HK Bank – CITIC Bank European Warrants May 2009	2009/05/04	2009/05/11
14601	HK Bank – Datang Power European Warrants May 2009	2009/05/04	2009/05/11
14602	HK Bank – Huaneng Power European Warrants May 2009	2009/05/04	2009/05/11
15193	CC Rabobank B.A. – Ping An European Warrants May 2009 A	2009/05/04	2009/05/11
15485	KBC Fin Products Int'l Ltd. – ICBC Euro Put Wts May 2009	2009/05/04	2009/05/11
15494	HK Bank – ICBC European Warrants May 2009 B	2009/05/04	2009/05/11
15489	HK Bank – CC Bank European Warrants May 2009	2009/05/04	2009/05/11
15490	HK Bank – China Life European Warrants May 2009 B	2009/05/04	2009/05/11
02092	BNP Paribas Arbit Issu B.V. – CITIC Bank Euro Wts May 2009	2009/05/05	2009/05/12
05573	KBC Fin Products Int'l Ltd. – Sinopec Euro (CC) Wts May 09 A	2009/05/05	2009/05/12
13197	Citigroup Global Mkt H Inc. – Ch Railway Euro Wts May 2009	2009/05/05	2009/05/12
13603	Merrill Lynch Int'l & Co. C.V. – Ch Shenhua Eur Wts May 2009	2009/05/05	2009/05/12
13735	Deutsche Bank AG – China Railway European Warrants May 2009	2009/05/05	2009/05/12

## 認購期屆滿之衍生權證 (2009)(續)

股份代號	認股權證	最後買賣日期	除牌日期
14116	BNP Paribas Arbit Issu B.V. – Ch Mobile Euro Wts May 2009	2009/05/05	2009/05/12
14219	Deutsche Bank AG – Ch Railway Cons European Wts May 2009	2009/05/05	2009/05/12
14251	HK Bank – China Life European Warrants May 2009 A	2009/05/05	2009/05/12
14253	HK Bank – ICBC European Warrants May 2009 A	2009/05/05	2009/05/12
14254	HK Bank – A50 China European Warrants May 2009	2009/05/05	2009/05/12
14531	UBS AG – MTRC European Warrants May 2009	2009/05/05	2009/05/12
14568	Citigroup Global Mkt H Inc. – China Shenhua Eur Wts May 2009	2009/05/05	2009/05/12
15058	BNP Paribas Arbit Issu B.V. – CC Bank Euro Wts May 2009	2009/05/05	2009/05/12
15062	BNP Paribas Arbit Issu B.V. – ICBC European Wts May 2009 C	2009/05/05	2009/05/12
15280	SGA Societe Generale Acceptance N.V. – CLife Eu Wt May 2009B	2009/05/05	2009/05/12
15384	BNP Paribas Arbit Issu B.V. – China Life Euro Wts May 2009 B	2009/05/05	2009/05/12
15482	KBC Fin Products Int'l Ltd. – BOCL Euro Put Wts May 2009	2009/05/05	2009/05/12
15660	BOCI Asia Ltd. – China Life European Warrants May 2009	2009/05/05	2009/05/12
15689	J P Morgan SP BV – CM Bank European Warrants May 2009	2009/05/05	2009/05/12
15690	J P Morgan SP BV – China Shenhua European Warrants May 2009	2009/05/05	2009/05/12
14604	HK Bank – HKEx European Warrants May 2009	2009/05/06	2009/05/13
15714	SGA Societe Generale Acceptance N.V. – CMob Eu Put Wt May09C	2009/05/06	2009/05/13
07812	KBC Fin Products Int'l Ltd. – CITIC Bank Euro Wts May 2009	2009/05/07	2009/05/14
02590	Deutsche Bank AG – CITIC Bank European Warrants May 2009	2009/05/07	2009/05/14
13965	BNP Paribas Arbit Issu B.V. – CM Bank European Wts May 2009	2009/05/07	2009/05/14
13278	Fortis Bank S.A./N.V. – Parkson European Warrants May 2009	2009/05/08	2009/05/15
15682	SGA Societe Generale Acceptance N.V. – Ping An Eu Wt May2009	2009/05/08	2009/05/15
14874	KBC Fin Products Int'l Ltd. – BOCL European Wts May 2009 A	2009/05/11	2009/05/18
15027	KBC Fin Products Int'l Ltd. – BOCL European Wts May 2009 B	2009/05/11	2009/05/18
15111	KBC Fin Products Int'l Ltd. – PetroChina Eur Put Wt May 2009	2009/05/11	2009/05/18
15347	CC Rabobank B.A. – BOCL European Warrants May 2009 A	2009/05/11	2009/05/18
15483	KBC Fin Products Int'l Ltd. – CC Bank Euro Put Wts May 2009	2009/05/11	2009/05/18
15632	CC Rabobank B.A. – HSBC European Warrants May 2009	2009/05/11	2009/05/18
01960	BNP Paribas Arbit Issu B.V. – ICBC European Wts May 2009 B	2009/05/12	2009/05/19
01719	Macquarie Bank Ltd. – Yanzhou Coal European Wts May 2009	2009/05/12	2009/05/19
13648	Merrill Lynch Int'l & Co. C.V. – Ch Mobile Eur Put Wt May 09	2009/05/12	2009/05/19
13649	Merrill Lynch Int'l & Co. C.V. – CNOOC Euro Put Wts May 2009	2009/05/12	2009/05/19
14336	BNP Paribas Arbit Issu B.V. – CHALCO European Wts May 2009	2009/05/12	2009/05/19
14340	BNP Paribas Arbit Issu B.V. – HKEx European Put Wts May 2009	2009/05/12	2009/05/19
14374	Merrill Lynch Int'l & Co. C.V. – A50 China Eu Put Wt May 09	2009/05/12	2009/05/19
14425	Merrill Lynch Int'l & Co. C.V. – China COSCO Eur Wt May 2009	2009/05/12	2009/05/19
14426	Merrill Lynch Int'l & Co. C.V. – Harbin Power Eu Wt May 2009	2009/05/12	2009/05/19
14427	Merrill Lynch Int'l & Co. C.V. – Henderson Land Eu Wt May 09	2009/05/12	2009/05/19
14670	UBS AG – Country Garden European Warrants May 2009	2009/05/12	2009/05/19
15270	UBS AG – ICBC European Warrants May 2009	2009/05/12	2009/05/19
15614	SGA Societe Generale Acceptance N.V. – BOCL Eu Wt May 2009	2009/05/12	2009/05/19
15162	J P Morgan SP BV – Wharf European Warrants May 2009	2009/05/13	2009/05/20
14413	BOCI Asia Ltd. – Ch Railway Cons European Wts May 2009	2009/05/14	2009/05/21
14316	Citigroup Global Mkt H Inc. – Sinopec Corp Eur Put Wt May 09	2009/05/18	2009/05/25
14338	BNP Paribas Arbit Issu B.V. – A50 China Euro Wts May 2009	2009/05/18	2009/05/25
14892	KBC Fin Products Int'l Ltd. – CNOOC European Wts May 2009	2009/05/18	2009/05/25
15417	Macquarie Bank Ltd. – SHK Ppt European Warrants May 2009 B	2009/05/18	2009/05/25
05820	BNP Paribas Arbit Issu B.V. – Sinopec Corp Euro Wts May 2009	2009/05/19	2009/05/26
02104	Goldman Sachs SP (Asia) – China Mobile European Wts May 2009	2009/05/19	2009/05/26
14393	Deutsche Bank AG – Sinopec Corp European Warrants May 2009	2009/05/19	2009/05/26
14449	BOCI Asia Ltd. – A50 China European Warrants May 2009	2009/05/19	2009/05/26
14548	Citigroup Global Mkt H Inc. – MTRC European Wts May 2009	2009/05/19	2009/05/26
14916	Citigroup Global Mkt H Inc. – ICBC European Wts May 2009	2009/05/19	2009/05/26
15059	BNP Paribas Arbit Issu B.V. – China Life Euro Wts May 2009 A	2009/05/19	2009/05/26
15224	UBS AG – China Shenhua European Warrants May 2009 A	2009/05/19	2009/05/26
15266	UBS AG – China Shenhua European Warrants May 2009 B	2009/05/19	2009/05/26
15373	UBS AG – China Shenhua European Warrants May 2009 C	2009/05/19	2009/05/26
15440	BNP Paribas Arbit Issu B.V. – China Life Euro Wts May 2009 C	2009/05/19	2009/05/26
15508	UBS AG – Bank of EA European Warrants May 2009	2009/05/19	2009/05/26
15564	SGA Societe Generale Acceptance N.V. – CLife Eu Wt May 2009C	2009/05/19	2009/05/26
15565	SGA Societe Generale Acceptance N.V. – CTel Eu Wt May 2009	2009/05/19	2009/05/26
15607	BNP Paribas Arbit Issu B.V. – BOCL European Wts May 2009	2009/05/19	2009/05/26
15612	BNP Paribas Arbit Issu B.V. – ICBC European Wts May 2009 E	2009/05/19	2009/05/26
15617	SGA Societe Generale Acceptance N.V. – CMob Eu Put Wt May09B	2009/05/19	2009/05/26
15726	CC Rabobank B.A. – BOCL European Warrants May 2009 B	2009/05/19	2009/05/26
15727	CC Rabobank B.A. – CC Bank European Warrants May 2009	2009/05/19	2009/05/26
15728	CC Rabobank B.A. – China Life European Warrants May 2009	2009/05/19	2009/05/26
15730	CC Rabobank B.A. – ICBC European Warrants May 2009	2009/05/19	2009/05/26
15732	CC Rabobank B.A. – Ping An European Warrants May 2009 B	2009/05/19	2009/05/26
16198	SGA Societe Generale Acceptance N.V. – ICBC Eu Wt May 2009 B	2009/05/19	2009/05/26
06516	Macquarie Bank Ltd. – Zijin Mining European Wts May 2009 A	2009/05/21	2009/05/29
04609	Macquarie Bank Ltd. – Zijin Mining European Wts May 2009 B	2009/05/21	2009/05/29
02747	Macquarie Bank Ltd. – Cheung Kong European Wts May 2009 A	2009/05/21	2009/05/29
02748	Macquarie Bank Ltd. – Cheung Kong European Wts May 2009 B	2009/05/21	2009/05/29
02755	Macquarie Bank Ltd. – Swire Pac A European Warrants May 2009	2009/05/21	2009/05/29
06922	Macquarie Bank Ltd. – Sinopec Corp European Wts May 2009	2009/05/21	2009/05/29
13002	Macquarie Bank Ltd. – Cathay Pacific European Wts May 2009	2009/05/21	2009/05/29
13469	Macquarie Bank Ltd. – Mongolia Energy Euro Warrants May 2009	2009/05/21	2009/05/29
13863	CC Rabobank B.A. – Ch Mobile European Put Wts May 2009	2009/05/21	2009/05/29
14133	Macquarie Bank Ltd. – Air China European Warrants May 2009	2009/05/21	2009/05/29
14595	Goldman Sachs SP (Asia) – China Shenhua Euro Wts May 2009 A	2009/05/21	2009/05/29
14628	Macquarie Bank Ltd. – New World Dev European Wts May 2009	2009/05/21	2009/05/29
14709	Macquarie Bank Ltd. – BOCHK European Warrants May 2009	2009/05/21	2009/05/29
14725	Macquarie Bank Ltd. – CNOOC European Warrants May 2009 B	2009/05/21	2009/05/29
14761	UBS AG – HSI European Put Warrants May 2009 A	2009/05/21	2009/05/29
14843	Macquarie Bank Ltd. – Hang Seng Bank European Wts May 2009	2009/05/21	2009/05/29
14943	J P Morgan SP BV – Ch Overseas European Warrants May 2009	2009/05/21	2009/05/29



## 認購期屆滿之衍生權證 (2009)(續)

股份代號	認股權證	最後買賣日期	除牌日期
14966	Macquarie Bank Ltd. – SHK Ppt European Put Warrants May 2009	2009/05/21	2009/05/29
14962	Macquarie Bank Ltd. – SHK Ppt European Warrants May 2009 A	2009/05/21	2009/05/29
15039	Macquarie Bank Ltd. – CITIC Bank European Warrants May 2009	2009/05/21	2009/05/29
15065	Goldman Sachs SP (Asia) – China Shenhua Euro Wts May 2009 B	2009/05/21	2009/05/29
15142	Goldman Sachs SP (Asia) – BOCL European Put Wts May 2009	2009/05/21	2009/05/29
15306	UBS AG – HSI European Put Warrants May 2009 B	2009/05/21	2009/05/29
15322	Goldman Sachs SP (Asia) – HSI European Warrants May 2009 A	2009/05/21	2009/05/29
15318	Goldman Sachs SP (Asia) – HSI European Put Warrants May 09C	2009/05/21	2009/05/29
15350	CC Rabobank B.A. – A50 China European Warrants May 2009	2009/05/21	2009/05/29
15361	Goldman Sachs SP (Asia) – HSCEI European Warrants May 2009	2009/05/21	2009/05/29
15387	BNP Paribas Arbit Issu B.V. – HSI European Wts May 2009 A	2009/05/21	2009/05/29
15391	BNP Paribas Arbit Issu B.V. – HSI Euro Put Wts May 2009 C	2009/05/21	2009/05/29
15395	KBC Fin Products Int'l Ltd. – HSI European Wts May 2009 A	2009/05/21	2009/05/29
15396	KBC Fin Products Int'l Ltd. – HSI European Wts May 2009 B	2009/05/21	2009/05/29
15422	KBC Fin Products Int'l Ltd. – HSI Euro Put Wts May 2009 C	2009/05/21	2009/05/29
15423	KBC Fin Products Int'l Ltd. – HSI Euro Put Wts May 2009 D	2009/05/21	2009/05/29
15448	KBC Fin Products Int'l Ltd. – HSCEI Euro Put Wts May 2009	2009/05/21	2009/05/29
15455	Deutsche Bank AG – HSI European Put Warrants May 2009 A	2009/05/21	2009/05/29
15499	Macquarie Bank Ltd. – HSI European Put Warrants May 2009 A	2009/05/21	2009/05/29
15496	Deutsche Bank AG – HSI European Warrants May 2009 D	2009/05/21	2009/05/29
15500	Deutsche Bank AG – HSI European Put Warrants May 2009 B	2009/05/21	2009/05/29
15501	Deutsche Bank AG – HSI European Put Warrants May 2009 C	2009/05/21	2009/05/29
15495	Macquarie Bank Ltd. – HSI European Warrants May 2009	2009/05/21	2009/05/29
15545	KBC Fin Products Int'l Ltd. – HSI Euro Put Wts May 2009 E	2009/05/21	2009/05/29
15538	KBC Fin Products Int'l Ltd. – HSCEI Euro Wts May 2009	2009/05/21	2009/05/29
15543	Macquarie Bank Ltd. – HSCEI European Put Warrants May 2009	2009/05/21	2009/05/29
15522	BNP Paribas Arbit Issu B.V. – HSI European Wts May 2009 B	2009/05/21	2009/05/29
15526	BNP Paribas Arbit Issu B.V. – HSI Euro Put Wts May 2009 D	2009/05/21	2009/05/29
15529	Macquarie Bank Ltd. – HSCEI European Warrants May 2009	2009/05/21	2009/05/29
15558	KBC Fin Products Int'l Ltd. – HSI European Wts May 2009 F	2009/05/21	2009/05/29
15559	KBC Fin Products Int'l Ltd. – HSI European Wts May 2009 G	2009/05/21	2009/05/29
15562	KBC Fin Products Int'l Ltd. – HSI Euro Put Wts May 2009 H	2009/05/21	2009/05/29
15606	ABN AMRO Bank N.V. – HSI European Warrants May 2009	2009/05/21	2009/05/29
15574	Deutsche Bank AG – HSI European Warrants May 2009 E	2009/05/21	2009/05/29
15575	Deutsche Bank AG – HSI European Warrants May 2009 F	2009/05/21	2009/05/29
15578	Deutsche Bank AG – HSI European Put Warrants May 2009 G	2009/05/21	2009/05/29
15613	Goldman Sachs SP (Asia) – HSI European Warrants May 2009 B	2009/05/21	2009/05/29
15619	SGA Societe Generale Acceptance N.V. – HSI Eur Wt May 2009 A	2009/05/21	2009/05/29
15620	SGA Societe Generale Acceptance N.V. – HSI Eur Wt May 2009 B	2009/05/21	2009/05/29
15621	SGA Societe Generale Acceptance N.V. – HSI Eur Wt May 2009 C	2009/05/21	2009/05/29
15623	SGA Societe Generale Acceptance N.V. – HSI Eu Put Wt May 09D	2009/05/21	2009/05/29
15624	SGA Societe Generale Acceptance N.V. – HSI Eu Put Wt May 09E	2009/05/21	2009/05/29
15625	SGA Societe Generale Acceptance N.V. – HSI Eu Put Wt May 09F	2009/05/21	2009/05/29
15637	Deutsche Bank AG – HSI European Warrants May 2009 H	2009/05/21	2009/05/29
15640	Deutsche Bank AG – HSI European Put Warrants May 2009 I	2009/05/21	2009/05/29
15653	KBC Fin Products Int'l Ltd. – HSI European Wts May 2009 I	2009/05/21	2009/05/29
15663	Macquarie Bank Ltd. – HSI European Put Warrants May 2009 B	2009/05/21	2009/05/29
15683	SGA Societe Generale Acceptance N.V. – HSCEI Eu Wt May 2009A	2009/05/21	2009/05/29
15684	SGA Societe Generale Acceptance N.V. – HSCEI Eu Wt May 2009B	2009/05/21	2009/05/29
15688	SGA Societe Generale Acceptance N.V. – HSCEI Eu Put Wt May 09F	2009/05/21	2009/05/29
15693	Deutsche Bank AG – HSI European Warrants May 2009 J	2009/05/21	2009/05/29
15685	SGA Societe Generale Acceptance N.V. – HSCEI Eu Wt May 2009C	2009/05/21	2009/05/29
15686	SGA Societe Generale Acceptance N.V. – HSCEI Eu Put Wt May 09D	2009/05/21	2009/05/29
15687	SGA Societe Generale Acceptance N.V. – HSCEI Eu Put Wt May 09E	2009/05/21	2009/05/29
15746	Deutsche Bank AG – HSI European Put Warrants May 2009 K	2009/05/21	2009/05/29
15747	Deutsche Bank AG – HSI European Put Warrants May 2009 L	2009/05/21	2009/05/29
15765	ABN AMRO Bank N.V. – HSI European Put Warrants May 2009 A	2009/05/21	2009/05/29
15785	Goldman Sachs SP (Asia) – HSI European Put Wts May 2009 D	2009/05/21	2009/05/29
16245	ABN AMRO Bank N.V. – HSI European Put Warrants May 2009 B	2009/05/21	2009/05/29
06868	Macquarie Bank Ltd. – China Mobile Euro Put Wts May 2009 A	2009/05/22	2009/06/01
05451	Credit Suisse – China Tel European Warrants May 2009	2009/05/22	2009/06/01
13519	Citigroup Global Mkt H Inc. – China Tel Euro Wts May 2009	2009/05/22	2009/06/01
14552	Macquarie Bank Ltd. – CNOOC European Warrants May 2009 A	2009/05/22	2009/06/01
14610	SGA Societe Generale Acceptance N.V. – CMob Eu Put Wt May 09A	2009/05/22	2009/06/01
14712	Macquarie Bank Ltd. – China Mobile Euro Put Wts May 2009 B	2009/05/22	2009/06/01
14713	Citigroup Global Mkt H Inc. – CC Bank European Wts May 2009	2009/05/22	2009/06/01
14731	Deutsche Bank AG – China Mobile European Put Wts May 2009	2009/05/22	2009/06/01
14773	ABN AMRO Bank N.V. – China Mobile European Wts May 2009	2009/05/22	2009/06/01
14821	UBS AG – China Mobile European Warrants May 2009	2009/05/22	2009/06/01
15013	ABN AMRO Bank N.V. – HKEx European Warrants May 2009	2009/05/22	2009/06/01
15386	BNP Paribas Arbit Issu B.V. – ICBC European Wts May 2009 D	2009/05/22	2009/06/01
15809	BNP Paribas Arbit Issu B.V. – CRCC European Wts May 2009	2009/05/22	2009/06/01
03976	BNP Paribas Arbit Issu B.V. – CC Bank Euro Wts Jun 2009 A	2009/05/25	2009/06/02
02627	BNP Paribas Arbit Issu B.V. – China Life Euro Wts Jun 2009	2009/05/25	2009/06/02
13680	UBS AG – HKEx European Put Warrants Jun 2009 A	2009/05/25	2009/06/02
14070	UBS AG – HKEx European Put Warrants Jun 2009 C	2009/05/25	2009/06/02
14109	UBS AG – HKEx European Warrants Jun 2009 D	2009/05/25	2009/06/02
14107	UBS AG – Air China European Warrants Jun 2009 C	2009/05/25	2009/06/02
14616	J P Morgan SP BV – China Mob European Wts Jun 2009	2009/05/25	2009/06/02
14739	SGA Societe Generale Acceptance N.V. – Ch Mob Eu Wt Jun 09 A	2009/05/25	2009/06/02
14894	Calyon Fin P (G) Ltd. – China Life European Wts Jun 2009	2009/05/25	2009/06/02
15026	KBC Fin Products Int'l Ltd. – A50 Ch Euro Wts Jun 2009	2009/05/25	2009/06/02
15161	J P Morgan SP BV – BEA European Warrants Jun 2009	2009/05/25	2009/06/02
15221	SGA Societe Generale Acceptance N.V. – CCB Eur Wt Jun 2009	2009/05/25	2009/06/02
15222	SGA Societe Generale Acceptance N.V. – CP&CC Eur Wt Jun 2009	2009/05/25	2009/06/02
15377	SGA Societe Generale Acceptance N.V. – CLife Eu Wt Jun 2009	2009/05/25	2009/06/02
15464	KBC Fin Products Int'l Ltd. – China Life Euro Wts Jun 2009 A	2009/05/25	2009/06/02

## 認購期屆滿之衍生權證 (2009)(續)

股份代號	認股權證	最後買賣日期	除牌日期
15763	KBC Fin Products Int'l Ltd. – CC Bank Euro Put Wts Jun 2009	2009/05/25	2009/06/02
15797	J P Morgan SP BV – China Shenhua European Warrants Jun 2009	2009/05/25	2009/06/02
16242	Credit Suisse – CC Bank European Warrants Jun 2009	2009/05/25	2009/06/02
14046	Citigroup Global Mkt H Inc. – CHALCO Euro Put Wts Jun 2009	2009/05/26	2009/06/03
14412	BOCI Asia Ltd. – Ch Comm Cons European Warrants Jun 2009	2009/05/27	2009/06/04
14727	KBC Fin Products Int'l Ltd. – Ch Mobile Euro Wt Jun 2009 B	2009/06/01	2009/06/08
15235	HK Bank – CC Bank European Warrants Jun 2009	2009/06/01	2009/06/08
15553	KBC Fin Products Int'l Ltd. – BOCL European Wts Jun 2009	2009/06/01	2009/06/08
05785	CC Rabobank B.A. – Ping A European Warrants Jun 2009	2009/06/02	2009/06/09
01529	ABN AMRO Bank N.V. – CITIC Bank European Warrants Jun 2009	2009/06/02	2009/06/09
01643	Credit Suisse – China Life European Warrants Jun 2009	2009/06/02	2009/06/09
13258	SGA Societe Generale Acceptance N.V. – ZIJIN Eur Wt Jun 2009	2009/06/02	2009/06/09
13882	Merrill Lynch Int'l & Co. C.V. – Ch Mobile Eur Wt Jun 2009 B	2009/06/02	2009/06/09
14176	Deutsche Bank AG – China Mobile European Warrants Jun 2009 A	2009/06/02	2009/06/09
14204	SGA Societe Generale Acceptance N.V. – HSBC Eu Wt Jun 2009 B	2009/06/02	2009/06/09
14248	SGA Societe Generale Acceptance N.V. – CNOOC Eu Wt Jun 2009A	2009/06/02	2009/06/09
14303	ABN AMRO Bank N.V. – HSBC European Warrants Jun 2009 B	2009/06/02	2009/06/09
14532	UBS AG – SHK Ppt European Warrants Jun 2009	2009/06/02	2009/06/09
14542	Citigroup Global Mkt H Inc. – Cheung Kong Euro Wts Jun 2009	2009/06/02	2009/06/09
14607	Calyon Fin P (G) Ltd. – China Mobile European Wts Jun 2009 A	2009/06/02	2009/06/09
14619	Merrill Lynch Int'l & Co. C.V. – A50 China Eur Wt Jun 2009 A	2009/06/02	2009/06/09
14851	Merrill Lynch Int'l & Co. C.V. – A50 China Eur Wt Jun 2009 B	2009/06/02	2009/06/09
15057	BNP Paribas Arbit Issu B.V. – BOCL European Wts Jun 2009 A	2009/06/02	2009/06/09
15131	BNP Paribas Arbit Issu B.V. – BOCL European Wts Jun 2009 B	2009/06/02	2009/06/09
15150	Citigroup Global Mkt H Inc. – Hutchison Euro Wts Jun 2009	2009/06/02	2009/06/09
15188	SGA Societe Generale Acceptance N.V. – A50 Ch Eu Wt Jun09A	2009/06/02	2009/06/09
15197	SGA Societe Generale Acceptance N.V. – ICBC Eu Wt Jun 2009	2009/06/02	2009/06/09
15608	BNP Paribas Arbit Issu B.V. – CC Bank Euro Wts Jun 2009 B	2009/06/02	2009/06/09
15920	Deutsche Bank AG – A50 China European Warrants Jun 2009	2009/06/02	2009/06/09
16204	Credit Suisse – ICBC European Warrants Jun 2009	2009/06/02	2009/06/09
02871	Merrill Lynch Int'l & Co. C.V. – Ping An Euro Wts Jun 2009	2009/06/03	2009/06/10
03678	Deutsche Bank AG – CC Bank European Warrants Jun 2009	2009/06/04	2009/06/11
14409	KBC Fin Products Int'l Ltd. – Ch Mobile Euro Wt Jun 2009 A	2009/06/04	2009/06/11
14657	CC Rabobank B.A. – A50 China European Warrants Jun 2009	2009/06/04	2009/06/11
10840	SGA Societe Generale Acceptance N.V. – N225 Eu Wt Jun 2009	2009/06/05	2009/06/12
10845	SGA Societe Generale Acceptance N.V. – N225 Eu Put Wt Jun 09	2009/06/05	2009/06/12
14787	BNP Paribas Arbit Issu B.V. – Ch Mobile Euro Wts Jun 2009	2009/06/08	2009/06/15
14881	HK Bank – BOCL European Warrants Jun 2009	2009/06/08	2009/06/15
14882	HK Bank – BOC HK European Warrants Jun 2009	2009/06/08	2009/06/15
14883	HK Bank – China COSCO European Warrants Jun 2009	2009/06/08	2009/06/15
14884	HK Bank – CM Bank European Warrants Jun 2009	2009/06/08	2009/06/15
14885	HK Bank – Sinopec Corp European Warrants Jun 2009	2009/06/08	2009/06/15
14886	HK Bank – China Tel European Warrants Jun 2009	2009/06/08	2009/06/15
10837	Deutsche Bank AG – Nikkei 225 Index European Wts Jun 2009 A	2009/06/08	2009/06/15
10841	Deutsche Bank AG – Nikkei 225 Index Euro Put Wts Jun 2009 B	2009/06/08	2009/06/15
10843	Deutsche Bank AG – Nikkei 225 Index European Wts Jun 2009 C	2009/06/08	2009/06/15
10847	Deutsche Bank AG – Nikkei 225 Index Euro Put Wts Jun 2009 D	2009/06/08	2009/06/15
10849	Deutsche Bank AG – Nikkei 225 Index European Wts Jun 2009 E	2009/06/08	2009/06/15
10853	Deutsche Bank AG – Nikkei 225 Index Euro Put Wts Jun 2009 F	2009/06/08	2009/06/15
05089	BNP Paribas Arbit Issu B.V. – HSBC European Wts Jun 2009 A	2009/06/09	2009/06/16
13251	UBS AG – ANTA Sports European Warrants Jun 2009	2009/06/09	2009/06/16
13516	Citigroup Global Mkt H Inc. – BOCL European Wts Jun 2009	2009/06/09	2009/06/16
13853	UBS AG – CNOOC European Warrants Jun 2009 B	2009/06/09	2009/06/16
13852	UBS AG – CNOOC European Warrants Jun 2009 A	2009/06/09	2009/06/16
13946	Citigroup Global Mkt H Inc. – COSCO Pac Euro Wts Jun 2009	2009/06/09	2009/06/16
13947	Citigroup Global Mkt H Inc. – Henderson Land Eur Wt Jun 2009	2009/06/09	2009/06/16
13956	Merrill Lynch Int'l & Co. C.V. – China Life Eu Wt Jun 2009	2009/06/09	2009/06/16
14197	Goldman Sachs SP (Asia) – HSBC European Warrants Jun 2009	2009/06/09	2009/06/16
14233	Deutsche Bank AG – HSBC European Warrants Jun 2009 B	2009/06/09	2009/06/16
14377	Merrill Lynch Int'l & Co. C.V. – Ch Comm Cons Eu Wt Jun 2009	2009/06/09	2009/06/16
14390	Merrill Lynch Int'l & Co. C.V. – HSBC Euro Wts Jun 2009	2009/06/09	2009/06/16
14527	UBS AG – Ch Railway Cons European Warrants Jun 2009	2009/06/09	2009/06/16
14783	CC Rabobank B.A. – Angang Steel European Warrants Jun 2009	2009/06/09	2009/06/16
14786	CC Rabobank B.A. – Shanghai Ind European Warrants Jun 2009	2009/06/09	2009/06/16
14923	J P Morgan SP BV – HSBC European Warrants Jun 2009	2009/06/09	2009/06/16
14951	KBC Fin Products Int'l Ltd. – PetroChina Eur Put Wt Jun 2009	2009/06/09	2009/06/16
15092	Deutsche Bank AG – A50 China European Put Wts Jun 2009	2009/06/09	2009/06/16
15439	SGA Societe Generale Acceptance N.V. – Petch Eu Wt Jun 2009B	2009/06/09	2009/06/16
15442	BNP Paribas Arbit Issu B.V. – PetroCh Euro Wts Jun 2009	2009/06/09	2009/06/16
15435	KBC Fin Products Int'l Ltd. – Ch Mobile Euro Wt Jun 2009 C	2009/06/09	2009/06/16
15679	SGA Societe Generale Acceptance N.V. – A50 Ch Eu Wt Jun 09 B	2009/06/09	2009/06/16
15758	SGA Societe Generale Acceptance N.V. – CMob Eu Put Wt Jun 09	2009/06/09	2009/06/16
15889	Credit Suisse – A50 China European Warrants Jun 2009	2009/06/09	2009/06/16
15975	Credit Suisse – China Mobile European Put Warrants Jun 2009	2009/06/09	2009/06/16
15987	ABN AMRO Bank N.V. – A50 China European Warrants Jun 2009	2009/06/09	2009/06/16
15182	BOCI Asia Ltd. – Tracker Fund European Warrants Jun 2009	2009/06/11	2009/06/18
13945	Citigroup Global Mkt H Inc. – Sinopec Corp Euro Wts Jun 2009	2009/06/12	2009/06/19
13962	BOCI Asia Ltd. – HKEx European Warrants Jun 2009	2009/06/12	2009/06/19
14424	Merrill Lynch Int'l & Co. C.V. – China Coal Eur Wts Jun 2009	2009/06/12	2009/06/19
14933	Standard Bank PLC – A50 China European Put Warrants Jun 2009	2009/06/12	2009/06/19
15555	KBC Fin Products Int'l Ltd. – China Life Euro Wts Jun 2009 B	2009/06/12	2009/06/19
14920	HK Bank – China Railway European Warrants Jun 2009	2009/06/15	2009/06/22
14921	HK Bank – Lenovo European Warrants Jun 2009	2009/06/15	2009/06/22
06500	CC Rabobank B.A. – Sinopec Corp European Warrants Jun 2009	2009/06/16	2009/06/23
06616	Goldman Sachs SP (Asia) – China Mobile Euro Wts Jun 2009 A	2009/06/16	2009/06/23
07073	Merrill Lynch Int'l & Co. C.V. – Ch Mobile Eur Wt Jun 2009 A	2009/06/16	2009/06/23
09588	Merrill Lynch Int'l & Co. C.V. – SPA European Wts Jun 2009	2009/06/16	2009/06/23

## 認購期屆滿之衍生權證 (2009)(續)

股份代號	認股權證	最後買賣日期	除牌日期
13561	BNP Paribas Arbit Issu B.V. – HSBC European Wts Jun 2009 B	2009/06/16	2009/06/23
13818	BNP Paribas Arbit Issu B.V. – Ch Railway Euro Wts Jun 2009	2009/06/16	2009/06/23
13905	UBS AG – Beijing Airport European Warrants Jun 2009	2009/06/16	2009/06/23
13944	Citigroup Global Mkt H Inc. – CITIC Bank Euro Wts Jun 2009	2009/06/16	2009/06/23
14008	SGA Societe Generale Acceptance N.V. – CTel Eu Wt Jun 2009 A	2009/06/16	2009/06/23
14050	Citigroup Global Mkt H Inc. – R&F Ppt Euro Wts Jun 2009	2009/06/16	2009/06/23
14069	UBS AG – HKEx European Put Warrants Jun 2009 B	2009/06/16	2009/06/23
14214	J P Morgan SP BV – Shimao Property European Wts Jun 2009	2009/06/16	2009/06/23
14257	UBS AG – HKEx European Warrants Jun 2009 E	2009/06/16	2009/06/23
14282	ABN AMRO Bank N.V. – HSBC European Put Warrants Jun 2009	2009/06/16	2009/06/23
14310	UBS AG – HSBC European Put Warrants Jun 2009 A	2009/06/16	2009/06/23
14311	UBS AG – HSBC European Put Warrants Jun 2009 B	2009/06/16	2009/06/23
14405	Citigroup Global Mkt H Inc. – Ping An Euro Wts Jun 2009	2009/06/16	2009/06/23
14528	UBS AG – HK Gas European Warrants Jun 2009	2009/06/16	2009/06/23
14529	UBS AG – HSBC European Warrants Jun 2009	2009/06/16	2009/06/23
14571	Citigroup Global Mkt H Inc. – MTR Corp Euro Put Wts Jun 2009	2009/06/16	2009/06/23
14659	UBS AG – HKEx European Put Warrants Jun 2009 F	2009/06/16	2009/06/23
14662	UBS AG – A50 China European Put Warrants Jun 2009	2009/06/16	2009/06/23
14672	UBS AG – R&F Ppt European Warrants Jun 2009	2009/06/16	2009/06/23
14674	UBS AG – Maanshan Iron European Warrants Jun 2009	2009/06/16	2009/06/23
14686	Deutsche Bank AG – China Mobile European Warrants Jun 2009 B	2009/06/16	2009/06/23
14745	Deutsche Bank AG – Cheung Kong European Put Wts Jun 2009	2009/06/16	2009/06/23
14796	SGA Societe Generale Acceptance N.V. – Ch Mob Eu Wt Jun 09 B	2009/06/16	2009/06/23
14809	Citigroup Global Mkt H Inc. – ICBC European Wts Jun 2009	2009/06/16	2009/06/23
14865	SGA Societe Generale Acceptance N.V. – HKEx Eu Wt Jun 2009	2009/06/16	2009/06/23
14871	ABN AMRO Bank N.V. – China Mobile European Wts Jun 2009 A	2009/06/16	2009/06/23
14941	J P Morgan SP BV – China Coal European Warrants Jun 2009	2009/06/16	2009/06/23
14958	UBS AG – HS Bank European Put Warrants Jun 2009	2009/06/16	2009/06/23
14957	UBS AG – Cheung Kong European Warrants Jun 2009	2009/06/16	2009/06/23
15019	Deutsche Bank AG – China Mobile European Warrants Jun 2009 D	2009/06/16	2009/06/23
15179	Deutsche Bank AG – HKEx European Warrants Jun 2009	2009/06/16	2009/06/23
15210	KBC Fin Products Int'l Ltd. – CNOOC European Wts Jun 2009	2009/06/16	2009/06/23
15245	UBS AG – Bank of EA European Warrants Jun 2009	2009/06/16	2009/06/23
10839	Deutsche Bank AG – DJIA European Warrants Jun 2009 A	2009/06/16	2009/06/23
10844	Deutsche Bank AG – DJIA European Put Warrants Jun 2009 B	2009/06/16	2009/06/23
15268	UBS AG – CNOOC European Put Warrants Jun 2009	2009/06/16	2009/06/23
15271	UBS AG – PetroChina European Warrants Jun 2009	2009/06/16	2009/06/23
15325	ABN AMRO Bank N.V. – China Mobile European Wts Jun 2009 B	2009/06/16	2009/06/23
10842	Deutsche Bank AG – DJIA European Warrants Jun 2009 C	2009/06/16	2009/06/23
10846	Deutsche Bank AG – DJIA European Put Warrants Jun 2009 D	2009/06/16	2009/06/23
10848	Deutsche Bank AG – Nasdaq-100 Index European Wts Jun 2009	2009/06/16	2009/06/23
10852	Deutsche Bank AG – Nasdaq-100 Index Euro Put Wts Jun 2009	2009/06/16	2009/06/23
15469	Merrill Lynch Int'l & Co. C.V. – Ch Life Eur Put Wt Jun 2009	2009/06/16	2009/06/23
15588	UBS AG – China Tel European Warrants Jun 2009	2009/06/16	2009/06/23
15595	UBS AG – Hutchison European Warrants Jun 2009	2009/06/16	2009/06/23
14422	Merrill Lynch Int'l & Co. C.V. – Angang Steel Eu Wt Jun 2009	2009/06/17	2009/06/24
14896	Calyon Fin P (G) Ltd. – China Mobile European Wts Jun 2009 B	2009/06/17	2009/06/24
09702	Fortis Bank S.A./N.V. – Country Garden European Wts Jun 2009	2009/06/18	2009/06/25
13172	Macquarie Bank Ltd. – Dongfeng Motor European Wts Jun 2009 B	2009/06/18	2009/06/25
14062	Citigroup Global Mkt H Inc. – Ch Telecom Eu Put Wt Jun 2009	2009/06/18	2009/06/25
13781	Merrill Lynch Int'l & Co. C.V. – Air China Euro Wts Jun 2009	2009/06/19	2009/06/26
13773	HK Bank – PICC European Warrants Jun 2009	2009/06/22	2009/06/29
14939	HK Bank – A50 China European Warrants Jun 2009	2009/06/22	2009/06/29
02481	Macquarie Bank Ltd. – Yanzhou Coal European Wts Jun 2009	2009/06/23	2009/06/30
02220	Macquarie Bank Ltd. – China Mobile European Wts Jun 2009	2009/06/23	2009/06/30
05696	Macquarie Bank Ltd. – Hunan Nonferrous European Wts Jun 2009	2009/06/23	2009/06/30
05734	Macquarie Bank Ltd. – Zijin Mining European Wts Jun 2009	2009/06/23	2009/06/30
07935	Credit Suisse – Hutchison European Warrants Jun 2009	2009/06/23	2009/06/30
01908	Macquarie Bank Ltd. – HSBC European Warrants Jun 2009 B	2009/06/23	2009/06/30
01912	Macquarie Bank Ltd. – HSBC European Put Warrants Jun 2009 C	2009/06/23	2009/06/30
02644	Deutsche Bank AG – Hutchison European Warrants Jun 2009	2009/06/23	2009/06/30
07763	Macquarie Bank Ltd. – Dongfeng Motor European Wts Jun 2009 A	2009/06/23	2009/06/30
03396	SGA Societe Generale Acceptance N.V. – HSBC Eu Wt Jun 2009 A	2009/06/23	2009/06/30
09468	Macquarie Bank Ltd. – HSBC European Put Warrants Jun 2009 D	2009/06/23	2009/06/30
07154	Fortis Bank S.A./N.V. – Foxconn European Warrants Jun 2009	2009/06/23	2009/06/30
07158	Fortis Bank S.A./N.V. – HK Electric European Wts Jun 2009	2009/06/23	2009/06/30
01230	Fortis Bank S.A./N.V. – CHALCO European Warrants Jun 2009	2009/06/23	2009/06/30
01295	Fortis Bank S.A./N.V. – China Unicom European Wts Jun 2009	2009/06/23	2009/06/30
05571	Merrill Lynch Int'l & Co. C.V. – China Railway Eur Wt Jun 09	2009/06/23	2009/06/30
13079	J P Morgan SP BV – Nine Dragons European Warrants Jun 2009	2009/06/23	2009/06/30
13370	Merrill Lynch Int'l & Co. C.V. – Yanzhou Coal Eu Wt Jun 2009	2009/06/23	2009/06/30
13371	Merrill Lynch Int'l & Co. C.V. – Zijin Mining Eu Wt Jun 2009	2009/06/23	2009/06/30
13584	HK Bank – HSCEI European Warrants Jun 2009 A	2009/06/23	2009/06/30
13585	HK Bank – HSCEI European Warrants Jun 2009 B	2009/06/23	2009/06/30
13589	HK Bank – HSCEI European Put Warrants Jun 2009 F	2009/06/23	2009/06/30
13586	HK Bank – HSI European Warrants Jun 2009 A	2009/06/23	2009/06/30
13587	HK Bank – HSI European Warrants Jun 2009 B	2009/06/23	2009/06/30
13588	HK Bank – HSI European Warrants Jun 2009 C	2009/06/23	2009/06/30
13590	HK Bank – HSI European Put Warrants Jun 2009 D	2009/06/23	2009/06/30
13591	HK Bank – HSI European Put Warrants Jun 2009 E	2009/06/23	2009/06/30
13598	Fortis Bank S.A./N.V. – Alibaba European Warrants Jun 2009	2009/06/23	2009/06/30
13619	UBS AG – Air China European Warrants Jun 2009 A	2009/06/23	2009/06/30
13620	UBS AG – Air China European Warrants Jun 2009 B	2009/06/23	2009/06/30
13671	UBS AG – Anhui Conch European Warrants Jun 2009	2009/06/23	2009/06/30
13686	CC Rabobank B.A. – Hang Seng Bank European Warrants Jun 2009	2009/06/23	2009/06/30
13767	CC Rabobank B.A. – BOC HK European Warrants Jun 2009	2009/06/23	2009/06/30
13943	Citigroup Global Mkt H Inc. – Angang Steel Euro Wts Jun 2009	2009/06/23	2009/06/30



## 認購期屆滿之衍生權證 (2009)(續)

股份代號	認股權證	最後買賣日期	除牌日期
13978	UBS AG – A50 China European Warrants Jun 2009	2009/06/23	2009/06/30
14052	Citigroup Global Mkt H Inc. – Ping An Euro Put Wts Jun 2009	2009/06/23	2009/06/30
14142	Macquarie Bank Ltd. – A50 China European Warrants Jun 2009 A	2009/06/23	2009/06/30
14153	Fortis Bank S.A./N.V. – Zijin Mining European Wts Jun 2009	2009/06/23	2009/06/30
14155	Fortis Bank S.A./N.V. – Jiangxi Copper Euro Put Wt Jun 2009	2009/06/23	2009/06/30
14271	SGA Societe Generale Acceptance N.V. – HSBC Eu Put Wt Jun 09	2009/06/23	2009/06/30
14286	SGA Societe Generale Acceptance N.V. – Petch U Et Wt Jun 2009A	2009/06/23	2009/06/30
14300	J P Morgan SP BV – HK Gas European Warrants Jun 2009	2009/06/23	2009/06/30
14304	Deutsche Bank AG – HSBC European Put Warrants Jun 2009	2009/06/23	2009/06/30
14417	Macquarie Bank Ltd. – CRCC European Warrants Jun 2009	2009/06/23	2009/06/30
14453	SGA Societe Generale Acceptance N.V. – HSBC Eu Wt Jun 2009 C	2009/06/23	2009/06/30
14451	SGA Societe Generale Acceptance N.V. – CNOOC Eu Wt Jun 2009B	2009/06/23	2009/06/30
14489	Fortis Bank S.A./N.V. – MTRC European Warrants Jun 2009	2009/06/23	2009/06/30
14558	Macquarie Bank Ltd. – A50 China European Warrants Jun 2009 B	2009/06/23	2009/06/30
14562	Macquarie Bank Ltd. – Hang Seng Bank European Wts Jun 2009 A	2009/06/23	2009/06/30
14590	BOCI Asia Ltd. – HSI European Warrants Jun 2009 A	2009/06/23	2009/06/30
14605	ABN AMRO Bank N.V. – HSBC European Warrants Jun 2009 C	2009/06/23	2009/06/30
14637	CC Rabobank B.A. – HKEx European Put Warrants Jun 2009	2009/06/23	2009/06/30
14656	CC Rabobank B.A. – CNOOC European Warrants Jun 2009	2009/06/23	2009/06/30
14720	Citigroup Global Mkt H Inc. – PetroChina Euro Wts Jun 2009	2009/06/23	2009/06/30
14726	Macquarie Bank Ltd. – Jiangxi Copper European Wts Jun 2009	2009/06/23	2009/06/30
14752	HK Bank – HSI European Warrants Jun 2009 F	2009/06/23	2009/06/30
14754	HK Bank – HSCEI European Warrants Jun 2009 C	2009/06/23	2009/06/30
14757	CC Rabobank B.A. – Yanzhou Coal European Warrants Jun 2009	2009/06/23	2009/06/30
14794	Credit Suisse – China Mobile European Warrants Jun 2009	2009/06/23	2009/06/30
14811	J P Morgan SP BV – CNOOC European Warrants Jun 2009	2009/06/23	2009/06/30
14830	Deutsche Bank AG – China Mobile European Warrants Jun 2009 C	2009/06/23	2009/06/30
14844	Macquarie Bank Ltd. – Hang Seng Bank European Wts Jun 2009 B	2009/06/23	2009/06/30
14845	Goldman Sachs SP (Asia) – China Mobile Euro Wts Jun 2009 B	2009/06/23	2009/06/30
14858	J P Morgan SP BV – JX Copper European Warrants Jun 2009	2009/06/23	2009/06/30
14864	SGA Societe Generale Acceptance N.V. – CCCCL Eu Wt Jun 2009	2009/06/23	2009/06/30
14913	Citigroup Global Mkt H Inc. – Ch Comm Cons Euro Wts Jun 2009	2009/06/23	2009/06/30
14910	Macquarie Bank Ltd. – R&F Ppt European Warrants Jun 2009	2009/06/23	2009/06/30
14934	Macquarie Bank Ltd. – Denway Motors European Wts Jun 2009	2009/06/23	2009/06/30
14944	J P Morgan SP BV – R&F Ppt European Wts Jun 2009	2009/06/23	2009/06/30
14963	Macquarie Bank Ltd. – Wharf European Warrants Jun 2009	2009/06/23	2009/06/30
14965	ABN AMRO Bank N.V. – HKEx European Warrants Jun 2009	2009/06/23	2009/06/30
15017	Macquarie Bank Ltd. – CNOOC European Warrants Jun 2009 A	2009/06/23	2009/06/30
15022	ABN AMRO Bank N.V. – CC Bank European Put Warrants Jun 2009	2009/06/23	2009/06/30
15107	Goldman Sachs SP (Asia) – CM Bank European Wts Jun 2009	2009/06/23	2009/06/30
15143	Goldman Sachs SP (Asia) – CM Bank European Put Wts Jun 2009	2009/06/23	2009/06/30
15169	HK Bank – HSI European Warrants Jun 2009 G	2009/06/23	2009/06/30
15170	HK Bank – HSI European Warrants Jun 2009 H	2009/06/23	2009/06/30
15171	HK Bank – HSI European Warrants Jun 2009 I	2009/06/23	2009/06/30
15174	HK Bank – HSI European Put Warrants Jun 2009 J	2009/06/23	2009/06/30
15175	HK Bank – HSI European Put Warrants Jun 2009 K	2009/06/23	2009/06/30
15176	HK Bank – HSI European Put Warrants Jun 2009 L	2009/06/23	2009/06/30
15167	HK Bank – HSCEI European Warrants Jun 2009 D	2009/06/23	2009/06/30
15168	HK Bank – HSCEI European Warrants Jun 2009 E	2009/06/23	2009/06/30
15172	HK Bank – HSCEI European Put Warrants Jun 2009 G	2009/06/23	2009/06/30
15173	HK Bank – HSCEI European Put Warrants Jun 2009 H	2009/06/23	2009/06/30
15232	SGA Societe Generale Acceptance N.V. – CTel Eu Wt Jun 2009 B	2009/06/23	2009/06/30
15243	Deutsche Bank AG – CNOOC European Warrants Jun 2009	2009/06/23	2009/06/30
15247	UBS AG – HS Bank European Warrants Jun 2009	2009/06/23	2009/06/30
15262	UBS AG – CM Bank European Warrants Jun 2009 A	2009/06/23	2009/06/30
15263	UBS AG – CM Bank European Warrants Jun 2009 B	2009/06/23	2009/06/30
15303	UBS AG – HSI European Warrants Jun 2009 A	2009/06/23	2009/06/30
15304	UBS AG – HSI European Warrants Jun 2009 B	2009/06/23	2009/06/30
15307	UBS AG – HSI European Put Warrants Jun 2009	2009/06/23	2009/06/30
15317	Goldman Sachs SP (Asia) – HSI European Put Warrants Jun 2009	2009/06/23	2009/06/30
15341	Macquarie Bank Ltd. – CC Bank European Warrants Jun 2009	2009/06/23	2009/06/30
15397	ABN AMRO Bank N.V. – China Mobile Euro Put Wts Jun 2009	2009/06/23	2009/06/30
15411	Macquarie Bank Ltd. – BOCL European Warrants Jun 2009	2009/06/23	2009/06/30
15476	HK Bank – HSCEI European Warrants Jun 2009 I	2009/06/23	2009/06/30
15479	HK Bank – HSI European Warrants Jun 2009 M	2009/06/23	2009/06/30
15480	HK Bank – HSI European Warrants Jun 2009 N	2009/06/23	2009/06/30
15513	BNP Paribas Arbit Issu B.V. – HSI European Wts Jun 2009 C	2009/06/23	2009/06/30
15517	BNP Paribas Arbit Issu B.V. – HSI Euro Put Wts Jun 2009 A	2009/06/23	2009/06/30
15514	BNP Paribas Arbit Issu B.V. – HSCEI European Wts Jun 2009	2009/06/23	2009/06/30
15518	BNP Paribas Arbit Issu B.V. – HSCEI Euro Put Wts Jun 2009	2009/06/23	2009/06/30
15498	UBS AG – Ping An European Put Warrants Jun 2009 D	2009/06/23	2009/06/30
15507	UBS AG – Ping An European Warrants Jun 2009 B	2009/06/23	2009/06/30
15506	UBS AG – Ping An European Warrants Jun 2009 A	2009/06/23	2009/06/30
15510	UBS AG – CM Bank European Warrants Jun 2009 C	2009/06/23	2009/06/30
15544	KBC Fin Products Int'l Ltd. – HSCEI Euro Put Wts Jun 2009	2009/06/23	2009/06/30
15530	UBS AG – Angang Steel European Warrants Jun 2009	2009/06/23	2009/06/30
15533	UBS AG – Ch Merchants European Warrants Jun 2009	2009/06/23	2009/06/30
15535	UBS AG – China Unicom European Warrants Jun 2009	2009/06/23	2009/06/30
15536	UBS AG – Foxconn European Warrants Jun 2009	2009/06/23	2009/06/30
15537	UBS AG – Shui On Land European Warrants Jun 2009	2009/06/23	2009/06/30
15542	Deutsche Bank AG – HSI European Warrants Jun 2009 A	2009/06/23	2009/06/30
15546	Deutsche Bank AG – HSI European Put Warrants Jun 2009 B	2009/06/23	2009/06/30
15601	UBS AG – Ping An European Warrants Jun 2009 C	2009/06/23	2009/06/30
15605	UBS AG – Ping An European Put Warrants Jun 2009 E	2009/06/23	2009/06/30
15576	Deutsche Bank AG – HSI European Warrants Jun 2009 C	2009/06/23	2009/06/30
15579	Deutsche Bank AG – HSI European Put Warrants Jun 2009 D	2009/06/23	2009/06/30
15638	Deutsche Bank AG – HSI European Warrants Jun 2009 E	2009/06/23	2009/06/30

## 認購期屆滿之衍生權證 (2009)(續)

股份代號	認股權證	最後買賣日期	除牌日期
15639	Deutsche Bank AG – HSI European Warrants Jun 2009 F	2009/06/23	2009/06/30
15646	Macquarie Bank Ltd. – CNOOC European Warrants Jun 2009 B	2009/06/23	2009/06/30
15648	KBC Fin Products Int'l Ltd. – HSI European Wts Jun 2009 A	2009/06/23	2009/06/30
15659	BOCI Asia Ltd. – HSI European Warrants Jun 2009 B	2009/06/23	2009/06/30
15661	BOCI Asia Ltd. – China Mobile European Warrants Jun 2009	2009/06/23	2009/06/30
15672	Macquarie Bank Ltd. – Henderson Land Dev Euro Wts Jun 2009	2009/06/23	2009/06/30
15676	SGA Societe Generale Acceptance N.V. – CTel Eu Wt Jun 2009 C	2009/06/23	2009/06/30
15694	Deutsche Bank AG – HSI European Warrants Jun 2009 G	2009/06/23	2009/06/30
15698	Deutsche Bank AG – HSI European Put Warrants Jun 2009 H	2009/06/23	2009/06/30
15749	Macquarie Bank Ltd. – China Life European Wts Jun 2009	2009/06/23	2009/06/30
15757	BNP Paribas Arbit Issu B.V. – HSI Euro Put Wts Jun 2009 B	2009/06/23	2009/06/30
15772	KBC Fin Products Int'l Ltd. – HSI European Wts Jun 2009 C	2009/06/23	2009/06/30
15771	KBC Fin Products Int'l Ltd. – HSI European Wts Jun 2009 B	2009/06/23	2009/06/30
15811	BNP Paribas Arbit Issu B.V. – HSI European Wts Jun 2009 D	2009/06/23	2009/06/30
15812	BNP Paribas Arbit Issu B.V. – HSI European Wts Jun 2009 E	2009/06/23	2009/06/30
15831	Barclays Bank plc – HSI European Warrants Jun 2009 A	2009/06/23	2009/06/30
15837	Macquarie Bank Ltd. – China Tel European Warrants Jun 2009	2009/06/23	2009/06/30
15850	Barclays Bank plc – CC Bank European Warrants Jun 2009	2009/06/23	2009/06/30
15864	Barclays Bank plc – China Life European Warrants Jun 2009	2009/06/23	2009/06/30
15946	BNP Paribas Arbit Issu B.V. – HSI European Wts Jun 2009 F	2009/06/23	2009/06/30
15952	Barclays Bank plc – HSI European Put Warrants Jun 2009	2009/06/23	2009/06/30
15964	SGA Societe Generale Acceptance N.V. – HSI Eur Wt Jun 2009 A	2009/06/23	2009/06/30
15965	SGA Societe Generale Acceptance N.V. – HSI Eur Wt Jun 2009 B	2009/06/23	2009/06/30
15968	SGA Societe Generale Acceptance N.V. – HSI Eu Put Wt Jun 09C	2009/06/23	2009/06/30
15969	SGA Societe Generale Acceptance N.V. – HSI Eu Put Wt Jun 09D	2009/06/23	2009/06/30
15970	SGA Societe Generale Acceptance N.V. – HSI Eu Put Wt Jun 09E	2009/06/23	2009/06/30
15993	ABN AMRO Bank N.V. – HSI European Warrants Jun 2009	2009/06/23	2009/06/30
15994	ABN AMRO Bank N.V. – HSI European Put Warrants Jun 2009	2009/06/23	2009/06/30
16071	KBC Fin Products Int'l Ltd. – HSI European Wts Jun 2009 D	2009/06/23	2009/06/30
16265	BNP Paribas Arbit Issu B.V. – HSI Euro Put Wts Jun 2009 G	2009/06/23	2009/06/30
16305	SGA Societe Generale Acceptance N.V. – CMB Euro Wts Jun 2009	2009/06/23	2009/06/30
16362	Barclays Bank plc – HSI European Warrants Jun 2009 B	2009/06/23	2009/06/30
04969	Macquarie Bank Ltd. – HSBC European Warrants Jun 2009 A	2009/06/24	2009/07/02
06601	ABN AMRO Bank N.V. – HSBC European Warrants Jun 2009 A	2009/06/24	2009/07/02
07683	CC Rabobank B.A. – China Tel European Warrants Jun 2009	2009/06/24	2009/07/02
02741	J P Morgan SP BV – Swire Pac A European Warrants Jun 2009	2009/06/24	2009/07/02
01992	Fortis Bank S.A./N.V. – Lenovo European Warrants Jun 2009	2009/06/24	2009/07/02
09282	Fortis Bank S.A./N.V. – China Railway European Wts Jun 2009	2009/06/24	2009/07/02
09283	Fortis Bank S.A./N.V. – Ch Ship Cont European Wts Jun 2009	2009/06/24	2009/07/02
02454	CC Rabobank B.A. – CC Bank European Put Warrants Jun 2009	2009/06/24	2009/07/02
03264	CC Rabobank B.A. – Hutchison European Warrants Jun 2009	2009/06/24	2009/07/02
13893	Deutsche Bank AG – HSBC European Warrants Jun 2009 A	2009/06/24	2009/07/02
14185	Deutsche Bank AG – China Mobile European Put Wts Jun 2009	2009/06/24	2009/07/02
14633	CC Rabobank B.A. – HKEx European Warrants Jun 2009	2009/06/24	2009/07/02
10838	ABN AMRO Bank N.V. – Silver European Warrants Jun 2009	2009/06/24	2009/07/02
10851	SGA Societe Generale Acceptance N.V. – AUD/USD Eur Wt Jun 09	2009/06/24	2009/07/02
01471	BNP Paribas Arbit Issu B.V. – HSBC European Wts Jul 2009 A	2009/06/25	2009/07/03
02082	KBC Fin Products Int'l Ltd. – HSBC European Wts Jul 2009 A	2009/06/25	2009/07/03
02774	BNP Paribas Arbit Issu B.V. – HSBC European Wts Jul 2009 B	2009/06/25	2009/07/03
09929	KBC Fin Products Int'l Ltd. – HSBC Euro Put Wts Jul 2009 C	2009/06/25	2009/07/03
14460	KBC Fin Products Int'l Ltd. – Ch Mobile Euro Wt Jul 2009	2009/06/25	2009/07/03
15220	SGA Societe Generale Acceptance N.V. – CK(H) Eu Wt Jul 2009	2009/06/25	2009/07/03
15446	KBC Fin Products Int'l Ltd. – HSBC Euro Put Wts Jul 2009 D	2009/06/25	2009/07/03
15438	KBC Fin Products Int'l Ltd. – China Life Eur Put Wt Jul 2009	2009/06/25	2009/07/03
15465	KBC Fin Products Int'l Ltd. – China Life Euro Wts Jul 2009 C	2009/06/25	2009/07/03
15554	KBC Fin Products Int'l Ltd. – CC Bank Euro Wts Jul 2009 A	2009/06/25	2009/07/03
15557	KBC Fin Products Int'l Ltd. – ICBC European Wts Jul 2009 A	2009/06/25	2009/07/03
15650	KBC Fin Products Int'l Ltd. – HSBC European Wts Jul 2009 F	2009/06/25	2009/07/03
15664	KBC Fin Products Int'l Ltd. – China Life Euro Wts Jul 2009 D	2009/06/25	2009/07/03
15928	ABN AMRO Bank N.V. – China Life European Warrants Jul 2009	2009/06/25	2009/07/03
16017	BNP Paribas Arbit Issu B.V. – HSBC European Wts Jul 2009 D	2009/06/25	2009/07/03
16037	KBC Fin Products Int'l Ltd. – ICBC European Wts Jul 2009 B	2009/06/25	2009/07/03
01996	Calyon Fin P (G) Ltd. – CC Bank European Warrants Jul 2009	2009/06/26	2009/07/06
15238	SGA Societe Generale Acceptance N.V. – CNOOC Eu Wt Jul 2009B	2009/06/26	2009/07/06
16022	KBC Fin Products Int'l Ltd. – CC Bank Euro Put Wts Jul 2009	2009/06/26	2009/07/06
01917	KBC Fin Products Int'l Ltd. – China Life Euro Wts Jul 2009 A	2009/06/29	2009/07/07
03884	Calyon Fin P (G) Ltd. – HSBC European Warrants Jul 2009	2009/06/29	2009/07/07
02394	SGA Societe Generale Acceptance N.V. – HSBC Eu Wt Jul 2009 A	2009/06/29	2009/07/07
09521	Standard Bank PLC – HSBC European Warrants Jul 2009	2009/06/29	2009/07/07
13427	UBS AG – Ch Molybdenum European Warrants Jul 2009	2009/06/29	2009/07/07
13888	Calyon Fin P (G) Ltd. – Sinopec Corp European Wts Jul 2009	2009/06/29	2009/07/07
13890	Calyon Fin P (G) Ltd. – PetroChina European Wts Jul 2009	2009/06/29	2009/07/07
14195	Goldman Sachs SP (Asia) – PetroChina European Wts Jul 2009 B	2009/06/29	2009/07/07
14320	Deutsche Bank AG – Cheung Kong European Warrants Jul 2009	2009/06/29	2009/07/07
14392	Merrill Lynch Int'l & Co. C.V. – HKEx Eur Put Wts Jul 2009 A	2009/06/29	2009/07/07
14717	Citigroup Global Mkt H Inc. – CNOOC European Wts Jul 2009	2009/06/29	2009/07/07
15669	BOCI Asia Ltd. – BOCL European Warrants Jul 2009	2009/06/29	2009/07/07
15674	SGA Societe Generale Acceptance N.V. – CLife Eu Wt Jul 2009A	2009/06/29	2009/07/07
15699	SGA Societe Generale Acceptance N.V. – CP&CC Eur Wt Jul 2009	2009/06/29	2009/07/07
15702	SGA Societe Generale Acceptance N.V. – ICBC Eu Wt Jul 2009	2009/06/29	2009/07/07
15816	SGA Societe Generale Acceptance N.V. – HSBC Eu Wt Jul 2009 C	2009/06/29	2009/07/07
16230	UBS AG – HSBC European Warrants Jul 2009	2009/06/29	2009/07/07
14816	ABN AMRO Bank N.V. – HKEx European Put Warrants Jul 2009	2009/06/30	2009/07/08
16062	KBC Fin Products Int'l Ltd. – China Tel Euro Wts Jul 2009	2009/06/30	2009/07/08
04417	KBC Fin Products Int'l Ltd. – HSBC European Wts Jul 2009 B	2009/07/02	2009/07/09
14942	J P Morgan SP BV – China COSCO European Warrants Jul 2009	2009/07/02	2009/07/09
15453	Merrill Lynch Int'l & Co. C.V. – HSBC Euro Wts Jul 2009	2009/07/02	2009/07/09



## 認購期屆滿之衍生權證 (2009)(續)

股份代號	認股權證	最後買賣日期	除牌日期
16060	KBC Fin Products Int'l Ltd. – CC Bank Euro Wts Jul 2009 B	2009/07/02	2009/07/09
15760	BNP Paribas Arbit Issu B.V. – HSBC European Wts Jul 2009 C	2009/07/06	2009/07/13
03848	Deutsche Bank AG – HSBC European Warrants Jul 2009 B	2009/07/07	2009/07/14
02395	SGA Societe Generale Acceptance N.V. – HSBC Eu Wt Jul 2009 B	2009/07/07	2009/07/14
07059	Standard Bank PLC – Datang European Warrants Jul 2009	2009/07/07	2009/07/14
03645	Credit Suisse – HSBC European Warrants Jul 2009 B	2009/07/07	2009/07/14
13520	Citigroup Global Mkt H Inc. – China Shenhua Eur Wts Jul 2009	2009/07/07	2009/07/14
14280	Deutsche Bank AG – PetroChina European Put Wts Jul 2009 A	2009/07/07	2009/07/14
14312	UBS AG – HSBC European Put Warrants Jul 2009	2009/07/07	2009/07/14
14603	HK Bank – CNOOC European Warrants Jul 2009	2009/07/07	2009/07/14
14706	Deutsche Bank AG – HKEx European Put Warrants Jul 2009	2009/07/07	2009/07/14
14747	Deutsche Bank AG – HSBC European Put Warrants Jul 2009	2009/07/07	2009/07/14
15060	BNP Paribas Arbit Issu B.V. – China Life Eu Put Wts Jul 2009	2009/07/07	2009/07/14
15345	J P Morgan SP BV – China Mob European Wts Jul 2009	2009/07/07	2009/07/14
15372	Deutsche Bank AG – HSBC European Warrants Jul 2009 C	2009/07/07	2009/07/14
15385	BNP Paribas Arbit Issu B.V. – Ch Mobile Euro Wts Jul 2009	2009/07/07	2009/07/14
15424	SGA Societe Generale Acceptance N.V. – CNOOC Eu Put Wt Jul09	2009/07/07	2009/07/14
15748	Deutsche Bank AG – China Life European Put Wts Jul 2009	2009/07/07	2009/07/14
15794	SGA Societe Generale Acceptance N.V. – CRCC Eu Wt Jul 2009	2009/07/07	2009/07/14
15802	Credit Suisse – China Mobile European Warrants Jul 2009 A	2009/07/07	2009/07/14
15823	SGA Societe Generale Acceptance N.V. – HSBC Eu Put Wt Jul 09	2009/07/07	2009/07/14
15876	Merrill Lynch Int'l & Co. C.V.-CK(H) Euro Put Warrants Jul09	2009/07/07	2009/07/14
15904	Merrill Lynch Int'l & Co. C.V. – HS Bank Euro Wts Jul 2009	2009/07/07	2009/07/14
15907	Merrill Lynch Int'l & Co. C.V. -Hutchison Euro Put Wts Jul09	2009/07/07	2009/07/14
16003	Deutsche Bank AG – CC Bank European Warrants Jul 2009 A	2009/07/07	2009/07/14
16007	Deutsche Bank AG – CC Bank European Warrants Jul 2009 B	2009/07/07	2009/07/14
14805	Citigroup Global Mkt H Inc. – China Life Euro Wts Jul 2009	2009/07/08	2009/07/15
15434	KBC Fin Products Int'l Ltd. – China Life Euro Wts Jul 2009 B	2009/07/08	2009/07/15
16038	KBC Fin Products Int'l Ltd. – ICBC European Wts Jul 2009 C	2009/07/09	2009/07/16
16045	KBC Fin Products Int'l Ltd. – ICBC Euro Put Wts Jul 2009	2009/07/09	2009/07/16
14477	CC Rabobank B.A. – HSBC European Put Warrants Jul 2009	2009/07/10	2009/07/17
15523	HK Bank – CITIC Bank European Warrants Jul 2009	2009/07/10	2009/07/17
15527	HK Bank – CM Bank European Warrants Jul 2009	2009/07/10	2009/07/17
15528	HK Bank – Esprit European Warrants Jul 2009	2009/07/10	2009/07/17
14298	J P Morgan SP BV – Ch Mobile Euro Put Wts Jul 2009	2009/07/13	2009/07/20
14702	HK Bank – Jiangxi Copper European Warrants Jul 2009	2009/07/13	2009/07/20
05040	CC Rabobank B.A. – Maanshan Iron European Warrants Jul 2009	2009/07/14	2009/07/21
13063	UBS AG – A50 China European Warrants Jul 2009 A	2009/07/14	2009/07/21
13060	UBS AG – CM Bank European Warrants Jul 2009	2009/07/14	2009/07/21
13517	Citigroup Global Mkt H Inc. – CC Bank European Wts Jul 2009	2009/07/14	2009/07/21
13651	Merrill Lynch Int'l & Co. C.V. – PetroChina Eu Put Wt Jul 09	2009/07/14	2009/07/21
13979	UBS AG – A50 China European Put Warrants Jul 2009	2009/07/14	2009/07/21
13980	UBS AG – Shimao Ppt European Warrants Jul 2009	2009/07/14	2009/07/21
14049	Citigroup Global Mkt H Inc. – Datang Power Euro Wts Jul 2009	2009/07/14	2009/07/21
14373	Merrill Lynch Int'l & Co. C.V. – A50 China Eur Wt Jul 2009	2009/07/14	2009/07/21
14564	Citigroup Global Mkt H Inc. – Cheung Kong Eu Put Wt Jul 2009	2009/07/14	2009/07/21
14567	Citigroup Global Mkt H Inc. – Mengniu Dairy Euro Wt Jul 2009	2009/07/14	2009/07/21
14620	UBS AG – China Mobile European Warrants Jul 2009 A	2009/07/14	2009/07/21
14819	J P Morgan SP BV – Ch Comm Cons European Warrants Jul 2009	2009/07/14	2009/07/21
14893	KBC Fin Products Int'l Ltd. – PetroChina Euro Wts Jul 2009	2009/07/14	2009/07/21
15074	SGA Societe Generale Acceptance N.V. – CNOOC Eu Wt Jul 2009A	2009/07/14	2009/07/21
15084	UBS AG – Jiangxi Copper European Warrants Jul 2009 B	2009/07/14	2009/07/21
15112	BOCI Asia Ltd. – HSBC European Warrants Jul 2009	2009/07/14	2009/07/21
15126	UBS AG – China Mobile European Warrants Jul 2009 B	2009/07/14	2009/07/21
15281	SGA Societe Generale Acceptance N.V. – Ch Mob Eu Wt Jul 09 A	2009/07/14	2009/07/21
15335	Citigroup Global Mkt H Inc. – HS Bank European Wts Jul 2009	2009/07/14	2009/07/21
15369	Deutsche Bank AG – Cheung Kong European Put Wts Jul 2009 B	2009/07/14	2009/07/21
15431	Credit Suisse – China Life European Warrants Jul 2009	2009/07/14	2009/07/21
15509	UBS AG – CC Bank European Warrants Jul 2009 B	2009/07/14	2009/07/21
15560	KBC Fin Products Int'l Ltd. – HSBC Euro Put Wts Jul 2009 E	2009/07/14	2009/07/21
15745	Deutsche Bank AG – HSBC European Warrants Jul 2009 D	2009/07/14	2009/07/21
15902	Merrill Lynch Int'l & Co. C.V. – HKEx Euro Wts Jul 2009	2009/07/14	2009/07/21
15903	Merrill Lynch Int'l & Co. C.V. – Hutchison Euro Wts Jul 2009	2009/07/14	2009/07/21
15923	Deutsche Bank AG – A50 China European Warrants Jul 2009	2009/07/14	2009/07/21
16015	BNP Paribas Arbit Issu B.V. – China Life Euro Wts Jul 2009	2009/07/14	2009/07/21
16122	SGA Societe Generale Acceptance N.V. – Ch Mob Eu Wt Jul 09 B	2009/07/14	2009/07/21
16171	SGA Societe Generale Acceptance N.V. – A50 Ch Eu Wt Jul 2009	2009/07/14	2009/07/21
16176	KBC Fin Products Int'l Ltd. – ICBC European Wts Jul 2009 D	2009/07/14	2009/07/21
16187	KBC Fin Products Int'l Ltd. – Sinopec Euro Wts Jul 2009	2009/07/15	2009/07/22
14015	BOCI Asia Ltd. – Foxconn European Warrants Jul 2009	2009/07/16	2009/07/23
14585	Merrill Lynch Int'l & Co. C.V. – CNOOC European Wts Jul 2009	2009/07/16	2009/07/23
15087	Deutsche Bank AG – Cheung Kong European Put Wts Jul 2009 A	2009/07/16	2009/07/23
15081	UBS AG – HKEx European Warrants Jul 2009 A	2009/07/16	2009/07/23
15779	Deutsche Bank AG – CC Bank European Put Warrants Jul 2009	2009/07/16	2009/07/23
03453	KBC Fin Products Int'l Ltd. – Hutchison Euro Wts Jul 2009	2009/07/17	2009/07/24
14931	Standard Bank PLC – A50 China European Warrants Jul 2009	2009/07/20	2009/07/27
05821	BNP Paribas Arbit Issu B.V. – CNOOC European Wts Jul 2009	2009/07/21	2009/07/28
03314	Credit Suisse – HSBC European Warrants Jul 2009 A	2009/07/21	2009/07/28
13499	Merrill Lynch Int'l & Co. C.V. – China Telecom Eur Wt Jul 09	2009/07/21	2009/07/28
13601	UBS AG – Cheung Kong European Warrants Jul 2009	2009/07/21	2009/07/28
14194	Goldman Sachs SP (Asia) – PetroChina European Wts Jul 2009 A	2009/07/21	2009/07/28
14406	Citigroup Global Mkt H Inc. – HKEx European Wts Jul 2009 A	2009/07/21	2009/07/28
14400	Citigroup Global Mkt H Inc. – Bank of EA Euro Wts Jul 2009	2009/07/21	2009/07/28
14518	UBS AG – Agile Ppt European Warrants Jul 2009	2009/07/21	2009/07/28
14570	Citigroup Global Mkt H Inc. – HSBC European Wts Jul 2009	2009/07/21	2009/07/28
14632	UBS AG – Jiangxi Copper European Warrants Jul 2009 A	2009/07/21	2009/07/28
14716	Citigroup Global Mkt H Inc. – China Tel Euro Wts Jul 2009	2009/07/21	2009/07/28

## 認購期屆滿之衍生權證 (2009)(續)

股份代號	認股權證	最後買賣日期	除牌日期
14718	Citigroup Global Mkt H Inc. – HKEx European Wts Jul 2009 B	2009/07/21	2009/07/28
14929	Deutsche Bank AG – PetroChina European Warrants Jul 2009	2009/07/21	2009/07/28
14917	Citigroup Global Mkt H Inc. – Link REIT Euro Wts Jul 2009	2009/07/21	2009/07/28
15043	Deutsche Bank AG – CNOOC European Warrants Jul 2009	2009/07/21	2009/07/28
15089	Deutsche Bank AG – HKEx European Warrants Jul 2009	2009/07/21	2009/07/28
15246	UBS AG – BOC HK European Warrants Jul 2009	2009/07/21	2009/07/28
15261	UBS AG – CC Bank European Warrants Jul 2009 A	2009/07/21	2009/07/28
15264	UBS AG – China Mobile European Put Warrants Jul 2009	2009/07/21	2009/07/28
15273	UBS AG – PetroChina European Put Warrants Jul 2009	2009/07/21	2009/07/28
15470	Merrill Lynch Int'l & Co. C.V. – Ch Mobile Eu Put Wt Jul 2009	2009/07/21	2009/07/28
15471	Merrill Lynch Int'l & Co. C.V. – HKEx Eur Put Wts Jul 2009 B	2009/07/21	2009/07/28
15511	UBS AG – ICBC European Warrants Jul 2009 A	2009/07/21	2009/07/28
15505	UBS AG – HKEx European Warrants Jul 2009 B	2009/07/21	2009/07/28
15534	UBS AG – China Overseas European Warrants Jul 2009	2009/07/21	2009/07/28
15568	J P Morgan SP BV – HS Bank European Warrants Jul 2009	2009/07/21	2009/07/28
15581	UBS AG – CC Bank European Warrants Jul 2009 C	2009/07/21	2009/07/28
15582	UBS AG – China Life European Warrants Jul 2009	2009/07/21	2009/07/28
15596	UBS AG – ICBC European Warrants Jul 2009 B	2009/07/21	2009/07/28
15603	UBS AG – A50 China European Warrants Jul 2009 B	2009/07/21	2009/07/28
15677	SGA Societe Generale Acceptance N.V. – CTel Eu Wt Jul 2009	2009/07/21	2009/07/28
15696	SGA Societe Generale Acceptance N.V. – CCB Eur Wt Jul 2009 A	2009/07/21	2009/07/28
15697	SGA Societe Generale Acceptance N.V. – CLife Eu Wt Jul 2009B	2009/07/21	2009/07/28
15725	Citigroup Global Mkt H Inc. – HSBC European Put Wts Jul 2009	2009/07/21	2009/07/28
15744	Deutsche Bank AG – China Life European Warrants Jul 2009 A	2009/07/21	2009/07/28
15887	Credit Suisse – China Mobile European Warrants Jul 2009 B	2009/07/21	2009/07/28
15892	Deutsche Bank AG – China Life European Warrants Jul 2009 B	2009/07/21	2009/07/28
15957	Deutsche Bank AG – ICBC European Warrants Jul 2009	2009/07/21	2009/07/28
15976	Credit Suisse – China Mobile European Put Warrants Jul 2009	2009/07/21	2009/07/28
16006	Deutsche Bank AG – PetroChina European Put Wts Jul 2009 C	2009/07/21	2009/07/28
16008	Deutsche Bank AG – CC Bank European Warrants Jul 2009 C	2009/07/21	2009/07/28
16149	ABN AMRO Bank N.V. – CC Bank European Warrants Jul 2009	2009/07/21	2009/07/28
16169	SGA Societe Generale Acceptance N.V. – CCB Eur Wt Jul 2009 B	2009/07/21	2009/07/28
16205	Credit Suisse – ICBC European Warrants Jul 2009	2009/07/21	2009/07/28
16213	Deutsche Bank AG – China Life European Warrants Jul 2009 C	2009/07/21	2009/07/28
01330	J P Morgan SP BV – Kerry Ppt European Warrants Jul 2009	2009/07/22	2009/07/29
14486	Fortis Bank S.A./N.V. – Alibaba European Warrants Jul 2009	2009/07/22	2009/07/29
14888	J P Morgan SP BV – Cathay Pac European Warrants Jul 2009	2009/07/22	2009/07/29
15468	Deutsche Bank AG – PetroChina European Put Wts Jul 2009 B	2009/07/22	2009/07/29
01582	Deutsche Bank AG – HSBC European Warrants Jul 2009 A	2009/07/23	2009/07/30
14707	Macquarie Bank Ltd. – Angang Steel European Wts Jul 2009	2009/07/23	2009/07/30
15351	CC Rabobank B.A. – A50 China European Put Warrants Jul 2009	2009/07/23	2009/07/30
07051	Macquarie Bank Ltd. – Huaneng Power European Wts Jul 2009	2009/07/24	2009/07/31
13769	CC Rabobank B.A. – Sinopec Corp European Put Wts Jul 2009	2009/07/24	2009/07/31
13898	J P Morgan SP BV – China Coal European Warrants Jul 2009	2009/07/24	2009/07/31
13901	J P Morgan SP BV – Yanzhou Coal European Warrants Jul 2009 A	2009/07/24	2009/07/31
14301	J P Morgan SP BV – New World Dev European Warrants Jul 2009	2009/07/24	2009/07/31
14358	Macquarie Bank Ltd. – Ch Molybdenum European Wts Jul 2009	2009/07/24	2009/07/31
14418	Macquarie Bank Ltd. – HK Gas European Warrants Jul 2009	2009/07/24	2009/07/31
14812	J P Morgan SP BV – HKEx European Warrants Jul 2009	2009/07/24	2009/07/31
14890	J P Morgan SP BV – Yanzhou Coal European Warrants Jul 2009 B	2009/07/24	2009/07/31
14911	Macquarie Bank Ltd. – Shimao Ppt European Warrants Jul 2009	2009/07/24	2009/07/31
15052	Macquarie Bank Ltd. – BankComm European Put Wts Jul 2009	2009/07/24	2009/07/31
15108	Goldman Sachs SP (Asia) – CM Bank European Wts Jul 2009	2009/07/24	2009/07/31
15138	CC Rabobank B.A. – HKEx European Put Warrants Jul 2009	2009/07/24	2009/07/31
15256	CC Rabobank B.A. – Hutchison European Warrants Jul 2009 A	2009/07/24	2009/07/31
15257	CC Rabobank B.A. – MTRC European Warrants Jul 2009 A	2009/07/24	2009/07/31
15519	Goldman Sachs SP (Asia) – CC Bank European Wts Jul 2009	2009/07/24	2009/07/31
15642	Macquarie Bank Ltd. – ICBC European Warrants Jul 2009 A	2009/07/24	2009/07/31
15645	Macquarie Bank Ltd. – CM Bank European Warrants Jul 2009 A	2009/07/24	2009/07/31
15729	CC Rabobank B.A. – Hutchison European Warrants Jul 2009 B	2009/07/24	2009/07/31
15731	CC Rabobank B.A. – MTRC European Warrants Jul 2009 B	2009/07/24	2009/07/31
15756	ABN AMRO Bank N.V. – HSBC European Put Warrants Jul 2009	2009/07/24	2009/07/31
15820	SGA Societe Generale Acceptance N.V. – Petch Eu Put Wt Jul 09	2009/07/24	2009/07/31
15826	BNP Paribas Arbit Issu B.V. – HSI European Wts Jul 2009 A	2009/07/24	2009/07/31
15830	BNP Paribas Arbit Issu B.V. – HSI Euro Put Wts Jul 2009 C	2009/07/24	2009/07/31
15841	BNP Paribas Arbit Issu B.V. – HSI European Wts Jul 2009 B	2009/07/24	2009/07/31
15844	BNP Paribas Arbit Issu B.V. – HSI Euro Put Wts Jul 2009 D	2009/07/24	2009/07/31
15922	BNP Paribas Arbit Issu B.V. – HSI Euro Put Wts Jul 2009 G	2009/07/24	2009/07/31
15917	BNP Paribas Arbit Issu B.V. – HSI European Wts Jul 2009 E	2009/07/24	2009/07/31
15921	BNP Paribas Arbit Issu B.V. – HSI Euro Put Wts Jul 2009 F	2009/07/24	2009/07/31
15936	Deutsche Bank AG – HSI European Put Warrants Jul 2009 E	2009/07/24	2009/07/31
15937	Deutsche Bank AG – HSI European Put Warrants Jul 2009 F	2009/07/24	2009/07/31
15932	Deutsche Bank AG – HSI European Warrants Jul 2009 A	2009/07/24	2009/07/31
15933	Deutsche Bank AG – HSI European Warrants Jul 2009 B	2009/07/24	2009/07/31
15934	Deutsche Bank AG – HSI European Warrants Jul 2009 C	2009/07/24	2009/07/31
15935	Deutsche Bank AG – HSI European Put Warrants Jul 2009 D	2009/07/24	2009/07/31
15978	BNP Paribas Arbit Issu B.V. – HSI European Wts Jul 2009 H	2009/07/24	2009/07/31
15998	Deutsche Bank AG – HSI European Put Warrants Jul 2009 G	2009/07/24	2009/07/31
16072	KBC Fin Products Int'l Ltd. – HSI European Wts Jul 2009 A	2009/07/24	2009/07/31
16073	KBC Fin Products Int'l Ltd. – HSI European Wts Jul 2009 B	2009/07/24	2009/07/31
16074	KBC Fin Products Int'l Ltd. – HSI European Wts Jul 2009 C	2009/07/24	2009/07/31
16078	KBC Fin Products Int'l Ltd. – HSI Euro Put Wts Jul 2009 D	2009/07/24	2009/07/31
16079	KBC Fin Products Int'l Ltd. – HSI Euro Put Wts Jul 2009 E	2009/07/24	2009/07/31
16080	KBC Fin Products Int'l Ltd. – HSI Euro Put Wts Jul 2009 F	2009/07/24	2009/07/31
16081	KBC Fin Products Int'l Ltd. – HSI Euro Put Wts Jul 2009 G	2009/07/24	2009/07/31
16082	KBC Fin Products Int'l Ltd. – HSI Euro Put Wts Jul 2009 H	2009/07/24	2009/07/31
16095	SGA Societe Generale Acceptance N.V. – HSCEI Eu Wt Jul 2009A	2009/07/24	2009/07/31

## 認購期屆滿之衍生權證 (2009)(續)

股份代號	認股權證	最後買賣日期	除牌日期
16096	SGA Societe Generale Acceptance N.V. – HSCEI Eu Wt Jul 2009B	2009/07/24	2009/07/31
16099	SGA Societe Generale Acceptance N.V. –HSCEI Eu Put Wt Jul09C	2009/07/24	2009/07/31
16100	SGA Societe Generale Acceptance N.V. –HSCEI Eu Put Wt Jul09D	2009/07/24	2009/07/31
16117	SGA Societe Generale Acceptance N.V. – HSI Eu Put Wt Jul 09C	2009/07/24	2009/07/31
16115	CC Rabobank B.A. – Ch Comm Cons European Warrants Jul 2009	2009/07/24	2009/07/31
16118	CC Rabobank B.A. – Ch Railway Cons European Wts Jul 2009	2009/07/24	2009/07/31
16113	SGA Societe Generale Acceptance N.V. – HSI Eur Wt Jul 2009 A	2009/07/24	2009/07/31
16114	SGA Societe Generale Acceptance N.V. – HSI Eur Wt Jul 2009 B	2009/07/24	2009/07/31
16133	Macquarie Bank Ltd. – CC Bank European Warrants Jul 2009	2009/07/24	2009/07/31
16134	Macquarie Bank Ltd. – CM Bank European Warrants Jul 2009 B	2009/07/24	2009/07/31
16140	Macquarie Bank Ltd. – ICBC European Warrants Jul 2009 B	2009/07/24	2009/07/31
16150	SGA Societe Generale Acceptance N.V. – HSI Eur Wt Jul 2009 D	2009/07/24	2009/07/31
16151	SGA Societe Generale Acceptance N.V. – HSI Eur Wt Jul 2009 E	2009/07/24	2009/07/31
16154	SGA Societe Generale Acceptance N.V. – HSI Eu Put Wt Jul 09F	2009/07/24	2009/07/31
16157	SGA Societe Generale Acceptance N.V. – HSI Eu Put Wt Jul 09I	2009/07/24	2009/07/31
16155	SGA Societe Generale Acceptance N.V. – HSI Eu Put Wt Jul 09G	2009/07/24	2009/07/31
16156	SGA Societe Generale Acceptance N.V. – HSI Eu Put Wt Jul 09H	2009/07/24	2009/07/31
16181	SGA Societe Generale Acceptance N.V. – HSI Eu Put Wt Jul 09J	2009/07/24	2009/07/31
16190	CC Rabobank B.A. – HSBC European Warrants Jul 2009	2009/07/24	2009/07/31
16217	Goldman Sachs SP (Asia) – BOCL European Warrants Jul 2009	2009/07/24	2009/07/31
16291	ABN AMRO Bank N.V. – HSI European Warrants Jul 2009	2009/07/24	2009/07/31
16366	Barclays Bank plc – HSI European Put Warrants Jul 2009	2009/07/24	2009/07/31
16403	Deutsche Bank AG – HSI European Put Warrants Jul 2009 H	2009/07/24	2009/07/31
16404	Deutsche Bank AG – HSI European Put Warrants Jul 2009 I	2009/07/24	2009/07/31
16668	ABN AMRO Bank N.V. – HSI European Put Warrants Jul 2009	2009/07/24	2009/07/31
03949	BNP Paribas Arbit Issu B.V. – HSBC European Wts Aug 2009 A	2009/07/28	2009/08/04
03978	Standard Bank PLC – China Tel European Warrants Aug 2009	2009/07/28	2009/08/04
02608	SGA Societe Generale Acceptance N.V. – CTel Eur Wts Aug 09 A	2009/07/28	2009/08/04
02629	BNP Paribas Arbit Issu B.V. – China Life Euro Wts Aug 2009 A	2009/07/28	2009/08/04
13041	J P Morgan SP BV – PetroChina European Warrants Aug 2009	2009/07/28	2009/08/04
13518	Citigroup Global Mkt H Inc. – China Tel Euro Wts Aug 2009	2009/07/28	2009/08/04
13566	BNP Paribas Arbit Issu B.V. – Tencent European Wts Aug 2009	2009/07/28	2009/08/04
14083	KBC Fin Products Int'l Ltd. – Ch Mobile Eu Put Wt Aug 2009 A	2009/07/28	2009/08/04
14618	Merrill Lynch Int'l & Co. C.V. – Ch Mobile Eur Put Wt Aug09B	2009/07/28	2009/08/04
14860	Deutsche Bank AG – China Mobile European Put Wts Aug 2009 A	2009/07/28	2009/08/04
15164	ABN AMRO Bank N.V. – PetroChina European Warrants Aug 2009	2009/07/28	2009/08/04
15229	BNP Paribas Arbit Issu B.V. – Ch Mobile Eu Put Wt Aug 2009 A	2009/07/28	2009/08/04
15388	KBC Fin Products Int'l Ltd. – HSBC European Wts Aug 2009	2009/07/28	2009/08/04
15467	Deutsche Bank AG – CNOOC European Put Warrants Aug 2009	2009/07/28	2009/08/04
15484	KBC Fin Products Int'l Ltd. – PetroChina Eur Put Wt Aug 2009	2009/07/28	2009/08/04
15656	Merrill Lynch Int'l & Co. C.V. – HSBC Euro Put Wt Aug 2009 B	2009/07/28	2009/08/04
15695	SGA Societe Generale Acceptance N.V. – BOCL Eu Wt Aug 2009 A	2009/07/28	2009/08/04
15832	BNP Paribas Arbit Issu B.V. – China Life Euro Wts Aug 2009 C	2009/07/28	2009/08/04
15895	Deutsche Bank AG – China Life European Put Wts Aug 2009 A	2009/07/28	2009/08/04
15985	Deutsche Bank AG – Hutchison European Warrants Aug 2009	2009/07/28	2009/08/04
16042	KBC Fin Products Int'l Ltd. – China Life Eur Put Wt Aug 09 A	2009/07/28	2009/08/04
16039	KBC Fin Products Int'l Ltd. – ICBC European Wts Aug 2009	2009/07/28	2009/08/04
16046	KBC Fin Products Int'l Ltd. – ICBC Euro Put Wts Aug 2009 A	2009/07/28	2009/08/04
16047	BNP Paribas Arbit Issu B.V. – A50 China Euro Wts Aug 2009 B	2009/07/28	2009/08/04
16061	KBC Fin Products Int'l Ltd. – CC Bank Euro Wts Aug 2009 A	2009/07/28	2009/08/04
16130	SGA Societe Generale Acceptance N.V. – ICBC Eu Wt Aug 2009 A	2009/07/28	2009/08/04
16163	SGA Societe Generale Acceptance N.V. – BOCL Eu Wt Aug 2009 B	2009/07/28	2009/08/04
16182	SGA Societe Generale Acceptance N.V. – CLife Eu Wt Aug 2009C	2009/07/28	2009/08/04
16197	SGA Societe Generale Acceptance N.V. – HSBC Eu Wt Aug 2009 A	2009/07/28	2009/08/04
16201	Credit Suisse – BOCL European Warrants Aug 2009	2009/07/28	2009/08/04
16228	KBC Fin Products Int'l Ltd. – CC Bank Euro Wts Aug 2009 B	2009/07/28	2009/08/04
16229	KBC Fin Products Int'l Ltd. – Sinopec Euro Wts Aug 2009	2009/07/28	2009/08/04
16237	SGA Societe Generale Acceptance N.V. – HSBC Eu Wt Aug 2009 B	2009/07/28	2009/08/04
16595	BNP Paribas Arbit Issu B.V. – ICBC European Wts Aug 2009	2009/07/28	2009/08/04
15376	SGA Societe Generale Acceptance N.V. – CCB Eur Wt Aug 2009	2009/07/29	2009/08/05
15378	SGA Societe Generale Acceptance N.V. – CP&CC Eur Wt Aug 2009	2009/07/29	2009/08/05
15703	SGA Societe Generale Acceptance N.V. – Petch Eu Wt Aug 2009	2009/07/29	2009/08/05
15237	HK Bank – Ch Ship Cont European Warrants Aug 2009	2009/07/30	2009/08/06
02464	Credit Suisse – PetroChina European Warrants Aug 2009 A	2009/08/03	2009/08/10
02762	Credit Suisse – China Life European Warrants Aug 2009 A	2009/08/04	2009/08/11
13430	UBS AG – Nine Dragons European Warrants Aug 2009	2009/08/04	2009/08/11
14379	Merrill Lynch Int'l & Co. C.V. – Ch Mobile Eur Wt Aug 2009	2009/08/04	2009/08/11
14525	UBS AG – China Mobile European Warrants Aug 2009	2009/08/04	2009/08/11
14630	UBS AG – CNOOC European Warrants Aug 2009	2009/08/04	2009/08/11
14730	BNP Paribas Arbit Issu B.V. – PetroCh Euro Wts Aug 2009	2009/08/04	2009/08/11
14955	Deutsche Bank AG – China Mobile European Put Wts Aug 2009 B	2009/08/04	2009/08/11
15401	J P Morgan SP BV – Cheung Kong European Warrants Aug 2009	2009/08/04	2009/08/11
15441	BNP Paribas Arbit Issu B.V. – HKEx European Wts Aug 2009	2009/08/04	2009/08/11
15665	KBC Fin Products Int'l Ltd. – Ch Mobile Euro Wt Aug 2009 C	2009/08/04	2009/08/11
15700	SGA Societe Generale Acceptance N.V. – CNOOC Eu Wt Aug 2009	2009/08/04	2009/08/11
15824	SGA Societe Generale Acceptance N.V. – HWL Eur Wt Aug 2009 A	2009/08/04	2009/08/11
15939	SGA Societe Generale Acceptance N.V. – HKEx Eu Wt Aug 2009	2009/08/04	2009/08/11
16016	BNP Paribas Arbit Issu B.V. – China Life Eu Put Wts Aug 2009	2009/08/04	2009/08/11
16123	SGA Societe Generale Acceptance N.V. – Ch Mob Eu Wt Aug 09 A	2009/08/04	2009/08/11
16175	KBC Fin Products Int'l Ltd. – BOCL Euro Put Wts Aug 2009	2009/08/04	2009/08/11
16207	KBC Fin Products Int'l Ltd. – ICBC Euro Put Wts Aug 2009 B	2009/08/04	2009/08/11
16268	Deutsche Bank AG – ICBC European Warrants Aug 2009	2009/08/04	2009/08/11
16269	Deutsche Bank AG – BOCL European Warrants Aug 2009 B	2009/08/04	2009/08/11
14213	J P Morgan SP BV – Agile Ppt European Wts Aug 2009	2009/08/05	2009/08/12
13960	BOCI Asia Ltd. – China Mobile European Warrants Aug 2009 B	2009/08/06	2009/08/13
15004	KBC Fin Products Int'l Ltd. – HSBC Euro Put Wts Aug 2009	2009/08/10	2009/08/17
15492	HK Bank – China Shenhua European Warrants Aug 2009	2009/08/10	2009/08/17



## 認購期屆滿之衍生權證 (2009)(續)

股份代號	認股權證	最後買賣日期	除牌日期
16247	HK Bank – CC Bank European Put Warrants Aug 2009	2009/08/10	2009/08/17
16248	HK Bank – ICBC European Put Warrants Aug 2009	2009/08/10	2009/08/17
10860	SGA Societe Generale Acceptance N.V. – AUD/USD Eur Wt Aug 09	2009/08/10	2009/08/17
10864	SGA Societe Generale Acceptance N.V. – AUD/USD Eu Put Wt Aug09	2009/08/10	2009/08/17
10863	SGA Societe Generale Acceptance N.V. – EUR/USD Eu Wt Aug2009	2009/08/10	2009/08/17
10867	SGA Societe Generale Acceptance N.V. – EUR/USD Eu Put Wt Aug09	2009/08/10	2009/08/17
10866	SGA Societe Generale Acceptance N.V. – USD/YEN Eu Wt Aug2009	2009/08/10	2009/08/17
10870	SGA Societe Generale Acceptance N.V. – USD/YEN Eu Put Wt Aug09	2009/08/10	2009/08/17
05518	CC Rabobank B.A. – Sinopec Corp European Warrants Aug 2009	2009/08/11	2009/08/18
09308	UBS AG – Sh Petrochem European Warrants Aug 2009	2009/08/11	2009/08/18
14404	Citigroup Global Mkt H Inc. – CITIC Pacific Eu Wt Aug 2009	2009/08/11	2009/08/18
14572	Citigroup Global Mkt H Inc. – Shimao Ppt Euro Wts Aug 2009	2009/08/11	2009/08/18
14919	HK Bank – Ch Railway Cons European Warrants Aug 2009	2009/08/11	2009/08/18
15001	Credit Suisse – CNOOC European Warrants Aug 2009	2009/08/11	2009/08/18
15003	Credit Suisse – PetroChina European Warrants Aug 2009 B	2009/08/11	2009/08/18
15133	BNP Paribas Arbit Issu B.V. – China Life Euro Wts Aug 2009 B	2009/08/11	2009/08/18
15149	Citigroup Global Mkt H Inc. – CNOOC European Wts Aug 2009	2009/08/11	2009/08/18
15223	UBS AG – Cheung Kong European Warrants Aug 2009	2009/08/11	2009/08/18
15336	Citigroup Global Mkt H Inc. – Hutchison Euro Wts Aug 2009	2009/08/11	2009/08/18
15454	Merrill Lynch Int'l & Co. C.V. – A50 China Eur Wt Aug 2009	2009/08/11	2009/08/18
15680	SGA Societe Generale Acceptance N.V. – A50 Ch Eu Wt Aug 09 A	2009/08/11	2009/08/18
15776	Merrill Lynch Int'l & Co. C.V. – Ch Life Eur Put Wt Aug 2009	2009/08/11	2009/08/18
15893	Deutsche Bank AG – China Life European Warrants Aug 2009 C	2009/08/11	2009/08/18
15956	Deutsche Bank AG – CC Bank European Put Warrants Aug 2009	2009/08/11	2009/08/18
15984	Deutsche Bank AG – China Telecom European Wts Aug 2009	2009/08/11	2009/08/18
16167	ABN AMRO Bank N.V. – China Mobile European Wts Aug 2009	2009/08/11	2009/08/18
16202	Credit Suisse – China Life European Warrants Aug 2009 B	2009/08/11	2009/08/18
16216	Deutsche Bank AG – A50 China European Warrants Aug 2009	2009/08/11	2009/08/18
16218	SGA Societe Generale Acceptance N.V. – Ch Mob Eu Wt Aug 09 B	2009/08/11	2009/08/18
16243	Deutsche Bank AG – China Life European Warrants Aug 2009 D	2009/08/11	2009/08/18
16270	Deutsche Bank AG – CC Bank European Warrants Aug 2009	2009/08/11	2009/08/18
16280	Deutsche Bank AG – BOCL European Put Warrants Aug 2009	2009/08/11	2009/08/18
14918	HK Bank – Angang Steel European Warrants Aug 2009	2009/08/12	2009/08/19
14997	J P Morgan SP BV – Angang Steel European Warrants Aug 2009	2009/08/12	2009/08/19
16023	KBC Fin Products Int'l Ltd. – Ch Mobile Euro Wt Aug 2009 D	2009/08/12	2009/08/19
16043	KBC Fin Products Int'l Ltd. – China Life Eur Put Wt Aug 09 B	2009/08/12	2009/08/19
16065	KBC Fin Products Int'l Ltd. – CC Bank Euro Put Wts Aug 2009	2009/08/12	2009/08/19
16063	KBC Fin Products Int'l Ltd. – China Tel Euro Wts Aug 2009	2009/08/12	2009/08/19
16161	SGA Societe Generale Acceptance N.V. – ICBC Eu Wt Aug 2009 B	2009/08/12	2009/08/19
16234	SGA Societe Generale Acceptance N.V. – CMB Euro Wts Aug 2009	2009/08/12	2009/08/19
13732	BOCI Asia Ltd. – China Mobile European Put Warrants Aug 2009	2009/08/13	2009/08/20
03363	CC Rabobank B.A. – China Tel European Warrants Aug 2009	2009/08/14	2009/08/21
15859	HK Bank – Sinopec Corp European Warrants Aug 2009	2009/08/14	2009/08/21
16188	KBC Fin Products Int'l Ltd. – A50 Ch Euro Wts Aug 2009	2009/08/14	2009/08/21
16289	SGA Societe Generale Acceptance N.V. – BOCL Eu Wt Aug 2009 C	2009/08/14	2009/08/21
14391	Merrill Lynch Int'l & Co. C.V. – HSBC Euro Put Wt Aug 2009 A	2009/08/17	2009/08/24
14388	Merrill Lynch Int'l & Co. C.V. – Ch Mobile Eu Put Wt Aug 09A	2009/08/17	2009/08/24
15122	BOCI Asia Ltd. – BankComm European Warrants Aug 2009	2009/08/17	2009/08/24
13367	Merrill Lynch Int'l & Co. C.V. – Ch Shenhua Eur Wts Aug 2009	2009/08/18	2009/08/25
14051	Citigroup Global Mkt H Inc. – HKEx European Put Wts Aug 2009	2009/08/18	2009/08/25
14274	HK Bank – Foxconn European Warrants Aug 2009	2009/08/18	2009/08/25
14441	Goldman Sachs SP (Asia) – Sinopec Corp European Wts Aug 2009	2009/08/18	2009/08/25
14665	UBS AG – Angang Steel European Warrants Aug 2009	2009/08/18	2009/08/25
14666	UBS AG – China Coal European Warrants Aug 2009	2009/08/18	2009/08/25
14669	UBS AG – China National Building European Warrants Aug 2009	2009/08/18	2009/08/25
14802	Citigroup Global Mkt H Inc. – BOC HK European Wts Aug 2009	2009/08/18	2009/08/25
14806	Citigroup Global Mkt H Inc. – CLP European Warrants Aug 2009	2009/08/18	2009/08/25
14927	Citigroup Global Mkt H Inc. – Wharf European Wts Aug 2009	2009/08/18	2009/08/25
15340	Citigroup Global Mkt H Inc. – Swire Pacific A Eur Wt Aug2009	2009/08/18	2009/08/25
15691	J P Morgan SP BV – A50 China European Warrants Aug 2009 C	2009/08/18	2009/08/25
15775	Merrill Lynch Int'l & Co. C.V. – A50 China Eu Put Wt Aug2009	2009/08/18	2009/08/25
15839	SGA Societe Generale Acceptance N.V. – CLife Eu Wt Aug 2009B	2009/08/18	2009/08/25
15959	Deutsche Bank AG – ICBC European Put Warrants Aug 2009	2009/08/18	2009/08/25
15996	Deutsche Bank AG – Ch Railway Cons European Wts Aug 2009	2009/08/18	2009/08/25
16160	SGA Societe Generale Acceptance N.V. – Ctel Eu Wt Aug 2009 B	2009/08/18	2009/08/25
16199	SGA Societe Generale Acceptance N.V. – ICBC Eu Wt Aug 2009 C	2009/08/18	2009/08/25
16221	BNP Paribas Arbit Issu B.V. – CC Bank Euro Wts Aug 2009	2009/08/18	2009/08/25
16377	KBC Fin Products Int'l Ltd. – Hutchison Euro Wts Aug 2009	2009/08/18	2009/08/25
03305	KBC Fin Products Int'l Ltd. – China Life Euro Wts Aug 2009	2009/08/19	2009/08/26
14158	Merrill Lynch Int'l & Co. C.V. – BankComm Euro Wts Aug 2009	2009/08/19	2009/08/26
15135	BNP Paribas Arbit Issu B.V. – HSBC European Wts Aug 2009 B	2009/08/19	2009/08/26
15609	BNP Paribas Arbit Issu B.V. – Ch Mobile Eu Put Wt Aug 2009 B	2009/08/19	2009/08/26
15803	Credit Suisse – HSBC European Wts Aug 2009	2009/08/19	2009/08/26
13728	BOCI Asia Ltd. – China Mobile European Warrants Aug 2009 A	2009/08/20	2009/08/27
13597	Fortis Bank S.A./N.V. – Tencent European Warrants Aug 2009	2009/08/21	2009/08/28
16141	Macquarie Bank Ltd. – A50 China European Warrants Aug 2009	2009/08/21	2009/08/28
01704	UBS AG – Sinopec Corp European Warrants Aug 2009	2009/08/24	2009/08/31
02186	UBS AG – BankComm European Warrants Aug 2009 A	2009/08/24	2009/08/31
05552	UBS AG – BankComm European Warrants Aug 2009 B	2009/08/24	2009/08/31
05553	UBS AG – BankComm European Warrants Aug 2009 C	2009/08/24	2009/08/31
01428	UBS AG – BankComm European Warrants Aug 2009 D	2009/08/24	2009/08/31
01909	Macquarie Bank Ltd. – ICBC European Warrants Aug 2009	2009/08/24	2009/08/31
01913	Macquarie Bank Ltd. – ICBC European Put Warrants Aug 2009	2009/08/24	2009/08/31
01481	Fortis Bank S.A./N.V. – China Railway European Wts Aug 2009	2009/08/24	2009/08/31
05074	Macquarie Bank Ltd. – HSBC European Warrants Aug 2009 A	2009/08/24	2009/08/31
05077	Macquarie Bank Ltd. – HSBC European Put Warrants Aug 2009 B	2009/08/24	2009/08/31
07471	Macquarie Bank Ltd. – HSBC European Warrants Aug 2009 C	2009/08/24	2009/08/31

## 認購期屆滿之衍生權證 (2009)(續)

股份代號	認股權證	最後買賣日期	除牌日期
07495	Macquarie Bank Ltd. – HSBC European Put Warrants Aug 2009 D	2009/08/24	2009/08/31
02479	UBS AG – BankComm European Warrants Aug 2009 E	2009/08/24	2009/08/31
14360	Macquarie Bank Ltd. – Nine Dragons European Wts Aug 2009	2009/08/24	2009/08/31
14496	Fortis Bank S.A./N.V. – CHALCO European Warrants Aug 2009	2009/08/24	2009/08/31
14689	CC Rabobank B.A. – Ch Mobile European Put Wts Aug 2009	2009/08/24	2009/08/31
14822	J P Morgan SP BV – A50 China European Warrants Aug 2009 A	2009/08/24	2009/08/31
14823	J P Morgan SP BV – New World Dev European Warrants Aug 2009	2009/08/24	2009/08/31
14842	Macquarie Bank Ltd. – Ch Comm Cons European Wts Aug 2009	2009/08/24	2009/08/31
14877	Fortis Bank S.A./N.V. – Ch Comm Cons European Wts Aug 2009	2009/08/24	2009/08/31
14915	Citigroup Global Mkt H Inc. – HSBC European Wts Aug 2009	2009/08/24	2009/08/31
15252	CC Rabobank B.A. – CC Bank European Warrants Aug 2009	2009/08/24	2009/08/31
15349	CC Rabobank B.A. – ICBC European Warrants Aug 2009	2009/08/24	2009/08/31
15342	Macquarie Bank Ltd. – China Life European Wts Aug 2009	2009/08/24	2009/08/31
15346	J P Morgan SP BV – A50 China European Warrants Aug 2009 B	2009/08/24	2009/08/31
15352	ABN AMRO Bank N.V. – HSBC European Put Warrants Aug 2009	2009/08/24	2009/08/31
15358	Goldman Sachs SP (Asia) – China Life Euro Wts Aug 2009	2009/08/24	2009/08/31
15406	J P Morgan SP BV – HK Gas European Warrants Aug 2009	2009/08/24	2009/08/31
15486	Goldman Sachs SP (Asia) – A50 China Euro Put Wts Aug 2009	2009/08/24	2009/08/31
15556	KBC Fin Products Int'l Ltd. – Ch Mobile Eu Put Wt Aug 2009 B	2009/08/24	2009/08/31
15634	CC Rabobank B.A. – Hutchison European Warrants Aug 2009	2009/08/24	2009/08/31
15737	CC Rabobank B.A. – Ch Railway Cons European Wts Aug 2009	2009/08/24	2009/08/31
15783	Goldman Sachs SP (Asia) – CM Bank European Wts Aug 2009	2009/08/24	2009/08/31
15786	Deutsche Bank AG – China Mobile European Put Wts Aug 2009 C	2009/08/24	2009/08/31
15843	BNP Paribas Arbit Issu B.V. – A50 China Euro Wts Aug 2009 A	2009/08/24	2009/08/31
15918	BNP Paribas Arbit Issu B.V. – HSI European Wts Aug 2009 D	2009/08/24	2009/08/31
15924	Deutsche Bank AG – A50 China European Put Wts Aug 2009	2009/08/24	2009/08/31
15980	BNP Paribas Arbit Issu B.V. – HSI Euro Put Wts Aug 2009 A	2009/08/24	2009/08/31
15981	BNP Paribas Arbit Issu B.V. – HSI Euro Put Wts Aug 2009 B	2009/08/24	2009/08/31
15982	BNP Paribas Arbit Issu B.V. – HSI Euro Put Wts Aug 2009 C	2009/08/24	2009/08/31
16000	ABN AMRO Bank N.V. – A50 China European Put Wts Aug 2009	2009/08/24	2009/08/31
16075	KBC Fin Products Int'l Ltd. – HSI European Wts Aug 2009 A	2009/08/24	2009/08/31
16076	KBC Fin Products Int'l Ltd. – HSI European Wts Aug 2009 B	2009/08/24	2009/08/31
16083	KBC Fin Products Int'l Ltd. – HSI Euro Put Wts Aug 2009 C	2009/08/24	2009/08/31
16084	KBC Fin Products Int'l Ltd. – HSI Euro Put Wts Aug 2009 D	2009/08/24	2009/08/31
16085	KBC Fin Products Int'l Ltd. – HSI Euro Put Wts Aug 2009 E	2009/08/24	2009/08/31
16088	CC Rabobank B.A. – HSI European Warrants Aug 2009	2009/08/24	2009/08/31
16092	CC Rabobank B.A. – HSI European Put Warrants Aug 2009	2009/08/24	2009/08/31
16172	SGA Societe Generale Acceptance N.V. – A50 Ch Eu Wt Aug 09 B	2009/08/24	2009/08/31
16264	BNP Paribas Arbit Issu B.V. – HSI European Wts Aug 2009 E	2009/08/24	2009/08/31
16258	SGA Societe Generale Acceptance N.V. – HSCEI Eu Wt Aug 2009A	2009/08/24	2009/08/31
16259	SGA Societe Generale Acceptance N.V. – HSCEI Eu Wt Aug 2009B	2009/08/24	2009/08/31
16262	SGA Societe Generale Acceptance N.V. – HSCEI Eu Put Wt Aug09C	2009/08/24	2009/08/31
16263	SGA Societe Generale Acceptance N.V. – HSCEI Eu Put Wt Aug09D	2009/08/24	2009/08/31
16274	BNP Paribas Arbit Issu B.V. – HSCEI European Wts Aug 2009	2009/08/24	2009/08/31
16278	BNP Paribas Arbit Issu B.V. – HSCEI Euro Put Wts Aug 2009	2009/08/24	2009/08/31
16312	KBC Fin Products Int'l Ltd. – HSCEI Euro Wts Aug 2009 B	2009/08/24	2009/08/31
16311	KBC Fin Products Int'l Ltd. – HSCEI Euro Wts Aug 2009 A	2009/08/24	2009/08/31
16327	KBC Fin Products Int'l Ltd. – HSI European Wts Aug 2009 F	2009/08/24	2009/08/31
16328	KBC Fin Products Int'l Ltd. – HSI European Wts Aug 2009 G	2009/08/24	2009/08/31
16350	Goldman Sachs SP (Asia) – HSI European Warrants Aug 2009	2009/08/24	2009/08/31
16354	Goldman Sachs SP (Asia) – HSI European Put Wts Aug 2009	2009/08/24	2009/08/31
16360	BNP Paribas Arbit Issu B.V. – HSI Euro Put Wts Aug 2009 F	2009/08/24	2009/08/31
16370	SGA Societe Generale Acceptance N.V. – A50 Ch Eu Wt Aug 09 C	2009/08/24	2009/08/31
16382	BNP Paribas Arbit Issu B.V. – HSI European Wts Aug 2009 G	2009/08/24	2009/08/31
16392	SGA Societe Generale Acceptance N.V. – HSI Eur Wt Aug 2009 A	2009/08/24	2009/08/31
16393	SGA Societe Generale Acceptance N.V. – HSI Eur Wt Aug 2009 B	2009/08/24	2009/08/31
16394	SGA Societe Generale Acceptance N.V. – HSI Eur Wt Aug 2009 C	2009/08/24	2009/08/31
16395	SGA Societe Generale Acceptance N.V. – HSI Eur Wt Aug 2009 D	2009/08/24	2009/08/31
16396	SGA Societe Generale Acceptance N.V. – HSI Eu Put Wt Aug2009	2009/08/24	2009/08/31
16466	ABN AMRO Bank N.V. – HSI European Warrants Aug 2009	2009/08/24	2009/08/31
16474	Goldman Sachs SP (Asia) – A50 China European Wts Aug 2009	2009/08/24	2009/08/31
01841	ABN AMRO Bank N.V. – China Life European Warrants Aug 2009	2009/08/25	2009/09/01
07080	SGA Societe Generale Acceptance N.V. – CLife Eur Wt Aug 09A	2009/08/25	2009/09/01
14740	UBS AG – Cheung Kong European Put Warrants Aug 2009	2009/08/25	2009/09/01
15085	UBS AG – A50 China European Warrants Aug 2009 A	2009/08/25	2009/09/01
15503	UBS AG – A50 China European Warrants Aug 2009 C	2009/08/25	2009/09/01
15502	UBS AG – A50 China European Warrants Aug 2009 B	2009/08/25	2009/09/01
15497	UBS AG – A50 China European Put Warrants Aug 2009	2009/08/25	2009/09/01
15584	UBS AG – CM Bank European Warrants Aug 2009	2009/08/25	2009/09/01
15587	UBS AG – China Shenhua European Warrants Aug 2009	2009/08/25	2009/09/01
15602	UBS AG – SHK Ppt European Put Warrants Aug 2009	2009/08/25	2009/09/01
15577	UBS AG – BOCL European Warrants Aug 2009	2009/08/25	2009/09/01
15799	UBS AG – China Life European Put Warrants Aug 2009	2009/08/25	2009/09/01
15789	Merrill Lynch Int'l & Co. C.V. – HSBC Euro Wts Aug 2009	2009/08/25	2009/09/01
15800	UBS AG – CM Bank European Put Warrants Aug 2009	2009/08/25	2009/09/01
15896	Deutsche Bank AG – China Life European Put Wts Aug 2009 B	2009/08/25	2009/09/01
15953	Deutsche Bank AG – BOCL European Warrants Aug 2009 A	2009/08/25	2009/09/01
16127	SGA Societe Generale Acceptance N.V. – HWL Eur Wt Aug 2009 B	2009/08/25	2009/09/01
16170	SGA Societe Generale Acceptance N.V. – Datang Eu Wt Aug 2009	2009/08/25	2009/09/01
16236	SGA Societe Generale Acceptance N.V. – CLife Eu Wt Aug 2009D	2009/08/25	2009/09/01
16838	J P Morgan SP BV – China Life European Warrants Aug 2009	2009/08/25	2009/09/01
04894	KBC Fin Products Int'l Ltd. – China Tel Euro Wts Sep 2009 A	2009/08/26	2009/09/02
15389	KBC Fin Products Int'l Ltd. – HSBC European Wts Sep 2009 A	2009/08/26	2009/09/02
15393	KBC Fin Products Int'l Ltd. – PetroChina Euro Wts Sep 2009	2009/08/26	2009/09/02
15447	KBC Fin Products Int'l Ltd. – HSBC Euro Put Wts Sep 2009 D	2009/08/26	2009/09/02
15651	KBC Fin Products Int'l Ltd. – HSBC European Wts Sep 2009 B	2009/08/26	2009/09/02
15667	KBC Fin Products Int'l Ltd. – A50 Ch Euro Wts Sep 2009 A	2009/08/26	2009/09/02



## 認購期屆滿之衍生權證 (2009)(續)

股份代號	認股權證	最後買賣日期	除牌日期
16019	BNP Paribas Arbit Issu B.V. – HSBC European Put Wts Sep 2009	2009/08/26	2009/09/02
16109	KBC Fin Products Int'l Ltd. – China Life Euro Wts Sep 2009 H	2009/08/26	2009/09/02
16206	KBC Fin Products Int'l Ltd. – ICBC European Wts Sep 2009 C	2009/08/26	2009/09/02
16308	KBC Fin Products Int'l Ltd. – China Life Eur Put Wt Sep 09 L	2009/08/26	2009/09/02
16310	KBC Fin Products Int'l Ltd. – ICBC European Wts Sep 2009 D	2009/08/26	2009/09/02
15181	BOCI Asia Ltd. – HK Gas European Warrants Sep 2009	2009/08/27	2009/09/03
16040	KBC Fin Products Int'l Ltd. – BOCL Euro Put Wts Sep 2009	2009/08/27	2009/09/03
16036	KBC Fin Products Int'l Ltd. – China Life Euro Wts Sep 2009 G	2009/08/27	2009/09/03
16378	KBC Fin Products Int'l Ltd. – Hutchison Eur Put Wts Sep 2009	2009/08/27	2009/09/03
01264	BNP Paribas Arbit Issu B.V. – BankComm European Wts Sep 2009	2009/08/28	2009/09/04
14145	Deutsche Bank AG – BankComm European Warrants Sep 2009	2009/08/28	2009/09/04
14912	Citigroup Global Mkt H Inc. – BankComm European Wts Sep 2009	2009/08/28	2009/09/04
16346	BNP Paribas Arbit Issu B.V. – BOCL European Wts Sep 2009	2009/08/28	2009/09/04
16348	BNP Paribas Arbit Issu B.V. – CRCC European Wts Sep 2009	2009/08/28	2009/09/04
16380	BNP Paribas Arbit Issu B.V. – China Life Euro Wts Sep 2009	2009/08/28	2009/09/04
01732	KBC Fin Products Int'l Ltd. – China Tel Euro Wts Sep 2009 B	2009/08/31	2009/09/07
16126	SGA Societe Generale Acceptance N.V. – HKEx Eu Wt Sep 2009 B	2009/08/31	2009/09/07
02096	BNP Paribas Arbit Issu B.V. – Ch Shenhua Euro Wts Sep 2009	2009/09/01	2009/09/08
13234	Deutsche Bank AG – China Shenhua European Warrants Sep 2009	2009/09/01	2009/09/08
14924	Citigroup Global Mkt H Inc. – CM Bank European Wts Sep 2009	2009/09/01	2009/09/08
14996	J P Morgan SP BV – Agile Ppt European Wts Sep 2009	2009/09/01	2009/09/08
15450	Merrill Lynch Int'l & Co. C.V. – China Life Eu Wt Sep 2009 C	2009/09/01	2009/09/08
15759	SGA Societe Generale Acceptance N.V. – CMob Eu Put Wt Sep09B	2009/09/01	2009/09/08
15773	SGA Societe Generale Acceptance N.V. – CMB Euro Wts Sep 2009	2009/09/01	2009/09/08
15801	Deutsche Bank AG – China Life European Put Wts Sep 2009	2009/09/01	2009/09/08
15817	SGA Societe Generale Acceptance N.V. – CLife Eu Wt Sep 2009A	2009/09/01	2009/09/08
15894	Deutsche Bank AG – China Life European Warrants Sep 2009 B	2009/09/01	2009/09/08
16166	Credit Suisse – A50 China European Put Warrants Sep 2009	2009/09/01	2009/09/08
16389	Deutsche Bank AG – CC Bank European Warrants Sep 2009	2009/09/01	2009/09/08
16423	BOCI Asia Ltd. – HSBC European Warrants Sep 2009	2009/09/01	2009/09/08
15658	Merrill Lynch Int'l & Co. C.V. – HKEx Eur Put Wts Sep 2009	2009/09/02	2009/09/09
09205	KBC Fin Products Int'l Ltd. – BOCL European Wts Sep 2009 A	2009/09/03	2009/09/10
09206	KBC Fin Products Int'l Ltd. – BankComm Euro Wts Sep 2009 A	2009/09/03	2009/09/10
09266	KBC Fin Products Int'l Ltd. – CC Bank Euro Wts Sep 2009 A	2009/09/03	2009/09/10
09267	KBC Fin Products Int'l Ltd. – CM Bank European Wts Sep 2009	2009/09/03	2009/09/10
04698	KBC Fin Products Int'l Ltd. – BankComm Euro Wts Sep 2009 B	2009/09/03	2009/09/10
04699	KBC Fin Products Int'l Ltd. – CC Bank Euro Wts Sep 2009 B	2009/09/03	2009/09/10
07535	KBC Fin Products Int'l Ltd. – BOCL European Wts Sep 2009 B	2009/09/03	2009/09/10
07536	KBC Fin Products Int'l Ltd. – BankComm Euro Wts Sep 2009 C	2009/09/03	2009/09/10
07371	J P Morgan Int'l Der. Ltd. – BOCL European Warrants Sep 2009	2009/09/03	2009/09/10
07372	J P Morgan Int'l Der. Ltd. – Bank of Comm Euro Wts Sep 2009	2009/09/03	2009/09/10
07373	J P Morgan Int'l Der. Ltd. – CC Bank European Wts Sep 2009	2009/09/03	2009/09/10
05744	KBC Fin Products Int'l Ltd. – BOCL European Wts Sep 2009 C	2009/09/03	2009/09/10
01467	KBC Fin Products Int'l Ltd. – ICBC European Wts Sep 2009 B	2009/09/03	2009/09/10
02865	Merrill Lynch Int'l & Co. C.V. – CC Bank Euro Wts Sep 2009	2009/09/03	2009/09/10
15666	KBC Fin Products Int'l Ltd. – CNOOC European Wts Sep 2009 C	2009/09/03	2009/09/10
16044	KBC Fin Products Int'l Ltd. – China Life Eur Put Wt Sep 09 K	2009/09/03	2009/09/10
16424	BOCI Asia Ltd. – Tracker Fund European Put Warrants Sep 2009	2009/09/03	2009/09/10
15392	KBC Fin Products Int'l Ltd. – CNOOC European Wts Sep 2009 B	2009/09/04	2009/09/11
16110	KBC Fin Products Int'l Ltd. – China Life Euro Wts Sep 2009 I	2009/09/04	2009/09/11
16375	KBC Fin Products Int'l Ltd. – BOCL European Wts Sep 2009 D	2009/09/04	2009/09/11
15403	J P Morgan SP BV – HS Bank European Warrants Sep 2009	2009/09/07	2009/09/14
10857	Deutsche Bank AG – Nikkei 225 Index European Wts Sep 2009 A	2009/09/07	2009/09/14
10858	Deutsche Bank AG – Nikkei 225 Index European Wts Sep 2009 B	2009/09/07	2009/09/14
10861	Deutsche Bank AG – Nikkei 225 Index Euro Put Wts Sep 2009 C	2009/09/07	2009/09/14
10862	Deutsche Bank AG – Nikkei 225 Index Euro Put Wts Sep 2009 D	2009/09/07	2009/09/14
16286	CC Rabobank B.A. – BOCL European Warrants Sep 2009	2009/09/07	2009/09/14
13957	Merrill Lynch Int'l & Co. C.V. – China Life Eu Wt Sep 2009 A	2009/09/08	2009/09/15
14782	CC Rabobank B.A. – Agile Ppt European Warrants Sep 2009	2009/09/08	2009/09/15
15332	Citigroup Global Mkt H Inc. – China Life Euro Wts Sep 2009	2009/09/08	2009/09/15
15488	HK Bank – BOCL European Warrants Sep 2009	2009/09/08	2009/09/15
15963	SGA Societe Generale Acceptance N.V. – CTel Eu Wt Sep 2009	2009/09/08	2009/09/15
16058	UBS AG – HK Gas European Warrants Sep 2009 B	2009/09/08	2009/09/15
16164	SGA Societe Generale Acceptance N.V. – BOCL Eu Wt Sep 2009 B	2009/09/08	2009/09/15
16453	Deutsche Bank AG – ICBC European Warrants Sep 2009 B	2009/09/08	2009/09/15
15024	KBC Fin Products Int'l Ltd. – Ch Mobile Eu Put Wt Sep 2009 A	2009/09/09	2009/09/16
16002	ABN AMRO Bank N.V. – HKEx European Put Warrants Sep 2009	2009/09/09	2009/09/16
16334	KBC Fin Products Int'l Ltd. – A50 Ch Euro Wts Sep 2009 B	2009/09/09	2009/09/16
16374	KBC Fin Products Int'l Ltd. – Hutchison Euro Wts Sep 2009	2009/09/09	2009/09/16
15813	SGA Societe Generale Acceptance N.V. – BOCom Eur Wt Sep 2009	2009/09/10	2009/09/17
16111	KBC Fin Products Int'l Ltd. – China Life Euro Wts Sep 2009 J	2009/09/10	2009/09/17
16367	SGA Societe Generale Acceptance N.V. – BOCL Eu Wt Sep 2009 C	2009/09/10	2009/09/17
13229	BOCI Asia Ltd. – China Railway European Warrants Sep 2009	2009/09/11	2009/09/18
16487	KBC Fin Products Int'l Ltd. – Sinopec Euro Wts Sep 2009	2009/09/11	2009/09/18
13808	HK Bank – Shanghai Electric European Warrants Sep 2009	2009/09/14	2009/09/21
14721	Citigroup Global Mkt H Inc. – CC Bank European Wts Sep 2009	2009/09/14	2009/09/21
16412	CC Rabobank B.A. – CM Bank European Warrants Sep 2009	2009/09/14	2009/09/21
04724	Macquarie Bank Ltd. – Sh Petrochem European Wts Sep 2009	2009/09/15	2009/09/22
09397	Fortis Bank S.A./N.V. – Hutchison European Warrants Sep 2009	2009/09/15	2009/09/22
01689	UBS AG – HK Gas European Warrants Sep 2009 A	2009/09/15	2009/09/22
07169	Merrill Lynch Int'l & Co. C.V. – Sinopec Euro Wts Sep 2009	2009/09/15	2009/09/22
13108	Credit Suisse – CC Bank European Warrants Sep 2009 A	2009/09/15	2009/09/22
13428	UBS AG – Datang European Warrants Sep 2009	2009/09/15	2009/09/22
14563	Citigroup Global Mkt H Inc. – Cathay Pacific Eur Wt Sep 2009	2009/09/15	2009/09/22
14722	Citigroup Global Mkt H Inc. – SHK Ppt European Wts Sep 2009	2009/09/15	2009/09/22
15110	KBC Fin Products Int'l Ltd. – Ch Mobile Eu Put Wt Sep 2009 B	2009/09/15	2009/09/22
15282	SGA Societe Generale Acceptance N.V. – CMob Eu Put Wt Sep09A	2009/09/15	2009/09/22

## 認購期屆滿之衍生權證 (2009)(續)

股份代號	認股權證	最後買賣日期	除牌日期
15449	Merrill Lynch Int'l & Co. C.V. – China Life Eu Wt Sep 2009 B	2009/09/15	2009/09/22
15768	UBS AG – MTRC European Warrants Sep 2009	2009/09/15	2009/09/22
10850	Deutsche Bank AG – DJIA European Warrants Sep 2009 A	2009/09/15	2009/09/22
10854	Deutsche Bank AG – DJIA European Put Warrants Sep 2009 C	2009/09/15	2009/09/22
10855	Deutsche Bank AG – DJIA European Warrants Sep 2009 B	2009/09/15	2009/09/22
15905	Merrill Lynch Int'l & Co. C.V. – HS Bank Euro Wts Sep 2009	2009/09/15	2009/09/22
15940	SGA Societe Generale Acceptance N.V. – HKEx Eu Wt Sep 2009 A	2009/09/15	2009/09/22
15958	Deutsche Bank AG – ICBC European Warrants Sep 2009 A	2009/09/15	2009/09/22
10856	Deutsche Bank AG – DJIA European Put Warrants Sep 2009 D	2009/09/15	2009/09/22
16053	UBS AG – China Life European Warrants Sep 2009 D	2009/09/15	2009/09/22
16054	UBS AG – China Life European Warrants Sep 2009 E	2009/09/15	2009/09/22
16055	UBS AG – China Life European Warrants Sep 2009 F	2009/09/15	2009/09/22
16056	UBS AG – China Life European Put Warrants Sep 2009	2009/09/15	2009/09/22
16057	UBS AG – China National Building European Warrants Sep 2009	2009/09/15	2009/09/22
16146	SGA Societe Generale Acceptance N.V. – CLife Eu Wt Sep 2009B	2009/09/15	2009/09/22
16153	SGA Societe Generale Acceptance N.V. – CCB Eur Wt Sep 2009 B	2009/09/15	2009/09/22
16496	KBC Fin Products Int'l Ltd. – HSBC European Wts Sep 2009 C	2009/09/15	2009/09/22
16498	KBC Fin Products Int'l Ltd. – HSBC Euro Put Wts Sep 2009 E	2009/09/15	2009/09/22
16503	ABN AMRO Bank N.V. – HSBC European Warrants Sep 2009 B	2009/09/15	2009/09/22
16508	ABN AMRO Bank N.V. – HSBC European Put Warrants Sep 2009	2009/09/15	2009/09/22
16509	Deutsche Bank AG – HSBC European Warrants Sep 2009 E	2009/09/15	2009/09/22
15878	Merrill Lynch Int'l & Co. C.V. – PetroChina Eu Wt Sep 2009	2009/09/16	2009/09/23
16001	ABN AMRO Bank N.V. – China Mobile Euro Put Wts Sep 2009 E	2009/09/16	2009/09/23
16148	SGA Societe Generale Acceptance N.V. – HSBC Eu Wt Sep 2009 B	2009/09/16	2009/09/23
17189	J P Morgan SP BV – CC Bank Euro Put Wts Sep 2009	2009/09/16	2009/09/23
14016	BOCI Asia Ltd. – Foxconn European Warrants Sep 2009	2009/09/17	2009/09/24
15961	SGA Societe Generale Acceptance N.V. – CCB Eur Wt Sep 2009 A	2009/09/18	2009/09/25
15006	KBC Fin Products Int'l Ltd. – CNOOC European Wts Sep 2009 A	2009/09/21	2009/09/28
04535	Goldman Sachs SP (Asia) – CNOOC European Warrants Sep 2009	2009/09/22	2009/09/29
07384	Deutsche Bank AG – HSBC European Warrants Sep 2009 D	2009/09/22	2009/09/29
02763	Credit Suisse – China Life European Warrants Sep 2009	2009/09/22	2009/09/29
02696	SGA Societe Generale Acceptance N.V. – Shenhua Eur Wt Sep 09	2009/09/22	2009/09/29
07349	Barclays Bank plc – China Life European Put Wts Sep 2009	2009/09/22	2009/09/29
13636	SGA Societe Generale Acceptance N.V. – CNOOC Eu Wt Sep 2009A	2009/09/22	2009/09/29
14113	UBS AG – SHK Ppt European Warrants Sep 2009	2009/09/22	2009/09/29
14347	UBS AG – HSBC European Warrants Sep 2009	2009/09/22	2009/09/29
14402	Citigroup Global Mkt H Inc. – China Mobile Euro Wts Sep 2009	2009/09/22	2009/09/29
14454	SGA Societe Generale Acceptance N.V.-HSBC Eu Put Wt Sep 09 C	2009/09/22	2009/09/29
14536	Credit Suisse – HSBC European Put Warrants Sep 2009	2009/09/22	2009/09/29
14671	UBS AG – Foxconn European Warrants Sep 2009	2009/09/22	2009/09/29
14677	UBS AG – Yanzhou Coal European Wts Sep 2009	2009/09/22	2009/09/29
14668	UBS AG – China COSCO European Warrants Sep 2009	2009/09/22	2009/09/29
14959	UBS AG – PetroChina European Warrants Sep 2009	2009/09/22	2009/09/29
15216	UBS AG – China Life European Warrants Sep 2009 A	2009/09/22	2009/09/29
15217	UBS AG – China Life European Warrants Sep 2009 B	2009/09/22	2009/09/29
15248	UBS AG – HS Bank European Warrants Sep 2009	2009/09/22	2009/09/29
15337	Citigroup Global Mkt H Inc. – HSBC European Wts Sep 2009	2009/09/22	2009/09/29
15430	Credit Suisse – CC Bank European Warrants Sep 2009 B	2009/09/22	2009/09/29
15551	UBS AG – HSBC European Put Warrants Sep 2009	2009/09/22	2009/09/29
15583	UBS AG – China Life European Warrants Sep 2009 C	2009/09/22	2009/09/29
15654	Merrill Lynch Int'l & Co. C.V. – Ch Mobile Eu Put Wt Sep 09	2009/09/22	2009/09/29
15655	Merrill Lynch Int'l & Co. C.V. – HSBC Euro Wts Sep 2009	2009/09/22	2009/09/29
15713	SGA Societe Generale Acceptance N.V. – CCCCL Eu Wt Sep 2009B	2009/09/22	2009/09/29
15796	SGA Societe Generale Acceptance N.V. – Petch Eu Wt Sep 2009	2009/09/22	2009/09/29
15819	SGA Societe Generale Acceptance N.V. – CNOOC Eu Wt Sep 2009B	2009/09/22	2009/09/29
15821	SGA Societe Generale Acceptance N.V. – HSBC Eu Wt Sep 2009 A	2009/09/22	2009/09/29
15852	UBS AG – CITIC Bank European Warrants Sep 2009	2009/09/22	2009/09/29
15855	UBS AG – China Tel European Warrants Sep 2009	2009/09/22	2009/09/29
15992	ABN AMRO Bank N.V. – China Mobile Euro Put Wts Sep 2009 D	2009/09/22	2009/09/29
15995	Deutsche Bank AG – Ch Comm Cons European Warrants Sep 2009	2009/09/22	2009/09/29
16012	UBS AG – Ch Comm Cons European Warrants Sep 2009	2009/09/22	2009/09/29
16124	SGA Societe Generale Acceptance N.V. – Ch Mob Eu Wt Sep 2009	2009/09/22	2009/09/29
16131	SGA Societe Generale Acceptance N.V. – ICBC Eu Wt Sep 2009	2009/09/22	2009/09/29
16159	SGA Societe Generale Acceptance N.V. – CLife Eu Wt Sep 2009C	2009/09/22	2009/09/29
16222	BNP Paribas Arbit Issu B.V. – CC Bank Euro Wts Sep 2009	2009/09/22	2009/09/29
16358	ABN AMRO Bank N.V. – BOCL European Warrants Sep 2009	2009/09/22	2009/09/29
16359	ABN AMRO Bank N.V. – ICBC European Warrants Sep 2009	2009/09/22	2009/09/29
16482	SGA Societe Generale Acceptance N.V. – CK(H) Eu Wt Sep 2009	2009/09/22	2009/09/29
16495	Deutsche Bank AG – HSBC European Put Warrants Sep 2009 C	2009/09/22	2009/09/29
16504	ABN AMRO Bank N.V. – HSBC European Warrants Sep 2009 C	2009/09/22	2009/09/29
16501	CC Rabobank B.A. – HSBC European Warrants Sep 2009	2009/09/22	2009/09/29
16490	Credit Suisse – HSBC European Wts Sep 2009	2009/09/22	2009/09/29
16494	Credit Suisse – ICBC European Put Warrants Sep 2009	2009/09/22	2009/09/29
16548	SGA Societe Generale Acceptance N.V. – CLife Eu Put Wt Sep09	2009/09/22	2009/09/29
16552	SGA Societe Generale Acceptance N.V. – CTel Eu Put Wt Sep 09	2009/09/22	2009/09/29
16553	SGA Societe Generale Acceptance N.V. – CNOOC Eu Put Wt Sep09	2009/09/22	2009/09/29
16556	SGA Societe Generale Acceptance N.V. – HSBC Eu Put Wt Sep09D	2009/09/22	2009/09/29
16557	SGA Societe Generale Acceptance N.V. – ICBC Eu Put Wt Sep 09	2009/09/22	2009/09/29
04700	KBC Fin Products Int'l Ltd. – China Life Euro Wts Sep 2009 A	2009/09/23	2009/09/30
04711	KBC Fin Products Int'l Ltd. – ICBC European Wts Sep 2009 A	2009/09/23	2009/09/30
07374	J P Morgan Int'l Der. Ltd. – China Life Euro Wts Sep 2009	2009/09/23	2009/09/30
07376	J P Morgan Int'l Der. Ltd. – ICBC European Warrants Sep 2009	2009/09/23	2009/09/30
02206	Macquarie Bank Ltd. – Lenovo European Warrants Sep 2009	2009/09/23	2009/09/30
05652	KBC Fin Products Int'l Ltd. – China Life Euro Wts Sep 2009 B	2009/09/23	2009/09/30
05706	SGA Societe Generale Acceptance N.V. – BOCL Eur Wts Sep 09 A	2009/09/23	2009/09/30
05745	KBC Fin Products Int'l Ltd. – China Life Euro Wts Sep 2009 C	2009/09/23	2009/09/30
01669	KBC Fin Products Int'l Ltd. – China Life Euro Wts Sep 2009 D	2009/09/23	2009/09/30

## 認購期屆滿之衍生權證 (2009)(續)

股份代號	認股權證	最後買賣日期	除牌日期
01670	KBC Fin Products Int'l Ltd. – China Life Euro Wts Sep 2009 E	2009/09/23	2009/09/30
02078	KBC Fin Products Int'l Ltd. – China Life Euro Wts Sep 2009 F	2009/09/23	2009/09/30
03309	Macquarie Bank Ltd. – Maanshan Iron European Wts Sep 2009	2009/09/23	2009/09/30
03844	Deutsche Bank AG – China Life European Warrants Sep 2009 A	2009/09/23	2009/09/30
07163	KBC Fin Products Int'l Ltd. – CC Bank Euro Wts Sep 2009 C	2009/09/23	2009/09/30
07183	Macquarie Bank Ltd. – China Tel European Warrants Sep 2009 A	2009/09/23	2009/09/30
13026	Macquarie Bank Ltd. – HSBC European Warrants Sep 2009 B	2009/09/23	2009/09/30
13030	Macquarie Bank Ltd. – HSBC European Put Warrants Sep 2009 A	2009/09/23	2009/09/30
13576	Macquarie Bank Ltd. – Anhui Conch European Warrants Sep 2009	2009/09/23	2009/09/30
13738	Deutsche Bank AG – HSBC European Put Warrants Sep 2009 A	2009/09/23	2009/09/30
14627	Macquarie Bank Ltd. – HKEx European Put Warrants Sep 2009	2009/09/23	2009/09/30
14687	CC Rabobank B.A. – Ch Mobile European Warrants Sep 2009	2009/09/23	2009/09/30
14688	CC Rabobank B.A. – PetroChina European Warrants Sep 2009	2009/09/23	2009/09/30
14972	CC Rabobank B.A. – Ch Comm Cons European Warrants Sep 2009	2009/09/23	2009/09/30
15163	ABN AMRO Bank N.V. – China Mobile European Wts Sep 2009 A	2009/09/23	2009/09/30
15255	CC Rabobank B.A. – Hang Seng Bank European Warrants Sep 2009	2009/09/23	2009/09/30
15305	UBS AG – HSI European Warrants Sep 2009	2009/09/23	2009/09/30
15308	UBS AG – HSI European Put Warrants Sep 2009	2009/09/23	2009/09/30
15343	Macquarie Bank Ltd. – PetroChina European Wts Sep 2009 A	2009/09/23	2009/09/30
15357	Goldman Sachs SP (Asia) – China Life Euro Wts Sep 2009	2009/09/23	2009/09/30
15402	J P Morgan SP BV – Ch Comm Cons European Warrants Sep 2009	2009/09/23	2009/09/30
15461	CC Rabobank B.A. – HSBC European Put Warrants Sep 2009 A	2009/09/23	2009/09/30
15567	ABN AMRO Bank N.V. – HSBC European Warrants Sep 2009 A	2009/09/23	2009/09/30
15569	J P Morgan SP BV – HSBC European Warrants Sep 2009	2009/09/23	2009/09/30
15561	ABN AMRO Bank N.V. – China Mobile Euro Put Wts Sep 2009 B	2009/09/23	2009/09/30
15626	HK Bank – HSI European Warrants Sep 2009 A	2009/09/23	2009/09/30
15627	HK Bank – HSI European Warrants Sep 2009 B	2009/09/23	2009/09/30
15630	HK Bank – HSI European Put Warrants Sep 2009 C	2009/09/23	2009/09/30
15631	HK Bank – HSI European Put Warrants Sep 2009 D	2009/09/23	2009/09/30
15649	Goldman Sachs SP (Asia) – A50 China European Wts Sep 2009	2009/09/23	2009/09/30
15673	Macquarie Bank Ltd. – PetroChina European Wts Sep 2009 B	2009/09/23	2009/09/30
15750	Macquarie Bank Ltd. – China Life European Wts Sep 2009	2009/09/23	2009/09/30
15754	Macquarie Bank Ltd. – China Life European Put Wts Sep 2009	2009/09/23	2009/09/30
15784	Goldman Sachs SP (Asia) – HSBC European Warrants Sep 2009	2009/09/23	2009/09/30
15867	Barclays Bank plc – ICBC European Warrants Sep 2009	2009/09/23	2009/09/30
15898	ABN AMRO Bank N.V. – Gold European Warrants Sep 2009	2009/09/23	2009/09/30
15901	ABN AMRO Bank N.V. – Gold European Put Warrants Sep 2009	2009/09/23	2009/09/30
15897	ABN AMRO Bank N.V. – China Life European Warrants Sep 2009	2009/09/23	2009/09/30
15900	ABN AMRO Bank N.V. – China Life European Put Wts Sep 2009	2009/09/23	2009/09/30
15925	Deutsche Bank AG – PetroChina European Warrants Sep 2009	2009/09/23	2009/09/30
15938	Deutsche Bank AG – HSI European Put Warrants Sep 2009 A	2009/09/23	2009/09/30
15951	Barclays Bank plc – HSI European Warrants Sep 2009 A	2009/09/23	2009/09/30
15955	Barclays Bank plc – HSI European Put Warrants Sep 2009	2009/09/23	2009/09/30
15988	ABN AMRO Bank N.V. – China Mobile European Wts Sep 2009 C	2009/09/23	2009/09/30
15990	ABN AMRO Bank N.V. – HKEx European Warrants Sep 2009	2009/09/23	2009/09/30
16068	KBC Fin Products Int'l Ltd. – HSCEI Euro Wts Sep 2009 A	2009/09/23	2009/09/30
16069	KBC Fin Products Int'l Ltd. – HSCEI Euro Wts Sep 2009 B	2009/09/23	2009/09/30
16070	KBC Fin Products Int'l Ltd. – HSCEI Euro Wts Sep 2009 C	2009/09/23	2009/09/30
16077	KBC Fin Products Int'l Ltd. – HSI European Wts Sep 2009 C	2009/09/23	2009/09/30
16086	KBC Fin Products Int'l Ltd. – HSI Euro Put Wts Sep 2009 A	2009/09/23	2009/09/30
16087	KBC Fin Products Int'l Ltd. – HSI Euro Put Wts Sep 2009 B	2009/09/23	2009/09/30
16101	KBC Fin Products Int'l Ltd. – HSCEI Euro Put Wts Sep 2009 D	2009/09/23	2009/09/30
16102	KBC Fin Products Int'l Ltd. – HSCEI Euro Put Wts Sep 2009 E	2009/09/23	2009/09/30
16103	KBC Fin Products Int'l Ltd. – HSCEI Euro Put Wts Sep 2009 F	2009/09/23	2009/09/30
16135	Macquarie Bank Ltd. – China Mobile European Wts Sep 2009	2009/09/23	2009/09/30
16136	Macquarie Bank Ltd. – China Railway European Wts Sep 2009 A	2009/09/23	2009/09/30
16137	Macquarie Bank Ltd. – China Shenhua European Wts Sep 2009 A	2009/09/23	2009/09/30
16152	BNP Paribas Arbit Issu B.V. – HSI European Wts Sep 2009 C	2009/09/23	2009/09/30
16158	BNP Paribas Arbit Issu B.V. – HSI Euro Put Wts Sep 2009 A	2009/09/23	2009/09/30
16177	Macquarie Bank Ltd. – Bank of EA European Warrants Sep 2009	2009/09/23	2009/09/30
16178	Macquarie Bank Ltd. – Huaneng Power European Wts Sep 2009	2009/09/23	2009/09/30
16180	Macquarie Bank Ltd. – Swire Pacific A European Wts Sep 2009	2009/09/23	2009/09/30
16192	CC Rabobank B.A. – HSBC European Put Warrants Sep 2009 B	2009/09/23	2009/09/30
16193	Macquarie Bank Ltd. – BOCL European Warrants Sep 2009	2009/09/23	2009/09/30
16244	Deutsche Bank AG – HSBC European Put Warrants Sep 2009 B	2009/09/23	2009/09/30
16275	BNP Paribas Arbit Issu B.V. – HSCEI European Wts Sep 2009	2009/09/23	2009/09/30
16279	BNP Paribas Arbit Issu B.V. – HSCEI Euro Put Wts Sep 2009	2009/09/23	2009/09/30
16290	Macquarie Bank Ltd. – HSBC European Warrants Sep 2009 D	2009/09/23	2009/09/30
16333	Macquarie Bank Ltd. – CC Bank European Put Warrants Sep 2009	2009/09/23	2009/09/30
16329	Macquarie Bank Ltd. – HSI European Warrants Sep 2009	2009/09/23	2009/09/30
16337	Macquarie Bank Ltd. – China Shenhua European Wts Sep 2009 B	2009/09/23	2009/09/30
16341	Macquarie Bank Ltd. – HSCEI European Warrants Sep 2009	2009/09/23	2009/09/30
16344	Macquarie Bank Ltd. – HSCEI European Put Warrants Sep 2009	2009/09/23	2009/09/30
16356	CC Rabobank B.A. – HSI European Put Warrants Sep 2009 A	2009/09/23	2009/09/30
16361	BNP Paribas Arbit Issu B.V. – HSI Euro Put Wts Sep 2009 B	2009/09/23	2009/09/30
16363	Barclays Bank plc – HSI European Warrants Sep 2009 B	2009/09/23	2009/09/30
16399	J P Morgan SP BV – CM Bank European Warrants Sep 2009	2009/09/23	2009/09/30
16411	Macquarie Bank Ltd. – China Tel European Warrants Sep 2009 B	2009/09/23	2009/09/30
16416	BNP Paribas Arbit Issu B.V. – HSI European Wts Sep 2009 D	2009/09/23	2009/09/30
16417	BNP Paribas Arbit Issu B.V. – HSI European Wts Sep 2009 E	2009/09/23	2009/09/30
16429	Macquarie Bank Ltd. – ICBC European Warrants Sep 2009	2009/09/23	2009/09/30
16433	Macquarie Bank Ltd. – ICBC European Put Warrants Sep 2009	2009/09/23	2009/09/30
16455	BNP Paribas Arbit Issu B.V. – HSI European Wts Sep 2009 F	2009/09/23	2009/09/30
16459	BNP Paribas Arbit Issu B.V. – HSI Euro Put Wts Sep 2009 G	2009/09/23	2009/09/30
16460	BNP Paribas Arbit Issu B.V. – HSI Euro Put Wts Sep 2009 H	2009/09/23	2009/09/30
16456	Macquarie Bank Ltd. – CC Bank European Warrants Sep 2009	2009/09/23	2009/09/30
16461	CC Rabobank B.A. – HSI European Put Warrants Sep 2009 B	2009/09/23	2009/09/30



## 認購期屆滿之衍生權證 (2009)(續)

股份代號	認股權證	最後買賣日期	除牌日期
16467	ABN AMRO Bank N.V. – HSI European Put Warrants Sep 2009	2009/09/23	2009/09/30
16473	Deutsche Bank AG – HSI European Warrants Sep 2009 C	2009/09/23	2009/09/30
16477	Deutsche Bank AG – HSI European Put Warrants Sep 2009 D	2009/09/23	2009/09/30
16478	Deutsche Bank AG – HSI European Put Warrants Sep 2009 E	2009/09/23	2009/09/30
16469	KBC Fin Products Int'l Ltd. – HSI European Wts Sep 2009 D	2009/09/23	2009/09/30
16470	KBC Fin Products Int'l Ltd. – HSI European Wts Sep 2009 E	2009/09/23	2009/09/30
16471	KBC Fin Products Int'l Ltd. – HSI European Wts Sep 2009 F	2009/09/23	2009/09/30
16475	KBC Fin Products Int'l Ltd. – HSI Euro Put Wts Sep 2009 G	2009/09/23	2009/09/30
16476	KBC Fin Products Int'l Ltd. – HSI Euro Put Wts Sep 2009 H	2009/09/23	2009/09/30
16472	Deutsche Bank AG – HSI European Warrants Sep 2009 B	2009/09/23	2009/09/30
16484	SGA Societe Generale Acceptance N.V. – HSI Eu Put Wt Sep 09C	2009/09/23	2009/09/30
16485	SGA Societe Generale Acceptance N.V. – HSI Eu Put Wt Sep 09D	2009/09/23	2009/09/30
16486	SGA Societe Generale Acceptance N.V. – HSI Eu Put Wt Sep 09E	2009/09/23	2009/09/30
16480	SGA Societe Generale Acceptance N.V. – HSI Eur Wt Sep 2009 A	2009/09/23	2009/09/30
16481	SGA Societe Generale Acceptance N.V. – HSI Eur Wt Sep 2009 B	2009/09/23	2009/09/30
16492	Macquarie Bank Ltd. – HSI European Put Warrants Sep 2009 A	2009/09/23	2009/09/30
16520	Macquarie Bank Ltd. – HSI European Put Warrants Sep 2009 B	2009/09/23	2009/09/30
16525	Macquarie Bank Ltd. – PICC P&C European Warrants Sep 2009	2009/09/23	2009/09/30
16526	Deutsche Bank AG – HSI European Warrants Sep 2009 F	2009/09/23	2009/09/30
16527	Deutsche Bank AG – HSI European Warrants Sep 2009 G	2009/09/23	2009/09/30
16530	Deutsche Bank AG – HSI European Put Warrants Sep 2009 H	2009/09/23	2009/09/30
16531	Deutsche Bank AG – HSI European Put Warrants Sep 2009 I	2009/09/23	2009/09/30
16534	Macquarie Bank Ltd. – China Railway European Wts Sep 2009 B	2009/09/23	2009/09/30
16538	CC Rabobank B.A. – HSCEI European Warrants Sep 2009	2009/09/23	2009/09/30
16542	CC Rabobank B.A. – HSCEI European Put Warrants Sep 2009	2009/09/23	2009/09/30
16550	SGA Societe Generale Acceptance N.V. – CP&CC Eu Put Wt Sep09	2009/09/23	2009/09/30
16562	Goldman Sachs SP (Asia) – HSI European Warrants Sep 2009	2009/09/23	2009/09/30
16549	KBC Fin Products Int'l Ltd. – HSI Euro Put Wts Sep 2009 I	2009/09/23	2009/09/30
16551	KBC Fin Products Int'l Ltd. – HSI Euro Put Wts Sep 2009 J	2009/09/23	2009/09/30
16678	ABN AMRO Bank N.V. – HSI European Warrants Sep 2009 A	2009/09/23	2009/09/30
16826	CC Rabobank B.A. – HSI European Warrants Sep 2009 C	2009/09/23	2009/09/30
16827	CC Rabobank B.A. – HSI European Warrants Sep 2009 D	2009/09/23	2009/09/30
16920	ABN AMRO Bank N.V. – HSI European Warrants Sep 2009 B	2009/09/23	2009/09/30
17129	Deutsche Bank AG – HSI European Warrants Sep 2009 J	2009/09/23	2009/09/30
17178	Macquarie Bank Ltd. – CNOOC European Warrants Sep 2009 B	2009/09/23	2009/09/30
17242	BNP Paribas Arbit Issu B.V. – HSI Euro Put Wts Sep 2009 I	2009/09/23	2009/09/30
05712	SGA Societe Generale Acceptance N.V. – CCCCL Eur Wt Sep 09A	2009/09/24	2009/10/02
03763	J P Morgan SP BV – Ch Agri-Ind European Warrants Sep 2009	2009/09/24	2009/10/02
01993	Fortis Bank S.A./N.V. – Lenovo European Warrants Sep 2009	2009/09/24	2009/10/02
14878	Fortis Bank S.A./N.V. – Ch Railway Cons Euro Wts Sep 2009	2009/09/24	2009/10/02
15137	CC Rabobank B.A. – Ch Railway Cons European Wts Sep 2009	2009/09/24	2009/10/02
15147	Citigroup Global Mkt H Inc. – Ch Mobile Eur Put Wts Sep 2009	2009/09/24	2009/10/02
15752	Macquarie Bank Ltd. – CNOOC European Warrants Sep 2009 A	2009/09/24	2009/10/02
16294	Macquarie Bank Ltd. – HSBC European Put Warrants Sep 2009 C	2009/09/24	2009/10/02
09905	BNP Paribas Arbit Issu B.V. – China Life Euro Wts Oct 2009 A	2009/09/25	2009/10/05
15436	KBC Fin Products Int'l Ltd. – CNOOC European Wts Oct 2009	2009/09/25	2009/10/05
15668	KBC Fin Products Int'l Ltd. – A50 Ch Euro Wts Oct 2009 A	2009/09/25	2009/10/05
16021	KBC Fin Products Int'l Ltd. – PetroChina Euro Wts Oct 2009	2009/09/25	2009/10/05
16125	SGA Societe Generale Acceptance N.V. – CNOOC Eu Wt Oct 2009C	2009/09/25	2009/10/05
16260	SGA Societe Generale Acceptance N.V. – BOCL Eu Wt Oct 2009 B	2009/09/25	2009/10/05
16307	KBC Fin Products Int'l Ltd. – CC Bank Euro Wts Oct 2009	2009/09/25	2009/10/05
16561	Goldman Sachs SP (Asia) – A50 China European Wts Oct 2009	2009/09/25	2009/10/05
16581	KBC Fin Products Int'l Ltd. – A50 Ch Euro Wts Oct 2009 C	2009/09/25	2009/10/05
09891	Fortis Bank S.A./N.V. – CC Bank European Warrants Oct 2009	2009/09/28	2009/10/06
09961	Fortis Bank S.A./N.V. – HKEx European Warrants Oct 2009 A	2009/09/28	2009/10/06
09969	Fortis Bank S.A./N.V. – PICC P&C European Warrants Oct 2009	2009/09/28	2009/10/06
09972	Fortis Bank S.A./N.V. – Ping An European Warrants Oct 2009	2009/09/28	2009/10/06
01401	Fortis Bank S.A./N.V. – SHK Ppt European Warrants Oct 2009	2009/09/28	2009/10/06
09888	Fortis Bank S.A./N.V. – China Life European Wts Oct 2009	2009/09/28	2009/10/06
01948	Calyon Fin P (G) Ltd. – CC Bank European Warrants Oct 2009	2009/09/28	2009/10/06
14208	SGA Societe Generale Acceptance N.V. – Petch Eu Wt Oct 2009B	2009/09/28	2009/10/06
14848	Merrill Lynch Int'l & Co. C.V. – CITIC Bank Euro Wt Oct 2009	2009/09/28	2009/10/06
15571	SGA Societe Generale Acceptance N.V. – HSBC Eu Put Wt Oct 09	2009/09/28	2009/10/06
15712	Credit Suisse – HSBC European Put Warrants Oct 2009	2009/09/28	2009/10/06
15806	SGA Societe Generale Acceptance N.V. – CCoal Eur Wt Oct 2009	2009/09/28	2009/10/06
15825	SGA Societe Generale Acceptance N.V. – HWL Eur Wt Oct 2009 B	2009/09/28	2009/10/06
16018	BNP Paribas Arbit Issu B.V. – HSBC European Wts Oct 2009 D	2009/09/28	2009/10/06
16034	KBC Fin Products Int'l Ltd. – BOCL European Wts Oct 2009	2009/09/28	2009/10/06
16165	Credit Suisse -HKEx European Put Warrants Oct 2009	2009/09/28	2009/10/06
16347	BNP Paribas Arbit Issu B.V. – China Life Euro Wts Oct 2009 B	2009/09/28	2009/10/06
16426	SGA Societe Generale Acceptance N.V. – ICBC Eu Wt Oct 2009 B	2009/09/28	2009/10/06
16499	KBC Fin Products Int'l Ltd. – HSBC Euro Put Wts Oct 2009 E	2009/09/28	2009/10/06
16505	ABN AMRO Bank N.V. – HSBC European Warrants Oct 2009 A	2009/09/28	2009/10/06
16506	ABN AMRO Bank N.V. – HSBC European Warrants Oct 2009 B	2009/09/28	2009/10/06
16558	Credit Suisse – Hutchison European Warrants Oct 2009	2009/09/28	2009/10/06
16547	SGA Societe Generale Acceptance N.V. – CCB Eur Put Wt Oct 09	2009/09/28	2009/10/06
16586	ABN AMRO Bank N.V. – HSBC European Warrants Oct 2009 C	2009/09/28	2009/10/06
16588	KBC Fin Products Int'l Ltd. – CC Bank Euro Put Wts Oct 2009	2009/09/28	2009/10/06
16600	BNP Paribas Arbit Issu B.V. – ICBC European Wts Oct 2009 C	2009/09/28	2009/10/06
16606	ABN AMRO Bank N.V. – CC Bank European Warrants Oct 2009	2009/09/28	2009/10/06
16933	BNP Paribas Arbit Issu B.V. – CC Bank Euro Wts Oct 2009	2009/09/28	2009/10/06
05714	SGA Societe Generale Acceptance N.V. – CLife Eur Wt Oct 09A	2009/09/29	2009/10/07
07515	BNP Paribas Arbit Issu B.V. – China Tel Euro Wts Oct 2009	2009/09/29	2009/10/07
15681	SGA Societe Generale Acceptance N.V. – A50 Ch Eu Wt Oct 09 B	2009/09/29	2009/10/07
03367	CC Rabobank B.A. – HSBC European Warrants Oct 2009 A	2009/09/30	2009/10/08
15572	SGA Societe Generale Acceptance N.V. – A50 Ch Eu Wt Oct09A	2009/10/02	2009/10/09
16041	KBC Fin Products Int'l Ltd. – BOCL Euro Put Wts Oct 2009 A	2009/10/02	2009/10/09

## 認購期屆滿之衍生權證 (2009)(續)

股份代號	認股權證	最後買賣日期	除牌日期
16112	KBC Fin Products Int'l Ltd. – China Life Euro Wts Oct 2009	2009/10/02	2009/10/09
01412	J P Morgan SP BV – Tencent European Warrants Oct 2009	2009/10/05	2009/10/12
16027	KBC Fin Products Int'l Ltd. – Sinopec Corp Eu Put Wt Oct 09C	2009/10/05	2009/10/12
16219	SGA Societe Generale Acceptance N.V. – HSBC Eu Wt Oct 2009 B	2009/10/05	2009/10/12
16335	KBC Fin Products Int'l Ltd. – A50 Ch Euro Wts Oct 2009 B	2009/10/05	2009/10/12
16414	CC Rabobank B.A. – A50 China European Warrants Oct 2009 B	2009/10/05	2009/10/12
16427	KBC Fin Products Int'l Ltd. – Sinopec Euro Wts Oct 2009 D	2009/10/05	2009/10/12
02766	UBS AG – HSBC European Warrants Oct 2009 A	2009/10/06	2009/10/13
13593	Fortis Bank S.A./N.V. – HKEx Euro Warrants Oct 2009 B	2009/10/06	2009/10/13
14348	UBS AG – HSBC European Warrants Oct 2009 B	2009/10/06	2009/10/13
14807	Citigroup Global Mkt H Inc. – CNOOC European Wts Oct 2009	2009/10/06	2009/10/13
14925	Citigroup Global Mkt H Inc. – MTRC European Wts Oct 2009 A	2009/10/06	2009/10/13
14930	Citigroup Global Mkt H Inc. – CRCC European Wts Oct 2009	2009/10/06	2009/10/13
15159	J P Morgan SP BV – MTRC European Warrants Oct 2009	2009/10/06	2009/10/13
15241	Credit Suisse – China Life European Warrants Oct 2009 A	2009/10/06	2009/10/13
15331	Citigroup Global Mkt H Inc. – CC Bank European Wts Oct 2009	2009/10/06	2009/10/13
15390	Deutsche Bank AG – HSBC European Warrants Oct 2009 A	2009/10/06	2009/10/13
15432	Credit Suisse – China Life European Warrants Oct 2009 B	2009/10/06	2009/10/13
15657	Merrill Lynch Int'l & Co. C.V. – HKEx Euro Wts Oct 2009	2009/10/06	2009/10/13
15707	Merrill Lynch Int'l & Co. C.V. – HKEx Eur Put Wts Oct 2009	2009/10/06	2009/10/13
15762	BNP Paribas Arbit Issu B.V. – HSBC European Put Wts Oct 09 A	2009/10/06	2009/10/13
15780	Deutsche Bank AG – HKEx European Warrants Oct 2009	2009/10/06	2009/10/13
15787	Deutsche Bank AG – A50 China European Put Wts Oct 2009	2009/10/06	2009/10/13
16031	Credit Suisse – CNOOC European Warrants Oct 2009	2009/10/06	2009/10/13
16020	KBC Fin Products Int'l Ltd. – HSBC European Wts Oct 2009 C	2009/10/06	2009/10/13
16203	Credit Suisse – HSBC European Wts Oct 2009 A	2009/10/06	2009/10/13
16215	Deutsche Bank AG – HSBC European Warrants Oct 2009 B	2009/10/06	2009/10/13
16224	BNP Paribas Arbit Issu B.V. – ICBC European Wts Oct 2009 B	2009/10/06	2009/10/13
16452	Deutsche Bank AG – Sinopec Corp European Warrants Oct 2009 A	2009/10/06	2009/10/13
16483	SGA Societe Generale Acceptance N.V. – CRail Eu Wt Oct 2009	2009/10/06	2009/10/13
16491	Credit Suisse – HSBC European Wts Oct 2009 B	2009/10/06	2009/10/13
16546	SGA Societe Generale Acceptance N.V. – BOCL Eu Put Wt Oct 09	2009/10/06	2009/10/13
16555	SGA Societe Generale Acceptance N.V. – HSBC Eu Wt Oct 2009 D	2009/10/06	2009/10/13
16582	BNP Paribas Arbit Issu B.V. – China Life Euro Wts Oct 2009 C	2009/10/06	2009/10/13
16594	Deutsche Bank AG – A50 China European Warrants Oct 2009 A	2009/10/06	2009/10/13
16626	Deutsche Bank AG – HSBC European Put Warrants Oct 2009 D	2009/10/06	2009/10/13
16627	Deutsche Bank AG – ICBC European Warrants Oct 2009 A	2009/10/06	2009/10/13
16630	Deutsche Bank AG – CC Bank European Warrants Oct 2009 A	2009/10/06	2009/10/13
16632	Deutsche Bank AG – ICBC European Put Warrants Oct 2009 A	2009/10/06	2009/10/13
16635	Deutsche Bank AG – BOCL European Warrants Oct 2009 A	2009/10/06	2009/10/13
16636	Deutsche Bank AG – China Life European Warrants Oct 2009 C	2009/10/06	2009/10/13
16651	Deutsche Bank AG – Sinopec Corp European Warrants Oct 2009 B	2009/10/06	2009/10/13
16669	BNP Paribas Arbit Issu B.V. – BOCL European Wts Oct 2009	2009/10/06	2009/10/13
16835	ABN AMRO Bank N.V. – HKEx European Put Warrants Oct 2009	2009/10/06	2009/10/13
16906	Deutsche Bank AG – PetroChina European Put Wts Oct 2009	2009/10/06	2009/10/13
17559	UBS AG – China Life European Warrants Oct 2009	2009/10/06	2009/10/13
01942	ABN AMRO Bank N.V. – China Life European Warrants Oct 2009	2009/10/07	2009/10/14
03270	BOCI Asia Ltd. – HSBC European Warrants Oct 2009	2009/10/07	2009/10/14
16116	CC Rabobank B.A. – Ch Comm Cons European Warrants Oct 2009	2009/10/07	2009/10/14
16119	CC Rabobank B.A. – Ch Railway Cons European Wts Oct 2009	2009/10/07	2009/10/14
14537	BOCI Asia Ltd. – HKEx European Warrants Oct 2009	2009/10/08	2009/10/15
16672	BNP Paribas Arbit Issu B.V. – HSBC European Put Wts Oct 09 E	2009/10/08	2009/10/15
15425	SGA Societe Generale Acceptance N.V. – Petch Eu Put Wt Oct09	2009/10/09	2009/10/16
15770	KBC Fin Products Int'l Ltd. – HSBC Euro Put Wts Oct 2009 A	2009/10/09	2009/10/16
16029	KBC Fin Products Int'l Ltd. – PetroChina Eur Put Wt Oct 2009	2009/10/09	2009/10/16
16064	KBC Fin Products Int'l Ltd. – China Tel Euro Wts Oct 2009	2009/10/09	2009/10/16
16189	Deutsche Bank AG – HSBC European Put Warrants Oct 2009 C	2009/10/09	2009/10/16
16497	KBC Fin Products Int'l Ltd. – HSBC European Wts Oct 2009 D	2009/10/09	2009/10/16
16578	KBC Fin Products Int'l Ltd. – BOCL Euro Put Wts Oct 2009 B	2009/10/09	2009/10/16
16579	KBC Fin Products Int'l Ltd. – China Life Eur Put Wt Oct 2009	2009/10/09	2009/10/16
15743	Merrill Lynch Int'l & Co. C.V. – Ch Mobile Eur Wt Oct 2009 C	2009/10/12	2009/10/19
15818	SGA Societe Generale Acceptance N.V. – Ch Mob Eu Wt Oct 09 B	2009/10/12	2009/10/19
16105	KBC Fin Products Int'l Ltd. – Ch Comm Cons Euro Wts Oct 2009	2009/10/12	2009/10/19
16316	ABN AMRO Bank N.V. – China Mobile European Wts Oct 2009 A	2009/10/12	2009/10/19
16638	KBC Fin Products Int'l Ltd. – Sinopec Euro Wts Oct 2009 E	2009/10/12	2009/10/19
13017	BNP Paribas Arbit Issu B.V. – Sinopec Corp Eur Put Wt Oct 09	2009/10/13	2009/10/20
13678	UBS AG – HS Bank European Warrants Oct 2009 A	2009/10/13	2009/10/20
13683	UBS AG – PICC European Warrants Oct 2009	2009/10/13	2009/10/20
13704	UBS AG – BankComm European Put Warrants Oct 2009	2009/10/13	2009/10/20
14210	UBS AG – Zijin Mining European Warrants Oct 2009	2009/10/13	2009/10/20
14349	UBS AG – HSBC European Warrants Oct 2009 C	2009/10/13	2009/10/20
14661	UBS AG – SHK Ppt European Warrants Oct 2009 A	2009/10/13	2009/10/20
14788	BNP Paribas Arbit Issu B.V. – Ch Mobile Eu Put Wt Oct 2009	2009/10/13	2009/10/20
15008	BNP Paribas Arbit Issu B.V. – Ch Mobile Euro Wts Oct 2009	2009/10/13	2009/10/20
15042	Deutsche Bank AG – China Mobile European Put Wts Oct 2009	2009/10/13	2009/10/20
15079	UBS AG – CNOOC European Warrants Oct 2009 A	2009/10/13	2009/10/20
15090	Deutsche Bank AG – HKEx European Put Warrants Oct 2009	2009/10/13	2009/10/20
15145	Citigroup Global Mkt H Inc. – China Mobile Euro Wts Oct 2009A	2009/10/13	2009/10/20
15198	SGA Societe Generale Acceptance N.V. – Petch Eu Wt Oct 2009C	2009/10/13	2009/10/20
15244	Deutsche Bank AG – CNOOC European Warrants Oct 2009	2009/10/13	2009/10/20
15326	SGA Societe Generale Acceptance N.V. – CNOOC Eu Wt Oct 2009A	2009/10/13	2009/10/20
15338	Citigroup Global Mkt H Inc. – Ping An Euro Wts Oct 2009	2009/10/13	2009/10/20
15339	Citigroup Global Mkt H Inc. – MTRC European Wts Oct 2009 B	2009/10/13	2009/10/20
15429	Credit Suisse – BOCL European Warrants Oct 2009 A	2009/10/13	2009/10/20
15443	BNP Paribas Arbit Issu B.V. – PetroCh Euro Wts Oct 2009	2009/10/13	2009/10/20
15795	SGA Societe Generale Acceptance N.V. – CRCC Eu Wt Oct 2009	2009/10/13	2009/10/20
15834	BNP Paribas Arbit Issu B.V. – HKEx European Wts Oct 2009	2009/10/13	2009/10/20



## 認購期屆滿之衍生權證 (2009)(續)

股份代號	認股權證	最後買賣日期	除牌日期
15835	SGA Societe Generale Acceptance N.V. – HKEx Eu Wt Oct 2009	2009/10/13	2009/10/20
15851	Deutsche Bank AG – China Mobile European Warrants Oct 2009 A	2009/10/13	2009/10/20
15872	Deutsche Bank AG – China Mobile European Warrants Oct 2009 B	2009/10/13	2009/10/20
15877	Merrill Lynch Int'l & Co. C.V.-Sinopec Eu Put Warrants Oct09	2009/10/13	2009/10/20
15906	Merrill Lynch Int'l & Co. C.V. – HS Bank Euro Put Wts Oct 09	2009/10/13	2009/10/20
15945	BNP Paribas Arbit Issu B.V. – HSBC European Put Wts Oct 09 B	2009/10/13	2009/10/20
15960	SGA Societe Generale Acceptance N.V. – BOCL Eu Wt Oct 2009 A	2009/10/13	2009/10/20
16004	Deutsche Bank AG – China Life European Put Wts Oct 2009	2009/10/13	2009/10/20
16013	UBS AG – Sinopec Corp European Warrants Oct 2009	2009/10/13	2009/10/20
16162	SGA Societe Generale Acceptance N.V. – A50 Ch Eu Wt Oct 09 C	2009/10/13	2009/10/20
16184	SGA Societe Generale Acceptance N.V. – CP&CC Eur Wt Oct 2009	2009/10/13	2009/10/20
10865	ABN AMRO Bank N.V. – Gold European Put Warrants Oct 2009	2009/10/13	2009/10/20
16323	UBS AG – HKEx European Warrants Oct 2009	2009/10/13	2009/10/20
16368	SGA Societe Generale Acceptance N.V. – BOCom Eur Wt Oct 09 B	2009/10/13	2009/10/20
16518	Deutsche Bank AG – China Life European Warrants Oct 2009 B	2009/10/13	2009/10/20
16604	ABN AMRO Bank N.V. – BOCL European Warrants Oct 2009	2009/10/13	2009/10/20
16695	ABN AMRO Bank N.V. – HSBC European Put Warrants Oct 2009	2009/10/13	2009/10/20
17133	Credit Suisse – BOCL European Warrants Oct 2009 B	2009/10/13	2009/10/20
15000	Credit Suisse – China Mobile European Warrants Oct 2009	2009/10/14	2009/10/21
15701	SGA Societe Generale Acceptance N.V. – CNOOC Eu Wt Oct 2009B	2009/10/14	2009/10/21
15931	Merrill Lynch Int'l & Co. C.V. – SHK Ppt Euro Wts Oct 2009	2009/10/14	2009/10/21
17187	J P Morgan SP BV – BOCL European Warrants Oct 2009	2009/10/14	2009/10/21
15452	Merrill Lynch Int'l & Co. C.V. – Ch Mobile Eur Wt Oct 2009 B	2009/10/15	2009/10/22
16376	KBC Fin Products Int'l Ltd. – Ch Mobile Euro Wt Oct 2009 B	2009/10/15	2009/10/22
16028	KBC Fin Products Int'l Ltd. – HSBC Euro Put Wts Oct 2009 B	2009/10/16	2009/10/23
17521	J P Morgan SP BV – China Life European Put Warrants Oct 2009	2009/10/16	2009/10/23
13052	J P Morgan SP BV – HSBC European Warrants Oct 2009	2009/10/19	2009/10/27
14852	KBC Fin Products Int'l Ltd. – Ch Mobile Euro Wt Oct 2009 A	2009/10/19	2009/10/27
14875	KBC Fin Products Int'l Ltd. – Sinopec Corp Eu Put Wt Oct 09A	2009/10/19	2009/10/27
15333	Citigroup Global Mkt H Inc. – China Mobile Eur Wt Oct 2009 C	2009/10/19	2009/10/27
15334	Citigroup Global Mkt H Inc. – China Mobile Eur Wt Oct 2009 D	2009/10/19	2009/10/27
15445	KBC Fin Products Int'l Ltd. – Sinopec Corp Eu Put Wt Oct 09B	2009/10/19	2009/10/27
15636	CC Rabobank B.A. – A50 China European Warrants Oct 2009 A	2009/10/19	2009/10/27
16211	SGA Societe Generale Acceptance N.V. – Ch Mob Eu Wt Oct 09 C	2009/10/19	2009/10/27
16371	Standard Bank PLC – China Life European Warrants Oct 2009	2009/10/19	2009/10/27
16397	ABN AMRO Bank N.V. – China Mobile European Wts Oct 2009 B	2009/10/19	2009/10/27
01843	Deutsche Bank AG – China Life European Warrants Oct 2009 A	2009/10/20	2009/10/28
14818	J P Morgan SP BV – HKEx European Put Wts Oct 2009	2009/10/20	2009/10/28
14820	UBS AG – China Mobile European Warrants Oct 2009 A	2009/10/20	2009/10/28
14824	UBS AG – China Mobile European Put Warrants Oct 2009	2009/10/20	2009/10/28
14960	UBS AG – PetroChina European Warrants Oct 2009 A	2009/10/20	2009/10/28
15127	UBS AG – China Mobile European Warrants Oct 2009 B	2009/10/20	2009/10/28
15146	Citigroup Global Mkt H Inc. -China Mobile Euro Wts Oct 2009B	2009/10/20	2009/10/28
15267	UBS AG – CNOOC European Warrants Oct 2009 B	2009/10/20	2009/10/28
15272	UBS AG – PetroChina European Warrants Oct 2009 B	2009/10/20	2009/10/28
15419	Deutsche Bank AG – Cheung Kong European Warrants Oct 2009	2009/10/20	2009/10/28
15451	Merrill Lynch Int'l & Co. C.V. – Ch Mobile Eur Wt Oct 2009 A	2009/10/20	2009/10/28
15532	UBS AG – China Mengniu European Warrants Oct 2009	2009/10/20	2009/10/28
15591	UBS AG – HS Bank European Put Warrants Oct 2009	2009/10/20	2009/10/28
15604	UBS AG – A50 China European Warrants Oct 2009 A	2009/10/20	2009/10/28
15616	SGA Societe Generale Acceptance N.V. – Ch Mob Eu Wt Oct 09A	2009/10/20	2009/10/28
15675	SGA Societe Generale Acceptance N.V. – Shenhua Eu Wt Oct2009	2009/10/20	2009/10/28
15767	UBS AG – HS Bank European Warrants Oct 2009 B	2009/10/20	2009/10/28
15769	UBS AG – SHK Ppt European Warrants Oct 2009 B	2009/10/20	2009/10/28
15822	SGA Societe Generale Acceptance N.V. – HSBC Eu Wt Oct 2009 A	2009/10/20	2009/10/28
15836	SGA Societe Generale Acceptance N.V. – SHK P Eu Wt Oct 2009	2009/10/20	2009/10/28
15871	UBS AG – China National Building European Warrants Oct 2009	2009/10/20	2009/10/28
15919	Deutsche Bank AG – Sinopec Corp European Put Wts Oct 2009	2009/10/20	2009/10/28
16005	Deutsche Bank AG – PetroChina European Warrants Oct 2009	2009/10/20	2009/10/28
16186	BNP Paribas Arbit Issu B.V. – CNOOC European Wts Oct 2009	2009/10/20	2009/10/28
16223	BNP Paribas Arbit Issu B.V. – ICBC European Wts Oct 2009 A	2009/10/20	2009/10/28
10859	ABN AMRO Bank N.V. – Gold European Warrants Oct 2009	2009/10/20	2009/10/28
16292	SGA Societe Generale Acceptance N.V. – CLife Eu Wt Oct 2009C	2009/10/20	2009/10/28
16295	SGA Societe Generale Acceptance N.V. – ICBC Eu Wt Oct 2009 A	2009/10/20	2009/10/28
16302	UBS AG – A50 China European Warrants Oct 2009 B	2009/10/20	2009/10/28
16303	UBS AG – A50 China European Warrants Oct 2009 C	2009/10/20	2009/10/28
16300	SGA Societe Generale Acceptance N.V. – BOCL Eu Wt Oct 2009 C	2009/10/20	2009/10/28
16304	UBS AG – A50 China European Warrants Oct 2009 D	2009/10/20	2009/10/28
16349	SGA Societe Generale Acceptance N.V. – CNOOC Eu Wt Oct 2009D	2009/10/20	2009/10/28
16585	ABN AMRO Bank N.V. – China Mobile European Wts Oct 2009 C	2009/10/20	2009/10/28
16628	Deutsche Bank AG – ICBC European Warrants Oct 2009 B	2009/10/20	2009/10/28
16631	Deutsche Bank AG – CC Bank European Warrants Oct 2009 B	2009/10/20	2009/10/28
16637	Deutsche Bank AG – China Life European Warrants Oct 2009 D	2009/10/20	2009/10/28
16639	ABN AMRO Bank N.V. – ICBC European Warrants Oct 2009 A	2009/10/20	2009/10/28
16690	Deutsche Bank AG – A50 China European Warrants Oct 2009 B	2009/10/20	2009/10/28
16721	UBS AG – A50 China European Put Warrants Oct 2009	2009/10/20	2009/10/28
16727	Deutsche Bank AG – BOCL European Warrants Oct 2009 B	2009/10/20	2009/10/28
16731	Deutsche Bank AG – BOCL European Put Warrants Oct 2009	2009/10/20	2009/10/28
16746	Deutsche Bank AG – HSBC European Put Warrants Oct 2009 E	2009/10/20	2009/10/28
16786	ABN AMRO Bank N.V. – BOCL European Put Warrants Oct 2009	2009/10/20	2009/10/28
16789	ABN AMRO Bank N.V. – ICBC European Put Warrants Oct 2009	2009/10/20	2009/10/28
16987	UBS AG – China Mobile European Warrants Oct 2009 C	2009/10/20	2009/10/28
16992	UBS AG – ICBC European Put Warrants Oct 2009	2009/10/20	2009/10/28
05718	SGA Societe Generale Acceptance N.V. – Petch Eu Wt Oct 2009A	2009/10/21	2009/10/29
07093	Barclays Bank plc – China Life European Warrants Oct 2009	2009/10/21	2009/10/29
15941	BNP Paribas Arbit Issu B.V. – HSBC European Wts Oct 2009 C	2009/10/21	2009/10/29
16797	SGA Societe Generale Acceptance N.V. – BOCL Eu Wt Oct 2009 D	2009/10/21	2009/10/29

## 認購期屆滿之衍生權證 (2009)(續)

股份代號	認股權證	最後買賣日期	除牌日期
16801	SGA Societe Generale Acceptance N.V. – Petch Eu Wt Oct 2009D	2009/10/21	2009/10/29
05710	SGA Societe Generale Acceptance N.V. – BOCom Eur Wt Oct 09 A	2009/10/22	2009/10/30
02073	Macquarie Bank Ltd. – China Life European Wts Oct 2009 A	2009/10/22	2009/10/30
07716	Macquarie Bank Ltd. – CNPC European Warrants Oct 2009	2009/10/22	2009/10/30
03472	Macquarie Bank Ltd. – Lenovo European Warrants Oct 2009	2009/10/22	2009/10/30
13117	CC Rabobank B.A. – Hutchison European Warrants Oct 2009	2009/10/22	2009/10/30
14634	CC Rabobank B.A. – BankComm European Warrants Oct 2009	2009/10/22	2009/10/30
14655	CC Rabobank B.A. – CC Bank European Put Warrants Oct 2009	2009/10/22	2009/10/30
14859	J P Morgan SP BV – SHK Ppt European Warrants Oct 2009	2009/10/22	2009/10/30
15064	Goldman Sachs SP (Asia) – China Mobile Euro Wts Oct 2009	2009/10/22	2009/10/30
15136	CC Rabobank B.A. – Ch Mobile European Warrants Oct 2009 A	2009/10/22	2009/10/30
15219	Goldman Sachs SP (Asia) – PetroChina European Wts Oct 2009	2009/10/22	2009/10/30
15348	CC Rabobank B.A. – Ch Mobile European Warrants Oct 2009 B	2009/10/22	2009/10/30
15344	J P Morgan SP BV – Cathay Pac European Warrants Oct 2009	2009/10/22	2009/10/30
15353	Goldman Sachs SP (Asia) – China Shenhua Euro Wts Oct 2009	2009/10/22	2009/10/30
15356	Goldman Sachs SP (Asia) – China Life Euro Wts Oct 2009 A	2009/10/22	2009/10/30
15418	Macquarie Bank Ltd. – China Life European Put Wts Oct 2009	2009/10/22	2009/10/30
15412	Macquarie Bank Ltd. – China Life European Wts Oct 2009 B	2009/10/22	2009/10/30
15456	CC Rabobank B.A. – CC Bank European Warrants Oct 2009	2009/10/22	2009/10/30
15866	Barclays Bank plc – HSBC European Warrants Oct 2009	2009/10/22	2009/10/30
16104	KBC Fin Products Int'l Ltd. – HSCEI Euro Put Wts Oct 2009	2009/10/22	2009/10/30
16281	CC Rabobank B.A. – HSI European Warrants Oct 2009 A	2009/10/22	2009/10/30
16287	CC Rabobank B.A. – HSI European Put Warrants Oct 2009 D	2009/10/22	2009/10/30
16434	Macquarie Bank Ltd. – CM Bank European Put Warrants Oct 2009	2009/10/22	2009/10/30
16447	Macquarie Bank Ltd. – Sinopec Corp Euro Put Wts Oct 2009	2009/10/22	2009/10/30
16443	Macquarie Bank Ltd. – Sinopec Corp European Wts Oct 2009 A	2009/10/22	2009/10/30
16458	CC Rabobank B.A. – HSI European Warrants Oct 2009 B	2009/10/22	2009/10/30
16523	Macquarie Bank Ltd. – Esprit European Warrants Oct 2009	2009/10/22	2009/10/30
16563	KBC Fin Products Int'l Ltd. – HSI European Wts Oct 2009 A	2009/10/22	2009/10/30
16564	KBC Fin Products Int'l Ltd. – HSI European Wts Oct 2009 B	2009/10/22	2009/10/30
16565	KBC Fin Products Int'l Ltd. – HSI European Wts Oct 2009 C	2009/10/22	2009/10/30
16566	KBC Fin Products Int'l Ltd. – HSI European Wts Oct 2009 D	2009/10/22	2009/10/30
16570	KBC Fin Products Int'l Ltd. – HSI Euro Put Wts Oct 2009 E	2009/10/22	2009/10/30
16571	KBC Fin Products Int'l Ltd. – HSI Euro Put Wts Oct 2009 F	2009/10/22	2009/10/30
16572	KBC Fin Products Int'l Ltd. – HSI Euro Put Wts Oct 2009 G	2009/10/22	2009/10/30
16574	Macquarie Bank Ltd. – China Tel Euro Put Warrants Oct 2009	2009/10/22	2009/10/30
16597	Macquarie Bank Ltd. – HKEx European Warrants Oct 2009	2009/10/22	2009/10/30
16602	BNP Paribas Arbit Issu B.V. – HSI European Wts Oct 2009 A	2009/10/22	2009/10/30
16607	Macquarie Bank Ltd. – Sinopec Corp European Wts Oct 2009 B	2009/10/22	2009/10/30
16608	SGA Societe Generale Acceptance N.V. – HSI Eur Wt Oct 2009 D	2009/10/22	2009/10/30
16612	SGA Societe Generale Acceptance N.V. – HSI Eu Put Wt Oct 09A	2009/10/22	2009/10/30
16613	SGA Societe Generale Acceptance N.V. – HSI Eu Put Wt Oct 09B	2009/10/22	2009/10/30
16614	SGA Societe Generale Acceptance N.V. – HSI Eu Put Wt Oct 09C	2009/10/22	2009/10/30
16633	Deutsche Bank AG – HSI European Warrants Oct 2009 A	2009/10/22	2009/10/30
16634	Deutsche Bank AG – HSI European Warrants Oct 2009 B	2009/10/22	2009/10/30
16629	Deutsche Bank AG – HSI European Put Warrants Oct 2009 D	2009/10/22	2009/10/30
16640	Macquarie Bank Ltd. – BOCL European Warrants Oct 2009	2009/10/22	2009/10/30
16644	Macquarie Bank Ltd. – BOCL European Put Warrants Oct 2009	2009/10/22	2009/10/30
16650	Deutsche Bank AG – HSCEI European Warrants Oct 2009	2009/10/22	2009/10/30
16654	Deutsche Bank AG – HSCEI European Put Warrants Oct 2009	2009/10/22	2009/10/30
16662	CC Rabobank B.A. – HSI European Warrants Oct 2009 C	2009/10/22	2009/10/30
16666	CC Rabobank B.A. – HSI European Put Warrants Oct 2009 E	2009/10/22	2009/10/30
16667	Deutsche Bank AG – HSI European Warrants Oct 2009 C	2009/10/22	2009/10/30
16671	Deutsche Bank AG – HSI European Put Warrants Oct 2009 E	2009/10/22	2009/10/30
16674	Goldman Sachs SP (Asia) – China Life Euro Wts Oct 2009 B	2009/10/22	2009/10/30
16675	Goldman Sachs SP (Asia) – HSI European Warrants Oct 2009 A	2009/10/22	2009/10/30
16684	Macquarie Bank Ltd. – Sinopec Corp European Wts Oct 2009 C	2009/10/22	2009/10/30
16687	Deutsche Bank AG – HSI European Warrants Oct 2009 F	2009/10/22	2009/10/30
16691	Deutsche Bank AG – HSI European Put Warrants Oct 2009 G	2009/10/22	2009/10/30
16692	BNP Paribas Arbit Issu B.V. – HSI European Wts Oct 2009 B	2009/10/22	2009/10/30
16696	BNP Paribas Arbit Issu B.V. – HSI Euro Put Wts Oct 2009 C	2009/10/22	2009/10/30
16697	BNP Paribas Arbit Issu B.V. – HSI Euro Put Wts Oct 2009 D	2009/10/22	2009/10/30
16702	Macquarie Bank Ltd. – HSI European Warrants Oct 2009 A	2009/10/22	2009/10/30
16713	SGA Societe Generale Acceptance N.V. – HSI Eur Wt Oct 2009 E	2009/10/22	2009/10/30
16714	SGA Societe Generale Acceptance N.V. – HSI Eur Wt Oct 2009 F	2009/10/22	2009/10/30
16717	SGA Societe Generale Acceptance N.V. – HSI Eu Put Wt Oct 09G	2009/10/22	2009/10/30
16718	SGA Societe Generale Acceptance N.V. – HSI Eu Put Wt Oct 09H	2009/10/22	2009/10/30
16728	KBC Fin Products Int'l Ltd. – HSI European Wts Oct 2009 H	2009/10/22	2009/10/30
16732	KBC Fin Products Int'l Ltd. – HSI Euro Put Wts Oct 2009 I	2009/10/22	2009/10/30
16730	BOCI Asia Ltd. – China Life European Warrants Oct 2009	2009/10/22	2009/10/30
16734	BOCI Asia Ltd. – ICBC European Warrants Oct 2009	2009/10/22	2009/10/30
16735	BOCI Asia Ltd. – HSI European Warrants Oct 2009	2009/10/22	2009/10/30
16740	Deutsche Bank AG – HSI European Put Warrants Oct 2009 I	2009/10/22	2009/10/30
16736	Deutsche Bank AG – HSI European Warrants Oct 2009 H	2009/10/22	2009/10/30
16743	Macquarie Bank Ltd. – HSI European Warrants Oct 2009 B	2009/10/22	2009/10/30
16747	Macquarie Bank Ltd. – HSI European Put Warrants Oct 2009	2009/10/22	2009/10/30
16759	Goldman Sachs SP (Asia) – HSI European Warrants Oct 2009 B	2009/10/22	2009/10/30
16763	Goldman Sachs SP (Asia) – HSI European Put Wts Oct 2009	2009/10/22	2009/10/30
16760	SGA Societe Generale Acceptance N.V. – HSCEI Eu Wt Oct 2009A	2009/10/22	2009/10/30
16761	SGA Societe Generale Acceptance N.V. – HSCEI Eu Wt Oct 2009B	2009/10/22	2009/10/30
16764	SGA Societe Generale Acceptance N.V. – HSCEI Eu Put Wt Oct 09C	2009/10/22	2009/10/30
16765	SGA Societe Generale Acceptance N.V. – HSCEI Eu Put Wt Oct 09D	2009/10/22	2009/10/30
16766	KBC Fin Products Int'l Ltd. – HSI European Wts Oct 2009 J	2009/10/22	2009/10/30
16767	KBC Fin Products Int'l Ltd. – HSI European Wts Oct 2009 K	2009/10/22	2009/10/30
16771	KBC Fin Products Int'l Ltd. – HSI Euro Put Wts Oct 2009 L	2009/10/22	2009/10/30
16772	KBC Fin Products Int'l Ltd. – HSI Euro Put Wts Oct 2009 M	2009/10/22	2009/10/30
16780	BNP Paribas Arbit Issu B.V. – HSCEI European Wts Oct 2009	2009/10/22	2009/10/30

## 認購期屆滿之衍生權證 (2009)(續)

股份代號	認股權證	最後買賣日期	除牌日期
16784	BNP Paribas Arbit Issu B.V. – HSCEI Euro Put Wts Oct 2009	2009/10/22	2009/10/30
16785	ABN AMRO Bank N.V. – ICBC European Warrants Oct 2009 B	2009/10/22	2009/10/30
16787	ABN AMRO Bank N.V. – HSI European Put Warrants Oct 2009 A	2009/10/22	2009/10/30
16794	Macquarie Bank Ltd. – Henderson Land Dev Euro Wts Oct 2009	2009/10/22	2009/10/30
16796	Macquarie Bank Ltd. – ICBC European Put Warrants Oct 2009	2009/10/22	2009/10/30
16792	Macquarie Bank Ltd. – ICBC European Warrants Oct 2009	2009/10/22	2009/10/30
16788	Macquarie Bank Ltd. – Cheung Kong European Warrants Oct 2009	2009/10/22	2009/10/30
16814	ABN AMRO Bank N.V. – HSI European Warrants Oct 2009	2009/10/22	2009/10/30
16828	CC Rabobank B.A. – HSI European Put Warrants Oct 2009 F	2009/10/22	2009/10/30
16829	CC Rabobank B.A. – HSI European Put Warrants Oct 2009 G	2009/10/22	2009/10/30
16921	ABN AMRO Bank N.V. – HSI European Put Warrants Oct 2009 B	2009/10/22	2009/10/30
16943	Barclays Bank plc – HSI European Put Warrants Oct 2009	2009/10/22	2009/10/30
17013	UBS AG – HSI European Put Warrants Oct 2009	2009/10/22	2009/10/30
17059	Merrill Lynch Int'l & Co. C.V. – HSI European Warrants Oct09	2009/10/22	2009/10/30
17190	J P Morgan SP BV – ICBC European Put Wts Oct 2009	2009/10/22	2009/10/30
05835	SGA Societe Generale Acceptance N.V. – HWL Euro Wts Oct 09A	2009/10/23	2009/11/02
02739	J P Morgan SP BV – Hutchison European Warrants Oct 2009	2009/10/23	2009/11/02
03364	CC Rabobank B.A. – China Tel European Warrants Oct 2009	2009/10/23	2009/11/02
02609	SGA Societe Generale Acceptance N.V. – CTel Eur Wts Oct 2009	2009/10/23	2009/11/02
15458	CC Rabobank B.A. – HKEx European Warrants Oct 2009	2009/10/23	2009/11/02
15460	CC Rabobank B.A. – HSBC European Warrants Oct 2009 B	2009/10/23	2009/11/02
15740	CC Rabobank B.A. – Hang Seng Bank European Warrants Oct 2009	2009/10/23	2009/11/02
15741	CC Rabobank B.A. – HSBC European Warrants Oct 2009 C	2009/10/23	2009/11/02
15880	HK Bank – China Overseas European Warrants Oct 2009	2009/10/23	2009/11/02
15882	HK Bank – Esprit European Warrants Oct 2009	2009/10/23	2009/11/02
16089	SGA Societe Generale Acceptance N.V. – CLife Eu Wt Oct 2009B	2009/10/23	2009/11/02
16191	CC Rabobank B.A. – HSBC European Warrants Oct 2009 D	2009/10/23	2009/11/02
16293	SGA Societe Generale Acceptance N.V. – HSBC Eu Wt Oct 2009 C	2009/10/23	2009/11/02
16598	Macquarie Bank Ltd. – PetroChina European Put Wts Oct 2009	2009/10/23	2009/11/02
01472	BNP Paribas Arbit Issu B.V. – China Life Eur Put Wt Nov 09C	2009/10/27	2009/11/03
01979	Deutsche Bank AG – China Life European Put Wts Nov 2009 B	2009/10/27	2009/11/03
02665	CC Rabobank B.A. – ICBC European Warrants Nov 2009 A	2009/10/27	2009/11/03
14583	Merrill Lynch Int'l & Co. C.V. – Ch Mobile Eur Wt Nov 2009	2009/10/27	2009/11/03
14846	Merrill Lynch Int'l & Co. C.V. – Ch Comm Cons Eu Wt Nov 2009	2009/10/27	2009/11/03
14895	Calyon Fin P (G) Ltd. – China Mobile European Wts Nov 2009	2009/10/27	2009/11/03
15437	KBC Fin Products Int'l Ltd. – PetroChina Euro Wts Nov 2009 B	2009/10/27	2009/11/03
15777	Credit Suisse – CM Bank European Warrants Nov 2009 A	2009/10/27	2009/11/03
15815	SGA Societe Generale Acceptance N.V. – CNOOC Eu Wt Nov 2009	2009/10/27	2009/11/03
15842	BNP Paribas Arbit Issu B.V. – HKEx European Put Wts Nov 09 A	2009/10/27	2009/11/03
15863	SGA Societe Generale Acceptance N.V. – CP&CC Eur Wt Nov 09B	2009/10/27	2009/11/03
15873	Deutsche Bank AG – China Mobile European Warrants Nov 2009 A	2009/10/27	2009/11/03
16035	KBC Fin Products Int'l Ltd. – BOCL European Wts Nov 2009 A	2009/10/27	2009/11/03
16048	BNP Paribas Arbit Issu B.V. – A50 China Euro Wts Nov 2009	2009/10/27	2009/11/03
16067	Deutsche Bank AG – CNOOC European Warrants Nov 2009	2009/10/27	2009/11/03
16147	SGA Societe Generale Acceptance N.V. – CTeI Eu Wt Nov 2009 A	2009/10/27	2009/11/03
16195	SGA Societe Generale Acceptance N.V. – BOCL Eu Wt Nov 2009 B	2009/10/27	2009/11/03
16271	Deutsche Bank AG – China Mobile European Warrants Nov 2009 B	2009/10/27	2009/11/03
16301	SGA Societe Generale Acceptance N.V. – A50 Ch Eu Wt Nov 09 B	2009/10/27	2009/11/03
16326	UBS AG – HSBC European Warrants Nov 2009	2009/10/27	2009/11/03
16336	KBC Fin Products Int'l Ltd. – A50 Ch Euro Wts Nov 2009	2009/10/27	2009/11/03
16357	Deutsche Bank AG – A50 China European Warrants Nov 2009	2009/10/27	2009/11/03
16554	Deutsche Bank AG – CNOOC European Put Warrants Nov 2009 A	2009/10/27	2009/11/03
16580	KBC Fin Products Int'l Ltd. – ICBC Euro Put Wts Nov 2009 C	2009/10/27	2009/11/03
16593	Deutsche Bank AG – PetroChina European Warrants Nov 2009	2009/10/27	2009/11/03
16620	KBC Fin Products Int'l Ltd. – BOCL European Wts Nov 2009 C	2009/10/27	2009/11/03
16768	KBC Fin Products Int'l Ltd. – BOCL European Wts Nov 2009 D	2009/10/27	2009/11/03
16812	Deutsche Bank AG – CC Bank European Put Warrants Nov 2009	2009/10/27	2009/11/03
16813	Deutsche Bank AG – Sinopec Corp European Warrants Nov 2009 B	2009/10/27	2009/11/03
16896	Merrill Lynch Int'l & Co. C.V. – ICBC European Put Wts Nov09	2009/10/27	2009/11/03
17219	SGA Societe Generale Acceptance N.V. – Petch Eu Wt Nov 2009F	2009/10/27	2009/11/03
17356	ABN AMRO Bank N.V. – China Life European Warrants Nov 2009 G	2009/10/27	2009/11/03
14847	Merrill Lynch Int'l & Co. C.V. – CM Bank Euro Wts Nov 2009	2009/10/28	2009/11/04
15487	Merrill Lynch Int'l & Co. C.V. – Sinopec Euro Wts Nov 2009	2009/10/28	2009/11/04
15991	ABN AMRO Bank N.V. – PetroChina European Warrants Nov 2009 B	2009/10/28	2009/11/04
16108	KBC Fin Products Int'l Ltd. – China Life Euro Wts Nov 2009 C	2009/10/28	2009/11/04
16465	BNP Paribas Arbit Issu B.V. – China Life Euro Wts Nov 2009 A	2009/10/28	2009/11/04
16500	KBC Fin Products Int'l Ltd. – HSBC Euro Put Wts Nov 2009	2009/10/28	2009/11/04
16522	BNP Paribas Arbit Issu B.V. – HSBC European Wts Nov 2009	2009/10/28	2009/11/04
16583	BNP Paribas Arbit Issu B.V. – Ch Mobile Euro Wts Nov 2009	2009/10/28	2009/11/04
16653	BNP Paribas Arbit Issu B.V. – BOCL European Wts Nov 2009 B	2009/10/28	2009/11/04
16698	BNP Paribas Arbit Issu B.V. – HKEx European Put Wts Nov 09 B	2009/10/28	2009/11/04
17048	Credit Suisse – HKEx European Put Warrants Nov 2009 B	2009/10/28	2009/11/04
17265	ABN AMRO Bank N.V. – China Life European Warrants Nov 2009 F	2009/10/28	2009/11/04
17292	BNP Paribas Arbit Issu B.V. – China Life Euro Wts Nov 2009 B	2009/10/28	2009/11/04
15708	Credit Suisse – A50 China European Warrants Nov 2009	2009/10/29	2009/11/05
15915	HK Bank – Lenovo European Warrants Nov 2009	2009/10/29	2009/11/05
15916	HK Bank – Zijin Mining European Warrants Nov 2009	2009/10/29	2009/11/05
17193	SGA Societe Generale Acceptance N.V. – SHK P Eu Wt Nov 2009	2009/10/29	2009/11/05
16592	KBC Fin Products Int'l Ltd. – ICBC European Wts Nov 2009 B	2009/10/30	2009/11/06
16106	KBC Fin Products Int'l Ltd. – Ch Comm Cons Euro Wts Nov 09 A	2009/11/02	2009/11/09
16502	CC Rabobank B.A. – HSBC European Warrants Nov 2009	2009/11/02	2009/11/09
16589	KBC Fin Products Int'l Ltd. – CC Bank Euro Put Wts Nov 2009B	2009/11/02	2009/11/09
16750	CC Rabobank B.A. – Sinopec Corp European Warrants Nov 2009	2009/11/02	2009/11/09
07640	Calyon Fin P (G) Ltd. – China Life European Wts Nov 2009	2009/11/03	2009/11/10
15371	Deutsche Bank AG – China Mobile European Put Wts Nov 2009 C	2009/11/03	2009/11/10
15398	Deutsche Bank AG – Sinopec Corp European Warrants Nov 2009 A	2009/11/03	2009/11/10
15515	BNP Paribas Arbit Issu B.V. – CNOOC European Wts Nov 2009	2009/11/03	2009/11/10



## 認購期屆滿之衍生權證 (2009)(續)

股份代號	認股權證	最後買賣日期	除牌日期
15833	BNP Paribas Arbit Issu B.V. – Sinopec Corp Euro Wts Nov 2009	2009/11/03	2009/11/10
15849	SGA Societe Generale Acceptance N.V. – MTRC Eur Wts Nov 2009	2009/11/03	2009/11/10
15908	Merrill Lynch Int'l & Co. C.V. – SHK Ppt Euro Put Wts Nov09	2009/11/03	2009/11/10
15929	Merrill Lynch Int'l & Co. C.V. – Ch Mobile Eu Put Wt Nov2009	2009/11/03	2009/11/10
15930	Merrill Lynch Int'l & Co. C.V. – HSBC Euro Put Wt Nov 2009 A	2009/11/03	2009/11/10
15977	Credit Suisse – China Mobile European Put Warrants Nov 2009B	2009/11/03	2009/11/10
16032	Credit Suisse – PetroChina European Warrants Nov 2009	2009/11/03	2009/11/10
16183	SGA Societe Generale Acceptance N.V. – CLife Eu Wt Nov 2009B	2009/11/03	2009/11/10
16277	SGA Societe Generale Acceptance N.V. – Petch Eu Wt Nov 2009E	2009/11/03	2009/11/10
16649	SGA Societe Generale Acceptance N.V. – ICBC Eu Wt Nov 2009 B	2009/11/03	2009/11/10
16652	Deutsche Bank AG – A50 China European Put Wts Nov 2009	2009/11/03	2009/11/10
16775	KBC Fin Products Int'l Ltd. – CNOOC Euro Put Wts Nov 2009 B	2009/11/03	2009/11/10
16809	SGA Societe Generale Acceptance N.V. – Ch Mob Eu Wt Nov 2009	2009/11/03	2009/11/10
16811	Deutsche Bank AG – BOCL European Warrants Nov 2009 B	2009/11/03	2009/11/10
16846	Deutsche Bank AG – WISE CSI European Warrants Nov 2009 A	2009/11/03	2009/11/10
16850	Deutsche Bank AG – WISE CSI European Put Warrants Nov 2009	2009/11/03	2009/11/10
16864	Deutsche Bank AG – China Life European Put Wts Nov 2009 D	2009/11/03	2009/11/10
16881	Merrill Lynch Int'l & Co. C.V. – HSBC Euro Put Wt Nov 2009 B	2009/11/03	2009/11/10
16868	Merrill Lynch Int'l & Co. C.V. – China Life Eu Wt Nov 2009	2009/11/03	2009/11/10
16898	Deutsche Bank AG – HKEx European Put Warrants Nov 2009 A	2009/11/03	2009/11/10
16903	Deutsche Bank AG – CNOOC European Put Warrants Nov 2009 B	2009/11/03	2009/11/10
17188	J P Morgan SP BV – Sinopec Corp European Warrants Nov 2009	2009/11/03	2009/11/10
17211	ABN AMRO Bank N.V. – HKEx European Put Warrants Nov 2009 D	2009/11/03	2009/11/10
17315	KBC Fin Products Int'l Ltd. – China Life Euro Wts Nov 2009 D	2009/11/03	2009/11/10
17363	CC Rabobank B.A. – BOCL European Warrants Nov 2009 B	2009/11/03	2009/11/10
17577	KBC Fin Products Int'l Ltd. – China Life Eur Put Wt Nov 09 F	2009/11/03	2009/11/10
16093	KBC Fin Products Int'l Ltd. – China Life Eur Put Wt Nov 09 A	2009/11/04	2009/11/11
16577	KBC Fin Products Int'l Ltd. – BOCL European Wts Nov 2009 B	2009/11/04	2009/11/11
14414	BOCI Asia Ltd. – SHK Ppt European Warrants Nov 2009	2009/11/05	2009/11/12
16940	ABN AMRO Bank N.V. – HKEx European Put Warrants Nov 2009 C	2009/11/05	2009/11/12
17749	KBC Fin Products Int'l Ltd. – China Life Euro Wts Nov 2009 G	2009/11/05	2009/11/12
15943	HK Bank – China Life European Put Warrants Nov 2009	2009/11/06	2009/11/13
15944	HK Bank – HKEx European Put Warrants Nov 2009	2009/11/06	2009/11/13
16025	KBC Fin Products Int'l Ltd. – CNOOC Euro Put Wts Nov 2009 A	2009/11/06	2009/11/13
16937	KBC Fin Products Int'l Ltd. – ICBC Euro Put Wts Nov 2009 D	2009/11/06	2009/11/13
17355	KBC Fin Products Int'l Ltd. – Sinopec Euro Wts Nov 2009 B	2009/11/06	2009/11/13
17452	J P Morgan SP BV – China Coal European Warrants Nov 2009	2009/11/09	2009/11/16
14613	J P Morgan SP BV – CHALCO European Warrants Nov 2009	2009/11/10	2009/11/17
14692	Merrill Lynch Int'l & Co. C.V. – Ch Overseas Eur Wt Nov 2009	2009/11/10	2009/11/17
14733	KBC Fin Products Int'l Ltd. – Ch Mobile Eu Put Wt Nov 2009 A	2009/11/10	2009/11/17
14776	ABN AMRO Bank N.V. – China Mobile Euro Put Wts Nov 2009	2009/11/10	2009/11/17
15034	KBC Fin Products Int'l Ltd. – PetroChina Euro Wts Nov 2009 A	2009/11/10	2009/11/17
15692	J P Morgan SP BV – PetroChina European Warrants Nov 2009 B	2009/11/10	2009/11/17
15778	Credit Suisse – CM Bank European Warrants Nov 2009 B	2009/11/10	2009/11/17
15782	Deutsche Bank AG – PetroChina European Put Wts Nov 2009	2009/11/10	2009/11/17
15967	Credit Suisse – CC Bank European Put Warrants Nov 2009	2009/11/10	2009/11/17
16014	UBS AG – Sinopec Corp European Warrants Nov 2009	2009/11/10	2009/11/17
16050	UBS AG – Bank of EA European Warrants Nov 2009	2009/11/10	2009/11/17
16142	SGA Societe Generale Acceptance N.V. – A50 Ch Eu Wt Nov 09 A	2009/11/10	2009/11/17
16584	Deutsche Bank AG – BOCL European Warrants Nov 2009 A	2009/11/10	2009/11/17
16645	SGA Societe Generale Acceptance N.V. – CLife Eu Wt Nov 2009C	2009/11/10	2009/11/17
16647	SGA Societe Generale Acceptance N.V. – HSBC Eu Wt Nov 2009	2009/11/10	2009/11/17
16704	SGA Societe Generale Acceptance N.V. – BOCL Eu Wt Nov 2009 C	2009/11/10	2009/11/17
16803	SGA Societe Generale Acceptance N.V. – Petch Eu Put Wt Nov09	2009/11/10	2009/11/17
16808	SGA Societe Generale Acceptance N.V. – CHALCO Eu Wt Nov 2009	2009/11/10	2009/11/17
16847	Deutsche Bank AG – WISE CSI European Warrants Nov 2009 B	2009/11/10	2009/11/17
16904	Deutsche Bank AG – ICBC European Put Warrants Nov 2009	2009/11/10	2009/11/17
16928	Credit Suisse – ICBC European Warrants Nov 2009 B	2009/11/10	2009/11/17
16935	KBC Fin Products Int'l Ltd. – China Life Eur Put Wt Nov 09 B	2009/11/10	2009/11/17
16944	Deutsche Bank AG – HKEx European Put Warrants Nov 2009 B	2009/11/10	2009/11/17
17001	ABN AMRO Bank N.V. – BOCL European Warrants Nov 2009	2009/11/10	2009/11/17
17002	ABN AMRO Bank N.V. – China Life European Put Wts Nov 2009 E	2009/11/10	2009/11/17
16836	Macquarie Bank Ltd. – Datang European Warrants Nov 2009 B	2009/11/11	2009/11/18
14810	Citigroup Global Mkt H Inc. – PetroChina Euro Wts Nov 2009 A	2009/11/12	2009/11/19
16066	KBC Fin Products Int'l Ltd. – CC Bank Euro Put Wts Nov 2009A	2009/11/12	2009/11/19
16591	KBC Fin Products Int'l Ltd. – ICBC European Wts Nov 2009 A	2009/11/12	2009/11/19
16623	KBC Fin Products Int'l Ltd. – PetroChina Eur Put Wt Nov 2009	2009/11/12	2009/11/19
16798	SGA Societe Generale Acceptance N.V. – CP&CC Eur Wt Nov 09 C	2009/11/12	2009/11/19
16810	SGA Societe Generale Acceptance N.V. – HKEx Eu Put Wt Nov 09	2009/11/12	2009/11/19
16923	SGA Societe Generale Acceptance N.V. – CLife Eu Wt Nov 2009D	2009/11/12	2009/11/19
16961	SGA Societe Generale Acceptance N.V. – CTel Eu Wt Nov 2009B	2009/11/12	2009/11/19
09317	ABN AMRO Bank N.V. – China Life European Warrants Nov 2009 A	2009/11/13	2009/11/20
15883	Merrill Lynch Int'l & Co. C.V. – PetroChina Eu Put Wt Nov 09	2009/11/13	2009/11/20
17075	KBC Fin Products Int'l Ltd. – CC Bank Euro Wts Nov 2009	2009/11/13	2009/11/20
17077	KBC Fin Products Int'l Ltd. – ICBC European Wts Nov 2009 E	2009/11/13	2009/11/20
14800	KBC Fin Products Int'l Ltd. – Ch Mobile Eu Put Wt Nov 2009 B	2009/11/16	2009/11/23
15234	HK Bank – China Coal European Warrants Nov 2009	2009/11/16	2009/11/23
15845	HK Bank – CC Bank European Warrants Nov 2009	2009/11/16	2009/11/23
15846	HK Bank – China Life European Warrants Nov 2009	2009/11/16	2009/11/23
15848	HK Bank – ICBC European Warrants Nov 2009	2009/11/16	2009/11/23
15858	HK Bank – BOCL European Warrants Nov 2009	2009/11/16	2009/11/23
15860	HK Bank – R&F Ppt European Warrants Nov 2009	2009/11/16	2009/11/23
16107	KBC Fin Products Int'l Ltd. – Ch Comm Cons Euro Wts Nov 09 B	2009/11/16	2009/11/23
16816	CC Rabobank B.A. – China Life European Warrants Nov 2009	2009/11/16	2009/11/23
16820	CC Rabobank B.A. – China Life European Put Warrants Nov 2009	2009/11/16	2009/11/23
16862	ABN AMRO Bank N.V. – CC Bank European Put Warrants Nov 2009	2009/11/16	2009/11/23
17313	Credit Suisse – CC Bank European Warrants Nov 2009	2009/11/16	2009/11/23

## 認購期屆滿之衍生權證 (2009)(續)

股份代號	認股權證	最後買賣日期	除牌日期
17320	KBC Fin Products Int'l Ltd. – China Life Eur Put Wt Nov 09 E	2009/11/16	2009/11/23
02638	UBS AG – Hutchison European Warrants Nov 2009 A	2009/11/17	2009/11/24
02639	UBS AG – Hutchison European Warrants Nov 2009 B	2009/11/17	2009/11/24
02708	UBS AG – CC Bank European Warrants Nov 2009 A	2009/11/17	2009/11/24
02709	UBS AG – CC Bank European Warrants Nov 2009 B	2009/11/17	2009/11/24
06002	UBS AG – CC Bank European Warrants Nov 2009 C	2009/11/17	2009/11/24
06003	UBS AG – CC Bank European Warrants Nov 2009 D	2009/11/17	2009/11/24
07952	UBS AG – Hutchison European Warrants Nov 2009 C	2009/11/17	2009/11/24
07964	UBS AG – Hutchison European Warrants Nov 2009 D	2009/11/17	2009/11/24
03347	UBS AG – China Tel European Warrants Nov 2009	2009/11/17	2009/11/24
03852	UBS AG – CC Bank European Warrants Nov 2009 E	2009/11/17	2009/11/24
03856	UBS AG – ICBC European Warrants Nov 2009 A	2009/11/17	2009/11/24
02003	ABN AMRO Bank N.V. – China Life European Put Wts Nov 2009 D	2009/11/17	2009/11/24
09577	UBS AG – ICBC European Warrants Nov 2009 B	2009/11/17	2009/11/24
09734	UBS AG – ICBC European Warrants Nov 2009 C	2009/11/17	2009/11/24
13096	Deutsche Bank AG – ICBC European Warrants Nov 2009	2009/11/17	2009/11/24
13235	Deutsche Bank AG – China Telecom European Warrants Nov 2009A	2009/11/17	2009/11/24
13331	Standard Bank PLC – ICBC European Warrants Nov 2009	2009/11/17	2009/11/24
13503	UBS AG – Ping An European Warrants Nov 2009	2009/11/17	2009/11/24
14287	SGA Societe Generale Acceptance N.V. – Petch Eu Wt Nov 2009A	2009/11/17	2009/11/24
14553	UBS AG – CHALCO European Warrants Nov 2009	2009/11/17	2009/11/24
14621	UBS AG – China Mobile European Warrants Nov 2009 A	2009/11/17	2009/11/24
14625	UBS AG – China Mobile European Put Warrants Nov 2009	2009/11/17	2009/11/24
15153	Citigroup Global Mkt H Inc. – PetroChina Euro Wts Nov 2009 B	2009/11/17	2009/11/24
15187	SGA Societe Generale Acceptance N.V. – BOCm Eur Wt Nov 2009	2009/11/17	2009/11/24
15466	KBC Fin Products Int'l Ltd. – Sinopec Euro Wts Nov 2009 A	2009/11/17	2009/11/24
15610	BNP Paribas Arbit Issu B.V. – PetroCh Euro Wts Nov 2009	2009/11/17	2009/11/24
15704	SGA Societe Generale Acceptance N.V. – Petch Eu Wt Nov 2009B	2009/11/17	2009/11/24
15711	Credit Suisse – China Mobile European Put Warrants Nov 2009A	2009/11/17	2009/11/24
15715	SGA Societe Generale Acceptance N.V. – CP&CC Eur Wt Nov 09A	2009/11/17	2009/11/24
15805	Merrill Lynch Int'l & Co. C.V. – HKEx Eur Put Wts Nov 2009	2009/11/17	2009/11/24
15847	SGA Societe Generale Acceptance N.V. – CRail Eu Wt Nov 2009	2009/11/17	2009/11/24
15879	Merrill Lynch Int'l & Co. C.V. – PetroChina Eu Wt Nov 2009	2009/11/17	2009/11/24
15874	Merrill Lynch Int'l & Co. C.V. – CK(H) European Wts Nov 2009	2009/11/17	2009/11/24
16094	SGA Societe Generale Acceptance N.V. – CLife Eu Put Wt Nov09	2009/11/17	2009/11/24
16129	SGA Societe Generale Acceptance N.V. – Petch Eu Wt Nov 2009C	2009/11/17	2009/11/24
16196	SGA Societe Generale Acceptance N.V. – CCB Eur Wt Nov 2009 B	2009/11/17	2009/11/24
16257	ABN AMRO Bank N.V. – PetroChina European Warrants Nov 2009 C	2009/11/17	2009/11/24
16413	CC Rabobank B.A. – SPDR Gold Trust European Warrants Nov2009	2009/11/17	2009/11/24
16464	BNP Paribas Arbit Issu B.V. – BOCL European Wts Nov 2009 A	2009/11/17	2009/11/24
16519	Deutsche Bank AG – China Life European Warrants Nov 2009 A	2009/11/17	2009/11/24
16706	SGA Societe Generale Acceptance N.V. – HKEx Eu Wt Nov 2009	2009/11/17	2009/11/24
16769	KBC Fin Products Int'l Ltd. – Ch Mobile Euro Wt Nov 2009	2009/11/17	2009/11/24
16860	Deutsche Bank AG – China Life European Warrants Nov 2009 C	2009/11/17	2009/11/24
16934	BNP Paribas Arbit Issu B.V. – ICBC European Wts Nov 2009	2009/11/17	2009/11/24
17003	Deutsche Bank AG – China Life European Put Wts Nov 2009 E	2009/11/17	2009/11/24
16997	ABN AMRO Bank N.V. – China Life European Warrants Nov 2009 C	2009/11/17	2009/11/24
16991	UBS AG – HKEx European Put Warrants Nov 2009 B	2009/11/17	2009/11/24
17031	ABN AMRO Bank N.V. – CC Bank European Warrants Nov 2009 A	2009/11/17	2009/11/24
17061	ABN AMRO Bank N.V. – HKEx European Warrants Nov 2009 B	2009/11/17	2009/11/24
17134	Credit Suisse – Sinopec Corp European Warrants Nov 2009	2009/11/17	2009/11/24
17231	UBS AG – HKEx European Put Warrants Nov 2009 C	2009/11/17	2009/11/24
17264	ABN AMRO Bank N.V. – HKEx European Warrants Nov 2009 E	2009/11/17	2009/11/24
17307	CC Rabobank B.A. – PetroChina European Warrants Nov 2009 B	2009/11/17	2009/11/24
17453	J P Morgan SP BV – HKEx European Warrants Nov 2009	2009/11/17	2009/11/24
17560	UBS AG – China Life European Warrants Nov 2009	2009/11/17	2009/11/24
17745	BNP Paribas Arbit Issu B.V. – China Life Eu Put Wts Nov 09 D	2009/11/17	2009/11/24
16421	BOCI Asia Ltd. – Tracker Fund European Warrants Nov 2009	2009/11/18	2009/11/25
14126	BOCI Asia Ltd. – PetroChina European Warrants Nov 2009	2009/11/19	2009/11/26
16681	SGA Societe Generale Acceptance N.V. – HSBC Eu Put Wt Nov09B	2009/11/19	2009/11/26
16752	CC Rabobank B.A. – HSBC European Put Warrants Nov 2009	2009/11/19	2009/11/26
05837	SGA Societe Generale Acceptance N.V. – ICBC Eur Wts Nov 09 A	2009/11/23	2009/11/30
07379	Macquarie Bank Ltd. – Datang European Warrants Nov 2009 A	2009/11/23	2009/11/30
14511	Macquarie Bank Ltd. – Cheung Kong European Warrants Nov 2009	2009/11/23	2009/11/30
14515	Macquarie Bank Ltd. – Cheung Kong European Put Wts Nov 2009	2009/11/23	2009/11/30
14909	Macquarie Bank Ltd. – BankComm European Warrants Nov 2009	2009/11/23	2009/11/30
14936	Macquarie Bank Ltd. – HKEx European Warrants Nov 2009	2009/11/23	2009/11/30
15286	J P Morgan SP BV – China COSCO European Warrants Nov 2009	2009/11/23	2009/11/30
15462	CC Rabobank B.A. – PetroChina European Warrants Nov 2009 A	2009/11/23	2009/11/30
16365	Macquarie Bank Ltd. – China COSCO European Warrants Nov 2009	2009/11/23	2009/11/30
16539	CC Rabobank B.A. – HSCEI European Warrants Nov 2009	2009/11/23	2009/11/30
16543	CC Rabobank B.A. – HSCEI European Put Warrants Nov 2009	2009/11/23	2009/11/30
16540	CC Rabobank B.A. – HSI European Warrants Nov 2009 A	2009/11/23	2009/11/30
16544	CC Rabobank B.A. – HSI European Put Warrants Nov 2009 E	2009/11/23	2009/11/30
16573	Macquarie Bank Ltd. – China Mobile Euro Put Wts Nov 2009	2009/11/23	2009/11/30
16603	BNP Paribas Arbit Issu B.V. – HSI Euro Put Wts Nov 2009 A	2009/11/23	2009/11/30
16617	KBC Fin Products Int'l Ltd. – HSCEI Euro Put Wts Nov 2009 A	2009/11/23	2009/11/30
16618	KBC Fin Products Int'l Ltd. – HSCEI Euro Put Wts Nov 2009 B	2009/11/23	2009/11/30
16624	KBC Fin Products Int'l Ltd. – HSCEI Euro Put Wts Nov 2009 C	2009/11/23	2009/11/30
16665	CC Rabobank B.A. – A50 China European Put Warrants Nov 2009	2009/11/23	2009/11/30
16663	CC Rabobank B.A. – HSI European Warrants Nov 2009 B	2009/11/23	2009/11/30
16676	Goldman Sachs SP (Asia) – HSI European Put Wts Nov 2009 A	2009/11/23	2009/11/30
16703	SGA Societe Generale Acceptance N.V. – HSCEI Eu Wt Nov 2009	2009/11/23	2009/11/30
16707	SGA Societe Generale Acceptance N.V. –HSCEI Eu Put Wt Nov 09	2009/11/23	2009/11/30
16729	KBC Fin Products Int'l Ltd. – HSI European Wts Nov 2009 A	2009/11/23	2009/11/30
16733	KBC Fin Products Int'l Ltd. – HSI Euro Put Wts Nov 2009 E	2009/11/23	2009/11/30
16748	CC Rabobank B.A. – BOCL European Warrants Nov 2009 A	2009/11/23	2009/11/30



## 認購期屆滿之衍生權證 (2009)(續)

股份代號	認股權證	最後買賣日期	除牌日期
16749	CC Rabobank B.A. – CC Bank European Warrants Nov 2009	2009/11/23	2009/11/30
16756	CC Rabobank B.A. – ICBC European Warrants Nov 2009 B	2009/11/23	2009/11/30
16758	Goldman Sachs SP (Asia) – HSCEI European Warrants Nov 2009	2009/11/23	2009/11/30
16762	Goldman Sachs SP (Asia) – HSCEI European Put Wts Nov 2009	2009/11/23	2009/11/30
16805	Macquarie Bank Ltd. – HSCEI European Put Warrants Nov 2009 A	2009/11/23	2009/11/30
16830	J P Morgan SP BV – BEA European Warrants Nov 2009	2009/11/23	2009/11/30
16855	KBC Fin Products Int'l Ltd. – HSI European Wts Nov 2009 B	2009/11/23	2009/11/30
16856	KBC Fin Products Int'l Ltd. – HSI European Wts Nov 2009 C	2009/11/23	2009/11/30
16858	Macquarie Bank Ltd. – China Bluechem European Warrants Nov09	2009/11/23	2009/11/30
16863	Macquarie Bank Ltd. – WISE CSI European Warrants Nov 2009	2009/11/23	2009/11/30
16865	BNP Paribas Arbit Issu B.V. – HSI European Wts Nov 2009 D	2009/11/23	2009/11/30
16869	BNP Paribas Arbit Issu B.V. – HSI Euro Put Wts Nov 2009 B	2009/11/23	2009/11/30
10874	Goldman Sachs SP (Asia) – MSCI Taiwan Idx Eur Wt Nov 2009	2009/11/23	2009/11/30
16908	Goldman Sachs SP (Asia) – HSI European Put Wts Nov 2009 B	2009/11/23	2009/11/30
16900	BNP Paribas Arbit Issu B.V. – HSI European Wts Nov 2009 E	2009/11/23	2009/11/30
16901	Deutsche Bank AG – HSI European Warrants Nov 2009 A	2009/11/23	2009/11/30
16899	BNP Paribas Arbit Issu B.V. – HSI Euro Put Wts Nov 2009 C	2009/11/23	2009/11/30
16905	Deutsche Bank AG – HSI European Put Warrants Nov 2009 D	2009/11/23	2009/11/30
16925	SGA Societe Generale Acceptance N.V. – HSI Eur Wt Nov 2009 A	2009/11/23	2009/11/30
16926	SGA Societe Generale Acceptance N.V. – HSI Eur Wt Nov 2009 B	2009/11/23	2009/11/30
16927	SGA Societe Generale Acceptance N.V. – HSI Eur Wt Nov 2009 C	2009/11/23	2009/11/30
16919	Macquarie Bank Ltd. – HSI European Put Warrants Nov 2009 A	2009/11/23	2009/11/30
16945	Macquarie Bank Ltd. – BOCL European Warrants Nov 2009	2009/11/23	2009/11/30
16947	Macquarie Bank Ltd. – CC Bank European Warrants Nov 2009	2009/11/23	2009/11/30
16950	Macquarie Bank Ltd. – China Tel European Warrants Nov 2009	2009/11/23	2009/11/30
16954	Macquarie Bank Ltd. – PetroChina European Wts Nov 2009	2009/11/23	2009/11/30
16955	Macquarie Bank Ltd. – HSCEI European Put Warrants Nov 2009 B	2009/11/23	2009/11/30
16957	Macquarie Bank Ltd. – HSI European Put Warrants Nov 2009 B	2009/11/23	2009/11/30
16967	SGA Societe Generale Acceptance N.V. – HSI Eur Wt Nov 2009 D	2009/11/23	2009/11/30
16971	SGA Societe Generale Acceptance N.V. – HSI Eu Put Wt Nov 09F	2009/11/23	2009/11/30
16994	Deutsche Bank AG – HSI European Warrants Nov 2009 B	2009/11/23	2009/11/30
16995	Deutsche Bank AG – HSI European Warrants Nov 2009 C	2009/11/23	2009/11/30
16998	Deutsche Bank AG – HSI European Put Warrants Nov 2009 E	2009/11/23	2009/11/30
16999	Deutsche Bank AG – HSI European Put Warrants Nov 2009 F	2009/11/23	2009/11/30
17000	BNP Paribas Arbit Issu B.V. – HSI Euro Put Wts Nov 2009 G	2009/11/23	2009/11/30
16996	BNP Paribas Arbit Issu B.V. – HSI European Wts Nov 2009 F	2009/11/23	2009/11/30
17014	UBS AG – HSI European Put Warrants Nov 2009	2009/11/23	2009/11/30
17035	SGA Societe Generale Acceptance N.V. – HSI Eur Wt Nov 2009 E	2009/11/23	2009/11/30
17039	SGA Societe Generale Acceptance N.V. – HSI Eu Put Wt Nov 09G	2009/11/23	2009/11/30
17040	SGA Societe Generale Acceptance N.V. – HSI Eu Put Wt Nov 09H	2009/11/23	2009/11/30
17060	Merrill Lynch Int'l & Co. C.V. – HSI European Put Wts Nov09	2009/11/23	2009/11/30
17074	KBC Fin Products Int'l Ltd. – HSI European Wts Nov 2009 D	2009/11/23	2009/11/30
17080	KBC Fin Products Int'l Ltd. – HSI Euro Put Wts Nov 2009 F	2009/11/23	2009/11/30
17081	KBC Fin Products Int'l Ltd. – HSI Euro Put Wts Nov 2009 G	2009/11/23	2009/11/30
17086	Goldman Sachs SP (Asia) – HSBC European Warrants Nov 2009	2009/11/23	2009/11/30
17107	Barclays Bank plc – ICBC European Warrants Nov 2009	2009/11/23	2009/11/30
17116	SGA Societe Generale Acceptance N.V. – HSI Eu Put Wt Nov 09I	2009/11/23	2009/11/30
17117	SGA Societe Generale Acceptance N.V. – HSI Eu Put Wt Nov 09J	2009/11/23	2009/11/30
17118	SGA Societe Generale Acceptance N.V. – HSI Eu Put Wt Nov 09K	2009/11/23	2009/11/30
17145	Macquarie Bank Ltd. – HSCEI European Warrants Nov 2009	2009/11/23	2009/11/30
17144	Macquarie Bank Ltd. – HSI European Warrants Nov 2009	2009/11/23	2009/11/30
17157	Deutsche Bank AG – HSI European Warrants Nov 2009 G	2009/11/23	2009/11/30
17161	Deutsche Bank AG – HSI European Put Warrants Nov 2009 H	2009/11/23	2009/11/30
17154	Macquarie Bank Ltd. – HKEx European Put Warrants Nov 2009	2009/11/23	2009/11/30
17153	Macquarie Bank Ltd. – PICC P&C European Warrants Nov 2009	2009/11/23	2009/11/30
17162	Merrill Lynch Int'l & Co. C.V. – HSI European Warrants Nov09	2009/11/23	2009/11/30
17210	ABN AMRO Bank N.V. – HSI European Warrants Nov 2009 A	2009/11/23	2009/11/30
17214	ABN AMRO Bank N.V. – HSI European Put Warrants Nov 2009 B	2009/11/23	2009/11/30
17263	ABN AMRO Bank N.V. – HSI European Warrants Nov 2009 C	2009/11/23	2009/11/30
17267	ABN AMRO Bank N.V. – HSI European Put Warrants Nov 2009 D	2009/11/23	2009/11/30
17665	CC Rabobank B.A. – HSI European Warrants Nov 2009 C	2009/11/23	2009/11/30
17666	CC Rabobank B.A. – HSI European Warrants Nov 2009 D	2009/11/23	2009/11/30
17667	CC Rabobank B.A. – HSI European Put Warrants Nov 2009 F	2009/11/23	2009/11/30
17707	BNP Paribas Arbit Issu B.V. – HSI Euro Put Wts Nov 2009 H	2009/11/23	2009/11/30
17938	UBS AG – HSI European Warrants Nov 2009	2009/11/23	2009/11/30
01842	ABN AMRO Bank N.V. – China Life European Warrants Nov 2009 B	2009/11/24	2009/12/01
07663	SGA Societe Generale Acceptance N.V. – CLife Eur Wt Nov 09 A	2009/11/24	2009/12/01
09542	Standard Bank PLC – China Travel European Warrants Nov 2009	2009/11/24	2009/12/01
13677	UBS AG – Datang European Warrants Nov 2009	2009/11/24	2009/12/01
13706	UBS AG – Ping An European Put Warrants Nov 2009	2009/11/24	2009/12/01
14698	Merrill Lynch Int'l & Co. C.V. – Shimao Ppt Euro Wt Nov 2009	2009/11/24	2009/12/01
14734	UBS AG – PetroChina European Warrants Nov 2009	2009/11/24	2009/12/01
14889	J P Morgan SP BV – PetroChina European Warrants Nov 2009 A	2009/11/24	2009/12/01
15082	UBS AG – HKEx European Put Warrants Nov 2009 A	2009/11/24	2009/12/01
15269	UBS AG – CNOOC European Put Warrants Nov 2009	2009/11/24	2009/12/01
15250	ABN AMRO Bank N.V. – PetroChina European Warrants Nov 2009 A	2009/11/24	2009/12/01
15382	SGA Societe Generale Acceptance N.V. – HSBC Eu Put Wt Nov09 A	2009/11/24	2009/12/01
15374	UBS AG – CNOOC European Warrants Nov 2009	2009/11/24	2009/12/01
15512	UBS AG – Jiangxi Copper European Warrants Nov 2009	2009/11/24	2009/12/01
15531	UBS AG – China Coal European Warrants Nov 2009	2009/11/24	2009/12/01
15766	UBS AG – Cheung Kong European Warrants Nov 2009	2009/11/24	2009/12/01
15774	SGA Societe Generale Acceptance N.V. – CMB Euro Wts Nov 2009	2009/11/24	2009/12/01
15807	SGA Societe Generale Acceptance N.V. – CCCCL Eu Wt Nov 2009	2009/11/24	2009/12/01
15827	Standard Bank PLC – Ch Comm Cons European Warrants Nov 2009	2009/11/24	2009/12/01
15973	Credit Suisse – ICBC European Warrants Nov 2009 A	2009/11/24	2009/12/01
16091	SGA Societe Generale Acceptance N.V. – CMob Eu Put Wt Nov 09	2009/11/24	2009/12/01
16128	SGA Societe Generale Acceptance N.V. – HWL Eur Wt Nov 2009	2009/11/24	2009/12/01

## 認購期屆滿之衍生權證 (2009)(續)

股份代號	認股權證	最後買賣日期	除牌日期
16145	SGA Societe Generale Acceptance N.V. – CCB Eur Wt Nov 2009 A	2009/11/24	2009/12/01
16144	SGA Societe Generale Acceptance N.V. – BOCL Eu Wt Nov 2009 A	2009/11/24	2009/12/01
16185	SGA Societe Generale Acceptance N.V. – Petch Eu Wt Nov 2009D	2009/11/24	2009/12/01
16266	Deutsche Bank AG – HKEx European Warrants Nov 2009 C	2009/11/24	2009/12/01
16318	UBS AG – CC Bank European Warrants Nov 2009 F	2009/11/24	2009/12/01
16321	UBS AG – China Mobile European Warrants Nov 2009 B	2009/11/24	2009/12/01
16317	UBS AG – ICBC European Warrants Nov 2009 D	2009/11/24	2009/12/01
16322	UBS AG – ICBC European Put Warrants Nov 2009	2009/11/24	2009/12/01
16369	SGA Societe Generale Acceptance N.V.-ChiUnicom Eur Wts Nov09	2009/11/24	2009/12/01
16705	SGA Societe Generale Acceptance N.V. – CCB Eur Wt Nov 2009 C	2009/11/24	2009/12/01
16807	SGA Societe Generale Acceptance N.V. – Datang Eu Wt Nov 2009	2009/11/24	2009/12/01
16848	Deutsche Bank AG – WISE CSI European Warrants Nov 2009 C	2009/11/24	2009/12/01
16849	UBS AG – SHK Ppt European Warrants Nov 2009	2009/11/24	2009/12/01
16851	UBS AG – WISE CSI European Warrants Nov 2009	2009/11/24	2009/12/01
16861	Deutsche Bank AG – CC Bank European Warrants Nov 2009	2009/11/24	2009/12/01
16872	Merrill Lynch Int'l & Co. C.V. – Ch Life Eur Put Wt Nov 2009	2009/11/24	2009/12/01
16889	Merrill Lynch Int'l & Co. C.V. – ICBC European Wts Nov 2009	2009/11/24	2009/12/01
16907	ABN AMRO Bank N.V. – HKEx European Warrants Nov 2009 A	2009/11/24	2009/12/01
16929	Credit Suisse -HKEx European Put Warrants Nov 2009 A	2009/11/24	2009/12/01
17028	Deutsche Bank AG – HKEx European Warrants Nov 2009 D	2009/11/24	2009/12/01
17068	CC Rabobank B.A. – CC Bank European Put Warrants Nov 2009	2009/11/24	2009/12/01
17070	CC Rabobank B.A. – ICBC European Put Warrants Nov 2009	2009/11/24	2009/12/01
17089	Deutsche Bank AG – China Telecom European Wts Nov 2009 B	2009/11/24	2009/12/01
17138	Deutsche Bank AG – China Mobile European Put Wts Nov 2009 D	2009/11/24	2009/12/01
17140	UBS AG – HKEx European Warrants Nov 2009	2009/11/24	2009/12/01
17425	ABN AMRO Bank N.V. – CC Bank European Warrants Nov 2009 B	2009/11/24	2009/12/01
07831	BNP Paribas Arbit Issu B.V. – ICBC European Wts Dec 2009	2009/11/25	2009/12/02
15840	SGA Societe Generale Acceptance N.V. – CLife Eu Wt Dec 2009A	2009/11/25	2009/12/02
16240	KBC Fin Products Int'l Ltd. – HSBC Euro Put Wts Dec 2009 A	2009/11/25	2009/12/02
16938	KBC Fin Products Int'l Ltd. – ICBC Euro Put Wts Dec 2009	2009/11/25	2009/12/02
17076	KBC Fin Products Int'l Ltd. – CC Bank Euro Wts Dec 2009 A	2009/11/25	2009/12/02
17078	KBC Fin Products Int'l Ltd. – ICBC European Wts Dec 2009 A	2009/11/25	2009/12/02
17109	KBC Fin Products Int'l Ltd. – BOCL Euro Put Wts Dec 2009	2009/11/25	2009/12/02
15180	BOCI Asia Ltd. – Ch Comm Cons European Warrants Dec 2009	2009/11/26	2009/12/03
16381	BNP Paribas Arbit Issu B.V. – HKEx European Wts Dec 2009 A	2009/11/26	2009/12/03
16693	BNP Paribas Arbit Issu B.V. – HKEx European Wts Dec 2009 B	2009/11/26	2009/12/03
16958	SGA Societe Generale Acceptance N.V. – CP&CC Eur Wt Dec 09 E	2009/11/26	2009/12/03
16964	SGA Societe Generale Acceptance N.V. – HKEx Eu Put Wt Dec09B	2009/11/26	2009/12/03
17032	BOCI Asia Ltd. – Renhe Comm European Warrants Dec 2009	2009/11/26	2009/12/03
17033	BOCI Asia Ltd. – WISE CSI European Warrants Dec 2009	2009/11/26	2009/12/03
17084	BNP Paribas Arbit Issu B.V. – CC Bank Euro Wts Dec 2009 B	2009/11/26	2009/12/03
17185	BNP Paribas Arbit Issu B.V. – HKEx European Put Wts Dec 2009	2009/11/26	2009/12/03
17295	BNP Paribas Arbit Issu B.V. – PetroCh Euro Wts Dec 2009	2009/11/26	2009/12/03
17377	BNP Paribas Arbit Issu B.V. – Ch Mobile Eu Put Wt Dec 2009	2009/11/26	2009/12/03
17476	ABN AMRO Bank N.V. – HKEx European Put Warrants Dec 2009 B	2009/11/26	2009/12/03
17857	CC Rabobank B.A. – Ch Mobile European Put Wts Dec 2009	2009/11/26	2009/12/03
18305	CC Rabobank B.A. – CC Bank European Warrants Dec 2009	2009/11/26	2009/12/03
15628	CC Rabobank B.A. – Cheung Kong European Warrants Dec 2009 A	2009/11/30	2009/12/07
15912	HK Bank – China COSCO European Warrants Dec 2009	2009/11/30	2009/12/07
15913	HK Bank – China Mobile European Warrants Dec 2009	2009/11/30	2009/12/07
15909	HK Bank – A50 China European Warrants Dec 2009	2009/11/30	2009/12/07
15911	HK Bank – China Coal European Warrants Dec 2009	2009/11/30	2009/12/07
16276	SGA Societe Generale Acceptance N.V. – CCoal Eur Wt Dec 2009	2009/11/30	2009/12/07
16590	KBC Fin Products Int'l Ltd. – CC Bank Euro Put Wts Dec 2009E	2009/11/30	2009/12/07
16777	KBC Fin Products Int'l Ltd. – HSBC Euro Put Wts Dec 2009 B	2009/11/30	2009/12/07
16817	CC Rabobank B.A. – CM Bank European Warrants Dec 2009	2009/11/30	2009/12/07
18396	CC Rabobank B.A. – Sinopec Corp European Warrants Dec 2009 B	2009/11/30	2009/12/07
05716	SGA Societe Generale Acceptance N.V. – CP&CC Eu Wt Dec 2009A	2009/12/01	2009/12/08
05756	SGA Societe Generale Acceptance N.V. – HSBC Eu Wt Dec 2009 A	2009/12/01	2009/12/08
01405	Deutsche Bank AG – China Life European Warrants Dec 2009 A	2009/12/01	2009/12/08
02435	BNP Paribas Arbit Issu B.V. – CC Bank European Wts Dec 2009A	2009/12/01	2009/12/08
14961	UBS AG – Cheung Kong European Put Warrants Dec 2009 A	2009/12/01	2009/12/08
15239	Credit Suisse – CC Bank European Warrants Dec 2009	2009/12/01	2009/12/08
15399	Deutsche Bank AG – Sinopec Corp European Put Wts Dec 2009	2009/12/01	2009/12/08
15472	Merrill Lynch Int'l & Co. C.V. – HSBC Euro Put Wts Dec 2009	2009/12/01	2009/12/08
15971	Credit Suisse – Ch Overseas European Warrants Dec 2009 A	2009/12/01	2009/12/08
16026	KBC Fin Products Int'l Ltd. – CNOOC Euro Put Wts Dec 2009	2009/12/01	2009/12/08
16090	SGA Societe Generale Acceptance N.V. – CLife Eu Wt Dec 2009B	2009/12/01	2009/12/08
16529	SGA Societe Generale Acceptance N.V. – CP&CC Eur Wt Dec 09 D	2009/12/01	2009/12/08
16609	SGA Societe Generale Acceptance N.V. – CCB Eur Wt Dec 2009 B	2009/12/01	2009/12/08
16646	SGA Societe Generale Acceptance N.V. – CTel Eu Wt Dec 2009 B	2009/12/01	2009/12/08
16688	Deutsche Bank AG – CC Bank European Warrants Dec 2009 B	2009/12/01	2009/12/08
16870	Merrill Lynch Int'l & Co. C.V. – China Life Eu Wt Dec 2009	2009/12/01	2009/12/08
16892	Merrill Lynch Int'l & Co. C.V. – Ch Mobile Eu Put Wt Dec 09	2009/12/01	2009/12/08
16922	SGA Societe Generale Acceptance N.V. – CCB Eur Wt Dec 2009 D	2009/12/01	2009/12/08
17024	Deutsche Bank AG – HSBC European Warrants Dec 2009 B	2009/12/01	2009/12/08
17203	SGA Societe Generale Acceptance N.V. – CP&CC Eur Wt Dec 09 G	2009/12/01	2009/12/08
17212	SGA Societe Generale Acceptance N.V. – BOCL Eu Wt Dec 2009 A	2009/12/01	2009/12/08
17799	SGA Societe Generale Acceptance N.V. – HSBC Eu Wt Dec 2009 C	2009/12/01	2009/12/08
17921	ABN AMRO Bank N.V. – HKEx European Put Warrants Dec 2009 E	2009/12/01	2009/12/08
15788	BNP Paribas Arbit Issu B.V. – Sinopec Corp Euro Wts Dec 2009	2009/12/02	2009/12/09
16282	CC Rabobank B.A. – BankComm European Warrants Dec 2009	2009/12/02	2009/12/09
16488	SGA Societe Generale Acceptance N.V. – ICBC Eu Put Wt Dec09D	2009/12/02	2009/12/09
16839	CC Rabobank B.A. – WISE CSI European Warrants Dec 2009 A	2009/12/02	2009/12/09
16840	CC Rabobank B.A. – WISE CSI European Warrants Dec 2009 B	2009/12/02	2009/12/09
16841	CC Rabobank B.A. – WISE CSI European Warrants Dec 2009 C	2009/12/02	2009/12/09
17274	CC Rabobank B.A. – Hutchison European Warrants Dec 2009 B	2009/12/02	2009/12/09

## 認購期屆滿之衍生權證 (2009)(續)

股份代號	認股權證	最後買賣日期	除牌日期
17318	KBC Fin Products Int'l Ltd. – China Life Euro Wts Dec 2009 D	2009/12/03	2009/12/10
17302	CC Rabobank B.A. – China Life European Warrants Dec 2009 A	2009/12/03	2009/12/10
18392	J P Morgan SP BV – China Life European Warrants Dec 2009 B	2009/12/03	2009/12/10
09672	Deutsche Bank AG – CC Bank European Warrants Dec 2009 A	2009/12/04	2009/12/11
17317	KBC Fin Products Int'l Ltd. – China Life Euro Wts Dec 2009 C	2009/12/04	2009/12/11
17342	KBC Fin Products Int'l Ltd. – BOCL European Wts Dec 2009 B	2009/12/04	2009/12/11
17345	KBC Fin Products Int'l Ltd. – CC Bank Euro Wts Dec 2009 C	2009/12/04	2009/12/11
17349	KBC Fin Products Int'l Ltd. – ICBC European Wts Dec 2009 C	2009/12/04	2009/12/11
15078	UBS AG – CC Bank European Warrants Dec 2009 C	2009/12/07	2009/12/14
10871	Deutsche Bank AG – Nikkei 225 Index European Wts Dec 2009 A	2009/12/07	2009/12/14
10875	Deutsche Bank AG – Nikkei 225 Index Euro Put Wts Dec 2009 B	2009/12/07	2009/12/14
10876	Deutsche Bank AG – Nikkei 225 Index European Wts Dec 2009 C	2009/12/07	2009/12/14
10880	Deutsche Bank AG – Nikkei 225 Index Euro Put Wts Dec 2009 D	2009/12/07	2009/12/14
04591	UBS AG – HSBC European Warrants Dec 2009	2009/12/08	2009/12/15
06126	UBS AG – China Tel European Warrants Dec 2009 A	2009/12/08	2009/12/15
06134	UBS AG – China Tel European Warrants Dec 2009 B	2009/12/08	2009/12/15
01978	Deutsche Bank AG – China Life European Warrants Dec 2009 B	2009/12/08	2009/12/15
03348	UBS AG – China Tel European Warrants Dec 2009 D	2009/12/08	2009/12/15
03854	UBS AG – China Tel European Warrants Dec 2009 E	2009/12/08	2009/12/15
13042	J P Morgan SP BV – China Tel European Warrants Dec 2009	2009/12/08	2009/12/15
13547	UBS AG – China Tel European Warrants Dec 2009 F	2009/12/08	2009/12/15
13757	SGA Societe Generale Acceptance N.V. – C Tel Eur Wts Dec 09A	2009/12/08	2009/12/15
15366	Deutsche Bank AG – Cheung Kong European Warrants Dec 2009 A	2009/12/08	2009/12/15
15618	SGA Societe Generale Acceptance N.V. – CP&CC Eur Wt Dec 09 B	2009/12/08	2009/12/15
15615	SGA Societe Generale Acceptance N.V. – CMB Euro Wts Dec 2009	2009/12/08	2009/12/15
15705	Merrill Lynch Int'l & Co. C.V. – BOCL European Wts Dec 2009	2009/12/08	2009/12/15
15761	BNP Paribas Arbit Issu B.V. – HSBC European Wts Dec 2009	2009/12/08	2009/12/15
15781	Deutsche Bank AG – HKEx European Put Warrants Dec 2009 E	2009/12/08	2009/12/15
15966	Deutsche Bank AG – China Mobile European Put Wts Dec 2009	2009/12/08	2009/12/15
16009	UBS AG – BankComm European Warrants Dec 2009	2009/12/08	2009/12/15
16033	UBS AG – Sinopec Corp European Warrants Dec 2009 A	2009/12/08	2009/12/15
16173	BNP Paribas Arbit Issu B.V. – BOCL European Wts Dec 2009 A	2009/12/08	2009/12/15
16253	UBS AG – HSBC European Put Warrants Dec 2009 C	2009/12/08	2009/12/15
16261	SGA Societe Generale Acceptance N.V. – A50 Ch Eu Wt Dec 09B	2009/12/08	2009/12/15
16309	KBC Fin Products Int'l Ltd. – Ch Mobile Eu Put Wt Dec 2009	2009/12/08	2009/12/15
16386	UBS AG – SPDR Gold Trust European Warrants Dec 2009	2009/12/08	2009/12/15
16610	SGA Societe Generale Acceptance N.V. – CMob Eu Put Wt Dec 09	2009/12/08	2009/12/15
16683	Credit Suisse – A50 China European Put Warrants Dec 2009	2009/12/08	2009/12/15
16715	SGA Societe Generale Acceptance N.V. – HWL Eur Wt Dec 2009	2009/12/08	2009/12/15
16716	SGA Societe Generale Acceptance N.V. – ICBC Eu Wt Dec 2009 B	2009/12/08	2009/12/15
17029	Deutsche Bank AG – HKEx European Put Warrants Dec 2009 G	2009/12/08	2009/12/15
17240	SGA Societe Generale Acceptance N.V. – BOCL Eu Put Wt Dec 09	2009/12/08	2009/12/15
17241	SGA Societe Generale Acceptance N.V. – CRail Eu Wt Dec 2009	2009/12/08	2009/12/15
17330	SGA Societe Generale Acceptance N.V. – ICBC Eu Wt Dec 2009 C	2009/12/08	2009/12/15
17593	UBS AG – China Tel European Warrants Dec 2009 G	2009/12/08	2009/12/15
17668	BNP Paribas Arbit Issu B.V. – BOCL European Wts Dec 2009 B	2009/12/08	2009/12/15
17647	SGA Societe Generale Acceptance N.V. – Ch Overseas Eu Wt Dec09	2009/12/08	2009/12/15
17731	SGA Societe Generale Acceptance N.V. – Ping An Eu Wt Dec 09	2009/12/08	2009/12/15
17755	ABN AMRO Bank N.V. – China Life European Put Wts Dec 2009	2009/12/08	2009/12/15
17913	UBS AG – Sinopec Corp European Warrants Dec 2009 B	2009/12/08	2009/12/15
18468	UBS AG – ICBC European Warrants Dec 2009 B	2009/12/08	2009/12/15
15404	J P Morgan SP BV – HSBC European Warrants Dec 2009 A	2009/12/09	2009/12/16
15444	KBC Fin Products Int'l Ltd. – Sinopec Euro Wts Dec 2009	2009/12/09	2009/12/16
15540	Deutsche Bank AG – Sinopec Corp European Warrants Dec 2009 A	2009/12/09	2009/12/16
16854	KBC Fin Products Int'l Ltd. – BOCL European Wts Dec 2009 A	2009/12/09	2009/12/16
14448	BOCI Asia Ltd. – BankComm European Warrants Dec 2009	2009/12/10	2009/12/17
16024	KBC Fin Products Int'l Ltd. – Ch Mobile Euro Wt Dec 2009 A	2009/12/10	2009/12/17
17397	Credit Suisse – China Life European Warrants Dec 2009 A	2009/12/10	2009/12/17
17603	KBC Fin Products Int'l Ltd. – CC Bank Euro Wts Dec 2009 D	2009/12/10	2009/12/17
17881	SGA Societe Generale Acceptance N.V. – CCB Eur Wt Dec 2009 F	2009/12/10	2009/12/17
18360	Citigroup Global Mkt H Inc. – CC Bank European Wts Dec 2009	2009/12/10	2009/12/17
16246	HK Bank – A50 China European Put Warrants Dec 2009	2009/12/11	2009/12/18
17429	ABN AMRO Bank N.V. – CC Bank European Put Warrants Dec 2009	2009/12/11	2009/12/18
17426	ABN AMRO Bank N.V. – ICBC European Warrants Dec 2009 A	2009/12/11	2009/12/18
17427	ABN AMRO Bank N.V. – ICBC European Warrants Dec 2009 B	2009/12/11	2009/12/18
17435	KBC Fin Products Int'l Ltd. – BOCL European Wts Dec 2009 C	2009/12/11	2009/12/18
17412	Macquarie Bank Ltd. – China Overseas European Wts Dec 2009 B	2009/12/11	2009/12/18
17413	Macquarie Bank Ltd. – Shimao Ppt European Warrants Dec 2009	2009/12/11	2009/12/18
13230	BOCI Asia Ltd. – Sinopec Corp European Warrants Dec 2009	2009/12/14	2009/12/21
15808	BNP Paribas Arbit Issu B.V. – Ch Comm Cons Eur Wt Dec 2009	2009/12/14	2009/12/21
15862	HK Bank – Shimao Ppt European Warrants Dec 2009	2009/12/14	2009/12/21
16355	CC Rabobank B.A. – A50 China European Put Warrants Dec 2009	2009/12/14	2009/12/21
17058	KBC Fin Products Int'l Ltd. – PetroChina Euro Wts Dec 2009	2009/12/14	2009/12/21
17316	KBC Fin Products Int'l Ltd. – China Life Euro Wts Dec 2009 B	2009/12/14	2009/12/21
17303	CC Rabobank B.A. – China Life European Warrants Dec 2009 B	2009/12/14	2009/12/21
17311	CC Rabobank B.A. – China Life European Put Warrants Dec 2009	2009/12/14	2009/12/21
17344	KBC Fin Products Int'l Ltd. – CC Bank Euro Wts Dec 2009 B	2009/12/14	2009/12/21
17348	KBC Fin Products Int'l Ltd. – ICBC European Wts Dec 2009 B	2009/12/14	2009/12/21
17378	J P Morgan SP BV – Ch Overseas European Warrants Dec 2009	2009/12/14	2009/12/21
17380	J P Morgan SP BV – Shimao Property European Wts Dec 2009	2009/12/14	2009/12/21
17395	KBC Fin Products Int'l Ltd. – CNOOC European Wts Dec 2009	2009/12/14	2009/12/21
17611	KBC Fin Products Int'l Ltd. – CC Bank Euro Put Wts Dec 2009F	2009/12/14	2009/12/21
06909	CC Rabobank B.A. – Hunan Nonferrous European Wts Dec 2009	2009/12/15	2009/12/22
05897	UBS AG – Hunan Nonferrous European Warrants Dec 2009 A	2009/12/15	2009/12/22
03630	UBS AG – CHALCO European Warrants Dec 2009	2009/12/15	2009/12/22
03682	UBS AG – Jiangxi Copper European Warrants Dec 2009 A	2009/12/15	2009/12/22
04611	UBS AG – Hunan Nonferrous European Warrants Dec 2009 B	2009/12/15	2009/12/22



## 認購期屆滿之衍生權證 (2009)(續)

股份代號	認股權證	最後買賣日期	除牌日期
07764	UBS AG – CITIC Resources European Warrants Dec 2009	2009/12/15	2009/12/22
03793	UBS AG – China Tel European Warrants Dec 2009 C	2009/12/15	2009/12/22
04536	UBS AG – Tencent Holdings European Warrants Dec 2009	2009/12/15	2009/12/22
03912	BNP Paribas Arbit Issu B.V. – Ch Shenhua Euro Wts Dec 2009	2009/12/15	2009/12/22
14252	HK Bank – HKEx European Warrants Dec 2009	2009/12/15	2009/12/22
14411	BOCI Asia Ltd. – Cheung Kong European Warrants Dec 2009	2009/12/15	2009/12/22
14523	UBS AG – China Comm Serv European Warrants Dec 2009	2009/12/15	2009/12/22
14696	Merrill Lynch Int'l & Co. C.V. – HKEx Euro Wts Dec 2009	2009/12/15	2009/12/22
15265	UBS AG – China Mobile European Put Warrants Dec 2009	2009/12/15	2009/12/22
15274	UBS AG – Ping An European Warrants Dec 2009	2009/12/15	2009/12/22
15541	Deutsche Bank AG – HSBC European Warrants Dec 2009 A	2009/12/15	2009/12/22
15552	UBS AG – HSBC European Put Warrants Dec 2009 A	2009/12/15	2009/12/22
15599	UBS AG – HKEx European Put Warrants Dec 2009 A	2009/12/15	2009/12/22
15600	UBS AG – HSBC European Put Warrants Dec 2009 B	2009/12/15	2009/12/22
15580	UBS AG – Cheung Kong European Put Warrants Dec 2009 B	2009/12/15	2009/12/22
15678	SGA Societe Generale Acceptance N.V. – CNOOC Eu Wt Dec 09 A	2009/12/15	2009/12/22
15853	UBS AG – CITIC Bank European Warrants Dec 2009	2009/12/15	2009/12/22
15854	UBS AG – China Railway European Warrants Dec 2009	2009/12/15	2009/12/22
15856	UBS AG – Huaneng Power European Warrants Dec 2009	2009/12/15	2009/12/22
15857	UBS AG – Shimao Ppt European Warrants Dec 2009	2009/12/15	2009/12/22
15888	Credit Suisse – China Mobile European Warrants Dec 2009	2009/12/15	2009/12/22
15972	Credit Suisse – Ch Overseas European Warrants Dec 2009 B	2009/12/15	2009/12/22
15997	Deutsche Bank AG – Ping An European Warrants Dec 2009	2009/12/15	2009/12/22
16051	UBS AG – BOC HK European Warrants Dec 2009	2009/12/15	2009/12/22
16319	UBS AG – CC Bank European Put Warrants Dec 2009 A	2009/12/15	2009/12/22
16320	UBS AG – China Life European Warrants Dec 2009 A	2009/12/15	2009/12/22
16383	Deutsche Bank AG – SPDR Gold Trust European Warrants Dec2009	2009/12/15	2009/12/22
10868	Deutsche Bank AG – DJIA European Warrants Dec 2009 A	2009/12/15	2009/12/22
10872	Deutsche Bank AG – DJIA European Put Warrants Dec 2009 B	2009/12/15	2009/12/22
16428	SGA Societe Generale Acceptance N.V. – HKEx Eu Put Wt Dec09A	2009/12/15	2009/12/22
16450	SGA Societe Generale Acceptance N.V. – ICBC Eu Wt Dec 2009 A	2009/12/15	2009/12/22
16516	UBS AG – Ping An European Put Warrants Dec 2009	2009/12/15	2009/12/22
16517	UBS AG – HKEx European Put Warrants Dec 2009 B	2009/12/15	2009/12/22
16643	SGA Societe Generale Acceptance N.V. – CCB Eur Wt Dec 2009 C	2009/12/15	2009/12/22
16641	Macquarie Bank Ltd. – Tencent European Warrants Dec 2009	2009/12/15	2009/12/22
16656	ABN AMRO Bank N.V. – HKEx European Put Warrants Dec 2009 A	2009/12/15	2009/12/22
16739	Deutsche Bank AG – HKEx European Warrants Dec 2009 C	2009/12/15	2009/12/22
16857	Standard Bank PLC – CC Bank European Warrants Dec 2009	2009/12/15	2009/12/22
10869	Deutsche Bank AG – DJIA European Warrants Dec 2009 C	2009/12/15	2009/12/22
10873	Deutsche Bank AG – DJIA European Put Warrants Dec 2009 D	2009/12/15	2009/12/22
16866	Deutsche Bank AG – Cheung Kong European Put Wts Dec 2009	2009/12/15	2009/12/22
16867	Deutsche Bank AG – HKEx European Warrants Dec 2009 D	2009/12/15	2009/12/22
16891	Merrill Lynch Int'l & Co. C.V. – BOCL European Put Wts Dec09	2009/12/15	2009/12/22
16930	Credit Suisse – HKEx European Warrants Dec 2009	2009/12/15	2009/12/22
17018	UBS AG – CC Bank European Put Warrants Dec 2009 B	2009/12/15	2009/12/22
17019	UBS AG – HKEx European Warrants Dec 2009 C	2009/12/15	2009/12/22
17017	UBS AG – ICBC European Put Warrants Dec 2009	2009/12/15	2009/12/22
17009	UBS AG – HKEx European Warrants Dec 2009 D	2009/12/15	2009/12/22
17027	Deutsche Bank AG – CC Bank European Put Warrants Dec 2009	2009/12/15	2009/12/22
17030	Deutsche Bank AG – PetroChina European Put Wts Dec 2009	2009/12/15	2009/12/22
17063	Deutsche Bank AG – China Life European Warrants Dec 2009 D	2009/12/15	2009/12/22
17065	Deutsche Bank AG – ICBC European Warrants Dec 2009 A	2009/12/15	2009/12/22
17097	Merrill Lynch Int'l & Co. C.V. – Ch Shenhua Eur Wts Dec 2009	2009/12/15	2009/12/22
17167	Merrill Lynch Int'l & Co. C.V. – CM Bank Euro Wts Dec 2009	2009/12/15	2009/12/22
17170	Merrill Lynch Int'l & Co. C.V. – A50 China Eu Put Wt Dec 09	2009/12/15	2009/12/22
17233	Deutsche Bank AG – BOCL European Warrants Dec 2009 A	2009/12/15	2009/12/22
17297	UBS AG – China Life European Warrants Dec 2009 B	2009/12/15	2009/12/22
17324	SGA Societe Generale Acceptance N.V. – CCB Eur Wt Dec 2009 E	2009/12/15	2009/12/22
17341	UBS AG – China Life European Put Warrants Dec 2009	2009/12/15	2009/12/22
17369	Barclays Bank plc – CC Bank European Warrants Dec 2009	2009/12/15	2009/12/22
17370	Barclays Bank plc – China Life European Warrants Dec 2009 B	2009/12/15	2009/12/22
17398	Credit Suisse – China Life European Warrants Dec 2009 B	2009/12/15	2009/12/22
17424	ABN AMRO Bank N.V. – CC Bank European Warrants Dec 2009 A	2009/12/15	2009/12/22
17434	Deutsche Bank AG – ICBC European Warrants Dec 2009 B	2009/12/15	2009/12/22
17475	ABN AMRO Bank N.V. – Sinopec Corp European Warrants Dec 2009	2009/12/15	2009/12/22
17473	ABN AMRO Bank N.V. – HKEx European Warrants Dec 2009 C	2009/12/15	2009/12/22
17496	SGA Societe Generale Acceptance N.V. – ICBC Eu Put Wt Dec09E	2009/12/15	2009/12/22
17596	Deutsche Bank AG – China Life European Warrants Dec 2009 F	2009/12/15	2009/12/22
17625	ABN AMRO Bank N.V. – CC Bank European Warrants Dec 2009 B	2009/12/15	2009/12/22
17750	ABN AMRO Bank N.V. – China Life European Warrants Dec 2009 B	2009/12/15	2009/12/22
17825	ABN AMRO Bank N.V. – China Life European Warrants Dec 2009 D	2009/12/15	2009/12/22
17895	UBS AG – China Life European Warrants Dec 2009 C	2009/12/15	2009/12/22
18057	SGA Societe Generale Acceptance N.V. – HKEx Eu Put Wt Dec09C	2009/12/15	2009/12/22
18371	Credit Suisse – China Life European Put Warrants Dec 2009	2009/12/15	2009/12/22
18414	CC Rabobank B.A. – ICBC European Put Warrants Dec 2009	2009/12/15	2009/12/22
18446	SGA Societe Generale Acceptance N.V. – BOCL Eu Wt Dec 2009 B	2009/12/15	2009/12/22
09393	CC Rabobank B.A. – HSBC European Warrants Dec 2009	2009/12/16	2009/12/23
09401	CC Rabobank B.A. – HSBC European Put Warrants Dec 2009	2009/12/16	2009/12/23
15048	J P Morgan SP BV – Esprit European Wts Dec 2009	2009/12/16	2009/12/23
15516	BNP Paribas Arbit Issu B.V. – CNOOC European Wts Dec 2009	2009/12/16	2009/12/23
16030	Credit Suisse – CNOOC European Warrants Dec 2009	2009/12/16	2009/12/23
16285	CC Rabobank B.A. – A50 China European Warrants Dec 2009	2009/12/16	2009/12/23
16611	SGA Societe Generale Acceptance N.V. – CNOOC Eu Wt Dec 2009B	2009/12/16	2009/12/23
16778	KBC Fin Products Int'l Ltd. – A50 Ch Euro Wts Dec 2009	2009/12/16	2009/12/23
17294	BNP Paribas Arbit Issu B.V. – Ch Mobile Euro Wts Dec 2009	2009/12/16	2009/12/23
17353	KBC Fin Products Int'l Ltd. – Ch Mobile Euro Wt Dec 2009 B	2009/12/16	2009/12/23
17358	HK Bank – BOCL European Warrants Dec 2009 A	2009/12/16	2009/12/23

## 認購期屆滿之衍生權證 (2009)(續)

股份代號	認股權證	最後買賣日期	除牌日期
17414	HK Bank – BOCL European Warrants Dec 2009 B	2009/12/16	2009/12/23
13784	Merrill Lynch Int'l & Co. C.V. – HSBC Euro Wts Dec 2009	2009/12/17	2009/12/24
15875	Merrill Lynch Int'l & Co. C.V. – CK(H) European Wts Dec 2009	2009/12/17	2009/12/24
16410	Macquarie Bank Ltd. – BOCHK European Warrants Dec 2009	2009/12/17	2009/12/24
17106	SGA Societe Generale Acceptance N.V. – CP&CC Eur Wt Dec 09 F	2009/12/17	2009/12/24
17119	SGA Societe Generale Acceptance N.V. – CK(H) Eu Wt Dec 2009	2009/12/17	2009/12/24
17217	SGA Societe Generale Acceptance N.V. – CNOOC Eu Wt Dec 2009C	2009/12/17	2009/12/24
17326	SGA Societe Generale Acceptance N.V. – ChiUnicom Eur Wts Dec09	2009/12/17	2009/12/24
17325	SGA Societe Generale Acceptance N.V. – CLife Eu Wt Dec 2009D	2009/12/17	2009/12/24
17457	HK Bank – CM Bank European Warrants Dec 2009	2009/12/17	2009/12/24
17505	HK Bank – China Overseas European Warrants Dec 2009	2009/12/17	2009/12/24
17504	HK Bank – CC Bank European Warrants Dec 2009	2009/12/17	2009/12/24
17520	J P Morgan SP BV – CC Bank Euro Put Wts Dec 2009	2009/12/17	2009/12/24
02483	Macquarie Bank Ltd. – Zijin Mining European Wts Dec 2009	2009/12/18	2009/12/29
05833	SGA Societe Generale Acceptance N.V. – CMob Eur Wts Dec 2009	2009/12/18	2009/12/29
01411	J P Morgan SP BV – Jiangsu Express European Wts Dec 2009	2009/12/18	2009/12/29
07934	ABN AMRO Bank N.V. – China Life European Warrants Dec 2009 A	2009/12/18	2009/12/29
07128	Goldman Sachs SP (Asia) – HSBC European Warrants Dec 2009	2009/12/18	2009/12/29
13575	Macquarie Bank Ltd. – SMIC European Warrants Dec 2009	2009/12/18	2009/12/29
15154	J P Morgan SP BV – BOC HK European Warrants Dec 2009	2009/12/18	2009/12/29
15155	J P Morgan SP BV – Ch Comm Cons European Warrants Dec 2009	2009/12/18	2009/12/29
15295	Deutsche Bank AG – CNOOC European Warrants Dec 2009 A	2009/12/18	2009/12/29
15296	Deutsche Bank AG – PetroChina European Warrants Dec 2009 B	2009/12/18	2009/12/29
15260	Deutsche Bank AG – PetroChina European Warrants Dec 2009 A	2009/12/18	2009/12/29
15563	SGA Societe Generale Acceptance N.V. – CCB Eur Wt Dec 2009 A	2009/12/18	2009/12/29
15566	SGA Societe Generale Acceptance N.V. – HSBC Eu Wt Dec 2009 B	2009/12/18	2009/12/29
15662	BOCI Asia Ltd. – PetroChina European Warrants Dec 2009	2009/12/18	2009/12/29
15706	Merrill Lynch Int'l & Co. C.V. – Sinopec Euro Wts Dec 2009	2009/12/18	2009/12/29
15810	BNP Paribas Arbit Issu B.V. – Ch Railway Euro Wts Dec 2009	2009/12/18	2009/12/29
16097	SGA Societe Generale Acceptance N.V. – A50 Ch Eu Wt Dec 09 A	2009/12/18	2009/12/29
16168	SGA Societe Generale Acceptance N.V. – CCCCL Eu Wt Dec 2009	2009/12/18	2009/12/29
16398	SGA Societe Generale Acceptance N.V. – CLife Eu Wt Dec 2009C	2009/12/18	2009/12/29
16405	SGA Societe Generale Acceptance N.V. – CP&CC Eur Wt Dec 09 C	2009/12/18	2009/12/29
16677	Deutsche Bank AG – HKEx European Warrants Dec 2009 A	2009/12/18	2009/12/29
16738	Deutsche Bank AG – CNOOC European Warrants Dec 2009 C	2009/12/18	2009/12/29
16737	Deutsche Bank AG – China Life European Warrants Dec 2009 C	2009/12/18	2009/12/29
16890	Merrill Lynch Int'l & Co. C.V. – SHK Ppt Euro Wts Dec 2009	2009/12/18	2009/12/29
17008	Deutsche Bank AG – HKEx European Put Warrants Dec 2009 F	2009/12/18	2009/12/29
17062	Deutsche Bank AG – Cheung Kong European Warrants Dec 2009 B	2009/12/18	2009/12/29
17176	Merrill Lynch Int'l & Co. C.V. – Ch Telecom Eur Wt Dec 2009	2009/12/18	2009/12/29
17166	Merrill Lynch Int'l & Co. C.V. – A50 China Eur Wt Dec 2009	2009/12/18	2009/12/29
17179	Credit Suisse – HSBC European Wts Dec 2009	2009/12/18	2009/12/29
17194	UBS AG – Cheung Kong European Warrants Dec 2009	2009/12/18	2009/12/29
17209	Deutsche Bank AG – Cheung Kong European Warrants Dec 2009 C	2009/12/18	2009/12/29
17312	CC Rabobank B.A. – HKEx European Put Warrants Dec 2009	2009/12/18	2009/12/28
17306	CC Rabobank B.A. – HKEx European Warrants Dec 2009 B	2009/12/18	2009/12/28
17359	Merrill Lynch Int'l & Co. C.V. – HS Bank Euro Wts Dec 2009	2009/12/18	2009/12/29
17382	ABN AMRO Bank N.V. – BOCL European Warrants Dec 2009	2009/12/18	2009/12/29
17430	Deutsche Bank AG – China Life European Warrants Dec 2009 E	2009/12/18	2009/12/29
17433	Deutsche Bank AG – HKEx European Warrants Dec 2009 H	2009/12/18	2009/12/29
17421	UBS AG – CC Bank European Warrants Dec 2009 D	2009/12/18	2009/12/29
17468	Deutsche Bank AG – BOCL European Warrants Dec 2009 B	2009/12/18	2009/12/29
17472	UBS AG – HKEx European Put Warrants Dec 2009 E	2009/12/18	2009/12/29
17469	UBS AG – ICBC European Warrants Dec 2009 A	2009/12/18	2009/12/29
17510	UBS AG – CM Bank European Warrants Dec 2009 A	2009/12/18	2009/12/29
17511	UBS AG – CM Bank European Warrants Dec 2009 B	2009/12/18	2009/12/29
17517	Deutsche Bank AG – Sinopec Corp European Warrants Dec 2009 B	2009/12/18	2009/12/29
17525	UBS AG – CNOOC European Warrants Dec 2009	2009/12/18	2009/12/29
17529	UBS AG – Jiangxi Copper European Warrants Dec 2009 B	2009/12/18	2009/12/29
17546	BOCI Asia Ltd. – Mongolia Energy European Warrants Dec 2009	2009/12/18	2009/12/29
17544	SGA Societe Generale Acceptance N.V. – CITBK Euro Wts Dec09	2009/12/18	2009/12/29
17568	UBS AG – A50 China European Put Warrants Dec 2009	2009/12/18	2009/12/29
17751	ABN AMRO Bank N.V. – China Life European Warrants Dec 2009 C	2009/12/18	2009/12/29
17917	ABN AMRO Bank N.V. – HKEx European Warrants Dec 2009 D	2009/12/18	2009/12/29
17931	UBS AG – China Unicom European Warrants Dec 2009	2009/12/18	2009/12/29
18017	UBS AG – China COSCO European Warrants Dec 2009	2009/12/18	2009/12/29
18051	SGA Societe Generale Acceptance N.V. – CLife Eu Wt Dec 2009E	2009/12/18	2009/12/29
18081	Deutsche Bank AG – CC Bank European Warrants Dec 2009 C	2009/12/18	2009/12/29
18142	CC Rabobank B.A. – BOCL European Warrants Dec 2009	2009/12/18	2009/12/29
18372	Credit Suisse – Sinopec Corp European Warrants Dec 2009	2009/12/18	2009/12/29
18400	Citigroup Global Mkt H Inc. – China Life Euro Wts Dec 2009	2009/12/18	2009/12/28
18467	UBS AG – China Life European Warrants Dec 2009 D	2009/12/18	2009/12/29
18586	UBS AG – BOCL European Warrants Dec 2009	2009/12/18	2009/12/29
01671	KBC Fin Products Int'l Ltd. – China Life Euro Wts Dec 2009 A	2009/12/21	2009/12/30
14488	Fortis Bank S.A./N.V. – Foxconn European Warrants Dec 2009	2009/12/21	2009/12/30
15301	SGA Societe Generale Acceptance N.V. – Petch Eu Wt Dec 2009	2009/12/21	2009/12/30
15947	Barclays Bank plc – China Mobile European Warrants Dec 2009	2009/12/21	2009/12/30
16331	Macquarie Bank Ltd. – A50 China European Warrants Dec 2009 A	2009/12/21	2009/12/30
17304	CC Rabobank B.A. – Ch Mobile European Warrants Dec 2009 B	2009/12/21	2009/12/30
17386	ABN AMRO Bank N.V. – BOCL European Put Warrants Dec 2009	2009/12/21	2009/12/30
17503	ABN AMRO Bank N.V. – China Mobile European Wts Dec 2009	2009/12/21	2009/12/30
17537	Merrill Lynch Int'l & Co. C.V. – Sinopec Eu Put Warrants Dec09	2009/12/21	2009/12/30
06558	Fortis Bank S.A./N.V. – PICC P&C European Warrants Dec 2009	2009/12/22	2009/12/31
06864	Macquarie Bank Ltd. – CITIC Bank European Warrants Dec 2009A	2009/12/22	2009/12/31
09951	Macquarie Bank Ltd. – CNPC European Warrants Dec 2009	2009/12/22	2009/12/31
09962	Macquarie Bank Ltd. – Ch Merchants European Wts Dec 2009	2009/12/22	2009/12/31
03780	J P Morgan SP BV – Ch Merchants European Warrants Dec 2009	2009/12/22	2009/12/31



## 認購期屆滿之衍生權證 (2009)(續)

股份代號	認股權證	最後買賣日期	除牌日期
06172	J P Morgan SP BV – CNPC European Warrants Dec 2009	2009/12/22	2009/12/31
03621	Macquarie Bank Ltd. – BOCL European Warrants Dec 2009	2009/12/22	2009/12/31
14487	Fortis Bank S.A./N.V. – CM Bank European Warrants Dec 2009	2009/12/22	2009/12/31
14876	Macquarie Bank Ltd. – Esprit European Warrants Dec 2009	2009/12/22	2009/12/31
14940	J P Morgan SP BV – BankComm European Warrants Dec 2009 A	2009/12/22	2009/12/31
15037	Macquarie Bank Ltd. – New World Dev European Wts Dec 2009	2009/12/22	2009/12/31
15038	Macquarie Bank Ltd. – HKEx European Put Warrants Dec 2009	2009/12/22	2009/12/31
15035	Macquarie Bank Ltd. – Cheung Kong European Warrants Dec 09A	2009/12/22	2009/12/31
15072	Macquarie Bank Ltd. – Cheung Kong European Put Wts Dec 2009B	2009/12/22	2009/12/31
15086	Goldman Sachs SP (Asia) – PetroChina European Wts Dec 2009	2009/12/22	2009/12/31
15285	J P Morgan SP BV – Cheung Kong European Warrants Dec 2009	2009/12/22	2009/12/31
15288	J P Morgan SP BV – New World Dev European Warrants Dec 2009	2009/12/22	2009/12/31
15355	Goldman Sachs SP (Asia) – China Mobile Euro Wts Dec 2009	2009/12/22	2009/12/31
15400	J P Morgan SP BV – BankComm European Warrants Dec 2009 B	2009/12/22	2009/12/31
15405	J P Morgan SP BV – JX Copper European Warrants Dec 2009	2009/12/22	2009/12/31
15407	J P Morgan SP BV – SHK Ppt European Warrants Dec 2009	2009/12/22	2009/12/31
15426	Credit Suisse – PetroChina European Warrants Dec 2009	2009/12/22	2009/12/31
15457	CC Rabobank B.A. – Sinopec Corp European Warrants Dec 2009 A	2009/12/22	2009/12/31
15459	CC Rabobank B.A. – HKEx European Warrants Dec 2009 A	2009/12/22	2009/12/31
15520	Goldman Sachs SP (Asia) – CC Bank European Wts Dec 2009	2009/12/22	2009/12/31
15539	Deutsche Bank AG – China Mobile European Warrants Dec 2009	2009/12/22	2009/12/31
15570	J P Morgan SP BV – HSBC European Warrants Dec 2009 B	2009/12/22	2009/12/31
15643	Macquarie Bank Ltd. – China Mobile Euro Put Wts Dec 2009	2009/12/22	2009/12/31
15647	Macquarie Bank Ltd. – PetroChina European Wts Dec 2009	2009/12/22	2009/12/31
15670	BOCI Asia Ltd. – HSBC European Warrants Dec 2009	2009/12/22	2009/12/31
15734	CC Rabobank B.A. – Cheung Kong European Warrants Dec 2009 B	2009/12/22	2009/12/31
15735	CC Rabobank B.A. – Ch Mobile European Warrants Dec 2009 A	2009/12/22	2009/12/31
15733	CC Rabobank B.A. – SHK Ppt European Warrants Dec 2009	2009/12/22	2009/12/31
15751	Macquarie Bank Ltd. – Sinopec Corp European Wts Dec 2009	2009/12/22	2009/12/31
15753	Macquarie Bank Ltd. – HSBC European Warrants Dec 2009	2009/12/22	2009/12/31
15838	Macquarie Bank Ltd. – China Unicom European Wts Dec 2009 A	2009/12/22	2009/12/31
15865	Barclays Bank plc – China Life European Warrants Dec 2009 A	2009/12/22	2009/12/31
15954	Deutsche Bank AG – BankComm European Warrants Dec 2009	2009/12/22	2009/12/31
15979	BNP Paribas Arbit Issu B.V. – HSI European Wts Dec 2009 A	2009/12/22	2009/12/31
15983	BNP Paribas Arbit Issu B.V. – HSI Euro Put Wts Dec 2009 C	2009/12/22	2009/12/31
16138	Macquarie Bank Ltd. – CNOOC European Warrants Dec 2009	2009/12/22	2009/12/31
16139	Macquarie Bank Ltd. – Hang Seng Bank European Wts Dec 2009	2009/12/22	2009/12/31
16179	Macquarie Bank Ltd. – Jiangxi Copper European Wts Dec 2009 A	2009/12/22	2009/12/31
16200	SGA Societe Generale Acceptance N.V. – SHK P Eu Wt Dec 2009	2009/12/22	2009/12/31
16249	UBS AG – HSI European Warrants Dec 2009 A	2009/12/22	2009/12/31
16250	UBS AG – HSI European Warrants Dec 2009 B	2009/12/22	2009/12/31
16251	UBS AG – HSI European Warrants Dec 2009 C	2009/12/22	2009/12/31
16254	UBS AG – HSI European Put Warrants Dec 2009 D	2009/12/22	2009/12/31
16255	UBS AG – HSI European Put Warrants Dec 2009 E	2009/12/22	2009/12/31
16256	UBS AG – HSI European Put Warrants Dec 2009 F	2009/12/22	2009/12/31
16273	Macquarie Bank Ltd. – Ch Comm Cons European Wts Dec 2009	2009/12/22	2009/12/31
16288	CC Rabobank B.A. – HSI European Put Warrants Dec 2009 D	2009/12/22	2009/12/31
16314	Standard Bank PLC – China Shenhua European Warrants Dec 2009	2009/12/22	2009/12/31
16330	Macquarie Bank Ltd. – HSI European Warrants Dec 2009 A	2009/12/22	2009/12/31
16339	Macquarie Bank Ltd. – Hutchison European Warrants Dec 2009	2009/12/22	2009/12/31
16343	Macquarie Bank Ltd. – China Mobile European Wts Dec 2009	2009/12/22	2009/12/31
16372	Macquarie Bank Ltd. – SHK Ppt European Warrants Dec 2009	2009/12/22	2009/12/31
16373	Macquarie Bank Ltd. – A50 China European Put Warrants Dec 09	2009/12/22	2009/12/31
16379	Macquarie Bank Ltd. – HSI European Put Warrants Dec 2009 C	2009/12/22	2009/12/31
16400	Macquarie Bank Ltd. – China Overseas European Wts Dec 2009 A	2009/12/22	2009/12/31
16402	Macquarie Bank Ltd. – Wharf European Warrants Dec 2009	2009/12/22	2009/12/31
16406	SGA Societe Generale Acceptance N.V. – HSCEI Eu Put Wt Dec09A	2009/12/22	2009/12/31
16407	SGA Societe Generale Acceptance N.V. – HSCEI Eu Put Wt Dec09B	2009/12/22	2009/12/31
16408	SGA Societe Generale Acceptance N.V. – HSI Eu Put Wt Dec 09A	2009/12/22	2009/12/31
16409	SGA Societe Generale Acceptance N.V. – HSI Eu Put Wt Dec 09B	2009/12/22	2009/12/31
16438	HK Bank – HSI European Warrants Dec 2009 A	2009/12/22	2009/12/31
16439	HK Bank – HSI European Warrants Dec 2009 B	2009/12/22	2009/12/31
16440	HK Bank – HSI European Warrants Dec 2009 C	2009/12/22	2009/12/31
16444	HK Bank – HSI European Put Warrants Dec 2009 D	2009/12/22	2009/12/31
16445	HK Bank – HSI European Put Warrants Dec 2009 E	2009/12/22	2009/12/31
16441	HK Bank – HSCEI European Warrants Dec 2009 A	2009/12/22	2009/12/31
16442	HK Bank – HSCEI European Warrants Dec 2009 B	2009/12/22	2009/12/31
16436	Macquarie Bank Ltd. – Cheung Kong European Put Wts Dec 2009D	2009/12/22	2009/12/31
16430	Macquarie Bank Ltd. – Cheung Kong European Warrants Dec 09 C	2009/12/22	2009/12/31
16432	Macquarie Bank Ltd. – Henderson Land Dev Euro Wts Dec 2009	2009/12/22	2009/12/31
16446	Macquarie Bank Ltd. – CITIC Bank European Warrants Dec 2009B	2009/12/22	2009/12/31
16462	Macquarie Bank Ltd. – CM Bank European Warrants Dec 2009	2009/12/22	2009/12/31
16463	Macquarie Bank Ltd. – CRCC European Warrants Dec 2009	2009/12/22	2009/12/31
16468	Macquarie Bank Ltd. – HSI European Warrants Dec 2009 B	2009/12/22	2009/12/31
16489	Macquarie Bank Ltd. – HSI European Warrants Dec 2009 D	2009/12/22	2009/12/31
16493	Macquarie Bank Ltd. – HSI European Put Warrants Dec 2009 E	2009/12/22	2009/12/31
16511	SGA Societe Generale Acceptance N.V. – HSI Eur Wt Dec 2009 D	2009/12/22	2009/12/31
16510	SGA Societe Generale Acceptance N.V. – HSI Eur Wt Dec 2009 C	2009/12/22	2009/12/31
16512	SGA Societe Generale Acceptance N.V. – HSI Eur Wt Dec 2009 E	2009/12/22	2009/12/31
16521	Macquarie Bank Ltd. – HSI European Put Warrants Dec 2009 F	2009/12/22	2009/12/31
16533	Macquarie Bank Ltd. – China Mengniu European Wts Dec 2009	2009/12/22	2009/12/31
16535	Macquarie Bank Ltd. – Denway Motors European Wts Dec 2009	2009/12/22	2009/12/31
16541	CC Rabobank B.A. – HSI European Warrants Dec 2009 A	2009/12/22	2009/12/31
16569	Macquarie Bank Ltd. – HSCEI European Warrants Dec 2009 A	2009/12/22	2009/12/31
16576	Macquarie Bank Ltd. – HSCEI European Put Warrants Dec 2009 C	2009/12/22	2009/12/31
16596	Macquarie Bank Ltd. – HKEx European Warrants Dec 2009 A	2009/12/22	2009/12/31
16601	BNP Paribas Arbit Issu B.V. – HSCEI European Wts Dec 2009 A	2009/12/22	2009/12/31

## 認購期屆滿之衍生權證 (2009)(續)

股份代號	認股權證	最後買賣日期	除牌日期
16605	BNP Paribas Arbit Issu B.V. – HSCEI Euro Put Wts Dec 2009 C	2009/12/22	2009/12/31
16615	KBC Fin Products Int'l Ltd. – HSCEI Euro Wts Dec 2009 A	2009/12/22	2009/12/31
16616	KBC Fin Products Int'l Ltd. – HSCEI Euro Wts Dec 2009 B	2009/12/22	2009/12/31
16619	KBC Fin Products Int'l Ltd. – HSCEI Euro Put Wts Dec 2009 E	2009/12/22	2009/12/31
16625	Deutsche Bank AG – CNOOC European Warrants Dec 2009 B	2009/12/22	2009/12/31
16642	Macquarie Bank Ltd. – Ping An European Warrants Dec 2009	2009/12/22	2009/12/31
16673	Goldman Sachs SP (Asia) – A50 China European Wts Dec 2009	2009/12/22	2009/12/31
16685	Macquarie Bank Ltd. – HKEx European Warrants Dec 2009 B	2009/12/22	2009/12/31
16686	Macquarie Bank Ltd. – HSCEI European Warrants Dec 2009 B	2009/12/22	2009/12/31
16689	Deutsche Bank AG – HKEx European Warrants Dec 2009 B	2009/12/22	2009/12/31
16699	Macquarie Bank Ltd. – A50 China European Warrants Dec 2009 B	2009/12/22	2009/12/31
16745	Macquarie Bank Ltd. – Bank of EA European Warrants Dec 2009	2009/12/22	2009/12/31
16755	CC Rabobank B.A. – Hutchison European Warrants Dec 2009 A	2009/12/22	2009/12/31
16757	CC Rabobank B.A. – ICBC European Warrants Dec 2009 B	2009/12/22	2009/12/31
16793	Macquarie Bank Ltd. – China Shenhua European Wts Dec 2009	2009/12/22	2009/12/31
16800	SGA Societe Generale Acceptance N.V. – A50 Ch Eu Wt Dec 09 C	2009/12/22	2009/12/31
16832	J P Morgan SP BV – China Unicom European Warrants Dec 2009	2009/12/22	2009/12/31
16842	Macquarie Bank Ltd. – Angang Steel European Wts Dec 2009 A	2009/12/22	2009/12/31
16884	Macquarie Bank Ltd. – CITIC Bank European Warrants Dec 2009C	2009/12/22	2009/12/31
16902	Deutsche Bank AG – HSI European Warrants Dec 2009 A	2009/12/22	2009/12/31
16915	Macquarie Bank Ltd. – CM Bank European Put Warrants Dec 2009	2009/12/22	2009/12/31
16913	Macquarie Bank Ltd. – CC Bank European Warrants Dec 2009	2009/12/22	2009/12/31
16917	Macquarie Bank Ltd. – CC Bank European Put Warrants Dec 2009	2009/12/22	2009/12/31
16918	Macquarie Bank Ltd. – HSI European Warrants Dec 2009 G	2009/12/22	2009/12/31
16939	KBC Fin Products Int'l Ltd. – HSCEI Euro Wts Dec 2009 C	2009/12/22	2009/12/31
16968	HK Bank – HSCEI European Warrants Dec 2009 C	2009/12/22	2009/12/31
16969	HK Bank – HSCEI European Warrants Dec 2009 D	2009/12/22	2009/12/31
16970	HK Bank – HSCEI European Warrants Dec 2009 E	2009/12/22	2009/12/31
16972	HK Bank – HSCEI European Warrants Dec 2009 F	2009/12/22	2009/12/31
16979	HK Bank – HSCEI European Put Warrants Dec 2009 G	2009/12/22	2009/12/31
16980	HK Bank – HSCEI European Put Warrants Dec 2009 H	2009/12/22	2009/12/31
16981	HK Bank – HSCEI European Put Warrants Dec 2009 I	2009/12/22	2009/12/31
16973	HK Bank – HSI European Warrants Dec 2009 F	2009/12/22	2009/12/31
16974	HK Bank – HSI European Warrants Dec 2009 G	2009/12/22	2009/12/31
16975	HK Bank – HSI European Warrants Dec 2009 H	2009/12/22	2009/12/31
16976	HK Bank – HSI European Warrants Dec 2009 I	2009/12/22	2009/12/31
16977	HK Bank – HSI European Warrants Dec 2009 J	2009/12/22	2009/12/31
16978	HK Bank – HSI European Warrants Dec 2009 K	2009/12/22	2009/12/31
16982	HK Bank – HSI European Put Warrants Dec 2009 L	2009/12/22	2009/12/31
16983	HK Bank – HSI European Put Warrants Dec 2009 M	2009/12/22	2009/12/31
16984	HK Bank – HSI European Put Warrants Dec 2009 N	2009/12/22	2009/12/31
16985	HK Bank – HSI European Put Warrants Dec 2009 O	2009/12/22	2009/12/31
16986	HK Bank – HSI European Put Warrants Dec 2009 P	2009/12/22	2009/12/31
17012	UBS AG – HSI European Warrants Dec 2009 G	2009/12/22	2009/12/31
17015	UBS AG – HSI European Put Warrants Dec 2009 H	2009/12/22	2009/12/31
17016	UBS AG – HSI European Put Warrants Dec 2009 I	2009/12/22	2009/12/31
17026	SGA Societe Generale Acceptance N.V. – HKEx Eu Wt Dec 2009	2009/12/22	2009/12/31
17082	KBC Fin Products Int'l Ltd. – HSI Euro Put Wts Dec 2009 C	2009/12/22	2009/12/31
17083	Macquarie Bank Ltd. – China Unicom European Wts Dec 2009 B	2009/12/22	2009/12/31
17090	Standard Bank PLC – A50 China European Put Warrants Dec 2009	2009/12/22	2009/12/31
17108	Barclays Bank plc – ICBC European Put Warrants Dec 2009	2009/12/22	2009/12/31
17105	CC Rabobank B.A. – Tencent Holdings European Wts Dec 2009	2009/12/22	2009/12/31
17123	CC Rabobank B.A. – HSI European Warrants Dec 2009 B	2009/12/22	2009/12/31
17124	CC Rabobank B.A. – HSI European Warrants Dec 2009 C	2009/12/22	2009/12/31
17128	CC Rabobank B.A. – HSI European Put Warrants Dec 2009 E	2009/12/22	2009/12/31
17121	UBS AG – HSI European Warrants Dec 2009 J	2009/12/22	2009/12/31
17155	BNP Paribas Arbit Issu B.V. – HSI European Wts Dec 2009 B	2009/12/22	2009/12/31
17159	BNP Paribas Arbit Issu B.V. – HSI Euro Put Wts Dec 2009 D	2009/12/22	2009/12/31
17163	Merrill Lynch Int'l & Co. C.V. – HSI European Wts Dec09 A	2009/12/22	2009/12/31
17165	Merrill Lynch Int'l & Co. C.V. – HSI European Put Wts Dec09	2009/12/22	2009/12/31
17183	Goldman Sachs SP (Asia) – HSI European Put Wts Dec 2009 A	2009/12/22	2009/12/31
17191	J P Morgan SP BV – CM Bank Euro Put Wts Dec 2009	2009/12/22	2009/12/31
17208	Macquarie Bank Ltd. – China Tel European Warrants Dec 2009	2009/12/22	2009/12/31
17234	BNP Paribas Arbit Issu B.V. – HSI European Wts Dec 2009 E	2009/12/22	2009/12/31
17238	BNP Paribas Arbit Issu B.V. – HSI Euro Put Wts Dec 2009 F	2009/12/22	2009/12/31
17232	Deutsche Bank AG – HSI European Put Warrants Dec 2009 D	2009/12/22	2009/12/31
17228	Deutsche Bank AG – HSI European Warrants Dec 2009 B	2009/12/22	2009/12/31
17229	Deutsche Bank AG – HSI European Warrants Dec 2009 C	2009/12/22	2009/12/31
17243	BNP Paribas Arbit Issu B.V. – HSI Euro Put Wts Dec 2009 G	2009/12/22	2009/12/31
17244	BNP Paribas Arbit Issu B.V. – HSI Euro Put Wts Dec 2009 H	2009/12/22	2009/12/31
17262	Deutsche Bank AG – HSI European Warrants Dec 2009 E	2009/12/22	2009/12/31
17266	Deutsche Bank AG – HSI European Put Warrants Dec 2009 F	2009/12/22	2009/12/31
17236	HK Bank – HSI European Warrants Dec 2009 Q	2009/12/22	2009/12/31
17237	HK Bank – HSI European Warrants Dec 2009 R	2009/12/22	2009/12/31
17239	HK Bank – HSI European Warrants Dec 2009 S	2009/12/22	2009/12/31
17257	KBC Fin Products Int'l Ltd. – HSI European Wts Dec 2009 A	2009/12/22	2009/12/31
17260	KBC Fin Products Int'l Ltd. – HSI European Wts Dec 2009 B	2009/12/22	2009/12/31
17246	Macquarie Bank Ltd. – ICBC European Warrants Dec 2009	2009/12/22	2009/12/31
17250	Macquarie Bank Ltd. – ICBC European Put Warrants Dec 2009	2009/12/22	2009/12/31
17249	Macquarie Bank Ltd. – Jiangxi Copper European Wts Dec 2009 B	2009/12/22	2009/12/31
17279	Macquarie Bank Ltd. – Angang Steel European Wts Dec 2009 B	2009/12/22	2009/12/31
17281	Macquarie Bank Ltd. – China COSCO European Warrants Dec 2009	2009/12/22	2009/12/31
17282	Macquarie Bank Ltd. – China Life European Wts Dec 2009	2009/12/22	2009/12/31
17357	BNP Paribas Arbit Issu B.V. – HSCEI European Wts Dec 2009 B	2009/12/22	2009/12/31
17361	BNP Paribas Arbit Issu B.V. – HSCEI Euro Put Wts Dec 2009 D	2009/12/22	2009/12/31
17327	SGA Societe Generale Acceptance N.V. – HSI Eur Wt Dec 2009 F	2009/12/22	2009/12/31
17328	SGA Societe Generale Acceptance N.V. – HSI Eur Wt Dec 2009 G	2009/12/22	2009/12/31

## 認購期屆滿之衍生權證 (2009)(續)

股份代號	認股權證	最後買賣日期	除牌日期
17385	ABN AMRO Bank N.V. – ICBC European Put Warrants Dec 2009	2009/12/22	2009/12/31
17388	Macquarie Bank Ltd. – CHALCO European Warrants Dec 2009	2009/12/22	2009/12/31
17406	Goldman Sachs SP (Asia) – HSI European Warrants Dec 2009	2009/12/22	2009/12/31
17409	Goldman Sachs SP (Asia) – HSI European Put Wts Dec 2009 B	2009/12/22	2009/12/31
17410	Goldman Sachs SP (Asia) – HSI European Put Wts Dec 2009 C	2009/12/22	2009/12/31
17411	KBC Fin Products Int'l Ltd. – HSI Euro Put Wts Dec 2009 D	2009/12/22	2009/12/31
17438	KBC Fin Products Int'l Ltd. – HSCEI Euro Wts Dec 2009 D	2009/12/22	2009/12/31
17442	KBC Fin Products Int'l Ltd. – HSCEI Euro Put Wts Dec 2009 F	2009/12/22	2009/12/31
17440	KBC Fin Products Int'l Ltd. – HSI European Wts Dec 2009 E	2009/12/22	2009/12/31
17441	KBC Fin Products Int'l Ltd. – HSI European Wts Dec 2009 F	2009/12/22	2009/12/31
17418	CC Rabobank B.A. – HSI European Warrants Dec 2009 F	2009/12/22	2009/12/31
17422	CC Rabobank B.A. – HSI European Put Warrants Dec 2009 G	2009/12/22	2009/12/31
17451	J P Morgan SP BV – Angang Steel European Warrants Dec 2009	2009/12/22	2009/12/31
17466	KBC Fin Products Int'l Ltd. – HSI European Wts Dec 2009 G	2009/12/22	2009/12/31
17463	Macquarie Bank Ltd. – CITIC Bank European Warrants Dec 2009D	2009/12/22	2009/12/31
17491	SGA Societe Generale Acceptance N.V. – HSI Eu Put Wt Dec 09H	2009/12/22	2009/12/31
17492	SGA Societe Generale Acceptance N.V. – HSI Eu Put Wt Dec 09I	2009/12/22	2009/12/31
17493	SGA Societe Generale Acceptance N.V. – HSI Eu Put Wt Dec 09J	2009/12/22	2009/12/31
17494	SGA Societe Generale Acceptance N.V. – HSI Eu Put Wt Dec 09K	2009/12/22	2009/12/31
17480	Macquarie Bank Ltd. – HSCEI European Put Warrants Dec 2009 D	2009/12/22	2009/12/31
17513	ABN AMRO Bank N.V. – A50 China European Put Wts Dec 2009	2009/12/22	2009/12/31
17530	KBC Fin Products Int'l Ltd. – HSI European Wts Dec 2009 I	2009/12/22	2009/12/31
17518	KBC Fin Products Int'l Ltd. – HSI Euro Put Wts Dec 2009 H	2009/12/22	2009/12/31
17533	Macquarie Bank Ltd. – Sinopec Corp Euro Put Wts Dec 2009	2009/12/22	2009/12/31
17583	Deutsche Bank AG – HSI European Put Warrants Dec 2009 G	2009/12/22	2009/12/31
17599	Deutsche Bank AG – HSI European Warrants Dec 2009 H	2009/12/22	2009/12/31
17626	Deutsche Bank AG – HSI European Put Warrants Dec 2009 I	2009/12/22	2009/12/31
17723	ABN AMRO Bank N.V. – HSI European Put Warrants Dec 2009 A	2009/12/22	2009/12/31
17722	KBC Fin Products Int'l Ltd. – HSI Euro Put Wts Dec 2009 J	2009/12/22	2009/12/31
17724	UBS AG – HSI European Warrants Dec 2009 K	2009/12/22	2009/12/31
17725	UBS AG – HSI European Warrants Dec 2009 L	2009/12/22	2009/12/31
17733	Macquarie Bank Ltd. – HSI European Warrants Dec 2009 H	2009/12/22	2009/12/31
17738	Macquarie Bank Ltd. – HSI European Put Warrants Dec 2009 I	2009/12/22	2009/12/31
17803	ABN AMRO Bank N.V. – HSI European Warrants Dec 2009 C	2009/12/22	2009/12/31
17806	ABN AMRO Bank N.V. – HSI European Put Warrants Dec 2009 B	2009/12/22	2009/12/31
17804	Macquarie Bank Ltd. – HSI European Warrants Dec 2009 J	2009/12/22	2009/12/31
17805	Macquarie Bank Ltd. – HSI European Warrants Dec 2009 K	2009/12/22	2009/12/31
17809	Macquarie Bank Ltd. – HSI European Put Warrants Dec 2009 L	2009/12/22	2009/12/31
17908	CC Rabobank B.A. – HSI European Warrants Dec 2009 H	2009/12/22	2009/12/31
18083	ABN AMRO Bank N.V. – HSI European Warrants Dec 2009 D	2009/12/22	2009/12/31
18087	ABN AMRO Bank N.V. – HSI European Put Warrants Dec 2009 E	2009/12/22	2009/12/31
18336	BNP Paribas Arbit Issu B.V. – HSI European Wts Dec 2009 I	2009/12/22	2009/12/31
18355	Barclays Bank plc – CM Bank European Warrants Dec 2009	2009/12/22	2009/12/31
18345	Merrill Lynch Int'l & Co. C.V. – HSI European Warrants Dec09B	2009/12/22	2009/12/31
18458	Credit Suisse – HSI European Put Warrants Dec 2009	2009/12/22	2009/12/31
18495	ABN AMRO Bank N.V. – HSI European Put Warrants Dec 2009 F	2009/12/22	2009/12/31

## 衍生權證市價總值及成交金額 (2005–2009)

年/月	數目*	市價總值* (百萬港元)	成交金額 (百萬港元)	佔市場 總額 (%)
2005	1304	98,490.16	856,606.63	19.04
2006	1959	456,071.92	1,790,059.46	21.48
2007	4483	696,995.85	4,693,859.57	21.83
2008	3011	169,573.55	3,433,736.34	19.51
2009	3367	136,441.34	1,654,894.76	10.72
2009	1月	2926	156,855.43	11.75
	2月	2794	133,087.90	13.84
	3月	2510	132,412.29	10.08
	4月	2476	152,766.36	9.54
	5月	2640	201,932.27	9.21
	6月	2726	208,964.75	9.71
	7月	2855	250,386.82	11.33
	8月	3070	204,347.14	11.34
	9月	3093	190,077.28	11.04
	10月	3220	192,223.17	11.18
	11月	3343	183,644.03	10.91
	12月	3367	136,441.34	10.32

月底或年底數字

## 新上市牛熊證

股份代號	發行機構	牛熊證	發行價 (港元)	行使水平/ 每10單位 認購價(港元)	贖回水平/ 每10單位 認購價(港元)	到期日	上市時之 發行單位	上市日期
61358	ABN AMRO Bank N.V.	杜瓊斯工業平均指數2009年6月歐式(現金計算)R類可贖回牛證H	0.4450	7,000 per 30,000 units	7,500 per 30,000 units	2009/06/19	50,000,000	2009/01/02
61362	ABN AMRO Bank N.V.	杜瓊斯工業平均指數2009年6月歐式(現金計算)R類可贖回牛證I	0.4100	10,000 per 30,000 units	9,500 per 30,000 units	2009/06/19	50,000,000	2009/01/02
61300	德意志銀行	中國移動有限公司2009年8月歐式(現金計算)R類可贖回牛證A	0.2500	89.68 per 100 units	83.68 per 100 units	2009/08/03	150,000,000	2009/01/02
61297	德意志銀行	中國人壽保險股份有限公司2009年8月歐式(現金計算)R類可贖回牛證S	0.2800	25.1800	24.1800	2009/08/03	150,000,000	2009/01/02
61298	德意志銀行	中國人壽保險股份有限公司2009年8月歐式(現金計算)R類可贖回牛證T	0.3800	26.1800	25.1800	2009/08/03	150,000,000	2009/01/02
61355	德意志銀行	恒生指數2009年8月歐式(現金計算)R類可贖回牛證I	0.3000	15,800 per 15,000 units	15,000 per 15,000 units	2009/08/28	300,000,000	2009/01/02
61356	德意志銀行	恒生指數2009年8月歐式(現金計算)R類可贖回牛證L	0.3200	16,300 per 10,000 units	15,500 per 10,000 units	2009/08/28	300,000,000	2009/01/02
61354	德意志銀行	恒生指數2009年8月歐式(現金計算)R類可贖回牛證O	0.2500	15,200 per 15,000 units	14,400 per 15,000 units	2009/08/28	300,000,000	2009/01/02
61357	德意志銀行	恒生指數2009年8月歐式(現金計算)R類可贖回牛證P	0.4000	16,900 per 10,000 units	16,100 per 10,000 units	2009/08/28	300,000,000	2009/01/02
61305	KBC Fin Products Int'l Ltd.	恒生指數2009年6月歐式(現金計算)R類可贖回牛證A	0.2500	13,400 per 15,000 units	14,200 per 15,000 units	2009/06/29	168,000,000	2009/01/02
61303	KBC Fin Products Int'l Ltd.	恒生指數2009年5月歐式(現金計算)R類可贖回牛證M	0.2500	15,200 per 8,000 units	14,400 per 8,000 units	2009/05/27	108,000,000	2009/01/02
61301	KBC Fin Products Int'l Ltd.	恒生指數2009年6月歐式(現金計算)R類可贖回牛證B	0.2500	15,600 per 15,000 units	14,800 per 15,000 units	2009/06/29	168,000,000	2009/01/02
61302	KBC Fin Products Int'l Ltd.	恒生指數2009年6月歐式(現金計算)R類可贖回牛證E	0.2500	15,400 per 12,000 units	14,600 per 12,000 units	2009/06/29	128,000,000	2009/01/02
61292	SGA Societe Generale Acceptance N.V.	中國人壽保險股份有限公司2009年6月歐式(現金計算)R類可贖回牛證B	0.5300	28.5000	26.5000	2009/06/29	150,000,000	2009/01/02
61293	SGA Societe Generale Acceptance N.V.	中國海洋石油有限公司2009年5月歐式(現金計算)R類可贖回牛證A	0.2500	8.8000	7.8000	2009/05/26	300,000,000	2009/01/02
61304	瑞士銀行	交通銀行股份有限公司2009年8月歐式(現金計算)R類可贖回牛證A	0.2650	2.8800	3.8800	2009/08/17	200,000,000	2009/01/02
61306	瑞士銀行	交通銀行股份有限公司2009年8月歐式(現金計算)R類可贖回牛證B	0.2500	3.3800	4.3800	2009/08/17	200,000,000	2009/01/02
61307	瑞士銀行	交通銀行股份有限公司2009年8月歐式(現金計算)R類可贖回牛證C	0.2500	3.8800	4.8800	2009/08/17	200,000,000	2009/01/02
61308	瑞士銀行	交通銀行股份有限公司2009年8月歐式(現金計算)R類可贖回牛證D	0.2500	7.3800	6.3800	2009/08/17	200,000,000	2009/01/02
61309	瑞士銀行	交通銀行股份有限公司2009年8月歐式(現金計算)R類可贖回牛證E	0.2500	7.8800	6.8800	2009/08/17	200,000,000	2009/01/02
61310	瑞士銀行	交通銀行股份有限公司2009年8月歐式(現金計算)R類可贖回牛證F	0.2900	8.3800	7.3800	2009/08/17	200,000,000	2009/01/02
61344	瑞士銀行	中國移動有限公司2009年7月歐式(現金計算)R類可贖回牛證H	0.2500	88.88 per 100 units	82.88 per 100 units	2009/07/27	300,000,000	2009/01/02
61311	瑞士銀行	中國交通建設股份有限公司2009年7月歐式(現金計算)R類可贖回牛證A	0.3150	5.8800	6.8800	2009/07/20	200,000,000	2009/01/02
61312	瑞士銀行	中國交通建設股份有限公司2009年7月歐式(現金計算)R類可贖回牛證B	0.2500	6.8800	7.8800	2009/07/20	200,000,000	2009/01/02
61313	瑞士銀行	中國交通建設股份有限公司2009年7月歐式(現金計算)R類可贖回牛證C	0.2900	11.8800	10.8800	2009/07/20	200,000,000	2009/01/02
61314	瑞士銀行	中國交通建設股份有限公司2009年7月歐式(現金計算)R類可贖回牛證D	0.3900	12.8800	11.8800	2009/07/20	200,000,000	2009/01/02
61336	瑞士銀行	長江實業(集團)有限公司2009年7月歐式(現金計算)R類可贖回牛證E	0.2500	53.88 per 100 units	63.88 per 100 units	2009/07/27	200,000,000	2009/01/02
61341	瑞士銀行	長江實業(集團)有限公司2009年7月歐式(現金計算)R類可贖回牛證F	0.2500	93.88 per 100 units	83.88 per 100 units	2009/07/27	200,000,000	2009/01/02
61342	瑞士銀行	中國人壽保險股份有限公司2009年7月歐式(現金計算)R類可贖回牛證F	0.3700	26.3800	24.8800	2009/07/27	300,000,000	2009/01/02
61343	瑞士銀行	招商銀行股份有限公司2009年7月歐式(現金計算)R類可贖回牛證B	0.3750	17.8800	15.8800	2009/07/20	200,000,000	2009/01/02
61346	瑞士銀行	中國海洋石油有限公司2009年7月歐式(現金計算)R類可贖回牛證G	0.2500	8.3800	7.3800	2009/07/27	200,000,000	2009/01/02
61347	瑞士銀行	中國海洋石油有限公司2009年7月歐式(現金計算)R類可贖回牛證H	0.2500	8.8800	7.8800	2009/07/27	200,000,000	2009/01/02
61315	瑞士銀行	中國石油化工有限公司2009年8月歐式(現金計算)R類可贖回牛證A	0.2800	2.3800	3.3800	2009/08/17	200,000,000	2009/01/02
61316	瑞士銀行	中國石油化工有限公司2009年8月歐式(現金計算)R類可贖回牛證B	0.2500	2.8800	3.8800	2009/08/17	200,000,000	2009/01/02
61317	瑞士銀行	中國石油化工有限公司2009年8月歐式(現金計算)R類可贖回牛證C	0.2500	3.3800	4.3800	2009/08/17	200,000,000	2009/01/02
61318	瑞士銀行	中國石油化工有限公司2009年8月歐式(現金計算)R類可贖回牛證D	0.2500	6.3800	5.3800	2009/08/17	200,000,000	2009/01/02
61319	瑞士銀行	中國石油化工有限公司2009年8月歐式(現金計算)R類可贖回牛證E	0.2500	6.8800	5.8800	2009/08/17	200,000,000	2009/01/02
61320	瑞士銀行	中國石油化工有限公司2009年8月歐式(現金計算)R類可贖回牛證F	0.2600	7.3800	6.3800	2009/08/17	200,000,000	2009/01/02
61337	瑞士銀行	中國神華能源股份有限公司2009年7月歐式(現金計算)R類可贖回牛證A	0.3530	11.8800	12.8800	2009/07/27	200,000,000	2009/01/02
61345	瑞士銀行	中國神華能源股份有限公司2009年7月歐式(現金計算)R類可贖回牛證B	0.3500	18.8800	17.8800	2009/07/27	200,000,000	2009/01/02
61340	瑞士銀行	iShares 安碩中華時ASO中國指數2009年7月歐式(現金計算)R類可贖回牛證B	0.2500	10.1800	9.3800	2009/07/20	300,000,000	2009/01/02
61349	瑞士銀行	香港交易及結算有限公司2009年7月歐式(現金計算)R類可贖回牛證A	0.2500	86.88 per 100 units	78.88 per 100 units	2009/07/20	300,000,000	2009/01/02
61348	瑞士銀行	恒生銀行有限公司2009年7月歐式(現金計算)R類可贖回牛證A	0.2500	118.88 per 100 units	108.88 per 100 units	2009/07/20	200,000,000	2009/01/02



## 新上市牛熊證(續)

股份代號	發行機構	牛熊證	發行價 (港元)	行使水平/ 每10單位 認購價(港元)	贖回水平/ 每10單位 認購價(港元)	到期日	上市時之 發行單位	上市日期
61338	瑞士銀行	匯豐控股有限公司2009年7月歐式(現金計算)R類可贖回牛證J	0.2750	45.88 per 100 units	53.88 per 100 units	2009/07/20	300,000,000	2009/01/02
61350	瑞士銀行	匯豐控股有限公司2009年7月歐式(現金計算)R類可贖回牛證K	0.2500	86.88 per 100 units	78.88 per 100 units	2009/07/20	300,000,000	2009/01/02
61321	瑞士銀行	恒生中國企業指數2009年7月歐式(現金計算)R類可贖回牛證E	0.2500	7,000 per 12,000 units	7,800 per 12,000 units	2009/07/30	500,000,000	2009/01/02
61322	瑞士銀行	恒生中國企業指數2009年7月歐式(現金計算)R類可贖回牛證F	0.2500	7,300 per 7,000 units	8,000 per 7,000 units	2009/07/30	500,000,000	2009/01/02
61323	瑞士銀行	恒生中國企業指數2009年7月歐式(現金計算)R類可贖回牛證G	0.2500	8,400 per 7,000 units	7,700 per 7,000 units	2009/07/30	500,000,000	2009/01/02
61324	瑞士銀行	恒生中國企業指數2009年7月歐式(現金計算)R類可贖回牛證H	0.2500	8,800 per 12,000 units	8,000 per 12,000 units	2009/07/30	500,000,000	2009/01/02
61325	瑞士銀行	恒生指數2009年9月歐式(現金計算)R類可贖回牛證R	0.2500	13,500 per 12,000 units	14,300 per 12,000 units	2009/09/29	500,000,000	2009/01/02
61326	瑞士銀行	恒生指數2009年10月歐式(現金計算)R類可贖回牛證A	0.2500	13,700 per 8,000 units	14,500 per 8,000 units	2009/10/29	500,000,000	2009/01/02
61328	瑞士銀行	恒生指數2009年8月歐式(現金計算)R類可贖回牛證F	0.2500	16,300 per 23,000 units	15,300 per 23,000 units	2009/08/28	500,000,000	2009/01/02
61329	瑞士銀行	恒生指數2009年9月歐式(現金計算)R類可贖回牛證M	0.2500	15,000 per 12,000 units	14,200 per 12,000 units	2009/09/29	500,000,000	2009/01/02
61332	瑞士銀行	恒生指數2009年9月歐式(現金計算)R類可贖回牛證W	0.2500	16,500 per 18,000 units	15,500 per 18,000 units	2009/09/29	500,000,000	2009/01/02
61331	瑞士銀行	恒生指數2009年9月歐式(現金計算)R類可贖回牛證Y	0.2500	16,000 per 18,000 units	15,000 per 18,000 units	2009/09/29	500,000,000	2009/01/02
61330	瑞士銀行	恒生指數2009年9月歐式(現金計算)R類可贖回牛證Z	0.2500	15,800 per 23,000 units	14,800 per 23,000 units	2009/09/29	500,000,000	2009/01/02
61327	瑞士銀行	恒生指數2009年10月歐式(現金計算)R類可贖回牛證B	0.2500	15,200 per 8,000 units	14,400 per 8,000 units	2009/10/29	500,000,000	2009/01/02
61333	瑞士銀行	恒生指數2009年10月歐式(現金計算)R類可贖回牛證C	0.2500	16,100 per 28,000 units	15,100 per 28,000 units	2009/10/29	500,000,000	2009/01/02
61334	瑞士銀行	恒生指數2009年10月歐式(現金計算)R類可贖回牛證D	0.2500	16,300 per 38,000 units	15,300 per 38,000 units	2009/10/29	500,000,000	2009/01/02
61335	瑞士銀行	恒生指數2009年10月歐式(現金計算)R類可贖回牛證E	0.2500	16,600 per 28,000 units	15,600 per 28,000 units	2009/10/29	500,000,000	2009/01/02
61351	瑞士銀行	和記黃埔有限公司2009年7月歐式(現金計算)R類可贖回牛證E	0.2500	53.88 per 100 units	43.88 per 100 units	2009/07/20	200,000,000	2009/01/02
61352	瑞士銀行	中國石油天然氣股份有限公司2009年7月歐式(現金計算)R類可贖回牛證G	0.2500	8.3800	7.3800	2009/07/27	300,000,000	2009/01/02
61339	瑞士銀行	新鴻基地產發展有限公司2009年7月歐式(現金計算)R類可贖回牛證A	0.2500	43.88 per 100 units	53.88 per 100 units	2009/07/20	200,000,000	2009/01/02
61353	瑞士銀行	新鴻基地產發展有限公司2009年7月歐式(現金計算)R類可贖回牛證B	0.2500	88.88 per 100 units	78.88 per 100 units	2009/07/20	200,000,000	2009/01/02
61294	香港上海匯豐銀行有限公司	iShares 安碩新華富時A50中國指數2009年6月歐式(現金計算)R類可贖回牛證A	0.3300	6.0800	6.8800	2009/06/18	1,000,000,000	2009/01/05
61296	香港上海匯豐銀行有限公司	iShares 安碩新華富時A50中國指數2009年6月歐式(現金計算)R類可贖回牛證B	0.2500	6.8800	7.6800	2009/06/18	1,000,000,000	2009/01/05
61299	香港上海匯豐銀行有限公司	iShares 安碩新華富時A50中國指數2009年6月歐式(現金計算)R類可贖回牛證C	0.3300	11.8800	10.8800	2009/06/18	1,000,000,000	2009/01/05
61361	德意志銀行	中國海洋石油有限公司2009年8月歐式(現金計算)R類可贖回牛證A	0.2500	8.6800	7.6800	2009/08/03	150,000,000	2009/01/05
61360	德意志銀行	中國石油化工有限公司2009年8月歐式(現金計算)R類可贖回牛證C	0.2500	6.6800	5.6800	2009/08/03	150,000,000	2009/01/05
61359	KBC Fin Products Int'l Ltd.	中國人壽保險股份有限公司2009年4月歐式(現金計算)R類可贖回牛證B	0.5800	27.6800	26.1800	2009/04/15	128,000,000	2009/01/05
61372	KBC Fin Products Int'l Ltd.	恒生指數2009年5月歐式(現金計算)R類可贖回牛證L	0.2500	13,200 per 8,000 units	14,000 per 8,000 units	2009/05/27	88,000,000	2009/01/05
61363	SGA Societe Generale Acceptance N.V.	iShares 安碩新華富時A50中國指數2009年8月歐式(現金計算)R類可贖回牛證A	0.2500	10.5000	9.5000	2009/08/31	300,000,000	2009/01/05
61364	SGA Societe Generale Acceptance N.V.	恒生指數2009年7月歐式(現金計算)R類可贖回牛證N	0.2500	15,300 per 8,000 units	14,500 per 8,000 units	2009/07/30	200,000,000	2009/01/05
61365	SGA Societe Generale Acceptance N.V.	恒生指數2009年7月歐式(現金計算)R類可贖回牛證O	0.2500	15,800 per 8,000 units	15,000 per 8,000 units	2009/07/30	200,000,000	2009/01/05
61366	SGA Societe Generale Acceptance N.V.	恒生指數2009年8月歐式(現金計算)R類可贖回牛證R	0.2500	15,000 per 12,000 units	14,200 per 12,000 units	2009/08/28	300,000,000	2009/01/05
61367	SGA Societe Generale Acceptance N.V.	恒生指數2009年8月歐式(現金計算)R類可贖回牛證S	0.2500	15,500 per 12,000 units	14,700 per 12,000 units	2009/08/28	300,000,000	2009/01/05
61368	SGA Societe Generale Acceptance N.V.	恒生指數2009年8月歐式(現金計算)R類可贖回牛證T	0.2500	16,000 per 12,000 units	15,200 per 12,000 units	2009/08/28	300,000,000	2009/01/05
61369	SGA Societe Generale Acceptance N.V.	中國石油天然氣股份有限公司2009年10月歐式(現金計算)R類可贖回牛證A	0.2500	8.5000	7.5000	2009/10/05	300,000,000	2009/01/05
61370	瑞士銀行	恒生中國企業指數2009年7月歐式(現金計算)R類可贖回牛證I	0.2500	6,800 per 7,000 units	7,500 per 7,000 units	2009/07/30	500,000,000	2009/01/05
61374	瑞士銀行	恒生中國企業指數2009年7月歐式(現金計算)R類可贖回牛證J	0.2500	8,300 per 12,000 units	7,500 per 12,000 units	2009/07/30	500,000,000	2009/01/05
61371	瑞士銀行	恒生指數2009年10月歐式(現金計算)R類可贖回牛證F	0.2500	13,200 per 8,000 units	14,000 per 8,000 units	2009/10/29	500,000,000	2009/01/05
61375	瑞士銀行	恒生指數2009年10月歐式(現金計算)R類可贖回牛證G	0.2500	14,700 per 8,000 units	13,900 per 8,000 units	2009/10/29	500,000,000	2009/01/05
61373	BNP Paribas Arbit Issu B.V.	恒生指數2009年7月歐式(現金計算)R類可贖回牛證N	0.2500	16,000 per 16,000 units	15,200 per 16,000 units	2009/07/30	500,000,000	2009/01/06
61390	德意志銀行	恒生指數2009年8月歐式(現金計算)R類可贖回牛證U	0.2500	13,200 per 15,000 units	14,000 per 15,000 units	2009/08/28	300,000,000	2009/01/07
61401	高盛結構產品(亞洲)有限公司	恒生指數2009年9月歐式(現金計算)R類可贖回牛證B	0.2500	12,200 per 21,000 units	13,000 per 21,000 units	2009/09/29	200,000,000	2009/01/07
61402	高盛結構產品(亞洲)有限公司	恒生指數2009年8月歐式(現金計算)R類可贖回牛證B	0.2500	16,400 per 25,000 units	15,600 per 25,000 units	2009/08/28	200,000,000	2009/01/07



## 新上市牛熊證(續)

股份代號	發行機構	牛熊證	發行價 (港元)	行使水平/ 每10單位 認購價(港元)	贖回水平/ 每10單位 認購價(港元)	到期日	上市時之 發行單位	上市日期
61391	KBC Fin Products Int'l Ltd.	中國移動有限公司2009年5月歐式(現金計算)R類可贖回牛證A	0.2500	64 per 100 units	72 per 100 units	2009/05/18	308,000,000	2009/01/07
61392	KBC Fin Products Int'l Ltd.	中國移動有限公司2009年6月歐式(現金計算)R類可贖回牛證A	0.3100	54 per 100 units	62 per 100 units	2009/06/08	268,000,000	2009/01/07
61394	KBC Fin Products Int'l Ltd.	中國移動有限公司2009年6月歐式(現金計算)R類可贖回熊證B	0.3000	96 per 100 units	88 per 100 units	2009/06/08	298,000,000	2009/01/07
61395	KBC Fin Products Int'l Ltd.	中國移動有限公司2009年7月歐式(現金計算)R類可贖回熊證A	0.2500	88 per 100 units	80 per 100 units	2009/07/02	308,000,000	2009/01/07
61396	KBC Fin Products Int'l Ltd.	中國移動有限公司2009年8月歐式(現金計算)R類可贖回熊證A	0.3800	104 per 100 units	96 per 100 units	2009/08/03	258,000,000	2009/01/07
61403	KBC Fin Products Int'l Ltd.	中國人壽保險股份有限公司2009年7月歐式(現金計算)R類可贖回熊證B	0.4100	26.3800	24.8800	2009/07/15	138,000,000	2009/01/07
61405	KBC Fin Products Int'l Ltd.	中國海洋石油有限公司2009年7月歐式(現金計算)R類可贖回牛證A	0.2500	5.4800	6.4800	2009/07/07	208,000,000	2009/01/07
61406	KBC Fin Products Int'l Ltd.	中國海洋石油有限公司2009年8月歐式(現金計算)R類可贖回牛證A	0.3300	4.3800	5.3800	2009/08/03	208,000,000	2009/01/07
61409	KBC Fin Products Int'l Ltd.	中國海洋石油有限公司2009年7月歐式(現金計算)R類可贖回熊證B	0.2500	8.9000	7.9000	2009/07/15	208,000,000	2009/01/07
61410	KBC Fin Products Int'l Ltd.	中國海洋石油有限公司2009年8月歐式(現金計算)R類可贖回熊證B	0.3100	10.0000	9.0000	2009/08/03	208,000,000	2009/01/07
61404	KBC Fin Products Int'l Ltd.	中國石油化工有限公司2009年7月歐式(現金計算)R類可贖回牛證A	0.2500	3.2800	4.0800	2009/07/10	208,000,000	2009/01/07
61408	KBC Fin Products Int'l Ltd.	中國石油化工有限公司2009年8月歐式(現金計算)R類可贖回熊證A	0.3300	6.8800	5.8800	2009/08/03	208,000,000	2009/01/07
61400	KBC Fin Products Int'l Ltd.	iShares 安碩新華富時A50中國指數2009年7月歐式(現金計算)R類可贖回牛證A	0.2600	7.5300	8.3300	2009/07/07	268,000,000	2009/01/07
61407	KBC Fin Products Int'l Ltd.	匯豐控股有限公司2009年7月歐式(現金計算)R類可贖回熊證B	0.4200	108 per 100 units	100 per 100 units	2009/07/10	128,000,000	2009/01/07
61411	KBC Fin Products Int'l Ltd.	恒生指數2009年7月歐式(現金計算)R類可贖回牛證I	0.2500	13,600 per 8,000 units	14,400 per 8,000 units	2009/07/30	400,000,000	2009/01/07
61393	KBC Fin Products Int'l Ltd.	中國石油天然氣股份有限公司2009年7月歐式(現金計算)R類可贖回牛證A	0.2500	5.1000	5.9000	2009/07/02	208,000,000	2009/01/07
61397	KBC Fin Products Int'l Ltd.	中國石油天然氣股份有限公司2009年6月歐式(現金計算)R類可贖回熊證A	0.2500	8.2800	7.4800	2009/06/18	208,000,000	2009/01/07
61398	KBC Fin Products Int'l Ltd.	中國石油天然氣股份有限公司2009年7月歐式(現金計算)R類可贖回熊證B	0.3100	9.0800	8.2800	2009/07/02	208,000,000	2009/01/07
61399	KBC Fin Products Int'l Ltd.	中國石油天然氣股份有限公司2009年7月歐式(現金計算)R類可贖回熊證C	0.3700	10.0800	9.0800	2009/07/07	198,000,000	2009/01/07
61376	SGA Societe Generale Acceptance NV	中國鋁業股份有限公司2009年8月歐式(現金計算)R類可贖回牛證A	0.2500	2.5000	3.2000	2009/08/31	200,000,000	2009/01/07
61378	SGA Societe Generale Acceptance NV	中銀香港(控股)有限公司2009年8月歐式(現金計算)R類可贖回牛證A	0.2500	6.5000	7.5000	2009/08/31	100,000,000	2009/01/07
61377	SGA Societe Generale Acceptance NV	交通銀行股份有限公司2009年8月歐式(現金計算)R類可贖回牛證A	0.2500	3.8000	4.6000	2009/08/31	200,000,000	2009/01/07
61382	SGA Societe Generale Acceptance N.V.	中國建設銀行股份有限公司2009年6月歐式(現金計算)R類可贖回熊證A	0.2500	5.4000	4.8000	2009/06/29	300,000,000	2009/01/07
61380	SGA Societe Generale Acceptance N.V.	中國交通建設股份有限公司2009年7月歐式(現金計算)R類可贖回牛證F	0.2500	7.8000	8.8000	2009/07/27	150,000,000	2009/01/07
61381	SGA Societe Generale Acceptance N.V.	中國交通建設股份有限公司2009年7月歐式(現金計算)R類可贖回熊證G	0.2500	11.5000	10.5000	2009/07/27	150,000,000	2009/01/07
61379	SGA Societe Generale Acceptance N.V.	中國中煤能源股份有限公司2009年8月歐式(現金計算)R類可贖回牛證A	0.2500	4.0000	4.6000	2009/08/31	200,000,000	2009/01/07
61383	SGA Societe Generale Acceptance N.V.	中國人壽保險股份有限公司2009年6月歐式(現金計算)R類可贖回熊證C	0.3800	26.8000	25.0000	2009/06/29	100,000,000	2009/01/07
61384	SGA Societe Generale Acceptance N.V.	中國石油化工有限公司2009年6月歐式(現金計算)R類可贖回熊證F	0.2500	6.0000	5.3000	2009/06/29	300,000,000	2009/01/07
61385	SGA Societe Generale Acceptance N.V.	中國神華能源股份有限公司2009年6月歐式(現金計算)R類可贖回牛證C	0.4500	11.5000	13.5000	2009/06/30	100,000,000	2009/01/07
61386	SGA Societe Generale Acceptance N.V.	中國神華能源股份有限公司2009年6月歐式(現金計算)R類可贖回熊證D	0.5100	20.0000	18.0000	2009/06/30	100,000,000	2009/01/07
61389	SGA Societe Generale Acceptance N.V.	iShares 安碩新華富時A50中國指數2009年6月歐式(現金計算)R類可贖回牛證A	0.2500	7.5000	8.5000	2009/06/30	200,000,000	2009/01/07
61387	SGA Societe Generale Acceptance N.V.	恒生銀行有限公司2009年6月歐式(現金計算)R類可贖回牛證A	0.2500	80 per 100 units	90 per 100 units	2009/06/29	100,000,000	2009/01/07
61388	SGA Societe Generale Acceptance N.V.	匯豐控股有限公司2009年8月歐式(現金計算)R類可贖回熊證A	0.2500	88 per 100 units	82 per 100 units	2009/08/24	200,000,000	2009/01/07
61412	SGA Societe Generale Acceptance N.V.	恒生指數2009年7月歐式(現金計算)R類可贖回牛證P	0.2500	13,000 per 12,000 units	13,800 per 12,000 units	2009/07/30	300,000,000	2009/01/08
61413	SGA Societe Generale Acceptance N.V.	恒生指數2009年8月歐式(現金計算)R類可贖回牛證U	0.2500	13,200 per 8,000 units	14,000 per 8,000 units	2009/08/28	300,000,000	2009/01/08
61417	德意志銀行	中國移動有限公司2009年7月歐式(現金計算)R類可贖回牛證I	0.2500	67.68 per 100 units	73.68 per 100 units	2009/07/27	150,000,000	2009/01/09
61416	德意志銀行	中國人壽保險股份有限公司2009年8月歐式(現金計算)R類可贖回牛證U	0.3500	21.1800	22.1800	2009/08/03	150,000,000	2009/01/09
61419	德意志銀行	iShares 安碩新華富時A50中國指數2009年7月歐式(現金計算)R類可贖回熊證C	0.2600	10.4800	9.6800	2009/07/13	150,000,000	2009/01/09
61414	德意志銀行	恒生指數2009年9月歐式(現金計算)R類可贖回牛證E	0.3000	13,400 per 15,000 units	14,200 per 15,000 units	2009/09/29	300,000,000	2009/01/09
61440	德意志銀行	恒生指數2009年9月歐式(現金計算)R類可贖回牛證N	0.2500	14,000 per 20,000 units	14,800 per 20,000 units	2009/09/29	300,000,000	2009/01/09
61415	德意志銀行	恒生指數2009年10月歐式(現金計算)R類可贖回牛證A	0.2500	13,800 per 15,000 units	14,600 per 15,000 units	2009/10/29	300,000,000	2009/01/09
61418	德意志銀行	恒生指數2009年9月歐式(現金計算)R類可贖回熊證M	0.3200	16,200 per 15,000 units	15,400 per 15,000 units	2009/09/29	300,000,000	2009/01/09
61442	KBC Fin Products Int'l Ltd.	恒生指數2009年7月歐式(現金計算)R類可贖回牛證L	0.2500	13,800 per 15,000 units	14,600 per 15,000 units	2009/07/30	168,000,000	2009/01/09

## 新上市牛熊證(續)

股份代號	發行機構	牛熊證	發行價 (港元)	行使水平/ 每10單位 認購價(港元)	贖回水平/ 每10單位 認購價(港元)	到期日	上市時之 發行單位	上市日期
61438	KBC Fin Products Int'l Ltd.	恒生指數2009年7月歐式(現金計算)R類可贖回牛證J	0.2500	15,600 per 12,000 units	14,800 per 12,000 units	2009/07/30	138,000,000	2009/01/09
61439	KBC Fin Products Int'l Ltd.	恒生指數2009年7月歐式(現金計算)R類可贖回牛證K	0.2540	15,800 per 15,000 units	15,000 per 15,000 units	2009/07/30	168,000,000	2009/01/09
61432	瑞士銀行	交通銀行股份有限公司2009年8月歐式(現金計算)R類可贖回牛證G	0.2500	4.3800	5.3800	2009/08/17	200,000,000	2009/01/09
61433	瑞士銀行	中國人壽保險股份有限公司2009年7月歐式(現金計算)R類可贖回牛證G	0.3550	20.3800	21.8800	2009/07/27	300,000,000	2009/01/09
61434	瑞士銀行	中國人壽保險股份有限公司2009年7月歐式(現金計算)R類可贖回牛證H	0.2550	21.3800	22.8800	2009/07/27	300,000,000	2009/01/09
61435	瑞士銀行	中國海洋石油有限公司2009年7月歐式(現金計算)R類可贖回牛證I	0.2500	5.3800	6.3800	2009/07/27	200,000,000	2009/01/09
61436	瑞士銀行	中國海洋石油有限公司2009年7月歐式(現金計算)R類可贖回牛證J	0.2500	5.8800	6.8800	2009/07/27	200,000,000	2009/01/09
61420	瑞士銀行	恒生中國企業指數2009年7月歐式(現金計算)R類可贖回牛證K	0.2500	7,300 per 7,000 units	8,000 per 7,000 units	2009/07/30	500,000,000	2009/01/09
61421	瑞士銀行	恒生中國企業指數2009年7月歐式(現金計算)R類可贖回牛證L	0.2500	7,500 per 12,000 units	8,300 per 12,000 units	2009/07/30	500,000,000	2009/01/09
61427	瑞士銀行	恒生中國企業指數2009年7月歐式(現金計算)R類可贖回牛證M	0.2500	8,800 per 12,000 units	8,000 per 12,000 units	2009/07/30	500,000,000	2009/01/09
61428	瑞士銀行	恒生中國企業指數2009年7月歐式(現金計算)R類可贖回牛證N	0.2500	8,900 per 7,000 units	8,200 per 7,000 units	2009/07/30	500,000,000	2009/01/09
61422	瑞士銀行	恒生指數2009年7月歐式(現金計算)R類可贖回牛證L	0.2500	13,100 per 18,000 units	14,100 per 18,000 units	2009/07/30	500,000,000	2009/01/09
61423	瑞士銀行	恒生指數2009年7月歐式(現金計算)R類可贖回牛證M	0.2500	13,700 per 8,000 units	14,500 per 8,000 units	2009/07/30	500,000,000	2009/01/09
61424	瑞士銀行	恒生指數2009年9月歐式(現金計算)R類可贖回牛證M	0.2500	12,900 per 28,000 units	13,900 per 28,000 units	2009/09/29	500,000,000	2009/01/09
61425	瑞士銀行	恒生指數2009年9月歐式(現金計算)R類可贖回牛證X	0.2500	14,200 per 8,000 units	15,000 per 8,000 units	2009/09/29	500,000,000	2009/01/09
61426	瑞士銀行	恒生指數2009年10月歐式(現金計算)R類可贖回牛證H	0.2500	14,000 per 12,000 units	14,800 per 12,000 units	2009/10/29	500,000,000	2009/01/09
61429	瑞士銀行	恒生指數2009年7月歐式(現金計算)R類可贖回牛證N	0.2500	15,200 per 8,000 units	14,400 per 8,000 units	2009/07/30	500,000,000	2009/01/09
61430	瑞士銀行	恒生指數2009年9月歐式(現金計算)R類可贖回牛證Y	0.2500	15,700 per 8,000 units	14,900 per 8,000 units	2009/09/29	500,000,000	2009/01/09
61431	瑞士銀行	恒生指數2009年10月歐式(現金計算)R類可贖回牛證I	0.2500	15,500 per 12,000 units	14,700 per 12,000 units	2009/10/29	500,000,000	2009/01/09
61437	瑞士銀行	中國石油天然氣股份有限公司2009年7月歐式(現金計算)R類可贖回牛證H	0.2500	5.3800	6.3800	2009/07/27	300,000,000	2009/01/09
31796 <sup>#</sup>	瑞士銀行	香港交易及結算有限公司2009年4月歐式(現金計算)R類可贖回牛證A	0.2200	103.88 per 100 units	98.88 per 100 units	2009/04/06	200,000,000	2009/01/09
61441	BNP Paribas Arbit Issu B.V.	恒生指數2009年11月歐式(現金計算)R類可贖回牛證M	0.3500	12,400 per 10,000 units	13,400 per 10,000 units	2009/11/27	300,000,000	2009/01/12
61443	BNP Paribas Arbit Issu B.V.	恒生指數2009年11月歐式(現金計算)R類可贖回牛證N	0.2500	13,400 per 10,000 units	14,400 per 10,000 units	2009/11/27	300,000,000	2009/01/12
61444	BNP Paribas Arbit Issu B.V.	恒生指數2009年12月歐式(現金計算)R類可贖回牛證L	0.2500	13,200 per 16,000 units	14,000 per 16,000 units	2009/12/30	400,000,000	2009/01/12
61445	BNP Paribas Arbit Issu B.V.	恒生指數2009年12月歐式(現金計算)R類可贖回牛證M	0.2500	14,000 per 16,000 units	14,800 per 16,000 units	2009/12/30	400,000,000	2009/01/12
61446	BNP Paribas Arbit Issu B.V.	恒生指數2009年7月歐式(現金計算)R類可贖回牛證O	0.2500	16,400 per 10,000 units	15,400 per 10,000 units	2009/07/30	300,000,000	2009/01/12
61447	BNP Paribas Arbit Issu B.V.	恒生指數2009年7月歐式(現金計算)R類可贖回牛證P	0.2500	17,200 per 12,000 units	16,380 per 12,000 units	2009/07/30	300,000,000	2009/01/12
61448	BNP Paribas Arbit Issu B.V.	恒生指數2009年8月歐式(現金計算)R類可贖回牛證U	0.2500	15,700 per 12,000 units	14,900 per 12,000 units	2009/08/28	300,000,000	2009/01/12
61449	BNP Paribas Arbit Issu B.V.	恒生指數2009年8月歐式(現金計算)R類可贖回牛證V	0.2500	16,800 per 10,000 units	16,000 per 10,000 units	2009/08/28	300,000,000	2009/01/12
61472	德意志銀行	中國移動有限公司2009年7月歐式(現金計算)R類可贖回牛證J	0.2500	71.68 per 100 units	77.68 per 100 units	2009/07/13	150,000,000	2009/01/12
61475	德意志銀行	中國移動有限公司2009年7月歐式(現金計算)R類可贖回牛證K	0.2800	101.68 per 100 units	95.68 per 100 units	2009/07/13	150,000,000	2009/01/12
61468	德意志銀行	中國人壽保險股份有限公司2009年8月歐式(現金計算)R類可贖回牛證V	0.4000	22.1800	23.1800	2009/08/31	150,000,000	2009/01/12
61471	德意志銀行	中國人壽保險股份有限公司2009年8月歐式(現金計算)R類可贖回牛證W	0.3000	23.1800	24.1800	2009/08/31	150,000,000	2009/01/12
61473	德意志銀行	中國海洋石油有限公司2009年7月歐式(現金計算)R類可贖回牛證H	0.2500	6.1800	7.1800	2009/07/13	150,000,000	2009/01/12
61476	德意志銀行	中國海洋石油有限公司2009年7月歐式(現金計算)R類可贖回牛證I	0.4200	12.1800	11.1800	2009/07/13	150,000,000	2009/01/12
61474	德意志銀行	香港交易及結算有限公司2009年7月歐式(現金計算)R類可贖回牛證I	0.2500	63.18 per 100 units	70.18 per 100 units	2009/07/20	150,000,000	2009/01/12
61477	德意志銀行	香港交易及結算有限公司2009年7月歐式(現金計算)R類可贖回牛證J	0.3000	107.18 per 100 units	100.18 per 100 units	2009/07/20	150,000,000	2009/01/12
61465	德意志銀行	恒生指數2009年10月歐式(現金計算)R類可贖回牛證B	0.3000	13,600 per 20,000 units	14,400 per 20,000 units	2009/10/29	300,000,000	2009/01/12
61466	德意志銀行	恒生指數2009年10月歐式(現金計算)R類可贖回牛證C	0.2800	14,200 per 15,000 units	15,000 per 15,000 units	2009/10/29	300,000,000	2009/01/12
61467	德意志銀行	恒生指數2009年10月歐式(現金計算)R類可贖回牛證D	0.2500	14,400 per 20,000 units	15,200 per 20,000 units	2009/10/29	300,000,000	2009/01/12
61469	德意志銀行	恒生指數2009年10月歐式(現金計算)R類可贖回牛證E	0.4000	19,000 per 20,000 units	18,200 per 20,000 units	2009/10/29	300,000,000	2009/01/12
61470	德意志銀行	恒生指數2009年10月歐式(現金計算)R類可贖回牛證F	0.4200	19,400 per 20,000 units	18,600 per 20,000 units	2009/10/29	300,000,000	2009/01/12
61478	德意志銀行	中國石油天然氣股份有限公司2009年7月歐式(現金計算)R類可贖回牛證A	0.2700	5.1800	6.1800	2009/07/13	150,000,000	2009/01/12

## 新上市牛熊證(續)

股份代號	發行機構	牛熊證	發行價 (港元)	行使水平/ 每10單位 認購價(港元)	贖回水平/ 每10單位 認購價(港元)	到期日	上市時之 發行單位	上市日期
61479	德意志銀行	中國石油天然氣股份有限公司2009年7月歐式(現金計算)R類可贖回牛證B	0.2500	5.6800	6.6800	2009/07/13	150,000,000	2009/01/12
61451	KBC Fin Products Int'l Ltd.	恒生指數2009年7月歐式(現金計算)R類可贖回牛證M	0.2500	14,200 per 15,000 units	15,000 per 15,000 units	2009/07/30	168,000,000	2009/01/12
61452	KBC Fin Products Int'l Ltd.	恒生指數2009年7月歐式(現金計算)R類可贖回牛證N	0.2600	14,600 per 10,000 units	15,400 per 10,000 units	2009/07/30	118,000,000	2009/01/12
61450	KBC Fin Products Int'l Ltd.	恒生指數2009年6月歐式(現金計算)R類可贖回牛證M	0.2500	16,200 per 15,000 units	15,400 per 15,000 units	2009/06/29	168,000,000	2009/01/12
61454	瑞士銀行	中國移動有限公司2009年7月歐式(現金計算)R類可贖回牛證I	0.2500	70.88 per 100 units	76.88 per 100 units	2009/07/27	300,000,000	2009/01/12
61453	瑞士銀行	招商銀行股份有限公司2009年7月歐式(現金計算)R類可贖回牛證C	0.3750	11.8800	13.8800	2009/07/20	200,000,000	2009/01/12
61455	瑞士銀行	中國海洋石油有限公司2009年7月歐式(現金計算)R類可贖回牛證K	0.2500	6.3800	7.3800	2009/07/27	200,000,000	2009/01/12
61456	瑞士銀行	香港交易及結算所有限公司2009年7月歐式(現金計算)R類可贖回牛證B	0.2500	65.88 per 100 units	73.88 per 100 units	2009/07/20	300,000,000	2009/01/12
61458	瑞士銀行	恒生中國企業指數2009年7月歐式(現金計算)R類可贖回牛證O	0.2500	7.800 per 7,000 units	8.500 per 7,000 units	2009/07/30	500,000,000	2009/01/12
61462	瑞士銀行	恒生中國企業指數2009年7月歐式(現金計算)R類可贖回牛證P	0.2500	9,300 per 12,000 units	8,500 per 12,000 units	2009/07/30	500,000,000	2009/01/12
61459	瑞士銀行	恒生指數2009年10月歐式(現金計算)R類可贖回牛證J	0.2500	13,300 per 23,000 units	14,300 per 23,000 units	2009/10/29	500,000,000	2009/01/12
61460	瑞士銀行	恒生指數2009年10月歐式(現金計算)R類可贖回牛證K	0.2500	14,500 per 12,000 units	15,300 per 12,000 units	2009/10/29	500,000,000	2009/01/12
61461	瑞士銀行	恒生指數2009年10月歐式(現金計算)R類可贖回牛證L	0.2500	14,700 per 8,000 units	15,500 per 8,000 units	2009/10/29	500,000,000	2009/01/12
61463	瑞士銀行	恒生指數2009年10月歐式(現金計算)R類可贖回牛證M	0.2500	16,000 per 12,000 units	15,200 per 12,000 units	2009/10/29	500,000,000	2009/01/12
61464	瑞士銀行	恒生指數2009年10月歐式(現金計算)R類可贖回牛證N	0.2500	16,200 per 8,000 units	15,400 per 8,000 units	2009/10/29	500,000,000	2009/01/12
61457	瑞士銀行	中國石油天然氣股份有限公司2009年7月歐式(現金計算)R類可贖回牛證I	0.2500	5.8800	6.8800	2009/07/27	300,000,000	2009/01/12
61505	ABN AMRO Bank N.V.	恒生指數2009年5月歐式(現金計算)R類可贖回牛證D	0.2510	13,400 per 20,000 units	14,200 per 20,000 units	2009/05/27	250,000,000	2009/01/13
61506	ABN AMRO Bank N.V.	恒生指數2009年5月歐式(現金計算)R類可贖回牛證E	0.2510	13,800 per 15,000 units	14,600 per 15,000 units	2009/05/27	250,000,000	2009/01/13
61487	BNP Paribas Arbit Issu B.V.	恒生指數2009年11月歐式(現金計算)R類可贖回牛證O	0.2500	14,400 per 16,000 units	15,200 per 16,000 units	2009/11/27	500,000,000	2009/01/13
61488	BNP Paribas Arbit Issu B.V.	恒生指數2009年12月歐式(現金計算)R類可贖回牛證N	0.2500	14,800 per 16,000 units	15,600 per 16,000 units	2009/12/30	500,000,000	2009/01/13
61489	BNP Paribas Arbit Issu B.V.	恒生指數2009年7月歐式(現金計算)R類可贖回牛證Q	0.2500	16,500 per 16,000 units	15,700 per 16,000 units	2009/07/30	500,000,000	2009/01/13
61504	KBC Fin Products Int'l Ltd.	恒生指數2009年6月歐式(現金計算)R類可贖回牛證S	0.2500	16,500 per 15,000 units	15,700 per 15,000 units	2009/06/29	168,000,000	2009/01/13
61490	SGA Societe Generale Acceptance N.V.	中國電信股份有限公司2009年8月歐式(現金計算)R類可贖回牛證A	0.2500	4.5000	4.0000	2009/08/31	300,000,000	2009/01/13
61491	SGA Societe Generale Acceptance N.V.	中國海洋石油有限公司2009年7月歐式(現金計算)R類可贖回牛證O	0.2500	6.2000	7.2000	2009/07/24	200,000,000	2009/01/13
61492	SGA Societe Generale Acceptance N.V.	香港交易及結算所有限公司2009年9月歐式(現金計算)R類可贖回牛證B	0.2500	65 per 100 units	73 per 100 units	2009/09/29	300,000,000	2009/01/13
61480	SGA Societe Generale Acceptance N.V.	恒生指數2009年7月歐式(現金計算)R類可贖回牛證Q	0.2500	13,400 per 12,000 units	14,200 per 12,000 units	2009/07/30	300,000,000	2009/01/13
61461	SGA Societe Generale Acceptance N.V.	恒生指數2009年7月歐式(現金計算)R類可贖回牛證R	0.2500	13,800 per 12,000 units	14,600 per 12,000 units	2009/07/30	300,000,000	2009/01/13
61482	SGA Societe Generale Acceptance N.V.	恒生指數2009年7月歐式(現金計算)R類可贖回牛證S	0.2500	14,200 per 12,000 units	15,000 per 12,000 units	2009/07/30	300,000,000	2009/01/13
61483	SGA Societe Generale Acceptance N.V.	恒生指數2009年7月歐式(現金計算)R類可贖回牛證T	0.2500	14,600 per 12,000 units	15,400 per 12,000 units	2009/07/30	300,000,000	2009/01/13
61484	SGA Societe Generale Acceptance N.V.	恒生指數2009年8月歐式(現金計算)R類可贖回牛證V	0.3150	13,600 per 8,000 units	14,400 per 8,000 units	2009/08/28	300,000,000	2009/01/13
61485	SGA Societe Generale Acceptance N.V.	恒生指數2009年8月歐式(現金計算)R類可贖回牛證W	0.2500	14,000 per 8,000 units	14,800 per 8,000 units	2009/08/28	300,000,000	2009/01/13
61486	SGA Societe Generale Acceptance N.V.	恒生指數2009年8月歐式(現金計算)R類可贖回牛證X	0.2500	14,400 per 8,000 units	15,200 per 8,000 units	2009/08/28	300,000,000	2009/01/13
61493	SGA Societe Generale Acceptance N.V.	中國石油天然氣股份有限公司2009年7月歐式(現金計算)R類可贖回牛證N	0.2500	5.7000	6.5000	2009/07/27	300,000,000	2009/01/13
61494	瑞士銀行	中國交通建設股份有限公司2009年8月歐式(現金計算)R類可贖回牛證A	0.2550	7.8800	8.8800	2009/08/24	200,000,000	2009/01/13
61498	瑞士銀行	中國交通建設股份有限公司2009年8月歐式(現金計算)R類可贖回牛證B	0.3500	13.8800	12.8800	2009/08/24	200,000,000	2009/01/13
61495	瑞士銀行	中國人壽保險股份有限公司2009年8月歐式(現金計算)R類可贖回牛證A	0.2750	22.3800	23.8800	2009/08/24	300,000,000	2009/01/13
61497	瑞士銀行	iShares 安碩新華章時ASO中國指數2009年8月歐式(現金計算)R類可贖回牛證A	0.2500	7.5800	8.3800	2009/08/24	300,000,000	2009/01/13
61499	瑞士銀行	恒生中國企業指數2009年7月歐式(現金計算)R類可贖回牛證Q	0.2500	8,000 per 12,000 units	8,800 per 12,000 units	2009/07/30	500,000,000	2009/01/13
61503	瑞士銀行	恒生中國企業指數2009年7月歐式(現金計算)R類可贖回牛證R	0.2500	9,400 per 7,000 units	8,700 per 7,000 units	2009/07/30	500,000,000	2009/01/13
61500	瑞士銀行	恒生指數2009年10月歐式(現金計算)R類可贖回牛證O	0.2500	13,400 per 28,000 units	14,400 per 28,000 units	2009/10/29	500,000,000	2009/01/13
61501	瑞士銀行	恒生指數2009年10月歐式(現金計算)R類可贖回牛證P	0.2500	13,600 per 18,000 units	14,600 per 18,000 units	2009/10/29	500,000,000	2009/01/13
61502	瑞士銀行	恒生指數2009年10月歐式(現金計算)R類可贖回牛證Q	0.2500	13,700 per 23,000 units	14,700 per 23,000 units	2009/10/29	500,000,000	2009/01/13
61496	瑞士銀行	中國平安保險(集團)股份有限公司2009年7月歐式(現金計算)R類可贖回牛證F	0.2500	30.88 per 100 units	38.88 per 100 units	2009/07/20	200,000,000	2009/01/13

## 新上市牛熊證(續)

股份代號	發行機構	牛熊證	發行價 (港元)	行使水平/ 每10單位 認購價(港元)	贖回水平/ 每10單位 認購價(港元)	到期日	上市時之 發行單位	上市日期
61523	德意志銀行	香港交易及結算有限公司2009年7月歐式(現金計算)R類可贖回牛證K	0.2500	68.18 per 100 units	75.18 per 100 units	2009/07/27	150,000,000	2009/01/14
61527	德意志銀行	香港交易及結算有限公司2009年7月歐式(現金計算)R類可贖回牛證L	0.2800	112.18 per 100 units	105.18 per 100 units	2009/07/27	150,000,000	2009/01/14
61528	德意志銀行	香港交易及結算有限公司2009年7月歐式(現金計算)R類可贖回牛證M	0.3300	117.18 per 100 units	110.18 per 100 units	2009/07/27	150,000,000	2009/01/14
61524	德意志銀行	恒生指數2009年10月歐式(現金計算)R類可贖回牛證G	0.3000	13,100 per 10,000 units	13,900 per 10,000 units	2009/10/29	300,000,000	2009/01/14
61525	德意志銀行	恒生指數2009年10月歐式(現金計算)R類可贖回牛證H	0.2500	13,700 per 10,000 units	14,500 per 10,000 units	2009/10/29	300,000,000	2009/01/14
61531	德意志銀行	恒生指數2009年10月歐式(現金計算)R類可贖回牛證I	0.2500	16,000 per 20,000 units	15,200 per 20,000 units	2009/10/29	300,000,000	2009/01/14
61532	德意志銀行	恒生指數2009年10月歐式(現金計算)R類可贖回牛證J	0.2800	16,400 per 20,000 units	15,600 per 20,000 units	2009/10/29	300,000,000	2009/01/14
61526	KBC Fin Products Int'l Ltd.	中國銀行股份有限公司2009年8月歐式(現金計算)R類可贖回牛證A	0.8000	1.38 per unit	1.68 per unit	2009/08/03	108,000,000	2009/01/14
61529	KBC Fin Products Int'l Ltd.	中國銀行股份有限公司2009年7月歐式(現金計算)R類可贖回牛證B	0.7400	2.60 per unit	2.30 per unit	2009/07/15	108,000,000	2009/01/14
61530	KBC Fin Products Int'l Ltd.	中國工商銀行股份有限公司2009年7月歐式(現金計算)R類可贖回牛證D	0.2500	2.1800	2.6800	2009/07/10	400,000,000	2009/01/14
61534	KBC Fin Products Int'l Ltd.	中國工商銀行股份有限公司2009年7月歐式(現金計算)R類可贖回牛證E	0.2700	5.0000	4.0000	2009/07/15	358,000,000	2009/01/14
61507	SGA Societe Generale Acceptance N.V.	中國人壽保險股份有限公司2009年11月歐式(現金計算)R類可贖回牛證A	0.2500	40 per 100 units	35 per 100 units	2009/11/30	500,000,000	2009/01/14
61509	SGA Societe Generale Acceptance N.V.	中國海洋石油有限公司2009年7月歐式(現金計算)R類可贖回牛證P	0.2500	10.3000	9.3000	2009/07/24	200,000,000	2009/01/14
61510	SGA Societe Generale Acceptance N.V.	中國海洋石油有限公司2009年7月歐式(現金計算)R類可贖回牛證Q	0.3200	11.0000	10.0000	2009/07/24	200,000,000	2009/01/14
61508	SGA Societe Generale Acceptance N.V.	中國神華能源股份有限公司2009年6月歐式(現金計算)R類可贖回牛證E	0.5300	23.0000	21.0000	2009/06/30	100,000,000	2009/01/14
61511	SGA Societe Generale Acceptance N.V.	香港交易及結算有限公司2009年9月歐式(現金計算)R類可贖回牛證C	0.2500	102 per 100 units	95 per 100 units	2009/09/29	300,000,000	2009/01/14
61512	SGA Societe Generale Acceptance N.V.	和記黃埔有限公司2009年8月歐式(現金計算)R類可贖回牛證A	0.2500	28 per 100 units	34 per 100 units	2009/08/31	300,000,000	2009/01/14
61513	SGA Societe Generale Acceptance N.V.	和記黃埔有限公司2009年10月歐式(現金計算)R類可贖回牛證A	0.2500	65 per 100 units	57 per 100 units	2009/10/27	300,000,000	2009/01/14
61514	SGA Societe Generale Acceptance N.V.	中國工商銀行股份有限公司2009年7月歐式(現金計算)R類可贖回牛證B	0.2500	6.4000	5.8000	2009/07/27	300,000,000	2009/01/14
61515	SGA Societe Generale Acceptance N.V.	中國石油天然氣股份有限公司2009年10月歐式(現金計算)R類可贖回牛證B	0.2500	9.3000	8.6000	2009/10/05	300,000,000	2009/01/14
61516	SGA Societe Generale Acceptance N.V.	新鴻基地產發展有限公司2009年7月歐式(現金計算)R類可贖回牛證G	0.2500	94 per 100 units	84 per 100 units	2009/07/27	100,000,000	2009/01/14
61519	瑞士銀行	招商銀行股份有限公司2009年7月歐式(現金計算)R類可贖回牛證D	0.3200	18.8800	16.8800	2009/07/20	200,000,000	2009/01/14
61520	瑞士銀行	中國石油化工股份有限公司2009年8月歐式(現金計算)R類可贖回牛證G	0.2500	3.8800	4.8800	2009/08/17	200,000,000	2009/01/14
61521	瑞士銀行	香港交易及結算有限公司2009年7月歐式(現金計算)R類可贖回牛證C	0.2500	70.88 per 100 units	78.88 per 100 units	2009/07/20	300,000,000	2009/01/14
61517	瑞士銀行	恒生指數2009年8月歐式(現金計算)R類可贖回牛證F	0.2500	13,900 per 28,000 units	14,900 per 28,000 units	2009/08/28	500,000,000	2009/01/14
61518	瑞士銀行	恒生指數2009年9月歐式(現金計算)R類可贖回牛證W	0.2500	15,000 per 12,000 units	15,800 per 12,000 units	2009/09/29	500,000,000	2009/01/14
61522	瑞士銀行	恒生指數2009年9月歐式(現金計算)R類可贖回牛證Z	0.2500	16,500 per 12,000 units	15,700 per 12,000 units	2009/09/29	500,000,000	2009/01/14
61548	BNP Paribas Arbit Issu B.V.	恒生指數2009年12月歐式(現金計算)R類可贖回牛證O	0.2500	11,700 per 16,000 units	12,500 per 16,000 units	2009/12/30	500,000,000	2009/01/15
61549	BNP Paribas Arbit Issu B.V.	恒生指數2010年1月歐式(現金計算)R類可贖回牛證A	0.2500	11,000 per 16,000 units	11,800 per 16,000 units	2010/01/28	500,000,000	2009/01/15
61550	BNP Paribas Arbit Issu B.V.	恒生指數2009年7月歐式(現金計算)R類可贖回牛證R	0.2500	15,100 per 16,000 units	14,300 per 16,000 units	2009/07/30	500,000,000	2009/01/15
61551	BNP Paribas Arbit Issu B.V.	恒生指數2009年7月歐式(現金計算)R類可贖回牛證S	0.2500	15,500 per 16,000 units	14,700 per 16,000 units	2009/07/30	500,000,000	2009/01/15
61555	德意志銀行	中國移動有限公司2009年7月歐式(現金計算)R類可贖回牛證L	0.2500	89.68 per 100 units	83.68 per 100 units	2009/07/27	150,000,000	2009/01/15
61554	德意志銀行	中國人壽保險股份有限公司2009年8月歐式(現金計算)R類可贖回牛證X	0.3500	26.1800	25.1800	2009/08/31	150,000,000	2009/01/15
61556	德意志銀行	香港交易及結算有限公司2009年7月歐式(現金計算)R類可贖回牛證N	0.2500	92.18 per 100 units	85.18 per 100 units	2009/07/20	150,000,000	2009/01/15
61552	德意志銀行	恒生指數2009年9月歐式(現金計算)R類可贖回牛證U	0.3000	15,800 per 15,000 units	15,000 per 15,000 units	2009/09/29	300,000,000	2009/01/15
61553	德意志銀行	恒生指數2009年10月歐式(現金計算)R類可贖回牛證K	0.2500	15,400 per 20,000 units	14,600 per 20,000 units	2009/10/29	300,000,000	2009/01/15
61536	KBC Fin Products Int'l Ltd.	恒生指數2009年9月歐式(現金計算)R類可贖回牛證M	0.2500	13,500 per 10,000 units	14,300 per 10,000 units	2009/09/29	108,000,000	2009/01/15
61538	KBC Fin Products Int'l Ltd.	恒生指數2009年5月歐式(現金計算)R類可贖回牛證Q	0.2500	15,400 per 15,000 units	14,600 per 15,000 units	2009/05/27	168,000,000	2009/01/15
61535	SGA Societe Generale Acceptance N.V.	中國移動有限公司2009年9月歐式(現金計算)R類可贖回牛證B	0.3300	110 per 100 units	103 per 100 units	2009/09/29	300,000,000	2009/01/15
61533	SGA Societe Generale Acceptance N.V.	香港交易及結算有限公司2009年9月歐式(現金計算)R類可贖回牛證D	0.2500	71 per 100 units	78 per 100 units	2009/09/29	300,000,000	2009/01/15
61537	SGA Societe Generale Acceptance N.V.	香港交易及結算有限公司2009年9月歐式(現金計算)R類可贖回牛證E	0.2500	107 per 100 units	100 per 100 units	2009/09/29	300,000,000	2009/01/15
61543	瑞士銀行	中國移動有限公司2009年7月歐式(現金計算)R類可贖回牛證J	0.2500	88.88 per 100 units	82.88 per 100 units	2009/07/27	300,000,000	2009/01/15
61540	瑞士銀行	中國建設銀行股份有限公司2009年7月歐式(現金計算)R類可贖回牛證B	0.2500	5.1800	4.3800	2009/07/27	200,000,000	2009/01/15

## 新上市牛熊證(續)

股份代號	發行機構	牛熊證	發行價 (港元)	行使水平/ 每10單位 認購價(港元)	贖回水平/ 每10單位 認購價(港元)	到期日	上市時之 發行單位	上市日期
61541	瑞士銀行	中國人壽保險股份有限公司2009年8月歐式(現金計算)R類可贖回熊證B	0.3650	27.3800	25.8800	2009/08/24	300,000,000	2009/01/15
61542	瑞士銀行	招商銀行股份有限公司2009年8月歐式(現金計算)R類可贖回熊證A	0.4500	17.8800	15.8800	2009/08/24	200,000,000	2009/01/15
61544	瑞士銀行	中國海洋石油有限公司2009年7月歐式(現金計算)R類可贖回熊證L	0.2500	9.3800	8.3800	2009/07/27	200,000,000	2009/01/15
61539	瑞士銀行	恒生中國企業指數2009年7月歐式(現金計算)R類可贖回牛證S	0.2500	7,000 per 12,000 units	7,800 per 12,000 units	2009/07/30	500,000,000	2009/01/15
61547	瑞士銀行	恒生中國企業指數2009年7月歐式(現金計算)R類可贖回熊證T	0.2500	8,400 per 7,000 units	7,700 per 7,000 units	2009/07/30	500,000,000	2009/01/15
61545	瑞士銀行	中國工商銀行股份有限公司2009年8月歐式(現金計算)R類可贖回熊證A	0.2500	5.1800	4.3800	2009/08/24	200,000,000	2009/01/15
61546	瑞士銀行	中國石油天然氣股份有限公司2009年7月歐式(現金計算)R類可贖回熊證J	0.2500	8.8800	7.8800	2009/07/27	300,000,000	2009/01/15
61570	德意志銀行	中國建設銀行股份有限公司2009年7月歐式(現金計算)R類可贖回熊證G	0.2500	5.6800	4.6800	2009/07/20	150,000,000	2009/01/16
61571	德意志銀行	中國海洋石油有限公司2009年7月歐式(現金計算)R類可贖回熊證J	0.2800	9.1800	8.1800	2009/07/20	150,000,000	2009/01/16
61572	德意志銀行	恒生指數2009年10月歐式(現金計算)R類可贖回熊證L	0.2500	15,600 per 15,000 units	14,800 per 15,000 units	2009/10/29	300,000,000	2009/01/16
61557	香港上海匯豐銀行有限公司	恒生指數2009年4月歐式(現金計算)R類可贖回熊證F	0.2500	16,000 per 22,000 units	15,200 per 22,000 units	2009/04/29	1,000,000,000	2009/01/16
61558	香港上海匯豐銀行有限公司	恒生指數2009年6月歐式(現金計算)R類可贖回熊證D	0.2500	16,300 per 38,000 units	15,300 per 38,000 units	2009/06/29	1,000,000,000	2009/01/16
61567	KBC Fin Products Int'l Ltd.	中國移動有限公司2009年7月歐式(現金計算)R類可贖回熊證B	0.2500	87.48 per 100 units	81.48 per 100 units	2009/07/10	308,000,000	2009/01/16
61566	KBC Fin Products Int'l Ltd.	中國人壽保險股份有限公司2009年7月歐式(現金計算)R類可贖回熊證C	0.5000	27.2800	25.7800	2009/07/07	168,000,000	2009/01/16
61568	KBC Fin Products Int'l Ltd.	中國海洋石油有限公司2009年6月歐式(現金計算)R類可贖回熊證A	0.2500	9.3800	8.2800	2009/06/15	208,000,000	2009/01/16
61559	SGA Societe Generale Acceptance N.V.	恒生指數2009年7月歐式(現金計算)R類可贖回熊證U	0.2500	15,600 per 8,000 units	14,800 per 8,000 units	2009/07/30	300,000,000	2009/01/16
61560	SGA Societe Generale Acceptance N.V.	恒生指數2009年7月歐式(現金計算)R類可贖回熊證V	0.2500	16,000 per 8,000 units	15,200 per 8,000 units	2009/07/30	300,000,000	2009/01/16
61561	SGA Societe Generale Acceptance N.V.	恒生指數2009年7月歐式(現金計算)R類可贖回熊證W	0.3200	16,400 per 8,000 units	15,600 per 8,000 units	2009/07/30	300,000,000	2009/01/16
61564	SGA Societe Generale Acceptance N.V.	恒生指數2009年8月歐式(現金計算)R類可贖回熊證D	0.2500	16,600 per 12,000 units	15,800 per 12,000 units	2009/08/28	300,000,000	2009/01/16
61562	SGA Societe Generale Acceptance N.V.	恒生指數2009年8月歐式(現金計算)R類可贖回熊證Y	0.2500	15,800 per 12,000 units	15,000 per 12,000 units	2009/08/28	300,000,000	2009/01/16
61563	SGA Societe Generale Acceptance N.V.	恒生指數2009年8月歐式(現金計算)R類可贖回熊證Z	0.2500	16,200 per 12,000 units	15,400 per 12,000 units	2009/08/28	300,000,000	2009/01/16
61565	瑞士銀行	恒生指數2009年10月歐式(現金計算)R類可贖回牛證R	0.2500	13,500 per 12,000 units	14,300 per 12,000 units	2009/10/29	500,000,000	2009/01/16
61569	瑞士銀行	恒生指數2009年10月歐式(現金計算)R類可贖回熊證S	0.2500	15,000 per 12,000 units	14,200 per 12,000 units	2009/10/29	500,000,000	2009/01/16
61599	ABN AMRO Bank N.V.	恒生指數2009年6月歐式(現金計算)R類可贖回熊證F	0.2500	16,100 per 20,000 units	15,300 per 20,000 units	2009/06/29	250,000,000	2009/01/19
61602	德意志銀行	中國建設銀行股份有限公司2009年7月歐式(現金計算)R類可贖回熊證H	0.2600	5.6800	4.6800	2009/07/20	150,000,000	2009/01/19
61603	德意志銀行	中國人壽保險股份有限公司2009年8月歐式(現金計算)R類可贖回熊證Y	0.3300	25.1800	24.1800	2009/08/31	150,000,000	2009/01/19
61604	德意志銀行	中國海洋石油有限公司2009年7月歐式(現金計算)R類可贖回熊證K	0.2600	9.1800	8.1800	2009/07/20	150,000,000	2009/01/19
61600	德意志銀行	恒生指數2009年10月歐式(現金計算)R類可贖回熊證M	0.2500	14,800 per 15,000 units	14,000 per 15,000 units	2009/10/29	300,000,000	2009/01/19
61601	德意志銀行	恒生指數2009年10月歐式(現金計算)R類可贖回熊證N	0.2800	15,200 per 15,000 units	14,400 per 15,000 units	2009/10/29	300,000,000	2009/01/19
61605	德意志銀行	中國工商銀行股份有限公司2009年7月歐式(現金計算)R類可贖回熊證C	0.2600	5.6800	4.6800	2009/07/20	150,000,000	2009/01/19
61573	香港上海匯豐銀行有限公司	iShares 安碩新華華時ASO中國指數2009年6月歐式(現金計算)R類可贖回熊證D	0.2500	10.4800	9.6800	2009/06/18	300,000,000	2009/01/19
61587	KBC Fin Products Int'l Ltd.	香港交易及結算所有限公司2009年8月歐式(現金計算)R類可贖回熊證B	0.2500	88 per 100 units	80 per 100 units	2009/08/03	288,000,000	2009/01/19
61584	KBC Fin Products Int'l Ltd.	恒生指數2009年6月歐式(現金計算)R類可贖回牛證T	0.2500	13,200 per 8,000 units	14,000 per 8,000 units	2009/06/29	98,000,000	2009/01/19
61585	KBC Fin Products Int'l Ltd.	恒生指數2009年8月歐式(現金計算)R類可贖回熊證L	0.2500	14,800 per 8,000 units	14,000 per 8,000 units	2009/08/28	108,000,000	2009/01/19
61586	KBC Fin Products Int'l Ltd.	恒生指數2009年8月歐式(現金計算)R類可贖回熊證M	0.2500	15,100 per 12,000 units	14,300 per 12,000 units	2009/08/28	138,000,000	2009/01/19
61574	SGA Societe Generale Acceptance N.V.	中國移動有限公司2009年9月歐式(現金計算)R類可贖回熊證C	0.2500	90 per 100 units	83 per 100 units	2009/09/29	300,000,000	2009/01/19
61575	SGA Societe Generale Acceptance N.V.	中國石油天然氣股份有限公司2009年10月歐式(現金計算)R類可贖回熊證C	0.2500	8.7000	8.0000	2009/10/05	300,000,000	2009/01/19
61590	瑞士銀行	交通銀行股份有限公司2009年8月歐式(現金計算)R類可贖回熊證H	0.2500	7.3800	6.3800	2009/08/17	200,000,000	2009/01/19
61591	瑞士銀行	中國人壽保險股份有限公司2009年8月歐式(現金計算)R類可贖回熊證C	0.3550	26.3800	24.8800	2009/08/24	300,000,000	2009/01/19
61592	瑞士銀行	招商銀行股份有限公司2009年8月歐式(現金計算)R類可贖回熊證B	0.3900	16.8800	14.8800	2009/08/24	200,000,000	2009/01/19
61594	瑞士銀行	中國海洋石油有限公司2009年7月歐式(現金計算)R類可贖回熊證M	0.2500	8.8800	7.8800	2009/07/27	200,000,000	2009/01/19
61593	瑞士銀行	中國石油化工有限公司2009年8月歐式(現金計算)R類可贖回熊證H	0.2500	6.3800	5.3800	2009/08/17	200,000,000	2009/01/19
61596	瑞士銀行	香港交易及結算所有限公司2009年7月歐式(現金計算)R類可贖回熊證D	0.2500	91.88 per 100 units	83.88 per 100 units	2009/07/20	300,000,000	2009/01/19



## 新上市牛熊證(續)

股份代號	發行機構	牛熊證	發行價 (港元)	行使水平/ 每10單位 認購價(港元)	贖回水平/ 每10單位 認購價(港元)	到期日	上市時之 發行單位	上市日期
61576	瑞士銀行	恒生中國企業指數2009年8月歐式(現金計算)R類可贖回牛證A	0.2500	6,800 per 7,000 units	7,500 per 7,000 units	2009/08/28	500,000,000	2009/01/19
61588	瑞士銀行	恒生中國企業指數2009年8月歐式(現金計算)R類可贖回牛證C	0.2500	6,500 per 12,000 units	7,300 per 12,000 units	2009/08/28	500,000,000	2009/01/19
61583	瑞士銀行	恒生中國企業指數2009年8月歐式(現金計算)R類可贖回熊證B	0.2500	8,300 per 12,000 units	7,500 per 12,000 units	2009/08/28	500,000,000	2009/01/19
61597	瑞士銀行	恒生中國企業指數2009年8月歐式(現金計算)R類可贖回熊證D	0.2500	7,900 per 7,000 units	7,200 per 7,000 units	2009/08/28	500,000,000	2009/01/19
61589	瑞士銀行	恒生指數2009年9月歐式(現金計算)R類可贖回牛證R	0.2500	13,200 per 8,000 units	14,000 per 8,000 units	2009/09/29	500,000,000	2009/01/19
61598	瑞士銀行	恒生指數2009年9月歐式(現金計算)R類可贖回熊證X	0.2500	14,700 per 8,000 units	13,900 per 8,000 units	2009/09/29	500,000,000	2009/01/19
61577	瑞士銀行	恒生指數2009年10月歐式(現金計算)R類可贖回熊證T	0.2500	16,000 per 18,000 units	15,000 per 18,000 units	2009/10/29	500,000,000	2009/01/19
61578	瑞士銀行	恒生指數2009年10月歐式(現金計算)R類可贖回熊證U	0.2500	16,100 per 28,000 units	15,100 per 28,000 units	2009/10/29	500,000,000	2009/01/19
61579	瑞士銀行	恒生指數2009年10月歐式(現金計算)R類可贖回熊證V	0.2500	16,300 per 23,000 units	15,300 per 23,000 units	2009/10/29	500,000,000	2009/01/19
61580	瑞士銀行	恒生指數2009年10月歐式(現金計算)R類可贖回熊證W	0.2500	16,300 per 38,000 units	15,300 per 38,000 units	2009/10/29	500,000,000	2009/01/19
61581	瑞士銀行	恒生指數2009年10月歐式(現金計算)R類可贖回熊證X	0.2500	16,500 per 18,000 units	15,500 per 18,000 units	2009/10/29	500,000,000	2009/01/19
61582	瑞士銀行	恒生指數2009年10月歐式(現金計算)R類可贖回熊證Y	0.2500	16,600 per 28,000 units	15,600 per 28,000 units	2009/10/29	500,000,000	2009/01/19
61595	瑞士銀行	中國石油天然氣股份有限公司2009年7月歐式(現金計算)R類可贖回熊證K	0.2500	8.3800	7.3800	2009/07/27	300,000,000	2009/01/19
61350 <sup>#</sup>	瑞士銀行	匯豐控股有限公司2009年7月歐式(現金計算)R類可贖回熊證K	0.1820	86.88 per 100 units	78.88 per 100 units	2009/07/20	300,000,000	2009/01/19
61622	ABN AMRO Bank N.V.	恒生指數2009年5月歐式(現金計算)R類可贖回熊證D	0.2500	15,600 per 17,000 units	14,800 per 17,000 units	2009/05/27	250,000,000	2009/01/20
61624	德意志銀行	中國移動有限公司2009年7月歐式(現金計算)R類可贖回熊證M	0.2500	85.68 per 100 units	79.68 per 100 units	2009/07/20	150,000,000	2009/01/20
61625	德意志銀行	香港交易及結算所有限公司2009年7月歐式(現金計算)R類可贖回熊證O	0.2600	87.18 per 100 units	80.18 per 100 units	2009/07/20	150,000,000	2009/01/20
61627	德意志銀行	恒生指數2009年10月歐式(現金計算)R類可贖回熊證O	0.2500	14,600 per 15,000 units	13,800 per 15,000 units	2009/10/29	300,000,000	2009/01/20
61628	德意志銀行	恒生指數2009年10月歐式(現金計算)R類可贖回熊證P	0.2750	15,000 per 20,000 units	14,200 per 20,000 units	2009/10/29	300,000,000	2009/01/20
61626	德意志銀行	中國石油天然氣股份有限公司2009年7月歐式(現金計算)R類可贖回熊證C	0.2600	8.6800	7.6800	2009/07/20	150,000,000	2009/01/20
61623	KBC Fin Products Int'l Ltd.	恒生中國企業指數2009年8月歐式(現金計算)R類可贖回熊證A	0.2500	9,200 per 15,000 units	8,400 per 15,000 units	2009/08/28	268,000,000	2009/01/20
61608	SGA Societe Generale Acceptance N.V.	香港交易及結算所有限公司2009年9月歐式(現金計算)R類可贖回熊證F	0.2500	91 per 100 units	84 per 100 units	2009/09/29	300,000,000	2009/01/20
61606	SGA Societe Generale Acceptance N.V.	恒生指數2009年7月歐式(現金計算)R類可贖回熊證X	0.2500	15,200 per 8,000 units	14,400 per 8,000 units	2009/07/30	300,000,000	2009/01/20
61607	SGA Societe Generale Acceptance N.V.	恒生指數2009年8月歐式(現金計算)R類可贖回熊證F	0.2500	15,400 per 12,000 units	14,600 per 12,000 units	2009/08/28	300,000,000	2009/01/20
61613	瑞士銀行	中國建設銀行股份有限公司2009年8月歐式(現金計算)R類可贖回牛證A	0.2500	2.0800	2.8800	2009/08/17	200,000,000	2009/01/20
61611	瑞士銀行	中國交通建設股份有限公司2009年8月歐式(現金計算)R類可贖回熊證C	0.2500	10.8800	9.8800	2009/08/24	200,000,000	2009/01/20
61612	瑞士銀行	中國交通建設股份有限公司2009年8月歐式(現金計算)R類可贖回熊證D	0.3300	11.8800	10.8800	2009/08/24	200,000,000	2009/01/20
61614	瑞士銀行	招商銀行股份有限公司2009年8月歐式(現金計算)R類可贖回牛證C	0.3850	8.8800	10.8800	2009/08/24	200,000,000	2009/01/20
61616	瑞士銀行	中國海洋石油有限公司2009年8月歐式(現金計算)R類可贖回牛證A	0.2650	4.3800	5.3800	2009/08/17	200,000,000	2009/01/20
61615	瑞士銀行	中國石油化工股份有限公司2009年8月歐式(現金計算)R類可贖回牛證I	0.2650	1.8800	2.8800	2009/08/17	200,000,000	2009/01/20
61609	瑞士銀行	恒生指數2009年10月歐式(現金計算)R類可贖回牛證Z	0.2500	13,000 per 12,000 units	13,800 per 12,000 units	2009/10/29	500,000,000	2009/01/20
61618	瑞士銀行	恒生指數2009年10月歐式(現金計算)R類可贖回熊證B	0.2500	14,500 per 12,000 units	13,700 per 12,000 units	2009/10/29	500,000,000	2009/01/20
61619	瑞士銀行	恒生指數2009年10月歐式(現金計算)R類可贖回熊證C	0.2500	15,200 per 8,000 units	14,400 per 8,000 units	2009/10/29	500,000,000	2009/01/20
61620	瑞士銀行	恒生指數2009年10月歐式(現金計算)R類可贖回熊證D	0.2500	15,600 per 28,000 units	14,600 per 28,000 units	2009/10/29	500,000,000	2009/01/20
61621	瑞士銀行	恒生指數2009年10月歐式(現金計算)R類可贖回熊證G	0.2500	15,800 per 23,000 units	14,800 per 23,000 units	2009/10/29	500,000,000	2009/01/20
61617	瑞士銀行	中國工商銀行股份有限公司2009年8月歐式(現金計算)R類可贖回牛證B	0.2500	1.5800	2.3800	2009/08/24	200,000,000	2009/01/20
60663 <sup>#</sup>	SGA Societe Generale Acceptance N.V.	中國銀行股份有限公司2009年7月歐式(現金計算)R類可贖回牛證A	0.0620	1.4000	1.7000	2009/07/27	200,000,000	2009/01/20
60674 <sup>#</sup>	SGA Societe Generale Acceptance N.V.	恒生指數2009年8月歐式(現金計算)R類可贖回牛證A	0.0890	11,700 per 15,000 units	12,500 per 15,000 units	2009/08/28	200,000,000	2009/01/20
61649	德意志銀行	匯豐控股有限公司2009年7月歐式(現金計算)R類可贖回熊證C	0.2500	88.88 per 100 units	80.88 per 100 units	2009/07/27	150,000,000	2009/01/21
61650	德意志銀行	匯豐控股有限公司2009年7月歐式(現金計算)R類可贖回熊證D	0.3400	98.88 per 100 units	90.88 per 100 units	2009/07/27	150,000,000	2009/01/21
61647	KBC Fin Products Int'l Ltd.	匯豐控股有限公司2009年9月歐式(現金計算)R類可贖回熊證C	0.2500	81 per 100 units	75 per 100 units	2009/09/01	138,000,000	2009/01/21
61648	KBC Fin Products Int'l Ltd.	恒生指數2009年9月歐式(現金計算)R類可贖回熊證N	0.2500	14,600 per 20,000 units	13,800 per 20,000 units	2009/09/29	208,000,000	2009/01/21
61629	Macquarie Bank Ltd.	恒生指數2009年7月歐式(現金計算)R類可贖回牛證A	0.2520	11,200 per 12,000 units	12,000 per 12,000 units	2009/07/30	150,000,000	2009/01/21

## 新上市牛熊證 (續)

股份代號	發行機構	牛熊證	發行價 (港元)	行使水平 / 每10單位認購價 (港元)	贖回水平 / 每10單位認購價 (港元)	到期日	上市時之發行單位	上市日期
61633	Macquarie Bank Ltd.	恒生指數2009年7月歐式(現金計算)R類可贖回熊證B	0.2500	15,600 per 11,700 units	14,800 per 11,700 units	2009/07/30	150,000,000	2009/01/21
61632	SGA Societe Generale Acceptance N.V.	中國人壽保險股份有限公司2009年11月歐式(現金計算)R類可贖回熊證B	0.4500	25.5000	24.5000	2009/11/30	100,000,000	2009/01/21
61636	SGA Societe Generale Acceptance N.V.	中國海洋石油有限公司2009年7月歐式(現金計算)R類可贖回熊證R	0.2500	9.0000	8.0000	2009/07/24	200,000,000	2009/01/21
61630	SGA Societe Generale Acceptance N.V.	恒生指數2009年8月歐式(現金計算)R類可贖回牛證P	0.3450	10,300 per 12,000 units	11,100 per 12,000 units	2009/08/28	300,000,000	2009/01/21
61634	SGA Societe Generale Acceptance N.V.	恒生指數2009年8月歐式(現金計算)R類可贖回熊證O	0.2500	15,000 per 12,000 units	14,200 per 12,000 units	2009/08/28	300,000,000	2009/01/21
61631	SGA Societe Generale Acceptance N.V.	中國工商銀行股份有限公司2009年7月歐式(現金計算)R類可贖回牛證C	0.2500	1.7000	2.2000	2009/07/27	300,000,000	2009/01/21
61635	SGA Societe Generale Acceptance N.V.	中國工商銀行股份有限公司2009年7月歐式(現金計算)R類可贖回熊證D	0.2500	4.8000	4.3000	2009/07/27	300,000,000	2009/01/21
61637	瑞士銀行	交通銀行股份有限公司2009年8月歐式(現金計算)R類可贖回熊證I	0.2500	6.8800	5.8800	2009/08/17	200,000,000	2009/01/21
61639	瑞士銀行	中國移動有限公司2009年7月歐式(現金計算)R類可贖回熊證K	0.2500	84.88 per 100 units	78.88 per 100 units	2009/07/27	300,000,000	2009/01/21
61638	瑞士銀行	招商銀行股份有限公司2009年8月歐式(現金計算)R類可贖回熊證D	0.3250	15.8800	13.8800	2009/08/24	200,000,000	2009/01/21
61640	瑞士銀行	中國石油化工股份有限公司2009年8月歐式(現金計算)R類可贖回熊證J	0.2500	5.8800	4.8800	2009/08/17	200,000,000	2009/01/21
61643	瑞士銀行	匯豐控股有限公司2009年7月歐式(現金計算)R類可贖回熊證L	0.2500	79.38 per 100 units	71.38 per 100 units	2009/07/27	300,000,000	2009/01/21
61644	瑞士銀行	匯豐控股有限公司2009年7月歐式(現金計算)R類可贖回熊證M	0.2500	81.88 per 100 units	73.88 per 100 units	2009/07/27	300,000,000	2009/01/21
61645	瑞士銀行	匯豐控股有限公司2009年7月歐式(現金計算)R類可贖回熊證N	0.2500	84.38 per 100 units	76.38 per 100 units	2009/07/27	300,000,000	2009/01/21
61641	瑞士銀行	中國工商銀行股份有限公司2009年8月歐式(現金計算)R類可贖回熊證C	0.2500	4.6800	3.8800	2009/08/24	200,000,000	2009/01/21
61642	瑞士銀行	中國平安保險(集團)股份有限公司2009年7月歐式(現金計算)R類可贖回熊證G	0.2500	51.88 per 100 units	43.88 per 100 units	2009/07/27	200,000,000	2009/01/21
61712	ABN AMRO Bank N.V.	恒生指數2009年5月歐式(現金計算)R類可贖回熊證E	0.2500	15,300 per 15,000 units	14,500 per 15,000 units	2009/05/27	250,000,000	2009/01/22
61704	德意志銀行	中國移動有限公司2009年7月歐式(現金計算)R類可贖回牛證N	0.2500	47.68 per 100 units	53.68 per 100 units	2009/07/27	150,000,000	2009/01/22
61705	德意志銀行	中國移動有限公司2009年7月歐式(現金計算)R類可贖回牛證O	0.2500	51.68 per 100 units	57.68 per 100 units	2009/07/27	150,000,000	2009/01/22
61706	德意志銀行	中國移動有限公司2009年7月歐式(現金計算)R類可贖回熊證P	0.2500	81.68 per 100 units	75.68 per 100 units	2009/07/27	150,000,000	2009/01/22
61703	德意志銀行	中國人壽保險股份有限公司2009年7月歐式(現金計算)R類可贖回熊證A	0.3500	24.1800	23.1800	2009/07/27	150,000,000	2009/01/22
61707	德意志銀行	中國石油化工股份有限公司2009年7月歐式(現金計算)R類可贖回牛證C	0.2500	1.6800	2.6800	2009/07/27	150,000,000	2009/01/22
61708	德意志銀行	中國石油化工股份有限公司2009年7月歐式(現金計算)R類可贖回熊證D	0.2500	6.1800	5.1800	2009/07/27	150,000,000	2009/01/22
61710	德意志銀行	iShares 安碩新華富時A50中國指數2009年7月歐式(現金計算)R類可贖回熊證D	0.2500	9.9800	9.1800	2009/07/27	150,000,000	2009/01/22
61709	德意志銀行	香港交易及結算所有限公司2009年7月歐式(現金計算)R類可贖回熊證P	0.2500	82.18 per 100 units	75.18 per 100 units	2009/07/27	150,000,000	2009/01/22
61673	德意志銀行	恒生指數2009年10月歐式(現金計算)R類可贖回牛證R	0.2500	12,200 per 15,000 units	13,000 per 15,000 units	2009/10/29	300,000,000	2009/01/22
61701	德意志銀行	恒生指數2009年9月歐式(現金計算)R類可贖回熊證V	0.2500	14,200 per 15,000 units	13,400 per 15,000 units	2009/09/29	300,000,000	2009/01/22
61702	德意志銀行	恒生指數2009年10月歐式(現金計算)R類可贖回熊證Q	0.2500	14,000 per 20,000 units	13,200 per 20,000 units	2009/10/29	300,000,000	2009/01/22
61711	德意志銀行	中國石油天然氣股份有限公司2009年7月歐式(現金計算)R類可贖回熊證D	0.2500	8.1800	7.1800	2009/07/27	150,000,000	2009/01/22
61646	香港上海匯豐銀行有限公司	恒生指數2009年5月歐式(現金計算)R類可贖回熊證A	0.2500	14,600 per 20,000 units	13,800 per 20,000 units	2009/05/27	1,000,000,000	2009/01/22
61651	香港上海匯豐銀行有限公司	恒生指數2009年8月歐式(現金計算)R類可贖回熊證G	0.2500	15,300 per 38,000 units	14,300 per 38,000 units	2009/08/28	1,000,000,000	2009/01/22
61715	KBC Fin Products Int'l Ltd.	iShares 安碩新華富時A50中國指數2009年6月歐式(現金計算)R類可贖回牛證B	0.2500	7.3800	8.1800	2009/06/01	208,000,000	2009/01/22
61714	KBC Fin Products Int'l Ltd.	恒生中國企業指數2009年8月歐式(現金計算)R類可贖回牛證B	0.2500	6,000 per 15,000 units	6,800 per 15,000 units	2009/08/28	268,000,000	2009/01/22
61713	KBC Fin Products Int'l Ltd.	恒生指數2009年8月歐式(現金計算)R類可贖回牛證N	0.2500	12,200 per 12,000 units	13,000 per 12,000 units	2009/08/28	128,000,000	2009/01/22
61717	KBC Fin Products Int'l Ltd.	恒生指數2009年8月歐式(現金計算)R類可贖回熊證O	0.2500	14,300 per 15,000 units	13,500 per 15,000 units	2009/08/28	168,000,000	2009/01/22
61716	KBC Fin Products Int'l Ltd.	新鴻基地產發展有限公司2009年8月歐式(現金計算)R類可贖回熊證A	0.2700	86 per 100 units	76 per 100 units	2009/08/18	128,000,000	2009/01/22
61654	荷蘭合作銀行	中國建設銀行股份有限公司2009年8月歐式(現金計算)R類可贖回牛證C	0.2500	3.0000	3.4000	2009/08/28	128,000,000	2009/01/22
61655	荷蘭合作銀行	香港交易及結算所有限公司2009年7月歐式(現金計算)R類可贖回熊證A	0.2500	88 per 100 units	80 per 100 units	2009/07/30	88,000,000	2009/01/22
61652	荷蘭合作銀行	恒生指數2009年7月歐式(現金計算)R類可贖回熊證G	0.2500	15,600 per 15,000 units	14,600 per 15,000 units	2009/07/30	108,000,000	2009/01/22
61653	荷蘭合作銀行	恒生指數2009年7月歐式(現金計算)R類可贖回熊證H	0.2500	16,400 per 15,000 units	15,400 per 15,000 units	2009/07/30	108,000,000	2009/01/22
61656	SGA Societe Generale Acceptance N.V.	中國交通建設股份有限公司2009年7月歐式(現金計算)R類可贖回牛證H	0.2500	6.6000	7.4000	2009/07/27	200,000,000	2009/01/22
61674	SGA Societe Generale Acceptance N.V.	恒生銀行有限公司2009年7月歐式(現金計算)R類可贖回牛證A	0.2500	70 per 100 units	80 per 100 units	2009/07/27	200,000,000	2009/01/22
61675	SGA Societe Generale Acceptance N.V.	匯豐控股有限公司2009年8月歐式(現金計算)R類可贖回熊證B	0.2500	82 per 100 units	75 per 100 units	2009/08/24	200,000,000	2009/01/22

## 新上市牛熊證 (續)

股份代號	發行機構	牛熊證	發行價 (港元)	行使水平 / 每 10 單位 認購價 (港元)	贖回水平 / 每 10 單位 認購價 (港元)	到期日	上市時之發行單位	上市日期
61678	SGA Societe Generale Acceptance N.V.	恒生指數 2009 年 8 月歐式 (現金計算) R 類可贖回牛證 G	0.2500	11,500 per 15,000 units	12,300 per 15,000 units	2009/08/28	300,000,000	2009/01/22
61677	SGA Societe Generale Acceptance N.V.	恒生指數 2009 年 8 月歐式 (現金計算) R 類可贖回牛證 H	0.2500	11,200 per 15,000 units	12,000 per 15,000 units	2009/08/28	300,000,000	2009/01/22
61676	SGA Societe Generale Acceptance N.V.	恒生指數 2009 年 8 月歐式 (現金計算) R 類可贖回牛證 Q	0.2500	10,000 per 15,000 units	10,800 per 15,000 units	2009/08/28	300,000,000	2009/01/22
61679	SGA Societe Generale Acceptance N.V.	恒生指數 2009 年 7 月歐式 (現金計算) R 類可贖回熊證 Y	0.2500	14,400 per 8,000 units	13,600 per 8,000 units	2009/07/30	300,000,000	2009/01/22
61680	SGA Societe Generale Acceptance N.V.	恒生指數 2009 年 7 月歐式 (現金計算) R 類可贖回熊證 Z	0.2950	14,800 per 8,000 units	14,000 per 8,000 units	2009/07/30	300,000,000	2009/01/22
61681	SGA Societe Generale Acceptance N.V.	恒生指數 2009 年 8 月歐式 (現金計算) R 類可贖回熊證 R	0.2500	14,600 per 12,000 units	13,800 per 12,000 units	2009/08/28	300,000,000	2009/01/22
61687	瑞士銀行	交通銀行股份有限公司 2009 年 8 月歐式 (現金計算) R 類可贖回熊證 J	0.2500	6.3800	5.3800	2009/08/17	200,000,000	2009/01/22
61693	瑞士銀行	中國移動有限公司 2009 年 7 月歐式 (現金計算) R 類可贖回熊證 L	0.2500	80.88 per 100 units	74.88 per 100 units	2009/07/27	300,000,000	2009/01/22
61688	瑞士銀行	中國交通建設股份有限公司 2009 年 8 月歐式 (現金計算) R 類可贖回牛證 E	0.2700	4.8800	5.8800	2009/08/24	200,000,000	2009/01/22
61692	瑞士銀行	中國交通建設股份有限公司 2009 年 8 月歐式 (現金計算) R 類可贖回熊證 F	0.2500	9.8800	8.8800	2009/08/24	200,000,000	2009/01/22
61689	瑞士銀行	中國人壽保險股份有限公司 2009 年 8 月歐式 (現金計算) R 類可贖回熊證 D	0.3050	24.3800	22.8800	2009/08/24	300,000,000	2009/01/22
61690	瑞士銀行	中國人壽保險股份有限公司 2009 年 8 月歐式 (現金計算) R 類可贖回熊證 E	0.4050	25.3800	23.8800	2009/08/24	300,000,000	2009/01/22
61691	瑞士銀行	招商銀行股份有限公司 2009 年 8 月歐式 (現金計算) R 類可贖回熊證 E	0.3250	14.8800	12.8800	2009/08/24	200,000,000	2009/01/22
61694	瑞士銀行	中國海洋石油有限公司 2009 年 8 月歐式 (現金計算) R 類可贖回熊證 B	0.2500	8.3800	7.3800	2009/08/17	200,000,000	2009/01/22
61696	瑞士銀行	香港交易及結算有限公司 2009 年 7 月歐式 (現金計算) R 類可贖回熊證 E	0.2500	81.88 per 100 units	73.88 per 100 units	2009/07/20	300,000,000	2009/01/22
61697	瑞士銀行	香港交易及結算有限公司 2009 年 7 月歐式 (現金計算) R 類可贖回熊證 F	0.2500	86.88 per 100 units	78.88 per 100 units	2009/07/20	300,000,000	2009/01/22
61695	瑞士銀行	恒生銀行有限公司 2009 年 7 月歐式 (現金計算) R 類可贖回熊證 B	0.2500	108.88 per 100 units	98.88 per 100 units	2009/07/27	200,000,000	2009/01/22
61698	瑞士銀行	匯豐控股有限公司 2009 年 7 月歐式 (現金計算) R 類可贖回牛證 O	0.3050	35.88 per 100 units	43.88 per 100 units	2009/07/27	300,000,000	2009/01/22
61699	瑞士銀行	匯豐控股有限公司 2009 年 7 月歐式 (現金計算) R 類可贖回熊證 P	0.2500	76.88 per 100 units	68.88 per 100 units	2009/07/27	300,000,000	2009/01/22
61657	瑞士銀行	恒生中國企業指數 2009 年 8 月歐式 (現金計算) R 類可贖回牛證 E	0.2500	6,300 per 7,000 units	7,000 per 7,000 units	2009/08/28	500,000,000	2009/01/22
61682	瑞士銀行	恒生中國企業指數 2009 年 8 月歐式 (現金計算) R 類可贖回熊證 F	0.2500	7,800 per 12,000 units	7,000 per 12,000 units	2009/08/28	500,000,000	2009/01/22
61672	瑞士銀行	恒生指數 2009 年 9 月歐式 (現金計算) R 類可贖回牛證 M	0.2500	12,200 per 8,000 units	13,000 per 8,000 units	2009/09/29	500,000,000	2009/01/22
61664	瑞士銀行	恒生指數 2009 年 10 月歐式 (現金計算) R 類可贖回牛證 E	0.2500	11,400 per 18,000 units	12,400 per 18,000 units	2009/10/29	500,000,000	2009/01/22
61665	瑞士銀行	恒生指數 2009 年 10 月歐式 (現金計算) R 類可贖回牛證 F	0.2500	12,500 per 12,000 units	13,300 per 12,000 units	2009/10/29	500,000,000	2009/01/22
61666	瑞士銀行	恒生指數 2009 年 10 月歐式 (現金計算) R 類可贖回牛證 H	0.2500	12,700 per 8,000 units	13,500 per 8,000 units	2009/10/29	500,000,000	2009/01/22
61658	瑞士銀行	恒生指數 2009 年 11 月歐式 (現金計算) R 類可贖回牛證 A	0.2500	9,300 per 38,000 units	10,300 per 38,000 units	2009/11/27	500,000,000	2009/01/22
61659	瑞士銀行	恒生指數 2009 年 11 月歐式 (現金計算) R 類可贖回牛證 B	0.2500	9,400 per 18,000 units	10,400 per 18,000 units	2009/11/27	500,000,000	2009/01/22
61660	瑞士銀行	恒生指數 2009 年 11 月歐式 (現金計算) R 類可贖回牛證 C	0.2500	9,900 per 18,000 units	10,900 per 18,000 units	2009/11/27	500,000,000	2009/01/22
61661	瑞士銀行	恒生指數 2009 年 11 月歐式 (現金計算) R 類可贖回牛證 D	0.2500	10,300 per 38,000 units	11,300 per 38,000 units	2009/11/27	500,000,000	2009/01/22
61662	瑞士銀行	恒生指數 2009 年 11 月歐式 (現金計算) R 類可贖回牛證 E	0.2500	10,400 per 18,000 units	11,400 per 18,000 units	2009/11/27	500,000,000	2009/01/22
61663	瑞士銀行	恒生指數 2009 年 11 月歐式 (現金計算) R 類可贖回牛證 F	0.2500	10,900 per 18,000 units	11,900 per 18,000 units	2009/11/27	500,000,000	2009/01/22
61683	瑞士銀行	恒生指數 2009 年 9 月歐式 (現金計算) R 類可贖回熊證 W	0.2500	13,800 per 8,000 units	13,000 per 8,000 units	2009/09/29	500,000,000	2009/01/22
61684	瑞士銀行	恒生指數 2009 年 10 月歐式 (現金計算) R 類可贖回熊證 J	0.2500	14,000 per 12,000 units	13,200 per 12,000 units	2009/10/29	500,000,000	2009/01/22
61685	瑞士銀行	恒生指數 2009 年 10 月歐式 (現金計算) R 類可贖回熊證 K	0.2500	14,200 per 8,000 units	13,400 per 8,000 units	2009/10/29	500,000,000	2009/01/22
61686	瑞士銀行	恒生指數 2009 年 10 月歐式 (現金計算) R 類可贖回熊證 L	0.2500	14,500 per 18,000 units	13,500 per 18,000 units	2009/10/29	500,000,000	2009/01/22
61667	瑞士銀行	恒生指數 2009 年 11 月歐式 (現金計算) R 類可贖回熊證 G	0.2500	15,000 per 18,000 units	14,000 per 18,000 units	2009/11/27	500,000,000	2009/01/22
61668	瑞士銀行	恒生指數 2009 年 11 月歐式 (現金計算) R 類可贖回熊證 H	0.2500	15,500 per 18,000 units	14,500 per 18,000 units	2009/11/27	500,000,000	2009/01/22
61669	瑞士銀行	恒生指數 2009 年 11 月歐式 (現金計算) R 類可贖回熊證 I	0.2500	15,800 per 38,000 units	14,800 per 38,000 units	2009/11/27	500,000,000	2009/01/22
61670	瑞士銀行	恒生指數 2009 年 11 月歐式 (現金計算) R 類可贖回熊證 J	0.2500	16,800 per 38,000 units	15,800 per 38,000 units	2009/11/27	500,000,000	2009/01/22
61671	瑞士銀行	恒生指數 2009 年 11 月歐式 (現金計算) R 類可贖回熊證 K	0.2500	17,800 per 38,000 units	16,800 per 38,000 units	2009/11/27	500,000,000	2009/01/22
61700	瑞士銀行	中國石油天然氣股份有限公司 2009 年 7 月歐式 (現金計算) R 類可贖回熊證 L	0.2500	7.8800	6.8800	2009/07/27	300,000,000	2009/01/22
60673 <sup>a</sup>	SGA Societe Generale Acceptance N.V.	恒生指數 2009 年 6 月歐式 (現金計算) R 類可贖回牛證 G	0.1540	11,100 per 15,000 units	11,900 per 15,000 units	2009/06/29	200,000,000	2009/01/22
61741	ABN AMRO Bank N.V.	中國建設銀行股份有限公司 2009 年 7 月歐式 (現金計算) R 類可贖回牛證 A	0.2500	2.0000	2.8000	2009/07/10	80,000,000	2009/01/23

## 新上市牛熊證(續)

股份代號	發行機構	牛熊證	發行價 (港元)	行使水平/ 每10單位 認購價(港元)	贖回水平/ 每10單位 認購價(港元)	到期日	上市時之 發行單位	上市日期
61742	ABN AMRO Bank N.V.	匯豐控股有限公司2009年7月歐式(現金計算)R類可贖回牛證A	0.2500	52 per 100 units	57 per 100 units	2009/07/10	80,000,000	2009/01/23
61726	BNP Paribas Arbit Issu B.V.	匯豐控股有限公司2009年12月歐式(現金計算)R類可贖回牛證A	0.2500	48 per 100 units	57 per 100 units	2009/12/30	200,000,000	2009/01/23
61730	BNP Paribas Arbit Issu B.V.	匯豐控股有限公司2009年12月歐式(現金計算)R類可贖回牛證B	0.2600	88.88 per 100 units	76.88 per 100 units	2009/12/30	200,000,000	2009/01/23
61720	BNP Paribas Arbit Issu B.V.	恒生指數2009年10月歐式(現金計算)R類可贖回牛證F	0.2500	12,100 per 16,000 units	12,900 per 16,000 units	2009/10/29	500,000,000	2009/01/23
61721	BNP Paribas Arbit Issu B.V.	恒生指數2009年10月歐式(現金計算)R類可贖回牛證G	0.2500	12,200 per 16,000 units	13,200 per 16,000 units	2009/10/29	500,000,000	2009/01/23
61723	BNP Paribas Arbit Issu B.V.	恒生指數2009年9月歐式(現金計算)R類可贖回牛證P	0.2500	14,700 per 15,000 units	13,700 per 15,000 units	2009/09/29	500,000,000	2009/01/23
61724	BNP Paribas Arbit Issu B.V.	恒生指數2009年9月歐式(現金計算)R類可贖回牛證Q	0.2500	15,000 per 14,000 units	14,000 per 14,000 units	2009/09/29	500,000,000	2009/01/23
61736	德意志銀行	恒生指數2009年9月歐式(現金計算)R類可贖回牛證Q	0.4000	16,300 per 10,000 units	15,500 per 10,000 units	2009/09/29	300,000,000	2009/01/23
61735	德意志銀行	恒生指數2009年9月歐式(現金計算)R類可贖回牛證X	0.2500	14,400 per 20,000 units	13,600 per 20,000 units	2009/09/29	300,000,000	2009/01/23
61737	德意志銀行	恒生指數2009年10月歐式(現金計算)R類可贖回牛證S	0.3500	15,700 per 10,000 units	14,900 per 10,000 units	2009/10/29	300,000,000	2009/01/23
61733	高盛結構產品(亞洲)有限公司	恒生指數2009年10月歐式(現金計算)R類可贖回牛證A	0.2500	10,500 per 22,000 units	11,300 per 22,000 units	2009/10/29	200,000,000	2009/01/23
61734	高盛結構產品(亞洲)有限公司	恒生指數2009年9月歐式(現金計算)R類可贖回牛證C	0.2500	15,000 per 22,000 units	14,200 per 22,000 units	2009/09/29	200,000,000	2009/01/23
61740	KBC Fin Products Int'l Ltd.	匯豐控股有限公司2009年8月歐式(現金計算)R類可贖回牛證B	0.2500	74.88 per 100 units	68.88 per 100 units	2009/08/28	138,000,000	2009/01/23
61738	KBC Fin Products Int'l Ltd.	恒生指數2009年8月歐式(現金計算)R類可贖回牛證P	0.2500	12,400 per 15,000 units	13,200 per 15,000 units	2009/08/28	168,000,000	2009/01/23
61739	KBC Fin Products Int'l Ltd.	恒生指數2009年8月歐式(現金計算)R類可贖回牛證Q	0.2500	10,100 per 20,000 units	10,900 per 20,000 units	2009/08/28	208,000,000	2009/01/23
61725	Macquarie Bank Ltd.	恒生指數2009年7月歐式(現金計算)R類可贖回牛證C	0.2500	12,000 per 10,000 units	12,800 per 10,000 units	2009/07/30	150,000,000	2009/01/23
61718	SGA Societe Generale Acceptance N.V.	香港交易及結算有限公司2009年9月歐式(現金計算)R類可贖回牛證G	0.2500	59 per 100 units	66 per 100 units	2009/09/29	300,000,000	2009/01/23
61722	SGA Societe Generale Acceptance N.V.	香港交易及結算有限公司2009年9月歐式(現金計算)R類可贖回牛證H	0.2500	85 per 100 units	78 per 100 units	2009/09/29	300,000,000	2009/01/23
61719	SGA Societe Generale Acceptance N.V.	中國石油天然氣股份有限公司2009年10月歐式(現金計算)R類可贖回牛證D	0.2500	8.1000	7.4000	2009/10/05	300,000,000	2009/01/23
61727	瑞士銀行	恒生指數2009年8月歐式(現金計算)R類可贖回牛證F	0.2500	14,600 per 28,000 units	13,600 per 28,000 units	2009/08/28	500,000,000	2009/01/23
61728	瑞士銀行	恒生指數2009年8月歐式(現金計算)R類可贖回牛證G	0.2500	14,800 per 23,000 units	13,800 per 23,000 units	2009/08/28	500,000,000	2009/01/23
61729	瑞士銀行	恒生指數2009年10月歐式(現金計算)R類可贖回牛證O	0.2500	15,100 per 28,000 units	14,100 per 28,000 units	2009/10/29	500,000,000	2009/01/23
61731	瑞士銀行	恒生指數2009年10月歐式(現金計算)R類可贖回牛證P	0.2500	15,200 per 38,000 units	14,200 per 38,000 units	2009/10/29	500,000,000	2009/01/23
61732	瑞士銀行	恒生指數2009年10月歐式(現金計算)R類可贖回牛證Q	0.2500	15,300 per 23,000 units	14,300 per 23,000 units	2009/10/29	500,000,000	2009/01/23
61759	BNP Paribas Arbit Issu B.V.	中國銀行股份有限公司2009年8月歐式(現金計算)R類可贖回牛證A	0.2500	1.5000	1.8000	2009/08/28	200,000,000	2009/01/29
61760	BNP Paribas Arbit Issu B.V.	中國建設銀行股份有限公司2009年8月歐式(現金計算)R類可贖回牛證C	0.2500	2.8000	3.6000	2009/08/28	200,000,000	2009/01/29
61762	BNP Paribas Arbit Issu B.V.	中國人壽保險股份有限公司2009年9月歐式(現金計算)R類可贖回牛證B	0.4800	18.0000	20.0000	2009/09/29	200,000,000	2009/01/29
61763	BNP Paribas Arbit Issu B.V.	中國工商銀行股份有限公司2009年8月歐式(現金計算)R類可贖回牛證A	0.2500	2.0000	3.0000	2009/08/28	200,000,000	2009/01/29
61757	德意志銀行	匯豐控股有限公司2009年8月歐式(現金計算)R類可贖回牛證A	0.3300	37.88 per 100 units	45.88 per 100 units	2009/08/03	150,000,000	2009/01/29
61758	德意志銀行	匯豐控股有限公司2009年8月歐式(現金計算)R類可贖回牛證B	0.2500	47.88 per 100 units	55.88 per 100 units	2009/08/03	150,000,000	2009/01/29
61761	德意志銀行	匯豐控股有限公司2009年8月歐式(現金計算)R類可贖回牛證C	0.2700	78.88 per 100 units	70.88 per 100 units	2009/08/03	150,000,000	2009/01/29
61754	KBC Fin Products Int'l Ltd.	中國移動有限公司2009年7月歐式(現金計算)R類可贖回牛證C	0.2500	80.28 per 100 units	74.28 per 100 units	2009/07/10	268,000,000	2009/01/29
61756	KBC Fin Products Int'l Ltd.	中國石油化工有限公司2009年7月歐式(現金計算)R類可贖回牛證B	0.2500	2.9800	3.9800	2009/07/20	208,000,000	2009/01/29
61755	KBC Fin Products Int'l Ltd.	匯豐控股有限公司2009年7月歐式(現金計算)R類可贖回牛證C	0.2500	70.88 per 100 units	64.88 per 100 units	2009/07/15	138,000,000	2009/01/29
61753	KBC Fin Products Int'l Ltd.	恒生指數2009年8月歐式(現金計算)R類可贖回牛證R	0.2500	14,100 per 18,000 units	13,300 per 18,000 units	2009/08/28	188,000,000	2009/01/29
61744	SGA Societe Generale Acceptance N.V.	中國海洋石油有限公司2009年7月歐式(現金計算)R類可贖回牛證S	0.2500	8.2000	7.2000	2009/07/24	200,000,000	2009/01/29
61743	SGA Societe Generale Acceptance N.V.	匯豐控股有限公司2009年8月歐式(現金計算)R類可贖回牛證C	0.2500	48 per 100 units	54 per 100 units	2009/08/24	200,000,000	2009/01/29
61747	SGA Societe Generale Acceptance N.V.	匯豐控股有限公司2009年8月歐式(現金計算)R類可贖回牛證D	0.2500	78 per 100 units	71 per 100 units	2009/08/24	200,000,000	2009/01/29
61751	瑞士銀行	iShares 安碩新華富時A50中國指數2009年8月歐式(現金計算)R類可贖回牛證B	0.2500	7.5800	8.3800	2009/08/24	300,000,000	2009/01/29
61748	瑞士銀行	匯豐控股有限公司2009年7月歐式(現金計算)R類可贖回牛證Q	0.2500	43.38 per 100 units	51.38 per 100 units	2009/07/27	300,000,000	2009/01/29
61749	瑞士銀行	匯豐控股有限公司2009年9月歐式(現金計算)R類可贖回牛證A	0.3850	25.88 per 100 units	33.88 per 100 units	2009/09/28	300,000,000	2009/01/29
61750	瑞士銀行	匯豐控股有限公司2009年9月歐式(現金計算)R類可贖回牛證B	0.3350	30.88 per 100 units	38.88 per 100 units	2009/09/28	300,000,000	2009/01/29
61752	瑞士銀行	匯豐控股有限公司2009年7月歐式(現金計算)R類可贖回牛證R	0.2500	74.38 per 100 units	66.38 per 100 units	2009/07/27	300,000,000	2009/01/29

## 新上市牛熊證(續)

股份代號	發行機構	牛熊證	發行價 (港元)	行使水平/ 每10單位 認購價(港元)	贖回水平/ 每10單位 認購價(港元)	到期日	上市時之 發行單位	上市日期
61745	瑞士銀行	恒生中國企業指數2009年8月歐式(現金計算)R類可贖回牛證G	0.2500	7,900 per 7,000 units	7,200 per 7,000 units	2009/08/28	500,000,000	2009/01/29
61746	瑞士銀行	恒生指數2009年9月歐式(現金計算)R類可贖回牛證R	0.2500	11,900 per 18,000 units	12,900 per 18,000 units	2009/09/29	500,000,000	2009/01/29
61274 <sup>#</sup>	KBC Fin Products Int'l Ltd.	匯豐控股有限公司2009年9月歐式(現金計算)R類可贖回牛證B	0.1740	38 per 100 units	44 per 100 units	2009/09/10	138,000,000	2009/01/29
61788	ABN AMRO Bank N.V.	中國移動有限公司2009年7月歐式(現金計算)R類可贖回牛證A	0.2500	87 per 100 units	79 per 100 units	2009/07/10	80,000,000	2009/01/30
61789	ABN AMRO Bank N.V.	iShares 安碩新華富時A50中國指數2009年7月歐式(現金計算)R類可贖回牛證A	0.2510	11,000	9,900	2009/07/10	80,000,000	2009/01/30
61783	ABN AMRO Bank N.V.	匯豐控股有限公司2009年7月歐式(現金計算)R類可贖回牛證B	0.2510	43 per 100 units	51 per 100 units	2009/07/10	80,000,000	2009/01/30
61787	ABN AMRO Bank N.V.	匯豐控股有限公司2009年7月歐式(現金計算)R類可贖回牛證C	0.2510	76 per 100 units	68 per 100 units	2009/07/10	80,000,000	2009/01/30
61784	ABN AMRO Bank N.V.	恒生指數2009年6月歐式(現金計算)R類可贖回牛證G	0.2510	14,400 per 15,000 units	13,600 per 15,000 units	2009/06/29	250,000,000	2009/01/30
61785	ABN AMRO Bank N.V.	恒生指數2009年6月歐式(現金計算)R類可贖回牛證H	0.2510	14,800 per 10,000 units	14,000 per 10,000 units	2009/06/29	250,000,000	2009/01/30
61786	ABN AMRO Bank N.V.	恒生指數2009年6月歐式(現金計算)R類可贖回牛證I	0.2500	15,100 per 20,000 units	14,300 per 20,000 units	2009/06/29	250,000,000	2009/01/30
61778	BNP Paribas Arbit Issu B.V.	匯豐控股有限公司2009年9月歐式(現金計算)R類可贖回牛證C	0.2500	47 per 100 units	53 per 100 units	2009/09/29	200,000,000	2009/01/30
61779	BNP Paribas Arbit Issu B.V.	恒生中國企業指數2009年11月歐式(現金計算)R類可贖回牛證E	0.2500	5,200 per 10,000 units	6,000 per 10,000 units	2009/11/27	200,000,000	2009/01/30
61780	BNP Paribas Arbit Issu B.V.	恒生中國企業指數2009年7月歐式(現金計算)R類可贖回牛證A	0.2500	8,800 per 10,000 units	8,000 per 10,000 units	2009/07/30	200,000,000	2009/01/30
61781	BNP Paribas Arbit Issu B.V.	恒生指數2009年7月歐式(現金計算)R類可贖回牛證T	0.2500	14,300 per 16,000 units	13,500 per 16,000 units	2009/07/30	400,000,000	2009/01/30
61782	BNP Paribas Arbit Issu B.V.	恒生指數2009年8月歐式(現金計算)R類可贖回牛證W	0.2500	14,000 per 10,000 units	13,000 per 10,000 units	2009/08/28	300,000,000	2009/01/30
61764	SGA Societe Generale Acceptance N.V.	匯豐控股有限公司2009年8月歐式(現金計算)R類可贖回牛證E	0.2500	74 per 100 units	68 per 100 units	2009/08/24	200,000,000	2009/01/30
61767	瑞士銀行	中國移動有限公司2009年7月歐式(現金計算)R類可贖回牛證M	0.2500	76.88 per 100 units	70.88 per 100 units	2009/07/27	300,000,000	2009/01/30
61768	瑞士銀行	中國海洋石油有限公司2009年8月歐式(現金計算)R類可贖回牛證C	0.2500	7.8800	6.8800	2009/08/17	200,000,000	2009/01/30
61765	瑞士銀行	匯豐控股有限公司2009年7月歐式(現金計算)R類可贖回牛證S	0.2500	48.38 per 100 units	56.38 per 100 units	2009/07/27	300,000,000	2009/01/30
61766	瑞士銀行	匯豐控股有限公司2009年7月歐式(現金計算)R類可贖回牛證T	0.2500	38.38 per 100 units	46.38 per 100 units	2009/07/27	300,000,000	2009/01/30
61770	瑞士銀行	匯豐控股有限公司2009年7月歐式(現金計算)R類可贖回牛證U	0.2500	71.88 per 100 units	63.88 per 100 units	2009/07/27	300,000,000	2009/01/30
61776	瑞士銀行	匯豐控股有限公司2009年7月歐式(現金計算)R類可贖回牛證V	0.2500	66.88 per 100 units	58.88 per 100 units	2009/07/20	300,000,000	2009/01/30
61777	瑞士銀行	匯豐控股有限公司2009年7月歐式(現金計算)R類可贖回牛證W	0.2500	69.38 per 100 units	61.38 per 100 units	2009/07/20	300,000,000	2009/01/30
61773	瑞士銀行	恒生指數2009年10月歐式(現金計算)R類可贖回牛證A	0.2500	13,700 per 8,000 units	12,900 per 8,000 units	2009/10/29	500,000,000	2009/01/30
61774	瑞士銀行	恒生指數2009年10月歐式(現金計算)R類可贖回牛證R	0.2500	14,000 per 18,000 units	13,000 per 18,000 units	2009/10/29	500,000,000	2009/01/30
61775	瑞士銀行	恒生指數2009年10月歐式(現金計算)R類可贖回牛證Z	0.2500	14,700 per 38,000 units	13,700 per 38,000 units	2009/10/29	500,000,000	2009/01/30
61769	瑞士銀行	中國石油天然氣股份有限公司2009年7月歐式(現金計算)R類可贖回牛證M	0.2500	7.3800	6.3800	2009/07/27	300,000,000	2009/01/30
61771	KBC Fin Products Int'l Ltd.	匯豐控股有限公司2009年8月歐式(現金計算)R類可贖回牛證C	0.2900	30 per 100 units	38 per 100 units	2009/08/03	138,000,000	2009/02/02
61772	KBC Fin Products Int'l Ltd.	恒生指數2009年8月歐式(現金計算)R類可贖回牛證S	0.2500	13,800 per 10,000 units	13,000 per 10,000 units	2009/08/28	118,000,000	2009/02/02
61816	ABN AMRO Bank N.V.	匯豐控股有限公司2009年7月歐式(現金計算)R類可贖回牛證D	0.2500	32 per 100 units	40 per 100 units	2009/07/10	80,000,000	2009/02/02
61817	ABN AMRO Bank N.V.	匯豐控股有限公司2009年7月歐式(現金計算)R類可贖回牛證E	0.2500	39 per 100 units	47 per 100 units	2009/07/10	80,000,000	2009/02/02
61828	ABN AMRO Bank N.V.	恒生中國企業指數2009年6月歐式(現金計算)R類可贖回牛證G	0.2500	8,300 per 10,000 units	7,500 per 10,000 units	2009/06/29	250,000,000	2009/02/02
61820	ABN AMRO Bank N.V.	恒生中國企業指數2009年6月歐式(現金計算)R類可贖回牛證H	0.2500	9,100 per 12,000 units	8,300 per 12,000 units	2009/06/29	250,000,000	2009/02/02
61818	ABN AMRO Bank N.V.	恒生指數2009年6月歐式(現金計算)R類可贖回牛證J	0.2500	14,100 per 15,000 units	13,300 per 15,000 units	2009/06/29	250,000,000	2009/02/02
61819	ABN AMRO Bank N.V.	恒生指數2009年6月歐式(現金計算)R類可贖回牛證K	0.2500	14,300 per 18,000 units	13,500 per 18,000 units	2009/06/29	250,000,000	2009/02/02
61822	德意志銀行	中國人壽保險股份有限公司2009年8月歐式(現金計算)R類可贖回牛證D	0.3500	23.1800	22.1800	2009/08/03	150,000,000	2009/02/02
61821	德意志銀行	中國人壽保險股份有限公司2009年8月歐式(現金計算)R類可贖回牛證Z	0.2500	22.1800	21.1800	2009/08/03	150,000,000	2009/02/02
61823	德意志銀行	中國海洋石油有限公司2009年8月歐式(現金計算)R類可贖回牛證B	0.2500	8.1800	7.1800	2009/08/03	150,000,000	2009/02/02
61824	德意志銀行	匯豐控股有限公司2009年8月歐式(現金計算)R類可贖回牛證D	0.2500	73.88 per 100 units	65.88 per 100 units	2009/08/03	150,000,000	2009/02/02
61826	德意志銀行	恒生指數2009年9月歐式(現金計算)R類可贖回牛證W	0.3000	13,800 per 15,000 units	13,000 per 15,000 units	2009/09/29	300,000,000	2009/02/02
61827	德意志銀行	恒生指數2009年10月歐式(現金計算)R類可贖回牛證T	0.2500	13,600 per 20,000 units	12,800 per 20,000 units	2009/10/29	300,000,000	2009/02/02
61825	德意志銀行	中國工商銀行股份有限公司2009年8月歐式(現金計算)R類可贖回牛證C	0.2500	0.8800	1.6800	2009/08/03	150,000,000	2009/02/02
61810	KBC Fin Products Int'l Ltd.	中國移動有限公司2009年8月歐式(現金計算)R類可贖回牛證B	0.2500	47.88 per 100 units	55.88 per 100 units	2009/08/10	208,000,000	2009/02/02



## 新上市牛熊證(續)

股份代號	發行機構	牛熊證	發行價 (港元)	行使水平/ 每10單位 認購價(港元)	贖回水平/ 每10單位 認購價(港元)	到期日	上市時之 發行單位	上市日期
61811	KBC Fin Products Int'l Ltd.	中國移動有限公司2009年7月歐式(現金計算)R類可贖回熊證D	0.2500	76.88 per 100 units	69.88 per 100 units	2009/07/20	268,000,000	2009/02/02
61807	KBC Fin Products Int'l Ltd.	中國人壽保險股份有限公司2009年7月歐式(現金計算)R類可贖回熊證D	0.5800	25.4800	23.9800	2009/07/20	138,000,000	2009/02/02
61808	KBC Fin Products Int'l Ltd.	中國人壽保險股份有限公司2009年8月歐式(現金計算)R類可贖回熊證B	0.4000	23.6800	22.1800	2009/08/03	138,000,000	2009/02/02
61809	KBC Fin Products Int'l Ltd.	中國人壽保險股份有限公司2009年9月歐式(現金計算)R類可贖回熊證C	0.2800	22.3800	20.8800	2009/09/09	138,000,000	2009/02/02
61814	KBC Fin Products Int'l Ltd.	香港交易及結算所有限公司2009年7月歐式(現金計算)R類可贖回熊證A	0.2500	79 per 100 units	71 per 100 units	2009/07/02	368,000,000	2009/02/02
61812	KBC Fin Products Int'l Ltd.	匯豐控股有限公司2009年7月歐式(現金計算)R類可贖回牛證D	0.2700	26.88 per 100 units	32.88 per 100 units	2009/07/10	138,000,000	2009/02/02
61813	KBC Fin Products Int'l Ltd.	匯豐控股有限公司2009年9月歐式(現金計算)R類可贖回熊證D	0.2500	63.88 per 100 units	57.88 per 100 units	2009/09/01	138,000,000	2009/02/02
61815	KBC Fin Products Int'l Ltd.	恒生指數2009年8月歐式(現金計算)R類可贖回熊證T	0.2500	13,500 per 8,000 units	12,700 per 8,000 units	2009/08/28	108,000,000	2009/02/02
61790	荷蘭合作銀行	匯豐控股有限公司2009年8月歐式(現金計算)R類可贖回牛證A	0.2500	40 per 100 units	48 per 100 units	2009/08/10	200,000,000	2009/02/02
61794	荷蘭合作銀行	匯豐控股有限公司2009年8月歐式(現金計算)R類可贖回熊證B	0.2500	72.50 per 100 units	65 per 100 units	2009/08/10	200,000,000	2009/02/02
61792	SGA Societe Generale Acceptance N.V.	匯豐控股有限公司2009年8月歐式(現金計算)R類可贖回牛證F	0.2500	43 per 100 units	49 per 100 units	2009/08/24	200,000,000	2009/02/02
61793	SGA Societe Generale Acceptance N.V.	匯豐控股有限公司2009年10月歐式(現金計算)R類可贖回牛證A	0.2500	39 per 100 units	45 per 100 units	2009/10/23	200,000,000	2009/02/02
61791	SGA Societe Generale Acceptance N.V.	恒生指數2009年8月歐式(現金計算)R類可贖回牛證S	0.2500	10,800 per 12,000 units	11,600 per 12,000 units	2009/08/28	300,000,000	2009/02/02
61796	SGA Societe Generale Acceptance N.V.	恒生指數2009年7月歐式(現金計算)R類可贖回熊證B	0.2500	14,000 per 8,000 units	13,200 per 8,000 units	2009/07/30	300,000,000	2009/02/02
61795	SGA Societe Generale Acceptance N.V.	恒生指數2009年8月歐式(現金計算)R類可贖回熊證T	0.2500	14,200 per 12,000 units	13,400 per 12,000 units	2009/08/28	300,000,000	2009/02/02
61800	瑞士銀行	中國交通建設股份有限公司2009年8月歐式(現金計算)R類可贖回牛證G	0.3350	3.8800	4.8800	2009/08/24	200,000,000	2009/02/02
61803	瑞士銀行	中國人壽保險股份有限公司2009年8月歐式(現金計算)R類可贖回熊證F	0.2750	23.3800	21.8800	2009/08/24	300,000,000	2009/02/02
61804	瑞士銀行	招商銀行股份有限公司2009年8月歐式(現金計算)R類可贖回牛證F	0.5050	6.8800	8.8800	2009/08/24	200,000,000	2009/02/02
61799	瑞士銀行	香港交易及結算所有限公司2009年9月歐式(現金計算)R類可贖回熊證A	0.2500	76.88 per 100 units	68.88 per 100 units	2009/09/28	300,000,000	2009/02/02
61798	瑞士銀行	恒生中國企業指數2009年8月歐式(現金計算)R類可贖回牛證H	0.2500	6,000 per 12,000 units	6,800 per 12,000 units	2009/08/28	500,000,000	2009/02/02
61797	瑞士銀行	恒生指數2009年11月歐式(現金計算)R類可贖回牛證L	0.2500	12,000 per 12,000 units	12,800 per 12,000 units	2009/11/27	500,000,000	2009/02/02
61805	瑞士銀行	恒生指數2009年11月歐式(現金計算)R類可贖回牛證O	0.2500	11,700 per 8,000 units	12,500 per 8,000 units	2009/11/27	500,000,000	2009/02/02
61801	瑞士銀行	恒生指數2009年11月歐式(現金計算)R類可贖回熊證M	0.2500	14,100 per 28,000 units	13,100 per 28,000 units	2009/11/27	500,000,000	2009/02/02
61802	瑞士銀行	恒生指數2009年11月歐式(現金計算)R類可贖回熊證N	0.2500	14,300 per 23,000 units	13,300 per 23,000 units	2009/11/27	500,000,000	2009/02/02
61806	瑞士銀行	恒生指數2009年11月歐式(現金計算)R類可贖回熊證P	0.2500	13,500 per 12,000 units	12,700 per 12,000 units	2009/11/27	500,000,000	2009/02/02
61835	德意志銀行	中國人壽保險股份有限公司2009年7月歐式(現金計算)R類可贖回牛證B	0.7300	13.1800	14.1800	2009/07/27	150,000,000	2009/02/03
61829	SGA Societe Generale Acceptance N.V.	中國建設銀行股份有限公司2009年9月歐式(現金計算)R類可贖回熊證A	0.2500	4.8000	4.2000	2009/09/28	300,000,000	2009/02/03
61830	SGA Societe Generale Acceptance N.V.	中國人壽保險股份有限公司2009年10月歐式(現金計算)R類可贖回熊證C	0.4500	24.5000	22.8000	2009/10/27	100,000,000	2009/02/03
61831	SGA Societe Generale Acceptance N.V.	招商銀行股份有限公司2009年8月歐式(現金計算)R類可贖回熊證A	0.5500	16.8000	14.8000	2009/08/31	100,000,000	2009/02/03
61832	SGA Societe Generale Acceptance N.V.	中國石油化工股份有限公司2009年9月歐式(現金計算)R類可贖回熊證A	0.2500	5.8000	5.0000	2009/09/28	200,000,000	2009/02/03
61833	SGA Societe Generale Acceptance N.V.	恒生指數2009年8月歐式(現金計算)R類可贖回牛證I	0.2500	9,600 per 15,000 units	10,400 per 15,000 units	2009/08/28	300,000,000	2009/02/03
61834	SGA Societe Generale Acceptance N.V.	恒生指數2009年8月歐式(現金計算)R類可贖回牛證U	0.2500	9,800 per 12,000 units	10,600 per 12,000 units	2009/08/28	300,000,000	2009/02/03
61837	SGA Societe Generale Acceptance N.V.	恒生指數2009年8月歐式(現金計算)R類可贖回熊證V	0.2500	13,800 per 12,000 units	13,000 per 12,000 units	2009/08/28	300,000,000	2009/02/03
61841	德意志銀行	中國移動有限公司2009年7月歐式(現金計算)R類可贖回熊證Q	0.2500	77.68 per 100 units	71.68 per 100 units	2009/07/27	150,000,000	2009/02/04
61840	德意志銀行	中國建設銀行股份有限公司2009年7月歐式(現金計算)R類可贖回熊證I	0.2500	5.1800	4.1800	2009/07/20	150,000,000	2009/02/04
61843	德意志銀行	香港交易及結算所有限公司2009年7月歐式(現金計算)R類可贖回熊證Q	0.2500	77.18 per 100 units	70.18 per 100 units	2009/07/27	150,000,000	2009/02/04
61842	德意志銀行	恒生指數2009年10月歐式(現金計算)R類可贖回牛證U	0.2500	11,800 per 20,000 units	12,600 per 20,000 units	2009/10/29	300,000,000	2009/02/04
61844	德意志銀行	中國石油天然氣股份有限公司2009年7月歐式(現金計算)R類可贖回熊證E	0.2500	7.6800	6.6800	2009/07/27	150,000,000	2009/02/04
61846	瑞士銀行	中國交通建設股份有限公司2009年8月歐式(現金計算)R類可贖回牛證H	0.4150	2.8800	3.8800	2009/08/24	200,000,000	2009/02/04
61838	瑞士銀行	中國人壽保險股份有限公司2009年8月歐式(現金計算)R類可贖回熊證G	0.2500	22.3800	20.8800	2009/08/24	300,000,000	2009/02/04
61845	瑞士銀行	中國中鐵股份有限公司2009年8月歐式(現金計算)R類可贖回牛證A	0.2500	2.3800	3.3800	2009/08/24	200,000,000	2009/02/04
61849	瑞士銀行	中國中鐵股份有限公司2009年8月歐式(現金計算)R類可贖回熊證B	0.2500	5.8800	4.8800	2009/08/24	200,000,000	2009/02/04
61836	瑞士銀行	中國石油天然氣股份有限公司2009年10月歐式(現金計算)R類可贖回熊證A	0.2500	6.8800	5.8800	2009/10/19	300,000,000	2009/02/04

## 新上市牛熊證(續)

股份代號	發行機構	牛熊證	發行價 (港元)	行使水平/ 每10單位 認購價(港元)	贖回水平/ 每10單位 認購價(港元)	到期日	上市時之 發行單位	上市日期
61839	瑞士銀行	中國平安保險(集團)股份有限公司2009年10月歐式(現金計算)R類可贖回牛證A	0.2500	46.88 per 100 units	38.88 per 100 units	2009/10/19	200,000,000	2009/02/04
61861	BNP Paribas Arbit Issu B.V.	恒生指數2009年10月歐式(現金計算)R類可贖回牛證H	0.2500	11,800 per 16,000 units	12,500 per 16,000 units	2009/10/29	400,000,000	2009/02/05
61862	BNP Paribas Arbit Issu B.V.	恒生指數2009年11月歐式(現金計算)R類可贖回牛證P	0.2500	12,000 per 14,000 units	12,800 per 14,000 units	2009/11/27	400,000,000	2009/02/05
61863	BNP Paribas Arbit Issu B.V.	恒生指數2009年12月歐式(現金計算)R類可贖回牛證P	0.2500	12,200 per 10,000 units	13,000 per 10,000 units	2009/12/30	300,000,000	2009/02/05
61865	BNP Paribas Arbit Issu B.V.	恒生指數2009年8月歐式(現金計算)R類可贖回牛證X	0.2500	14,000 per 14,000 units	13,300 per 14,000 units	2009/08/28	400,000,000	2009/02/05
61857	德意志銀行	中國石油化工股份有限公司2009年8月歐式(現金計算)R類可贖回牛證D	0.2500	2.6800	3.6800	2009/08/10	150,000,000	2009/02/05
61859	德意志銀行	恒生指數2009年10月歐式(現金計算)R類可贖回牛證V	0.2700	12,000 per 15,000 units	12,800 per 15,000 units	2009/10/29	300,000,000	2009/02/05
61860	德意志銀行	恒生指數2009年10月歐式(現金計算)R類可贖回牛證W	0.2500	12,200 per 15,000 units	13,000 per 15,000 units	2009/10/29	300,000,000	2009/02/05
61858	德意志銀行	中國石油天然氣股份有限公司2009年8月歐式(現金計算)R類可贖回牛證A	0.2800	3.1800	4.1800	2009/08/10	150,000,000	2009/02/05
61855	KBC Fin Products Int'l Ltd.	恒生指數2009年8月歐式(現金計算)R類可贖回牛證U	0.2500	14,100 per 10,000 units	13,300 per 10,000 units	2009/08/28	108,000,000	2009/02/05
61856	KBC Fin Products Int'l Ltd.	恒生指數2009年8月歐式(現金計算)R類可贖回牛證V	0.2500	14,300 per 15,000 units	13,500 per 15,000 units	2009/08/28	168,000,000	2009/02/05
61847	SGA Societe Generale Acceptance N.V.	中國移動有限公司2009年9月歐式(現金計算)R類可贖回牛證D	0.2500	81 per 100 units	75 per 100 units	2009/09/29	300,000,000	2009/02/05
61848	SGA Societe Generale Acceptance N.V.	中國工商銀行股份有限公司2009年9月歐式(現金計算)R類可贖回牛證A	0.2500	4.3800	3.7200	2009/09/29	300,000,000	2009/02/05
61850	SGA Societe Generale Acceptance N.V.	中國石油天然氣股份有限公司2009年10月歐式(現金計算)R類可贖回牛證E	0.2500	7.4000	6.4000	2009/10/05	300,000,000	2009/02/05
61866	瑞士銀行	中國人壽保險股份有限公司2009年8月歐式(現金計算)R類可贖回牛證H	0.2900	18.3800	19.8800	2009/08/24	300,000,000	2009/02/05
61867	瑞士銀行	中國海洋石油有限公司2009年8月歐式(現金計算)R類可贖回牛證D	0.2500	5.3800	6.3800	2009/08/17	200,000,000	2009/02/05
61868	瑞士銀行	匯豐控股有限公司2009年9月歐式(現金計算)R類可贖回牛證C	0.2500	50.88 per 100 units	58.88 per 100 units	2009/09/28	300,000,000	2009/02/05
61851	瑞士銀行	恒生中國企業指數2009年8月歐式(現金計算)R類可贖回牛證I	0.2500	7,800 per 12,000 units	7,000 per 12,000 units	2009/08/28	500,000,000	2009/02/05
61869	瑞士銀行	恒生指數2009年10月歐式(現金計算)R類可贖回牛證K	0.2500	12,200 per 23,000 units	13,200 per 23,000 units	2009/10/29	500,000,000	2009/02/05
61870	瑞士銀行	恒生指數2009年10月歐式(現金計算)R類可贖回牛證L	0.2500	12,200 per 8,000 units	13,000 per 8,000 units	2009/10/29	500,000,000	2009/02/05
61852	瑞士銀行	恒生指數2009年10月歐式(現金計算)R類可贖回牛證F	0.2500	14,000 per 12,000 units	13,200 per 12,000 units	2009/10/29	500,000,000	2009/02/05
61853	瑞士銀行	恒生指數2009年10月歐式(現金計算)R類可贖回牛證H	0.2500	14,200 per 8,000 units	13,400 per 8,000 units	2009/10/29	500,000,000	2009/02/05
61854	瑞士銀行	恒生指數2009年10月歐式(現金計算)R類可贖回牛證J	0.2500	14,500 per 18,000 units	13,500 per 18,000 units	2009/10/29	500,000,000	2009/02/05
61871	SGA Societe Generale Acceptance N.V.	中國建設銀行股份有限公司2009年8月歐式(現金計算)R類可贖回牛證A	0.2500	3.0000	3.4800	2009/08/31	200,000,000	2009/02/06
61872	SGA Societe Generale Acceptance N.V.	中國人壽保險股份有限公司2009年8月歐式(現金計算)R類可贖回牛證A	0.2900	18.0000	19.5000	2009/08/31	100,000,000	2009/02/06
61873	SGA Societe Generale Acceptance N.V.	招商銀行股份有限公司2009年8月歐式(現金計算)R類可贖回牛證B	0.3400	9.0000	10.8000	2009/08/31	100,000,000	2009/02/06
61875	SGA Societe Generale Acceptance N.V.	iShares 安碩新華富時A50中國指數2009年8月歐式(現金計算)R類可贖回牛證B	0.2500	7.7000	8.5000	2009/08/31	200,000,000	2009/02/06
61874	SGA Societe Generale Acceptance N.V.	匯豐控股有限公司2009年10月歐式(現金計算)R類可贖回牛證B	0.2500	52 per 100 units	58 per 100 units	2009/10/23	200,000,000	2009/02/06
61876	SGA Societe Generale Acceptance N.V.	恒生指數2009年8月歐式(現金計算)R類可贖回牛證W	0.2500	11,800 per 12,000 units	12,600 per 12,000 units	2009/08/28	300,000,000	2009/02/06
61878	瑞士銀行	中國移動有限公司2009年12月歐式(現金計算)R類可贖回牛證A	0.2500	92.88 per 100 units	86.88 per 100 units	2009/12/21	300,000,000	2009/02/06
61881	瑞士銀行	中國移動有限公司2009年12月歐式(現金計算)R類可贖回牛證B	0.2700	96.88 per 100 units	90.88 per 100 units	2009/12/21	300,000,000	2009/02/06
61880	瑞士銀行	中國移動有限公司2009年12月歐式(現金計算)R類可贖回牛證C	0.3100	100.88 per 100 units	94.88 per 100 units	2009/12/21	300,000,000	2009/02/06
61879	瑞士銀行	中國移動有限公司2009年12月歐式(現金計算)R類可贖回牛證D	0.3500	104.88 per 100 units	98.88 per 100 units	2009/12/21	300,000,000	2009/02/06
61905	瑞士銀行	招商銀行股份有限公司2009年8月歐式(現金計算)R類可贖回牛證G	0.3050	9.8800	11.8800	2009/08/24	200,000,000	2009/02/06
61882	瑞士銀行	中國海洋石油有限公司2009年12月歐式(現金計算)R類可贖回牛證A	0.3050	9.8800	8.8800	2009/12/21	200,000,000	2009/02/06
61885	瑞士銀行	iShares 安碩新華富時A50中國指數2009年12月歐式(現金計算)R類可贖回牛證A	0.4400	13.6800	12.8800	2009/12/21	300,000,000	2009/02/06
61906	瑞士銀行	香港交易及結算有限公司2009年9月歐式(現金計算)R類可贖回牛證B	0.2500	55.88 per 100 units	63.88 per 100 units	2009/09/28	300,000,000	2009/02/06
61884	瑞士銀行	恒生中國企業指數2010年3月歐式(現金計算)R類可贖回牛證A	0.2500	9,800 per 12,000 units	9,000 per 12,000 units	2010/03/30	500,000,000	2009/02/06
61877	瑞士銀行	恒生中國企業指數2010年3月歐式(現金計算)R類可贖回牛證B	0.4150	9,900 per 7,000 units	9,200 per 7,000 units	2010/03/30	500,000,000	2009/02/06
61886	瑞士銀行	恒生中國企業指數2010年3月歐式(現金計算)R類可贖回牛證C	0.2800	10,300 per 12,000 units	9,500 per 12,000 units	2010/03/30	500,000,000	2009/02/06
61887	瑞士銀行	恒生中國企業指數2010年3月歐式(現金計算)R類可贖回牛證D	0.4900	10,400 per 7,000 units	9,700 per 7,000 units	2010/03/30	500,000,000	2009/02/06
61889	瑞士銀行	恒生中國企業指數2010年3月歐式(現金計算)R類可贖回牛證E	0.3200	10,800 per 12,000 units	10,000 per 12,000 units	2010/03/30	500,000,000	2009/02/06
61890	瑞士銀行	恒生中國企業指數2010年3月歐式(現金計算)R類可贖回牛證F	0.5600	10,900 per 7,000 units	10,200 per 7,000 units	2010/03/30	500,000,000	2009/02/06

## 新上市牛熊證(續)

股份代號	發行機構	牛熊證	發行價 (港元)	行使水平/ 每10單位 認購價(港元)	贖回水平/ 每10單位 認購價(港元)	到期日	上市時之 發行單位	上市日期
61891	瑞士銀行	恒生中國企業指數2010年3月歐式(現金計算)R類可贖回熊證G	0.3600	11,300 per 12,000 units	10,500 per 12,000 units	2010/03/30	500,000,000	2009/02/06
61892	瑞士銀行	恒生中國企業指數2010年3月歐式(現金計算)R類可贖回熊證H	0.6300	11,400 per 7,000 units	10,700 per 7,000 units	2010/03/30	500,000,000	2009/02/06
61893	瑞士銀行	恒生中國企業指數2010年3月歐式(現金計算)R類可贖回熊證I	0.4050	11,800 per 12,000 units	11,000 per 12,000 units	2010/03/30	500,000,000	2009/02/06
61894	瑞士銀行	恒生中國企業指數2010年3月歐式(現金計算)R類可贖回熊證J	0.7100	11,900 per 7,000 units	11,200 per 7,000 units	2010/03/30	500,000,000	2009/02/06
61895	瑞士銀行	恒生中國企業指數2010年3月歐式(現金計算)R類可贖回熊證K	0.4450	12,300 per 12,000 units	11,500 per 12,000 units	2010/03/30	500,000,000	2009/02/06
61896	瑞士銀行	恒生中國企業指數2010年3月歐式(現金計算)R類可贖回熊證L	0.7800	12,400 per 7,000 units	11,700 per 7,000 units	2010/03/30	500,000,000	2009/02/06
61897	瑞士銀行	恒生中國企業指數2010年3月歐式(現金計算)R類可贖回熊證M	0.4850	12,800 per 12,000 units	12,000 per 12,000 units	2010/03/30	500,000,000	2009/02/06
61883	瑞士銀行	恒生指數2010年3月歐式(現金計算)R類可贖回熊證A	0.5300	19,500 per 12,000 units	18,700 per 12,000 units	2010/03/30	500,000,000	2009/02/06
61899	瑞士銀行	恒生指數2010年3月歐式(現金計算)R類可贖回熊證B	0.5800	20,000 per 12,000 units	19,200 per 12,000 units	2010/03/30	500,000,000	2009/02/06
61888	瑞士銀行	恒生指數2010年3月歐式(現金計算)R類可贖回熊證C	0.3350	20,800 per 23,000 units	19,800 per 23,000 units	2010/03/30	500,000,000	2009/02/06
61900	瑞士銀行	恒生指數2010年3月歐式(現金計算)R類可贖回熊證D	0.6550	21,000 per 12,000 units	20,200 per 12,000 units	2010/03/30	500,000,000	2009/02/06
61901	瑞士銀行	恒生指數2010年3月歐式(現金計算)R類可贖回熊證E	1.0700	21,700 per 8,000 units	20,900 per 8,000 units	2010/03/30	500,000,000	2009/02/06
61902	瑞士銀行	恒生指數2010年3月歐式(現金計算)R類可贖回熊證F	0.7400	22,000 per 12,000 units	21,200 per 12,000 units	2010/03/30	500,000,000	2009/02/06
61898	瑞士銀行	恒生指數2010年3月歐式(現金計算)R類可贖回熊證G	0.4000	22,300 per 23,000 units	21,300 per 23,000 units	2010/03/30	500,000,000	2009/02/06
61903	瑞士銀行	恒生指數2010年3月歐式(現金計算)R類可贖回熊證H	0.7800	22,500 per 12,000 units	21,700 per 12,000 units	2010/03/30	500,000,000	2009/02/06
61904	瑞士銀行	恒生指數2010年3月歐式(現金計算)R類可贖回熊證I	1.2000	22,700 per 8,000 units	21,900 per 8,000 units	2010/03/30	500,000,000	2009/02/06
61908	德意志銀行	恒生指數2009年10月歐式(現金計算)R類可贖回牛證X	0.2500	14,000 per 20,000 units	13,200 per 20,000 units	2009/10/29	300,000,000	2009/02/09
61909	德意志銀行	恒生指數2009年10月歐式(現金計算)R類可贖回牛證Y	0.2800	14,200 per 15,000 units	13,400 per 15,000 units	2009/10/29	300,000,000	2009/02/09
61907	香港上海匯豐銀行有限公司	恒生指數2009年6月歐式(現金計算)R類可贖回牛證E	0.2500	11,500 per 22,000 units	12,300 per 22,000 units	2009/06/29	1,000,000,000	2009/02/09
61914	KBC Fin Products Int'l Ltd.	中國人壽保險股份有限公司2009年7月歐式(現金計算)R類可贖回牛證E	0.2800	18.0000	19.0800	2009/07/10	138,000,000	2009/02/09
61915	KBC Fin Products Int'l Ltd.	iShares 安碩新華華時ASO中國指數2009年8月歐式(現金計算)R類可贖回牛證A	0.2500	7.6800	8.5800	2009/08/03	208,000,000	2009/02/09
61913	KBC Fin Products Int'l Ltd.	恒生指數2009年8月歐式(現金計算)R類可贖回牛證W	0.2500	11,900 per 10,000 units	12,700 per 10,000 units	2009/08/28	108,000,000	2009/02/09
61916	KBC Fin Products Int'l Ltd.	恒生指數2009年8月歐式(現金計算)R類可贖回熊證X	0.2500	13,800 per 15,000 units	13,000 per 15,000 units	2009/08/28	158,000,000	2009/02/09
61910	瑞士銀行	恒生中國企業指數2009年9月歐式(現金計算)R類可贖回熊證A	0.2500	7,900 per 7,000 units	7,200 per 7,000 units	2009/09/29	500,000,000	2009/02/09
61911	瑞士銀行	恒生指數2009年10月歐式(現金計算)R類可贖回牛證A	0.2500	11,900 per 18,000 units	12,900 per 18,000 units	2009/10/29	500,000,000	2009/02/09
61912	瑞士銀行	恒生指數2009年10月歐式(現金計算)R類可贖回牛證R	0.2500	12,000 per 12,000 units	12,800 per 12,000 units	2009/10/29	500,000,000	2009/02/09
61923	BNP Paribas Arbit Issu B.V.	中國移動有限公司2009年11月歐式(現金計算)R類可贖回牛證B	0.2500	53 per 100 units	59 per 100 units	2009/11/30	200,000,000	2009/02/10
61927	BNP Paribas Arbit Issu B.V.	中國移動有限公司2009年8月歐式(現金計算)R類可贖回熊證A	0.2500	84 per 100 units	77 per 100 units	2009/08/31	200,000,000	2009/02/10
61921	BNP Paribas Arbit Issu B.V.	中國建設銀行股份有限公司2009年8月歐式(現金計算)R類可贖回牛證D	1.5000	2.50 per unit	3 per unit	2009/08/31	100,000,000	2009/02/10
61926	BNP Paribas Arbit Issu B.V.	中國建設銀行股份有限公司2009年8月歐式(現金計算)R類可贖回熊證E	2.2000	5.80 per unit	5 per unit	2009/08/31	100,000,000	2009/02/10
61922	BNP Paribas Arbit Issu B.V.	中國人壽保險股份有限公司2009年8月歐式(現金計算)R類可贖回熊證A	0.2500	30 per 100 units	25 per 100 units	2009/08/31	200,000,000	2009/02/10
61924	BNP Paribas Arbit Issu B.V.	香港交易及結算所有限公司2009年8月歐式(現金計算)R類可贖回牛證A	0.2500	48 per 100 units	56 per 100 units	2009/08/14	200,000,000	2009/02/10
61928	BNP Paribas Arbit Issu B.V.	香港交易及結算所有限公司2009年8月歐式(現金計算)R類可贖回熊證B	0.2500	84 per 100 units	76 per 100 units	2009/08/14	200,000,000	2009/02/10
61925	BNP Paribas Arbit Issu B.V.	匯豐控股有限公司2009年9月歐式(現金計算)R類可贖回牛證D	0.2500	43 per 100 units	49 per 100 units	2009/09/30	200,000,000	2009/02/10
61929	BNP Paribas Arbit Issu B.V.	匯豐控股有限公司2009年9月歐式(現金計算)R類可贖回熊證E	0.2500	75 per 100 units	67 per 100 units	2009/09/30	200,000,000	2009/02/10
61917	BNP Paribas Arbit Issu B.V.	恒生指數2009年11月歐式(現金計算)R類可贖回牛證Q	0.2500	10,000 per 16,000 units	11,000 per 16,000 units	2009/11/27	400,000,000	2009/02/10
61918	BNP Paribas Arbit Issu B.V.	恒生指數2009年12月歐式(現金計算)R類可贖回牛證Q	0.2500	10,600 per 10,000 units	11,400 per 10,000 units	2009/12/30	300,000,000	2009/02/10
61919	BNP Paribas Arbit Issu B.V.	恒生指數2009年8月歐式(現金計算)R類可贖回熊證Y	0.2500	16,000 per 20,000 units	15,200 per 20,000 units	2009/08/28	500,000,000	2009/02/10
61920	BNP Paribas Arbit Issu B.V.	恒生指數2009年8月歐式(現金計算)R類可贖回熊證Z	0.2500	13,800 per 10,000 units	13,000 per 10,000 units	2009/08/28	300,000,000	2009/02/10
61938	德意志銀行	恒生指數2009年9月歐式(現金計算)R類可贖回牛證O	0.2500	10,600 per 15,000 units	11,400 per 15,000 units	2009/09/29	300,000,000	2009/02/10
61937	KBC Fin Products Int'l Ltd.	恒生指數2009年8月歐式(現金計算)R類可贖回熊證Y	0.2500	13,600 per 10,000 units	12,800 per 10,000 units	2009/08/28	108,000,000	2009/02/10
61930	SGA Societe Generale Acceptance N.V.	中國石油化工股份有限公司2009年10月歐式(現金計算)R類可贖回牛證A	0.2500	2.8000	3.4000	2009/10/27	200,000,000	2009/02/10
61931	瑞士銀行	中國銀行股份有限公司2009年9月歐式(現金計算)R類可贖回牛證A	0.2500	1.3800	1.8800	2009/09/28	200,000,000	2009/02/10

## 新上市牛熊證(續)

股份代號	發行機構	牛熊證	發行價 (港元)	行使水平/ 每10單位 認購價(港元)	贖回水平/ 每10單位 認購價(港元)	到期日	上市時之 發行單位	上市日期
61936	瑞士銀行	中國銀行股份有限公司2009年9月歐式(現金計算)R類可贖回牛證B	0.2500	2.8800	2.3800	2009/09/28	200,000,000	2009/02/10
61932	瑞士銀行	中國交通建設股份有限公司2009年10月歐式(現金計算)R類可贖回牛證A	0.2500	5.8800	6.8800	2009/10/19	200,000,000	2009/02/10
61933	瑞士銀行	恒生指數2009年9月歐式(現金計算)R類可贖回牛證M	0.2500	11,300 per 38,000 units	12,300 per 38,000 units	2009/09/29	500,000,000	2009/02/10
61934	瑞士銀行	恒生指數2009年9月歐式(現金計算)R類可贖回牛證R	0.2500	11,600 per 28,000 units	12,600 per 28,000 units	2009/09/29	500,000,000	2009/02/10
61935	瑞士銀行	恒生指數2009年9月歐式(現金計算)R類可贖回牛證W	0.2500	11,700 per 23,000 units	12,700 per 23,000 units	2009/09/29	500,000,000	2009/02/10
61941	德意志銀行	中國人壽保險股份有限公司2009年8月歐式(現金計算)R類可贖回牛證B	0.3000	19.1800	20.1800	2009/08/03	150,000,000	2009/02/11
61943	德意志銀行	iShares 安碩新華富時A50中國指數2009年8月歐式(現金計算)R類可贖回牛證A	0.2500	7.8800	8.6800	2009/08/03	150,000,000	2009/02/11
61948	德意志銀行	恒生指數2009年9月歐式(現金計算)R類可贖回牛證P	0.2500	15,100 per 15,000 units	14,300 per 15,000 units	2009/09/29	300,000,000	2009/02/11
61942	德意志銀行	中國工商銀行股份有限公司2009年8月歐式(現金計算)R類可贖回牛證D	0.2500	1.8800	2.6800	2009/08/03	150,000,000	2009/02/11
61947	KBC Fin Products Int'l Ltd.	中國銀行股份有限公司2009年9月歐式(現金計算)R類可贖回牛證A	0.2500	1.4200	1.9200	2009/09/21	158,000,000	2009/02/11
61945	KBC Fin Products Int'l Ltd.	恒生中國企業指數2009年7月歐式(現金計算)R類可贖回牛證A	0.2500	5,900 per 10,000 units	6,700 per 10,000 units	2009/07/30	268,000,000	2009/02/11
61946	KBC Fin Products Int'l Ltd.	恒生中國企業指數2009年10月歐式(現金計算)R類可贖回牛證B	0.2500	5,000 per 20,000 units	5,800 per 20,000 units	2009/10/29	268,000,000	2009/02/11
61950	KBC Fin Products Int'l Ltd.	恒生中國企業指數2009年7月歐式(現金計算)R類可贖回牛證B	0.2500	8,700 per 15,000 units	7,900 per 15,000 units	2009/07/30	268,000,000	2009/02/11
61951	KBC Fin Products Int'l Ltd.	恒生中國企業指數2009年10月歐式(現金計算)R類可贖回牛證C	0.2500	9,600 per 20,000 units	8,800 per 20,000 units	2009/10/29	268,000,000	2009/02/11
61944	KBC Fin Products Int'l Ltd.	恒生指數2009年9月歐式(現金計算)R類可贖回牛證O	0.2500	12,200 per 15,000 units	13,000 per 15,000 units	2009/09/29	158,000,000	2009/02/11
61939	SGA Societe Generale Acceptance N.V.	長江實業(集團)有限公司2009年8月歐式(現金計算)R類可贖回牛證A	0.2500	50 per 100 units	58 per 100 units	2009/08/31	200,000,000	2009/02/11
61940	SGA Societe Generale Acceptance N.V.	中國中鐵股份有限公司2009年12月歐式(現金計算)R類可贖回牛證A	0.2500	2.8800	3.4800	2009/12/30	200,000,000	2009/02/11
61977	ABN AMRO Bank N.V.	中國移動有限公司2009年8月歐式(現金計算)R類可贖回牛證A	0.2510	56.80 per 100 units	64.80 per 100 units	2009/08/12	80,000,000	2009/02/12
61982	ABN AMRO Bank N.V.	中國移動有限公司2009年8月歐式(現金計算)R類可贖回牛證B	0.2510	84.80 per 100 units	76.80 per 100 units	2009/08/12	80,000,000	2009/02/12
61976	ABN AMRO Bank N.V.	中國建設銀行股份有限公司2009年8月歐式(現金計算)R類可贖回牛證A	0.2500	2.4000	3.2000	2009/08/12	80,000,000	2009/02/12
61975	ABN AMRO Bank N.V.	iShares 安碩新華富時A50中國指數2009年8月歐式(現金計算)R類可贖回牛證A	0.2500	7.4000	8.5000	2009/08/12	80,000,000	2009/02/12
61980	ABN AMRO Bank N.V.	iShares 安碩新華富時A50中國指數2009年8月歐式(現金計算)R類可贖回牛證B	0.2510	11.5000	10.4000	2009/08/12	80,000,000	2009/02/12
61981	ABN AMRO Bank N.V.	iShares 安碩新華富時A50中國指數2009年8月歐式(現金計算)R類可贖回牛證C	0.2800	12.1000	11.0000	2009/08/12	80,000,000	2009/02/12
61978	ABN AMRO Bank N.V.	匯豐控股有限公司2009年7月歐式(現金計算)R類可贖回牛證F	0.2510	46 per 100 units	54 per 100 units	2009/07/10	80,000,000	2009/02/12
61983	ABN AMRO Bank N.V.	匯豐控股有限公司2009年7月歐式(現金計算)R類可贖回牛證G	0.2510	73 per 100 units	65 per 100 units	2009/07/10	80,000,000	2009/02/12
61979	ABN AMRO Bank N.V.	恒生指數2009年6月歐式(現金計算)R類可贖回牛證L	0.2500	11,700 per 17,000 units	12,500 per 17,000 units	2009/06/29	250,000,000	2009/02/12
61984	ABN AMRO Bank N.V.	恒生指數2009年7月歐式(現金計算)R類可贖回牛證W	0.2500	14,600 per 25,000 units	13,800 per 25,000 units	2009/07/30	250,000,000	2009/02/12
61970	BNP Paribas Arbit Issu B.V.	恒生指數2009年9月歐式(現金計算)R類可贖回牛證R	0.2500	11,400 per 15,000 units	12,200 per 15,000 units	2009/09/29	400,000,000	2009/02/12
61973	德意志銀行	中國人壽保險股份有限公司2009年7月歐式(現金計算)R類可贖回牛證C	0.3500	20.1800	21.1800	2009/07/27	150,000,000	2009/02/12
61974	德意志銀行	中國人壽保險股份有限公司2009年7月歐式(現金計算)R類可贖回牛證D	0.2500	21.1800	22.1800	2009/07/27	150,000,000	2009/02/12
61969	德意志銀行	恒生指數2009年9月歐式(現金計算)R類可贖回牛證R	0.2500	12,400 per 20,000 units	13,200 per 20,000 units	2009/09/29	300,000,000	2009/02/12
61985	KBC Fin Products Int'l Ltd.	恒生指數2009年7月歐式(現金計算)R類可贖回牛證O	0.3000	15,000 per 8,000 units	14,200 per 8,000 units	2009/07/30	128,000,000	2009/02/12
61987	KBC Fin Products Int'l Ltd.	恒生指數2009年8月歐式(現金計算)R類可贖回牛證A	0.2500	16,100 per 20,000 units	15,300 per 20,000 units	2009/08/28	138,000,000	2009/02/12
61986	KBC Fin Products Int'l Ltd.	恒生指數2009年8月歐式(現金計算)R類可贖回牛證Z	0.2700	14,100 per 10,000 units	13,300 per 10,000 units	2009/08/28	168,000,000	2009/02/12
61988	KBC Fin Products Int'l Ltd.	恒生指數2009年9月歐式(現金計算)R類可贖回牛證P	0.2500	15,200 per 20,000 units	14,400 per 20,000 units	2009/09/29	308,000,000	2009/02/12
61989	KBC Fin Products Int'l Ltd.	恒生指數2009年9月歐式(現金計算)R類可贖回牛證Q	0.2500	16,000 per 18,000 units	15,200 per 18,000 units	2009/09/29	278,000,000	2009/02/12
61990	KBC Fin Products Int'l Ltd.	恒生指數2009年9月歐式(現金計算)R類可贖回牛證R	0.3100	16,300 per 12,000 units	15,500 per 12,000 units	2009/09/29	188,000,000	2009/02/12
61991	KBC Fin Products Int'l Ltd.	恒生指數2009年9月歐式(現金計算)R類可贖回牛證S	0.3600	16,900 per 12,000 units	16,100 per 12,000 units	2009/09/29	188,000,000	2009/02/12
61992	KBC Fin Products Int'l Ltd.	恒生指數2009年10月歐式(現金計算)R類可贖回牛證E	0.2500	14,700 per 15,000 units	13,900 per 15,000 units	2009/10/29	228,000,000	2009/02/12
61993	KBC Fin Products Int'l Ltd.	恒生指數2009年10月歐式(現金計算)R類可贖回牛證F	0.2500	14,900 per 20,000 units	14,100 per 20,000 units	2009/10/29	308,000,000	2009/02/12
61994	KBC Fin Products Int'l Ltd.	恒生指數2009年10月歐式(現金計算)R類可贖回牛證G	0.4200	15,900 per 8,000 units	15,100 per 8,000 units	2009/10/29	128,000,000	2009/02/12
61949	SGA Societe Generale Acceptance N.V.	恒生指數2009年9月歐式(現金計算)R類可贖回牛證A	0.2500	14,900 per 15,000 units	14,100 per 15,000 units	2009/09/29	300,000,000	2009/02/12
61952	SGA Societe Generale Acceptance N.V.	恒生指數2009年9月歐式(現金計算)R類可贖回牛證B	0.2500	15,300 per 15,000 units	14,500 per 15,000 units	2009/09/29	300,000,000	2009/02/12

## 新上市牛熊證(續)

股份代號	發行機構	牛熊證	發行價 (港元)	行使水平/ 每10單位 認購價(港元)	贖回水平/ 每10單位 認購價(港元)	到期日	上市時之 發行單位	上市日期
61953	SGA Societe Generale Acceptance N.V.	恒生指數2009年9月歐式(現金計算)R類可贖回熊證C	0.2500	15,700 per 15,000 units	14,900 per 15,000 units	2009/09/29	300,000,000	2009/02/12
61955	瑞士銀行	中國中煤能源股份有限公司2009年11月歐式(現金計算)R類可贖回牛證A	0.2500	4.0800	4.8800	2009/11/16	200,000,000	2009/02/12
61962	瑞士銀行	中國中煤能源股份有限公司2009年11月歐式(現金計算)R類可贖回熊證B	0.2500	8.1800	7.3800	2009/11/16	200,000,000	2009/02/12
61954	瑞士銀行	長江實業(集團)有限公司2009年11月歐式(現金計算)R類可贖回牛證A	0.2550	40.88 per 100 units	48.88 per 100 units	2009/11/16	200,000,000	2009/02/12
61960	瑞士銀行	長江實業(集團)有限公司2009年11月歐式(現金計算)R類可贖回熊證B	0.2500	81.88 per 100 units	73.88 per 100 units	2009/11/16	200,000,000	2009/02/12
61961	瑞士銀行	長江實業(集團)有限公司2009年11月歐式(現金計算)R類可贖回熊證C	0.2500	86.88 per 100 units	78.88 per 100 units	2009/11/16	200,000,000	2009/02/12
61971	瑞士銀行	中國人壽保險股份有限公司2009年10月歐式(現金計算)R類可贖回牛證A	0.3250	19.8800	20.8800	2009/10/27	300,000,000	2009/02/12
61956	瑞士銀行	中國神華能源股份有限公司2009年10月歐式(現金計算)R類可贖回牛證A	0.3550	13.8800	14.8800	2009/10/27	200,000,000	2009/02/12
61957	瑞士銀行	中國神華能源股份有限公司2009年10月歐式(現金計算)R類可贖回牛證B	0.2500	15.8800	16.8800	2009/10/27	200,000,000	2009/02/12
61959	瑞士銀行	iShares 安碩新華富時A50中國指數2009年11月歐式(現金計算)R類可贖回牛證A	0.2500	8.0800	8.8800	2009/11/23	300,000,000	2009/02/12
61965	瑞士銀行	iShares 安碩新華富時A50中國指數2009年11月歐式(現金計算)R類可贖回熊證B	0.2500	11.1800	10.3800	2009/11/23	300,000,000	2009/02/12
61966	瑞士銀行	iShares 安碩新華富時A50中國指數2009年11月歐式(現金計算)R類可贖回熊證C	0.2500	11.6800	10.8800	2009/11/23	300,000,000	2009/02/12
61972	瑞士銀行	恒生指數2009年11月歐式(現金計算)R類可贖回牛證Q	0.2500	12,500 per 12,000 units	13,300 per 12,000 units	2009/11/27	500,000,000	2009/02/12
61967	瑞士銀行	恒生指數2009年10月歐式(現金計算)R類可贖回熊證F	0.2500	14,000 per 12,000 units	13,200 per 12,000 units	2009/10/29	500,000,000	2009/02/12
61968	瑞士銀行	恒生指數2009年10月歐式(現金計算)R類可贖回熊證H	0.2500	14,200 per 8,000 units	13,400 per 8,000 units	2009/10/29	500,000,000	2009/02/12
61958	瑞士銀行	新鴻基地產發展有限公司2009年10月歐式(現金計算)R類可贖回牛證A	0.2500	40.88 per 100 units	48.88 per 100 units	2009/10/27	200,000,000	2009/02/12
61963	瑞士銀行	新鴻基地產發展有限公司2009年10月歐式(現金計算)R類可贖回熊證B	0.2500	81.88 per 100 units	73.88 per 100 units	2009/10/27	200,000,000	2009/02/12
61964	瑞士銀行	新鴻基地產發展有限公司2009年10月歐式(現金計算)R類可贖回熊證C	0.2500	76.88 per 100 units	68.88 per 100 units	2009/10/27	200,000,000	2009/02/12
62027	ABN AMRO Bank N.V.	中國建設銀行股份有限公司2009年8月歐式(現金計算)R類可贖回熊證B	0.2500	5.6800	4.8800	2009/08/12	80,000,000	2009/02/13
62025	ABN AMRO Bank N.V.	中國人壽保險股份有限公司2009年8月歐式(現金計算)R類可贖回牛證A	0.5160	19.0000	20.8000	2009/08/12	80,000,000	2009/02/13
62028	ABN AMRO Bank N.V.	中國人壽保險股份有限公司2009年8月歐式(現金計算)R類可贖回熊證B	0.4580	27.6000	25.8000	2009/08/12	80,000,000	2009/02/13
62026	ABN AMRO Bank N.V.	恒生指數2009年8月歐式(現金計算)R類可贖回牛證A	0.2500	12,000 per 20,000 units	12,800 per 20,000 units	2009/08/28	250,000,000	2009/02/13
62023	德意志銀行	中國建設銀行股份有限公司2009年8月歐式(現金計算)R類可贖回牛證D	0.2500	2.6800	3.6800	2009/08/03	150,000,000	2009/02/13
62005	德意志銀行	iShares 安碩新華富時A50中國指數2009年8月歐式(現金計算)R類可贖回牛證B	0.2500	8.3800	9.1800	2009/08/03	150,000,000	2009/02/13
62003	德意志銀行	恒生指數2009年9月歐式(現金計算)R類可贖回牛證G	0.2800	11,700 per 10,000 units	12,500 per 10,000 units	2009/09/29	300,000,000	2009/02/13
62024	德意志銀行	恒生指數2009年9月歐式(現金計算)R類可贖回牛證N	0.2500	12,600 per 15,000 units	13,400 per 15,000 units	2009/09/29	300,000,000	2009/02/13
62007	德意志銀行	恒生指數2009年9月歐式(現金計算)R類可贖回熊證F	0.3300	15,300 per 10,000 units	14,500 per 10,000 units	2009/09/29	300,000,000	2009/02/13
62004	德意志銀行	恒生指數2009年11月歐式(現金計算)R類可贖回熊證A	0.2500	16,700 per 40,000 units	15,700 per 40,000 units	2009/11/27	300,000,000	2009/02/13
61995	香港上海匯豐銀行有限公司	恒生指數2009年6月歐式(現金計算)R類可贖回牛證F	0.2500	12,000 per 22,000 units	12,800 per 22,000 units	2009/06/29	1,000,000,000	2009/02/13
62014	KBC Fin Products Int'l Ltd.	中國人壽保險股份有限公司2009年8月歐式(現金計算)R類可贖回牛證C	0.4900	19.0800	19.8800	2009/08/03	188,000,000	2009/02/13
62015	KBC Fin Products Int'l Ltd.	中國人壽保險股份有限公司2009年8月歐式(現金計算)R類可贖回牛證D	0.4000	20.0800	20.8800	2009/08/10	188,000,000	2009/02/13
62009	KBC Fin Products Int'l Ltd.	恒生指數2009年7月歐式(現金計算)R類可贖回牛證P	0.2500	11,300 per 15,000 units	12,100 per 15,000 units	2009/07/30	228,000,000	2009/02/13
62010	KBC Fin Products Int'l Ltd.	恒生指數2009年8月歐式(現金計算)R類可贖回牛證N	0.2500	11,500 per 20,000 units	12,300 per 20,000 units	2009/08/28	308,000,000	2009/02/13
62011	KBC Fin Products Int'l Ltd.	恒生指數2009年8月歐式(現金計算)R類可贖回牛證O	0.2500	11,100 per 12,000 units	11,900 per 12,000 units	2009/08/28	188,000,000	2009/02/13
62008	KBC Fin Products Int'l Ltd.	恒生指數2009年9月歐式(現金計算)R類可贖回牛證T	0.2500	11,700 per 12,000 units	12,500 per 12,000 units	2009/09/29	188,000,000	2009/02/13
62012	KBC Fin Products Int'l Ltd.	恒生指數2009年9月歐式(現金計算)R類可贖回牛證U	0.2500	12,500 per 15,000 units	13,300 per 15,000 units	2009/09/29	228,000,000	2009/02/13
62013	KBC Fin Products Int'l Ltd.	恒生指數2009年9月歐式(現金計算)R類可贖回牛證V	0.2500	12,700 per 10,000 units	13,500 per 10,000 units	2009/09/29	158,000,000	2009/02/13
62006	KBC Fin Products Int'l Ltd.	恒生指數2009年8月歐式(現金計算)R類可贖回熊證P	0.2500	14,400 per 15,000 units	13,600 per 15,000 units	2009/08/28	228,000,000	2009/02/13
62016	KBC Fin Products Int'l Ltd.	新鴻基地產發展有限公司2009年9月歐式(現金計算)R類可贖回熊證B	0.2500	78 per 100 units	70 per 100 units	2009/09/18	188,000,000	2009/02/13
61996	SGA Societe Generale Acceptance N.V.	中國銀行股份有限公司2009年10月歐式(現金計算)R類可贖回熊證A	0.9000	3 per unit	2.50 per unit	2009/10/30	100,000,000	2009/02/13
61998	SGA Societe Generale Acceptance N.V.	中國海外發展有限公司2009年10月歐式(現金計算)R類可贖回牛證A	0.2500	8.0000	9.0000	2009/10/19	100,000,000	2009/02/13
61997	SGA Societe Generale Acceptance N.V.	中國交通建設股份有限公司2009年9月歐式(現金計算)R類可贖回牛證A	0.2500	6.5000	7.5000	2009/09/28	100,000,000	2009/02/13
62002	SGA Societe Generale Acceptance N.V.	中國人壽保險股份有限公司2009年8月歐式(現金計算)R類可贖回牛證B	0.3700	19.5000	21.0000	2009/08/31	100,000,000	2009/02/13



## 新上市牛熊證(續)

股份代號	發行機構	牛熊證	發行價 (港元)	行使水平/ 每10單位 認購價(港元)	贖回水平/ 每10單位 認購價(港元)	到期日	上市時之 發行單位	上市日期
62021	瑞士銀行	中國移動有限公司2009年10月歐式(現金計算)R類可贖回牛證A	0.2500	62.88 per 100 units	68.88 per 100 units	2009/10/27	300,000,000	2009/02/13
62000	瑞士銀行	中國交通建設股份有限公司2009年10月歐式(現金計算)R類可贖回牛證B	0.2500	6.8800	7.8800	2009/10/19	200,000,000	2009/02/13
62020	瑞士銀行	中國人壽保險股份有限公司2009年10月歐式(現金計算)R類可贖回牛證B	0.2700	20.3800	21.8800	2009/10/27	300,000,000	2009/02/13
62019	瑞士銀行	香港交易及結算所有限公司2009年9月歐式(現金計算)R類可贖回牛證C	0.3100	96.88 per 100 units	88.88 per 100 units	2009/09/28	300,000,000	2009/02/13
62001	瑞士銀行	恒生中國企業指數2009年9月歐式(現金計算)R類可贖回牛證B	0.2500	8,400 per 7,000 units	7,700 per 7,000 units	2009/09/29	500,000,000	2009/02/13
62017	瑞士銀行	恒生指數2009年11月歐式(現金計算)R類可贖回牛證S	0.2500	12,100 per 28,000 units	13,100 per 28,000 units	2009/11/27	500,000,000	2009/02/13
62018	瑞士銀行	恒生指數2009年11月歐式(現金計算)R類可贖回牛證T	0.2500	12,200 per 23,000 units	13,200 per 23,000 units	2009/11/27	500,000,000	2009/02/13
61999	瑞士銀行	恒生指數2009年11月歐式(現金計算)R類可贖回牛證R	0.2500	14,500 per 18,000 units	13,500 per 18,000 units	2009/11/27	500,000,000	2009/02/13
62060	ABN AMRO Bank N.V.	恒生指數2009年7月歐式(現金計算)R類可贖回牛證X	0.2500	11,800 per 12,000 units	12,600 per 12,000 units	2009/07/30	250,000,000	2009/02/16
62061	ABN AMRO Bank N.V.	恒生指數2009年7月歐式(現金計算)R類可贖回牛證Y	0.2510	12,200 per 12,000 units	13,000 per 12,000 units	2009/07/30	250,000,000	2009/02/16
62066	ABN AMRO Bank N.V.	恒生指數2009年7月歐式(現金計算)R類可贖回牛證E	0.2500	15,800 per 12,000 units	15,000 per 12,000 units	2009/07/30	250,000,000	2009/02/16
62065	ABN AMRO Bank N.V.	恒生指數2009年7月歐式(現金計算)R類可贖回牛證Z	0.2500	15,500 per 12,000 units	14,700 per 12,000 units	2009/07/30	250,000,000	2009/02/16
62062	德意志銀行	恒生指數2009年11月歐式(現金計算)R類可贖回牛證B	0.2500	12,800 per 20,000 units	13,600 per 20,000 units	2009/11/27	300,000,000	2009/02/16
62063	德意志銀行	中國工商銀行股份有限公司2009年8月歐式(現金計算)R類可贖回牛證E	0.2500	2.18 per units	3.18 per units	2009/08/03	150,000,000	2009/02/16
62064	德意志銀行	中國石油天然氣股份有限公司2009年7月歐式(現金計算)R類可贖回牛證F	0.2500	4.68 per units	5.68 per units	2009/07/27	150,000,000	2009/02/16
62022	香港上海匯豐銀行有限公司	iShares 安碩新華富時A50中國指數2009年6月歐式(現金計算)R類可贖回牛證E	0.2500	8.08 per units	8.88 per units	2009/06/18	300,000,000	2009/02/16
62057	KBC Fin Products Int'l Ltd.	中國移動有限公司2009年10月歐式(現金計算)R類可贖回牛證A	0.3100	60 per units	68 per units	2009/10/05	258,000,000	2009/02/16
62056	KBC Fin Products Int'l Ltd.	中國人壽保險股份有限公司2009年7月歐式(現金計算)R類可贖回牛證F	0.5400	20.78 per units	22.28 per units	2009/07/06	168,000,000	2009/02/16
62058	KBC Fin Products Int'l Ltd.	香港交易及結算所有限公司2009年9月歐式(現金計算)R類可贖回牛證A	0.2500	57 per units	65 per units	2009/09/10	258,000,000	2009/02/16
62039	KBC Fin Products Int'l Ltd.	恒生指數2009年9月歐式(現金計算)R類可贖回牛證W	0.2500	12,800 per 18,000 units	13,600 per 18,000 units	2009/09/29	268,000,000	2009/02/16
62040	KBC Fin Products Int'l Ltd.	恒生指數2009年10月歐式(現金計算)R類可贖回牛證H	0.2500	12,000 per 25,000 units	12,800 per 25,000 units	2009/10/29	368,000,000	2009/02/16
62041	KBC Fin Products Int'l Ltd.	恒生指數2009年10月歐式(現金計算)R類可贖回牛證I	0.2500	12,400 per 25,000 units	13,200 per 25,000 units	2009/10/29	368,000,000	2009/02/16
62049	KBC Fin Products Int'l Ltd.	恒生指數2009年6月歐式(現金計算)R類可贖回牛證Q	0.2900	17,700 per 15,000 units	16,900 per 15,000 units	2009/06/29	228,000,000	2009/02/16
62050	KBC Fin Products Int'l Ltd.	恒生指數2009年7月歐式(現金計算)R類可贖回牛證Q	0.2500	17,500 per 18,000 units	16,700 per 18,000 units	2009/07/30	268,000,000	2009/02/16
62051	KBC Fin Products Int'l Ltd.	恒生指數2009年8月歐式(現金計算)R類可贖回牛證R	0.2500	15,500 per 18,000 units	14,700 per 18,000 units	2009/08/28	268,000,000	2009/02/16
62052	KBC Fin Products Int'l Ltd.	恒生指數2009年8月歐式(現金計算)R類可贖回牛證S	0.2500	17,100 per 25,000 units	16,300 per 25,000 units	2009/08/28	378,000,000	2009/02/16
62053	KBC Fin Products Int'l Ltd.	恒生指數2009年9月歐式(現金計算)R類可贖回牛證X	0.2500	15,700 per 20,000 units	14,900 per 20,000 units	2009/09/29	308,000,000	2009/02/16
62054	KBC Fin Products Int'l Ltd.	恒生指數2009年9月歐式(現金計算)R類可贖回牛證Y	0.3000	17,300 per 15,000 units	16,500 per 15,000 units	2009/09/29	228,000,000	2009/02/16
62055	KBC Fin Products Int'l Ltd.	恒生指數2009年9月歐式(現金計算)R類可贖回牛證Z	0.2700	17,900 per 18,000 units	17,100 per 18,000 units	2009/09/29	268,000,000	2009/02/16
62059	KBC Fin Products Int'l Ltd.	新鴻基地產發展有限公司2009年9月歐式(現金計算)R類可贖回牛證C	0.2700	52 per units	60 per units	2009/09/07	148,000,000	2009/02/16
62030	SGA Societe Generale Acceptance N.V.	中國移動有限公司2009年9月歐式(現金計算)R類可贖回牛證E	0.2500	63 per units	69 per units	2009/09/29	300,000,000	2009/02/16
62031	SGA Societe Generale Acceptance N.V.	中國海洋石油有限公司2009年8月歐式(現金計算)R類可贖回牛證A	0.2500	5.70 per units	6.70 per units	2009/08/31	200,000,000	2009/02/16
62032	SGA Societe Generale Acceptance N.V.	iShares 安碩新華富時A50中國指數2009年8月歐式(現金計算)R類可贖回牛證C	0.2500	8 per units	8.80 per units	2009/08/31	200,000,000	2009/02/16
62029	SGA Societe Generale Acceptance N.V.	中國石油天然氣股份有限公司2009年10月歐式(現金計算)R類可贖回牛證F	0.2500	4.70 per units	5.40 per units	2009/10/05	300,000,000	2009/02/16
62033	SGA Societe Generale Acceptance N.V.	中國石油天然氣股份有限公司2009年10月歐式(現金計算)R類可贖回牛證G	0.2500	7.60 per units	6.90 per units	2009/10/05	300,000,000	2009/02/16
62042	瑞士銀行	交通銀行股份有限公司2009年10月歐式(現金計算)R類可贖回牛證A	0.2500	3.88 per units	4.88 per units	2009/10/27	200,000,000	2009/02/16
62043	瑞士銀行	中國建設銀行股份有限公司2009年10月歐式(現金計算)R類可贖回牛證A	0.2500	3.08 per units	3.88 per units	2009/10/27	200,000,000	2009/02/16
62044	瑞士銀行	中國海洋石油有限公司2009年10月歐式(現金計算)R類可贖回牛證A	0.2500	5.88 per units	6.88 per units	2009/10/27	200,000,000	2009/02/16
62048	瑞士銀行	iShares 安碩新華富時A50中國指數2009年11月歐式(現金計算)R類可贖回牛證D	0.2500	8.58 per units	9.38 per units	2009/11/23	300,000,000	2009/02/16
62034	瑞士銀行	恒生中國企業指數2009年9月歐式(現金計算)R類可贖回牛證C	0.2500	6,300 per 7,000 units	7,000 per 7,000 units	2009/09/29	500,000,000	2009/02/16
62035	瑞士銀行	恒生中國企業指數2009年9月歐式(現金計算)R類可贖回牛證D	0.2500	6,500 per 12,000 units	7,300 per 12,000 units	2009/09/29	500,000,000	2009/02/16
62036	瑞士銀行	恒生中國企業指數2009年9月歐式(現金計算)R類可贖回牛證E	0.2500	6,800 per 7,000 units	7,500 per 7,000 units	2009/09/29	500,000,000	2009/02/16
62037	瑞士銀行	恒生指數2009年10月歐式(現金計算)R類可贖回牛證J	0.2500	14,500 per 12,000 units	13,700 per 12,000 units	2009/10/29	500,000,000	2009/02/16

## 新上市牛熊證(續)

股份代號	發行機構	牛熊證	發行價 (港元)	行使水平/ 每10單位 認購價(港元)	贖回水平/ 每10單位 認購價(港元)	到期日	上市時之 發行單位	上市日期
62038	瑞士銀行	恒生指數2009年10月歐式(現金計算)R類可贖回牛證K	0.2500	17,000 per 18,000 units	16,000 per 18,000 units	2009/10/29	500,000,000	2009/02/16
62045	瑞士銀行	中國工商銀行股份有限公司2009年10月歐式(現金計算)R類可贖回牛證A	0.2500	2.58 per units	3.38 per units	2009/10/27	200,000,000	2009/02/16
62046	瑞士銀行	中國石油天然氣股份有限公司2009年10月歐式(現金計算)R類可贖回牛證B	0.2500	4.88 per units	5.88 per units	2009/10/27	300,000,000	2009/02/16
62047	瑞士銀行	中國平安保險(集團)股份有限公司2009年10月歐式(現金計算)R類可贖回牛證B	0.2500	25.88 per units	33.88 per units	2009/10/27	200,000,000	2009/02/16
62080	德意志銀行	中國海洋石油有限公司2009年7月歐式(現金計算)R類可贖回牛證L	0.2500	6.1800	7.1800	2009/07/13	150,000,000	2009/02/17
62067	香港上海匯豐銀行有限公司	恒生指數2009年8月歐式(現金計算)R類可贖回牛證H	0.2500	15,400 per 18,000 units	14,600 per 18,000 units	2009/08/28	1,000,000,000	2009/02/17
62068	香港上海匯豐銀行有限公司	恒生指數2009年8月歐式(現金計算)R類可贖回牛證I	0.2500	15,700 per 20,000 units	14,900 per 20,000 units	2009/08/28	1,000,000,000	2009/02/17
62069	香港上海匯豐銀行有限公司	恒生指數2009年8月歐式(現金計算)R類可贖回牛證J	0.2500	16,300 per 22,000 units	15,500 per 22,000 units	2009/08/28	1,000,000,000	2009/02/17
62075	KBC Fin Products Int'l Ltd.	恒生指數2009年9月歐式(現金計算)R類可贖回牛證M	0.2500	10,900 per 20,000 units	11,700 per 20,000 units	2009/09/29	308,000,000	2009/02/17
62076	KBC Fin Products Int'l Ltd.	恒生指數2009年10月歐式(現金計算)R類可贖回牛證J	0.2500	10,500 per 18,000 units	11,300 per 18,000 units	2009/10/29	278,000,000	2009/02/17
62074	SGA Societe Generale Acceptance N.V.	iShares 安碩新華富時A50中國指數2009年8月歐式(現金計算)R類可贖回牛證D	0.2500	8.5000	9.3000	2009/08/31	200,000,000	2009/02/17
62078	SGA Societe Generale Acceptance N.V.	iShares 安碩新華富時A50中國指數2009年8月歐式(現金計算)R類可贖回牛證E	0.4700	14.0000	13.0000	2009/08/31	200,000,000	2009/02/17
62070	SGA Societe Generale Acceptance N.V.	恒生指數2009年7月歐式(現金計算)R類可贖回牛證A	0.2650	12,000 per 8,000 units	12,800 per 8,000 units	2009/07/30	300,000,000	2009/02/17
62071	SGA Societe Generale Acceptance N.V.	恒生指數2009年7月歐式(現金計算)R類可贖回牛證F	0.2500	12,400 per 8,000 units	13,200 per 8,000 units	2009/07/30	300,000,000	2009/02/17
62072	SGA Societe Generale Acceptance N.V.	恒生指數2009年9月歐式(現金計算)R類可贖回牛證D	0.2500	12,200 per 15,000 units	13,000 per 15,000 units	2009/09/29	300,000,000	2009/02/17
62073	SGA Societe Generale Acceptance N.V.	恒生指數2009年9月歐式(現金計算)R類可贖回牛證E	0.2500	12,600 per 12,000 units	13,400 per 12,000 units	2009/09/29	300,000,000	2009/02/17
62079	瑞士銀行	恒生指數2009年10月歐式(現金計算)R類可贖回牛證B	0.2500	12,400 per 18,000 units	13,400 per 18,000 units	2009/10/29	500,000,000	2009/02/17
62077	瑞士銀行	恒生指數2009年9月歐式(現金計算)R類可贖回牛證X	0.2500	14,700 per 8,000 units	13,900 per 8,000 units	2009/09/29	500,000,000	2009/02/17
62084	德意志銀行	恒生指數2009年11月歐式(現金計算)R類可贖回牛證C	0.2800	11,300 per 15,000 units	12,100 per 15,000 units	2009/11/27	300,000,000	2009/02/18
62088	德意志銀行	恒生指數2009年11月歐式(現金計算)R類可贖回牛證D	0.2500	14,600 per 15,000 units	13,800 per 15,000 units	2009/11/27	300,000,000	2009/02/18
62082	KBC Fin Products Int'l Ltd.	中國移動有限公司2009年7月歐式(現金計算)R類可贖回牛證E	0.2500	84 per 100 units	78 per 100 units	2009/07/20	258,000,000	2009/02/18
62081	KBC Fin Products Int'l Ltd.	中國人壽保險股份有限公司2009年9月歐式(現金計算)R類可贖回牛證D	0.3900	25.9800	24.4800	2009/09/09	168,000,000	2009/02/18
62083	KBC Fin Products Int'l Ltd.	iShares 安碩新華富時A50中國指數2009年9月歐式(現金計算)R類可贖回牛證A	0.2500	8.2800	9.0800	2009/09/01	208,000,000	2009/02/18
62087	BNP Paribas Arbit Issu B.V.	恒生指數2009年10月歐式(現金計算)R類可贖回牛證I	0.2500	12,400 per 12,000 units	13,200 per 12,000 units	2009/10/29	300,000,000	2009/02/19
62091	BNP Paribas Arbit Issu B.V.	恒生指數2009年10月歐式(現金計算)R類可贖回牛證J	0.2500	14,600 per 10,000 units	13,800 per 10,000 units	2009/10/29	300,000,000	2009/02/19
62089	BNP Paribas Arbit Issu B.V.	恒生指數2009年11月歐式(現金計算)R類可贖回牛證R	0.2500	14,400 per 12,000 units	13,600 per 12,000 units	2009/11/27	300,000,000	2009/02/19
62097	德意志銀行	恒生指數2009年11月歐式(現金計算)R類可贖回牛證E	0.2500	14,400 per 20,000 units	13,600 per 20,000 units	2009/11/27	300,000,000	2009/02/19
62090	KBC Fin Products Int'l Ltd.	中國人壽保險股份有限公司2009年9月歐式(現金計算)R類可贖回牛證E	0.3100	24.2800	23.2800	2009/09/01	168,000,000	2009/02/19
62096	KBC Fin Products Int'l Ltd.	恒生指數2009年10月歐式(現金計算)R類可贖回牛證L	0.2500	11,800 per 15,000 units	12,600 per 15,000 units	2009/10/29	228,000,000	2009/02/19
62092	KBC Fin Products Int'l Ltd.	恒生指數2009年8月歐式(現金計算)R類可贖回牛證T	0.2500	14,100 per 10,000 units	13,300 per 10,000 units	2009/08/28	168,000,000	2009/02/19
62093	KBC Fin Products Int'l Ltd.	恒生指數2009年9月歐式(現金計算)R類可贖回牛證N	0.2500	14,200 per 15,000 units	13,400 per 15,000 units	2009/09/29	228,000,000	2009/02/19
62094	KBC Fin Products Int'l Ltd.	恒生指數2009年10月歐式(現金計算)R類可贖回牛證K	0.2500	14,500 per 20,000 units	13,700 per 20,000 units	2009/10/29	308,000,000	2009/02/19
62086	瑞士銀行	恒生指數2009年10月歐式(現金計算)R類可贖回牛證Z	0.2500	12,500 per 12,000 units	13,300 per 12,000 units	2009/10/29	500,000,000	2009/02/19
62085	瑞士銀行	恒生指數2009年8月歐式(現金計算)R類可贖回牛證F	0.2500	14,800 per 23,000 units	13,800 per 23,000 units	2009/08/28	500,000,000	2009/02/19
62095	瑞士銀行	恒生指數2009年8月歐式(現金計算)R類可贖回牛證G	0.2500	14,200 per 8,000 units	13,400 per 8,000 units	2009/08/28	500,000,000	2009/02/19
62112	ABN AMRO Bank N.V.	iShares 安碩新華富時A50中國指數2009年7月歐式(現金計算)R類可贖回牛證B	0.2500	8.30 per units	9.10 per units	2009/07/10	80,000,000	2009/02/20
62101	BNP Paribas Arbit Issu B.V.	恒生指數2009年12月歐式(現金計算)R類可贖回牛證R	0.2500	11,600 per 12,000 units	12,400 per 12,000 units	2009/12/30	300,000,000	2009/02/20
62104	BNP Paribas Arbit Issu B.V.	恒生指數2010年1月歐式(現金計算)R類可贖回牛證B	0.2500	11,900 per 12,000 units	12,700 per 12,000 units	2010/01/28	300,000,000	2009/02/20
62105	BNP Paribas Arbit Issu B.V.	恒生指數2009年8月歐式(現金計算)R類可贖回牛證F	0.2500	15,300 per 12,000 units	14,500 per 12,000 units	2009/08/28	300,000,000	2009/02/20
62111	德意志銀行	iShares 安碩新華富時A50中國指數2009年7月歐式(現金計算)R類可贖回牛證E	0.2500	8.88 per units	9.68 per units	2009/07/20	150,000,000	2009/02/20
62110	德意志銀行	恒生指數2009年11月歐式(現金計算)R類可贖回牛證F	0.2500	12,400 per 20,000 units	13,200 per 20,000 units	2009/11/27	300,000,000	2009/02/20
62098	香港上海匯豐銀行有限公司	iShares 安碩新華富時A50中國指數2009年8月歐式(現金計算)R類可贖回牛證A	0.2500	7.58 per units	8.38 per units	2009/08/12	300,000,000	2009/02/20
62102	香港上海匯豐銀行有限公司	iShares 安碩新華富時A50中國指數2009年8月歐式(現金計算)R類可贖回牛證B	0.2500	12.08 per units	11.28 per units	2009/08/12	300,000,000	2009/02/20

## 新上市牛熊證(續)

股份代號	發行機構	牛熊證	發行價 (港元)	行使水平/ 每10單位 認購價(港元)	贖回水平/ 每10單位 認購價(港元)	到期日	上市時之 發行單位	上市日期
62103	香港上海匯豐銀行有限公司	iShares 安碩新華富時A50中國指數2009年8月歐式(現金計算)R類可贖回牛證C	0.2500	11.18 per units	10.38 per units	2009/08/12	300,000,000	2009/02/20
62106	KBC Fin Products Int'l Ltd.	恒生中國企業指數2009年8月歐式(現金計算)R類可贖回牛證C	0.2500	6,400 per 10,000 units	7,200 per 10,000 units	2009/08/28	108,000,000	2009/02/20
62107	KBC Fin Products Int'l Ltd.	恒生中國企業指數2009年9月歐式(現金計算)R類可贖回牛證B	0.2500	9,900 per 12,000 units	9,100 per 12,000 units	2009/09/29	128,000,000	2009/02/20
62108	KBC Fin Products Int'l Ltd.	恒生中國企業指數2009年9月歐式(現金計算)R類可贖回牛證C	0.2500	10,500 per 15,000 units	9,800 per 15,000 units	2009/09/29	158,000,000	2009/02/20
62109	KBC Fin Products Int'l Ltd.	恒生指數2009年8月歐式(現金計算)R類可贖回牛證U	0.2500	14,600 per 12,000 units	13,800 per 12,000 units	2009/08/28	188,000,000	2009/02/20
62099	SGA Societe Generale Acceptance N.V.	中國移動有限公司2009年9月歐式(現金計算)R類可贖回牛證F	0.2500	85 per units	79 per units	2009/09/29	300,000,000	2009/02/20
62100	SGA Societe Generale Acceptance N.V.	香港交易及結算有限公司2009年9月歐式(現金計算)R類可贖回牛證I	0.2500	80 per units	73 per units	2009/09/29	300,000,000	2009/02/20
62130	ABN AMRO Bank N.V.	iShares 安碩新華富時A50中國指數2009年7月歐式(現金計算)R類可贖回牛證C	0.2500	9.3000	10.1000	2009/07/10	80,000,000	2009/02/23
62115	BNP Paribas Arbit Issu B.V.	中國移動有限公司2009年12月歐式(現金計算)R類可贖回牛證B	0.2500	60 per 100 units	66 per 100 units	2009/12/30	200,000,000	2009/02/23
62119	BNP Paribas Arbit Issu B.V.	中國移動有限公司2009年12月歐式(現金計算)R類可贖回牛證C	0.2500	88 per 100 units	80 per 100 units	2009/12/30	200,000,000	2009/02/23
62116	BNP Paribas Arbit Issu B.V.	iShares 安碩新華富時A50中國指數2009年11月歐式(現金計算)R類可贖回牛證A	0.2500	8.0800	9.0800	2009/11/27	100,000,000	2009/02/23
62120	BNP Paribas Arbit Issu B.V.	iShares 安碩新華富時A50中國指數2009年11月歐式(現金計算)R類可贖回牛證B	0.3000	13.0800	12.0800	2009/11/27	100,000,000	2009/02/23
62129	德意志銀行	iShares 安碩新華富時A50中國指數2009年7月歐式(現金計算)R類可贖回牛證F	0.2500	9.3800	10.1800	2009/07/20	150,000,000	2009/02/23
62124	KBC Fin Products Int'l Ltd.	iShares 安碩新華富時A50中國指數2009年8月歐式(現金計算)R類可贖回牛證B	0.2500	9.0800	9.8800	2009/08/10	208,000,000	2009/02/23
62117	KBC Fin Products Int'l Ltd.	恒生指數2009年8月歐式(現金計算)R類可贖回牛證V	0.2500	12,300 per 12,000 units	13,100 per 12,000 units	2009/08/28	180,000,000	2009/02/23
62118	KBC Fin Products Int'l Ltd.	恒生指數2009年11月歐式(現金計算)R類可贖回牛證D	0.2500	10,000 per 20,000 units	10,800 per 20,000 units	2009/11/27	308,000,000	2009/02/23
62121	KBC Fin Products Int'l Ltd.	恒生指數2009年11月歐式(現金計算)R類可贖回牛證E	0.2500	9,900 per 18,000 units	10,700 per 18,000 units	2009/11/27	278,000,000	2009/02/23
62122	KBC Fin Products Int'l Ltd.	恒生指數2009年11月歐式(現金計算)R類可贖回牛證F	0.2500	9,700 per 20,000 units	10,500 per 20,000 units	2009/11/27	308,000,000	2009/02/23
62123	KBC Fin Products Int'l Ltd.	恒生指數2009年8月歐式(現金計算)R類可贖回牛證X	0.2500	15,300 per 18,000 units	14,500 per 18,000 units	2009/08/28	278,000,000	2009/02/23
62113	SGA Societe Generale Acceptance N.V.	iShares 安碩新華富時A50中國指數2009年8月歐式(現金計算)R類可贖回牛證F	0.2500	9.0000	9.8000	2009/08/31	200,000,000	2009/02/23
62125	瑞士銀行	中國中鐵股份有限公司2009年8月歐式(現金計算)R類可贖回牛證C	0.2500	6.8800	5.8800	2009/08/24	200,000,000	2009/02/23
62128	瑞士銀行	iShares 安碩新華富時A50中國指數2009年11月歐式(現金計算)R類可贖回牛證E	0.2500	9.0800	9.8800	2009/11/23	300,000,000	2009/02/23
62114	瑞士銀行	恒生中國企業指數2009年8月歐式(現金計算)R類可贖回牛證J	0.2500	6,800 per 7,000 units	7,500 per 7,000 units	2009/08/28	500,000,000	2009/02/23
62126	瑞士銀行	恒生中國企業指數2009年8月歐式(現金計算)R類可贖回牛證K	0.2500	8,300 per 12,000 units	7,500 per 12,000 units	2009/08/28	500,000,000	2009/02/23
62127	瑞士銀行	恒生指數2009年10月歐式(現金計算)R類可贖回牛證F	0.2500	14,500 per 18,000 units	13,500 per 18,000 units	2009/10/29	500,000,000	2009/02/23
62146	ABN AMRO Bank N.V.	中國人壽保險股份有限公司2009年7月歐式(現金計算)R類可贖回牛證A	0.3470	25.2800	24.0800	2009/07/22	80,000,000	2009/02/24
62145	ABN AMRO Bank N.V.	恒生指數2009年8月歐式(現金計算)R類可贖回牛證B	0.2500	14,300 per 15,000 units	13,500 per 15,000 units	2009/08/28	250,000,000	2009/02/24
62136	德意志銀行	iShares 安碩新華富時A50中國指數2009年7月歐式(現金計算)R類可贖回牛證G	0.2800	12.9800	12.1800	2009/07/20	150,000,000	2009/02/24
62137	德意志銀行	iShares 安碩新華富時A50中國指數2009年7月歐式(現金計算)R類可贖回牛證H	0.3300	13.4800	12.6800	2009/07/20	150,000,000	2009/02/24
62147	德意志銀行	恒生指數2009年11月歐式(現金計算)R類可贖回牛證G	0.2500	14,000 per 20,000 units	13,200 per 20,000 units	2009/11/27	300,000,000	2009/02/24
62148	德意志銀行	恒生指數2009年11月歐式(現金計算)R類可贖回牛證H	0.2800	14,200 per 15,000 units	13,400 per 15,000 units	2009/11/27	300,000,000	2009/02/24
62134	KBC Fin Products Int'l Ltd.	恒生指數2009年8月歐式(現金計算)R類可贖回牛證Y	0.2500	12,100 per 12,000 units	12,900 per 12,000 units	2009/08/28	188,000,000	2009/02/24
62135	KBC Fin Products Int'l Ltd.	恒生指數2009年10月歐式(現金計算)R類可贖回牛證M	0.2500	12,200 per 18,000 units	13,000 per 18,000 units	2009/10/29	278,000,000	2009/02/24
62144	KBC Fin Products Int'l Ltd.	恒生指數2009年8月歐式(現金計算)R類可贖回牛證Z	0.2500	13,800 per 12,000 units	13,000 per 12,000 units	2009/08/28	188,000,000	2009/02/24
62131	SGA Societe Generale Acceptance N.V.	中國人壽保險股份有限公司2009年10月歐式(現金計算)R類可贖回牛證D	0.3100	20.5000	22.0000	2009/10/27	100,000,000	2009/02/24
62132	SGA Societe Generale Acceptance N.V.	匯豐控股有限公司2009年8月歐式(現金計算)R類可贖回牛證G	0.2500	70 per 100 units	64 per 100 units	2009/08/24	200,000,000	2009/02/24
62140	瑞士銀行	中國移動有限公司2009年10月歐式(現金計算)R類可贖回牛證B	0.2500	80.88 per 100 units	74.88 per 100 units	2009/10/27	300,000,000	2009/02/24
62138	瑞士銀行	中國人壽保險股份有限公司2009年10月歐式(現金計算)R類可贖回牛證C	0.2800	25.3800	23.8800	2009/10/19	300,000,000	2009/02/24
62139	瑞士銀行	招商銀行股份有限公司2009年9月歐式(現金計算)R類可贖回牛證A	0.3550	15.8800	13.8800	2009/09/28	200,000,000	2009/02/24
62141	瑞士銀行	中國海洋石油有限公司2009年10月歐式(現金計算)R類可贖回牛證B	0.2500	8.3800	7.3800	2009/10/19	200,000,000	2009/02/24
62142	瑞士銀行	香港交易及結算有限公司2009年9月歐式(現金計算)R類可贖回牛證D	0.2500	76.88 per 100 units	68.88 per 100 units	2009/09/28	300,000,000	2009/02/24
62133	瑞士銀行	恒生指數2009年10月歐式(現金計算)R類可贖回牛證H	0.2500	12,200 per 8,000 units	13,000 per 8,000 units	2009/10/29	500,000,000	2009/02/24
62143	瑞士銀行	中國石油天然氣股份有限公司2009年10月歐式(現金計算)R類可贖回牛證C	0.2500	7.3800	6.3800	2009/10/19	300,000,000	2009/02/24

## 新上市牛熊證 (續)

股份代號	發行機構	牛熊證	發行價 (港元)	行使水平 / 每 10 單位 認購價 (港元)	贖回水平 / 每 10 單位 認購價 (港元)	到期日	上市時之發行單位	上市日期
62162	德意志銀行	中國移動有限公司 2009 年 7 月歐式 (現金計算) R 類可贖回熊證 R	0.2500	81.68 per 100 units	75.68 per 100 units	2009/07/27	150,000,000	2009/02/25
62161	德意志銀行	中國人壽保險股份有限公司 2009 年 8 月歐式 (現金計算) R 類可贖回熊證 F	0.2600	24.1800	23.1800	2009/08/03	150,000,000	2009/02/25
62166	德意志銀行	iShares 安碩新華富時 A50 中國指數 2009 年 8 月歐式 (現金計算) R 類可贖回熊證 C	0.2500	10.9600	10.1800	2009/08/03	150,000,000	2009/02/25
62164	德意志銀行	香港交易及結算所有限公司 2009 年 7 月歐式 (現金計算) R 類可贖回熊證 R	0.2500	78.18 per 100 units	70.18 per 100 units	2009/07/27	150,000,000	2009/02/25
62165	德意志銀行	匯豐控股有限公司 2009 年 8 月歐式 (現金計算) R 類可贖回熊證 E	0.2700	68.88 per 100 units	60.88 per 100 units	2009/08/03	150,000,000	2009/02/25
62179	德意志銀行	恒生指數 2009 年 11 月歐式 (現金計算) R 類可贖回牛證 J	0.2500	12,000 per 15,000 units	12,800 per 15,000 units	2009/11/27	300,000,000	2009/02/25
62163	德意志銀行	恒生指數 2009 年 11 月歐式 (現金計算) R 類可贖回熊證 I	0.2500	13,800 per 15,000 units	13,000 per 15,000 units	2009/11/27	300,000,000	2009/02/25
62149	香港上海匯豐銀行有限公司	恒生指數 2009 年 10 月歐式 (現金計算) R 類可贖回牛證 A	0.2500	10,000 per 28,000 units	10,888 per 28,000 units	2009/10/29	600,000,000	2009/02/25
62150	香港上海匯豐銀行有限公司	恒生指數 2009 年 8 月歐式 (現金計算) R 類可贖回熊證 K	0.2500	14,000 per 18,000 units	13,200 per 18,000 units	2009/08/28	600,000,000	2009/02/25
62151	香港上海匯豐銀行有限公司	恒生指數 2009 年 8 月歐式 (現金計算) R 類可贖回熊證 L	0.2500	14,600 per 22,000 units	13,800 per 22,000 units	2009/08/28	600,000,000	2009/02/25
62155	Macquarie Bank Ltd.	恒生指數 2009 年 9 月歐式 (現金計算) R 類可贖回牛證 A	0.2500	10,600 per 12,000 units	11,400 per 12,000 units	2009/09/29	150,000,000	2009/02/25
62160	Macquarie Bank Ltd.	恒生指數 2009 年 9 月歐式 (現金計算) R 類可贖回熊證 B	0.2500	14,600 per 13,500 units	13,800 per 13,500 units	2009/09/29	150,000,000	2009/02/25
62167	瑞士銀行	交通銀行股份有限公司 2009 年 10 月歐式 (現金計算) R 類可贖回熊證 B	0.2500	6.3800	5.3800	2009/10/27	200,000,000	2009/02/25
62168	瑞士銀行	長江實業(集團)有限公司 2009 年 11 月歐式 (現金計算) R 類可贖回牛證 D	0.2500	50.88 per 100 units	58.88 per 100 units	2009/11/16	200,000,000	2009/02/25
62175	瑞士銀行	長江實業(集團)有限公司 2009 年 11 月歐式 (現金計算) R 類可贖回熊證 E	0.2500	76.88 per 100 units	68.88 per 100 units	2009/11/16	200,000,000	2009/02/25
62169	瑞士銀行	中國人壽保險股份有限公司 2009 年 10 月歐式 (現金計算) R 類可贖回熊證 D	0.2500	24.3800	22.8800	2009/10/19	300,000,000	2009/02/25
62170	瑞士銀行	招商銀行股份有限公司 2009 年 9 月歐式 (現金計算) R 類可贖回熊證 B	0.2950	14.8800	12.8800	2009/09/28	200,000,000	2009/02/25
62171	瑞士銀行	中國石油化工股份有限公司 2009 年 10 月歐式 (現金計算) R 類可贖回熊證 A	0.2500	5.3800	4.3800	2009/10/27	200,000,000	2009/02/25
62176	瑞士銀行	iShares 安碩新華富時 A50 中國指數 2009 年 11 月歐式 (現金計算) R 類可贖回熊證 F	0.2500	10.6800	9.8800	2009/11/23	300,000,000	2009/02/25
62177	瑞士銀行	iShares 安碩新華富時 A50 中國指數 2009 年 11 月歐式 (現金計算) R 類可贖回熊證 G	0.2500	11.1800	10.3800	2009/11/23	300,000,000	2009/02/25
62172	瑞士銀行	恒生銀行有限公司 2009 年 9 月歐式 (現金計算) R 類可贖回熊證 A	0.2500	98.88 per 100 units	88.88 per 100 units	2009/09/28	200,000,000	2009/02/25
62173	瑞士銀行	匯豐控股有限公司 2009 年 9 月歐式 (現金計算) R 類可贖回熊證 D	0.2500	66.88 per 100 units	58.88 per 100 units	2009/09/28	300,000,000	2009/02/25
62174	瑞士銀行	匯豐控股有限公司 2009 年 9 月歐式 (現金計算) R 類可贖回熊證 E	0.2500	69.38 per 100 units	61.38 per 100 units	2009/09/28	300,000,000	2009/02/25
62154	瑞士銀行	恒生中國企業指數 2009 年 8 月歐式 (現金計算) R 類可贖回熊證 L	0.2500	7.900 per 7,000 units	7.200 per 7,000 units	2009/08/28	300,000,000	2009/02/25
62152	瑞士銀行	恒生指數 2009 年 10 月歐式 (現金計算) R 類可贖回牛證 B	0.2500	12,000 per 12,000 units	12,800 per 12,000 units	2009/10/29	500,000,000	2009/02/25
62153	瑞士銀行	恒生指數 2009 年 11 月歐式 (現金計算) R 類可贖回牛證 U	0.2500	11,900 per 18,000 units	12,900 per 18,000 units	2009/11/27	500,000,000	2009/02/25
62178	瑞士銀行	恒生指數 2009 年 10 月歐式 (現金計算) R 類可贖回熊證 A	0.2500	13,700 per 8,000 units	12,900 per 8,000 units	2009/10/29	500,000,000	2009/02/25
62156	瑞士銀行	恒生指數 2009 年 10 月歐式 (現金計算) R 類可贖回熊證 L	0.2500	14,000 per 18,000 units	13,000 per 18,000 units	2009/10/29	500,000,000	2009/02/25
62157	瑞士銀行	恒生指數 2009 年 11 月歐式 (現金計算) R 類可贖回熊證 V	0.2500	14,000 per 12,000 units	13,200 per 12,000 units	2009/11/27	500,000,000	2009/02/25
62158	瑞士銀行	恒生指數 2009 年 11 月歐式 (現金計算) R 類可贖回熊證 W	0.2500	14,600 per 28,000 units	13,600 per 28,000 units	2009/11/27	500,000,000	2009/02/25
62159	瑞士銀行	恒生指數 2009 年 11 月歐式 (現金計算) R 類可贖回熊證 X	0.2500	14,700 per 38,000 units	13,700 per 38,000 units	2009/11/27	500,000,000	2009/02/25
60606*	瑞士銀行	恒生指數 2009 年 7 月歐式 (現金計算) R 類可贖回牛證 D	0.1070	11,500 per 12,000 units	12,300 per 12,000 units	2009/07/30	1,000,000,000	2009/02/25
62202	ABN AMRO Bank N.V.	iShares 安碩新華富時 A50 中國指數 2009 年 7 月歐式 (現金計算) R 類可贖回熊證 D	0.2500	11.1800	10.3800	2009/07/10	100,000,000	2009/02/26
62203	ABN AMRO Bank N.V.	恒生指數 2009 年 8 月歐式 (現金計算) R 類可贖回熊證 C	0.2500	14,500 per 15,000 units	13,700 per 15,000 units	2009/08/28	250,000,000	2009/02/26
62200	Barclays Bank plc	恒生指數 2009 年 7 月歐式 (現金計算) R 類可贖回牛證 A	0.1590	11,200 per 12,000 units	12,000 per 12,000 units	2009/07/30	500,000,000	2009/02/26
62180	SGA Societe Generale Acceptance N.V.	中國建設銀行股份有限公司 2009 年 10 月歐式 (現金計算) R 類可贖回熊證 A	0.2500	4.8000	4.2000	2009/10/12	200,000,000	2009/02/26
62201	瑞士銀行	中國人壽保險股份有限公司 2009 年 10 月歐式 (現金計算) R 類可贖回牛證 E	0.2500	20.3800	21.8800	2009/10/19	300,000,000	2009/02/26
62181	瑞士銀行	恒生中國企業指數 2010 年 3 月歐式 (現金計算) R 類可贖回牛證 N	0.5600	3,300 per 7,000 units	4,000 per 7,000 units	2010/03/30	300,000,000	2009/02/26
62182	瑞士銀行	恒生中國企業指數 2010 年 3 月歐式 (現金計算) R 類可贖回牛證 O	0.3100	3,500 per 12,000 units	4,300 per 12,000 units	2010/03/30	300,000,000	2009/02/26
62183	瑞士銀行	恒生中國企業指數 2010 年 3 月歐式 (現金計算) R 類可贖回牛證 P	0.4900	3,800 per 7,000 units	4,500 per 7,000 units	2010/03/30	300,000,000	2009/02/26
62184	瑞士銀行	恒生中國企業指數 2010 年 3 月歐式 (現金計算) R 類可贖回牛證 Q	0.2500	5,800 per 7,000 units	6,500 per 7,000 units	2010/03/30	300,000,000	2009/02/26
62185	瑞士銀行	恒生指數 2010 年 3 月歐式 (現金計算) R 類可贖回熊證 J	0.4600	18,500 per 12,000 units	17,700 per 12,000 units	2010/03/30	500,000,000	2009/02/26
62186	瑞士銀行	恒生指數 2010 年 3 月歐式 (現金計算) R 類可贖回熊證 K	0.7200	18,700 per 8,000 units	17,900 per 8,000 units	2010/03/30	500,000,000	2009/02/26

## 新上市牛熊證(續)

股份代號	發行機構	牛熊證	發行價 (港元)	行使水平/ 每10單位 認購價(港元)	贖回水平/ 每10單位 認購價(港元)	到期日	上市時之 發行單位	上市日期
62187	瑞士銀行	恒生指數2010年3月歐式(現金計算)R類可贖回熊證L	0.5000	19,000 per 12,000 units	18,200 per 12,000 units	2010/03/30	500,000,000	2009/02/26
62188	瑞士銀行	恒生指數2010年3月歐式(現金計算)R類可贖回熊證M	0.7800	19,200 per 8,000 units	18,400 per 8,000 units	2010/03/30	500,000,000	2009/02/26
62189	瑞士銀行	恒生指數2010年3月歐式(現金計算)R類可贖回熊證N	0.3650	19,500 per 18,000 units	18,500 per 18,000 units	2010/03/30	500,000,000	2009/02/26
62190	瑞士銀行	恒生指數2010年3月歐式(現金計算)R類可贖回熊證O	0.8400	19,700 per 8,000 units	18,900 per 8,000 units	2010/03/30	500,000,000	2009/02/26
62191	瑞士銀行	恒生指數2010年3月歐式(現金計算)R類可贖回熊證P	0.3000	19,800 per 23,000 units	18,800 per 23,000 units	2010/03/30	500,000,000	2009/02/26
62192	瑞士銀行	恒生指數2010年3月歐式(現金計算)R類可贖回熊證Q	0.3900	20,000 per 18,000 units	19,000 per 18,000 units	2010/03/30	500,000,000	2009/02/26
62193	瑞士銀行	恒生指數2010年3月歐式(現金計算)R類可贖回熊證R	0.3200	20,300 per 23,000 units	19,300 per 23,000 units	2010/03/30	500,000,000	2009/02/26
62194	瑞士銀行	恒生指數2010年3月歐式(現金計算)R類可贖回熊證S	0.4200	20,500 per 18,000 units	19,500 per 18,000 units	2010/03/30	500,000,000	2009/02/26
62195	瑞士銀行	恒生指數2010年3月歐式(現金計算)R類可贖回熊證T	0.9700	20,700 per 8,000 units	19,900 per 8,000 units	2010/03/30	500,000,000	2009/02/26
62196	瑞士銀行	恒生指數2010年3月歐式(現金計算)R類可贖回熊證U	0.3850	21,800 per 23,000 units	20,800 per 23,000 units	2010/03/30	500,000,000	2009/02/26
62197	瑞士銀行	恒生指數2010年3月歐式(現金計算)R類可贖回熊證V	1.1500	22,200 per 8,000 units	21,400 per 8,000 units	2010/03/30	500,000,000	2009/02/26
62198	瑞士銀行	恒生指數2010年3月歐式(現金計算)R類可贖回熊證W	0.5300	22,500 per 18,000 units	21,500 per 18,000 units	2010/03/30	500,000,000	2009/02/26
62199	瑞士銀行	恒生指數2010年3月歐式(現金計算)R類可贖回熊證X	0.4300	22,800 per 23,000 units	21,800 per 23,000 units	2010/03/30	500,000,000	2009/02/26
62213	ABN AMRO Bank N.V.	中國人壽保險股份有限公司2009年7月歐式(現金計算)R類可贖回牛證B	0.4370	18.1000	19.3000	2009/07/10	80,000,000	2009/02/27
62212	ABN AMRO Bank N.V.	杜瓊斯工業平均指數2009年9月歐式(現金計算)R類可贖回牛證A	0.7380	5,900 per 20,000 units	6,400 per 20,000 units	2009/09/18	80,000,000	2009/02/27
62216	ABN AMRO Bank N.V.	杜瓊斯工業平均指數2009年9月歐式(現金計算)R類可贖回熊證B	0.3190	8,000 per 20,000 units	7,500 per 20,000 units	2009/09/18	80,000,000	2009/02/27
62214	ABN AMRO Bank N.V.	恒生指數2009年8月歐式(現金計算)R類可贖回熊證D	0.2500	14,000 per 15,000 units	13,200 per 15,000 units	2009/08/28	250,000,000	2009/02/27
62215	ABN AMRO Bank N.V.	日經指數(225)2009年9月歐式(現金計算)R類可贖回熊證A	0.2500	9,200 per 1,000 units	8,600 per 1,000 units	2009/09/11	80,000,000	2009/02/27
62211	德意志銀行	匯豐控股有限公司2009年8月歐式(現金計算)R類可贖回牛證F	0.2500	32.88 per 100 units	40.88 per 100 units	2009/08/03	150,000,000	2009/02/27
62205	德意志銀行	恒生指數2009年11月歐式(現金計算)R類可贖回熊證K	0.2500	13,600 per 15,000 units	12,800 per 15,000 units	2009/11/27	300,000,000	2009/02/27
62208	KBC Fin Products Int'l Ltd.	中國移動有限公司2009年9月歐式(現金計算)R類可贖回熊證A	0.2500	79.88 per 100 units	73.88 per 100 units	2009/09/01	258,000,000	2009/02/27
62209	KBC Fin Products Int'l Ltd.	匯豐控股有限公司2009年9月歐式(現金計算)R類可贖回熊證E	0.2500	64.88 per 100 units	56.88 per 100 units	2009/09/09	138,000,000	2009/02/27
62204	KBC Fin Products Int'l Ltd.	恒生指數2009年8月歐式(現金計算)R類可贖回熊證W	0.2500	13,600 per 10,000 units	12,800 per 10,000 units	2009/08/28	158,000,000	2009/02/27
62206	荷蘭合作銀行	恒生指數2009年9月歐式(現金計算)R類可贖回牛證A	0.2500	11,700 per 10,000 units	12,200 per 10,000 units	2009/09/29	108,000,000	2009/02/27
62207	荷蘭合作銀行	恒生指數2009年10月歐式(現金計算)R類可贖回牛證A	0.3500	10,400 per 10,000 units	11,200 per 10,000 units	2009/10/29	108,000,000	2009/02/27
62210	荷蘭合作銀行	恒生指數2009年9月歐式(現金計算)R類可贖回熊證B	0.3300	14,800 per 11,000 units	14,000 per 11,000 units	2009/09/29	108,000,000	2009/02/27
62234	BNP Paribas Arbit Issu B.V.	中國建設銀行股份有限公司2009年10月歐式(現金計算)R類可贖回熊證A	0.2500	5.2000	4.4000	2009/10/30	100,000,000	2009/03/02
62238	BNP Paribas Arbit Issu B.V.	iShares 安碩新華富時A50中國指數2009年10月歐式(現金計算)R類可贖回牛證C	0.2900	7.0800	8.0800	2009/10/19	100,000,000	2009/03/02
62242	BNP Paribas Arbit Issu B.V.	iShares 安碩新華富時A50中國指數2009年10月歐式(現金計算)R類可贖回熊證D	0.2500	12.0800	11.0800	2009/10/19	100,000,000	2009/03/02
62235	BNP Paribas Arbit Issu B.V.	香港交易及結算所有限公司2009年10月歐式(現金計算)R類可贖回牛證C	0.2500	40 per 100 units	48 per 100 units	2009/10/30	100,000,000	2009/03/02
62239	BNP Paribas Arbit Issu B.V.	香港交易及結算所有限公司2009年10月歐式(現金計算)R類可贖回熊證D	0.2800	92 per 100 units	84 per 100 units	2009/10/30	100,000,000	2009/03/02
62236	BNP Paribas Arbit Issu B.V.	匯豐控股有限公司2009年9月歐式(現金計算)R類可贖回牛證F	0.2500	40 per 100 units	46 per 100 units	2009/09/30	200,000,000	2009/03/02
62237	BNP Paribas Arbit Issu B.V.	匯豐控股有限公司2009年9月歐式(現金計算)R類可贖回牛證G	0.2500	45 per 100 units	51 per 100 units	2009/09/30	200,000,000	2009/03/02
62240	BNP Paribas Arbit Issu B.V.	匯豐控股有限公司2009年9月歐式(現金計算)R類可贖回熊證H	0.2500	67 per 100 units	61 per 100 units	2009/09/30	200,000,000	2009/03/02
62241	BNP Paribas Arbit Issu B.V.	匯豐控股有限公司2009年9月歐式(現金計算)R類可贖回熊證I	0.2500	70 per 100 units	64 per 100 units	2009/09/30	200,000,000	2009/03/02
62224	BNP Paribas Arbit Issu B.V.	恒生指數2010年1月歐式(現金計算)R類可贖回牛證C	0.2500	11,800 per 10,000 units	12,600 per 10,000 units	2010/01/28	300,000,000	2009/03/02
62225	BNP Paribas Arbit Issu B.V.	恒生指數2010年1月歐式(現金計算)R類可贖回牛證D	0.2500	12,000 per 12,000 units	12,800 per 12,000 units	2010/01/28	300,000,000	2009/03/02
62227	BNP Paribas Arbit Issu B.V.	恒生指數2010年2月歐式(現金計算)R類可贖回牛證A	0.2900	9,000 per 14,000 units	9,800 per 14,000 units	2010/02/25	400,000,000	2009/03/02
62228	BNP Paribas Arbit Issu B.V.	恒生指數2010年2月歐式(現金計算)R類可贖回牛證B	0.3200	9,800 per 10,000 units	10,600 per 10,000 units	2010/02/25	300,000,000	2009/03/02
62229	BNP Paribas Arbit Issu B.V.	恒生指數2010年3月歐式(現金計算)R類可贖回牛證A	0.3200	9,200 per 12,000 units	10,000 per 12,000 units	2010/03/30	300,000,000	2009/03/02
62230	BNP Paribas Arbit Issu B.V.	恒生指數2009年9月歐式(現金計算)R類可贖回熊證S	0.2500	14,100 per 10,000 units	13,300 per 10,000 units	2009/09/29	300,000,000	2009/03/02
62231	BNP Paribas Arbit Issu B.V.	恒生指數2009年9月歐式(現金計算)R類可贖回熊證T	0.2500	14,300 per 20,000 units	13,500 per 20,000 units	2009/09/29	400,000,000	2009/03/02
62232	BNP Paribas Arbit Issu B.V.	恒生指數2009年9月歐式(現金計算)R類可贖回熊證U	0.2500	15,000 per 10,000 units	14,200 per 10,000 units	2009/09/29	300,000,000	2009/03/02



## 新上市牛熊證 (續)

股份代號	發行機構	牛熊證	發行價 (港元)	行使水平 / 每10單位 認購價 (港元)	贖回水平 / 每10單位 認購價 (港元)	到期日	上市時之發行單位	上市日期
62233	BNP Paribas Arbit Issu B.V.	恒生指數2009年10月歐式(現金計算)R類可贖回牛證K	0.2500	15,900 per 14,000 units	15,100 per 14,000 units	2009/10/29	400,000,000	2009/03/02
62257	德意志銀行	恒生指數2009年11月歐式(現金計算)R類可贖回牛證L	0.2500	14,900 per 15,000 units	14,100 per 15,000 units	2009/11/27	300,000,000	2009/03/02
62255	KBC Fin Products Int'l Ltd.	中國移動有限公司2009年9月歐式(現金計算)R類可贖回牛證B	0.2500	60.88 per 100 units	66.88 per 100 units	2009/09/21	258,000,000	2009/03/02
62254	KBC Fin Products Int'l Ltd.	中國人壽保險股份有限公司2009年10月歐式(現金計算)R類可贖回牛證A	0.2900	21.3800	21.6800	2009/10/05	168,000,000	2009/03/02
62256	KBC Fin Products Int'l Ltd.	iShares 安碩新華富時A50中國指數2009年8月歐式(現金計算)R類可贖回牛證C	0.2500	8.8800	9.6800	2009/08/18	208,000,000	2009/03/02
62249	KBC Fin Products Int'l Ltd.	恒生指數2009年8月歐式(現金計算)R類可贖回牛證V	0.2500	12,300 per 10,000 units	13,100 per 10,000 units	2009/08/28	158,000,000	2009/03/02
62250	KBC Fin Products Int'l Ltd.	恒生指數2009年9月歐式(現金計算)R類可贖回牛證V	0.2500	12,000 per 15,000 units	12,800 per 15,000 units	2009/09/29	228,000,000	2009/03/02
62248	KBC Fin Products Int'l Ltd.	恒生指數2009年10月歐式(現金計算)R類可贖回牛證N	0.2500	11,900 per 20,000 units	12,700 per 20,000 units	2009/10/29	308,000,000	2009/03/02
62252	KBC Fin Products Int'l Ltd.	恒生指數2009年10月歐式(現金計算)R類可贖回牛證O	0.2500	16,400 per 18,000 units	15,600 per 18,000 units	2009/10/29	278,000,000	2009/03/02
62253	KBC Fin Products Int'l Ltd.	恒生指數2009年10月歐式(現金計算)R類可贖回牛證P	0.2500	16,700 per 25,000 units	15,900 per 25,000 units	2009/10/29	378,000,000	2009/03/02
62251	KBC Fin Products Int'l Ltd.	恒生指數2009年11月歐式(現金計算)R類可贖回牛證G	0.4000	17,200 per 12,000 units	16,400 per 12,000 units	2009/11/27	188,000,000	2009/03/02
62217	SGA Societe Generale Acceptance N.V.	中國人壽保險股份有限公司2009年10月歐式(現金計算)R類可贖回牛證E	0.2600	24.5000	23.5000	2009/10/19	100,000,000	2009/03/02
62223	SGA Societe Generale Acceptance N.V.	iShares 安碩新華富時A50中國指數2009年8月歐式(現金計算)R類可贖回牛證G	0.2500	8.8000	9.6000	2009/08/31	200,000,000	2009/03/02
62222	SGA Societe Generale Acceptance N.V.	匯豐控股有限公司2009年10月歐式(現金計算)R類可贖回牛證C	0.2500	47 per 100 units	53 per 100 units	2009/10/23	200,000,000	2009/03/02
62226	SGA Societe Generale Acceptance N.V.	匯豐控股有限公司2009年10月歐式(現金計算)R類可贖回牛證D	0.2500	66 per 100 units	60 per 100 units	2009/10/23	200,000,000	2009/03/02
62219	SGA Societe Generale Acceptance N.V.	恒生指數2009年8月歐式(現金計算)R類可贖回牛證C	0.2500	14,300 per 12,000 units	13,500 per 12,000 units	2009/08/28	300,000,000	2009/03/02
62218	SGA Societe Generale Acceptance N.V.	恒生指數2009年8月歐式(現金計算)R類可贖回牛證X	0.2500	13,900 per 8,000 units	13,100 per 8,000 units	2009/08/28	300,000,000	2009/03/02
62220	SGA Societe Generale Acceptance N.V.	恒生指數2009年9月歐式(現金計算)R類可贖回牛證F	0.2500	14,100 per 15,000 units	13,300 per 15,000 units	2009/09/29	300,000,000	2009/03/02
62221	SGA Societe Generale Acceptance N.V.	恒生指數2009年9月歐式(現金計算)R類可贖回牛證G	0.2500	14,500 per 15,000 units	13,700 per 15,000 units	2009/09/29	300,000,000	2009/03/02
62244	瑞士銀行	中國人壽保險股份有限公司2009年10月歐式(現金計算)R類可贖回牛證F	1.2300	10.3800	11.8800	2009/10/19	300,000,000	2009/03/02
62245	瑞士銀行	中國神華能源股份有限公司2009年10月歐式(現金計算)R類可贖回牛證C	0.4150	20.8800	18.8800	2009/10/27	200,000,000	2009/03/02
62247	瑞士銀行	iShares 安碩新華富時A50中國指數2009年11月歐式(現金計算)R類可贖回牛證H	0.2500	9.0800	9.8800	2009/11/23	300,000,000	2009/03/02
62243	瑞士銀行	匯豐控股有限公司2009年9月歐式(現金計算)R類可贖回牛證F	0.2500	45.88 per 100 units	53.88 per 100 units	2009/09/28	300,000,000	2009/03/02
62246	瑞士銀行	匯豐控股有限公司2009年9月歐式(現金計算)R類可贖回牛證G	0.2500	64.38 per 100 units	56.38 per 100 units	2009/09/28	300,000,000	2009/03/02
62267	瑞士銀行	中國移動有限公司2009年12月歐式(現金計算)R類可贖回牛證E	0.3000	38.88 per 100 units	44.88 per 100 units	2009/12/21	300,000,000	2009/03/03
62261	瑞士銀行	中國人壽保險股份有限公司2009年10月歐式(現金計算)R類可贖回牛證G	0.7900	14.3800	15.8800	2009/10/19	300,000,000	2009/03/03
62262	瑞士銀行	中國人壽保險股份有限公司2009年10月歐式(現金計算)R類可贖回牛證H	0.6900	15.3800	16.8800	2009/10/19	300,000,000	2009/03/03
62263	瑞士銀行	中國人壽保險股份有限公司2009年10月歐式(現金計算)R類可贖回牛證I	0.5900	16.3800	17.8800	2009/10/19	300,000,000	2009/03/03
62264	瑞士銀行	中國人壽保險股份有限公司2009年11月歐式(現金計算)R類可贖回牛證A	1.0900	11.3800	12.8800	2009/11/16	300,000,000	2009/03/03
62265	瑞士銀行	中國人壽保險股份有限公司2009年11月歐式(現金計算)R類可贖回牛證B	0.9900	12.3800	13.8800	2009/11/16	300,000,000	2009/03/03
62266	瑞士銀行	中國人壽保險股份有限公司2009年11月歐式(現金計算)R類可贖回牛證C	0.8900	13.3800	14.8800	2009/11/16	300,000,000	2009/03/03
62273	瑞士銀行	中國人壽保險股份有限公司2009年10月歐式(現金計算)R類可贖回牛證J	0.6200	28.3800	26.8800	2009/10/19	300,000,000	2009/03/03
62274	瑞士銀行	中國人壽保險股份有限公司2009年10月歐式(現金計算)R類可贖回牛證K	0.7200	29.3800	27.8800	2009/10/19	300,000,000	2009/03/03
62275	瑞士銀行	中國人壽保險股份有限公司2009年10月歐式(現金計算)R類可贖回牛證L	0.8200	30.3800	28.8800	2009/10/19	300,000,000	2009/03/03
62276	瑞士銀行	中國人壽保險股份有限公司2009年11月歐式(現金計算)R類可贖回牛證D	0.9200	31.3800	29.8800	2009/11/16	300,000,000	2009/03/03
62277	瑞士銀行	中國人壽保險股份有限公司2009年11月歐式(現金計算)R類可贖回牛證E	1.0200	32.3800	30.8800	2009/11/16	300,000,000	2009/03/03
62271	瑞士銀行	iShares 安碩新華富時A50中國指數2009年12月歐式(現金計算)R類可贖回牛證B	0.4700	5.0800	5.8800	2009/12/21	300,000,000	2009/03/03
62272	瑞士銀行	iShares 安碩新華富時A50中國指數2009年12月歐式(現金計算)R類可贖回牛證C	0.4200	5.5800	6.3800	2009/12/21	300,000,000	2009/03/03
62278	瑞士銀行	iShares 安碩新華富時A50中國指數2009年12月歐式(現金計算)R類可贖回牛證D	0.2500	12.1800	11.3800	2009/12/28	300,000,000	2009/03/03
62279	瑞士銀行	iShares 安碩新華富時A50中國指數2009年12月歐式(現金計算)R類可贖回牛證E	0.2950	12.6800	11.8800	2009/12/28	300,000,000	2009/03/03
62280	瑞士銀行	iShares 安碩新華富時A50中國指數2009年12月歐式(現金計算)R類可贖回牛證F	0.3450	13.1800	12.3800	2009/12/28	300,000,000	2009/03/03
62281	瑞士銀行	iShares 安碩新華富時A50中國指數2009年12月歐式(現金計算)R類可贖回牛證G	0.4450	14.1800	13.3800	2009/12/28	300,000,000	2009/03/03
62282	瑞士銀行	iShares 安碩新華富時A50中國指數2009年12月歐式(現金計算)R類可贖回牛證H	0.4950	14.6800	13.8800	2009/12/28	300,000,000	2009/03/03

## 新上市牛熊證(續)

股份代號	發行機構	牛熊證	發行價 (港元)	行使水平/ 每10單位 認購價(港元)	贖回水平/ 每10單位 認購價(港元)	到期日	上市時之 發行單位	上市日期
62268	瑞士銀行	恒生銀行有限公司2009年12月歐式(現金計算)R類可贖回牛證A	0.3550	48.88 per 100 units	58.88 per 100 units	2009/12/28	200,000,000	2009/03/03
62269	瑞士銀行	恒生銀行有限公司2009年12月歐式(現金計算)R類可贖回牛證B	0.2550	58.88 per 100 units	68.88 per 100 units	2009/12/28	200,000,000	2009/03/03
62270	瑞士銀行	恒生銀行有限公司2009年12月歐式(現金計算)R類可贖回牛證C	0.2500	68.88 per 100 units	78.88 per 100 units	2009/12/28	200,000,000	2009/03/03
62258	瑞士銀行	恒生中國企業指數2009年9月歐式(現金計算)R類可贖回牛證F	0.2500	6,300 per 7,000 units	7,000 per 7,000 units	2009/09/29	300,000,000	2009/03/03
62259	瑞士銀行	恒生指數2009年10月歐式(現金計算)R類可贖回熊證R	0.2500	14,300 per 23,000 units	13,300 per 23,000 units	2009/10/29	500,000,000	2009/03/03
62260	瑞士銀行	恒生指數2009年10月歐式(現金計算)R類可贖回熊證Z	0.2500	14,100 per 28,000 units	13,100 per 28,000 units	2009/10/29	500,000,000	2009/03/03
62266	瑞士銀行	匯豐控股有限公司2009年12月歐式(現金計算)R類可贖回牛證A	0.2500	40.88 per 100 units	48.88 per 100 units	2009/12/28	300,000,000	2009/03/04
62283	瑞士銀行	恒生中國企業指數2009年8月歐式(現金計算)R類可贖回熊證M	0.2500	7,900 per 7,000 units	7,200 per 7,000 units	2009/08/28	300,000,000	2009/03/04
62287	瑞士銀行	恒生指數2009年9月歐式(現金計算)R類可贖回牛證W	0.2500	12,200 per 8,000 units	13,000 per 8,000 units	2009/09/29	500,000,000	2009/03/04
62288	瑞士銀行	恒生指數2009年10月歐式(現金計算)R類可贖回牛證L	0.2500	11,900 per 18,000 units	12,900 per 18,000 units	2009/10/29	500,000,000	2009/03/04
62284	瑞士銀行	恒生指數2009年10月歐式(現金計算)R類可贖回熊證A	0.2500	13,700 per 8,000 units	12,900 per 8,000 units	2009/10/29	500,000,000	2009/03/04
62285	瑞士銀行	恒生指數2009年10月歐式(現金計算)R類可贖回熊證H	0.2500	14,000 per 18,000 units	13,000 per 18,000 units	2009/10/29	500,000,000	2009/03/04
62294	ABN AMRO Bank N.V.	恒生指數2009年8月歐式(現金計算)R類可贖回牛證E	0.2500	11,100 per 15,000 units	11,900 per 15,000 units	2009/08/28	250,000,000	2009/03/05
62298	ABN AMRO Bank N.V.	恒生指數2009年8月歐式(現金計算)R類可贖回熊證F	0.2500	14,700 per 15,000 units	13,900 per 15,000 units	2009/08/28	250,000,000	2009/03/05
62292	德意志銀行	恒生指數2009年10月歐式(現金計算)R類可贖回熊證Z	0.4000	14,700 per 10,000 units	13,900 per 10,000 units	2009/10/29	300,000,000	2009/03/05
62293	德意志銀行	恒生指數2009年11月歐式(現金計算)R類可贖回熊證M	0.2500	13,800 per 15,000 units	13,000 per 15,000 units	2009/11/27	300,000,000	2009/03/05
62291	KBC Fin Products Int'l Ltd.	匯豐控股有限公司2009年10月歐式(現金計算)R類可贖回牛證A	0.2500	51 per 100 units	57 per 100 units	2009/10/02	138,000,000	2009/03/05
62290	KBC Fin Products Int'l Ltd.	恒生指數2009年9月歐式(現金計算)R類可贖回牛證U	0.2500	12,100 per 15,000 units	12,900 per 15,000 units	2009/09/29	228,000,000	2009/03/05
62289	瑞士銀行	恒生指數2009年10月歐式(現金計算)R類可贖回牛證B	0.2500	12,000 per 12,000 units	12,800 per 12,000 units	2009/10/29	500,000,000	2009/03/05
60334*	瑞士銀行	恒生指數2009年7月歐式(現金計算)R類可贖回牛證K	0.0350	10,800 per 38,000 units	11,800 per 38,000 units	2009/07/30	1,000,000,000	2009/03/05
62306	德意志銀行	iShares 安碩新華華時ASO中國指數2009年8月歐式(現金計算)R類可贖回熊證D	0.2500	10.4800	9.6800	2009/08/03	150,000,000	2009/03/06
62304	德意志銀行	恒生指數2009年9月歐式(現金計算)R類可贖回牛證C	0.2500	11,800 per 15,000 units	12,300 per 15,000 units	2009/09/29	300,000,000	2009/03/06
62303	德意志銀行	恒生指數2009年9月歐式(現金計算)R類可贖回牛證E	0.2800	11,500 per 15,000 units	12,000 per 15,000 units	2009/09/29	300,000,000	2009/03/06
62307	德意志銀行	恒生指數2009年9月歐式(現金計算)R類可贖回熊證D	0.2800	14,200 per 15,000 units	13,700 per 15,000 units	2009/09/29	300,000,000	2009/03/06
62308	德意志銀行	恒生指數2009年9月歐式(現金計算)R類可贖回熊證H	0.3000	14,500 per 15,000 units	14,000 per 15,000 units	2009/09/29	300,000,000	2009/03/06
62305	德意志銀行	中國工商銀行股份有限公司2009年8月歐式(現金計算)R類可贖回熊證F	0.2500	5.1800	4.1800	2009/08/03	150,000,000	2009/03/06
62302	KBC Fin Products Int'l Ltd.	恒生指數2009年9月歐式(現金計算)R類可贖回熊證W	0.2500	13,700 per 15,000 units	12,900 per 15,000 units	2009/09/29	228,000,000	2009/03/06
62295	SGA Societe Generale Acceptance N.V.	中國移動有限公司2009年9月歐式(現金計算)R類可贖回熊證G	0.2500	81 per 100 units	75 per 100 units	2009/09/29	200,000,000	2009/03/06
62296	SGA Societe Generale Acceptance N.V.	中國海洋石油有限公司2009年8月歐式(現金計算)R類可贖回熊證B	0.2500	8.4800	7.4800	2009/08/31	200,000,000	2009/03/06
62297	瑞士銀行	中國中煤能源股份有限公司2009年11月歐式(現金計算)R類可贖回牛證C	0.2500	2.5800	3.3800	2009/11/16	200,000,000	2009/03/06
62299	瑞士銀行	匯豐控股有限公司2009年9月歐式(現金計算)R類可贖回牛證H	0.2500	48.38 per 100 units	56.38 per 100 units	2009/09/28	300,000,000	2009/03/06
62301	瑞士銀行	恒生指數2009年11月歐式(現金計算)R類可贖回牛證Y	0.2500	11,700 per 23,000 units	12,700 per 23,000 units	2009/11/27	500,000,000	2009/03/06
62300	瑞士銀行	中國平安保險(集團)股份有限公司2009年10月歐式(現金計算)R類可贖回牛證C	0.2500	25.88 per 100 units	33.88 per 100 units	2009/10/27	200,000,000	2009/03/06
62338	ABN AMRO Bank N.V.	iShares 安碩新華華時ASO中國指數2009年7月歐式(現金計算)R類可贖回熊證E	0.2500	10.6000	9.8000	2009/07/10	100,000,000	2009/03/09
62339	ABN AMRO Bank N.V.	恒生中國企業指數2009年9月歐式(現金計算)R類可贖回熊證A	0.2500	8,000 per 12,000 units	7,200 per 12,000 units	2009/09/29	250,000,000	2009/03/09
62337	ABN AMRO Bank N.V.	恒生指數2009年8月歐式(現金計算)R類可贖回牛證G	0.2500	10,900 per 15,000 units	11,700 per 15,000 units	2009/08/28	250,000,000	2009/03/09
62340	ABN AMRO Bank N.V.	恒生指數2009年8月歐式(現金計算)R類可贖回熊證H	0.2500	13,600 per 15,000 units	12,800 per 15,000 units	2009/08/28	250,000,000	2009/03/09
62341	德意志銀行	中國人壽保險股份有限公司2009年8月歐式(現金計算)R類可贖回熊證H	0.3000	23.1800	22.1800	2009/08/03	150,000,000	2009/03/09
62329	德意志銀行	香港交易及結算所有限公司2009年7月歐式(現金計算)R類可贖回熊證S	0.2500	72.18 per 100 units	65.18 per 100 units	2009/07/27	150,000,000	2009/03/09
62342	德意志銀行	恒生指數2009年9月歐式(現金計算)R類可贖回牛證I	0.3500	10,600 per 12,000 units	11,100 per 12,000 units	2009/09/29	300,000,000	2009/03/09
62343	德意志銀行	恒生指數2009年9月歐式(現金計算)R類可贖回牛證J	0.2500	11,000 per 12,000 units	11,500 per 12,000 units	2009/09/29	300,000,000	2009/03/09
62344	德意志銀行	恒生指數2009年11月歐式(現金計算)R類可贖回牛證N	0.3500	10,200 per 15,000 units	11,000 per 15,000 units	2009/11/27	300,000,000	2009/03/09
62345	德意志銀行	恒生指數2009年9月歐式(現金計算)R類可贖回熊證A	0.2800	13,000 per 12,000 units	12,500 per 12,000 units	2009/09/29	300,000,000	2009/03/09

## 新上市牛熊證(續)

股份代號	發行機構	牛熊證	發行價 (港元)	行使水平/ 每10單位 認購價(港元)	贖回水平/ 每10單位 認購價(港元)	到期日	上市時之 發行單位	上市日期
62346	德意志銀行	恒生指數2009年9月歐式(現金計算)R類可贖回熊證B	0.3100	13,400 per 12,000 units	12,900 per 12,000 units	2009/09/29	300,000,000	2009/03/09
62347	德意志銀行	恒生指數2009年11月歐式(現金計算)R類可贖回熊證O	0.2800	13,200 per 15,000 units	12,400 per 15,000 units	2009/11/27	300,000,000	2009/03/09
62348	德意志銀行	恒生指數2009年11月歐式(現金計算)R類可贖回熊證P	0.3000	13,600 per 15,000 units	12,800 per 15,000 units	2009/11/27	300,000,000	2009/03/09
62334	KBC Fin Products Int'l Ltd.	中國人壽保險股份有限公司2009年8月歐式(現金計算)R類可贖回熊證E	0.3900	24.0000	23.0000	2009/08/18	168,000,000	2009/03/09
62336	KBC Fin Products Int'l Ltd.	iShares 安碩新華富時A50中國指數2009年8月歐式(現金計算)R類可贖回牛證D	0.2500	8.1800	8.8800	2009/08/18	208,000,000	2009/03/09
62335	KBC Fin Products Int'l Ltd.	香港交易及結算所有限公司2009年9月歐式(現金計算)R類可贖回熊證B	0.2500	70 per 100 units	62 per 100 units	2009/09/15	328,000,000	2009/03/09
62321	KBC Fin Products Int'l Ltd.	恒生指數2009年9月歐式(現金計算)R類可贖回牛證O	0.2500	11,700 per 15,000 units	12,500 per 15,000 units	2009/09/29	228,000,000	2009/03/09
62322	KBC Fin Products Int'l Ltd.	恒生指數2009年8月歐式(現金計算)R類可贖回熊證Y	0.2500	13,300 per 12,000 units	12,500 per 12,000 units	2009/08/28	188,000,000	2009/03/09
62323	KBC Fin Products Int'l Ltd.	恒生指數2009年8月歐式(現金計算)R類可贖回熊證Z	0.2500	13,900 per 15,000 units	13,100 per 15,000 units	2009/08/28	228,000,000	2009/03/09
62324	KBC Fin Products Int'l Ltd.	恒生指數2009年9月歐式(現金計算)R類可贖回熊證T	0.2500	13,500 per 18,000 units	12,700 per 18,000 units	2009/09/29	278,000,000	2009/03/09
62325	KBC Fin Products Int'l Ltd.	恒生指數2009年9月歐式(現金計算)R類可贖回熊證V	0.2500	13,800 per 20,000 units	13,000 per 20,000 units	2009/09/29	308,000,000	2009/03/09
62326	SGA Societe Generale Acceptance N.V.	交通銀行股份有限公司2009年8月歐式(現金計算)R類可贖回牛證B	0.2500	3.4000	4.0000	2009/08/31	200,000,000	2009/03/09
62327	SGA Societe Generale Acceptance N.V.	中國人壽保險股份有限公司2009年10月歐式(現金計算)R類可贖回牛證F	0.4100	16.8000	18.0000	2009/10/27	100,000,000	2009/03/09
62328	SGA Societe Generale Acceptance N.V.	中國石油化工有限公司2009年8月歐式(現金計算)R類可贖回牛證A	0.2500	2.5000	3.1000	2009/08/31	200,000,000	2009/03/09
62309	SGA Societe Generale Acceptance N.V.	iShares 安碩新華富時A50中國指數2009年8月歐式(現金計算)R類可贖回熊證H	0.2500	10.5000	9.9000	2009/08/31	200,000,000	2009/03/09
62310	SGA Societe Generale Acceptance N.V.	中國石油天然氣股份有限公司2009年10月歐式(現金計算)R類可贖回熊證H	0.2500	7.1000	6.4000	2009/10/05	200,000,000	2009/03/09
62312	瑞士銀行	中國移動有限公司2009年10月歐式(現金計算)R類可贖回熊證C	0.2500	76.88 per 100 units	70.88 per 100 units	2009/10/27	300,000,000	2009/03/09
62311	瑞士銀行	中國人壽保險股份有限公司2009年10月歐式(現金計算)R類可贖回熊證M	0.3000	24.3800	22.8800	2009/10/19	300,000,000	2009/03/09
62313	瑞士銀行	中國海洋石油有限公司2009年10月歐式(現金計算)R類可贖回熊證C	0.2500	7.8800	6.8800	2009/10/19	200,000,000	2009/03/09
62314	瑞士銀行	香港交易及結算所有限公司2009年9月歐式(現金計算)R類可贖回熊證E	0.2500	71.88 per 100 units	63.88 per 100 units	2009/09/28	300,000,000	2009/03/09
62316	瑞士銀行	恒生中國企業指數2009年9月歐式(現金計算)R類可贖回牛證G	0.2500	6,000 per 12,000 units	6,800 per 12,000 units	2009/09/29	300,000,000	2009/03/09
62320	瑞士銀行	恒生中國企業指數2009年9月歐式(現金計算)R類可贖回熊證H	0.2500	7,800 per 12,000 units	7,000 per 12,000 units	2009/09/29	300,000,000	2009/03/09
62330	瑞士銀行	恒生中國企業指數2009年9月歐式(現金計算)R類可贖回熊證I	0.2500	7,400 per 7,000 units	6,700 per 7,000 units	2009/09/29	300,000,000	2009/03/09
62317	瑞士銀行	恒生指數2009年10月歐式(現金計算)R類可贖回牛證E	0.2500	11,400 per 18,000 units	12,400 per 18,000 units	2009/10/29	500,000,000	2009/03/09
62319	瑞士銀行	恒生指數2009年11月歐式(現金計算)R類可贖回牛證L	0.2500	11,700 per 8,000 units	12,500 per 8,000 units	2009/11/27	500,000,000	2009/03/09
62318	瑞士銀行	恒生指數2009年11月歐式(現金計算)R類可贖回牛證Z	0.2500	11,500 per 12,000 units	12,300 per 12,000 units	2009/11/27	500,000,000	2009/03/09
62331	瑞士銀行	恒生指數2009年9月歐式(現金計算)R類可贖回熊證M	0.2500	13,200 per 8,000 units	12,400 per 8,000 units	2009/09/29	500,000,000	2009/03/09
62332	瑞士銀行	恒生指數2009年9月歐式(現金計算)R類可贖回熊證R	0.2500	13,500 per 12,000 units	12,700 per 12,000 units	2009/09/29	500,000,000	2009/03/09
62333	瑞士銀行	恒生指數2009年11月歐式(現金計算)R類可贖回熊證M	0.2500	13,500 per 18,000 units	12,500 per 18,000 units	2009/11/27	500,000,000	2009/03/09
62315	瑞士銀行	中國石油天然氣股份有限公司2009年10月歐式(現金計算)R類可贖回熊證D	0.2500	6.8800	5.8800	2009/10/19	300,000,000	2009/03/09
62142*	瑞士銀行	香港交易及結算所有限公司2009年9月歐式(現金計算)R類可贖回熊證D	0.1950	76.88 per 100 units	68.88 per 100 units	2009/09/28	300,000,000	2009/03/09
62398	ABN AMRO Bank N.V.	中國移動有限公司2009年7月歐式(現金計算)R類可贖回熊證B	0.2500	79.80 per 100 units	71.80 per 100 units	2009/07/10	80,000,000	2009/03/10
62403	ABN AMRO Bank N.V.	恒生指數2009年7月歐式(現金計算)R類可贖回牛證G	0.2500	10,700 per 8,000 units	11,500 per 8,000 units	2009/07/30	250,000,000	2009/03/10
62400	ABN AMRO Bank N.V.	恒生指數2009年7月歐式(現金計算)R類可贖回熊證A	0.2500	13,400 per 8,000 units	12,600 per 8,000 units	2009/07/30	250,000,000	2009/03/10
62399	ABN AMRO Bank N.V.	恒生指數2009年8月歐式(現金計算)R類可贖回熊證I	0.2500	13,300 per 15,000 units	12,500 per 15,000 units	2009/08/28	250,000,000	2009/03/10
62369	德意志銀行	香港交易及結算所有限公司2009年7月歐式(現金計算)R類可贖回熊證T	0.2500	67.18 per 100 units	60.18 per 100 units	2009/07/27	150,000,000	2009/03/10
62366	德意志銀行	恒生指數2009年9月歐式(現金計算)R類可贖回牛證V	0.2500	10,400 per 12,000 units	10,900 per 12,000 units	2009/09/29	300,000,000	2009/03/10
62367	德意志銀行	恒生指數2009年11月歐式(現金計算)R類可贖回牛證Q	0.3800	9,400 per 15,000 units	10,200 per 15,000 units	2009/11/27	300,000,000	2009/03/10
62368	德意志銀行	恒生指數2009年11月歐式(現金計算)R類可贖回牛證R	0.3500	9,800 per 15,000 units	10,600 per 15,000 units	2009/11/27	300,000,000	2009/03/10
62370	德意志銀行	恒生指數2009年9月歐式(現金計算)R類可贖回熊證W	0.3200	13,600 per 12,000 units	13,100 per 12,000 units	2009/09/29	300,000,000	2009/03/10
62371	德意志銀行	恒生指數2009年11月歐式(現金計算)R類可贖回熊證S	0.2800	13,400 per 15,000 units	12,600 per 15,000 units	2009/11/27	300,000,000	2009/03/10
62395	德意志銀行	恒生指數2009年11月歐式(現金計算)R類可贖回熊證T	0.2600	13,000 per 15,000 units	12,200 per 15,000 units	2009/11/27	300,000,000	2009/03/10
62357	香港上海匯豐銀行有限公司	恒生指數2009年6月歐式(現金計算)R類可贖回熊證G	0.2500	13,400 per 32,000 units	12,600 per 32,000 units	2009/06/29	600,000,000	2009/03/10

## 新上市牛熊證 (續)

股份代號	發行機構	牛熊證	發行價 (港元)	行使水平 / 每10單位認購價 (港元)	贖回水平 / 每10單位認購價 (港元)	到期日	上市時之發行單位	上市日期
62372	KBC Fin Products Int'l Ltd.	中國移動有限公司2009年8月歐式(現金計算)R類可贖回牛證C	0.2500	75 per 100 units	69 per 100 units	2009/08/10	258,000,000	2009/03/10
62376	KBC Fin Products Int'l Ltd.	香港交易及結算有限公司2009年8月歐式(現金計算)R類可贖回牛證C	0.2700	30.88 per 100 units	38.88 per 100 units	2009/08/03	328,000,000	2009/03/10
62373	KBC Fin Products Int'l Ltd.	匯豐控股有限公司2009年9月歐式(現金計算)R類可贖回牛證F	0.2700	20 per 100 units	28 per 100 units	2009/09/01	138,000,000	2009/03/10
62375	KBC Fin Products Int'l Ltd.	匯豐控股有限公司2009年10月歐式(現金計算)R類可贖回牛證B	0.3300	14 per 100 units	22 per 100 units	2009/10/09	138,000,000	2009/03/10
62374	KBC Fin Products Int'l Ltd.	匯豐控股有限公司2009年8月歐式(現金計算)R類可贖回牛證D	0.2500	56.28 per 100 units	48.28 per 100 units	2009/08/03	138,000,000	2009/03/10
62377	KBC Fin Products Int'l Ltd.	匯豐控股有限公司2009年9月歐式(現金計算)R類可贖回牛證G	0.3400	61.18 per 100 units	53.18 per 100 units	2009/09/03	138,000,000	2009/03/10
62378	KBC Fin Products Int'l Ltd.	匯豐控股有限公司2009年9月歐式(現金計算)R類可贖回牛證H	0.4100	66.68 per 100 units	58.68 per 100 units	2009/09/15	138,000,000	2009/03/10
62361	KBC Fin Products Int'l Ltd.	恒生指數2009年8月歐式(現金計算)R類可贖回牛證N	0.2500	13,000 per 10,000 units	12,200 per 10,000 units	2009/08/28	158,000,000	2009/03/10
62394	KBC Fin Products Int'l Ltd.	恒生指數2009年8月歐式(現金計算)R類可贖回牛證V	0.2500	12,900 per 12,000 units	12,100 per 12,000 units	2009/08/28	188,000,000	2009/03/10
62362	KBC Fin Products Int'l Ltd.	恒生指數2009年8月歐式(現金計算)R類可贖回牛證W	0.2500	13,100 per 15,000 units	12,300 per 15,000 units	2009/08/28	228,000,000	2009/03/10
62363	KBC Fin Products Int'l Ltd.	恒生指數2009年10月歐式(現金計算)R類可贖回牛證Q	0.2500	13,200 per 18,000 units	12,400 per 18,000 units	2009/10/29	278,000,000	2009/03/10
62364	KBC Fin Products Int'l Ltd.	恒生指數2009年10月歐式(現金計算)R類可贖回牛證R	0.2500	13,400 per 15,000 units	12,600 per 15,000 units	2009/10/29	228,000,000	2009/03/10
62365	KBC Fin Products Int'l Ltd.	恒生指數2009年10月歐式(現金計算)R類可贖回牛證S	0.2500	13,600 per 20,000 units	12,800 per 20,000 units	2009/10/29	308,000,000	2009/03/10
62349	Macquarie Bank Ltd.	恒生指數2009年9月歐式(現金計算)R類可贖回牛證C	0.2500	10,000 per 12,000 units	10,800 per 12,000 units	2009/09/29	150,000,000	2009/03/10
62353	Macquarie Bank Ltd.	恒生指數2009年9月歐式(現金計算)R類可贖回牛證D	0.2500	14,000 per 12,000 units	13,200 per 12,000 units	2009/09/29	150,000,000	2009/03/10
62350	SGA Societe Generale Acceptance N.V.	中國中煤能源股份有限公司2009年8月歐式(現金計算)R類可贖回牛證B	0.2500	3,2000	3,8000	2009/08/31	200,000,000	2009/03/10
62354	SGA Societe Generale Acceptance N.V.	香港交易及結算有限公司2009年9月歐式(現金計算)R類可贖回牛證J	0.2500	35 per 100 units	42 per 100 units	2009/09/29	200,000,000	2009/03/10
62356	SGA Societe Generale Acceptance N.V.	香港交易及結算有限公司2009年9月歐式(現金計算)R類可贖回牛證K	0.2500	75 per 100 units	68 per 100 units	2009/09/29	200,000,000	2009/03/10
62351	SGA Societe Generale Acceptance N.V.	恒生指數2009年9月歐式(現金計算)R類可贖回牛證H	0.2500	10,500 per 15,000 units	11,300 per 15,000 units	2009/09/29	500,000,000	2009/03/10
62352	SGA Societe Generale Acceptance N.V.	恒生指數2009年8月歐式(現金計算)R類可贖回牛證E	0.2500	13,500 per 8,000 units	12,700 per 8,000 units	2009/08/28	300,000,000	2009/03/10
62355	SGA Societe Generale Acceptance N.V.	恒生指數2009年9月歐式(現金計算)R類可贖回牛證I	0.2500	13,700 per 15,000 units	12,900 per 15,000 units	2009/09/29	500,000,000	2009/03/10
62396	瑞士銀行	香港交易及結算有限公司2009年10月歐式(現金計算)R類可贖回牛證A	0.3050	25.88 per 100 units	33.88 per 100 units	2009/10/19	300,000,000	2009/03/10
62397	瑞士銀行	香港交易及結算有限公司2009年10月歐式(現金計算)R類可贖回牛證B	0.2500	35.88 per 100 units	43.88 per 100 units	2009/10/19	300,000,000	2009/03/10
62401	瑞士銀行	香港交易及結算有限公司2009年10月歐式(現金計算)R類可贖回牛證C	0.2500	66.88 per 100 units	58.88 per 100 units	2009/10/19	300,000,000	2009/03/10
62383	瑞士銀行	匯豐控股有限公司2009年10月歐式(現金計算)R類可贖回牛證A	0.2500	23.38 per 100 units	31.38 per 100 units	2009/10/27	300,000,000	2009/03/10
62384	瑞士銀行	匯豐控股有限公司2009年10月歐式(現金計算)R類可贖回牛證B	0.2500	28.38 per 100 units	36.38 per 100 units	2009/10/27	300,000,000	2009/03/10
62385	瑞士銀行	匯豐控股有限公司2009年10月歐式(現金計算)R類可贖回牛證C	0.2500	33.38 per 100 units	41.38 per 100 units	2009/10/27	300,000,000	2009/03/10
62391	瑞士銀行	匯豐控股有限公司2009年10月歐式(現金計算)R類可贖回牛證D	0.2500	56.88 per 100 units	48.88 per 100 units	2009/10/27	300,000,000	2009/03/10
62392	瑞士銀行	匯豐控股有限公司2009年10月歐式(現金計算)R類可贖回牛證E	0.2500	59.38 per 100 units	51.38 per 100 units	2009/10/27	300,000,000	2009/03/10
62393	瑞士銀行	匯豐控股有限公司2009年10月歐式(現金計算)R類可贖回牛證F	0.2500	61.88 per 100 units	53.88 per 100 units	2009/10/27	300,000,000	2009/03/10
62358	瑞士銀行	恒生中國企業指數2009年9月歐式(現金計算)R類可贖回牛證J	0.2500	5,800 per 7,000 units	6,500 per 7,000 units	2009/09/29	300,000,000	2009/03/10
62360	瑞士銀行	恒生指數2009年11月歐式(現金計算)R類可贖回牛證N	0.2500	11,200 per 8,000 units	12,000 per 8,000 units	2009/11/27	500,000,000	2009/03/10
62359	瑞士銀行	恒生指數2009年11月歐式(現金計算)R類可贖回牛證P	0.2500	10,900 per 18,000 units	11,900 per 18,000 units	2009/11/27	500,000,000	2009/03/10
62379	瑞士銀行	恒生指數2009年11月歐式(現金計算)R類可贖回牛證Q	0.2500	13,000 per 12,000 units	12,200 per 12,000 units	2009/11/27	500,000,000	2009/03/10
62380	瑞士銀行	恒生指數2009年11月歐式(現金計算)R類可贖回牛證R	0.2500	13,600 per 28,000 units	12,600 per 28,000 units	2009/11/27	500,000,000	2009/03/10
62382	瑞士銀行	恒生指數2009年11月歐式(現金計算)R類可贖回牛證S	0.2500	14,200 per 38,000 units	13,200 per 38,000 units	2009/11/27	500,000,000	2009/03/10
62381	瑞士銀行	恒生指數2009年11月歐式(現金計算)R類可贖回牛證T	0.2500	13,800 per 23,000 units	12,800 per 23,000 units	2009/11/27	500,000,000	2009/03/10
62389	瑞士銀行	中國工商銀行股份有限公司2009年10月歐式(現金計算)R類可贖回牛證B	0.2500	4,1800	3,3800	2009/10/19	200,000,000	2009/03/10
62422	ABN AMRO Bank N.V.	恒生中國企業指數2009年7月歐式(現金計算)R類可贖回牛證C	0.2500	5,100 per 12,000 units	5,900 per 12,000 units	2009/07/30	250,000,000	2009/03/11
62426	ABN AMRO Bank N.V.	恒生中國企業指數2009年7月歐式(現金計算)R類可贖回牛證D	0.2500	8,200 per 12,000 units	7,400 per 12,000 units	2009/07/30	250,000,000	2009/03/11
62411	Barclays Bank plc	恒生指數2009年8月歐式(現金計算)R類可贖回牛證A	0.1630	10,300 per 12,000 units	11,100 per 12,000 units	2009/08/28	500,000,000	2009/03/11
62412	Barclays Bank plc	恒生指數2009年9月歐式(現金計算)R類可贖回牛證A	0.1740	14,100 per 15,000 units	13,300 per 15,000 units	2009/09/29	500,000,000	2009/03/11
62423	德意志銀行	中國人壽保險股份有限公司2009年8月歐式(現金計算)R類可贖回牛證K	0.2500	20,1800	21,1800	2009/08/03	150,000,000	2009/03/11

## 新上市牛熊證(續)

股份代號	發行機構	牛熊證	發行價(港元)	行使水平/ 每10單位 認購價(港元)	贖回水平/ 每10單位 認購價(港元)	到期日	上市時之 發行單位	上市日期
62427	德意志銀行	iShares 安碩新華富時 A50 中國指數 2009 年 8 月歐式 (現金計算) R 類可贖回牛證 E	0.2500	8.3800	9.1800	2009/08/03	150,000,000	2009/03/11
62424	德意志銀行	恒生指數 2009 年 9 月歐式 (現金計算) R 類可贖回牛證 X	0.2700	11,400 per 12,000 units	11,900 per 12,000 units	2009/09/29	300,000,000	2009/03/11
62425	德意志銀行	恒生指數 2009 年 11 月歐式 (現金計算) R 類可贖回牛證 U	0.2500	11,400 per 15,000 units	12,200 per 15,000 units	2009/11/27	300,000,000	2009/03/11
62415	KBC Fin Products Int'l Ltd.	恒生指數 2009 年 12 月歐式 (現金計算) R 類可贖回牛證 C	0.2600	8,400 per 18,000 units	9,200 per 18,000 units	2009/12/30	278,000,000	2009/03/11
62416	KBC Fin Products Int'l Ltd.	恒生指數 2009 年 12 月歐式 (現金計算) R 類可贖回牛證 D	0.2700	9,000 per 15,000 units	9,800 per 15,000 units	2009/12/30	228,000,000	2009/03/11
62417	KBC Fin Products Int'l Ltd.	恒生指數 2009 年 12 月歐式 (現金計算) R 類可贖回牛證 E	0.2500	9,500 per 15,000 units	10,300 per 15,000 units	2009/12/30	228,000,000	2009/03/11
62413	SGA Societe Generale Acceptance N.V.	中國移動有限公司 2009 年 9 月歐式 (現金計算) R 類可贖回牛證 H	0.2500	77 per 100 units	71 per 100 units	2009/09/29	200,000,000	2009/03/11
62404	SGA Societe Generale Acceptance N.V.	中國人壽保險股份有限公司 2009 年 10 月歐式 (現金計算) R 類可贖回牛證 G	0.5600	15.6000	16.8000	2009/10/27	100,000,000	2009/03/11
62408	SGA Societe Generale Acceptance N.V.	中國人壽保險股份有限公司 2009 年 10 月歐式 (現金計算) R 類可贖回牛證 H	0.2700	23.5000	22.5000	2009/10/27	100,000,000	2009/03/11
62405	SGA Societe Generale Acceptance N.V.	招商銀行股份有限公司 2009 年 8 月歐式 (現金計算) R 類可贖回牛證 C	0.5400	6.0000	7.8000	2009/08/31	100,000,000	2009/03/11
62407	SGA Societe Generale Acceptance N.V.	中國海洋石油有限公司 2009 年 8 月歐式 (現金計算) R 類可贖回牛證 C	0.2500	7.8600	6.8600	2009/08/31	200,000,000	2009/03/11
62406	SGA Societe Generale Acceptance N.V.	中國石油化工有限公司 2009 年 10 月歐式 (現金計算) R 類可贖回牛證 B	0.2500	2.2000	2.8000	2009/10/27	200,000,000	2009/03/11
62414	SGA Societe Generale Acceptance N.V.	香港交易及結算有限公司 2009 年 9 月歐式 (現金計算) R 類可贖回牛證 L	0.2500	71 per 100 units	64 per 100 units	2009/09/29	200,000,000	2009/03/11
62409	SGA Societe Generale Acceptance N.V.	恒生指數 2009 年 8 月歐式 (現金計算) R 類可贖回牛證 A	0.2500	13,100 per 12,000 units	12,300 per 12,000 units	2009/08/28	300,000,000	2009/03/11
62410	SGA Societe Generale Acceptance N.V.	恒生指數 2009 年 9 月歐式 (現金計算) R 類可贖回牛證 J	0.2500	13,300 per 15,000 units	12,500 per 15,000 units	2009/09/29	300,000,000	2009/03/11
62418	瑞士銀行	中國人壽保險股份有限公司 2009 年 10 月歐式 (現金計算) R 類可贖回牛證 O	0.2650	19.3800	20.8800	2009/10/19	300,000,000	2009/03/11
62419	瑞士銀行	招商銀行股份有限公司 2009 年 11 月歐式 (現金計算) R 類可贖回牛證 A	0.3150	8.8800	10.8800	2009/11/23	200,000,000	2009/03/11
62421	瑞士銀行	iShares 安碩新華富時 A50 中國指數 2009 年 11 月歐式 (現金計算) R 類可贖回牛證 I	0.2500	8.5800	9.3800	2009/11/23	300,000,000	2009/03/11
62420	瑞士銀行	香港交易及結算有限公司 2009 年 10 月歐式 (現金計算) R 類可贖回牛證 E	0.2500	45.88 per 100 units	53.88 per 100 units	2009/10/27	300,000,000	2009/03/11
62437	ABN AMRO Bank N.V.	iShares 安碩新華富時 A50 中國指數 2009 年 8 月歐式 (現金計算) R 類可贖回牛證 D	0.2500	8.2800	9.0800	2009/08/07	100,000,000	2009/03/12
62438	ABN AMRO Bank N.V.	恒生指數 2009 年 8 月歐式 (現金計算) R 類可贖回牛證 J	0.2500	10,400 per 10,000 units	11,200 per 10,000 units	2009/08/28	250,000,000	2009/03/12
62433	BNP Paribas Arbit Issu B.V.	恒生指數 2009 年 12 月歐式 (現金計算) R 類可贖回牛證 S	0.2500	10,900 per 12,000 units	11,700 per 12,000 units	2009/12/30	300,000,000	2009/03/12
62434	BNP Paribas Arbit Issu B.V.	恒生指數 2009 年 9 月歐式 (現金計算) R 類可贖回牛證 V	0.2500	13,900 per 16,000 units	13,100 per 16,000 units	2009/09/29	300,000,000	2009/03/12
62440	德意志銀行	中國海洋石油有限公司 2009 年 8 月歐式 (現金計算) R 類可贖回牛證 C	0.2500	8.1800	7.1800	2009/08/10	150,000,000	2009/03/12
62439	德意志銀行	中國石油化工有限公司 2009 年 8 月歐式 (現金計算) R 類可贖回牛證 E	0.2500	5.6800	4.6800	2009/08/03	150,000,000	2009/03/12
62435	德意志銀行	恒生指數 2009 年 11 月歐式 (現金計算) R 類可贖回牛證 V	0.2500	10,500 per 15,000 units	11,300 per 15,000 units	2009/11/27	300,000,000	2009/03/12
62436	德意志銀行	恒生指數 2009 年 10 月歐式 (現金計算) R 類可贖回牛證 A	0.2500	13,500 per 10,000 units	12,700 per 10,000 units	2009/10/29	300,000,000	2009/03/12
62441	德意志銀行	中國石油天然氣股份有限公司 2009 年 8 月歐式 (現金計算) R 類可贖回牛證 B	0.2500	7.1800	6.1800	2009/08/10	150,000,000	2009/03/12
62428	Macquarie Bank Ltd.	恒生指數 2009 年 12 月歐式 (現金計算) R 類可贖回牛證 A	0.2500	11,200 per 11,000 units	12,000 per 11,000 units	2009/12/30	150,000,000	2009/03/12
62431	荷蘭合作銀行	恒生指數 2009 年 11 月歐式 (現金計算) R 類可贖回牛證 A	0.2500	13,800 per 11,000 units	13,000 per 11,000 units	2009/11/27	108,000,000	2009/03/12
62432	荷蘭合作銀行	恒生指數 2009 年 11 月歐式 (現金計算) R 類可贖回牛證 B	0.2800	14,400 per 11,000 units	13,600 per 11,000 units	2009/11/27	108,000,000	2009/03/12
62430	SGA Societe Generale Acceptance N.V.	中國移動有限公司 2009 年 9 月歐式 (現金計算) R 類可贖回牛證 I	0.2500	56 per 100 units	62 per 100 units	2009/09/29	200,000,000	2009/03/12
62429	SGA Societe Generale Acceptance N.V.	中國人壽保險股份有限公司 2009 年 10 月歐式 (現金計算) R 類可贖回牛證 I	0.2500	19.6000	20.8000	2009/10/27	100,000,000	2009/03/12
62445	BNP Paribas Arbit Issu B.V.	恒生指數 2009 年 9 月歐式 (現金計算) R 類可贖回牛證 W	0.2500	13,200 per 12,000 units	12,400 per 12,000 units	2009/09/29	300,000,000	2009/03/13
62446	BNP Paribas Arbit Issu B.V.	恒生指數 2009 年 9 月歐式 (現金計算) R 類可贖回牛證 X	0.2500	13,600 per 12,000 units	12,800 per 12,000 units	2009/09/29	300,000,000	2009/03/13
62443	德意志銀行	恒生指數 2009 年 10 月歐式 (現金計算) R 類可贖回牛證 B	0.2700	10,500 per 10,000 units	11,300 per 10,000 units	2009/10/29	300,000,000	2009/03/13
62444	德意志銀行	恒生指數 2009 年 10 月歐式 (現金計算) R 類可贖回牛證 C	0.2500	10,900 per 10,000 units	11,700 per 10,000 units	2009/10/29	300,000,000	2009/03/13
62449	德意志銀行	恒生指數 2009 年 9 月歐式 (現金計算) R 類可贖回牛證 R	0.2500	12,600 per 12,000 units	12,100 per 12,000 units	2009/09/29	300,000,000	2009/03/13
62447	德意志銀行	恒生指數 2009 年 10 月歐式 (現金計算) R 類可贖回牛證 D	0.2500	13,100 per 10,000 units	12,300 per 10,000 units	2009/10/29	300,000,000	2009/03/13
62448	德意志銀行	恒生指數 2009 年 10 月歐式 (現金計算) R 類可贖回牛證 G	0.3500	14,100 per 10,000 units	13,300 per 10,000 units	2009/10/29	300,000,000	2009/03/13
62442	SGA Societe Generale Acceptance N.V.	恒生銀行有限公司 2009 年 10 月歐式 (現金計算) R 類可贖回牛證 A	0.2500	55 per 100 units	65 per 100 units	2009/10/27	100,000,000	2009/03/13
62483	ABN AMRO Bank N.V.	恒生指數 2009 年 8 月歐式 (現金計算) R 類可贖回牛證 K	0.2500	9,000 per 10,000 units	9,800 per 10,000 units	2009/08/28	250,000,000	2009/03/16
62484	ABN AMRO Bank N.V.	恒生指數 2009 年 8 月歐式 (現金計算) R 類可贖回牛證 L	0.2500	9,500 per 15,000 units	10,300 per 15,000 units	2009/08/28	250,000,000	2009/03/16



## 新上市牛熊證(續)

股份代號	發行機構	牛熊證	發行價 (港元)	行使水平/ 每10單位 認購價(港元)	贖回水平/ 每10單位 認購價(港元)	到期日	上市時之 發行單位	上市日期
62485	ABN AMRO Bank N.V.	恒生指數2009年8月歐式(現金計算)R類可贖回牛證M	0.2500	9,800 per 12,000 units	10,600 per 12,000 units	2009/08/28	250,000,000	2009/03/16
62488	ABN AMRO Bank N.V.	恒生指數2009年8月歐式(現金計算)R類可贖回熊證N	0.2500	12,500 per 15,000 units	11,700 per 15,000 units	2009/08/28	250,000,000	2009/03/16
62489	ABN AMRO Bank N.V.	恒生指數2009年8月歐式(現金計算)R類可贖回熊證O	0.2500	12,800 per 12,000 units	12,000 per 12,000 units	2009/08/28	250,000,000	2009/03/16
62453	BNP Paribas Arbit Issu B.V.	中國移動有限公司2009年10月歐式(現金計算)R類可贖回熊證C	0.2500	77 per 100 units	70 per 100 units	2009/10/30	200,000,000	2009/03/16
62452	BNP Paribas Arbit Issu B.V.	中國人壽保險股份有限公司2009年10月歐式(現金計算)R類可贖回熊證C	0.4300	25.5000	23.0000	2009/10/30	100,000,000	2009/03/16
62455	BNP Paribas Arbit Issu B.V.	香港交易及結算所有限公司2009年10月歐式(現金計算)R類可贖回熊證E	0.2500	75 per 100 units	68 per 100 units	2009/10/30	100,000,000	2009/03/16
62451	BNP Paribas Arbit Issu B.V.	恒生指數2009年9月歐式(現金計算)R類可贖回熊證Y	0.2500	12,800 per 12,000 units	12,000 per 12,000 units	2009/09/29	300,000,000	2009/03/16
62465	BNP Paribas Arbit Issu B.V.	恒生指數2009年12月歐式(現金計算)R類可贖回熊證T	0.2500	12,600 per 10,000 units	11,800 per 10,000 units	2009/12/30	300,000,000	2009/03/16
62470	德意志銀行	中國移動有限公司2009年8月歐式(現金計算)R類可贖回牛證B	0.2500	43.68 per 100 units	49.68 per 100 units	2009/08/03	150,000,000	2009/03/16
62474	德意志銀行	中國移動有限公司2009年8月歐式(現金計算)R類可贖回熊證C	0.2500	77.68 per 100 units	71.68 per 100 units	2009/08/03	150,000,000	2009/03/16
62458	德意志銀行	恒生指數2009年9月歐式(現金計算)R類可贖回牛證C	0.2500	10,800 per 12,000 units	11,300 per 12,000 units	2009/09/29	300,000,000	2009/03/16
62457	德意志銀行	恒生指數2009年9月歐式(現金計算)R類可贖回牛證G	0.3000	10,000 per 12,000 units	10,500 per 12,000 units	2009/09/29	300,000,000	2009/03/16
62456	德意志銀行	恒生指數2009年9月歐式(現金計算)R類可贖回牛證N	0.3300	9,600 per 12,000 units	10,100 per 12,000 units	2009/09/29	300,000,000	2009/03/16
62471	德意志銀行	恒生指數2009年10月歐式(現金計算)R類可贖回牛證Q	0.3400	8,800 per 15,000 units	9,600 per 15,000 units	2009/10/29	300,000,000	2009/03/16
62472	德意志銀行	恒生指數2009年9月歐式(現金計算)R類可贖回熊證E	0.2500	12,000 per 12,000 units	11,500 per 12,000 units	2009/09/29	300,000,000	2009/03/16
62459	德意志銀行	恒生指數2009年10月歐式(現金計算)R類可贖回熊證H	0.2500	12,800 per 15,000 units	12,000 per 15,000 units	2009/10/29	300,000,000	2009/03/16
62475	德意志銀行	恒生指數2009年10月歐式(現金計算)R類可贖回熊證O	0.2800	12,600 per 15,000 units	11,800 per 15,000 units	2009/10/29	300,000,000	2009/03/16
62460	德意志銀行	恒生指數2009年10月歐式(現金計算)R類可贖回熊證R	0.3600	14,000 per 12,000 units	13,500 per 12,000 units	2009/10/29	300,000,000	2009/03/16
62473	德意志銀行	恒生指數2009年10月歐式(現金計算)R類可贖回熊證T	0.2500	12,200 per 15,000 units	11,400 per 15,000 units	2009/10/29	300,000,000	2009/03/16
62481	高盛結構產品(亞洲)有限公司	恒生指數2009年11月歐式(現金計算)R類可贖回牛證A	0.2500	8,200 per 21,000 units	8,800 per 21,000 units	2009/11/27	200,000,000	2009/03/16
62482	高盛結構產品(亞洲)有限公司	恒生指數2009年11月歐式(現金計算)R類可贖回牛證B	0.2500	9,200 per 18,000 units	9,800 per 18,000 units	2009/11/27	200,000,000	2009/03/16
62486	高盛結構產品(亞洲)有限公司	恒生指數2009年11月歐式(現金計算)R類可贖回熊證C	0.2500	13,400 per 22,000 units	12,800 per 22,000 units	2009/11/27	200,000,000	2009/03/16
62487	高盛結構產品(亞洲)有限公司	恒生指數2009年11月歐式(現金計算)R類可贖回熊證D	0.2500	14,400 per 27,000 units	13,800 per 27,000 units	2009/11/27	200,000,000	2009/03/16
62464	KBC Fin Products Int'l Ltd.	恒生指數2009年9月歐式(現金計算)R類可贖回牛證M	0.2500	8,200 per 15,000 units	9,000 per 15,000 units	2009/09/29	228,000,000	2009/03/16
62463	KBC Fin Products Int'l Ltd.	恒生指數2009年9月歐式(現金計算)R類可贖回牛證U	0.3400	7,800 per 12,000 units	8,600 per 12,000 units	2009/09/29	188,000,000	2009/03/16
62466	KBC Fin Products Int'l Ltd.	恒生指數2009年8月歐式(現金計算)R類可贖回熊證O	0.2500	12,200 per 10,000 units	11,400 per 10,000 units	2009/08/28	158,000,000	2009/03/16
62469	KBC Fin Products Int'l Ltd.	恒生指數2009年9月歐式(現金計算)R類可贖回熊證O	0.2500	12,300 per 12,000 units	11,500 per 12,000 units	2009/09/29	188,000,000	2009/03/16
62467	KBC Fin Products Int'l Ltd.	恒生指數2009年10月歐式(現金計算)R類可贖回熊證T	0.2500	12,500 per 15,000 units	11,700 per 15,000 units	2009/10/29	228,000,000	2009/03/16
62468	KBC Fin Products Int'l Ltd.	恒生指數2009年10月歐式(現金計算)R類可贖回熊證U	0.2500	12,700 per 18,000 units	11,900 per 18,000 units	2009/10/29	278,000,000	2009/03/16
62450	瑞士銀行	恒生指數2009年10月歐式(現金計算)R類可贖回牛證B	0.2500	11,000 per 12,000 units	11,800 per 12,000 units	2009/10/29	500,000,000	2009/03/16
62476	瑞士銀行	恒生指數2009年10月歐式(現金計算)R類可贖回熊證E	0.2500	12,500 per 18,000 units	11,500 per 18,000 units	2009/10/29	500,000,000	2009/03/16
62454	瑞士銀行	恒生指數2009年10月歐式(現金計算)R類可贖回熊證L	0.2500	13,700 per 38,000 units	12,700 per 38,000 units	2009/10/29	500,000,000	2009/03/16
62477	瑞士銀行	恒生指數2009年11月歐式(現金計算)R類可贖回熊證E	0.2500	12,200 per 8,000 units	11,400 per 8,000 units	2009/11/27	500,000,000	2009/03/16
62478	瑞士銀行	恒生指數2009年11月歐式(現金計算)R類可贖回熊證F	0.2500	12,500 per 12,000 units	11,700 per 12,000 units	2009/11/27	500,000,000	2009/03/16
62479	瑞士銀行	恒生指數2009年11月歐式(現金計算)R類可贖回熊證L	0.2500	12,700 per 8,000 units	11,900 per 8,000 units	2009/11/27	500,000,000	2009/03/16
62461	瑞士銀行	恒生指數2009年11月歐式(現金計算)R類可贖回熊證O	0.2500	13,100 per 28,000 units	12,100 per 28,000 units	2009/11/27	500,000,000	2009/03/16
62462	瑞士銀行	恒生指數2009年11月歐式(現金計算)R類可贖回熊證U	0.2500	13,300 per 23,000 units	12,300 per 23,000 units	2009/11/27	500,000,000	2009/03/16
62480	瑞士銀行	恒生指數2009年11月歐式(現金計算)R類可贖回熊證Y	0.2500	13,000 per 18,000 units	12,000 per 18,000 units	2009/11/27	500,000,000	2009/03/16
62490	ABN AMRO Bank N.V.	杜瓊斯工業平均指數2009年9月歐式(現金計算)R類可贖回牛證C	0.6620	5,000 per 20,000 units	5,500 per 20,000 units	2009/09/18	80,000,000	2009/03/17
62491	ABN AMRO Bank N.V.	杜瓊斯工業平均指數2009年9月歐式(現金計算)R類可贖回牛證D	0.5110	5,400 per 20,000 units	5,900 per 20,000 units	2009/09/18	80,000,000	2009/03/17
62502	德意志銀行	中國移動有限公司2009年10月歐式(現金計算)R類可贖回牛證A	0.3000	35.68 per 100 units	41.68 per 100 units	2009/10/27	150,000,000	2009/03/17
62506	德意志銀行	iShares 安碩新華富時A50中國指數2009年9月歐式(現金計算)R類可贖回牛證A	0.4300	5.3800	6.1800	2009/09/28	150,000,000	2009/03/17
62505	德意志銀行	香港交易及結算所有限公司2009年8月歐式(現金計算)R類可贖回牛證A	0.3300	23.18 per 100 units	30.18 per 100 units	2009/08/03	150,000,000	2009/03/17

## 新上市牛熊證(續)

股份代號	發行機構	牛熊證	發行價 (港元)	行使水平/ 每10單位 認購價(港元)	贖回水平/ 每10單位 認購價(港元)	到期日	上市時之 發行單位	上市日期
62503	德意志銀行	恒生指數2009年9月歐式(現金計算)R類可贖回牛證J	0.3000	10,200 per 12,000 units	10,700 per 12,000 units	2009/09/29	300,000,000	2009/03/17
62512	德意志銀行	恒生指數2009年10月歐式(現金計算)R類可贖回牛證W	0.2500	10,800 per 15,000 units	11,600 per 15,000 units	2009/10/29	300,000,000	2009/03/17
62504	德意志銀行	恒生指數2009年10月歐式(現金計算)R類可贖回牛證X	0.2500	10,600 per 15,000 units	11,400 per 15,000 units	2009/10/29	300,000,000	2009/03/17
62507	德意志銀行	恒生指數2009年9月歐式(現金計算)R類可贖回熊證O	0.2800	12,800 per 12,000 units	12,300 per 12,000 units	2009/09/29	300,000,000	2009/03/17
62508	德意志銀行	恒生指數2009年9月歐式(現金計算)R類可贖回熊證Y	0.3300	13,200 per 12,000 units	12,700 per 12,000 units	2009/09/29	300,000,000	2009/03/17
62516	德意志銀行	恒生指數2009年10月歐式(現金計算)R類可贖回熊證V	0.2500	12,400 per 12,000 units	11,900 per 12,000 units	2009/10/29	300,000,000	2009/03/17
62509	德意志銀行	恒生指數2009年10月歐式(現金計算)R類可贖回熊證Y	0.4000	14,400 per 12,000 units	13,900 per 12,000 units	2009/10/29	300,000,000	2009/03/17
62492	Macquarie Bank Ltd.	恒生指數2009年9月歐式(現金計算)R類可贖回牛證E	0.2510	9,200 per 11,000 units	10,000 per 11,000 units	2009/09/29	150,000,000	2009/03/17
62493	Macquarie Bank Ltd.	恒生指數2009年12月歐式(現金計算)R類可贖回牛證B	0.2500	10,600 per 11,000 units	11,400 per 11,000 units	2009/12/30	150,000,000	2009/03/17
62496	Macquarie Bank Ltd.	恒生指數2009年9月歐式(現金計算)R類可贖回熊證F	0.2510	13,400 per 13,000 units	12,600 per 13,000 units	2009/09/29	150,000,000	2009/03/17
62494	SGA Societe Generale Acceptance N.V.	恒生指數2009年8月歐式(現金計算)R類可贖回牛證V	0.2500	9,200 per 12,000 units	10,000 per 12,000 units	2009/08/28	300,000,000	2009/03/17
62495	SGA Societe Generale Acceptance N.V.	恒生指數2009年9月歐式(現金計算)R類可贖回牛證K	0.2500	9,000 per 15,000 units	9,800 per 15,000 units	2009/09/29	300,000,000	2009/03/17
62497	SGA Societe Generale Acceptance N.V.	恒生指數2009年9月歐式(現金計算)R類可贖回牛證L	0.2500	9,400 per 15,000 units	10,200 per 15,000 units	2009/09/29	300,000,000	2009/03/17
62499	SGA Societe Generale Acceptance N.V.	恒生指數2009年8月歐式(現金計算)R類可贖回熊證R	0.2500	13,100 per 12,000 units	12,300 per 12,000 units	2009/08/28	300,000,000	2009/03/17
62498	SGA Societe Generale Acceptance N.V.	恒生指數2009年8月歐式(現金計算)R類可贖回熊證T	0.2500	12,700 per 8,000 units	11,900 per 8,000 units	2009/08/28	300,000,000	2009/03/17
62500	SGA Societe Generale Acceptance N.V.	恒生指數2009年9月歐式(現金計算)R類可贖回熊證M	0.2500	12,900 per 15,000 units	12,100 per 15,000 units	2009/09/29	300,000,000	2009/03/17
62501	SGA Societe Generale Acceptance N.V.	恒生指數2009年9月歐式(現金計算)R類可贖回熊證N	0.2500	13,300 per 15,000 units	12,500 per 15,000 units	2009/09/29	300,000,000	2009/03/17
62510	瑞士銀行	恒生指數2009年11月歐式(現金計算)R類可贖回牛證N	0.2500	10,400 per 18,000 units	11,400 per 18,000 units	2009/11/27	500,000,000	2009/03/17
62511	瑞士銀行	恒生指數2009年11月歐式(現金計算)R類可贖回牛證Z	0.2500	10,700 per 8,000 units	11,500 per 8,000 units	2009/11/27	500,000,000	2009/03/17
61639*	瑞士銀行	中國移動有限公司2009年7月歐式(現金計算)R類可贖回熊證K	0.2210	84.88 per 100 units	78.88 per 100 units	2009/07/27	300,000,000	2009/03/17
62536	德意志銀行	恒生指數2009年11月歐式(現金計算)R類可贖回牛證W	0.2500	11,000 per 15,000 units	11,800 per 15,000 units	2009/11/27	300,000,000	2009/03/18
62537	德意志銀行	恒生指數2009年11月歐式(現金計算)R類可贖回牛證X	0.2500	11,200 per 12,000 units	11,700 per 12,000 units	2009/11/27	300,000,000	2009/03/18
62530	KBC Fin Products Int'l Ltd.	恒生指數2009年8月歐式(現金計算)R類可贖回牛證N	0.2500	10,600 per 15,000 units	11,100 per 15,000 units	2009/08/28	228,000,000	2009/03/18
62531	KBC Fin Products Int'l Ltd.	恒生指數2009年10月歐式(現金計算)R類可贖回牛證V	0.2500	9,600 per 15,000 units	10,100 per 15,000 units	2009/10/29	228,000,000	2009/03/18
62532	KBC Fin Products Int'l Ltd.	恒生指數2009年10月歐式(現金計算)R類可贖回牛證W	0.2500	9,600 per 15,000 units	10,400 per 15,000 units	2009/10/29	228,000,000	2009/03/18
62533	KBC Fin Products Int'l Ltd.	恒生指數2009年10月歐式(現金計算)R類可贖回牛證X	0.2500	10,100 per 12,000 units	10,600 per 12,000 units	2009/10/29	188,000,000	2009/03/18
62534	KBC Fin Products Int'l Ltd.	恒生指數2009年10月歐式(現金計算)R類可贖回牛證Y	0.2500	10,900 per 15,000 units	11,400 per 15,000 units	2009/10/29	228,000,000	2009/03/18
62535	KBC Fin Products Int'l Ltd.	恒生指數2009年8月歐式(現金計算)R類可贖回熊證V	0.2500	12,700 per 12,000 units	12,200 per 12,000 units	2009/08/28	188,000,000	2009/03/18
62517	荷蘭合作銀行	中國石油化工股份有限公司2010年5月歐式(現金計算)R類可贖回牛證A	0.2500	3.1000	3.6000	2010/05/28	108,000,000	2009/03/18
62521	荷蘭合作銀行	中國石油化工股份有限公司2010年5月歐式(現金計算)R類可贖回熊證B	0.2500	4.7000	4.2000	2010/05/28	108,000,000	2009/03/18
62518	荷蘭合作銀行	恒生中國企業指數2009年12月歐式(現金計算)R類可贖回牛證A	0.2500	6,000 per 8,000 units	6,500 per 8,000 units	2009/12/30	200,000,000	2009/03/18
62522	荷蘭合作銀行	恒生中國企業指數2009年12月歐式(現金計算)R類可贖回熊證B	0.2900	8,200 per 8,000 units	7,800 per 8,000 units	2009/12/30	200,000,000	2009/03/18
62519	荷蘭合作銀行	恒生指數2009年9月歐式(現金計算)R類可贖回牛證C	0.2600	9,600 per 11,000 units	10,200 per 11,000 units	2009/09/29	108,000,000	2009/03/18
62523	荷蘭合作銀行	恒生指數2009年9月歐式(現金計算)R類可贖回熊證D	0.2500	13,200 per 11,000 units	12,400 per 11,000 units	2009/09/29	108,000,000	2009/03/18
62513	SGA Societe Generale Acceptance N.V.	長江實業(集團)有限公司2009年10月歐式(現金計算)R類可贖回牛證A	0.2500	38 per 100 units	46 per 100 units	2009/10/27	150,000,000	2009/03/18
62514	SGA Societe Generale Acceptance N.V.	iShares 安碩新華富時A50中國指數2009年10月歐式(現金計算)R類可贖回熊證A	0.2500	11.5000	10.7000	2009/10/27	200,000,000	2009/03/18
62515	SGA Societe Generale Acceptance N.V.	恒生銀行有限公司2009年10月歐式(現金計算)R類可贖回牛證B	0.2500	48 per 100 units	56 per 100 units	2009/10/27	150,000,000	2009/03/18
62527	瑞士銀行	中國人壽保險股份有限公司2009年11月歐式(現金計算)R類可贖回牛證F	0.2500	20.3800	21.6800	2009/11/16	300,000,000	2009/03/18
62526	瑞士銀行	中國海洋石油有限公司2009年10月歐式(現金計算)R類可贖回牛證E	0.2500	5.3800	6.3800	2009/10/19	200,000,000	2009/03/18
62528	瑞士銀行	香港交易及結算有限公司2009年10月歐式(現金計算)R類可贖回牛證F	0.2500	50.88 per 100 units	58.88 per 100 units	2009/10/27	300,000,000	2009/03/18
62520	瑞士銀行	恒生中國企業指數2009年10月歐式(現金計算)R類可贖回牛證A	0.2500	6,000 per 12,000 units	6,800 per 12,000 units	2009/10/29	300,000,000	2009/03/18
62524	瑞士銀行	恒生中國企業指數2009年10月歐式(現金計算)R類可贖回熊證B	0.2500	7,800 per 12,000 units	7,000 per 12,000 units	2009/10/29	300,000,000	2009/03/18
62525	瑞士銀行	恒生指數2009年11月歐式(現金計算)R類可贖回熊證P	0.2500	13,000 per 12,000 units	12,200 per 12,000 units	2009/11/27	500,000,000	2009/03/18

## 新上市牛熊證 (續)

股份代號	發行機構	牛熊證	發行價 (港元)	行使水平 / 每10單位認購價 (港元)	贖回水平 / 每10單位認購價 (港元)	到期日	上市時之發行單位	上市日期
62529	瑞士銀行	中國石油天然氣股份有限公司2009年10月歐式(現金計算)R類可贖回牛證F	0.2500	4.3800	5.3800	2009/10/19	300,000,000	2009/03/18
62543	ABN AMRO Bank N.V.	iShares 安碩新華富時A50中國指數2009年8月歐式(現金計算)R類可贖回熊證E	0.2500	11.5800	10.7800	2009/08/07	100,000,000	2009/03/19
62544	ABN AMRO Bank N.V.	iShares 安碩新華富時A50中國指數2009年8月歐式(現金計算)R類可贖回熊證F	0.2820	12.2800	11.4800	2009/08/07	100,000,000	2009/03/19
62547	ABN AMRO Bank N.V.	匯豐控股有限公司2009年9月歐式(現金計算)R類可贖回牛證A	0.2500	20.30 per 100 units	28.30 per 100 units	2009/09/18	80,000,000	2009/03/19
62567	ABN AMRO Bank N.V.	匯豐控股有限公司2009年9月歐式(現金計算)R類可贖回熊證B	0.2500	53.80 per 100 units	45.80 per 100 units	2009/09/18	80,000,000	2009/03/19
62538	ABN AMRO Bank N.V.	恒生指數2009年8月歐式(現金計算)R類可贖回熊證P	0.2500	13,800 per 13,000 units	13,000 per 13,000 units	2009/08/28	250,000,000	2009/03/19
62560	BNP Paribas Arbit Issu B.V.	iShares 安碩新華富時A50中國指數2009年11月歐式(現金計算)R類可贖回牛證C	0.2500	8.0800	9.0800	2009/11/16	100,000,000	2009/03/19
62563	BNP Paribas Arbit Issu B.V.	iShares 安碩新華富時A50中國指數2009年11月歐式(現金計算)R類可贖回熊證D	0.2500	11.5800	10.5800	2009/11/16	100,000,000	2009/03/19
62564	BNP Paribas Arbit Issu B.V.	匯豐控股有限公司2009年10月歐式(現金計算)R類可贖回牛證B	0.2500	30 per 100 units	33 per 100 units	2009/10/30	200,000,000	2009/03/19
62566	BNP Paribas Arbit Issu B.V.	匯豐控股有限公司2009年10月歐式(現金計算)R類可贖回牛證E	0.2500	27 per 100 units	30 per 100 units	2009/10/30	200,000,000	2009/03/19
62565	BNP Paribas Arbit Issu B.V.	匯豐控股有限公司2009年11月歐式(現金計算)R類可贖回牛證D	0.2500	24 per 100 units	27 per 100 units	2009/11/30	200,000,000	2009/03/19
62568	BNP Paribas Arbit Issu B.V.	匯豐控股有限公司2009年10月歐式(現金計算)R類可贖回熊證C	0.2500	42 per 100 units	38 per 100 units	2009/10/30	200,000,000	2009/03/19
62569	BNP Paribas Arbit Issu B.V.	匯豐控股有限公司2009年10月歐式(現金計算)R類可贖回熊證D	0.2500	46 per 100 units	42 per 100 units	2009/10/30	200,000,000	2009/03/19
62570	BNP Paribas Arbit Issu B.V.	匯豐控股有限公司2009年11月歐式(現金計算)R類可贖回熊證F	0.2500	50 per 100 units	46 per 100 units	2009/11/30	200,000,000	2009/03/19
62561	BNP Paribas Arbit Issu B.V.	恒生指數2009年12月歐式(現金計算)R類可贖回牛證U	0.2500	10,800 per 12,000 units	11,400 per 12,000 units	2009/12/30	300,000,000	2009/03/19
62562	BNP Paribas Arbit Issu B.V.	恒生指數2009年9月歐式(現金計算)R類可贖回熊證Z	0.2500	13,200 per 10,000 units	12,600 per 10,000 units	2009/09/29	300,000,000	2009/03/19
62541	德意志銀行	匯豐控股有限公司2009年9月歐式(現金計算)R類可贖回牛證A	0.2500	12.88 per 100 units	20.88 per 100 units	2009/09/21	150,000,000	2009/03/19
62542	德意志銀行	匯豐控股有限公司2009年9月歐式(現金計算)R類可贖回牛證B	0.2600	22.88 per 100 units	30.88 per 100 units	2009/09/21	150,000,000	2009/03/19
62545	德意志銀行	匯豐控股有限公司2009年9月歐式(現金計算)R類可贖回熊證C	0.2600	48.88 per 100 units	40.88 per 100 units	2009/09/21	150,000,000	2009/03/19
62546	德意志銀行	匯豐控股有限公司2009年9月歐式(現金計算)R類可贖回熊證D	0.3000	58.88 per 100 units	50.88 per 100 units	2009/09/21	150,000,000	2009/03/19
62540	德意志銀行	恒生指數2009年11月歐式(現金計算)R類可贖回牛證Y	0.2500	11,000 per 12,000 units	11,500 per 12,000 units	2009/11/27	300,000,000	2009/03/19
62555	KBC Fin Products Int'l Ltd.	匯豐控股有限公司2009年10月歐式(現金計算)R類可贖回熊證C	0.2500	43.88 per 100 units	39.88 per 100 units	2009/10/08	138,000,000	2009/03/19
62554	KBC Fin Products Int'l Ltd.	恒生指數2009年10月歐式(現金計算)R類可贖回熊證I	0.2700	14,000 per 15,000 units	13,500 per 15,000 units	2009/10/29	228,000,000	2009/03/19
62553	KBC Fin Products Int'l Ltd.	恒生指數2009年10月歐式(現金計算)R類可贖回熊證Z	0.2500	12,500 per 12,000 units	12,000 per 12,000 units	2009/10/29	188,000,000	2009/03/19
62539	SGA Societe Generale Acceptance N.V.	長江實業(集團)有限公司2009年10月歐式(現金計算)R類可贖回熊證B	0.2500	76 per 100 units	68 per 100 units	2009/10/27	150,000,000	2009/03/19
62548	瑞士銀行	匯豐控股有限公司2009年10月歐式(現金計算)R類可贖回牛證G	0.2500	12.88 per 100 units	18.88 per 100 units	2009/10/12	300,000,000	2009/03/19
62549	瑞士銀行	匯豐控股有限公司2009年10月歐式(現金計算)R類可贖回牛證H	0.2500	15.38 per 100 units	21.38 per 100 units	2009/10/12	300,000,000	2009/03/19
62550	瑞士銀行	匯豐控股有限公司2009年10月歐式(現金計算)R類可贖回牛證I	0.2500	17.88 per 100 units	23.88 per 100 units	2009/10/12	300,000,000	2009/03/19
62551	瑞士銀行	匯豐控股有限公司2009年10月歐式(現金計算)R類可贖回牛證J	0.2500	20.88 per 100 units	26.88 per 100 units	2009/10/12	300,000,000	2009/03/19
62552	瑞士銀行	匯豐控股有限公司2009年10月歐式(現金計算)R類可贖回牛證K	0.2500	25.38 per 100 units	31.38 per 100 units	2009/10/12	300,000,000	2009/03/19
62556	瑞士銀行	匯豐控股有限公司2009年10月歐式(現金計算)R類可贖回熊證L	0.2500	42.38 per 100 units	36.38 per 100 units	2009/10/12	300,000,000	2009/03/19
62557	瑞士銀行	匯豐控股有限公司2009年10月歐式(現金計算)R類可贖回熊證M	0.2500	44.88 per 100 units	38.88 per 100 units	2009/10/12	300,000,000	2009/03/19
62558	瑞士銀行	匯豐控股有限公司2009年10月歐式(現金計算)R類可贖回熊證N	0.2500	47.38 per 100 units	41.38 per 100 units	2009/10/12	300,000,000	2009/03/19
62559	瑞士銀行	匯豐控股有限公司2009年10月歐式(現金計算)R類可贖回熊證O	0.2500	49.88 per 100 units	43.88 per 100 units	2009/10/12	300,000,000	2009/03/19
62596	ABN AMRO Bank N.V.	恒生指數2009年8月歐式(現金計算)R類可贖回牛證Q	0.2500	11,300 per 12,000 units	11,900 per 12,000 units	2009/08/28	250,000,000	2009/03/20
62597	德意志銀行	中國人壽保險股份有限公司2009年8月歐式(現金計算)R類可贖回牛證P	0.3000	21.1800	22.1800	2009/08/17	150,000,000	2009/03/20
62601	德意志銀行	香港交易及結算有限公司2009年8月歐式(現金計算)R類可贖回牛證B	0.2500	48.18 per 100 units	55.18 per 100 units	2009/08/03	150,000,000	2009/03/20
62599	德意志銀行	恒生指數2009年11月歐式(現金計算)R類可贖回牛證B	0.3000	11,400 per 12,000 units	11,900 per 12,000 units	2009/11/27	300,000,000	2009/03/20
62600	德意志銀行	恒生指數2009年11月歐式(現金計算)R類可贖回牛證F	0.2500	11,800 per 12,000 units	12,300 per 12,000 units	2009/11/27	300,000,000	2009/03/20
62598	德意志銀行	恒生指數2009年11月歐式(現金計算)R類可贖回牛證Z	0.2800	11,200 per 15,000 units	12,000 per 15,000 units	2009/11/27	300,000,000	2009/03/20
62602	德意志銀行	恒生指數2009年11月歐式(現金計算)R類可贖回熊證I	0.2800	13,500 per 12,000 units	13,000 per 12,000 units	2009/11/27	300,000,000	2009/03/20
62603	德意志銀行	恒生指數2009年11月歐式(現金計算)R類可贖回熊證J	0.3300	13,800 per 12,000 units	13,300 per 12,000 units	2009/11/27	300,000,000	2009/03/20
62583	KBC Fin Products Int'l Ltd.	iShares 安碩新華富時A50中國指數2009年10月歐式(現金計算)R類可贖回牛證A	0.2500	8.4800	9.2800	2009/10/08	208,000,000	2009/03/20

## 新上市牛熊證(續)

股份代號	發行機構	牛熊證	發行價 (港元)	行使水平/ 每10單位 認購價(港元)	贖回水平/ 每10單位 認購價(港元)	到期日	上市時之 發行單位	上市日期
62584	KBC Fin Products Int'l Ltd.	恒生指數2009年8月歐式(現金計算)R類可贖回牛證W	0.2500	11,500 per 10,000 units	12,300 per 10,000 units	2009/08/28	158,000,000	2009/03/20
62582	KBC Fin Products Int'l Ltd.	恒生指數2009年10月歐式(現金計算)R類可贖回牛證H	0.2500	11,200 per 12,000 units	12,000 per 12,000 units	2009/10/29	188,000,000	2009/03/20
62585	KBC Fin Products Int'l Ltd.	恒生指數2009年10月歐式(現金計算)R類可贖回牛證N	0.2500	11,100 per 15,000 units	11,600 per 15,000 units	2009/10/29	228,000,000	2009/03/20
62595	KBC Fin Products Int'l Ltd.	恒生指數2009年8月歐式(現金計算)R類可贖回熊證Y	0.2500	13,300 per 12,000 units	12,500 per 12,000 units	2009/08/28	188,000,000	2009/03/20
62587	KBC Fin Products Int'l Ltd.	恒生指數2009年10月歐式(現金計算)R類可贖回熊證L	0.2500	13,700 per 12,000 units	13,200 per 12,000 units	2009/10/29	188,000,000	2009/03/20
62586	KBC Fin Products Int'l Ltd.	恒生指數2009年10月歐式(現金計算)R類可贖回熊證M	0.2500	13,300 per 15,000 units	12,800 per 15,000 units	2009/10/29	228,000,000	2009/03/20
62572	SGA Societe Generale Acceptance N.V.	中國海外發展有限公司2009年10月歐式(現金計算)R類可贖回熊證B	0.4400	15.8000	13.8000	2009/10/19	100,000,000	2009/03/20
62571	SGA Societe Generale Acceptance N.V.	中國交通建設股份有限公司2009年9月歐式(現金計算)R類可贖回熊證B	0.2500	10.2000	9.2000	2009/09/28	100,000,000	2009/03/20
62573	SGA Societe Generale Acceptance N.V.	中國人壽保險股份有限公司2009年10月歐式(現金計算)R類可贖回熊證J	0.3300	26.8000	25.5000	2009/10/19	100,000,000	2009/03/20
62579	SGA Societe Generale Acceptance N.V.	匯豐控股有限公司2009年10月歐式(現金計算)R類可贖回牛證E	0.2500	20 per 100 units	25 per 100 units	2009/10/27	300,000,000	2009/03/20
62580	SGA Societe Generale Acceptance N.V.	匯豐控股有限公司2009年10月歐式(現金計算)R類可贖回牛證F	0.2500	22 per 100 units	28 per 100 units	2009/10/27	300,000,000	2009/03/20
62581	SGA Societe Generale Acceptance N.V.	匯豐控股有限公司2009年10月歐式(現金計算)R類可贖回牛證G	0.2500	26 per 100 units	32 per 100 units	2009/10/27	300,000,000	2009/03/20
62574	SGA Societe Generale Acceptance N.V.	中國工商銀行股份有限公司2009年9月歐式(現金計算)R類可贖回熊證B	0.2500	4.3000	3.8000	2009/09/28	300,000,000	2009/03/20
62575	SGA Societe Generale Acceptance NV	中國平安保險(集團)股份有限公司2009年10月歐式(現金計算)R類可贖回牛證A	0.2500	28 per 100 units	34 per 100 units	2009/10/27	200,000,000	2009/03/20
62577	SGA Societe Generale Acceptance NV	中國平安保險(集團)股份有限公司2009年9月歐式(現金計算)R類可贖回熊證A	0.2500	58 per 100 units	50 per 100 units	2009/09/28	200,000,000	2009/03/20
62576	SGA Societe Generale Acceptance N.V.	新鴻基地產發展有限公司2009年10月歐式(現金計算)R類可贖回熊證A	0.2500	76 per 100 units	68 per 100 units	2009/10/27	150,000,000	2009/03/20
62578	SGA Societe Generale Acceptance N.V.	騰訊控股有限公司2009年10月歐式(現金計算)R類可贖回牛證A	0.2500	30 per 100 units	38 per 100 units	2009/10/27	150,000,000	2009/03/20
62591	瑞士銀行	交通銀行股份有限公司2009年10月歐式(現金計算)R類可贖回牛證C	0.2500	3.3800	4.3800	2009/10/27	200,000,000	2009/03/20
62592	瑞士銀行	招商銀行股份有限公司2009年11月歐式(現金計算)R類可贖回牛證B	0.3250	9.8800	11.8800	2009/11/23	200,000,000	2009/03/20
62593	瑞士銀行	恒生銀行有限公司2009年12月歐式(現金計算)R類可贖回牛證D	0.2500	58.88 per 100 units	68.88 per 100 units	2009/12/28	200,000,000	2009/03/20
62588	瑞士銀行	恒生指數2009年9月歐式(現金計算)R類可贖回牛證V	0.2500	10,900 per 18,000 units	11,900 per 18,000 units	2009/09/29	500,000,000	2009/03/20
62589	瑞士銀行	恒生指數2009年9月歐式(現金計算)R類可贖回牛證W	0.2500	11,200 per 8,000 units	12,000 per 8,000 units	2009/09/29	500,000,000	2009/03/20
62590	瑞士銀行	恒生指數2009年11月歐式(現金計算)R類可贖回牛證Q	0.2500	10,700 per 23,000 units	11,700 per 23,000 units	2009/11/27	500,000,000	2009/03/20
62594	瑞士銀行	中國平安保險(集團)股份有限公司2009年10月歐式(現金計算)R類可贖回牛證D	0.2500	30.88 per 100 units	38.88 per 100 units	2009/10/27	200,000,000	2009/03/20
62645	ABN AMRO Bank N.V.	恒生指數2009年8月歐式(現金計算)R類可贖回牛證R	0.2500	11,600 per 12,000 units	12,200 per 12,000 units	2009/08/28	250,000,000	2009/03/23
62646	ABN AMRO Bank N.V.	恒生指數2009年8月歐式(現金計算)R類可贖回牛證S	0.2500	11,900 per 12,000 units	12,500 per 12,000 units	2009/08/28	250,000,000	2009/03/23
62650	ABN AMRO Bank N.V.	恒生指數2009年8月歐式(現金計算)R類可贖回熊證T	0.2500	14,000 per 12,000 units	13,400 per 12,000 units	2009/08/28	250,000,000	2009/03/23
62651	ABN AMRO Bank N.V.	恒生指數2009年8月歐式(現金計算)R類可贖回熊證U	0.2500	14,200 per 12,000 units	13,600 per 12,000 units	2009/08/28	250,000,000	2009/03/23
62652	ABN AMRO Bank N.V.	恒生指數2009年8月歐式(現金計算)R類可贖回熊證V	0.2500	14,700 per 12,000 units	14,100 per 12,000 units	2009/08/28	250,000,000	2009/03/23
62641	德意志銀行	中國人壽保險股份有限公司2009年8月歐式(現金計算)R類可贖回牛證S	0.3500	22.1800	23.1800	2009/08/31	150,000,000	2009/03/23
62642	德意志銀行	中國人壽保險股份有限公司2009年8月歐式(現金計算)R類可贖回牛證T	0.2500	23.1800	24.1800	2009/08/31	150,000,000	2009/03/23
62618	德意志銀行	中國人壽保險股份有限公司2009年8月歐式(現金計算)R類可贖回熊證Q	0.7500	31.1800	30.1800	2009/08/17	150,000,000	2009/03/23
62619	德意志銀行	中國人壽保險股份有限公司2009年8月歐式(現金計算)R類可贖回熊證R	0.9500	33.1800	32.1800	2009/08/17	150,000,000	2009/03/23
62643	德意志銀行	中國人壽保險股份有限公司2009年8月歐式(現金計算)R類可贖回熊證V	1.1000	35.1800	34.1800	2009/08/31	150,000,000	2009/03/23
62620	德意志銀行	中國海洋石油有限公司2009年8月歐式(現金計算)R類可贖回牛證D	0.2500	5.1800	6.1800	2009/08/17	150,000,000	2009/03/23
62644	德意志銀行	香港交易及結算有限公司2009年8月歐式(現金計算)R類可贖回牛證C	0.2500	53.18 per 100 units	60.18 per 100 units	2009/08/03	150,000,000	2009/03/23
62637	德意志銀行	恒生指數2009年9月歐式(現金計算)R類可贖回牛證A	0.2500	12,400 per 12,000 units	12,900 per 12,000 units	2009/09/29	300,000,000	2009/03/23
62636	德意志銀行	恒生指數2009年9月歐式(現金計算)R類可贖回牛證X	0.2800	11,800 per 15,000 units	12,600 per 15,000 units	2009/09/29	300,000,000	2009/03/23
62616	德意志銀行	恒生指數2009年11月歐式(現金計算)R類可贖回牛證C	0.2800	11,600 per 12,000 units	12,100 per 12,000 units	2009/11/27	300,000,000	2009/03/23
62615	德意志銀行	恒生指數2009年11月歐式(現金計算)R類可贖回牛證K	0.2800	11,400 per 15,000 units	12,200 per 15,000 units	2009/11/27	300,000,000	2009/03/23
62617	德意志銀行	恒生指數2009年11月歐式(現金計算)R類可贖回牛證T	0.2500	12,000 per 12,000 units	12,500 per 12,000 units	2009/11/27	300,000,000	2009/03/23
62639	德意志銀行	恒生指數2009年9月歐式(現金計算)R類可贖回熊證B	0.4000	15,800 per 12,000 units	15,300 per 12,000 units	2009/09/29	300,000,000	2009/03/23
62640	德意志銀行	恒生指數2009年9月歐式(現金計算)R類可贖回熊證E	0.4200	16,200 per 12,000 units	15,700 per 12,000 units	2009/09/29	300,000,000	2009/03/23

## 新上市牛熊證(續)

股份代號	發行機構	牛熊證	發行價 (港元)	行使水平/ 每10單位 認購價(港元)	贖回水平/ 每10單位 認購價(港元)	到期日	上市時之 發行單位	上市日期
62638	德意志銀行	恒生指數2009年9月歐式(現金計算)R類可贖回熊證R	0.3800	15,400 per 12,000 units	14,900 per 12,000 units	2009/09/29	300,000,000	2009/03/23
62622	德意志銀行	恒生指數2009年11月歐式(現金計算)R類可贖回熊證O	0.3300	15,000 per 12,000 units	14,500 per 12,000 units	2009/11/27	300,000,000	2009/03/23
62621	德意志銀行	恒生指數2009年11月歐式(現金計算)R類可贖回熊證U	0.3000	14,600 per 12,000 units	14,100 per 12,000 units	2009/11/27	300,000,000	2009/03/23
62623	德意志銀行	中國石油天然氣股份有限公司2009年8月歐式(現金計算)R類可贖回牛證C	0.2500	4.1800	5.1800	2009/08/10	150,000,000	2009/03/23
62632	KBC Fin Products Int'l Ltd.	恒生指數2009年8月歐式(現金計算)R類可贖回牛證O	0.2600	11,900 per 12,000 units	12,500 per 12,000 units	2009/08/28	188,000,000	2009/03/23
62633	KBC Fin Products Int'l Ltd.	恒生指數2009年9月歐式(現金計算)R類可贖回牛證W	0.2500	12,100 per 10,000 units	12,900 per 10,000 units	2009/09/29	158,000,000	2009/03/23
62634	KBC Fin Products Int'l Ltd.	恒生指數2009年10月歐式(現金計算)R類可贖回牛證R	0.2500	11,700 per 15,000 units	12,200 per 15,000 units	2009/10/29	228,000,000	2009/03/23
62635	KBC Fin Products Int'l Ltd.	恒生指數2009年10月歐式(現金計算)R類可贖回牛證S	0.2500	11,900 per 15,000 units	12,700 per 15,000 units	2009/10/29	228,000,000	2009/03/23
62612	KBC Fin Products Int'l Ltd.	恒生指數2009年9月歐式(現金計算)R類可贖回熊證O	0.2500	13,100 per 12,000 units	12,600 per 12,000 units	2009/09/29	188,000,000	2009/03/23
62624	KBC Fin Products Int'l Ltd.	恒生指數2009年9月歐式(現金計算)R類可贖回熊證T	0.2600	13,500 per 12,000 units	12,900 per 12,000 units	2009/09/29	188,000,000	2009/03/23
62613	KBC Fin Products Int'l Ltd.	恒生指數2009年10月歐式(現金計算)R類可贖回熊證Q	0.2500	13,500 per 15,000 units	12,700 per 15,000 units	2009/10/29	228,000,000	2009/03/23
62614	SGA Societe Generale Acceptance N.V.	中國人壽保險股份有限公司2009年11月歐式(現金計算)R類可贖回牛證C	0.3700	20.8000	22.0000	2009/11/30	100,000,000	2009/03/23
62604	SGA Societe Generale Acceptance N.V.	恒生指數2009年9月歐式(現金計算)R類可贖回牛證O	0.2500	10,700 per 12,000 units	11,500 per 12,000 units	2009/09/29	300,000,000	2009/03/23
62605	SGA Societe Generale Acceptance N.V.	恒生指數2009年9月歐式(現金計算)R類可贖回牛證P	0.2500	10,900 per 15,000 units	11,700 per 15,000 units	2009/09/29	300,000,000	2009/03/23
62606	SGA Societe Generale Acceptance N.V.	恒生指數2009年9月歐式(現金計算)R類可贖回牛證Q	0.2500	11,100 per 12,000 units	11,900 per 12,000 units	2009/09/29	300,000,000	2009/03/23
62607	SGA Societe Generale Acceptance N.V.	恒生指數2009年9月歐式(現金計算)R類可贖回牛證R	0.2500	11,300 per 15,000 units	12,100 per 15,000 units	2009/09/29	300,000,000	2009/03/23
62626	瑞士銀行	中國移動有限公司2009年10月歐式(現金計算)R類可贖回牛證E	0.2500	58.88 per 100 units	64.88 per 100 units	2009/10/27	300,000,000	2009/03/23
62625	瑞士銀行	中國人壽保險股份有限公司2009年10月歐式(現金計算)R類可贖回牛證P	0.2900	21.3800	22.8800	2009/10/19	300,000,000	2009/03/23
62627	瑞士銀行	匯豐控股有限公司2009年10月歐式(現金計算)R類可贖回牛證P	0.2500	30.38 per 100 units	36.38 per 100 units	2009/10/27	300,000,000	2009/03/23
62608	瑞士銀行	恒生中國企業指數2009年10月歐式(現金計算)R類可贖回牛證C	0.2500	6,300 per 7,000 units	7,000 per 7,000 units	2009/10/29	300,000,000	2009/03/23
62631	瑞士銀行	恒生中國企業指數2009年10月歐式(現金計算)R類可贖回牛證D	0.2500	6,500 per 12,000 units	7,300 per 12,000 units	2009/10/29	300,000,000	2009/03/23
62609	瑞士銀行	恒生指數2009年9月歐式(現金計算)R類可贖回牛證M	0.2500	11,500 per 12,000 units	12,300 per 12,000 units	2009/09/29	500,000,000	2009/03/23
62610	瑞士銀行	恒生指數2009年10月歐式(現金計算)R類可贖回牛證E	0.2500	11,400 per 18,000 units	12,400 per 18,000 units	2009/10/29	500,000,000	2009/03/23
62611	瑞士銀行	恒生指數2009年10月歐式(現金計算)R類可贖回牛證L	0.2500	11,700 per 8,000 units	12,500 per 8,000 units	2009/10/29	500,000,000	2009/03/23
62628	瑞士銀行	恒生指數2009年11月歐式(現金計算)R類可贖回牛證M	0.2500	12,000 per 12,000 units	12,800 per 12,000 units	2009/11/27	500,000,000	2009/03/23
62629	瑞士銀行	恒生指數2009年9月歐式(現金計算)R類可贖回熊證R	0.2500	13,500 per 12,000 units	12,700 per 12,000 units	2009/09/29	500,000,000	2009/03/23
62630	瑞士銀行	恒生指數2009年10月歐式(現金計算)R類可贖回熊證A	0.2500	13,700 per 8,000 units	12,900 per 8,000 units	2009/10/29	500,000,000	2009/03/23
62716	BNP Paribas Arbit Issu B.V.	中國建設銀行股份有限公司2009年11月歐式(現金計算)R類可贖回牛證A	0.2500	3.2000	4.0000	2009/11/30	100,000,000	2009/03/24
62720	BNP Paribas Arbit Issu B.V.	中國建設銀行股份有限公司2009年11月歐式(現金計算)R類可贖回熊證B	0.2500	5.6000	4.8000	2009/11/30	100,000,000	2009/03/24
62670	BNP Paribas Arbit Issu B.V.	中國人壽保險股份有限公司2009年10月歐式(現金計算)R類可贖回牛證D	0.5300	20.0000	22.0000	2009/10/30	100,000,000	2009/03/24
62671	BNP Paribas Arbit Issu B.V.	中國人壽保險股份有限公司2009年11月歐式(現金計算)R類可贖回牛證B	0.3300	22.0000	24.0000	2009/11/30	100,000,000	2009/03/24
62674	BNP Paribas Arbit Issu B.V.	中國人壽保險股份有限公司2009年10月歐式(現金計算)R類可贖回熊證E	0.2800	28.0000	26.0000	2009/10/30	100,000,000	2009/03/24
62669	BNP Paribas Arbit Issu B.V.	香港交易及結算所有限公司2009年11月歐式(現金計算)R類可贖回牛證A	0.2500	48 per 100 units	56 per 100 units	2009/11/30	100,000,000	2009/03/24
62673	BNP Paribas Arbit Issu B.V.	香港交易及結算所有限公司2009年11月歐式(現金計算)R類可贖回熊證B	0.2500	80 per 100 units	72 per 100 units	2009/11/30	100,000,000	2009/03/24
62672	BNP Paribas Arbit Issu B.V.	匯豐控股有限公司2009年11月歐式(現金計算)R類可贖回牛證E	0.2500	32 per 100 units	36 per 100 units	2009/11/30	200,000,000	2009/03/24
62718	BNP Paribas Arbit Issu B.V.	匯豐控股有限公司2009年12月歐式(現金計算)R類可贖回牛證C	0.2500	36 per 100 units	40 per 100 units	2009/12/31	200,000,000	2009/03/24
62676	BNP Paribas Arbit Issu B.V.	恒生指數2009年11月歐式(現金計算)R類可贖回牛證S	0.2500	11,400 per 12,000 units	12,000 per 12,000 units	2009/11/27	300,000,000	2009/03/24
62677	BNP Paribas Arbit Issu B.V.	恒生指數2009年11月歐式(現金計算)R類可贖回牛證T	0.2500	11,800 per 10,000 units	12,400 per 10,000 units	2009/11/27	300,000,000	2009/03/24
62678	BNP Paribas Arbit Issu B.V.	恒生指數2009年12月歐式(現金計算)R類可贖回牛證V	0.2500	12,000 per 14,000 units	12,800 per 14,000 units	2009/12/30	300,000,000	2009/03/24
62717	BNP Paribas Arbit Issu B.V.	恒生指數2009年12月歐式(現金計算)R類可贖回牛證W	0.2500	12,200 per 12,000 units	13,000 per 12,000 units	2009/12/30	300,000,000	2009/03/24
62675	BNP Paribas Arbit Issu B.V.	恒生指數2009年9月歐式(現金計算)R類可贖回熊證C	0.2500	14,300 per 16,000 units	13,700 per 16,000 units	2009/09/29	300,000,000	2009/03/24
62722	德意志銀行	中國人壽保險股份有限公司2009年8月歐式(現金計算)R類可贖回熊證W	0.2500	26.1800	25.1800	2009/08/10	150,000,000	2009/03/24
62724	德意志銀行	香港交易及結算所有限公司2009年8月歐式(現金計算)R類可贖回熊證D	0.2500	79.68 per 100 units	72.68 per 100 units	2009/08/03	150,000,000	2009/03/24



## 新上市牛熊證(續)

股份代號	發行機構	牛熊證	發行價 (港元)	行使水平/ 每10單位 認購價(港元)	贖回水平/ 每10單位 認購價(港元)	到期日	上市時之 發行單位	上市日期
62721	德意志銀行	恒生指數2009年10月歐式(現金計算)R類可贖回牛證D	0.2500	12,200 per 12,000 units	12,700 per 12,000 units	2009/10/29	300,000,000	2009/03/24
62719	德意志銀行	恒生指數2009年10月歐式(現金計算)R類可贖回牛證U	0.2800	11,600 per 15,000 units	12,400 per 15,000 units	2009/10/29	300,000,000	2009/03/24
62723	德意志銀行	恒生指數2009年10月歐式(現金計算)R類可贖回熊證A	0.3800	14,800 per 12,000 units	14,300 per 12,000 units	2009/10/29	300,000,000	2009/03/24
62649	香港上海匯豐銀行有限公司	恒生指數2009年10月歐式(現金計算)R類可贖回牛證B	0.2500	9,500 per 25,000 units	10,300 per 25,000 units	2009/10/29	600,000,000	2009/03/24
62654	香港上海匯豐銀行有限公司	恒生指數2009年10月歐式(現金計算)R類可贖回牛證C	0.2500	10,500 per 20,000 units	11,300 per 20,000 units	2009/10/29	600,000,000	2009/03/24
62655	香港上海匯豐銀行有限公司	恒生指數2009年10月歐式(現金計算)R類可贖回牛證D	0.2500	11,000 per 15,000 units	11,800 per 15,000 units	2009/10/29	600,000,000	2009/03/24
62694	KBC Fin Products Int'l Ltd.	中國人壽保險股份有限公司2009年8月歐式(現金計算)R類可贖回牛證F	0.4100	21.4800	22.9800	2009/08/14	168,000,000	2009/03/24
62695	KBC Fin Products Int'l Ltd.	中國人壽保險股份有限公司2009年9月歐式(現金計算)R類可贖回牛證F	0.5100	20.4800	21.9800	2009/09/01	168,000,000	2009/03/24
62696	KBC Fin Products Int'l Ltd.	中國人壽保險股份有限公司2009年10月歐式(現金計算)R類可贖回牛證B	0.6500	18.9800	20.4800	2009/10/09	148,000,000	2009/03/24
62693	KBC Fin Products Int'l Ltd.	iShares 安碩新華富時A50中國指數2009年9月歐式(現金計算)R類可贖回牛證B	0.2500	8.8800	9.6800	2009/09/10	208,000,000	2009/03/24
62697	KBC Fin Products Int'l Ltd.	香港交易及結算有限公司2009年8月歐式(現金計算)R類可贖回牛證D	0.2500	53.38 per 100 units	59.88 per 100 units	2009/08/03	328,000,000	2009/03/24
62698	KBC Fin Products Int'l Ltd.	香港交易及結算有限公司2009年10月歐式(現金計算)R類可贖回牛證A	0.3000	47.88 per 100 units	54.88 per 100 units	2009/10/15	328,000,000	2009/03/24
62702	KBC Fin Products Int'l Ltd.	香港交易及結算有限公司2009年9月歐式(現金計算)R類可贖回熊證C	0.3800	82.48 per 100 units	75.48 per 100 units	2009/09/15	258,000,000	2009/03/24
62701	KBC Fin Products Int'l Ltd.	香港交易及結算有限公司2009年10月歐式(現金計算)R類可贖回熊證B	0.3000	74.80 per 100 units	67.80 per 100 units	2009/10/02	328,000,000	2009/03/24
62699	KBC Fin Products Int'l Ltd.	匯豐控股有限公司2009年10月歐式(現金計算)R類可贖回牛證D	0.2500	31.28 per 100 units	35.88 per 100 units	2009/10/15	138,000,000	2009/03/24
62700	KBC Fin Products Int'l Ltd.	匯豐控股有限公司2009年11月歐式(現金計算)R類可贖回牛證B	0.2500	33.88 per 100 units	38.88 per 100 units	2009/11/03	138,000,000	2009/03/24
62703	KBC Fin Products Int'l Ltd.	匯豐控股有限公司2009年10月歐式(現金計算)R類可贖回熊證E	0.2900	51 per 100 units	47 per 100 units	2009/10/08	138,000,000	2009/03/24
62704	KBC Fin Products Int'l Ltd.	匯豐控股有限公司2009年11月歐式(現金計算)R類可贖回熊證C	0.2500	47 per 100 units	42 per 100 units	2009/11/02	138,000,000	2009/03/24
62683	KBC Fin Products Int'l Ltd.	恒生指數2009年10月歐式(現金計算)R類可贖回牛證T	0.3200	10,900 per 10,000 units	11,700 per 10,000 units	2009/10/29	158,000,000	2009/03/24
62684	KBC Fin Products Int'l Ltd.	恒生指數2009年11月歐式(現金計算)R類可贖回牛證H	0.3100	9,900 per 12,000 units	10,400 per 12,000 units	2009/11/27	188,000,000	2009/03/24
62685	KBC Fin Products Int'l Ltd.	恒生指數2009年11月歐式(現金計算)R類可贖回牛證I	0.2800	10,300 per 12,000 units	10,800 per 12,000 units	2009/11/27	188,000,000	2009/03/24
62686	KBC Fin Products Int'l Ltd.	恒生指數2009年11月歐式(現金計算)R類可贖回牛證J	0.2800	11,100 per 12,000 units	11,900 per 12,000 units	2009/11/27	188,000,000	2009/03/24
62687	KBC Fin Products Int'l Ltd.	恒生指數2009年11月歐式(現金計算)R類可贖回牛證K	0.2800	11,300 per 10,000 units	11,800 per 10,000 units	2009/11/27	158,000,000	2009/03/24
62688	KBC Fin Products Int'l Ltd.	恒生指數2009年11月歐式(現金計算)R類可贖回牛證L	0.2800	11,600 per 10,000 units	12,100 per 10,000 units	2009/11/27	158,000,000	2009/03/24
62682	KBC Fin Products Int'l Ltd.	恒生指數2009年9月歐式(現金計算)R類可贖回熊證V	0.2500	14,200 per 12,000 units	13,700 per 12,000 units	2009/09/29	158,000,000	2009/03/24
62689	KBC Fin Products Int'l Ltd.	恒生指數2009年10月歐式(現金計算)R類可贖回熊證U	0.2700	14,600 per 12,000 units	14,100 per 12,000 units	2009/10/29	188,000,000	2009/03/24
62690	KBC Fin Products Int'l Ltd.	恒生指數2009年11月歐式(現金計算)R類可贖回熊證M	0.3200	14,900 per 12,000 units	14,400 per 12,000 units	2009/11/27	188,000,000	2009/03/24
62691	KBC Fin Products Int'l Ltd.	恒生指數2009年11月歐式(現金計算)R類可贖回熊證N	0.2700	15,300 per 12,000 units	14,800 per 12,000 units	2009/11/27	188,000,000	2009/03/24
62647	Macquarie Bank Ltd.	恒生指數2009年9月歐式(現金計算)R類可贖回牛證G	0.2500	11,200 per 11,000 units	12,000 per 11,000 units	2009/09/29	150,000,000	2009/03/24
62656	SGA Societe Generale Acceptance N.V.	交通銀行股份有限公司2009年10月歐式(現金計算)R類可贖回熊證A	0.2500	7.0000	6.2000	2009/10/27	200,000,000	2009/03/24
62662	SGA Societe Generale Acceptance N.V.	中國海外發展有限公司2009年10月歐式(現金計算)R類可贖回熊證C	0.4200	17.2000	15.2000	2009/10/27	100,000,000	2009/03/24
62663	SGA Societe Generale Acceptance N.V.	中國聯合網絡通信(香港)股份有限公司2009年10月歐式(現金計算)R類可贖回牛證A	0.2800	5.5000	6.5000	2009/10/27	100,000,000	2009/03/24
62661	SGA Societe Generale Acceptance N.V.	中國遠洋控股股份有限公司2009年10月歐式(現金計算)R類可贖回牛證A	0.2500	3.2000	4.0000	2009/10/27	150,000,000	2009/03/24
62660	SGA Societe Generale Acceptance N.V.	中國中煤能源股份有限公司2009年10月歐式(現金計算)R類可贖回熊證A	0.2500	7.7000	6.7000	2009/10/27	200,000,000	2009/03/24
62657	SGA Societe Generale Acceptance N.V.	中國人壽保險股份有限公司2009年11月歐式(現金計算)R類可贖回牛證D	0.3700	21.8000	23.0000	2009/11/30	100,000,000	2009/03/24
62658	SGA Societe Generale Acceptance N.V.	中國人壽保險股份有限公司2009年11月歐式(現金計算)R類可贖回熊證E	0.3900	29.0000	27.5000	2009/11/30	100,000,000	2009/03/24
62659	SGA Societe Generale Acceptance N.V.	中國人壽保險股份有限公司2009年11月歐式(現金計算)R類可贖回熊證F	0.5000	30.0000	28.5000	2009/11/30	100,000,000	2009/03/24
62692	SGA Societe Generale Acceptance N.V.	中國石油化工有限公司2009年11月歐式(現金計算)R類可贖回牛證A	0.2500	3.2000	3.8000	2009/11/30	200,000,000	2009/03/24
62667	SGA Societe Generale Acceptance N.V.	香港交易及結算有限公司2009年9月歐式(現金計算)R類可贖回牛證M	0.2500	50 per 100 units	57 per 100 units	2009/09/29	200,000,000	2009/03/24
62664	SGA Societe Generale Acceptance N.V.	匯豐控股有限公司2009年10月歐式(現金計算)R類可贖回牛證H	0.2500	30 per 100 units	36 per 100 units	2009/10/23	200,000,000	2009/03/24
62665	SGA Societe Generale Acceptance N.V.	匯豐控股有限公司2009年10月歐式(現金計算)R類可贖回熊證I	0.2500	50.80 per 100 units	44.80 per 100 units	2009/10/23	200,000,000	2009/03/24
62666	SGA Societe Generale Acceptance N.V.	匯豐控股有限公司2009年10月歐式(現金計算)R類可贖回熊證J	0.2500	56 per 100 units	50 per 100 units	2009/10/23	200,000,000	2009/03/24
62648	SGA Societe Generale Acceptance N.V.	恒生指數2009年9月歐式(現金計算)R類可贖回牛證S	0.2500	11,500 per 12,000 units	12,300 per 12,000 units	2009/09/29	300,000,000	2009/03/24

## 新上市牛熊證(續)

股份代號	發行機構	牛熊證	發行價 (港元)	行使水平/ 每10單位 認購價(港元)	贖回水平/ 每10單位 認購價(港元)	到期日	上市時之 發行單位	上市日期
62653	SGA Societe Generale Acceptance N.V.	恒生指數2009年9月歐式(現金計算)R類可贖回熊證T	0.2500	14,700 per 12,000 units	13,900 per 12,000 units	2009/09/29	300,000,000	2009/03/24
62668	SGA Societe Generale Acceptance NV	中國平安保險(集團)股份有限公司2009年10月歐式(現金計算)R類可贖回熊證B	0.2500	63 per 100 units	55 per 100 units	2009/10/23	200,000,000	2009/03/24
62705	瑞士銀行	交通銀行股份有限公司2009年10月歐式(現金計算)R類可贖回牛證D	0.2500	3.8800	4.8800	2009/10/27	200,000,000	2009/03/24
62707	瑞士銀行	中國建設銀行股份有限公司2009年12月歐式(現金計算)R類可贖回牛證A	0.2500	3.0800	3.8800	2009/12/14	200,000,000	2009/03/24
62706	瑞士銀行	中國交通建設股份有限公司2009年11月歐式(現金計算)R類可贖回牛證A	0.2600	5.8800	6.8800	2009/11/23	200,000,000	2009/03/24
62709	瑞士銀行	中國海洋石油有限公司2009年10月歐式(現金計算)R類可贖回牛證F	0.2500	5.8800	6.8800	2009/10/19	200,000,000	2009/03/24
62708	瑞士銀行	中國石油化工有限公司2009年10月歐式(現金計算)R類可贖回牛證B	0.2500	2.8800	3.8800	2009/10/27	200,000,000	2009/03/24
62710	瑞士銀行	香港交易及結算所有限公司2009年10月歐式(現金計算)R類可贖回牛證G	0.2500	55.88 per 100 units	63.88 per 100 units	2009/10/27	300,000,000	2009/03/24
62711	瑞士銀行	匯豐控股有限公司2009年10月歐式(現金計算)R類可贖回牛證Q	0.2500	32.88 per 100 units	38.88 per 100 units	2009/10/12	300,000,000	2009/03/24
62679	瑞士銀行	恒生中國企業指數2009年10月歐式(現金計算)R類可贖回牛證E	0.2500	6,800 per 7,000 units	7,500 per 7,000 units	2009/10/29	300,000,000	2009/03/24
62714	瑞士銀行	恒生中國企業指數2009年10月歐式(現金計算)R類可贖回熊證F	0.2500	8,400 per 7,000 units	7,700 per 7,000 units	2009/10/29	300,000,000	2009/03/24
62680	瑞士銀行	恒生指數2009年11月歐式(現金計算)R類可贖回牛證E	0.2500	11,900 per 18,000 units	12,900 per 18,000 units	2009/11/27	500,000,000	2009/03/24
62681	瑞士銀行	恒生指數2009年11月歐式(現金計算)R類可贖回牛證F	0.2500	10,600 per 28,000 units	11,600 per 28,000 units	2009/11/27	500,000,000	2009/03/24
62715	瑞士銀行	恒生指數2009年10月歐式(現金計算)R類可贖回熊證H	0.2500	14,000 per 12,000 units	13,200 per 12,000 units	2009/10/29	500,000,000	2009/03/24
62712	瑞士銀行	中國工商銀行股份有限公司2009年11月歐式(現金計算)R類可贖回牛證A	0.2500	2.5800	3.3800	2009/11/23	200,000,000	2009/03/24
62713	瑞士銀行	新鴻基地產發展有限公司2009年10月歐式(現金計算)R類可贖回牛證D	0.2500	50.88 per 100 units	58.88 per 100 units	2009/10/27	200,000,000	2009/03/24
62755	德意志銀行	中國建設銀行股份有限公司2009年8月歐式(現金計算)R類可贖回牛證E	0.2500	2.6800	3.6800	2009/08/03	150,000,000	2009/03/25
62757	德意志銀行	匯豐控股有限公司2009年9月歐式(現金計算)R類可贖回牛證E	0.2500	27.88 per 100 units	35.88 per 100 units	2009/09/14	150,000,000	2009/03/25
62756	德意志銀行	恒生指數2009年10月歐式(現金計算)R類可贖回熊證H	0.2500	14,000 per 15,000 units	13,200 per 15,000 units	2009/10/29	300,000,000	2009/03/25
62741	高盛結構產品(亞洲)有限公司	恒生指數2009年9月歐式(現金計算)R類可贖回牛證D	0.2500	11,200 per 15,000 units	11,700 per 15,000 units	2009/09/29	200,000,000	2009/03/25
62742	高盛結構產品(亞洲)有限公司	恒生指數2009年9月歐式(現金計算)R類可贖回牛證E	0.2500	11,600 per 15,000 units	12,100 per 15,000 units	2009/09/29	200,000,000	2009/03/25
62743	高盛結構產品(亞洲)有限公司	恒生指數2009年9月歐式(現金計算)R類可贖回牛證F	0.2500	12,000 per 12,000 units	12,500 per 12,000 units	2009/09/29	200,000,000	2009/03/25
62747	高盛結構產品(亞洲)有限公司	恒生指數2009年9月歐式(現金計算)R類可贖回熊證G	0.2500	14,000 per 12,000 units	13,500 per 12,000 units	2009/09/29	200,000,000	2009/03/25
62748	高盛結構產品(亞洲)有限公司	恒生指數2009年9月歐式(現金計算)R類可贖回熊證H	0.2900	15,200 per 15,000 units	14,700 per 15,000 units	2009/09/29	200,000,000	2009/03/25
62737	KBC Fin Products Int'l Ltd.	中國人壽保險股份有限公司2009年9月歐式(現金計算)R類可贖回熊證G	0.4300	25.6800	24.1800	2009/09/18	168,000,000	2009/03/25
62733	KBC Fin Products Int'l Ltd.	恒生中國企業指數2009年9月歐式(現金計算)R類可贖回牛證D	0.2500	5,900 per 15,000 units	6,500 per 15,000 units	2009/09/29	268,000,000	2009/03/25
62734	KBC Fin Products Int'l Ltd.	恒生中國企業指數2009年9月歐式(現金計算)R類可贖回牛證E	0.2500	6,200 per 12,000 units	6,800 per 12,000 units	2009/09/29	268,000,000	2009/03/25
62735	KBC Fin Products Int'l Ltd.	恒生中國企業指數2009年10月歐式(現金計算)R類可贖回牛證D	0.2600	6,500 per 12,000 units	7,100 per 12,000 units	2009/10/29	268,000,000	2009/03/25
62736	KBC Fin Products Int'l Ltd.	恒生中國企業指數2009年10月歐式(現金計算)R類可贖回牛證E	0.2500	6,800 per 12,000 units	7,400 per 12,000 units	2009/10/29	268,000,000	2009/03/25
62738	KBC Fin Products Int'l Ltd.	恒生中國企業指數2009年9月歐式(現金計算)R類可贖回熊證F	0.2500	8,700 per 15,000 units	8,100 per 15,000 units	2009/09/29	268,000,000	2009/03/25
62739	KBC Fin Products Int'l Ltd.	恒生中國企業指數2009年10月歐式(現金計算)R類可贖回熊證F	0.4000	9,200 per 10,000 units	8,600 per 10,000 units	2009/10/29	238,000,000	2009/03/25
62740	KBC Fin Products Int'l Ltd.	恒生中國企業指數2009年12月歐式(現金計算)R類可贖回熊證B	0.4300	9,600 per 12,000 units	9,000 per 12,000 units	2009/12/30	208,000,000	2009/03/25
62725	Macquarie Bank Ltd.	恒生指數2009年12月歐式(現金計算)R類可贖回牛證C	0.2500	12,000 per 11,800 units	12,600 per 11,800 units	2009/12/30	150,000,000	2009/03/25
62726	Macquarie Bank Ltd.	恒生指數2009年9月歐式(現金計算)R類可贖回熊證H	0.2500	14,000 per 11,300 units	13,400 per 11,300 units	2009/09/29	150,000,000	2009/03/25
62729	SGA Societe Generale Acceptance N.V.	中國移動有限公司2009年12月歐式(現金計算)R類可贖回牛證A	0.2800	40 per 100 units	46 per 100 units	2009/12/21	200,000,000	2009/03/25
62730	SGA Societe Generale Acceptance N.V.	中國聯合網絡通信(香港)股份有限公司2009年12月歐式(現金計算)R類可贖回熊證A	0.4400	12.0000	10.0000	2009/12/21	100,000,000	2009/03/25
62727	SGA Societe Generale Acceptance N.V.	中國建設銀行股份有限公司2009年11月歐式(現金計算)R類可贖回牛證A	0.2500	3.2000	3.8000	2009/11/30	200,000,000	2009/03/25
62728	SGA Societe Generale Acceptance N.V.	中國海洋石油有限公司2009年12月歐式(現金計算)R類可贖回熊證A	0.2700	7.5000	6.2000	2009/12/21	100,000,000	2009/03/25
62731	SGA Societe Generale Acceptance N.V.	中國石油天然氣股份有限公司2009年10月歐式(現金計算)R類可贖回牛證I	0.2500	4.6000	5.3000	2009/10/05	200,000,000	2009/03/25
62732	SGA Societe Generale Acceptance N.V.	騰訊控股有限公司2009年12月歐式(現金計算)R類可贖回熊證A	0.3000	82 per 100 units	68 per 100 units	2009/12/21	100,000,000	2009/03/25
62744	瑞士銀行	匯豐控股有限公司2009年10月歐式(現金計算)R類可贖回牛證R	0.2500	35.38 per 100 units	41.38 per 100 units	2009/10/27	300,000,000	2009/03/25
62745	瑞士銀行	恒生指數2009年7月歐式(現金計算)R類可贖回牛證A	0.2500	10,700 per 15,000 units	11,200 per 15,000 units	2009/07/30	500,000,000	2009/03/25
62746	瑞士銀行	恒生指數2009年7月歐式(現金計算)R類可贖回牛證B	0.2500	10,900 per 10,000 units	11,400 per 10,000 units	2009/07/30	500,000,000	2009/03/25

## 新上市牛熊證(續)

股份代號	發行機構	牛熊證	發行價 (港元)	行使水平/ 每10單位 認購價(港元)	贖回水平/ 每10單位 認購價(港元)	到期日	上市時之 發行單位	上市日期
62749	瑞士銀行	恒生指數2009年7月歐式(現金計算)R類可贖回牛證C	0.2500	11,200 per 15,000 units	11,700 per 15,000 units	2009/07/30	500,000,000	2009/03/25
62750	瑞士銀行	恒生指數2009年7月歐式(現金計算)R類可贖回牛證D	0.2500	11,400 per 10,000 units	11,900 per 10,000 units	2009/07/30	500,000,000	2009/03/25
62751	瑞士銀行	恒生指數2009年7月歐式(現金計算)R類可贖回牛證H	0.2500	11,700 per 15,000 units	12,200 per 15,000 units	2009/07/30	500,000,000	2009/03/25
62752	瑞士銀行	恒生指數2009年7月歐式(現金計算)R類可贖回牛證I	0.2500	11,900 per 10,000 units	12,400 per 10,000 units	2009/07/30	500,000,000	2009/03/25
62753	瑞士銀行	恒生指數2009年7月歐式(現金計算)R類可贖回牛證J	0.2500	12,200 per 15,000 units	12,700 per 15,000 units	2009/07/30	500,000,000	2009/03/25
62754	瑞士銀行	恒生指數2009年7月歐式(現金計算)R類可贖回牛證L	0.2500	12,400 per 10,000 units	12,900 per 10,000 units	2009/07/30	500,000,000	2009/03/25
62758	瑞士銀行	恒生指數2009年7月歐式(現金計算)R類可贖回熊證M	0.2500	13,800 per 15,000 units	13,300 per 15,000 units	2009/07/30	500,000,000	2009/03/25
62759	瑞士銀行	恒生指數2009年7月歐式(現金計算)R類可贖回熊證N	0.2500	14,000 per 10,000 units	13,500 per 10,000 units	2009/07/30	500,000,000	2009/03/25
62760	瑞士銀行	恒生指數2009年7月歐式(現金計算)R類可贖回熊證T	0.2500	14,300 per 15,000 units	13,800 per 15,000 units	2009/07/30	500,000,000	2009/03/25
62761	瑞士銀行	恒生指數2009年7月歐式(現金計算)R類可贖回熊證U	0.2500	14,500 per 10,000 units	14,000 per 10,000 units	2009/07/30	500,000,000	2009/03/25
62762	瑞士銀行	恒生指數2009年7月歐式(現金計算)R類可贖回熊證V	0.2500	14,800 per 15,000 units	14,300 per 15,000 units	2009/07/30	500,000,000	2009/03/25
62763	瑞士銀行	恒生指數2009年7月歐式(現金計算)R類可贖回熊證W	0.2500	15,000 per 10,000 units	14,500 per 10,000 units	2009/07/30	500,000,000	2009/03/25
62764	瑞士銀行	恒生指數2009年7月歐式(現金計算)R類可贖回熊證X	0.2500	15,300 per 15,000 units	14,800 per 15,000 units	2009/07/30	500,000,000	2009/03/25
62765	ABN AMRO Bank N.V.	杜瓊斯工業平均指數2009年9月歐式(現金計算)R類可贖回牛證E	0.5710	6,200 per 20,000 units	6,700 per 20,000 units	2009/09/18	80,000,000	2009/03/26
62769	ABN AMRO Bank N.V.	杜瓊斯工業平均指數2009年9月歐式(現金計算)R類可贖回熊證F	0.4670	8,600 per 20,000 units	8,100 per 20,000 units	2009/09/18	80,000,000	2009/03/26
62770	ABN AMRO Bank N.V.	杜瓊斯工業平均指數2009年9月歐式(現金計算)R類可贖回熊證G	0.7020	9,200 per 20,000 units	8,700 per 20,000 units	2009/09/18	80,000,000	2009/03/26
62778	BNP Paribas Arbit Issu B.V.	恒生指數2009年9月歐式(現金計算)R類可贖回熊證B	0.2500	14,000 per 15,000 units	13,400 per 15,000 units	2009/09/29	300,000,000	2009/03/26
62779	BNP Paribas Arbit Issu B.V.	恒生指數2009年9月歐式(現金計算)R類可贖回熊證E	0.2500	14,700 per 12,000 units	14,100 per 12,000 units	2009/09/29	300,000,000	2009/03/26
62767	香港上海匯豐銀行有限公司	恒生指數2009年10月歐式(現金計算)R類可贖回牛證E	0.2500	11,500 per 14,000 units	12,300 per 14,000 units	2009/10/29	380,000,000	2009/03/26
62768	香港上海匯豐銀行有限公司	恒生指數2009年12月歐式(現金計算)R類可贖回牛證A	0.2500	10,900 per 18,000 units	11,500 per 18,000 units	2009/12/30	380,000,000	2009/03/26
62772	香港上海匯豐銀行有限公司	恒生指數2009年12月歐式(現金計算)R類可贖回牛證B	0.2500	11,400 per 16,000 units	12,000 per 16,000 units	2009/12/30	380,000,000	2009/03/26
62773	香港上海匯豐銀行有限公司	恒生指數2009年10月歐式(現金計算)R類可贖回熊證F	0.2500	14,800 per 15,000 units	14,000 per 15,000 units	2009/10/29	380,000,000	2009/03/26
62785	KBC Fin Products Int'l Ltd.	恒生指數2009年7月歐式(現金計算)R類可贖回牛證R	0.2500	12,300 per 10,000 units	12,800 per 10,000 units	2009/07/30	158,000,000	2009/03/26
62786	KBC Fin Products Int'l Ltd.	恒生指數2009年7月歐式(現金計算)R類可贖回牛證S	0.2500	12,500 per 10,000 units	13,000 per 10,000 units	2009/07/30	158,000,000	2009/03/26
62790	KBC Fin Products Int'l Ltd.	恒生指數2009年7月歐式(現金計算)R類可贖回熊證T	0.3200	14,400 per 10,000 units	13,900 per 10,000 units	2009/07/30	158,000,000	2009/03/26
62791	KBC Fin Products Int'l Ltd.	恒生指數2009年7月歐式(現金計算)R類可贖回熊證U	0.3900	15,000 per 10,000 units	14,500 per 10,000 units	2009/07/30	158,000,000	2009/03/26
62766	SGA Societe Generale Acceptance N.V.	恒生指數2009年9月歐式(現金計算)R類可贖回牛證U	0.2500	11,700 per 15,000 units	12,500 per 15,000 units	2009/09/29	300,000,000	2009/03/26
62771	SGA Societe Generale Acceptance N.V.	恒生指數2009年9月歐式(現金計算)R類可贖回熊證V	0.2500	15,100 per 15,000 units	14,300 per 15,000 units	2009/09/29	300,000,000	2009/03/26
62780	瑞士銀行	中國建設銀行股份有限公司2009年12月歐式(現金計算)R類可贖回熊證B	0.2500	5.9800	5.3800	2009/12/14	200,000,000	2009/03/26
62781	瑞士銀行	中國人壽保險股份有限公司2009年10月歐式(現金計算)R類可贖回牛證Q	0.2500	22.8800	23.8800	2009/10/19	300,000,000	2009/03/26
62782	瑞士銀行	iShares 安碩新華富時A50中國指數2009年11月歐式(現金計算)R類可贖回牛證J	0.2500	9.0800	9.8800	2009/11/23	300,000,000	2009/03/26
62774	瑞士銀行	恒生指數2009年11月歐式(現金計算)R類可贖回牛證L	0.2500	10,800 per 38,000 units	11,800 per 38,000 units	2009/11/27	500,000,000	2009/03/26
62775	瑞士銀行	恒生指數2009年11月歐式(現金計算)R類可贖回牛證O	0.2500	11,100 per 28,000 units	12,100 per 28,000 units	2009/11/27	500,000,000	2009/03/26
62776	瑞士銀行	恒生指數2009年11月歐式(現金計算)R類可贖回牛證R	0.2500	11,200 per 23,000 units	12,200 per 23,000 units	2009/11/27	500,000,000	2009/03/26
62777	瑞士銀行	恒生指數2009年11月歐式(現金計算)R類可贖回牛證T	0.2500	12,200 per 8,000 units	13,000 per 8,000 units	2009/11/27	500,000,000	2009/03/26
62783	瑞士銀行	中國平安保險(集團)股份有限公司2009年10月歐式(現金計算)R類可贖回熊證E	0.2500	56.88 per 100 units	48.88 per 100 units	2009/10/27	200,000,000	2009/03/26
62784	瑞士銀行	中國平安保險(集團)股份有限公司2009年10月歐式(現金計算)R類可贖回熊證F	0.2500	61.88 per 100 units	53.88 per 100 units	2009/10/27	200,000,000	2009/03/26
62802	德意志銀行	匯豐控股有限公司2009年9月歐式(現金計算)R類可贖回熊證F	0.2500	52.88 per 100 units	45.88 per 100 units	2009/09/14	150,000,000	2009/03/27
62801	德意志銀行	恒生指數2009年11月歐式(現金計算)R類可贖回熊證G	0.2500	13,800 per 15,000 units	13,000 per 15,000 units	2009/11/27	300,000,000	2009/03/27
62798	德意志銀行	恒生指數2009年11月歐式(現金計算)R類可贖回熊證P	0.2500	13,600 per 12,000 units	13,100 per 12,000 units	2009/11/27	300,000,000	2009/03/27
62800	德意志銀行	恒生指數2009年11月歐式(現金計算)R類可贖回熊證S	0.2500	13,400 per 12,000 units	12,900 per 12,000 units	2009/11/27	300,000,000	2009/03/27
62792	荷蘭合作銀行	iShares 安碩新華富時A50中國指數2009年11月歐式(現金計算)R類可贖回牛證A	0.2500	8.5000	9.3000	2009/11/27	120,000,000	2009/03/27
62796	荷蘭合作銀行	iShares 安碩新華富時A50中國指數2009年11月歐式(現金計算)R類可贖回熊證B	0.3600	12.1000	11.3000	2009/11/27	120,000,000	2009/03/27

## 新上市牛熊證(續)

股份代號	發行機構	牛熊證	發行價 (港元)	行使水平/ 每10單位 認購價(港元)	贖回水平/ 每10單位 認購價(港元)	到期日	上市時之 發行單位	上市日期
62793	荷蘭合作銀行	恒生中國企業指數2009年12月歐式(現金計算)R類可贖回牛證C	0.2500	6,600 per 8,000 units	7,100 per 8,000 units	2009/12/30	200,000,000	2009/03/27
62797	荷蘭合作銀行	恒生中國企業指數2009年12月歐式(現金計算)R類可贖回熊證D	0.2500	8,800 per 8,000 units	8,300 per 8,000 units	2009/12/30	200,000,000	2009/03/27
62794	荷蘭合作銀行	恒生指數2009年10月歐式(現金計算)R類可贖回牛證B	0.2500	11,100 per 11,000 units	11,700 per 11,000 units	2009/10/29	108,000,000	2009/03/27
62795	荷蘭合作銀行	恒生指數2009年10月歐式(現金計算)R類可贖回牛證C	0.2500	11,600 per 11,000 units	12,200 per 11,000 units	2009/10/29	108,000,000	2009/03/27
62787	SGA Societe Generale Acceptance N.V.	中國中鐵股份有限公司2009年12月歐式(現金計算)R類可贖回熊證B	0.2500	7.0000	6.0000	2009/12/30	200,000,000	2009/03/27
62789	SGA Societe Generale Acceptance N.V.	iShares 宏碁新華富時ASO中國指數2009年10月歐式(現金計算)R類可贖回牛證B	0.2500	8.5000	9.3000	2009/10/23	200,000,000	2009/03/27
62788	SGA Societe Generale Acceptance N.V.	香港交易及結算有限公司2009年9月歐式(現金計算)R類可贖回牛證N	0.2500	55 per 100 units	62 per 100 units	2009/09/29	200,000,000	2009/03/27
62799	瑞士銀行	中國移動有限公司2009年11月歐式(現金計算)R類可贖回熊證A	0.2500	72.88 per 100 units	66.88 per 100 units	2009/11/16	300,000,000	2009/03/27
62842	德意志銀行	中國人壽保險股份有限公司2009年8月歐式(現金計算)R類可贖回牛證U	0.2500	24.1800	25.1800	2009/08/31	150,000,000	2009/03/30
62843	德意志銀行	中國海洋石油有限公司2009年8月歐式(現金計算)R類可贖回牛證E	0.2500	6.1800	7.1800	2009/08/17	150,000,000	2009/03/30
62821	德意志銀行	恒生指數2009年12月歐式(現金計算)R類可贖回牛證A	0.2700	12,200 per 15,000 units	13,000 per 15,000 units	2009/12/30	300,000,000	2009/03/30
62822	德意志銀行	恒生指數2009年12月歐式(現金計算)R類可贖回牛證B	0.2500	12,600 per 12,000 units	13,100 per 12,000 units	2009/12/30	300,000,000	2009/03/30
62844	德意志銀行	恒生指數2009年12月歐式(現金計算)R類可贖回牛證C	0.2700	12,400 per 15,000 units	13,200 per 15,000 units	2009/12/30	300,000,000	2009/03/30
62845	德意志銀行	恒生指數2009年12月歐式(現金計算)R類可贖回牛證D	0.2500	12,800 per 12,000 units	13,300 per 12,000 units	2009/12/30	300,000,000	2009/03/30
62846	德意志銀行	恒生指數2009年12月歐式(現金計算)R類可贖回熊證E	0.3800	15,200 per 12,000 units	14,700 per 12,000 units	2009/12/30	300,000,000	2009/03/30
62847	德意志銀行	恒生指數2009年12月歐式(現金計算)R類可贖回熊證F	0.4200	15,600 per 12,000 units	15,100 per 12,000 units	2009/12/30	300,000,000	2009/03/30
62848	德意志銀行	恒生指數2009年12月歐式(現金計算)R類可贖回熊證G	0.4800	16,600 per 12,000 units	16,100 per 12,000 units	2009/12/30	300,000,000	2009/03/30
62841	高盛結構產品(亞洲)有限公司	恒生指數2009年10月歐式(現金計算)R類可贖回牛證B	0.2500	12,400 per 15,000 units	12,900 per 15,000 units	2009/10/29	200,000,000	2009/03/30
62839	KBC Fin Products Int'l Ltd.	中國人壽保險股份有限公司2009年9月歐式(現金計算)R類可贖回牛證H	0.4000	22.6800	24.1800	2009/09/10	168,000,000	2009/03/30
62840	KBC Fin Products Int'l Ltd.	中國人壽保險股份有限公司2009年10月歐式(現金計算)R類可贖回熊證C	0.4200	28.3000	26.8000	2009/10/02	168,000,000	2009/03/30
62838	KBC Fin Products Int'l Ltd.	iShares 宏碁新華富時ASO中國指數2009年10月歐式(現金計算)R類可贖回牛證B	0.2500	9.2800	10.0800	2009/10/16	208,000,000	2009/03/30
62836	KBC Fin Products Int'l Ltd.	恒生指數2009年8月歐式(現金計算)R類可贖回牛證V	0.2500	12,400 per 12,000 units	13,200 per 12,000 units	2009/08/28	188,000,000	2009/03/30
62837	KBC Fin Products Int'l Ltd.	恒生指數2009年8月歐式(現金計算)R類可贖回牛證Y	0.2500	12,600 per 10,000 units	13,400 per 10,000 units	2009/08/28	158,000,000	2009/03/30
62823	KBC Fin Products Int'l Ltd.	恒生指數2009年8月歐式(現金計算)R類可贖回熊證Z	0.2500	14,100 per 10,000 units	13,300 per 10,000 units	2009/08/28	158,000,000	2009/03/30
62824	KBC Fin Products Int'l Ltd.	恒生指數2009年9月歐式(現金計算)R類可贖回熊證N	0.2500	14,200 per 12,000 units	13,400 per 12,000 units	2009/09/29	188,000,000	2009/03/30
62803	SGA Societe Generale Acceptance N.V.	中國銀行股份有限公司2009年10月歐式(現金計算)R類可贖回牛證B	0.2500	1.5000	1.9500	2009/10/30	200,000,000	2009/03/30
62808	SGA Societe Generale Acceptance N.V.	中國海外發展有限公司2009年10月歐式(現金計算)R類可贖回牛證D	0.3600	9.0000	10.4000	2009/10/27	100,000,000	2009/03/30
62809	SGA Societe Generale Acceptance N.V.	中國電信股份有限公司2009年10月歐式(現金計算)R類可贖回牛證A	0.2500	2.1000	2.6000	2009/10/27	150,000,000	2009/03/30
62805	SGA Societe Generale Acceptance N.V.	中國交通建設股份有限公司2009年9月歐式(現金計算)R類可贖回牛證C	0.2500	6.0000	7.0000	2009/09/28	100,000,000	2009/03/30
62806	SGA Societe Generale Acceptance N.V.	中國中煤能源股份有限公司2009年10月歐式(現金計算)R類可贖回牛證B	0.2500	4.0000	4.8000	2009/10/27	200,000,000	2009/03/30
62804	SGA Societe Generale Acceptance N.V.	長江實業(集團)有限公司2009年10月歐式(現金計算)R類可贖回牛證C	0.2500	46 per 100 units	54 per 100 units	2009/10/27	150,000,000	2009/03/30
62807	SGA Societe Generale Acceptance N.V.	招商銀行股份有限公司2009年10月歐式(現金計算)R類可贖回牛證A	0.4200	8.6000	10.6000	2009/10/27	100,000,000	2009/03/30
62810	SGA Societe Generale Acceptance N.V.	中國海洋石油有限公司2009年9月歐式(現金計算)R類可贖回牛證A	0.2500	5.5000	6.5000	2009/09/30	200,000,000	2009/03/30
62813	SGA Societe Generale Acceptance NV	恒生中國企業指數2009年10月歐式(現金計算)R類可贖回牛證A	0.2500	5,000 per 12,000 units	5,800 per 12,000 units	2009/10/29	200,000,000	2009/03/30
62814	SGA Societe Generale Acceptance NV	恒生中國企業指數2009年10月歐式(現金計算)R類可贖回牛證B	0.2500	5,400 per 12,000 units	6,200 per 12,000 units	2009/10/29	200,000,000	2009/03/30
62815	SGA Societe Generale Acceptance NV	恒生中國企業指數2009年10月歐式(現金計算)R類可贖回牛證C	0.2500	5,800 per 12,000 units	6,600 per 12,000 units	2009/10/29	200,000,000	2009/03/30
62816	SGA Societe Generale Acceptance NV	恒生中國企業指數2009年10月歐式(現金計算)R類可贖回牛證D	0.2500	6,200 per 12,000 units	7,000 per 12,000 units	2009/10/29	200,000,000	2009/03/30
62817	SGA Societe Generale Acceptance NV	恒生中國企業指數2009年10月歐式(現金計算)R類可贖回熊證E	0.2500	8,800 per 12,000 units	8,000 per 12,000 units	2009/10/29	200,000,000	2009/03/30
62818	SGA Societe Generale Acceptance NV	恒生中國企業指數2009年10月歐式(現金計算)R類可贖回熊證F	0.2500	9,200 per 12,000 units	8,400 per 12,000 units	2009/10/29	200,000,000	2009/03/30
62819	SGA Societe Generale Acceptance NV	恒生中國企業指數2009年10月歐式(現金計算)R類可贖回熊證G	0.2500	9,600 per 12,000 units	8,800 per 12,000 units	2009/10/29	200,000,000	2009/03/30
62820	SGA Societe Generale Acceptance NV	恒生中國企業指數2009年10月歐式(現金計算)R類可贖回熊證H	0.2500	10,000 per 12,000 units	9,200 per 12,000 units	2009/10/29	200,000,000	2009/03/30
62811	SGA Societe Generale Acceptance NV	中國平安保險(集團)股份有限公司2009年10月歐式(現金計算)R類可贖回牛證C	0.2500	33 per 100 units	39 per 100 units	2009/10/23	200,000,000	2009/03/30
62812	SGA Societe Generale Acceptance N.V.	騰訊控股有限公司2009年12月歐式(現金計算)R類可贖回牛證B	0.2500	35 per 100 units	43 per 100 units	2009/12/21	150,000,000	2009/03/30

## 新上市牛熊證(續)

股份代號	發行機構	牛熊證	發行價 (港元)	行使水平/ 每10單位 認購價(港元)	贖回水平/ 每10單位 認購價(港元)	到期日	上市時之 發行單位	上市日期
62831	瑞士銀行	中國移動有限公司2009年11月歐式(現金計算)R類可贖回牛證B	0.2500	58.88 per 100 units	64.88 per 100 units	2009/11/16	300,000,000	2009/03/30
62830	瑞士銀行	長江實業(集團)有限公司2009年11月歐式(現金計算)R類可贖回牛證F	0.2500	50.88 per 100 units	58.88 per 100 units	2009/11/16	200,000,000	2009/03/30
62833	瑞士銀行	中國海洋石油有限公司2009年10月歐式(現金計算)R類可贖回牛證G	0.2500	6.3800	7.3800	2009/10/19	200,000,000	2009/03/30
62832	瑞士銀行	中國神華能源股份有限公司2009年10月歐式(現金計算)R類可贖回牛證D	0.3500	14.8800	15.8800	2009/10/27	200,000,000	2009/03/30
62826	瑞士銀行	恒生指數2009年7月歐式(現金計算)R類可贖回牛證K	0.2500	12,700 per 15,000 units	13,200 per 15,000 units	2009/07/30	500,000,000	2009/03/30
62827	瑞士銀行	恒生指數2009年7月歐式(現金計算)R類可贖回牛證R	0.2500	12,900 per 10,000 units	13,400 per 10,000 units	2009/07/30	500,000,000	2009/03/30
62829	瑞士銀行	恒生指數2009年10月歐式(現金計算)R類可贖回牛證A	0.2500	12,500 per 12,000 units	13,300 per 12,000 units	2009/10/29	500,000,000	2009/03/30
62828	瑞士銀行	恒生指數2009年10月歐式(現金計算)R類可贖回牛證Z	0.2500	12,400 per 18,000 units	13,400 per 18,000 units	2009/10/29	500,000,000	2009/03/30
62825	瑞士銀行	恒生指數2009年9月歐式(現金計算)R類可贖回牛證R	0.2500	14,200 per 8,000 units	13,400 per 8,000 units	2009/09/29	500,000,000	2009/03/30
62834	瑞士銀行	中國石油天然氣股份有限公司2009年10月歐式(現金計算)R類可贖回牛證G	0.2500	4.8800	5.8800	2009/10/19	300,000,000	2009/03/30
62835	瑞士銀行	新濠地產發展有限公司2009年10月歐式(現金計算)R類可贖回牛證E	0.2500	55.88 per 100 units	63.88 per 100 units	2009/10/27	200,000,000	2009/03/30
61952*	SGA Societe Generale Acceptance N.V.	恒生指數2009年9月歐式(現金計算)R類可贖回牛證B	0.1090	15,300 per 15,000 units	14,500 per 15,000 units	2009/09/29	200,000,000	2009/03/30
62925	ABN AMRO Bank N.V.	恒生指數2009年10月歐式(現金計算)R類可贖回牛證A	0.2500	12,200 per 12,000 units	12,800 per 12,000 units	2009/10/29	250,000,000	2009/03/31
62926	ABN AMRO Bank N.V.	恒生指數2009年10月歐式(現金計算)R類可贖回牛證B	0.2500	12,500 per 14,000 units	13,100 per 14,000 units	2009/10/29	250,000,000	2009/03/31
62927	ABN AMRO Bank N.V.	恒生指數2009年10月歐式(現金計算)R類可贖回牛證C	0.2500	12,800 per 12,000 units	13,400 per 12,000 units	2009/10/29	250,000,000	2009/03/31
62849	ABN AMRO Bank N.V.	日經指數(225)2009年9月歐式(現金計算)R類可贖回牛證B	0.2510	6,700 per 1,000 units	7,300 per 1,000 units	2009/09/11	80,000,000	2009/03/31
62853	ABN AMRO Bank N.V.	日經指數(225)2009年9月歐式(現金計算)R類可贖回牛證C	0.2500	10,000 per 1,000 units	9,400 per 1,000 units	2009/09/11	80,000,000	2009/03/31
62854	ABN AMRO Bank N.V.	日經指數(225)2009年9月歐式(現金計算)R類可贖回牛證D	0.2520	10,700 per 1,000 units	10,100 per 1,000 units	2009/09/11	80,000,000	2009/03/31
62877	BNP Paribas Arbit Issu B.V.	恒生指數2009年11月歐式(現金計算)R類可贖回牛證U	0.2500	11,600 per 20,000 units	12,600 per 20,000 units	2009/11/27	300,000,000	2009/03/31
62878	BNP Paribas Arbit Issu B.V.	恒生指數2009年11月歐式(現金計算)R類可贖回牛證V	0.2500	12,700 per 15,000 units	13,300 per 15,000 units	2009/11/27	300,000,000	2009/03/31
62879	BNP Paribas Arbit Issu B.V.	恒生指數2009年11月歐式(現金計算)R類可贖回牛證W	0.2500	13,000 per 12,000 units	13,600 per 12,000 units	2009/11/27	300,000,000	2009/03/31
62891	德意志銀行	中國人壽保險股份有限公司2009年8月歐式(現金計算)R類可贖回牛證I	0.7200	32.1800	31.1800	2009/08/31	150,000,000	2009/03/31
62892	德意志銀行	中國人壽保險股份有限公司2009年8月歐式(現金計算)R類可贖回牛證J	1.1200	36.1800	35.1800	2009/08/31	150,000,000	2009/03/31
62893	德意志銀行	中國石油化工有限公司2009年8月歐式(現金計算)R類可贖回牛證F	0.2500	2.8800	3.6800	2009/08/10	150,000,000	2009/03/31
62895	德意志銀行	iShares 安碩新華富時A50中國指數2009年8月歐式(現金計算)R類可贖回牛證F	0.2500	8.8800	9.6800	2009/08/10	150,000,000	2009/03/31
62896	德意志銀行	iShares 安碩新華富時A50中國指數2009年8月歐式(現金計算)R類可贖回牛證G	0.2500	9.3800	10.1800	2009/08/10	150,000,000	2009/03/31
62924	德意志銀行	iShares 安碩新華富時A50中國指數2009年8月歐式(現金計算)R類可贖回牛證H	0.4000	13.9800	13.1800	2009/08/10	150,000,000	2009/03/31
62894	德意志銀行	香港交易及結算有限公司2009年8月歐式(現金計算)R類可贖回牛證E	0.2500	58.18 per 100 units	65.18 per 100 units	2009/08/03	150,000,000	2009/03/31
62923	德意志銀行	匯豐控股有限公司2009年9月歐式(現金計算)R類可贖回牛證G	0.2500	32.88 per 100 units	40.88 per 100 units	2009/09/14	150,000,000	2009/03/31
62888	德意志銀行	恒生指數2009年12月歐式(現金計算)R類可贖回牛證H	0.2500	12,600 per 15,000 units	13,400 per 15,000 units	2009/12/30	300,000,000	2009/03/31
62920	德意志銀行	恒生指數2009年12月歐式(現金計算)R類可贖回牛證K	0.2800	12,800 per 15,000 units	13,600 per 15,000 units	2009/12/30	300,000,000	2009/03/31
62921	德意志銀行	恒生指數2009年12月歐式(現金計算)R類可贖回牛證L	0.2500	13,000 per 15,000 units	13,800 per 15,000 units	2009/12/30	300,000,000	2009/03/31
62922	德意志銀行	恒生指數2009年12月歐式(現金計算)R類可贖回牛證M	0.2500	13,200 per 12,000 units	13,700 per 12,000 units	2009/12/30	300,000,000	2009/03/31
62889	德意志銀行	恒生指數2009年12月歐式(現金計算)R類可贖回牛證I	0.3000	16,000 per 12,000 units	15,500 per 12,000 units	2009/12/30	300,000,000	2009/03/31
62890	德意志銀行	恒生指數2009年12月歐式(現金計算)R類可贖回牛證J	0.3500	17,000 per 12,000 units	16,500 per 12,000 units	2009/12/30	300,000,000	2009/03/31
62897	德意志銀行	中國石油天然氣股份有限公司2009年8月歐式(現金計算)R類可贖回牛證D	0.2500	4.8800	5.6800	2009/08/10	150,000,000	2009/03/31
62850	香港上海匯豐銀行有限公司	恒生指數2009年12月歐式(現金計算)R類可贖回牛證C	0.2500	12,000 per 12,000 units	12,600 per 12,000 units	2009/12/30	380,000,000	2009/03/31
62851	香港上海匯豐銀行有限公司	恒生指數2009年12月歐式(現金計算)R類可贖回牛證D	0.2500	12,400 per 10,000 units	12,900 per 10,000 units	2009/12/30	380,000,000	2009/03/31
62855	香港上海匯豐銀行有限公司	恒生指數2009年12月歐式(現金計算)R類可贖回牛證E	0.2500	16,600 per 22,000 units	15,800 per 22,000 units	2009/12/30	380,000,000	2009/03/31
62886	KBC Fin Products Int'l Ltd.	中國建設銀行股份有限公司2009年10月歐式(現金計算)R類可贖回牛證A	0.2500	5.8800	5.2800	2009/10/08	218,000,000	2009/03/31
62882	KBC Fin Products Int'l Ltd.	中國石油化工有限公司2009年8月歐式(現金計算)R類可贖回牛證B	0.2900	1.9800	2.9800	2009/08/03	208,000,000	2009/03/31
62883	KBC Fin Products Int'l Ltd.	中國石油化工有限公司2009年8月歐式(現金計算)R類可贖回牛證C	0.2500	2.9000	3.9000	2009/08/12	208,000,000	2009/03/31
62884	KBC Fin Products Int'l Ltd.	中國石油化工有限公司2009年10月歐式(現金計算)R類可贖回牛證A	0.2700	2.4800	3.4800	2009/10/08	208,000,000	2009/03/31



## 新上市牛熊證(續)

股份代號	發行機構	牛熊證	發行價 (港元)	行使水平/ 每10單位 認購價(港元)	贖回水平/ 每10單位 認購價(港元)	到期日	上市時之 發行單位	上市日期
62887	KBC Fin Products Int'l Ltd.	中國石油化工股份有限公司2009年8月歐式(現金計算)R類可贖回熊證D	0.2500	5.5800	4.5800	2009/08/05	208,000,000	2009/03/31
62885	KBC Fin Products Int'l Ltd.	中國石油化工股份有限公司2009年9月歐式(現金計算)R類可贖回熊證A	0.3600	6.2800	5.2800	2009/09/01	208,000,000	2009/03/31
62911	KBC Fin Products Int'l Ltd.	恒生指數2009年9月歐式(現金計算)R類可贖回牛證V	0.2500	13,100 per 10,000 units	13,900 per 10,000 units	2009/09/29	158,000,000	2009/03/31
62913	KBC Fin Products Int'l Ltd.	恒生指數2009年10月歐式(現金計算)R類可贖回牛證L	0.2500	13,100 per 12,000 units	13,600 per 12,000 units	2009/10/29	188,000,000	2009/03/31
62912	KBC Fin Products Int'l Ltd.	恒生指數2009年10月歐式(現金計算)R類可贖回牛證M	0.2500	13,000 per 12,000 units	13,800 per 12,000 units	2009/10/29	188,000,000	2009/03/31
62898	KBC Fin Products Int'l Ltd.	恒生指數2009年8月歐式(現金計算)R類可贖回熊證P	0.3300	15,500 per 10,000 units	15,000 per 10,000 units	2009/08/28	158,000,000	2009/03/31
62880	KBC Fin Products Int'l Ltd.	恒生指數2009年8月歐式(現金計算)R類可贖回熊證T	0.2500	14,200 per 12,000 units	13,700 per 12,000 units	2009/08/28	188,000,000	2009/03/31
62881	KBC Fin Products Int'l Ltd.	恒生指數2009年9月歐式(現金計算)R類可贖回熊證O	0.3200	14,600 per 10,000 units	13,800 per 10,000 units	2009/09/29	158,000,000	2009/03/31
62899	KBC Fin Products Int'l Ltd.	恒生指數2009年9月歐式(現金計算)R類可贖回熊證T	0.4200	16,100 per 10,000 units	15,300 per 10,000 units	2009/09/29	158,000,000	2009/03/31
62900	KBC Fin Products Int'l Ltd.	恒生指數2009年10月歐式(現金計算)R類可贖回熊證Z	0.5000	16,600 per 10,000 units	15,800 per 10,000 units	2009/10/29	158,000,000	2009/03/31
62852	Macquarie Bank Ltd.	新鴻基地產發展有限公司2009年12月歐式(現金計算)R類可贖回牛證A	0.2500	50 per 100 units	60 per 100 units	2009/12/30	100,000,000	2009/03/31
62856	SGA Societe Generale Acceptance N.V.	交通銀行股份有限公司2009年11月歐式(現金計算)R類可贖回牛證A	0.2500	4.0000	4.6000	2009/11/30	200,000,000	2009/03/31
62860	SGA Societe Generale Acceptance N.V.	中國建設銀行股份有限公司2009年11月歐式(現金計算)R類可贖回牛證B	0.2500	3.6000	4.2000	2009/11/30	200,000,000	2009/03/31
62864	SGA Societe Generale Acceptance N.V.	中國建設銀行股份有限公司2009年11月歐式(現金計算)R類可贖回熊證C	0.2500	5.6000	5.0000	2009/11/30	200,000,000	2009/03/31
62859	SGA Societe Generale Acceptance N.V.	中國交通建設股份有限公司2009年9月歐式(現金計算)R類可贖回熊證D	0.2900	11.5000	10.5000	2009/09/28	100,000,000	2009/03/31
62858	SGA Societe Generale Acceptance N.V.	中國中煤能源股份有限公司2009年10月歐式(現金計算)R類可贖回熊證C	0.2500	8.4000	7.6000	2009/10/27	100,000,000	2009/03/31
62857	SGA Societe Generale Acceptance N.V.	長江實業(集團)有限公司2009年10月歐式(現金計算)R類可贖回熊證D	0.2500	88 per 100 units	80 per 100 units	2009/10/27	150,000,000	2009/03/31
62861	SGA Societe Generale Acceptance N.V.	中國人壽保險股份有限公司2009年11月歐式(現金計算)R類可贖回牛證G	0.2500	23.3000	24.5000	2009/11/30	100,000,000	2009/03/31
62862	SGA Societe Generale Acceptance N.V.	中國中鐵股份有限公司2009年11月歐式(現金計算)R類可贖回牛證A	0.2500	3.6000	4.2000	2009/11/30	200,000,000	2009/03/31
62865	SGA Societe Generale Acceptance N.V.	恒生指數2009年10月歐式(現金計算)R類可贖回牛證A	0.2500	11,900 per 15,000 units	12,700 per 15,000 units	2009/10/29	300,000,000	2009/03/31
62866	SGA Societe Generale Acceptance N.V.	恒生指數2009年10月歐式(現金計算)R類可贖回牛證B	0.2500	12,100 per 15,000 units	12,900 per 15,000 units	2009/10/29	300,000,000	2009/03/31
62867	SGA Societe Generale Acceptance N.V.	恒生指數2009年10月歐式(現金計算)R類可贖回熊證C	0.2500	15,000 per 15,000 units	14,200 per 15,000 units	2009/10/29	300,000,000	2009/03/31
62868	SGA Societe Generale Acceptance N.V.	恒生指數2009年10月歐式(現金計算)R類可贖回熊證D	0.2500	15,500 per 15,000 units	14,700 per 15,000 units	2009/10/29	300,000,000	2009/03/31
62869	SGA Societe Generale Acceptance N.V.	恒生指數2009年10月歐式(現金計算)R類可贖回熊證E	0.2500	15,900 per 15,000 units	15,100 per 15,000 units	2009/10/29	300,000,000	2009/03/31
62863	SGA Societe Generale Acceptance N.V.	中國工商銀行股份有限公司2009年9月歐式(現金計算)R類可贖回牛證C	0.2500	2.7000	3.2000	2009/09/28	200,000,000	2009/03/31
62914	瑞士銀行	長江實業(集團)有限公司2009年11月歐式(現金計算)R類可贖回牛證G	0.2500	55.88 per 100 units	63.88 per 100 units	2009/11/16	200,000,000	2009/03/31
62905	瑞士銀行	中國人壽保險股份有限公司2009年10月歐式(現金計算)R類可贖回牛證R	0.2500	23.8800	24.8800	2009/10/19	300,000,000	2009/03/31
62906	瑞士銀行	中國海洋石油有限公司2009年10月歐式(現金計算)R類可贖回牛證H	0.2500	6.8800	7.8800	2009/10/19	200,000,000	2009/03/31
62910	瑞士銀行	iShares 安碩新華富時A50中國指數2009年11月歐式(現金計算)R類可贖回牛證K	0.2500	9.5800	10.3800	2009/11/23	300,000,000	2009/03/31
62907	瑞士銀行	香港交易及結算所有限公司2009年10月歐式(現金計算)R類可贖回牛證H	0.2500	60.88 per 100 units	68.88 per 100 units	2009/10/27	300,000,000	2009/03/31
62915	瑞士銀行	恒生銀行有限公司2009年12月歐式(現金計算)R類可贖回牛證E	0.2500	68.88 per 100 units	78.88 per 100 units	2009/12/14	200,000,000	2009/03/31
62908	瑞士銀行	匯豐控股有限公司2009年10月歐式(現金計算)R類可贖回牛證S	0.2500	37.88 per 100 units	43.88 per 100 units	2009/10/19	300,000,000	2009/03/31
62870	瑞士銀行	恒生中國企業指數2009年10月歐式(現金計算)R類可贖回牛證G	0.2500	7,000 per 12,000 units	7,800 per 12,000 units	2009/10/29	300,000,000	2009/03/31
62876	瑞士銀行	恒生中國企業指數2009年10月歐式(現金計算)R類可贖回熊證H	0.2500	8,800 per 12,000 units	8,000 per 12,000 units	2009/10/29	300,000,000	2009/03/31
62918	瑞士銀行	恒生指數2009年7月歐式(現金計算)R類可贖回牛證S	0.2500	13,200 per 15,000 units	13,700 per 15,000 units	2009/07/30	500,000,000	2009/03/31
62919	瑞士銀行	恒生指數2009年10月歐式(現金計算)R類可贖回牛證H	0.2500	13,000 per 12,000 units	13,800 per 12,000 units	2009/10/29	500,000,000	2009/03/31
62902	瑞士銀行	恒生指數2009年11月歐式(現金計算)R類可贖回牛證P	0.2500	12,300 per 38,000 units	13,300 per 38,000 units	2009/11/27	500,000,000	2009/03/31
62873	瑞士銀行	恒生指數2009年11月歐式(現金計算)R類可贖回牛證S	0.2500	11,700 per 23,000 units	12,700 per 23,000 units	2009/11/27	500,000,000	2009/03/31
62871	瑞士銀行	恒生指數2009年11月歐式(現金計算)R類可贖回牛證U	0.2500	11,300 per 38,000 units	12,300 per 38,000 units	2009/11/27	500,000,000	2009/03/31
62901	瑞士銀行	恒生指數2009年11月歐式(現金計算)R類可贖回牛證V	0.2500	11,800 per 38,000 units	12,800 per 38,000 units	2009/11/27	500,000,000	2009/03/31
62903	瑞士銀行	恒生指數2009年11月歐式(現金計算)R類可贖回牛證W	0.2500	12,700 per 8,000 units	13,500 per 8,000 units	2009/11/27	500,000,000	2009/03/31
62872	瑞士銀行	恒生指數2009年11月歐式(現金計算)R類可贖回牛證Y	0.2500	11,600 per 28,000 units	12,600 per 28,000 units	2009/11/27	500,000,000	2009/03/31
62904	瑞士銀行	恒生指數2009年9月歐式(現金計算)R類可贖回熊證X	0.2500	14,700 per 8,000 units	13,900 per 8,000 units	2009/09/29	500,000,000	2009/03/31

## 新上市牛熊證(續)

股份代號	發行機構	牛熊證	發行價 (港元)	行使水平/ 每10單位 認購價(港元)	贖回水平/ 每10單位 認購價(港元)	到期日	上市時之 發行單位	上市日期
62875	瑞士銀行	恒生指數2009年10月歐式(現金計算)R類可贖回牛證F	0.2500	14,500 per 12,000 units	13,700 per 12,000 units	2009/10/29	500,000,000	2009/03/31
62874	瑞士銀行	恒生指數2009年10月歐式(現金計算)R類可贖回牛證R	0.2500	14,500 per 18,000 units	13,500 per 18,000 units	2009/10/29	500,000,000	2009/03/31
62916	瑞士銀行	和記黃埔有限公司2009年11月歐式(現金計算)R類可贖回牛證A	0.2500	30.88 per 100 units	38.88 per 100 units	2009/11/16	200,000,000	2009/03/31
62909	瑞士銀行	中國平安保險(集團)股份有限公司2009年10月歐式(現金計算)R類可贖回牛證G	0.2500	35.88 per 100 units	43.88 per 100 units	2009/10/27	200,000,000	2009/03/31
62917	瑞士銀行	新鴻基地產發展有限公司2009年10月歐式(現金計算)R類可贖回牛證F	0.2500	60.88 per 100 units	68.88 per 100 units	2009/10/27	200,000,000	2009/03/31
62942	德意志銀行	恒生指數2009年12月歐式(現金計算)R類可贖回牛證N	0.2500	13,000 per 12,000 units	13,500 per 12,000 units	2009/12/30	300,000,000	2009/04/01
62943	德意志銀行	恒生指數2009年12月歐式(現金計算)R類可贖回牛證O	0.2500	14,200 per 12,000 units	13,700 per 12,000 units	2009/12/30	300,000,000	2009/04/01
62944	德意志銀行	恒生指數2009年12月歐式(現金計算)R類可贖回牛證P	0.2700	14,400 per 12,000 units	13,900 per 12,000 units	2009/12/30	300,000,000	2009/04/01
62945	德意志銀行	恒生指數2009年12月歐式(現金計算)R類可贖回牛證Q	0.2700	14,600 per 15,000 units	13,800 per 15,000 units	2009/12/30	300,000,000	2009/04/01
62928	香港上海匯豐銀行有限公司	iShares 安碩新華富時A50中國指數2009年8月歐式(現金計算)R類可贖回牛證D	0.2500	8.4800	9.2800	2009/08/12	300,000,000	2009/04/01
62929	Macquarie Bank Ltd.	恒生指數2009年10月歐式(現金計算)R類可贖回牛證A	0.2500	12,600 per 11,300 units	13,200 per 11,300 units	2009/10/29	150,000,000	2009/04/01
62933	Macquarie Bank Ltd.	恒生指數2009年10月歐式(現金計算)R類可贖回牛證B	0.2500	14,600 per 11,300 units	14,000 per 11,300 units	2009/10/29	150,000,000	2009/04/01
62932	SGA Societe Generale Acceptance N.V.	交通銀行股份有限公司2009年12月歐式(現金計算)R類可贖回牛證A	0.2500	7.6000	6.8000	2009/12/21	200,000,000	2009/04/01
62936	SGA Societe Generale Acceptance N.V.	中國人壽保險股份有限公司2009年12月歐式(現金計算)R類可贖回牛證A	0.5300	31.0000	29.5000	2009/12/21	100,000,000	2009/04/01
62937	SGA Societe Generale Acceptance N.V.	中國人壽保險股份有限公司2009年12月歐式(現金計算)R類可贖回牛證B	0.6300	32.0000	30.5000	2009/12/21	100,000,000	2009/04/01
62941	SGA Societe Generale Acceptance N.V.	中國石油化工有限公司2009年11月歐式(現金計算)R類可贖回牛證B	0.2500	3.7000	4.3000	2009/11/30	200,000,000	2009/04/01
62939	SGA Societe Generale Acceptance N.V.	iShares 安碩新華富時A50中國指數2009年10月歐式(現金計算)R類可贖回牛證C	0.2500	9.0000	9.8000	2009/10/23	200,000,000	2009/04/01
62938	SGA Societe Generale Acceptance N.V.	匯豐控股有限公司2009年10月歐式(現金計算)R類可贖回牛證K	0.2500	34 per 100 units	40 per 100 units	2009/10/23	200,000,000	2009/04/01
62930	SGA Societe Generale Acceptance N.V.	恒生指數2009年10月歐式(現金計算)R類可贖回牛證F	0.2500	12,300 per 15,000 units	13,100 per 15,000 units	2009/10/29	300,000,000	2009/04/01
62931	SGA Societe Generale Acceptance N.V.	恒生指數2009年10月歐式(現金計算)R類可贖回牛證G	0.2500	12,500 per 15,000 units	13,300 per 15,000 units	2009/10/29	300,000,000	2009/04/01
62934	SGA Societe Generale Acceptance N.V.	恒生指數2009年10月歐式(現金計算)R類可贖回牛證H	0.2500	16,100 per 15,000 units	15,300 per 15,000 units	2009/10/29	300,000,000	2009/04/01
62935	SGA Societe Generale Acceptance N.V.	恒生指數2009年10月歐式(現金計算)R類可贖回牛證I	0.2500	16,300 per 15,000 units	15,500 per 15,000 units	2009/10/29	300,000,000	2009/04/01
62940	SGA Societe Generale Acceptance N.V.	新鴻基地產發展有限公司2009年9月歐式(現金計算)R類可贖回牛證A	0.2500	54 per 100 units	62 per 100 units	2009/09/30	100,000,000	2009/04/01
61633 <sup>†</sup>	Macquarie Bank Ltd.	恒生指數2009年7月歐式(現金計算)R類可贖回牛證B	0.1600	15,600 per 11,700 units	14,800 per 11,700 units	2009/07/30	200,000,000	2009/04/01
62989	ABN AMRO Bank N.V.	恒生指數2009年10月歐式(現金計算)R類可贖回牛證D	0.2500	13,200 per 14,000 units	13,800 per 14,000 units	2009/10/29	250,000,000	2009/04/02
62987	BNP Paribas Arbit Issu B.V.	恒生指數2009年10月歐式(現金計算)R類可贖回牛證L	0.2500	13,400 per 16,000 units	14,000 per 16,000 units	2009/10/29	300,000,000	2009/04/02
62988	BNP Paribas Arbit Issu B.V.	恒生指數2009年10月歐式(現金計算)R類可贖回牛證M	0.2500	13,200 per 12,000 units	13,800 per 12,000 units	2009/10/29	300,000,000	2009/04/02
62946	BNP Paribas Arbit Issu B.V.	恒生指數2009年11月歐式(現金計算)R類可贖回牛證X	0.2500	12,500 per 20,000 units	13,500 per 20,000 units	2009/11/27	300,000,000	2009/04/02
62980	德意志銀行	中國建設銀行股份有限公司2009年8月歐式(現金計算)R類可贖回牛證F	0.2500	3.3800	4.1800	2009/08/10	150,000,000	2009/04/02
62981	德意志銀行	中國石油化工有限公司2009年8月歐式(現金計算)R類可贖回牛證G	0.2550	3.3800	4.1800	2009/08/10	150,000,000	2009/04/02
62984	德意志銀行	香港交易及結算有限公司2009年8月歐式(現金計算)R類可贖回牛證F	0.2500	63.18 per 100 units	70.18 per 100 units	2009/08/03	150,000,000	2009/04/02
62982	德意志銀行	恒生指數2009年12月歐式(現金計算)R類可贖回牛證R	0.2500	13,200 per 15,000 units	14,000 per 15,000 units	2009/12/30	300,000,000	2009/04/02
62983	德意志銀行	恒生指數2009年12月歐式(現金計算)R類可贖回牛證S	0.2500	13,400 per 12,000 units	13,900 per 12,000 units	2009/12/30	300,000,000	2009/04/02
62985	德意志銀行	中國工商銀行股份有限公司2009年8月歐式(現金計算)R類可贖回牛證G	0.2500	2.3800	3.1800	2009/08/10	150,000,000	2009/04/02
62986	德意志銀行	中國石油天然氣股份有限公司2009年8月歐式(現金計算)R類可贖回牛證E	0.2500	5.3800	6.1800	2009/08/10	150,000,000	2009/04/02
62970	KBC Fin Products Int'l Ltd.	中國建設銀行股份有限公司2009年9月歐式(現金計算)R類可贖回牛證A	0.2500	3.4800	4.0800	2009/09/09	248,000,000	2009/04/02
62971	KBC Fin Products Int'l Ltd.	中國人壽保險股份有限公司2009年7月歐式(現金計算)R類可贖回牛證G	0.3400	23.7800	25.2800	2009/07/20	168,000,000	2009/04/02
62976	KBC Fin Products Int'l Ltd.	中國人壽保險股份有限公司2009年7月歐式(現金計算)R類可贖回牛證H	0.4600	30.0800	28.6800	2009/07/15	168,000,000	2009/04/02
62978	KBC Fin Products Int'l Ltd.	iShares 安碩新華富時A50中國指數2009年9月歐式(現金計算)R類可贖回牛證C	0.2500	9.7800	10.5800	2009/09/18	208,000,000	2009/04/02
62972	KBC Fin Products Int'l Ltd.	香港交易及結算有限公司2009年9月歐式(現金計算)R類可贖回牛證D	0.2500	61.88 per 100 units	68.88 per 100 units	2009/09/15	328,000,000	2009/04/02
62979	KBC Fin Products Int'l Ltd.	恒生中國企業指數2009年8月歐式(現金計算)R類可贖回牛證D	0.2500	7,000 per 12,000 units	7,800 per 12,000 units	2009/08/28	268,000,000	2009/04/02
62947	KBC Fin Products Int'l Ltd.	恒生指數2009年8月歐式(現金計算)R類可贖回牛證U	0.2500	14,800 per 8,000 units	14,000 per 8,000 units	2009/08/28	168,000,000	2009/04/02
62948	KBC Fin Products Int'l Ltd.	恒生指數2009年10月歐式(現金計算)R類可贖回牛證Q	0.3600	16,800 per 10,000 units	16,200 per 10,000 units	2009/10/29	208,000,000	2009/04/02

## 新上市牛熊證(續)

股份代號	發行機構	牛熊證	發行價 (港元)	行使水平/ 每10單位 認購價(港元)	贖回水平/ 每10單位 認購價(港元)	到期日	上市時之 發行單位	上市日期
62949	KBC Fin Products Int'l Ltd.	恒生指數2009年11月歐式(現金計算)R類可贖回熊證O	0.4300	17,400 per 10,000 units	16,800 per 10,000 units	2009/11/27	208,000,000	2009/04/02
62973	KBC Fin Products Int'l Ltd.	中國工商銀行股份有限公司2009年9月歐式(現金計算)R類可贖回牛證B	0.2500	3.1800	3.6800	2009/09/14	248,000,000	2009/04/02
62974	KBC Fin Products Int'l Ltd.	中國工商銀行股份有限公司2009年10月歐式(現金計算)R類可贖回牛證A	0.2500	2.5800	3.0800	2009/10/15	248,000,000	2009/04/02
62977	KBC Fin Products Int'l Ltd.	中國工商銀行股份有限公司2009年9月歐式(現金計算)R類可贖回熊證C	0.3000	5.0800	4.5800	2009/09/15	248,000,000	2009/04/02
62975	KBC Fin Products Int'l Ltd.	新鴻基地產發展有限公司2009年10月歐式(現金計算)R類可贖回牛證B	0.2500	54.88 per 100 units	60.88 per 100 units	2009/10/08	188,000,000	2009/04/02
62958	瑞士銀行	中國建設銀行股份有限公司2009年12月歐式(現金計算)R類可贖回牛證C	0.2500	3.7800	4.3800	2009/12/14	200,000,000	2009/04/02
62959	瑞士銀行	中國人壽保險股份有限公司2009年10月歐式(現金計算)R類可贖回牛證S	0.2500	24.8800	25.8800	2009/10/19	300,000,000	2009/04/02
62960	瑞士銀行	招商銀行股份有限公司2009年11月歐式(現金計算)R類可贖回牛證C	0.3650	10.8800	12.8800	2009/11/23	200,000,000	2009/04/02
62961	瑞士銀行	招商銀行股份有限公司2009年11月歐式(現金計算)R類可贖回牛證D	0.2650	11.8800	13.8800	2009/11/23	200,000,000	2009/04/02
62962	瑞士銀行	中國石油化工有限公司2009年10月歐式(現金計算)R類可贖回牛證C	0.2500	3.5800	4.3800	2009/10/19	200,000,000	2009/04/02
62963	瑞士銀行	香港文匯及結算有限公司2009年10月歐式(現金計算)R類可贖回牛證I	0.2500	65.88 per 100 units	73.88 per 100 units	2009/10/19	300,000,000	2009/04/02
62964	瑞士銀行	匯豐控股有限公司2009年10月歐式(現金計算)R類可贖回熊證T	0.2500	49.88 per 100 units	43.88 per 100 units	2009/10/19	300,000,000	2009/04/02
62965	瑞士銀行	匯豐控股有限公司2009年10月歐式(現金計算)R類可贖回熊證U	0.2500	52.38 per 100 units	46.38 per 100 units	2009/10/19	300,000,000	2009/04/02
62950	瑞士銀行	恒生中國企業指數2009年10月歐式(現金計算)R類可贖回牛證I	0.2500	7,300 per 7,000 units	8,000 per 7,000 units	2009/10/29	300,000,000	2009/04/02
62954	瑞士銀行	恒生中國企業指數2009年10月歐式(現金計算)R類可贖回熊證J	0.2500	9,300 per 12,000 units	8,500 per 12,000 units	2009/10/29	300,000,000	2009/04/02
62951	瑞士銀行	恒生指數2009年8月歐式(現金計算)R類可贖回牛證E	0.2500	13,400 per 10,000 units	13,900 per 10,000 units	2009/08/28	500,000,000	2009/04/02
62952	瑞士銀行	恒生指數2009年10月歐式(現金計算)R類可贖回牛證J	0.2500	12,200 per 23,000 units	13,200 per 23,000 units	2009/10/29	500,000,000	2009/04/02
62953	瑞士銀行	恒生指數2009年10月歐式(現金計算)R類可贖回牛證O	0.2500	13,200 per 8,000 units	14,000 per 8,000 units	2009/10/29	500,000,000	2009/04/02
62956	瑞士銀行	恒生指數2009年11月歐式(現金計算)R類可贖回牛證X	0.2500	12,900 per 18,000 units	13,900 per 18,000 units	2009/11/27	500,000,000	2009/04/02
62957	瑞士銀行	恒生指數2009年12月歐式(現金計算)R類可贖回牛證A	0.2500	12,100 per 28,000 units	13,100 per 28,000 units	2009/12/30	500,000,000	2009/04/02
62955	瑞士銀行	恒生指數2009年8月歐式(現金計算)R類可贖回熊證G	0.2500	15,500 per 10,000 units	15,000 per 10,000 units	2009/08/28	500,000,000	2009/04/02
62966	瑞士銀行	中國工商銀行股份有限公司2009年11月歐式(現金計算)R類可贖回牛證B	0.2500	2.2800	2.8800	2009/11/23	200,000,000	2009/04/02
62967	瑞士銀行	中國工商銀行股份有限公司2009年11月歐式(現金計算)R類可贖回牛證C	0.2500	3.2800	3.8800	2009/11/23	200,000,000	2009/04/02
62968	瑞士銀行	中國石油天然氣股份有限公司2009年10月歐式(現金計算)R類可贖回牛證H	0.2500	5.3800	6.3800	2009/10/19	300,000,000	2009/04/02
62969	瑞士銀行	中國平安保險(集團)股份有限公司2009年10月歐式(現金計算)R類可贖回牛證H	0.2500	40.88 per 100 units	48.88 per 100 units	2009/10/19	200,000,000	2009/04/02
63011	德意志銀行	恒生指數2009年12月歐式(現金計算)R類可贖回牛證T	0.2800	12,000 per 15,000 units	12,800 per 15,000 units	2009/12/30	300,000,000	2009/04/03
63000	高盛結構產品(亞洲)有限公司	恒生指數2009年10月歐式(現金計算)R類可贖回牛證C	0.2500	12,800 per 15,000 units	13,300 per 15,000 units	2009/10/29	200,000,000	2009/04/03
63004	高盛結構產品(亞洲)有限公司	恒生指數2009年10月歐式(現金計算)R類可贖回熊證D	0.2500	15,700 per 18,000 units	15,200 per 18,000 units	2009/10/29	200,000,000	2009/04/03
62992	KBC Fin Products Int'l Ltd.	恒生中國企業指數2009年12月歐式(現金計算)R類可贖回熊證C	0.2800	10,800 per 10,000 units	10,000 per 10,000 units	2009/12/30	158,000,000	2009/04/03
62993	KBC Fin Products Int'l Ltd.	恒生中國企業指數2009年12月歐式(現金計算)R類可贖回熊證D	0.3100	11,600 per 12,000 units	10,800 per 12,000 units	2009/12/30	188,000,000	2009/04/03
62994	KBC Fin Products Int'l Ltd.	恒生中國企業指數2009年12月歐式(現金計算)R類可贖回熊證E	0.3400	12,000 per 12,000 units	11,200 per 12,000 units	2009/12/30	188,000,000	2009/04/03
63010	KBC Fin Products Int'l Ltd.	恒生指數2009年7月歐式(現金計算)R類可贖回牛證V	0.2500	13,600 per 10,000 units	14,100 per 10,000 units	2009/07/30	208,000,000	2009/04/03
62990	Macquarie Bank Ltd.	恒生指數2009年9月歐式(現金計算)R類可贖回熊證I	0.2500	16,200 per 13,800 units	15,600 per 13,800 units	2009/09/29	200,000,000	2009/04/03
62999	SGA Societe Generale Acceptance N.V.	iShares 安碩新華華時ASO中國指數2009年10月歐式(現金計算)R類可贖回熊證D	0.3100	13.3800	12.3800	2009/10/23	200,000,000	2009/04/03
62998	SGA Societe Generale Acceptance N.V.	香港文匯及結算有限公司2009年9月歐式(現金計算)R類可贖回牛證O	0.2500	60 per 100 units	67 per 100 units	2009/09/29	200,000,000	2009/04/03
62991	SGA Societe Generale Acceptance N.V.	恒生指數2009年10月歐式(現金計算)R類可贖回牛證J	0.2500	12,700 per 15,000 units	13,500 per 15,000 units	2009/10/29	300,000,000	2009/04/03
62995	SGA Societe Generale Acceptance N.V.	恒生指數2009年10月歐式(現金計算)R類可贖回熊證K	0.2500	16,500 per 15,000 units	15,700 per 15,000 units	2009/10/29	300,000,000	2009/04/03
63001	瑞士銀行	中國移動有限公司2009年11月歐式(現金計算)R類可贖回牛證C	0.2500	62.88 per 100 units	68.88 per 100 units	2009/11/16	300,000,000	2009/04/03
63005	瑞士銀行	恒生中國企業指數2009年10月歐式(現金計算)R類可贖回牛證K	0.2500	7,500 per 12,000 units	8,300 per 12,000 units	2009/10/29	300,000,000	2009/04/03
63006	瑞士銀行	恒生指數2009年7月歐式(現金計算)R類可贖回熊證M	0.2500	15,800 per 15,000 units	15,300 per 15,000 units	2009/07/30	500,000,000	2009/04/03
63007	瑞士銀行	恒生指數2009年7月歐式(現金計算)R類可贖回熊證N	0.2500	16,000 per 10,000 units	15,500 per 10,000 units	2009/07/30	500,000,000	2009/04/03
63008	瑞士銀行	恒生指數2009年7月歐式(現金計算)R類可贖回熊證T	0.2500	16,300 per 15,000 units	15,800 per 15,000 units	2009/07/30	500,000,000	2009/04/03
63009	瑞士銀行	恒生指數2009年7月歐式(現金計算)R類可贖回熊證U	0.2500	16,500 per 10,000 units	16,000 per 10,000 units	2009/07/30	500,000,000	2009/04/03

## 新上市牛熊證(續)

股份代號	發行機構	牛熊證	發行價 (港元)	行使水平/ 每10單位 認購價(港元)	贖回水平/ 每10單位 認購價(港元)	到期日	上市時之 發行單位	上市日期
62997	瑞士銀行	恒生指數2009年10月歐式(現金計算)R類可贖回熊證P	0.2500	15,000 per 12,000 units	14,200 per 12,000 units	2009/10/29	500,000,000	2009/04/03
63002	瑞士銀行	中國平安保險(集團)股份有限公司2009年10月歐式(現金計算)R類可贖回熊證I	0.2500	71.88 per 100 units	63.88 per 100 units	2009/10/19	200,000,000	2009/04/03
62996	瑞士銀行	新鴻基地產發展有限公司2009年10月歐式(現金計算)R類可贖回熊證G	0.2550	96.88 per 100 units	88.88 per 100 units	2009/10/19	200,000,000	2009/04/03
63003	瑞士銀行	新鴻基地產發展有限公司2009年10月歐式(現金計算)R類可贖回熊證H	0.2500	91.88 per 100 units	83.88 per 100 units	2009/10/19	200,000,000	2009/04/03
63040	ABN AMRO Bank N.V.	恒生中國企業指數2009年9月歐式(現金計算)R類可贖回牛證B	0.2500	6,000 per 12,000 units	6,800 per 12,000 units	2009/09/29	250,000,000	2009/04/06
63041	ABN AMRO Bank N.V.	恒生中國企業指數2009年9月歐式(現金計算)R類可贖回牛證C	0.2510	6,300 per 12,000 units	7,100 per 12,000 units	2009/09/29	250,000,000	2009/04/06
63039	ABN AMRO Bank N.V.	恒生指數2009年10月歐式(現金計算)R類可贖回熊證E	0.2510	14,300 per 12,000 units	13,700 per 12,000 units	2009/10/29	250,000,000	2009/04/06
63033	德意志銀行	中國建設銀行股份有限公司2009年8月歐式(現金計算)R類可贖回熊證G	0.2500	5.4800	4.6800	2009/08/10	150,000,000	2009/04/06
63034	德意志銀行	中國人壽保險股份有限公司2009年9月歐式(現金計算)R類可贖回熊證A	0.2500	27.1800	26.1800	2009/09/07	150,000,000	2009/04/06
63035	德意志銀行	中國海洋石油有限公司2009年8月歐式(現金計算)R類可贖回熊證F	0.2500	8.9800	8.1800	2009/08/10	150,000,000	2009/04/06
63038	德意志銀行	iShares 安碩新華富時A50中國指數2009年8月歐式(現金計算)R類可贖回熊證I	0.2500	11.4800	10.6800	2009/08/17	150,000,000	2009/04/06
63036	德意志銀行	香港交易及結算所有限公司2009年8月歐式(現金計算)R類可贖回熊證G	0.2500	82.18 per 100 units	75.18 per 100 units	2009/08/03	150,000,000	2009/04/06
63029	德意志銀行	恒生指數2009年12月歐式(現金計算)R類可贖回熊證U	0.2500	14,000 per 12,000 units	13,500 per 12,000 units	2009/12/30	300,000,000	2009/04/06
63030	德意志銀行	恒生指數2009年12月歐式(現金計算)R類可贖回熊證V	0.2500	14,400 per 15,000 units	13,600 per 15,000 units	2009/12/30	300,000,000	2009/04/06
63031	德意志銀行	恒生指數2009年12月歐式(現金計算)R類可贖回熊證W	0.3000	14,600 per 12,000 units	14,100 per 12,000 units	2009/12/30	300,000,000	2009/04/06
63032	德意志銀行	恒生指數2009年12月歐式(現金計算)R類可贖回熊證X	0.3000	14,800 per 15,000 units	14,000 per 15,000 units	2009/12/30	300,000,000	2009/04/06
63037	德意志銀行	中國石油天然氣股份有限公司2009年8月歐式(現金計算)R類可贖回熊證F	0.2500	7.4800	6.6800	2009/08/10	150,000,000	2009/04/06
63028	KBC Fin Products Int'l Ltd.	恒生指數2009年8月歐式(現金計算)R類可贖回熊證L	0.2500	14,300 per 10,000 units	13,500 per 10,000 units	2009/08/28	208,000,000	2009/04/06
63013	SGA Societe Generale Acceptance N.V.	交通銀行股份有限公司2009年11月歐式(現金計算)R類可贖回牛證B	0.2500	4.6000	5.2000	2009/11/30	200,000,000	2009/04/06
63014	SGA Societe Generale Acceptance N.V.	長江實業(集團)有限公司2009年10月歐式(現金計算)R類可贖回牛證E	0.2500	54 per 100 units	62 per 100 units	2009/10/27	150,000,000	2009/04/06
63018	SGA Societe Generale Acceptance N.V.	中國人壽保險股份有限公司2009年12月歐式(現金計算)R類可贖回熊證C	0.2600	27.8000	26.5000	2009/12/21	100,000,000	2009/04/06
63012	SGA Societe Generale Acceptance N.V.	招商銀行股份有限公司2009年10月歐式(現金計算)R類可贖回牛證B	0.4500	10.0000	11.8000	2009/10/27	100,000,000	2009/04/06
63016	SGA Societe Generale Acceptance N.V.	招商銀行股份有限公司2009年10月歐式(現金計算)R類可贖回熊證C	0.3800	18.0000	16.2000	2009/10/27	100,000,000	2009/04/06
63017	SGA Societe Generale Acceptance N.V.	iShares 安碩新華富時A50中國指數2009年11月歐式(現金計算)R類可贖回牛證A	0.2500	8.9000	9.7000	2009/11/30	200,000,000	2009/04/06
63015	SGA Societe Generale Acceptance N.V.	中國石油天然氣股份有限公司2009年10月歐式(現金計算)R類可贖回牛證J	0.2500	5.1000	5.8000	2009/10/05	200,000,000	2009/04/06
63025	瑞士銀行	中國移動有限公司2009年11月歐式(現金計算)R類可贖回熊證D	0.2500	72.88 per 100 units	66.88 per 100 units	2009/11/16	300,000,000	2009/04/06
63019	瑞士銀行	中國人壽保險股份有限公司2009年11月歐式(現金計算)R類可贖回熊證G	0.2500	26.8800	25.8800	2009/11/16	300,000,000	2009/04/06
63020	瑞士銀行	香港交易及結算所有限公司2009年10月歐式(現金計算)R類可贖回熊證J	0.2500	86.88 per 100 units	78.88 per 100 units	2009/10/19	300,000,000	2009/04/06
63026	瑞士銀行	香港交易及結算所有限公司2009年10月歐式(現金計算)R類可贖回熊證K	0.2500	81.88 per 100 units	73.88 per 100 units	2009/10/27	300,000,000	2009/04/06
63023	瑞士銀行	恒生指數2009年8月歐式(現金計算)R類可贖回熊證F	0.2500	14,300 per 15,000 units	13,800 per 15,000 units	2009/08/28	500,000,000	2009/04/06
63024	瑞士銀行	恒生指數2009年9月歐式(現金計算)R類可贖回熊證R	0.2500	14,500 per 10,000 units	14,000 per 10,000 units	2009/09/29	500,000,000	2009/04/06
63027	瑞士銀行	恒生指數2009年10月歐式(現金計算)R類可贖回熊證S	0.2500	14,000 per 10,000 units	13,500 per 10,000 units	2009/10/29	500,000,000	2009/04/06
63021	瑞士銀行	和記黃埔有限公司2009年12月歐式(現金計算)R類可贖回牛證A	0.2500	25.88 per 100 units	33.88 per 100 units	2009/12/14	200,000,000	2009/04/06
63022	瑞士銀行	和記黃埔有限公司2009年11月歐式(現金計算)R類可贖回熊證B	0.2500	51.88 per 100 units	43.88 per 100 units	2009/11/16	200,000,000	2009/04/06
63051	BNP Paribas Arbit Issu B.V.	恒生指數2009年10月歐式(現金計算)R類可贖回熊證N	0.2500	14,300 per 12,000 units	13,700 per 12,000 units	2009/10/29	300,000,000	2009/04/07
63052	BNP Paribas Arbit Issu B.V.	恒生指數2009年10月歐式(現金計算)R類可贖回熊證O	0.2500	14,600 per 14,000 units	14,000 per 14,000 units	2009/10/29	300,000,000	2009/04/07
63044	德意志銀行	恒生指數2009年12月歐式(現金計算)R類可贖回熊證Y	0.2500	15,000 per 15,000 units	14,200 per 15,000 units	2009/12/30	300,000,000	2009/04/07
63043	SGA Societe Generale Acceptance NV	恒生中國企業指數2009年10月歐式(現金計算)R類可贖回牛證I	0.2500	6,600 per 12,000 units	7,400 per 12,000 units	2009/10/29	200,000,000	2009/04/07
63042	SGA Societe Generale Acceptance N.V.	恒生指數2009年10月歐式(現金計算)R類可贖回熊證L	0.2500	14,800 per 15,000 units	14,000 per 15,000 units	2009/10/29	300,000,000	2009/04/07
63045	瑞士銀行	中國人壽保險股份有限公司2009年11月歐式(現金計算)R類可贖回牛證H	0.2500	23.8800	24.8800	2009/11/16	300,000,000	2009/04/07
63047	瑞士銀行	iShares 安碩新華富時A50中國指數2009年11月歐式(現金計算)R類可贖回牛證L	0.2500	9.5800	10.3800	2009/11/23	300,000,000	2009/04/07
63046	瑞士銀行	匯豐控股有限公司2009年12月歐式(現金計算)R類可贖回牛證B	0.2500	35.38 per 100 units	41.38 per 100 units	2009/12/14	300,000,000	2009/04/07
63048	瑞士銀行	恒生中國企業指數2009年10月歐式(現金計算)R類可贖回熊證L	0.2500	8,800 per 12,000 units	8,000 per 12,000 units	2009/10/29	300,000,000	2009/04/07

## 新上市牛熊證(續)

股份代號	發行機構	牛熊證	發行價 (港元)	行使水平/ 每10單位 認購價(港元)	贖回水平/ 每10單位 認購價(港元)	到期日	上市時之 發行單位	上市日期
63049	瑞士銀行	恒生中國企業指數2009年10月歐式(現金計算)R類可贖回牛證M	0.2500	8,900 per 7,000 units	8,200 per 7,000 units	2009/10/29	300,000,000	2009/04/07
63053	瑞士銀行	恒生指數2009年10月歐式(現金計算)R類可贖回牛證R	0.2500	12,700 per 8,000 units	13,500 per 8,000 units	2009/10/29	500,000,000	2009/04/07
63050	瑞士銀行	恒生指數2009年10月歐式(現金計算)R類可贖回牛證H	0.2500	15,000 per 18,000 units	14,000 per 18,000 units	2009/10/29	500,000,000	2009/04/07
63059	德意志銀行	恒生指數2009年12月歐式(現金計算)R類可贖回牛證Z	0.2500	14,200 per 12,000 units	13,700 per 12,000 units	2009/12/30	300,000,000	2009/04/08
63055	SGA Societe Generale Acceptance NV	恒生中國企業指數2009年10月歐式(現金計算)R類可贖回牛證J	0.2500	10,400 per 12,000 units	9,600 per 12,000 units	2009/10/29	200,000,000	2009/04/08
63056	瑞士銀行	中國石油化工股份有限公司2009年11月歐式(現金計算)R類可贖回牛證A	0.2500	4.0800	4.8800	2009/11/23	200,000,000	2009/04/08
63058	瑞士銀行	iShares 安碩新華富時A50中國指數2009年11月歐式(現金計算)R類可贖回牛證M	0.2500	11.6800	10.8800	2009/11/23	300,000,000	2009/04/08
63054	瑞士銀行	恒生指數2009年10月歐式(現金計算)R類可贖回牛證F	0.2500	14,500 per 12,000 units	13,700 per 12,000 units	2009/10/29	500,000,000	2009/04/08
63057	瑞士銀行	和記黃埔有限公司2009年12月歐式(現金計算)R類可贖回牛證B	0.2500	20.88 per 100 units	28.88 per 100 units	2009/12/14	200,000,000	2009/04/08
63114	ABN AMRO Bank N.V.	恒生指數2009年10月歐式(現金計算)R類可贖回牛證F	0.2500	16,100 per 14,000 units	15,500 per 14,000 units	2009/10/29	250,000,000	2009/04/09
63115	ABN AMRO Bank N.V.	恒生指數2009年10月歐式(現金計算)R類可贖回牛證G	0.2500	16,700 per 14,000 units	16,100 per 14,000 units	2009/10/29	250,000,000	2009/04/09
63126	BNP Paribas Arbit Issu B.V.	恒生指數2009年10月歐式(現金計算)R類可贖回牛證P	0.2500	13,200 per 16,000 units	14,000 per 16,000 units	2009/10/29	300,000,000	2009/04/09
63127	BNP Paribas Arbit Issu B.V.	恒生指數2009年10月歐式(現金計算)R類可贖回牛證Q	0.2500	13,700 per 12,000 units	14,500 per 12,000 units	2009/10/29	300,000,000	2009/04/09
63125	BNP Paribas Arbit Issu B.V.	恒生指數2009年12月歐式(現金計算)R類可贖回牛證X	0.2500	13,700 per 15,000 units	14,300 per 15,000 units	2009/12/30	300,000,000	2009/04/09
63129	BNP Paribas Arbit Issu B.V.	恒生指數2009年12月歐式(現金計算)R類可贖回牛證Y	0.2500	16,100 per 12,000 units	15,500 per 12,000 units	2009/12/30	300,000,000	2009/04/09
63074	德意志銀行	中國人壽保險股份有限公司2009年9月歐式(現金計算)R類可贖回牛證B	0.3000	24.1800	25.1800	2009/09/07	150,000,000	2009/04/09
63120	德意志銀行	中國人壽保險股份有限公司2009年9月歐式(現金計算)R類可贖回牛證C	0.8000	34.1800	33.1800	2009/09/07	150,000,000	2009/04/09
63075	德意志銀行	中國石油化工股份有限公司2009年8月歐式(現金計算)R類可贖回牛證H	0.2500	4.3800	5.1800	2009/08/10	150,000,000	2009/04/09
63121	德意志銀行	中國石油化工股份有限公司2009年8月歐式(現金計算)R類可贖回牛證I	0.4000	8.9800	8.1800	2009/08/10	150,000,000	2009/04/09
63076	德意志銀行	iShares 安碩新華富時A50中國指數2009年8月歐式(現金計算)R類可贖回牛證J	0.2500	9.8800	10.6800	2009/08/31	150,000,000	2009/04/09
63118	德意志銀行	匯豐控股有限公司2009年9月歐式(現金計算)R類可贖回牛證H	0.2500	37.88 per 100 units	45.88 per 100 units	2009/09/21	150,000,000	2009/04/09
63070	德意志銀行	恒生指數2009年12月歐式(現金計算)R類可贖回牛證K	0.3000	12,800 per 15,000 units	13,600 per 15,000 units	2009/12/30	300,000,000	2009/04/09
63071	德意志銀行	恒生指數2009年12月歐式(現金計算)R類可贖回牛證L	0.3100	13,000 per 12,000 units	13,500 per 12,000 units	2009/12/30	300,000,000	2009/04/09
63072	德意志銀行	恒生指數2009年12月歐式(現金計算)R類可贖回牛證M	0.2600	13,200 per 15,000 units	14,000 per 15,000 units	2009/12/30	300,000,000	2009/04/09
63073	德意志銀行	恒生指數2009年12月歐式(現金計算)R類可贖回牛證N	0.2500	13,600 per 12,000 units	14,100 per 12,000 units	2009/12/30	300,000,000	2009/04/09
63116	德意志銀行	恒生指數2010年1月歐式(現金計算)R類可贖回牛證B	0.2600	13,600 per 15,000 units	14,400 per 15,000 units	2010/01/28	300,000,000	2009/04/09
63117	德意志銀行	恒生指數2010年1月歐式(現金計算)R類可贖回牛證C	0.2500	14,000 per 12,000 units	14,500 per 12,000 units	2010/01/28	300,000,000	2009/04/09
63077	德意志銀行	恒生指數2009年12月歐式(現金計算)R類可贖回牛證O	0.3800	16,400 per 12,000 units	15,900 per 12,000 units	2009/12/30	300,000,000	2009/04/09
63078	德意志銀行	恒生指數2010年1月歐式(現金計算)R類可贖回牛證A	0.4500	17,400 per 12,000 units	16,900 per 12,000 units	2010/01/28	300,000,000	2009/04/09
63122	德意志銀行	恒生指數2010年1月歐式(現金計算)R類可贖回牛證D	0.3800	16,800 per 12,000 units	16,300 per 12,000 units	2010/01/28	300,000,000	2009/04/09
63123	德意志銀行	恒生指數2010年1月歐式(現金計算)R類可贖回牛證E	0.4400	17,800 per 12,000 units	17,300 per 12,000 units	2010/01/28	300,000,000	2009/04/09
63124	德意志銀行	恒生指數2010年1月歐式(現金計算)R類可贖回牛證F	0.4800	18,200 per 12,000 units	17,700 per 12,000 units	2010/01/28	300,000,000	2009/04/09
63119	德意志銀行	中國石油天然氣股份有限公司2009年8月歐式(現金計算)R類可贖回牛證G	0.2500	5.3800	6.1800	2009/08/10	150,000,000	2009/04/09
63099	KBC Fin Products Int'l Ltd.	中國石油化工股份有限公司2009年9月歐式(現金計算)R類可贖回牛證B	0.2500	3.4800	4.4800	2009/09/01	208,000,000	2009/04/09
63103	KBC Fin Products Int'l Ltd.	中國石油化工股份有限公司2009年10月歐式(現金計算)R類可贖回牛證B	0.3100	7.3800	6.4800	2009/10/02	208,000,000	2009/04/09
63100	KBC Fin Products Int'l Ltd.	香港交易及結算有限公司2009年10月歐式(現金計算)R類可贖回牛證C	0.2500	69.88 per 100 units	76.88 per 100 units	2009/10/02	288,000,000	2009/04/09
63104	KBC Fin Products Int'l Ltd.	香港交易及結算有限公司2009年10月歐式(現金計算)R類可贖回牛證D	0.2700	92 per 100 units	85 per 100 units	2009/10/08	288,000,000	2009/04/09
63101	KBC Fin Products Int'l Ltd.	匯豐控股有限公司2009年12月歐式(現金計算)R類可贖回牛證A	0.2500	38 per 100 units	42.88 per 100 units	2009/12/10	138,000,000	2009/04/09
63081	KBC Fin Products Int'l Ltd.	匯豐控股有限公司2009年9月歐式(現金計算)R類可贖回牛證I	0.2500	54.28 per 100 units	49 per 100 units	2009/09/15	138,000,000	2009/04/09
63095	KBC Fin Products Int'l Ltd.	恒生指數2009年8月歐式(現金計算)R類可贖回牛證U	0.2500	13,700 per 10,000 units	14,200 per 10,000 units	2009/08/28	208,000,000	2009/04/09
63096	KBC Fin Products Int'l Ltd.	恒生指數2009年8月歐式(現金計算)R類可贖回牛證X	0.2500	14,000 per 10,000 units	14,500 per 10,000 units	2009/08/28	208,000,000	2009/04/09
63063	KBC Fin Products Int'l Ltd.	恒生指數2009年8月歐式(現金計算)R類可贖回牛證Z	0.2500	13,100 per 10,000 units	13,600 per 10,000 units	2009/08/28	208,000,000	2009/04/09
63062	KBC Fin Products Int'l Ltd.	恒生指數2009年9月歐式(現金計算)R類可贖回牛證N	0.2500	13,000 per 12,000 units	13,800 per 12,000 units	2009/09/29	248,000,000	2009/04/09



## 新上市牛熊證(續)

股份代號	發行機構	牛熊證	發行價 (港元)	行使水平/ 每10單位 認購價(港元)	贖回水平/ 每10單位 認購價(港元)	到期日	上市時之 發行單位	上市日期
63097	KBC Fin Products Int'l Ltd.	恒生指數2009年9月歐式(現金計算)R類可贖回牛證O	0.2500	13,500 per 12,000 units	14,300 per 12,000 units	2009/09/29	248,000,000	2009/04/09
63098	KBC Fin Products Int'l Ltd.	恒生指數2009年10月歐式(現金計算)R類可贖回牛證E	0.2500	13,200 per 15,000 units	14,000 per 15,000 units	2009/10/29	308,000,000	2009/04/09
63080	KBC Fin Products Int'l Ltd.	恒生指數2009年8月歐式(現金計算)R類可贖回熊證M	0.2500	15,300 per 10,000 units	14,500 per 10,000 units	2009/08/28	208,000,000	2009/04/09
63069	KBC Fin Products Int'l Ltd.	恒生指數2009年8月歐式(現金計算)R類可贖回熊證T	0.2500	15,100 per 12,000 units	14,300 per 12,000 units	2009/08/28	248,000,000	2009/04/09
63079	KBC Fin Products Int'l Ltd.	恒生指數2009年9月歐式(現金計算)R類可贖回熊證V	0.2500	14,900 per 10,000 units	14,400 per 10,000 units	2009/09/29	208,000,000	2009/04/09
63102	KBC Fin Products Int'l Ltd.	新鴻基地產發展有限公司2009年8月歐式(現金計算)R類可贖回熊證B	0.2600	98.50 per 100 units	88.50 per 100 units	2009/08/18	188,000,000	2009/04/09
63066	SGA Societe Generale Acceptance N.V.	中國電信股份有限公司2009年12月歐式(現金計算)R類可贖回熊證A	0.2500	5.0000	4.5000	2009/12/21	200,000,000	2009/04/09
63065	SGA Societe Generale Acceptance N.V.	中國石油化工有限公司2009年12月歐式(現金計算)R類可贖回牛證A	0.2500	4.2000	4.8000	2009/12/21	200,000,000	2009/04/09
63060	SGA Societe Generale Acceptance N.V.	香港交易及結算有限公司2009年9月歐式(現金計算)R類可贖回熊證P	0.2500	86 per 100 units	79 per 100 units	2009/09/29	200,000,000	2009/04/09
63064	SGA Societe Generale Acceptance NV	恒生中國企業指數2009年10月歐式(現金計算)R類可贖回牛證K	0.2500	7,000 per 12,000 units	7,800 per 12,000 units	2009/10/29	200,000,000	2009/04/09
63068	SGA Societe Generale Acceptance NV	恒生中國企業指數2009年10月歐式(現金計算)R類可贖回熊證L	0.2500	10,800 per 12,000 units	10,000 per 12,000 units	2009/10/29	200,000,000	2009/04/09
63067	SGA Societe Generale Acceptance N.V.	騰訊控股有限公司2009年12月歐式(現金計算)R類可贖回熊證C	0.3000	90 per 100 units	76 per 100 units	2009/12/21	150,000,000	2009/04/09
63105	瑞士銀行	中國人壽保險股份有限公司2009年11月歐式(現金計算)R類可贖回牛證J	0.2500	25.8800	26.8800	2009/11/16	300,000,000	2009/04/09
63082	瑞士銀行	中國人壽保險股份有限公司2009年11月歐式(現金計算)R類可贖回熊證I	0.6300	32.8800	31.8800	2009/11/16	300,000,000	2009/04/09
63083	瑞士銀行	中國石油化工有限公司2009年11月歐式(現金計算)R類可贖回牛證B	0.2500	4.5800	5.3800	2009/11/23	200,000,000	2009/04/09
63087	瑞士銀行	中國石油化工有限公司2009年11月歐式(現金計算)R類可贖回熊證C	0.2500	7.6800	6.8800	2009/11/23	200,000,000	2009/04/09
63066	瑞士銀行	iShares 安碩新華富時A50中國指數2009年11月歐式(現金計算)R類可贖回牛證N	0.2500	10.0800	10.8800	2009/11/23	300,000,000	2009/04/09
63106	瑞士銀行	香港交易及結算有限公司2009年11月歐式(現金計算)R類可贖回牛證A	0.2500	70.88 per 100 units	78.88 per 100 units	2009/11/23	300,000,000	2009/04/09
63084	瑞士銀行	匯豐控股有限公司2009年12月歐式(現金計算)R類可贖回牛證C	0.2500	37.88 per 100 units	43.88 per 100 units	2009/12/14	300,000,000	2009/04/09
63107	瑞士銀行	匯豐控股有限公司2009年12月歐式(現金計算)R類可贖回牛證D	0.2500	40.38 per 100 units	46.38 per 100 units	2009/12/14	300,000,000	2009/04/09
63108	瑞士銀行	匯豐控股有限公司2009年12月歐式(現金計算)R類可贖回牛證E	0.2500	42.88 per 100 units	48.88 per 100 units	2009/12/14	300,000,000	2009/04/09
63109	瑞士銀行	恒生中國企業指數2009年10月歐式(現金計算)R類可贖回牛證N	0.2500	7,800 per 7,000 units	8,500 per 7,000 units	2009/10/29	300,000,000	2009/04/09
63088	瑞士銀行	恒生指數2009年11月歐式(現金計算)R類可贖回牛證G	0.2500	13,000 per 12,000 units	13,800 per 12,000 units	2009/11/27	500,000,000	2009/04/09
63089	瑞士銀行	恒生指數2009年11月歐式(現金計算)R類可贖回牛證W	0.2500	13,200 per 8,000 units	14,000 per 8,000 units	2009/11/27	500,000,000	2009/04/09
63090	瑞士銀行	恒生指數2009年12月歐式(現金計算)R類可贖回牛證B	0.2500	13,200 per 15,000 units	13,700 per 15,000 units	2009/12/30	500,000,000	2009/04/09
63110	瑞士銀行	恒生指數2009年12月歐式(現金計算)R類可贖回牛證C	0.2500	13,500 per 12,000 units	14,300 per 12,000 units	2009/12/30	500,000,000	2009/04/09
63111	瑞士銀行	恒生指數2009年12月歐式(現金計算)R類可贖回牛證D	0.2500	13,700 per 15,000 units	14,200 per 15,000 units	2009/12/30	500,000,000	2009/04/09
63112	瑞士銀行	恒生指數2009年12月歐式(現金計算)R類可贖回牛證E	0.2500	13,700 per 8,000 units	14,500 per 8,000 units	2009/12/30	500,000,000	2009/04/09
63113	瑞士銀行	恒生指數2009年12月歐式(現金計算)R類可贖回牛證F	0.2500	13,900 per 10,000 units	14,400 per 10,000 units	2009/12/30	500,000,000	2009/04/09
63091	瑞士銀行	恒生指數2009年9月歐式(現金計算)R類可贖回熊證X	0.2500	14,800 per 15,000 units	14,300 per 15,000 units	2009/09/29	500,000,000	2009/04/09
63092	瑞士銀行	恒生指數2009年10月歐式(現金計算)R類可贖回熊證C	0.2500	15,000 per 10,000 units	14,500 per 10,000 units	2009/10/29	500,000,000	2009/04/09
63061	瑞士銀行	恒生指數2009年10月歐式(現金計算)R類可贖回熊證O	0.2500	14,700 per 8,000 units	13,900 per 8,000 units	2009/10/29	500,000,000	2009/04/09
63093	瑞士銀行	恒生指數2009年10月歐式(現金計算)R類可贖回熊證Q	0.2500	15,200 per 8,000 units	14,400 per 8,000 units	2009/10/29	500,000,000	2009/04/09
63094	瑞士銀行	恒生指數2009年11月歐式(現金計算)R類可贖回熊證H	0.2500	15,500 per 18,000 units	14,500 per 18,000 units	2009/11/27	500,000,000	2009/04/09
63065	瑞士銀行	新鴻基地產發展有限公司2010年1月歐式(現金計算)R類可贖回牛證A	0.2500	60.88 per 100 units	68.88 per 100 units	2010/01/18	200,000,000	2009/04/09
63169	ABN AMRO Bank N.V.	恒生指數2009年10月歐式(現金計算)R類可贖回牛證H	0.2500	12,700 per 15,000 units	13,300 per 15,000 units	2009/10/29	250,000,000	2009/04/14
63171	ABN AMRO Bank N.V.	恒生指數2009年10月歐式(現金計算)R類可贖回牛證I	0.2500	12,400 per 15,000 units	13,000 per 15,000 units	2009/10/29	250,000,000	2009/04/14
63172	ABN AMRO Bank N.V.	恒生指數2009年10月歐式(現金計算)R類可贖回牛證J	0.2500	12,600 per 10,000 units	13,200 per 10,000 units	2009/10/29	250,000,000	2009/04/14
63173	ABN AMRO Bank N.V.	恒生指數2009年10月歐式(現金計算)R類可贖回牛證K	0.2500	13,500 per 14,000 units	14,100 per 14,000 units	2009/10/29	250,000,000	2009/04/14
63174	ABN AMRO Bank N.V.	恒生指數2009年10月歐式(現金計算)R類可贖回牛證L	0.2500	13,700 per 14,000 units	14,300 per 14,000 units	2009/10/29	250,000,000	2009/04/14
63170	ABN AMRO Bank N.V.	恒生指數2009年8月歐式(現金計算)R類可贖回熊證W	0.2500	15,700 per 12,000 units	15,100 per 12,000 units	2009/08/28	250,000,000	2009/04/14
63175	ABN AMRO Bank N.V.	恒生指數2009年8月歐式(現金計算)R類可贖回熊證X	0.2500	15,800 per 14,000 units	15,200 per 14,000 units	2009/08/28	250,000,000	2009/04/14
63176	ABN AMRO Bank N.V.	恒生指數2009年8月歐式(現金計算)R類可贖回熊證Y	0.2500	16,000 per 15,000 units	15,400 per 15,000 units	2009/08/28	250,000,000	2009/04/14

## 新上市牛熊證(續)

股份代號	發行機構	牛熊證	發行價 (港元)	行使水平/ 每10單位 認購價(港元)	贖回水平/ 每10單位 認購價(港元)	到期日	上市時之 發行單位	上市日期
63177	ABN AMRO Bank N.V.	恒生指數2009年8月歐式(現金計算)R類可贖回牛證Z	0.2500	16,500 per 10,000 units	15,900 per 10,000 units	2009/08/28	250,000,000	2009/04/14
63161	德意志銀行	香港交易及結算所有限公司2009年10月歐式(現金計算)R類可贖回牛證A	0.2500	68.18 per 100 units	75.18 per 100 units	2009/10/12	150,000,000	2009/04/14
63164	德意志銀行	香港交易及結算所有限公司2009年10月歐式(現金計算)R類可贖回牛證B	0.2500	73.18 per 100 units	80.18 per 100 units	2009/10/12	150,000,000	2009/04/14
63165	德意志銀行	恒生指數2010年1月歐式(現金計算)R類可贖回牛證G	0.2600	13,400 per 15,000 units	14,200 per 15,000 units	2010/01/28	300,000,000	2009/04/14
63166	德意志銀行	恒生指數2010年1月歐式(現金計算)R類可贖回牛證H	0.2500	13,800 per 12,000 units	14,300 per 12,000 units	2010/01/28	300,000,000	2009/04/14
63167	德意志銀行	恒生指數2009年12月歐式(現金計算)R類可贖回牛證P	0.3300	16,800 per 15,000 units	16,000 per 15,000 units	2009/12/30	300,000,000	2009/04/14
63168	德意志銀行	恒生指數2009年12月歐式(現金計算)R類可贖回牛證Q	0.3500	17,200 per 15,000 units	16,400 per 15,000 units	2009/12/30	300,000,000	2009/04/14
63158	高盛結構產品(亞洲)有限公司	恒生指數2009年10月歐式(現金計算)R類可贖回牛證E	0.2500	13,200 per 15,000 units	13,700 per 15,000 units	2009/10/29	200,000,000	2009/04/14
63162	高盛結構產品(亞洲)有限公司	恒生指數2009年10月歐式(現金計算)R類可贖回牛證F	0.2500	16,300 per 18,000 units	15,800 per 18,000 units	2009/10/29	200,000,000	2009/04/14
63143	香港上海匯豐銀行有限公司	iShares 安碩新華富時A50中國指數2009年11月歐式(現金計算)R類可贖回牛證A	0.2500	9.3800	10.3800	2009/11/12	150,000,000	2009/04/14
63144	香港上海匯豐銀行有限公司	iShares 安碩新華富時A50中國指數2009年11月歐式(現金計算)R類可贖回牛證B	0.2500	9.0800	9.8800	2009/11/12	150,000,000	2009/04/14
63148	香港上海匯豐銀行有限公司	iShares 安碩新華富時A50中國指數2009年11月歐式(現金計算)R類可贖回牛證C	0.2500	13.4800	12.6800	2009/11/12	150,000,000	2009/04/14
63149	香港上海匯豐銀行有限公司	iShares 安碩新華富時A50中國指數2009年11月歐式(現金計算)R類可贖回牛證D	0.2500	12.8800	11.8800	2009/11/12	150,000,000	2009/04/14
63145	香港上海匯豐銀行有限公司	恒生指數2009年11月歐式(現金計算)R類可贖回牛證A	0.2500	13,000 per 18,000 units	13,800 per 18,000 units	2009/11/27	280,000,000	2009/04/14
63146	香港上海匯豐銀行有限公司	恒生指數2009年11月歐式(現金計算)R類可贖回牛證B	0.2500	12,900 per 20,000 units	13,500 per 20,000 units	2009/11/27	280,000,000	2009/04/14
63147	香港上海匯豐銀行有限公司	恒生指數2009年11月歐式(現金計算)R類可贖回牛證C	0.2500	12,600 per 28,000 units	13,200 per 28,000 units	2009/11/27	280,000,000	2009/04/14
63150	香港上海匯豐銀行有限公司	恒生指數2009年9月歐式(現金計算)R類可贖回牛證A	0.2500	17,400 per 38,000 units	16,800 per 38,000 units	2009/09/29	380,000,000	2009/04/14
63151	香港上海匯豐銀行有限公司	恒生指數2009年9月歐式(現金計算)R類可贖回牛證B	0.2500	16,800 per 22,000 units	16,000 per 22,000 units	2009/09/29	380,000,000	2009/04/14
63142	KBC Fin Products Int'l Ltd.	恒生指數2009年10月歐式(現金計算)R類可贖回牛證I	0.2500	15,400 per 12,000 units	14,600 per 12,000 units	2009/10/29	248,000,000	2009/04/14
63159	Macquarie Bank Ltd.	恒生指數2009年12月歐式(現金計算)R類可贖回牛證D	0.2540	13,200 per 12,000 units	13,800 per 12,000 units	2009/12/30	200,000,000	2009/04/14
63163	Macquarie Bank Ltd.	恒生指數2009年12月歐式(現金計算)R類可贖回牛證E	0.2550	15,000 per 11,000 units	14,400 per 11,000 units	2009/12/30	200,000,000	2009/04/14
63132	SGA Societe Generale Acceptance N.V.	中國海外發展有限公司2009年10月歐式(現金計算)R類可贖回牛證E	0.4000	10.0000	11.4000	2009/10/19	100,000,000	2009/04/14
63138	SGA Societe Generale Acceptance N.V.	中國海外發展有限公司2009年10月歐式(現金計算)R類可贖回牛證F	0.4800	18.4000	16.4000	2009/10/19	100,000,000	2009/04/14
63133	SGA Societe Generale Acceptance N.V.	中國海洋石油有限公司2009年9月歐式(現金計算)R類可贖回牛證B	0.2500	6.0000	7.0000	2009/09/28	200,000,000	2009/04/14
63134	SGA Societe Generale Acceptance N.V.	中國海洋石油有限公司2009年10月歐式(現金計算)R類可贖回牛證A	0.2500	6.5000	7.5000	2009/10/22	200,000,000	2009/04/14
63140	SGA Societe Generale Acceptance N.V.	iShares 安碩新華富時A50中國指數2009年10月歐式(現金計算)R類可贖回牛證E	0.2500	9.7000	10.5000	2009/10/22	200,000,000	2009/04/14
63160	SGA Societe Generale Acceptance N.V.	香港交易及結算所有限公司2009年9月歐式(現金計算)R類可贖回牛證Q	0.2500	65 per 100 units	72 per 100 units	2009/09/28	200,000,000	2009/04/14
63139	SGA Societe Generale Acceptance N.V.	匯豐控股有限公司2009年10月歐式(現金計算)R類可贖回牛證L	0.2500	38 per 100 units	44 per 100 units	2009/10/22	200,000,000	2009/04/14
63141	SGA Societe Generale Acceptance NV	恒生中國企業指數2009年10月歐式(現金計算)R類可贖回牛證M	0.2500	11,200 per 12,000 units	10,400 per 12,000 units	2009/10/29	200,000,000	2009/04/14
63128	SGA Societe Generale Acceptance N.V.	恒生指數2009年10月歐式(現金計算)R類可贖回牛證M	0.2500	12,900 per 15,000 units	13,700 per 15,000 units	2009/10/29	300,000,000	2009/04/14
63130	SGA Societe Generale Acceptance N.V.	恒生指數2009年10月歐式(現金計算)R類可贖回牛證N	0.2500	13,100 per 15,000 units	13,900 per 15,000 units	2009/10/29	300,000,000	2009/04/14
63131	SGA Societe Generale Acceptance N.V.	恒生指數2009年10月歐式(現金計算)R類可贖回牛證O	0.2500	13,300 per 15,000 units	14,100 per 15,000 units	2009/10/29	300,000,000	2009/04/14
63135	SGA Societe Generale Acceptance N.V.	恒生指數2009年10月歐式(現金計算)R類可贖回牛證P	0.2500	16,700 per 15,000 units	15,900 per 15,000 units	2009/10/29	300,000,000	2009/04/14
63136	SGA Societe Generale Acceptance N.V.	恒生指數2009年10月歐式(現金計算)R類可贖回牛證Q	0.2500	16,900 per 15,000 units	16,100 per 15,000 units	2009/10/29	300,000,000	2009/04/14
63137	SGA Societe Generale Acceptance N.V.	恒生指數2009年10月歐式(現金計算)R類可贖回牛證R	0.2500	17,100 per 15,000 units	16,300 per 15,000 units	2009/10/29	300,000,000	2009/04/14
63155	瑞士銀行	中國海洋石油有限公司2009年11月歐式(現金計算)R類可贖回牛證A	0.2500	6.8800	7.8800	2009/11/23	200,000,000	2009/04/14
63156	瑞士銀行	恒生銀行有限公司2009年12月歐式(現金計算)R類可贖回牛證F	0.2500	68.88 per 100 units	78.88 per 100 units	2009/12/14	200,000,000	2009/04/14
63152	瑞士銀行	恒生指數2009年12月歐式(現金計算)R類可贖回牛證G	0.2500	12,600 per 23,000 units	13,600 per 23,000 units	2009/12/30	500,000,000	2009/04/14
63153	瑞士銀行	恒生指數2009年12月歐式(現金計算)R類可贖回牛證H	0.2500	12,800 per 38,000 units	13,800 per 38,000 units	2009/12/30	500,000,000	2009/04/14
63154	瑞士銀行	恒生指數2009年12月歐式(現金計算)R類可贖回牛證I	0.2500	13,400 per 18,000 units	14,400 per 18,000 units	2009/12/30	500,000,000	2009/04/14
63157	瑞士銀行	中國石油天然氣股份有限公司2009年11月歐式(現金計算)R類可贖回牛證A	0.2500	5.3800	6.3800	2009/11/23	300,000,000	2009/04/14
63255	ABN AMRO Bank N.V.	匯豐控股有限公司2009年11月歐式(現金計算)R類可贖回牛證A	0.2500	38.80 per 100 units	44.80 per 100 units	2009/11/30	80,000,000	2009/04/15
63256	ABN AMRO Bank N.V.	匯豐控股有限公司2009年11月歐式(現金計算)R類可贖回牛證B	0.2500	42.80 per 100 units	48.80 per 100 units	2009/11/30	80,000,000	2009/04/15

## 新上市牛熊證(續)

股份代號	發行機構	牛熊證	發行價 (港元)	行使水平/ 每10單位 認購價(港元)	贖回水平/ 每10單位 認購價(港元)	到期日	上市時之 發行單位	上市日期
63260	ABN AMRO Bank N.V.	匯豐控股有限公司2009年11月歐式(現金計算)R類可贖回牛證C	0.2500	63.20 per 100 units	57.20 per 100 units	2009/11/30	80,000,000	2009/04/15
63257	ABN AMRO Bank N.V.	恒生中國企業指數2009年10月歐式(現金計算)R類可贖回牛證A	0.2500	6,700 per 13,000 units	7,500 per 13,000 units	2009/10/29	250,000,000	2009/04/15
63258	ABN AMRO Bank N.V.	恒生中國企業指數2009年10月歐式(現金計算)R類可贖回牛證B	0.2500	7,000 per 12,000 units	7,800 per 12,000 units	2009/10/29	250,000,000	2009/04/15
63259	ABN AMRO Bank N.V.	恒生中國企業指數2009年10月歐式(現金計算)R類可贖回牛證C	0.2500	7,400 per 13,000 units	8,200 per 13,000 units	2009/10/29	250,000,000	2009/04/15
63253	ABN AMRO Bank N.V.	恒生指數2009年10月歐式(現金計算)R類可贖回牛證M	0.2500	13,900 per 14,000 units	14,500 per 14,000 units	2009/10/29	250,000,000	2009/04/15
63254	ABN AMRO Bank N.V.	恒生指數2009年10月歐式(現金計算)R類可贖回牛證N	0.2500	14,100 per 12,000 units	14,700 per 12,000 units	2009/10/29	250,000,000	2009/04/15
63251	BNP Paribas Arbit Issu B.V.	恒生指數2009年11月歐式(現金計算)R類可贖回牛證Y	0.2500	14,000 per 12,000 units	14,800 per 12,000 units	2009/11/27	300,000,000	2009/04/15
63252	BNP Paribas Arbit Issu B.V.	恒生指數2009年12月歐式(現金計算)R類可贖回牛證A	0.2500	14,400 per 10,000 units	15,000 per 10,000 units	2009/12/30	300,000,000	2009/04/15
63250	BNP Paribas Arbit Issu B.V.	恒生指數2009年12月歐式(現金計算)R類可贖回牛證Z	0.2500	13,600 per 20,000 units	14,600 per 20,000 units	2009/12/30	300,000,000	2009/04/15
63198	德意志銀行	中國移動有限公司2009年10月歐式(現金計算)R類可贖回牛證B	0.2500	59.68 per 100 units	65.68 per 100 units	2009/10/12	150,000,000	2009/04/15
63196	德意志銀行	中國人壽保險股份有限公司2009年9月歐式(現金計算)R類可贖回牛證D	0.3000	25.1800	26.1800	2009/09/07	150,000,000	2009/04/15
63197	德意志銀行	中國人壽保險股份有限公司2009年9月歐式(現金計算)R類可贖回牛證E	1.0000	37.1800	36.1800	2009/09/07	150,000,000	2009/04/15
63199	德意志銀行	iShares 安碩新華富時A50中國指數2009年9月歐式(現金計算)R類可贖回牛證B	0.3500	14.4800	13.6800	2009/09/07	150,000,000	2009/04/15
63202	德意志銀行	恒生指數2009年10月歐式(現金計算)R類可贖回牛證O	0.2600	14,000 per 15,000 units	14,800 per 15,000 units	2009/10/29	300,000,000	2009/04/15
63203	德意志銀行	恒生指數2009年10月歐式(現金計算)R類可贖回牛證T	0.2500	14,400 per 12,000 units	14,900 per 12,000 units	2009/10/29	300,000,000	2009/04/15
63201	德意志銀行	恒生指數2009年12月歐式(現金計算)R類可贖回牛證E	0.3300	13,200 per 12,000 units	13,700 per 12,000 units	2009/12/30	300,000,000	2009/04/15
63200	德意志銀行	恒生指數2009年12月歐式(現金計算)R類可贖回牛證R	0.3000	13,000 per 15,000 units	13,800 per 15,000 units	2009/12/30	300,000,000	2009/04/15
63207	德意志銀行	恒生指數2009年12月歐式(現金計算)R類可贖回牛證F	0.3500	17,200 per 12,000 units	16,700 per 12,000 units	2009/12/30	300,000,000	2009/04/15
63208	德意志銀行	恒生指數2009年12月歐式(現金計算)R類可贖回牛證U	0.4000	17,600 per 12,000 units	17,100 per 12,000 units	2009/12/30	300,000,000	2009/04/15
63206	德意志銀行	恒生指數2009年12月歐式(現金計算)R類可贖回牛證V	0.4800	18,600 per 12,000 units	18,100 per 12,000 units	2009/12/30	300,000,000	2009/04/15
63204	德意志銀行	恒生指數2010年1月歐式(現金計算)R類可贖回牛證I	0.3500	17,600 per 15,000 units	16,800 per 15,000 units	2010/01/28	300,000,000	2009/04/15
63205	德意志銀行	恒生指數2010年1月歐式(現金計算)R類可贖回牛證J	0.3800	18,000 per 15,000 units	17,200 per 15,000 units	2010/01/28	300,000,000	2009/04/15
63261	高盛結構產品(亞洲)有限公司	恒生指數2009年10月歐式(現金計算)R類可贖回牛證G	0.2500	13,600 per 15,000 units	14,100 per 15,000 units	2009/10/29	200,000,000	2009/04/15
63265	高盛結構產品(亞洲)有限公司	恒生指數2009年10月歐式(現金計算)R類可贖回牛證H	0.2500	16,700 per 18,000 units	16,200 per 18,000 units	2009/10/29	200,000,000	2009/04/15
63178	香港上海匯豐銀行有限公司	恒生指數2009年12月歐式(現金計算)R類可贖回牛證F	0.2500	18,000 per 20,000 units	17,200 per 20,000 units	2009/12/30	380,000,000	2009/04/15
63179	香港上海匯豐銀行有限公司	恒生指數2009年12月歐式(現金計算)R類可贖回牛證G	0.2500	18,400 per 28,000 units	17,800 per 28,000 units	2009/12/30	380,000,000	2009/04/15
63247	KBC Fin Products Int'l Ltd.	中國人壽保險股份有限公司2009年8月歐式(現金計算)R類可贖回牛證G	0.2800	29.3800	27.8800	2009/08/10	248,000,000	2009/04/15
63248	KBC Fin Products Int'l Ltd.	匯豐控股有限公司2009年9月歐式(現金計算)R類可贖回牛證J	0.2500	41.38 per 100 units	46.88 per 100 units	2009/09/15	138,000,000	2009/04/15
63245	KBC Fin Products Int'l Ltd.	恒生指數2009年8月歐式(現金計算)R類可贖回牛證R	0.2500	14,400 per 10,000 units	14,900 per 10,000 units	2009/08/28	208,000,000	2009/04/15
63180	KBC Fin Products Int'l Ltd.	恒生指數2009年8月歐式(現金計算)R類可贖回牛證L	0.2500	15,200 per 10,000 units	14,700 per 10,000 units	2009/08/28	208,000,000	2009/04/15
63181	KBC Fin Products Int'l Ltd.	恒生指數2009年8月歐式(現金計算)R類可贖回牛證P	0.2500	15,500 per 10,000 units	15,000 per 10,000 units	2009/08/28	208,000,000	2009/04/15
63182	KBC Fin Products Int'l Ltd.	恒生指數2009年9月歐式(現金計算)R類可贖回牛證P	0.2500	15,700 per 12,000 units	14,900 per 12,000 units	2009/09/29	248,000,000	2009/04/15
63183	KBC Fin Products Int'l Ltd.	恒生指數2009年10月歐式(現金計算)R類可贖回牛證K	0.2700	15,900 per 12,000 units	15,100 per 12,000 units	2009/10/29	248,000,000	2009/04/15
63246	KBC Fin Products Int'l Ltd.	恒生指數2009年11月歐式(現金計算)R類可贖回牛證P	0.4600	18,300 per 10,000 units	17,800 per 10,000 units	2009/11/27	208,000,000	2009/04/15
63249	KBC Fin Products Int'l Ltd.	新鴻基地產發展有限公司2009年9月歐式(現金計算)R類可贖回牛證D	0.2500	62.88 per 100 units	70.88 per 100 units	2009/09/10	188,000,000	2009/04/15
63192	SGA Societe Generale Acceptance N.V.	中國人壽保險股份有限公司2009年11月歐式(現金計算)R類可贖回牛證H	0.3000	24.8000	26.0000	2009/11/30	100,000,000	2009/04/15
63193	SGA Societe Generale Acceptance N.V.	中國人壽保險股份有限公司2009年12月歐式(現金計算)R類可贖回牛證D	0.5500	33.0000	31.5000	2009/12/23	100,000,000	2009/04/15
63194	SGA Societe Generale Acceptance N.V.	中國石油化工有限公司2009年12月歐式(現金計算)R類可贖回牛證B	0.2500	4.7000	5.3000	2009/12/23	200,000,000	2009/04/15
63191	SGA Societe Generale Acceptance NV	恒生中國企業指數2009年10月歐式(現金計算)R類可贖回牛證N	0.2500	7,400 per 12,000 units	8,200 per 12,000 units	2009/10/29	200,000,000	2009/04/15
63195	SGA Societe Generale Acceptance NV	恒生中國企業指數2009年10月歐式(現金計算)R類可贖回牛證O	0.2500	11,600 per 12,000 units	10,800 per 12,000 units	2009/10/29	200,000,000	2009/04/15
63218	瑞士銀行	中國銀行股份有限公司2009年12月歐式(現金計算)R類可贖回牛證A	0.2500	3.8800	3.3800	2009/12/14	200,000,000	2009/04/15
63223	瑞士銀行	中國移動有限公司2009年11月歐式(現金計算)R類可贖回牛證E	0.2500	62.88 per 100 units	68.88 per 100 units	2009/11/16	300,000,000	2009/04/15
63232	瑞士銀行	中國移動有限公司2009年11月歐式(現金計算)R類可贖回牛證F	0.2500	76.88 per 100 units	70.88 per 100 units	2009/11/16	300,000,000	2009/04/15

## 新上市牛熊證(續)

股份代號	發行機構	牛熊證	發行價 (港元)	行使水平/ 每10單位 認購價(港元)	贖回水平/ 每10單位 認購價(港元)	到期日	上市時之 發行單位	上市日期
63219	瑞士銀行	長江實業(集團)有限公司2010年1月歐式(現金計算)R類可贖回牛證A	0.2500	60.88 per 100 units	68.88 per 100 units	2010/01/18	200,000,000	2009/04/15
63231	瑞士銀行	長江實業(集團)有限公司2010年1月歐式(現金計算)R類可贖回牛證B	0.2500	96.88 per 100 units	88.88 per 100 units	2010/01/18	200,000,000	2009/04/15
63189	瑞士銀行	中國人壽保險股份有限公司2009年11月歐式(現金計算)R類可贖回牛證K	0.2500	28.8800	27.8800	2009/11/16	300,000,000	2009/04/15
63220	瑞士銀行	中國人壽保險股份有限公司2009年11月歐式(現金計算)R類可贖回牛證L	0.6200	33.8800	32.8800	2009/11/16	300,000,000	2009/04/15
63221	瑞士銀行	中國人壽保險股份有限公司2009年11月歐式(現金計算)R類可贖回牛證M	0.7200	34.8800	33.8800	2009/11/16	300,000,000	2009/04/15
63222	瑞士銀行	中國人壽保險股份有限公司2009年11月歐式(現金計算)R類可贖回牛證N	0.8200	35.8800	34.8800	2009/11/16	300,000,000	2009/04/15
63233	瑞士銀行	中國海洋石油有限公司2009年12月歐式(現金計算)R類可贖回牛證B	0.2500	10.8800	9.8800	2009/12/14	200,000,000	2009/04/15
63234	瑞士銀行	中國海洋石油有限公司2009年12月歐式(現金計算)R類可贖回牛證C	0.2850	11.3800	10.3800	2009/12/14	200,000,000	2009/04/15
63235	瑞士銀行	中國海洋石油有限公司2009年12月歐式(現金計算)R類可贖回牛證D	0.3350	11.8800	10.8800	2009/12/14	200,000,000	2009/04/15
63224	瑞士銀行	中國石油化工有限公司2010年1月歐式(現金計算)R類可贖回牛證A	0.2600	8.3800	7.3800	2010/01/18	200,000,000	2009/04/15
63225	瑞士銀行	中國神華能源股份有限公司2010年1月歐式(現金計算)R類可贖回牛證A	0.6100	26.8800	24.8800	2010/01/18	200,000,000	2009/04/15
63244	瑞士銀行	iShares 宏碁新華富時ASO中國指數2009年12月歐式(現金計算)R類可贖回牛證I	0.3800	15.1800	14.3800	2009/12/14	300,000,000	2009/04/15
63226	瑞士銀行	香港交易及結算有限公司2009年11月歐式(現金計算)R類可贖回牛證C	0.2500	75.88 per 100 units	83.88 per 100 units	2009/11/23	300,000,000	2009/04/15
63190	瑞士銀行	香港交易及結算有限公司2009年11月歐式(現金計算)R類可贖回牛證B	0.2500	96.88 per 100 units	88.88 per 100 units	2009/11/23	300,000,000	2009/04/15
63236	瑞士銀行	香港交易及結算有限公司2009年11月歐式(現金計算)R類可贖回牛證D	0.2500	106.88 per 100 units	98.88 per 100 units	2009/11/23	300,000,000	2009/04/15
63237	瑞士銀行	香港交易及結算有限公司2009年11月歐式(現金計算)R類可贖回牛證E	0.2500	111.88 per 100 units	103.88 per 100 units	2009/11/23	300,000,000	2009/04/15
63217	瑞士銀行	恒生中國企業指數2009年10月歐式(現金計算)R類可贖回牛證P	0.2500	8,000 per 12,000 units	8,800 per 12,000 units	2009/10/29	300,000,000	2009/04/15
63184	瑞士銀行	恒生中國企業指數2009年10月歐式(現金計算)R類可贖回牛證O	0.2500	9,400 per 7,000 units	8,700 per 7,000 units	2009/10/29	300,000,000	2009/04/15
63209	瑞士銀行	恒生指數2009年10月歐式(現金計算)R類可贖回牛證G	0.2500	14,000 per 12,000 units	14,800 per 12,000 units	2009/10/29	500,000,000	2009/04/15
63210	瑞士銀行	恒生指數2009年10月歐式(現金計算)R類可贖回牛證I	0.2500	14,200 per 8,000 units	15,000 per 8,000 units	2009/10/29	500,000,000	2009/04/15
63211	瑞士銀行	恒生指數2009年12月歐式(現金計算)R類可贖回牛證J	0.2500	13,100 per 23,000 units	14,100 per 23,000 units	2009/12/30	500,000,000	2009/04/15
63212	瑞士銀行	恒生指數2009年12月歐式(現金計算)R類可贖回牛證K	0.2500	13,300 per 38,000 units	14,300 per 38,000 units	2009/12/30	500,000,000	2009/04/15
63185	瑞士銀行	恒生指數2009年8月歐式(現金計算)R類可贖回牛證F	0.2500	15,300 per 15,000 units	14,800 per 15,000 units	2009/08/28	500,000,000	2009/04/15
63186	瑞士銀行	恒生指數2009年8月歐式(現金計算)R類可贖回牛證G	0.2500	15,500 per 10,000 units	15,000 per 10,000 units	2009/08/28	500,000,000	2009/04/15
63213	瑞士銀行	恒生指數2009年9月歐式(現金計算)R類可贖回牛證R	0.2500	16,800 per 15,000 units	16,300 per 15,000 units	2009/09/29	500,000,000	2009/04/15
63214	瑞士銀行	恒生指數2009年9月歐式(現金計算)R類可贖回牛證Y	0.2500	17,000 per 10,000 units	16,500 per 10,000 units	2009/09/29	500,000,000	2009/04/15
63187	瑞士銀行	恒生指數2009年10月歐式(現金計算)R類可贖回牛證D	0.2500	15,500 per 12,000 units	14,700 per 12,000 units	2009/10/29	500,000,000	2009/04/15
63188	瑞士銀行	恒生指數2009年10月歐式(現金計算)R類可贖回牛證P	0.2500	15,700 per 8,000 units	14,900 per 8,000 units	2009/10/29	500,000,000	2009/04/15
63215	瑞士銀行	恒生指數2009年10月歐式(現金計算)R類可贖回牛證S	0.2500	17,300 per 15,000 units	16,800 per 15,000 units	2009/10/29	500,000,000	2009/04/15
63216	瑞士銀行	恒生指數2009年10月歐式(現金計算)R類可贖回牛證T	0.2500	17,500 per 10,000 units	17,000 per 10,000 units	2009/10/29	500,000,000	2009/04/15
63227	瑞士銀行	和記黃埔有限公司2010年1月歐式(現金計算)R類可贖回牛證A	0.2500	30.88 per 100 units	38.88 per 100 units	2010/01/18	200,000,000	2009/04/15
63238	瑞士銀行	和記黃埔有限公司2010年1月歐式(現金計算)R類可贖回牛證B	0.2500	56.88 per 100 units	48.88 per 100 units	2010/01/18	200,000,000	2009/04/15
63239	瑞士銀行	和記黃埔有限公司2010年1月歐式(現金計算)R類可贖回牛證C	0.2500	61.88 per 100 units	53.88 per 100 units	2010/01/18	200,000,000	2009/04/15
63240	瑞士銀行	中國石油天然氣股份有限公司2009年12月歐式(現金計算)R類可贖回牛證A	0.2600	9.3800	8.3800	2009/12/14	300,000,000	2009/04/15
63228	瑞士銀行	中國平安保險(集團)股份有限公司2010年1月歐式(現金計算)R類可贖回牛證A	0.2500	76.88 per 100 units	68.88 per 100 units	2010/01/18	200,000,000	2009/04/15
63229	瑞士銀行	新鴻基地產發展有限公司2010年1月歐式(現金計算)R類可贖回牛證B	0.2500	65.88 per 100 units	73.88 per 100 units	2010/01/18	200,000,000	2009/04/15
63230	瑞士銀行	新鴻基地產發展有限公司2010年1月歐式(現金計算)R類可贖回牛證C	0.2500	70.88 per 100 units	78.88 per 100 units	2010/01/18	200,000,000	2009/04/15
63241	瑞士銀行	新鴻基地產發展有限公司2010年1月歐式(現金計算)R類可贖回牛證D	0.2500	101.88 per 100 units	93.88 per 100 units	2010/01/18	200,000,000	2009/04/15
63242	瑞士銀行	新鴻基地產發展有限公司2010年1月歐式(現金計算)R類可贖回牛證E	0.2500	106.88 per 100 units	98.88 per 100 units	2010/01/18	200,000,000	2009/04/15
63243	瑞士銀行	新鴻基地產發展有限公司2010年1月歐式(現金計算)R類可贖回牛證F	0.2950	111.88 per 100 units	103.88 per 100 units	2010/01/18	200,000,000	2009/04/15
63277	BNP Paribas Arbit Issu B.V.	香港交易及結算有限公司2009年12月歐式(現金計算)R類可贖回牛證A	0.2500	64 per 100 units	72 per 100 units	2009/12/31	100,000,000	2009/04/16
63281	BNP Paribas Arbit Issu B.V.	香港交易及結算有限公司2009年12月歐式(現金計算)R類可贖回牛證B	0.2800	112 per 100 units	100 per 100 units	2009/12/31	100,000,000	2009/04/16
63278	BNP Paribas Arbit Issu B.V.	匯豐控股有限公司2009年11月歐式(現金計算)R類可贖回牛證G	0.2500	40 per 100 units	45 per 100 units	2009/11/30	200,000,000	2009/04/16

## 新上市牛熊證(續)

股份代號	發行機構	牛熊證	發行價 (港元)	行使水平/ 每10單位 認購價(港元)	贖回水平/ 每10單位 認購價(港元)	到期日	上市時之 發行單位	上市日期
63289	德意志銀行	恒生指數2009年11月歐式(現金計算)R類可贖回牛證H	0.2700	13,800 per 15,000 units	14,600 per 15,000 units	2009/11/27	300,000,000	2009/04/16
63290	德意志銀行	恒生指數2009年11月歐式(現金計算)R類可贖回牛證M	0.2600	14,200 per 12,000 units	14,700 per 12,000 units	2009/11/27	300,000,000	2009/04/16
63285	德意志銀行	恒生指數2009年11月歐式(現金計算)R類可贖回熊證I	0.2500	15,400 per 12,000 units	14,900 per 12,000 units	2009/11/27	300,000,000	2009/04/16
63303	KBC Fin Products Int'l Ltd.	中國人壽保險股份有限公司2009年9月歐式(現金計算)R類可贖回熊證I	0.5500	31.7800	30.2800	2009/09/01	128,000,000	2009/04/16
63304	KBC Fin Products Int'l Ltd.	中國石油化工有限公司2009年10月歐式(現金計算)R類可贖回牛證C	0.2500	4.2800	5.0800	2009/10/05	208,000,000	2009/04/16
63305	KBC Fin Products Int'l Ltd.	中國石油化工有限公司2009年11月歐式(現金計算)R類可贖回熊證A	0.3800	7.8800	7.0800	2009/11/16	208,000,000	2009/04/16
63307	KBC Fin Products Int'l Ltd.	香港交易及結算有限公司2009年10月歐式(現金計算)R類可贖回熊證E	0.2500	101.50 per 100 units	95 per 100 units	2009/10/05	288,000,000	2009/04/16
63308	KBC Fin Products Int'l Ltd.	恒生中國企業指數2009年9月歐式(現金計算)R類可贖回牛證G	0.2500	7,400 per 10,000 units	8,200 per 10,000 units	2009/09/29	268,000,000	2009/04/16
63309	KBC Fin Products Int'l Ltd.	恒生中國企業指數2009年9月歐式(現金計算)R類可贖回牛證H	0.2500	7,800 per 10,000 units	8,600 per 10,000 units	2009/09/29	268,000,000	2009/04/16
63310	KBC Fin Products Int'l Ltd.	恒生指數2009年9月歐式(現金計算)R類可贖回牛證X	0.2500	13,200 per 12,000 units	13,700 per 12,000 units	2009/09/29	248,000,000	2009/04/16
63306	KBC Fin Products Int'l Ltd.	新鴻基地產發展有限公司2009年9月歐式(現金計算)R類可贖回熊證E	0.2500	90.80 per 100 units	82.80 per 100 units	2009/09/15	188,000,000	2009/04/16
63301	Macquarie Bank Ltd.	匯豐控股有限公司2010年6月歐式(現金計算)R類可贖回牛證A	0.2500	34 per 100 units	40 per 100 units	2010/06/29	200,000,000	2009/04/16
63302	Macquarie Bank Ltd.	匯豐控股有限公司2010年3月歐式(現金計算)R類可贖回熊證A	0.2520	65 per 100 units	60 per 100 units	2010/03/30	200,000,000	2009/04/16
63282	荷蘭合作銀行	iShares 安碩新華華時ASO中國指數2009年10月歐式(現金計算)R類可贖回牛證A	0.2500	10.1800	10.7800	2009/10/29	150,000,000	2009/04/16
63286	荷蘭合作銀行	iShares 安碩新華華時ASO中國指數2009年10月歐式(現金計算)R類可贖回熊證B	0.2500	12.3800	11.7800	2009/10/29	150,000,000	2009/04/16
63283	荷蘭合作銀行	恒生指數2009年10月歐式(現金計算)R類可贖回牛證D	0.2500	13,800 per 8,000 units	14,400 per 8,000 units	2009/10/29	150,000,000	2009/04/16
63284	荷蘭合作銀行	恒生指數2010年2月歐式(現金計算)R類可贖回牛證A	0.2500	13,900 per 15,000 units	14,500 per 15,000 units	2010/02/25	150,000,000	2009/04/16
63287	荷蘭合作銀行	恒生指數2009年10月歐式(現金計算)R類可贖回熊證E	0.2500	16,200 per 8,000 units	15,600 per 8,000 units	2009/10/29	150,000,000	2009/04/16
63288	荷蘭合作銀行	恒生指數2010年2月歐式(現金計算)R類可贖回熊證B	0.2500	16,100 per 15,000 units	15,500 per 15,000 units	2010/02/25	150,000,000	2009/04/16
63264	SGA Societe Generale Acceptance N.V.	中國交通建設股份有限公司2009年11月歐式(現金計算)R類可贖回牛證A	0.2500	7.0000	8.0000	2009/11/18	100,000,000	2009/04/16
63266	SGA Societe Generale Acceptance N.V.	中國遠洋控股股份有限公司2009年12月歐式(現金計算)R類可贖回牛證B	0.2500	4.0000	5.0000	2009/12/16	100,000,000	2009/04/16
63272	SGA Societe Generale Acceptance N.V.	中國遠洋控股股份有限公司2009年12月歐式(現金計算)R類可贖回熊證C	0.2500	8.4000	7.4000	2009/12/16	100,000,000	2009/04/16
63273	SGA Societe Generale Acceptance N.V.	香港交易及結算有限公司2009年12月歐式(現金計算)R類可贖回熊證A	0.3000	112 per 100 units	105 per 100 units	2009/12/16	200,000,000	2009/04/16
63262	SGA Societe Generale Acceptance N.V.	恒生指數2009年10月歐式(現金計算)R類可贖回牛證S	0.2500	13,500 per 15,000 units	14,300 per 15,000 units	2009/10/29	300,000,000	2009/04/16
63263	SGA Societe Generale Acceptance N.V.	恒生指數2009年10月歐式(現金計算)R類可贖回牛證T	0.2500	13,700 per 15,000 units	14,500 per 15,000 units	2009/10/29	300,000,000	2009/04/16
63269	SGA Societe Generale Acceptance N.V.	恒生指數2009年10月歐式(現金計算)R類可贖回熊證U	0.2500	17,300 per 15,000 units	16,500 per 15,000 units	2009/10/29	300,000,000	2009/04/16
63270	SGA Societe Generale Acceptance N.V.	恒生指數2009年10月歐式(現金計算)R類可贖回熊證V	0.2650	17,500 per 15,000 units	16,700 per 15,000 units	2009/10/29	300,000,000	2009/04/16
63271	SGA Societe Generale Acceptance N.V.	恒生指數2009年10月歐式(現金計算)R類可贖回熊證W	0.2800	17,700 per 15,000 units	16,900 per 15,000 units	2009/10/29	300,000,000	2009/04/16
63267	SGA Societe Generale Acceptance N.V.	中國工商銀行股份有限公司2009年11月歐式(現金計算)R類可贖回牛證A	0.2500	3.2000	3.7000	2009/11/18	200,000,000	2009/04/16
63268	SGA Societe Generale Acceptance NV	中國平安保險(集團)股份有限公司2009年10月歐式(現金計算)R類可贖回牛證D	0.2500	39 per 100 units	45 per 100 units	2009/10/28	200,000,000	2009/04/16
63274	SGA Societe Generale Acceptance NV	中國平安保險(集團)股份有限公司2009年10月歐式(現金計算)R類可贖回熊證E	0.2500	68 per 100 units	60 per 100 units	2009/10/28	200,000,000	2009/04/16
63275	瑞士銀行	中國銀行股份有限公司2009年12月歐式(現金計算)R類可贖回熊證B	0.2500	3.3800	2.8800	2009/12/14	200,000,000	2009/04/16
63294	瑞士銀行	中國移動有限公司2010年1月歐式(現金計算)R類可贖回牛證A	0.2500	46.88 per 100 units	52.88 per 100 units	2010/01/18	300,000,000	2009/04/16
63295	瑞士銀行	中國移動有限公司2010年1月歐式(現金計算)R類可贖回牛證B	0.2500	50.88 per 100 units	56.88 per 100 units	2010/01/18	300,000,000	2009/04/16
63296	瑞士銀行	中國移動有限公司2010年1月歐式(現金計算)R類可贖回牛證C	0.2500	54.88 per 100 units	60.88 per 100 units	2010/01/18	300,000,000	2009/04/16
63291	瑞士銀行	中國建設銀行股份有限公司2010年1月歐式(現金計算)R類可贖回牛證A	0.2500	2.7800	3.3800	2010/01/18	200,000,000	2009/04/16
63292	瑞士銀行	長江實業(集團)有限公司2010年1月歐式(現金計算)R類可贖回牛證C	0.2950	45.88 per 100 units	53.88 per 100 units	2010/01/18	200,000,000	2009/04/16
63293	瑞士銀行	中國人壽保險股份有限公司2010年1月歐式(現金計算)R類可贖回牛證A	0.9600	17.8800	18.8800	2010/01/18	300,000,000	2009/04/16
63276	瑞士銀行	招商銀行股份有限公司2010年1月歐式(現金計算)R類可贖回熊證A	0.5800	20.8800	18.8800	2010/01/18	200,000,000	2009/04/16
63300	瑞士銀行	iShares 安碩新華華時ASO中國指數2010年1月歐式(現金計算)R類可贖回牛證A	0.4050	7.0800	7.8800	2010/01/18	300,000,000	2009/04/16
63279	瑞士銀行	恒生指數2009年10月歐式(現金計算)R類可贖回牛證U	0.2500	14,400 per 10,000 units	14,900 per 10,000 units	2009/10/29	500,000,000	2009/04/16
63280	瑞士銀行	恒生指數2009年11月歐式(現金計算)R類可贖回牛證I	0.2500	14,200 per 15,000 units	14,700 per 15,000 units	2009/11/27	500,000,000	2009/04/16
63297	瑞士銀行	中國工商銀行股份有限公司2010年1月歐式(現金計算)R類可贖回熊證A	0.2500	5.4800	4.8800	2010/01/18	200,000,000	2009/04/16



## 新上市牛熊證(續)

股份代號	發行機構	牛熊證	發行價 (港元)	行使水平/ 每10單位 認購價(港元)	贖回水平/ 每10單位 認購價(港元)	到期日	上市時之 發行單位	上市日期
63298	瑞士銀行	中國工商銀行股份有限公司2010年1月歐式(現金計算)R類可贖回牛證B	0.2500	5.9800	5.3800	2010/01/18	200,000,000	2009/04/16
63299	瑞士銀行	中國石油天然氣股份有限公司2010年1月歐式(現金計算)R類可贖回牛證A	0.2550	4.0800	4.8800	2010/01/18	200,000,000	2009/04/16
63321	德意志銀行	中國人壽保險股份有限公司2009年9月歐式(現金計算)R類可贖回牛證F	0.2600	28.1800	27.1800	2009/09/07	150,000,000	2009/04/17
63323	德意志銀行	iShares 安碩新華富時A50中國指數2009年9月歐式(現金計算)R類可贖回牛證C	0.2500	11.9800	11.1800	2009/09/07	150,000,000	2009/04/17
63322	德意志銀行	香港交易及結算所有限公司2009年10月歐式(現金計算)R類可贖回牛證C	0.2600	92.18 per 100 units	85.18 per 100 units	2009/10/12	150,000,000	2009/04/17
63315	德意志銀行	恒生指數2009年11月歐式(現金計算)R類可贖回牛證D	0.2700	15,200 per 12,000 units	14,700 per 12,000 units	2009/11/27	300,000,000	2009/04/17
63316	德意志銀行	恒生指數2009年11月歐式(現金計算)R類可贖回牛證E	0.2600	15,400 per 15,000 units	14,600 per 15,000 units	2009/11/27	300,000,000	2009/04/17
63314	德意志銀行	恒生指數2009年11月歐式(現金計算)R類可贖回牛證J	0.2500	15,000 per 12,000 units	14,500 per 12,000 units	2009/11/27	300,000,000	2009/04/17
63311	KBC Fin Products Int'l Ltd.	恒生指數2009年10月歐式(現金計算)R類可贖回牛證F	0.2500	14,200 per 10,000 units	14,700 per 10,000 units	2009/10/29	208,000,000	2009/04/17
63312	KBC Fin Products Int'l Ltd.	恒生指數2009年11月歐式(現金計算)R類可贖回牛證Q	0.2500	13,600 per 10,000 units	14,400 per 10,000 units	2009/11/27	208,000,000	2009/04/17
63313	SGA Societe Generale Acceptance NV	中國石油化工有限公司2009年12月歐式(現金計算)R類可贖回牛證C	0.2500	6.8000	6.0000	2009/12/23	200,000,000	2009/04/17
63317	瑞士銀行	中國人壽保險股份有限公司2009年11月歐式(現金計算)R類可贖回牛證O	0.2500	27.8800	26.8800	2009/11/16	300,000,000	2009/04/17
63318	瑞士銀行	香港交易及結算所有限公司2009年11月歐式(現金計算)R類可贖回牛證F	0.2500	91.88 per 100 units	83.88 per 100 units	2009/11/23	300,000,000	2009/04/17
63319	瑞士銀行	匯豐控股有限公司2009年12月歐式(現金計算)R類可贖回牛證F	0.2500	57.38 per 100 units	51.38 per 100 units	2009/12/14	300,000,000	2009/04/17
63320	瑞士銀行	中國平安保險(集團)股份有限公司2009年12月歐式(現金計算)R類可贖回牛證A	0.2500	61.88 per 100 units	53.88 per 100 units	2009/12/14	200,000,000	2009/04/17
60238*	瑞士銀行	中國移動有限公司2009年5月歐式(現金計算)R類可贖回牛證E	0.1800	54.88 per 100 units	60.88 per 100 units	2009/05/25	300,000,000	2009/04/20
63376	ABN AMRO Bank N.V.	恒生指數2009年10月歐式(現金計算)R類可贖回牛證O	0.2500	14,400 per 12,000 units	15,000 per 12,000 units	2009/10/29	250,000,000	2009/04/21
63377	ABN AMRO Bank N.V.	恒生指數2009年10月歐式(現金計算)R類可贖回牛證P	0.2500	14,700 per 14,000 units	15,300 per 14,000 units	2009/10/29	250,000,000	2009/04/21
63378	ABN AMRO Bank N.V.	恒生指數2009年8月歐式(現金計算)R類可贖回牛證A	0.2500	17,000 per 12,000 units	16,400 per 12,000 units	2009/08/28	250,000,000	2009/04/21
63379	ABN AMRO Bank N.V.	恒生指數2009年8月歐式(現金計算)R類可贖回牛證E	0.2500	17,300 per 14,000 units	16,700 per 14,000 units	2009/08/28	250,000,000	2009/04/21
63380	ABN AMRO Bank N.V.	恒生指數2009年8月歐式(現金計算)R類可贖回牛證G	0.2500	17,800 per 12,000 units	17,200 per 12,000 units	2009/08/28	250,000,000	2009/04/21
63381	ABN AMRO Bank N.V.	恒生指數2009年8月歐式(現金計算)R類可贖回牛證I	0.2500	18,200 per 12,000 units	17,600 per 12,000 units	2009/08/28	250,000,000	2009/04/21
63339	德意志銀行	中國建設銀行股份有限公司2009年9月歐式(現金計算)R類可贖回牛證A	0.3400	7.9800	7.1800	2009/09/07	150,000,000	2009/04/21
63340	德意志銀行	中國人壽保險股份有限公司2009年9月歐式(現金計算)R類可贖回牛證G	0.3500	26.1800	27.1800	2009/09/14	150,000,000	2009/04/21
63341	德意志銀行	中國人壽保險股份有限公司2009年9月歐式(現金計算)R類可贖回牛證H	0.2500	27.1800	28.1800	2009/09/14	150,000,000	2009/04/21
63342	德意志銀行	中國人壽保險股份有限公司2009年9月歐式(現金計算)R類可贖回牛證I	1.2000	39.1800	38.1800	2009/09/14	150,000,000	2009/04/21
63345	德意志銀行	iShares 安碩新華富時A50中國指數2009年9月歐式(現金計算)R類可贖回牛證D	0.2500	9.8800	10.6800	2009/09/14	150,000,000	2009/04/21
63346	德意志銀行	iShares 安碩新華富時A50中國指數2009年9月歐式(現金計算)R類可贖回牛證E	0.4000	14.9800	14.1800	2009/09/14	150,000,000	2009/04/21
63387	德意志銀行	匯豐控股有限公司2009年9月歐式(現金計算)R類可贖回牛證I	0.2500	44.88 per 100 units	50.88 per 100 units	2009/09/21	150,000,000	2009/04/21
63348	德意志銀行	恒生指數2009年10月歐式(現金計算)R類可贖回牛證G	0.2600	14,600 per 12,000 units	15,100 per 12,000 units	2009/10/29	300,000,000	2009/04/21
63386	德意志銀行	恒生指數2009年10月歐式(現金計算)R類可贖回牛證H	0.2500	15,000 per 12,000 units	15,500 per 12,000 units	2009/10/29	300,000,000	2009/04/21
63347	德意志銀行	恒生指數2009年10月歐式(現金計算)R類可贖回牛證V	0.2500	14,400 per 15,000 units	15,200 per 15,000 units	2009/10/29	300,000,000	2009/04/21
63385	德意志銀行	恒生指數2009年10月歐式(現金計算)R類可贖回牛證Z	0.2600	14,600 per 15,000 units	15,400 per 15,000 units	2009/10/29	300,000,000	2009/04/21
63349	德意志銀行	恒生指數2009年10月歐式(現金計算)R類可贖回牛證R	0.3000	18,000 per 12,000 units	17,500 per 12,000 units	2009/10/29	300,000,000	2009/04/21
63350	德意志銀行	恒生指數2009年10月歐式(現金計算)R類可贖回牛證Y	0.4000	19,000 per 12,000 units	18,500 per 12,000 units	2009/10/29	300,000,000	2009/04/21
63351	德意志銀行	恒生指數2009年12月歐式(現金計算)R類可贖回牛證W	0.3000	18,400 per 15,000 units	17,600 per 15,000 units	2009/12/30	300,000,000	2009/04/21
63343	德意志銀行	中國工商銀行股份有限公司2009年10月歐式(現金計算)R類可贖回牛證A	0.2500	2.8800	3.6800	2009/10/19	150,000,000	2009/04/21
63344	德意志銀行	中國工商銀行股份有限公司2009年10月歐式(現金計算)R類可贖回牛證B	0.4000	7.9800	7.1800	2009/10/19	150,000,000	2009/04/21
63382	高盛結構產品(亞洲)有限公司	恒生指數2009年10月歐式(現金計算)R類可贖回牛證I	0.2500	13,700 per 15,000 units	14,500 per 15,000 units	2009/10/29	200,000,000	2009/04/21
63383	高盛結構產品(亞洲)有限公司	恒生指數2009年10月歐式(現金計算)R類可贖回牛證J	0.2500	14,000 per 15,000 units	14,500 per 15,000 units	2009/10/29	200,000,000	2009/04/21
63384	高盛結構產品(亞洲)有限公司	恒生指數2009年10月歐式(現金計算)R類可贖回牛證K	0.2500	14,400 per 15,000 units	14,900 per 15,000 units	2009/10/29	200,000,000	2009/04/21
63372	KBC Fin Products Int'l Ltd.	恒生指數2009年9月歐式(現金計算)R類可贖回牛證Q	0.2500	15,000 per 10,000 units	15,500 per 10,000 units	2009/09/29	208,000,000	2009/04/21
63352	KBC Fin Products Int'l Ltd.	恒生指數2009年9月歐式(現金計算)R類可贖回牛證V	0.2500	14,800 per 10,000 units	15,300 per 10,000 units	2009/09/29	208,000,000	2009/04/21

## 新上市牛熊證(續)

股份代號	發行機構	牛熊證	發行價 (港元)	行使水平/ 每10單位 認購價(港元)	贖回水平/ 每10單位 認購價(港元)	到期日	上市時之 發行單位	上市日期
63353	KBC Fin Products Int'l Ltd.	恒生指數2009年10月歐式(現金計算)R類可贖回牛證U	0.2500	14,300 per 12,000 units	15,100 per 12,000 units	2009/10/29	248,000,000	2009/04/21
63356	KBC Fin Products Int'l Ltd.	恒生指數2009年9月歐式(現金計算)R類可贖回熊證R	0.2500	16,300 per 12,000 units	15,500 per 12,000 units	2009/09/29	248,000,000	2009/04/21
63326	荷蘭合作銀行	恒生中國企業指數2009年12月歐式(現金計算)R類可贖回牛證E	0.2500	7,600 per 11,000 units	8,200 per 11,000 units	2009/12/30	150,000,000	2009/04/21
63327	荷蘭合作銀行	恒生中國企業指數2009年12月歐式(現金計算)R類可贖回牛證F	0.2500	7,800 per 8,000 units	8,400 per 8,000 units	2009/12/30	150,000,000	2009/04/21
63329	荷蘭合作銀行	恒生中國企業指數2010年3月歐式(現金計算)R類可贖回牛證A	0.2500	7,400 per 15,000 units	8,000 per 15,000 units	2010/03/30	150,000,000	2009/04/21
63333	荷蘭合作銀行	恒生中國企業指數2009年12月歐式(現金計算)R類可贖回熊證G	0.2500	10,200 per 8,000 units	9,600 per 8,000 units	2009/12/30	150,000,000	2009/04/21
63334	荷蘭合作銀行	恒生中國企業指數2009年12月歐式(現金計算)R類可贖回熊證H	0.2500	10,400 per 11,000 units	9,800 per 11,000 units	2009/12/30	150,000,000	2009/04/21
63330	荷蘭合作銀行	恒生指數2009年12月歐式(現金計算)R類可贖回牛證A	0.2500	14,000 per 11,000 units	14,600 per 11,000 units	2009/12/30	150,000,000	2009/04/21
63331	荷蘭合作銀行	恒生指數2009年12月歐式(現金計算)R類可贖回牛證B	0.2500	14,100 per 8,000 units	14,700 per 8,000 units	2009/12/30	150,000,000	2009/04/21
63332	荷蘭合作銀行	恒生指數2010年3月歐式(現金計算)R類可贖回牛證A	0.2500	14,000 per 15,000 units	14,800 per 15,000 units	2010/03/30	150,000,000	2009/04/21
63335	荷蘭合作銀行	恒生指數2009年12月歐式(現金計算)R類可贖回熊證C	0.2500	16,300 per 11,000 units	15,700 per 11,000 units	2009/12/30	150,000,000	2009/04/21
63336	荷蘭合作銀行	恒生指數2009年12月歐式(現金計算)R類可贖回熊證D	0.2500	16,400 per 15,000 units	15,800 per 15,000 units	2009/12/30	150,000,000	2009/04/21
63337	SGA Societe Generale Acceptance N.V.	中國銀行股份有限公司2009年10月歐式(現金計算)R類可贖回熊證C	0.2500	3.8000	3.4000	2009/10/28	100,000,000	2009/04/21
63338	SGA Societe Generale Acceptance N.V.	中國人壽保險股份有限公司2009年12月歐式(現金計算)R類可贖回熊證E	0.5900	34.0000	32.5000	2009/12/23	100,000,000	2009/04/21
63354	瑞士銀行	中國銀行股份有限公司2009年12月歐式(現金計算)R類可贖回牛證C	0.2500	1.8800	2.3800	2009/12/14	200,000,000	2009/04/21
63358	瑞士銀行	中國銀行股份有限公司2009年12月歐式(現金計算)R類可贖回熊證D	0.2500	4.3800	3.8800	2009/12/14	200,000,000	2009/04/21
63355	瑞士銀行	交通銀行股份有限公司2010年1月歐式(現金計算)R類可贖回牛證A	0.2500	4.8800	5.8800	2010/01/18	200,000,000	2009/04/21
63359	瑞士銀行	中國交通建設股份有限公司2010年1月歐式(現金計算)R類可贖回牛證A	0.2600	6.8800	7.8800	2010/01/18	200,000,000	2009/04/21
63357	瑞士銀行	長江實業(集團)有限公司2010年1月歐式(現金計算)R類可贖回熊證D	0.2500	101.88 per 100 units	93.88 per 100 units	2010/01/18	200,000,000	2009/04/21
63360	瑞士銀行	中國人壽保險股份有限公司2009年12月歐式(現金計算)R類可贖回牛證A	0.2500	26.8800	27.8800	2009/12/14	300,000,000	2009/04/21
63361	瑞士銀行	招商銀行股份有限公司2010年1月歐式(現金計算)R類可贖回牛證B	0.2900	12.8800	14.8800	2010/01/18	200,000,000	2009/04/21
63363	瑞士銀行	中國海洋石油有限公司2009年12月歐式(現金計算)R類可贖回牛證E	0.2500	7.3800	8.3800	2009/12/14	200,000,000	2009/04/21
63362	瑞士銀行	中國神華能源股份有限公司2010年1月歐式(現金計算)R類可贖回熊證B	0.2500	28.88 per 100 units	26.88 per 100 units	2010/01/18	200,000,000	2009/04/21
63365	瑞士銀行	iShares 安碩新華實時A50中國指數2009年12月歐式(現金計算)R類可贖回牛證J	0.2500	10.0800	10.8800	2009/12/14	300,000,000	2009/04/21
63373	瑞士銀行	匯豐控股有限公司2009年12月歐式(現金計算)R類可贖回牛證G	0.2500	47.88 per 100 units	53.88 per 100 units	2009/12/14	300,000,000	2009/04/21
63366	瑞士銀行	恒生中國企業指數2009年11月歐式(現金計算)R類可贖回牛證B	0.2500	8,300 per 7,000 units	9,000 per 7,000 units	2009/11/27	300,000,000	2009/04/21
63325	瑞士銀行	恒生中國企業指數2009年11月歐式(現金計算)R類可贖回熊證A	0.2500	9,800 per 12,000 units	9,000 per 12,000 units	2009/11/27	300,000,000	2009/04/21
63370	瑞士銀行	恒生中國企業指數2009年11月歐式(現金計算)R類可贖回熊證C	0.2500	9,900 per 7,000 units	9,200 per 7,000 units	2009/11/27	300,000,000	2009/04/21
63374	瑞士銀行	恒生指數2009年10月歐式(現金計算)R類可贖回牛證F	0.2500	14,900 per 10,000 units	15,400 per 10,000 units	2009/10/29	500,000,000	2009/04/21
63324	瑞士銀行	恒生指數2009年12月歐式(現金計算)R類可贖回牛證L	0.2500	13,600 per 23,000 units	14,600 per 23,000 units	2009/12/30	500,000,000	2009/04/21
63367	瑞士銀行	恒生指數2009年12月歐式(現金計算)R類可贖回牛證N	0.2500	14,500 per 12,000 units	15,300 per 12,000 units	2009/12/30	500,000,000	2009/04/21
63368	瑞士銀行	恒生指數2009年12月歐式(現金計算)R類可贖回牛證O	0.2500	14,700 per 15,000 units	15,200 per 15,000 units	2009/12/30	500,000,000	2009/04/21
63375	瑞士銀行	恒生指數2009年12月歐式(現金計算)R類可贖回牛證Q	0.2500	14,700 per 8,000 units	15,500 per 8,000 units	2009/12/30	500,000,000	2009/04/21
63369	瑞士銀行	恒生指數2009年10月歐式(現金計算)R類可贖回熊證H	0.2500	16,000 per 10,000 units	15,500 per 10,000 units	2009/10/29	500,000,000	2009/04/21
63328	瑞士銀行	恒生指數2009年12月歐式(現金計算)R類可贖回熊證M	0.2500	16,000 per 12,000 units	15,200 per 12,000 units	2009/12/30	500,000,000	2009/04/21
63371	瑞士銀行	恒生指數2009年12月歐式(現金計算)R類可贖回熊證P	0.2500	16,200 per 8,000 units	15,400 per 8,000 units	2009/12/30	500,000,000	2009/04/21
63364	瑞士銀行	中國平安保險(集團)股份有限公司2010年1月歐式(現金計算)R類可贖回牛證B	0.2500	40.88 per 100 units	48.88 per 100 units	2010/01/18	200,000,000	2009/04/21
63417	ABN AMRO Bank N.V.	恒生指數2009年10月歐式(現金計算)R類可贖回牛證Q	0.2500	15,000 per 13,000 units	15,600 per 13,000 units	2009/10/29	250,000,000	2009/04/22
63397	BNP Paribas Arbit Issu B.V.	中國人壽保險股份有限公司2009年12月歐式(現金計算)R類可贖回熊證C	0.6200	33.0000	30.0000	2009/12/31	100,000,000	2009/04/22
63398	BNP Paribas Arbit Issu B.V.	匯豐控股有限公司2009年12月歐式(現金計算)R類可贖回牛證D	0.2500	45 per 100 units	50 per 100 units	2009/12/31	100,000,000	2009/04/22
63401	BNP Paribas Arbit Issu B.V.	恒生指數2009年12月歐式(現金計算)R類可贖回牛證C	0.2500	14,500 per 16,000 units	15,300 per 16,000 units	2009/12/30	300,000,000	2009/04/22
63402	BNP Paribas Arbit Issu B.V.	恒生指數2009年12月歐式(現金計算)R類可贖回牛證E	0.2500	14,700 per 12,000 units	15,500 per 12,000 units	2009/12/30	300,000,000	2009/04/22
63413	BNP Paribas Arbit Issu B.V.	恒生指數2009年12月歐式(現金計算)R類可贖回牛證G	0.2500	14,800 per 14,000 units	15,600 per 14,000 units	2009/12/30	300,000,000	2009/04/22

## 新上市牛熊證(續)

股份代號	發行機構	牛熊證	發行價 (港元)	行使水平/ 每10單位 認購價(港元)	贖回水平/ 每10單位 認購價(港元)	到期日	上市時之 發行單位	上市日期
63403	BNP Paribas Arbit Issu B.V.	恒生指數2009年10月歐式(現金計算)R類可贖回熊證R	0.2500	18,000 per 20,000 units	17,200 per 20,000 units	2009/10/29	300,000,000	2009/04/22
63404	BNP Paribas Arbit Issu B.V.	恒生指數2009年10月歐式(現金計算)R類可贖回熊證S	0.3300	18,600 per 12,000 units	17,800 per 12,000 units	2009/10/29	300,000,000	2009/04/22
63418	德意志銀行	中國移動有限公司2009年10月歐式(現金計算)R類可贖回牛證C	0.2500	63.68 per 100 units	69.68 per 100 units	2009/10/12	150,000,000	2009/04/22
63407	德意志銀行	中國海洋石油有限公司2009年10月歐式(現金計算)R類可贖回熊證A	0.4900	12.9800	12.1800	2009/10/19	150,000,000	2009/04/22
63406	德意志銀行	中國石油化工股份有限公司2009年10月歐式(現金計算)R類可贖回熊證A	0.4900	9.9800	9.1800	2009/10/19	150,000,000	2009/04/22
63419	德意志銀行	香港交易及結算有限公司2009年10月歐式(現金計算)R類可贖回熊證D	0.4300	127.18 per 100 units	120.18 per 100 units	2009/10/12	150,000,000	2009/04/22
63405	德意志銀行	恒生指數2009年10月歐式(現金計算)R類可贖回牛證M	0.2700	14,200 per 15,000 units	15,000 per 15,000 units	2009/10/29	300,000,000	2009/04/22
63420	德意志銀行	恒生指數2009年10月歐式(現金計算)R類可贖回牛證N	0.2700	14,800 per 12,000 units	15,300 per 12,000 units	2009/10/29	300,000,000	2009/04/22
63410	德意志銀行	恒生指數2009年10月歐式(現金計算)R類可贖回熊證A	0.2600	16,200 per 15,000 units	15,400 per 15,000 units	2009/10/29	300,000,000	2009/04/22
63409	德意志銀行	恒生指數2009年10月歐式(現金計算)R類可贖回熊證P	0.2500	16,000 per 12,000 units	15,500 per 12,000 units	2009/10/29	300,000,000	2009/04/22
63421	德意志銀行	恒生指數2009年12月歐式(現金計算)R類可贖回熊證X	0.5000	19,400 per 12,000 units	18,900 per 12,000 units	2009/12/30	300,000,000	2009/04/22
63408	德意志銀行	中國石油天然氣股份有限公司2009年10月歐式(現金計算)R類可贖回熊證A	0.5000	10.9800	10.1800	2009/10/19	150,000,000	2009/04/22
63395	香港上海匯豐銀行有限公司	恒生指數2009年11月歐式(現金計算)R類可贖回牛證D	0.2500	13,900 per 16,000 units	14,500 per 16,000 units	2009/11/27	280,000,000	2009/04/22
63396	香港上海匯豐銀行有限公司	恒生指數2009年12月歐式(現金計算)R類可贖回牛證H	0.2500	13,600 per 22,000 units	14,200 per 22,000 units	2009/12/30	280,000,000	2009/04/22
63399	香港上海匯豐銀行有限公司	恒生指數2009年11月歐式(現金計算)R類可贖回熊證E	0.2500	18,100 per 20,000 units	17,500 per 20,000 units	2009/11/27	380,000,000	2009/04/22
63400	香港上海匯豐銀行有限公司	恒生指數2009年12月歐式(現金計算)R類可贖回熊證I	0.2500	18,900 per 32,000 units	18,100 per 32,000 units	2009/12/30	380,000,000	2009/04/22
63412	KBC Fin Products Int'l Ltd.	恒生指數2009年10月歐式(現金計算)R類可贖回牛證L	0.2500	14,800 per 12,000 units	15,600 per 12,000 units	2009/10/29	248,000,000	2009/04/22
63411	KBC Fin Products Int'l Ltd.	恒生指數2009年9月歐式(現金計算)R類可贖回熊證T	0.2500	15,800 per 10,000 units	15,300 per 10,000 units	2009/09/29	208,000,000	2009/04/22
63394	Macquarie Bank Ltd.	恒生指數2009年10月歐式(現金計算)R類可贖回牛證C	0.2500	14,000 per 12,000 units	14,600 per 12,000 units	2009/10/29	300,000,000	2009/04/22
63390	SGA Societe Generale Acceptance N.V.	交通銀行股份有限公司2009年12月歐式(現金計算)R類可贖回熊證B	0.2600	8.4000	7.6000	2009/12/23	200,000,000	2009/04/22
63391	SGA Societe Generale Acceptance N.V.	招商銀行股份有限公司2009年12月歐式(現金計算)R類可贖回牛證A	0.4600	11.2000	13.0000	2009/12/23	100,000,000	2009/04/22
63393	SGA Societe Generale Acceptance N.V.	香港交易及結算有限公司2009年12月歐式(現金計算)R類可贖回牛證B	0.2500	70 per 100 units	77 per 100 units	2009/12/16	200,000,000	2009/04/22
63388	SGA Societe Generale Acceptance N.V.	恒生指數2009年10月歐式(現金計算)R類可贖回牛證X	0.2500	13,900 per 15,000 units	14,700 per 15,000 units	2009/10/29	300,000,000	2009/04/22
63389	SGA Societe Generale Acceptance N.V.	恒生指數2009年10月歐式(現金計算)R類可贖回牛證Y	0.2500	14,100 per 15,000 units	14,900 per 15,000 units	2009/10/29	300,000,000	2009/04/22
63392	SGA Societe Generale Acceptance N.V.	恒生指數2009年10月歐式(現金計算)R類可贖回熊證Z	0.2500	17,900 per 15,000 units	17,100 per 15,000 units	2009/10/29	300,000,000	2009/04/22
63414	瑞士銀行	中國移動有限公司2009年11月歐式(現金計算)R類可贖回牛證G	0.2500	62.88 per 100 units	68.88 per 100 units	2009/11/16	300,000,000	2009/04/22
63415	瑞士銀行	中國移動有限公司2009年11月歐式(現金計算)R類可贖回牛證H	0.2500	66.88 per 100 units	72.88 per 100 units	2009/11/16	300,000,000	2009/04/22
63416	瑞士銀行	香港交易及結算有限公司2009年11月歐式(現金計算)R類可贖回牛證G	0.2500	80.88 per 100 units	88.88 per 100 units	2009/11/23	300,000,000	2009/04/22
61206*	Macquarie Bank Ltd.	恒生指數2009年6月歐式(現金計算)R類可贖回熊證E	0.1530	17,200 per 13,000 units	16,400 per 13,000 units	2009/06/29	300,000,000	2009/04/22
63461	德意志銀行	中國海洋石油有限公司2009年10月歐式(現金計算)R類可贖回牛證B	0.2500	7.3800	8.1800	2009/10/19	150,000,000	2009/04/23
63443	德意志銀行	恒生指數2009年10月歐式(現金計算)R類可贖回熊證K	0.2500	16,400 per 12,000 units	15,900 per 12,000 units	2009/10/29	300,000,000	2009/04/23
63449	德意志銀行	恒生指數2009年10月歐式(現金計算)R類可贖回熊證L	0.2500	16,600 per 15,000 units	15,800 per 15,000 units	2009/10/29	300,000,000	2009/04/23
63462	高盛結構產品(亞洲)有限公司	恒生指數2009年11月歐式(現金計算)R類可贖回熊證E	0.2500	17,400 per 18,000 units	16,900 per 18,000 units	2009/11/27	200,000,000	2009/04/23
63450	KBC Fin Products Int'l Ltd.	中國移動有限公司2009年10月歐式(現金計算)R類可贖回牛證B	0.2500	58 per 100 units	66 per 100 units	2009/10/02	258,000,000	2009/04/23
63451	KBC Fin Products Int'l Ltd.	匯豐控股有限公司2009年10月歐式(現金計算)R類可贖回熊證F	0.2500	61.50 per 100 units	56 per 100 units	2009/10/09	138,000,000	2009/04/23
63453	KBC Fin Products Int'l Ltd.	恒生中國企業指數2009年10月歐式(現金計算)R類可贖回熊證G	0.2500	10,200 per 10,000 units	9,400 per 10,000 units	2009/10/29	208,000,000	2009/04/23
63456	KBC Fin Products Int'l Ltd.	恒生指數2009年10月歐式(現金計算)R類可贖回牛證M	0.2500	13,900 per 10,000 units	14,700 per 10,000 units	2009/10/29	208,000,000	2009/04/23
63454	KBC Fin Products Int'l Ltd.	恒生指數2009年9月歐式(現金計算)R類可贖回熊證P	0.2500	16,300 per 10,000 units	15,800 per 10,000 units	2009/09/29	208,000,000	2009/04/23
63452	KBC Fin Products Int'l Ltd.	恒生指數2009年10月歐式(現金計算)R類可贖回熊證G	0.4300	19,000 per 10,000 units	18,500 per 10,000 units	2009/10/29	208,000,000	2009/04/23
63460	KBC Fin Products Int'l Ltd.	恒生指數2009年10月歐式(現金計算)R類可贖回熊證I	0.2500	16,100 per 10,000 units	15,600 per 10,000 units	2009/10/29	208,000,000	2009/04/23
63455	KBC Fin Products Int'l Ltd.	恒生指數2009年11月歐式(現金計算)R類可贖回熊證R	0.3100	17,800 per 10,000 units	17,300 per 10,000 units	2009/11/27	208,000,000	2009/04/23
63422	Macquarie Bank Ltd.	恒生指數2009年10月歐式(現金計算)R類可贖回牛證D	0.2500	14,800 per 10,800 units	15,400 per 10,800 units	2009/10/29	300,000,000	2009/04/23
63423	Macquarie Bank Ltd.	恒生指數2009年6月歐式(現金計算)R類可贖回熊證A	0.2500	18,000 per 13,300 units	17,400 per 13,300 units	2009/08/28	300,000,000	2009/04/23

## 新上市牛熊證(續)

股份代號	發行機構	牛熊證	發行價 (港元)	行使水平/ 每10單位 認購價(港元)	贖回水平/ 每10單位 認購價(港元)	到期日	上市時之 發行單位	上市日期
63426	Macquarie Bank Ltd.	恒生指數2009年10月歐式(現金計算)R類可贖回牛證E	0.2500	16,400 per 11,300 units	15,800 per 11,300 units	2009/10/29	300,000,000	2009/04/23
63438	荷蘭合作銀行	恒生指數2009年12月歐式(現金計算)R類可贖回牛證E	0.2500	14,300 per 11,000 units	14,900 per 11,000 units	2009/12/30	150,000,000	2009/04/23
63439	荷蘭合作銀行	恒生指數2009年12月歐式(現金計算)R類可贖回牛證F	0.2500	14,400 per 8,000 units	15,000 per 8,000 units	2009/12/30	150,000,000	2009/04/23
63440	荷蘭合作銀行	恒生指數2009年12月歐式(現金計算)R類可贖回牛證G	0.2500	14,600 per 11,000 units	15,200 per 11,000 units	2009/12/30	150,000,000	2009/04/23
63441	荷蘭合作銀行	恒生指數2010年3月歐式(現金計算)R類可贖回牛證B	0.2500	14,300 per 15,000 units	15,100 per 15,000 units	2010/03/30	150,000,000	2009/04/23
63442	荷蘭合作銀行	恒生指數2010年6月歐式(現金計算)R類可贖回牛證A	0.2500	14,200 per 22,000 units	14,800 per 22,000 units	2010/06/29	150,000,000	2009/04/23
63444	荷蘭合作銀行	恒生指數2009年12月歐式(現金計算)R類可贖回牛證H	0.2500	16,500 per 8,000 units	15,900 per 8,000 units	2009/12/30	150,000,000	2009/04/23
63445	荷蘭合作銀行	恒生指數2009年12月歐式(現金計算)R類可贖回牛證I	0.2500	16,600 per 11,000 units	16,000 per 11,000 units	2009/12/30	150,000,000	2009/04/23
63446	荷蘭合作銀行	恒生指數2009年12月歐式(現金計算)R類可贖回牛證J	0.2500	16,800 per 8,000 units	16,200 per 8,000 units	2009/12/30	150,000,000	2009/04/23
63447	荷蘭合作銀行	恒生指數2009年12月歐式(現金計算)R類可贖回牛證K	0.2500	16,900 per 11,000 units	16,300 per 11,000 units	2009/12/30	150,000,000	2009/04/23
63448	荷蘭合作銀行	恒生指數2010年3月歐式(現金計算)R類可贖回牛證C	0.2500	16,900 per 15,000 units	16,100 per 15,000 units	2010/03/30	150,000,000	2009/04/23
63427	SGA Societe Generale Acceptance N.V.	中國移動有限公司2009年12月歐式(現金計算)R類可贖回牛證B	0.2500	52 per 100 units	58 per 100 units	2009/12/16	200,000,000	2009/04/23
63424	SGA Societe Generale Acceptance N.V.	中國中煤能源股份有限公司2009年12月歐式(現金計算)R類可贖回牛證A	0.2600	5.0000	6.0000	2009/12/16	100,000,000	2009/04/23
63428	SGA Societe Generale Acceptance N.V.	中國中煤能源股份有限公司2009年12月歐式(現金計算)R類可贖回牛證B	0.3000	10.5000	9.0000	2009/12/16	100,000,000	2009/04/23
63425	SGA Societe Generale Acceptance N.V.	招商銀行股份有限公司2009年12月歐式(現金計算)R類可贖回牛證B	0.5000	21.0000	19.2000	2009/12/16	100,000,000	2009/04/23
63430	SGA Societe Generale Acceptance N.V.	中國海洋石油有限公司2009年10月歐式(現金計算)R類可贖回牛證B	0.2500	7.0000	8.0000	2009/10/21	200,000,000	2009/04/23
63429	SGA Societe Generale Acceptance N.V.	中國石油化工股份有限公司2009年12月歐式(現金計算)R類可贖回牛證D	0.2500	7.8000	7.0000	2009/12/16	200,000,000	2009/04/23
63431	SGA Societe Generale Acceptance N.V.	恒生銀行有限公司2009年10月歐式(現金計算)R類可贖回牛證C	0.2700	66 per 100 units	76 per 100 units	2009/10/21	200,000,000	2009/04/23
63435	SGA Societe Generale Acceptance N.V.	恒生銀行有限公司2009年10月歐式(現金計算)R類可贖回牛證D	0.2600	110 per 100 units	100 per 100 units	2009/10/21	200,000,000	2009/04/23
63432	SGA Societe Generale Acceptance N.V.	匯豐控股有限公司2009年10月歐式(現金計算)R類可贖回牛證M	0.2500	44 per 100 units	50 per 100 units	2009/10/28	200,000,000	2009/04/23
63433	SGA Societe Generale Acceptance N.V.	新鴻基地產發展有限公司2009年9月歐式(現金計算)R類可贖回牛證B	0.2500	64 per 100 units	72 per 100 units	2009/09/30	100,000,000	2009/04/23
63434	SGA Societe Generale Acceptance N.V.	新鴻基地產發展有限公司2009年7月歐式(現金計算)R類可贖回牛證H	0.2900	110 per 100 units	100 per 100 units	2009/07/27	100,000,000	2009/04/23
63457	瑞士銀行	香港交易及結算有限公司2009年12月歐式(現金計算)R類可贖回牛證A	0.2700	116.88 per 100 units	108.88 per 100 units	2009/12/21	300,000,000	2009/04/23
63458	瑞士銀行	香港交易及結算有限公司2009年12月歐式(現金計算)R類可贖回牛證B	0.3200	121.88 per 100 units	113.88 per 100 units	2009/12/21	300,000,000	2009/04/23
63459	瑞士銀行	香港交易及結算有限公司2009年12月歐式(現金計算)R類可贖回牛證C	0.3700	126.88 per 100 units	118.88 per 100 units	2009/12/21	300,000,000	2009/04/23
63436	瑞士銀行	恒生指數2009年11月歐式(現金計算)R類可贖回牛證H	0.2500	16,500 per 12,000 units	15,700 per 12,000 units	2009/11/27	500,000,000	2009/04/23
63437	瑞士銀行	恒生指數2009年11月歐式(現金計算)R類可贖回牛證J	0.2500	16,700 per 8,000 units	15,900 per 8,000 units	2009/11/27	500,000,000	2009/04/23
63471	ABN AMRO Bank N.V.	恒生指數2009年8月歐式(現金計算)R類可贖回牛證N	0.2500	16,500 per 13,000 units	15,900 per 13,000 units	2009/08/28	250,000,000	2009/04/24
63466	BNP Paribas Arbit Issu B.V.	恒生指數2009年12月歐式(現金計算)R類可贖回牛證I	0.2500	14,800 per 16,000 units	15,800 per 16,000 units	2009/12/30	300,000,000	2009/04/24
63465	德意志銀行	恒生指數2009年10月歐式(現金計算)R類可贖回牛證I	0.2500	15,200 per 12,000 units	15,700 per 12,000 units	2009/10/29	300,000,000	2009/04/24
63464	德意志銀行	恒生指數2009年10月歐式(現金計算)R類可贖回牛證S	0.2500	14,800 per 15,000 units	15,600 per 15,000 units	2009/10/29	300,000,000	2009/04/24
63470	KBC Fin Products Int'l Ltd.	恒生指數2009年7月歐式(現金計算)R類可贖回牛證W	0.2500	13,400 per 10,000 units	13,900 per 10,000 units	2009/07/30	208,000,000	2009/04/24
63463	SGA Societe Generale Acceptance N.V.	中國遠洋控股股份有限公司2009年12月歐式(現金計算)R類可贖回牛證D	0.2500	9.5000	8.5000	2009/12/16	100,000,000	2009/04/24
63467	SGA Societe Generale Acceptance N.V.	恒生指數2009年10月歐式(現金計算)R類可贖回牛證C	0.2500	14,300 per 15,000 units	15,100 per 15,000 units	2009/10/29	300,000,000	2009/04/24
63468	SGA Societe Generale Acceptance N.V.	恒生指數2009年10月歐式(現金計算)R類可贖回牛證D	0.2500	14,500 per 15,000 units	15,300 per 15,000 units	2009/10/29	300,000,000	2009/04/24
63472	SGA Societe Generale Acceptance N.V.	恒生指數2009年10月歐式(現金計算)R類可贖回牛證E	0.2500	18,100 per 15,000 units	17,300 per 15,000 units	2009/10/29	300,000,000	2009/04/24
63473	SGA Societe Generale Acceptance N.V.	恒生指數2009年10月歐式(現金計算)R類可贖回牛證L	0.2500	18,300 per 15,000 units	17,500 per 15,000 units	2009/10/29	300,000,000	2009/04/24
63469	瑞士銀行	恒生指數2009年12月歐式(現金計算)R類可贖回牛證R	0.2500	15,000 per 12,000 units	15,800 per 12,000 units	2009/12/30	500,000,000	2009/04/24
63477	德意志銀行	恒生指數2009年11月歐式(現金計算)R類可贖回牛證L	0.3000	18,400 per 12,000 units	17,900 per 12,000 units	2009/11/27	300,000,000	2009/04/27
63478	德意志銀行	恒生指數2010年1月歐式(現金計算)R類可贖回牛證K	0.4000	19,800 per 12,000 units	19,300 per 12,000 units	2010/01/28	300,000,000	2009/04/27
63479	高盛結構產品(亞洲)有限公司	恒生指數2009年11月歐式(現金計算)R類可贖回牛證F	0.2500	14,700 per 15,000 units	15,200 per 15,000 units	2009/11/27	200,000,000	2009/04/27
63474	SGA Societe Generale Acceptance N.V.	中國人壽保險股份有限公司2009年12月歐式(現金計算)R類可贖回牛證F	0.8100	36.0000	34.5000	2009/12/30	100,000,000	2009/04/27
63475	SGA Societe Generale Acceptance N.V.	中國石油化工股份有限公司2009年12月歐式(現金計算)R類可贖回牛證E	0.2600	8.6000	7.8000	2009/12/30	200,000,000	2009/04/27

## 新上市牛熊證(續)

股份代號	發行機構	牛熊證	發行價 (港元)	行使水平/ 每10單位 認購價(港元)	贖回水平/ 每10單位 認購價(港元)	到期日	上市時之 發行單位	上市日期
63476	SGA Societe Generale Acceptance N.V.	騰訊控股有限公司2009年12月歐式(現金計算)R類可贖回牛證D	0.2500	45 per 100 units	53 per 100 units	2009/12/30	150,000,000	2009/04/27
63480	ABN AMRO Bank N.V.	恒生指數2009年10月歐式(現金計算)R類可贖回牛證R	0.2500	14,000 per 15,000 units	14,600 per 15,000 units	2009/10/29	250,000,000	2009/04/28
63499	ABN AMRO Bank N.V.	恒生指數2009年10月歐式(現金計算)R類可贖回牛證S	0.2500	12,900 per 13,000 units	13,500 per 13,000 units	2009/10/29	250,000,000	2009/04/28
63500	ABN AMRO Bank N.V.	恒生指數2009年10月歐式(現金計算)R類可贖回牛證T	0.2500	13,100 per 13,000 units	13,700 per 13,000 units	2009/10/29	250,000,000	2009/04/28
63501	ABN AMRO Bank N.V.	恒生指數2009年10月歐式(現金計算)R類可贖回牛證U	0.2500	13,600 per 12,000 units	14,200 per 12,000 units	2009/10/29	250,000,000	2009/04/28
63502	ABN AMRO Bank N.V.	恒生指數2009年8月歐式(現金計算)R類可贖回熊證O	0.2500	16,100 per 13,000 units	15,500 per 13,000 units	2009/08/28	250,000,000	2009/04/28
63487	德意志銀行	中國移動有限公司2009年10月歐式(現金計算)R類可贖回熊證D	0.2500	81.68 per 100 units	75.68 per 100 units	2009/10/12	150,000,000	2009/04/28
63488	德意志銀行	中國海洋石油有限公司2009年10月歐式(現金計算)R類可贖回熊證C	0.2500	9.9800	9.1800	2009/10/19	150,000,000	2009/04/28
63489	德意志銀行	匯豐控股有限公司2009年9月歐式(現金計算)R類可贖回熊證J	0.2500	61.88 per 100 units	55.88 per 100 units	2009/09/21	150,000,000	2009/04/28
63491	德意志銀行	恒生指數2009年11月歐式(現金計算)R類可贖回熊證G	0.3200	16,200 per 12,000 units	15,700 per 12,000 units	2009/11/27	300,000,000	2009/04/28
63492	德意志銀行	恒生指數2009年11月歐式(現金計算)R類可贖回熊證P	0.3000	16,400 per 15,000 units	15,600 per 15,000 units	2009/11/27	300,000,000	2009/04/28
63490	德意志銀行	恒生指數2009年11月歐式(現金計算)R類可贖回熊證U	0.2500	15,800 per 12,000 units	15,300 per 12,000 units	2009/11/27	300,000,000	2009/04/28
63498	高盛結構產品(亞洲)有限公司	恒生指數2009年11月歐式(現金計算)R類可贖回熊證G	0.2500	16,400 per 18,000 units	15,900 per 18,000 units	2009/11/27	200,000,000	2009/04/28
63483	SGA Societe Generale Acceptance N.V.	中國海洋石油有限公司2009年12月歐式(現金計算)R類可贖回熊證A	0.3000	12.0000	11.0000	2009/12/30	200,000,000	2009/04/28
63484	SGA Societe Generale Acceptance N.V.	iShares 安碩新華富時A50中國指數2009年12月歐式(現金計算)R類可贖回熊證A	0.3500	14.8000	14.0000	2009/12/30	200,000,000	2009/04/28
63486	SGA Societe Generale Acceptance N.V.	恒生指數2009年10月歐式(現金計算)R類可贖回熊證H	0.2500	16,700 per 15,000 units	15,900 per 15,000 units	2009/10/29	300,000,000	2009/04/28
63485	SGA Societe Generale Acceptance NV	中國平安保險(集團)股份有限公司2009年12月歐式(現金計算)R類可贖回熊證A	0.2500	73 per 100 units	65 per 100 units	2009/12/30	200,000,000	2009/04/28
63496	瑞士銀行	中國移動有限公司2009年11月歐式(現金計算)R類可贖回熊證I	0.2500	80.88 per 100 units	74.88 per 100 units	2009/11/16	300,000,000	2009/04/28
63495	瑞士銀行	中國建設銀行股份有限公司2009年12月歐式(現金計算)R類可贖回熊證D	0.2500	5.4800	4.8800	2009/12/14	200,000,000	2009/04/28
63497	瑞士銀行	匯豐控股有限公司2009年12月歐式(現金計算)R類可贖回熊證H	0.2500	59.88 per 100 units	53.88 per 100 units	2009/12/14	300,000,000	2009/04/28
63481	瑞士銀行	恒生中國企業指數2009年11月歐式(現金計算)R類可贖回牛證D	0.2500	8,300 per 7,000 units	9,000 per 7,000 units	2009/11/27	300,000,000	2009/04/28
63482	瑞士銀行	恒生指數2009年12月歐式(現金計算)R類可贖回牛證S	0.2500	14,500 per 12,000 units	15,300 per 12,000 units	2009/12/30	500,000,000	2009/04/28
63493	瑞士銀行	恒生指數2009年12月歐式(現金計算)R類可贖回熊證T	0.2500	16,000 per 12,000 units	15,200 per 12,000 units	2009/12/30	500,000,000	2009/04/28
63494	瑞士銀行	恒生指數2009年12月歐式(現金計算)R類可贖回熊證U	0.2500	16,300 per 15,000 units	15,800 per 15,000 units	2009/12/30	500,000,000	2009/04/28
63009*	瑞士銀行	恒生指數2009年7月歐式(現金計算)R類可贖回熊證U	0.1720	16,500 per 10,000 units	16,000 per 10,000 units	2009/07/30	500,000,000	2009/04/28
63521	ABN AMRO Bank N.V.	中國建設銀行股份有限公司2009年9月歐式(現金計算)R類可贖回熊證A	0.2500	6.2800	5.4800	2009/09/25	80,000,000	2009/04/29
63524	ABN AMRO Bank N.V.	iShares 安碩新華富時A50中國指數2009年9月歐式(現金計算)R類可贖回牛證C	0.2690	8.8000	9.6000	2009/09/25	100,000,000	2009/04/29
63519	ABN AMRO Bank N.V.	iShares 安碩新華富時A50中國指數2009年9月歐式(現金計算)R類可贖回熊證A	0.2500	13.4000	12.6000	2009/09/25	100,000,000	2009/04/29
63520	ABN AMRO Bank N.V.	iShares 安碩新華富時A50中國指數2009年9月歐式(現金計算)R類可贖回熊證B	0.3180	14.3000	13.5000	2009/09/25	100,000,000	2009/04/29
63537	ABN AMRO Bank N.V.	恒生指數2009年8月歐式(現金計算)R類可贖回熊證H	0.2500	15,700 per 13,000 units	15,100 per 13,000 units	2009/08/28	250,000,000	2009/04/29
63511	BNP Paribas Arbit Issu B.V.	恒生指數2009年10月歐式(現金計算)R類可贖回牛證T	0.2500	14,600 per 12,000 units	15,200 per 12,000 units	2009/10/29	300,000,000	2009/04/29
63538	BNP Paribas Arbit Issu B.V.	恒生指數2009年12月歐式(現金計算)R類可贖回熊證J	0.2500	15,600 per 14,000 units	15,000 per 14,000 units	2009/12/30	300,000,000	2009/04/29
63512	BNP Paribas Arbit Issu B.V.	恒生指數2009年12月歐式(現金計算)R類可贖回熊證K	0.2500	16,200 per 12,000 units	15,600 per 12,000 units	2009/12/30	300,000,000	2009/04/29
63539	BNP Paribas Arbit Issu B.V.	恒生指數2009年12月歐式(現金計算)R類可贖回熊證L	0.2500	16,200 per 10,000 units	15,400 per 10,000 units	2009/12/30	300,000,000	2009/04/29
63540	BNP Paribas Arbit Issu B.V.	恒生指數2009年12月歐式(現金計算)R類可贖回熊證M	0.2500	16,600 per 14,000 units	15,800 per 14,000 units	2009/12/30	300,000,000	2009/04/29
63541	德意志銀行	中國人壽保險股份有限公司2009年9月歐式(現金計算)R類可贖回熊證J	0.2500	28.1800	27.1800	2009/09/21	150,000,000	2009/04/29
63542	德意志銀行	中國人壽保險股份有限公司2009年9月歐式(現金計算)R類可贖回熊證K	0.3500	29.1800	28.1800	2009/09/21	150,000,000	2009/04/29
63543	德意志銀行	香港交易及結算所有限公司2009年10月歐式(現金計算)R類可贖回熊證E	0.2500	97.18 per 100 units	90.18 per 100 units	2009/10/12	150,000,000	2009/04/29
63545	德意志銀行	恒生指數2009年11月歐式(現金計算)R類可贖回熊證O	0.2500	15,800 per 15,000 units	15,000 per 15,000 units	2009/11/27	300,000,000	2009/04/29
63544	德意志銀行	恒生指數2009年11月歐式(現金計算)R類可贖回熊證S	0.2500	15,600 per 12,000 units	15,100 per 12,000 units	2009/11/27	300,000,000	2009/04/29
63546	高盛結構產品(亞洲)有限公司	恒生指數2009年11月歐式(現金計算)R類可贖回熊證H	0.2500	16,100 per 15,000 units	15,600 per 15,000 units	2009/11/27	200,000,000	2009/04/29
63513	SGA Societe Generale Acceptance NV	中國鋁業股份有限公司2009年12月歐式(現金計算)R類可贖回牛證A	0.2500	3.5000	4.5000	2009/12/30	100,000,000	2009/04/29
63522	SGA Societe Generale Acceptance NV	中國鋁業股份有限公司2009年12月歐式(現金計算)R類可贖回牛證C	0.2500	4.0000	5.0000	2009/12/30	100,000,000	2009/04/29



## 新上市牛熊證(續)

股份代號	發行機構	牛熊證	發行價 (港元)	行使水平/ 每10單位 認購價(港元)	贖回水平/ 每10單位 認購價(港元)	到期日	上市時之 發行單位	上市日期
63516	SGA Societe Generale Acceptance NV	中國鋁業股份有限公司2009年12月歐式(現金計算)R類可贖回熊證B	0.2600	8.5000	7.5000	2009/12/30	100,000,000	2009/04/29
63526	SGA Societe Generale Acceptance NV	中國鋁業股份有限公司2009年12月歐式(現金計算)R類可贖回熊證D	0.2500	8.0000	7.0000	2009/12/30	100,000,000	2009/04/29
63514	SGA Societe Generale Acceptance NV	中銀香港(控股)有限公司2009年12月歐式(現金計算)R類可贖回牛證A	0.4200	6.5000	7.5000	2009/12/30	100,000,000	2009/04/29
63523	SGA Societe Generale Acceptance NV	中銀香港(控股)有限公司2009年12月歐式(現金計算)R類可贖回牛證C	0.2900	8.0000	9.0000	2009/12/30	100,000,000	2009/04/29
63517	SGA Societe Generale Acceptance NV	中銀香港(控股)有限公司2009年12月歐式(現金計算)R類可贖回熊證B	0.4500	15.0000	13.5000	2009/12/30	100,000,000	2009/04/29
63527	SGA Societe Generale Acceptance NV	中銀香港(控股)有限公司2009年12月歐式(現金計算)R類可贖回熊證D	0.3200	14.0000	12.5000	2009/12/30	100,000,000	2009/04/29
63503	SGA Societe Generale Acceptance N.V.	恒生指數2009年11月歐式(現金計算)R類可贖回牛證A	0.2500	13,700 per 12,000 units	14,200 per 12,000 units	2009/11/27	300,000,000	2009/04/29
63504	SGA Societe Generale Acceptance N.V.	恒生指數2009年11月歐式(現金計算)R類可贖回牛證B	0.2500	13,900 per 12,000 units	14,400 per 12,000 units	2009/11/27	300,000,000	2009/04/29
63505	SGA Societe Generale Acceptance N.V.	恒生指數2009年11月歐式(現金計算)R類可贖回牛證C	0.2500	14,100 per 12,000 units	14,600 per 12,000 units	2009/11/27	300,000,000	2009/04/29
63506	SGA Societe Generale Acceptance N.V.	恒生指數2009年11月歐式(現金計算)R類可贖回牛證D	0.2500	14,300 per 12,000 units	14,800 per 12,000 units	2009/11/27	300,000,000	2009/04/29
63507	SGA Societe Generale Acceptance N.V.	恒生指數2009年11月歐式(現金計算)R類可贖回熊證E	0.2500	16,300 per 12,000 units	15,800 per 12,000 units	2009/11/27	300,000,000	2009/04/29
63508	SGA Societe Generale Acceptance N.V.	恒生指數2009年11月歐式(現金計算)R類可贖回熊證F	0.2500	16,500 per 12,000 units	16,000 per 12,000 units	2009/11/27	300,000,000	2009/04/29
63509	SGA Societe Generale Acceptance N.V.	恒生指數2009年11月歐式(現金計算)R類可贖回熊證G	0.2500	16,900 per 12,000 units	16,400 per 12,000 units	2009/11/27	300,000,000	2009/04/29
63510	SGA Societe Generale Acceptance N.V.	恒生指數2009年11月歐式(現金計算)R類可贖回熊證H	0.2500	17,100 per 12,000 units	16,600 per 12,000 units	2009/11/27	300,000,000	2009/04/29
63515	SGA Societe Generale Acceptance NV	江西銅業股份有限公司2009年12月歐式(現金計算)R類可贖回牛證A	0.3800	5.5000	6.5000	2009/12/30	100,000,000	2009/04/29
63525	SGA Societe Generale Acceptance NV	江西銅業股份有限公司2009年12月歐式(現金計算)R類可贖回牛證C	0.2800	6.5000	7.5000	2009/12/30	100,000,000	2009/04/29
63518	SGA Societe Generale Acceptance NV	江西銅業股份有限公司2009年12月歐式(現金計算)R類可贖回熊證B	0.4300	13.5000	12.0000	2009/12/30	100,000,000	2009/04/29
63528	SGA Societe Generale Acceptance NV	江西銅業股份有限公司2009年12月歐式(現金計算)R類可贖回熊證D	0.2800	12.0000	10.8000	2009/12/30	100,000,000	2009/04/29
63529	瑞士銀行	中國移動有限公司2009年11月歐式(現金計算)R類可贖回熊證J	0.2500	76.88 per 100 units	70.88 per 100 units	2009/11/16	300,000,000	2009/04/29
63535	瑞士銀行	中國人壽保險股份有限公司2009年11月歐式(現金計算)R類可贖回熊證P	0.2500	28.8800	27.8800	2009/11/16	300,000,000	2009/04/29
63536	瑞士銀行	中國海洋石油有限公司2009年11月歐式(現金計算)R類可贖回熊證B	0.2500	9.6800	8.8800	2009/11/23	200,000,000	2009/04/29
63533	瑞士銀行	iShares 安碩新華富時A50中國指數2009年11月歐式(現金計算)R類可贖回熊證O	0.2500	12.1800	11.3800	2009/11/23	300,000,000	2009/04/29
63532	瑞士銀行	恒生中國企業指數2009年11月歐式(現金計算)R類可贖回牛證E	0.2500	8,000 per 12,000 units	8,800 per 12,000 units	2009/11/27	200,000,000	2009/04/29
63530	瑞士銀行	恒生指數2009年10月歐式(現金計算)R類可贖回牛證O	0.2500	14,400 per 10,000 units	14,900 per 10,000 units	2009/10/29	400,000,000	2009/04/29
63531	瑞士銀行	恒生指數2009年12月歐式(現金計算)R類可贖回牛證V	0.2500	14,200 per 8,000 units	15,000 per 8,000 units	2009/12/30	400,000,000	2009/04/29
63534	瑞士銀行	恒生指數2009年10月歐式(現金計算)R類可贖回熊證C	0.2500	15,500 per 10,000 units	15,000 per 10,000 units	2009/10/29	400,000,000	2009/04/29
63554	德意志銀行	恒生指數2009年11月歐式(現金計算)R類可贖回牛證A	0.2600	14,400 per 12,000 units	14,900 per 12,000 units	2009/11/27	300,000,000	2009/04/30
63556	德意志銀行	恒生指數2009年11月歐式(現金計算)R類可贖回牛證D	0.2500	14,200 per 15,000 units	15,000 per 15,000 units	2009/11/27	300,000,000	2009/04/30
63559	德意志銀行	恒生指數2009年11月歐式(現金計算)R類可贖回牛證E	0.2500	14,600 per 12,000 units	15,100 per 12,000 units	2009/11/27	300,000,000	2009/04/30
63558	德意志銀行	恒生指數2009年11月歐式(現金計算)R類可贖回熊證I	0.2700	16,000 per 15,000 units	15,200 per 15,000 units	2009/11/27	300,000,000	2009/04/30
63548	荷蘭合作銀行	恒生指數2010年1月歐式(現金計算)R類可贖回牛證A	0.2500	13,400 per 11,000 units	14,000 per 11,000 units	2010/01/28	150,000,000	2009/04/30
63549	荷蘭合作銀行	恒生指數2010年1月歐式(現金計算)R類可贖回牛證B	0.2500	13,400 per 15,000 units	14,200 per 15,000 units	2010/01/28	150,000,000	2009/04/30
63550	荷蘭合作銀行	恒生指數2010年1月歐式(現金計算)R類可贖回牛證C	0.2800	13,500 per 8,000 units	14,100 per 8,000 units	2010/01/28	150,000,000	2009/04/30
63553	荷蘭合作銀行	恒生指數2010年1月歐式(現金計算)R類可贖回牛證D	0.2500	13,700 per 11,000 units	14,300 per 11,000 units	2010/01/28	150,000,000	2009/04/30
63557	荷蘭合作銀行	恒生指數2010年1月歐式(現金計算)R類可贖回熊證E	0.3000	16,200 per 8,000 units	15,600 per 8,000 units	2010/01/28	150,000,000	2009/04/30
63555	SGA Societe Generale Acceptance N.V.	iShares 安碩新華富時A50中國指數2009年12月歐式(現金計算)R類可贖回熊證B	0.2500	12.5000	11.8000	2009/12/23	200,000,000	2009/04/30
63547	SGA Societe Generale Acceptance N.V.	恒生指數2009年11月歐式(現金計算)R類可贖回牛證I	0.2500	13,500 per 12,000 units	14,000 per 12,000 units	2009/11/27	300,000,000	2009/04/30
63551	SGA Societe Generale Acceptance N.V.	恒生指數2009年11月歐式(現金計算)R類可贖回熊證J	0.2500	15,900 per 12,000 units	15,400 per 12,000 units	2009/11/27	300,000,000	2009/04/30
63552	SGA Societe Generale Acceptance N.V.	恒生指數2009年11月歐式(現金計算)R類可贖回熊證K	0.2500	16,100 per 12,000 units	15,600 per 12,000 units	2009/11/27	300,000,000	2009/04/30
63560	ABN AMRO Bank N.V.	恒生中國企業指數2009年9月歐式(現金計算)R類可贖回熊證D	0.2500	10,100 per 12,000 units	9,500 per 12,000 units	2009/09/29	250,000,000	2009/05/04
63561	ABN AMRO Bank N.V.	恒生中國企業指數2009年9月歐式(現金計算)R類可贖回熊證E	0.2500	11,200 per 12,000 units	10,600 per 12,000 units	2009/09/29	250,000,000	2009/05/04
63562	ABN AMRO Bank N.V.	恒生中國企業指數2009年9月歐式(現金計算)R類可贖回熊證F	0.2500	11,900 per 12,000 units	11,300 per 12,000 units	2009/09/29	250,000,000	2009/05/04
63563	ABN AMRO Bank N.V.	恒生指數2009年9月歐式(現金計算)R類可贖回熊證A	0.2500	17,200 per 15,000 units	16,600 per 15,000 units	2009/09/29	250,000,000	2009/05/04

## 新上市牛熊證(續)

股份代號	發行機構	牛熊證	發行價 (港元)	行使水平/ 每10單位 認購價(港元)	贖回水平/ 每10單位 認購價(港元)	到期日	上市時之 發行單位	上市日期
63566	SGA Societe Generale Acceptance N.V.	中國移動有限公司2009年12月歐式(現金計算)R類可贖回牛證C	0.2500	51 per 100 units	54 per 100 units	2009/12/23	200,000,000	2009/05/04
63565	SGA Societe Generale Acceptance N.V.	中國人壽保險股份有限公司2009年12月歐式(現金計算)R類可贖回熊證G	0.2500	29.8000	29.0000	2009/12/23	100,000,000	2009/05/04
63564	SGA Societe Generale Acceptance N.V.	恒生指數2009年11月歐式(現金計算)R類可贖回牛證L	0.2500	14,500 per 12,000 units	15,000 per 12,000 units	2009/11/27	300,000,000	2009/05/04
63568	SGA Societe Generale Acceptance N.V.	恒生指數2009年11月歐式(現金計算)R類可贖回熊證M	0.2500	16,700 per 12,000 units	16,200 per 12,000 units	2009/11/27	300,000,000	2009/05/04
63569	SGA Societe Generale Acceptance N.V.	恒生指數2009年11月歐式(現金計算)R類可贖回熊證N	0.2500	17,300 per 12,000 units	16,800 per 12,000 units	2009/11/27	300,000,000	2009/05/04
63570	SGA Societe Generale Acceptance N.V.	恒生指數2009年11月歐式(現金計算)R類可贖回熊證O	0.2500	17,500 per 12,000 units	17,000 per 12,000 units	2009/11/27	300,000,000	2009/05/04
63567	SGA Societe Generale Acceptance N.V.	中國工商銀行股份有限公司2009年12月歐式(現金計算)R類可贖回熊證A	0.2500	5.3000	4.8000	2009/12/09	200,000,000	2009/05/04
63571	瑞士銀行	恒生指數2010年4月歐式(現金計算)R類可贖回熊證A	0.2500	17,000 per 12,000 units	16,200 per 12,000 units	2010/04/29	400,000,000	2009/05/04
63572	瑞士銀行	恒生指數2010年4月歐式(現金計算)R類可贖回熊證B	0.2500	17,200 per 8,000 units	16,400 per 8,000 units	2010/04/29	400,000,000	2009/05/04
63573	瑞士銀行	恒生指數2010年4月歐式(現金計算)R類可贖回熊證C	0.3150	17,700 per 8,000 units	16,900 per 8,000 units	2010/04/29	400,000,000	2009/05/04
63574	瑞士銀行	恒生指數2010年4月歐式(現金計算)R類可贖回熊證D	0.2500	18,000 per 12,000 units	17,200 per 12,000 units	2010/04/29	400,000,000	2009/05/04
63575	瑞士銀行	恒生指數2010年4月歐式(現金計算)R類可贖回熊證E	0.3750	18,200 per 8,000 units	17,400 per 8,000 units	2010/04/29	400,000,000	2009/05/04
63576	瑞士銀行	恒生指數2010年4月歐式(現金計算)R類可贖回熊證F	0.6300	20,200 per 8,000 units	19,400 per 8,000 units	2010/04/29	400,000,000	2009/05/04
63592	ABN AMRO Bank N.V.	恒生指數2009年9月歐式(現金計算)R類可贖回熊證B	0.2500	15,500 per 10,000 units	14,900 per 10,000 units	2009/09/29	250,000,000	2009/05/05
63593	ABN AMRO Bank N.V.	恒生指數2009年9月歐式(現金計算)R類可贖回熊證C	0.2500	15,900 per 12,000 units	15,300 per 12,000 units	2009/09/29	250,000,000	2009/05/05
63594	德意志銀行	中國移動有限公司2009年10月歐式(現金計算)R類可贖回熊證E	0.2500	77.68 per 100 units	71.68 per 100 units	2009/10/12	150,000,000	2009/05/05
63584	德意志銀行	恒生指數2009年12月歐式(現金計算)R類可贖回熊證Y	0.2500	15,400 per 12,000 units	14,900 per 12,000 units	2009/12/30	300,000,000	2009/05/05
63587	KBC Fin Products Int'l Ltd.	中國移動有限公司2009年10月歐式(現金計算)R類可贖回熊證C	0.2500	75.38 per 100 units	69.38 per 100 units	2009/10/16	258,000,000	2009/05/05
63585	KBC Fin Products Int'l Ltd.	中國建設銀行股份有限公司2009年9月歐式(現金計算)R類可贖回熊證B	0.2500	5.3800	4.7800	2009/09/15	218,000,000	2009/05/05
63586	KBC Fin Products Int'l Ltd.	中國人壽保險股份有限公司2009年8月歐式(現金計算)R類可贖回熊證H	0.2600	28.5000	27.0000	2009/08/14	168,000,000	2009/05/05
63588	KBC Fin Products Int'l Ltd.	香港交易及結算所有限公司2009年9月歐式(現金計算)R類可贖回熊證E	0.2500	96.50 per 100 units	90 per 100 units	2009/09/18	288,000,000	2009/05/05
63578	KBC Fin Products Int'l Ltd.	恒生中國企業指數2009年11月歐式(現金計算)R類可贖回熊證B	0.2800	9,600 per 10,000 units	9,000 per 10,000 units	2009/11/27	208,000,000	2009/05/05
63580	KBC Fin Products Int'l Ltd.	恒生指數2009年8月歐式(現金計算)R類可贖回牛證M	0.3700	11,900 per 8,000 units	12,400 per 8,000 units	2009/08/28	208,000,000	2009/05/05
63579	KBC Fin Products Int'l Ltd.	恒生指數2009年9月歐式(現金計算)R類可贖回牛證Q	0.2500	12,800 per 10,000 units	13,300 per 10,000 units	2009/09/29	208,000,000	2009/05/05
63583	KBC Fin Products Int'l Ltd.	恒生指數2009年9月歐式(現金計算)R類可贖回熊證V	0.2500	15,700 per 12,000 units	15,100 per 12,000 units	2009/09/29	248,000,000	2009/05/05
63581	KBC Fin Products Int'l Ltd.	恒生指數2009年10月歐式(現金計算)R類可贖回熊證K	0.2500	15,400 per 10,000 units	14,900 per 10,000 units	2009/10/29	208,000,000	2009/05/05
63582	KBC Fin Products Int'l Ltd.	恒生指數2009年10月歐式(現金計算)R類可贖回熊證O	0.2500	15,800 per 10,000 units	15,300 per 10,000 units	2009/10/29	208,000,000	2009/05/05
63589	瑞士銀行	招商銀行股份有限公司2010年1月歐式(現金計算)R類可贖回熊證C	0.3400	17.8800	15.8800	2010/01/25	200,000,000	2009/05/05
63590	瑞士銀行	中國神華能源股份有限公司2010年1月歐式(現金計算)R類可贖回熊證C	0.3900	24.8800	22.8800	2010/01/25	200,000,000	2009/05/05
63577	瑞士銀行	恒生指數2009年12月歐式(現金計算)R類可贖回牛證W	0.2500	14,000 per 12,000 units	14,800 per 12,000 units	2009/12/30	400,000,000	2009/05/05
63591	瑞士銀行	中國工商銀行股份有限公司2010年1月歐式(現金計算)R類可贖回熊證C	0.2500	4.9800	4.3800	2010/01/25	200,000,000	2009/05/05
63409*	德意志銀行	恒生指數2009年10月歐式(現金計算)R類可贖回熊證P	0.1170	16,000 per 12,000 units	15,500 per 12,000 units	2009/10/29	300,000,000	2009/05/05
63369*	瑞士銀行	恒生指數2009年10月歐式(現金計算)R類可贖回熊證H	0.1980	16,000 per 10,000 units	15,500 per 10,000 units	2009/10/29	500,000,000	2009/05/05
63633	ABN AMRO Bank N.V.	恒生指數2009年9月歐式(現金計算)R類可贖回熊證D	0.2500	15,300 per 10,000 units	14,700 per 10,000 units	2009/09/29	250,000,000	2009/05/06
63627	BNP Paribas Arbit Issu B.V.	恒生指數2009年12月歐式(現金計算)R類可贖回熊證F	0.2500	15,400 per 12,000 units	14,800 per 12,000 units	2009/12/30	300,000,000	2009/05/06
63626	BNP Paribas Arbit Issu B.V.	恒生指數2009年12月歐式(現金計算)R類可贖回熊證N	0.2500	15,200 per 10,000 units	14,600 per 10,000 units	2009/12/30	300,000,000	2009/05/06
63629	德意志銀行	中國石油化工股份有限公司2009年10月歐式(現金計算)R類可贖回熊證B	0.2500	6.9800	6.1800	2009/10/19	150,000,000	2009/05/06
63630	德意志銀行	恒生指數2009年12月歐式(現金計算)R類可贖回熊證Z	0.2500	15,400 per 15,000 units	14,600 per 15,000 units	2009/12/30	300,000,000	2009/05/06
63631	德意志銀行	恒生指數2010年1月歐式(現金計算)R類可贖回熊證L	0.2600	15,200 per 12,000 units	14,700 per 12,000 units	2010/01/28	300,000,000	2009/05/06
63632	德意志銀行	恒生指數2010年1月歐式(現金計算)R類可贖回熊證M	0.3400	15,900 per 12,000 units	15,400 per 12,000 units	2010/01/28	300,000,000	2009/05/06
63628	高盛結構產品(亞洲)有限公司	恒生指數2009年11月歐式(現金計算)R類可贖回熊證I	0.2500	15,800 per 15,000 units	15,300 per 15,000 units	2009/11/27	200,000,000	2009/05/06
63600	香港上海匯豐銀行有限公司	中國移動有限公司2009年11月歐式(現金計算)R類可贖回牛證A	0.2500	53.88 per 100 units	59.88 per 100 units	2009/11/18	150,000,000	2009/05/06
63605	香港上海匯豐銀行有限公司	中國移動有限公司2009年9月歐式(現金計算)R類可贖回熊證A	0.2500	82.88 per 100 units	76.88 per 100 units	2009/09/28	150,000,000	2009/05/06

## 新上市牛熊證 (續)

股份代號	發行機構	牛熊證	發行價 (港元)	行使水平 / 每10單位認購價 (港元)	贖回水平 / 每10單位認購價 (港元)	到期日	上市時之發行單位	上市日期
63597	香港上海匯豐銀行有限公司	中國建設銀行股份有限公司2009年12月歐式(現金計算)R類可贖回牛證A	0.2500	3.3800	3.8800	2009/12/18	150,000,000	2009/05/06
63603	香港上海匯豐銀行有限公司	中國建設銀行股份有限公司2009年12月歐式(現金計算)R類可贖回熊證B	0.2500	5.3800	4.8800	2009/12/18	150,000,000	2009/05/06
63598	香港上海匯豐銀行有限公司	中國人壽保險股份有限公司2009年11月歐式(現金計算)R類可贖回牛證A	0.4400	22.3800	23.8800	2009/11/18	150,000,000	2009/05/06
63604	香港上海匯豐銀行有限公司	中國人壽保險股份有限公司2009年9月歐式(現金計算)R類可贖回熊證A	0.4400	30.8800	29.2800	2009/09/18	150,000,000	2009/05/06
63601	香港上海匯豐銀行有限公司	中國石油化工股份有限公司2009年11月歐式(現金計算)R類可贖回牛證A	0.2500	4.5800	5.1800	2009/11/18	150,000,000	2009/05/06
63606	香港上海匯豐銀行有限公司	中國石油化工股份有限公司2009年11月歐式(現金計算)R類可贖回熊證B	0.2500	6.9800	6.3800	2009/11/18	150,000,000	2009/05/06
63602	香港上海匯豐銀行有限公司	香港交易及結算有限公司2009年10月歐式(現金計算)R類可贖回牛證A	0.2500	70.28 per 100 units	76.28 per 100 units	2009/10/28	150,000,000	2009/05/06
63607	香港上海匯豐銀行有限公司	香港交易及結算有限公司2009年8月歐式(現金計算)R類可贖回熊證A	0.2500	98.88 per 100 units	92.88 per 100 units	2009/08/28	150,000,000	2009/05/06
63611	KBC Fin Products Int'l Ltd.	中國人壽保險股份有限公司2009年9月歐式(現金計算)R類可贖回熊證J	0.2500	27.5800	26.0800	2009/09/01	168,000,000	2009/05/06
63612	KBC Fin Products Int'l Ltd.	香港交易及結算有限公司2009年11月歐式(現金計算)R類可贖回熊證B	0.2500	91.80 per 100 units	84.80 per 100 units	2009/11/05	288,000,000	2009/05/06
63609	KBC Fin Products Int'l Ltd.	恒生指數2009年9月歐式(現金計算)R類可贖回熊證T	0.2500	15,300 per 10,000 units	14,700 per 10,000 units	2009/09/29	208,000,000	2009/05/06
63610	KBC Fin Products Int'l Ltd.	恒生指數2009年10月歐式(現金計算)R類可贖回熊證P	0.2500	15,500 per 12,000 units	15,000 per 12,000 units	2009/10/29	248,000,000	2009/05/06
63625	KBC Fin Products Int'l Ltd.	恒生指數2009年10月歐式(現金計算)R類可贖回熊證Z	0.2500	15,100 per 10,000 units	14,600 per 10,000 units	2009/10/29	208,000,000	2009/05/06
63608	SGA Societe Generale Acceptance N.V.	中國人壽保險股份有限公司2009年12月歐式(現金計算)R類可贖回熊證H	0.2900	28.8000	28.0000	2009/12/16	100,000,000	2009/05/06
63595	SGA Societe Generale Acceptance N.V.	恒生指數2009年11月歐式(現金計算)R類可贖回牛證P	0.2500	13,100 per 12,000 units	13,600 per 12,000 units	2009/11/27	300,000,000	2009/05/06
63596	SGA Societe Generale Acceptance N.V.	恒生指數2009年11月歐式(現金計算)R類可贖回牛證Q	0.2500	13,300 per 12,000 units	13,800 per 12,000 units	2009/11/27	300,000,000	2009/05/06
63599	SGA Societe Generale Acceptance N.V.	恒生指數2009年11月歐式(現金計算)R類可贖回熊證R	0.2500	15,700 per 12,000 units	15,200 per 12,000 units	2009/11/27	300,000,000	2009/05/06
63614	瑞士銀行	中國人壽保險股份有限公司2009年11月歐式(現金計算)R類可贖回熊證Q	0.2500	27.8800	26.8800	2009/11/16	300,000,000	2009/05/06
63615	瑞士銀行	招商銀行股份有限公司2010年1月歐式(現金計算)R類可贖回熊證D	0.3300	16.8800	14.8800	2010/01/25	200,000,000	2009/05/06
63616	瑞士銀行	香港交易及結算有限公司2009年11月歐式(現金計算)R類可贖回熊證H	0.2500	96.88 per 100 units	88.88 per 100 units	2009/11/23	300,000,000	2009/05/06
63619	瑞士銀行	恒生中國企業指數2009年11月歐式(現金計算)R類可贖回熊證F	0.2500	9,400 per 7,000 units	8,700 per 7,000 units	2009/11/27	200,000,000	2009/05/06
63620	瑞士銀行	恒生中國企業指數2009年11月歐式(現金計算)R類可贖回熊證G	0.2500	9,800 per 12,000 units	9,000 per 12,000 units	2009/11/27	200,000,000	2009/05/06
63613	瑞士銀行	恒生指數2009年12月歐式(現金計算)R類可贖回牛證X	0.2500	13,700 per 8,000 units	14,500 per 8,000 units	2009/12/30	400,000,000	2009/05/06
63623	瑞士銀行	恒生指數2009年12月歐式(現金計算)R類可贖回熊證M	0.2500	16,600 per 23,000 units	15,600 per 23,000 units	2009/12/30	400,000,000	2009/05/06
63624	瑞士銀行	恒生指數2009年12月歐式(現金計算)R類可贖回熊證N	0.2500	16,800 per 38,000 units	15,800 per 38,000 units	2009/12/30	400,000,000	2009/05/06
63621	瑞士銀行	恒生指數2009年12月歐式(現金計算)R類可贖回熊證Y	0.2500	15,500 per 12,000 units	14,700 per 12,000 units	2009/12/30	400,000,000	2009/05/06
63622	瑞士銀行	恒生指數2009年12月歐式(現金計算)R類可贖回熊證Z	0.2500	15,700 per 8,000 units	14,900 per 8,000 units	2009/12/30	400,000,000	2009/05/06
63617	瑞士銀行	中國平安保險(集團)股份有限公司2010年1月歐式(現金計算)R類可贖回熊證C	0.2500	56.88 per 100 units	48.88 per 100 units	2010/01/25	200,000,000	2009/05/06
63618	瑞士銀行	新鴻基地產發展有限公司2010年1月歐式(現金計算)R類可贖回熊證G	0.2500	91.88 per 100 units	83.88 per 100 units	2010/01/25	200,000,000	2009/05/06
63136 <sup>#</sup>	SGA Societe Generale Acceptance N.V.	恒生指數2009年10月歐式(現金計算)R類可贖回熊證Q	0.1500	16,900 per 15,000 units	16,100 per 15,000 units	2009/10/29	300,000,000	2009/05/06
63137 <sup>#</sup>	SGA Societe Generale Acceptance N.V.	恒生指數2009年10月歐式(現金計算)R類可贖回熊證R	0.1420	17,100 per 15,000 units	16,300 per 15,000 units	2009/10/29	300,000,000	2009/05/06
63648	BNP Paribas Arbit Issu B.V.	iShares 安碩新華富時A50中國指數2009年12月歐式(現金計算)R類可贖回熊證A	0.4000	14.0800	13.0800	2009/12/30	200,000,000	2009/05/07
63647	BNP Paribas Arbit Issu B.V.	恒生指數2009年11月歐式(現金計算)R類可贖回牛證D	0.2500	14,200 per 10,000 units	14,800 per 10,000 units	2009/11/27	300,000,000	2009/05/07
63646	BNP Paribas Arbit Issu B.V.	恒生指數2009年11月歐式(現金計算)R類可贖回牛證Z	0.2500	14,000 per 12,000 units	14,600 per 12,000 units	2009/11/27	300,000,000	2009/05/07
63643	德意志銀行	恒生指數2009年12月歐式(現金計算)R類可贖回牛證I	0.2700	13,800 per 15,000 units	14,600 per 15,000 units	2009/12/30	300,000,000	2009/05/07
63644	德意志銀行	恒生指數2009年12月歐式(現金計算)R類可贖回牛證O	0.2600	14,200 per 12,000 units	14,700 per 12,000 units	2009/12/30	300,000,000	2009/05/07
63650	德意志銀行	恒生指數2010年1月歐式(現金計算)R類可贖回牛證N	0.2500	14,300 per 12,000 units	14,800 per 12,000 units	2010/01/28	300,000,000	2009/05/07
63654	德意志銀行	恒生指數2010年1月歐式(現金計算)R類可贖回熊證O	0.2650	16,300 per 12,000 units	15,800 per 12,000 units	2010/01/28	300,000,000	2009/05/07
63649	高盛結構產品(亞洲)有限公司	恒生指數2009年11月歐式(現金計算)R類可贖回牛證J	0.2500	13,900 per 15,000 units	14,400 per 15,000 units	2009/11/27	200,000,000	2009/05/07
63635	香港上海匯豐銀行有限公司	恒生指數2009年11月歐式(現金計算)R類可贖回熊證F	0.2500	15,800 per 16,000 units	15,200 per 16,000 units	2009/11/27	380,000,000	2009/05/07
63636	香港上海匯豐銀行有限公司	恒生指數2009年11月歐式(現金計算)R類可贖回熊證G	0.2500	16,100 per 18,000 units	15,500 per 18,000 units	2009/11/27	380,000,000	2009/05/07
63637	香港上海匯豐銀行有限公司	恒生指數2009年11月歐式(現金計算)R類可贖回熊證H	0.2500	16,300 per 20,000 units	15,800 per 20,000 units	2009/11/27	380,000,000	2009/05/07
63641	KBC Fin Products Int'l Ltd.	恒生指數2009年10月歐式(現金計算)R類可贖回牛證U	0.2500	14,200 per 10,000 units	14,700 per 10,000 units	2009/10/29	208,000,000	2009/05/07

## 新上市牛熊證(續)

股份代號	發行機構	牛熊證	發行價 (港元)	行使水平/ 每10單位 認購價(港元)	贖回水平/ 每10單位 認購價(港元)	到期日	上市時之 發行單位	上市日期
63634	Macquarie Bank Ltd.	恒生指數2009年11月歐式(現金計算)R類可贖回牛證A	0.2500	15,600 per 10,800 units	15,000 per 10,800 units	2009/11/27	300,000,000	2009/05/07
63640	SGA Societe Generale Acceptance N.V.	招商銀行股份有限公司2009年12月歐式(現金計算)R類可贖回牛證C	0.4200	18.0000	16.5000	2009/12/16	100,000,000	2009/05/07
63638	SGA Societe Generale Acceptance N.V.	恒生指數2009年11月歐式(現金計算)R類可贖回牛證S	0.2500	12,700 per 12,000 units	13,200 per 12,000 units	2009/11/27	300,000,000	2009/05/07
63639	SGA Societe Generale Acceptance N.V.	恒生指數2009年11月歐式(現金計算)R類可贖回牛證T	0.2500	12,900 per 12,000 units	13,400 per 12,000 units	2009/11/27	300,000,000	2009/05/07
63642	SGA Societe Generale Acceptance N.V.	恒生指數2009年11月歐式(現金計算)R類可贖回牛證U	0.2500	15,500 per 12,000 units	15,000 per 12,000 units	2009/11/27	300,000,000	2009/05/07
63645	瑞士銀行	恒生指數2009年11月歐式(現金計算)R類可贖回牛證I	0.2500	14,400 per 10,000 units	14,900 per 10,000 units	2009/11/27	400,000,000	2009/05/07
63678	ABN AMRO Bank N.V.	恒生指數2009年11月歐式(現金計算)R類可贖回牛證A	0.2500	14,200 per 12,000 units	14,800 per 12,000 units	2009/11/27	250,000,000	2009/05/08
63679	ABN AMRO Bank N.V.	恒生指數2009年11月歐式(現金計算)R類可贖回牛證B	0.2500	14,500 per 10,000 units	15,100 per 10,000 units	2009/11/27	250,000,000	2009/05/08
63680	ABN AMRO Bank N.V.	恒生指數2009年9月歐式(現金計算)R類可贖回牛證E	0.2500	16,800 per 10,000 units	16,200 per 10,000 units	2009/09/29	250,000,000	2009/05/08
63681	ABN AMRO Bank N.V.	恒生指數2009年9月歐式(現金計算)R類可贖回牛證F	0.2500	17,500 per 10,000 units	16,900 per 10,000 units	2009/09/29	250,000,000	2009/05/08
63669	BNP Paribas Arbit Issu B.V.	恒生指數2009年11月歐式(現金計算)R類可贖回牛證E	0.2500	14,400 per 14,000 units	15,000 per 14,000 units	2009/11/27	300,000,000	2009/05/08
63670	BNP Paribas Arbit Issu B.V.	恒生指數2009年11月歐式(現金計算)R類可贖回牛證F	0.2500	14,600 per 12,000 units	15,200 per 12,000 units	2009/11/27	300,000,000	2009/05/08
63671	BNP Paribas Arbit Issu B.V.	恒生指數2009年11月歐式(現金計算)R類可贖回牛證G	0.2500	14,800 per 10,000 units	15,400 per 10,000 units	2009/11/27	300,000,000	2009/05/08
63675	BNP Paribas Arbit Issu B.V.	恒生指數2009年12月歐式(現金計算)R類可贖回牛證B	0.2500	17,200 per 12,000 units	16,600 per 12,000 units	2009/12/30	300,000,000	2009/05/08
63674	BNP Paribas Arbit Issu B.V.	恒生指數2009年12月歐式(現金計算)R類可贖回牛證H	0.2500	16,900 per 10,000 units	16,300 per 10,000 units	2009/12/30	300,000,000	2009/05/08
63688	德意志銀行	中國人壽保險股份有限公司2009年10月歐式(現金計算)R類可贖回牛證A	0.3000	25.1800	26.1800	2009/10/12	150,000,000	2009/05/08
63690	德意志銀行	香港交易及結算所有限公司2009年10月歐式(現金計算)R類可贖回牛證F	0.2500	109.68 per 100 units	102.68 per 100 units	2009/10/12	150,000,000	2009/05/08
63662	德意志銀行	恒生指數2010年1月歐式(現金計算)R類可贖回牛證P	0.2500	14,000 per 12,000 units	14,500 per 12,000 units	2010/01/28	300,000,000	2009/05/08
63691	德意志銀行	恒生指數2010年1月歐式(現金計算)R類可贖回牛證R	0.2700	14,400 per 15,000 units	15,200 per 15,000 units	2010/01/28	300,000,000	2009/05/08
63692	德意志銀行	恒生指數2010年1月歐式(現金計算)R類可贖回牛證S	0.2500	14,900 per 12,000 units	15,400 per 12,000 units	2010/01/28	300,000,000	2009/05/08
63666	德意志銀行	恒生指數2010年1月歐式(現金計算)R類可贖回牛證Q	0.3000	16,900 per 12,000 units	16,400 per 12,000 units	2010/01/28	300,000,000	2009/05/08
63676	高盛結構產品(亞洲)有限公司	恒生指數2009年11月歐式(現金計算)R類可贖回牛證K	0.2500	14,200 per 15,000 units	14,700 per 15,000 units	2009/11/27	200,000,000	2009/05/08
63677	高盛結構產品(亞洲)有限公司	恒生指數2009年11月歐式(現金計算)R類可贖回牛證L	0.2500	14,500 per 15,000 units	15,000 per 15,000 units	2009/11/27	200,000,000	2009/05/08
63682	KBC Fin Products Int'l Ltd.	恒生指數2009年10月歐式(現金計算)R類可贖回牛證F	0.2500	14,400 per 10,000 units	14,900 per 10,000 units	2009/10/29	208,000,000	2009/05/08
63683	KBC Fin Products Int'l Ltd.	恒生指數2009年11月歐式(現金計算)R類可贖回牛證S	0.2500	14,500 per 12,000 units	15,100 per 12,000 units	2009/11/27	248,000,000	2009/05/08
63684	KBC Fin Products Int'l Ltd.	恒生指數2009年11月歐式(現金計算)R類可贖回牛證T	0.2500	14,800 per 10,000 units	15,300 per 10,000 units	2009/11/27	208,000,000	2009/05/08
63685	KBC Fin Products Int'l Ltd.	恒生指數2009年11月歐式(現金計算)R類可贖回牛證U	0.2500	15,000 per 10,000 units	15,500 per 10,000 units	2009/11/27	208,000,000	2009/05/08
63663	KBC Fin Products Int'l Ltd.	恒生指數2009年9月歐式(現金計算)R類可贖回牛證R	0.2500	16,000 per 10,000 units	15,500 per 10,000 units	2009/09/29	208,000,000	2009/05/08
63651	KBC Fin Products Int'l Ltd.	恒生指數2009年10月歐式(現金計算)R類可贖回牛證L	0.2500	16,000 per 12,000 units	15,400 per 12,000 units	2009/10/29	248,000,000	2009/05/08
63686	KBC Fin Products Int'l Ltd.	恒生指數2009年10月歐式(現金計算)R類可贖回牛證M	0.2500	16,400 per 10,000 units	15,900 per 10,000 units	2009/10/29	208,000,000	2009/05/08
63689	KBC Fin Products Int'l Ltd.	恒生指數2009年11月歐式(現金計算)R類可贖回牛證V	0.2500	16,300 per 12,000 units	15,700 per 12,000 units	2009/11/27	248,000,000	2009/05/08
63658	Macquarie Bank Ltd.	恒生指數2009年11月歐式(現金計算)R類可贖回牛證B	0.2500	13,800 per 12,000 units	14,400 per 12,000 units	2009/11/27	300,000,000	2009/05/08
63661	Macquarie Bank Ltd.	恒生指數2009年11月歐式(現金計算)R類可贖回牛證C	0.2500	14,400 per 10,800 units	15,000 per 10,800 units	2009/11/27	300,000,000	2009/05/08
63652	SGA Societe Generale Acceptance N.V.	中國電信股份有限公司2009年12月歐式(現金計算)R類可贖回牛證B	0.2500	2.7000	3.0000	2009/12/23	200,000,000	2009/05/08
63653	SGA Societe Generale Acceptance N.V.	中國聯合網絡通信(香港)股份有限公司2009年12月歐式(現金計算)R類可贖回牛證B	0.2500	6.5000	7.2000	2009/12/23	100,000,000	2009/05/08
63655	SGA Societe Generale Acceptance N.V.	恒生指數2009年10月歐式(現金計算)R類可贖回牛證I	0.2500	13,700 per 15,000 units	14,500 per 15,000 units	2009/10/29	300,000,000	2009/05/08
63659	SGA Societe Generale Acceptance N.V.	恒生指數2009年10月歐式(現金計算)R類可贖回牛證K	0.2500	16,300 per 15,000 units	15,500 per 15,000 units	2009/10/29	300,000,000	2009/05/08
63660	SGA Societe Generale Acceptance N.V.	恒生指數2009年10月歐式(現金計算)R類可贖回牛證P	0.2500	16,500 per 15,000 units	15,700 per 15,000 units	2009/10/29	300,000,000	2009/05/08
63687	瑞士銀行	香港交易及結算所有限公司2009年11月歐式(現金計算)R類可贖回牛證I	0.2500	75.88 per 100 units	83.88 per 100 units	2009/11/23	300,000,000	2009/05/08
63665	瑞士銀行	恒生中國企業指數2009年11月歐式(現金計算)R類可贖回牛證H	0.2500	8,000 per 12,000 units	8,800 per 12,000 units	2009/11/27	200,000,000	2009/05/08
63667	瑞士銀行	恒生中國企業指數2009年11月歐式(現金計算)R類可贖回牛證I	0.2500	7,800 per 7,000 units	8,500 per 7,000 units	2009/11/27	200,000,000	2009/05/08
63664	瑞士銀行	恒生指數2009年12月歐式(現金計算)R類可贖回牛證E	0.2500	14,200 per 8,000 units	15,000 per 8,000 units	2009/12/30	400,000,000	2009/05/08
63672	瑞士銀行	恒生指數2009年12月歐式(現金計算)R類可贖回牛證R	0.2500	14,700 per 8,000 units	15,500 per 8,000 units	2009/12/30	400,000,000	2009/05/08

## 新上市牛熊證(續)

股份代號	發行機構	牛熊證	發行價 (港元)	行使水平/ 每10單位 認購價(港元)	贖回水平/ 每10單位 認購價(港元)	到期日	上市時之 發行單位	上市日期
63673	瑞士銀行	恒生指數2009年12月歐式(現金計算)R類可贖回牛證S	0.2500	14,800 per 12,000 units	15,300 per 12,000 units	2009/12/30	400,000,000	2009/05/08
63668	瑞士銀行	恒生指數2009年12月歐式(現金計算)R類可贖回熊證L	0.2500	16,000 per 10,000 units	15,500 per 10,000 units	2009/12/30	400,000,000	2009/05/08
63656	瑞士銀行	恒生指數2009年12月歐式(現金計算)R類可贖回熊證O	0.2500	15,500 per 10,000 units	15,000 per 10,000 units	2009/12/30	400,000,000	2009/05/08
63657	瑞士銀行	恒生指數2009年12月歐式(現金計算)R類可贖回熊證Q	0.2500	15,700 per 12,000 units	15,200 per 12,000 units	2009/12/30	400,000,000	2009/05/08
63766	ABN AMRO Bank N.V.	恒生指數2009年11月歐式(現金計算)R類可贖回牛證C	0.2500	14,900 per 12,000 units	15,500 per 12,000 units	2009/11/27	250,000,000	2009/05/11
63767	ABN AMRO Bank N.V.	恒生指數2009年11月歐式(現金計算)R類可贖回牛證D	0.2500	15,200 per 10,000 units	15,800 per 10,000 units	2009/11/27	250,000,000	2009/05/11
63768	ABN AMRO Bank N.V.	恒生指數2009年11月歐式(現金計算)R類可贖回牛證E	0.2500	15,500 per 12,000 units	16,100 per 12,000 units	2009/11/27	250,000,000	2009/05/11
63772	ABN AMRO Bank N.V.	恒生指數2009年9月歐式(現金計算)R類可贖回熊證G	0.2500	17,300 per 10,000 units	16,700 per 10,000 units	2009/09/29	250,000,000	2009/05/11
63773	ABN AMRO Bank N.V.	恒生指數2009年9月歐式(現金計算)R類可贖回熊證H	0.2500	17,700 per 13,000 units	17,100 per 13,000 units	2009/09/29	250,000,000	2009/05/11
63774	ABN AMRO Bank N.V.	恒生指數2009年9月歐式(現金計算)R類可贖回熊證I	0.2500	18,000 per 10,000 units	17,400 per 10,000 units	2009/09/29	250,000,000	2009/05/11
63775	ABN AMRO Bank N.V.	恒生指數2009年9月歐式(現金計算)R類可贖回熊證J	0.2500	18,100 per 13,000 units	17,500 per 13,000 units	2009/09/29	250,000,000	2009/05/11
63776	ABN AMRO Bank N.V.	恒生指數2009年9月歐式(現金計算)R類可贖回熊證K	0.2500	18,300 per 10,000 units	17,700 per 10,000 units	2009/09/29	250,000,000	2009/05/11
63729	BNP Paribas Arbit Issu B.V.	恒生指數2009年12月歐式(現金計算)R類可贖回牛證O	0.2500	15,400 per 16,000 units	16,000 per 16,000 units	2009/12/30	300,000,000	2009/05/11
63731	BNP Paribas Arbit Issu B.V.	恒生指數2009年12月歐式(現金計算)R類可贖回牛證P	0.2500	15,000 per 12,000 units	15,600 per 12,000 units	2009/12/30	300,000,000	2009/05/11
63730	BNP Paribas Arbit Issu B.V.	恒生指數2009年12月歐式(現金計算)R類可贖回牛證R	0.2500	15,200 per 20,000 units	15,800 per 20,000 units	2009/12/30	300,000,000	2009/05/11
63723	德意志銀行	中國建設銀行股份有限公司2009年12月歐式(現金計算)R類可贖回牛證A	0.2500	3.3800	4.1800	2009/12/14	150,000,000	2009/05/11
63724	德意志銀行	中國人壽保險股份有限公司2009年10月歐式(現金計算)R類可贖回牛證B	0.3000	26.1800	27.1800	2009/10/12	150,000,000	2009/05/11
63727	德意志銀行	iShares 宏碁新華富華ASO中國指數2009年10月歐式(現金計算)R類可贖回牛證A	0.2500	9.8800	10.6800	2009/10/19	150,000,000	2009/05/11
63725	德意志銀行	香港交易及結算所有限公司2009年10月歐式(現金計算)R類可贖回牛證G	0.2500	83.18 per 100 units	90.18 per 100 units	2009/10/12	150,000,000	2009/05/11
63728	德意志銀行	香港交易及結算所有限公司2009年10月歐式(現金計算)R類可贖回熊證H	0.3100	114.68 per 100 units	107.68 per 100 units	2009/10/19	150,000,000	2009/05/11
63754	德意志銀行	恒生指數2010年1月歐式(現金計算)R類可贖回牛證C	0.2500	15,800 per 12,000 units	16,300 per 12,000 units	2010/01/28	300,000,000	2009/05/11
63717	德意志銀行	恒生指數2010年1月歐式(現金計算)R類可贖回牛證T	0.2700	15,000 per 12,000 units	15,500 per 12,000 units	2010/01/28	300,000,000	2009/05/11
63718	德意志銀行	恒生指數2010年1月歐式(現金計算)R類可贖回牛證U	0.2600	15,200 per 15,000 units	16,000 per 15,000 units	2010/01/28	300,000,000	2009/05/11
63719	德意志銀行	恒生指數2010年1月歐式(現金計算)R類可贖回牛證V	0.2600	15,400 per 12,000 units	15,900 per 12,000 units	2010/01/28	300,000,000	2009/05/11
63720	德意志銀行	恒生指數2010年1月歐式(現金計算)R類可贖回牛證W	0.2500	15,600 per 12,000 units	16,100 per 12,000 units	2010/01/28	300,000,000	2009/05/11
63753	德意志銀行	恒生指數2010年1月歐式(現金計算)R類可贖回牛證Z	0.2600	15,700 per 12,000 units	16,200 per 12,000 units	2010/01/28	300,000,000	2009/05/11
63721	德意志銀行	恒生指數2010年1月歐式(現金計算)R類可贖回熊證X	0.3100	18,800 per 12,000 units	18,300 per 12,000 units	2010/01/28	300,000,000	2009/05/11
63722	德意志銀行	恒生指數2010年1月歐式(現金計算)R類可贖回熊證Y	0.4300	20,200 per 12,000 units	19,700 per 12,000 units	2010/01/28	300,000,000	2009/05/11
63726	德意志銀行	中國工商銀行股份有限公司2009年10月歐式(現金計算)R類可贖回牛證C	0.2500	3.3800	4.1800	2009/10/19	150,000,000	2009/05/11
63769	高盛結構產品(亞洲)有限公司	恒生指數2009年11月歐式(現金計算)R類可贖回牛證M	0.2500	15,100 per 15,000 units	15,600 per 15,000 units	2009/11/27	200,000,000	2009/05/11
63770	高盛結構產品(亞洲)有限公司	恒生指數2009年11月歐式(現金計算)R類可贖回牛證N	0.2500	14,800 per 15,000 units	15,300 per 15,000 units	2009/11/27	200,000,000	2009/05/11
63777	高盛結構產品(亞洲)有限公司	恒生指數2009年11月歐式(現金計算)R類可贖回熊證O	0.2500	18,000 per 15,000 units	17,500 per 15,000 units	2009/11/27	200,000,000	2009/05/11
63762	KBC Fin Products Int'l Ltd.	中國移動有限公司2009年11月歐式(現金計算)R類可贖回牛證A	0.2500	60 per 100 units	68 per 100 units	2009/11/05	268,000,000	2009/05/11
63761	KBC Fin Products Int'l Ltd.	中國人壽保險股份有限公司2009年9月歐式(現金計算)R類可贖回牛證K	0.7700	24.8800	26.3800	2009/09/15	128,000,000	2009/05/11
63763	KBC Fin Products Int'l Ltd.	香港交易及結算所有限公司2009年10月歐式(現金計算)R類可贖回牛證F	0.3200	79.88 per 100 units	86.88 per 100 units	2009/10/05	148,000,000	2009/05/11
63764	KBC Fin Products Int'l Ltd.	香港交易及結算所有限公司2009年8月歐式(現金計算)R類可贖回熊證E	0.2600	111.50 per 100 units	105 per 100 units	2009/08/12	168,000,000	2009/05/11
63765	KBC Fin Products Int'l Ltd.	香港交易及結算所有限公司2009年9月歐式(現金計算)R類可贖回熊證F	0.3670	116.88 per 100 units	110.88 per 100 units	2009/09/15	188,000,000	2009/05/11
63698	KBC Fin Products Int'l Ltd.	香港交易及結算所有限公司2009年11月歐式(現金計算)R類可贖回熊證C	0.3700	101.50 per 100 units	95 per 100 units	2009/11/02	148,000,000	2009/05/11
63699	KBC Fin Products Int'l Ltd.	匯豐控股有限公司2009年12月歐式(現金計算)R類可贖回熊證B	0.2500	61.50 per 100 units	56 per 100 units	2009/12/01	188,000,000	2009/05/11
63757	KBC Fin Products Int'l Ltd.	恒生指數2009年8月歐式(現金計算)R類可贖回牛證L	0.2800	14,800 per 10,000 units	15,600 per 10,000 units	2009/08/28	258,000,000	2009/05/11
63758	KBC Fin Products Int'l Ltd.	恒生指數2009年8月歐式(現金計算)R類可贖回牛證P	0.2500	15,200 per 10,000 units	15,800 per 10,000 units	2009/08/28	328,000,000	2009/05/11
63759	KBC Fin Products Int'l Ltd.	恒生指數2009年12月歐式(現金計算)R類可贖回牛證G	0.2500	15,500 per 15,000 units	16,000 per 15,000 units	2009/12/30	188,000,000	2009/05/11
63760	KBC Fin Products Int'l Ltd.	恒生指數2009年12月歐式(現金計算)R類可贖回牛證H	0.3500	15,800 per 10,000 units	16,300 per 10,000 units	2009/12/30	188,000,000	2009/05/11



## 新上市牛熊證(續)

股份代號	發行機構	牛熊證	發行價 (港元)	行使水平/ 每10單位 認購價(港元)	贖回水平/ 每10單位 認購價(港元)	到期日	上市時之 發行單位	上市日期
63732	KBC Fin Products Int'l Ltd.	恒生指數2009年8月歐式(現金計算)R類可贖回熊證A	0.2800	17,700 per 12,000 units	17,200 per 12,000 units	2009/08/28	248,000,000	2009/05/11
63733	KBC Fin Products Int'l Ltd.	恒生指數2009年8月歐式(現金計算)R類可贖回熊證T	0.2800	17,500 per 10,000 units	17,000 per 10,000 units	2009/08/28	208,000,000	2009/05/11
63695	KBC Fin Products Int'l Ltd.	恒生指數2009年9月歐式(現金計算)R類可贖回熊證P	0.2500	16,300 per 10,000 units	15,800 per 10,000 units	2009/09/29	208,000,000	2009/05/11
63734	KBC Fin Products Int'l Ltd.	恒生指數2009年9月歐式(現金計算)R類可贖回熊證S	0.3800	18,000 per 10,000 units	17,500 per 10,000 units	2009/09/29	318,000,000	2009/05/11
63696	KBC Fin Products Int'l Ltd.	恒生指數2009年10月歐式(現金計算)R類可贖回熊證I	0.2800	16,600 per 12,000 units	16,000 per 12,000 units	2009/10/29	248,000,000	2009/05/11
63735	KBC Fin Products Int'l Ltd.	恒生指數2009年10月歐式(現金計算)R類可贖回熊證Q	0.3000	18,300 per 15,000 units	17,500 per 15,000 units	2009/10/29	318,000,000	2009/05/11
63739	KBC Fin Products Int'l Ltd.	恒生指數2009年11月歐式(現金計算)R類可贖回熊證M	0.4600	18,700 per 12,000 units	17,900 per 12,000 units	2009/11/27	248,000,000	2009/05/11
63697	KBC Fin Products Int'l Ltd.	恒生指數2009年11月歐式(現金計算)R類可贖回熊證W	0.2500	16,600 per 15,000 units	16,100 per 15,000 units	2009/11/27	318,000,000	2009/05/11
63736	KBC Fin Products Int'l Ltd.	恒生指數2009年11月歐式(現金計算)R類可贖回熊證X	0.3000	16,700 per 10,000 units	16,200 per 10,000 units	2009/11/27	248,000,000	2009/05/11
63737	KBC Fin Products Int'l Ltd.	恒生指數2009年11月歐式(現金計算)R類可贖回熊證Y	0.4000	18,200 per 12,000 units	17,700 per 12,000 units	2009/11/27	248,000,000	2009/05/11
63738	KBC Fin Products Int'l Ltd.	恒生指數2009年11月歐式(現金計算)R類可贖回熊證Z	0.5300	18,600 per 10,000 units	18,100 per 10,000 units	2009/11/27	208,000,000	2009/05/11
63740	KBC Fin Products Int'l Ltd.	恒生指數2009年12月歐式(現金計算)R類可贖回熊證F	0.2500	16,900 per 15,000 units	16,300 per 15,000 units	2009/12/30	318,000,000	2009/05/11
63711	SGA Societe Generale Acceptance N.V.	中國海外發展有限公司2009年11月歐式(現金計算)R類可贖回牛證A	0.3200	11.8000	13.2000	2009/11/30	100,000,000	2009/05/11
63715	SGA Societe Generale Acceptance N.V.	中國海外發展有限公司2009年11月歐式(現金計算)R類可贖回牛證B	0.5100	20.0000	18.0000	2009/11/30	100,000,000	2009/05/11
63709	SGA Societe Generale Acceptance N.V.	中國建設銀行股份有限公司2009年11月歐式(現金計算)R類可贖回牛證D	0.2500	3.7000	4.2000	2009/11/30	100,000,000	2009/05/11
63710	SGA Societe Generale Acceptance N.V.	中國人壽保險股份有限公司2009年12月歐式(現金計算)R類可贖回牛證I	0.3100	25.2000	26.0000	2009/12/16	100,000,000	2009/05/11
63712	SGA Societe Generale Acceptance N.V.	中國石油化工股份有限公司2009年12月歐式(現金計算)R類可贖回牛證F	0.2500	5.3000	5.8000	2009/12/23	100,000,000	2009/05/11
63714	SGA Societe Generale Acceptance N.V.	iShares 安碩新華富時A50中國指數2009年11月歐式(現金計算)R類可贖回牛證B	0.2500	9.8000	10.5000	2009/11/30	100,000,000	2009/05/11
63713	SGA Societe Generale Acceptance N.V.	香港交易及結算有限公司2009年12月歐式(現金計算)R類可贖回牛證C	0.2500	80 per 100 units	86 per 100 units	2009/12/16	100,000,000	2009/05/11
63716	SGA Societe Generale Acceptance N.V.	香港交易及結算有限公司2009年12月歐式(現金計算)R類可贖回牛證D	0.2500	118 per 100 units	112 per 100 units	2009/12/16	100,000,000	2009/05/11
63693	SGA Societe Generale Acceptance N.V.	恒生指數2009年11月歐式(現金計算)R類可贖回牛證V	0.2500	14,300 per 15,000 units	14,800 per 15,000 units	2009/11/27	300,000,000	2009/05/11
63694	SGA Societe Generale Acceptance N.V.	恒生指數2009年11月歐式(現金計算)R類可贖回牛證W	0.2500	14,700 per 15,000 units	15,200 per 15,000 units	2009/11/27	300,000,000	2009/05/11
63742	瑞士銀行	中國移動有限公司2009年12月歐式(現金計算)R類可贖回牛證F	0.2500	62.88 per 100 units	68.88 per 100 units	2009/12/21	300,000,000	2009/05/11
63741	瑞士銀行	中國人壽保險股份有限公司2009年12月歐式(現金計算)R類可贖回牛證B	0.3400	24.8800	25.8800	2009/12/21	300,000,000	2009/05/11
63743	瑞士銀行	中國海洋石油有限公司2009年12月歐式(現金計算)R類可贖回牛證F	0.2500	7.3800	8.3800	2009/12/21	200,000,000	2009/05/11
63745	瑞士銀行	iShares 安碩新華富時A50中國指數2009年12月歐式(現金計算)R類可贖回牛證K	0.2500	10.0800	10.8800	2009/12/21	300,000,000	2009/05/11
63744	瑞士銀行	香港交易及結算有限公司2009年12月歐式(現金計算)R類可贖回牛證D	0.2500	80.88 per 100 units	88.88 per 100 units	2009/12/21	300,000,000	2009/05/11
63755	瑞士銀行	恒生中國企業指數2009年11月歐式(現金計算)R類可贖回牛證J	0.2500	8,300 per 7,000 units	9,000 per 7,000 units	2009/11/27	200,000,000	2009/05/11
63756	瑞士銀行	恒生中國企業指數2009年11月歐式(現金計算)R類可贖回牛證K	0.2500	8,800 per 7,000 units	9,500 per 7,000 units	2009/11/27	200,000,000	2009/05/11
63703	瑞士銀行	恒生指數2009年12月歐式(現金計算)R類可贖回牛證P	0.2500	15,000 per 10,000 units	15,500 per 10,000 units	2009/12/30	300,000,000	2009/05/11
63752	瑞士銀行	恒生指數2009年12月歐式(現金計算)R類可贖回牛證U	0.2500	15,800 per 10,000 units	16,300 per 10,000 units	2009/12/30	300,000,000	2009/05/11
63702	瑞士銀行	恒生指數2009年12月歐式(現金計算)R類可贖回牛證V	0.2500	14,800 per 10,000 units	15,300 per 10,000 units	2009/12/30	300,000,000	2009/05/11
63704	瑞士銀行	恒生指數2010年1月歐式(現金計算)R類可贖回牛證A	0.2500	13,600 per 10,000 units	14,100 per 10,000 units	2010/01/28	300,000,000	2009/05/11
63705	瑞士銀行	恒生指數2010年1月歐式(現金計算)R類可贖回牛證B	0.2500	14,100 per 12,000 units	14,600 per 12,000 units	2010/01/28	300,000,000	2009/05/11
63706	瑞士銀行	恒生指數2010年1月歐式(現金計算)R類可贖回牛證C	0.2500	14,200 per 10,000 units	14,700 per 10,000 units	2010/01/28	300,000,000	2009/05/11
63707	瑞士銀行	恒生指數2010年1月歐式(現金計算)R類可贖回牛證D	0.2500	14,500 per 12,000 units	15,000 per 12,000 units	2010/01/28	300,000,000	2009/05/11
63708	瑞士銀行	恒生指數2010年1月歐式(現金計算)R類可贖回牛證E	0.2500	14,600 per 10,000 units	15,100 per 10,000 units	2010/01/28	300,000,000	2009/05/11
63701	瑞士銀行	恒生指數2009年11月歐式(現金計算)R類可贖回熊證H	0.2500	16,600 per 10,000 units	16,100 per 10,000 units	2009/11/27	300,000,000	2009/05/11
63700	瑞士銀行	恒生指數2009年11月歐式(現金計算)R類可贖回熊證J	0.2500	16,100 per 12,000 units	15,600 per 12,000 units	2009/11/27	300,000,000	2009/05/11
63746	瑞士銀行	恒生指數2009年12月歐式(現金計算)R類可贖回熊證T	0.2500	16,800 per 10,000 units	16,300 per 10,000 units	2009/12/30	300,000,000	2009/05/11
63747	瑞士銀行	恒生指數2010年1月歐式(現金計算)R類可贖回熊證F	0.2500	17,800 per 10,000 units	17,300 per 10,000 units	2010/01/28	300,000,000	2009/05/11
63748	瑞士銀行	恒生指數2010年1月歐式(現金計算)R類可贖回熊證G	0.2500	17,900 per 12,000 units	17,400 per 12,000 units	2010/01/28	300,000,000	2009/05/11
63749	瑞士銀行	恒生指數2010年1月歐式(現金計算)R類可贖回熊證H	0.2500	18,000 per 10,000 units	17,500 per 10,000 units	2010/01/28	300,000,000	2009/05/11

## 新上市牛熊證(續)

股份代號	發行機構	牛熊證	發行價 (港元)	行使水平/ 每10單位 認購價(港元)	贖回水平/ 每10單位 認購價(港元)	到期日	上市時之 發行單位	上市日期
63750	瑞士銀行	恒生指數2010年1月歐式(現金計算)R類可贖回牛證I	0.2500	18,400 per 10,000 units	17,900 per 10,000 units	2010/01/28	300,000,000	2009/05/11
63751	瑞士銀行	恒生指數2010年1月歐式(現金計算)R類可贖回牛證J	0.2500	18,500 per 12,000 units	18,000 per 12,000 units	2010/01/28	300,000,000	2009/05/11
63797	ABN AMRO Bank N.V.	杜瓊斯工業平均指數2009年9月歐式(現金計算)R類可贖回牛證H	0.5070	6,600 per 30,000 units	7,000 per 30,000 units	2009/09/18	40,000,000	2009/05/12
63798	ABN AMRO Bank N.V.	杜瓊斯工業平均指數2009年9月歐式(現金計算)R類可贖回牛證I	0.5710	7,100 per 20,000 units	7,500 per 20,000 units	2009/09/18	40,000,000	2009/05/12
63801	ABN AMRO Bank N.V.	杜瓊斯工業平均指數2009年9月歐式(現金計算)R類可贖回牛證J	0.4120	9,400 per 20,000 units	9,000 per 20,000 units	2009/09/18	40,000,000	2009/05/12
63802	ABN AMRO Bank N.V.	杜瓊斯工業平均指數2009年9月歐式(現金計算)R類可贖回牛證K	0.5360	10,400 per 30,000 units	10,000 per 30,000 units	2009/09/18	40,000,000	2009/05/12
63844	ABN AMRO Bank N.V.	恒生指數2009年11月歐式(現金計算)R類可贖回牛證F	0.2500	15,000 per 14,000 units	15,600 per 14,000 units	2009/11/27	250,000,000	2009/05/12
63845	ABN AMRO Bank N.V.	恒生指數2009年11月歐式(現金計算)R類可贖回牛證G	0.2500	15,700 per 13,000 units	16,300 per 13,000 units	2009/11/27	250,000,000	2009/05/12
63799	ABN AMRO Bank N.V.	日經指數(225)2009年9月歐式(現金計算)R類可贖回牛證E	0.2510	7,300 per 800 units	7,900 per 800 units	2009/09/11	80,000,000	2009/05/12
63800	ABN AMRO Bank N.V.	恒生指數2009年9月歐式(現金計算)R類可贖回牛證A	0.2500	1,200 per 8,000 units	1,300 per 8,000 units	2009/09/17	40,000,000	2009/05/12
63803	ABN AMRO Bank N.V.	恒生指數2009年9月歐式(現金計算)R類可贖回牛證B	0.2790	1,700 per 8,000 units	1,600 per 8,000 units	2009/09/17	40,000,000	2009/05/12
63821	ABN AMRO Bank N.V.	恒生指數2009年9月歐式(現金計算)R類可贖回牛證C	0.5360	2,100 per 10,000 units	2,000 per 10,000 units	2009/09/17	40,000,000	2009/05/12
63841	BNP Paribas Arbit Issu B.V.	香港交易及結算有限公司2009年12月歐式(現金計算)R類可贖回牛證C	0.2500	118 per 100 units	110 per 100 units	2009/12/30	100,000,000	2009/05/12
63843	BNP Paribas Arbit Issu B.V.	恒生指數2009年11月歐式(現金計算)R類可贖回牛證B	0.2500	15,600 per 12,000 units	16,200 per 12,000 units	2009/11/27	300,000,000	2009/05/12
63842	BNP Paribas Arbit Issu B.V.	中國工商銀行股份有限公司2009年12月歐式(現金計算)R類可贖回牛證A	0.2500	5.9000	4.9000	2009/12/30	100,000,000	2009/05/12
63822	德意志銀行	中國海洋石油有限公司2009年11月歐式(現金計算)R類可贖回牛證A	0.2500	8.3800	9.1800	2009/11/02	150,000,000	2009/05/12
63824	德意志銀行	香港交易及結算有限公司2009年10月歐式(現金計算)R類可贖回牛證I	0.3000	122.18 per 100 units	115.18 per 100 units	2009/10/19	150,000,000	2009/05/12
63825	德意志銀行	香港交易及結算有限公司2009年10月歐式(現金計算)R類可贖回牛證J	0.4500	137.18 per 100 units	130.18 per 100 units	2009/10/19	150,000,000	2009/05/12
63823	德意志銀行	匯豐控股有限公司2009年10月歐式(現金計算)R類可贖回牛證A	0.2500	49.88 per 100 units	55.88 per 100 units	2009/10/19	150,000,000	2009/05/12
63846	德意志銀行	恒生指數2009年12月歐式(現金計算)R類可贖回牛證G	0.2500	14,800 per 15,000 units	15,600 per 15,000 units	2009/12/30	300,000,000	2009/05/12
63847	德意志銀行	恒生指數2009年12月歐式(現金計算)R類可贖回牛證P	0.2500	15,200 per 12,000 units	15,700 per 12,000 units	2009/12/30	300,000,000	2009/05/12
63848	德意志銀行	恒生指數2010年1月歐式(現金計算)R類可贖回牛證D	0.2500	17,000 per 12,000 units	16,500 per 12,000 units	2010/01/28	300,000,000	2009/05/12
63806	香港上海匯豐銀行有限公司	恒生指數2009年9月歐式(現金計算)R類可贖回牛證C	0.2500	14,000 per 20,000 units	14,600 per 20,000 units	2009/09/29	200,000,000	2009/05/12
63807	香港上海匯豐銀行有限公司	恒生指數2009年9月歐式(現金計算)R類可贖回牛證D	0.2500	14,200 per 18,000 units	15,000 per 18,000 units	2009/09/29	200,000,000	2009/05/12
63808	香港上海匯豐銀行有限公司	恒生指數2010年1月歐式(現金計算)R類可贖回牛證A	0.2500	18,900 per 22,000 units	18,300 per 22,000 units	2010/01/28	380,000,000	2009/05/12
63814	KBC Fin Products Int'l Ltd.	香港交易及結算有限公司2009年10月歐式(現金計算)R類可贖回牛證G	0.2900	106.88 per 100 units	100.88 per 100 units	2009/10/05	148,000,000	2009/05/12
63815	KBC Fin Products Int'l Ltd.	恒生指數2009年9月歐式(現金計算)R類可贖回牛證V	0.2600	17,300 per 12,000 units	16,500 per 12,000 units	2009/09/29	268,000,000	2009/05/12
63816	KBC Fin Products Int'l Ltd.	恒生指數2009年9月歐式(現金計算)R類可贖回牛證Y	0.2700	16,900 per 10,000 units	16,400 per 10,000 units	2009/09/29	238,000,000	2009/05/12
63771	Macquarie Bank Ltd.	恒生指數2009年11月歐式(現金計算)R類可贖回牛證D	0.2500	15,000 per 12,300 units	15,600 per 12,300 units	2009/11/27	300,000,000	2009/05/12
63804	Macquarie Bank Ltd.	恒生指數2009年10月歐式(現金計算)R類可贖回牛證F	0.2510	17,400 per 12,000 units	16,800 per 12,000 units	2009/10/29	300,000,000	2009/05/12
63805	Macquarie Bank Ltd.	恒生指數2009年11月歐式(現金計算)R類可贖回牛證E	0.2530	18,600 per 13,800 units	18,000 per 13,800 units	2009/11/27	300,000,000	2009/05/12
63789	SGA Societe Generale Acceptance N.V.	中國電信股份有限公司2009年12月歐式(現金計算)R類可贖回牛證C	0.2500	3.1000	3.4000	2009/12/23	150,000,000	2009/05/12
63788	SGA Societe Generale Acceptance N.V.	中國遠洋控股股份有限公司2009年12月歐式(現金計算)R類可贖回牛證E	0.2500	5.0000	6.0000	2009/12/23	100,000,000	2009/05/12
63787	SGA Societe Generale Acceptance N.V.	長江實業(集團)有限公司2009年12月歐式(現金計算)R類可贖回牛證A	0.2500	63 per 100 units	70 per 100 units	2009/12/16	100,000,000	2009/05/12
63791	SGA Societe Generale Acceptance N.V.	長江實業(集團)有限公司2009年12月歐式(現金計算)R類可贖回牛證B	0.2500	105 per 100 units	98 per 100 units	2009/12/16	100,000,000	2009/05/12
63790	SGA Societe Generale Acceptance N.V.	中國海洋石油有限公司2009年12月歐式(現金計算)R類可贖回牛證B	0.2500	7.8000	8.6000	2009/12/16	100,000,000	2009/05/12
63778	SGA Societe Generale Acceptance N.V.	恒生指數2009年11月歐式(現金計算)R類可贖回牛證X	0.2500	14,900 per 12,000 units	15,400 per 12,000 units	2009/11/27	300,000,000	2009/05/12
63779	SGA Societe Generale Acceptance N.V.	恒生指數2009年11月歐式(現金計算)R類可贖回牛證Y	0.2500	15,100 per 12,000 units	15,600 per 12,000 units	2009/11/27	300,000,000	2009/05/12
63780	SGA Societe Generale Acceptance N.V.	恒生指數2009年12月歐式(現金計算)R類可贖回牛證A	0.2500	14,700 per 15,000 units	15,500 per 15,000 units	2009/12/30	300,000,000	2009/05/12
63781	SGA Societe Generale Acceptance N.V.	恒生指數2009年12月歐式(現金計算)R類可贖回牛證B	0.2500	14,900 per 15,000 units	15,700 per 15,000 units	2009/12/30	300,000,000	2009/05/12
63783	SGA Societe Generale Acceptance N.V.	恒生指數2009年11月歐式(現金計算)R類可贖回牛證D	0.2500	17,900 per 12,000 units	17,400 per 12,000 units	2009/11/27	300,000,000	2009/05/12
63784	SGA Societe Generale Acceptance N.V.	恒生指數2009年11月歐式(現金計算)R類可贖回牛證J	0.2500	18,100 per 12,000 units	17,600 per 12,000 units	2009/11/27	300,000,000	2009/05/12
63782	SGA Societe Generale Acceptance N.V.	恒生指數2009年11月歐式(現金計算)R類可贖回牛證Z	0.2500	17,700 per 12,000 units	17,200 per 12,000 units	2009/11/27	300,000,000	2009/05/12

## 新上市牛熊證(續)

股份代號	發行機構	牛熊證	發行價 (港元)	行使水平/ 每10單位 認購價(港元)	贖回水平/ 每10單位 認購價(港元)	到期日	上市時之 發行單位	上市日期
63785	SGA Societe Generale Acceptance N.V.	恒生指數2009年12月歐式(現金計算)R類可贖回牛證C	0.2500	18,500 per 15,000 units	17,700 per 15,000 units	2009/12/30	300,000,000	2009/05/12
63786	SGA Societe Generale Acceptance N.V.	恒生指數2009年12月歐式(現金計算)R類可贖回牛證D	0.2500	18,700 per 15,000 units	17,900 per 15,000 units	2009/12/30	300,000,000	2009/05/12
63793	SGA Societe Generale Acceptance N.V.	和記黃埔有限公司2009年11月歐式(現金計算)R類可贖回牛證A	0.2500	35 per 100 units	40 per 100 units	2009/11/30	150,000,000	2009/05/12
63794	SGA Societe Generale Acceptance N.V.	中國工商銀行股份有限公司2009年12月歐式(現金計算)R類可贖回牛證B	0.2500	3,700	4,200	2009/12/09	150,000,000	2009/05/12
63795	SGA Societe Generale Acceptance NV	中國平安保險(集團)股份有限公司2009年12月歐式(現金計算)R類可贖回牛證B	0.2500	38 per 100 units	44 per 100 units	2009/12/16	150,000,000	2009/05/12
63792	SGA Societe Generale Acceptance N.V.	騰訊控股有限公司2009年12月歐式(現金計算)R類可贖回牛證E	0.2500	56 per 100 units	64 per 100 units	2009/12/16	100,000,000	2009/05/12
63796	SGA Societe Generale Acceptance N.V.	騰訊控股有限公司2009年12月歐式(現金計算)R類可贖回牛證F	0.2500	98 per 100 units	86 per 100 units	2009/12/16	100,000,000	2009/05/12
63826	瑞士銀行	中國建設銀行股份有限公司2009年12月歐式(現金計算)R類可贖回牛證E	0.2500	3,580	4,380	2009/12/14	200,000,000	2009/05/12
63827	瑞士銀行	中國人壽保險股份有限公司2009年12月歐式(現金計算)R類可贖回牛證C	0.2750	25,880	26,880	2009/12/21	300,000,000	2009/05/12
63828	瑞士銀行	招商銀行股份有限公司2010年1月歐式(現金計算)R類可贖回牛證E	0.3650	11,880	13,880	2010/01/25	200,000,000	2009/05/12
63830	瑞士銀行	中國海洋石油有限公司2009年12月歐式(現金計算)R類可贖回牛證G	0.2500	7,880	8,880	2009/12/14	200,000,000	2009/05/12
63836	瑞士銀行	中國海洋石油有限公司2009年12月歐式(現金計算)R類可贖回牛證H	0.2700	12,380	11,380	2009/12/14	200,000,000	2009/05/12
63829	瑞士銀行	中國石油化工有限公司2009年12月歐式(現金計算)R類可贖回牛證A	0.2500	5,080	5,880	2009/12/21	200,000,000	2009/05/12
63835	瑞士銀行	中國石油化工有限公司2009年12月歐式(現金計算)R類可贖回牛證B	0.2500	8,680	7,880	2009/12/21	200,000,000	2009/05/12
63831	瑞士銀行	香港交易及結算所有限公司2009年12月歐式(現金計算)R類可贖回牛證E	0.2500	85.88 per 100 units	93.88 per 100 units	2009/12/21	300,000,000	2009/05/12
63837	瑞士銀行	香港交易及結算所有限公司2009年12月歐式(現金計算)R類可贖回牛證F	0.3050	131.88 per 100 units	123.88 per 100 units	2009/12/21	300,000,000	2009/05/12
63832	瑞士銀行	匯豐控股有限公司2009年12月歐式(現金計算)R類可贖回牛證I	0.2500	47.88 per 100 units	53.88 per 100 units	2009/12/14	300,000,000	2009/05/12
63820	瑞士銀行	恒生中國企業指數2009年11月歐式(現金計算)R類可贖回牛證L	0.2500	8,500 per 12,000 units	9,300 per 12,000 units	2009/11/27	200,000,000	2009/05/12
63810	瑞士銀行	恒生指數2010年1月歐式(現金計算)R類可贖回牛證K	0.2500	13,800 per 38,000 units	14,800 per 38,000 units	2010/01/28	400,000,000	2009/05/12
63811	瑞士銀行	恒生指數2010年1月歐式(現金計算)R類可贖回牛證L	0.2500	14,200 per 15,000 units	14,700 per 15,000 units	2010/01/28	400,000,000	2009/05/12
63812	瑞士銀行	恒生指數2010年1月歐式(現金計算)R類可贖回牛證M	0.2500	15,100 per 12,000 units	15,600 per 12,000 units	2010/01/28	300,000,000	2009/05/12
63813	瑞士銀行	恒生指數2010年1月歐式(現金計算)R類可贖回牛證N	0.2500	15,200 per 10,000 units	15,700 per 10,000 units	2010/01/28	300,000,000	2009/05/12
63809	瑞士銀行	恒生指數2010年1月歐式(現金計算)R類可贖回牛證O	0.2500	15,200 per 8,000 units	16,000 per 8,000 units	2010/01/28	400,000,000	2009/05/12
63840	瑞士銀行	恒生指數2010年1月歐式(現金計算)R類可贖回牛證S	0.2500	15,900 per 12,000 units	16,400 per 12,000 units	2010/01/28	300,000,000	2009/05/12
63817	瑞士銀行	恒生指數2010年1月歐式(現金計算)R類可贖回牛證P	0.2500	16,900 per 12,000 units	16,400 per 12,000 units	2010/01/28	300,000,000	2009/05/12
63818	瑞士銀行	恒生指數2010年1月歐式(現金計算)R類可贖回牛證Q	0.2500	18,300 per 15,000 units	17,800 per 15,000 units	2010/01/28	400,000,000	2009/05/12
63819	瑞士銀行	恒生指數2010年1月歐式(現金計算)R類可贖回牛證R	0.2500	18,800 per 38,000 units	17,800 per 38,000 units	2010/01/28	400,000,000	2009/05/12
63833	瑞士銀行	中國工商銀行股份有限公司2010年1月歐式(現金計算)R類可贖回牛證D	0.2500	3,780	4,380	2010/01/25	200,000,000	2009/05/12
63838	瑞士銀行	中國工商銀行股份有限公司2010年1月歐式(現金計算)R類可贖回牛證E	0.2500	6,480	5,880	2010/01/25	200,000,000	2009/05/12
63834	瑞士銀行	中國石油天然氣股份有限公司2009年12月歐式(現金計算)R類可贖回牛證B	0.2500	6,080	6,880	2009/12/21	200,000,000	2009/05/12
63839	瑞士銀行	中國石油天然氣股份有限公司2009年12月歐式(現金計算)R類可贖回牛證C	0.2750	10,180	9,380	2009/12/21	200,000,000	2009/05/12
63423 <sup>a</sup>	Macquarie Bank Ltd.	恒生指數2009年8月歐式(現金計算)R類可贖回牛證A	0.1110	18,000 per 13,300 units	17,400 per 13,300 units	2009/08/28	300,000,000	2009/05/12
63878	ABN AMRO Bank N.V.	恒生指數2009年11月歐式(現金計算)R類可贖回牛證H	0.2500	18,700 per 13,000 units	18,100 per 13,000 units	2009/11/27	250,000,000	2009/05/13
63879	ABN AMRO Bank N.V.	恒生指數2009年11月歐式(現金計算)R類可贖回牛證I	0.2500	19,000 per 12,000 units	18,400 per 12,000 units	2009/11/27	250,000,000	2009/05/13
63880	ABN AMRO Bank N.V.	恒生指數2009年11月歐式(現金計算)R類可贖回牛證J	0.2500	19,200 per 14,000 units	18,600 per 14,000 units	2009/11/27	250,000,000	2009/05/13
63881	ABN AMRO Bank N.V.	恒生指數2009年11月歐式(現金計算)R類可贖回牛證K	0.2500	19,500 per 12,000 units	18,900 per 12,000 units	2009/11/27	250,000,000	2009/05/13
63882	ABN AMRO Bank N.V.	恒生指數2009年11月歐式(現金計算)R類可贖回牛證L	0.2500	19,700 per 14,000 units	19,100 per 14,000 units	2009/11/27	250,000,000	2009/05/13
63887	BNP Paribas Arbit B.V.	中國建設銀行股份有限公司2009年11月歐式(現金計算)R類可贖回牛證C	0.2500	6,200	5,500	2009/11/30	100,000,000	2009/05/13
63886	BNP Paribas Arbit Issu B.V.	iShares 安碩新華富時A50中國指數2009年11月歐式(現金計算)R類可贖回牛證E	0.2500	9,080	10,080	2009/11/30	100,000,000	2009/05/13
63888	BNP Paribas Arbit Issu B.V.	香港交易及結算所有限公司2009年11月歐式(現金計算)R類可贖回牛證C	0.2500	130 per 100 units	120 per 100 units	2009/11/30	100,000,000	2009/05/13
63883	BNP Paribas Arbit Issu B.V.	恒生指數2009年12月歐式(現金計算)R類可贖回牛證Q	0.2500	15,800 per 10,000 units	16,400 per 10,000 units	2009/12/30	300,000,000	2009/05/13
63884	BNP Paribas Arbit Issu B.V.	恒生指數2009年12月歐式(現金計算)R類可贖回牛證T	0.2500	16,000 per 12,000 units	16,600 per 12,000 units	2009/12/30	300,000,000	2009/05/13
63885	BNP Paribas Arbit Issu B.V.	恒生指數2010年1月歐式(現金計算)R類可贖回牛證E	0.2500	16,000 per 20,000 units	16,800 per 20,000 units	2010/01/28	300,000,000	2009/05/13

## 新上市牛熊證(續)

股份代號	發行機構	牛熊證	發行價 (港元)	行使水平/ 每10單位 認購價(港元)	贖回水平/ 每10單位 認購價(港元)	到期日	上市時之 發行單位	上市日期
63889	德意志銀行	中國人壽保險股份有限公司2009年10月歐式(現金計算)R類可贖回牛證C	0.2500	27.1800	28.1800	2009/10/19	150,000,000	2009/05/13
63891	德意志銀行	香港交易及結算有限公司2009年10月歐式(現金計算)R類可贖回牛證K	0.2500	93.18 per 100 units	100.18 per 100 units	2009/10/19	150,000,000	2009/05/13
63890	德意志銀行	匯豐控股有限公司2009年10月歐式(現金計算)R類可贖回牛證B	0.2500	76.88 per 100 units	70.88 per 100 units	2009/10/27	150,000,000	2009/05/13
63853	德意志銀行	恒生指數2009年12月歐式(現金計算)R類可贖回牛證J	0.2700	14,800 per 12,000 units	15,300 per 12,000 units	2009/12/30	300,000,000	2009/05/13
63854	德意志銀行	恒生指數2009年12月歐式(現金計算)R類可贖回牛證Q	0.2500	15,000 per 15,000 units	15,800 per 15,000 units	2009/12/30	300,000,000	2009/05/13
63871	德意志銀行	恒生指數2010年1月歐式(現金計算)R類可贖回牛證I	0.2600	16,000 per 12,000 units	16,500 per 12,000 units	2010/01/28	300,000,000	2009/05/13
63872	德意志銀行	恒生指數2010年1月歐式(現金計算)R類可贖回牛證L	0.2500	16,200 per 12,000 units	16,700 per 12,000 units	2010/01/28	300,000,000	2009/05/13
63873	德意志銀行	恒生指數2010年2月歐式(現金計算)R類可贖回牛證A	0.2900	19,200 per 12,000 units	18,700 per 12,000 units	2010/02/25	300,000,000	2009/05/13
63874	德意志銀行	恒生指數2010年2月歐式(現金計算)R類可贖回牛證B	0.4100	20,600 per 12,000 units	20,100 per 12,000 units	2010/02/25	300,000,000	2009/05/13
63875	高盛結構產品(亞洲)有限公司	恒生指數2009年12月歐式(現金計算)R類可贖回牛證A	0.2500	15,400 per 18,000 units	15,900 per 18,000 units	2009/12/30	200,000,000	2009/05/13
63876	高盛結構產品(亞洲)有限公司	恒生指數2009年12月歐式(現金計算)R類可贖回牛證B	0.2500	15,700 per 15,000 units	16,200 per 15,000 units	2009/12/30	200,000,000	2009/05/13
63877	高盛結構產品(亞洲)有限公司	恒生指數2009年12月歐式(現金計算)R類可贖回牛證C	0.2500	16,000 per 15,000 units	16,500 per 15,000 units	2009/12/30	200,000,000	2009/05/13
63892	高盛結構產品(亞洲)有限公司	恒生指數2009年12月歐式(現金計算)R類可贖回牛證D	0.2500	18,600 per 15,000 units	18,100 per 15,000 units	2009/12/30	200,000,000	2009/05/13
63893	高盛結構產品(亞洲)有限公司	恒生指數2009年12月歐式(現金計算)R類可贖回牛證E	0.2500	18,900 per 15,000 units	18,400 per 15,000 units	2009/12/30	200,000,000	2009/05/13
63894	高盛結構產品(亞洲)有限公司	恒生指數2009年12月歐式(現金計算)R類可贖回牛證F	0.2500	19,200 per 18,000 units	18,700 per 18,000 units	2009/12/30	200,000,000	2009/05/13
63865	KBC Fin Products Int'l Ltd.	恒生中國企業指數2009年9月歐式(現金計算)R類可贖回牛證I	0.2700	8,200 per 10,000 units	8,800 per 10,000 units	2009/09/29	248,000,000	2009/05/13
63866	KBC Fin Products Int'l Ltd.	恒生中國企業指數2009年10月歐式(現金計算)R類可贖回牛證H	0.2700	8,500 per 10,000 units	9,200 per 10,000 units	2009/10/29	248,000,000	2009/05/13
63870	KBC Fin Products Int'l Ltd.	恒生中國企業指數2009年10月歐式(現金計算)R類可贖回牛證I	0.2500	10,400 per 10,000 units	9,800 per 10,000 units	2009/10/29	248,000,000	2009/05/13
63867	KBC Fin Products Int'l Ltd.	恒生指數2009年12月歐式(現金計算)R類可贖回牛證K	0.3600	16,000 per 10,000 units	16,500 per 10,000 units	2009/12/30	208,000,000	2009/05/13
63868	KBC Fin Products Int'l Ltd.	恒生指數2009年12月歐式(現金計算)R類可贖回牛證L	0.3000	16,100 per 12,000 units	16,700 per 12,000 units	2009/12/30	248,000,000	2009/05/13
63869	KBC Fin Products Int'l Ltd.	恒生指數2009年12月歐式(現金計算)R類可贖回牛證M	0.3400	16,300 per 10,000 units	16,800 per 10,000 units	2009/12/30	208,000,000	2009/05/13
63855	KBC Fin Products Int'l Ltd.	恒生指數2009年11月歐式(現金計算)R類可贖回牛證N	0.3400	17,200 per 10,000 units	16,700 per 10,000 units	2009/11/27	208,000,000	2009/05/13
63852	KBC Fin Products Int'l Ltd.	恒生指數2009年12月歐式(現金計算)R類可贖回牛證I	0.2500	17,200 per 15,000 units	16,600 per 15,000 units	2009/12/30	308,000,000	2009/05/13
63856	KBC Fin Products Int'l Ltd.	恒生指數2009年12月歐式(現金計算)R類可贖回牛證J	0.3400	17,400 per 12,000 units	16,800 per 12,000 units	2009/12/30	248,000,000	2009/05/13
63849	SGA Societe Generale Acceptance N.V.	香港交易及結算有限公司2009年12月歐式(現金計算)R類可贖回牛證E	0.2600	126 per 100 units	120 per 100 units	2009/12/09	200,000,000	2009/05/13
63861	瑞士銀行	iShares 安碩新華富時A50中國指數2010年1月歐式(現金計算)R類可贖回牛證B	0.4200	15.6800	14.8800	2010/01/25	300,000,000	2009/05/13
63863	瑞士銀行	香港交易及結算有限公司2009年12月歐式(現金計算)R類可贖回牛證G	0.2500	90.88 per 100 units	98.88 per 100 units	2009/12/21	300,000,000	2009/05/13
63850	瑞士銀行	恒生中國企業指數2009年11月歐式(現金計算)R類可贖回牛證M	0.2500	10,400 per 7,000 units	9,700 per 7,000 units	2009/11/27	200,000,000	2009/05/13
63859	瑞士銀行	恒生指數2009年12月歐式(現金計算)R類可贖回牛證N	0.2500	15,400 per 10,000 units	15,900 per 10,000 units	2009/12/30	300,000,000	2009/05/13
63860	瑞士銀行	恒生指數2009年12月歐式(現金計算)R類可贖回牛證Y	0.2500	15,700 per 12,000 units	16,200 per 12,000 units	2009/12/30	300,000,000	2009/05/13
63864	瑞士銀行	恒生指數2009年12月歐式(現金計算)R類可贖回牛證Z	0.2500	16,300 per 12,000 units	16,800 per 12,000 units	2009/12/30	300,000,000	2009/05/13
63857	瑞士銀行	恒生指數2010年1月歐式(現金計算)R類可贖回牛證T	0.2500	14,300 per 38,000 units	15,300 per 38,000 units	2010/01/28	400,000,000	2009/05/13
63858	瑞士銀行	恒生指數2010年1月歐式(現金計算)R類可贖回牛證U	0.2500	14,700 per 15,000 units	15,200 per 15,000 units	2010/01/28	400,000,000	2009/05/13
63851	瑞士銀行	恒生指數2009年12月歐式(現金計算)R類可贖回牛證M	0.2500	17,000 per 10,000 units	16,500 per 10,000 units	2009/12/30	300,000,000	2009/05/13
63862	瑞士銀行	恒生指數2010年1月歐式(現金計算)R類可贖回牛證V	0.2500	17,300 per 12,000 units	16,800 per 12,000 units	2010/01/28	300,000,000	2009/05/13
63965	ABN AMRO Bank N.V.	恒生指數2009年11月歐式(現金計算)R類可贖回牛證M	0.2500	15,800 per 15,000 units	16,400 per 15,000 units	2009/11/27	250,000,000	2009/05/14
63966	ABN AMRO Bank N.V.	恒生指數2009年11月歐式(現金計算)R類可贖回牛證N	0.2500	16,000 per 14,000 units	16,600 per 14,000 units	2009/11/27	250,000,000	2009/05/14
63967	ABN AMRO Bank N.V.	恒生指數2009年11月歐式(現金計算)R類可贖回牛證O	0.2500	16,400 per 12,000 units	17,000 per 12,000 units	2009/11/27	250,000,000	2009/05/14
63971	ABN AMRO Bank N.V.	恒生指數2009年11月歐式(現金計算)R類可贖回牛證P	0.2500	19,300 per 18,000 units	18,700 per 18,000 units	2009/11/27	250,000,000	2009/05/14
63895	Barclays Bank plc	恒生指數2009年12月歐式(現金計算)R類可贖回牛證A	0.2750	14,200 per 13,000 units	14,800 per 13,000 units	2009/12/30	500,000,000	2009/05/14
63896	Barclays Bank plc	恒生指數2009年12月歐式(現金計算)R類可贖回牛證B	0.2500	14,600 per 12,000 units	15,300 per 12,000 units	2009/12/30	500,000,000	2009/05/14
63899	Barclays Bank plc	恒生指數2009年12月歐式(現金計算)R類可贖回牛證C	0.2500	18,400 per 10,000 units	17,700 per 10,000 units	2009/12/30	500,000,000	2009/05/14
63900	Barclays Bank plc	恒生指數2009年12月歐式(現金計算)R類可贖回牛證D	0.2750	18,800 per 12,000 units	18,100 per 12,000 units	2009/12/30	500,000,000	2009/05/14

## 新上市牛熊證(續)

股份代號	發行機構	牛熊證	發行價 (港元)	行使水平/ 每10單位 認購價(港元)	贖回水平/ 每10單位 認購價(港元)	到期日	上市時之 發行單位	上市日期
63950	BNP Paribas Arbit Issu B.V.	中國人壽保險股份有限公司2009年12月歐式(現金計算)R類可贖回熊證D	0.8200	35.0000	32.0000	2009/12/30	100,000,000	2009/05/14
63951	BNP Paribas Arbit Issu B.V.	香港交易及結算有限公司2009年12月歐式(現金計算)R類可贖回熊證D	0.4300	140 per 100 units	130 per 100 units	2009/12/30	100,000,000	2009/05/14
63968	BNP Paribas Arbit Issu B.V.	恒生指數2010年1月歐式(現金計算)R類可贖回牛證F	0.2500	16,200 per 14,000 units	17,000 per 14,000 units	2010/01/28	300,000,000	2009/05/14
63969	BNP Paribas Arbit Issu B.V.	恒生指數2010年1月歐式(現金計算)R類可贖回牛證G	0.2500	16,400 per 16,000 units	17,200 per 16,000 units	2010/01/28	300,000,000	2009/05/14
63946	BNP Paribas Arbit Issu B.V.	恒生指數2009年12月歐式(現金計算)R類可贖回熊證A	0.2500	20,200 per 14,000 units	19,400 per 14,000 units	2009/12/30	300,000,000	2009/05/14
63947	BNP Paribas Arbit Issu B.V.	恒生指數2009年12月歐式(現金計算)R類可贖回熊證C	0.2500	21,000 per 20,000 units	20,000 per 20,000 units	2009/12/30	300,000,000	2009/05/14
63945	BNP Paribas Arbit Issu B.V.	恒生指數2009年12月歐式(現金計算)R類可贖回熊證Y	0.2500	20,000 per 14,000 units	19,200 per 14,000 units	2009/12/30	300,000,000	2009/05/14
63959	德意志銀行	中國移動有限公司2009年10月歐式(現金計算)R類可贖回牛證F	0.2500	63.68 per 100 units	69.68 per 100 units	2009/10/27	150,000,000	2009/05/14
63958	德意志銀行	中國建設銀行股份有限公司2009年12月歐式(現金計算)R類可贖回牛證B	0.2500	3.8800	4.6800	2009/12/14	150,000,000	2009/05/14
63964	德意志銀行	iShares 安碩新華富時A50中國指數2009年10月歐式(現金計算)R類可贖回牛證B	0.2500	10.3800	11.1800	2009/10/19	150,000,000	2009/05/14
63960	德意志銀行	香港交易及結算有限公司2009年10月歐式(現金計算)R類可贖回牛證L	0.2500	98.18 per 100 units	105.18 per 100 units	2009/10/19	150,000,000	2009/05/14
63961	德意志銀行	香港交易及結算有限公司2009年10月歐式(現金計算)R類可贖回熊證M	0.3000	132.18 per 100 units	125.18 per 100 units	2009/10/19	150,000,000	2009/05/14
63962	德意志銀行	香港交易及結算有限公司2009年10月歐式(現金計算)R類可贖回熊證N	0.4500	147.18 per 100 units	140.18 per 100 units	2009/10/19	150,000,000	2009/05/14
63952	德意志銀行	恒生指數2010年2月歐式(現金計算)R類可贖回牛證C	0.2500	16,400 per 12,000 units	16,900 per 12,000 units	2010/02/25	300,000,000	2009/05/14
63970	德意志銀行	恒生指數2010年2月歐式(現金計算)R類可贖回牛證E	0.2500	16,200 per 15,000 units	17,000 per 15,000 units	2010/02/25	300,000,000	2009/05/14
63972	德意志銀行	恒生指數2010年2月歐式(現金計算)R類可贖回牛證F	0.2500	16,600 per 12,000 units	17,100 per 12,000 units	2010/02/25	300,000,000	2009/05/14
63954	德意志銀行	恒生指數2009年11月歐式(現金計算)R類可贖回熊證H	0.2900	18,900 per 12,000 units	18,400 per 12,000 units	2009/11/27	300,000,000	2009/05/14
63956	德意志銀行	恒生指數2009年11月歐式(現金計算)R類可贖回熊證I	0.3900	19,600 per 12,000 units	19,100 per 12,000 units	2009/11/27	300,000,000	2009/05/14
63953	德意志銀行	恒生指數2009年11月歐式(現金計算)R類可贖回熊證J	0.2600	18,800 per 15,000 units	18,000 per 15,000 units	2009/11/27	300,000,000	2009/05/14
63955	德意志銀行	恒生指數2009年11月歐式(現金計算)R類可贖回熊證M	0.3400	19,300 per 12,000 units	18,800 per 12,000 units	2009/11/27	300,000,000	2009/05/14
63957	德意志銀行	恒生指數2010年2月歐式(現金計算)R類可贖回熊證D	0.2500	18,300 per 12,000 units	17,800 per 12,000 units	2010/02/25	300,000,000	2009/05/14
63963	德意志銀行	中國工商銀行股份有限公司2009年10月歐式(現金計算)R類可贖回牛證D	0.2500	3.8800	4.6800	2009/10/19	150,000,000	2009/05/14
63937	香港上海匯豐銀行有限公司	恒生指數2009年10月歐式(現金計算)R類可贖回牛證G	0.2500	15,400 per 18,000 units	16,200 per 18,000 units	2009/10/29	200,000,000	2009/05/14
63938	香港上海匯豐銀行有限公司	恒生指數2010年1月歐式(現金計算)R類可贖回牛證B	0.2500	15,200 per 20,000 units	15,800 per 20,000 units	2010/01/28	200,000,000	2009/05/14
63939	香港上海匯豐銀行有限公司	恒生指數2010年1月歐式(現金計算)R類可贖回牛證C	0.2500	14,800 per 25,000 units	15,300 per 25,000 units	2010/01/28	200,000,000	2009/05/14
63940	香港上海匯豐銀行有限公司	恒生指數2009年11月歐式(現金計算)R類可贖回熊證I	0.2500	19,600 per 22,000 units	18,800 per 22,000 units	2009/11/27	380,000,000	2009/05/14
63941	香港上海匯豐銀行有限公司	恒生指數2009年11月歐式(現金計算)R類可贖回熊證J	0.2500	19,800 per 20,000 units	19,200 per 20,000 units	2009/11/27	380,000,000	2009/05/14
63942	香港上海匯豐銀行有限公司	恒生指數2009年12月歐式(現金計算)R類可贖回熊證J	0.2500	20,100 per 28,000 units	19,500 per 28,000 units	2009/12/30	380,000,000	2009/05/14
63943	香港上海匯豐銀行有限公司	恒生指數2010年1月歐式(現金計算)R類可贖回熊證D	0.2500	20,400 per 38,000 units	19,800 per 38,000 units	2010/01/28	380,000,000	2009/05/14
63944	香港上海匯豐銀行有限公司	恒生指數2010年3月歐式(現金計算)R類可贖回熊證A	0.2500	20,700 per 43,000 units	20,200 per 43,000 units	2010/03/30	380,000,000	2009/05/14
63926	KBC Fin Products Int'l Ltd.	iShares 安碩新華富時A50中國指數2009年11月歐式(現金計算)R類可贖回牛證A	0.3500	10.6800	11.2800	2009/11/18	208,000,000	2009/05/14
63927	KBC Fin Products Int'l Ltd.	iShares 安碩新華富時A50中國指數2009年11月歐式(現金計算)R類可贖回牛證B	0.4000	9.8800	10.6800	2009/11/16	208,000,000	2009/05/14
63917	KBC Fin Products Int'l Ltd.	香港交易及結算有限公司2009年10月歐式(現金計算)R類可贖回牛證H	0.2500	92 per 100 units	100 per 100 units	2009/10/15	188,000,000	2009/05/14
63918	KBC Fin Products Int'l Ltd.	香港交易及結算有限公司2009年11月歐式(現金計算)R類可贖回牛證D	0.3000	87.88 per 100 units	94.88 per 100 units	2009/11/02	188,000,000	2009/05/14
63919	KBC Fin Products Int'l Ltd.	香港交易及結算有限公司2009年10月歐式(現金計算)R類可贖回熊證I	0.3200	123.88 per 100 units	116.88 per 100 units	2009/10/02	188,000,000	2009/05/14
63920	KBC Fin Products Int'l Ltd.	香港交易及結算有限公司2009年10月歐式(現金計算)R類可贖回熊證J	0.4400	131.88 per 100 units	124.88 per 100 units	2009/10/29	188,000,000	2009/05/14
63921	KBC Fin Products Int'l Ltd.	香港交易及結算有限公司2009年10月歐式(現金計算)R類可贖回熊證K	0.4800	137.58 per 100 units	130.18 per 100 units	2009/10/02	188,000,000	2009/05/14
63922	KBC Fin Products Int'l Ltd.	香港交易及結算有限公司2009年12月歐式(現金計算)R類可贖回熊證A	0.6100	142.88 per 100 units	136.88 per 100 units	2009/12/10	188,000,000	2009/05/14
63923	KBC Fin Products Int'l Ltd.	匯豐控股有限公司2009年11月歐式(現金計算)R類可贖回牛證D	0.2700	46.48 per 100 units	52 per 100 units	2009/11/27	148,000,000	2009/05/14
63924	KBC Fin Products Int'l Ltd.	匯豐控股有限公司2009年12月歐式(現金計算)R類可贖回牛證C	0.2500	52.18 per 100 units	58 per 100 units	2009/12/15	148,000,000	2009/05/14
63925	KBC Fin Products Int'l Ltd.	匯豐控股有限公司2009年12月歐式(現金計算)R類可贖回熊證D	0.2900	69.88 per 100 units	64 per 100 units	2009/12/07	148,000,000	2009/05/14
63928	KBC Fin Products Int'l Ltd.	恒生指數2009年9月歐式(現金計算)R類可贖回熊證A	0.2500	17,900 per 12,000 units	17,100 per 12,000 units	2009/09/29	288,000,000	2009/05/14
63929	KBC Fin Products Int'l Ltd.	恒生指數2009年11月歐式(現金計算)R類可贖回熊證G	0.3600	17,800 per 10,000 units	17,300 per 10,000 units	2009/11/27	218,000,000	2009/05/14



## 新上市牛熊證(續)

股份代號	發行機構	牛熊證	發行價 (港元)	行使水平/ 每10單位 認購價(港元)	贖回水平/ 每10單位 認購價(港元)	到期日	上市時之 發行單位	上市日期
63930	KBC Fin Products Int'l Ltd.	恒生指數2009年12月歐式(現金計算)R類可贖回熊證N	0.4300	18,800 per 12,000 units	18,300 per 12,000 units	2009/12/30	288,000,000	2009/05/14
63931	KBC Fin Products Int'l Ltd.	恒生指數2010年1月歐式(現金計算)R類可贖回熊證A	0.4800	19,600 per 12,000 units	19,100 per 12,000 units	2010/01/28	288,000,000	2009/05/14
63932	KBC Fin Products Int'l Ltd.	恒生指數2010年1月歐式(現金計算)R類可贖回熊證B	0.5200	20,100 per 12,000 units	19,300 per 12,000 units	2010/01/28	288,000,000	2009/05/14
63933	KBC Fin Products Int'l Ltd.	恒生指數2010年1月歐式(現金計算)R類可贖回熊證C	0.3100	20,000 per 20,000 units	19,500 per 20,000 units	2010/01/28	400,000,000	2009/05/14
63934	KBC Fin Products Int'l Ltd.	恒生指數2010年1月歐式(現金計算)R類可贖回熊證D	0.4600	20,600 per 15,000 units	19,800 per 15,000 units	2010/01/28	318,000,000	2009/05/14
63935	KBC Fin Products Int'l Ltd.	恒生指數2010年2月歐式(現金計算)R類可贖回熊證A	0.5890	20,500 per 12,000 units	20,000 per 12,000 units	2010/02/25	288,000,000	2009/05/14
63936	KBC Fin Products Int'l Ltd.	恒生指數2010年2月歐式(現金計算)R類可贖回熊證B	0.2500	20,800 per 30,000 units	20,000 per 30,000 units	2010/02/25	600,000,000	2009/05/14
63997	Macquarie Bank Ltd.	恒生指數2009年10月歐式(現金計算)R類可贖回牛證G	0.2500	15,600 per 11,300 units	16,200 per 11,300 units	2009/10/29	400,000,000	2009/05/14
63998	Macquarie Bank Ltd.	恒生指數2009年11月歐式(現金計算)R類可贖回熊證F	0.2510	19,200 per 14,600 units	18,600 per 14,600 units	2009/11/27	400,000,000	2009/05/14
63901	Macquarie Bank Ltd.	恒生指數2009年11月歐式(現金計算)R類可贖回熊證G	0.2500	19,800 per 14,800 units	19,200 per 14,800 units	2009/11/27	400,000,000	2009/05/14
63902	SGA Societe Generale Acceptance N.V.	中國電信股份有限公司2009年12月歐式(現金計算)R類可贖回熊證D	0.2500	5.5000	5.0000	2009/12/09	200,000,000	2009/05/14
63903	SGA Societe Generale Acceptance N.V.	中國海洋石油有限公司2009年12月歐式(現金計算)R類可贖回熊證C	0.3400	12.8000	12.0000	2009/12/09	150,000,000	2009/05/14
63904	SGA Societe Generale Acceptance N.V.	香港交易及結算有限公司2009年12月歐式(現金計算)R類可贖回熊證F	0.3100	136 per 100 units	130 per 100 units	2009/12/09	200,000,000	2009/05/14
63905	SGA Societe Generale Acceptance N.V.	匯豐控股有限公司2009年12月歐式(現金計算)R類可贖回牛證A	0.2500	50 per 100 units	55 per 100 units	2009/12/09	200,000,000	2009/05/14
63907	SGA Societe Generale Acceptance N.V.	恒生指數2009年11月歐式(現金計算)R類可贖回牛證E	0.2500	15,300 per 12,000 units	16,000 per 12,000 units	2009/11/27	300,000,000	2009/05/14
63908	SGA Societe Generale Acceptance N.V.	恒生指數2009年11月歐式(現金計算)R類可贖回牛證F	0.2500	15,500 per 12,000 units	16,200 per 12,000 units	2009/11/27	300,000,000	2009/05/14
63909	SGA Societe Generale Acceptance N.V.	恒生指數2009年12月歐式(現金計算)R類可贖回牛證E	0.2500	15,400 per 15,000 units	16,100 per 15,000 units	2009/12/30	300,000,000	2009/05/14
63910	SGA Societe Generale Acceptance N.V.	恒生指數2009年12月歐式(現金計算)R類可贖回牛證F	0.2500	15,600 per 15,000 units	16,300 per 15,000 units	2009/12/30	300,000,000	2009/05/14
63913	SGA Societe Generale Acceptance N.V.	恒生指數2009年11月歐式(現金計算)R類可贖回熊證G	0.2500	19,100 per 12,000 units	18,400 per 12,000 units	2009/11/27	300,000,000	2009/05/14
63911	SGA Societe Generale Acceptance N.V.	恒生指數2009年11月歐式(現金計算)R類可贖回熊證K	0.2500	18,500 per 12,000 units	17,800 per 12,000 units	2009/11/27	300,000,000	2009/05/14
63912	SGA Societe Generale Acceptance N.V.	恒生指數2009年11月歐式(現金計算)R類可贖回熊證M	0.2500	18,700 per 12,000 units	18,000 per 12,000 units	2009/11/27	300,000,000	2009/05/14
63914	SGA Societe Generale Acceptance N.V.	恒生指數2009年12月歐式(現金計算)R類可贖回熊證G	0.2500	18,800 per 15,000 units	18,100 per 15,000 units	2009/12/30	300,000,000	2009/05/14
63915	SGA Societe Generale Acceptance N.V.	恒生指數2009年12月歐式(現金計算)R類可贖回熊證H	0.2500	19,000 per 15,000 units	18,300 per 15,000 units	2009/12/30	300,000,000	2009/05/14
63916	SGA Societe Generale Acceptance N.V.	恒生指數2009年12月歐式(現金計算)R類可贖回熊證I	0.2500	19,200 per 15,000 units	18,500 per 15,000 units	2009/12/30	300,000,000	2009/05/14
63906	SGA Societe Generale Acceptance N.V.	和記電纜有限公司2009年12月歐式(現金計算)R類可贖回熊證A	0.2500	70 per 100 units	65 per 100 units	2009/12/09	200,000,000	2009/05/14
63973	瑞士銀行	中國建設銀行股份有限公司2010年1月歐式(現金計算)R類可贖回熊證B	0.2500	7.1800	6.3800	2010/01/25	200,000,000	2009/05/14
63974	瑞士銀行	中國人壽保險股份有限公司2009年12月歐式(現金計算)R類可贖回牛證D	0.2500	26.8800	27.8800	2009/12/21	300,000,000	2009/05/14
63975	瑞士銀行	中國海洋石油有限公司2010年1月歐式(現金計算)R類可贖回熊證A	0.3150	12.8800	11.8800	2010/01/25	200,000,000	2009/05/14
63976	瑞士銀行	中國海洋石油有限公司2010年1月歐式(現金計算)R類可贖回熊證B	0.3650	13.3800	12.3800	2010/01/25	200,000,000	2009/05/14
63977	瑞士銀行	香港交易及結算有限公司2009年12月歐式(現金計算)R類可贖回牛證H	0.2500	95.88 per 100 units	103.88 per 100 units	2009/12/21	300,000,000	2009/05/14
63978	瑞士銀行	香港交易及結算有限公司2010年1月歐式(現金計算)R類可贖回熊證A	0.2950	141.88 per 100 units	133.88 per 100 units	2010/01/25	300,000,000	2009/05/14
63979	瑞士銀行	香港交易及結算有限公司2010年1月歐式(現金計算)R類可贖回熊證B	0.3450	146.88 per 100 units	138.88 per 100 units	2010/01/25	300,000,000	2009/05/14
63980	瑞士銀行	匯豐控股有限公司2009年12月歐式(現金計算)R類可贖回牛證J	0.2500	50.88 per 100 units	58.88 per 100 units	2009/12/14	300,000,000	2009/05/14
63983	瑞士銀行	恒生中國企業指數2009年11月歐式(現金計算)R類可贖回熊證N	0.2500	10,800 per 12,000 units	10,000 per 12,000 units	2009/11/27	200,000,000	2009/05/14
63984	瑞士銀行	恒生中國企業指數2010年3月歐式(現金計算)R類可贖回熊證R	0.2850	13,300 per 12,000 units	12,500 per 12,000 units	2010/03/30	200,000,000	2009/05/14
63985	瑞士銀行	恒生中國企業指數2010年3月歐式(現金計算)R類可贖回熊證S	0.3300	13,800 per 12,000 units	13,000 per 12,000 units	2010/03/30	200,000,000	2009/05/14
63986	瑞士銀行	恒生指數2010年2月歐式(現金計算)R類可贖回牛證I	0.2500	14,800 per 38,000 units	15,800 per 38,000 units	2010/02/25	400,000,000	2009/05/14
63987	瑞士銀行	恒生指數2010年2月歐式(現金計算)R類可贖回牛證J	0.2500	15,200 per 15,000 units	15,700 per 15,000 units	2010/02/25	400,000,000	2009/05/14
63988	瑞士銀行	恒生指數2010年2月歐式(現金計算)R類可贖回牛證K	0.2500	15,600 per 10,000 units	16,100 per 10,000 units	2010/02/25	300,000,000	2009/05/14
63989	瑞士銀行	恒生指數2010年2月歐式(現金計算)R類可贖回牛證L	0.2500	16,000 per 10,000 units	16,500 per 10,000 units	2010/02/25	300,000,000	2009/05/14
63990	瑞士銀行	恒生指數2010年2月歐式(現金計算)R類可贖回牛證M	0.2500	16,700 per 12,000 units	17,200 per 12,000 units	2010/02/25	300,000,000	2009/05/14
63948	瑞士銀行	恒生指數2010年1月歐式(現金計算)R類可贖回熊證W	0.2500	17,400 per 10,000 units	16,900 per 10,000 units	2010/01/28	300,000,000	2009/05/14
63949	瑞士銀行	恒生指數2010年1月歐式(現金計算)R類可贖回熊證X	0.2500	17,700 per 12,000 units	17,200 per 12,000 units	2010/01/28	300,000,000	2009/05/14

## 新上市牛熊證(續)

股份代號	發行機構	牛熊證	發行價 (港元)	行使水平/ 每10單位 認購價(港元)	贖回水平/ 每10單位 認購價(港元)	到期日	上市時之 發行單位	上市日期
63995	瑞士銀行	恒生指數2010年2月歐式(現金計算)R類可贖回熊證A	0.2500	19,800 per 15,000 units	18,800 per 15,000 units	2010/02/25	400,000,000	2009/05/14
63996	瑞士銀行	恒生指數2010年2月歐式(現金計算)R類可贖回熊證B	0.2500	19,400 per 10,000 units	18,900 per 10,000 units	2010/02/25	300,000,000	2009/05/14
63997	瑞士銀行	恒生指數2010年2月歐式(現金計算)R類可贖回熊證C	0.2500	19,500 per 12,000 units	19,000 per 12,000 units	2010/02/25	300,000,000	2009/05/14
63998	瑞士銀行	恒生指數2010年2月歐式(現金計算)R類可贖回熊證D	0.2500	19,600 per 10,000 units	19,100 per 10,000 units	2010/02/25	300,000,000	2009/05/14
63999	瑞士銀行	恒生指數2010年2月歐式(現金計算)R類可贖回熊證E	0.2500	19,800 per 38,000 units	18,800 per 38,000 units	2010/02/25	400,000,000	2009/05/14
64000	瑞士銀行	恒生指數2010年2月歐式(現金計算)R類可贖回熊證F	0.2800	20,000 per 10,000 units	19,500 per 10,000 units	2010/02/25	300,000,000	2009/05/14
64001	瑞士銀行	恒生指數2010年2月歐式(現金計算)R類可贖回熊證G	0.3400	20,600 per 10,000 units	20,100 per 10,000 units	2010/02/25	300,000,000	2009/05/14
64002	瑞士銀行	恒生指數2010年2月歐式(現金計算)R類可贖回熊證H	0.2500	20,800 per 38,000 units	19,800 per 38,000 units	2010/02/25	400,000,000	2009/05/14
63991	瑞士銀行	恒生指數2010年2月歐式(現金計算)R類可贖回熊證N	0.2500	18,600 per 10,000 units	18,100 per 10,000 units	2010/02/25	300,000,000	2009/05/14
63992	瑞士銀行	恒生指數2010年2月歐式(現金計算)R類可贖回熊證O	0.2500	18,800 per 10,000 units	18,300 per 10,000 units	2010/02/25	300,000,000	2009/05/14
63993	瑞士銀行	恒生指數2010年2月歐式(現金計算)R類可贖回熊證P	0.2500	18,900 per 12,000 units	18,400 per 12,000 units	2010/02/25	300,000,000	2009/05/14
63994	瑞士銀行	恒生指數2010年2月歐式(現金計算)R類可贖回熊證Q	0.2500	19,000 per 10,000 units	18,500 per 10,000 units	2010/02/25	300,000,000	2009/05/14
64003	瑞士銀行	恒生指數2010年4月歐式(現金計算)R類可贖回牛證A	0.2500	21,800 per 38,000 units	20,800 per 38,000 units	2010/04/29	400,000,000	2009/05/14
64004	瑞士銀行	恒生指數2010年4月歐式(現金計算)R類可贖回牛證B	0.2500	22,300 per 38,000 units	21,300 per 38,000 units	2010/04/29	400,000,000	2009/05/14
64005	瑞士銀行	恒生指數2010年4月歐式(現金計算)R類可贖回牛證C	0.2500	22,800 per 38,000 units	21,800 per 38,000 units	2010/04/29	400,000,000	2009/05/14
63981	瑞士銀行	中國石油天然氣股份有限公司2009年12月歐式(現金計算)R類可贖回牛證D	0.2500	6.5800	7.3800	2009/12/21	200,000,000	2009/05/14
63982	瑞士銀行	中國石油天然氣股份有限公司2010年1月歐式(現金計算)R類可贖回熊證B	0.2750	10.6800	9.8800	2010/01/25	200,000,000	2009/05/14
64062	ABN AMRO Bank N.V.	恒生指數2009年11月歐式(現金計算)R類可贖回牛證Q	0.2500	15,100 per 15,000 units	15,700 per 15,000 units	2009/11/27	250,000,000	2009/05/15
64063	ABN AMRO Bank N.V.	恒生指數2009年11月歐式(現金計算)R類可贖回牛證R	0.2500	15,600 per 16,000 units	16,200 per 16,000 units	2009/11/27	250,000,000	2009/05/15
64064	ABN AMRO Bank N.V.	恒生指數2009年11月歐式(現金計算)R類可贖回熊證S	0.2500	18,500 per 16,000 units	17,900 per 16,000 units	2009/11/27	250,000,000	2009/05/15
64065	ABN AMRO Bank N.V.	恒生指數2009年11月歐式(現金計算)R類可贖回熊證T	0.2500	19,900 per 13,000 units	19,300 per 13,000 units	2009/11/27	250,000,000	2009/05/15
64066	ABN AMRO Bank N.V.	恒生指數2009年11月歐式(現金計算)R類可贖回熊證U	0.2500	20,100 per 15,000 units	19,500 per 15,000 units	2009/11/27	250,000,000	2009/05/15
64067	ABN AMRO Bank N.V.	恒生指數2009年11月歐式(現金計算)R類可贖回熊證V	0.2500	20,300 per 16,000 units	19,700 per 16,000 units	2009/11/27	250,000,000	2009/05/15
64068	ABN AMRO Bank N.V.	恒生指數2009年11月歐式(現金計算)R類可贖回熊證W	0.2500	20,500 per 14,000 units	19,900 per 14,000 units	2009/11/27	250,000,000	2009/05/15
64069	ABN AMRO Bank N.V.	恒生指數2009年11月歐式(現金計算)R類可贖回熊證X	0.2500	20,700 per 18,000 units	20,100 per 18,000 units	2009/11/27	250,000,000	2009/05/15
64052	德意志銀行	香港交易及結算所有限公司2009年10月歐式(現金計算)R類可贖回牛證O	0.2500	103.18 per 100 units	110.18 per 100 units	2009/10/12	150,000,000	2009/05/15
64056	德意志銀行	香港交易及結算所有限公司2009年10月歐式(現金計算)R類可贖回熊證P	0.5000	157.18 per 100 units	150.18 per 100 units	2009/10/19	150,000,000	2009/05/15
64051	德意志銀行	匯豐控股有限公司2009年10月歐式(現金計算)R類可贖回牛證C	0.2500	54.88 per 100 units	60.88 per 100 units	2009/10/19	150,000,000	2009/05/15
64055	德意志銀行	匯豐控股有限公司2009年10月歐式(現金計算)R類可贖回熊證D	0.4500	96.88 per 100 units	90.88 per 100 units	2009/10/27	150,000,000	2009/05/15
64048	德意志銀行	恒生指數2009年10月歐式(現金計算)R類可贖回牛證G	0.3200	15,900 per 12,000 units	16,400 per 12,000 units	2009/10/29	300,000,000	2009/05/15
64049	德意志銀行	恒生指數2009年10月歐式(現金計算)R類可贖回牛證H	0.2500	16,400 per 15,000 units	17,200 per 15,000 units	2009/10/29	300,000,000	2009/05/15
64047	德意志銀行	恒生指數2009年10月歐式(現金計算)R類可贖回牛證J	0.2900	15,800 per 15,000 units	16,600 per 15,000 units	2009/10/29	300,000,000	2009/05/15
64050	德意志銀行	恒生指數2009年10月歐式(現金計算)R類可贖回牛證V	0.2500	16,800 per 12,000 units	17,300 per 12,000 units	2009/10/29	300,000,000	2009/05/15
64038	德意志銀行	恒生指數2009年11月歐式(現金計算)R類可贖回熊證G	0.4000	20,400 per 12,000 units	19,900 per 12,000 units	2009/11/27	300,000,000	2009/05/15
64035	德意志銀行	恒生指數2009年11月歐式(現金計算)R類可贖回熊證O	0.2800	19,000 per 15,000 units	18,200 per 15,000 units	2009/11/27	300,000,000	2009/05/15
64036	德意志銀行	恒生指數2009年11月歐式(現金計算)R類可贖回熊證S	0.3100	19,800 per 15,000 units	19,000 per 15,000 units	2009/11/27	300,000,000	2009/05/15
64037	德意志銀行	恒生指數2009年11月歐式(現金計算)R類可贖回熊證U	0.3800	20,000 per 12,000 units	19,500 per 12,000 units	2009/11/27	300,000,000	2009/05/15
64053	高盛結構產品(亞洲)有限公司	恒生指數2009年12月歐式(現金計算)R類可贖回牛證G	0.2500	16,300 per 15,000 units	16,800 per 15,000 units	2009/12/30	200,000,000	2009/05/15
64021	香港上海匯豐銀行有限公司	中國移動有限公司2009年10月歐式(現金計算)R類可贖回牛證A	0.2500	59.88 per 100 units	63.88 per 100 units	2009/10/28	120,000,000	2009/05/15
64027	香港上海匯豐銀行有限公司	中國移動有限公司2009年10月歐式(現金計算)R類可贖回熊證B	0.2500	88.88 per 100 units	82.88 per 100 units	2009/10/28	120,000,000	2009/05/15
64019	香港上海匯豐銀行有限公司	中國建設銀行股份有限公司2009年12月歐式(現金計算)R類可贖回牛證C	0.2500	3.7800	4.2800	2009/12/28	120,000,000	2009/05/15
64024	香港上海匯豐銀行有限公司	中國建設銀行股份有限公司2009年12月歐式(現金計算)R類可贖回熊證D	0.2500	6.1800	5.6800	2009/12/28	120,000,000	2009/05/15
64020	香港上海匯豐銀行有限公司	中國人壽保險股份有限公司2009年11月歐式(現金計算)R類可贖回牛證B	0.5500	23.8800	25.3800	2009/11/18	120,000,000	2009/05/15

## 新上市牛熊證(續)

股份代號	發行機構	牛熊證	發行價 (港元)	行使水平/ 每10單位 認購價(港元)	贖回水平/ 每10單位 認購價(港元)	到期日	上市時之 發行單位	上市日期
64025	香港上海匯豐銀行有限公司	中國人壽保險股份有限公司2009年9月歐式(現金計算)R類可贖回牛證B	0.4700	33.8800	32.3800	2009/09/18	120,000,000	2009/05/15
64026	香港上海匯豐銀行有限公司	中國人壽保險股份有限公司2009年9月歐式(現金計算)R類可贖回牛證C	0.6500	35.6800	33.8800	2009/09/18	120,000,000	2009/05/15
64028	香港上海匯豐銀行有限公司	中國石油化工有限公司2009年12月歐式(現金計算)R類可贖回牛證A	0.2500	7.8800	7.2800	2009/12/28	120,000,000	2009/05/15
64023	香港上海匯豐銀行有限公司	iShares 安碩新華富時A50中國指數2009年12月歐式(現金計算)R類可贖回牛證A	0.2800	9.8800	10.6800	2009/12/18	120,000,000	2009/05/15
64030	香港上海匯豐銀行有限公司	iShares 安碩新華富時A50中國指數2009年12月歐式(現金計算)R類可贖回牛證B	0.2800	14.1800	13.3800	2009/12/18	120,000,000	2009/05/15
64022	香港上海匯豐銀行有限公司	香港交易及結算有限公司2010年2月歐式(現金計算)R類可贖回牛證A	0.3300	80.88 per 100 units	88.88 per 100 units	2010/02/18	120,000,000	2009/05/15
64029	香港上海匯豐銀行有限公司	香港交易及結算有限公司2010年2月歐式(現金計算)R類可贖回牛證B	0.3100	143.88 per 100 units	133.88 per 100 units	2010/02/18	120,000,000	2009/05/15
64031	香港上海匯豐銀行有限公司	香港交易及結算有限公司2010年2月歐式(現金計算)R類可贖回牛證C	0.2500	133.88 per 100 units	123.88 per 100 units	2010/02/18	120,000,000	2009/05/15
64046	KBC Fin Products Int'l Ltd.	恒生指數2009年11月歐式(現金計算)R類可贖回牛證O	0.2500	16,500 per 10,000 units	17,300 per 10,000 units	2009/11/27	268,000,000	2009/05/15
64039	KBC Fin Products Int'l Ltd.	恒生指數2009年12月歐式(現金計算)R類可贖回牛證O	0.2500	16,500 per 10,000 units	17,000 per 10,000 units	2009/12/30	218,000,000	2009/05/15
64040	KBC Fin Products Int'l Ltd.	恒生指數2010年1月歐式(現金計算)R類可贖回牛證E	0.4200	19,700 per 10,000 units	19,200 per 10,000 units	2010/01/28	218,000,000	2009/05/15
64041	KBC Fin Products Int'l Ltd.	恒生指數2010年2月歐式(現金計算)R類可贖回牛證C	0.4300	20,200 per 10,000 units	19,700 per 10,000 units	2010/02/25	218,000,000	2009/05/15
64042	KBC Fin Products Int'l Ltd.	恒生指數2010年2月歐式(現金計算)R類可贖回牛證D	0.3500	21,000 per 15,000 units	20,400 per 15,000 units	2010/02/25	318,000,000	2009/05/15
64043	KBC Fin Products Int'l Ltd.	恒生指數2010年2月歐式(現金計算)R類可贖回牛證E	0.4600	21,300 per 12,000 units	20,500 per 12,000 units	2010/02/25	268,000,000	2009/05/15
64044	KBC Fin Products Int'l Ltd.	恒生指數2010年3月歐式(現金計算)R類可贖回牛證A	0.5900	21,500 per 10,000 units	20,700 per 10,000 units	2010/03/30	228,000,000	2009/05/15
64045	KBC Fin Products Int'l Ltd.	恒生指數2010年3月歐式(現金計算)R類可贖回牛證B	0.5000	21,600 per 12,000 units	21,000 per 12,000 units	2010/03/30	268,000,000	2009/05/15
64015	SGA Societe Generale Acceptance N.V.	中國海洋石油股份有限公司2009年12月歐式(現金計算)R類可贖回牛證F	0.2800	11.0000	10.0000	2009/12/09	150,000,000	2009/05/15
64014	SGA Societe Generale Acceptance N.V.	香港交易及結算有限公司2009年12月歐式(現金計算)R類可贖回牛證G	0.2500	90 per 100 units	96 per 100 units	2009/12/09	200,000,000	2009/05/15
64018	SGA Societe Generale Acceptance N.V.	香港交易及結算有限公司2009年12月歐式(現金計算)R類可贖回牛證H	0.3600	148 per 100 units	140 per 100 units	2009/12/09	200,000,000	2009/05/15
64016	SGA Societe Generale Acceptance N.V.	恒生銀行有限公司2009年12月歐式(現金計算)R類可贖回牛證A	0.2700	128 per 100 units	120 per 100 units	2009/12/09	100,000,000	2009/05/15
64006	SGA Societe Generale Acceptance N.V.	恒生指數2009年11月歐式(現金計算)R類可贖回牛證H	0.2500	15,700 per 12,000 units	16,400 per 12,000 units	2009/11/27	300,000,000	2009/05/15
64007	SGA Societe Generale Acceptance N.V.	恒生指數2009年11月歐式(現金計算)R類可贖回牛證N	0.2500	15,900 per 12,000 units	16,600 per 12,000 units	2009/11/27	300,000,000	2009/05/15
64008	SGA Societe Generale Acceptance N.V.	恒生指數2009年12月歐式(現金計算)R類可贖回牛證J	0.2500	15,800 per 15,000 units	16,500 per 15,000 units	2009/12/30	300,000,000	2009/05/15
64010	SGA Societe Generale Acceptance N.V.	恒生指數2009年11月歐式(現金計算)R類可贖回牛證O	0.2500	19,500 per 12,000 units	18,800 per 12,000 units	2009/11/27	300,000,000	2009/05/15
64009	SGA Societe Generale Acceptance N.V.	恒生指數2009年11月歐式(現金計算)R類可贖回牛證R	0.2500	19,300 per 12,000 units	18,600 per 12,000 units	2009/11/27	300,000,000	2009/05/15
64011	SGA Societe Generale Acceptance N.V.	恒生指數2009年11月歐式(現金計算)R類可贖回牛證U	0.2500	19,700 per 12,000 units	19,000 per 12,000 units	2009/11/27	300,000,000	2009/05/15
64012	SGA Societe Generale Acceptance N.V.	恒生指數2009年12月歐式(現金計算)R類可贖回牛證K	0.2500	19,400 per 15,000 units	18,700 per 15,000 units	2009/12/30	300,000,000	2009/05/15
64013	SGA Societe Generale Acceptance N.V.	恒生指數2009年12月歐式(現金計算)R類可贖回牛證L	0.2500	19,600 per 15,000 units	18,900 per 15,000 units	2009/12/30	300,000,000	2009/05/15
64017	SGA Societe Generale Acceptance N.V.	中國石油天然氣股份有限公司2009年12月歐式(現金計算)R類可贖回牛證A	0.2500	6.0000	6.7000	2009/12/09	200,000,000	2009/05/15
64054	瑞士銀行	中國移動有限公司2009年12月歐式(現金計算)R類可贖回牛證G	0.2500	66.88 per 100 units	72.88 per 100 units	2009/12/21	300,000,000	2009/05/15
64058	瑞士銀行	招商銀行股份有限公司2010年1月歐式(現金計算)R類可贖回牛證F	0.4150	12.8800	14.8800	2010/01/25	200,000,000	2009/05/15
64057	瑞士銀行	香港交易及結算有限公司2009年12月歐式(現金計算)R類可贖回牛證J	0.2500	100.88 per 100 units	108.88 per 100 units	2009/12/21	300,000,000	2009/05/15
64032	瑞士銀行	香港交易及結算有限公司2009年12月歐式(現金計算)R類可贖回牛證I	0.2500	121.88 per 100 units	113.88 per 100 units	2009/12/21	300,000,000	2009/05/15
64061	瑞士銀行	香港交易及結算有限公司2009年12月歐式(現金計算)R類可贖回牛證K	0.2500	126.88 per 100 units	118.88 per 100 units	2009/12/21	300,000,000	2009/05/15
64059	瑞士銀行	香港交易及結算有限公司2010年1月歐式(現金計算)R類可贖回牛證C	0.4400	161.88 per 100 units	153.88 per 100 units	2010/01/25	300,000,000	2009/05/15
64060	瑞士銀行	香港交易及結算有限公司2010年1月歐式(現金計算)R類可贖回牛證D	0.3400	151.88 per 100 units	143.88 per 100 units	2010/01/25	300,000,000	2009/05/15
64033	瑞士銀行	恒生指數2009年12月歐式(現金計算)R類可贖回牛證L	0.2500	16,100 per 12,000 units	16,600 per 12,000 units	2009/12/30	300,000,000	2009/05/15
64034	瑞士銀行	恒生指數2009年12月歐式(現金計算)R類可贖回牛證O	0.2500	16,500 per 12,000 units	17,000 per 12,000 units	2009/12/30	300,000,000	2009/05/15
64113	ABN AMRO Bank N.V.	恒生指數2009年11月歐式(現金計算)R類可贖回牛證Y	0.2500	17,800 per 13,000 units	17,200 per 13,000 units	2009/11/27	250,000,000	2009/05/18
64114	ABN AMRO Bank N.V.	恒生指數2009年11月歐式(現金計算)R類可贖回牛證Z	0.2500	18,100 per 15,000 units	17,500 per 15,000 units	2009/11/27	250,000,000	2009/05/18
64084	德意志銀行	恒生指數2009年10月歐式(現金計算)R類可贖回牛證M	0.2500	17,000 per 12,000 units	17,500 per 12,000 units	2009/10/29	300,000,000	2009/05/18
64083	德意志銀行	恒生指數2009年10月歐式(現金計算)R類可贖回牛證Z	0.2600	16,900 per 12,000 units	17,400 per 12,000 units	2009/10/29	300,000,000	2009/05/18
64085	德意志銀行	恒生指數2010年2月歐式(現金計算)R類可贖回牛證G	0.2800	16,300 per 12,000 units	16,800 per 12,000 units	2010/02/25	300,000,000	2009/05/18

## 新上市牛熊證(續)

股份代號	發行機構	牛熊證	發行價 (港元)	行使水平/ 每10單位 認購價(港元)	贖回水平/ 每10單位 認購價(港元)	到期日	上市時之 發行單位	上市日期
64128	德意志銀行	恒生指數2009年10月歐式(現金計算)R類可贖回熊證I	0.2500	18,000 per 15,000 units	17,200 per 15,000 units	2009/10/29	300,000,000	2009/05/18
64089	德意志銀行	恒生指數2009年10月歐式(現金計算)R類可贖回熊證N	0.2500	20,700 per 40,000 units	19,700 per 40,000 units	2009/10/29	300,000,000	2009/05/18
64129	德意志銀行	恒生指數2009年10月歐式(現金計算)R類可贖回熊證S	0.2700	18,100 per 12,000 units	17,600 per 12,000 units	2009/10/29	300,000,000	2009/05/18
64127	德意志銀行	恒生指數2009年10月歐式(現金計算)R類可贖回熊證T	0.2600	17,800 per 12,000 units	17,300 per 12,000 units	2009/10/29	300,000,000	2009/05/18
64091	德意志銀行	恒生指數2009年12月歐式(現金計算)R類可贖回熊證F	0.3700	20,300 per 12,000 units	19,800 per 12,000 units	2009/12/30	300,000,000	2009/05/18
64090	德意志銀行	恒生指數2009年12月歐式(現金計算)R類可贖回熊證Y	0.3300	19,900 per 12,000 units	19,400 per 12,000 units	2009/12/30	300,000,000	2009/05/18
64092	德意志銀行	恒生指數2010年2月歐式(現金計算)R類可贖回熊證H	0.4000	21,000 per 12,000 units	20,500 per 12,000 units	2010/02/25	300,000,000	2009/05/18
64093	德意志銀行	恒生指數2010年2月歐式(現金計算)R類可贖回熊證I	0.4400	21,400 per 12,000 units	20,900 per 12,000 units	2010/02/25	300,000,000	2009/05/18
64094	德意志銀行	恒生指數2010年2月歐式(現金計算)R類可贖回熊證J	0.2700	21,700 per 40,000 units	20,700 per 40,000 units	2010/02/25	300,000,000	2009/05/18
64095	德意志銀行	恒生指數2010年2月歐式(現金計算)R類可贖回熊證K	0.4700	21,800 per 12,000 units	21,300 per 12,000 units	2010/02/25	300,000,000	2009/05/18
64115	高盛結構產品(亞洲)有限公司	恒生指數2009年12月歐式(現金計算)R類可贖回牛證H	0.2500	14,700 per 18,000 units	15,200 per 18,000 units	2009/12/30	200,000,000	2009/05/18
64116	高盛結構產品(亞洲)有限公司	恒生指數2009年12月歐式(現金計算)R類可贖回牛證I	0.2500	15,000 per 18,000 units	15,500 per 18,000 units	2009/12/30	200,000,000	2009/05/18
64117	高盛結構產品(亞洲)有限公司	恒生指數2009年12月歐式(現金計算)R類可贖回牛證J	0.2500	15,300 per 15,000 units	15,800 per 15,000 units	2009/12/30	200,000,000	2009/05/18
64118	高盛結構產品(亞洲)有限公司	恒生指數2009年12月歐式(現金計算)R類可贖回牛證K	0.2500	15,500 per 15,000 units	16,000 per 15,000 units	2009/12/30	200,000,000	2009/05/18
64119	高盛結構產品(亞洲)有限公司	恒生指數2010年1月歐式(現金計算)R類可贖回牛證A	0.2500	15,900 per 15,000 units	16,400 per 15,000 units	2010/01/28	200,000,000	2009/05/18
64120	高盛結構產品(亞洲)有限公司	恒生指數2010年1月歐式(現金計算)R類可贖回牛證B	0.2500	16,200 per 15,000 units	16,700 per 15,000 units	2010/01/28	200,000,000	2009/05/18
64123	高盛結構產品(亞洲)有限公司	恒生指數2009年12月歐式(現金計算)R類可贖回熊證L	0.2500	18,500 per 15,000 units	18,000 per 15,000 units	2009/12/30	200,000,000	2009/05/18
64124	高盛結構產品(亞洲)有限公司	恒生指數2009年12月歐式(現金計算)R類可贖回熊證M	0.2500	18,700 per 15,000 units	18,200 per 15,000 units	2009/12/30	200,000,000	2009/05/18
64125	高盛結構產品(亞洲)有限公司	恒生指數2009年12月歐式(現金計算)R類可贖回熊證N	0.2500	19,000 per 18,000 units	18,500 per 18,000 units	2009/12/30	200,000,000	2009/05/18
64126	高盛結構產品(亞洲)有限公司	恒生指數2009年12月歐式(現金計算)R類可贖回熊證O	0.2500	19,300 per 18,000 units	18,800 per 18,000 units	2009/12/30	200,000,000	2009/05/18
64121	高盛結構產品(亞洲)有限公司	恒生指數2010年1月歐式(現金計算)R類可贖回熊證C	0.2500	17,800 per 15,000 units	17,300 per 15,000 units	2010/01/28	200,000,000	2009/05/18
64122	高盛結構產品(亞洲)有限公司	恒生指數2010年1月歐式(現金計算)R類可贖回熊證D	0.2500	18,100 per 15,000 units	17,600 per 15,000 units	2010/01/28	200,000,000	2009/05/18
64110	KBC Fin Products Int'l Ltd.	香港交易及結算所有限公司2009年11月歐式(現金計算)R類可贖回牛證E	0.2500	101 per 100 units	108 per 100 units	2009/11/10	228,000,000	2009/05/18
64111	KBC Fin Products Int'l Ltd.	恒生指數2009年9月歐式(現金計算)R類可贖回熊證T	0.2500	17,900 per 12,000 units	17,400 per 12,000 units	2009/09/29	248,000,000	2009/05/18
64112	KBC Fin Products Int'l Ltd.	恒生指數2009年10月歐式(現金計算)R類可贖回熊證K	0.2500	18,200 per 15,000 units	17,600 per 15,000 units	2009/10/29	308,000,000	2009/05/18
64097	KBC Fin Products Int'l Ltd.	恒生指數2010年4月歐式(現金計算)R類可贖回熊證A	0.2500	20,800 per 40,000 units	20,200 per 40,000 units	2010/04/29	400,000,000	2009/05/18
64070	Macquarie Bank Ltd.	恒生指數2009年9月歐式(現金計算)R類可贖回熊證J	0.2500	18,000 per 10,300 units	17,400 per 10,300 units	2009/09/29	400,000,000	2009/05/18
64071	Macquarie Bank Ltd.	恒生指數2009年10月歐式(現金計算)R類可贖回熊證H	0.2500	20,500 per 15,000 units	20,000 per 15,000 units	2009/10/29	400,000,000	2009/05/18
64081	荷蘭合作銀行	恒生指數2010年1月歐式(現金計算)R類可贖回牛證F	0.2500	16,300 per 15,000 units	16,900 per 15,000 units	2010/01/28	150,000,000	2009/05/18
64082	荷蘭合作銀行	恒生指數2010年1月歐式(現金計算)R類可贖回牛證G	0.2500	16,400 per 11,000 units	17,000 per 11,000 units	2010/01/28	150,000,000	2009/05/18
64086	荷蘭合作銀行	恒生指數2010年1月歐式(現金計算)R類可贖回熊證H	0.2500	18,600 per 8,000 units	18,000 per 8,000 units	2010/01/28	150,000,000	2009/05/18
64087	荷蘭合作銀行	恒生指數2010年1月歐式(現金計算)R類可贖回熊證I	0.2500	18,700 per 11,000 units	18,100 per 11,000 units	2010/01/28	150,000,000	2009/05/18
64088	荷蘭合作銀行	恒生指數2010年1月歐式(現金計算)R類可贖回熊證J	0.2500	18,800 per 15,000 units	18,200 per 15,000 units	2010/01/28	150,000,000	2009/05/18
64096	SGA Societe Generale Acceptance NV	中國鋁業股份有限公司2010年1月歐式(現金計算)R類可贖回牛證A	0.2600	5.0000	6.0000	2010/01/20	100,000,000	2009/05/18
64100	SGA Societe Generale Acceptance NV	中國鋁業股份有限公司2010年1月歐式(現金計算)R類可贖回熊證B	0.4000	11.5000	10.0000	2010/01/20	100,000,000	2009/05/18
64072	SGA Societe Generale Acceptance N.V.	中國建設銀行股份有限公司2010年1月歐式(現金計算)R類可贖回熊證A	0.2500	7.5000	6.8000	2010/01/20	200,000,000	2009/05/18
64073	SGA Societe Generale Acceptance N.V.	中國神華能源股份有限公司2010年1月歐式(現金計算)R類可贖回牛證A	0.5600	19.5000	21.5000	2010/01/20	100,000,000	2009/05/18
64077	SGA Societe Generale Acceptance N.V.	中國神華能源股份有限公司2010年1月歐式(現金計算)R類可贖回熊證B	0.6100	31.0000	29.0000	2010/01/20	100,000,000	2009/05/18
64076	SGA Societe Generale Acceptance N.V.	匯豐控股有限公司2010年1月歐式(現金計算)R類可贖回牛證A	0.2500	55 per 100 units	60 per 100 units	2010/01/20	200,000,000	2009/05/18
64074	SGA Societe Generale Acceptance N.V.	恒生指數2009年10月歐式(現金計算)R類可贖回牛證Y	0.2500	16,300 per 12,000 units	16,800 per 12,000 units	2009/10/29	300,000,000	2009/05/18
64075	SGA Societe Generale Acceptance N.V.	恒生指數2009年12月歐式(現金計算)R類可贖回牛證M	0.2500	16,000 per 15,000 units	16,700 per 15,000 units	2009/12/30	300,000,000	2009/05/18
64078	SGA Societe Generale Acceptance N.V.	恒生指數2009年10月歐式(現金計算)R類可贖回熊證C	0.2500	18,700 per 12,000 units	18,200 per 12,000 units	2009/10/29	300,000,000	2009/05/18
64079	SGA Societe Generale Acceptance N.V.	利記黃埔有限公司2010年1月歐式(現金計算)R類可贖回牛證A	0.2500	40 per 100 units	45 per 100 units	2010/01/20	200,000,000	2009/05/18

## 新上市牛熊證(續)

股份代號	發行機構	牛熊證	發行價 (港元)	行使水平/ 每10單位 認購價(港元)	贖回水平/ 每10單位 認購價(港元)	到期日	上市時之 發行單位	上市日期
64108	瑞士銀行	香港交易及結算有限公司2010年1月歐式(現金計算)R類可贖回牛證E	0.3300	156.88 per 100 units	148.88 per 100 units	2010/01/25	300,000,000	2009/05/18
64098	瑞士銀行	恒生指數2009年10月歐式(現金計算)R類可贖回牛證M	0.2500	16,200 per 10,000 units	16,700 per 10,000 units	2009/10/29	300,000,000	2009/05/18
64099	瑞士銀行	恒生指數2009年10月歐式(現金計算)R類可贖回牛證N	0.2500	16,800 per 10,000 units	17,300 per 10,000 units	2009/10/29	300,000,000	2009/05/18
64101	瑞士銀行	恒生指數2009年10月歐式(現金計算)R類可贖回牛證V	0.2500	17,100 per 12,000 units	17,600 per 12,000 units	2009/10/29	300,000,000	2009/05/18
64103	瑞士銀行	恒生指數2010年1月歐式(現金計算)R類可贖回牛證F	0.2500	15,700 per 15,000 units	16,200 per 15,000 units	2010/01/28	400,000,000	2009/05/18
64102	瑞士銀行	恒生指數2010年1月歐式(現金計算)R類可贖回牛證Z	0.2500	15,300 per 38,000 units	16,300 per 38,000 units	2010/01/28	400,000,000	2009/05/18
64080	瑞士銀行	恒生指數2009年10月歐式(現金計算)R類可贖回牛證Q	0.2500	17,900 per 12,000 units	17,400 per 12,000 units	2009/10/29	300,000,000	2009/05/18
64109	瑞士銀行	恒生指數2009年10月歐式(現金計算)R類可贖回牛證W	0.2500	17,600 per 10,000 units	17,100 per 10,000 units	2009/10/29	300,000,000	2009/05/18
64104	瑞士銀行	恒生指數2009年11月歐式(現金計算)R類可贖回牛證K	0.2500	19,200 per 10,000 units	18,700 per 10,000 units	2009/11/27	300,000,000	2009/05/18
64107	瑞士銀行	恒生指數2010年1月歐式(現金計算)R類可贖回牛證Y	0.2750	20,400 per 10,000 units	19,900 per 10,000 units	2010/01/28	300,000,000	2009/05/18
64105	瑞士銀行	恒生指數2010年4月歐式(現金計算)R類可贖回牛證G	0.3350	21,000 per 10,000 units	20,500 per 10,000 units	2010/04/29	300,000,000	2009/05/18
64106	瑞士銀行	恒生指數2010年4月歐式(現金計算)R類可贖回牛證H	0.3750	21,400 per 10,000 units	20,900 per 10,000 units	2010/04/29	300,000,000	2009/05/18
64142	BNP Paribas Arbit Issu B.V.	香港交易及結算有限公司2010年1月歐式(現金計算)R類可贖回牛證A	0.2500	88 per 100 units	96 per 100 units	2010/01/28	100,000,000	2009/05/19
64145	德意志銀行	香港交易及結算有限公司2009年11月歐式(現金計算)R類可贖回牛證A	0.2800	127.18 per 100 units	120.18 per 100 units	2009/11/02	150,000,000	2009/05/19
64136	德意志銀行	恒生指數2009年12月歐式(現金計算)R類可贖回牛證U	0.2800	17,900 per 12,000 units	17,400 per 12,000 units	2009/12/30	300,000,000	2009/05/19
64135	德意志銀行	恒生指數2009年12月歐式(現金計算)R類可贖回牛證Z	0.2500	17,600 per 12,000 units	17,100 per 12,000 units	2009/12/30	300,000,000	2009/05/19
64137	德意志銀行	恒生指數2010年1月歐式(現金計算)R類可贖回牛證M	0.3000	18,000 per 12,000 units	17,500 per 12,000 units	2010/01/28	300,000,000	2009/05/19
64143	高盛結構產品(亞洲)有限公司	恒生指數2010年1月歐式(現金計算)R類可贖回牛證E	0.2500	17,900 per 15,000 units	17,400 per 15,000 units	2010/01/28	200,000,000	2009/05/19
64146	KBC Fin Products Int'l Ltd.	恒生指數2010年1月歐式(現金計算)R類可贖回牛證F	0.2500	21,700 per 35,000 units	20,900 per 35,000 units	2010/01/28	400,000,000	2009/05/19
64132	荷蘭合作銀行	恒生指數2010年1月歐式(現金計算)R類可贖回牛證K	0.2500	16,000 per 15,000 units	16,600 per 15,000 units	2010/01/28	150,000,000	2009/05/19
64133	荷蘭合作銀行	恒生指數2010年1月歐式(現金計算)R類可贖回牛證L	0.2500	16,100 per 11,000 units	16,700 per 11,000 units	2010/01/28	150,000,000	2009/05/19
64134	荷蘭合作銀行	恒生指數2010年1月歐式(現金計算)R類可贖回牛證M	0.2500	16,200 per 8,000 units	16,800 per 8,000 units	2010/01/28	150,000,000	2009/05/19
64138	荷蘭合作銀行	恒生指數2010年1月歐式(現金計算)R類可贖回牛證N	0.2500	18,900 per 8,000 units	18,300 per 8,000 units	2010/01/28	150,000,000	2009/05/19
64139	荷蘭合作銀行	恒生指數2010年1月歐式(現金計算)R類可贖回牛證O	0.2500	19,000 per 11,000 units	18,400 per 11,000 units	2010/01/28	150,000,000	2009/05/19
64130	SGA Societe Generale Acceptance N.V.	中國移動有限公司2009年12月歐式(現金計算)R類可贖回牛證D	0.2500	63 per 100 units	66 per 100 units	2009/12/23	200,000,000	2009/05/19
64131	SGA Societe Generale Acceptance N.V.	恒生指數2009年12月歐式(現金計算)R類可贖回牛證N	0.2500	18,200 per 15,000 units	17,500 per 15,000 units	2009/12/30	300,000,000	2009/05/19
64140	瑞士銀行	恒生指數2009年10月歐式(現金計算)R類可贖回牛證X	0.2500	16,600 per 10,000 units	17,100 per 10,000 units	2009/10/29	300,000,000	2009/05/19
64141	瑞士銀行	恒生指數2009年11月歐式(現金計算)R類可贖回牛證H	0.2500	15,500 per 12,000 units	16,000 per 12,000 units	2009/11/27	300,000,000	2009/05/19
64144	瑞士銀行	恒生指數2009年10月歐式(現金計算)R類可贖回牛證D	0.2500	17,800 per 10,000 units	17,300 per 10,000 units	2009/10/29	300,000,000	2009/05/19
64163	BNP Paribas Arbit Issu B.V.	iShares 安碩新華富時A50中國指數2010年1月歐式(現金計算)R類可贖回牛證A	0.2500	10.0800	11.0800	2010/01/29	100,000,000	2009/05/20
64162	BNP Paribas Arbit Issu B.V.	匯豐控股有限公司2010年1月歐式(現金計算)R類可贖回牛證A	0.2500	52 per 100 units	58 per 100 units	2010/01/29	100,000,000	2009/05/20
64159	德意志銀行	中國人壽保險股份有限公司2009年11月歐式(現金計算)R類可贖回牛證A	0.3500	30.1800	29.1800	2009/11/02	150,000,000	2009/05/20
64150	德意志銀行	中國海洋石油有限公司2009年11月歐式(現金計算)R類可贖回牛證B	0.4000	13.9800	13.1800	2009/11/16	150,000,000	2009/05/20
64160	德意志銀行	iShares 安碩新華富時A50中國指數2009年11月歐式(現金計算)R類可贖回牛證A	0.2500	10.3800	11.1800	2009/11/02	150,000,000	2009/05/20
64161	德意志銀行	中國石油天然氣股份有限公司2009年11月歐式(現金計算)R類可贖回牛證A	0.2500	6.3800	7.1800	2009/11/02	150,000,000	2009/05/20
64153	KBC Fin Products Int'l Ltd.	香港交易及結算有限公司2009年11月歐式(現金計算)R類可贖回牛證F	0.5100	157.88 per 100 units	150.88 per 100 units	2009/11/02	188,000,000	2009/05/20
64154	KBC Fin Products Int'l Ltd.	香港交易及結算有限公司2009年12月歐式(現金計算)R類可贖回牛證B	0.4200	149 per 100 units	142 per 100 units	2009/12/01	188,000,000	2009/05/20
64155	KBC Fin Products Int'l Ltd.	香港交易及結算有限公司2009年12月歐式(現金計算)R類可贖回牛證C	0.5900	164.88 per 100 units	156.88 per 100 units	2009/12/18	168,000,000	2009/05/20
64156	KBC Fin Products Int'l Ltd.	匯豐控股有限公司2009年11月歐式(現金計算)R類可贖回牛證E	0.2500	80 per 100 units	75 per 100 units	2009/11/05	148,000,000	2009/05/20
64157	KBC Fin Products Int'l Ltd.	匯豐控股有限公司2009年12月歐式(現金計算)R類可贖回牛證E	0.2500	85 per 100 units	80 per 100 units	2009/12/01	148,000,000	2009/05/20
64158	KBC Fin Products Int'l Ltd.	匯豐控股有限公司2010年1月歐式(現金計算)R類可贖回牛證A	0.3000	91 per 100 units	86 per 100 units	2010/01/08	148,000,000	2009/05/20
64147	SGA Societe Generale Acceptance N.V.	交通銀行股份有限公司2010年1月歐式(現金計算)R類可贖回牛證A	0.2500	5.2000	5.8000	2010/01/20	150,000,000	2009/05/20
64151	SGA Societe Generale Acceptance N.V.	交通銀行股份有限公司2010年1月歐式(現金計算)R類可贖回牛證B	0.2500	9.5000	8.8000	2010/01/20	150,000,000	2009/05/20



## 新上市牛熊證(續)

股份代號	發行機構	牛熊證	發行價 (港元)	行使水平/ 每10單位 認購價(港元)	贖回水平/ 每10單位 認購價(港元)	到期日	上市時之 發行單位	上市日期
64148	SGA Societe Generale Acceptance N.V.	中國中煤能源股份有限公司2010年1月歐式(現金計算)R類可贖回牛證A	0.2500	6.0000	7.0000	2010/01/13	100,000,000	2009/05/20
64152	SGA Societe Generale Acceptance N.V.	中國中煤能源股份有限公司2010年1月歐式(現金計算)R類可贖回牛證B	0.2800	11.0000	10.0000	2010/01/13	100,000,000	2009/05/20
64149	SGA Societe Generale Acceptance N.V.	中國石油天然氣股份有限公司2010年1月歐式(現金計算)R類可贖回牛證A	0.2500	10.5000	9.8000	2010/01/13	200,000,000	2009/05/20
64164	瑞士銀行	中國人壽保險股份有限公司2009年12月歐式(現金計算)R類可贖回牛證E	0.2500	29.8800	28.8800	2009/12/21	300,000,000	2009/05/20
64165	瑞士銀行	中國海洋石油有限公司2009年12月歐式(現金計算)R類可贖回牛證I	0.2500	8.3800	9.3800	2009/12/21	200,000,000	2009/05/20
64168	瑞士銀行	iShares 宏碁新華華時ASO中國指數2010年1月歐式(現金計算)R類可贖回牛證C	0.4250	16.1800	15.3800	2010/01/25	300,000,000	2009/05/20
64169	瑞士銀行	恒生指數2009年10月歐式(現金計算)R類可贖回牛證P	0.2500	16,400 per 10,000 units	16,900 per 10,000 units	2009/10/29	300,000,000	2009/05/20
64170	瑞士銀行	恒生指數2009年11月歐式(現金計算)R類可贖回牛證J	0.2500	18,100 per 12,000 units	17,600 per 12,000 units	2009/11/27	300,000,000	2009/05/20
64171	瑞士銀行	恒生指數2010年2月歐式(現金計算)R類可贖回牛證R	0.2500	19,800 per 15,000 units	19,300 per 15,000 units	2010/02/25	400,000,000	2009/05/20
64172	瑞士銀行	恒生指數2010年2月歐式(現金計算)R類可贖回牛證S	0.2500	18,800 per 15,000 units	18,300 per 15,000 units	2010/02/25	400,000,000	2009/05/20
64166	瑞士銀行	中國石油天然氣股份有限公司2009年12月歐式(現金計算)R類可贖回牛證E	0.2500	7.0800	7.8800	2009/12/21	200,000,000	2009/05/20
64167	瑞士銀行	中國石油天然氣股份有限公司2010年1月歐式(現金計算)R類可贖回牛證C	0.2800	11.1800	10.3800	2010/01/25	200,000,000	2009/05/20
64193	德意志銀行	中國人壽保險股份有限公司2009年11月歐式(現金計算)R類可贖回牛證B	0.3000	29.1800	28.1800	2009/11/02	150,000,000	2009/05/21
64194	德意志銀行	香港交易及結算所有限公司2009年11月歐式(現金計算)R類可贖回牛證B	0.2500	117.18 per 100 units	110.18 per 100 units	2009/11/02	150,000,000	2009/05/21
64174	德意志銀行	恒生指數2010年1月歐式(現金計算)R類可贖回牛證A	0.2500	17,200 per 12,000 units	16,700 per 12,000 units	2010/01/28	300,000,000	2009/05/21
64175	德意志銀行	恒生指數2010年1月歐式(現金計算)R類可贖回牛證E	0.2500	17,400 per 15,000 units	16,600 per 15,000 units	2010/01/28	300,000,000	2009/05/21
64176	德意志銀行	恒生指數2010年1月歐式(現金計算)R類可贖回牛證J	0.2700	17,800 per 15,000 units	17,000 per 15,000 units	2010/01/28	300,000,000	2009/05/21
64195	高盛結構產品(亞洲)有限公司	恒生指數2010年1月歐式(現金計算)R類可贖回牛證F	0.2500	14,100 per 15,000 units	14,600 per 15,000 units	2010/01/28	200,000,000	2009/05/21
64196	高盛結構產品(亞洲)有限公司	恒生指數2010年1月歐式(現金計算)R類可贖回牛證G	0.2500	14,400 per 15,000 units	14,900 per 15,000 units	2010/01/28	200,000,000	2009/05/21
64200	高盛結構產品(亞洲)有限公司	恒生指數2010年1月歐式(現金計算)R類可贖回牛證H	0.2500	17,300 per 15,000 units	16,800 per 15,000 units	2010/01/28	200,000,000	2009/05/21
64201	高盛結構產品(亞洲)有限公司	恒生指數2010年1月歐式(現金計算)R類可贖回牛證I	0.2500	17,500 per 15,000 units	17,000 per 15,000 units	2010/01/28	200,000,000	2009/05/21
64177	KBC Fin Products Int'l Ltd.	恒生指數2009年10月歐式(現金計算)R類可贖回牛證O	0.2500	16,300 per 10,000 units	16,900 per 10,000 units	2009/10/29	208,000,000	2009/05/21
64178	KBC Fin Products Int'l Ltd.	恒生指數2009年11月歐式(現金計算)R類可贖回牛證R	0.2500	15,900 per 12,000 units	16,700 per 12,000 units	2009/11/27	248,000,000	2009/05/21
64185	KBC Fin Products Int'l Ltd.	恒生指數2009年12月歐式(現金計算)R類可贖回牛證P	0.2500	17,400 per 20,000 units	16,800 per 20,000 units	2009/12/30	400,000,000	2009/05/21
64179	SGA Societe Generale Acceptance NV	中國鋁業股份有限公司2010年1月歐式(現金計算)R類可贖回牛證C	0.3600	10.5000	9.0000	2010/01/20	100,000,000	2009/05/21
64180	SGA Societe Generale Acceptance N.V.	中國銀行股份有限公司2010年1月歐式(現金計算)R類可贖回牛證A	0.2500	2.0000	2.3000	2010/01/20	200,000,000	2009/05/21
64182	SGA Societe Generale Acceptance N.V.	中國電信股份有限公司2010年1月歐式(現金計算)R類可贖回牛證A	0.2500	4.5000	4.2000	2010/01/20	200,000,000	2009/05/21
64181	SGA Societe Generale Acceptance N.V.	中國人壽保險股份有限公司2010年1月歐式(現金計算)R類可贖回牛證A	0.3200	30.5000	29.7000	2010/01/20	100,000,000	2009/05/21
64183	SGA Societe Generale Acceptance NV	江西銅業股份有限公司2010年1月歐式(現金計算)R類可贖回牛證A	0.3400	7.5000	8.5000	2010/01/20	100,000,000	2009/05/21
64184	SGA Societe Generale Acceptance N.V.	騰訊控股有限公司2010年1月歐式(現金計算)R類可贖回牛證A	0.3100	110 per 100 units	98 per 100 units	2010/01/20	100,000,000	2009/05/21
64187	瑞士銀行	中國移動有限公司2009年12月歐式(現金計算)R類可贖回牛證H	0.2500	80.88 per 100 units	74.88 per 100 units	2009/12/21	300,000,000	2009/05/21
64186	瑞士銀行	中國建設銀行股份有限公司2009年12月歐式(現金計算)R類可贖回牛證F	0.2500	5.4800	4.8800	2009/12/14	200,000,000	2009/05/21
64188	瑞士銀行	香港交易及結算所有限公司2009年12月歐式(現金計算)R類可贖回牛證L	0.2500	111.88 per 100 units	103.88 per 100 units	2009/12/21	300,000,000	2009/05/21
64189	瑞士銀行	恒生中國企業指數2009年12月歐式(現金計算)R類可贖回牛證A	0.2500	10,400 per 7,000 units	9,700 per 7,000 units	2009/12/30	300,000,000	2009/05/21
64173	瑞士銀行	恒生指數2009年10月歐式(現金計算)R類可贖回牛證Y	0.2500	16,300 per 12,000 units	16,800 per 12,000 units	2009/10/29	300,000,000	2009/05/21
64190	瑞士銀行	恒生指數2009年10月歐式(現金計算)R類可贖回牛證F	0.2500	17,100 per 12,000 units	16,600 per 12,000 units	2009/10/29	300,000,000	2009/05/21
64191	瑞士銀行	恒生指數2009年10月歐式(現金計算)R類可贖回牛證I	0.2500	17,500 per 12,000 units	17,000 per 12,000 units	2009/10/29	300,000,000	2009/05/21
64192	瑞士銀行	恒生指數2009年12月歐式(現金計算)R類可贖回牛證Q	0.2500	18,000 per 10,000 units	17,500 per 10,000 units	2009/12/30	300,000,000	2009/05/21
64211	ABN AMRO Bank N.V.	恒生指數2009年11月歐式(現金計算)R類可贖回牛證N	0.2500	17,500 per 13,000 units	16,900 per 13,000 units	2009/11/27	250,000,000	2009/05/22
64212	ABN AMRO Bank N.V.	恒生指數2009年11月歐式(現金計算)R類可贖回牛證O	0.2500	17,900 per 10,000 units	17,300 per 10,000 units	2009/11/27	250,000,000	2009/05/22
64198	BNP Paribas Arbit Issu B.V.	恒生指數2009年12月歐式(現金計算)R類可贖回牛證E	0.2500	18,000 per 12,000 units	17,200 per 12,000 units	2009/12/30	300,000,000	2009/05/22
64199	BNP Paribas Arbit Issu B.V.	恒生指數2009年12月歐式(現金計算)R類可贖回牛證G	0.2500	18,200 per 16,000 units	17,400 per 16,000 units	2009/12/30	300,000,000	2009/05/22
64202	BNP Paribas Arbit Issu B.V.	恒生指數2009年12月歐式(現金計算)R類可贖回牛證I	0.2500	18,400 per 14,000 units	17,600 per 14,000 units	2009/12/30	300,000,000	2009/05/22

## 新上市牛熊證(續)

股份代號	發行機構	牛熊證	發行價 (港元)	行使水平/ 每10單位 認購價(港元)	贖回水平/ 每10單位 認購價(港元)	到期日	上市時之 發行單位	上市日期
64204	德意志銀行	恒生指數2009年11月歐式(現金計算)R類可贖回牛證P	0.2500	16,200 per 12,000 units	16,700 per 12,000 units	2009/11/27	300,000,000	2009/05/22
64205	德意志銀行	恒生指數2009年12月歐式(現金計算)R類可贖回牛證W	0.2700	16,000 per 12,000 units	16,500 per 12,000 units	2009/12/30	300,000,000	2009/05/22
64213	德意志銀行	恒生指數2009年10月歐式(現金計算)R類可贖回熊證O	0.2600	17,400 per 12,000 units	16,900 per 12,000 units	2009/10/29	300,000,000	2009/05/22
64206	德意志銀行	恒生指數2010年1月歐式(現金計算)R類可贖回熊證O	0.2600	18,500 per 12,000 units	18,000 per 12,000 units	2010/01/28	300,000,000	2009/05/22
64207	德意志銀行	恒生指數2010年1月歐式(現金計算)R類可贖回熊證Q	0.2800	18,700 per 12,000 units	18,200 per 12,000 units	2010/01/28	300,000,000	2009/05/22
64214	德意志銀行	恒生指數2010年2月歐式(現金計算)R類可贖回熊證L	0.3500	20,000 per 15,000 units	19,200 per 15,000 units	2010/02/25	300,000,000	2009/05/22
64215	德意志銀行	恒生指數2010年2月歐式(現金計算)R類可贖回熊證M	0.3600	20,400 per 15,000 units	19,600 per 15,000 units	2010/02/25	300,000,000	2009/05/22
64216	德意志銀行	恒生指數2010年2月歐式(現金計算)R類可贖回熊證N	0.4400	20,500 per 12,000 units	20,000 per 12,000 units	2010/02/25	300,000,000	2009/05/22
64203	SGA Societe Generale Acceptance N.V.	香港交易及結算有限公司2010年1月歐式(現金計算)R類可贖回熊證A	0.2500	120 per 100 units	114 per 100 units	2010/01/13	200,000,000	2009/05/22
64208	瑞士銀行	香港交易及結算有限公司2009年12月歐式(現金計算)R類可贖回熊證M	0.2500	116.88 per 100 units	108.88 per 100 units	2009/12/21	300,000,000	2009/05/22
64209	瑞士銀行	恒生指數2009年10月歐式(現金計算)R類可贖回牛證G	0.2500	15,300 per 12,000 units	15,800 per 12,000 units	2009/10/29	300,000,000	2009/05/22
64210	瑞士銀行	恒生指數2009年10月歐式(現金計算)R類可贖回牛證O	0.2500	16,000 per 10,000 units	16,500 per 10,000 units	2009/10/29	300,000,000	2009/05/22
64197	瑞士銀行	恒生指數2009年10月歐式(現金計算)R類可贖回熊證U	0.2500	17,200 per 10,000 units	16,700 per 10,000 units	2009/10/29	300,000,000	2009/05/22
64221	BNP Paribas Arbit Issu B.V.	恒生指數2010年2月歐式(現金計算)R類可贖回熊證C	0.2500	17,200 per 12,000 units	16,600 per 12,000 units	2010/02/25	300,000,000	2009/05/25
64222	BNP Paribas Arbit Issu B.V.	恒生指數2010年2月歐式(現金計算)R類可贖回熊證D	0.2500	17,800 per 14,000 units	17,000 per 14,000 units	2010/02/25	300,000,000	2009/05/25
64223	BNP Paribas Arbit Issu B.V.	恒生指數2010年3月歐式(現金計算)R類可贖回熊證B	0.2500	17,800 per 20,000 units	16,800 per 20,000 units	2010/03/30	300,000,000	2009/05/25
64226	德意志銀行	恒生指數2009年10月歐式(現金計算)R類可贖回牛證A	0.2500	15,900 per 12,000 units	16,400 per 12,000 units	2009/10/29	300,000,000	2009/05/25
64233	德意志銀行	恒生指數2009年10月歐式(現金計算)R類可贖回牛證K	0.2500	16,300 per 12,000 units	16,800 per 12,000 units	2009/10/29	300,000,000	2009/05/25
64234	德意志銀行	恒生指數2009年10月歐式(現金計算)R類可贖回牛證L	0.2700	16,400 per 12,000 units	16,900 per 12,000 units	2009/10/29	300,000,000	2009/05/25
64230	德意志銀行	恒生指數2009年10月歐式(現金計算)R類可贖回熊證P	0.2600	17,300 per 12,000 units	16,800 per 12,000 units	2009/10/29	300,000,000	2009/05/25
64235	高盛結構產品(亞洲)有限公司	恒生指數2010年1月歐式(現金計算)R類可贖回牛證J	0.2500	15,900 per 15,000 units	16,400 per 15,000 units	2010/01/28	200,000,000	2009/05/25
64236	高盛結構產品(亞洲)有限公司	恒生指數2010年1月歐式(現金計算)R類可贖回牛證K	0.2500	16,100 per 15,000 units	16,600 per 15,000 units	2010/01/28	200,000,000	2009/05/25
64237	高盛結構產品(亞洲)有限公司	恒生指數2010年1月歐式(現金計算)R類可贖回牛證L	0.2500	16,300 per 15,000 units	16,800 per 15,000 units	2010/01/28	200,000,000	2009/05/25
64231	KBC Fin Products Int'l Ltd.	香港交易及結算有限公司2009年10月歐式(現金計算)R類可贖回牛證L	0.2500	93.88 per 100 units	100.88 per 100 units	2009/10/15	188,000,000	2009/05/25
64229	KBC Fin Products Int'l Ltd.	恒生指數2009年10月歐式(現金計算)R類可贖回牛證P	0.2500	16,000 per 10,000 units	16,500 per 10,000 units	2009/10/29	208,000,000	2009/05/25
64218	荷蘭合作銀行	恒生指數2010年2月歐式(現金計算)R類可贖回牛證C	0.2500	14,900 per 11,000 units	15,500 per 11,000 units	2010/02/25	100,000,000	2009/05/25
64219	荷蘭合作銀行	恒生指數2010年2月歐式(現金計算)R類可贖回牛證D	0.2500	15,000 per 8,000 units	15,600 per 8,000 units	2010/02/25	100,000,000	2009/05/25
64220	荷蘭合作銀行	恒生指數2010年2月歐式(現金計算)R類可贖回牛證E	0.2500	15,100 per 15,000 units	15,700 per 15,000 units	2010/02/25	100,000,000	2009/05/25
64224	荷蘭合作銀行	恒生指數2010年2月歐式(現金計算)R類可贖回熊證F	0.2500	18,000 per 8,000 units	17,400 per 8,000 units	2010/02/25	100,000,000	2009/05/25
64225	荷蘭合作銀行	恒生指數2010年2月歐式(現金計算)R類可贖回熊證G	0.2500	18,100 per 11,000 units	17,500 per 11,000 units	2010/02/25	100,000,000	2009/05/25
64228	SGA Societe Generale Acceptance N.V.	招商銀行股份有限公司2010年1月歐式(現金計算)R類可贖回牛證A	0.4200	10.0000	11.5000	2010/01/20	100,000,000	2009/05/25
64232	SGA Societe Generale Acceptance N.V.	招商銀行股份有限公司2010年1月歐式(現金計算)R類可贖回熊證B	0.4000	18.0000	16.5000	2010/01/20	100,000,000	2009/05/25
64217	瑞士銀行	恒生指數2009年10月歐式(現金計算)R類可贖回牛證C	0.2500	16,200 per 10,000 units	16,700 per 10,000 units	2009/10/29	300,000,000	2009/05/25
64227	瑞士銀行	恒生指數2009年12月歐式(現金計算)R類可贖回熊證T	0.2500	17,300 per 12,000 units	16,800 per 12,000 units	2009/12/30	300,000,000	2009/05/25
64239	ABN AMRO Bank N.V.	中國移動有限公司2009年12月歐式(現金計算)R類可贖回牛證A	0.2500	58.80 per 100 units	66.80 per 100 units	2009/12/10	80,000,000	2009/05/26
64243	ABN AMRO Bank N.V.	中國移動有限公司2009年12月歐式(現金計算)R類可贖回熊證B	0.2500	92.80 per 100 units	84.80 per 100 units	2009/12/10	80,000,000	2009/05/26
64238	ABN AMRO Bank N.V.	中國人壽保險股份有限公司2009年12月歐式(現金計算)R類可贖回牛證A	0.4080	24.3000	25.8000	2009/12/10	80,000,000	2009/05/26
64242	ABN AMRO Bank N.V.	中國人壽保險股份有限公司2009年12月歐式(現金計算)R類可贖回熊證B	0.6290	32.8000	31.3000	2009/12/10	80,000,000	2009/05/26
64240	ABN AMRO Bank N.V.	匯豐控股有限公司2009年12月歐式(現金計算)R類可贖回牛證A	0.2500	51.80 per 100 units	58.80 per 100 units	2009/12/10	80,000,000	2009/05/26
64244	ABN AMRO Bank N.V.	匯豐控股有限公司2009年12月歐式(現金計算)R類可贖回熊證B	0.2500	80.80 per 100 units	72.80 per 100 units	2009/12/10	80,000,000	2009/05/26
64268	ABN AMRO Bank N.V.	恒生指數2009年11月歐式(現金計算)R類可贖回牛證M	0.2500	15,900 per 14,000 units	16,500 per 14,000 units	2009/11/27	250,000,000	2009/05/26
64269	ABN AMRO Bank N.V.	恒生指數2009年11月歐式(現金計算)R類可贖回牛證Y	0.2500	16,300 per 10,000 units	16,900 per 10,000 units	2009/11/27	250,000,000	2009/05/26
64270	BNP Paribas Arbit Issu B.V.	恒生指數2010年1月歐式(現金計算)R類可贖回牛證H	0.2500	16,000 per 14,000 units	16,600 per 14,000 units	2010/01/28	300,000,000	2009/05/26

## 新上市牛熊證(續)

股份代號	發行機構	牛熊證	發行價 (港元)	行使水平/ 每10單位 認購價(港元)	贖回水平/ 每10單位 認購價(港元)	到期日	上市時之 發行單位	上市日期
64271	BNP Paribas Arbit Issu B.V.	恒生指數2010年1月歐式(現金計算)R類可贖回牛證I	0.2500	16,600 per 12,000 units	17,400 per 12,000 units	2010/01/28	300,000,000	2009/05/26
64272	BNP Paribas Arbit Issu B.V.	恒生指數2010年2月歐式(現金計算)R類可贖回牛證E	0.2500	16,000 per 20,000 units	17,000 per 20,000 units	2010/02/25	300,000,000	2009/05/26
64273	德意志銀行	中國人壽保險股份有限公司2009年11月歐式(現金計算)R類可贖回牛證C	0.3200	26.1800	27.1800	2009/11/02	150,000,000	2009/05/26
64276	德意志銀行	香港交易及結算所有限公司2009年11月歐式(現金計算)R類可贖回牛證C	0.2500	93.18 per 100 units	100.18 per 100 units	2009/11/02	150,000,000	2009/05/26
64274	德意志銀行	匯豐控股有限公司2009年11月歐式(現金計算)R類可贖回牛證A	0.2700	44.88 per 100 units	50.88 per 100 units	2009/11/02	150,000,000	2009/05/26
64275	德意志銀行	匯豐控股有限公司2009年11月歐式(現金計算)R類可贖回牛證B	0.2500	86.88 per 100 units	80.88 per 100 units	2009/11/02	150,000,000	2009/05/26
64249	德意志銀行	恒生指數2010年1月歐式(現金計算)R類可贖回牛證D	0.2900	16,600 per 12,000 units	17,100 per 12,000 units	2010/01/28	300,000,000	2009/05/26
64252	德意志銀行	恒生指數2010年1月歐式(現金計算)R類可贖回牛證I	0.2700	16,800 per 12,000 units	17,300 per 12,000 units	2010/01/28	300,000,000	2009/05/26
64253	德意志銀行	恒生指數2010年1月歐式(現金計算)R類可贖回牛證L	0.2500	17,000 per 12,000 units	17,500 per 12,000 units	2010/01/28	300,000,000	2009/05/26
64254	德意志銀行	恒生指數2010年1月歐式(現金計算)R類可贖回牛證M	0.2500	19,100 per 12,000 units	18,600 per 12,000 units	2010/01/28	300,000,000	2009/05/26
64255	德意志銀行	恒生指數2010年2月歐式(現金計算)R類可贖回牛證O	0.4200	20,800 per 12,000 units	20,300 per 12,000 units	2010/02/25	300,000,000	2009/05/26
64256	德意志銀行	恒生指數2010年2月歐式(現金計算)R類可贖回牛證P	0.4700	21,200 per 12,000 units	20,700 per 12,000 units	2010/02/25	300,000,000	2009/05/26
64277	高盛結構產品(亞洲)有限公司	恒生指數2010年1月歐式(現金計算)R類可贖回牛證M	0.2500	16,500 per 15,000 units	17,000 per 15,000 units	2010/01/28	200,000,000	2009/05/26
64278	高盛結構產品(亞洲)有限公司	恒生指數2010年1月歐式(現金計算)R類可贖回牛證N	0.2500	16,700 per 15,000 units	17,200 per 15,000 units	2010/01/28	200,000,000	2009/05/26
64282	高盛結構產品(亞洲)有限公司	恒生指數2010年1月歐式(現金計算)R類可贖回牛證O	0.2500	19,700 per 18,000 units	19,200 per 18,000 units	2010/01/28	200,000,000	2009/05/26
64283	高盛結構產品(亞洲)有限公司	恒生指數2010年1月歐式(現金計算)R類可贖回牛證P	0.2500	19,900 per 18,000 units	19,400 per 18,000 units	2010/01/28	200,000,000	2009/05/26
64247	KBC Fin Products Int'l Ltd.	恒生指數2009年9月歐式(現金計算)R類可贖回牛證B	0.2500	16,600 per 12,000 units	17,100 per 12,000 units	2009/09/29	248,000,000	2009/05/26
64248	KBC Fin Products Int'l Ltd.	恒生指數2009年9月歐式(現金計算)R類可贖回牛證Z	0.2500	17,000 per 10,000 units	17,500 per 10,000 units	2009/09/29	208,000,000	2009/05/26
64246	KBC Fin Products Int'l Ltd.	恒生指數2009年10月歐式(現金計算)R類可贖回牛證M	0.2500	16,500 per 15,000 units	17,300 per 15,000 units	2009/10/29	308,000,000	2009/05/26
64251	KBC Fin Products Int'l Ltd.	恒生指數2009年10月歐式(現金計算)R類可贖回牛證L	0.2900	19,500 per 10,000 units	18,900 per 10,000 units	2009/10/29	208,000,000	2009/05/26
64250	KBC Fin Products Int'l Ltd.	恒生指數2009年10月歐式(現金計算)R類可贖回牛證Z	0.2600	20,400 per 15,000 units	19,600 per 15,000 units	2009/10/29	308,000,000	2009/05/26
64260	瑞士銀行	中國人壽保險股份有限公司2010年1月歐式(現金計算)R類可贖回牛證B	0.2500	25.8800	26.8800	2010/01/25	300,000,000	2009/05/26
64241	瑞士銀行	招商銀行股份有限公司2010年1月歐式(現金計算)R類可贖回牛證G	0.2800	11.8800	13.8800	2010/01/25	200,000,000	2009/05/26
64261	瑞士銀行	招商銀行股份有限公司2010年1月歐式(現金計算)R類可贖回牛證H	0.5800	20.8800	18.8800	2010/01/25	200,000,000	2009/05/26
64263	瑞士銀行	中國海洋石油有限公司2010年1月歐式(現金計算)R類可贖回牛證C	0.3550	13.8800	12.8800	2010/01/25	200,000,000	2009/05/26
64262	瑞士銀行	中國石油化工股份有限公司2010年1月歐式(現金計算)R類可贖回牛證B	0.2500	5.0800	5.8800	2010/01/25	200,000,000	2009/05/26
64264	瑞士銀行	香港交易及結算所有限公司2010年1月歐式(現金計算)R類可贖回牛證F	0.2500	100.88 per 100 units	108.88 per 100 units	2010/01/25	300,000,000	2009/05/26
64265	瑞士銀行	匯豐控股有限公司2010年1月歐式(現金計算)R類可贖回牛證A	0.2500	57.88 per 100 units	63.88 per 100 units	2010/01/25	300,000,000	2009/05/26
64257	瑞士銀行	恒生中國企業指數2009年12月歐式(現金計算)R類可贖回牛證B	0.2500	8,800 per 7,000 units	9,500 per 7,000 units	2009/12/30	200,000,000	2009/05/26
64258	瑞士銀行	恒生指數2009年10月歐式(現金計算)R類可贖回牛證K	0.2500	16,500 per 12,000 units	17,000 per 12,000 units	2009/10/29	300,000,000	2009/05/26
64259	瑞士銀行	恒生指數2009年10月歐式(現金計算)R類可贖回牛證S	0.2500	17,000 per 10,000 units	17,500 per 10,000 units	2009/10/29	300,000,000	2009/05/26
64245	瑞士銀行	恒生指數2009年10月歐式(現金計算)R類可贖回牛證H	0.2500	17,600 per 10,000 units	17,100 per 10,000 units	2009/10/29	300,000,000	2009/05/26
64266	瑞士銀行	中國工商銀行股份有限公司2010年1月歐式(現金計算)R類可贖回牛證F	0.2500	6.9800	6.3800	2010/01/25	200,000,000	2009/05/26
64267	瑞士銀行	中國石油天然氣股份有限公司2010年1月歐式(現金計算)R類可贖回牛證D	0.3200	11.6800	10.8800	2010/01/25	200,000,000	2009/05/26
64304	KBC Fin Products Int'l Ltd.	恒生指數2009年11月歐式(現金計算)R類可贖回牛證V	0.2500	18,000 per 10,000 units	17,500 per 10,000 units	2009/11/27	208,000,000	2009/05/27
64279	Macquarie Bank Ltd.	恒生指數2009年11月歐式(現金計算)R類可贖回牛證H	0.2500	16,200 per 14,300 units	16,800 per 14,300 units	2009/11/27	400,000,000	2009/05/27
64302	荷蘭合作銀行	iShares 安碩新華富時A50中國指數2010年2月歐式(現金計算)R類可贖回牛證A	0.2500	10.4800	11.2800	2010/02/25	120,000,000	2009/05/27
64303	荷蘭合作銀行	iShares 安碩新華富時A50中國指數2010年2月歐式(現金計算)R類可贖回牛證B	0.2500	9.9800	10.7800	2010/02/25	120,000,000	2009/05/27
64307	荷蘭合作銀行	iShares 安碩新華富時A50中國指數2010年2月歐式(現金計算)R類可贖回牛證C	0.2800	14.5800	13.7800	2010/02/25	120,000,000	2009/05/27
64308	荷蘭合作銀行	iShares 安碩新華富時A50中國指數2010年2月歐式(現金計算)R類可贖回牛證D	0.2500	14.0800	13.2800	2010/02/25	120,000,000	2009/05/27
64289	SGA Societe Generale Acceptance N.V.	中國聯合網絡通信(香港)股份有限公司2010年1月歐式(現金計算)R類可贖回牛證A	0.3700	13.0000	11.5000	2010/01/20	100,000,000	2009/05/27
64287	SGA Societe Generale Acceptance N.V.	中國遠洋控股股份有限公司2010年1月歐式(現金計算)R類可贖回牛證A	0.2900	6.5000	7.5000	2010/01/13	100,000,000	2009/05/27
64291	SGA Societe Generale Acceptance N.V.	中國遠洋控股股份有限公司2010年1月歐式(現金計算)R類可贖回牛證B	0.3200	12.5000	11.5000	2010/01/13	100,000,000	2009/05/27

## 新上市牛熊證(續)

股份代號	發行機構	牛熊證	發行價 (港元)	行使水平/ 每10單位 認購價(港元)	贖回水平/ 每10單位 認購價(港元)	到期日	上市時之 發行單位	上市日期
64288	SGA Societe Generale Acceptance N.V.	招商銀行股份有限公司2010年1月歐式(現金計算)R類可贖回牛證C	0.4900	19.8000	18.3000	2010/01/20	100,000,000	2009/05/27
64290	SGA Societe Generale Acceptance N.V.	香港交易及結算有限公司2010年1月歐式(現金計算)R類可贖回牛證B	0.2500	96 per 100 units	102 per 100 units	2010/01/13	200,000,000	2009/05/27
64281	SGA Societe Generale Acceptance N.V.	恒生指數2009年11月歐式(現金計算)R類可贖回牛證H	0.2500	16,500 per 12,000 units	17,100 per 12,000 units	2009/11/27	300,000,000	2009/05/27
64280	SGA Societe Generale Acceptance N.V.	恒生指數2009年11月歐式(現金計算)R類可贖回牛證Z	0.2500	16,300 per 12,000 units	16,900 per 12,000 units	2009/11/27	300,000,000	2009/05/27
64285	SGA Societe Generale Acceptance N.V.	恒生指數2009年11月歐式(現金計算)R類可贖回牛證D	0.3000	20,000 per 12,000 units	19,400 per 12,000 units	2009/11/27	300,000,000	2009/05/27
64286	SGA Societe Generale Acceptance N.V.	恒生指數2009年11月歐式(現金計算)R類可贖回牛證J	0.3250	20,200 per 12,000 units	19,600 per 12,000 units	2009/11/27	300,000,000	2009/05/27
64284	SGA Societe Generale Acceptance N.V.	恒生指數2009年11月歐式(現金計算)R類可贖回牛證N	0.3000	19,800 per 12,000 units	19,200 per 12,000 units	2009/11/27	300,000,000	2009/05/27
64292	SGA Societe Generale Acceptance NV	江西銅業股份有限公司2010年1月歐式(現金計算)R類可贖回牛證B	0.4000	16.0000	14.2000	2010/01/20	100,000,000	2009/05/27
64293	SGA Societe Generale Acceptance N.V.	中國石油天然氣股份有限公司2010年1月歐式(現金計算)R類可贖回牛證B	0.2500	6.7000	7.4000	2010/01/13	200,000,000	2009/05/27
64298	瑞士銀行	中國建設銀行股份有限公司2010年1月歐式(現金計算)R類可贖回牛證C	0.2500	6.4800	5.8800	2010/01/18	200,000,000	2009/05/27
64299	瑞士銀行	中國建設銀行股份有限公司2010年1月歐式(現金計算)R類可贖回牛證D	0.2550	7.4800	6.8800	2010/01/18	200,000,000	2009/05/27
64296	瑞士銀行	招商銀行股份有限公司2010年1月歐式(現金計算)R類可贖回牛證I	0.4100	10.8800	12.8800	2010/01/18	200,000,000	2009/05/27
64300	瑞士銀行	招商銀行股份有限公司2010年1月歐式(現金計算)R類可贖回牛證J	0.3950	18.8800	16.8800	2010/01/18	200,000,000	2009/05/27
64297	瑞士銀行	香港交易及結算有限公司2010年1月歐式(現金計算)R類可贖回牛證G	0.2500	95.88 per 100 units	103.88 per 100 units	2010/01/18	300,000,000	2009/05/27
64301	瑞士銀行	香港交易及結算有限公司2010年1月歐式(現金計算)R類可贖回牛證H	0.2500	136.88 per 100 units	128.88 per 100 units	2010/01/18	300,000,000	2009/05/27
64306	瑞士銀行	匯豐控股有限公司2010年1月歐式(現金計算)R類可贖回牛證B	0.2500	89.88 per 100 units	83.88 per 100 units	2010/01/18	300,000,000	2009/05/27
64310	瑞士銀行	匯豐控股有限公司2010年1月歐式(現金計算)R類可贖回牛證C	0.2750	94.88 per 100 units	88.88 per 100 units	2010/01/18	300,000,000	2009/05/27
64294	瑞士銀行	恒生中國企業指數2010年2月歐式(現金計算)R類可贖回牛證A	0.2500	9,000 per 12,000 units	9,800 per 12,000 units	2010/02/25	200,000,000	2009/05/27
64305	瑞士銀行	恒生指數2009年10月歐式(現金計算)R類可贖回牛證T	0.2500	16,900 per 12,000 units	17,400 per 12,000 units	2009/10/29	300,000,000	2009/05/27
64309	瑞士銀行	恒生指數2009年10月歐式(現金計算)R類可贖回牛證M	0.2500	18,100 per 12,000 units	17,600 per 12,000 units	2009/10/29	300,000,000	2009/05/27
64295	瑞士銀行	恒生指數2010年2月歐式(現金計算)R類可贖回牛證T	0.2700	20,200 per 10,000 units	19,700 per 10,000 units	2010/02/25	300,000,000	2009/05/27
64319	BOCI Asia Ltd.	匯豐控股有限公司2010年2月歐式(現金計算)R類可贖回牛證A	0.2500	53 per 100 units	59 per 100 units	2010/02/03	200,000,000	2009/05/29
64317	德意志銀行	恒生指數2009年12月歐式(現金計算)R類可贖回牛證U	0.2500	16,500 per 12,000 units	17,000 per 12,000 units	2009/12/30	300,000,000	2009/05/29
64318	德意志銀行	恒生指數2010年1月歐式(現金計算)R類可贖回牛證A	0.2500	15,800 per 15,000 units	16,600 per 15,000 units	2010/01/28	300,000,000	2009/05/29
64322	德意志銀行	恒生指數2010年1月歐式(現金計算)R類可贖回牛證E	0.2500	17,800 per 12,000 units	17,300 per 12,000 units	2010/01/28	300,000,000	2009/05/29
64323	德意志銀行	恒生指數2010年1月歐式(現金計算)R類可贖回牛證J	0.2800	17,900 per 12,000 units	17,400 per 12,000 units	2010/01/28	300,000,000	2009/05/29
64320	高盛結構產品(亞洲)有限公司	恒生指數2010年1月歐式(現金計算)R類可贖回牛證Q	0.2500	17,900 per 15,000 units	17,400 per 15,000 units	2010/01/28	200,000,000	2009/05/29
64321	高盛結構產品(亞洲)有限公司	恒生指數2010年1月歐式(現金計算)R類可贖回牛證R	0.2500	18,100 per 15,000 units	17,600 per 15,000 units	2010/01/28	200,000,000	2009/05/29
64316	KBC Fin Products Int'l Ltd.	恒生指數2009年10月歐式(現金計算)R類可贖回牛證I	0.2500	17,900 per 12,000 units	17,300 per 12,000 units	2009/10/29	248,000,000	2009/05/29
64312	瑞士銀行	招商銀行股份有限公司2010年1月歐式(現金計算)R類可贖回牛證K	0.5200	19.8800	17.8800	2010/01/25	200,000,000	2009/05/29
64313	瑞士銀行	中國石油化工股份有限公司2010年1月歐式(現金計算)R類可贖回牛證C	0.2850	9.1800	8.3800	2010/01/25	200,000,000	2009/05/29
64311	瑞士銀行	恒生指數2009年10月歐式(現金計算)R類可贖回牛證N	0.2500	16,800 per 10,000 units	17,300 per 10,000 units	2009/10/29	300,000,000	2009/05/29
64314	瑞士銀行	恒生指數2009年12月歐式(現金計算)R類可贖回牛證M	0.2500	16,100 per 12,000 units	16,600 per 12,000 units	2009/12/30	300,000,000	2009/05/29
64315	瑞士銀行	恒生指數2009年10月歐式(現金計算)R類可贖回牛證V	0.2500	17,700 per 12,000 units	17,200 per 12,000 units	2009/10/29	300,000,000	2009/05/29
64325	BNP Paribas Arbit Issu B.V.	恒生指數2010年1月歐式(現金計算)R類可贖回牛證J	0.2500	15,600 per 12,000 units	16,400 per 12,000 units	2010/01/28	300,000,000	2009/06/01
64326	BNP Paribas Arbit Issu B.V.	恒生指數2009年12月歐式(現金計算)R類可贖回牛證Z	0.2500	18,000 per 12,000 units	17,200 per 12,000 units	2009/12/30	300,000,000	2009/06/01
64336	德意志銀行	恒生指數2010年2月歐式(現金計算)R類可贖回牛證Q	0.2800	17,500 per 12,000 units	17,000 per 12,000 units	2010/02/25	300,000,000	2009/06/01
64337	德意志銀行	恒生指數2010年2月歐式(現金計算)R類可贖回牛證R	0.2700	17,600 per 12,000 units	17,100 per 12,000 units	2010/02/25	300,000,000	2009/06/01
64338	德意志銀行	恒生指數2010年2月歐式(現金計算)R類可贖回牛證S	0.2900	18,000 per 12,000 units	17,500 per 12,000 units	2010/02/25	300,000,000	2009/06/01
64331	KBC Fin Products Int'l Ltd.	香港交易及結算有限公司2009年10月歐式(現金計算)R類可贖回牛證M	0.2800	123.88 per 100 units	116.88 per 100 units	2009/10/02	188,000,000	2009/06/01
64328	KBC Fin Products Int'l Ltd.	恒生指數2009年11月歐式(現金計算)R類可贖回牛證W	0.2500	15,600 per 12,000 units	16,200 per 12,000 units	2009/11/27	248,000,000	2009/06/01
64327	KBC Fin Products Int'l Ltd.	恒生指數2009年11月歐式(現金計算)R類可贖回牛證X	0.2800	13,900 per 15,000 units	14,500 per 15,000 units	2009/11/27	308,000,000	2009/06/01
64330	KBC Fin Products Int'l Ltd.	恒生指數2009年10月歐式(現金計算)R類可贖回牛證K	0.2500	17,600 per 10,000 units	17,100 per 10,000 units	2009/10/29	208,000,000	2009/06/01

## 新上市牛熊證(續)

股份代號	發行機構	牛熊證	發行價 (港元)	行使水平/ 每10單位 認購價(港元)	贖回水平/ 每10單位 認購價(港元)	到期日	上市時之 發行單位	上市日期
64329	KBC Fin Products Int'l Ltd.	恒生指數2009年10月歐式(現金計算)R類可贖回熊證Q	0.2500	17,500 per 12,000 units	16,900 per 12,000 units	2009/10/29	248,000,000	2009/06/01
64333	瑞士銀行	招商銀行股份有限公司2010年1月歐式(現金計算)R類可贖回熊證L	0.3700	17.8800	15.8800	2010/01/25	200,000,000	2009/06/01
64324	瑞士銀行	恒生指數2009年10月歐式(現金計算)R類可贖回牛證D	0.2500	16,600 per 10,000 units	17,100 per 10,000 units	2009/10/29	300,000,000	2009/06/01
64332	瑞士銀行	恒生指數2009年10月歐式(現金計算)R類可贖回牛證Q	0.2500	15,900 per 12,000 units	16,400 per 12,000 units	2009/10/29	300,000,000	2009/06/01
64335	瑞士銀行	恒生指數2009年10月歐式(現金計算)R類可贖回熊證F	0.2500	17,900 per 12,000 units	17,400 per 12,000 units	2009/10/29	300,000,000	2009/06/01
64334	瑞士銀行	恒生指數2009年10月歐式(現金計算)R類可贖回熊證W	0.2500	17,400 per 10,000 units	16,900 per 10,000 units	2009/10/29	300,000,000	2009/06/01
64350	BNP Paribas Arbit Issu B.V.	恒生指數2010年1月歐式(現金計算)R類可贖回牛證K	0.2500	16,200 per 12,000 units	16,800 per 12,000 units	2010/01/28	300,000,000	2009/06/02
64351	德意志銀行	恒生指數2009年10月歐式(現金計算)R類可贖回牛證R	0.2500	16,300 per 12,000 units	16,800 per 12,000 units	2009/10/29	300,000,000	2009/06/02
64357	德意志銀行	恒生指數2009年10月歐式(現金計算)R類可贖回牛證V	0.2500	16,400 per 12,000 units	16,900 per 12,000 units	2009/10/29	300,000,000	2009/06/02
64361	德意志銀行	恒生指數2009年10月歐式(現金計算)R類可贖回熊證G	0.2800	18,100 per 12,000 units	17,600 per 12,000 units	2009/10/29	300,000,000	2009/06/02
64355	德意志銀行	恒生指數2009年10月歐式(現金計算)R類可贖回熊證H	0.2700	17,700 per 12,000 units	17,200 per 12,000 units	2009/10/29	300,000,000	2009/06/02
64354	高盛結構產品(亞洲)有限公司	恒生指數2010年1月歐式(現金計算)R類可贖回牛證S	0.2500	16,300 per 15,000 units	16,800 per 15,000 units	2010/01/28	200,000,000	2009/06/02
64352	KBC Fin Products Int'l Ltd.	新鴻基地產發展有限公司2009年11月歐式(現金計算)R類可贖回牛證A	0.2500	72.88 per 100 units	80.88 per 100 units	2009/11/02	188,000,000	2009/06/02
64356	KBC Fin Products Int'l Ltd.	新鴻基地產發展有限公司2009年11月歐式(現金計算)R類可贖回熊證B	0.3500	118.88 per 100 units	110.88 per 100 units	2009/11/10	188,000,000	2009/06/02
64339	荷蘭合作銀行	恒生指數2010年2月歐式(現金計算)R類可贖回牛證H	0.2500	15,700 per 15,000 units	16,300 per 15,000 units	2010/02/25	100,000,000	2009/06/02
64340	荷蘭合作銀行	恒生指數2010年2月歐式(現金計算)R類可贖回牛證I	0.2500	15,800 per 11,000 units	16,400 per 11,000 units	2010/02/25	100,000,000	2009/06/02
64341	荷蘭合作銀行	恒生指數2010年3月歐式(現金計算)R類可贖回牛證D	0.2500	15,100 per 15,000 units	15,700 per 15,000 units	2010/03/30	100,000,000	2009/06/02
64342	荷蘭合作銀行	恒生指數2010年3月歐式(現金計算)R類可贖回牛證E	0.2500	15,200 per 11,000 units	15,800 per 11,000 units	2010/03/30	100,000,000	2009/06/02
64343	荷蘭合作銀行	恒生指數2010年3月歐式(現金計算)R類可贖回牛證F	0.2500	15,300 per 8,000 units	15,900 per 8,000 units	2010/03/30	100,000,000	2009/06/02
64344	荷蘭合作銀行	恒生指數2010年2月歐式(現金計算)R類可贖回熊證J	0.2500	18,300 per 8,000 units	17,700 per 8,000 units	2010/02/25	100,000,000	2009/06/02
64345	荷蘭合作銀行	恒生指數2010年2月歐式(現金計算)R類可贖回熊證K	0.2500	18,400 per 11,000 units	17,800 per 11,000 units	2010/02/25	100,000,000	2009/06/02
64346	荷蘭合作銀行	恒生指數2010年2月歐式(現金計算)R類可贖回熊證L	0.2500	18,500 per 15,000 units	17,900 per 15,000 units	2010/02/25	100,000,000	2009/06/02
64347	荷蘭合作銀行	恒生指數2010年3月歐式(現金計算)R類可贖回熊證G	0.2500	18,800 per 15,000 units	18,200 per 15,000 units	2010/03/30	100,000,000	2009/06/02
64348	荷蘭合作銀行	恒生指數2010年3月歐式(現金計算)R類可贖回熊證H	0.2500	18,900 per 8,000 units	18,300 per 8,000 units	2010/03/30	100,000,000	2009/06/02
64349	瑞士銀行	恒生指數2009年10月歐式(現金計算)R類可贖回牛證I	0.2500	16,400 per 10,000 units	16,900 per 10,000 units	2009/10/29	300,000,000	2009/06/02
64353	瑞士銀行	恒生指數2009年10月歐式(現金計算)R類可贖回熊證P	0.2500	17,800 per 10,000 units	17,300 per 10,000 units	2009/10/29	300,000,000	2009/06/02
63350 <sup>†</sup>	德意志銀行	恒生指數2009年10月歐式(現金計算)R類可贖回熊證Y	0.1180	19,000 per 12,000 units	18,500 per 12,000 units	2009/10/29	300,000,000	2009/06/02
64371	高盛結構產品(亞洲)有限公司	恒生指數2010年1月歐式(現金計算)R類可贖回熊證T	0.2500	17,700 per 15,000 units	17,200 per 15,000 units	2010/01/28	200,000,000	2009/06/03
64370	KBC Fin Products Int'l Ltd.	恒生中國企業指數2009年11月歐式(現金計算)R類可贖回熊證C	0.2500	10,700 per 10,000 units	10,000 per 10,000 units	2009/11/27	228,000,000	2009/06/03
64358	荷蘭合作銀行	香港交易及結算所有限公司2010年2月歐式(現金計算)R類可贖回牛證A	0.2500	95.28 per 100 units	102.28 per 100 units	2010/02/25	100,000,000	2009/06/03
64359	荷蘭合作銀行	香港交易及結算所有限公司2010年3月歐式(現金計算)R類可贖回牛證A	0.3500	85.28 per 100 units	92.28 per 100 units	2010/03/30	100,000,000	2009/06/03
64363	荷蘭合作銀行	香港交易及結算所有限公司2010年2月歐式(現金計算)R類可贖回熊證B	0.2500	129.28 per 100 units	122.28 per 100 units	2010/02/25	100,000,000	2009/06/03
64364	荷蘭合作銀行	香港交易及結算所有限公司2010年2月歐式(現金計算)R類可贖回熊證C	0.3500	139.28 per 100 units	132.28 per 100 units	2010/02/25	100,000,000	2009/06/03
64365	荷蘭合作銀行	香港交易及結算所有限公司2010年3月歐式(現金計算)R類可贖回熊證B	0.4500	149.28 per 100 units	142.28 per 100 units	2010/03/30	100,000,000	2009/06/03
64360	瑞士銀行	長江實業(集團)有限公司2010年2月歐式(現金計算)R類可贖回牛證A	0.2500	70.88 per 100 units	78.88 per 100 units	2010/02/22	200,000,000	2009/06/03
64366	瑞士銀行	長江實業(集團)有限公司2010年2月歐式(現金計算)R類可贖回熊證B	0.2500	116.88 per 100 units	108.88 per 100 units	2010/02/22	200,000,000	2009/06/03
64367	瑞士銀行	中國海洋石油有限公司2009年12月歐式(現金計算)R類可贖回熊證J	0.2500	11.3800	10.3800	2009/12/21	200,000,000	2009/06/03
64372	瑞士銀行	恒生中國企業指數2009年10月歐式(現金計算)R類可贖回熊證Q	0.2500	10,800 per 12,000 units	10,000 per 12,000 units	2009/10/29	200,000,000	2009/06/03
64369	瑞士銀行	恒生指數2009年10月歐式(現金計算)R類可贖回牛證U	0.2500	16,300 per 12,000 units	16,800 per 12,000 units	2009/10/29	300,000,000	2009/06/03
64373	瑞士銀行	恒生指數2009年10月歐式(現金計算)R類可贖回熊證X	0.2500	17,500 per 12,000 units	17,000 per 12,000 units	2009/10/29	300,000,000	2009/06/03
64362	瑞士銀行	新鴻基地產發展有限公司2010年2月歐式(現金計算)R類可贖回牛證A	0.2500	70.88 per 100 units	78.88 per 100 units	2010/02/22	200,000,000	2009/06/03
64368	瑞士銀行	新鴻基地產發展有限公司2010年2月歐式(現金計算)R類可贖回熊證B	0.2500	116.88 per 100 units	108.88 per 100 units	2010/02/22	200,000,000	2009/06/03
64422	ABN AMRO Bank N.V.	恒生指數2009年11月歐式(現金計算)R類可贖回牛證N	0.2500	16,700 per 11,000 units	17,300 per 11,000 units	2009/11/27	250,000,000	2009/06/04



## 新上市牛熊證(續)

股份代號	發行機構	牛熊證	發行價 (港元)	行使水平/ 每10單位 認購價(港元)	贖回水平/ 每10單位 認購價(港元)	到期日	上市時之 發行單位	上市日期
64421	ABN AMRO Bank N.V.	恒生指數2009年11月歐式(現金計算)R類可贖回牛證Z	0.2500	16,100 per 13,000 units	16,700 per 13,000 units	2009/11/27	250,000,000	2009/06/04
64423	ABN AMRO Bank N.V.	恒生指數2009年12月歐式(現金計算)R類可贖回牛證A	0.2830	16,900 per 13,000 units	17,500 per 13,000 units	2009/12/30	250,000,000	2009/06/04
64427	ABN AMRO Bank N.V.	恒生指數2009年11月歐式(現金計算)R類可贖回熊證O	0.2520	19,600 per 12,000 units	19,000 per 12,000 units	2009/11/27	250,000,000	2009/06/04
64428	ABN AMRO Bank N.V.	恒生指數2009年11月歐式(現金計算)R類可贖回熊證S	0.2590	20,200 per 10,000 units	19,600 per 10,000 units	2009/11/27	250,000,000	2009/06/04
64429	ABN AMRO Bank N.V.	恒生指數2009年12月歐式(現金計算)R類可贖回熊證B	0.3050	20,600 per 10,000 units	20,000 per 10,000 units	2009/12/30	250,000,000	2009/06/04
64430	ABN AMRO Bank N.V.	恒生指數2009年12月歐式(現金計算)R類可贖回熊證C	0.2580	20,900 per 13,000 units	20,300 per 13,000 units	2009/12/30	250,000,000	2009/06/04
64431	ABN AMRO Bank N.V.	恒生指數2009年12月歐式(現金計算)R類可贖回熊證D	0.3660	21,200 per 10,000 units	20,600 per 10,000 units	2009/12/30	250,000,000	2009/06/04
64432	ABN AMRO Bank N.V.	恒生指數2009年12月歐式(現金計算)R類可贖回熊證E	0.4070	21,600 per 10,000 units	21,000 per 10,000 units	2009/12/30	250,000,000	2009/06/04
64379	BNP Paribas Arbit Issu B.V.	恒生指數2010年1月歐式(現金計算)R類可贖回牛證L	0.2500	16,400 per 12,000 units	17,000 per 12,000 units	2010/01/28	300,000,000	2009/06/04
64380	BNP Paribas Arbit Issu B.V.	恒生指數2010年1月歐式(現金計算)R類可贖回牛證M	0.2500	16,600 per 14,000 units	17,200 per 14,000 units	2010/01/28	300,000,000	2009/06/04
64381	BNP Paribas Arbit Issu B.V.	恒生指數2010年1月歐式(現金計算)R類可贖回牛證N	0.2500	16,800 per 12,000 units	17,400 per 12,000 units	2010/01/28	300,000,000	2009/06/04
64382	BNP Paribas Arbit Issu B.V.	恒生指數2009年12月歐式(現金計算)R類可贖回熊證J	0.2500	18,800 per 12,000 units	18,200 per 12,000 units	2009/12/30	300,000,000	2009/06/04
64411	德意志銀行	香港交易及結算有限公司2009年11月歐式(現金計算)R類可贖回牛證D	0.2500	103.18 per 100 units	110.18 per 100 units	2009/11/23	150,000,000	2009/06/04
64383	德意志銀行	恒生指數2010年1月歐式(現金計算)R類可贖回牛證D	0.2900	16,600 per 12,000 units	17,100 per 12,000 units	2010/01/28	300,000,000	2009/06/04
64386	德意志銀行	恒生指數2010年1月歐式(現金計算)R類可贖回牛證F	0.2500	17,200 per 12,000 units	17,700 per 12,000 units	2010/01/28	300,000,000	2009/06/04
64384	德意志銀行	恒生指數2010年1月歐式(現金計算)R類可贖回牛證I	0.2700	16,800 per 12,000 units	17,300 per 12,000 units	2010/01/28	300,000,000	2009/06/04
64385	德意志銀行	恒生指數2010年1月歐式(現金計算)R類可贖回牛證L	0.2600	17,000 per 12,000 units	17,500 per 12,000 units	2010/01/28	300,000,000	2009/06/04
64412	德意志銀行	恒生指數2010年2月歐式(現金計算)R類可贖回牛證U	0.2500	17,300 per 12,000 units	17,800 per 12,000 units	2010/02/25	300,000,000	2009/06/04
64387	德意志銀行	恒生指數2010年2月歐式(現金計算)R類可贖回熊證T	0.2800	19,500 per 12,000 units	19,000 per 12,000 units	2010/02/25	300,000,000	2009/06/04
64405	高盛結構產品(亞洲)有限公司	恒生指數2010年1月歐式(現金計算)R類可贖回牛證U	0.2500	16,500 per 15,000 units	17,000 per 15,000 units	2010/01/28	200,000,000	2009/06/04
64406	高盛結構產品(亞洲)有限公司	恒生指數2010年1月歐式(現金計算)R類可贖回牛證V	0.2500	16,700 per 15,000 units	17,200 per 15,000 units	2010/01/28	200,000,000	2009/06/04
64407	高盛結構產品(亞洲)有限公司	恒生指數2010年2月歐式(現金計算)R類可贖回牛證A	0.2500	16,900 per 15,000 units	17,400 per 15,000 units	2010/02/25	200,000,000	2009/06/04
64408	高盛結構產品(亞洲)有限公司	恒生指數2010年2月歐式(現金計算)R類可贖回牛證B	0.2500	17,100 per 15,000 units	17,600 per 15,000 units	2010/02/25	200,000,000	2009/06/04
64409	高盛結構產品(亞洲)有限公司	恒生指數2010年1月歐式(現金計算)R類可贖回熊證W	0.2500	20,100 per 18,000 units	19,600 per 18,000 units	2010/01/28	200,000,000	2009/06/04
64410	高盛結構產品(亞洲)有限公司	恒生指數2010年1月歐式(現金計算)R類可贖回熊證X	0.2500	20,300 per 18,000 units	19,800 per 18,000 units	2010/01/28	200,000,000	2009/06/04
64414	KBC Fin Products Int'l Ltd.	iShares 安碩新華富時A50中國指數2009年10月歐式(現金計算)R類可贖回牛證C	0.2500	10.5000	11.3000	2009/10/05	208,000,000	2009/06/04
64413	KBC Fin Products Int'l Ltd.	香港交易及結算有限公司2009年11月歐式(現金計算)R類可贖回牛證G	0.2500	99.88 per 100 units	106.88 per 100 units	2009/11/18	188,000,000	2009/06/04
64415	KBC Fin Products Int'l Ltd.	恒生指數2009年9月歐式(現金計算)R類可贖回牛證R	0.2500	16,400 per 12,000 units	16,900 per 12,000 units	2009/09/29	248,000,000	2009/06/04
64417	KBC Fin Products Int'l Ltd.	恒生指數2009年10月歐式(現金計算)R類可贖回牛證M	0.2500	17,300 per 10,000 units	17,800 per 10,000 units	2009/10/29	208,000,000	2009/06/04
64416	KBC Fin Products Int'l Ltd.	恒生指數2009年10月歐式(現金計算)R類可贖回牛證O	0.2500	16,500 per 15,000 units	17,100 per 15,000 units	2009/10/29	308,000,000	2009/06/04
64418	KBC Fin Products Int'l Ltd.	恒生指數2009年11月歐式(現金計算)R類可贖回牛證G	0.2800	16,700 per 10,000 units	17,300 per 10,000 units	2009/11/27	208,000,000	2009/06/04
64419	KBC Fin Products Int'l Ltd.	恒生指數2009年11月歐式(現金計算)R類可贖回牛證M	0.2500	17,100 per 12,000 units	17,700 per 12,000 units	2009/11/27	248,000,000	2009/06/04
64420	KBC Fin Products Int'l Ltd.	恒生指數2009年12月歐式(現金計算)R類可贖回牛證Q	0.2700	17,000 per 12,000 units	17,500 per 12,000 units	2009/12/30	248,000,000	2009/06/04
64375	KBC Fin Products Int'l Ltd.	恒生指數2009年11月歐式(現金計算)R類可贖回熊證N	0.2500	18,200 per 12,000 units	17,700 per 12,000 units	2009/11/27	248,000,000	2009/06/04
64376	KBC Fin Products Int'l Ltd.	恒生指數2009年11月歐式(現金計算)R類可贖回熊證O	0.2500	18,300 per 10,000 units	17,800 per 10,000 units	2009/11/27	208,000,000	2009/06/04
64374	Macquarie Bank Ltd.	恒生指數2009年10月歐式(現金計算)R類可贖回熊證I	0.2500	18,000 per 12,000 units	17,400 per 12,000 units	2009/10/29	400,000,000	2009/06/04
64393	瑞士銀行	中國移動有限公司2009年12月歐式(現金計算)R類可贖回牛證I	0.2500	66.88 per 100 units	72.88 per 100 units	2009/12/21	300,000,000	2009/06/04
64388	瑞士銀行	中國建設銀行股份有限公司2009年12月歐式(現金計算)R類可贖回牛證G	0.2500	4.0800	4.6800	2009/12/21	200,000,000	2009/06/04
64389	瑞士銀行	長江實業(集團)有限公司2010年1月歐式(現金計算)R類可贖回牛證E	0.2500	80.88 per 100 units	88.88 per 100 units	2010/01/18	200,000,000	2009/06/04
64390	瑞士銀行	長江實業(集團)有限公司2010年2月歐式(現金計算)R類可贖回熊證C	0.3150	126.88 per 100 units	118.88 per 100 units	2010/02/22	200,000,000	2009/06/04
64391	瑞士銀行	中國人壽保險股份有限公司2009年12月歐式(現金計算)R類可贖回牛證F	0.7000	25.8800	26.8800	2009/12/21	300,000,000	2009/06/04
64392	瑞士銀行	招商銀行股份有限公司2010年1月歐式(現金計算)R類可贖回熊證M	0.7000	21.8800	19.8800	2010/01/25	200,000,000	2009/06/04
64401	瑞士銀行	恒生指數2009年10月歐式(現金計算)R類可贖回牛證K	0.2500	16,500 per 12,000 units	17,000 per 12,000 units	2009/10/29	300,000,000	2009/06/04

## 新上市牛熊證(續)

股份代號	發行機構	牛熊證	發行價 (港元)	行使水平/ 每10單位 認購價(港元)	贖回水平/ 每10單位 認購價(港元)	到期日	上市時之 發行單位	上市日期
64403	瑞士銀行	恒生指數2009年10月歐式(現金計算)R類可贖回牛證M	0.2500	17,300 per 12,000 units	17,800 per 12,000 units	2009/10/29	300,000,000	2009/06/04
64402	瑞士銀行	恒生指數2009年10月歐式(現金計算)R類可贖回牛證S	0.2500	17,000 per 10,000 units	17,500 per 10,000 units	2009/10/29	300,000,000	2009/06/04
64404	瑞士銀行	恒生指數2009年12月歐式(現金計算)R類可贖回牛證Z	0.2500	15,800 per 38,000 units	16,800 per 38,000 units	2009/12/30	400,000,000	2009/06/04
64378	瑞士銀行	恒生指數2009年10月歐式(現金計算)R類可贖回牛證H	0.2500	18,100 per 12,000 units	17,600 per 12,000 units	2009/10/29	300,000,000	2009/06/04
64377	瑞士銀行	恒生指數2009年10月歐式(現金計算)R類可贖回牛證Y	0.2500	17,600 per 10,000 units	17,100 per 10,000 units	2009/10/29	300,000,000	2009/06/04
64396	瑞士銀行	恒生指數2010年4月歐式(現金計算)R類可贖回牛證I	0.2800	21,100 per 12,000 units	20,600 per 12,000 units	2010/04/29	300,000,000	2009/06/04
64397	瑞士銀行	恒生指數2010年4月歐式(現金計算)R類可贖回牛證J	0.3850	21,600 per 10,000 units	21,100 per 10,000 units	2010/04/29	300,000,000	2009/06/04
64398	瑞士銀行	恒生指數2010年4月歐式(現金計算)R類可贖回牛證K	0.4250	22,000 per 10,000 units	21,500 per 10,000 units	2010/04/29	300,000,000	2009/06/04
64399	瑞士銀行	恒生指數2010年4月歐式(現金計算)R類可贖回牛證L	0.4650	22,400 per 10,000 units	21,900 per 10,000 units	2010/04/29	300,000,000	2009/06/04
64400	瑞士銀行	恒生指數2010年4月歐式(現金計算)R類可贖回牛證M	0.2500	23,300 per 38,000 units	22,300 per 38,000 units	2010/04/29	400,000,000	2009/06/04
64394	瑞士銀行	新鴻基地產發展有限公司2010年1月歐式(現金計算)R類可贖回牛證H	0.2500	80.88 per 100 units	88.88 per 100 units	2010/01/18	200,000,000	2009/06/04
64395	瑞士銀行	新鴻基地產發展有限公司2010年2月歐式(現金計算)R類可贖回牛證C	0.3050	126.88 per 100 units	118.88 per 100 units	2010/02/22	200,000,000	2009/06/04
64484	BNP Paribas Arbit Issu B.V.	恒生指數2010年1月歐式(現金計算)R類可贖回牛證O	0.2500	17,000 per 14,000 units	17,600 per 14,000 units	2010/01/28	300,000,000	2009/06/05
64485	BNP Paribas Arbit Issu B.V.	恒生指數2010年1月歐式(現金計算)R類可贖回牛證P	0.2500	17,200 per 16,000 units	17,800 per 16,000 units	2010/01/28	300,000,000	2009/06/05
64487	BNP Paribas Arbit Issu B.V.	恒生指數2009年12月歐式(現金計算)R類可贖回牛證K	0.2500	21,000 per 12,000 units	20,200 per 12,000 units	2009/12/30	300,000,000	2009/06/05
64486	BNP Paribas Arbit Issu B.V.	恒生指數2009年12月歐式(現金計算)R類可贖回牛證L	0.2500	20,600 per 14,000 units	19,800 per 14,000 units	2009/12/30	300,000,000	2009/06/05
64488	BNP Paribas Arbit Issu B.V.	恒生指數2009年12月歐式(現金計算)R類可贖回牛證M	0.2500	21,600 per 16,000 units	20,600 per 16,000 units	2009/12/30	300,000,000	2009/06/05
64466	德意志銀行	中國人壽保險股份有限公司2009年11月歐式(現金計算)R類可贖回牛證D	0.3000	26.1800	27.1800	2009/11/23	150,000,000	2009/06/05
64468	德意志銀行	恒生指數2009年11月歐式(現金計算)R類可贖回牛證J	0.2500	17,600 per 12,000 units	18,100 per 12,000 units	2009/11/27	300,000,000	2009/06/05
64467	德意志銀行	恒生指數2009年11月歐式(現金計算)R類可贖回牛證L	0.2800	17,500 per 12,000 units	18,000 per 12,000 units	2009/11/27	300,000,000	2009/06/05
64461	德意志銀行	恒生指數2010年2月歐式(現金計算)R類可贖回牛證V	0.2800	16,700 per 12,000 units	17,200 per 12,000 units	2010/02/25	300,000,000	2009/06/05
64462	德意志銀行	恒生指數2010年2月歐式(現金計算)R類可贖回牛證W	0.2500	17,100 per 12,000 units	17,600 per 12,000 units	2010/02/25	300,000,000	2009/06/05
64469	德意志銀行	恒生指數2010年3月歐式(現金計算)R類可贖回牛證A	0.4200	20,700 per 12,000 units	20,200 per 12,000 units	2010/03/30	300,000,000	2009/06/05
64470	德意志銀行	恒生指數2010年3月歐式(現金計算)R類可贖回牛證B	0.4500	21,100 per 12,000 units	20,600 per 12,000 units	2010/03/30	300,000,000	2009/06/05
64471	德意志銀行	恒生指數2010年3月歐式(現金計算)R類可贖回牛證C	0.5300	22,000 per 12,000 units	21,500 per 12,000 units	2010/03/30	300,000,000	2009/06/05
64489	高盛結構產品(亞洲)有限公司	恒生指數2010年2月歐式(現金計算)R類可贖回牛證C	0.2500	17,300 per 15,000 units	17,800 per 15,000 units	2010/02/25	200,000,000	2009/06/05
64493	高盛結構產品(亞洲)有限公司	恒生指數2010年2月歐式(現金計算)R類可贖回牛證D	0.2500	20,500 per 18,000 units	20,000 per 18,000 units	2010/02/25	200,000,000	2009/06/05
64426	香港上海匯豐銀行有限公司	恒生指數2009年12月歐式(現金計算)R類可贖回牛證K	0.2500	16,000 per 22,000 units	16,800 per 22,000 units	2009/12/30	380,000,000	2009/06/05
64436	香港上海匯豐銀行有限公司	恒生指數2009年12月歐式(現金計算)R類可贖回牛證L	0.2500	21,300 per 22,000 units	20,500 per 22,000 units	2009/12/30	380,000,000	2009/06/05
64437	香港上海匯豐銀行有限公司	恒生指數2010年1月歐式(現金計算)R類可贖回牛證E	0.2500	21,600 per 28,000 units	20,800 per 28,000 units	2010/01/28	380,000,000	2009/06/05
64438	香港上海匯豐銀行有限公司	恒生指數2010年4月歐式(現金計算)R類可贖回牛證A	0.2500	21,800 per 43,000 units	21,200 per 43,000 units	2010/04/29	380,000,000	2009/06/05
64464	KBC Fin Products Int'l Ltd.	恒生指數2009年10月歐式(現金計算)R類可贖回牛證I	0.2500	17,600 per 10,000 units	18,100 per 10,000 units	2009/10/29	208,000,000	2009/06/05
64465	KBC Fin Products Int'l Ltd.	恒生指數2009年11月歐式(現金計算)R類可贖回牛證V	0.2500	17,400 per 12,000 units	18,000 per 12,000 units	2009/11/27	248,000,000	2009/06/05
64460	KBC Fin Products Int'l Ltd.	恒生指數2009年11月歐式(現金計算)R類可贖回牛證P	0.2500	18,700 per 10,000 units	18,200 per 10,000 units	2009/11/27	208,000,000	2009/06/05
64458	KBC Fin Products Int'l Ltd.	恒生指數2009年12月歐式(現金計算)R類可贖回牛證R	0.2500	18,500 per 12,000 units	18,000 per 12,000 units	2009/12/30	248,000,000	2009/06/05
64459	Macquarie Bank Ltd.	恒生指數2009年10月歐式(現金計算)R類可贖回牛證J	0.2500	16,800 per 11,500 units	17,400 per 11,500 units	2009/10/29	400,000,000	2009/06/05
64424	荷蘭合作銀行	恒生指數2010年2月歐式(現金計算)R類可贖回牛證M	0.2500	16,300 per 15,000 units	16,900 per 15,000 units	2010/02/25	100,000,000	2009/06/05
64425	荷蘭合作銀行	恒生指數2010年2月歐式(現金計算)R類可贖回牛證N	0.2500	16,500 per 8,000 units	17,100 per 8,000 units	2010/02/25	100,000,000	2009/06/05
64433	荷蘭合作銀行	恒生指數2010年2月歐式(現金計算)R類可贖回牛證O	0.2500	19,100 per 15,000 units	18,500 per 15,000 units	2010/02/25	100,000,000	2009/06/05
64434	荷蘭合作銀行	恒生指數2010年2月歐式(現金計算)R類可贖回牛證P	0.2500	19,300 per 11,000 units	18,700 per 11,000 units	2010/02/25	100,000,000	2009/06/05
64435	荷蘭合作銀行	恒生指數2010年2月歐式(現金計算)R類可贖回牛證Q	0.2500	19,500 per 8,000 units	18,900 per 8,000 units	2010/02/25	100,000,000	2009/06/05
64442	SGA Societe Generale Acceptance N.V.	中國銀行股份有限公司2010年1月歐式(現金計算)R類可贖回牛證B	0.2500	4.5000	4.1000	2010/01/20	200,000,000	2009/06/05
64439	SGA Societe Generale Acceptance N.V.	長江實業(集團)有限公司2010年1月歐式(現金計算)R類可贖回牛證A	0.2500	75 per 100 units	82 per 100 units	2010/01/13	100,000,000	2009/06/05

## 新上市牛熊證(續)

股份代號	發行機構	牛熊證	發行價 (港元)	行使水平/ 每10單位 認購價(港元)	贖回水平/ 每10單位 認購價(港元)	到期日	上市時之 發行單位	上市日期
64443	SGA Societe Generale Acceptance N.V.	長江實業(集團)有限公司2010年1月歐式(現金計算)R類可贖回牛證B	0.2500	117 per 100 units	110 per 100 units	2010/01/13	100,000,000	2009/06/05
64440	SGA Societe Generale Acceptance NV	恒生中國企業指數2009年11月歐式(現金計算)R類可贖回牛證A	0.2500	8,200 per 12,000 units	9,000 per 12,000 units	2009/11/27	200,000,000	2009/06/05
64444	SGA Societe Generale Acceptance NV	恒生中國企業指數2009年11月歐式(現金計算)R類可贖回牛證B	0.2500	12,400 per 12,000 units	11,600 per 12,000 units	2009/11/27	200,000,000	2009/06/05
64446	SGA Societe Generale Acceptance N.V.	恒生指數2009年12月歐式(現金計算)R類可贖回牛證O	0.2500	16,700 per 15,000 units	17,300 per 15,000 units	2009/12/30	300,000,000	2009/06/05
64447	SGA Societe Generale Acceptance N.V.	恒生指數2009年12月歐式(現金計算)R類可贖回牛證P	0.2500	16,800 per 12,000 units	17,400 per 12,000 units	2009/12/30	300,000,000	2009/06/05
64448	SGA Societe Generale Acceptance N.V.	恒生指數2009年12月歐式(現金計算)R類可贖回牛證Q	0.2500	16,900 per 15,000 units	17,500 per 15,000 units	2009/12/30	300,000,000	2009/06/05
64449	SGA Societe Generale Acceptance N.V.	恒生指數2009年12月歐式(現金計算)R類可贖回牛證R	0.2500	17,000 per 12,000 units	17,600 per 12,000 units	2009/12/30	300,000,000	2009/06/05
64450	SGA Societe Generale Acceptance N.V.	恒生指數2009年11月歐式(現金計算)R類可贖回牛證K	0.2800	20,400 per 12,000 units	19,800 per 12,000 units	2009/11/27	300,000,000	2009/06/05
64451	SGA Societe Generale Acceptance N.V.	恒生指數2009年12月歐式(現金計算)R類可贖回牛證S	0.2500	19,700 per 15,000 units	19,100 per 15,000 units	2009/12/30	300,000,000	2009/06/05
64452	SGA Societe Generale Acceptance N.V.	恒生指數2009年12月歐式(現金計算)R類可贖回牛證T	0.2500	19,900 per 15,000 units	19,300 per 15,000 units	2009/12/30	300,000,000	2009/06/05
64453	SGA Societe Generale Acceptance N.V.	恒生指數2009年12月歐式(現金計算)R類可贖回牛證U	0.2500	20,100 per 15,000 units	19,500 per 15,000 units	2009/12/30	300,000,000	2009/06/05
64454	SGA Societe Generale Acceptance N.V.	恒生指數2009年12月歐式(現金計算)R類可贖回牛證V	0.2500	20,300 per 15,000 units	19,700 per 15,000 units	2009/12/30	300,000,000	2009/06/05
64455	SGA Societe Generale Acceptance N.V.	恒生指數2009年12月歐式(現金計算)R類可贖回牛證W	0.2500	20,500 per 15,000 units	19,900 per 15,000 units	2009/12/30	300,000,000	2009/06/05
64456	SGA Societe Generale Acceptance N.V.	恒生指數2009年12月歐式(現金計算)R類可贖回牛證X	0.3050	20,600 per 12,000 units	20,000 per 12,000 units	2009/12/30	300,000,000	2009/06/05
64457	SGA Societe Generale Acceptance N.V.	恒生指數2009年12月歐式(現金計算)R類可贖回牛證Y	0.2550	20,700 per 15,000 units	20,100 per 15,000 units	2009/12/30	300,000,000	2009/06/05
64441	SGA Societe Generale Acceptance N.V.	新鴻基地產發展有限公司2010年1月歐式(現金計算)R類可贖回牛證A	0.2500	76 per 100 units	84 per 100 units	2010/01/20	100,000,000	2009/06/05
64445	SGA Societe Generale Acceptance N.V.	新鴻基地產發展有限公司2010年1月歐式(現金計算)R類可贖回牛證B	0.2500	120 per 100 units	110 per 100 units	2010/01/20	100,000,000	2009/06/05
64477	瑞士銀行	中國海洋石油有限公司2009年12月歐式(現金計算)R類可贖回牛證K	0.2500	8.3800	9.3800	2009/12/21	200,000,000	2009/06/05
64478	瑞士銀行	香港交易及結算有限公司2009年12月歐式(現金計算)R類可贖回牛證N	0.2500	105.88 per 100 units	113.88 per 100 units	2009/12/21	300,000,000	2009/06/05
64472	瑞士銀行	恒生中國企業指數2009年10月歐式(現金計算)R類可贖回牛證R	0.2500	9,300 per 7,000 units	10,000 per 7,000 units	2009/10/29	200,000,000	2009/06/05
64474	瑞士銀行	恒生指數2009年9月歐式(現金計算)R類可贖回牛證B	0.2500	17,600 per 10,000 units	18,100 per 10,000 units	2009/09/29	300,000,000	2009/06/05
64473	瑞士銀行	恒生指數2009年9月歐式(現金計算)R類可贖回牛證Z	0.2500	16,700 per 12,000 units	17,200 per 12,000 units	2009/09/29	300,000,000	2009/06/05
64475	瑞士銀行	恒生指數2009年10月歐式(現金計算)R類可贖回牛證T	0.2500	17,100 per 12,000 units	17,600 per 12,000 units	2009/10/29	300,000,000	2009/06/05
64476	瑞士銀行	恒生指數2009年12月歐式(現金計算)R類可贖回牛證O	0.2500	16,800 per 38,000 units	17,800 per 38,000 units	2009/12/30	400,000,000	2009/06/05
64481	瑞士銀行	恒生指數2009年9月歐式(現金計算)R類可贖回牛證N	0.2500	19,500 per 10,000 units	19,000 per 10,000 units	2009/09/29	300,000,000	2009/06/05
64482	瑞士銀行	恒生指數2009年9月歐式(現金計算)R類可贖回牛證R	0.2500	20,000 per 12,000 units	19,500 per 12,000 units	2009/09/29	300,000,000	2009/06/05
64463	瑞士銀行	恒生指數2009年9月歐式(現金計算)R類可贖回牛證X	0.2500	18,500 per 12,000 units	18,000 per 12,000 units	2009/09/29	300,000,000	2009/06/05
64483	瑞士銀行	恒生指數2009年9月歐式(現金計算)R類可贖回牛證Y	0.2500	20,500 per 10,000 units	20,000 per 10,000 units	2009/09/29	300,000,000	2009/06/05
64480	瑞士銀行	恒生指數2009年12月歐式(現金計算)R類可贖回牛證L	0.2500	20,300 per 15,000 units	19,800 per 15,000 units	2009/12/30	400,000,000	2009/06/05
64479	瑞士銀行	中國石油天然氣股份有限公司2009年12月歐式(現金計算)R類可贖回牛證F	0.2500	7.5800	8.3800	2009/12/21	200,000,000	2009/06/05
64568	ABN AMRO Bank N.V.	中國移動有限公司2009年11月歐式(現金計算)R類可贖回牛證A	0.2510	63.80 per 100 units	71.80 per 100 units	2009/11/19	80,000,000	2009/06/08
64572	ABN AMRO Bank N.V.	中國移動有限公司2009年11月歐式(現金計算)R類可贖回牛證B	0.2500	100.80 per 100 units	92.80 per 100 units	2009/11/19	80,000,000	2009/06/08
64567	ABN AMRO Bank N.V.	中國建設銀行股份有限公司2009年11月歐式(現金計算)R類可贖回牛證A	0.2500	3.3000	4.1000	2009/11/19	80,000,000	2009/06/08
64571	ABN AMRO Bank N.V.	中國建設銀行股份有限公司2009年11月歐式(現金計算)R類可贖回牛證B	0.2500	6.7800	5.9800	2009/11/19	80,000,000	2009/06/08
64569	ABN AMRO Bank N.V.	中國人壽保險股份有限公司2009年11月歐式(現金計算)R類可贖回牛證A	0.6150	35.7800	34.2800	2009/11/19	80,000,000	2009/06/08
64570	ABN AMRO Bank N.V.	匯豐控股有限公司2009年10月歐式(現金計算)R類可贖回牛證A	0.2510	90.80 per 100 units	82.80 per 100 units	2009/10/28	80,000,000	2009/06/08
64580	ABN AMRO Bank N.V.	恒生中國企業指數2009年12月歐式(現金計算)R類可贖回牛證A	0.2680	8,200 per 11,000 units	8,800 per 11,000 units	2009/12/30	250,000,000	2009/06/08
64581	ABN AMRO Bank N.V.	恒生中國企業指數2009年12月歐式(現金計算)R類可贖回牛證B	0.2520	9,000 per 12,000 units	9,600 per 12,000 units	2009/12/30	250,000,000	2009/06/08
64582	ABN AMRO Bank N.V.	恒生中國企業指數2009年12月歐式(現金計算)R類可贖回牛證C	0.2510	12,500 per 11,000 units	11,900 per 11,000 units	2009/12/30	250,000,000	2009/06/08
64583	ABN AMRO Bank N.V.	恒生中國企業指數2009年12月歐式(現金計算)R類可贖回牛證D	0.2510	12,900 per 13,000 units	12,300 per 13,000 units	2009/12/30	250,000,000	2009/06/08
64573	ABN AMRO Bank N.V.	恒生指數2009年12月歐式(現金計算)R類可贖回牛證F	0.2510	17,200 per 13,000 units	17,800 per 13,000 units	2009/12/30	250,000,000	2009/06/08
64574	ABN AMRO Bank N.V.	恒生指數2009年12月歐式(現金計算)R類可贖回牛證G	0.2510	17,400 per 13,000 units	18,000 per 13,000 units	2009/12/30	250,000,000	2009/06/08
64575	ABN AMRO Bank N.V.	恒生指數2009年12月歐式(現金計算)R類可贖回牛證H	0.2560	17,600 per 12,000 units	18,200 per 12,000 units	2009/12/30	250,000,000	2009/06/08

## 新上市牛熊證(續)

股份代號	發行機構	牛熊證	發行價 (港元)	行使水平/ 每10單位 認購價(港元)	贖回水平/ 每10單位 認購價(港元)	到期日	上市時之 發行單位	上市日期
64576	ABN AMRO Bank N.V.	恒生指數2009年12月歐式(現金計算)R類可贖回牛證I	0.2520	17,800 per 10,000 units	18,400 per 10,000 units	2009/12/30	250,000,000	2009/06/08
64577	ABN AMRO Bank N.V.	恒生指數2009年11月歐式(現金計算)R類可贖回熊證H	0.2520	20,400 per 12,000 units	19,800 per 12,000 units	2009/11/27	250,000,000	2009/06/08
64578	ABN AMRO Bank N.V.	恒生指數2009年11月歐式(現金計算)R類可贖回熊證I	0.2550	21,900 per 13,000 units	21,300 per 13,000 units	2009/11/27	250,000,000	2009/06/08
64579	ABN AMRO Bank N.V.	恒生指數2009年11月歐式(現金計算)R類可贖回熊證J	0.2660	22,300 per 14,000 units	21,700 per 14,000 units	2009/11/27	250,000,000	2009/06/08
64546	BNP Paribas Arbit Issu B.V.	香港交易及結算所有限公司2010年1月歐式(現金計算)R類可贖回熊證B	0.3000	150 per 100 units	140 per 100 units	2010/01/29	100,000,000	2009/06/08
64513	BNP Paribas Arbit Issu B.V.	恒生指數2010年1月歐式(現金計算)R類可贖回牛證Q	0.2500	17,200 per 12,000 units	18,000 per 12,000 units	2010/01/28	300,000,000	2009/06/08
64522	BNP Paribas Arbit Issu B.V.	恒生指數2010年1月歐式(現金計算)R類可贖回牛證R	0.2500	17,400 per 14,000 units	18,200 per 14,000 units	2010/01/28	300,000,000	2009/06/08
64523	BNP Paribas Arbit Issu B.V.	恒生指數2010年1月歐式(現金計算)R類可贖回牛證S	0.2500	17,600 per 16,000 units	18,400 per 16,000 units	2010/01/28	300,000,000	2009/06/08
64543	BNP Paribas Arbit Issu B.V.	恒生指數2010年2月歐式(現金計算)R類可贖回牛證F	0.2500	17,800 per 14,000 units	18,600 per 14,000 units	2010/02/25	300,000,000	2009/06/08
64526	BNP Paribas Arbit Issu B.V.	恒生指數2009年12月歐式(現金計算)R類可贖回熊證B	0.2500	22,000 per 20,000 units	21,000 per 20,000 units	2009/12/30	300,000,000	2009/06/08
64524	BNP Paribas Arbit Issu B.V.	恒生指數2009年12月歐式(現金計算)R類可贖回熊證F	0.2500	20,000 per 16,000 units	19,000 per 16,000 units	2009/12/30	300,000,000	2009/06/08
64545	BNP Paribas Arbit Issu B.V.	恒生指數2009年12月歐式(現金計算)R類可贖回熊證H	0.2500	22,000 per 16,000 units	21,200 per 16,000 units	2009/12/30	300,000,000	2009/06/08
64525	BNP Paribas Arbit Issu B.V.	恒生指數2009年12月歐式(現金計算)R類可贖回熊證N	0.2500	21,200 per 14,000 units	20,400 per 14,000 units	2009/12/30	300,000,000	2009/06/08
64544	BNP Paribas Arbit Issu B.V.	恒生指數2009年12月歐式(現金計算)R類可贖回熊證T	0.2500	21,600 per 14,000 units	20,800 per 14,000 units	2009/12/30	300,000,000	2009/06/08
64562	德意志銀行	中國移動有限公司2009年11月歐式(現金計算)R類可贖回牛證A	0.2500	69.68 per 100 units	75.68 per 100 units	2009/11/23	150,000,000	2009/06/08
64560	德意志銀行	中國人壽保險股份有限公司2009年12月歐式(現金計算)R類可贖回牛證A	0.4000	27.1800	28.1800	2009/12/07	150,000,000	2009/06/08
64561	德意志銀行	中國人壽保險股份有限公司2009年12月歐式(現金計算)R類可贖回牛證B	0.3000	28.1800	29.1800	2009/12/07	150,000,000	2009/06/08
64563	德意志銀行	中國海洋石油有限公司2009年11月歐式(現金計算)R類可贖回牛證C	0.2700	9.3800	10.1800	2009/11/16	150,000,000	2009/06/08
64564	德意志銀行	iShares 安碩新華富時A50中國指數2009年11月歐式(現金計算)R類可贖回牛證B	0.2600	10.8800	11.6800	2009/11/16	150,000,000	2009/06/08
64565	德意志銀行	恒生指數2009年11月歐式(現金計算)R類可贖回牛證O	0.2500	18,300 per 12,000 units	18,800 per 12,000 units	2009/11/27	300,000,000	2009/06/08
64527	德意志銀行	恒生指數2010年1月歐式(現金計算)R類可贖回牛證E	0.2700	17,700 per 12,000 units	18,200 per 12,000 units	2010/01/28	300,000,000	2009/06/08
64528	德意志銀行	恒生指數2010年1月歐式(現金計算)R類可贖回牛證J	0.2600	17,900 per 12,000 units	18,400 per 12,000 units	2010/01/28	300,000,000	2009/06/08
64529	德意志銀行	恒生指數2010年1月歐式(現金計算)R類可贖回牛證O	0.2500	18,100 per 12,000 units	18,600 per 12,000 units	2010/01/28	300,000,000	2009/06/08
64530	德意志銀行	恒生指數2010年3月歐式(現金計算)R類可贖回熊證D	0.2800	20,900 per 12,000 units	20,400 per 12,000 units	2010/03/30	300,000,000	2009/06/08
64531	德意志銀行	恒生指數2010年3月歐式(現金計算)R類可贖回熊證E	0.3100	21,300 per 12,000 units	20,800 per 12,000 units	2010/03/30	300,000,000	2009/06/08
64532	德意志銀行	恒生指數2010年3月歐式(現金計算)R類可贖回熊證F	0.3300	21,600 per 12,000 units	21,100 per 12,000 units	2010/03/30	300,000,000	2009/06/08
64533	德意志銀行	恒生指數2010年3月歐式(現金計算)R類可贖回熊證G	0.4000	22,400 per 12,000 units	21,900 per 12,000 units	2010/03/30	300,000,000	2009/06/08
64534	德意志銀行	恒生指數2010年3月歐式(現金計算)R類可贖回熊證H	0.4400	22,800 per 12,000 units	22,300 per 12,000 units	2010/03/30	300,000,000	2009/06/08
64566	德意志銀行	恒生指數2010年3月歐式(現金計算)R類可贖回熊證I	0.4000	22,200 per 12,000 units	21,700 per 12,000 units	2010/03/30	300,000,000	2009/06/08
64584	高盛結構產品(亞洲)有限公司	恒生指數2010年2月歐式(現金計算)R類可贖回牛證E	0.2500	17,500 per 15,000 units	18,000 per 15,000 units	2010/02/25	200,000,000	2009/06/08
64585	高盛結構產品(亞洲)有限公司	恒生指數2010年2月歐式(現金計算)R類可贖回牛證F	0.2500	17,700 per 15,000 units	18,200 per 15,000 units	2010/02/25	200,000,000	2009/06/08
64586	高盛結構產品(亞洲)有限公司	恒生指數2010年2月歐式(現金計算)R類可贖回牛證G	0.2500	17,900 per 15,000 units	18,400 per 15,000 units	2010/02/25	200,000,000	2009/06/08
64587	高盛結構產品(亞洲)有限公司	恒生指數2010年2月歐式(現金計算)R類可贖回牛證H	0.2500	18,100 per 15,000 units	18,600 per 15,000 units	2010/02/25	200,000,000	2009/06/08
64588	高盛結構產品(亞洲)有限公司	恒生指數2010年2月歐式(現金計算)R類可贖回熊證I	0.2500	20,700 per 18,000 units	20,200 per 18,000 units	2010/02/25	200,000,000	2009/06/08
64589	高盛結構產品(亞洲)有限公司	恒生指數2010年2月歐式(現金計算)R類可贖回熊證J	0.2500	20,900 per 18,000 units	20,400 per 18,000 units	2010/02/25	200,000,000	2009/06/08
64590	高盛結構產品(亞洲)有限公司	恒生指數2010年2月歐式(現金計算)R類可贖回熊證K	0.2500	21,100 per 18,000 units	20,600 per 18,000 units	2010/02/25	200,000,000	2009/06/08
64591	高盛結構產品(亞洲)有限公司	恒生指數2010年2月歐式(現金計算)R類可贖回熊證L	0.2500	21,300 per 18,000 units	20,800 per 18,000 units	2010/02/25	200,000,000	2009/06/08
64540	KBC Fin Products Int'l Ltd.	恒生指數2009年10月歐式(現金計算)R類可贖回牛證K	0.2500	18,300 per 10,000 units	18,800 per 10,000 units	2009/10/29	208,000,000	2009/06/08
64541	KBC Fin Products Int'l Ltd.	恒生指數2009年11月歐式(現金計算)R類可贖回牛證Y	0.2500	17,900 per 12,000 units	18,500 per 12,000 units	2009/11/27	248,000,000	2009/06/08
64559	KBC Fin Products Int'l Ltd.	恒生指數2009年12月歐式(現金計算)R類可贖回牛證S	0.2500	17,700 per 12,000 units	18,300 per 12,000 units	2009/12/30	248,000,000	2009/06/08
64511	KBC Fin Products Int'l Ltd.	恒生指數2009年10月歐式(現金計算)R類可贖回熊證G	0.2500	19,100 per 12,000 units	18,600 per 12,000 units	2009/10/29	248,000,000	2009/06/08
64535	KBC Fin Products Int'l Ltd.	恒生指數2010年3月歐式(現金計算)R類可贖回熊證C	0.2500	19,300 per 15,000 units	18,800 per 15,000 units	2010/03/30	308,000,000	2009/06/08
64542	KBC Fin Products Int'l Ltd.	新鴻基地產發展有限公司2010年1月歐式(現金計算)R類可贖回熊證A	0.3600	128.80 per 100 units	120.80 per 100 units	2010/01/15	188,000,000	2009/06/08

## 新上市牛熊證(續)

股份代號	發行機構	牛熊證	發行價 (港元)	行使水平/ 每10單位 認購價(港元)	贖回水平/ 每10單位 認購價(港元)	到期日	上市時之 發行單位	上市日期
64512	Macquarie Bank Ltd.	恒生指數2009年10月歐式(現金計算)R類可贖回牛證K	0.2500	17,400 per 12,000 units	18,000 per 12,000 units	2009/10/29	400,000,000	2009/06/08
64490	Macquarie Bank Ltd.	恒生指數2009年11月歐式(現金計算)R類可贖回熊證I	0.2500	19,200 per 13,300 units	18,600 per 13,300 units	2009/11/27	400,000,000	2009/06/08
64509	荷蘭合作銀行	恒生指數2010年3月歐式(現金計算)R類可贖回牛證I	0.2800	16,200 per 8,000 units	16,800 per 8,000 units	2010/03/30	100,000,000	2009/06/08
64510	荷蘭合作銀行	恒生指數2010年3月歐式(現金計算)R類可贖回牛證J	0.2500	16,600 per 15,000 units	17,200 per 15,000 units	2010/03/30	100,000,000	2009/06/08
64514	荷蘭合作銀行	恒生指數2010年3月歐式(現金計算)R類可贖回熊證K	0.2500	19,600 per 11,000 units	19,000 per 11,000 units	2010/03/30	100,000,000	2009/06/08
64515	荷蘭合作銀行	恒生指數2010年3月歐式(現金計算)R類可贖回熊證L	0.2500	19,900 per 11,000 units	19,300 per 11,000 units	2010/03/30	100,000,000	2009/06/08
64516	荷蘭合作銀行	恒生指數2010年3月歐式(現金計算)R類可贖回熊證M	0.2800	20,200 per 11,000 units	19,600 per 11,000 units	2010/03/30	100,000,000	2009/06/08
64517	荷蘭合作銀行	恒生指數2010年3月歐式(現金計算)R類可贖回熊證N	0.3000	20,500 per 11,000 units	19,900 per 11,000 units	2010/03/30	100,000,000	2009/06/08
64518	荷蘭合作銀行	恒生指數2010年3月歐式(現金計算)R類可贖回熊證O	0.3500	20,800 per 11,000 units	20,200 per 11,000 units	2010/03/30	100,000,000	2009/06/08
64519	荷蘭合作銀行	恒生指數2010年3月歐式(現金計算)R類可贖回熊證P	0.3700	21,100 per 11,000 units	20,500 per 11,000 units	2010/03/30	100,000,000	2009/06/08
64520	荷蘭合作銀行	恒生指數2010年3月歐式(現金計算)R類可贖回熊證Q	0.4000	21,400 per 11,000 units	20,800 per 11,000 units	2010/03/30	100,000,000	2009/06/08
64521	荷蘭合作銀行	恒生指數2010年3月歐式(現金計算)R類可贖回熊證R	0.4200	21,700 per 11,000 units	21,100 per 11,000 units	2010/03/30	100,000,000	2009/06/08
64499	SGA Societe Generale Acceptance N.V.	中國遠洋控股股份有限公司2010年1月歐式(現金計算)R類可贖回牛證C	0.3200	7.5000	8.5000	2010/01/13	100,000,000	2009/06/08
64503	SGA Societe Generale Acceptance N.V.	中國遠洋控股股份有限公司2010年1月歐式(現金計算)R類可贖回熊證D	0.3500	14.0000	13.0000	2010/01/13	100,000,000	2009/06/08
64500	SGA Societe Generale Acceptance N.V.	招商銀行股份有限公司2010年2月歐式(現金計算)R類可贖回牛證A	0.3900	12.0000	13.5000	2010/02/10	100,000,000	2009/06/08
64501	SGA Societe Generale Acceptance N.V.	香港交易及結算有限公司2010年1月歐式(現金計算)R類可贖回牛證C	0.2500	102 per 100 units	108 per 100 units	2010/01/13	200,000,000	2009/06/08
64505	SGA Societe Generale Acceptance N.V.	香港交易及結算有限公司2010年1月歐式(現金計算)R類可贖回熊證D	0.2500	130 per 100 units	124 per 100 units	2010/01/13	200,000,000	2009/06/08
64504	SGA Societe Generale Acceptance N.V.	恒生銀行有限公司2010年2月歐式(現金計算)R類可贖回熊證A	0.3000	140 per 100 units	130 per 100 units	2010/02/10	100,000,000	2009/06/08
64496	SGA Societe Generale Acceptance N.V.	恒生指數2009年12月歐式(現金計算)R類可贖回熊證C	0.3400	21,200 per 12,000 units	20,600 per 12,000 units	2009/12/30	300,000,000	2009/06/08
64497	SGA Societe Generale Acceptance N.V.	恒生指數2009年12月歐式(現金計算)R類可贖回熊證D	0.2800	21,300 per 15,000 units	20,700 per 15,000 units	2009/12/30	300,000,000	2009/06/08
64498	SGA Societe Generale Acceptance N.V.	恒生指數2009年12月歐式(現金計算)R類可贖回熊證G	0.3600	21,400 per 12,000 units	20,800 per 12,000 units	2009/12/30	300,000,000	2009/06/08
64492	SGA Societe Generale Acceptance N.V.	恒生指數2009年12月歐式(現金計算)R類可贖回熊證J	0.2500	20,900 per 15,000 units	20,300 per 15,000 units	2009/12/30	300,000,000	2009/06/08
64494	SGA Societe Generale Acceptance N.V.	恒生指數2009年12月歐式(現金計算)R類可贖回熊證M	0.3200	21,000 per 12,000 units	20,400 per 12,000 units	2009/12/30	300,000,000	2009/06/08
64495	SGA Societe Generale Acceptance N.V.	恒生指數2009年12月歐式(現金計算)R類可贖回熊證N	0.2650	21,100 per 15,000 units	20,500 per 15,000 units	2009/12/30	300,000,000	2009/06/08
64491	SGA Societe Generale Acceptance N.V.	恒生指數2009年12月歐式(現金計算)R類可贖回熊證Z	0.3000	20,800 per 12,000 units	20,200 per 12,000 units	2009/12/30	300,000,000	2009/06/08
64502	SGA Societe Generale Acceptance NV	江西銅業股份有限公司2010年2月歐式(現金計算)R類可贖回牛證A	0.3900	9.0000	10.0000	2010/02/10	100,000,000	2009/06/08
64506	SGA Societe Generale Acceptance NV	江西銅業股份有限公司2010年2月歐式(現金計算)R類可贖回熊證B	0.5200	18.0000	16.2000	2010/02/10	100,000,000	2009/06/08
64507	SGA Societe Generale Acceptance N.V.	騰訊控股有限公司2010年2月歐式(現金計算)R類可贖回熊證A	0.3400	120 per 100 units	108 per 100 units	2010/02/10	100,000,000	2009/06/08
64594	瑞士銀行	中國移動有限公司2009年12月歐式(現金計算)R類可贖回牛證J	0.2500	70.88 per 100 units	76.88 per 100 units	2009/12/14	300,000,000	2009/06/08
64592	瑞士銀行	中國人壽保險股份有限公司2009年12月歐式(現金計算)R類可贖回牛證G	0.2500	27.8800	28.8800	2009/12/14	300,000,000	2009/06/08
64599	瑞士銀行	中國人壽保險股份有限公司2009年12月歐式(現金計算)R類可贖回熊證H	0.7800	37.8800	36.8800	2009/12/14	300,000,000	2009/06/08
64593	瑞士銀行	招商銀行股份有限公司2009年12月歐式(現金計算)R類可贖回牛證A	0.3150	13.8800	15.8800	2009/12/14	200,000,000	2009/06/08
64595	瑞士銀行	中國海洋石油有限公司2009年12月歐式(現金計算)R類可贖回牛證L	0.2500	8.8800	9.8800	2009/12/21	200,000,000	2009/06/08
64601	瑞士銀行	iShares 安碩新華華時ASO中國指數2009年12月歐式(現金計算)R類可贖回牛證L	0.2500	10.5800	11.3800	2009/12/14	300,000,000	2009/06/08
64600	瑞士銀行	香港交易及結算有限公司2009年12月歐式(現金計算)R類可贖回牛證O	0.2500	110.88 per 100 units	118.88 per 100 units	2009/12/14	300,000,000	2009/06/08
64536	瑞士銀行	恒生中國企業指數2009年11月歐式(現金計算)R類可贖回牛證O	0.2500	9,500 per 12,000 units	10,300 per 12,000 units	2009/11/27	200,000,000	2009/06/08
64537	瑞士銀行	恒生中國企業指數2009年12月歐式(現金計算)R類可贖回熊證C	0.3350	14,800 per 12,000 units	14,000 per 12,000 units	2009/12/30	200,000,000	2009/06/08
64538	瑞士銀行	恒生中國企業指數2009年12月歐式(現金計算)R類可贖回熊證D	0.2950	14,300 per 12,000 units	13,500 per 12,000 units	2009/12/30	200,000,000	2009/06/08
64547	瑞士銀行	恒生指數2009年9月歐式(現金計算)R類可贖回牛證C	0.2500	18,300 per 12,000 units	18,800 per 12,000 units	2009/09/29	300,000,000	2009/06/08
64548	瑞士銀行	恒生指數2009年12月歐式(現金計算)R類可贖回牛證T	0.2500	17,900 per 12,000 units	18,400 per 12,000 units	2009/12/30	300,000,000	2009/06/08
64549	瑞士銀行	恒生指數2010年1月歐式(現金計算)R類可贖回牛證G	0.2500	16,900 per 12,000 units	17,400 per 12,000 units	2010/01/28	300,000,000	2009/06/08
64550	瑞士銀行	恒生指數2010年2月歐式(現金計算)R類可贖回牛證W	0.2500	17,400 per 10,000 units	17,900 per 10,000 units	2010/02/25	300,000,000	2009/06/08
64551	瑞士銀行	恒生指數2010年3月歐式(現金計算)R類可贖回牛證Y	0.2500	16,300 per 38,000 units	17,300 per 38,000 units	2010/03/30	400,000,000	2009/06/08



## 新上市牛熊證(續)

股份代號	發行機構	牛熊證	發行價 (港元)	行使水平/ 每10單位 認購價(港元)	贖回水平/ 每10單位 認購價(港元)	到期日	上市時之 發行單位	上市日期
64539	瑞士銀行	恒生指數2009年9月歐式(現金計算)R類可贖回熊證O	0.2500	19,200 per 10,000 units	18,700 per 10,000 units	2009/09/29	300,000,000	2009/06/08
64508	瑞士銀行	恒生指數2009年10月歐式(現金計算)R類可贖回熊證V	0.2500	18,700 per 12,000 units	18,200 per 12,000 units	2009/10/29	300,000,000	2009/06/08
64554	瑞士銀行	恒生指數2010年1月歐式(現金計算)R類可贖回熊證H	0.3750	22,600 per 10,000 units	22,100 per 10,000 units	2010/01/28	300,000,000	2009/06/08
64555	瑞士銀行	恒生指數2010年1月歐式(現金計算)R類可贖回熊證P	0.4750	23,600 per 10,000 units	23,100 per 10,000 units	2010/01/28	300,000,000	2009/06/08
64556	瑞士銀行	恒生指數2010年2月歐式(現金計算)R類可贖回熊證U	0.4150	23,000 per 10,000 units	22,500 per 10,000 units	2010/02/25	300,000,000	2009/06/08
64557	瑞士銀行	恒生指數2010年2月歐式(現金計算)R類可贖回熊證V	0.5150	24,000 per 10,000 units	23,500 per 10,000 units	2010/02/25	300,000,000	2009/06/08
64558	瑞士銀行	恒生指數2010年3月歐式(現金計算)R類可贖回熊證Z	0.2500	24,300 per 38,000 units	23,300 per 38,000 units	2010/03/30	400,000,000	2009/06/08
64552	瑞士銀行	恒生指數2010年4月歐式(現金計算)R類可贖回熊證N	0.2500	23,800 per 38,000 units	22,800 per 38,000 units	2010/04/29	400,000,000	2009/06/08
64553	瑞士銀行	恒生指數2010年4月歐式(現金計算)R類可贖回熊證O	0.2500	24,800 per 38,000 units	23,800 per 38,000 units	2010/04/29	400,000,000	2009/06/08
64596	瑞士銀行	中國工商銀行股份有限公司2009年11月歐式(現金計算)R類可贖回牛證D	0.2500	4.2800	4.8800	2009/11/23	200,000,000	2009/06/08
64597	瑞士銀行	中國石油天然氣股份有限公司2009年12月歐式(現金計算)R類可贖回牛證G	0.2500	8.0800	8.8800	2009/12/21	200,000,000	2009/06/08
64598	瑞士銀行	中國平安保險(集團)股份有限公司2009年11月歐式(現金計算)R類可贖回牛證A	0.2500	40.88 per 100 units	48.88 per 100 units	2009/11/23	200,000,000	2009/06/08
64608	ABN AMRO Bank N.V.	恒生中國企業指數2009年12月歐式(現金計算)R類可贖回牛證E	0.2500	9,400 per 12,000 units	10,000 per 12,000 units	2009/12/30	250,000,000	2009/06/09
64611	ABN AMRO Bank N.V.	恒生中國企業指數2009年12月歐式(現金計算)R類可贖回熊證F	0.2510	13,200 per 12,000 units	12,600 per 12,000 units	2009/12/30	250,000,000	2009/06/09
64612	ABN AMRO Bank N.V.	恒生中國企業指數2009年12月歐式(現金計算)R類可贖回熊證G	0.2510	13,600 per 14,000 units	13,000 per 14,000 units	2009/12/30	250,000,000	2009/06/09
64606	ABN AMRO Bank N.V.	恒生指數2009年12月歐式(現金計算)R類可贖回牛證J	0.2500	18,000 per 15,000 units	18,600 per 15,000 units	2009/12/30	250,000,000	2009/06/09
64607	ABN AMRO Bank N.V.	恒生指數2009年12月歐式(現金計算)R類可贖回牛證K	0.2510	18,200 per 12,000 units	18,800 per 12,000 units	2009/12/30	250,000,000	2009/06/09
64613	ABN AMRO Bank N.V.	恒生指數2009年12月歐式(現金計算)R類可贖回熊證L	0.3130	22,600 per 13,000 units	22,000 per 13,000 units	2009/12/30	250,000,000	2009/06/09
64614	ABN AMRO Bank N.V.	恒生指數2009年12月歐式(現金計算)R類可贖回熊證M	0.2500	22,900 per 18,000 units	22,300 per 18,000 units	2009/12/30	250,000,000	2009/06/09
64615	ABN AMRO Bank N.V.	恒生指數2009年12月歐式(現金計算)R類可贖回熊證N	0.3050	23,100 per 15,000 units	22,500 per 15,000 units	2009/12/30	250,000,000	2009/06/09
64602	Barclays Bank plc	恒生指數2009年12月歐式(現金計算)R類可贖回熊證E	0.2600	20,400 per 10,000 units	19,800 per 10,000 units	2009/12/30	500,000,000	2009/06/09
64603	Barclays Bank plc	恒生指數2009年12月歐式(現金計算)R類可贖回熊證F	0.2660	20,700 per 12,000 units	20,100 per 12,000 units	2009/12/30	500,000,000	2009/06/09
64635	德意志銀行	恒生指數2010年2月歐式(現金計算)R類可贖回牛證X	0.2800	17,800 per 12,000 units	18,300 per 12,000 units	2010/02/25	300,000,000	2009/06/09
64636	德意志銀行	恒生指數2010年2月歐式(現金計算)R類可贖回牛證Y	0.2500	18,200 per 12,000 units	18,700 per 12,000 units	2010/02/25	300,000,000	2009/06/09
64639	德意志銀行	恒生指數2009年10月歐式(現金計算)R類可贖回熊證J	0.2500	18,900 per 12,000 units	18,400 per 12,000 units	2009/10/29	300,000,000	2009/06/09
64640	德意志銀行	恒生指數2009年10月歐式(現金計算)R類可贖回熊證M	0.2700	19,100 per 12,000 units	18,600 per 12,000 units	2009/10/29	300,000,000	2009/06/09
64641	德意志銀行	恒生指數2009年10月歐式(現金計算)R類可贖回熊證Z	0.2900	19,300 per 12,000 units	18,800 per 12,000 units	2009/10/29	300,000,000	2009/06/09
64638	德意志銀行	恒生指數2009年12月歐式(現金計算)R類可贖回熊證V	0.4400	21,900 per 12,000 units	21,400 per 12,000 units	2009/12/30	300,000,000	2009/06/09
64637	德意志銀行	恒生指數2009年12月歐式(現金計算)R類可贖回熊證Z	0.4000	21,500 per 12,000 units	21,000 per 12,000 units	2009/12/30	300,000,000	2009/06/09
64647	高盛結構產品(亞洲)有限公司	恒生指數2010年2月歐式(現金計算)R類可贖回熊證M	0.2500	19,100 per 15,000 units	18,600 per 15,000 units	2010/02/25	200,000,000	2009/06/09
64648	高盛結構產品(亞洲)有限公司	恒生指數2010年2月歐式(現金計算)R類可贖回熊證N	0.2500	19,300 per 15,000 units	18,800 per 15,000 units	2010/02/25	200,000,000	2009/06/09
64609	香港上海匯豐銀行有限公司	恒生指數2009年12月歐式(現金計算)R類可贖回牛證M	0.2500	16,400 per 25,000 units	17,200 per 25,000 units	2009/12/30	150,000,000	2009/06/09
64610	香港上海匯豐銀行有限公司	恒生指數2009年12月歐式(現金計算)R類可贖回牛證N	0.2500	16,800 per 22,000 units	17,600 per 22,000 units	2009/12/30	150,000,000	2009/06/09
64616	香港上海匯豐銀行有限公司	恒生指數2009年12月歐式(現金計算)R類可贖回熊證O	0.2500	22,300 per 20,000 units	21,500 per 20,000 units	2009/12/30	280,000,000	2009/06/09
64617	香港上海匯豐銀行有限公司	恒生指數2010年3月歐式(現金計算)R類可贖回熊證B	0.2500	22,600 per 28,000 units	21,800 per 28,000 units	2010/03/30	280,000,000	2009/06/09
64618	香港上海匯豐銀行有限公司	恒生指數2010年4月歐式(現金計算)R類可贖回熊證B	0.2500	23,000 per 38,000 units	22,200 per 38,000 units	2010/04/29	280,000,000	2009/06/09
64646	KBC Fin Products Int'l Ltd.	香港交易及結算所有限公司2009年11月歐式(現金計算)R類可贖回熊證H	0.2500	130.88 per 100 units	123.88 per 100 units	2009/11/10	188,000,000	2009/06/09
64631	KBC Fin Products Int'l Ltd.	恒生指數2009年9月歐式(現金計算)R類可贖回熊證P	0.2500	19,100 per 10,000 units	18,500 per 10,000 units	2009/09/29	208,000,000	2009/06/09
64632	KBC Fin Products Int'l Ltd.	恒生指數2009年9月歐式(現金計算)R類可贖回熊證S	0.2500	19,400 per 8,000 units	18,900 per 8,000 units	2009/09/29	168,000,000	2009/06/09
64633	KBC Fin Products Int'l Ltd.	恒生指數2009年10月歐式(現金計算)R類可贖回熊證Q	0.2500	18,900 per 12,000 units	18,400 per 12,000 units	2009/10/29	248,000,000	2009/06/09
64634	KBC Fin Products Int'l Ltd.	恒生指數2009年11月歐式(現金計算)R類可贖回熊證Z	0.2500	19,200 per 10,000 units	18,700 per 10,000 units	2009/11/27	208,000,000	2009/06/09
64605	Macquarie Bank Ltd.	恒生指數2009年11月歐式(現金計算)R類可贖回熊證J	0.2500	22,000 per 20,000 units	21,500 per 20,000 units	2009/11/27	400,000,000	2009/06/09
64604	Macquarie Bank Ltd.	恒生指數2009年12月歐式(現金計算)R類可贖回熊證F	0.2500	21,000 per 18,000 units	20,500 per 18,000 units	2009/12/30	400,000,000	2009/06/09

## 新上市牛熊證(續)

股份代號	發行機構	牛熊證	發行價 (港元)	行使水平/ 每10單位 認購價(港元)	贖回水平/ 每10單位 認購價(港元)	到期日	上市時之 發行單位	上市日期
64619	荷蘭合作銀行	恒生指數2009年12月歐式(現金計算)R類可贖回牛證L	0.2500	16,700 per 11,000 units	17,300 per 11,000 units	2009/12/30	100,000,000	2009/06/09
64620	荷蘭合作銀行	恒生指數2009年12月歐式(現金計算)R類可贖回牛證M	0.2500	17,000 per 11,000 units	17,600 per 11,000 units	2009/12/30	100,000,000	2009/06/09
64621	荷蘭合作銀行	恒生指數2009年12月歐式(現金計算)R類可贖回牛證N	0.2500	17,300 per 11,000 units	17,900 per 11,000 units	2009/12/30	100,000,000	2009/06/09
64624	荷蘭合作銀行	恒生指數2009年12月歐式(現金計算)R類可贖回牛證O	0.2500	20,100 per 22,000 units	19,500 per 22,000 units	2009/12/30	100,000,000	2009/06/09
64625	荷蘭合作銀行	恒生指數2009年12月歐式(現金計算)R類可贖回牛證P	0.2500	20,300 per 15,000 units	19,700 per 15,000 units	2009/12/30	100,000,000	2009/06/09
64626	荷蘭合作銀行	恒生指數2009年12月歐式(現金計算)R類可贖回牛證Q	0.3000	20,400 per 8,000 units	19,800 per 8,000 units	2009/12/30	100,000,000	2009/06/09
64627	荷蘭合作銀行	恒生指數2009年12月歐式(現金計算)R類可贖回牛證R	0.2500	20,600 per 15,000 units	20,000 per 15,000 units	2009/12/30	100,000,000	2009/06/09
64628	荷蘭合作銀行	恒生指數2009年12月歐式(現金計算)R類可贖回牛證S	0.2500	20,700 per 22,000 units	20,100 per 22,000 units	2009/12/30	100,000,000	2009/06/09
64622	荷蘭合作銀行	恒生指數2010年1月歐式(現金計算)R類可贖回牛證P	0.2500	20,900 per 15,000 units	20,300 per 15,000 units	2010/01/28	100,000,000	2009/06/09
64623	荷蘭合作銀行	恒生指數2010年1月歐式(現金計算)R類可贖回牛證Q	0.3500	21,000 per 8,000 units	20,400 per 8,000 units	2010/01/28	100,000,000	2009/06/09
64644	瑞士銀行	中國人壽保險股份有限公司2009年12月歐式(現金計算)R類可贖回牛證I	0.2500	26.8800	27.8800	2009/12/14	300,000,000	2009/06/09
64645	瑞士銀行	招商銀行股份有限公司2009年12月歐式(現金計算)R類可贖回牛證B	0.3300	12.8800	14.8800	2009/12/14	200,000,000	2009/06/09
64629	瑞士銀行	恒生指數2009年9月歐式(現金計算)R類可贖回牛證P	0.2500	18,200 per 10,000 units	18,700 per 10,000 units	2009/09/29	300,000,000	2009/06/09
64630	瑞士銀行	恒生指數2009年11月歐式(現金計算)R類可贖回牛證J	0.2500	17,500 per 12,000 units	18,000 per 12,000 units	2009/11/27	300,000,000	2009/06/09
64643	瑞士銀行	恒生指數2009年10月歐式(現金計算)R類可贖回牛證F	0.2500	19,400 per 10,000 units	18,900 per 10,000 units	2009/10/29	300,000,000	2009/06/09
64642	瑞士銀行	恒生指數2009年10月歐式(現金計算)R類可贖回牛證W	0.2500	18,900 per 12,000 units	18,400 per 12,000 units	2009/10/29	300,000,000	2009/06/09
64281*	SGA Societe Generale Acceptance N.V.	恒生指數2009年11月歐式(現金計算)R類可贖回牛證H	0.1490	16,500 per 12,000 units	17,100 per 12,000 units	2009/11/27	200,000,000	2009/06/09
64690	BNP Paribas Arbit Issu B.V.	恒生中國企業指數2010年1月歐式(現金計算)R類可贖回牛證A	0.2500	8,900 per 14,000 units	9,500 per 14,000 units	2010/01/28	200,000,000	2009/06/10
64691	BNP Paribas Arbit Issu B.V.	恒生中國企業指數2009年12月歐式(現金計算)R類可贖回牛證B	0.2500	12,400 per 14,000 units	11,600 per 14,000 units	2009/12/30	200,000,000	2009/06/10
64692	BNP Paribas Arbit Issu B.V.	恒生指數2010年1月歐式(現金計算)R類可贖回牛證T	0.2500	17,700 per 12,000 units	18,300 per 12,000 units	2010/01/28	300,000,000	2009/06/10
64693	BNP Paribas Arbit Issu B.V.	恒生指數2009年12月歐式(現金計算)R類可贖回牛證Q	0.2500	20,600 per 30,000 units	19,600 per 30,000 units	2009/12/30	300,000,000	2009/06/10
64685	德意志銀行	恒生指數2009年10月歐式(現金計算)R類可贖回牛證I	0.2800	16,900 per 12,000 units	17,400 per 12,000 units	2009/10/29	300,000,000	2009/06/10
64686	德意志銀行	恒生指數2009年10月歐式(現金計算)R類可贖回牛證T	0.2500	17,400 per 12,000 units	17,900 per 12,000 units	2009/10/29	300,000,000	2009/06/10
64687	德意志銀行	恒生指數2010年4月歐式(現金計算)R類可贖回牛證A	0.3800	21,700 per 12,000 units	21,200 per 12,000 units	2010/04/29	300,000,000	2009/06/10
64688	德意志銀行	恒生指數2010年4月歐式(現金計算)R類可贖回牛證B	0.4600	22,600 per 12,000 units	22,100 per 12,000 units	2010/04/29	300,000,000	2009/06/10
64689	德意志銀行	恒生指數2010年4月歐式(現金計算)R類可贖回牛證C	0.5100	23,200 per 12,000 units	22,700 per 12,000 units	2010/04/29	300,000,000	2009/06/10
64651	SGA Societe Generale Acceptance N.V.	中國移動有限公司2010年1月歐式(現金計算)R類可贖回牛證A	0.2500	67 per 100 units	70 per 100 units	2010/01/13	200,000,000	2009/06/10
64652	SGA Societe Generale Acceptance N.V.	中國移動有限公司2010年1月歐式(現金計算)R類可贖回牛證B	0.2500	100 per 100 units	96 per 100 units	2010/01/13	200,000,000	2009/06/10
64649	SGA Societe Generale Acceptance N.V.	中國人壽保險股份有限公司2010年1月歐式(現金計算)R類可贖回牛證B	0.6300	23.0000	24.0000	2010/01/20	100,000,000	2009/06/10
64650	SGA Societe Generale Acceptance N.V.	中國人壽保險股份有限公司2010年1月歐式(現金計算)R類可贖回牛證C	0.5300	24.0000	25.0000	2010/01/20	100,000,000	2009/06/10
64656	SGA Societe Generale Acceptance N.V.	iShares 安碩新華富時A50中國指數2010年1月歐式(現金計算)R類可贖回牛證A	0.2900	9.2000	10.0000	2010/01/20	100,000,000	2009/06/10
64657	SGA Societe Generale Acceptance N.V.	iShares 安碩新華富時A50中國指數2010年1月歐式(現金計算)R類可贖回牛證B	0.2500	10.2000	11.0000	2010/01/20	100,000,000	2009/06/10
64658	SGA Societe Generale Acceptance N.V.	iShares 安碩新華富時A50中國指數2010年1月歐式(現金計算)R類可贖回牛證C	0.2500	13.5000	12.7000	2010/01/20	100,000,000	2009/06/10
64659	SGA Societe Generale Acceptance N.V.	iShares 安碩新華富時A50中國指數2010年1月歐式(現金計算)R類可贖回牛證D	0.2500	14.3000	13.5000	2010/01/20	100,000,000	2009/06/10
64660	SGA Societe Generale Acceptance N.V.	iShares 安碩新華富時A50中國指數2010年1月歐式(現金計算)R類可贖回牛證E	0.3300	15.3000	14.5000	2010/01/20	100,000,000	2009/06/10
64661	SGA Societe Generale Acceptance N.V.	iShares 安碩新華富時A50中國指數2010年1月歐式(現金計算)R類可贖回牛證F	0.3800	15.8000	15.0000	2010/01/20	100,000,000	2009/06/10
64653	SGA Societe Generale Acceptance N.V.	香港交易及結算有限公司2010年1月歐式(現金計算)R類可贖回牛證E	0.2500	142 per 100 units	136 per 100 units	2010/01/13	200,000,000	2009/06/10
64654	SGA Societe Generale Acceptance N.V.	香港交易及結算有限公司2010年1月歐式(現金計算)R類可贖回牛證F	0.2600	148 per 100 units	142 per 100 units	2010/01/13	200,000,000	2009/06/10
64655	SGA Societe Generale Acceptance N.V.	香港交易及結算有限公司2010年1月歐式(現金計算)R類可贖回牛證G	0.3200	154 per 100 units	148 per 100 units	2010/01/13	200,000,000	2009/06/10
64662	SGA Societe Generale Acceptance N.V.	匯豐控股有限公司2010年1月歐式(現金計算)R類可贖回牛證B	0.2500	77 per 100 units	72 per 100 units	2010/01/20	200,000,000	2009/06/10
64663	SGA Societe Generale Acceptance N.V.	匯豐控股有限公司2010年1月歐式(現金計算)R類可贖回牛證C	0.2500	82 per 100 units	77 per 100 units	2010/01/20	200,000,000	2009/06/10
64664	SGA Societe Generale Acceptance N.V.	匯豐控股有限公司2010年1月歐式(現金計算)R類可贖回牛證D	0.2500	87 per 100 units	82 per 100 units	2010/01/20	200,000,000	2009/06/10
64665	SGA Societe Generale Acceptance N.V.	匯豐控股有限公司2010年1月歐式(現金計算)R類可贖回牛證E	0.2500	92 per 100 units	87 per 100 units	2010/01/20	200,000,000	2009/06/10

## 新上市牛熊證(續)

股份代號	發行機構	牛熊證	發行價 (港元)	行使水平/ 每10單位 認購價(港元)	贖回水平/ 每10單位 認購價(港元)	到期日	上市時之 發行單位	上市日期
64669	SGA Societe Generale Acceptance N.V.	恒生指數2010年1月歐式(現金計算)R類可贖回牛證A	0.2500	17,100 per 15,000 units	17,700 per 15,000 units	2010/01/28	300,000,000	2009/06/10
64670	SGA Societe Generale Acceptance N.V.	恒生指數2010年1月歐式(現金計算)R類可贖回牛證B	0.2500	17,200 per 12,000 units	17,800 per 12,000 units	2010/01/28	300,000,000	2009/06/10
64671	SGA Societe Generale Acceptance N.V.	恒生指數2010年1月歐式(現金計算)R類可贖回牛證C	0.2500	17,300 per 15,000 units	17,900 per 15,000 units	2010/01/28	300,000,000	2009/06/10
64672	SGA Societe Generale Acceptance N.V.	恒生指數2010年1月歐式(現金計算)R類可贖回牛證D	0.2500	17,400 per 12,000 units	18,000 per 12,000 units	2010/01/28	300,000,000	2009/06/10
64673	SGA Societe Generale Acceptance N.V.	恒生指數2010年1月歐式(現金計算)R類可贖回牛證E	0.2500	19,200 per 12,000 units	18,600 per 12,000 units	2010/01/28	300,000,000	2009/06/10
64674	SGA Societe Generale Acceptance N.V.	恒生指數2010年1月歐式(現金計算)R類可贖回牛證F	0.2500	19,300 per 15,000 units	18,700 per 15,000 units	2010/01/28	300,000,000	2009/06/10
64675	SGA Societe Generale Acceptance N.V.	恒生指數2010年1月歐式(現金計算)R類可贖回牛證G	0.2500	19,400 per 12,000 units	18,800 per 12,000 units	2010/01/28	300,000,000	2009/06/10
64676	SGA Societe Generale Acceptance N.V.	恒生指數2010年1月歐式(現金計算)R類可贖回牛證H	0.2500	19,500 per 15,000 units	18,900 per 15,000 units	2010/01/28	300,000,000	2009/06/10
64666	SGA Societe Generale Acceptance N.V.	中國石油天然氣股份有限公司2010年1月歐式(現金計算)R類可贖回牛證C	0.2500	11.0000	10.3000	2010/01/13	100,000,000	2009/06/10
64667	SGA Societe Generale Acceptance N.V.	中國石油天然氣股份有限公司2010年1月歐式(現金計算)R類可贖回牛證D	0.2500	11.5000	10.8000	2010/01/13	100,000,000	2009/06/10
64668	SGA Societe Generale Acceptance N.V.	中國石油天然氣股份有限公司2010年1月歐式(現金計算)R類可贖回牛證E	0.3000	12.0000	11.3000	2010/01/13	100,000,000	2009/06/10
64679	瑞士銀行	中國海洋石油有限公司2009年12月歐式(現金計算)R類可贖回牛證M	0.2500	9.3800	10.3800	2009/12/28	200,000,000	2009/06/10
64680	瑞士銀行	恒生中國企業指數2009年11月歐式(現金計算)R類可贖回牛證P	0.2500	9,800 per 7,000 units	10,500 per 7,000 units	2009/11/27	200,000,000	2009/06/10
64681	瑞士銀行	恒生指數2009年10月歐式(現金計算)R類可贖回牛證X	0.2500	18,100 per 12,000 units	18,600 per 12,000 units	2009/10/29	300,000,000	2009/06/10
64682	瑞士銀行	恒生指數2010年1月歐式(現金計算)R類可贖回牛證V	0.2500	16,700 per 15,000 units	17,200 per 15,000 units	2010/01/28	400,000,000	2009/06/10
64683	瑞士銀行	恒生指數2010年1月歐式(現金計算)R類可贖回牛證W	0.2500	17,200 per 10,000 units	17,700 per 10,000 units	2010/01/28	300,000,000	2009/06/10
64677	瑞士銀行	恒生指數2009年10月歐式(現金計算)R類可贖回牛證P	0.2500	19,000 per 10,000 units	18,500 per 10,000 units	2009/10/29	300,000,000	2009/06/10
64678	瑞士銀行	中國平安保險(集團)股份有限公司2009年12月歐式(現金計算)R類可贖回牛證B	0.2500	45.88 per 100 units	53.88 per 100 units	2009/12/28	200,000,000	2009/06/10
64684	瑞士銀行	中國平安保險(集團)股份有限公司2009年12月歐式(現金計算)R類可贖回牛證C	0.2500	81.88 per 100 units	73.88 per 100 units	2009/12/28	200,000,000	2009/06/10
64699	德意志銀行	中國海洋石油有限公司2009年11月歐式(現金計算)R類可贖回牛證D	0.4900	14.9800	14.1800	2009/11/23	150,000,000	2009/06/11
64700	德意志銀行	香港交易及結算有限公司2009年11月歐式(現金計算)R類可贖回牛證E	0.4600	167.18 per 100 units	160.18 per 100 units	2009/11/23	150,000,000	2009/06/11
64702	德意志銀行	恒生指數2010年2月歐式(現金計算)R類可贖回牛證C	0.2600	19,400 per 12,000 units	18,900 per 12,000 units	2010/02/25	300,000,000	2009/06/11
64701	德意志銀行	恒生指數2010年2月歐式(現金計算)R類可贖回牛證Z	0.2500	19,200 per 12,000 units	18,700 per 12,000 units	2010/02/25	300,000,000	2009/06/11
64698	KBC Fin Products Int'l Ltd.	香港交易及結算有限公司2009年11月歐式(現金計算)R類可贖回牛證I	0.2500	107 per 100 units	114 per 100 units	2009/11/10	188,000,000	2009/06/11
64697	瑞士銀行	恒生銀行有限公司2009年12月歐式(現金計算)R類可贖回牛證G	0.2500	136.88 per 100 units	126.88 per 100 units	2009/12/28	200,000,000	2009/06/11
64694	瑞士銀行	恒生指數2009年10月歐式(現金計算)R類可贖回牛證H	0.2500	18,000 per 10,000 units	18,500 per 10,000 units	2009/10/29	300,000,000	2009/06/11
64695	瑞士銀行	恒生指數2010年1月歐式(現金計算)R類可贖回牛證S	0.2500	16,200 per 15,000 units	16,700 per 15,000 units	2010/01/28	400,000,000	2009/06/11
64696	瑞士銀行	恒生指數2009年9月歐式(現金計算)R類可贖回牛證Q	0.2500	19,100 per 12,000 units	18,600 per 12,000 units	2009/09/29	300,000,000	2009/06/11
64711	BNP Paribas Arbit Issu B.V.	恒生指數2009年12月歐式(現金計算)R類可贖回牛證E	0.2500	19,600 per 16,000 units	18,800 per 16,000 units	2009/12/30	300,000,000	2009/06/12
64712	德意志銀行	恒生指數2009年10月歐式(現金計算)R類可贖回牛證S	0.2600	18,000 per 12,000 units	18,500 per 12,000 units	2009/10/29	300,000,000	2009/06/12
64703	SGA Societe Generale Acceptance NV	中銀香港(控股)有限公司2010年1月歐式(現金計算)R類可贖回牛證A	0.3800	10.5000	11.5000	2010/01/20	100,000,000	2009/06/12
64707	SGA Societe Generale Acceptance NV	中銀香港(控股)有限公司2010年1月歐式(現金計算)R類可贖回牛證B	0.4300	18.5000	17.0000	2010/01/20	100,000,000	2009/06/12
64706	SGA Societe Generale Acceptance N.V.	中國中煤能源股份有限公司2010年1月歐式(現金計算)R類可贖回牛證C	0.3000	12.6000	11.6000	2010/01/13	100,000,000	2009/06/12
64704	SGA Societe Generale Acceptance N.V.	恒生指數2010年1月歐式(現金計算)R類可贖回牛證I	0.2500	15,400 per 25,000 units	16,000 per 25,000 units	2010/01/28	500,000,000	2009/06/12
64705	SGA Societe Generale Acceptance N.V.	恒生指數2010年1月歐式(現金計算)R類可贖回牛證J	0.2500	16,200 per 25,000 units	16,800 per 25,000 units	2010/01/28	500,000,000	2009/06/12
64708	SGA Societe Generale Acceptance N.V.	恒生指數2010年1月歐式(現金計算)R類可贖回牛證K	0.2500	21,600 per 25,000 units	21,000 per 25,000 units	2010/01/28	500,000,000	2009/06/12
64709	瑞士銀行	恒生指數2009年9月歐式(現金計算)R類可贖回牛證X	0.2500	17,800 per 10,000 units	18,300 per 10,000 units	2009/09/29	300,000,000	2009/06/12
64710	瑞士銀行	恒生指數2009年10月歐式(現金計算)R類可贖回牛證Y	0.2500	19,300 per 12,000 units	18,800 per 12,000 units	2009/10/29	300,000,000	2009/06/12
64716	ABN AMRO Bank N.V.	恒生指數2009年12月歐式(現金計算)R類可贖回牛證O	0.2500	19,000 per 12,000 units	18,400 per 12,000 units	2009/12/30	250,000,000	2009/06/15
64718	ABN AMRO Bank N.V.	恒生指數2009年12月歐式(現金計算)R類可贖回牛證P	0.2500	19,400 per 15,000 units	18,800 per 15,000 units	2009/12/30	250,000,000	2009/06/15
64733	德意志銀行	恒生指數2009年10月歐式(現金計算)R類可贖回牛證K	0.2800	19,000 per 12,000 units	18,500 per 12,000 units	2009/10/29	300,000,000	2009/06/15
64729	德意志銀行	恒生指數2009年10月歐式(現金計算)R類可贖回牛證O	0.2500	18,800 per 12,000 units	18,300 per 12,000 units	2009/10/29	300,000,000	2009/06/15
64719	KBC Fin Products Int'l Ltd.	匯豐控股有限公司2010年1月歐式(現金計算)R類可贖回牛證B	0.2500	75 per 100 units	70 per 100 units	2010/01/11	148,000,000	2009/06/15

## 新上市牛熊證 (續)

股份代號	發行機構	牛熊證	發行價 (港元)	行使水平 / 每 10 單位 認購價 (港元)	贖回水平 / 每 10 單位 認購價 (港元)	到期日	上市時之發行單位	上市日期
64720	KBC Fin Products Int'l Ltd.	恒生指數2009年11月期式(現金計算)R類可贖回熊證N	0.2500	18,900 per 10,000 units	18,300 per 10,000 units	2009/11/27	208,000,000	2009/06/15
64713	SGA Societe Generale Acceptance NV	恒生中國企業指數2009年12月期式(現金計算)R類可贖回牛證A	0.2500	9,000 per 12,000 units	9,800 per 12,000 units	2009/12/30	200,000,000	2009/06/15
64717	SGA Societe Generale Acceptance NV	恒生中國企業指數2009年12月期式(現金計算)R類可贖回熊證B	0.2500	13,000 per 12,000 units	12,200 per 12,000 units	2009/12/30	200,000,000	2009/06/15
64723	瑞士銀行	中國移動有限公司2009年12月期式(現金計算)R類可贖回熊證K	0.3100	109.88 per 100 units	103.88 per 100 units	2009/12/28	300,000,000	2009/06/15
64722	瑞士銀行	招商銀行股份有限公司2009年12月期式(現金計算)R類可贖回熊證C	0.6800	22.8800	20.8800	2009/12/28	200,000,000	2009/06/15
64721	瑞士銀行	中國海洋石油有限公司2009年12月期式(現金計算)R類可贖回熊證N	0.3600	14.3800	13.3800	2009/12/28	200,000,000	2009/06/15
64724	瑞士銀行	中國石油化工有限公司2009年12月期式(現金計算)R類可贖回熊證C	0.2500	7.1800	6.3800	2009/12/28	200,000,000	2009/06/15
64725	瑞士銀行	香港交易及結算所有限公司2009年12月期式(現金計算)R類可贖回熊證P	0.2500	136.88 per 100 units	128.88 per 100 units	2009/12/28	300,000,000	2009/06/15
64726	瑞士銀行	香港交易及結算所有限公司2010年1月期式(現金計算)R類可贖回熊證I	0.4550	166.88 per 100 units	158.88 per 100 units	2010/01/25	300,000,000	2009/06/15
64727	瑞士銀行	匯豐控股有限公司2009年12月期式(現金計算)R類可贖回熊證K	0.2500	74.88 per 100 units	68.88 per 100 units	2009/12/28	300,000,000	2009/06/15
64714	瑞士銀行	恒生指數2009年9月期式(現金計算)R類可贖回牛證C	0.2500	17,900 per 12,000 units	18,400 per 12,000 units	2009/09/29	300,000,000	2009/06/15
64715	瑞士銀行	恒生指數2009年12月期式(現金計算)R類可贖回熊證Q	0.2500	20,100 per 12,000 units	19,600 per 12,000 units	2009/12/30	300,000,000	2009/06/15
64728	瑞士銀行	中國石油天然氣股份有限公司2009年12月期式(現金計算)R類可贖回熊證H	0.3050	12.1800	11.3800	2009/12/28	200,000,000	2009/06/15
64732	BOCI Asia Ltd.	恒生指數2009年12月期式(現金計算)R類可贖回牛證A	0.2500	16,600 per 15,000 units	17,200 per 15,000 units	2009/12/30	200,000,000	2009/06/16
64737	BOCI Asia Ltd.	恒生指數2009年12月期式(現金計算)R類可贖回熊證B	0.2500	19,800 per 10,000 units	19,200 per 10,000 units	2009/12/30	200,000,000	2009/06/16
64744	BNP Paribas Arbit Issu B.V.	恒生指數2010年2月期式(現金計算)R類可贖回熊證G	0.2500	19,400 per 14,000 units	18,600 per 14,000 units	2010/02/25	300,000,000	2009/06/16
64738	德意志銀行	中國人壽保險股份有限公司2009年12月期式(現金計算)R類可贖回熊證C	0.3400	31.1800	30.1800	2009/12/14	150,000,000	2009/06/16
64736	德意志銀行	恒生指數2009年10月期式(現金計算)R類可贖回牛證L	0.2600	17,300 per 12,000 units	17,800 per 12,000 units	2009/10/29	300,000,000	2009/06/16
64740	德意志銀行	恒生指數2009年10月期式(現金計算)R類可贖回熊證P	0.2500	18,600 per 12,000 units	18,100 per 12,000 units	2009/10/29	300,000,000	2009/06/16
64746	德意志銀行	恒生指數2010年1月期式(現金計算)R類可贖回熊證M	0.2700	18,900 per 12,000 units	18,400 per 12,000 units	2010/01/28	300,000,000	2009/06/16
64745	德意志銀行	恒生指數2010年1月期式(現金計算)R類可贖回熊證Q	0.2500	18,700 per 12,000 units	18,200 per 12,000 units	2010/01/28	300,000,000	2009/06/16
64747	高盛結構產品(亞洲)有限公司	恒生指數2010年2月期式(現金計算)R類可贖回牛證O	0.2500	17,300 per 15,000 units	17,800 per 15,000 units	2010/02/25	200,000,000	2009/06/16
64751	高盛結構產品(亞洲)有限公司	恒生指數2010年2月期式(現金計算)R類可贖回熊證P	0.2500	18,900 per 15,000 units	18,400 per 15,000 units	2010/02/25	200,000,000	2009/06/16
64734	香港上海匯豐銀行有限公司	恒生指數2009年12月期式(現金計算)R類可贖回熊證P	0.2500	19,600 per 18,000 units	18,800 per 18,000 units	2009/12/30	380,000,000	2009/06/16
64741	KBC Fin Products Int'l Ltd.	恒生指數2009年10月期式(現金計算)R類可贖回熊證L	0.2500	18,600 per 10,000 units	18,100 per 10,000 units	2009/10/29	208,000,000	2009/06/16
64730	Merrill Lynch Int'l & Co. C.V.	恒生指數2010年3月期式(現金計算)R類可贖回牛證A	0.2500	15,900 per 20,000 units	16,700 per 20,000 units	2010/03/30	300,000,000	2009/06/16
64731	Merrill Lynch Int'l & Co. C.V.	恒生指數2010年2月期式(現金計算)R類可贖回熊證A	0.2500	21,100 per 20,000 units	20,300 per 20,000 units	2010/02/25	300,000,000	2009/06/16
64742	瑞士銀行	恒生中國企業指數2009年11月期式(現金計算)R類可贖回熊證Q	0.2500	11,800 per 12,000 units	11,000 per 12,000 units	2009/11/27	200,000,000	2009/06/16
64735	瑞士銀行	恒生指數2009年9月期式(現金計算)R類可贖回牛證B	0.2500	17,700 per 12,000 units	18,200 per 12,000 units	2009/09/29	300,000,000	2009/06/16
64739	瑞士銀行	恒生指數2009年10月期式(現金計算)R類可贖回牛證V	0.2500	17,300 per 12,000 units	17,800 per 12,000 units	2009/10/29	300,000,000	2009/06/16
64743	瑞士銀行	恒生指數2009年10月期式(現金計算)R類可贖回熊證M	0.2500	18,600 per 10,000 units	18,100 per 10,000 units	2009/10/29	300,000,000	2009/06/16
64766	ABN AMRO Bank N.V.	恒生指數2009年12月期式(現金計算)R類可贖回牛證Q	0.2500	17,200 per 15,000 units	17,800 per 15,000 units	2009/12/30	250,000,000	2009/06/17
64767	ABN AMRO Bank N.V.	恒生指數2009年12月期式(現金計算)R類可贖回牛證R	0.2500	17,500 per 13,000 units	18,100 per 13,000 units	2009/12/30	250,000,000	2009/06/17
64754	德意志銀行	中國人壽保險股份有限公司2009年12月期式(現金計算)R類可贖回牛證D	0.3500	28.1800	29.1800	2009/12/21	150,000,000	2009/06/17
64755	德意志銀行	iShares 安碩新華富時A50中國指數2009年12月期式(現金計算)R類可贖回熊證A	0.4000	15.9800	15.1800	2009/12/21	150,000,000	2009/06/17
64749	德意志銀行	恒生指數2009年10月期式(現金計算)R類可贖回牛證E	0.2600	17,600 per 12,000 units	18,100 per 12,000 units	2009/10/29	300,000,000	2009/06/17
64750	德意志銀行	恒生指數2009年10月期式(現金計算)R類可贖回牛證F	0.2500	17,800 per 12,000 units	18,300 per 12,000 units	2009/10/29	300,000,000	2009/06/17
64756	德意志銀行	恒生指數2010年2月期式(現金計算)R類可贖回牛證E	0.2600	18,000 per 12,000 units	18,500 per 12,000 units	2010/02/25	300,000,000	2009/06/17
64757	德意志銀行	恒生指數2010年2月期式(現金計算)R類可贖回牛證F	0.2500	18,200 per 12,000 units	18,700 per 12,000 units	2010/02/25	300,000,000	2009/06/17
64763	高盛結構產品(亞洲)有限公司	恒生指數2010年2月期式(現金計算)R類可贖回牛證Q	0.2500	17,500 per 15,000 units	18,000 per 15,000 units	2010/02/25	200,000,000	2009/06/17
64764	高盛結構產品(亞洲)有限公司	恒生指數2010年2月期式(現金計算)R類可贖回牛證R	0.2500	17,700 per 15,000 units	18,200 per 15,000 units	2010/02/25	200,000,000	2009/06/17
64765	高盛結構產品(亞洲)有限公司	恒生指數2010年2月期式(現金計算)R類可贖回牛證S	0.2500	17,900 per 15,000 units	18,400 per 15,000 units	2010/02/25	200,000,000	2009/06/17
64758	KBC Fin Products Int'l Ltd.	恒生指數2009年9月期式(現金計算)R類可贖回牛證V	0.2500	17,700 per 12,000 units	18,300 per 12,000 units	2009/09/29	248,000,000	2009/06/17

## 新上市牛熊證(續)

股份代號	發行機構	牛熊證	發行價 (港元)	行使水平/ 每10單位 認購價(港元)	贖回水平/ 每10單位 認購價(港元)	到期日	上市時之 發行單位	上市日期
64759	KBC Fin Products Int'l Ltd.	恒生指數2009年9月歐式(現金計算)R類可贖回牛證Y	0.2500	18,000 per 10,000 units	18,500 per 10,000 units	2009/09/29	208,000,000	2009/06/17
64760	KBC Fin Products Int'l Ltd.	恒生指數2009年10月歐式(現金計算)R類可贖回牛證K	0.2500	18,200 per 10,000 units	18,700 per 10,000 units	2009/10/29	208,000,000	2009/06/17
64761	KBC Fin Products Int'l Ltd.	恒生指數2009年11月歐式(現金計算)R類可贖回牛證P	0.2500	17,600 per 10,000 units	18,100 per 10,000 units	2009/11/27	208,000,000	2009/06/17
64762	KBC Fin Products Int'l Ltd.	恒生指數2009年12月歐式(現金計算)R類可贖回牛證T	0.2500	17,300 per 15,000 units	17,900 per 15,000 units	2009/12/30	308,000,000	2009/06/17
64752	KBC Fin Products Int'l Ltd.	恒生指數2009年10月歐式(現金計算)R類可贖回熊證G	0.2500	19,100 per 10,000 units	18,500 per 10,000 units	2009/10/29	208,000,000	2009/06/17
64753	KBC Fin Products Int'l Ltd.	恒生指數2009年11月歐式(現金計算)R類可贖回熊證O	0.2500	19,200 per 10,000 units	18,700 per 10,000 units	2009/11/27	208,000,000	2009/06/17
64770	瑞士銀行	中國移動有限公司2009年12月歐式(現金計算)R類可贖回牛證L	0.2500	70.88 per 100 units	76.88 per 100 units	2009/12/28	300,000,000	2009/06/17
64768	瑞士銀行	中國人壽保險股份有限公司2009年12月歐式(現金計算)R類可贖回牛證J	0.2700	27.8800	28.8800	2009/12/28	300,000,000	2009/06/17
64769	瑞士銀行	中國人壽保險股份有限公司2010年1月歐式(現金計算)R類可贖回熊證C	0.9400	39.8800	38.8800	2010/01/25	300,000,000	2009/06/17
64774	瑞士銀行	iShares 安碩新華富時A50中國指數2009年12月歐式(現金計算)R類可贖回牛證M	0.2500	11.0800	11.8800	2009/12/28	300,000,000	2009/06/17
64775	瑞士銀行	iShares 安碩新華富時A50中國指數2010年1月歐式(現金計算)R類可贖回熊證D	0.4450	17.1800	16.3800	2010/01/25	300,000,000	2009/06/17
64771	瑞士銀行	香港交易及結算有限公司2009年12月歐式(現金計算)R類可贖回牛證Q	0.2500	115.88 per 100 units	123.88 per 100 units	2009/12/28	300,000,000	2009/06/17
64772	瑞士銀行	匯豐控股有限公司2009年12月歐式(現金計算)R類可贖回牛證L	0.2500	57.88 per 100 units	63.88 per 100 units	2009/12/28	300,000,000	2009/06/17
64776	瑞士銀行	恒生指數2009年9月歐式(現金計算)R類可贖回牛證P	0.2500	18,200 per 10,000 units	18,700 per 10,000 units	2009/09/29	300,000,000	2009/06/17
64777	瑞士銀行	恒生指數2009年10月歐式(現金計算)R類可贖回牛證P	0.2500	17,500 per 12,000 units	18,000 per 12,000 units	2009/10/29	300,000,000	2009/06/17
64748	瑞士銀行	恒生指數2009年10月歐式(現金計算)R類可贖回熊證W	0.2500	18,700 per 12,000 units	18,200 per 12,000 units	2009/10/29	300,000,000	2009/06/17
64773	瑞士銀行	中國石油天然氣股份有限公司2009年12月歐式(現金計算)R類可贖回牛證I	0.2500	8.0800	8.8800	2009/12/28	200,000,000	2009/06/17
64789	ABN AMRO Bank N.V.	iShares 安碩新華富時A50中國指數2009年12月歐式(現金計算)R類可贖回牛證A	0.2810	10.2800	11.0800	2009/12/21	80,000,000	2009/06/18
64790	ABN AMRO Bank N.V.	iShares 安碩新華富時A50中國指數2009年12月歐式(現金計算)R類可贖回牛證B	0.2500	11.0800	11.8800	2009/12/21	80,000,000	2009/06/18
64792	ABN AMRO Bank N.V.	iShares 安碩新華富時A50中國指數2009年11月歐式(現金計算)R類可贖回熊證A	0.2500	15.1000	14.3000	2009/11/23	80,000,000	2009/06/18
64793	ABN AMRO Bank N.V.	iShares 安碩新華富時A50中國指數2009年12月歐式(現金計算)R類可贖回熊證C	0.2860	15.7000	14.9000	2009/12/21	80,000,000	2009/06/18
64791	ABN AMRO Bank N.V.	恒生指數2009年12月歐式(現金計算)R類可贖回牛證S	0.2500	17,900 per 14,000 units	18,500 per 14,000 units	2009/12/30	250,000,000	2009/06/18
64778	BNP Paribas Arbit Issu B.V.	恒生指數2010年1月歐式(現金計算)R類可贖回牛證U	0.2500	17,400 per 12,000 units	18,000 per 12,000 units	2010/01/28	300,000,000	2009/06/18
64779	BNP Paribas Arbit Issu B.V.	恒生指數2010年1月歐式(現金計算)R類可贖回牛證V	0.2500	17,800 per 12,000 units	18,400 per 12,000 units	2010/01/28	300,000,000	2009/06/18
64785	瑞士銀行	中國建設銀行股份有限公司2009年12月歐式(現金計算)R類可贖回熊證E	0.2500	5.3800	4.8800	2009/12/14	200,000,000	2009/06/18
64786	瑞士銀行	招商銀行股份有限公司2009年12月歐式(現金計算)R類可贖回牛證D	0.3500	13.8800	15.8800	2009/12/28	200,000,000	2009/06/18
64787	瑞士銀行	香港交易及結算有限公司2009年12月歐式(現金計算)R類可贖回牛證R	0.2500	110.88 per 100 units	118.88 per 100 units	2009/12/28	300,000,000	2009/06/18
64780	瑞士銀行	恒生指數2009年9月歐式(現金計算)R類可贖回牛證O	0.2500	18,300 per 12,000 units	18,800 per 12,000 units	2009/09/29	300,000,000	2009/06/18
64788	瑞士銀行	恒生指數2009年10月歐式(現金計算)R類可贖回牛證X	0.2500	17,200 per 15,000 units	17,700 per 15,000 units	2009/10/29	400,000,000	2009/06/18
64781	瑞士銀行	恒生指數2009年11月歐式(現金計算)R類可贖回牛證K	0.2500	17,600 per 10,000 units	18,100 per 10,000 units	2009/11/27	300,000,000	2009/06/18
64782	瑞士銀行	恒生指數2010年2月歐式(現金計算)R類可贖回牛證X	0.2500	16,800 per 38,000 units	17,800 per 38,000 units	2010/02/25	400,000,000	2009/06/18
64783	瑞士銀行	恒生指數2009年12月歐式(現金計算)R類可贖回熊證T	0.2500	20,800 per 15,000 units	20,300 per 15,000 units	2009/12/30	400,000,000	2009/06/18
64784	瑞士銀行	恒生指數2010年1月歐式(現金計算)R類可贖回熊證X	0.2500	21,300 per 15,000 units	20,800 per 15,000 units	2010/01/28	400,000,000	2009/06/18
64423*	ABN AMRO Bank N.V.	恒生指數2009年12月歐式(現金計算)R類可贖回牛證A	0.1250	16,900 per 13,000 units	17,500 per 13,000 units	2009/12/30	150,000,000	2009/06/18
64618	BNP Paribas Arbit Issu B.V.	恒生指數2010年2月歐式(現金計算)R類可贖回牛證H	0.2500	18,000 per 14,000 units	18,600 per 14,000 units	2010/02/25	300,000,000	2009/06/19
64827	德意志銀行	中國建設銀行股份有限公司2009年12月歐式(現金計算)R類可贖回熊證C	0.3600	8.9800	8.1800	2009/12/14	150,000,000	2009/06/19
64829	德意志銀行	香港交易及結算有限公司2009年12月歐式(現金計算)R類可贖回牛證A	0.2500	113.18 per 100 units	120.18 per 100 units	2009/12/14	150,000,000	2009/06/19
64619	德意志銀行	恒生指數2009年10月歐式(現金計算)R類可贖回牛證Y	0.2500	18,400 per 12,000 units	18,900 per 12,000 units	2009/10/29	300,000,000	2009/06/19
64828	德意志銀行	恒生指數2009年10月歐式(現金計算)R類可贖回熊證G	0.2500	19,500 per 12,000 units	19,000 per 12,000 units	2009/10/29	300,000,000	2009/06/19
64820	德意志銀行	恒生指數2009年11月歐式(現金計算)R類可贖回熊證H	0.2700	20,700 per 15,000 units	19,900 per 15,000 units	2009/11/27	300,000,000	2009/06/19
64822	德意志銀行	恒生指數2010年1月歐式(現金計算)R類可贖回熊證X	0.2900	21,100 per 15,000 units	20,300 per 15,000 units	2010/01/28	300,000,000	2009/06/19
64830	德意志銀行	中國工商銀行股份有限公司2009年12月歐式(現金計算)R類可贖回熊證A	0.4000	8.9800	8.1800	2009/12/14	150,000,000	2009/06/19
64831	高盛結構產品(亞洲)有限公司	恒生指數2010年2月歐式(現金計算)R類可贖回牛證T	0.2500	18,100 per 15,000 units	18,600 per 15,000 units	2010/02/25	200,000,000	2009/06/19



## 新上市牛熊證(續)

股份代號	發行機構	牛熊證	發行價(港元)	行使水平/ 每10單位 認購價(港元)	贖回水平/ 每10單位 認購價(港元)	到期日	上市時之 發行單位	上市日期
64826	KBC Fin Products Int'l Ltd.	恒生指數2010年3月歐式(現金計算)R類可贖回牛證D	0.2500	18,300 per 15,000 units	18,800 per 15,000 units	2010/03/30	308,000,000	2009/06/19
64813	KBC Fin Products Int'l Ltd.	恒生指數2009年10月歐式(現金計算)R類可贖回牛證I	0.2500	19,500 per 10,000 units	19,000 per 10,000 units	2009/10/29	208,000,000	2009/06/19
64794	Macquarie Bank Ltd.	恒生指數2009年10月歐式(現金計算)R類可贖回牛證L	0.2500	17,400 per 12,000 units	18,000 per 12,000 units	2009/10/29	400,000,000	2009/06/19
64814	荷蘭合作銀行	恒生指數2009年12月歐式(現金計算)R類可贖回牛證T	0.3100	16,500 per 11,000 units	17,100 per 11,000 units	2009/12/30	100,000,000	2009/06/19
64815	荷蘭合作銀行	恒生指數2009年12月歐式(現金計算)R類可贖回牛證U	0.2900	16,700 per 11,000 units	17,300 per 11,000 units	2009/12/30	100,000,000	2009/06/19
64816	荷蘭合作銀行	恒生指數2009年12月歐式(現金計算)R類可贖回牛證V	0.2700	16,900 per 11,000 units	17,500 per 11,000 units	2009/12/30	100,000,000	2009/06/19
64817	荷蘭合作銀行	恒生指數2009年12月歐式(現金計算)R類可贖回牛證W	0.2500	17,100 per 22,000 units	17,700 per 22,000 units	2009/12/30	100,000,000	2009/06/19
64821	荷蘭合作銀行	恒生指數2009年12月歐式(現金計算)R類可贖回牛證X	0.2500	21,300 per 22,000 units	20,700 per 22,000 units	2009/12/30	100,000,000	2009/06/19
64798	SGA Societe Generale Acceptance N.V.	中國聯合網絡通信(香港)股份有限公司2010年1月歐式(現金計算)R類可贖回牛證B	0.3400	8.5000	9.5000	2010/01/20	100,000,000	2009/06/19
64799	SGA Societe Generale Acceptance N.V.	中國聯合網絡通信(香港)股份有限公司2010年1月歐式(現金計算)R類可贖回牛證C	0.3200	15.0000	14.0000	2010/01/20	100,000,000	2009/06/19
64795	SGA Societe Generale Acceptance N.V.	中國建設銀行股份有限公司2010年1月歐式(現金計算)R類可贖回牛證B	0.2500	4.2000	4.8000	2010/01/20	100,000,000	2009/06/19
64796	SGA Societe Generale Acceptance N.V.	中國建設銀行股份有限公司2010年1月歐式(現金計算)R類可贖回牛證C	0.2500	6.8000	6.2000	2010/01/20	100,000,000	2009/06/19
64797	SGA Societe Generale Acceptance N.V.	中國人壽保險股份有限公司2010年1月歐式(現金計算)R類可贖回牛證D	0.4500	26.0000	27.0000	2010/01/20	100,000,000	2009/06/19
64802	SGA Societe Generale Acceptance N.V.	iShares 安碩中華富時A50中國指數2010年1月歐式(現金計算)R類可贖回牛證G	0.2500	10.7000	11.5000	2010/01/20	100,000,000	2009/06/19
64800	SGA Societe Generale Acceptance N.V.	香港交易及結算所有限公司2010年1月歐式(現金計算)R類可贖回牛證H	0.2500	107 per 100 units	113 per 100 units	2010/01/13	200,000,000	2009/06/19
64803	SGA Societe Generale Acceptance N.V.	恒生指數2010年1月歐式(現金計算)R類可贖回牛證L	0.2500	14,500 per 25,000 units	15,100 per 25,000 units	2010/01/28	500,000,000	2009/06/19
64804	SGA Societe Generale Acceptance N.V.	恒生指數2010年1月歐式(現金計算)R類可贖回牛證M	0.2500	17,000 per 25,000 units	17,600 per 25,000 units	2010/01/28	500,000,000	2009/06/19
64805	SGA Societe Generale Acceptance N.V.	恒生指數2010年1月歐式(現金計算)R類可贖回牛證N	0.2500	17,600 per 12,000 units	18,200 per 12,000 units	2010/01/28	300,000,000	2009/06/19
64806	SGA Societe Generale Acceptance N.V.	恒生指數2010年1月歐式(現金計算)R類可贖回牛證O	0.2500	17,800 per 12,000 units	18,400 per 12,000 units	2010/01/28	300,000,000	2009/06/19
64807	SGA Societe Generale Acceptance N.V.	恒生指數2010年1月歐式(現金計算)R類可贖回牛證P	0.2500	20,000 per 25,000 units	19,400 per 25,000 units	2010/01/28	500,000,000	2009/06/19
64808	SGA Societe Generale Acceptance N.V.	恒生指數2010年1月歐式(現金計算)R類可贖回牛證Q	0.2500	20,800 per 25,000 units	20,200 per 25,000 units	2010/01/28	500,000,000	2009/06/19
64809	SGA Societe Generale Acceptance N.V.	恒生指數2010年1月歐式(現金計算)R類可贖回牛證R	0.2500	22,400 per 25,000 units	21,800 per 25,000 units	2010/01/28	500,000,000	2009/06/19
64810	SGA Societe Generale Acceptance N.V.	恒生指數2010年1月歐式(現金計算)R類可贖回牛證S	0.2500	23,200 per 25,000 units	22,600 per 25,000 units	2010/01/28	500,000,000	2009/06/19
64811	SGA Societe Generale Acceptance N.V.	恒生指數2010年1月歐式(現金計算)R類可贖回牛證T	0.2500	24,000 per 25,000 units	23,400 per 25,000 units	2010/01/28	500,000,000	2009/06/19
64801	SGA Societe Generale Acceptance N.V.	中國工商銀行股份有限公司2010年1月歐式(現金計算)R類可贖回牛證A	0.2500	6.2000	5.6000	2010/01/13	200,000,000	2009/06/19
64824	瑞士銀行	恒生指數2009年9月歐式(現金計算)R類可贖回牛證N	0.2500	17,400 per 10,000 units	17,900 per 10,000 units	2009/09/29	300,000,000	2009/06/19
64825	瑞士銀行	恒生指數2009年9月歐式(現金計算)R類可贖回牛證Q	0.2500	18,500 per 12,000 units	19,000 per 12,000 units	2009/09/29	300,000,000	2009/06/19
64812	瑞士銀行	恒生指數2009年10月歐式(現金計算)R類可贖回牛證F	0.2500	19,300 per 12,000 units	18,800 per 12,000 units	2009/10/29	300,000,000	2009/06/19
64823	瑞士銀行	中國工商銀行股份有限公司2009年12月歐式(現金計算)R類可贖回牛證A	0.2500	4.2800	4.8800	2009/12/28	300,000,000	2009/06/19
64836	ABN AMRO Bank N.V.	恒生指數2009年12月歐式(現金計算)R類可贖回牛證T	0.2500	16,100 per 25,000 units	16,700 per 25,000 units	2009/12/30	250,000,000	2009/06/22
64837	ABN AMRO Bank N.V.	恒生指數2009年12月歐式(現金計算)R類可贖回牛證U	0.2500	16,300 per 13,000 units	16,900 per 13,000 units	2009/12/30	250,000,000	2009/06/22
64838	ABN AMRO Bank N.V.	恒生指數2009年12月歐式(現金計算)R類可贖回牛證V	0.2500	16,500 per 13,000 units	17,100 per 13,000 units	2009/12/30	250,000,000	2009/06/22
64842	ABN AMRO Bank N.V.	恒生指數2009年12月歐式(現金計算)R類可贖回牛證W	0.2500	19,400 per 13,000 units	18,800 per 13,000 units	2009/12/30	250,000,000	2009/06/22
64848	德意志銀行	中國建設銀行股份有限公司2009年12月歐式(現金計算)R類可贖回牛證D	0.2500	4.3800	5.1800	2009/12/21	150,000,000	2009/06/22
64849	德意志銀行	香港交易及結算所有限公司2009年12月歐式(現金計算)R類可贖回牛證B	0.2500	137.18 per 100 units	130.18 per 100 units	2009/12/14	150,000,000	2009/06/22
64850	德意志銀行	恒生指數2009年10月歐式(現金計算)R類可贖回牛證H	0.2700	19,200 per 12,000 units	18,700 per 12,000 units	2009/10/29	300,000,000	2009/06/22
64851	德意志銀行	恒生指數2009年10月歐式(現金計算)R類可贖回牛證J	0.2500	19,300 per 15,000 units	18,600 per 15,000 units	2009/10/29	300,000,000	2009/06/22
64852	德意志銀行	恒生指數2009年10月歐式(現金計算)R類可贖回牛證M	0.2900	19,400 per 12,000 units	18,900 per 12,000 units	2009/10/29	300,000,000	2009/06/22
64846	高盛結構產品(亞洲)有限公司	恒生指數2010年2月歐式(現金計算)R類可贖回牛證U	0.2500	19,300 per 18,000 units	18,800 per 18,000 units	2010/02/25	200,000,000	2009/06/22
64847	高盛結構產品(亞洲)有限公司	恒生指數2010年2月歐式(現金計算)R類可贖回牛證V	0.2500	19,500 per 18,000 units	19,000 per 18,000 units	2010/02/25	200,000,000	2009/06/22
64839	Macquarie Bank Ltd.	恒生指數2009年12月歐式(現金計算)R類可贖回牛證G	0.2500	20,200 per 16,000 units	19,600 per 16,000 units	2009/12/30	400,000,000	2009/06/22
64832	SGA Societe Generale Acceptance NV	中國鋁業股份有限公司2010年1月歐式(現金計算)R類可贖回牛證D	0.2700	6.0000	7.0000	2010/01/20	100,000,000	2009/06/22
64834	SGA Societe Generale Acceptance N.V.	中國移動有限公司2010年1月歐式(現金計算)R類可贖回牛證C	0.2500	94 per 100 units	90 per 100 units	2010/01/13	200,000,000	2009/06/22

## 新上市牛熊證 (續)

股份代號	發行機構	牛熊證	發行價 (港元)	行使水平 / 每10單位認購價 (港元)	贖回水平 / 每10單位認購價 (港元)	到期日	上市時之發行單位	上市日期
64835	SGA Societe Generale Acceptance N.V.	中國海外發展有限公司2010年1月歐式(現金計算)R類可贖回熊證A	0.5100	23.0000	21.6000	2010/1/13	100,000,000	2009/06/22
64833	SGA Societe Generale Acceptance N.V.	招商銀行股份有限公司2010年2月歐式(現金計算)R類可贖回熊證B	0.4200	21.5000	20.0000	2010/02/10	100,000,000	2009/06/22
64844	瑞士銀行	中國移動有限公司2009年12月歐式(現金計算)R類可贖回熊證M	0.2500	88.88 per 100 units	82.88 per 100 units	2009/12/28	300,000,000	2009/06/22
64843	瑞士銀行	中國建設銀行股份有限公司2009年12月歐式(現金計算)R類可贖回牛證H	0.2500	4.5800	5.3800	2009/12/28	200,000,000	2009/06/22
64840	瑞士銀行	恒生指數2009年10月歐式(現金計算)R類可贖回牛證Y	0.2500	18,100 per 12,000 units	18,600 per 12,000 units	2009/10/29	300,000,000	2009/06/22
64845	瑞士銀行	恒生指數2009年10月歐式(現金計算)R類可贖回熊證H	0.2500	19,000 per 10,000 units	18,500 per 10,000 units	2009/10/29	300,000,000	2009/06/22
64841	瑞士銀行	恒生指數2010年1月歐式(現金計算)R類可贖回熊證I	0.2500	19,600 per 10,000 units	19,100 per 10,000 units	2010/01/28	300,000,000	2009/06/22
64873	ABN AMRO Bank N.V.	恒生指數2009年12月歐式(現金計算)R類可贖回熊證X	0.2500	19,200 per 13,000 units	18,600 per 13,000 units	2009/12/30	250,000,000	2009/06/23
64862	BNP Paribas Arbit Issu B.V.	恒生指數2009年12月歐式(現金計算)R類可贖回熊證G	0.2500	19,600 per 12,000 units	19,000 per 12,000 units	2009/12/30	300,000,000	2009/06/23
64863	BNP Paribas Arbit Issu B.V.	恒生指數2010年2月歐式(現金計算)R類可贖回熊證I	0.2500	18,800 per 12,000 units	18,200 per 12,000 units	2010/02/25	300,000,000	2009/06/23
64864	BNP Paribas Arbit Issu B.V.	恒生指數2010年2月歐式(現金計算)R類可贖回熊證J	0.2500	19,000 per 16,000 units	18,400 per 16,000 units	2010/02/25	300,000,000	2009/06/23
64866	德意志銀行	恒生指數2009年10月歐式(現金計算)R類可贖回熊證K	0.2800	18,800 per 12,000 units	18,300 per 12,000 units	2009/10/29	300,000,000	2009/06/23
64865	德意志銀行	恒生指數2009年10月歐式(現金計算)R類可贖回熊證Z	0.2500	18,600 per 12,000 units	18,100 per 12,000 units	2009/10/29	300,000,000	2009/06/23
64867	德意志銀行	恒生指數2009年11月歐式(現金計算)R類可贖回熊證M	0.3000	19,500 per 15,000 units	18,800 per 15,000 units	2009/11/27	300,000,000	2009/06/23
64868	德意志銀行	恒生指數2010年2月歐式(現金計算)R類可贖回熊證G	0.2600	20,400 per 30,000 units	19,400 per 30,000 units	2010/02/25	300,000,000	2009/06/23
64872	高盛結構產品(亞洲)有限公司	恒生指數2010年2月歐式(現金計算)R類可贖回熊證W	0.2500	19,100 per 18,000 units	18,600 per 18,000 units	2010/02/25	200,000,000	2009/06/23
64866	香港上海匯豐銀行有限公司	中國移動有限公司2009年12月歐式(現金計算)R類可贖回熊證A	0.2500	100.88 per 100 units	93.88 per 100 units	2009/12/18	120,000,000	2009/06/23
64855	香港上海匯豐銀行有限公司	中國建設銀行股份有限公司2010年2月歐式(現金計算)R類可贖回熊證A	0.2500	6.8800	6.2800	2010/02/18	120,000,000	2009/06/23
64860	KBC Fin Products Int'l Ltd.	恒生指數2009年10月歐式(現金計算)R類可贖回熊證M	0.2500	18,500 per 10,000 units	18,000 per 10,000 units	2009/10/29	208,000,000	2009/06/23
64861	KBC Fin Products Int'l Ltd.	恒生指數2009年11月歐式(現金計算)R類可贖回熊證Y	0.2500	18,800 per 12,000 units	18,200 per 12,000 units	2009/11/27	248,000,000	2009/06/23
64853	荷蘭合作銀行	香港交易及結算所有限公司2010年1月歐式(現金計算)R類可贖回牛證A	0.2500	100.28 per 100 units	107.28 per 100 units	2010/01/28	100,000,000	2009/06/23
64854	荷蘭合作銀行	香港交易及結算所有限公司2010年1月歐式(現金計算)R類可贖回牛證B	0.2500	105.28 per 100 units	112.28 per 100 units	2010/01/28	100,000,000	2009/06/23
64858	荷蘭合作銀行	香港交易及結算所有限公司2010年1月歐式(現金計算)R類可贖回熊證C	0.2500	139.28 per 100 units	132.28 per 100 units	2010/01/28	100,000,000	2009/06/23
64859	荷蘭合作銀行	香港交易及結算所有限公司2010年1月歐式(現金計算)R類可贖回熊證D	0.2500	144.28 per 100 units	137.28 per 100 units	2010/01/28	100,000,000	2009/06/23
64874	瑞士銀行	中國人壽保險股份有限公司2009年12月歐式(現金計算)R類可贖回熊證K	0.2500	30.8800	29.8800	2009/12/28	300,000,000	2009/06/23
64875	瑞士銀行	招商銀行股份有限公司2009年12月歐式(現金計算)R類可贖回熊證E	0.3250	19.8800	17.8800	2009/12/28	200,000,000	2009/06/23
64857	瑞士銀行	恒生指數2009年9月歐式(現金計算)R類可贖回牛證B	0.2500	17,900 per 12,000 units	18,400 per 12,000 units	2009/09/29	300,000,000	2009/06/23
64869	瑞士銀行	恒生指數2009年9月歐式(現金計算)R類可贖回熊證C	0.2500	18,500 per 12,000 units	18,000 per 12,000 units	2009/09/29	300,000,000	2009/06/23
64870	瑞士銀行	恒生指數2009年9月歐式(現金計算)R類可贖回熊證X	0.2500	19,500 per 12,000 units	19,000 per 12,000 units	2009/09/29	300,000,000	2009/06/23
64871	瑞士銀行	恒生指數2009年10月歐式(現金計算)R類可贖回熊證M	0.2500	19,100 per 12,000 units	18,600 per 12,000 units	2009/10/29	300,000,000	2009/06/23
64876	瑞士銀行	中國石油天然氣股份有限公司2009年12月歐式(現金計算)R類可贖回熊證J	0.2500	10.1800	9.3800	2009/12/28	200,000,000	2009/06/23
64904	BNP Paribas Arbit Issu B.V.	iShares 安碩新華富時A50中國指數2009年12月歐式(現金計算)R類可贖回熊證B	0.3800	16.2800	15.0800	2009/12/30	100,000,000	2009/06/24
64899	德意志銀行	恒生指數2010年1月歐式(現金計算)R類可贖回熊證J	0.2500	18,700 per 15,000 units	18,000 per 15,000 units	2010/01/28	300,000,000	2009/06/24
64900	德意志銀行	恒生指數2010年1月歐式(現金計算)R類可贖回熊證O	0.2700	18,900 per 15,000 units	18,200 per 15,000 units	2010/01/28	300,000,000	2009/06/24
64901	德意志銀行	恒生指數2010年3月歐式(現金計算)R類可贖回熊證J	0.2500	19,700 per 30,000 units	18,700 per 30,000 units	2010/03/30	300,000,000	2009/06/24
64877	Macquarie Bank Ltd.	恒生指數2009年10月歐式(現金計算)R類可贖回熊證M	0.2500	19,200 per 12,000 units	18,600 per 12,000 units	2009/10/29	300,000,000	2009/06/24
64889	SGA Societe Generale Acceptance N.V.	恒生指數2009年12月歐式(現金計算)R類可贖回牛證H	0.2700	15,900 per 12,000 units	16,500 per 12,000 units	2009/12/30	300,000,000	2009/06/24
64890	SGA Societe Generale Acceptance N.V.	恒生指數2009年12月歐式(現金計算)R類可贖回牛證I	0.2800	16,100 per 12,000 units	16,700 per 12,000 units	2009/12/30	300,000,000	2009/06/24
64891	SGA Societe Generale Acceptance N.V.	恒生指數2010年1月歐式(現金計算)R類可贖回牛證U	0.2500	15,800 per 25,000 units	16,400 per 25,000 units	2010/01/28	500,000,000	2009/06/24
64892	SGA Societe Generale Acceptance N.V.	恒生指數2010年1月歐式(現金計算)R類可贖回牛證V	0.2500	16,600 per 25,000 units	17,200 per 25,000 units	2010/01/28	500,000,000	2009/06/24
64897	SGA Societe Generale Acceptance N.V.	恒生指數2010年1月歐式(現金計算)R類可贖回熊證E	0.2500	22,000 per 25,000 units	21,400 per 25,000 units	2010/01/28	300,000,000	2009/06/24
64893	SGA Societe Generale Acceptance N.V.	恒生指數2010年1月歐式(現金計算)R類可贖回熊證W	0.2500	19,200 per 12,000 units	18,600 per 12,000 units	2010/01/28	300,000,000	2009/06/24
64894	SGA Societe Generale Acceptance N.V.	恒生指數2010年1月歐式(現金計算)R類可贖回熊證X	0.2500	19,400 per 12,000 units	18,800 per 12,000 units	2010/01/28	300,000,000	2009/06/24

## 新上市牛熊證 (續)

股份代號	發行機構	牛熊證	發行價 (港元)	行使水平 / 每10單位認購價 (港元)	贖回水平 / 每10單位認購價 (港元)	到期日	上市時之發行單位	上市日期
64895	SGA Societe Generale Acceptance N.V.	恒生指數2010年1月歐式(現金計算)R類可贖回熊證Y	0.2500	19,600 per 12,000 units	19,000 per 12,000 units	2010/01/28	300,000,000	2009/06/24
64896	SGA Societe Generale Acceptance N.V.	恒生指數2010年1月歐式(現金計算)R類可贖回熊證Z	0.2500	20,400 per 25,000 units	19,800 per 25,000 units	2010/01/28	500,000,000	2009/06/24
64898	SGA Societe Generale Acceptance N.V.	中國工商銀行股份有限公司2010年1月歐式(現金計算)R類可贖回熊證B	0.2500	6,800	6,200	2010/01/13	200,000,000	2009/06/24
64903	瑞士銀行	中國銀行股份有限公司2009年12月歐式(現金計算)R類可贖回牛證F	0.2500	2,380	2,880	2009/12/28	200,000,000	2009/06/24
64878	瑞士銀行	中國人壽保險股份有限公司2010年1月歐式(現金計算)R類可贖回熊證D	1.0100	38,880	37,880	2010/01/25	300,000,000	2009/06/24
64879	瑞士銀行	中國人壽保險股份有限公司2010年12月歐式(現金計算)R類可贖回熊證A	0.3050	31,880	30,880	2010/12/28	300,000,000	2009/06/24
64881	瑞士銀行	中國海洋石油有限公司2010年12月歐式(現金計算)R類可贖回熊證A	0.2500	11,380	10,380	2010/12/28	200,000,000	2009/06/24
64882	瑞士銀行	中國海洋石油有限公司2010年12月歐式(現金計算)R類可贖回熊證B	0.2500	12,380	11,380	2010/12/28	200,000,000	2009/06/24
64880	瑞士銀行	中國石油化工股份有限公司2010年12月歐式(現金計算)R類可贖回熊證A	0.2500	6,680	5,880	2010/12/28	200,000,000	2009/06/24
64883	瑞士銀行	匯豐控股有限公司2010年12月歐式(現金計算)R類可贖回熊證A	0.2500	79.88 per 100 units	73.88 per 100 units	2010/12/28	300,000,000	2009/06/24
64884	瑞士銀行	匯豐控股有限公司2010年12月歐式(現金計算)R類可贖回熊證B	0.2500	84.88 per 100 units	78.88 per 100 units	2010/12/28	300,000,000	2009/06/24
64886	瑞士銀行	恒生指數2009年10月歐式(現金計算)R類可贖回牛證P	0.2500	17,500 per 12,000 units	18,000 per 12,000 units	2009/10/29	300,000,000	2009/06/24
64902	瑞士銀行	恒生指數2009年10月歐式(現金計算)R類可贖回熊證W	0.2500	18,600 per 10,000 units	18,100 per 10,000 units	2009/10/29	300,000,000	2009/06/24
64888	瑞士銀行	恒生指數2009年12月歐式(現金計算)R類可贖回熊證O	0.2500	19,400 per 10,000 units	18,900 per 10,000 units	2009/12/30	300,000,000	2009/06/24
64887	瑞士銀行	恒生指數2010年1月歐式(現金計算)R類可贖回熊證Q	0.2500	19,900 per 12,000 units	19,400 per 12,000 units	2010/01/28	300,000,000	2009/06/24
64885	瑞士銀行	新鴻基地產發展有限公司2010年1月歐式(現金計算)R類可贖回熊證I	0.2500	106.88 per 100 units	98.88 per 100 units	2010/01/25	200,000,000	2009/06/24
64922	ABN AMRO Bank N.V.	iShares 安碩新華富時A50中國指數2009年12月歐式(現金計算)R類可贖回牛證D	0.2500	11,600	12,400	2009/12/21	80,000,000	2009/06/25
64921	ABN AMRO Bank N.V.	恒生指數2009年12月歐式(現金計算)R類可贖回牛證F	0.2500	16,400 per 14,000 units	17,000 per 14,000 units	2009/12/30	250,000,000	2009/06/25
64925	ABN AMRO Bank N.V.	恒生指數2009年12月歐式(現金計算)R類可贖回熊證G	0.2500	18,800 per 13,000 units	18,200 per 13,000 units	2009/12/30	250,000,000	2009/06/25
64907	ABN AMRO Bank N.V.	恒生指數2009年12月歐式(現金計算)R類可贖回熊證I	0.2500	21,100 per 38,000 units	20,500 per 38,000 units	2009/12/30	250,000,000	2009/06/25
64905	ABN AMRO Bank N.V.	恒生指數2009年12月歐式(現金計算)R類可贖回熊證Y	0.2500	19,000 per 13,000 units	18,400 per 13,000 units	2009/12/30	250,000,000	2009/06/25
64906	ABN AMRO Bank N.V.	恒生指數2009年12月歐式(現金計算)R類可贖回熊證Z	0.2500	20,600 per 25,000 units	20,000 per 25,000 units	2009/12/30	250,000,000	2009/06/25
64911	BNP Paribas Arbit Issu B.V.	恒生指數2010年2月歐式(現金計算)R類可贖回熊證K	0.2500	18,800 per 14,000 units	18,000 per 14,000 units	2010/02/25	300,000,000	2009/06/25
64909	德意志銀行	恒生指數2009年10月歐式(現金計算)R類可贖回熊證O	0.2500	18,500 per 15,000 units	17,800 per 15,000 units	2009/10/29	300,000,000	2009/06/25
64910	德意志銀行	恒生指數2009年11月歐式(現金計算)R類可贖回熊證O	0.2500	18,400 per 12,000 units	17,900 per 12,000 units	2009/11/27	300,000,000	2009/06/25
64912	高盛結構產品(亞洲)有限公司	恒生指數2010年2月歐式(現金計算)R類可贖回熊證X	0.2500	18,500 per 18,000 units	18,000 per 18,000 units	2010/02/25	200,000,000	2009/06/25
64913	高盛結構產品(亞洲)有限公司	恒生指數2010年2月歐式(現金計算)R類可贖回熊證Y	0.2500	18,700 per 18,000 units	18,200 per 18,000 units	2010/02/25	200,000,000	2009/06/25
64918	KBC Fin Products Int'l Ltd.	恒生指數2009年11月歐式(現金計算)R類可贖回牛證V	0.2500	17,100 per 12,000 units	17,700 per 12,000 units	2009/11/27	248,000,000	2009/06/25
64919	KBC Fin Products Int'l Ltd.	恒生指數2009年12月歐式(現金計算)R類可贖回熊證U	0.2500	19,800 per 25,000 units	19,000 per 25,000 units	2009/12/30	400,000,000	2009/06/25
64920	KBC Fin Products Int'l Ltd.	恒生指數2010年1月歐式(現金計算)R類可贖回熊證G	0.2500	19,200 per 20,000 units	18,400 per 20,000 units	2010/01/28	400,000,000	2009/06/25
64917	瑞士銀行	iShares 安碩新華富時A50中國指數2009年12月歐式(現金計算)R類可贖回牛證N	0.2500	11,580	12,380	2009/12/28	300,000,000	2009/06/25
64908	瑞士銀行	恒生指數2009年10月歐式(現金計算)R類可贖回牛證V	0.2500	17,300 per 12,000 units	17,800 per 12,000 units	2009/10/29	300,000,000	2009/06/25
64914	瑞士銀行	恒生指數2009年9月歐式(現金計算)R類可贖回熊證P	0.2500	18,300 per 12,000 units	17,800 per 12,000 units	2009/09/29	300,000,000	2009/06/25
64915	瑞士銀行	恒生指數2009年10月歐式(現金計算)R類可贖回熊證X	0.2500	18,700 per 12,000 units	18,200 per 12,000 units	2009/10/29	300,000,000	2009/06/25
64916	瑞士銀行	恒生指數2009年11月歐式(現金計算)R類可贖回熊證J	0.2500	19,200 per 10,000 units	18,700 per 10,000 units	2009/11/27	300,000,000	2009/06/25
64940	德意志銀行	恒生指數2010年2月歐式(現金計算)R類可贖回牛證D	0.2500	17,300 per 12,000 units	17,800 per 12,000 units	2010/02/25	300,000,000	2009/06/26
64939	KBC Fin Products Int'l Ltd.	恒生指數2009年10月歐式(現金計算)R類可贖回牛證Q	0.2500	17,400 per 10,000 units	17,900 per 10,000 units	2009/10/29	208,000,000	2009/06/26
64923	Merrill Lynch Int'l & Co. C.V.	恒生指數2010年1月歐式(現金計算)R類可贖回牛證A	0.2700	14,900 per 12,000 units	15,700 per 12,000 units	2010/01/28	300,000,000	2009/06/26
64924	Merrill Lynch Int'l & Co. C.V.	恒生指數2010年1月歐式(現金計算)R類可贖回牛證B	0.2600	15,400 per 12,000 units	16,200 per 12,000 units	2010/01/28	300,000,000	2009/06/26
64926	Merrill Lynch Int'l & Co. C.V.	恒生指數2010年1月歐式(現金計算)R類可贖回牛證C	0.2500	16,400 per 12,000 units	17,200 per 12,000 units	2010/01/28	100,000,000	2009/06/26
64930	Merrill Lynch Int'l & Co. C.V.	恒生指數2010年1月歐式(現金計算)R類可贖回熊證D	0.2500	19,500 per 12,000 units	18,700 per 12,000 units	2010/01/28	300,000,000	2009/06/26
64927	SGA Societe Generale Acceptance N.V.	恒生指數2009年12月歐式(現金計算)R類可贖回牛證K	0.2500	16,000 per 15,000 units	16,600 per 15,000 units	2009/12/30	300,000,000	2009/06/26
64928	SGA Societe Generale Acceptance N.V.	恒生指數2009年12月歐式(現金計算)R類可贖回牛證L	0.2500	16,400 per 15,000 units	17,000 per 15,000 units	2009/12/30	300,000,000	2009/06/26

## 新上市牛熊證(續)

股份代號	發行機構	牛熊證	發行價 (港元)	行使水平/ 每10單位 認購價(港元)	贖回水平/ 每10單位 認購價(港元)	到期日	上市時之 發行單位	上市日期
64929	SGA Societe Generale Acceptance N.V.	恒生指數2010年1月歐式(現金計算)R類可贖回牛證F	0.2500	15,000 per 25,000 units	15,600 per 25,000 units	2010/01/28	500,000,000	2009/06/26
64935	SGA Societe Generale Acceptance N.V.	恒生指數2010年1月歐式(現金計算)R類可贖回熊證A	0.2500	19,700 per 15,000 units	19,100 per 15,000 units	2010/01/28	300,000,000	2009/06/26
64933	SGA Societe Generale Acceptance N.V.	恒生指數2010年1月歐式(現金計算)R類可贖回熊證C	0.2500	19,300 per 15,000 units	18,700 per 15,000 units	2010/01/28	300,000,000	2009/06/26
64934	SGA Societe Generale Acceptance N.V.	恒生指數2010年1月歐式(現金計算)R類可贖回熊證D	0.2500	19,500 per 25,000 units	18,900 per 25,000 units	2010/01/28	500,000,000	2009/06/26
64931	SGA Societe Generale Acceptance N.V.	恒生指數2010年1月歐式(現金計算)R類可贖回熊證G	0.2500	19,000 per 12,000 units	18,400 per 12,000 units	2010/01/28	300,000,000	2009/06/26
64932	SGA Societe Generale Acceptance N.V.	恒生指數2010年1月歐式(現金計算)R類可贖回熊證H	0.2500	19,100 per 15,000 units	18,500 per 15,000 units	2010/01/28	300,000,000	2009/06/26
64962	ABN AMRO Bank N.V.	iShares 安碩新華富時A50中國指數2009年12月歐式(現金計算)R類可贖回熊證E	0.3110	16.3000	15.5000	2009/12/21	80,000,000	2009/06/29
64963	ABN AMRO Bank N.V.	恒生指數2009年12月歐式(現金計算)R類可贖回牛證H	0.2500	17,100 per 13,000 units	17,700 per 13,000 units	2009/12/30	250,000,000	2009/06/29
64947	德意志銀行	iShares 安碩新華富時A50中國指數2009年12月歐式(現金計算)R類可贖回牛證B	0.2500	11.8800	12.6800	2009/12/28	150,000,000	2009/06/29
64951	德意志銀行	iShares 安碩新華富時A50中國指數2009年12月歐式(現金計算)R類可贖回熊證C	0.3800	16.9800	16.1800	2009/12/28	150,000,000	2009/06/29
64948	德意志銀行	恒生指數2010年2月歐式(現金計算)R類可贖回牛證A	0.2700	17,500 per 12,000 units	18,000 per 12,000 units	2010/02/25	300,000,000	2009/06/29
64949	德意志銀行	恒生指數2010年2月歐式(現金計算)R類可贖回牛證Q	0.2500	17,700 per 12,000 units	18,200 per 12,000 units	2010/02/25	300,000,000	2009/06/29
64961	高盛結構產品(亞洲)有限公司	恒生指數2010年2月歐式(現金計算)R類可贖回牛證Z	0.2500	17,300 per 15,000 units	17,800 per 15,000 units	2010/02/25	200,000,000	2009/06/29
64960	KBC Fin Products Int'l Ltd.	香港交易及結算所有限公司2010年1月歐式(現金計算)R類可贖回熊證A	0.2500	135 per 100 units	128 per 100 units	2010/01/08	188,000,000	2009/06/29
64950	KBC Fin Products Int'l Ltd.	恒生指數2009年10月歐式(現金計算)R類可贖回牛證L	0.2500	17,800 per 10,000 units	18,300 per 10,000 units	2009/10/29	208,000,000	2009/06/29
64952	KBC Fin Products Int'l Ltd.	恒生指數2009年12月歐式(現金計算)R類可贖回牛證V	0.2500	17,500 per 15,000 units	18,000 per 15,000 units	2009/12/30	308,000,000	2009/06/29
64953	KBC Fin Products Int'l Ltd.	恒生指數2010年3月歐式(現金計算)R類可贖回牛證E	0.2500	16,200 per 25,000 units	17,000 per 25,000 units	2010/03/30	400,000,000	2009/06/29
64954	KBC Fin Products Int'l Ltd.	恒生指數2010年3月歐式(現金計算)R類可贖回牛證F	0.2500	17,000 per 20,000 units	17,800 per 20,000 units	2010/03/30	400,000,000	2009/06/29
64944	SGA Societe Generale Acceptance N.V.	中國移動有限公司2010年1月歐式(現金計算)R類可贖回熊證D	0.2500	90 per 100 units	86 per 100 units	2010/01/13	300,000,000	2009/06/29
64943	SGA Societe Generale Acceptance N.V.	中國海洋石油有限公司2010年1月歐式(現金計算)R類可贖回熊證E	0.3400	12.7000	11.5000	2010/01/13	100,000,000	2009/06/29
64942	SGA Societe Generale Acceptance N.V.	中國中煤能源股份有限公司2010年1月歐式(現金計算)R類可贖回熊證D	0.2800	11.6000	10.6000	2010/01/13	100,000,000	2009/06/29
64941	SGA Societe Generale Acceptance N.V.	iShares 安碩新華富時A50中國指數2010年1月歐式(現金計算)R類可贖回牛證H	0.2500	11.4000	12.0000	2010/01/20	150,000,000	2009/06/29
64945	SGA Societe Generale Acceptance N.V.	iShares 安碩新華富時A50中國指數2010年1月歐式(現金計算)R類可贖回熊證I	0.3000	16.3000	15.5000	2010/01/20	150,000,000	2009/06/29
64955	瑞士銀行	中國建設銀行股份有限公司2010年1月歐式(現金計算)R類可贖回熊證E	0.2500	8.1800	7.3800	2010/01/25	200,000,000	2009/06/29
64957	瑞士銀行	iShares 安碩新華富時A50中國指數2010年1月歐式(現金計算)R類可贖回熊證E	0.3000	16.6800	15.8800	2010/01/25	300,000,000	2009/06/29
64958	瑞士銀行	恒生指數2009年10月歐式(現金計算)R類可贖回牛證Y	0.2500	17,800 per 10,000 units	18,300 per 10,000 units	2009/10/29	300,000,000	2009/06/29
64959	瑞士銀行	恒生指數2010年1月歐式(現金計算)R類可贖回牛證R	0.2500	17,400 per 10,000 units	17,900 per 10,000 units	2010/01/28	300,000,000	2009/06/29
64946	瑞士銀行	恒生指數2009年9月歐式(現金計算)R類可贖回熊證Q	0.2500	18,800 per 10,000 units	18,300 per 10,000 units	2009/09/29	300,000,000	2009/06/29
64956	瑞士銀行	中國工商銀行股份有限公司2010年1月歐式(現金計算)R類可贖回熊證G	0.2500	7.4800	6.8800	2010/01/25	200,000,000	2009/06/29
64845 <sup>†</sup>	瑞士銀行	恒生指數2009年10月歐式(現金計算)R類可贖回熊證H	0.1420	19,000 per 10,000 units	18,500 per 10,000 units	2009/10/29	300,000,000	2009/06/29
64977	ABN AMRO Bank N.V.	恒生指數2009年12月歐式(現金計算)R類可贖回牛證J	0.2500	16,900 per 13,000 units	17,500 per 13,000 units	2009/12/30	250,000,000	2009/06/30
64981	ABN AMRO Bank N.V.	恒生指數2009年12月歐式(現金計算)R類可贖回熊證K	0.2500	18,600 per 14,000 units	18,000 per 14,000 units	2009/12/30	250,000,000	2009/06/30
64985	BNP Paribas Arbit Issu B.V.	恒生指數2010年1月歐式(現金計算)R類可贖回熊證W	0.2500	18,400 per 12,000 units	17,800 per 12,000 units	2010/01/28	300,000,000	2009/06/30
64967	德意志銀行	中國移動有限公司2009年12月歐式(現金計算)R類可贖回熊證A	0.2500	86.68 per 100 units	80.68 per 100 units	2009/12/21	150,000,000	2009/06/30
64966	德意志銀行	中國人壽保險股份有限公司2009年12月歐式(現金計算)R類可贖回熊證E	0.4000	30.1800	29.1800	2009/12/21	150,000,000	2009/06/30
64968	德意志銀行	中國海洋石油有限公司2009年12月歐式(現金計算)R類可贖回熊證A	0.3500	11.9800	11.1800	2009/12/21	150,000,000	2009/06/30
64969	德意志銀行	恒生指數2009年11月歐式(現金計算)R類可贖回熊證J	0.2800	18,200 per 12,000 units	17,700 per 12,000 units	2009/11/27	300,000,000	2009/06/30
64970	德意志銀行	恒生指數2010年1月歐式(現金計算)R類可贖回熊證E	0.2500	18,000 per 12,000 units	17,500 per 12,000 units	2010/01/28	300,000,000	2009/06/30
64976	高盛結構產品(亞洲)有限公司	恒生指數2010年2月歐式(現金計算)R類可贖回熊證G	0.2500	18,300 per 15,000 units	17,800 per 15,000 units	2010/02/25	200,000,000	2009/06/30
64986	KBC Fin Products Int'l Ltd.	中國人壽保險股份有限公司2009年11月歐式(現金計算)R類可贖回熊證B	0.4700	31.1800	29.6800	2009/11/02	118,000,000	2009/06/30
64987	KBC Fin Products Int'l Ltd.	香港交易及結算所有限公司2009年11月歐式(現金計算)R類可贖回熊證J	0.2500	127.88 per 100 units	120.88 per 100 units	2009/11/18	188,000,000	2009/06/30
64978	KBC Fin Products Int'l Ltd.	恒生指數2009年12月歐式(現金計算)R類可贖回牛證W	0.2500	17,000 per 12,000 units	17,500 per 12,000 units	2009/12/30	248,000,000	2009/06/30
64979	KBC Fin Products Int'l Ltd.	恒生指數2010年1月歐式(現金計算)R類可贖回牛證H	0.2500	15,300 per 25,000 units	15,900 per 25,000 units	2010/01/28	488,000,000	2009/06/30

## 新上市牛熊證(續)

股份代號	發行機構	牛熊證	發行價(港元)	行使水平/ 每10單位 認購價(港元)	贖回水平/ 每10單位 認購價(港元)	到期日	上市時之 發行單位	上市日期
64980	KBC Fin Products Int'l Ltd.	恒生指數2010年1月歐式(現金計算)R類可贖回牛證I	0.2500	15,800 per 25,000 units	16,400 per 25,000 units	2010/01/28	488,000,000	2009/06/30
64982	KBC Fin Products Int'l Ltd.	恒生指數2010年3月歐式(現金計算)R類可贖回牛證G	0.2500	14,200 per 30,000 units	15,000 per 30,000 units	2010/03/30	488,000,000	2009/06/30
64984	KBC Fin Products Int'l Ltd.	恒生指數2009年10月歐式(現金計算)R類可贖回熊證K	0.2500	18,100 per 12,000 units	17,600 per 12,000 units	2009/10/29	248,000,000	2009/06/30
64983	KBC Fin Products Int'l Ltd.	恒生指數2009年11月歐式(現金計算)R類可贖回熊證Z	0.2500	18,400 per 15,000 units	17,800 per 15,000 units	2009/11/27	308,000,000	2009/06/30
64965	Macquarie Bank Ltd.	恒生指數2009年11月歐式(現金計算)R類可贖回熊證K	0.2500	18,600 per 15,000 units	18,000 per 15,000 units	2009/11/27	400,000,000	2009/06/30
64971	瑞士銀行	中國移動有限公司2009年12月歐式(現金計算)R類可贖回熊證N	0.2500	84.88 per 100 units	78.88 per 100 units	2009/12/28	200,000,000	2009/06/30
64972	瑞士銀行	香港交易及結算有限公司2009年12月歐式(現金計算)R類可贖回熊證S	0.2500	131.88 per 100 units	123.88 per 100 units	2009/12/28	200,000,000	2009/06/30
64974	瑞士銀行	恒生中國企業指數2009年12月歐式(現金計算)R類可贖回熊證E	0.2500	11,900 per 7,000 units	11,200 per 7,000 units	2009/12/30	200,000,000	2009/06/30
64964	瑞士銀行	恒生指數2009年10月歐式(現金計算)R類可贖回牛證S	0.2500	17,200 per 10,000 units	17,700 per 10,000 units	2009/10/29	300,000,000	2009/06/30
64975	瑞士銀行	恒生指數2010年1月歐式(現金計算)R類可贖回牛證J	0.2500	17,000 per 10,000 units	17,500 per 10,000 units	2010/01/28	300,000,000	2009/06/30
64973	瑞士銀行	恒生指數2009年10月歐式(現金計算)R類可贖回熊證T	0.2500	18,000 per 10,000 units	17,500 per 10,000 units	2009/10/29	300,000,000	2009/06/30
64996	德意志銀行	恒生指數2010年2月歐式(現金計算)R類可贖回牛證R	0.2700	17,000 per 12,000 units	17,500 per 12,000 units	2010/02/25	300,000,000	2009/07/02
64997	德意志銀行	恒生指數2010年2月歐式(現金計算)R類可贖回牛證S	0.2600	17,200 per 12,000 units	17,700 per 12,000 units	2010/02/25	300,000,000	2009/07/02
65000	德意志銀行	恒生指數2010年2月歐式(現金計算)R類可贖回熊證U	0.2600	19,000 per 12,000 units	18,500 per 12,000 units	2010/02/25	300,000,000	2009/07/02
65001	德意志銀行	恒生指數2010年2月歐式(現金計算)R類可贖回熊證X	0.2900	19,600 per 12,000 units	19,100 per 12,000 units	2010/02/25	300,000,000	2009/07/02
64999	高盛結構產品(亞洲)有限公司	恒生指數2010年2月歐式(現金計算)R類可贖回牛證C	0.2500	17,100 per 15,000 units	17,600 per 15,000 units	2010/02/25	200,000,000	2009/07/02
64998	高盛結構產品(亞洲)有限公司	恒生指數2010年2月歐式(現金計算)R類可贖回牛證H	0.2500	16,900 per 15,000 units	17,400 per 15,000 units	2010/02/25	200,000,000	2009/07/02
64988	香港上海匯豐銀行有限公司	恒生指數2009年11月歐式(現金計算)R類可贖回熊證K	0.2500	18,900 per 16,000 units	18,300 per 16,000 units	2009/11/27	280,000,000	2009/07/02
64989	香港上海匯豐銀行有限公司	恒生指數2009年12月歐式(現金計算)R類可贖回熊證Q	0.2500	19,300 per 20,000 units	18,600 per 20,000 units	2009/12/30	280,000,000	2009/07/02
64991	SGA Societe Generale Acceptance N.V.	中國人壽保險股份有限公司2010年1月歐式(現金計算)R類可贖回熊證E	0.4500	32.0000	30.5000	2010/01/20	100,000,000	2009/07/02
64992	SGA Societe Generale Acceptance N.V.	香港交易及結算有限公司2010年1月歐式(現金計算)R類可贖回熊證I	0.2500	138 per 100 units	130 per 100 units	2010/01/13	150,000,000	2009/07/02
64994	瑞士銀行	iShares 安碩新華富時A50中國指數2009年12月歐式(現金計算)R類可贖回牛證O	0.2500	12.0800	12.8800	2009/12/28	200,000,000	2009/07/02
64995	瑞士銀行	香港交易及結算有限公司2009年12月歐式(現金計算)R類可贖回牛證T	0.2500	105.88 per 100 units	113.88 per 100 units	2009/12/28	200,000,000	2009/07/02
64993	瑞士銀行	恒生指數2009年11月歐式(現金計算)R類可贖回牛證K	0.2500	16,900 per 12,000 units	17,400 per 12,000 units	2009/11/27	300,000,000	2009/07/02
64990	瑞士銀行	恒生指數2009年10月歐式(現金計算)R類可贖回熊證P	0.2500	18,100 per 12,000 units	17,600 per 12,000 units	2009/10/29	300,000,000	2009/07/02
65015	高盛結構產品(亞洲)有限公司	恒生指數2010年3月歐式(現金計算)R類可贖回牛證A	0.2500	17,500 per 15,000 units	18,000 per 15,000 units	2010/03/30	200,000,000	2009/07/03
65009	KBC Fin Products Int'l Ltd.	中國人壽保險股份有限公司2009年11月歐式(現金計算)R類可贖回牛證C	0.3200	25.6800	27.1800	2009/11/02	118,000,000	2009/07/03
65010	KBC Fin Products Int'l Ltd.	中國人壽保險股份有限公司2009年10月歐式(現金計算)R類可贖回熊證D	0.4100	31.9800	30.4800	2009/10/15	118,000,000	2009/07/03
65011	KBC Fin Products Int'l Ltd.	中國人壽保險股份有限公司2009年10月歐式(現金計算)R類可贖回熊證E	0.6300	34.1800	32.6800	2009/10/05	118,000,000	2009/07/03
65012	KBC Fin Products Int'l Ltd.	中國石油化工股份有限公司2009年10月歐式(現金計算)R類可贖回熊證D	0.2500	7.3800	6.5800	2009/10/15	188,000,000	2009/07/03
65013	KBC Fin Products Int'l Ltd.	中國石油化工股份有限公司2009年12月歐式(現金計算)R類可贖回熊證A	0.2500	6.8800	6.0800	2009/12/15	188,000,000	2009/07/03
65014	KBC Fin Products Int'l Ltd.	香港交易及結算有限公司2009年11月歐式(現金計算)R類可贖回牛證K	0.2500	105.88 per 100 units	112.80 per 100 units	2009/11/18	188,000,000	2009/07/03
65007	KBC Fin Products Int'l Ltd.	恒生指數2009年10月歐式(現金計算)R類可贖回熊證M	0.2500	18,500 per 10,000 units	18,000 per 10,000 units	2009/10/29	208,000,000	2009/07/03
65008	KBC Fin Products Int'l Ltd.	恒生指數2009年11月歐式(現金計算)R類可贖回熊證N	0.2500	18,800 per 12,000 units	18,200 per 12,000 units	2009/11/27	248,000,000	2009/07/03
65002	荷蘭合作銀行	恒生指數2010年1月歐式(現金計算)R類可贖回熊證R	0.2500	19,200 per 15,000 units	18,600 per 15,000 units	2010/01/28	100,000,000	2009/07/03
65003	荷蘭合作銀行	恒生指數2010年1月歐式(現金計算)R類可贖回熊證S	0.2500	19,400 per 15,000 units	18,800 per 15,000 units	2010/01/28	100,000,000	2009/07/03
65004	荷蘭合作銀行	恒生指數2010年1月歐式(現金計算)R類可贖回熊證T	0.2500	19,600 per 15,000 units	19,000 per 15,000 units	2010/01/28	100,000,000	2009/07/03
65005	荷蘭合作銀行	恒生指數2010年1月歐式(現金計算)R類可贖回熊證U	0.2500	19,800 per 22,000 units	19,200 per 22,000 units	2010/01/28	100,000,000	2009/07/03
65006	荷蘭合作銀行	恒生指數2010年1月歐式(現金計算)R類可贖回熊證V	0.2500	20,000 per 15,000 units	19,400 per 15,000 units	2010/01/28	100,000,000	2009/07/03
65020	BNP Paribas Arbit Issu B.V.	恒生指數2010年1月歐式(現金計算)R類可贖回牛證X	0.2500	16,800 per 16,000 units	17,400 per 16,000 units	2010/01/28	300,000,000	2009/07/06
65024	BNP Paribas Arbit Issu B.V.	恒生指數2010年1月歐式(現金計算)R類可贖回牛證Y	0.2500	17,000 per 12,000 units	17,600 per 12,000 units	2010/01/28	300,000,000	2009/07/06
65025	BNP Paribas Arbit Issu B.V.	恒生指數2010年1月歐式(現金計算)R類可贖回牛證Z	0.2500	17,200 per 14,000 units	17,800 per 14,000 units	2010/01/28	300,000,000	2009/07/06
65051	德意志銀行	中國人壽保險股份有限公司2009年12月歐式(現金計算)R類可贖回牛證F	0.4000	26.1800	27.1800	2009/12/21	150,000,000	2009/07/06



## 新上市牛熊證(續)

股份代號	發行機構	牛熊證	發行價 (港元)	行使水平/ 每10單位 認購價(港元)	贖回水平/ 每10單位 認購價(港元)	到期日	上市時之 發行單位	上市日期
65052	德意志銀行	中國人壽保險股份有限公司2009年12月歐式(現金計算)R類可贖回牛證G	0.3000	27.1800	28.1800	2009/12/21	150,000,000	2009/07/06
65053	德意志銀行	香港交易及結算有限公司2009年12月歐式(現金計算)R類可贖回牛證C	0.2500	113.18 per 100 units	120.18 per 100 units	2009/12/21	150,000,000	2009/07/06
65027	德意志銀行	恒生指數2010年1月歐式(現金計算)R類可贖回牛證Q	0.2500	17,900 per 12,000 units	18,400 per 12,000 units	2010/01/28	300,000,000	2009/07/06
65049	高盛結構產品(亞洲)有限公司	恒生指數2010年3月歐式(現金計算)R類可贖回牛證B	0.2500	17,700 per 15,000 units	18,200 per 15,000 units	2010/03/30	200,000,000	2009/07/06
65050	高盛結構產品(亞洲)有限公司	恒生指數2010年3月歐式(現金計算)R類可贖回牛證C	0.2500	17,900 per 15,000 units	18,400 per 15,000 units	2010/03/30	200,000,000	2009/07/06
65034	KBC Fin Products Int'l Ltd.	iShares 安碩新華富時A50中國指數2009年10月歐式(現金計算)R類可贖回牛證D	0.3000	10.8800	11.6800	2009/10/20	188,000,000	2009/07/06
65035	KBC Fin Products Int'l Ltd.	iShares 安碩新華富時A50中國指數2009年11月歐式(現金計算)R類可贖回牛證C	0.2500	11.5800	12.3800	2009/11/05	188,000,000	2009/07/06
65036	KBC Fin Products Int'l Ltd.	iShares 安碩新華富時A50中國指數2009年11月歐式(現金計算)R類可贖回牛證D	0.2500	12.0800	12.8800	2009/11/18	188,000,000	2009/07/06
65037	KBC Fin Products Int'l Ltd.	iShares 安碩新華富時A50中國指數2009年12月歐式(現金計算)R類可贖回牛證A	0.2700	11.1800	11.9800	2009/12/01	188,000,000	2009/07/06
65038	KBC Fin Products Int'l Ltd.	香港交易及結算有限公司2009年12月歐式(現金計算)R類可贖回牛證D	0.2500	110.88 per 100 units	118.88 per 100 units	2009/12/10	188,000,000	2009/07/06
65041	KBC Fin Products Int'l Ltd.	恒生指數2009年11月歐式(現金計算)R類可贖回牛證P	0.2500	18,100 per 10,000 units	18,600 per 10,000 units	2009/11/27	208,000,000	2009/07/06
65042	KBC Fin Products Int'l Ltd.	恒生指數2009年12月歐式(現金計算)R類可贖回牛證X	0.2500	17,900 per 12,000 units	18,400 per 12,000 units	2009/12/30	248,000,000	2009/07/06
65026	KBC Fin Products Int'l Ltd.	恒生指數2009年10月歐式(現金計算)R類可贖回牛證G	0.2500	19,000 per 10,000 units	18,500 per 10,000 units	2009/10/29	208,000,000	2009/07/06
65039	KBC Fin Products Int'l Ltd.	新鴻基地產發展有限公司2009年12月歐式(現金計算)R類可贖回牛證B	0.2500	80.88 per 100 units	88.88 per 100 units	2009/12/15	188,000,000	2009/07/06
65040	KBC Fin Products Int'l Ltd.	新鴻基地產發展有限公司2010年2月歐式(現金計算)R類可贖回牛證A	0.4300	136.88 per 100 units	128.88 per 100 units	2010/02/18	188,000,000	2009/07/06
65016	Macquarie Bank Ltd.	恒生指數2009年11月歐式(現金計算)R類可贖回牛證L	0.2500	16,800 per 13,500 units	17,400 per 13,500 units	2009/11/27	400,000,000	2009/07/06
65029	SGA Societe Generale Acceptance N.V.	恒生指數2009年12月歐式(現金計算)R類可贖回牛證P	0.2500	17,100 per 15,000 units	17,700 per 15,000 units	2009/12/30	300,000,000	2009/07/06
65030	SGA Societe Generale Acceptance N.V.	恒生指數2009年12月歐式(現金計算)R類可贖回牛證Q	0.2500	17,300 per 15,000 units	17,900 per 15,000 units	2009/12/30	300,000,000	2009/07/06
65028	SGA Societe Generale Acceptance N.V.	恒生指數2009年12月歐式(現金計算)R類可贖回牛證S	0.2500	16,900 per 15,000 units	17,500 per 15,000 units	2009/12/30	300,000,000	2009/07/06
65031	SGA Societe Generale Acceptance N.V.	恒生指數2010年1月歐式(現金計算)R類可贖回牛證B	0.2500	16,800 per 12,000 units	17,400 per 12,000 units	2010/01/28	300,000,000	2009/07/06
65032	SGA Societe Generale Acceptance N.V.	恒生指數2010年1月歐式(現金計算)R類可贖回牛證N	0.2500	17,000 per 12,000 units	17,600 per 12,000 units	2010/01/28	300,000,000	2009/07/06
65033	SGA Societe Generale Acceptance N.V.	恒生指數2010年1月歐式(現金計算)R類可贖回牛證O	0.2500	17,200 per 12,000 units	17,800 per 12,000 units	2010/01/28	300,000,000	2009/07/06
65018	瑞士銀行	長江實業(集團)有限公司2010年1月歐式(現金計算)R類可贖回牛證F	0.2500	75.88 per 100 units	83.88 per 100 units	2010/01/18	100,000,000	2009/07/06
65023	瑞士銀行	長江實業(集團)有限公司2010年1月歐式(現金計算)R類可贖回牛證G	0.2500	111.88 per 100 units	103.88 per 100 units	2010/01/18	100,000,000	2009/07/06
65046	瑞士銀行	中國人壽保險股份有限公司2009年12月歐式(現金計算)R類可贖回牛證L	0.2500	26.8800	27.8800	2009/12/28	200,000,000	2009/07/06
65047	瑞士銀行	中國海洋石油有限公司2009年12月歐式(現金計算)R類可贖回牛證O	0.2500	8.3800	9.3800	2009/12/28	200,000,000	2009/07/06
65044	瑞士銀行	恒生指數2009年10月歐式(現金計算)R類可贖回牛證W	0.2500	17,500 per 12,000 units	18,000 per 12,000 units	2009/10/29	300,000,000	2009/07/06
65045	瑞士銀行	恒生指數2009年10月歐式(現金計算)R類可贖回牛證X	0.2500	18,100 per 12,000 units	18,600 per 12,000 units	2009/10/29	300,000,000	2009/07/06
65043	瑞士銀行	恒生指數2010年2月歐式(現金計算)R類可贖回牛證A	0.2500	17,100 per 12,000 units	17,600 per 12,000 units	2010/02/25	300,000,000	2009/07/06
65017	瑞士銀行	恒生指數2010年2月歐式(現金計算)R類可贖回牛證Z	0.2500	17,700 per 12,000 units	18,200 per 12,000 units	2010/02/25	300,000,000	2009/07/06
65021	瑞士銀行	恒生指數2010年2月歐式(現金計算)R類可贖回牛證L	0.2500	19,300 per 15,000 units	18,800 per 15,000 units	2010/02/25	300,000,000	2009/07/06
65022	瑞士銀行	恒生指數2010年2月歐式(現金計算)R類可贖回牛證M	0.2500	18,900 per 12,000 units	18,400 per 12,000 units	2010/02/25	300,000,000	2009/07/06
65048	瑞士銀行	恒生指數2010年2月歐式(現金計算)R類可贖回牛證N	0.2500	19,800 per 10,000 units	19,300 per 10,000 units	2010/02/25	300,000,000	2009/07/06
65019	瑞士銀行	新鴻基地產發展有限公司2009年12月歐式(現金計算)R類可贖回牛證A	0.2500	75.88 per 100 units	83.88 per 100 units	2009/12/21	100,000,000	2009/07/06
65077	ABN AMRO Bank N.V.	中國建設銀行股份有限公司2009年12月歐式(現金計算)R類可贖回牛證A	0.2500	4.1800	4.9800	2009/12/21	80,000,000	2009/07/07
65083	ABN AMRO Bank N.V.	中國建設銀行股份有限公司2009年12月歐式(現金計算)R類可贖回牛證B	0.2510	7.4800	6.6800	2009/12/21	80,000,000	2009/07/07
65084	ABN AMRO Bank N.V.	中國建設銀行股份有限公司2009年12月歐式(現金計算)R類可贖回牛證C	0.2560	8.4800	7.6800	2009/12/21	80,000,000	2009/07/07
65075	ABN AMRO Bank N.V.	iShares 安碩新華富時A50中國指數2009年12月歐式(現金計算)R類可贖回牛證F	0.2500	11.9000	12.7000	2009/12/21	80,000,000	2009/07/07
65076	ABN AMRO Bank N.V.	iShares 安碩新華富時A50中國指數2009年12月歐式(現金計算)R類可贖回牛證G	0.2500	12.2000	13.0000	2009/12/21	80,000,000	2009/07/07
65081	ABN AMRO Bank N.V.	iShares 安碩新華富時A50中國指數2009年12月歐式(現金計算)R類可贖回牛證H	0.2500	15.4800	14.6800	2009/12/21	80,000,000	2009/07/07
65082	ABN AMRO Bank N.V.	iShares 安碩新華富時A50中國指數2009年12月歐式(現金計算)R類可贖回牛證I	0.3110	16.8000	16.0000	2009/12/21	80,000,000	2009/07/07
65080	ABN AMRO Bank N.V.	恒生指數2009年12月歐式(現金計算)R類可贖回牛證O	0.2500	17,500 per 13,000 units	18,100 per 13,000 units	2009/12/30	250,000,000	2009/07/07
65078	ABN AMRO Bank N.V.	恒生指數2009年12月歐式(現金計算)R類可贖回牛證P	0.2500	16,800 per 25,000 units	17,400 per 25,000 units	2009/12/30	250,000,000	2009/07/07

## 新上市牛熊證(續)

股份代號	發行機構	牛熊證	發行價 (港元)	行使水平/ 每10單位 認購價(港元)	贖回水平/ 每10單位 認購價(港元)	到期日	上市時之 發行單位	上市日期
65079	ABN AMRO Bank N.V.	恒生指數2009年12月歐式(現金計算)R類可贖回牛證R	0.2500	17,900 per 13,000 units	17,900 per 13,000 units	2009/12/30	250,000,000	2009/07/07
65086	ABN AMRO Bank N.V.	恒生指數2009年11月歐式(現金計算)R類可贖回熊證K	0.2500	20,200 per 25,000 units	19,600 per 25,000 units	2009/11/27	250,000,000	2009/07/07
65087	ABN AMRO Bank N.V.	恒生指數2009年11月歐式(現金計算)R類可贖回熊證L	0.2500	20,200 per 14,000 units	19,600 per 14,000 units	2009/11/27	250,000,000	2009/07/07
65085	ABN AMRO Bank N.V.	恒生指數2009年11月歐式(現金計算)R類可贖回熊證P	0.2500	19,600 per 13,000 units	19,000 per 13,000 units	2009/11/27	250,000,000	2009/07/07
65070	荷蘭合作銀行	恒生指數2010年1月歐式(現金計算)R類可贖回牛證W	0.2500	16,800 per 15,000 units	17,400 per 15,000 units	2010/01/28	100,000,000	2009/07/07
65071	荷蘭合作銀行	恒生指數2010年1月歐式(現金計算)R類可贖回牛證X	0.2500	17,000 per 15,000 units	17,600 per 15,000 units	2010/01/28	100,000,000	2009/07/07
65072	荷蘭合作銀行	恒生指數2010年1月歐式(現金計算)R類可贖回牛證Y	0.2500	17,200 per 15,000 units	17,800 per 15,000 units	2010/01/28	100,000,000	2009/07/07
65057	SGA Societe Generale Acceptance N.V.	中國銀行股份有限公司2010年1月歐式(現金計算)R類可贖回牛證C	0.2500	2.6000	2.8000	2010/01/20	200,000,000	2009/07/07
65061	SGA Societe Generale Acceptance N.V.	中國銀行股份有限公司2010年1月歐式(現金計算)R類可贖回熊證D	0.2500	4.9000	4.6000	2010/01/20	200,000,000	2009/07/07
65058	SGA Societe Generale Acceptance N.V.	交通銀行股份有限公司2010年1月歐式(現金計算)R類可贖回牛證C	0.2700	5.8000	6.4000	2010/01/20	100,000,000	2009/07/07
65062	SGA Societe Generale Acceptance N.V.	交通銀行股份有限公司2010年1月歐式(現金計算)R類可贖回熊證D	0.2500	10.4000	9.6000	2010/01/20	100,000,000	2009/07/07
65065	SGA Societe Generale Acceptance N.V.	中國聯合網絡通信(香港)股份有限公司2010年1月歐式(現金計算)R類可贖回熊證D	0.2600	13.4000	12.5000	2010/01/20	50,000,000	2009/07/07
65059	SGA Societe Generale Acceptance N.V.	中國建設銀行股份有限公司2010年1月歐式(現金計算)R類可贖回牛證D	0.2500	5.0000	5.4000	2010/01/20	200,000,000	2009/07/07
65063	SGA Societe Generale Acceptance N.V.	中國建設銀行股份有限公司2010年1月歐式(現金計算)R類可贖回熊證E	0.2500	7.9000	7.4000	2010/01/20	200,000,000	2009/07/07
65066	SGA Societe Generale Acceptance N.V.	中國海洋石油有限公司2010年1月歐式(現金計算)R類可贖回熊證A	0.2500	11.8000	11.0000	2010/01/13	200,000,000	2009/07/07
65060	SGA Societe Generale Acceptance N.V.	中國石油化工有限公司2010年1月歐式(現金計算)R類可贖回熊證A	0.2500	7.0000	6.5000	2010/01/20	200,000,000	2009/07/07
65054	SGA Societe Generale Acceptance N.V.	恒生指數2009年12月歐式(現金計算)R類可贖回牛證R	0.2500	17,500 per 15,000 units	18,100 per 15,000 units	2009/12/30	300,000,000	2009/07/07
65056	SGA Societe Generale Acceptance N.V.	恒生指數2010年1月歐式(現金計算)R類可贖回牛證G	0.2500	17,600 per 12,000 units	18,200 per 12,000 units	2010/01/28	300,000,000	2009/07/07
65055	SGA Societe Generale Acceptance N.V.	恒生指數2010年1月歐式(現金計算)R類可贖回牛證M	0.2500	17,400 per 12,000 units	18,000 per 12,000 units	2010/01/28	300,000,000	2009/07/07
65064	SGA Societe Generale Acceptance N.V.	中國工商銀行股份有限公司2010年1月歐式(現金計算)R類可贖回牛證C	0.2500	4.4000	4.7000	2010/01/13	300,000,000	2009/07/07
65068	SGA Societe Generale Acceptance N.V.	中國工商銀行股份有限公司2010年1月歐式(現金計算)R類可贖回熊證D	0.2500	7.1000	6.7000	2010/01/13	300,000,000	2009/07/07
65067	SGA Societe Generale Acceptance N.V.	騰訊控股有限公司2010年2月歐式(現金計算)R類可贖回牛證B	0.2800	66 per 100 units	74 per 100 units	2010/02/10	100,000,000	2009/07/07
65074	瑞士銀行	iShares 安碩新華富時A50中國指數2009年12月歐式(現金計算)R類可贖回牛證P	0.2500	12.5800	13.3800	2009/12/28	200,000,000	2009/07/07
65069	瑞士銀行	恒生指數2009年10月歐式(現金計算)R類可贖回牛證H	0.2500	18,000 per 10,000 units	18,500 per 10,000 units	2009/10/29	300,000,000	2009/07/07
65073	瑞士銀行	恒生指數2009年10月歐式(現金計算)R類可贖回熊證M	0.2500	19,100 per 12,000 units	18,600 per 12,000 units	2009/10/29	300,000,000	2009/07/07
65105	ABN AMRO Bank N.V.	iShares 安碩新華富時A50中國指數2009年12月歐式(現金計算)R類可贖回牛證J	0.2500	12.5000	13.3000	2009/12/21	80,000,000	2009/07/08
65094	BNP Paribas Arbit Issu B.V.	恒生指數2010年2月歐式(現金計算)R類可贖回牛證L	0.2500	17,400 per 12,000 units	18,000 per 12,000 units	2010/02/25	300,000,000	2009/07/08
65095	BNP Paribas Arbit Issu B.V.	恒生指數2010年2月歐式(現金計算)R類可贖回牛證M	0.2500	17,800 per 12,000 units	18,400 per 12,000 units	2010/02/25	300,000,000	2009/07/08
65107	德意志銀行	中國建設銀行股份有限公司2009年12月歐式(現金計算)R類可贖回熊證E	0.4200	9.9800	9.1800	2009/12/21	150,000,000	2009/07/08
65108	德意志銀行	中國人壽保險股份有限公司2009年12月歐式(現金計算)R類可贖回熊證H	0.4300	32.1800	31.1800	2009/12/21	150,000,000	2009/07/08
65100	德意志銀行	恒生指數2010年1月歐式(現金計算)R類可贖回牛證F	0.2500	18,100 per 12,000 units	18,600 per 12,000 units	2010/01/28	300,000,000	2009/07/08
65110	德意志銀行	恒生指數2010年1月歐式(現金計算)R類可贖回熊證J	0.2500	19,400 per 15,000 units	18,600 per 15,000 units	2010/01/28	300,000,000	2009/07/08
65109	德意志銀行	恒生指數2010年1月歐式(現金計算)R類可贖回熊證L	0.2500	19,200 per 12,000 units	18,700 per 12,000 units	2010/01/28	300,000,000	2009/07/08
65111	高盛結構產品(亞洲)有限公司	恒生指數2010年3月歐式(現金計算)R類可贖回熊證D	0.2500	19,100 per 15,000 units	18,600 per 15,000 units	2010/03/30	200,000,000	2009/07/08
65112	高盛結構產品(亞洲)有限公司	恒生指數2010年3月歐式(現金計算)R類可贖回熊證E	0.2500	19,300 per 15,000 units	18,800 per 15,000 units	2010/03/30	200,000,000	2009/07/08
65092	香港上海匯豐銀行有限公司	iShares 安碩新華富時A50中國指數2009年12月歐式(現金計算)R類可贖回牛證C	0.2500	11.8800	12.8800	2009/12/18	120,000,000	2009/07/08
65093	香港上海匯豐銀行有限公司	iShares 安碩新華富時A50中國指數2010年1月歐式(現金計算)R類可贖回熊證A	0.2500	15.6800	15.1800	2010/01/18	120,000,000	2009/07/08
65090	香港上海匯豐銀行有限公司	恒生中國企業指數2009年12月歐式(現金計算)R類可贖回牛證A	0.2500	9.900 per 8,000 units	9.900 per 8,000 units	2009/12/30	120,000,000	2009/07/08
65091	香港上海匯豐銀行有限公司	恒生中國企業指數2010年1月歐式(現金計算)R類可贖回熊證A	0.2500	12,400 per 10,000 units	11,800 per 10,000 units	2010/01/28	120,000,000	2009/07/08
65088	香港上海匯豐銀行有限公司	恒生指數2009年12月歐式(現金計算)R類可贖回牛證R	0.2500	16,800 per 12,000 units	17,500 per 12,000 units	2009/12/30	280,000,000	2009/07/08
65089	香港上海匯豐銀行有限公司	恒生指數2010年1月歐式(現金計算)R類可贖回牛證F	0.2500	17,000 per 14,000 units	17,800 per 14,000 units	2010/01/28	280,000,000	2009/07/08
65103	KBC Fin Products Int'l Ltd.	iShares 安碩新華富時A50中國指數2009年12月歐式(現金計算)R類可贖回牛證B	0.2500	12.6800	13.3800	2009/12/08	188,000,000	2009/07/08
65099	KBC Fin Products Int'l Ltd.	恒生指數2009年11月歐式(現金計算)R類可贖回熊證M	0.2500	19,200 per 10,000 units	18,700 per 10,000 units	2009/11/27	208,000,000	2009/07/08

## 新上市牛熊證(續)

股份代號	發行機構	牛熊證	發行價(港元)	行使水平/ 每10單位 認購價(港元)	贖回水平/ 每10單位 認購價(港元)	到期日	上市時之 發行單位	上市日期
65106	KBC Fin Products Int'l Ltd.	恒生指數2009年12月歐式(現金計算)R類可贖回牛證Y	0.2500	18,900 per 12,000 units	18,400 per 12,000 units	2009/12/30	248,000,000	2009/07/08
65097	瑞士銀行	恒生中國企業指數2009年12月歐式(現金計算)R類可贖回牛證F	0.2500	9,800 per 7,000 units	10,500 per 7,000 units	2009/12/30	200,000,000	2009/07/08
65098	瑞士銀行	恒生中國企業指數2009年12月歐式(現金計算)R類可贖回牛證G	0.2500	10,000 per 12,000 units	10,800 per 12,000 units	2009/12/30	200,000,000	2009/07/08
65101	瑞士銀行	恒生指數2009年11月歐式(現金計算)R類可贖回牛證J	0.2500	17,900 per 12,000 units	18,400 per 12,000 units	2009/11/27	300,000,000	2009/07/08
65102	瑞士銀行	恒生指數2010年3月歐式(現金計算)R類可贖回牛證J	0.2500	16,800 per 38,000 units	17,800 per 38,000 units	2010/03/30	400,000,000	2009/07/08
65096	瑞士銀行	恒生指數2009年10月歐式(現金計算)R類可贖回牛證F	0.2500	19,200 per 10,000 units	18,700 per 10,000 units	2009/10/29	300,000,000	2009/07/08
65104	瑞士銀行	恒生指數2009年10月歐式(現金計算)R類可贖回牛證T	0.2500	19,000 per 10,000 units	18,500 per 10,000 units	2009/10/29	300,000,000	2009/07/08
65127	ABN AMRO Bank N.V.	iShares 安碩新華富時A50中國指數2009年12月歐式(現金計算)R類可贖回牛證K	0.2500	12.8000	13.6000	2009/12/21	80,000,000	2009/07/09
65124	德意志銀行	恒生指數2010年2月歐式(現金計算)R類可贖回牛證Y	0.2500	18,800 per 12,000 units	18,300 per 12,000 units	2010/02/25	300,000,000	2009/07/09
65125	德意志銀行	恒生指數2010年2月歐式(現金計算)R類可贖回牛證Z	0.2500	19,000 per 15,000 units	18,200 per 15,000 units	2010/02/25	300,000,000	2009/07/09
65128	高盛結構產品(亞洲)有限公司	恒生指數2010年3月歐式(現金計算)R類可贖回牛證F	0.2500	18,900 per 15,000 units	18,400 per 15,000 units	2010/03/30	200,000,000	2009/07/09
65126	KBC Fin Products Int'l Ltd.	iShares 安碩新華富時A50中國指數2010年1月歐式(現金計算)R類可贖回牛證A	0.2500	12.9800	13.7800	2010/01/08	188,000,000	2009/07/09
65114	KBC Fin Products Int'l Ltd.	恒生指數2009年10月歐式(現金計算)R類可贖回牛證K	0.2500	17,800 per 10,000 units	18,300 per 10,000 units	2009/10/29	208,000,000	2009/07/09
65116	瑞士銀行	中國建設銀行股份有限公司2010年1月歐式(現金計算)R類可贖回牛證F	0.2500	8.4800	7.8800	2010/01/25	200,000,000	2009/07/09
65117	瑞士銀行	中國人壽保險股份有限公司2010年1月歐式(現金計算)R類可贖回牛證E	0.7900	36.8800	35.8800	2010/01/25	300,000,000	2009/07/09
65118	瑞士銀行	招商銀行股份有限公司2010年1月歐式(現金計算)R類可贖回牛證N	0.6900	24.8800	22.8800	2010/01/25	200,000,000	2009/07/09
65115	瑞士銀行	iShares 安碩新華富時A50中國指數2010年1月歐式(現金計算)R類可贖回牛證F	0.2500	13.0800	13.8800	2010/01/25	300,000,000	2009/07/09
65119	瑞士銀行	iShares 安碩新華富時A50中國指數2010年1月歐式(現金計算)R類可贖回牛證G	0.3450	17.6800	16.8800	2010/01/25	300,000,000	2009/07/09
65120	瑞士銀行	iShares 安碩新華富時A50中國指數2010年1月歐式(現金計算)R類可贖回牛證H	0.4450	18.6800	17.8800	2010/01/25	300,000,000	2009/07/09
65122	瑞士銀行	恒生指數2010年1月歐式(現金計算)R類可贖回牛證W	0.2500	17,600 per 10,000 units	18,100 per 10,000 units	2010/01/28	300,000,000	2009/07/09
65121	瑞士銀行	恒生指數2010年2月歐式(現金計算)R類可贖回牛證E	0.2500	17,200 per 15,000 units	17,700 per 15,000 units	2010/02/25	400,000,000	2009/07/09
65113	瑞士銀行	恒生指數2009年10月歐式(現金計算)R類可贖回牛證P	0.2500	19,300 per 12,000 units	18,800 per 12,000 units	2009/10/29	300,000,000	2009/07/09
65123	瑞士銀行	恒生指數2009年10月歐式(現金計算)R類可贖回牛證Y	0.2500	18,700 per 12,000 units	18,200 per 12,000 units	2009/10/29	300,000,000	2009/07/09
65150	ABN AMRO Bank N.V.	iShares 安碩新華富時A50中國指數2009年12月歐式(現金計算)R類可贖回牛證L	0.2500	13.1000	13.9000	2009/12/21	80,000,000	2009/07/10
65152	德意志銀行	恒生指數2010年2月歐式(現金計算)R類可贖回牛證C	0.2700	19,000 per 12,000 units	18,500 per 12,000 units	2010/02/25	300,000,000	2009/07/10
65153	德意志銀行	恒生指數2010年2月歐式(現金計算)R類可贖回牛證T	0.2700	19,200 per 15,000 units	18,400 per 15,000 units	2010/02/25	300,000,000	2009/07/10
65151	高盛結構產品(亞洲)有限公司	恒生指數2010年3月歐式(現金計算)R類可贖回牛證G	0.2500	17,500 per 15,000 units	18,000 per 15,000 units	2010/03/30	200,000,000	2009/07/10
65140	KBC Fin Products Int'l Ltd.	恒生指數2009年12月歐式(現金計算)R類可贖回牛證Z	0.2500	17,500 per 10,000 units	18,000 per 10,000 units	2009/12/30	208,000,000	2009/07/10
65148	KBC Fin Products Int'l Ltd.	恒生指數2009年11月歐式(現金計算)R類可贖回牛證Y	0.2500	18,800 per 12,000 units	18,200 per 12,000 units	2009/11/27	248,000,000	2009/07/10
65137	Merrill Lynch Int'l & Co. C.V.	恒生指數2010年1月歐式(現金計算)R類可贖回牛證E	0.2500	19,900 per 15,000 units	19,300 per 15,000 units	2010/01/28	300,000,000	2009/07/10
65138	Merrill Lynch Int'l & Co. C.V.	恒生指數2010年1月歐式(現金計算)R類可贖回牛證F	0.2500	21,900 per 15,000 units	21,300 per 15,000 units	2010/01/28	300,000,000	2009/07/10
65139	Merrill Lynch Int'l & Co. C.V.	恒生指數2010年1月歐式(現金計算)R類可贖回牛證G	0.2900	22,400 per 15,000 units	21,800 per 15,000 units	2010/01/28	300,000,000	2009/07/10
65130	SGA Societe Generale Acceptance N.V.	中國神華能源股份有限公司2010年1月歐式(現金計算)R類可贖回牛證C	0.8500	36.8000	34.0000	2010/01/20	50,000,000	2009/07/10
65135	SGA Societe Generale Acceptance N.V.	iShares 安碩新華富時A50中國指數2010年1月歐式(現金計算)R類可贖回牛證J	0.2800	16.8000	16.0000	2010/01/20	150,000,000	2009/07/10
65136	SGA Societe Generale Acceptance N.V.	iShares 安碩新華富時A50中國指數2010年1月歐式(現金計算)R類可贖回牛證K	0.3100	17.3000	16.5000	2010/01/20	150,000,000	2009/07/10
65129	SGA Societe Generale Acceptance N.V.	恒生中國企業指數2009年12月歐式(現金計算)R類可贖回牛證C	0.2500	9,700 per 12,000 units	10,400 per 12,000 units	2009/12/30	200,000,000	2009/07/10
65133	SGA Societe Generale Acceptance N.V.	恒生中國企業指數2009年12月歐式(現金計算)R類可贖回牛證D	0.2500	13,500 per 12,000 units	12,800 per 12,000 units	2009/12/30	200,000,000	2009/07/10
65134	SGA Societe Generale Acceptance N.V.	恒生中國企業指數2009年12月歐式(現金計算)R類可贖回牛證E	0.2700	14,100 per 12,000 units	13,400 per 12,000 units	2009/12/30	200,000,000	2009/07/10
65131	SGA Societe Generale Acceptance N.V.	恒生指數2010年1月歐式(現金計算)R類可贖回牛證H	0.2500	19,300 per 15,000 units	18,700 per 15,000 units	2010/01/28	300,000,000	2009/07/10
65132	SGA Societe Generale Acceptance N.V.	恒生指數2010年1月歐式(現金計算)R類可贖回牛證W	0.2500	19,400 per 12,000 units	18,800 per 12,000 units	2010/01/28	300,000,000	2009/07/10
65141	瑞士銀行	招商銀行股份有限公司2010年1月歐式(現金計算)R類可贖回牛證O	0.3750	13.8800	15.8800	2010/01/18	200,000,000	2009/07/10
65145	瑞士銀行	招商銀行股份有限公司2010年1月歐式(現金計算)R類可贖回牛證P	0.6300	23.8800	21.8800	2010/01/18	200,000,000	2009/07/10
65142	瑞士銀行	iShares 安碩新華富時A50中國指數2010年1月歐式(現金計算)R類可贖回牛證I	0.4000	18.1800	17.3800	2010/01/18	300,000,000	2009/07/10

## 新上市牛熊證(續)

股份代號	發行機構	牛熊證	發行價(港元)	行使水平/ 每10單位 認購價(港元)	贖回水平/ 每10單位 認購價(港元)	到期日	上市時之 發行單位	上市日期
65143	瑞士銀行	iShares 安碩新華富時A50中國指數2010年1月歐式(現金計算)R類可贖回熊證J	0.4950	19.1800	18.3800	2010/01/18	300,000,000	2009/07/10
65144	瑞士銀行	匯豐控股有限公司2010年1月歐式(現金計算)R類可贖回熊證D	0.2500	74.88 per 100 units	68.88 per 100 units	2010/01/18	300,000,000	2009/07/10
65147	瑞士銀行	恒生中國企業指數2010年2月歐式(現金計算)R類可贖回熊證B	0.2500	11,900 per 7,000 units	11,200 per 7,000 units	2010/02/25	200,000,000	2009/07/10
65146	瑞士銀行	恒生指數2010年1月歐式(現金計算)R類可贖回牛證G	0.2500	17,400 per 10,000 units	17,900 per 10,000 units	2010/01/28	300,000,000	2009/07/10
65149	瑞士銀行	恒生指數2010年2月歐式(現金計算)R類可贖回熊證O	0.2500	18,600 per 10,000 units	18,100 per 10,000 units	2010/02/25	300,000,000	2009/07/10
65174	ABN AMRO Bank N.V.	恒生指數2009年11月歐式(現金計算)R類可贖回熊證O	0.2500	19,300 per 13,000 units	18,700 per 13,000 units	2009/11/27	250,000,000	2009/07/13
65177	ABN AMRO Bank N.V.	恒生指數2009年12月歐式(現金計算)R類可贖回熊證A	0.2500	19,700 per 28,000 units	19,100 per 28,000 units	2009/12/30	250,000,000	2009/07/13
65175	ABN AMRO Bank N.V.	恒生指數2009年12月歐式(現金計算)R類可贖回熊證Q	0.2500	18,900 per 13,000 units	18,300 per 13,000 units	2009/12/30	250,000,000	2009/07/13
65176	ABN AMRO Bank N.V.	恒生指數2009年12月歐式(現金計算)R類可贖回熊證S	0.2500	19,100 per 14,000 units	18,500 per 14,000 units	2009/12/30	250,000,000	2009/07/13
65167	BNP Paribas Arbit Issu B.V.	中國移動有限公司2010年1月歐式(現金計算)R類可贖回牛證A	0.2500	60.28 per 100 units	66.28 per 100 units	2010/01/28	100,000,000	2009/07/13
65170	德意志銀行	恒生指數2010年1月歐式(現金計算)R類可贖回熊證O	0.2500	18,600 per 12,000 units	18,100 per 12,000 units	2010/01/28	300,000,000	2009/07/13
65171	德意志銀行	恒生指數2010年3月歐式(現金計算)R類可贖回熊證K	0.2500	19,700 per 30,000 units	18,700 per 30,000 units	2010/03/30	300,000,000	2009/07/13
65169	高盛結構產品(亞洲)有限公司	恒生指數2010年3月歐式(現金計算)R類可贖回熊證H	0.2500	18,700 per 15,000 units	18,200 per 15,000 units	2010/03/30	200,000,000	2009/07/13
65172	KBC Fin Products Int'l Ltd.	iShares 安碩新華富時A50中國指數2010年1月歐式(現金計算)R類可贖回牛證B	0.2500	13.4800	14.2800	2010/01/04	188,000,000	2009/07/13
65173	KBC Fin Products Int'l Ltd.	恒生指數2009年12月歐式(現金計算)R類可贖回熊證F	0.2500	18,500 per 10,000 units	18,000 per 10,000 units	2009/12/30	208,000,000	2009/07/13
65154	荷蘭合作銀行	iShares 安碩新華富時A50中國指數2010年2月歐式(現金計算)R類可贖回牛證E	0.3000	12.4800	13.2800	2010/02/25	100,000,000	2009/07/13
65155	荷蘭合作銀行	iShares 安碩新華富時A50中國指數2010年2月歐式(現金計算)R類可贖回牛證F	0.2500	12.9800	13.7800	2010/02/25	100,000,000	2009/07/13
65159	荷蘭合作銀行	iShares 安碩新華富時A50中國指數2010年2月歐式(現金計算)R類可贖回熊證G	0.2500	16.5800	15.7800	2010/02/25	100,000,000	2009/07/13
65160	荷蘭合作銀行	iShares 安碩新華富時A50中國指數2010年2月歐式(現金計算)R類可贖回熊證H	0.3000	17.0800	16.2800	2010/02/25	100,000,000	2009/07/13
65161	荷蘭合作銀行	iShares 安碩新華富時A50中國指數2010年2月歐式(現金計算)R類可贖回熊證I	0.3500	17.5800	16.7800	2010/02/25	100,000,000	2009/07/13
65156	SGA Societe Generale Acceptance N.V.	恒生指數2010年1月歐式(現金計算)R類可贖回熊證C	0.2500	19,100 per 10,000 units	18,500 per 10,000 units	2010/01/28	300,000,000	2009/07/13
65157	SGA Societe Generale Acceptance N.V.	恒生指數2010年1月歐式(現金計算)R類可贖回熊證X	0.2500	19,200 per 12,000 units	18,600 per 12,000 units	2010/01/28	300,000,000	2009/07/13
65162	瑞士銀行	中國移動有限公司2010年1月歐式(現金計算)R類可贖回熊證D	0.2500	84.88 per 100 units	78.88 per 100 units	2010/01/18	300,000,000	2009/07/13
65163	瑞士銀行	中國海洋石油有限公司2010年1月歐式(現金計算)R類可贖回熊證D	0.2500	10.8800	9.8800	2010/01/18	200,000,000	2009/07/13
65158	瑞士銀行	恒生指數2009年10月歐式(現金計算)R類可贖回牛證W	0.2500	17,700 per 12,000 units	18,200 per 12,000 units	2009/10/29	300,000,000	2009/07/13
65165	瑞士銀行	恒生指數2009年10月歐式(現金計算)R類可贖回熊證X	0.2500	18,800 per 10,000 units	18,300 per 10,000 units	2009/10/29	300,000,000	2009/07/13
65168	瑞士銀行	恒生指數2010年1月歐式(現金計算)R類可贖回熊證R	0.2500	18,500 per 12,000 units	18,000 per 12,000 units	2010/01/28	300,000,000	2009/07/13
65166	瑞士銀行	恒生指數2010年3月歐式(現金計算)R類可贖回熊證K	0.2500	19,800 per 38,000 units	18,800 per 38,000 units	2010/03/30	400,000,000	2009/07/13
65164	瑞士銀行	中國石油天然氣股份有限公司2010年1月歐式(現金計算)R類可贖回熊證E	0.2500	9.6800	8.8800	2010/01/18	200,000,000	2009/07/13
64619*	荷蘭合作銀行	恒生指數2009年12月歐式(現金計算)R類可贖回牛證L	0.0970	16,700 per 11,000 units	17,300 per 11,000 units	2009/12/30	200,000,000	2009/07/13
65002*	荷蘭合作銀行	恒生指數2010年1月歐式(現金計算)R類可贖回熊證R	0.1110	19,200 per 15,000 units	18,600 per 15,000 units	2010/01/28	200,000,000	2009/07/13
63194*	SGA Societe Generale Acceptance N.V.	中國石油化工有限公司2009年12月歐式(現金計算)R類可贖回牛證B	0.1380	4.7000	5.3000	2009/12/23	100,000,000	2009/07/13
65186	德意志銀行	恒生指數2010年1月歐式(現金計算)R類可贖回熊證E	0.2600	18,700 per 15,000 units	18,000 per 15,000 units	2010/01/28	300,000,000	2009/07/14
65185	德意志銀行	恒生指數2010年1月歐式(現金計算)R類可贖回熊證M	0.2500	18,400 per 12,000 units	17,900 per 12,000 units	2010/01/28	300,000,000	2009/07/14
65182	KBC Fin Products Int'l Ltd.	恒生指數2009年12月歐式(現金計算)R類可贖回熊證I	0.2500	18,400 per 12,000 units	17,900 per 12,000 units	2009/12/30	248,000,000	2009/07/14
65179	瑞士銀行	中國電信股份有限公司2010年2月歐式(現金計算)R類可贖回牛證A	0.2500	2.9800	3.3800	2010/02/22	100,000,000	2009/07/14
65184	瑞士銀行	中國電信股份有限公司2010年2月歐式(現金計算)R類可贖回熊證B	0.2500	4.7800	4.3800	2010/02/22	100,000,000	2009/07/14
65178	瑞士銀行	中國海洋石油有限公司2010年2月歐式(現金計算)R類可贖回牛證A	0.2500	6.8800	7.8800	2010/02/22	100,000,000	2009/07/14
65183	瑞士銀行	中國海洋石油有限公司2010年2月歐式(現金計算)R類可贖回熊證B	0.2850	11.8800	10.8800	2010/02/22	100,000,000	2009/07/14
65180	瑞士銀行	恒生指數2009年10月歐式(現金計算)R類可贖回牛證H	0.2500	17,500 per 12,000 units	18,000 per 12,000 units	2009/10/29	300,000,000	2009/07/14
65181	瑞士銀行	恒生指數2010年2月歐式(現金計算)R類可贖回熊證P	0.2500	18,400 per 10,000 units	17,900 per 10,000 units	2010/02/25	300,000,000	2009/07/14
65192	BOCI Asia Ltd.	恒生指數2010年1月歐式(現金計算)R類可贖回牛證A	0.2500	16,400 per 14,000 units	16,900 per 14,000 units	2010/01/28	200,000,000	2009/07/15
65196	BOCI Asia Ltd.	恒生指數2010年1月歐式(現金計算)R類可贖回熊證B	0.2500	19,200 per 14,000 units	18,700 per 14,000 units	2010/01/28	200,000,000	2009/07/15

## 新上市牛熊證(續)

股份代號	發行機構	牛熊證	發行價 (港元)	行使水平/ 每10單位 認購價(港元)	贖回水平/ 每10單位 認購價(港元)	到期日	上市時之 發行單位	上市日期
65218	德意志銀行	恒生指數2010年1月歐式(現金計算)R類可贖回熊證F	0.2500	18,300 per 15,000 units	17,600 per 15,000 units	2010/01/28	300,000,000	2009/07/15
65217	德意志銀行	恒生指數2010年1月歐式(現金計算)R類可贖回熊證Q	0.2500	18,200 per 12,000 units	17,700 per 12,000 units	2010/01/28	300,000,000	2009/07/15
65219	德意志銀行	恒生指數2010年3月歐式(現金計算)R類可贖回熊證L	0.2500	19,200 per 30,000 units	18,200 per 30,000 units	2010/03/30	300,000,000	2009/07/15
65224	高盛結構產品(亞洲)有限公司	恒生指數2010年3月歐式(現金計算)R類可贖回熊證I	0.2500	18,500 per 12,000 units	18,000 per 12,000 units	2010/03/30	200,000,000	2009/07/15
65187	香港上海匯豐銀行有限公司	恒生指數2010年1月歐式(現金計算)R類可贖回熊證G	0.2500	19,600 per 18,000 units	18,800 per 18,000 units	2010/01/28	250,000,000	2009/07/15
65188	香港上海匯豐銀行有限公司	恒生指數2010年3月歐式(現金計算)R類可贖回熊證C	0.2500	19,188 per 16,000 units	18,388 per 16,000 units	2010/03/30	250,000,000	2009/07/15
65193	KBC Fin Products Int'l Ltd.	恒生指數2009年11月歐式(現金計算)R類可贖回牛證O	0.2500	17,100 per 12,000 units	17,700 per 12,000 units	2009/11/27	248,000,000	2009/07/15
65194	KBC Fin Products Int'l Ltd.	恒生指數2009年12月歐式(現金計算)R類可贖回牛證J	0.2500	17,000 per 12,000 units	17,500 per 12,000 units	2009/12/30	248,000,000	2009/07/15
65222	KBC Fin Products Int'l Ltd.	恒生指數2009年11月歐式(現金計算)R類可贖回熊證Z	0.2500	18,100 per 10,000 units	17,600 per 10,000 units	2009/11/27	208,000,000	2009/07/15
65223	KBC Fin Products Int'l Ltd.	恒生指數2009年12月歐式(現金計算)R類可贖回熊證K	0.2500	18,400 per 12,000 units	17,800 per 12,000 units	2009/12/30	248,000,000	2009/07/15
65216	Macquarie Bank Ltd.	恒生指數2009年10月歐式(現金計算)R類可贖回熊證N	0.2500	19,200 per 12,000 units	18,600 per 12,000 units	2009/10/29	400,000,000	2009/07/15
65189	SGA Societe Generale Acceptance N.V.	iShares 安碩新華富時A50中國指數2010年1月歐式(現金計算)R類可贖回牛證L	0.2800	11.8000	12.5000	2010/01/20	150,000,000	2009/07/15
65190	SGA Societe Generale Acceptance N.V.	iShares 安碩新華富時A50中國指數2010年1月歐式(現金計算)R類可贖回牛證M	0.2500	12.3000	13.0000	2010/01/20	150,000,000	2009/07/15
65191	SGA Societe Generale Acceptance N.V.	iShares 安碩新華富時A50中國指數2010年1月歐式(現金計算)R類可贖回牛證N	0.2500	12.8000	13.5000	2010/01/20	150,000,000	2009/07/15
65205	SGA Societe Generale Acceptance N.V.	恒生指數2010年2月歐式(現金計算)R類可贖回牛證A	0.3850	14,700 per 10,000 units	15,300 per 10,000 units	2010/02/25	300,000,000	2009/07/15
65206	SGA Societe Generale Acceptance N.V.	恒生指數2010年2月歐式(現金計算)R類可贖回牛證B	0.2650	15,200 per 12,000 units	15,800 per 12,000 units	2010/02/25	300,000,000	2009/07/15
65207	SGA Societe Generale Acceptance N.V.	恒生指數2010年2月歐式(現金計算)R類可贖回牛證C	0.3050	15,300 per 10,000 units	15,900 per 10,000 units	2010/02/25	300,000,000	2009/07/15
65208	SGA Societe Generale Acceptance N.V.	恒生指數2010年2月歐式(現金計算)R類可贖回熊證D	0.2500	18,300 per 12,000 units	17,700 per 12,000 units	2010/02/25	300,000,000	2009/07/15
65209	SGA Societe Generale Acceptance N.V.	恒生指數2010年2月歐式(現金計算)R類可贖回熊證E	0.2500	18,400 per 15,000 units	17,800 per 15,000 units	2010/02/25	300,000,000	2009/07/15
65210	SGA Societe Generale Acceptance N.V.	恒生指數2010年2月歐式(現金計算)R類可贖回熊證F	0.2500	18,500 per 10,000 units	17,900 per 10,000 units	2010/02/25	300,000,000	2009/07/15
65211	SGA Societe Generale Acceptance N.V.	恒生指數2010年2月歐式(現金計算)R類可贖回熊證G	0.2500	18,600 per 12,000 units	18,000 per 12,000 units	2010/02/25	300,000,000	2009/07/15
65212	SGA Societe Generale Acceptance N.V.	恒生指數2010年2月歐式(現金計算)R類可贖回熊證H	0.2500	18,700 per 15,000 units	18,100 per 15,000 units	2010/02/25	300,000,000	2009/07/15
65213	SGA Societe Generale Acceptance N.V.	恒生指數2010年2月歐式(現金計算)R類可贖回熊證I	0.2500	18,800 per 10,000 units	18,200 per 10,000 units	2010/02/25	300,000,000	2009/07/15
65214	SGA Societe Generale Acceptance N.V.	恒生指數2010年2月歐式(現金計算)R類可贖回熊證J	0.2500	18,900 per 12,000 units	18,300 per 12,000 units	2010/02/25	300,000,000	2009/07/15
65215	SGA Societe Generale Acceptance N.V.	恒生指數2010年2月歐式(現金計算)R類可贖回熊證K	0.2500	19,000 per 15,000 units	18,400 per 15,000 units	2010/02/25	300,000,000	2009/07/15
65199	瑞士銀行	中國人壽保險股份有限公司2009年12月歐式(現金計算)R類可贖回熊證M	0.2500	31.3800	30.3800	2009/12/28	300,000,000	2009/07/15
65201	瑞士銀行	中國海洋石油有限公司2009年12月歐式(現金計算)R類可贖回熊證P	0.3200	12.1800	11.1800	2009/12/28	200,000,000	2009/07/15
65200	瑞士銀行	中國海洋石油有限公司2009年12月歐式(現金計算)R類可贖回熊證Q	0.2500	11.1800	10.1800	2009/12/28	200,000,000	2009/07/15
65204	瑞士銀行	香港交易及結算所有限公司2009年12月歐式(現金計算)R類可贖回熊證U	0.2500	131.88 per 100 units	123.88 per 100 units	2009/12/28	300,000,000	2009/07/15
65202	瑞士銀行	匯豐控股有限公司2009年12月歐式(現金計算)R類可贖回熊證M	0.2500	79.38 per 100 units	73.38 per 100 units	2009/12/28	300,000,000	2009/07/15
65203	瑞士銀行	匯豐控股有限公司2009年12月歐式(現金計算)R類可贖回熊證N	0.2500	84.38 per 100 units	78.38 per 100 units	2009/12/28	300,000,000	2009/07/15
65197	瑞士銀行	恒生中國企業指數2009年11月歐式(現金計算)R類可贖回熊證R	0.2500	11,400 per 7,000 units	10,700 per 7,000 units	2009/11/27	200,000,000	2009/07/15
65198	瑞士銀行	恒生中國企業指數2009年11月歐式(現金計算)R類可贖回熊證S	0.2500	11,900 per 7,000 units	11,200 per 7,000 units	2009/11/27	200,000,000	2009/07/15
65195	瑞士銀行	恒生指數2009年10月歐式(現金計算)R類可贖回牛證S	0.2500	17,300 per 12,000 units	17,800 per 12,000 units	2009/10/29	300,000,000	2009/07/15
65220	瑞士銀行	恒生指數2009年10月歐式(現金計算)R類可贖回熊證V	0.2500	18,100 per 12,000 units	17,600 per 12,000 units	2009/10/29	300,000,000	2009/07/15
65221	瑞士銀行	恒生指數2010年3月歐式(現金計算)R類可贖回熊證L	0.2500	19,300 per 38,000 units	18,300 per 38,000 units	2010/03/30	400,000,000	2009/07/15
65238	ABN AMRO Bank N.V.	恒生指數2009年12月歐式(現金計算)R類可贖回牛證G	0.2500	14,600 per 28,000 units	15,200 per 28,000 units	2009/12/30	250,000,000	2009/07/16
65239	ABN AMRO Bank N.V.	恒生指數2009年12月歐式(現金計算)R類可贖回牛證X	0.2500	15,400 per 28,000 units	16,000 per 28,000 units	2009/12/30	250,000,000	2009/07/16
65244	ABN AMRO Bank N.V.	恒生指數2009年12月歐式(現金計算)R類可贖回熊證K	0.2500	18,700 per 12,000 units	18,100 per 12,000 units	2009/12/30	250,000,000	2009/07/16
65243	ABN AMRO Bank N.V.	恒生指數2009年12月歐式(現金計算)R類可贖回熊證Y	0.2500	18,500 per 14,000 units	17,900 per 14,000 units	2009/12/30	250,000,000	2009/07/16
65225	BNP Paribas Arbit Issu B.V.	恒生指數2010年2月歐式(現金計算)R類可贖回熊證N	0.2500	18,600 per 10,000 units	18,000 per 10,000 units	2010/02/25	300,000,000	2009/07/16
65226	BNP Paribas Arbit Issu B.V.	恒生指數2010年2月歐式(現金計算)R類可贖回熊證O	0.2500	18,800 per 14,000 units	18,200 per 14,000 units	2010/02/25	300,000,000	2009/07/16
65227	BNP Paribas Arbit Issu B.V.	恒生指數2010年2月歐式(現金計算)R類可贖回熊證P	0.2500	19,200 per 12,000 units	18,600 per 12,000 units	2010/02/25	300,000,000	2009/07/16



## 新上市牛熊證(續)

股份代號	發行機構	牛熊證	發行價(港元)	行使水平/ 每10單位 認購價(港元)	贖回水平/ 每10單位 認購價(港元)	到期日	上市時之 發行單位	上市日期
65235	德意志銀行	恒生指數2010年2月歐式(現金計算)R類可贖回牛證E	0.2700	17,000 per 12,000 units	17,500 per 12,000 units	2010/02/25	300,000,000	2009/07/16
65236	德意志銀行	恒生指數2010年2月歐式(現金計算)R類可贖回牛證F	0.2500	17,200 per 12,000 units	17,700 per 12,000 units	2010/02/25	300,000,000	2009/07/16
65237	高盛結構產品(亞洲)有限公司	恒生指數2010年3月歐式(現金計算)R類可贖回熊證J	0.2500	19,400 per 15,000 units	18,900 per 15,000 units	2010/03/30	200,000,000	2009/07/16
65232	瑞士銀行	中國人壽保險股份有限公司2010年1月歐式(現金計算)R類可贖回牛證F	0.2500	27.8800	28.8800	2010/01/25	300,000,000	2009/07/16
65231	瑞士銀行	招商銀行股份有限公司2010年1月歐式(現金計算)R類可贖回熊證Q	0.4000	19.8800	17.8800	2010/01/25	200,000,000	2009/07/16
65233	瑞士銀行	中國石油化工股份有限公司2010年1月歐式(現金計算)R類可贖回牛證D	0.2500	5.0800	5.8800	2010/01/25	200,000,000	2009/07/16
65228	瑞士銀行	恒生中國企業指數2009年11月歐式(現金計算)R類可贖回熊證T	0.2500	11,800 per 12,000 units	11,000 per 12,000 units	2009/11/27	200,000,000	2009/07/16
65229	瑞士銀行	恒生指數2010年1月歐式(現金計算)R類可贖回牛證J	0.2500	17,200 per 10,000 units	17,700 per 10,000 units	2010/01/28	300,000,000	2009/07/16
65234	瑞士銀行	恒生指數2010年1月歐式(現金計算)R類可贖回熊證W	0.2500	18,200 per 10,000 units	17,700 per 10,000 units	2010/01/28	300,000,000	2009/07/16
65230	瑞士銀行	中國石油天然氣股份有限公司2010年1月歐式(現金計算)R類可贖回熊證F	0.2500	9.1800	8.3800	2010/01/25	200,000,000	2009/07/16
65254	德意志銀行	中國人壽保險股份有限公司2010年1月歐式(現金計算)R類可贖回牛證A	0.4500	28.1800	29.1800	2010/01/12	150,000,000	2009/07/17
65253	德意志銀行	iShares 安碩新華富時A50中國指數2010年1月歐式(現金計算)R類可贖回牛證A	0.2500	12.8800	13.6800	2010/01/12	150,000,000	2009/07/17
65257	德意志銀行	iShares 安碩新華富時A50中國指數2010年1月歐式(現金計算)R類可贖回熊證B	0.4500	17.9800	17.1800	2010/01/12	150,000,000	2009/07/17
65255	德意志銀行	匯豐控股有限公司2010年1月歐式(現金計算)R類可贖回熊證A	0.2500	81.88 per 100 units	75.88 per 100 units	2010/01/12	150,000,000	2009/07/17
65256	德意志銀行	匯豐控股有限公司2010年1月歐式(現金計算)R類可贖回熊證B	0.3500	91.88 per 100 units	85.88 per 100 units	2010/01/12	150,000,000	2009/07/17
65241	SGA Societe Generale Acceptance N.V.	中國移動有限公司2010年1月歐式(現金計算)R類可贖回熊證E	0.2500	86 per 100 units	82 per 100 units	2010/01/13	300,000,000	2009/07/17
65245	SGA Societe Generale Acceptance N.V.	中國電信股份有限公司2010年1月歐式(現金計算)R類可贖回牛證B	0.2500	3.0000	3.3000	2010/01/20	150,000,000	2009/07/17
65240	SGA Societe Generale Acceptance N.V.	中國交通建設股份有限公司2010年1月歐式(現金計算)R類可贖回熊證A	0.2900	11.4000	10.5000	2010/01/20	50,000,000	2009/07/17
65252	SGA Societe Generale Acceptance N.V.	中國人壽保險股份有限公司2010年1月歐式(現金計算)R類可贖回牛證F	0.4500	26.6000	28.0000	2010/01/20	100,000,000	2009/07/17
65246	SGA Societe Generale Acceptance N.V.	中國海洋石油有限公司2010年1月歐式(現金計算)R類可贖回熊證B	0.2500	10.7000	10.0000	2010/01/13	200,000,000	2009/07/17
65242	SGA Societe Generale Acceptance N.V.	中國石油化工股份有限公司2010年1月歐式(現金計算)R類可贖回牛證B	0.2500	5.4000	5.8000	2010/01/20	200,000,000	2009/07/17
65247	SGA Societe Generale Acceptance N.V.	香港交易及結算所有限公司2010年1月歐式(現金計算)R類可贖回熊證J	0.2500	133 per 100 units	125 per 100 units	2010/01/13	150,000,000	2009/07/17
65248	SGA Societe Generale Acceptance N.V.	匯豐控股有限公司2010年1月歐式(現金計算)R類可贖回熊證F	0.2500	71 per 100 units	67 per 100 units	2010/01/20	300,000,000	2009/07/17
65249	SGA Societe Generale Acceptance N.V.	中國石油天然氣股份有限公司2010年1月歐式(現金計算)R類可贖回熊證F	0.2500	9.5000	8.8000	2010/01/13	150,000,000	2009/07/17
65250	SGA Societe Generale Acceptance N.V.	中國石油天然氣股份有限公司2010年1月歐式(現金計算)R類可贖回熊證G	0.2500	10.0000	9.3000	2010/01/13	150,000,000	2009/07/17
65251	瑞士銀行	恒生指數2010年1月歐式(現金計算)R類可贖回牛證G	0.2500	17,100 per 12,000 units	17,600 per 12,000 units	2010/01/28	300,000,000	2009/07/17
65258	瑞士銀行	恒生指數2010年2月歐式(現金計算)R類可贖回熊證Q	0.2500	18,300 per 12,000 units	17,800 per 12,000 units	2010/02/25	300,000,000	2009/07/17
65284	ABN AMRO Bank N.V.	恒生指數2009年12月歐式(現金計算)R類可贖回牛證W	0.2500	16,000 per 10,000 units	16,600 per 10,000 units	2009/12/30	250,000,000	2009/07/20
65291	ABN AMRO Bank N.V.	恒生指數2009年12月歐式(現金計算)R類可贖回熊證H	0.2500	18,400 per 13,000 units	17,800 per 13,000 units	2009/12/30	250,000,000	2009/07/20
65289	ABN AMRO Bank N.V.	恒生指數2009年12月歐式(現金計算)R類可贖回熊證O	0.2500	18,000 per 13,000 units	17,400 per 13,000 units	2009/12/30	250,000,000	2009/07/20
65290	ABN AMRO Bank N.V.	恒生指數2009年12月歐式(現金計算)R類可贖回熊證R	0.2500	18,200 per 10,000 units	17,600 per 10,000 units	2009/12/30	250,000,000	2009/07/20
65262	BNP Paribas Arbit Issu B.V.	恒生指數2010年2月歐式(現金計算)R類可贖回熊證Q	0.2500	18,400 per 12,000 units	17,800 per 12,000 units	2010/02/25	300,000,000	2009/07/20
65268	德意志銀行	恒生指數2010年2月歐式(現金計算)R類可贖回熊證Q	0.2500	18,100 per 15,000 units	17,400 per 15,000 units	2010/02/25	300,000,000	2009/07/20
65267	德意志銀行	恒生指數2010年2月歐式(現金計算)R類可贖回熊證W	0.2600	18,000 per 12,000 units	17,500 per 12,000 units	2010/02/25	300,000,000	2009/07/20
65261	德意志銀行	恒生指數2010年3月歐式(現金計算)R類可贖回熊證M	0.2500	17,800 per 12,000 units	17,300 per 12,000 units	2010/03/30	300,000,000	2009/07/20
65282	高盛結構產品(亞洲)有限公司	恒生指數2010年3月歐式(現金計算)R類可贖回熊證K	0.2500	18,100 per 12,000 units	17,600 per 12,000 units	2010/03/30	200,000,000	2009/07/20
65283	高盛結構產品(亞洲)有限公司	恒生指數2010年3月歐式(現金計算)R類可贖回熊證L	0.2500	18,300 per 12,000 units	17,800 per 12,000 units	2010/03/30	200,000,000	2009/07/20
65280	KBC Fin Products Int'l Ltd.	香港交易及結算所有限公司2010年1月歐式(現金計算)R類可贖回熊證B	0.2500	129 per 100 units	121 per 100 units	2010/01/15	188,000,000	2009/07/20
65279	KBC Fin Products Int'l Ltd.	恒生指數2010年1月歐式(現金計算)R類可贖回熊證J	0.2500	17,900 per 15,000 units	17,300 per 15,000 units	2010/01/28	308,000,000	2009/07/20
65269	Macquarie Bank Ltd.	恒生指數2009年11月歐式(現金計算)R類可贖回熊證M	0.2500	18,600 per 12,000 units	18,000 per 12,000 units	2009/11/27	300,000,000	2009/07/20
65270	荷蘭合作銀行	恒生指數2010年2月歐式(現金計算)R類可贖回牛證V	0.2800	15,600 per 11,000 units	16,100 per 11,000 units	2010/02/25	180,000,000	2009/07/20
65263	荷蘭合作銀行	恒生指數2010年2月歐式(現金計算)R類可贖回熊證R	0.2500	18,300 per 15,000 units	17,800 per 15,000 units	2010/02/25	180,000,000	2009/07/20
65264	荷蘭合作銀行	恒生指數2010年2月歐式(現金計算)R類可贖回熊證S	0.2500	18,500 per 15,000 units	18,000 per 15,000 units	2010/02/25	180,000,000	2009/07/20

## 新上市牛熊證(續)

股份代號	發行機構	牛熊證	發行價 (港元)	行使水平/ 每10單位 認購價(港元)	贖回水平/ 每10單位 認購價(港元)	到期日	上市時之 發行單位	上市日期
65265	荷蘭合作銀行	恒生指數2010年2月歐式(現金計算)R類可贖回熊證T	0.2500	18,700 per 22,000 units	18,200 per 22,000 units	2010/02/25	180,000,000	2009/07/20
65266	荷蘭合作銀行	恒生指數2010年2月歐式(現金計算)R類可贖回熊證U	0.2500	18,900 per 15,000 units	18,400 per 15,000 units	2010/02/25	180,000,000	2009/07/20
65259	SGA Societe Generale Acceptance N.V.	交通銀行股份有限公司2010年1月歐式(現金計算)R類可贖回牛證E	0.2500	6.4000	7.0000	2010/01/20	100,000,000	2009/07/20
65260	SGA Societe Generale Acceptance N.V.	長江實業(集團)有限公司2010年1月歐式(現金計算)R類可贖回熊證C	0.2500	104 per 100 units	98 per 100 units	2010/01/13	100,000,000	2009/07/20
65272	瑞士銀行	中國建設銀行股份有限公司2010年2月歐式(現金計算)R類可贖回熊證A	0.2500	6.4800	5.8800	2010/02/22	200,000,000	2009/07/20
65271	瑞士銀行	長江實業(集團)有限公司2010年2月歐式(現金計算)R類可贖回熊證D	0.2500	101.88 per 100 units	93.88 per 100 units	2010/02/22	200,000,000	2009/07/20
65273	瑞士銀行	招商銀行股份有限公司2010年2月歐式(現金計算)R類可贖回熊證A	0.3050	18.8800	16.8800	2010/02/22	200,000,000	2009/07/20
65274	瑞士銀行	中國海洋石油有限公司2010年2月歐式(現金計算)R類可贖回熊證A	0.2500	10.3800	9.3800	2010/02/22	200,000,000	2009/07/20
65275	瑞士銀行	匯豐控股有限公司2010年2月歐式(現金計算)R類可贖回熊證A	0.2500	69.88 per 100 units	63.88 per 100 units	2010/02/22	300,000,000	2009/07/20
65261	瑞士銀行	恒生指數2009年10月歐式(現金計算)R類可贖回牛證N	0.2500	17,000 per 10,000 units	17,500 per 10,000 units	2009/10/29	300,000,000	2009/07/20
65278	瑞士銀行	恒生指數2009年10月歐式(現金計算)R類可贖回熊證W	0.2500	17,800 per 10,000 units	17,300 per 10,000 units	2009/10/29	300,000,000	2009/07/20
65277	瑞士銀行	恒生指數2010年2月歐式(現金計算)R類可贖回熊證S	0.2500	18,800 per 15,000 units	18,300 per 15,000 units	2010/02/25	400,000,000	2009/07/20
65276	瑞士銀行	中國工商銀行股份有限公司2010年2月歐式(現金計算)R類可贖回熊證A	0.2500	5.9800	5.3800	2010/02/22	200,000,000	2009/07/20
65286	ABN AMRO Bank N.V.	iShares 安碩新華富時A50中國指數2009年12月歐式(現金計算)R類可贖回熊證M	0.2500	16.0800	15.2800	2009/12/21	80,000,000	2009/07/21
65287	ABN AMRO Bank N.V.	iShares 安碩新華富時A50中國指數2009年12月歐式(現金計算)R類可贖回熊證N	0.3160	17.2000	16.4000	2009/12/21	80,000,000	2009/07/21
65285	ABN AMRO Bank N.V.	恒生指數2009年12月歐式(現金計算)R類可贖回熊證J	0.2500	18,600 per 30,000 units	18,000 per 30,000 units	2009/12/30	250,000,000	2009/07/21
65295	德意志銀行	恒生指數2010年2月歐式(現金計算)R類可贖回牛證U	0.2500	16,800 per 12,000 units	17,300 per 12,000 units	2010/02/25	300,000,000	2009/07/21
65296	高盛結構產品(亞洲)有限公司	恒生指數2010年2月歐式(現金計算)R類可贖回牛證E	0.2500	16,900 per 12,000 units	17,400 per 12,000 units	2010/02/25	200,000,000	2009/07/21
65297	高盛結構產品(亞洲)有限公司	恒生指數2010年2月歐式(現金計算)R類可贖回牛證F	0.2500	17,100 per 12,000 units	17,600 per 12,000 units	2010/02/25	200,000,000	2009/07/21
65298	高盛結構產品(亞洲)有限公司	恒生指數2010年3月歐式(現金計算)R類可贖回牛證M	0.2500	16,700 per 12,000 units	17,200 per 12,000 units	2010/03/30	200,000,000	2009/07/21
65293	KBC Fin Products Int'l Ltd.	恒生指數2009年11月歐式(現金計算)R類可贖回牛證N	0.2500	17,300 per 10,000 units	17,800 per 10,000 units	2009/11/27	208,000,000	2009/07/21
65294	KBC Fin Products Int'l Ltd.	恒生指數2010年1月歐式(現金計算)R類可贖回牛證K	0.2500	16,700 per 15,000 units	17,300 per 15,000 units	2010/01/28	308,000,000	2009/07/21
65299	KBC Fin Products Int'l Ltd.	恒生指數2009年12月歐式(現金計算)R類可贖回熊證L	0.2500	19,400 per 15,000 units	18,800 per 15,000 units	2009/12/30	308,000,000	2009/07/21
65292	瑞士銀行	恒生指數2009年11月歐式(現金計算)R類可贖回牛證J	0.2500	16,900 per 12,000 units	17,400 per 12,000 units	2009/11/27	300,000,000	2009/07/21
65288	瑞士銀行	恒生指數2009年10月歐式(現金計算)R類可贖回熊證H	0.2500	17,900 per 12,000 units	17,400 per 12,000 units	2009/10/29	300,000,000	2009/07/21
65335	ABN AMRO Bank N.V.	恒生指數2010年1月歐式(現金計算)R類可贖回牛證A	0.2500	16,700 per 10,000 units	17,300 per 10,000 units	2010/01/28	250,000,000	2009/07/22
65336	ABN AMRO Bank N.V.	恒生指數2010年1月歐式(現金計算)R類可贖回牛證B	0.2500	17,200 per 10,000 units	17,800 per 10,000 units	2010/01/28	250,000,000	2009/07/22
65340	ABN AMRO Bank N.V.	恒生指數2009年11月歐式(現金計算)R類可贖回熊證N	0.2500	20,600 per 13,000 units	20,000 per 13,000 units	2009/11/27	250,000,000	2009/07/22
65341	ABN AMRO Bank N.V.	恒生指數2009年12月歐式(現金計算)R類可贖回熊證P	0.2500	20,000 per 13,000 units	19,400 per 13,000 units	2009/12/30	250,000,000	2009/07/22
65310	BNP Paribas Arbit Issu B.V.	恒生指數2010年3月歐式(現金計算)R類可贖回牛證C	0.2500	16,600 per 12,000 units	17,200 per 12,000 units	2010/03/30	300,000,000	2009/07/22
65311	BNP Paribas Arbit Issu B.V.	恒生指數2010年3月歐式(現金計算)R類可贖回牛證D	0.2500	17,000 per 10,000 units	17,600 per 10,000 units	2010/03/30	300,000,000	2009/07/22
65325	德意志銀行	恒生指數2010年1月歐式(現金計算)R類可贖回牛證F	0.2500	17,400 per 12,000 units	17,900 per 12,000 units	2010/01/28	300,000,000	2009/07/22
65326	德意志銀行	恒生指數2010年1月歐式(現金計算)R類可贖回牛證M	0.2500	17,600 per 12,000 units	18,100 per 12,000 units	2010/01/28	300,000,000	2009/07/22
65314	德意志銀行	恒生指數2010年1月歐式(現金計算)R類可贖回熊證E	0.2700	20,100 per 20,000 units	19,500 per 20,000 units	2010/01/28	300,000,000	2009/07/22
65313	德意志銀行	恒生指數2010年1月歐式(現金計算)R類可贖回熊證I	0.2600	19,600 per 20,000 units	19,000 per 20,000 units	2010/01/28	300,000,000	2009/07/22
65337	高盛結構產品(亞洲)有限公司	恒生指數2010年2月歐式(現金計算)R類可贖回牛證M	0.2500	16,600 per 15,000 units	17,100 per 15,000 units	2010/02/25	200,000,000	2009/07/22
65338	高盛結構產品(亞洲)有限公司	恒生指數2010年2月歐式(現金計算)R類可贖回牛證N	0.2500	17,300 per 12,000 units	17,800 per 12,000 units	2010/02/25	200,000,000	2009/07/22
65339	高盛結構產品(亞洲)有限公司	恒生指數2010年2月歐式(現金計算)R類可贖回牛證Q	0.2500	17,500 per 12,000 units	18,000 per 12,000 units	2010/02/25	200,000,000	2009/07/22
65333	KBC Fin Products Int'l Ltd.	恒生指數2009年12月歐式(現金計算)R類可贖回牛證M	0.2500	17,500 per 12,000 units	18,000 per 12,000 units	2009/12/30	248,000,000	2009/07/22
65334	KBC Fin Products Int'l Ltd.	恒生指數2009年12月歐式(現金計算)R類可贖回牛證O	0.2500	17,600 per 12,000 units	18,200 per 12,000 units	2009/12/30	248,000,000	2009/07/22
65324	KBC Fin Products Int'l Ltd.	恒生指數2009年11月歐式(現金計算)R類可贖回熊證P	0.2500	18,800 per 12,000 units	18,200 per 12,000 units	2009/11/27	248,000,000	2009/07/22
65308	SGA Societe Generale Acceptance N.V.	iShares 安碩新華富時A50中國指數2010年1月歐式(現金計算)R類可贖回牛證O	0.2500	13.3000	14.0000	2010/01/20	150,000,000	2009/07/22
65312	SGA Societe Generale Acceptance N.V.	iShares 安碩新華富時A50中國指數2010年1月歐式(現金計算)R類可贖回熊證P	0.3200	17.9000	17.0000	2010/01/20	150,000,000	2009/07/22

## 新上市牛熊證(續)

股份代號	發行機構	牛熊證	發行價 (港元)	行使水平/ 每10單位 認購價(港元)	贖回水平/ 每10單位 認購價(港元)	到期日	上市時之 發行單位	上市日期
65300	SGA Societe Generale Acceptance N.V.	廣州富力地產股份有限公司2010年1月歐式(現金計算)R類可贖回牛證A	0.4600	11.2000	12.5000	2010/01/20	50,000,000	2009/07/22
65301	SGA Societe Generale Acceptance N.V.	廣州富力地產股份有限公司2010年1月歐式(現金計算)R類可贖回牛證B	0.3700	12.1000	13.5000	2010/01/20	50,000,000	2009/07/22
65304	SGA Societe Generale Acceptance N.V.	廣州富力地產股份有限公司2010年1月歐式(現金計算)R類可贖回牛證C	0.4100	19.8000	18.0000	2010/01/20	50,000,000	2009/07/22
65305	SGA Societe Generale Acceptance N.V.	廣州富力地產股份有限公司2010年1月歐式(現金計算)R類可贖回牛證D	0.5200	20.9000	19.0000	2010/01/20	50,000,000	2009/07/22
65315	SGA Societe Generale Acceptance N.V.	恒生指數2010年2月歐式(現金計算)R類可贖回牛證L	0.2500	16,600 per 15,000 units	17,200 per 15,000 units	2010/02/25	300,000,000	2009/07/22
65316	SGA Societe Generale Acceptance N.V.	恒生指數2010年2月歐式(現金計算)R類可贖回牛證M	0.2500	16,700 per 12,000 units	17,300 per 12,000 units	2010/02/25	300,000,000	2009/07/22
65317	SGA Societe Generale Acceptance N.V.	恒生指數2010年2月歐式(現金計算)R類可贖回牛證N	0.2500	16,800 per 10,000 units	17,400 per 10,000 units	2010/02/25	300,000,000	2009/07/22
65318	SGA Societe Generale Acceptance N.V.	恒生指數2010年2月歐式(現金計算)R類可贖回牛證O	0.2500	16,900 per 15,000 units	17,500 per 15,000 units	2010/02/25	300,000,000	2009/07/22
65319	SGA Societe Generale Acceptance N.V.	恒生指數2010年2月歐式(現金計算)R類可贖回牛證P	0.2500	17,000 per 12,000 units	17,600 per 12,000 units	2010/02/25	300,000,000	2009/07/22
65320	SGA Societe Generale Acceptance N.V.	恒生指數2010年2月歐式(現金計算)R類可贖回牛證Q	0.2500	17,100 per 10,000 units	17,700 per 10,000 units	2010/02/25	300,000,000	2009/07/22
65321	SGA Societe Generale Acceptance N.V.	恒生指數2010年2月歐式(現金計算)R類可贖回牛證R	0.2500	17,200 per 15,000 units	17,800 per 15,000 units	2010/02/25	300,000,000	2009/07/22
65322	SGA Societe Generale Acceptance N.V.	恒生指數2010年2月歐式(現金計算)R類可贖回牛證S	0.2500	17,300 per 12,000 units	17,900 per 12,000 units	2010/02/25	300,000,000	2009/07/22
65302	SGA Societe Generale Acceptance NV	世茂房地產控股有限公司2010年1月歐式(現金計算)R類可贖回牛證A	0.4200	9.9000	11.0000	2010/01/20	50,000,000	2009/07/22
65303	SGA Societe Generale Acceptance NV	世茂房地產控股有限公司2010年1月歐式(現金計算)R類可贖回牛證B	0.3300	10.8000	12.0000	2010/01/20	50,000,000	2009/07/22
65306	SGA Societe Generale Acceptance NV	世茂房地產控股有限公司2010年1月歐式(現金計算)R類可贖回牛證C	0.3600	17.6000	16.0000	2010/01/20	50,000,000	2009/07/22
65307	SGA Societe Generale Acceptance NV	世茂房地產控股有限公司2010年1月歐式(現金計算)R類可贖回牛證D	0.4700	18.7000	17.0000	2010/01/20	50,000,000	2009/07/22
65327	瑞士銀行	中國人壽保險股份有限公司2010年1月歐式(現金計算)R類可贖回牛證G	0.2500	28.8800	29.8800	2010/01/25	200,000,000	2009/07/22
65328	瑞士銀行	中國海洋石油有限公司2010年2月歐式(現金計算)R類可贖回牛證B	0.2500	7.8800	8.8800	2010/02/22	200,000,000	2009/07/22
65330	瑞士銀行	iShares 安碩新華富時A50中國指數2010年1月歐式(現金計算)R類可贖回牛證K	0.2500	13.5800	14.3800	2010/01/25	200,000,000	2009/07/22
65331	瑞士銀行	恒生中國企業指數2010年2月歐式(現金計算)R類可贖回牛證C	0.2500	9,500 per 12,000 units	10,300 per 12,000 units	2010/02/25	200,000,000	2009/07/22
65332	瑞士銀行	恒生指數2009年11月歐式(現金計算)R類可贖回牛證K	0.2500	17,700 per 12,000 units	18,200 per 12,000 units	2009/11/27	300,000,000	2009/07/22
65309	瑞士銀行	恒生指數2009年10月歐式(現金計算)R類可贖回牛證V	0.2500	18,400 per 10,000 units	17,900 per 10,000 units	2009/10/29	300,000,000	2009/07/22
65323	瑞士銀行	恒生指數2009年10月歐式(現金計算)R類可贖回牛證Y	0.2500	18,700 per 12,000 units	18,200 per 12,000 units	2009/10/29	300,000,000	2009/07/22
65329	瑞士銀行	中國平安保險(集團)股份有限公司2010年1月歐式(現金計算)R類可贖回牛證D	0.2500	45.88 per 100 units	53.88 per 100 units	2010/01/18	200,000,000	2009/07/22
65342	ABN AMRO Bank N.V.	恒生指數2010年1月歐式(現金計算)R類可贖回牛證C	0.2500	16,900 per 13,000 units	17,500 per 13,000 units	2010/01/28	250,000,000	2009/07/23
65369	ABN AMRO Bank N.V.	恒生指數2010年1月歐式(現金計算)R類可贖回牛證D	0.2500	17,200 per 10,000 units	17,700 per 10,000 units	2010/01/28	250,000,000	2009/07/23
65370	ABN AMRO Bank N.V.	恒生指數2010年1月歐式(現金計算)R類可贖回牛證E	0.2500	17,500 per 10,000 units	18,000 per 10,000 units	2010/01/28	250,000,000	2009/07/23
65371	BNP Paribas Arbit Issu B.V.	iShares 安碩新華富時A50中國指數2010年2月歐式(現金計算)R類可贖回牛證A	0.2500	17.3800	16.0800	2010/02/25	200,000,000	2009/07/23
65355	BNP Paribas Arbit Issu B.V.	恒生指數2010年2月歐式(現金計算)R類可贖回牛證R	0.2500	17,400 per 14,000 units	18,000 per 14,000 units	2010/02/25	300,000,000	2009/07/23
65362	德意志銀行	iShares 安碩新華富時A50中國指數2010年1月歐式(現金計算)R類可贖回牛證C	0.4400	18.9800	18.1800	2010/01/19	150,000,000	2009/07/23
65363	德意志銀行	iShares 安碩新華富時A50中國指數2010年1月歐式(現金計算)R類可贖回牛證D	0.5400	19.9800	19.1800	2010/01/19	150,000,000	2009/07/23
65356	德意志銀行	恒生指數2010年2月歐式(現金計算)R類可贖回牛證A	0.2700	17,800 per 12,000 units	18,300 per 12,000 units	2010/02/25	300,000,000	2009/07/23
65357	德意志銀行	恒生指數2010年2月歐式(現金計算)R類可贖回牛證D	0.2500	18,000 per 12,000 units	18,500 per 12,000 units	2010/02/25	300,000,000	2009/07/23
65358	德意志銀行	恒生指數2010年1月歐式(現金計算)R類可贖回牛證O	0.2500	19,200 per 12,000 units	18,700 per 12,000 units	2010/01/28	300,000,000	2009/07/23
65359	德意志銀行	恒生指數2010年1月歐式(現金計算)R類可贖回牛證Q	0.2500	19,300 per 15,000 units	18,600 per 15,000 units	2010/01/28	300,000,000	2009/07/23
65368	德意志銀行	恒生指數2010年2月歐式(現金計算)R類可贖回牛證R	0.2500	19,100 per 15,000 units	18,400 per 15,000 units	2010/02/25	300,000,000	2009/07/23
65360	德意志銀行	恒生指數2010年3月歐式(現金計算)R類可贖回牛證N	0.2600	20,600 per 20,000 units	20,000 per 20,000 units	2010/03/30	300,000,000	2009/07/23
65361	德意志銀行	恒生指數2010年3月歐式(現金計算)R類可贖回牛證O	0.2900	21,100 per 20,000 units	20,500 per 20,000 units	2010/03/30	300,000,000	2009/07/23
65343	香港上海匯豐銀行有限公司	iShares 安碩新華富時A50中國指數2010年1月歐式(現金計算)R類可贖回牛證B	0.3200	18.1800	17.3800	2010/01/22	80,000,000	2009/07/23
65364	KBC Fin Products Int'l Ltd.	恒生指數2010年1月歐式(現金計算)R類可贖回牛證M	0.2500	17,900 per 10,000 units	18,400 per 10,000 units	2010/01/28	208,000,000	2009/07/23
65344	KBC Fin Products Int'l Ltd.	恒生指數2009年12月歐式(現金計算)R類可贖回牛證N	0.2500	19,000 per 10,000 units	18,500 per 10,000 units	2009/12/30	208,000,000	2009/07/23
65345	KBC Fin Products Int'l Ltd.	恒生指數2009年12月歐式(現金計算)R類可贖回牛證P	0.2500	19,200 per 10,000 units	18,700 per 10,000 units	2009/12/30	208,000,000	2009/07/23
65346	KBC Fin Products Int'l Ltd.	恒生指數2010年1月歐式(現金計算)R類可贖回牛證L	0.2500	18,900 per 12,000 units	18,400 per 12,000 units	2010/01/28	248,000,000	2009/07/23

## 新上市牛熊證(續)

股份代號	發行機構	牛熊證	發行價(港元)	行使水平/ 每10單位 認購價(港元)	贖回水平/ 每10單位 認購價(港元)	到期日	上市時之 發行單位	上市日期
65354	Macquarie Bank Ltd.	恒生指數2009年11月歐式(現金計算)R類可贖回牛證N	0.2500	16,800 per 12,000 units	17,400 per 12,000 units	2009/11/27	300,000,000	2009/07/23
65347	瑞士銀行	中國遠洋控股股份有限公司2010年2月歐式(現金計算)R類可贖回牛證C	0.2500	7.8800	8.8800	2010/02/22	200,000,000	2009/07/23
65351	瑞士銀行	中國遠洋控股股份有限公司2010年2月歐式(現金計算)R類可贖回牛證D	0.3250	12.8800	11.8800	2010/02/22	200,000,000	2009/07/23
65348	瑞士銀行	香港交易及結算所有限公司2010年2月歐式(現金計算)R類可贖回牛證A	0.2500	110.88 per 100 units	118.88 per 100 units	2010/02/22	300,000,000	2009/07/23
65349	瑞士銀行	匯豐控股有限公司2010年2月歐式(現金計算)R類可贖回牛證B	0.2500	57.88 per 100 units	63.88 per 100 units	2010/02/22	300,000,000	2009/07/23
65350	瑞士銀行	恒生中國企業指數2010年2月歐式(現金計算)R類可贖回牛證D	0.2500	9,800 per 7,000 units	10,500 per 7,000 units	2010/02/25	200,000,000	2009/07/23
65365	瑞士銀行	恒生指數2009年10月歐式(現金計算)R類可贖回牛證T	0.2500	18,000 per 10,000 units	18,500 per 10,000 units	2009/10/29	300,000,000	2009/07/23
65366	瑞士銀行	恒生指數2010年1月歐式(現金計算)R類可贖回牛證V	0.2500	17,500 per 12,000 units	18,000 per 12,000 units	2010/01/28	300,000,000	2009/07/23
65367	瑞士銀行	恒生指數2010年2月歐式(現金計算)R類可贖回牛證B	0.2500	16,700 per 15,000 units	17,200 per 15,000 units	2010/02/25	400,000,000	2009/07/23
65352	瑞士銀行	恒生指數2009年10月歐式(現金計算)R類可贖回牛證F	0.2500	19,200 per 10,000 units	18,700 per 10,000 units	2009/10/29	300,000,000	2009/07/23
65353	瑞士銀行	恒生指數2009年10月歐式(現金計算)R類可贖回牛證M	0.2500	18,800 per 10,000 units	18,300 per 10,000 units	2009/10/29	300,000,000	2009/07/23
65404	BNP Paribas Arbit Issu B.V.	恒生指數2010年2月歐式(現金計算)R類可贖回牛證S	0.2500	17,600 per 12,000 units	18,200 per 12,000 units	2010/02/25	300,000,000	2009/07/24
65405	BNP Paribas Arbit Issu B.V.	恒生指數2010年2月歐式(現金計算)R類可贖回牛證T	0.2500	18,000 per 12,000 units	18,600 per 12,000 units	2010/02/25	300,000,000	2009/07/24
65409	德意志銀行	恒生指數2010年2月歐式(現金計算)R類可贖回牛證S	0.2500	18,200 per 12,000 units	18,700 per 12,000 units	2010/02/25	300,000,000	2009/07/24
65410	高盛結構產品(亞洲)有限公司	恒生指數2010年3月歐式(現金計算)R類可贖回牛證N	0.2500	17,700 per 12,000 units	18,200 per 12,000 units	2010/03/30	200,000,000	2009/07/24
65411	高盛結構產品(亞洲)有限公司	恒生指數2010年3月歐式(現金計算)R類可贖回牛證O	0.2500	17,900 per 12,000 units	18,400 per 12,000 units	2010/03/30	200,000,000	2009/07/24
65412	高盛結構產品(亞洲)有限公司	恒生指數2010年3月歐式(現金計算)R類可贖回牛證P	0.2500	18,100 per 12,000 units	18,600 per 12,000 units	2010/03/30	200,000,000	2009/07/24
65416	高盛結構產品(亞洲)有限公司	恒生指數2010年3月歐式(現金計算)R類可贖回牛證Q	0.2500	20,000 per 12,000 units	19,500 per 12,000 units	2010/03/30	200,000,000	2009/07/24
65406	KBC Fin Products Int'l Ltd.	恒生指數2009年12月歐式(現金計算)R類可贖回牛證R	0.2500	18,300 per 12,000 units	18,800 per 12,000 units	2009/12/30	248,000,000	2009/07/24
65381	KBC Fin Products Int'l Ltd.	恒生指數2010年1月歐式(現金計算)R類可贖回牛證N	0.2500	18,000 per 12,000 units	18,600 per 12,000 units	2010/01/28	248,000,000	2009/07/24
65407	KBC Fin Products Int'l Ltd.	恒生指數2010年1月歐式(現金計算)R類可贖回牛證O	0.2500	20,600 per 12,000 units	20,100 per 12,000 units	2010/01/28	248,000,000	2009/07/24
65372	SGA Societe Generale Acceptance N.V.	iShares 安碩新華富時A50中國指數2010年1月歐式(現金計算)R類可贖回牛證Q	0.3500	18.4000	17.5000	2010/01/20	150,000,000	2009/07/24
65375	SGA Societe Generale Acceptance N.V.	恒生指數2010年2月歐式(現金計算)R類可贖回牛證T	0.2500	17,400 per 10,000 units	18,000 per 10,000 units	2010/02/25	300,000,000	2009/07/24
65376	SGA Societe Generale Acceptance N.V.	恒生指數2010年2月歐式(現金計算)R類可贖回牛證U	0.2500	17,500 per 15,000 units	18,100 per 15,000 units	2010/02/25	300,000,000	2009/07/24
65378	SGA Societe Generale Acceptance N.V.	恒生指數2010年2月歐式(現金計算)R類可贖回牛證V	0.2500	17,600 per 12,000 units	18,200 per 12,000 units	2010/02/25	300,000,000	2009/07/24
65379	SGA Societe Generale Acceptance N.V.	恒生指數2010年2月歐式(現金計算)R類可贖回牛證W	0.2500	17,700 per 10,000 units	18,300 per 10,000 units	2010/02/25	300,000,000	2009/07/24
65380	SGA Societe Generale Acceptance N.V.	恒生指數2010年2月歐式(現金計算)R類可贖回牛證X	0.2500	17,800 per 15,000 units	18,400 per 15,000 units	2010/02/25	300,000,000	2009/07/24
65373	SGA Societe Generale Acceptance NV	中國平安保險(集團)股份有限公司2010年1月歐式(現金計算)R類可贖回牛證A	0.2500	45 per 100 units	49 per 100 units	2010/01/20	200,000,000	2009/07/24
65377	SGA Societe Generale Acceptance NV	中國平安保險(集團)股份有限公司2010年1月歐式(現金計算)R類可贖回牛證B	0.2500	76 per 100 units	70 per 100 units	2010/01/20	200,000,000	2009/07/24
65382	瑞士銀行	中國鋁業股份有限公司2010年2月歐式(現金計算)R類可贖回牛證A	0.2500	5.3800	6.3800	2010/02/22	100,000,000	2009/07/24
65395	瑞士銀行	中國鋁業股份有限公司2010年2月歐式(現金計算)R類可贖回牛證B	0.2900	10.3800	9.3800	2010/02/08	100,000,000	2009/07/24
65408	瑞士銀行	中國移動有限公司2010年1月歐式(現金計算)R類可贖回牛證E	0.2500	66.88 per 100 units	72.88 per 100 units	2010/01/18	300,000,000	2009/07/24
65385	瑞士銀行	中國海外發展有限公司2010年2月歐式(現金計算)R類可贖回牛證A	0.3250	13.8800	14.8800	2010/02/22	100,000,000	2009/07/24
65398	瑞士銀行	中國海外發展有限公司2010年2月歐式(現金計算)R類可贖回牛證B	0.4800	21.8800	20.8800	2010/02/08	100,000,000	2009/07/24
65391	瑞士銀行	中國聯合網絡通信(香港)股份有限公司2010年2月歐式(現金計算)R類可贖回牛證A	0.2500	8.8800	9.8800	2010/02/22	100,000,000	2009/07/24
65399	瑞士銀行	中國聯合網絡通信(香港)股份有限公司2010年2月歐式(現金計算)R類可贖回牛證B	0.2550	13.3800	12.3800	2010/02/08	100,000,000	2009/07/24
65384	瑞士銀行	中國中煤能源股份有限公司2010年2月歐式(現金計算)R類可贖回牛證A	0.2500	6.8800	7.8800	2010/02/22	100,000,000	2009/07/24
65397	瑞士銀行	中國中煤能源股份有限公司2010年2月歐式(現金計算)R類可贖回牛證B	0.2750	11.8800	10.8800	2010/02/08	100,000,000	2009/07/24
65383	瑞士銀行	長江實業(集團)有限公司2010年2月歐式(現金計算)R類可贖回牛證E	0.2550	65.88 per 100 units	73.88 per 100 units	2010/02/22	100,000,000	2009/07/24
65396	瑞士銀行	長江實業(集團)有限公司2010年2月歐式(現金計算)R類可贖回牛證F	0.3100	121.88 per 100 units	113.88 per 100 units	2010/02/08	100,000,000	2009/07/24
65386	瑞士銀行	中國神華能源股份有限公司2010年2月歐式(現金計算)R類可贖回牛證A	0.5100	22.8800	23.8800	2010/02/08	100,000,000	2009/07/24
65390	瑞士銀行	中國神華能源股份有限公司2010年2月歐式(現金計算)R類可贖回牛證B	0.7000	34.8800	33.8800	2010/02/08	100,000,000	2009/07/24
65392	瑞士銀行	恒生銀行有限公司2010年2月歐式(現金計算)R類可贖回牛證A	0.2500	83.88 per 100 units	93.88 per 100 units	2010/02/22	100,000,000	2009/07/24

## 新上市牛熊證(續)

股份代號	發行機構	牛熊證	發行價 (港元)	行使水平/ 每10單位 認購價(港元)	贖回水平/ 每10單位 認購價(港元)	到期日	上市時之 發行單位	上市日期
65387	瑞士銀行	恒生指數2010年1月歐式(現金計算)R類可贖回牛證R	0.2500	17,600 per 10,000 units	18,100 per 10,000 units	2010/01/28	300,000,000	2009/07/24
65389	瑞士銀行	恒生指數2010年2月歐式(現金計算)R類可贖回牛證C	0.2500	16,800 per 10,000 units	17,300 per 10,000 units	2010/02/25	300,000,000	2009/07/24
65388	瑞士銀行	恒生指數2010年2月歐式(現金計算)R類可贖回牛證W	0.2500	18,100 per 12,000 units	18,600 per 12,000 units	2010/02/25	300,000,000	2009/07/24
65374	瑞士銀行	恒生指數2009年10月歐式(現金計算)R類可贖回熊證X	0.2500	18,900 per 12,000 units	18,400 per 12,000 units	2009/10/29	300,000,000	2009/07/24
65400	瑞士銀行	和記實業有限公司2010年2月歐式(現金計算)R類可贖回熊證A	0.2500	71.88 per 100 units	63.88 per 100 units	2010/02/22	100,000,000	2009/07/24
65393	瑞士銀行	江西銅業股份有限公司2010年2月歐式(現金計算)R類可贖回牛證A	0.3750	9.8800	10.8800	2010/02/22	100,000,000	2009/07/24
65401	瑞士銀行	江西銅業股份有限公司2010年2月歐式(現金計算)R類可贖回熊證B	0.3300	16.8800	15.8800	2010/02/22	100,000,000	2009/07/24
65394	瑞士銀行	新鴻基地產發展有限公司2010年2月歐式(現金計算)R類可贖回牛證D	0.2500	80.88 per 100 units	88.88 per 100 units	2010/02/22	100,000,000	2009/07/24
65402	瑞士銀行	新鴻基地產發展有限公司2010年2月歐式(現金計算)R類可贖回熊證E	0.2500	121.88 per 100 units	113.88 per 100 units	2010/02/22	100,000,000	2009/07/24
65403	瑞士銀行	新鴻基地產發展有限公司2010年2月歐式(現金計算)R類可贖回熊證F	0.3200	131.88 per 100 units	123.88 per 100 units	2010/02/08	100,000,000	2009/07/24
63944 <sup>#</sup>	香港上海匯豐銀行有限公司	恒生指數2010年3月歐式(現金計算)R類可贖回熊證A	0.0360	20,700 per 43,000 units	20,200 per 43,000 units	2010/03/30	280,000,000	2009/07/24
65506	ABN AMRO Bank N.V.	恒生指數2010年1月歐式(現金計算)R類可贖回牛證F	0.2500	18,100 per 12,000 units	18,700 per 12,000 units	2010/01/28	250,000,000	2009/07/27
65507	ABN AMRO Bank N.V.	恒生指數2010年1月歐式(現金計算)R類可贖回牛證G	0.2500	18,500 per 12,000 units	19,100 per 12,000 units	2010/01/28	250,000,000	2009/07/27
65419	BNP Paribas Arbit Issu B.V.	恒生指數2010年2月歐式(現金計算)R類可贖回牛證U	0.2500	17,800 per 14,000 units	18,400 per 14,000 units	2010/02/25	300,000,000	2009/07/27
65420	BNP Paribas Arbit Issu B.V.	恒生指數2010年2月歐式(現金計算)R類可贖回牛證V	0.2500	18,000 per 20,000 units	18,800 per 20,000 units	2010/02/25	300,000,000	2009/07/27
65477	BNP Paribas Arbit Issu B.V.	恒生指數2010年2月歐式(現金計算)R類可贖回牛證W	0.2500	18,400 per 12,000 units	19,000 per 12,000 units	2010/02/25	300,000,000	2009/07/27
65478	BNP Paribas Arbit Issu B.V.	恒生指數2010年3月歐式(現金計算)R類可贖回熊證E	0.2500	22,200 per 16,000 units	21,400 per 16,000 units	2010/03/30	300,000,000	2009/07/27
65448	德意志銀行	恒生指數2010年1月歐式(現金計算)R類可贖回牛證J	0.2700	18,400 per 12,000 units	18,900 per 12,000 units	2010/01/28	300,000,000	2009/07/27
65449	德意志銀行	恒生指數2010年1月歐式(現金計算)R類可贖回牛證L	0.2500	18,600 per 12,000 units	19,100 per 12,000 units	2010/01/28	300,000,000	2009/07/27
65479	德意志銀行	恒生指數2010年2月歐式(現金計算)R類可贖回牛證V	0.2600	18,800 per 12,000 units	19,300 per 12,000 units	2010/02/25	300,000,000	2009/07/27
65450	德意志銀行	恒生指數2010年4月歐式(現金計算)R類可贖回熊證D	0.2900	21,500 per 15,000 units	20,800 per 15,000 units	2010/04/29	300,000,000	2009/07/27
65451	德意志銀行	恒生指數2010年4月歐式(現金計算)R類可贖回熊證E	0.2900	21,600 per 20,000 units	21,000 per 20,000 units	2010/04/29	300,000,000	2009/07/27
65452	德意志銀行	恒生指數2010年4月歐式(現金計算)R類可贖回熊證F	0.2500	22,700 per 40,000 units	21,700 per 40,000 units	2010/04/29	300,000,000	2009/07/27
65480	德意志銀行	恒生指數2010年4月歐式(現金計算)R類可贖回熊證G	0.2900	21,900 per 15,000 units	21,200 per 15,000 units	2010/04/29	300,000,000	2009/07/27
65481	德意志銀行	恒生指數2010年4月歐式(現金計算)R類可贖回熊證H	0.2700	22,100 per 20,000 units	21,500 per 20,000 units	2010/04/29	300,000,000	2009/07/27
65482	德意志銀行	恒生指數2010年4月歐式(現金計算)R類可贖回熊證I	0.3200	22,300 per 15,000 units	21,600 per 15,000 units	2010/04/29	300,000,000	2009/07/27
65483	德意志銀行	恒生指數2010年4月歐式(現金計算)R類可贖回熊證J	0.3000	22,600 per 20,000 units	22,000 per 20,000 units	2010/04/29	300,000,000	2009/07/27
65484	德意志銀行	恒生指數2010年4月歐式(現金計算)R類可贖回熊證K	0.3600	22,900 per 15,000 units	22,200 per 15,000 units	2010/04/29	300,000,000	2009/07/27
65485	德意志銀行	恒生指數2010年4月歐式(現金計算)R類可贖回熊證L	0.2500	23,700 per 40,000 units	22,700 per 40,000 units	2010/04/29	300,000,000	2009/07/27
65504	高盛結構產品(亞洲)有限公司	恒生指數2010年2月歐式(現金計算)R類可贖回牛證R	0.2500	18,500 per 12,000 units	19,000 per 12,000 units	2010/02/25	200,000,000	2009/07/27
65505	高盛結構產品(亞洲)有限公司	恒生指數2010年2月歐式(現金計算)R類可贖回牛證S	0.2500	18,700 per 12,000 units	19,200 per 12,000 units	2010/02/25	200,000,000	2009/07/27
65503	高盛結構產品(亞洲)有限公司	恒生指數2010年3月歐式(現金計算)R類可贖回牛證R	0.2500	18,300 per 12,000 units	18,800 per 12,000 units	2010/03/30	200,000,000	2009/07/27
65509	高盛結構產品(亞洲)有限公司	恒生指數2010年2月歐式(現金計算)R類可贖回熊證O	0.2500	21,500 per 15,000 units	21,000 per 15,000 units	2010/02/25	200,000,000	2009/07/27
65510	高盛結構產品(亞洲)有限公司	恒生指數2010年2月歐式(現金計算)R類可贖回熊證T	0.2500	21,700 per 15,000 units	21,200 per 15,000 units	2010/02/25	200,000,000	2009/07/27
65511	高盛結構產品(亞洲)有限公司	恒生指數2010年3月歐式(現金計算)R類可贖回熊證S	0.2500	21,900 per 15,000 units	21,400 per 15,000 units	2010/03/30	200,000,000	2009/07/27
65486	KBC Fin Products Int'l Ltd.	恒生指數2009年12月歐式(現金計算)R類可贖回牛證T	0.2500	19,000 per 12,000 units	19,500 per 12,000 units	2009/12/30	248,000,000	2009/07/27
65487	KBC Fin Products Int'l Ltd.	恒生指數2010年1月歐式(現金計算)R類可贖回牛證S	0.2500	18,500 per 15,000 units	19,000 per 15,000 units	2010/01/28	308,000,000	2009/07/27
65488	KBC Fin Products Int'l Ltd.	恒生指數2010年1月歐式(現金計算)R類可贖回牛證T	0.2500	18,900 per 10,000 units	19,400 per 10,000 units	2010/01/28	208,000,000	2009/07/27
65489	KBC Fin Products Int'l Ltd.	恒生指數2010年2月歐式(現金計算)R類可贖回牛證F	0.2500	18,600 per 12,000 units	19,200 per 12,000 units	2010/02/25	248,000,000	2009/07/27
65421	KBC Fin Products Int'l Ltd.	恒生指數2009年11月歐式(現金計算)R類可贖回熊證V	0.2500	19,500 per 10,000 units	19,000 per 10,000 units	2009/11/27	208,000,000	2009/07/27
65490	KBC Fin Products Int'l Ltd.	恒生指數2009年12月歐式(現金計算)R類可贖回熊證Q	0.2500	21,400 per 15,000 units	20,800 per 15,000 units	2009/12/30	308,000,000	2009/07/27
65468	KBC Fin Products Int'l Ltd.	恒生指數2009年12月歐式(現金計算)R類可贖回熊證S	0.2500	19,900 per 10,000 units	19,400 per 10,000 units	2009/12/30	208,000,000	2009/07/27
65422	KBC Fin Products Int'l Ltd.	恒生指數2010年1月歐式(現金計算)R類可贖回熊證P	0.2500	19,700 per 10,000 units	19,200 per 10,000 units	2010/01/28	208,000,000	2009/07/27



## 新上市牛熊證(續)

股份代號	發行機構	牛熊證	發行價 (港元)	行使水平/ 每10單位 認購價(港元)	贖回水平/ 每10單位 認購價(港元)	到期日	上市時之 發行單位	上市日期
65423	KBC Fin Products Int'l Ltd.	恒生指數2010年1月歐式(現金計算)R類可贖回熊證Q	0.2500	19,900 per 12,000 units	19,300 per 12,000 units	2010/01/28	248,000,000	2009/07/27
65469	KBC Fin Products Int'l Ltd.	恒生指數2010年1月歐式(現金計算)R類可贖回熊證R	0.2500	20,000 per 20,000 units	19,500 per 20,000 units	2010/01/28	400,000,000	2009/07/27
65491	KBC Fin Products Int'l Ltd.	恒生指數2010年1月歐式(現金計算)R類可贖回熊證U	0.2500	20,800 per 10,000 units	20,300 per 10,000 units	2010/01/28	208,000,000	2009/07/27
65492	KBC Fin Products Int'l Ltd.	恒生指數2010年1月歐式(現金計算)R類可贖回熊證V	0.3000	21,600 per 10,000 units	21,100 per 10,000 units	2010/01/28	208,000,000	2009/07/27
65493	KBC Fin Products Int'l Ltd.	恒生指數2010年1月歐式(現金計算)R類可贖回熊證W	0.2500	22,000 per 15,000 units	21,400 per 15,000 units	2010/01/28	308,000,000	2009/07/27
65494	KBC Fin Products Int'l Ltd.	恒生指數2010年1月歐式(現金計算)R類可贖回熊證X	0.2500	22,200 per 15,000 units	21,600 per 15,000 units	2010/01/28	308,000,000	2009/07/27
65495	KBC Fin Products Int'l Ltd.	恒生指數2010年1月歐式(現金計算)R類可贖回熊證Y	0.3000	22,300 per 12,000 units	21,700 per 12,000 units	2010/01/28	248,000,000	2009/07/27
65496	KBC Fin Products Int'l Ltd.	恒生指數2010年2月歐式(現金計算)R類可贖回熊證G	0.2800	21,800 per 12,000 units	21,200 per 12,000 units	2010/02/25	248,000,000	2009/07/27
65497	KBC Fin Products Int'l Ltd.	恒生指數2010年2月歐式(現金計算)R類可贖回熊證H	0.2500	21,800 per 15,000 units	21,300 per 15,000 units	2010/02/25	308,000,000	2009/07/27
65498	KBC Fin Products Int'l Ltd.	恒生指數2010年2月歐式(現金計算)R類可贖回熊證I	0.2700	21,100 per 10,000 units	20,600 per 10,000 units	2010/02/25	208,000,000	2009/07/27
65499	KBC Fin Products Int'l Ltd.	恒生指數2010年2月歐式(現金計算)R類可贖回熊證J	0.3000	22,000 per 12,000 units	21,500 per 12,000 units	2010/02/25	248,000,000	2009/07/27
65500	KBC Fin Products Int'l Ltd.	恒生指數2010年2月歐式(現金計算)R類可贖回熊證K	0.2700	22,400 per 15,000 units	21,900 per 15,000 units	2010/02/25	308,000,000	2009/07/27
65501	KBC Fin Products Int'l Ltd.	恒生指數2010年3月歐式(現金計算)R類可贖回熊證H	0.2500	22,300 per 20,000 units	21,500 per 20,000 units	2010/03/30	400,000,000	2009/07/27
65502	KBC Fin Products Int'l Ltd.	恒生指數2010年3月歐式(現金計算)R類可贖回熊證I	0.2500	22,600 per 30,000 units	21,800 per 30,000 units	2010/03/30	400,000,000	2009/07/27
65447	Macquarie Bank Ltd.	恒生指數2009年12月歐式(現金計算)R類可贖回牛證H	0.2500	18,000 per 12,000 units	18,600 per 12,000 units	2009/12/30	300,000,000	2009/07/27
65418	荷蘭合作銀行	恒生指數2010年2月歐式(現金計算)R類可贖回牛證B	0.2500	17,700 per 15,000 units	18,200 per 15,000 units	2010/02/25	180,000,000	2009/07/27
65413	荷蘭合作銀行	恒生指數2010年2月歐式(現金計算)R類可贖回牛證W	0.2500	16,900 per 15,000 units	17,400 per 15,000 units	2010/02/25	180,000,000	2009/07/27
65414	荷蘭合作銀行	恒生指數2010年2月歐式(現金計算)R類可贖回牛證X	0.2500	17,100 per 22,000 units	17,600 per 22,000 units	2010/02/25	180,000,000	2009/07/27
65415	荷蘭合作銀行	恒生指數2010年2月歐式(現金計算)R類可贖回牛證Y	0.2500	17,300 per 15,000 units	17,800 per 15,000 units	2010/02/25	180,000,000	2009/07/27
65417	荷蘭合作銀行	恒生指數2010年2月歐式(現金計算)R類可贖回牛證Z	0.2500	17,500 per 15,000 units	18,000 per 15,000 units	2010/02/25	180,000,000	2009/07/27
65443	SGA Societe Generale Acceptance N.V.	恒生指數2010年2月歐式(現金計算)R類可贖回牛證D	0.2500	18,100 per 15,000 units	18,700 per 15,000 units	2010/02/25	300,000,000	2009/07/27
65444	SGA Societe Generale Acceptance N.V.	恒生指數2010年2月歐式(現金計算)R類可贖回牛證E	0.2500	18,200 per 12,000 units	18,800 per 12,000 units	2010/02/25	300,000,000	2009/07/27
65445	SGA Societe Generale Acceptance N.V.	恒生指數2010年2月歐式(現金計算)R類可贖回牛證F	0.2500	18,300 per 10,000 units	18,900 per 10,000 units	2010/02/25	300,000,000	2009/07/27
65446	SGA Societe Generale Acceptance N.V.	恒生指數2010年2月歐式(現金計算)R類可贖回牛證G	0.2500	18,400 per 15,000 units	19,000 per 15,000 units	2010/02/25	300,000,000	2009/07/27
65441	SGA Societe Generale Acceptance N.V.	恒生指數2010年2月歐式(現金計算)R類可贖回牛證Y	0.2500	17,900 per 12,000 units	18,500 per 12,000 units	2010/02/25	300,000,000	2009/07/27
65442	SGA Societe Generale Acceptance N.V.	恒生指數2010年2月歐式(現金計算)R類可贖回牛證Z	0.2500	18,000 per 10,000 units	18,600 per 10,000 units	2010/02/25	300,000,000	2009/07/27
65454	瑞士銀行	中國銀行股份有限公司2010年2月歐式(現金計算)R類可贖回牛證A	0.2500	2.8800	3.3800	2010/02/22	100,000,000	2009/07/27
65466	瑞士銀行	中國銀行股份有限公司2010年2月歐式(現金計算)R類可贖回熊證B	0.2500	4.8800	4.3800	2010/02/22	100,000,000	2009/07/27
65459	瑞士銀行	中國移動有限公司2010年2月歐式(現金計算)R類可贖回牛證A	0.2500	70.88 per 100 units	76.88 per 100 units	2010/02/22	200,000,000	2009/07/27
65456	瑞士銀行	中國建設銀行股份有限公司2010年2月歐式(現金計算)R類可贖回牛證B	0.2500	4.5800	5.3800	2010/02/22	200,000,000	2009/07/27
65455	瑞士銀行	長江實業(集團)有限公司2010年2月歐式(現金計算)R類可贖回牛證G	0.2500	80.88 per 100 units	88.88 per 100 units	2010/02/22	100,000,000	2009/07/27
65457	瑞士銀行	中國人壽保險股份有限公司2010年2月歐式(現金計算)R類可贖回牛證A	0.2500	29.8800	30.8800	2010/02/22	200,000,000	2009/07/27
65458	瑞士銀行	招商銀行股份有限公司2010年2月歐式(現金計算)R類可贖回牛證B	0.3650	13.8800	15.8800	2010/02/22	100,000,000	2009/07/27
65460	瑞士銀行	中國海洋石油有限公司2010年2月歐式(現金計算)R類可贖回牛證C	0.2500	8.3800	9.3800	2010/02/22	100,000,000	2009/07/27
65467	瑞士銀行	iShares 安碩新華富時A50中國指數2010年2月歐式(現金計算)R類可贖回牛證A	0.2500	14.0800	14.8800	2010/02/22	200,000,000	2009/07/27
65461	瑞士銀行	香港交易及結算有限公司2010年2月歐式(現金計算)R類可贖回牛證B	0.2500	115.88 per 100 units	123.88 per 100 units	2010/02/22	200,000,000	2009/07/27
65462	瑞士銀行	匯豐控股有限公司2010年2月歐式(現金計算)R類可贖回牛證C	0.2500	62.88 per 100 units	68.88 per 100 units	2010/02/22	200,000,000	2009/07/27
65470	瑞士銀行	恒生中國企業指數2010年2月歐式(現金計算)R類可贖回牛證E	0.2500	10,000 per 12,000 units	10,800 per 12,000 units	2010/02/25	100,000,000	2009/07/27
65476	瑞士銀行	恒生中國企業指數2010年2月歐式(現金計算)R類可贖回熊證F	0.3100	15,300 per 12,000 units	14,500 per 12,000 units	2010/02/25	100,000,000	2009/07/27
65424	瑞士銀行	恒生指數2009年10月歐式(現金計算)R類可贖回牛證P	0.2500	18,300 per 12,000 units	18,800 per 12,000 units	2009/10/29	300,000,000	2009/07/27
65471	瑞士銀行	恒生指數2010年1月歐式(現金計算)R類可贖回牛證I	0.2500	19,000 per 10,000 units	19,500 per 10,000 units	2010/01/28	300,000,000	2009/07/27
65425	瑞士銀行	恒生指數2010年2月歐式(現金計算)R類可贖回牛證D	0.2500	17,800 per 10,000 units	18,300 per 10,000 units	2010/02/25	300,000,000	2009/07/27
65473	瑞士銀行	恒生指數2010年2月歐式(現金計算)R類可贖回牛證M	0.2500	18,500 per 12,000 units	19,000 per 12,000 units	2010/02/25	300,000,000	2009/07/27

## 新上市牛熊證(續)

股份代號	發行機構	牛熊證	發行價 (港元)	行使水平/ 每10單位 認購價(港元)	贖回水平/ 每10單位 認購價(港元)	到期日	上市時之 發行單位	上市日期
65472	瑞士銀行	恒生指數2010年2月歐式(現金計算)R類可贖回牛證P	0.2500	18,700 per 12,000 units	19,200 per 12,000 units	2010/02/25	300,000,000	2009/07/27
65426	瑞士銀行	恒生指數2010年3月歐式(現金計算)R類可贖回牛證A	0.2500	17,200 per 15,000 units	17,700 per 15,000 units	2010/03/30	300,000,000	2009/07/27
65474	瑞士銀行	恒生指數2010年4月歐式(現金計算)R類可贖回牛證P	0.2500	17,700 per 15,000 units	18,200 per 15,000 units	2010/04/29	300,000,000	2009/07/27
65427	瑞士銀行	恒生指數2010年5月歐式(現金計算)R類可贖回牛證A	0.2500	16,300 per 38,000 units	17,300 per 38,000 units	2010/05/28	400,000,000	2009/07/27
65428	瑞士銀行	恒生指數2010年5月歐式(現金計算)R類可贖回牛證B	0.2500	16,800 per 38,000 units	17,800 per 38,000 units	2010/05/28	400,000,000	2009/07/27
65475	瑞士銀行	恒生指數2010年5月歐式(現金計算)R類可贖回牛證E	0.2500	17,300 per 38,000 units	18,300 per 38,000 units	2010/05/28	400,000,000	2009/07/27
65429	瑞士銀行	恒生指數2009年10月歐式(現金計算)R類可贖回熊證W	0.2500	19,400 per 10,000 units	18,900 per 10,000 units	2009/10/29	300,000,000	2009/07/27
65430	瑞士銀行	恒生指數2009年12月歐式(現金計算)R類可贖回熊證O	0.2500	20,300 per 12,000 units	19,800 per 12,000 units	2009/12/30	300,000,000	2009/07/27
65431	瑞士銀行	恒生指數2010年1月歐式(現金計算)R類可贖回熊證W	0.2500	20,500 per 12,000 units	20,000 per 12,000 units	2010/01/28	300,000,000	2009/07/27
65435	瑞士銀行	恒生指數2010年2月歐式(現金計算)R類可贖回熊證A	0.2500	21,300 per 12,000 units	20,800 per 12,000 units	2010/02/25	300,000,000	2009/07/27
65436	瑞士銀行	恒生指數2010年2月歐式(現金計算)R類可贖回熊證E	0.2500	21,500 per 12,000 units	21,000 per 12,000 units	2010/02/25	300,000,000	2009/07/27
65453	瑞士銀行	恒生指數2010年2月歐式(現金計算)R類可贖回熊證O	0.2500	19,800 per 10,000 units	19,300 per 10,000 units	2010/02/25	300,000,000	2009/07/27
65432	瑞士銀行	恒生指數2010年2月歐式(現金計算)R類可贖回熊證X	0.2500	20,800 per 10,000 units	20,300 per 10,000 units	2010/02/25	300,000,000	2009/07/27
65433	瑞士銀行	恒生指數2010年2月歐式(現金計算)R類可贖回熊證Y	0.2500	20,900 per 12,000 units	20,400 per 12,000 units	2010/02/25	300,000,000	2009/07/27
65434	瑞士銀行	恒生指數2010年2月歐式(現金計算)R類可贖回熊證Z	0.2500	21,200 per 10,000 units	20,700 per 10,000 units	2010/02/25	300,000,000	2009/07/27
65437	瑞士銀行	恒生指數2010年3月歐式(現金計算)R類可贖回熊證M	0.3100	22,500 per 12,000 units	22,000 per 12,000 units	2010/03/30	300,000,000	2009/07/27
65438	瑞士銀行	恒生指數2010年3月歐式(現金計算)R類可贖回熊證N	0.3950	23,500 per 12,000 units	23,000 per 12,000 units	2010/03/30	300,000,000	2009/07/27
65439	瑞士銀行	恒生指數2010年5月歐式(現金計算)R類可贖回熊證C	0.2500	25,300 per 38,000 units	24,300 per 38,000 units	2010/05/28	400,000,000	2009/07/27
65440	瑞士銀行	恒生指數2010年5月歐式(現金計算)R類可贖回熊證D	0.2500	25,800 per 38,000 units	24,800 per 38,000 units	2010/05/28	400,000,000	2009/07/27
65463	瑞士銀行	中國石油天然氣股份有限公司2010年2月歐式(現金計算)R類可贖回牛證A	0.2500	7.0800	7.8800	2010/02/22	100,000,000	2009/07/27
65464	瑞士銀行	中國平安保險(集團)股份有限公司2010年2月歐式(現金計算)R類可贖回牛證A	0.2500	50.88 per 100 units	58.88 per 100 units	2010/02/22	200,000,000	2009/07/27
65465	瑞士銀行	新鴻基地產發展有限公司2010年2月歐式(現金計算)R類可贖回牛證G	0.2500	90.88 per 100 units	98.88 per 100 units	2010/02/22	100,000,000	2009/07/27
65513	ABN AMRO Bank N.V.	iShares 安碩新華富時A50中國指數2010年1月歐式(現金計算)R類可贖回牛證A	0.2530	13.2800	14.0800	2010/01/18	80,000,000	2009/07/28
65514	ABN AMRO Bank N.V.	iShares 安碩新華富時A50中國指數2010年1月歐式(現金計算)R類可贖回牛證B	0.2510	13.5200	14.3200	2010/01/18	80,000,000	2009/07/28
65518	ABN AMRO Bank N.V.	iShares 安碩新華富時A50中國指數2010年1月歐式(現金計算)R類可贖回熊證C	0.2510	17.6200	16.8200	2010/01/18	80,000,000	2009/07/28
65519	ABN AMRO Bank N.V.	iShares 安碩新華富時A50中國指數2010年1月歐式(現金計算)R類可贖回熊證D	0.2770	17.8800	17.0800	2010/01/18	80,000,000	2009/07/28
65515	ABN AMRO Bank N.V.	恒生指數2009年12月歐式(現金計算)R類可贖回熊證K	0.2530	20,200 per 13,000 units	19,600 per 13,000 units	2009/12/30	250,000,000	2009/07/28
65528	德意志銀行	中國人壽保險股份有限公司2010年1月歐式(現金計算)R類可贖回牛證B	0.4100	30.1800	31.1800	2010/01/12	150,000,000	2009/07/28
65529	德意志銀行	中國人壽保險股份有限公司2009年12月歐式(現金計算)R類可贖回熊證I	0.3400	36.6800	35.6800	2009/12/21	150,000,000	2009/07/28
65530	德意志銀行	中國人壽保險股份有限公司2010年1月歐式(現金計算)R類可贖回熊證C	0.5400	38.6800	37.6800	2010/01/12	150,000,000	2009/07/28
65531	德意志銀行	中國人壽保險股份有限公司2010年1月歐式(現金計算)R類可贖回熊證D	0.7400	40.6800	39.6800	2010/01/12	150,000,000	2009/07/28
65535	德意志銀行	iShares 安碩新華富時A50中國指數2010年1月歐式(現金計算)R類可贖回牛證E	0.2600	13.8800	14.6800	2010/01/12	150,000,000	2009/07/28
65533	德意志銀行	香港交易及結算所有限公司2010年1月歐式(現金計算)R類可贖回牛證A	0.2500	113.18 per 100 units	120.18 per 100 units	2010/01/12	150,000,000	2009/07/28
65534	德意志銀行	匯豐控股有限公司2010年1月歐式(現金計算)R類可贖回牛證C	0.2600	59.88 per 100 units	65.88 per 100 units	2010/01/12	150,000,000	2009/07/28
65567	德意志銀行	恒生指數2010年3月歐式(現金計算)R類可贖回熊證P	0.2500	22,300 per 40,000 units	21,300 per 40,000 units	2010/03/30	300,000,000	2009/07/28
65532	德意志銀行	恒生指數2010年5月歐式(現金計算)R類可贖回熊證A	0.3300	23,600 per 20,000 units	23,000 per 20,000 units	2010/05/28	300,000,000	2009/07/28
65508	香港上海匯豐銀行有限公司	恒生指數2010年2月歐式(現金計算)R類可贖回牛證A	0.2500	16,600 per 16,000 units	17,200 per 16,000 units	2010/02/25	250,000,000	2009/07/28
65512	香港上海匯豐銀行有限公司	恒生指數2010年4月歐式(現金計算)R類可贖回熊證C	0.2500	23,100 per 20,000 units	22,500 per 20,000 units	2010/04/29	380,000,000	2009/07/28
65545	KBC Fin Products Int'l Ltd.	iShares 安碩新華富時A50中國指數2010年1月歐式(現金計算)R類可贖回牛證C	0.2500	13.3800	14.1800	2010/01/15	188,000,000	2009/07/28
65546	KBC Fin Products Int'l Ltd.	iShares 安碩新華富時A50中國指數2010年1月歐式(現金計算)R類可贖回牛證D	0.2500	13.8800	14.6800	2010/01/04	188,000,000	2009/07/28
65541	KBC Fin Products Int'l Ltd.	香港交易及結算所有限公司2010年1月歐式(現金計算)R類可贖回牛證C	0.2500	112.88 per 100 units	120.88 per 100 units	2010/01/15	188,000,000	2009/07/28
65542	KBC Fin Products Int'l Ltd.	匯豐控股有限公司2010年1月歐式(現金計算)R類可贖回牛證C	0.2500	57 per 100 units	62 per 100 units	2010/01/08	148,000,000	2009/07/28
65543	KBC Fin Products Int'l Ltd.	匯豐控股有限公司2010年2月歐式(現金計算)R類可贖回牛證A	0.2500	62.80 per 100 units	68 per 100 units	2010/02/01	148,000,000	2009/07/28

## 新上市牛熊證(續)

股份代號	發行機構	牛熊證	發行價 (港元)	行使水平/ 每10單位 認購價(港元)	贖回水平/ 每10單位 認購價(港元)	到期日	上市時之 發行單位	上市日期
65536	KBC Fin Products Int'l Ltd.	恒生指數2010年1月歐式(現金計算)R類可贖回熊證Z	0.4100	23,100 per 10,000 units	22,600 per 10,000 units	2010/01/28	208,000,000	2009/07/28
65537	KBC Fin Products Int'l Ltd.	恒生指數2010年2月歐式(現金計算)R類可贖回熊證L	0.3500	22,500 per 10,000 units	22,000 per 10,000 units	2010/02/25	208,000,000	2009/07/28
65538	KBC Fin Products Int'l Ltd.	恒生指數2010年2月歐式(現金計算)R類可贖回熊證M	0.3200	22,800 per 12,000 units	22,200 per 12,000 units	2010/02/25	248,000,000	2009/07/28
65539	KBC Fin Products Int'l Ltd.	恒生指數2010年3月歐式(現金計算)R類可贖回熊證J	0.2800	23,000 per 15,000 units	22,400 per 15,000 units	2010/03/30	308,000,000	2009/07/28
65540	KBC Fin Products Int'l Ltd.	恒生指數2010年3月歐式(現金計算)R類可贖回熊證K	0.2500	23,100 per 20,000 units	22,500 per 20,000 units	2010/03/30	400,000,000	2009/07/28
65544	KBC Fin Products Int'l Ltd.	新鴻基地產發展有限公司2010年2月歐式(現金計算)R類可贖回牛證B	0.2800	82.88 per 100 units	90.88 per 100 units	2010/02/01	188,000,000	2009/07/28
65520	荷蘭合作銀行	恒生指數2010年2月歐式(現金計算)R類可贖回熊證A	0.2500	21,500 per 15,000 units	21,000 per 15,000 units	2010/02/25	180,000,000	2009/07/28
65521	荷蘭合作銀行	恒生指數2010年2月歐式(現金計算)R類可贖回熊證F	0.2500	21,700 per 22,000 units	21,200 per 22,000 units	2010/02/25	180,000,000	2009/07/28
65522	荷蘭合作銀行	恒生指數2010年2月歐式(現金計算)R類可贖回熊證G	0.2500	22,100 per 15,000 units	21,600 per 15,000 units	2010/02/25	180,000,000	2009/07/28
65516	荷蘭合作銀行	恒生指數2010年3月歐式(現金計算)R類可贖回熊證S	0.2500	22,500 per 15,000 units	22,000 per 15,000 units	2010/03/30	180,000,000	2009/07/28
65517	荷蘭合作銀行	恒生指數2010年3月歐式(現金計算)R類可贖回熊證T	0.2500	22,900 per 15,000 units	22,400 per 15,000 units	2010/03/30	180,000,000	2009/07/28
65547	瑞士銀行	中國鋁業股份有限公司2010年3月歐式(現金計算)R類可贖回牛證A	0.2500	6.3800	7.3800	2010/03/01	100,000,000	2009/07/28
65559	瑞士銀行	中國鋁業股份有限公司2010年3月歐式(現金計算)R類可贖回牛證B	0.2500	9.8800	8.8800	2010/03/01	100,000,000	2009/07/28
65548	瑞士銀行	交通銀行股份有限公司2010年2月歐式(現金計算)R類可贖回牛證A	0.2500	7.7800	8.3800	2010/02/22	100,000,000	2009/07/28
65560	瑞士銀行	交通銀行股份有限公司2010年2月歐式(現金計算)R類可贖回牛證B	0.2500	10.9800	10.3800	2010/02/22	100,000,000	2009/07/28
65551	瑞士銀行	中國電信股份有限公司2010年3月歐式(現金計算)R類可贖回牛證A	0.2500	3.2800	3.6800	2010/03/01	100,000,000	2009/07/28
65563	瑞士銀行	中國電信股份有限公司2010年3月歐式(現金計算)R類可贖回牛證B	0.2500	5.2800	4.8800	2010/03/01	100,000,000	2009/07/28
65550	瑞士銀行	中國遠洋控股股份有限公司2010年3月歐式(現金計算)R類可贖回牛證A	0.2500	8.3800	9.3800	2010/03/01	100,000,000	2009/07/28
65562	瑞士銀行	中國遠洋控股股份有限公司2010年1月歐式(現金計算)R類可贖回牛證A	0.3650	13.8800	12.8800	2010/01/11	100,000,000	2009/07/28
65549	瑞士銀行	中國中煤能源股份有限公司2010年3月歐式(現金計算)R類可贖回牛證A	0.2500	7.8800	8.8800	2010/03/01	100,000,000	2009/07/28
65561	瑞士銀行	中國中煤能源股份有限公司2010年3月歐式(現金計算)R類可贖回牛證B	0.2500	12.3800	11.3800	2010/03/01	100,000,000	2009/07/28
65564	瑞士銀行	匯豐控股有限公司2010年4月歐式(現金計算)R類可贖回牛證A	0.2900	99.88 per 100 units	93.88 per 100 units	2010/04/12	100,000,000	2009/07/28
65523	瑞士銀行	恒生指數2009年10月歐式(現金計算)R類可贖回牛證H	0.2500	18,900 per 12,000 units	19,400 per 12,000 units	2009/10/29	300,000,000	2009/07/28
65524	瑞士銀行	恒生指數2010年2月歐式(現金計算)R類可贖回牛證L	0.2500	17,400 per 10,000 units	17,900 per 10,000 units	2010/02/25	300,000,000	2009/07/28
65525	瑞士銀行	恒生指數2010年2月歐式(現金計算)R類可贖回牛證Q	0.2500	18,600 per 10,000 units	19,100 per 10,000 units	2010/02/25	300,000,000	2009/07/28
65526	瑞士銀行	恒生指數2010年3月歐式(現金計算)R類可贖回牛證P	0.2500	18,200 per 10,000 units	18,700 per 10,000 units	2010/03/30	300,000,000	2009/07/28
65527	瑞士銀行	恒生指數2009年12月歐式(現金計算)R類可贖回熊證Q	0.2500	20,100 per 12,000 units	19,600 per 12,000 units	2009/12/30	300,000,000	2009/07/28
65555	瑞士銀行	恒生指數2010年3月歐式(現金計算)R類可贖回熊證O	0.2500	21,800 per 10,000 units	21,300 per 10,000 units	2010/03/30	300,000,000	2009/07/28
65556	瑞士銀行	恒生指數2010年3月歐式(現金計算)R類可贖回熊證Q	0.2750	22,200 per 10,000 units	21,700 per 10,000 units	2010/03/30	300,000,000	2009/07/28
65557	瑞士銀行	恒生指數2010年4月歐式(現金計算)R類可贖回熊證Q	0.2500	21,900 per 12,000 units	21,400 per 12,000 units	2010/04/29	300,000,000	2009/07/28
65558	瑞士銀行	恒生指數2010年4月歐式(現金計算)R類可贖回熊證R	0.2500	22,100 per 12,000 units	21,600 per 12,000 units	2010/04/29	300,000,000	2009/07/28
65552	瑞士銀行	江西銅業股份有限公司2010年3月歐式(現金計算)R類可贖回牛證A	0.3900	11.3800	12.8800	2010/03/01	100,000,000	2009/07/28
65565	瑞士銀行	江西銅業股份有限公司2010年3月歐式(現金計算)R類可贖回牛證B	0.3150	18.3800	16.8800	2010/03/01	100,000,000	2009/07/28
65553	瑞士銀行	中國平安保險(集團)股份有限公司2010年2月歐式(現金計算)R類可贖回牛證B	0.2500	55.88 per 100 units	63.88 per 100 units	2010/02/22	100,000,000	2009/07/28
65566	瑞士銀行	中國平安保險(集團)股份有限公司2010年2月歐式(現金計算)R類可贖回牛證C	0.2500	86.88 per 100 units	78.88 per 100 units	2010/02/22	100,000,000	2009/07/28
65554	瑞士銀行	新鴻基地產發展有限公司2010年2月歐式(現金計算)R類可贖回牛證H	0.2500	85.88 per 100 units	93.88 per 100 units	2010/02/22	100,000,000	2009/07/28
64519*	荷蘭合作銀行	恒生指數2010年3月歐式(現金計算)R類可贖回熊證P	0.1300	21,100 per 11,000 units	20,500 per 11,000 units	2010/03/30	200,000,000	2009/07/28
65604	ABN AMRO Bank N.V.	iShares 安碩新華富時A50中國指數2010年1月歐式(現金計算)R類可贖回熊證E	0.2500	16.6000	15.8000	2010/01/18	80,000,000	2009/07/29
65603	ABN AMRO Bank N.V.	恒生指數2009年12月歐式(現金計算)R類可贖回熊證Q	0.2500	19,900 per 13,000 units	19,300 per 13,000 units	2009/12/30	250,000,000	2009/07/29
65601	BNP Paribas Arbit Issu B.V.	恒生指數2010年3月歐式(現金計算)R類可贖回熊證F	0.2500	20,200 per 12,000 units	19,600 per 12,000 units	2010/03/30	300,000,000	2009/07/29
65597	德意志銀行	恒生指數2010年1月歐式(現金計算)R類可贖回牛證K	0.2500	19,000 per 12,000 units	19,500 per 12,000 units	2010/01/28	300,000,000	2009/07/29
65614	德意志銀行	恒生指數2010年2月歐式(現金計算)R類可贖回熊證C	0.2500	20,100 per 20,000 units	19,500 per 20,000 units	2010/02/25	300,000,000	2009/07/29
65613	德意志銀行	恒生指數2010年2月歐式(現金計算)R類可贖回熊證Z	0.2600	19,800 per 12,000 units	19,300 per 12,000 units	2010/02/25	300,000,000	2009/07/29

## 新上市牛熊證(續)

股份代號	發行機構	牛熊證	發行價 (港元)	行使水平/ 每10單位 認購價(港元)	贖回水平/ 每10單位 認購價(港元)	到期日	上市時之 發行單位	上市日期
65605	高盛結構產品(亞洲)有限公司	恒生指數2010年3月歐式(現金計算)R類可贖回熊證T	0.2500	20,100 per 12,000 units	19,600 per 12,000 units	2010/03/30	200,000,000	2009/07/29
65606	KBC Fin Products Int'l Ltd.	中國人壽保險股份有限公司2010年1月歐式(現金計算)R類可贖回牛證A	0.8640	27.3800	28.8800	2010/01/28	168,000,000	2009/07/29
65607	KBC Fin Products Int'l Ltd.	中國人壽保險股份有限公司2010年1月歐式(現金計算)R類可贖回牛證B	0.6000	29.9800	31.4800	2010/01/11	168,000,000	2009/07/29
65610	KBC Fin Products Int'l Ltd.	中國人壽保險股份有限公司2009年12月歐式(現金計算)R類可贖回熊證C	0.6000	36.2800	34.8800	2009/12/15	168,000,000	2009/07/29
65608	KBC Fin Products Int'l Ltd.	中國石油化工有限公司2010年2月歐式(現金計算)R類可贖回牛證A	0.2500	4.9800	5.6800	2010/02/10	308,000,000	2009/07/29
65609	KBC Fin Products Int'l Ltd.	中國石油化工有限公司2010年4月歐式(現金計算)R類可贖回牛證A	0.2500	5.2800	6.1800	2010/04/15	208,000,000	2009/07/29
65611	KBC Fin Products Int'l Ltd.	中國石油化工有限公司2010年1月歐式(現金計算)R類可贖回熊證A	0.3000	8.3800	7.6800	2010/01/20	208,000,000	2009/07/29
65612	KBC Fin Products Int'l Ltd.	中國石油化工有限公司2010年2月歐式(現金計算)R類可贖回熊證B	0.3800	8.9800	8.2800	2010/02/17	208,000,000	2009/07/29
65584	Macquarie Bank Ltd.	恒生指數2009年12月歐式(現金計算)R類可贖回牛證I	0.2500	17,400 per 15,000 units	18,000 per 15,000 units	2009/12/30	300,000,000	2009/07/29
65585	Macquarie Bank Ltd.	恒生指數2010年1月歐式(現金計算)R類可贖回熊證A	0.2510	21,500 per 15,000 units	21,000 per 15,000 units	2010/01/28	300,000,000	2009/07/29
65586	Macquarie Bank Ltd.	恒生指數2010年1月歐式(現金計算)R類可贖回熊證B	0.2500	23,000 per 20,000 units	22,500 per 20,000 units	2010/01/28	300,000,000	2009/07/29
65578	SGA Societe Generale Acceptance N.V.	中國人壽保險股份有限公司2010年1月歐式(現金計算)R類可贖回牛證G	0.6000	27.5000	29.0000	2010/01/20	100,000,000	2009/07/29
65579	SGA Societe Generale Acceptance N.V.	中國人壽保險股份有限公司2010年1月歐式(現金計算)R類可贖回熊證H	0.4000	37.3000	35.5000	2010/01/20	100,000,000	2009/07/29
65580	SGA Societe Generale Acceptance N.V.	中國人壽保險股份有限公司2010年1月歐式(現金計算)R類可贖回熊證I	0.5000	38.3000	36.5000	2010/01/20	100,000,000	2009/07/29
65581	SGA Societe Generale Acceptance N.V.	香港交易及結算所有限公司2010年1月歐式(現金計算)R類可贖回牛證K	0.2500	111 per 100 units	118 per 100 units	2010/01/13	150,000,000	2009/07/29
65582	SGA Societe Generale Acceptance N.V.	香港交易及結算所有限公司2010年1月歐式(現金計算)R類可贖回熊證L	0.3400	163 per 100 units	154 per 100 units	2010/01/13	150,000,000	2009/07/29
65583	SGA Societe Generale Acceptance N.V.	匯豐控股有限公司2010年1月歐式(現金計算)R類可贖回牛證G	0.2500	61.50 per 100 units	65 per 100 units	2010/01/20	300,000,000	2009/07/29
65568	SGA Societe Generale Acceptance NV	恒生中國企業指數2010年1月歐式(現金計算)R類可贖回牛證A	0.2500	9,700 per 12,000 units	10,400 per 12,000 units	2010/01/28	200,000,000	2009/07/29
65569	SGA Societe Generale Acceptance NV	恒生中國企業指數2010年1月歐式(現金計算)R類可贖回牛證B	0.2500	10,300 per 12,000 units	11,000 per 12,000 units	2010/01/28	200,000,000	2009/07/29
65570	SGA Societe Generale Acceptance NV	恒生中國企業指數2010年1月歐式(現金計算)R類可贖回熊證C	0.2800	14,700 per 12,000 units	14,000 per 12,000 units	2010/01/28	200,000,000	2009/07/29
65571	SGA Societe Generale Acceptance N.V.	恒生指數2010年2月歐式(現金計算)R類可贖回牛證H	0.2500	18,500 per 12,000 units	19,100 per 12,000 units	2010/02/25	300,000,000	2009/07/29
65572	SGA Societe Generale Acceptance N.V.	恒生指數2010年2月歐式(現金計算)R類可贖回牛證I	0.2500	18,600 per 10,000 units	19,200 per 10,000 units	2010/02/25	300,000,000	2009/07/29
65573	SGA Societe Generale Acceptance N.V.	恒生指數2010年2月歐式(現金計算)R類可贖回牛證J	0.2500	18,700 per 15,000 units	19,300 per 15,000 units	2010/02/25	300,000,000	2009/07/29
65574	SGA Societe Generale Acceptance N.V.	恒生指數2010年2月歐式(現金計算)R類可贖回牛證K	0.2500	18,800 per 12,000 units	19,400 per 12,000 units	2010/02/25	300,000,000	2009/07/29
65575	SGA Societe Generale Acceptance N.V.	恒生指數2010年3月歐式(現金計算)R類可贖回熊證A	0.3100	21,700 per 10,000 units	21,100 per 10,000 units	2010/03/30	300,000,000	2009/07/29
65576	SGA Societe Generale Acceptance N.V.	恒生指數2010年3月歐式(現金計算)R類可贖回熊證B	0.2500	21,800 per 15,000 units	21,200 per 15,000 units	2010/03/30	300,000,000	2009/07/29
65577	SGA Societe Generale Acceptance N.V.	恒生指數2010年3月歐式(現金計算)R類可贖回熊證C	0.2800	21,900 per 12,000 units	21,300 per 12,000 units	2010/03/30	300,000,000	2009/07/29
65587	瑞士銀行	長江實業(集團)有限公司2010年2月歐式(現金計算)R類可贖回牛證H	0.2500	75.88 per 100 units	83.88 per 100 units	2010/02/22	100,000,000	2009/07/29
65588	瑞士銀行	中國人壽保險股份有限公司2010年1月歐式(現金計算)R類可贖回牛證H	0.2550	30.8800	31.8800	2010/01/25	200,000,000	2009/07/29
65589	瑞士銀行	中國人壽保險股份有限公司2010年1月歐式(現金計算)R類可贖回牛證I	0.2500	31.8800	32.8800	2010/01/25	200,000,000	2009/07/29
65592	瑞士銀行	中國人壽保險股份有限公司2010年1月歐式(現金計算)R類可贖回熊證J	0.7500	40.8800	39.8800	2010/01/25	200,000,000	2009/07/29
65593	瑞士銀行	中國人壽保險股份有限公司2010年1月歐式(現金計算)R類可贖回熊證K	0.8500	41.8800	40.8800	2010/01/25	200,000,000	2009/07/29
65590	瑞士銀行	香港交易及結算所有限公司2010年1月歐式(現金計算)R類可贖回牛證J	0.2500	120.88 per 100 units	128.88 per 100 units	2010/01/25	200,000,000	2009/07/29
65594	瑞士銀行	香港交易及結算所有限公司2010年1月歐式(現金計算)R類可贖回熊證K	0.4100	171.88 per 100 units	163.88 per 100 units	2010/01/25	200,000,000	2009/07/29
65595	瑞士銀行	香港交易及結算所有限公司2010年1月歐式(現金計算)R類可贖回熊證L	0.4600	176.88 per 100 units	168.88 per 100 units	2010/01/25	200,000,000	2009/07/29
65598	瑞士銀行	恒生指數2009年10月歐式(現金計算)R類可贖回牛證V	0.2500	18,800 per 10,000 units	19,300 per 10,000 units	2009/10/29	300,000,000	2009/07/29
65599	瑞士銀行	恒生指數2010年1月歐式(現金計算)R類可贖回牛證Q	0.2500	18,400 per 10,000 units	18,900 per 10,000 units	2010/01/28	300,000,000	2009/07/29
65600	瑞士銀行	恒生指數2010年2月歐式(現金計算)R類可贖回牛證F	0.2500	17,900 per 12,000 units	18,400 per 12,000 units	2010/02/25	300,000,000	2009/07/29
65602	瑞士銀行	恒生指數2009年10月歐式(現金計算)R類可贖回熊證Y	0.2500	19,900 per 12,000 units	19,400 per 12,000 units	2009/10/29	300,000,000	2009/07/29
65596	瑞士銀行	恒生指數2010年3月歐式(現金計算)R類可贖回熊證J	0.2500	21,800 per 15,000 units	21,300 per 15,000 units	2010/03/30	300,000,000	2009/07/29
65591	瑞士銀行	中國石油天然氣股份有限公司2010年2月歐式(現金計算)R類可贖回牛證B	0.2500	7.5800	8.3800	2010/02/22	100,000,000	2009/07/29
65663	ABN AMRO Bank N.V.	中國人壽保險股份有限公司2010年1月歐式(現金計算)R類可贖回牛證A	0.6160	29.0000	30.5000	2010/01/18	80,000,000	2009/07/30
65668	ABN AMRO Bank N.V.	中國人壽保險股份有限公司2010年1月歐式(現金計算)R類可贖回熊證B	0.2920	37.4500	35.9500	2010/01/18	80,000,000	2009/07/30

## 新上市牛熊證(續)

股份代號	發行機構	牛熊證	發行價(港元)	行使水平/ 每10單位 認購價(港元)	贖回水平/ 每10單位 認購價(港元)	到期日	上市時之 發行單位	上市日期
65669	ABN AMRO Bank N.V.	中國人壽保險股份有限公司2010年1月歐式(現金計算)R類可贖回牛證C	0.4930	39.4500	37.9500	2010/01/18	80,000,000	2009/07/30
65622	ABN AMRO Bank N.V.	iShares 安碩新華富時A50中國指數2010年1月歐式(現金計算)R類可贖回牛證F	0.2500	13.7000	14.5000	2010/01/18	80,000,000	2009/07/30
65623	ABN AMRO Bank N.V.	iShares 安碩新華富時A50中國指數2010年1月歐式(現金計算)R類可贖回牛證G	0.2500	13.9600	14.7800	2010/01/18	80,000,000	2009/07/30
65664	ABN AMRO Bank N.V.	恒生指數2010年1月歐式(現金計算)R類可贖回牛證H	0.2500	17,800 per 13,000 units	18,400 per 13,000 units	2010/01/28	250,000,000	2009/07/30
65665	ABN AMRO Bank N.V.	恒生指數2010年1月歐式(現金計算)R類可贖回牛證I	0.2500	18,800 per 13,000 units	19,400 per 13,000 units	2010/01/28	250,000,000	2009/07/30
65670	ABN AMRO Bank N.V.	恒生指數2009年11月歐式(現金計算)R類可贖回牛證O	0.2500	21,400 per 13,000 units	20,800 per 13,000 units	2009/11/27	250,000,000	2009/07/30
65617	BOCI Asia Ltd.	恒生指數2009年11月歐式(現金計算)R類可贖回牛證A	0.2500	17,400 per 14,000 units	18,000 per 14,000 units	2009/11/27	200,000,000	2009/07/30
65618	BOCI Asia Ltd.	恒生指數2009年11月歐式(現金計算)R類可贖回牛證B	0.2500	18,000 per 14,000 units	18,600 per 14,000 units	2009/11/27	200,000,000	2009/07/30
65619	BOCI Asia Ltd.	恒生指數2009年11月歐式(現金計算)R類可贖回牛證C	0.2500	20,800 per 14,000 units	20,200 per 14,000 units	2009/11/27	200,000,000	2009/07/30
65653	BNP Paribas Arbit Issu B.V.	恒生指數2010年3月歐式(現金計算)R類可贖回牛證G	0.2500	18,600 per 16,000 units	19,400 per 16,000 units	2010/03/30	300,000,000	2009/07/30
65657	BNP Paribas Arbit Issu B.V.	恒生指數2010年3月歐式(現金計算)R類可贖回牛證H	0.2500	22,400 per 14,000 units	21,600 per 14,000 units	2010/03/30	300,000,000	2009/07/30
65658	BNP Paribas Arbit Issu B.V.	恒生指數2010年3月歐式(現金計算)R類可贖回牛證I	0.2500	22,600 per 16,000 units	21,800 per 16,000 units	2010/03/30	300,000,000	2009/07/30
65659	BNP Paribas Arbit Issu B.V.	恒生指數2010年3月歐式(現金計算)R類可贖回牛證J	0.2500	23,000 per 20,000 units	22,000 per 20,000 units	2010/03/30	300,000,000	2009/07/30
65654	德意志銀行	中國人壽保險股份有限公司2010年1月歐式(現金計算)R類可贖回牛證E	0.9000	42.6800	41.6800	2010/01/12	150,000,000	2009/07/30
65656	德意志銀行	香港交易及結算所有限公司2010年1月歐式(現金計算)R類可贖回牛證B	0.2500	123.18 per 100 units	130.18 per 100 units	2010/01/12	150,000,000	2009/07/30
65660	德意志銀行	香港交易及結算所有限公司2010年1月歐式(現金計算)R類可贖回牛證C	0.6000	187.18 per 100 units	180.18 per 100 units	2010/01/12	150,000,000	2009/07/30
65655	德意志銀行	恒生指數2010年2月歐式(現金計算)R類可贖回牛證T	0.2500	19,200 per 12,000 units	19,700 per 12,000 units	2010/02/25	300,000,000	2009/07/30
65661	高盛結構產品(亞洲)有限公司	恒生指數2010年2月歐式(現金計算)R類可贖回牛證A	0.2500	19,100 per 12,000 units	19,600 per 12,000 units	2010/02/25	200,000,000	2009/07/30
65662	高盛結構產品(亞洲)有限公司	恒生指數2010年3月歐式(現金計算)R類可贖回牛證U	0.2500	18,900 per 12,000 units	19,400 per 12,000 units	2010/03/30	200,000,000	2009/07/30
65666	高盛結構產品(亞洲)有限公司	恒生指數2010年2月歐式(現金計算)R類可贖回牛證B	0.2500	22,100 per 15,000 units	21,600 per 15,000 units	2010/02/25	200,000,000	2009/07/30
65667	高盛結構產品(亞洲)有限公司	恒生指數2010年3月歐式(現金計算)R類可贖回牛證V	0.2500	22,300 per 15,000 units	21,800 per 15,000 units	2010/03/30	200,000,000	2009/07/30
65644	KBC Fin Products Int'l Ltd.	中國人壽保險股份有限公司2010年2月歐式(現金計算)R類可贖回牛證A	0.5600	39.2800	37.8800	2010/02/22	148,000,000	2009/07/30
65645	KBC Fin Products Int'l Ltd.	中國人壽保險股份有限公司2010年3月歐式(現金計算)R類可贖回牛證A	0.6600	40.4800	39.0800	2010/03/01	148,000,000	2009/07/30
65646	KBC Fin Products Int'l Ltd.	中國人壽保險股份有限公司2010年3月歐式(現金計算)R類可贖回牛證B	0.8100	42.1800	40.6800	2010/03/15	148,000,000	2009/07/30
65647	KBC Fin Products Int'l Ltd.	恒生指數2010年1月歐式(現金計算)R類可贖回牛證G	0.3100	19,300 per 10,000 units	19,800 per 10,000 units	2010/01/28	318,000,000	2009/07/30
65648	KBC Fin Products Int'l Ltd.	恒生指數2010年2月歐式(現金計算)R類可贖回牛證O	0.2500	19,000 per 15,000 units	19,600 per 15,000 units	2010/02/25	328,000,000	2009/07/30
65630	KBC Fin Products Int'l Ltd.	恒生指數2010年1月歐式(現金計算)R類可贖回牛證A	0.2520	20,300 per 12,000 units	19,800 per 12,000 units	2010/01/28	268,000,000	2009/07/30
65631	KBC Fin Products Int'l Ltd.	恒生指數2010年2月歐式(現金計算)R類可贖回牛證N	0.3300	20,200 per 10,000 units	19,700 per 10,000 units	2010/02/25	218,000,000	2009/07/30
65649	KBC Fin Products Int'l Ltd.	新鴻基地產發展有限公司2010年2月歐式(現金計算)R類可贖回牛證C	0.2500	90.88 per 100 units	98.88 per 100 units	2010/02/17	208,000,000	2009/07/30
65615	Merrill Lynch Int'l & Co. C.V.	恒生指數2010年2月歐式(現金計算)R類可贖回牛證B	0.2500	16,500 per 15,000 units	17,100 per 15,000 units	2010/02/25	300,000,000	2009/07/30
65616	Merrill Lynch Int'l & Co. C.V.	恒生指數2010年2月歐式(現金計算)R類可贖回牛證C	0.2500	17,000 per 15,000 units	17,600 per 15,000 units	2010/02/25	300,000,000	2009/07/30
65620	Merrill Lynch Int'l & Co. C.V.	恒生指數2010年2月歐式(現金計算)R類可贖回牛證D	0.2500	21,400 per 15,000 units	20,800 per 15,000 units	2010/02/25	300,000,000	2009/07/30
65621	Merrill Lynch Int'l & Co. C.V.	恒生指數2010年2月歐式(現金計算)R類可贖回牛證E	0.2550	22,900 per 15,000 units	22,300 per 15,000 units	2010/02/25	300,000,000	2009/07/30
65634	瑞士銀行	中國人壽保險股份有限公司2010年2月歐式(現金計算)R類可贖回牛證B	0.2500	32.8800	33.8800	2010/02/08	200,000,000	2009/07/30
65642	瑞士銀行	中國人壽保險股份有限公司2010年2月歐式(現金計算)R類可贖回牛證C	0.9500	42.8800	41.8800	2010/02/08	200,000,000	2009/07/30
65626	瑞士銀行	中國石油化工股份有限公司2010年2月歐式(現金計算)R類可贖回牛證A	0.2500	5.7800	6.3800	2010/02/08	100,000,000	2009/07/30
65650	瑞士銀行	中國石油化工股份有限公司2010年2月歐式(現金計算)R類可贖回牛證B	0.2550	9.4800	8.8800	2010/02/22	100,000,000	2009/07/30
65651	瑞士銀行	中國石油化工股份有限公司2010年2月歐式(現金計算)R類可贖回牛證C	0.3050	9.9800	9.3800	2010/02/22	100,000,000	2009/07/30
65643	瑞士銀行	iShares 安碩新華富時A50中國指數2010年2月歐式(現金計算)R類可贖回牛證B	0.4500	19.6800	18.8800	2010/02/22	200,000,000	2009/07/30
65635	瑞士銀行	香港交易及結算所有限公司2010年2月歐式(現金計算)R類可贖回牛證C	0.2500	125.88 per 100 units	133.88 per 100 units	2010/02/08	200,000,000	2009/07/30
65625	瑞士銀行	恒生中國企業指數2010年2月歐式(現金計算)R類可贖回牛證G	0.2500	10,500 per 12,000 units	11,300 per 12,000 units	2010/02/25	100,000,000	2009/07/30
65629	瑞士銀行	恒生中國企業指數2010年2月歐式(現金計算)R類可贖回牛證H	0.3600	15,800 per 12,000 units	15,000 per 12,000 units	2010/02/25	100,000,000	2009/07/30
65652	瑞士銀行	恒生指數2009年12月歐式(現金計算)R類可贖回牛證L	0.2500	19,300 per 12,000 units	19,800 per 12,000 units	2009/12/30	300,000,000	2009/07/30



## 新上市牛熊證(續)

股份代號	發行機構	牛熊證	發行價 (港元)	行使水平/ 每10單位 認購價(港元)	贖回水平/ 每10單位 認購價(港元)	到期日	上市時之 發行單位	上市日期
65632	瑞士銀行	恒生指數2010年4月歐式(現金計算)R類可贖回牛證S	0.2500	18,200 per 15,000 units	18,700 per 15,000 units	2010/04/29	300,000,000	2009/07/30
65633	瑞士銀行	恒生指數2010年5月歐式(現金計算)R類可贖回牛證F	0.2500	17,800 per 38,000 units	18,800 per 38,000 units	2010/05/28	400,000,000	2009/07/30
65624	瑞士銀行	恒生指數2010年2月歐式(現金計算)R類可贖回牛證N	0.2500	20,000 per 10,000 units	19,500 per 10,000 units	2010/02/25	300,000,000	2009/07/30
65636	瑞士銀行	恒生指數2010年2月歐式(現金計算)R類可贖回牛證R	0.2500	20,300 per 12,000 units	19,800 per 12,000 units	2010/02/25	300,000,000	2009/07/30
65627	瑞士銀行	和記實業有限公司2010年2月歐式(現金計算)R類可贖回牛證B	0.2500	43.88 per 100 units	48.88 per 100 units	2010/02/22	100,000,000	2009/07/30
65637	瑞士銀行	中國平安保險(集團)股份有限公司2010年2月歐式(現金計算)R類可贖回牛證D	0.3000	91.88 per 100 units	83.88 per 100 units	2010/02/22	100,000,000	2009/07/30
65628	瑞士銀行	新鴻基地產發展有限公司2010年2月歐式(現金計算)R類可贖回牛證I	0.2500	95.88 per 100 units	103.88 per 100 units	2010/02/22	100,000,000	2009/07/30
65638	瑞士銀行	新鴻基地產發展有限公司2010年1月歐式(現金計算)R類可贖回牛證J	0.2500	136.88 per 100 units	128.88 per 100 units	2010/01/25	100,000,000	2009/07/30
65639	瑞士銀行	新鴻基地產發展有限公司2010年2月歐式(現金計算)R類可贖回牛證J	0.3000	141.88 per 100 units	133.88 per 100 units	2010/02/08	100,000,000	2009/07/30
65640	瑞士銀行	新鴻基地產發展有限公司2010年2月歐式(現金計算)R類可贖回牛證K	0.3500	146.88 per 100 units	138.88 per 100 units	2010/02/22	100,000,000	2009/07/30
65641	瑞士銀行	新鴻基地產發展有限公司2010年2月歐式(現金計算)R類可贖回牛證L	0.4000	151.88 per 100 units	143.88 per 100 units	2010/02/22	100,000,000	2009/07/30
65675	ABN AMRO Bank N.V.	杜瓊斯工業平均指數2009年12月歐式(現金計算)R類可贖回牛證A	0.3940	7,700 per 30,000 units	8,100 per 30,000 units	2009/12/18	40,000,000	2009/07/31
65676	ABN AMRO Bank N.V.	杜瓊斯工業平均指數2009年12月歐式(現金計算)R類可贖回牛證B	0.3180	8,000 per 30,000 units	8,400 per 30,000 units	2009/12/18	40,000,000	2009/07/31
65680	ABN AMRO Bank N.V.	杜瓊斯工業平均指數2009年12月歐式(現金計算)R類可贖回牛證C	0.4560	10,700 per 30,000 units	10,300 per 30,000 units	2009/12/18	40,000,000	2009/07/31
65681	ABN AMRO Bank N.V.	杜瓊斯工業平均指數2009年12月歐式(現金計算)R類可贖回牛證D	0.2990	10,100 per 30,000 units	9,700 per 30,000 units	2009/12/18	40,000,000	2009/07/31
65712	ABN AMRO Bank N.V.	恒生指數2010年1月歐式(現金計算)R類可贖回牛證J	0.2500	19,100 per 12,000 units	19,700 per 12,000 units	2010/01/28	250,000,000	2009/07/31
65708	BNP Paribas Arbit Issu B.V.	恒生指數2010年3月歐式(現金計算)R類可贖回牛證K	0.2500	18,800 per 16,000 units	19,600 per 16,000 units	2010/03/30	300,000,000	2009/07/31
65709	BNP Paribas Arbit Issu B.V.	恒生指數2010年2月歐式(現金計算)R類可贖回牛證X	0.2500	23,000 per 14,000 units	22,200 per 14,000 units	2010/02/25	300,000,000	2009/07/31
65710	BNP Paribas Arbit Issu B.V.	恒生指數2010年2月歐式(現金計算)R類可贖回牛證Y	0.2500	23,400 per 16,000 units	22,600 per 16,000 units	2010/02/25	300,000,000	2009/07/31
65700	Credit Suisse	恒生指數2010年12月歐式(現金計算)R類可贖回牛證A	0.2500	17,200 per 38,000 units	17,800 per 38,000 units	2010/12/30	190,000,000	2009/07/31
65701	Credit Suisse	恒生指數2010年12月歐式(現金計算)R類可贖回牛證B	0.2500	18,200 per 38,000 units	18,800 per 38,000 units	2010/12/30	190,000,000	2009/07/31
65704	Credit Suisse	恒生指數2010年12月歐式(現金計算)R類可贖回牛證C	0.2500	21,400 per 38,000 units	20,800 per 38,000 units	2010/12/30	190,000,000	2009/07/31
65705	Credit Suisse	恒生指數2010年12月歐式(現金計算)R類可贖回牛證D	0.2500	22,400 per 38,000 units	21,800 per 38,000 units	2010/12/30	190,000,000	2009/07/31
65711	德意志銀行	恒生指數2009年12月歐式(現金計算)R類可贖回牛證X	0.2500	19,400 per 12,000 units	19,900 per 12,000 units	2009/12/30	300,000,000	2009/07/31
65702	德意志銀行	恒生指數2010年4月歐式(現金計算)R類可贖回牛證M	0.5200	23,800 per 12,000 units	23,300 per 12,000 units	2010/04/29	300,000,000	2009/07/31
65703	德意志銀行	恒生指數2010年4月歐式(現金計算)R類可贖回牛證N	0.2500	24,700 per 40,000 units	23,700 per 40,000 units	2010/04/29	300,000,000	2009/07/31
65671	香港上海匯豐銀行有限公司	恒生指數2010年3月歐式(現金計算)R類可贖回牛證D	0.2500	17,200 per 16,000 units	17,800 per 16,000 units	2010/03/30	280,000,000	2009/07/31
65672	香港上海匯豐銀行有限公司	恒生指數2010年3月歐式(現金計算)R類可贖回牛證E	0.2500	16,900 per 18,000 units	17,500 per 18,000 units	2010/03/30	280,000,000	2009/07/31
65673	香港上海匯豐銀行有限公司	恒生指數2010年5月歐式(現金計算)R類可贖回牛證A	0.2500	23,500 per 18,000 units	22,800 per 18,000 units	2010/05/28	380,000,000	2009/07/31
65674	香港上海匯豐銀行有限公司	恒生指數2010年5月歐式(現金計算)R類可贖回牛證B	0.2500	23,900 per 22,000 units	23,200 per 22,000 units	2010/05/28	380,000,000	2009/07/31
65707	KBC Fin Products Int'l Ltd.	恒生指數2009年12月歐式(現金計算)R類可贖回牛證V	0.2530	19,400 per 12,000 units	19,900 per 12,000 units	2009/12/30	268,000,000	2009/07/31
65706	KBC Fin Products Int'l Ltd.	恒生指數2010年1月歐式(現金計算)R類可贖回牛證B	0.2700	20,500 per 10,000 units	20,000 per 10,000 units	2010/01/28	248,000,000	2009/07/31
65698	Macquarie Bank Ltd.	恒生指數2010年1月歐式(現金計算)R類可贖回牛證C	0.2500	18,600 per 14,000 units	19,200 per 14,000 units	2010/01/28	300,000,000	2009/07/31
65699	Macquarie Bank Ltd.	恒生指數2009年11月歐式(現金計算)R類可贖回牛證O	0.2500	22,500 per 14,000 units	22,000 per 14,000 units	2009/11/27	300,000,000	2009/07/31
65677	SGA Societe Generale Acceptance N.V.	中國人壽保險股份有限公司2010年1月歐式(現金計算)R類可贖回牛證J	0.6400	28.5000	30.0000	2010/01/20	100,000,000	2009/07/31
65678	SGA Societe Generale Acceptance N.V.	中國人壽保險股份有限公司2010年1月歐式(現金計算)R類可贖回牛證K	0.5400	29.5000	31.0000	2010/01/20	100,000,000	2009/07/31
65679	SGA Societe Generale Acceptance N.V.	中國人壽保險股份有限公司2010年1月歐式(現金計算)R類可贖回牛證L	0.4800	39.4000	37.5000	2010/01/20	100,000,000	2009/07/31
65682	SGA Societe Generale Acceptance N.V.	中國石油化工有限公司2010年1月歐式(現金計算)R類可贖回牛證C	0.2500	5.8000	6.3000	2010/01/20	200,000,000	2009/07/31
65683	SGA Societe Generale Acceptance N.V.	中國石油化工有限公司2010年1月歐式(現金計算)R類可贖回牛證D	0.2500	8.9000	8.3000	2010/01/20	200,000,000	2009/07/31
65684	SGA Societe Generale Acceptance N.V.	香港交易及結算有限公司2010年1月歐式(現金計算)R類可贖回牛證M	0.2500	115 per 100 units	123 per 100 units	2010/01/13	150,000,000	2009/07/31
65685	SGA Societe Generale Acceptance N.V.	香港交易及結算有限公司2010年1月歐式(現金計算)R類可贖回牛證N	0.2500	120 per 100 units	128 per 100 units	2010/01/13	150,000,000	2009/07/31
65686	SGA Societe Generale Acceptance N.V.	香港交易及結算有限公司2010年1月歐式(現金計算)R類可贖回牛證O	0.3200	168 per 100 units	159 per 100 units	2010/01/13	150,000,000	2009/07/31
65687	SGA Societe Generale Acceptance N.V.	新鴻基地產發展有限公司2010年1月歐式(現金計算)R類可贖回牛證C	0.2600	136 per 100 units	128 per 100 units	2010/01/20	100,000,000	2009/07/31

## 新上市牛熊證(續)

股份代號	發行機構	牛熊證	發行價 (港元)	行使水平/ 每10單位 認購價(港元)	贖回水平/ 每10單位 認購價(港元)	到期日	上市時之 發行單位	上市日期
65690	瑞士銀行	中國銀行股份有限公司2010年2月歐式(現金計算)R類可贖回牛證C	0.2500	3.0800	3.5800	2010/02/08	100,000,000	2009/07/31
65713	瑞士銀行	招商銀行股份有限公司2010年2月歐式(現金計算)R類可贖回牛證C	0.2950	14.8800	16.8800	2010/02/22	100,000,000	2009/07/31
65718	瑞士銀行	招商銀行股份有限公司2010年2月歐式(現金計算)R類可贖回牛證D	0.8200	25.8800	23.8800	2010/02/22	100,000,000	2009/07/31
65689	瑞士銀行	廣州富力地產股份有限公司2010年1月歐式(現金計算)R類可贖回牛證A	0.3700	13.3800	14.8800	2010/01/18	100,000,000	2009/07/31
65688	瑞士銀行	廣州富力地產股份有限公司2010年1月歐式(現金計算)R類可贖回牛證B	0.2700	14.3800	15.8800	2010/01/18	100,000,000	2009/07/31
65693	瑞士銀行	廣州富力地產股份有限公司2010年1月歐式(現金計算)R類可贖回牛證C	0.2850	19.8800	18.3800	2010/01/18	100,000,000	2009/07/31
65694	瑞士銀行	廣州富力地產股份有限公司2010年1月歐式(現金計算)R類可贖回牛證D	0.3850	20.8800	19.3800	2010/01/18	100,000,000	2009/07/31
65715	瑞士銀行	香港交易及結算有限公司2010年2月歐式(現金計算)R類可贖回牛證D	0.2500	130.88 per 100 units	138.88 per 100 units	2010/02/22	200,000,000	2009/07/31
65716	瑞士銀行	恒生指數2010年2月歐式(現金計算)R類可贖回牛證S	0.2500	19,400 per 10,000 units	19,900 per 10,000 units	2010/02/25	300,000,000	2009/07/31
65717	瑞士銀行	恒生指數2010年3月歐式(現金計算)R類可贖回牛證Y	0.2500	19,100 per 12,000 units	19,600 per 12,000 units	2010/03/30	300,000,000	2009/07/31
65697	瑞士銀行	恒生指數2010年1月歐式(現金計算)R類可贖回牛證Y	0.2500	20,400 per 10,000 units	19,900 per 10,000 units	2010/01/28	300,000,000	2009/07/31
65714	瑞士銀行	江西銅業股份有限公司2010年2月歐式(現金計算)R類可贖回牛證C	0.2850	13.3800	14.8800	2010/02/22	100,000,000	2009/07/31
65719	瑞士銀行	江西銅業股份有限公司2010年2月歐式(現金計算)R類可贖回牛證D	0.4200	20.3800	18.8800	2010/02/22	100,000,000	2009/07/31
65691	瑞士銀行	世茂房地產控股有限公司2010年1月歐式(現金計算)R類可贖回牛證A	0.3350	11.3800	12.8800	2010/01/18	100,000,000	2009/07/31
65692	瑞士銀行	世茂房地產控股有限公司2010年1月歐式(現金計算)R類可贖回牛證B	0.2500	12.3800	13.8800	2010/01/18	100,000,000	2009/07/31
65695	瑞士銀行	世茂房地產控股有限公司2010年1月歐式(現金計算)R類可贖回牛證C	0.3200	17.8800	16.3800	2010/01/18	100,000,000	2009/07/31
65696	瑞士銀行	世茂房地產控股有限公司2010年1月歐式(現金計算)R類可贖回牛證D	0.4200	18.8800	17.3800	2010/01/18	100,000,000	2009/07/31
65764	ABN AMRO Bank N.V.	iShares 安碩新華富時A50中國指數2010年1月歐式(現金計算)R類可贖回牛證H	0.2500	14.1800	14.9800	2010/01/18	80,000,000	2009/08/03
65765	ABN AMRO Bank N.V.	iShares 安碩新華富時A50中國指數2010年1月歐式(現金計算)R類可贖回牛證I	0.2500	14.3000	15.1000	2010/01/18	80,000,000	2009/08/03
65768	ABN AMRO Bank N.V.	iShares 安碩新華富時A50中國指數2010年1月歐式(現金計算)R類可贖回牛證J	0.2510	14.5000	15.3000	2010/01/18	80,000,000	2009/08/03
65769	ABN AMRO Bank N.V.	iShares 安碩新華富時A50中國指數2010年1月歐式(現金計算)R類可贖回牛證K	0.2510	14.7200	15.5200	2010/01/18	80,000,000	2009/08/03
65774	ABN AMRO Bank N.V.	iShares 安碩新華富時A50中國指數2010年1月歐式(現金計算)R類可贖回牛證L	0.2520	18.1200	17.3200	2010/01/18	80,000,000	2009/08/03
65775	ABN AMRO Bank N.V.	iShares 安碩新華富時A50中國指數2010年1月歐式(現金計算)R類可贖回牛證M	0.2620	18.5000	17.7000	2010/01/18	80,000,000	2009/08/03
65776	ABN AMRO Bank N.V.	iShares 安碩新華富時A50中國指數2010年1月歐式(現金計算)R類可贖回牛證N	0.3000	18.8800	18.0800	2010/01/18	80,000,000	2009/08/03
65777	ABN AMRO Bank N.V.	iShares 安碩新華富時A50中國指數2010年1月歐式(現金計算)R類可贖回牛證O	0.4010	19.8800	19.0800	2010/01/18	80,000,000	2009/08/03
65770	ABN AMRO Bank N.V.	恒生中國企業指數2009年12月歐式(現金計算)R類可贖回牛證H	0.2500	10,600 per 12,000 units	11,200 per 12,000 units	2009/12/30	250,000,000	2009/08/03
65771	ABN AMRO Bank N.V.	恒生中國企業指數2009年12月歐式(現金計算)R類可贖回牛證I	0.2500	10,100 per 12,000 units	10,700 per 12,000 units	2009/12/30	250,000,000	2009/08/03
65772	ABN AMRO Bank N.V.	恒生指數2009年12月歐式(現金計算)R類可贖回牛證S	0.2500	17,700 per 25,000 units	18,300 per 25,000 units	2009/12/30	250,000,000	2009/08/03
65773	ABN AMRO Bank N.V.	恒生指數2009年12月歐式(現金計算)R類可贖回牛證Y	0.2500	19,300 per 13,000 units	19,900 per 13,000 units	2009/12/30	250,000,000	2009/08/03
65778	ABN AMRO Bank N.V.	恒生指數2009年12月歐式(現金計算)R類可贖回牛證A	0.2500	22,500 per 25,000 units	21,900 per 25,000 units	2009/12/30	250,000,000	2009/08/03
65780	ABN AMRO Bank N.V.	恒生指數2009年12月歐式(現金計算)R類可贖回牛證H	0.2500	23,300 per 13,000 units	22,700 per 13,000 units	2009/12/30	250,000,000	2009/08/03
65779	ABN AMRO Bank N.V.	恒生指數2009年12月歐式(現金計算)R類可贖回牛證O	0.2500	22,800 per 13,000 units	22,200 per 13,000 units	2009/12/30	250,000,000	2009/08/03
65729	BNP Paribas Arbit Issu B.V.	恒生指數2010年2月歐式(現金計算)R類可贖回牛證Z	0.2500	19,200 per 14,000 units	19,800 per 14,000 units	2010/02/25	300,000,000	2009/08/03
65730	BNP Paribas Arbit Issu B.V.	恒生指數2010年3月歐式(現金計算)R類可贖回牛證L	0.2500	23,200 per 30,000 units	22,400 per 30,000 units	2010/03/30	300,000,000	2009/08/03
65731	BNP Paribas Arbit Issu B.V.	恒生指數2010年3月歐式(現金計算)R類可贖回牛證M	0.2500	23,600 per 15,000 units	22,800 per 15,000 units	2010/03/30	300,000,000	2009/08/03
65759	德意志銀行	中國人壽保險股份有限公司2009年12月歐式(現金計算)R類可贖回牛證J	0.4400	31.1800	32.1800	2009/12/21	200,000,000	2009/08/03
65760	德意志銀行	中國人壽保險股份有限公司2009年12月歐式(現金計算)R類可贖回牛證K	0.2500	33.1800	34.1800	2009/12/21	200,000,000	2009/08/03
65761	德意志銀行	iShares 安碩新華富時A50中國指數2010年1月歐式(現金計算)R類可贖回牛證F	0.2600	14.8800	15.6800	2010/01/18	200,000,000	2009/08/03
65740	德意志銀行	恒生指數2010年2月歐式(現金計算)R類可贖回牛證Y	0.2500	19,600 per 12,000 units	20,100 per 12,000 units	2010/02/25	300,000,000	2009/08/03
65744	德意志銀行	恒生指數2010年3月歐式(現金計算)R類可贖回牛證Q	0.2700	22,500 per 15,000 units	21,800 per 15,000 units	2010/03/30	300,000,000	2009/08/03
65745	德意志銀行	恒生指數2010年3月歐式(現金計算)R類可贖回牛證R	0.2600	23,100 per 20,000 units	22,500 per 20,000 units	2010/03/30	300,000,000	2009/08/03
65762	高盛結構產品(亞洲)有限公司	恒生指數2010年2月歐式(現金計算)R類可贖回牛證X	0.2500	19,500 per 12,000 units	20,000 per 12,000 units	2010/02/25	200,000,000	2009/08/03
65763	高盛結構產品(亞洲)有限公司	恒生指數2010年3月歐式(現金計算)R類可贖回牛證W	0.2500	19,300 per 12,000 units	19,800 per 12,000 units	2010/03/30	200,000,000	2009/08/03

## 新上市牛熊證(續)

股份代號	發行機構	牛熊證	發行價 (港元)	行使水平/ 每10單位 認購價(港元)	贖回水平/ 每10單位 認購價(港元)	到期日	上市時之 發行單位	上市日期
65766	高盛結構產品(亞洲)有限公司	恒生指數2010年2月歐式(現金計算)R類可贖回牛證Y	0.2500	22,500 per 15,000 units	22,000 per 15,000 units	2010/02/25	200,000,000	2009/08/03
65767	高盛結構產品(亞洲)有限公司	恒生指數2010年3月歐式(現金計算)R類可贖回牛證X	0.2500	22,700 per 15,000 units	22,200 per 15,000 units	2010/03/30	200,000,000	2009/08/03
65751	KBC Fin Products Int'l Ltd.	恒生指數2009年12月歐式(現金計算)R類可贖回牛證X	0.2500	19,600 per 12,000 units	20,200 per 12,000 units	2009/12/30	268,000,000	2009/08/03
65752	KBC Fin Products Int'l Ltd.	恒生指數2010年1月歐式(現金計算)R類可贖回牛證C	0.3500	19,500 per 10,000 units	20,000 per 10,000 units	2010/01/28	248,000,000	2009/08/03
65720	SGA Societe Generale Acceptance N.V.	交通銀行股份有限公司2010年1月歐式(現金計算)R類可贖回牛證F	0.2500	7.5000	8.0000	2010/01/20	100,000,000	2009/08/03
65721	SGA Societe Generale Acceptance N.V.	交通銀行股份有限公司2010年1月歐式(現金計算)R類可贖回牛證G	0.2500	11.7000	11.0000	2010/01/20	100,000,000	2009/08/03
65722	SGA Societe Generale Acceptance N.V.	中國建設銀行股份有限公司2010年1月歐式(現金計算)R類可贖回牛證F	0.2500	5.0000	5.4000	2010/01/20	200,000,000	2009/08/03
65723	SGA Societe Generale Acceptance N.V.	中國人壽保險股份有限公司2010年1月歐式(現金計算)R類可贖回牛證M	0.4500	30.4000	32.0000	2010/01/20	100,000,000	2009/08/03
65724	SGA Societe Generale Acceptance N.V.	中國人壽保險股份有限公司2010年1月歐式(現金計算)R類可贖回牛證N	0.5600	40.4000	38.5000	2010/01/20	100,000,000	2009/08/03
65725	SGA Societe Generale Acceptance N.V.	中國海洋石油有限公司2010年1月歐式(現金計算)R類可贖回牛證C	0.2500	8.5000	9.2000	2010/01/13	200,000,000	2009/08/03
65737	SGA Societe Generale Acceptance N.V.	恒生指數2010年3月歐式(現金計算)R類可贖回牛證D	0.2500	18,900 per 10,000 units	19,500 per 10,000 units	2010/03/30	300,000,000	2009/08/03
65738	SGA Societe Generale Acceptance N.V.	恒生指數2010年3月歐式(現金計算)R類可贖回牛證E	0.2500	19,000 per 15,000 units	19,600 per 15,000 units	2010/03/30	300,000,000	2009/08/03
65739	SGA Societe Generale Acceptance N.V.	恒生指數2010年3月歐式(現金計算)R類可贖回牛證F	0.2500	19,100 per 12,000 units	19,700 per 12,000 units	2010/03/30	300,000,000	2009/08/03
65741	SGA Societe Generale Acceptance N.V.	恒生指數2010年3月歐式(現金計算)R類可贖回牛證G	0.2650	22,100 per 10,000 units	21,500 per 10,000 units	2010/03/30	300,000,000	2009/08/03
65742	SGA Societe Generale Acceptance N.V.	恒生指數2010年3月歐式(現金計算)R類可贖回牛證H	0.2500	22,200 per 15,000 units	21,600 per 15,000 units	2010/03/30	300,000,000	2009/08/03
65743	SGA Societe Generale Acceptance N.V.	恒生指數2010年3月歐式(現金計算)R類可贖回牛證I	0.2500	22,300 per 12,000 units	21,700 per 12,000 units	2010/03/30	300,000,000	2009/08/03
65726	SGA Societe Generale Acceptance N.V.	中國石油天然氣股份有限公司2010年1月歐式(現金計算)R類可贖回牛證H	0.2500	7.4000	8.0000	2010/01/13	150,000,000	2009/08/03
65727	SGA Societe Generale Acceptance N.V.	中國平安保險(集團)股份有限公司2010年1月歐式(現金計算)R類可贖回牛證C	0.2500	49.50 per 100 units	54 per 100 units	2010/01/20	200,000,000	2009/08/03
65728	SGA Societe Generale Acceptance N.V.	中國平安保險(集團)股份有限公司2010年1月歐式(現金計算)R類可贖回牛證D	0.2500	82 per 100 units	76 per 100 units	2010/01/20	200,000,000	2009/08/03
65747	瑞士銀行	中國建設銀行股份有限公司2010年2月歐式(現金計算)R類可贖回牛證C	0.2500	5.2800	5.8800	2010/02/22	100,000,000	2009/08/03
65753	瑞士銀行	中國通洋控股股份有限公司2010年3月歐式(現金計算)R類可贖回牛證B	0.2500	9.3800	10.3800	2010/03/01	100,000,000	2009/08/03
65749	瑞士銀行	中國海洋石油有限公司2010年2月歐式(現金計算)R類可贖回牛證D	0.2500	9.0800	9.8800	2010/02/22	100,000,000	2009/08/03
65748	瑞士銀行	中國石油化工有限公司2010年2月歐式(現金計算)R類可贖回牛證D	0.2500	6.2800	6.8800	2010/02/08	100,000,000	2009/08/03
65755	瑞士銀行	iShares 安碩新華富時A50中國指數2010年2月歐式(現金計算)R類可贖回牛證C	0.2500	14.5800	15.3800	2010/02/22	200,000,000	2009/08/03
65756	瑞士銀行	iShares 安碩新華富時A50中國指數2010年3月歐式(現金計算)R類可贖回牛證A	0.4100	20.1800	19.3800	2010/03/01	200,000,000	2009/08/03
65754	瑞士銀行	香港交易及結算所有限公司2010年2月歐式(現金計算)R類可贖回牛證E	0.3750	181.88 per 100 units	173.88 per 100 units	2010/02/22	200,000,000	2009/08/03
65746	瑞士銀行	恒生指數2009年12月歐式(現金計算)R類可贖回牛證T	0.2500	19,700 per 12,000 units	20,200 per 12,000 units	2009/12/30	300,000,000	2009/08/03
65757	瑞士銀行	恒生指數2010年1月歐式(現金計算)R類可贖回牛證W	0.2500	19,500 per 12,000 units	20,000 per 12,000 units	2010/01/28	300,000,000	2009/08/03
65758	瑞士銀行	恒生指數2010年2月歐式(現金計算)R類可贖回牛證T	0.2500	19,200 per 10,000 units	19,700 per 10,000 units	2010/02/25	300,000,000	2009/08/03
65732	瑞士銀行	恒生指數2009年12月歐式(現金計算)R類可贖回牛證O	0.2500	21,300 per 38,000 units	20,800 per 38,000 units	2009/12/30	400,000,000	2009/08/03
65733	瑞士銀行	恒生指數2010年2月歐式(現金計算)R類可贖回牛證H	0.2500	20,500 per 12,000 units	20,000 per 12,000 units	2010/02/25	300,000,000	2009/08/03
65734	瑞士銀行	恒生指數2010年4月歐式(現金計算)R類可贖回牛證T	0.2500	22,300 per 15,000 units	21,800 per 15,000 units	2010/04/29	300,000,000	2009/08/03
65735	瑞士銀行	恒生指數2010年4月歐式(現金計算)R類可贖回牛證U	0.2500	22,800 per 15,000 units	22,300 per 15,000 units	2010/04/29	300,000,000	2009/08/03
65736	瑞士銀行	恒生指數2010年5月歐式(現金計算)R類可贖回牛證G	0.2500	23,300 per 15,000 units	22,800 per 15,000 units	2010/05/28	300,000,000	2009/08/03
65750	瑞士銀行	中國石油天然氣股份有限公司2010年2月歐式(現金計算)R類可贖回牛證C	0.2500	8.0800	8.8800	2010/02/22	100,000,000	2009/08/03
64651 <sup>#</sup>	SGA Societe Generale Acceptance N.V.	中國移動有限公司2010年1月歐式(現金計算)R類可贖回牛證A	0.1740	67 per 100 units	70 per 100 units	2010/01/18	100,000,000	2009/08/03
65833	ABN AMRO Bank N.V.	iShares 安碩新華富時A50中國指數2010年1月歐式(現金計算)R類可贖回牛證P	0.2500	14.8800	15.6800	2010/01/18	80,000,000	2009/08/04
65834	ABN AMRO Bank N.V.	iShares 安碩新華富時A50中國指數2010年1月歐式(現金計算)R類可贖回牛證Q	0.2500	15.0800	15.8800	2010/01/18	80,000,000	2009/08/04
65837	ABN AMRO Bank N.V.	iShares 安碩新華富時A50中國指數2010年1月歐式(現金計算)R類可贖回牛證R	0.3110	19.1800	18.3800	2010/01/18	80,000,000	2009/08/04
65838	ABN AMRO Bank N.V.	iShares 安碩新華富時A50中國指數2010年1月歐式(現金計算)R類可贖回牛證S	0.3340	19.4000	18.6000	2010/01/18	80,000,000	2009/08/04
65835	ABN AMRO Bank N.V.	恒生中國企業指數2009年12月歐式(現金計算)R類可贖回牛證J	0.2500	11,100 per 12,000 units	11,700 per 12,000 units	2009/12/30	100,000,000	2009/08/04
65839	ABN AMRO Bank N.V.	恒生中國企業指數2009年12月歐式(現金計算)R類可贖回牛證K	0.2500	14,200 per 12,000 units	13,600 per 12,000 units	2009/12/30	100,000,000	2009/08/04
65836	ABN AMRO Bank N.V.	恒生指數2009年12月歐式(現金計算)R類可贖回牛證R	0.2500	19,600 per 13,000 units	20,200 per 13,000 units	2009/12/30	250,000,000	2009/08/04

## 新上市牛熊證(續)

股份代號	發行機構	牛熊證	發行價(港元)	行使水平/ 每10單位 認購價(港元)	贖回水平/ 每10單位 認購價(港元)	到期日	上市時之 發行單位	上市日期
65850	BNP Paribas Arbit Issu B.V.	恒生指數2010年2月歐式(現金計算)R類可贖回牛證C	0.2500	19,200 per 16,000 units	20,000 per 16,000 units	2010/02/25	300,000,000	2009/08/04
65851	BNP Paribas Arbit Issu B.V.	恒生指數2010年2月歐式(現金計算)R類可贖回牛證D	0.2500	19,400 per 16,000 units	20,200 per 16,000 units	2010/02/25	300,000,000	2009/08/04
65852	BNP Paribas Arbit Issu B.V.	恒生指數2010年3月歐式(現金計算)R類可贖回牛證N	0.2500	24,000 per 20,000 units	23,000 per 20,000 units	2010/03/30	300,000,000	2009/08/04
65799	德意志銀行	恒生指數2010年1月歐式(現金計算)R類可贖回牛證E	0.2500	19,800 per 12,000 units	20,300 per 12,000 units	2010/01/28	300,000,000	2009/08/04
65840	德意志銀行	恒生指數2010年1月歐式(現金計算)R類可贖回牛證I	0.2500	20,100 per 12,000 units	20,600 per 12,000 units	2010/01/28	300,000,000	2009/08/04
65841	德意志銀行	恒生指數2010年3月歐式(現金計算)R類可贖回牛證S	0.3200	23,100 per 15,000 units	22,400 per 15,000 units	2010/03/30	300,000,000	2009/08/04
65842	德意志銀行	恒生指數2010年3月歐式(現金計算)R類可贖回牛證T	0.4000	23,400 per 12,000 units	22,900 per 12,000 units	2010/03/30	300,000,000	2009/08/04
65843	德意志銀行	恒生指數2010年4月歐式(現金計算)R類可贖回牛證O	0.2700	23,200 per 40,000 units	22,200 per 40,000 units	2010/04/29	300,000,000	2009/08/04
65816	高盛結構產品(亞洲)有限公司	恒生指數2010年2月歐式(現金計算)R類可贖回牛證W	0.2500	19,900 per 12,000 units	20,400 per 12,000 units	2010/02/25	200,000,000	2009/08/04
65817	高盛結構產品(亞洲)有限公司	恒生指數2010年3月歐式(現金計算)R類可贖回牛證Z	0.2500	19,700 per 12,000 units	20,200 per 12,000 units	2010/03/30	200,000,000	2009/08/04
65818	高盛結構產品(亞洲)有限公司	恒生指數2010年4月歐式(現金計算)R類可贖回牛證C	0.2500	19,000 per 35,000 units	19,500 per 35,000 units	2010/04/29	200,000,000	2009/08/04
65812	高盛結構產品(亞洲)有限公司	恒生指數2010年2月歐式(現金計算)R類可贖回牛證P	0.2500	22,900 per 15,000 units	22,400 per 15,000 units	2010/02/25	200,000,000	2009/08/04
65813	高盛結構產品(亞洲)有限公司	恒生指數2010年3月歐式(現金計算)R類可贖回牛證Y	0.2500	23,100 per 15,000 units	22,600 per 15,000 units	2010/03/30	200,000,000	2009/08/04
65814	高盛結構產品(亞洲)有限公司	恒生指數2010年4月歐式(現金計算)R類可贖回牛證A	0.2500	23,300 per 35,000 units	22,800 per 35,000 units	2010/04/29	200,000,000	2009/08/04
65815	高盛結構產品(亞洲)有限公司	恒生指數2010年4月歐式(現金計算)R類可贖回牛證B	0.2500	24,000 per 50,000 units	23,000 per 50,000 units	2010/04/29	200,000,000	2009/08/04
65795	香港上海匯豐銀行有限公司	iShares 安碩新華富時A50中國指數2010年3月歐式(現金計算)R類可贖回牛證B	0.2900	13.2800	13.8800	2010/03/18	120,000,000	2009/08/04
65796	香港上海匯豐銀行有限公司	iShares 安碩新華富時A50中國指數2010年3月歐式(現金計算)R類可贖回牛證C	0.2500	13.9800	14.6800	2010/03/18	120,000,000	2009/08/04
65791	香港上海匯豐銀行有限公司	iShares 安碩新華富時A50中國指數2010年3月歐式(現金計算)R類可贖回牛證A	0.3200	19.0800	18.3800	2010/03/18	80,000,000	2009/08/04
65792	香港上海匯豐銀行有限公司	恒生指數2010年6月歐式(現金計算)R類可贖回牛證A	0.2500	17,500 per 28,000 units	18,300 per 28,000 units	2010/06/29	280,000,000	2009/08/04
65793	香港上海匯豐銀行有限公司	恒生指數2010年6月歐式(現金計算)R類可贖回牛證B	0.2500	18,000 per 22,000 units	18,800 per 22,000 units	2010/06/29	280,000,000	2009/08/04
65845	KBC Fin Products Int'l Ltd.	香港交易及結算所有限公司2009年12月歐式(現金計算)R類可贖回牛證E	0.2600	122.88 per 100 units	130.88 per 100 units	2009/12/01	188,000,000	2009/08/04
65846	KBC Fin Products Int'l Ltd.	香港交易及結算所有限公司2010年2月歐式(現金計算)R類可贖回牛證A	0.3200	170.88 per 100 units	162.88 per 100 units	2010/02/01	188,000,000	2009/08/04
65847	KBC Fin Products Int'l Ltd.	香港交易及結算所有限公司2010年3月歐式(現金計算)R類可贖回牛證A	0.4200	179.88 per 100 units	171.88 per 100 units	2010/03/01	188,000,000	2009/08/04
65848	KBC Fin Products Int'l Ltd.	恒生指數2009年12月歐式(現金計算)R類可贖回牛證W	0.2500	20,100 per 15,000 units	20,600 per 15,000 units	2009/12/30	308,000,000	2009/08/04
65849	KBC Fin Products Int'l Ltd.	恒生指數2010年1月歐式(現金計算)R類可贖回牛證E	0.2500	19,900 per 10,000 units	20,400 per 10,000 units	2010/01/28	208,000,000	2009/08/04
65794	KBC Fin Products Int'l Ltd.	恒生指數2010年2月歐式(現金計算)R類可贖回牛證P	0.2500	21,000 per 15,000 units	20,400 per 15,000 units	2010/02/25	308,000,000	2009/08/04
65798	KBC Fin Products Int'l Ltd.	恒生指數2010年2月歐式(現金計算)R類可贖回牛證Q	0.2500	21,100 per 10,000 units	20,600 per 10,000 units	2010/02/25	208,000,000	2009/08/04
65844	KBC Fin Products Int'l Ltd.	新鴻基地產發展有限公司2010年2月歐式(現金計算)R類可贖回牛證D	0.3700	144.88 per 100 units	136.88 per 100 units	2010/02/01	188,000,000	2009/08/04
65781	荷蘭合作銀行	恒生指數2010年2月歐式(現金計算)R類可贖回牛證J	0.2500	17,900 per 15,000 units	18,400 per 15,000 units	2010/02/25	180,000,000	2009/08/04
65782	荷蘭合作銀行	恒生指數2010年2月歐式(現金計算)R類可贖回牛證K	0.2500	18,100 per 15,000 units	18,600 per 15,000 units	2010/02/25	180,000,000	2009/08/04
65783	荷蘭合作銀行	恒生指數2010年2月歐式(現金計算)R類可贖回牛證L	0.2500	18,300 per 15,000 units	18,800 per 15,000 units	2010/02/25	180,000,000	2009/08/04
65785	荷蘭合作銀行	恒生指數2010年2月歐式(現金計算)R類可贖回牛證O	0.2500	18,900 per 15,000 units	19,400 per 15,000 units	2010/02/25	180,000,000	2009/08/04
65784	荷蘭合作銀行	恒生指數2010年2月歐式(現金計算)R類可贖回牛證P	0.2500	18,500 per 15,000 units	19,000 per 15,000 units	2010/02/25	180,000,000	2009/08/04
65788	荷蘭合作銀行	恒生指數2010年2月歐式(現金計算)R類可贖回牛證Q	0.2500	21,900 per 15,000 units	21,400 per 15,000 units	2010/02/25	180,000,000	2009/08/04
65789	荷蘭合作銀行	恒生指數2010年2月歐式(現金計算)R類可贖回牛證R	0.2500	22,300 per 15,000 units	21,800 per 15,000 units	2010/02/25	180,000,000	2009/08/04
65790	荷蘭合作銀行	恒生指數2010年2月歐式(現金計算)R類可贖回牛證S	0.2500	22,700 per 22,000 units	22,200 per 22,000 units	2010/02/25	180,000,000	2009/08/04
65786	荷蘭合作銀行	恒生指數2010年3月歐式(現金計算)R類可贖回牛證U	0.2500	23,100 per 15,000 units	22,600 per 15,000 units	2010/03/30	180,000,000	2009/08/04
65787	荷蘭合作銀行	恒生指數2010年3月歐式(現金計算)R類可贖回牛證V	0.2500	23,500 per 15,000 units	23,000 per 15,000 units	2010/03/30	180,000,000	2009/08/04
65802	瑞士銀行	中國鋁業股份有限公司2010年2月歐式(現金計算)R類可贖回牛證C	0.2500	7.3800	8.3800	2010/02/22	100,000,000	2009/08/04
65806	瑞士銀行	中國鋁業股份有限公司2010年2月歐式(現金計算)R類可贖回牛證D	0.2500	11.3800	10.3800	2010/02/22	100,000,000	2009/08/04
65807	瑞士銀行	中國鋁業股份有限公司2010年2月歐式(現金計算)R類可贖回牛證E	0.3150	12.3800	11.3800	2010/02/22	100,000,000	2009/08/04
65821	瑞士銀行	中國移動有限公司2010年2月歐式(現金計算)R類可贖回牛證B	0.2500	74.88 per 100 units	80.88 per 100 units	2010/02/22	200,000,000	2009/08/04
65803	瑞士銀行	中國遠洋投資股份有限公司2010年3月歐式(現金計算)R類可贖回牛證C	0.2500	10.3800	11.3800	2010/03/01	100,000,000	2009/08/04

## 新上市牛熊證(續)

股份代號	發行機構	牛熊證	發行價 (港元)	行使水平/ 每10單位 認購價(港元)	贖回水平/ 每10單位 認購價(港元)	到期日	上市時之 發行單位	上市日期
65808	瑞士銀行	中國海洋控股股份有限公司2010年3月歐式(現金計算)R類可贖回牛證D	0.3200	14.8800	13.8800	2010/03/01	100,000,000	2009/08/04
65809	瑞士銀行	中國海洋控股股份有限公司2010年3月歐式(現金計算)R類可贖回牛證E	0.4200	15.8800	14.8800	2010/03/01	100,000,000	2009/08/04
65820	瑞士銀行	中國人壽保險股份有限公司2010年2月歐式(現金計算)R類可贖回牛證D	0.2500	33.8800	34.8800	2010/02/22	200,000,000	2009/08/04
65824	瑞士銀行	中國人壽保險股份有限公司2010年3月歐式(現金計算)R類可贖回牛證A	0.8700	43.8800	42.8800	2010/03/01	200,000,000	2009/08/04
65819	瑞士銀行	中國海洋石油有限公司2010年2月歐式(現金計算)R類可贖回牛證E	0.2500	9.5800	10.3800	2010/02/22	100,000,000	2009/08/04
65823	瑞士銀行	iShares 安碩新華富時A50中國指數2010年2月歐式(現金計算)R類可贖回牛證D	0.2500	15.0800	15.8800	2010/02/22	200,000,000	2009/08/04
65822	瑞士銀行	香港交易及結算有限公司2010年2月歐式(現金計算)R類可贖回牛證G	0.2500	135.88 per 100 units	143.88 per 100 units	2010/02/22	200,000,000	2009/08/04
65801	瑞士銀行	香港交易及結算有限公司2010年2月歐式(現金計算)R類可贖回牛證F	0.4250	186.88 per 100 units	178.88 per 100 units	2010/02/22	200,000,000	2009/08/04
65826	瑞士銀行	恒生指數2010年2月歐式(現金計算)R類可贖回牛證G	0.2500	20,100 per 12,000 units	20,600 per 12,000 units	2010/02/25	300,000,000	2009/08/04
65828	瑞士銀行	恒生指數2010年3月歐式(現金計算)R類可贖回牛證B	0.2500	19,800 per 10,000 units	20,300 per 10,000 units	2010/03/30	300,000,000	2009/08/04
65827	瑞士銀行	恒生指數2010年3月歐式(現金計算)R類可贖回牛證K	0.2500	19,600 per 10,000 units	20,100 per 10,000 units	2010/03/30	300,000,000	2009/08/04
65829	瑞士銀行	恒生指數2010年4月歐式(現金計算)R類可贖回牛證V	0.2500	18,700 per 20,000 units	19,200 per 20,000 units	2010/04/29	300,000,000	2009/08/04
65830	瑞士銀行	恒生指數2010年4月歐式(現金計算)R類可贖回牛證W	0.2500	19,200 per 20,000 units	19,700 per 20,000 units	2010/04/29	300,000,000	2009/08/04
65831	瑞士銀行	恒生指數2010年5月歐式(現金計算)R類可贖回牛證H	0.2500	18,800 per 38,000 units	19,300 per 38,000 units	2010/05/28	400,000,000	2009/08/04
65832	瑞士銀行	恒生指數2010年5月歐式(現金計算)R類可贖回牛證I	0.2500	19,300 per 38,000 units	19,800 per 38,000 units	2010/05/28	400,000,000	2009/08/04
65797	瑞士銀行	恒生指數2009年12月歐式(現金計算)R類可贖回牛證Q	0.2500	20,800 per 10,000 units	20,300 per 10,000 units	2009/12/30	300,000,000	2009/08/04
65800	瑞士銀行	恒生指數2010年3月歐式(現金計算)R類可贖回牛證L	0.2500	21,100 per 12,000 units	20,600 per 12,000 units	2010/03/30	300,000,000	2009/08/04
65804	瑞士銀行	江西銅業股份有限公司2010年3月歐式(現金計算)R類可贖回牛證C	0.3250	14.3800	15.8800	2010/03/01	100,000,000	2009/08/04
65805	瑞士銀行	江西銅業股份有限公司2010年3月歐式(現金計算)R類可贖回牛證D	0.2500	15.3800	16.8800	2010/03/01	100,000,000	2009/08/04
65810	瑞士銀行	江西銅業股份有限公司2010年3月歐式(現金計算)R類可贖回牛證E	0.3800	21.3800	19.8800	2010/03/01	100,000,000	2009/08/04
65811	瑞士銀行	江西銅業股份有限公司2010年3月歐式(現金計算)R類可贖回牛證F	0.4800	22.3800	20.8800	2010/03/01	100,000,000	2009/08/04
65885	ABN AMRO Bank N.V.	iShares 安碩新華富時A50中國指數2010年1月歐式(現金計算)R類可贖回牛證T	0.2500	17.0200	16.2200	2010/01/18	80,000,000	2009/08/05
65886	ABN AMRO Bank N.V.	恒生指數2009年12月歐式(現金計算)R類可贖回牛證J	0.2500	21,000 per 13,000 units	20,400 per 13,000 units	2009/12/30	250,000,000	2009/08/05
65891	德意志銀行	iShares 安碩新華富時A50中國指數2010年1月歐式(現金計算)R類可贖回牛證G	0.2500	16.9800	16.1800	2010/01/12	150,000,000	2009/08/05
65876	德意志銀行	恒生指數2010年2月歐式(現金計算)R類可贖回牛證G	0.2700	21,000 per 12,000 units	20,500 per 12,000 units	2010/02/25	300,000,000	2009/08/05
65877	德意志銀行	恒生指數2010年2月歐式(現金計算)R類可贖回牛證L	0.2500	21,100 per 15,000 units	20,400 per 15,000 units	2010/02/25	300,000,000	2009/08/05
65887	德意志銀行	恒生指數2010年2月歐式(現金計算)R類可贖回牛證Q	0.2500	20,900 per 15,000 units	20,200 per 15,000 units	2010/02/25	300,000,000	2009/08/05
65889	高盛結構產品(亞洲)有限公司	恒生指數2010年3月歐式(現金計算)R類可贖回牛證A	0.2500	20,900 per 12,000 units	20,400 per 12,000 units	2010/03/30	200,000,000	2009/08/05
65890	高盛結構產品(亞洲)有限公司	恒生指數2010年3月歐式(現金計算)R類可贖回牛證B	0.2500	21,100 per 12,000 units	20,600 per 12,000 units	2010/03/30	200,000,000	2009/08/05
65861	KBC Fin Products Int'l Ltd.	中國人壽保險股份有限公司2009年12月歐式(現金計算)R類可贖回牛證D	0.3400	36.5800	35.1800	2009/12/10	168,000,000	2009/08/05
65882	KBC Fin Products Int'l Ltd.	恒生指數2010年1月歐式(現金計算)R類可贖回牛證J	0.2500	20,700 per 12,000 units	20,200 per 12,000 units	2010/01/28	248,000,000	2009/08/05
65863	Macquarie Bank Ltd.	恒生指數2010年1月歐式(現金計算)R類可贖回牛證D	0.2500	19,200 per 13,000 units	19,800 per 13,000 units	2010/01/28	300,000,000	2009/08/05
65862	Macquarie Bank Ltd.	恒生指數2009年12月歐式(現金計算)R類可贖回牛證J	0.2510	24,000 per 18,000 units	23,500 per 18,000 units	2009/12/30	300,000,000	2009/08/05
65868	SGA Societe Generale Acceptance N.V.	中國移動有限公司2010年1月歐式(現金計算)R類可贖回牛證F	0.2500	70 per 100 units	74 per 100 units	2010/01/13	300,000,000	2009/08/05
65866	SGA Societe Generale Acceptance N.V.	中國海洋控股股份有限公司2010年1月歐式(現金計算)R類可贖回牛證F	0.3200	8.5000	9.5000	2010/01/13	100,000,000	2009/08/05
65867	SGA Societe Generale Acceptance N.V.	中國海洋控股股份有限公司2010年1月歐式(現金計算)R類可贖回牛證G	0.3900	15.4000	14.0000	2010/01/13	100,000,000	2009/08/05
65864	SGA Societe Generale Acceptance N.V.	中國中煤能源股份有限公司2010年1月歐式(現金計算)R類可贖回牛證E	0.3300	8.1000	9.0000	2010/01/13	100,000,000	2009/08/05
65865	SGA Societe Generale Acceptance N.V.	中國中煤能源股份有限公司2010年1月歐式(現金計算)R類可贖回牛證F	0.3800	15.0000	13.6000	2010/01/13	100,000,000	2009/08/05
65869	SGA Societe Generale Acceptance N.V.	iShares 安碩新華富時A50中國指數2010年1月歐式(現金計算)R類可贖回牛證R	0.2600	13.7000	14.5000	2010/01/20	150,000,000	2009/08/05
65870	SGA Societe Generale Acceptance N.V.	iShares 安碩新華富時A50中國指數2010年1月歐式(現金計算)R類可贖回牛證S	0.2500	14.2000	15.0000	2010/01/20	150,000,000	2009/08/05
65871	SGA Societe Generale Acceptance N.V.	iShares 安碩新華富時A50中國指數2010年1月歐式(現金計算)R類可贖回牛證T	0.2800	18.9000	18.0000	2010/01/20	150,000,000	2009/08/05
65853	SGA Societe Generale Acceptance N.V.	恒生指數2010年3月歐式(現金計算)R類可贖回牛證J	0.2500	19,200 per 10,000 units	19,800 per 10,000 units	2010/03/30	300,000,000	2009/08/05
65854	SGA Societe Generale Acceptance N.V.	恒生指數2010年3月歐式(現金計算)R類可贖回牛證K	0.2500	19,300 per 15,000 units	19,900 per 15,000 units	2010/03/30	300,000,000	2009/08/05



## 新上市牛熊證(續)

股份代號	發行機構	牛熊證	發行價 (港元)	行使水平/ 每10單位 認購價(港元)	贖回水平/ 每10單位 認購價(港元)	到期日	上市時之 發行單位	上市日期
65855	SGA Societe Generale Acceptance N.V.	恒生指數2010年3月歐式(現金計算)R類可贖回牛證L	0.2500	19,400 per 12,000 units	20,000 per 12,000 units	2010/03/30	300,000,000	2009/08/05
65856	SGA Societe Generale Acceptance N.V.	恒生指數2010年3月歐式(現金計算)R類可贖回牛證M	0.2500	19,500 per 10,000 units	20,100 per 10,000 units	2010/03/30	300,000,000	2009/08/05
65857	SGA Societe Generale Acceptance N.V.	恒生指數2010年3月歐式(現金計算)R類可贖回牛證N	0.2500	19,600 per 15,000 units	20,200 per 15,000 units	2010/03/30	300,000,000	2009/08/05
65858	SGA Societe Generale Acceptance N.V.	恒生指數2010年3月歐式(現金計算)R類可贖回牛證O	0.2500	19,700 per 12,000 units	20,300 per 12,000 units	2010/03/30	300,000,000	2009/08/05
65859	SGA Societe Generale Acceptance N.V.	恒生指數2010年3月歐式(現金計算)R類可贖回牛證P	0.2650	22,500 per 10,000 units	21,900 per 10,000 units	2010/03/30	300,000,000	2009/08/05
65860	SGA Societe Generale Acceptance N.V.	恒生指數2010年3月歐式(現金計算)R類可贖回牛證Q	0.2500	22,600 per 15,000 units	22,000 per 15,000 units	2010/03/30	300,000,000	2009/08/05
65861	SGA Societe Generale Acceptance N.V.	恒生指數2010年3月歐式(現金計算)R類可贖回牛證R	0.2500	22,700 per 12,000 units	22,100 per 12,000 units	2010/03/30	300,000,000	2009/08/05
65878	SGA Societe Generale Acceptance N.V.	恒生指數2010年3月歐式(現金計算)R類可贖回牛證S	0.3550	22,800 per 10,000 units	22,200 per 10,000 units	2010/03/30	300,000,000	2009/08/05
65879	SGA Societe Generale Acceptance N.V.	恒生指數2010年3月歐式(現金計算)R類可贖回牛證T	0.2500	22,900 per 15,000 units	22,300 per 15,000 units	2010/03/30	300,000,000	2009/08/05
65880	SGA Societe Generale Acceptance N.V.	恒生指數2010年3月歐式(現金計算)R類可贖回牛證U	0.3200	23,000 per 12,000 units	22,400 per 12,000 units	2010/03/30	300,000,000	2009/08/05
65872	SGA Societe Generale Acceptance NV	江西銅業股份有限公司2010年1月歐式(現金計算)R類可贖回牛證C	0.4200	13.7000	14.9000	2010/01/20	50,000,000	2009/08/05
65873	SGA Societe Generale Acceptance NV	江西銅業股份有限公司2010年1月歐式(現金計算)R類可贖回牛證D	0.5000	22.7000	21.0000	2010/01/20	50,000,000	2009/08/05
65874	瑞士銀行	恒生中國企業指數2010年2月歐式(現金計算)R類可贖回牛證I	0.2500	11,000 per 12,000 units	11,800 per 12,000 units	2010/02/25	100,000,000	2009/08/05
65875	瑞士銀行	恒生指數2010年2月歐式(現金計算)R類可贖回牛證O	0.2500	20,000 per 10,000 units	20,500 per 10,000 units	2010/02/25	300,000,000	2009/08/05
65883	瑞士銀行	恒生指數2010年2月歐式(現金計算)R類可贖回牛證X	0.2500	20,700 per 12,000 units	20,200 per 12,000 units	2010/02/25	300,000,000	2009/08/05
65884	瑞士銀行	恒生指數2010年3月歐式(現金計算)R類可贖回牛證R	0.2500	21,000 per 10,000 units	20,500 per 10,000 units	2010/03/30	300,000,000	2009/08/05
65888	瑞士銀行	恒生指數2010年5月歐式(現金計算)R類可贖回牛證J	0.2500	21,800 per 38,000 units	21,300 per 38,000 units	2010/05/28	400,000,000	2009/08/05
65895	德意志銀行	中國移動有限公司2010年1月歐式(現金計算)R類可贖回牛證A	0.2600	69.68 per 100 units	75.68 per 100 units	2010/01/19	150,000,000	2009/08/06
65899	德意志銀行	中國移動有限公司2010年1月歐式(現金計算)R類可贖回牛證B	0.3200	101.68 per 100 units	95.68 per 100 units	2010/01/19	150,000,000	2009/08/06
65901	德意志銀行	中國人壽保險股份有限公司2010年1月歐式(現金計算)R類可贖回牛證F	0.5300	29.1800	30.1800	2010/01/19	150,000,000	2009/08/06
65896	德意志銀行	恒生指數2010年4月歐式(現金計算)R類可贖回牛證P	0.2500	17,400 per 40,000 units	18,000 per 40,000 units	2010/04/29	300,000,000	2009/08/06
65897	德意志銀行	恒生指數2010年1月歐式(現金計算)R類可贖回牛證O	0.2600	20,600 per 12,000 units	20,100 per 12,000 units	2010/01/28	300,000,000	2009/08/06
65898	德意志銀行	恒生指數2010年1月歐式(現金計算)R類可贖回牛證Q	0.2900	21,300 per 15,000 units	20,600 per 15,000 units	2010/01/28	300,000,000	2009/08/06
65892	Merrill Lynch Int'l & Co. C.V.	恒生指數2010年2月歐式(現金計算)R類可贖回牛證F	0.2500	17,500 per 15,000 units	18,100 per 15,000 units	2010/02/25	300,000,000	2009/08/06
65893	Merrill Lynch Int'l & Co. C.V.	恒生指數2010年2月歐式(現金計算)R類可贖回牛證G	0.2500	18,000 per 15,000 units	18,600 per 15,000 units	2010/02/25	300,000,000	2009/08/06
65894	Merrill Lynch Int'l & Co. C.V.	恒生指數2010年2月歐式(現金計算)R類可贖回牛證H	0.2500	18,500 per 15,000 units	19,100 per 15,000 units	2010/02/25	300,000,000	2009/08/06
65900	瑞士銀行	恒生指數2010年2月歐式(現金計算)R類可贖回牛證Y	0.2500	20,600 per 10,000 units	20,100 per 10,000 units	2010/02/25	300,000,000	2009/08/06
64130*	SGA Societe Generale Acceptance N.V.	中國移動有限公司2009年12月歐式(現金計算)R類可贖回牛證D	0.1990	63 per 100 units	66 per 100 units	2009/12/23	100,000,000	2009/08/06
65952	ABN AMRO Bank N.V.	恒生指數2010年1月歐式(現金計算)R類可贖回牛證K	0.2500	18,700 per 10,000 units	19,200 per 10,000 units	2010/01/28	250,000,000	2009/08/07
65953	ABN AMRO Bank N.V.	恒生指數2010年1月歐式(現金計算)R類可贖回牛證L	0.2500	19,000 per 10,000 units	19,500 per 10,000 units	2010/01/28	250,000,000	2009/08/07
65957	ABN AMRO Bank N.V.	恒生指數2010年1月歐式(現金計算)R類可贖回牛證M	0.2500	21,900 per 10,000 units	21,400 per 10,000 units	2010/01/28	250,000,000	2009/08/07
65958	ABN AMRO Bank N.V.	恒生指數2010年1月歐式(現金計算)R類可贖回牛證N	0.2500	22,300 per 10,000 units	21,800 per 10,000 units	2010/01/28	250,000,000	2009/08/07
65922	Credit Suisse	恒生指數2009年12月歐式(現金計算)R類可贖回牛證A	0.5000	16,500 per 10,000 units	17,000 per 10,000 units	2009/12/30	200,000,000	2009/08/07
65923	Credit Suisse	恒生指數2009年12月歐式(現金計算)R類可贖回牛證B	0.4000	17,000 per 10,000 units	17,500 per 10,000 units	2009/12/30	200,000,000	2009/08/07
65924	Credit Suisse	恒生指數2009年12月歐式(現金計算)R類可贖回牛證C	0.3500	17,500 per 10,000 units	18,000 per 10,000 units	2009/12/30	200,000,000	2009/08/07
65925	Credit Suisse	恒生指數2009年12月歐式(現金計算)R類可贖回牛證D	0.3000	18,000 per 10,000 units	18,500 per 10,000 units	2009/12/30	200,000,000	2009/08/07
65926	Credit Suisse	恒生指數2009年12月歐式(現金計算)R類可贖回牛證E	0.2500	18,500 per 10,000 units	19,000 per 10,000 units	2009/12/30	200,000,000	2009/08/07
65927	Credit Suisse	恒生指數2009年12月歐式(現金計算)R類可贖回牛證F	0.2500	19,000 per 10,000 units	19,500 per 10,000 units	2009/12/30	200,000,000	2009/08/07
65928	Credit Suisse	恒生指數2009年12月歐式(現金計算)R類可贖回牛證G	0.2500	19,200 per 38,000 units	19,800 per 38,000 units	2009/12/30	200,000,000	2009/08/07
65929	Credit Suisse	恒生指數2009年12月歐式(現金計算)R類可贖回牛證H	0.2500	19,500 per 10,000 units	20,000 per 10,000 units	2009/12/30	200,000,000	2009/08/07
65930	Credit Suisse	恒生指數2009年12月歐式(現金計算)R類可贖回牛證I	0.2500	21,500 per 10,000 units	21,000 per 10,000 units	2009/12/30	200,000,000	2009/08/07
65931	Credit Suisse	恒生指數2009年12月歐式(現金計算)R類可贖回牛證J	0.2500	22,000 per 10,000 units	21,500 per 10,000 units	2009/12/30	200,000,000	2009/08/07
65932	Credit Suisse	恒生指數2009年12月歐式(現金計算)R類可贖回牛證K	0.2500	22,500 per 10,000 units	22,000 per 10,000 units	2009/12/30	200,000,000	2009/08/07

## 新上市牛熊證(續)

股份代號	發行機構	牛熊證	發行價 (港元)	行使水平/ 每10單位 認購價(港元)	贖回水平/ 每10單位 認購價(港元)	到期日	上市時之 發行單位	上市日期
65933	Credit Suisse	恒生指數2009年12月歐式(現金計算)R類可贖回熊證L	0.2500	23,000 per 10,000 units	22,500 per 10,000 units	2009/12/30	200,000,000	2009/08/07
65934	Credit Suisse	恒生指數2009年12月歐式(現金計算)R類可贖回熊證M	0.2500	23,400 per 38,000 units	22,800 per 38,000 units	2009/12/30	200,000,000	2009/08/07
65935	Credit Suisse	恒生指數2009年12月歐式(現金計算)R類可贖回熊證N	0.3000	23,500 per 10,000 units	23,000 per 10,000 units	2009/12/30	200,000,000	2009/08/07
65936	Credit Suisse	恒生指數2009年12月歐式(現金計算)R類可贖回熊證O	0.3500	24,000 per 10,000 units	23,500 per 10,000 units	2009/12/30	200,000,000	2009/08/07
65921	德意志銀行	香港交易及結算所有限公司2010年1月歐式(現金計算)R類可贖回熊證D	0.3500	177.18 per 100 units	170.18 per 100 units	2010/01/19	150,000,000	2009/08/07
65920	德意志銀行	恒生指數2010年2月歐式(現金計算)R類可贖回牛證W	0.2500	20,000 per 12,000 units	20,500 per 12,000 units	2010/02/25	300,000,000	2009/08/07
65951	德意志銀行	恒生指數2009年12月歐式(現金計算)R類可贖回熊證Y	0.2500	21,200 per 12,000 units	20,700 per 12,000 units	2009/12/30	300,000,000	2009/08/07
65917	KBC Fin Products Int'l Ltd.	恒生指數2010年3月歐式(現金計算)R類可贖回熊證L	0.2500	21,200 per 12,000 units	20,700 per 12,000 units	2010/03/30	248,000,000	2009/08/07
65904	SGA Societe Generale Acceptance N.V.	中國銀行股份有限公司2010年1月歐式(現金計算)R類可贖回牛證E	0.2500	3.1000	3.3000	2010/01/20	200,000,000	2009/08/07
65902	SGA Societe Generale Acceptance N.V.	招商銀行股份有限公司2010年2月歐式(現金計算)R類可贖回牛證C	0.3800	14.4000	15.5000	2010/02/10	100,000,000	2009/08/07
65906	SGA Societe Generale Acceptance N.V.	招商銀行股份有限公司2010年2月歐式(現金計算)R類可贖回熊證D	0.5600	23.6000	22.0000	2010/02/10	100,000,000	2009/08/07
65903	SGA Societe Generale Acceptance N.V.	中國神華能源股份有限公司2010年1月歐式(現金計算)R類可贖回牛證D	0.8500	24.3000	26.5000	2010/01/20	50,000,000	2009/08/07
65907	SGA Societe Generale Acceptance N.V.	中國神華能源股份有限公司2010年1月歐式(現金計算)R類可贖回熊證E	1.0600	43.2000	40.0000	2010/01/20	50,000,000	2009/08/07
65908	SGA Societe Generale Acceptance N.V.	恒生指數2010年3月歐式(現金計算)R類可贖回熊證V	0.2500	20,900 per 10,000 units	20,300 per 10,000 units	2010/03/30	300,000,000	2009/08/07
65909	SGA Societe Generale Acceptance N.V.	恒生指數2010年3月歐式(現金計算)R類可贖回熊證W	0.2500	21,000 per 12,000 units	20,400 per 12,000 units	2010/03/30	300,000,000	2009/08/07
65910	SGA Societe Generale Acceptance N.V.	恒生指數2010年3月歐式(現金計算)R類可贖回熊證X	0.2500	21,100 per 15,000 units	20,500 per 15,000 units	2010/03/30	300,000,000	2009/08/07
65911	SGA Societe Generale Acceptance N.V.	恒生指數2010年3月歐式(現金計算)R類可贖回熊證Y	0.2500	21,200 per 10,000 units	20,600 per 10,000 units	2010/03/30	300,000,000	2009/08/07
65912	SGA Societe Generale Acceptance N.V.	恒生指數2010年3月歐式(現金計算)R類可贖回熊證Z	0.4000	23,100 per 10,000 units	22,500 per 10,000 units	2010/03/30	300,000,000	2009/08/07
65905	SGA Societe Generale Acceptance N.V.	新鴻基地產發展有限公司2010年1月歐式(現金計算)R類可贖回牛證D	0.2500	90 per 100 units	96 per 100 units	2010/01/20	100,000,000	2009/08/07
65938	瑞士銀行	交通銀行股份有限公司2010年1月歐式(現金計算)R類可贖回牛證B	0.2500	8.2800	8.8800	2010/01/11	100,000,000	2009/08/07
65944	瑞士銀行	交通銀行股份有限公司2010年1月歐式(現金計算)R類可贖回熊證C	0.2500	11.9800	11.3800	2010/01/11	100,000,000	2009/08/07
65940	瑞士銀行	中國中煤能源股份有限公司2010年1月歐式(現金計算)R類可贖回牛證A	0.2500	8.8800	9.8800	2010/01/04	100,000,000	2009/08/07
65946	瑞士銀行	中國中煤能源股份有限公司2010年1月歐式(現金計算)R類可贖回熊證B	0.2500	13.3800	12.3800	2010/01/04	100,000,000	2009/08/07
65947	瑞士銀行	中國中煤能源股份有限公司2010年1月歐式(現金計算)R類可贖回熊證C	0.3500	14.3800	13.3800	2010/01/04	100,000,000	2009/08/07
65939	瑞士銀行	長江實業(集團)有限公司2010年2月歐式(現金計算)R類可贖回牛證I	0.2500	85.88 per 100 units	93.88 per 100 units	2010/02/22	100,000,000	2009/08/07
65945	瑞士銀行	長江實業(集團)有限公司2010年2月歐式(現金計算)R類可贖回熊證J	0.3150	131.88 per 100 units	123.88 per 100 units	2010/02/22	100,000,000	2009/08/07
65949	瑞士銀行	香港交易及結算所有限公司2010年2月歐式(現金計算)R類可贖回熊證H	0.4550	191.88 per 100 units	183.88 per 100 units	2010/02/22	200,000,000	2009/08/07
65941	瑞士銀行	匯豐控股有限公司2010年4月歐式(現金計算)R類可贖回牛證B	0.2500	67.88 per 100 units	73.88 per 100 units	2010/04/12	100,000,000	2009/08/07
65948	瑞士銀行	匯豐控股有限公司2010年4月歐式(現金計算)R類可贖回熊證C	0.2850	104.88 per 100 units	98.88 per 100 units	2010/04/12	100,000,000	2009/08/07
65913	瑞士銀行	恒生中國企業指數2010年2月歐式(現金計算)R類可贖回牛證J	0.2500	11,500 per 20,000 units	11,000 per 20,000 units	2010/02/25	100,000,000	2009/08/07
65914	瑞士銀行	恒生中國企業指數2010年2月歐式(現金計算)R類可贖回牛證K	0.2500	11,000 per 20,000 units	11,500 per 20,000 units	2010/02/25	100,000,000	2009/08/07
65918	瑞士銀行	恒生中國企業指數2010年2月歐式(現金計算)R類可贖回熊證L	0.2500	13,800 per 20,000 units	13,300 per 20,000 units	2010/02/25	100,000,000	2009/08/07
65919	瑞士銀行	恒生中國企業指數2010年2月歐式(現金計算)R類可贖回熊證M	0.2500	14,300 per 20,000 units	13,800 per 20,000 units	2010/02/25	100,000,000	2009/08/07
65937	瑞士銀行	恒生指數2010年2月歐式(現金計算)R類可贖回牛證R	0.2500	19,900 per 12,000 units	20,400 per 12,000 units	2010/02/25	300,000,000	2009/08/07
65915	瑞士銀行	恒生指數2010年1月歐式(現金計算)R類可贖回熊證Y	0.2500	20,900 per 12,000 units	20,400 per 12,000 units	2010/01/28	300,000,000	2009/08/07
65916	瑞士銀行	恒生指數2010年2月歐式(現金計算)R類可贖回熊證N	0.2500	22,300 per 12,000 units	21,800 per 12,000 units	2010/02/25	300,000,000	2009/08/07
65943	瑞士銀行	恒生指數2010年2月歐式(現金計算)R類可贖回熊證Z	0.2500	21,200 per 10,000 units	20,700 per 10,000 units	2010/02/25	300,000,000	2009/08/07
65942	瑞士銀行	新鴻基地產發展有限公司2010年2月歐式(現金計算)R類可贖回牛證M	0.2500	100.88 per 100 units	108.88 per 100 units	2010/02/22	100,000,000	2009/08/07
65950	瑞士銀行	新鴻基地產發展有限公司2010年2月歐式(現金計算)R類可贖回熊證N	0.3900	156.88 per 100 units	148.88 per 100 units	2010/02/22	100,000,000	2009/08/07
65978	ABN AMRO Bank N.V.	iShares 安碩新華華時ASO中國指數2010年1月歐式(現金計算)R類可贖回牛證U	0.2500	15.2400	16.0400	2010/01/18	80,000,000	2009/08/10
65979	ABN AMRO Bank N.V.	恒生指數2010年1月歐式(現金計算)R類可贖回牛證Q	0.2500	19,900 per 13,000 units	20,500 per 13,000 units	2010/01/28	250,000,000	2009/08/10
65980	ABN AMRO Bank N.V.	恒生指數2010年1月歐式(現金計算)R類可贖回熊證O	0.2500	23,600 per 13,000 units	23,000 per 13,000 units	2010/01/28	250,000,000	2009/08/10
65981	ABN AMRO Bank N.V.	恒生指數2010年1月歐式(現金計算)R類可贖回熊證P	0.2500	24,000 per 13,000 units	23,400 per 13,000 units	2010/01/28	250,000,000	2009/08/10

## 新上市牛熊證(續)

股份代號	發行機構	牛熊證	發行價 (港元)	行使水平/ 每10單位 認購價(港元)	贖回水平/ 每10單位 認購價(港元)	到期日	上市時之 發行單位	上市日期
66020	Credit Suisse	中國移動有限公司2010年1月歐式(現金計算)R類可贖回牛證A	0.2500	63 per 100 units	68 per 100 units	2010/01/11	200,000,000	2009/08/10
66021	Credit Suisse	中國移動有限公司2010年1月歐式(現金計算)R類可贖回牛證B	0.2500	68 per 100 units	73 per 100 units	2010/01/11	200,000,000	2009/08/10
66022	Credit Suisse	中國移動有限公司2010年1月歐式(現金計算)R類可贖回牛證C	0.2500	73 per 100 units	78 per 100 units	2010/01/11	200,000,000	2009/08/10
66023	Credit Suisse	中國移動有限公司2010年1月歐式(現金計算)R類可贖回牛證D	0.2500	93 per 100 units	88 per 100 units	2010/01/11	200,000,000	2009/08/10
66024	Credit Suisse	中國移動有限公司2010年1月歐式(現金計算)R類可贖回牛證E	0.2500	98 per 100 units	93 per 100 units	2010/01/11	200,000,000	2009/08/10
66025	Credit Suisse	中國移動有限公司2010年1月歐式(現金計算)R類可贖回牛證F	0.2500	103 per 100 units	98 per 100 units	2010/01/11	200,000,000	2009/08/10
66014	Credit Suisse	iShares 安碩新華富時A50中國指數2010年1月歐式(現金計算)R類可贖回牛證A	0.2500	14.3000	14.8000	2010/01/11	200,000,000	2009/08/10
66015	Credit Suisse	iShares 安碩新華富時A50中國指數2010年1月歐式(現金計算)R類可贖回牛證B	0.2500	14.8000	15.3000	2010/01/11	200,000,000	2009/08/10
66016	Credit Suisse	iShares 安碩新華富時A50中國指數2010年1月歐式(現金計算)R類可贖回牛證C	0.2500	15.2000	15.8000	2010/01/11	200,000,000	2009/08/10
66017	Credit Suisse	iShares 安碩新華富時A50中國指數2010年1月歐式(現金計算)R類可贖回牛證D	0.2500	17.4000	16.8000	2010/01/11	200,000,000	2009/08/10
66018	Credit Suisse	iShares 安碩新華富時A50中國指數2010年1月歐式(現金計算)R類可贖回牛證E	0.2500	17.9000	17.3000	2010/01/11	200,000,000	2009/08/10
66019	Credit Suisse	iShares 安碩新華富時A50中國指數2010年1月歐式(現金計算)R類可贖回牛證F	0.2500	18.4000	17.8000	2010/01/11	200,000,000	2009/08/10
66026	Credit Suisse	香港交易及結算有限公司2010年1月歐式(現金計算)R類可贖回牛證A	0.2500	122 per 100 units	128 per 100 units	2010/01/11	200,000,000	2009/08/10
66027	Credit Suisse	香港交易及結算有限公司2010年1月歐式(現金計算)R類可贖回牛證B	0.2500	127 per 100 units	133 per 100 units	2010/01/11	200,000,000	2009/08/10
66028	Credit Suisse	香港交易及結算有限公司2010年1月歐式(現金計算)R類可贖回牛證C	0.2500	132 per 100 units	138 per 100 units	2010/01/11	200,000,000	2009/08/10
66029	Credit Suisse	香港交易及結算有限公司2010年1月歐式(現金計算)R類可贖回牛證D	0.2500	137 per 100 units	143 per 100 units	2010/01/11	200,000,000	2009/08/10
66030	Credit Suisse	香港交易及結算有限公司2010年1月歐式(現金計算)R類可贖回牛證E	0.2500	154 per 100 units	148 per 100 units	2010/01/11	200,000,000	2009/08/10
66031	Credit Suisse	香港交易及結算有限公司2010年1月歐式(現金計算)R類可贖回牛證F	0.2500	159 per 100 units	153 per 100 units	2010/01/11	200,000,000	2009/08/10
66032	Credit Suisse	香港交易及結算有限公司2010年1月歐式(現金計算)R類可贖回牛證G	0.2500	165 per 100 units	158 per 100 units	2010/01/11	200,000,000	2009/08/10
66033	Credit Suisse	香港交易及結算有限公司2010年1月歐式(現金計算)R類可贖回牛證H	0.2500	169 per 100 units	163 per 100 units	2010/01/11	200,000,000	2009/08/10
66007	Credit Suisse	匯豐控股有限公司2010年1月歐式(現金計算)R類可贖回牛證A	0.2500	58 per 100 units	63 per 100 units	2010/01/11	200,000,000	2009/08/10
66008	Credit Suisse	匯豐控股有限公司2010年1月歐式(現金計算)R類可贖回牛證B	0.2500	63 per 100 units	68 per 100 units	2010/01/11	200,000,000	2009/08/10
66009	Credit Suisse	匯豐控股有限公司2010年1月歐式(現金計算)R類可贖回牛證C	0.2500	68 per 100 units	73 per 100 units	2010/01/11	200,000,000	2009/08/10
66011	Credit Suisse	匯豐控股有限公司2010年1月歐式(現金計算)R類可贖回牛證D	0.2500	88 per 100 units	83 per 100 units	2010/01/11	200,000,000	2009/08/10
66012	Credit Suisse	匯豐控股有限公司2010年1月歐式(現金計算)R類可贖回牛證E	0.2500	93 per 100 units	88 per 100 units	2010/01/11	200,000,000	2009/08/10
66013	Credit Suisse	匯豐控股有限公司2010年1月歐式(現金計算)R類可贖回牛證F	0.2500	98 per 100 units	93 per 100 units	2010/01/11	200,000,000	2009/08/10
65973	德意志銀行	恒生指數2010年2月歐式(現金計算)R類可贖回牛證X	0.2500	20,200 per 12,000 units	20,700 per 12,000 units	2010/02/25	300,000,000	2009/08/10
65975	德意志銀行	恒生指數2010年1月歐式(現金計算)R類可贖回牛證Y	0.2500	23,300 per 15,000 units	22,600 per 15,000 units	2010/01/28	300,000,000	2009/08/10
65976	德意志銀行	恒生指數2010年3月歐式(現金計算)R類可贖回牛證U	0.4500	24,400 per 12,000 units	23,900 per 12,000 units	2010/03/30	300,000,000	2009/08/10
65977	德意志銀行	恒生指數2010年5月歐式(現金計算)R類可贖回牛證B	0.2500	25,700 per 40,000 units	24,700 per 40,000 units	2010/05/28	300,000,000	2009/08/10
66006	高盛結構產品(亞洲)有限公司	恒生指數2010年3月歐式(現金計算)R類可贖回牛證C	0.2500	20,100 per 15,000 units	20,600 per 15,000 units	2010/03/30	200,000,000	2009/08/10
66010	高盛結構產品(亞洲)有限公司	恒生指數2010年3月歐式(現金計算)R類可贖回牛證G	0.2500	23,700 per 18,000 units	23,200 per 18,000 units	2010/03/30	200,000,000	2009/08/10
65983	KBC Fin Products Int'l Ltd.	匯豐控股有限公司2010年2月歐式(現金計算)R類可贖回牛證B	0.2500	97 per 100 units	92 per 100 units	2010/02/12	188,000,000	2009/08/10
65984	KBC Fin Products Int'l Ltd.	匯豐控股有限公司2010年3月歐式(現金計算)R類可贖回牛證A	0.3100	103 per 100 units	98 per 100 units	2010/03/01	188,000,000	2009/08/10
65982	KBC Fin Products Int'l Ltd.	恒生指數2010年1月歐式(現金計算)R類可贖回牛證D	0.2500	20,300 per 12,000 units	20,800 per 12,000 units	2010/01/28	248,000,000	2009/08/10
65974	KBC Fin Products Int'l Ltd.	恒生指數2009年12月歐式(現金計算)R類可贖回牛證Z	0.2500	21,400 per 15,000 units	20,800 per 15,000 units	2009/12/30	308,000,000	2009/08/10
65985	KBC Fin Products Int'l Ltd.	新鴻基地產發展有限公司2010年1月歐式(現金計算)R類可贖回牛證B	0.2500	128.80 per 100 units	120.80 per 100 units	2010/01/15	188,000,000	2009/08/10
65986	KBC Fin Products Int'l Ltd.	新鴻基地產發展有限公司2010年2月歐式(現金計算)R類可贖回牛證E	0.4900	156 per 100 units	148 per 100 units	2010/02/08	188,000,000	2009/08/10
65954	SGA Societe Generale Acceptance NV	中國鋁業股份有限公司2010年1月歐式(現金計算)R類可贖回牛證E	0.2700	6.4000	7.0000	2010/01/20	100,000,000	2009/08/10
65955	SGA Societe Generale Acceptance NV	中國鋁業股份有限公司2010年1月歐式(現金計算)R類可贖回牛證F	0.3000	11.9000	11.0000	2010/01/20	100,000,000	2009/08/10
65956	SGA Societe Generale Acceptance N.V.	廣州富力地產股份有限公司2010年1月歐式(現金計算)R類可贖回牛證E	0.4200	13.0000	14.5000	2010/01/20	50,000,000	2009/08/10
65959	SGA Societe Generale Acceptance N.V.	廣州富力地產股份有限公司2010年1月歐式(現金計算)R類可贖回牛證F	0.5000	22.0000	20.0000	2010/01/20	50,000,000	2009/08/10
65960	SGA Societe Generale Acceptance N.V.	香港交易及結算有限公司2010年1月歐式(現金計算)R類可贖回牛證P	0.2500	125 per 100 units	133 per 100 units	2010/01/13	150,000,000	2009/08/10

## 新上市牛熊證(續)

股份代號	發行機構	牛熊證	發行價 (港元)	行使水平/ 每10單位 認購價(港元)	贖回水平/ 每10單位 認購價(港元)	到期日	上市時之 發行單位	上市日期
65961	SGA Societe Generale Acceptance N.V.	香港交易及結算有限公司2010年1月歐式(現金計算)R類可贖回牛證Q	0.3000	174 per 100 units	164 per 100 units	2010/01/13	150,000,000	2009/08/10
65962	SGA Societe Generale Acceptance N.V.	匯豐控股有限公司2010年1月歐式(現金計算)R類可贖回牛證H	0.2500	66.50 per 100 units	70 per 100 units	2010/01/20	300,000,000	2009/08/10
65963	SGA Societe Generale Acceptance N.V.	匯豐控股有限公司2010年1月歐式(現金計算)R類可贖回牛證I	0.2500	96.60 per 100 units	92 per 100 units	2010/01/20	300,000,000	2009/08/10
65967	SGA Societe Generale Acceptance N.V.	恒生指數2010年4月歐式(現金計算)R類可贖回牛證A	0.3750	23,300 per 10,000 units	22,700 per 10,000 units	2010/04/29	300,000,000	2009/08/10
65968	SGA Societe Generale Acceptance N.V.	恒生指數2010年4月歐式(現金計算)R類可贖回牛證B	0.2600	23,400 per 15,000 units	22,800 per 15,000 units	2010/04/29	300,000,000	2009/08/10
65969	SGA Societe Generale Acceptance N.V.	恒生指數2010年4月歐式(現金計算)R類可贖回牛證C	0.3400	23,500 per 12,000 units	22,900 per 12,000 units	2010/04/29	300,000,000	2009/08/10
65970	SGA Societe Generale Acceptance N.V.	恒生指數2010年4月歐式(現金計算)R類可贖回牛證D	0.4200	23,600 per 10,000 units	23,000 per 10,000 units	2010/04/29	300,000,000	2009/08/10
65971	SGA Societe Generale Acceptance N.V.	恒生指數2010年4月歐式(現金計算)R類可贖回牛證E	0.2900	23,700 per 15,000 units	23,100 per 15,000 units	2010/04/29	300,000,000	2009/08/10
65972	SGA Societe Generale Acceptance N.V.	恒生指數2010年4月歐式(現金計算)R類可贖回牛證F	0.3700	23,800 per 12,000 units	23,200 per 12,000 units	2010/04/29	300,000,000	2009/08/10
65964	SGA Societe Generale Acceptance N.V.	中國工商銀行股份有限公司2010年1月歐式(現金計算)R類可贖回牛證E	0.2500	4.8000	5.2000	2010/01/13	300,000,000	2009/08/10
65965	SGA Societe Generale Acceptance NV	世茂房地產控股有限公司2010年1月歐式(現金計算)R類可贖回牛證E	0.4000	11.7000	13.0000	2010/01/20	50,000,000	2009/08/10
65966	SGA Societe Generale Acceptance NV	世茂房地產控股有限公司2010年1月歐式(現金計算)R類可贖回牛證F	0.4400	19.8000	18.0000	2010/01/20	50,000,000	2009/08/10
66002	瑞士銀行	中國人壽保險股份有限公司2010年2月歐式(現金計算)R類可贖回牛證E	0.2500	32.8800	33.8800	2010/02/22	200,000,000	2009/08/10
66003	瑞士銀行	iShares 安碩新華富時A50中國指數2010年3月歐式(現金計算)R類可贖回牛證B	0.4450	20.6800	19.8800	2010/03/01	200,000,000	2009/08/10
65987	瑞士銀行	恒生指數2009年11月歐式(現金計算)R類可贖回牛證B	0.2500	19,800 per 38,000 units	20,300 per 38,000 units	2009/11/27	400,000,000	2009/08/10
65988	瑞士銀行	恒生指數2009年11月歐式(現金計算)R類可贖回牛證C	0.2500	20,200 per 10,000 units	20,700 per 10,000 units	2009/11/27	300,000,000	2009/08/10
65989	瑞士銀行	恒生指數2009年12月歐式(現金計算)R類可贖回牛證A	0.2500	19,700 per 20,000 units	20,200 per 20,000 units	2009/12/30	300,000,000	2009/08/10
65992	瑞士銀行	恒生指數2009年11月歐式(現金計算)R類可贖回牛證E	0.2500	22,300 per 38,000 units	21,800 per 38,000 units	2009/11/27	400,000,000	2009/08/10
65993	瑞士銀行	恒生指數2009年11月歐式(現金計算)R類可贖回牛證F	0.2500	22,700 per 12,000 units	22,200 per 12,000 units	2009/11/27	300,000,000	2009/08/10
65994	瑞士銀行	恒生指數2009年11月歐式(現金計算)R類可贖回牛證G	0.2500	22,800 per 10,000 units	22,300 per 10,000 units	2009/11/27	300,000,000	2009/08/10
65995	瑞士銀行	恒生指數2009年11月歐式(現金計算)R類可贖回牛證M	0.2500	22,900 per 12,000 units	22,400 per 12,000 units	2009/11/27	300,000,000	2009/08/10
65996	瑞士銀行	恒生指數2009年11月歐式(現金計算)R類可贖回牛證N	0.2500	23,100 per 12,000 units	22,600 per 12,000 units	2009/11/27	300,000,000	2009/08/10
65997	瑞士銀行	恒生指數2009年11月歐式(現金計算)R類可贖回牛證O	0.2500	23,200 per 10,000 units	22,700 per 10,000 units	2009/11/27	300,000,000	2009/08/10
65998	瑞士銀行	恒生指數2009年11月歐式(現金計算)R類可贖回牛證Q	0.2500	23,300 per 12,000 units	22,800 per 12,000 units	2009/11/27	300,000,000	2009/08/10
65999	瑞士銀行	恒生指數2009年11月歐式(現金計算)R類可贖回牛證R	0.2500	23,300 per 38,000 units	22,800 per 38,000 units	2009/11/27	400,000,000	2009/08/10
66000	瑞士銀行	恒生指數2009年12月歐式(現金計算)R類可贖回牛證C	0.3000	23,800 per 10,000 units	23,300 per 10,000 units	2009/12/30	300,000,000	2009/08/10
65990	瑞士銀行	恒生指數2010年2月歐式(現金計算)R類可贖回牛證A	0.2500	22,800 per 20,000 units	22,300 per 20,000 units	2010/02/25	300,000,000	2009/08/10
65991	瑞士銀行	恒生指數2010年3月歐式(現金計算)R類可贖回牛證S	0.2500	23,300 per 20,000 units	22,800 per 20,000 units	2010/03/30	300,000,000	2009/08/10
66001	瑞士銀行	江西銅業股份有限公司2010年3月歐式(現金計算)R類可贖回牛證G	0.2600	16.3800	17.8800	2010/03/01	100,000,000	2009/08/10
66004	瑞士銀行	江西銅業股份有限公司2010年3月歐式(現金計算)R類可贖回牛證H	0.4450	23.3800	21.8800	2010/03/01	100,000,000	2009/08/10
66005	瑞士銀行	江西銅業股份有限公司2010年3月歐式(現金計算)R類可贖回牛證I	0.5500	24.3800	22.8800	2010/03/01	100,000,000	2009/08/10
66077	ABN AMRO Bank N.V.	匯豐控股有限公司2010年1月歐式(現金計算)R類可贖回牛證A	0.2500	61.50 per 100 units	69.50 per 100 units	2010/01/18	80,000,000	2009/08/11
66081	ABN AMRO Bank N.V.	匯豐控股有限公司2010年1月歐式(現金計算)R類可贖回牛證B	0.2500	103.50 per 100 units	95.50 per 100 units	2010/01/18	80,000,000	2009/08/11
66078	ABN AMRO Bank N.V.	恒生指數2010年1月歐式(現金計算)R類可贖回牛證R	0.2500	19,300 per 10,000 units	19,800 per 10,000 units	2010/01/28	250,000,000	2009/08/11
66080	ABN AMRO Bank N.V.	恒生指數2009年12月歐式(現金計算)R類可贖回牛證B	0.2500	22,600 per 10,000 units	22,100 per 10,000 units	2009/12/30	250,000,000	2009/08/11
66079	ABN AMRO Bank N.V.	恒生指數2009年12月歐式(現金計算)R類可贖回牛證P	0.2500	21,500 per 10,000 units	21,000 per 10,000 units	2009/12/30	250,000,000	2009/08/11
66034	BNP Paribas Arbit Issu B.V.	恒生指數2010年2月歐式(現金計算)R類可贖回牛證E	0.2500	19,800 per 16,000 units	20,600 per 16,000 units	2010/02/25	300,000,000	2009/08/11
66035	BNP Paribas Arbit Issu B.V.	恒生指數2010年3月歐式(現金計算)R類可贖回牛證O	0.2500	24,200 per 16,000 units	23,400 per 16,000 units	2010/03/30	300,000,000	2009/08/11
66036	BNP Paribas Arbit Issu B.V.	恒生指數2010年3月歐式(現金計算)R類可贖回牛證P	0.3800	24,600 per 14,000 units	23,800 per 14,000 units	2010/03/30	300,000,000	2009/08/11
66056	Credit Suisse	匯豐控股有限公司2010年1月歐式(現金計算)R類可贖回牛證G	0.2500	73 per 100 units	78 per 100 units	2010/01/11	200,000,000	2009/08/11
66053	Credit Suisse	恒生指數2009年12月歐式(現金計算)R類可贖回牛證P	0.2500	19,700 per 10,000 units	20,300 per 10,000 units	2009/12/30	200,000,000	2009/08/11
66054	Credit Suisse	恒生指數2009年12月歐式(現金計算)R類可贖回牛證Q	0.2500	20,000 per 10,000 units	20,500 per 10,000 units	2009/12/30	200,000,000	2009/08/11
66055	Credit Suisse	恒生指數2009年12月歐式(現金計算)R類可贖回牛證R	0.2500	20,200 per 38,000 units	20,800 per 38,000 units	2009/12/30	190,000,000	2009/08/11

## 新上市牛熊證(續)

股份代號	發行機構	牛熊證	發行價 (港元)	行使水平/ 每10單位 認購價(港元)	贖回水平/ 每10單位 認購價(港元)	到期日	上市時之 發行單位	上市日期
66057	Credit Suisse	恒生指數2009年12月歐式(現金計算)R類可贖回熊證S	0.3800	24,500 per 10,000 units	24,000 per 10,000 units	2009/12/30	200,000,000	2009/08/11
66074	德意志銀行	中國人壽保險股份有限公司2010年1月歐式(現金計算)R類可贖回熊證G	0.4500	37.6800	36.6800	2010/01/26	150,000,000	2009/08/11
66075	德意志銀行	匯豐控股有限公司2010年1月歐式(現金計算)R類可贖回牛證D	0.2500	64.88 per 100 units	70.88 per 100 units	2010/01/26	150,000,000	2009/08/11
66076	德意志銀行	匯豐控股有限公司2010年1月歐式(現金計算)R類可贖回熊證E	0.3100	106.88 per 100 units	100.88 per 100 units	2010/01/26	150,000,000	2009/08/11
66058	德意志銀行	恒生指數2010年2月歐式(現金計算)R類可贖回熊證M	0.2500	21,400 per 12,000 units	20,900 per 12,000 units	2010/02/25	300,000,000	2009/08/11
66059	德意志銀行	恒生指數2010年2月歐式(現金計算)R類可贖回熊證R	0.2700	21,600 per 12,000 units	21,100 per 12,000 units	2010/02/25	300,000,000	2009/08/11
66043	香港上海匯豐銀行有限公司	恒生指數2010年6月歐式(現金計算)R類可贖回牛證C	0.2500	19,000 per 22,000 units	19,800 per 22,000 units	2010/06/29	220,000,000	2009/08/11
66044	香港上海匯豐銀行有限公司	恒生指數2010年6月歐式(現金計算)R類可贖回牛證D	0.2500	18,500 per 28,000 units	19,300 per 28,000 units	2010/06/29	220,000,000	2009/08/11
66037	KBC Fin Products Int'l Ltd.	恒生指數2010年3月歐式(現金計算)R類可贖回熊證M	0.2500	21,600 per 12,000 units	21,000 per 12,000 units	2010/03/30	248,000,000	2009/08/11
66042	荷蘭合作銀行	恒生指數2010年3月歐式(現金計算)R類可贖回牛證A	0.2500	20,300 per 15,000 units	20,800 per 15,000 units	2010/03/30	180,000,000	2009/08/11
66038	荷蘭合作銀行	恒生指數2010年3月歐式(現金計算)R類可贖回牛證W	0.2500	19,100 per 15,000 units	19,600 per 15,000 units	2010/03/30	180,000,000	2009/08/11
66039	荷蘭合作銀行	恒生指數2010年3月歐式(現金計算)R類可贖回牛證X	0.2500	19,300 per 15,000 units	19,800 per 15,000 units	2010/03/30	180,000,000	2009/08/11
66040	荷蘭合作銀行	恒生指數2010年3月歐式(現金計算)R類可贖回牛證Y	0.2500	19,500 per 15,000 units	20,000 per 15,000 units	2010/03/30	180,000,000	2009/08/11
66041	荷蘭合作銀行	恒生指數2010年3月歐式(現金計算)R類可贖回牛證Z	0.2500	19,900 per 15,000 units	20,400 per 15,000 units	2010/03/30	180,000,000	2009/08/11
66047	荷蘭合作銀行	恒生指數2010年2月歐式(現金計算)R類可贖回熊證A	0.2500	23,900 per 15,000 units	23,400 per 15,000 units	2010/02/25	180,000,000	2009/08/11
66045	荷蘭合作銀行	恒生指數2010年2月歐式(現金計算)R類可贖回熊證T	0.2500	23,300 per 15,000 units	22,800 per 15,000 units	2010/02/25	180,000,000	2009/08/11
66046	荷蘭合作銀行	恒生指數2010年2月歐式(現金計算)R類可贖回熊證U	0.2500	23,700 per 22,000 units	23,200 per 22,000 units	2010/02/25	180,000,000	2009/08/11
66048	荷蘭合作銀行	恒生指數2010年3月歐式(現金計算)R類可贖回熊證B	0.2700	24,100 per 15,000 units	23,600 per 15,000 units	2010/03/30	180,000,000	2009/08/11
66049	荷蘭合作銀行	恒生指數2010年3月歐式(現金計算)R類可贖回熊證C	0.3000	24,500 per 15,000 units	24,000 per 15,000 units	2010/03/30	180,000,000	2009/08/11
66061	瑞士銀行	中國鋁業股份有限公司2010年2月歐式(現金計算)R類可贖回牛證F	0.2500	8.3800	9.3800	2010/02/22	100,000,000	2009/08/11
66066	瑞士銀行	中國鋁業股份有限公司2010年2月歐式(現金計算)R類可贖回熊證G	0.3500	13.3800	12.3800	2010/02/22	100,000,000	2009/08/11
66062	瑞士銀行	中國神華能源股份有限公司2010年1月歐式(現金計算)R類可贖回牛證D	0.6100	26.8800	28.8800	2010/01/18	100,000,000	2009/08/11
66067	瑞士銀行	中國神華能源股份有限公司2010年1月歐式(現金計算)R類可贖回熊證E	0.8500	41.3800	38.8800	2010/01/18	100,000,000	2009/08/11
66052	瑞士銀行	iShares 安碩新華實時A50中國指數2010年1月歐式(現金計算)R類可贖回牛證L	0.2500	15.3800	15.8800	2010/01/04	200,000,000	2009/08/11
66051	瑞士銀行	香港交易及結算有限公司2010年1月歐式(現金計算)R類可贖回牛證M	0.2500	137.88 per 100 units	143.88 per 100 units	2010/01/04	200,000,000	2009/08/11
66063	瑞士銀行	恒生銀行有限公司2010年2月歐式(現金計算)R類可贖回牛證B	0.2750	93.88 per 100 units	103.88 per 100 units	2010/02/22	100,000,000	2009/08/11
66068	瑞士銀行	恒生銀行有限公司2010年2月歐式(現金計算)R類可贖回熊證C	0.2500	143.88 per 100 units	133.88 per 100 units	2010/02/22	100,000,000	2009/08/11
66064	瑞士銀行	匯豐控股有限公司2010年2月歐式(現金計算)R類可贖回牛證D	0.2500	73.88 per 100 units	78.88 per 100 units	2010/02/22	100,000,000	2009/08/11
66050	瑞士銀行	匯豐控股有限公司2010年1月歐式(現金計算)R類可贖回熊證E	0.2500	88.88 per 100 units	83.88 per 100 units	2010/01/04	100,000,000	2009/08/11
66069	瑞士銀行	匯豐控股有限公司2010年2月歐式(現金計算)R類可贖回熊證E	0.2650	108.88 per 100 units	103.88 per 100 units	2010/02/22	100,000,000	2009/08/11
66070	瑞士銀行	恒生中國企業指數2010年2月歐式(現金計算)R類可贖回熊證N	0.2500	13,300 per 20,000 units	12,800 per 20,000 units	2010/02/25	100,000,000	2009/08/11
66060	瑞士銀行	恒生指數2009年11月歐式(現金計算)R類可贖回牛證S	0.2500	20,300 per 12,000 units	20,800 per 12,000 units	2009/11/27	300,000,000	2009/08/11
66071	瑞士銀行	恒生指數2009年11月歐式(現金計算)R類可贖回熊證T	0.2500	21,300 per 12,000 units	20,800 per 12,000 units	2009/11/27	300,000,000	2009/08/11
66072	瑞士銀行	恒生指數2009年11月歐式(現金計算)R類可贖回熊證W	0.2500	21,600 per 10,000 units	21,100 per 10,000 units	2009/11/27	300,000,000	2009/08/11
66073	瑞士銀行	恒生指數2010年2月歐式(現金計算)R類可贖回熊證H	0.2650	23,400 per 10,000 units	22,900 per 10,000 units	2010/02/25	300,000,000	2009/08/11
66065	瑞士銀行	和記黃埔有限公司2010年2月歐式(現金計算)R類可贖回熊證C	0.2500	73.88 per 100 units	68.88 per 100 units	2010/02/22	100,000,000	2009/08/11
65551*	瑞士銀行	中國電信股份有限公司2010年3月歐式(現金計算)R類可贖回牛證A	0.1170	3.2800	3.6800	2010/03/01	200,000,000	2009/08/11
66115	ABN AMRO Bank N.V.	恒生指數2009年12月歐式(現金計算)R類可贖回熊證Z	0.2500	21,200 per 13,000 units	20,600 per 13,000 units	2009/12/30	250,000,000	2009/08/12
66116	德意志銀行	恒生指數2010年1月歐式(現金計算)R類可贖回熊證X	0.2500	21,500 per 15,000 units	20,800 per 15,000 units	2010/01/28	300,000,000	2009/08/12
66117	德意志銀行	恒生指數2010年2月歐式(現金計算)R類可贖回熊證N	0.2700	21,700 per 15,000 units	21,000 per 15,000 units	2010/02/25	300,000,000	2009/08/12
66118	高盛結構產品(亞洲)有限公司	恒生指數2010年4月歐式(現金計算)R類可贖回熊證D	0.2500	21,300 per 15,000 units	20,800 per 15,000 units	2010/04/29	200,000,000	2009/08/12
66119	高盛結構產品(亞洲)有限公司	恒生指數2010年4月歐式(現金計算)R類可贖回熊證E	0.2500	21,500 per 15,000 units	21,000 per 15,000 units	2010/04/29	200,000,000	2009/08/12
66104	KBC Fin Products Int'l Ltd.	恒生指數2010年1月歐式(現金計算)R類可贖回牛證L	0.2500	20,100 per 15,000 units	20,600 per 15,000 units	2010/01/28	308,000,000	2009/08/12



## 新上市牛熊證(續)

股份代號	發行機構	牛熊證	發行價 (港元)	行使水平/ 每10單位 認購價(港元)	贖回水平/ 每10單位 認購價(港元)	到期日	上市時之 發行單位	上市日期
66108	KBC Fin Products Int'l Ltd.	恒生指數2010年1月歐式(現金計算)R類可贖回熊證O	0.2500	21,000 per 12,000 units	20,500 per 12,000 units	2010/01/28	248,000,000	2009/08/12
66082	SGA Societe Generale Acceptance NV	中國鋁業股份有限公司2010年1月歐式(現金計算)R類可贖回牛證G	0.2800	7.3000	8.0000	2010/01/20	100,000,000	2009/08/12
66083	SGA Societe Generale Acceptance NV	中國鋁業股份有限公司2010年1月歐式(現金計算)R類可贖回熊證H	0.3100	13.0000	12.0000	2010/01/20	100,000,000	2009/08/12
66086	SGA Societe Generale Acceptance N.V.	中國電信股份有限公司2010年1月歐式(現金計算)R類可贖回牛證C	0.2500	3.3000	3.6000	2010/01/20	150,000,000	2009/08/12
66084	SGA Societe Generale Acceptance N.V.	中國人壽保險股份有限公司2010年1月歐式(現金計算)R類可贖回牛證O	0.3200	31.3000	33.0000	2010/01/20	100,000,000	2009/08/12
66085	SGA Societe Generale Acceptance N.V.	中國人壽保險股份有限公司2010年1月歐式(現金計算)R類可贖回熊證P	0.7200	41.5000	39.5000	2010/01/20	100,000,000	2009/08/12
66090	SGA Societe Generale Acceptance N.V.	iShares 安碩新華富時A50中國指數2010年1月歐式(現金計算)R類可贖回熊證U	0.3600	19.5000	18.5000	2010/01/20	150,000,000	2009/08/12
66087	SGA Societe Generale Acceptance N.V.	恒生銀行有限公司2010年2月歐式(現金計算)R類可贖回牛證B	0.3400	87 per 100 units	96 per 100 units	2010/02/10	100,000,000	2009/08/12
66088	SGA Societe Generale Acceptance N.V.	匯豐控股有限公司2010年1月歐式(現金計算)R類可贖回牛證J	0.2500	69 per 100 units	73 per 100 units	2010/01/20	300,000,000	2009/08/12
66089	SGA Societe Generale Acceptance N.V.	匯豐控股有限公司2010年1月歐式(現金計算)R類可贖回熊證K	0.2500	100 per 100 units	95 per 100 units	2010/01/20	300,000,000	2009/08/12
66107	瑞士銀行	中國移動有限公司2010年2月歐式(現金計算)R類可贖回熊證C	0.2500	86.88 per 100 units	82.88 per 100 units	2010/02/22	200,000,000	2009/08/12
66105	瑞士銀行	長江實業(集團)有限公司2010年2月歐式(現金計算)R類可贖回熊證K	0.2500	111.88 per 100 units	103.88 per 100 units	2010/02/22	100,000,000	2009/08/12
66106	瑞士銀行	中國人壽保險股份有限公司2010年2月歐式(現金計算)R類可贖回熊證F	0.2500	35.8800	34.8800	2010/02/22	200,000,000	2009/08/12
66096	瑞士銀行	中國華能能源股份有限公司2010年1月歐式(現金計算)R類可贖回熊證F	0.2500	46.38 per 100 units	43.88 per 100 units	2010/01/18	100,000,000	2009/08/12
66111	瑞士銀行	iShares 安碩新華富時A50中國指數2010年3月歐式(現金計算)R類可贖回熊證C	0.2500	16.8800	16.3800	2010/03/01	200,000,000	2009/08/12
66097	瑞士銀行	匯豐控股有限公司2010年2月歐式(現金計算)R類可贖回牛證F	0.2500	76.38 per 100 units	81.38 per 100 units	2010/02/22	100,000,000	2009/08/12
66100	瑞士銀行	恒生指數2009年11月歐式(現金計算)R類可贖回牛證Y	0.2500	20,100 per 12,000 units	20,600 per 12,000 units	2009/11/27	300,000,000	2009/08/12
66101	瑞士銀行	恒生指數2009年12月歐式(現金計算)R類可贖回牛證E	0.2500	20,000 per 10,000 units	20,500 per 10,000 units	2009/12/30	300,000,000	2009/08/12
66099	瑞士銀行	恒生指數2010年4月歐式(現金計算)R類可贖回牛證D	0.2500	20,000 per 20,000 units	20,500 per 20,000 units	2010/04/29	300,000,000	2009/08/12
66098	瑞士銀行	恒生指數2010年4月歐式(現金計算)R類可贖回牛證E	0.2500	19,500 per 20,000 units	20,000 per 20,000 units	2010/04/29	300,000,000	2009/08/12
66112	瑞士銀行	恒生指數2010年4月歐式(現金計算)R類可贖回牛證G	0.2500	18,500 per 20,000 units	19,000 per 20,000 units	2010/04/29	300,000,000	2009/08/12
66113	瑞士銀行	恒生指數2010年4月歐式(現金計算)R類可贖回牛證I	0.2500	19,000 per 20,000 units	19,500 per 20,000 units	2010/04/29	300,000,000	2009/08/12
66091	瑞士銀行	恒生指數2009年11月歐式(現金計算)R類可贖回熊證X	0.2500	21,400 per 10,000 units	20,900 per 10,000 units	2009/11/27	300,000,000	2009/08/12
66114	瑞士銀行	恒生指數2009年12月歐式(現金計算)R類可贖回熊證I	0.2500	21,000 per 10,000 units	20,500 per 10,000 units	2009/12/30	300,000,000	2009/08/12
66092	瑞士銀行	恒生指數2010年2月歐式(現金計算)R類可贖回熊證E	0.2500	21,300 per 38,000 units	20,800 per 38,000 units	2010/02/25	400,000,000	2009/08/12
66093	瑞士銀行	恒生指數2010年4月歐式(現金計算)R類可贖回熊證A	0.2500	21,500 per 20,000 units	21,000 per 20,000 units	2010/04/29	300,000,000	2009/08/12
66094	瑞士銀行	恒生指數2010年4月歐式(現金計算)R類可贖回熊證X	0.2500	22,000 per 20,000 units	21,500 per 20,000 units	2010/04/29	300,000,000	2009/08/12
66095	瑞士銀行	恒生指數2010年4月歐式(現金計算)R類可贖回熊證Y	0.2500	22,500 per 20,000 units	22,000 per 20,000 units	2010/04/29	300,000,000	2009/08/12
66103	瑞士銀行	恒生指數2010年4月歐式(現金計算)R類可贖回熊證F	0.2500	23,000 per 20,000 units	22,500 per 20,000 units	2010/04/29	300,000,000	2009/08/12
66109	瑞士銀行	中國平安保險(集團)股份有限公司2010年2月歐式(現金計算)R類可贖回熊證E	0.2500	76.88 per 100 units	68.88 per 100 units	2010/02/22	100,000,000	2009/08/12
66110	瑞士銀行	新鴻基地產發展有限公司2010年2月歐式(現金計算)R類可贖回熊證O	0.2500	126.88 per 100 units	118.88 per 100 units	2010/02/22	100,000,000	2009/08/12
66136	ABN AMRO Bank N.V.	中國電信股份有限公司2010年3月歐式(現金計算)R類可贖回牛證A	0.2500	3.4000	3.8000	2010/03/08	80,000,000	2009/08/13
66141	ABN AMRO Bank N.V.	中國電信股份有限公司2010年3月歐式(現金計算)R類可贖回熊證B	0.2510	5.4800	5.0800	2010/03/08	80,000,000	2009/08/13
66135	ABN AMRO Bank N.V.	中國遠洋控股股份有限公司2010年1月歐式(現金計算)R類可贖回牛證A	0.2510	9.7800	10.7800	2010/01/11	80,000,000	2009/08/13
66140	ABN AMRO Bank N.V.	中國遠洋控股股份有限公司2010年1月歐式(現金計算)R類可贖回熊證B	0.2660	14.3200	13.3200	2010/01/11	80,000,000	2009/08/13
66137	ABN AMRO Bank N.V.	香港交易及結算有限公司2010年1月歐式(現金計算)R類可贖回牛證A	0.2780	121.88 per 100 units	129.88 per 100 units	2010/01/11	80,000,000	2009/08/13
66138	ABN AMRO Bank N.V.	香港交易及結算有限公司2010年1月歐式(現金計算)R類可贖回牛證B	0.2510	131 per 100 units	139 per 100 units	2010/01/11	80,000,000	2009/08/13
66142	ABN AMRO Bank N.V.	香港交易及結算有限公司2010年1月歐式(現金計算)R類可贖回熊證C	0.2510	163.88 per 100 units	155.88 per 100 units	2010/01/11	80,000,000	2009/08/13
66139	ABN AMRO Bank N.V.	恒生指數2010年1月歐式(現金計算)R類可贖回牛證S	0.2510	20,100 per 13,000 units	20,700 per 13,000 units	2010/01/28	250,000,000	2009/08/13
66144	BNP Paribas Arbit Issu B.V.	恒生指數2010年2月歐式(現金計算)R類可贖回牛證F	0.2500	18,600 per 30,000 units	19,200 per 30,000 units	2010/02/25	300,000,000	2009/08/13
66145	BNP Paribas Arbit Issu B.V.	恒生指數2010年2月歐式(現金計算)R類可贖回牛證H	0.2500	19,700 per 14,000 units	20,400 per 14,000 units	2010/02/25	300,000,000	2009/08/13
66125	德意志銀行	恒生指數2010年3月歐式(現金計算)R類可贖回牛證V	0.2500	20,300 per 12,000 units	20,800 per 12,000 units	2010/03/30	300,000,000	2009/08/13
66126	德意志銀行	恒生指數2010年4月歐式(現金計算)R類可贖回牛證Q	0.2500	18,400 per 40,000 units	19,000 per 40,000 units	2010/04/29	300,000,000	2009/08/13

## 新上市牛熊證 (續)

股份代號	發行機構	牛熊證	發行價 (港元)	行使水平 / 每10單位認購價 (港元)	贖回水平 / 每10單位認購價 (港元)	到期日	上市時之發行單位	上市日期
66143	高盛結構產品(亞洲)有限公司	恒生指數2010年4月歐式(現金計算)R類可贖回牛證F	0.2500	19,900 per 12,000 units	20,400 per 12,000 units	2010/04/29	200,000,000	2009/08/13
66124	KBC Fin Products Int'l Ltd.	恒生指數2010年1月歐式(現金計算)R類可贖回牛證P	0.2500	19,900 per 10,000 units	20,400 per 10,000 units	2010/01/28	208,000,000	2009/08/13
66120	瑞士銀行	中國移動有限公司2010年1月歐式(現金計算)R類可贖回牛證F	0.2500	76.88 per 100 units	80.88 per 100 units	2010/01/11	200,000,000	2009/08/13
66127	瑞士銀行	中國移動有限公司2010年1月歐式(現金計算)R類可贖回牛證G	0.2500	80.88 per 100 units	84.88 per 100 units	2010/01/11	200,000,000	2009/08/13
66131	瑞士銀行	中國移動有限公司2010年1月歐式(現金計算)R類可贖回牛證H	0.2600	112.88 per 100 units	108.88 per 100 units	2010/01/11	200,000,000	2009/08/13
66128	瑞士銀行	中國電信股份有限公司2010年1月歐式(現金計算)R類可贖回牛證A	0.2500	3.5800	3.9800	2010/01/18	100,000,000	2009/08/13
66132	瑞士銀行	中國電信股份有限公司2010年1月歐式(現金計算)R類可贖回牛證B	0.2500	5.7800	5.3800	2010/01/18	100,000,000	2009/08/13
66121	瑞士銀行	iShares 安碩新華富時A50中國指數2010年1月歐式(現金計算)R類可贖回牛證M	0.2500	14.8800	15.3800	2010/01/11	200,000,000	2009/08/13
66129	瑞士銀行	匯豐控股有限公司2010年2月歐式(現金計算)R類可贖回牛證G	0.2500	78.88 per 100 units	83.88 per 100 units	2010/02/22	100,000,000	2009/08/13
66133	瑞士銀行	恒生中國企業指數2010年2月歐式(現金計算)R類可贖回牛證O	0.2500	12,800 per 20,000 units	12,300 per 20,000 units	2010/02/25	100,000,000	2009/08/13
66130	瑞士銀行	恒生指數2009年12月歐式(現金計算)R類可贖回牛證J	0.2500	20,300 per 38,000 units	20,800 per 38,000 units	2009/12/30	400,000,000	2009/08/13
66122	瑞士銀行	恒生指數2009年11月歐式(現金計算)R類可贖回牛證Z	0.2500	21,100 per 12,000 units	20,600 per 12,000 units	2009/11/27	300,000,000	2009/08/13
66134	瑞士銀行	恒生指數2009年12月歐式(現金計算)R類可贖回牛證O	0.2500	21,500 per 12,000 units	21,000 per 12,000 units	2009/12/30	300,000,000	2009/08/13
66123	瑞士銀行	恒生指數2010年4月歐式(現金計算)R類可贖回牛證Z	0.2500	21,000 per 20,000 units	20,500 per 20,000 units	2010/04/29	300,000,000	2009/08/13
66204	ABN AMRO Bank N.V.	iShares 安碩新華富時A50中國指數2010年1月歐式(現金計算)R類可贖回牛證V	0.2500	16.4200	15.6200	2010/01/18	80,000,000	2009/08/14
66205	ABN AMRO Bank N.V.	iShares 安碩新華富時A50中國指數2010年1月歐式(現金計算)R類可贖回牛證W	0.2500	16.7200	15.9200	2010/01/18	80,000,000	2009/08/14
66203	ABN AMRO Bank N.V.	恒生中國企業指數2009年12月歐式(現金計算)R類可贖回牛證L	0.2500	9,800 per 10,000 units	10,300 per 10,000 units	2009/12/30	100,000,000	2009/08/14
66207	ABN AMRO Bank N.V.	恒生中國企業指數2009年12月歐式(現金計算)R類可贖回牛證M	0.2500	12,300 per 10,000 units	11,800 per 10,000 units	2009/12/30	100,000,000	2009/08/14
66208	ABN AMRO Bank N.V.	恒生中國企業指數2009年12月歐式(現金計算)R類可贖回牛證N	0.2500	12,600 per 10,000 units	12,100 per 10,000 units	2009/12/30	100,000,000	2009/08/14
66201	ABN AMRO Bank N.V.	恒生指數2010年1月歐式(現金計算)R類可贖回牛證T	0.2690	17,900 per 10,000 units	18,400 per 10,000 units	2010/01/28	250,000,000	2009/08/14
66202	ABN AMRO Bank N.V.	恒生指數2010年1月歐式(現金計算)R類可贖回牛證U	0.2500	18,300 per 10,000 units	18,800 per 10,000 units	2010/01/28	250,000,000	2009/08/14
66206	ABN AMRO Bank N.V.	恒生指數2010年1月歐式(現金計算)R類可贖回牛證V	0.2500	21,500 per 10,000 units	21,000 per 10,000 units	2010/01/28	250,000,000	2009/08/14
66183	德意志銀行	恒生指數2009年12月歐式(現金計算)R類可贖回牛證F	0.2500	21,200 per 12,000 units	20,700 per 12,000 units	2009/12/30	300,000,000	2009/08/14
66199	德意志銀行	恒生指數2010年1月歐式(現金計算)R類可贖回牛證I	0.2500	21,100 per 15,000 units	20,400 per 15,000 units	2010/01/28	300,000,000	2009/08/14
66200	德意志銀行	恒生指數2010年1月歐式(現金計算)R類可贖回牛證O	0.2600	21,300 per 15,000 units	20,600 per 15,000 units	2010/01/28	300,000,000	2009/08/14
66194	高盛結構產品(亞洲)有限公司	恒生指數2010年4月歐式(現金計算)R類可贖回牛證G	0.2500	21,100 per 15,000 units	20,600 per 15,000 units	2010/04/29	200,000,000	2009/08/14
66184	KBC Fin Products Int'l Ltd.	中國遠洋控股股份有限公司2010年1月歐式(現金計算)R類可贖回牛證A	0.3200	8.2800	9.2800	2010/01/08	98,000,000	2009/08/14
66185	KBC Fin Products Int'l Ltd.	中國遠洋控股股份有限公司2010年2月歐式(現金計算)R類可贖回牛證A	0.2500	9.4800	10.4800	2010/02/01	98,000,000	2009/08/14
66186	KBC Fin Products Int'l Ltd.	中國遠洋控股股份有限公司2010年3月歐式(現金計算)R類可贖回牛證A	0.4500	7.0000	8.0000	2010/03/01	98,000,000	2009/08/14
66187	KBC Fin Products Int'l Ltd.	恒生指數2009年12月歐式(現金計算)R類可贖回牛證F	0.2500	20,900 per 10,000 units	20,400 per 10,000 units	2009/12/30	208,000,000	2009/08/14
66174	Macquarie Bank Ltd.	恒生指數2009年12月歐式(現金計算)R類可贖回牛證K	0.2500	19,600 per 12,000 units	20,400 per 12,000 units	2009/12/30	300,000,000	2009/08/14
66146	Merrill Lynch Int'l & Co. C.V.	恒生指數2010年2月歐式(現金計算)R類可贖回牛證I	0.4500	14,600 per 15,000 units	15,200 per 15,000 units	2010/02/25	200,000,000	2009/08/14
66147	Merrill Lynch Int'l & Co. C.V.	恒生指數2010年2月歐式(現金計算)R類可贖回牛證J	0.3000	16,700 per 15,000 units	17,300 per 15,000 units	2010/02/25	200,000,000	2009/08/14
66148	Merrill Lynch Int'l & Co. C.V.	恒生指數2010年2月歐式(現金計算)R類可贖回牛證K	0.2550	17,300 per 15,000 units	17,900 per 15,000 units	2010/02/25	200,000,000	2009/08/14
66149	Merrill Lynch Int'l & Co. C.V.	恒生指數2010年2月歐式(現金計算)R類可贖回牛證L	0.2500	17,700 per 15,000 units	18,300 per 15,000 units	2010/02/25	200,000,000	2009/08/14
66150	Merrill Lynch Int'l & Co. C.V.	恒生指數2010年2月歐式(現金計算)R類可贖回牛證M	0.2500	18,200 per 15,000 units	18,800 per 15,000 units	2010/02/25	200,000,000	2009/08/14
66151	Merrill Lynch Int'l & Co. C.V.	恒生指數2010年2月歐式(現金計算)R類可贖回牛證N	0.2500	18,900 per 15,000 units	19,500 per 15,000 units	2010/02/25	200,000,000	2009/08/14
66155	Merrill Lynch Int'l & Co. C.V.	恒生指數2010年2月歐式(現金計算)R類可贖回牛證O	0.2500	22,600 per 15,000 units	22,000 per 15,000 units	2010/02/25	200,000,000	2009/08/14
66156	Merrill Lynch Int'l & Co. C.V.	恒生指數2010年2月歐式(現金計算)R類可贖回牛證P	0.2500	23,100 per 15,000 units	22,500 per 15,000 units	2010/02/25	200,000,000	2009/08/14
66157	Merrill Lynch Int'l & Co. C.V.	恒生指數2010年2月歐式(現金計算)R類可贖回牛證Q	0.2500	23,400 per 15,000 units	22,800 per 15,000 units	2010/02/25	200,000,000	2009/08/14
66158	Merrill Lynch Int'l & Co. C.V.	恒生指數2010年2月歐式(現金計算)R類可贖回牛證R	0.2500	23,600 per 15,000 units	23,000 per 15,000 units	2010/02/25	200,000,000	2009/08/14
66159	Merrill Lynch Int'l & Co. C.V.	恒生指數2010年2月歐式(現金計算)R類可贖回牛證S	0.2500	23,800 per 15,000 units	23,200 per 15,000 units	2010/02/25	200,000,000	2009/08/14
66160	Merrill Lynch Int'l & Co. C.V.	恒生指數2010年2月歐式(現金計算)R類可贖回牛證T	0.2500	24,100 per 15,000 units	23,500 per 15,000 units	2010/02/25	200,000,000	2009/08/14

## 新上市牛熊證(續)

股份代號	發行機構	牛熊證	發行價 (港元)	行使水平/ 每10單位 認購價(港元)	贖回水平/ 每10單位 認購價(港元)	到期日	上市時之 發行單位	上市日期
66161	Merrill Lynch Int'l & Co. C.V.	恒生指數2010年2月歐式(現金計算)R類可贖回牛證U	0.2500	24,400 per 15,000 units	23,800 per 15,000 units	2010/02/25	200,000,000	2009/08/14
66152	SGA Societe Generale Acceptance N.V.	中國移動有限公司2010年1月歐式(現金計算)R類可贖回牛證G	0.2500	74 per 100 units	78 per 100 units	2010/01/13	300,000,000	2009/08/14
66153	SGA Societe Generale Acceptance N.V.	中國移動有限公司2010年1月歐式(現金計算)R類可贖回牛證H	0.2500	105 per 100 units	100 per 100 units	2010/01/13	300,000,000	2009/08/14
66154	SGA Societe Generale Acceptance N.V.	中國電信股份有限公司2010年1月歐式(現金計算)R類可贖回牛證D	0.2500	3,6000	3,9000	2010/01/20	150,000,000	2009/08/14
66162	SGA Societe Generale Acceptance N.V.	中國聯合網絡通信(香港)股份有限公司2010年1月歐式(現金計算)R類可贖回牛證E	0.2500	10,2000	11,0000	2010/01/20	50,000,000	2009/08/14
66163	SGA Societe Generale Acceptance N.V.	中國海洋石油有限公司2010年1月歐式(現金計算)R類可贖回牛證D	0.2500	9,1000	9,8000	2010/01/13	200,000,000	2009/08/14
66164	SGA Societe Generale Acceptance N.V.	中國海洋石油有限公司2010年1月歐式(現金計算)R類可贖回牛證E	0.2600	13,5000	12,6000	2010/01/13	200,000,000	2009/08/14
66165	SGA Societe Generale Acceptance N.V.	匯豐控股有限公司2010年1月歐式(現金計算)R類可贖回牛證L	0.2500	72 per 100 units	76 per 100 units	2010/01/20	300,000,000	2009/08/14
66170	SGA Societe Generale Acceptance N.V.	恒生指數2010年4月歐式(現金計算)R類可贖回牛證G	0.2500	19,800 per 10,000 units	20,400 per 10,000 units	2010/04/29	300,000,000	2009/08/14
66171	SGA Societe Generale Acceptance N.V.	恒生指數2010年4月歐式(現金計算)R類可贖回牛證H	0.2500	19,900 per 12,000 units	20,500 per 12,000 units	2010/04/29	300,000,000	2009/08/14
66172	SGA Societe Generale Acceptance N.V.	恒生指數2010年4月歐式(現金計算)R類可贖回牛證I	0.2500	20,000 per 15,000 units	20,600 per 15,000 units	2010/04/29	300,000,000	2009/08/14
66173	SGA Societe Generale Acceptance N.V.	恒生指數2010年4月歐式(現金計算)R類可贖回牛證J	0.2500	20,100 per 10,000 units	20,700 per 10,000 units	2010/04/29	300,000,000	2009/08/14
66166	SGA Societe Generale Acceptance N.V.	中國工商銀行股份有限公司2010年1月歐式(現金計算)R類可贖回牛證F	0.2500	6,1000	5,7000	2010/01/13	300,000,000	2009/08/14
66167	SGA Societe Generale Acceptance NV	江西銅業股份有限公司2010年1月歐式(現金計算)R類可贖回牛證E	0.3400	14,6000	15,9000	2010/01/20	50,000,000	2009/08/14
66168	SGA Societe Generale Acceptance NV	江西銅業股份有限公司2010年1月歐式(現金計算)R類可贖回牛證F	0.3800	21,6000	20,0000	2010/01/20	50,000,000	2009/08/14
66169	SGA Societe Generale Acceptance N.V.	中國石油天然氣股份有限公司2010年1月歐式(現金計算)R類可贖回牛證I	0.2500	7,9000	8,5000	2010/01/13	150,000,000	2009/08/14
66188	瑞士銀行	中國移動有限公司2010年1月歐式(現金計算)R類可贖回牛證I	0.2500	84.88 per 100 units	88.88 per 100 units	2010/01/18	200,000,000	2009/08/14
66192	瑞士銀行	中國移動有限公司2010年1月歐式(現金計算)R類可贖回牛證J	0.2850	117.88 per 100 units	113.88 per 100 units	2010/01/18	200,000,000	2009/08/14
66189	瑞士銀行	中國遠洋控股股份有限公司2010年3月歐式(現金計算)R類可贖回牛證F	0.2500	12,8800	11,8800	2010/03/01	100,000,000	2009/08/14
66191	瑞士銀行	iShares 安碩新華富時A50中國指數2010年1月歐式(現金計算)R類可贖回牛證N	0.2500	16,3800	15,8800	2010/01/11	200,000,000	2009/08/14
66198	瑞士銀行	香港交易及結算有限公司2010年1月歐式(現金計算)R類可贖回牛證N	0.2500	149.88 per 100 units	143.88 per 100 units	2010/01/04	200,000,000	2009/08/14
66193	瑞士銀行	恒生指數2009年12月歐式(現金計算)R類可贖回牛證X	0.2500	19,900 per 12,000 units	20,400 per 12,000 units	2009/12/30	300,000,000	2009/08/14
66195	瑞士銀行	恒生指數2010年1月歐式(現金計算)R類可贖回牛證X	0.2500	20,900 per 12,000 units	20,400 per 12,000 units	2010/01/28	300,000,000	2009/08/14
66196	瑞士銀行	恒生指數2010年2月歐式(現金計算)R類可贖回牛證G	0.2500	21,200 per 10,000 units	20,700 per 10,000 units	2010/02/25	300,000,000	2009/08/14
66175	瑞士銀行	恒生指數2010年3月歐式(現金計算)R類可贖回牛證C	0.3350	24,200 per 10,000 units	23,700 per 10,000 units	2010/03/30	300,000,000	2009/08/14
66197	瑞士銀行	恒生指數2010年3月歐式(現金計算)R類可贖回牛證D	0.2500	21,700 per 12,000 units	21,200 per 12,000 units	2010/03/30	300,000,000	2009/08/14
66176	瑞士銀行	恒生指數2010年3月歐式(現金計算)R類可贖回牛證T	0.3550	24,400 per 10,000 units	23,900 per 10,000 units	2010/03/30	300,000,000	2009/08/14
66177	瑞士銀行	恒生指數2010年5月歐式(現金計算)R類可贖回牛證K	0.2500	23,700 per 12,000 units	23,200 per 12,000 units	2010/05/28	300,000,000	2009/08/14
66178	瑞士銀行	恒生指數2010年5月歐式(現金計算)R類可贖回牛證L	0.2550	23,900 per 12,000 units	23,400 per 12,000 units	2010/05/28	300,000,000	2009/08/14
66179	瑞士銀行	恒生指數2010年5月歐式(現金計算)R類可贖回牛證M	0.2500	24,000 per 20,000 units	23,500 per 20,000 units	2010/05/28	300,000,000	2009/08/14
66180	瑞士銀行	恒生指數2010年5月歐式(現金計算)R類可贖回牛證N	0.2500	24,500 per 20,000 units	24,000 per 20,000 units	2010/05/28	300,000,000	2009/08/14
66181	瑞士銀行	恒生指數2010年6月歐式(現金計算)R類可贖回牛證A	0.2500	25,000 per 20,000 units	24,500 per 20,000 units	2010/06/29	300,000,000	2009/08/14
66182	瑞士銀行	恒生指數2010年6月歐式(現金計算)R類可贖回牛證B	0.2500	25,500 per 20,000 units	25,000 per 20,000 units	2010/06/29	300,000,000	2009/08/14
66190	瑞士銀行	江西銅業股份有限公司2010年3月歐式(現金計算)R類可贖回牛證J	0.3250	20,3800	18,8800	2010/03/01	100,000,000	2009/08/14
66248	ABN AMRO Bank N.V.	恒生指數2010年1月歐式(現金計算)R類可贖回牛證W	0.2500	19,600 per 10,000 units	20,100 per 10,000 units	2010/01/28	250,000,000	2009/08/17
66249	ABN AMRO Bank N.V.	恒生指數2010年1月歐式(現金計算)R類可贖回牛證X	0.2500	20,100 per 10,000 units	20,600 per 10,000 units	2010/01/28	250,000,000	2009/08/17
66253	ABN AMRO Bank N.V.	恒生指數2010年1月歐式(現金計算)R類可贖回牛證Y	0.2500	22,200 per 13,000 units	21,600 per 13,000 units	2010/01/28	250,000,000	2009/08/17
66223	Credit Suisse	中國移動有限公司2010年1月歐式(現金計算)R類可贖回牛證G	0.2500	78 per 100 units	83 per 100 units	2010/01/11	200,000,000	2009/08/17
66228	Credit Suisse	中國移動有限公司2010年1月歐式(現金計算)R類可贖回牛證H	0.2500	108 per 100 units	103 per 100 units	2010/01/11	200,000,000	2009/08/17
66221	Credit Suisse	iShares 安碩新華富時A50中國指數2010年1月歐式(現金計算)R類可贖回牛證G	0.2500	13,0000	13,6000	2010/01/11	200,000,000	2009/08/17
66222	Credit Suisse	iShares 安碩新華富時A50中國指數2010年1月歐式(現金計算)R類可贖回牛證H	0.2500	13,6000	14,2000	2010/01/11	200,000,000	2009/08/17
66226	Credit Suisse	iShares 安碩新華富時A50中國指數2010年1月歐式(現金計算)R類可贖回牛證I	0.2500	16,2000	15,6000	2010/01/11	200,000,000	2009/08/17
66227	Credit Suisse	iShares 安碩新華富時A50中國指數2010年1月歐式(現金計算)R類可贖回牛證J	0.2500	16,8000	16,2000	2010/01/11	200,000,000	2009/08/17

## 新上市牛熊證(續)

股份代號	發行機構	牛熊證	發行價 (港元)	行使水平/ 每10單位 認購價(港元)	贖回水平/ 每10單位 認購價(港元)	到期日	上市時之 發行單位	上市日期
66224	Credit Suisse	匯豐控股有限公司2010年1月歐式(現金計算)R類可贖回牛證H	0.2500	78 per 100 units	83 per 100 units	2010/01/11	200,000,000	2009/08/17
66229	Credit Suisse	匯豐控股有限公司2010年1月歐式(現金計算)R類可贖回牛證I	0.2500	103 per 100 units	98 per 100 units	2010/01/11	200,000,000	2009/08/17
66230	Credit Suisse	恒生指數2009年12月歐式(現金計算)R類可贖回牛證T	0.2500	21,500 per 10,000 units	21,000 per 10,000 units	2009/12/30	200,000,000	2009/08/17
66242	德意志銀行	中國石油化工有限公司2010年3月歐式(現金計算)R類可贖回牛證A	0.3200	3.8800	4.6800	2010/03/08	150,000,000	2009/08/17
66243	德意志銀行	恒生指數2010年3月歐式(現金計算)R類可贖回牛證W	0.2900	20,000 per 12,000 units	20,500 per 12,000 units	2010/03/30	300,000,000	2009/08/17
66244	德意志銀行	恒生指數2010年3月歐式(現金計算)R類可贖回牛證X	0.2500	20,400 per 12,000 units	20,900 per 12,000 units	2010/03/30	300,000,000	2009/08/17
66245	德意志銀行	恒生指數2010年4月歐式(現金計算)R類可贖回牛證R	0.2500	19,400 per 40,000 units	20,000 per 40,000 units	2010/04/29	300,000,000	2009/08/17
66246	德意志銀行	恒生指數2010年3月歐式(現金計算)R類可贖回牛證Y	0.3400	23,600 per 12,000 units	23,100 per 12,000 units	2010/03/30	300,000,000	2009/08/17
66247	德意志銀行	恒生指數2010年3月歐式(現金計算)R類可贖回牛證Z	0.4300	24,600 per 12,000 units	24,100 per 12,000 units	2010/03/30	300,000,000	2009/08/17
66231	高盛結構產品(亞洲)有限公司	恒生指數2010年4月歐式(現金計算)R類可贖回牛證H	0.2500	23,900 per 18,000 units	23,400 per 18,000 units	2010/04/29	200,000,000	2009/08/17
66209	KBC Fin Products Int'l Ltd.	中國鋁業股份有限公司2010年3月歐式(現金計算)R類可贖回牛證A	0.3600	7.4800	8.4800	2010/03/01	100,000,000	2009/08/17
66210	KBC Fin Products Int'l Ltd.	中國鋁業股份有限公司2010年4月歐式(現金計算)R類可贖回牛證A	0.4800	6.1800	7.1800	2010/04/01	100,000,000	2009/08/17
66211	KBC Fin Products Int'l Ltd.	中國神華能源股份有限公司2010年2月歐式(現金計算)R類可贖回牛證A	1.1700	26.4800	28.2800	2010/02/01	48,000,000	2009/08/17
66212	KBC Fin Products Int'l Ltd.	中國神華能源股份有限公司2010年7月歐式(現金計算)R類可贖回牛證A	0.2500	20.88 per 100 units	22.88 per 100 units	2010/07/20	400,000,000	2009/08/17
66240	KBC Fin Products Int'l Ltd.	香港交易及結算所有限公司2010年1月歐式(現金計算)R類可贖回牛證D	0.2500	131.38 per 100 units	138.88 per 100 units	2010/01/08	188,000,000	2009/08/17
66241	KBC Fin Products Int'l Ltd.	匯豐控股有限公司2010年1月歐式(現金計算)R類可贖回牛證D	0.2500	69 per 100 units	74 per 100 units	2010/01/05	188,000,000	2009/08/17
66238	KBC Fin Products Int'l Ltd.	恒生指數2009年12月歐式(現金計算)R類可贖回牛證I	0.2500	20,300 per 10,000 units	20,800 per 10,000 units	2009/12/30	208,000,000	2009/08/17
66239	KBC Fin Products Int'l Ltd.	恒生指數2010年1月歐式(現金計算)R類可贖回牛證Q	0.2500	20,400 per 12,000 units	20,900 per 12,000 units	2010/01/28	248,000,000	2009/08/17
66232	瑞士銀行	中銀香港(控股)有限公司2010年1月歐式(現金計算)R類可贖回牛證A	0.2500	12.8800	13.8800	2010/01/18	100,000,000	2009/08/17
66236	瑞士銀行	中銀香港(控股)有限公司2010年1月歐式(現金計算)R類可贖回牛證B	0.3100	18.3800	17.3800	2010/01/18	100,000,000	2009/08/17
66217	瑞士銀行	中國銀行股份有限公司2010年2月歐式(現金計算)R類可贖回牛證D	0.2500	4.3800	3.9800	2010/02/08	100,000,000	2009/08/17
66214	瑞士銀行	中國聯合網絡通信(香港)股份有限公司2010年2月歐式(現金計算)R類可贖回牛證C	0.2500	9.8800	10.8800	2010/02/22	100,000,000	2009/08/17
66218	瑞士銀行	中國聯合網絡通信(香港)股份有限公司2010年2月歐式(現金計算)R類可贖回牛證D	0.2550	14.3800	13.3800	2010/02/08	100,000,000	2009/08/17
66213	瑞士銀行	中國建設銀行股份有限公司2010年2月歐式(現金計算)R類可贖回牛證D	0.2500	5.1800	5.5800	2010/02/22	100,000,000	2009/08/17
66219	瑞士銀行	iShares 安碩新華實時A50中國指數2010年1月歐式(現金計算)R類可贖回牛證O	0.2500	15.8800	15.3800	2010/01/11	200,000,000	2009/08/17
66233	瑞士銀行	廣州富力地產股份有限公司2010年1月歐式(現金計算)R類可贖回牛證E	0.3900	11.3800	12.8800	2010/01/18	100,000,000	2009/08/17
66234	瑞士銀行	廣州富力地產股份有限公司2010年1月歐式(現金計算)R類可贖回牛證F	0.2900	12.3800	13.8800	2010/01/18	100,000,000	2009/08/17
66215	瑞士銀行	匯豐控股有限公司2010年2月歐式(現金計算)R類可贖回牛證H	0.2850	113.88 per 100 units	108.88 per 100 units	2010/02/22	100,000,000	2009/08/17
66225	瑞士銀行	恒生指數2010年2月歐式(現金計算)R類可贖回牛證O	0.2500	20,400 per 10,000 units	20,900 per 10,000 units	2010/02/25	300,000,000	2009/08/17
66220	瑞士銀行	恒生指數2009年12月歐式(現金計算)R類可贖回牛證Q	0.2500	21,500 per 10,000 units	21,000 per 10,000 units	2009/12/30	300,000,000	2009/08/17
66216	瑞士銀行	中國工商銀行股份有限公司2010年2月歐式(現金計算)R類可贖回牛證B	0.2500	5.9800	5.5800	2010/02/22	100,000,000	2009/08/17
66235	瑞士銀行	世茂房地產控股有限公司2010年1月歐式(現金計算)R類可贖回牛證E	0.3550	10.3800	11.8800	2010/01/18	100,000,000	2009/08/17
66237	瑞士銀行	世茂房地產控股有限公司2010年1月歐式(現金計算)R類可贖回牛證F	0.4000	17.8800	16.3800	2010/01/18	100,000,000	2009/08/17
65150 <sup>+</sup>	ABN AMRO Bank N.V.	iShares 安碩新華實時A50中國指數2009年12月歐式(現金計算)R類可贖回牛證L	0.1520	13.1000	13.9000	2009/12/21	80,000,000	2009/08/17
66293	BNP Paribas Arbit Issu B.V.	恒生指數2010年3月歐式(現金計算)R類可贖回牛證Q	0.2500	23,900 per 14,000 units	23,200 per 14,000 units	2010/03/30	300,000,000	2009/08/18
66298	Credit Suisse	中國人壽保險股份有限公司2010年1月歐式(現金計算)R類可贖回牛證A	0.6500	27.8000	28.8000	2010/01/11	100,000,000	2009/08/18
66299	Credit Suisse	中國人壽保險股份有限公司2010年1月歐式(現金計算)R類可贖回牛證B	0.5000	29.8000	30.8000	2010/01/11	100,000,000	2009/08/18
66300	Credit Suisse	中國人壽保險股份有限公司2010年1月歐式(現金計算)R類可贖回牛證C	0.2500	31.8000	32.8000	2010/01/11	100,000,000	2009/08/18
66304	Credit Suisse	中國人壽保險股份有限公司2010年1月歐式(現金計算)R類可贖回牛證D	0.2500	35.8000	34.8000	2010/01/11	100,000,000	2009/08/18
66305	Credit Suisse	中國人壽保險股份有限公司2010年1月歐式(現金計算)R類可贖回牛證E	0.4000	37.8000	36.8000	2010/01/11	100,000,000	2009/08/18
66306	Credit Suisse	中國人壽保險股份有限公司2010年1月歐式(現金計算)R類可贖回牛證F	0.6000	39.8000	38.8000	2010/01/11	100,000,000	2009/08/18
66277	Credit Suisse	香港交易及結算所有限公司2010年1月歐式(現金計算)R類可贖回牛證K	0.2500	142 per 100 units	148 per 100 units	2010/01/11	200,000,000	2009/08/18
66273	Credit Suisse	香港交易及結算所有限公司2010年1月歐式(現金計算)R類可贖回牛證I	0.2500	164 per 100 units	158 per 100 units	2010/01/11	200,000,000	2009/08/18

## 新上市牛熊證 (續)

股份代號	發行機構	牛熊證	發行價 (港元)	行使水平 / 每 10 單位 認購價 (港元)	贖回水平 / 每 10 單位 認購價 (港元)	到期日	上市時之發行單位	上市日期
66274	Credit Suisse	香港交易及結算有限公司2010年1月歐式(現金計算)R類可贖回牛證J	0.2500	169 per 100 units	163 per 100 units	2010/01/11	200,000,000	2009/08/18
66294	德意志銀行	中國移動有限公司2010年1月歐式(現金計算)R類可贖回牛證C	0.2500	112.68 per 100 units	106.68 per 100 units	2010/01/26	150,000,000	2009/08/18
66295	德意志銀行	香港交易及結算有限公司2010年3月歐式(現金計算)R類可贖回牛證A	0.2500	133.18 per 100 units	140.18 per 100 units	2010/03/29	150,000,000	2009/08/18
66296	德意志銀行	香港交易及結算有限公司2010年3月歐式(現金計算)R類可贖回牛證B	0.7000	208.18 per 100 units	200.18 per 100 units	2010/03/29	150,000,000	2009/08/18
66292	高盛結構產品(亞洲)有限公司	恒生指數2010年4月歐式(現金計算)R類可贖回牛證I	0.2500	20,300 per 12,000 units	20,800 per 12,000 units	2010/04/29	200,000,000	2009/08/18
66254	香港上海匯豐銀行有限公司	中國鋁業股份有限公司2010年3月歐式(現金計算)R類可贖回牛證A	0.2700	7.2800	8.2800	2010/03/18	88,000,000	2009/08/18
66266	香港上海匯豐銀行有限公司	中國鋁業股份有限公司2010年3月歐式(現金計算)R類可贖回牛證B	0.3000	12.8800	11.8800	2010/03/18	88,000,000	2009/08/18
66255	香港上海匯豐銀行有限公司	中國遠洋控股股份有限公司2010年3月歐式(現金計算)R類可贖回牛證A	0.3100	8.2800	9.2800	2010/03/18	88,000,000	2009/08/18
66267	香港上海匯豐銀行有限公司	中國遠洋控股股份有限公司2010年3月歐式(現金計算)R類可贖回牛證B	0.3800	14.9800	13.6800	2010/03/18	88,000,000	2009/08/18
66263	香港上海匯豐銀行有限公司	中國神華能源股份有限公司2010年3月歐式(現金計算)R類可贖回牛證A	0.6600	26.3800	28.3800	2010/03/18	88,000,000	2009/08/18
66268	香港上海匯豐銀行有限公司	中國神華能源股份有限公司2010年3月歐式(現金計算)R類可贖回牛證B	0.7400	40.2800	38.2800	2010/03/18	88,000,000	2009/08/18
66264	香港上海匯豐銀行有限公司	江西銅業股份有限公司2010年3月歐式(現金計算)R類可贖回牛證A	0.4400	13.6800	14.8800	2010/03/18	88,000,000	2009/08/18
66269	香港上海匯豐銀行有限公司	江西銅業股份有限公司2010年3月歐式(現金計算)R類可贖回牛證B	0.6000	23.8800	22.2800	2010/03/18	88,000,000	2009/08/18
66265	香港上海匯豐銀行有限公司	世茂房地產控股有限公司2010年3月歐式(現金計算)R類可贖回牛證A	0.3100	10.8800	11.8800	2010/03/18	88,000,000	2009/08/18
66270	香港上海匯豐銀行有限公司	世茂房地產控股有限公司2010年3月歐式(現金計算)R類可贖回牛證B	0.4200	18.0800	16.8800	2010/03/18	88,000,000	2009/08/18
66275	KBC Fin Products Int'l Ltd.	香港交易及結算有限公司2010年1月歐式(現金計算)R類可贖回牛證E	0.3000	175.88 per 100 units	167.88 per 100 units	2010/01/11	188,000,000	2009/08/18
66276	KBC Fin Products Int'l Ltd.	香港交易及結算有限公司2010年2月歐式(現金計算)R類可贖回牛證B	0.4100	184.88 per 100 units	176.88 per 100 units	2010/02/10	188,000,000	2009/08/18
66278	KBC Fin Products Int'l Ltd.	香港交易及結算有限公司2010年3月歐式(現金計算)R類可贖回牛證B	0.4700	190.38 per 100 units	182.88 per 100 units	2010/03/01	188,000,000	2009/08/18
66279	KBC Fin Products Int'l Ltd.	恒生指數2010年1月歐式(現金計算)R類可贖回牛證R	0.2500	20,500 per 10,000 units	21,000 per 10,000 units	2010/01/28	208,000,000	2009/08/18
66272	KBC Fin Products Int'l Ltd.	恒生指數2009年12月歐式(現金計算)R類可贖回牛證K	0.2500	21,500 per 10,000 units	21,000 per 10,000 units	2009/12/30	208,000,000	2009/08/18
66280	KBC Fin Products Int'l Ltd.	恒生指數2010年2月歐式(現金計算)R類可贖回牛證R	0.2900	23,500 per 12,000 units	23,000 per 12,000 units	2010/02/25	248,000,000	2009/08/18
66281	KBC Fin Products Int'l Ltd.	恒生指數2010年3月歐式(現金計算)R類可贖回牛證N	0.2500	23,800 per 30,000 units	23,000 per 30,000 units	2010/03/30	400,000,000	2009/08/18
66250	荷蘭合作銀行	恒生指數2010年3月歐式(現金計算)R類可贖回牛證G	0.2500	18,700 per 30,000 units	19,200 per 30,000 units	2010/03/30	180,000,000	2009/08/18
66251	荷蘭合作銀行	恒生指數2010年3月歐式(現金計算)R類可贖回牛證H	0.2500	19,200 per 22,000 units	19,700 per 22,000 units	2010/03/30	180,000,000	2009/08/18
66252	荷蘭合作銀行	恒生指數2010年3月歐式(現金計算)R類可贖回牛證K	0.2500	19,700 per 22,000 units	20,200 per 22,000 units	2010/03/30	180,000,000	2009/08/18
66256	荷蘭合作銀行	恒生指數2010年3月歐式(現金計算)R類可贖回牛證J	0.2500	22,000 per 18,000 units	21,500 per 18,000 units	2010/03/30	180,000,000	2009/08/18
66257	荷蘭合作銀行	恒生指數2010年3月歐式(現金計算)R類可贖回牛證L	0.2500	22,200 per 22,000 units	21,700 per 22,000 units	2010/03/30	180,000,000	2009/08/18
66258	荷蘭合作銀行	恒生指數2010年3月歐式(現金計算)R類可贖回牛證M	0.2500	22,400 per 18,000 units	21,900 per 18,000 units	2010/03/30	180,000,000	2009/08/18
66259	荷蘭合作銀行	恒生指數2010年3月歐式(現金計算)R類可贖回牛證N	0.2500	22,500 per 30,000 units	22,000 per 30,000 units	2010/03/30	180,000,000	2009/08/18
66260	荷蘭合作銀行	恒生指數2010年3月歐式(現金計算)R類可贖回牛證O	0.2500	22,600 per 18,000 units	22,100 per 18,000 units	2010/03/30	180,000,000	2009/08/18
66261	荷蘭合作銀行	恒生指數2010年3月歐式(現金計算)R類可贖回牛證P	0.2500	22,800 per 30,000 units	22,300 per 30,000 units	2010/03/30	180,000,000	2009/08/18
66262	荷蘭合作銀行	恒生指數2010年3月歐式(現金計算)R類可贖回牛證Q	0.2500	23,000 per 40,000 units	22,500 per 40,000 units	2010/03/30	180,000,000	2009/08/18
66285	瑞士銀行	中國鋁業股份有限公司2010年2月歐式(現金計算)R類可贖回牛證H	0.2500	7.8800	8.8800	2010/02/22	100,000,000	2009/08/18
66297	瑞士銀行	中國移動有限公司2010年1月歐式(現金計算)R類可贖回牛證K	0.2500	86.88 per 100 units	90.88 per 100 units	2010/01/18	200,000,000	2009/08/18
66290	瑞士銀行	iShares 安碩新華富時A50中國指數2010年1月歐式(現金計算)R類可贖回牛證P	0.2500	14.3800	14.8800	2010/01/11	200,000,000	2009/08/18
66286	瑞士銀行	香港交易及結算有限公司2010年1月歐式(現金計算)R類可贖回牛證P	0.2500	142.88 per 100 units	148.88 per 100 units	2010/01/04	200,000,000	2009/08/18
66287	瑞士銀行	香港交易及結算有限公司2010年1月歐式(現金計算)R類可贖回牛證Q	0.2500	145.38 per 100 units	151.38 per 100 units	2010/01/04	200,000,000	2009/08/18
66271	瑞士銀行	香港交易及結算有限公司2010年1月歐式(現金計算)R類可贖回牛證O	0.2500	154.88 per 100 units	148.88 per 100 units	2010/01/04	200,000,000	2009/08/18
66291	瑞士銀行	香港交易及結算有限公司2010年1月歐式(現金計算)R類可贖回牛證R	0.4300	194.88 per 100 units	188.88 per 100 units	2010/01/04	200,000,000	2009/08/18
66282	瑞士銀行	恒生指數2009年11月歐式(現金計算)R類可贖回牛證S	0.2500	20,300 per 12,000 units	20,800 per 12,000 units	2009/11/27	300,000,000	2009/08/18
66283	瑞士銀行	恒生指數2010年1月歐式(現金計算)R類可贖回牛證Y	0.2500	20,500 per 12,000 units	21,000 per 12,000 units	2010/01/28	300,000,000	2009/08/18
66284	瑞士銀行	恒生指數2010年2月歐式(現金計算)R類可贖回牛證X	0.2500	20,300 per 38,000 units	20,800 per 38,000 units	2010/02/25	400,000,000	2009/08/18
66288	瑞士銀行	恒生指數2010年5月歐式(現金計算)R類可贖回牛證O	0.2500	23,500 per 20,000 units	23,000 per 20,000 units	2010/05/28	300,000,000	2009/08/18



## 新上市牛熊證(續)

股份代號	發行機構	牛熊證	發行價(港元)	行使水平/ 每10單位 認購價(港元)	贖回水平/ 每10單位 認購價(港元)	到期日	上市時之 發行單位	上市日期
66289	瑞士銀行	恒生指數2010年5月歐式(現金計算)R類可贖回熊證P	0.2950	24,500 per 12,000 units	24,000 per 12,000 units	2010/05/28	300,000,000	2009/08/18
66336	ABN AMRO Bank N.V.	iShares 安碩新華富時A50中國指數2010年1月歐式(現金計算)R類可贖回熊證X	0.2500	15.7800	14.9800	2010/01/18	80,000,000	2009/08/19
66337	ABN AMRO Bank N.V.	iShares 安碩新華富時A50中國指數2010年1月歐式(現金計算)R類可贖回熊證Y	0.2500	16.1200	15.3200	2010/01/18	80,000,000	2009/08/19
66338	ABN AMRO Bank N.V.	恒生指數2010年2月歐式(現金計算)R類可贖回牛證A	0.2500	18,300 per 13,000 units	18,900 per 13,000 units	2010/02/25	250,000,000	2009/08/19
66334	ABN AMRO Bank N.V.	恒生指數2010年1月歐式(現金計算)R類可贖回熊證Q	0.2500	21,100 per 13,000 units	20,500 per 13,000 units	2010/01/28	250,000,000	2009/08/19
66335	ABN AMRO Bank N.V.	恒生指數2010年1月歐式(現金計算)R類可贖回熊證Z	0.2500	21,500 per 13,000 units	20,900 per 13,000 units	2010/01/28	250,000,000	2009/08/19
66342	ABN AMRO Bank N.V.	恒生指數2010年2月歐式(現金計算)R類可贖回熊證B	0.2500	21,100 per 10,000 units	20,600 per 10,000 units	2010/02/25	250,000,000	2009/08/19
66315	Credit Suisse	iShares 安碩新華富時A50中國指數2010年1月歐式(現金計算)R類可贖回牛證K	0.2500	12.7000	13.3000	2010/01/11	200,000,000	2009/08/19
66319	Credit Suisse	iShares 安碩新華富時A50中國指數2010年1月歐式(現金計算)R類可贖回熊證L	0.2500	15.9000	15.3000	2010/01/11	200,000,000	2009/08/19
66316	Credit Suisse	恒生指數2009年12月歐式(現金計算)R類可贖回牛證U	0.2500	20,000 per 10,000 units	20,500 per 10,000 units	2009/12/30	200,000,000	2009/08/19
66314	德意志銀行	恒生指數2010年2月歐式(現金計算)R類可贖回熊證B	0.2500	21,400 per 12,000 units	20,900 per 12,000 units	2010/02/25	300,000,000	2009/08/19
66321	KBC Fin Products Int'l Ltd.	香港交易及結算有限公司2010年1月歐式(現金計算)R類可贖回熊證F	0.2500	157.88 per 100 units	151.88 per 100 units	2010/01/04	188,000,000	2009/08/19
66322	KBC Fin Products Int'l Ltd.	匯豐控股有限公司2010年1月歐式(現金計算)R類可贖回熊證E	0.2500	91 per 100 units	86 per 100 units	2010/01/08	188,000,000	2009/08/19
66323	KBC Fin Products Int'l Ltd.	恒生指數2009年12月歐式(現金計算)R類可贖回熊證Y	0.2500	21,100 per 10,000 units	20,600 per 10,000 units	2009/12/30	208,000,000	2009/08/19
66324	KBC Fin Products Int'l Ltd.	恒生指數2010年1月歐式(現金計算)R類可贖回熊證U	0.2500	21,300 per 12,000 units	20,800 per 12,000 units	2010/01/28	248,000,000	2009/08/19
66307	SGA Societe Generale Acceptance N.V.	恒生指數2010年4月歐式(現金計算)R類可贖回熊證K	0.3100	23,900 per 15,000 units	23,300 per 15,000 units	2010/04/29	300,000,000	2009/08/19
66308	SGA Societe Generale Acceptance N.V.	恒生指數2010年4月歐式(現金計算)R類可贖回熊證L	0.4900	24,100 per 10,000 units	23,500 per 10,000 units	2010/04/29	300,000,000	2009/08/19
66309	SGA Societe Generale Acceptance N.V.	恒生指數2010年4月歐式(現金計算)R類可贖回熊證M	0.3350	24,200 per 15,000 units	23,600 per 15,000 units	2010/04/29	300,000,000	2009/08/19
66310	SGA Societe Generale Acceptance N.V.	恒生指數2010年4月歐式(現金計算)R類可贖回熊證N	0.4300	24,300 per 12,000 units	23,700 per 12,000 units	2010/04/29	300,000,000	2009/08/19
66311	SGA Societe Generale Acceptance N.V.	恒生指數2010年4月歐式(現金計算)R類可贖回熊證O	0.5300	24,400 per 10,000 units	23,800 per 10,000 units	2010/04/29	300,000,000	2009/08/19
66312	SGA Societe Generale Acceptance N.V.	恒生指數2010年4月歐式(現金計算)R類可贖回熊證P	0.3600	24,500 per 15,000 units	23,900 per 15,000 units	2010/04/29	300,000,000	2009/08/19
66313	SGA Societe Generale Acceptance N.V.	恒生指數2010年4月歐式(現金計算)R類可贖回熊證Q	0.4600	24,600 per 12,000 units	24,000 per 12,000 units	2010/04/29	300,000,000	2009/08/19
66317	瑞士銀行	中國移動有限公司2010年1月歐式(現金計算)R類可贖回熊證L	0.2500	94.88 per 100 units	90.88 per 100 units	2010/01/18	200,000,000	2009/08/19
66303	瑞士銀行	中國人壽保險股份有限公司2010年1月歐式(現金計算)R類可贖回牛證L	0.2500	32.8800	33.8800	2010/01/11	200,000,000	2009/08/19
66325	瑞士銀行	中國人壽保險股份有限公司2010年1月歐式(現金計算)R類可贖回熊證M	0.2500	34.8800	33.8800	2010/01/11	200,000,000	2009/08/19
66326	瑞士銀行	中國石油化工有限公司2010年2月歐式(現金計算)R類可贖回熊證E	0.2500	7.3800	6.8800	2010/02/22	100,000,000	2009/08/19
66327	瑞士銀行	中國神華能源股份有限公司2010年1月歐式(現金計算)R類可贖回熊證G	0.4600	36.3800	33.8800	2010/01/18	100,000,000	2009/08/19
66330	瑞士銀行	iShares 安碩新華富時A50中國指數2010年1月歐式(現金計算)R類可贖回熊證Q	0.2500	15.3800	14.8800	2010/01/11	200,000,000	2009/08/19
66329	瑞士銀行	匯豐控股有限公司2010年2月歐式(現金計算)R類可贖回熊證I	0.2500	88.88 per 100 units	83.88 per 100 units	2010/02/22	100,000,000	2009/08/19
66320	瑞士銀行	恒生指數2009年11月歐式(現金計算)R類可贖回牛證C	0.2500	20,000 per 10,000 units	20,500 per 10,000 units	2009/11/27	300,000,000	2009/08/19
66301	瑞士銀行	恒生指數2009年11月歐式(現金計算)R類可贖回牛證T	0.2500	20,200 per 10,000 units	20,700 per 10,000 units	2009/11/27	300,000,000	2009/08/19
66302	瑞士銀行	恒生指數2010年5月歐式(現金計算)R類可贖回牛證Q	0.2500	20,500 per 20,000 units	21,000 per 20,000 units	2010/05/28	300,000,000	2009/08/19
66331	瑞士銀行	恒生指數2009年12月歐式(現金計算)R類可贖回熊證E	0.2500	21,000 per 10,000 units	20,500 per 10,000 units	2009/12/30	300,000,000	2009/08/19
66332	瑞士銀行	恒生指數2009年12月歐式(現金計算)R類可贖回熊證I	0.2500	21,300 per 12,000 units	20,800 per 12,000 units	2009/12/30	300,000,000	2009/08/19
66328	瑞士銀行	江西銅業股份有限公司2010年3月歐式(現金計算)R類可贖回牛證K	0.4800	12.3800	13.8800	2010/03/01	100,000,000	2009/08/19
66333	瑞士銀行	江西銅業股份有限公司2010年3月歐式(現金計算)R類可贖回熊證L	0.2500	19.3800	17.8800	2010/03/01	100,000,000	2009/08/19
66318	瑞士銀行	中國石油天然氣股份有限公司2010年2月歐式(現金計算)R類可贖回熊證D	0.2500	9.9800	9.3800	2010/02/22	100,000,000	2009/08/19
66349	ABN AMRO Bank N.V.	iShares 安碩新華富時A50中國指數2010年1月歐式(現金計算)R類可贖回牛證Z	0.2500	13.7800	14.5800	2010/01/18	80,000,000	2009/08/20
66343	Credit Suisse	香港交易及結算有限公司2010年1月歐式(現金計算)R類可贖回熊證L	0.3000	174 per 100 units	168 per 100 units	2010/01/11	200,000,000	2009/08/20
66345	德意志銀行	恒生指數2010年2月歐式(現金計算)R類可贖回牛證O	0.2500	20,200 per 12,000 units	20,700 per 12,000 units	2010/02/25	300,000,000	2009/08/20
66347	高盛結構產品(亞洲)有限公司	恒生指數2010年4月歐式(現金計算)R類可贖回牛證J	0.2500	20,100 per 12,000 units	20,600 per 12,000 units	2010/04/29	200,000,000	2009/08/20
66348	KBC Fin Products Int'l Ltd.	恒生指數2010年2月歐式(現金計算)R類可贖回牛證S	0.2500	20,100 per 12,000 units	20,600 per 12,000 units	2010/02/25	248,000,000	2009/08/20
66344	KBC Fin Products Int'l Ltd.	新鴻基地產發展有限公司2010年1月歐式(現金計算)R類可贖回牛證C	0.2500	98.88 per 100 units	106.88 per 100 units	2010/01/11	188,000,000	2009/08/20

## 新上市牛熊證(續)

股份代號	發行機構	牛熊證	發行價 (港元)	行使水平/ 每10單位 認購價(港元)	贖回水平/ 每10單位 認購價(港元)	到期日	上市時之 發行單位	上市日期
66346	瑞士銀行	恒生指數2009年11月歐式(現金計算)R類可贖回熊證X	0.2500	21,400 per 10,000 units	20,900 per 10,000 units	2009/11/27	300,000,000	2009/08/20
66339	瑞士銀行	恒生指數2009年11月歐式(現金計算)R類可贖回熊證Y	0.2500	21,100 per 12,000 units	20,600 per 12,000 units	2009/11/27	300,000,000	2009/08/20
66340	瑞士銀行	恒生指數2010年2月歐式(現金計算)R類可贖回熊證Y	0.2500	21,300 per 38,000 units	20,800 per 38,000 units	2010/02/25	400,000,000	2009/08/20
66341	瑞士銀行	恒生指數2010年4月歐式(現金計算)R類可贖回熊證H	0.2500	21,000 per 20,000 units	20,500 per 20,000 units	2010/04/29	300,000,000	2009/08/20
66351	瑞士銀行	中國移動有限公司2010年1月歐式(現金計算)R類可贖回熊證M	0.2500	97.08 per 100 units	93.08 per 100 units	2010/01/18	200,000,000	2009/08/21
66352	瑞士銀行	iShares 安碩新華富時A50中國指數2010年1月歐式(現金計算)R類可贖回牛證R	0.2500	13.6300	14.1300	2010/01/11	200,000,000	2009/08/21
66350	瑞士銀行	恒生指數2009年11月歐式(現金計算)R類可贖回牛證Z	0.2500	20,100 per 12,000 units	20,600 per 12,000 units	2009/11/27	300,000,000	2009/08/21
66354	瑞士銀行	恒生指數2009年11月歐式(現金計算)R類可贖回熊證D	0.2750	24,100 per 12,000 units	23,600 per 12,000 units	2009/11/27	300,000,000	2009/08/21
66355	瑞士銀行	恒生指數2009年11月歐式(現金計算)R類可贖回熊證I	0.2900	24,300 per 12,000 units	23,800 per 12,000 units	2009/11/27	300,000,000	2009/08/21
66356	瑞士銀行	恒生指數2009年11月歐式(現金計算)R類可贖回熊證L	0.3750	24,600 per 10,000 units	24,100 per 10,000 units	2009/11/27	300,000,000	2009/08/21
66357	瑞士銀行	恒生指數2009年11月歐式(現金計算)R類可贖回熊證P	0.2500	21,500 per 12,000 units	21,000 per 12,000 units	2009/11/27	300,000,000	2009/08/21
66358	瑞士銀行	恒生指數2009年11月歐式(現金計算)R類可贖回熊證U	0.2500	21,200 per 10,000 units	20,700 per 10,000 units	2009/11/27	300,000,000	2009/08/21
66407	ABN AMRO Bank N.V.	中國海洋控股股份有限公司2010年1月歐式(現金計算)R類可贖回牛證C	0.2500	8.8800	9.8800	2010/01/11	80,000,000	2009/08/24
66353	ABN AMRO Bank N.V.	杜瓊斯工業平均指數2009年12月歐式(現金計算)R類可贖回牛證E	0.3740	8,480 per 20,000 units	8,880 per 20,000 units	2009/12/18	40,000,000	2009/08/24
66413	ABN AMRO Bank N.V.	iShares 安碩新華富時A50中國指數2010年1月歐式(現金計算)R類可贖回熊證E	0.2500	15.3800	14.5800	2010/01/18	80,000,000	2009/08/24
66412	ABN AMRO Bank N.V.	iShares 安碩新華富時A50中國指數2010年1月歐式(現金計算)R類可贖回熊證P	0.2500	15.0200	14.2200	2010/01/18	80,000,000	2009/08/24
66411	ABN AMRO Bank N.V.	iShares 安碩新華富時A50中國指數2010年1月歐式(現金計算)R類可贖回熊證Q	0.2500	14.7800	13.9800	2010/01/18	80,000,000	2009/08/24
66408	ABN AMRO Bank N.V.	恒生指數2010年2月歐式(現金計算)R類可贖回牛證C	0.2590	17,000 per 13,000 units	17,600 per 13,000 units	2010/02/25	250,000,000	2009/08/24
66409	ABN AMRO Bank N.V.	恒生指數2010年2月歐式(現金計算)R類可贖回牛證D	0.2500	17,500 per 13,000 units	18,100 per 13,000 units	2010/02/25	250,000,000	2009/08/24
66410	ABN AMRO Bank N.V.	恒生指數2010年2月歐式(現金計算)R類可贖回牛證E	0.2500	17,900 per 13,000 units	18,500 per 13,000 units	2010/02/25	250,000,000	2009/08/24
66414	ABN AMRO Bank N.V.	恒生指數2010年2月歐式(現金計算)R類可贖回熊證F	0.2500	20,700 per 13,000 units	20,200 per 13,000 units	2010/02/25	250,000,000	2009/08/24
66415	ABN AMRO Bank N.V.	恒生指數2010年2月歐式(現金計算)R類可贖回熊證G	0.2500	20,800 per 10,000 units	20,300 per 10,000 units	2010/02/25	250,000,000	2009/08/24
66364	Credit Suisse	iShares 安碩新華富時A50中國指數2010年1月歐式(現金計算)R類可贖回牛證M	0.2500	11.7000	12.3000	2010/01/11	200,000,000	2009/08/24
66365	Credit Suisse	iShares 安碩新華富時A50中國指數2010年1月歐式(現金計算)R類可贖回牛證N	0.2500	12.2000	12.8000	2010/01/11	200,000,000	2009/08/24
66369	Credit Suisse	iShares 安碩新華富時A50中國指數2010年1月歐式(現金計算)R類可贖回熊證O	0.2500	15.4000	14.8000	2010/01/11	200,000,000	2009/08/24
66366	Credit Suisse	恒生指數2010年1月歐式(現金計算)R類可贖回牛證A	0.2500	16,200 per 38,000 units	16,800 per 38,000 units	2010/01/28	190,000,000	2009/08/24
66370	Credit Suisse	恒生指數2010年1月歐式(現金計算)R類可贖回熊證B	0.2500	21,000 per 10,000 units	20,500 per 10,000 units	2010/01/28	200,000,000	2009/08/24
66399	德意志銀行	中國人壽保險股份有限公司2010年2月歐式(現金計算)R類可贖回熊證A	0.3500	34.6800	33.6800	2010/02/08	150,000,000	2009/08/24
66400	德意志銀行	中國人壽保險股份有限公司2010年2月歐式(現金計算)R類可贖回熊證B	0.4500	35.6800	34.6800	2010/02/08	150,000,000	2009/08/24
66376	德意志銀行	iShares 安碩新華富時A50中國指數2010年2月歐式(現金計算)R類可贖回熊證A	0.2500	15.9800	15.1800	2010/02/08	150,000,000	2009/08/24
66401	德意志銀行	香港交易及結算有限公司2010年2月歐式(現金計算)R類可贖回熊證A	0.2500	157.18 per 100 units	150.18 per 100 units	2010/02/08	150,000,000	2009/08/24
66402	德意志銀行	恒生指數2010年5月歐式(現金計算)R類可贖回牛證C	0.2500	16,400 per 40,000 units	17,000 per 40,000 units	2010/05/28	300,000,000	2009/08/24
66403	德意志銀行	恒生指數2010年1月歐式(現金計算)R類可贖回熊證Q	0.2500	20,900 per 15,000 units	20,200 per 15,000 units	2010/01/28	300,000,000	2009/08/24
66405	德意志銀行	恒生指數2010年2月歐式(現金計算)R類可贖回熊證C	0.2700	21,100 per 15,000 units	20,400 per 15,000 units	2010/02/25	300,000,000	2009/08/24
66404	德意志銀行	恒生指數2010年2月歐式(現金計算)R類可贖回熊證H	0.2800	21,000 per 12,000 units	20,500 per 12,000 units	2010/02/25	300,000,000	2009/08/24
66406	德意志銀行	恒生指數2010年2月歐式(現金計算)R類可贖回熊證Z	0.3000	21,200 per 12,000 units	20,700 per 12,000 units	2010/02/25	300,000,000	2009/08/24
66416	高盛結構產品(亞洲)有限公司	恒生指數2010年4月歐式(現金計算)R類可贖回熊證K	0.2500	20,900 per 15,000 units	20,400 per 15,000 units	2010/04/29	200,000,000	2009/08/24
66417	高盛結構產品(亞洲)有限公司	恒生指數2010年4月歐式(現金計算)R類可贖回熊證L	0.2500	21,100 per 15,000 units	20,600 per 15,000 units	2010/04/29	200,000,000	2009/08/24
66418	高盛結構產品(亞洲)有限公司	恒生指數2010年4月歐式(現金計算)R類可贖回熊證M	0.2500	21,300 per 35,000 units	20,800 per 35,000 units	2010/04/29	200,000,000	2009/08/24
66419	高盛結構產品(亞洲)有限公司	恒生指數2010年4月歐式(現金計算)R類可贖回熊證N	0.2500	21,500 per 35,000 units	21,000 per 35,000 units	2010/04/29	200,000,000	2009/08/24
66367	KBC Fin Products Int'l Ltd.	iShares 安碩新華富時A50中國指數2010年1月歐式(現金計算)R類可贖回牛證E	0.2500	12.9800	13.7800	2010/01/08	188,000,000	2009/08/24
66368	KBC Fin Products Int'l Ltd.	恒生指數2009年12月歐式(現金計算)R類可贖回牛證U	0.2500	19,600 per 12,000 units	20,200 per 12,000 units	2009/12/30	248,000,000	2009/08/24
66359	KBC Fin Products Int'l Ltd.	恒生指數2010年1月歐式(現金計算)R類可贖回牛證A	0.2500	19,900 per 10,000 units	20,400 per 10,000 units	2010/01/28	208,000,000	2009/08/24

## 新上市牛熊證(續)

股份代號	發行機構	牛熊證	發行價 (港元)	行使水平/ 每10單位 認購價(港元)	贖回水平/ 每10單位 認購價(港元)	到期日	上市時之 發行單位	上市日期
66377	KBC Fin Products Int'l Ltd.	恒生指數2009年12月歐式(現金計算)R類可贖回熊證L	0.2500	20,700 per 10,000 units	20,200 per 10,000 units	2009/12/30	208,000,000	2009/08/24
66378	KBC Fin Products Int'l Ltd.	恒生指數2009年12月歐式(現金計算)R類可贖回熊證N	0.2500	21,000 per 15,000 units	20,500 per 15,000 units	2009/12/30	308,000,000	2009/08/24
66379	KBC Fin Products Int'l Ltd.	恒生指數2010年1月歐式(現金計算)R類可贖回熊證B	0.2500	21,000 per 12,000 units	20,400 per 12,000 units	2010/01/28	248,000,000	2009/08/24
66371	荷蘭合作銀行	恒生指數2010年4月歐式(現金計算)R類可贖回牛證A	0.2500	18,200 per 30,000 units	18,700 per 30,000 units	2010/04/29	180,000,000	2009/08/24
66372	荷蘭合作銀行	恒生指數2010年4月歐式(現金計算)R類可贖回牛證B	0.2500	18,600 per 22,000 units	19,100 per 22,000 units	2010/04/29	180,000,000	2009/08/24
66374	荷蘭合作銀行	恒生指數2010年3月歐式(現金計算)R類可贖回熊證A	0.2500	21,400 per 22,000 units	20,900 per 22,000 units	2010/03/30	180,000,000	2009/08/24
66373	荷蘭合作銀行	恒生指數2010年3月歐式(現金計算)R類可贖回熊證R	0.2500	21,100 per 15,000 units	20,600 per 15,000 units	2010/03/30	180,000,000	2009/08/24
66375	荷蘭合作銀行	恒生指數2010年3月歐式(現金計算)R類可贖回熊證Z	0.2500	20,800 per 15,000 units	20,300 per 15,000 units	2010/03/30	180,000,000	2009/08/24
66384	瑞士銀行	中國鋁業股份有限公司2010年2月歐式(現金計算)R類可贖回熊證I	0.2500	10.8800	9.8800	2010/02/22	100,000,000	2009/08/24
66360	瑞士銀行	中國移動有限公司2010年1月歐式(現金計算)R類可贖回牛證N	0.2500	80.88 per 100 units	84.88 per 100 units	2010/01/18	200,000,000	2009/08/24
66395	瑞士銀行	中國移動有限公司2010年1月歐式(現金計算)R類可贖回熊證O	0.2500	90.88 per 100 units	86.88 per 100 units	2010/01/18	200,000,000	2009/08/24
66382	瑞士銀行	中國電信股份有限公司2010年2月歐式(現金計算)R類可贖回牛證C	0.2500	2.6800	3.0800	2010/02/22	100,000,000	2009/08/24
66386	瑞士銀行	中國電信股份有限公司2010年1月歐式(現金計算)R類可贖回熊證C	0.2500	4.7800	4.3800	2010/01/18	100,000,000	2009/08/24
66383	瑞士銀行	中國聯合網絡通信(香港)股份有限公司2010年2月歐式(現金計算)R類可贖回牛證E	0.3150	7.8800	8.8800	2010/02/22	100,000,000	2009/08/24
66381	瑞士銀行	中國遠洋控股股份有限公司2010年3月歐式(現金計算)R類可贖回牛證G	0.2500	8.8800	9.8800	2010/03/01	100,000,000	2009/08/24
66385	瑞士銀行	中國遠洋控股股份有限公司2010年3月歐式(現金計算)R類可贖回熊證H	0.2500	11.8800	10.8800	2010/03/01	100,000,000	2009/08/24
66396	瑞士銀行	中國人壽保險股份有限公司2010年1月歐式(現金計算)R類可贖回熊證N	0.2500	33.8800	32.8800	2010/01/11	200,000,000	2009/08/24
66387	瑞士銀行	中國海洋石油有限公司2010年2月歐式(現金計算)R類可贖回熊證F	0.2500	11.6800	10.8800	2010/02/22	100,000,000	2009/08/24
66361	瑞士銀行	iShares 安碩新華富時A50中國指數2010年1月歐式(現金計算)R類可贖回牛證S	0.2500	13.8800	14.3800	2010/01/11	200,000,000	2009/08/24
66397	瑞士銀行	iShares 安碩新華富時A50中國指數2010年1月歐式(現金計算)R類可贖回熊證T	0.2500	14.3800	13.8800	2010/01/11	200,000,000	2009/08/24
66398	瑞士銀行	iShares 安碩新華富時A50中國指數2010年1月歐式(現金計算)R類可贖回熊證U	0.2500	14.8800	14.3800	2010/01/11	200,000,000	2009/08/24
66388	瑞士銀行	香港交易及結算有限公司2010年1月歐式(現金計算)R類可贖回牛證S	0.2500	137.88 per 100 units	143.88 per 100 units	2010/01/04	200,000,000	2009/08/24
66392	瑞士銀行	香港交易及結算有限公司2010年1月歐式(現金計算)R類可贖回熊證T	0.2500	149.88 per 100 units	143.88 per 100 units	2010/01/04	200,000,000	2009/08/24
66393	瑞士銀行	恒生中國企業指數2010年2月歐式(現金計算)R類可贖回牛證P	0.2500	9,500 per 20,000 units	10,000 per 20,000 units	2010/02/25	100,000,000	2009/08/24
66394	瑞士銀行	恒生中國企業指數2010年2月歐式(現金計算)R類可贖回牛證R	0.2500	10,000 per 20,000 units	10,500 per 20,000 units	2010/02/25	100,000,000	2009/08/24
66389	瑞士銀行	恒生中國企業指數2010年2月歐式(現金計算)R類可贖回熊證Q	0.2500	12,300 per 20,000 units	11,800 per 20,000 units	2010/02/25	100,000,000	2009/08/24
66380	瑞士銀行	恒生指數2009年11月歐式(現金計算)R類可贖回牛證B	0.2500	19,600 per 10,000 units	20,100 per 10,000 units	2009/11/27	300,000,000	2009/08/24
66382	瑞士銀行	恒生指數2009年11月歐式(現金計算)R類可贖回牛證V	0.2500	19,900 per 12,000 units	20,400 per 12,000 units	2009/11/27	300,000,000	2009/08/24
66363	瑞士銀行	恒生指數2009年12月歐式(現金計算)R類可贖回牛證G	0.2500	19,800 per 38,000 units	20,300 per 38,000 units	2009/12/30	400,000,000	2009/08/24
66391	瑞士銀行	恒生指數2009年12月歐式(現金計算)R類可贖回熊證B	0.2500	20,800 per 38,000 units	20,300 per 38,000 units	2009/12/30	400,000,000	2009/08/24
66390	瑞士銀行	恒生指數2009年12月歐式(現金計算)R類可贖回熊證J	0.2500	20,700 per 12,000 units	20,200 per 12,000 units	2009/12/30	300,000,000	2009/08/24
66431	BNP Paribas Arbit Issu B.V.	恒生指數2010年3月歐式(現金計算)R類可贖回熊證R	0.2500	21,100 per 12,000 units	20,400 per 12,000 units	2010/03/30	300,000,000	2009/08/25
66432	BNP Paribas Arbit Issu B.V.	恒生指數2010年3月歐式(現金計算)R類可贖回熊證S	0.2500	21,600 per 16,000 units	20,800 per 16,000 units	2010/03/30	300,000,000	2009/08/25
66433	BNP Paribas Arbit Issu B.V.	恒生指數2010年3月歐式(現金計算)R類可贖回熊證T	0.2500	21,700 per 14,000 units	21,000 per 14,000 units	2010/03/30	300,000,000	2009/08/25
66442	Credit Suisse	中國人壽保險股份有限公司2010年1月歐式(現金計算)R類可贖回牛證G	0.4950	26.8000	27.8000	2010/01/25	200,000,000	2009/08/25
66420	Credit Suisse	香港交易及結算有限公司2010年1月歐式(現金計算)R類可贖回牛證M	0.2600	117 per 100 units	123 per 100 units	2010/01/11	200,000,000	2009/08/25
66424	Credit Suisse	香港交易及結算有限公司2010年1月歐式(現金計算)R類可贖回熊證N	0.2500	154 per 100 units	148 per 100 units	2010/01/11	200,000,000	2009/08/25
66425	Credit Suisse	香港交易及結算有限公司2010年1月歐式(現金計算)R類可贖回熊證O	0.2500	159 per 100 units	153 per 100 units	2010/01/11	200,000,000	2009/08/25
66443	Credit Suisse	恒生指數2010年1月歐式(現金計算)R類可贖回牛證C	0.2500	19,500 per 10,000 units	20,000 per 10,000 units	2010/01/28	200,000,000	2009/08/25
66446	德意志銀行	恒生指數2010年2月歐式(現金計算)R類可贖回牛證J	0.2800	19,500 per 12,000 units	20,000 per 12,000 units	2010/02/25	300,000,000	2009/08/25
66447	德意志銀行	恒生指數2010年2月歐式(現金計算)R類可贖回牛證P	0.2600	19,700 per 12,000 units	20,200 per 12,000 units	2010/02/25	300,000,000	2009/08/25
66448	德意志銀行	恒生指數2009年12月歐式(現金計算)R類可贖回熊證Z	0.2500	21,300 per 15,000 units	20,600 per 15,000 units	2009/12/30	300,000,000	2009/08/25
66449	德意志銀行	恒生指數2010年1月歐式(現金計算)R類可贖回熊證X	0.2800	21,700 per 15,000 units	21,000 per 15,000 units	2010/01/28	300,000,000	2009/08/25

## 新上市牛熊證 (續)

股份代號	發行機構	牛熊證	發行價 (港元)	行使水平 / 每10單位 認購價 (港元)	贖回水平 / 每10單位 認購價 (港元)	到期日	上市時之發行單位	上市日期
66421	香港上海匯豐銀行有限公司	恒生指數2010年6月歐式(現金計算)R類可贖回熊證E	0.2500	21,600 per 25,000 units	20,800 per 25,000 units	2010/06/29	220,000,000	2009/08/25
66422	KBC Fin Products Int'l Ltd.	恒生指數2010年1月歐式(現金計算)R類可贖回牛證F	0.2500	19,500 per 10,000 units	20,000 per 10,000 units	2010/01/28	208,000,000	2009/08/25
66434	KBC Fin Products Int'l Ltd.	恒生指數2010年1月歐式(現金計算)R類可贖回熊證V	0.2500	20,600 per 12,000 units	20,100 per 12,000 units	2010/01/28	248,000,000	2009/08/25
66435	KBC Fin Products Int'l Ltd.	恒生指數2010年3月歐式(現金計算)R類可贖回熊證O	0.2500	21,800 per 30,000 units	21,000 per 30,000 units	2010/03/30	400,000,000	2009/08/25
66437	瑞士銀行	中國移動有限公司2010年1月歐式(現金計算)R類可贖回熊證P	0.2500	88.88 per 100 units	84.88 per 100 units	2010/01/18	200,000,000	2009/08/25
66436	瑞士銀行	中國人壽保險股份有限公司2010年1月歐式(現金計算)R類可贖回熊證O	0.2500	32.8800	31.8800	2010/01/11	200,000,000	2009/08/25
66444	瑞士銀行	iShares 安碩新華富時A50中國指數2010年1月歐式(現金計算)R類可贖回牛證V	0.2500	13.3800	13.8800	2010/01/11	200,000,000	2009/08/25
66423	瑞士銀行	恒生指數2009年12月歐式(現金計算)R類可贖回牛證F	0.2500	19,500 per 12,000 units	20,000 per 12,000 units	2009/12/30	300,000,000	2009/08/25
66445	瑞士銀行	恒生指數2009年12月歐式(現金計算)R類可贖回牛證S	0.2500	19,800 per 10,000 units	20,300 per 10,000 units	2009/12/30	300,000,000	2009/08/25
66426	瑞士銀行	恒生指數2010年1月歐式(現金計算)R類可贖回牛證A	0.2500	18,000 per 20,000 units	18,500 per 20,000 units	2010/01/28	300,000,000	2009/08/25
66427	瑞士銀行	恒生指數2010年2月歐式(現金計算)R類可贖回牛證R	0.2900	16,700 per 12,000 units	17,200 per 12,000 units	2010/02/25	300,000,000	2009/08/25
66428	瑞士銀行	恒生指數2010年2月歐式(現金計算)R類可贖回牛證Z	0.2500	17,500 per 20,000 units	18,000 per 20,000 units	2010/02/25	300,000,000	2009/08/25
66429	瑞士銀行	恒生指數2010年4月歐式(現金計算)R類可贖回牛證J	0.2500	17,000 per 20,000 units	17,500 per 20,000 units	2010/04/29	300,000,000	2009/08/25
66430	瑞士銀行	恒生指數2010年5月歐式(現金計算)R類可贖回牛證R	0.2500	16,500 per 20,000 units	17,000 per 20,000 units	2010/05/28	300,000,000	2009/08/25
66439	瑞士銀行	恒生指數2009年11月歐式(現金計算)R類可贖回熊證S	0.2500	20,600 per 10,000 units	20,100 per 10,000 units	2009/11/27	300,000,000	2009/08/25
66440	瑞士銀行	恒生指數2009年12月歐式(現金計算)R類可贖回熊證O	0.2500	21,000 per 10,000 units	20,500 per 10,000 units	2009/12/30	300,000,000	2009/08/25
66441	瑞士銀行	恒生指數2010年1月歐式(現金計算)R類可贖回熊證C	0.2500	20,900 per 12,000 units	20,400 per 12,000 units	2010/01/28	300,000,000	2009/08/25
66438	瑞士銀行	中國石油天然氣股份有限公司2010年2月歐式(現金計算)R類可贖回熊證E	0.2500	9.4800	8.8800	2010/02/22	100,000,000	2009/08/25
66499	ABN AMRO Bank N.V.	中國移動有限公司2010年1月歐式(現金計算)R類可贖回牛證A	0.2500	70.60 per 100 units	74.60 per 100 units	2010/01/11	80,000,000	2009/08/26
66500	ABN AMRO Bank N.V.	中國移動有限公司2010年1月歐式(現金計算)R類可贖回牛證B	0.2500	74.60 per 100 units	78.60 per 100 units	2010/01/11	80,000,000	2009/08/26
66504	ABN AMRO Bank N.V.	中國移動有限公司2010年1月歐式(現金計算)R類可贖回熊證C	0.2500	91.60 per 100 units	87.60 per 100 units	2010/01/11	80,000,000	2009/08/26
66503	ABN AMRO Bank N.V.	中國建設銀行股份有限公司2010年1月歐式(現金計算)R類可贖回熊證A	0.2500	6.8800	6.0800	2010/01/18	80,000,000	2009/08/26
66497	ABN AMRO Bank N.V.	iShares 安碩新華富時A50中國指數2010年1月歐式(現金計算)R類可贖回牛證J	0.2830	10.7800	11.5800	2010/01/18	80,000,000	2009/08/26
66498	ABN AMRO Bank N.V.	iShares 安碩新華富時A50中國指數2010年1月歐式(現金計算)R類可贖回牛證K	0.2500	11.4800	12.2800	2010/01/18	80,000,000	2009/08/26
66502	ABN AMRO Bank N.V.	iShares 安碩新華富時A50中國指數2010年1月歐式(現金計算)R類可贖回熊證I	0.2500	14.3800	13.5800	2010/01/18	80,000,000	2009/08/26
66501	ABN AMRO Bank N.V.	香港交易及結算有限公司2010年1月歐式(現金計算)R類可贖回熊證D	0.2500	153.88 per 100 units	145.88 per 100 units	2010/01/18	80,000,000	2009/08/26
66505	ABN AMRO Bank N.V.	恒生指數2010年2月歐式(現金計算)R類可贖回熊證H	0.2500	20,500 per 13,000 units	20,000 per 13,000 units	2010/02/25	250,000,000	2009/08/26
66507	Credit Suisse	中國移動有限公司2010年1月歐式(現金計算)R類可贖回熊證I	0.2500	93 per 100 units	88 per 100 units	2010/01/25	200,000,000	2009/08/26
66465	Credit Suisse	中國人壽保險股份有限公司2010年1月歐式(現金計算)R類可贖回牛證H	0.6600	25.8000	26.8000	2010/01/25	100,000,000	2009/08/26
66467	Credit Suisse	iShares 安碩新華富時A50中國指數2010年1月歐式(現金計算)R類可贖回牛證P	0.3250	10.7000	11.3000	2010/01/25	200,000,000	2009/08/26
66468	Credit Suisse	iShares 安碩新華富時A50中國指數2010年1月歐式(現金計算)R類可贖回牛證Q	0.2750	11.2000	11.8000	2010/01/25	200,000,000	2009/08/26
66508	Credit Suisse	iShares 安碩新華富時A50中國指數2010年1月歐式(現金計算)R類可贖回熊證R	0.2500	14.9000	14.3000	2010/01/25	200,000,000	2009/08/26
66466	Credit Suisse	香港交易及結算有限公司2010年1月歐式(現金計算)R類可贖回牛證P	0.3200	112 per 100 units	118 per 100 units	2010/01/25	200,000,000	2009/08/26
66469	Credit Suisse	恒生指數2010年1月歐式(現金計算)R類可贖回牛證D	0.4400	16,000 per 10,000 units	16,500 per 10,000 units	2010/01/28	200,000,000	2009/08/26
66506	Credit Suisse	恒生指數2010年1月歐式(現金計算)R類可贖回牛證E	0.4500	15,500 per 10,000 units	16,000 per 10,000 units	2010/01/28	200,000,000	2009/08/26
66510	Credit Suisse	恒生指數2010年1月歐式(現金計算)R類可贖回熊證F	0.2500	20,500 per 10,000 units	20,000 per 10,000 units	2010/01/28	200,000,000	2009/08/26
66495	德意志銀行	恒生指數2010年1月歐式(現金計算)R類可贖回熊證I	0.2500	20,700 per 15,000 units	20,000 per 15,000 units	2010/01/28	300,000,000	2009/08/26
66496	德意志銀行	恒生指數2010年1月歐式(現金計算)R類可贖回熊證O	0.2700	20,800 per 12,000 units	20,300 per 12,000 units	2010/01/28	300,000,000	2009/08/26
66480	KBC Fin Products Int'l Ltd.	iShares 安碩新華富時A50中國指數2009年12月歐式(現金計算)R類可贖回牛證C	0.2500	12.6800	13.3800	2009/12/04	188,000,000	2009/08/26
66486	KBC Fin Products Int'l Ltd.	iShares 安碩新華富時A50中國指數2009年12月歐式(現金計算)R類可贖回熊證D	0.2500	14.3000	13.6800	2009/12/15	188,000,000	2009/08/26
66470	KBC Fin Products Int'l Ltd.	iShares 安碩新華富時A50中國指數2010年1月歐式(現金計算)R類可贖回熊證F	0.2500	14.8800	14.1800	2010/01/08	188,000,000	2009/08/26
66471	KBC Fin Products Int'l Ltd.	iShares 安碩新華富時A50中國指數2010年1月歐式(現金計算)R類可贖回熊證G	0.2500	15.3300	14.6800	2010/01/04	188,000,000	2009/08/26
66472	KBC Fin Products Int'l Ltd.	iShares 安碩新華富時A50中國指數2010年1月歐式(現金計算)R類可贖回熊證H	0.2500	15.8300	15.1800	2010/01/15	188,000,000	2009/08/26

## 新上市牛熊證(續)

股份代號	發行機構	牛熊證	發行價(港元)	行使水平/ 每10單位 認購價(港元)	贖回水平/ 每10單位 認購價(港元)	到期日	上市時之 發行單位	上市日期
66473	KBC Fin Products Int'l Ltd.	恒生指數2010年3月歐式(現金計算)R類可贖回牛證P	0.2500	17,200 per 30,000 units	18,000 per 30,000 units	2010/03/30	400,000,000	2009/08/26
66481	KBC Fin Products Int'l Ltd.	恒生指數2010年2月歐式(現金計算)R類可贖回熊證T	0.2500	20,500 per 15,000 units	20,000 per 15,000 units	2010/02/25	308,000,000	2009/08/26
66478	荷蘭合作銀行	iShares 安碩新華富時A50中國指數2010年3月歐式(現金計算)R類可贖回牛證A	0.2800	11.4800	12.2800	2010/03/30	100,000,000	2009/08/26
66479	荷蘭合作銀行	iShares 安碩新華富時A50中國指數2010年3月歐式(現金計算)R類可贖回牛證B	0.2500	11.9800	12.7800	2010/03/30	100,000,000	2009/08/26
66483	荷蘭合作銀行	iShares 安碩新華富時A50中國指數2010年3月歐式(現金計算)R類可贖回熊證C	0.2500	15.0800	14.2800	2010/03/30	100,000,000	2009/08/26
66484	荷蘭合作銀行	iShares 安碩新華富時A50中國指數2010年3月歐式(現金計算)R類可贖回熊證D	0.2500	15.5800	14.7800	2010/03/30	100,000,000	2009/08/26
66485	荷蘭合作銀行	iShares 安碩新華富時A50中國指數2010年3月歐式(現金計算)R類可贖回熊證E	0.2600	16.0800	15.2800	2010/03/30	100,000,000	2009/08/26
66451	SGA Societe Generale Acceptance N.V.	中國移動有限公司2010年1月歐式(現金計算)R類可贖回熊證I	0.2500	97 per 100 units	92 per 100 units	2010/01/13	300,000,000	2009/08/26
66450	SGA Societe Generale Acceptance N.V.	中國中煤能源股份有限公司2010年1月歐式(現金計算)R類可贖回熊證G	0.3400	13.2000	12.0000	2010/01/13	100,000,000	2009/08/26
66453	SGA Societe Generale Acceptance N.V.	iShares 安碩新華富時A50中國指數2010年1月歐式(現金計算)R類可贖回熊證V	0.2500	15.2000	14.5000	2010/01/20	150,000,000	2009/08/26
66454	SGA Societe Generale Acceptance N.V.	iShares 安碩新華富時A50中國指數2010年1月歐式(現金計算)R類可贖回熊證W	0.2500	15.8000	15.0000	2010/01/20	150,000,000	2009/08/26
66455	SGA Societe Generale Acceptance N.V.	iShares 安碩新華富時A50中國指數2010年1月歐式(現金計算)R類可贖回熊證X	0.2500	16.3000	15.5000	2010/01/20	150,000,000	2009/08/26
66456	SGA Societe Generale Acceptance N.V.	iShares 安碩新華富時A50中國指數2010年1月歐式(現金計算)R類可贖回熊證Y	0.3000	16.8000	16.0000	2010/01/20	150,000,000	2009/08/26
66452	SGA Societe Generale Acceptance N.V.	香港交易及結算所有限公司2010年1月歐式(現金計算)R類可贖回熊證R	0.2500	158 per 100 units	149 per 100 units	2010/01/13	150,000,000	2009/08/26
66460	SGA Societe Generale Acceptance N.V.	恒生指數2010年4月歐式(現金計算)R類可贖回熊證R	0.2500	21,300 per 15,000 units	20,700 per 15,000 units	2010/04/29	300,000,000	2009/08/26
66461	SGA Societe Generale Acceptance N.V.	恒生指數2010年4月歐式(現金計算)R類可贖回熊證S	0.2500	21,400 per 10,000 units	20,800 per 10,000 units	2010/04/29	300,000,000	2009/08/26
66462	SGA Societe Generale Acceptance N.V.	恒生指數2010年4月歐式(現金計算)R類可贖回熊證T	0.2500	21,500 per 15,000 units	20,900 per 15,000 units	2010/04/29	300,000,000	2009/08/26
66463	SGA Societe Generale Acceptance N.V.	恒生指數2010年4月歐式(現金計算)R類可贖回熊證U	0.2500	21,600 per 12,000 units	21,000 per 12,000 units	2010/04/29	300,000,000	2009/08/26
66464	SGA Societe Generale Acceptance N.V.	恒生指數2010年4月歐式(現金計算)R類可贖回熊證V	0.2500	21,700 per 10,000 units	21,100 per 10,000 units	2010/04/29	300,000,000	2009/08/26
66457	SGA Societe Generale Acceptance NV	江西銅業股份有限公司2010年1月歐式(現金計算)R類可贖回牛證G	0.4000	12.7000	13.9000	2010/01/20	50,000,000	2009/08/26
66458	SGA Societe Generale Acceptance NV	江西銅業股份有限公司2010年1月歐式(現金計算)R類可贖回熊證H	0.4000	20.5000	19.0000	2010/01/20	50,000,000	2009/08/26
66459	SGA Societe Generale Acceptance NV	中國平安保險(集團)股份有限公司2010年1月歐式(現金計算)R類可贖回熊證E	0.2500	77 per 100 units	71 per 100 units	2010/01/20	200,000,000	2009/08/26
66482	瑞士銀行	中國鋁業股份有限公司2010年2月歐式(現金計算)R類可贖回牛證J	0.2500	6.8800	7.8800	2010/02/22	100,000,000	2009/08/26
66489	瑞士銀行	中國鋁業股份有限公司2010年2月歐式(現金計算)R類可贖回熊證K	0.2500	10.3800	9.3800	2010/02/22	100,000,000	2009/08/26
66487	瑞士銀行	中國移動有限公司2010年1月歐式(現金計算)R類可贖回牛證Q	0.2500	74.88 per 100 units	78.88 per 100 units	2010/01/18	200,000,000	2009/08/26
66474	瑞士銀行	中國人壽保險股份有限公司2010年1月歐式(現金計算)R類可贖回牛證P	0.2500	30.8800	31.8800	2010/01/11	200,000,000	2009/08/26
66475	瑞士銀行	iShares 安碩新華富時A50中國指數2010年1月歐式(現金計算)R類可贖回牛證W	0.2500	12.8800	13.3800	2010/01/11	200,000,000	2009/08/26
66492	瑞士銀行	恒生指數2009年12月歐式(現金計算)R類可贖回牛證V	0.2500	19,400 per 10,000 units	19,900 per 10,000 units	2009/12/30	300,000,000	2009/08/26
66476	瑞士銀行	恒生指數2010年1月歐式(現金計算)R類可贖回牛證K	0.2500	19,700 per 12,000 units	20,200 per 12,000 units	2010/01/28	300,000,000	2009/08/26
66477	瑞士銀行	恒生指數2010年2月歐式(現金計算)R類可贖回牛證E	0.2500	19,500 per 20,000 units	20,000 per 20,000 units	2010/02/25	300,000,000	2009/08/26
66493	瑞士銀行	恒生指數2009年11月歐式(現金計算)R類可贖回熊證C	0.2500	20,500 per 12,000 units	20,000 per 12,000 units	2009/11/27	300,000,000	2009/08/26
66494	瑞士銀行	恒生指數2009年11月歐式(現金計算)R類可贖回熊證T	0.2500	20,800 per 10,000 units	20,300 per 10,000 units	2009/11/27	300,000,000	2009/08/26
66488	瑞士銀行	江西銅業股份有限公司2010年3月歐式(現金計算)R類可贖回牛證M	0.5700	10.3800	11.8800	2010/03/01	100,000,000	2009/08/26
66491	瑞士銀行	江西銅業股份有限公司2010年3月歐式(現金計算)R類可贖回熊證N	0.2500	18.3800	16.8800	2010/03/01	100,000,000	2009/08/26
66490	瑞士銀行	新鴻基地產發展有限公司2010年2月歐式(現金計算)R類可贖回熊證P	0.2500	121.88 per 100 units	113.88 per 100 units	2010/02/22	100,000,000	2009/08/26
65555*	瑞士銀行	恒生指數2010年3月歐式(現金計算)R類可贖回熊證O	0.1770	21,800 per 10,000 units	21,300 per 10,000 units	2010/03/30	300,000,000	2009/08/26
66517	德意志銀行	恒生指數2010年2月歐式(現金計算)R類可贖回牛證I	0.2500	19,400 per 12,000 units	19,900 per 12,000 units	2010/02/25	300,000,000	2009/08/27
66520	德意志銀行	恒生指數2010年1月歐式(現金計算)R類可贖回熊證E	0.2600	21,500 per 15,000 units	20,800 per 15,000 units	2010/01/28	300,000,000	2009/08/27
66509	Merrill Lynch Int'l & Co. C.V.	恒生指數2010年2月歐式(現金計算)R類可贖回熊證V	0.2500	21,000 per 15,000 units	20,400 per 15,000 units	2010/02/25	200,000,000	2009/08/27
66511	Merrill Lynch Int'l & Co. C.V.	恒生指數2010年2月歐式(現金計算)R類可贖回熊證W	0.2500	21,300 per 15,000 units	20,700 per 15,000 units	2010/02/25	200,000,000	2009/08/27
66512	Merrill Lynch Int'l & Co. C.V.	恒生指數2010年2月歐式(現金計算)R類可贖回熊證X	0.2500	21,600 per 15,000 units	21,000 per 15,000 units	2010/02/25	200,000,000	2009/08/27
66513	瑞士銀行	中國人壽保險股份有限公司2010年2月歐式(現金計算)R類可贖回牛證G	0.2500	23 per 100 units	24 per 100 units	2010/02/22	200,000,000	2009/08/27
66514	瑞士銀行	中國人壽保險股份有限公司2010年2月歐式(現金計算)R類可贖回牛證H	0.2500	27 per 100 units	28 per 100 units	2010/02/08	200,000,000	2009/08/27



## 新上市牛熊證(續)

股份代號	發行機構	牛熊證	發行價 (港元)	行使水平/ 每10單位 認購價(港元)	贖回水平/ 每10單位 認購價(港元)	到期日	上市時之 發行單位	上市日期
66518	瑞士銀行	中國人壽保險股份有限公司2010年2月歐式(現金計算)R類可贖回熊證I	0.2500	37 per 100 units	36 per 100 units	2010/02/08	200,000,000	2009/08/27
66519	瑞士銀行	中國人壽保險股份有限公司2010年2月歐式(現金計算)R類可贖回熊證J	0.2500	41 per 100 units	40 per 100 units	2010/02/22	200,000,000	2009/08/27
66515	瑞士銀行	恒生中國企業指數2010年2月歐式(現金計算)R類可贖回熊證S	0.2500	11,800 per 20,000 units	11,300 per 20,000 units	2010/02/25	100,000,000	2009/08/27
66516	瑞士銀行	恒生指數2010年2月歐式(現金計算)R類可贖回熊證G	0.2500	20,500 per 20,000 units	20,000 per 20,000 units	2010/02/25	300,000,000	2009/08/27
66521	SGA Societe Generale Acceptance NV	中國鋁業股份有限公司2010年1月歐式(現金計算)R類可贖回熊證I	0.2500	10.8000	10.0000	2010/01/20	100,000,000	2009/08/28
66522	SGA Societe Generale Acceptance N.V.	中國遠洋控股股份有限公司2010年1月歐式(現金計算)R類可贖回熊證H	0.2700	7.6000	8.5000	2010/01/13	100,000,000	2009/08/28
66526	SGA Societe Generale Acceptance N.V.	中國遠洋控股股份有限公司2010年1月歐式(現金計算)R類可贖回熊證I	0.3000	13.2000	12.0000	2010/01/13	100,000,000	2009/08/28
66523	SGA Societe Generale Acceptance N.V.	中國神華能源股份有限公司2010年1月歐式(現金計算)R類可贖回熊證F	0.7200	37.8000	35.0000	2010/01/20	50,000,000	2009/08/28
66524	SGA Societe Generale Acceptance N.V.	廣州富力地產股份有限公司2010年1月歐式(現金計算)R類可贖回熊證G	0.4800	19.8000	18.0000	2010/01/20	50,000,000	2009/08/28
66527	SGA Societe Generale Acceptance N.V.	恒生指數2010年4月歐式(現金計算)R類可贖回牛證W	0.2500	19,300 per 15,000 units	19,900 per 15,000 units	2010/04/29	300,000,000	2009/08/28
66528	SGA Societe Generale Acceptance N.V.	恒生指數2010年4月歐式(現金計算)R類可贖回牛證X	0.2500	19,400 per 12,000 units	20,000 per 12,000 units	2010/04/29	300,000,000	2009/08/28
66531	SGA Societe Generale Acceptance N.V.	恒生指數2010年4月歐式(現金計算)R類可贖回熊證Y	0.2500	21,100 per 12,000 units	20,500 per 12,000 units	2010/04/29	300,000,000	2009/08/28
66532	SGA Societe Generale Acceptance N.V.	恒生指數2010年4月歐式(現金計算)R類可贖回熊證Z	0.2500	21,200 per 10,000 units	20,600 per 10,000 units	2010/04/29	300,000,000	2009/08/28
66525	SGA Societe Generale Acceptance NV	世茂房地產控股有限公司2010年1月歐式(現金計算)R類可贖回熊證G	0.4000	17.6000	16.0000	2010/01/20	50,000,000	2009/08/28
66530	瑞士銀行	中國鋁業股份有限公司2010年2月歐式(現金計算)R類可贖回牛證L	0.2500	7.3800	8.3800	2010/02/22	100,000,000	2009/08/28
66533	瑞士銀行	中國移動有限公司2010年1月歐式(現金計算)R類可贖回熊證R	0.2500	92.88 per 100 units	88.88 per 100 units	2010/01/18	200,000,000	2009/08/28
66535	瑞士銀行	恒生指數2009年11月歐式(現金計算)R類可贖回牛證Z	0.2500	19,500 per 10,000 units	20,000 per 10,000 units	2009/11/27	300,000,000	2009/08/28
66529	瑞士銀行	世茂房地產控股有限公司2010年1月歐式(現金計算)R類可贖回牛證G	0.3500	9.6800	10.8800	2010/01/18	100,000,000	2009/08/28
66534	瑞士銀行	世茂房地產控股有限公司2010年1月歐式(現金計算)R類可贖回熊證H	0.3450	16.5800	15.3800	2010/01/18	100,000,000	2009/08/28
66551	ABN AMRO Bank N.V.	中國電信股份有限公司2010年2月歐式(現金計算)R類可贖回牛證A	0.2500	2.7800	3.1800	2010/02/18	80,000,000	2009/08/31
66552	ABN AMRO Bank N.V.	中國電信股份有限公司2010年2月歐式(現金計算)R類可贖回牛證B	0.2500	3.0800	3.4800	2010/02/18	80,000,000	2009/08/31
66550	ABN AMRO Bank N.V.	恒生指數2010年2月歐式(現金計算)R類可贖回牛證I	0.2500	19,600 per 13,000 units	20,200 per 13,000 units	2010/02/25	250,000,000	2009/08/31
66554	ABN AMRO Bank N.V.	恒生指數2010年2月歐式(現金計算)R類可贖回熊證J	0.2500	21,200 per 13,000 units	20,600 per 13,000 units	2010/02/25	250,000,000	2009/08/31
66541	BNP Paribas Arbit Issu B.V.	恒生指數2010年3月歐式(現金計算)R類可贖回牛證U	0.2500	19,400 per 12,000 units	20,000 per 12,000 units	2010/03/30	300,000,000	2009/08/31
66542	BNP Paribas Arbit Issu B.V.	恒生指數2010年3月歐式(現金計算)R類可贖回牛證V	0.2500	19,500 per 12,000 units	20,200 per 12,000 units	2010/03/30	300,000,000	2009/08/31
66540	Credit Suisse	恒生指數2010年1月歐式(現金計算)R類可贖回牛證G	0.2500	20,000 per 10,000 units	20,500 per 10,000 units	2010/01/28	200,000,000	2009/08/31
66544	Credit Suisse	恒生指數2010年1月歐式(現金計算)R類可贖回熊證H	0.2500	24,400 per 38,000 units	23,800 per 38,000 units	2010/01/28	190,000,000	2009/08/31
66548	德意志銀行	恒生指數2010年1月歐式(現金計算)R類可贖回牛證Q	0.2500	20,000 per 15,000 units	20,500 per 15,000 units	2010/01/28	300,000,000	2009/08/31
66549	德意志銀行	恒生指數2010年3月歐式(現金計算)R類可贖回牛證J	0.3000	19,800 per 15,000 units	20,300 per 15,000 units	2010/03/30	300,000,000	2009/08/31
66547	KBC Fin Products Int'l Ltd.	恒生指數2010年2月歐式(現金計算)R類可贖回牛證U	0.2500	20,000 per 12,000 units	20,500 per 12,000 units	2010/02/25	248,000,000	2009/08/31
66538	KBC Fin Products Int'l Ltd.	恒生指數2009年12月歐式(現金計算)R類可贖回熊證P	0.2500	20,900 per 12,000 units	20,400 per 12,000 units	2009/12/30	248,000,000	2009/08/31
66539	KBC Fin Products Int'l Ltd.	恒生指數2009年12月歐式(現金計算)R類可贖回熊證S	0.2500	21,100 per 10,000 units	20,600 per 10,000 units	2009/12/30	208,000,000	2009/08/31
66543	瑞士銀行	中國移動有限公司2010年2月歐式(現金計算)R類可贖回熊證D	0.2500	86.88 per 100 units	82.88 per 100 units	2010/02/08	200,000,000	2009/08/31
66545	瑞士銀行	恒生中國企業指數2010年1月歐式(現金計算)R類可贖回牛證A	0.2500	11,000 per 20,000 units	11,500 per 20,000 units	2010/01/28	100,000,000	2009/08/31
66546	瑞士銀行	恒生指數2009年12月歐式(現金計算)R類可贖回牛證X	0.2500	20,000 per 10,000 units	20,500 per 10,000 units	2009/12/30	300,000,000	2009/08/31
66536	瑞士銀行	恒生指數2009年12月歐式(現金計算)R類可贖回熊證A	0.2500	20,700 per 12,000 units	20,200 per 12,000 units	2009/12/30	300,000,000	2009/08/31
66537	瑞士銀行	恒生指數2009年12月歐式(現金計算)R類可贖回熊證T	0.2500	21,000 per 10,000 units	20,500 per 10,000 units	2009/12/30	300,000,000	2009/08/31
66559	Credit Suisse	中國移動有限公司2010年1月歐式(現金計算)R類可贖回牛證J	0.2500	58 per 100 units	63 per 100 units	2010/01/25	100,000,000	2009/09/01
66563	Credit Suisse	中國移動有限公司2010年1月歐式(現金計算)R類可贖回熊證K	0.2500	88 per 100 units	83 per 100 units	2010/01/25	100,000,000	2009/09/01
66560	Credit Suisse	恒生指數2010年1月歐式(現金計算)R類可贖回熊證I	0.2500	21,000 per 10,000 units	20,500 per 10,000 units	2010/01/28	200,000,000	2009/09/01
66558	德意志銀行	恒生指數2009年12月歐式(現金計算)R類可贖回熊證F	0.2500	21,100 per 15,000 units	20,400 per 15,000 units	2009/12/30	300,000,000	2009/09/01
66557	德意志銀行	恒生指數2009年12月歐式(現金計算)R類可贖回熊證Y	0.2600	21,000 per 12,000 units	20,500 per 12,000 units	2009/12/30	300,000,000	2009/09/01
66556	香港上海匯豐銀行有限公司	恒生指數2010年6月歐式(現金計算)R類可贖回熊證F	0.2500	21,300 per 18,000 units	20,500 per 18,000 units	2010/06/29	180,000,000	2009/09/01

## 新上市牛熊證(續)

股份代號	發行機構	牛熊證	發行價 (港元)	行使水平/ 每10單位 認購價(港元)	贖回水平/ 每10單位 認購價(港元)	到期日	上市時之 發行單位	上市日期
66553	KBC Fin Products Int'l Ltd.	恒生指數2009年12月歐式(現金計算)R類可贖回牛證Q	0.2500	19,600 per 12,000 units	20,200 per 12,000 units	2009/12/30	248,000,000	2009/09/01
66561	瑞士銀行	中國移動有限公司2010年1月歐式(現金計算)R類可贖回熊證S	0.2500	84.88 per 100 units	80.88 per 100 units	2010/01/18	200,000,000	2009/09/01
66562	瑞士銀行	iShares 安碩新華富時A50中國指數2010年1月歐式(現金計算)R類可贖回熊證X	0.2500	14.3800	13.8800	2010/01/25	200,000,000	2009/09/01
66555	瑞士銀行	恒生指數2009年12月歐式(現金計算)R類可贖回牛證B	0.2500	19,900 per 12,000 units	20,400 per 12,000 units	2009/12/30	300,000,000	2009/09/01
66564	瑞士銀行	恒生指數2010年1月歐式(現金計算)R類可贖回牛證L	0.2500	20,900 per 12,000 units	20,400 per 12,000 units	2010/01/28	300,000,000	2009/09/01
65479*	德意志銀行	恒生指數2010年2月歐式(現金計算)R類可贖回牛證V	0.1350	18,800 per 12,000 units	19,300 per 12,000 units	2010/02/25	300,000,000	2009/09/01
66589	德意志銀行	中國人壽保險股份有限公司2010年2月歐式(現金計算)R類可贖回牛證C	0.4100	31.1800	32.1800	2010/02/08	150,000,000	2009/09/02
66590	高盛結構產品(亞洲)有限公司	恒生指數2010年4月歐式(現金計算)R類可贖回牛證O	0.2500	19,500 per 15,000 units	20,000 per 15,000 units	2010/04/29	200,000,000	2009/09/02
66591	高盛結構產品(亞洲)有限公司	恒生指數2010年4月歐式(現金計算)R類可贖回牛證P	0.2500	19,700 per 15,000 units	20,200 per 15,000 units	2010/04/29	200,000,000	2009/09/02
66595	高盛結構產品(亞洲)有限公司	恒生指數2010年4月歐式(現金計算)R類可贖回熊證Q	0.2500	21,100 per 15,000 units	20,600 per 15,000 units	2010/04/29	200,000,000	2009/09/02
66587	KBC Fin Products Int'l Ltd.	恒生中國企業指數2010年1月歐式(現金計算)R類可贖回牛證A	0.2500	10,300 per 12,000 units	10,800 per 12,000 units	2010/01/28	188,000,000	2009/09/02
66588	KBC Fin Products Int'l Ltd.	恒生中國企業指數2010年2月歐式(現金計算)R類可贖回牛證A	0.2500	9,500 per 12,000 units	10,000 per 12,000 units	2010/02/25	188,000,000	2009/09/02
66571	SGA Societe Generale Acceptance NV	中銀香港(控股)有限公司2010年1月歐式(現金計算)R類可贖回牛證C	0.3800	12.0000	13.0000	2010/01/20	50,000,000	2009/09/02
66572	SGA Societe Generale Acceptance NV	中銀香港(控股)有限公司2010年1月歐式(現金計算)R類可贖回熊證D	0.4400	20.0000	18.5000	2010/01/20	50,000,000	2009/09/02
66575	SGA Societe Generale Acceptance N.V.	中國移動有限公司2010年1月歐式(現金計算)R類可贖回熊證J	0.2500	89 per 100 units	84 per 100 units	2010/01/13	300,000,000	2009/09/02
66576	SGA Societe Generale Acceptance N.V.	中國移動有限公司2010年1月歐式(現金計算)R類可贖回熊證K	0.2500	93 per 100 units	88 per 100 units	2010/01/13	300,000,000	2009/09/02
66573	SGA Societe Generale Acceptance N.V.	中國人壽保險股份有限公司2010年1月歐式(現金計算)R類可贖回熊證Q	0.3200	36.3000	34.5000	2010/01/20	100,000,000	2009/09/02
66574	SGA Societe Generale Acceptance N.V.	中國人壽保險股份有限公司2010年1月歐式(現金計算)R類可贖回熊證R	0.4200	37.3000	35.5000	2010/01/20	100,000,000	2009/09/02
66578	SGA Societe Generale Acceptance N.V.	iShares 安碩新華富時A50中國指數2010年1月歐式(現金計算)R類可贖回牛證Z	0.2500	12.8000	13.5000	2010/01/20	150,000,000	2009/09/02
66579	SGA Societe Generale Acceptance N.V.	iShares 安碩新華富時A50中國指數2010年1月歐式(現金計算)R類可贖回熊證C	0.2500	14.7000	14.0000	2010/01/20	150,000,000	2009/09/02
66577	SGA Societe Generale Acceptance N.V.	廣州富力地產股份有限公司2010年1月歐式(現金計算)R類可贖回熊證H	0.4400	18.7000	17.0000	2010/01/20	50,000,000	2009/09/02
66565	SGA Societe Generale Acceptance NV	恒生中國企業指數2010年1月歐式(現金計算)R類可贖回熊證D	0.2500	12,900 per 12,000 units	12,200 per 12,000 units	2010/01/28	200,000,000	2009/09/02
66566	SGA Societe Generale Acceptance N.V.	恒生指數2010年1月歐式(現金計算)R類可贖回牛證G	0.2500	17,600 per 25,000 units	18,200 per 25,000 units	2010/01/28	500,000,000	2009/09/02
66567	SGA Societe Generale Acceptance N.V.	恒生指數2010年1月歐式(現金計算)R類可贖回牛證M	0.2500	18,400 per 25,000 units	19,000 per 25,000 units	2010/01/28	500,000,000	2009/09/02
66569	SGA Societe Generale Acceptance N.V.	恒生指數2010年4月歐式(現金計算)R類可贖回牛證G	0.2500	19,600 per 15,000 units	20,200 per 15,000 units	2010/04/29	300,000,000	2009/09/02
66570	SGA Societe Generale Acceptance N.V.	恒生指數2010年4月歐式(現金計算)R類可贖回牛證H	0.2500	19,700 per 12,000 units	20,300 per 12,000 units	2010/04/29	300,000,000	2009/09/02
66568	SGA Societe Generale Acceptance N.V.	恒生指數2010年4月歐式(現金計算)R類可贖回牛證J	0.2500	19,500 per 10,000 units	20,100 per 10,000 units	2010/04/29	300,000,000	2009/09/02
66580	SGA Societe Generale Acceptance NV	江西銅業股份有限公司2010年1月歐式(現金計算)R類可贖回牛證I	0.3000	14.6000	15.9000	2010/01/20	50,000,000	2009/09/02
66581	SGA Societe Generale Acceptance NV	世茂房地產控股有限公司2010年1月歐式(現金計算)R類可贖回熊證H	0.3400	16.5000	15.0000	2010/01/20	50,000,000	2009/09/02
66582	瑞士銀行	中國人壽保險股份有限公司2010年2月歐式(現金計算)R類可贖回牛證K	0.2500	31.8800	32.8800	2010/02/08	200,000,000	2009/09/02
66586	瑞士銀行	恒生指數2009年12月歐式(現金計算)R類可贖回牛證J	0.2500	19,600 per 10,000 units	20,300 per 10,000 units	2009/12/30	300,000,000	2009/09/02
66584	瑞士銀行	江西銅業股份有限公司2010年2月歐式(現金計算)R類可贖回牛證E	0.2950	14.6800	15.8800	2010/02/22	100,000,000	2009/09/02
66585	瑞士銀行	中國石油天然氣股份有限公司2010年2月歐式(現金計算)R類可贖回牛證F	0.2500	7.7800	8.3800	2010/02/22	100,000,000	2009/09/02
66562*	瑞士銀行	恒生指數2009年12月歐式(現金計算)R類可贖回牛證L	0.0630	19,300 per 12,000 units	19,800 per 12,000 units	2009/12/30	300,000,000	2009/09/02
66583*	瑞士銀行	恒生指數2010年5月歐式(現金計算)R類可贖回牛證I	0.0200	19,300 per 38,000 units	19,800 per 38,000 units	2010/05/28	600,000,000	2009/09/02
66603	ABN AMRO Bank N.V.	iShares 安碩新華富時A50中國指數2010年1月歐式(現金計算)R類可贖回熊證H	0.2500	14.8200	14.0200	2010/01/18	80,000,000	2009/09/03
66602	ABN AMRO Bank N.V.	恒生指數2010年2月歐式(現金計算)R類可贖回牛證K	0.2500	18,900 per 13,000 units	19,500 per 13,000 units	2010/02/25	250,000,000	2009/09/03
66606	ABN AMRO Bank N.V.	恒生指數2010年2月歐式(現金計算)R類可贖回熊證L	0.2500	21,100 per 13,000 units	20,500 per 13,000 units	2010/02/25	250,000,000	2009/09/03
66601	德意志銀行	恒生指數2010年2月歐式(現金計算)R類可贖回熊證G	0.2500	20,800 per 12,000 units	20,300 per 12,000 units	2010/02/25	300,000,000	2009/09/03
66593	KBC Fin Products Int'l Ltd.	恒生指數2009年12月歐式(現金計算)R類可贖回熊證W	0.2500	20,700 per 10,000 units	20,200 per 10,000 units	2009/12/30	208,000,000	2009/09/03
66599	瑞士銀行	中國移動有限公司2010年2月歐式(現金計算)R類可贖回熊證E	0.2500	82.88 per 100 units	78.88 per 100 units	2010/02/22	200,000,000	2009/09/03
66600	瑞士銀行	中國海洋石油股份有限公司2010年2月歐式(現金計算)R類可贖回熊證E	0.2500	11.8800	10.8800	2010/02/22	100,000,000	2009/09/03
66598	瑞士銀行	香港交易及結算有限公司2010年2月歐式(現金計算)R類可贖回熊證I	0.2500	149.88 per 100 units	143.88 per 100 units	2010/02/08	200,000,000	2009/09/03

## 新上市牛熊證(續)

股份代號	發行機構	牛熊證	發行價 (港元)	行使水平/ 每10單位 認購價(港元)	贖回水平/ 每10單位 認購價(港元)	到期日	上市時之 發行單位	上市日期
66592	瑞士銀行	恒生指數2010年1月歐式(現金計算)R類可贖回牛證U	0.2500	19,700 per 12,000 units	20,200 per 12,000 units	2010/01/28	300,000,000	2009/09/03
66594	瑞士銀行	恒生指數2009年12月歐式(現金計算)R類可贖回熊證G	0.2500	20,800 per 10,000 units	20,300 per 10,000 units	2009/12/30	300,000,000	2009/09/03
66597	瑞士銀行	恒生指數2010年1月歐式(現金計算)R類可贖回熊證W	0.2500	21,100 per 12,000 units	20,600 per 12,000 units	2010/01/28	300,000,000	2009/09/03
66596	瑞士銀行	恒生指數2010年1月歐式(現金計算)R類可贖回熊證X	0.2500	21,000 per 20,000 units	20,500 per 20,000 units	2010/01/28	300,000,000	2009/09/03
64802 <sup>#</sup>	SGA Societe Generale Acceptance N.V.	iShares 安碩新華富時A50中國指數2010年1月歐式(現金計算)R類可贖回牛證G	0.2130	10.7000	11.5000	2010/01/20	100,000,000	2009/09/03
66627	ABN AMRO Bank N.V.	中國海外發展有限公司2010年3月歐式(現金計算)R類可贖回牛證A	0.3160	13.0800	14.2800	2010/03/16	80,000,000	2009/09/04
66632	ABN AMRO Bank N.V.	中國海外發展有限公司2010年3月歐式(現金計算)R類可贖回熊證B	0.3170	19.0800	17.8800	2010/03/16	80,000,000	2009/09/04
66628	ABN AMRO Bank N.V.	中國電信股份有限公司2010年2月歐式(現金計算)R類可贖回牛證C	0.2500	3.3800	3.7800	2010/02/18	80,000,000	2009/09/04
66629	ABN AMRO Bank N.V.	中國海洋石油有限公司2010年3月歐式(現金計算)R類可贖回牛證A	0.2690	7.7800	8.7800	2010/03/16	80,000,000	2009/09/04
66633	ABN AMRO Bank N.V.	中國海洋石油有限公司2010年3月歐式(現金計算)R類可贖回熊證B	0.2620	12.8800	11.8800	2010/03/16	80,000,000	2009/09/04
66622	ABN AMRO Bank N.V.	iShares 安碩新華富時A50中國指數2010年1月歐式(現金計算)R類可贖回熊證G	0.2500	14.0800	13.2800	2010/01/18	80,000,000	2009/09/04
66623	ABN AMRO Bank N.V.	iShares 安碩新華富時A50中國指數2010年1月歐式(現金計算)R類可贖回熊證U	0.2500	14.5800	13.7800	2010/01/18	80,000,000	2009/09/04
66634	ABN AMRO Bank N.V.	香港交易及結算有限公司2010年1月歐式(現金計算)R類可贖回熊證E	0.2500	154.88 per 100 units	146.88 per 100 units	2010/01/18	80,000,000	2009/09/04
66624	ABN AMRO Bank N.V.	恒生指數2010年2月歐式(現金計算)R類可贖回熊證M	0.2500	20,600 per 10,000 units	20,100 per 10,000 units	2010/02/25	250,000,000	2009/09/04
66625	ABN AMRO Bank N.V.	恒生指數2010年2月歐式(現金計算)R類可贖回熊證N	0.2500	20,800 per 13,000 units	20,200 per 13,000 units	2010/02/25	250,000,000	2009/09/04
66626	ABN AMRO Bank N.V.	恒生指數2010年2月歐式(現金計算)R類可贖回熊證O	0.2500	21,100 per 10,000 units	20,600 per 10,000 units	2010/02/25	250,000,000	2009/09/04
66630	ABN AMRO Bank N.V.	中國石油天然氣股份有限公司2010年3月歐式(現金計算)R類可贖回牛證A	0.2500	6.4800	7.2800	2010/03/16	80,000,000	2009/09/04
66635	ABN AMRO Bank N.V.	中國石油天然氣股份有限公司2010年3月歐式(現金計算)R類可贖回熊證B	0.2500	11.0800	10.2800	2010/03/16	80,000,000	2009/09/04
66631	ABN AMRO Bank N.V.	世茂房地產控股有限公司2010年3月歐式(現金計算)R類可贖回牛證A	0.3420	8.5800	10.0800	2010/03/16	80,000,000	2009/09/04
66636	ABN AMRO Bank N.V.	世茂房地產控股有限公司2010年3月歐式(現金計算)R類可贖回熊證B	0.3420	15.1800	13.6800	2010/03/16	80,000,000	2009/09/04
66621	德意志銀行	iShares 安碩新華富時A50中國指數2010年2月歐式(現金計算)R類可贖回熊證B	0.2600	14.9800	14.1800	2010/02/08	150,000,000	2009/09/04
66619	德意志銀行	恒生指數2010年1月歐式(現金計算)R類可贖回熊證I	0.2500	20,600 per 12,000 units	20,100 per 12,000 units	2010/01/28	300,000,000	2009/09/04
66620	德意志銀行	恒生指數2010年1月歐式(現金計算)R類可贖回熊證O	0.2500	20,900 per 15,000 units	20,200 per 15,000 units	2010/01/28	300,000,000	2009/09/04
66617	高盛結構產品(亞洲)有限公司	恒生指數2010年4月歐式(現金計算)R類可贖回熊證R	0.2500	20,700 per 24,000 units	20,200 per 24,000 units	2010/04/29	200,000,000	2009/09/04
66618	高盛結構產品(亞洲)有限公司	恒生指數2010年4月歐式(現金計算)R類可贖回熊證S	0.2500	20,900 per 24,000 units	20,400 per 24,000 units	2010/04/29	200,000,000	2009/09/04
66616	KBC Fin Products Int'l Ltd.	恒生指數2009年12月歐式(現金計算)R類可贖回熊證Z	0.2500	21,000 per 15,000 units	20,500 per 15,000 units	2009/12/30	308,000,000	2009/09/04
66615	KBC Fin Products Int'l Ltd.	恒生指數2010年1月歐式(現金計算)R類可贖回熊證J	0.2500	20,700 per 12,000 units	20,100 per 12,000 units	2010/01/28	248,000,000	2009/09/04
66604	SGA Societe Generale Acceptance N.V.	恒生指數2010年4月歐式(現金計算)R類可贖回熊證I	0.2500	21,000 per 15,000 units	20,400 per 15,000 units	2010/04/29	300,000,000	2009/09/04
66614	瑞士銀行	中國移動有限公司2010年2月歐式(現金計算)R類可贖回牛證F	0.2500	68.88 per 100 units	74.88 per 100 units	2010/02/22	200,000,000	2009/09/04
66605	瑞士銀行	iShares 安碩新華富時A50中國指數2010年1月歐式(現金計算)R類可贖回牛證Y	0.2500	12.8800	13.3800	2010/01/11	200,000,000	2009/09/04
66611	瑞士銀行	iShares 安碩新華富時A50中國指數2010年1月歐式(現金計算)R類可贖回牛證Z	0.2500	12.1300	12.6300	2010/01/25	200,000,000	2009/09/04
66608	瑞士銀行	廣州富力地產股份有限公司2010年1月歐式(現金計算)R類可贖回牛證G	0.3050	9.8800	11.3800	2010/01/18	100,000,000	2009/09/04
66612	瑞士銀行	廣州富力地產股份有限公司2010年1月歐式(現金計算)R類可贖回熊證H	0.3550	16.3800	14.8800	2010/01/18	100,000,000	2009/09/04
66607	瑞士銀行	恒生指數2010年1月歐式(現金計算)R類可贖回牛證Y	0.2500	19,600 per 10,000 units	20,100 per 10,000 units	2010/01/28	300,000,000	2009/09/04
66610	瑞士銀行	恒生指數2010年3月歐式(現金計算)R類可贖回熊證U	0.2500	21,500 per 20,000 units	21,000 per 20,000 units	2010/03/30	300,000,000	2009/09/04
66609	瑞士銀行	世茂房地產控股有限公司2010年1月歐式(現金計算)R類可贖回牛證I	0.3200	8.6800	9.8800	2010/01/18	100,000,000	2009/09/04
66613	瑞士銀行	世茂房地產控股有限公司2010年1月歐式(現金計算)R類可贖回熊證J	0.3250	15.0800	13.8800	2010/01/18	100,000,000	2009/09/04
66703	ABN AMRO Bank N.V.	iShares 安碩新華富時A50中國指數2010年1月歐式(現金計算)R類可贖回牛證F	0.2510	10.5200	11.3200	2010/01/18	80,000,000	2009/09/07
66707	ABN AMRO Bank N.V.	iShares 安碩新華富時A50中國指數2010年1月歐式(現金計算)R類可贖回熊證A	0.2500	13.6800	12.8800	2010/01/18	80,000,000	2009/09/07
66708	ABN AMRO Bank N.V.	iShares 安碩新華富時A50中國指數2010年1月歐式(現金計算)R類可贖回熊證B	0.2510	13.8800	13.0800	2010/01/18	80,000,000	2009/09/07
66709	ABN AMRO Bank N.V.	香港交易及結算有限公司2010年1月歐式(現金計算)R類可贖回牛證F	0.2500	113.50 per 100 units	121.50 per 100 units	2010/01/18	80,000,000	2009/09/07
66704	ABN AMRO Bank N.V.	恒生指數2010年2月歐式(現金計算)R類可贖回牛證P	0.2510	18,100 per 10,000 units	18,600 per 10,000 units	2010/02/25	250,000,000	2009/09/07
66705	ABN AMRO Bank N.V.	恒生指數2010年2月歐式(現金計算)R類可贖回牛證Q	0.2510	18,500 per 10,000 units	19,000 per 10,000 units	2010/02/25	250,000,000	2009/09/07

## 新上市牛熊證(續)

股份代號	發行機構	牛熊證	發行價 (港元)	行使水平/ 每10單位 認購價(港元)	贖回水平/ 每10單位 認購價(港元)	到期日	上市時之 發行單位	上市日期
66706	ABN AMRO Bank N.V.	恒生指數2010年2月歐式(現金計算)R類可贖回牛證R	0.2500	18,700 per 12,000 units	19,300 per 12,000 units	2010/02/25	250,000,000	2009/09/07
66710	ABN AMRO Bank N.V.	恒生指數2010年2月歐式(現金計算)R類可贖回熊證S	0.2500	20,400 per 13,000 units	19,800 per 13,000 units	2010/02/25	250,000,000	2009/09/07
66711	ABN AMRO Bank N.V.	恒生指數2010年2月歐式(現金計算)R類可贖回熊證T	0.2510	20,400 per 10,000 units	19,900 per 10,000 units	2010/02/25	250,000,000	2009/09/07
66645	BNP Paribas Arbit Issu B.V.	恒生指數2010年3月歐式(現金計算)R類可贖回熊證W	0.2500	20,900 per 14,000 units	20,200 per 14,000 units	2010/03/30	300,000,000	2009/09/07
66646	BNP Paribas Arbit Issu B.V.	恒生指數2010年3月歐式(現金計算)R類可贖回熊證X	0.2500	21,300 per 14,000 units	20,600 per 14,000 units	2010/03/30	300,000,000	2009/09/07
66691	BNP Paribas Arbit Issu B.V.	恒生指數2010年3月歐式(現金計算)R類可贖回熊證Y	0.2500	20,400 per 12,000 units	19,800 per 12,000 units	2010/03/30	300,000,000	2009/09/07
66672	Credit Suisse	中國移動有限公司2010年1月歐式(現金計算)R類可贖回牛證L	0.2500	53 per 100 units	58 per 100 units	2010/01/25	100,000,000	2009/09/07
66671	Credit Suisse	iShares 安碩新華富時A50中國指數2010年1月歐式(現金計算)R類可贖回牛證S	0.2500	10.2000	10.8000	2010/01/25	100,000,000	2009/09/07
66676	Credit Suisse	iShares 安碩新華富時A50中國指數2010年1月歐式(現金計算)R類可贖回熊證T	0.2500	14.4000	13.8000	2010/01/25	100,000,000	2009/09/07
66670	Credit Suisse	香港交易及結算有限公司2010年1月歐式(現金計算)R類可贖回牛證Q	0.2950	107 per 100 units	113 per 100 units	2010/01/25	100,000,000	2009/09/07
66675	Credit Suisse	香港交易及結算有限公司2010年1月歐式(現金計算)R類可贖回熊證R	0.2500	149 per 100 units	143 per 100 units	2010/01/25	100,000,000	2009/09/07
66696	Credit Suisse	恒生指數2010年1月歐式(現金計算)R類可贖回牛證L	0.2500	18,300 per 10,000 units	18,800 per 10,000 units	2010/01/28	200,000,000	2009/09/07
66697	Credit Suisse	恒生指數2010年1月歐式(現金計算)R類可贖回牛證M	0.2500	18,800 per 10,000 units	19,300 per 10,000 units	2010/01/28	200,000,000	2009/09/07
66673	Credit Suisse	恒生指數2010年1月歐式(現金計算)R類可贖回熊證J	0.2500	20,500 per 10,000 units	20,000 per 10,000 units	2010/01/28	200,000,000	2009/09/07
66674	Credit Suisse	恒生指數2010年1月歐式(現金計算)R類可贖回熊證K	0.2500	21,400 per 38,000 units	20,800 per 38,000 units	2010/01/28	190,000,000	2009/09/07
66701	Credit Suisse	恒生指數2010年1月歐式(現金計算)R類可贖回熊證N	0.2500	20,800 per 10,000 units	20,300 per 10,000 units	2010/01/28	200,000,000	2009/09/07
66702	Credit Suisse	恒生指數2010年1月歐式(現金計算)R類可贖回熊證O	0.2500	21,300 per 10,000 units	20,800 per 10,000 units	2010/01/28	200,000,000	2009/09/07
66698	德意志銀行	恒生指數2009年12月歐式(現金計算)R類可贖回熊證X	0.2500	20,500 per 15,000 units	19,800 per 15,000 units	2009/12/30	300,000,000	2009/09/07
66699	德意志銀行	恒生指數2010年1月歐式(現金計算)R類可贖回熊證Q	0.2700	20,700 per 15,000 units	20,000 per 15,000 units	2010/01/28	300,000,000	2009/09/07
66700	德意志銀行	恒生指數2010年5月歐式(現金計算)R類可贖回熊證D	0.2500	21,700 per 40,000 units	20,700 per 40,000 units	2010/05/28	300,000,000	2009/09/07
66644	香港上海匯豐銀行有限公司	恒生指數2010年6月歐式(現金計算)R類可贖回熊證G	0.2500	21,000 per 16,000 units	20,200 per 16,000 units	2010/06/29	180,000,000	2009/09/07
66653	香港上海匯豐銀行有限公司	恒生指數2010年6月歐式(現金計算)R類可贖回熊證H	0.2500	20,600 per 18,000 units	19,800 per 18,000 units	2010/06/29	180,000,000	2009/09/07
66686	KBC Fin Products Int'l Ltd.	中國鋁業股份有限公司2009年12月歐式(現金計算)R類可贖回牛證A	0.2500	7.0000	8.0000	2009/12/18	100,000,000	2009/09/07
66687	KBC Fin Products Int'l Ltd.	中國遠洋控股股份有限公司2010年1月歐式(現金計算)R類可贖回牛證B	0.2500	8.1800	9.1800	2010/01/08	98,000,000	2009/09/07
66694	KBC Fin Products Int'l Ltd.	中國石化化工股份有限公司2010年2月歐式(現金計算)R類可贖回熊證C	0.2500	7.7800	7.0800	2010/02/01	208,000,000	2009/09/07
66689	KBC Fin Products Int'l Ltd.	iShares 安碩新華富時A50中國指數2009年12月歐式(現金計算)R類可贖回熊證E	0.2500	14.3000	13.6800	2009/12/15	188,000,000	2009/09/07
66688	KBC Fin Products Int'l Ltd.	香港交易及結算有限公司2010年1月歐式(現金計算)R類可贖回熊證G	0.2500	153.88 per 100 units	146.88 per 100 units	2010/01/08	188,000,000	2009/09/07
66652	KBC Fin Products Int'l Ltd.	恒生指數2010年1月歐式(現金計算)R類可贖回牛證D	0.2500	19,500 per 10,000 units	20,000 per 10,000 units	2010/01/28	208,000,000	2009/09/07
66651	KBC Fin Products Int'l Ltd.	恒生指數2010年1月歐式(現金計算)R類可贖回牛證E	0.2500	19,300 per 10,000 units	19,800 per 10,000 units	2010/01/28	208,000,000	2009/09/07
66690	KBC Fin Products Int'l Ltd.	恒生指數2010年2月歐式(現金計算)R類可贖回牛證V	0.2500	19,000 per 15,000 units	19,600 per 15,000 units	2010/02/25	308,000,000	2009/09/07
66693	KBC Fin Products Int'l Ltd.	恒生指數2009年12月歐式(現金計算)R類可贖回熊證F	0.2500	20,500 per 10,000 units	20,000 per 10,000 units	2009/12/30	208,000,000	2009/09/07
66692	KBC Fin Products Int'l Ltd.	恒生指數2010年1月歐式(現金計算)R類可贖回熊證L	0.2500	20,300 per 12,000 units	19,800 per 12,000 units	2010/01/28	248,000,000	2009/09/07
66660	Macquarie Bank Ltd.	恒生指數2009年12月歐式(現金計算)R類可贖回熊證L	0.2500	21,000 per 12,000 units	20,500 per 12,000 units	2009/12/30	300,000,000	2009/09/07
66677	荷蘭合作銀行	恒生指數2010年3月歐式(現金計算)R類可贖回牛證K	0.2500	17,800 per 15,000 units	18,300 per 15,000 units	2010/03/30	180,000,000	2009/09/07
66678	荷蘭合作銀行	恒生指數2010年3月歐式(現金計算)R類可贖回牛證Y	0.2500	18,000 per 15,000 units	18,500 per 15,000 units	2010/03/30	180,000,000	2009/09/07
66679	荷蘭合作銀行	恒生指數2010年3月歐式(現金計算)R類可贖回熊證R	0.2500	20,300 per 22,000 units	19,800 per 22,000 units	2010/03/30	180,000,000	2009/09/07
66680	荷蘭合作銀行	恒生指數2010年3月歐式(現金計算)R類可贖回熊證Z	0.2500	20,600 per 15,000 units	20,100 per 15,000 units	2010/03/30	180,000,000	2009/09/07
66681	荷蘭合作銀行	恒生指數2010年4月歐式(現金計算)R類可贖回熊證C	0.2500	20,900 per 22,000 units	20,400 per 22,000 units	2010/04/29	180,000,000	2009/09/07
66682	荷蘭合作銀行	恒生指數2010年4月歐式(現金計算)R類可贖回熊證D	0.2500	21,000 per 15,000 units	20,500 per 15,000 units	2010/04/29	180,000,000	2009/09/07
66683	荷蘭合作銀行	恒生指數2010年4月歐式(現金計算)R類可贖回熊證E	0.2500	21,200 per 30,000 units	20,700 per 30,000 units	2010/04/29	180,000,000	2009/09/07
66684	荷蘭合作銀行	恒生指數2010年4月歐式(現金計算)R類可贖回熊證F	0.2500	21,600 per 15,000 units	21,100 per 15,000 units	2010/04/29	180,000,000	2009/09/07
66685	荷蘭合作銀行	恒生指數2010年4月歐式(現金計算)R類可贖回熊證G	0.2500	21,800 per 15,000 units	21,300 per 15,000 units	2010/04/29	180,000,000	2009/09/07
66637	SGA Societe Generale Acceptance N.V.	廣州富力地產股份有限公司2010年1月歐式(現金計算)R類可贖回牛證I	0.3400	9.4000	10.5000	2010/01/20	50,000,000	2009/09/07

## 新上市牛熊證(續)

股份代號	發行機構	牛熊證	發行價 (港元)	行使水平/ 每10單位 認購價(港元)	贖回水平/ 每10單位 認購價(港元)	到期日	上市時之 發行單位	上市日期
66638	SGA Societe Generale Acceptance N.V.	廣州富力地產股份有限公司2010年1月歐式(現金計算)R類可贖回牛證J	0.2500	10.3000	11.5000	2010/01/20	50,000,000	2009/09/07
66641	SGA Societe Generale Acceptance N.V.	廣州富力地產股份有限公司2010年1月歐式(現金計算)R類可贖回牛證K	0.3800	16.5000	15.0000	2010/01/20	50,000,000	2009/09/07
66642	SGA Societe Generale Acceptance N.V.	廣州富力地產股份有限公司2010年1月歐式(現金計算)R類可贖回牛證L	0.5000	17.6000	16.0000	2010/01/20	50,000,000	2009/09/07
66639	SGA Societe Generale Acceptance N.V.	恒生指數2010年3月歐式(現金計算)R類可贖回牛證A	0.2500	20,800 per 12,000 units	20,200 per 12,000 units	2010/03/30	300,000,000	2009/09/07
66640	SGA Societe Generale Acceptance N.V.	恒生指數2010年3月歐式(現金計算)R類可贖回牛證V	0.2500	20,900 per 10,000 units	20,300 per 10,000 units	2010/03/30	300,000,000	2009/09/07
66643	SGA Societe Generale Acceptance NV	世茂房地產控股有限公司2010年1月歐式(現金計算)R類可贖回牛證I	0.3000	9.0000	10.0000	2010/01/20	50,000,000	2009/09/07
66647	SGA Societe Generale Acceptance NV	世茂房地產控股有限公司2010年1月歐式(現金計算)R類可贖回牛證J	0.3600	15.4000	14.0000	2010/01/20	50,000,000	2009/09/07
66662	瑞士銀行	中國鋁業股份有限公司2010年2月歐式(現金計算)R類可贖回牛證M	0.2500	9.8800	8.8800	2010/02/22	100,000,000	2009/09/07
66661	瑞士銀行	中國遠洋控股股份有限公司2010年2月歐式(現金計算)R類可贖回牛證F	0.3550	5.8800	6.8800	2010/02/22	100,000,000	2009/09/07
66665	瑞士銀行	中國遠洋控股股份有限公司2010年2月歐式(現金計算)R類可贖回牛證G	0.2500	10.8800	9.8800	2010/02/22	100,000,000	2009/09/07
66654	瑞士銀行	中國人壽保險股份有限公司2010年2月歐式(現金計算)R類可贖回牛證L	0.2500	34.8800	33.8800	2010/02/08	200,000,000	2009/09/07
66663	瑞士銀行	中國石油化工股份有限公司2010年2月歐式(現金計算)R類可贖回牛證F	0.2500	7.3800	6.8800	2010/02/22	100,000,000	2009/09/07
66657	瑞士銀行	iShares 安碩新華富時A50中國指數2010年1月歐式(現金計算)R類可贖回牛證B	0.2500	13.8800	13.3800	2010/01/25	200,000,000	2009/09/07
66658	瑞士銀行	iShares 安碩新華富時A50中國指數2010年2月歐式(現金計算)R類可贖回牛證E	0.2500	13.3800	12.8800	2010/02/08	200,000,000	2009/09/07
66656	瑞士銀行	香港交易及結算所有限公司2010年2月歐式(現金計算)R類可贖回牛證J	0.2500	144.88 per 100 units	138.88 per 100 units	2010/02/08	200,000,000	2009/09/07
66664	瑞士銀行	匯豐控股有限公司2010年2月歐式(現金計算)R類可贖回牛證J	0.2500	88.88 per 100 units	83.88 per 100 units	2010/02/22	100,000,000	2009/09/07
66655	瑞士銀行	恒生中國企業指數2010年2月歐式(現金計算)R類可贖回牛證T	0.2500	9,000 per 20,000 units	9,500 per 20,000 units	2010/02/25	100,000,000	2009/09/07
66659	瑞士銀行	恒生中國企業指數2010年2月歐式(現金計算)R類可贖回牛證U	0.2500	11,800 per 20,000 units	11,300 per 20,000 units	2010/02/25	100,000,000	2009/09/07
66648	瑞士銀行	恒生指數2009年12月歐式(現金計算)R類可贖回牛證S	0.2500	19,500 per 12,000 units	20,000 per 12,000 units	2009/12/30	300,000,000	2009/09/07
66649	瑞士銀行	恒生指數2010年2月歐式(現金計算)R類可贖回牛證O	0.2500	19,200 per 10,000 units	19,700 per 10,000 units	2010/02/25	300,000,000	2009/09/07
66650	瑞士銀行	恒生指數2010年3月歐式(現金計算)R類可贖回牛證E	0.2500	19,300 per 38,000 units	19,800 per 38,000 units	2010/03/30	400,000,000	2009/09/07
66666	瑞士銀行	恒生指數2010年5月歐式(現金計算)R類可贖回牛證S	0.2500	17,300 per 38,000 units	17,800 per 38,000 units	2010/05/28	400,000,000	2009/09/07
66667	瑞士銀行	恒生指數2010年5月歐式(現金計算)R類可贖回牛證T	0.2500	17,800 per 38,000 units	18,300 per 38,000 units	2010/05/28	400,000,000	2009/09/07
66668	瑞士銀行	恒生指數2009年12月歐式(現金計算)R類可贖回牛證O	0.2500	20,500 per 12,000 units	20,000 per 12,000 units	2009/12/30	300,000,000	2009/09/07
66695	瑞士銀行	恒生指數2010年2月歐式(現金計算)R類可贖回牛證X	0.2500	20,300 per 12,000 units	19,800 per 12,000 units	2010/02/25	300,000,000	2009/09/07
66669	瑞士銀行	恒生指數2010年5月歐式(現金計算)R類可贖回牛證U	0.2500	20,800 per 38,000 units	20,300 per 38,000 units	2010/05/28	400,000,000	2009/09/07
66713	ABN AMRO Bank N.V.	iShares 安碩新華富時A50中國指數2010年1月歐式(現金計算)R類可贖回牛證P	0.3130	9.6600	10.4600	2010/01/25	80,000,000	2009/09/08
66714	ABN AMRO Bank N.V.	iShares 安碩新華富時A50中國指數2010年1月歐式(現金計算)R類可贖回牛證Q	0.2780	10.0200	10.8200	2010/01/25	80,000,000	2009/09/08
66712	ABN AMRO Bank N.V.	iShares 安碩新華富時A50中國指數2010年1月歐式(現金計算)R類可贖回牛證Z	0.3600	9.1800	9.9800	2010/01/25	80,000,000	2009/09/08
66717	Credit Suisse	恒生指數2010年1月歐式(現金計算)R類可贖回牛證P	0.2500	17,300 per 10,000 units	17,800 per 10,000 units	2010/01/28	200,000,000	2009/09/08
66718	Credit Suisse	恒生指數2010年1月歐式(現金計算)R類可贖回牛證Q	0.2500	17,800 per 10,000 units	18,300 per 10,000 units	2010/01/28	200,000,000	2009/09/08
66727	Credit Suisse	恒生指數2010年1月歐式(現金計算)R類可贖回牛證T	0.2500	19,300 per 10,000 units	19,800 per 10,000 units	2010/01/28	200,000,000	2009/09/08
66722	Credit Suisse	恒生指數2010年1月歐式(現金計算)R類可贖回牛證R	0.2500	21,800 per 10,000 units	21,300 per 10,000 units	2010/01/28	200,000,000	2009/09/08
66723	Credit Suisse	恒生指數2010年1月歐式(現金計算)R類可贖回牛證S	0.2700	22,300 per 10,000 units	21,800 per 10,000 units	2010/01/28	200,000,000	2009/09/08
66720	德意志銀行	中國移動有限公司2010年3月歐式(現金計算)R類可贖回牛證A	0.2500	91.68 per 100 units	85.68 per 100 units	2010/03/15	150,000,000	2009/09/08
66719	德意志銀行	中國建設銀行股份有限公司2010年3月歐式(現金計算)R類可贖回牛證A	0.3100	7.9800	7.1800	2010/03/15	150,000,000	2009/09/08
66721	德意志銀行	恒生指數2010年2月歐式(現金計算)R類可贖回牛證L	0.2500	20,400 per 12,000 units	19,900 per 12,000 units	2010/02/25	300,000,000	2009/09/08
66731	高盛結構產品(亞洲)有限公司	恒生指數2010年4月歐式(現金計算)R類可贖回牛證T	0.2500	19,100 per 15,000 units	19,600 per 15,000 units	2010/04/29	200,000,000	2009/09/08
66724	KBC Fin Products Int'l Ltd.	iShares 安碩新華富時A50中國指數2009年12月歐式(現金計算)R類可贖回牛證F	0.2500	11.9800	12.6800	2009/12/18	188,000,000	2009/09/08
66726	瑞士銀行	中國建設銀行股份有限公司2010年2月歐式(現金計算)R類可贖回牛證E	0.2500	6.5800	6.1800	2010/02/08	100,000,000	2009/09/08
66728	瑞士銀行	長江實業(集團)有限公司2010年2月歐式(現金計算)R類可贖回牛證L	0.2500	106.88 per 100 units	98.88 per 100 units	2010/02/08	100,000,000	2009/09/08
66725	瑞士銀行	恒生指數2010年2月歐式(現金計算)R類可贖回牛證G	0.2500	19,100 per 12,000 units	19,600 per 12,000 units	2010/02/25	300,000,000	2009/09/08
66715	瑞士銀行	恒生指數2009年12月歐式(現金計算)R類可贖回牛證F	0.2500	20,400 per 10,000 units	19,900 per 10,000 units	2009/12/30	300,000,000	2009/09/08



## 新上市牛熊證(續)

股份代號	發行機構	牛熊證	發行價 (港元)	行使水平/ 每10單位 認購價(港元)	贖回水平/ 每10單位 認購價(港元)	到期日	上市時之 發行單位	上市日期
66716	瑞士銀行	恒生指數2010年2月歐式(現金計算)R類可贖回熊證S	0.2500	20,500 per 20,000 units	20,000 per 20,000 units	2010/02/25	300,000,000	2009/09/08
66729	瑞士銀行	中國平安保險(集團)股份有限公司2010年2月歐式(現金計算)R類可贖回熊證F	0.2500	69.88 per 100 units	63.88 per 100 units	2010/02/22	100,000,000	2009/09/08
66730	瑞士銀行	新鴻基地產發展有限公司2010年1月歐式(現金計算)R類可贖回熊證K	0.2500	116.88 per 100 units	108.88 per 100 units	2010/01/25	100,000,000	2009/09/08
66765	ABN AMRO Bank N.V.	廣州富力地產股份有限公司2010年1月歐式(現金計算)R類可贖回牛證A	0.2800	10.5800	11.7800	2010/01/25	80,000,000	2009/09/09
66769	ABN AMRO Bank N.V.	廣州富力地產股份有限公司2010年1月歐式(現金計算)R類可贖回熊證B	0.2800	15.9800	14.7800	2010/01/25	80,000,000	2009/09/09
66766	ABN AMRO Bank N.V.	恒生指數2010年2月歐式(現金計算)R類可贖回熊證U	0.2500	20,200 per 13,000 units	19,600 per 13,000 units	2010/02/25	250,000,000	2009/09/09
66753	Credit Suisse	中國電信股份有限公司2010年2月歐式(現金計算)R類可贖回牛證A	0.2500	3.3000	3.7000	2010/02/22	100,000,000	2009/09/09
66764	Credit Suisse	iShares 安碩新華富時A50中國指數2010年1月歐式(現金計算)R類可贖回牛證V	0.3150	9.7000	10.3000	2010/01/25	100,000,000	2009/09/09
66755	Credit Suisse	iShares 安碩新華富時A50中國指數2010年1月歐式(現金計算)R類可贖回熊證U	0.2500	13.9000	13.3000	2010/01/25	100,000,000	2009/09/09
66763	Credit Suisse	香港交易及結算所有限公司2010年1月歐式(現金計算)R類可贖回牛證T	0.3350	102 per 100 units	108 per 100 units	2010/01/25	100,000,000	2009/09/09
66754	Credit Suisse	香港交易及結算所有限公司2010年1月歐式(現金計算)R類可贖回熊證S	0.2500	144 per 100 units	138 per 100 units	2010/01/25	100,000,000	2009/09/09
66762	Credit Suisse	恒生指數2010年1月歐式(現金計算)R類可贖回熊證U	0.2500	20,300 per 10,000 units	19,800 per 10,000 units	2010/01/28	200,000,000	2009/09/09
66770	德意志銀行	中國人壽保險股份有限公司2010年3月歐式(現金計算)R類可贖回熊證A	0.3200	34.6800	33.6800	2010/03/01	150,000,000	2009/09/09
66771	德意志銀行	香港交易及結算所有限公司2010年3月歐式(現金計算)R類可贖回熊證C	0.2800	147.18 per 100 units	140.18 per 100 units	2010/03/01	150,000,000	2009/09/09
66772	德意志銀行	恒生指數2010年1月歐式(現金計算)R類可贖回熊證K	0.2500	20,300 per 15,000 units	19,600 per 15,000 units	2010/01/28	300,000,000	2009/09/09
66773	德意志銀行	恒生指數2010年2月歐式(現金計算)R類可贖回熊證Q	0.2500	20,200 per 12,000 units	19,700 per 12,000 units	2010/02/25	300,000,000	2009/09/09
66767	高盛結構產品(亞洲)有限公司	恒生指數2010年4月歐式(現金計算)R類可贖回熊證U	0.2500	20,300 per 15,000 units	19,800 per 15,000 units	2010/04/29	200,000,000	2009/09/09
66768	高盛結構產品(亞洲)有限公司	恒生指數2010年4月歐式(現金計算)R類可贖回熊證V	0.2500	20,500 per 15,000 units	20,000 per 15,000 units	2010/04/29	200,000,000	2009/09/09
66757	香港上海匯豐銀行有限公司	恒生指數2010年6月歐式(現金計算)R類可贖回熊證I	0.2500	20,400 per 20,000 units	19,600 per 20,000 units	2010/06/29	180,000,000	2009/09/09
66756	KBC Fin Products Int'l Ltd.	恒生指數2010年1月歐式(現金計算)R類可贖回牛證O	0.2500	19,000 per 12,000 units	19,500 per 12,000 units	2010/01/28	248,000,000	2009/09/09
66761	KBC Fin Products Int'l Ltd.	恒生指數2010年2月歐式(現金計算)R類可贖回熊證W	0.2500	20,100 per 15,000 units	19,600 per 15,000 units	2010/02/25	308,000,000	2009/09/09
66742	SGA Societe Generale Acceptance NV	中國鋁業股份有限公司2010年1月歐式(現金計算)R類可贖回熊證J	0.2500	9.8000	9.0000	2010/01/20	100,000,000	2009/09/09
66744	SGA Societe Generale Acceptance N.V.	中國移動有限公司2010年1月歐式(現金計算)R類可贖回牛證L	0.2500	58 per 100 units	62 per 100 units	2010/01/13	300,000,000	2009/09/09
66745	SGA Societe Generale Acceptance N.V.	中國移動有限公司2010年1月歐式(現金計算)R類可贖回牛證M	0.2500	64 per 100 units	68 per 100 units	2010/01/13	300,000,000	2009/09/09
66746	SGA Societe Generale Acceptance N.V.	中國移動有限公司2010年1月歐式(現金計算)R類可贖回熊證N	0.2500	84 per 100 units	80 per 100 units	2010/01/13	300,000,000	2009/09/09
66747	SGA Societe Generale Acceptance N.V.	中國海外發展有限公司2010年1月歐式(現金計算)R類可贖回熊證B	0.5100	21.2000	19.6000	2010/01/13	50,000,000	2009/09/09
66743	SGA Societe Generale Acceptance N.V.	中國通洋控股股份有限公司2010年1月歐式(現金計算)R類可贖回熊證J	0.2800	12.1000	11.0000	2010/01/13	100,000,000	2009/09/09
66748	SGA Societe Generale Acceptance N.V.	中國石油化工股份有限公司2010年1月歐式(現金計算)R類可贖回熊證E	0.2500	7.9000	7.3000	2010/01/20	200,000,000	2009/09/09
66750	SGA Societe Generale Acceptance N.V.	iShares 安碩新華富時A50中國指數2010年1月歐式(現金計算)R類可贖回熊證D	0.2500	13.7000	13.0000	2010/01/20	150,000,000	2009/09/09
66749	SGA Societe Generale Acceptance N.V.	香港交易及結算所有限公司2010年1月歐式(現金計算)R類可贖回熊證S	0.2500	153 per 100 units	144 per 100 units	2010/01/13	150,000,000	2009/09/09
66733	SGA Societe Generale Acceptance N.V.	恒生指數2010年3月歐式(現金計算)R類可贖回牛證W	0.2500	19,000 per 15,000 units	19,600 per 15,000 units	2010/03/30	300,000,000	2009/09/09
66734	SGA Societe Generale Acceptance N.V.	恒生指數2010年3月歐式(現金計算)R類可贖回牛證X	0.2500	19,100 per 12,000 units	19,700 per 12,000 units	2010/03/30	300,000,000	2009/09/09
66735	SGA Societe Generale Acceptance N.V.	恒生指數2010年3月歐式(現金計算)R類可贖回牛證Y	0.2500	19,200 per 10,000 units	19,800 per 10,000 units	2010/03/30	300,000,000	2009/09/09
66738	SGA Societe Generale Acceptance N.V.	恒生指數2010年5月歐式(現金計算)R類可贖回牛證A	0.2500	17,200 per 35,000 units	17,800 per 35,000 units	2010/05/28	500,000,000	2009/09/09
66739	SGA Societe Generale Acceptance N.V.	恒生指數2010年5月歐式(現金計算)R類可贖回牛證B	0.2500	18,000 per 35,000 units	18,600 per 35,000 units	2010/05/28	500,000,000	2009/09/09
66732	SGA Societe Generale Acceptance N.V.	恒生指數2010年1月歐式(現金計算)R類可贖回熊證N	0.2500	21,400 per 25,000 units	20,800 per 25,000 units	2010/01/28	500,000,000	2009/09/09
66736	SGA Societe Generale Acceptance N.V.	恒生指數2010年3月歐式(現金計算)R類可贖回熊證M	0.2500	20,600 per 10,000 units	20,000 per 10,000 units	2010/03/30	300,000,000	2009/09/09
66737	SGA Societe Generale Acceptance N.V.	恒生指數2010年3月歐式(現金計算)R類可贖回熊證N	0.2500	20,700 per 15,000 units	20,100 per 15,000 units	2010/03/30	300,000,000	2009/09/09
66740	SGA Societe Generale Acceptance N.V.	恒生指數2010年5月歐式(現金計算)R類可贖回熊證C	0.2500	22,200 per 35,000 units	21,600 per 35,000 units	2010/05/28	500,000,000	2009/09/09
66741	SGA Societe Generale Acceptance N.V.	恒生指數2010年5月歐式(現金計算)R類可贖回熊證D	0.2500	23,000 per 35,000 units	22,400 per 35,000 units	2010/05/28	500,000,000	2009/09/09
66751	SGA Societe Generale Acceptance NV	江西銅業股份有限公司2010年1月歐式(現金計算)R類可贖回熊證J	0.3200	19.5000	18.0000	2010/01/20	50,000,000	2009/09/09
66758	瑞士銀行	中國人壽保險股份有限公司2010年1月歐式(現金計算)R類可贖回牛證Q	0.2500	30.8800	31.8800	2010/01/11	200,000,000	2009/09/09
66752	瑞士銀行	恒生指數2009年12月歐式(現金計算)R類可贖回牛證L	0.2500	19,000 per 10,000 units	19,500 per 10,000 units	2009/12/30	300,000,000	2009/09/09

## 新上市牛熊證(續)

股份代號	發行機構	牛熊證	發行價(港元)	行使水平/ 每10單位 認購價(港元)	贖回水平/ 每10單位 認購價(港元)	到期日	上市時之 發行單位	上市日期
66759	瑞士銀行	恒生指數2009年12月歐式(現金計算)R類可贖回牛證V	0.2500	20,100 per 12,000 units	19,600 per 12,000 units	2009/12/30	300,000,000	2009/09/09
66760	瑞士銀行	恒生指數2009年12月歐式(現金計算)R類可贖回牛證X	0.2500	20,600 per 10,000 units	20,100 per 10,000 units	2009/12/30	300,000,000	2009/09/09
66783	Credit Suisse	中國電信股份有限公司2010年2月歐式(現金計算)R類可贖回牛證B	0.2500	3,000	3,400	2010/02/22	100,000,000	2009/09/10
66778	Credit Suisse	中國人壽保險股份有限公司2010年1月歐式(現金計算)R類可贖回牛證I	0.8800	23,800	24,800	2010/01/25	100,000,000	2009/09/10
66782	Credit Suisse	中國人壽保險股份有限公司2010年1月歐式(現金計算)R類可贖回牛證J	0.9600	41,800	40,800	2010/01/25	100,000,000	2009/09/10
66784	Credit Suisse	iShares 安碩新華富時A50中國指數2010年1月歐式(現金計算)R類可贖回牛證W	0.3650	9,200	9,800	2010/01/25	100,000,000	2009/09/10
66786	Credit Suisse	iShares 安碩新華富時A50中國指數2010年1月歐式(現金計算)R類可贖回牛證X	0.2500	12,200	12,800	2010/01/25	100,000,000	2009/09/10
66785	Credit Suisse	恒生指數2010年1月歐式(現金計算)R類可贖回牛證V	0.2500	19,000 per 10,000 units	19,500 per 10,000 units	2010/01/28	200,000,000	2009/09/10
66789	德意志銀行	恒生指數2010年3月歐式(現金計算)R類可贖回牛證K	0.2500	19,200 per 12,000 units	19,700 per 12,000 units	2010/03/30	300,000,000	2009/09/10
66788	德意志銀行	恒生指數2010年3月歐式(現金計算)R類可贖回牛證L	0.2500	19,000 per 12,000 units	19,500 per 12,000 units	2010/03/30	300,000,000	2009/09/10
66790	KBC Fin Products Int'l Ltd.	恒生中國企業指數2010年2月歐式(現金計算)R類可贖回牛證B	0.2500	10,700 per 10,000 units	11,200 per 10,000 units	2010/02/25	188,000,000	2009/09/10
66791	KBC Fin Products Int'l Ltd.	恒生中國企業指數2010年1月歐式(現金計算)R類可贖回牛證B	0.2500	12,300 per 10,000 units	11,800 per 10,000 units	2010/01/28	188,000,000	2009/09/10
66794	KBC Fin Products Int'l Ltd.	恒生中國企業指數2010年2月歐式(現金計算)R類可贖回牛證C	0.2500	12,700 per 12,000 units	12,200 per 12,000 units	2010/02/25	188,000,000	2009/09/10
66795	KBC Fin Products Int'l Ltd.	恒生中國企業指數2010年2月歐式(現金計算)R類可贖回牛證D	0.2500	13,900 per 12,000 units	13,400 per 12,000 units	2010/02/25	188,000,000	2009/09/10
66792	KBC Fin Products Int'l Ltd.	恒生中國企業指數2010年3月歐式(現金計算)R類可贖回牛證A	0.2500	13,100 per 15,000 units	12,600 per 15,000 units	2010/03/30	188,000,000	2009/09/10
66774	荷蘭合作銀行	恒生指數2010年4月歐式(現金計算)R類可贖回牛證H	0.2500	17,400 per 15,000 units	17,900 per 15,000 units	2010/04/29	180,000,000	2009/09/10
66775	荷蘭合作銀行	恒生指數2010年4月歐式(現金計算)R類可贖回牛證I	0.2500	17,600 per 15,000 units	18,100 per 15,000 units	2010/04/29	180,000,000	2009/09/10
66779	荷蘭合作銀行	恒生指數2010年4月歐式(現金計算)R類可贖回牛證J	0.2500	20,800 per 15,000 units	20,300 per 15,000 units	2010/04/29	180,000,000	2009/09/10
66780	荷蘭合作銀行	恒生指數2010年4月歐式(現金計算)R類可贖回牛證K	0.2500	21,100 per 22,000 units	20,600 per 22,000 units	2010/04/29	180,000,000	2009/09/10
66781	荷蘭合作銀行	恒生指數2010年4月歐式(現金計算)R類可贖回牛證L	0.2500	21,300 per 22,000 units	20,800 per 22,000 units	2010/04/29	180,000,000	2009/09/10
66787	瑞士銀行	恒生指數2010年3月歐式(現金計算)R類可贖回牛證L	0.2500	19,000 per 20,000 units	19,500 per 20,000 units	2010/03/30	300,000,000	2009/09/10
66776	瑞士銀行	恒生指數2010年1月歐式(現金計算)R類可贖回牛證C	0.2500	20,200 per 10,000 units	19,700 per 10,000 units	2010/01/28	300,000,000	2009/09/10
66777	瑞士銀行	恒生指數2010年2月歐式(現金計算)R類可贖回牛證E	0.2500	20,300 per 38,000 units	19,800 per 38,000 units	2010/02/25	400,000,000	2009/09/10
66832	ABN AMRO Bank N.V.	中國建設銀行股份有限公司2010年3月歐式(現金計算)R類可贖回牛證A	0.2500	4,880	5,680	2010/03/16	80,000,000	2009/09/11
66830	ABN AMRO Bank N.V.	iShares 安碩新華富時A50中國指數2010年1月歐式(現金計算)R類可贖回牛證G	0.2500	12,580	13,380	2010/01/18	80,000,000	2009/09/11
66829	ABN AMRO Bank N.V.	iShares 安碩新華富時A50中國指數2010年1月歐式(現金計算)R類可贖回牛證I	0.2500	12,080	12,880	2010/01/18	80,000,000	2009/09/11
66831	ABN AMRO Bank N.V.	iShares 安碩新華富時A50中國指數2010年1月歐式(現金計算)R類可贖回牛證U	0.2500	12,980	13,780	2010/01/18	80,000,000	2009/09/11
66833	ABN AMRO Bank N.V.	香港交易及結算有限公司2010年1月歐式(現金計算)R類可贖回牛證G	0.3320	173.88 per 100 units	165.88 per 100 units	2010/01/18	80,000,000	2009/09/11
66827	ABN AMRO Bank N.V.	恒生指數2010年2月歐式(現金計算)R類可贖回牛證V	0.2500	19,300 per 13,000 units	19,900 per 13,000 units	2010/02/25	250,000,000	2009/09/11
66828	ABN AMRO Bank N.V.	恒生指數2010年2月歐式(現金計算)R類可贖回牛證W	0.2500	19,500 per 10,000 units	20,100 per 10,000 units	2010/02/25	250,000,000	2009/09/11
66834	ABN AMRO Bank N.V.	世茂房地產控股有限公司2010年3月歐式(現金計算)R類可贖回牛證C	0.3610	17,000	15,500	2010/03/16	80,000,000	2009/09/11
66821	BNP Paribas Arbit Issu B.V.	恒生指數2010年3月歐式(現金計算)R類可贖回牛證B	0.2500	19,200 per 15,000 units	19,800 per 15,000 units	2010/03/30	300,000,000	2009/09/11
66822	BNP Paribas Arbit Issu B.V.	恒生指數2010年3月歐式(現金計算)R類可贖回牛證F	0.2500	19,600 per 14,000 units	20,300 per 14,000 units	2010/03/30	300,000,000	2009/09/11
66820	BNP Paribas Arbit Issu B.V.	恒生指數2010年3月歐式(現金計算)R類可贖回牛證Z	0.2500	18,500 per 15,000 units	19,100 per 15,000 units	2010/03/30	300,000,000	2009/09/11
66837	Credit Suisse	iShares 安碩新華富時A50中國指數2010年1月歐式(現金計算)R類可贖回牛證Y	0.2500	12,700	13,300	2010/01/25	100,000,000	2009/09/11
66838	Credit Suisse	香港交易及結算有限公司2010年1月歐式(現金計算)R類可贖回牛證U	0.2500	132 per 100 units	138 per 100 units	2010/01/25	100,000,000	2009/09/11
66835	Credit Suisse	恒生指數2010年1月歐式(現金計算)R類可贖回牛證W	0.2500	19,500 per 10,000 units	20,000 per 10,000 units	2010/01/28	200,000,000	2009/09/11
66836	Credit Suisse	恒生指數2010年1月歐式(現金計算)R類可贖回牛證X	0.2500	19,800 per 10,000 units	20,300 per 10,000 units	2010/01/28	200,000,000	2009/09/11
66823	德意志銀行	中國人壽保險股份有限公司2010年3月歐式(現金計算)R類可贖回牛證B	0.4000	31,180	32,180	2010/03/01	150,000,000	2009/09/11
66826	德意志銀行	iShares 安碩新華富時A50中國指數2010年3月歐式(現金計算)R類可贖回牛證A	0.2800	11,880	12,680	2010/03/01	150,000,000	2009/09/11
66825	德意志銀行	恒生指數2010年2月歐式(現金計算)R類可贖回牛證M	0.2500	19,800 per 12,000 units	20,300 per 12,000 units	2010/02/25	300,000,000	2009/09/11
66824	德意志銀行	恒生指數2010年2月歐式(現金計算)R類可贖回牛證W	0.2700	19,600 per 12,000 units	20,100 per 12,000 units	2010/02/25	300,000,000	2009/09/11
66800	德意志銀行	恒生指數2010年3月歐式(現金計算)R類可贖回牛證M	0.2500	19,300 per 12,000 units	19,800 per 12,000 units	2010/03/30	300,000,000	2009/09/11

## 新上市牛熊證(續)

股份代號	發行機構	牛熊證	發行價 (港元)	行使水平/ 每10單位 認購價(港元)	贖回水平/ 每10單位 認購價(港元)	到期日	上市時之 發行單位	上市日期
66806	KBC Fin Products Int'l Ltd.	iShares 安碩新華富時A50中國指數2009年12月歐式(現金計算)R類可贖回牛證G	0.2500	12.8300	13.4800	2009/12/15	188,000,000	2009/09/11
66805	KBC Fin Products Int'l Ltd.	iShares 安碩新華富時A50中國指數2010年1月歐式(現金計算)R類可贖回牛證I	0.2500	12.2800	12.9800	2010/01/11	188,000,000	2009/09/11
66809	KBC Fin Products Int'l Ltd.	iShares 安碩新華富時A50中國指數2010年1月歐式(現金計算)R類可贖回牛證J	0.2700	16.3300	15.6800	2010/01/06	188,000,000	2009/09/11
66807	KBC Fin Products Int'l Ltd.	恒生指數2009年12月歐式(現金計算)R類可贖回牛證V	0.2500	19,700 per 12,000 units	20,200 per 12,000 units	2009/12/30	248,000,000	2009/09/11
66808	KBC Fin Products Int'l Ltd.	恒生指數2010年2月歐式(現金計算)R類可贖回牛證Y	0.2500	19,700 per 15,000 units	20,300 per 15,000 units	2010/02/25	308,000,000	2009/09/11
66802	KBC Fin Products Int'l Ltd.	恒生指數2009年12月歐式(現金計算)R類可贖回牛證I	0.2500	20,700 per 10,000 units	20,200 per 10,000 units	2009/12/30	208,000,000	2009/09/11
66803	KBC Fin Products Int'l Ltd.	恒生指數2009年12月歐式(現金計算)R類可贖回牛證X	0.2500	20,900 per 12,000 units	20,400 per 12,000 units	2009/12/30	248,000,000	2009/09/11
66804	KBC Fin Products Int'l Ltd.	恒生指數2010年2月歐式(現金計算)R類可贖回牛證X	0.2500	20,700 per 12,000 units	20,100 per 12,000 units	2010/02/25	248,000,000	2009/09/11
66793	SGA Societe Generale Acceptance N.V.	中國人壽保險股份有限公司2010年1月歐式(現金計算)R類可贖回牛證S	0.3000	30.5000	32.0000	2010/01/20	100,000,000	2009/09/11
66798	SGA Societe Generale Acceptance N.V.	iShares 安碩新華富時A50中國指數2010年1月歐式(現金計算)R類可贖回牛證E	0.2500	11.9000	12.5000	2010/01/20	150,000,000	2009/09/11
66797	SGA Societe Generale Acceptance N.V.	恒生指數2010年3月歐式(現金計算)R類可贖回牛證L	0.2500	20,500 per 12,000 units	19,900 per 12,000 units	2010/03/30	300,000,000	2009/09/11
66796	SGA Societe Generale Acceptance N.V.	恒生指數2010年3月歐式(現金計算)R類可贖回牛證O	0.2500	20,400 per 15,000 units	19,800 per 15,000 units	2010/03/30	300,000,000	2009/09/11
66799	瑞士銀行	中國移動有限公司2010年2月歐式(現金計算)R類可贖回牛證G	0.2500	70.88 per 100 units	74.88 per 100 units	2010/02/22	200,000,000	2009/09/11
66814	瑞士銀行	中國人壽保險股份有限公司2010年2月歐式(現金計算)R類可贖回牛證M	0.2500	31.8800	32.8800	2010/02/22	200,000,000	2009/09/11
66818	瑞士銀行	iShares 安碩新華富時A50中國指數2010年2月歐式(現金計算)R類可贖回牛證F	0.2500	12.3800	12.8800	2010/02/22	200,000,000	2009/09/11
66819	瑞士銀行	iShares 安碩新華富時A50中國指數2010年2月歐式(現金計算)R類可贖回牛證G	0.2500	13.3800	13.8800	2010/02/22	200,000,000	2009/09/11
66815	瑞士銀行	香港交易及結算有限公司2010年2月歐式(現金計算)R類可贖回牛證K	0.2500	127.88 per 100 units	133.88 per 100 units	2010/02/22	200,000,000	2009/09/11
66816	瑞士銀行	香港交易及結算有限公司2010年2月歐式(現金計算)R類可贖回牛證L	0.2500	132.88 per 100 units	138.88 per 100 units	2010/02/22	200,000,000	2009/09/11
66813	瑞士銀行	恒生中國企業指數2010年1月歐式(現金計算)R類可贖回牛證B	0.2500	11,000 per 20,000 units	11,500 per 20,000 units	2010/01/28	100,000,000	2009/09/11
66811	瑞士銀行	恒生指數2010年1月歐式(現金計算)R類可贖回牛證I	0.2500	19,500 per 20,000 units	20,000 per 20,000 units	2010/01/28	300,000,000	2009/09/11
66810	瑞士銀行	恒生指數2010年1月歐式(現金計算)R類可贖回牛證K	0.2500	19,400 per 10,000 units	19,900 per 10,000 units	2010/01/28	300,000,000	2009/09/11
66812	瑞士銀行	恒生指數2010年1月歐式(現金計算)R類可贖回牛證U	0.2500	19,800 per 10,000 units	20,300 per 10,000 units	2010/01/28	300,000,000	2009/09/11
66801	瑞士銀行	恒生指數2009年12月歐式(現金計算)R類可贖回牛證B	0.2500	20,700 per 12,000 units	20,200 per 12,000 units	2009/12/30	300,000,000	2009/09/11
66817	瑞士銀行	世茂房地產控股有限公司2010年2月歐式(現金計算)R類可贖回牛證A	0.2850	10.6800	11.8800	2010/02/22	100,000,000	2009/09/11
66871	ABN AMRO Bank N.V.	恒生指數2010年2月歐式(現金計算)R類可贖回牛證B	0.2500	20,000 per 10,000 units	20,500 per 10,000 units	2010/02/25	250,000,000	2009/09/14
66868	ABN AMRO Bank N.V.	恒生指數2010年2月歐式(現金計算)R類可贖回牛證X	0.2500	19,400 per 13,000 units	20,000 per 13,000 units	2010/02/25	250,000,000	2009/09/14
66869	ABN AMRO Bank N.V.	恒生指數2010年2月歐式(現金計算)R類可贖回牛證Y	0.2500	19,600 per 13,000 units	20,200 per 13,000 units	2010/02/25	250,000,000	2009/09/14
66870	ABN AMRO Bank N.V.	恒生指數2010年2月歐式(現金計算)R類可贖回牛證Z	0.2510	19,800 per 10,000 units	20,300 per 10,000 units	2010/02/25	250,000,000	2009/09/14
66881	Barclays Bank plc	恒生指數2010年3月歐式(現金計算)R類可贖回牛證A	0.2600	18,800 per 13,000 units	19,300 per 13,000 units	2010/03/30	300,000,000	2009/09/14
66882	Barclays Bank plc	恒生指數2010年3月歐式(現金計算)R類可贖回牛證B	0.2600	19,200 per 13,000 units	19,700 per 13,000 units	2010/03/30	300,000,000	2009/09/14
66886	Barclays Bank plc	恒生指數2010年3月歐式(現金計算)R類可贖回牛證C	0.2600	21,800 per 13,000 units	21,300 per 13,000 units	2010/03/30	300,000,000	2009/09/14
66887	Barclays Bank plc	恒生指數2010年3月歐式(現金計算)R類可贖回牛證D	0.2600	22,200 per 13,000 units	21,700 per 13,000 units	2010/03/30	300,000,000	2009/09/14
66883	BNP Paribas Arbit Issu B.V.	恒生指數2010年3月歐式(現金計算)R類可贖回牛證R	0.2500	19,900 per 14,000 units	20,600 per 14,000 units	2010/03/30	300,000,000	2009/09/14
66853	Credit Suisse	iShares 安碩新華富時A50中國指數2010年1月歐式(現金計算)R類可贖回牛證Z	0.2500	13.4000	14.0000	2010/01/25	100,000,000	2009/09/14
66852	Credit Suisse	恒生指數2010年1月歐式(現金計算)R類可贖回牛證Z	0.2500	20,000 per 10,000 units	20,500 per 10,000 units	2010/01/28	200,000,000	2009/09/14
66845	Credit Suisse	恒生指數2010年1月歐式(現金計算)R類可贖回牛證Y	0.2500	21,000 per 10,000 units	20,500 per 10,000 units	2010/01/28	200,000,000	2009/09/14
66854	Credit Suisse	恒生指數2010年2月歐式(現金計算)R類可贖回牛證A	0.2500	22,800 per 10,000 units	22,300 per 10,000 units	2010/02/25	200,000,000	2009/09/14
66872	高盛結構產品(亞洲)有限公司	恒生指數2010年4月歐式(現金計算)R類可贖回牛證W	0.2500	19,700 per 24,000 units	20,200 per 24,000 units	2010/04/29	200,000,000	2009/09/14
66873	高盛結構產品(亞洲)有限公司	恒生指數2010年4月歐式(現金計算)R類可贖回牛證X	0.2500	19,900 per 12,000 units	20,400 per 12,000 units	2010/04/29	200,000,000	2009/09/14
66874	高盛結構產品(亞洲)有限公司	恒生指數2010年5月歐式(現金計算)R類可贖回牛證A	0.2500	19,300 per 24,000 units	19,800 per 24,000 units	2010/05/28	200,000,000	2009/09/14
66875	高盛結構產品(亞洲)有限公司	恒生指數2010年5月歐式(現金計算)R類可贖回牛證B	0.2500	19,500 per 12,000 units	20,000 per 12,000 units	2010/05/28	200,000,000	2009/09/14
66866	KBC Fin Products Int'l Ltd.	恒生指數2010年1月歐式(現金計算)R類可贖回牛證C	0.2500	19,900 per 10,000 units	20,400 per 10,000 units	2010/01/28	208,000,000	2009/09/14
66867	KBC Fin Products Int'l Ltd.	恒生指數2010年2月歐式(現金計算)R類可贖回牛證Z	0.2500	20,100 per 12,000 units	20,600 per 12,000 units	2010/02/25	248,000,000	2009/09/14

## 新上市牛熊證(續)

股份代號	發行機構	牛熊證	發行價 (港元)	行使水平/ 每10單位 認購價(港元)	贖回水平/ 每10單位 認購價(港元)	到期日	上市時之 發行單位	上市日期
66843	KBC Fin Products Int'l Ltd.	恒生指數2010年1月歐式(現金計算)R類可贖回熊證P	0.2500	21,000 per 15,000 units	20,500 per 15,000 units	2010/01/28	308,000,000	2009/09/14
66844	KBC Fin Products Int'l Ltd.	恒生指數2010年1月歐式(現金計算)R類可贖回熊證Q	0.2500	21,100 per 10,000 units	20,600 per 10,000 units	2010/01/28	208,000,000	2009/09/14
66851	SGA Societe Generale Acceptance N.V.	恒生指數2010年3月歐式(現金計算)R類可贖回牛證A	0.2500	19,800 per 10,000 units	20,400 per 10,000 units	2010/03/30	300,000,000	2009/09/14
66850	SGA Societe Generale Acceptance N.V.	恒生指數2010年3月歐式(現金計算)R類可贖回牛證D	0.2500	19,700 per 12,000 units	20,300 per 12,000 units	2010/03/30	300,000,000	2009/09/14
66840	SGA Societe Generale Acceptance N.V.	恒生指數2010年3月歐式(現金計算)R類可贖回牛證E	0.2500	19,400 per 12,000 units	20,000 per 12,000 units	2010/03/30	300,000,000	2009/09/14
66841	SGA Societe Generale Acceptance N.V.	恒生指數2010年3月歐式(現金計算)R類可贖回牛證F	0.2500	19,500 per 10,000 units	20,100 per 10,000 units	2010/03/30	300,000,000	2009/09/14
66842	SGA Societe Generale Acceptance N.V.	恒生指數2010年3月歐式(現金計算)R類可贖回牛證J	0.2500	19,600 per 15,000 units	20,200 per 15,000 units	2010/03/30	300,000,000	2009/09/14
66839	SGA Societe Generale Acceptance N.V.	恒生指數2010年3月歐式(現金計算)R類可贖回牛證K	0.2500	19,300 per 15,000 units	19,900 per 15,000 units	2010/03/30	300,000,000	2009/09/14
66855	瑞士銀行	中國鋁業股份有限公司2010年2月歐式(現金計算)R類可贖回牛證N	0.2500	7.3800	8.3800	2010/02/22	100,000,000	2009/09/14
66856	瑞士銀行	中國銀行股份有限公司2010年2月歐式(現金計算)R類可贖回牛證E	0.2500	3.3800	3.8800	2010/02/22	200,000,000	2009/09/14
66857	瑞士銀行	中國建設銀行股份有限公司2010年2月歐式(現金計算)R類可贖回牛證F	0.2500	5.4800	5.8800	2010/02/08	100,000,000	2009/09/14
66858	瑞士銀行	中國海洋石油有限公司2010年1月歐式(現金計算)R類可贖回牛證B	0.2500	8.3800	9.3800	2010/01/11	100,000,000	2009/09/14
66859	瑞士銀行	中國海洋石油有限公司2010年1月歐式(現金計算)R類可贖回牛證C	0.2500	8.8800	9.8800	2010/01/11	100,000,000	2009/09/14
66860	瑞士銀行	中國人壽保險股份有限公司2010年2月歐式(現金計算)R類可贖回牛證N	0.2500	32.8800	33.8800	2010/02/22	200,000,000	2009/09/14
66847	瑞士銀行	iShares 安碩新華富時A50中國指數2010年1月歐式(現金計算)R類可贖回熊證C	0.2500	14.6300	14.1300	2010/01/25	200,000,000	2009/09/14
66861	瑞士銀行	廣州富力地產股份有限公司2010年1月歐式(現金計算)R類可贖回牛證I	0.4100	10.8800	12.3800	2010/01/18	100,000,000	2009/09/14
66862	瑞士銀行	廣州富力地產股份有限公司2010年1月歐式(現金計算)R類可贖回牛證J	0.3100	11.8800	13.3800	2010/01/18	100,000,000	2009/09/14
66863	瑞士銀行	廣州富力地產股份有限公司2010年1月歐式(現金計算)R類可贖回牛證K	0.2500	12.8800	14.3800	2010/01/18	100,000,000	2009/09/14
66846	瑞士銀行	香港交易及結算有限公司2010年2月歐式(現金計算)R類可贖回熊證M	0.2500	149.88 per 100 units	143.88 per 100 units	2010/02/08	200,000,000	2009/09/14
66876	瑞士銀行	恒生指數2009年12月歐式(現金計算)R類可贖回牛證A	0.2500	20,000 per 10,000 units	20,500 per 10,000 units	2009/12/30	300,000,000	2009/09/14
66877	瑞士銀行	恒生指數2009年12月歐式(現金計算)R類可贖回牛證G	0.2500	20,100 per 12,000 units	20,600 per 12,000 units	2009/12/30	300,000,000	2009/09/14
66878	瑞士銀行	恒生指數2010年1月歐式(現金計算)R類可贖回牛證L	0.2500	19,700 per 12,000 units	20,200 per 12,000 units	2010/01/28	300,000,000	2009/09/14
66879	瑞士銀行	恒生指數2010年2月歐式(現金計算)R類可贖回牛證T	0.2500	19,300 per 12,000 units	19,800 per 12,000 units	2010/02/25	300,000,000	2009/09/14
66880	瑞士銀行	恒生指數2010年5月歐式(現金計算)R類可贖回牛證V	0.2500	19,800 per 38,000 units	20,300 per 38,000 units	2010/05/28	400,000,000	2009/09/14
66848	瑞士銀行	恒生指數2009年12月歐式(現金計算)R類可贖回熊證E	0.2500	21,000 per 10,000 units	20,500 per 10,000 units	2009/12/30	300,000,000	2009/09/14
66849	瑞士銀行	恒生指數2009年12月歐式(現金計算)R類可贖回熊證J	0.2500	20,900 per 12,000 units	20,400 per 12,000 units	2009/12/30	300,000,000	2009/09/14
66864	瑞士銀行	江西銅業股份有限公司2010年2月歐式(現金計算)R類可贖回牛證F	0.2500	15.6800	16.8800	2010/02/22	100,000,000	2009/09/14
66865	瑞士銀行	世茂房地產控股有限公司2010年2月歐式(現金計算)R類可贖回牛證B	0.2500	11.6800	12.8800	2010/02/22	100,000,000	2009/09/14
66648*	瑞士銀行	恒生指數2009年12月歐式(現金計算)R類可贖回牛證S	0.1470	19,500 per 12,000 units	20,000 per 12,000 units	2009/12/30	300,000,000	2009/09/14
66913	ABN AMRO Bank N.V.	iShares 安碩新華富時A50中國指數2010年1月歐式(現金計算)R類可贖回牛證A	0.2510	13.1200	13.9200	2010/01/18	80,000,000	2009/09/15
66914	ABN AMRO Bank N.V.	恒生指數2010年2月歐式(現金計算)R類可贖回牛證F	0.2510	20,000 per 13,000 units	20,600 per 13,000 units	2010/02/25	250,000,000	2009/09/15
66915	ABN AMRO Bank N.V.	恒生指數2010年2月歐式(現金計算)R類可贖回牛證G	0.2510	20,300 per 10,000 units	20,800 per 10,000 units	2010/02/25	250,000,000	2009/09/15
66916	ABN AMRO Bank N.V.	恒生指數2010年2月歐式(現金計算)R類可贖回熊證H	0.2500	21,600 per 10,000 units	21,100 per 10,000 units	2010/02/25	250,000,000	2009/09/15
66917	ABN AMRO Bank N.V.	恒生指數2010年2月歐式(現金計算)R類可贖回熊證I	0.2500	22,100 per 13,000 units	21,500 per 13,000 units	2010/02/25	250,000,000	2009/09/15
66894	BNP Paribas Arbit Issu B.V.	恒生指數2010年2月歐式(現金計算)R類可贖回牛證I	0.2500	19,400 per 12,000 units	20,000 per 12,000 units	2010/02/25	300,000,000	2009/09/15
66912	BNP Paribas Arbit Issu B.V.	恒生指數2010年2月歐式(現金計算)R類可贖回牛證K	0.2500	20,300 per 12,000 units	21,000 per 12,000 units	2010/02/25	300,000,000	2009/09/15
66895	Credit Suisse	中國人壽保險股份有限公司2010年1月歐式(現金計算)R類可贖回牛證K	0.2650	32.0000	33.0000	2010/01/25	100,000,000	2009/09/15
66899	Credit Suisse	中國人壽保險股份有限公司2010年2月歐式(現金計算)R類可贖回熊證A	0.9500	43.8000	42.8000	2010/02/22	100,000,000	2009/09/15
66896	Credit Suisse	香港交易及結算有限公司2010年2月歐式(現金計算)R類可贖回熊證A	0.4000	179 per 100 units	173 per 100 units	2010/02/22	100,000,000	2009/09/15
66897	Credit Suisse	匯豐控股有限公司2010年2月歐式(現金計算)R類可贖回熊證A	0.2500	108 per 100 units	103 per 100 units	2010/02/22	100,000,000	2009/09/15
66908	Credit Suisse	恒生指數2010年1月歐式(現金計算)R類可贖回牛證F	0.2500	20,500 per 10,000 units	21,000 per 10,000 units	2010/01/28	200,000,000	2009/09/15
66898	Credit Suisse	恒生指數2010年2月歐式(現金計算)R類可贖回牛證B	0.2500	19,200 per 38,000 units	19,800 per 38,000 units	2010/02/25	190,000,000	2009/09/15
66892	Credit Suisse	恒生指數2010年1月歐式(現金計算)R類可贖回熊證B	0.2500	21,300 per 10,000 units	20,800 per 10,000 units	2010/01/28	200,000,000	2009/09/15

## 新上市牛熊證(續)

股份代號	發行機構	牛熊證	發行價 (港元)	行使水平/ 每10單位 認購價(港元)	贖回水平/ 每10單位 認購價(港元)	到期日	上市時之 發行單位	上市日期
66909	Credit Suisse	恒生指數2010年2月歐式(現金計算)R類可贖回熊證C	0.460	25,000 per 10,000 units	24,500 per 10,000 units	2010/02/25	200,000,000	2009/09/15
66921	德意志銀行	恒生指數2010年2月歐式(現金計算)R類可贖回牛證X	0.2500	20,500 per 12,000 units	21,000 per 12,000 units	2010/02/25	300,000,000	2009/09/15
66893	德意志銀行	恒生指數2010年3月歐式(現金計算)R類可贖回牛證A	0.2500	20,200 per 12,000 units	20,700 per 12,000 units	2010/03/30	300,000,000	2009/09/15
66890	德意志銀行	恒生指數2010年3月歐式(現金計算)R類可贖回牛證N	0.2500	20,000 per 12,000 units	20,500 per 12,000 units	2010/03/30	300,000,000	2009/09/15
66922	德意志銀行	恒生指數2010年1月歐式(現金計算)R類可贖回熊證I	0.3000	23,500 per 15,000 units	22,800 per 15,000 units	2010/01/28	300,000,000	2009/09/15
66918	高盛結構產品(亞洲)有限公司	恒生指數2010年5月歐式(現金計算)R類可贖回牛證C	0.2500	20,100 per 12,000 units	20,600 per 12,000 units	2010/05/28	200,000,000	2009/09/15
66919	高盛結構產品(亞洲)有限公司	恒生指數2010年5月歐式(現金計算)R類可贖回牛證D	0.2500	20,300 per 35,000 units	20,800 per 35,000 units	2010/05/28	200,000,000	2009/09/15
66920	高盛結構產品(亞洲)有限公司	恒生指數2010年5月歐式(現金計算)R類可贖回牛證E	0.2500	20,500 per 12,000 units	21,000 per 12,000 units	2010/05/28	200,000,000	2009/09/15
66889	香港上海匯豐銀行有限公司	恒生指數2010年5月歐式(現金計算)R類可贖回牛證C	0.2500	18,800 per 22,000 units	19,600 per 22,000 units	2010/05/28	120,000,000	2009/09/15
66910	KBC Fin Products Int'l Ltd.	恒生指數2010年1月歐式(現金計算)R類可贖回牛證A	0.2500	20,300 per 10,000 units	20,800 per 10,000 units	2010/01/28	268,000,000	2009/09/15
66911	KBC Fin Products Int'l Ltd.	恒生指數2010年1月歐式(現金計算)R類可贖回牛證V	0.2500	20,500 per 12,000 units	21,000 per 12,000 units	2010/01/28	288,000,000	2009/09/15
66901	KBC Fin Products Int'l Ltd.	恒生指數2010年1月歐式(現金計算)R類可贖回熊證B	0.2500	21,500 per 10,000 units	21,000 per 10,000 units	2010/01/28	268,000,000	2009/09/15
66900	KBC Fin Products Int'l Ltd.	恒生指數2010年1月歐式(現金計算)R類可贖回熊證R	0.2500	21,300 per 12,000 units	20,800 per 12,000 units	2010/01/28	288,000,000	2009/09/15
66926	瑞士銀行	中國銀行股份有限公司2010年2月歐式(現金計算)R類可贖回熊證F	0.2500	5.8800	5.3800	2010/02/22	200,000,000	2009/09/15
66930	瑞士銀行	中國移動有限公司2010年2月歐式(現金計算)R類可贖回牛證H	0.2500	74.88 per 100 units	78.88 per 100 units	2010/02/22	200,000,000	2009/09/15
66929	瑞士銀行	中國人壽保險股份有限公司2010年2月歐式(現金計算)R類可贖回牛證O	0.2500	33.8800	34.8800	2010/02/22	200,000,000	2009/09/15
66932	瑞士銀行	中國海洋石油有限公司2010年2月歐式(現金計算)R類可贖回牛證G	0.2500	9.5800	10.3800	2010/02/22	100,000,000	2009/09/15
66931	瑞士銀行	中國石油化工股份有限公司2010年2月歐式(現金計算)R類可贖回牛證G	0.2500	5.8800	6.3800	2010/02/22	100,000,000	2009/09/15
66903	瑞士銀行	中國神華能源股份有限公司2010年2月歐式(現金計算)R類可贖回牛證C	0.3800	29.3800	31.3800	2010/02/22	100,000,000	2009/09/15
66905	瑞士銀行	香港交易及結算有限公司2010年2月歐式(現金計算)R類可贖回牛證N	0.2500	137.88 per 100 units	143.88 per 100 units	2010/02/22	200,000,000	2009/09/15
66933	瑞士銀行	匯豐控股有限公司2010年2月歐式(現金計算)R類可贖回牛證K	0.2500	78.88 per 100 units	83.88 per 100 units	2010/02/22	100,000,000	2009/09/15
66923	瑞士銀行	恒生中國企業指數2010年2月歐式(現金計算)R類可贖回牛證V	0.2500	11,500 per 20,000 units	12,000 per 20,000 units	2010/02/25	100,000,000	2009/09/15
66927	瑞士銀行	恒生中國企業指數2010年2月歐式(現金計算)R類可贖回熊證W	0.2500	14,800 per 20,000 units	14,300 per 20,000 units	2010/02/25	100,000,000	2009/09/15
66928	瑞士銀行	恒生中國企業指數2010年2月歐式(現金計算)R類可贖回熊證X	0.2500	15,300 per 20,000 units	14,800 per 20,000 units	2010/02/25	100,000,000	2009/09/15
66924	瑞士銀行	恒生指數2010年1月歐式(現金計算)R類可贖回牛證W	0.2500	20,500 per 10,000 units	21,000 per 10,000 units	2010/01/28	300,000,000	2009/09/15
66888	瑞士銀行	恒生指數2010年1月歐式(現金計算)R類可贖回牛證Y	0.2500	19,600 per 10,000 units	20,100 per 10,000 units	2010/01/28	300,000,000	2009/09/15
66925	瑞士銀行	恒生指數2010年3月歐式(現金計算)R類可贖回牛證B	0.2500	20,200 per 10,000 units	20,700 per 10,000 units	2010/03/30	300,000,000	2009/09/15
66885	瑞士銀行	恒生指數2010年3月歐式(現金計算)R類可贖回牛證R	0.2500	19,900 per 12,000 units	20,400 per 12,000 units	2010/03/30	300,000,000	2009/09/15
66884	瑞士銀行	恒生指數2010年4月歐式(現金計算)R類可贖回牛證D	0.2500	20,000 per 20,000 units	20,500 per 20,000 units	2010/04/29	300,000,000	2009/09/15
66891	瑞士銀行	恒生指數2009年12月歐式(現金計算)R類可贖回熊證O	0.2500	21,200 per 10,000 units	20,700 per 10,000 units	2009/12/30	300,000,000	2009/09/15
66907	瑞士銀行	恒生指數2009年12月歐式(現金計算)R類可贖回熊證T	0.2500	21,500 per 10,000 units	21,000 per 10,000 units	2009/12/30	300,000,000	2009/09/15
66934	瑞士銀行	和記廣通有限公司2010年2月歐式(現金計算)R類可贖回牛證D	0.2500	48.88 per 100 units	53.88 per 100 units	2010/02/22	100,000,000	2009/09/15
66902	瑞士銀行	中國工商銀行股份有限公司2010年2月歐式(現金計算)R類可贖回牛證C	0.2500	4.9800	5.3800	2010/02/22	100,000,000	2009/09/15
66906	瑞士銀行	中國工商銀行股份有限公司2010年2月歐式(現金計算)R類可贖回熊證D	0.2500	7.7800	7.3800	2010/02/22	100,000,000	2009/09/15
66935	瑞士銀行	江西銅業股份有限公司2010年2月歐式(現金計算)R類可贖回牛證G	0.2500	16.6800	17.8800	2010/02/22	100,000,000	2009/09/15
66904	瑞士銀行	中國石油天然氣股份有限公司2010年2月歐式(現金計算)R類可贖回牛證G	0.2500	8.2800	8.8800	2010/02/22	100,000,000	2009/09/15
66936	瑞士銀行	中國平安保險(集團)股份有限公司2010年2月歐式(現金計算)R類可贖回牛證G	0.2500	52.88 per 100 units	58.88 per 100 units	2010/02/22	100,000,000	2009/09/15
66937	瑞士銀行	新鴻基地產發展有限公司2010年2月歐式(現金計算)R類可贖回牛證Q	0.2500	95.88 per 100 units	103.88 per 100 units	2010/02/22	100,000,000	2009/09/15
66885	ABN AMRO Bank N.V.	中國海外發展有限公司2010年3月歐式(現金計算)R類可贖回熊證C	0.3820	21.4800	20.2800	2010/03/16	80,000,000	2009/09/16
66886	ABN AMRO Bank N.V.	廣州富力地產發展有限公司2010年1月歐式(現金計算)R類可贖回熊證C	0.5380	20.0800	18.8800	2010/01/25	80,000,000	2009/09/16
66991	ABN AMRO Bank N.V.	恒生中國企業指數2010年2月歐式(現金計算)R類可贖回牛證A	0.2500	10,700 per 12,000 units	11,200 per 12,000 units	2010/02/25	250,000,000	2009/09/16
66992	ABN AMRO Bank N.V.	恒生中國企業指數2010年2月歐式(現金計算)R類可贖回牛證B	0.2510	11,000 per 10,000 units	11,500 per 10,000 units	2010/02/25	250,000,000	2009/09/16
66996	ABN AMRO Bank N.V.	恒生中國企業指數2010年2月歐式(現金計算)R類可贖回熊證C	0.2550	13,300 per 10,000 units	12,800 per 10,000 units	2010/02/25	250,000,000	2009/09/16



## 新上市牛熊證(續)

股份代號	發行機構	牛熊證	發行價 (港元)	行使水平/ 每10單位 認購價(港元)	贖回水平/ 每10單位 認購價(港元)	到期日	上市時之 發行單位	上市日期
66997	ABN AMRO Bank N.V.	恒生中國企業指數2010年2月歐式(現金計算)R類可贖回牛證D	0.2510	13,600 per 12,000 units	13,100 per 12,000 units	2010/02/25	250,000,000	2009/09/16
66993	BNP Paribas Arbit Issu B.V.	恒生指數2010年3月歐式(現金計算)R類可贖回牛證K	0.2500	21,600 per 12,000 units	20,900 per 12,000 units	2010/03/30	300,000,000	2009/09/16
66969	Credit Suisse	香港交易及結算所有限公司2010年2月歐式(現金計算)R類可贖回牛證B	0.3850	184 per 100 units	178 per 100 units	2010/02/22	100,000,000	2009/09/16
66967	Credit Suisse	恒生指數2010年1月歐式(現金計算)R類可贖回牛證C	0.2500	20,300 per 10,000 units	20,800 per 10,000 units	2010/01/28	200,000,000	2009/09/16
66982	Credit Suisse	恒生指數2010年1月歐式(現金計算)R類可贖回牛證G	0.2500	21,500 per 10,000 units	21,000 per 10,000 units	2010/01/28	200,000,000	2009/09/16
66968	Credit Suisse	恒生指數2010年2月歐式(現金計算)R類可贖回牛證D	0.3850	24,800 per 10,000 units	24,300 per 10,000 units	2010/02/25	200,000,000	2009/09/16
66959	德意志銀行	恒生指數2010年2月歐式(現金計算)R類可贖回牛證N	0.2600	20,300 per 12,000 units	20,800 per 12,000 units	2010/02/25	300,000,000	2009/09/16
66970	德意志銀行	恒生指數2010年1月歐式(現金計算)R類可贖回牛證O	0.2700	21,600 per 12,000 units	21,100 per 12,000 units	2010/01/28	300,000,000	2009/09/16
66971	德意志銀行	恒生指數2010年1月歐式(現金計算)R類可贖回牛證Q	0.2500	21,700 per 15,000 units	21,000 per 15,000 units	2010/01/28	300,000,000	2009/09/16
66972	德意志銀行	恒生指數2010年2月歐式(現金計算)R類可贖回牛證Y	0.2500	21,400 per 12,000 units	20,900 per 12,000 units	2010/02/25	300,000,000	2009/09/16
66981	高盛結構產品(亞洲)有限公司	恒生指數2010年4月歐式(現金計算)R類可贖回牛證Y	0.2500	21,500 per 24,000 units	21,000 per 24,000 units	2010/04/29	200,000,000	2009/09/16
66973	KBC Fin Products Int'l Ltd.	中國遠洋控股股份有限公司2010年1月歐式(現金計算)R類可贖回牛證C	0.2500	8.9800	9.9800	2010/01/11	98,000,000	2009/09/16
66974	KBC Fin Products Int'l Ltd.	iShares 安碩新華富時A50中國指數2009年12月歐式(現金計算)R類可贖回牛證H	0.2900	16.5800	15.9800	2009/12/16	188,000,000	2009/09/16
66975	KBC Fin Products Int'l Ltd.	iShares 安碩新華富時A50中國指數2010年2月歐式(現金計算)R類可贖回牛證A	0.3400	17.0000	16.3800	2010/02/01	188,000,000	2009/09/16
66987	KBC Fin Products Int'l Ltd.	香港交易及結算所有限公司2010年1月歐式(現金計算)R類可贖回牛證H	0.2500	133.88 per 100 units	140.88 per 100 units	2010/01/05	188,000,000	2009/09/16
66988	KBC Fin Products Int'l Ltd.	江西銅業股份有限公司2010年1月歐式(現金計算)R類可贖回牛證A	0.5900	13.2800	14.4800	2010/01/18	100,000,000	2009/09/16
66989	KBC Fin Products Int'l Ltd.	江西銅業股份有限公司2010年1月歐式(現金計算)R類可贖回牛證B	0.3400	15.7800	16.9800	2010/01/08	100,000,000	2009/09/16
66990	KBC Fin Products Int'l Ltd.	江西銅業股份有限公司2010年2月歐式(現金計算)R類可贖回牛證A	0.4500	14.6800	15.8800	2010/02/01	100,000,000	2009/09/16
66962	荷蘭合作銀行	恒生指數2010年4月歐式(現金計算)R類可贖回牛證M	0.2500	19,100 per 22,000 units	19,600 per 22,000 units	2010/04/29	180,000,000	2009/09/16
66963	荷蘭合作銀行	恒生指數2010年4月歐式(現金計算)R類可贖回牛證N	0.2500	19,300 per 22,000 units	19,800 per 22,000 units	2010/04/29	180,000,000	2009/09/16
66964	荷蘭合作銀行	恒生指數2010年4月歐式(現金計算)R類可贖回牛證O	0.2500	19,500 per 22,000 units	20,000 per 22,000 units	2010/04/29	180,000,000	2009/09/16
66965	荷蘭合作銀行	恒生指數2010年4月歐式(現金計算)R類可贖回牛證P	0.2500	19,700 per 30,000 units	20,200 per 30,000 units	2010/04/29	180,000,000	2009/09/16
66966	荷蘭合作銀行	恒生指數2010年4月歐式(現金計算)R類可贖回牛證Q	0.2500	20,000 per 15,000 units	20,500 per 15,000 units	2010/04/29	180,000,000	2009/09/16
66941	SGA Societe Generale Acceptance N.V.	中國移動有限公司2010年1月歐式(現金計算)R類可贖回牛證O	0.2500	74 per 100 units	78 per 100 units	2010/01/13	300,000,000	2009/09/16
66938	SGA Societe Generale Acceptance N.V.	中國遠洋控股股份有限公司2010年1月歐式(現金計算)R類可贖回牛證K	0.2500	8.5000	9.5000	2010/01/13	100,000,000	2009/09/16
66939	SGA Societe Generale Acceptance N.V.	中國人壽保險股份有限公司2010年1月歐式(現金計算)R類可贖回牛證T	0.3800	31.3000	33.0000	2010/01/20	100,000,000	2009/09/16
66940	SGA Societe Generale Acceptance N.V.	中國人壽保險股份有限公司2010年1月歐式(現金計算)R類可贖回牛證U	0.2800	32.3000	34.0000	2010/01/20	100,000,000	2009/09/16
66946	SGA Societe Generale Acceptance N.V.	iShares 安碩新華富時A50中國指數2010年1月歐式(現金計算)R類可贖回牛證F	0.2500	12.3000	13.0000	2010/01/20	150,000,000	2009/09/16
66947	SGA Societe Generale Acceptance N.V.	iShares 安碩新華富時A50中國指數2010年1月歐式(現金計算)R類可贖回牛證I	0.2500	12.8000	13.5000	2010/01/20	150,000,000	2009/09/16
66948	SGA Societe Generale Acceptance N.V.	iShares 安碩新華富時A50中國指數2010年1月歐式(現金計算)R類可贖回牛證J	0.2500	13.3000	14.0000	2010/01/20	150,000,000	2009/09/16
66942	SGA Societe Generale Acceptance N.V.	廣州富力地產股份有限公司2010年1月歐式(現金計算)R類可贖回牛證M	0.3800	11.2000	12.5000	2010/01/20	50,000,000	2009/09/16
66943	SGA Societe Generale Acceptance N.V.	香港交易及結算所有限公司2010年1月歐式(現金計算)R類可贖回牛證T	0.2500	129 per 100 units	138 per 100 units	2010/01/13	150,000,000	2009/09/16
66944	SGA Societe Generale Acceptance N.V.	匯豐控股有限公司2010年1月歐式(現金計算)R類可贖回牛證M	0.2500	75 per 100 units	79 per 100 units	2010/01/20	300,000,000	2009/09/16
66950	SGA Societe Generale Acceptance NV	恒生中國企業指數2010年1月歐式(現金計算)R類可贖回牛證E	0.2500	11,000 per 12,000 units	11,600 per 12,000 units	2010/01/28	200,000,000	2009/09/16
66951	SGA Societe Generale Acceptance N.V.	恒生指數2010年1月歐式(現金計算)R類可贖回牛證O	0.2500	19,200 per 25,000 units	19,800 per 25,000 units	2010/01/28	500,000,000	2009/09/16
66954	SGA Societe Generale Acceptance N.V.	恒生指數2010年4月歐式(現金計算)R類可贖回牛證G	0.2500	20,100 per 10,000 units	20,700 per 10,000 units	2010/04/29	300,000,000	2009/09/16
66955	SGA Societe Generale Acceptance N.V.	恒生指數2010年4月歐式(現金計算)R類可贖回牛證H	0.2500	20,200 per 15,000 units	20,800 per 15,000 units	2010/04/29	300,000,000	2009/09/16
66957	SGA Societe Generale Acceptance N.V.	恒生指數2010年4月歐式(現金計算)R類可贖回牛證I	0.2500	20,400 per 10,000 units	21,000 per 10,000 units	2010/04/29	300,000,000	2009/09/16
66956	SGA Societe Generale Acceptance N.V.	恒生指數2010年4月歐式(現金計算)R類可贖回牛證J	0.2500	20,300 per 12,000 units	20,900 per 12,000 units	2010/04/29	300,000,000	2009/09/16
66952	SGA Societe Generale Acceptance N.V.	恒生指數2010年4月歐式(現金計算)R類可贖回牛證W	0.2500	19,900 per 15,000 units	20,500 per 15,000 units	2010/04/29	300,000,000	2009/09/16
66953	SGA Societe Generale Acceptance N.V.	恒生指數2010年4月歐式(現金計算)R類可贖回牛證X	0.2500	20,000 per 12,000 units	20,600 per 12,000 units	2010/04/29	300,000,000	2009/09/16
66958	SGA Societe Generale Acceptance N.V.	恒生指數2010年5月歐式(現金計算)R類可贖回牛證E	0.2500	18,800 per 35,000 units	19,400 per 35,000 units	2010/05/28	500,000,000	2009/09/16
66945	SGA Societe Generale Acceptance N.V.	中國工商銀行股份有限公司2010年1月歐式(現金計算)R類可贖回牛證G	0.2500	4.8000	5.2000	2010/01/13	300,000,000	2009/09/16

## 新上市牛熊證(續)

股份代號	發行機構	牛熊證	發行價 (港元)	行使水平/ 每10單位 認購價(港元)	贖回水平/ 每10單位 認購價(港元)	到期日	上市時之 發行單位	上市日期
66949	SGA Societe Generale Acceptance NV	世茂房地產控股有限公司2010年1月歐式(現金計算)R類可贖回牛證K	0.3300	10.8000	12.0000	2010/01/20	50,000,000	2009/09/16
66979	瑞士銀行	中國移動有限公司2010年2月歐式(現金計算)R類可贖回牛證I	0.2500	72.88 per 100 units	76.88 per 100 units	2010/02/22	200,000,000	2009/09/16
66980	瑞士銀行	中國海外發展有限公司2010年2月歐式(現金計算)R類可贖回牛證C	0.3100	14.8800	15.8800	2010/02/22	100,000,000	2009/09/16
66984	瑞士銀行	中國海外發展有限公司2010年2月歐式(現金計算)R類可贖回牛證D	0.4950	22.8800	21.8800	2010/02/22	100,000,000	2009/09/16
66960	瑞士銀行	恒生指數2009年12月歐式(現金計算)R類可贖回牛證F	0.2500	20,400 per 10,000 units	20,900 per 10,000 units	2009/12/30	300,000,000	2009/09/16
66961	瑞士銀行	恒生指數2010年2月歐式(現金計算)R類可贖回牛證X	0.2500	20,500 per 20,000 units	21,000 per 20,000 units	2010/02/25	300,000,000	2009/09/16
66976	瑞士銀行	恒生指數2009年12月歐式(現金計算)R類可贖回牛證I	0.2500	21,400 per 10,000 units	20,900 per 10,000 units	2009/12/30	300,000,000	2009/09/16
66977	瑞士銀行	恒生指數2010年2月歐式(現金計算)R類可贖回牛證S	0.2500	21,500 per 20,000 units	21,000 per 20,000 units	2010/02/25	300,000,000	2009/09/16
66978	瑞士銀行	恒生指數2010年3月歐式(現金計算)R類可贖回牛證K	0.2500	22,800 per 38,000 units	22,300 per 38,000 units	2010/03/30	400,000,000	2009/09/16
67025	ABN AMRO Bank N.V.	iShares 安碩新華富時A50中國指數2010年1月歐式(現金計算)R類可贖回牛證B	0.2500	15.0800	14.2800	2010/01/18	80,000,000	2009/09/17
67024	ABN AMRO Bank N.V.	恒生指數2010年2月歐式(現金計算)R類可贖回牛證M	0.2500	20,500 per 10,000 units	21,000 per 10,000 units	2010/02/25	250,000,000	2009/09/17
67028	ABN AMRO Bank N.V.	恒生指數2010年2月歐式(現金計算)R類可贖回牛證N	0.2500	21,900 per 13,000 units	21,300 per 13,000 units	2010/02/25	250,000,000	2009/09/17
67013	BNP Paribas Arbit Issu B.V.	恒生指數2010年2月歐式(現金計算)R類可贖回牛證G	0.2500	20,300 per 12,000 units	20,800 per 12,000 units	2010/02/25	300,000,000	2009/09/17
67014	BNP Paribas Arbit Issu B.V.	恒生指數2010年2月歐式(現金計算)R類可贖回牛證J	0.2500	20,700 per 10,000 units	21,200 per 10,000 units	2010/02/25	300,000,000	2009/09/17
67016	BNP Paribas Arbit Issu B.V.	恒生指數2010年3月歐式(現金計算)R類可贖回牛證U	0.2500	24,100 per 20,000 units	23,600 per 20,000 units	2010/03/30	300,000,000	2009/09/17
67017	BNP Paribas Arbit Issu B.V.	恒生指數2010年3月歐式(現金計算)R類可贖回牛證V	0.2500	24,500 per 15,000 units	24,000 per 15,000 units	2010/03/30	300,000,000	2009/09/17
67012	Credit Suisse	香港交易及結算有限公司2010年2月歐式(現金計算)R類可贖回牛證D	0.2500	139 per 100 units	145 per 100 units	2010/02/22	100,000,000	2009/09/17
67008	Credit Suisse	香港交易及結算有限公司2010年2月歐式(現金計算)R類可贖回牛證C	0.4300	189 per 100 units	183 per 100 units	2010/02/22	100,000,000	2009/09/17
67009	Credit Suisse	恒生指數2010年2月歐式(現金計算)R類可贖回牛證E	0.2500	23,300 per 10,000 units	22,800 per 10,000 units	2010/02/25	200,000,000	2009/09/17
67007	德意志銀行	恒生指數2010年2月歐式(現金計算)R類可贖回牛證O	0.2500	20,700 per 12,000 units	21,200 per 12,000 units	2010/02/25	300,000,000	2009/09/17
67026	德意志銀行	恒生指數2010年2月歐式(現金計算)R類可贖回牛證C	0.2500	21,900 per 15,000 units	21,200 per 15,000 units	2010/02/25	300,000,000	2009/09/17
67023	高盛結構產品(亞洲)有限公司	恒生指數2010年4月歐式(現金計算)R類可贖回牛證Z	0.2500	21,700 per 35,000 units	21,200 per 35,000 units	2010/04/29	200,000,000	2009/09/17
67011	KBC Fin Products Int'l Ltd.	恒生指數2010年2月歐式(現金計算)R類可贖回牛證A	0.2500	20,700 per 12,000 units	21,200 per 12,000 units	2010/02/25	248,000,000	2009/09/17
67015	KBC Fin Products Int'l Ltd.	恒生指數2010年2月歐式(現金計算)R類可贖回牛證B	0.2500	21,800 per 15,000 units	21,300 per 15,000 units	2010/02/25	308,000,000	2009/09/17
67006	KBC Fin Products Int'l Ltd.	恒生指數2010年2月歐式(現金計算)R類可贖回牛證C	0.2500	21,700 per 12,000 units	21,200 per 12,000 units	2010/02/25	248,000,000	2009/09/17
66993	Macquarie Bank Ltd.	恒生指數2010年1月歐式(現金計算)R類可贖回牛證E	0.2510	19,200 per 12,000 units	19,800 per 12,000 units	2010/01/28	300,000,000	2009/09/17
67001	荷蘭合作銀行	恒生指數2010年3月歐式(現金計算)R類可贖回牛證H	0.2500	19,200 per 30,000 units	19,700 per 30,000 units	2010/03/30	180,000,000	2009/09/17
67005	荷蘭合作銀行	恒生指數2010年3月歐式(現金計算)R類可贖回牛證R	0.2500	20,200 per 30,000 units	20,700 per 30,000 units	2010/03/30	180,000,000	2009/09/17
67002	荷蘭合作銀行	恒生指數2010年3月歐式(現金計算)R類可贖回牛證W	0.2500	19,400 per 18,000 units	19,900 per 18,000 units	2010/03/30	180,000,000	2009/09/17
67003	荷蘭合作銀行	恒生指數2010年3月歐式(現金計算)R類可贖回牛證X	0.2500	19,600 per 18,000 units	20,100 per 18,000 units	2010/03/30	180,000,000	2009/09/17
67004	荷蘭合作銀行	恒生指數2010年3月歐式(現金計算)R類可贖回牛證Z	0.2500	19,900 per 22,000 units	20,400 per 22,000 units	2010/03/30	180,000,000	2009/09/17
67022	瑞士銀行	中國移動有限公司2010年2月歐式(現金計算)R類可贖回牛證J	0.2500	84.88 per 100 units	80.88 per 100 units	2010/02/22	200,000,000	2009/09/17
66994	瑞士銀行	中國人壽保險股份有限公司2010年2月歐式(現金計算)R類可贖回牛證P	0.2500	31 per 100 units	32 per 100 units	2010/02/22	200,000,000	2009/09/17
66995	瑞士銀行	中國神華能源股份有限公司2010年2月歐式(現金計算)R類可贖回牛證D	0.2500	43.88 per 100 units	41.38 per 100 units	2010/02/22	100,000,000	2009/09/17
66998	瑞士銀行	iShares 安碩新華富時A50中國指數2010年2月歐式(現金計算)R類可贖回牛證H	0.2500	12.6300	13.1300	2010/02/22	200,000,000	2009/09/17
67021	瑞士銀行	恒生中國企業指數2010年2月歐式(現金計算)R類可贖回牛證Y	0.2500	16,000 per 20,000 units	15,500 per 20,000 units	2010/02/25	100,000,000	2009/09/17
67010	瑞士銀行	恒生指數2009年12月歐式(現金計算)R類可贖回牛證V	0.2500	20,700 per 12,000 units	21,200 per 12,000 units	2009/12/30	300,000,000	2009/09/17
66999	瑞士銀行	恒生指數2010年5月歐式(現金計算)R類可贖回牛證W	0.2500	20,300 per 38,000 units	20,800 per 38,000 units	2010/05/28	400,000,000	2009/09/17
67000	瑞士銀行	恒生指數2009年12月歐式(現金計算)R類可贖回牛證Q	0.2500	21,600 per 10,000 units	21,100 per 10,000 units	2009/12/30	300,000,000	2009/09/17
67018	瑞士銀行	恒生指數2009年12月歐式(現金計算)R類可贖回牛證X	0.2500	21,800 per 10,000 units	21,300 per 10,000 units	2009/12/30	300,000,000	2009/09/17
67019	瑞士銀行	恒生指數2010年6月歐式(現金計算)R類可贖回牛證C	0.2500	25,800 per 38,000 units	25,300 per 38,000 units	2010/06/29	400,000,000	2009/09/17
67020	瑞士銀行	恒生指數2010年6月歐式(現金計算)R類可贖回牛證D	0.2500	26,300 per 38,000 units	25,800 per 38,000 units	2010/06/29	400,000,000	2009/09/17
66021 <sup>a</sup>	Credit Suisse	中國移動有限公司2010年1月歐式(現金計算)R類可贖回牛證B	0.1000	68 per 100 units	73 per 100 units	2010/01/11	200,000,000	2009/09/17

## 新上市牛熊證(續)

股份代號	發行機構	牛熊證	發行價 (港元)	行使水平/ 每10單位 認購價(港元)	贖回水平/ 每10單位 認購價(港元)	到期日	上市時之 發行單位	上市日期
67035	Credit Suisse	恒生指數2010年1月期式(現金計算)R類可贖回熊證I	0.2500	21,800 per 10,000 units	21,300 per 10,000 units	2010/01/28	200,000,000	2009/09/18
67033	德意志銀行	恒生指數2010年2月期式(現金計算)R類可贖回熊證H	0.2500	21,800 per 12,000 units	21,300 per 12,000 units	2010/02/25	300,000,000	2009/09/18
67049	高盛結構產品(亞洲)有限公司	恒生指數2010年5月期式(現金計算)R類可贖回熊證F	0.2500	24,100 per 15,000 units	23,600 per 15,000 units	2010/05/28	200,000,000	2009/09/18
67057	KBC Fin Products Int'l Ltd.	iShares 安碩新華富時A50中國指數2010年1月期式(現金計算)R類可贖回牛證K	0.2500	13.3000	14.0200	2010/01/05	188,000,000	2009/09/18
67052	KBC Fin Products Int'l Ltd.	匯豐控股有限公司2010年2月期式(現金計算)R類可贖回牛證C	0.2500	75 per 100 units	80 per 100 units	2010/02/01	188,000,000	2009/09/18
67050	KBC Fin Products Int'l Ltd.	恒生中國企業指數2010年1月期式(現金計算)R類可贖回牛證C	0.2500	11,100 per 12,000 units	11,600 per 12,000 units	2010/01/28	188,000,000	2009/09/18
67051	KBC Fin Products Int'l Ltd.	恒生中國企業指數2010年1月期式(現金計算)R類可贖回牛證D	0.2500	11,500 per 15,000 units	12,000 per 15,000 units	2010/01/28	188,000,000	2009/09/18
67055	KBC Fin Products Int'l Ltd.	恒生中國企業指數2010年1月期式(現金計算)R類可贖回熊證E	0.2500	14,300 per 15,000 units	13,800 per 15,000 units	2010/01/28	188,000,000	2009/09/18
67056	KBC Fin Products Int'l Ltd.	恒生中國企業指數2010年2月期式(現金計算)R類可贖回熊證E	0.2500	14,700 per 15,000 units	14,200 per 15,000 units	2010/02/25	188,000,000	2009/09/18
67053	KBC Fin Products Int'l Ltd.	江西銅業股份有限公司2010年2月期式(現金計算)R類可贖回牛證B	0.2500	16.7800	17.9800	2010/02/01	100,000,000	2009/09/18
67054	KBC Fin Products Int'l Ltd.	新鴻基地產發展有限公司2010年3月期式(現金計算)R類可贖回牛證A	0.2500	96.80 per 100 units	104.80 per 100 units	2010/03/01	188,000,000	2009/09/18
67031	SGA Societe Generale Acceptance N.V.	恒生指數2010年3月期式(現金計算)R類可贖回熊證B	0.2500	22,000 per 15,000 units	21,400 per 15,000 units	2010/03/30	300,000,000	2009/09/18
67029	SGA Societe Generale Acceptance N.V.	恒生指數2010年3月期式(現金計算)R類可贖回熊證M	0.2500	21,800 per 10,000 units	21,200 per 10,000 units	2010/03/30	300,000,000	2009/09/18
67030	SGA Societe Generale Acceptance N.V.	恒生指數2010年3月期式(現金計算)R類可贖回熊證N	0.2500	21,900 per 12,000 units	21,300 per 12,000 units	2010/03/30	300,000,000	2009/09/18
67027	SGA Societe Generale Acceptance N.V.	恒生指數2010年3月期式(現金計算)R類可贖回熊證V	0.2500	21,700 per 15,000 units	21,100 per 15,000 units	2010/03/30	300,000,000	2009/09/18
67037	瑞士銀行	中銀香港(控股)有限公司2010年2月期式(現金計算)R類可贖回牛證A	0.3100	13.8800	14.8800	2010/02/22	100,000,000	2009/09/18
67036	瑞士銀行	交通銀行股份有限公司2010年2月期式(現金計算)R類可贖回牛證C	0.2500	8.2800	8.8800	2010/02/22	100,000,000	2009/09/18
67042	瑞士銀行	交通銀行股份有限公司2010年2月期式(現金計算)R類可贖回熊證D	0.3150	12.9800	12.3800	2010/02/22	100,000,000	2009/09/18
67040	瑞士銀行	中國海外發展有限公司2010年2月期式(現金計算)R類可贖回牛證E	0.2500	15.8800	16.8800	2010/02/22	100,000,000	2009/09/18
67039	瑞士銀行	中國中煤能源股份有限公司2010年2月期式(現金計算)R類可贖回牛證C	0.2500	8.8800	9.8800	2010/02/22	100,000,000	2009/09/18
67038	瑞士銀行	長江實業(集團)有限公司2010年2月期式(現金計算)R類可贖回牛證M	0.2500	85.88 per 100 units	93.88 per 100 units	2010/02/08	100,000,000	2009/09/18
67046	瑞士銀行	iShares 安碩新華富時A50中國指數2010年2月期式(現金計算)R類可贖回牛證I	0.2500	13.3800	13.8800	2010/02/22	200,000,000	2009/09/18
67043	瑞士銀行	廣州富力地產股份有限公司2010年1月期式(現金計算)R類可贖回熊證L	0.3150	17.8800	16.3800	2010/01/18	100,000,000	2009/09/18
67044	瑞士銀行	廣州富力地產股份有限公司2010年1月期式(現金計算)R類可贖回熊證M	0.4150	18.8800	17.3800	2010/01/18	100,000,000	2009/09/18
67047	瑞士銀行	恒生指數2010年1月期式(現金計算)R類可贖回牛證X	0.2500	20,300 per 12,000 units	20,800 per 12,000 units	2010/01/28	300,000,000	2009/09/18
67048	瑞士銀行	恒生指數2010年3月期式(現金計算)R類可贖回牛證U	0.2500	20,600 per 10,000 units	21,100 per 10,000 units	2010/03/30	300,000,000	2009/09/18
67032	瑞士銀行	恒生指數2010年3月期式(現金計算)R類可贖回熊證Y	0.2500	21,700 per 12,000 units	21,200 per 12,000 units	2010/03/30	300,000,000	2009/09/18
67034	瑞士銀行	恒生指數2010年6月期式(現金計算)R類可贖回熊證E	0.2500	21,800 per 38,000 units	21,300 per 38,000 units	2010/06/29	400,000,000	2009/09/18
67041	瑞士銀行	世茂房地產控股有限公司2010年2月期式(現金計算)R類可贖回牛證C	0.2500	12.6800	13.8800	2010/02/22	100,000,000	2009/09/18
67045	瑞士銀行	世茂房地產控股有限公司2010年2月期式(現金計算)R類可贖回熊證D	0.4850	19.8800	18.3800	2010/02/22	100,000,000	2009/09/18
67069	Credit Suisse	中國移動有限公司2010年1月期式(現金計算)R類可贖回牛證M	0.2500	70 per 100 units	75 per 100 units	2010/01/25	100,000,000	2009/09/21
67070	Credit Suisse	中國移動有限公司2010年2月期式(現金計算)R類可贖回牛證A	0.2500	65 per 100 units	70 per 100 units	2010/02/08	100,000,000	2009/09/21
67074	Credit Suisse	中國移動有限公司2010年1月期式(現金計算)R類可贖回熊證N	0.2500	85 per 100 units	80 per 100 units	2010/01/25	100,000,000	2009/09/21
67075	Credit Suisse	中國移動有限公司2010年2月期式(現金計算)R類可贖回熊證B	0.2500	91 per 100 units	86 per 100 units	2010/02/08	100,000,000	2009/09/21
67066	Credit Suisse	香港交易及結算所有限公司2010年1月期式(現金計算)R類可贖回熊證V	0.2500	154 per 100 units	148 per 100 units	2010/01/25	100,000,000	2009/09/21
67063	荷蘭合作銀行	iShares 安碩新華富時A50中國指數2010年3月期式(現金計算)R類可贖回牛證F	0.3500	10.9800	11.7800	2010/03/30	100,000,000	2009/09/21
67064	荷蘭合作銀行	iShares 安碩新華富時A50中國指數2010年3月期式(現金計算)R類可贖回牛證G	0.2800	11.9800	12.7800	2010/03/30	100,000,000	2009/09/21
67065	荷蘭合作銀行	iShares 安碩新華富時A50中國指數2010年3月期式(現金計算)R類可贖回牛證H	0.2500	12.4800	13.2800	2010/03/30	100,000,000	2009/09/21
67058	SGA Societe Generale Acceptance N.V.	中國海外發展有限公司2010年1月期式(現金計算)R類可贖回牛證C	0.4400	13.8000	15.0000	2010/01/13	50,000,000	2009/09/21
67059	SGA Societe Generale Acceptance N.V.	恒生指數2010年1月期式(現金計算)R類可贖回牛證B	0.2500	20,000 per 25,000 units	20,600 per 25,000 units	2010/01/28	500,000,000	2009/09/21
67060	SGA Societe Generale Acceptance N.V.	恒生指數2010年4月期式(現金計算)R類可贖回牛證Y	0.2500	20,500 per 15,000 units	21,100 per 15,000 units	2010/04/29	300,000,000	2009/09/21
67061	SGA Societe Generale Acceptance NV	江西銅業股份有限公司2010年1月期式(現金計算)R類可贖回牛證K	0.3000	15.5000	16.9000	2010/01/20	50,000,000	2009/09/21
67062	SGA Societe Generale Acceptance NV	世茂房地產控股有限公司2010年1月期式(現金計算)R類可贖回牛證L	0.3400	11.7000	13.0000	2010/01/20	50,000,000	2009/09/21

## 新上市牛熊證(續)

股份代號	發行機構	牛熊證	發行價 (港元)	行使水平/ 每10單位 認購價(港元)	贖回水平/ 每10單位 認購價(港元)	到期日	上市時之 發行單位	上市日期
67067	瑞士銀行	中國人壽保險股份有限公司2010年2月歐式(現金計算)R類可贖回熊證Q	0.2500	35.8800	34.8800	2010/02/22	200,000,000	2009/09/21
67068	瑞士銀行	香港交易及結算有限公司2010年2月歐式(現金計算)R類可贖回熊證O	0.2500	149.88 per 100 units	143.88 per 100 units	2010/02/22	200,000,000	2009/09/21
67061	BNP Paribas Arbit Issu B.V.	恒生指數2010年1月歐式(現金計算)R類可贖回熊證B	0.2500	21,600 per 12,000 units	21,000 per 12,000 units	2010/01/28	300,000,000	2009/09/22
67082	BNP Paribas Arbit Issu B.V.	恒生指數2010年2月歐式(現金計算)R類可贖回熊證M	0.2500	21,700 per 14,000 units	21,200 per 14,000 units	2010/02/25	300,000,000	2009/09/22
67083	BNP Paribas Arbit Issu B.V.	恒生指數2010年3月歐式(現金計算)R類可贖回熊證Y	0.2500	22,600 per 14,000 units	22,100 per 14,000 units	2010/03/30	300,000,000	2009/09/22
67071	KBC Fin Products Int'l Ltd.	恒生指數2010年1月歐式(現金計算)R類可贖回熊證G	0.2500	21,500 per 10,000 units	21,000 per 10,000 units	2010/01/28	208,000,000	2009/09/22
67073	瑞士銀行	中銀香港(控股)有限公司2010年2月歐式(現金計算)R類可贖回熊證B	0.2850	19.8800	18.8800	2010/02/22	100,000,000	2009/09/22
67076	瑞士銀行	中國移動有限公司2010年1月歐式(現金計算)R類可贖回牛證T	0.2500	65.88 per 100 units	70.88 per 100 units	2010/01/25	200,000,000	2009/09/22
67080	瑞士銀行	中國移動有限公司2010年1月歐式(現金計算)R類可贖回熊證U	0.2500	82.88 per 100 units	78.88 per 100 units	2010/01/25	200,000,000	2009/09/22
67077	瑞士銀行	中國海外發展有限公司2010年2月歐式(現金計算)R類可贖回熊證F	0.3350	20.8800	19.8800	2010/02/22	100,000,000	2009/09/22
67078	瑞士銀行	中國神華能源股份有限公司2010年2月歐式(現金計算)R類可贖回熊證E	0.2500	38.88 per 100 units	36.38 per 100 units	2010/02/22	100,000,000	2009/09/22
67079	瑞士銀行	恒生銀行有限公司2010年2月歐式(現金計算)R類可贖回熊證D	0.2500	133.88 per 100 units	123.88 per 100 units	2010/02/22	100,000,000	2009/09/22
67072	瑞士銀行	恒生指數2009年12月歐式(現金計算)R類可贖回熊證B	0.2500	21,500 per 10,000 units	21,000 per 10,000 units	2009/12/30	300,000,000	2009/09/22
67125	ABN AMRO Bank N.V.	恒生指數2010年2月歐式(現金計算)R類可贖回熊證O	0.2970	25,100 per 13,000 units	24,500 per 13,000 units	2010/02/25	250,000,000	2009/09/23
67124	ABN AMRO Bank N.V.	恒生指數2010年2月歐式(現金計算)R類可贖回熊證S	0.2590	24,600 per 13,000 units	24,000 per 13,000 units	2010/02/25	250,000,000	2009/09/23
67123	ABN AMRO Bank N.V.	恒生指數2010年2月歐式(現金計算)R類可贖回熊證T	0.2500	24,300 per 13,000 units	23,700 per 13,000 units	2010/02/25	250,000,000	2009/09/23
67136	BNP Paribas Arbit Issu B.V.	恒生指數2010年3月歐式(現金計算)R類可贖回牛證X	0.2500	20,900 per 12,000 units	21,400 per 12,000 units	2010/03/30	300,000,000	2009/09/23
67112	BNP Paribas Arbit Issu B.V.	恒生指數2010年2月歐式(現金計算)R類可贖回熊證L	0.2500	22,900 per 12,000 units	22,400 per 12,000 units	2010/02/25	300,000,000	2009/09/23
67117	Credit Suisse	匯豐控股有限公司2010年2月歐式(現金計算)R類可贖回熊證B	0.2650	113 per 100 units	108 per 100 units	2010/02/22	100,000,000	2009/09/23
67115	Credit Suisse	恒生指數2010年1月歐式(現金計算)R類可贖回牛證J	0.2500	20,800 per 10,000 units	21,300 per 10,000 units	2010/01/28	200,000,000	2009/09/23
67111	Credit Suisse	恒生指數2010年1月歐式(現金計算)R類可贖回熊證N	0.2500	21,500 per 10,000 units	21,000 per 10,000 units	2010/01/28	200,000,000	2009/09/23
67116	Credit Suisse	恒生指數2010年2月歐式(現金計算)R類可贖回熊證F	0.4200	25,500 per 10,000 units	25,000 per 10,000 units	2010/02/25	200,000,000	2009/09/23
67118	德意志銀行	中國人壽保險股份有限公司2010年3月歐式(現金計算)R類可贖回牛證C	0.3800	32.1800	33.1800	2010/03/01	150,000,000	2009/09/23
67119	德意志銀行	中國海洋石油有限公司2010年3月歐式(現金計算)R類可贖回牛證A	0.2900	8.3800	9.1800	2010/03/01	150,000,000	2009/09/23
67120	德意志銀行	恒生指數2010年3月歐式(現金計算)R類可贖回牛證D	0.2500	20,900 per 12,000 units	21,400 per 12,000 units	2010/03/30	300,000,000	2009/09/23
67109	德意志銀行	恒生指數2010年3月歐式(現金計算)R類可贖回牛證O	0.2500	20,500 per 12,000 units	21,000 per 12,000 units	2010/03/30	300,000,000	2009/09/23
67104	德意志銀行	恒生指數2010年1月歐式(現金計算)R類可贖回熊證X	0.2500	21,600 per 12,000 units	21,100 per 12,000 units	2010/01/28	300,000,000	2009/09/23
67105	德意志銀行	恒生指數2010年2月歐式(現金計算)R類可贖回熊證P	0.2500	21,400 per 12,000 units	20,900 per 12,000 units	2010/02/25	300,000,000	2009/09/23
67121	高盛結構產品(亞洲)有限公司	恒生指數2010年4月歐式(現金計算)R類可贖回牛證D	0.2500	20,700 per 24,000 units	21,200 per 24,000 units	2010/04/29	200,000,000	2009/09/23
67122	高盛結構產品(亞洲)有限公司	恒生指數2010年4月歐式(現金計算)R類可贖回牛證G	0.2500	20,900 per 12,000 units	21,400 per 12,000 units	2010/04/29	200,000,000	2009/09/23
67127	高盛結構產品(亞洲)有限公司	恒生指數2010年5月歐式(現金計算)R類可贖回牛證G	0.2500	20,500 per 12,000 units	21,000 per 12,000 units	2010/05/28	200,000,000	2009/09/23
67126	高盛結構產品(亞洲)有限公司	恒生指數2010年4月歐式(現金計算)R類可贖回熊證E	0.2500	24,300 per 35,000 units	23,800 per 35,000 units	2010/04/29	200,000,000	2009/09/23
67084	香港上海匯豐銀行有限公司	恒生指數2010年5月歐式(現金計算)R類可贖回牛證D	0.2500	19,300 per 32,000 units	20,200 per 32,000 units	2010/05/28	120,000,000	2009/09/23
67085	香港上海匯豐銀行有限公司	恒生指數2010年5月歐式(現金計算)R類可贖回牛證E	0.2500	19,700 per 25,000 units	20,600 per 25,000 units	2010/05/28	120,000,000	2009/09/23
67093	KBC Fin Products Int'l Ltd.	中國移動有限公司2010年1月歐式(現金計算)R類可贖回牛證A	0.2500	66.68 per 100 units	71.68 per 100 units	2010/01/11	208,000,000	2009/09/23
67094	KBC Fin Products Int'l Ltd.	中國移動有限公司2010年1月歐式(現金計算)R類可贖回牛證B	0.2500	69.98 per 100 units	74.98 per 100 units	2010/01/05	208,000,000	2009/09/23
67100	KBC Fin Products Int'l Ltd.	中國移動有限公司2009年12月歐式(現金計算)R類可贖回熊證A	0.2500	87.88 per 100 units	82.88 per 100 units	2009/12/23	208,000,000	2009/09/23
67098	KBC Fin Products Int'l Ltd.	中國移動有限公司2010年1月歐式(現金計算)R類可贖回熊證C	0.2500	90 per 100 units	85 per 100 units	2010/01/05	208,000,000	2009/09/23
67099	KBC Fin Products Int'l Ltd.	中國移動有限公司2010年1月歐式(現金計算)R類可贖回熊證D	0.2500	93 per 100 units	88 per 100 units	2010/01/11	208,000,000	2009/09/23
67101	KBC Fin Products Int'l Ltd.	中國移動有限公司2010年2月歐式(現金計算)R類可贖回熊證A	0.2500	98.18 per 100 units	93.18 per 100 units	2010/02/01	208,000,000	2009/09/23
67095	KBC Fin Products Int'l Ltd.	中國人壽保險股份有限公司2009年12月歐式(現金計算)R類可贖回牛證E	0.3400	31.4800	32.9800	2009/12/23	168,000,000	2009/09/23
67096	KBC Fin Products Int'l Ltd.	中國人壽保險股份有限公司2010年1月歐式(現金計算)R類可贖回牛證C	0.2600	32.5000	34.0000	2010/01/15	168,000,000	2009/09/23
67097	KBC Fin Products Int'l Ltd.	中國神華能源股份有限公司2010年1月歐式(現金計算)R類可贖回牛證A	0.5000	29.5800	31.5800	2010/01/18	48,000,000	2009/09/23

## 新上市牛熊證(續)

股份代號	發行機構	牛熊證	發行價 (港元)	行使水平/ 每10單位 認購價(港元)	贖回水平/ 每10單位 認購價(港元)	到期日	上市時之 發行單位	上市日期
67128	KBC Fin Products Int'l Ltd.	恒生指數2009年12月歐式(現金計算)R類可贖回牛證Y	0.2500	20,900 per 10,000 units	21,400 per 10,000 units	2009/12/30	208,000,000	2009/09/23
67129	KBC Fin Products Int'l Ltd.	恒生指數2010年1月歐式(現金計算)R類可贖回牛證J	0.2500	20,500 per 12,000 units	21,000 per 12,000 units	2010/01/28	248,000,000	2009/09/23
67113	KBC Fin Products Int'l Ltd.	恒生指數2010年1月歐式(現金計算)R類可贖回熊證F	0.2500	21,900 per 12,000 units	21,400 per 12,000 units	2010/01/28	248,000,000	2009/09/23
67132	KBC Fin Products Int'l Ltd.	恒生指數2010年2月歐式(現金計算)R類可贖回熊證D	0.2800	24,500 per 15,000 units	24,000 per 15,000 units	2010/02/25	308,000,000	2009/09/23
67131	KBC Fin Products Int'l Ltd.	恒生指數2010年2月歐式(現金計算)R類可贖回熊證E	0.2500	24,200 per 15,000 units	23,600 per 15,000 units	2010/02/25	308,000,000	2009/09/23
67130	KBC Fin Products Int'l Ltd.	恒生指數2010年2月歐式(現金計算)R類可贖回熊證I	0.2500	23,300 per 12,000 units	22,800 per 12,000 units	2010/02/25	248,000,000	2009/09/23
67133	KBC Fin Products Int'l Ltd.	恒生指數2010年3月歐式(現金計算)R類可贖回熊證Q	0.2900	23,700 per 10,000 units	23,200 per 10,000 units	2010/03/30	208,000,000	2009/09/23
67134	KBC Fin Products Int'l Ltd.	恒生指數2010年3月歐式(現金計算)R類可贖回熊證R	0.2900	23,900 per 12,000 units	23,400 per 12,000 units	2010/03/30	248,000,000	2009/09/23
67135	KBC Fin Products Int'l Ltd.	恒生指數2010年3月歐式(現金計算)R類可贖回熊證S	0.3500	24,300 per 12,000 units	23,800 per 12,000 units	2010/03/30	248,000,000	2009/09/23
67106	荷蘭合作銀行	恒生指數2010年4月歐式(現金計算)R類可贖回牛證R	0.2500	18,800 per 15,000 units	19,300 per 15,000 units	2010/04/29	180,000,000	2009/09/23
67107	荷蘭合作銀行	恒生指數2010年4月歐式(現金計算)R類可贖回牛證S	0.2500	19,000 per 15,000 units	19,500 per 15,000 units	2010/04/29	180,000,000	2009/09/23
67108	荷蘭合作銀行	恒生指數2010年4月歐式(現金計算)R類可贖回牛證T	0.2500	19,800 per 15,000 units	20,300 per 15,000 units	2010/04/29	180,000,000	2009/09/23
67088	SGA Societe Generale Acceptance NV	中銀香港(控股)有限公司2010年1月歐式(現金計算)R類可贖回牛證E	0.3800	13.3000	14.5000	2010/01/20	50,000,000	2009/09/23
67086	SGA Societe Generale Acceptance N.V.	中國銀行股份有限公司2010年1月歐式(現金計算)R類可贖回牛證F	0.2500	3.5000	3.8000	2010/01/20	200,000,000	2009/09/23
67087	SGA Societe Generale Acceptance N.V.	中國銀行股份有限公司2010年1月歐式(現金計算)R類可贖回熊證G	0.2500	5.4000	5.1000	2010/01/20	200,000,000	2009/09/23
67110	SGA Societe Generale Acceptance N.V.	中國移動有限公司2010年1月歐式(現金計算)R類可贖回牛證Q	0.2500	68 per 100 units	72 per 100 units	2010/01/13	300,000,000	2009/09/23
67090	SGA Societe Generale Acceptance N.V.	中國移動有限公司2010年1月歐式(現金計算)R類可贖回熊證P	0.2500	85 per 100 units	81 per 100 units	2010/01/13	300,000,000	2009/09/23
67092	SGA Societe Generale Acceptance N.V.	中國聯合網絡通信(香港)股份有限公司2010年1月歐式(現金計算)R類可贖回牛證F	0.2500	9.7000	10.5000	2010/01/20	50,000,000	2009/09/23
67089	SGA Societe Generale Acceptance N.V.	中國人壽保險股份有限公司2010年1月歐式(現金計算)R類可贖回熊證V	0.3200	37.3000	35.5000	2010/01/20	100,000,000	2009/09/23
67091	SGA Societe Generale Acceptance N.V.	中國神華能源股份有限公司2010年1月歐式(現金計算)R類可贖回牛證G	0.6300	27.6000	30.0000	2010/01/20	50,000,000	2009/09/23
67140	瑞士銀行	中銀香港(控股)有限公司2010年2月歐式(現金計算)R類可贖回牛證C	0.2700	14.8800	15.8800	2010/02/22	100,000,000	2009/09/23
67150	瑞士銀行	中銀香港(控股)有限公司2010年2月歐式(現金計算)R類可贖回熊證D	0.3850	21.3800	20.3800	2010/02/22	100,000,000	2009/09/23
67139	瑞士銀行	中國銀行股份有限公司2010年2月歐式(現金計算)R類可贖回牛證G	0.2500	3.6800	4.1800	2010/02/22	200,000,000	2009/09/23
67143	瑞士銀行	中國移動有限公司2010年2月歐式(現金計算)R類可贖回牛證K	0.2500	72.88 per 100 units	76.88 per 100 units	2010/02/22	200,000,000	2009/09/23
67145	瑞士銀行	中國聯合網絡通信(香港)股份有限公司2010年2月歐式(現金計算)R類可贖回牛證F	0.2500	9.8800	10.8800	2010/02/22	100,000,000	2009/09/23
67151	瑞士銀行	中國聯合網絡通信(香港)股份有限公司2010年2月歐式(現金計算)R類可贖回熊證G	0.3800	15.3800	14.3800	2010/02/22	100,000,000	2009/09/23
67141	瑞士銀行	中國建設銀行股份有限公司2010年2月歐式(現金計算)R類可贖回牛證G	0.2500	5.7800	6.1800	2010/02/22	100,000,000	2009/09/23
67142	瑞士銀行	中國人壽保險股份有限公司2010年2月歐式(現金計算)R類可贖回牛證R	0.2500	33.8800	34.8800	2010/02/22	200,000,000	2009/09/23
67144	瑞士銀行	中國神華能源股份有限公司2010年2月歐式(現金計算)R類可贖回牛證F	0.3450	31.8800	33.8800	2010/02/22	100,000,000	2009/09/23
67147	瑞士銀行	香港交易及結算所有限公司2010年2月歐式(現金計算)R類可贖回牛證P	0.2500	137.88 per 100 units	143.88 per 100 units	2010/02/22	200,000,000	2009/09/23
67137	瑞士銀行	恒生指數2009年12月歐式(現金計算)R類可贖回牛證E	0.2500	20,500 per 10,000 units	21,000 per 10,000 units	2009/12/30	300,000,000	2009/09/23
67138	瑞士銀行	恒生指數2009年12月歐式(現金計算)R類可贖回牛證T	0.2500	20,900 per 12,000 units	21,400 per 12,000 units	2009/12/30	300,000,000	2009/09/23
67102	瑞士銀行	恒生指數2009年12月歐式(現金計算)R類可贖回熊證J	0.2500	21,400 per 10,000 units	20,900 per 10,000 units	2009/12/30	300,000,000	2009/09/23
67149	瑞士銀行	恒生指數2009年12月歐式(現金計算)R類可贖回熊證O	0.2500	22,500 per 10,000 units	22,000 per 10,000 units	2009/12/30	300,000,000	2009/09/23
67103	瑞士銀行	恒生指數2010年2月歐式(現金計算)R類可贖回熊證Y	0.2500	21,500 per 20,000 units	21,000 per 20,000 units	2010/02/25	300,000,000	2009/09/23
67114	瑞士銀行	恒生指數2010年3月歐式(現金計算)R類可贖回熊證O	0.2500	21,900 per 12,000 units	21,400 per 12,000 units	2010/03/30	300,000,000	2009/09/23
67146	瑞士銀行	中國工商銀行股份有限公司2010年2月歐式(現金計算)R類可贖回牛證E	0.2500	5.4800	5.8800	2010/02/22	100,000,000	2009/09/23
67148	瑞士銀行	新鴻基地產發展有限公司2010年2月歐式(現金計算)R類可贖回牛證R	0.2500	100.88 per 100 units	108.88 per 100 units	2010/02/22	100,000,000	2009/09/23
67215	ABN AMRO Bank N.V.	恒生指數2010年2月歐式(現金計算)R類可贖回牛證H	0.2500	21,100 per 13,000 units	21,700 per 13,000 units	2010/02/25	250,000,000	2009/09/24
67213	ABN AMRO Bank N.V.	恒生指數2010年2月歐式(現金計算)R類可贖回牛證J	0.2500	20,600 per 13,000 units	21,200 per 13,000 units	2010/02/25	250,000,000	2009/09/24
67212	ABN AMRO Bank N.V.	恒生指數2010年2月歐式(現金計算)R類可贖回牛證L	0.2500	20,300 per 13,000 units	20,900 per 13,000 units	2010/02/25	250,000,000	2009/09/24
67214	ABN AMRO Bank N.V.	恒生指數2010年2月歐式(現金計算)R類可贖回牛證U	0.2500	20,800 per 10,000 units	21,300 per 10,000 units	2010/02/25	250,000,000	2009/09/24
67220	ABN AMRO Bank N.V.	恒生指數2010年1月歐式(現金計算)R類可贖回熊證Q	0.2500	22,900 per 10,000 units	22,400 per 10,000 units	2010/01/28	250,000,000	2009/09/24



## 新上市牛熊證(續)

股份代號	發行機構	牛熊證	發行價 (港元)	行使水平/ 每10單位 認購價(港元)	贖回水平/ 每10單位 認購價(港元)	到期日	上市時之 發行單位	上市日期
67217	ABN AMRO Bank N.V.	恒生指數2010年1月歐式(現金計算)R類可贖回熊證S	0.2500	23,600 per 10,000 units	23,100 per 10,000 units	2010/01/28	250,000,000	2009/09/24
67216	ABN AMRO Bank N.V.	恒生指數2010年1月歐式(現金計算)R類可贖回熊證V	0.2500	23,200 per 14,000 units	22,600 per 14,000 units	2010/01/28	250,000,000	2009/09/24
67219	ABN AMRO Bank N.V.	恒生指數2010年1月歐式(現金計算)R類可贖回熊證W	0.2870	24,500 per 10,000 units	24,000 per 10,000 units	2010/01/28	250,000,000	2009/09/24
67218	ABN AMRO Bank N.V.	恒生指數2010年1月歐式(現金計算)R類可贖回熊證X	0.2500	24,000 per 10,000 units	23,500 per 10,000 units	2010/01/28	250,000,000	2009/09/24
67226	BNP Paribas Arbit Issu B.V.	恒生指數2010年2月歐式(現金計算)R類可贖回牛證N	0.2500	21,000 per 15,000 units	21,600 per 15,000 units	2010/02/25	300,000,000	2009/09/24
67157	BNP Paribas Arbit Issu B.V.	恒生指數2010年4月歐式(現金計算)R類可贖回牛證A	0.2500	20,400 per 15,000 units	21,000 per 15,000 units	2010/04/29	300,000,000	2009/09/24
67159	BNP Paribas Arbit Issu B.V.	恒生指數2010年2月歐式(現金計算)R類可贖回熊證O	0.2500	25,200 per 20,000 units	24,400 per 20,000 units	2010/02/25	300,000,000	2009/09/24
67158	BNP Paribas Arbit Issu B.V.	恒生指數2010年2月歐式(現金計算)R類可贖回熊證P	0.2500	24,000 per 12,000 units	23,500 per 12,000 units	2010/02/25	300,000,000	2009/09/24
67160	BNP Paribas Arbit Issu B.V.	恒生指數2010年3月歐式(現金計算)R類可贖回熊證W	0.2800	25,400 per 15,000 units	24,800 per 15,000 units	2010/03/30	300,000,000	2009/09/24
67161	BNP Paribas Arbit Issu B.V.	恒生指數2010年4月歐式(現金計算)R類可贖回熊證B	0.3000	24,800 per 12,000 units	24,200 per 12,000 units	2010/04/29	300,000,000	2009/09/24
67176	Credit Suisse	中國人壽保險股份有限公司2010年2月歐式(現金計算)R類可贖回牛證B	0.2500	34.0000	35.0000	2010/02/22	100,000,000	2009/09/24
67177	Credit Suisse	中國人壽保險股份有限公司2010年3月歐式(現金計算)R類可贖回熊證A	1.0000	45.8000	44.8000	2010/03/29	100,000,000	2009/09/24
67178	Credit Suisse	匯豐控股有限公司2010年2月歐式(現金計算)R類可贖回牛證C	0.2500	80 per 100 units	85 per 100 units	2010/02/22	100,000,000	2009/09/24
67179	Credit Suisse	匯豐控股有限公司2010年3月歐式(現金計算)R類可贖回熊證A	0.2800	118 per 100 units	113 per 100 units	2010/03/29	100,000,000	2009/09/24
67172	Credit Suisse	恒生指數2010年1月歐式(現金計算)R類可贖回牛證K	0.2500	20,500 per 10,000 units	21,000 per 10,000 units	2010/01/28	200,000,000	2009/09/24
67173	Credit Suisse	恒生指數2010年1月歐式(現金計算)R類可贖回牛證U	0.2500	21,000 per 10,000 units	21,500 per 10,000 units	2010/01/28	200,000,000	2009/09/24
67162	Credit Suisse	恒生指數2010年1月歐式(現金計算)R類可贖回熊證O	0.2500	22,000 per 10,000 units	21,500 per 10,000 units	2010/01/28	200,000,000	2009/09/24
67174	Credit Suisse	恒生指數2010年2月歐式(現金計算)R類可贖回熊證G	0.2500	25,400 per 38,000 units	24,800 per 38,000 units	2010/02/25	190,000,000	2009/09/24
67175	Credit Suisse	恒生指數2010年2月歐式(現金計算)R類可贖回熊證H	0.4350	26,000 per 10,000 units	25,500 per 10,000 units	2010/02/25	200,000,000	2009/09/24
67167	德意志銀行	恒生指數2010年2月歐式(現金計算)R類可贖回牛證T	0.2500	21,200 per 12,000 units	21,700 per 12,000 units	2010/02/25	300,000,000	2009/09/24
67171	德意志銀行	恒生指數2010年2月歐式(現金計算)R類可贖回熊證J	0.2500	22,500 per 15,000 units	21,800 per 15,000 units	2010/02/25	300,000,000	2009/09/24
67184	德意志銀行	恒生指數2010年3月歐式(現金計算)R類可贖回熊證B	0.2500	24,000 per 12,000 units	23,500 per 12,000 units	2010/03/30	300,000,000	2009/09/24
67185	德意志銀行	恒生指數2010年3月歐式(現金計算)R類可贖回熊證E	0.2800	24,200 per 12,000 units	23,700 per 12,000 units	2010/03/30	300,000,000	2009/09/24
67186	德意志銀行	恒生指數2010年4月歐式(現金計算)R類可贖回熊證S	0.3300	25,000 per 12,000 units	24,500 per 12,000 units	2010/04/29	300,000,000	2009/09/24
67222	高盛結構產品(亞洲)有限公司	恒生指數2010年5月歐式(現金計算)R類可贖回牛證H	0.2500	21,100 per 12,000 units	21,600 per 12,000 units	2010/05/28	200,000,000	2009/09/24
67223	高盛結構產品(亞洲)有限公司	恒生指數2010年3月歐式(現金計算)R類可贖回熊證I	0.2500	22,300 per 10,000 units	21,800 per 10,000 units	2010/03/30	200,000,000	2009/09/24
67224	高盛結構產品(亞洲)有限公司	恒生指數2010年4月歐式(現金計算)R類可贖回熊證F	0.2500	24,500 per 15,000 units	24,000 per 15,000 units	2010/04/29	200,000,000	2009/09/24
67225	高盛結構產品(亞洲)有限公司	恒生指數2010年5月歐式(現金計算)R類可贖回熊證I	0.2500	24,700 per 50,000 units	24,200 per 50,000 units	2010/05/28	200,000,000	2009/09/24
67152	香港上海匯豐銀行有限公司	恒生指數2010年5月歐式(現金計算)R類可贖回熊證F	0.2500	24,600 per 20,000 units	23,800 per 20,000 units	2010/05/28	160,000,000	2009/09/24
67153	香港上海匯豐銀行有限公司	恒生指數2010年5月歐式(現金計算)R類可贖回熊證G	0.2500	25,000 per 22,000 units	24,200 per 22,000 units	2010/05/28	160,000,000	2009/09/24
67154	香港上海匯豐銀行有限公司	恒生指數2010年5月歐式(現金計算)R類可贖回熊證H	0.2500	25,300 per 25,000 units	24,500 per 25,000 units	2010/05/28	160,000,000	2009/09/24
67155	香港上海匯豐銀行有限公司	恒生指數2010年6月歐式(現金計算)R類可贖回熊證J	0.2500	25,700 per 38,000 units	24,800 per 38,000 units	2010/06/29	160,000,000	2009/09/24
67156	香港上海匯豐銀行有限公司	恒生指數2010年6月歐式(現金計算)R類可贖回熊證K	0.2500	24,400 per 32,000 units	23,500 per 32,000 units	2010/06/29	160,000,000	2009/09/24
67180	KBC Fin Products Int'l Ltd.	恒生指數2010年1月歐式(現金計算)R類可贖回牛證L	0.2500	21,200 per 12,000 units	21,700 per 12,000 units	2010/01/28	248,000,000	2009/09/24
67163	KBC Fin Products Int'l Ltd.	恒生指數2010年2月歐式(現金計算)R類可贖回熊證N	0.2500	22,300 per 12,000 units	21,800 per 12,000 units	2010/02/25	248,000,000	2009/09/24
67181	KBC Fin Products Int'l Ltd.	恒生指數2010年3月歐式(現金計算)R類可贖回熊證T	0.3300	24,700 per 12,000 units	24,200 per 12,000 units	2010/03/30	248,000,000	2009/09/24
67182	KBC Fin Products Int'l Ltd.	恒生指數2010年3月歐式(現金計算)R類可贖回熊證U	0.4700	25,100 per 10,000 units	24,600 per 10,000 units	2010/03/30	208,000,000	2009/09/24
67183	KBC Fin Products Int'l Ltd.	恒生指數2010年4月歐式(現金計算)R類可贖回熊證B	0.3200	25,000 per 15,000 units	24,400 per 15,000 units	2010/04/29	308,000,000	2009/09/24
67204	瑞士銀行	中國鋁業股份有限公司2010年2月歐式(現金計算)R類可贖回牛證O	0.2500	7.8800	8.8800	2010/02/22	100,000,000	2009/09/24
67203	瑞士銀行	中國人壽保險股份有限公司2010年2月歐式(現金計算)R類可贖回牛證T	0.2500	34.8800	35.8800	2010/02/22	200,000,000	2009/09/24
67169	瑞士銀行	中國人壽保險股份有限公司2010年2月歐式(現金計算)R類可贖回熊證S	0.2500	36.8800	35.8800	2010/02/22	200,000,000	2009/09/24
67208	瑞士銀行	中國人壽保險股份有限公司2010年2月歐式(現金計算)R類可贖回熊證U	0.8800	44.8800	43.8800	2010/02/22	200,000,000	2009/09/24
67211	瑞士銀行	iShares 安碩新華實時A50中國指數2010年2月歐式(現金計算)R類可贖回牛證K	0.2500	13.6300	14.1300	2010/02/22	200,000,000	2009/09/24

## 新上市牛熊證(續)

股份代號	發行機構	牛熊證	發行價(港元)	行使水平/ 每10單位 認購價(港元)	贖回水平/ 每10單位 認購價(港元)	到期日	上市時之 發行單位	上市日期
67170	瑞士銀行	iShares 安碩新華富時A50中國指數2010年2月歐式(現金計算)R類可贖回牛證J	0.2500	14.8800	14.3800	2010/02/22	200,000,000	2009/09/24
67207	瑞士銀行	香港交易及結算有限公司2010年2月歐式(現金計算)R類可贖回牛證R	0.2500	142.88 per 100 units	148.88 per 100 units	2010/02/22	200,000,000	2009/09/24
67168	瑞士銀行	香港交易及結算有限公司2010年2月歐式(現金計算)R類可贖回牛證Q	0.2500	154.88 per 100 units	148.88 per 100 units	2010/02/22	200,000,000	2009/09/24
67205	瑞士銀行	匯豐控股有限公司2010年2月歐式(現金計算)R類可贖回牛證N	0.2500	83.88 per 100 units	88.88 per 100 units	2010/02/22	100,000,000	2009/09/24
67164	瑞士銀行	匯豐控股有限公司2010年2月歐式(現金計算)R類可贖回牛證L	0.2500	93.88 per 100 units	88.88 per 100 units	2010/02/22	100,000,000	2009/09/24
67209	瑞士銀行	匯豐控股有限公司2010年2月歐式(現金計算)R類可贖回牛證M	0.2800	118.88 per 100 units	113.88 per 100 units	2010/02/22	100,000,000	2009/09/24
67187	瑞士銀行	恒生中國企業指數2010年2月歐式(現金計算)R類可贖回牛證Z	0.2500	12,000 per 20,000 units	12,500 per 20,000 units	2010/02/25	100,000,000	2009/09/24
67192	瑞士銀行	恒生中國企業指數2010年2月歐式(現金計算)R類可贖回牛證B	0.2500	16,500 per 20,000 units	16,000 per 20,000 units	2010/02/25	100,000,000	2009/09/24
67188	瑞士銀行	恒生指數2009年12月歐式(現金計算)R類可贖回牛證Q	0.2500	21,200 per 10,000 units	21,700 per 10,000 units	2009/12/30	300,000,000	2009/09/24
67189	瑞士銀行	恒生指數2010年1月歐式(現金計算)R類可贖回牛證W	0.2500	21,000 per 10,000 units	21,500 per 10,000 units	2010/01/28	300,000,000	2009/09/24
67191	瑞士銀行	恒生指數2010年4月歐式(現金計算)R類可贖回牛證A	0.2500	20,800 per 38,000 units	21,300 per 38,000 units	2010/04/29	400,000,000	2009/09/24
67190	瑞士銀行	恒生指數2010年4月歐式(現金計算)R類可贖回牛證Z	0.2500	20,500 per 20,000 units	21,000 per 20,000 units	2010/04/29	300,000,000	2009/09/24
67165	瑞士銀行	恒生指數2009年12月歐式(現金計算)R類可贖回牛證I	0.2500	22,000 per 10,000 units	21,500 per 10,000 units	2009/12/30	300,000,000	2009/09/24
67166	瑞士銀行	恒生指數2009年12月歐式(現金計算)R類可贖回牛證X	0.2500	22,300 per 12,000 units	21,800 per 12,000 units	2009/12/30	300,000,000	2009/09/24
67193	瑞士銀行	恒生指數2010年1月歐式(現金計算)R類可贖回牛證C	0.2500	23,500 per 10,000 units	23,000 per 10,000 units	2010/01/28	300,000,000	2009/09/24
67194	瑞士銀行	恒生指數2010年2月歐式(現金計算)R類可贖回牛證E	0.2750	24,500 per 10,000 units	24,000 per 10,000 units	2010/02/25	300,000,000	2009/09/24
67198	瑞士銀行	恒生指數2010年3月歐式(現金計算)R類可贖回牛證D	0.3750	25,500 per 10,000 units	25,000 per 10,000 units	2010/03/30	300,000,000	2009/09/24
67197	瑞士銀行	恒生指數2010年3月歐式(現金計算)R類可贖回牛證F	0.2800	25,100 per 12,000 units	24,600 per 12,000 units	2010/03/30	300,000,000	2009/09/24
67196	瑞士銀行	恒生指數2010年3月歐式(現金計算)R類可贖回牛證G	0.3250	25,000 per 10,000 units	24,500 per 10,000 units	2010/03/30	300,000,000	2009/09/24
67195	瑞士銀行	恒生指數2010年3月歐式(現金計算)R類可贖回牛證J	0.2500	24,700 per 12,000 units	24,200 per 12,000 units	2010/03/30	300,000,000	2009/09/24
67199	瑞士銀行	恒生指數2010年4月歐式(現金計算)R類可贖回牛證E	0.3300	25,700 per 12,000 units	25,200 per 12,000 units	2010/04/29	300,000,000	2009/09/24
67200	瑞士銀行	恒生指數2010年4月歐式(現金計算)R類可贖回牛證H	0.3650	26,100 per 12,000 units	25,600 per 12,000 units	2010/04/29	300,000,000	2009/09/24
67201	瑞士銀行	恒生指數2010年5月歐式(現金計算)R類可贖回牛證X	0.2500	26,000 per 20,000 units	25,500 per 20,000 units	2010/05/28	300,000,000	2009/09/24
67202	瑞士銀行	恒生指數2010年6月歐式(現金計算)R類可贖回牛證F	0.2500	26,800 per 38,000 units	26,300 per 38,000 units	2010/06/29	400,000,000	2009/09/24
67210	瑞士銀行	江西銅業股份有限公司2010年2月歐式(現金計算)R類可贖回牛證H	0.6300	25.3800	23.8800	2010/02/22	100,000,000	2009/09/24
67206	瑞士銀行	新鴻基地產發展有限公司2010年2月歐式(現金計算)R類可贖回牛證S	0.2500	105.88 per 100 units	113.88 per 100 units	2010/02/22	100,000,000	2009/09/24
65408*	瑞士銀行	中國移動有限公司2010年1月歐式(現金計算)R類可贖回牛證E	0.1320	66.88 per 100 units	72.88 per 100 units	2010/01/18	200,000,000	2009/09/24
66799*	瑞士銀行	中國移動有限公司2010年2月歐式(現金計算)R類可贖回牛證G	0.0820	70.88 per 100 units	74.88 per 100 units	2010/02/22	200,000,000	2009/09/24
66605*	瑞士銀行	iShares 安碩新華富時A50中國指數2010年1月歐式(現金計算)R類可贖回牛證Y	0.1300	12.8800	13.3800	2010/01/11	200,000,000	2009/09/24
67242	Credit Suisse	iShares 安碩新華富時A50中國指數2010年1月歐式(現金計算)R類可贖回牛證C	0.2500	13.4000	14.0000	2010/01/25	100,000,000	2009/09/25
67243	Credit Suisse	恒生指數2010年2月歐式(現金計算)R類可贖回牛證K	0.2500	20,200 per 38,000 units	20,800 per 38,000 units	2010/02/25	190,000,000	2009/09/25
67241	Credit Suisse	恒生指數2010年1月歐式(現金計算)R類可贖回牛證R	0.2500	22,300 per 10,000 units	21,800 per 10,000 units	2010/01/28	200,000,000	2009/09/25
67239	Credit Suisse	恒生指數2010年2月歐式(現金計算)R類可贖回牛證I	0.2500	23,800 per 10,000 units	23,300 per 10,000 units	2010/02/25	200,000,000	2009/09/25
67240	Credit Suisse	恒生指數2010年2月歐式(現金計算)R類可贖回牛證J	0.2650	24,300 per 10,000 units	23,800 per 10,000 units	2010/02/25	200,000,000	2009/09/25
67254	德意志銀行	匯豐控股有限公司2010年3月歐式(現金計算)R類可贖回牛證A	0.2900	116.88 per 100 units	110.88 per 100 units	2010/03/01	150,000,000	2009/09/25
67253	德意志銀行	恒生指數2010年2月歐式(現金計算)R類可贖回牛證I	0.2500	21,000 per 12,000 units	21,500 per 12,000 units	2010/02/25	300,000,000	2009/09/25
67257	德意志銀行	恒生指數2010年2月歐式(現金計算)R類可贖回牛證G	0.2500	22,200 per 12,000 units	21,700 per 12,000 units	2010/02/25	300,000,000	2009/09/25
67255	德意志銀行	中國石油天然氣股份有限公司2010年3月歐式(現金計算)R類可贖回牛證A	0.2600	11.4800	10.6800	2010/03/01	150,000,000	2009/09/25
67221	Macquarie Bank Ltd.	恒生指數2010年1月歐式(現金計算)R類可贖回牛證F	0.2500	20,000 per 13,000 units	20,500 per 13,000 units	2010/01/28	300,000,000	2009/09/25
67230	SGA Societe Generale Acceptance N.V.	中國移動有限公司2010年1月歐式(現金計算)R類可贖回牛證R	0.2500	72 per 100 units	76 per 100 units	2010/01/13	300,000,000	2009/09/25
67231	SGA Societe Generale Acceptance N.V.	中國移動有限公司2010年1月歐式(現金計算)R類可贖回牛證S	0.2500	74 per 100 units	78 per 100 units	2010/01/13	300,000,000	2009/09/25
67227	SGA Societe Generale Acceptance N.V.	中國人壽保險股份有限公司2010年1月歐式(現金計算)R類可贖回牛證W	0.3000	33.2000	35.0000	2010/01/20	100,000,000	2009/09/25
67228	SGA Societe Generale Acceptance N.V.	中國人壽保險股份有限公司2010年1月歐式(現金計算)R類可贖回牛證X	0.2500	34.2000	36.0000	2010/01/20	100,000,000	2009/09/25

## 新上市牛熊證(續)

股份代號	發行機構	牛熊證	發行價 (港元)	行使水平/ 每10單位 認購價(港元)	贖回水平/ 每10單位 認購價(港元)	到期日	上市時之 發行單位	上市日期
67229	SGA Societe Generale Acceptance N.V.	中國人壽保險股份有限公司2010年1月貳式(現金計算)R類可贖回牛證Y	0.2500	38.3000	36.5000	2010/01/20	100,000,000	2009/09/25
67232	SGA Societe Generale Acceptance N.V.	中國石油化工股份有限公司2010年1月貳式(現金計算)R類可贖回牛證F	0.2500	6.1000	6.6000	2010/01/20	200,000,000	2009/09/25
67234	SGA Societe Generale Acceptance N.V.	iShares 安碩新華富時A50中國指數2010年1月貳式(現金計算)R類可贖回牛證S	0.2500	13.3000	14.0000	2010/01/20	150,000,000	2009/09/25
67233	SGA Societe Generale Acceptance N.V.	香港交易及結算有限公司2010年1月貳式(現金計算)R類可贖回牛證U	0.2500	134 per 100 units	143 per 100 units	2010/01/13	150,000,000	2009/09/25
67235	SGA Societe Generale Acceptance N.V.	恒生指數2010年3月貳式(現金計算)R類可贖回牛證C	0.2500	20,600 per 25,000 units	21,200 per 25,000 units	2010/03/30	300,000,000	2009/09/25
67237	SGA Societe Generale Acceptance N.V.	恒生指數2010年3月貳式(現金計算)R類可贖回牛證L	0.2500	20,800 per 12,000 units	21,400 per 12,000 units	2010/03/30	300,000,000	2009/09/25
67236	SGA Societe Generale Acceptance N.V.	恒生指數2010年3月貳式(現金計算)R類可贖回牛證O	0.2500	20,700 per 15,000 units	21,300 per 15,000 units	2010/03/30	300,000,000	2009/09/25
67238	SGA Societe Generale Acceptance N.V.	恒生指數2010年3月貳式(現金計算)R類可贖回牛證P	0.2500	20,900 per 10,000 units	21,500 per 10,000 units	2010/03/30	300,000,000	2009/09/25
67249	SGA Societe Generale Acceptance N.V.	恒生指數2010年4月貳式(現金計算)R類可贖回牛證U	0.2500	22,300 per 15,000 units	21,700 per 15,000 units	2010/04/29	300,000,000	2009/09/25
67245	SGA Societe Generale Acceptance N.V.	恒生指數2010年4月貳式(現金計算)R類可贖回牛證V	0.2500	22,500 per 10,000 units	21,900 per 10,000 units	2010/04/29	300,000,000	2009/09/25
67244	SGA Societe Generale Acceptance N.V.	恒生指數2010年4月貳式(現金計算)R類可贖回牛證Z	0.2500	22,400 per 12,000 units	21,800 per 12,000 units	2010/04/29	300,000,000	2009/09/25
67248	瑞士銀行	iShares 安碩新華富時A50中國指數2010年2月貳式(現金計算)R類可贖回牛證L	0.2500	13.3800	13.8800	2010/02/22	200,000,000	2009/09/25
67250	瑞士銀行	恒生中國企業指數2010年2月貳式(現金計算)R類可贖回牛證I	0.2500	13,300 per 20,000 units	12,800 per 20,000 units	2010/02/25	200,000,000	2009/09/25
67246	瑞士銀行	恒生指數2010年2月貳式(現金計算)R類可贖回牛證X	0.2500	20,800 per 10,000 units	21,300 per 10,000 units	2010/02/25	300,000,000	2009/09/25
67247	瑞士銀行	恒生指數2010年3月貳式(現金計算)R類可贖回牛證V	0.2500	21,100 per 12,000 units	21,600 per 12,000 units	2010/03/30	300,000,000	2009/09/25
67252	瑞士銀行	恒生指數2010年3月貳式(現金計算)R類可贖回牛證X	0.2500	22,200 per 10,000 units	21,700 per 10,000 units	2010/03/30	300,000,000	2009/09/25
67251	瑞士銀行	恒生指數2010年4月貳式(現金計算)R類可贖回牛證W	0.2500	22,300 per 38,000 units	21,800 per 38,000 units	2010/04/29	400,000,000	2009/09/25
67265	ABN AMRO Bank N.V.	杜瓊斯工業平均指數2010年3月貳式(現金計算)R類可贖回牛證A	0.4410	8,800 per 20,000 units	9,200 per 20,000 units	2010/03/19	40,000,000	2009/09/28
67266	ABN AMRO Bank N.V.	杜瓊斯工業平均指數2010年3月貳式(現金計算)R類可贖回牛證B	0.3260	9,100 per 20,000 units	9,500 per 20,000 units	2010/03/19	40,000,000	2009/09/28
67270	ABN AMRO Bank N.V.	杜瓊斯工業平均指數2010年3月貳式(現金計算)R類可贖回牛證C	0.2510	10,400 per 20,000 units	10,000 per 20,000 units	2010/03/19	40,000,000	2009/09/28
67271	ABN AMRO Bank N.V.	杜瓊斯工業平均指數2010年3月貳式(現金計算)R類可贖回牛證D	0.4460	10,900 per 20,000 units	10,500 per 20,000 units	2010/03/19	40,000,000	2009/09/28
67290	ABN AMRO Bank N.V.	iShares 安碩新華富時A50中國指數2010年1月貳式(現金計算)R類可贖回牛證H	0.2500	14.9300	14.2800	2010/01/18	80,000,000	2009/09/28
67276	Credit Suisse	恒生指數2010年2月貳式(現金計算)R類可贖回牛證L	0.3800	25,300 per 10,000 units	24,800 per 10,000 units	2010/02/25	200,000,000	2009/09/28
67277	德意志銀行	中國人壽保險股份有限公司2010年3月貳式(現金計算)R類可贖回牛證D	0.3900	33.1800	34.1800	2010/03/22	150,000,000	2009/09/28
67278	德意志銀行	中國石油化工股份有限公司2010年3月貳式(現金計算)R類可贖回牛證B	0.2600	4.8800	5.6800	2010/03/22	150,000,000	2009/09/28
67282	德意志銀行	中國石油化工股份有限公司2010年3月貳式(現金計算)R類可贖回牛證C	0.3100	9.4800	8.6800	2010/03/22	150,000,000	2009/09/28
67293	德意志銀行	iShares 安碩新華富時A50中國指數2010年3月貳式(現金計算)R類可贖回牛證B	0.2500	12.8800	13.6800	2010/03/01	150,000,000	2009/09/28
67279	德意志銀行	匯豐控股有限公司2010年3月貳式(現金計算)R類可贖回牛證B	0.2500	74.88 per 100 units	80.88 per 100 units	2010/03/01	150,000,000	2009/09/28
67291	德意志銀行	恒生指數2010年2月貳式(現金計算)R類可贖回牛證Z	0.2500	22,300 per 15,000 units	21,600 per 15,000 units	2010/02/25	300,000,000	2009/09/28
67292	德意志銀行	中國工商銀行股份有限公司2010年3月貳式(現金計算)R類可贖回牛證A	0.2500	3.8800	4.6800	2010/03/22	150,000,000	2009/09/28
67294	高盛結構產品(亞洲)有限公司	恒生指數2010年3月貳式(現金計算)R類可贖回牛證H	0.2500	22,100 per 10,000 units	21,600 per 10,000 units	2010/03/30	200,000,000	2009/09/28
67267	荷蘭合作銀行	恒生指數2010年4月貳式(現金計算)R類可贖回牛證U	0.2500	20,100 per 22,000 units	20,600 per 22,000 units	2010/04/29	180,000,000	2009/09/28
67268	荷蘭合作銀行	恒生指數2010年4月貳式(現金計算)R類可贖回牛證V	0.2500	20,400 per 15,000 units	20,900 per 15,000 units	2010/04/29	180,000,000	2009/09/28
67269	荷蘭合作銀行	恒生指數2010年4月貳式(現金計算)R類可贖回牛證W	0.2500	20,700 per 30,000 units	21,200 per 30,000 units	2010/04/29	180,000,000	2009/09/28
67275	荷蘭合作銀行	恒生指數2010年4月貳式(現金計算)R類可贖回牛證D	0.2500	23,600 per 15,000 units	23,100 per 15,000 units	2010/04/29	180,000,000	2009/09/28
67272	荷蘭合作銀行	恒生指數2010年4月貳式(現金計算)R類可贖回牛證X	0.2500	22,400 per 15,000 units	21,900 per 15,000 units	2010/04/29	180,000,000	2009/09/28
67273	荷蘭合作銀行	恒生指數2010年4月貳式(現金計算)R類可贖回牛證Y	0.2500	23,200 per 30,000 units	22,700 per 30,000 units	2010/04/29	180,000,000	2009/09/28
67274	荷蘭合作銀行	恒生指數2010年4月貳式(現金計算)R類可贖回牛證Z	0.2500	23,400 per 15,000 units	22,900 per 15,000 units	2010/04/29	180,000,000	2009/09/28
67256	SGA Societe Generale Acceptance NV	中銀香港(控股)有限公司2009年12月貳式(現金計算)R類可贖回牛證E	0.3800	21.0000	19.5000	2009/12/30	50,000,000	2009/09/28
67258	SGA Societe Generale Acceptance N.V.	長江實業(集團)有限公司2010年1月貳式(現金計算)R類可贖回牛證D	0.2500	84 per 100 units	90 per 100 units	2010/01/13	100,000,000	2009/09/28
67259	SGA Societe Generale Acceptance N.V.	匯豐控股有限公司2010年1月貳式(現金計算)R類可贖回牛證N	0.2500	78 per 100 units	82 per 100 units	2010/01/20	300,000,000	2009/09/28
67263	SGA Societe Generale Acceptance N.V.	匯豐控股有限公司2010年1月貳式(現金計算)R類可贖回牛證O	0.2500	105 per 100 units	100 per 100 units	2010/01/20	300,000,000	2009/09/28
67260	SGA Societe Generale Acceptance N.V.	中國工商銀行股份有限公司2010年1月貳式(現金計算)R類可贖回牛證H	0.2500	7.7000	7.2000	2010/01/13	300,000,000	2009/09/28

## 新上市牛熊證(續)

股份代號	發行機構	牛熊證	發行價 (港元)	行使水平/ 每10單位 認購價(港元)	贖回水平/ 每10單位 認購價(港元)	到期日	上市時之 發行單位	上市日期
67261	SGA Societe Generale Acceptance N.V.	中國石油天然氣股份有限公司2010年1月歐式(現金計算)R類可贖回牛證J	0.2500	7.9000	8.5000	2010/01/13	200,000,000	2009/09/28
67262	SGA Societe Generale Acceptance NV	中國平安保險(集團)股份有限公司2010年1月歐式(現金計算)R類可贖回牛證F	0.2500	54 per 100 units	59 per 100 units	2010/01/20	200,000,000	2009/09/28
67264	SGA Societe Generale Acceptance N.V.	新鴻基地產發展有限公司2010年1月歐式(現金計算)R類可贖回牛證E	0.2500	95 per 100 units	101 per 100 units	2010/01/20	100,000,000	2009/09/28
67280	瑞士銀行	中國銀行股份有限公司2010年2月歐式(現金計算)R類可贖回牛證H	0.2500	5.6300	5.1300	2010/02/22	200,000,000	2009/09/28
67281	瑞士銀行	中國建設銀行股份有限公司2010年2月歐式(現金計算)R類可贖回牛證H	0.2500	8.7800	8.3800	2010/02/22	200,000,000	2009/09/28
67286	瑞士銀行	iShares 安碩新華富時A50中國指數2010年2月歐式(現金計算)R類可贖回牛證M	0.2500	14.3800	13.8800	2010/02/22	200,000,000	2009/09/28
67283	瑞士銀行	恒生指數2010年4月歐式(現金計算)R類可贖回牛證I	0.2500	21,000 per 20,000 units	21,500 per 20,000 units	2010/04/29	300,000,000	2009/09/28
67287	瑞士銀行	恒生指數2010年3月歐式(現金計算)R類可贖回牛證Q	0.2500	22,100 per 12,000 units	21,600 per 12,000 units	2010/03/30	300,000,000	2009/09/28
67284	瑞士銀行	恒生指數2010年3月歐式(現金計算)R類可贖回牛證W	0.2500	22,400 per 10,000 units	21,900 per 10,000 units	2010/03/30	300,000,000	2009/09/28
67288	瑞士銀行	恒生指數2010年4月歐式(現金計算)R類可贖回牛證B	0.2500	22,000 per 20,000 units	21,500 per 20,000 units	2010/04/29	300,000,000	2009/09/28
67285	瑞士銀行	中國工商銀行股份有限公司2010年2月歐式(現金計算)R類可贖回牛證F	0.2500	8.2800	7.8800	2010/02/22	200,000,000	2009/09/28
67289	瑞士銀行	新鴻基地產發展有限公司2010年2月歐式(現金計算)R類可贖回牛證T	0.2500	126.88 per 100 units	118.88 per 100 units	2010/02/22	100,000,000	2009/09/28
67296	Credit Suisse	中國移動有限公司2010年1月歐式(現金計算)R類可贖回牛證O	0.2500	72 per 100 units	77 per 100 units	2010/01/25	100,000,000	2009/09/29
67297	Credit Suisse	iShares 安碩新華富時A50中國指數2010年1月歐式(現金計算)R類可贖回牛證B	0.2500	14.9000	14.3000	2010/01/25	100,000,000	2009/09/29
67301	德意志銀行	恒生指數2010年1月歐式(現金計算)R類可贖回牛證E	0.2500	22,400 per 12,000 units	21,900 per 12,000 units	2010/01/28	300,000,000	2009/09/29
67302	德意志銀行	恒生指數2010年1月歐式(現金計算)R類可贖回牛證K	0.2500	23,000 per 12,000 units	22,500 per 12,000 units	2010/01/28	300,000,000	2009/09/29
67295	德意志銀行	恒生指數2010年2月歐式(現金計算)R類可贖回牛證R	0.2500	22,000 per 12,000 units	21,500 per 12,000 units	2010/02/25	300,000,000	2009/09/29
67300	瑞士銀行	中國移動有限公司2010年2月歐式(現金計算)R類可贖回牛證L	0.2500	74.88 per 100 units	78.88 per 100 units	2010/02/22	200,000,000	2009/09/29
67298	瑞士銀行	中國遠洋控股股份有限公司2010年2月歐式(現金計算)R類可贖回牛證H	0.2500	10.8800	9.8800	2010/02/22	100,000,000	2009/09/29
67299	瑞士銀行	中國人壽保險股份有限公司2010年2月歐式(現金計算)R類可贖回牛證V	1.0100	45.8800	44.8800	2010/02/22	200,000,000	2009/09/29
67322	ABN AMRO Bank N.V.	iShares 安碩新華富時A50中國指數2010年1月歐式(現金計算)R類可贖回牛證A	0.2500	11.9300	12.5800	2010/01/18	80,000,000	2009/09/30
67326	ABN AMRO Bank N.V.	iShares 安碩新華富時A50中國指數2010年1月歐式(現金計算)R類可贖回牛證B	0.2500	14.5300	13.8800	2010/01/18	80,000,000	2009/09/30
67306	Credit Suisse	中國移動有限公司2010年2月歐式(現金計算)R類可贖回牛證C	0.2500	75 per 100 units	80 per 100 units	2010/02/22	100,000,000	2009/09/30
67310	Credit Suisse	中國移動有限公司2010年2月歐式(現金計算)R類可贖回牛證D	0.2500	95 per 100 units	90 per 100 units	2010/02/22	100,000,000	2009/09/30
67303	德意志銀行	恒生指數2010年3月歐式(現金計算)R類可贖回牛證F	0.2500	20,400 per 10,000 units	20,900 per 10,000 units	2010/03/30	300,000,000	2009/09/30
67304	德意志銀行	恒生指數2010年5月歐式(現金計算)R類可贖回牛證E	0.2500	19,400 per 40,000 units	20,000 per 40,000 units	2010/05/28	300,000,000	2009/09/30
67307	德意志銀行	恒生指數2010年3月歐式(現金計算)R類可贖回牛證V	0.2500	22,700 per 10,000 units	22,200 per 10,000 units	2010/03/30	300,000,000	2009/09/30
67308	德意志銀行	恒生指數2010年3月歐式(現金計算)R類可贖回牛證X	0.2900	23,300 per 10,000 units	22,800 per 10,000 units	2010/03/30	300,000,000	2009/09/30
67305	KBC Fin Products Int'l Ltd.	iShares 安碩新華富時A50中國指數2010年1月歐式(現金計算)R類可贖回牛證L	0.2500	12.8300	13.4800	2010/01/04	188,000,000	2009/09/30
67309	KBC Fin Products Int'l Ltd.	恒生指數2010年4月歐式(現金計算)R類可贖回牛證C	0.2700	25,500 per 15,000 units	25,000 per 15,000 units	2010/04/29	308,000,000	2009/09/30
67311	KBC Fin Products Int'l Ltd.	恒生指數2010年5月歐式(現金計算)R類可贖回牛證A	0.3200	25,300 per 12,000 units	24,800 per 12,000 units	2010/05/28	248,000,000	2009/09/30
67312	KBC Fin Products Int'l Ltd.	恒生指數2010年6月歐式(現金計算)R類可贖回牛證A	0.3500	25,700 per 12,000 units	25,200 per 12,000 units	2010/06/29	248,000,000	2009/09/30
67313	KBC Fin Products Int'l Ltd.	恒生指數2010年8月歐式(現金計算)R類可贖回牛證A	0.3000	26,000 per 15,000 units	25,400 per 15,000 units	2010/08/30	308,000,000	2009/09/30
67314	KBC Fin Products Int'l Ltd.	恒生指數2010年9月歐式(現金計算)R類可贖回牛證A	0.2500	26,100 per 20,000 units	25,600 per 20,000 units	2010/09/29	400,000,000	2009/09/30
67315	KBC Fin Products Int'l Ltd.	恒生指數2010年10月歐式(現金計算)R類可贖回牛證A	0.3200	26,300 per 15,000 units	25,800 per 15,000 units	2010/10/28	308,000,000	2009/09/30
67316	KBC Fin Products Int'l Ltd.	恒生指數2010年10月歐式(現金計算)R類可贖回牛證B	0.2500	26,500 per 30,000 units	26,000 per 30,000 units	2010/10/28	400,000,000	2009/09/30
67317	KBC Fin Products Int'l Ltd.	恒生指數2010年10月歐式(現金計算)R類可贖回牛證C	0.2900	26,700 per 18,000 units	26,200 per 18,000 units	2010/10/28	368,000,000	2009/09/30
67318	KBC Fin Products Int'l Ltd.	恒生指數2010年11月歐式(現金計算)R類可贖回牛證A	0.3700	27,000 per 15,000 units	26,400 per 15,000 units	2010/11/29	308,000,000	2009/09/30
67319	KBC Fin Products Int'l Ltd.	恒生指數2010年12月歐式(現金計算)R類可贖回牛證A	0.2800	27,100 per 20,000 units	26,600 per 20,000 units	2010/12/30	400,000,000	2009/09/30
67321	瑞士銀行	中國移動有限公司2010年2月歐式(現金計算)R類可贖回牛證M	0.2500	76.88 per 100 units	80.88 per 100 units	2010/02/22	200,000,000	2009/09/30
67320	瑞士銀行	恒生指數2009年12月歐式(現金計算)R類可贖回牛證J	0.2500	21,000 per 10,000 units	21,500 per 10,000 units	2009/12/30	300,000,000	2009/09/30
67362	ABN AMRO Bank N.V.	恒生指數2010年2月歐式(現金計算)R類可贖回牛證I	0.2500	21,900 per 10,000 units	21,400 per 10,000 units	2010/02/25	250,000,000	2009/10/02
67361	ABN AMRO Bank N.V.	恒生指數2010年2月歐式(現金計算)R類可贖回牛證N	0.2500	21,600 per 13,000 units	21,100 per 13,000 units	2010/02/25	250,000,000	2009/10/02

## 新上市牛熊證(續)

股份代號	發行機構	牛熊證	發行價(港元)	行使水平/ 每10單位 認購價(港元)	贖回水平/ 每10單位 認購價(港元)	到期日	上市時之 發行單位	上市日期
67363	ABN AMRO Bank N.V.	恒生指數2010年2月歐式(現金計算)R類可贖回熊證U	0.2500	22,100 per 13,000 units	21,600 per 13,000 units	2010/02/25	250,000,000	2009/10/02
67342	BNP Paribas Arbit Issu B.V.	恒生指數2010年2月歐式(現金計算)R類可贖回熊證E	0.2500	22,300 per 15,000 units	21,800 per 15,000 units	2010/02/25	300,000,000	2009/10/02
67341	BNP Paribas Arbit Issu B.V.	恒生指數2010年2月歐式(現金計算)R類可贖回熊證Q	0.2500	21,900 per 12,000 units	21,400 per 12,000 units	2010/02/25	300,000,000	2009/10/02
67339	Credit Suisse	iShares 安碩新華富時A50中國指數2010年2月歐式(現金計算)R類可贖回熊證A	0.2500	14.4000	13.8000	2010/02/22	100,000,000	2009/10/02
67338	Credit Suisse	香港交易及結算有限公司2010年2月歐式(現金計算)R類可贖回熊證E	0.2500	154 per 100 units	148 per 100 units	2010/02/22	100,000,000	2009/10/02
67323	Credit Suisse	恒生指數2010年2月歐式(現金計算)R類可贖回牛證M	0.2500	21,000 per 10,000 units	21,500 per 10,000 units	2010/02/25	200,000,000	2009/10/02
67325	Credit Suisse	恒生指數2010年2月歐式(現金計算)R類可贖回牛證N	0.2500	20,500 per 10,000 units	21,000 per 10,000 units	2010/02/25	200,000,000	2009/10/02
67340	Credit Suisse	恒生指數2010年2月歐式(現金計算)R類可贖回熊證O	0.2500	21,800 per 10,000 units	21,300 per 10,000 units	2010/02/25	200,000,000	2009/10/02
67358	德意志銀行	中國移動有限公司2010年3月歐式(現金計算)R類可贖回牛證B	0.2500	64.68 per 100 units	70.68 per 100 units	2010/03/22	150,000,000	2009/10/02
67359	德意志銀行	中國移動有限公司2010年4月歐式(現金計算)R類可贖回牛證A	0.2700	59.68 per 100 units	65.68 per 100 units	2010/04/19	150,000,000	2009/10/02
67360	德意志銀行	恒生指數2010年2月歐式(現金計算)R類可贖回牛證Q	0.2500	20,500 per 12,000 units	21,000 per 12,000 units	2010/02/25	300,000,000	2009/10/02
67336	德意志銀行	恒生指數2010年2月歐式(現金計算)R類可贖回熊證B	0.2700	21,800 per 12,000 units	21,300 per 12,000 units	2010/02/25	300,000,000	2009/10/02
67335	德意志銀行	恒生指數2010年2月歐式(現金計算)R類可贖回熊證L	0.2500	21,600 per 12,000 units	21,100 per 12,000 units	2010/02/25	300,000,000	2009/10/02
67337	德意志銀行	恒生指數2010年3月歐式(現金計算)R類可贖回熊證W	0.3000	22,100 per 10,000 units	21,600 per 10,000 units	2010/03/30	300,000,000	2009/10/02
67355	高盛結構產品(亞洲)有限公司	恒生指數2010年4月歐式(現金計算)R類可贖回牛證I	0.2500	20,500 per 10,000 units	21,000 per 10,000 units	2010/04/29	200,000,000	2009/10/02
67356	高盛結構產品(亞洲)有限公司	恒生指數2010年5月歐式(現金計算)R類可贖回熊證J	0.2500	21,700 per 24,000 units	21,200 per 24,000 units	2010/05/28	200,000,000	2009/10/02
67357	高盛結構產品(亞洲)有限公司	恒生指數2010年5月歐式(現金計算)R類可贖回熊證K	0.2500	21,900 per 35,000 units	21,400 per 35,000 units	2010/05/28	200,000,000	2009/10/02
67327	KBC Fin Products Int'l Ltd.	恒生指數2010年1月歐式(現金計算)R類可贖回牛證U	0.2500	20,500 per 12,000 units	21,000 per 12,000 units	2010/01/28	248,000,000	2009/10/02
67343	KBC Fin Products Int'l Ltd.	恒生指數2010年1月歐式(現金計算)R類可贖回熊證Q	0.2500	21,600 per 10,000 units	21,100 per 10,000 units	2010/01/28	208,000,000	2009/10/02
67345	KBC Fin Products Int'l Ltd.	恒生指數2010年2月歐式(現金計算)R類可贖回熊證P	0.2500	22,100 per 12,000 units	21,600 per 12,000 units	2010/02/25	248,000,000	2009/10/02
67344	KBC Fin Products Int'l Ltd.	恒生指數2010年2月歐式(現金計算)R類可贖回熊證Q	0.2500	21,900 per 10,000 units	21,400 per 10,000 units	2010/02/25	208,000,000	2009/10/02
67351	瑞士銀行	中國移動有限公司2010年2月歐式(現金計算)R類可贖回熊證N	0.2500	84.88 per 100 units	80.88 per 100 units	2010/02/22	200,000,000	2009/10/02
67349	瑞士銀行	中國建設銀行股份有限公司2010年2月歐式(現金計算)R類可贖回熊證I	0.2500	6.7800	6.3800	2010/02/22	100,000,000	2009/10/02
67328	瑞士銀行	中國人壽保險股份有限公司2010年2月歐式(現金計算)R類可贖回牛證W	0.2500	33.8800	34.8800	2010/02/22	200,000,000	2009/10/02
67350	瑞士銀行	中國人壽保險股份有限公司2010年2月歐式(現金計算)R類可贖回熊證X	0.2500	35.8800	34.8800	2010/02/22	200,000,000	2009/10/02
67330	瑞士銀行	iShares 安碩新華富時A50中國指數2010年2月歐式(現金計算)R類可贖回牛證N	0.2500	12.8800	13.3800	2010/02/22	200,000,000	2009/10/02
67352	瑞士銀行	香港交易及結算有限公司2010年2月歐式(現金計算)R類可贖回牛證S	0.2500	137.88 per 100 units	143.88 per 100 units	2010/02/22	200,000,000	2009/10/02
67329	瑞士銀行	匯豐控股有限公司2010年2月歐式(現金計算)R類可贖回牛證O	0.2500	83.88 per 100 units	88.88 per 100 units	2010/02/22	200,000,000	2009/10/02
67353	瑞士銀行	匯豐控股有限公司2010年2月歐式(現金計算)R類可贖回熊證P	0.2500	93.88 per 100 units	88.88 per 100 units	2010/02/22	200,000,000	2009/10/02
67348	瑞士銀行	恒生中國企業指數2010年2月歐式(現金計算)R類可贖回熊證K	0.2500	12,800 per 20,000 units	12,300 per 20,000 units	2010/02/25	200,000,000	2009/10/02
67331	瑞士銀行	恒生指數2010年1月歐式(現金計算)R類可贖回牛證W	0.2500	21,000 per 10,000 units	21,500 per 10,000 units	2010/01/28	300,000,000	2009/10/02
67333	瑞士銀行	恒生指數2010年2月歐式(現金計算)R類可贖回牛證N	0.2500	20,900 per 12,000 units	21,400 per 12,000 units	2010/02/25	300,000,000	2009/10/02
67332	瑞士銀行	恒生指數2010年2月歐式(現金計算)R類可贖回牛證S	0.2500	20,500 per 10,000 units	21,000 per 10,000 units	2010/02/25	300,000,000	2009/10/02
67334	瑞士銀行	恒生指數2010年5月歐式(現金計算)R類可贖回牛證Y	0.2500	20,800 per 38,000 units	21,300 per 38,000 units	2010/05/28	400,000,000	2009/10/02
67346	瑞士銀行	恒生指數2010年2月歐式(現金計算)R類可贖回熊證Y	0.2500	21,600 per 10,000 units	21,100 per 10,000 units	2010/02/25	300,000,000	2009/10/02
67347	瑞士銀行	恒生指數2010年3月歐式(現金計算)R類可贖回熊證I	0.2500	21,900 per 12,000 units	21,400 per 12,000 units	2010/03/30	300,000,000	2009/10/02
67354	瑞士銀行	世茂房地產控股有限公司2010年2月歐式(現金計算)R類可贖回熊證E	0.3250	16.8800	15.3800	2010/02/22	100,000,000	2009/10/02
67379	BNP Paribas Arbit Issu B.V.	恒生指數2010年3月歐式(現金計算)R類可贖回牛證S	0.2500	19,800 per 12,000 units	20,400 per 12,000 units	2010/03/30	300,000,000	2009/10/05
67378	BNP Paribas Arbit Issu B.V.	恒生指數2010年3月歐式(現金計算)R類可贖回牛證T	0.2500	19,700 per 15,000 units	20,200 per 15,000 units	2010/03/30	300,000,000	2009/10/05
67380	BNP Paribas Arbit Issu B.V.	恒生指數2010年2月歐式(現金計算)R類可贖回熊證H	0.2500	21,700 per 12,000 units	21,200 per 12,000 units	2010/02/25	300,000,000	2009/10/05
67382	Credit Suisse	恒生指數2010年2月歐式(現金計算)R類可贖回熊證P	0.2500	21,500 per 10,000 units	21,000 per 10,000 units	2010/02/25	200,000,000	2009/10/05
67383	Credit Suisse	恒生指數2010年3月歐式(現金計算)R類可贖回熊證A	0.2500	22,400 per 38,000 units	21,800 per 38,000 units	2010/03/30	190,000,000	2009/10/05
67389	德意志銀行	恒生指數2010年4月歐式(現金計算)R類可贖回牛證T	0.3200	19,100 per 10,000 units	19,600 per 10,000 units	2010/04/29	300,000,000	2009/10/05



## 新上市牛熊證(續)

股份代號	發行機構	牛熊證	發行價 (港元)	行使水平/ 每10單位 認購價(港元)	贖回水平/ 每10單位 認購價(港元)	到期日	上市時之 發行單位	上市日期
67390	德意志銀行	恒生指數2010年4月歐式(現金計算)R類可贖回牛證U	0.2700	19,700 per 10,000 units	20,200 per 10,000 units	2010/04/29	300,000,000	2009/10/05
67393	德意志銀行	恒生指數2010年4月歐式(現金計算)R類可贖回熊證V	0.2600	21,900 per 15,000 units	21,200 per 15,000 units	2010/04/29	300,000,000	2009/10/05
67394	德意志銀行	恒生指數2010年4月歐式(現金計算)R類可贖回熊證W	0.2500	22,000 per 20,000 units	21,400 per 20,000 units	2010/04/29	300,000,000	2009/10/05
67391	高盛結構產品(亞洲)有限公司	恒生指數2010年4月歐式(現金計算)R類可贖回牛證J	0.2500	20,300 per 35,000 units	20,800 per 35,000 units	2010/04/29	200,000,000	2009/10/05
67388	KBC Fin Products Int'l Ltd.	恒生指數2010年2月歐式(現金計算)R類可贖回牛證S	0.2500	20,300 per 10,000 units	20,800 per 10,000 units	2010/02/25	208,000,000	2009/10/05
67364	SGA Societe Generale Acceptance N.V.	中國遠洋控股股份有限公司2010年1月歐式(現金計算)R類可贖回熊證L	0.2500	11.0000	10.0000	2010/01/13	100,000,000	2009/10/05
67365	SGA Societe Generale Acceptance N.V.	中國人壽保險股份有限公司2010年1月歐式(現金計算)R類可贖回熊證Z	0.2900	37.3000	35.5000	2010/01/20	100,000,000	2009/10/05
67367	SGA Societe Generale Acceptance N.V.	香港交易及結算有限公司2010年1月歐式(現金計算)R類可贖回熊證V	0.2500	158 per 100 units	149 per 100 units	2010/01/13	150,000,000	2009/10/05
67366	SGA Societe Generale Acceptance NV	恒生中國企業指數2010年1月歐式(現金計算)R類可贖回熊證F	0.2500	13,400 per 12,000 units	12,800 per 12,000 units	2010/01/28	200,000,000	2009/10/05
67372	SGA Societe Generale Acceptance N.V.	恒生指數2010年4月歐式(現金計算)R類可贖回熊證I	0.2500	22,000 per 15,000 units	21,400 per 15,000 units	2010/04/29	300,000,000	2009/10/05
67374	SGA Societe Generale Acceptance N.V.	恒生指數2010年4月歐式(現金計算)R類可贖回熊證J	0.2500	22,200 per 10,000 units	21,600 per 10,000 units	2010/04/29	300,000,000	2009/10/05
67371	SGA Societe Generale Acceptance N.V.	恒生指數2010年4月歐式(現金計算)R類可贖回熊證R	0.2500	21,900 per 10,000 units	21,300 per 10,000 units	2010/04/29	300,000,000	2009/10/05
67370	SGA Societe Generale Acceptance N.V.	恒生指數2010年4月歐式(現金計算)R類可贖回熊證S	0.2500	21,800 per 12,000 units	21,200 per 12,000 units	2010/04/29	300,000,000	2009/10/05
67369	SGA Societe Generale Acceptance N.V.	恒生指數2010年4月歐式(現金計算)R類可贖回熊證T	0.2500	21,700 per 15,000 units	21,100 per 15,000 units	2010/04/29	300,000,000	2009/10/05
67373	SGA Societe Generale Acceptance N.V.	恒生指數2010年4月歐式(現金計算)R類可贖回熊證Y	0.2500	22,100 per 12,000 units	21,500 per 12,000 units	2010/04/29	300,000,000	2009/10/05
67368	SGA Societe Generale Acceptance NV	江西銅業股份有限公司2010年1月歐式(現金計算)R類可贖回熊證L	0.3000	20.5000	19.0000	2010/01/20	50,000,000	2009/10/05
67386	瑞士銀行	中國移動有限公司2010年2月歐式(現金計算)R類可贖回熊證O	0.2500	82.88 per 100 units	78.88 per 100 units	2010/02/22	200,000,000	2009/10/05
67375	瑞士銀行	中國電信股份有限公司2010年2月歐式(現金計算)R類可贖回牛證D	0.2500	3.1300	3.5300	2010/02/22	100,000,000	2009/10/05
67376	瑞士銀行	中國電信股份有限公司2010年2月歐式(現金計算)R類可贖回牛證E	0.2500	3.2800	3.6800	2010/02/22	100,000,000	2009/10/05
67381	瑞士銀行	中國電信股份有限公司2010年2月歐式(現金計算)R類可贖回熊證F	0.2500	4.4800	4.0800	2010/02/22	100,000,000	2009/10/05
67387	瑞士銀行	香港交易及結算有限公司2010年2月歐式(現金計算)R類可贖回熊證T	0.2500	149.88 per 100 units	143.88 per 100 units	2010/02/22	200,000,000	2009/10/05
67377	瑞士銀行	恒生指數2010年2月歐式(現金計算)R類可贖回牛證X	0.2500	20,400 per 10,000 units	20,900 per 10,000 units	2010/02/25	300,000,000	2009/10/05
67384	瑞士銀行	恒生指數2010年1月歐式(現金計算)R類可贖回熊證X	0.2500	21,500 per 10,000 units	21,000 per 10,000 units	2010/01/28	300,000,000	2009/10/05
67385	瑞士銀行	恒生指數2010年3月歐式(現金計算)R類可贖回熊證H	0.2500	21,800 per 10,000 units	21,300 per 10,000 units	2010/03/30	300,000,000	2009/10/05
67165*	瑞士銀行	恒生指數2009年12月歐式(現金計算)R類可贖回熊證I	0.1230	22,000 per 10,000 units	21,500 per 10,000 units	2009/12/30	200,000,000	2009/10/05
67421	ABN AMRO Bank N.V.	恒生指數2010年2月歐式(現金計算)R類可贖回熊證H	0.2930	21,800 per 13,000 units	21,300 per 13,000 units	2010/02/25	250,000,000	2009/10/06
67420	ABN AMRO Bank N.V.	恒生指數2010年2月歐式(現金計算)R類可贖回熊證J	0.3050	21,500 per 10,000 units	21,000 per 10,000 units	2010/02/25	250,000,000	2009/10/06
67419	ABN AMRO Bank N.V.	恒生指數2010年2月歐式(現金計算)R類可贖回熊證M	0.2940	21,200 per 13,000 units	20,700 per 13,000 units	2010/02/25	250,000,000	2009/10/06
67412	Credit Suisse	中國移動有限公司2010年2月歐式(現金計算)R類可贖回熊證E	0.2500	85 per 100 units	80 per 100 units	2010/02/22	100,000,000	2009/10/06
67399	Credit Suisse	恒生指數2010年2月歐式(現金計算)R類可贖回牛證Q	0.2500	20,300 per 10,000 units	20,800 per 10,000 units	2010/02/25	200,000,000	2009/10/06
67413	Credit Suisse	恒生指數2010年2月歐式(現金計算)R類可贖回熊證R	0.2500	21,300 per 10,000 units	20,800 per 10,000 units	2010/02/25	200,000,000	2009/10/06
67406	德意志銀行	iShares 安碩新華富時A50中國指數2010年3月歐式(現金計算)R類可贖回熊證C	0.2600	14.9800	14.1800	2010/03/29	150,000,000	2009/10/06
67405	德意志銀行	香港交易及結算有限公司2010年3月歐式(現金計算)R類可贖回熊證D	0.2500	147.18 per 100 units	140.18 per 100 units	2010/03/29	150,000,000	2009/10/06
67422	德意志銀行	恒生指數2010年4月歐式(現金計算)R類可贖回牛證X	0.3200	18,500 per 10,000 units	19,000 per 10,000 units	2010/04/29	300,000,000	2009/10/06
67403	德意志銀行	恒生指數2010年3月歐式(現金計算)R類可贖回熊證J	0.2500	21,200 per 12,000 units	20,700 per 12,000 units	2010/03/30	300,000,000	2009/10/06
67404	德意志銀行	恒生指數2010年3月歐式(現金計算)R類可贖回熊證P	0.2600	21,400 per 12,000 units	20,900 per 12,000 units	2010/03/30	300,000,000	2009/10/06
67426	德意志銀行	恒生指數2010年4月歐式(現金計算)R類可贖回熊證Y	0.2500	21,300 per 15,000 units	20,600 per 15,000 units	2010/04/29	300,000,000	2009/10/06
67423	德意志銀行	恒生指數2010年5月歐式(現金計算)R類可贖回熊證F	0.2500	22,500 per 40,000 units	21,700 per 40,000 units	2010/05/28	300,000,000	2009/10/06
67424	高盛結構產品(亞洲)有限公司	恒生指數2010年4月歐式(現金計算)R類可贖回熊證L	0.2500	21,300 per 10,000 units	20,800 per 10,000 units	2010/04/29	200,000,000	2009/10/06
67425	高盛結構產品(亞洲)有限公司	恒生指數2010年5月歐式(現金計算)R類可贖回熊證L	0.2500	21,100 per 35,000 units	20,600 per 35,000 units	2010/05/28	200,000,000	2009/10/06
67427	高盛結構產品(亞洲)有限公司	恒生指數2010年5月歐式(現金計算)R類可贖回熊證M	0.2500	21,500 per 10,000 units	21,000 per 10,000 units	2010/05/28	200,000,000	2009/10/06
67407	KBC Fin Products Int'l Ltd.	恒生指數2010年2月歐式(現金計算)R類可贖回牛證T	0.2500	20,100 per 12,000 units	20,600 per 12,000 units	2010/02/25	248,000,000	2009/10/06
67415	KBC Fin Products Int'l Ltd.	恒生指數2010年2月歐式(現金計算)R類可贖回熊證O	0.2500	21,400 per 12,000 units	20,900 per 12,000 units	2010/02/25	248,000,000	2009/10/06

## 新上市牛熊證(續)

股份代號	發行機構	牛熊證	發行價(港元)	行使水平/ 每10單位 認購價(港元)	贖回水平/ 每10單位 認購價(港元)	到期日	上市時之 發行單位	上市日期
67414	KBC Fin Products Int'l Ltd.	恒生指數2010年2月歐式(現金計算)R類可贖回熊證U	0.2500	21,200 per 10,000 units	20,700 per 10,000 units	2010/02/25	208,000,000	2009/10/06
67400	SGA Societe Generale Acceptance N.V.	恒生指數2010年5月歐式(現金計算)R類可贖回熊證F	0.2500	21,300 per 15,000 units	20,700 per 15,000 units	2010/05/28	300,000,000	2009/10/06
67401	SGA Societe Generale Acceptance N.V.	恒生指數2010年5月歐式(現金計算)R類可贖回熊證G	0.2500	21,400 per 12,000 units	20,800 per 12,000 units	2010/05/28	300,000,000	2009/10/06
67402	SGA Societe Generale Acceptance N.V.	恒生指數2010年5月歐式(現金計算)R類可贖回熊證H	0.2500	21,500 per 10,000 units	20,900 per 10,000 units	2010/05/28	300,000,000	2009/10/06
67396	瑞士銀行	中國移動有限公司2010年2月歐式(現金計算)R類可贖回牛證P	0.2500	72.88 per 100 units	76.88 per 100 units	2010/02/22	200,000,000	2009/10/06
67409	瑞士銀行	中國移動有限公司2010年2月歐式(現金計算)R類可贖回牛證Q	0.2500	80.88 per 100 units	76.88 per 100 units	2010/02/22	200,000,000	2009/10/06
67397	瑞士銀行	中國人壽保險股份有限公司2010年2月歐式(現金計算)R類可贖回牛證Y	0.2500	32.8800	33.8800	2010/02/22	200,000,000	2009/10/06
67408	瑞士銀行	中國人壽保險股份有限公司2010年2月歐式(現金計算)R類可贖回熊證Z	0.2500	34.8800	33.8800	2010/02/22	200,000,000	2009/10/06
67411	瑞士銀行	iShares 安碩新華富時A50中國指數2010年2月歐式(現金計算)R類可贖回熊證O	0.2500	13.8800	13.3800	2010/02/22	200,000,000	2009/10/06
67398	瑞士銀行	香港交易及結算有限公司2010年2月歐式(現金計算)R類可贖回牛證U	0.2500	132.88 per 100 units	138.88 per 100 units	2010/02/22	200,000,000	2009/10/06
67410	瑞士銀行	香港交易及結算有限公司2010年2月歐式(現金計算)R類可贖回熊證V	0.2500	144.88 per 100 units	138.88 per 100 units	2010/02/22	200,000,000	2009/10/06
67392	瑞士銀行	恒生指數2010年3月歐式(現金計算)R類可贖回牛證Y	0.2500	20,300 per 12,000 units	20,800 per 12,000 units	2010/03/30	300,000,000	2009/10/06
67395	瑞士銀行	恒生指數2010年5月歐式(現金計算)R類可贖回牛證Z	0.2500	20,500 per 20,000 units	21,000 per 20,000 units	2010/05/28	300,000,000	2009/10/06
67416	瑞士銀行	恒生指數2010年3月歐式(現金計算)R類可贖回熊證O	0.2500	21,100 per 12,000 units	20,600 per 12,000 units	2010/03/30	300,000,000	2009/10/06
67417	瑞士銀行	恒生指數2010年3月歐式(現金計算)R類可贖回熊證U	0.2500	21,400 per 10,000 units	20,900 per 10,000 units	2010/03/30	300,000,000	2009/10/06
67418	瑞士銀行	恒生指數2010年5月歐式(現金計算)R類可贖回熊證Q	0.2500	21,800 per 38,000 units	21,300 per 38,000 units	2010/05/28	400,000,000	2009/10/06
67440	BNP Paribas Arbit Issu B.V.	恒生指數2010年4月歐式(現金計算)R類可贖回牛證C	0.2500	20,300 per 15,000 units	20,800 per 15,000 units	2010/04/29	300,000,000	2009/10/07
67441	德意志銀行	中國人壽保險股份有限公司2010年3月歐式(現金計算)R類可贖回熊證E	0.4000	36.6800	35.6800	2010/03/29	150,000,000	2009/10/07
67432	德意志銀行	恒生指數2010年2月歐式(現金計算)R類可贖回牛證K	0.2500	20,200 per 12,000 units	20,700 per 12,000 units	2010/02/25	300,000,000	2009/10/07
67439	高盛結構產品(亞洲)有限公司	恒生指數2010年5月歐式(現金計算)R類可贖回牛證N	0.2500	20,100 per 10,000 units	20,600 per 10,000 units	2010/05/28	200,000,000	2009/10/07
67437	瑞士銀行	匯豐控股有限公司2010年2月歐式(現金計算)R類可贖回牛證Q	0.2500	80.88 per 100 units	85.88 per 100 units	2010/02/22	200,000,000	2009/10/07
67433	瑞士銀行	恒生指數2010年3月歐式(現金計算)R類可贖回牛證B	0.2500	20,200 per 10,000 units	20,700 per 10,000 units	2010/03/30	300,000,000	2009/10/07
67435	瑞士銀行	恒生指數2010年4月歐式(現金計算)R類可贖回牛證L	0.2500	18,900 per 12,000 units	19,400 per 12,000 units	2010/04/29	300,000,000	2009/10/07
67434	瑞士銀行	恒生指數2010年4月歐式(現金計算)R類可贖回牛證R	0.2500	18,800 per 10,000 units	19,300 per 10,000 units	2010/04/29	300,000,000	2009/10/07
67436	瑞士銀行	恒生指數2010年5月歐式(現金計算)R類可贖回牛證I	0.2500	20,300 per 38,000 units	20,800 per 38,000 units	2010/05/28	400,000,000	2009/10/07
67431	瑞士銀行	恒生指數2010年3月歐式(現金計算)R類可贖回熊證V	0.2500	21,200 per 10,000 units	20,700 per 10,000 units	2010/03/30	300,000,000	2009/10/07
67428	瑞士銀行	恒生指數2010年4月歐式(現金計算)R類可贖回熊證Q	0.2500	21,300 per 12,000 units	20,800 per 12,000 units	2010/04/29	300,000,000	2009/10/07
67430	瑞士銀行	恒生指數2010年4月歐式(現金計算)R類可贖回熊證T	0.2500	21,700 per 12,000 units	21,200 per 12,000 units	2010/04/29	300,000,000	2009/10/07
67429	瑞士銀行	恒生指數2010年4月歐式(現金計算)R類可贖回熊證X	0.2500	21,500 per 20,000 units	21,000 per 20,000 units	2010/04/29	300,000,000	2009/10/07
67438	瑞士銀行	江西銅業股份有限公司2010年2月歐式(現金計算)R類可贖回熊證I	0.3050	20.3800	18.8800	2010/02/22	100,000,000	2009/10/07
67449	德意志銀行	恒生指數2010年2月歐式(現金計算)R類可贖回牛證X	0.2600	20,300 per 12,000 units	20,800 per 12,000 units	2010/02/25	300,000,000	2009/10/08
67453	德意志銀行	恒生指數2010年2月歐式(現金計算)R類可贖回熊證Y	0.2500	21,500 per 10,000 units	21,000 per 10,000 units	2010/02/25	300,000,000	2009/10/08
67442	SGA Societe Generale Acceptance N.V.	中國移動有限公司2010年1月歐式(現金計算)R類可贖回牛證T	0.2500	72 per 100 units	76 per 100 units	2010/01/13	300,000,000	2009/10/08
67446	SGA Societe Generale Acceptance N.V.	中國移動有限公司2010年1月歐式(現金計算)R類可贖回熊證U	0.2500	82 per 100 units	78 per 100 units	2010/01/13	300,000,000	2009/10/08
67447	SGA Societe Generale Acceptance N.V.	中國移動有限公司2010年1月歐式(現金計算)R類可贖回熊證V	0.2500	84 per 100 units	80 per 100 units	2010/01/13	300,000,000	2009/10/08
67448	SGA Societe Generale Acceptance N.V.	中國移動有限公司2010年1月歐式(現金計算)R類可贖回熊證W	0.2500	86 per 100 units	82 per 100 units	2010/01/13	300,000,000	2009/10/08
67445	SGA Societe Generale Acceptance N.V.	iShares 安碩新華富時A50中國指數2010年1月歐式(現金計算)R類可贖回熊證O	0.2500	14.7000	14.0000	2010/01/20	150,000,000	2009/10/08
67444	SGA Societe Generale Acceptance N.V.	iShares 安碩新華富時A50中國指數2010年1月歐式(現金計算)R類可贖回熊證R	0.2500	14.2000	13.5000	2010/01/20	150,000,000	2009/10/08
67443	SGA Societe Generale Acceptance NV	恒生中國企業指數2010年2月歐式(現金計算)R類可贖回熊證A	0.2500	12,800 per 12,000 units	12,200 per 12,000 units	2010/02/25	200,000,000	2009/10/08
67451	瑞士銀行	恒生指數2010年1月歐式(現金計算)R類可贖回牛證S	0.2500	20,100 per 12,000 units	20,600 per 12,000 units	2010/01/28	300,000,000	2009/10/08
67450	瑞士銀行	恒生指數2010年1月歐式(現金計算)R類可贖回牛證T	0.2500	19,500 per 10,000 units	20,000 per 10,000 units	2010/01/28	300,000,000	2009/10/08
67492	ABN AMRO Bank N.V.	iShares 安碩新華富時A50中國指數2010年2月歐式(現金計算)R類可贖回熊證A	0.2500	14.0300	13.3800	2010/02/08	80,000,000	2009/10/09
67491	ABN AMRO Bank N.V.	恒生指數2010年2月歐式(現金計算)R類可贖回熊證L	0.2500	20,900 per 13,000 units	20,400 per 13,000 units	2010/02/25	250,000,000	2009/10/09

## 新上市牛熊證(續)

股份代號	發行機構	牛熊證	發行價 (港元)	行使水平/ 每10單位 認購價(港元)	贖回水平/ 每10單位 認購價(港元)	到期日	上市時之 發行單位	上市日期
67469	BNP Paribas Arbit Issu B.V.	恒生指數2010年4月歐式(現金計算)R類可贖回牛證D	0.2500	18,400 per 15,000 units	18,900 per 15,000 units	2010/04/29	300,000,000	2009/10/09
67470	BNP Paribas Arbit Issu B.V.	恒生指數2010年4月歐式(現金計算)R類可贖回牛證E	0.2500	19,100 per 12,000 units	19,600 per 12,000 units	2010/04/29	300,000,000	2009/10/09
67471	BNP Paribas Arbit Issu B.V.	恒生指數2010年3月歐式(現金計算)R類可贖回熊證K	0.2500	22,500 per 12,000 units	21,900 per 12,000 units	2010/03/30	300,000,000	2009/10/09
67474	BNP Paribas Arbit Issu B.V.	恒生指數2010年4月歐式(現金計算)R類可贖回熊證F	0.2500	21,500 per 10,000 units	21,000 per 10,000 units	2010/04/29	300,000,000	2009/10/09
67475	BNP Paribas Arbit Issu B.V.	恒生指數2010年4月歐式(現金計算)R類可贖回熊證G	0.2500	22,100 per 10,000 units	21,600 per 10,000 units	2010/04/29	300,000,000	2009/10/09
67480	Credit Suisse	中國移動有限公司2010年2月歐式(現金計算)R類可贖回牛證F	0.2500	60 per 100 units	65 per 100 units	2010/02/22	100,000,000	2009/10/09
67484	Credit Suisse	中國移動有限公司2010年2月歐式(現金計算)R類可贖回熊證G	0.2500	81 per 100 units	76 per 100 units	2010/02/22	100,000,000	2009/10/09
67481	Credit Suisse	中國人壽保險股份有限公司2010年2月歐式(現金計算)R類可贖回熊證B	0.3000	35.8000	34.8000	2010/02/22	100,000,000	2009/10/09
67482	Credit Suisse	香港交易及結算有限公司2010年2月歐式(現金計算)R類可贖回熊證F	0.2500	144 per 100 units	138 per 100 units	2010/02/22	100,000,000	2009/10/09
67452	Credit Suisse	恒生指數2010年2月歐式(現金計算)R類可贖回牛證S	0.2500	20,000 per 10,000 units	20,500 per 10,000 units	2010/02/25	200,000,000	2009/10/09
67483	Credit Suisse	恒生指數2010年2月歐式(現金計算)R類可贖回熊證T	0.2500	21,000 per 10,000 units	20,500 per 10,000 units	2010/02/25	200,000,000	2009/10/09
67472	德意志銀行	中國人壽保險股份有限公司2010年3月歐式(現金計算)R類可贖回熊證F	0.4100	35.6800	34.6800	2010/03/29	150,000,000	2009/10/09
67476	德意志銀行	中國海洋石油有限公司2010年4月歐式(現金計算)R類可贖回熊證A	0.3300	12.9800	12.1800	2010/04/19	150,000,000	2009/10/09
67473	德意志銀行	中國石油化工有限公司2010年4月歐式(現金計算)R類可贖回熊證A	0.2600	8.4800	7.6800	2010/04/19	150,000,000	2009/10/09
67493	德意志銀行	恒生指數2010年1月歐式(現金計算)R類可贖回牛證Q	0.3200	17,900 per 10,000 units	18,400 per 10,000 units	2010/01/28	300,000,000	2009/10/09
67457	德意志銀行	恒生指數2010年3月歐式(現金計算)R類可贖回牛證Q	0.2500	20,000 per 12,000 units	20,500 per 12,000 units	2010/03/30	300,000,000	2009/10/09
67494	德意志銀行	恒生指數2010年1月歐式(現金計算)R類可贖回熊證O	0.2500	20,900 per 10,000 units	20,400 per 10,000 units	2010/01/28	300,000,000	2009/10/09
67477	德意志銀行	恒生指數2010年2月歐式(現金計算)R類可贖回熊證C	0.2500	21,000 per 12,000 units	20,500 per 12,000 units	2010/02/25	300,000,000	2009/10/09
67478	德意志銀行	中國工商銀行股份有限公司2010年4月歐式(現金計算)R類可贖回熊證A	0.2500	7.4800	6.6800	2010/04/19	150,000,000	2009/10/09
67479	德意志銀行	中國石油天然氣股份有限公司2010年4月歐式(現金計算)R類可贖回熊證A	0.2600	10.4800	9.6800	2010/04/19	150,000,000	2009/10/09
67509	高盛結構產品(亞洲)有限公司	恒生指數2010年4月歐式(現金計算)R類可贖回熊證K	0.2500	20,900 per 10,000 units	20,400 per 10,000 units	2010/04/29	200,000,000	2009/10/09
67487	KBC Fin Products Int'l Ltd.	中國人壽保險股份有限公司2010年1月歐式(現金計算)R類可贖回熊證D	0.6300	37.5800	36.1800	2010/01/15	148,000,000	2009/10/09
67486	KBC Fin Products Int'l Ltd.	匯豐控股有限公司2010年2月歐式(現金計算)R類可贖回牛證D	0.2500	80.88 per 100 units	85.88 per 100 units	2010/02/08	188,000,000	2009/10/09
67488	KBC Fin Products Int'l Ltd.	恒生中國企業指數2010年3月歐式(現金計算)R類可贖回熊證B	0.2500	13,100 per 12,000 units	12,600 per 12,000 units	2010/03/30	248,000,000	2009/10/09
67490	KBC Fin Products Int'l Ltd.	恒生指數2010年2月歐式(現金計算)R類可贖回熊證W	0.2500	21,000 per 10,000 units	20,500 per 10,000 units	2010/02/25	208,000,000	2009/10/09
67454	荷蘭合作銀行	恒生指數2010年4月歐式(現金計算)R類可贖回熊證C	0.2500	21,900 per 15,000 units	21,400 per 15,000 units	2010/04/29	180,000,000	2009/10/09
67455	荷蘭合作銀行	恒生指數2010年4月歐式(現金計算)R類可贖回熊證E	0.2500	22,100 per 15,000 units	21,600 per 15,000 units	2010/04/29	180,000,000	2009/10/09
67456	荷蘭合作銀行	恒生指數2010年4月歐式(現金計算)R類可贖回熊證F	0.2500	22,300 per 15,000 units	21,800 per 15,000 units	2010/04/29	180,000,000	2009/10/09
67495	瑞士銀行	中國鋁業股份有限公司2010年2月歐式(現金計算)R類可贖回牛證P	0.2500	5.8800	6.8800	2010/02/22	100,000,000	2009/10/09
67503	瑞士銀行	中國鋁業股份有限公司2010年2月歐式(現金計算)R類可贖回熊證Q	0.2500	10.3800	9.3800	2010/02/22	100,000,000	2009/10/09
67465	瑞士銀行	中國移動有限公司2010年2月歐式(現金計算)R類可贖回牛證R	0.2500	70.88 per 100 units	74.88 per 100 units	2010/02/22	200,000,000	2009/10/09
67505	瑞士銀行	中國移動有限公司2010年2月歐式(現金計算)R類可贖回熊證S	0.2500	78.88 per 100 units	74.88 per 100 units	2010/02/22	200,000,000	2009/10/09
67497	瑞士銀行	中國海外發展有限公司2010年2月歐式(現金計算)R類可贖回牛證G	0.3850	12.8800	13.8800	2010/02/22	100,000,000	2009/10/09
67506	瑞士銀行	中國海外發展有限公司2010年2月歐式(現金計算)R類可贖回熊證H	0.3250	19.8800	18.8800	2010/02/22	100,000,000	2009/10/09
67463	瑞士銀行	中國海洋石油有限公司2010年2月歐式(現金計算)R類可贖回牛證I	0.2500	7.8800	8.8800	2010/02/22	100,000,000	2009/10/09
67496	瑞士銀行	中國海洋石油有限公司2010年3月歐式(現金計算)R類可贖回牛證I	0.4300	4.8800	5.8800	2010/03/15	100,000,000	2009/10/09
67464	瑞士銀行	中國人壽保險股份有限公司2010年2月歐式(現金計算)R類可贖回牛證B	0.2500	31.8800	32.8800	2010/02/22	200,000,000	2009/10/09
67504	瑞士銀行	中國人壽保險股份有限公司2010年2月歐式(現金計算)R類可贖回熊證D	0.2500	33.8800	32.8800	2010/02/22	200,000,000	2009/10/09
67485	瑞士銀行	中國石油化工有限公司2010年2月歐式(現金計算)R類可贖回牛證H	0.2500	5.8800	6.3800	2010/02/22	100,000,000	2009/10/09
67489	瑞士銀行	中國石油化工有限公司2010年2月歐式(現金計算)R類可贖回熊證I	0.2500	7.3800	6.8800	2010/02/22	100,000,000	2009/10/09
67468	瑞士銀行	iShares 安碩新華富時A50中國指數2010年2月歐式(現金計算)R類可贖回牛證P	0.2500	12.8800	13.3800	2010/02/22	200,000,000	2009/10/09
67498	瑞士銀行	廣州富力地產股份有限公司2010年2月歐式(現金計算)R類可贖回牛證A	0.4550	8.8800	10.3800	2010/02/22	100,000,000	2009/10/09
67507	瑞士銀行	廣州富力地產股份有限公司2010年2月歐式(現金計算)R類可贖回熊證B	0.3500	16.8800	15.3800	2010/02/22	100,000,000	2009/10/09

## 新上市牛熊證(續)

股份代號	發行機構	牛熊證	發行價 (港元)	行使水平/ 每10單位 認購價(港元)	贖回水平/ 每10單位 認購價(港元)	到期日	上市時之 發行單位	上市日期
67466	瑞士銀行	香港交易及結算有限公司2010年2月歐式(現金計算)R類可贖回牛證W	0.2500	127.88 per 100 units	133.88 per 100 units	2010/02/22	200,000,000	2009/10/09
67467	瑞士銀行	匯豐控股有限公司2010年2月歐式(現金計算)R類可贖回牛證R	0.2500	83.88 per 100 units	88.88 per 100 units	2010/02/22	200,000,000	2009/10/09
67458	瑞士銀行	恒生中國企業指數2010年2月歐式(現金計算)R類可贖回牛證G	0.2500	11,000 per 20,000 units	11,500 per 20,000 units	2010/02/25	200,000,000	2009/10/09
67499	瑞士銀行	恒生中國企業指數2010年2月歐式(現金計算)R類可贖回熊證S	0.2500	12,300 per 20,000 units	11,800 per 20,000 units	2010/02/25	200,000,000	2009/10/09
67460	瑞士銀行	恒生指數2010年1月歐式(現金計算)R類可贖回牛證M	0.2500	20,000 per 10,000 units	20,500 per 10,000 units	2010/01/28	300,000,000	2009/10/09
67459	瑞士銀行	恒生指數2010年1月歐式(現金計算)R類可贖回牛證N	0.2500	18,800 per 10,000 units	19,300 per 10,000 units	2010/01/28	300,000,000	2009/10/09
67462	瑞士銀行	恒生指數2010年2月歐式(現金計算)R類可贖回牛證C	0.2500	20,300 per 12,000 units	20,800 per 12,000 units	2010/02/25	300,000,000	2009/10/09
67500	瑞士銀行	恒生指數2010年1月歐式(現金計算)R類可贖回熊證F	0.2500	21,000 per 10,000 units	20,500 per 10,000 units	2010/01/28	300,000,000	2009/10/09
67501	瑞士銀行	恒生指數2010年2月歐式(現金計算)R類可贖回熊證B	0.2500	20,900 per 12,000 units	20,400 per 12,000 units	2010/02/25	300,000,000	2009/10/09
67502	瑞士銀行	恒生指數2010年6月歐式(現金計算)R類可贖回熊證G	0.2500	21,300 per 38,000 units	20,800 per 38,000 units	2010/06/29	400,000,000	2009/10/09
67508	瑞士銀行	中國平安保險(集團)股份有限公司2010年2月歐式(現金計算)R類可贖回熊證H	0.2500	71.88 per 100 units	63.88 per 100 units	2010/02/22	100,000,000	2009/10/09
67513	Credit Suisse	中國移動有限公司2010年2月歐式(現金計算)R類可贖回熊證H	0.2500	83 per 100 units	78 per 100 units	2010/02/22	100,000,000	2009/10/12
67514	Credit Suisse	香港交易及結算有限公司2010年2月歐式(現金計算)R類可贖回熊證G	0.2500	149 per 100 units	143 per 100 units	2010/02/22	100,000,000	2009/10/12
67515	Credit Suisse	匯豐控股有限公司2010年2月歐式(現金計算)R類可贖回熊證D	0.2500	93 per 100 units	88 per 100 units	2010/02/22	100,000,000	2009/10/12
67524	德意志銀行	恒生指數2010年2月歐式(現金計算)R類可贖回牛證P	0.2500	19,500 per 10,000 units	20,000 per 10,000 units	2010/02/25	300,000,000	2009/10/12
67517	德意志銀行	恒生指數2010年2月歐式(現金計算)R類可贖回熊證H	0.2500	21,100 per 10,000 units	20,600 per 10,000 units	2010/02/25	300,000,000	2009/10/12
67525	高盛結構產品(亞洲)有限公司	恒生指數2010年5月歐式(現金計算)R類可贖回牛證O	0.2500	19,900 per 10,000 units	20,400 per 10,000 units	2010/05/28	200,000,000	2009/10/12
67511	SGA Societe Generale Acceptance N.V.	中國移動有限公司2010年1月歐式(現金計算)R類可贖回牛證X	0.2500	61 per 100 units	64 per 100 units	2010/01/13	300,000,000	2009/10/12
67516	SGA Societe Generale Acceptance N.V.	中國移動有限公司2010年1月歐式(現金計算)R類可贖回牛證Y	0.2500	70 per 100 units	74 per 100 units	2010/01/13	300,000,000	2009/10/12
67510	SGA Societe Generale Acceptance N.V.	中國人壽保險股份有限公司2010年1月歐式(現金計算)R類可贖回熊證A	0.3500	36.3000	34.5000	2010/01/20	100,000,000	2009/10/12
67512	SGA Societe Generale Acceptance N.V.	香港交易及結算有限公司2010年1月歐式(現金計算)R類可贖回熊證W	0.2500	153 per 100 units	144 per 100 units	2010/01/13	150,000,000	2009/10/12
67520	瑞士銀行	中國電信股份有限公司2010年2月歐式(現金計算)R類可贖回牛證G	0.2500	3.1300	3.5300	2010/02/22	100,000,000	2009/10/12
67521	瑞士銀行	香港交易及結算有限公司2010年2月歐式(現金計算)R類可贖回熊證X	0.2500	139.88 per 100 units	133.88 per 100 units	2010/02/22	200,000,000	2009/10/12
67519	瑞士銀行	恒生指數2010年1月歐式(現金計算)R類可贖回牛證E	0.2500	18,500 per 10,000 units	19,000 per 10,000 units	2010/01/28	300,000,000	2009/10/12
67523	瑞士銀行	恒生指數2010年2月歐式(現金計算)R類可贖回牛證S	0.2500	19,900 per 12,000 units	20,400 per 12,000 units	2010/02/25	300,000,000	2009/10/12
67518	瑞士銀行	恒生指數2010年4月歐式(現金計算)R類可贖回牛證K	0.2500	18,300 per 12,000 units	18,800 per 12,000 units	2010/04/29	300,000,000	2009/10/12
67522	瑞士銀行	恒生指數2010年4月歐式(現金計算)R類可贖回熊證C	0.2500	21,000 per 20,000 units	20,500 per 20,000 units	2010/04/29	300,000,000	2009/10/12
67537	ABN AMRO Bank N.V.	恒生指數2010年2月歐式(現金計算)R類可贖回牛證G	0.2500	20,100 per 13,000 units	20,600 per 13,000 units	2010/02/25	250,000,000	2009/10/13
67536	Credit Suisse	恒生指數2010年2月歐式(現金計算)R類可贖回牛證U	0.2500	20,300 per 10,000 units	20,800 per 10,000 units	2010/02/25	200,000,000	2009/10/13
67538	德意志銀行	恒生指數2010年3月歐式(現金計算)R類可贖回牛證G	0.2500	20,100 per 10,000 units	20,600 per 10,000 units	2010/03/30	300,000,000	2009/10/13
67533	德意志銀行	恒生指數2010年3月歐式(現金計算)R類可贖回熊證I	0.2500	21,200 per 12,000 units	20,700 per 12,000 units	2010/03/30	300,000,000	2009/10/13
67539	高盛結構產品(亞洲)有限公司	恒生指數2010年4月歐式(現金計算)R類可贖回牛證P	0.2500	20,300 per 24,000 units	20,800 per 24,000 units	2010/04/29	200,000,000	2009/10/13
67534	KBC Fin Products Int'l Ltd.	恒生指數2010年1月歐式(現金計算)R類可贖回牛證P	0.2500	20,100 per 12,000 units	20,600 per 12,000 units	2010/01/28	248,000,000	2009/10/13
67535	KBC Fin Products Int'l Ltd.	恒生指數2010年2月歐式(現金計算)R類可贖回牛證H	0.2500	20,300 per 10,000 units	20,800 per 10,000 units	2010/02/25	208,000,000	2009/10/13
67528	瑞士銀行	中國電信股份有限公司2010年2月歐式(現金計算)R類可贖回牛證H	0.2500	2.4800	2.8800	2010/02/22	100,000,000	2009/10/13
67527	瑞士銀行	中國人壽保險股份有限公司2010年2月歐式(現金計算)R類可贖回熊證E	0.2500	34.8800	33.8800	2010/02/22	200,000,000	2009/10/13
67532	瑞士銀行	iShares 安碩新華華時A50中國指數2010年2月歐式(現金計算)R類可贖回牛證Q	0.2500	12.6300	13.1300	2010/02/22	200,000,000	2009/10/13
67526	瑞士銀行	恒生指數2010年4月歐式(現金計算)R類可贖回牛證Z	0.2500	20,000 per 20,000 units	20,500 per 20,000 units	2010/04/29	300,000,000	2009/10/13
67530	瑞士銀行	恒生指數2010年3月歐式(現金計算)R類可贖回熊證A	0.2500	21,100 per 12,000 units	20,600 per 12,000 units	2010/03/30	300,000,000	2009/10/13
67531	瑞士銀行	恒生指數2010年4月歐式(現金計算)R類可贖回熊證A	0.2500	21,300 per 12,000 units	20,800 per 12,000 units	2010/04/29	300,000,000	2009/10/13
67529	瑞士銀行	和記電纜有限公司2010年2月歐式(現金計算)R類可贖回牛證E	0.2500	38.88 per 100 units	43.88 per 100 units	2010/02/22	100,000,000	2009/10/13
67592	ABN AMRO Bank N.V.	恒生中國企業指數2010年2月歐式(現金計算)R類可贖回牛證E	0.2500	11,100 per 12,000 units	11,600 per 12,000 units	2010/02/25	250,000,000	2009/10/14
67591	ABN AMRO Bank N.V.	恒生指數2010年2月歐式(現金計算)R類可贖回牛證B	0.2500	20,600 per 13,000 units	21,100 per 13,000 units	2010/02/25	250,000,000	2009/10/14

## 新上市牛熊證(續)

股份代號	發行機構	牛熊證	發行價(港元)	行使水平/ 每10單位 認購價(港元)	贖回水平/ 每10單位 認購價(港元)	到期日	上市時之 發行單位	上市日期
67590	ABN AMRO Bank N.V.	恒生指數2010年2月歐式(現金計算)R類可贖回牛證F	0.2500	20,300 per 10,000 units	20,800 per 10,000 units	2010/02/25	250,000,000	2009/10/14
67595	ABN AMRO Bank N.V.	恒生指數2010年2月歐式(現金計算)R類可贖回熊證M	0.2500	22,300 per 13,000 units	21,800 per 13,000 units	2010/02/25	250,000,000	2009/10/14
67589	BNP Paribas Arbit Issu B.V.	恒生指數2010年4月歐式(現金計算)R類可贖回牛證H	0.2500	20,000 per 10,000 units	21,000 per 10,000 units	2010/04/29	300,000,000	2009/10/14
67574	Credit Suisse	中國人壽保險股份有限公司2010年2月歐式(現金計算)R類可贖回牛證C	0.3150	32.0000	33.0000	2010/02/22	100,000,000	2009/10/14
67576	Credit Suisse	iShares 安碩新華富時A50中國指數2010年2月歐式(現金計算)R類可贖回牛證B	0.2500	12.9000	13.5000	2010/02/22	100,000,000	2009/10/14
67575	Credit Suisse	香港交易及結算所有限公司2010年2月歐式(現金計算)R類可贖回牛證H	0.2500	129 per 100 units	135 per 100 units	2010/02/22	100,000,000	2009/10/14
67573	Credit Suisse	恒生指數2010年2月歐式(現金計算)R類可贖回牛證W	0.2500	20,500 per 10,000 units	21,000 per 10,000 units	2010/02/25	200,000,000	2009/10/14
67559	Credit Suisse	恒生指數2010年2月歐式(現金計算)R類可贖回熊證V	0.2500	21,500 per 10,000 units	21,000 per 10,000 units	2010/02/25	200,000,000	2009/10/14
67577	Credit Suisse	恒生指數2010年2月歐式(現金計算)R類可贖回熊證X	0.2500	21,800 per 10,000 units	21,300 per 10,000 units	2010/02/25	200,000,000	2009/10/14
67571	德意志銀行	恒生指數2010年3月歐式(現金計算)R類可贖回牛證D	0.2500	20,600 per 12,000 units	21,100 per 12,000 units	2010/03/30	300,000,000	2009/10/14
67570	德意志銀行	恒生指數2010年3月歐式(現金計算)R類可贖回牛證O	0.2600	20,700 per 10,000 units	21,200 per 10,000 units	2010/03/30	300,000,000	2009/10/14
67588	德意志銀行	恒生指數2010年1月歐式(現金計算)R類可贖回熊證X	0.2500	21,800 per 12,000 units	21,300 per 12,000 units	2010/01/28	300,000,000	2009/10/14
67572	德意志銀行	恒生指數2010年2月歐式(現金計算)R類可贖回熊證O	0.2700	22,500 per 10,000 units	22,000 per 10,000 units	2010/02/25	300,000,000	2009/10/14
67560	德意志銀行	恒生指數2010年2月歐式(現金計算)R類可贖回熊證T	0.2500	21,600 per 12,000 units	21,100 per 12,000 units	2010/02/25	300,000,000	2009/10/14
67561	德意志銀行	恒生指數2010年3月歐式(現金計算)R類可贖回熊證C	0.2500	21,400 per 12,000 units	20,900 per 12,000 units	2010/03/30	300,000,000	2009/10/14
67593	高盛結構產品(亞洲)有限公司	恒生指數2010年5月歐式(現金計算)R類可贖回牛證P	0.2500	20,500 per 10,000 units	21,000 per 10,000 units	2010/05/28	200,000,000	2009/10/14
67594	高盛結構產品(亞洲)有限公司	恒生指數2010年5月歐式(現金計算)R類可贖回牛證Q	0.2500	20,700 per 10,000 units	21,200 per 10,000 units	2010/05/28	200,000,000	2009/10/14
67540	香港上海匯豐銀行有限公司	恒生指數2010年6月歐式(現金計算)R類可贖回熊證L	0.2500	22,100 per 12,000 units	21,300 per 12,000 units	2010/06/29	180,000,000	2009/10/14
67541	香港上海匯豐銀行有限公司	恒生指數2010年6月歐式(現金計算)R類可贖回熊證M	0.2500	22,600 per 28,000 units	21,800 per 28,000 units	2010/06/29	180,000,000	2009/10/14
67579	KBC Fin Products Int'l Ltd.	iShares 安碩新華富時A50中國指數2010年1月歐式(現金計算)R類可贖回牛證M	0.2500	12.7800	13.4800	2010/01/18	188,000,000	2009/10/14
67580	KBC Fin Products Int'l Ltd.	恒生指數2010年2月歐式(現金計算)R類可贖回牛證G	0.2500	20,700 per 10,000 units	21,200 per 10,000 units	2010/02/25	208,000,000	2009/10/14
67581	KBC Fin Products Int'l Ltd.	恒生指數2010年3月歐式(現金計算)R類可贖回牛證V	0.2500	20,500 per 12,000 units	21,000 per 12,000 units	2010/03/30	248,000,000	2009/10/14
67578	KBC Fin Products Int'l Ltd.	江西銅業股份有限公司2010年3月歐式(現金計算)R類可贖回牛證A	0.3100	15.6800	16.8800	2010/03/01	100,000,000	2009/10/14
67564	荷蘭合作銀行	恒生指數2010年4月歐式(現金計算)R類可贖回牛證J	0.2500	20,200 per 15,000 units	20,700 per 15,000 units	2010/04/29	200,000,000	2009/10/14
67563	荷蘭合作銀行	恒生指數2010年4月歐式(現金計算)R類可贖回牛證K	0.2500	20,100 per 18,000 units	20,600 per 18,000 units	2010/04/29	200,000,000	2009/10/14
67562	荷蘭合作銀行	恒生指數2010年4月歐式(現金計算)R類可贖回牛證L	0.2500	19,900 per 18,000 units	20,400 per 18,000 units	2010/04/29	200,000,000	2009/10/14
67568	荷蘭合作銀行	恒生指數2010年4月歐式(現金計算)R類可贖回熊證G	0.2500	22,000 per 15,000 units	21,500 per 15,000 units	2010/04/29	200,000,000	2009/10/14
67569	荷蘭合作銀行	恒生指數2010年4月歐式(現金計算)R類可贖回熊證W	0.2500	22,200 per 22,000 units	21,700 per 22,000 units	2010/04/29	200,000,000	2009/10/14
67542	SGA Societe Generale Acceptance N.V.	恒生指數2010年5月歐式(現金計算)R類可贖回牛證I	0.2500	19,800 per 10,000 units	20,400 per 10,000 units	2010/05/28	300,000,000	2009/10/14
67543	SGA Societe Generale Acceptance N.V.	恒生指數2010年5月歐式(現金計算)R類可贖回牛證J	0.2500	19,900 per 12,000 units	20,500 per 12,000 units	2010/05/28	300,000,000	2009/10/14
67544	SGA Societe Generale Acceptance N.V.	恒生指數2010年5月歐式(現金計算)R類可贖回牛證K	0.2500	20,000 per 15,000 units	20,600 per 15,000 units	2010/05/28	300,000,000	2009/10/14
67565	SGA Societe Generale Acceptance N.V.	恒生指數2010年5月歐式(現金計算)R類可贖回牛證M	0.2500	20,100 per 10,000 units	20,700 per 10,000 units	2010/05/28	300,000,000	2009/10/14
67566	SGA Societe Generale Acceptance N.V.	恒生指數2010年5月歐式(現金計算)R類可贖回牛證N	0.2500	20,200 per 12,000 units	20,800 per 12,000 units	2010/05/28	300,000,000	2009/10/14
67567	SGA Societe Generale Acceptance N.V.	恒生指數2010年5月歐式(現金計算)R類可贖回牛證O	0.2500	20,300 per 15,000 units	20,900 per 15,000 units	2010/05/28	300,000,000	2009/10/14
67546	SGA Societe Generale Acceptance N.V.	恒生指數2010年5月歐式(現金計算)R類可贖回熊證L	0.2500	21,600 per 25,000 units	21,000 per 25,000 units	2010/05/28	300,000,000	2009/10/14
67545	瑞士銀行	中國鋁業股份有限公司2010年2月歐式(現金計算)R類可贖回牛證R	0.2500	7.3800	8.3800	2010/02/22	100,000,000	2009/10/14
67585	瑞士銀行	中國移動有限公司2010年2月歐式(現金計算)R類可贖回牛證U	0.2500	72.88 per 100 units	76.88 per 100 units	2010/02/22	200,000,000	2009/10/14
67555	瑞士銀行	中國移動有限公司2010年2月歐式(現金計算)R類可贖回熊證T	0.2500	80.88 per 100 units	76.88 per 100 units	2010/02/22	200,000,000	2009/10/14
67548	瑞士銀行	中國遠洋控股股份有限公司2010年2月歐式(現金計算)R類可贖回牛證J	0.2500	8.3800	9.3800	2010/02/22	100,000,000	2009/10/14
67547	瑞士銀行	長江實業(集團)有限公司2010年2月歐式(現金計算)R類可贖回牛證N	0.2500	85.88 per 100 units	93.88 per 100 units	2010/02/22	100,000,000	2009/10/14
67584	瑞士銀行	中國人壽保險股份有限公司2010年2月歐式(現金計算)R類可贖回牛證F	0.2500	33.8800	34.8800	2010/02/22	200,000,000	2009/10/14
67549	瑞士銀行	中國人壽保險股份有限公司2010年2月歐式(現金計算)R類可贖回牛證K	0.2500	32.8800	33.8800	2010/02/22	200,000,000	2009/10/14
67554	瑞士銀行	中國人壽保險股份有限公司2010年2月歐式(現金計算)R類可贖回熊證L	0.2500	35.8800	34.8800	2010/02/22	200,000,000	2009/10/14



## 新上市牛熊證 (續)

股份代號	發行機構	牛熊證	發行價 (港元)	行使水平 / 每10單位認購價 (港元)	贖回水平 / 每10單位認購價 (港元)	到期日	上市時之發行單位	上市日期
67550	瑞士銀行	中國海洋石油有限公司2010年2月歐式(現金計算)R類可贖回牛證H	0.2500	9.5800	10.3800	2010/02/22	100,000,000	2009/10/14
67586	瑞士銀行	香港交易及結算所有限公司2010年2月歐式(現金計算)R類可贖回牛證Z	0.2500	130.88 per 100 units	138.88 per 100 units	2010/02/22	200,000,000	2009/10/14
67556	瑞士銀行	香港交易及結算所有限公司2010年2月歐式(現金計算)R類可贖回牛證Y	0.2500	144.88 per 100 units	138.88 per 100 units	2010/02/22	200,000,000	2009/10/14
67582	瑞士銀行	恒生指數2010年1月歐式(現金計算)R類可贖回牛證X	0.2500	20,500 per 10,000 units	21,000 per 10,000 units	2010/01/28	300,000,000	2009/10/14
67583	瑞士銀行	恒生指數2010年2月歐式(現金計算)R類可贖回牛證N	0.2500	20,700 per 12,000 units	21,200 per 12,000 units	2010/02/25	300,000,000	2009/10/14
67557	瑞士銀行	恒生指數2010年1月歐式(現金計算)R類可贖回牛證B	0.2500	21,400 per 10,000 units	20,900 per 10,000 units	2010/01/28	300,000,000	2009/10/14
67558	瑞士銀行	恒生指數2010年1月歐式(現金計算)R類可贖回牛證W	0.2500	21,500 per 10,000 units	21,000 per 10,000 units	2010/01/28	300,000,000	2009/10/14
67587	瑞士銀行	恒生指數2010年2月歐式(現金計算)R類可贖回牛證X	0.2500	21,800 per 10,000 units	21,300 per 10,000 units	2010/02/25	300,000,000	2009/10/14
67551	瑞士銀行	江西銅業股份有限公司2010年2月歐式(現金計算)R類可贖回牛證J	0.2500	15.6800	16.8800	2010/02/22	100,000,000	2009/10/14
67552	瑞士銀行	中國石油天然氣股份有限公司2010年2月歐式(現金計算)R類可贖回牛證H	0.2500	8.2800	8.8800	2010/02/22	100,000,000	2009/10/14
67553	瑞士銀行	新鴻基地產發展有限公司2010年2月歐式(現金計算)R類可贖回牛證U	0.2500	100.88 per 100 units	108.88 per 100 units	2010/02/22	100,000,000	2009/10/14
67629	ABN AMRO Bank N.V.	恒生指數2010年2月歐式(現金計算)R類可贖回牛證N	0.2500	20,900 per 13,000 units	21,400 per 13,000 units	2010/02/25	250,000,000	2009/10/15
67597	BOCI Asia Ltd.	恒生指數2010年2月歐式(現金計算)R類可贖回牛證A	0.2500	20,000 per 12,000 units	20,500 per 12,000 units	2010/02/25	200,000,000	2009/10/15
67601	BOCI Asia Ltd.	恒生指數2010年2月歐式(現金計算)R類可贖回牛證B	0.2500	22,500 per 12,000 units	22,000 per 12,000 units	2010/02/25	200,000,000	2009/10/15
67602	Credit Suisse	中國移動有限公司2010年2月歐式(現金計算)R類可贖回牛證I	0.2500	70 per 100 units	75 per 100 units	2010/02/22	100,000,000	2009/10/15
67611	Credit Suisse	恒生指數2010年2月歐式(現金計算)R類可贖回牛證Z	0.2500	20,900 per 10,000 units	21,400 per 10,000 units	2010/02/25	200,000,000	2009/10/15
67603	Credit Suisse	恒生指數2010年2月歐式(現金計算)R類可贖回牛證Y	0.2500	22,100 per 10,000 units	21,600 per 10,000 units	2010/02/25	200,000,000	2009/10/15
67598	德意志銀行	中國人壽保險股份有限公司2010年4月歐式(現金計算)R類可贖回牛證A	0.4000	32.1800	33.1800	2010/04/12	150,000,000	2009/10/15
67599	德意志銀行	中國人壽保險股份有限公司2010年4月歐式(現金計算)R類可贖回牛證B	0.2900	33.1800	34.1800	2010/04/12	150,000,000	2009/10/15
67613	德意志銀行	中國海洋石油有限公司2010年4月歐式(現金計算)R類可贖回牛證B	0.2500	12.9800	12.1800	2010/04/19	150,000,000	2009/10/15
67600	德意志銀行	恒生指數2010年3月歐式(現金計算)R類可贖回牛證A	0.2500	20,500 per 10,000 units	21,000 per 10,000 units	2010/03/30	300,000,000	2009/10/15
67604	德意志銀行	恒生指數2010年2月歐式(現金計算)R類可贖回牛證N	0.2500	22,000 per 12,000 units	21,500 per 12,000 units	2010/02/25	300,000,000	2009/10/15
67614	德意志銀行	中國石油天然氣股份有限公司2010年4月歐式(現金計算)R類可贖回牛證B	0.2800	6.8800	7.6800	2010/04/19	150,000,000	2009/10/15
67612	高盛結構產品(亞洲)有限公司	恒生指數2010年5月歐式(現金計算)R類可贖回牛證R	0.2500	20,900 per 35,000 units	21,400 per 35,000 units	2010/05/28	200,000,000	2009/10/15
67596	香港上海匯豐銀行有限公司	恒生指數2010年7月歐式(現金計算)R類可贖回牛證A	0.2500	20,000 per 15,000 units	20,800 per 15,000 units	2010/07/29	160,000,000	2009/10/15
67609	KBC Fin Products Int'l Ltd.	中國海洋石油有限公司2010年2月歐式(現金計算)R類可贖回牛證B	0.2500	8.5800	9.5800	2010/02/18	98,000,000	2009/10/15
67610	KBC Fin Products Int'l Ltd.	恒生指數2010年3月歐式(現金計算)R類可贖回牛證W	0.2500	20,900 per 12,000 units	21,400 per 12,000 units	2010/03/30	248,000,000	2009/10/15
67615	瑞士銀行	中國銀行股份有限公司2010年2月歐式(現金計算)R類可贖回牛證I	0.2500	3.6800	4.1800	2010/02/22	200,000,000	2009/10/15
67616	瑞士銀行	交通銀行股份有限公司2010年2月歐式(現金計算)R類可贖回牛證E	0.2500	8.7800	9.3800	2010/02/22	200,000,000	2009/10/15
67618	瑞士銀行	中國電信股份有限公司2010年2月歐式(現金計算)R類可贖回牛證I	0.2650	3.2800	3.6800	2010/02/22	100,000,000	2009/10/15
67617	瑞士銀行	中國建設銀行股份有限公司2010年2月歐式(現金計算)R類可贖回牛證J	0.2500	5.9800	6.3800	2010/02/22	200,000,000	2009/10/15
67606	瑞士銀行	iShares 安碩新華富時A50中國指數2010年2月歐式(現金計算)R類可贖回牛證R	0.2500	14.3800	13.8800	2010/02/22	200,000,000	2009/10/15
67619	瑞士銀行	廣州富力地產股份有限公司2010年2月歐式(現金計算)R類可贖回牛證C	0.3250	11.8800	13.3800	2010/02/22	200,000,000	2009/10/15
67605	瑞士銀行	匯豐控股有限公司2010年2月歐式(現金計算)R類可贖回牛證S	0.2500	93.88 per 100 units	88.88 per 100 units	2010/02/22	200,000,000	2009/10/15
67623	瑞士銀行	恒生中國企業指數2010年2月歐式(現金計算)R類可贖回牛證Q	0.2500	11,500 per 20,000 units	12,000 per 20,000 units	2010/02/25	200,000,000	2009/10/15
67625	瑞士銀行	恒生指數2010年3月歐式(現金計算)R類可贖回牛證O	0.2500	20,800 per 10,000 units	21,300 per 10,000 units	2010/03/30	300,000,000	2009/10/15
67626	瑞士銀行	恒生指數2010年3月歐式(現金計算)R類可贖回牛證V	0.2500	20,900 per 12,000 units	21,400 per 12,000 units	2010/03/30	300,000,000	2009/10/15
67624	瑞士銀行	恒生指數2010年3月歐式(現金計算)R類可贖回牛證Y	0.2500	20,400 per 10,000 units	20,900 per 10,000 units	2010/03/30	300,000,000	2009/10/15
67607	瑞士銀行	恒生指數2010年2月歐式(現金計算)R類可贖回牛證Y	0.2500	22,000 per 10,000 units	21,500 per 10,000 units	2010/02/25	300,000,000	2009/10/15
67608	瑞士銀行	恒生指數2010年3月歐式(現金計算)R類可贖回牛證R	0.2500	21,900 per 12,000 units	21,400 per 12,000 units	2010/03/30	300,000,000	2009/10/15
67627	瑞士銀行	恒生指數2010年10月歐式(現金計算)R類可贖回牛證A	0.2550	26,500 per 20,000 units	26,000 per 20,000 units	2010/10/28	300,000,000	2009/10/15
67628	瑞士銀行	恒生指數2010年10月歐式(現金計算)R類可贖回牛證B	0.2500	27,300 per 38,000 units	26,800 per 38,000 units	2010/10/28	400,000,000	2009/10/15
67620	瑞士銀行	中國工商銀行股份有限公司2010年2月歐式(現金計算)R類可贖回牛證G	0.2500	5.4800	5.8800	2010/02/22	200,000,000	2009/10/15

## 新上市牛熊證(續)

股份代號	發行機構	牛熊證	發行價 (港元)	行使水平/ 每10單位 認購價(港元)	贖回水平/ 每10單位 認購價(港元)	到期日	上市時之 發行單位	上市日期
67622	瑞士銀行	新鴻基地產發展有限公司2010年2月歐式(現金計算)R類可贖回牛證V	0.2500	105.88 per 100 units	113.88 per 100 units	2010/02/22	100,000,000	2009/10/15
67621	瑞士銀行	世茂房地產控股有限公司2010年2月歐式(現金計算)R類可贖回牛證F	0.3050	11.6800	12.8800	2010/02/22	200,000,000	2009/10/15
66850*	SGA Societe Generale Acceptance N.V.	恒生指數2010年3月歐式(現金計算)R類可贖回牛證D	0.1730	19,700 per 12,000 units	20,300 per 12,000 units	2010/03/30	300,000,000	2009/10/15
67653	BNP Paribas Arbit Issu B.V.	恒生指數2010年3月歐式(現金計算)R類可贖回牛證E	0.2500	20,900 per 12,000 units	21,400 per 12,000 units	2010/03/30	300,000,000	2009/10/16
67649	Credit Suisse	恒生指數2010年2月歐式(現金計算)R類可贖回牛證K	0.2500	20,700 per 10,000 units	21,200 per 10,000 units	2010/02/25	200,000,000	2009/10/16
67650	Credit Suisse	恒生指數2010年3月歐式(現金計算)R類可贖回牛證B	0.2500	20,200 per 38,000 units	20,800 per 38,000 units	2010/03/30	190,000,000	2009/10/16
67648	德意志銀行	恒生指數2010年2月歐式(現金計算)R類可贖回牛證I	0.2500	20,900 per 10,000 units	21,400 per 10,000 units	2010/02/25	300,000,000	2009/10/16
67651	德意志銀行	恒生指數2010年2月歐式(現金計算)R類可贖回牛證Q	0.2500	21,000 per 12,000 units	21,500 per 12,000 units	2010/02/25	300,000,000	2009/10/16
67655	德意志銀行	恒生指數2010年2月歐式(現金計算)R類可贖回牛證L	0.2500	23,100 per 10,000 units	22,600 per 10,000 units	2010/02/25	300,000,000	2009/10/16
67652	德意志銀行	恒生指數2010年3月歐式(現金計算)R類可贖回牛證F	0.4300	25,400 per 12,000 units	24,900 per 12,000 units	2010/03/30	300,000,000	2009/10/16
67654	KBC Fin Products Int'l Ltd.	恒生指數2010年2月歐式(現金計算)R類可贖回牛證X	0.2500	21,000 per 10,000 units	21,500 per 10,000 units	2010/02/25	208,000,000	2009/10/16
67638	SGA Societe Generale Acceptance N.V.	中國人壽保險股份有限公司2010年1月歐式(現金計算)R類可贖回牛證E	0.4000	31.5000	33.0000	2010/01/20	100,000,000	2009/10/16
67646	SGA Societe Generale Acceptance N.V.	iShares 安碩新華富時A50中國指數2010年1月歐式(現金計算)R類可贖回牛證N	0.2500	12.8000	13.5000	2010/01/20	150,000,000	2009/10/16
67641	SGA Societe Generale Acceptance N.V.	香港交易及結算有限公司2010年3月歐式(現金計算)R類可贖回牛證A	0.2500	125 per 100 units	133 per 100 units	2010/03/10	150,000,000	2009/10/16
67642	SGA Societe Generale Acceptance N.V.	香港交易及結算有限公司2010年3月歐式(現金計算)R類可贖回牛證B	0.2500	130 per 100 units	138 per 100 units	2010/03/10	150,000,000	2009/10/16
67644	SGA Societe Generale Acceptance N.V.	匯豐控股有限公司2010年1月歐式(現金計算)R類可贖回牛證P	0.2500	81 per 100 units	85 per 100 units	2010/01/20	300,000,000	2009/10/16
67645	SGA Societe Generale Acceptance N.V.	匯豐控股有限公司2010年4月歐式(現金計算)R類可贖回牛證A	0.2500	110 per 100 units	105 per 100 units	2010/04/28	300,000,000	2009/10/16
67639	SGA Societe Generale Acceptance NV	恒生中國企業指數2010年2月歐式(現金計算)R類可贖回牛證B	0.2800	10,800 per 12,000 units	11,400 per 12,000 units	2010/02/25	200,000,000	2009/10/16
67640	SGA Societe Generale Acceptance NV	恒生中國企業指數2010年2月歐式(現金計算)R類可贖回牛證C	0.2500	11,200 per 12,000 units	11,800 per 12,000 units	2010/02/25	200,000,000	2009/10/16
67643	SGA Societe Generale Acceptance NV	恒生中國企業指數2010年2月歐式(現金計算)R類可贖回牛證D	0.2500	13,100 per 12,000 units	12,500 per 12,000 units	2010/02/25	200,000,000	2009/10/16
67630	SGA Societe Generale Acceptance N.V.	恒生指數2010年5月歐式(現金計算)R類可贖回牛證P	0.2500	20,400 per 10,000 units	21,000 per 10,000 units	2010/05/28	300,000,000	2009/10/16
67631	SGA Societe Generale Acceptance N.V.	恒生指數2010年5月歐式(現金計算)R類可贖回牛證Q	0.2500	20,500 per 12,000 units	21,100 per 12,000 units	2010/05/28	300,000,000	2009/10/16
67632	SGA Societe Generale Acceptance N.V.	恒生指數2010年5月歐式(現金計算)R類可贖回牛證R	0.2500	20,600 per 15,000 units	21,200 per 15,000 units	2010/05/28	300,000,000	2009/10/16
67633	SGA Societe Generale Acceptance N.V.	恒生指數2010年5月歐式(現金計算)R類可贖回牛證S	0.2500	20,700 per 10,000 units	21,300 per 10,000 units	2010/05/28	300,000,000	2009/10/16
67634	SGA Societe Generale Acceptance N.V.	恒生指數2010年5月歐式(現金計算)R類可贖回牛證T	0.2500	24,700 per 25,000 units	24,100 per 25,000 units	2010/05/28	300,000,000	2009/10/16
67635	SGA Societe Generale Acceptance N.V.	恒生指數2010年5月歐式(現金計算)R類可贖回牛證U	0.4800	24,800 per 10,000 units	24,200 per 10,000 units	2010/05/28	300,000,000	2009/10/16
67636	SGA Societe Generale Acceptance N.V.	恒生指數2010年5月歐式(現金計算)R類可贖回牛證V	0.3300	24,900 per 15,000 units	24,300 per 15,000 units	2010/05/28	300,000,000	2009/10/16
67637	SGA Societe Generale Acceptance N.V.	恒生指數2010年5月歐式(現金計算)R類可贖回牛證W	0.4200	25,000 per 12,000 units	24,400 per 12,000 units	2010/05/28	300,000,000	2009/10/16
67656	瑞士銀行	恒生指數2010年2月歐式(現金計算)R類可贖回牛證J	0.2500	20,600 per 10,000 units	21,100 per 10,000 units	2010/02/25	300,000,000	2009/10/16
67657	瑞士銀行	恒生指數2010年4月歐式(現金計算)R類可贖回牛證I	0.2500	20,800 per 38,000 units	21,300 per 38,000 units	2010/04/29	400,000,000	2009/10/16
67658	瑞士銀行	恒生指數2010年5月歐式(現金計算)R類可贖回牛證J	0.2500	20,500 per 20,000 units	21,000 per 20,000 units	2010/05/28	300,000,000	2009/10/16
67647	瑞士銀行	恒生指數2010年5月歐式(現金計算)R類可贖回牛證U	0.2500	22,000 per 20,000 units	21,500 per 20,000 units	2010/05/28	300,000,000	2009/10/16
67662	德意志銀行	恒生指數2010年4月歐式(現金計算)R類可贖回牛證Z	0.2500	20,400 per 40,000 units	21,000 per 40,000 units	2010/04/29	300,000,000	2009/10/19
67663	德意志銀行	恒生指數2010年2月歐式(現金計算)R類可贖回牛證B	0.2500	22,100 per 10,000 units	21,600 per 10,000 units	2010/02/25	300,000,000	2009/10/19
67668	德意志銀行	恒生指數2010年3月歐式(現金計算)R類可贖回牛證N	0.2500	21,900 per 10,000 units	21,400 per 10,000 units	2010/03/30	300,000,000	2009/10/19
67669	高盛結構產品(亞洲)有限公司	恒生指數2010年4月歐式(現金計算)R類可贖回牛證O	0.2500	21,900 per 10,000 units	21,400 per 10,000 units	2010/04/29	200,000,000	2009/10/19
67670	高盛結構產品(亞洲)有限公司	恒生指數2010年5月歐式(現金計算)R類可贖回牛證S	0.2500	22,100 per 24,000 units	21,600 per 24,000 units	2010/05/28	200,000,000	2009/10/19
67667	KBC Fin Products Int'l Ltd.	恒生指數2010年2月歐式(現金計算)R類可贖回牛證K	0.2500	22,100 per 10,000 units	21,600 per 10,000 units	2010/02/25	208,000,000	2009/10/19
67659	SGA Societe Generale Acceptance N.V.	中國海洋石油股份有限公司2010年3月歐式(現金計算)R類可贖回牛證A	0.2500	8.5000	9.5000	2010/03/10	100,000,000	2009/10/19
67660	SGA Societe Generale Acceptance N.V.	中國海洋石油有限公司2010年4月歐式(現金計算)R類可贖回牛證A	0.2500	9.7000	10.4000	2010/04/28	200,000,000	2009/10/19
67661	SGA Societe Generale Acceptance NV	中國平安保險(集團)股份有限公司2010年3月歐式(現金計算)R類可贖回牛證A	0.2500	54 per 100 units	59 per 100 units	2010/03/10	200,000,000	2009/10/19
67664	瑞士銀行	iShares 安碩新華富時A50中國指數2010年2月歐式(現金計算)R類可贖回牛證S	0.2500	13.3800	13.8800	2010/02/22	200,000,000	2009/10/19
67665	瑞士銀行	恒生指數2010年3月歐式(現金計算)R類可贖回牛證U	0.2500	22,100 per 12,000 units	21,600 per 12,000 units	2010/03/30	300,000,000	2009/10/19

## 新上市牛熊證(續)

股份代號	發行機構	牛熊證	發行價 (港元)	行使水平/ 每10單位 認購價(港元)	贖回水平/ 每10單位 認購價(港元)	到期日	上市時之 發行單位	上市日期
67666	瑞士銀行	恒生指數2010年4月歐式(現金計算)R類可贖回牛證D	0.2500	21,800 per 38,000 units	21,300 per 38,000 units	2010/04/29	400,000,000	2009/10/19
67677	Credit Suisse	恒生指數2010年3月歐式(現金計算)R類可贖回牛證C	0.2500	21,100 per 10,000 units	21,600 per 10,000 units	2010/03/30	200,000,000	2009/10/20
67690	德意志銀行	中國海洋石油有限公司2010年4月歐式(現金計算)R類可贖回牛證C	0.2600	9.3600	10.1800	2010/04/19	100,000,000	2009/10/20
67676	德意志銀行	恒生指數2010年3月歐式(現金計算)R類可贖回牛證J	0.2500	21,100 per 10,000 units	21,600 per 10,000 units	2010/03/30	300,000,000	2009/10/20
67680	德意志銀行	恒生指數2010年3月歐式(現金計算)R類可贖回牛證P	0.3000	23,700 per 10,000 units	23,200 per 10,000 units	2010/03/30	300,000,000	2009/10/20
67691	德意志銀行	中國工商銀行股份有限公司2010年4月歐式(現金計算)R類可贖回牛證B	0.2500	7.9600	7.1800	2010/04/19	100,000,000	2009/10/20
67678	KBC Fin Products Int'l Ltd.	恒生指數2010年3月歐式(現金計算)R類可贖回牛證X	0.2500	21,110 per 12,000 units	21,600 per 12,000 units	2010/03/30	248,000,000	2009/10/20
67674	荷蘭合作銀行	恒生指數2010年4月歐式(現金計算)R類可贖回牛證C	0.2500	20,500 per 18,000 units	21,000 per 18,000 units	2010/04/29	200,000,000	2009/10/20
67675	荷蘭合作銀行	恒生指數2010年4月歐式(現金計算)R類可贖回牛證E	0.2500	20,700 per 30,000 units	21,200 per 30,000 units	2010/04/29	200,000,000	2009/10/20
67673	荷蘭合作銀行	恒生指數2010年4月歐式(現金計算)R類可贖回牛證Q	0.2500	20,400 per 15,000 units	20,900 per 15,000 units	2010/04/29	200,000,000	2009/10/20
67672	荷蘭合作銀行	恒生指數2010年4月歐式(現金計算)R類可贖回牛證U	0.2500	20,300 per 18,000 units	20,800 per 18,000 units	2010/04/29	200,000,000	2009/10/20
67671	荷蘭合作銀行	恒生指數2010年4月歐式(現金計算)R類可贖回牛證V	0.2500	20,000 per 15,000 units	20,500 per 15,000 units	2010/04/29	200,000,000	2009/10/20
67679	瑞士銀行	中國遠洋控股股份有限公司2010年2月歐式(現金計算)R類可贖回牛證K	0.2500	8.8800	9.8800	2010/02/22	100,000,000	2009/10/20
67681	瑞士銀行	中國海洋石油有限公司2010年2月歐式(現金計算)R類可贖回牛證I	0.3200	14.6800	13.8800	2010/02/22	100,000,000	2009/10/20
67682	瑞士銀行	恒生指數2010年1月歐式(現金計算)R類可贖回牛證F	0.2500	21,000 per 10,000 units	21,500 per 10,000 units	2010/01/28	300,000,000	2009/10/20
67683	瑞士銀行	恒生指數2010年3月歐式(現金計算)R類可贖回牛證H	0.2500	21,100 per 12,000 units	21,600 per 12,000 units	2010/03/30	300,000,000	2009/10/20
67689	瑞士銀行	恒生指數2010年3月歐式(現金計算)R類可贖回牛證I	0.2500	23,300 per 12,000 units	22,800 per 12,000 units	2010/03/30	300,000,000	2009/10/20
67685	瑞士銀行	恒生指數2010年4月歐式(現金計算)R類可贖回牛證T	0.2500	24,300 per 12,000 units	23,800 per 12,000 units	2010/04/29	300,000,000	2009/10/20
67684	瑞士銀行	恒生指數2010年4月歐式(現金計算)R類可贖回牛證X	0.2500	23,200 per 10,000 units	22,700 per 10,000 units	2010/04/29	300,000,000	2009/10/20
67686	瑞士銀行	恒生指數2010年5月歐式(現金計算)R類可贖回牛證W	0.2500	23,100 per 12,000 units	22,600 per 12,000 units	2010/05/28	300,000,000	2009/10/20
67687	瑞士銀行	恒生指數2010年5月歐式(現金計算)R類可贖回牛證Y	0.2500	23,300 per 38,000 units	22,800 per 38,000 units	2010/05/28	400,000,000	2009/10/20
67688	瑞士銀行	恒生指數2010年5月歐式(現金計算)R類可贖回牛證Z	0.2500	24,100 per 12,000 units	23,600 per 12,000 units	2010/05/28	300,000,000	2009/10/20
67731	ABN AMRO Bank N.V.	中國海洋石油有限公司2010年3月歐式(現金計算)R類可贖回牛證C	0.2500	9.8800	10.8800	2010/03/16	80,000,000	2009/10/21
67734	ABN AMRO Bank N.V.	中國海洋石油有限公司2010年3月歐式(現金計算)R類可贖回牛證D	0.2500	13.5800	12.5800	2010/03/16	80,000,000	2009/10/21
67732	ABN AMRO Bank N.V.	騰訊控股有限公司2010年3月歐式(現金計算)R類可贖回牛證A	0.2760	111.88 per 100 units	118.88 per 100 units	2010/03/16	80,000,000	2009/10/21
67733	ABN AMRO Bank N.V.	騰訊控股有限公司2010年3月歐式(現金計算)R類可贖回牛證B	0.2500	121.88 per 100 units	128.88 per 100 units	2010/03/16	80,000,000	2009/10/21
67735	ABN AMRO Bank N.V.	騰訊控股有限公司2010年3月歐式(現金計算)R類可贖回牛證C	0.2500	155.88 per 100 units	148.88 per 100 units	2010/03/16	80,000,000	2009/10/21
67700	BNP Paribas Arbit Issu B.V.	恒生指數2010年4月歐式(現金計算)R類可贖回牛證I	0.2500	20,700 per 10,000 units	21,200 per 10,000 units	2010/04/29	300,000,000	2009/10/21
67701	BNP Paribas Arbit Issu B.V.	恒生指數2010年5月歐式(現金計算)R類可贖回牛證A	0.2500	20,500 per 15,000 units	21,000 per 15,000 units	2010/05/28	300,000,000	2009/10/21
67743	Credit Suisse	恒生指數2010年3月歐式(現金計算)R類可贖回牛證E	0.2500	21,300 per 10,000 units	21,800 per 10,000 units	2010/03/30	200,000,000	2009/10/21
67714	Credit Suisse	恒生指數2010年3月歐式(現金計算)R類可贖回牛證D	0.2500	22,300 per 10,000 units	21,800 per 10,000 units	2010/03/30	200,000,000	2009/10/21
67710	德意志銀行	恒生指數2010年3月歐式(現金計算)R類可贖回牛證W	0.2500	21,200 per 12,000 units	21,700 per 12,000 units	2010/03/30	300,000,000	2009/10/21
67741	德意志銀行	恒生指數2010年4月歐式(現金計算)R類可贖回牛證D	0.2500	21,300 per 10,000 units	21,800 per 10,000 units	2010/04/29	300,000,000	2009/10/21
67703	德意志銀行	恒生指數2010年2月歐式(現金計算)R類可贖回牛證Y	0.2500	22,200 per 12,000 units	21,700 per 12,000 units	2010/02/25	300,000,000	2009/10/21
67745	德意志銀行	恒生指數2010年4月歐式(現金計算)R類可贖回牛證E	0.2800	24,100 per 10,000 units	23,600 per 10,000 units	2010/04/29	300,000,000	2009/10/21
67746	德意志銀行	恒生指數2010年4月歐式(現金計算)R類可贖回牛證R	0.3800	25,800 per 12,000 units	25,300 per 12,000 units	2010/04/29	300,000,000	2009/10/21
67702	香港上海匯豐銀行有限公司	恒生指數2010年7月歐式(現金計算)R類可贖回牛證B	0.2500	20,500 per 15,000 units	21,300 per 15,000 units	2010/07/29	160,000,000	2009/10/21
67736	KBC Fin Products Int'l Ltd.	中國鋁業股份有限公司2010年2月歐式(現金計算)R類可贖回牛證A	0.2500	7.6800	8.6800	2010/02/01	100,000,000	2009/10/21
67737	KBC Fin Products Int'l Ltd.	中國移動有限公司2010年1月歐式(現金計算)R類可贖回牛證E	0.2500	72 per 100 units	77 per 100 units	2010/01/21	208,000,000	2009/10/21
67738	KBC Fin Products Int'l Ltd.	中國石油化工有限公司2010年3月歐式(現金計算)R類可贖回牛證A	0.2500	5.9800	6.8800	2010/03/01	208,000,000	2009/10/21
67742	KBC Fin Products Int'l Ltd.	iShares 安碩新華富時A50中國指數2010年2月歐式(現金計算)R類可贖回牛證B	0.2500	13.2800	13.9800	2010/02/01	188,000,000	2009/10/21
67739	KBC Fin Products Int'l Ltd.	香港交易及結算有限公司2010年2月歐式(現金計算)R類可贖回牛證C	0.2500	129.88 per 100 units	136.88 per 100 units	2010/02/01	188,000,000	2009/10/21
67725	KBC Fin Products Int'l Ltd.	恒生指數2010年2月歐式(現金計算)R類可贖回牛證J	0.2500	21,300 per 10,000 units	21,800 per 10,000 units	2010/02/25	208,000,000	2009/10/21

## 新上市牛熊證(續)

股份代號	發行機構	牛熊證	發行價(港元)	行使水平/ 每10單位 認購價(港元)	贖回水平/ 每10單位 認購價(港元)	到期日	上市時之 發行單位	上市日期
67740	KBC Fin Products Int'l Ltd.	江西銅業股份有限公司2010年3月歐式(現金計算)R類可贖回牛證B	0.2500	16.8800	17.8800	2010/03/10	100,000,000	2009/10/21
67709	Macquarie Bank Ltd.	恒生指數2010年1月歐式(現金計算)R類可贖回牛證G	0.2500	20,000 per 12,000 units	20,500 per 12,000 units	2010/01/28	300,000,000	2009/10/21
67698	SGA Societe Generale Acceptance N.V.	中國人壽保險股份有限公司2010年3月歐式(現金計算)R類可贖回牛證A	0.2800	32.5000	34.0000	2010/03/10	100,000,000	2009/10/21
67699	SGA Societe Generale Acceptance N.V.	匯豐控股有限公司2010年4月歐式(現金計算)R類可贖回牛證B	0.2500	97 per 100 units	92 per 100 units	2010/04/28	300,000,000	2009/10/21
67694	SGA Societe Generale Acceptance N.V.	恒生指數2010年3月歐式(現金計算)R類可贖回牛證I	0.2500	20,000 per 25,000 units	20,600 per 25,000 units	2010/03/30	500,000,000	2009/10/21
67711	SGA Societe Generale Acceptance N.V.	恒生指數2010年5月歐式(現金計算)R類可贖回牛證C	0.2500	20,900 per 15,000 units	21,500 per 15,000 units	2010/05/28	300,000,000	2009/10/21
67713	SGA Societe Generale Acceptance N.V.	恒生指數2010年5月歐式(現金計算)R類可贖回牛證F	0.2500	21,100 per 12,000 units	21,700 per 12,000 units	2010/05/28	300,000,000	2009/10/21
67712	SGA Societe Generale Acceptance N.V.	恒生指數2010年5月歐式(現金計算)R類可贖回牛證G	0.2500	21,000 per 10,000 units	21,600 per 10,000 units	2010/05/28	300,000,000	2009/10/21
67692	SGA Societe Generale Acceptance N.V.	恒生指數2010年5月歐式(現金計算)R類可贖回牛證X	0.2500	19,600 per 35,000 units	20,200 per 35,000 units	2010/05/28	500,000,000	2009/10/21
67693	SGA Societe Generale Acceptance N.V.	恒生指數2010年5月歐式(現金計算)R類可贖回牛證Y	0.2500	20,800 per 12,000 units	21,400 per 12,000 units	2010/05/28	300,000,000	2009/10/21
67695	SGA Societe Generale Acceptance N.V.	恒生指數2010年4月歐式(現金計算)R類可贖回牛證H	0.2500	22,100 per 12,000 units	21,500 per 12,000 units	2010/04/29	300,000,000	2009/10/21
67696	SGA Societe Generale Acceptance N.V.	恒生指數2010年4月歐式(現金計算)R類可贖回牛證X	0.2500	22,200 per 10,000 units	21,600 per 10,000 units	2010/04/29	300,000,000	2009/10/21
67697	SGA Societe Generale Acceptance N.V.	恒生指數2010年5月歐式(現金計算)R類可贖回牛證Z	0.2500	23,800 per 35,000 units	23,200 per 35,000 units	2010/05/28	500,000,000	2009/10/21
67715	瑞士銀行	鞍鋼股份有限公司2010年2月歐式(現金計算)R類可贖回牛證A	0.2800	12.8800	13.8800	2010/02/22	100,000,000	2009/10/21
67719	瑞士銀行	鞍鋼股份有限公司2010年2月歐式(現金計算)R類可贖回牛證B	0.2500	17.8800	16.8800	2010/02/22	100,000,000	2009/10/21
67728	瑞士銀行	中國移動有限公司2010年2月歐式(現金計算)R類可贖回牛證W	0.2500	74.88 per 100 units	78.88 per 100 units	2010/02/22	200,000,000	2009/10/21
67720	瑞士銀行	中國移動有限公司2010年2月歐式(現金計算)R類可贖回牛證V	0.2500	82.88 per 100 units	78.88 per 100 units	2010/02/22	200,000,000	2009/10/21
67727	瑞士銀行	中國人壽保險股份有限公司2010年2月歐式(現金計算)R類可贖回牛證I	0.2500	34.8800	35.8800	2010/02/22	200,000,000	2009/10/21
67707	瑞士銀行	中國人壽保險股份有限公司2010年2月歐式(現金計算)R類可贖回牛證O	0.2500	36.8800	35.8800	2010/02/22	200,000,000	2009/10/21
67716	瑞士銀行	中國海洋石油有限公司2010年2月歐式(現金計算)R類可贖回牛證J	0.2500	10.0800	10.8800	2010/02/22	200,000,000	2009/10/21
67721	瑞士銀行	中國海洋石油有限公司2010年2月歐式(現金計算)R類可贖回牛證K	0.3400	15.1800	14.3800	2010/02/22	200,000,000	2009/10/21
67729	瑞士銀行	香港交易及結算有限公司2010年2月歐式(現金計算)R類可贖回牛證D	0.2500	132.88 per 100 units	138.88 per 100 units	2010/02/22	200,000,000	2009/10/21
67708	瑞士銀行	香港交易及結算有限公司2010年2月歐式(現金計算)R類可贖回牛證G	0.2500	144.88 per 100 units	138.88 per 100 units	2010/02/22	200,000,000	2009/10/21
67726	瑞士銀行	恒生指數2010年2月歐式(現金計算)R類可贖回牛證X	0.2500	21,300 per 12,000 units	21,800 per 12,000 units	2010/02/25	300,000,000	2009/10/21
67724	瑞士銀行	恒生指數2010年1月歐式(現金計算)R類可贖回牛證B	0.2500	22,300 per 12,000 units	21,800 per 12,000 units	2010/01/28	300,000,000	2009/10/21
67704	瑞士銀行	恒生指數2010年1月歐式(現金計算)R類可贖回牛證W	0.2500	22,800 per 10,000 units	22,300 per 10,000 units	2010/01/28	300,000,000	2009/10/21
67705	瑞士銀行	恒生指數2010年2月歐式(現金計算)R類可贖回牛證B	0.2500	22,900 per 12,000 units	22,400 per 12,000 units	2010/02/25	300,000,000	2009/10/21
67706	瑞士銀行	恒生指數2010年3月歐式(現金計算)R類可贖回牛證Q	0.2500	22,200 per 10,000 units	21,700 per 10,000 units	2010/03/30	300,000,000	2009/10/21
67717	瑞士銀行	中國石油天然氣股份有限公司2010年2月歐式(現金計算)R類可贖回牛證I	0.2500	8.7800	9.3800	2010/02/22	200,000,000	2009/10/21
67722	瑞士銀行	中國石油天然氣股份有限公司2010年2月歐式(現金計算)R類可贖回牛證J	0.2600	12.4800	11.8800	2010/02/22	200,000,000	2009/10/21
67730	瑞士銀行	中國平安保險(集團)股份有限公司2010年2月歐式(現金計算)R類可贖回牛證I	0.2500	57.88 per 100 units	63.88 per 100 units	2010/02/22	100,000,000	2009/10/21
67718	瑞士銀行	騰訊控股有限公司2010年2月歐式(現金計算)R類可贖回牛證A	0.2500	118.88 per 100 units	128.88 per 100 units	2010/02/22	100,000,000	2009/10/21
67723	瑞士銀行	騰訊控股有限公司2010年2月歐式(現金計算)R類可贖回牛證B	0.2850	163.88 per 100 units	153.88 per 100 units	2010/02/22	100,000,000	2009/10/21
67567*	SGA Societe Generale Acceptance N.V.	恒生指數2010年5月歐式(現金計算)R類可贖回牛證O	0.1520	20,300 per 15,000 units	20,900 per 15,000 units	2010/05/28	300,000,000	2009/10/21
67744	ABN AMRO Bank N.V.	杜瓊斯工業平均指數2010年3月歐式(現金計算)R類可贖回牛證E	0.2500	9,180 per 30,000 units	9,580 per 30,000 units	2010/03/19	40,000,000	2009/10/22
67747	ABN AMRO Bank N.V.	杜瓊斯工業平均指數2010年3月歐式(現金計算)R類可贖回牛證F	0.5260	11,280 per 20,000 units	10,880 per 20,000 units	2010/03/19	40,000,000	2009/10/22
67748	ABN AMRO Bank N.V.	杜瓊斯工業平均指數2010年3月歐式(現金計算)R類可贖回牛證G	0.4810	11,780 per 30,000 units	11,380 per 30,000 units	2010/03/19	40,000,000	2009/10/22
67788	ABN AMRO Bank N.V.	恒生指數2010年2月歐式(現金計算)R類可贖回牛證J	0.2500	21,200 per 13,000 units	21,700 per 13,000 units	2010/02/25	250,000,000	2009/10/22
67792	ABN AMRO Bank N.V.	恒生指數2010年2月歐式(現金計算)R類可贖回牛證H	0.2500	22,700 per 13,000 units	22,200 per 13,000 units	2010/02/25	250,000,000	2009/10/22
67775	BNP Paribas Arbit Issu B.V.	恒生指數2010年4月歐式(現金計算)R類可贖回牛證J	0.2500	21,100 per 10,000 units	21,600 per 10,000 units	2010/04/29	300,000,000	2009/10/22
67776	BNP Paribas Arbit Issu B.V.	恒生指數2010年5月歐式(現金計算)R類可贖回牛證B	0.2500	21,300 per 12,000 units	21,800 per 12,000 units	2010/05/28	300,000,000	2009/10/22
67779	BNP Paribas Arbit Issu B.V.	恒生指數2010年3月歐式(現金計算)R類可贖回牛證H	0.2500	25,500 per 15,000 units	25,000 per 15,000 units	2010/03/30	300,000,000	2009/10/22
67778	BNP Paribas Arbit Issu B.V.	恒生指數2010年3月歐式(現金計算)R類可贖回牛證I	0.2500	23,800 per 10,000 units	23,300 per 10,000 units	2010/03/30	300,000,000	2009/10/22

## 新上市牛熊證 (續)

股份代號	發行機構	牛熊證	發行價 (港元)	行使水平 / 每10單位認購價 (港元)	贖回水平 / 每10單位認購價 (港元)	到期日	上市時之發行單位	上市日期
67780	BNP Paribas Arbit Issu B.V.	恒生指數2010年4月歐式(現金計算)R類可贖回熊證K	0.2500	25,200 per 13,000 units	24,600 per 13,000 units	2010/04/29	300,000,000	2009/10/22
67767	Credit Suisse	中國人壽保險股份有限公司2010年3月歐式(現金計算)R類可贖回牛證B	0.2500	34.0000	35.0000	2010/03/29	100,000,000	2009/10/22
67763	Credit Suisse	恒生指數2010年3月歐式(現金計算)R類可贖回牛證G	0.2500	20,400 per 15,000 units	20,900 per 15,000 units	2010/03/30	210,000,000	2009/10/22
67764	Credit Suisse	恒生指數2010年3月歐式(現金計算)R類可贖回牛證H	0.2500	20,800 per 15,000 units	21,300 per 15,000 units	2010/03/30	210,000,000	2009/10/22
67765	Credit Suisse	恒生指數2010年3月歐式(現金計算)R類可贖回牛證I	0.2500	21,200 per 15,000 units	21,700 per 15,000 units	2010/03/30	210,000,000	2009/10/22
67766	Credit Suisse	恒生指數2010年3月歐式(現金計算)R類可贖回牛證J	0.2500	21,500 per 10,000 units	22,000 per 10,000 units	2010/03/30	200,000,000	2009/10/22
67761	Credit Suisse	恒生指數2010年3月歐式(現金計算)R類可贖回熊證F	0.2500	22,500 per 10,000 units	22,000 per 10,000 units	2010/03/30	200,000,000	2009/10/22
67770	Credit Suisse	恒生指數2010年3月歐式(現金計算)R類可贖回熊證K	0.2500	23,200 per 15,000 units	22,700 per 15,000 units	2010/03/30	210,000,000	2009/10/22
67771	Credit Suisse	恒生指數2010年3月歐式(現金計算)R類可贖回熊證L	0.2500	23,600 per 15,000 units	23,100 per 15,000 units	2010/03/30	210,000,000	2009/10/22
67768	Credit Suisse	恒生指數2010年4月歐式(現金計算)R類可贖回熊證A	0.3750	25,700 per 10,000 units	25,200 per 10,000 units	2010/04/29	200,000,000	2009/10/22
67769	Credit Suisse	恒生指數2010年4月歐式(現金計算)R類可贖回熊證B	0.4550	26,500 per 10,000 units	26,000 per 10,000 units	2010/04/29	200,000,000	2009/10/22
67762	德意志銀行	恒生指數2010年4月歐式(現金計算)R類可贖回牛證G	0.2500	21,500 per 12,000 units	22,000 per 12,000 units	2010/04/29	300,000,000	2009/10/22
67750	德意志銀行	恒生指數2010年2月歐式(現金計算)R類可贖回熊證C	0.2500	22,600 per 12,000 units	22,100 per 12,000 units	2010/02/25	300,000,000	2009/10/22
67790	德意志銀行	恒生指數2010年2月歐式(現金計算)R類可贖回熊證H	0.3500	25,200 per 12,000 units	24,700 per 12,000 units	2010/02/25	300,000,000	2009/10/22
67749	德意志銀行	恒生指數2010年2月歐式(現金計算)R類可贖回熊證R	0.2500	22,400 per 12,000 units	21,900 per 12,000 units	2010/02/25	300,000,000	2009/10/22
67789	德意志銀行	恒生指數2010年2月歐式(現金計算)R類可贖回熊證Z	0.3200	24,800 per 12,000 units	24,300 per 12,000 units	2010/02/25	300,000,000	2009/10/22
67791	德意志銀行	恒生指數2010年5月歐式(現金計算)R類可贖回熊證G	0.4900	26,200 per 12,000 units	25,700 per 12,000 units	2010/05/28	300,000,000	2009/10/22
67793	高盛結構產品(亞洲)有限公司	恒生指數2010年4月歐式(現金計算)R類可贖回牛證C	0.2500	21,100 per 15,000 units	21,600 per 15,000 units	2010/04/29	200,000,000	2009/10/22
67794	高盛結構產品(亞洲)有限公司	恒生指數2010年4月歐式(現金計算)R類可贖回牛證S	0.2500	21,300 per 15,000 units	21,800 per 15,000 units	2010/04/29	200,000,000	2009/10/22
67796	高盛結構產品(亞洲)有限公司	恒生指數2010年4月歐式(現金計算)R類可贖回熊證Q	0.2500	22,700 per 15,000 units	22,200 per 15,000 units	2010/04/29	200,000,000	2009/10/22
67795	高盛結構產品(亞洲)有限公司	恒生指數2010年4月歐式(現金計算)R類可贖回熊證R	0.2500	22,500 per 15,000 units	22,000 per 15,000 units	2010/04/29	200,000,000	2009/10/22
67781	KBC Fin Products Int'l Ltd.	鞍鋼股份有限公司2010年3月歐式(現金計算)R類可贖回牛證A	0.3600	13.2800	14.8800	2010/03/01	30,000,000	2009/10/22
67782	KBC Fin Products Int'l Ltd.	鞍鋼股份有限公司2010年4月歐式(現金計算)R類可贖回牛證A	0.5600	10.7800	12.3800	2010/04/01	30,000,000	2009/10/22
67783	KBC Fin Products Int'l Ltd.	中國海外發展有限公司2010年2月歐式(現金計算)R類可贖回牛證A	0.3400	14.8000	16.0000	2010/02/01	30,000,000	2009/10/22
67784	KBC Fin Products Int'l Ltd.	中國海外發展有限公司2010年3月歐式(現金計算)R類可贖回牛證A	0.4100	13.7800	14.9800	2010/03/01	30,000,000	2009/10/22
67785	KBC Fin Products Int'l Ltd.	中國海外發展有限公司2010年4月歐式(現金計算)R類可贖回牛證A	0.5500	12.4800	13.6800	2010/04/01	30,000,000	2009/10/22
67786	KBC Fin Products Int'l Ltd.	廣州富力地產股份有限公司2010年2月歐式(現金計算)R類可贖回牛證A	0.3400	11.9800	13.4800	2010/02/01	30,000,000	2009/10/22
67787	KBC Fin Products Int'l Ltd.	廣州富力地產股份有限公司2010年3月歐式(現金計算)R類可贖回牛證A	0.4600	10.3800	11.8800	2010/03/15	30,000,000	2009/10/22
67751	KBC Fin Products Int'l Ltd.	恒生指數2010年2月歐式(現金計算)R類可贖回熊證C	0.2500	22,500 per 10,000 units	22,000 per 10,000 units	2010/02/25	208,000,000	2009/10/22
67752	KBC Fin Products Int'l Ltd.	恒生指數2010年3月歐式(現金計算)R類可贖回熊證Y	0.2500	22,700 per 12,000 units	22,200 per 12,000 units	2010/03/30	248,000,000	2009/10/22
67754	瑞士銀行	中國人壽保險股份有限公司2010年3月歐式(現金計算)R類可贖回熊證B	1.1000	46.8800	45.8800	2010/03/15	100,000,000	2009/10/22
67755	瑞士銀行	中國海洋石油有限公司2010年2月歐式(現金計算)R類可贖回熊證L	0.3800	15.6800	14.8800	2010/02/22	100,000,000	2009/10/22
67753	瑞士銀行	中國石油化工股份有限公司2010年2月歐式(現金計算)R類可贖回牛證J	0.2500	6.3800	6.8800	2010/02/22	100,000,000	2009/10/22
67758	瑞士銀行	iShares 安碩新華華時ASO中國指數2010年2月歐式(現金計算)R類可贖回熊證T	0.2500	14.8800	14.3800	2010/02/22	200,000,000	2009/10/22
67774	瑞士銀行	匯豐控股有限公司2010年2月歐式(現金計算)R類可贖回牛證U	0.2500	83.88 per 100 units	88.88 per 100 units	2010/02/22	200,000,000	2009/10/22
67756	瑞士銀行	匯豐控股有限公司2010年2月歐式(現金計算)R類可贖回熊證T	0.2500	93.88 per 100 units	88.88 per 100 units	2010/02/22	200,000,000	2009/10/22
67777	瑞士銀行	恒生中國企業指數2010年1月歐式(現金計算)R類可贖回牛證D	0.2500	12,000 per 20,000 units	12,500 per 20,000 units	2010/01/28	100,000,000	2009/10/22
67773	瑞士銀行	恒生中國企業指數2010年1月歐式(現金計算)R類可贖回熊證C	0.2500	13,500 per 20,000 units	13,000 per 20,000 units	2010/01/28	100,000,000	2009/10/22
67772	瑞士銀行	恒生指數2010年2月歐式(現金計算)R類可贖回牛證Y	0.2500	21,500 per 10,000 units	22,000 per 10,000 units	2010/02/25	300,000,000	2009/10/22
67759	瑞士銀行	恒生指數2010年1月歐式(現金計算)R類可贖回熊證H	0.2500	22,500 per 10,000 units	22,000 per 10,000 units	2010/01/28	300,000,000	2009/10/22
67760	瑞士銀行	恒生指數2010年3月歐式(現金計算)R類可贖回熊證A	0.2500	22,400 per 10,000 units	21,900 per 10,000 units	2010/03/30	300,000,000	2009/10/22
67757	瑞士銀行	中國石油天然氣股份有限公司2010年2月歐式(現金計算)R類可贖回熊證K	0.3050	12.9800	12.3800	2010/02/22	100,000,000	2009/10/22
66046 <sup>a</sup>	荷蘭合作銀行	恒生指數2010年2月歐式(現金計算)R類可贖回熊證U	0.0810	23,700 per 22,000 units	23,200 per 22,000 units	2010/02/25	150,000,000	2009/10/22



## 新上市牛熊證(續)

股份代號	發行機構	牛熊證	發行價 (港元)	行使水平/ 每10單位 認購價(港元)	贖回水平/ 每10單位 認購價(港元)	到期日	上市時之 發行單位	上市日期
67804	Credit Suisse	恒生指數2010年3月歐式(現金計算)R類可贖回牛證N	0.2500	20,600 per 15,000 units	21,100 per 15,000 units	2010/03/30	210,000,000	2009/10/23
67805	Credit Suisse	恒生指數2010年3月歐式(現金計算)R類可贖回牛證O	0.2500	21,000 per 15,000 units	21,500 per 15,000 units	2010/03/30	210,000,000	2009/10/23
67806	Credit Suisse	恒生指數2010年3月歐式(現金計算)R類可贖回牛證P	0.2500	21,400 per 15,000 units	21,900 per 15,000 units	2010/03/30	210,000,000	2009/10/23
67800	Credit Suisse	恒生指數2010年3月歐式(現金計算)R類可贖回熊證M	0.2500	23,400 per 15,000 units	22,900 per 15,000 units	2010/03/30	210,000,000	2009/10/23
67807	Credit Suisse	恒生指數2010年4月歐式(現金計算)R類可贖回熊證C	0.4450	26,300 per 10,000 units	25,800 per 10,000 units	2010/04/29	200,000,000	2009/10/23
67808	德意志銀行	恒生指數2010年3月歐式(現金計算)R類可贖回熊證I	0.2500	24,400 per 15,000 units	23,800 per 15,000 units	2010/03/30	300,000,000	2009/10/23
67809	德意志銀行	恒生指數2010年4月歐式(現金計算)R類可贖回熊證A	0.3600	24,500 per 10,000 units	24,000 per 10,000 units	2010/04/29	300,000,000	2009/10/23
67810	德意志銀行	恒生指數2010年5月歐式(現金計算)R類可贖回熊證H	0.2500	24,900 per 20,000 units	24,200 per 20,000 units	2010/05/28	300,000,000	2009/10/23
67827	KBC Fin Products Int'l Ltd.	恒生指數2010年2月歐式(現金計算)R類可贖回牛證B	0.2500	21,500 per 12,000 units	22,000 per 12,000 units	2010/02/25	248,000,000	2009/10/23
67811	荷蘭合作銀行	恒生指數2010年4月歐式(現金計算)R類可贖回牛證F	0.2500	21,000 per 15,000 units	21,500 per 15,000 units	2010/04/29	200,000,000	2009/10/23
67812	荷蘭合作銀行	恒生指數2010年4月歐式(現金計算)R類可贖回牛證G	0.2500	21,300 per 18,000 units	21,800 per 18,000 units	2010/04/29	200,000,000	2009/10/23
67816	荷蘭合作銀行	恒生指數2010年4月歐式(現金計算)R類可贖回熊證W	0.2500	23,800 per 15,000 units	23,300 per 15,000 units	2010/04/29	200,000,000	2009/10/23
67817	荷蘭合作銀行	恒生指數2010年4月歐式(現金計算)R類可贖回熊證X	0.2500	24,300 per 18,000 units	23,800 per 18,000 units	2010/04/29	200,000,000	2009/10/23
67813	荷蘭合作銀行	恒生指數2010年5月歐式(現金計算)R類可贖回熊證A	0.2500	24,800 per 15,000 units	24,300 per 15,000 units	2010/05/28	200,000,000	2009/10/23
67797	SGA Societe Generale Acceptance N.V.	恒生指數2010年3月歐式(現金計算)R類可贖回牛證H	0.2500	20,400 per 35,000 units	21,000 per 35,000 units	2010/03/30	500,000,000	2009/10/23
67798	SGA Societe Generale Acceptance N.V.	恒生指數2010年4月歐式(現金計算)R類可贖回牛證G	0.2500	21,200 per 15,000 units	21,800 per 15,000 units	2010/04/29	300,000,000	2009/10/23
67799	SGA Societe Generale Acceptance N.V.	恒生指數2010年4月歐式(現金計算)R類可贖回牛證W	0.2500	21,300 per 10,000 units	21,900 per 10,000 units	2010/04/29	300,000,000	2009/10/23
67801	SGA Societe Generale Acceptance N.V.	恒生指數2010年3月歐式(現金計算)R類可贖回熊證G	0.2500	22,600 per 15,000 units	22,000 per 15,000 units	2010/03/30	300,000,000	2009/10/23
67803	SGA Societe Generale Acceptance N.V.	恒生指數2010年3月歐式(現金計算)R類可贖回熊證N	0.2500	22,800 per 10,000 units	22,200 per 10,000 units	2010/03/30	300,000,000	2009/10/23
67802	SGA Societe Generale Acceptance N.V.	恒生指數2010年3月歐式(現金計算)R類可贖回熊證V	0.2500	22,700 per 12,000 units	22,100 per 12,000 units	2010/03/30	300,000,000	2009/10/23
67815	瑞士銀行	恒生指數2010年3月歐式(現金計算)R類可贖回牛證W	0.2500	21,400 per 10,000 units	21,900 per 10,000 units	2010/03/30	300,000,000	2009/10/23
67814	瑞士銀行	恒生指數2010年3月歐式(現金計算)R類可贖回牛證X	0.2500	20,800 per 15,000 units	21,300 per 15,000 units	2010/03/30	200,000,000	2009/10/23
67818	瑞士銀行	恒生指數2010年4月歐式(現金計算)R類可贖回牛證Q	0.2500	21,200 per 15,000 units	21,700 per 15,000 units	2010/04/29	200,000,000	2009/10/23
67819	瑞士銀行	恒生指數2010年5月歐式(現金計算)R類可贖回牛證Q	0.2500	21,500 per 20,000 units	22,000 per 20,000 units	2010/05/28	300,000,000	2009/10/23
67821	瑞士銀行	恒生指數2010年3月歐式(現金計算)R類可贖回熊證M	0.3200	25,200 per 10,000 units	24,700 per 10,000 units	2010/03/30	300,000,000	2009/10/23
67820	瑞士銀行	恒生指數2010年3月歐式(現金計算)R類可贖回熊證R	0.2800	24,800 per 10,000 units	24,300 per 10,000 units	2010/03/30	300,000,000	2009/10/23
67824	瑞士銀行	恒生指數2010年4月歐式(現金計算)R類可贖回熊證A	0.2500	24,900 per 12,000 units	24,400 per 12,000 units	2010/04/29	300,000,000	2009/10/23
67822	瑞士銀行	恒生指數2010年4月歐式(現金計算)R類可贖回熊證B	0.2500	22,600 per 10,000 units	22,100 per 10,000 units	2010/04/29	300,000,000	2009/10/23
67823	瑞士銀行	恒生指數2010年4月歐式(現金計算)R類可贖回熊證C	0.2500	23,200 per 15,000 units	22,700 per 15,000 units	2010/04/29	200,000,000	2009/10/23
67826	瑞士銀行	恒生指數2010年4月歐式(現金計算)R類可贖回熊證R	0.3400	25,400 per 10,000 units	24,900 per 10,000 units	2010/04/29	300,000,000	2009/10/23
67825	瑞士銀行	恒生指數2010年4月歐式(現金計算)R類可贖回熊證W	0.2750	25,300 per 12,000 units	24,800 per 12,000 units	2010/04/29	300,000,000	2009/10/23
67828	瑞士銀行	恒生指數2010年5月歐式(現金計算)R類可贖回熊證U	0.2500	22,500 per 20,000 units	22,000 per 20,000 units	2010/05/28	300,000,000	2009/10/23
67851	ABN AMRO Bank N.V.	iShares 安碩新華富時A50中國指數2010年2月歐式(現金計算)R類可贖回牛證B	0.2500	12.9300	13.5800	2010/02/25	80,000,000	2009/10/27
67852	ABN AMRO Bank N.V.	iShares 安碩新華富時A50中國指數2010年2月歐式(現金計算)R類可贖回牛證C	0.2500	13.8300	14.4800	2010/02/25	80,000,000	2009/10/27
67850	Credit Suisse	iShares 安碩新華富時A50中國指數2010年3月歐式(現金計算)R類可贖回牛證A	0.2500	13.9300	14.5000	2010/03/29	100,000,000	2009/10/27
67849	Credit Suisse	恒生指數2010年3月歐式(現金計算)R類可贖回牛證R	0.2500	21,700 per 10,000 units	22,200 per 10,000 units	2010/03/30	200,000,000	2009/10/27
67838	Credit Suisse	恒生指數2010年3月歐式(現金計算)R類可贖回熊證Q	0.2500	22,600 per 15,000 units	22,100 per 15,000 units	2010/03/30	210,000,000	2009/10/27
67864	德意志銀行	中國建設銀行股份有限公司2010年4月歐式(現金計算)R類可贖回牛證A	0.2500	5.6800	6.1800	2010/04/19	150,000,000	2009/10/27
67865	德意志銀行	中國人壽保險股份有限公司2010年3月歐式(現金計算)R類可贖回牛證G	0.3100	34.1800	35.1800	2010/03/15	150,000,000	2009/10/27
67868	德意志銀行	中國海洋石油有限公司2010年4月歐式(現金計算)R類可贖回牛證D	0.2600	10.3800	11.1800	2010/04/19	150,000,000	2009/10/27
67871	德意志銀行	中國海洋石油有限公司2010年4月歐式(現金計算)R類可贖回熊證E	0.2600	14.4800	13.6800	2010/04/19	150,000,000	2009/10/27
67863	德意志銀行	iShares 安碩新華富時A50中國指數2010年3月歐式(現金計算)R類可贖回牛證D	0.2500	12.9800	13.6800	2010/03/15	150,000,000	2009/10/27
67859	德意志銀行	恒生指數2010年4月歐式(現金計算)R類可贖回牛證I	0.2500	21,700 per 12,000 units	22,200 per 12,000 units	2010/04/29	300,000,000	2009/10/27

## 新上市牛熊證(續)

股份代號	發行機構	牛熊證	發行價 (港元)	行使水平/ 每10單位 認購價(港元)	贖回水平/ 每10單位 認購價(港元)	到期日	上市時之 發行單位	上市日期
67858	德意志銀行	恒生指數2010年2月歐式(現金計算)R類可贖回熊證J	0.2500	24,000 per 15,000 units	23,400 per 15,000 units	2010/02/25	300,000,000	2009/10/27
67833	德意志銀行	恒生指數2010年2月歐式(現金計算)R類可贖回熊證T	0.2500	22,700 per 10,000 units	22,200 per 10,000 units	2010/02/25	300,000,000	2009/10/27
67860	德意志銀行	恒生指數2010年5月歐式(現金計算)R類可贖回熊證I	0.3500	25,200 per 15,000 units	24,600 per 15,000 units	2010/05/28	300,000,000	2009/10/27
67861	德意志銀行	恒生指數2010年6月歐式(現金計算)R類可贖回熊證A	0.5500	26,600 per 12,000 units	26,100 per 12,000 units	2010/06/29	300,000,000	2009/10/27
67869	德意志銀行	中國工商銀行股份有限公司2010年3月歐式(現金計算)R類可贖回牛證B	0.2500	4.8800	5.6800	2010/03/15	150,000,000	2009/10/27
67870	德意志銀行	中國石油天然氣股份有限公司2010年3月歐式(現金計算)R類可贖回牛證B	0.2700	8.0600	8.6800	2010/03/15	150,000,000	2009/10/27
67872	德意志銀行	中國石油天然氣股份有限公司2010年3月歐式(現金計算)R類可贖回熊證C	0.2500	12.2800	11.6800	2010/03/15	150,000,000	2009/10/27
67862	高盛結構產品(亞洲)有限公司	恒生指數2010年5月歐式(現金計算)R類可贖回牛證T	0.2500	21,500 per 10,000 units	22,000 per 10,000 units	2010/05/28	200,000,000	2009/10/27
67866	高盛結構產品(亞洲)有限公司	恒生指數2010年5月歐式(現金計算)R類可贖回熊證U	0.2500	24,900 per 15,000 units	24,400 per 15,000 units	2010/05/28	200,000,000	2009/10/27
67867	高盛結構產品(亞洲)有限公司	恒生指數2010年5月歐式(現金計算)R類可贖回熊證V	0.2500	25,100 per 24,000 units	24,600 per 24,000 units	2010/05/28	200,000,000	2009/10/27
67853	KBC Fin Products Int'l Ltd.	中國海外發展有限公司2010年2月歐式(現金計算)R類可贖回牛證B	0.3400	15.9800	17.1800	2010/02/12	30,000,000	2009/10/27
67857	KBC Fin Products Int'l Ltd.	恒生指數2010年3月歐式(現金計算)R類可贖回牛證Z	0.2500	21,700 per 12,000 units	22,200 per 12,000 units	2010/03/30	248,000,000	2009/10/27
67854	KBC Fin Products Int'l Ltd.	新鴻基地產發展有限公司2010年3月歐式(現金計算)R類可贖回牛證B	0.2500	106.88 per 100 units	114.88 per 100 units	2010/03/01	188,000,000	2009/10/27
67855	KBC Fin Products Int'l Ltd.	騰訊控股有限公司2010年2月歐式(現金計算)R類可贖回牛證A	0.2600	119.88 per 100 units	129.88 per 100 units	2010/02/01	78,000,000	2009/10/27
67856	KBC Fin Products Int'l Ltd.	騰訊控股有限公司2010年3月歐式(現金計算)R類可贖回牛證A	0.3900	106.88 per 100 units	116.88 per 100 units	2010/03/01	78,000,000	2009/10/27
67829	SGA Societe Generale Acceptance NV	鞍鋼股份有限公司2010年3月歐式(現金計算)R類可贖回牛證A	0.4300	11.7000	13.0000	2010/03/10	50,000,000	2009/10/27
67832	SGA Societe Generale Acceptance NV	鞍鋼股份有限公司2010年3月歐式(現金計算)R類可贖回牛證B	0.3400	12.6000	14.0000	2010/03/10	50,000,000	2009/10/27
67834	SGA Societe Generale Acceptance NV	鞍鋼股份有限公司2010年3月歐式(現金計算)R類可贖回熊證C	0.5200	21.0000	19.0000	2010/03/10	50,000,000	2009/10/27
67837	SGA Societe Generale Acceptance NV	鞍鋼股份有限公司2010年3月歐式(現金計算)R類可贖回熊證D	0.3500	19.3000	17.5000	2010/03/10	50,000,000	2009/10/27
67830	SGA Societe Generale Acceptance NV	思捷環球控股有限公司2010年4月歐式(現金計算)R類可贖回牛證A	0.2500	40 per 100 units	45 per 100 units	2010/04/28	100,000,000	2009/10/27
67831	SGA Societe Generale Acceptance NV	思捷環球控股有限公司2010年4月歐式(現金計算)R類可贖回牛證B	0.2500	45 per 100 units	50 per 100 units	2010/04/28	100,000,000	2009/10/27
67835	SGA Societe Generale Acceptance NV	思捷環球控股有限公司2010年4月歐式(現金計算)R類可贖回熊證C	0.2500	68 per 100 units	62 per 100 units	2010/04/28	100,000,000	2009/10/27
67836	SGA Societe Generale Acceptance NV	思捷環球控股有限公司2010年4月歐式(現金計算)R類可贖回熊證D	0.2500	73 per 100 units	67 per 100 units	2010/04/28	100,000,000	2009/10/27
67839	瑞士銀行	招商銀行股份有限公司2010年2月歐式(現金計算)R類可贖回牛證E	0.3800	14.8800	16.8800	2010/02/22	100,000,000	2009/10/27
67840	瑞士銀行	中國海洋石油有限公司2010年2月歐式(現金計算)R類可贖回牛證M	0.2500	10.5800	11.3800	2010/02/22	100,000,000	2009/10/27
67844	瑞士銀行	中國海洋石油有限公司2010年3月歐式(現金計算)R類可贖回熊證A	0.3950	16.1800	15.3800	2010/03/01	100,000,000	2009/10/27
67843	瑞士銀行	iShares 安碩新華富時A50中國指數2010年2月歐式(現金計算)R類可贖回牛證U	0.2500	13.8800	14.3800	2010/02/22	200,000,000	2009/10/27
67848	瑞士銀行	恒生指數2010年3月歐式(現金計算)R類可贖回牛證U	0.2500	21,700 per 12,000 units	22,200 per 12,000 units	2010/03/30	300,000,000	2009/10/27
67846	瑞士銀行	恒生指數2010年6月歐式(現金計算)R類可贖回牛證H	0.2500	21,300 per 38,000 units	21,800 per 38,000 units	2010/06/29	400,000,000	2009/10/27
67845	瑞士銀行	恒生指數2010年6月歐式(現金計算)R類可贖回牛證I	0.2500	21,000 per 20,000 units	21,500 per 20,000 units	2010/06/29	300,000,000	2009/10/27
67847	瑞士銀行	恒生指數2010年2月歐式(現金計算)R類可贖回熊證R	0.2500	22,700 per 12,000 units	22,200 per 12,000 units	2010/02/25	300,000,000	2009/10/27
67841	瑞士銀行	江西銅業股份有限公司2010年2月歐式(現金計算)R類可贖回牛證K	0.2500	16.6800	17.8800	2010/02/22	100,000,000	2009/10/27
67842	瑞士銀行	中國石油天然氣股份有限公司2010年2月歐式(現金計算)R類可贖回牛證L	0.2500	9.2800	9.8800	2010/02/22	100,000,000	2009/10/27
67818	ABN AMRO Bank N.V.	恒生中國企業指數2010年2月歐式(現金計算)R類可贖回牛證F	0.2500	11,600 per 12,000 units	12,100 per 12,000 units	2010/02/25	250,000,000	2009/10/28
67819	ABN AMRO Bank N.V.	恒生中國企業指數2010年2月歐式(現金計算)R類可贖回牛證G	0.2500	12,100 per 12,000 units	12,600 per 12,000 units	2010/02/25	250,000,000	2009/10/28
67923	ABN AMRO Bank N.V.	恒生中國企業指數2010年2月歐式(現金計算)R類可贖回熊證H	0.2500	14,600 per 12,000 units	14,100 per 12,000 units	2010/02/25	250,000,000	2009/10/28
67920	ABN AMRO Bank N.V.	恒生指數2010年2月歐式(現金計算)R類可贖回牛證I	0.2500	21,500 per 13,000 units	22,000 per 13,000 units	2010/02/25	250,000,000	2009/10/28
67899	BNP Paribas Arbit Issu B.V.	恒生指數2010年4月歐式(現金計算)R類可贖回牛證L	0.2500	21,500 per 12,000 units	22,000 per 12,000 units	2010/04/29	300,000,000	2009/10/28
67889	Credit Suisse	中國人壽保險股份有限公司2010年5月歐式(現金計算)R類可贖回熊證A	0.2500	47.80 per 100 units	46.80 per 100 units	2010/05/24	100,000,000	2009/10/28
67886	Credit Suisse	iShares 安碩新華富時A50中國指數2010年3月歐式(現金計算)R類可贖回牛證B	0.2500	13.4000	14.0000	2010/03/29	100,000,000	2009/10/28
67887	Credit Suisse	iShares 安碩新華富時A50中國指數2010年4月歐式(現金計算)R類可贖回熊證A	0.4350	18.9000	18.3000	2010/04/26	100,000,000	2009/10/28
67885	Credit Suisse	恒生指數2010年3月歐式(現金計算)R類可贖回牛證T	0.2500	21,200 per 38,000 units	21,800 per 38,000 units	2010/03/30	190,000,000	2009/10/28
67901	Credit Suisse	恒生指數2010年3月歐式(現金計算)R類可贖回牛證U	0.2500	21,800 per 15,000 units	22,300 per 15,000 units	2010/03/30	210,000,000	2009/10/28

## 新上市牛熊證(續)

股份代號	發行機構	牛熊證	發行價(港元)	行使水平/ 每10單位 認購價(港元)	贖回水平/ 每10單位 認購價(港元)	到期日	上市時之 發行單位	上市日期
67880	Credit Suisse	恒生指數2010年3月歐式(現金計算)R類可贖回熊證S	0.2500	22,800 per 15,000 units	22,300 per 15,000 units	2010/03/30	210,000,000	2009/10/28
67881	Credit Suisse	恒生指數2010年4月歐式(現金計算)R類可贖回熊證D	0.2500	24,200 per 15,000 units	23,700 per 15,000 units	2010/04/29	210,000,000	2009/10/28
67888	Credit Suisse	恒生指數2010年4月歐式(現金計算)R類可贖回熊證E	0.2500	24,400 per 15,000 units	23,900 per 15,000 units	2010/04/29	210,000,000	2009/10/28
67879	德意志銀行	恒生指數2010年3月歐式(現金計算)R類可贖回牛證C	0.2500	21,600 per 10,000 units	22,100 per 10,000 units	2010/03/30	300,000,000	2009/10/28
67900	德意志銀行	恒生指數2010年3月歐式(現金計算)R類可贖回牛證V	0.2500	21,800 per 10,000 units	22,300 per 10,000 units	2010/03/30	300,000,000	2009/10/28
67917	德意志銀行	恒生指數2010年2月歐式(現金計算)R類可贖回熊證G	0.2500	22,900 per 12,000 units	22,400 per 12,000 units	2010/02/25	300,000,000	2009/10/28
67921	高盛結構產品(亞洲)有限公司	恒生指數2010年4月歐式(現金計算)R類可贖回牛證N	0.2500	21,700 per 24,000 units	22,200 per 24,000 units	2010/04/29	200,000,000	2009/10/28
67922	高盛結構產品(亞洲)有限公司	恒生指數2010年5月歐式(現金計算)R類可贖回熊證W	0.2500	22,900 per 10,000 units	22,400 per 10,000 units	2010/05/28	200,000,000	2009/10/28
67924	高盛結構產品(亞洲)有限公司	恒生指數2010年5月歐式(現金計算)R類可贖回熊證X	0.2500	25,300 per 15,000 units	24,800 per 15,000 units	2010/05/28	200,000,000	2009/10/28
67925	KBC Fin Products Int'l Ltd.	iShares 安碩新華富時A50中國指數2010年2月歐式(現金計算)R類可贖回牛證C	0.2500	13.9800	14.6800	2010/02/18	188,000,000	2009/10/28
67929	KBC Fin Products Int'l Ltd.	iShares 安碩新華富時A50中國指數2010年2月歐式(現金計算)R類可贖回熊證D	0.2900	17.5800	16.8800	2010/02/18	188,000,000	2009/10/28
67928	KBC Fin Products Int'l Ltd.	iShares 安碩新華富時A50中國指數2010年3月歐式(現金計算)R類可贖回熊證A	0.3500	18.0800	17.3800	2010/03/01	188,000,000	2009/10/28
67926	KBC Fin Products Int'l Ltd.	廣州富力地產股份有限公司2010年3月歐式(現金計算)R類可贖回牛證B	0.3400	13.6800	15.1800	2010/03/01	30,000,000	2009/10/28
67893	KBC Fin Products Int'l Ltd.	恒生指數2010年2月歐式(現金計算)R類可贖回熊證A	0.2500	22,900 per 12,000 units	22,300 per 12,000 units	2010/02/25	248,000,000	2009/10/28
67927	KBC Fin Products Int'l Ltd.	新鴻基地產發展有限公司2010年2月歐式(現金計算)R類可贖回牛證F	0.2500	111.88 per 100 units	119.88 per 100 units	2010/02/08	188,000,000	2009/10/28
67873	Merrill Lynch Int'l & Co. C.V.	恒生指數2010年5月歐式(現金計算)R類可贖回牛證A	0.3350	18,900 per 10,000 units	19,500 per 10,000 units	2010/05/28	150,000,000	2009/10/28
67874	Merrill Lynch Int'l & Co. C.V.	恒生指數2010年5月歐式(現金計算)R類可贖回牛證B	0.3000	19,300 per 10,000 units	19,900 per 10,000 units	2010/05/28	150,000,000	2009/10/28
67875	Merrill Lynch Int'l & Co. C.V.	恒生指數2010年5月歐式(現金計算)R類可贖回牛證C	0.2550	19,700 per 10,000 units	20,300 per 10,000 units	2010/05/28	200,000,000	2009/10/28
67876	Merrill Lynch Int'l & Co. C.V.	恒生指數2010年5月歐式(現金計算)R類可贖回牛證D	0.2500	19,900 per 10,000 units	20,500 per 10,000 units	2010/05/28	200,000,000	2009/10/28
67877	Merrill Lynch Int'l & Co. C.V.	恒生指數2010年5月歐式(現金計算)R類可贖回牛證E	0.2500	20,200 per 10,000 units	20,800 per 10,000 units	2010/05/28	200,000,000	2009/10/28
67878	Merrill Lynch Int'l & Co. C.V.	恒生指數2010年5月歐式(現金計算)R類可贖回牛證F	0.2500	20,500 per 10,000 units	21,100 per 10,000 units	2010/05/28	200,000,000	2009/10/28
67882	Merrill Lynch Int'l & Co. C.V.	恒生指數2010年5月歐式(現金計算)R類可贖回熊證G	0.2850	24,700 per 10,000 units	24,100 per 10,000 units	2010/05/28	200,000,000	2009/10/28
67883	Merrill Lynch Int'l & Co. C.V.	恒生指數2010年5月歐式(現金計算)R類可贖回熊證H	0.3300	25,100 per 10,000 units	24,500 per 10,000 units	2010/05/28	150,000,000	2009/10/28
67884	Merrill Lynch Int'l & Co. C.V.	恒生指數2010年5月歐式(現金計算)R類可贖回熊證I	0.3950	25,700 per 10,000 units	25,100 per 10,000 units	2010/05/28	150,000,000	2009/10/28
67894	荷蘭合作銀行	恒生指數2010年5月歐式(現金計算)R類可贖回牛證B	0.2500	20,600 per 15,000 units	21,100 per 15,000 units	2010/05/28	200,000,000	2009/10/28
67895	荷蘭合作銀行	恒生指數2010年5月歐式(現金計算)R類可贖回牛證C	0.2500	20,800 per 15,000 units	21,300 per 15,000 units	2010/05/28	200,000,000	2009/10/28
67896	荷蘭合作銀行	恒生指數2010年5月歐式(現金計算)R類可贖回牛證D	0.2500	20,900 per 18,000 units	21,400 per 18,000 units	2010/05/28	200,000,000	2009/10/28
67897	荷蘭合作銀行	恒生指數2010年5月歐式(現金計算)R類可贖回牛證E	0.2500	21,100 per 18,000 units	21,600 per 18,000 units	2010/05/28	200,000,000	2009/10/28
67898	荷蘭合作銀行	恒生指數2010年5月歐式(現金計算)R類可贖回牛證F	0.2500	21,200 per 30,000 units	21,700 per 30,000 units	2010/05/28	200,000,000	2009/10/28
67902	荷蘭合作銀行	恒生指數2010年5月歐式(現金計算)R類可贖回熊證G	0.2500	24,000 per 15,000 units	23,500 per 15,000 units	2010/05/28	200,000,000	2009/10/28
67903	荷蘭合作銀行	恒生指數2010年5月歐式(現金計算)R類可贖回熊證H	0.2500	24,200 per 30,000 units	23,700 per 30,000 units	2010/05/28	200,000,000	2009/10/28
67904	荷蘭合作銀行	恒生指數2010年5月歐式(現金計算)R類可贖回熊證I	0.2500	24,400 per 15,000 units	23,900 per 15,000 units	2010/05/28	200,000,000	2009/10/28
67905	荷蘭合作銀行	恒生指數2010年5月歐式(現金計算)R類可贖回熊證J	0.2500	24,600 per 18,000 units	24,100 per 18,000 units	2010/05/28	200,000,000	2009/10/28
67906	荷蘭合作銀行	恒生指數2010年5月歐式(現金計算)R類可贖回熊證K	0.2500	25,000 per 15,000 units	24,500 per 15,000 units	2010/05/28	200,000,000	2009/10/28
67907	瑞士銀行	長江實業(集團)有限公司2010年2月歐式(現金計算)R類可贖回牛證O	0.2500	90.88 per 100 units	98.88 per 100 units	2010/02/22	100,000,000	2009/10/28
67914	瑞士銀行	長江實業(集團)有限公司2010年3月歐式(現金計算)R類可贖回熊證A	0.3000	136.88 per 100 units	128.88 per 100 units	2010/03/01	100,000,000	2009/10/28
67908	瑞士銀行	招商銀行股份有限公司2010年2月歐式(現金計算)R類可贖回牛證F	0.3800	15.8800	17.8800	2010/02/22	100,000,000	2009/10/28
67911	瑞士銀行	iShares 安碩新華富時A50中國指數2010年2月歐式(現金計算)R類可贖回牛證W	0.2500	14.3800	14.8800	2010/02/22	200,000,000	2009/10/28
67891	瑞士銀行	iShares 安碩新華富時A50中國指數2010年2月歐式(現金計算)R類可贖回熊證V	0.2500	15.3800	14.8800	2010/02/22	200,000,000	2009/10/28
67909	瑞士銀行	廣州富力地產股份有限公司2010年2月歐式(現金計算)R類可贖回牛證D	0.3100	12.8800	14.3800	2010/02/22	100,000,000	2009/10/28
67890	瑞士銀行	香港交易及結算所有限公司2010年2月歐式(現金計算)R類可贖回熊證C	0.2500	149.88 per 100 units	143.88 per 100 units	2010/02/22	200,000,000	2009/10/28
67913	瑞士銀行	恒生指數2010年1月歐式(現金計算)R類可贖回牛證D	0.2500	21,800 per 10,000 units	22,300 per 10,000 units	2010/01/28	300,000,000	2009/10/28
67912	瑞士銀行	恒生指數2010年1月歐式(現金計算)R類可贖回牛證G	0.2500	21,600 per 10,000 units	22,100 per 10,000 units	2010/01/28	300,000,000	2009/10/28

## 新上市牛熊證(續)

股份代號	發行機構	牛熊證	發行價 (港元)	行使水平/ 每10單位 認購價(港元)	贖回水平/ 每10單位 認購價(港元)	到期日	上市時之 發行單位	上市日期
67916	瑞士銀行	恒生指數2010年1月歐式(現金計算)R類可贖回熊證A	0.2500	23,000 per 10,000 units	22,500 per 10,000 units	2010/01/28	300,000,000	2009/10/28
67892	瑞士銀行	恒生指數2010年1月歐式(現金計算)R類可贖回熊證Z	0.2500	22,800 per 10,000 units	22,300 per 10,000 units	2010/01/28	300,000,000	2009/10/28
67910	瑞士銀行	新鴻基地產發展有限公司2010年2月歐式(現金計算)R類可贖回牛證W	0.2500	110.88 per 100 units	118.88 per 100 units	2010/02/22	100,000,000	2009/10/28
67915	瑞士銀行	新鴻基地產發展有限公司2010年4月歐式(現金計算)R類可贖回熊證A	0.3300	161.88 per 100 units	153.88 per 100 units	2010/04/12	100,000,000	2009/10/28
67949	ABN AMRO Bank N.V.	中國海洋石油有限公司2010年3月歐式(現金計算)R類可贖回熊證E	0.2500	14.2800	13.2800	2010/03/16	80,000,000	2009/10/29
67948	ABN AMRO Bank N.V.	iShares 安碩新華富時A50中國指數2010年3月歐式(現金計算)R類可贖回熊證A	0.2500	15.7700	15.1200	2010/03/16	80,000,000	2009/10/29
67947	ABN AMRO Bank N.V.	中國石油天然氣股份有限公司2010年3月歐式(現金計算)R類可贖回牛證C	0.2500	8.2800	9.0800	2010/03/16	80,000,000	2009/10/29
67951	ABN AMRO Bank N.V.	中國石油天然氣股份有限公司2010年3月歐式(現金計算)R類可贖回熊證D	0.2500	11.8800	11.0800	2010/03/16	80,000,000	2009/10/29
67950	ABN AMRO Bank N.V.	騰訊控股有限公司2010年3月歐式(現金計算)R類可贖回熊證D	0.2500	163.88 per 100 units	156.88 per 100 units	2010/03/16	80,000,000	2009/10/29
67937	Credit Suisse	恒生指數2010年3月歐式(現金計算)R類可贖回牛證V	0.2500	21,600 per 15,000 units	22,100 per 15,000 units	2010/03/30	210,000,000	2009/10/29
67952	德意志銀行	中國移動有限公司2010年3月歐式(現金計算)R類可贖回牛證C	0.2500	69.68 per 100 units	75.68 per 100 units	2010/03/22	150,000,000	2009/10/29
67930	SGA Societe Generale Acceptance N.V.	恒生指數2010年3月歐式(現金計算)R類可贖回牛證M	0.2500	20,800 per 25,000 units	21,400 per 25,000 units	2010/03/30	500,000,000	2009/10/29
67933	SGA Societe Generale Acceptance N.V.	恒生指數2010年4月歐式(現金計算)R類可贖回牛證R	0.2500	21,600 per 10,000 units	22,200 per 10,000 units	2010/04/29	300,000,000	2009/10/29
67932	SGA Societe Generale Acceptance N.V.	恒生指數2010年4月歐式(現金計算)R類可贖回牛證S	0.2500	21,500 per 15,000 units	22,100 per 15,000 units	2010/04/29	300,000,000	2009/10/29
67931	SGA Societe Generale Acceptance N.V.	恒生指數2010年4月歐式(現金計算)R類可贖回牛證T	0.2500	21,400 per 12,000 units	22,000 per 12,000 units	2010/04/29	300,000,000	2009/10/29
67934	SGA Societe Generale Acceptance N.V.	恒生指數2010年4月歐式(現金計算)R類可贖回牛證Y	0.2500	21,700 per 12,000 units	22,300 per 12,000 units	2010/04/29	300,000,000	2009/10/29
67935	SGA Societe Generale Acceptance N.V.	恒生指數2010年5月歐式(現金計算)R類可贖回熊證H	0.2500	24,600 per 35,000 units	24,000 per 35,000 units	2010/05/28	500,000,000	2009/10/29
67942	瑞士銀行	中國銀行股份有限公司2010年3月歐式(現金計算)R類可贖回熊證A	0.2500	6.3800	5.8800	2010/03/15	100,000,000	2009/10/29
67938	瑞士銀行	中國海外發展有限公司2010年2月歐式(現金計算)R類可贖回牛證I	0.2750	15.8800	16.8800	2010/02/22	100,000,000	2009/10/29
67939	瑞士銀行	香港交易及結算有限公司2010年2月歐式(現金計算)R類可贖回牛證J	0.2500	137.88 per 100 units	143.88 per 100 units	2010/02/22	200,000,000	2009/10/29
67936	瑞士銀行	恒生指數2010年4月歐式(現金計算)R類可贖回牛證Y	0.2500	21,800 per 38,000 units	22,300 per 38,000 units	2010/04/29	400,000,000	2009/10/29
67946	瑞士銀行	恒生指數2010年3月歐式(現金計算)R類可贖回熊證P	0.2500	22,900 per 12,000 units	22,400 per 12,000 units	2010/03/30	300,000,000	2009/10/29
67940	瑞士銀行	和記黃埔有限公司2010年2月歐式(現金計算)R類可贖回牛證F	0.2500	48.88 per 100 units	53.88 per 100 units	2010/02/22	100,000,000	2009/10/29
67944	瑞士銀行	和記黃埔有限公司2010年3月歐式(現金計算)R類可贖回熊證A	0.2500	78.88 per 100 units	73.88 per 100 units	2010/03/01	100,000,000	2009/10/29
67943	瑞士銀行	中國石油天然氣股份有限公司2010年3月歐式(現金計算)R類可贖回熊證A	0.3350	13.4800	12.8800	2010/03/15	100,000,000	2009/10/29
67945	瑞士銀行	騰訊控股有限公司2010年3月歐式(現金計算)R類可贖回熊證B	0.2500	166.88 per 100 units	158.88 per 100 units	2010/03/01	100,000,000	2009/10/29
65968 <sup>†</sup>	SGA Societe Generale Acceptance N.V.	恒生指數2010年4月歐式(現金計算)R類可贖回熊證B	0.1020	23,400 per 15,000 units	22,800 per 15,000 units	2010/04/29	300,000,000	2009/10/29
67959	德意志銀行	恒生指數2010年2月歐式(現金計算)R類可贖回熊證O	0.2500	22,600 per 12,000 units	22,100 per 12,000 units	2010/02/25	300,000,000	2009/10/30
67953	香港上海匯豐銀行有限公司	iShares 安碩新華富時A50中國指數2010年3月歐式(現金計算)R類可贖回牛證D	0.2500	13.4800	13.8800	2010/03/18	88,000,000	2009/10/30
67957	香港上海匯豐銀行有限公司	iShares 安碩新華富時A50中國指數2010年3月歐式(現金計算)R類可贖回熊證E	0.2500	16.7800	16.2800	2010/03/18	88,000,000	2009/10/30
67960	KBC Fin Products Int'l Ltd.	恒生指數2010年3月歐式(現金計算)R類可贖回熊證C	0.2500	22,600 per 12,000 units	22,100 per 12,000 units	2010/03/30	248,000,000	2009/10/30
67955	瑞士銀行	中國移動有限公司2010年2月歐式(現金計算)R類可贖回牛證X	0.2500	72.88 per 100 units	76.88 per 100 units	2010/02/22	200,000,000	2009/10/30
67962	瑞士銀行	中國移動有限公司2010年2月歐式(現金計算)R類可贖回熊證Y	0.2500	80.88 per 100 units	76.88 per 100 units	2010/02/25	200,000,000	2009/10/30
67954	瑞士銀行	中國人壽保險股份有限公司2010年2月歐式(現金計算)R類可贖回牛證Q	0.2500	34.8800	35.8800	2010/02/22	200,000,000	2009/10/30
67961	瑞士銀行	中國人壽保險股份有限公司2010年2月歐式(現金計算)R類可贖回熊證T	0.2500	36.8800	35.8800	2010/02/25	200,000,000	2009/10/30
67956	瑞士銀行	匯豐控股有限公司2010年2月歐式(現金計算)R類可贖回牛證V	0.2500	83.88 per 100 units	88.88 per 100 units	2010/02/22	200,000,000	2009/10/30
67958	瑞士銀行	恒生指數2010年2月歐式(現金計算)R類可贖回牛證L	0.2500	21,200 per 10,000 units	21,700 per 10,000 units	2010/02/25	300,000,000	2009/10/30
67990	ABN AMRO Bank N.V.	恒生指數2010年2月歐式(現金計算)R類可贖回牛證L	0.2500	22,000 per 10,000 units	22,500 per 10,000 units	2010/02/25	250,000,000	2009/11/02
67991	ABN AMRO Bank N.V.	恒生指數2010年3月歐式(現金計算)R類可贖回牛證A	0.2500	21,900 per 13,000 units	22,400 per 13,000 units	2010/03/30	250,000,000	2009/11/02
67994	ABN AMRO Bank N.V.	恒生指數2010年2月歐式(現金計算)R類可贖回熊證U	0.2520	25,500 per 13,000 units	25,000 per 13,000 units	2010/02/25	250,000,000	2009/11/02
67992	ABN AMRO Bank N.V.	騰訊控股有限公司2010年3月歐式(現金計算)R類可贖回熊證E	0.2500	167.88 per 100 units	160.88 per 100 units	2010/03/16	80,000,000	2009/11/02
67999	Credit Suisse	iShares 安碩新華富時A50中國指數2010年4月歐式(現金計算)R類可贖回熊證B	0.4450	19.4000	18.8000	2010/04/26	100,000,000	2009/11/02
67998	Credit Suisse	香港交易及結算有限公司2010年2月歐式(現金計算)R類可贖回牛證I	0.2500	134 per 100 units	140 per 100 units	2010/02/22	100,000,000	2009/11/02

## 新上市牛熊證(續)

股份代號	發行機構	牛熊證	發行價 (港元)	行使水平/ 每10單位 認購價(港元)	贖回水平/ 每10單位 認購價(港元)	到期日	上市時之 發行單位	上市日期
67993	Credit Suisse	恒生指數2010年3月歐式(現金計算)R類可贖回牛證X	0.2500	22,000 per 15,000 units	22,500 per 15,000 units	2010/03/30	210,000,000	2009/11/02
67978	Credit Suisse	恒生指數2010年3月歐式(現金計算)R類可贖回熊證W	0.2500	22,900 per 10,000 units	22,400 per 10,000 units	2010/03/30	200,000,000	2009/11/02
67995	Credit Suisse	恒生指數2010年4月歐式(現金計算)R類可贖回熊證F	0.2500	24,600 per 15,000 units	24,100 per 15,000 units	2010/04/29	210,000,000	2009/11/02
67996	Credit Suisse	恒生指數2010年4月歐式(現金計算)R類可贖回熊證G	0.2500	25,400 per 15,000 units	24,900 per 15,000 units	2010/04/29	210,000,000	2009/11/02
67997	Credit Suisse	恒生指數2010年4月歐式(現金計算)R類可贖回熊證H	0.4450	26,900 per 10,000 units	26,400 per 10,000 units	2010/04/29	200,000,000	2009/11/02
68005	德意志銀行	中國人壽保險股份有限公司2010年4月歐式(現金計算)R類可贖回牛證C	0.3000	35.1800	36.1800	2010/04/12	150,000,000	2009/11/02
68009	德意志銀行	中國人壽保險股份有限公司2010年4月歐式(現金計算)R類可贖回熊證D	0.6500	43.6800	42.6800	2010/04/12	150,000,000	2009/11/02
67983	德意志銀行	恒生指數2010年3月歐式(現金計算)R類可贖回牛證S	0.2500	22,000 per 12,000 units	22,500 per 12,000 units	2010/03/30	300,000,000	2009/11/02
67979	德意志銀行	恒生指數2010年3月歐式(現金計算)R類可贖回熊證N	0.2500	23,000 per 10,000 units	22,500 per 10,000 units	2010/03/30	300,000,000	2009/11/02
68008	高盛結構產品(亞洲)有限公司	恒生指數2010年5月歐式(現金計算)R類可贖回牛證Y	0.2500	21,900 per 10,000 units	22,400 per 10,000 units	2010/05/28	200,000,000	2009/11/02
68012	高盛結構產品(亞洲)有限公司	恒生指數2010年5月歐式(現金計算)R類可贖回熊證Z	0.2500	25,500 per 35,000 units	25,000 per 35,000 units	2010/05/28	200,000,000	2009/11/02
67963	香港上海匯豐銀行有限公司	恒生指數2010年7月歐式(現金計算)R類可贖回牛證C	0.2500	21,338 per 13,000 units	21,800 per 13,000 units	2010/07/29	160,000,000	2009/11/02
68002	KBC Fin Products Int'l Ltd.	恒生指數2010年2月歐式(現金計算)R類可贖回牛證Z	0.2500	22,000 per 10,000 units	22,500 per 10,000 units	2010/02/25	208,000,000	2009/11/02
68003	KBC Fin Products Int'l Ltd.	恒生指數2010年4月歐式(現金計算)R類可贖回牛證D	0.2900	21,800 per 12,000 units	22,300 per 12,000 units	2010/04/29	248,000,000	2009/11/02
67970	SGA Societe Generale Acceptance N.V.	長江實業(集團)有限公司2010年3月歐式(現金計算)R類可贖回牛證A	0.2500	89 per 100 units	95 per 100 units	2010/03/10	100,000,000	2009/11/02
67975	SGA Societe Generale Acceptance N.V.	長江實業(集團)有限公司2010年3月歐式(現金計算)R類可贖回熊證B	0.2500	127 per 100 units	120 per 100 units	2010/03/10	100,000,000	2009/11/02
67973	SGA Societe Generale Acceptance N.V.	招商銀行股份有限公司2010年2月歐式(現金計算)R類可贖回牛證E	0.3700	15.8000	17.0000	2010/02/10	100,000,000	2009/11/02
67969	SGA Societe Generale Acceptance N.V.	iShares 宏碁新華富時A50中國指數2010年3月歐式(現金計算)R類可贖回牛證A	0.2500	13.3000	14.0000	2010/03/10	150,000,000	2009/11/02
67964	SGA Societe Generale Acceptance NV	恒生中國企業指數2010年2月歐式(現金計算)R類可贖回牛證E	0.2500	11,600 per 12,000 units	12,200 per 12,000 units	2010/02/25	200,000,000	2009/11/02
67968	SGA Societe Generale Acceptance NV	恒生中國企業指數2010年2月歐式(現金計算)R類可贖回熊證F	0.2500	15,000 per 12,000 units	14,400 per 12,000 units	2010/02/25	200,000,000	2009/11/02
68006	SGA Societe Generale Acceptance N.V.	恒生指數2010年4月歐式(現金計算)R類可贖回牛證I	0.2500	21,800 per 15,000 units	22,400 per 15,000 units	2010/04/29	300,000,000	2009/11/02
68007	SGA Societe Generale Acceptance N.V.	恒生指數2010年4月歐式(現金計算)R類可贖回牛證J	0.2500	21,900 per 10,000 units	22,500 per 10,000 units	2010/04/29	300,000,000	2009/11/02
67965	SGA Societe Generale Acceptance N.V.	恒生指數2010年3月歐式(現金計算)R類可贖回熊證B	0.2500	22,900 per 15,000 units	22,300 per 15,000 units	2010/03/30	300,000,000	2009/11/02
67966	SGA Societe Generale Acceptance N.V.	恒生指數2010年3月歐式(現金計算)R類可贖回熊證N	0.2500	23,000 per 12,000 units	22,400 per 12,000 units	2010/03/30	300,000,000	2009/11/02
67967	SGA Societe Generale Acceptance N.V.	恒生指數2010年3月歐式(現金計算)R類可贖回熊證V	0.2500	23,200 per 15,000 units	22,600 per 15,000 units	2010/03/30	300,000,000	2009/11/02
68011	SGA Societe Generale Acceptance N.V.	恒生指數2010年4月歐式(現金計算)R類可贖回牛證Z	0.2500	24,000 per 12,000 units	23,400 per 12,000 units	2010/04/29	300,000,000	2009/11/02
67974	SGA Societe Generale Acceptance N.V.	中國石油天然氣股份有限公司2010年3月歐式(現金計算)R類可贖回牛證A	0.2500	8.4000	9.0000	2010/03/10	200,000,000	2009/11/02
67971	SGA Societe Generale Acceptance N.V.	新鴻基地產發展有限公司2010年4月歐式(現金計算)R類可贖回牛證A	0.2700	97 per 100 units	106 per 100 units	2010/04/28	100,000,000	2009/11/02
67972	SGA Societe Generale Acceptance N.V.	新鴻基地產發展有限公司2010年4月歐式(現金計算)R類可贖回牛證B	0.2500	101 per 100 units	111 per 100 units	2010/04/28	100,000,000	2009/11/02
67976	SGA Societe Generale Acceptance N.V.	新鴻基地產發展有限公司2010年4月歐式(現金計算)R類可贖回牛證C	0.2800	150 per 100 units	138 per 100 units	2010/04/28	100,000,000	2009/11/02
67980	瑞士銀行	中國建設銀行股份有限公司2010年3月歐式(現金計算)R類可贖回熊證A	0.2500	9.2800	8.8800	2010/03/01	100,000,000	2009/11/02
68000	瑞士銀行	中國人壽保險股份有限公司2010年2月歐式(現金計算)R類可贖回牛證N	0.2500	35.8800	36.8800	2010/02/22	200,000,000	2009/11/02
67981	瑞士銀行	中國人壽保險股份有限公司2010年2月歐式(現金計算)R類可贖回熊證R	0.2500	37.8800	36.8800	2010/02/22	200,000,000	2009/11/02
68004	瑞士銀行	中國人壽保險股份有限公司2010年2月歐式(現金計算)R類可贖回熊證W	0.2500	38.8800	37.8800	2010/02/22	200,000,000	2009/11/02
68001	瑞士銀行	中國海洋石油有限公司2010年2月歐式(現金計算)R類可贖回牛證N	0.2500	11.0800	11.8800	2010/02/22	100,000,000	2009/11/02
67982	瑞士銀行	中國海洋石油有限公司2010年3月歐式(現金計算)R類可贖回熊證B	0.3800	16.6800	15.8800	2010/03/01	100,000,000	2009/11/02
67986	瑞士銀行	廣州富力地產股份有限公司2010年2月歐式(現金計算)R類可贖回牛證E	0.2500	13.8800	15.3800	2010/02/22	100,000,000	2009/11/02
67985	瑞士銀行	匯豐控股有限公司2010年4月歐式(現金計算)R類可贖回熊證D	0.3400	123.88 per 100 units	118.88 per 100 units	2010/04/12	200,000,000	2009/11/02
67989	瑞士銀行	恒生中國企業指數2010年2月歐式(現金計算)R類可贖回牛證U	0.2500	12,500 per 20,000 units	13,000 per 20,000 units	2010/02/25	100,000,000	2009/11/02
67988	瑞士銀行	恒生指數2010年2月歐式(現金計算)R類可贖回牛證A	0.2500	22,000 per 10,000 units	22,500 per 10,000 units	2010/02/25	300,000,000	2009/11/02
67984	瑞士銀行	恒生指數2010年2月歐式(現金計算)R類可贖回熊證F	0.2500	23,800 per 10,000 units	23,300 per 10,000 units	2010/02/25	300,000,000	2009/11/02
67987	瑞士銀行	騰訊控股有限公司2010年2月歐式(現金計算)R類可贖回牛證C	0.2500	130.88 per 100 units	138.88 per 100 units	2010/02/22	100,000,000	2009/11/02
68017	BNP Paribas Arbit Issu B.V.	恒生指數2010年4月歐式(現金計算)R類可贖回牛證M	0.2500	21,500 per 10,000 units	22,000 per 10,000 units	2010/04/29	300,000,000	2009/11/03



## 新上市牛熊證(續)

股份代號	發行機構	牛熊證	發行價 (港元)	行使水平/ 每10單位 認購價(港元)	贖回水平/ 每10單位 認購價(港元)	到期日	上市時之 發行單位	上市日期
68021	BNP Paribas Arbit Issu B.V.	恒生指數2010年4月歐式(現金計算)R類可贖回熊證N	0.2500	22,900 per 12,000 units	22,400 per 12,000 units	2010/04/29	300,000,000	2009/11/03
68022	BNP Paribas Arbit Issu B.V.	恒生指數2010年4月歐式(現金計算)R類可贖回熊證O	0.2500	23,100 per 10,000 units	22,600 per 10,000 units	2010/04/29	300,000,000	2009/11/03
68033	Credit Suisse	中國人壽保險股份有限公司2010年3月歐式(現金計算)R類可贖回牛證C	0.2500	35.8000	37.0000	2010/03/29	100,000,000	2009/11/03
68014	Credit Suisse	恒生指數2010年3月歐式(現金計算)R類可贖回牛證Y	0.2500	21,900 per 10,000 units	22,400 per 10,000 units	2010/03/30	200,000,000	2009/11/03
68034	Credit Suisse	恒生指數2010年3月歐式(現金計算)R類可贖回熊證Z	0.2500	23,000 per 15,000 units	22,500 per 15,000 units	2010/03/30	210,000,000	2009/11/03
68015	德意志銀行	中國人壽保險股份有限公司2010年4月歐式(現金計算)R類可贖回熊證E	0.3800	41.6800	40.6800	2010/04/19	150,000,000	2009/11/03
68016	德意志銀行	中國人壽保險股份有限公司2010年4月歐式(現金計算)R類可贖回熊證F	0.7900	45.6800	44.6800	2010/04/19	150,000,000	2009/11/03
68027	德意志銀行	恒生指數2010年3月歐式(現金計算)R類可贖回熊證H	0.2500	22,700 per 12,000 units	22,200 per 12,000 units	2010/03/30	300,000,000	2009/11/03
68028	高盛結構產品(亞洲)有限公司	恒生指數2010年4月歐式(現金計算)R類可贖回熊證M	0.2500	23,100 per 10,000 units	22,600 per 10,000 units	2010/04/29	200,000,000	2009/11/03
68030	KBC Fin Products Int'l Ltd.	匯豐控股有限公司2010年2月歐式(現金計算)R類可贖回熊證E	0.2500	109.88 per 100 units	104.88 per 100 units	2010/02/18	188,000,000	2009/11/03
68031	KBC Fin Products Int'l Ltd.	匯豐控股有限公司2010年4月歐式(現金計算)R類可贖回熊證A	0.2900	115 per 100 units	110 per 100 units	2010/04/01	188,000,000	2009/11/03
68029	KBC Fin Products Int'l Ltd.	恒生指數2010年3月歐式(現金計算)R類可贖回熊證D	0.2500	23,100 per 15,000 units	22,600 per 15,000 units	2010/03/30	300,000,000	2009/11/03
68032	KBC Fin Products Int'l Ltd.	新鴻基地產發展有限公司2010年4月歐式(現金計算)R類可贖回熊證A	0.2500	136.88 per 100 units	128.88 per 100 units	2010/04/01	188,000,000	2009/11/03
68023	瑞士銀行	中國人壽保險股份有限公司2010年2月歐式(現金計算)R類可贖回牛證M	0.2500	36.8800	37.8800	2010/02/22	200,000,000	2009/11/03
68024	瑞士銀行	招商銀行股份有限公司2010年2月歐式(現金計算)R類可贖回牛證G	0.3800	16.8800	18.8800	2010/02/22	100,000,000	2009/11/03
68026	瑞士銀行	匯豐控股有限公司2010年2月歐式(現金計算)R類可贖回熊證W	0.2500	93.88 per 100 units	88.88 per 100 units	2010/02/22	200,000,000	2009/11/03
68020	瑞士銀行	恒生中國企業指數2010年4月歐式(現金計算)R類可贖回熊證A	0.2500	17,000 per 20,000 units	16,500 per 20,000 units	2010/04/29	100,000,000	2009/11/03
68010	瑞士銀行	恒生指數2010年3月歐式(現金計算)R類可贖回牛證K	0.2500	21,900 per 12,000 units	22,400 per 12,000 units	2010/03/30	300,000,000	2009/11/03
68013	瑞士銀行	恒生指數2010年5月歐式(現金計算)R類可贖回牛證W	0.2500	22,000 per 20,000 units	22,500 per 20,000 units	2010/05/28	300,000,000	2009/11/03
68018	瑞士銀行	恒生指數2010年4月歐式(現金計算)R類可贖回熊證D	0.2500	23,100 per 12,000 units	22,600 per 12,000 units	2010/04/29	300,000,000	2009/11/03
68019	瑞士銀行	恒生指數2010年4月歐式(現金計算)R類可贖回熊證U	0.2500	22,700 per 12,000 units	22,200 per 12,000 units	2010/04/29	300,000,000	2009/11/03
68025	瑞士銀行	中國平安保險(集團)股份有限公司2010年2月歐式(現金計算)R類可贖回牛證J	0.2500	62.88 per 100 units	68.88 per 100 units	2010/02/22	100,000,000	2009/11/03
68073	ABN AMRO Bank N.V.	恒生指數2010年2月歐式(現金計算)R類可贖回熊證H	0.2500	22,900 per 13,000 units	22,400 per 13,000 units	2010/02/25	250,000,000	2009/11/04
68072	ABN AMRO Bank N.V.	恒生指數2010年2月歐式(現金計算)R類可贖回熊證M	0.2500	22,600 per 13,000 units	22,100 per 13,000 units	2010/02/25	250,000,000	2009/11/04
68074	BNP Paribas Arbit Issu B.V.	恒生指數2010年5月歐式(現金計算)R類可贖回熊證C	0.2500	22,500 per 12,000 units	22,000 per 12,000 units	2010/05/28	300,000,000	2009/11/04
68075	BNP Paribas Arbit Issu B.V.	恒生指數2010年5月歐式(現金計算)R類可贖回熊證D	0.2500	22,700 per 15,000 units	22,200 per 15,000 units	2010/05/28	300,000,000	2009/11/04
68065	Credit Suisse	中國移動有限公司2010年3月歐式(現金計算)R類可贖回熊證A	0.2500	83 per 100 units	78 per 100 units	2010/03/29	100,000,000	2009/11/04
68057	Credit Suisse	恒生指數2010年3月歐式(現金計算)R類可贖回牛證A	0.2500	21,500 per 10,000 units	22,000 per 10,000 units	2010/03/30	200,000,000	2009/11/04
68063	Credit Suisse	恒生指數2010年3月歐式(現金計算)R類可贖回熊證D	0.2500	22,300 per 10,000 units	21,800 per 10,000 units	2010/03/30	200,000,000	2009/11/04
68064	Credit Suisse	恒生指數2010年3月歐式(現金計算)R類可贖回熊證F	0.2500	22,700 per 10,000 units	22,200 per 10,000 units	2010/03/30	200,000,000	2009/11/04
68070	德意志銀行	中國海洋石油有限公司2010年4月歐式(現金計算)R類可贖回熊證F	0.2500	13.4800	12.6800	2010/04/26	150,000,000	2009/11/04
68071	德意志銀行	香港交易及結算有限公司2010年3月歐式(現金計算)R類可贖回熊證E	0.3100	167.18 per 100 units	160.18 per 100 units	2010/03/29	150,000,000	2009/11/04
68050	德意志銀行	恒生指數2010年3月歐式(現金計算)R類可贖回牛證R	0.2500	21,400 per 12,000 units	21,900 per 12,000 units	2010/03/30	300,000,000	2009/11/04
68051	德意志銀行	恒生指數2010年3月歐式(現金計算)R類可贖回牛證V	0.2500	21,600 per 12,000 units	22,100 per 12,000 units	2010/03/30	300,000,000	2009/11/04
68052	德意志銀行	恒生指數2010年2月歐式(現金計算)R類可贖回熊證N	0.2500	22,400 per 12,000 units	21,900 per 12,000 units	2010/02/25	300,000,000	2009/11/04
68069	德意志銀行	恒生指數2010年4月歐式(現金計算)R類可贖回熊證H	0.2500	22,300 per 10,000 units	21,800 per 10,000 units	2010/04/29	300,000,000	2009/11/04
68066	KBC Fin Products Int'l Ltd.	匯豐控股有限公司2010年4月歐式(現金計算)R類可贖回熊證B	0.2500	97 per 100 units	92 per 100 units	2010/04/01	188,000,000	2009/11/04
68067	KBC Fin Products Int'l Ltd.	恒生指數2010年2月歐式(現金計算)R類可贖回熊證S	0.2500	22,500 per 10,000 units	22,000 per 10,000 units	2010/02/25	208,000,000	2009/11/04
68068	KBC Fin Products Int'l Ltd.	恒生指數2010年3月歐式(現金計算)R類可贖回熊證F	0.2500	22,300 per 12,000 units	21,800 per 12,000 units	2010/03/30	248,000,000	2009/11/04
68041	SGA Societe Generale Acceptance N.V.	中國人壽保險股份有限公司2010年3月歐式(現金計算)R類可贖回熊證B	0.4600	42.5000	40.5000	2010/03/10	100,000,000	2009/11/04
68042	SGA Societe Generale Acceptance N.V.	中國人壽保險股份有限公司2010年3月歐式(現金計算)R類可贖回熊證C	0.5600	43.5000	41.5000	2010/03/10	100,000,000	2009/11/04
68040	SGA Societe Generale Acceptance N.V.	中國海洋石油有限公司2010年4月歐式(現金計算)R類可贖回熊證B	0.2600	15.0000	14.0000	2010/04/28	200,000,000	2009/11/04
68037	SGA Societe Generale Acceptance N.V.	香港交易及結算有限公司2010年3月歐式(現金計算)R類可贖回牛證C	0.2500	128 per 100 units	136 per 100 units	2010/03/10	150,000,000	2009/11/04

## 新上市牛熊證(續)

股份代號	發行機構	牛熊證	發行價 (港元)	行使水平/ 每10單位 認購價(港元)	贖回水平/ 每10單位 認購價(港元)	到期日	上市時之 發行單位	上市日期
68053	SGA Societe Generale Acceptance N.V.	恒生指數2010年4月歐式(現金計算)R類可贖回牛證U	0.2500	21,200 per 15,000 units	21,800 per 15,000 units	2010/04/29	300,000,000	2009/11/04
68056	SGA Societe Generale Acceptance N.V.	恒生指數2010年3月歐式(現金計算)R類可贖回熊證A	0.2500	22,600 per 15,000 units	22,000 per 15,000 units	2010/03/30	300,000,000	2009/11/04
68055	SGA Societe Generale Acceptance N.V.	恒生指數2010年3月歐式(現金計算)R類可贖回熊證C	0.2500	22,700 per 12,000 units	22,100 per 12,000 units	2010/03/30	300,000,000	2009/11/04
68054	SGA Societe Generale Acceptance N.V.	恒生指數2010年3月歐式(現金計算)R類可贖回熊證L	0.2500	22,500 per 10,000 units	21,900 per 10,000 units	2010/03/30	300,000,000	2009/11/04
68036	SGA Societe Generale Acceptance N.V.	恒生指數2010年3月歐式(現金計算)R類可贖回熊證O	0.2500	23,100 per 12,000 units	22,500 per 12,000 units	2010/03/30	300,000,000	2009/11/04
68035	SGA Societe Generale Acceptance N.V.	恒生指數2010年3月歐式(現金計算)R類可贖回熊證P	0.2500	22,800 per 10,000 units	22,200 per 10,000 units	2010/03/30	300,000,000	2009/11/04
68038	SGA Societe Generale Acceptance N.V.	騰訊控股有限公司2010年3月歐式(現金計算)R類可贖回牛證A	0.3600	111 per 100 units	124 per 100 units	2010/03/10	100,000,000	2009/11/04
68039	SGA Societe Generale Acceptance N.V.	騰訊控股有限公司2010年3月歐式(現金計算)R類可贖回牛證B	0.2600	121 per 100 units	134 per 100 units	2010/03/10	100,000,000	2009/11/04
68043	SGA Societe Generale Acceptance N.V.	騰訊控股有限公司2010年3月歐式(現金計算)R類可贖回熊證C	0.2900	175 per 100 units	159 per 100 units	2010/03/10	100,000,000	2009/11/04
68044	SGA Societe Generale Acceptance N.V.	騰訊控股有限公司2010年3月歐式(現金計算)R類可贖回熊證D	0.3900	185 per 100 units	169 per 100 units	2010/03/10	100,000,000	2009/11/04
68049	瑞士銀行	中國移動有限公司2010年2月歐式(現金計算)R類可贖回牛證Z	0.2500	70.88 per 100 units	74.88 per 100 units	2010/02/22	200,000,000	2009/11/04
68059	瑞士銀行	中國移動有限公司2010年2月歐式(現金計算)R類可贖回熊證B	0.2500	78.88 per 100 units	74.88 per 100 units	2010/02/22	200,000,000	2009/11/04
68048	瑞士銀行	iShares 安碩新華富時A50中國指數2010年2月歐式(現金計算)R類可贖回牛證X	0.2500	13.8800	14.3800	2010/02/22	200,000,000	2009/11/04
68061	瑞士銀行	香港交易及結算有限公司2010年2月歐式(現金計算)R類可贖回熊證I	0.2500	149.88 per 100 units	143.88 per 100 units	2010/02/22	200,000,000	2009/11/04
68045	瑞士銀行	恒生指數2010年2月歐式(現金計算)R類可贖回牛證B	0.2500	21,300 per 12,000 units	21,800 per 12,000 units	2010/02/25	300,000,000	2009/11/04
68046	瑞士銀行	恒生指數2010年2月歐式(現金計算)R類可贖回牛證U	0.2500	21,500 per 10,000 units	22,000 per 10,000 units	2010/02/25	300,000,000	2009/11/04
68047	瑞士銀行	恒生指數2010年3月歐式(現金計算)R類可贖回牛證Q	0.2500	21,600 per 10,000 units	22,100 per 10,000 units	2010/03/30	300,000,000	2009/11/04
68058	瑞士銀行	恒生指數2010年2月歐式(現金計算)R類可贖回熊證R	0.2500	22,500 per 10,000 units	22,000 per 10,000 units	2010/02/25	300,000,000	2009/11/04
68062	瑞士銀行	恒生指數2010年3月歐式(現金計算)R類可贖回熊證A	0.2500	22,300 per 12,000 units	21,800 per 12,000 units	2010/03/30	300,000,000	2009/11/04
68060	瑞士銀行	新鴻基地產發展有限公司2010年2月歐式(現金計算)R類可贖回熊證X	0.2500	136.88 per 100 units	128.88 per 100 units	2010/02/22	100,000,000	2009/11/04
67009 <sup>†</sup>	Credit Suisse	恒生指數2010年2月歐式(現金計算)R類可贖回熊證E	0.1730	23,300 per 10,000 units	22,800 per 10,000 units	2010/02/25	200,000,000	2009/11/04
68125	ABN AMRO Bank N.V.	恒生指數2010年2月歐式(現金計算)R類可贖回熊證I	0.2500	22,000 per 13,000 units	21,500 per 13,000 units	2010/02/25	250,000,000	2009/11/05
68126	ABN AMRO Bank N.V.	恒生指數2010年2月歐式(現金計算)R類可贖回熊證N	0.2500	22,300 per 13,000 units	21,800 per 13,000 units	2010/02/25	250,000,000	2009/11/05
68127	ABN AMRO Bank N.V.	騰訊控股有限公司2010年2月歐式(現金計算)R類可贖回熊證A	0.2500	155.88 per 100 units	148.88 per 100 units	2010/02/22	80,000,000	2009/11/05
68097	Credit Suisse	中國人壽保險股份有限公司2010年3月歐式(現金計算)R類可贖回熊證D	0.2500	38.0000	36.8000	2010/03/29	100,000,000	2009/11/05
68098	Credit Suisse	iShares 安碩新華富時A50中國指數2010年3月歐式(現金計算)R類可贖回熊證C	0.2500	15.4000	14.8000	2010/03/29	100,000,000	2009/11/05
68099	Credit Suisse	香港交易及結算有限公司2010年5月歐式(現金計算)R類可贖回熊證A	0.2500	149 per 100 units	143 per 100 units	2010/05/24	100,000,000	2009/11/05
68100	Credit Suisse	匯豐控股有限公司2010年3月歐式(現金計算)R類可贖回熊證B	0.2500	93 per 100 units	88 per 100 units	2010/03/29	100,000,000	2009/11/05
68078	Credit Suisse	恒生指數2010年3月歐式(現金計算)R類可贖回牛證Q	0.2500	21,200 per 15,000 units	21,700 per 15,000 units	2010/03/30	210,000,000	2009/11/05
68077	Credit Suisse	恒生指數2010年3月歐式(現金計算)R類可贖回牛證R	0.2500	20,900 per 10,000 units	21,400 per 10,000 units	2010/03/30	200,000,000	2009/11/05
68094	Credit Suisse	恒生指數2010年3月歐式(現金計算)R類可贖回牛證U	0.2500	20,200 per 15,000 units	20,700 per 15,000 units	2010/03/30	210,000,000	2009/11/05
68095	Credit Suisse	恒生指數2010年4月歐式(現金計算)R類可贖回牛證I	0.2500	19,400 per 15,000 units	19,900 per 15,000 units	2010/04/29	210,000,000	2009/11/05
68096	Credit Suisse	恒生指數2010年4月歐式(現金計算)R類可贖回牛證J	0.2500	19,600 per 15,000 units	20,100 per 15,000 units	2010/04/29	210,000,000	2009/11/05
68120	Credit Suisse	恒生指數2010年3月歐式(現金計算)R類可贖回熊證P	0.2500	22,100 per 10,000 units	21,600 per 10,000 units	2010/03/30	200,000,000	2009/11/05
68119	Credit Suisse	恒生指數2010年3月歐式(現金計算)R類可贖回熊證T	0.2500	21,800 per 15,000 units	21,300 per 15,000 units	2010/03/30	210,000,000	2009/11/05
68121	Credit Suisse	恒生指數2010年4月歐式(現金計算)R類可贖回熊證K	0.2500	22,600 per 15,000 units	22,100 per 15,000 units	2010/04/29	210,000,000	2009/11/05
68091	德意志銀行	中國移動有限公司2010年4月歐式(現金計算)R類可贖回熊證B	0.2500	86.68 per 100 units	80.68 per 100 units	2010/04/19	150,000,000	2009/11/05
68122	德意志銀行	中國人壽保險股份有限公司2010年3月歐式(現金計算)R類可贖回熊證H	0.3300	38.6800	37.6800	2010/03/29	150,000,000	2009/11/05
68123	德意志銀行	中國人壽保險股份有限公司2010年3月歐式(現金計算)R類可贖回熊證I	0.4300	39.6800	38.6800	2010/03/29	150,000,000	2009/11/05
68079	德意志銀行	恒生指數2010年2月歐式(現金計算)R類可贖回牛證B	0.2500	21,200 per 12,000 units	21,700 per 12,000 units	2010/02/25	300,000,000	2009/11/05
68080	德意志銀行	恒生指數2010年2月歐式(現金計算)R類可贖回牛證Y	0.2500	20,900 per 10,000 units	21,400 per 10,000 units	2010/02/25	300,000,000	2009/11/05
68124	德意志銀行	恒生指數2010年4月歐式(現金計算)R類可贖回牛證V	0.2500	20,600 per 10,000 units	21,200 per 10,000 units	2010/04/29	300,000,000	2009/11/05
68092	德意志銀行	恒生指數2010年4月歐式(現金計算)R類可贖回熊證F	0.2500	21,800 per 12,000 units	21,300 per 12,000 units	2010/04/29	300,000,000	2009/11/05

## 新上市牛熊證(續)

股份代號	發行機構	牛熊證	發行價 (港元)	行使水平/ 每10單位 認購價(港元)	贖回水平/ 每10單位 認購價(港元)	到期日	上市時之 發行單位	上市日期
68093	德意志銀行	恒生指數2010年4月歐式(現金計算)R類可贖回熊證Y	0.2700	22,000 per 12,000 units	21,500 per 12,000 units	2010/04/29	300,000,000	2009/11/05
68129	高盛結構產品(亞洲)有限公司	恒生指數2010年2月歐式(現金計算)R類可贖回牛證U	0.2500	20,700 per 15,000 units	21,200 per 15,000 units	2010/02/25	200,000,000	2009/11/05
68133	高盛結構產品(亞洲)有限公司	恒生指數2010年2月歐式(現金計算)R類可贖回熊證G	0.2500	21,900 per 15,000 units	21,400 per 15,000 units	2010/02/25	200,000,000	2009/11/05
68131	高盛結構產品(亞洲)有限公司	恒生指數2010年3月歐式(現金計算)R類可贖回熊證D	0.2500	22,300 per 20,000 units	21,800 per 20,000 units	2010/03/30	200,000,000	2009/11/05
68132	高盛結構產品(亞洲)有限公司	恒生指數2010年3月歐式(現金計算)R類可贖回熊證E	0.2500	22,500 per 12,000 units	22,000 per 12,000 units	2010/03/30	200,000,000	2009/11/05
68130	高盛結構產品(亞洲)有限公司	恒生指數2010年3月歐式(現金計算)R類可贖回熊證F	0.2500	22,100 per 10,000 units	21,600 per 10,000 units	2010/03/30	200,000,000	2009/11/05
68134	高盛結構產品(亞洲)有限公司	恒生指數2010年4月歐式(現金計算)R類可贖回熊證V	0.2500	22,700 per 18,000 units	22,200 per 18,000 units	2010/04/29	200,000,000	2009/11/05
68076	香港上海匯豐銀行有限公司	恒生指數2010年5月歐式(現金計算)R類可贖回熊證I	0.2500	22,800 per 13,000 units	22,300 per 13,000 units	2010/05/28	150,000,000	2009/11/05
68128	KBC Fin Products Int'l Ltd.	中國石油化工股份有限公司2010年4月歐式(現金計算)R類可贖回牛證B	0.2500	5.5000	6.4000	2010/04/01	208,000,000	2009/11/05
68087	KBC Fin Products Int'l Ltd.	恒生指數2010年2月歐式(現金計算)R類可贖回牛證U	0.2500	21,000 per 10,000 units	21,500 per 10,000 units	2010/02/25	208,000,000	2009/11/05
68088	KBC Fin Products Int'l Ltd.	恒生指數2010年3月歐式(現金計算)R類可贖回牛證A	0.2500	20,900 per 12,000 units	21,400 per 12,000 units	2010/03/30	248,000,000	2009/11/05
68089	KBC Fin Products Int'l Ltd.	恒生指數2010年3月歐式(現金計算)R類可贖回牛證B	0.2500	21,100 per 12,000 units	21,600 per 12,000 units	2010/03/30	248,000,000	2009/11/05
68090	KBC Fin Products Int'l Ltd.	恒生指數2010年4月歐式(現金計算)R類可贖回牛證E	0.2500	20,700 per 15,000 units	21,200 per 15,000 units	2010/04/29	308,000,000	2009/11/05
68107	瑞士銀行	交通銀行股份有限公司2010年2月歐式(現金計算)R類可贖回熊證F	0.2500	10.9800	10.3800	2010/02/22	100,000,000	2009/11/05
68110	瑞士銀行	中國電信股份有限公司2010年2月歐式(現金計算)R類可贖回熊證J	0.2500	4.2800	3.8800	2010/02/22	100,000,000	2009/11/05
68109	瑞士銀行	中國遠洋控股股份有限公司2010年3月歐式(現金計算)R類可贖回熊證J	0.2500	11.8800	10.8800	2010/03/01	100,000,000	2009/11/05
68108	瑞士銀行	中國海洋石油有限公司2010年2月歐式(現金計算)R類可贖回熊證O	0.2500	13.6800	12.8800	2010/02/22	100,000,000	2009/11/05
68116	瑞士銀行	iShares 宏碁新華富華ASO中國指數2010年2月歐式(現金計算)R類可贖回熊證Y	0.2500	14.8800	14.3800	2010/02/22	200,000,000	2009/11/05
68085	瑞士銀行	香港交易及結算有限公司2010年2月歐式(現金計算)R類可贖回牛證M	0.2500	132.88 per 100 units	138.88 per 100 units	2010/02/22	200,000,000	2009/11/05
68111	瑞士銀行	香港交易及結算有限公司2010年2月歐式(現金計算)R類可贖回熊證N	0.2500	144.88 per 100 units	138.88 per 100 units	2010/02/22	200,000,000	2009/11/05
68081	瑞士銀行	恒生中國企業指數2010年3月歐式(現金計算)R類可贖回牛證T	0.2500	12,000 per 20,000 units	12,500 per 20,000 units	2010/03/30	100,000,000	2009/11/05
68082	瑞士銀行	恒生指數2010年2月歐式(現金計算)R類可贖回牛證Y	0.2500	21,000 per 10,000 units	21,500 per 10,000 units	2010/02/25	300,000,000	2009/11/05
68083	瑞士銀行	恒生指數2010年3月歐式(現金計算)R類可贖回牛證U	0.2500	20,700 per 12,000 units	21,200 per 12,000 units	2010/03/30	300,000,000	2009/11/05
68084	瑞士銀行	恒生指數2010年3月歐式(現金計算)R類可贖回牛證W	0.2500	21,200 per 10,000 units	21,700 per 10,000 units	2010/03/30	300,000,000	2009/11/05
68101	瑞士銀行	恒生指數2010年2月歐式(現金計算)R類可贖回熊證X	0.2500	22,000 per 10,000 units	21,500 per 10,000 units	2010/02/25	300,000,000	2009/11/05
68104	瑞士銀行	恒生指數2010年3月歐式(現金計算)R類可贖回熊證O	0.2500	22,600 per 10,000 units	22,100 per 10,000 units	2010/03/30	300,000,000	2009/11/05
68103	瑞士銀行	恒生指數2010年3月歐式(現金計算)R類可贖回熊證V	0.2500	22,200 per 10,000 units	21,700 per 10,000 units	2010/03/30	300,000,000	2009/11/05
68102	瑞士銀行	恒生指數2010年3月歐式(現金計算)R類可贖回熊證X	0.2500	21,800 per 10,000 units	21,300 per 10,000 units	2010/03/30	300,000,000	2009/11/05
68105	瑞士銀行	恒生指數2010年4月歐式(現金計算)R類可贖回熊證M	0.2500	22,500 per 20,000 units	22,000 per 20,000 units	2010/04/29	300,000,000	2009/11/05
68106	瑞士銀行	恒生指數2010年5月歐式(現金計算)R類可贖回熊證U	0.2500	23,000 per 20,000 units	22,500 per 20,000 units	2010/05/28	300,000,000	2009/11/05
68117	瑞士銀行	恒生指數2010年6月歐式(現金計算)R類可贖回熊證J	0.2500	22,300 per 38,000 units	21,800 per 38,000 units	2010/06/29	400,000,000	2009/11/05
68118	瑞士銀行	恒生指數2010年6月歐式(現金計算)R類可贖回熊證K	0.2500	22,800 per 38,000 units	22,300 per 38,000 units	2010/06/29	400,000,000	2009/11/05
68112	瑞士銀行	和記黃埔有限公司2010年2月歐式(現金計算)R類可贖回熊證G	0.2500	63.88 per 100 units	58.88 per 100 units	2010/02/22	100,000,000	2009/11/05
68086	瑞士銀行	中國石油天然氣股份有限公司2010年2月歐式(現金計算)R類可贖回牛證M	0.2500	8.7800	9.3800	2010/02/22	100,000,000	2009/11/05
68113	瑞士銀行	中國石油天然氣股份有限公司2010年2月歐式(現金計算)R類可贖回熊證N	0.2500	11.1800	10.3800	2010/02/22	100,000,000	2009/11/05
68114	瑞士銀行	中國平安保險(集團)股份有限公司2010年2月歐式(現金計算)R類可贖回熊證K	0.2500	79.88 per 100 units	73.88 per 100 units	2010/02/22	100,000,000	2009/11/05
68115	瑞士銀行	新鴻基地產發展有限公司2010年2月歐式(現金計算)R類可贖回熊證Y	0.2500	131.88 per 100 units	123.88 per 100 units	2010/02/22	100,000,000	2009/11/05
68149	BOCI Asia Ltd.	恒生指數2010年2月歐式(現金計算)R類可贖回熊證C	0.2500	22,700 per 12,000 units	22,200 per 12,000 units	2010/02/25	200,000,000	2009/11/06
68175	Credit Suisse	恒生指數2010年3月歐式(現金計算)R類可贖回牛證O	0.2500	21,400 per 15,000 units	21,900 per 15,000 units	2010/03/30	210,000,000	2009/11/06
68174	Credit Suisse	恒生指數2010年3月歐式(現金計算)R類可贖回牛證V	0.2500	21,100 per 10,000 units	21,600 per 10,000 units	2010/03/30	200,000,000	2009/11/06
68176	Credit Suisse	恒生指數2010年4月歐式(現金計算)R類可贖回牛證L	0.2500	20,700 per 10,000 units	21,200 per 10,000 units	2010/04/29	200,000,000	2009/11/06
68157	Credit Suisse	恒生指數2010年3月歐式(現金計算)R類可贖回熊證E	0.2500	22,400 per 15,000 units	21,900 per 15,000 units	2010/03/30	210,000,000	2009/11/06
68156	Credit Suisse	恒生指數2010年3月歐式(現金計算)R類可贖回熊證J	0.2500	21,900 per 10,000 units	21,400 per 10,000 units	2010/03/30	200,000,000	2009/11/06

## 新上市牛熊證(續)

股份代號	發行機構	牛熊證	發行價 (港元)	行使水平/ 每10單位 認購價(港元)	贖回水平/ 每10單位 認購價(港元)	到期日	上市時之 發行單位	上市日期
68158	德意志銀行	恒生指數2010年2月歐式(現金計算)R類可贖回牛證L	0.2500	21,200 per 10,000 units	21,800 per 10,000 units	2010/02/25	300,000,000	2009/11/06
68159	德意志銀行	恒生指數2010年3月歐式(現金計算)R類可贖回牛證C	0.2600	20,800 per 12,000 units	21,300 per 12,000 units	2010/03/30	300,000,000	2009/11/06
68151	德意志銀行	恒生指數2010年2月歐式(現金計算)R類可贖回牛證C	0.2500	22,200 per 12,000 units	21,700 per 12,000 units	2010/02/25	300,000,000	2009/11/06
68150	德意志銀行	恒生指數2010年2月歐式(現金計算)R類可贖回牛證R	0.2500	22,000 per 10,000 units	21,400 per 10,000 units	2010/02/25	300,000,000	2009/11/06
68172	高盛結構產品(亞洲)有限公司	恒生指數2010年3月歐式(現金計算)R類可贖回牛證K	0.2500	21,300 per 20,000 units	21,800 per 20,000 units	2010/03/30	200,000,000	2009/11/06
68171	高盛結構產品(亞洲)有限公司	恒生指數2010年3月歐式(現金計算)R類可贖回牛證L	0.2500	21,100 per 15,000 units	21,600 per 15,000 units	2010/03/30	200,000,000	2009/11/06
68173	高盛結構產品(亞洲)有限公司	恒生指數2010年4月歐式(現金計算)R類可贖回牛證U	0.2500	20,900 per 10,000 units	21,400 per 10,000 units	2010/04/29	200,000,000	2009/11/06
68144	荷蘭合作銀行	恒生指數2010年4月歐式(現金計算)R類可贖回牛證E	0.2500	22,200 per 15,000 units	21,700 per 15,000 units	2010/04/29	200,000,000	2009/11/06
68145	荷蘭合作銀行	恒生指數2010年4月歐式(現金計算)R類可贖回牛證F	0.2500	22,400 per 15,000 units	21,900 per 15,000 units	2010/04/29	200,000,000	2009/11/06
68146	荷蘭合作銀行	恒生指數2010年4月歐式(現金計算)R類可贖回牛證G	0.2500	22,600 per 15,000 units	22,100 per 15,000 units	2010/04/29	200,000,000	2009/11/06
68147	荷蘭合作銀行	恒生指數2010年5月歐式(現金計算)R類可贖回牛證L	0.2500	22,800 per 15,000 units	22,300 per 15,000 units	2010/05/28	200,000,000	2009/11/06
68148	荷蘭合作銀行	恒生指數2010年5月歐式(現金計算)R類可贖回牛證M	0.2500	23,000 per 15,000 units	22,500 per 15,000 units	2010/05/28	200,000,000	2009/11/06
68160	SGA Societe Generale Acceptance N.V.	恒生指數2010年4月歐式(現金計算)R類可贖回牛證G	0.2500	20,700 per 10,000 units	21,300 per 10,000 units	2010/04/29	300,000,000	2009/11/06
68161	SGA Societe Generale Acceptance N.V.	恒生指數2010年4月歐式(現金計算)R類可贖回牛證H	0.2500	20,800 per 12,000 units	21,400 per 12,000 units	2010/04/29	300,000,000	2009/11/06
68162	SGA Societe Generale Acceptance N.V.	恒生指數2010年4月歐式(現金計算)R類可贖回牛證V	0.2500	20,900 per 15,000 units	21,500 per 15,000 units	2010/04/29	300,000,000	2009/11/06
68163	SGA Societe Generale Acceptance N.V.	恒生指數2010年4月歐式(現金計算)R類可贖回牛證W	0.2500	21,000 per 10,000 units	21,600 per 10,000 units	2010/04/29	300,000,000	2009/11/06
68164	SGA Societe Generale Acceptance N.V.	恒生指數2010年4月歐式(現金計算)R類可贖回牛證X	0.2500	21,100 per 12,000 units	21,700 per 12,000 units	2010/04/29	300,000,000	2009/11/06
68165	SGA Societe Generale Acceptance N.V.	恒生指數2010年4月歐式(現金計算)R類可贖回牛證Y	0.2500	21,300 per 10,000 units	21,900 per 10,000 units	2010/04/29	300,000,000	2009/11/06
68135	SGA Societe Generale Acceptance N.V.	恒生指數2010年5月歐式(現金計算)R類可贖回牛證L	0.2500	20,600 per 15,000 units	21,200 per 15,000 units	2010/05/28	300,000,000	2009/11/06
68138	SGA Societe Generale Acceptance N.V.	恒生指數2010年3月歐式(現金計算)R類可贖回牛證Q	0.2500	22,100 per 12,000 units	21,500 per 12,000 units	2010/03/30	300,000,000	2009/11/06
68137	SGA Societe Generale Acceptance N.V.	恒生指數2010年3月歐式(現金計算)R類可贖回牛證R	0.2500	22,000 per 15,000 units	21,400 per 15,000 units	2010/03/30	300,000,000	2009/11/06
68136	SGA Societe Generale Acceptance N.V.	恒生指數2010年3月歐式(現金計算)R類可贖回牛證S	0.2500	21,900 per 10,000 units	21,300 per 10,000 units	2010/03/30	300,000,000	2009/11/06
68140	SGA Societe Generale Acceptance N.V.	恒生指數2010年3月歐式(現金計算)R類可贖回牛證T	0.2500	22,300 per 15,000 units	21,700 per 15,000 units	2010/03/30	300,000,000	2009/11/06
68139	SGA Societe Generale Acceptance N.V.	恒生指數2010年3月歐式(現金計算)R類可贖回牛證U	0.2500	22,200 per 10,000 units	21,600 per 10,000 units	2010/03/30	300,000,000	2009/11/06
68141	SGA Societe Generale Acceptance N.V.	恒生指數2010年3月歐式(現金計算)R類可贖回牛證Z	0.2500	22,400 per 12,000 units	21,800 per 12,000 units	2010/03/30	300,000,000	2009/11/06
68142	SGA Societe Generale Acceptance N.V.	恒生指數2010年5月歐式(現金計算)R類可贖回牛證D	0.2500	23,000 per 35,000 units	22,400 per 35,000 units	2010/05/28	500,000,000	2009/11/06
68143	SGA Societe Generale Acceptance N.V.	恒生指數2010年5月歐式(現金計算)R類可贖回牛證Y	0.2500	23,200 per 25,000 units	22,600 per 25,000 units	2010/05/28	500,000,000	2009/11/06
68170	瑞士銀行	招商銀行股份有限公司2010年3月歐式(現金計算)R類可贖回牛證A	0.6200	26.8800	24.8800	2010/03/15	100,000,000	2009/11/06
68166	瑞士銀行	恒生指數2010年2月歐式(現金計算)R類可贖回牛證N	0.2500	20,800 per 10,000 units	21,300 per 10,000 units	2010/02/25	300,000,000	2009/11/06
68168	瑞士銀行	恒生指數2010年4月歐式(現金計算)R類可贖回牛證I	0.2500	21,400 per 10,000 units	21,900 per 10,000 units	2010/04/29	300,000,000	2009/11/06
68167	瑞士銀行	恒生指數2010年4月歐式(現金計算)R類可贖回牛證Q	0.2500	21,100 per 12,000 units	21,600 per 12,000 units	2010/04/29	300,000,000	2009/11/06
68169	瑞士銀行	恒生指數2010年6月歐式(現金計算)R類可贖回牛證L	0.2500	21,000 per 20,000 units	21,500 per 20,000 units	2010/06/29	300,000,000	2009/11/06
68152	瑞士銀行	恒生指數2010年4月歐式(現金計算)R類可贖回牛證B	0.2500	21,900 per 12,000 units	21,400 per 12,000 units	2010/04/29	300,000,000	2009/11/06
68153	瑞士銀行	恒生指數2010年4月歐式(現金計算)R類可贖回牛證F	0.2500	22,100 per 12,000 units	21,600 per 12,000 units	2010/04/29	300,000,000	2009/11/06
68154	瑞士銀行	恒生指數2010年4月歐式(現金計算)R類可贖回牛證Y	0.2500	22,400 per 10,000 units	21,900 per 10,000 units	2010/04/29	300,000,000	2009/11/06
68155	瑞士銀行	恒生指數2010年5月歐式(現金計算)R類可贖回牛證Q	0.2500	22,000 per 20,000 units	21,500 per 20,000 units	2010/05/28	300,000,000	2009/11/06
68197	Credit Suisse	中國移動有限公司2010年3月歐式(現金計算)R類可贖回牛證B	0.2500	81 per 100 units	76 per 100 units	2010/03/29	100,000,000	2009/11/09
68186	Credit Suisse	恒生指數2010年3月歐式(現金計算)R類可贖回牛證I	0.2500	21,000 per 15,000 units	21,500 per 15,000 units	2010/03/30	210,000,000	2009/11/09
68196	Credit Suisse	恒生指數2010年4月歐式(現金計算)R類可贖回牛證M	0.2500	19,200 per 15,000 units	19,700 per 15,000 units	2010/04/29	210,000,000	2009/11/09
68192	Credit Suisse	恒生指數2010年3月歐式(現金計算)R類可贖回牛證H	0.2500	22,000 per 15,000 units	21,500 per 15,000 units	2010/03/30	210,000,000	2009/11/09
68200	Credit Suisse	恒生指數2010年4月歐式(現金計算)R類可贖回牛證N	0.2500	22,500 per 10,000 units	22,000 per 10,000 units	2010/04/29	200,000,000	2009/11/09
68201	Credit Suisse	恒生指數2010年4月歐式(現金計算)R類可贖回牛證O	0.2500	23,100 per 10,000 units	22,600 per 10,000 units	2010/04/29	200,000,000	2009/11/09
68202	德意志銀行	中國人壽保險股份有限公司2010年3月歐式(現金計算)R類可贖回牛證J	0.2700	35.1800	36.1800	2010/03/15	150,000,000	2009/11/09

## 新上市牛熊證(續)

股份代號	發行機構	牛熊證	發行價 (港元)	行使水平/ 每10單位 認購價(港元)	贖回水平/ 每10單位 認購價(港元)	到期日	上市時之 發行單位	上市日期
68187	德意志銀行	恒生指數2010年3月歐式(現金計算)R類可贖回牛證W	0.2500	20,400 per 12,000 units	20,900 per 12,000 units	2010/03/30	300,000,000	2009/11/09
68179	德意志銀行	恒生指數2010年4月歐式(現金計算)R類可贖回牛證W	0.2500	21,000 per 12,000 units	21,500 per 12,000 units	2010/04/29	300,000,000	2009/11/09
68199	德意志銀行	恒生指數2010年3月歐式(現金計算)R類可贖回熊證J	0.2800	22,900 per 10,000 units	22,300 per 10,000 units	2010/03/30	300,000,000	2009/11/09
68198	德意志銀行	恒生指數2010年3月歐式(現金計算)R類可贖回熊證O	0.2500	22,600 per 10,000 units	22,000 per 10,000 units	2010/03/30	300,000,000	2009/11/09
68194	KBC Fin Products Int'l Ltd.	鞍鋼股份有限公司2010年3月歐式(現金計算)R類可贖回牛證B	0.3800	11.6800	13.2800	2010/03/15	30,000,000	2009/11/09
68195	KBC Fin Products Int'l Ltd.	鞍鋼股份有限公司2010年3月歐式(現金計算)R類可贖回牛證C	0.3400	12.4800	14.0800	2010/03/01	30,000,000	2009/11/09
68190	KBC Fin Products Int'l Ltd.	恒生指數2010年2月歐式(現金計算)R類可贖回熊證T	0.2500	21,900 per 10,000 units	21,400 per 10,000 units	2010/02/25	208,000,000	2009/11/09
68191	KBC Fin Products Int'l Ltd.	恒生指數2010年4月歐式(現金計算)R類可贖回熊證F	0.2500	22,100 per 15,000 units	21,600 per 15,000 units	2010/04/29	308,000,000	2009/11/09
68177	SGA Societe Generale Acceptance N.V.	中國電信股份有限公司2010年3月歐式(現金計算)R類可贖回熊證A	0.2500	4.3000	4.0000	2010/03/10	150,000,000	2009/11/09
68178	SGA Societe Generale Acceptance N.V.	中國工商銀行股份有限公司2010年4月歐式(現金計算)R類可贖回牛證A	0.2500	5.3000	5.7000	2010/04/28	300,000,000	2009/11/09
68183	瑞士銀行	中國移動有限公司2010年2月歐式(現金計算)R類可贖回牛證C	0.2500	68.88 per 100 units	72.88 per 100 units	2010/02/22	200,000,000	2009/11/09
68193	瑞士銀行	中國人壽保險股份有限公司2010年2月歐式(現金計算)R類可贖回牛證X	0.2500	35.8800	36.8800	2010/02/22	200,000,000	2009/11/09
68182	瑞士銀行	中國人壽保險股份有限公司2010年2月歐式(現金計算)R類可贖回牛證Z	0.2500	34.8800	35.8800	2010/02/22	200,000,000	2009/11/09
68189	瑞士銀行	中國人壽保險股份有限公司2010年2月歐式(現金計算)R類可贖回熊證Y	0.2500	37.8800	36.8800	2010/02/22	200,000,000	2009/11/09
68184	瑞士銀行	中國海洋石油有限公司2010年2月歐式(現金計算)R類可贖回牛證P	0.2500	11.0800	11.8800	2010/02/22	100,000,000	2009/11/09
68188	瑞士銀行	iShares 安碩新華富時A50中國指數2010年2月歐式(現金計算)R類可贖回熊證Z	0.2500	15.3800	14.8800	2010/02/22	200,000,000	2009/11/09
68185	瑞士銀行	廣州富力地產股份有限公司2010年2月歐式(現金計算)R類可贖回牛證F	0.2500	12.8800	14.3800	2010/02/22	100,000,000	2009/11/09
68180	瑞士銀行	恒生指數2010年2月歐式(現金計算)R類可贖回牛證K	0.2500	20,900 per 12,000 units	21,400 per 12,000 units	2010/02/25	300,000,000	2009/11/09
68181	瑞士銀行	恒生指數2010年6月歐式(現金計算)R類可贖回牛證M	0.2500	20,800 per 38,000 units	21,300 per 38,000 units	2010/06/29	400,000,000	2009/11/09
68209	BNP Paribas Arbit Issu B.V.	恒生指數2010年4月歐式(現金計算)R類可贖回牛證P	0.2500	20,000 per 12,000 units	20,500 per 12,000 units	2010/04/29	300,000,000	2009/11/10
68205	BNP Paribas Arbit Issu B.V.	恒生指數2010年5月歐式(現金計算)R類可贖回熊證E	0.2500	22,400 per 10,000 units	21,800 per 10,000 units	2010/05/28	300,000,000	2009/11/10
68208	Credit Suisse	iShares 安碩新華富時A50中國指數2010年3月歐式(現金計算)R類可贖回牛證D	0.2500	13.9000	14.5000	2010/03/29	100,000,000	2009/11/10
68206	Credit Suisse	恒生指數2010年3月歐式(現金計算)R類可贖回牛證C	0.2500	20,800 per 15,000 units	21,300 per 15,000 units	2010/03/30	210,000,000	2009/11/10
68210	Credit Suisse	恒生指數2010年3月歐式(現金計算)R類可贖回熊證X	0.2500	22,200 per 15,000 units	21,700 per 15,000 units	2010/03/30	210,000,000	2009/11/10
68211	KBC Fin Products Int'l Ltd.	中國移動有限公司2010年3月歐式(現金計算)R類可贖回熊證A	0.2500	79 per 100 units	74 per 100 units	2010/03/01	208,000,000	2009/11/10
68212	KBC Fin Products Int'l Ltd.	中國移動有限公司2010年3月歐式(現金計算)R類可贖回熊證B	0.2700	83 per 100 units	78 per 100 units	2010/03/08	208,000,000	2009/11/10
68213	KBC Fin Products Int'l Ltd.	香港交易及結算所有限公司2010年2月歐式(現金計算)R類可贖回熊證D	0.2500	153.88 per 100 units	146.88 per 100 units	2010/02/12	188,000,000	2009/11/10
68207	瑞士銀行	iShares 安碩新華富時A50中國指數2010年2月歐式(現金計算)R類可贖回牛證D	0.2500	14.3800	14.8800	2010/02/22	200,000,000	2009/11/10
68203	瑞士銀行	恒生中國企業指數2010年2月歐式(現金計算)R類可贖回熊證O	0.2500	13.800 per 20,000 units	13,300 per 20,000 units	2010/02/25	200,000,000	2009/11/10
68204	瑞士銀行	騰訊控股有限公司2010年2月歐式(現金計算)R類可贖回熊證D	0.2500	156.88 per 100 units	148.88 per 100 units	2010/02/22	100,000,000	2009/11/10
68222	BNP Paribas Arbit Issu B.V.	恒生指數2010年5月歐式(現金計算)R類可贖回牛證F	0.2500	20,700 per 12,000 units	21,200 per 12,000 units	2010/05/28	300,000,000	2009/11/11
68223	Credit Suisse	iShares 安碩新華富時A50中國指數2010年3月歐式(現金計算)R類可贖回牛證E	0.2500	13.4000	14.0000	2010/03/29	100,000,000	2009/11/11
68224	德意志銀行	iShares 安碩新華富時A50中國指數2010年5月歐式(現金計算)R類可贖回牛證A	0.2500	13.5800	14.1800	2010/05/17	150,000,000	2009/11/11
68218	德意志銀行	恒生指數2010年5月歐式(現金計算)R類可贖回熊證J	0.2500	22,200 per 15,000 units	21,600 per 15,000 units	2010/05/28	300,000,000	2009/11/11
68214	香港上海匯豐銀行有限公司	恒生指數2010年7月歐式(現金計算)R類可贖回牛證D	0.2500	19,400 per 12,000 units	19,888 per 12,000 units	2010/07/29	160,000,000	2009/11/11
68215	香港上海匯豐銀行有限公司	恒生指數2010年7月歐式(現金計算)R類可贖回牛證E	0.2500	19,900 per 10,000 units	20,388 per 10,000 units	2010/07/29	160,000,000	2009/11/11
68216	香港上海匯豐銀行有限公司	恒生指數2010年7月歐式(現金計算)R類可贖回熊證F	0.2500	23,100 per 12,000 units	22,628 per 12,000 units	2010/07/29	160,000,000	2009/11/11
68217	香港上海匯豐銀行有限公司	恒生指數2010年7月歐式(現金計算)R類可贖回熊證G	0.2500	24,100 per 14,000 units	23,628 per 14,000 units	2010/07/29	160,000,000	2009/11/11
68220	瑞士銀行	中國鋁業股份有限公司2010年2月歐式(現金計算)R類可贖回熊證S	0.2500	10.3800	9.3800	2010/02/22	100,000,000	2009/11/11
68219	瑞士銀行	鞍鋼股份有限公司2010年2月歐式(現金計算)R類可贖回牛證C	0.2500	11.8800	12.8800	2010/02/22	100,000,000	2009/11/11
68221	瑞士銀行	廣州富力地產股份有限公司2010年2月歐式(現金計算)R類可贖回熊證G	0.3250	17.8800	16.3800	2010/02/22	100,000,000	2009/11/11
68229	Credit Suisse	恒生指數2010年4月歐式(現金計算)R類可贖回牛證P	0.2500	20,900 per 10,000 units	21,400 per 10,000 units	2010/04/29	200,000,000	2009/11/12
68227	德意志銀行	恒生指數2010年3月歐式(現金計算)R類可贖回牛證S	0.2500	21,100 per 12,000 units	21,600 per 12,000 units	2010/03/30	300,000,000	2009/11/12



## 新上市牛熊證(續)

股份代號	發行機構	牛熊證	發行價 (港元)	行使水平/ 每10單位 認購價(港元)	贖回水平/ 每10單位 認購價(港元)	到期日	上市時之 發行單位	上市日期
68228	德意志銀行	恒生指數2010年5月歐式(現金計算)R類可贖回牛證K	0.2700	20,500 per 12,000 units	21,000 per 12,000 units	2010/05/28	300,000,000	2009/11/12
68230	德意志銀行	恒生指數2010年3月歐式(現金計算)R類可贖回熊證V	0.2500	22,000 per 12,000 units	21,500 per 12,000 units	2010/03/30	300,000,000	2009/11/12
68232	瑞士銀行	鞍鋼股份有限公司2010年2月歐式(現金計算)R類可贖回熊證D	0.3000	16.8800	15.8800	2010/02/22	100,000,000	2009/11/12
68231	瑞士銀行	中國聯合網絡通信(香港)股份有限公司2010年2月歐式(現金計算)R類可贖回牛證H	0.2500	8.8800	9.8800	2010/02/22	100,000,000	2009/11/12
68225	瑞士銀行	招商銀行股份有限公司2010年2月歐式(現金計算)R類可贖回牛證H	0.3550	17.8800	19.8800	2010/02/22	100,000,000	2009/11/12
68233	瑞士銀行	招商銀行股份有限公司2010年3月歐式(現金計算)R類可贖回熊證B	0.6100	27.8800	25.8800	2010/03/15	100,000,000	2009/11/12
68226	瑞士銀行	恒生指數2010年2月歐式(現金計算)R類可贖回牛證L	0.2500	21,000 per 10,000 units	21,500 per 10,000 units	2010/02/25	300,000,000	2009/11/12
68234	瑞士銀行	恒生指數2010年2月歐式(現金計算)R類可贖回熊證A	0.2500	22,000 per 10,000 units	21,500 per 10,000 units	2010/02/25	300,000,000	2009/11/12
68254	ABN AMRO Bank N.V.	iShares 安碩新華富時 A50 中國指數2010年2月歐式(現金計算)R類可贖回牛證D	0.2500	13.8300	14.2800	2010/02/25	80,000,000	2009/11/13
68255	BNP Paribas Arbit Issu B.V.	恒生指數2010年4月歐式(現金計算)R類可贖回牛證Q	0.2500	21,000 per 12,000 units	21,500 per 12,000 units	2010/04/29	300,000,000	2009/11/13
68256	BNP Paribas Arbit Issu B.V.	恒生指數2010年4月歐式(現金計算)R類可贖回牛證R	0.2500	21,300 per 15,000 units	21,800 per 15,000 units	2010/04/29	300,000,000	2009/11/13
68246	Credit Suisse	香港交易及結算有限公司2010年5月歐式(現金計算)R類可贖回牛證B	0.4600	94 per 100 units	100 per 100 units	2010/05/24	100,000,000	2009/11/13
68244	Credit Suisse	恒生指數2010年4月歐式(現金計算)R類可贖回牛證R	0.2500	21,300 per 10,000 units	21,800 per 10,000 units	2010/04/29	200,000,000	2009/11/13
68236	Credit Suisse	恒生指數2010年4月歐式(現金計算)R類可贖回熊證Q	0.2500	22,100 per 10,000 units	21,600 per 10,000 units	2010/04/29	200,000,000	2009/11/13
68248	Credit Suisse	恒生指數2010年4月歐式(現金計算)R類可贖回熊證S	0.2500	22,400 per 15,000 units	21,900 per 15,000 units	2010/04/29	210,000,000	2009/11/13
68241	德意志銀行	恒生指數2010年4月歐式(現金計算)R類可贖回牛證K	0.2600	20,800 per 10,000 units	21,400 per 10,000 units	2010/04/29	300,000,000	2009/11/13
68245	德意志銀行	恒生指數2010年4月歐式(現金計算)R類可贖回熊證J	0.2500	22,400 per 12,000 units	21,900 per 12,000 units	2010/04/29	300,000,000	2009/11/13
68235	德意志銀行	恒生指數2010年4月歐式(現金計算)R類可贖回熊證O	0.2500	22,200 per 12,000 units	21,700 per 12,000 units	2010/04/29	300,000,000	2009/11/13
68251	KBC Fin Products Int'l Ltd.	恒生指數2010年2月歐式(現金計算)R類可贖回牛證O	0.2500	21,100 per 12,000 units	21,600 per 12,000 units	2010/02/25	248,000,000	2009/11/13
68252	KBC Fin Products Int'l Ltd.	恒生指數2010年2月歐式(現金計算)R類可贖回牛證Q	0.2500	21,300 per 10,000 units	21,800 per 10,000 units	2010/02/25	208,000,000	2009/11/13
68253	KBC Fin Products Int'l Ltd.	恒生指數2010年3月歐式(現金計算)R類可贖回牛證L	0.2500	20,900 per 12,000 units	21,400 per 12,000 units	2010/03/30	248,000,000	2009/11/13
68242	SGA Societe Generale Acceptance N.V.	恒生指數2010年4月歐式(現金計算)R類可贖回牛證T	0.2500	21,200 per 15,000 units	21,800 per 15,000 units	2010/04/29	300,000,000	2009/11/13
68243	SGA Societe Generale Acceptance N.V.	恒生指數2010年3月歐式(現金計算)R類可贖回熊證G	0.2500	22,400 per 10,000 units	21,900 per 10,000 units	2010/03/30	300,000,000	2009/11/13
68247	瑞士銀行	香港交易及結算有限公司2010年2月歐式(現金計算)R類可贖回牛證R	0.2500	132.88 per 100 units	138.88 per 100 units	2010/02/22	200,000,000	2009/11/13
68240	瑞士銀行	香港交易及結算有限公司2010年2月歐式(現金計算)R類可贖回熊證O	0.2500	144.88 per 100 units	138.88 per 100 units	2010/02/22	200,000,000	2009/11/13
68250	瑞士銀行	恒生指數2010年3月歐式(現金計算)R類可贖回牛證K	0.2500	21,300 per 12,000 units	21,800 per 12,000 units	2010/03/30	300,000,000	2009/11/13
68237	瑞士銀行	恒生指數2010年3月歐式(現金計算)R類可贖回熊證H	0.2500	22,400 per 10,000 units	21,900 per 10,000 units	2010/03/30	300,000,000	2009/11/13
68238	瑞士銀行	恒生指數2010年4月歐式(現金計算)R類可贖回熊證Y	0.2500	22,100 per 12,000 units	21,600 per 12,000 units	2010/04/29	300,000,000	2009/11/13
68239	瑞士銀行	恒生指數2010年5月歐式(現金計算)R類可贖回熊證W	0.2500	22,000 per 20,000 units	21,500 per 20,000 units	2010/05/28	300,000,000	2009/11/13
68249	瑞士銀行	騰訊控股有限公司2010年2月歐式(現金計算)R類可贖回牛證E	0.2500	125.88 per 100 units	133.88 per 100 units	2010/02/22	100,000,000	2009/11/13
68297	ABN AMRO Bank N.V.	恒生指數2010年2月歐式(現金計算)R類可贖回牛證J	0.2500	20,900 per 13,000 units	21,400 per 13,000 units	2010/02/25	250,000,000	2009/11/16
68298	ABN AMRO Bank N.V.	恒生指數2010年2月歐式(現金計算)R類可贖回牛證L	0.2500	21,200 per 13,000 units	21,700 per 13,000 units	2010/02/25	250,000,000	2009/11/16
68299	BNP Paribas Arbit Issu B.V.	恒生指數2010年4月歐式(現金計算)R類可贖回牛證S	0.2500	21,000 per 10,000 units	21,500 per 10,000 units	2010/04/29	300,000,000	2009/11/16
68300	BNP Paribas Arbit Issu B.V.	恒生指數2010年4月歐式(現金計算)R類可贖回牛證T	0.2500	21,200 per 12,000 units	21,800 per 12,000 units	2010/04/29	300,000,000	2009/11/16
68291	Credit Suisse AG	中國人壽保險股份有限公司2010年5月歐式(現金計算)R類可贖回牛證B	0.2750	35.8000	37.0000	2010/05/24	100,000,000	2009/11/16
68289	Credit Suisse AG	恒生指數2010年4月歐式(現金計算)R類可贖回牛證U	0.2500	21,200 per 15,000 units	21,700 per 15,000 units	2010/04/29	210,000,000	2009/11/16
68290	Credit Suisse AG	恒生指數2010年4月歐式(現金計算)R類可贖回牛證V	0.2500	21,700 per 10,000 units	22,200 per 10,000 units	2010/04/29	200,000,000	2009/11/16
68273	Credit Suisse AG	恒生指數2010年4月歐式(現金計算)R類可贖回熊證T	0.2500	22,500 per 10,000 units	22,000 per 10,000 units	2010/04/29	200,000,000	2009/11/16
68278	德意志銀行	中國人壽保險股份有限公司2010年3月歐式(現金計算)R類可贖回牛證K	0.3200	36.1800	37.1800	2010/03/29	150,000,000	2009/11/16
68292	德意志銀行	恒生指數2010年3月歐式(現金計算)R類可贖回牛證O	0.2500	21,700 per 12,000 units	22,200 per 12,000 units	2010/03/30	300,000,000	2009/11/16
68276	德意志銀行	恒生指數2010年4月歐式(現金計算)R類可贖回牛證B	0.2700	21,300 per 12,000 units	21,800 per 12,000 units	2010/04/29	300,000,000	2009/11/16
68277	德意志銀行	恒生指數2010年4月歐式(現金計算)R類可贖回牛證I	0.2500	21,500 per 12,000 units	22,000 per 12,000 units	2010/04/29	300,000,000	2009/11/16
68268	德意志銀行	恒生指數2010年3月歐式(現金計算)R類可贖回熊證R	0.2500	22,500 per 12,000 units	22,000 per 12,000 units	2010/03/30	300,000,000	2009/11/16

## 新上市牛熊證(續)

股份代號	發行機構	牛熊證	發行價 (港元)	行使水平/ 每10單位 認購價(港元)	贖回水平/ 每10單位 認購價(港元)	到期日	上市時之 發行單位	上市日期
68279	德意志銀行	騰訊控股有限公司2010年3月歐式(現金計算)R類可贖回牛證A	0.2800	123 per 100 units	130 per 100 units	2010/03/08	150,000,000	2009/11/16
68280	德意志銀行	騰訊控股有限公司2010年3月歐式(現金計算)R類可贖回牛證B	0.2500	128 per 100 units	135 per 100 units	2010/03/08	150,000,000	2009/11/16
68301	高盛結構產品(亞洲)有限公司	恒生指數2010年3月歐式(現金計算)R類可贖回牛證J	0.2500	21,300 per 20,000 units	21,800 per 20,000 units	2010/03/30	200,000,000	2009/11/16
68302	高盛結構產品(亞洲)有限公司	恒生指數2010年3月歐式(現金計算)R類可贖回牛證Q	0.2500	21,500 per 10,000 units	22,000 per 10,000 units	2010/03/30	200,000,000	2009/11/16
68295	KBC Fin Products Int'l Ltd.	iShares 安碩新華富時A50中國指數2010年2月歐式(現金計算)R類可贖回牛證E	0.2600	13.8800	14.4800	2010/02/23	188,000,000	2009/11/16
68296	KBC Fin Products Int'l Ltd.	iShares 安碩新華富時A50中國指數2010年3月歐式(現金計算)R類可贖回牛證B	0.2500	14.3800	14.9800	2010/03/10	188,000,000	2009/11/16
68293	KBC Fin Products Int'l Ltd.	恒生指數2010年2月歐式(現金計算)R類可贖回牛證W	0.2500	21,600 per 10,000 units	22,200 per 10,000 units	2010/02/25	208,000,000	2009/11/16
68294	KBC Fin Products Int'l Ltd.	恒生指數2010年3月歐式(現金計算)R類可贖回牛證O	0.2700	21,500 per 12,000 units	22,000 per 12,000 units	2010/03/30	248,000,000	2009/11/16
68272	KBC Fin Products Int'l Ltd.	恒生指數2010年3月歐式(現金計算)R類可贖回牛證M	0.2500	22,600 per 10,000 units	22,100 per 10,000 units	2010/03/30	208,000,000	2009/11/16
68264	荷蘭合作銀行	恒生指數2010年5月歐式(現金計算)R類可贖回牛證N	0.2500	20,700 per 15,000 units	21,200 per 15,000 units	2010/05/28	200,000,000	2009/11/16
68265	荷蘭合作銀行	恒生指數2010年5月歐式(現金計算)R類可贖回牛證O	0.2500	20,900 per 15,000 units	21,400 per 15,000 units	2010/05/28	200,000,000	2009/11/16
68266	荷蘭合作銀行	恒生指數2010年5月歐式(現金計算)R類可贖回牛證P	0.2500	21,100 per 15,000 units	21,600 per 15,000 units	2010/05/28	200,000,000	2009/11/16
68267	荷蘭合作銀行	恒生指數2010年5月歐式(現金計算)R類可贖回牛證Q	0.2500	21,300 per 15,000 units	21,800 per 15,000 units	2010/05/28	200,000,000	2009/11/16
68271	荷蘭合作銀行	恒生指數2010年5月歐式(現金計算)R類可贖回牛證R	0.2500	22,500 per 15,000 units	22,000 per 15,000 units	2010/05/28	200,000,000	2009/11/16
68262	SGA Societe Generale Acceptance N.V.	中國移動有限公司2010年3月歐式(現金計算)R類可贖回牛證A	0.2500	82 per 100 units	78 per 100 units	2010/03/10	300,000,000	2009/11/16
68260	SGA Societe Generale Acceptance N.V.	中國海洋控股股份有限公司2010年3月歐式(現金計算)R類可贖回牛證B	0.2500	12.0000	11.0000	2010/03/10	100,000,000	2009/11/16
68258	SGA Societe Generale Acceptance N.V.	中國人壽保險股份有限公司2010年3月歐式(現金計算)R類可贖回牛證D	0.4000	33.5000	35.0000	2010/03/10	100,000,000	2009/11/16
68259	SGA Societe Generale Acceptance N.V.	中國人壽保險股份有限公司2010年3月歐式(現金計算)R類可贖回牛證E	0.3000	34.5000	36.0000	2010/03/10	100,000,000	2009/11/16
68261	SGA Societe Generale Acceptance N.V.	招商銀行股份有限公司2010年3月歐式(現金計算)R類可贖回牛證A	0.3800	25.6000	24.0000	2010/03/10	100,000,000	2009/11/16
68257	SGA Societe Generale Acceptance N.V.	iShares 安碩新華富時A50中國指數2010年3月歐式(現金計算)R類可贖回牛證B	0.2500	13.3000	14.0000	2010/03/10	150,000,000	2009/11/16
68274	SGA Societe Generale Acceptance N.V.	恒生指數2010年4月歐式(現金計算)R類可贖回牛證R	0.2500	21,400 per 10,000 units	21,900 per 10,000 units	2010/04/29	300,000,000	2009/11/16
68275	SGA Societe Generale Acceptance N.V.	恒生指數2010年4月歐式(現金計算)R類可贖回牛證S	0.2500	21,500 per 12,000 units	22,000 per 12,000 units	2010/04/29	300,000,000	2009/11/16
68263	SGA Societe Generale Acceptance N.V.	騰訊控股有限公司2010年3月歐式(現金計算)R類可贖回牛證E	0.2500	163 per 100 units	149 per 100 units	2010/03/10	100,000,000	2009/11/16
68261	瑞士銀行	中國人壽保險股份有限公司2010年2月歐式(現金計算)R類可贖回牛證E	0.2500	36.8800	37.8800	2010/02/22	200,000,000	2009/11/16
68270	瑞士銀行	中國人壽保險股份有限公司2010年2月歐式(現金計算)R類可贖回牛證D	0.2500	38.8800	37.8800	2010/02/22	200,000,000	2009/11/16
68282	瑞士銀行	中國神華能源股份有限公司2010年2月歐式(現金計算)R類可贖回牛證G	0.2500	31.88 per 100 units	33.88 per 100 units	2010/02/22	100,000,000	2009/11/16
68286	瑞士銀行	中國神華能源股份有限公司2010年3月歐式(現金計算)R類可贖回牛證A	0.2500	51.38 per 100 units	48.88 per 100 units	2010/03/08	100,000,000	2009/11/16
68287	瑞士銀行	匯豐控股有限公司2010年2月歐式(現金計算)R類可贖回牛證X	0.2500	93.88 per 100 units	88.88 per 100 units	2010/02/22	200,000,000	2009/11/16
68283	瑞士銀行	恒生指數2010年2月歐式(現金計算)R類可贖回牛證B	0.2500	21,500 per 10,000 units	22,000 per 10,000 units	2010/02/25	300,000,000	2009/11/16
68288	瑞士銀行	恒生指數2010年2月歐式(現金計算)R類可贖回牛證Y	0.2500	21,700 per 12,000 units	22,200 per 12,000 units	2010/02/25	300,000,000	2009/11/16
68284	瑞士銀行	恒生指數2010年3月歐式(現金計算)R類可贖回牛證Q	0.2500	21,200 per 10,000 units	21,700 per 10,000 units	2010/03/30	300,000,000	2009/11/16
68285	瑞士銀行	恒生指數2010年5月歐式(現金計算)R類可贖回牛證Q	0.2500	21,300 per 38,000 units	21,800 per 38,000 units	2010/05/28	400,000,000	2009/11/16
68269	瑞士銀行	恒生指數2010年2月歐式(現金計算)R類可贖回牛證U	0.2500	22,500 per 10,000 units	22,000 per 10,000 units	2010/02/25	300,000,000	2009/11/16
68164*	SGA Societe Generale Acceptance N.V.	恒生指數2010年4月歐式(現金計算)R類可贖回牛證X	0.1260	21,100 per 12,000 units	21,700 per 12,000 units	2010/04/29	300,000,000	2009/11/16
68320	Credit Suisse AG	中國人壽保險股份有限公司2010年5月歐式(現金計算)R類可贖回牛證C	0.2500	50 per 100 units	48.80 per 100 units	2010/05/24	100,000,000	2009/11/17
68321	Credit Suisse AG	恒生指數2010年4月歐式(現金計算)R類可贖回牛證X	0.2500	21,400 per 15,000 units	21,900 per 15,000 units	2010/04/29	210,000,000	2009/11/17
68322	Credit Suisse AG	恒生指數2010年4月歐式(現金計算)R類可贖回牛證Y	0.2500	21,800 per 15,000 units	22,300 per 15,000 units	2010/04/29	210,000,000	2009/11/17
68309	Credit Suisse AG	恒生指數2010年4月歐式(現金計算)R類可贖回牛證W	0.2500	22,800 per 15,000 units	22,300 per 15,000 units	2010/04/29	210,000,000	2009/11/17
68323	Credit Suisse AG	恒生指數2010年6月歐式(現金計算)R類可贖回牛證A	0.2500	25,600 per 15,000 units	25,100 per 15,000 units	2010/06/29	210,000,000	2009/11/17
68324	Credit Suisse AG	恒生指數2010年6月歐式(現金計算)R類可贖回牛證B	0.2650	26,200 per 15,000 units	25,700 per 15,000 units	2010/06/29	210,000,000	2009/11/17
68325	Credit Suisse AG	恒生指數2010年6月歐式(現金計算)R類可贖回牛證C	0.3300	27,200 per 15,000 units	26,700 per 15,000 units	2010/06/29	210,000,000	2009/11/17
68326	Credit Suisse AG	恒生指數2010年6月歐式(現金計算)R類可贖回牛證D	0.5300	27,500 per 10,000 units	27,000 per 10,000 units	2010/06/29	200,000,000	2009/11/17
68311	德意志銀行	恒生指數2010年3月歐式(現金計算)R類可贖回牛證N	0.3200	21,300 per 10,000 units	21,900 per 10,000 units	2010/03/30	300,000,000	2009/11/17

## 新上市牛熊證(續)

股份代號	發行機構	牛熊證	發行價 (港元)	行使水平/ 每10單位 認購價(港元)	贖回水平/ 每10單位 認購價(港元)	到期日	上市時之 發行單位	上市日期
68310	德意志銀行	恒生指數2010年4月歐式(現金計算)R類可贖回牛證G	0.2500	21,888 per 12,000 units	22,388 per 12,000 units	2010/04/29	300,000,000	2009/11/17
68308	德意志銀行	恒生指數2010年3月歐式(現金計算)R類可贖回牛證H	0.2500	22,800 per 12,000 units	22,300 per 12,000 units	2010/03/30	300,000,000	2009/11/17
68314	德意志銀行	恒生指數2010年4月歐式(現金計算)R類可贖回牛證D	0.2600	23,000 per 12,000 units	22,500 per 12,000 units	2010/04/29	300,000,000	2009/11/17
68330	高盛結構產品(亞洲)有限公司	恒生指數2010年3月歐式(現金計算)R類可贖回牛證T	0.2500	21,700 per 15,000 units	22,200 per 15,000 units	2010/03/30	200,000,000	2009/11/17
68303	香港上海匯豐銀行有限公司	恒生指數2010年7月歐式(現金計算)R類可贖回牛證H	0.2500	20,800 per 12,000 units	21,288 per 12,000 units	2010/07/29	160,000,000	2009/11/17
68304	香港上海匯豐銀行有限公司	恒生指數2010年7月歐式(現金計算)R類可贖回牛證I	0.2500	21,400 per 10,000 units	21,888 per 10,000 units	2010/07/29	160,000,000	2009/11/17
68328	KBC Fin Products Int'l Ltd.	中國神華能源股份有限公司2010年2月歐式(現金計算)R類可贖回牛證B	0.2500	32.08 per 100 units	34.08 per 100 units	2010/02/25	100,000,000	2009/11/17
68329	KBC Fin Products Int'l Ltd.	恒生指數2010年3月歐式(現金計算)R類可贖回牛證H	0.2500	22,800 per 10,000 units	22,300 per 10,000 units	2010/03/30	208,000,000	2009/11/17
68305	瑞士銀行	中國人壽保險股份有限公司2010年2月歐式(現金計算)R類可贖回牛證S	0.2500	39.8800	38.8800	2010/02/22	200,000,000	2009/11/17
68312	瑞士銀行	中國人壽保險股份有限公司2010年3月歐式(現金計算)R類可贖回牛證C	0.9300	47.8800	46.8800	2010/03/15	100,000,000	2009/11/17
68315	瑞士銀行	匯豐控股有限公司2010年2月歐式(現金計算)R類可贖回牛證Y	0.2500	83.88 per 100 units	88.88 per 100 units	2010/02/22	200,000,000	2009/11/17
68317	瑞士銀行	恒生中國企業指數2010年3月歐式(現金計算)R類可贖回牛證U	0.2500	12,500 per 20,000 units	13,000 per 20,000 units	2010/03/30	100,000,000	2009/11/17
68318	瑞士銀行	恒生指數2010年3月歐式(現金計算)R類可贖回牛證W	0.2500	21,800 per 10,000 units	22,300 per 10,000 units	2010/03/30	300,000,000	2009/11/17
68319	瑞士銀行	恒生指數2010年4月歐式(現金計算)R類可贖回牛證I	0.2500	21,500 per 20,000 units	22,000 per 20,000 units	2010/04/29	300,000,000	2009/11/17
68306	瑞士銀行	恒生指數2010年2月歐式(現金計算)R類可贖回牛證X	0.2500	23,000 per 10,000 units	22,500 per 10,000 units	2010/02/25	300,000,000	2009/11/17
68307	瑞士銀行	恒生指數2010年3月歐式(現金計算)R類可贖回牛證X	0.2500	22,800 per 10,000 units	22,300 per 10,000 units	2010/03/30	300,000,000	2009/11/17
68316	瑞士銀行	中國平安保險(集團)股份有限公司2010年2月歐式(現金計算)R類可贖回牛證L	0.2500	62.88 per 100 units	68.88 per 100 units	2010/02/22	100,000,000	2009/11/17
68313	瑞士銀行	中國平安保險(集團)股份有限公司2010年3月歐式(現金計算)R類可贖回牛證A	0.2500	94.88 per 100 units	88.88 per 100 units	2010/03/08	100,000,000	2009/11/17
68327	瑞士銀行	騰訊控股有限公司2010年2月歐式(現金計算)R類可贖回牛證F	0.2500	130.88 per 100 units	138.88 per 100 units	2010/02/22	100,000,000	2009/11/17
67070 <sup>a</sup>	Credit Suisse	中國移動有限公司2010年2月歐式(現金計算)R類可贖回牛證A	0.1000	65 per 100 units	70 per 100 units	2010/02/08	100,000,000	2009/11/17
68368	ABN AMRO Bank N.V.	中國神華能源股份有限公司2010年2月歐式(現金計算)R類可贖回牛證A	0.2500	32.88 per 100 units	34.88 per 100 units	2010/02/25	80,000,000	2009/11/18
68358	ABN AMRO Bank N.V.	廣州富力地產股份有限公司2010年2月歐式(現金計算)R類可贖回牛證A	0.2500	12.6800	13.6800	2010/02/25	80,000,000	2009/11/18
68362	ABN AMRO Bank N.V.	廣州富力地產股份有限公司2010年2月歐式(現金計算)R類可贖回牛證B	0.3350	17.9800	16.9800	2010/02/25	80,000,000	2009/11/18
68360	ABN AMRO Bank N.V.	恒生指數2010年2月歐式(現金計算)R類可贖回牛證I	0.2500	21,800 per 13,000 units	22,300 per 13,000 units	2010/02/25	250,000,000	2009/11/18
68359	ABN AMRO Bank N.V.	恒生指數2010年2月歐式(現金計算)R類可贖回牛證N	0.2500	21,500 per 13,000 units	22,000 per 13,000 units	2010/02/25	250,000,000	2009/11/18
68366	ABN AMRO Bank N.V.	江西銅業股份有限公司2010年2月歐式(現金計算)R類可贖回牛證A	0.3860	14.8800	15.9800	2010/02/25	80,000,000	2009/11/18
68367	ABN AMRO Bank N.V.	江西銅業股份有限公司2010年2月歐式(現金計算)R類可贖回牛證B	0.2760	15.9800	17.0800	2010/02/25	80,000,000	2009/11/18
68371	ABN AMRO Bank N.V.	江西銅業股份有限公司2010年2月歐式(現金計算)R類可贖回牛證C	0.2500	20.8800	19.7800	2010/02/25	80,000,000	2009/11/18
68365	ABN AMRO Bank N.V.	新鴻基地產發展有限公司2010年2月歐式(現金計算)R類可贖回牛證A	0.2500	99.88 per 100 units	106.88 per 100 units	2010/02/25	80,000,000	2009/11/18
68369	ABN AMRO Bank N.V.	新鴻基地產發展有限公司2010年2月歐式(現金計算)R類可贖回牛證B	0.2500	129.88 per 100 units	122.88 per 100 units	2010/02/25	80,000,000	2009/11/18
68370	ABN AMRO Bank N.V.	新鴻基地產發展有限公司2010年2月歐式(現金計算)R類可贖回牛證C	0.2690	139.88 per 100 units	132.88 per 100 units	2010/02/25	80,000,000	2009/11/18
68347	BOCI Asia Ltd.	恒生指數2010年2月歐式(現金計算)R類可贖回牛證D	0.2500	20,700 per 11,000 units	21,200 per 11,000 units	2010/02/25	200,000,000	2009/11/18
68351	BOCI Asia Ltd.	恒生指數2010年2月歐式(現金計算)R類可贖回牛證E	0.2500	23,300 per 10,000 units	22,800 per 10,000 units	2010/02/25	200,000,000	2009/11/18
68352	BOCI Asia Ltd.	恒生指數2010年2月歐式(現金計算)R類可贖回牛證F	0.2500	24,300 per 12,000 units	23,800 per 12,000 units	2010/02/25	200,000,000	2009/11/18
68346	BNP Paribas Arbit Issu B.V.	恒生指數2010年4月歐式(現金計算)R類可贖回牛證U	0.2500	21,500 per 12,000 units	22,000 per 12,000 units	2010/04/29	300,000,000	2009/11/18
68386	BNP Paribas Arbit Issu B.V.	恒生指數2010年4月歐式(現金計算)R類可贖回牛證V	0.2500	21,700 per 12,000 units	22,200 per 12,000 units	2010/04/29	300,000,000	2009/11/18
68387	BNP Paribas Arbit Issu B.V.	恒生指數2010年4月歐式(現金計算)R類可贖回牛證W	0.2500	22,000 per 12,000 units	22,500 per 12,000 units	2010/04/29	300,000,000	2009/11/18
68374	Credit Suisse AG	匯豐控股有限公司2010年4月歐式(現金計算)R類可贖回牛證A	0.2500	85 per 100 units	90 per 100 units	2010/04/26	100,000,000	2009/11/18
68373	Credit Suisse AG	恒生指數2010年4月歐式(現金計算)R類可贖回牛證K	0.2500	22,100 per 15,000 units	22,600 per 15,000 units	2010/04/29	210,000,000	2009/11/18
68372	Credit Suisse AG	恒生指數2010年4月歐式(現金計算)R類可贖回牛證N	0.2500	21,500 per 10,000 units	22,000 per 10,000 units	2010/04/29	200,000,000	2009/11/18
68348	Credit Suisse AG	恒生指數2010年4月歐式(現金計算)R類可贖回牛證Z	0.2500	22,900 per 10,000 units	22,400 per 10,000 units	2010/04/29	200,000,000	2009/11/18
68388	德意志銀行	中國移動有限公司2010年4月歐式(現金計算)R類可贖回牛證C	0.2500	69 per 100 units	75 per 100 units	2010/04/19	150,000,000	2009/11/18
68353	德意志銀行	中國建設銀行股份有限公司2010年4月歐式(現金計算)R類可贖回牛證B	0.2500	5.8800	6.6800	2010/04/19	150,000,000	2009/11/18

## 新上市牛熊證(續)

股份代號	發行機構	牛熊證	發行價 (港元)	行使水平/ 每10單位 認購價(港元)	贖回水平/ 每10單位 認購價(港元)	到期日	上市時之 發行單位	上市日期
68354	德意志銀行	中國海洋石油有限公司2010年4月歐式(現金計算)R類可贖回熊證G	0.3900	15.4800	14.6800	2010/04/19	150,000,000	2009/11/18
68349	德意志銀行	恒生指數2010年5月歐式(現金計算)R類可贖回牛證M	0.2700	21,200 per 12,000 units	21,700 per 12,000 units	2010/05/28	300,000,000	2009/11/18
68350	德意志銀行	恒生指數2010年5月歐式(現金計算)R類可贖回牛證N	0.2500	21,800 per 10,000 units	22,300 per 10,000 units	2010/05/28	300,000,000	2009/11/18
68390	德意志銀行	恒生指數2010年5月歐式(現金計算)R類可贖回牛證O	0.2500	22,100 per 12,000 units	22,600 per 12,000 units	2010/05/28	300,000,000	2009/11/18
68342	德意志銀行	恒生指數2010年5月歐式(現金計算)R類可贖回熊證L	0.2500	23,000 per 10,000 units	22,400 per 10,000 units	2010/05/28	300,000,000	2009/11/18
68391	德意志銀行	恒生指數2010年5月歐式(現金計算)R類可贖回熊證P	0.4500	27,100 per 12,000 units	26,500 per 12,000 units	2010/05/28	300,000,000	2009/11/18
68392	德意志銀行	恒生指數2010年5月歐式(現金計算)R類可贖回熊證Q	0.3200	25,700 per 12,000 units	25,100 per 12,000 units	2010/05/28	300,000,000	2009/11/18
68355	德意志銀行	中國石油天然氣股份有限公司2010年4月歐式(現金計算)R類可贖回牛證C	0.2500	9.0800	9.6800	2010/04/19	150,000,000	2009/11/18
68384	KBC Fin Products Int'l Ltd.	匯豐控股有限公司2010年4月歐式(現金計算)R類可贖回牛證C	0.2800	80 per 100 units	85 per 100 units	2010/04/08	188,000,000	2009/11/18
68385	KBC Fin Products Int'l Ltd.	匯豐控股有限公司2010年4月歐式(現金計算)R類可贖回牛證D	0.2500	85 per 100 units	90 per 100 units	2010/04/12	188,000,000	2009/11/18
68389	KBC Fin Products Int'l Ltd.	匯豐控股有限公司2010年4月歐式(現金計算)R類可贖回熊證E	0.3210	120 per 100 units	115 per 100 units	2010/04/22	188,000,000	2009/11/18
68393	KBC Fin Products Int'l Ltd.	恒生指數2010年2月歐式(現金計算)R類可贖回牛證N	0.2800	22,100 per 10,000 units	22,600 per 10,000 units	2010/02/25	208,000,000	2009/11/18
68383	KBC Fin Products Int'l Ltd.	恒生指數2010年2月歐式(現金計算)R類可贖回牛證P	0.2500	21,900 per 12,000 units	22,400 per 12,000 units	2010/02/25	248,000,000	2009/11/18
68361	KBC Fin Products Int'l Ltd.	恒生指數2010年3月歐式(現金計算)R類可贖回熊證I	0.2500	23,100 per 10,000 units	22,600 per 10,000 units	2010/03/30	238,000,000	2009/11/18
68338	Merrill Lynch Int'l & Co. C.V.	恒生指數2010年5月歐式(現金計算)R類可贖回牛證J	0.2500	20,700 per 10,000 units	21,300 per 10,000 units	2010/05/28	200,000,000	2009/11/18
68339	Merrill Lynch Int'l & Co. C.V.	恒生指數2010年5月歐式(現金計算)R類可贖回牛證K	0.2500	20,900 per 10,000 units	21,500 per 10,000 units	2010/05/28	200,000,000	2009/11/18
68340	Merrill Lynch Int'l & Co. C.V.	恒生指數2010年5月歐式(現金計算)R類可贖回牛證L	0.2500	21,200 per 10,000 units	21,800 per 10,000 units	2010/05/28	200,000,000	2009/11/18
68341	Merrill Lynch Int'l & Co. C.V.	恒生指數2010年5月歐式(現金計算)R類可贖回牛證M	0.2500	21,500 per 10,000 units	22,100 per 10,000 units	2010/05/28	200,000,000	2009/11/18
68337	SGA Societe Generale Acceptance NV	恒生中國企業指數2010年3月歐式(現金計算)R類可贖回牛證A	0.2500	12,100 per 12,000 units	12,600 per 12,000 units	2010/03/30	200,000,000	2009/11/18
68332	SGA Societe Generale Acceptance N.V.	恒生指數2010年4月歐式(現金計算)R類可贖回牛證I	0.2500	21,700 per 10,000 units	22,200 per 10,000 units	2010/04/29	300,000,000	2009/11/18
68331	SGA Societe Generale Acceptance N.V.	恒生指數2010年4月歐式(現金計算)R類可贖回牛證J	0.2500	21,500 per 15,000 units	22,100 per 15,000 units	2010/04/29	300,000,000	2009/11/18
68356	SGA Societe Generale Acceptance N.V.	恒生指數2010年4月歐式(現金計算)R類可贖回牛證U	0.2500	21,800 per 12,000 units	22,300 per 12,000 units	2010/04/29	300,000,000	2009/11/18
68357	SGA Societe Generale Acceptance N.V.	恒生指數2010年4月歐式(現金計算)R類可贖回牛證Y	0.2500	21,800 per 15,000 units	22,400 per 15,000 units	2010/04/29	300,000,000	2009/11/18
68333	SGA Societe Generale Acceptance N.V.	恒生指數2010年3月歐式(現金計算)R類可贖回熊證M	0.2500	22,900 per 15,000 units	22,300 per 15,000 units	2010/03/30	300,000,000	2009/11/18
68335	SGA Societe Generale Acceptance N.V.	恒生指數2010年3月歐式(現金計算)R類可贖回熊證U	0.2500	23,000 per 12,000 units	22,500 per 12,000 units	2010/03/30	300,000,000	2009/11/18
68334	SGA Societe Generale Acceptance N.V.	恒生指數2010年3月歐式(現金計算)R類可贖回熊證Z	0.2500	22,900 per 10,000 units	22,400 per 10,000 units	2010/03/30	300,000,000	2009/11/18
68336	SGA Societe Generale Acceptance NV	江西銅業股份有限公司2010年3月歐式(現金計算)R類可贖回牛證A	0.2900	15.6000	16.9000	2010/03/10	50,000,000	2009/11/18
68376	瑞士銀行	中國移動有限公司2010年2月歐式(現金計算)R類可贖回牛證Q	0.2500	70.88 per 100 units	74.88 per 100 units	2010/02/22	200,000,000	2009/11/18
68363	瑞士銀行	中國移動有限公司2010年2月歐式(現金計算)R類可贖回熊證A	0.2500	78.88 per 100 units	74.88 per 100 units	2010/02/22	200,000,000	2009/11/18
68375	瑞士銀行	中國人壽保險股份有限公司2010年2月歐式(現金計算)R類可贖回牛證L	0.2500	37.8800	38.8800	2010/02/22	200,000,000	2009/11/18
68377	瑞士銀行	匯豐控股有限公司2010年2月歐式(現金計算)R類可贖回牛證A	0.2500	88.88 per 100 units	93.88 per 100 units	2010/02/22	200,000,000	2009/11/18
68364	瑞士銀行	匯豐控股有限公司2010年2月歐式(現金計算)R類可贖回熊證Z	0.2500	98.88 per 100 units	93.88 per 100 units	2010/02/22	200,000,000	2009/11/18
68378	瑞士銀行	恒生指數2010年2月歐式(現金計算)R類可贖回牛證R	0.2500	22,000 per 10,000 units	22,500 per 10,000 units	2010/02/25	300,000,000	2009/11/18
68379	瑞士銀行	恒生指數2010年3月歐式(現金計算)R類可贖回牛證A	0.2500	21,400 per 10,000 units	21,900 per 10,000 units	2010/03/30	300,000,000	2009/11/18
68380	瑞士銀行	恒生指數2010年3月歐式(現金計算)R類可贖回牛證O	0.2500	21,600 per 10,000 units	22,100 per 10,000 units	2010/03/30	300,000,000	2009/11/18
68381	瑞士銀行	恒生指數2010年3月歐式(現金計算)R類可贖回牛證P	0.2500	22,100 per 12,000 units	22,600 per 12,000 units	2010/03/30	300,000,000	2009/11/18
68382	瑞士銀行	恒生指數2010年6月歐式(現金計算)R類可贖回牛證O	0.2500	21,800 per 38,000 units	22,300 per 38,000 units	2010/06/29	400,000,000	2009/11/18
68343	瑞士銀行	恒生指數2010年3月歐式(現金計算)R類可贖回熊證V	0.2500	22,900 per 12,000 units	22,400 per 12,000 units	2010/03/30	300,000,000	2009/11/18
68344	瑞士銀行	恒生指數2010年5月歐式(現金計算)R類可贖回熊證U	0.2500	23,000 per 15,000 units	22,500 per 15,000 units	2010/05/28	300,000,000	2009/11/18
68345	瑞士銀行	恒生指數2010年6月歐式(現金計算)R類可贖回熊證N	0.2500	22,800 per 38,000 units	22,300 per 38,000 units	2010/06/29	400,000,000	2009/11/18
68371 <sup>#</sup>	SGA Societe Generale Acceptance N.V.	恒生指數2010年4月歐式(現金計算)R類可贖回熊證E	0.1020	23,700 per 15,000 units	23,100 per 15,000 units	2010/04/29	300,000,000	2009/11/18
68412	Credit Suisse	匯豐控股有限公司2010年4月歐式(現金計算)R類可贖回熊證B	0.3100	123 per 100 units	118 per 100 units	2010/04/26	100,000,000	2009/11/19
68409	Credit Suisse	恒生指數2010年4月歐式(現金計算)R類可贖回牛證O	0.2500	22,000 per 15,000 units	22,500 per 15,000 units	2010/04/29	210,000,000	2009/11/19

## 新上市牛熊證(續)

股份代號	發行機構	牛熊證	發行價 (港元)	行使水平/ 每10單位 認購價(港元)	贖回水平/ 每10單位 認購價(港元)	到期日	上市時之 發行單位	上市日期
68411	Credit Suisse	恒生指數2010年3月歐式(現金計算)R類可贖回牛證Y	0.2500	23,000 per 15,000 units	22,500 per 15,000 units	2010/03/30	210,000,000	2009/11/19
68404	德意志銀行	匯豐控股有限公司2010年3月歐式(現金計算)R類可贖回牛證C	0.2500	80.88 per 100 units	85.88 per 100 units	2010/03/01	150,000,000	2009/11/19
68405	德意志銀行	匯豐控股有限公司2010年3月歐式(現金計算)R類可贖回牛證D	0.2500	85.88 per 100 units	90.88 per 100 units	2010/03/01	150,000,000	2009/11/19
68398	德意志銀行	恒生指數2010年2月歐式(現金計算)R類可贖回牛證T	0.2500	21,600 per 10,000 units	22,100 per 10,000 units	2010/02/25	300,000,000	2009/11/19
68403	德意志銀行	恒生指數2010年2月歐式(現金計算)R類可贖回牛證Q	0.2500	23,100 per 12,000 units	22,600 per 12,000 units	2010/02/25	300,000,000	2009/11/19
68399	德意志銀行	恒生指數2010年6月歐式(現金計算)R類可贖回牛證B	0.2700	26,400 per 40,000 units	25,700 per 40,000 units	2010/06/29	300,000,000	2009/11/19
68422	高盛結構產品(亞洲)有限公司	恒生指數2010年3月歐式(現金計算)R類可贖回牛證B	0.2500	23,100 per 12,000 units	22,600 per 12,000 units	2010/03/30	200,000,000	2009/11/19
68413	KBC Fin Products Int'l Ltd.	恒生指數2010年5月歐式(現金計算)R類可贖回牛證B	0.3300	19,400 per 10,000 units	19,900 per 10,000 units	2010/05/28	208,000,000	2009/11/19
68414	KBC Fin Products Int'l Ltd.	恒生指數2010年5月歐式(現金計算)R類可贖回牛證C	0.2500	19,700 per 12,000 units	20,200 per 12,000 units	2010/05/28	248,000,000	2009/11/19
68415	KBC Fin Products Int'l Ltd.	恒生指數2010年5月歐式(現金計算)R類可贖回牛證D	0.2800	20,000 per 10,000 units	20,500 per 10,000 units	2010/05/28	208,000,000	2009/11/19
68416	KBC Fin Products Int'l Ltd.	恒生指數2010年6月歐式(現金計算)R類可贖回牛證B	0.4000	19,000 per 10,000 units	19,500 per 10,000 units	2010/06/29	208,000,000	2009/11/19
68417	KBC Fin Products Int'l Ltd.	恒生指數2010年6月歐式(現金計算)R類可贖回牛證C	0.2500	19,200 per 15,000 units	19,700 per 15,000 units	2010/06/29	318,000,000	2009/11/19
68418	KBC Fin Products Int'l Ltd.	恒生指數2010年7月歐式(現金計算)R類可贖回牛證A	0.3640	18,800 per 12,000 units	19,300 per 12,000 units	2010/07/29	248,000,000	2009/11/19
68419	KBC Fin Products Int'l Ltd.	恒生指數2010年8月歐式(現金計算)R類可贖回牛證B	0.4600	18,000 per 12,000 units	18,500 per 12,000 units	2010/08/30	248,000,000	2009/11/19
68420	KBC Fin Products Int'l Ltd.	恒生指數2010年8月歐式(現金計算)R類可贖回牛證C	0.5200	18,300 per 10,000 units	18,800 per 10,000 units	2010/08/30	208,000,000	2009/11/19
68421	KBC Fin Products Int'l Ltd.	恒生指數2010年8月歐式(現金計算)R類可贖回牛證D	0.2500	18,500 per 20,000 units	19,000 per 20,000 units	2010/08/30	400,000,000	2009/11/19
68397	Macquarie Bank Ltd.	恒生指數2010年2月歐式(現金計算)R類可贖回牛證A	0.2500	21,000 per 12,000 units	21,500 per 12,000 units	2010/02/25	300,000,000	2009/11/19
68402	Macquarie Bank Ltd.	恒生指數2010年2月歐式(現金計算)R類可贖回牛證B	0.2500	24,500 per 12,000 units	24,000 per 12,000 units	2010/02/25	300,000,000	2009/11/19
68394	荷蘭合作銀行	恒生指數2010年6月歐式(現金計算)R類可贖回牛證B	0.2500	21,500 per 10,000 units	22,000 per 10,000 units	2010/06/29	200,000,000	2009/11/19
68395	荷蘭合作銀行	恒生指數2010年6月歐式(現金計算)R類可贖回牛證C	0.2500	21,700 per 10,000 units	22,200 per 10,000 units	2010/06/29	200,000,000	2009/11/19
68396	荷蘭合作銀行	恒生指數2010年6月歐式(現金計算)R類可贖回牛證D	0.2500	21,900 per 10,000 units	22,400 per 10,000 units	2010/06/29	200,000,000	2009/11/19
68400	荷蘭合作銀行	恒生指數2010年6月歐式(現金計算)R類可贖回牛證E	0.2500	25,200 per 12,000 units	24,700 per 12,000 units	2010/06/29	200,000,000	2009/11/19
68401	荷蘭合作銀行	恒生指數2010年6月歐式(現金計算)R類可贖回牛證F	0.2800	25,500 per 12,000 units	25,000 per 12,000 units	2010/06/29	200,000,000	2009/11/19
68406	瑞士銀行	恒生指數2010年4月歐式(現金計算)R類可贖回牛證F	0.2500	21,900 per 12,000 units	22,400 per 12,000 units	2010/04/29	300,000,000	2009/11/19
68407	瑞士銀行	恒生指數2010年6月歐式(現金計算)R類可贖回牛證P	0.2500	22,000 per 15,000 units	22,500 per 15,000 units	2010/06/29	300,000,000	2009/11/19
68410	瑞士銀行	恒生指數2010年4月歐式(現金計算)R類可贖回牛證B	0.2500	23,100 per 12,000 units	22,600 per 12,000 units	2010/04/29	300,000,000	2009/11/19
68408	瑞士銀行	騰訊控股有限公司2010年3月歐式(現金計算)R類可贖回牛證C	0.2500	171.88 per 100 units	163.88 per 100 units	2010/03/01	100,000,000	2009/11/19
68162*	SGA Societe Generale Acceptance N.V.	恒生指數2010年4月歐式(現金計算)R類可贖回牛證V	0.1270	20,900 per 15,000 units	21,500 per 15,000 units	2010/04/29	300,000,000	2009/11/19
68430	Credit Suisse AG	恒生指數2010年4月歐式(現金計算)R類可贖回牛證S	0.2500	21,900 per 10,000 units	22,400 per 10,000 units	2010/04/29	200,000,000	2009/11/20
68434	Credit Suisse AG	恒生指數2010年4月歐式(現金計算)R類可贖回牛證Q	0.2500	23,100 per 10,000 units	22,600 per 10,000 units	2010/04/29	200,000,000	2009/11/20
68438	德意志銀行	恒生指數2010年2月歐式(現金計算)R類可贖回牛證I	0.2500	21,900 per 15,000 units	22,500 per 15,000 units	2010/02/25	300,000,000	2009/11/20
68429	德意志銀行	恒生指數2010年4月歐式(現金計算)R類可贖回牛證F	0.2500	23,200 per 12,000 units	22,700 per 12,000 units	2010/04/29	300,000,000	2009/11/20
68439	高盛結構產品(亞洲)有限公司	恒生指數2010年4月歐式(現金計算)R類可贖回牛證Y	0.2500	21,900 per 15,000 units	22,400 per 15,000 units	2010/04/29	200,000,000	2009/11/20
68432	KBC Fin Products Int'l Ltd.	匯豐控股有限公司2010年5月歐式(現金計算)R類可贖回牛證A	0.3400	124.88 per 100 units	119.88 per 100 units	2010/05/28	208,000,000	2009/11/20
68433	KBC Fin Products Int'l Ltd.	匯豐控股有限公司2010年7月歐式(現金計算)R類可贖回牛證A	0.4000	129.88 per 100 units	124.88 per 100 units	2010/07/09	248,000,000	2009/11/20
68435	KBC Fin Products Int'l Ltd.	江西銅業股份有限公司2010年4月歐式(現金計算)R類可贖回牛證A	0.3100	16.8800	17.8800	2010/04/07	100,000,000	2009/11/20
68436	KBC Fin Products Int'l Ltd.	新鴻基地產發展有限公司2010年4月歐式(現金計算)R類可贖回牛證B	0.2500	104 per 100 units	112 per 100 units	2010/04/12	100,000,000	2009/11/20
68437	KBC Fin Products Int'l Ltd.	騰訊控股有限公司2010年5月歐式(現金計算)R類可贖回牛證A	0.2500	130 per 100 units	140 per 100 units	2010/05/10	188,000,000	2009/11/20
68424	SGA Societe Generale Acceptance N.V.	恒生指數2010年3月歐式(現金計算)R類可贖回牛證S	0.2500	23,200 per 15,000 units	22,600 per 15,000 units	2010/03/30	300,000,000	2009/11/20
68423	SGA Societe Generale Acceptance N.V.	恒生指數2010年3月歐式(現金計算)R類可贖回牛證T	0.2500	23,200 per 10,000 units	22,700 per 10,000 units	2010/03/30	300,000,000	2009/11/20
68428	瑞士銀行	iShares 安碩新華富時A50中國指數2010年2月歐式(現金計算)R類可贖回牛證C	0.2500	14.3800	14.8800	2010/02/22	200,000,000	2009/11/20
68425	瑞士銀行	香港交易及結算有限公司2010年2月歐式(現金計算)R類可贖回牛證P	0.2500	132.88 per 100 units	138.88 per 100 units	2010/02/22	200,000,000	2009/11/20
68431	瑞士銀行	香港交易及結算有限公司2010年2月歐式(現金計算)R類可贖回牛證L	0.2500	144.88 per 100 units	138.88 per 100 units	2010/02/22	200,000,000	2009/11/20



## 新上市牛熊證(續)

股份代號	發行機構	牛熊證	發行價(港元)	行使水平/ 每10單位 認購價(港元)	贖回水平/ 每10單位 認購價(港元)	到期日	上市時之 發行單位	上市日期
68427	瑞士銀行	恒生指數2010年2月歐式(現金計算)R類可贖回熊證A	0.2500	23,200 per 10,000 units	22,700 per 10,000 units	2010/02/25	300,000,000	2009/11/20
68426	瑞士銀行	騰訊控股有限公司2010年3月歐式(現金計算)R類可贖回牛證D	0.2500	135.88 per 100 units	143.88 per 100 units	2010/03/01	100,000,000	2009/11/20
67953*	香港上海匯豐銀行有限公司	iShares 安碩新華富時A50中國指數2010年3月歐式(現金計算)R類可贖回牛證D	0.1820	13.4800	13.8800	2010/03/18	80,000,000	2009/11/20
68482	ABN AMRO Bank N.V.	恒生指數2010年2月歐式(現金計算)R類可贖回牛證M	0.2500	22,100 per 13,000 units	22,600 per 13,000 units	2010/02/25	250,000,000	2009/11/23
68481	ABN AMRO Bank N.V.	江西銅業股份有限公司2010年2月歐式(現金計算)R類可贖回牛證D	0.2500	18.6800	19.7800	2010/02/25	80,000,000	2009/11/23
68456	Credit Suisse	中國人壽保險股份有限公司2010年5月歐式(現金計算)R類可贖回熊證D	0.2500	52 per 100 units	50.80 per 100 units	2010/05/24	100,000,000	2009/11/23
68457	Credit Suisse AG	iShares 安碩新華富時A50中國指數2010年4月歐式(現金計算)R類可贖回熊證C	0.4650	19.9000	19.3000	2010/04/26	100,000,000	2009/11/23
68455	Credit Suisse AG	匯豐控股有限公司2010年4月歐式(現金計算)R類可贖回牛證C	0.2500	90 per 100 units	95 per 100 units	2010/04/26	100,000,000	2009/11/23
68459	Credit Suisse AG	匯豐控股有限公司2010年4月歐式(現金計算)R類可贖回熊證D	0.3200	128 per 100 units	123 per 100 units	2010/04/26	100,000,000	2009/11/23
68477	Credit Suisse AG	恒生指數2010年3月歐式(現金計算)R類可贖回牛證R	0.2500	22,400 per 15,000 units	22,900 per 15,000 units	2010/03/30	210,000,000	2009/11/23
68476	Credit Suisse AG	恒生指數2010年3月歐式(現金計算)R類可贖回牛證T	0.2500	21,600 per 15,000 units	22,100 per 15,000 units	2010/03/30	210,000,000	2009/11/23
68478	Credit Suisse AG	恒生指數2010年5月歐式(現金計算)R類可贖回牛證A	0.2500	21,200 per 38,000 units	21,800 per 38,000 units	2010/05/28	190,000,000	2009/11/23
68449	Credit Suisse AG	恒生指數2010年3月歐式(現金計算)R類可贖回熊證A	0.2500	23,200 per 15,000 units	22,700 per 15,000 units	2010/03/30	210,000,000	2009/11/23
68485	德意志銀行	中國人壽保險股份有限公司2010年5月歐式(現金計算)R類可贖回牛證A	0.3100	37.1800	38.1800	2010/05/10	200,000,000	2009/11/23
68486	德意志銀行	中國海洋石油有限公司2010年4月歐式(現金計算)R類可贖回牛證H	0.2600	11.3800	12.1800	2010/04/26	150,000,000	2009/11/23
68489	德意志銀行	香港交易及結算有限公司2010年4月歐式(現金計算)R類可贖回牛證A	0.2500	129.18 per 100 units	135.18 per 100 units	2010/04/26	150,000,000	2009/11/23
68490	德意志銀行	匯豐控股有限公司2010年4月歐式(現金計算)R類可贖回熊證A	0.3600	126.88 per 100 units	120.88 per 100 units	2010/04/12	150,000,000	2009/11/23
68488	德意志銀行	恒生指數2010年3月歐式(現金計算)R類可贖回牛證J	0.2500	22,400 per 15,000 units	22,900 per 15,000 units	2010/03/30	300,000,000	2009/11/23
68453	德意志銀行	恒生指數2010年4月歐式(現金計算)R類可贖回牛證Y	0.2500	22,300 per 12,000 units	22,800 per 12,000 units	2010/04/29	300,000,000	2009/11/23
68448	德意志銀行	恒生指數2010年2月歐式(現金計算)R類可贖回熊證Y	0.2500	23,400 per 12,000 units	22,900 per 12,000 units	2010/02/25	300,000,000	2009/11/23
68491	德意志銀行	騰訊控股有限公司2010年4月歐式(現金計算)R類可贖回牛證A	0.2500	133 per 100 units	140 per 100 units	2010/04/12	150,000,000	2009/11/23
68483	高盛結構產品(亞洲)有限公司	恒生指數2010年3月歐式(現金計算)R類可贖回牛證C	0.2500	22,100 per 12,000 units	22,600 per 12,000 units	2010/03/30	200,000,000	2009/11/23
68484	高盛結構產品(亞洲)有限公司	恒生指數2010年4月歐式(現金計算)R類可贖回牛證Z	0.2500	22,300 per 15,000 units	22,800 per 15,000 units	2010/04/29	200,000,000	2009/11/23
68487	高盛結構產品(亞洲)有限公司	恒生指數2010年3月歐式(現金計算)R類可贖回熊證A	0.2500	25,700 per 12,000 units	25,200 per 12,000 units	2010/03/30	200,000,000	2009/11/23
68465	KBC Fin Products Int'l Ltd.	恒生指數2010年3月歐式(現金計算)R類可贖回牛證J	0.2500	22,300 per 10,000 units	22,800 per 10,000 units	2010/03/30	208,000,000	2009/11/23
68466	KBC Fin Products Int'l Ltd.	恒生指數2010年4月歐式(現金計算)R類可贖回熊證G	0.3400	26,000 per 10,000 units	25,500 per 10,000 units	2010/04/29	208,000,000	2009/11/23
68467	KBC Fin Products Int'l Ltd.	恒生指數2010年4月歐式(現金計算)R類可贖回熊證H	0.2500	26,300 per 15,000 units	25,800 per 15,000 units	2010/04/29	308,000,000	2009/11/23
68468	KBC Fin Products Int'l Ltd.	恒生指數2010年5月歐式(現金計算)R類可贖回熊證E	0.3900	26,600 per 10,000 units	26,100 per 10,000 units	2010/05/28	208,000,000	2009/11/23
68469	KBC Fin Products Int'l Ltd.	恒生指數2010年5月歐式(現金計算)R類可贖回熊證F	0.3400	26,800 per 12,000 units	26,300 per 12,000 units	2010/05/28	248,000,000	2009/11/23
68470	KBC Fin Products Int'l Ltd.	恒生指數2010年5月歐式(現金計算)R類可贖回熊證G	0.3740	27,200 per 12,000 units	26,700 per 12,000 units	2010/05/28	248,000,000	2009/11/23
68471	KBC Fin Products Int'l Ltd.	恒生指數2010年6月歐式(現金計算)R類可贖回熊證D	0.4900	27,500 per 10,000 units	27,000 per 10,000 units	2010/06/29	208,000,000	2009/11/23
68472	KBC Fin Products Int'l Ltd.	恒生指數2010年6月歐式(現金計算)R類可贖回熊證E	0.4400	27,900 per 12,000 units	27,200 per 12,000 units	2010/06/29	248,000,000	2009/11/23
68473	KBC Fin Products Int'l Ltd.	恒生指數2010年6月歐式(現金計算)R類可贖回熊證F	0.3600	28,000 per 15,000 units	27,500 per 15,000 units	2010/06/29	308,000,000	2009/11/23
68480	KBC Fin Products Int'l Ltd.	江西銅業股份有限公司2010年3月歐式(現金計算)R類可贖回牛證C	0.2600	17.8800	18.8800	2010/03/22	100,000,000	2009/11/23
68440	SGA Societe Generale Acceptance N.V.	中國電信股份有限公司2010年3月歐式(現金計算)R類可贖回牛證B	0.2500	2.7000	3.0000	2010/03/10	150,000,000	2009/11/23
68450	SGA Societe Generale Acceptance N.V.	恒生指數2010年3月歐式(現金計算)R類可贖回牛證R	0.2500	22,300 per 10,000 units	22,800 per 10,000 units	2010/03/30	300,000,000	2009/11/23
68441	SGA Societe Generale Acceptance N.V.	恒生指數2010年4月歐式(現金計算)R類可贖回牛證A	0.2500	22,000 per 10,000 units	22,500 per 10,000 units	2010/04/29	300,000,000	2009/11/23
68451	SGA Societe Generale Acceptance N.V.	恒生指數2010年4月歐式(現金計算)R類可贖回牛證B	0.2500	22,100 per 12,000 units	22,600 per 12,000 units	2010/04/29	300,000,000	2009/11/23
68452	SGA Societe Generale Acceptance N.V.	恒生指數2010年4月歐式(現金計算)R類可贖回牛證C	0.2500	22,100 per 15,000 units	22,700 per 15,000 units	2010/04/29	300,000,000	2009/11/23
68454	SGA Societe Generale Acceptance N.V.	恒生指數2010年3月歐式(現金計算)R類可贖回熊證Q	0.2500	23,400 per 12,000 units	22,900 per 12,000 units	2010/03/30	300,000,000	2009/11/23
68458	瑞士銀行	鞍鋼股份有限公司2010年3月歐式(現金計算)R類可贖回牛證A	0.2500	13.8800	14.8800	2010/03/22	100,000,000	2009/11/23
68463	瑞士銀行	鞍鋼股份有限公司2010年3月歐式(現金計算)R類可贖回熊證B	0.3250	18.8800	17.8800	2010/03/22	100,000,000	2009/11/23
68443	瑞士銀行	中國銀行股份有限公司2010年3月歐式(現金計算)R類可贖回牛證B	0.2500	3.8800	4.3800	2010/03/15	100,000,000	2009/11/23

## 新上市牛熊證 (續)

股份代號	發行機構	牛熊證	發行價 (港元)	行使水平 / 每 10 單位 認購價 (港元)	贖回水平 / 每 10 單位 認購價 (港元)	到期日	上市時之發行單位	上市日期
68444	瑞士銀行	中國移動有限公司 2010 年 3 月歐式 (現金計算) R 類可贖回牛證 A	0.2500	60.88 per 100 units	64.88 per 100 units	2010/03/15	200,000,000	2009/11/23
68460	瑞士銀行	中國建設銀行股份有限公司 2010 年 3 月歐式 (現金計算) R 類可贖回牛證 B	0.2500	6.4800	6.8800	2010/03/01	100,000,000	2009/11/23
68461	瑞士銀行	中國遠洋控股股份有限公司 2010 年 3 月歐式 (現金計算) R 類可贖回牛證 K	0.2500	8.8800	9.8800	2010/03/01	100,000,000	2009/11/23
68464	瑞士銀行	招商銀行股份有限公司 2010 年 3 月歐式 (現金計算) R 類可贖回牛證 C	0.6500	28.8800	26.8800	2010/03/15	100,000,000	2009/11/23
68445	瑞士銀行	iShares 安碩新華富時 A50 中國指數 2010 年 3 月歐式 (現金計算) R 類可贖回牛證 D	0.2500	15.8800	15.3800	2010/03/01	200,000,000	2009/11/23
68475	瑞士銀行	恒生指數 2010 年 4 月歐式 (現金計算) R 類可贖回牛證 D	0.2500	22,400 per 10,000 units	22,900 per 10,000 units	2010/04/29	300,000,000	2009/11/23
68474	瑞士銀行	恒生指數 2010 年 4 月歐式 (現金計算) R 類可贖回牛證 M	0.2500	21,000 per 15,000 units	21,500 per 15,000 units	2010/04/29	300,000,000	2009/11/23
68447	瑞士銀行	恒生指數 2010 年 4 月歐式 (現金計算) R 類可贖回牛證 U	0.2500	23,300 per 12,000 units	22,800 per 12,000 units	2010/04/29	300,000,000	2009/11/23
68479	瑞士銀行	恒生指數 2010 年 4 月歐式 (現金計算) R 類可贖回牛證 X	0.2500	25,000 per 15,000 units	24,500 per 15,000 units	2010/04/29	300,000,000	2009/11/23
68442	瑞士銀行	中國工商銀行股份有限公司 2010 年 3 月歐式 (現金計算) R 類可贖回牛證 A	0.2500	5.9800	6.3800	2010/03/01	100,000,000	2009/11/23
68446	瑞士銀行	中國工商銀行股份有限公司 2010 年 3 月歐式 (現金計算) R 類可贖回牛證 B	0.2500	8.7800	8.3800	2010/03/15	100,000,000	2009/11/23
68462	瑞士銀行	江西銅業股份有限公司 2010 年 3 月歐式 (現金計算) R 類可贖回牛證 O	0.2550	16.6800	17.8800	2010/03/01	100,000,000	2009/11/23
68537	BNP Paribas Arbit Issu B.V.	恒生指數 2010 年 4 月歐式 (現金計算) R 類可贖回牛證 X	0.2500	25,700 per 12,000 units	25,200 per 12,000 units	2010/04/29	300,000,000	2009/11/24
68538	BNP Paribas Arbit Issu B.V.	恒生指數 2010 年 4 月歐式 (現金計算) R 類可贖回牛證 Y	0.2600	26,000 per 12,000 units	25,500 per 12,000 units	2010/04/29	300,000,000	2009/11/24
68539	BNP Paribas Arbit Issu B.V.	恒生指數 2010 年 5 月歐式 (現金計算) R 類可贖回牛證 G	0.2500	26,300 per 15,000 units	25,800 per 15,000 units	2010/05/28	300,000,000	2009/11/24
68540	BNP Paribas Arbit Issu B.V.	恒生指數 2010 年 5 月歐式 (現金計算) R 類可贖回牛證 H	0.3100	26,500 per 12,000 units	26,000 per 12,000 units	2010/05/28	300,000,000	2009/11/24
68529	Credit Suisse AG	恒生指數 2010 年 3 月歐式 (現金計算) R 類可贖回牛證 Q	0.2500	22,300 per 10,000 units	22,800 per 10,000 units	2010/03/30	200,000,000	2009/11/24
68533	Credit Suisse AG	恒生指數 2010 年 3 月歐式 (現金計算) R 類可贖回牛證 P	0.2500	23,400 per 15,000 units	22,900 per 15,000 units	2010/03/30	210,000,000	2009/11/24
68530	Credit Suisse AG	恒生指數 2010 年 5 月歐式 (現金計算) R 類可贖回牛證 B	0.2500	25,200 per 15,000 units	24,700 per 15,000 units	2010/05/28	210,000,000	2009/11/24
68531	Credit Suisse AG	恒生指數 2010 年 6 月歐式 (現金計算) R 類可贖回牛證 E	0.2500	26,400 per 38,000 units	25,800 per 38,000 units	2010/06/29	190,000,000	2009/11/24
68536	德意志銀行	中國建設銀行股份有限公司 2010 年 4 月歐式 (現金計算) R 類可贖回牛證 C	0.2600	9.2800	8.6800	2010/04/19	150,000,000	2009/11/24
68523	德意志銀行	恒生指數 2010 年 3 月歐式 (現金計算) R 類可贖回牛證 V	0.2500	22,200 per 10,000 units	22,700 per 10,000 units	2010/03/30	300,000,000	2009/11/24
68524	德意志銀行	恒生指數 2010 年 4 月歐式 (現金計算) R 類可贖回牛證 H	0.2500	23,500 per 10,000 units	23,000 per 10,000 units	2010/04/29	300,000,000	2009/11/24
68541	高盛結構產品 (亞洲) 有限公司	恒生指數 2010 年 3 月歐式 (現金計算) R 類可贖回牛證 Z	0.2500	23,500 per 12,000 units	23,000 per 12,000 units	2010/03/30	200,000,000	2009/11/24
68542	高盛結構產品 (亞洲) 有限公司	恒生指數 2010 年 4 月歐式 (現金計算) R 類可贖回牛證 G	0.2500	25,900 per 15,000 units	25,400 per 15,000 units	2010/04/29	200,000,000	2009/11/24
68507	香港上海匯豐銀行有限公司	iShares 安碩新華富時 A50 中國指數 2010 年 6 月歐式 (現金計算) R 類可贖回牛證 A	0.2500	13.8800	14.2800	2010/06/18	160,000,000	2009/11/24
68534	KBC Fin Products Int'l Ltd.	匯豐控股有限公司 2010 年 4 月歐式 (現金計算) R 類可贖回牛證 F	0.2500	90.88 per 100 units	95.88 per 100 units	2010/04/15	208,000,000	2009/11/24
68532	KBC Fin Products Int'l Ltd.	恒生指數 2010 年 2 月歐式 (現金計算) R 類可贖回牛證 M	0.2500	22,400 per 10,000 units	22,900 per 10,000 units	2010/02/25	208,000,000	2009/11/24
68499	Merrill Lynch Int'l & Co. C.V.	恒生指數 2010 年 6 月歐式 (現金計算) R 類可贖回牛證 A	0.2500	21,700 per 10,000 units	22,300 per 10,000 units	2010/06/29	200,000,000	2009/11/24
68500	Merrill Lynch Int'l & Co. C.V.	恒生指數 2010 年 6 月歐式 (現金計算) R 類可贖回牛證 B	0.2500	21,900 per 10,000 units	22,500 per 10,000 units	2010/06/29	200,000,000	2009/11/24
68501	Merrill Lynch Int'l & Co. C.V.	恒生指數 2010 年 6 月歐式 (現金計算) R 類可贖回牛證 C	0.2500	22,200 per 10,000 units	22,800 per 10,000 units	2010/06/29	200,000,000	2009/11/24
68505	Merrill Lynch Int'l & Co. C.V.	恒生指數 2010 年 6 月歐式 (現金計算) R 類可贖回牛證 D	0.2500	24,900 per 10,000 units	24,300 per 10,000 units	2010/06/29	200,000,000	2009/11/24
68506	Merrill Lynch Int'l & Co. C.V.	恒生指數 2010 年 6 月歐式 (現金計算) R 類可贖回牛證 E	0.2650	25,400 per 10,000 units	24,800 per 10,000 units	2010/06/29	200,000,000	2009/11/24
68492	荷蘭合作銀行	恒生指數 2010 年 6 月歐式 (現金計算) R 類可贖回牛證 G	0.2500	20,800 per 15,000 units	21,300 per 15,000 units	2010/06/29	200,000,000	2009/11/24
68493	荷蘭合作銀行	恒生指數 2010 年 6 月歐式 (現金計算) R 類可贖回牛證 H	0.2500	21,000 per 15,000 units	21,500 per 15,000 units	2010/06/29	200,000,000	2009/11/24
68494	荷蘭合作銀行	恒生指數 2010 年 6 月歐式 (現金計算) R 類可贖回牛證 I	0.2500	21,200 per 30,000 units	21,700 per 30,000 units	2010/06/29	200,000,000	2009/11/24
68495	荷蘭合作銀行	恒生指數 2010 年 6 月歐式 (現金計算) R 類可贖回牛證 J	0.2500	21,400 per 15,000 units	21,900 per 15,000 units	2010/06/29	200,000,000	2009/11/24
68496	荷蘭合作銀行	恒生指數 2010 年 6 月歐式 (現金計算) R 類可贖回牛證 K	0.2500	21,600 per 15,000 units	22,100 per 15,000 units	2010/06/29	200,000,000	2009/11/24
68497	荷蘭合作銀行	恒生指數 2010 年 6 月歐式 (現金計算) R 類可贖回牛證 L	0.2500	21,800 per 15,000 units	22,300 per 15,000 units	2010/06/29	200,000,000	2009/11/24
68498	荷蘭合作銀行	恒生指數 2010 年 6 月歐式 (現金計算) R 類可贖回牛證 M	0.2500	22,000 per 15,000 units	22,500 per 15,000 units	2010/06/29	200,000,000	2009/11/24
68502	荷蘭合作銀行	恒生指數 2010 年 6 月歐式 (現金計算) R 類可贖回牛證 N	0.2500	24,700 per 30,000 units	24,200 per 30,000 units	2010/06/29	200,000,000	2009/11/24
68503	荷蘭合作銀行	恒生指數 2010 年 6 月歐式 (現金計算) R 類可贖回牛證 O	0.2500	24,900 per 18,000 units	24,400 per 18,000 units	2010/06/29	200,000,000	2009/11/24
68504	荷蘭合作銀行	恒生指數 2010 年 6 月歐式 (現金計算) R 類可贖回牛證 P	0.2500	25,300 per 18,000 units	24,800 per 18,000 units	2010/06/29	200,000,000	2009/11/24

## 新上市牛熊證(續)

股份代號	發行機構	牛熊證	發行價 (港元)	行使水平/ 每10單位 認購價(港元)	贖回水平/ 每10單位 認購價(港元)	到期日	上市時之 發行單位	上市日期
68525	瑞士銀行	招商銀行股份有限公司2010年3月歐式(現金計算)R類可贖回牛證D	0.3400	18.8800	20.8800	2010/03/15	100,000,000	2009/11/24
68535	瑞士銀行	iShares 安碩新華富時A50中國指數2010年3月歐式(現金計算)R類可贖回牛證E	0.2500	14.8800	15.3800	2010/03/01	200,000,000	2009/11/24
68521	瑞士銀行	恒生指數2010年2月歐式(現金計算)R類可贖回牛證X	0.2500	21,500 per 15,000 units	22,000 per 15,000 units	2010/02/25	300,000,000	2009/11/24
68522	瑞士銀行	恒生指數2010年3月歐式(現金計算)R類可贖回牛證S	0.2500	22,300 per 12,000 units	22,800 per 12,000 units	2010/03/30	300,000,000	2009/11/24
68509	瑞士銀行	恒生指數2010年2月歐式(現金計算)R類可贖回牛證H	0.2500	25,500 per 15,000 units	25,000 per 15,000 units	2010/02/25	300,000,000	2009/11/24
68508	瑞士銀行	恒生指數2010年2月歐式(現金計算)R類可贖回牛證U	0.2500	24,500 per 15,000 units	24,000 per 15,000 units	2010/02/25	300,000,000	2009/11/24
68510	瑞士銀行	恒生指數2010年3月歐式(現金計算)R類可贖回牛證H	0.2500	23,500 per 10,000 units	23,000 per 10,000 units	2010/03/30	300,000,000	2009/11/24
68527	瑞士銀行	恒生指數2010年3月歐式(現金計算)R類可贖回牛證I	0.2500	23,400 per 10,000 units	22,900 per 10,000 units	2010/03/30	300,000,000	2009/11/24
68528	瑞士銀行	恒生指數2010年3月歐式(現金計算)R類可贖回牛證X	0.2500	24,600 per 10,000 units	24,100 per 10,000 units	2010/03/30	300,000,000	2009/11/24
68511	瑞士銀行	恒生指數2010年4月歐式(現金計算)R類可贖回牛證C	0.2500	24,000 per 15,000 units	23,500 per 15,000 units	2010/04/29	300,000,000	2009/11/24
68512	瑞士銀行	恒生指數2010年4月歐式(現金計算)R類可贖回牛證Y	0.2700	25,600 per 10,000 units	25,100 per 10,000 units	2010/04/29	300,000,000	2009/11/24
68515	瑞士銀行	恒生指數2010年5月歐式(現金計算)R類可贖回牛證G	0.3100	26,000 per 10,000 units	25,500 per 10,000 units	2010/05/28	300,000,000	2009/11/24
68516	瑞士銀行	恒生指數2010年5月歐式(現金計算)R類可贖回牛證O	0.3600	26,500 per 10,000 units	26,000 per 10,000 units	2010/05/28	300,000,000	2009/11/24
68513	瑞士銀行	恒生指數2010年5月歐式(現金計算)R類可贖回牛證W	0.2900	25,800 per 10,000 units	25,300 per 10,000 units	2010/05/28	300,000,000	2009/11/24
68514	瑞士銀行	恒生指數2010年5月歐式(現金計算)R類可贖回牛證Y	0.2500	25,900 per 12,000 units	25,400 per 12,000 units	2010/05/28	300,000,000	2009/11/24
68518	瑞士銀行	恒生指數2010年6月歐式(現金計算)R類可贖回牛證Q	0.3500	26,400 per 10,000 units	25,900 per 10,000 units	2010/06/29	300,000,000	2009/11/24
68517	瑞士銀行	恒生指數2010年6月歐式(現金計算)R類可贖回牛證R	0.3300	26,200 per 10,000 units	25,700 per 10,000 units	2010/06/29	300,000,000	2009/11/24
68519	瑞士銀行	恒生指數2010年10月歐式(現金計算)R類可贖回牛證C	0.2500	27,800 per 38,000 units	27,300 per 38,000 units	2010/10/28	400,000,000	2009/11/24
68520	瑞士銀行	恒生指數2010年10月歐式(現金計算)R類可贖回牛證D	0.2500	28,300 per 38,000 units	27,800 per 38,000 units	2010/10/28	400,000,000	2009/11/24
68526	瑞士銀行	江西銅業股份有限公司2010年3月歐式(現金計算)R類可贖回牛證P	0.2750	17.6800	18.8800	2010/03/01	100,000,000	2009/11/24
68570	Credit Suisse AG	中國移動有限公司2010年4月歐式(現金計算)R類可贖回牛證A	0.2500	68 per 100 units	73 per 100 units	2010/04/26	100,000,000	2009/11/25
68559	Credit Suisse AG	恒生指數2010年3月歐式(現金計算)R類可贖回牛證O	0.2500	22,200 per 15,000 units	22,700 per 15,000 units	2010/03/30	210,000,000	2009/11/25
68571	Credit Suisse AG	恒生指數2010年3月歐式(現金計算)R類可贖回牛證J	0.2500	23,300 per 10,000 units	22,800 per 10,000 units	2010/03/30	200,000,000	2009/11/25
68561	德意志銀行	恒生指數2010年2月歐式(現金計算)R類可贖回牛證B	0.2500	23,400 per 15,000 units	22,800 per 15,000 units	2010/02/25	300,000,000	2009/11/25
68544	SGA Societe Generale Acceptance N.V.	中國建設銀行股份有限公司2010年4月歐式(現金計算)R類可贖回牛證A	0.2500	5.6000	6.0000	2010/04/28	200,000,000	2009/11/25
68549	SGA Societe Generale Acceptance N.V.	中國建設銀行股份有限公司2010年4月歐式(現金計算)R類可贖回牛證B	0.2500	9.1000	8.6000	2010/04/28	200,000,000	2009/11/25
68545	SGA Societe Generale Acceptance N.V.	中國神華能源股份有限公司2010年3月歐式(現金計算)R類可贖回牛證A	0.8200	31.3000	34.0000	2010/03/10	50,000,000	2009/11/25
68550	SGA Societe Generale Acceptance N.V.	中國神華能源股份有限公司2010年3月歐式(現金計算)R類可贖回牛證B	0.9200	48.6000	45.0000	2010/03/10	50,000,000	2009/11/25
68543	SGA Societe Generale Acceptance N.V.	恒生指數2010年3月歐式(現金計算)R類可贖回牛證L	0.2500	22,400 per 12,000 units	22,900 per 12,000 units	2010/03/30	300,000,000	2009/11/25
68560	SGA Societe Generale Acceptance N.V.	恒生指數2010年3月歐式(現金計算)R類可贖回牛證C	0.2500	23,400 per 15,000 units	22,800 per 15,000 units	2010/03/30	300,000,000	2009/11/25
68547	SGA Societe Generale Acceptance N.V.	恒生指數2010年3月歐式(現金計算)R類可贖回牛證P	0.2500	23,500 per 10,000 units	23,000 per 10,000 units	2010/03/30	300,000,000	2009/11/25
68546	SGA Societe Generale Acceptance NV	江西銅業股份有限公司2010年3月歐式(現金計算)R類可贖回牛證B	0.3800	16.5000	17.9000	2010/03/10	50,000,000	2009/11/25
68548	SGA Societe Generale Acceptance NV	江西銅業股份有限公司2010年3月歐式(現金計算)R類可贖回牛證C	0.2900	17.4000	18.9000	2010/03/10	50,000,000	2009/11/25
68551	SGA Societe Generale Acceptance NV	江西銅業股份有限公司2010年3月歐式(現金計算)R類可贖回牛證D	0.4600	24.8000	23.0000	2010/03/10	50,000,000	2009/11/25
68552	SGA Societe Generale Acceptance NV	江西銅業股份有限公司2010年3月歐式(現金計算)R類可贖回牛證E	0.5700	25.9000	24.0000	2010/03/10	50,000,000	2009/11/25
68563	瑞士銀行	中國移動有限公司2010年3月歐式(現金計算)R類可贖回牛證C	0.2500	70.88 per 100 units	74.88 per 100 units	2010/03/08	200,000,000	2009/11/25
68556	瑞士銀行	中國移動有限公司2010年3月歐式(現金計算)R類可贖回牛證B	0.2500	78.88 per 100 units	74.88 per 100 units	2010/03/08	200,000,000	2009/11/25
68573	瑞士銀行	中國移動有限公司2010年3月歐式(現金計算)R類可贖回牛證D	0.2500	80.88 per 100 units	76.88 per 100 units	2010/03/08	200,000,000	2009/11/25
68565	瑞士銀行	中國建設銀行股份有限公司2010年3月歐式(現金計算)R類可贖回牛證C	0.2500	9.7800	9.3800	2010/03/08	100,000,000	2009/11/25
68572	瑞士銀行	中國人壽保險股份有限公司2010年3月歐式(現金計算)R類可贖回牛證E	0.2500	37.8800	38.8800	2010/03/08	200,000,000	2009/11/25
68555	瑞士銀行	中國人壽保險股份有限公司2010年3月歐式(現金計算)R類可贖回牛證D	0.2500	39.8800	38.8800	2010/03/08	200,000,000	2009/11/25
68564	瑞士銀行	中國神華能源股份有限公司2010年3月歐式(現金計算)R類可贖回牛證B	0.2500	34.38 per 100 units	36.38 per 100 units	2010/03/08	100,000,000	2009/11/25
68554	瑞士銀行	恒生中國企業指數2010年4月歐式(現金計算)R類可贖回牛證B	0.2500	17,500 per 20,000 units	17,000 per 20,000 units	2010/04/29	100,000,000	2009/11/25

## 新上市牛熊證(續)

股份代號	發行機構	牛熊證	發行價 (港元)	行使水平/ 每10單位 認購價(港元)	贖回水平/ 每10單位 認購價(港元)	到期日	上市時之 發行單位	上市日期
68557	瑞士銀行	恒生指數2010年3月歐式(現金計算)R類可贖回牛證V	0.2500	22,200 per 10,000 units	22,700 per 10,000 units	2010/03/30	300,000,000	2009/11/25
68558	瑞士銀行	恒生指數2010年6月歐式(現金計算)R類可贖回牛證S	0.2500	22,300 per 38,000 units	22,800 per 38,000 units	2010/06/29	400,000,000	2009/11/25
68553	瑞士銀行	恒生指數2010年3月歐式(現金計算)R類可贖回熊證N	0.2500	23,500 per 15,000 units	23,000 per 15,000 units	2010/03/30	300,000,000	2009/11/25
68568	瑞士銀行	恒生指數2010年7月歐式(現金計算)R類可贖回熊證A	0.2500	24,800 per 38,000 units	24,300 per 38,000 units	2010/07/29	400,000,000	2009/11/25
68569	瑞士銀行	恒生指數2010年7月歐式(現金計算)R類可贖回熊證B	0.2500	25,300 per 38,000 units	24,800 per 38,000 units	2010/07/29	400,000,000	2009/11/25
68562	瑞士銀行	中國工商銀行股份有限公司2010年3月歐式(現金計算)R類可贖回牛證C	0.2500	6.4800	6.8800	2010/03/08	100,000,000	2009/11/25
68566	瑞士銀行	中國工商銀行股份有限公司2010年3月歐式(現金計算)R類可贖回熊證D	0.2500	9.2800	8.8800	2010/03/08	100,000,000	2009/11/25
68567	瑞士銀行	騰訊控股有限公司2010年3月歐式(現金計算)R類可贖回熊證E	0.3050	176.88 per 100 units	168.88 per 100 units	2010/03/08	100,000,000	2009/11/25
68574	Credit Suisse AG	恒生指數2010年3月歐式(現金計算)R類可贖回牛證E	0.2500	22,100 per 10,000 units	22,600 per 10,000 units	2010/03/30	200,000,000	2009/11/26
68578	Credit Suisse AG	恒生指數2010年3月歐式(現金計算)R類可贖回熊證D	0.2500	23,500 per 10,000 units	23,000 per 10,000 units	2010/03/30	200,000,000	2009/11/26
68580	德意志銀行	中國移動有限公司2010年4月歐式(現金計算)R類可贖回牛證D	0.2500	71.50 per 100 units	75 per 100 units	2010/04/19	150,000,000	2009/11/26
68582	德意志銀行	iShares 宏碁新華華幣ASO中國指數2010年4月歐式(現金計算)R類可贖回熊證A	0.2700	17.2800	16.6800	2010/04/12	150,000,000	2009/11/26
68584	德意志銀行	恒生指數2010年4月歐式(現金計算)R類可贖回牛證L	0.2600	22,100 per 12,000 units	22,600 per 12,000 units	2010/04/29	300,000,000	2009/11/26
68583	德意志銀行	恒生指數2010年6月歐式(現金計算)R類可贖回牛證C	0.2500	21,400 per 40,000 units	22,000 per 40,000 units	2010/06/29	300,000,000	2009/11/26
68581	德意志銀行	中國工商銀行股份有限公司2010年4月歐式(現金計算)R類可贖回熊證C	0.2500	8.7800	8.1800	2010/04/12	150,000,000	2009/11/26
68579	高盛結構產品(亞洲)有限公司	恒生指數2010年4月歐式(現金計算)R類可贖回熊證D	0.2500	23,300 per 15,000 units	22,800 per 15,000 units	2010/04/29	200,000,000	2009/11/26
68576	瑞士銀行	中國移動有限公司2010年3月歐式(現金計算)R類可贖回牛證E	0.2500	72.88 per 100 units	76.88 per 100 units	2010/03/08	200,000,000	2009/11/26
68575	瑞士銀行	恒生指數2010年3月歐式(現金計算)R類可贖回牛證P	0.2500	22,100 per 12,000 units	22,600 per 12,000 units	2010/03/30	300,000,000	2009/11/26
68577	瑞士銀行	恒生指數2010年6月歐式(現金計算)R類可贖回熊證T	0.2500	23,300 per 38,000 units	22,800 per 38,000 units	2010/06/29	400,000,000	2009/11/26
66009 <sup>#</sup>	KBC Fin Products Int'l Ltd.	中國石油化工股份有限公司2010年4月歐式(現金計算)R類可贖回牛證A	0.1500	5.2800	6.1800	2010/04/15	200,000,000	2009/11/26
68598	BNP Paribas Arbit Issu B.V.	恒生指數2010年4月歐式(現金計算)R類可贖回熊證A	0.2500	23,000 per 15,000 units	22,500 per 15,000 units	2010/04/29	300,000,000	2009/11/27
68591	BNP Paribas Arbit Issu B.V.	恒生指數2010年4月歐式(現金計算)R類可贖回熊證Z	0.2500	23,500 per 12,000 units	23,000 per 12,000 units	2010/04/29	300,000,000	2009/11/27
68587	Credit Suisse AG	恒生指數2010年4月歐式(現金計算)R類可贖回牛證T	0.2500	22,000 per 15,000 units	22,500 per 15,000 units	2010/04/29	210,000,000	2009/11/27
68592	Credit Suisse AG	恒生指數2010年4月歐式(現金計算)R類可贖回熊證W	0.2500	23,000 per 15,000 units	22,500 per 15,000 units	2010/04/29	210,000,000	2009/11/27
68594	德意志銀行	中國鋁業股份有限公司2010年3月歐式(現金計算)R類可贖回牛證A	0.3200	6.0000	7.0000	2010/03/15	100,000,000	2009/11/27
68595	德意志銀行	中國鋁業股份有限公司2010年3月歐式(現金計算)R類可贖回牛證B	0.2500	7.0000	8.0000	2010/03/15	100,000,000	2009/11/27
68596	德意志銀行	鞍鋼股份有限公司2010年3月歐式(現金計算)R類可贖回牛證A	0.3900	12.2800	13.2800	2010/03/15	50,000,000	2009/11/27
68597	德意志銀行	鞍鋼股份有限公司2010年3月歐式(現金計算)R類可贖回牛證B	0.2900	13.2800	14.2800	2010/03/15	50,000,000	2009/11/27
68586	德意志銀行	恒生指數2010年3月歐式(現金計算)R類可贖回牛證X	0.2500	21,900 per 15,000 units	22,500 per 15,000 units	2010/03/30	300,000,000	2009/11/27
68590	德意志銀行	恒生指數2010年4月歐式(現金計算)R類可贖回牛證C	0.2500	21,900 per 12,000 units	22,400 per 12,000 units	2010/04/29	300,000,000	2009/11/27
68589	德意志銀行	恒生指數2010年3月歐式(現金計算)R類可贖回熊證T	0.2500	23,100 per 12,000 units	22,600 per 12,000 units	2010/03/30	300,000,000	2009/11/27
68599	高盛結構產品(亞洲)有限公司	恒生指數2010年4月歐式(現金計算)R類可贖回熊證X	0.2500	23,100 per 12,000 units	22,600 per 12,000 units	2010/04/29	200,000,000	2009/11/27
68588	SGA Societe Generale Acceptance N.V.	恒生指數2010年4月歐式(現金計算)R類可贖回牛證D	0.2500	21,800 per 15,000 units	22,400 per 15,000 units	2010/04/29	300,000,000	2009/11/27
68585	瑞士銀行	恒生指數2010年4月歐式(現金計算)R類可贖回牛證N	0.2500	22,000 per 10,000 units	22,500 per 10,000 units	2010/04/29	300,000,000	2009/11/27
68593	瑞士銀行	恒生指數2010年4月歐式(現金計算)R類可贖回熊證B	0.2500	23,000 per 10,000 units	22,500 per 10,000 units	2010/04/29	300,000,000	2009/11/27
68616	BNP Paribas Arbit Issu B.V.	恒生指數2010年4月歐式(現金計算)R類可贖回牛證F	0.2500	22,200 per 12,000 units	22,700 per 12,000 units	2010/04/29	300,000,000	2009/11/30
68617	BNP Paribas Arbit Issu B.V.	恒生指數2010年5月歐式(現金計算)R類可贖回牛證I	0.2500	22,000 per 15,000 units	22,500 per 15,000 units	2010/05/28	300,000,000	2009/11/30
68609	Credit Suisse AG	恒生指數2010年4月歐式(現金計算)R類可贖回牛證Z	0.2500	21,900 per 10,000 units	22,400 per 10,000 units	2010/04/29	200,000,000	2009/11/30
68613	Credit Suisse AG	恒生指數2010年4月歐式(現金計算)R類可贖回熊證K	0.2500	23,100 per 10,000 units	22,600 per 10,000 units	2010/04/29	200,000,000	2009/11/30
68610	德意志銀行	恒生指數2010年4月歐式(現金計算)R類可贖回熊證J	0.2500	23,200 per 12,000 units	22,700 per 12,000 units	2010/04/29	300,000,000	2009/11/30
68605	德意志銀行	恒生指數2010年4月歐式(現金計算)R類可贖回熊證O	0.2500	23,000 per 12,000 units	22,500 per 12,000 units	2010/04/29	300,000,000	2009/11/30
68614	高盛結構產品(亞洲)有限公司	恒生指數2010年4月歐式(現金計算)R類可贖回牛證I	0.2500	22,100 per 15,000 units	22,600 per 15,000 units	2010/04/29	200,000,000	2009/11/30
68615	高盛結構產品(亞洲)有限公司	恒生指數2010年4月歐式(現金計算)R類可贖回牛證J	0.2500	21,900 per 12,000 units	22,400 per 12,000 units	2010/04/29	200,000,000	2009/11/30

## 新上市牛熊證(續)

股份代號	發行機構	牛熊證	發行價 (港元)	行使水平/ 每10單位 認購價(港元)	贖回水平/ 每10單位 認購價(港元)	到期日	上市時之 發行單位	上市日期
68619	KBC Fin Products Int'l Ltd.	恒生指數2010年3月歐式(現金計算)R類可贖回牛證K	0.2500	22,200 per 10,000 units	22,700 per 10,000 units	2010/03/30	208,000,000	2009/11/30
68618	KBC Fin Products Int'l Ltd.	恒生指數2010年3月歐式(現金計算)R類可贖回牛證Y	0.2500	22,000 per 12,000 units	22,500 per 12,000 units	2010/03/30	248,000,000	2009/11/30
68624	KBC Fin Products Int'l Ltd.	恒生指數2010年3月歐式(現金計算)R類可贖回熊證X	0.2500	23,500 per 10,000 units	23,000 per 10,000 units	2010/03/30	208,000,000	2009/11/30
68623	KBC Fin Products Int'l Ltd.	恒生指數2010年3月歐式(現金計算)R類可贖回熊證Z	0.2500	23,300 per 12,000 units	22,800 per 12,000 units	2010/03/30	248,000,000	2009/11/30
68601	荷蘭合作銀行	iShares 安碩新華富時A50中國指數2010年6月歐式(現金計算)R類可贖回牛證A	0.2500	13.4800	14.2800	2010/06/29	120,000,000	2009/11/30
68602	荷蘭合作銀行	iShares 安碩新華富時A50中國指數2010年6月歐式(現金計算)R類可贖回牛證B	0.2500	13.9600	14.7800	2010/06/29	120,000,000	2009/11/30
68606	荷蘭合作銀行	iShares 安碩新華富時A50中國指數2010年6月歐式(現金計算)R類可贖回熊證C	0.3000	18.0800	17.2800	2010/06/29	120,000,000	2009/11/30
68607	荷蘭合作銀行	iShares 安碩新華富時A50中國指數2010年6月歐式(現金計算)R類可贖回熊證D	0.3500	18.5800	17.7800	2010/06/29	120,000,000	2009/11/30
68608	荷蘭合作銀行	iShares 安碩新華富時A50中國指數2010年6月歐式(現金計算)R類可贖回熊證E	0.4000	19.0800	18.2800	2010/06/29	120,000,000	2009/11/30
68600	SGA Societe Generale Acceptance N.V.	恒生指數2010年3月歐式(現金計算)R類可贖回熊證A	0.2500	23,000 per 12,000 units	22,500 per 12,000 units	2010/03/30	300,000,000	2009/11/30
68603	瑞士銀行	iShares 安碩新華富時A50中國指數2010年3月歐式(現金計算)R類可贖回熊證F	0.2500	15.8800	15.3800	2010/03/01	200,000,000	2009/11/30
68612	瑞士銀行	恒生指數2010年4月歐式(現金計算)R類可贖回牛證S	0.2500	22,000 per 15,000 units	22,500 per 15,000 units	2010/04/29	300,000,000	2009/11/30
68611	瑞士銀行	恒生指數2010年4月歐式(現金計算)R類可贖回牛證V	0.2500	21,900 per 12,000 units	22,400 per 12,000 units	2010/04/29	300,000,000	2009/11/30
68604	瑞士銀行	恒生指數2010年4月歐式(現金計算)R類可贖回熊證F	0.2500	23,100 per 12,000 units	22,600 per 12,000 units	2010/04/29	300,000,000	2009/11/30
68627	ABN AMRO Bank N.V.	恒生指數2010年3月歐式(現金計算)R類可贖回熊證B	0.2500	23,300 per 13,000 units	22,800 per 13,000 units	2010/03/30	250,000,000	2009/12/01
68622	Credit Suisse AG	恒生指數2010年4月歐式(現金計算)R類可贖回熊證S	0.2500	23,200 per 15,000 units	22,700 per 15,000 units	2010/04/29	210,000,000	2009/12/01
68629	德意志銀行	中國海洋石油有限公司2010年4月歐式(現金計算)R類可贖回熊證I	0.2500	13.4800	12.6800	2010/04/26	150,000,000	2009/12/01
68630	德意志銀行	iShares 安碩新華富時A50中國指數2010年4月歐式(現金計算)R類可贖回熊證B	0.2500	16.2800	15.6800	2010/04/19	150,000,000	2009/12/01
68620	德意志銀行	恒生指數2010年3月歐式(現金計算)R類可贖回牛證R	0.2500	22,200 per 12,000 units	22,700 per 12,000 units	2010/03/30	300,000,000	2009/12/01
68628	KBC Fin Products Int'l Ltd.	恒生指數2010年3月歐式(現金計算)R類可贖回熊證W	0.2500	23,000 per 10,000 units	22,500 per 10,000 units	2010/03/30	208,000,000	2009/12/01
68621	瑞士銀行	iShares 安碩新華富時A50中國指數2010年3月歐式(現金計算)R類可贖回牛證G	0.2500	14.8800	15.3800	2010/03/01	200,000,000	2009/12/01
68625	瑞士銀行	恒生指數2010年3月歐式(現金計算)R類可贖回熊證S	0.2500	23,200 per 10,000 units	22,700 per 10,000 units	2010/03/30	300,000,000	2009/12/01
68626	瑞士銀行	恒生指數2010年4月歐式(現金計算)R類可贖回熊證P	0.2500	23,000 per 15,000 units	22,500 per 15,000 units	2010/04/29	300,000,000	2009/12/01
68645	BNP Paribas Arbit Issu B.V.	恒生中國企業指數2010年5月歐式(現金計算)R類可贖回牛證A	0.2500	11,500 per 15,000 units	12,000 per 15,000 units	2010/05/28	200,000,000	2009/12/02
68650	BNP Paribas Arbit Issu B.V.	恒生中國企業指數2010年5月歐式(現金計算)R類可贖回熊證B	0.2500	15,000 per 15,000 units	14,500 per 15,000 units	2010/05/28	200,000,000	2009/12/02
68640	Credit Suisse AG	中國人壽保險股份有限公司2010年5月歐式(現金計算)R類可贖回牛證E	0.3050	37.8000	39.0000	2010/05/24	100,000,000	2009/12/02
68641	Credit Suisse AG	恒生指數2010年5月歐式(現金計算)R類可贖回熊證C	0.2500	24,000 per 15,000 units	23,500 per 15,000 units	2010/05/28	210,000,000	2009/12/02
68642	Credit Suisse AG	恒生指數2010年5月歐式(現金計算)R類可贖回熊證D	0.2500	24,500 per 10,000 units	24,000 per 10,000 units	2010/05/28	200,000,000	2009/12/02
68643	德意志銀行	中國人壽保險股份有限公司2010年5月歐式(現金計算)R類可贖回牛證B	0.3500	38.1800	39.1800	2010/05/10	150,000,000	2009/12/02
68644	德意志銀行	中國人壽保險股份有限公司2010年5月歐式(現金計算)R類可贖回牛證C	0.2600	39.1800	40.1800	2010/05/17	150,000,000	2009/12/02
68648	德意志銀行	中國人壽保險股份有限公司2010年5月歐式(現金計算)R類可贖回熊證D	0.8200	47.6800	46.6800	2010/05/17	150,000,000	2009/12/02
68649	德意志銀行	中國人壽保險股份有限公司2010年5月歐式(現金計算)R類可贖回熊證E	0.5000	44.6800	43.6800	2010/05/10	150,000,000	2009/12/02
68633	德意志銀行	恒生指數2010年4月歐式(現金計算)R類可贖回熊證D	0.2500	22,900 per 12,000 units	22,400 per 12,000 units	2010/04/29	300,000,000	2009/12/02
68634	KBC Fin Products Int'l Ltd.	中國移動有限公司2010年4月歐式(現金計算)R類可贖回牛證A	0.2500	58 per 100 units	63 per 100 units	2010/04/15	208,000,000	2009/12/02
68635	KBC Fin Products Int'l Ltd.	中國移動有限公司2010年4月歐式(現金計算)R類可贖回牛證B	0.2500	63 per 100 units	67 per 100 units	2010/04/08	208,000,000	2009/12/02
68655	KBC Fin Products Int'l Ltd.	中國人壽保險股份有限公司2010年3月歐式(現金計算)R類可贖回牛證C	0.2800	38.1800	39.1800	2010/03/02	148,000,000	2009/12/02
68656	KBC Fin Products Int'l Ltd.	中國人壽保險股份有限公司2010年4月歐式(現金計算)R類可贖回牛證A	0.4200	36.8800	37.8800	2010/04/01	148,000,000	2009/12/02
68659	KBC Fin Products Int'l Ltd.	中國人壽保險股份有限公司2010年3月歐式(現金計算)R類可贖回熊證D	0.3900	44.1800	43.1800	2010/03/02	148,000,000	2009/12/02
68660	KBC Fin Products Int'l Ltd.	中國人壽保險股份有限公司2010年3月歐式(現金計算)R類可贖回熊證E	0.4900	45.3800	44.3800	2010/03/15	148,000,000	2009/12/02
68661	KBC Fin Products Int'l Ltd.	中國人壽保險股份有限公司2010年4月歐式(現金計算)R類可贖回熊證B	0.6300	46.6800	45.6800	2010/04/01	148,000,000	2009/12/02
68657	KBC Fin Products Int'l Ltd.	iShares 安碩新華富時A50中國指數2010年3月歐式(現金計算)R類可贖回牛證C	0.2500	14.3800	14.9800	2010/03/02	188,000,000	2009/12/02
68631	瑞士銀行	中國移動有限公司2010年3月歐式(現金計算)R類可贖回牛證F	0.2500	70.88 per 100 units	74.88 per 100 units	2010/03/08	200,000,000	2009/12/02
68637	瑞士銀行	中國移動有限公司2010年3月歐式(現金計算)R類可贖回熊證G	0.2500	78.88 per 100 units	74.88 per 100 units	2010/03/08	200,000,000	2009/12/02



## 新上市牛熊證(續)

股份代號	發行機構	牛熊證	發行價(港元)	行使水平/ 每10單位 認購價(港元)	贖回水平/ 每10單位 認購價(港元)	到期日	上市時之 發行單位	上市日期
68646	瑞士銀行	中國人壽保險股份有限公司2010年3月歐式(現金計算)R類可贖回牛證G	0.2500	38.8800	39.8800	2010/03/08	200,000,000	2009/12/02
68636	瑞士銀行	中國人壽保險股份有限公司2010年3月歐式(現金計算)R類可贖回牛證F	0.2500	40.8800	39.8800	2010/03/08	200,000,000	2009/12/02
68651	瑞士銀行	中國人壽保險股份有限公司2010年3月歐式(現金計算)R類可贖回牛證H	0.8200	48.8800	47.8800	2010/03/15	200,000,000	2009/12/02
68652	瑞士銀行	中國人壽保險股份有限公司2010年3月歐式(現金計算)R類可贖回牛證I	0.9200	49.8800	48.8800	2010/03/15	200,000,000	2009/12/02
68632	瑞士銀行	iShares 安碩新華富時A50中國指數2010年3月歐式(現金計算)R類可贖回牛證H	0.2500	14.3800	14.8800	2010/03/15	200,000,000	2009/12/02
68638	瑞士銀行	恒生指數2010年4月歐式(現金計算)R類可贖回牛證J	0.2500	22,900 per 12,000 units	22,400 per 12,000 units	2010/04/29	300,000,000	2009/12/02
68639	瑞士銀行	恒生指數2010年4月歐式(現金計算)R類可贖回牛證K	0.2500	23,300 per 12,000 units	22,800 per 12,000 units	2010/04/29	300,000,000	2009/12/02
68647	瑞士銀行	中國平安保險(集團)股份有限公司2010年3月歐式(現金計算)R類可贖回牛證B	0.2500	67.88 per 100 units	73.88 per 100 units	2010/03/08	100,000,000	2009/12/02
68653	瑞士銀行	中國平安保險(集團)股份有限公司2010年3月歐式(現金計算)R類可贖回牛證C	0.2500	99.88 per 100 units	93.88 per 100 units	2010/03/08	100,000,000	2009/12/02
68654	瑞士銀行	騰訊控股有限公司2010年3月歐式(現金計算)R類可贖回牛證F	0.2500	135.88 per 100 units	143.88 per 100 units	2010/03/08	100,000,000	2009/12/02
68680	ABN AMRO Bank N.V.	恒生指數2010年3月歐式(現金計算)R類可贖回牛證C	0.2500	23,000 per 13,000 units	22,500 per 13,000 units	2010/03/30	80,000,000	2009/12/03
68679	ABN AMRO Bank N.V.	江西銅業股份有限公司2010年3月歐式(現金計算)R類可贖回牛證A	0.2500	22.5800	21.4800	2010/03/19	80,000,000	2009/12/03
68678	ABN AMRO Bank N.V.	騰訊控股有限公司2010年3月歐式(現金計算)R類可贖回牛證F	0.2500	129.88 per 100 units	136.88 per 100 units	2010/03/19	80,000,000	2009/12/03
68665	Credit Suisse AG	恒生指數2010年4月歐式(現金計算)R類可贖回牛證O	0.2500	21,800 per 15,000 units	22,300 per 15,000 units	2010/04/29	210,000,000	2009/12/03
68668	Credit Suisse AG	恒生指數2010年4月歐式(現金計算)R類可贖回牛證Q	0.2500	22,800 per 15,000 units	22,300 per 15,000 units	2010/04/29	210,000,000	2009/12/03
68664	德意志銀行	恒生指數2010年3月歐式(現金計算)R類可贖回牛證H	0.2500	21,800 per 12,000 units	22,300 per 12,000 units	2010/03/30	300,000,000	2009/12/03
68658	德意志銀行	恒生指數2010年4月歐式(現金計算)R類可贖回牛證G	0.2500	22,100 per 12,000 units	22,600 per 12,000 units	2010/04/29	300,000,000	2009/12/03
68681	德意志銀行	恒生指數2010年4月歐式(現金計算)R類可贖回牛證F	0.2500	22,800 per 12,000 units	22,300 per 12,000 units	2010/04/29	300,000,000	2009/12/03
68682	高盛結構產品(亞洲)有限公司	恒生指數2010年3月歐式(現金計算)R類可贖回牛證W	0.2500	22,900 per 15,000 units	22,400 per 15,000 units	2010/03/30	200,000,000	2009/12/03
68676	KBC Fin Products Int'l Ltd.	恒生指數2010年4月歐式(現金計算)R類可贖回牛證I	0.2500	21,700 per 10,000 units	22,200 per 10,000 units	2010/04/29	208,000,000	2009/12/03
68677	KBC Fin Products Int'l Ltd.	恒生指數2010年3月歐式(現金計算)R類可贖回牛證B	0.2500	22,800 per 12,000 units	22,300 per 12,000 units	2010/03/30	248,000,000	2009/12/03
68670	瑞士銀行	中國銀行股份有限公司2010年3月歐式(現金計算)R類可贖回牛證C	0.2500	5.3800	4.8800	2010/03/15	100,000,000	2009/12/03
68671	瑞士銀行	中國建設銀行股份有限公司2010年3月歐式(現金計算)R類可贖回牛證D	0.2500	7.7800	7.3800	2010/03/15	100,000,000	2009/12/03
68662	瑞士銀行	中國人壽保險股份有限公司2010年3月歐式(現金計算)R類可贖回牛證J	0.2500	41.8800	40.8800	2010/03/15	200,000,000	2009/12/03
68669	瑞士銀行	中國石油化工股份有限公司2010年3月歐式(現金計算)R類可贖回牛證A	0.2500	4.8800	5.3800	2010/03/15	100,000,000	2009/12/03
68673	瑞士銀行	中國石油化工股份有限公司2010年3月歐式(現金計算)R類可贖回牛證B	0.2500	7.3800	6.8800	2010/03/15	100,000,000	2009/12/03
68674	瑞士銀行	iShares 安碩新華富時A50中國指數2010年3月歐式(現金計算)R類可贖回牛證I	0.2500	15.3800	14.8800	2010/03/15	200,000,000	2009/12/03
68667	瑞士銀行	香港交易及結算所有限公司2010年3月歐式(現金計算)R類可贖回牛證A	0.2500	132.88 per 100 units	138.88 per 100 units	2010/03/15	200,000,000	2009/12/03
68672	瑞士銀行	香港交易及結算所有限公司2010年3月歐式(現金計算)R類可贖回牛證B	0.2500	144.88 per 100 units	138.88 per 100 units	2010/03/15	200,000,000	2009/12/03
68663	瑞士銀行	恒生指數2010年3月歐式(現金計算)R類可贖回牛證V	0.2500	22,100 per 12,000 units	22,600 per 12,000 units	2010/03/30	300,000,000	2009/12/03
68666	瑞士銀行	恒生指數2010年3月歐式(現金計算)R類可贖回牛證W	0.2500	21,800 per 10,000 units	22,300 per 10,000 units	2010/03/30	300,000,000	2009/12/03
68675	瑞士銀行	恒生指數2010年4月歐式(現金計算)R類可贖回牛證D	0.2500	22,800 per 10,000 units	22,300 per 10,000 units	2010/04/29	300,000,000	2009/12/03
67733 <sup>†</sup>	ABN AMRO Bank N.V.	騰訊控股有限公司2010年3月歐式(現金計算)R類可贖回牛證B	0.2300	121.88 per 100 units	128.88 per 100 units	2010/03/16	70,000,000	2009/12/03
68741	ABN AMRO Bank N.V.	iShares 安碩新華富時A50中國指數2010年3月歐式(現金計算)R類可贖回牛證B	0.2500	15.4800	14.9800	2010/03/16	80,000,000	2009/12/04
68743	ABN AMRO Bank N.V.	恒生指數2010年3月歐式(現金計算)R類可贖回牛證D	0.2500	21,900 per 13,000 units	21,400 per 13,000 units	2010/03/30	250,000,000	2009/12/04
68744	ABN AMRO Bank N.V.	恒生指數2010年3月歐式(現金計算)R類可贖回牛證E	0.2510	22,200 per 10,000 units	21,700 per 10,000 units	2010/03/30	250,000,000	2009/12/04
68745	ABN AMRO Bank N.V.	恒生指數2010年3月歐式(現金計算)R類可贖回牛證F	0.2500	22,600 per 13,000 units	22,100 per 13,000 units	2010/03/30	250,000,000	2009/12/04
68746	ABN AMRO Bank N.V.	恒生指數2010年3月歐式(現金計算)R類可贖回牛證G	0.2500	22,800 per 10,000 units	22,300 per 10,000 units	2010/03/30	250,000,000	2009/12/04
68742	ABN AMRO Bank N.V.	騰訊控股有限公司2010年3月歐式(現金計算)R類可贖回牛證G	0.2510	155.88 per 100 units	148.88 per 100 units	2010/03/16	80,000,000	2009/12/04
68711	BNP Paribas Arbit Issu B.V.	恒生指數2010年4月歐式(現金計算)R類可贖回牛證G	0.2500	22,500 per 12,000 units	22,000 per 12,000 units	2010/04/29	300,000,000	2009/12/04
68712	BNP Paribas Arbit Issu B.V.	恒生指數2010年5月歐式(現金計算)R類可贖回牛證J	0.2500	22,800 per 10,000 units	22,200 per 10,000 units	2010/05/28	300,000,000	2009/12/04
68788	BNP Paribas Arbit Issu B.V.	恒生指數2010年5月歐式(現金計算)R類可贖回牛證K	0.2500	22,100 per 12,000 units	21,600 per 12,000 units	2010/05/28	300,000,000	2009/12/04
68789	BNP Paribas Arbit Issu B.V.	恒生指數2010年6月歐式(現金計算)R類可贖回牛證A	0.2500	22,000 per 10,000 units	21,400 per 10,000 units	2010/06/29	300,000,000	2009/12/04

## 新上市牛熊證(續)

股份代號	發行機構	牛熊證	發行價(港元)	行使水平/ 每10單位 認購價(港元)	贖回水平/ 每10單位 認購價(港元)	到期日	上市時之 發行單位	上市日期
68790	BNP Paribas Arbit Issu B.V.	恒生指數2010年6月歐式(現金計算)R類可贖回熊證B	0.2500	22,300 per 15,000 units	21,800 per 15,000 units	2010/06/29	300,000,000	2009/12/04
68726	Credit Suisse	中國移動有限公司2010年4月歐式(現金計算)R類可贖回熊證A	0.2500	81 per 100 units	76 per 100 units	2010/04/26	100,000,000	2009/12/04
68729	Credit Suisse AG	中國人壽保險股份有限公司2010年5月歐式(現金計算)R類可贖回熊證F	0.2500	40,000	38,800	2010/05/24	100,000,000	2009/12/04
68728	Credit Suisse AG	iShares 安碩新華富時A50中國指數2010年4月歐式(現金計算)R類可贖回熊證D	0.2500	15,400	14,800	2010/04/26	100,000,000	2009/12/04
68730	Credit Suisse	香港交易及結算有限公司2010年5月歐式(現金計算)R類可贖回熊證C	0.2500	144 per 100 units	138 per 100 units	2010/05/24	100,000,000	2009/12/04
68727	Credit Suisse AG	匯豐控股有限公司2010年4月歐式(現金計算)R類可贖回熊證E	0.2500	98 per 100 units	93 per 100 units	2010/04/26	100,000,000	2009/12/04
68725	Credit Suisse AG	恒生指數2010年4月歐式(現金計算)R類可贖回牛證U	0.2500	20,800 per 15,000 units	21,300 per 15,000 units	2010/04/29	210,000,000	2009/12/04
68685	Credit Suisse AG	恒生指數2010年4月歐式(現金計算)R類可贖回牛證V	0.2500	21,400 per 15,000 units	21,900 per 15,000 units	2010/04/29	210,000,000	2009/12/04
68686	Credit Suisse AG	恒生指數2010年4月歐式(現金計算)R類可贖回牛證X	0.2500	21,700 per 10,000 units	22,200 per 10,000 units	2010/04/29	200,000,000	2009/12/04
68684	Credit Suisse AG	恒生指數2010年4月歐式(現金計算)R類可贖回牛證Y	0.2500	21,100 per 10,000 units	21,600 per 10,000 units	2010/04/29	200,000,000	2009/12/04
68748	Credit Suisse AG	恒生指數2010年4月歐式(現金計算)R類可贖回熊證R	0.2500	22,000 per 15,000 units	21,500 per 15,000 units	2010/04/29	210,000,000	2009/12/04
68747	Credit Suisse AG	恒生指數2010年4月歐式(現金計算)R類可贖回熊證T	0.2500	21,700 per 10,000 units	21,200 per 10,000 units	2010/04/29	200,000,000	2009/12/04
68749	Credit Suisse AG	恒生指數2010年5月歐式(現金計算)R類可贖回熊證E	0.2500	22,300 per 10,000 units	21,800 per 10,000 units	2010/05/28	200,000,000	2009/12/04
68750	Credit Suisse AG	恒生指數2010年5月歐式(現金計算)R類可贖回熊證F	0.2500	22,600 per 15,000 units	22,100 per 15,000 units	2010/05/28	210,000,000	2009/12/04
68751	Credit Suisse AG	恒生指數2010年5月歐式(現金計算)R類可贖回熊證G	0.2500	23,400 per 38,000 units	22,800 per 38,000 units	2010/05/28	190,000,000	2009/12/04
68760	德意志銀行	中國移動有限公司2010年4月歐式(現金計算)R類可贖回牛證E	0.2500	54.68 per 100 units	60.68 per 100 units	2010/04/26	150,000,000	2009/12/04
68763	德意志銀行	中國移動有限公司2010年4月歐式(現金計算)R類可贖回熊證F	0.2500	81.68 per 100 units	75.68 per 100 units	2010/04/26	150,000,000	2009/12/04
68756	德意志銀行	中國建設銀行股份有限公司2010年5月歐式(現金計算)R類可贖回牛證A	0.2900	4,080	4,680	2010/05/03	150,000,000	2009/12/04
68759	德意志銀行	中國建設銀行股份有限公司2010年5月歐式(現金計算)R類可贖回熊證B	0.2500	8,280	7,680	2010/05/03	150,000,000	2009/12/04
68761	德意志銀行	中國人壽保險股份有限公司2010年5月歐式(現金計算)R類可贖回熊證F	0.3000	39,680	38,680	2010/05/10	200,000,000	2009/12/04
68762	德意志銀行	中國人壽保險股份有限公司2010年5月歐式(現金計算)R類可贖回熊證G	0.5200	41,680	40,680	2010/05/17	200,000,000	2009/12/04
68757	德意志銀行	香港交易及結算有限公司2010年5月歐式(現金計算)R類可贖回熊證A	0.2500	147.18 per 100 units	140.18 per 100 units	2010/05/03	150,000,000	2009/12/04
68758	德意志銀行	匯豐控股有限公司2010年4月歐式(現金計算)R類可贖回熊證B	0.2500	95.88 per 100 units	90.88 per 100 units	2010/04/26	150,000,000	2009/12/04
68689	德意志銀行	恒生指數2010年3月歐式(現金計算)R類可贖回牛證J	0.2500	21,300 per 12,000 units	21,800 per 12,000 units	2010/03/30	300,000,000	2009/12/04
68723	德意志銀行	恒生指數2010年3月歐式(現金計算)R類可贖回牛證O	0.2500	20,700 per 12,000 units	21,200 per 12,000 units	2010/03/30	300,000,000	2009/12/04
68690	德意志銀行	恒生指數2010年3月歐式(現金計算)R類可贖回牛證V	0.2500	21,500 per 12,000 units	22,000 per 12,000 units	2010/03/30	300,000,000	2009/12/04
68724	德意志銀行	恒生指數2010年3月歐式(現金計算)R類可贖回牛證X	0.2500	20,900 per 12,000 units	21,400 per 12,000 units	2010/03/30	300,000,000	2009/12/04
68692	德意志銀行	恒生指數2010年4月歐式(現金計算)R類可贖回牛證L	0.2500	21,700 per 12,000 units	22,200 per 12,000 units	2010/04/29	300,000,000	2009/12/04
68691	德意志銀行	恒生指數2010年4月歐式(現金計算)R類可贖回牛證Y	0.2600	21,100 per 12,000 units	21,600 per 12,000 units	2010/04/29	300,000,000	2009/12/04
68752	德意志銀行	恒生指數2010年3月歐式(現金計算)R類可贖回熊證S	0.2500	21,700 per 12,000 units	21,200 per 12,000 units	2010/03/30	300,000,000	2009/12/04
68754	德意志銀行	恒生指數2010年4月歐式(現金計算)R類可贖回熊證V	0.2500	22,300 per 15,000 units	21,700 per 15,000 units	2010/04/29	300,000,000	2009/12/04
68753	德意志銀行	恒生指數2010年4月歐式(現金計算)R類可贖回熊證W	0.2500	21,900 per 12,000 units	21,400 per 12,000 units	2010/04/29	300,000,000	2009/12/04
68755	德意志銀行	恒生指數2010年5月歐式(現金計算)R類可贖回熊證R	0.2800	22,500 per 12,000 units	22,000 per 12,000 units	2010/05/28	300,000,000	2009/12/04
68764	高盛結構產品(亞洲)有限公司	恒生指數2010年3月歐式(現金計算)R類可贖回熊證S	0.2500	21,900 per 18,000 units	21,400 per 18,000 units	2010/03/30	200,000,000	2009/12/04
68765	高盛結構產品(亞洲)有限公司	恒生指數2010年3月歐式(現金計算)R類可贖回熊證V	0.2500	22,100 per 15,000 units	21,600 per 15,000 units	2010/03/30	200,000,000	2009/12/04
68767	高盛結構產品(亞洲)有限公司	恒生指數2010年4月歐式(現金計算)R類可贖回熊證K	0.2500	22,500 per 15,000 units	22,000 per 15,000 units	2010/04/29	200,000,000	2009/12/04
68766	高盛結構產品(亞洲)有限公司	恒生指數2010年4月歐式(現金計算)R類可贖回熊證L	0.2500	22,300 per 12,000 units	21,800 per 12,000 units	2010/04/29	200,000,000	2009/12/04
68768	高盛結構產品(亞洲)有限公司	恒生指數2010年5月歐式(現金計算)R類可贖回熊證E	0.2500	22,700 per 18,000 units	22,200 per 18,000 units	2010/05/28	200,000,000	2009/12/04
68721	KBC Fin Products Int'l Ltd.	恒生指數2010年3月歐式(現金計算)R類可贖回牛證A	0.2500	20,700 per 10,000 units	21,200 per 10,000 units	2010/03/30	208,000,000	2009/12/04
68705	KBC Fin Products Int'l Ltd.	恒生指數2010年4月歐式(現金計算)R類可贖回牛證J	0.2500	21,000 per 15,000 units	21,600 per 15,000 units	2010/04/29	308,000,000	2009/12/04
68722	KBC Fin Products Int'l Ltd.	恒生指數2010年4月歐式(現金計算)R類可贖回牛證K	0.2500	20,900 per 12,000 units	21,400 per 12,000 units	2010/04/29	248,000,000	2009/12/04
68737	KBC Fin Products Int'l Ltd.	恒生指數2010年3月歐式(現金計算)R類可贖回熊證C	0.2500	22,100 per 10,000 units	21,600 per 10,000 units	2010/03/30	208,000,000	2009/12/04
68738	KBC Fin Products Int'l Ltd.	恒生指數2010年3月歐式(現金計算)R類可贖回熊證D	0.2500	22,500 per 10,000 units	22,000 per 10,000 units	2010/03/30	208,000,000	2009/12/04

## 新上市牛熊證(續)

股份代號	發行機構	牛熊證	發行價 (港元)	行使水平/ 每10單位 認購價(港元)	贖回水平/ 每10單位 認購價(港元)	到期日	上市時之 發行單位	上市日期
68736	KBC Fin Products Int'l Ltd.	恒生指數2010年3月歐式(現金計算)R類可贖回熊證F	0.2500	21,700 per 10,000 units	21,200 per 10,000 units	2010/03/30	208,000,000	2009/12/04
68739	KBC Fin Products Int'l Ltd.	恒生指數2010年4月歐式(現金計算)R類可贖回熊證L	0.2500	21,900 per 12,000 units	21,400 per 12,000 units	2010/04/29	248,000,000	2009/12/04
68740	KBC Fin Products Int'l Ltd.	恒生指數2010年4月歐式(現金計算)R類可贖回熊證M	0.2500	22,300 per 12,000 units	21,800 per 12,000 units	2010/04/29	248,000,000	2009/12/04
68706	荷蘭合作銀行	恒生指數2010年6月歐式(現金計算)R類可贖回熊證Q	0.2500	22,900 per 10,000 units	22,400 per 10,000 units	2010/06/29	200,000,000	2009/12/04
68707	荷蘭合作銀行	恒生指數2010年6月歐式(現金計算)R類可贖回熊證R	0.2500	23,100 per 10,000 units	22,600 per 10,000 units	2010/06/29	200,000,000	2009/12/04
68708	荷蘭合作銀行	恒生指數2010年6月歐式(現金計算)R類可贖回熊證S	0.2500	23,300 per 10,000 units	22,800 per 10,000 units	2010/06/29	200,000,000	2009/12/04
68709	荷蘭合作銀行	恒生指數2010年6月歐式(現金計算)R類可贖回熊證T	0.2500	22,500 per 10,000 units	22,000 per 10,000 units	2010/06/29	200,000,000	2009/12/04
68710	荷蘭合作銀行	恒生指數2010年6月歐式(現金計算)R類可贖回熊證U	0.2500	22,700 per 10,000 units	22,200 per 10,000 units	2010/06/29	200,000,000	2009/12/04
68683	SGA Societe Generale Acceptance N.V.	恒生指數2010年5月歐式(現金計算)R類可贖回牛證G	0.2500	21,700 per 10,000 units	22,200 per 10,000 units	2010/05/28	300,000,000	2009/12/04
68714	SGA Societe Generale Acceptance N.V.	恒生指數2010年5月歐式(現金計算)R類可贖回熊證C	0.2500	22,100 per 10,000 units	21,600 per 10,000 units	2010/05/28	300,000,000	2009/12/04
68715	SGA Societe Generale Acceptance N.V.	恒生指數2010年5月歐式(現金計算)R類可贖回熊證D	0.2500	22,200 per 10,000 units	21,700 per 10,000 units	2010/05/28	300,000,000	2009/12/04
68713	SGA Societe Generale Acceptance N.V.	恒生指數2010年5月歐式(現金計算)R類可贖回熊證F	0.2500	22,000 per 10,000 units	21,500 per 10,000 units	2010/05/28	300,000,000	2009/12/04
68717	SGA Societe Generale Acceptance N.V.	恒生指數2010年5月歐式(現金計算)R類可贖回熊證L	0.2500	22,400 per 12,000 units	21,900 per 12,000 units	2010/05/28	300,000,000	2009/12/04
68687	SGA Societe Generale Acceptance N.V.	恒生指數2010年5月歐式(現金計算)R類可贖回熊證R	0.2500	22,800 per 10,000 units	22,300 per 10,000 units	2010/05/28	300,000,000	2009/12/04
68688	SGA Societe Generale Acceptance N.V.	恒生指數2010年5月歐式(現金計算)R類可贖回熊證S	0.2500	22,900 per 10,000 units	22,400 per 10,000 units	2010/05/28	300,000,000	2009/12/04
68716	SGA Societe Generale Acceptance N.V.	恒生指數2010年5月歐式(現金計算)R類可贖回熊證Y	0.2500	22,300 per 10,000 units	21,800 per 10,000 units	2010/05/28	300,000,000	2009/12/04
68718	SGA Societe Generale Acceptance N.V.	恒生指數2010年6月歐式(現金計算)R類可贖回熊證A	0.2500	22,500 per 10,000 units	22,000 per 10,000 units	2010/06/29	300,000,000	2009/12/04
68719	SGA Societe Generale Acceptance N.V.	恒生指數2010年6月歐式(現金計算)R類可贖回熊證B	0.2500	22,600 per 12,000 units	22,100 per 12,000 units	2010/06/29	300,000,000	2009/12/04
68720	SGA Societe Generale Acceptance N.V.	恒生指數2010年6月歐式(現金計算)R類可贖回熊證C	0.2500	22,700 per 10,000 units	22,200 per 10,000 units	2010/06/29	300,000,000	2009/12/04
68776	瑞士銀行	中國銀行股份有限公司2010年3月歐式(現金計算)R類可贖回熊證D	0.2500	5.0800	4.5800	2010/03/08	100,000,000	2009/12/04
68694	瑞士銀行	中國移動有限公司2010年3月歐式(現金計算)R類可贖回牛證H	0.2500	68.88 per 100 units	72.88 per 100 units	2010/03/08	200,000,000	2009/12/04
68780	瑞士銀行	中國移動有限公司2010年3月歐式(現金計算)R類可贖回熊證I	0.2500	76.88 per 100 units	72.88 per 100 units	2010/03/08	200,000,000	2009/12/04
68735	瑞士銀行	中國電信股份有限公司2010年3月歐式(現金計算)R類可贖回牛證C	0.2500	2.9800	3.3800	2010/03/08	100,000,000	2009/12/04
68778	瑞士銀行	中國海洋石油股份有限公司2010年3月歐式(現金計算)R類可贖回熊證L	0.2500	11.8800	10.8800	2010/03/15	100,000,000	2009/12/04
68777	瑞士銀行	長江實業(集團)有限公司2010年3月歐式(現金計算)R類可贖回熊證B	0.2500	111.88 per 100 units	103.88 per 100 units	2010/03/08	100,000,000	2009/12/04
68693	瑞士銀行	中國人壽保險股份有限公司2010年3月歐式(現金計算)R類可贖回牛證K	0.2500	37.8800	38.8800	2010/03/08	200,000,000	2009/12/04
68733	瑞士銀行	中國人壽保險股份有限公司2010年3月歐式(現金計算)R類可贖回牛證L	0.2500	36.8800	37.8800	2010/03/08	200,000,000	2009/12/04
68779	瑞士銀行	中國人壽保險股份有限公司2010年3月歐式(現金計算)R類可贖回牛證M	0.2500	39.8800	38.8800	2010/03/08	200,000,000	2009/12/04
68734	瑞士銀行	中國石油化工有限公司2010年3月歐式(現金計算)R類可贖回牛證C	0.2500	5.8800	6.3800	2010/03/15	100,000,000	2009/12/04
68786	瑞士銀行	中國石油化工有限公司2010年3月歐式(現金計算)R類可贖回牛證D	0.2500	4.3800	4.8800	2010/03/15	100,000,000	2009/12/04
68697	瑞士銀行	iShares 安碩新華富時A50中國指數2010年3月歐式(現金計算)R類可贖回牛證J	0.2500	13.8800	14.3800	2010/03/15	200,000,000	2009/12/04
68785	瑞士銀行	iShares 安碩新華富時A50中國指數2010年3月歐式(現金計算)R類可贖回熊證K	0.2500	14.8800	14.3800	2010/03/15	200,000,000	2009/12/04
68695	瑞士銀行	香港交易及結算所有限公司2010年3月歐式(現金計算)R類可贖回牛證C	0.2500	127.88 per 100 units	133.88 per 100 units	2010/03/15	200,000,000	2009/12/04
68781	瑞士銀行	香港交易及結算所有限公司2010年3月歐式(現金計算)R類可贖回熊證D	0.2500	139.88 per 100 units	133.88 per 100 units	2010/03/15	200,000,000	2009/12/04
68696	瑞士銀行	匯豐控股有限公司2010年3月歐式(現金計算)R類可贖回牛證A	0.2500	83.88 per 100 units	88.88 per 100 units	2010/03/08	200,000,000	2009/12/04
68782	瑞士銀行	匯豐控股有限公司2010年3月歐式(現金計算)R類可贖回熊證B	0.2500	98.88 per 100 units	93.88 per 100 units	2010/03/08	200,000,000	2009/12/04
68769	瑞士銀行	恒生中國企業指數2010年4月歐式(現金計算)R類可贖回熊證C	0.2500	13,500 per 20,000 units	13,000 per 20,000 units	2010/04/29	100,000,000	2009/12/04
68770	瑞士銀行	恒生中國企業指數2010年4月歐式(現金計算)R類可贖回熊證D	0.2500	14,000 per 20,000 units	13,500 per 20,000 units	2010/04/29	100,000,000	2009/12/04
68700	瑞士銀行	恒生指數2010年3月歐式(現金計算)R類可贖回牛證O	0.2500	21,500 per 10,000 units	22,000 per 10,000 units	2010/03/30	300,000,000	2009/12/04
68698	瑞士銀行	恒生指數2010年3月歐式(現金計算)R類可贖回牛證P	0.2500	21,000 per 10,000 units	21,500 per 10,000 units	2010/03/30	300,000,000	2009/12/04
68699	瑞士銀行	恒生指數2010年3月歐式(現金計算)R類可贖回牛證Q	0.2500	21,200 per 10,000 units	21,700 per 10,000 units	2010/03/30	300,000,000	2009/12/04
68731	瑞士銀行	恒生指數2010年4月歐式(現金計算)R類可贖回牛證M	0.2500	20,700 per 12,000 units	21,200 per 12,000 units	2010/04/29	300,000,000	2009/12/04
68703	瑞士銀行	恒生指數2010年4月歐式(現金計算)R類可贖回牛證N	0.2500	21,700 per 12,000 units	22,200 per 12,000 units	2010/04/29	300,000,000	2009/12/04

## 新上市牛熊證(續)

股份代號	發行機構	牛熊證	發行價 (港元)	行使水平/ 每10單位 認購價(港元)	贖回水平/ 每10單位 認購價(港元)	到期日	上市時之 發行單位	上市日期
68702	瑞士銀行	恒生指數2010年4月歐式(現金計算)R類可贖回牛證Q	0.2500	21,000 per 15,000 units	21,500 per 15,000 units	2010/04/29	300,000,000	2009/12/04
68701	瑞士銀行	恒生指數2010年4月歐式(現金計算)R類可贖回牛證U	0.2500	20,500 per 15,000 units	21,000 per 15,000 units	2010/04/29	300,000,000	2009/12/04
68704	瑞士銀行	恒生指數2010年5月歐式(現金計算)R類可贖回牛證U	0.2500	20,000 per 15,000 units	20,500 per 15,000 units	2010/05/28	300,000,000	2009/12/04
68732	瑞士銀行	恒生指數2010年6月歐式(現金計算)R類可贖回牛證U	0.2500	20,800 per 38,000 units	21,300 per 38,000 units	2010/06/29	400,000,000	2009/12/04
68772	瑞士銀行	恒生指數2010年3月歐式(現金計算)R類可贖回熊證K	0.2500	22,500 per 10,000 units	22,000 per 10,000 units	2010/03/30	300,000,000	2009/12/04
68771	瑞士銀行	恒生指數2010年3月歐式(現金計算)R類可贖回熊證U	0.2500	22,000 per 10,000 units	21,500 per 10,000 units	2010/03/30	300,000,000	2009/12/04
68773	瑞士銀行	恒生指數2010年4月歐式(現金計算)R類可贖回熊證I	0.2500	21,700 per 12,000 units	21,200 per 12,000 units	2010/04/29	300,000,000	2009/12/04
68774	瑞士銀行	恒生指數2010年6月歐式(現金計算)R類可贖回熊證V	0.2500	22,500 per 15,000 units	22,000 per 15,000 units	2010/06/29	300,000,000	2009/12/04
68775	瑞士銀行	恒生指數2010年6月歐式(現金計算)R類可贖回熊證W	0.2500	22,800 per 38,000 units	22,300 per 38,000 units	2010/06/29	400,000,000	2009/12/04
68783	瑞士銀行	中國工商銀行股份有限公司2010年3月歐式(現金計算)R類可贖回熊證E	0.2500	7.2800	6.8800	2010/03/08	100,000,000	2009/12/04
68784	瑞士銀行	新鴻基地產發展有限公司2010年3月歐式(現金計算)R類可贖回熊證A	0.2500	126.88 per 100 units	118.88 per 100 units	2010/03/08	100,000,000	2009/12/04
68787	瑞士銀行	騰訊控股有限公司2010年3月歐式(現金計算)R類可贖回牛證G	0.2500	115.88 per 100 units	123.88 per 100 units	2010/03/08	100,000,000	2009/12/04
68842	ABN AMRO Bank N.V.	匯豐控股有限公司2010年3月歐式(現金計算)R類可贖回牛證A	0.2500	73 per 100 units	81 per 100 units	2010/03/19	80,000,000	2009/12/07
68846	ABN AMRO Bank N.V.	匯豐控股有限公司2010年3月歐式(現金計算)R類可贖回熊證B	0.2500	107 per 100 units	99 per 100 units	2010/03/19	80,000,000	2009/12/07
68843	ABN AMRO Bank N.V.	恒生指數2010年3月歐式(現金計算)R類可贖回牛證H	0.2500	20,700 per 13,000 units	21,200 per 13,000 units	2010/03/30	250,000,000	2009/12/07
68844	ABN AMRO Bank N.V.	恒生指數2010年3月歐式(現金計算)R類可贖回牛證I	0.2500	20,900 per 12,000 units	21,400 per 12,000 units	2010/03/30	250,000,000	2009/12/07
68845	ABN AMRO Bank N.V.	恒生指數2010年3月歐式(現金計算)R類可贖回牛證J	0.2500	21,100 per 13,000 units	21,600 per 13,000 units	2010/03/30	250,000,000	2009/12/07
68841	ABN AMRO Bank N.V.	江西銅業股份有限公司2010年3月歐式(現金計算)R類可贖回牛證B	0.2590	17.3000	18.4000	2010/03/19	80,000,000	2009/12/07
68840	BNP Paribas Arbit Issu B.V.	恒生指數2010年4月歐式(現金計算)R類可贖回牛證I	0.2500	21,300 per 12,000 units	21,800 per 12,000 units	2010/04/29	300,000,000	2009/12/07
68839	BNP Paribas Arbit Issu B.V.	恒生指數2010年4月歐式(現金計算)R類可贖回牛證J	0.2500	21,000 per 15,000 units	21,500 per 15,000 units	2010/04/29	300,000,000	2009/12/07
68838	BNP Paribas Arbit Issu B.V.	恒生指數2010年4月歐式(現金計算)R類可贖回牛證L	0.2500	20,700 per 12,000 units	21,200 per 12,000 units	2010/04/29	300,000,000	2009/12/07
68827	Credit Suisse AG	中國人壽保險股份有限公司2010年5月歐式(現金計算)R類可贖回熊證G	0.3350	42.0000	40.8000	2010/05/24	100,000,000	2009/12/07
68828	Credit Suisse AG	香港交易及結算所有限公司2010年5月歐式(現金計算)R類可贖回熊證D	0.2500	149 per 100 units	143 per 100 units	2010/05/24	100,000,000	2009/12/07
68829	Credit Suisse AG	匯豐控股有限公司2010年4月歐式(現金計算)R類可贖回熊證F	0.2500	103 per 100 units	98 per 100 units	2010/04/26	100,000,000	2009/12/07
68830	Credit Suisse AG	恒生指數2010年5月歐式(現金計算)R類可贖回牛證J	0.2500	20,700 per 10,000 units	21,200 per 10,000 units	2010/05/28	200,000,000	2009/12/07
68831	Credit Suisse AG	恒生指數2010年5月歐式(現金計算)R類可贖回牛證K	0.2500	21,000 per 15,000 units	21,500 per 15,000 units	2010/05/28	210,000,000	2009/12/07
68832	Credit Suisse AG	恒生指數2010年5月歐式(現金計算)R類可贖回牛證L	0.2500	21,300 per 10,000 units	21,800 per 10,000 units	2010/05/28	200,000,000	2009/12/07
68818	Credit Suisse AG	恒生指數2010年4月歐式(現金計算)R類可贖回熊證N	0.2500	22,100 per 10,000 units	21,600 per 10,000 units	2010/04/29	200,000,000	2009/12/07
68817	Credit Suisse AG	恒生指數2010年4月歐式(現金計算)R類可贖回熊證P	0.2500	21,800 per 15,000 units	21,300 per 15,000 units	2010/04/29	210,000,000	2009/12/07
68819	Credit Suisse AG	恒生指數2010年5月歐式(現金計算)R類可贖回熊證H	0.2500	22,500 per 10,000 units	22,000 per 10,000 units	2010/05/28	200,000,000	2009/12/07
68826	Credit Suisse AG	恒生指數2010年5月歐式(現金計算)R類可贖回熊證I	0.2500	22,900 per 10,000 units	22,400 per 10,000 units	2010/05/28	200,000,000	2009/12/07
68804	德意志銀行	恒生指數2010年5月歐式(現金計算)R類可贖回牛證T	0.2500	21,100 per 15,000 units	21,700 per 15,000 units	2010/05/28	300,000,000	2009/12/07
68805	德意志銀行	恒生指數2010年3月歐式(現金計算)R類可贖回熊證C	0.2500	22,700 per 15,000 units	22,100 per 15,000 units	2010/03/30	300,000,000	2009/12/07
68795	德意志銀行	恒生指數2010年3月歐式(現金計算)R類可贖回熊證D	0.2500	22,300 per 12,000 units	21,800 per 12,000 units	2010/03/30	300,000,000	2009/12/07
68794	德意志銀行	恒生指數2010年3月歐式(現金計算)R類可贖回熊證N	0.2500	22,100 per 12,000 units	21,600 per 12,000 units	2010/03/30	300,000,000	2009/12/07
68796	德意志銀行	恒生指數2010年5月歐式(現金計算)R類可贖回熊證S	0.2700	22,100 per 10,000 units	21,500 per 10,000 units	2010/05/28	300,000,000	2009/12/07
68847	高盛結構產品(亞洲)有限公司	恒生指數2010年3月歐式(現金計算)R類可贖回牛證H	0.2500	20,700 per 15,000 units	21,200 per 15,000 units	2010/03/30	200,000,000	2009/12/07
68848	高盛結構產品(亞洲)有限公司	恒生指數2010年4月歐式(現金計算)R類可贖回牛證O	0.2500	20,900 per 18,000 units	21,400 per 18,000 units	2010/04/29	200,000,000	2009/12/07
68849	高盛結構產品(亞洲)有限公司	恒生指數2010年5月歐式(現金計算)R類可贖回牛證H	0.2500	21,100 per 15,000 units	21,600 per 15,000 units	2010/05/28	200,000,000	2009/12/07
68797	香港上海匯豐銀行有限公司	恒生指數2010年6月歐式(現金計算)R類可贖回熊證N	0.2500	22,900 per 12,000 units	22,300 per 12,000 units	2010/06/29	100,000,000	2009/12/07
68798	香港上海匯豐銀行有限公司	恒生指數2010年6月歐式(現金計算)R類可贖回熊證O	0.2500	23,400 per 15,000 units	22,800 per 15,000 units	2010/06/29	150,000,000	2009/12/07
68813	荷蘭合作銀行	恒生指數2010年6月歐式(現金計算)R類可贖回牛證V	0.2500	20,700 per 30,000 units	21,200 per 30,000 units	2010/06/29	200,000,000	2009/12/07
68814	荷蘭合作銀行	恒生指數2010年6月歐式(現金計算)R類可贖回牛證W	0.2500	20,900 per 18,000 units	21,400 per 18,000 units	2010/06/29	200,000,000	2009/12/07

## 新上市牛熊證(續)

股份代號	發行機構	牛熊證	發行價 (港元)	行使水平/ 每10單位 認購價(港元)	贖回水平/ 每10單位 認購價(港元)	到期日	上市時之 發行單位	上市日期
68815	荷蘭合作銀行	恒生指數2010年6月歐式(現金計算)R類可贖回牛證X	0.2500	21,100 per 18,000 units	21,600 per 18,000 units	2010/06/29	200,000,000	2009/12/07
68816	荷蘭合作銀行	恒生指數2010年6月歐式(現金計算)R類可贖回牛證Y	0.2500	21,300 per 18,000 units	21,800 per 18,000 units	2010/06/29	200,000,000	2009/12/07
68821	荷蘭合作銀行	恒生指數2010年6月歐式(現金計算)R類可贖回熊證A	0.2500	22,800 per 15,000 units	22,300 per 15,000 units	2010/06/29	200,000,000	2009/12/07
68825	荷蘭合作銀行	恒生指數2010年6月歐式(現金計算)R類可贖回熊證C	0.2500	23,400 per 15,000 units	22,900 per 15,000 units	2010/06/29	200,000,000	2009/12/07
68822	荷蘭合作銀行	恒生指數2010年6月歐式(現金計算)R類可贖回熊證D	0.2500	23,000 per 15,000 units	22,500 per 15,000 units	2010/06/29	200,000,000	2009/12/07
68824	荷蘭合作銀行	恒生指數2010年6月歐式(現金計算)R類可贖回熊證L	0.2500	23,300 per 18,000 units	22,800 per 18,000 units	2010/06/29	200,000,000	2009/12/07
68823	荷蘭合作銀行	恒生指數2010年6月歐式(現金計算)R類可贖回熊證M	0.2500	23,200 per 30,000 units	22,700 per 30,000 units	2010/06/29	200,000,000	2009/12/07
68820	荷蘭合作銀行	恒生指數2010年6月歐式(現金計算)R類可贖回熊證Z	0.2500	22,600 per 15,000 units	22,100 per 15,000 units	2010/06/29	200,000,000	2009/12/07
68806	SGA Societe Generale Acceptance N.V.	恒生指數2010年6月歐式(現金計算)R類可贖回牛證G	0.2500	20,600 per 10,000 units	21,100 per 10,000 units	2010/06/29	300,000,000	2009/12/07
68807	SGA Societe Generale Acceptance N.V.	恒生指數2010年6月歐式(現金計算)R類可贖回牛證H	0.2500	20,700 per 15,000 units	21,200 per 15,000 units	2010/06/29	300,000,000	2009/12/07
68808	SGA Societe Generale Acceptance N.V.	恒生指數2010年6月歐式(現金計算)R類可贖回牛證I	0.2500	20,800 per 12,000 units	21,300 per 12,000 units	2010/06/29	300,000,000	2009/12/07
68809	SGA Societe Generale Acceptance N.V.	恒生指數2010年6月歐式(現金計算)R類可贖回牛證J	0.2500	20,900 per 10,000 units	21,400 per 10,000 units	2010/06/29	300,000,000	2009/12/07
68810	SGA Societe Generale Acceptance N.V.	恒生指數2010年6月歐式(現金計算)R類可贖回牛證K	0.2500	21,000 per 12,000 units	21,500 per 12,000 units	2010/06/29	300,000,000	2009/12/07
68811	SGA Societe Generale Acceptance N.V.	恒生指數2010年6月歐式(現金計算)R類可贖回牛證L	0.2500	21,100 per 10,000 units	21,600 per 10,000 units	2010/06/29	300,000,000	2009/12/07
68812	SGA Societe Generale Acceptance N.V.	恒生指數2010年6月歐式(現金計算)R類可贖回牛證M	0.2500	21,200 per 15,000 units	21,700 per 15,000 units	2010/06/29	300,000,000	2009/12/07
68791	SGA Societe Generale Acceptance N.V.	恒生指數2010年6月歐式(現金計算)R類可贖回熊證D	0.2500	21,700 per 10,000 units	21,200 per 10,000 units	2010/06/29	300,000,000	2009/12/07
68792	SGA Societe Generale Acceptance N.V.	恒生指數2010年6月歐式(現金計算)R類可贖回熊證E	0.2500	21,800 per 10,000 units	21,300 per 10,000 units	2010/06/29	300,000,000	2009/12/07
68793	SGA Societe Generale Acceptance N.V.	恒生指數2010年6月歐式(現金計算)R類可贖回熊證F	0.2500	21,900 per 12,000 units	21,400 per 12,000 units	2010/06/29	300,000,000	2009/12/07
68836	瑞士銀行	中國移動有限公司2010年3月歐式(現金計算)R類可贖回牛證J	0.2500	64.88 per 100 units	68.88 per 100 units	2010/03/15	200,000,000	2009/12/07
68835	瑞士銀行	恒生指數2010年4月歐式(現金計算)R類可贖回牛證S	0.2500	21,300 per 12,000 units	21,800 per 12,000 units	2010/04/29	300,000,000	2009/12/07
68834	瑞士銀行	恒生指數2010年4月歐式(現金計算)R類可贖回牛證V	0.2500	20,600 per 10,000 units	21,100 per 10,000 units	2010/04/29	300,000,000	2009/12/07
68833	瑞士銀行	恒生指數2010年5月歐式(現金計算)R類可贖回牛證A	0.2500	20,900 per 12,000 units	21,400 per 12,000 units	2010/05/28	300,000,000	2009/12/07
68837	瑞士銀行	恒生指數2010年5月歐式(現金計算)R類可贖回熊證Q	0.2500	22,700 per 12,000 units	22,200 per 12,000 units	2010/05/28	300,000,000	2009/12/07
68801	瑞士銀行	恒生指數2010年5月歐式(現金計算)R類可贖回熊證R	0.2500	22,400 per 10,000 units	21,900 per 10,000 units	2010/05/28	300,000,000	2009/12/07
68800	瑞士銀行	恒生指數2010年5月歐式(現金計算)R類可贖回熊證T	0.2500	22,100 per 12,000 units	21,600 per 12,000 units	2010/05/28	300,000,000	2009/12/07
68799	瑞士銀行	恒生指數2010年5月歐式(現金計算)R類可贖回熊證X	0.2500	21,800 per 10,000 units	21,300 per 10,000 units	2010/05/28	300,000,000	2009/12/07
68802	瑞士銀行	恒生指數2010年6月歐式(現金計算)R類可贖回熊證X	0.2500	22,000 per 15,000 units	21,500 per 15,000 units	2010/06/29	300,000,000	2009/12/07
68803	瑞士銀行	恒生指數2010年6月歐式(現金計算)R類可贖回熊證Y	0.2500	22,300 per 38,000 units	21,800 per 38,000 units	2010/06/29	400,000,000	2009/12/07
68899	Credit Suisse AG	iShares 安碩新華富時A50中國指數2010年4月歐式(現金計算)R類可贖回牛證E	0.2500	13.9000	14.5000	2010/04/26	100,000,000	2009/12/08
68900	Credit Suisse AG	香港交易及結算有限公司2010年5月歐式(現金計算)R類可贖回牛證E	0.2500	127 per 100 units	133 per 100 units	2010/05/24	100,000,000	2009/12/08
68894	Credit Suisse AG	恒生指數2010年4月歐式(現金計算)R類可贖回牛證L	0.2500	21,600 per 15,000 units	22,100 per 15,000 units	2010/04/29	210,000,000	2009/12/08
68895	Credit Suisse AG	恒生指數2010年5月歐式(現金計算)R類可贖回牛證N	0.2500	20,600 per 15,000 units	21,100 per 15,000 units	2010/05/28	210,000,000	2009/12/08
68896	Credit Suisse AG	恒生指數2010年5月歐式(現金計算)R類可贖回牛證O	0.2500	20,900 per 10,000 units	21,400 per 10,000 units	2010/05/28	200,000,000	2009/12/08
68897	Credit Suisse AG	恒生指數2010年5月歐式(現金計算)R類可贖回牛證P	0.2500	21,200 per 15,000 units	21,700 per 15,000 units	2010/05/28	210,000,000	2009/12/08
68898	Credit Suisse AG	恒生指數2010年4月歐式(現金計算)R類可贖回熊證Z	0.2500	22,700 per 10,000 units	22,200 per 10,000 units	2010/04/29	200,000,000	2009/12/08
68855	Credit Suisse AG	恒生指數2010年5月歐式(現金計算)R類可贖回熊證M	0.2500	22,400 per 15,000 units	21,900 per 15,000 units	2010/05/28	210,000,000	2009/12/08
68892	德意志銀行	中國人壽保險股份有限公司2010年5月歐式(現金計算)R類可贖回牛證H	0.2800	37.1800	38.1800	2010/05/10	150,000,000	2009/12/08
68893	德意志銀行	恒生指數2010年3月歐式(現金計算)R類可贖回牛證R	0.2500	21,300 per 10,000 units	21,900 per 10,000 units	2010/03/30	300,000,000	2009/12/08
68860	德意志銀行	恒生指數2010年4月歐式(現金計算)R類可贖回牛證K	0.2500	20,900 per 10,000 units	21,500 per 10,000 units	2010/04/29	300,000,000	2009/12/08
68854	德意志銀行	恒生指數2010年5月歐式(現金計算)R類可贖回熊證U	0.2500	22,500 per 10,000 units	21,900 per 10,000 units	2010/05/28	300,000,000	2009/12/08
68861	德意志銀行	恒生指數2010年5月歐式(現金計算)R類可贖回熊證V	0.2500	22,800 per 10,000 units	22,200 per 10,000 units	2010/05/28	300,000,000	2009/12/08
68901	高盛結構產品(亞洲)有限公司	恒生指數2010年3月歐式(現金計算)R類可贖回牛證I	0.2500	21,300 per 12,000 units	21,800 per 12,000 units	2010/03/30	200,000,000	2009/12/08
68902	高盛結構產品(亞洲)有限公司	恒生指數2010年3月歐式(現金計算)R類可贖回牛證X	0.2500	21,500 per 15,000 units	22,000 per 15,000 units	2010/03/30	200,000,000	2009/12/08



## 新上市牛熊證(續)

股份代號	發行機構	牛熊證	發行價(港元)	行使水平/ 每10單位 認購價(港元)	贖回水平/ 每10單位 認購價(港元)	到期日	上市時之 發行單位	上市日期
68865	KBC Fin Products Int'l Ltd.	中國移動有限公司2010年3月歐式(現金計算)R類可贖回牛證C	0.2500	67.88 per 100 units	71.88 per 100 units	2010/03/08	208,000,000	2009/12/08
68866	KBC Fin Products Int'l Ltd.	中國移動有限公司2010年3月歐式(現金計算)R類可贖回牛證D	0.2500	69 per 100 units	73 per 100 units	2010/03/08	208,000,000	2009/12/08
68867	KBC Fin Products Int'l Ltd.	中國移動有限公司2010年4月歐式(現金計算)R類可贖回牛證C	0.2500	61 per 100 units	65 per 100 units	2010/04/01	208,000,000	2009/12/08
68868	KBC Fin Products Int'l Ltd.	中國移動有限公司2010年3月歐式(現金計算)R類可贖回熊證E	0.2500	80.88 per 100 units	76.88 per 100 units	2010/03/08	208,000,000	2009/12/08
68869	KBC Fin Products Int'l Ltd.	中國移動有限公司2010年4月歐式(現金計算)R類可贖回熊證D	0.2500	83.48 per 100 units	79.48 per 100 units	2010/04/01	208,000,000	2009/12/08
68870	KBC Fin Products Int'l Ltd.	中國移動有限公司2010年4月歐式(現金計算)R類可贖回熊證E	0.2500	85.48 per 100 units	81.48 per 100 units	2010/04/15	208,000,000	2009/12/08
68871	KBC Fin Products Int'l Ltd.	中國移動有限公司2010年5月歐式(現金計算)R類可贖回熊證A	0.2900	87.48 per 100 units	83.48 per 100 units	2010/05/03	208,000,000	2009/12/08
68872	KBC Fin Products Int'l Ltd.	中國移動有限公司2010年5月歐式(現金計算)R類可贖回熊證B	0.3100	89.48 per 100 units	85.48 per 100 units	2010/05/10	208,000,000	2009/12/08
68864	KBC Fin Products Int'l Ltd.	恒生指數2010年3月歐式(現金計算)R類可贖回牛證M	0.2500	21,300 per 12,000 units	21,800 per 12,000 units	2010/03/30	248,000,000	2009/12/08
68863	KBC Fin Products Int'l Ltd.	恒生指數2010年3月歐式(現金計算)R類可贖回牛證N	0.2500	21,500 per 10,000 units	22,000 per 10,000 units	2010/03/30	208,000,000	2009/12/08
68863	Macquarie Bank Ltd.	恒生指數2010年3月歐式(現金計算)R類可贖回熊證A	0.2500	23,500 per 12,000 units	23,000 per 12,000 units	2010/03/30	300,000,000	2009/12/08
68850	Merrill Lynch Int'l & Co. C.V.	恒生指數2010年6月歐式(現金計算)R類可贖回牛證F	0.2500	20,500 per 10,000 units	21,100 per 10,000 units	2010/06/29	150,000,000	2009/12/08
68851	Merrill Lynch Int'l & Co. C.V.	恒生指數2010年6月歐式(現金計算)R類可贖回牛證G	0.2500	20,700 per 10,000 units	21,300 per 10,000 units	2010/06/29	150,000,000	2009/12/08
68852	Merrill Lynch Int'l & Co. C.V.	恒生指數2010年6月歐式(現金計算)R類可贖回牛證H	0.2500	20,900 per 10,000 units	21,500 per 10,000 units	2010/06/29	150,000,000	2009/12/08
68856	Merrill Lynch Int'l & Co. C.V.	恒生指數2010年6月歐式(現金計算)R類可贖回熊證I	0.2500	22,900 per 10,000 units	22,300 per 10,000 units	2010/06/29	150,000,000	2009/12/08
68857	Merrill Lynch Int'l & Co. C.V.	恒生指數2010年6月歐式(現金計算)R類可贖回熊證J	0.2500	23,100 per 10,000 units	22,500 per 10,000 units	2010/06/29	150,000,000	2009/12/08
68858	Merrill Lynch Int'l & Co. C.V.	恒生指數2010年6月歐式(現金計算)R類可贖回熊證K	0.2500	23,300 per 10,000 units	22,700 per 10,000 units	2010/06/29	150,000,000	2009/12/08
68859	Merrill Lynch Int'l & Co. C.V.	恒生指數2010年6月歐式(現金計算)R類可贖回熊證L	0.2500	23,500 per 10,000 units	22,900 per 10,000 units	2010/06/29	150,000,000	2009/12/08
68878	瑞士銀行	中國銀行股份有限公司2010年3月歐式(現金計算)R類可贖回牛證E	0.2500	3.6800	4.1800	2010/03/15	200,000,000	2009/12/08
68880	瑞士銀行	中國移動有限公司2010年3月歐式(現金計算)R類可贖回牛證K	0.2500	62.88 per 100 units	66.88 per 100 units	2010/03/15	200,000,000	2009/12/08
68886	瑞士銀行	中國移動有限公司2010年4月歐式(現金計算)R類可贖回熊證A	0.2500	88.88 per 100 units	84.88 per 100 units	2010/04/12	200,000,000	2009/12/08
68879	瑞士銀行	中國建設銀行股份有限公司2010年3月歐式(現金計算)R類可贖回牛證E	0.2500	6.4800	6.8800	2010/03/15	200,000,000	2009/12/08
68889	瑞士銀行	中國海洋石油有限公司2010年3月歐式(現金計算)R類可贖回熊證C	0.2500	14.1800	13.3800	2010/03/15	200,000,000	2009/12/08
68881	瑞士銀行	中國石油化工股份有限公司2010年4月歐式(現金計算)R類可贖回牛證A	0.2500	5.3800	5.8800	2010/04/12	100,000,000	2009/12/08
68887	瑞士銀行	中國石油化工股份有限公司2010年4月歐式(現金計算)R類可贖回熊證B	0.2500	7.8800	7.3800	2010/04/12	100,000,000	2009/12/08
68888	瑞士銀行	中國石油化工股份有限公司2010年4月歐式(現金計算)R類可贖回熊證C	0.2500	8.3800	7.8800	2010/04/12	100,000,000	2009/12/08
68882	瑞士銀行	中國神華能源股份有限公司2010年3月歐式(現金計算)R類可贖回牛證C	0.2500	34.38 per 100 units	36.38 per 100 units	2010/03/08	200,000,000	2009/12/08
68885	瑞士銀行	iShares 安碩新華富時A50中國指數2010年4月歐式(現金計算)R類可贖回牛證A	0.3050	11.8800	12.3800	2010/04/12	200,000,000	2009/12/08
68890	瑞士銀行	iShares 安碩新華富時A50中國指數2010年3月歐式(現金計算)R類可贖回熊證L	0.2500	16.3800	15.8800	2010/03/15	200,000,000	2009/12/08
68891	瑞士銀行	iShares 安碩新華富時A50中國指數2010年4月歐式(現金計算)R類可贖回熊證B	0.2800	17.3800	16.8800	2010/04/12	200,000,000	2009/12/08
68877	瑞士銀行	恒生中國企業指數2010年4月歐式(現金計算)R類可贖回熊證E	0.2500	14,500 per 20,000 units	14,000 per 20,000 units	2010/04/29	200,000,000	2009/12/08
68873	瑞士銀行	恒生指數2010年3月歐式(現金計算)R類可贖回牛證A	0.2500	21,400 per 10,000 units	21,900 per 10,000 units	2010/03/30	300,000,000	2009/12/08
68874	瑞士銀行	恒生指數2010年6月歐式(現金計算)R類可贖回牛證E	0.2500	21,100 per 12,000 units	21,600 per 12,000 units	2010/06/29	300,000,000	2009/12/08
68875	瑞士銀行	恒生指數2010年7月歐式(現金計算)R類可贖回牛證C	0.2500	20,800 per 10,000 units	21,300 per 10,000 units	2010/07/29	300,000,000	2009/12/08
68876	瑞士銀行	恒生指數2010年7月歐式(現金計算)R類可贖回牛證D	0.2500	21,300 per 38,000 units	21,800 per 38,000 units	2010/07/29	400,000,000	2009/12/08
68862	瑞士銀行	恒生指數2010年6月歐式(現金計算)R類可贖回熊證Z	0.2500	22,600 per 10,000 units	22,100 per 10,000 units	2010/06/29	300,000,000	2009/12/08
68883	瑞士銀行	中國工商銀行股份有限公司2010年3月歐式(現金計算)R類可贖回牛證F	0.2500	5.9800	6.3800	2010/03/08	200,000,000	2009/12/08
68884	瑞士銀行	中國石油天然氣股份有限公司2010年3月歐式(現金計算)R類可贖回牛證B	0.2500	8.7800	9.3800	2010/03/15	200,000,000	2009/12/08
68920	ABN AMRO Bank N.V.	恒生中國企業指數2010年3月歐式(現金計算)R類可贖回牛證A	0.2500	12,100 per 12,000 units	12,600 per 12,000 units	2010/03/30	250,000,000	2009/12/09
68921	ABN AMRO Bank N.V.	恒生中國企業指數2010年3月歐式(現金計算)R類可贖回熊證B	0.2500	15,000 per 12,000 units	14,500 per 12,000 units	2010/03/30	250,000,000	2009/12/09
68922	ABN AMRO Bank N.V.	恒生中國企業指數2010年3月歐式(現金計算)R類可贖回熊證C	0.2500	15,300 per 12,000 units	14,800 per 12,000 units	2010/03/30	250,000,000	2009/12/09
68919	ABN AMRO Bank N.V.	恒生指數2010年3月歐式(現金計算)R類可贖回牛證K	0.2500	21,400 per 13,000 units	21,900 per 13,000 units	2010/03/30	250,000,000	2009/12/09
68917	BNP Paribas Arbit Issu B.V.	恒生指數2010年4月歐式(現金計算)R類可贖回牛證M	0.2500	21,500 per 15,000 units	22,000 per 15,000 units	2010/04/29	300,000,000	2009/12/09

## 新上市牛熊證(續)

股份代號	發行機構	牛熊證	發行價 (港元)	行使水平/ 每10單位 認購價(港元)	贖回水平/ 每10單位 認購價(港元)	到期日	上市時之 發行單位	上市日期
68913	Credit Suisse AG	恒生指數2010年5月歐式R類可贖回牛證Q	0.2500	21,500 per 10,000 units	22,000 per 10,000 units	2010/05/28	200,000,000	2009/12/09
68905	德意志銀行	恒生指數2010年4月歐式R類可贖回牛證I	0.2500	21,500 per 15,000 units	22,100 per 15,000 units	2010/04/29	300,000,000	2009/12/09
68904	德意志銀行	恒生指數2010年5月歐式(現金計算)R類可贖回牛證W	0.2500	22,900 per 15,000 units	22,400 per 15,000 units	2010/05/28	300,000,000	2009/12/09
68914	KBC Fin Products Int'l Ltd.	中國海外發展有限公司2010年3月歐式(現金計算)R類可贖回牛證B	0.3400	14.8000	16.0000	2010/03/09	30,000,000	2009/12/09
68915	KBC Fin Products Int'l Ltd.	香港交易及結算有限公司2010年3月歐式(現金計算)R類可贖回牛證C	0.2500	123.88 per 100 units	130.88 per 100 units	2010/03/10	188,000,000	2009/12/09
68916	KBC Fin Products Int'l Ltd.	騰訊控股有限公司2010年3月歐式(現金計算)R類可贖回牛證B	0.2500	129.88 per 100 units	139.88 per 100 units	2010/03/09	78,000,000	2009/12/09
68908	SGA Societe Generale Acceptance N.V.	恒生指數2010年6月歐式(現金計算)R類可贖回牛證N	0.2500	21,300 per 12,000 units	21,800 per 12,000 units	2010/06/29	300,000,000	2009/12/09
68909	SGA Societe Generale Acceptance N.V.	恒生指數2010年6月歐式(現金計算)R類可贖回牛證O	0.2500	21,400 per 10,000 units	21,900 per 10,000 units	2010/06/29	300,000,000	2009/12/09
68910	SGA Societe Generale Acceptance N.V.	恒生指數2010年6月歐式(現金計算)R類可贖回牛證P	0.2500	21,500 per 15,000 units	22,000 per 15,000 units	2010/06/29	300,000,000	2009/12/09
68911	SGA Societe Generale Acceptance N.V.	恒生指數2010年6月歐式(現金計算)R類可贖回牛證Q	0.2500	21,600 per 12,000 units	22,100 per 12,000 units	2010/06/29	300,000,000	2009/12/09
68912	SGA Societe Generale Acceptance N.V.	恒生指數2010年6月歐式(現金計算)R類可贖回牛證R	0.2500	21,800 per 10,000 units	22,300 per 10,000 units	2010/06/29	300,000,000	2009/12/09
68906	瑞士銀行	恒生指數2010年6月歐式(現金計算)R類可贖回牛證G	0.2500	21,600 per 10,000 units	22,100 per 10,000 units	2010/06/29	300,000,000	2009/12/09
68907	瑞士銀行	恒生指數2010年7月歐式(現金計算)R類可贖回牛證E	0.2500	21,800 per 38,000 units	22,300 per 38,000 units	2010/07/29	400,000,000	2009/12/09
68903	瑞士銀行	恒生指數2010年4月歐式(現金計算)R類可贖回牛證J	0.2500	22,900 per 12,000 units	22,400 per 12,000 units	2010/04/29	300,000,000	2009/12/09
68918	BOCI Asia Ltd.	恒生指數2010年3月歐式(現金計算)R類可贖回牛證A	0.2500	23,500 per 10,000 units	23,000 per 10,000 units	2010/03/30	100,000,000	2009/12/10
68948	BNP Paribas Arbit Issu B.V.	恒生指數2010年5月歐式(現金計算)R類可贖回牛證L	0.2500	22,000 per 12,000 units	22,500 per 12,000 units	2010/05/28	300,000,000	2009/12/10
68936	Credit Suisse AG	中國人壽保險股份有限公司2010年5月歐式(現金計算)R類可贖回牛證H	0.2500	37.8000	39.0000	2010/05/24	100,000,000	2009/12/10
68937	Credit Suisse AG	匯豐控股有限公司2010年4月歐式(現金計算)R類可贖回牛證G	0.2500	85 per 100 units	90 per 100 units	2010/04/26	100,000,000	2009/12/10
68935	Credit Suisse AG	恒生指數2010年5月歐式(現金計算)R類可贖回牛證S	0.2500	22,000 per 15,000 units	22,500 per 15,000 units	2010/05/28	210,000,000	2009/12/10
68929	Credit Suisse AG	恒生指數2010年5月歐式(現金計算)R類可贖回牛證R	0.2500	22,800 per 15,000 units	22,300 per 15,000 units	2010/05/28	210,000,000	2009/12/10
68939	德意志銀行	中國建設銀行股份有限公司2010年5月歐式(現金計算)R類可贖回牛證C	0.2500	5.8800	6.6800	2010/05/10	150,000,000	2009/12/10
68940	德意志銀行	中國人壽保險股份有限公司2010年5月歐式(現金計算)R類可贖回牛證I	0.3800	42.6800	41.6800	2010/05/10	150,000,000	2009/12/10
68938	德意志銀行	恒生指數2010年4月歐式(現金計算)R類可贖回牛證B	0.2500	22,000 per 12,000 units	22,500 per 12,000 units	2010/04/29	300,000,000	2009/12/10
68923	德意志銀行	恒生指數2010年4月歐式(現金計算)R類可贖回牛證C	0.2500	22,800 per 12,000 units	22,300 per 12,000 units	2010/04/29	300,000,000	2009/12/10
68924	德意志銀行	恒生指數2010年5月歐式(現金計算)R類可贖回牛證X	0.2700	23,100 per 10,000 units	22,500 per 10,000 units	2010/05/28	300,000,000	2009/12/10
68946	高盛結構產品(亞洲)有限公司	恒生指數2010年4月歐式(現金計算)R類可贖回牛證R	0.2500	21,900 per 15,000 units	22,400 per 15,000 units	2010/04/29	200,000,000	2009/12/10
68947	高盛結構產品(亞洲)有限公司	恒生指數2010年5月歐式(現金計算)R類可贖回牛證G	0.2500	21,700 per 12,000 units	22,200 per 12,000 units	2010/05/28	200,000,000	2009/12/10
68930	KBC Fin Products Int'l Ltd.	恒生指數2010年3月歐式(現金計算)R類可贖回牛證H	0.2500	21,900 per 12,000 units	22,400 per 12,000 units	2010/03/30	248,000,000	2009/12/10
68934	KBC Fin Products Int'l Ltd.	恒生指數2010年3月歐式(現金計算)R類可贖回牛證I	0.2500	22,000 per 10,000 units	22,500 per 10,000 units	2010/03/30	208,000,000	2009/12/10
68931	瑞士銀行	中國人壽保險股份有限公司2010年3月歐式(現金計算)R類可贖回牛證O	0.2500	38.8800	39.8800	2010/03/15	200,000,000	2009/12/10
68926	瑞士銀行	中國人壽保險股份有限公司2010年3月歐式(現金計算)R類可贖回牛證N	0.2500	40.8800	39.8800	2010/03/15	200,000,000	2009/12/10
68925	瑞士銀行	iShares 安碩新華富時A50中國指數2010年3月歐式(現金計算)R類可贖回牛證M	0.2500	14.3800	14.8800	2010/03/15	200,000,000	2009/12/10
68932	瑞士銀行	恒生中國企業指數2010年4月歐式(現金計算)R類可贖回牛證F	0.2500	12,000 per 20,000 units	12,500 per 20,000 units	2010/04/29	200,000,000	2009/12/10
68933	瑞士銀行	恒生中國企業指數2010年4月歐式(現金計算)R類可贖回牛證G	0.2500	12,500 per 20,000 units	13,000 per 20,000 units	2010/04/29	200,000,000	2009/12/10
68942	瑞士銀行	恒生指數2010年3月歐式(現金計算)R類可贖回牛證V	0.2500	22,000 per 10,000 units	22,500 per 10,000 units	2010/03/30	300,000,000	2009/12/10
68943	瑞士銀行	恒生指數2010年4月歐式(現金計算)R類可贖回牛證B	0.2500	21,500 per 15,000 units	22,000 per 15,000 units	2010/04/29	300,000,000	2009/12/10
68928	瑞士銀行	恒生指數2010年4月歐式(現金計算)R類可贖回牛證D	0.2500	23,000 per 10,000 units	22,500 per 10,000 units	2010/04/29	300,000,000	2009/12/10
68927	瑞士銀行	恒生指數2010年4月歐式(現金計算)R類可贖回牛證P	0.2500	22,800 per 10,000 units	22,300 per 10,000 units	2010/04/29	300,000,000	2009/12/10
68941	瑞士銀行	江西銅業股份有限公司2010年3月歐式(現金計算)R類可贖回牛證Q	0.2600	17.6800	18.8800	2010/03/15	100,000,000	2009/12/10
68945	瑞士銀行	江西銅業股份有限公司2010年3月歐式(現金計算)R類可贖回牛證R	0.6200	26.3800	24.8800	2010/03/15	100,000,000	2009/12/10
68944	瑞士銀行	騰訊控股有限公司2010年3月歐式(現金計算)R類可贖回牛證H	0.2500	130.88 per 100 units	138.88 per 100 units	2010/03/15	100,000,000	2009/12/10
66020 <sup>a</sup>	Credit Suisse	中國移動有限公司2010年1月歐式(現金計算)R類可贖回牛證A	0.1060	63 per 100 units	68 per 100 units	2010/01/11	200,000,000	2009/12/10
68228 <sup>a</sup>	德意志銀行	恒生指數2010年5月歐式(現金計算)R類可贖回牛證K	0.1570	20,500 per 12,000 units	21,000 per 12,000 units	2010/05/28	300,000,000	2009/12/10

## 新上市牛熊證 (續)

股份代號	發行機構	牛熊證	發行價 (港元)	行使水平 / 每10單位認購價 (港元)	贖回水平 / 每10單位認購價 (港元)	到期日	上市時之發行單位	上市日期
68949	Credit Suisse AG	恒生指數2010年4月歐式 (現金計算) R類可贖回牛證W	0.2500	21,900 per 10,000 units	22,400 per 10,000 units	2010/04/29	200,000,000	2009/12/11
68970	Credit Suisse AG	恒生指數2010年4月歐式 (現金計算) R類可贖回熊證Q	0.2500	23,000 per 15,000 units	22,500 per 15,000 units	2010/04/29	210,000,000	2009/12/11
68971	德意志銀行	中國人壽保險股份有限公司2010年5月歐式 (現金計算) R類可贖回牛證J	0.2500	38.1800	39.1800	2010/05/10	150,000,000	2009/12/11
68968	德意志銀行	恒生指數2010年5月歐式 (現金計算) R類可贖回牛證Y	0.2500	21,800 per 15,000 units	22,400 per 15,000 units	2010/05/28	300,000,000	2009/12/11
68950	香港上海匯豐銀行有限公司	中國鋁業股份有限公司2010年5月歐式 (現金計算) R類可贖回牛證A	0.2500	7.4800	8.2800	2010/05/25	60,000,000	2009/12/11
68960	香港上海匯豐銀行有限公司	中國鋁業股份有限公司2010年5月歐式 (現金計算) R類可贖回熊證B	0.2500	11.3800	10.5800	2010/05/25	60,000,000	2009/12/11
68953	香港上海匯豐銀行有限公司	中國移動有限公司2010年4月歐式 (現金計算) R類可贖回牛證A	0.2500	65.80 per 100 units	69.80 per 100 units	2010/04/16	160,000,000	2009/12/11
68954	香港上海匯豐銀行有限公司	中國移動有限公司2010年6月歐式 (現金計算) R類可贖回牛證A	0.2500	61.80 per 100 units	64.80 per 100 units	2010/06/18	160,000,000	2009/12/11
68963	香港上海匯豐銀行有限公司	中國移動有限公司2010年6月歐式 (現金計算) R類可贖回熊證B	0.2500	83.80 per 100 units	80.80 per 100 units	2010/06/09	80,000,000	2009/12/11
68951	香港上海匯豐銀行有限公司	中國建設銀行股份有限公司2010年4月歐式 (現金計算) R類可贖回牛證A	0.2500	6.3800	6.6800	2010/04/08	100,000,000	2009/12/11
68961	香港上海匯豐銀行有限公司	中國建設銀行股份有限公司2010年4月歐式 (現金計算) R類可贖回熊證B	0.2500	7.9800	7.6800	2010/04/21	100,000,000	2009/12/11
68952	香港上海匯豐銀行有限公司	中國人壽保險股份有限公司2010年4月歐式 (現金計算) R類可贖回牛證A	0.2500	36.88 per 100 units	37.88 per 100 units	2010/04/19	160,000,000	2009/12/11
68962	香港上海匯豐銀行有限公司	中國人壽保險股份有限公司2010年4月歐式 (現金計算) R類可贖回熊證B	0.2500	45.18 per 100 units	44.18 per 100 units	2010/04/19	160,000,000	2009/12/11
68955	香港上海匯豐銀行有限公司	中國石油化工股份有限公司2010年4月歐式 (現金計算) R類可贖回牛證A	0.2500	5.8800	6.2800	2010/04/23	100,000,000	2009/12/11
68956	香港上海匯豐銀行有限公司	中國石油化工股份有限公司2010年4月歐式 (現金計算) R類可贖回牛證B	0.2500	5.3800	5.7800	2010/04/23	100,000,000	2009/12/11
68964	香港上海匯豐銀行有限公司	中國石油化工股份有限公司2010年6月歐式 (現金計算) R類可贖回熊證A	0.2500	8.1800	7.7800	2010/06/18	60,000,000	2009/12/11
68959	香港上海匯豐銀行有限公司	iShares 安碩新華富時A50中國指數2010年5月歐式 (現金計算) R類可贖回牛證A	0.2500	13.8800	14.2800	2010/05/26	100,000,000	2009/12/11
68967	香港上海匯豐銀行有限公司	iShares 安碩新華富時A50中國指數2010年5月歐式 (現金計算) R類可贖回熊證B	0.2500	16.2800	15.8800	2010/05/26	100,000,000	2009/12/11
68957	香港上海匯豐銀行有限公司	香港交易及結算有限公司2010年5月歐式 (現金計算) R類可贖回牛證A	0.2500	126 per 100 units	133 per 100 units	2010/05/12	100,000,000	2009/12/11
68965	香港上海匯豐銀行有限公司	香港交易及結算有限公司2010年5月歐式 (現金計算) R類可贖回熊證B	0.2500	163 per 100 units	156 per 100 units	2010/05/12	100,000,000	2009/12/11
68958	香港上海匯豐銀行有限公司	騰訊控股有限公司2010年4月歐式 (現金計算) R類可贖回牛證A	0.2500	131 per 100 units	139 per 100 units	2010/04/16	100,000,000	2009/12/11
68966	香港上海匯豐銀行有限公司	騰訊控股有限公司2010年4月歐式 (現金計算) R類可贖回熊證B	0.2500	174 per 100 units	166 per 100 units	2010/04/16	100,000,000	2009/12/11
68976	瑞士銀行	中國人壽保險股份有限公司2010年3月歐式 (現金計算) R類可贖回牛證Q	0.2500	39.8800	40.8800	2010/03/15	200,000,000	2009/12/11
68972	瑞士銀行	中國人壽保險股份有限公司2010年3月歐式 (現金計算) R類可贖回熊證P	0.2500	41.8800	40.8800	2010/03/15	200,000,000	2009/12/11
68973	瑞士銀行	iShares 安碩新華富時A50中國指數2010年3月歐式 (現金計算) R類可贖回熊證N	0.2500	15.3800	14.8800	2010/03/15	200,000,000	2009/12/11
68969	瑞士銀行	恒生指數2010年4月歐式 (現金計算) R類可贖回牛證Y	0.2500	21,900 per 12,000 units	22,400 per 12,000 units	2010/04/29	300,000,000	2009/12/11
68979	Credit Suisse AG	恒生指數2010年4月歐式 (現金計算) R類可贖回牛證T	0.2500	21,800 per 15,000 units	22,300 per 15,000 units	2010/04/29	210,000,000	2009/12/14
68983	Credit Suisse AG	恒生指數2010年4月歐式 (現金計算) R類可贖回熊證R	0.2500	22,900 per 10,000 units	22,400 per 10,000 units	2010/04/29	200,000,000	2009/12/14
68980	德意志銀行	香港交易及結算有限公司2010年5月歐式 (現金計算) R類可贖回牛證B	0.3000	114.18 per 100 units	120.18 per 100 units	2010/05/03	150,000,000	2009/12/14
68981	德意志銀行	香港交易及結算有限公司2010年5月歐式 (現金計算) R類可贖回牛證C	0.2500	124.18 per 100 units	130.18 per 100 units	2010/05/03	150,000,000	2009/12/14
68977	德意志銀行	恒生指數2010年5月歐式 (現金計算) R類可贖回牛證Z	0.2500	21,800 per 12,000 units	22,300 per 12,000 units	2010/05/28	300,000,000	2009/12/14
68974	香港上海匯豐銀行有限公司	恒生指數2010年4月歐式 (現金計算) R類可贖回牛證D	0.2500	20,800 per 10,000 units	21,300 per 10,000 units	2010/04/29	100,000,000	2009/12/14
68975	瑞士銀行	恒生指數2010年4月歐式 (現金計算) R類可贖回牛證R	0.2500	21,800 per 10,000 units	22,300 per 10,000 units	2010/04/29	300,000,000	2009/12/14
68978	瑞士銀行	恒生指數2010年5月歐式 (現金計算) R類可贖回熊證W	0.2500	23,000 per 15,000 units	22,500 per 15,000 units	2010/05/28	300,000,000	2009/12/14
68982	ABN AMRO Bank N.V.	廣州富力地產股份有限公司2010年3月歐式 (現金計算) R類可贖回牛證A	0.3940	11.9800	12.9800	2010/03/22	80,000,000	2009/12/15
69002	BNP Paribas Arbit Issu B.V.	恒生指數2010年4月歐式 (現金計算) R類可贖回熊證N	0.2500	23,000 per 15,000 units	22,500 per 15,000 units	2010/04/29	300,000,000	2009/12/15
69003	BNP Paribas Arbit Issu B.V.	恒生指數2010年4月歐式 (現金計算) R類可贖回熊證O	0.2500	22,600 per 15,000 units	22,100 per 15,000 units	2010/04/29	300,000,000	2009/12/15
68993	Credit Suisse AG	恒生指數2010年4月歐式 (現金計算) R類可贖回牛證O	0.2500	21,700 per 10,000 units	22,200 per 10,000 units	2010/04/29	200,000,000	2009/12/15
69004	德意志銀行	恒生指數2010年3月歐式 (現金計算) R類可贖回熊證S	0.2500	22,600 per 12,000 units	22,100 per 12,000 units	2010/03/30	300,000,000	2009/12/15
68994	德意志銀行	恒生指數2010年4月歐式 (現金計算) R類可贖回熊證D	0.2500	22,700 per 12,000 units	22,200 per 12,000 units	2010/04/29	300,000,000	2009/12/15
69006	高盛結構產品(亞洲)有限公司	恒生指數2010年3月歐式 (現金計算) R類可贖回熊證K	0.2500	22,900 per 15,000 units	22,400 per 15,000 units	2010/03/30	200,000,000	2009/12/15
69005	高盛結構產品(亞洲)有限公司	恒生指數2010年3月歐式 (現金計算) R類可贖回熊證Y	0.2500	22,700 per 12,000 units	22,200 per 12,000 units	2010/03/30	200,000,000	2009/12/15
68984	香港上海匯豐銀行有限公司	恒生指數2010年4月歐式 (現金計算) R類可贖回熊證E	0.3500	25,800 per 10,000 units	25,300 per 10,000 units	2010/04/29	120,000,000	2009/12/15

## 新上市牛熊證(續)

股份代號	發行機構	牛熊證	發行價 (港元)	行使水平/ 每10單位 認購價(港元)	贖回水平/ 每10單位 認購價(港元)	到期日	上市時之 發行單位	上市日期
68985	香港上海匯豐銀行有限公司	恒生指數2010年5月歐式(現金計算)R類可贖回熊證J	0.3500	26,400 per 12,000 units	25,800 per 12,000 units	2010/05/28	120,000,000	2009/12/15
68986	香港上海匯豐銀行有限公司	恒生指數2010年6月歐式(現金計算)R類可贖回熊證P	0.3800	26,900 per 12,000 units	26,300 per 12,000 units	2010/06/29	120,000,000	2009/12/15
68987	香港上海匯豐銀行有限公司	恒生指數2010年8月歐式(現金計算)R類可贖回熊證A	0.3500	27,400 per 15,000 units	26,800 per 15,000 units	2010/08/30	120,000,000	2009/12/15
68988	香港上海匯豐銀行有限公司	恒生指數2010年9月歐式(現金計算)R類可贖回熊證A	0.2800	27,900 per 20,000 units	27,300 per 20,000 units	2010/09/29	160,000,000	2009/12/15
68989	香港上海匯豐銀行有限公司	恒生指數2010年10月歐式(現金計算)R類可贖回熊證A	0.2500	28,400 per 38,000 units	27,800 per 38,000 units	2010/10/28	160,000,000	2009/12/15
68997	KBC Fin Products Int'l Ltd.	中國人壽保險股份有限公司2010年3月歐式(現金計算)R類可贖回牛證F	0.2800	38,000	39,000	2010/03/15	148,000,000	2009/12/15
68999	KBC Fin Products Int'l Ltd.	iShares 安碩新華富時A50中國指數2010年3月歐式(現金計算)R類可贖回牛證D	0.2500	13,980	14,580	2010/03/15	188,000,000	2009/12/15
68998	KBC Fin Products Int'l Ltd.	匯豐控股有限公司2010年4月歐式(現金計算)R類可贖回熊證G	0.2500	103 per 100 units	98 per 100 units	2010/04/15	188,000,000	2009/12/15
69000	KBC Fin Products Int'l Ltd.	恒生指數2010年3月歐式(現金計算)R類可贖回熊證J	0.2500	22,700 per 10,000 units	22,200 per 10,000 units	2010/03/30	208,000,000	2009/12/15
69001	KBC Fin Products Int'l Ltd.	恒生指數2010年3月歐式(現金計算)R類可贖回熊證O	0.2500	23,000 per 12,000 units	22,500 per 12,000 units	2010/03/30	248,000,000	2009/12/15
68991	瑞士銀行	中國移動有限公司2010年3月歐式(現金計算)R類可贖回牛證L	0.2500	68.88 per 100 units	72.88 per 100 units	2010/03/22	200,000,000	2009/12/15
68996	瑞士銀行	廣州富力地產股份有限公司2010年3月歐式(現金計算)R類可贖回牛證A	0.3850	11,880	13,380	2010/03/15	100,000,000	2009/12/15
68992	瑞士銀行	香港交易及結算有限公司2010年3月歐式(現金計算)R類可贖回牛證E	0.2500	132.88 per 100 units	138.88 per 100 units	2010/03/22	200,000,000	2009/12/15
68990	瑞士銀行	恒生指數2010年6月歐式(現金計算)R類可贖回牛證H	0.2500	21,700 per 12,000 units	22,200 per 12,000 units	2010/06/29	300,000,000	2009/12/15
68995	瑞士銀行	恒生指數2010年3月歐式(現金計算)R類可贖回熊證W	0.2500	22,600 per 10,000 units	22,100 per 10,000 units	2010/03/30	300,000,000	2009/12/15
69027	ABN AMRO Bank N.V.	iShares 安碩新華富時A50中國指數2010年3月歐式(現金計算)R類可贖回牛證C	0.2500	13,830	14,080	2010/03/18	80,000,000	2009/12/16
69028	ABN AMRO Bank N.V.	恒生指數2010年3月歐式(現金計算)R類可贖回熊證L	0.2510	22,700 per 13,000 units	22,200 per 13,000 units	2010/03/30	250,000,000	2009/12/16
69029	ABN AMRO Bank N.V.	恒生指數2010年3月歐式(現金計算)R類可贖回熊證M	0.2520	23,000 per 13,000 units	22,500 per 13,000 units	2010/03/30	250,000,000	2009/12/16
69025	Credit Suisse AG	中國人壽保險股份有限公司2010年5月歐式(現金計算)R類可贖回熊證I	0.2650	42,000	40,800	2010/05/24	100,000,000	2009/12/16
69026	Credit Suisse AG	匯豐控股有限公司2010年4月歐式(現金計算)R類可贖回熊證H	0.2500	98 per 100 units	93 per 100 units	2010/04/26	100,000,000	2009/12/16
69010	Credit Suisse AG	恒生指數2010年4月歐式(現金計算)R類可贖回牛證P	0.2500	21,500 per 10,000 units	22,000 per 10,000 units	2010/04/29	200,000,000	2009/12/16
69023	Credit Suisse AG	恒生指數2010年4月歐式(現金計算)R類可贖回熊證N	0.2500	22,300 per 10,000 units	21,800 per 10,000 units	2010/04/29	200,000,000	2009/12/16
69024	Credit Suisse AG	恒生指數2010年5月歐式(現金計算)R類可贖回熊證T	0.2500	22,700 per 10,000 units	22,200 per 10,000 units	2010/05/28	200,000,000	2009/12/16
69022	德意志銀行	匯豐控股有限公司2010年5月歐式(現金計算)R類可贖回熊證A	0.2500	101.88 per 100 units	95.88 per 100 units	2010/05/10	150,000,000	2009/12/16
69009	德意志銀行	恒生指數2010年5月歐式(現金計算)R類可贖回牛證D	0.2500	21,500 per 12,000 units	22,000 per 12,000 units	2010/05/28	300,000,000	2009/12/16
69011	德意志銀行	恒生指數2010年6月歐式(現金計算)R類可贖回牛證D	0.2500	21,300 per 12,000 units	21,800 per 12,000 units	2010/06/29	300,000,000	2009/12/16
69012	德意志銀行	恒生指數2010年3月歐式(現金計算)R類可贖回熊證H	0.2500	22,400 per 12,000 units	21,900 per 12,000 units	2010/03/30	300,000,000	2009/12/16
69021	德意志銀行	恒生指數2010年4月歐式(現金計算)R類可贖回熊證O	0.2500	22,300 per 15,000 units	21,800 per 15,000 units	2010/04/29	300,000,000	2009/12/16
69030	高盛結構產品(亞洲)有限公司	恒生指數2010年4月歐式(現金計算)R類可贖回熊證Q	0.2500	22,500 per 15,000 units	22,000 per 15,000 units	2010/04/29	200,000,000	2009/12/16
69013	KBC Fin Products Int'l Ltd.	恒生指數2010年3月歐式(現金計算)R類可贖回牛證L	0.2500	21,300 per 10,000 units	21,800 per 10,000 units	2010/03/30	208,000,000	2009/12/16
69020	KBC Fin Products Int'l Ltd.	恒生指數2010年3月歐式(現金計算)R類可贖回熊證Y	0.2500	22,500 per 10,000 units	22,000 per 10,000 units	2010/03/30	208,000,000	2009/12/16
69015	瑞士銀行	中國移動有限公司2010年4月歐式(現金計算)R類可贖回熊證B	0.2500	76.88 per 100 units	72.88 per 100 units	2010/04/12	200,000,000	2009/12/16
69016	瑞士銀行	香港交易及結算有限公司2010年3月歐式(現金計算)R類可贖回熊證F	0.2500	144.88 per 100 units	138.88 per 100 units	2010/03/22	200,000,000	2009/12/16
69007	瑞士銀行	匯豐控股有限公司2010年4月歐式(現金計算)R類可贖回牛證E	0.2500	83.88 per 100 units	88.88 per 100 units	2010/04/12	200,000,000	2009/12/16
69017	瑞士銀行	匯豐控股有限公司2010年4月歐式(現金計算)R類可贖回熊證F	0.2500	83.88 per 100 units	88.88 per 100 units	2010/04/12	200,000,000	2009/12/16
69014	瑞士銀行	恒生指數2010年3月歐式(現金計算)R類可贖回牛證M	0.2500	21,200 per 10,000 units	21,700 per 10,000 units	2010/03/30	300,000,000	2009/12/16
69008	瑞士銀行	恒生指數2010年3月歐式(現金計算)R類可贖回牛證U	0.2500	21,500 per 10,000 units	22,000 per 10,000 units	2010/03/30	300,000,000	2009/12/16
69018	瑞士銀行	恒生指數2010年3月歐式(現金計算)R類可贖回熊證K	0.2500	22,500 per 10,000 units	22,000 per 10,000 units	2010/03/30	300,000,000	2009/12/16
69019	瑞士銀行	恒生指數2010年3月歐式(現金計算)R類可贖回熊證Q	0.2500	22,300 per 12,000 units	21,800 per 12,000 units	2010/03/30	300,000,000	2009/12/16
69037	Credit Suisse AG	中國移動有限公司2010年4月歐式(現金計算)R類可贖回熊證B	0.2500	78 per 100 units	73 per 100 units	2010/04/26	100,000,000	2009/12/17
69031	Credit Suisse AG	恒生指數2010年4月歐式(現金計算)R類可贖回牛證Z	0.2500	21,200 per 15,000 units	21,700 per 15,000 units	2010/04/29	210,000,000	2009/12/17
69038	Credit Suisse AG	恒生指數2010年5月歐式(現金計算)R類可贖回熊證U	0.2500	22,100 per 10,000 units	21,600 per 10,000 units	2010/05/28	200,000,000	2009/12/17
69039	Credit Suisse AG	恒生指數2010年5月歐式(現金計算)R類可贖回熊證V	0.2500	22,400 per 15,000 units	21,900 per 15,000 units	2010/05/28	210,000,000	2009/12/17

## 新上市牛熊證(續)

股份代號	發行機構	牛熊證	發行價 (港元)	行使水平/ 每10單位 認購價(港元)	贖回水平/ 每10單位 認購價(港元)	到期日	上市時之 發行單位	上市日期
69032	德意志銀行	恒生指數2010年5月歐式(現金計算)R類可贖回牛證F	0.2500	21,100 per 12,000 units	21,600 per 12,000 units	2010/05/28	300,000,000	2009/12/17
69036	德意志銀行	恒生指數2010年3月歐式(現金計算)R類可贖回熊證N	0.2500	22,100 per 12,000 units	21,600 per 12,000 units	2010/03/30	300,000,000	2009/12/17
69049	KBC Fin Products Int'l Ltd.	中國人壽保險股份有限公司2010年4月歐式(現金計算)R類可贖回牛證C	0.4600	35.3800	36.3800	2010/04/08	148,000,000	2009/12/17
69035	KBC Fin Products Int'l Ltd.	恒生指數2010年4月歐式(現金計算)R類可贖回牛證N	0.2500	21,000 per 15,000 units	21,600 per 15,000 units	2010/04/29	308,000,000	2009/12/17
69040	KBC Fin Products Int'l Ltd.	恒生指數2010年3月歐式(現金計算)R類可贖回熊證K	0.2500	22,100 per 10,000 units	21,600 per 10,000 units	2010/03/30	208,000,000	2009/12/17
69041	KBC Fin Products Int'l Ltd.	恒生指數2010年4月歐式(現金計算)R類可贖回熊證O	0.2500	22,400 per 15,000 units	21,800 per 15,000 units	2010/04/29	308,000,000	2009/12/17
69034	瑞士銀行	中國移動有限公司2010年4月歐式(現金計算)R類可贖回牛證C	0.2500	66.88 per 100 units	70.88 per 100 units	2010/04/12	200,000,000	2009/12/17
69042	瑞士銀行	中國人壽保險股份有限公司2010年5月歐式(現金計算)R類可贖回熊證A	0.2500	40.8800	39.8800	2010/05/03	200,000,000	2009/12/17
69033	瑞士銀行	恒生指數2010年3月歐式(現金計算)R類可贖回牛證O	0.2500	21,100 per 12,000 units	21,600 per 12,000 units	2010/03/30	300,000,000	2009/12/17
69045	瑞士銀行	恒生指數2010年5月歐式(現金計算)R類可贖回牛證X	0.2500	19,500 per 15,000 units	20,000 per 15,000 units	2010/05/28	300,000,000	2009/12/17
69046	瑞士銀行	恒生指數2010年3月歐式(現金計算)R類可贖回熊證A	0.2500	22,400 per 10,000 units	21,900 per 10,000 units	2010/03/30	300,000,000	2009/12/17
69048	瑞士銀行	恒生指數2010年4月歐式(現金計算)R類可贖回熊證H	0.2500	22,700 per 12,000 units	22,200 per 12,000 units	2010/04/29	300,000,000	2009/12/17
69047	瑞士銀行	恒生指數2010年4月歐式(現金計算)R類可贖回熊證I	0.2500	22,100 per 12,000 units	21,600 per 12,000 units	2010/04/29	300,000,000	2009/12/17
69043	瑞士銀行	江西銅業股份有限公司2010年6月歐式(現金計算)R類可贖回熊證A	0.3800	22.3800	20.8800	2010/06/07	100,000,000	2009/12/17
69044	瑞士銀行	中國平安保險(集團)股份有限公司2010年5月歐式(現金計算)R類可贖回熊證A	0.2500	81.88 per 100 units	73.88 per 100 units	2010/05/03	100,000,000	2009/12/17
69086	ABN AMRO Bank N.V.	日經指數(225)2010年6月歐式(現金計算)R類可贖回牛證A	0.2500	8,350 per 1,000 units	8,950 per 1,000 units	2010/06/11	80,000,000	2009/12/18
69087	ABN AMRO Bank N.V.	日經指數(225)2010年6月歐式(現金計算)R類可贖回牛證B	0.2500	8,850 per 1,000 units	9,450 per 1,000 units	2010/06/11	80,000,000	2009/12/18
69088	ABN AMRO Bank N.V.	日經指數(225)2010年6月歐式(現金計算)R類可贖回熊證C	0.2500	11,150 per 1,000 units	10,550 per 1,000 units	2010/06/11	80,000,000	2009/12/18
69089	ABN AMRO Bank N.V.	日經指數(225)2010年6月歐式(現金計算)R類可贖回熊證D	0.2500	11,650 per 1,000 units	11,050 per 1,000 units	2010/06/11	80,000,000	2009/12/18
69101	ABN AMRO Bank N.V.	騰訊控股有限公司2010年3月歐式(現金計算)R類可贖回牛證H	0.2510	135.28 per 100 units	142.28 per 100 units	2010/03/29	80,000,000	2009/12/18
69105	ABN AMRO Bank N.V.	騰訊控股有限公司2010年3月歐式(現金計算)R類可贖回熊證I	0.2500	173.88 per 100 units	166.88 per 100 units	2010/03/29	80,000,000	2009/12/18
69106	ABN AMRO Bank N.V.	騰訊控股有限公司2010年3月歐式(現金計算)R類可贖回熊證J	0.2500	177.88 per 100 units	170.88 per 100 units	2010/03/29	80,000,000	2009/12/18
69083	BNP Paribas Arbit Issu B.V.	恒生指數2010年4月歐式(現金計算)R類可贖回牛證W	0.2500	21,500 per 15,000 units	22,000 per 15,000 units	2010/04/29	300,000,000	2009/12/18
69084	Credit Suisse AG	恒生指數2010年5月歐式(現金計算)R類可贖回牛證X	0.2500	21,100 per 10,000 units	21,600 per 10,000 units	2010/05/28	200,000,000	2009/12/18
69085	Credit Suisse AG	恒生指數2010年5月歐式(現金計算)R類可贖回牛證Y	0.2500	21,400 per 15,000 units	21,900 per 15,000 units	2010/05/28	210,000,000	2009/12/18
69076	Credit Suisse AG	恒生指數2010年5月歐式(現金計算)R類可贖回熊證W	0.2500	22,500 per 10,000 units	22,000 per 10,000 units	2010/05/28	200,000,000	2009/12/18
69074	德意志銀行	恒生指數2010年5月歐式(現金計算)R類可贖回牛證J	0.2500	21,200 per 12,000 units	21,700 per 12,000 units	2010/05/28	300,000,000	2009/12/18
69090	德意志銀行	恒生指數2010年6月歐式(現金計算)R類可贖回牛證E	0.2500	21,400 per 12,000 units	21,900 per 12,000 units	2010/06/29	300,000,000	2009/12/18
69075	德意志銀行	恒生指數2010年3月歐式(現金計算)R類可贖回熊證D	0.2500	22,600 per 10,000 units	22,000 per 10,000 units	2010/03/30	300,000,000	2009/12/18
69099	高盛結構產品(亞洲)有限公司	恒生指數2010年3月歐式(現金計算)R類可贖回牛證D	0.2500	21,100 per 15,000 units	21,600 per 15,000 units	2010/03/30	200,000,000	2009/12/18
69100	高盛結構產品(亞洲)有限公司	恒生指數2010年3月歐式(現金計算)R類可贖回牛證F	0.2500	21,300 per 12,000 units	21,800 per 12,000 units	2010/03/30	200,000,000	2009/12/18
69098	KBC Fin Products Int'l Ltd.	恒生指數2010年3月歐式(現金計算)R類可贖回牛證W	0.2500	21,500 per 10,000 units	22,000 per 10,000 units	2010/03/30	208,000,000	2009/12/18
69061	SGA Societe Generale Acceptance N.V.	中國移動有限公司2010年6月歐式(現金計算)R類可贖回牛證A	0.2500	61 per 100 units	64 per 100 units	2010/06/30	300,000,000	2009/12/18
69062	SGA Societe Generale Acceptance N.V.	中國移動有限公司2010年6月歐式(現金計算)R類可贖回牛證B	0.2500	65 per 100 units	68 per 100 units	2010/06/30	300,000,000	2009/12/18
69060	SGA Societe Generale Acceptance N.V.	中國人壽保險股份有限公司2010年3月歐式(現金計算)R類可贖回牛證F	0.4200	35.5000	37.0000	2010/03/31	100,000,000	2009/12/18
69069	SGA Societe Generale Acceptance N.V.	中國人壽保險股份有限公司2010年3月歐式(現金計算)R類可贖回熊證G	0.4900	44.5000	42.5000	2010/03/31	100,000,000	2009/12/18
69065	SGA Societe Generale Acceptance N.V.	中國石油化工股份有限公司2010年5月歐式(現金計算)R類可贖回牛證A	0.2500	5.0000	5.5000	2010/05/12	200,000,000	2009/12/18
69066	SGA Societe Generale Acceptance N.V.	中國石油化工股份有限公司2010年5月歐式(現金計算)R類可贖回牛證B	0.2500	5.5000	6.0000	2010/05/12	200,000,000	2009/12/18
69070	SGA Societe Generale Acceptance N.V.	中國石油化工股份有限公司2010年5月歐式(現金計算)R類可贖回熊證C	0.2500	7.5000	7.0000	2010/05/12	200,000,000	2009/12/18
69071	SGA Societe Generale Acceptance N.V.	中國石油化工股份有限公司2010年5月歐式(現金計算)R類可贖回熊證D	0.2500	8.0000	7.5000	2010/05/12	200,000,000	2009/12/18
69067	SGA Societe Generale Acceptance N.V.	iShares 安碩新華富時A50中國指數2010年5月歐式(現金計算)R類可贖回牛證A	0.2500	12.3000	13.0000	2010/05/26	150,000,000	2009/12/18
69068	SGA Societe Generale Acceptance N.V.	iShares 安碩新華富時A50中國指數2010年5月歐式(現金計算)R類可贖回牛證B	0.2500	12.8000	13.5000	2010/05/26	150,000,000	2009/12/18
69072	SGA Societe Generale Acceptance N.V.	iShares 安碩新華富時A50中國指數2010年5月歐式(現金計算)R類可贖回熊證C	0.2500	16.3000	15.5000	2010/05/26	150,000,000	2009/12/18



## 新上市牛熊證(續)

股份代號	發行機構	牛熊證	發行價 (港元)	行使水平/ 每10單位 認購價(港元)	贖回水平/ 每10單位 認購價(港元)	到期日	上市時之 發行單位	上市日期
69073	SGA Societe Generale Acceptance N.V.	iShares 安碩新華富時A50中國指數2010年5月歐式(現金計算)R類可贖回熊證D	0.2500	16.8000	16.0000	2010/05/26	150,000,000	2009/12/18
69063	SGA Societe Generale Acceptance N.V.	恒生指數2010年6月歐式(現金計算)R類可贖回牛證C	0.2500	21,100 per 15,000 units	21,600 per 15,000 units	2010/06/29	300,000,000	2009/12/18
69064	SGA Societe Generale Acceptance N.V.	恒生指數2010年6月歐式(現金計算)R類可贖回牛證D	0.2500	21,200 per 10,000 units	21,700 per 10,000 units	2010/06/29	300,000,000	2009/12/18
69080	SGA Societe Generale Acceptance N.V.	恒生指數2010年6月歐式(現金計算)R類可贖回牛證E	0.2500	21,300 per 12,000 units	21,800 per 12,000 units	2010/06/29	300,000,000	2009/12/18
69081	SGA Societe Generale Acceptance N.V.	恒生指數2010年6月歐式(現金計算)R類可贖回牛證F	0.2500	21,400 per 15,000 units	21,900 per 15,000 units	2010/06/29	300,000,000	2009/12/18
69082	SGA Societe Generale Acceptance N.V.	恒生指數2010年6月歐式(現金計算)R類可贖回牛證R	0.2500	21,500 per 10,000 units	22,000 per 10,000 units	2010/06/29	300,000,000	2009/12/18
69058	SGA Societe Generale Acceptance N.V.	恒生指數2010年6月歐式(現金計算)R類可贖回熊證A	0.2500	23,100 per 12,000 units	22,600 per 12,000 units	2010/06/29	300,000,000	2009/12/18
69059	SGA Societe Generale Acceptance N.V.	恒生指數2010年6月歐式(現金計算)R類可贖回熊證B	0.2500	23,200 per 10,000 units	22,700 per 10,000 units	2010/06/29	300,000,000	2009/12/18
69050	SGA Societe Generale Acceptance N.V.	恒生指數2010年6月歐式(現金計算)R類可贖回熊證S	0.2500	22,300 per 10,000 units	21,800 per 10,000 units	2010/06/29	300,000,000	2009/12/18
69051	SGA Societe Generale Acceptance N.V.	恒生指數2010年6月歐式(現金計算)R類可贖回熊證T	0.2500	22,400 per 15,000 units	21,900 per 15,000 units	2010/06/29	300,000,000	2009/12/18
69052	SGA Societe Generale Acceptance N.V.	恒生指數2010年6月歐式(現金計算)R類可贖回熊證U	0.2500	22,500 per 12,000 units	22,000 per 12,000 units	2010/06/29	300,000,000	2009/12/18
69053	SGA Societe Generale Acceptance N.V.	恒生指數2010年6月歐式(現金計算)R類可贖回熊證V	0.2500	22,600 per 10,000 units	22,100 per 10,000 units	2010/06/29	300,000,000	2009/12/18
69054	SGA Societe Generale Acceptance N.V.	恒生指數2010年6月歐式(現金計算)R類可贖回熊證W	0.2500	22,700 per 15,000 units	22,200 per 15,000 units	2010/06/29	300,000,000	2009/12/18
69055	SGA Societe Generale Acceptance N.V.	恒生指數2010年6月歐式(現金計算)R類可贖回熊證X	0.2500	22,800 per 12,000 units	22,300 per 12,000 units	2010/06/29	300,000,000	2009/12/18
69056	SGA Societe Generale Acceptance N.V.	恒生指數2010年6月歐式(現金計算)R類可贖回熊證Y	0.2500	22,900 per 10,000 units	22,400 per 10,000 units	2010/06/29	300,000,000	2009/12/18
69057	SGA Societe Generale Acceptance N.V.	恒生指數2010年6月歐式(現金計算)R類可贖回熊證Z	0.2500	23,000 per 15,000 units	22,500 per 15,000 units	2010/06/29	300,000,000	2009/12/18
69091	瑞士銀行	鞍鋼股份有限公司2010年3月歐式(現金計算)R類可贖回牛證C	0.2500	15.8800	16.8800	2010/03/22	100,000,000	2009/12/18
69095	瑞士銀行	鞍鋼股份有限公司2010年3月歐式(現金計算)R類可贖回熊證D	0.3100	20.8800	19.8800	2010/03/22	100,000,000	2009/12/18
69093	瑞士銀行	中國人壽保險股份有限公司2010年5月歐式(現金計算)R類可贖回牛證B	0.2500	38.8800	39.8800	2010/05/03	200,000,000	2009/12/18
69094	瑞士銀行	iShares 安碩新華富時A50中國指數2010年4月歐式(現金計算)R類可贖回牛證C	0.2500	14.3800	14.8800	2010/04/12	200,000,000	2009/12/18
69077	瑞士銀行	iShares 安碩新華富時A50中國指數2010年3月歐式(現金計算)R類可贖回熊證O	0.2500	15.3800	14.8800	2010/03/22	200,000,000	2009/12/18
69096	瑞士銀行	恒生指數2010年3月歐式(現金計算)R類可贖回牛證V	0.2500	21,400 per 10,000 units	21,900 per 10,000 units	2010/03/30	300,000,000	2009/12/18
69097	瑞士銀行	恒生指數2010年6月歐式(現金計算)R類可贖回牛證J	0.2500	21,500 per 15,000 units	22,000 per 15,000 units	2010/06/29	300,000,000	2009/12/18
69078	瑞士銀行	恒生指數2010年6月歐式(現金計算)R類可贖回熊證I	0.2500	22,500 per 15,000 units	22,000 per 15,000 units	2010/06/29	300,000,000	2009/12/18
69079	瑞士銀行	恒生指數2010年7月歐式(現金計算)R類可贖回熊證F	0.2500	22,300 per 38,000 units	21,800 per 38,000 units	2010/07/29	400,000,000	2009/12/18
69092	瑞士銀行	騰訊控股有限公司2010年4月歐式(現金計算)R類可贖回牛證A	0.2500	135.88 per 100 units	143.88 per 100 units	2010/04/19	100,000,000	2009/12/18
69114	Credit Suisse AG	中國移動有限公司2010年6月歐式(現金計算)R類可贖回牛證A	0.2600	45 per 100 units	50 per 100 units	2010/06/28	100,000,000	2009/12/21
69115	Credit Suisse AG	恒生指數2010年5月歐式(現金計算)R類可贖回牛證Z	0.2500	21,300 per 10,000 units	21,800 per 10,000 units	2010/05/28	200,000,000	2009/12/21
69118	Credit Suisse AG	恒生指數2010年5月歐式(現金計算)R類可贖回熊證A	0.2500	22,600 per 15,000 units	22,100 per 15,000 units	2010/05/28	210,000,000	2009/12/21
69126	德意志銀行	中國人壽保險股份有限公司2010年5月歐式(現金計算)R類可贖回熊證K	0.3000	41.6800	40.6800	2010/05/17	150,000,000	2009/12/21
69116	德意志銀行	恒生指數2010年5月歐式(現金計算)R類可贖回牛證A	0.2600	20,600 per 15,000 units	21,100 per 15,000 units	2010/05/28	300,000,000	2009/12/21
69117	德意志銀行	恒生指數2010年6月歐式(現金計算)R類可贖回熊證F	0.2500	23,500 per 40,000 units	22,700 per 40,000 units	2010/06/29	300,000,000	2009/12/21
69119	KBC Fin Products Int'l Ltd.	中國石油化工有限公司2010年5月歐式(現金計算)R類可贖回牛證A	0.2500	5.5800	6.4800	2010/05/10	208,000,000	2009/12/21
69102	SGA Societe Generale Acceptance N.V.	香港交易及結算有限公司2010年5月歐式(現金計算)R類可贖回牛證A	0.2500	120 per 100 units	128 per 100 units	2010/05/26	150,000,000	2009/12/21
69108	SGA Societe Generale Acceptance N.V.	香港交易及結算有限公司2010年5月歐式(現金計算)R類可贖回熊證B	0.2500	156 per 100 units	148 per 100 units	2010/05/26	150,000,000	2009/12/21
69109	SGA Societe Generale Acceptance N.V.	香港交易及結算有限公司2010年5月歐式(現金計算)R類可贖回熊證C	0.2500	161 per 100 units	153 per 100 units	2010/05/26	150,000,000	2009/12/21
69103	SGA Societe Generale Acceptance N.V.	匯豐控股有限公司2010年4月歐式(現金計算)R類可贖回牛證C	0.2500	71 per 100 units	75 per 100 units	2010/04/28	300,000,000	2009/12/21
69104	SGA Societe Generale Acceptance N.V.	匯豐控股有限公司2010年4月歐式(現金計算)R類可贖回牛證D	0.2500	76 per 100 units	80 per 100 units	2010/04/28	300,000,000	2009/12/21
69110	SGA Societe Generale Acceptance N.V.	匯豐控股有限公司2010年4月歐式(現金計算)R類可贖回熊證E	0.2500	105 per 100 units	100 per 100 units	2010/04/28	300,000,000	2009/12/21
69111	SGA Societe Generale Acceptance N.V.	恒生中國企業指數2010年6月歐式(現金計算)R類可贖回熊證A	0.2500	15,000 per 12,000 units	13,600 per 12,000 units	2010/06/29	200,000,000	2009/12/21
69107	SGA Societe Generale Acceptance N.V.	騰訊控股有限公司2010年6月歐式(現金計算)R類可贖回牛證A	0.2800	130 per 100 units	144 per 100 units	2010/06/30	100,000,000	2009/12/21
69113	瑞士銀行	中國移動有限公司2010年4月歐式(現金計算)R類可贖回熊證D	0.2500	74.88 per 100 units	70.88 per 100 units	2010/04/12	200,000,000	2009/12/21
69112	瑞士銀行	中國人壽保險股份有限公司2010年5月歐式(現金計算)R類可贖回牛證C	0.2500	37.8800	38.8800	2010/05/03	200,000,000	2009/12/21

## 新上市牛熊證(續)

股份代號	發行機構	牛熊證	發行價 (港元)	行使水平/ 每10單位 認購價(港元)	贖回水平/ 每10單位 認購價(港元)	到期日	上市時之 發行單位	上市日期
69121	瑞士銀行	中國石油化工股份有限公司2010年4月歐式(現金計算)R類可贖回牛證D	0.2500	5.8800	6.3800	2010/04/12	100,000,000	2009/12/21
69122	瑞士銀行	恒生指數2010年4月歐式(現金計算)R類可贖回牛證N	0.2500	21,300 per 12,000 units	21,800 per 12,000 units	2010/04/29	300,000,000	2009/12/21
69123	瑞士銀行	恒生指數2010年6月歐式(現金計算)R類可贖回牛證K	0.2500	22,800 per 38,000 units	22,300 per 38,000 units	2010/06/29	400,000,000	2009/12/21
69120	瑞士銀行	騰訊控股有限公司2010年4月歐式(現金計算)R類可贖回牛證B	0.2500	140.88 per 100 units	148.88 per 100 units	2010/04/19	200,000,000	2009/12/21
69124	瑞士銀行	騰訊控股有限公司2010年4月歐式(現金計算)R類可贖回牛證C	0.2750	186.88 per 100 units	178.88 per 100 units	2010/04/19	200,000,000	2009/12/21
69125	瑞士銀行	騰訊控股有限公司2010年4月歐式(現金計算)R類可贖回牛證D	0.2500	181.88 per 100 units	173.88 per 100 units	2010/04/19	200,000,000	2009/12/21
69127	Credit Suisse AG	騰訊控股有限公司2010年4月歐式(現金計算)R類可贖回牛證A	0.3000	132 per 100 units	140 per 100 units	2010/04/20	100,000,000	2009/12/22
69128	Credit Suisse AG	騰訊控股有限公司2010年4月歐式(現金計算)R類可贖回牛證B	0.2500	142 per 100 units	150 per 100 units	2010/04/20	100,000,000	2009/12/22
69132	Credit Suisse AG	騰訊控股有限公司2010年4月歐式(現金計算)R類可贖回牛證C	0.2500	176 per 100 units	168 per 100 units	2010/04/20	100,000,000	2009/12/22
69133	Credit Suisse AG	騰訊控股有限公司2010年4月歐式(現金計算)R類可贖回牛證D	0.2500	186 per 100 units	178 per 100 units	2010/04/20	100,000,000	2009/12/22
69130	瑞士銀行	恒生指數2010年5月歐式(現金計算)R類可贖回牛證Q	0.2500	20,000 per 10,000 units	20,500 per 10,000 units	2010/05/28	300,000,000	2009/12/22
69131	瑞士銀行	恒生指數2010年5月歐式(現金計算)R類可贖回牛證R	0.2500	20,500 per 10,000 units	21,000 per 10,000 units	2010/05/28	300,000,000	2009/12/22
69135	瑞士銀行	恒生指數2010年6月歐式(現金計算)R類可贖回牛證N	0.2500	19,500 per 10,000 units	20,000 per 10,000 units	2010/06/29	300,000,000	2009/12/22
69136	瑞士銀行	恒生指數2010年7月歐式(現金計算)R類可贖回牛證G	0.2500	21,300 per 38,000 units	21,800 per 38,000 units	2010/07/29	400,000,000	2009/12/22
69137	瑞士銀行	恒生指數2010年5月歐式(現金計算)R類可贖回牛證T	0.2500	23,600 per 10,000 units	23,100 per 10,000 units	2010/05/28	300,000,000	2009/12/22
69129	瑞士銀行	騰訊控股有限公司2010年4月歐式(現金計算)R類可贖回牛證E	0.2500	145.88 per 100 units	153.88 per 100 units	2010/04/19	100,000,000	2009/12/22
69134	瑞士銀行	騰訊控股有限公司2010年4月歐式(現金計算)R類可贖回牛證F	0.3050	191.88 per 100 units	183.88 per 100 units	2010/04/19	100,000,000	2009/12/22
69150	ABN AMRO Bank N.V.	騰訊控股有限公司2010年3月歐式(現金計算)R類可贖回牛證K	0.2520	135.88 per 100 units	142.88 per 100 units	2010/03/29	80,000,000	2009/12/23
69151	ABN AMRO Bank N.V.	騰訊控股有限公司2010年3月歐式(現金計算)R類可贖回牛證L	0.2510	142.88 per 100 units	149.88 per 100 units	2010/03/29	80,000,000	2009/12/23
69155	ABN AMRO Bank N.V.	騰訊控股有限公司2010年3月歐式(現金計算)R類可贖回牛證M	0.2650	183.88 per 100 units	176.88 per 100 units	2010/03/29	80,000,000	2009/12/23
69156	ABN AMRO Bank N.V.	騰訊控股有限公司2010年3月歐式(現金計算)R類可贖回牛證N	0.3260	189.88 per 100 units	182.88 per 100 units	2010/03/29	80,000,000	2009/12/23
69142	BNP Paribas Arbit Issu B.V.	恒生指數2010年4月歐式(現金計算)R類可贖回牛證V	0.2500	22,200 per 14,000 units	21,700 per 14,000 units	2010/04/29	300,000,000	2009/12/23
69146	Credit Suisse AG	恒生指數2010年5月歐式(現金計算)R類可贖回牛證F	0.2500	22,200 per 15,000 units	21,700 per 15,000 units	2010/05/28	210,000,000	2009/12/23
69138	德意志銀行	恒生指數2010年6月歐式(現金計算)R類可贖回牛證G	0.2500	21,300 per 12,000 units	21,800 per 12,000 units	2010/06/29	300,000,000	2009/12/23
69143	德意志銀行	恒生指數2010年3月歐式(現金計算)R類可贖回牛證C	0.2500	22,200 per 12,000 units	21,700 per 12,000 units	2010/03/30	300,000,000	2009/12/23
69144	德意志銀行	恒生指數2010年4月歐式(現金計算)R類可贖回牛證G	0.2700	22,400 per 12,000 units	21,900 per 12,000 units	2010/04/29	300,000,000	2009/12/23
69152	高盛結構產品(亞洲)有限公司	恒生指數2010年4月歐式(現金計算)R類可贖回牛證S	0.2500	22,300 per 12,000 units	21,800 per 12,000 units	2010/04/29	200,000,000	2009/12/23
69141	KBC Fin Products Int'l Ltd.	恒生指數2010年3月歐式(現金計算)R類可贖回牛證B	0.2500	21,300 per 10,000 units	21,800 per 10,000 units	2010/03/30	208,000,000	2009/12/23
69145	SGA Societe Generale Acceptance N.V.	恒生指數2010年6月歐式(現金計算)R類可贖回牛證Q	0.2500	22,200 per 12,000 units	21,700 per 12,000 units	2010/06/29	300,000,000	2009/12/23
69148	瑞士銀行	廣州富力地產股份有限公司2010年5月歐式(現金計算)R類可贖回牛證A	0.3100	16.8800	15.3800	2010/05/03	100,000,000	2009/12/23
69149	瑞士銀行	香港交易及結算有限公司2010年5月歐式(現金計算)R類可贖回牛證A	0.2500	144.88 per 100 units	138.88 per 100 units	2010/05/03	200,000,000	2009/12/23
69139	瑞士銀行	匯豐控股有限公司2010年4月歐式(現金計算)R類可贖回牛證G	0.2500	83.88 per 100 units	88.88 per 100 units	2010/04/12	200,000,000	2009/12/23
69140	瑞士銀行	恒生指數2010年3月歐式(現金計算)R類可贖回牛證U	0.2500	21,200 per 10,000 units	21,700 per 10,000 units	2010/03/30	300,000,000	2009/12/23
69147	瑞士銀行	恒生指數2010年3月歐式(現金計算)R類可贖回牛證Q	0.2500	22,200 per 10,000 units	21,700 per 10,000 units	2010/03/30	300,000,000	2009/12/23
69169	ABN AMRO Bank N.V.	中國海外發展有限公司2010年3月歐式(現金計算)R類可贖回牛證D	0.2880	13.8800	15.0800	2010/03/29	80,000,000	2009/12/24
69172	ABN AMRO Bank N.V.	中國海外發展有限公司2010年3月歐式(現金計算)R類可贖回牛證E	0.3800	20.2800	19.0800	2010/03/29	80,000,000	2009/12/24
69168	ABN AMRO Bank N.V.	恒生指數2010年3月歐式(現金計算)R類可贖回牛證N	0.2500	20,400 per 13,000 units	20,900 per 13,000 units	2010/03/30	250,000,000	2009/12/24
69170	ABN AMRO Bank N.V.	恒生指數2010年3月歐式(現金計算)R類可贖回牛證O	0.2500	22,100 per 13,000 units	21,600 per 13,000 units	2010/03/30	250,000,000	2009/12/24
69171	ABN AMRO Bank N.V.	恒生指數2010年3月歐式(現金計算)R類可贖回牛證P	0.2500	22,400 per 13,000 units	21,900 per 13,000 units	2010/03/30	250,000,000	2009/12/24
69166	BNP Paribas Arbit Issu B.V.	恒生指數2010年5月歐式(現金計算)R類可贖回牛證M	0.2500	21,900 per 12,000 units	21,400 per 12,000 units	2010/05/28	300,000,000	2009/12/24
69158	Credit Suisse AG	恒生指數2010年5月歐式(現金計算)R類可贖回牛證E	0.2500	21,000 per 15,000 units	21,500 per 15,000 units	2010/05/28	210,000,000	2009/12/24
69175	Credit Suisse AG	恒生指數2010年5月歐式(現金計算)R類可贖回牛證I	0.2500	21,900 per 15,000 units	21,400 per 15,000 units	2010/05/28	210,000,000	2009/12/24
69176	Credit Suisse AG	恒生指數2010年6月歐式(現金計算)R類可贖回牛證F	0.2500	22,300 per 10,000 units	21,800 per 10,000 units	2010/06/29	200,000,000	2009/12/24

## 新上市牛熊證(續)

股份代號	發行機構	牛熊證	發行價 (港元)	行使水平/ 每10單位 認購價(港元)	贖回水平/ 每10單位 認購價(港元)	到期日	上市時之 發行單位	上市日期
69154	德意志銀行	恒生指數2010年5月歐式(現金計算)R類可贖回牛證L	0.2500	20,900 per 12,000 units	21,400 per 12,000 units	2010/05/28	300,000,000	2009/12/24
69157	德意志銀行	恒生指數2010年5月歐式(現金計算)R類可贖回牛證O	0.2500	21,100 per 12,000 units	21,600 per 12,000 units	2010/05/28	300,000,000	2009/12/24
69162	德意志銀行	恒生指數2010年3月歐式(現金計算)R類可贖回熊證R	0.2500	22,400 per 15,000 units	21,800 per 15,000 units	2010/03/30	300,000,000	2009/12/24
69161	德意志銀行	恒生指數2010年3月歐式(現金計算)R類可贖回熊證V	0.2500	22,000 per 12,000 units	21,500 per 12,000 units	2010/03/30	300,000,000	2009/12/24
69167	德意志銀行	恒生指數2010年4月歐式(現金計算)R類可贖回熊證F	0.2500	21,900 per 15,000 units	21,400 per 15,000 units	2010/04/29	300,000,000	2009/12/24
69177	高盛結構產品(亞洲)有限公司	恒生指數2010年4月歐式(現金計算)R類可贖回熊證N	0.2500	22,100 per 15,000 units	21,600 per 15,000 units	2010/04/29	200,000,000	2009/12/24
69153	香港上海匯豐銀行有限公司	恒生指數2010年4月歐式(現金計算)R類可贖回熊證F	0.2500	22,800 per 12,000 units	22,300 per 12,000 units	2010/04/29	100,000,000	2009/12/24
69163	KBC Fin Products Int'l Ltd.	恒生指數2010年4月歐式(現金計算)R類可贖回牛證P	0.2500	20,900 per 12,000 units	21,400 per 12,000 units	2010/04/29	248,000,000	2009/12/24
69174	KBC Fin Products Int'l Ltd.	恒生指數2010年3月歐式(現金計算)R類可贖回熊證D	0.2500	22,100 per 10,000 units	21,600 per 10,000 units	2010/03/30	208,000,000	2009/12/24
69173	KBC Fin Products Int'l Ltd.	恒生指數2010年3月歐式(現金計算)R類可贖回熊證F	0.2500	22,000 per 12,000 units	21,400 per 12,000 units	2010/03/30	248,000,000	2009/12/24
69159	瑞士銀行	中國移動有限公司2010年4月歐式(現金計算)R類可贖回牛證E	0.2500	66.88 per 100 units	70.88 per 100 units	2010/04/12	200,000,000	2009/12/24
69178	瑞士銀行	中國電信股份有限公司2010年5月歐式(現金計算)R類可贖回牛證A	0.2500	2.1800	2.5800	2010/05/10	100,000,000	2009/12/24
69179	瑞士銀行	中國人壽保險股份有限公司2010年5月歐式(現金計算)R類可贖回熊證D	0.2500	39.8800	38.8800	2010/05/03	200,000,000	2009/12/24
69165	瑞士銀行	iShares 安碩新華富時A50中國指數2010年4月歐式(現金計算)R類可贖回牛證D	0.2500	13.8800	14.3800	2010/04/12	200,000,000	2009/12/24
69182	瑞士銀行	iShares 安碩新華富時A50中國指數2010年4月歐式(現金計算)R類可贖回熊證E	0.2500	14.8800	14.3800	2010/04/12	200,000,000	2009/12/24
69180	瑞士銀行	匯豐控股有限公司2010年4月歐式(現金計算)R類可贖回熊證H	0.2500	93.88 per 100 units	88.88 per 100 units	2010/04/12	200,000,000	2009/12/24
69183	瑞士銀行	恒生中國企業指數2010年5月歐式(現金計算)R類可贖回熊證A	0.2500	13,500 per 20,000 units	13,000 per 20,000 units	2010/05/28	200,000,000	2009/12/24
69184	瑞士銀行	恒生中國企業指數2010年5月歐式(現金計算)R類可贖回熊證B	0.2500	14,000 per 20,000 units	13,500 per 20,000 units	2010/05/28	200,000,000	2009/12/24
69160	瑞士銀行	恒生指數2010年3月歐式(現金計算)R類可贖回牛證M	0.2500	21,000 per 10,000 units	21,500 per 10,000 units	2010/03/30	300,000,000	2009/12/24
69164	瑞士銀行	恒生指數2010年4月歐式(現金計算)R類可贖回牛證S	0.2500	20,800 per 10,000 units	21,300 per 10,000 units	2010/04/29	300,000,000	2009/12/24
69185	瑞士銀行	恒生指數2010年4月歐式(現金計算)R類可贖回熊證B	0.2500	22,000 per 10,000 units	21,500 per 10,000 units	2010/04/29	300,000,000	2009/12/24
69186	瑞士銀行	恒生指數2010年5月歐式(現金計算)R類可贖回熊證A	0.2500	22,300 per 12,000 units	21,800 per 12,000 units	2010/05/28	300,000,000	2009/12/24
69181	瑞士銀行	騰訊控股有限公司2010年4月歐式(現金計算)R類可贖回熊證G	0.2500	171.88 per 100 units	163.88 per 100 units	2010/04/19	100,000,000	2009/12/24
69223	Credit Suisse AG	中國移動有限公司2010年4月歐式(現金計算)R類可贖回牛證C	0.2500	63 per 100 units	68 per 100 units	2010/04/26	100,000,000	2009/12/28
69224	Credit Suisse AG	中國移動有限公司2010年6月歐式(現金計算)R類可贖回牛證B	0.2500	58 per 100 units	63 per 100 units	2010/06/28	100,000,000	2009/12/28
69231	Credit Suisse AG	iShares 安碩新華富時A50中國指數2010年4月歐式(現金計算)R類可贖回熊證F	0.2500	15.4000	14.8000	2010/04/26	100,000,000	2009/12/28
69225	Credit Suisse AG	匯豐控股有限公司2010年6月歐式(現金計算)R類可贖回牛證A	0.2900	60 per 100 units	65 per 100 units	2010/06/28	100,000,000	2009/12/28
69226	Credit Suisse AG	匯豐控股有限公司2010年6月歐式(現金計算)R類可贖回牛證B	0.2500	70 per 100 units	75 per 100 units	2010/06/28	100,000,000	2009/12/28
69218	Credit Suisse AG	恒生指數2010年5月歐式(現金計算)R類可贖回牛證H	0.2500	20,800 per 15,000 units	21,300 per 15,000 units	2010/05/28	210,000,000	2009/12/28
69219	Credit Suisse AG	恒生指數2010年6月歐式(現金計算)R類可贖回牛證G	0.2500	19,500 per 10,000 units	20,000 per 10,000 units	2010/06/29	200,000,000	2009/12/28
69220	Credit Suisse AG	恒生指數2010年6月歐式(現金計算)R類可贖回牛證H	0.2500	19,900 per 10,000 units	20,400 per 10,000 units	2010/06/29	200,000,000	2009/12/28
69221	Credit Suisse AG	恒生指數2010年7月歐式(現金計算)R類可贖回牛證B	0.2500	19,300 per 10,000 units	19,800 per 10,000 units	2010/07/29	200,000,000	2009/12/28
69222	Credit Suisse AG	恒生指數2010年7月歐式(現金計算)R類可贖回牛證C	0.2500	19,800 per 15,000 units	20,300 per 15,000 units	2010/07/29	210,000,000	2009/12/28
69229	Credit Suisse AG	恒生指數2010年6月歐式(現金計算)R類可贖回熊證I	0.2500	21,700 per 10,000 units	21,200 per 10,000 units	2010/06/29	200,000,000	2009/12/28
69230	Credit Suisse AG	恒生指數2010年6月歐式(現金計算)R類可贖回熊證J	0.2500	22,100 per 10,000 units	21,600 per 10,000 units	2010/06/29	200,000,000	2009/12/28
69217	Credit Suisse AG	恒生指數2010年7月歐式(現金計算)R類可贖回熊證A	0.2500	24,400 per 38,000 units	23,800 per 38,000 units	2010/07/29	190,000,000	2009/12/28
69234	Credit Suisse AG	騰訊控股有限公司2010年4月歐式(現金計算)R類可贖回熊證E	0.2500	166 per 100 units	158 per 100 units	2010/04/26	100,000,000	2009/12/28
69216	德意志銀行	恒生指數2010年6月歐式(現金計算)R類可贖回牛證H	0.2500	20,700 per 15,000 units	21,300 per 15,000 units	2010/06/29	300,000,000	2009/12/28
69227	德意志銀行	恒生指數2010年3月歐式(現金計算)R類可贖回熊證H	0.2500	21,700 per 12,000 units	21,200 per 12,000 units	2010/03/30	300,000,000	2009/12/28
69247	德意志銀行	恒生指數2010年4月歐式(現金計算)R類可贖回熊證W	0.2500	22,200 per 10,000 units	21,600 per 10,000 units	2010/04/29	300,000,000	2009/12/28
69248	高盛結構產品(亞洲)有限公司	恒生指數2010年5月歐式(現金計算)R類可贖回熊證D	0.2500	21,900 per 12,000 units	21,400 per 12,000 units	2010/05/28	200,000,000	2009/12/28
69197	香港上海匯豐銀行有限公司	恒生指數2010年4月歐式(現金計算)R類可贖回熊證G	0.2500	22,300 per 10,000 units	21,800 per 10,000 units	2010/04/29	80,000,000	2009/12/28
69235	KBC Fin Products Int'l Ltd.	恒生指數2010年3月歐式(現金計算)R類可贖回熊證C	0.2500	21,700 per 10,000 units	21,200 per 10,000 units	2010/03/30	208,000,000	2009/12/28

## 新上市牛熊證(續)

股份代號	發行機構	牛熊證	發行價 (港元)	行使水平/ 每10單位 認購價(港元)	贖回水平/ 每10單位 認購價(港元)	到期日	上市時之 發行單位	上市日期
69188	Macquarie Bank Ltd.	恒生指數2010年4月歐式(現金計算)R類可贖回熊證A	0.2500	23,000 per 12,000 units	22,500 per 12,000 units	2010/04/29	300,000,000	2009/12/28
69196	荷蘭合作銀行	恒生指數2010年6月歐式(現金計算)R類可贖回熊證G	0.2500	22,800 per 15,000 units	22,300 per 15,000 units	2010/06/29	200,000,000	2009/12/28
69195	荷蘭合作銀行	恒生指數2010年6月歐式(現金計算)R類可贖回熊證H	0.2500	22,600 per 15,000 units	22,100 per 15,000 units	2010/06/29	200,000,000	2009/12/28
69194	荷蘭合作銀行	恒生指數2010年6月歐式(現金計算)R類可贖回熊證I	0.2500	22,400 per 15,000 units	21,900 per 15,000 units	2010/06/29	200,000,000	2009/12/28
69190	荷蘭合作銀行	恒生指數2010年6月歐式(現金計算)R類可贖回熊證J	0.2500	22,200 per 15,000 units	21,700 per 15,000 units	2010/06/29	200,000,000	2009/12/28
69189	荷蘭合作銀行	恒生指數2010年6月歐式(現金計算)R類可贖回熊證K	0.2500	22,000 per 15,000 units	21,500 per 15,000 units	2010/06/29	200,000,000	2009/12/28
69228	SGA Societe Generale Acceptance N.V.	恒生指數2010年6月歐式(現金計算)R類可贖回牛證L	0.2500	20,600 per 12,000 units	21,100 per 12,000 units	2010/06/29	300,000,000	2009/12/28
69187	SGA Societe Generale Acceptance N.V.	恒生指數2010年6月歐式(現金計算)R類可贖回牛證P	0.2500	20,800 per 12,000 units	21,300 per 12,000 units	2010/06/29	300,000,000	2009/12/28
69233	SGA Societe Generale Acceptance N.V.	恒生指數2010年6月歐式(現金計算)R類可贖回熊證J	0.2500	21,800 per 15,000 units	21,300 per 15,000 units	2010/06/29	300,000,000	2009/12/28
69232	SGA Societe Generale Acceptance N.V.	恒生指數2010年6月歐式(現金計算)R類可贖回熊證K	0.2500	21,700 per 10,000 units	21,200 per 10,000 units	2010/06/29	300,000,000	2009/12/28
69193	SGA Societe Generale Acceptance N.V.	恒生指數2010年6月歐式(現金計算)R類可贖回熊證M	0.2500	22,100 per 15,000 units	21,600 per 15,000 units	2010/06/29	300,000,000	2009/12/28
69192	SGA Societe Generale Acceptance N.V.	恒生指數2010年6月歐式(現金計算)R類可贖回熊證N	0.2500	22,000 per 10,000 units	21,500 per 10,000 units	2010/06/29	300,000,000	2009/12/28
69191	SGA Societe Generale Acceptance N.V.	恒生指數2010年6月歐式(現金計算)R類可贖回熊證O	0.2500	21,900 per 12,000 units	21,400 per 12,000 units	2010/06/29	300,000,000	2009/12/28
69239	瑞士銀行	中國銀行股份有限公司2010年5月歐式(現金計算)R類可贖回熊證A	0.2500	4.8800	4.3800	2010/05/03	100,000,000	2009/12/28
69202	瑞士銀行	中國移動有限公司2010年4月歐式(現金計算)R類可贖回牛證F	0.2500	58.88 per 100 units	62.88 per 100 units	2010/04/26	200,000,000	2009/12/28
69203	瑞士銀行	中國移動有限公司2010年5月歐式(現金計算)R類可贖回牛證A	0.2500	56.88 per 100 units	60.88 per 100 units	2010/05/03	200,000,000	2009/12/28
69242	瑞士銀行	中國移動有限公司2010年5月歐式(現金計算)R類可贖回熊證B	0.2500	82.88 per 100 units	78.88 per 100 units	2010/05/03	200,000,000	2009/12/28
69243	瑞士銀行	中國移動有限公司2010年5月歐式(現金計算)R類可贖回熊證C	0.2500	84.88 per 100 units	80.88 per 100 units	2010/05/03	200,000,000	2009/12/28
69240	瑞士銀行	中國建設銀行股份有限公司2010年5月歐式(現金計算)R類可贖回熊證A	0.2500	7.2800	6.8800	2010/05/03	100,000,000	2009/12/28
69198	瑞士銀行	中國人壽保險股份有限公司2010年5月歐式(現金計算)R類可贖回牛證E	0.4300	33.8800	34.8800	2010/05/17	200,000,000	2009/12/28
69199	瑞士銀行	中國人壽保險股份有限公司2010年5月歐式(現金計算)R類可贖回牛證F	0.3300	34.8800	35.8800	2010/05/17	200,000,000	2009/12/28
69200	瑞士銀行	中國人壽保險股份有限公司2010年5月歐式(現金計算)R類可贖回牛證G	0.2500	36.8800	37.8800	2010/05/03	200,000,000	2009/12/28
69201	瑞士銀行	中國人壽保險股份有限公司2010年6月歐式(現金計算)R類可贖回牛證A	0.5300	32.8800	33.8800	2010/06/07	200,000,000	2009/12/28
69241	瑞士銀行	中國人壽保險股份有限公司2010年5月歐式(現金計算)R類可贖回熊證H	0.4950	42.8800	41.8800	2010/05/03	200,000,000	2009/12/28
69210	瑞士銀行	iShares 安碩新華富時A50中國指數2010年5月歐式(現金計算)R類可贖回牛證A	0.2500	12.3800	12.8800	2010/05/17	200,000,000	2009/12/28
69211	瑞士銀行	iShares 安碩新華富時A50中國指數2010年6月歐式(現金計算)R類可贖回牛證A	0.2500	11.8800	12.3800	2010/06/07	200,000,000	2009/12/28
69204	瑞士銀行	香港交易及結算所有限公司2010年5月歐式(現金計算)R類可贖回牛證B	0.2500	117.88 per 100 units	123.88 per 100 units	2010/05/17	200,000,000	2009/12/28
69205	瑞士銀行	香港交易及結算所有限公司2010年5月歐式(現金計算)R類可贖回牛證C	0.2500	122.88 per 100 units	128.88 per 100 units	2010/05/03	200,000,000	2009/12/28
69206	瑞士銀行	香港交易及結算所有限公司2010年6月歐式(現金計算)R類可贖回牛證A	0.2800	107.88 per 100 units	113.88 per 100 units	2010/06/07	200,000,000	2009/12/28
69207	瑞士銀行	香港交易及結算所有限公司2010年6月歐式(現金計算)R類可贖回牛證B	0.2500	112.88 per 100 units	118.88 per 100 units	2010/06/07	200,000,000	2009/12/28
69244	瑞士銀行	香港交易及結算所有限公司2010年5月歐式(現金計算)R類可贖回熊證D	0.2500	149.88 per 100 units	143.88 per 100 units	2010/05/03	200,000,000	2009/12/28
69245	瑞士銀行	香港交易及結算所有限公司2010年5月歐式(現金計算)R類可贖回熊證E	0.2500	154.88 per 100 units	148.88 per 100 units	2010/05/17	200,000,000	2009/12/28
69208	瑞士銀行	匯豐控股有限公司2010年6月歐式(現金計算)R類可贖回牛證A	0.2500	73.88 per 100 units	78.88 per 100 units	2010/06/07	200,000,000	2009/12/28
69209	瑞士銀行	匯豐控股有限公司2010年6月歐式(現金計算)R類可贖回牛證B	0.2500	78.88 per 100 units	83.88 per 100 units	2010/06/07	200,000,000	2009/12/28
69212	瑞士銀行	恒生指數2010年3月歐式(現金計算)R類可贖回牛證P	0.2500	20,700 per 12,000 units	21,200 per 12,000 units	2010/03/30	300,000,000	2009/12/28
69213	瑞士銀行	恒生指數2010年4月歐式(現金計算)R類可贖回牛證Y	0.2500	20,300 per 12,000 units	20,800 per 12,000 units	2010/04/29	300,000,000	2009/12/28
69214	瑞士銀行	恒生指數2010年6月歐式(現金計算)R類可贖回牛證P	0.2500	20,100 per 12,000 units	20,600 per 12,000 units	2010/06/29	300,000,000	2009/12/28
69236	瑞士銀行	恒生指數2010年6月歐式(現金計算)R類可贖回牛證S	0.2500	19,000 per 10,000 units	19,500 per 10,000 units	2010/06/29	300,000,000	2009/12/28
69215	瑞士銀行	恒生指數2010年7月歐式(現金計算)R類可贖回牛證H	0.2500	20,800 per 38,000 units	21,300 per 38,000 units	2010/07/29	400,000,000	2009/12/28
69237	瑞士銀行	恒生指數2010年3月歐式(現金計算)R類可贖回熊證O	0.2500	21,700 per 12,000 units	21,200 per 12,000 units	2010/03/30	300,000,000	2009/12/28
69238	瑞士銀行	恒生指數2010年7月歐式(現金計算)R類可贖回熊證I	0.2500	22,000 per 15,000 units	21,500 per 15,000 units	2010/07/29	300,000,000	2009/12/28
69246	瑞士銀行	江西銅業股份有限公司2010年6月歐式(現金計算)R類可贖回熊證B	0.3700	21.3800	19.8800	2010/06/07	100,000,000	2009/12/28
69274	ABN AMRO Bank N.V.	中國建設銀行股份有限公司2010年5月歐式(現金計算)R類可贖回牛證A	0.2500	4.4800	5.2800	2010/05/19	80,000,000	2009/12/29

## 新上市牛熊證 (續)

股份代號	發行機構	牛熊證	發行價 (港元)	行使水平 / 每 10 單位 認購價 (港元)	贖回水平 / 每 10 單位 認購價 (港元)	到期日	上市時之發行單位	上市日期
69278	ABN AMRO Bank N.V.	中國建設銀行股份有限公司 2010 年 5 月歐式 (現金計算) R 類可贖回熊證 B	0.2500	7.6800	6.8800	2010/05/19	80,000,000	2009/12/29
69279	ABN AMRO Bank N.V.	中國建設銀行股份有限公司 2010 年 5 月歐式 (現金計算) R 類可贖回熊證 C	0.2500	8.1800	7.3800	2010/05/19	80,000,000	2009/12/29
69254	BOCI Asia Ltd.	恒生指數 2010 年 4 月歐式 (現金計算) R 類可贖回熊證 A	0.2500	22,500 per 10,000 units	22,000 per 10,000 units	2010/04/29	100,000,000	2009/12/29
69266	Credit Suisse AG	中國人壽保險股份有限公司 2010 年 6 月歐式 (現金計算) R 類可贖回牛證 A	1.0100	27.8000	29.0000	2010/06/28	100,000,000	2009/12/29
69285	Credit Suisse AG	中國人壽保險股份有限公司 2010 年 5 月歐式 (現金計算) R 類可贖回熊證 J	0.3850	40.0000	38.8000	2010/05/24	100,000,000	2009/12/29
69258	Credit Suisse AG	iShares 安碩新華富時 A50 中國指數 2010 年 4 月歐式 (現金計算) R 類可贖回牛證 G	0.2500	12.4000	13.0000	2010/04/26	100,000,000	2009/12/29
69259	Credit Suisse AG	iShares 安碩新華富時 A50 中國指數 2010 年 5 月歐式 (現金計算) R 類可贖回牛證 A	0.2650	11.4000	12.0000	2010/05/31	100,000,000	2009/12/29
69260	Credit Suisse AG	iShares 安碩新華富時 A50 中國指數 2010 年 6 月歐式 (現金計算) R 類可贖回牛證 A	0.4700	9.4000	10.0000	2010/06/28	100,000,000	2009/12/29
69261	Credit Suisse AG	iShares 安碩新華富時 A50 中國指數 2010 年 4 月歐式 (現金計算) R 類可贖回熊證 H	0.2500	15.9000	15.3000	2010/04/26	100,000,000	2009/12/29
69262	Credit Suisse AG	iShares 安碩新華富時 A50 中國指數 2010 年 5 月歐式 (現金計算) R 類可贖回熊證 B	0.2500	16.4000	15.8000	2010/05/31	100,000,000	2009/12/29
69263	Credit Suisse AG	iShares 安碩新華富時 A50 中國指數 2010 年 6 月歐式 (現金計算) R 類可贖回熊證 B	0.3000	16.9000	16.3000	2010/06/28	100,000,000	2009/12/29
69264	Credit Suisse AG	香港交易及結算有限公司 2010 年 5 月歐式 (現金計算) R 類可贖回牛證 F	0.2500	119 per 100 units	125 per 100 units	2010/05/31	100,000,000	2009/12/29
69265	Credit Suisse AG	香港交易及結算有限公司 2010 年 6 月歐式 (現金計算) R 類可贖回牛證 A	0.2650	109 per 100 units	115 per 100 units	2010/06/28	100,000,000	2009/12/29
69268	Credit Suisse AG	香港交易及結算有限公司 2010 年 5 月歐式 (現金計算) R 類可贖回熊證 G	0.2500	159 per 100 units	153 per 100 units	2010/05/31	100,000,000	2009/12/29
69269	Credit Suisse AG	香港交易及結算有限公司 2010 年 6 月歐式 (現金計算) R 類可贖回熊證 B	0.3500	169 per 100 units	163 per 100 units	2010/06/28	100,000,000	2009/12/29
69267	Credit Suisse AG	恒生指數 2010 年 5 月歐式 (現金計算) R 類可贖回牛證 M	0.2500	20,600 per 15,000 units	21,100 per 15,000 units	2010/05/28	210,000,000	2009/12/29
69283	Credit Suisse AG	恒生指數 2010 年 5 月歐式 (現金計算) R 類可贖回熊證 Q	0.2500	21,500 per 10,000 units	21,000 per 10,000 units	2010/05/28	200,000,000	2009/12/29
69284	Credit Suisse AG	恒生指數 2010 年 6 月歐式 (現金計算) R 類可贖回熊證 K	0.2500	22,000 per 15,000 units	21,500 per 15,000 units	2010/06/29	210,000,000	2009/12/29
69275	德意志銀行	中國人壽保險股份有限公司 2010 年 5 月歐式 (現金計算) R 類可贖回熊證 L	0.5300	40.6800	39.6800	2010/05/31	150,000,000	2009/12/29
69276	德意志銀行	中國人壽保險股份有限公司 2010 年 6 月歐式 (現金計算) R 類可贖回熊證 A	0.3300	38.6800	37.6800	2010/06/07	150,000,000	2009/12/29
69280	德意志銀行	iShares 安碩新華富時 A50 中國指數 2010 年 5 月歐式 (現金計算) R 類可贖回熊證 B	0.2500	15.2800	14.6800	2010/05/31	150,000,000	2009/12/29
69277	德意志銀行	香港交易及結算有限公司 2010 年 6 月歐式 (現金計算) R 類可贖回熊證 A	0.2500	146.18 per 100 units	140.18 per 100 units	2010/06/07	150,000,000	2009/12/29
69271	德意志銀行	恒生指數 2010 年 5 月歐式 (現金計算) R 類可贖回牛證 M	0.2500	20,500 per 12,000 units	21,000 per 12,000 units	2010/05/28	300,000,000	2009/12/29
69255	德意志銀行	恒生指數 2010 年 5 月歐式 (現金計算) R 類可贖回牛證 N	0.2500	20,600 per 12,000 units	21,100 per 12,000 units	2010/05/28	300,000,000	2009/12/29
69282	德意志銀行	恒生指數 2010 年 4 月歐式 (現金計算) R 類可贖回熊證 L	0.2500	21,900 per 15,000 units	21,300 per 15,000 units	2010/04/29	300,000,000	2009/12/29
69281	德意志銀行	恒生指數 2010 年 4 月歐式 (現金計算) R 類可贖回熊證 V	0.2500	21,500 per 12,000 units	21,000 per 12,000 units	2010/04/29	300,000,000	2009/12/29
69292	高盛結構產品 (亞洲) 有限公司	恒生指數 2010 年 4 月歐式 (現金計算) R 類可贖回熊證 C	0.2500	21,700 per 15,000 units	21,200 per 15,000 units	2010/04/29	200,000,000	2009/12/29
69273	KBC Fin Products Int'l Ltd.	恒生指數 2010 年 4 月歐式 (現金計算) R 類可贖回牛證 Q	0.2500	20,500 per 12,000 units	21,000 per 12,000 units	2010/04/29	248,000,000	2009/12/29
69249	荷蘭合作銀行	恒生指數 2010 年 7 月歐式 (現金計算) R 類可贖回熊證 A	0.2500	21,800 per 15,000 units	21,300 per 15,000 units	2010/07/29	200,000,000	2009/12/29
69250	荷蘭合作銀行	恒生指數 2010 年 7 月歐式 (現金計算) R 類可贖回熊證 B	0.2500	22,300 per 18,000 units	21,800 per 18,000 units	2010/07/29	200,000,000	2009/12/29
69251	荷蘭合作銀行	恒生指數 2010 年 7 月歐式 (現金計算) R 類可贖回熊證 C	0.2500	22,500 per 18,000 units	22,000 per 18,000 units	2010/07/29	200,000,000	2009/12/29
69252	荷蘭合作銀行	恒生指數 2010 年 7 月歐式 (現金計算) R 類可贖回熊證 D	0.2500	22,700 per 22,000 units	22,200 per 22,000 units	2010/07/29	200,000,000	2009/12/29
69253	荷蘭合作銀行	恒生指數 2010 年 7 月歐式 (現金計算) R 類可贖回熊證 E	0.2500	22,900 per 18,000 units	22,400 per 18,000 units	2010/07/29	200,000,000	2009/12/29
69270	SGA Societe Generale Acceptance N.V.	恒生指數 2010 年 6 月歐式 (現金計算) R 類可贖回熊證 I	0.2500	21,600 per 12,000 units	21,100 per 12,000 units	2010/06/29	300,000,000	2009/12/29
69256	瑞士銀行	中國人壽保險股份有限公司 2010 年 5 月歐式 (現金計算) R 類可贖回牛證 I	0.2500	35.8800	36.8800	2010/05/03	200,000,000	2009/12/29
69286	瑞士銀行	中國人壽保險股份有限公司 2010 年 6 月歐式 (現金計算) R 類可贖回牛證 B	0.4500	31.8800	32.8800	2010/06/07	200,000,000	2009/12/29
69288	瑞士銀行	中國人壽保險股份有限公司 2010 年 5 月歐式 (現金計算) R 類可贖回熊證 J	0.2800	38.8800	37.8800	2010/05/03	200,000,000	2009/12/29
69257	瑞士銀行	iShares 安碩新華富時 A50 中國指數 2010 年 4 月歐式 (現金計算) R 類可贖回牛證 F	0.2500	13.3800	13.8800	2010/04/12	200,000,000	2009/12/29
69289	瑞士銀行	恒生中國企業指數 2010 年 5 月歐式 (現金計算) R 類可贖回熊證 C	0.2500	13,000 per 20,000 units	12,500 per 20,000 units	2010/05/28	200,000,000	2009/12/29
69272	瑞士銀行	恒生指數 2010 年 6 月歐式 (現金計算) R 類可贖回牛證 O	0.2500	20,500 per 15,000 units	21,000 per 15,000 units	2010/06/29	300,000,000	2009/12/29
69287	瑞士銀行	恒生指數 2010 年 7 月歐式 (現金計算) R 類可贖回牛證 J	0.2500	19,700 per 12,000 units	20,200 per 12,000 units	2010/07/29	300,000,000	2009/12/29
69290	瑞士銀行	恒生指數 2010 年 3 月歐式 (現金計算) R 類可贖回熊證 V	0.2500	21,500 per 10,000 units	21,000 per 10,000 units	2010/03/30	300,000,000	2009/12/29
69291	瑞士銀行	恒生指數 2010 年 6 月歐式 (現金計算) R 類可贖回熊證 M	0.2500	21,900 per 12,000 units	21,400 per 12,000 units	2010/06/29	300,000,000	2009/12/29



## 新上市牛熊證 (續)

股份代號	發行機構	牛熊證	發行價 (港元)	行使水平 / 每10單位認購價 (港元)	贖回水平 / 每10單位認購價 (港元)	到期日	上市時之發行單位	上市日期
69294	Credit Suisse AG	恒生指數2010年5月歐式(現金計算)R類可贖回牛證L	0.2500	19,100 per 10,000 units	19,600 per 10,000 units	2010/05/28	200,000,000	2009/12/30
69293	Credit Suisse AG	恒生指數2010年5月歐式(現金計算)R類可贖回牛證P	0.2500	18,800 per 15,000 units	19,300 per 15,000 units	2010/05/28	210,000,000	2009/12/30
69307	Credit Suisse AG	恒生指數2010年5月歐式(現金計算)R類可贖回牛證U	0.2500	20,500 per 10,000 units	21,000 per 10,000 units	2010/05/28	200,000,000	2009/12/30
69295	Credit Suisse AG	恒生指數2010年6月歐式(現金計算)R類可贖回牛證L	0.2750	18,300 per 10,000 units	18,800 per 10,000 units	2010/06/29	200,000,000	2009/12/30
69296	Credit Suisse AG	恒生指數2010年6月歐式(現金計算)R類可贖回牛證M	0.2550	18,500 per 10,000 units	19,000 per 10,000 units	2010/06/29	200,000,000	2009/12/30
69297	Credit Suisse AG	恒生指數2010年7月歐式(現金計算)R類可贖回牛證D	0.2500	18,200 per 15,000 units	18,700 per 15,000 units	2010/07/29	210,000,000	2009/12/30
69298	Credit Suisse AG	恒生指數2010年7月歐式(現金計算)R類可贖回牛證E	0.2500	18,600 per 15,000 units	19,100 per 15,000 units	2010/07/29	210,000,000	2009/12/30
69299	Credit Suisse AG	恒生指數2010年5月歐式(現金計算)R類可贖回熊證S	0.2500	21,600 per 15,000 units	21,100 per 15,000 units	2010/05/28	210,000,000	2009/12/30
69309	德意志銀行	恒生指數2010年4月歐式(現金計算)R類可贖回熊證I	0.2500	21,600 per 10,000 units	21,100 per 10,000 units	2010/04/29	300,000,000	2009/12/30
69313	高盛結構產品(亞洲)有限公司	恒生指數2010年5月歐式(現金計算)R類可贖回牛證C	0.2500	20,500 per 15,000 units	21,000 per 15,000 units	2010/05/28	200,000,000	2009/12/30
69300	香港上海匯豐銀行有限公司	iShares 安碩新華富時A50中國指數2010年6月歐式(現金計算)R類可贖回牛證B	0.2500	12.5800	12.8800	2010/06/18	80,000,000	2009/12/30
69301	香港上海匯豐銀行有限公司	iShares 安碩新華富時A50中國指數2010年6月歐式(現金計算)R類可贖回牛證C	0.2500	13.0800	13.3800	2010/06/18	80,000,000	2009/12/30
69305	香港上海匯豐銀行有限公司	iShares 安碩新華富時A50中國指數2010年6月歐式(現金計算)R類可贖回熊證D	0.2500	15.2800	14.8800	2010/06/18	80,000,000	2009/12/30
69302	香港上海匯豐銀行有限公司	恒生指數2010年4月歐式(現金計算)R類可贖回熊證H	0.2500	22,000 per 12,000 units	21,500 per 12,000 units	2010/04/29	120,000,000	2009/12/30
69311	瑞士銀行	中國移動有限公司2010年4月歐式(現金計算)R類可贖回熊證G	0.2500	74.88 per 100 units	70.88 per 100 units	2010/04/12	200,000,000	2009/12/30
69310	瑞士銀行	中國人壽保險股份有限公司2010年5月歐式(現金計算)R類可贖回熊證K	0.2500	37.8800	36.8800	2010/05/03	200,000,000	2009/12/30
69308	瑞士銀行	恒生指數2010年4月歐式(現金計算)R類可贖回牛證I	0.2500	20,600 per 10,000 units	21,100 per 10,000 units	2010/04/29	300,000,000	2009/12/30
69304	瑞士銀行	恒生指數2010年4月歐式(現金計算)R類可贖回熊證Q	0.2500	21,800 per 10,000 units	21,300 per 10,000 units	2010/04/29	300,000,000	2009/12/30
69303	瑞士銀行	恒生指數2010年4月歐式(現金計算)R類可贖回熊證R	0.2500	21,600 per 10,000 units	21,100 per 10,000 units	2010/04/29	300,000,000	2009/12/30
69306	瑞士銀行	恒生指數2010年6月歐式(現金計算)R類可贖回熊證L	0.2500	21,500 per 15,000 units	21,000 per 15,000 units	2010/06/29	300,000,000	2009/12/30
69312	瑞士銀行	中國石油天然氣股份有限公司2010年5月歐式(現金計算)R類可贖回熊證A	0.2500	10.4800	9.8800	2010/05/03	100,000,000	2009/12/30
69356	ABN AMRO Bank N.V.	恒生指數2010年4月歐式(現金計算)R類可贖回牛證A	0.3900	17,500 per 10,000 units	18,000 per 10,000 units	2010/04/29	250,000,000	2009/12/31
69357	ABN AMRO Bank N.V.	恒生指數2010年4月歐式(現金計算)R類可贖回牛證B	0.2890	17,900 per 13,000 units	18,400 per 13,000 units	2010/04/29	250,000,000	2009/12/31
69358	ABN AMRO Bank N.V.	恒生指數2010年4月歐式(現金計算)R類可贖回牛證C	0.3110	18,300 per 10,000 units	18,800 per 10,000 units	2010/04/29	250,000,000	2009/12/31
69359	ABN AMRO Bank N.V.	恒生指數2010年4月歐式(現金計算)R類可贖回牛證D	0.2500	18,700 per 13,000 units	19,200 per 13,000 units	2010/04/29	250,000,000	2009/12/31
69360	ABN AMRO Bank N.V.	恒生指數2010年4月歐式(現金計算)R類可贖回牛證E	0.2500	19,100 per 10,000 units	19,600 per 10,000 units	2010/04/29	250,000,000	2009/12/31
69361	ABN AMRO Bank N.V.	恒生指數2010年4月歐式(現金計算)R類可贖回牛證F	0.2500	19,900 per 13,000 units	20,400 per 13,000 units	2010/04/29	250,000,000	2009/12/31
69362	ABN AMRO Bank N.V.	恒生指數2010年6月歐式(現金計算)R類可贖回牛證A	0.4720	15,300 per 13,000 units	15,800 per 13,000 units	2010/06/29	250,000,000	2009/12/31
69363	ABN AMRO Bank N.V.	恒生指數2010年6月歐式(現金計算)R類可贖回牛證B	0.4410	15,700 per 13,000 units	16,200 per 13,000 units	2010/06/29	250,000,000	2009/12/31
69364	ABN AMRO Bank N.V.	恒生指數2010年6月歐式(現金計算)R類可贖回牛證C	0.2880	17,700 per 13,000 units	18,200 per 13,000 units	2010/06/29	250,000,000	2009/12/31
69365	ABN AMRO Bank N.V.	恒生指數2010年6月歐式(現金計算)R類可贖回牛證D	0.2580	18,100 per 13,000 units	18,600 per 13,000 units	2010/06/29	250,000,000	2009/12/31
69366	ABN AMRO Bank N.V.	恒生指數2010年6月歐式(現金計算)R類可贖回牛證E	0.2500	18,300 per 30,000 units	18,800 per 30,000 units	2010/06/29	250,000,000	2009/12/31
69367	ABN AMRO Bank N.V.	恒生指數2010年6月歐式(現金計算)R類可贖回牛證F	0.2500	18,500 per 13,000 units	19,000 per 13,000 units	2010/06/29	250,000,000	2009/12/31
69368	ABN AMRO Bank N.V.	恒生指數2010年6月歐式(現金計算)R類可贖回牛證G	0.2500	18,900 per 13,000 units	19,400 per 13,000 units	2010/06/29	250,000,000	2009/12/31
69369	ABN AMRO Bank N.V.	恒生指數2010年6月歐式(現金計算)R類可贖回牛證H	0.2500	19,300 per 13,000 units	19,800 per 13,000 units	2010/06/29	250,000,000	2009/12/31
69370	ABN AMRO Bank N.V.	恒生指數2010年4月歐式(現金計算)R類可贖回熊證G	0.2500	22,500 per 10,000 units	22,000 per 10,000 units	2010/04/29	250,000,000	2009/12/31
69371	ABN AMRO Bank N.V.	恒生指數2010年4月歐式(現金計算)R類可贖回熊證H	0.2500	22,900 per 13,000 units	22,400 per 13,000 units	2010/04/29	250,000,000	2009/12/31
69372	ABN AMRO Bank N.V.	恒生指數2010年4月歐式(現金計算)R類可贖回熊證I	0.2500	23,700 per 13,000 units	23,200 per 13,000 units	2010/04/29	250,000,000	2009/12/31
69373	ABN AMRO Bank N.V.	恒生指數2010年4月歐式(現金計算)R類可贖回熊證J	0.2840	24,100 per 10,000 units	23,600 per 10,000 units	2010/04/29	250,000,000	2009/12/31
69374	ABN AMRO Bank N.V.	恒生指數2010年6月歐式(現金計算)R類可贖回熊證I	0.2500	24,300 per 13,000 units	23,800 per 13,000 units	2010/06/29	250,000,000	2009/12/31
69375	ABN AMRO Bank N.V.	恒生指數2010年6月歐式(現金計算)R類可贖回熊證J	0.2500	24,100 per 30,000 units	23,600 per 30,000 units	2010/06/29	250,000,000	2009/12/31
69376	ABN AMRO Bank N.V.	恒生指數2010年6月歐式(現金計算)R類可贖回熊證K	0.2500	23,900 per 13,000 units	23,400 per 13,000 units	2010/06/29	250,000,000	2009/12/31
69377	ABN AMRO Bank N.V.	恒生指數2010年6月歐式(現金計算)R類可贖回熊證L	0.2500	23,500 per 13,000 units	23,000 per 13,000 units	2010/06/29	250,000,000	2009/12/31

## 新上市牛熊證(續)

股份代號	發行機構	牛熊證	發行價 (港元)	行使水平/ 每10單位 認購價(港元)	贖回水平/ 每10單位 認購價(港元)	到期日	上市時之 發行單位	上市日期
69378	ABN AMRO Bank N.V.	恒生指數2010年6月歐式(現金計算)R類可贖回熊證M	0.2500	23,100 per 13,000 units	22,600 per 13,000 units	2010/06/29	250,000,000	2009/12/31
69379	ABN AMRO Bank N.V.	恒生指數2010年6月歐式(現金計算)R類可贖回熊證N	0.3900	26,300 per 13,000 units	25,800 per 13,000 units	2010/06/29	250,000,000	2009/12/31
69380	ABN AMRO Bank N.V.	恒生指數2010年6月歐式(現金計算)R類可贖回熊證O	0.2500	22,300 per 13,000 units	21,800 per 13,000 units	2010/06/29	250,000,000	2009/12/31
69381	ABN AMRO Bank N.V.	恒生指數2010年6月歐式(現金計算)R類可贖回熊證P	0.3590	25,900 per 13,000 units	25,400 per 13,000 units	2010/06/29	250,000,000	2009/12/31
69327	Credit Suisse AG	恒生指數2010年5月歐式(現金計算)R類可贖回熊證O	0.2500	21,800 per 15,000 units	21,300 per 15,000 units	2010/05/28	210,000,000	2009/12/31
69355	德意志銀行	恒生指數2010年6月歐式(現金計算)R類可贖回牛證I	0.2500	20,700 per 12,000 units	21,200 per 12,000 units	2010/06/29	300,000,000	2009/12/31
69324	KBC Fin Products Int'l Ltd.	iShares 安碩新華富時A50中國指數2010年4月歐式(現金計算)R類可贖回牛證A	0.2500	12.5000	13.0000	2010/04/15	188,000,000	2009/12/31
69325	KBC Fin Products Int'l Ltd.	iShares 安碩新華富時A50中國指數2010年5月歐式(現金計算)R類可贖回牛證A	0.2500	11.9800	12.4800	2010/05/03	188,000,000	2009/12/31
69328	KBC Fin Products Int'l Ltd.	iShares 安碩新華富時A50中國指數2010年4月歐式(現金計算)R類可贖回熊證B	0.2600	16.1800	15.6800	2010/04/01	188,000,000	2009/12/31
69326	KBC Fin Products Int'l Ltd.	香港交易及結算有限公司2010年6月歐式(現金計算)R類可贖回熊證A	0.2700	157.88 per 100 units	151.88 per 100 units	2010/06/01	180,000,000	2009/12/31
69314	SGA Societe Generale Acceptance N.V.	中國遠洋控股股份有限公司2010年7月歐式(現金計算)R類可贖回牛證A	0.2500	7.0000	8.0000	2010/07/14	100,000,000	2009/12/31
69322	SGA Societe Generale Acceptance N.V.	中國遠洋控股股份有限公司2010年7月歐式(現金計算)R類可贖回熊證B	0.2500	11.5000	10.5000	2010/07/14	100,000,000	2009/12/31
69323	SGA Societe Generale Acceptance N.V.	iShares 安碩新華富時A50中國指數2010年5月歐式(現金計算)R類可贖回熊證E	0.2500	15.8000	15.0000	2010/05/26	150,000,000	2009/12/31
69315	SGA Societe Generale Acceptance N.V.	恒生指數2010年6月歐式(現金計算)R類可贖回牛證R	0.2500	20,500 per 10,000 units	21,000 per 10,000 units	2010/06/29	300,000,000	2009/12/31
69316	SGA Societe Generale Acceptance N.V.	恒生指數2010年7月歐式(現金計算)R類可贖回牛證A	0.2500	18,500 per 15,000 units	19,000 per 15,000 units	2010/07/29	300,000,000	2009/12/31
69317	SGA Societe Generale Acceptance N.V.	恒生指數2010年7月歐式(現金計算)R類可贖回牛證B	0.2900	18,600 per 12,000 units	19,100 per 12,000 units	2010/07/29	300,000,000	2009/12/31
69318	SGA Societe Generale Acceptance N.V.	恒生指數2010年7月歐式(現金計算)R類可贖回牛證C	0.3350	18,700 per 10,000 units	19,200 per 10,000 units	2010/07/29	300,000,000	2009/12/31
69319	SGA Societe Generale Acceptance N.V.	恒生指數2010年7月歐式(現金計算)R類可贖回牛證D	0.2500	18,800 per 15,000 units	19,300 per 15,000 units	2010/07/29	300,000,000	2009/12/31
69320	SGA Societe Generale Acceptance N.V.	恒生指數2010年7月歐式(現金計算)R類可贖回牛證E	0.2600	18,900 per 12,000 units	19,400 per 12,000 units	2010/07/29	300,000,000	2009/12/31
69321	SGA Societe Generale Acceptance N.V.	恒生指數2010年7月歐式(現金計算)R類可贖回牛證F	0.2950	19,000 per 10,000 units	19,500 per 10,000 units	2010/07/29	300,000,000	2009/12/31
69329	瑞士銀行	中國銀行股份有限公司2010年6月歐式(現金計算)R類可贖回牛證A	0.2500	3.3800	3.8800	2010/06/28	100,000,000	2009/12/31
69330	瑞士銀行	中國銀行股份有限公司2010年7月歐式(現金計算)R類可贖回牛證A	0.2500	3.0800	3.5800	2010/07/05	100,000,000	2009/12/31
69333	瑞士銀行	中國建設銀行股份有限公司2010年5月歐式(現金計算)R類可贖回牛證B	0.2500	5.1800	5.5800	2010/05/03	100,000,000	2009/12/31
69334	瑞士銀行	中國建設銀行股份有限公司2010年5月歐式(現金計算)R類可贖回牛證C	0.2500	5.4800	5.8800	2010/05/03	100,000,000	2009/12/31
69331	瑞士銀行	長江實業(集團)有限公司2010年6月歐式(現金計算)R類可贖回牛證A	0.2500	75.88 per 100 units	83.88 per 100 units	2010/06/14	100,000,000	2009/12/31
69332	瑞士銀行	長江實業(集團)有限公司2010年6月歐式(現金計算)R類可贖回牛證B	0.2500	80.88 per 100 units	88.88 per 100 units	2010/06/07	100,000,000	2009/12/31
69346	瑞士銀行	長江實業(集團)有限公司2010年6月歐式(現金計算)R類可贖回熊證C	0.2500	116.88 per 100 units	108.88 per 100 units	2010/06/07	100,000,000	2009/12/31
69335	瑞士銀行	招商銀行股份有限公司2010年6月歐式(現金計算)R類可贖回牛證A	0.3950	15.8800	17.8800	2010/06/21	100,000,000	2009/12/31
69347	瑞士銀行	招商銀行股份有限公司2010年6月歐式(現金計算)R類可贖回熊證B	0.5100	24.8800	22.8800	2010/06/21	100,000,000	2009/12/31
69337	瑞士銀行	中國海洋石油有限公司2010年6月歐式(現金計算)R類可贖回牛證A	0.2500	10.0800	10.8800	2010/06/07	100,000,000	2009/12/31
69336	瑞士銀行	中國石油化工股份有限公司2010年7月歐式(現金計算)R類可贖回牛證A	0.2500	5.3800	5.8800	2010/07/05	100,000,000	2009/12/31
69348	瑞士銀行	中國石油化工股份有限公司2010年7月歐式(現金計算)R類可贖回熊證B	0.2500	7.8800	7.3800	2010/07/05	100,000,000	2009/12/31
69338	瑞士銀行	香港交易及結算有限公司2010年5月歐式(現金計算)R類可贖回牛證F	0.2500	127.88 per 100 units	133.88 per 100 units	2010/05/03	200,000,000	2009/12/31
69353	瑞士銀行	恒生指數2010年5月歐式(現金計算)R類可贖回熊證J	0.2500	22,100 per 12,000 units	21,600 per 12,000 units	2010/05/28	300,000,000	2009/12/31
69354	瑞士銀行	恒生指數2010年7月歐式(現金計算)R類可贖回熊證K	0.2500	21,800 per 38,000 units	21,300 per 38,000 units	2010/07/29	400,000,000	2009/12/31
69339	瑞士銀行	和記黃埔有限公司2010年6月歐式(現金計算)R類可贖回牛證A	0.2500	38.88 per 100 units	43.88 per 100 units	2010/06/07	100,000,000	2009/12/31
69349	瑞士銀行	和記黃埔有限公司2010年6月歐式(現金計算)R類可贖回熊證B	0.2500	63.88 per 100 units	58.88 per 100 units	2010/06/07	100,000,000	2009/12/31
69340	瑞士銀行	中國工商銀行股份有限公司2010年6月歐式(現金計算)R類可贖回牛證A	0.2500	4.9800	5.3800	2010/06/21	100,000,000	2009/12/31
69341	瑞士銀行	中國工商銀行股份有限公司2010年6月歐式(現金計算)R類可贖回牛證B	0.2500	5.4800	5.8800	2010/06/14	100,000,000	2009/12/31
69350	瑞士銀行	中國工商銀行股份有限公司2010年6月歐式(現金計算)R類可贖回熊證C	0.2500	7.7800	7.3800	2010/06/21	100,000,000	2009/12/31
69342	瑞士銀行	中國石油天然氣股份有限公司2010年6月歐式(現金計算)R類可贖回牛證A	0.2500	7.7800	8.3800	2010/06/21	100,000,000	2009/12/31
69343	瑞士銀行	新鴻基地產發展有限公司2010年6月歐式(現金計算)R類可贖回牛證A	0.2550	85.88 per 100 units	93.88 per 100 units	2010/06/14	100,000,000	2009/12/31
69344	瑞士銀行	新鴻基地產發展有限公司2010年6月歐式(現金計算)R類可贖回牛證B	0.2500	90.88 per 100 units	98.88 per 100 units	2010/06/21	100,000,000	2009/12/31

## 新上市牛熊證 (續)

股份代號	發行機構	牛熊證	發行價 (港元)	行使水平 / 每 10 單位 認購價 (港元)	贖回水平 / 每 10 單位 認購價 (港元)	到期日	上市時之發行單位	上市日期
69345	瑞士銀行	新鴻基地產發展有限公司 2010 年 6 月期式 (現金計算) R 類可贖回牛證 C	0.2500	95.88 per 100 units	103.88 per 100 units	2010/06/07	100,000,000	2009/12/31
69351	瑞士銀行	新鴻基地產發展有限公司 2010 年 6 月期式 (現金計算) R 類可贖回熊證 D	0.2500	131.88 per 100 units	123.88 per 100 units	2010/06/14	100,000,000	2009/12/31
69352	瑞士銀行	新鴻基地產發展有限公司 2010 年 6 月期式 (現金計算) R 類可贖回熊證 E	0.2700	136.88 per 100 units	128.88 per 100 units	2010/06/21	100,000,000	2009/12/31

# 進一步發行

## 認購期屆滿之牛熊證 (2009)

股份代號	牛熊證	最後 買賣日期	除牌日期
61291	UBS AG - HSI R Bull CBBC Jul 2009 L	2008/12/31	2009/01/02
61297	Deutsche Bank AG - China Life R Bear CBBC Aug 2009 S	2009/01/02	2009/01/05
61355	Deutsche Bank AG - HSI R Bear CBBC Aug 2009 I	2009/01/02	2009/01/05
61354	Deutsche Bank AG - HSI R Bear CBBC Aug 2009 O	2009/01/02	2009/01/05
61284	Deutsche Bank AG - HSI R Bear CBBC Sep 2009 G	2009/01/02	2009/01/05
61301	KBC Fin Products Int'l Ltd. - HSI R Bear CBBC Jun 2009 B	2009/01/02	2009/01/05
61302	KBC Fin Products Int'l Ltd. - HSI R Bear CBBC Jun 2009 E	2009/01/02	2009/01/05
61281	KBC Fin Products Int'l Ltd. - HSI R Bear CBBC Jun 2009 X	2009/01/02	2009/01/05
61303	KBC Fin Products Int'l Ltd. - HSI R Bear CBBC May 2009 M	2009/01/02	2009/01/05
61345	UBS AG - China Shenhua R Bear CBBC Jul 2009 B	2009/01/02	2009/01/05
61346	UBS AG - CNOOC R Bear CBBC Jul 2009 G	2009/01/02	2009/01/05
61229	UBS AG - HSCEI R Bear CBBC Jul 2009 B	2009/01/02	2009/01/05
61323	UBS AG - HSCEI R Bear CBBC Jul 2009 G	2009/01/02	2009/01/05
61324	UBS AG - HSCEI R Bear CBBC Jul 2009 H	2009/01/02	2009/01/05
61322	UBS AG - HSCEI R Bull CBBC Jul 2009 F	2009/01/02	2009/01/05
61295	UBS AG - HSI R Bear CBBC Jul 2009 M	2009/01/02	2009/01/05
61215	UBS AG - HSI R Bear CBBC Jun 2009 U	2009/01/02	2009/01/05
61327	UBS AG - HSI R Bear CBBC Oct 2009 B	2009/01/02	2009/01/05
61329	UBS AG - HSI R Bear CBBC Sep 2009 M	2009/01/02	2009/01/05
61331	UBS AG - HSI R Bear CBBC Sep 2009 Y	2009/01/02	2009/01/05
61330	UBS AG - HSI R Bear CBBC Sep 2009 Z	2009/01/02	2009/01/05
61326	UBS AG - HSI R Bull CBBC Oct 2009 A	2009/01/02	2009/01/05
61002	CC Rabobank B.A. - HKEx R Bear CBBC Sep 2009 B	2009/01/05	2009/01/06
61298	Deutsche Bank AG - China Life R Bear CBBC Aug 2009 T	2009/01/05	2009/01/06
61300	Deutsche Bank AG - China Mobile R Bear CBBC Aug 2009 A	2009/01/05	2009/01/06
61361	Deutsche Bank AG - CNOOC R Bear CBBC Aug 2009 A	2009/01/05	2009/01/06
60804	Deutsche Bank AG - CNOOC R Bear CBBC Jun 2009 B	2009/01/05	2009/01/06
60925	Deutsche Bank AG - HKEx R Bear CBBC Jul 2009 D	2009/01/05	2009/01/06
61356	Deutsche Bank AG - HSI R Bear CBBC Aug 2009 L	2009/01/05	2009/01/06
61278	Deutsche Bank AG - HSI R Bear CBBC Sep 2009 F	2009/01/05	2009/01/06
61015	Deutsche Bank AG - Petrochina R Bear CBBC Jun 2009 F	2009/01/05	2009/01/06
61271	KBC Fin Products Int'l Ltd. - HKEx R Bear CBBC Aug 2009 A	2009/01/05	2009/01/06
61282	KBC Fin Products Int'l Ltd. - HSI R Bear CBBC Jun 2009 Y	2009/01/05	2009/01/06
61283	KBC Fin Products Int'l Ltd. - HSI R Bear CBBC Jun 2009 Z	2009/01/05	2009/01/06
61366	SGA Societe Generale Acceptance N.V. -HSI R Bear CBBC Aug09R	2009/01/05	2009/01/06
61367	SGA Societe Generale Acceptance N.V. -HSI R Bear CBBC Aug09S	2009/01/05	2009/01/06
61368	SGA Societe Generale Acceptance N.V. -HSI R Bear CBBC Aug09T	2009/01/05	2009/01/06
61178	SGA Societe Generale Acceptance N.V. -HSI R Bear CBBC Jul09M	2009/01/05	2009/01/06
61364	SGA Societe Generale Acceptance N.V. -HSI R Bear CBBC Jul09N	2009/01/05	2009/01/06
61365	SGA Societe Generale Acceptance N.V. -HSI R Bear CBBC Jul09O	2009/01/05	2009/01/06
61293	SGA Societe Generale Acceptance N.V.-CNOOC R Bear CBBC May09A	2009/01/05	2009/01/06
61369	SGA Societe Generale Acceptance N.V.-PetCh R Bear CBBC Oct09A	2009/01/05	2009/01/06
61342	UBS AG - China Life R Bear CBBC Jul 2009 F	2009/01/05	2009/01/06
61344	UBS AG - China Mobile R Bear CBBC Jul 2009 H	2009/01/05	2009/01/06
61343	UBS AG - CM Bank R Bear CBBC Jul 2009 B	2009/01/05	2009/01/06
61347	UBS AG - CNOOC R Bear CBBC Jul 2009 H	2009/01/05	2009/01/06
61349	UBS AG - HKEx R Bear CBBC Jul 2009 A	2009/01/05	2009/01/06
60938	UBS AG - HKEx R Bear CBBC Jun 2009 U	2009/01/05	2009/01/06
61243	UBS AG - HSCEI R Bear CBBC Jul 2009 D	2009/01/05	2009/01/06
61374	UBS AG - HSCEI R Bear CBBC Jul 2009 J	2009/01/05	2009/01/06
61328	UBS AG - HSI R Bear CBBC Aug 2009 F	2009/01/05	2009/01/06
61230	UBS AG - HSI R Bear CBBC Jul 2009 T	2009/01/05	2009/01/06
61216	UBS AG - HSI R Bear CBBC Jun 2009 V	2009/01/05	2009/01/06
61333	UBS AG - HSI R Bear CBBC Oct 2009 C	2009/01/05	2009/01/06
61334	UBS AG - HSI R Bear CBBC Oct 2009 D	2009/01/05	2009/01/06
61375	UBS AG - HSI R Bear CBBC Oct 2009 G	2009/01/05	2009/01/06
61332	UBS AG - HSI R Bear CBBC Sep 2009 W	2009/01/05	2009/01/06
61352	UBS AG - Petrochina R Bear CBBC Jul 2009 G	2009/01/05	2009/01/06
32027	ABN AMRO Bank N.V. - HSCEI R Bear CBBC Apr 2009 M	2009/01/06	2009/01/07
61373	BNP Paribas Arbit Issu B.V. - HSI R Bear CBBC Jul 2009 N	2009/01/06	2009/01/07
61166	BNP Paribas Arbit Issu B.V. - HSI R Bear CBBC Sep 2009 N	2009/01/06	2009/01/07
61076	Deutsche Bank AG - HKEx R Bear CBBC Jul 2009 G	2009/01/06	2009/01/07
61169	Deutsche Bank AG - HSI R Bear CBBC Aug 2009 Y	2009/01/06	2009/01/07
60984	KBC Fin Products Int'l Ltd. - HSI R Bear CBBC May 2009 B	2009/01/06	2009/01/07
61276	KBC Fin Products Int'l Ltd. - SHK Ppt R Bear CBBC Jun 2009 B	2009/01/06	2009/01/07
61093	SGA Societe Generale Acceptance N.V.-HKEx R Bear CBBC Jul09H	2009/01/06	2009/01/07
61247	SGA Societe Generale Acceptance N.V.-CNOOC R Bear CBBC Jul09N	2009/01/06	2009/01/07
61185	UBS AG - CM Bank R Bear CBBC Jun 2009 F	2009/01/06	2009/01/07
61145	UBS AG - CNOOC R Bear CBBC Jun 2009 D	2009/01/06	2009/01/07
31827	UBS AG - HSCEI R Bear CBBC Mar 2009 M	2009/01/06	2009/01/07
61335	UBS AG - HSI R Bear CBBC Oct 2009 E	2009/01/06	2009/01/07
61351	UBS AG - Hutchison R Bear CBBC Jul 2009 E	2009/01/06	2009/01/07
31904	UBS AG - Petrochina R Bear CBBC Mar 2009 S	2009/01/06	2009/01/07
32258	UBS AG - Ping An R Bear CBBC Apr 2009 F	2009/01/06	2009/01/07
60929	Deutsche Bank AG - HSI R Bear CBBC Aug 2009 T	2009/01/07	2009/01/08
61402	Goldman Sachs SP (Asia) - HSI R Bear CBBC Aug 2009 B	2009/01/07	2009/01/08
61022	KBC Fin Products Int'l Ltd. - CC Bank R Bull CBBC Jul 2009 A	2009/01/07	2009/01/08
61403	KBC Fin Products Int'l Ltd. - Ch Life R Bear CBBC Jul2009B	2009/01/07	2009/01/08
61395	KBC Fin Products Int'l Ltd. - Ch Mobile R Bear CBBC Jul2009A	2009/01/07	2009/01/08
61409	KBC Fin Products Int'l Ltd. - CNOOC R Bear CBBC Jul 2009 B	2009/01/07	2009/01/08
61397	KBC Fin Products Int'l Ltd. - Petrochina R Bear CBBC Jun 09A	2009/01/07	2009/01/08
60968	SGA Societe Generale Acceptance N.V. -HSI R Bear CBBC Aug09I	2009/01/07	2009/01/08
61381	SGA Societe Generale Acceptance N.V.-CCCC R Bear CBBC Jul09G	2009/01/07	2009/01/08
61383	SGA Societe Generale Acceptance N.V.-CLife R Bear CBBC Jun09C	2009/01/07	2009/01/08
60451	SGA Societe Generale Acceptance N.V.-CLife R Bear CBBC May09H	2009/01/07	2009/01/08
61384	SGA Societe Generale Acceptance N.V.-CP&CC R Bear CBBC Jun09F	2009/01/07	2009/01/08
61386	SGA Societe Generale Acceptance N.V.-CShen R Bear CBBC Jun09D	2009/01/07	2009/01/08

## 認購期屆滿之牛熊證 (2009) (續)

股份代號	牛熊證	最後 買賣日期	除牌日期
32221	SGA Societe Generale Acceptance N.V.-PetCh R Bear CBBC Jul09F	2009/01/07	2009/01/08
61098	SGA Societe Generale Acceptance N.V.-SHK P R Bear CBBC Jul09E	2009/01/07	2009/01/08
61308	UBS AG - BankComm R Bear CBBC Aug 2009 D	2009/01/07	2009/01/08
61313	UBS AG - CCCCL R Bear CBBC Jul 2009 C	2009/01/07	2009/01/08
32039	UBS AG - China Life R Bear CBBC Apr 2009 E	2009/01/07	2009/01/08
61136	UBS AG - HSI R Bear CBBC May 2009 K	2009/01/07	2009/01/08
61318	UBS AG - Sinopec Corp R Bear CBBC Aug 2009 D	2009/01/07	2009/01/08
61113	BNP Paribas Arbit Issu B.V. - CC Bank R Bull CBBC Aug 2009 A	2009/01/08	2009/01/09
60714	KBC Fin Products Int'l Ltd. - BOCL R Bull CBBC Jul 2009 A	2009/01/08	2009/01/09
61411	KBC Fin Products Int'l Ltd. - HSI R Bull CBBC Jul 2009 I	2009/01/08	2009/01/09
61023	KBC Fin Products Int'l Ltd. - ICBC R Bull CBBC Jul 2009 B	2009/01/08	2009/01/09
61389	SGA Societe Generale Acceptance N.V. -A50 R Bull CBBC Jun09A	2009/01/08	2009/01/09
60931	UBS AG - CC Bank R Bull CBBC Jun 2009 C	2009/01/08	2009/01/09
61321	UBS AG - HSCEI R Bull CBBC Jul 2009 E	2009/01/08	2009/01/09
60940	UBS AG - ICBC R Bull CBBC Jul 2009 B	2009/01/08	2009/01/09
61415	Deutsche Bank AG - HSI R Bull CBBC Oct 2009 A	2009/01/09	2009/01/12
61440	Deutsche Bank AG - HSI R Bull CBBC Sep 2009 N	2009/01/09	2009/01/12
61442	KBC Fin Products Int'l Ltd. - HSI R Bull CBBC Jul 2009 L	2009/01/09	2009/01/12
30114	UBS AG - China Mobile R Bear CBBC Jan 2009 A	2009/01/09	2009/01/13
61420	UBS AG - HSCEI R Bull CBBC Jul 2009 K	2009/01/09	2009/01/12
61421	UBS AG - HSCEI R Bull CBBC Jul 2009 L	2009/01/09	2009/01/12
61429	UBS AG - HSI R Bear CBBC Jul 2009 N	2009/01/09	2009/01/12
61423	UBS AG - HSI R Bull CBBC Jul 2009 M	2009/01/09	2009/01/12
61426	UBS AG - HSI R Bull CBBC Oct 2009 H	2009/01/09	2009/01/12
61325	UBS AG - HSI R Bull CBBC Sep 2009 R	2009/01/09	2009/01/12
61425	UBS AG - HSI R Bull CBBC Sep 2009 X	2009/01/09	2009/01/12
61286	ABN AMRO Bank N.V. - HSCEI R Bull CBBC May 2009 B	2009/01/12	2009/01/13
61444	BNP Paribas Arbit Issu B.V. - HSI R Bull CBBC Dec 2009 L	2009/01/12	2009/01/13
61445	BNP Paribas Arbit Issu B.V. - HSI R Bull CBBC Dec 2009 M	2009/01/12	2009/01/13
61443	BNP Paribas Arbit Issu B.V. - HSI R Bull CBBC Nov 2009 N	2009/01/12	2009/01/13
60884	CC Rabobank B.A. - CC Bank R Bull CBBC Jul 2009 A	2009/01/12	2009/01/13
60738	Deutsche Bank AG - CC Bank R Bull CBBC Jul 2009 E	2009/01/12	2009/01/13
61468	Deutsche Bank AG - China Life R Bull CBBC Aug 2009 V	2009/01/12	2009/01/13
61471	Deutsche Bank AG - China Life R Bull CBBC Aug 2009 W	2009/01/12	2009/01/13
61417	Deutsche Bank AG - China Mobile R Bull CBBC Jul 2009 I	2009/01/12	2009/01/13
61472	Deutsche Bank AG - China Mobile R Bull CBBC Jul 2009 J	2009/01/12	2009/01/13
61473	Deutsche Bank AG - CNOOC R Bull CBBC Jul 2009 H	2009/01/12	2009/01/13
61390	Deutsche Bank AG - HSI R Bull CBBC Aug 2009 U	2009/01/12	2009/01/13
61465	Deutsche Bank AG - HSI R Bull CBBC Oct 2009 B	2009/01/12	2009/01/13
61466	Deutsche Bank AG - HSI R Bull CBBC Oct 2009 C	2009/01/12	2009/01/13
61467	Deutsche Bank AG - HSI R Bull CBBC Oct 2009 D	2009/01/12	2009/01/13
61414	Deutsche Bank AG - HSI R Bull CBBC Sep 2009 E	2009/01/12	2009/01/13
61479	Deutsche Bank AG - Petrochina R Bull CBBC Jul 2009 B	2009/01/12	2009/01/13
61042	KBC Fin Products Int'l Ltd. - HSCEI R Bull CBBC Jun 2009 A	2009/01/12	2009/01/13
61451	KBC Fin Products Int'l Ltd. - HSI R Bull CBBC Jul 2009 M	2009/01/12	2009/01/13
61452	KBC Fin Products Int'l Ltd. - HSI R Bull CBBC Jul 2009 N	2009/01/12	2009/01/13
61305	KBC Fin Products Int'l Ltd. - HSI R Bull CBBC Jun 2009 A	2009/01/12	2009/01/13
61372	KBC Fin Products Int'l Ltd. - HSI R Bull CBBC May 2009 L	2009/01/12	2009/01/13
60782	SGA Societe Generale Acceptance N.V. -CCB R Bull CBBC Jul09C	2009/01/12	2009/01/13
61413	SGA Societe Generale Acceptance N.V. -HSI R Bull CBBC Aug09U	2009/01/12	2009/01/13
60787	SGA Societe Generale Acceptance N.V.-ICBC R Bull CBBC Jun09A	2009/01/12	2009/01/13
61380	SGA Societe Generale Acceptance N.V.-CCCCL R Bull CBBC Jul09F	2009/01/12	2009/01/13
61244	SGA Societe Generale Acceptance N.V.-CLife R Bull CBBC May09K	2009/01/12	2009/01/13
61432	UBS AG - BankComm R Bull CBBC Aug 2009 G	2009/01/12	2009/01/13
61434	UBS AG - China Life R Bull CBBC Jul 2009 H	2009/01/12	2009/01/13
61454	UBS AG - China Mobile R Bull CBBC Jul 2009 I	2009/01/12	2009/01/13
61213	UBS AG - CM Bank R Bull CBBC Jul 2009 A	2009/01/12	2009/01/13
61453	UBS AG - CM Bank R Bull CBBC Jul 2009 C	2009/01/12	2009/01/13
61455	UBS AG - CNOOC R Bull CBBC Jul 2009 K	2009/01/12	2009/01/13
61370	UBS AG - HSCEI R Bull CBBC Jul 2009 I	2009/01/12	2009/01/13
61458	UBS AG - HSCEI R Bull CBBC Jul 2009 O	2009/01/12	2009/01/13
60869	UBS AG - HSCEI R Bull CBBC Jun 2009 A	2009/01/12	2009/01/13
61422	UBS AG - HSI R Bull CBBC Jul 2009 L	2009/01/12	2009/01/13
61371	UBS AG - HSI R Bull CBBC Oct 2009 F	2009/01/12	2009/01/13
61459	UBS AG - HSI R Bull CBBC Oct 2009 J	2009/01/12	2009/01/13
61460	UBS AG - HSI R Bull CBBC Oct 2009 K	2009/01/12	2009/01/13
61461	UBS AG - HSI R Bull CBBC Oct 2009 L	2009/01/12	2009/01/13
61424	UBS AG - HSI R Bull CBBC Sep 2009 M	2009/01/12	2009/01/13
61457	UBS AG - Petrochina R Bull CBBC Jul 2009 I	2009/01/12	2009/01/13
61285	ABN AMRO Bank N.V. - HSCEI R Bull CBBC May 2009 A	2009/01/13	2009/01/14
61259	ABN AMRO Bank N.V. - HSI R Bull CBBC Apr 2009 F	2009/01/13	2009/01/14
61505	ABN AMRO Bank N.V. - HSI R Bull CBBC May 2009 D	2009/01/13	2009/01/14
61506	ABN AMRO Bank N.V. - HSI R Bull CBBC May 2009 E	2009/01/13	2009/01/14
61488	BNP Paribas Arbit Issu B.V. - HSI R Bull CBBC Dec 2009 N	2009/01/13	2009/01/14
61487	BNP Paribas Arbit Issu B.V. - HSI R Bull CBBC Nov 2009 O	2009/01/13	2009/01/14
61416	Deutsche Bank AG - China Life R Bull CBBC Aug 2009 U	2009/01/13	2009/01/14
60793	Deutsche Bank AG - HSI R Bull CBBC Aug 2009 J	2009/01/13	2009/01/14
60908	HK Bank - HSI R Bull CBBC Apr 2009 D	2009/01/13	2009/01/14
61400	KBC Fin Products Int'l Ltd. - A50 China R Bull CBBC Jul2009A	2009/01/13	2009/01/14
61391	KBC Fin Products Int'l Ltd. - Ch Mobile R Bull CBBC May2009A	2009/01/13	2009/01/14
60983	KBC Fin Products Int'l Ltd. - HSI R Bull CBBC May 2009 J	2009/01/13	2009/01/14
61484	SGA Societe Generale Acceptance N.V. -HSI R Bull CBBC Aug09V	2009/01/13	2009/01/14
61485	SGA Societe Generale Acceptance N.V. -HSI R Bull CBBC Aug09W	2009/01/13	2009/01/14
61486	SGA Societe Generale Acceptance N.V. -HSI R Bull CBBC Aug09X	2009/01/13	2009/01/14
61412	SGA Societe Generale Acceptance N.V. -HSI R Bull CBBC Jul09P	2009/01/13	2009/01/14
61480	SGA Societe Generale Acceptance N.V. -HSI R Bull CBBC Jul09Q	2009/01/13	2009/01/14
61481	SGA Societe Generale Acceptance N.V. -HSI R Bull CBBC Jul09R	2009/01/13	2009/01/14



## 認購期屆滿之牛熊證 (2009) (續)

股份代號	牛熊證	最後 買賣日期	除牌日期
61482	SGA Societe Generale Acceptance N.V. -HSI R Bull CBBC Jul09S	2009/01/13	2009/01/14
61483	SGA Societe Generale Acceptance N.V. -HSI R Bull CBBC Jul09T	2009/01/13	2009/01/14
60781	SGA Societe Generale Acceptance N.V. -HSI R Bull CBBC Jun09I	2009/01/13	2009/01/14
61087	SGA Societe Generale Acceptance N.V.-CMob R Bull CBBC Jul09K	2009/01/13	2009/01/14
61492	SGA Societe Generale Acceptance N.V.-HKEx R Bull CBBC Sep09B	2009/01/13	2009/01/14
61491	SGA Societe Generale Acceptance N.V.-CNOOC R Bull CBBC Jul09O	2009/01/13	2009/01/14
61088	SGA Societe Generale Acceptance N.V-CP&CC R Bull CBBC Jul09A	2009/01/13	2009/01/14
61493	SGA Societe Generale Acceptance N.V-PetCh R Bull CBBC Jul09N	2009/01/13	2009/01/14
61497	UBS AG - A50 China R Bull CBBC Aug 2009 A	2009/01/13	2009/01/14
61494	UBS AG - CCCCL R Bull CBBC Aug 2009 A	2009/01/13	2009/01/14
61495	UBS AG - China Life R Bull CBBC Aug 2009 A	2009/01/13	2009/01/14
60935	UBS AG - China Mobile R Bull CBBC Jun 2009 B	2009/01/13	2009/01/14
61436	UBS AG - CNOOC R Bull CBBC Jul 2009 J	2009/01/13	2009/01/14
61456	UBS AG - HKEx R Bull CBBC Jul 2009 B	2009/01/13	2009/01/14
61499	UBS AG - HSCEI R Bull CBBC Jul 2009 Q	2009/01/13	2009/01/14
60953	UBS AG - HSI R Bull CBBC Aug 2009 G	2009/01/13	2009/01/14
60872	UBS AG - HSI R Bull CBBC Jul 2009 U	2009/01/13	2009/01/14
61108	UBS AG - HSI R Bull CBBC Jul 2009 X	2009/01/13	2009/01/14
61500	UBS AG - HSI R Bull CBBC Oct 2009 O	2009/01/13	2009/01/14
61501	UBS AG - HSI R Bull CBBC Oct 2009 P	2009/01/13	2009/01/14
61502	UBS AG - HSI R Bull CBBC Oct 2009 Q	2009/01/13	2009/01/14
61437	UBS AG - Petrochina R Bull CBBC Jul 2009 H	2009/01/13	2009/01/14
61067	UBS AG - Ping An R Bull CBBC Jul 2009 E	2009/01/13	2009/01/14
61496	UBS AG - Ping An R Bull CBBC Jul 2009 F	2009/01/13	2009/01/14
61317	UBS AG - Sinopec Corp R Bull CBBC Aug 2009 C	2009/01/13	2009/01/14
60650	BNP Paribas Arbit Issu B.V. - HSBC R Bull CBBC Sep 2009 A	2009/01/14	2009/01/15
61523	Deutsche Bank AG - HKEx R Bull CBBC Jul 2009 K	2009/01/14	2009/01/15
61524	Deutsche Bank AG - HSI R Bull CBBC Oct 2009 G	2009/01/14	2009/01/15
61525	Deutsche Bank AG - HSI R Bull CBBC Oct 2009 H	2009/01/14	2009/01/15
60013	SGA Societe Generale Acceptance N.V.-HSBC R Bull CBBC May09B	2009/01/14	2009/01/15
61521	UBS AG - HKEx R Bull CBBC Jul 2009 C	2009/01/14	2009/01/15
61517	UBS AG - HSI R Bull CBBC Aug 2009 F	2009/01/14	2009/01/15
61518	UBS AG - HSI R Bull CBBC Sep 2009 W	2009/01/14	2009/01/15
60835	UBS AG - ICBC R Bull CBBC Jul 2009 A	2009/01/14	2009/01/15
61520	UBS AG - Sinopec Corp R Bull CBBC Aug 2009 G	2009/01/14	2009/01/15
60883	ABN AMRO Bank N.V. - HSBC R Bull CBBC Jun 2009 C	2009/01/15	2009/01/16
60960	ABN AMRO Bank N.V. - HSCEI R Bull CBBC Jul 2009 B	2009/01/15	2009/01/16
61258	ABN AMRO Bank N.V. - HSI R Bull CBBC Apr 2009 Z	2009/01/15	2009/01/16
60958	ABN AMRO Bank N.V. - HSI R Bull CBBC Jul 2009 R	2009/01/15	2009/01/16
60959	ABN AMRO Bank N.V. - HSI R Bull CBBC Jul 2009 S	2009/01/15	2009/01/16
60907	BNP Paribas Arbit Issu B.V. - Ch Mob R Bull CBBC Dec 2009 A	2009/01/15	2009/01/16
60762	BNP Paribas Arbit Issu B.V. - HSI R Bull CBBC Dec 2009 F	2009/01/15	2009/01/16
60867	BNP Paribas Arbit Issu B.V. - HSI R Bull CBBC Dec 2009 H	2009/01/15	2009/01/16
61441	BNP Paribas Arbit Issu B.V. - HSI R Bull CBBC Nov 2009 M	2009/01/15	2009/01/16
60795	BNP Paribas Arbit Issu B.V. - HSI R Bull CBBC Oct 2009 D	2009/01/15	2009/01/16
60827	BNP Paribas Arbit Issu B.V. - ICBC R Bull CBBC Oct 2009 A	2009/01/15	2009/01/16
60699	CC Rabobank B.A. - HSBC R Bull CBBC Jul 2009 A	2009/01/15	2009/01/16
61120	CC Rabobank B.A. - HSI R Bull CBBC Aug 2009 C	2009/01/15	2009/01/16
60922	Deutsche Bank AG - China Mobile R Bull CBBC Jul 2009 E	2009/01/15	2009/01/16
61474	Deutsche Bank AG - HKEx R Bull CBBC Jul 2009 I	2009/01/15	2009/01/16
60725	Deutsche Bank AG - HSI R Bull CBBC Sep 2009 C	2009/01/15	2009/01/16
60741	Deutsche Bank AG - HSI R Bull CBBC Sep 2009 D	2009/01/15	2009/01/16
60776	Deutsche Bank AG - HSI R Bull CBBC Sep 2009 H	2009/01/15	2009/01/16
60777	Deutsche Bank AG - HSI R Bull CBBC Sep 2009 I	2009/01/15	2009/01/16
60778	Deutsche Bank AG - HSI R Bull CBBC Sep 2009 J	2009/01/15	2009/01/16
61478	Deutsche Bank AG - Petrochina R Bull CBBC Jul 2009 A	2009/01/15	2009/01/16
60798	Deutsche Bank AG - Sinopec Corp R Bull CBBC Aug 2009 A	2009/01/15	2009/01/16
61401	Goldman Sachs SP (Asia) - HSI R Bull CBBC Sep 2009 B	2009/01/15	2009/01/16
60791	HK Bank - HSI R Bull CBBC Apr 2009 B	2009/01/15	2009/01/16
60962	HK Bank - HSI R Bull CBBC Jun 2009 A	2009/01/15	2009/01/16
61268	KBC Fin Products Int'l Ltd. - China Life R Bull CBBC Jul 09A	2009/01/15	2009/01/16
61404	KBC Fin Products Int'l Ltd. - CP&CC R Bull CBBC Jul 2009 A	2009/01/15	2009/01/16
61270	KBC Fin Products Int'l Ltd. - HKEx R Bull CBBC Jun 2009 B	2009/01/15	2009/01/16
60496	KBC Fin Products Int'l Ltd. - HSBC R Bull CBBC Apr 2009 B	2009/01/15	2009/01/16
60982	KBC Fin Products Int'l Ltd. - HSI R Bull CBBC Jul 2009 A	2009/01/15	2009/01/16
60780	KBC Fin Products Int'l Ltd. - HSI R Bull CBBC Jun 2009 J	2009/01/15	2009/01/16
60779	KBC Fin Products Int'l Ltd. - HSI R Bull CBBC May 2009 Y	2009/01/15	2009/01/16
60807	KBC Fin Products Int'l Ltd. - HSI R Bull CBBC May 2009 Z	2009/01/15	2009/01/16
61536	KBC Fin Products Int'l Ltd. - HSI R Bull CBBC Sep 2009 M	2009/01/15	2009/01/16
60830	Macquarie Bank Ltd. - HSI R Bull CBBC Jun 2009 A	2009/01/15	2009/01/16
60692	SGA Societe Generale Acceptance N.V. -HSI R Bull CBBC Aug09C	2009/01/15	2009/01/16
60768	SGA Societe Generale Acceptance N.V. -HSI R Bull CBBC Aug09E	2009/01/15	2009/01/16
60737	SGA Societe Generale Acceptance N.V. -HSI R Bull CBBC Jul09K	2009/01/15	2009/01/16
60770	SGA Societe Generale Acceptance N.V. -HSI R Bull CBBC Jun09H	2009/01/15	2009/01/16
61028	SGA Societe Generale Acceptance N.V. -HSI R Bull CBBC Jun09M	2009/01/15	2009/01/16
61210	SGA Societe Generale Acceptance N.V.-CMB R Bull CBBC Jul09D	2009/01/15	2009/01/16
61092	SGA Societe Generale Acceptance N.V.-HKEx R Bull CBBC Jul09G	2009/01/15	2009/01/16
61533	SGA Societe Generale Acceptance N.V.-HKEx R Bull CBBC Sep09D	2009/01/15	2009/01/16
61150	SGA Societe Generale Acceptance N.V.-CCCCL R Bull CBBC Jul09D	2009/01/15	2009/01/16
61237	SGA Societe Generale Acceptance N.V-CLife R Bull CBBC May09J	2009/01/15	2009/01/16
61387	SGA Societe Generale Acceptance N.V-HS Bk R Bull CBBC Jun09A	2009/01/15	2009/01/16
61307	UBS AG - BankComm R Bull CBBC Aug 2009 C	2009/01/15	2009/01/16
61312	UBS AG - CCCCL R Bull CBBC Jul 2009 B	2009/01/15	2009/01/16
61433	UBS AG - China Life R Bull CBBC Jul 2009 G	2009/01/15	2009/01/16
60934	UBS AG - China Mobile R Bull CBBC Jun 2009 A	2009/01/15	2009/01/16
60816	UBS AG - CM Bank R Bull CBBC Jun 2009 A	2009/01/15	2009/01/16
61064	UBS AG - HKEx R Bull CBBC Jun 2009 V	2009/01/15	2009/01/16

## 認購期屆滿之牛熊證 (2009) (續)

股份代號	牛熊證	最後 買賣日期	除牌日期
32378	UBS AG - HSBC R Bull CBBC Jun 2009 C	2009/01/15	2009/01/16
61539	UBS AG - HSCEI R Bull CBBC Jul 2009 S	2009/01/15	2009/01/16
60748	UBS AG - HSCEI R Bull CBBC May 2009 B	2009/01/15	2009/01/16
60641	UBS AG - HSI R Bull CBBC Jul 2009 A	2009/01/15	2009/01/16
60813	UBS AG - HSI R Bull CBBC Jul 2009 W	2009/01/15	2009/01/16
60870	UBS AG - HSI R Bull CBBC Jun 2009 A	2009/01/15	2009/01/16
60809	UBS AG - HSI R Bull CBBC Jun 2009 F	2009/01/15	2009/01/16
61104	UBS AG - HSI R Bull CBBC Jun 2009 L	2009/01/15	2009/01/16
60810	UBS AG - HSI R Bull CBBC Jun 2009 Q	2009/01/15	2009/01/16
60720	UBS AG - HSI R Bull CBBC Jun 2009 W	2009/01/15	2009/01/16
60655	ABN AMRO Bank N.V. - HSBC R Bull CBBC Jun 2009 B	2009/01/16	2009/01/19
60012	SGA Societe Generale Acceptance N.V.-HSBC R Bull CBBC May09A	2009/01/16	2009/01/19
61248	UBS AG - HSBC R Bull CBBC Jul 2009 H	2009/01/16	2009/01/19
61565	UBS AG - HSI R Bull CBBC Oct 2009 R	2009/01/16	2009/01/19
61584	KBC Fin Products Int'l Ltd. - HSI R Bull CBBC Jun 2009 T	2009/01/19	2009/01/20
60176	SGA Societe Generale Acceptance N.V.-HSBC R Bull CBBC May09F	2009/01/19	2009/01/20
60746	UBS AG - HS Bank R Bull CBBC Jun 2009 E	2009/01/19	2009/01/20
61597	UBS AG - HSCEI R Bear CBBC Aug 2009 D	2009/01/19	2009/01/20
61576	UBS AG - HSCEI R Bull CBBC Aug 2009 A	2009/01/19	2009/01/20
61588	UBS AG - HSCEI R Bull CBBC Aug 2009 C	2009/01/19	2009/01/20
61589	UBS AG - HSI R Bull CBBC Sep 2009 R	2009/01/19	2009/01/20
60888	CC Rabobank B.A. - HSBC R Bull CBBC Sep 2009 A	2009/01/20	2009/01/21
61280	Deutsche Bank AG - HSBC R Bull CBBC Jul 2009 B	2009/01/20	2009/01/21
61405	KBC Fin Products Int'l Ltd. - CNOOC R Bull CBBC Jul 2009 A	2009/01/20	2009/01/21
61272	KBC Fin Products Int'l Ltd. - HSBC R Bull CBBC Jun 2009 B	2009/01/20	2009/01/21
61393	KBC Fin Products Int'l Ltd. - Petrochina R Bull CBBC Jul 09A	2009/01/20	2009/01/21
60149	SGA Societe Generale Acceptance N.V.-HSBC R Bull CBBC May09C	2009/01/20	2009/01/21
61096	SGA Societe Generale Acceptance N.V.-PetCh R Bull CBBC Jul09K	2009/01/20	2009/01/21
60094	UBS AG - HSBC R Bull CBBC May 2009 B	2009/01/20	2009/01/21
61103	UBS AG - HSI R Bull CBBC Jun 2009 E	2009/01/20	2009/01/21
61609	UBS AG - HSI R Bull CBBC Oct 2009 Z	2009/01/20	2009/01/21
60941	UBS AG - Petrochina R Bull CBBC Jun 2009 A	2009/01/20	2009/01/21
61257	ABN AMRO Bank N.V. - HSI R Bull CBBC Apr 2009 N	2009/01/21	2009/01/22
60775	ABN AMRO Bank N.V. - HSI R Bull CBBC Jul 2009 P	2009/01/21	2009/01/22
61114	BNP Paribas Arbit Issu B.V. - HKEx R Bull CBBC Oct 2009 A	2009/01/21	2009/01/22
60597	BNP Paribas Arbit Issu B.V. - HSI R Bull CBBC Dec 2009 B	2009/01/21	2009/01/22
61548	BNP Paribas Arbit Issu B.V. - HSI R Bull CBBC Dec 2009 O	2009/01/21	2009/01/22
61004	CC Rabobank B.A. - China Life R Bull CBBC Sep 2009 A	2009/01/21	2009/01/22
61119	CC Rabobank B.A. - HSI R Bull CBBC Aug 2009 B	2009/01/21	2009/01/22
60917	Deutsche Bank AG - China Life R Bull CBBC Aug 2009 I	2009/01/21	2009/01/22
60918	Deutsche Bank AG - China Life R Bull CBBC Aug 2009 J	2009/01/21	2009/01/22
61075	Deutsche Bank AG - HKEx R Bull CBBC Jul 2009 F	2009/01/21	2009/01/22
60555	Deutsche Bank AG - HSI R Bull CBBC Aug 2009 S	2009/01/21	2009/01/22
60722	Deutsche Bank AG - HSI R Bull CBBC Sep 2009 A	2009/01/21	2009/01/22
60723	Deutsche Bank AG - HSI R Bull CBBC Sep 2009 B	2009/01/21	2009/01/22
60802	Deutsche Bank AG - ICBC R Bull CBBC Jul 2009 A	2009/01/21	2009/01/22
61014	Deutsche Bank AG - Petrochina R Bull CBBC Jun 2009 E	2009/01/21	2009/01/22
60690	HK Bank - HSI R Bull CBBC Aug 2009 F	2009/01/21	2009/01/22
60911	KBC Fin Products Int'l Ltd. - China Life R Bull CBBC Jun 09B	2009/01/21	2009/01/22
60769	KBC Fin Products Int'l Ltd. - HSI R Bull CBBC Apr 2009 Y	2009/01/21	2009/01/22
60734	KBC Fin Products Int'l Ltd. - HSI R Bull CBBC Jun 2009 I	2009/01/21	2009/01/22
61123	KBC Fin Products Int'l Ltd. - HSI R Bull CBBC Jun 2009 V	2009/01/21	2009/01/22
60674	SGA Societe Generale Acceptance N.V. -HSI R Bull CBBC Aug09A	2009/01/21	2009/01/22
60736	SGA Societe Generale Acceptance N.V. -HSI R Bull CBBC Jul09J	2009/01/21	2009/01/22
60848	SGA Societe Generale Acceptance N.V. -HSI R Bull CBBC Jun09N	2009/01/21	2009/01/22
61207	SGA Societe Generale Acceptance N.V.-CLife R Bull CBBC Jul09B	2009/01/21	2009/01/22
60930	UBS AG - BOC HK R Bull CBBC Jun 2009 A	2009/01/21	2009/01/22
61133	UBS AG - Cheung Kong R Bull CBBC Jul 2009 C	2009/01/21	2009/01/22
60933	UBS AG - China Life R Bull CBBC May 2009 I	2009/01/21	2009/01/22
61435	UBS AG - CNOOC R Bull CBBC Jul 2009 I	2009/01/21	2009/01/22
60693	UBS AG - HSCEI R Bull CBBC May 2009 Z	2009/01/21	2009/01/22
60753	UBS AG - HSI R Bull CBBC Jul 2009 H	2009/01/21	2009/01/22
60754	UBS AG - HSI R Bull CBBC Jul 2009 I	2009/01/21	2009/01/22
61107	UBS AG - HSI R Bull CBBC Jul 2009 J	2009/01/21	2009/01/22
60607	UBS AG - HSI R Bull CBBC Jul 2009 V	2009/01/21	2009/01/22
60711	UBS AG - HSI R Bull CBBC Jun 2009 T	2009/01/21	2009/01/22
61673	Deutsche Bank AG - HSI R Bull CBBC Oct 2009 R	2009/01/22	2009/01/23
61714	KBC Fin Products Int'l Ltd. - HSCEI R Bull CBBC Aug 2009 B	2009/01/22	2009/01/23
61713	KBC Fin Products Int'l Ltd. - HSI R Bull CBBC Aug 2009 N	2009/01/22	2009/01/23
32123	SGA Societe Generale Acceptance N.V. -A50 R Bear CBBC Jan09A	2009/01/22	2009/01/29
32118	SGA Societe Generale Acceptance N.V.-HSBC R Bear CBBC Jan09B	2009/01/22	2009/01/29
61656	SGA Societe Generale Acceptance N.V.-CCCCL R Bull CBBC Jul09H	2009/01/22	2009/01/23
61657	UBS AG - HSCEI R Bull CBBC Aug 2009 E	2009/01/22	2009/01/23
61665	UBS AG - HSI R Bull CBBC Oct 2009 F	2009/01/22	2009/01/23
61666	UBS AG - HSI R Bull CBBC Oct 2009 H	2009/01/22	2009/01/23
61672	UBS AG - HSI R Bull CBBC Sep 2009 M	2009/01/22	2009/01/23
61742	ABN AMRO Bank N.V. - HSBC R Bull CBBC Jul 2009 A	2009/01/23	2009/01/29
30501	ABN AMRO Bank N.V. - HSCEI R Bear CBBC Jan 2009 B	2009/01/23	2009/01/30
30621	ABN AMRO Bank N.V. - HSCEI R Bear CBBC Jan 2009 D	2009/01/23	2009/01/30
30619	ABN AMRO Bank N.V. - HSI R Bear CBBC Jan 2009 I	2009/01/23	2009/01/30
30620	ABN AMRO Bank N.V. - HSI R Bear CBBC Jan 2009 J	2009/01/23	2009/01/30
30855	ABN AMRO Bank N.V. - HSI R Bear CBBC Jan 2009 W	2009/01/23	2009/01/30
30856	ABN AMRO Bank N.V. - HSI R Bear CBBC Jan 2009 X	2009/01/23	2009/01/30
30912	ABN AMRO Bank N.V. - HSI R Bear CBBC Jan 2009 Y	2009/01/23	2009/01/30
61726	BNP Paribas Arbit Issu B.V. - HSBC R Bull CBBC Dec 2009 A	2009/01/23	2009/01/29
30218	BNP Paribas Arbit Issu B.V. - HSI R Bear CBBC Jan 2009 B	2009/01/23	2009/01/30
30440	BNP Paribas Arbit Issu B.V. - HSI R Bear CBBC Jan 2009 D	2009/01/23	2009/01/30

## 認購期屆滿之牛熊證 (2009) (續)

股份代號	牛熊證	最後 買賣日期	除牌日期
61720	BNP Paribas Arbit Issu B.V. - HSI R Bull CBBC Oct 2009 F	2009/01/23	2009/01/29
61721	BNP Paribas Arbit Issu B.V. - HSI R Bull CBBC Oct 2009 G	2009/01/23	2009/01/29
60999	CC Rabobank B.A. - HKEx R Bull CBBC Sep 2009 A	2009/01/23	2009/01/29
30338	CC Rabobank B.A. - HSCEI R Bear CBBC Jan 2009 B	2009/01/23	2009/01/30
30409	CC Rabobank B.A. - HSCEI R Bear CBBC Jan 2009 D	2009/01/23	2009/01/30
30339	CC Rabobank B.A. - HSI R Bear CBBC Jan 2009 C	2009/01/23	2009/01/30
30410	CC Rabobank B.A. - HSI R Bear CBBC Jan 2009 F	2009/01/23	2009/01/30
30411	CC Rabobank B.A. - HSI R Bear CBBC Jan 2009 G	2009/01/23	2009/01/30
30586	CC Rabobank B.A. - HSI R Bear CBBC Jan 2009 N	2009/01/23	2009/01/30
30426	Deutsche Bank AG - HSCEI R Bear CBBC Jan 2009 A	2009/01/23	2009/01/30
30427	Deutsche Bank AG - HSCEI R Bear CBBC Jan 2009 B	2009/01/23	2009/01/30
30134	Deutsche Bank AG - HSI R Bear CBBC Jan 2009 A	2009/01/23	2009/01/30
30215	Deutsche Bank AG - HSI R Bear CBBC Jan 2009 C	2009/01/23	2009/01/30
30232	Deutsche Bank AG - HSI R Bear CBBC Jan 2009 D	2009/01/23	2009/01/30
30233	Deutsche Bank AG - HSI R Bear CBBC Jan 2009 E	2009/01/23	2009/01/30
30234	Deutsche Bank AG - HSI R Bear CBBC Jan 2009 F	2009/01/23	2009/01/30
30382	Deutsche Bank AG - HSI R Bear CBBC Jan 2009 K	2009/01/23	2009/01/30
30383	Deutsche Bank AG - HSI R Bear CBBC Jan 2009 L	2009/01/23	2009/01/30
30646	HK Bank - HSCEI R Bear CBBC Jan 2009 D	2009/01/23	2009/01/30
30797	HK Bank - HSCEI R Bear CBBC Jan 2009 E	2009/01/23	2009/01/30
30649	HK Bank - HSI R Bear CBBC Jan 2009 F	2009/01/23	2009/01/30
30799	HK Bank - HSI R Bear CBBC Jan 2009 I	2009/01/23	2009/01/30
30800	HK Bank - HSI R Bear CBBC Jan 2009 J	2009/01/23	2009/01/30
30881	HK Bank - HSI R Bear CBBC Jan 2009 K	2009/01/23	2009/01/30
30955	HK Bank - HSI R Bear CBBC Jan 2009 M	2009/01/23	2009/01/30
31007	HK Bank - HSI R Bear CBBC Jan 2009 N	2009/01/23	2009/01/30
31277	HK Bank - HSI R Bear CBBC Jan 2009 R	2009/01/23	2009/01/30
31401	HK Bank - HSI R Bear CBBC Jan 2009 V	2009/01/23	2009/01/30
30320	KBC Fin Products Int'l Ltd. - HSCEI R Bear CBBC Jan 2009 A	2009/01/23	2009/01/30
30380	KBC Fin Products Int'l Ltd. - HSCEI R Bear CBBC Jan 2009 D	2009/01/23	2009/01/30
30425	KBC Fin Products Int'l Ltd. - HSCEI R Bear CBBC Jan 2009 E	2009/01/23	2009/01/30
30264	KBC Fin Products Int'l Ltd. - HSI R Bear CBBC Jan 2009 B	2009/01/23	2009/01/30
30265	KBC Fin Products Int'l Ltd. - HSI R Bear CBBC Jan 2009 C	2009/01/23	2009/01/30
30321	KBC Fin Products Int'l Ltd. - HSI R Bear CBBC Jan 2009 D	2009/01/23	2009/01/30
30413	KBC Fin Products Int'l Ltd. - HSI R Bear CBBC Jan 2009 F	2009/01/23	2009/01/30
30759	KBC Fin Products Int'l Ltd. - HSI R Bear CBBC Jan 2009 L	2009/01/23	2009/01/30
31206	KBC Fin Products Int'l Ltd. - HSI R Bear CBBC Jan 2009 N	2009/01/23	2009/01/30
61738	KBC Fin Products Int'l Ltd. - HSI R Bull CBBC Aug 2009 P	2009/01/23	2009/01/29
61725	Macquarie Bank Ltd. - HSI R Bull CBBC Jul 2009 C	2009/01/23	2009/01/29
30817	SGA Societe Generale Acceptance N.V. -HSI R Bear CBBC Jan09L	2009/01/23	2009/01/30
30818	SGA Societe Generale Acceptance N.V. -HSI R Bear CBBC Jan09M	2009/01/23	2009/01/30
31877	SGA Societe Generale Acceptance N.V. -HSI R Bear CBBC Jan09Q	2009/01/23	2009/01/30
31878	SGA Societe Generale Acceptance N.V. -HSI R Bear CBBC Jan09R	2009/01/23	2009/01/30
31925	SGA Societe Generale Acceptance N.V. -HSI R Bear CBBC Jan09V	2009/01/23	2009/01/30
31926	SGA Societe Generale Acceptance N.V. -HSI R Bear CBBC Jan09W	2009/01/23	2009/01/30
31927	SGA Societe Generale Acceptance N.V. -HSI R Bear CBBC Jan09X	2009/01/23	2009/01/30
61718	SGA Societe Generale Acceptance N.V. -HKEx R Bull CBBC Sep09G	2009/01/23	2009/01/29
60974	SGA Societe Generale Acceptance N.V.-CLife R Bull CBBC Jul09A	2009/01/23	2009/01/29
60853	SGA Societe Generale Acceptance N.V.-PetCh R Bull CBBC Jul09J	2009/01/23	2009/01/29
61376	SGA Societe Generale Acceptance NV-CHALCO R Bull CBBC Aug09A	2009/01/23	2009/01/29
61311	UBS AG - CCCCL R Bull CBBC Jul 2009 A	2009/01/23	2009/01/29
60932	UBS AG - China Life R Bull CBBC May 2009 H	2009/01/23	2009/01/29
60937	UBS AG - HKEx R Bull CBBC Jun 2009 T	2009/01/23	2009/01/29
30177	UBS AG - HSCEI R Bear CBBC Jan 2009 A	2009/01/23	2009/01/30
03150	UBS AG - HSCEI R Bear CBBC Jan 2009 B	2009/01/23	2009/01/30
30178	UBS AG - HSCEI R Bear CBBC Jan 2009 C	2009/01/23	2009/01/30
30028	UBS AG - HSCEI R Bear CBBC Jan 2009 D	2009/01/23	2009/01/30
30768	UBS AG - HSCEI R Bear CBBC Jan 2009 F	2009/01/23	2009/01/30
30220	UBS AG - HSCEI R Bear CBBC Jan 2009 H	2009/01/23	2009/01/30
30814	UBS AG - HSCEI R Bear CBBC Jan 2009 J	2009/01/23	2009/01/30
30067	UBS AG - HSCEI R Bear CBBC Jan 2009 K	2009/01/23	2009/01/30
30828	UBS AG - HSCEI R Bear CBBC Jan 2009 N	2009/01/23	2009/01/30
30158	UBS AG - HSCEI R Bear CBBC Jan 2009 T	2009/01/23	2009/01/30
30166	UBS AG - HSCEI R Bear CBBC Jan 2009 V	2009/01/23	2009/01/30
30174	UBS AG - HSCEI R Bear CBBC Jan 2009 X	2009/01/23	2009/01/30
30175	UBS AG - HSCEI R Bear CBBC Jan 2009 Y	2009/01/23	2009/01/30
30176	UBS AG - HSCEI R Bear CBBC Jan 2009 Z	2009/01/23	2009/01/30
30314	UBS AG - HSI R Bear CBBC Jan 2009 A	2009/01/23	2009/01/30
30077	UBS AG - HSI R Bear CBBC Jan 2009 B	2009/01/23	2009/01/30
30315	UBS AG - HSI R Bear CBBC Jan 2009 C	2009/01/23	2009/01/30
30316	UBS AG - HSI R Bear CBBC Jan 2009 D	2009/01/23	2009/01/30
03136	UBS AG - HSI R Bear CBBC Jan 2009 E	2009/01/23	2009/01/30
30317	UBS AG - HSI R Bear CBBC Jan 2009 G	2009/01/23	2009/01/30
03151	UBS AG - HSI R Bear CBBC Jan 2009 H	2009/01/23	2009/01/30
30030	UBS AG - HSI R Bear CBBC Jan 2009 L	2009/01/23	2009/01/30
30031	UBS AG - HSI R Bear CBBC Jan 2009 M	2009/01/23	2009/01/30
30963	UBS AG - HSI R Bear CBBC Jan 2009 R	2009/01/23	2009/01/30
30302	UBS AG - HSI R Bear CBBC Jan 2009 S	2009/01/23	2009/01/30
30303	UBS AG - HSI R Bear CBBC Jan 2009 T	2009/01/23	2009/01/30
30964	UBS AG - HSI R Bear CBBC Jan 2009 U	2009/01/23	2009/01/30
30058	UBS AG - HSI R Bear CBBC Jan 2009 V	2009/01/23	2009/01/30
30304	UBS AG - HSI R Bear CBBC Jan 2009 W	2009/01/23	2009/01/30
30062	UBS AG - HSI R Bear CBBC Jan 2009 Y	2009/01/23	2009/01/30
30063	UBS AG - HSI R Bear CBBC Jan 2009 Z	2009/01/23	2009/01/30
61710	Deutsche Bank AG - A50 China R Bear CBBC Jul 2009 D	2009/01/29	2009/01/30
61702	Deutsche Bank AG - HSI R Bear CBBC Oct 2009 Q	2009/01/29	2009/01/30
61701	Deutsche Bank AG - HSI R Bear CBBC Sep 2009 V	2009/01/29	2009/01/30

## 認購期屆滿之牛熊證 (2009) (續)

股份代號	牛熊證	最後 買賣日期	除牌日期
61717	KBC Fin Products Int'l Ltd. - HSI R Bear CBBC Aug 2009 O	2009/01/29	2009/01/30
61753	KBC Fin Products Int'l Ltd. - HSI R Bear CBBC Aug 2009 R	2009/01/29	2009/01/30
61340	UBS AG - A50 China R Bear CBBC Jul 2009 B	2009/01/29	2009/01/30
61682	UBS AG - HSCEI R Bear CBBC Aug 2009 F	2009/01/29	2009/01/30
61684	UBS AG - HSI R Bear CBBC Oct 2009 J	2009/01/29	2009/01/30
61685	UBS AG - HSI R Bear CBBC Oct 2009 K	2009/01/29	2009/01/30
61686	UBS AG - HSI R Bear CBBC Oct 2009 L	2009/01/29	2009/01/30
61683	UBS AG - HSI R Bear CBBC Sep 2009 W	2009/01/29	2009/01/30
61782	BNP Paribas Arbit Issu B.V. - HSI R Bear CBBC Aug 2009 W	2009/01/30	2009/02/02
61767	UBS AG - China Mobile R Bear CBBC Jul 2009 M	2009/01/30	2009/02/02
61691	UBS AG - CM Bank R Bear CBBC Aug 2009 E	2009/01/30	2009/02/02
61768	UBS AG - CNOOC R Bear CBBC Aug 2009 C	2009/01/30	2009/02/02
61776	UBS AG - HSBC R Bear CBBC Jul 2009 V	2009/01/30	2009/02/02
61745	UBS AG - HSCEI R Bear CBBC Aug 2009 G	2009/01/30	2009/02/02
61773	UBS AG - HSI R Bear CBBC Oct 2009 A	2009/01/30	2009/02/02
61774	UBS AG - HSI R Bear CBBC Oct 2009 R	2009/01/30	2009/02/02
61746	UBS AG - HSI R Bull CBBC Sep 2009 R	2009/01/30	2009/02/02
61827	Deutsche Bank AG - HSI R Bear CBBC Oct 2009 T	2009/02/02	2009/02/03
61826	Deutsche Bank AG - HSI R Bear CBBC Sep 2009 W	2009/02/02	2009/02/03
61809	KBC Fin Products Int'l Ltd. - Ch Life R Bear CBBC Sep 2009 C	2009/02/02	2009/02/03
61811	KBC Fin Products Int'l Ltd. - Ch Mobile R Bear CBBC Jul 09 D	2009/02/02	2009/02/03
61813	KBC Fin Products Int'l Ltd. - HSBC R Bear CBBC Sep 2009 D	2009/02/02	2009/02/03
61772	KBC Fin Products Int'l Ltd. - HSI R Bear CBBC Aug 2009 S	2009/02/02	2009/02/03
61815	KBC Fin Products Int'l Ltd. - HSI R Bear CBBC Aug 2009 T	2009/02/02	2009/02/03
61796	SGA Societe Generale Acceptance N.V. -HSI R Bear CBBC Jul09B	2009/02/02	2009/02/03
61801	UBS AG - HSI R Bear CBBC Nov 2009 M	2009/02/02	2009/02/03
61806	UBS AG - HSI R Bear CBBC Nov 2009 P	2009/02/02	2009/02/03
61797	UBS AG - HSI R Bull CBBC Nov 2009 L	2009/02/02	2009/02/03
61821	Deutsche Bank AG - China Life R Bear CBBC Aug 2009 Z	2009/02/03	2009/02/04
61837	SGA Societe Generale Acceptance N.V. -HSI R Bear CBBC Aug09V	2009/02/03	2009/02/04
61174	SGA Societe Generale Acceptance N.V.-CK(H) R Bull CBBC Jul09A	2009/02/03	2009/02/04
61363	SGA Societe Generale Acceptance N.V. -A50 R Bear CBBC Aug09A	2009/02/04	2009/02/05
61838	UBS AG - China Life R Bear CBBC Aug 2009 G	2009/02/04	2009/02/05
61836	UBS AG - Petrochina R Bear CBBC Oct 2009 A	2009/02/04	2009/02/05
61828	ABN AMRO Bank N.V. - HSCEI R Bear CBBC Jun 2009 G	2009/02/05	2009/02/06
61818	ABN AMRO Bank N.V. - HSI R Bear CBBC Jun 2009 J	2009/02/05	2009/02/06
61865	BNP Paribas Arbit Issu B.V. - HSI R Bear CBBC Aug 2009 X	2009/02/05	2009/02/06
61419	Deutsche Bank AG - A50 China R Bear CBBC Jul 2009 C	2009/02/05	2009/02/06
61822	Deutsche Bank AG - China Life R Bear CBBC Aug 2009 D	2009/02/05	2009/02/06
61703	Deutsche Bank AG - China Life R Bear CBBC Jul 2009 A	2009/02/05	2009/02/06
61841	Deutsche Bank AG - China Mobile R Bear CBBC Jul 2009 Q	2009/02/05	2009/02/06
61843	Deutsche Bank AG - HKEx R Bear CBBC Jul 2009 Q	2009/02/05	2009/02/06
61573	HK Bank - A50 R Bear CBBC Jun 2009 D	2009/02/05	2009/02/06
61808	KBC Fin Products Int'l Ltd. - Ch Life R Bear CBBC Aug 2009 B	2009/02/05	2009/02/06
61855	KBC Fin Products Int'l Ltd. - HSI R Bear CBBC Aug 2009 U	2009/02/05	2009/02/06
61795	SGA Societe Generale Acceptance N.V. -HSI R Bear CBBC Aug09T	2009/02/05	2009/02/06
61830	SGA Societe Generale Acceptance N.V.-CLife R Bear CBBC Oct09C	2009/02/05	2009/02/06
61687	UBS AG - BankComm R Bear CBBC Aug 2009 J	2009/02/05	2009/02/06
61689	UBS AG - China Life R Bear CBBC Aug 2009 D	2009/02/05	2009/02/06
61803	UBS AG - China Life R Bear CBBC Aug 2009 F	2009/02/05	2009/02/06
61799	UBS AG - HKEx R Bear CBBC Sep 2009 A	2009/02/05	2009/02/06
61583	UBS AG - HSCEI R Bear CBBC Aug 2009 B	2009/02/05	2009/02/06
61851	UBS AG - HSCEI R Bear CBBC Aug 2009 I	2009/02/05	2009/02/06
61802	UBS AG - HSI R Bear CBBC Nov 2009 N	2009/02/05	2009/02/06
61852	UBS AG - HSI R Bear CBBC Oct 2009 F	2009/02/05	2009/02/06
61853	UBS AG - HSI R Bear CBBC Oct 2009 H	2009/02/05	2009/02/06
61869	UBS AG - HSI R Bull CBBC Oct 2009 K	2009/02/05	2009/02/06
61784	ABN AMRO Bank N.V. - HSI R Bear CBBC Jun 2009 G	2009/02/06	2009/02/09
61819	ABN AMRO Bank N.V. - HSI R Bear CBBC Jun 2009 K	2009/02/06	2009/02/09
61781	BNP Paribas Arbit Issu B.V. - HSI R Bear CBBC Jul 2009 T	2009/02/06	2009/02/09
61706	Deutsche Bank AG - China Mobile R Bear CBBC Jul 2009 P	2009/02/06	2009/02/09
61823	Deutsche Bank AG - CNOOC R Bear CBBC Aug 2009 B	2009/02/06	2009/02/09
61735	Deutsche Bank AG - HSI R Bear CBBC Sep 2009 X	2009/02/06	2009/02/09
61754	KBC Fin Products Int'l Ltd. - Ch Mobile R Bear CBBC Jul 09 C	2009/02/06	2009/02/09
61856	KBC Fin Products Int'l Ltd. - HSI R Bear CBBC Aug 2009 V	2009/02/06	2009/02/09
61679	SGA Societe Generale Acceptance N.V. -HSI R Bear CBBC Jul09Y	2009/02/06	2009/02/09
61847	SGA Societe Generale Acceptance N.V.-CMob R Bear CBBC Sep09D	2009/02/06	2009/02/09
61744	SGA Societe Generale Acceptance N.V.-CNOOC R Bear CBBC Jul09S	2009/02/06	2009/02/09
32046	UBS AG - A50 China R Bear CBBC Apr 2009 U	2009/02/06	2009/02/09
61692	UBS AG - CCCCL R Bear CBBC Aug 2009 F	2009/02/06	2009/02/09
61693	UBS AG - China Mobile R Bear CBBC Jul 2009 L	2009/02/06	2009/02/09
61638	UBS AG - CM Bank R Bear CBBC Aug 2009 D	2009/02/06	2009/02/09
61777	UBS AG - HSBC R Bear CBBC Jul 2009 W	2009/02/06	2009/02/09
61547	UBS AG - HSCEI R Bear CBBC Jul 2009 T	2009/02/06	2009/02/09
61727	UBS AG - HSI R Bear CBBC Aug 2009 F	2009/02/06	2009/02/09
61854	UBS AG - HSI R Bear CBBC Oct 2009 J	2009/02/06	2009/02/09
61769	UBS AG - Petrochina R Bear CBBC Jul 2009 M	2009/02/06	2009/02/09
61789	ABN AMRO Bank N.V. - A50 China R Bear CBBC Jul 2009 A	2009/02/09	2009/02/10
61723	BNP Paribas Arbit Issu B.V. - HSI R Bear CBBC Sep 2009 P	2009/02/09	2009/02/10
61627	Deutsche Bank AG - HSI R Bear CBBC Oct 2009 O	2009/02/09	2009/02/10
61908	Deutsche Bank AG - HSI R Bear CBBC Oct 2009 X	2009/02/09	2009/02/10
61909	Deutsche Bank AG - HSI R Bear CBBC Oct 2009 Y	2009/02/09	2009/02/10
61646	HK Bank - HSI R Bear CBBC May 2009 A	2009/02/09	2009/02/10
61916	KBC Fin Products Int'l Ltd. - HSI R Bear CBBC Aug 2009 X	2009/02/09	2009/02/10
61648	KBC Fin Products Int'l Ltd. - HSI R Bear CBBC Sep 2009 N	2009/02/09	2009/02/10
61681	SGA Societe Generale Acceptance N.V. -HSI R Bear CBBC Aug09R	2009/02/09	2009/02/10
61848	SGA Societe Generale Acceptance N.V.-ICBC R Bear CBBC Sep09A	2009/02/09	2009/02/10



## 認購期屆滿之牛熊證 (2009) (續)

股份代號	牛熊證	最後 買賣日期	除牌日期
61850	SGA Societe Generale Acceptance N.V.-PetCh R Bear CBBC Oct09E	2009/02/09	2009/02/10
61849	UBS AG - China Railway R Bear CBBC Aug 2009 B	2009/02/09	2009/02/10
61694	UBS AG - CNOOC R Bear CBBC Aug 2009 B	2009/02/09	2009/02/10
61910	UBS AG - HSCEI R Bear CBBC Sep 2009 A	2009/02/09	2009/02/10
61728	UBS AG - HSI R Bear CBBC Aug 2009 G	2009/02/09	2009/02/10
61618	UBS AG - HSI R Bear CBBC Oct 2009 B	2009/02/09	2009/02/10
61775	UBS AG - HSI R Bear CBBC Oct 2009 Z	2009/02/09	2009/02/10
61920	BNP Paribas Arbit Issu B.V. - HSI R Bear CBBC Aug 2009 Z	2009/02/10	2009/02/11
61840	Deutsche Bank AG - CC Bank R Bear CBBC Jul 2009 I	2009/02/10	2009/02/11
61807	KBC Fin Products Int'l Ltd. - Ch Life R Bear CBBC Jul 2009 D	2009/02/10	2009/02/11
61937	KBC Fin Products Int'l Ltd. - HSI R Bear CBBC Aug 2009 Y	2009/02/10	2009/02/11
61829	SGA Societe Generale Acceptance N.V. -CCB R Bear CBBC Sep09A	2009/02/10	2009/02/11
61690	UBS AG - China Life R Bear CBBC Aug 2009 E	2009/02/10	2009/02/11
61598	UBS AG - HSI R Bear CBBC Sep 2009 X	2009/02/10	2009/02/11
61969	Deutsche Bank AG - HSI R Bull CBBC Sep 2009 R	2009/02/12	2009/02/13
61986	KBC Fin Products Int'l Ltd. - HSI R Bear CBBC Aug 2009 Z	2009/02/12	2009/02/13
61868	UBS AG - HSBC R Bull CBBC Sep 2009 C	2009/02/12	2009/02/13
61967	UBS AG - HSI R Bear CBBC Oct 2009 F	2009/02/12	2009/02/13
61968	UBS AG - HSI R Bear CBBC Oct 2009 H	2009/02/12	2009/02/13
61972	UBS AG - HSI R Bull CBBC Nov 2009 Q	2009/02/12	2009/02/13
60677	BNP Paribas Arbit Issu B.V. - A50 R Bear CBBC Oct 2009 B	2009/02/13	2009/02/16
60895	CC Rabobank B.A. - A50 China R Bear CBBC Aug 2009 B	2009/02/13	2009/02/16
60681	Deutsche Bank AG - A50 China R Bear CBBC Jun 2009 B	2009/02/13	2009/02/16
62024	Deutsche Bank AG - HSI R Bull CBBC Sep 2009 N	2009/02/13	2009/02/16
62013	KBC Fin Products Int'l Ltd. - HSI R Bull CBBC Sep 2009 V	2009/02/13	2009/02/16
32247	SGA Societe Generale Acceptance N.V. -A50 R Bear CBBC Jul09B	2009/02/13	2009/02/16
61999	UBS AG - HSI R Bear CBBC Nov 2009 R	2009/02/13	2009/02/16
61980	ABN AMRO Bank N.V. - A50 China R Bear CBBC Aug 2009 B	2009/02/16	2009/02/17
62062	Deutsche Bank AG - HSI R Bull CBBC Nov 2009 B	2009/02/16	2009/02/17
62012	KBC Fin Products Int'l Ltd. - HSI R Bull CBBC Sep 2009 U	2009/02/16	2009/02/17
62039	KBC Fin Products Int'l Ltd. - HSI R Bull CBBC Sep 2009 W	2009/02/16	2009/02/17
31979	UBS AG - A50 China R Bear CBBC Apr 2009 S	2009/02/16	2009/02/17
61965	UBS AG - A50 China R Bear CBBC Nov 2009 B	2009/02/16	2009/02/17
62036	UBS AG - HSCEI R Bull CBBC Sep 2009 E	2009/02/16	2009/02/17
62061	ABN AMRO Bank N.V. - HSI R Bull CBBC Jul 2009 Y	2009/02/17	2009/02/18
61863	BNP Paribas Arbit Issu B.V. - HSI R Bull CBBC Dec 2009 P	2009/02/17	2009/02/18
62080	Deutsche Bank AG - CNOOC R Bull CBBC Jul 2009 L	2009/02/17	2009/02/18
61860	Deutsche Bank AG - HSI R Bull CBBC Oct 2009 W	2009/02/17	2009/02/18
62056	KBC Fin Products Int'l Ltd. - China Life R Bull CBBC Jul 09F	2009/02/17	2009/02/18
62041	KBC Fin Products Int'l Ltd. - HSI R Bull CBBC Oct 2009 I	2009/02/17	2009/02/18
61944	KBC Fin Products Int'l Ltd. - HSI R Bull CBBC Sep 2009 O	2009/02/17	2009/02/18
62071	SGA Societe Generale Acceptance N.V. -HSI R Bull CBBC Jul09F	2009/02/17	2009/02/18
62072	SGA Societe Generale Acceptance N.V. -HSI R Bull CBBC Sep09D	2009/02/17	2009/02/18
62073	SGA Societe Generale Acceptance N.V. -HSI R Bull CBBC Sep09E	2009/02/17	2009/02/18
61874	SGA Societe Generale Acceptance N.V.-HSBC R Bull CBBC Oct09B	2009/02/17	2009/02/18
62043	UBS AG - CC Bank R Bull CBBC Oct 2009 A	2009/02/17	2009/02/18
61957	UBS AG - China Shenhua R Bull CBBC Oct 2009 B	2009/02/17	2009/02/18
62044	UBS AG - CNOOC R Bull CBBC Oct 2009 A	2009/02/17	2009/02/18
62035	UBS AG - HSCEI R Bull CBBC Sep 2009 D	2009/02/17	2009/02/18
62017	UBS AG - HSI R Bull CBBC Nov 2009 S	2009/02/17	2009/02/18
62018	UBS AG - HSI R Bull CBBC Nov 2009 T	2009/02/17	2009/02/18
62079	UBS AG - HSI R Bull CBBC Oct 2009 B	2009/02/17	2009/02/18
61870	UBS AG - HSI R Bull CBBC Oct 2009 L	2009/02/17	2009/02/18
62045	UBS AG - ICBC R Bull CBBC Oct 2009 A	2009/02/17	2009/02/18
62026	ABN AMRO Bank N.V. - HSI R Bull CBBC Aug 2009 A	2009/02/18	2009/02/19
61862	BNP Paribas Arbit Issu B.V. - HSI R Bull CBBC Nov 2009 P	2009/02/18	2009/02/19
61974	Deutsche Bank AG - China Life R Bull CBBC Jul 2009 D	2009/02/18	2009/02/19
61758	Deutsche Bank AG - HSBC R Bull CBBC Aug 2009 B	2009/02/18	2009/02/19
61859	Deutsche Bank AG - HSI R Bull CBBC Oct 2009 V	2009/02/18	2009/02/19
61995	HK Bank - HSI R Bull CBBC Jun 2009 F	2009/02/18	2009/02/19
62058	KBC Fin Products Int'l Ltd. - HKEx R Bull CBBC Sep 2009 A	2009/02/18	2009/02/19
62040	KBC Fin Products Int'l Ltd. - HSI R Bull CBBC Oct 2009 H	2009/02/18	2009/02/19
62059	KBC Fin Products Int'l Ltd. - SHK Ppt R Bull CBBC Sep 2009 C	2009/02/18	2009/02/19
62070	SGA Societe Generale Acceptance N.V. -HSI R Bull CBBC Jul09A	2009/02/18	2009/02/19
62031	SGA Societe Generale Acceptance N.V.-CNOOC R Bull CBBC Aug09A	2009/02/18	2009/02/19
62042	UBS AG - BankComm R Bull CBBC Oct 2009 A	2009/02/18	2009/02/19
61336	UBS AG - Cheung Kong R Bull CBBC Jul 2009 E	2009/02/18	2009/02/19
62020	UBS AG - China Life R Bull CBBC Oct 2009 B	2009/02/18	2009/02/19
61906	UBS AG - HKEx R Bull CBBC Sep 2009 B	2009/02/18	2009/02/19
61765	UBS AG - HSBC R Bull CBBC Jul 2009 S	2009/02/18	2009/02/19
61911	UBS AG - HSI R Bull CBBC Oct 2009 A	2009/02/18	2009/02/19
61912	UBS AG - HSI R Bull CBBC Oct 2009 R	2009/02/18	2009/02/19
62046	UBS AG - Petrochina R Bull CBBC Oct 2009 B	2009/02/18	2009/02/19
62047	UBS AG - Ping An R Bull CBBC Oct 2009 B	2009/02/18	2009/02/19
61358	ABN AMRO Bank N.V. - DJIA R Bull CBBC Jun 2009 H	2009/02/19	2009/02/20
62087	BNP Paribas Arbit Issu B.V. - HSI R Bull CBBC Oct 2009 I	2009/02/19	2009/02/20
60014	SGA Societe Generale Acceptance N.V.-HSBC R Bear CBBC Feb09A	2009/02/19	2009/02/23
32331	SGA Societe Generale Acceptance N.V.-CNOOC R Bull CBBC Feb09A	2009/02/19	2009/02/23
60019	SGA Societe Generale Acceptance N.V.-PetCh R Bull CBBC Feb09A	2009/02/19	2009/02/23
62086	UBS AG - HSI R Bull CBBC Oct 2009 Z	2009/02/19	2009/02/20
62104	BNP Paribas Arbit Issu B.V. - HSI R Bull CBBC Jan 2010 B	2009/02/20	2009/02/23
62111	Deutsche Bank AG - A50 China R Bull CBBC Jul 2009 E	2009/02/20	2009/02/23
62110	Deutsche Bank AG - HSI R Bull CBBC Nov 2009 F	2009/02/20	2009/02/23
62057	KBC Fin Products Int'l Ltd. - Ch Mobile R Bull CBBC Oct 09 A	2009/02/20	2009/02/23
62106	KBC Fin Products Int'l Ltd. - HSCEI R Bull CBBC Aug 2009 C	2009/02/20	2009/02/23
61913	KBC Fin Products Int'l Ltd. - HSI R Bull CBBC Aug 2009 W	2009/02/20	2009/02/23
62030	SGA Societe Generale Acceptance N.V.-CMob R Bull CBBC Sep09E	2009/02/20	2009/02/23



## 認購期屆滿之牛熊證 (2009) (續)

股份代號	牛熊證	最後 買賣日期	除牌日期
30664	UBS AG - China Life R Bear CBBC Feb 2009 B	2009/02/20	2009/02/24
30766	UBS AG - China Life R Bear CBBC Feb 2009 D	2009/02/20	2009/02/24
62021	UBS AG - China Mobile R Bull CBBC Oct 2009 A	2009/02/20	2009/02/23
31341	UBS AG - China Shenhua R Bear CBBC Feb 2009 F	2009/02/20	2009/02/24
61905	UBS AG - CM Bank R Bull CBBC Aug 2009 G	2009/02/20	2009/02/23
61935	UBS AG - HSI R Bull CBBC Sep 2009 W	2009/02/20	2009/02/23
62130	ABN AMRO Bank N.V. - A50 China R Bull CBBC Jul 2009 C	2009/02/23	2009/02/24
61978	ABN AMRO Bank N.V. - HSBC R Bull CBBC Jul 2009 F	2009/02/23	2009/02/24
62129	Deutsche Bank AG - A50 China R Bull CBBC Jul 2009 F	2009/02/23	2009/02/24
62124	KBC Fin Products Int'l Ltd. - A50 China R Bull CBBC Aug 09 B	2009/02/23	2009/02/24
62090	KBC Fin Products Int'l Ltd. - Ch Life R Bear CBBC Sep 2009 E	2009/02/23	2009/02/24
62117	KBC Fin Products Int'l Ltd. - HSI R Bull CBBC Aug 2009 V	2009/02/23	2009/02/24
62113	SGA Societe Generale Acceptance N.V. -A50 R Bull CBBC Aug09F	2009/02/23	2009/02/24
61743	SGA Societe Generale Acceptance N.V. -HSBC R Bull CBBC Aug09C	2009/02/23	2009/02/24
62128	UBS AG - A50 China R Bull CBBC Nov 2009 E	2009/02/23	2009/02/24
61338	UBS AG - HSBC R Bull CBBC Jul 2009 J	2009/02/23	2009/02/24
62114	UBS AG - HSCEI R Bull CBBC Aug 2009 J	2009/02/23	2009/02/24
62064	Deutsche Bank AG - Petrochina R Bull CBBC Jul 2009 F	2009/02/24	2009/02/25
62134	KBC Fin Products Int'l Ltd. - HSI R Bull CBBC Aug 2009 Y	2009/02/24	2009/02/25
62135	KBC Fin Products Int'l Ltd. - HSI R Bull CBBC Oct 2009 M	2009/02/24	2009/02/25
62000	UBS AG - CCCCL R Bull CBBC Oct 2009 B	2009/02/24	2009/02/25
62034	UBS AG - HSCEI R Bull CBBC Sep 2009 C	2009/02/24	2009/02/25
62133	UBS AG - HSI R Bull CBBC Oct 2009 H	2009/02/24	2009/02/25
30288	ABN AMRO Bank N.V. - HSCEI R Bear CBBC Feb 2009 C	2009/02/25	2009/02/27
31180	ABN AMRO Bank N.V. - HSCEI R Bear CBBC Feb 2009 E	2009/02/25	2009/02/27
30087	ABN AMRO Bank N.V. - HSI R Bear CBBC Feb 2009 B	2009/02/25	2009/02/27
30120	ABN AMRO Bank N.V. - HSI R Bear CBBC Feb 2009 J	2009/02/25	2009/02/27
30121	ABN AMRO Bank N.V. - HSI R Bear CBBC Feb 2009 K	2009/02/25	2009/02/27
30122	ABN AMRO Bank N.V. - HSI R Bear CBBC Feb 2009 L	2009/02/25	2009/02/27
30123	ABN AMRO Bank N.V. - HSI R Bear CBBC Feb 2009 M	2009/02/25	2009/02/27
30913	ABN AMRO Bank N.V. - HSI R Bear CBBC Feb 2009 Q	2009/02/25	2009/02/27
30914	ABN AMRO Bank N.V. - HSI R Bear CBBC Feb 2009 R	2009/02/25	2009/02/27
30279	BNP Paribas Arbit Issu B.V. - HSI R Bear CBBC Feb 2009 C	2009/02/25	2009/02/27
30280	BNP Paribas Arbit Issu B.V. - HSI R Bear CBBC Feb 2009 D	2009/02/25	2009/02/27
30786	BNP Paribas Arbit Issu B.V. - HSI R Bear CBBC Feb 2009 J	2009/02/25	2009/02/27
30892	CC Rabobank B.A. - HSCEI R Bear CBBC Feb 2009 C	2009/02/25	2009/02/27
30887	CC Rabobank B.A. - HSI R Bear CBBC Feb 2009 D	2009/02/25	2009/02/27
30870	Deutsche Bank AG - HSCEI R Bear CBBC Feb 2009 B	2009/02/25	2009/02/27
30250	Deutsche Bank AG - HSI R Bear CBBC Feb 2009 B	2009/02/25	2009/02/27
30823	Deutsche Bank AG - HSI R Bear CBBC Feb 2009 I	2009/02/25	2009/02/27
30850	Deutsche Bank AG - HSI R Bear CBBC Feb 2009 J	2009/02/25	2009/02/27
30919	Deutsche Bank AG - HSI R Bear CBBC Feb 2009 M	2009/02/25	2009/02/27
30920	Deutsche Bank AG - HSI R Bear CBBC Feb 2009 N	2009/02/25	2009/02/27
62163	Deutsche Bank AG - HSI R Bear CBBC Nov 2009 I	2009/02/25	2009/02/26
31314	KBC Fin Products Int'l Ltd. - HSCEI R Bear CBBC Feb 2009 D	2009/02/25	2009/02/27
31315	KBC Fin Products Int'l Ltd. - HSCEI R Bear CBBC Feb 2009 E	2009/02/25	2009/02/27
62144	KBC Fin Products Int'l Ltd. - HSI R Bear CBBC Aug 2009 Z	2009/02/25	2009/02/26
31872	KBC Fin Products Int'l Ltd. - HSI R Bear CBBC Feb 2009 A	2009/02/25	2009/02/27
30416	KBC Fin Products Int'l Ltd. - HSI R Bear CBBC Feb 2009 B	2009/02/25	2009/02/27
31895	KBC Fin Products Int'l Ltd. - HSI R Bear CBBC Feb 2009 C	2009/02/25	2009/02/27
30608	KBC Fin Products Int'l Ltd. - HSI R Bear CBBC Feb 2009 E	2009/02/25	2009/02/27
30760	KBC Fin Products Int'l Ltd. - HSI R Bear CBBC Feb 2009 H	2009/02/25	2009/02/27
30903	KBC Fin Products Int'l Ltd. - HSI R Bear CBBC Feb 2009 M	2009/02/25	2009/02/27
31030	KBC Fin Products Int'l Ltd. - HSI R Bear CBBC Feb 2009 O	2009/02/25	2009/02/27
31233	KBC Fin Products Int'l Ltd. - HSI R Bear CBBC Feb 2009 S	2009/02/25	2009/02/27
31234	KBC Fin Products Int'l Ltd. - HSI R Bear CBBC Feb 2009 T	2009/02/25	2009/02/27
31320	KBC Fin Products Int'l Ltd. - HSI R Bear CBBC Feb 2009 U	2009/02/25	2009/02/27
30718	Macquarie Bank Ltd. - HSI R Bear CBBC Feb 2009 C	2009/02/25	2009/02/27
30719	Macquarie Bank Ltd. - HSI R Bear CBBC Feb 2009 D	2009/02/25	2009/02/27
30720	Macquarie Bank Ltd. - HSI R Bear CBBC Feb 2009 E	2009/02/25	2009/02/27
60197	SGA Societe Generale Acceptance N.V. -HSI R Bear CBBC Feb09A	2009/02/25	2009/02/27
60198	SGA Societe Generale Acceptance N.V. -HSI R Bear CBBC Feb09B	2009/02/25	2009/02/27
30923	SGA Societe Generale Acceptance N.V. -HSI R Bear CBBC Feb09E	2009/02/25	2009/02/27
31002	SGA Societe Generale Acceptance N.V. -HSI R Bear CBBC Feb09F	2009/02/25	2009/02/27
31004	SGA Societe Generale Acceptance N.V. -HSI R Bear CBBC Feb09G	2009/02/25	2009/02/27
31039	SGA Societe Generale Acceptance N.V. -HSI R Bear CBBC Feb09I	2009/02/25	2009/02/27
31100	SGA Societe Generale Acceptance N.V. -HSI R Bear CBBC Feb09J	2009/02/25	2009/02/27
31105	SGA Societe Generale Acceptance N.V. -HSI R Bear CBBC Feb09K	2009/02/25	2009/02/27
31307	SGA Societe Generale Acceptance N.V. -HSI R Bear CBBC Feb09L	2009/02/25	2009/02/27
32324	SGA Societe Generale Acceptance N.V. -HSI R Bull CBBC Feb09M	2009/02/25	2009/02/27
32338	SGA Societe Generale Acceptance N.V. -HSI R Bull CBBC Feb09N	2009/02/25	2009/02/27
60003	SGA Societe Generale Acceptance N.V. -HSI R Bull CBBC Feb09R	2009/02/25	2009/02/27
60004	SGA Societe Generale Acceptance N.V. -HSI R Bull CBBC Feb09S	2009/02/25	2009/02/27
60060	SGA Societe Generale Acceptance N.V. -HSI R Bull CBBC Feb09X	2009/02/25	2009/02/27
60061	SGA Societe Generale Acceptance N.V. -HSI R Bull CBBC Feb09Y	2009/02/25	2009/02/27
60158	SGA Societe Generale Acceptance N.V. -HSI R Bull CBBC Feb09Z	2009/02/25	2009/02/27
62169	UBS AG - China Life R Bear CBBC Oct 2009 D	2009/02/25	2009/02/26
62154	UBS AG - HSCEI R Bear CBBC Aug 2009 L	2009/02/25	2009/02/26
30179	UBS AG - HSCEI R Bear CBBC Feb 2009 C	2009/02/25	2009/02/27
30180	UBS AG - HSCEI R Bear CBBC Feb 2009 D	2009/02/25	2009/02/27
30181	UBS AG - HSCEI R Bear CBBC Feb 2009 E	2009/02/25	2009/02/27
30182	UBS AG - HSCEI R Bear CBBC Feb 2009 F	2009/02/25	2009/02/27
30183	UBS AG - HSCEI R Bear CBBC Feb 2009 G	2009/02/25	2009/02/27
30184	UBS AG - HSCEI R Bear CBBC Feb 2009 H	2009/02/25	2009/02/27
30185	UBS AG - HSCEI R Bear CBBC Feb 2009 I	2009/02/25	2009/02/27
30186	UBS AG - HSCEI R Bear CBBC Feb 2009 J	2009/02/25	2009/02/27
30187	UBS AG - HSCEI R Bear CBBC Feb 2009 K	2009/02/25	2009/02/27

## 認購期屆滿之牛熊證 (2009) (續)

股份代號	牛熊證	最後 買賣日期	除牌日期
30188	UBS AG - HSCEI R Bear CBBC Feb 2009 L	2009/02/25	2009/02/27
30189	UBS AG - HSCEI R Bear CBBC Feb 2009 M	2009/02/25	2009/02/27
30190	UBS AG - HSCEI R Bear CBBC Feb 2009 N	2009/02/25	2009/02/27
30882	UBS AG - HSCEI R Bear CBBC Feb 2009 S	2009/02/25	2009/02/27
30891	UBS AG - HSCEI R Bear CBBC Feb 2009 U	2009/02/25	2009/02/27
30815	UBS AG - HSCEI R Bear CBBC Feb 2009 Y	2009/02/25	2009/02/27
30561	UBS AG - HSCEI R Bear CBBC Feb 2009 Z	2009/02/25	2009/02/27
30200	UBS AG - HSI R Bear CBBC Feb 2009 B	2009/02/25	2009/02/27
30201	UBS AG - HSI R Bear CBBC Feb 2009 C	2009/02/25	2009/02/27
30202	UBS AG - HSI R Bear CBBC Feb 2009 D	2009/02/25	2009/02/27
30113	UBS AG - HSI R Bear CBBC Feb 2009 E	2009/02/25	2009/02/27
30144	UBS AG - HSI R Bear CBBC Feb 2009 H	2009/02/25	2009/02/27
30145	UBS AG - HSI R Bear CBBC Feb 2009 I	2009/02/25	2009/02/27
30358	UBS AG - HSI R Bear CBBC Feb 2009 K	2009/02/25	2009/02/27
30160	UBS AG - HSI R Bear CBBC Feb 2009 L	2009/02/25	2009/02/27
30161	UBS AG - HSI R Bear CBBC Feb 2009 M	2009/02/25	2009/02/27
30359	UBS AG - HSI R Bear CBBC Feb 2009 N	2009/02/25	2009/02/27
30167	UBS AG - HSI R Bear CBBC Feb 2009 O	2009/02/25	2009/02/27
30360	UBS AG - HSI R Bear CBBC Feb 2009 P	2009/02/25	2009/02/27
30168	UBS AG - HSI R Bear CBBC Feb 2009 Q	2009/02/25	2009/02/27
30361	UBS AG - HSI R Bear CBBC Feb 2009 S	2009/02/25	2009/02/27
30193	UBS AG - HSI R Bear CBBC Feb 2009 T	2009/02/25	2009/02/27
30194	UBS AG - HSI R Bear CBBC Feb 2009 U	2009/02/25	2009/02/27
30195	UBS AG - HSI R Bear CBBC Feb 2009 V	2009/02/25	2009/02/27
30196	UBS AG - HSI R Bear CBBC Feb 2009 W	2009/02/25	2009/02/27
30197	UBS AG - HSI R Bear CBBC Feb 2009 X	2009/02/25	2009/02/27
30198	UBS AG - HSI R Bear CBBC Feb 2009 Y	2009/02/25	2009/02/27
30199	UBS AG - HSI R Bear CBBC Feb 2009 Z	2009/02/25	2009/02/27
62178	UBS AG - HSI R Bear CBBC Oct 2009 A	2009/02/25	2009/02/26
62156	UBS AG - HSI R Bear CBBC Oct 2009 L	2009/02/25	2009/02/26
62153	UBS AG - HSI R Bull CBBC Nov 2009 U	2009/02/25	2009/02/26
61839	UBS AG - Ping An R Bear CBBC Oct 2009 A	2009/02/25	2009/02/26
62179	Deutsche Bank AG - HSI R Bull CBBC Nov 2009 J	2009/02/26	2009/02/27
62074	SGA Societe Generale Acceptance N.V. -A50 R Bull CBBC Aug09D	2009/02/26	2009/02/27
62048	UBS AG - A50 China R Bull CBBC Nov 2009 D	2009/02/26	2009/02/27
62152	UBS AG - HSI R Bull CBBC Oct 2009 B	2009/02/26	2009/02/27
62112	ABN AMRO Bank N.V. - A50 China R Bull CBBC Jul 2009 B	2009/02/27	2009/03/02
62116	BNP Paribas Arbit Issu B.V. - A50 Ch R Bull CBBC Nov 2009 A	2009/02/27	2009/03/02
62005	Deutsche Bank AG - A50 China R Bull CBBC Aug 2009 B	2009/02/27	2009/03/02
62205	Deutsche Bank AG - HSI R Bear CBBC Nov 2009 K	2009/02/27	2009/03/02
62063	Deutsche Bank AG - ICBC R Bull CBBC Aug 2009 E	2009/02/27	2009/03/02
62083	KBC Fin Products Int'l Ltd. - A50 China R Bull CBBC Sep 09 A	2009/02/27	2009/03/02
60356	KBC Fin Products Int'l Ltd. - HSBC R Bear CBBC Mar 2009 A	2009/02/27	2009/03/03
62209	KBC Fin Products Int'l Ltd. - HSBC R Bear CBBC Sep 2009 E	2009/02/27	2009/03/02
62204	KBC Fin Products Int'l Ltd. - HSI R Bear CBBC Aug 2009 W	2009/02/27	2009/03/02
61997	SGA Societe Generale Acceptance N.V.-CCCCL R Bull CBBC Sep09A	2009/02/27	2009/03/02
62131	SGA Societe Generale Acceptance N.V.-CLife R Bull CBBC Oct09D	2009/02/27	2009/03/02
61955	UBS AG - China Coal R Bull CBBC Nov 2009 A	2009/02/27	2009/03/02
62201	UBS AG - China Life R Bull CBBC Oct 2009 E	2009/02/27	2009/03/02
62025	ABN AMRO Bank N.V. - Ch Life R Bull CBBC Aug 2009 A	2009/03/02	2009/03/03
61256	ABN AMRO Bank N.V. - HSI R Bull CBBC Apr 2009 Y	2009/03/02	2009/03/03
62060	ABN AMRO Bank N.V. - HSI R Bull CBBC Jul 2009 X	2009/03/02	2009/03/03
61979	ABN AMRO Bank N.V. - HSI R Bull CBBC Jun 2009 L	2009/03/02	2009/03/03
62115	BNP Paribas Arbit Issu B.V. - Ch Mob R Bull CBBC Dec 2009 B	2009/03/02	2009/03/03
62101	BNP Paribas Arbit Issu B.V. - HSI R Bull CBBC Dec 2009 R	2009/03/02	2009/03/03
62224	BNP Paribas Arbit Issu B.V. - HSI R Bull CBBC Jan 2010 C	2009/03/02	2009/03/03
62225	BNP Paribas Arbit Issu B.V. - HSI R Bull CBBC Jan 2010 D	2009/03/02	2009/03/03
60525	BNP Paribas Arbit Issu B.V. - HSI R Bull CBBC Nov 2009 H	2009/03/02	2009/03/03
61861	BNP Paribas Arbit Issu B.V. - HSI R Bull CBBC Oct 2009 H	2009/03/02	2009/03/03
60886	CC Rabobank B.A. - China Mobile R Bull CBBC Aug 2009 C	2009/03/02	2009/03/03
61973	Deutsche Bank AG - China Life R Bull CBBC Jul 2009 C	2009/03/02	2009/03/03
60857	Deutsche Bank AG - China Mobile R Bull CBBC Jul 2009 C	2009/03/02	2009/03/03
60924	Deutsche Bank AG - HKEx R Bull CBBC Jul 2009 C	2009/03/02	2009/03/03
60678	Deutsche Bank AG - HSI R Bull CBBC Aug 2009 E	2009/03/02	2009/03/03
61842	Deutsche Bank AG - HSI R Bull CBBC Oct 2009 U	2009/03/02	2009/03/03
62003	Deutsche Bank AG - HSI R Bull CBBC Sep 2009 G	2009/03/02	2009/03/03
61171	Goldman Sachs SP (Asia) - HSI R Bull CBBC Aug 2009 A	2009/03/02	2009/03/03
61907	HK Bank - HSI R Bull CBBC Jun 2009 E	2009/03/02	2009/03/03
62256	KBC Fin Products Int'l Ltd. - A50 China R Bull CBBC Aug 09 C	2009/03/02	2009/03/03
62255	KBC Fin Products Int'l Ltd. - Ch Mobile R Bull CBBC Sep 09 B	2009/03/02	2009/03/03
62015	KBC Fin Products Int'l Ltd. - China Life R Bull CBBC Aug 09D	2009/03/02	2009/03/03
62254	KBC Fin Products Int'l Ltd. - China Life R Bull CBBC Oct 09A	2009/03/02	2009/03/03
61756	KBC Fin Products Int'l Ltd. - CP&CC R Bull CBBC Jul 2009 B	2009/03/02	2009/03/03
60912	KBC Fin Products Int'l Ltd. - HKEx R Bull CBBC May 2009 F	2009/03/02	2009/03/03
61945	KBC Fin Products Int'l Ltd. - HSCEI R Bull CBBC Jul 2009 A	2009/03/02	2009/03/03
60590	KBC Fin Products Int'l Ltd. - HSI R Bull CBBC Apr 2009 T	2009/03/02	2009/03/03
62010	KBC Fin Products Int'l Ltd. - HSI R Bull CBBC Aug 2009 N	2009/03/02	2009/03/03
62249	KBC Fin Products Int'l Ltd. - HSI R Bull CBBC Aug 2009 V	2009/03/02	2009/03/03
61127	KBC Fin Products Int'l Ltd. - HSI R Bull CBBC Jul 2009 F	2009/03/02	2009/03/03
62096	KBC Fin Products Int'l Ltd. - HSI R Bull CBBC Oct 2009 L	2009/03/02	2009/03/03
62248	KBC Fin Products Int'l Ltd. - HSI R Bull CBBC Oct 2009 N	2009/03/02	2009/03/03
62008	KBC Fin Products Int'l Ltd. - HSI R Bull CBBC Sep 2009 T	2009/03/02	2009/03/03
62250	KBC Fin Products Int'l Ltd. - HSI R Bull CBBC Sep 2009 V	2009/03/02	2009/03/03
60727	KBC Fin Products Int'l Ltd. - ICBC R Bull CBBC May 2009 B	2009/03/02	2009/03/03
62223	SGA Societe Generale Acceptance N.V. -A50 R Bull CBBC Aug09G	2009/03/02	2009/03/03
61678	SGA Societe Generale Acceptance N.V. -HSI R Bull CBBC Aug09G	2009/03/02	2009/03/03
61876	SGA Societe Generale Acceptance N.V. -HSI R Bull CBBC Aug09W	2009/03/02	2009/03/03

## 認購期屆滿之牛熊證 (2009) (續)

股份代號	牛熊證	最後 買賣日期	除牌日期
60979	SGA Societe Generale Acceptance N.V.-HKEx R Bull CBBC Jul09E	2009/03/02	2009/03/03
61377	SGA Societe Generale Acceptance N.V.-BOCom R Bull CBBC Aug09A	2009/03/02	2009/03/03
61379	SGA Societe Generale Acceptance N.V.-CCoal R Bull CBBC Aug09A	2009/03/02	2009/03/03
62002	SGA Societe Generale Acceptance N.V.-CLife R Bull CBBC Aug09B	2009/03/02	2009/03/03
60599	SGA Societe Generale Acceptance N.V.-CP&CC R Bull CBBC Jun09B	2009/03/02	2009/03/03
62029	SGA Societe Generale Acceptance N.V.-PetCh R Bull CBBC Oct09F	2009/03/02	2009/03/03
61155	SGA Societe Generale Acceptance N.V.-SHK P R Bull CBBC Jul09F	2009/03/02	2009/03/03
62247	UBS AG - A50 China R Bull CBBC Nov 2009 H	2009/03/02	2009/03/03
61971	UBS AG - China Life R Bull CBBC Oct 2009 A	2009/03/02	2009/03/03
61956	UBS AG - China Shenhua R Bull CBBC Oct 2009 A	2009/03/02	2009/03/03
61867	UBS AG - CNOOC R Bull CBBC Aug 2009 D	2009/03/02	2009/03/03
60819	UBS AG - HKEx R Bull CBBC Jun 2009 R	2009/03/02	2009/03/03
61798	UBS AG - HSCEI R Bull CBBC Aug 2009 H	2009/03/02	2009/03/03
60752	UBS AG - HSI R Bull CBBC Jul 2009 C	2009/03/02	2009/03/03
60606	UBS AG - HSI R Bull CBBC Jul 2009 D	2009/03/02	2009/03/03
61805	UBS AG - HSI R Bull CBBC Nov 2009 O	2009/03/02	2009/03/03
61664	UBS AG - HSI R Bull CBBC Oct 2009 E	2009/03/02	2009/03/03
61933	UBS AG - HSI R Bull CBBC Sep 2009 M	2009/03/02	2009/03/03
61934	UBS AG - HSI R Bull CBBC Sep 2009 R	2009/03/02	2009/03/03
60712	UBS AG - Petrochina R Bull CBBC May 2009 K	2009/03/02	2009/03/03
61316	UBS AG - Sinopec Corp R Bull CBBC Aug 2009 B	2009/03/02	2009/03/03
32098	ABN AMRO Bank N.V. - DJIA R Bull CBBC Mar 2009 G	2009/03/03	2009/03/04
61783	ABN AMRO Bank N.V. - HSBC R Bull CBBC Jul 2009 B	2009/03/03	2009/03/04
61817	ABN AMRO Bank N.V. - HSBC R Bull CBBC Jul 2009 E	2009/03/03	2009/03/04
61255	ABN AMRO Bank N.V. - HSI R Bull CBBC Apr 2009 A	2009/03/03	2009/03/04
62200	Barclays Bank plc - HSI Bull CBBC Jul 2009 A	2009/03/03	2009/03/04
61924	BNP Paribas Arbit Issu B.V. - HKEx R Bull CBBC Aug 2009 A	2009/03/03	2009/03/04
61778	BNP Paribas Arbit Issu B.V. - HSBC R Bull CBBC Sep 2009 C	2009/03/03	2009/03/04
61925	BNP Paribas Arbit Issu B.V. - HSBC R Bull CBBC Sep 2009 D	2009/03/03	2009/03/04
62236	BNP Paribas Arbit Issu B.V. - HSBC R Bull CBBC Sep 2009 F	2009/03/03	2009/03/04
62237	BNP Paribas Arbit Issu B.V. - HSBC R Bull CBBC Sep 2009 G	2009/03/03	2009/03/04
60721	BNP Paribas Arbit Issu B.V. - HSI R Bull CBBC Aug 2009 T	2009/03/03	2009/03/04
61970	BNP Paribas Arbit Issu B.V. - HSI R Bull CBBC Sep 2009 R	2009/03/03	2009/03/04
61763	BNP Paribas Arbit Issu B.V. - ICBC R Bull CBBC Aug 2009 A	2009/03/03	2009/03/04
60887	CC Rabobank B.A. - HKEx R Bull CBBC Aug 2009 A	2009/03/03	2009/03/04
61790	CC Rabobank B.A. - HSBC R Bull CBBC Aug 2009 A	2009/03/03	2009/03/04
62206	CC Rabobank B.A. - HSI R Bull CBBC Sep 2009 A	2009/03/03	2009/03/04
62023	Deutsche Bank AG - CC Bank R Bull CBBC Aug 2009 D	2009/03/03	2009/03/04
61073	Deutsche Bank AG - CNOOC R Bull CBBC Jul 2009 D	2009/03/03	2009/03/04
60801	Deutsche Bank AG - HKEx R Bull CBBC Jul 2009 A	2009/03/03	2009/03/04
61279	Deutsche Bank AG - HSBC R Bull CBBC Jul 2009 A	2009/03/03	2009/03/04
60839	Deutsche Bank AG - HSI R Bull CBBC Aug 2009 B	2009/03/03	2009/03/04
60637	Deutsche Bank AG - HSI R Bull CBBC Aug 2009 C	2009/03/03	2009/03/04
60638	Deutsche Bank AG - HSI R Bull CBBC Aug 2009 D	2009/03/03	2009/03/04
62084	Deutsche Bank AG - HSI R Bull CBBC Nov 2009 C	2009/03/03	2009/03/04
60706	Deutsche Bank AG - Petrochina R Bull CBBC Jun 2009 C	2009/03/03	2009/03/04
61857	Deutsche Bank AG - Sinopec Corp R Bull CBBC Aug 2009 D	2009/03/03	2009/03/04
61273	KBC Fin Products Int'l Ltd. - HSBC R Bull CBBC Aug 2009 A	2009/03/03	2009/03/04
62011	KBC Fin Products Int'l Ltd. - HSI R Bull CBBC Aug 2009 O	2009/03/03	2009/03/04
61126	KBC Fin Products Int'l Ltd. - HSI R Bull CBBC Jul 2009 E	2009/03/03	2009/03/04
62009	KBC Fin Products Int'l Ltd. - HSI R Bull CBBC Jul 2009 P	2009/03/03	2009/03/04
60591	KBC Fin Products Int'l Ltd. - HSI R Bull CBBC Jun 2009 F	2009/03/03	2009/03/04
60662	KBC Fin Products Int'l Ltd. - HSI R Bull CBBC Jun 2009 H	2009/03/03	2009/03/04
61629	Macquarie Bank Ltd. - HSI R Bull CBBC Jul 2009 A	2009/03/03	2009/03/04
61677	SGA Societe Generale Acceptance N.V. - HSI R Bull CBBC Aug09H	2009/03/03	2009/03/04
60735	SGA Societe Generale Acceptance N.V. - HSI R Bull CBBC Jul09I	2009/03/03	2009/03/04
60673	SGA Societe Generale Acceptance N.V. - HSI R Bull CBBC Jun09G	2009/03/03	2009/03/04
60672	SGA Societe Generale Acceptance N.V. - HSI R Bull CBBC May09W	2009/03/03	2009/03/04
61873	SGA Societe Generale Acceptance N.V. - CMB R Bull CBBC Aug 09B	2009/03/03	2009/03/04
60784	SGA Societe Generale Acceptance N.V. - CMob R Bull CBBC Jul09I	2009/03/03	2009/03/04
61792	SGA Societe Generale Acceptance N.V. - HSBC R Bull CBBC Aug09F	2009/03/03	2009/03/04
62222	SGA Societe Generale Acceptance N.V. - HSBC R Bull CBBC Oct09C	2009/03/03	2009/03/04
60269	SGA Societe Generale Acceptance N.V. - ICBC R Bull CBBC May09B	2009/03/03	2009/03/04
61090	SGA Societe Generale Acceptance N.V. - CNOOC R Bull CBBC Jul09K	2009/03/03	2009/03/04
60598	SGA Societe Generale Acceptance N.V. - CP&CC R Bull CBBC Jun09A	2009/03/03	2009/03/04
61378	SGA Societe Generale Acceptance NV - BOC HK R Bull CBBC Aug09A	2009/03/03	2009/03/04
61306	UBS AG - BankComm R Bull CBBC Aug 2009 B	2009/03/03	2009/03/04
61932	UBS AG - CCCCL R Bull CBBC Oct 2009 A	2009/03/03	2009/03/04
60745	UBS AG - China Mobile R Bull CBBC May 2009 J	2009/03/03	2009/03/04
61614	UBS AG - CM Bank R Bull CBBC Aug 2009 C	2009/03/03	2009/03/04
60818	UBS AG - HKEx R Bull CBBC Jun 2009 Q	2009/03/03	2009/03/04
61748	UBS AG - HSBC R Bull CBBC Jul 2009 Q	2009/03/03	2009/03/04
61766	UBS AG - HSBC R Bull CBBC Jul 2009 T	2009/03/03	2009/03/04
60093	UBS AG - HSBC R Bull CBBC May 2009 A	2009/03/03	2009/03/04
62243	UBS AG - HSBC R Bull CBBC Sep 2009 F	2009/03/03	2009/03/04
60546	UBS AG - HSCEI R Bull CBBC Apr 2009 I	2009/03/03	2009/03/04
62184	UBS AG - HSCEI R Bull CBBC Mar 2010 Q	2009/03/03	2009/03/04
62258	UBS AG - HSCEI R Bull CBBC Sep 2009 F	2009/03/03	2009/03/04
60751	UBS AG - HSI R Bull CBBC Jul 2009 B	2009/03/03	2009/03/04
60629	UBS AG - HSI R Bull CBBC Jun 2009 C	2009/03/03	2009/03/04
61663	UBS AG - HSI R Bull CBBC Nov 2009 F	2009/03/03	2009/03/04
61757	Deutsche Bank AG - HSBC R Bull CBBC Aug 2009 A	2009/03/04	2009/03/05
61274	KBC Fin Products Int'l Ltd. - HSBC R Bull CBBC Sep 2009 B	2009/03/04	2009/03/05
61793	SGA Societe Generale Acceptance N.V. - HSBC R Bull CBBC Oct09A	2009/03/04	2009/03/05
61385	SGA Societe Generale Acceptance N.V. - CSHen R Bull CBBC Jun09C	2009/03/04	2009/03/05
62176	UBS AG - A50 China R Bear CBBC Nov 2009 F	2009/03/04	2009/03/05
60553	UBS AG - BOC HK R Bull CBBC Apr 2009 C	2009/03/04	2009/03/05



## 認購期屆滿之牛熊證 (2009) (續)

股份代號	牛熊證	最後 買賣日期	除牌日期
62286	UBS AG - HSBC R Bull CBBC Dec 2009 A	2009/03/04	2009/03/05
61698	UBS AG - HSBC R Bull CBBC Jul 2009 O	2009/03/04	2009/03/05
62288	UBS AG - HSI R Bull CBBC Oct 2009 L	2009/03/04	2009/03/05
62287	UBS AG - HSI R Bull CBBC Sep 2009 W	2009/03/04	2009/03/05
62291	KBC Fin Products Int'l Ltd. - HSBC R Bull CBBC Oct 2009 A	2009/03/05	2009/03/06
62290	KBC Fin Products Int'l Ltd. - HSI R Bull CBBC Sep 2009 U	2009/03/05	2009/03/06
61674	SGA Societe Generale Acceptance N.V.-HS Bk R Bull CBBC Jul09A	2009/03/05	2009/03/06
62289	UBS AG - HSI R Bull CBBC Oct 2009 B	2009/03/05	2009/03/06
62306	Deutsche Bank AG - A50 China R Bear CBBC Aug 2009 D	2009/03/06	2009/03/09
62304	Deutsche Bank AG - HSI R Bull CBBC Sep 2009 C	2009/03/06	2009/03/09
62303	Deutsche Bank AG - HSI R Bull CBBC Sep 2009 E	2009/03/06	2009/03/09
62168	UBS AG - Cheung Kong R Bull CBBC Nov 2009 D	2009/03/06	2009/03/09
31902	UBS AG - CNOOC R Bear CBBC Mar 2009 D	2009/03/06	2009/03/10
60308	UBS AG - HS Bank R Bull CBBC Apr 2009 J	2009/03/06	2009/03/09
62270	UBS AG - HS Bank R Bull CBBC Dec 2009 C	2009/03/06	2009/03/09
62299	UBS AG - HSBC R Bull CBBC Sep 2009 H	2009/03/06	2009/03/09
62301	UBS AG - HSI R Bull CBBC Nov 2009 Y	2009/03/06	2009/03/09
31344	UBS AG - Petrochina R Bear CBBC Mar 2009 Q	2009/03/06	2009/03/10
31345	UBS AG - Petrochina R Bear CBBC Mar 2009 R	2009/03/06	2009/03/10
62338	ABN AMRO Bank N.V. - A50 China R Bear CBBC Jul 2009 E	2009/03/09	2009/03/10
61977	ABN AMRO Bank N.V. - China Mobile R Bull CBBC Aug 2009 A	2009/03/09	2009/03/10
60566	ABN AMRO Bank N.V. - DJIA R Bull CBBC Jun 2009 G	2009/03/09	2009/03/10
61816	ABN AMRO Bank N.V. - HSBC R Bull CBBC Jul 2009 D	2009/03/09	2009/03/10
62294	ABN AMRO Bank N.V. - HSI R Bull CBBC Aug 2009 E	2009/03/09	2009/03/10
62337	ABN AMRO Bank N.V. - HSI R Bull CBBC Aug 2009 G	2009/03/09	2009/03/10
60522	ABN AMRO Bank N.V. - HSI R Bull CBBC Jul 2009 H	2009/03/09	2009/03/10
61262	ABN AMRO Bank N.V. - HSI R Bull CBBC Jun 2009 D	2009/03/09	2009/03/10
60250	ABN AMRO Bank N.V. - HSI R Bull CBBC May 2009 C	2009/03/09	2009/03/10
61918	BNP Paribas Arbit Issu B.V. - HSI R Bull CBBC Dec 2009 Q	2009/03/09	2009/03/10
61549	BNP Paribas Arbit Issu B.V. - HSI R Bull CBBC Jan 2010 A	2009/03/09	2009/03/10
60528	BNP Paribas Arbit Issu B.V. - HSI R Bull CBBC Oct 2009 C	2009/03/09	2009/03/10
60412	CC Rabobank B.A. - HSI R Bull CBBC Jun 2009 G	2009/03/09	2009/03/10
62211	Deutsche Bank AG - HSBC R Bull CBBC Aug 2009 F	2009/03/09	2009/03/10
60468	Deutsche Bank AG - HSI R Bull CBBC Aug 2009 N	2009/03/09	2009/03/10
60206	Deutsche Bank AG - HSI R Bull CBBC Jul 2009 V	2009/03/09	2009/03/10
32287	Deutsche Bank AG - HSI R Bull CBBC Jun 2009 A	2009/03/09	2009/03/10
62343	Deutsche Bank AG - HSI R Bull CBBC Sep 2009 J	2009/03/09	2009/03/10
61938	Deutsche Bank AG - HSI R Bull CBBC Sep 2009 O	2009/03/09	2009/03/10
61202	Deutsche Bank AG - HSI R Bull CBBC Sep 2009 Y	2009/03/09	2009/03/10
60193	HK Bank - HSI R Bull CBBC Mar 2009 U	2009/03/09	2009/03/10
60292	HK Bank - HSI R Bull CBBC Mar 2009 V	2009/03/09	2009/03/10
60428	KBC Fin Products Int'l Ltd. - BOCL R Bear CBBC Mar 2009 A	2009/03/09	2009/03/11
60657	KBC Fin Products Int'l Ltd. - CC Bank R Bear CBBC Mar 2009 A	2009/03/09	2009/03/11
61771	KBC Fin Products Int'l Ltd. - HSBC R Bull CBBC Aug 2009 C	2009/03/09	2009/03/10
61156	KBC Fin Products Int'l Ltd. - HSI R Bull CBBC Jul 2009 G	2009/03/09	2009/03/10
60661	KBC Fin Products Int'l Ltd. - HSI R Bull CBBC Jun 2009 G	2009/03/09	2009/03/10
61122	KBC Fin Products Int'l Ltd. - HSI R Bull CBBC Jun 2009 U	2009/03/09	2009/03/10
60491	KBC Fin Products Int'l Ltd. - HSI R Bull CBBC Mar 2009 H	2009/03/09	2009/03/10
60257	KBC Fin Products Int'l Ltd. - HSI R Bull CBBC May 2009 K	2009/03/09	2009/03/10
62075	KBC Fin Products Int'l Ltd. - HSI R Bull CBBC Sep 2009 M	2009/03/09	2009/03/10
62321	KBC Fin Products Int'l Ltd. - HSI R Bull CBBC Sep 2009 O	2009/03/09	2009/03/10
62155	Macquarie Bank Ltd. - HSI R Bull CBBC Sep 2009 A	2009/03/09	2009/03/10
62309	SGA Societe Generale Acceptance N.V. -A50 R Bear CBBC Aug09H	2009/03/09	2009/03/10
60194	SGA Societe Generale Acceptance N.V. -HSI R Bull CBBC Apr09H	2009/03/09	2009/03/10
60691	SGA Societe Generale Acceptance N.V. -HSI R Bull CBBC Aug09B	2009/03/09	2009/03/10
61791	SGA Societe Generale Acceptance N.V. -HSI R Bull CBBC Aug09S	2009/03/09	2009/03/10
60202	SGA Societe Generale Acceptance N.V. -HSI R Bull CBBC Jun09B	2009/03/09	2009/03/10
60289	SGA Societe Generale Acceptance N.V. -HSI R Bull CBBC Mar09J	2009/03/09	2009/03/10
32280	SGA Societe Generale Acceptance N.V. -HSI R Bull CBBC May09I	2009/03/09	2009/03/10
61939	SGA Societe Generale Acceptance N.V.-CK(H) R Bull CBBC Aug09A	2009/03/09	2009/03/10
60091	UBS AG - HS Bank R Bull CBBC Apr 2009 H	2009/03/09	2009/03/10
62269	UBS AG - HS Bank R Bull CBBC Dec 2009 B	2009/03/09	2009/03/10
61749	UBS AG - HSBC R Bull CBBC Sep 2009 A	2009/03/09	2009/03/10
61750	UBS AG - HSBC R Bull CBBC Sep 2009 B	2009/03/09	2009/03/10
62330	UBS AG - HSCEI R Bear CBBC Sep 2009 I	2009/03/09	2009/03/10
62316	UBS AG - HSCEI R Bull CBBC Sep 2009 G	2009/03/09	2009/03/10
60244	UBS AG - HSI R Bull CBBC Aug 2009 E	2009/03/09	2009/03/10
60334	UBS AG - HSI R Bull CBBC Jul 2009 K	2009/03/09	2009/03/10
60131	UBS AG - HSI R Bull CBBC Jul 2009 R	2009/03/09	2009/03/10
60132	UBS AG - HSI R Bull CBBC Jul 2009 S	2009/03/09	2009/03/10
61662	UBS AG - HSI R Bull CBBC Nov 2009 E	2009/03/09	2009/03/10
62319	UBS AG - HSI R Bull CBBC Nov 2009 L	2009/03/09	2009/03/10
62318	UBS AG - HSI R Bull CBBC Nov 2009 Z	2009/03/09	2009/03/10
62317	UBS AG - HSI R Bull CBBC Oct 2009 E	2009/03/09	2009/03/10
60249	UBS AG - HSI R Bull CBBC Sep 2009 V	2009/03/09	2009/03/10
62385	UBS AG - HSBC R Bull CBBC Oct 2009 C	2009/03/10	2009/03/11
62360	UBS AG - HSI R Bull CBBC Nov 2009 N	2009/03/10	2009/03/11
62359	UBS AG - HSI R Bull CBBC Nov 2009 P	2009/03/10	2009/03/11
62341	Deutsche Bank AG - China Life R Bear CBBC Aug 2009 H	2009/03/11	2009/03/12
62369	Deutsche Bank AG - HKEx R Bear CBBC Jul 2009 T	2009/03/11	2009/03/12
62395	Deutsche Bank AG - HSI R Bear CBBC Nov 2009 T	2009/03/11	2009/03/12
62425	Deutsche Bank AG - HSI R Bull CBBC Nov 2009 U	2009/03/11	2009/03/12
62361	KBC Fin Products Int'l Ltd. - HSI R Bear CBBC Aug 2009 N	2009/03/11	2009/03/12
62394	KBC Fin Products Int'l Ltd. - HSI R Bear CBBC Aug 2009 V	2009/03/11	2009/03/12
62408	SGA Societe Generale Acceptance N.V.-CLife R Bear CBBC Oct09H	2009/03/11	2009/03/12
62407	SGA Societe Generale Acceptance N.V.-CNOOC R Bear CBBC Aug09C	2009/03/11	2009/03/12
62313	UBS AG - CNOOC R Bear CBBC Oct 2009 C	2009/03/11	2009/03/12

## 認購期屆滿之牛熊證 (2009) (續)

股份代號	牛熊證	最後 買賣日期	除牌日期
62401	UBS AG - HKEx R Bear CBBC Oct 2009 C	2009/03/11	2009/03/12
62320	UBS AG - HSCEI R Bear CBBC Sep 2009 H	2009/03/11	2009/03/12
62379	UBS AG - HSI R Bear CBBC Nov 2009 Q	2009/03/11	2009/03/12
62424	Deutsche Bank AG - HSI R Bull CBBC Sep 2009 X	2009/03/12	2009/03/13
30594	Deutsche Bank AG - Nikkei 225 Index R Bear CBBC Mar 2009 B	2009/03/12	2009/03/16
62428	Macquarie Bank Ltd. - HSI R Bull CBBC Dec 2009 A	2009/03/12	2009/03/13
62339	ABN AMRO Bank N.V. - HSCEI R Bear CBBC Sep 2009 A	2009/03/13	2009/03/16
62399	ABN AMRO Bank N.V. - HSI R Bear CBBC Aug 2009 I	2009/03/13	2009/03/16
62445	BNP Paribas Arbit Issu B.V. - HSI R Bear CBBC Sep 2009 W	2009/03/13	2009/03/16
62161	Deutsche Bank AG - China Life R Bear CBBC Aug 2009 F	2009/03/13	2009/03/16
62347	Deutsche Bank AG - HSI R Bear CBBC Nov 2009 O	2009/03/13	2009/03/16
62447	Deutsche Bank AG - HSI R Bear CBBC Oct 2009 D	2009/03/13	2009/03/16
62345	Deutsche Bank AG - HSI R Bear CBBC Sep 2009 A	2009/03/13	2009/03/16
62449	Deutsche Bank AG - HSI R Bear CBBC Sep 2009 R	2009/03/13	2009/03/16
61529	KBC Fin Products Int'l Ltd. - BOCL R Bear CBBC Jul 2009 B	2009/03/13	2009/03/16
62334	KBC Fin Products Int'l Ltd. - Ch Life R Bear CBBC Aug 2009 E	2009/03/13	2009/03/16
62335	KBC Fin Products Int'l Ltd. - HKEx R Bear CBBC Aug 2009 B	2009/03/13	2009/03/16
62362	KBC Fin Products Int'l Ltd. - HSI R Bear CBBC Aug 2009 W	2009/03/13	2009/03/16
62322	KBC Fin Products Int'l Ltd. - HSI R Bear CBBC Aug 2009 Y	2009/03/13	2009/03/16
62363	KBC Fin Products Int'l Ltd. - HSI R Bear CBBC Oct 2009 Q	2009/03/13	2009/03/16
62409	SGA Societe Generale Acceptance N.V. - HSI R Bear CBBC Aug09A	2009/03/13	2009/03/16
62410	SGA Societe Generale Acceptance N.V. - HSI R Bear CBBC Sep09J	2009/03/13	2009/03/16
62217	SGA Societe Generale Acceptance N.V.-CLife R Bear CBBC Oct09E	2009/03/13	2009/03/16
30636	UBS AG - A50 China R Bear CBBC Mar 2009 E	2009/03/13	2009/03/17
30637	UBS AG - A50 China R Bear CBBC Mar 2009 F	2009/03/13	2009/03/17
30638	UBS AG - A50 China R Bear CBBC Mar 2009 G	2009/03/13	2009/03/17
30639	UBS AG - A50 China R Bear CBBC Mar 2009 H	2009/03/13	2009/03/17
30950	UBS AG - A50 China R Bear CBBC Mar 2009 M	2009/03/13	2009/03/17
30956	UBS AG - A50 China R Bear CBBC Mar 2009 O	2009/03/13	2009/03/17
30998	UBS AG - A50 China R Bear CBBC Mar 2009 Q	2009/03/13	2009/03/17
30808	UBS AG - China Life R Bear CBBC Mar 2009 I	2009/03/13	2009/03/17
30809	UBS AG - China Life R Bear CBBC Mar 2009 J	2009/03/13	2009/03/17
30879	UBS AG - China Life R Bear CBBC Mar 2009 K	2009/03/13	2009/03/17
62311	UBS AG - China Life R Bear CBBC Oct 2009 M	2009/03/13	2009/03/16
30455	UBS AG - China Mobile R Bear CBBC Mar 2009 D	2009/03/13	2009/03/17
30527	UBS AG - China Mobile R Bear CBBC Mar 2009 I	2009/03/13	2009/03/17
30810	UBS AG - China Mobile R Bear CBBC Mar 2009 L	2009/03/13	2009/03/17
30871	UBS AG - China Mobile R Bear CBBC Mar 2009 M	2009/03/13	2009/03/17
30949	UBS AG - China Mobile R Bear CBBC Mar 2009 O	2009/03/13	2009/03/17
30969	UBS AG - China Mobile R Bear CBBC Mar 2009 Q	2009/03/13	2009/03/17
30997	UBS AG - China Mobile R Bear CBBC Mar 2009 S	2009/03/13	2009/03/17
62170	UBS AG - CM Bank R Bear CBBC Sep 2009 B	2009/03/13	2009/03/16
31795	UBS AG - CNOOC R Bear CBBC Mar 2009 C	2009/03/13	2009/03/17
62283	UBS AG - HSCEI R Bear CBBC Aug 2009 M	2009/03/13	2009/03/16
62333	UBS AG - HSI R Bear CBBC Nov 2009 M	2009/03/13	2009/03/16
62331	UBS AG - HSI R Bear CBBC Sep 2009 M	2009/03/13	2009/03/16
30532	UBS AG - Petrochina R Bear CBBC Mar 2009 E	2009/03/13	2009/03/17
30533	UBS AG - Petrochina R Bear CBBC Mar 2009 F	2009/03/13	2009/03/17
30736	UBS AG - Petrochina R Bear CBBC Mar 2009 H	2009/03/13	2009/03/17
30939	UBS AG - Petrochina R Bear CBBC Mar 2009 L	2009/03/13	2009/03/17
31272	UBS AG - Petrochina R Bear CBBC Mar 2009 N	2009/03/13	2009/03/17
61642	UBS AG - Ping An R Bear CBBC Jul 2009 G	2009/03/13	2009/03/16
62146	ABN AMRO Bank N.V. - Ch Life R Bear CBBC Jul 2009 A	2009/03/16	2009/03/17
62426	ABN AMRO Bank N.V. - HSCEI R Bear CBBC Jul 2009 D	2009/03/16	2009/03/17
62340	ABN AMRO Bank N.V. - HSI R Bear CBBC Aug 2009 H	2009/03/16	2009/03/17
62488	ABN AMRO Bank N.V. - HSI R Bear CBBC Aug 2009 N	2009/03/16	2009/03/17
62489	ABN AMRO Bank N.V. - HSI R Bear CBBC Aug 2009 O	2009/03/16	2009/03/17
62400	ABN AMRO Bank N.V. - HSI R Bear CBBC Jul 2009 A	2009/03/16	2009/03/17
61922	BNP Paribas Arbit Issu B.V. - China Life R Bear CBBC Aug 09A	2009/03/16	2009/03/17
62452	BNP Paribas Arbit Issu B.V. - China Life R Bear CBBC Oct 09C	2009/03/16	2009/03/17
62465	BNP Paribas Arbit Issu B.V. - HSI R Bear CBBC Dec 2009 T	2009/03/16	2009/03/17
62446	BNP Paribas Arbit Issu B.V. - HSI R Bear CBBC Sep 2009 X	2009/03/16	2009/03/17
62451	BNP Paribas Arbit Issu B.V. - HSI R Bear CBBC Sep 2009 Y	2009/03/16	2009/03/17
61554	Deutsche Bank AG - China Life R Bear CBBC Aug 2009 X	2009/03/16	2009/03/17
61603	Deutsche Bank AG - China Life R Bear CBBC Aug 2009 Y	2009/03/16	2009/03/17
62440	Deutsche Bank AG - CNOOC R Bear CBBC Aug 2009 C	2009/03/16	2009/03/17
62329	Deutsche Bank AG - HKEx R Bear CBBC Jul 2009 S	2009/03/16	2009/03/17
62348	Deutsche Bank AG - HSI R Bear CBBC Nov 2009 P	2009/03/16	2009/03/17
62371	Deutsche Bank AG - HSI R Bear CBBC Nov 2009 S	2009/03/16	2009/03/17
62436	Deutsche Bank AG - HSI R Bear CBBC Oct 2009 A	2009/03/16	2009/03/17
62459	Deutsche Bank AG - HSI R Bear CBBC Oct 2009 H	2009/03/16	2009/03/17
62475	Deutsche Bank AG - HSI R Bear CBBC Oct 2009 O	2009/03/16	2009/03/17
62473	Deutsche Bank AG - HSI R Bear CBBC Oct 2009 T	2009/03/16	2009/03/17
62346	Deutsche Bank AG - HSI R Bear CBBC Sep 2009 B	2009/03/16	2009/03/17
62472	Deutsche Bank AG - HSI R Bear CBBC Sep 2009 E	2009/03/16	2009/03/17
62486	Goldman Sachs SP (Asia) - HSI R Bear CBBC Nov 2009 C	2009/03/16	2009/03/17
62357	HK Bank - HSI R Bear CBBC Jun 2009 G	2009/03/16	2009/03/17
62081	KBC Fin Products Int'l Ltd. - Ch Life R Bear CBBC Sep 2009 D	2009/03/16	2009/03/17
62372	KBC Fin Products Int'l Ltd. - Ch Mobile R Bear CBBC Aug 09 C	2009/03/16	2009/03/17
62466	KBC Fin Products Int'l Ltd. - HSI R Bear CBBC Aug 2009 O	2009/03/16	2009/03/17
62364	KBC Fin Products Int'l Ltd. - HSI R Bear CBBC Oct 2009 R	2009/03/16	2009/03/17
62365	KBC Fin Products Int'l Ltd. - HSI R Bear CBBC Oct 2009 S	2009/03/16	2009/03/17
62467	KBC Fin Products Int'l Ltd. - HSI R Bear CBBC Oct 2009 T	2009/03/16	2009/03/17
62468	KBC Fin Products Int'l Ltd. - HSI R Bear CBBC Oct 2009 U	2009/03/16	2009/03/17
62469	KBC Fin Products Int'l Ltd. - HSI R Bear CBBC Sep 2009 O	2009/03/16	2009/03/17
62324	KBC Fin Products Int'l Ltd. - HSI R Bear CBBC Sep 2009 T	2009/03/16	2009/03/17
62302	KBC Fin Products Int'l Ltd. - HSI R Bear CBBC Sep 2009 W	2009/03/16	2009/03/17



## 認購期屆滿之牛熊證 (2009) (續)

股份代號	牛熊證	最後 買賣日期	除牌日期
30863	SGA Societe Generale Acceptance N.V. -A50 R Bear CBBC Mar09D	2009/03/16	2009/03/18
62180	SGA Societe Generale Acceptance N.V. -CCB R Bear CBBC Oct09A	2009/03/16	2009/03/17
62352	SGA Societe Generale Acceptance N.V. -HSI R Bear CBBC Aug09E	2009/03/16	2009/03/17
62355	SGA Societe Generale Acceptance N.V. -HSI R Bear CBBC Sep09I	2009/03/16	2009/03/17
61177	SGA Societe Generale Acceptance N.V. -COVS R Bear CBBC May09B	2009/03/16	2009/03/17
62414	SGA Societe Generale Acceptance N.V. -HKEx R Bear CBBC Sep09L	2009/03/16	2009/03/17
61632	SGA Societe Generale Acceptance N.V.-CLife R Bear CBBC Nov09B	2009/03/16	2009/03/17
61182	SGA Societe Generale Acceptance NV-PingAn R Bear CBBC Jul09D	2009/03/16	2009/03/17
61591	UBS AG - China Life R Bear CBBC Aug 2009 C	2009/03/16	2009/03/17
62138	UBS AG - China Life R Bear CBBC Oct 2009 C	2009/03/16	2009/03/17
62314	UBS AG - HKEx R Bear CBBC Sep 2009 E	2009/03/16	2009/03/17
62126	UBS AG - HSCEI R Bear CBBC Aug 2009 K	2009/03/16	2009/03/17
62477	UBS AG - HSI R Bear CBBC Nov 2009 E	2009/03/16	2009/03/17
62478	UBS AG - HSI R Bear CBBC Nov 2009 F	2009/03/16	2009/03/17
62479	UBS AG - HSI R Bear CBBC Nov 2009 L	2009/03/16	2009/03/17
62461	UBS AG - HSI R Bear CBBC Nov 2009 O	2009/03/16	2009/03/17
62380	UBS AG - HSI R Bear CBBC Nov 2009 R	2009/03/16	2009/03/17
62381	UBS AG - HSI R Bear CBBC Nov 2009 T	2009/03/16	2009/03/17
62462	UBS AG - HSI R Bear CBBC Nov 2009 U	2009/03/16	2009/03/17
62480	UBS AG - HSI R Bear CBBC Nov 2009 Y	2009/03/16	2009/03/17
62284	UBS AG - HSI R Bear CBBC Oct 2009 A	2009/03/16	2009/03/17
62476	UBS AG - HSI R Bear CBBC Oct 2009 E	2009/03/16	2009/03/17
62454	UBS AG - HSI R Bear CBBC Oct 2009 L	2009/03/16	2009/03/17
62332	UBS AG - HSI R Bear CBBC Sep 2009 R	2009/03/16	2009/03/17
62389	UBS AG - ICBC R Bear CBBC Oct 2009 B	2009/03/16	2009/03/17
62315	UBS AG - Petrochina R Bear CBBC Oct 2009 D	2009/03/16	2009/03/17
62214	ABN AMRO Bank N.V. - HSI R Bear CBBC Aug 2009 D	2009/03/17	2009/03/18
62234	BNP Paribas Arbit Issu B.V. - CC Bank R Bear CBBC Oct 2009 A	2009/03/17	2009/03/18
62434	BNP Paribas Arbit Issu B.V. - HSI R Bear CBBC Sep 2009 V	2009/03/17	2009/03/18
62431	CC Rabobank B.A. - HSI R Bear CBBC Nov 2009 A	2009/03/17	2009/03/18
62147	Deutsche Bank AG - HSI R Bear CBBC Nov 2009 G	2009/03/17	2009/03/18
62293	Deutsche Bank AG - HSI R Bear CBBC Nov 2009 M	2009/03/17	2009/03/18
62516	Deutsche Bank AG - HSI R Bear CBBC Oct 2009 V	2009/03/17	2009/03/18
62507	Deutsche Bank AG - HSI R Bear CBBC Sep 2009 O	2009/03/17	2009/03/18
62370	Deutsche Bank AG - HSI R Bear CBBC Sep 2009 W	2009/03/17	2009/03/18
62508	Deutsche Bank AG - HSI R Bear CBBC Sep 2009 Y	2009/03/17	2009/03/18
62150	HK Bank - HSI R Bear CBBC Aug 2009 K	2009/03/17	2009/03/18
60726	KBC Fin Products Int'l Ltd. - China Life R Bull CBBC Mar 09D	2009/03/17	2009/03/19
62323	KBC Fin Products Int'l Ltd. - HSI R Bear CBBC Aug 2009 Z	2009/03/17	2009/03/18
62325	KBC Fin Products Int'l Ltd. - HSI R Bear CBBC Sep 2009 V	2009/03/17	2009/03/18
62353	Macquarie Bank Ltd. - HSI R Bear CBBC Sep 2009 D	2009/03/17	2009/03/18
62496	Macquarie Bank Ltd. - HSI R Bear CBBC Sep 2009 F	2009/03/17	2009/03/18
62499	SGA Societe Generale Acceptance N.V. -HSI R Bear CBBC Aug09R	2009/03/17	2009/03/18
62498	SGA Societe Generale Acceptance N.V. -HSI R Bear CBBC Aug09T	2009/03/17	2009/03/18
62218	SGA Societe Generale Acceptance N.V. -HSI R Bear CBBC Aug09X	2009/03/17	2009/03/18
62500	SGA Societe Generale Acceptance N.V. -HSI R Bear CBBC Sep09M	2009/03/17	2009/03/18
62501	SGA Societe Generale Acceptance N.V. -HSI R Bear CBBC Sep09N	2009/03/17	2009/03/18
62167	UBS AG - BankComm R Bear CBBC Oct 2009 B	2009/03/17	2009/03/18
61936	UBS AG - BOCL R Bear CBBC Sep 2009 B	2009/03/17	2009/03/18
61540	UBS AG - CC Bank R Bear CBBC Jul 2009 B	2009/03/17	2009/03/18
62141	UBS AG - CNOOC R Bear CBBC Oct 2009 B	2009/03/17	2009/03/18
62001	UBS AG - HSCEI R Bear CBBC Sep 2009 B	2009/03/17	2009/03/18
62382	UBS AG - HSI R Bear CBBC Nov 2009 S	2009/03/17	2009/03/18
62157	UBS AG - HSI R Bear CBBC Nov 2009 V	2009/03/17	2009/03/18
62285	UBS AG - HSI R Bear CBBC Oct 2009 H	2009/03/17	2009/03/18
62260	UBS AG - HSI R Bear CBBC Oct 2009 Z	2009/03/17	2009/03/18
31786	ABN AMRO Bank N.V. - NQ100 R Bear CBBC Mar 2009 B	2009/03/18	2009/03/20
62523	CC Rabobank B.A. - HSI R Bear CBBC Sep 2009 D	2009/03/18	2009/03/19
62521	CC Rabobank B.A. - Sinopec Corp R Bear CBBC May 2010 B	2009/03/18	2009/03/19
62535	KBC Fin Products Int'l Ltd. - HSI R Bear CBBC Aug 2009 V	2009/03/18	2009/03/19
62524	UBS AG - HSCEI R Bear CBBC Oct 2009 B	2009/03/18	2009/03/19
62525	UBS AG - HSI R Bear CBBC Nov 2009 P	2009/03/18	2009/03/19
31041	ABN AMRO Bank N.V. - DJIA R Bear CBBC Mar 2009 C	2009/03/19	2009/03/23
31771	ABN AMRO Bank N.V. - DJIA R Bear CBBC Mar 2009 E	2009/03/19	2009/03/23
32102	ABN AMRO Bank N.V. - DJIA R Bear CBBC Mar 2009 H	2009/03/19	2009/03/23
62216	ABN AMRO Bank N.V. - DJIA R Bear CBBC Sep 2009 B	2009/03/19	2009/03/20
62538	ABN AMRO Bank N.V. - HSI R Bear CBBC Aug 2009 P	2009/03/19	2009/03/20
62455	BNP Paribas Arbit Issu B.V. - HKEx R Bear CBBC Oct 2009 E	2009/03/19	2009/03/20
62568	BNP Paribas Arbit Issu B.V. - HSBC R Bear CBBC Oct 2009 C	2009/03/19	2009/03/20
62569	BNP Paribas Arbit Issu B.V. - HSBC R Bear CBBC Oct 2009 D	2009/03/19	2009/03/20
62562	BNP Paribas Arbit Issu B.V. - HSI R Bear CBBC Sep 2009 Z	2009/03/19	2009/03/20
62166	Deutsche Bank AG - A50 China R Bear CBBC Aug 2009 C	2009/03/19	2009/03/20
62545	Deutsche Bank AG - HSBC R Bear CBBC Sep 2009 C	2009/03/19	2009/03/20
62555	KBC Fin Products Int'l Ltd. - HSBC R Bear CBBC Oct 2009 C	2009/03/19	2009/03/20
62553	KBC Fin Products Int'l Ltd. - HSI R Bear CBBC Oct 2009 Z	2009/03/19	2009/03/20
62356	SGA Societe Generale Acceptance N.V. -HKEx R Bear CBBC Sep09K	2009/03/19	2009/03/20
32002	SGA Societe Generale Acceptance N.V.-CLife R Bear CBBC Mar09C	2009/03/19	2009/03/23
32003	SGA Societe Generale Acceptance N.V.-CLife R Bear CBBC Mar09D	2009/03/19	2009/03/23
62296	SGA Societe Generale Acceptance N.V.-CNOOC R Bear CBBC Aug09B	2009/03/19	2009/03/20
62556	UBS AG - HSBC R Bear CBBC Oct 2009 L	2009/03/19	2009/03/20
62557	UBS AG - HSBC R Bear CBBC Oct 2009 M	2009/03/19	2009/03/20
62558	UBS AG - HSBC R Bear CBBC Oct 2009 N	2009/03/19	2009/03/20
62602	Deutsche Bank AG - HSI R Bear CBBC Nov 2009 I	2009/03/20	2009/03/23
62441	Deutsche Bank AG - Petrochina R Bear CBBC Aug 2009 B	2009/03/20	2009/03/23
62595	KBC Fin Products Int'l Ltd. - HSI R Bear CBBC Aug 2009 Y	2009/03/20	2009/03/23
62586	KBC Fin Products Int'l Ltd. - HSI R Bear CBBC Oct 2009 M	2009/03/20	2009/03/23
31059	UBS AG - A50 China R Bear CBBC Mar 2009 S	2009/03/20	2009/03/24

## 認購期屆滿之牛熊證 (2009) (續)

股份代號	牛熊證	最後 買賣日期	除牌日期
31200	UBS AG - A50 China R Bear CBBC Mar 2009 V	2009/03/20	2009/03/24
31258	UBS AG - CC Bank R Bear CBBC Mar 2009 B	2009/03/20	2009/03/24
31201	UBS AG - Cheung Kong R Bear CBBC Mar 2009 B	2009/03/20	2009/03/24
31164	UBS AG - China Mobile R Bear CBBC Mar 2009 V	2009/03/20	2009/03/24
31191	UBS AG - China Mobile R Bear CBBC Mar 2009 X	2009/03/20	2009/03/24
31263	UBS AG - China Mobile R Bear CBBC Mar 2009 Z	2009/03/20	2009/03/24
31264	UBS AG - China Shenhua R Bear CBBC Mar 2009 B	2009/03/20	2009/03/24
31202	UBS AG - CM Bank R Bear CBBC Mar 2009 C	2009/03/20	2009/03/24
31266	UBS AG - CNOOC R Bear CBBC Mar 2009 B	2009/03/20	2009/03/24
31012	UBS AG - HKEEx R Bear CBBC Mar 2009 F	2009/03/20	2009/03/24
31267	UBS AG - HKEEx R Bear CBBC Mar 2009 G	2009/03/20	2009/03/24
31069	UBS AG - HSBC R Bear CBBC Mar 2009 E	2009/03/20	2009/03/24
31070	UBS AG - HSBC R Bear CBBC Mar 2009 F	2009/03/20	2009/03/24
31269	UBS AG - Hutchison R Bear CBBC Mar 2009 B	2009/03/20	2009/03/24
31205	UBS AG - SHK Ppt R Bear CBBC Mar 2009 B	2009/03/20	2009/03/24
62202	ABN AMRO Bank N.V. - A50 China R Bear CBBC Jul 2009 D	2009/03/23	2009/03/24
62650	ABN AMRO Bank N.V. - HSI R Bear CBBC Aug 2009 T	2009/03/23	2009/03/24
62412	Barclays Bank plc - HSI R Bear CBBC Sep 2009 A	2009/03/23	2009/03/24
62230	BNP Paribas Arbit Issu B.V. - HSI R Bear CBBC Sep 2009 S	2009/03/23	2009/03/24
62522	CC Rabobank B.A. - HSCEI R Bear CBBC Sep 2009 B	2009/03/23	2009/03/24
62148	Deutsche Bank AG - HSI R Bear CBBC Nov 2009 H	2009/03/23	2009/03/24
62603	Deutsche Bank AG - HSI R Bear CBBC Nov 2009 J	2009/03/23	2009/03/24
62448	Deutsche Bank AG - HSI R Bear CBBC Oct 2009 G	2009/03/23	2009/03/24
62103	HK Bank - A50 R Bear CBBC Aug 2009 C	2009/03/23	2009/03/24
61950	KBC Fin Products Int'l Ltd. - HSCEI R Bear CBBC Jul 2009 B	2009/03/23	2009/03/24
62092	KBC Fin Products Int'l Ltd. - HSI R Bear CBBC Aug 2009 T	2009/03/23	2009/03/24
62587	KBC Fin Products Int'l Ltd. - HSI R Bear CBBC Oct 2009 L	2009/03/23	2009/03/24
62613	KBC Fin Products Int'l Ltd. - HSI R Bear CBBC Oct 2009 Q	2009/03/23	2009/03/24
62093	KBC Fin Products Int'l Ltd. - HSI R Bear CBBC Sep 2009 N	2009/03/23	2009/03/24
62612	KBC Fin Products Int'l Ltd. - HSI R Bear CBBC Sep 2009 O	2009/03/23	2009/03/24
62624	KBC Fin Products Int'l Ltd. - HSI R Bear CBBC Sep 2009 T	2009/03/23	2009/03/24
62220	SGA Societe Generale Acceptance N.V. - HSI R Bear CBBC Sep09F	2009/03/23	2009/03/24
62539	SGA Societe Generale Acceptance N.V.-CK(H) R Bear CBBC Oct09B	2009/03/23	2009/03/24
62573	SGA Societe Generale Acceptance N.V.-CLife R Bear CBBC Oct09J	2009/03/23	2009/03/24
61636	SGA Societe Generale Acceptance N.V.-CNOOC R Bear CBBC Jul09R	2009/03/23	2009/03/24
62310	SGA Societe Generale Acceptance N.V.-PetCh R Bear CBBC Oct09H	2009/03/23	2009/03/24
62576	SGA Societe Generale Acceptance N.V.-SHK P R Bear CBBC Oct09A	2009/03/23	2009/03/24
62177	UBS AG - A50 China R Bear CBBC Nov 2009 G	2009/03/23	2009/03/24
62626	UBS AG - China Mobile R Bull CBBC Oct 2009 E	2009/03/23	2009/03/24
61594	UBS AG - CNOOC R Bear CBBC Jul 2009 M	2009/03/23	2009/03/24
62142	UBS AG - HKEEx R Bear CBBC Sep 2009 D	2009/03/23	2009/03/24
62095	UBS AG - HSI R Bear CBBC Aug 2009 G	2009/03/23	2009/03/24
62630	UBS AG - HSI R Bear CBBC Oct 2009 A	2009/03/23	2009/03/24
62259	UBS AG - HSI R Bear CBBC Oct 2009 R	2009/03/23	2009/03/24
62629	UBS AG - HSI R Bear CBBC Sep 2009 R	2009/03/23	2009/03/24
62143	UBS AG - Petrochina R Bear CBBC Oct 2009 C	2009/03/23	2009/03/24
61964	UBS AG - SHK Ppt R Bear CBBC Oct 2009 C	2009/03/23	2009/03/24
62028	ABN AMRO Bank N.V. - Ch Life R Bear CBBC Aug 2009 B	2009/03/24	2009/03/25
62567	ABN AMRO Bank N.V. - HSBC R Bear CBBC Sep 2009 B	2009/03/24	2009/03/25
62145	ABN AMRO Bank N.V. - HSI R Bear CBBC Aug 2009 B	2009/03/24	2009/03/25
62203	ABN AMRO Bank N.V. - HSI R Bear CBBC Aug 2009 C	2009/03/24	2009/03/25
62298	ABN AMRO Bank N.V. - HSI R Bear CBBC Aug 2009 F	2009/03/24	2009/03/25
62651	ABN AMRO Bank N.V. - HSI R Bear CBBC Aug 2009 U	2009/03/24	2009/03/25
61984	ABN AMRO Bank N.V. - HSI R Bear CBBC Jul 2009 W	2009/03/24	2009/03/25
62563	BNP Paribas Arbit Issu B.V. - A50 R Bear CBBC Nov 2009 D	2009/03/24	2009/03/25
62674	BNP Paribas Arbit Issu B.V. - Ch Life R Bear CBBC Oct 2009 E	2009/03/24	2009/03/25
62673	BNP Paribas Arbit Issu B.V. - HKEEx R Bear CBBC Nov 2009 B	2009/03/24	2009/03/25
61780	BNP Paribas Arbit Issu B.V. - HSCEI R Bear CBBC Jul 2009 A	2009/03/24	2009/03/25
62089	BNP Paribas Arbit Issu B.V. - HSI R Bear CBBC Nov 2009 R	2009/03/24	2009/03/25
62091	BNP Paribas Arbit Issu B.V. - HSI R Bear CBBC Oct 2009 J	2009/03/24	2009/03/25
62675	BNP Paribas Arbit Issu B.V. - HSI R Bear CBBC Sep 2009 C	2009/03/24	2009/03/25
62231	BNP Paribas Arbit Issu B.V. - HSI R Bear CBBC Sep 2009 T	2009/03/24	2009/03/25
62432	CC Rabobank B.A. - HSI R Bear CBBC Nov 2009 B	2009/03/24	2009/03/25
60881	Deutsche Bank AG - A50 China R Bear CBBC Jun 2009 F	2009/03/24	2009/03/25
61010	Deutsche Bank AG - China Life R Bear CBBC Aug 2009 N	2009/03/24	2009/03/25
62722	Deutsche Bank AG - China Life R Bear CBBC Aug 2009 W	2009/03/24	2009/03/25
61571	Deutsche Bank AG - CNOOC R Bear CBBC Jul 2009 J	2009/03/24	2009/03/25
61604	Deutsche Bank AG - CNOOC R Bear CBBC Jul 2009 K	2009/03/24	2009/03/25
62724	Deutsche Bank AG - HKEEx R Bear CBBC Aug 2009 D	2009/03/24	2009/03/25
62164	Deutsche Bank AG - HKEEx R Bear CBBC Jul 2009 R	2009/03/24	2009/03/25
62088	Deutsche Bank AG - HSI R Bear CBBC Nov 2009 D	2009/03/24	2009/03/25
62097	Deutsche Bank AG - HSI R Bear CBBC Nov 2009 E	2009/03/24	2009/03/25
62460	Deutsche Bank AG - HSI R Bear CBBC Oct 2009 R	2009/03/24	2009/03/25
62509	Deutsche Bank AG - HSI R Bear CBBC Oct 2009 Y	2009/03/24	2009/03/25
62292	Deutsche Bank AG - HSI R Bear CBBC Oct 2009 Z	2009/03/24	2009/03/25
62307	Deutsche Bank AG - HSI R Bear CBBC Sep 2009 D	2009/03/24	2009/03/25
62487	Goldman Sachs SP (Asia) - HSI R Bear CBBC Nov 2009 D	2009/03/24	2009/03/25
62151	HK Bank - HSI R Bear CBBC Aug 2009 L	2009/03/24	2009/03/25
61359	KBC Fin Products Int'l Ltd. - Ch Life R Bear CBBC Apr 2009 B	2009/03/24	2009/03/25
61566	KBC Fin Products Int'l Ltd. - Ch Life R Bear CBBC Jul 2009 C	2009/03/24	2009/03/25
61568	KBC Fin Products Int'l Ltd. - CNOOC R Bear CBBC Jun 2009 A	2009/03/24	2009/03/25
61814	KBC Fin Products Int'l Ltd. - HKEEx R Bear CBBC Jul 2009 A	2009/03/24	2009/03/25
62701	KBC Fin Products Int'l Ltd. - HKEEx R Bear CBBC Oct 2009 B	2009/03/24	2009/03/25
62374	KBC Fin Products Int'l Ltd. - HSBC R Bear CBBC Aug 2009 D	2009/03/24	2009/03/25
62704	KBC Fin Products Int'l Ltd. - HSBC R Bear CBBC Nov 2009 C	2009/03/24	2009/03/25
62006	KBC Fin Products Int'l Ltd. - HSI R Bear CBBC Aug 2009 P	2009/03/24	2009/03/25
62109	KBC Fin Products Int'l Ltd. - HSI R Bear CBBC Aug 2009 U	2009/03/24	2009/03/25

## 認購期屆滿之牛熊證 (2009) (續)

股份代號	牛熊證	最後 買賣日期	除牌日期
61992	KBC Fin Products Int'l Ltd. - HSI R Bear CBBC Oct 2009 E	2009/03/24	2009/03/25
62554	KBC Fin Products Int'l Ltd. - HSI R Bear CBBC Oct 2009 I	2009/03/24	2009/03/25
62094	KBC Fin Products Int'l Ltd. - HSI R Bear CBBC Oct 2009 K	2009/03/24	2009/03/25
62682	KBC Fin Products Int'l Ltd. - HSI R Bear CBBC Sep 2009 V	2009/03/24	2009/03/25
62016	KBC Fin Products Int'l Ltd. - SHK Ppt R Bear CBBC Sep 2009 B	2009/03/24	2009/03/25
62160	Macquarie Bank Ltd. - HSI R Bear CBBC Sep 2009 B	2009/03/24	2009/03/25
32245	SGA Societe Generale Acceptance N.V. -A50 R Bear CBBC Apr09D	2009/03/24	2009/03/25
62514	SGA Societe Generale Acceptance N.V. -A50 R Bear CBBC Oct09A	2009/03/24	2009/03/25
62219	SGA Societe Generale Acceptance N.V. -HSI R Bear CBBC Aug09C	2009/03/24	2009/03/25
62221	SGA Societe Generale Acceptance N.V. -HSI R Bear CBBC Sep09G	2009/03/24	2009/03/25
62653	SGA Societe Generale Acceptance N.V. -HSI R Bear CBBC Sep09T	2009/03/24	2009/03/25
62100	SGA Societe Generale Acceptance N.V.-HKEx R Bear CBBC Sep09I	2009/03/24	2009/03/25
62665	SGA Societe Generale Acceptance N.V.-HSBC R Bear CBBC Oct09I	2009/03/24	2009/03/25
62577	SGA Societe Generale Acceptance NV-PingAn R Bear CBBC Sep09A	2009/03/24	2009/03/25
62175	UBS AG - Cheung Kong R Bear CBBC Nov 2009 E	2009/03/24	2009/03/25
61541	UBS AG - China Life R Bear CBBC Aug 2009 B	2009/03/24	2009/03/25
62245	UBS AG - China Shenhua R Bear CBBC Oct 2009 C	2009/03/24	2009/03/25
62139	UBS AG - CM Bank R Bear CBBC Sep 2009 A	2009/03/24	2009/03/25
61544	UBS AG - CNOOC R Bear CBBC Jul 2009 L	2009/03/24	2009/03/25
61696	UBS AG - HKEx R Bear CBBC Jul 2009 E	2009/03/24	2009/03/25
62391	UBS AG - HSBC R Bear CBBC Oct 2009 D	2009/03/24	2009/03/25
62559	UBS AG - HSBC R Bear CBBC Oct 2009 O	2009/03/24	2009/03/25
61427	UBS AG - HSCEI R Bear CBBC Jul 2009 M	2009/03/24	2009/03/25
62714	UBS AG - HSCEI R Bear CBBC Oct 2009 F	2009/03/24	2009/03/25
62085	UBS AG - HSI R Bear CBBC Aug 2009 F	2009/03/24	2009/03/25
62158	UBS AG - HSI R Bear CBBC Nov 2009 W	2009/03/24	2009/03/25
62159	UBS AG - HSI R Bear CBBC Nov 2009 X	2009/03/24	2009/03/25
62127	UBS AG - HSI R Bear CBBC Oct 2009 F	2009/03/24	2009/03/25
62715	UBS AG - HSI R Bear CBBC Oct 2009 H	2009/03/24	2009/03/25
62037	UBS AG - HSI R Bear CBBC Oct 2009 J	2009/03/24	2009/03/25
62077	UBS AG - HSI R Bear CBBC Sep 2009 X	2009/03/24	2009/03/25
31978	UBS AG - Ping An R Bear CBBC Apr 2009 C	2009/03/24	2009/03/25
62171	UBS AG - Sinopec Corp R Bear CBBC Oct 2009 A	2009/03/24	2009/03/25
62756	Deutsche Bank AG - HSI R Bear CBBC Oct 2009 H	2009/03/25	2009/03/26
61844	Deutsche Bank AG - Petrochina R Bear CBBC Jul 2009 E	2009/03/25	2009/03/26
62439	Deutsche Bank AG - Sinopec Corp R Bear CBBC Aug 2009 E	2009/03/25	2009/03/26
62747	Goldman Sachs SP (Asia) - HSI R Bear CBBC Sep 2009 G	2009/03/25	2009/03/26
62737	KBC Fin Products Int'l Ltd. - Ch Life R Bear CBBC Sep 2009 G	2009/03/25	2009/03/26
62738	KBC Fin Products Int'l Ltd. - HSCEI R Bear CBBC Sep 2009 F	2009/03/25	2009/03/26
62726	Macquarie Bank Ltd. - HSI R Bear CBBC Sep 2009 H	2009/03/25	2009/03/26
62758	UBS AG - HSI R Bear CBBC Jul 2009 M	2009/03/25	2009/03/26
62759	UBS AG - HSI R Bear CBBC Jul 2009 N	2009/03/25	2009/03/26
62760	UBS AG - HSI R Bear CBBC Jul 2009 T	2009/03/25	2009/03/26
61820	ABN AMRO Bank N.V. - HSCEI R Bear CBBC Jun 2009 H	2009/03/26	2009/03/27
62652	ABN AMRO Bank N.V. - HSI R Bear CBBC Aug 2009 V	2009/03/26	2009/03/27
61785	ABN AMRO Bank N.V. - HSI R Bear CBBC Jun 2009 H	2009/03/26	2009/03/27
62215	ABN AMRO Bank N.V. - Nikkei 225 R Bear CBBC Sep 2009 A	2009/03/26	2009/03/27
62453	BNP Paribas Arbit Issu B.V. - Ch Mob R Bear CBBC Oct 2009 C	2009/03/26	2009/03/27
61928	BNP Paribas Arbit Issu B.V. - HKEx R Bear CBBC Aug 2009 B	2009/03/26	2009/03/27
62778	BNP Paribas Arbit Issu B.V. - HSI R Bear CBBC Sep 2009 B	2009/03/26	2009/03/27
62779	BNP Paribas Arbit Issu B.V. - HSI R Bear CBBC Sep 2009 E	2009/03/26	2009/03/27
61724	BNP Paribas Arbit Issu B.V. - HSI R Bear CBBC Sep 2009 Q	2009/03/26	2009/03/27
62210	CC Rabobank B.A. - HSI R Bear CBBC Sep 2009 B	2009/03/26	2009/03/27
61570	Deutsche Bank AG - CC Bank R Bear CBBC Jul 2009 G	2009/03/26	2009/03/27
61602	Deutsche Bank AG - CC Bank R Bear CBBC Jul 2009 H	2009/03/26	2009/03/27
61709	Deutsche Bank AG - HKEx R Bear CBBC Jul 2009 P	2009/03/26	2009/03/27
62257	Deutsche Bank AG - HSI R Bear CBBC Nov 2009 L	2009/03/26	2009/03/27
62621	Deutsche Bank AG - HSI R Bear CBBC Nov 2009 U	2009/03/26	2009/03/27
61600	Deutsche Bank AG - HSI R Bear CBBC Oct 2009 M	2009/03/26	2009/03/27
62308	Deutsche Bank AG - HSI R Bear CBBC Sep 2009 H	2009/03/26	2009/03/27
62773	HK Bank - HSI R Bear CBBC Oct 2009 F	2009/03/26	2009/03/27
62702	KBC Fin Products Int'l Ltd. - HKEx R Bear CBBC Sep 2009 C	2009/03/26	2009/03/27
61623	KBC Fin Products Int'l Ltd. - HSCEI R Bear CBBC Aug 2009 A	2009/03/26	2009/03/27
61585	KBC Fin Products Int'l Ltd. - HSI R Bear CBBC Aug 2009 L	2009/03/26	2009/03/27
62790	KBC Fin Products Int'l Ltd. - HSI R Bear CBBC Jul 2009 T	2009/03/26	2009/03/27
61993	KBC Fin Products Int'l Ltd. - HSI R Bear CBBC Oct 2009 F	2009/03/26	2009/03/27
62689	KBC Fin Products Int'l Ltd. - HSI R Bear CBBC Oct 2009 U	2009/03/26	2009/03/27
61534	KBC Fin Products Int'l Ltd. - ICBC R Bear CBBC Jul 2009 E	2009/03/26	2009/03/27
61680	SGA Societe Generale Acceptance N.V. -HSI R Bear CBBC Jul09Z	2009/03/26	2009/03/27
61949	SGA Societe Generale Acceptance N.V. -HSI R Bear CBBC Sep09A	2009/03/26	2009/03/27
61996	SGA Societe Generale Acceptance N.V.-BOCL R Bear CBBC Oct09A	2009/03/26	2009/03/27
61831	SGA Societe Generale Acceptance N.V.-CMB R Bear CBBC Aug 09A	2009/03/26	2009/03/27
32232	SGA Societe Generale Acceptance N.V.-CMob R Bull CBBC Mar09A	2009/03/26	2009/03/30
62574	SGA Societe Generale Acceptance N.V.-ICBC R Bear CBBC Sep09B	2009/03/26	2009/03/27
61292	SGA Societe Generale Acceptance N.V.-CLife R Bear CBBC Jun09B	2009/03/26	2009/03/27
61832	SGA Societe Generale Acceptance N.V.-CP&CC R Bear CBBC Sep09A	2009/03/26	2009/03/27
61637	UBS AG - BankComm R Bear CBBC Aug 2009 I	2009/03/26	2009/03/27
61428	UBS AG - HSCEI R Bear CBBC Jul 2009 N	2009/03/26	2009/03/27
61462	UBS AG - HSCEI R Bear CBBC Jul 2009 P	2009/03/26	2009/03/27
62761	UBS AG - HSI R Bear CBBC Jul 2009 U	2009/03/26	2009/03/27
61667	UBS AG - HSI R Bear CBBC Nov 2009 G	2009/03/26	2009/03/27
61729	UBS AG - HSI R Bear CBBC Oct 2009 O	2009/03/26	2009/03/27
61641	UBS AG - ICBC R Bear CBBC Aug 2009 C	2009/03/26	2009/03/27
62783	UBS AG - Ping An R Bear CBBC Oct 2009 E	2009/03/26	2009/03/27
61640	UBS AG - Sinopec Corp R Bear CBBC Aug 2009 J	2009/03/26	2009/03/27
62543	ABN AMRO Bank N.V. - A50 China R Bear CBBC Aug 2009 E	2009/03/27	2009/03/30
31103	ABN AMRO Bank N.V. - HSCEI R Bear CBBC Mar 2009 E	2009/03/27	2009/03/31



## 認購期屆滿之牛熊證 (2009) (續)

股份代號	牛熊證	最後 買賣日期	除牌日期
31104	ABN AMRO Bank N.V. - HSCEI R Bear CBBC Mar 2009 F	2009/03/27	2009/03/31
31031	ABN AMRO Bank N.V. - HSI R Bear CBBC Mar 2009 A	2009/03/27	2009/03/31
31032	ABN AMRO Bank N.V. - HSI R Bear CBBC Mar 2009 B	2009/03/27	2009/03/31
31034	ABN AMRO Bank N.V. - HSI R Bear CBBC Mar 2009 C	2009/03/27	2009/03/31
31065	ABN AMRO Bank N.V. - HSI R Bear CBBC Mar 2009 E	2009/03/27	2009/03/31
31096	ABN AMRO Bank N.V. - HSI R Bear CBBC Mar 2009 H	2009/03/27	2009/03/31
31208	ABN AMRO Bank N.V. - HSI R Bear CBBC Mar 2009 K	2009/03/27	2009/03/31
31209	ABN AMRO Bank N.V. - HSI R Bear CBBC Mar 2009 L	2009/03/27	2009/03/31
31290	ABN AMRO Bank N.V. - HSI R Bear CBBC Mar 2009 O	2009/03/27	2009/03/31
62720	BNP Paribas Arbit Issu B.V. - CC Bank R Bear CBBC Nov 2009 B	2009/03/27	2009/03/30
30327	BNP Paribas Arbit Issu B.V. - HSI R Bear CBBC Mar 2009 B	2009/03/27	2009/03/31
30819	BNP Paribas Arbit Issu B.V. - HSI R Bear CBBC Mar 2009 F	2009/03/27	2009/03/31
31049	BNP Paribas Arbit Issu B.V. - HSI R Bear CBBC Mar 2009 G	2009/03/27	2009/03/31
62232	BNP Paribas Arbit Issu B.V. - HSI R Bear CBBC Sep 2009 U	2009/03/27	2009/03/30
62797	CC Rabobank B.A. - HSCEI R Bear CBBC Dec 2009 D	2009/03/27	2009/03/30
31064	CC Rabobank B.A. - HSI R Bear CBBC Mar 2009 A	2009/03/27	2009/03/31
31066	CC Rabobank B.A. - HSI R Bear CBBC Mar 2009 B	2009/03/27	2009/03/31
31067	CC Rabobank B.A. - HSI R Bear CBBC Mar 2009 C	2009/03/27	2009/03/31
31301	Deutsche Bank AG - A50 China R Bear CBBC Mar 2009 B	2009/03/27	2009/03/31
30981	Deutsche Bank AG - HSCEI R Bear CBBC Mar 2009 B	2009/03/27	2009/03/31
31298	Deutsche Bank AG - HSCEI R Bear CBBC Mar 2009 E	2009/03/27	2009/03/31
30259	Deutsche Bank AG - HSI R Bear CBBC Mar 2009 A	2009/03/27	2009/03/31
30313	Deutsche Bank AG - HSI R Bear CBBC Mar 2009 C	2009/03/27	2009/03/31
30368	Deutsche Bank AG - HSI R Bear CBBC Mar 2009 F	2009/03/27	2009/03/31
30369	Deutsche Bank AG - HSI R Bear CBBC Mar 2009 G	2009/03/27	2009/03/31
30403	Deutsche Bank AG - HSI R Bear CBBC Mar 2009 J	2009/03/27	2009/03/31
31158	Deutsche Bank AG - HSI R Bear CBBC Mar 2009 L	2009/03/27	2009/03/31
31173	Deutsche Bank AG - HSI R Bear CBBC Mar 2009 O	2009/03/27	2009/03/31
30948	Deutsche Bank AG - HSI R Bear CBBC Mar 2009 Q	2009/03/27	2009/03/31
30978	Deutsche Bank AG - HSI R Bear CBBC Mar 2009 R	2009/03/27	2009/03/31
30979	Deutsche Bank AG - HSI R Bear CBBC Mar 2009 S	2009/03/27	2009/03/31
31157	Deutsche Bank AG - HSI R Bear CBBC Mar 2009 U	2009/03/27	2009/03/31
62801	Deutsche Bank AG - HSI R Bear CBBC Nov 2009 G	2009/03/27	2009/03/30
62798	Deutsche Bank AG - HSI R Bear CBBC Nov 2009 P	2009/03/27	2009/03/30
62800	Deutsche Bank AG - HSI R Bear CBBC Nov 2009 S	2009/03/27	2009/03/30
61628	Deutsche Bank AG - HSI R Bear CBBC Oct 2009 P	2009/03/27	2009/03/30
62305	Deutsche Bank AG - ICBC R Bear CBBC Aug 2009 F	2009/03/27	2009/03/30
30918	Goldman Sachs SP (Asia) - HSI R Bear CBBC Mar 2009 L	2009/03/27	2009/03/31
61734	Goldman Sachs SP (Asia) - HSI R Bear CBBC Sep 2009 C	2009/03/27	2009/03/30
31559	HK Bank - HSI R Bear CBBC Mar 2009 D	2009/03/27	2009/03/31
31880	HK Bank - HSI R Bear CBBC Mar 2009 E	2009/03/27	2009/03/31
31881	HK Bank - HSI R Bear CBBC Mar 2009 F	2009/03/27	2009/03/31
32061	HK Bank - HSI R Bear CBBC Mar 2009 J	2009/03/27	2009/03/31
32062	HK Bank - HSI R Bear CBBC Mar 2009 K	2009/03/27	2009/03/31
32063	HK Bank - HSI R Bear CBBC Mar 2009 L	2009/03/27	2009/03/31
32285	HK Bank - HSI R Bear CBBC Mar 2009 P	2009/03/27	2009/03/31
32288	HK Bank - HSI R Bull CBBC Mar 2009 Q	2009/03/27	2009/03/31
60021	HK Bank - HSI R Bull CBBC Mar 2009 R	2009/03/27	2009/03/31
60023	HK Bank - HSI R Bull CBBC Mar 2009 S	2009/03/27	2009/03/31
31316	KBC Fin Products Int'l Ltd. - HSCEI R Bear CBBC Mar 2009 F	2009/03/27	2009/03/31
31317	KBC Fin Products Int'l Ltd. - HSCEI R Bear CBBC Mar 2009 G	2009/03/27	2009/03/31
31463	KBC Fin Products Int'l Ltd. - HSCEI R Bear CBBC Mar 2009 I	2009/03/27	2009/03/31
62739	KBC Fin Products Int'l Ltd. - HSCEI R Bear CBBC Oct 2009 F	2009/03/27	2009/03/30
61985	KBC Fin Products Int'l Ltd. - HSI R Bear CBBC Jul 2009 O	2009/03/27	2009/03/30
30226	KBC Fin Products Int'l Ltd. - HSI R Bear CBBC Mar 2009 C	2009/03/27	2009/03/31
30227	KBC Fin Products Int'l Ltd. - HSI R Bear CBBC Mar 2009 D	2009/03/27	2009/03/31
31107	KBC Fin Products Int'l Ltd. - HSI R Bear CBBC Mar 2009 K	2009/03/27	2009/03/31
31108	KBC Fin Products Int'l Ltd. - HSI R Bear CBBC Mar 2009 L	2009/03/27	2009/03/31
31109	KBC Fin Products Int'l Ltd. - HSI R Bear CBBC Mar 2009 M	2009/03/27	2009/03/31
31464	KBC Fin Products Int'l Ltd. - HSI R Bear CBBC Mar 2009 U	2009/03/27	2009/03/31
31215	Macquarie Bank Ltd. - A50 China R Bear CBBC Mar 2009 A	2009/03/27	2009/03/31
31043	Macquarie Bank Ltd. - HSI R Bear CBBC Mar 2009 A	2009/03/27	2009/03/31
31044	Macquarie Bank Ltd. - HSI R Bear CBBC Mar 2009 B	2009/03/27	2009/03/31
61382	SGA Societe Generale Acceptance N.V. -CCB R Bear CBBC Jun09A	2009/03/27	2009/03/30
61634	SGA Societe Generale Acceptance N.V. -HSI R Bear CBBC Aug09O	2009/03/27	2009/03/30
31520	SGA Societe Generale Acceptance N.V. -HSI R Bear CBBC Mar09B	2009/03/27	2009/03/31
31519	SGA Societe Generale Acceptance N.V. -HSI R Bear CBBC Mar09C	2009/03/27	2009/03/31
30834	SGA Societe Generale Acceptance N.V. -HSI R Bear CBBC Mar09D	2009/03/27	2009/03/31
30835	SGA Societe Generale Acceptance N.V. -HSI R Bear CBBC Mar09E	2009/03/27	2009/03/31
30836	SGA Societe Generale Acceptance N.V. -HSI R Bear CBBC Mar09F	2009/03/27	2009/03/31
30886	SGA Societe Generale Acceptance N.V. -HSI R Bear CBBC Mar09G	2009/03/27	2009/03/31
31123	SGA Societe Generale Acceptance N.V. -HSI R Bear CBBC Mar09L	2009/03/27	2009/03/31
31928	SGA Societe Generale Acceptance N.V. -HSI R Bear CBBC Mar09M	2009/03/27	2009/03/31
31848	SGA Societe Generale Acceptance N.V. -HSI R Bear CBBC Mar09N	2009/03/27	2009/03/31
31282	SGA Societe Generale Acceptance N.V. -HSI R Bear CBBC Mar09P	2009/03/27	2009/03/31
31396	SGA Societe Generale Acceptance N.V. -HSI R Bear CBBC Mar09S	2009/03/27	2009/03/31
31397	SGA Societe Generale Acceptance N.V. -HSI R Bear CBBC Mar09T	2009/03/27	2009/03/31
60361	SGA Societe Generale Acceptance N.V. -HSI R Bear CBBC Mar09X	2009/03/27	2009/03/31
31847	SGA Societe Generale Acceptance N.V. -HSI R Bear CBBC Mar09Y	2009/03/27	2009/03/31
31518	SGA Societe Generale Acceptance N.V. -HSI R Bear CBBC Mar09Z	2009/03/27	2009/03/31
61722	SGA Societe Generale Acceptance N.V. -HKEx R Bear CBBC Sep09H	2009/03/27	2009/03/30
62571	SGA Societe Generale Acceptance N.V.-CCCCL R Bear CBBC Sep09B	2009/03/27	2009/03/30
30282	UBS AG - China Mobile R Bear CBBC Mar 2009 B	2009/03/27	2009/03/31
62799	UBS AG - China Mobile R Bear CBBC Nov 2009 A	2009/03/27	2009/03/30
61697	UBS AG - HKEx R Bear CBBC Jul 2009 F	2009/03/27	2009/03/30
31303	UBS AG - HSCEI R Bear CBBC Mar 2009 B	2009/03/27	2009/03/31
31791	UBS AG - HSCEI R Bear CBBC Mar 2009 H	2009/03/27	2009/03/31

## 認購期屆滿之牛熊證 (2009) (續)

股份代號	牛熊證	最後 買賣日期	除牌日期
31801	UBS AG - HSCEI R Bear CBBC Mar 2009 J	2009/03/27	2009/03/31
31725	UBS AG - HSCEI R Bear CBBC Mar 2009 P	2009/03/27	2009/03/31
31144	UBS AG - HSCEI R Bear CBBC Mar 2009 Q	2009/03/27	2009/03/31
31726	UBS AG - HSCEI R Bear CBBC Mar 2009 R	2009/03/27	2009/03/31
31149	UBS AG - HSCEI R Bear CBBC Mar 2009 S	2009/03/27	2009/03/31
31750	UBS AG - HSCEI R Bear CBBC Mar 2009 T	2009/03/27	2009/03/31
31181	UBS AG - HSCEI R Bear CBBC Mar 2009 U	2009/03/27	2009/03/31
31781	UBS AG - HSCEI R Bear CBBC Mar 2009 W	2009/03/27	2009/03/31
31198	UBS AG - HSCEI R Bear CBBC Mar 2009 X	2009/03/27	2009/03/31
31238	UBS AG - HSCEI R Bear CBBC Mar 2009 Z	2009/03/27	2009/03/31
30203	UBS AG - HSI R Bear CBBC Mar 2009 A	2009/03/27	2009/03/31
30204	UBS AG - HSI R Bear CBBC Mar 2009 B	2009/03/27	2009/03/31
30205	UBS AG - HSI R Bear CBBC Mar 2009 C	2009/03/27	2009/03/31
30206	UBS AG - HSI R Bear CBBC Mar 2009 D	2009/03/27	2009/03/31
31780	UBS AG - HSI R Bear CBBC Mar 2009 G	2009/03/27	2009/03/31
31254	UBS AG - HSI R Bear CBBC Mar 2009 J	2009/03/27	2009/03/31
31779	UBS AG - HSI R Bear CBBC Mar 2009 K	2009/03/27	2009/03/31
31701	UBS AG - HSI R Bear CBBC Mar 2009 M	2009/03/27	2009/03/31
30245	UBS AG - HSI R Bear CBBC Mar 2009 N	2009/03/27	2009/03/31
30246	UBS AG - HSI R Bear CBBC Mar 2009 O	2009/03/27	2009/03/31
30247	UBS AG - HSI R Bear CBBC Mar 2009 P	2009/03/27	2009/03/31
31146	UBS AG - HSI R Bear CBBC Mar 2009 Q	2009/03/27	2009/03/31
31172	UBS AG - HSI R Bear CBBC Mar 2009 S	2009/03/27	2009/03/31
30862	UBS AG - HSI R Bear CBBC Mar 2009 T	2009/03/27	2009/03/31
30936	UBS AG - HSI R Bear CBBC Mar 2009 U	2009/03/27	2009/03/31
30970	UBS AG - HSI R Bear CBBC Mar 2009 V	2009/03/27	2009/03/31
31145	UBS AG - HSI R Bear CBBC Mar 2009 W	2009/03/27	2009/03/31
30777	UBS AG - HSI R Bear CBBC Mar 2009 X	2009/03/27	2009/03/31
30372	UBS AG - HSI R Bear CBBC Mar 2009 Y	2009/03/27	2009/03/31
30806	UBS AG - HSI R Bear CBBC Mar 2009 Z	2009/03/27	2009/03/31
61731	UBS AG - HSI R Bear CBBC Oct 2009 P	2009/03/27	2009/03/30
61569	UBS AG - HSI R Bear CBBC Oct 2009 S	2009/03/27	2009/03/30
62842	Deutsche Bank AG - China Life R Bull CBBC Aug 2009 U	2009/03/30	2009/03/31
62823	KBC Fin Products Int'l Ltd. - HSI R Bear CBBC Aug 2009 Z	2009/03/30	2009/03/31
62824	KBC Fin Products Int'l Ltd. - HSI R Bear CBBC Sep 2009 N	2009/03/30	2009/03/31
62817	SGA Societe Generale Acceptance NV -HSCEI R Bear CBBC Oct09E	2009/03/30	2009/03/31
62825	UBS AG - HSI R Bear CBBC Sep 2009 R	2009/03/30	2009/03/31
62879	BNP Paribas Arbit Issu B.V. - HSI R Bull CBBC Nov 2009 W	2009/03/31	2009/04/01
62920	Deutsche Bank AG - HSI R Bull CBBC Dec 2009 K	2009/03/31	2009/04/01
62921	Deutsche Bank AG - HSI R Bull CBBC Dec 2009 L	2009/03/31	2009/04/01
62922	Deutsche Bank AG - HSI R Bull CBBC Dec 2009 M	2009/03/31	2009/04/01
60730	KBC Fin Products Int'l Ltd. - Hutchison R Bear CBBC Apr 09A	2009/03/31	2009/04/02
62887	KBC Fin Products Int'l Ltd. - CP&CC R Bear CBBC Aug 2009 D	2009/03/31	2009/04/01
62913	KBC Fin Products Int'l Ltd. - HSI R Bull CBBC Oct 2009 L	2009/03/31	2009/04/01
62912	KBC Fin Products Int'l Ltd. - HSI R Bull CBBC Oct 2009 M	2009/03/31	2009/04/01
62911	KBC Fin Products Int'l Ltd. - HSI R Bull CBBC Sep 2009 V	2009/03/31	2009/04/01
62910	UBS AG - A50 China R Bull CBBC Nov 2009 K	2009/03/31	2009/04/01
62905	UBS AG - China Life R Bull CBBC Oct 2009 R	2009/03/31	2009/04/01
62906	UBS AG - CNOOC R Bull CBBC Oct 2009 H	2009/03/31	2009/04/01
62915	UBS AG - HS Bank R Bull CBBC Dec 2009 E	2009/03/31	2009/04/01
62744	UBS AG - HSBC R Bull CBBC Oct 2009 R	2009/03/31	2009/04/01
62908	UBS AG - HSBC R Bull CBBC Oct 2009 S	2009/03/31	2009/04/01
62876	UBS AG - HSCEI R Bear CBBC Oct 2009 H	2009/03/31	2009/04/01
62874	UBS AG - HSI R Bear CBBC Oct 2009 R	2009/03/31	2009/04/01
62918	UBS AG - HSI R Bull CBBC Jul 2009 S	2009/03/31	2009/04/01
62903	UBS AG - HSI R Bull CBBC Nov 2009 W	2009/03/31	2009/04/01
62919	UBS AG - HSI R Bull CBBC Oct 2009 H	2009/03/31	2009/04/01
62916	UBS AG - Hutchison R Bull CBBC Nov 2009 A	2009/03/31	2009/04/01
62917	UBS AG - SHK Ppt R Bull CBBC Oct 2009 F	2009/03/31	2009/04/01
62943	Deutsche Bank AG - HSI R Bear CBBC Dec 2009 O	2009/04/01	2009/04/02
62942	Deutsche Bank AG - HSI R Bull CBBC Dec 2009 N	2009/04/01	2009/04/02
61708	Deutsche Bank AG - Sinopec Corp R Bear CBBC Jul 2009 D	2009/04/01	2009/04/02
61299	HK Bank - A50 R Bear CBBC Jun 2009 C	2009/04/01	2009/04/02
62880	KBC Fin Products Int'l Ltd. - HSI R Bear CBBC Aug 2009 T	2009/04/01	2009/04/02
31980	UBS AG - A50 China R Bear CBBC Apr 2009 T	2009/04/01	2009/04/02
61966	UBS AG - A50 China R Bear CBBC Nov 2009 C	2009/04/01	2009/04/02
62875	UBS AG - HSI R Bear CBBC Oct 2009 F	2009/04/01	2009/04/02
61981	ABN AMRO Bank N.V. - A50 China R Bear CBBC Aug 2009 C	2009/04/02	2009/04/03
61786	ABN AMRO Bank N.V. - HSI R Bear CBBC Jun 2009 I	2009/04/02	2009/04/03
61712	ABN AMRO Bank N.V. - HSI R Bear CBBC May 2009 E	2009/04/02	2009/04/03
62242	BNP Paribas Arbit Issu B.V. - A50 R Bear CBBC Oct 2009 D	2009/04/02	2009/04/03
62570	BNP Paribas Arbit Issu B.V. - HSBC R Bear CBBC Nov 2009 F	2009/04/02	2009/04/03
62105	BNP Paribas Arbit Issu B.V. - HSI R Bear CBBC Aug 2009 F	2009/04/02	2009/04/03
61550	BNP Paribas Arbit Issu B.V. - HSI R Bear CBBC Jul 2009 R	2009/04/02	2009/04/03
62987	BNP Paribas Arbit Issu B.V. - HSI R Bull CBBC Oct 2009 L	2009/04/02	2009/04/03
61009	CC Rabobank B.A. - A50 China R Bear CBBC Sep 2009 B	2009/04/02	2009/04/03
61655	CC Rabobank B.A. - HKEx R Bear CBBC Jul 2009 A	2009/04/02	2009/04/03
60901	Deutsche Bank AG - A50 China R Bear CBBC Jun 2009 H	2009/04/02	2009/04/03
62802	Deutsche Bank AG - HSBC R Bear CBBC Sep 2009 F	2009/04/02	2009/04/03
62944	Deutsche Bank AG - HSI R Bear CBBC Dec 2009 P	2009/04/02	2009/04/03
62945	Deutsche Bank AG - HSI R Bear CBBC Dec 2009 Q	2009/04/02	2009/04/03
62622	Deutsche Bank AG - HSI R Bear CBBC Nov 2009 O	2009/04/02	2009/04/03
62723	Deutsche Bank AG - HSI R Bear CBBC Oct 2009 A	2009/04/02	2009/04/03
61601	Deutsche Bank AG - HSI R Bear CBBC Oct 2009 N	2009/04/02	2009/04/03
62007	Deutsche Bank AG - HSI R Bear CBBC Sep 2009 F	2009/04/02	2009/04/03
61948	Deutsche Bank AG - HSI R Bear CBBC Sep 2009 P	2009/04/02	2009/04/03
62982	Deutsche Bank AG - HSI R Bull CBBC Dec 2009 R	2009/04/02	2009/04/03



## 認購期屆滿之牛熊證 (2009) (續)

股份代號	牛熊證	最後 買賣日期	除牌日期
62102	HK Bank - A50 R Bear CBBC Aug 2009 B	2009/04/02	2009/04/03
61651	HK Bank - HSI R Bear CBBC Aug 2009 G	2009/04/02	2009/04/03
62840	KBC Fin Products Int'l Ltd. - Ch Life R Bear CBBC Oct 2009 C	2009/04/02	2009/04/03
62885	KBC Fin Products Int'l Ltd. - CP&CC R Bear CBBC Sep 2009 A	2009/04/02	2009/04/03
61587	KBC Fin Products Int'l Ltd. - HKEx R Bear CBBC Aug 2009 B	2009/04/02	2009/04/03
62703	KBC Fin Products Int'l Ltd. - HSBC R Bear CBBC Oct 2009 E	2009/04/02	2009/04/03
62377	KBC Fin Products Int'l Ltd. - HSBC R Bear CBBC Sep 2009 G	2009/04/02	2009/04/03
61586	KBC Fin Products Int'l Ltd. - HSI R Bear CBBC Aug 2009 M	2009/04/02	2009/04/03
62947	KBC Fin Products Int'l Ltd. - HSI R Bear CBBC Aug 2009 U	2009/04/02	2009/04/03
62123	KBC Fin Products Int'l Ltd. - HSI R Bear CBBC Aug 2009 X	2009/04/02	2009/04/03
62791	KBC Fin Products Int'l Ltd. - HSI R Bear CBBC Jul 2009 U	2009/04/02	2009/04/03
62690	KBC Fin Products Int'l Ltd. - HSI R Bear CBBC Nov 2009 M	2009/04/02	2009/04/03
62881	KBC Fin Products Int'l Ltd. - HSI R Bear CBBC Sep 2009 O	2009/04/02	2009/04/03
61988	KBC Fin Products Int'l Ltd. - HSI R Bear CBBC Sep 2009 P	2009/04/02	2009/04/03
61716	KBC Fin Products Int'l Ltd. - SHK Ppt R Bear CBBC Aug 2009 A	2009/04/02	2009/04/03
62933	Macquarie Bank Ltd. - HSI R Bear CBBC Oct 2009 B	2009/04/02	2009/04/03
61606	SGA Societe Generale Acceptance N.V. -HSI R Bear CBBC Jul09X	2009/04/02	2009/04/03
62867	SGA Societe Generale Acceptance N.V. -HSI R Bear CBBC Oct09C	2009/04/02	2009/04/03
61952	SGA Societe Generale Acceptance N.V. -HSI R Bear CBBC Sep09B	2009/04/02	2009/04/03
62771	SGA Societe Generale Acceptance N.V. -HSI R Bear CBBC Sep09V	2009/04/02	2009/04/03
62572	SGA Societe Generale Acceptance N.V.-COVS R Bear CBBC Oct09B	2009/04/02	2009/04/03
60573	SGA Societe Generale Acceptance N.V.-CTel R Bear CBBC Jun09D	2009/04/02	2009/04/03
62818	SGA Societe Generale Acceptance NV -HSCEI R Bear CBBC Oct09F	2009/04/02	2009/04/03
31972	UBS AG - China Life R Bear CBBC Apr 2009 Z	2009/04/02	2009/04/03
62273	UBS AG - China Life R Bear CBBC Oct 2009 J	2009/04/02	2009/04/03
60168	UBS AG - China Tel R Bear CBBC May 2009 B	2009/04/02	2009/04/03
62392	UBS AG - HSBC R Bear CBBC Oct 2009 E	2009/04/02	2009/04/03
62964	UBS AG - HSBC R Bear CBBC Oct 2009 T	2009/04/02	2009/04/03
62965	UBS AG - HSBC R Bear CBBC Oct 2009 U	2009/04/02	2009/04/03
62954	UBS AG - HSCEI R Bear CBBC Oct 2009 J	2009/04/02	2009/04/03
62762	UBS AG - HSI R Bear CBBC Jul 2009 V	2009/04/02	2009/04/03
62763	UBS AG - HSI R Bear CBBC Jul 2009 W	2009/04/02	2009/04/03
61668	UBS AG - HSI R Bear CBBC Nov 2009 H	2009/04/02	2009/04/03
61619	UBS AG - HSI R Bear CBBC Oct 2009 C	2009/04/02	2009/04/03
61732	UBS AG - HSI R Bear CBBC Oct 2009 Q	2009/04/02	2009/04/03
62904	UBS AG - HSI R Bear CBBC Sep 2009 X	2009/04/02	2009/04/03
62953	UBS AG - HSI R Bull CBBC Oct 2009 O	2009/04/02	2009/04/03
62968	UBS AG - Petrochina R Bull CBBC Oct 2009 H	2009/04/02	2009/04/03
61963	UBS AG - SHK Ppt R Bear CBBC Oct 2009 B	2009/04/02	2009/04/03
61593	UBS AG - Sinopec Corp R Bear CBBC Aug 2009 H	2009/04/02	2009/04/03
62239	BNP Paribas Arbit Issu B.V. - HKEx R Bear CBBC Oct 2009 D	2009/04/03	2009/04/06
61652	CC Rabobank B.A. - HSI R Bear CBBC Jul 2009 G	2009/04/03	2009/04/06
30767	Deutsche Bank AG - A50 China R Bear CBBC Apr 2009 C	2009/04/03	2009/04/07
30957	Deutsche Bank AG - A50 China R Bear CBBC Apr 2009 E	2009/04/03	2009/04/07
60920	Deutsche Bank AG - China Life R Bear CBBC Aug 2009 L	2009/04/03	2009/04/06
61625	Deutsche Bank AG - HKEx R Bear CBBC Jul 2009 O	2009/04/03	2009/04/06
61553	Deutsche Bank AG - HSI R Bear CBBC Oct 2009 K	2009/04/03	2009/04/06
62067	HK Bank - HSI R Bear CBBC Aug 2009 H	2009/04/03	2009/04/06
61538	KBC Fin Products Int'l Ltd. - HSI R Bear CBBC May 2009 Q	2009/04/03	2009/04/06
61607	SGA Societe Generale Acceptance N.V. -HSI R Bear CBBC Aug09F	2009/04/03	2009/04/06
61608	SGA Societe Generale Acceptance N.V.-HKEx R Bear CBBC Sep09F	2009/04/03	2009/04/06
62666	SGA Societe Generale Acceptance N.V.-HSBC R Bear CBBC Oct09J	2009/04/03	2009/04/06
31493	UBS AG - CC Bank R Bear CBBC Apr 2009 B	2009/04/03	2009/04/07
31644	UBS AG - CC Bank R Bear CBBC Apr 2009 D	2009/04/03	2009/04/07
31630	UBS AG - CG Bank R Bull CBBC Apr 2009 C	2009/04/03	2009/04/07
63001	UBS AG - China Mobile R Bull CBBC Nov 2009 C	2009/04/03	2009/04/06
61592	UBS AG - CM Bank R Bear CBBC Aug 2009 B	2009/04/03	2009/04/06
31796	UBS AG - HKEx R Bear CBBC Apr 2009 A	2009/04/03	2009/04/07
31797	UBS AG - HKEx R Bear CBBC Apr 2009 B	2009/04/03	2009/04/07
32041	UBS AG - HKEx R Bear CBBC Apr 2009 C	2009/04/03	2009/04/07
61596	UBS AG - HKEx R Bear CBBC Jul 2009 D	2009/04/03	2009/04/06
32042	UBS AG - HSBC R Bear CBBC Apr 2009 B	2009/04/03	2009/04/07
32043	UBS AG - HSBC R Bear CBBC Apr 2009 C	2009/04/03	2009/04/07
62393	UBS AG - HSBC R Bear CBBC Oct 2009 F	2009/04/03	2009/04/06
61620	UBS AG - HSI R Bear CBBC Oct 2009 D	2009/04/03	2009/04/06
62997	UBS AG - HSI R Bear CBBC Oct 2009 P	2009/04/03	2009/04/06
61353	UBS AG - SHK Ppt R Bear CBBC Jul 2009 B	2009/04/03	2009/04/06
62066	ABN AMRO Bank N.V. - HSI R Bear CBBC Jul 2009 E	2009/04/06	2009/04/07
62065	ABN AMRO Bank N.V. - HSI R Bear CBBC Jul 2009 Z	2009/04/06	2009/04/07
61622	ABN AMRO Bank N.V. - HSI R Bear CBBC May 2009 D	2009/04/06	2009/04/07
63039	ABN AMRO Bank N.V. - HSI R Bear CBBC Oct 2009 E	2009/04/06	2009/04/07
32252	BNP Paribas Arbit Issu B.V. - China Life R Bear CBBC Oct 09B	2009/04/06	2009/04/07
61118	BNP Paribas Arbit Issu B.V. - HKEx R Bear CBBC Oct 2009 B	2009/04/06	2009/04/07
61448	BNP Paribas Arbit Issu B.V. - HSI R Bear CBBC Aug 2009 U	2009/04/06	2009/04/07
61551	BNP Paribas Arbit Issu B.V. - HSI R Bear CBBC Jul 2009 S	2009/04/06	2009/04/07
62233	BNP Paribas Arbit Issu B.V. - HSI R Bear CBBC Oct 2009 K	2009/04/06	2009/04/07
62796	CC Rabobank B.A. - A50 China R Bear CBBC Nov 2009 B	2009/04/06	2009/04/07
61007	CC Rabobank B.A. - China Life R Bear CBBC Sep 2009 B	2009/04/06	2009/04/07
63038	Deutsche Bank AG - A50 China R Bear CBBC Aug 2009 I	2009/04/06	2009/04/07
63033	Deutsche Bank AG - CC Bank R Bear CBBC Aug 2009 G	2009/04/06	2009/04/07
63034	Deutsche Bank AG - China Life R Bear CBBC Sep 2009 A	2009/04/06	2009/04/07
63035	Deutsche Bank AG - CNOOC R Bear CBBC Aug 2009 F	2009/04/06	2009/04/07
63036	Deutsche Bank AG - HKEx R Bear CBBC Aug 2009 G	2009/04/06	2009/04/07
61556	Deutsche Bank AG - HKEx R Bear CBBC Jul 2009 N	2009/04/06	2009/04/07
62546	Deutsche Bank AG - HSBC R Bear CBBC Sep 2009 D	2009/04/06	2009/04/07
62846	Deutsche Bank AG - HSI R Bear CBBC Dec 2009 E	2009/04/06	2009/04/07
62847	Deutsche Bank AG - HSI R Bear CBBC Dec 2009 F	2009/04/06	2009/04/07

## 認購期屆滿之牛熊證 (2009) (續)

股份代號	牛熊證	最後 買賣日期	除牌日期
63029	Deutsche Bank AG - HSI R Bear CBBC Dec 2009 U	2009/04/06	2009/04/07
63030	Deutsche Bank AG - HSI R Bear CBBC Dec 2009 V	2009/04/06	2009/04/07
63031	Deutsche Bank AG - HSI R Bear CBBC Dec 2009 W	2009/04/06	2009/04/07
63032	Deutsche Bank AG - HSI R Bear CBBC Dec 2009 X	2009/04/06	2009/04/07
61572	Deutsche Bank AG - HSI R Bear CBBC Oct 2009 L	2009/04/06	2009/04/07
61737	Deutsche Bank AG - HSI R Bear CBBC Oct 2009 S	2009/04/06	2009/04/07
62638	Deutsche Bank AG - HSI R Bear CBBC Sep 2009 R	2009/04/06	2009/04/07
61552	Deutsche Bank AG - HSI R Bear CBBC Sep 2009 U	2009/04/06	2009/04/07
63037	Deutsche Bank AG - Petrochina R Bear CBBC Aug 2009 F	2009/04/06	2009/04/07
61360	Deutsche Bank AG - Sinopec Corp R Bear CBBC Aug 2009 C	2009/04/06	2009/04/07
62748	Goldman Sachs SP (Asia) - HSI R Bear CBBC Sep 2009 H	2009/04/06	2009/04/07
62068	HK Bank - HSI R Bear CBBC Aug 2009 I	2009/04/06	2009/04/07
61045	KBC Fin Products Int'l Ltd. - China Life R Bear CBBC Aug 09A	2009/04/06	2009/04/07
61951	KBC Fin Products Int'l Ltd. - HSCEI R Bear CBBC Oct 2009 C	2009/04/06	2009/04/07
63028	KBC Fin Products Int'l Ltd. - HSI R Bear CBBC Aug 2009 L	2009/04/06	2009/04/07
62898	KBC Fin Products Int'l Ltd. - HSI R Bear CBBC Aug 2009 P	2009/04/06	2009/04/07
62051	KBC Fin Products Int'l Ltd. - HSI R Bear CBBC Aug 2009 R	2009/04/06	2009/04/07
61438	KBC Fin Products Int'l Ltd. - HSI R Bear CBBC Jul 2009 J	2009/04/06	2009/04/07
61439	KBC Fin Products Int'l Ltd. - HSI R Bear CBBC Jul 2009 K	2009/04/06	2009/04/07
62691	KBC Fin Products Int'l Ltd. - HSI R Bear CBBC Nov 2009 N	2009/04/06	2009/04/07
61994	KBC Fin Products Int'l Ltd. - HSI R Bear CBBC Oct 2009 G	2009/04/06	2009/04/07
62053	KBC Fin Products Int'l Ltd. - HSI R Bear CBBC Sep 2009 X	2009/04/06	2009/04/07
61048	KBC Fin Products Int'l Ltd. - SHK Ppt R Bear CBBC Sep 2009 A	2009/04/06	2009/04/07
61633	Macquarie Bank Ltd. - HSI R Bear CBBC Jul 2009 B	2009/04/06	2009/04/07
61562	SGA Societe Generale Acceptance N.V. -HSI R Bear CBBC Aug09Y	2009/04/06	2009/04/07
61559	SGA Societe Generale Acceptance N.V. -HSI R Bear CBBC Jul09U	2009/04/06	2009/04/07
62868	SGA Societe Generale Acceptance N.V. -HSI R Bear CBBC Oct09D	2009/04/06	2009/04/07
62869	SGA Societe Generale Acceptance N.V. -HSI R Bear CBBC Oct09E	2009/04/06	2009/04/07
61953	SGA Societe Generale Acceptance N.V. -HSI R Bear CBBC Sep09C	2009/04/06	2009/04/07
62728	SGA Societe Generale Acceptance N.V.-CCHC R Bear CBBC Dec09A	2009/04/06	2009/04/07
62413	SGA Societe Generale Acceptance N.V.-CMob R Bear CBBC Sep09H	2009/04/06	2009/04/07
61238	SGA Societe Generale Acceptance N.V.-HKEx R Bear CBBC Sep09A	2009/04/06	2009/04/07
61635	SGA Societe Generale Acceptance N.V.-ICBC R Bear CBBC Jul09D	2009/04/06	2009/04/07
62656	SGA Societe Generale Acceptance N.V.-BOCom R Bear CBBC Oct09A	2009/04/06	2009/04/07
62660	SGA Societe Generale Acceptance N.V.-CCoal R Bear CBBC Oct09A	2009/04/06	2009/04/07
63018	SGA Societe Generale Acceptance N.V.-CLife R Bear CBBC Dec09C	2009/04/06	2009/04/07
61245	SGA Societe Generale Acceptance N.V.-CLife R Bear CBBC Jun09A	2009/04/06	2009/04/07
62658	SGA Societe Generale Acceptance N.V.-CLife R Bear CBBC Nov09E	2009/04/06	2009/04/07
60774	SGA Societe Generale Acceptance N.V.-CP&CC R Bear CBBC Jun09E	2009/04/06	2009/04/07
61508	SGA Societe Generale Acceptance N.V.-CShen R Bear CBBC Jun09E	2009/04/06	2009/04/07
61516	SGA Societe Generale Acceptance N.V.-SHK P R Bear CBBC Jul09G	2009/04/06	2009/04/07
62819	SGA Societe Generale Acceptance NV -HSCEI R Bear CBBC Oct09G	2009/04/06	2009/04/07
31761	UBS AG - A50 China R Bear CBBC Apr 2009 Q	2009/04/06	2009/04/07
62278	UBS AG - A50 China R Bear CBBC Dec 2009 D	2009/04/06	2009/04/07
61960	UBS AG - Cheung Kong R Bear CBBC Nov 2009 B	2009/04/06	2009/04/07
31973	UBS AG - China Life R Bear CBBC Apr 2009 A	2009/04/06	2009/04/07
63019	UBS AG - China Life R Bear CBBC Nov 2009 G	2009/04/06	2009/04/07
62274	UBS AG - China Life R Bear CBBC Oct 2009 K	2009/04/06	2009/04/07
63025	UBS AG - China Mobile R Bear CBBC Nov 2009 D	2009/04/06	2009/04/07
62312	UBS AG - China Mobile R Bear CBBC Oct 2009 C	2009/04/06	2009/04/07
31886	UBS AG - China Shenhua R Bear CBBC Apr 2009 B	2009/04/06	2009/04/07
63020	UBS AG - HKEx R Bear CBBC Oct 2009 J	2009/04/06	2009/04/07
63026	UBS AG - HKEx R Bear CBBC Oct 2009 K	2009/04/06	2009/04/07
62019	UBS AG - HKEx R Bear CBBC Sep 2009 C	2009/04/06	2009/04/07
62246	UBS AG - HSBC R Bear CBBC Sep 2009 G	2009/04/06	2009/04/07
61503	UBS AG - HSCEI R Bear CBBC Jul 2009 R	2009/04/06	2009/04/07
63023	UBS AG - HSI R Bear CBBC Aug 2009 F	2009/04/06	2009/04/07
62955	UBS AG - HSI R Bear CBBC Aug 2009 G	2009/04/06	2009/04/07
62764	UBS AG - HSI R Bear CBBC Jul 2009 X	2009/04/06	2009/04/07
61669	UBS AG - HSI R Bear CBBC Nov 2009 I	2009/04/06	2009/04/07
61621	UBS AG - HSI R Bear CBBC Oct 2009 G	2009/04/06	2009/04/07
61431	UBS AG - HSI R Bear CBBC Oct 2009 I	2009/04/06	2009/04/07
63027	UBS AG - HSI R Bear CBBC Oct 2009 S	2009/04/06	2009/04/07
61577	UBS AG - HSI R Bear CBBC Oct 2009 T	2009/04/06	2009/04/07
61578	UBS AG - HSI R Bear CBBC Oct 2009 U	2009/04/06	2009/04/07
63024	UBS AG - HSI R Bear CBBC Sep 2009 R	2009/04/06	2009/04/07
61430	UBS AG - HSI R Bear CBBC Sep 2009 Y	2009/04/06	2009/04/07
31890	UBS AG - Ping An R Bear CBBC Apr 2009 B	2009/04/06	2009/04/07
62784	UBS AG - Ping An R Bear CBBC Oct 2009 F	2009/04/06	2009/04/07
63003	UBS AG - SHK Ppt R Bear CBBC Oct 2009 H	2009/04/06	2009/04/07
63051	BNP Paribas Arbit Issu B.V. - HSI R Bear CBBC Oct 2009 N	2009/04/07	2009/04/08
63052	BNP Paribas Arbit Issu B.V. - HSI R Bear CBBC Oct 2009 O	2009/04/07	2009/04/08
63044	Deutsche Bank AG - HSI R Bear CBBC Dec 2009 Y	2009/04/07	2009/04/08
63042	SGA Societe Generale Acceptance N.V. -HSI R Bear CBBC Oct09L	2009/04/07	2009/04/08
63048	UBS AG - HSCEI R Bear CBBC Oct 2009 L	2009/04/07	2009/04/08
63049	UBS AG - HSCEI R Bear CBBC Oct 2009 M	2009/04/07	2009/04/08
63050	UBS AG - HSI R Bear CBBC Oct 2009 H	2009/04/07	2009/04/08
63059	Deutsche Bank AG - HSI R Bear CBBC Dec 2009 Z	2009/04/08	2009/04/09
63058	UBS AG - A50 China R Bear CBBC Nov 2009 M	2009/04/08	2009/04/09
63054	UBS AG - HSI R Bear CBBC Oct 2009 F	2009/04/08	2009/04/09
62969	UBS AG - Ping An R Bull CBBC Oct 2009 H	2009/04/08	2009/04/09
63076	Deutsche Bank AG - A50 China R Bull CBBC Aug 2009 J	2009/04/09	2009/04/14
63081	KBC Fin Products Int'l Ltd. - HSBC R Bear CBBC Sep 2009 I	2009/04/09	2009/04/14
63080	KBC Fin Products Int'l Ltd. - HSI R Bear CBBC Aug 2009 M	2009/04/09	2009/04/14
63069	KBC Fin Products Int'l Ltd. - HSI R Bear CBBC Aug 2009 T	2009/04/09	2009/04/14
63079	KBC Fin Products Int'l Ltd. - HSI R Bear CBBC Sep 2009 V	2009/04/09	2009/04/14
63060	SGA Societe Generale Acceptance N.V.-HKEx R Bear CBBC Sep09P	2009/04/09	2009/04/14

## 認購期屆滿之牛熊證 (2009) (續)

股份代號	牛熊證	最後 買賣日期	除牌日期
63086	UBS AG - A50 China R Bull CBBC Nov 2009 N	2009/04/09	2009/04/14
63094	UBS AG - HSI R Bear CBBC Nov 2009 H	2009/04/09	2009/04/14
63092	UBS AG - HSI R Bear CBBC Oct 2009 C	2009/04/09	2009/04/14
63061	UBS AG - HSI R Bear CBBC Oct 2009 O	2009/04/09	2009/04/14
63093	UBS AG - HSI R Bear CBBC Oct 2009 Q	2009/04/09	2009/04/14
63091	UBS AG - HSI R Bear CBBC Sep 2009 X	2009/04/09	2009/04/14
62769	ABN AMRO Bank N.V. - DJIA R Bear CBBC Sep 2009 F	2009/04/14	2009/04/15
61288	ABN AMRO Bank N.V. - HSCEI R Bear CBBC May 2009 C	2009/04/14	2009/04/15
63170	ABN AMRO Bank N.V. - HSI R Bear CBBC Aug 2009 W	2009/04/14	2009/04/15
63175	ABN AMRO Bank N.V. - HSI R Bear CBBC Aug 2009 X	2009/04/14	2009/04/15
63176	ABN AMRO Bank N.V. - HSI R Bear CBBC Aug 2009 Y	2009/04/14	2009/04/15
61599	ABN AMRO Bank N.V. - HSI R Bear CBBC Jun 2009 F	2009/04/14	2009/04/15
63114	ABN AMRO Bank N.V. - HSI R Bear CBBC Oct 2009 F	2009/04/14	2009/04/15
31990	BNP Paribas Arbit Issu B.V. - HSCEI R Bear CBBC Nov 2009 B	2009/04/14	2009/04/15
61919	BNP Paribas Arbit Issu B.V. - HSI R Bear CBBC Aug 2009 Y	2009/04/14	2009/04/15
63129	BNP Paribas Arbit Issu B.V. - HSI R Bear CBBC Dec 2009 Y	2009/04/14	2009/04/15
61446	BNP Paribas Arbit Issu B.V. - HSI R Bear CBBC Jul 2009 O	2009/04/14	2009/04/15
61653	CC Rabobank B.A. - HSI R Bear CBBC Jul 2009 H	2009/04/14	2009/04/15
61011	Deutsche Bank AG - China Life R Bear CBBC Aug 2009 O	2009/04/14	2009/04/15
62889	Deutsche Bank AG - HSI R Bear CBBC Dec 2009 I	2009/04/14	2009/04/15
61531	Deutsche Bank AG - HSI R Bear CBBC Oct 2009 I	2009/04/14	2009/04/15
62639	Deutsche Bank AG - HSI R Bear CBBC Sep 2009 B	2009/04/14	2009/04/15
61418	Deutsche Bank AG - HSI R Bear CBBC Sep 2009 M	2009/04/14	2009/04/15
61736	Deutsche Bank AG - HSI R Bear CBBC Sep 2009 Q	2009/04/14	2009/04/15
63004	Goldman Sachs SP (Asia) - HSI R Bear CBBC Oct 2009 D	2009/04/14	2009/04/15
61557	HK Bank - HSI R Bear CBBC Apr 2009 F	2009/04/14	2009/04/15
62069	HK Bank - HSI R Bear CBBC Aug 2009 J	2009/04/14	2009/04/15
61558	HK Bank - HSI R Bear CBBC Jun 2009 D	2009/04/14	2009/04/15
60394	KBC Fin Products Int'l Ltd. - CC Bank R Bull CBBC Apr 2009 A	2009/04/14	2009/04/16
60656	KBC Fin Products Int'l Ltd. - CC Bank R Bull CBBC Apr 2009 B	2009/04/14	2009/04/16
61408	KBC Fin Products Int'l Ltd. - CP&CC R Bear CBBC Aug 2009 A	2009/04/14	2009/04/15
63104	KBC Fin Products Int'l Ltd. - HKEx R Bear CBBC Oct 2009 D	2009/04/14	2009/04/15
62378	KBC Fin Products Int'l Ltd. - HSBC R Bear CBBC Sep 2009 H	2009/04/14	2009/04/15
62740	KBC Fin Products Int'l Ltd. - HSCEI R Bear CBBC Dec 2009 B	2009/04/14	2009/04/15
62107	KBC Fin Products Int'l Ltd. - HSCEI R Bear CBBC Sep 2009 B	2009/04/14	2009/04/15
61987	KBC Fin Products Int'l Ltd. - HSI R Bear CBBC Aug 2009 A	2009/04/14	2009/04/15
61450	KBC Fin Products Int'l Ltd. - HSI R Bear CBBC Jun 2009 M	2009/04/14	2009/04/15
63142	KBC Fin Products Int'l Ltd. - HSI R Bear CBBC Oct 2009 I	2009/04/14	2009/04/15
61989	KBC Fin Products Int'l Ltd. - HSI R Bear CBBC Sep 2009 Q	2009/04/14	2009/04/15
61990	KBC Fin Products Int'l Ltd. - HSI R Bear CBBC Sep 2009 R	2009/04/14	2009/04/15
62899	KBC Fin Products Int'l Ltd. - HSI R Bear CBBC Sep 2009 T	2009/04/14	2009/04/15
60729	KBC Fin Products Int'l Ltd. - SHK Ppt R Bull CBBC Apr 2009 A	2009/04/14	2009/04/16
63163	Macquarie Bank Ltd. - HSI R Bear CBBC Dec 2009 E	2009/04/14	2009/04/15
61563	SGA Societe Generale Acceptance N.V. - HSI R Bear CBBC Aug09Z	2009/04/14	2009/04/15
61560	SGA Societe Generale Acceptance N.V. - HSI R Bear CBBC Jul09V	2009/04/14	2009/04/15
62934	SGA Societe Generale Acceptance N.V. - HSI R Bear CBBC Oct09H	2009/04/14	2009/04/15
62935	SGA Societe Generale Acceptance N.V. - HSI R Bear CBBC Oct09I	2009/04/14	2009/04/15
62226	SGA Societe Generale Acceptance N.V. - HSBC R Bear CBBC Oct09D	2009/04/14	2009/04/15
62659	SGA Societe Generale Acceptance N.V. - CLife R Bear CBBC Nov09F	2009/04/14	2009/04/15
61091	SGA Societe Generale Acceptance N.V. - CNOOC R Bear CBBC Jul09L	2009/04/14	2009/04/15
62033	SGA Societe Generale Acceptance N.V. - PetCh R Bear CBBC Oct09G	2009/04/14	2009/04/15
62820	SGA Societe Generale Acceptance NV - HSCEI R Bear CBBC Oct09H	2009/04/14	2009/04/15
61590	UBS AG - BankComm R Bear CBBC Aug 2009 H	2009/04/14	2009/04/15
60038	UBS AG - BOCL R Bear CBBC May 2009 A	2009/04/14	2009/04/15
61962	UBS AG - China Coal R Bear CBBC Nov 2009 B	2009/04/14	2009/04/15
61542	UBS AG - CM Bank R Bear CBBC Aug 2009 A	2009/04/14	2009/04/15
62173	UBS AG - HSBC R Bear CBBC Sep 2009 D	2009/04/14	2009/04/15
61884	UBS AG - HSCEI R Bear CBBC Mar 2010 A	2009/04/14	2009/04/15
61877	UBS AG - HSCEI R Bear CBBC Mar 2010 B	2009/04/14	2009/04/15
63006	UBS AG - HSI R Bear CBBC Jul 2009 M	2009/04/14	2009/04/15
63007	UBS AG - HSI R Bear CBBC Jul 2009 N	2009/04/14	2009/04/15
61463	UBS AG - HSI R Bear CBBC Oct 2009 M	2009/04/14	2009/04/15
61464	UBS AG - HSI R Bear CBBC Oct 2009 N	2009/04/14	2009/04/15
61579	UBS AG - HSI R Bear CBBC Oct 2009 V	2009/04/14	2009/04/15
61580	UBS AG - HSI R Bear CBBC Oct 2009 W	2009/04/14	2009/04/15
61581	UBS AG - HSI R Bear CBBC Oct 2009 X	2009/04/14	2009/04/15
61545	UBS AG - ICBC R Bear CBBC Aug 2009 A	2009/04/14	2009/04/15
61700	UBS AG - Petrochina R Bear CBBC Jul 2009 L	2009/04/14	2009/04/15
61319	UBS AG - Sinopec Corp R Bear CBBC Aug 2009 E	2009/04/14	2009/04/15
62544	ABN AMRO Bank N.V. - A50 China R Bear CBBC Aug 2009 F	2009/04/15	2009/04/16
62398	ABN AMRO Bank N.V. - China Mobile R Bear CBBC Jul 2009 B	2009/04/15	2009/04/16
62474	Deutsche Bank AG - China Mobile R Bear CBBC Aug 2009 C	2009/04/15	2009/04/16
60926	Deutsche Bank AG - HKEx R Bear CBBC Jul 2009 E	2009/04/15	2009/04/16
61532	Deutsche Bank AG - HSI R Bear CBBC Oct 2009 J	2009/04/15	2009/04/16
63247	KBC Fin Products Int'l Ltd. - Ch Life R Bear CBBC Aug 2009 G	2009/04/15	2009/04/16
61410	KBC Fin Products Int'l Ltd. - CNOOC R Bear CBBC Aug 2009 B	2009/04/15	2009/04/16
60916	KBC Fin Products Int'l Ltd. - HKEx R Bear CBBC May 2009 G	2009/04/15	2009/04/16
63180	KBC Fin Products Int'l Ltd. - HSI R Bear CBBC Aug 2009 L	2009/04/15	2009/04/16
63181	KBC Fin Products Int'l Ltd. - HSI R Bear CBBC Aug 2009 P	2009/04/15	2009/04/16
63183	KBC Fin Products Int'l Ltd. - HSI R Bear CBBC Oct 2009 K	2009/04/15	2009/04/16
62252	KBC Fin Products Int'l Ltd. - HSI R Bear CBBC Oct 2009 O	2009/04/15	2009/04/16
63182	KBC Fin Products Int'l Ltd. - HSI R Bear CBBC Sep 2009 P	2009/04/15	2009/04/16
62990	Macquarie Bank Ltd. - HSI R Bear CBBC Sep 2009 I	2009/04/15	2009/04/16
61561	SGA Societe Generale Acceptance N.V. - HSI R Bear CBBC Jul09W	2009/04/15	2009/04/16
63016	SGA Societe Generale Acceptance N.V. - CMB R Bear CBBC Oct09C	2009/04/15	2009/04/16
62858	SGA Societe Generale Acceptance N.V. - CCoal R Bear CBBC Oct09C	2009/04/15	2009/04/16
63189	UBS AG - China Life R Bear CBBC Nov 2009 K	2009/04/15	2009/04/16



## 認購期屆滿之牛熊證 (2009) (續)

股份代號	牛熊證	最後 買賣日期	除牌日期
63232	UBS AG - China Mobile R Bear CBBC Nov 2009 F	2009/04/15	2009/04/16
63223	UBS AG - China Mobile R Bull CBBC Nov 2009 E	2009/04/15	2009/04/16
31842	UBS AG - China Shenhua R Bear CBBC Apr 2009 A	2009/04/15	2009/04/16
61882	UBS AG - CNOOC R Bear CBBC Dec 2009 A	2009/04/15	2009/04/16
63190	UBS AG - HKEx R Bear CBBC Nov 2009 B	2009/04/15	2009/04/16
62172	UBS AG - HS Bank R Bear CBBC Sep 2009 A	2009/04/15	2009/04/16
63184	UBS AG - HSCEI R Bear CBBC Oct 2009 O	2009/04/15	2009/04/16
63185	UBS AG - HSI R Bear CBBC Aug 2009 F	2009/04/15	2009/04/16
63186	UBS AG - HSI R Bear CBBC Aug 2009 G	2009/04/15	2009/04/16
63187	UBS AG - HSI R Bear CBBC Oct 2009 D	2009/04/15	2009/04/16
63188	UBS AG - HSI R Bear CBBC Oct 2009 P	2009/04/15	2009/04/16
61582	UBS AG - HSI R Bear CBBC Oct 2009 Y	2009/04/15	2009/04/16
62027	ABN AMRO Bank N.V. - CC Bank R Bear CBBC Aug 2009 B	2009/04/16	2009/04/17
32088	ABN AMRO Bank N.V. - HSI R Bear CBBC Apr 2009 X	2009/04/16	2009/04/17
63177	ABN AMRO Bank N.V. - HSI R Bear CBBC Aug 2009 Z	2009/04/16	2009/04/17
62240	BNP Paribas Arbit Issu B.V. - HSBC R Bear CBBC Sep 2009 H	2009/04/16	2009/04/17
61489	BNP Paribas Arbit Issu B.V. - HSI R Bear CBBC Jul 2009 Q	2009/04/16	2009/04/17
60529	BNP Paribas Arbit Issu B.V. - HSI R Bear CBBC Nov 2009 I	2009/04/16	2009/04/17
63288	CC Rabobank B.A. - HSI R Bear CBBC Feb 2010 B	2009/04/16	2009/04/17
63287	CC Rabobank B.A. - HSI R Bear CBBC Oct 2009 E	2009/04/16	2009/04/17
62162	Deutsche Bank AG - China Mobile R Bear CBBC Jul 2009 R	2009/04/16	2009/04/17
61074	Deutsche Bank AG - CNOOC R Bear CBBC Jul 2009 E	2009/04/16	2009/04/17
62165	Deutsche Bank AG - HSBC R Bear CBBC Aug 2009 E	2009/04/16	2009/04/17
63077	Deutsche Bank AG - HSI R Bear CBBC Dec 2009 O	2009/04/16	2009/04/17
60444	Deutsche Bank AG - HSI R Bear CBBC Jul 2009 T	2009/04/16	2009/04/17
32268	Deutsche Bank AG - HSI R Bear CBBC Jun 2009 Y	2009/04/16	2009/04/17
62004	Deutsche Bank AG - HSI R Bear CBBC Nov 2009 A	2009/04/16	2009/04/17
63285	Deutsche Bank AG - HSI R Bear CBBC Nov 2009 I	2009/04/16	2009/04/17
62640	Deutsche Bank AG - HSI R Bear CBBC Sep 2009 E	2009/04/16	2009/04/17
63162	Goldman Sachs SP (Asia) - HSI R Bear CBBC Oct 2009 F	2009/04/16	2009/04/17
62855	HK Bank - HSI R Bear CBBC Dec 2009 E	2009/04/16	2009/04/17
61267	KBC Fin Products Int'l Ltd. - CC Bank R Bear CBBC Jun 2009 B	2009/04/16	2009/04/17
62208	KBC Fin Products Int'l Ltd. - Ch Mobile R Bear CBBC Sep 09 A	2009/04/16	2009/04/17
61046	KBC Fin Products Int'l Ltd. - HSCEI R Bear CBBC Jun 2009 B	2009/04/16	2009/04/17
61504	KBC Fin Products Int'l Ltd. - HSI R Bear CBBC Jun 2009 S	2009/04/16	2009/04/17
32278	KBC Fin Products Int'l Ltd. - HSI R Bear CBBC May 2009 C	2009/04/16	2009/04/17
62253	KBC Fin Products Int'l Ltd. - HSI R Bear CBBC Oct 2009 P	2009/04/16	2009/04/17
62900	KBC Fin Products Int'l Ltd. - HSI R Bear CBBC Oct 2009 Z	2009/04/16	2009/04/17
63306	KBC Fin Products Int'l Ltd. - SHK Ppt R Bear CBBC Sep 2009 E	2009/04/16	2009/04/17
32213	SGA Societe Generale Acceptance N.V. -HSI R Bear CBBC Apr09N	2009/04/16	2009/04/17
61564	SGA Societe Generale Acceptance N.V. -HSI R Bear CBBC Aug09D	2009/04/16	2009/04/17
60231	SGA Societe Generale Acceptance N.V. -HSI R Bear CBBC Jun09O	2009/04/16	2009/04/17
62995	SGA Societe Generale Acceptance N.V. -HSI R Bear CBBC Oct09K	2009/04/16	2009/04/17
63135	SGA Societe Generale Acceptance N.V. -HSI R Bear CBBC Oct09P	2009/04/16	2009/04/17
63272	SGA Societe Generale Acceptance N.V.-CCHC R Bear CBBC Dec09C	2009/04/16	2009/04/17
62295	SGA Societe Generale Acceptance N.V.-CMob R Bear CBBC Sep09G	2009/04/16	2009/04/17
63275	UBS AG - BOCL R Bear CBBC Dec 2009 B	2009/04/16	2009/04/17
61184	UBS AG - CC Bank R Bear CBBC Jul 2009 A	2009/04/16	2009/04/17
62140	UBS AG - China Mobile R Bear CBBC Oct 2009 B	2009/04/16	2009/04/17
63008	UBS AG - HSI R Bear CBBC Jul 2009 T	2009/04/16	2009/04/17
32193	UBS AG - HSI R Bear CBBC Jun 2009 H	2009/04/16	2009/04/17
32054	UBS AG - HSI R Bear CBBC Jun 2009 I	2009/04/16	2009/04/17
61670	UBS AG - HSI R Bear CBBC Nov 2009 J	2009/04/16	2009/04/17
61522	UBS AG - HSI R Bear CBBC Sep 2009 Z	2009/04/16	2009/04/17
63022	UBS AG - Hutchison R Bear CBBC Nov 2009 B	2009/04/16	2009/04/17
63323	Deutsche Bank AG - A50 China R Bear CBBC Sep 2009 C	2009/04/17	2009/04/20
63321	Deutsche Bank AG - China Life R Bear CBBC Sep 2009 F	2009/04/17	2009/04/20
63322	Deutsche Bank AG - HKEx R Bear CBBC Oct 2009 C	2009/04/17	2009/04/20
63315	Deutsche Bank AG - HSI R Bear CBBC Nov 2009 D	2009/04/17	2009/04/20
63316	Deutsche Bank AG - HSI R Bear CBBC Nov 2009 E	2009/04/17	2009/04/20
63314	Deutsche Bank AG - HSI R Bear CBBC Nov 2009 J	2009/04/17	2009/04/20
63313	SGA Societe Generale Acceptance N.V.-CP&CC R Bear CBBC Dec09C	2009/04/17	2009/04/20
61961	UBS AG - Cheung Kong R Bear CBBC Nov 2009 C	2009/04/17	2009/04/20
63317	UBS AG - China Life R Bear CBBC Nov 2009 O	2009/04/17	2009/04/20
63318	UBS AG - HKEx R Bear CBBC Nov 2009 F	2009/04/17	2009/04/20
31869	UBS AG - HS Bank R Bear CBBC Apr 2009 A	2009/04/17	2009/04/21
31870	UBS AG - HS Bank R Bear CBBC Apr 2009 B	2009/04/17	2009/04/21
31889	UBS AG - HS Bank R Bear CBBC Apr 2009 D	2009/04/17	2009/04/21
60170	UBS AG - HS Bank R Bull CBBC Apr 2009 I	2009/04/17	2009/04/21
63319	UBS AG - HSBC R Bear CBBC Dec 2009 F	2009/04/17	2009/04/20
62174	UBS AG - HSBC R Bear CBBC Sep 2009 E	2009/04/17	2009/04/20
32253	UBS AG - Ping An R Bull CBBC Apr 2009 D	2009/04/17	2009/04/21
32382	UBS AG - Ping An R Bull CBBC Apr 2009 G	2009/04/17	2009/04/21
60803	Deutsche Bank AG - Sinopec Corp R Bear CBBC Aug 2009 B	2009/04/20	2009/04/21
63377	ABN AMRO Bank N.V. - HSI R Bull CBBC Oct 2009 P	2009/04/21	2009/04/22
63341	Deutsche Bank AG - China Life R Bull CBBC Sep 2009 H	2009/04/21	2009/04/22
63348	Deutsche Bank AG - HSI R Bull CBBC Oct 2009 G	2009/04/21	2009/04/22
63386	Deutsche Bank AG - HSI R Bull CBBC Oct 2009 H	2009/04/21	2009/04/22
63347	Deutsche Bank AG - HSI R Bull CBBC Oct 2009 V	2009/04/21	2009/04/22
63385	Deutsche Bank AG - HSI R Bull CBBC Oct 2009 Z	2009/04/21	2009/04/22
63353	KBC Fin Products Int'l Ltd. - HSI R Bull CBBC Oct 2009 U	2009/04/21	2009/04/22
63372	KBC Fin Products Int'l Ltd. - HSI R Bull CBBC Sep 2009 Q	2009/04/21	2009/04/22
63352	KBC Fin Products Int'l Ltd. - HSI R Bull CBBC Sep 2009 V	2009/04/21	2009/04/22
63360	UBS AG - China Life R Bull CBBC Dec 2009 A	2009/04/21	2009/04/22
63361	UBS AG - CM Bank R Bull CBBC Jan 2010 B	2009/04/21	2009/04/22
63373	UBS AG - HSBC R Bull CBBC Dec 2009 G	2009/04/21	2009/04/22
63325	UBS AG - HSCEI R Bear CBBC Nov 2009 A	2009/04/21	2009/04/22

## 認購期屆滿之牛熊證 (2009) (續)

股份代號	牛熊證	最後 買賣日期	除牌日期
63366	UBS AG - HSCEI R Bull CBBC Nov 2009 B	2009/04/21	2009/04/22
63328	UBS AG - HSI R Bear CBBC Dec 2009 M	2009/04/21	2009/04/22
63367	UBS AG - HSI R Bull CBBC Dec 2009 N	2009/04/21	2009/04/22
63368	UBS AG - HSI R Bull CBBC Dec 2009 O	2009/04/21	2009/04/22
63375	UBS AG - HSI R Bull CBBC Dec 2009 Q	2009/04/21	2009/04/22
63374	UBS AG - HSI R Bull CBBC Oct 2009 F	2009/04/21	2009/04/22
63376	ABN AMRO Bank N.V. - HSI R Bull CBBC Oct 2009 O	2009/04/22	2009/04/23
63417	ABN AMRO Bank N.V. - HSI R Bull CBBC Oct 2009 Q	2009/04/22	2009/04/23
63252	BNP Paribas Arbit Issu B.V. - HSI R Bull CBBC Dec 2009 A	2009/04/22	2009/04/23
63401	BNP Paribas Arbit Issu B.V. - HSI R Bull CBBC Dec 2009 C	2009/04/22	2009/04/23
63402	BNP Paribas Arbit Issu B.V. - HSI R Bull CBBC Dec 2009 E	2009/04/22	2009/04/23
63413	BNP Paribas Arbit Issu B.V. - HSI R Bull CBBC Dec 2009 G	2009/04/22	2009/04/23
63340	Deutsche Bank AG - China Life R Bull CBBC Sep 2009 G	2009/04/22	2009/04/23
63418	Deutsche Bank AG - China Mobile R Bull CBBC Oct 2009 C	2009/04/22	2009/04/23
63387	Deutsche Bank AG - HSBC R Bull CBBC Sep 2009 I	2009/04/22	2009/04/23
63405	Deutsche Bank AG - HSI R Bull CBBC Oct 2009 M	2009/04/22	2009/04/23
63420	Deutsche Bank AG - HSI R Bull CBBC Oct 2009 N	2009/04/22	2009/04/23
63203	Deutsche Bank AG - HSI R Bull CBBC Oct 2009 T	2009/04/22	2009/04/23
63384	Goldman Sachs SP (Asia) - HSI R Bull CBBC Oct 2009 K	2009/04/22	2009/04/23
63411	KBC Fin Products Int'l Ltd. - HSI R Bear CBBC Sep 2009 T	2009/04/22	2009/04/23
63245	KBC Fin Products Int'l Ltd. - HSI R Bull CBBC Aug 2009 R	2009/04/22	2009/04/23
63412	KBC Fin Products Int'l Ltd. - HSI R Bull CBBC Oct 2009 L	2009/04/22	2009/04/23
63389	SGA Societe Generale Acceptance N.V. -HSI R Bull CBBC Oct09Y	2009/04/22	2009/04/23
63365	UBS AG - A50 China R Bull CBBC Dec 2009 J	2009/04/22	2009/04/23
62958	UBS AG - CC Bank R Bull CBBC Dec 2009 C	2009/04/22	2009/04/23
63105	UBS AG - China Life R Bull CBBC Nov 2009 J	2009/04/22	2009/04/23
63414	UBS AG - China Mobile R Bull CBBC Nov 2009 G	2009/04/22	2009/04/23
63415	UBS AG - China Mobile R Bull CBBC Nov 2009 H	2009/04/22	2009/04/23
63363	UBS AG - CNOOC R Bull CBBC Dec 2009 E	2009/04/22	2009/04/23
63416	UBS AG - HKEx R Bull CBBC Nov 2009 G	2009/04/22	2009/04/23
63217	UBS AG - HSCEI R Bull CBBC Oct 2009 P	2009/04/22	2009/04/23
63210	UBS AG - HSI R Bull CBBC Oct 2009 I	2009/04/22	2009/04/23
63279	UBS AG - HSI R Bull CBBC Oct 2009 U	2009/04/22	2009/04/23
63282	CC Rabobank B.A. - A50 China R Bull CBBC Oct 2009 A	2009/04/23	2009/04/24
63438	CC Rabobank B.A. - HSI R Bull CBBC Dec 2009 E	2009/04/23	2009/04/24
63439	CC Rabobank B.A. - HSI R Bull CBBC Dec 2009 F	2009/04/23	2009/04/24
63440	CC Rabobank B.A. - HSI R Bull CBBC Dec 2009 G	2009/04/23	2009/04/24
63441	CC Rabobank B.A. - HSI R Bull CBBC Mar 2010 B	2009/04/23	2009/04/24
63422	Macquarie Bank Ltd. - HSI R Bull CBBC Oct 2009 D	2009/04/23	2009/04/24
32246	SGA Societe Generale Acceptance N.V. -A50 R Bear CBBC Apr09E	2009/04/23	2009/04/27
32326	SGA Societe Generale Acceptance N.V. -CMob R Bull CBBC Apr09A	2009/04/23	2009/04/27
32332	SGA Societe Generale Acceptance N.V.-CNOOC R Bull CBBC Apr09A	2009/04/23	2009/04/27
60148	SGA Societe Generale Acceptance N.V.-CNOOC R Bull CBBC Apr09B	2009/04/23	2009/04/27
63230	UBS AG - SHK Ppt R Bull CBBC Jan 2010 C	2009/04/23	2009/04/24
63466	BNP Paribas Arbit Issu B.V. - HSI R Bull CBBC Dec 2009 I	2009/04/24	2009/04/27
63465	Deutsche Bank AG - HSI R Bull CBBC Oct 2009 J	2009/04/24	2009/04/27
63464	Deutsche Bank AG - HSI R Bull CBBC Oct 2009 S	2009/04/24	2009/04/27
63467	SGA Societe Generale Acceptance N.V. -HSI R Bull CBBC Oct09C	2009/04/24	2009/04/27
63468	SGA Societe Generale Acceptance N.V. -HSI R Bull CBBC Oct09D	2009/04/24	2009/04/27
60173	SGA Societe Generale Acceptance N.V.-CLife R Bull CBBC Apr09A	2009/04/24	2009/04/28
60174	SGA Societe Generale Acceptance N.V.-CLife R Bull CBBC Apr09B	2009/04/24	2009/04/28
60152	SGA Societe Generale Acceptance N.V.-PetCh R Bull CBBC Apr09A	2009/04/24	2009/04/28
60153	SGA Societe Generale Acceptance N.V.-PetCh R Bull CBBC Apr09B	2009/04/24	2009/04/28
60154	SGA Societe Generale Acceptance N.V.-PetCh R Bull CBBC Apr09C	2009/04/24	2009/04/28
31337	UBS AG - A50 China R Bear CBBC Apr 2009 D	2009/04/24	2009/04/28
31760	UBS AG - A50 China R Bear CBBC Apr 2009 P	2009/04/24	2009/04/28
31672	UBS AG - A50 China R Bull CBBC Apr 2009 K	2009/04/24	2009/04/28
32377	UBS AG - A50 China R Bull CBBC Apr 2009 W	2009/04/24	2009/04/28
32371	UBS AG - BOCL R Bull CBBC Apr 2009 C	2009/04/24	2009/04/28
31793	UBS AG - China Life R Bear CBBC Apr 2009 V	2009/04/24	2009/04/28
31794	UBS AG - China Life R Bear CBBC Apr 2009 W	2009/04/24	2009/04/28
60179	UBS AG - China Life R Bull CBBC Apr 2009 K	2009/04/24	2009/04/28
60166	UBS AG - China Life R Bull CBBC Apr 2009 L	2009/04/24	2009/04/28
60178	UBS AG - China Life R Bull CBBC Apr 2009 M	2009/04/24	2009/04/28
60180	UBS AG - China Life R Bull CBBC Apr 2009 N	2009/04/24	2009/04/28
32372	UBS AG - China Life R Bull CBBC Apr 2009 O	2009/04/24	2009/04/28
60087	UBS AG - China Life R Bull CBBC Apr 2009 P	2009/04/24	2009/04/28
60088	UBS AG - China Life R Bull CBBC Apr 2009 Q	2009/04/24	2009/04/28
32374	UBS AG - China Mobile R Bull CBBC Apr 2009 J	2009/04/24	2009/04/28
32375	UBS AG - China Mobile R Bull CBBC Apr 2009 K	2009/04/24	2009/04/28
31304	UBS AG - CNOOC R Bear CBBC Apr 2009 B	2009/04/24	2009/04/28
32376	UBS AG - CNOOC R Bull CBBC Apr 2009 C	2009/04/24	2009/04/28
63469	UBS AG - HSI R Bull CBBC Dec 2009 R	2009/04/24	2009/04/27
32297	UBS AG - Hutchison R Bull CBBC Apr 2009 B	2009/04/24	2009/04/28
31699	UBS AG - ICBC R Bear CBBC Apr 2009 D	2009/04/24	2009/04/28
31700	UBS AG - ICBC R Bear CBBC Apr 2009 E	2009/04/24	2009/04/28
32380	UBS AG - ICBC R Bull CBBC Apr 2009 F	2009/04/24	2009/04/28
32070	UBS AG - Petrochina R Bull CBBC Apr 2009 C	2009/04/24	2009/04/28
32381	UBS AG - Petrochina R Bull CBBC Apr 2009 G	2009/04/24	2009/04/28
31849	UBS AG - SHK Ppt R Bear CBBC Apr 2009 A	2009/04/24	2009/04/28
31871	UBS AG - SHK Ppt R Bear CBBC Apr 2009 B	2009/04/24	2009/04/28
63251	BNP Paribas Arbit Issu B.V. - HSI R Bull CBBC Nov 2009 Y	2009/04/27	2009/04/28
63442	CC Rabobank B.A. - HSI R Bull CBBC Jun 2010 A	2009/04/27	2009/04/28
63332	CC Rabobank B.A. - HSI R Bull CBBC Mar 2010 A	2009/04/27	2009/04/28
63345	Deutsche Bank AG - A50 China R Bull CBBC Sep 2009 D	2009/04/27	2009/04/28
63202	Deutsche Bank AG - HSI R Bull CBBC Oct 2009 O	2009/04/27	2009/04/28
63479	Goldman Sachs SP (Asia) - HSI R Bull CBBC Nov 2009 F	2009/04/27	2009/04/28



## 認購期屆滿之牛熊證 (2009) (續)

股份代號	牛熊證	最後 買賣日期	除牌日期
62978	KBC Fin Products Int'l Ltd. - A50 China R Bull CBBC Sep 09 C	2009/04/27	2009/04/28
63209	UBS AG - HSI R Bull CBBC Oct 2009 G	2009/04/27	2009/04/28
31288	ABN AMRO Bank N.V. - HSCEI R Bear CBBC Apr 2009 A	2009/04/28	2009/04/30
31289	ABN AMRO Bank N.V. - HSCEI R Bear CBBC Apr 2009 B	2009/04/28	2009/04/30
31391	ABN AMRO Bank N.V. - HSCEI R Bear CBBC Apr 2009 D	2009/04/28	2009/04/30
31392	ABN AMRO Bank N.V. - HSCEI R Bear CBBC Apr 2009 E	2009/04/28	2009/04/30
31393	ABN AMRO Bank N.V. - HSCEI R Bear CBBC Apr 2009 F	2009/04/28	2009/04/30
31505	ABN AMRO Bank N.V. - HSCEI R Bear CBBC Apr 2009 L	2009/04/28	2009/04/30
32028	ABN AMRO Bank N.V. - HSCEI R Bear CBBC Apr 2009 N	2009/04/28	2009/04/30
32397	ABN AMRO Bank N.V. - HSCEI R Bull CBBC Apr 2009 O	2009/04/28	2009/04/30
61265	ABN AMRO Bank N.V. - HSI R Bear CBBC Apr 2009 C	2009/04/28	2009/04/30
31175	ABN AMRO Bank N.V. - HSI R Bear CBBC Apr 2009 D	2009/04/28	2009/04/30
31280	ABN AMRO Bank N.V. - HSI R Bear CBBC Apr 2009 I	2009/04/28	2009/04/30
31281	ABN AMRO Bank N.V. - HSI R Bear CBBC Apr 2009 J	2009/04/28	2009/04/30
31291	ABN AMRO Bank N.V. - HSI R Bear CBBC Apr 2009 K	2009/04/28	2009/04/30
31305	ABN AMRO Bank N.V. - HSI R Bear CBBC Apr 2009 L	2009/04/28	2009/04/30
31306	ABN AMRO Bank N.V. - HSI R Bear CBBC Apr 2009 M	2009/04/28	2009/04/30
31387	ABN AMRO Bank N.V. - HSI R Bear CBBC Apr 2009 O	2009/04/28	2009/04/30
31388	ABN AMRO Bank N.V. - HSI R Bear CBBC Apr 2009 P	2009/04/28	2009/04/30
31389	ABN AMRO Bank N.V. - HSI R Bear CBBC Apr 2009 Q	2009/04/28	2009/04/30
32393	ABN AMRO Bank N.V. - HSI R Bull CBBC Apr 2009 R	2009/04/28	2009/04/30
32392	ABN AMRO Bank N.V. - HSI R Bull CBBC Apr 2009 V	2009/04/28	2009/04/30
63253	ABN AMRO Bank N.V. - HSI R Bull CBBC Oct 2009 M	2009/04/28	2009/04/29
63254	ABN AMRO Bank N.V. - HSI R Bull CBBC Oct 2009 N	2009/04/28	2009/04/29
63480	ABN AMRO Bank N.V. - HSI R Bull CBBC Oct 2009 R	2009/04/28	2009/04/29
30761	BNP Paribas Arbit Issu B.V. - HSI R Bear CBBC Apr 2009 D	2009/04/28	2009/04/30
30804	BNP Paribas Arbit Issu B.V. - HSI R Bear CBBC Apr 2009 E	2009/04/28	2009/04/30
30833	BNP Paribas Arbit Issu B.V. - HSI R Bear CBBC Apr 2009 F	2009/04/28	2009/04/30
30837	BNP Paribas Arbit Issu B.V. - HSI R Bear CBBC Apr 2009 G	2009/04/28	2009/04/30
30975	BNP Paribas Arbit Issu B.V. - HSI R Bear CBBC Apr 2009 I	2009/04/28	2009/04/30
31050	BNP Paribas Arbit Issu B.V. - HSI R Bear CBBC Apr 2009 K	2009/04/28	2009/04/30
31051	BNP Paribas Arbit Issu B.V. - HSI R Bear CBBC Apr 2009 L	2009/04/28	2009/04/30
31052	BNP Paribas Arbit Issu B.V. - HSI R Bear CBBC Apr 2009 M	2009/04/28	2009/04/30
31222	BNP Paribas Arbit Issu B.V. - HSI R Bear CBBC Apr 2009 N	2009/04/28	2009/04/30
31295	BNP Paribas Arbit Issu B.V. - HSI R Bear CBBC Apr 2009 O	2009/04/28	2009/04/30
31467	BNP Paribas Arbit Issu B.V. - HSI R Bear CBBC Apr 2009 T	2009/04/28	2009/04/30
63250	BNP Paribas Arbit Issu B.V. - HSI R Bull CBBC Dec 2009 Z	2009/04/28	2009/04/29
63127	BNP Paribas Arbit Issu B.V. - HSI R Bull CBBC Oct 2009 Q	2009/04/28	2009/04/29
31154	CC Rabobank B.A. - HSCEI R Bear CBBC Apr 2009 B	2009/04/28	2009/04/30
63327	CC Rabobank B.A. - HSCEI R Bull CBBC Dec 2009 F	2009/04/28	2009/04/29
31308	CC Rabobank B.A. - HSI R Bear CBBC Apr 2009 A	2009/04/28	2009/04/30
31309	CC Rabobank B.A. - HSI R Bear CBBC Apr 2009 B	2009/04/28	2009/04/30
63330	CC Rabobank B.A. - HSI R Bull CBBC Dec 2009 A	2009/04/28	2009/04/29
63331	CC Rabobank B.A. - HSI R Bull CBBC Dec 2009 B	2009/04/28	2009/04/29
63284	CC Rabobank B.A. - HSI R Bull CBBC Feb 2010 A	2009/04/28	2009/04/29
31764	Deutsche Bank AG - A50 China R Bear CBBC Apr 2009 H	2009/04/28	2009/04/30
62980	Deutsche Bank AG - CC Bank R Bull CBBC Aug 2009 F	2009/04/28	2009/04/29
63196	Deutsche Bank AG - China Life R Bull CBBC Sep 2009 D	2009/04/28	2009/04/29
31763	Deutsche Bank AG - HSCEI R Bear CBBC Apr 2009 C	2009/04/28	2009/04/30
30980	Deutsche Bank AG - HSI R Bear CBBC Apr 2009 A	2009/04/28	2009/04/30
31006	Deutsche Bank AG - HSI R Bear CBBC Apr 2009 B	2009/04/28	2009/04/30
31121	Deutsche Bank AG - HSI R Bear CBBC Apr 2009 I	2009/04/28	2009/04/30
31139	Deutsche Bank AG - HSI R Bear CBBC Apr 2009 K	2009/04/28	2009/04/30
31159	Deutsche Bank AG - HSI R Bear CBBC Apr 2009 L	2009/04/28	2009/04/30
31174	Deutsche Bank AG - HSI R Bear CBBC Apr 2009 M	2009/04/28	2009/04/30
31189	Deutsche Bank AG - HSI R Bear CBBC Apr 2009 O	2009/04/28	2009/04/30
31190	Deutsche Bank AG - HSI R Bear CBBC Apr 2009 P	2009/04/28	2009/04/30
31228	Deutsche Bank AG - HSI R Bear CBBC Apr 2009 S	2009/04/28	2009/04/30
31229	Deutsche Bank AG - HSI R Bear CBBC Apr 2009 T	2009/04/28	2009/04/30
31230	Deutsche Bank AG - HSI R Bear CBBC Apr 2009 U	2009/04/28	2009/04/30
63117	Deutsche Bank AG - HSI R Bull CBBC Jan 2010 C	2009/04/28	2009/04/29
63289	Deutsche Bank AG - HSI R Bull CBBC Nov 2009 H	2009/04/28	2009/04/29
63290	Deutsche Bank AG - HSI R Bull CBBC Nov 2009 M	2009/04/28	2009/04/29
30826	Goldman Sachs SP (Asia) - HSI R Bear CBBC Apr 2009 C	2009/04/28	2009/04/30
30852	Goldman Sachs SP (Asia) - HSI R Bear CBBC Apr 2009 D	2009/04/28	2009/04/30
31000	Goldman Sachs SP (Asia) - HSI R Bear CBBC Apr 2009 F	2009/04/28	2009/04/30
31033	Goldman Sachs SP (Asia) - HSI R Bear CBBC Apr 2009 H	2009/04/28	2009/04/30
31086	Goldman Sachs SP (Asia) - HSI R Bear CBBC Apr 2009 J	2009/04/28	2009/04/30
63382	Goldman Sachs SP (Asia) - HSI R Bull CBBC Oct 2009 I	2009/04/28	2009/04/29
63383	Goldman Sachs SP (Asia) - HSI R Bull CBBC Oct 2009 J	2009/04/28	2009/04/29
63395	HK Bank - HSI R Bull CBBC Nov 2009 D	2009/04/28	2009/04/29
63450	KBC Fin Products Int'l Ltd. - Ch Mobile R Bull CBBC Oct 09 B	2009/04/28	2009/04/29
63309	KBC Fin Products Int'l Ltd. - HSCEI R Bull CBBC Sep 2009 H	2009/04/28	2009/04/29
31955	KBC Fin Products Int'l Ltd. - HSI R Bear CBBC Apr 2009 B	2009/04/28	2009/04/30
31956	KBC Fin Products Int'l Ltd. - HSI R Bear CBBC Apr 2009 C	2009/04/28	2009/04/30
31957	KBC Fin Products Int'l Ltd. - HSI R Bear CBBC Apr 2009 D	2009/04/28	2009/04/30
32100	KBC Fin Products Int'l Ltd. - HSI R Bear CBBC Apr 2009 G	2009/04/28	2009/04/30
32349	KBC Fin Products Int'l Ltd. - HSI R Bull CBBC Apr 2009 H	2009/04/28	2009/04/30
60109	KBC Fin Products Int'l Ltd. - HSI R Bull CBBC Apr 2009 I	2009/04/28	2009/04/30
60256	KBC Fin Products Int'l Ltd. - HSI R Bull CBBC Apr 2009 K	2009/04/28	2009/04/30
60620	KBC Fin Products Int'l Ltd. - HSI R Bull CBBC Apr 2009 U	2009/04/28	2009/04/30
60621	KBC Fin Products Int'l Ltd. - HSI R Bull CBBC Apr 2009 V	2009/04/28	2009/04/30
63096	KBC Fin Products Int'l Ltd. - HSI R Bull CBBC Aug 2009 X	2009/04/28	2009/04/29
63311	KBC Fin Products Int'l Ltd. - HSI R Bull CBBC Oct 2009 F	2009/04/28	2009/04/29
63456	KBC Fin Products Int'l Ltd. - HSI R Bull CBBC Oct 2009 M	2009/04/28	2009/04/29
30721	Macquarie Bank Ltd. - HSI R Bear CBBC Apr 2009 C	2009/04/28	2009/04/30
30722	Macquarie Bank Ltd. - HSI R Bear CBBC Apr 2009 D	2009/04/28	2009/04/30

## 認購期屆滿之牛熊證 (2009) (續)

股份代號	牛熊證	最後 買賣日期	除牌日期
30723	Macquarie Bank Ltd. - HSI R Bear CBBC Apr 2009 E	2009/04/28	2009/04/30
31511	Macquarie Bank Ltd. - HSI R Bear CBBC Apr 2009 H	2009/04/28	2009/04/30
63394	Macquarie Bank Ltd. - HSI R Bull CBBC Oct 2009 C	2009/04/28	2009/04/29
63140	SGA Societe Generale Acceptance N.V. -A50 R Bull CBBC Oct09E	2009/04/28	2009/04/29
62860	SGA Societe Generale Acceptance N.V. -CCB R Bull CBBC Nov09B	2009/04/28	2009/04/29
31783	SGA Societe Generale Acceptance N.V. -HSI R Bear CBBC Apr09C	2009/04/28	2009/04/30
31784	SGA Societe Generale Acceptance N.V. -HSI R Bear CBBC Apr09D	2009/04/28	2009/04/30
32195	SGA Societe Generale Acceptance N.V. -HSI R Bear CBBC Apr09M	2009/04/28	2009/04/30
32215	SGA Societe Generale Acceptance N.V. -HSI R Bear CBBC Apr09O	2009/04/28	2009/04/30
32279	SGA Societe Generale Acceptance N.V. -HSI R Bull CBBC Apr09R	2009/04/28	2009/04/30
32334	SGA Societe Generale Acceptance N.V. -HSI R Bull CBBC Apr09T	2009/04/28	2009/04/30
32353	SGA Societe Generale Acceptance N.V. -HSI R Bull CBBC Apr09V	2009/04/28	2009/04/30
60005	SGA Societe Generale Acceptance N.V. -HSI R Bull CBBC Apr09X	2009/04/28	2009/04/30
60062	SGA Societe Generale Acceptance N.V. -HSI R Bull CBBC Apr09Z	2009/04/28	2009/04/30
63263	SGA Societe Generale Acceptance N.V. -HSI R Bull CBBC Oct09T	2009/04/28	2009/04/29
63388	SGA Societe Generale Acceptance N.V. -HSI R Bull CBBC Oct09X	2009/04/28	2009/04/29
63192	SGA Societe Generale Acceptance N.V.-CLife R Bull CBBC Nov09H	2009/04/28	2009/04/29
63268	SGA Societe Generale Acceptance NV-PingAn R Bull CBBC Oct09D	2009/04/28	2009/04/29
63355	UBS AG - BankComm R Bull CBBC Jan 2010 A	2009/04/28	2009/04/29
62959	UBS AG - China Life R Bull CBBC Oct 2009 S	2009/04/28	2009/04/29
62961	UBS AG - CM Bank R Bull CBBC Nov 2009 D	2009/04/28	2009/04/29
63226	UBS AG - HKEx R Bull CBBC Nov 2009 C	2009/04/28	2009/04/29
31016	UBS AG - HSCEI R Bear CBBC Apr 2009 F	2009/04/28	2009/04/30
31595	UBS AG - HSCEI R Bull CBBC Apr 2009 U	2009/04/28	2009/04/30
31599	UBS AG - HSCEI R Bull CBBC Apr 2009 V	2009/04/28	2009/04/30
31600	UBS AG - HSCEI R Bull CBBC Apr 2009 W	2009/04/28	2009/04/30
63481	UBS AG - HSCEI R Bull CBBC Nov 2009 D	2009/04/28	2009/04/29
63109	UBS AG - HSCEI R Bull CBBC Oct 2009 N	2009/04/28	2009/04/29
31804	UBS AG - HSI R Bear CBBC Apr 2009 A	2009/04/28	2009/04/30
30779	UBS AG - HSI R Bear CBBC Apr 2009 B	2009/04/28	2009/04/30
30780	UBS AG - HSI R Bear CBBC Apr 2009 C	2009/04/28	2009/04/30
30996	UBS AG - HSI R Bear CBBC Apr 2009 D	2009/04/28	2009/04/30
30873	UBS AG - HSI R Bear CBBC Apr 2009 E	2009/04/28	2009/04/30
30937	UBS AG - HSI R Bear CBBC Apr 2009 F	2009/04/28	2009/04/30
30897	UBS AG - HSI R Bear CBBC Apr 2009 G	2009/04/28	2009/04/30
30898	UBS AG - HSI R Bear CBBC Apr 2009 H	2009/04/28	2009/04/30
30781	UBS AG - HSI R Bear CBBC Apr 2009 I	2009/04/28	2009/04/30
31153	UBS AG - HSI R Bear CBBC Apr 2009 J	2009/04/28	2009/04/30
31803	UBS AG - HSI R Bear CBBC Apr 2009 K	2009/04/28	2009/04/30
30994	UBS AG - HSI R Bear CBBC Apr 2009 L	2009/04/28	2009/04/30
31805	UBS AG - HSI R Bear CBBC Apr 2009 M	2009/04/28	2009/04/30
31748	UBS AG - HSI R Bear CBBC Apr 2009 N	2009/04/28	2009/04/30
31749	UBS AG - HSI R Bear CBBC Apr 2009 O	2009/04/28	2009/04/30
31752	UBS AG - HSI R Bear CBBC Apr 2009 P	2009/04/28	2009/04/30
31789	UBS AG - HSI R Bear CBBC Apr 2009 Q	2009/04/28	2009/04/30
31790	UBS AG - HSI R Bear CBBC Apr 2009 R	2009/04/28	2009/04/30
31802	UBS AG - HSI R Bear CBBC Apr 2009 U	2009/04/28	2009/04/30
31255	UBS AG - HSI R Bear CBBC Apr 2009 V	2009/04/28	2009/04/30
31147	UBS AG - HSI R Bear CBBC Apr 2009 W	2009/04/28	2009/04/30
31450	UBS AG - HSI R Bear CBBC Apr 2009 X	2009/04/28	2009/04/30
31182	UBS AG - HSI R Bear CBBC Apr 2009 Y	2009/04/28	2009/04/30
30847	UBS AG - HSI R Bear CBBC Apr 2009 Z	2009/04/28	2009/04/30
63112	UBS AG - HSI R Bull CBBC Dec 2009 E	2009/04/28	2009/04/29
63324	UBS AG - HSI R Bull CBBC Dec 2009 L	2009/04/28	2009/04/29
63482	UBS AG - HSI R Bull CBBC Dec 2009 S	2009/04/28	2009/04/29
63280	UBS AG - HSI R Bull CBBC Nov 2009 I	2009/04/28	2009/04/29
63364	UBS AG - Ping An R Bull CBBC Jan 2010 B	2009/04/28	2009/04/29
63229	UBS AG - SHK Ppt R Bull CBBC Jan 2010 B	2009/04/28	2009/04/29
63511	BNP Paribas Arbit Issu B.V. - HSI R Bull CBBC Oct 2009 T	2009/04/29	2009/04/30
63506	SGA Societe Generale Acceptance N.V. -HSI R Bull CBBC Nov09D	2009/04/29	2009/04/30
63532	UBS AG - HSCEI R Bull CBBC Nov 2009 E	2009/04/29	2009/04/30
63531	UBS AG - HSI R Bull CBBC Dec 2009 V	2009/04/29	2009/04/30
63530	UBS AG - HSI R Bull CBBC Oct 2009 O	2009/04/29	2009/04/30
63537	ABN AMRO Bank N.V. - HSI R Bear CBBC Aug 2009 H	2009/04/30	2009/05/04
63502	ABN AMRO Bank N.V. - HSI R Bear CBBC Aug 2009 O	2009/04/30	2009/05/04
63538	BNP Paribas Arbit Issu B.V. - HSI R Bear CBBC Dec 2009 J	2009/04/30	2009/05/04
63539	BNP Paribas Arbit Issu B.V. - HSI R Bear CBBC Dec 2009 L	2009/04/30	2009/05/04
63541	Deutsche Bank AG - China Life R Bear CBBC Sep 2009 J	2009/04/30	2009/05/04
63543	Deutsche Bank AG - HKEx R Bear CBBC Oct 2009 E	2009/04/30	2009/05/04
63558	Deutsche Bank AG - HSI R Bear CBBC Nov 2009 I	2009/04/30	2009/05/04
63545	Deutsche Bank AG - HSI R Bear CBBC Nov 2009 O	2009/04/30	2009/05/04
63544	Deutsche Bank AG - HSI R Bear CBBC Nov 2009 S	2009/04/30	2009/05/04
63490	Deutsche Bank AG - HSI R Bear CBBC Nov 2009 U	2009/04/30	2009/05/04
63410	Deutsche Bank AG - HSI R Bear CBBC Oct 2009 A	2009/04/30	2009/05/04
63409	Deutsche Bank AG - HSI R Bear CBBC Oct 2009 P	2009/04/30	2009/05/04
60372	KBC Fin Products Int'l Ltd. - A50 China R Bull CBBC May 09 A	2009/04/30	2009/05/05
60541	KBC Fin Products Int'l Ltd. - HKEx R Bull CBBC May 2009 A	2009/04/30	2009/05/05
60659	KBC Fin Products Int'l Ltd. - HSBC R Bear CBBC May 2009 C	2009/04/30	2009/05/05
63356	KBC Fin Products Int'l Ltd. - HSI R Bear CBBC Sep 2009 R	2009/04/30	2009/05/04
60824	KBC Fin Products Int'l Ltd. - SHK Ppt R Bull CBBC May 2009 A	2009/04/30	2009/05/05
63551	SGA Societe Generale Acceptance N.V. -HSI R Bear CBBC Nov09J	2009/04/30	2009/05/04
62732	SGA Societe Generale Acceptance N.V.-TCH R Bear CBBC Dec09A	2009/04/30	2009/05/04
62857	SGA Societe Generale Acceptance N.V-CK(H) R Bear CBBC Oct09D	2009/04/30	2009/05/04
60098	UBS AG - A50 China R Bull CBBC May 2009 C	2009/04/30	2009/05/05
60099	UBS AG - A50 China R Bull CBBC May 2009 D	2009/04/30	2009/05/05
60086	UBS AG - Cheung Kong R Bull CBBC May 2009 A	2009/04/30	2009/05/05
60089	UBS AG - China Mobile R Bull CBBC May 2009 A	2009/04/30	2009/05/05

## 認購期屆滿之牛熊證 (2009) (續)

股份代號	牛熊證	最後 買賣日期	除牌日期
60090	UBS AG - China Shenhua R Bull CBBC May 2009 A	2009/04/30	2009/05/05
63497	UBS AG - HSBC R Bear CBBC Dec 2009 H	2009/04/30	2009/05/04
63371	UBS AG - HSI R Bear CBBC Dec 2009 P	2009/04/30	2009/05/04
63493	UBS AG - HSI R Bear CBBC Dec 2009 T	2009/04/30	2009/05/04
63534	UBS AG - HSI R Bear CBBC Oct 2009 C	2009/04/30	2009/05/04
63369	UBS AG - HSI R Bear CBBC Oct 2009 H	2009/04/30	2009/05/04
60043	UBS AG - Hutchison R Bear CBBC May 2009 A	2009/04/30	2009/05/05
60309	UBS AG - ICBC R Bull CBBC May 2009 B	2009/04/30	2009/05/05
60095	UBS AG - Petrochina R Bull CBBC May 2009 A	2009/04/30	2009/05/05
60096	UBS AG - Petrochina R Bull CBBC May 2009 B	2009/04/30	2009/05/05
63560	ABN AMRO Bank N.V. - HSCEI R Bear CBBC Sep 2009 D	2009/05/04	2009/05/05
63471	ABN AMRO Bank N.V. - HSI R Bear CBBC Aug 2009 N	2009/05/04	2009/05/05
60397	ABN AMRO Bank N.V. - HSI R Bear CBBC Jul 2009 C	2009/05/04	2009/05/05
61070	ABN AMRO Bank N.V. - HSI R Bear CBBC May 2009 U	2009/05/04	2009/05/05
63115	ABN AMRO Bank N.V. - HSI R Bear CBBC Oct 2009 G	2009/05/04	2009/05/05
61449	BNP Paribas Arbit Issu B.V. - HSI R Bear CBBC Aug 2009 V	2009/05/04	2009/05/05
63512	BNP Paribas Arbit Issu B.V. - HSI R Bear CBBC Dec 2009 K	2009/05/04	2009/05/05
63540	BNP Paribas Arbit Issu B.V. - HSI R Bear CBBC Dec 2009 M	2009/05/04	2009/05/05
61447	BNP Paribas Arbit Issu B.V. - HSI R Bear CBBC Jul 2009 P	2009/05/04	2009/05/05
32233	BNP Paribas Arbit Issu B.V. - HSI R Bear CBBC Sep 2009 D	2009/05/04	2009/05/05
60842	BNP Paribas Arbit Issu B.V. - ICBC R Bear CBBC Nov 2009 B	2009/05/04	2009/05/05
63333	CC Rabobank B.A. - HSCEI R Bear CBBC Dec 2009 G	2009/05/04	2009/05/05
61116	CC Rabobank B.A. - HSI R Bear CBBC Aug 2009 E	2009/05/04	2009/05/05
63335	CC Rabobank B.A. - HSI R Bear CBBC Dec 2009 C	2009/05/04	2009/05/05
63336	CC Rabobank B.A. - HSI R Bear CBBC Dec 2009 D	2009/05/04	2009/05/05
63444	CC Rabobank B.A. - HSI R Bear CBBC Dec 2009 H	2009/05/04	2009/05/05
63445	CC Rabobank B.A. - HSI R Bear CBBC Dec 2009 I	2009/05/04	2009/05/05
63446	CC Rabobank B.A. - HSI R Bear CBBC Dec 2009 J	2009/05/04	2009/05/05
63447	CC Rabobank B.A. - HSI R Bear CBBC Dec 2009 K	2009/05/04	2009/05/05
63557	CC Rabobank B.A. - HSI R Bear CBBC Jan 2010 E	2009/05/04	2009/05/05
63448	CC Rabobank B.A. - HSI R Bear CBBC Mar 2010 C	2009/05/04	2009/05/05
63542	Deutsche Bank AG - China Life R Bear CBBC Sep 2009 K	2009/05/04	2009/05/05
63488	Deutsche Bank AG - CNOOC R Bear CBBC Oct 2009 C	2009/05/04	2009/05/05
61077	Deutsche Bank AG - HKEx R Bear CBBC Jul 2009 H	2009/05/04	2009/05/05
63489	Deutsche Bank AG - HSBC R Bear CBBC Sep 2009 J	2009/05/04	2009/05/05
61357	Deutsche Bank AG - HSI R Bear CBBC Aug 2009 P	2009/05/04	2009/05/05
62848	Deutsche Bank AG - HSI R Bear CBBC Dec 2009 G	2009/05/04	2009/05/05
63167	Deutsche Bank AG - HSI R Bear CBBC Dec 2009 P	2009/05/04	2009/05/05
63122	Deutsche Bank AG - HSI R Bear CBBC Jan 2010 D	2009/05/04	2009/05/05
60469	Deutsche Bank AG - HSI R Bear CBBC Jul 2009 U	2009/05/04	2009/05/05
32208	Deutsche Bank AG - HSI R Bear CBBC Jun 2009 Q	2009/05/04	2009/05/05
63491	Deutsche Bank AG - HSI R Bear CBBC Nov 2009 G	2009/05/04	2009/05/05
63492	Deutsche Bank AG - HSI R Bear CBBC Nov 2009 P	2009/05/04	2009/05/05
63443	Deutsche Bank AG - HSI R Bear CBBC Oct 2009 K	2009/05/04	2009/05/05
63449	Deutsche Bank AG - HSI R Bear CBBC Oct 2009 L	2009/05/04	2009/05/05
61018	Deutsche Bank AG - HSI R Bear CBBC Sep 2009 S	2009/05/04	2009/05/05
61605	Deutsche Bank AG - ICBC R Bear CBBC Jul 2009 C	2009/05/04	2009/05/05
61711	Deutsche Bank AG - Petrochina R Bear CBBC Jul 2009 D	2009/05/04	2009/05/05
63498	Goldman Sachs SP (Asia) - HSI R Bear CBBC Nov 2009 G	2009/05/04	2009/05/05
63546	Goldman Sachs SP (Asia) - HSI R Bear CBBC Nov 2009 H	2009/05/04	2009/05/05
63265	Goldman Sachs SP (Asia) - HSI R Bear CBBC Oct 2009 H	2009/05/04	2009/05/05
60966	HK Bank - HSI R Bear CBBC Jun 2009 B	2009/05/04	2009/05/05
63151	HK Bank - HSI R Bear CBBC Sep 2009 B	2009/05/04	2009/05/05
62976	KBC Fin Products Int'l Ltd. - Ch Life R Bear CBBC Jul 2009 H	2009/05/04	2009/05/05
63103	KBC Fin Products Int'l Ltd. - CP&CC R Bear CBBC Oct 2009 B	2009/05/04	2009/05/05
63307	KBC Fin Products Int'l Ltd. - HKEx R Bear CBBC Oct 2009 E	2009/05/04	2009/05/05
63451	KBC Fin Products Int'l Ltd. - HSBC R Bear CBBC Oct 2009 F	2009/05/04	2009/05/05
63453	KBC Fin Products Int'l Ltd. - HSCEI R Bear CBBC Oct 2009 G	2009/05/04	2009/05/05
62052	KBC Fin Products Int'l Ltd. - HSI R Bear CBBC Aug 2009 S	2009/05/04	2009/05/05
60985	KBC Fin Products Int'l Ltd. - HSI R Bear CBBC May 2009 N	2009/05/04	2009/05/05
60316	KBC Fin Products Int'l Ltd. - HSI R Bear CBBC May 2009 O	2009/05/04	2009/05/05
63460	KBC Fin Products Int'l Ltd. - HSI R Bear CBBC Oct 2009 I	2009/05/04	2009/05/05
62948	KBC Fin Products Int'l Ltd. - HSI R Bear CBBC Oct 2009 Q	2009/05/04	2009/05/05
63454	KBC Fin Products Int'l Ltd. - HSI R Bear CBBC Sep 2009 P	2009/05/04	2009/05/05
61991	KBC Fin Products Int'l Ltd. - HSI R Bear CBBC Sep 2009 S	2009/05/04	2009/05/05
62977	KBC Fin Products Int'l Ltd. - ICBC R Bear CBBC Sep 2009 C	2009/05/04	2009/05/05
63426	Macquarie Bank Ltd. - HSI R Bear CBBC Oct 2009 E	2009/05/04	2009/05/05
60262	SGA Societe Generale Acceptance N.V. -CCB R Bull CBBC May09A	2009/05/04	2009/05/06
60263	SGA Societe Generale Acceptance N.V. -CCB R Bull CBBC May09B	2009/05/04	2009/05/06
60969	SGA Societe Generale Acceptance N.V. -HSI R Bear CBBC Aug09J	2009/05/04	2009/05/05
32010	SGA Societe Generale Acceptance N.V. -HSI R Bear CBBC May09F	2009/05/04	2009/05/05
63507	SGA Societe Generale Acceptance N.V. -HSI R Bear CBBC Nov09E	2009/05/04	2009/05/05
63508	SGA Societe Generale Acceptance N.V. -HSI R Bear CBBC Nov09F	2009/05/04	2009/05/05
63552	SGA Societe Generale Acceptance N.V. -HSI R Bear CBBC Nov09K	2009/05/04	2009/05/05
63568	SGA Societe Generale Acceptance N.V. -HSI R Bear CBBC Nov09M	2009/05/04	2009/05/05
63486	SGA Societe Generale Acceptance N.V. -HSI R Bear CBBC Oct09H	2009/05/04	2009/05/05
63136	SGA Societe Generale Acceptance N.V. -HSI R Bear CBBC Oct09Q	2009/05/04	2009/05/05
63137	SGA Societe Generale Acceptance N.V. -HSI R Bear CBBC Oct09R	2009/05/04	2009/05/05
62662	SGA Societe Generale Acceptance N.V. -COVS R Bear CBBC Oct09C	2009/05/04	2009/05/05
61511	SGA Societe Generale Acceptance N.V. -HKEx R Bear CBBC Sep09C	2009/05/04	2009/05/05
61509	SGA Societe Generale Acceptance N.V. -CNOOC R Bear CBBC Jul09P	2009/05/04	2009/05/05
61089	SGA Societe Generale Acceptance N.V. -CP&CC R Bear CBBC Jul09B	2009/05/04	2009/05/05
61719	SGA Societe Generale Acceptance N.V. -PetCh R Bear CBBC Oct09D	2009/05/04	2009/05/05
63055	SGA Societe Generale Acceptance NV -HSCEI R Bear CBBC Oct09J	2009/05/04	2009/05/05
63533	UBS AG - A50 China R Bear CBBC Nov 2009 O	2009/05/04	2009/05/05
61611	UBS AG - CCCCL R Bear CBBC Aug 2009 C	2009/05/04	2009/05/05
61341	UBS AG - Cheung Kong R Bear CBBC Jul 2009 F	2009/05/04	2009/05/05



## 認購期屆滿之牛熊證 (2009) (續)

股份代號	牛熊證	最後 買賣日期	除牌日期
63535	UBS AG - China Life R Bear CBBC Nov 2009 P	2009/05/04	2009/05/05
63529	UBS AG - China Mobile R Bear CBBC Nov 2009 J	2009/05/04	2009/05/05
61146	UBS AG - CNOOC R Bear CBBC Jun 2009 E	2009/05/04	2009/05/05
63536	UBS AG - CNOOC R Bear CBBC Nov 2009 B	2009/05/04	2009/05/05
61147	UBS AG - HKEx R Bear CBBC Jun 2009 X	2009/05/04	2009/05/05
61886	UBS AG - HSCEI R Bear CBBC Mar 2010 C	2009/05/04	2009/05/05
63370	UBS AG - HSCEI R Bear CBBC Nov 2009 C	2009/05/04	2009/05/05
63571	UBS AG - HSI R Bear CBBC Apr 2010 A	2009/05/04	2009/05/05
63494	UBS AG - HSI R Bear CBBC Dec 2009 U	2009/05/04	2009/05/05
63009	UBS AG - HSI R Bear CBBC Jul 2009 U	2009/05/04	2009/05/05
32055	UBS AG - HSI R Bear CBBC Jun 2009 J	2009/05/04	2009/05/05
32187	UBS AG - HSI R Bear CBBC May 2009 D	2009/05/04	2009/05/05
32239	UBS AG - HSI R Bear CBBC May 2009 H	2009/05/04	2009/05/05
63436	UBS AG - HSI R Bear CBBC Nov 2009 H	2009/05/04	2009/05/05
63437	UBS AG - HSI R Bear CBBC Nov 2009 J	2009/05/04	2009/05/05
62038	UBS AG - HSI R Bear CBBC Oct 2009 K	2009/05/04	2009/05/05
32369	UBS AG - HSI R Bear CBBC Sep 2009 B	2009/05/04	2009/05/05
61109	UBS AG - HSI R Bear CBBC Sep 2009 N	2009/05/04	2009/05/05
63213	UBS AG - HSI R Bear CBBC Sep 2009 R	2009/05/04	2009/05/05
61595	UBS AG - Petrochina R Bear CBBC Jul 2009 K	2009/05/04	2009/05/05
61320	UBS AG - Sinopec Corp R Bear CBBC Aug 2009 F	2009/05/04	2009/05/05
63260	ABN AMRO Bank N.V. - HSBC R Bear CBBC Nov 2009 C	2009/05/05	2009/05/06
63378	ABN AMRO Bank N.V. - HSI R Bear CBBC Aug 2009 A	2009/05/05	2009/05/06
60351	ABN AMRO Bank N.V. - HSI R Bear CBBC May 2009 Z	2009/05/05	2009/05/06
63592	ABN AMRO Bank N.V. - HSI R Bear CBBC Sep 2009 B	2009/05/05	2009/05/06
63593	ABN AMRO Bank N.V. - HSI R Bear CBBC Sep 2009 C	2009/05/05	2009/05/06
60425	ABN AMRO Bank N.V. - NQ100 R Bear CBBC Jun 2009 B	2009/05/05	2009/05/06
63281	BNP Paribas Arbit Issu B.V. - HKEx R Bear CBBC Dec 2009 B	2009/05/05	2009/05/06
61251	BNP Paribas Arbit Issu B.V. - HSI R Bear CBBC Jul 2009 K	2009/05/05	2009/05/06
63594	Deutsche Bank AG - China Mobile R Bear CBBC Oct 2009 E	2009/05/05	2009/05/06
61477	Deutsche Bank AG - HKEx R Bear CBBC Jul 2009 J	2009/05/05	2009/05/06
62890	Deutsche Bank AG - HSI R Bear CBBC Dec 2009 J	2009/05/05	2009/05/06
63168	Deutsche Bank AG - HSI R Bear CBBC Dec 2009 Q	2009/05/05	2009/05/06
63584	Deutsche Bank AG - HSI R Bear CBBC Dec 2009 Y	2009/05/05	2009/05/06
32016	Deutsche Bank AG - HSI R Bear CBBC Jun 2009 B	2009/05/05	2009/05/06
32209	Deutsche Bank AG - HSI R Bear CBBC Jun 2009 R	2009/05/05	2009/05/06
61626	Deutsche Bank AG - Petrochina R Bear CBBC Jul 2009 C	2009/05/05	2009/05/06
63585	KBC Fin Products Int'l Ltd. - CC Bank R Bear CBBC Sep 2009 B	2009/05/05	2009/05/06
63586	KBC Fin Products Int'l Ltd. - Ch Life R Bear CBBC Aug 2009 H	2009/05/05	2009/05/06
63587	KBC Fin Products Int'l Ltd. - Ch Mobile R Bear CBBC Oct 09 C	2009/05/05	2009/05/06
61192	KBC Fin Products Int'l Ltd. - HKEx R Bear CBBC Nov 2009 A	2009/05/05	2009/05/06
63588	KBC Fin Products Int'l Ltd. - HKEx R Bear CBBC Sep 2009 E	2009/05/05	2009/05/06
63578	KBC Fin Products Int'l Ltd. - HSCEI R Bear CBBC Nov 2009 B	2009/05/05	2009/05/06
62251	KBC Fin Products Int'l Ltd. - HSI R Bear CBBC Nov 2009 G	2009/05/05	2009/05/06
63581	KBC Fin Products Int'l Ltd. - HSI R Bear CBBC Oct 2009 K	2009/05/05	2009/05/06
63582	KBC Fin Products Int'l Ltd. - HSI R Bear CBBC Oct 2009 O	2009/05/05	2009/05/06
63583	KBC Fin Products Int'l Ltd. - HSI R Bear CBBC Sep 2009 V	2009/05/05	2009/05/06
62054	KBC Fin Products Int'l Ltd. - HSI R Bear CBBC Sep 2009 Y	2009/05/05	2009/05/06
61206	Macquarie Bank Ltd. - HSI R Bear CBBC Jun 2009 E	2009/05/05	2009/05/06
60232	SGA Societe Generale Acceptance N.V. -HSI R Bear CBBC Jun09P	2009/05/05	2009/05/06
32011	SGA Societe Generale Acceptance N.V. -HSI R Bear CBBC May09G	2009/05/05	2009/05/06
63509	SGA Societe Generale Acceptance N.V. -HSI R Bear CBBC Nov09G	2009/05/05	2009/05/06
63269	SGA Societe Generale Acceptance N.V. -HSI R Bear CBBC Oct09U	2009/05/05	2009/05/06
61173	SGA Societe Generale Acceptance N.V. -BOCL R Bear CBBC Jul09C	2009/05/05	2009/05/06
61490	SGA Societe Generale Acceptance N.V. -CTel R Bear CBBC Aug09A	2009/05/05	2009/05/06
61537	SGA Societe Generale Acceptance N.V. -HKEx R Bear CBBC Sep09E	2009/05/05	2009/05/06
62932	SGA Societe Generale Acceptance N.V. -BOCom R Bear CBBC Dec09A	2009/05/05	2009/05/06
61175	SGA Societe Generale Acceptance N.V. -CK(H) R Bear CBBC Jul09B	2009/05/05	2009/05/06
63565	SGA Societe Generale Acceptance N.V. -CLife R Bear CBBC Dec09G	2009/05/05	2009/05/06
63495	UBS AG - CC Bank R Bear CBBC Dec 2009 D	2009/05/05	2009/05/06
63231	UBS AG - Cheung Kong R Bear CBBC Jan 2010 B	2009/05/05	2009/05/06
62275	UBS AG - China Life R Bear CBBC Oct 2009 L	2009/05/05	2009/05/06
63590	UBS AG - China Shenhua R Bear CBBC Jan 2010 C	2009/05/05	2009/05/06
63236	UBS AG - HKEx R Bear CBBC Nov 2009 D	2009/05/05	2009/05/06
61887	UBS AG - HSCEI R Bear CBBC Mar 2010 D	2009/05/05	2009/05/06
63572	UBS AG - HSI R Bear CBBC Apr 2010 B	2009/05/05	2009/05/06
32255	UBS AG - HSI R Bear CBBC May 2009 C	2009/05/05	2009/05/06
32188	UBS AG - HSI R Bear CBBC May 2009 G	2009/05/05	2009/05/06
63214	UBS AG - HSI R Bear CBBC Sep 2009 Y	2009/05/05	2009/05/06
63591	UBS AG - ICBC R Bear CBBC Jan 2010 C	2009/05/05	2009/05/06
61983	ABN AMRO Bank N.V. - HSBC R Bear CBBC Jul 2009 G	2009/05/06	2009/05/07
61289	ABN AMRO Bank N.V. - HSCEI R Bear CBBC Jun 2009 E	2009/05/06	2009/05/07
63379	ABN AMRO Bank N.V. - HSI R Bear CBBC Aug 2009 E	2009/05/06	2009/05/07
61071	ABN AMRO Bank N.V. - HSI R Bear CBBC May 2009 G	2009/05/06	2009/05/07
63563	ABN AMRO Bank N.V. - HSI R Bear CBBC Sep 2009 A	2009/05/06	2009/05/07
63633	ABN AMRO Bank N.V. - HSI R Bear CBBC Sep 2009 D	2009/05/06	2009/05/07
62241	BNP Paribas Arbit Issu B.V. - HSBC R Bear CBBC Sep 2009 I	2009/05/06	2009/05/07
32192	BNP Paribas Arbit Issu B.V. - HSI R Bear CBBC Aug 2009 H	2009/05/06	2009/05/07
63627	BNP Paribas Arbit Issu B.V. - HSI R Bear CBBC Dec 2009 F	2009/05/06	2009/05/07
63626	BNP Paribas Arbit Issu B.V. - HSI R Bear CBBC Dec 2009 N	2009/05/06	2009/05/07
61794	CC Rabobank B.A. - HSBC R Bear CBBC Aug 2009 B	2009/05/06	2009/05/07
63334	CC Rabobank B.A. - HSCEI R Bear CBBC Dec 2009 H	2009/05/06	2009/05/07
60921	Deutsche Bank AG - China Life R Bear CBBC Aug 2009 M	2009/05/06	2009/05/07
61527	Deutsche Bank AG - HKEx R Bear CBBC Jul 2009 L	2009/05/06	2009/05/07
61824	Deutsche Bank AG - HSBC R Bear CBBC Aug 2009 D	2009/05/06	2009/05/07
60904	Deutsche Bank AG - HSI R Bear CBBC Aug 2009 Q	2009/05/06	2009/05/07
63207	Deutsche Bank AG - HSI R Bear CBBC Dec 2009 F	2009/05/06	2009/05/07

## 認購期屆滿之牛熊證 (2009) (續)

股份代號	牛熊證	最後 買賣日期	除牌日期
63630	Deutsche Bank AG - HSI R Bear CBBC Dec 2009 Z	2009/05/06	2009/05/07
63204	Deutsche Bank AG - HSI R Bear CBBC Jan 2010 I	2009/05/06	2009/05/07
63631	Deutsche Bank AG - HSI R Bear CBBC Jan 2010 L	2009/05/06	2009/05/07
63632	Deutsche Bank AG - HSI R Bear CBBC Jan 2010 M	2009/05/06	2009/05/07
31962	Deutsche Bank AG - HSI R Bear CBBC May 2009 J	2009/05/06	2009/05/07
61019	Deutsche Bank AG - HSI R Bear CBBC Sep 2009 T	2009/05/06	2009/05/07
63629	Deutsche Bank AG - Sinopec Corp R Bear CBBC Oct 2009 B	2009/05/06	2009/05/07
61172	Goldman Sachs SP (Asia) - HSI R Bear CBBC Jun 2009 I	2009/05/06	2009/05/07
63628	Goldman Sachs SP (Asia) - HSI R Bear CBBC Nov 2009 I	2009/05/06	2009/05/07
63604	HK Bank - China Life R Bear CBBC Sep 2009 A	2009/05/06	2009/05/07
63607	HK Bank - HKEx R Bear CBBC Aug 2009 A	2009/05/06	2009/05/07
63150	HK Bank - HSI R Bear CBBC Sep 2009 A	2009/05/06	2009/05/07
63606	HK Bank - Sinopec Corp R Bear CBBC Nov 2009 B	2009/05/06	2009/05/07
63611	KBC Fin Products Int'l Ltd. - Ch Life R Bear CBBC Sep 2009 J	2009/05/06	2009/05/07
63612	KBC Fin Products Int'l Ltd. - HKEx R Bear CBBC Nov 2009 B	2009/05/06	2009/05/07
61755	KBC Fin Products Int'l Ltd. - HSBC R Bear CBBC Jul 2009 C	2009/05/06	2009/05/07
62108	KBC Fin Products Int'l Ltd. - HSCEI R Bear CBBC Sep 2009 C	2009/05/06	2009/05/07
62050	KBC Fin Products Int'l Ltd. - HSI R Bear CBBC Jul 2009 Q	2009/05/06	2009/05/07
60986	KBC Fin Products Int'l Ltd. - HSI R Bear CBBC Jun 2009 N	2009/05/06	2009/05/07
62949	KBC Fin Products Int'l Ltd. - HSI R Bear CBBC Nov 2009 O	2009/05/06	2009/05/07
63610	KBC Fin Products Int'l Ltd. - HSI R Bear CBBC Oct 2009 P	2009/05/06	2009/05/07
63625	KBC Fin Products Int'l Ltd. - HSI R Bear CBBC Oct 2009 Z	2009/05/06	2009/05/07
60987	KBC Fin Products Int'l Ltd. - HSI R Bear CBBC Sep 2009 A	2009/05/06	2009/05/07
63609	KBC Fin Products Int'l Ltd. - HSI R Bear CBBC Sep 2009 T	2009/05/06	2009/05/07
63302	Macquarie Bank Ltd. - HSBC R Bear CBBC Mar 2010 A	2009/05/06	2009/05/07
61084	Macquarie Bank Ltd. - HSI R Bear CBBC Jun 2009 C	2009/05/06	2009/05/07
60970	SGA Societe Generale Acceptance N.V. - HSI R Bear CBBC Aug09K	2009/05/06	2009/05/07
60409	SGA Societe Generale Acceptance N.V. - HSI R Bear CBBC Jul09D	2009/05/06	2009/05/07
63510	SGA Societe Generale Acceptance N.V. - HSI R Bear CBBC Nov09H	2009/05/06	2009/05/07
63569	SGA Societe Generale Acceptance N.V. - HSI R Bear CBBC Nov09N	2009/05/06	2009/05/07
63599	SGA Societe Generale Acceptance N.V. - HSI R Bear CBBC Nov09R	2009/05/06	2009/05/07
63270	SGA Societe Generale Acceptance N.V. - HSI R Bear CBBC Oct09V	2009/05/06	2009/05/07
63273	SGA Societe Generale Acceptance N.V. - HKEx R Bear CBBC Dec09A	2009/05/06	2009/05/07
62132	SGA Societe Generale Acceptance N.V. - HSBC R Bear CBBC Aug09G	2009/05/06	2009/05/07
61094	SGA Societe Generale Acceptance N.V. - HWR L Bear CBBC Jul 09C	2009/05/06	2009/05/07
63608	SGA Societe Generale Acceptance N.V. - CLife R Bear CBBC Dec09H	2009/05/06	2009/05/07
63614	UBS AG - China Life R Bear CBBC Nov 2009 Q	2009/05/06	2009/05/07
63225	UBS AG - China Shenhua R Bear CBBC Jan 2010 A	2009/05/06	2009/05/07
63615	UBS AG - CM Bank R Bear CBBC Jan 2010 D	2009/05/06	2009/05/07
63237	UBS AG - HKEx R Bear CBBC Nov 2009 E	2009/05/06	2009/05/07
63616	UBS AG - HKEx R Bear CBBC Nov 2009 H	2009/05/06	2009/05/07
61695	UBS AG - HS Bank R Bear CBBC Jul 2009 B	2009/05/06	2009/05/07
61752	UBS AG - HSBC R Bear CBBC Jul 2009 R	2009/05/06	2009/05/07
61770	UBS AG - HSBC R Bear CBBC Jul 2009 U	2009/05/06	2009/05/07
63619	UBS AG - HSCEI R Bear CBBC Nov 2009 F	2009/05/06	2009/05/07
63620	UBS AG - HSCEI R Bear CBBC Nov 2009 G	2009/05/06	2009/05/07
63623	UBS AG - HSI R Bear CBBC Dec 2009 M	2009/05/06	2009/05/07
63624	UBS AG - HSI R Bear CBBC Dec 2009 N	2009/05/06	2009/05/07
63621	UBS AG - HSI R Bear CBBC Dec 2009 Y	2009/05/06	2009/05/07
63622	UBS AG - HSI R Bear CBBC Dec 2009 Z	2009/05/06	2009/05/07
32154	UBS AG - HSI R Bear CBBC Jun 2009 Z	2009/05/06	2009/05/07
31942	UBS AG - HSI R Bear CBBC May 2009 N	2009/05/06	2009/05/07
61671	UBS AG - HSI R Bear CBBC Nov 2009 K	2009/05/06	2009/05/07
63215	UBS AG - HSI R Bear CBBC Oct 2009 S	2009/05/06	2009/05/07
61110	UBS AG - HSI R Bear CBBC Sep 2009 O	2009/05/06	2009/05/07
63238	UBS AG - Hutchison R Bear CBBC Jan 2010 B	2009/05/06	2009/05/07
63617	UBS AG - Ping An R Bear CBBC Jan 2010 C	2009/05/06	2009/05/07
61787	ABN AMRO Bank N.V. - HSBC R Bear CBBC Jul 2009 C	2009/05/07	2009/05/08
63380	ABN AMRO Bank N.V. - HSI R Bear CBBC Aug 2009 G	2009/05/07	2009/05/08
31995	ABN AMRO Bank N.V. - HSI R Bear CBBC May 2009 F	2009/05/07	2009/05/08
61072	ABN AMRO Bank N.V. - HSI R Bear CBBC May 2009 Y	2009/05/07	2009/05/08
61926	BNP Paribas Arbit Issu B.V. - CC Bank R Bear CBBC Aug 2009 E	2009/05/07	2009/05/08
61929	BNP Paribas Arbit Issu B.V. - HSBC R Bear CBBC Sep 2009 E	2009/05/07	2009/05/08
31892	BNP Paribas Arbit Issu B.V. - HSI R Bear CBBC Jul 2009 F	2009/05/07	2009/05/08
61253	BNP Paribas Arbit Issu B.V. - HSI R Bear CBBC Jul 2009 L	2009/05/07	2009/05/08
63403	BNP Paribas Arbit Issu B.V. - HSI R Bear CBBC Oct 2009 R	2009/05/07	2009/05/08
60416	CC Rabobank B.A. - HSI R Bear CBBC Jun 2009 J	2009/05/07	2009/05/08
61079	Deutsche Bank AG - A50 China R Bear CBBC Jul 2009 B	2009/05/07	2009/05/08
63487	Deutsche Bank AG - China Mobile R Bear CBBC Oct 2009 D	2009/05/07	2009/05/08
61528	Deutsche Bank AG - HKEx R Bear CBBC Jul 2009 M	2009/05/07	2009/05/08
61203	Deutsche Bank AG - HSI R Bear CBBC Aug 2009 F	2009/05/07	2009/05/08
63208	Deutsche Bank AG - HSI R Bear CBBC Dec 2009 U	2009/05/07	2009/05/08
63078	Deutsche Bank AG - HSI R Bear CBBC Jan 2010 A	2009/05/07	2009/05/08
63123	Deutsche Bank AG - HSI R Bear CBBC Jan 2010 E	2009/05/07	2009/05/08
63205	Deutsche Bank AG - HSI R Bear CBBC Jan 2010 J	2009/05/07	2009/05/08
63654	Deutsche Bank AG - HSI R Bear CBBC Jan 2010 O	2009/05/07	2009/05/08
32020	Deutsche Bank AG - HSI R Bear CBBC Jun 2009 C	2009/05/07	2009/05/08
32238	Deutsche Bank AG - HSI R Bear CBBC Jun 2009 U	2009/05/07	2009/05/08
32000	Goldman Sachs SP (Asia) - HSI R Bear CBBC Jun 2009 E	2009/05/07	2009/05/08
63462	Goldman Sachs SP (Asia) - HSI R Bear CBBC Nov 2009 E	2009/05/07	2009/05/08
63603	HK Bank - CC Bank R Bear CBBC Dec 2009 B	2009/05/07	2009/05/08
63178	HK Bank - HSI R Bear CBBC Dec 2009 F	2009/05/07	2009/05/08
63635	HK Bank - HSI R Bear CBBC Nov 2009 F	2009/05/07	2009/05/08
63636	HK Bank - HSI R Bear CBBC Nov 2009 G	2009/05/07	2009/05/08
63637	HK Bank - HSI R Bear CBBC Nov 2009 H	2009/05/07	2009/05/08
61047	KBC Fin Products Int'l Ltd. - China Life R Bear CBBC Sep 09A	2009/05/07	2009/05/08
61740	KBC Fin Products Int'l Ltd. - HSBC R Bear CBBC Aug 2009 B	2009/05/07	2009/05/08



## 認購期屆滿之牛熊證 (2009) (續)

股份代號	牛熊證	最後 買賣日期	除牌日期
60595	KBC Fin Products Int'l Ltd. - HSBC R Bear CBBC May 2009 B	2009/05/07	2009/05/11
62992	KBC Fin Products Int'l Ltd. - HSCEI R Bear CBBC Dec 2009 C	2009/05/07	2009/05/08
60988	KBC Fin Products Int'l Ltd. - HSI R Bear CBBC Jun 2009 O	2009/05/07	2009/05/08
60989	KBC Fin Products Int'l Ltd. - HSI R Bear CBBC Jun 2009 P	2009/05/07	2009/05/08
62049	KBC Fin Products Int'l Ltd. - HSI R Bear CBBC Jun 2009 Q	2009/05/07	2009/05/08
63455	KBC Fin Products Int'l Ltd. - HSI R Bear CBBC Nov 2009 R	2009/05/07	2009/05/08
61036	KBC Fin Products Int'l Ltd. - HSI R Bear CBBC Sep 2009 B	2009/05/07	2009/05/08
62055	KBC Fin Products Int'l Ltd. - HSI R Bear CBBC Sep 2009 Z	2009/05/07	2009/05/08
63634	Macquarie Bank Ltd. - HSI R Bear CBBC Nov 2009 A	2009/05/07	2009/05/08
62864	SGA Societe Generale Acceptance N.V. -CCB R Bear CBBC Nov09C	2009/05/07	2009/05/08
60971	SGA Societe Generale Acceptance N.V. -HSI R Bear CBBC Aug09L	2009/05/07	2009/05/08
60233	SGA Societe Generale Acceptance N.V. -HSI R Bear CBBC Jun09Q	2009/05/07	2009/05/08
32012	SGA Societe Generale Acceptance N.V. -HSI R Bear CBBC May09H	2009/05/07	2009/05/08
63570	SGA Societe Generale Acceptance N.V. -HSI R Bear CBBC Nov09O	2009/05/07	2009/05/08
63642	SGA Societe Generale Acceptance N.V. -HSI R Bear CBBC Nov09U	2009/05/07	2009/05/08
63472	SGA Societe Generale Acceptance N.V. -HSI R Bear CBBC Oct09E	2009/05/07	2009/05/08
63271	SGA Societe Generale Acceptance N.V. -HSI R Bear CBBC Oct09W	2009/05/07	2009/05/08
63392	SGA Societe Generale Acceptance N.V. -HSI R Bear CBBC Oct09Z	2009/05/07	2009/05/08
61764	SGA Societe Generale Acceptance N.V.-HSBC R Bear CBBC Aug09E	2009/05/07	2009/05/08
63567	SGA Societe Generale Acceptance N.V.-ICBC R Bear CBBC Dec09A	2009/05/07	2009/05/08
60273	SGA Societe Generale Acceptance N.V.-ICBC R Bear CBBC May09F	2009/05/07	2009/05/08
62859	SGA Societe Generale Acceptance N.V.-CCCCL R Bear CBBC Sep09D	2009/05/07	2009/05/08
62936	SGA Societe Generale Acceptance N.V.-CLife R Bear CBBC Dec09A	2009/05/07	2009/05/08
63435	SGA Societe Generale Acceptance N.V.-HS Bk R Bear CBBC Oct09D	2009/05/07	2009/05/08
61575	SGA Societe Generale Acceptance N.V.-PetCh R Bear CBBC Oct09C	2009/05/07	2009/05/08
63068	SGA Societe Generale Acceptance NV -HSCEI R Bear CBBC Oct09L	2009/05/07	2009/05/08
63526	SGA Societe Generale Acceptance NV-CHALCO R Bear CBBC Dec09D	2009/05/07	2009/05/08
63528	SGA Societe Generale Acceptance NV-JiangC R Bear CBBC Dec09D	2009/05/07	2009/05/08
61309	UBS AG - BankComm R Bear CBBC Aug 2009 E	2009/05/07	2009/05/08
63496	UBS AG - China Mobile R Bear CBBC Nov 2009 I	2009/05/07	2009/05/08
63589	UBS AG - CM Bank R Bear CBBC Jan 2010 C	2009/05/07	2009/05/08
63233	UBS AG - CNOOC R Bear CBBC Dec 2009 B	2009/05/07	2009/05/08
63457	UBS AG - HKEx R Bear CBBC Dec 2009 A	2009/05/07	2009/05/08
61699	UBS AG - HSBC R Bear CBBC Jul 2009 P	2009/05/07	2009/05/08
61889	UBS AG - HSCEI R Bear CBBC Mar 2010 E	2009/05/07	2009/05/08
63573	UBS AG - HSI R Bear CBBC Apr 2010 C	2009/05/07	2009/05/08
63574	UBS AG - HSI R Bear CBBC Apr 2010 D	2009/05/07	2009/05/08
32153	UBS AG - HSI R Bear CBBC May 2009 I	2009/05/07	2009/05/08
31834	UBS AG - HSI R Bear CBBC May 2009 J	2009/05/07	2009/05/08
31943	UBS AG - HSI R Bear CBBC May 2009 O	2009/05/07	2009/05/08
31944	UBS AG - HSI R Bear CBBC May 2009 U	2009/05/07	2009/05/08
63216	UBS AG - HSI R Bear CBBC Oct 2009 T	2009/05/07	2009/05/08
32370	UBS AG - HSI R Bear CBBC Sep 2009 C	2009/05/07	2009/05/08
61111	UBS AG - HSI R Bear CBBC Sep 2009 P	2009/05/07	2009/05/08
61546	UBS AG - Petrochina R Bear CBBC Jul 2009 J	2009/05/07	2009/05/08
63618	UBS AG - SHK Ppt R Bear CBBC Jan 2010 G	2009/05/07	2009/05/08
63680	ABN AMRO Bank N.V. - HSI R Bear CBBC Sep 2009 E	2009/05/08	2009/05/11
63681	ABN AMRO Bank N.V. - HSI R Bear CBBC Sep 2009 F	2009/05/08	2009/05/11
62853	ABN AMRO Bank N.V. - Nikkei 225 R Bear CBBC Sep 2009 C	2009/05/08	2009/05/11
63675	BNP Paribas Arbit Issu B.V. - HSI R Bear CBBC Dec 2009 B	2009/05/08	2009/05/11
63674	BNP Paribas Arbit Issu B.V. - HSI R Bear CBBC Dec 2009 H	2009/05/08	2009/05/11
63286	CC Rabobank B.A. - A50 China R Bear CBBC Oct 2009 B	2009/05/08	2009/05/11
60742	Deutsche Bank AG - CC Bank R Bear CBBC Jul 2009 F	2009/05/08	2009/05/11
63690	Deutsche Bank AG - HKEx R Bear CBBC Oct 2009 F	2009/05/08	2009/05/11
61761	Deutsche Bank AG - HSBC R Bear CBBC Aug 2009 C	2009/05/08	2009/05/11
61017	Deutsche Bank AG - HSI R Bear CBBC Aug 2009 R	2009/05/08	2009/05/11
63666	Deutsche Bank AG - HSI R Bear CBBC Jan 2010 Q	2009/05/08	2009/05/11
61081	Deutsche Bank AG - Petrochina R Bear CBBC Jun 2009 H	2009/05/08	2009/05/11
60373	KBC Fin Products Int'l Ltd. - A50 China R Bull CBBC May 09 B	2009/05/08	2009/05/12
60990	KBC Fin Products Int'l Ltd. - HSI R Bear CBBC Aug 2009 B	2009/05/08	2009/05/11
63689	KBC Fin Products Int'l Ltd. - HSI R Bear CBBC Nov 2009 V	2009/05/08	2009/05/11
63651	KBC Fin Products Int'l Ltd. - HSI R Bear CBBC Oct 2009 L	2009/05/08	2009/05/11
63686	KBC Fin Products Int'l Ltd. - HSI R Bear CBBC Oct 2009 M	2009/05/08	2009/05/11
63663	KBC Fin Products Int'l Ltd. - HSI R Bear CBBC Sep 2009 R	2009/05/08	2009/05/11
61398	KBC Fin Products Int'l Ltd. - Petrochina R Bear CBBC Jul 09B	2009/05/08	2009/05/11
63423	Macquarie Bank Ltd. - HSI R Bear CBBC Aug 2009 A	2009/05/08	2009/05/11
63555	SGA Societe Generale Acceptance N.V. -A50 R Bear CBBC Dec09B	2009/05/08	2009/05/11
60234	SGA Societe Generale Acceptance N.V. -HSI R Bear CBBC Jun09R	2009/05/08	2009/05/11
63659	SGA Societe Generale Acceptance N.V. -HSI R Bear CBBC Oct09K	2009/05/08	2009/05/11
63660	SGA Societe Generale Acceptance N.V. -HSI R Bear CBBC Oct09P	2009/05/08	2009/05/11
63463	SGA Societe Generale Acceptance N.V.-CCHC R Bear CBBC Dec09D	2009/05/08	2009/05/11
63640	SGA Societe Generale Acceptance N.V.-CMB R Bear CBBC Dec 09C	2009/05/08	2009/05/11
61747	SGA Societe Generale Acceptance N.V.-HSBC R Bear CBBC Aug09D	2009/05/08	2009/05/11
61510	SGA Societe Generale Acceptance N.V.-CNOOC R Bear CBBC Jul09Q	2009/05/08	2009/05/11
63516	SGA Societe Generale Acceptance NV-CHALCO R Bear CBBC Dec09B	2009/05/08	2009/05/11
61519	UBS AG - CM Bank R Bear CBBC Jul 2009 D	2009/05/08	2009/05/11
63458	UBS AG - HKEx R Bear CBBC Dec 2009 B	2009/05/08	2009/05/11
63459	UBS AG - HKEx R Bear CBBC Dec 2009 C	2009/05/08	2009/05/11
63575	UBS AG - HSI R Bear CBBC Apr 2010 E	2009/05/08	2009/05/11
63668	UBS AG - HSI R Bear CBBC Dec 2009 L	2009/05/08	2009/05/11
63656	UBS AG - HSI R Bear CBBC Dec 2009 O	2009/05/08	2009/05/11
63657	UBS AG - HSI R Bear CBBC Dec 2009 Q	2009/05/08	2009/05/11
31835	UBS AG - HSI R Bear CBBC May 2009 P	2009/05/08	2009/05/11
61982	ABN AMRO Bank N.V. - China Mobile R Bear CBBC Aug 2009 B	2009/05/11	2009/05/12
63381	ABN AMRO Bank N.V. - HSI R Bear CBBC Aug 2009 I	2009/05/11	2009/05/12
31899	ABN AMRO Bank N.V. - HSI R Bear CBBC May 2009 V	2009/05/11	2009/05/12
63772	ABN AMRO Bank N.V. - HSI R Bear CBBC Sep 2009 G	2009/05/11	2009/05/12

## 認購期屆滿之牛熊證 (2009) (續)

股份代號	牛熊證	最後 買賣日期	除牌日期
63773	ABN AMRO Bank N.V. - HSI R Bear CBBC Sep 2009 H	2009/05/11	2009/05/12
63774	ABN AMRO Bank N.V. - HSI R Bear CBBC Sep 2009 I	2009/05/11	2009/05/12
63775	ABN AMRO Bank N.V. - HSI R Bear CBBC Sep 2009 J	2009/05/11	2009/05/12
62120	BNP Paribas Arbit Issu B.V. - A50 R Bear CBBC Nov 2009 B	2009/05/11	2009/05/12
61927	BNP Paribas Arbit Issu B.V. - Ch Mob R Bear CBBC Aug 2009 A	2009/05/11	2009/05/12
31823	BNP Paribas Arbit Issu B.V. - HSI R Bear CBBC Jul 2009 D	2009/05/11	2009/05/12
61153	Deutsche Bank AG - CNOOC R Bear CBBC Jul 2009 G	2009/05/11	2009/05/12
63419	Deutsche Bank AG - HKEx R Bear CBBC Oct 2009 D	2009/05/11	2009/05/12
63728	Deutsche Bank AG - HKEx R Bear CBBC Oct 2009 H	2009/05/11	2009/05/12
61204	Deutsche Bank AG - HSI R Bear CBBC Aug 2009 G	2009/05/11	2009/05/12
63351	Deutsche Bank AG - HSI R Bear CBBC Dec 2009 W	2009/05/11	2009/05/12
31894	Deutsche Bank AG - HSI R Bear CBBC May 2009 Z	2009/05/11	2009/05/12
63349	Deutsche Bank AG - HSI R Bear CBBC Oct 2009 R	2009/05/11	2009/05/12
63777	Goldman Sachs SP (Asia) - HSI R Bear CBBC Nov 2009 O	2009/05/11	2009/05/12
63149	HK Bank - A50 R Bear CBBC Nov 2009 D	2009/05/11	2009/05/12
63605	HK Bank - China Mobile R Bear CBBC Sep 2009 A	2009/05/11	2009/05/12
63399	HK Bank - HSI R Bear CBBC Nov 2009 E	2009/05/11	2009/05/12
62082	KBC Fin Products Int'l Ltd. - Ch Mobile R Bear CBBC Jul 09 E	2009/05/11	2009/05/12
63764	KBC Fin Products Int'l Ltd. - HKEx R Bear CBBC Aug 2009 E	2009/05/11	2009/05/12
63698	KBC Fin Products Int'l Ltd. - HKEx R Bear CBBC Nov 2009 C	2009/05/11	2009/05/12
63765	KBC Fin Products Int'l Ltd. - HKEx R Bear CBBC Sep 2009 F	2009/05/11	2009/05/12
63699	KBC Fin Products Int'l Ltd. - HSBC R Bear CBBC Dec 2009 B	2009/05/11	2009/05/12
63732	KBC Fin Products Int'l Ltd. - HSI R Bear CBBC Aug 2009 A	2009/05/11	2009/05/12
60991	KBC Fin Products Int'l Ltd. - HSI R Bear CBBC Aug 2009 C	2009/05/11	2009/05/12
63733	KBC Fin Products Int'l Ltd. - HSI R Bear CBBC Aug 2009 T	2009/05/11	2009/05/12
63740	KBC Fin Products Int'l Ltd. - HSI R Bear CBBC Dec 2009 F	2009/05/11	2009/05/12
63697	KBC Fin Products Int'l Ltd. - HSI R Bear CBBC Nov 2009 W	2009/05/11	2009/05/12
63736	KBC Fin Products Int'l Ltd. - HSI R Bear CBBC Nov 2009 X	2009/05/11	2009/05/12
63696	KBC Fin Products Int'l Ltd. - HSI R Bear CBBC Oct 2009 I	2009/05/11	2009/05/12
63735	KBC Fin Products Int'l Ltd. - HSI R Bear CBBC Oct 2009 Q	2009/05/11	2009/05/12
63695	KBC Fin Products Int'l Ltd. - HSI R Bear CBBC Sep 2009 P	2009/05/11	2009/05/12
63734	KBC Fin Products Int'l Ltd. - HSI R Bear CBBC Sep 2009 S	2009/05/11	2009/05/12
32023	SGA Societe Generale Acceptance N.V. -HSI R Bear CBBC May09K	2009/05/11	2009/05/12
63473	SGA Societe Generale Acceptance N.V. -HSI R Bear CBBC Oct09L	2009/05/11	2009/05/12
61246	SGA Societe Generale Acceptance N.V. -CMB R Bear CBBC May 09A	2009/05/11	2009/05/12
63716	SGA Societe Generale Acceptance N.V. -HKEx R Bear CBBC Dec09D	2009/05/11	2009/05/12
61515	SGA Societe Generale Acceptance N.V.-PetCh R Bear CBBC Oct09B	2009/05/11	2009/05/12
62279	UBS AG - A50 China R Bear CBBC Dec 2009 E	2009/05/11	2009/05/12
61612	UBS AG - CCCCL R Bear CBBC Aug 2009 D	2009/05/11	2009/05/12
61186	UBS AG - CM Bank R Bear CBBC Jun 2009 G	2009/05/11	2009/05/12
61643	UBS AG - HSBC R Bear CBBC Jul 2009 L	2009/05/11	2009/05/12
61644	UBS AG - HSBC R Bear CBBC Jul 2009 M	2009/05/11	2009/05/12
63746	UBS AG - HSI R Bear CBBC Dec 2009 T	2009/05/11	2009/05/12
63747	UBS AG - HSI R Bear CBBC Jan 2010 F	2009/05/11	2009/05/12
63748	UBS AG - HSI R Bear CBBC Jan 2010 G	2009/05/11	2009/05/12
63749	UBS AG - HSI R Bear CBBC Jan 2010 H	2009/05/11	2009/05/12
31945	UBS AG - HSI R Bear CBBC May 2009 Y	2009/05/11	2009/05/12
63701	UBS AG - HSI R Bear CBBC Nov 2009 H	2009/05/11	2009/05/12
63700	UBS AG - HSI R Bear CBBC Nov 2009 J	2009/05/11	2009/05/12
61112	UBS AG - HSI R Bear CBBC Sep 2009 Q	2009/05/11	2009/05/12
63240	UBS AG - Petrochina R Bear CBBC Dec 2009 A	2009/05/11	2009/05/12
63841	BNP Paribas Arbit Issu B.V. - HKEx R Bear CBBC Dec 2009 C	2009/05/12	2009/05/13
63848	Deutsche Bank AG - HSI R Bear CBBC Jan 2010 D	2009/05/12	2009/05/13
63814	KBC Fin Products Int'l Ltd. - HKEx R Bear CBBC Oct 2009 G	2009/05/12	2009/05/13
63815	KBC Fin Products Int'l Ltd. - HSI R Bear CBBC Sep 2009 V	2009/05/12	2009/05/13
63816	KBC Fin Products Int'l Ltd. - HSI R Bear CBBC Sep 2009 Y	2009/05/12	2009/05/13
63804	Macquarie Bank Ltd. - HSI R Bear CBBC Oct 2009 F	2009/05/12	2009/05/13
63782	SGA Societe Generale Acceptance N.V. -HSI R Bear CBBC Nov09Z	2009/05/12	2009/05/13
63817	UBS AG - HSI R Bear CBBC Jan 2010 P	2009/05/12	2009/05/13
63889	Deutsche Bank AG - China Life R Bull CBBC Oct 2009 C	2009/05/13	2009/05/14
63870	KBC Fin Products Int'l Ltd. - HSCEI R Bear CBBC Oct 2009 I	2009/05/13	2009/05/14
63852	KBC Fin Products Int'l Ltd. - HSI R Bear CBBC Dec 2009 I	2009/05/13	2009/05/14
63856	KBC Fin Products Int'l Ltd. - HSI R Bear CBBC Dec 2009 J	2009/05/13	2009/05/14
63855	KBC Fin Products Int'l Ltd. - HSI R Bear CBBC Nov 2009 N	2009/05/13	2009/05/14
63234	UBS AG - CNOOC R Bear CBBC Dec 2009 C	2009/05/13	2009/05/14
63850	UBS AG - HSCEI R Bear CBBC Nov 2009 M	2009/05/13	2009/05/14
63851	UBS AG - HSI R Bear CBBC Dec 2009 M	2009/05/13	2009/05/14
63862	UBS AG - HSI R Bear CBBC Jan 2010 V	2009/05/13	2009/05/14
63966	ABN AMRO Bank N.V. - HSI R Bull CBBC Nov 2009 N	2009/05/14	2009/05/15
63967	ABN AMRO Bank N.V. - HSI R Bull CBBC Nov 2009 O	2009/05/14	2009/05/15
63884	BNP Paribas Arbit Issu B.V. - HSI R Bull CBBC Dec 2009 T	2009/05/14	2009/05/15
63885	BNP Paribas Arbit Issu B.V. - HSI R Bull CBBC Jan 2010 E	2009/05/14	2009/05/15
63968	BNP Paribas Arbit Issu B.V. - HSI R Bull CBBC Jan 2010 F	2009/05/14	2009/05/15
63969	BNP Paribas Arbit Issu B.V. - HSI R Bull CBBC Jan 2010 G	2009/05/14	2009/05/15
63958	Deutsche Bank AG - CC Bank R Bull CBBC Dec 2009 B	2009/05/14	2009/05/15
63724	Deutsche Bank AG - China Life R Bull CBBC Oct 2009 B	2009/05/14	2009/05/15
63891	Deutsche Bank AG - HKEx R Bull CBBC Oct 2009 K	2009/05/14	2009/05/15
63960	Deutsche Bank AG - HKEx R Bull CBBC Oct 2009 L	2009/05/14	2009/05/15
63952	Deutsche Bank AG - HSI R Bull CBBC Feb 2010 C	2009/05/14	2009/05/15
63970	Deutsche Bank AG - HSI R Bull CBBC Feb 2010 E	2009/05/14	2009/05/15
63972	Deutsche Bank AG - HSI R Bull CBBC Feb 2010 F	2009/05/14	2009/05/15
63871	Deutsche Bank AG - HSI R Bull CBBC Jan 2010 I	2009/05/14	2009/05/15
63872	Deutsche Bank AG - HSI R Bull CBBC Jan 2010 L	2009/05/14	2009/05/15
63963	Deutsche Bank AG - ICBC R Bull CBBC Oct 2009 D	2009/05/14	2009/05/15
63877	Goldman Sachs SP (Asia) - HSI R Bull CBBC Dec 2009 C	2009/05/14	2009/05/15
60822	KBC Fin Products Int'l Ltd. - HKEx R Bull CBBC May 2009 D	2009/05/14	2009/05/18
63867	KBC Fin Products Int'l Ltd. - HSI R Bull CBBC Dec 2009 K	2009/05/14	2009/05/15

## 認購期屆滿之牛熊證 (2009) (續)

股份代號	牛熊證	最後 買賣日期	除牌日期
63868	KBC Fin Products Int'l Ltd. - HSI R Bull CBBC Dec 2009 L	2009/05/14	2009/05/15
63869	KBC Fin Products Int'l Ltd. - HSI R Bull CBBC Dec 2009 M	2009/05/14	2009/05/15
63789	SGA Societe Generale Acceptance N.V.-CTel R Bull CBBC Dec09C	2009/05/14	2009/05/15
63067	SGA Societe Generale Acceptance N.V.-TCH R Bear CBBC Dec09C	2009/05/14	2009/05/15
63974	UBS AG - China Life R Bull CBBC Dec 2009 D	2009/05/14	2009/05/15
63977	UBS AG - HKEx R Bull CBBC Dec 2009 H	2009/05/14	2009/05/15
63756	UBS AG - HSCEI R Bull CBBC Nov 2009 K	2009/05/14	2009/05/15
63864	UBS AG - HSI R Bull CBBC Dec 2009 Z	2009/05/14	2009/05/15
63989	UBS AG - HSI R Bull CBBC Feb 2010 L	2009/05/14	2009/05/15
63990	UBS AG - HSI R Bull CBBC Feb 2010 M	2009/05/14	2009/05/15
60474	ABN AMRO Bank N.V. - A50 China R Bull CBBC May 2009 A	2009/05/15	2009/05/19
64052	Deutsche Bank AG - HKEx R Bull CBBC Oct 2009 O	2009/05/15	2009/05/18
64049	Deutsche Bank AG - HSI R Bull CBBC Oct 2009 H	2009/05/15	2009/05/18
64050	Deutsche Bank AG - HSI R Bull CBBC Oct 2009 V	2009/05/15	2009/05/18
64053	Goldman Sachs SP (Asia) - HSI R Bull CBBC Dec 2009 G	2009/05/15	2009/05/18
60429	KBC Fin Products Int'l Ltd. - A50 China R Bull CBBC May 09C	2009/05/15	2009/05/19
63925	KBC Fin Products Int'l Ltd. - HSBC R Bear CBBC Dec 2009 D	2009/05/15	2009/05/18
64039	KBC Fin Products Int'l Ltd. - HSI R Bull CBBC Dec 2009 O	2009/05/15	2009/05/18
64046	KBC Fin Products Int'l Ltd. - HSI R Bull CBBC Nov 2009 O	2009/05/15	2009/05/18
61176	SGA Societe Generale Acceptance N.V.-COVS R Bull CBBC May09A	2009/05/15	2009/05/19
60694	UBS AG - China Life R Bull CBBC May 2009 G	2009/05/15	2009/05/19
64054	UBS AG - China Mobile R Bull CBBC Dec 2009 G	2009/05/15	2009/05/18
31887	UBS AG - CM Bank R Bear CBBC May 2009 A	2009/05/15	2009/05/19
31888	UBS AG - CM Bank R Bear CBBC May 2009 B	2009/05/15	2009/05/19
64057	UBS AG - HKEx R Bull CBBC Dec 2009 J	2009/05/15	2009/05/18
63948	UBS AG - HSI R Bear CBBC Jan 2010 W	2009/05/15	2009/05/18
64034	UBS AG - HSI R Bull CBBC Dec 2009 O	2009/05/15	2009/05/18
60508	UBS AG - ICBC R Bear CBBC May 2009 C	2009/05/15	2009/05/19
60509	UBS AG - ICBC R Bear CBBC May 2009 D	2009/05/15	2009/05/19
63965	ABN AMRO Bank N.V. - HSI R Bull CBBC Nov 2009 M	2009/05/18	2009/05/19
63883	BNP Paribas Arbit Issu B.V. - HSI R Bull CBBC Dec 2009 Q	2009/05/18	2009/05/19
64081	CC Rabobank B.A. - HSI R Bull CBBC Jan 2010 F	2009/05/18	2009/05/19
64082	CC Rabobank B.A. - HSI R Bull CBBC Jan 2010 G	2009/05/18	2009/05/19
64085	Deutsche Bank AG - HSI R Bull CBBC Feb 2010 G	2009/05/18	2009/05/19
64048	Deutsche Bank AG - HSI R Bull CBBC Oct 2009 G	2009/05/18	2009/05/19
64047	Deutsche Bank AG - HSI R Bull CBBC Oct 2009 J	2009/05/18	2009/05/19
64084	Deutsche Bank AG - HSI R Bull CBBC Oct 2009 M	2009/05/18	2009/05/19
64083	Deutsche Bank AG - HSI R Bull CBBC Oct 2009 Z	2009/05/18	2009/05/19
64119	Goldman Sachs SP (Asia) - HSI R Bull CBBC Jan 2010 A	2009/05/18	2009/05/19
64120	Goldman Sachs SP (Asia) - HSI R Bull CBBC Jan 2010 B	2009/05/18	2009/05/19
64110	KBC Fin Products Int'l Ltd. - HKEx R Bull CBBC Nov 2009 E	2009/05/18	2009/05/19
63917	KBC Fin Products Int'l Ltd. - HKEx R Bull CBBC Oct 2009 H	2009/05/18	2009/05/19
64008	SGA Societe Generale Acceptance N.V. -HSI R Bull CBBC Dec09J	2009/05/18	2009/05/19
64075	SGA Societe Generale Acceptance N.V. -HSI R Bull CBBC Dec09M	2009/05/18	2009/05/19
64006	SGA Societe Generale Acceptance N.V. -HSI R Bull CBBC Nov09H	2009/05/18	2009/05/19
64007	SGA Societe Generale Acceptance N.V. -HSI R Bull CBBC Nov09N	2009/05/18	2009/05/19
64074	SGA Societe Generale Acceptance N.V. -HSI R Bull CBBC Oct09Y	2009/05/18	2009/05/19
63827	UBS AG - China Life R Bull CBBC Dec 2009 C	2009/05/18	2009/05/19
62125	UBS AG - China Railway R Bear CBBC Aug 2009 C	2009/05/18	2009/05/19
64033	UBS AG - HSI R Bull CBBC Dec 2009 L	2009/05/18	2009/05/19
63840	UBS AG - HSI R Bull CBBC Jan 2010 S	2009/05/18	2009/05/19
64098	UBS AG - HSI R Bull CBBC Oct 2009 M	2009/05/18	2009/05/19
64099	UBS AG - HSI R Bull CBBC Oct 2009 N	2009/05/18	2009/05/19
64101	UBS AG - HSI R Bull CBBC Oct 2009 V	2009/05/18	2009/05/19
63829	UBS AG - Sinopec Corp R Bull CBBC Dec 2009 A	2009/05/18	2009/05/19
64113	ABN AMRO Bank N.V. - HSI R Bear CBBC Nov 2009 Y	2009/05/19	2009/05/20
64114	ABN AMRO Bank N.V. - HSI R Bear CBBC Nov 2009 Z	2009/05/19	2009/05/20
63842	BNP Paribas Arbit Issu B.V. - ICBC R Bear CBBC Dec 2009 A	2009/05/19	2009/05/20
63824	Deutsche Bank AG - HKEx R Bear CBBC Oct 2009 I	2009/05/19	2009/05/20
64136	Deutsche Bank AG - HSI R Bear CBBC Dec 2009 U	2009/05/19	2009/05/20
64135	Deutsche Bank AG - HSI R Bear CBBC Dec 2009 Z	2009/05/19	2009/05/20
64137	Deutsche Bank AG - HSI R Bear CBBC Jan 2010 M	2009/05/19	2009/05/20
64128	Deutsche Bank AG - HSI R Bear CBBC Oct 2009 I	2009/05/19	2009/05/20
64127	Deutsche Bank AG - HSI R Bear CBBC Oct 2009 T	2009/05/19	2009/05/20
64121	Goldman Sachs SP (Asia) - HSI R Bear CBBC Jan 2010 C	2009/05/19	2009/05/20
64143	Goldman Sachs SP (Asia) - HSI R Bear CBBC Jan 2010 E	2009/05/19	2009/05/20
63929	KBC Fin Products Int'l Ltd. - HSI R Bear CBBC Nov 2009 G	2009/05/19	2009/05/20
63928	KBC Fin Products Int'l Ltd. - HSI R Bear CBBC Sep 2009 A	2009/05/19	2009/05/20
64111	KBC Fin Products Int'l Ltd. - HSI R Bear CBBC Sep 2009 T	2009/05/19	2009/05/20
64070	Macquarie Bank Ltd. - HSI R Bear CBBC Sep 2009 J	2009/05/19	2009/05/20
64131	SGA Societe Generale Acceptance N.V. -HSI R Bear CBBC Dec09N	2009/05/19	2009/05/20
63783	SGA Societe Generale Acceptance N.V. -HSI R Bear CBBC Nov09D	2009/05/19	2009/05/20
63425	SGA Societe Generale Acceptance N.V.-CMB R Bear CBBC Dec09B	2009/05/19	2009/05/20
63428	SGA Societe Generale Acceptance N.V.-CCoal R Bear CBBC Dec09B	2009/05/19	2009/05/20
62787	SGA Societe Generale Acceptance N.V.-CRail R Bear CBBC Dec09B	2009/05/19	2009/05/20
63518	SGA Societe Generale Acceptance NV-JiangC R Bear CBBC Dec09B	2009/05/19	2009/05/20
63276	UBS AG - CM Bank R Bear CBBC Jan 2010 A	2009/05/19	2009/05/20
61143	UBS AG - CM Bank R Bear CBBC Jun 2009 D	2009/05/19	2009/05/20
64032	UBS AG - HKEx R Bear CBBC Dec 2009 I	2009/05/19	2009/05/20
63983	UBS AG - HSCEI R Bear CBBC Nov 2009 N	2009/05/19	2009/05/20
63949	UBS AG - HSI R Bear CBBC Jan 2010 X	2009/05/19	2009/05/20
64144	UBS AG - HSI R Bear CBBC Oct 2009 D	2009/05/19	2009/05/20
64080	UBS AG - HSI R Bear CBBC Oct 2009 Q	2009/05/19	2009/05/20
64109	UBS AG - HSI R Bear CBBC Oct 2009 W	2009/05/19	2009/05/20
63239	UBS AG - Hutchison R Bear CBBC Jan 2010 C	2009/05/19	2009/05/20
63297	UBS AG - ICBC R Bear CBBC Jan 2010 A	2009/05/19	2009/05/20
64129	Deutsche Bank AG - HSI R Bear CBBC Oct 2009 S	2009/05/20	2009/05/21



## 認購期屆滿之牛熊證 (2009) (續)

股份代號	牛熊證	最後 買賣日期	除牌日期
64122	Goldman Sachs SP (Asia) - HSI R Bear CBBC Jan 2010 D	2009/05/20	2009/05/21
63919	KBC Fin Products Int'l Ltd. - HKEx R Bear CBBC Oct 2009 I	2009/05/20	2009/05/21
64112	KBC Fin Products Int'l Ltd. - HSI R Bear CBBC Oct 2009 K	2009/05/20	2009/05/21
63784	SGA Societe Generale Acceptance N.V. -HSI R Bear CBBC Nov09J	2009/05/20	2009/05/21
64170	UBS AG - HSI R Bear CBBC Nov 2009 J	2009/05/20	2009/05/21
64194	Deutsche Bank AG - HKEx R Bear CBBC Nov 2009 B	2009/05/21	2009/05/22
64174	Deutsche Bank AG - HSI R Bear CBBC Jan 2010 A	2009/05/21	2009/05/22
64175	Deutsche Bank AG - HSI R Bear CBBC Jan 2010 E	2009/05/21	2009/05/22
64176	Deutsche Bank AG - HSI R Bear CBBC Jan 2010 J	2009/05/21	2009/05/22
64200	Goldman Sachs SP (Asia) - HSI R Bear CBBC Jan 2010 H	2009/05/21	2009/05/22
64201	Goldman Sachs SP (Asia) - HSI R Bear CBBC Jan 2010 I	2009/05/21	2009/05/22
64185	KBC Fin Products Int'l Ltd. - HSI R Bear CBBC Dec 2009 P	2009/05/21	2009/05/22
64186	UBS AG - CC Bank R Bear CBBC Dec 2009 F	2009/05/21	2009/05/22
64188	UBS AG - HKEx R Bear CBBC Dec 2009 L	2009/05/21	2009/05/22
64189	UBS AG - HSCEI R Bear CBBC Dec 2009 A	2009/05/21	2009/05/22
64190	UBS AG - HSI R Bear CBBC Oct 2009 F	2009/05/21	2009/05/22
64191	UBS AG - HSI R Bear CBBC Oct 2009 I	2009/05/21	2009/05/22
64211	ABN AMRO Bank N.V. - HSI R Bear CBBC Nov 2009 N	2009/05/22	2009/05/25
64198	BNP Paribas Arbit Issu B.V. - HSI R Bear CBBC Dec 2009 E	2009/05/22	2009/05/25
64134	CC Rabobank B.A. - HSI R Bull CBBC Jan 2010 M	2009/05/22	2009/05/25
64213	Deutsche Bank AG - HSI R Bear CBBC Oct 2009 O	2009/05/22	2009/05/25
64177	KBC Fin Products Int'l Ltd. - HSI R Bull CBBC Oct 2009 O	2009/05/22	2009/05/25
64203	SGA Societe Generale Acceptance N.V. -HKEx R Bear CBBC Jan10A	2009/05/22	2009/05/25
60183	UBS AG - A50 China R Bull CBBC May 2009 G	2009/05/22	2009/05/26
60311	UBS AG - A50 China R Bull CBBC May 2009 H	2009/05/22	2009/05/26
60343	UBS AG - A50 China R Bull CBBC May 2009 I	2009/05/22	2009/05/26
60305	UBS AG - CC Bank R Bull CBBC May 2009 B	2009/05/22	2009/05/26
60181	UBS AG - China Mobile R Bull CBBC May 2009 C	2009/05/22	2009/05/26
60237	UBS AG - China Mobile R Bull CBBC May 2009 D	2009/05/22	2009/05/26
60238	UBS AG - China Mobile R Bull CBBC May 2009 E	2009/05/22	2009/05/26
60167	UBS AG - China Tel R Bull CBBC May 2009 A	2009/05/22	2009/05/26
32292	UBS AG - CM Bank R Bull CBBC May 2009 F	2009/05/22	2009/05/26
32373	UBS AG - CM Bank R Bull CBBC May 2009 G	2009/05/22	2009/05/26
60169	UBS AG - CNOOC R Bull CBBC May 2009 B	2009/05/22	2009/05/26
60719	UBS AG - CNOOC R Bull CBBC May 2009 F	2009/05/22	2009/05/26
64208	UBS AG - HKEx R Bear CBBC Dec 2009 M	2009/05/22	2009/05/25
60504	UBS AG - HS Bank R Bear CBBC May 2009 B	2009/05/22	2009/05/26
60540	UBS AG - HSBC R Bear CBBC May 2009 D	2009/05/22	2009/05/26
64197	UBS AG - HSI R Bear CBBC Oct 2009 U	2009/05/22	2009/05/25
64169	UBS AG - HSI R Bull CBBC Oct 2009 P	2009/05/22	2009/05/25
64140	UBS AG - HSI R Bull CBBC Oct 2009 X	2009/05/22	2009/05/25
64173	UBS AG - HSI R Bull CBBC Oct 2009 Y	2009/05/22	2009/05/25
60171	UBS AG - Hutchison R Bull CBBC May 2009 B	2009/05/22	2009/05/26
60182	UBS AG - Petrochina R Bull CBBC May 2009 E	2009/05/22	2009/05/26
60239	UBS AG - Petrochina R Bull CBBC May 2009 F	2009/05/22	2009/05/26
60172	UBS AG - SHK Ppt R Bull CBBC May 2009 E	2009/05/22	2009/05/26
64221	BNP Paribas Arbit Issu B.V. - HSI R Bear CBBC Feb 2010 C	2009/05/25	2009/05/26
64222	BNP Paribas Arbit Issu B.V. - HSI R Bear CBBC Feb 2010 D	2009/05/25	2009/05/26
64223	BNP Paribas Arbit Issu B.V. - HSI R Bear CBBC Mar 2010 B	2009/05/25	2009/05/26
64230	Deutsche Bank AG - HSI R Bear CBBC Oct 2009 P	2009/05/25	2009/05/26
64233	Deutsche Bank AG - HSI R Bull CBBC Oct 2009 K	2009/05/25	2009/05/26
64234	Deutsche Bank AG - HSI R Bull CBBC Oct 2009 L	2009/05/25	2009/05/26
64237	Goldman Sachs SP (Asia) - HSI R Bull CBBC Jan 2010 L	2009/05/25	2009/05/26
63926	KBC Fin Products Int'l Ltd. - A50 China R Bull CBBC Nov 09 A	2009/05/25	2009/05/26
63102	KBC Fin Products Int'l Ltd. - SHK Ppt R Bear CBBC Aug 2009 B	2009/05/25	2009/05/26
60452	SGA Societe Generale Acceptance N.V. -CMob R Bull CBBC May09A	2009/05/25	2009/05/27
60453	SGA Societe Generale Acceptance N.V. -CMob R Bull CBBC May09B	2009/05/25	2009/05/27
60268	SGA Societe Generale Acceptance N.V. -ICBC R Bull CBBC May09A	2009/05/25	2009/05/27
60445	SGA Societe Generale Acceptance N.V. -CLife R Bull CBBC May09C	2009/05/25	2009/05/27
60783	SGA Societe Generale Acceptance N.V. -CLife R Bull CBBC May09I	2009/05/25	2009/05/27
64227	UBS AG - HSI R Bear CBBC Dec 2009 T	2009/05/25	2009/05/26
62996	UBS AG - SHK Ppt R Bear CBBC Oct 2009 G	2009/05/25	2009/05/26
31742	ABN AMRO Bank N.V. - HSI R Bear CBBC May 2009 I	2009/05/26	2009/05/29
31772	ABN AMRO Bank N.V. - HSI R Bear CBBC May 2009 M	2009/05/26	2009/05/29
31807	ABN AMRO Bank N.V. - HSI R Bear CBBC May 2009 O	2009/05/26	2009/05/29
31808	ABN AMRO Bank N.V. - HSI R Bear CBBC May 2009 P	2009/05/26	2009/05/29
31809	ABN AMRO Bank N.V. - HSI R Bear CBBC May 2009 Q	2009/05/26	2009/05/29
31810	ABN AMRO Bank N.V. - HSI R Bear CBBC May 2009 R	2009/05/26	2009/05/29
31811	ABN AMRO Bank N.V. - HSI R Bear CBBC May 2009 S	2009/05/26	2009/05/29
31900	ABN AMRO Bank N.V. - HSI R Bear CBBC May 2009 W	2009/05/26	2009/05/29
31614	ABN AMRO Bank N.V. - HSI R Bull CBBC May 2009 A	2009/05/26	2009/05/29
31615	ABN AMRO Bank N.V. - HSI R Bull CBBC May 2009 B	2009/05/26	2009/05/29
60076	ABN AMRO Bank N.V. - HSI R Bull CBBC May 2009 H	2009/05/26	2009/05/29
60078	ABN AMRO Bank N.V. - HSI R Bull CBBC May 2009 J	2009/05/26	2009/05/29
60079	ABN AMRO Bank N.V. - HSI R Bull CBBC May 2009 K	2009/05/26	2009/05/29
60077	ABN AMRO Bank N.V. - HSI R Bull CBBC May 2009 L	2009/05/26	2009/05/29
60080	ABN AMRO Bank N.V. - HSI R Bull CBBC May 2009 N	2009/05/26	2009/05/29
60081	ABN AMRO Bank N.V. - HSI R Bull CBBC May 2009 T	2009/05/26	2009/05/29
60184	ABN AMRO Bank N.V. - HSI R Bull CBBC May 2009 X	2009/05/26	2009/05/29
31225	BNP Paribas Arbit Issu B.V. - HSI R Bear CBBC May 2009 B	2009/05/26	2009/05/29
31226	BNP Paribas Arbit Issu B.V. - HSI R Bear CBBC May 2009 C	2009/05/26	2009/05/29
31740	BNP Paribas Arbit Issu B.V. - HSI R Bear CBBC May 2009 H	2009/05/26	2009/05/29
31757	BNP Paribas Arbit Issu B.V. - HSI R Bear CBBC May 2009 K	2009/05/26	2009/05/29
64272	BNP Paribas Arbit Issu B.V. - HSI R Bull CBBC Feb 2010 E	2009/05/26	2009/05/27
64271	BNP Paribas Arbit Issu B.V. - HSI R Bull CBBC Jan 2010 I	2009/05/26	2009/05/27
64273	Deutsche Bank AG - China Life R Bull CBBC Nov 2009 C	2009/05/26	2009/05/27
31384	Deutsche Bank AG - HSI R Bear CBBC May 2009 B	2009/05/26	2009/05/29

## 認購期屆滿之牛熊證 (2009) (續)

股份代號	牛熊證	最後 買賣日期	除牌日期
31765	Deutsche Bank AG - HSI R Bear CBBC May 2009 N	2009/05/26	2009/05/29
31766	Deutsche Bank AG - HSI R Bear CBBC May 2009 O	2009/05/26	2009/05/29
31792	Deutsche Bank AG - HSI R Bear CBBC May 2009 P	2009/05/26	2009/05/29
31813	Deutsche Bank AG - HSI R Bear CBBC May 2009 Q	2009/05/26	2009/05/29
31814	Deutsche Bank AG - HSI R Bear CBBC May 2009 R	2009/05/26	2009/05/29
31866	Deutsche Bank AG - HSI R Bear CBBC May 2009 X	2009/05/26	2009/05/29
31867	Deutsche Bank AG - HSI R Bear CBBC May 2009 Y	2009/05/26	2009/05/29
64249	Deutsche Bank AG - HSI R Bull CBBC Jan 2010 D	2009/05/26	2009/05/27
64252	Deutsche Bank AG - HSI R Bull CBBC Jan 2010 I	2009/05/26	2009/05/27
64253	Deutsche Bank AG - HSI R Bull CBBC Jan 2010 L	2009/05/26	2009/05/27
31203	Goldman Sachs SP (Asia) - HSI R Bear CBBC May 2009 C	2009/05/26	2009/05/29
31235	Goldman Sachs SP (Asia) - HSI R Bear CBBC May 2009 F	2009/05/26	2009/05/29
31236	Goldman Sachs SP (Asia) - HSI R Bear CBBC May 2009 G	2009/05/26	2009/05/29
31302	Goldman Sachs SP (Asia) - HSI R Bear CBBC May 2009 H	2009/05/26	2009/05/29
31326	Goldman Sachs SP (Asia) - HSI R Bear CBBC May 2009 K	2009/05/26	2009/05/29
31403	Goldman Sachs SP (Asia) - HSI R Bear CBBC May 2009 L	2009/05/26	2009/05/29
31453	Goldman Sachs SP (Asia) - HSI R Bear CBBC May 2009 O	2009/05/26	2009/05/29
31513	Goldman Sachs SP (Asia) - HSI R Bear CBBC May 2009 Q	2009/05/26	2009/05/29
31514	Goldman Sachs SP (Asia) - HSI R Bear CBBC May 2009 R	2009/05/26	2009/05/29
64277	Goldman Sachs SP (Asia) - HSI R Bull CBBC Jan 2010 M	2009/05/26	2009/05/27
64278	Goldman Sachs SP (Asia) - HSI R Bull CBBC Jan 2010 N	2009/05/26	2009/05/27
32346	KBC Fin Products Int'l Ltd. - HSCEI R Bull CBBC May 2009 C	2009/05/26	2009/05/29
60112	KBC Fin Products Int'l Ltd. - HSCEI R Bull CBBC May 2009 E	2009/05/26	2009/05/29
60113	KBC Fin Products Int'l Ltd. - HSCEI R Bull CBBC May 2009 F	2009/05/26	2009/05/29
32347	KBC Fin Products Int'l Ltd. - HSI R Bull CBBC May 2009 D	2009/05/26	2009/05/29
32348	KBC Fin Products Int'l Ltd. - HSI R Bull CBBC May 2009 E	2009/05/26	2009/05/29
60110	KBC Fin Products Int'l Ltd. - HSI R Bull CBBC May 2009 H	2009/05/26	2009/05/29
60111	KBC Fin Products Int'l Ltd. - HSI R Bull CBBC May 2009 I	2009/05/26	2009/05/29
60619	KBC Fin Products Int'l Ltd. - HSI R Bull CBBC May 2009 T	2009/05/26	2009/05/29
64246	KBC Fin Products Int'l Ltd. - HSI R Bull CBBC Oct 2009 M	2009/05/26	2009/05/27
64247	KBC Fin Products Int'l Ltd. - HSI R Bull CBBC Sep 2009 B	2009/05/26	2009/05/27
64248	KBC Fin Products Int'l Ltd. - HSI R Bull CBBC Sep 2009 Z	2009/05/26	2009/05/27
61197	KBC Fin Products Int'l Ltd. - SHK Ppt R Bear CBBC Oct 2009 A	2009/05/26	2009/05/27
60215	Macquarie Bank Ltd. - HSI R Bull CBBC May 2009 A	2009/05/26	2009/05/29
60016	SGA Societe Generale Acceptance N.V. -A50 R Bull CBBC May09A	2009/05/26	2009/05/29
60017	SGA Societe Generale Acceptance N.V. -A50 R Bull CBBC May09B	2009/05/26	2009/05/29
60464	SGA Societe Generale Acceptance N.V. -A50 R Bull CBBC May09C	2009/05/26	2009/05/29
60533	SGA Societe Generale Acceptance N.V. -A50 R Bull CBBC May09F	2009/05/26	2009/05/29
60534	SGA Societe Generale Acceptance N.V. -A50 R Bull CBBC May09G	2009/05/26	2009/05/29
60535	SGA Societe Generale Acceptance N.V. -A50 R Bull CBBC May09H	2009/05/26	2009/05/29
32024	SGA Societe Generale Acceptance N.V. -HSI R Bear CBBC May09L	2009/05/26	2009/05/29
32138	SGA Societe Generale Acceptance N.V. -HSI R Bear CBBC May09M	2009/05/26	2009/05/29
32139	SGA Societe Generale Acceptance N.V. -HSI R Bear CBBC May09N	2009/05/26	2009/05/29
32140	SGA Societe Generale Acceptance N.V. -HSI R Bear CBBC May09O	2009/05/26	2009/05/29
32141	SGA Societe Generale Acceptance N.V. -HSI R Bear CBBC May09P	2009/05/26	2009/05/29
32176	SGA Societe Generale Acceptance N.V. -HSI R Bear CBBC May09T	2009/05/26	2009/05/29
32177	SGA Societe Generale Acceptance N.V. -HSI R Bear CBBC May09U	2009/05/26	2009/05/29
32178	SGA Societe Generale Acceptance N.V. -HSI R Bear CBBC May09V	2009/05/26	2009/05/29
60063	SGA Societe Generale Acceptance N.V. -HSI R Bull CBBC May09A	2009/05/26	2009/05/29
60064	SGA Societe Generale Acceptance N.V. -HSI R Bull CBBC May09B	2009/05/26	2009/05/29
32335	SGA Societe Generale Acceptance N.V. -HSI R Bull CBBC May09C	2009/05/26	2009/05/29
60006	SGA Societe Generale Acceptance N.V. -HSI R Bull CBBC May09S	2009/05/26	2009/05/29
60159	SGA Societe Generale Acceptance N.V. -HSI R Bull CBBC May09Z	2009/05/26	2009/05/29
64260	UBS AG - China Life R Bull CBBC Jan 2010 B	2009/05/26	2009/05/27
64165	UBS AG - CNOOC R Bull CBBC Dec 2009 I	2009/05/26	2009/05/27
32303	UBS AG - HSCEI R Bull CBBC May 2009 E	2009/05/26	2009/05/29
32304	UBS AG - HSCEI R Bull CBBC May 2009 F	2009/05/26	2009/05/29
60022	UBS AG - HSCEI R Bull CBBC May 2009 G	2009/05/26	2009/05/29
60024	UBS AG - HSCEI R Bull CBBC May 2009 H	2009/05/26	2009/05/29
60117	UBS AG - HSCEI R Bull CBBC May 2009 K	2009/05/26	2009/05/29
60118	UBS AG - HSCEI R Bull CBBC May 2009 L	2009/05/26	2009/05/29
60119	UBS AG - HSCEI R Bull CBBC May 2009 M	2009/05/26	2009/05/29
60164	UBS AG - HSCEI R Bull CBBC May 2009 Q	2009/05/26	2009/05/29
60165	UBS AG - HSCEI R Bull CBBC May 2009 R	2009/05/26	2009/05/29
60605	UBS AG - HSCEI R Bull CBBC May 2009 V	2009/05/26	2009/05/29
60628	UBS AG - HSCEI R Bull CBBC May 2009 X	2009/05/26	2009/05/29
31023	UBS AG - HSI R Bear CBBC May 2009 E	2009/05/26	2009/05/29
31838	UBS AG - HSI R Bear CBBC May 2009 M	2009/05/26	2009/05/29
31836	UBS AG - HSI R Bear CBBC May 2009 Q	2009/05/26	2009/05/29
31837	UBS AG - HSI R Bear CBBC May 2009 R	2009/05/26	2009/05/29
31171	UBS AG - HSI R Bear CBBC May 2009 T	2009/05/26	2009/05/29
31183	UBS AG - HSI R Bear CBBC May 2009 V	2009/05/26	2009/05/29
31196	UBS AG - HSI R Bear CBBC May 2009 W	2009/05/26	2009/05/29
31197	UBS AG - HSI R Bear CBBC May 2009 X	2009/05/26	2009/05/29
31727	UBS AG - HSI R Bear CBBC May 2009 Z	2009/05/26	2009/05/29
64245	UBS AG - HSI R Bear CBBC Oct 2009 H	2009/05/26	2009/05/27
64258	UBS AG - HSI R Bull CBBC Oct 2009 K	2009/05/26	2009/05/27
64259	UBS AG - HSI R Bull CBBC Oct 2009 S	2009/05/26	2009/05/27
63241	UBS AG - SHK Ppt R Bear CBBC Jan 2010 D	2009/05/26	2009/05/27
64212	ABN AMRO Bank N.V. - HSI R Bear CBBC Nov 2009 O	2009/05/27	2009/05/29
64064	ABN AMRO Bank N.V. - HSI R Bear CBBC Nov 2009 S	2009/05/27	2009/05/29
63776	ABN AMRO Bank N.V. - HSI R Bear CBBC Sep 2009 K	2009/05/27	2009/05/29
63899	Barclays Bank plc - HSI R Bear CBBC Dec 2009 C	2009/05/27	2009/05/29
64199	BNP Paribas Arbit Issu B.V. - HSI R Bear CBBC Dec 2009 G	2009/05/27	2009/05/29
64202	BNP Paribas Arbit Issu B.V. - HSI R Bear CBBC Dec 2009 I	2009/05/27	2009/05/29
63404	BNP Paribas Arbit Issu B.V. - HSI R Bear CBBC Oct 2009 S	2009/05/27	2009/05/29
64224	CC Rabobank B.A. - HSI R Bear CBBC Feb 2010 F	2009/05/27	2009/05/29



## 認購期屆滿之牛熊證 (2009) (續)

股份代號	牛熊證	最後 買賣日期	除牌日期
64225	CC Rabobank B.A. - HSI R Bear CBBC Feb 2010 G	2009/05/27	2009/05/29
32026	CC Rabobank B.A. - HSI R Bear CBBC Jun 2009 F	2009/05/27	2009/05/29
63957	Deutsche Bank AG - HSI R Bear CBBC Feb 2010 D	2009/05/27	2009/05/29
63124	Deutsche Bank AG - HSI R Bear CBBC Jan 2010 F	2009/05/27	2009/05/29
60321	Deutsche Bank AG - HSI R Bear CBBC Jul 2009 I	2009/05/27	2009/05/29
63477	Deutsche Bank AG - HSI R Bear CBBC Nov 2009 L	2009/05/27	2009/05/29
60796	Deutsche Bank AG - HSI R Bear CBBC Sep 2009 L	2009/05/27	2009/05/29
61200	Deutsche Bank AG - Petrochina R Bear CBBC Jun 2009 J	2009/05/27	2009/05/29
32001	Goldman Sachs SP (Asia) - HSI R Bear CBBC Jun 2009 F	2009/05/27	2009/05/29
63179	HK Bank - HSI R Bear CBBC Dec 2009 G	2009/05/27	2009/05/29
63739	KBC Fin Products Int'l Ltd. - HSI R Bear CBBC Nov 2009 M	2009/05/27	2009/05/29
63246	KBC Fin Products Int'l Ltd. - HSI R Bear CBBC Nov 2009 P	2009/05/27	2009/05/29
64304	KBC Fin Products Int'l Ltd. - HSI R Bear CBBC Nov 2009 V	2009/05/27	2009/05/29
63737	KBC Fin Products Int'l Ltd. - HSI R Bear CBBC Nov 2009 Y	2009/05/27	2009/05/29
60972	SGA Societe Generale Acceptance N.V. -HSI R Bear CBBC Aug09M	2009/05/27	2009/05/29
63785	SGA Societe Generale Acceptance N.V. -HSI R Bear CBBC Dec09C	2009/05/27	2009/05/29
63786	SGA Societe Generale Acceptance N.V. -HSI R Bear CBBC Dec09D	2009/05/27	2009/05/29
63911	SGA Societe Generale Acceptance N.V. -HSI R Bear CBBC Nov09K	2009/05/27	2009/05/29
63357	UBS AG - Cheung Kong R Bear CBBC Jan 2010 D	2009/05/27	2009/05/29
64187	UBS AG - China Mobile R Bear CBBC Dec 2009 H	2009/05/27	2009/05/29
61890	UBS AG - HSCEI R Bear CBBC Mar 2010 F	2009/05/27	2009/05/29
64192	UBS AG - HSI R Bear CBBC Dec 2009 Q	2009/05/27	2009/05/29
63750	UBS AG - HSI R Bear CBBC Jan 2010 I	2009/05/27	2009/05/29
63818	UBS AG - HSI R Bear CBBC Jan 2010 Q	2009/05/27	2009/05/29
63819	UBS AG - HSI R Bear CBBC Jan 2010 R	2009/05/27	2009/05/29
62185	UBS AG - HSI R Bear CBBC Mar 2010 J	2009/05/27	2009/05/29
62186	UBS AG - HSI R Bear CBBC Mar 2010 K	2009/05/27	2009/05/29
64309	UBS AG - HSI R Bear CBBC Oct 2009 M	2009/05/27	2009/05/29
64305	UBS AG - HSI R Bull CBBC Oct 2009 T	2009/05/27	2009/05/29
61266	ABN AMRO Bank N.V. - HSI R Bear CBBC Jun 2009 E	2009/05/29	2009/06/01
63878	ABN AMRO Bank N.V. - HSI R Bear CBBC Nov 2009 H	2009/05/29	2009/06/01
63900	Barclays Bank plc - HSI R Bear CBBC Dec 2009 D	2009/05/29	2009/06/01
63888	BNP Paribas Arbit Issu B.V. - HKEx R Bear CBBC Nov 2009 C	2009/05/29	2009/06/01
31822	BNP Paribas Arbit Issu B.V. - HSI R Bear CBBC Jun 2009 L	2009/05/29	2009/06/01
64086	CC Rabobank B.A. - HSI R Bear CBBC Jan 2010 H	2009/05/29	2009/06/01
64087	CC Rabobank B.A. - HSI R Bear CBBC Jan 2010 I	2009/05/29	2009/06/01
64088	CC Rabobank B.A. - HSI R Bear CBBC Jan 2010 J	2009/05/29	2009/06/01
64193	Deutsche Bank AG - China Life R Bear CBBC Nov 2009 B	2009/05/29	2009/06/01
64145	Deutsche Bank AG - HKEx R Bear CBBC Nov 2009 A	2009/05/29	2009/06/01
63206	Deutsche Bank AG - HSI R Bear CBBC Dec 2009 V	2009/05/29	2009/06/01
64322	Deutsche Bank AG - HSI R Bear CBBC Jan 2010 E	2009/05/29	2009/06/01
64323	Deutsche Bank AG - HSI R Bear CBBC Jan 2010 J	2009/05/29	2009/06/01
64206	Deutsche Bank AG - HSI R Bear CBBC Jan 2010 O	2009/05/29	2009/06/01
64207	Deutsche Bank AG - HSI R Bear CBBC Jan 2010 Q	2009/05/29	2009/06/01
63953	Deutsche Bank AG - HSI R Bear CBBC Nov 2009 J	2009/05/29	2009/06/01
64035	Deutsche Bank AG - HSI R Bear CBBC Nov 2009 O	2009/05/29	2009/06/01
61469	Deutsche Bank AG - HSI R Bear CBBC Oct 2009 E	2009/05/29	2009/06/01
63892	Goldman Sachs SP (Asia) - HSI R Bear CBBC Dec 2009 D	2009/05/29	2009/06/01
64123	Goldman Sachs SP (Asia) - HSI R Bear CBBC Dec 2009 L	2009/05/29	2009/06/01
64124	Goldman Sachs SP (Asia) - HSI R Bear CBBC Dec 2009 M	2009/05/29	2009/06/01
64320	Goldman Sachs SP (Asia) - HSI R Bear CBBC Jan 2010 Q	2009/05/29	2009/06/01
64321	Goldman Sachs SP (Asia) - HSI R Bear CBBC Jan 2010 R	2009/05/29	2009/06/01
63400	HK Bank - HSI R Bear CBBC Dec 2009 I	2009/05/29	2009/06/01
61715	KBC Fin Products Int'l Ltd. - A50 China R Bull CBBC Jun 09 B	2009/05/29	2009/06/02
61228	KBC Fin Products Int'l Ltd. - HSCEI R Bear CBBC Oct 2009 A	2009/05/29	2009/06/01
61035	KBC Fin Products Int'l Ltd. - HSI R Bear CBBC Aug 2009 D	2009/05/29	2009/06/01
63738	KBC Fin Products Int'l Ltd. - HSI R Bear CBBC Nov 2009 Z	2009/05/29	2009/06/01
64316	KBC Fin Products Int'l Ltd. - HSI R Bear CBBC Oct 2009 I	2009/05/29	2009/06/01
61037	KBC Fin Products Int'l Ltd. - HSI R Bear CBBC Sep 2009 C	2009/05/29	2009/06/01
61038	KBC Fin Products Int'l Ltd. - HSI R Bear CBBC Sep 2009 E	2009/05/29	2009/06/01
63805	Macquarie Bank Ltd. - HSI R Bear CBBC Nov 2009 E	2009/05/29	2009/06/01
60973	SGA Societe Generale Acceptance N.V. -HSI R Bear CBBC Aug09N	2009/05/29	2009/06/01
63914	SGA Societe Generale Acceptance N.V. -HSI R Bear CBBC Dec09G	2009/05/29	2009/06/01
63912	SGA Societe Generale Acceptance N.V. -HSI R Bear CBBC Nov09M	2009/05/29	2009/06/01
64078	SGA Societe Generale Acceptance N.V. -HSI R Bear CBBC Oct09C	2009/05/29	2009/06/01
63337	SGA Societe Generale Acceptance N.V. -BOCL R Bear CBBC Oct09C	2009/05/29	2009/06/01
64015	SGA Societe Generale Acceptance N.V. -CCHC R Bear CBBC Dec09F	2009/05/29	2009/06/01
63138	SGA Societe Generale Acceptance N.V. -COVS R Bear CBBC Oct09F	2009/05/29	2009/06/01
63849	SGA Societe Generale Acceptance N.V. -HKEx R Bear CBBC Dec09E	2009/05/29	2009/06/01
63796	SGA Societe Generale Acceptance N.V. -TCH R Bear CBBC Dec09F	2009/05/29	2009/06/01
63791	SGA Societe Generale Acceptance N.V. -CK(H) R Bear CBBC Dec09B	2009/05/29	2009/06/01
63434	SGA Societe Generale Acceptance N.V. -SHK P R Bear CBBC Jul09H	2009/05/29	2009/06/01
63141	SGA Societe Generale Acceptance NV -HSCEI R Bear CBBC Oct09M	2009/05/29	2009/06/01
63218	UBS AG - BOCL R Bear CBBC Dec 2009 A	2009/05/29	2009/06/01
61139	UBS AG - Cheung Kong R Bear CBBC Jul 2009 D	2009/05/29	2009/06/01
64061	UBS AG - HKEx R Bear CBBC Dec 2009 K	2009/05/29	2009/06/01
61348	UBS AG - HS Bank R Bear CBBC Jul 2009 A	2009/05/29	2009/06/01
63991	UBS AG - HSI R Bear CBBC Feb 2010 N	2009/05/29	2009/06/01
63751	UBS AG - HSI R Bear CBBC Jan 2010 J	2009/05/29	2009/06/01
62187	UBS AG - HSI R Bear CBBC Mar 2010 L	2009/05/29	2009/06/01
64315	UBS AG - HSI R Bear CBBC Oct 2009 V	2009/05/29	2009/06/01
31498	UBS AG - Petrochina R Bear CBBC Jul 2009 B	2009/05/29	2009/06/01
63320	UBS AG - Ping An R Bear CBBC Dec 2009 A	2009/05/29	2009/06/01
63242	UBS AG - SHK Ppt R Bear CBBC Jan 2010 E	2009/05/29	2009/06/01
61788	ABN AMRO Bank N.V. - China Mobile R Bear CBBC Jul 2009 A	2009/06/01	2009/06/02
61290	ABN AMRO Bank N.V. - HSCEI R Bear CBBC Jun 2009 F	2009/06/01	2009/06/02
63561	ABN AMRO Bank N.V. - HSCEI R Bear CBBC Sep 2009 E	2009/06/01	2009/06/02

## 認購期屆滿之牛熊證 (2009) (續)

股份代號	牛熊證	最後 買賣日期	除牌日期
63879	ABN AMRO Bank N.V. - HSI R Bear CBBC Nov 2009 I	2009/06/01	2009/06/02
63880	ABN AMRO Bank N.V. - HSI R Bear CBBC Nov 2009 J	2009/06/01	2009/06/02
63971	ABN AMRO Bank N.V. - HSI R Bear CBBC Nov 2009 P	2009/06/01	2009/06/02
63397	BNP Paribas Arbit Issu B.V. - Ch Life R Bear CBBC Dec 2009 C	2009/06/01	2009/06/02
62119	BNP Paribas Arbit Issu B.V. - Ch Mob R Bear CBBC Dec 2009 C	2009/06/01	2009/06/02
31818	BNP Paribas Arbit Issu B.V. - HSCEI R Bear CBBC Sep 2009 B	2009/06/01	2009/06/02
31893	BNP Paribas Arbit Issu B.V. - HSI R Bear CBBC Aug 2009 C	2009/06/01	2009/06/02
64326	BNP Paribas Arbit Issu B.V. - HSI R Bear CBBC Dec 2009 Z	2009/06/01	2009/06/02
61254	BNP Paribas Arbit Issu B.V. - HSI R Bear CBBC Jul 2009 M	2009/06/01	2009/06/02
31816	BNP Paribas Arbit Issu B.V. - HSI R Bear CBBC Jun 2009 I	2009/06/01	2009/06/02
31525	CC Rabobank B.A. - HSCEI R Bear CBBC Jun 2009 B	2009/06/01	2009/06/02
64138	CC Rabobank B.A. - HSI R Bear CBBC Jan 2010 N	2009/06/01	2009/06/02
64139	CC Rabobank B.A. - HSI R Bear CBBC Jan 2010 O	2009/06/01	2009/06/02
62136	Deutsche Bank AG - A50 China R Bear CBBC Jul 2009 G	2009/06/01	2009/06/02
62618	Deutsche Bank AG - China Life R Bear CBBC Aug 2009 Q	2009/06/01	2009/06/02
64159	Deutsche Bank AG - China Life R Bear CBBC Nov 2009 A	2009/06/01	2009/06/02
61624	Deutsche Bank AG - China Mobile R Bear CBBC Jul 2009 M	2009/06/01	2009/06/02
63873	Deutsche Bank AG - HSI R Bear CBBC Feb 2010 A	2009/06/01	2009/06/02
64336	Deutsche Bank AG - HSI R Bear CBBC Feb 2010 Q	2009/06/01	2009/06/02
64337	Deutsche Bank AG - HSI R Bear CBBC Feb 2010 R	2009/06/01	2009/06/02
64338	Deutsche Bank AG - HSI R Bear CBBC Feb 2010 S	2009/06/01	2009/06/02
64254	Deutsche Bank AG - HSI R Bear CBBC Jan 2010 M	2009/06/01	2009/06/02
63721	Deutsche Bank AG - HSI R Bear CBBC Jan 2010 X	2009/06/01	2009/06/02
63954	Deutsche Bank AG - HSI R Bear CBBC Nov 2009 H	2009/06/01	2009/06/02
63955	Deutsche Bank AG - HSI R Bear CBBC Nov 2009 M	2009/06/01	2009/06/02
61470	Deutsche Bank AG - HSI R Bear CBBC Oct 2009 F	2009/06/01	2009/06/02
63350	Deutsche Bank AG - HSI R Bear CBBC Oct 2009 Y	2009/06/01	2009/06/02
61205	Deutsche Bank AG - HSI R Bear CBBC Sep 2009 Z	2009/06/01	2009/06/02
61082	Deutsche Bank AG - Petrochina R Bear CBBC Jun 2009 I	2009/06/01	2009/06/02
63893	Goldman Sachs SP (Asia) - HSI R Bear CBBC Dec 2009 E	2009/06/01	2009/06/02
63894	Goldman Sachs SP (Asia) - HSI R Bear CBBC Dec 2009 F	2009/06/01	2009/06/02
64125	Goldman Sachs SP (Asia) - HSI R Bear CBBC Dec 2009 N	2009/06/01	2009/06/02
64126	Goldman Sachs SP (Asia) - HSI R Bear CBBC Dec 2009 O	2009/06/01	2009/06/02
64031	HK Bank - HKEx R Bear CBBC Feb 2010 C	2009/06/01	2009/06/02
63808	HK Bank - HSI R Bear CBBC Jan 2010 A	2009/06/01	2009/06/02
63940	HK Bank - HSI R Bear CBBC Nov 2009 I	2009/06/01	2009/06/02
63920	KBC Fin Products Int'l Ltd. - HKEx R Bear CBBC Oct 2009 J	2009/06/01	2009/06/02
64331	KBC Fin Products Int'l Ltd. - HKEx R Bear CBBC Oct 2009 M	2009/06/01	2009/06/02
61647	KBC Fin Products Int'l Ltd. - HSBC R Bear CBBC Sep 2009 C	2009/06/01	2009/06/02
62993	KBC Fin Products Int'l Ltd. - HSCEI R Bear CBBC Dec 2009 D	2009/06/01	2009/06/02
61129	KBC Fin Products Int'l Ltd. - HSI R Bear CBBC Aug 2009 F	2009/06/01	2009/06/02
63930	KBC Fin Products Int'l Ltd. - HSI R Bear CBBC Dec 2009 N	2009/06/01	2009/06/02
63452	KBC Fin Products Int'l Ltd. - HSI R Bear CBBC Oct 2009 G	2009/06/01	2009/06/02
64330	KBC Fin Products Int'l Ltd. - HSI R Bear CBBC Oct 2009 K	2009/06/01	2009/06/02
64329	KBC Fin Products Int'l Ltd. - HSI R Bear CBBC Oct 2009 Q	2009/06/01	2009/06/02
61039	KBC Fin Products Int'l Ltd. - HSI R Bear CBBC Sep 2009 D	2009/06/01	2009/06/02
61130	KBC Fin Products Int'l Ltd. - HSI R Bear CBBC Sep 2009 F	2009/06/01	2009/06/02
61026	KBC Fin Products Int'l Ltd. - ICBC R Bear CBBC Jul 2009 C	2009/06/01	2009/06/02
61399	KBC Fin Products Int'l Ltd. - Petrochina R Bear CBBC Jul 09C	2009/06/01	2009/06/02
63898	Macquarie Bank Ltd. - HSI R Bear CBBC Nov 2009 F	2009/06/01	2009/06/02
63915	SGA Societe Generale Acceptance N.V. -HSI R Bear CBBC Dec09H	2009/06/01	2009/06/02
63916	SGA Societe Generale Acceptance N.V. -HSI R Bear CBBC Dec09I	2009/06/01	2009/06/02
64012	SGA Societe Generale Acceptance N.V. -HSI R Bear CBBC Dec09K	2009/06/01	2009/06/02
63913	SGA Societe Generale Acceptance N.V. -HSI R Bear CBBC Nov09G	2009/06/01	2009/06/02
64010	SGA Societe Generale Acceptance N.V. -HSI R Bear CBBC Nov09O	2009/06/01	2009/06/02
64009	SGA Societe Generale Acceptance N.V. -HSI R Bear CBBC Nov09R	2009/06/01	2009/06/02
64291	SGA Societe Generale Acceptance N.V. -CCHC R Bear CBBC Jan10B	2009/06/01	2009/06/02
64232	SGA Societe Generale Acceptance N.V. -CMB R Bear CBBC Jan 10B	2009/06/01	2009/06/02
62099	SGA Societe Generale Acceptance N.V. -CMob R Bear CBBC Sep09F	2009/06/01	2009/06/02
62730	SGA Societe Generale Acceptance N.V. -CUni R Bear CBBC Dec09A	2009/06/01	2009/06/02
61675	SGA Societe Generale Acceptance N.V. -HSBC R Bear CBBC Aug09B	2009/06/01	2009/06/02
63390	SGA Societe Generale Acceptance N.V. -BOCom R Bear CBBC Dec09B	2009/06/01	2009/06/02
64152	SGA Societe Generale Acceptance N.V. -CCoal R Bear CBBC Jan10B	2009/06/01	2009/06/02
64181	SGA Societe Generale Acceptance N.V. -CLife R Bear CBBC Jan10A	2009/06/01	2009/06/02
61209	SGA Societe Generale Acceptance N.V. -CLife R Bear CBBC Oct09B	2009/06/01	2009/06/02
63483	SGA Societe Generale Acceptance N.V. -CNOOC R Bear CBBC Dec09A	2009/06/01	2009/06/02
61180	SGA Societe Generale Acceptance N.V. -PetCh R Bear CBBC Jul09M	2009/06/01	2009/06/02
63195	SGA Societe Generale Acceptance NV -HSCEI R Bear CBBC Oct09O	2009/06/01	2009/06/02
63517	SGA Societe Generale Acceptance NV -BOC HK R Bear CBBC Dec09B	2009/06/01	2009/06/02
63527	SGA Societe Generale Acceptance NV -BOC HK R Bear CBBC Dec09D	2009/06/01	2009/06/02
64292	SGA Societe Generale Acceptance NV -JiangC R Bear CBBC Jan10B	2009/06/01	2009/06/02
62668	SGA Societe Generale Acceptance NV -PingAn R Bear CBBC Oct09B	2009/06/01	2009/06/02
61310	UBS AG - BankComm R Bear CBBC Aug 2009 F	2009/06/01	2009/06/02
64164	UBS AG - China Life R Bear CBBC Dec 2009 E	2009/06/01	2009/06/02
62276	UBS AG - China Life R Bear CBBC Nov 2009 D	2009/06/01	2009/06/02
61639	UBS AG - China Mobile R Bear CBBC Jul 2009 K	2009/06/01	2009/06/02
63362	UBS AG - China Shenhua R Bear CBBC Jan 2010 B	2009/06/01	2009/06/02
64300	UBS AG - CM Bank R Bear CBBC Jan 2010 J	2009/06/01	2009/06/02
64333	UBS AG - CM Bank R Bear CBBC Jan 2010 L	2009/06/01	2009/06/02
61144	UBS AG - CM Bank R Bear CBBC Jun 2009 E	2009/06/01	2009/06/02
63235	UBS AG - CNOOC R Bear CBBC Dec 2009 D	2009/06/01	2009/06/02
63837	UBS AG - HKEx R Bear CBBC Dec 2009 F	2009/06/01	2009/06/02
61645	UBS AG - HSBC R Bear CBBC Jul 2009 N	2009/06/01	2009/06/02
61891	UBS AG - HSCEI R Bear CBBC Mar 2010 G	2009/06/01	2009/06/02
61892	UBS AG - HSCEI R Bear CBBC Mar 2010 H	2009/06/01	2009/06/02
32017	UBS AG - HSI R Bear CBBC Aug 2009 H	2009/06/01	2009/06/02
63995	UBS AG - HSI R Bear CBBC Feb 2010 A	2009/06/01	2009/06/02

## 認購期屆滿之牛熊證 (2009) (續)

股份代號	牛熊證	最後 買賣日期	除牌日期
63999	UBS AG - HSI R Bear CBBC Feb 2010 E	2009/06/01	2009/06/02
63992	UBS AG - HSI R Bear CBBC Feb 2010 O	2009/06/01	2009/06/02
63993	UBS AG - HSI R Bear CBBC Feb 2010 P	2009/06/01	2009/06/02
63994	UBS AG - HSI R Bear CBBC Feb 2010 Q	2009/06/01	2009/06/02
64172	UBS AG - HSI R Bear CBBC Feb 2010 S	2009/06/01	2009/06/02
61883	UBS AG - HSI R Bear CBBC Mar 2010 A	2009/06/01	2009/06/02
62188	UBS AG - HSI R Bear CBBC Mar 2010 M	2009/06/01	2009/06/02
62189	UBS AG - HSI R Bear CBBC Mar 2010 N	2009/06/01	2009/06/02
62191	UBS AG - HSI R Bear CBBC Mar 2010 P	2009/06/01	2009/06/02
64104	UBS AG - HSI R Bear CBBC Nov 2009 K	2009/06/01	2009/06/02
64335	UBS AG - HSI R Bear CBBC Oct 2009 F	2009/06/01	2009/06/02
64334	UBS AG - HSI R Bear CBBC Oct 2009 W	2009/06/01	2009/06/02
63839	UBS AG - Petrochina R Bear CBBC Dec 2009 C	2009/06/01	2009/06/02
62770	ABN AMRO Bank N.V. - DJIA R Bear CBBC Sep 2009 G	2009/06/02	2009/06/03
63881	ABN AMRO Bank N.V. - HSI R Bear CBBC Nov 2009 K	2009/06/02	2009/06/03
64344	CC Rabobank B.A. - HSI R Bear CBBC Feb 2010 J	2009/06/02	2009/06/03
64345	CC Rabobank B.A. - HSI R Bear CBBC Feb 2010 K	2009/06/02	2009/06/03
64346	CC Rabobank B.A. - HSI R Bear CBBC Feb 2010 L	2009/06/02	2009/06/03
64347	CC Rabobank B.A. - HSI R Bear CBBC Mar 2010 G	2009/06/02	2009/06/03
64348	CC Rabobank B.A. - HSI R Bear CBBC Mar 2010 H	2009/06/02	2009/06/03
61476	Deutsche Bank AG - CNOOC R Bear CBBC Jul 2009 I	2009/06/02	2009/06/03
63961	Deutsche Bank AG - HKEx R Bear CBBC Oct 2009 M	2009/06/02	2009/06/03
63421	Deutsche Bank AG - HSI R Bear CBBC Dec 2009 X	2009/06/02	2009/06/03
32169	Deutsche Bank AG - HSI R Bear CBBC Jun 2009 N	2009/06/02	2009/06/03
64361	Deutsche Bank AG - HSI R Bear CBBC Oct 2009 G	2009/06/02	2009/06/03
64355	Deutsche Bank AG - HSI R Bear CBBC Oct 2009 H	2009/06/02	2009/06/03
63303	KBC Fin Products Int'l Ltd. - Ch Life R Bear CBBC Sep 2009 I	2009/06/02	2009/06/03
64251	KBC Fin Products Int'l Ltd. - HSI R Bear CBBC Oct 2009 L	2009/06/02	2009/06/03
64013	SGA Societe Generale Acceptance N.V. -HSI R Bear CBBC Dec09L	2009/06/02	2009/06/03
64289	SGA Societe Generale Acceptance N.V.-CUni R Bear CBBC Jan10A	2009/06/02	2009/06/03
63836	UBS AG - CNOOC R Bear CBBC Dec 2009 H	2009/06/02	2009/06/03
63996	UBS AG - HSI R Bear CBBC Feb 2010 B	2009/06/02	2009/06/03
62190	UBS AG - HSI R Bear CBBC Mar 2010 O	2009/06/02	2009/06/03
64353	UBS AG - HSI R Bear CBBC Oct 2009 P	2009/06/02	2009/06/03
31655	UBS AG - Ping An R Bear CBBC Jul 2009 B	2009/06/02	2009/06/03
64363	CC Rabobank B.A. - HKEx R Bear CBBC Feb 2010 B	2009/06/03	2009/06/04
64371	Goldman Sachs SP (Asia) - HSI R Bear CBBC Jan 2010 T	2009/06/03	2009/06/04
64370	KBC Fin Products Int'l Ltd. - HSCEI R Bear CBBC Nov 2009 C	2009/06/03	2009/06/04
62999	SGA Societe Generale Acceptance N.V. -A50 R Bear CBBC Oct09D	2009/06/03	2009/06/04
61513	SGA Societe Generale Acceptance N.V.-HWL R Bear CBBC Oct 09A	2009/06/03	2009/06/04
62937	SGA Societe Generale Acceptance N.V.-CLife R Bear CBBC Dec09B	2009/06/03	2009/06/04
62280	UBS AG - A50 China R Bear CBBC Dec 2009 F	2009/06/03	2009/06/04
64367	UBS AG - CNOOC R Bear CBBC Dec 2009 J	2009/06/03	2009/06/04
61893	UBS AG - HSCEI R Bear CBBC Mar 2010 I	2009/06/03	2009/06/04
64372	UBS AG - HSCEI R Bear CBBC Oct 2009 Q	2009/06/03	2009/06/04
64373	UBS AG - HSI R Bear CBBC Oct 2009 X	2009/06/03	2009/06/04
63519	ABN AMRO Bank N.V. - A50 China R Bear CBBC Sep 2009 A	2009/06/04	2009/06/05
64382	BNP Paribas Arbit Issu B.V. - HSI R Bear CBBC Dec 2009 J	2009/06/04	2009/06/05
62137	Deutsche Bank AG - A50 China R Bear CBBC Jul 2009 H	2009/06/04	2009/06/05
63148	HK Bank - A50 R Bear CBBC Nov 2009 C	2009/06/04	2009/06/05
64375	KBC Fin Products Int'l Ltd. - HSI R Bear CBBC Nov 2009 N	2009/06/04	2009/06/05
64376	KBC Fin Products Int'l Ltd. - HSI R Bear CBBC Nov 2009 O	2009/06/04	2009/06/05
64374	Macquarie Bank Ltd. - HSI R Bear CBBC Oct 2009 I	2009/06/04	2009/06/05
63712	SGA Societe Generale Acceptance N.V.-CP&CC R Bull CBBC Dec09F	2009/06/04	2009/06/05
64378	UBS AG - HSI R Bear CBBC Oct 2009 H	2009/06/04	2009/06/05
64377	UBS AG - HSI R Bear CBBC Oct 2009 Y	2009/06/04	2009/06/05
64262	UBS AG - Sinopec Corp R Bull CBBC Jan 2010 B	2009/06/04	2009/06/05
64433	CC Rabobank B.A. - HSI R Bear CBBC Feb 2010 O	2009/06/05	2009/06/08
64434	CC Rabobank B.A. - HSI R Bear CBBC Feb 2010 P	2009/06/05	2009/06/08
60728	KBC Fin Products Int'l Ltd. - Hutchison R Bull CBBC Jun 09A	2009/06/05	2009/06/09
61394	KBC Fin Products Int'l Ltd. - Ch Mobile R Bear CBBC Jun2009B	2009/06/05	2009/06/09
61392	KBC Fin Products Int'l Ltd. - Ch Mobile R Bull CBBC Jun2009A	2009/06/05	2009/06/09
64458	KBC Fin Products Int'l Ltd. - HSI R Bear CBBC Dec 2009 R	2009/06/05	2009/06/08
64460	KBC Fin Products Int'l Ltd. - HSI R Bear CBBC Nov 2009 P	2009/06/05	2009/06/08
64301	UBS AG - HKEx R Bear CBBC Jan 2010 H	2009/06/05	2009/06/08
31735	UBS AG - HKEx R Bear CBBC Jun 2009 H	2009/06/05	2009/06/08
64463	UBS AG - HSI R Bear CBBC Sep 2009 X	2009/06/05	2009/06/08
64576	ABN AMRO Bank N.V. - HSI R Bull CBBC Dec 2009 I	2009/06/08	2009/06/09
64543	BNP Paribas Arbit Issu B.V. - HSI R Bull CBBC Feb 2010 F	2009/06/08	2009/06/09
64523	BNP Paribas Arbit Issu B.V. - HSI R Bull CBBC Jan 2010 S	2009/06/08	2009/06/09
64528	Deutsche Bank AG - HSI R Bull CBBC Jan 2010 J	2009/06/08	2009/06/09
64529	Deutsche Bank AG - HSI R Bull CBBC Jan 2010 O	2009/06/08	2009/06/09
64565	Deutsche Bank AG - HSI R Bull CBBC Nov 2009 O	2009/06/08	2009/06/09
64586	Goldman Sachs SP (Asia) - HSI R Bull CBBC Feb 2010 G	2009/06/08	2009/06/09
64587	Goldman Sachs SP (Asia) - HSI R Bull CBBC Feb 2010 H	2009/06/08	2009/06/09
61567	KBC Fin Products Int'l Ltd. - Ch Mobile R Bear CBBC Jul 09 B	2009/06/08	2009/06/09
64511	KBC Fin Products Int'l Ltd. - HSI R Bear CBBC Oct 2009 G	2009/06/08	2009/06/09
64559	KBC Fin Products Int'l Ltd. - HSI R Bull CBBC Dec 2009 S	2009/06/08	2009/06/09
64541	KBC Fin Products Int'l Ltd. - HSI R Bull CBBC Nov 2009 Y	2009/06/08	2009/06/09
64540	KBC Fin Products Int'l Ltd. - HSI R Bull CBBC Oct 2009 K	2009/06/08	2009/06/09
64490	Macquarie Bank Ltd. - HSI R Bear CBBC Nov 2009 I	2009/06/08	2009/06/09
64505	SGA Societe Generale Acceptance N.V.-HKEx R Bear CBBC Jan10D	2009/06/08	2009/06/09
64265	UBS AG - HSBC R Bull CBBC Jan 2010 A	2009/06/08	2009/06/09
64508	UBS AG - HSI R Bear CBBC Oct 2009 V	2009/06/08	2009/06/09
64548	UBS AG - HSI R Bull CBBC Dec 2009 T	2009/06/08	2009/06/09
64547	UBS AG - HSI R Bull CBBC Sep 2009 C	2009/06/08	2009/06/09
64596	UBS AG - ICBC R Bull CBBC Nov 2009 D	2009/06/08	2009/06/09



## 認購期屆滿之牛熊證 (2009) (續)

股份代號	牛熊證	最後 買賣日期	除牌日期
64573	ABN AMRO Bank N.V. - HSI R Bull CBBC Dec 2009 F	2009/06/09	2009/06/10
64574	ABN AMRO Bank N.V. - HSI R Bull CBBC Dec 2009 G	2009/06/09	2009/06/10
64575	ABN AMRO Bank N.V. - HSI R Bull CBBC Dec 2009 H	2009/06/09	2009/06/10
64606	ABN AMRO Bank N.V. - HSI R Bull CBBC Dec 2009 J	2009/06/09	2009/06/10
64607	ABN AMRO Bank N.V. - HSI R Bull CBBC Dec 2009 K	2009/06/09	2009/06/10
64485	BNP Paribas Arbit Issu B.V. - HSI R Bull CBBC Jan 2010 P	2009/06/09	2009/06/10
64513	BNP Paribas Arbit Issu B.V. - HSI R Bull CBBC Jan 2010 Q	2009/06/09	2009/06/10
64522	BNP Paribas Arbit Issu B.V. - HSI R Bull CBBC Jan 2010 R	2009/06/09	2009/06/10
64621	CC Rabobank B.A. - HSI R Bull CBBC Dec 2009 N	2009/06/09	2009/06/10
64561	Deutsche Bank AG - China Life R Bull CBBC Dec 2009 B	2009/06/09	2009/06/10
64639	Deutsche Bank AG - HSI R Bear CBBC Oct 2009 J	2009/06/09	2009/06/10
64412	Deutsche Bank AG - HSI R Bull CBBC Feb 2010 U	2009/06/09	2009/06/10
64635	Deutsche Bank AG - HSI R Bull CBBC Feb 2010 X	2009/06/09	2009/06/10
64636	Deutsche Bank AG - HSI R Bull CBBC Feb 2010 Y	2009/06/09	2009/06/10
64527	Deutsche Bank AG - HSI R Bull CBBC Jan 2010 E	2009/06/09	2009/06/10
64468	Deutsche Bank AG - HSI R Bull CBBC Nov 2009 J	2009/06/09	2009/06/10
64467	Deutsche Bank AG - HSI R Bull CBBC Nov 2009 L	2009/06/09	2009/06/10
64489	Goldman Sachs SP (Asia) - HSI R Bull CBBC Feb 2010 C	2009/06/09	2009/06/10
64584	Goldman Sachs SP (Asia) - HSI R Bull CBBC Feb 2010 E	2009/06/09	2009/06/10
64585	Goldman Sachs SP (Asia) - HSI R Bull CBBC Feb 2010 F	2009/06/09	2009/06/10
64646	KBC Fin Products Int'l Ltd. - HKEx R Bear CBBC Nov 2009 H	2009/06/09	2009/06/10
64633	KBC Fin Products Int'l Ltd. - HSI R Bear CBBC Oct 2009 Q	2009/06/09	2009/06/10
64465	KBC Fin Products Int'l Ltd. - HSI R Bull CBBC Nov 2009 V	2009/06/09	2009/06/10
64464	KBC Fin Products Int'l Ltd. - HSI R Bull CBBC Oct 2009 I	2009/06/09	2009/06/10
64417	KBC Fin Products Int'l Ltd. - HSI R Bull CBBC Oct 2009 M	2009/06/09	2009/06/10
64512	Macquarie Bank Ltd. - HSI R Bull CBBC Oct 2009 K	2009/06/09	2009/06/10
64592	UBS AG - China Life R Bull CBBC Dec 2009 G	2009/06/09	2009/06/10
64594	UBS AG - China Mobile R Bull CBBC Dec 2009 J	2009/06/09	2009/06/10
64593	UBS AG - CM Bank R Bull CBBC Dec 2009 A	2009/06/09	2009/06/10
64600	UBS AG - HKEx R Bull CBBC Dec 2009 O	2009/06/09	2009/06/10
64642	UBS AG - HSI R Bear CBBC Oct 2009 W	2009/06/09	2009/06/10
64476	UBS AG - HSI R Bull CBBC Dec 2009 O	2009/06/09	2009/06/10
64550	UBS AG - HSI R Bull CBBC Feb 2010 W	2009/06/09	2009/06/10
64630	UBS AG - HSI R Bull CBBC Nov 2009 J	2009/06/09	2009/06/10
64403	UBS AG - HSI R Bull CBBC Oct 2009 M	2009/06/09	2009/06/10
64474	UBS AG - HSI R Bull CBBC Sep 2009 B	2009/06/09	2009/06/10
64629	UBS AG - HSI R Bull CBBC Sep 2009 P	2009/06/09	2009/06/10
64597	UBS AG - Petrochina R Bull CBBC Dec 2009 G	2009/06/09	2009/06/10
64692	BNP Paribas Arbit Issu B.V. - HSI R Bull CBBC Jan 2010 T	2009/06/10	2009/06/11
64640	Deutsche Bank AG - HSI R Bear CBBC Oct 2009 M	2009/06/10	2009/06/11
64647	Goldman Sachs SP (Asia) - HSI R Bear CBBC Feb 2010 M	2009/06/10	2009/06/11
64027	HK Bank - China Mobile R Bear CBBC Oct 2009 B	2009/06/10	2009/06/11
62886	KBC Fin Products Int'l Ltd. - CC Bank R Bear CBBC Oct 2009 A	2009/06/10	2009/06/11
64634	KBC Fin Products Int'l Ltd. - HSI R Bear CBBC Nov 2009 Z	2009/06/10	2009/06/11
64631	KBC Fin Products Int'l Ltd. - HSI R Bear CBBC Sep 2009 P	2009/06/10	2009/06/11
64658	SGA Societe Generale Acceptance N.V. -A50 R Bear CBBC Jan10C	2009/06/10	2009/06/11
64673	SGA Societe Generale Acceptance N.V. -HSI R Bear CBBC Jan10E	2009/06/10	2009/06/11
64674	SGA Societe Generale Acceptance N.V. -HSI R Bear CBBC Jan10F	2009/06/10	2009/06/11
61574	SGA Societe Generale Acceptance N.V.-CMob R Bear CBBC Sep09C	2009/06/10	2009/06/11
61885	UBS AG - A50 China R Bear CBBC Dec 2009 A	2009/06/10	2009/06/11
61543	UBS AG - China Mobile R Bear CBBC Jul 2009 J	2009/06/10	2009/06/11
64677	UBS AG - HSI R Bear CBBC Oct 2009 P	2009/06/10	2009/06/11
64539	UBS AG - HSI R Bear CBBC Sep 2009 O	2009/06/10	2009/06/11
64681	UBS AG - HSI R Bull CBBC Oct 2009 X	2009/06/10	2009/06/11
63521	ABN AMRO Bank N.V. - CC Bank R Bear CBBC Sep 2009 A	2009/06/11	2009/06/12
60512	ABN AMRO Bank N.V. - Nikkei 225 R Bear CBBC Jun 2009 B	2009/06/11	2009/06/15
60511	ABN AMRO Bank N.V. - Nikkei 225 R Bull CBBC Jun 2009 A	2009/06/11	2009/06/15
63887	BNP Paribas Arbit Issu B.V. - CC Bank R Bear CBBC Nov 2009 C	2009/06/11	2009/06/12
63951	BNP Paribas Arbit Issu B.V. - HKEx R Bear CBBC Dec 2009 D	2009/06/11	2009/06/12
61555	Deutsche Bank AG - China Mobile R Bear CBBC Jul 2009 L	2009/06/11	2009/06/12
63825	Deutsche Bank AG - HKEx R Bear CBBC Oct 2009 J	2009/06/11	2009/06/12
64701	Deutsche Bank AG - HSI R Bear CBBC Feb 2010 Z	2009/06/11	2009/06/12
64641	Deutsche Bank AG - HSI R Bear CBBC Oct 2009 Z	2009/06/11	2009/06/12
31564	Deutsche Bank AG - Nikkei 225 Index R Bear CBBC Jun 2009 B	2009/06/11	2009/06/15
64648	Goldman Sachs SP (Asia) - HSI R Bear CBBC Feb 2010 N	2009/06/11	2009/06/12
63921	KBC Fin Products Int'l Ltd. - HKEx R Bear CBBC Oct 2009 K	2009/06/11	2009/06/12
64535	KBC Fin Products Int'l Ltd. - HSI R Bear CBBC Mar 2010 C	2009/06/11	2009/06/12
62078	SGA Societe Generale Acceptance N.V. -A50 R Bear CBBC Aug09E	2009/06/11	2009/06/12
60773	SGA Societe Generale Acceptance N.V. -CCB R Bear CBBC Jul09B	2009/06/11	2009/06/12
64675	SGA Societe Generale Acceptance N.V. -HSI R Bear CBBC Jan10G	2009/06/11	2009/06/12
63904	SGA Societe Generale Acceptance N.V.-HKEx R Bear CBBC Dec09F	2009/06/11	2009/06/12
62780	UBS AG - CC Bank R Bear CBBC Dec 2009 B	2009/06/11	2009/06/12
64696	UBS AG - HSI R Bear CBBC Sep 2009 Q	2009/06/11	2009/06/12
64242	ABN AMRO Bank N.V. - Ch Life R Bear CBBC Dec 2009 B	2009/06/12	2009/06/15
63562	ABN AMRO Bank N.V. - HSCEI R Bear CBBC Sep 2009 F	2009/06/12	2009/06/15
63882	ABN AMRO Bank N.V. - HSI R Bear CBBC Nov 2009 L	2009/06/12	2009/06/15
64427	ABN AMRO Bank N.V. - HSI R Bear CBBC Nov 2009 O	2009/06/12	2009/06/15
62854	ABN AMRO Bank N.V. - Nikkei 225 R Bear CBBC Sep 2009 D	2009/06/12	2009/06/15
60439	BNP Paribas Arbit Issu B.V. - Ch Mob R Bull CBBC Jun 2009 A	2009/06/12	2009/06/16
64711	BNP Paribas Arbit Issu B.V. - HSI R Bear CBBC Dec 2009 E	2009/06/12	2009/06/15
64524	BNP Paribas Arbit Issu B.V. - HSI R Bear CBBC Dec 2009 F	2009/06/12	2009/06/15
31817	BNP Paribas Arbit Issu B.V. - HSI R Bear CBBC Jun 2009 J	2009/06/12	2009/06/15
61001	CC Rabobank B.A. - CC Bank R Bear CBBC Aug 2009 B	2009/06/12	2009/06/15
64364	CC Rabobank B.A. - HKEx R Bear CBBC Feb 2010 C	2009/06/12	2009/06/15
64435	CC Rabobank B.A. - HSI R Bear CBBC Feb 2010 Q	2009/06/12	2009/06/15
64514	CC Rabobank B.A. - HSI R Bear CBBC Mar 2010 K	2009/06/12	2009/06/15
60856	Deutsche Bank AG - CC Bank R Bear CBBC Aug 2009 A	2009/06/12	2009/06/15

## 認購期屆滿之牛熊證 (2009) (續)

股份代號	牛熊證	最後 買賣日期	除牌日期
62891	Deutsche Bank AG - China Life R Bear CBBC Aug 2009 I	2009/06/12	2009/06/15
64702	Deutsche Bank AG - HSI R Bear CBBC Feb 2010 C	2009/06/12	2009/06/15
64387	Deutsche Bank AG - HSI R Bear CBBC Feb 2010 T	2009/06/12	2009/06/15
63956	Deutsche Bank AG - HSI R Bear CBBC Nov 2009 I	2009/06/12	2009/06/15
64036	Deutsche Bank AG - HSI R Bear CBBC Nov 2009 S	2009/06/12	2009/06/15
60806	Deutsche Bank AG - ICBC R Bear CBBC Jul 2009 B	2009/06/12	2009/06/15
31856	Goldman Sachs SP (Asia) - HSI R Bear CBBC Jul 2009 D	2009/06/12	2009/06/15
64024	HK Bank - CC Bank R Bear CBBC Dec 2009 D	2009/06/12	2009/06/15
60370	KBC Fin Products Int'l Ltd. - Ch Life R Bull CBBC Jun 2009 A	2009/06/12	2009/06/16
61275	KBC Fin Products Int'l Ltd. - HSBC R Bear CBBC Jun 2009 C	2009/06/12	2009/06/16
62994	KBC Fin Products Int'l Ltd. - HSCEI R Bear CBBC Dec 2009 E	2009/06/12	2009/06/15
61128	KBC Fin Products Int'l Ltd. - HSI R Bear CBBC Aug 2009 E	2009/06/12	2009/06/15
63931	KBC Fin Products Int'l Ltd. - HSI R Bear CBBC Jan 2010 A	2009/06/12	2009/06/15
61131	KBC Fin Products Int'l Ltd. - HSI R Bear CBBC Sep 2009 G	2009/06/12	2009/06/15
64632	KBC Fin Products Int'l Ltd. - HSI R Bear CBBC Sep 2009 S	2009/06/12	2009/06/15
64451	SGA Societe Generale Acceptance N.V. -HSI R Bear CBBC Dec09S	2009/06/12	2009/06/15
64676	SGA Societe Generale Acceptance N.V. -HSI R Bear CBBC Jan10H	2009/06/12	2009/06/15
64011	SGA Societe Generale Acceptance N.V. -HSI R Bear CBBC Nov09U	2009/06/12	2009/06/15
63715	SGA Societe Generale Acceptance N.V.-COVS R Bear CBBC Nov09B	2009/06/12	2009/06/15
61095	SGA Societe Generale Acceptance N.V.-ICBC R Bear CBBC Jul09A	2009/06/12	2009/06/15
62277	UBS AG - China Life R Bear CBBC Nov 2009 E	2009/06/12	2009/06/15
64312	UBS AG - CM Bank R Bear CBBC Jan 2010 K	2009/06/12	2009/06/15
61894	UBS AG - HSCEI R Bear CBBC Mar 2010 J	2009/06/12	2009/06/15
63997	UBS AG - HSI R Bear CBBC Feb 2010 C	2009/06/12	2009/06/15
63998	UBS AG - HSI R Bear CBBC Feb 2010 D	2009/06/12	2009/06/15
62192	UBS AG - HSI R Bear CBBC Mar 2010 Q	2009/06/12	2009/06/15
64643	UBS AG - HSI R Bear CBBC Oct 2009 F	2009/06/12	2009/06/15
64710	UBS AG - HSI R Bear CBBC Oct 2009 Y	2009/06/12	2009/06/15
64481	UBS AG - HSI R Bear CBBC Sep 2009 N	2009/06/12	2009/06/15
60879	ABN AMRO Bank N.V. - A50 China R Bull CBBC Jun 2009 A	2009/06/15	2009/06/17
60475	ABN AMRO Bank N.V. - China Mobile R Bull CBBC Jun 2009 A	2009/06/15	2009/06/17
60589	ABN AMRO Bank N.V. - HKEx R Bull CBBC Jun 2009 B	2009/06/15	2009/06/17
64716	ABN AMRO Bank N.V. - HSI R Bear CBBC Dec 2009 O	2009/06/15	2009/06/16
64718	ABN AMRO Bank N.V. - HSI R Bear CBBC Dec 2009 P	2009/06/15	2009/06/16
64733	Deutsche Bank AG - HSI R Bear CBBC Oct 2009 K	2009/06/15	2009/06/16
64729	Deutsche Bank AG - HSI R Bear CBBC Oct 2009 O	2009/06/15	2009/06/16
64712	Deutsche Bank AG - HSI R Bull CBBC Oct 2009 S	2009/06/15	2009/06/16
64720	KBC Fin Products Int'l Ltd. - HSI R Bear CBBC Nov 2009 N	2009/06/15	2009/06/16
63274	SGA Societe Generale Acceptance NV-PingAn R Bear CBBC Oct09E	2009/06/15	2009/06/16
64389	UBS AG - Cheung Kong R Bull CBBC Jan 2010 E	2009/06/15	2009/06/16
64727	UBS AG - HSBC R Bear CBBC Dec 2009 K	2009/06/15	2009/06/16
64694	UBS AG - HSI R Bull CBBC Oct 2009 H	2009/06/15	2009/06/16
64563	Deutsche Bank AG - CNOOC R Bull CBBC Nov 2009 C	2009/06/16	2009/06/17
64745	Deutsche Bank AG - HSI R Bear CBBC Jan 2010 Q	2009/06/16	2009/06/17
64740	Deutsche Bank AG - HSI R Bear CBBC Oct 2009 P	2009/06/16	2009/06/17
64686	Deutsche Bank AG - HSI R Bull CBBC Oct 2009 T	2009/06/16	2009/06/17
64741	KBC Fin Products Int'l Ltd. - HSI R Bear CBBC Oct 2009 L	2009/06/16	2009/06/17
64671	SGA Societe Generale Acceptance N.V. -HSI R Bull CBBC Jan10C	2009/06/16	2009/06/17
64672	SGA Societe Generale Acceptance N.V. -HSI R Bull CBBC Jan10D	2009/06/16	2009/06/17
64595	UBS AG - CNOOC R Bull CBBC Dec 2009 L	2009/06/16	2009/06/17
64679	UBS AG - CNOOC R Bull CBBC Dec 2009 M	2009/06/16	2009/06/17
64680	UBS AG - HSCEI R Bull CBBC Nov 2009 P	2009/06/16	2009/06/17
64743	UBS AG - HSI R Bear CBBC Oct 2009 M	2009/06/16	2009/06/17
64735	UBS AG - HSI R Bull CBBC Sep 2009 B	2009/06/16	2009/06/17
64714	UBS AG - HSI R Bull CBBC Sep 2009 C	2009/06/16	2009/06/17
64709	UBS AG - HSI R Bull CBBC Sep 2009 X	2009/06/16	2009/06/17
64678	UBS AG - Ping An R Bull CBBC Dec 2009 B	2009/06/16	2009/06/17
64394	UBS AG - SHK Ppt R Bull CBBC Jan 2010 H	2009/06/16	2009/06/17
64767	ABN AMRO Bank N.V. - HSI R Bull CBBC Dec 2009 R	2009/06/17	2009/06/18
60518	ABN AMRO Bank N.V. - NQ100 R Bull CBBC Jun 2009 C	2009/06/17	2009/06/19
63648	BNP Paribas Arbit Issu B.V. - A50 R Bear CBBC Dec 2009 A	2009/06/17	2009/06/18
62924	Deutsche Bank AG - A50 China R Bear CBBC Aug 2009 H	2009/06/17	2009/06/18
64754	Deutsche Bank AG - China Life R Bull CBBC Dec 2009 D	2009/06/17	2009/06/18
64756	Deutsche Bank AG - HSI R Bull CBBC Feb 2010 E	2009/06/17	2009/06/18
64757	Deutsche Bank AG - HSI R Bull CBBC Feb 2010 F	2009/06/17	2009/06/18
64749	Deutsche Bank AG - HSI R Bull CBBC Oct 2009 E	2009/06/17	2009/06/18
64750	Deutsche Bank AG - HSI R Bull CBBC Oct 2009 F	2009/06/17	2009/06/18
64763	Goldman Sachs SP (Asia) - HSI R Bull CBBC Feb 2010 Q	2009/06/17	2009/06/18
64764	Goldman Sachs SP (Asia) - HSI R Bull CBBC Feb 2010 R	2009/06/17	2009/06/18
64765	Goldman Sachs SP (Asia) - HSI R Bull CBBC Feb 2010 S	2009/06/17	2009/06/18
61294	HK Bank - A50 R Bull CBBC Jun 2009 A	2009/06/17	2009/06/19
61296	HK Bank - A50 R Bull CBBC Jun 2009 B	2009/06/17	2009/06/19
62022	HK Bank - A50 R Bull CBBC Jun 2009 E	2009/06/17	2009/06/19
64762	KBC Fin Products Int'l Ltd. - HSI R Bull CBBC Dec 2009 T	2009/06/17	2009/06/18
64761	KBC Fin Products Int'l Ltd. - HSI R Bull CBBC Nov 2009 P	2009/06/17	2009/06/18
64760	KBC Fin Products Int'l Ltd. - HSI R Bull CBBC Oct 2009 K	2009/06/17	2009/06/18
64758	KBC Fin Products Int'l Ltd. - HSI R Bull CBBC Sep 2009 V	2009/06/17	2009/06/18
64759	KBC Fin Products Int'l Ltd. - HSI R Bull CBBC Sep 2009 Y	2009/06/17	2009/06/18
64768	UBS AG - China Life R Bull CBBC Dec 2009 J	2009/06/17	2009/06/18
64770	UBS AG - China Mobile R Bull CBBC Dec 2009 L	2009/06/17	2009/06/18
64771	UBS AG - HKEx R Bull CBBC Dec 2009 Q	2009/06/17	2009/06/18
64748	UBS AG - HSI R Bear CBBC Oct 2009 W	2009/06/17	2009/06/18
64777	UBS AG - HSI R Bull CBBC Oct 2009 P	2009/06/17	2009/06/18
64776	UBS AG - HSI R Bull CBBC Sep 2009 P	2009/06/17	2009/06/18
63298	UBS AG - ICBC R Bear CBBC Jan 2010 B	2009/06/17	2009/06/18
64773	UBS AG - Petrochina R Bull CBBC Dec 2009 I	2009/06/17	2009/06/18
60880	ABN AMRO Bank N.V. - China Mobile R Bull CBBC Jun 2009 B	2009/06/18	2009/06/22



## 認購期屆滿之牛熊證 (2009) (續)

股份代號	牛熊證	最後 買賣日期	除牌日期
60326	ABN AMRO Bank N.V. - DJIA R Bear CBBC Jun 2009 C	2009/06/18	2009/06/22
60327	ABN AMRO Bank N.V. - DJIA R Bear CBBC Jun 2009 D	2009/06/18	2009/06/22
60517	ABN AMRO Bank N.V. - DJIA R Bear CBBC Jun 2009 F	2009/06/18	2009/06/22
61362	ABN AMRO Bank N.V. - DJIA R Bear CBBC Jun 2009 I	2009/06/18	2009/06/22
60882	ABN AMRO Bank N.V. - HKEx R Bull CBBC Jun 2009 C	2009/06/18	2009/06/22
64766	ABN AMRO Bank N.V. - HSI R Bull CBBC Dec 2009 Q	2009/06/18	2009/06/19
64791	ABN AMRO Bank N.V. - HSI R Bull CBBC Dec 2009 S	2009/06/18	2009/06/19
64778	BNP Paribas Arbit Issu B.V. - HSI R Bull CBBC Jan 2010 U	2009/06/18	2009/06/19
64779	BNP Paribas Arbit Issu B.V. - HSI R Bull CBBC Jan 2010 V	2009/06/18	2009/06/19
64308	CC Rabobank B.A. - A50 China R Bear CBBC Feb 2010 D	2009/06/18	2009/06/19
64560	Deutsche Bank AG - China Life R Bull CBBC Dec 2009 A	2009/06/18	2009/06/19
64562	Deutsche Bank AG - China Mobile R Bull CBBC Nov 2009 A	2009/06/18	2009/06/19
64386	Deutsche Bank AG - HSI R Bull CBBC Jan 2010 F	2009/06/18	2009/06/19
64736	Deutsche Bank AG - HSI R Bull CBBC Oct 2009 L	2009/06/18	2009/06/19
64747	Goldman Sachs SP (Asia) - HSI R Bull CBBC Feb 2010 O	2009/06/18	2009/06/19
64419	KBC Fin Products Int'l Ltd. - HSI R Bull CBBC Nov 2009 M	2009/06/18	2009/06/19
64669	SGA Societe Generale Acceptance N.V. -HSI R Bull CBBC Jan10A	2009/06/18	2009/06/19
64670	SGA Societe Generale Acceptance N.V. -HSI R Bull CBBC Jan10B	2009/06/18	2009/06/19
64782	UBS AG - HSI R Bull CBBC Feb 2010 X	2009/06/18	2009/06/19
64683	UBS AG - HSI R Bull CBBC Jan 2010 W	2009/06/18	2009/06/19
64781	UBS AG - HSI R Bull CBBC Nov 2009 K	2009/06/18	2009/06/19
64739	UBS AG - HSI R Bull CBBC Oct 2009 V	2009/06/18	2009/06/19
64788	UBS AG - HSI R Bull CBBC Oct 2009 X	2009/06/18	2009/06/19
64780	UBS AG - HSI R Bull CBBC Sep 2009 O	2009/06/18	2009/06/19
64479	UBS AG - Petrochina R Bull CBBC Dec 2009 F	2009/06/18	2009/06/19
64818	BNP Paribas Arbit Issu B.V. - HSI R Bull CBBC Feb 2010 H	2009/06/19	2009/06/22
60680	Deutsche Bank AG - A50 China R Bull CBBC Jun 2009 A	2009/06/19	2009/06/23
60705	Deutsche Bank AG - A50 China R Bull CBBC Jun 2009 C	2009/06/19	2009/06/23
60877	Deutsche Bank AG - A50 China R Bull CBBC Jun 2009 E	2009/06/19	2009/06/23
64829	Deutsche Bank AG - HKEx R Bull CBBC Dec 2009 A	2009/06/19	2009/06/22
60684	Deutsche Bank AG - HKEx R Bull CBBC Jun 2009 A	2009/06/19	2009/06/23
60704	Deutsche Bank AG - HKEx R Bull CBBC Jun 2009 C	2009/06/19	2009/06/23
60740	Deutsche Bank AG - HKEx R Bull CBBC Jun 2009 E	2009/06/19	2009/06/23
64819	Deutsche Bank AG - HSI R Bull CBBC Oct 2009 Y	2009/06/19	2009/06/22
60685	Deutsche Bank AG - Petrochina R Bull CBBC Jun 2009 A	2009/06/19	2009/06/23
64831	Goldman Sachs SP (Asia) - HSI R Bull CBBC Feb 2010 T	2009/06/19	2009/06/22
64030	HK Bank - A50 R Bear CBBC Dec 2009 B	2009/06/19	2009/06/22
64826	KBC Fin Products Int'l Ltd. - HSI R Bull CBBC Mar 2010 D	2009/06/19	2009/06/22
64794	Macquarie Bank Ltd. - HSI R Bull CBBC Oct 2009 L	2009/06/19	2009/06/22
64805	SGA Societe Generale Acceptance N.V. -HSI R Bull CBBC Jan10N	2009/06/19	2009/06/22
64806	SGA Societe Generale Acceptance N.V. -HSI R Bull CBBC Jan10O	2009/06/19	2009/06/22
62281	UBS AG - A50 China R Bear CBBC Dec 2009 G	2009/06/19	2009/06/22
61134	UBS AG - CC Bank R Bear CBBC Jun 2009 E	2009/06/19	2009/06/23
61135	UBS AG - CC Bank R Bear CBBC Jun 2009 F	2009/06/19	2009/06/23
31970	UBS AG - CC Bank R Bull CBBC Jun 2009 A	2009/06/19	2009/06/23
32379	UBS AG - HKEx R Bull CBBC Jun 2009 J	2009/06/19	2009/06/23
60092	UBS AG - HKEx R Bull CBBC Jun 2009 L	2009/06/19	2009/06/23
60642	UBS AG - HKEx R Bull CBBC Jun 2009 O	2009/06/19	2009/06/23
32300	UBS AG - HSBC R Bear CBBC Jun 2009 B	2009/06/19	2009/06/23
32386	UBS AG - HSBC R Bear CBBC Jun 2009 D	2009/06/19	2009/06/23
60897	UBS AG - HSBC R Bear CBBC Jun 2009 F	2009/06/19	2009/06/23
60939	UBS AG - HSBC R Bear CBBC Jun 2009 G	2009/06/19	2009/06/23
64824	UBS AG - HSI R Bull CBBC Sep 2009 N	2009/06/19	2009/06/22
64825	UBS AG - HSI R Bull CBBC Sep 2009 Q	2009/06/19	2009/06/22
63520	ABN AMRO Bank N.V. - A50 China R Bear CBBC Sep 2009 B	2009/06/22	2009/06/23
63199	Deutsche Bank AG - A50 China R Bear CBBC Sep 2009 B	2009/06/22	2009/06/23
64659	SGA Societe Generale Acceptance N.V. -A50 R Bear CBBC Jan10D	2009/06/22	2009/06/23
64298	UBS AG - CC Bank R Bear CBBC Jan 2010 C	2009/06/22	2009/06/23
31286	UBS AG - HS Bank R Bear CBBC Jun 2009 A	2009/06/22	2009/06/24
31653	UBS AG - HS Bank R Bear CBBC Jun 2009 D	2009/06/22	2009/06/24
64840	UBS AG - HSI R Bull CBBC Oct 2009 Y	2009/06/22	2009/06/23
64423	ABN AMRO Bank N.V. - HSI R Bull CBBC Dec 2009 A	2009/06/23	2009/06/24
64381	BNP Paribas Arbit Issu B.V. - HSI R Bull CBBC Jan 2010 N	2009/06/23	2009/06/24
64484	BNP Paribas Arbit Issu B.V. - HSI R Bull CBBC Jan 2010 O	2009/06/23	2009/06/24
64620	CC Rabobank B.A. - HSI R Bull CBBC Dec 2009 M	2009/06/23	2009/06/24
64816	CC Rabobank B.A. - HSI R Bull CBBC Dec 2009 V	2009/06/23	2009/06/24
64817	CC Rabobank B.A. - HSI R Bull CBBC Dec 2009 W	2009/06/23	2009/06/24
64466	Deutsche Bank AG - China Life R Bull CBBC Nov 2009 D	2009/06/23	2009/06/24
63822	Deutsche Bank AG - CNOOC R Bull CBBC Nov 2009 A	2009/06/23	2009/06/24
64462	Deutsche Bank AG - HSI R Bull CBBC Feb 2010 W	2009/06/23	2009/06/24
64385	Deutsche Bank AG - HSI R Bull CBBC Jan 2010 L	2009/06/23	2009/06/24
64685	Deutsche Bank AG - HSI R Bull CBBC Oct 2009 I	2009/06/23	2009/06/24
64407	Goldman Sachs SP (Asia) - HSI R Bull CBBC Feb 2010 A	2009/06/23	2009/06/24
64408	Goldman Sachs SP (Asia) - HSI R Bull CBBC Feb 2010 B	2009/06/23	2009/06/24
64610	HK Bank - HSI R Bull CBBC Dec 2009 N	2009/06/23	2009/06/24
64698	KBC Fin Products Int'l Ltd. - HKEx R Bull CBBC Nov 2009 I	2009/06/23	2009/06/24
64420	KBC Fin Products Int'l Ltd. - HSI R Bull CBBC Dec 2009 Q	2009/06/23	2009/06/24
64459	Macquarie Bank Ltd. - HSI R Bull CBBC Oct 2009 J	2009/06/23	2009/06/24
64447	SGA Societe Generale Acceptance N.V. -HSI R Bull CBBC Dec09P	2009/06/23	2009/06/24
64448	SGA Societe Generale Acceptance N.V. -HSI R Bull CBBC Dec09Q	2009/06/23	2009/06/24
64449	SGA Societe Generale Acceptance N.V. -HSI R Bull CBBC Dec09R	2009/06/23	2009/06/24
64804	SGA Societe Generale Acceptance N.V. -HSI R Bull CBBC Jan10M	2009/06/23	2009/06/24
64644	UBS AG - China Life R Bull CBBC Dec 2009 I	2009/06/23	2009/06/24
64786	UBS AG - CM Bank R Bull CBBC Dec 2009 D	2009/06/23	2009/06/24
64477	UBS AG - CNOOC R Bull CBBC Dec 2009 K	2009/06/23	2009/06/24
64478	UBS AG - HKEx R Bull CBBC Dec 2009 N	2009/06/23	2009/06/24
64787	UBS AG - HKEx R Bull CBBC Dec 2009 R	2009/06/23	2009/06/24

## 認購期屆滿之牛熊證 (2009) (續)

股份代號	牛熊證	最後 買賣日期	除牌日期
64536	UBS AG - HSCEI R Bull CBBC Nov 2009 O	2009/06/23	2009/06/24
64549	UBS AG - HSI R Bull CBBC Jan 2010 G	2009/06/23	2009/06/24
64402	UBS AG - HSI R Bull CBBC Oct 2009 S	2009/06/23	2009/06/24
64475	UBS AG - HSI R Bull CBBC Oct 2009 T	2009/06/23	2009/06/24
64857	UBS AG - HSI R Bull CBBC Sep 2009 B	2009/06/23	2009/06/24
64886	UBS AG - HSI R Bull CBBC Oct 2009 P	2009/06/24	2009/06/25
64571	ABN AMRO Bank N.V. - CC Bank R Bear CBBC Nov 2009 B	2009/06/25	2009/06/26
64925	ABN AMRO Bank N.V. - HSI R Bear CBBC Dec 2009 G	2009/06/25	2009/06/26
64863	BNP Paribas Arbit Issu B.V. - HSI R Bear CBBC Feb 2010 I	2009/06/25	2009/06/26
64911	BNP Paribas Arbit Issu B.V. - HSI R Bear CBBC Feb 2010 K	2009/06/25	2009/06/26
64899	Deutsche Bank AG - HSI R Bear CBBC Jan 2010 J	2009/06/25	2009/06/26
64900	Deutsche Bank AG - HSI R Bear CBBC Jan 2010 O	2009/06/25	2009/06/26
64910	Deutsche Bank AG - HSI R Bear CBBC Nov 2009 O	2009/06/25	2009/06/26
64866	Deutsche Bank AG - HSI R Bear CBBC Oct 2009 K	2009/06/25	2009/06/26
64909	Deutsche Bank AG - HSI R Bear CBBC Oct 2009 O	2009/06/25	2009/06/26
64865	Deutsche Bank AG - HSI R Bear CBBC Oct 2009 Z	2009/06/25	2009/06/26
64912	Goldman Sachs SP (Asia) - HSI R Bear CBBC Feb 2010 X	2009/06/25	2009/06/26
64913	Goldman Sachs SP (Asia) - HSI R Bear CBBC Feb 2010 Y	2009/06/25	2009/06/26
64861	KBC Fin Products Int'l Ltd. - HSI R Bear CBBC Nov 2009 Y	2009/06/25	2009/06/26
64860	KBC Fin Products Int'l Ltd. - HSI R Bear CBBC Oct 2009 M	2009/06/25	2009/06/26
61086	SGA Societe Generale Acceptance N.V. -CCB R Bear CBBC Jul09D	2009/06/25	2009/06/26
64902	UBS AG - HSI R Bear CBBC Oct 2009 W	2009/06/25	2009/06/26
64915	UBS AG - HSI R Bear CBBC Oct 2009 X	2009/06/25	2009/06/26
64869	UBS AG - HSI R Bear CBBC Sep 2009 C	2009/06/25	2009/06/26
64914	UBS AG - HSI R Bear CBBC Sep 2009 P	2009/06/25	2009/06/26
60185	ABN AMRO Bank N.V. - HSCEI R Bull CBBC Jun 2009 A	2009/06/26	2009/06/30
60254	ABN AMRO Bank N.V. - HSCEI R Bull CBBC Jun 2009 B	2009/06/26	2009/06/30
60255	ABN AMRO Bank N.V. - HSCEI R Bull CBBC Jun 2009 C	2009/06/26	2009/06/30
61287	ABN AMRO Bank N.V. - HSCEI R Bull CBBC Jun 2009 D	2009/06/26	2009/06/30
64873	ABN AMRO Bank N.V. - HSI R Bear CBBC Dec 2009 X	2009/06/26	2009/06/29
64905	ABN AMRO Bank N.V. - HSI R Bear CBBC Dec 2009 Y	2009/06/26	2009/06/29
61261	ABN AMRO Bank N.V. - HSI R Bull CBBC Jun 2009 C	2009/06/26	2009/06/30
30217	BNP Paribas Arbit Issu B.V. - HSCEI R Bear CBBC Jun 2009 B	2009/06/26	2009/06/30
30324	BNP Paribas Arbit Issu B.V. - HSCEI R Bear CBBC Jun 2009 D	2009/06/26	2009/06/30
64744	BNP Paribas Arbit Issu B.V. - HSI R Bear CBBC Feb 2010 G	2009/06/26	2009/06/29
64864	BNP Paribas Arbit Issu B.V. - HSI R Bear CBBC Feb 2010 J	2009/06/26	2009/06/29
30404	BNP Paribas Arbit Issu B.V. - HSI R Bear CBBC Jun 2009 B	2009/06/26	2009/06/30
31741	BNP Paribas Arbit Issu B.V. - HSI R Bear CBBC Jun 2009 G	2009/06/26	2009/06/30
64307	CC Rabobank B.A. - A50 China R Bear CBBC Feb 2010 C	2009/06/26	2009/06/29
60696	CC Rabobank B.A. - A50 China R Bull CBBC Jun 2009 A	2009/06/26	2009/06/30
31526	CC Rabobank B.A. - HSI R Bear CBBC Jun 2009 C	2009/06/26	2009/06/30
31731	CC Rabobank B.A. - HSI R Bear CBBC Jun 2009 D	2009/06/26	2009/06/30
31732	CC Rabobank B.A. - HSI R Bear CBBC Jun 2009 E	2009/06/26	2009/06/30
60800	Deutsche Bank AG - CNOOC R Bull CBBC Jun 2009 A	2009/06/26	2009/06/30
64746	Deutsche Bank AG - HSI R Bear CBBC Jan 2010 M	2009/06/26	2009/06/29
64851	Deutsche Bank AG - HSI R Bear CBBC Oct 2009 J	2009/06/26	2009/06/29
32286	Deutsche Bank AG - HSI R Bull CBBC Jun 2009 Z	2009/06/26	2009/06/30
64751	Goldman Sachs SP (Asia) - HSI R Bear CBBC Feb 2010 P	2009/06/26	2009/06/29
64872	Goldman Sachs SP (Asia) - HSI R Bear CBBC Feb 2010 W	2009/06/26	2009/06/29
61025	KBC Fin Products Int'l Ltd. - CC Bank R Bear CBBC Jul 2009 B	2009/06/26	2009/06/29
64920	KBC Fin Products Int'l Ltd. - HSI R Bear CBBC Jan 2010 G	2009/06/26	2009/06/29
30228	KBC Fin Products Int'l Ltd. - HSI R Bear CBBC Jun 2009 C	2009/06/26	2009/06/30
30229	KBC Fin Products Int'l Ltd. - HSI R Bear CBBC Jun 2009 D	2009/06/26	2009/06/30
61161	KBC Fin Products Int'l Ltd. - HSI R Bear CBBC Jun 2009 W	2009/06/26	2009/06/30
64752	KBC Fin Products Int'l Ltd. - HSI R Bear CBBC Oct 2009 G	2009/06/26	2009/06/29
64877	Macquarie Bank Ltd. - HSI R Bear CBBC Oct 2009 M	2009/06/26	2009/06/29
64931	SGA Societe Generale Acceptance N.V. -HSI R Bear CBBC Jan10G	2009/06/26	2009/06/29
64932	SGA Societe Generale Acceptance N.V. -HSI R Bear CBBC Jan10H	2009/06/26	2009/06/29
64893	SGA Societe Generale Acceptance N.V. -HSI R Bear CBBC Jan10W	2009/06/26	2009/06/29
60201	SGA Societe Generale Acceptance N.V. -HSI R Bull CBBC Jun09A	2009/06/26	2009/06/30
60576	SGA Societe Generale Acceptance N.V. -HSI R Bull CBBC Jun09Y	2009/06/26	2009/06/30
60817	UBS AG - CNOOC R Bull CBBC Jun 2009 A	2009/06/26	2009/06/30
64742	UBS AG - HSCEI R Bear CBBC Nov 2009 Q	2009/06/26	2009/06/29
31728	UBS AG - HSI R Bear CBBC Jun 2009 K	2009/06/26	2009/06/30
31379	UBS AG - HSI R Bear CBBC Jun 2009 N	2009/06/26	2009/06/30
31380	UBS AG - HSI R Bear CBBC Jun 2009 O	2009/06/26	2009/06/30
64845	UBS AG - HSI R Bear CBBC Oct 2009 H	2009/06/26	2009/06/29
64871	UBS AG - HSI R Bear CBBC Oct 2009 M	2009/06/26	2009/06/29
32307	UBS AG - HSI R Bull CBBC Jun 2009 D	2009/06/26	2009/06/30
64885	UBS AG - SHK Ppt R Bear CBBC Jan 2010 I	2009/06/26	2009/06/29
60568	SGA Societe Generale Acceptance N.V.-CTel R Bull CBBC Jun09A	2009/06/29	2009/07/02
60569	SGA Societe Generale Acceptance N.V.-CTel R Bull CBBC Jun09B	2009/06/29	2009/07/02
60785	SGA Societe Generale Acceptance N.V.-CShen R Bull CBBC Jun09A	2009/06/29	2009/07/02
62282	UBS AG - A50 China R Bear CBBC Dec 2009 H	2009/06/29	2009/06/30
64875	UBS AG - CM Bank R Bear CBBC Dec 2009 E	2009/06/29	2009/06/30
64946	UBS AG - HSI R Bear CBBC Sep 2009 Q	2009/06/29	2009/06/30
64981	ABN AMRO Bank N.V. - HSI R Bear CBBC Dec 2009 K	2009/06/30	2009/07/02
64842	ABN AMRO Bank N.V. - HSI R Bear CBBC Dec 2009 W	2009/06/30	2009/07/02
64985	BNP Paribas Arbit Issu B.V. - HSI R Bear CBBC Jan 2010 W	2009/06/30	2009/07/02
60915	Deutsche Bank AG - CC Bank R Bear CBBC Aug 2009 C	2009/06/30	2009/07/02
64966	Deutsche Bank AG - China Life R Bear CBBC Dec 2009 E	2009/06/30	2009/07/02
64967	Deutsche Bank AG - China Mobile R Bear CBBC Dec 2009 A	2009/06/30	2009/07/02
64970	Deutsche Bank AG - HSI R Bear CBBC Jan 2010 E	2009/06/30	2009/07/02
64901	Deutsche Bank AG - HSI R Bear CBBC Mar 2010 J	2009/06/30	2009/07/02
64969	Deutsche Bank AG - HSI R Bear CBBC Nov 2009 J	2009/06/30	2009/07/02
64867	Deutsche Bank AG - HSI R Bear CBBC Nov 2009 M	2009/06/30	2009/07/02
64850	Deutsche Bank AG - HSI R Bear CBBC Oct 2009 H	2009/06/30	2009/07/02

## 認購期屆滿之牛熊證 (2009) (續)

股份代號	牛熊證	最後 買賣日期	除牌日期
64976	Goldman Sachs SP (Asia) - HSI R Bear CBBC Feb 2010 G	2009/06/30	2009/07/02
64846	Goldman Sachs SP (Asia) - HSI R Bear CBBC Feb 2010 U	2009/06/30	2009/07/02
64734	HK Bank - HSI R Bear CBBC Dec 2009 P	2009/06/30	2009/07/02
64987	KBC Fin Products Int'l Ltd. - HKEx R Bear CBBC Nov 2009 J	2009/06/30	2009/07/02
64753	KBC Fin Products Int'l Ltd. - HSI R Bear CBBC Nov 2009 O	2009/06/30	2009/07/02
64983	KBC Fin Products Int'l Ltd. - HSI R Bear CBBC Nov 2009 Z	2009/06/30	2009/07/02
64984	KBC Fin Products Int'l Ltd. - HSI R Bear CBBC Oct 2009 K	2009/06/30	2009/07/02
64965	Macquarie Bank Ltd. - HSI R Bear CBBC Nov 2009 K	2009/06/30	2009/07/02
64930	Merrill Lynch Int'l & Co. C.V. - HSI R Bear CBBC Jan 2010 D	2009/06/30	2009/07/02
63484	SGA Societe Generale Acceptance N.V. -A50 R Bear CBBC Dec09A	2009/06/30	2009/07/02
64933	SGA Societe Generale Acceptance N.V. -HSI R Bear CBBC Jan10C	2009/06/30	2009/07/02
64894	SGA Societe Generale Acceptance N.V. -HSI R Bear CBBC Jan10X	2009/06/30	2009/07/02
64151	SGA Societe Generale Acceptance N.V.-BOCom R Bear CBBC Jan10B	2009/06/30	2009/07/02
64077	SGA Societe Generale Acceptance N.V.-CSHen R Bear CBBC Jan10B	2009/06/30	2009/07/02
64971	UBS AG - China Mobile R Bear CBBC Dec 2009 N	2009/06/30	2009/07/02
64972	UBS AG - HKEx R Bear CBBC Dec 2009 S	2009/06/30	2009/07/02
64974	UBS AG - HSCEI R Bear CBBC Dec 2009 E	2009/06/30	2009/07/02
64916	UBS AG - HSI R Bear CBBC Nov 2009 J	2009/06/30	2009/07/02
64812	UBS AG - HSI R Bear CBBC Oct 2009 F	2009/06/30	2009/07/02
64973	UBS AG - HSI R Bear CBBC Oct 2009 T	2009/06/30	2009/07/02
64880	UBS AG - Sinopec Corp R Bear CBBC Dec 2010 A	2009/06/30	2009/07/02
64792	ABN AMRO Bank N.V. - A50 China R Bear CBBC Nov 2009 A	2009/07/02	2009/07/03
63346	Deutsche Bank AG - A50 China R Bear CBBC Sep 2009 E	2009/07/02	2009/07/03
65000	Deutsche Bank AG - HSI R Bear CBBC Feb 2010 U	2009/07/02	2009/07/03
64949	Deutsche Bank AG - HSI R Bull CBBC Feb 2010 Q	2009/07/02	2009/07/03
64989	HK Bank - HSI R Bear CBBC Dec 2009 Q	2009/07/02	2009/07/03
64988	HK Bank - HSI R Bear CBBC Nov 2009 K	2009/07/02	2009/07/03
64950	KBC Fin Products Int'l Ltd. - HSI R Bull CBBC Oct 2009 L	2009/07/02	2009/07/03
64660	SGA Societe Generale Acceptance N.V. -A50 R Bear CBBC Jan10E	2009/07/02	2009/07/03
64288	SGA Societe Generale Acceptance N.V.-CMB R Bear CBBC Jan10C	2009/07/02	2009/07/03
63244	UBS AG - A50 China R Bear CBBC Dec 2009 I	2009/07/02	2009/07/03
64772	UBS AG - HSBC R Bull CBBC Dec 2009 L	2009/07/02	2009/07/03
64990	UBS AG - HSI R Bear CBBC Oct 2009 P	2009/07/02	2009/07/03
64958	UBS AG - HSI R Bull CBBC Oct 2009 Y	2009/07/02	2009/07/03
60859	Deutsche Bank AG - CNOOC R Bull CBBC Jul 2009 A	2009/07/03	2009/07/07
64948	Deutsche Bank AG - HSI R Bull CBBC Feb 2010 A	2009/07/03	2009/07/06
65015	Goldman Sachs SP (Asia) - HSI R Bull CBBC Mar 2010 A	2009/07/03	2009/07/06
65008	KBC Fin Products Int'l Ltd. - HSI R Bear CBBC Nov 2009 N	2009/07/03	2009/07/06
65007	KBC Fin Products Int'l Ltd. - HSI R Bear CBBC Oct 2009 M	2009/07/03	2009/07/06
64952	KBC Fin Products Int'l Ltd. - HSI R Bull CBBC Dec 2009 V	2009/07/03	2009/07/06
64939	KBC Fin Products Int'l Ltd. - HSI R Bull CBBC Oct 2009 Q	2009/07/03	2009/07/06
64959	UBS AG - HSI R Bull CBBC Jan 2010 R	2009/07/03	2009/07/06
65053	Deutsche Bank AG - HKEx R Bull CBBC Dec 2009 C	2009/07/06	2009/07/07
65027	Deutsche Bank AG - HSI R Bull CBBC Jan 2010 Q	2009/07/06	2009/07/07
65049	Goldman Sachs SP (Asia) - HSI R Bull CBBC Mar 2010 B	2009/07/06	2009/07/07
65050	Goldman Sachs SP (Asia) - HSI R Bull CBBC Mar 2010 C	2009/07/06	2009/07/07
64986	KBC Fin Products Int'l Ltd. - Ch Life R Bear CBBC Nov 2009 B	2009/07/06	2009/07/07
65013	KBC Fin Products Int'l Ltd. - CP&CC R Bear CBBC Dec 2009 A	2009/07/06	2009/07/07
65038	KBC Fin Products Int'l Ltd. - HKEx R Bull CBBC Dec 2009 D	2009/07/06	2009/07/07
61193	KBC Fin Products Int'l Ltd. - HSBC R Bear CBBC Jul 2009 A	2009/07/06	2009/07/08
65042	KBC Fin Products Int'l Ltd. - HSI R Bull CBBC Dec 2009 X	2009/07/06	2009/07/07
65041	KBC Fin Products Int'l Ltd. - HSI R Bull CBBC Nov 2009 P	2009/07/06	2009/07/07
65030	SGA Societe Generale Acceptance N.V. -HSI R Bull CBBC Dec09Q	2009/07/06	2009/07/07
65047	UBS AG - CNOOC R Bull CBBC Dec 2009 O	2009/07/06	2009/07/07
65017	UBS AG - HSI R Bull CBBC Feb 2010 Z	2009/07/06	2009/07/07
65044	UBS AG - HSI R Bull CBBC Oct 2009 W	2009/07/06	2009/07/07
65045	UBS AG - HSI R Bull CBBC Oct 2009 X	2009/07/06	2009/07/07
65081	ABN AMRO Bank N.V. - A50 China R Bear CBBC Dec 2009 H	2009/07/07	2009/07/08
65080	ABN AMRO Bank N.V. - HSI R Bull CBBC Dec 2009 O	2009/07/07	2009/07/08
65079	ABN AMRO Bank N.V. - HSI R Bull CBBC Dec 2009 R	2009/07/07	2009/07/08
65054	SGA Societe Generale Acceptance N.V. -HSI R Bull CBBC Dec09R	2009/07/07	2009/07/08
65056	SGA Societe Generale Acceptance N.V. -HSI R Bull CBBC Jan10G	2009/07/07	2009/07/08
65055	SGA Societe Generale Acceptance N.V. -HSI R Bull CBBC Jan10M	2009/07/07	2009/07/08
63861	UBS AG - A50 China R Bear CBBC Jan 2010 B	2009/07/07	2009/07/08
65069	UBS AG - HSI R Bull CBBC Oct 2009 H	2009/07/07	2009/07/08
64963	ABN AMRO Bank N.V. - HSI R Bull CBBC Dec 2009 H	2009/07/08	2009/07/09
64977	ABN AMRO Bank N.V. - HSI R Bull CBBC Dec 2009 J	2009/07/08	2009/07/09
65094	BNP Paribas Arbit Issu B.V. - HSI R Bull CBBC Feb 2010 L	2009/07/08	2009/07/09
65095	BNP Paribas Arbit Issu B.V. - HSI R Bull CBBC Feb 2010 M	2009/07/08	2009/07/09
65024	BNP Paribas Arbit Issu B.V. - HSI R Bull CBBC Jan 2010 Y	2009/07/08	2009/07/09
65025	BNP Paribas Arbit Issu B.V. - HSI R Bull CBBC Jan 2010 Z	2009/07/08	2009/07/09
65071	CC Rabobank B.A. - HSI R Bull CBBC Jan 2010 X	2009/07/08	2009/07/09
65072	CC Rabobank B.A. - HSI R Bull CBBC Jan 2010 Y	2009/07/08	2009/07/09
64940	Deutsche Bank AG - HSI R Bull CBBC Feb 2010 D	2009/07/08	2009/07/09
64996	Deutsche Bank AG - HSI R Bull CBBC Feb 2010 R	2009/07/08	2009/07/09
64997	Deutsche Bank AG - HSI R Bull CBBC Feb 2010 S	2009/07/08	2009/07/09
65100	Deutsche Bank AG - HSI R Bull CBBC Jan 2010 F	2009/07/08	2009/07/09
64999	Goldman Sachs SP (Asia) - HSI R Bull CBBC Feb 2010 C	2009/07/08	2009/07/09
64961	Goldman Sachs SP (Asia) - HSI R Bull CBBC Feb 2010 Z	2009/07/08	2009/07/09
65088	HK Bank - HSI R Bull CBBC Dec 2009 R	2009/07/08	2009/07/09
65089	HK Bank - HSI R Bull CBBC Jan 2010 F	2009/07/08	2009/07/09
64978	KBC Fin Products Int'l Ltd. - HSI R Bull CBBC Dec 2009 W	2009/07/08	2009/07/09
64954	KBC Fin Products Int'l Ltd. - HSI R Bull CBBC Mar 2010 F	2009/07/08	2009/07/09
64918	KBC Fin Products Int'l Ltd. - HSI R Bull CBBC Nov 2009 V	2009/07/08	2009/07/09
65029	SGA Societe Generale Acceptance N.V. -HSI R Bull CBBC Dec09P	2009/07/08	2009/07/09
65028	SGA Societe Generale Acceptance N.V. -HSI R Bull CBBC Dec09S	2009/07/08	2009/07/09
65032	SGA Societe Generale Acceptance N.V. -HSI R Bull CBBC Jan10N	2009/07/08	2009/07/09



## 認購期屆滿之牛熊證 (2009) (續)

股份代號	牛熊證	最後 買賣日期	除牌日期
65033	SGA Societe Generale Acceptance N.V. -HSI R Bull CBBC Jan100	2009/07/08	2009/07/09
64499	SGA Societe Generale Acceptance N.V.-CCHC R Bull CBBC Jan10C	2009/07/08	2009/07/09
64832	SGA Societe Generale Acceptance NV-CHALCO R Bull CBBC Jan10D	2009/07/08	2009/07/09
65018	UBS AG - Cheung Kong R Bull CBBC Jan 2010 F	2009/07/08	2009/07/09
63830	UBS AG - CNOOC R Bull CBBC Dec 2009 G	2009/07/08	2009/07/09
65097	UBS AG - HSCEI R Bull CBBC Dec 2009 F	2009/07/08	2009/07/09
65098	UBS AG - HSCEI R Bull CBBC Dec 2009 G	2009/07/08	2009/07/09
65043	UBS AG - HSI R Bull CBBC Feb 2010 A	2009/07/08	2009/07/09
64975	UBS AG - HSI R Bull CBBC Jan 2010 J	2009/07/08	2009/07/09
65102	UBS AG - HSI R Bull CBBC Mar 2010 J	2009/07/08	2009/07/09
65101	UBS AG - HSI R Bull CBBC Nov 2009 J	2009/07/08	2009/07/09
64964	UBS AG - HSI R Bull CBBC Oct 2009 S	2009/07/08	2009/07/09
64908	UBS AG - HSI R Bull CBBC Oct 2009 V	2009/07/08	2009/07/09
61741	ABN AMRO Bank N.V. - CC Bank R Bull CBBC Jul 2009 A	2009/07/09	2009/07/13
62213	ABN AMRO Bank N.V. - Ch Life R Bull CBBC Jul 2009 B	2009/07/09	2009/07/13
64738	Deutsche Bank AG - China Life R Bear CBBC Dec 2009 C	2009/07/09	2009/07/10
65010	KBC Fin Products Int'l Ltd. - Ch Life R Bear CBBC Oct 2009 D	2009/07/09	2009/07/10
61914	KBC Fin Products Int'l Ltd. - China Life R Bull CBBC Jul 09E	2009/07/09	2009/07/13
61407	KBC Fin Products Int'l Ltd. - HSBC R Bear CBBC Jul 2009 B	2009/07/09	2009/07/13
61812	KBC Fin Products Int'l Ltd. - HSBC R Bull CBBC Jul 2009 D	2009/07/09	2009/07/13
65114	KBC Fin Products Int'l Ltd. - HSI R Bull CBBC Oct 2009 K	2009/07/09	2009/07/10
61530	KBC Fin Products Int'l Ltd. - ICBC R Bull CBBC Jul 2009 D	2009/07/09	2009/07/13
64991	SGA Societe Generale Acceptance N.V.-CLife R Bear CBBC Jan10E	2009/07/09	2009/07/10
64874	UBS AG - China Life R Bear CBBC Dec 2009 K	2009/07/09	2009/07/10
65121	UBS AG - HSI R Bull CBBC Feb 2010 E	2009/07/09	2009/07/10
65122	UBS AG - HSI R Bull CBBC Jan 2010 W	2009/07/09	2009/07/10
65108	Deutsche Bank AG - China Life R Bear CBBC Dec 2009 H	2009/07/10	2009/07/13
60861	Deutsche Bank AG - China Mobile R Bear CBBC Jul 2009 D	2009/07/10	2009/07/14
61475	Deutsche Bank AG - China Mobile R Bear CBBC Jul 2009 K	2009/07/10	2009/07/14
60878	Deutsche Bank AG - CNOOC R Bull CBBC Jul 2009 C	2009/07/10	2009/07/14
65151	Goldman Sachs SP (Asia) - HSI R Bull CBBC Mar 2010 G	2009/07/10	2009/07/13
65140	KBC Fin Products Int'l Ltd. - HSI R Bull CBBC Dec 2009 Z	2009/07/10	2009/07/13
64879	UBS AG - China Life R Bear CBBC Dec 2010 A	2009/07/10	2009/07/13
65146	UBS AG - HSI R Bull CBBC Jan 2010 G	2009/07/10	2009/07/13
64166	UBS AG - Petrochina R Bull CBBC Dec 2009 E	2009/07/10	2009/07/13
64568	ABN AMRO Bank N.V. - China Mobile R Bull CBBC Nov 2009 A	2009/07/13	2009/07/14
65078	ABN AMRO Bank N.V. - HSI R Bull CBBC Dec 2009 P	2009/07/13	2009/07/14
64422	ABN AMRO Bank N.V. - HSI R Bull CBBC Nov 2009 N	2009/07/13	2009/07/14
64380	BNP Paribas Arbit Issu B.V. - HSI R Bull CBBC Jan 2010 M	2009/07/13	2009/07/14
65020	BNP Paribas Arbit Issu B.V. - HSI R Bull CBBC Jan 2010 X	2009/07/13	2009/07/14
64732	BOCI Asia Ltd. - HSI R Bull CBBC Dec 2009 A	2009/07/13	2009/07/14
64619	CC Rabobank B.A. - HSI R Bull CBBC Dec 2009 L	2009/07/13	2009/07/14
64815	CC Rabobank B.A. - HSI R Bull CBBC Dec 2009 U	2009/07/13	2009/07/14
65070	CC Rabobank B.A. - HSI R Bull CBBC Jan 2010 W	2009/07/13	2009/07/14
64510	CC Rabobank B.A. - HSI R Bull CBBC Mar 2010 J	2009/07/13	2009/07/14
64461	Deutsche Bank AG - HSI R Bull CBBC Feb 2010 V	2009/07/13	2009/07/14
64384	Deutsche Bank AG - HSI R Bull CBBC Jan 2010 I	2009/07/13	2009/07/14
64998	Goldman Sachs SP (Asia) - HSI R Bull CBBC Feb 2010 H	2009/07/13	2009/07/14
64406	Goldman Sachs SP (Asia) - HSI R Bull CBBC Jan 2010 V	2009/07/13	2009/07/14
64609	HK Bank - HSI R Bull CBBC Dec 2009 M	2009/07/13	2009/07/14
65172	KBC Fin Products Int'l Ltd. - A50 China R Bull CBBC Jan 10 B	2009/07/13	2009/07/14
64418	KBC Fin Products Int'l Ltd. - HSI R Bull CBBC Nov 2009 G	2009/07/13	2009/07/14
65016	Macquarie Bank Ltd. - HSI R Bull CBBC Nov 2009 L	2009/07/13	2009/07/14
64926	Merrill Lynch Int'l & Co. C.V. - HSI R Bull CBBC Jan 2010 C	2009/07/13	2009/07/14
65059	SGA Societe Generale Acceptance N.V. -CCB R Bull CBBC Jan10D	2009/07/13	2009/07/14
64446	SGA Societe Generale Acceptance N.V. -HSI R Bull CBBC Dec09O	2009/07/13	2009/07/14
65031	SGA Societe Generale Acceptance N.V. -HSI R Bull CBBC Jan10B	2009/07/13	2009/07/14
64892	SGA Societe Generale Acceptance N.V. -HSI R Bull CBBC Jan10V	2009/07/13	2009/07/14
65129	SGA Societe Generale Acceptance NV -HSCEI R Bull CBBC Dec09C	2009/07/13	2009/07/14
64843	UBS AG - CC Bank R Bull CBBC Dec 2009 H	2009/07/13	2009/07/14
64393	UBS AG - China Mobile R Bull CBBC Dec 2009 I	2009/07/13	2009/07/14
65141	UBS AG - CM Bank R Bull CBBC Jan 2010 O	2009/07/13	2009/07/14
64682	UBS AG - HSI R Bull CBBC Jan 2010 V	2009/07/13	2009/07/14
64551	UBS AG - HSI R Bull CBBC Mar 2010 Y	2009/07/13	2009/07/14
64993	UBS AG - HSI R Bull CBBC Nov 2009 K	2009/07/13	2009/07/14
64311	UBS AG - HSI R Bull CBBC Oct 2009 N	2009/07/13	2009/07/14
65158	UBS AG - HSI R Bull CBBC Oct 2009 W	2009/07/13	2009/07/14
64473	UBS AG - HSI R Bull CBBC Sep 2009 Z	2009/07/13	2009/07/14
65180	UBS AG - HSI R Bull CBBC Oct 2009 H	2009/07/14	2009/07/15
64793	ABN AMRO Bank N.V. - A50 China R Bear CBBC Dec 2009 C	2009/07/15	2009/07/16
64904	BNP Paribas Arbit Issu B.V. - A50 R Bear CBBC Dec 2009 B	2009/07/15	2009/07/16
64755	Deutsche Bank AG - A50 China R Bear CBBC Dec 2009 A	2009/07/15	2009/07/16
65125	Deutsche Bank AG - HSI R Bear CBBC Feb 2010 Z	2009/07/15	2009/07/16
65186	Deutsche Bank AG - HSI R Bear CBBC Jan 2010 E	2009/07/15	2009/07/16
65218	Deutsche Bank AG - HSI R Bear CBBC Jan 2010 F	2009/07/15	2009/07/16
65185	Deutsche Bank AG - HSI R Bear CBBC Jan 2010 M	2009/07/15	2009/07/16
65170	Deutsche Bank AG - HSI R Bear CBBC Jan 2010 O	2009/07/15	2009/07/16
65217	Deutsche Bank AG - HSI R Bear CBBC Jan 2010 Q	2009/07/15	2009/07/16
65219	Deutsche Bank AG - HSI R Bear CBBC Mar 2010 L	2009/07/15	2009/07/16
65169	Goldman Sachs SP (Asia) - HSI R Bear CBBC Mar 2010 H	2009/07/15	2009/07/16
65224	Goldman Sachs SP (Asia) - HSI R Bear CBBC Mar 2010 I	2009/07/15	2009/07/16
65093	HK Bank - A50 R Bear CBBC Jan 2010 A	2009/07/15	2009/07/16
65173	KBC Fin Products Int'l Ltd. - HSI R Bear CBBC Dec 2009 F	2009/07/15	2009/07/16
65182	KBC Fin Products Int'l Ltd. - HSI R Bear CBBC Dec 2009 I	2009/07/15	2009/07/16
65223	KBC Fin Products Int'l Ltd. - HSI R Bear CBBC Dec 2009 K	2009/07/15	2009/07/16
65148	KBC Fin Products Int'l Ltd. - HSI R Bear CBBC Nov 2009 Y	2009/07/15	2009/07/16
65222	KBC Fin Products Int'l Ltd. - HSI R Bear CBBC Nov 2009 Z	2009/07/15	2009/07/16



## 認購期屆滿之牛熊證 (2009) (續)

股份代號	牛熊證	最後 買賣日期	除牌日期
64661	SGA Societe Generale Acceptance N.V. -A50 R Bear CBBC Jan10F	2009/07/15	2009/07/16
65208	SGA Societe Generale Acceptance N.V. -HSI R Bear CBBC Feb10D	2009/07/15	2009/07/16
65209	SGA Societe Generale Acceptance N.V. -HSI R Bear CBBC Feb10E	2009/07/15	2009/07/16
65210	SGA Societe Generale Acceptance N.V. -HSI R Bear CBBC Feb10F	2009/07/15	2009/07/16
65211	SGA Societe Generale Acceptance N.V. -HSI R Bear CBBC Feb10G	2009/07/15	2009/07/16
65212	SGA Societe Generale Acceptance N.V. -HSI R Bear CBBC Feb10H	2009/07/15	2009/07/16
65213	SGA Societe Generale Acceptance N.V. -HSI R Bear CBBC Feb10I	2009/07/15	2009/07/16
65199	UBS AG - China Life R Bear CBBC Dec 2009 M	2009/07/15	2009/07/16
65197	UBS AG - HSCEI R Bear CBBC Nov 2009 R	2009/07/15	2009/07/16
65149	UBS AG - HSI R Bear CBBC Feb 2010 O	2009/07/15	2009/07/16
65181	UBS AG - HSI R Bear CBBC Feb 2010 P	2009/07/15	2009/07/16
65168	UBS AG - HSI R Bear CBBC Jan 2010 R	2009/07/15	2009/07/16
65220	UBS AG - HSI R Bear CBBC Oct 2009 V	2009/07/15	2009/07/16
65123	UBS AG - HSI R Bear CBBC Oct 2009 Y	2009/07/15	2009/07/16
65244	ABN AMRO Bank N.V. - HSI R Bear CBBC Dec 2009 K	2009/07/16	2009/07/17
65175	ABN AMRO Bank N.V. - HSI R Bear CBBC Dec 2009 Q	2009/07/16	2009/07/17
65176	ABN AMRO Bank N.V. - HSI R Bear CBBC Dec 2009 S	2009/07/16	2009/07/17
65243	ABN AMRO Bank N.V. - HSI R Bear CBBC Dec 2009 Y	2009/07/16	2009/07/17
65174	ABN AMRO Bank N.V. - HSI R Bear CBBC Nov 2009 O	2009/07/16	2009/07/17
65225	BNP Paribas Arbit Issu B.V. - HSI R Bear CBBC Feb 2010 N	2009/07/16	2009/07/17
65226	BNP Paribas Arbit Issu B.V. - HSI R Bear CBBC Feb 2010 O	2009/07/16	2009/07/17
65227	BNP Paribas Arbit Issu B.V. - HSI R Bear CBBC Feb 2010 P	2009/07/16	2009/07/17
65196	BOCI Asia Ltd. - HSI R Bear CBBC Jan 2010 B	2009/07/16	2009/07/17
65002	CC Rabobank B.A. - HSI R Bear CBBC Jan 2010 R	2009/07/16	2009/07/17
65152	Deutsche Bank AG - HSI R Bear CBBC Feb 2010 C	2009/07/16	2009/07/17
65153	Deutsche Bank AG - HSI R Bear CBBC Feb 2010 T	2009/07/16	2009/07/17
65124	Deutsche Bank AG - HSI R Bear CBBC Feb 2010 Y	2009/07/16	2009/07/17
65110	Deutsche Bank AG - HSI R Bear CBBC Jan 2010 J	2009/07/16	2009/07/17
65109	Deutsche Bank AG - HSI R Bear CBBC Jan 2010 L	2009/07/16	2009/07/17
65171	Deutsche Bank AG - HSI R Bear CBBC Mar 2010 K	2009/07/16	2009/07/17
65111	Goldman Sachs SP (Asia) - HSI R Bear CBBC Mar 2010 D	2009/07/16	2009/07/17
65128	Goldman Sachs SP (Asia) - HSI R Bear CBBC Mar 2010 F	2009/07/16	2009/07/17
65188	HK Bank - HSI R Bear CBBC Mar 2010 C	2009/07/16	2009/07/17
65106	KBC Fin Products Int'l Ltd. - HSI R Bear CBBC Dec 2009 Y	2009/07/16	2009/07/17
65099	KBC Fin Products Int'l Ltd. - HSI R Bear CBBC Nov 2009 M	2009/07/16	2009/07/17
65026	KBC Fin Products Int'l Ltd. - HSI R Bear CBBC Oct 2009 G	2009/07/16	2009/07/17
65216	Macquarie Bank Ltd. - HSI R Bear CBBC Oct 2009 N	2009/07/16	2009/07/17
65214	SGA Societe Generale Acceptance N.V. -HSI R Bear CBBC Feb10J	2009/07/16	2009/07/17
65215	SGA Societe Generale Acceptance N.V. -HSI R Bear CBBC Feb10K	2009/07/16	2009/07/17
65156	SGA Societe Generale Acceptance N.V. -HSI R Bear CBBC Jan10C	2009/07/16	2009/07/17
65131	SGA Societe Generale Acceptance N.V. -HSI R Bear CBBC Jan10H	2009/07/16	2009/07/17
65157	SGA Societe Generale Acceptance N.V. -HSI R Bear CBBC Jan10X	2009/07/16	2009/07/17
64168	UBS AG - A50 China R Bear CBBC Jan 2010 C	2009/07/16	2009/07/17
65163	UBS AG - CNOOC R Bear CBBC Jan 2010 D	2009/07/16	2009/07/17
65204	UBS AG - HKEx R Bear CBBC Dec 2009 U	2009/07/16	2009/07/17
65228	UBS AG - HSCEI R Bear CBBC Nov 2009 T	2009/07/16	2009/07/17
65022	UBS AG - HSI R Bear CBBC Feb 2010 M	2009/07/16	2009/07/17
65234	UBS AG - HSI R Bear CBBC Jan 2010 W	2009/07/16	2009/07/17
65221	UBS AG - HSI R Bear CBBC Mar 2010 L	2009/07/16	2009/07/17
65096	UBS AG - HSI R Bear CBBC Oct 2009 F	2009/07/16	2009/07/17
65073	UBS AG - HSI R Bear CBBC Oct 2009 M	2009/07/16	2009/07/17
65104	UBS AG - HSI R Bear CBBC Oct 2009 T	2009/07/16	2009/07/17
65165	UBS AG - HSI R Bear CBBC Oct 2009 X	2009/07/16	2009/07/17
65230	UBS AG - Petrochina R Bear CBBC Jan 2010 F	2009/07/16	2009/07/17
65003	CC Rabobank B.A. - HSI R Bear CBBC Jan 2010 S	2009/07/17	2009/07/20
60821	Deutsche Bank AG - China Mobile R Bull CBBC Jul 2009 A	2009/07/17	2009/07/21
65112	Goldman Sachs SP (Asia) - HSI R Bear CBBC Mar 2010 E	2009/07/17	2009/07/20
65187	HK Bank - HSI R Bear CBBC Jan 2010 G	2009/07/17	2009/07/20
62971	KBC Fin Products Int'l Ltd. - China Life R Bull CBBC Jul 09G	2009/07/17	2009/07/21
65132	SGA Societe Generale Acceptance N.V. -HSI R Bear CBBC Jan10W	2009/07/17	2009/07/20
65248	SGA Societe Generale Acceptance N.V. -HSBC R Bear CBBC Jan10F	2009/07/17	2009/07/20
64184	SGA Societe Generale Acceptance N.V. -TCH R Bear CBBC Jan10A	2009/07/17	2009/07/20
61314	UBS AG - CCCCL R Bear CBBC Jul 2009 D	2009/07/17	2009/07/21
61252	UBS AG - HSBC R Bear CBBC Jul 2009 I	2009/07/17	2009/07/21
61350	UBS AG - HSBC R Bear CBBC Jul 2009 K	2009/07/17	2009/07/21
65021	UBS AG - HSI R Bear CBBC Feb 2010 L	2009/07/17	2009/07/20
65258	UBS AG - HSI R Bear CBBC Feb 2010 Q	2009/07/17	2009/07/20
65166	UBS AG - HSI R Bear CBBC Mar 2010 K	2009/07/17	2009/07/20
65113	UBS AG - HSI R Bear CBBC Oct 2009 P	2009/07/17	2009/07/20
31651	UBS AG - Hutchison R Bear CBBC Jul 2009 B	2009/07/17	2009/07/21
60942	UBS AG - Ping An R Bull CBBC Jul 2009 D	2009/07/17	2009/07/21
61339	UBS AG - SHK Ppt R Bull CBBC Jul 2009 A	2009/07/17	2009/07/21
64724	UBS AG - Sinopec Corp R Bear CBBC Dec 2009 C	2009/07/17	2009/07/20
65177	ABN AMRO Bank N.V. - HSI R Bear CBBC Dec 2009 A	2009/07/20	2009/07/21
65291	ABN AMRO Bank N.V. - HSI R Bear CBBC Dec 2009 H	2009/07/20	2009/07/21
65289	ABN AMRO Bank N.V. - HSI R Bear CBBC Dec 2009 O	2009/07/20	2009/07/21
65290	ABN AMRO Bank N.V. - HSI R Bear CBBC Dec 2009 R	2009/07/20	2009/07/21
65085	ABN AMRO Bank N.V. - HSI R Bear CBBC Nov 2009 P	2009/07/20	2009/07/21
64065	ABN AMRO Bank N.V. - HSI R Bear CBBC Nov 2009 T	2009/07/20	2009/07/21
64066	ABN AMRO Bank N.V. - HSI R Bear CBBC Nov 2009 U	2009/07/20	2009/07/21
63950	BNP Paribas Arbit Issu B.V. - Ch Life R Bear CBBC Dec 2009 D	2009/07/20	2009/07/21
64691	BNP Paribas Arbit Issu B.V. - HSCEI R Bear CBBC Dec 2009 B	2009/07/20	2009/07/21
63946	BNP Paribas Arbit Issu B.V. - HSI R Bear CBBC Dec 2009 A	2009/07/20	2009/07/21
64862	BNP Paribas Arbit Issu B.V. - HSI R Bear CBBC Dec 2009 G	2009/07/20	2009/07/21
63945	BNP Paribas Arbit Issu B.V. - HSI R Bear CBBC Dec 2009 Y	2009/07/20	2009/07/21
65262	BNP Paribas Arbit Issu B.V. - HSI R Bear CBBC Feb 2010 Q	2009/07/20	2009/07/21
64737	BOCI Asia Ltd. - HSI R Bear CBBC Dec 2009 B	2009/07/20	2009/07/21

## 認購期屆滿之牛熊證 (2009) (續)

股份代號	牛熊證	最後 買賣日期	除牌日期
64624	CC Rabobank B.A. - HSI R Bear CBBC Dec 2009 O	2009/07/20	2009/07/21
65263	CC Rabobank B.A. - HSI R Bear CBBC Feb 2010 R	2009/07/20	2009/07/21
65264	CC Rabobank B.A. - HSI R Bear CBBC Feb 2010 S	2009/07/20	2009/07/21
65265	CC Rabobank B.A. - HSI R Bear CBBC Feb 2010 T	2009/07/20	2009/07/21
65266	CC Rabobank B.A. - HSI R Bear CBBC Feb 2010 U	2009/07/20	2009/07/21
65004	CC Rabobank B.A. - HSI R Bear CBBC Jan 2010 T	2009/07/20	2009/07/21
65005	CC Rabobank B.A. - HSI R Bear CBBC Jan 2010 U	2009/07/20	2009/07/21
65006	CC Rabobank B.A. - HSI R Bear CBBC Jan 2010 V	2009/07/20	2009/07/21
64515	CC Rabobank B.A. - HSI R Bear CBBC Mar 2010 L	2009/07/20	2009/07/21
62619	Deutsche Bank AG - China Life R Bear CBBC Aug 2009 R	2009/07/20	2009/07/21
64849	Deutsche Bank AG - HKEx R Bear CBBC Dec 2009 B	2009/07/20	2009/07/21
64090	Deutsche Bank AG - HSI R Bear CBBC Dec 2009 Y	2009/07/20	2009/07/21
64868	Deutsche Bank AG - HSI R Bear CBBC Feb 2010 G	2009/07/20	2009/07/21
64214	Deutsche Bank AG - HSI R Bear CBBC Feb 2010 L	2009/07/20	2009/07/21
65268	Deutsche Bank AG - HSI R Bear CBBC Feb 2010 Q	2009/07/20	2009/07/21
65267	Deutsche Bank AG - HSI R Bear CBBC Feb 2010 W	2009/07/20	2009/07/21
65001	Deutsche Bank AG - HSI R Bear CBBC Feb 2010 X	2009/07/20	2009/07/21
63478	Deutsche Bank AG - HSI R Bear CBBC Jan 2010 K	2009/07/20	2009/07/21
65281	Deutsche Bank AG - HSI R Bear CBBC Mar 2010 M	2009/07/20	2009/07/21
64037	Deutsche Bank AG - HSI R Bear CBBC Nov 2009 U	2009/07/20	2009/07/21
64828	Deutsche Bank AG - HSI R Bear CBBC Oct 2009 G	2009/07/20	2009/07/21
64852	Deutsche Bank AG - HSI R Bear CBBC Oct 2009 M	2009/07/20	2009/07/21
64847	Goldman Sachs SP (Asia) - HSI R Bear CBBC Feb 2010 V	2009/07/20	2009/07/21
64282	Goldman Sachs SP (Asia) - HSI R Bear CBBC Jan 2010 O	2009/07/20	2009/07/21
64283	Goldman Sachs SP (Asia) - HSI R Bear CBBC Jan 2010 P	2009/07/20	2009/07/21
65237	Goldman Sachs SP (Asia) - HSI R Bear CBBC Mar 2010 J	2009/07/20	2009/07/21
65282	Goldman Sachs SP (Asia) - HSI R Bear CBBC Mar 2010 K	2009/07/20	2009/07/21
65283	Goldman Sachs SP (Asia) - HSI R Bear CBBC Mar 2010 L	2009/07/20	2009/07/21
64025	HK Bank - China Life R Bear CBBC Sep 2009 B	2009/07/20	2009/07/21
63942	HK Bank - HSI R Bear CBBC Dec 2009 J	2009/07/20	2009/07/21
63941	HK Bank - HSI R Bear CBBC Nov 2009 J	2009/07/20	2009/07/21
65011	KBC Fin Products Int'l Ltd. - Ch Life R Bear CBBC Oct 2009 E	2009/07/20	2009/07/21
61188	KBC Fin Products Int'l Ltd. - China Life R Bear CBBC Nov 09A	2009/07/20	2009/07/21
64960	KBC Fin Products Int'l Ltd. - HKEx R Bear CBBC Jan 2010 A	2009/07/20	2009/07/21
65280	KBC Fin Products Int'l Ltd. - HKEx R Bear CBBC Jan 2010 B	2009/07/20	2009/07/21
64719	KBC Fin Products Int'l Ltd. - HSBC R Bear CBBC Jan 2010 B	2009/07/20	2009/07/21
64919	KBC Fin Products Int'l Ltd. - HSI R Bear CBBC Dec 2009 U	2009/07/20	2009/07/21
63932	KBC Fin Products Int'l Ltd. - HSI R Bear CBBC Jan 2010 B	2009/07/20	2009/07/21
63933	KBC Fin Products Int'l Ltd. - HSI R Bear CBBC Jan 2010 C	2009/07/20	2009/07/21
64040	KBC Fin Products Int'l Ltd. - HSI R Bear CBBC Jan 2010 E	2009/07/20	2009/07/21
65279	KBC Fin Products Int'l Ltd. - HSI R Bear CBBC Jan 2010 J	2009/07/20	2009/07/21
64813	KBC Fin Products Int'l Ltd. - HSI R Bear CBBC Oct 2009 I	2009/07/20	2009/07/21
61198	KBC Fin Products Int'l Ltd. - SHK Ppt R Bear CBBC Dec 2009 A	2009/07/20	2009/07/21
63901	Macquarie Bank Ltd. - HSI R Bear CBBC Nov 2009 G	2009/07/20	2009/07/21
65269	Macquarie Bank Ltd. - HSI R Bear CBBC Nov 2009 M	2009/07/20	2009/07/21
65137	Merrill Lynch Int'l & Co. C.V. - HSI R Bear CBBC Jan 2010 E	2009/07/20	2009/07/21
64452	SGA Societe Generale Acceptance N.V. -HSI R Bear CBBC Dec09T	2009/07/20	2009/07/21
64453	SGA Societe Generale Acceptance N.V. -HSI R Bear CBBC Dec09U	2009/07/20	2009/07/21
64935	SGA Societe Generale Acceptance N.V. -HSI R Bear CBBC Jan10A	2009/07/20	2009/07/21
64934	SGA Societe Generale Acceptance N.V. -HSI R Bear CBBC Jan10D	2009/07/20	2009/07/21
64807	SGA Societe Generale Acceptance N.V. -HSI R Bear CBBC Jan10P	2009/07/20	2009/07/21
64895	SGA Societe Generale Acceptance N.V. -HSI R Bear CBBC Jan10Y	2009/07/20	2009/07/21
64285	SGA Societe Generale Acceptance N.V. -HSI R Bear CBBC Nov09D	2009/07/20	2009/07/21
64284	SGA Societe Generale Acceptance N.V. -HSI R Bear CBBC Nov09N	2009/07/20	2009/07/21
64992	SGA Societe Generale Acceptance N.V. -HKEx R Bear CBBC Jan10I	2009/07/20	2009/07/21
65247	SGA Societe Generale Acceptance N.V. -HKEx R Bear CBBC Jan10J	2009/07/20	2009/07/21
65260	SGA Societe Generale Acceptance N.V. -CK(H) R Bear CBBC Jan10C	2009/07/20	2009/07/21
63193	SGA Societe Generale Acceptance N.V. -CLife R Bear CBBC Dec09D	2009/07/20	2009/07/21
63338	SGA Societe Generale Acceptance N.V. -CLife R Bear CBBC Dec09E	2009/07/20	2009/07/21
65246	SGA Societe Generale Acceptance N.V. -CNOOC R Bear CBBC Jan10B	2009/07/20	2009/07/21
65060	SGA Societe Generale Acceptance N.V. -CP&CC R Bear CBBC Jan10A	2009/07/20	2009/07/21
65249	SGA Societe Generale Acceptance N.V. -PetCh R Bear CBBC Jan10F	2009/07/20	2009/07/21
64444	SGA Societe Generale Acceptance NV -HSCEI R Bear CBBC Nov09B	2009/07/20	2009/07/21
63485	SGA Societe Generale Acceptance NV -PingAn R Bear CBBC Dec09A	2009/07/20	2009/07/21
65272	UBS AG - CC Bank R Bear CBBC Feb 2010 A	2009/07/20	2009/07/21
65271	UBS AG - Cheung Kong R Bear CBBC Feb 2010 D	2009/07/20	2009/07/21
63082	UBS AG - China Life R Bear CBBC Nov 2009 I	2009/07/20	2009/07/21
65162	UBS AG - China Mobile R Bear CBBC Jan 2010 D	2009/07/20	2009/07/21
65273	UBS AG - CM Bank R Bear CBBC Feb 2010 A	2009/07/20	2009/07/21
65200	UBS AG - CNOOC R Bear CBBC Dec 2009 Q	2009/07/20	2009/07/21
65274	UBS AG - CNOOC R Bear CBBC Feb 2010 A	2009/07/20	2009/07/21
64725	UBS AG - HKEx R Bear CBBC Dec 2009 P	2009/07/20	2009/07/21
65275	UBS AG - HSBC R Bear CBBC Feb 2010 A	2009/07/20	2009/07/21
65144	UBS AG - HSBC R Bear CBBC Jan 2010 D	2009/07/20	2009/07/21
65147	UBS AG - HSCEI R Bear CBBC Feb 2010 B	2009/07/20	2009/07/21
61895	UBS AG - HSCEI R Bear CBBC Mar 2010 K	2009/07/20	2009/07/21
65198	UBS AG - HSCEI R Bear CBBC Nov 2009 S	2009/07/20	2009/07/21
63576	UBS AG - HSI R Bear CBBC Apr 2010 F	2009/07/20	2009/07/21
32018	UBS AG - HSI R Bear CBBC Aug 2009 I	2009/07/20	2009/07/21
64888	UBS AG - HSI R Bear CBBC Dec 2009 O	2009/07/20	2009/07/21
64000	UBS AG - HSI R Bear CBBC Feb 2010 F	2009/07/20	2009/07/21
65048	UBS AG - HSI R Bear CBBC Feb 2010 N	2009/07/20	2009/07/21
64171	UBS AG - HSI R Bear CBBC Feb 2010 R	2009/07/20	2009/07/21
65277	UBS AG - HSI R Bear CBBC Feb 2010 S	2009/07/20	2009/07/21
64841	UBS AG - HSI R Bear CBBC Jan 2010 I	2009/07/20	2009/07/21
64887	UBS AG - HSI R Bear CBBC Jan 2010 Q	2009/07/20	2009/07/21
61899	UBS AG - HSI R Bear CBBC Mar 2010 B	2009/07/20	2009/07/21

## 認購期屆滿之牛熊證 (2009) (續)

股份代號	牛熊證	最後 買賣日期	除牌日期
62193	UBS AG - HSI R Bear CBBC Mar 2010 R	2009/07/20	2009/07/21
62194	UBS AG - HSI R Bear CBBC Mar 2010 S	2009/07/20	2009/07/21
65278	UBS AG - HSI R Bear CBBC Oct 2009 W	2009/07/20	2009/07/21
64482	UBS AG - HSI R Bear CBBC Sep 2009 R	2009/07/20	2009/07/21
64870	UBS AG - HSI R Bear CBBC Sep 2009 X	2009/07/20	2009/07/21
65276	UBS AG - ICBC R Bear CBBC Feb 2010 A	2009/07/20	2009/07/21
63002	UBS AG - Ping An R Bear CBBC Oct 2009 I	2009/07/20	2009/07/21
64368	UBS AG - SHK Ppt R Bear CBBC Feb 2010 B	2009/07/20	2009/07/21
63243	UBS AG - SHK Ppt R Bear CBBC Jan 2010 F	2009/07/20	2009/07/21
65286	ABN AMRO Bank N.V. - A50 China R Bear CBBC Dec 2009 M	2009/07/21	2009/07/22
65285	ABN AMRO Bank N.V. - HSI R Bear CBBC Dec 2009 J	2009/07/21	2009/07/22
65086	ABN AMRO Bank N.V. - HSI R Bear CBBC Nov 2009 K	2009/07/21	2009/07/22
65087	ABN AMRO Bank N.V. - HSI R Bear CBBC Nov 2009 L	2009/07/21	2009/07/22
64428	ABN AMRO Bank N.V. - HSI R Bear CBBC Nov 2009 S	2009/07/21	2009/07/22
61730	BNP Paribas Arbit Issu B.V. - HSBC R Bear CBBC Dec 2009 B	2009/07/21	2009/07/22
64693	BNP Paribas Arbit Issu B.V. - HSI R Bear CBBC Dec 2009 Q	2009/07/21	2009/07/22
64858	CC Rabobank B.A. - HKEx R Bear CBBC Jan 2010 C	2009/07/21	2009/07/22
64516	CC Rabobank B.A. - HSI R Bear CBBC Mar 2010 M	2009/07/21	2009/07/22
63120	Deutsche Bank AG - China Life R Bear CBBC Sep 2009 C	2009/07/21	2009/07/22
63890	Deutsche Bank AG - HSBC R Bear CBBC Oct 2009 B	2009/07/21	2009/07/22
64215	Deutsche Bank AG - HSI R Bear CBBC Feb 2010 M	2009/07/21	2009/07/22
64409	Goldman Sachs SP (Asia) - HSI R Bear CBBC Jan 2010 W	2009/07/21	2009/07/22
64029	HK Bank - HKEx R Bear CBBC Feb 2010 B	2009/07/21	2009/07/22
65299	KBC Fin Products Int'l Ltd. - HSI R Bear CBBC Dec 2009 L	2009/07/21	2009/07/22
64250	KBC Fin Products Int'l Ltd. - HSI R Bear CBBC Oct 2009 Z	2009/07/21	2009/07/22
64839	Macquarie Bank Ltd. - HSI R Bear CBBC Dec 2009 G	2009/07/21	2009/07/22
64286	SGA Societe Generale Acceptance N.V. -HSI R Bear CBBC Nov09J	2009/07/21	2009/07/22
63220	UBS AG - China Life R Bear CBBC Nov 2009 L	2009/07/21	2009/07/22
63978	UBS AG - HKEx R Bear CBBC Jan 2010 A	2009/07/21	2009/07/22
64715	UBS AG - HSI R Bear CBBC Dec 2009 Q	2009/07/21	2009/07/22
65288	UBS AG - HSI R Bear CBBC Oct 2009 H	2009/07/21	2009/07/22
65164	UBS AG - Petrochina R Bear CBBC Jan 2010 E	2009/07/21	2009/07/22
64569	ABN AMRO Bank N.V. - Ch Life R Bear CBBC Nov 2009 A	2009/07/22	2009/07/23
65341	ABN AMRO Bank N.V. - HSI R Bear CBBC Dec 2009 P	2009/07/22	2009/07/23
62643	Deutsche Bank AG - China Life R Bear CBBC Aug 2009 V	2009/07/22	2009/07/23
65314	Deutsche Bank AG - HSI R Bear CBBC Jan 2010 E	2009/07/22	2009/07/23
65313	Deutsche Bank AG - HSI R Bear CBBC Jan 2010 I	2009/07/22	2009/07/23
64026	HK Bank - China Life R Bear CBBC Sep 2009 C	2009/07/22	2009/07/23
61189	KBC Fin Products Int'l Ltd. - China Life R Bear CBBC Dec 09A	2009/07/22	2009/07/23
65012	KBC Fin Products Int'l Ltd. - CP&CC R Bear CBBC Oct 2009 D	2009/07/22	2009/07/23
65324	KBC Fin Products Int'l Ltd. - HSI R Bear CBBC Nov 2009 P	2009/07/22	2009/07/23
64445	SGA Societe Generale Acceptance N.V.-SHK P R Bear CBBC Jan10B	2009/07/22	2009/07/23
63221	UBS AG - China Life R Bear CBBC Nov 2009 M	2009/07/22	2009/07/23
64881	UBS AG - CNOOC R Bear CBBC Dec 2010 A	2009/07/22	2009/07/23
61896	UBS AG - HSCEI R Bear CBBC Mar 2010 L	2009/07/22	2009/07/23
65309	UBS AG - HSI R Bear CBBC Oct 2009 V	2009/07/22	2009/07/23
65323	UBS AG - HSI R Bear CBBC Oct 2009 Y	2009/07/22	2009/07/23
64962	ABN AMRO Bank N.V. - A50 China R Bear CBBC Dec 2009 E	2009/07/23	2009/07/24
64577	ABN AMRO Bank N.V. - HSI R Bear CBBC Nov 2009 H	2009/07/23	2009/07/24
64067	ABN AMRO Bank N.V. - HSI R Bear CBBC Nov 2009 V	2009/07/23	2009/07/24
64602	Barclays Bank plc - HSI R Bear CBBC Dec 2009 E	2009/07/23	2009/07/24
64486	BNP Paribas Arbit Issu B.V. - HSI R Bear CBBC Dec 2009 L	2009/07/23	2009/07/24
64859	CC Rabobank B.A. - HKEx R Bear CBBC Jan 2010 D	2009/07/23	2009/07/24
64625	CC Rabobank B.A. - HSI R Bear CBBC Dec 2009 P	2009/07/23	2009/07/24
64626	CC Rabobank B.A. - HSI R Bear CBBC Dec 2009 Q	2009/07/23	2009/07/24
64091	Deutsche Bank AG - HSI R Bear CBBC Dec 2009 F	2009/07/23	2009/07/24
65368	Deutsche Bank AG - HSI R Bear CBBC Feb 2010 R	2009/07/23	2009/07/24
65358	Deutsche Bank AG - HSI R Bear CBBC Jan 2010 O	2009/07/23	2009/07/24
65359	Deutsche Bank AG - HSI R Bear CBBC Jan 2010 Q	2009/07/23	2009/07/24
63722	Deutsche Bank AG - HSI R Bear CBBC Jan 2010 Y	2009/07/23	2009/07/24
64089	Deutsche Bank AG - HSI R Bear CBBC Oct 2009 N	2009/07/23	2009/07/24
64410	Goldman Sachs SP (Asia) - HSI R Bear CBBC Jan 2010 X	2009/07/23	2009/07/24
65091	HK Bank - HSCEI R Bear CBBC Jan 2010 A	2009/07/23	2009/07/24
63943	HK Bank - HSI R Bear CBBC Jan 2010 D	2009/07/23	2009/07/24
63922	KBC Fin Products Int'l Ltd. - HKEx R Bear CBBC Dec 2009 A	2009/07/23	2009/07/24
61231	KBC Fin Products Int'l Ltd. - HSCEI R Bear CBBC Nov 2009 A	2009/07/23	2009/07/24
65344	KBC Fin Products Int'l Ltd. - HSI R Bear CBBC Dec 2009 N	2009/07/23	2009/07/24
65345	KBC Fin Products Int'l Ltd. - HSI R Bear CBBC Dec 2009 P	2009/07/23	2009/07/24
64041	KBC Fin Products Int'l Ltd. - HSI R Bear CBBC Feb 2010 C	2009/07/23	2009/07/24
63934	KBC Fin Products Int'l Ltd. - HSI R Bear CBBC Jan 2010 D	2009/07/23	2009/07/24
65346	KBC Fin Products Int'l Ltd. - HSI R Bear CBBC Jan 2010 L	2009/07/23	2009/07/24
64356	KBC Fin Products Int'l Ltd. - SHK Ppt R Bear CBBC Nov 2009 B	2009/07/23	2009/07/24
64945	SGA Societe Generale Acceptance N.V. -A50 R Bear CBBC Jan10I	2009/07/23	2009/07/24
64454	SGA Societe Generale Acceptance N.V. -HSI R Bear CBBC Dec09V	2009/07/23	2009/07/24
64896	SGA Societe Generale Acceptance N.V. -HSI R Bear CBBC Jan10Z	2009/07/23	2009/07/24
64450	SGA Societe Generale Acceptance N.V. -HSI R Bear CBBC Nov09K	2009/07/23	2009/07/24
64653	SGA Societe Generale Acceptance N.V.-HKEx R Bear CBBC Jan10E	2009/07/23	2009/07/24
64662	SGA Societe Generale Acceptance N.V.-HSBC R Bear CBBC Jan10B	2009/07/23	2009/07/24
65062	SGA Societe Generale Acceptance N.V.-BOCom R Bear CBBC Jan10D	2009/07/23	2009/07/24
63474	SGA Societe Generale Acceptance N.V.-CLife R Bear CBBC Dec09F	2009/07/23	2009/07/24
60570	SGA Societe Generale Acceptance N.V.-CNOOC R Bull CBBC Jul09H	2009/07/23	2009/07/27
60977	SGA Societe Generale Acceptance N.V.-CNOOC R Bull CBBC Jul09J	2009/07/23	2009/07/27
63429	SGA Societe Generale Acceptance N.V.-CP&CC R Bear CBBC Dec09D	2009/07/23	2009/07/24
60584	UBS AG - China Life R Bear CBBC Jul 2009 B	2009/07/23	2009/07/24
63222	UBS AG - China Life R Bear CBBC Nov 2009 N	2009/07/23	2009/07/24
63979	UBS AG - HKEx R Bear CBBC Jan 2010 B	2009/07/23	2009/07/24
64480	UBS AG - HSI R Bear CBBC Dec 2009 L	2009/07/23	2009/07/24



## 認購期屆滿之牛熊證 (2009) (續)

股份代號	牛熊證	最後 買賣日期	除牌日期
64002	UBS AG - HSI R Bear CBBC Feb 2010 H	2009/07/23	2009/07/24
64295	UBS AG - HSI R Bear CBBC Feb 2010 T	2009/07/23	2009/07/24
61888	UBS AG - HSI R Bear CBBC Mar 2010 C	2009/07/23	2009/07/24
65352	UBS AG - HSI R Bear CBBC Oct 2009 F	2009/07/23	2009/07/24
65353	UBS AG - HSI R Bear CBBC Oct 2009 M	2009/07/23	2009/07/24
63087	UBS AG - Sinopec Corp R Bear CBBC Nov 2009 C	2009/07/23	2009/07/24
63801	ABN AMRO Bank N.V. - DJIA R Bear CBBC Sep 2009 J	2009/07/24	2009/07/27
64244	ABN AMRO Bank N.V. - HSBC R Bear CBBC Dec 2009 B	2009/07/24	2009/07/27
64582	ABN AMRO Bank N.V. - HSCEI R Bear CBBC Dec 2009 C	2009/07/24	2009/07/27
64429	ABN AMRO Bank N.V. - HSI R Bear CBBC Dec 2009 B	2009/07/24	2009/07/27
64906	ABN AMRO Bank N.V. - HSI R Bear CBBC Dec 2009 Z	2009/07/24	2009/07/27
65340	ABN AMRO Bank N.V. - HSI R Bear CBBC Nov 2009 N	2009/07/24	2009/07/27
64068	ABN AMRO Bank N.V. - HSI R Bear CBBC Nov 2009 W	2009/07/24	2009/07/27
63803	ABN AMRO Bank N.V. - NQ100 R Bear CBBC Sep 2009 B	2009/07/24	2009/07/27
64546	BNP Paribas Arbit Issu B.V. - HKEx R Bear CBBC Jan 2010 B	2009/07/24	2009/07/27
63947	BNP Paribas Arbit Issu B.V. - HSI R Bear CBBC Dec 2009 C	2009/07/24	2009/07/27
60579	BNP Paribas Arbit Issu B.V. - Petrochina R Bull CBBC Jul 09A	2009/07/24	2009/07/28
64627	CC Rabobank B.A. - HSI R Bear CBBC Dec 2009 R	2009/07/24	2009/07/27
64517	CC Rabobank B.A. - HSI R Bear CBBC Mar 2010 N	2009/07/24	2009/07/27
60682	Deutsche Bank AG - CC Bank R Bull CBBC Jul 2009 A	2009/07/24	2009/07/28
60713	Deutsche Bank AG - CC Bank R Bull CBBC Jul 2009 C	2009/07/24	2009/07/28
62892	Deutsche Bank AG - China Life R Bear CBBC Aug 2009 J	2009/07/24	2009/07/27
61835	Deutsche Bank AG - China Life R Bull CBBC Jul 2009 B	2009/07/24	2009/07/28
60923	Deutsche Bank AG - China Mobile R Bear CBBC Jul 2009 F	2009/07/24	2009/07/28
61013	Deutsche Bank AG - China Mobile R Bear CBBC Jul 2009 H	2009/07/24	2009/07/28
61704	Deutsche Bank AG - China Mobile R Bull CBBC Jul 2009 N	2009/07/24	2009/07/28
61705	Deutsche Bank AG - China Mobile R Bull CBBC Jul 2009 O	2009/07/24	2009/07/28
63962	Deutsche Bank AG - HKEx R Bear CBBC Oct 2009 N	2009/07/24	2009/07/27
61649	Deutsche Bank AG - HSBC R Bear CBBC Jul 2009 C	2009/07/24	2009/07/28
61650	Deutsche Bank AG - HSBC R Bear CBBC Jul 2009 D	2009/07/24	2009/07/28
64216	Deutsche Bank AG - HSI R Bear CBBC Feb 2010 N	2009/07/24	2009/07/27
65360	Deutsche Bank AG - HSI R Bear CBBC Mar 2010 N	2009/07/24	2009/07/27
64038	Deutsche Bank AG - HSI R Bear CBBC Nov 2009 G	2009/07/24	2009/07/27
64820	Deutsche Bank AG - HSI R Bear CBBC Nov 2009 H	2009/07/24	2009/07/27
60862	Deutsche Bank AG - Sinopec Corp R Bear CBBC Jul 2009 B	2009/07/24	2009/07/28
60858	Deutsche Bank AG - Sinopec Corp R Bull CBBC Jul 2009 A	2009/07/24	2009/07/28
61707	Deutsche Bank AG - Sinopec Corp R Bull CBBC Jul 2009 C	2009/07/24	2009/07/28
64493	Goldman Sachs SP (Asia) - HSI R Bear CBBC Feb 2010 D	2009/07/24	2009/07/27
65416	Goldman Sachs SP (Asia) - HSI R Bear CBBC Mar 2010 Q	2009/07/24	2009/07/27
63935	KBC Fin Products Int'l Ltd. - HSI R Bear CBBC Feb 2010 A	2009/07/24	2009/07/27
63936	KBC Fin Products Int'l Ltd. - HSI R Bear CBBC Feb 2010 B	2009/07/24	2009/07/27
64071	Macquarie Bank Ltd. - HSI R Bear CBBC Oct 2009 H	2009/07/24	2009/07/27
64455	SGA Societe Generale Acceptance N.V. -HSI R Bear CBBC Dec09W	2009/07/24	2009/07/27
64456	SGA Societe Generale Acceptance N.V. -HSI R Bear CBBC Dec09X	2009/07/24	2009/07/27
60666	SGA Societe Generale Acceptance N.V.-HWL R Bull CBBC Jul09A	2009/07/24	2009/07/28
60663	SGA Societe Generale Acceptance N.V.-BOCL R Bull CBBC Jul09A	2009/07/24	2009/07/28
60665	SGA Societe Generale Acceptance N.V.-CMB R Bull CBBC Jul09A	2009/07/24	2009/07/28
32037	SGA Societe Generale Acceptance N.V.-CMob R Bear CBBC Jul09F	2009/07/24	2009/07/28
60976	SGA Societe Generale Acceptance N.V.-CMob R Bear CBBC Jul09J	2009/07/24	2009/07/28
32327	SGA Societe Generale Acceptance N.V.-CMob R Bull CBBC Jul09G	2009/07/24	2009/07/28
64018	SGA Societe Generale Acceptance N.V.-HKEx R Bear CBBC Dec09H	2009/07/24	2009/07/27
60531	SGA Societe Generale Acceptance N.V.-HKEx R Bull CBBC Jul09A	2009/07/24	2009/07/28
60532	SGA Societe Generale Acceptance N.V.-HKEx R Bull CBBC Jul09B	2009/07/24	2009/07/28
32119	SGA Societe Generale Acceptance N.V.-HSBC R Bear CBBC Jul09D	2009/07/24	2009/07/28
32120	SGA Societe Generale Acceptance N.V.-HSBC R Bear CBBC Jul09E	2009/07/24	2009/07/28
32121	SGA Societe Generale Acceptance N.V.-HSBC R Bear CBBC Jul09F	2009/07/24	2009/07/28
60460	SGA Societe Generale Acceptance N.V.-HSBC R Bear CBBC Jul09H	2009/07/24	2009/07/28
60461	SGA Societe Generale Acceptance N.V.-HSBC R Bear CBBC Jul09I	2009/07/24	2009/07/28
60462	SGA Societe Generale Acceptance N.V.-HSBC R Bear CBBC Jul09J	2009/07/24	2009/07/28
60463	SGA Societe Generale Acceptance N.V.-HSBC R Bear CBBC Jul09K	2009/07/24	2009/07/28
60852	SGA Societe Generale Acceptance N.V.-HSBC R Bear CBBC Jul09M	2009/07/24	2009/07/28
61514	SGA Societe Generale Acceptance N.V.-ICBC R Bear CBBC Jul09B	2009/07/24	2009/07/28
61631	SGA Societe Generale Acceptance N.V.-ICBC R Bull CBBC Jul09C	2009/07/24	2009/07/28
61151	SGA Societe Generale Acceptance N.V.-CCCCL R Bear CBBC Jul09E	2009/07/24	2009/07/28
60664	SGA Societe Generale Acceptance N.V.-CCCCL R Bull CBBC Jul09A	2009/07/24	2009/07/28
64942	SGA Societe Generale Acceptance N.V.-CCoal R Bear CBBC Jan10D	2009/07/24	2009/07/27
61507	SGA Societe Generale Acceptance N.V.-CLife R Bear CBBC Nov09A	2009/07/24	2009/07/27
60020	SGA Societe Generale Acceptance N.V.-PetCh R Bull CBBC Jul09G	2009/07/24	2009/07/28
60571	SGA Societe Generale Acceptance N.V.-PetCh R Bull CBBC Jul09H	2009/07/24	2009/07/28
60671	SGA Societe Generale Acceptance N.V.-SHK P R Bull CBBC Jul09A	2009/07/24	2009/07/28
61097	SGA Societe Generale Acceptance N.V.-SHK P R Bull CBBC Jul09D	2009/07/24	2009/07/28
64506	SGA Societe Generale Acceptance NV-JiangC R Bear CBBC Feb10B	2009/07/24	2009/07/27
60850	SGA Societe Generale Acceptance NV-PingAn R Bull CBBC Jul09A	2009/07/24	2009/07/28
61181	SGA Societe Generale Acceptance NV-PingAn R Bull CBBC Jul09C	2009/07/24	2009/07/28
63358	UBS AG - BOCL R Bear CBBC Dec 2009 D	2009/07/24	2009/07/27
31775	UBS AG - China Life R Bear CBBC Jul 2009 A	2009/07/24	2009/07/28
31666	UBS AG - China Mobile R Bull CBBC Jul 2009 C	2009/07/24	2009/07/28
61337	UBS AG - China Shenhua R Bull CBBC Jul 2009 A	2009/07/24	2009/07/28
65231	UBS AG - CM Bank R Bear CBBC Jan 2010 Q	2009/07/24	2009/07/27
64107	UBS AG - HSI R Bear CBBC Jan 2010 Y	2009/07/24	2009/07/27
62195	UBS AG - HSI R Bear CBBC Mar 2010 T	2009/07/24	2009/07/27
65374	UBS AG - HSI R Bear CBBC Oct 2009 X	2009/07/24	2009/07/27
64483	UBS AG - HSI R Bear CBBC Sep 2009 Y	2009/07/24	2009/07/27
65401	UBS AG - Jiangxi Copper R Bear CBBC Feb 2010 B	2009/07/24	2009/07/27
65082	ABN AMRO Bank N.V. - A50 China R Bear CBBC Dec 2009 I	2009/07/27	2009/07/28
64430	ABN AMRO Bank N.V. - HSI R Bear CBBC Dec 2009 C	2009/07/27	2009/07/28
64069	ABN AMRO Bank N.V. - HSI R Bear CBBC Nov 2009 X	2009/07/27	2009/07/28



## 認購期屆滿之牛熊證 (2009) (續)

股份代號	牛熊證	最後 買賣日期	除牌日期
64603	Barclays Bank plc - HSI R Bear CBBC Dec 2009 F	2009/07/27	2009/07/28
65371	BNP Paribas Arbit Issu B.V. - A50 R Bear CBBC Feb 2010 A	2009/07/27	2009/07/28
31332	BNP Paribas Arbit Issu B.V. - HSCEI R Bear CBBC Aug 2009 B	2009/07/27	2009/07/28
64487	BNP Paribas Arbit Issu B.V. - HSI R Bear CBBC Dec 2009 K	2009/07/27	2009/07/28
65159	CC Rabobank B.A. - A50 China R Bear CBBC Feb 2010 G	2009/07/27	2009/07/28
64365	CC Rabobank B.A. - HKEx R Bear CBBC Mar 2010 B	2009/07/27	2009/07/28
64628	CC Rabobank B.A. - HSI R Bear CBBC Dec 2009 S	2009/07/27	2009/07/28
64622	CC Rabobank B.A. - HSI R Bear CBBC Jan 2010 P	2009/07/27	2009/07/28
64518	CC Rabobank B.A. - HSI R Bear CBBC Mar 2010 O	2009/07/27	2009/07/28
63874	Deutsche Bank AG - HSI R Bear CBBC Feb 2010 B	2009/07/27	2009/07/28
64255	Deutsche Bank AG - HSI R Bear CBBC Feb 2010 O	2009/07/27	2009/07/28
64822	Deutsche Bank AG - HSI R Bear CBBC Jan 2010 X	2009/07/27	2009/07/28
64469	Deutsche Bank AG - HSI R Bear CBBC Mar 2010 A	2009/07/27	2009/07/28
64588	Goldman Sachs SP (Asia) - HSI R Bear CBBC Feb 2010 I	2009/07/27	2009/07/28
63944	HK Bank - HSI R Bear CBBC Mar 2010 A	2009/07/27	2009/07/28
63305	KBC Fin Products Int'l Ltd. - CP&CC R Bear CBBC Nov 2009 A	2009/07/27	2009/07/28
64154	KBC Fin Products Int'l Ltd. - HKEx R Bear CBBC Dec 2009 B	2009/07/27	2009/07/28
64097	KBC Fin Products Int'l Ltd. - HSI R Bear CBBC Apr 2010 A	2009/07/27	2009/07/28
65468	KBC Fin Products Int'l Ltd. - HSI R Bear CBBC Dec 2009 S	2009/07/27	2009/07/28
65407	KBC Fin Products Int'l Ltd. - HSI R Bear CBBC Jan 2010 O	2009/07/27	2009/07/28
65422	KBC Fin Products Int'l Ltd. - HSI R Bear CBBC Jan 2010 P	2009/07/27	2009/07/28
65423	KBC Fin Products Int'l Ltd. - HSI R Bear CBBC Jan 2010 Q	2009/07/27	2009/07/28
65469	KBC Fin Products Int'l Ltd. - HSI R Bear CBBC Jan 2010 R	2009/07/27	2009/07/28
65491	KBC Fin Products Int'l Ltd. - HSI R Bear CBBC Jan 2010 U	2009/07/27	2009/07/28
65421	KBC Fin Products Int'l Ltd. - HSI R Bear CBBC Nov 2009 V	2009/07/27	2009/07/28
64731	Merrill Lynch Int'l & Co. C.V. - HSI R Bear CBBC Feb 2010 A	2009/07/27	2009/07/28
65135	SGA Societe Generale Acceptance N.V. -A50 R Bear CBBC Jan10J	2009/07/27	2009/07/28
64796	SGA Societe Generale Acceptance N.V. -CGB R Bear CBBC Jan10C	2009/07/27	2009/07/28
64492	SGA Societe Generale Acceptance N.V. -HSI R Bear CBBC Dec09J	2009/07/27	2009/07/28
64457	SGA Societe Generale Acceptance N.V. -HSI R Bear CBBC Dec09Y	2009/07/27	2009/07/28
64491	SGA Societe Generale Acceptance N.V. -HSI R Bear CBBC Dec09Z	2009/07/27	2009/07/28
64808	SGA Societe Generale Acceptance N.V. -HSI R Bear CBBC Jan10Q	2009/07/27	2009/07/28
65304	SGA Societe Generale Acceptance N.V. -R&F R Bear CBBC Jan10C	2009/07/27	2009/07/28
64943	SGA Societe Generale Acceptance N.V. -CCHC R Bear CBBC Jan10E	2009/07/27	2009/07/28
64654	SGA Societe Generale Acceptance N.V. -HKEx R Bear CBBC Jan10F	2009/07/27	2009/07/28
65240	SGA Societe Generale Acceptance N.V. -CCCC R Bear CBBC Jan10A	2009/07/27	2009/07/28
65250	SGA Societe Generale Acceptance N.V. -PetCh R Bear CBBC Jan10G	2009/07/27	2009/07/28
64717	SGA Societe Generale Acceptance NV -HSCEI R Bear CBBC Dec09B	2009/07/27	2009/07/28
64179	SGA Societe Generale Acceptance NV -CHALCO R Bear CBBC Jan10C	2009/07/27	2009/07/28
65377	SGA Societe Generale Acceptance NV -PingAn R Bear CBBC Jan10B	2009/07/27	2009/07/28
65306	SGA Societe Generale Acceptance NV -Shimao R Bear CBBC Jan10C	2009/07/27	2009/07/28
64957	UBS AG - A50 China R Bear CBBC Jan 2010 E	2009/07/27	2009/07/28
65183	UBS AG - CCHC R Bear CBBC Feb 2010 B	2009/07/27	2009/07/28
65397	UBS AG - China Coal R Bear CBBC Feb 2010 B	2009/07/27	2009/07/28
64060	UBS AG - HKEx R Bear CBBC Jan 2010 D	2009/07/27	2009/07/28
65202	UBS AG - HSBC R Bear CBBC Dec 2009 M	2009/07/27	2009/07/28
64883	UBS AG - HSBC R Bear CBBC Dec 2010 A	2009/07/27	2009/07/28
61897	UBS AG - HSCEI R Bear CBBC Mar 2010 M	2009/07/27	2009/07/28
32019	UBS AG - HSI R Bear CBBC Aug 2009 J	2009/07/27	2009/07/28
65430	UBS AG - HSI R Bear CBBC Dec 2009 O	2009/07/27	2009/07/28
64783	UBS AG - HSI R Bear CBBC Dec 2009 T	2009/07/27	2009/07/28
64001	UBS AG - HSI R Bear CBBC Feb 2010 G	2009/07/27	2009/07/28
65453	UBS AG - HSI R Bear CBBC Feb 2010 O	2009/07/27	2009/07/28
65432	UBS AG - HSI R Bear CBBC Feb 2010 X	2009/07/27	2009/07/28
65431	UBS AG - HSI R Bear CBBC Jan 2010 W	2009/07/27	2009/07/28
61900	UBS AG - HSI R Bear CBBC Mar 2010 D	2009/07/27	2009/07/28
65429	UBS AG - HSI R Bear CBBC Oct 2009 W	2009/07/27	2009/07/28
64876	UBS AG - Petrochina R Bear CBBC Dec 2009 J	2009/07/27	2009/07/28
63228	UBS AG - Ping An R Bear CBBC Jan 2010 A	2009/07/27	2009/07/28
64583	ABN AMRO Bank N.V. - HSCEI R Bear CBBC Dec 2009 D	2009/07/28	2009/07/29
64431	ABN AMRO Bank N.V. - HSI R Bear CBBC Dec 2009 D	2009/07/28	2009/07/29
64907	ABN AMRO Bank N.V. - HSI R Bear CBBC Dec 2009 I	2009/07/28	2009/07/29
65515	ABN AMRO Bank N.V. - HSI R Bear CBBC Dec 2009 K	2009/07/28	2009/07/29
64488	BNP Paribas Arbit Issu B.V. - HSI R Bear CBBC Dec 2009 M	2009/07/28	2009/07/29
64525	BNP Paribas Arbit Issu B.V. - HSI R Bear CBBC Dec 2009 N	2009/07/28	2009/07/29
64623	CC Rabobank B.A. - HSI R Bear CBBC Jan 2010 Q	2009/07/28	2009/07/29
64519	CC Rabobank B.A. - HSI R Bear CBBC Mar 2010 P	2009/07/28	2009/07/29
64951	Deutsche Bank AG - A50 China R Bear CBBC Dec 2009 C	2009/07/28	2009/07/29
64092	Deutsche Bank AG - HSI R Bear CBBC Feb 2010 H	2009/07/28	2009/07/29
64470	Deutsche Bank AG - HSI R Bear CBBC Mar 2010 B	2009/07/28	2009/07/29
64530	Deutsche Bank AG - HSI R Bear CBBC Mar 2010 D	2009/07/28	2009/07/29
65361	Deutsche Bank AG - HSI R Bear CBBC Mar 2010 O	2009/07/28	2009/07/29
64589	Goldman Sachs SP (Asia) - HSI R Bear CBBC Feb 2010 J	2009/07/28	2009/07/29
64590	Goldman Sachs SP (Asia) - HSI R Bear CBBC Feb 2010 K	2009/07/28	2009/07/29
64855	HK Bank - CC Bank R Bear CBBC Feb 2010 A	2009/07/28	2009/07/29
64436	HK Bank - HSI R Bear CBBC Dec 2009 L	2009/07/28	2009/07/29
64042	KBC Fin Products Int'l Ltd. - HSI R Bear CBBC Feb 2010 D	2009/07/28	2009/07/29
64043	KBC Fin Products Int'l Ltd. - HSI R Bear CBBC Feb 2010 E	2009/07/28	2009/07/29
65498	KBC Fin Products Int'l Ltd. - HSI R Bear CBBC Feb 2010 I	2009/07/28	2009/07/29
64604	Macquarie Bank Ltd. - HSI R Bear CBBC Dec 2009 F	2009/07/28	2009/07/29
64496	SGA Societe Generale Acceptance N.V. -HSI R Bear CBBC Dec09C	2009/07/28	2009/07/29
64494	SGA Societe Generale Acceptance N.V. -HSI R Bear CBBC Dec09M	2009/07/28	2009/07/29
64495	SGA Societe Generale Acceptance N.V. -HSI R Bear CBBC Dec09N	2009/07/28	2009/07/29
65241	SGA Societe Generale Acceptance N.V. -CMob R Bear CBBC Jan10E	2009/07/28	2009/07/29
64182	SGA Societe Generale Acceptance N.V. -CTel R Bear CBBC Jan10A	2009/07/28	2009/07/29
64801	SGA Societe Generale Acceptance N.V. -ICBC R Bear CBBC Jan10A	2009/07/28	2009/07/29
64016	SGA Societe Generale Acceptance N.V. -HS Bk R Bear CBBC Dec09A	2009/07/28	2009/07/29

## 認購期屆滿之牛熊證 (2009) (續)

股份代號	牛熊證	最後 買賣日期	除牌日期
65351	UBS AG - CCHC R Bear CBBC Feb 2010 D	2009/07/28	2009/07/29
65395	UBS AG - CHALCO R Bear CBBC Feb 2010 B	2009/07/28	2009/07/29
65559	UBS AG - CHALCO R Bear CBBC Mar 2010 B	2009/07/28	2009/07/29
65023	UBS AG - Cheung Kong R Bear CBBC Jan 2010 G	2009/07/28	2009/07/29
65561	UBS AG - China Coal R Bear CBBC Mar 2010 B	2009/07/28	2009/07/29
64844	UBS AG - China Mobile R Bear CBBC Dec 2009 M	2009/07/28	2009/07/29
64105	UBS AG - HSI R Bear CBBC Apr 2010 G	2009/07/28	2009/07/29
64396	UBS AG - HSI R Bear CBBC Apr 2010 I	2009/07/28	2009/07/29
65527	UBS AG - HSI R Bear CBBC Dec 2009 Q	2009/07/28	2009/07/29
65433	UBS AG - HSI R Bear CBBC Feb 2010 Y	2009/07/28	2009/07/29
65565	UBS AG - Jiangxi Copper R Bear CBBC Mar 2010 B	2009/07/28	2009/07/29
65402	UBS AG - SHK Ppt R Bear CBBC Feb 2010 E	2009/07/28	2009/07/29
65604	ABN AMRO Bank N.V. - A50 China R Bear CBBC Jan 2010 E	2009/07/29	2009/07/30
60866	ABN AMRO Bank N.V. - HSCEI R Bull CBBC Jul 2009 A	2009/07/29	2009/07/31
62422	ABN AMRO Bank N.V. - HSCEI R Bull CBBC Jul 2009 C	2009/07/29	2009/07/31
65603	ABN AMRO Bank N.V. - HSI R Bear CBBC Dec 2009 Q	2009/07/29	2009/07/30
62403	ABN AMRO Bank N.V. - HSI R Bull CBBC Jul 2009 G	2009/07/29	2009/07/31
60635	ABN AMRO Bank N.V. - HSI R Bull CBBC Jul 2009 L	2009/07/29	2009/07/31
60636	ABN AMRO Bank N.V. - HSI R Bull CBBC Jul 2009 M	2009/07/29	2009/07/31
61263	ABN AMRO Bank N.V. - HSI R Bull CBBC Jul 2009 U	2009/07/29	2009/07/31
61264	ABN AMRO Bank N.V. - HSI R Bull CBBC Jul 2009 V	2009/07/29	2009/07/31
65601	BNP Paribas Arbit Issu B.V. - HSI R Bear CBBC Mar 2010 F	2009/07/29	2009/07/30
60596	CC Rabobank B.A. - HSI R Bull CBBC Jul 2009 D	2009/07/29	2009/07/31
60831	CC Rabobank B.A. - HSI R Bull CBBC Jul 2009 F	2009/07/29	2009/07/31
65614	Deutsche Bank AG - HSI R Bear CBBC Feb 2010 C	2009/07/29	2009/07/30
65613	Deutsche Bank AG - HSI R Bear CBBC Feb 2010 Z	2009/07/29	2009/07/30
32390	Deutsche Bank AG - HSI R Bull CBBC Jul 2009 A	2009/07/29	2009/07/31
32391	Deutsche Bank AG - HSI R Bull CBBC Jul 2009 B	2009/07/29	2009/07/31
60046	Deutsche Bank AG - HSI R Bull CBBC Jul 2009 F	2009/07/29	2009/07/31
60047	Deutsche Bank AG - HSI R Bull CBBC Jul 2009 G	2009/07/29	2009/07/31
60048	Deutsche Bank AG - HSI R Bull CBBC Jul 2009 H	2009/07/29	2009/07/31
60071	Deutsche Bank AG - HSI R Bull CBBC Jul 2009 K	2009/07/29	2009/07/31
60072	Deutsche Bank AG - HSI R Bull CBBC Jul 2009 L	2009/07/29	2009/07/31
60073	Deutsche Bank AG - HSI R Bull CBBC Jul 2009 M	2009/07/29	2009/07/31
60187	Deutsche Bank AG - HSI R Bull CBBC Jul 2009 P	2009/07/29	2009/07/31
60188	Deutsche Bank AG - HSI R Bull CBBC Jul 2009 Q	2009/07/29	2009/07/31
60489	Deutsche Bank AG - HSI R Bull CBBC Jul 2009 X	2009/07/29	2009/07/31
65605	Goldman Sachs SP (Asia) - HSI R Bear CBBC Mar 2010 T	2009/07/29	2009/07/30
65610	KBC Fin Products Int'l Ltd. - Ch Life R Bear CBBC Dec 2009 C	2009/07/29	2009/07/30
61124	KBC Fin Products Int'l Ltd. - HSI R Bull CBBC Jul 2009 C	2009/07/29	2009/07/31
61125	KBC Fin Products Int'l Ltd. - HSI R Bull CBBC Jul 2009 D	2009/07/29	2009/07/31
61233	KBC Fin Products Int'l Ltd. - HSI R Bull CBBC Jul 2009 H	2009/07/29	2009/07/31
62785	KBC Fin Products Int'l Ltd. - HSI R Bull CBBC Jul 2009 R	2009/07/29	2009/07/31
62786	KBC Fin Products Int'l Ltd. - HSI R Bull CBBC Jul 2009 S	2009/07/29	2009/07/31
63010	KBC Fin Products Int'l Ltd. - HSI R Bull CBBC Jul 2009 V	2009/07/29	2009/07/31
63470	KBC Fin Products Int'l Ltd. - HSI R Bull CBBC Jul 2009 W	2009/07/29	2009/07/31
60497	SGA Societe Generale Acceptance N.V. - HSI R Bull CBBC Jul09E	2009/07/29	2009/07/31
60577	SGA Societe Generale Acceptance N.V. - HSI R Bull CBBC Jul09G	2009/07/29	2009/07/31
60578	SGA Societe Generale Acceptance N.V. - HSI R Bull CBBC Jul09H	2009/07/29	2009/07/31
64261	UBS AG - CM Bank R Bear CBBC Jan 2010 H	2009/07/29	2009/07/30
65602	UBS AG - HSI R Bear CBBC Oct 2009 Y	2009/07/29	2009/07/30
62745	UBS AG - HSI R Bull CBBC Jul 2009 A	2009/07/29	2009/07/31
62746	UBS AG - HSI R Bull CBBC Jul 2009 B	2009/07/29	2009/07/31
62749	UBS AG - HSI R Bull CBBC Jul 2009 C	2009/07/29	2009/07/31
62750	UBS AG - HSI R Bull CBBC Jul 2009 D	2009/07/29	2009/07/31
31905	UBS AG - HSI R Bull CBBC Jul 2009 E	2009/07/29	2009/07/31
31906	UBS AG - HSI R Bull CBBC Jul 2009 F	2009/07/29	2009/07/31
60333	UBS AG - HSI R Bull CBBC Jul 2009 G	2009/07/29	2009/07/31
62751	UBS AG - HSI R Bull CBBC Jul 2009 H	2009/07/29	2009/07/31
62752	UBS AG - HSI R Bull CBBC Jul 2009 I	2009/07/29	2009/07/31
62753	UBS AG - HSI R Bull CBBC Jul 2009 J	2009/07/29	2009/07/31
62826	UBS AG - HSI R Bull CBBC Jul 2009 K	2009/07/29	2009/07/31
62754	UBS AG - HSI R Bull CBBC Jul 2009 L	2009/07/29	2009/07/31
60128	UBS AG - HSI R Bull CBBC Jul 2009 O	2009/07/29	2009/07/31
60129	UBS AG - HSI R Bull CBBC Jul 2009 P	2009/07/29	2009/07/31
60130	UBS AG - HSI R Bull CBBC Jul 2009 Q	2009/07/29	2009/07/31
62827	UBS AG - HSI R Bull CBBC Jul 2009 R	2009/07/29	2009/07/31
32311	UBS AG - HSI R Bull CBBC Jul 2009 Y	2009/07/29	2009/07/31
32312	UBS AG - HSI R Bull CBBC Jul 2009 Z	2009/07/29	2009/07/31
65619	BOCI Asia Ltd. - HSI R Bear CBBC Nov 2009 C	2009/07/30	2009/07/31
65631	KBC Fin Products Int'l Ltd. - HSI R Bear CBBC Feb 2010 N	2009/07/30	2009/07/31
65630	KBC Fin Products Int'l Ltd. - HSI R Bear CBBC Jan 2010 A	2009/07/30	2009/07/31
65634	UBS AG - China Life R Bull CBBC Feb 2010 B	2009/07/30	2009/07/31
65624	UBS AG - HSI R Bear CBBC Feb 2010 N	2009/07/30	2009/07/31
65636	UBS AG - HSI R Bear CBBC Feb 2010 R	2009/07/30	2009/07/31
61117	BNP Paribas Arbit Issu B.V. - CC Bank R Bear CBBC Aug 2009 B	2009/07/31	2009/08/04
64821	CC Rabobank B.A. - HSI R Bear CBBC Dec 2009 X	2009/07/31	2009/08/03
61943	Deutsche Bank AG - A50 China R Bull CBBC Aug 2009 A	2009/07/31	2009/08/04
62427	Deutsche Bank AG - A50 China R Bull CBBC Aug 2009 E	2009/07/31	2009/08/04
62755	Deutsche Bank AG - CC Bank R Bull CBBC Aug 2009 E	2009/07/31	2009/08/04
61941	Deutsche Bank AG - China Life R Bull CBBC Aug 2009 B	2009/07/31	2009/08/04
60899	Deutsche Bank AG - China Life R Bull CBBC Aug 2009 G	2009/07/31	2009/08/04
62423	Deutsche Bank AG - China Life R Bull CBBC Aug 2009 K	2009/07/31	2009/08/04
62470	Deutsche Bank AG - China Mobile R Bull CBBC Aug 2009 B	2009/07/31	2009/08/04
62505	Deutsche Bank AG - HKEx R Bull CBBC Aug 2009 A	2009/07/31	2009/08/04
62601	Deutsche Bank AG - HKEx R Bull CBBC Aug 2009 B	2009/07/31	2009/08/04
62644	Deutsche Bank AG - HKEx R Bull CBBC Aug 2009 C	2009/07/31	2009/08/04

## 認購期屆滿之牛熊證 (2009) (續)

股份代號	牛熊證	最後 買賣日期	除牌日期
62894	Deutsche Bank AG - HKEx R Bull CBBC Aug 2009 E	2009/07/31	2009/08/04
62984	Deutsche Bank AG - HKEx R Bull CBBC Aug 2009 F	2009/07/31	2009/08/04
65255	Deutsche Bank AG - HSBC R Bear CBBC Jan 2010 A	2009/07/31	2009/08/03
64094	Deutsche Bank AG - HSI R Bear CBBC Feb 2010 J	2009/07/31	2009/08/03
64256	Deutsche Bank AG - HSI R Bear CBBC Feb 2010 P	2009/07/31	2009/08/03
60864	Deutsche Bank AG - ICBC R Bear CBBC Aug 2009 B	2009/07/31	2009/08/04
60860	Deutsche Bank AG - ICBC R Bull CBBC Aug 2009 A	2009/07/31	2009/08/04
61825	Deutsche Bank AG - ICBC R Bull CBBC Aug 2009 C	2009/07/31	2009/08/04
61942	Deutsche Bank AG - ICBC R Bull CBBC Aug 2009 D	2009/07/31	2009/08/04
61915	KBC Fin Products Int'l Ltd. - A50 China R Bull CBBC Aug 09 A	2009/07/31	2009/08/04
61526	KBC Fin Products Int'l Ltd. - BOCL R Bull CBBC Aug 2009 A	2009/07/31	2009/08/04
61396	KBC Fin Products Int'l Ltd. - Ch Mobile R Bear CBBC Aug2009A	2009/07/31	2009/08/04
62014	KBC Fin Products Int'l Ltd. - China Life R Bull CBBC Aug 09C	2009/07/31	2009/08/04
61406	KBC Fin Products Int'l Ltd. - CNOOC R Bull CBBC Aug 2009 A	2009/07/31	2009/08/04
62882	KBC Fin Products Int'l Ltd. - CP&CC R Bull CBBC Aug 2009 B	2009/07/31	2009/08/04
62376	KBC Fin Products Int'l Ltd. - HKEx R Bull CBBC Aug 2009 C	2009/07/31	2009/08/04
62697	KBC Fin Products Int'l Ltd. - HKEx R Bull CBBC Aug 2009 D	2009/07/31	2009/08/04
64156	KBC Fin Products Int'l Ltd. - HSBC R Bear CBBC Nov 2009 E	2009/07/31	2009/08/03
65706	KBC Fin Products Int'l Ltd. - HSI R Bear CBBC Jan 2010 B	2009/07/31	2009/08/03
64044	KBC Fin Products Int'l Ltd. - HSI R Bear CBBC Mar 2010 A	2009/07/31	2009/08/03
64497	SGA Societe Generale Acceptance N.V. -HSI R Bear CBBC Dec09D	2009/07/31	2009/08/03
64655	SGA Societe Generale Acceptance N.V.-HKEx R Bear CBBC Jan10G	2009/07/31	2009/08/03
61388	SGA Societe Generale Acceptance N.V.-HSBC R Bear CBBC Aug09A	2009/07/31	2009/08/03
64663	SGA Societe Generale Acceptance N.V.-HSBC R Bear CBBC Jan10C	2009/07/31	2009/08/03
64697	UBS AG - HS Bank R Bear CBBC Dec 2009 G	2009/07/31	2009/08/03
65434	UBS AG - HSI R Bear CBBC Feb 2010 Z	2009/07/31	2009/08/03
65697	UBS AG - HSI R Bear CBBC Jan 2010 Y	2009/07/31	2009/08/03
64395	UBS AG - SHK Ppt R Bear CBBC Feb 2010 C	2009/07/31	2009/08/03
65670	ABN AMRO Bank N.V. - HSI R Bear CBBC Nov 2009 O	2009/08/03	2009/08/04
64544	BNP Paribas Arbit Issu B.V. - HSI R Bear CBBC Dec 2009 T	2009/08/03	2009/08/04
65160	CC Rabobank B.A. - A50 China R Bear CBBC Feb 2010 H	2009/08/03	2009/08/04
64520	CC Rabobank B.A. - HSI R Bear CBBC Mar 2010 Q	2009/08/03	2009/08/04
65704	Credit Suisse - HSI R Bear CBBC Dec 2010 C	2009/08/03	2009/08/04
65760	Deutsche Bank AG - China Life R Bull CBBC Dec 2009 K	2009/08/03	2009/08/04
65450	Deutsche Bank AG - HSI R Bear CBBC Apr 2010 D	2009/08/03	2009/08/04
64531	Deutsche Bank AG - HSI R Bear CBBC Mar 2010 E	2009/08/03	2009/08/04
64591	Goldman Sachs SP (Asia) - HSI R Bear CBBC Feb 2010 L	2009/08/03	2009/08/04
64437	HK Bank - HSI R Bear CBBC Jan 2010 E	2009/08/03	2009/08/04
65490	KBC Fin Products Int'l Ltd. - HSI R Bear CBBC Dec 2009 Q	2009/08/03	2009/08/04
64542	KBC Fin Products Int'l Ltd. - SHK Ppt R Bear CBBC Jan 2010 A	2009/08/03	2009/08/04
65620	Merrill Lynch Int'l & Co. C.V. - HSI R Bear CBBC Feb 2010 D	2009/08/03	2009/08/04
64498	SGA Societe Generale Acceptance N.V. -HSI R Bear CBBC Dec09G	2009/08/03	2009/08/04
64507	SGA Societe Generale Acceptance N.V.-TCH R Bear CBBC Feb10A	2009/08/03	2009/08/04
64003	UBS AG - HSI R Bear CBBC Apr 2010 A	2009/08/03	2009/08/04
65732	UBS AG - HSI R Bear CBBC Dec 2009 O	2009/08/03	2009/08/04
65435	UBS AG - HSI R Bear CBBC Feb 2010 A	2009/08/03	2009/08/04
65733	UBS AG - HSI R Bear CBBC Feb 2010 H	2009/08/03	2009/08/04
64784	UBS AG - HSI R Bear CBBC Jan 2010 X	2009/08/03	2009/08/04
62196	UBS AG - HSI R Bear CBBC Mar 2010 U	2009/08/03	2009/08/04
62957	UBS AG - HSI R Bull CBBC Dec 2009 A	2009/08/03	2009/08/04
63110	UBS AG - HSI R Bull CBBC Dec 2009 C	2009/08/03	2009/08/04
63664	UBS AG - HSI R Bull CBBC Dec 2009 E	2009/08/03	2009/08/04
63152	UBS AG - HSI R Bull CBBC Dec 2009 G	2009/08/03	2009/08/04
63154	UBS AG - HSI R Bull CBBC Dec 2009 I	2009/08/03	2009/08/04
63211	UBS AG - HSI R Bull CBBC Dec 2009 J	2009/08/03	2009/08/04
63613	UBS AG - HSI R Bull CBBC Dec 2009 X	2009/08/03	2009/08/04
61659	UBS AG - HSI R Bull CBBC Nov 2009 B	2009/08/03	2009/08/04
61660	UBS AG - HSI R Bull CBBC Nov 2009 C	2009/08/03	2009/08/04
62680	UBS AG - HSI R Bull CBBC Nov 2009 E	2009/08/03	2009/08/04
62681	UBS AG - HSI R Bull CBBC Nov 2009 F	2009/08/03	2009/08/04
63088	UBS AG - HSI R Bull CBBC Nov 2009 G	2009/08/03	2009/08/04
62628	UBS AG - HSI R Bull CBBC Nov 2009 M	2009/08/03	2009/08/04
62510	UBS AG - HSI R Bull CBBC Nov 2009 N	2009/08/03	2009/08/04
62775	UBS AG - HSI R Bull CBBC Nov 2009 O	2009/08/03	2009/08/04
62590	UBS AG - HSI R Bull CBBC Nov 2009 Q	2009/08/03	2009/08/04
62776	UBS AG - HSI R Bull CBBC Nov 2009 R	2009/08/03	2009/08/04
62873	UBS AG - HSI R Bull CBBC Nov 2009 S	2009/08/03	2009/08/04
62777	UBS AG - HSI R Bull CBBC Nov 2009 T	2009/08/03	2009/08/04
63089	UBS AG - HSI R Bull CBBC Nov 2009 W	2009/08/03	2009/08/04
62956	UBS AG - HSI R Bull CBBC Nov 2009 X	2009/08/03	2009/08/04
62872	UBS AG - HSI R Bull CBBC Nov 2009 Y	2009/08/03	2009/08/04
62511	UBS AG - HSI R Bull CBBC Nov 2009 Z	2009/08/03	2009/08/04
65719	UBS AG - Jiangxi Copper R Bear CBBC Feb 2010 D	2009/08/03	2009/08/04
65695	UBS AG - Shimao R Bear CBBC Jan 2010 C	2009/08/03	2009/08/04
65834	ABN AMRO Bank N.V. - A50 China R Bull CBBC Jan 2010 Q	2009/08/04	2009/08/05
64570	ABN AMRO Bank N.V. - HSBC R Bear CBBC Oct 2009 A	2009/08/04	2009/08/05
64432	ABN AMRO Bank N.V. - HSI R Bear CBBC Dec 2009 E	2009/08/04	2009/08/05
60651	BNP Paribas Arbit Issu B.V. - HSBC R Bear CBBC Oct 2009 A	2009/08/04	2009/08/05
64526	BNP Paribas Arbit Issu B.V. - HSI R Bear CBBC Dec 2009 B	2009/08/04	2009/08/05
65520	CC Rabobank B.A. - HSI R Bear CBBC Feb 2010 A	2009/08/04	2009/08/05
64521	CC Rabobank B.A. - HSI R Bear CBBC Mar 2010 R	2009/08/04	2009/08/05
64275	Deutsche Bank AG - HSBC R Bear CBBC Nov 2009 B	2009/08/04	2009/08/05
65451	Deutsche Bank AG - HSI R Bear CBBC Apr 2010 E	2009/08/04	2009/08/05
64637	Deutsche Bank AG - HSI R Bear CBBC Dec 2009 Z	2009/08/04	2009/08/05
64093	Deutsche Bank AG - HSI R Bear CBBC Feb 2010 I	2009/08/04	2009/08/05
64532	Deutsche Bank AG - HSI R Bear CBBC Mar 2010 F	2009/08/04	2009/08/05
65509	Goldman Sachs SP (Asia) - HSI R Bear CBBC Feb 2010 O	2009/08/04	2009/08/05



## 認購期屆滿之牛熊證 (2009) (續)

股份代號	牛熊證	最後 買賣日期	除牌日期
64157	KBC Fin Products Int'l Ltd. - HSBC R Bear CBBC Dec 2009 E	2009/08/04	2009/08/05
65794	KBC Fin Products Int'l Ltd. - HSI R Bear CBBC Feb 2010 P	2009/08/04	2009/08/05
65798	KBC Fin Products Int'l Ltd. - HSI R Bear CBBC Feb 2010 Q	2009/08/04	2009/08/05
64146	KBC Fin Products Int'l Ltd. - HSI R Bear CBBC Jan 2010 F	2009/08/04	2009/08/05
65492	KBC Fin Products Int'l Ltd. - HSI R Bear CBBC Jan 2010 V	2009/08/04	2009/08/05
64045	KBC Fin Products Int'l Ltd. - HSI R Bear CBBC Mar 2010 B	2009/08/04	2009/08/05
65585	Macquarie Bank Ltd. - HSI R Bear CBBC Jan 2010 A	2009/08/04	2009/08/05
64708	SGA Societe Generale Acceptance N.V. -HSI R Bear CBBC Jan10K	2009/08/04	2009/08/05
65575	SGA Societe Generale Acceptance N.V. -HSI R Bear CBBC Mar10A	2009/08/04	2009/08/05
64664	SGA Societe Generale Acceptance N.V.-HSBC R Bear CBBC Jan10D	2009/08/04	2009/08/05
64706	SGA Societe Generale Acceptance N.V.-CCoal R Bear CBBC Jan10C	2009/08/04	2009/08/05
65579	SGA Societe Generale Acceptance N.V.-CLife R Bear CBBC Jan10H	2009/08/04	2009/08/05
65066	SGA Societe Generale Acceptance N.V.-CNOOC R Bear CBBC Jan10A	2009/08/04	2009/08/05
64100	SGA Societe Generale Acceptance NV-CHALCO R Bear CBBC Jan10B	2009/08/04	2009/08/05
64775	UBS AG - A50 China R Bear CBBC Jan 2010 D	2009/08/04	2009/08/05
65823	UBS AG - A50 China R Bull CBBC Feb 2010 D	2009/08/04	2009/08/05
65820	UBS AG - China Life R Bull CBBC Feb 2010 D	2009/08/04	2009/08/05
65822	UBS AG - HKEx R Bull CBBC Feb 2010 G	2009/08/04	2009/08/05
65203	UBS AG - HSBC R Bear CBBC Dec 2009 N	2009/08/04	2009/08/05
64884	UBS AG - HSBC R Bear CBBC Dec 2010 B	2009/08/04	2009/08/05
64306	UBS AG - HSBC R Bear CBBC Jan 2010 B	2009/08/04	2009/08/05
63984	UBS AG - HSCEI R Bear CBBC Mar 2010 R	2009/08/04	2009/08/05
64106	UBS AG - HSI R Bear CBBC Apr 2010 H	2009/08/04	2009/08/05
64397	UBS AG - HSI R Bear CBBC Apr 2010 J	2009/08/04	2009/08/05
65797	UBS AG - HSI R Bear CBBC Dec 2009 Q	2009/08/04	2009/08/05
65436	UBS AG - HSI R Bear CBBC Feb 2010 E	2009/08/04	2009/08/05
61901	UBS AG - HSI R Bear CBBC Mar 2010 E	2009/08/04	2009/08/05
65800	UBS AG - HSI R Bear CBBC Mar 2010 L	2009/08/04	2009/08/05
65833	ABN AMRO Bank N.V. - A50 China R Bull CBBC Jan 2010 P	2009/08/05	2009/08/06
65886	ABN AMRO Bank N.V. - HSI R Bear CBBC Dec 2009 J	2009/08/05	2009/08/06
65761	Deutsche Bank AG - A50 China R Bull CBBC Jan 2010 F	2009/08/05	2009/08/06
65876	Deutsche Bank AG - HSI R Bear CBBC Feb 2010 G	2009/08/05	2009/08/06
65877	Deutsche Bank AG - HSI R Bear CBBC Feb 2010 L	2009/08/05	2009/08/06
65887	Deutsche Bank AG - HSI R Bear CBBC Feb 2010 Q	2009/08/05	2009/08/06
65840	Deutsche Bank AG - HSI R Bull CBBC Jan 2010 I	2009/08/05	2009/08/06
65889	Goldman Sachs SP (Asia) - HSI R Bear CBBC Mar 2010 A	2009/08/05	2009/08/06
65890	Goldman Sachs SP (Asia) - HSI R Bear CBBC Mar 2010 B	2009/08/05	2009/08/06
65882	KBC Fin Products Int'l Ltd. - HSI R Bear CBBC Jan 2010 J	2009/08/05	2009/08/06
65848	KBC Fin Products Int'l Ltd. - HSI R Bull CBBC Dec 2009 W	2009/08/05	2009/08/06
65130	SGA Societe Generale Acceptance N.V.-CShen R Bear CBBC Jan10C	2009/08/05	2009/08/06
65390	UBS AG - China Shenhua R Bear CBBC Feb 2010 B	2009/08/05	2009/08/06
65883	UBS AG - HSI R Bear CBBC Feb 2010 X	2009/08/05	2009/08/06
65884	UBS AG - HSI R Bear CBBC Mar 2010 R	2009/08/05	2009/08/06
65826	UBS AG - HSI R Bull CBBC Feb 2010 G	2009/08/05	2009/08/06
65875	UBS AG - HSI R Bull CBBC Feb 2010 O	2009/08/05	2009/08/06
65748	UBS AG - Sinopec Corp R Bull CBBC Feb 2010 D	2009/08/05	2009/08/06
62437	ABN AMRO Bank N.V. - A50 China R Bull CBBC Aug 2009 D	2009/08/06	2009/08/10
65768	ABN AMRO Bank N.V. - A50 China R Bull CBBC Jan 2010 J	2009/08/06	2009/08/07
65769	ABN AMRO Bank N.V. - A50 China R Bull CBBC Jan 2010 K	2009/08/06	2009/08/07
64243	ABN AMRO Bank N.V. - China Mobile R Bear CBBC Dec 2009 B	2009/08/06	2009/08/07
65897	Deutsche Bank AG - HSI R Bear CBBC Jan 2010 O	2009/08/06	2009/08/07
65898	Deutsche Bank AG - HSI R Bear CBBC Jan 2010 Q	2009/08/06	2009/08/07
65816	Goldman Sachs SP (Asia) - HSI R Bull CBBC Feb 2010 W	2009/08/06	2009/08/07
65849	KBC Fin Products Int'l Ltd. - HSI R Bull CBBC Jan 2010 E	2009/08/06	2009/08/07
64944	SGA Societe Generale Acceptance N.V.-CMob R Bear CBBC Jan10D	2009/08/06	2009/08/07
65755	UBS AG - A50 China R Bull CBBC Feb 2010 C	2009/08/06	2009/08/07
65747	UBS AG - CC Bank R Bull CBBC Feb 2010 C	2009/08/06	2009/08/07
65803	UBS AG - CCHC R Bull CBBC Mar 2010 C	2009/08/06	2009/08/07
61878	UBS AG - China Mobile R Bear CBBC Dec 2009 A	2009/08/06	2009/08/07
65821	UBS AG - China Mobile R Bull CBBC Feb 2010 B	2009/08/06	2009/08/07
65184	UBS AG - China Tel R Bear CBBC Feb 2010 B	2009/08/06	2009/08/07
65399	UBS AG - CUni R Bear CBBC Feb 2010 B	2009/08/06	2009/08/07
65874	UBS AG - HSCEI R Bull CBBC Feb 2010 I	2009/08/06	2009/08/07
65900	UBS AG - HSI R Bear CBBC Feb 2010 Y	2009/08/06	2009/08/07
65688	UBS AG - R&F R Bull CBBC Jan 2010 B	2009/08/06	2009/08/07
65765	ABN AMRO Bank N.V. - A50 China R Bull CBBC Jan 2010 I	2009/08/07	2009/08/10
65835	ABN AMRO Bank N.V. - HSCEI R Bull CBBC Dec 2009 J	2009/08/07	2009/08/10
31984	BNP Paribas Arbit Issu B.V. - Ch Mob R Bear CBBC Oct 2009 B	2009/08/07	2009/08/10
62895	Deutsche Bank AG - A50 China R Bull CBBC Aug 2009 F	2009/08/07	2009/08/11
62896	Deutsche Bank AG - A50 China R Bull CBBC Aug 2009 G	2009/08/07	2009/08/11
60683	Deutsche Bank AG - China Life R Bull CBBC Aug 2009 A	2009/08/07	2009/08/11
60703	Deutsche Bank AG - China Life R Bull CBBC Aug 2009 C	2009/08/07	2009/08/11
60739	Deutsche Bank AG - China Life R Bull CBBC Aug 2009 E	2009/08/07	2009/08/11
65951	Deutsche Bank AG - HSI R Bear CBBC Dec 2009 Y	2009/08/07	2009/08/10
65920	Deutsche Bank AG - HSI R Bull CBBC Feb 2010 W	2009/08/07	2009/08/10
62985	Deutsche Bank AG - ICBC R Bull CBBC Aug 2009 G	2009/08/07	2009/08/11
61858	Deutsche Bank AG - Petrochina R Bull CBBC Aug 2009 A	2009/08/07	2009/08/11
62623	Deutsche Bank AG - Petrochina R Bull CBBC Aug 2009 C	2009/08/07	2009/08/11
62897	Deutsche Bank AG - Petrochina R Bull CBBC Aug 2009 D	2009/08/07	2009/08/11
62986	Deutsche Bank AG - Petrochina R Bull CBBC Aug 2009 E	2009/08/07	2009/08/11
63119	Deutsche Bank AG - Petrochina R Bull CBBC Aug 2009 G	2009/08/07	2009/08/11
63121	Deutsche Bank AG - Sinopec Corp R Bear CBBC Aug 2009 I	2009/08/07	2009/08/11
62893	Deutsche Bank AG - Sinopec Corp R Bull CBBC Aug 2009 F	2009/08/07	2009/08/11
62981	Deutsche Bank AG - Sinopec Corp R Bull CBBC Aug 2009 G	2009/08/07	2009/08/11
63075	Deutsche Bank AG - Sinopec Corp R Bull CBBC Aug 2009 H	2009/08/07	2009/08/11
61810	KBC Fin Products Int'l Ltd. - Ch Mobile R Bull CBBC Aug 09 B	2009/08/07	2009/08/11
65917	KBC Fin Products Int'l Ltd. - HSI R Bear CBBC Mar 2010 L	2009/08/07	2009/08/10



## 認購期屆滿之牛熊證 (2009) (續)

股份代號	牛熊證	最後 買賣日期	除牌日期
65908	SGA Societe Generale Acceptance N.V. -HSI R Bear CBBC Mar10V	2009/08/07	2009/08/10
65909	SGA Societe Generale Acceptance N.V. -HSI R Bear CBBC Mar10W	2009/08/07	2009/08/10
65910	SGA Societe Generale Acceptance N.V. -HSI R Bear CBBC Mar10X	2009/08/07	2009/08/10
65911	SGA Societe Generale Acceptance N.V. -HSI R Bear CBBC Mar10Y	2009/08/07	2009/08/10
64834	SGA Societe Generale Acceptance N.V.-CMob R Bear CBBC Jan10C	2009/08/07	2009/08/10
65938	UBS AG - BankComm R Bull CBBC Jan 2010 B	2009/08/07	2009/08/10
65943	UBS AG - HSI R Bear CBBC Feb 2010 Z	2009/08/07	2009/08/10
65915	UBS AG - HSI R Bear CBBC Jan 2010 Y	2009/08/07	2009/08/10
65937	UBS AG - HSI R Bull CBBC Feb 2010 R	2009/08/07	2009/08/10
65805	UBS AG - Jiangxi Copper R Bull CBBC Mar 2010 D	2009/08/07	2009/08/10
65689	UBS AG - R&F R Bull CBBC Jan 2010 A	2009/08/07	2009/08/10
65692	UBS AG - Shimao R Bull CBBC Jan 2010 B	2009/08/07	2009/08/10
65942	UBS AG - SHK Ppt R Bull CBBC Feb 2010 M	2009/08/07	2009/08/10
65764	ABN AMRO Bank N.V. - A50 China R Bull CBBC Jan 2010 H	2009/08/10	2009/08/11
65978	ABN AMRO Bank N.V. - A50 China R Bull CBBC Jan 2010 U	2009/08/10	2009/08/11
66015	Credit Suisse - A50 China R Bull CBBC Jan 2010 B	2009/08/10	2009/08/11
66016	Credit Suisse - A50 China R Bull CBBC Jan 2010 C	2009/08/10	2009/08/11
66023	Credit Suisse - China Mobile R Bear CBBC Jan 2010 D	2009/08/10	2009/08/11
66011	Credit Suisse - HSBC R Bear CBBC Jan 2010 D	2009/08/10	2009/08/11
65930	Credit Suisse - HSI R Bear CBBC Dec 2009 I	2009/08/10	2009/08/11
65256	Deutsche Bank AG - HSBC R Bear CBBC Jan 2010 B	2009/08/10	2009/08/11
64158	KBC Fin Products Int'l Ltd. - HSBC R Bear CBBC Jan 2010 A	2009/08/10	2009/08/11
65974	KBC Fin Products Int'l Ltd. - HSI R Bear CBBC Dec 2009 Z	2009/08/10	2009/08/11
65982	KBC Fin Products Int'l Ltd. - HSI R Bull CBBC Jan 2010 D	2009/08/10	2009/08/11
65870	SGA Societe Generale Acceptance N.V. -A50 R Bull CBBC Jan10S	2009/08/10	2009/08/11
65964	SGA Societe Generale Acceptance N.V.-ICBC R Bull CBBC Jan10E	2009/08/10	2009/08/11
65467	UBS AG - A50 China R Bull CBBC Feb 2010 A	2009/08/10	2009/08/11
66002	UBS AG - China Life R Bull CBBC Feb 2010 E	2009/08/10	2009/08/11
61881	UBS AG - China Mobile R Bear CBBC Dec 2009 B	2009/08/10	2009/08/11
66001	UBS AG - Jiangxi Copper R Bull CBBC Mar 2010 G	2009/08/10	2009/08/11
61975	ABN AMRO Bank N.V. - A50 China R Bull CBBC Aug 2009 A	2009/08/11	2009/08/13
61976	ABN AMRO Bank N.V. - CC Bank R Bull CBBC Aug 2009 A	2009/08/11	2009/08/13
66079	ABN AMRO Bank N.V. - HSI R Bear CBBC Dec 2009 P	2009/08/11	2009/08/12
66042	CC Rabobank B.A. - HSI R Bull CBBC Mar 2010 A	2009/08/11	2009/08/12
66030	Credit Suisse - HKEx R Bear CBBC Jan 2010 E	2009/08/11	2009/08/12
66031	Credit Suisse - HKEx R Bear CBBC Jan 2010 F	2009/08/11	2009/08/12
66055	Credit Suisse - HSI R Bull CBBC Dec 2009 R	2009/08/11	2009/08/12
64056	Deutsche Bank AG - HKEx R Bear CBBC Oct 2009 P	2009/08/11	2009/08/12
66058	Deutsche Bank AG - HSI R Bear CBBC Feb 2010 M	2009/08/11	2009/08/12
62098	HK Bank - A50 R Bull CBBC Aug 2009 A	2009/08/11	2009/08/13
62928	HK Bank - A50 R Bull CBBC Aug 2009 D	2009/08/11	2009/08/13
62883	KBC Fin Products Int'l Ltd. - CP&CC R Bull CBBC Aug 2009 C	2009/08/11	2009/08/13
64153	KBC Fin Products Int'l Ltd. - HKEx R Bear CBBC Nov 2009 F	2009/08/11	2009/08/12
66037	KBC Fin Products Int'l Ltd. - HSI R Bear CBBC Mar 2010 M	2009/08/11	2009/08/12
66052	UBS AG - A50 China R Bull CBBC Jan 2010 L	2009/08/11	2009/08/12
64108	UBS AG - HKEx R Bear CBBC Jan 2010 E	2009/08/11	2009/08/12
66050	UBS AG - HSBC R Bear CBBC Jan 2010 E	2009/08/11	2009/08/12
66071	UBS AG - HSI R Bear CBBC Nov 2009 T	2009/08/11	2009/08/12
66060	UBS AG - HSI R Bull CBBC Nov 2009 S	2009/08/11	2009/08/12
65623	ABN AMRO Bank N.V. - A50 China R Bull CBBC Jan 2010 G	2009/08/12	2009/08/13
66115	ABN AMRO Bank N.V. - HSI R Bear CBBC Dec 2009 Z	2009/08/12	2009/08/13
65979	ABN AMRO Bank N.V. - HSI R Bull CBBC Jan 2010 Q	2009/08/12	2009/08/13
66034	BNP Paribas Arbit Issu B.V. - HSI R Bull CBBC Feb 2010 E	2009/08/12	2009/08/13
66014	Credit Suisse - A50 China R Bull CBBC Jan 2010 A	2009/08/12	2009/08/13
66054	Credit Suisse - HSI R Bull CBBC Dec 2009 Q	2009/08/12	2009/08/13
65535	Deutsche Bank AG - A50 China R Bull CBBC Jan 2010 E	2009/08/12	2009/08/13
65973	Deutsche Bank AG - HSI R Bull CBBC Feb 2010 X	2009/08/12	2009/08/13
66006	Goldman Sachs SP (Asia) - HSI R Bull CBBC Mar 2010 C	2009/08/12	2009/08/13
65796	HK Bank - A50 R Bull CBBC Mar 2010 C	2009/08/12	2009/08/13
65546	KBC Fin Products Int'l Ltd. - A50 China R Bull CBBC Jan 10D	2009/08/12	2009/08/13
66108	KBC Fin Products Int'l Ltd. - HSI R Bear CBBC Jan 2010 O	2009/08/12	2009/08/13
66104	KBC Fin Products Int'l Ltd. - HSI R Bull CBBC Jan 2010 L	2009/08/12	2009/08/13
66107	UBS AG - China Mobile R Bear CBBC Feb 2010 C	2009/08/12	2009/08/13
66114	UBS AG - HSI R Bear CBBC Dec 2009 I	2009/08/12	2009/08/13
66099	UBS AG - HSI R Bull CBBC Apr 2010 D	2009/08/12	2009/08/13
66101	UBS AG - HSI R Bull CBBC Dec 2009 E	2009/08/12	2009/08/13
65988	UBS AG - HSI R Bull CBBC Nov 2009 C	2009/08/12	2009/08/13
66100	UBS AG - HSI R Bull CBBC Nov 2009 Y	2009/08/12	2009/08/13
65750	UBS AG - Petrochina R Bull CBBC Feb 2010 C	2009/08/12	2009/08/13
65622	ABN AMRO Bank N.V. - A50 China R Bull CBBC Jan 2010 F	2009/08/13	2009/08/14
66116	Deutsche Bank AG - HSI R Bear CBBC Jan 2010 X	2009/08/13	2009/08/14
66125	Deutsche Bank AG - HSI R Bull CBBC Mar 2010 V	2009/08/13	2009/08/14
66118	Goldman Sachs SP (Asia) - HSI R Bear CBBC Apr 2010 D	2009/08/13	2009/08/14
62694	KBC Fin Products Int'l Ltd. - China Life R Bull CBBC Aug 09F	2009/08/13	2009/08/17
65869	SGA Societe Generale Acceptance N.V. -A50 R Bull CBBC Jan10R	2009/08/13	2009/08/14
66121	UBS AG - A50 China R Bull CBBC Jan 2010 M	2009/08/13	2009/08/14
66061	UBS AG - CHALCO R Bull CBBC Feb 2010 F	2009/08/13	2009/08/14
66129	UBS AG - HSBC R Bull CBBC Feb 2010 G	2009/08/13	2009/08/14
66123	UBS AG - HSI R Bear CBBC Apr 2010 Z	2009/08/13	2009/08/14
66092	UBS AG - HSI R Bear CBBC Feb 2010 E	2009/08/13	2009/08/14
66091	UBS AG - HSI R Bear CBBC Nov 2009 X	2009/08/13	2009/08/14
66122	UBS AG - HSI R Bear CBBC Nov 2009 Z	2009/08/13	2009/08/14
66130	UBS AG - HSI R Bull CBBC Dec 2009 J	2009/08/13	2009/08/14
66207	ABN AMRO Bank N.V. - HSCEI R Bear CBBC Dec 2009 M	2009/08/14	2009/08/17
66206	ABN AMRO Bank N.V. - HSI R Bear CBBC Jan 2010 V	2009/08/14	2009/08/17
66139	ABN AMRO Bank N.V. - HSI R Bull CBBC Jan 2010 S	2009/08/14	2009/08/17
62597	Deutsche Bank AG - China Life R Bull CBBC Aug 2009 P	2009/08/14	2009/08/18

## 認購期屆滿之牛熊證 (2009) (續)

股份代號	牛熊證	最後 買賣日期	除牌日期
62620	Deutsche Bank AG - CNOOC R Bull CBBC Aug 2009 D	2009/08/14	2009/08/18
62843	Deutsche Bank AG - CNOOC R Bull CBBC Aug 2009 E	2009/08/14	2009/08/18
66183	Deutsche Bank AG - HSI R Bear CBBC Dec 2009 F	2009/08/14	2009/08/17
66117	Deutsche Bank AG - HSI R Bear CBBC Feb 2010 N	2009/08/14	2009/08/17
66199	Deutsche Bank AG - HSI R Bear CBBC Jan 2010 I	2009/08/14	2009/08/17
66200	Deutsche Bank AG - HSI R Bear CBBC Jan 2010 O	2009/08/14	2009/08/17
66119	Goldman Sachs SP (Asia) - HSI R Bear CBBC Apr 2010 E	2009/08/14	2009/08/17
66194	Goldman Sachs SP (Asia) - HSI R Bear CBBC Apr 2010 G	2009/08/14	2009/08/17
66187	KBC Fin Products Int'l Ltd. - HSI R Bear CBBC Dec 2009 F	2009/08/14	2009/08/17
66173	SGA Societe Generale Acceptance N.V. - HSI R Bull CBBC Apr10J	2009/08/14	2009/08/17
61304	UBS AG - BankComm R Bull CBBC Aug 2009 A	2009/08/14	2009/08/18
61613	UBS AG - CC Bank R Bull CBBC Aug 2009 A	2009/08/14	2009/08/18
66188	UBS AG - China Mobile R Bull CBBC Jan 2010 I	2009/08/14	2009/08/17
61616	UBS AG - CNOOC R Bull CBBC Aug 2009 A	2009/08/14	2009/08/18
66198	UBS AG - HKEx R Bear CBBC Jan 2010 N	2009/08/14	2009/08/17
66093	UBS AG - HSI R Bear CBBC Apr 2010 A	2009/08/14	2009/08/17
66134	UBS AG - HSI R Bear CBBC Dec 2009 O	2009/08/14	2009/08/17
66196	UBS AG - HSI R Bear CBBC Feb 2010 G	2009/08/14	2009/08/17
66195	UBS AG - HSI R Bear CBBC Jan 2010 X	2009/08/14	2009/08/17
63090	UBS AG - HSI R Bull CBBC Dec 2009 B	2009/08/14	2009/08/17
63113	UBS AG - HSI R Bull CBBC Dec 2009 F	2009/08/14	2009/08/17
63673	UBS AG - HSI R Bull CBBC Dec 2009 S	2009/08/14	2009/08/17
63702	UBS AG - HSI R Bull CBBC Dec 2009 V	2009/08/14	2009/08/17
63704	UBS AG - HSI R Bull CBBC Jan 2010 A	2009/08/14	2009/08/17
63706	UBS AG - HSI R Bull CBBC Jan 2010 C	2009/08/14	2009/08/17
63810	UBS AG - HSI R Bull CBBC Jan 2010 K	2009/08/14	2009/08/17
63811	UBS AG - HSI R Bull CBBC Jan 2010 L	2009/08/14	2009/08/17
63858	UBS AG - HSI R Bull CBBC Jan 2010 U	2009/08/14	2009/08/17
61661	UBS AG - HSI R Bull CBBC Nov 2009 D	2009/08/14	2009/08/17
63645	UBS AG - HSI R Bull CBBC Nov 2009 I	2009/08/14	2009/08/17
62774	UBS AG - HSI R Bull CBBC Nov 2009 L	2009/08/14	2009/08/17
62902	UBS AG - HSI R Bull CBBC Nov 2009 P	2009/08/14	2009/08/17
62871	UBS AG - HSI R Bull CBBC Nov 2009 U	2009/08/14	2009/08/17
62901	UBS AG - HSI R Bull CBBC Nov 2009 V	2009/08/14	2009/08/17
60120	UBS AG - HSI R Bull CBBC Sep 2009 D	2009/08/14	2009/08/17
60121	UBS AG - HSI R Bull CBBC Sep 2009 E	2009/08/14	2009/08/17
60122	UBS AG - HSI R Bull CBBC Sep 2009 F	2009/08/14	2009/08/17
60124	UBS AG - HSI R Bull CBBC Sep 2009 H	2009/08/14	2009/08/17
60126	UBS AG - HSI R Bull CBBC Sep 2009 J	2009/08/14	2009/08/17
65553	UBS AG - Ping An R Bull CBBC Feb 2010 B	2009/08/14	2009/08/17
61315	UBS AG - Sinopec Corp R Bull CBBC Aug 2009 A	2009/08/14	2009/08/18
61615	UBS AG - Sinopec Corp R Bull CBBC Aug 2009 I	2009/08/14	2009/08/18
65150	ABN AMRO Bank N.V. - A50 China R Bull CBBC Dec 2009 L	2009/08/17	2009/08/18
65513	ABN AMRO Bank N.V. - A50 China R Bull CBBC Jan 2010 A	2009/08/17	2009/08/18
65514	ABN AMRO Bank N.V. - A50 China R Bull CBBC Jan 2010 B	2009/08/17	2009/08/18
66135	ABN AMRO Bank N.V. - CCHC R Bull CBBC Jan 2010 A	2009/08/17	2009/08/18
65836	ABN AMRO Bank N.V. - HSI R Bull CBBC Dec 2009 R	2009/08/17	2009/08/18
66248	ABN AMRO Bank N.V. - HSI R Bull CBBC Jan 2010 W	2009/08/17	2009/08/18
66249	ABN AMRO Bank N.V. - HSI R Bull CBBC Jan 2010 X	2009/08/17	2009/08/18
65851	BNP Paribas Arbit Issu B.V. - HSI R Bull CBBC Feb 2010 D	2009/08/17	2009/08/18
66145	BNP Paribas Arbit Issu B.V. - HSI R Bull CBBC Feb 2010 H	2009/08/17	2009/08/18
65155	CC Rabobank B.A. - A50 China R Bull CBBC Feb 2010 F	2009/08/17	2009/08/18
60698	CC Rabobank B.A. - China Mobile R Bull CBBC Aug 2009 A	2009/08/17	2009/08/19
66041	CC Rabobank B.A. - HSI R Bull CBBC Mar 2010 Z	2009/08/17	2009/08/18
66222	Credit Suisse - A50 China R Bull CBBC Jan 2010 H	2009/08/17	2009/08/18
66029	Credit Suisse - HKEx R Bull CBBC Jan 2010 D	2009/08/17	2009/08/18
66224	Credit Suisse - HSBC R Bull CBBC Jan 2010 H	2009/08/17	2009/08/18
66053	Credit Suisse - HSI R Bull CBBC Dec 2009 P	2009/08/17	2009/08/18
65759	Deutsche Bank AG - China Life R Bull CBBC Dec 2009 J	2009/08/17	2009/08/18
65740	Deutsche Bank AG - HSI R Bull CBBC Feb 2010 Y	2009/08/17	2009/08/18
65799	Deutsche Bank AG - HSI R Bull CBBC Jan 2010 E	2009/08/17	2009/08/18
66243	Deutsche Bank AG - HSI R Bull CBBC Mar 2010 W	2009/08/17	2009/08/18
66244	Deutsche Bank AG - HSI R Bull CBBC Mar 2010 X	2009/08/17	2009/08/18
66143	Goldman Sachs SP (Asia) - HSI R Bull CBBC Apr 2010 F	2009/08/17	2009/08/18
65817	Goldman Sachs SP (Asia) - HSI R Bull CBBC Mar 2010 Z	2009/08/17	2009/08/18
65795	HK Bank - A50 R Bull CBBC Mar 2010 B	2009/08/17	2009/08/18
62336	KBC Fin Products Int'l Ltd. - A50 China R Bull CBBC Aug 09 D	2009/08/17	2009/08/19
65126	KBC Fin Products Int'l Ltd. - A50 China R Bull CBBC Jan 10 A	2009/08/17	2009/08/18
65545	KBC Fin Products Int'l Ltd. - A50 China R Bull CBBC Jan 10 C	2009/08/17	2009/08/18
60823	KBC Fin Products Int'l Ltd. - CC Bank R Bull CBBC Aug 2009 A	2009/08/17	2009/08/19
66185	KBC Fin Products Int'l Ltd. - CCHC R Bull CBBC Feb 2010 A	2009/08/17	2009/08/18
66238	KBC Fin Products Int'l Ltd. - HSI R Bull CBBC Dec 2009 I	2009/08/17	2009/08/18
65751	KBC Fin Products Int'l Ltd. - HSI R Bull CBBC Dec 2009 X	2009/08/17	2009/08/18
66124	KBC Fin Products Int'l Ltd. - HSI R Bull CBBC Jan 2010 P	2009/08/17	2009/08/18
66239	KBC Fin Products Int'l Ltd. - HSI R Bull CBBC Jan 2010 Q	2009/08/17	2009/08/18
66174	Macquarie Bank Ltd. - HSI R Bull CBBC Dec 2009 K	2009/08/17	2009/08/18
65308	SGA Societe Generale Acceptance N.V. -A50 R Bull CBBC Jan10O	2009/08/17	2009/08/18
66170	SGA Societe Generale Acceptance N.V. -HSI R Bull CBBC Apr10G	2009/08/17	2009/08/18
66171	SGA Societe Generale Acceptance N.V. -HSI R Bull CBBC Apr10H	2009/08/17	2009/08/18
66172	SGA Societe Generale Acceptance N.V. -HSI R Bull CBBC Apr10I	2009/08/17	2009/08/18
65856	SGA Societe Generale Acceptance N.V. -HSI R Bull CBBC Mar10M	2009/08/17	2009/08/18
65857	SGA Societe Generale Acceptance N.V. -HSI R Bull CBBC Mar10N	2009/08/17	2009/08/18
65858	SGA Societe Generale Acceptance N.V. -HSI R Bull CBBC Mar10O	2009/08/17	2009/08/18
66154	SGA Societe Generale Acceptance N.V. -CTel R Bull CBBC Jan10D	2009/08/17	2009/08/18
66162	SGA Societe Generale Acceptance N.V. -CUni R Bull CBBC Jan10E	2009/08/17	2009/08/18
65723	SGA Societe Generale Acceptance N.V. -CLife R Bull CBBC Jan10M	2009/08/17	2009/08/18
66084	SGA Societe Generale Acceptance N.V. -CLife R Bull CBBC Jan10O	2009/08/17	2009/08/18

## 認購期屆滿之牛熊證 (2009) (續)

股份代號	牛熊證	最後 買賣日期	除牌日期
66169	SGA Societe Generale Acceptance N.V.-PetCh R Bull CBBC Jan10I	2009/08/17	2009/08/18
65115	UBS AG - A50 China R Bull CBBC Jan 2010 F	2009/08/17	2009/08/18
65330	UBS AG - A50 China R Bull CBBC Jan 2010 K	2009/08/17	2009/08/18
65753	UBS AG - CCHC R Bull CBBC Mar 2010 B	2009/08/17	2009/08/18
65939	UBS AG - Cheung Kong R Bull CBBC Feb 2010 I	2009/08/17	2009/08/18
65940	UBS AG - China Coal R Bull CBBC Jan 2010 A	2009/08/17	2009/08/18
65589	UBS AG - China Life R Bull CBBC Jan 2010 I	2009/08/17	2009/08/18
66127	UBS AG - China Mobile R Bull CBBC Jan 2010 G	2009/08/17	2009/08/18
66128	UBS AG - China Tel R Bull CBBC Jan 2010 A	2009/08/17	2009/08/18
65819	UBS AG - CNOOC R Bull CBBC Feb 2010 E	2009/08/17	2009/08/18
66214	UBS AG - CUni R Bull CBBC Feb 2010 C	2009/08/17	2009/08/18
66051	UBS AG - HKEx R Bull CBBC Jan 2010 M	2009/08/17	2009/08/18
65914	UBS AG - HSCEI R Bull CBBC Feb 2010 K	2009/08/17	2009/08/18
65989	UBS AG - HSI R Bull CBBC Dec 2009 A	2009/08/17	2009/08/18
65746	UBS AG - HSI R Bull CBBC Dec 2009 T	2009/08/17	2009/08/18
66193	UBS AG - HSI R Bull CBBC Dec 2009 X	2009/08/17	2009/08/18
66225	UBS AG - HSI R Bull CBBC Feb 2010 O	2009/08/17	2009/08/18
65828	UBS AG - HSI R Bull CBBC Mar 2010 B	2009/08/17	2009/08/18
65827	UBS AG - HSI R Bull CBBC Mar 2010 K	2009/08/17	2009/08/18
65987	UBS AG - HSI R Bull CBBC Nov 2009 B	2009/08/17	2009/08/18
65127	ABN AMRO Bank N.V. - A50 China R Bull CBBC Dec 2009 K	2009/08/18	2009/08/19
66136	ABN AMRO Bank N.V. - China Tel R Bull CBBC Mar 2010 A	2009/08/18	2009/08/19
65770	ABN AMRO Bank N.V. - HSCEI R Bull CBBC Dec 2009 H	2009/08/18	2009/08/19
65850	BNP Paribas Arbit Issu B.V. - HSI R Bull CBBC Feb 2010 C	2009/08/18	2009/08/19
66252	CC Rabobank B.A. - HSI R Bull CBBC Mar 2010 K	2009/08/18	2009/08/19
66040	CC Rabobank B.A. - HSI R Bull CBBC Mar 2010 Y	2009/08/18	2009/08/19
66221	Credit Suisse - A50 China R Bull CBBC Jan 2010 G	2009/08/18	2009/08/19
66300	Credit Suisse - China Life R Bull CBBC Jan 2010 C	2009/08/18	2009/08/19
66277	Credit Suisse - HKEx R Bull CBBC Jan 2010 K	2009/08/18	2009/08/19
65929	Credit Suisse - HSI R Bull CBBC Dec 2009 H	2009/08/18	2009/08/19
65253	Deutsche Bank AG - A50 China R Bull CBBC Jan 2010 A	2009/08/18	2009/08/19
66295	Deutsche Bank AG - HKEx R Bull CBBC Mar 2010 A	2009/08/18	2009/08/19
66245	Deutsche Bank AG - HSI R Bull CBBC Apr 2010 R	2009/08/18	2009/08/19
66292	Goldman Sachs SP (Asia) - HSI R Bull CBBC Apr 2010 I	2009/08/18	2009/08/19
65762	Goldman Sachs SP (Asia) - HSI R Bull CBBC Feb 2010 X	2009/08/18	2009/08/19
65752	KBC Fin Products Int'l Ltd. - HSI R Bull CBBC Jan 2010 C	2009/08/18	2009/08/19
66279	KBC Fin Products Int'l Ltd. - HSI R Bull CBBC Jan 2010 R	2009/08/18	2009/08/19
65855	SGA Societe Generale Acceptance N.V. - HSI R Bull CBBC Mar10L	2009/08/18	2009/08/19
66290	UBS AG - A50 China R Bull CBBC Jan 2010 P	2009/08/18	2009/08/19
66285	UBS AG - CHALCO R Bull CBBC Feb 2010 H	2009/08/18	2009/08/19
65588	UBS AG - China Life R Bull CBBC Jan 2010 H	2009/08/18	2009/08/19
66297	UBS AG - China Mobile R Bull CBBC Jan 2010 K	2009/08/18	2009/08/19
66286	UBS AG - HKEx R Bull CBBC Jan 2010 P	2009/08/18	2009/08/19
66287	UBS AG - HKEx R Bull CBBC Jan 2010 Q	2009/08/18	2009/08/19
66097	UBS AG - HSBC R Bull CBBC Feb 2010 F	2009/08/18	2009/08/19
65625	UBS AG - HSCEI R Bull CBBC Feb 2010 G	2009/08/18	2009/08/19
66098	UBS AG - HSI R Bull CBBC Apr 2010 E	2009/08/18	2009/08/19
66284	UBS AG - HSI R Bull CBBC Feb 2010 X	2009/08/18	2009/08/19
65757	UBS AG - HSI R Bull CBBC Jan 2010 W	2009/08/18	2009/08/19
66283	UBS AG - HSI R Bull CBBC Jan 2010 Y	2009/08/18	2009/08/19
66282	UBS AG - HSI R Bull CBBC Nov 2009 S	2009/08/18	2009/08/19
65591	UBS AG - Petrochina R Bull CBBC Feb 2010 B	2009/08/18	2009/08/19
65105	ABN AMRO Bank N.V. - A50 China R Bull CBBC Dec 2009 J	2009/08/19	2009/08/20
65773	ABN AMRO Bank N.V. - HSI R Bull CBBC Dec 2009 Y	2009/08/19	2009/08/20
65154	CC Rabobank B.A. - A50 China R Bull CBBC Feb 2010 E	2009/08/19	2009/08/20
66315	Credit Suisse - A50 China R Bull CBBC Jan 2010 K	2009/08/19	2009/08/20
66223	Credit Suisse - China Mobile R Bull CBBC Jan 2010 G	2009/08/19	2009/08/20
66316	Credit Suisse - HSI R Bull CBBC Dec 2009 U	2009/08/19	2009/08/20
65711	Deutsche Bank AG - HSI R Bull CBBC Dec 2009 X	2009/08/19	2009/08/20
65103	KBC Fin Products Int'l Ltd. - A50 China R Bull CBBC Dec 09 B	2009/08/19	2009/08/20
66209	KBC Fin Products Int'l Ltd. - CHALCO R Bull CBBC Mar 2010 A	2009/08/19	2009/08/20
65707	KBC Fin Products Int'l Ltd. - HSI R Bull CBBC Dec 2009 V	2009/08/19	2009/08/20
65191	SGA Societe Generale Acceptance N.V. - A50 R Bull CBBC Jan10N	2009/08/19	2009/08/20
65854	SGA Societe Generale Acceptance N.V. - HSI R Bull CBBC Mar10K	2009/08/19	2009/08/20
66167	SGA Societe Generale Acceptance NV-JiangC R Bull CBBC Jan10E	2009/08/19	2009/08/20
65074	UBS AG - A50 China R Bull CBBC Dec 2009 P	2009/08/19	2009/08/20
65802	UBS AG - CHALCO R Bull CBBC Feb 2010 C	2009/08/19	2009/08/20
66303	UBS AG - China Life R Bull CBBC Jan 2010 L	2009/08/19	2009/08/20
65716	UBS AG - HSI R Bull CBBC Feb 2010 S	2009/08/19	2009/08/20
66302	UBS AG - HSI R Bull CBBC May 2010 Q	2009/08/19	2009/08/20
66320	UBS AG - HSI R Bull CBBC Nov 2009 C	2009/08/19	2009/08/20
66301	UBS AG - HSI R Bull CBBC Nov 2009 T	2009/08/19	2009/08/20
65804	UBS AG - Jiangxi Copper R Bull CBBC Mar 2010 C	2009/08/19	2009/08/20
66349	ABN AMRO Bank N.V. - A50 China R Bull CBBC Jan 2010 Z	2009/08/20	2009/08/21
66345	Deutsche Bank AG - HSI R Bull CBBC Feb 2010 O	2009/08/20	2009/08/21
66347	Goldman Sachs SP (Asia) - HSI R Bull CBBC Apr 2010 J	2009/08/20	2009/08/21
66348	KBC Fin Products Int'l Ltd. - HSI R Bull CBBC Feb 2010 S	2009/08/20	2009/08/21
66326	UBS AG - Sinopec Corp R Bear CBBC Feb 2010 E	2009/08/20	2009/08/21
65965	SGA Societe Generale Acceptance NV-Shimao R Bull CBBC Jan10E	2009/08/21	2009/08/24
61751	UBS AG - A50 China R Bull CBBC Aug 2009 B	2009/08/21	2009/08/25
66352	UBS AG - A50 China R Bull CBBC Jan 2010 R	2009/08/21	2009/08/24
61498	UBS AG - CCCCL R Bear CBBC Aug 2009 B	2009/08/21	2009/08/25
61688	UBS AG - CCCCL R Bull CBBC Aug 2009 E	2009/08/21	2009/08/25
61800	UBS AG - CCCCL R Bull CBBC Aug 2009 G	2009/08/21	2009/08/25
61846	UBS AG - CCCCL R Bull CBBC Aug 2009 H	2009/08/21	2009/08/25
61866	UBS AG - China Life R Bull CBBC Aug 2009 H	2009/08/21	2009/08/25
66120	UBS AG - China Mobile R Bull CBBC Jan 2010 F	2009/08/21	2009/08/24

## 認購期屆滿之牛熊證 (2009) (續)

股份代號	牛熊證	最後 買賣日期	除牌日期
61845	UBS AG - China Railway R Bull CBBC Aug 2009 A	2009/08/21	2009/08/25
61804	UBS AG - CM Bank R Bull CBBC Aug 2009 F	2009/08/21	2009/08/25
66350	UBS AG - HSI R Bull CBBC Nov 2009 Z	2009/08/21	2009/08/24
61617	UBS AG - ICBC R Bull CBBC Aug 2009 B	2009/08/21	2009/08/25
66412	ABN AMRO Bank N.V. - A50 China R Bear CBBC Jan 2010 P	2009/08/24	2009/08/25
66411	ABN AMRO Bank N.V. - A50 China R Bear CBBC Jan 2010 Q	2009/08/24	2009/08/25
66342	ABN AMRO Bank N.V. - HSI R Bear CBBC Feb 2010 B	2009/08/24	2009/08/25
66414	ABN AMRO Bank N.V. - HSI R Bear CBBC Feb 2010 F	2009/08/24	2009/08/25
66415	ABN AMRO Bank N.V. - HSI R Bear CBBC Feb 2010 G	2009/08/24	2009/08/25
66334	ABN AMRO Bank N.V. - HSI R Bear CBBC Jan 2010 Q	2009/08/24	2009/08/25
66373	CC Rabobank B.A. - HSI R Bear CBBC Mar 2010 R	2009/08/24	2009/08/25
66375	CC Rabobank B.A. - HSI R Bear CBBC Mar 2010 Z	2009/08/24	2009/08/25
66370	Credit Suisse - HSI R Bear CBBC Jan 2010 B	2009/08/24	2009/08/25
66405	Deutsche Bank AG - HSI R Bear CBBC Feb 2010 C	2009/08/24	2009/08/25
66404	Deutsche Bank AG - HSI R Bear CBBC Feb 2010 H	2009/08/24	2009/08/25
66403	Deutsche Bank AG - HSI R Bear CBBC Jan 2010 Q	2009/08/24	2009/08/25
66416	Goldman Sachs SP (Asia) - HSI R Bear CBBC Apr 2010 K	2009/08/24	2009/08/25
66417	Goldman Sachs SP (Asia) - HSI R Bear CBBC Apr 2010 L	2009/08/24	2009/08/25
66377	KBC Fin Products Int'l Ltd. - HSI R Bear CBBC Dec 2009 L	2009/08/24	2009/08/25
66378	KBC Fin Products Int'l Ltd. - HSI R Bear CBBC Dec 2009 N	2009/08/24	2009/08/25
66323	KBC Fin Products Int'l Ltd. - HSI R Bear CBBC Dec 2009 Y	2009/08/24	2009/08/25
66379	KBC Fin Products Int'l Ltd. - HSI R Bear CBBC Jan 2010 B	2009/08/24	2009/08/25
66397	UBS AG - A50 China R Bear CBBC Jan 2010 T	2009/08/24	2009/08/25
66361	UBS AG - A50 China R Bull CBBC Jan 2010 S	2009/08/24	2009/08/25
66385	UBS AG - CCHC R Bear CBBC Mar 2010 H	2009/08/24	2009/08/25
66396	UBS AG - China Life R Bear CBBC Jan 2010 N	2009/08/24	2009/08/25
66360	UBS AG - China Mobile R Bull CBBC Jan 2010 N	2009/08/24	2009/08/25
66392	UBS AG - HKEx R Bear CBBC Jan 2010 T	2009/08/24	2009/08/25
66329	UBS AG - HSBC R Bear CBBC Feb 2010 I	2009/08/24	2009/08/25
66341	UBS AG - HSI R Bear CBBC Apr 2010 H	2009/08/24	2009/08/25
66391	UBS AG - HSI R Bear CBBC Dec 2009 B	2009/08/24	2009/08/25
66331	UBS AG - HSI R Bear CBBC Dec 2009 E	2009/08/24	2009/08/25
66390	UBS AG - HSI R Bear CBBC Dec 2009 J	2009/08/24	2009/08/25
66339	UBS AG - HSI R Bear CBBC Nov 2009 Y	2009/08/24	2009/08/25
66431	BNP Paribas Arbit Issu B.V. - HSI R Bear CBBC Mar 2010 R	2009/08/25	2009/08/26
66022	Credit Suisse - China Mobile R Bull CBBC Jan 2010 C	2009/08/25	2009/08/26
66447	Deutsche Bank AG - HSI R Bull CBBC Feb 2010 P	2009/08/25	2009/08/26
66367	KBC Fin Products Int'l Ltd. - A50 China R Bull CBBC Jan 10E	2009/08/25	2009/08/26
66434	KBC Fin Products Int'l Ltd. - HSI R Bear CBBC Jan 2010 V	2009/08/25	2009/08/26
66368	KBC Fin Products Int'l Ltd. - HSI R Bull CBBC Dec 2009 U	2009/08/25	2009/08/26
66359	KBC Fin Products Int'l Ltd. - HSI R Bull CBBC Jan 2010 A	2009/08/25	2009/08/26
65956	SGA Societe Generale Acceptance N.V. -R&F R Bull CBBC Jan10E	2009/08/25	2009/08/26
66152	SGA Societe Generale Acceptance N.V.-CMob R Bull CBBC Jan10G	2009/08/25	2009/08/26
66444	UBS AG - A50 China R Bull CBBC Jan 2010 V	2009/08/25	2009/08/26
66436	UBS AG - China Life R Bear CBBC Jan 2010 O	2009/08/25	2009/08/26
66441	UBS AG - HSI R Bear CBBC Jan 2010 C	2009/08/25	2009/08/26
66439	UBS AG - HSI R Bear CBBC Nov 2009 S	2009/08/25	2009/08/26
66363	UBS AG - HSI R Bull CBBC Dec 2009 G	2009/08/25	2009/08/26
66445	UBS AG - HSI R Bull CBBC Dec 2009 S	2009/08/25	2009/08/26
66362	UBS AG - HSI R Bull CBBC Nov 2009 V	2009/08/25	2009/08/26
66502	ABN AMRO Bank N.V. - A50 China R Bear CBBC Jan 2010 I	2009/08/26	2009/08/27
66500	ABN AMRO Bank N.V. - China Mobile R Bull CBBC Jan 2010 B	2009/08/26	2009/08/27
66501	ABN AMRO Bank N.V. - HKEx R Bear CBBC Jan 2010 D	2009/08/26	2009/08/27
66505	ABN AMRO Bank N.V. - HSI R Bear CBBC Feb 2010 H	2009/08/26	2009/08/27
66510	Credit Suisse - HSI R Bear CBBC Jan 2010 F	2009/08/26	2009/08/27
66399	Deutsche Bank AG - China Life R Bear CBBC Feb 2010 A	2009/08/26	2009/08/27
66495	Deutsche Bank AG - HSI R Bear CBBC Jan 2010 I	2009/08/26	2009/08/27
66496	Deutsche Bank AG - HSI R Bear CBBC Jan 2010 O	2009/08/26	2009/08/27
66486	KBC Fin Products Int'l Ltd. - A50 China R Bear CBBC Dec 09 D	2009/08/26	2009/08/27
66481	KBC Fin Products Int'l Ltd. - HSI R Bear CBBC Feb 2010 T	2009/08/26	2009/08/27
66325	UBS AG - China Life R Bear CBBC Jan 2010 M	2009/08/26	2009/08/27
66487	UBS AG - China Mobile R Bull CBBC Jan 2010 Q	2009/08/26	2009/08/27
66388	UBS AG - HKEx R Bull CBBC Jan 2010 S	2009/08/26	2009/08/27
66440	UBS AG - HSI R Bear CBBC Dec 2009 O	2009/08/26	2009/08/27
66493	UBS AG - HSI R Bear CBBC Nov 2009 C	2009/08/26	2009/08/27
66494	UBS AG - HSI R Bear CBBC Nov 2009 T	2009/08/26	2009/08/27
66491	UBS AG - Jiangxi Copper R Bear CBBC Mar 2010 N	2009/08/26	2009/08/27
66438	UBS AG - Petrochina R Bear CBBC Feb 2010 E	2009/08/26	2009/08/27
65691	UBS AG - Shimao R Bull CBBC Jan 2010 A	2009/08/26	2009/08/27
62438	ABN AMRO Bank N.V. - HSI R Bull CBBC Aug 2009 J	2009/08/27	2009/08/31
62483	ABN AMRO Bank N.V. - HSI R Bull CBBC Aug 2009 K	2009/08/27	2009/08/31
62484	ABN AMRO Bank N.V. - HSI R Bull CBBC Aug 2009 L	2009/08/27	2009/08/31
62485	ABN AMRO Bank N.V. - HSI R Bull CBBC Aug 2009 M	2009/08/27	2009/08/31
62596	ABN AMRO Bank N.V. - HSI R Bull CBBC Aug 2009 Q	2009/08/27	2009/08/31
62645	ABN AMRO Bank N.V. - HSI R Bull CBBC Aug 2009 R	2009/08/27	2009/08/31
62646	ABN AMRO Bank N.V. - HSI R Bull CBBC Aug 2009 S	2009/08/27	2009/08/31
62411	Barclays Bank plc - HSI Bull CBBC Aug 2009 A	2009/08/27	2009/08/31
61759	BNP Paribas Arbit Issu B.V. - BOCL R Bull CBBC Aug 2009 A	2009/08/27	2009/08/31
61760	BNP Paribas Arbit Issu B.V. - CC Bank R Bull CBBC Aug 2009 C	2009/08/27	2009/08/31
60054	BNP Paribas Arbit Issu B.V. - HSI R Bull CBBC Aug 2009 L	2009/08/27	2009/08/31
60068	BNP Paribas Arbit Issu B.V. - HSI R Bull CBBC Aug 2009 Q	2009/08/27	2009/08/31
60889	CC Rabobank B.A. - A50 China R Bull CBBC Aug 2009 A	2009/08/27	2009/08/31
61654	CC Rabobank B.A. - CC Bank R Bull CBBC Aug 2009 C	2009/08/27	2009/08/31
60885	CC Rabobank B.A. - China Life R Bull CBBC Aug 2009 A	2009/08/27	2009/08/31
60900	Deutsche Bank AG - HSI R Bull CBBC Aug 2009 A	2009/08/27	2009/08/31
60616	Deutsche Bank AG - HSI R Bull CBBC Aug 2009 V	2009/08/27	2009/08/31
60617	Deutsche Bank AG - HSI R Bull CBBC Aug 2009 W	2009/08/27	2009/08/31



## 認購期屆滿之牛熊證 (2009) (續)

股份代號	牛熊證	最後 買賣日期	除牌日期
60618	Deutsche Bank AG - HSI R Bull CBBC Aug 2009 X	2009/08/27	2009/08/31
60604	HK Bank - HSI R Bull CBBC Aug 2009 D	2009/08/27	2009/08/31
62979	KBC Fin Products Int'l Ltd. - HSCEI R Bull CBBC Aug 2009 D	2009/08/27	2009/08/31
61162	KBC Fin Products Int'l Ltd. - HSI R Bear CBBC Aug 2009 I	2009/08/27	2009/08/31
61163	KBC Fin Products Int'l Ltd. - HSI R Bear CBBC Aug 2009 J	2009/08/27	2009/08/31
61157	KBC Fin Products Int'l Ltd. - HSI R Bull CBBC Aug 2009 G	2009/08/27	2009/08/31
61158	KBC Fin Products Int'l Ltd. - HSI R Bull CBBC Aug 2009 H	2009/08/27	2009/08/31
61234	KBC Fin Products Int'l Ltd. - HSI R Bull CBBC Aug 2009 K	2009/08/27	2009/08/31
63757	KBC Fin Products Int'l Ltd. - HSI R Bull CBBC Aug 2009 L	2009/08/27	2009/08/31
63580	KBC Fin Products Int'l Ltd. - HSI R Bull CBBC Aug 2009 M	2009/08/27	2009/08/31
62530	KBC Fin Products Int'l Ltd. - HSI R Bull CBBC Aug 2009 N	2009/08/27	2009/08/31
62632	KBC Fin Products Int'l Ltd. - HSI R Bull CBBC Aug 2009 O	2009/08/27	2009/08/31
63758	KBC Fin Products Int'l Ltd. - HSI R Bull CBBC Aug 2009 P	2009/08/27	2009/08/31
61739	KBC Fin Products Int'l Ltd. - HSI R Bull CBBC Aug 2009 Q	2009/08/27	2009/08/31
63095	KBC Fin Products Int'l Ltd. - HSI R Bull CBBC Aug 2009 U	2009/08/27	2009/08/31
62836	KBC Fin Products Int'l Ltd. - HSI R Bull CBBC Aug 2009 V	2009/08/27	2009/08/31
62584	KBC Fin Products Int'l Ltd. - HSI R Bull CBBC Aug 2009 W	2009/08/27	2009/08/31
62837	KBC Fin Products Int'l Ltd. - HSI R Bull CBBC Aug 2009 Y	2009/08/27	2009/08/31
63063	KBC Fin Products Int'l Ltd. - HSI R Bull CBBC Aug 2009 Z	2009/08/27	2009/08/31
61833	SGA Societe Generale Acceptance N.V. -HSI R Bull CBBC Aug09I	2009/08/27	2009/08/31
61630	SGA Societe Generale Acceptance N.V. -HSI R Bull CBBC Aug09P	2009/08/27	2009/08/31
61676	SGA Societe Generale Acceptance N.V. -HSI R Bull CBBC Aug09Q	2009/08/27	2009/08/31
61834	SGA Societe Generale Acceptance N.V. -HSI R Bull CBBC Aug09U	2009/08/27	2009/08/31
62494	SGA Societe Generale Acceptance N.V. -HSI R Bull CBBC Aug09V	2009/08/27	2009/08/31
65301	SGA Societe Generale Acceptance N.V. -R&F R Bull CBBC Jan10B	2009/08/27	2009/08/28
66515	UBS AG - HSCEI R Bear CBBC Feb 2010 S	2009/08/27	2009/08/28
66516	UBS AG - HSI R Bear CBBC Feb 2010 G	2009/08/27	2009/08/28
31917	UBS AG - HSI R Bull CBBC Aug 2009 A	2009/08/27	2009/08/31
31918	UBS AG - HSI R Bull CBBC Aug 2009 B	2009/08/27	2009/08/31
31919	UBS AG - HSI R Bull CBBC Aug 2009 C	2009/08/27	2009/08/31
31920	UBS AG - HSI R Bull CBBC Aug 2009 D	2009/08/27	2009/08/31
62951	UBS AG - HSI R Bull CBBC Aug 2009 E	2009/08/27	2009/08/31
32075	UBS AG - HSI R Bull CBBC Aug 2009 K	2009/08/27	2009/08/31
32076	UBS AG - HSI R Bull CBBC Aug 2009 L	2009/08/27	2009/08/31
32077	UBS AG - HSI R Bull CBBC Aug 2009 M	2009/08/27	2009/08/31
32078	UBS AG - HSI R Bull CBBC Aug 2009 N	2009/08/27	2009/08/31
32079	UBS AG - HSI R Bull CBBC Aug 2009 O	2009/08/27	2009/08/31
32080	UBS AG - HSI R Bull CBBC Aug 2009 P	2009/08/27	2009/08/31
32081	UBS AG - HSI R Bull CBBC Aug 2009 Q	2009/08/27	2009/08/31
32082	UBS AG - HSI R Bull CBBC Aug 2009 R	2009/08/27	2009/08/31
32083	UBS AG - HSI R Bull CBBC Aug 2009 S	2009/08/27	2009/08/31
32084	UBS AG - HSI R Bull CBBC Aug 2009 T	2009/08/27	2009/08/31
32085	UBS AG - HSI R Bull CBBC Aug 2009 U	2009/08/27	2009/08/31
32314	UBS AG - HSI R Bull CBBC Aug 2009 V	2009/08/27	2009/08/31
32315	UBS AG - HSI R Bull CBBC Aug 2009 W	2009/08/27	2009/08/31
32316	UBS AG - HSI R Bull CBBC Aug 2009 X	2009/08/27	2009/08/31
32317	UBS AG - HSI R Bull CBBC Aug 2009 Y	2009/08/27	2009/08/31
32313	UBS AG - HSI R Bull CBBC Aug 2009 Z	2009/08/27	2009/08/31
66476	UBS AG - HSI R Bull CBBC Jan 2010 K	2009/08/27	2009/08/28
66234	UBS AG - R&F R Bull CBBC Jan 2010 F	2009/08/27	2009/08/28
65076	ABN AMRO Bank N.V. - A50 China R Bull CBBC Dec 2009 G	2009/08/28	2009/08/31
66407	ABN AMRO Bank N.V. - CCHC R Bull CBBC Jan 2010 C	2009/08/28	2009/08/31
61921	BNP Paribas Arbit Issu B.V. - CC Bank R Bull CBBC Aug 2009 D	2009/08/28	2009/09/01
62641	Deutsche Bank AG - China Life R Bull CBBC Aug 2009 S	2009/08/28	2009/09/01
62642	Deutsche Bank AG - China Life R Bull CBBC Aug 2009 T	2009/08/28	2009/09/01
66265	HK Bank - Shimao R Bull CBBC Mar 2010 A	2009/08/28	2009/08/31
66480	KBC Fin Products Int'l Ltd. - A50 China R Bull CBBC Dec 09 C	2009/08/28	2009/08/31
66509	Merrill Lynch Int'l & Co. C.V. - HSI R Bear CBBC Feb 2010 V	2009/08/28	2009/08/31
61875	SGA Societe Generale Acceptance N.V. -A50 R Bull CBBC Aug09B	2009/08/28	2009/09/01
62032	SGA Societe Generale Acceptance N.V. -A50 R Bull CBBC Aug09C	2009/08/28	2009/09/01
65190	SGA Societe Generale Acceptance N.V. -A50 R Bull CBBC Jan10M	2009/08/28	2009/08/31
61871	SGA Societe Generale Acceptance N.V. -CCB R Bull CBBC Aug09A	2009/08/28	2009/09/01
61512	SGA Societe Generale Acceptance N.V. -HWL R Bull CBBC Aug09A	2009/08/28	2009/09/01
62405	SGA Societe Generale Acceptance N.V.-CMB R Bull CBBC Aug 09C	2009/08/28	2009/09/01
62326	SGA Societe Generale Acceptance N.V.-BOCom R Bull CBBC Aug09B	2009/08/28	2009/09/01
62350	SGA Societe Generale Acceptance N.V.-CCoal R Bull CBBC Aug09B	2009/08/28	2009/09/01
61872	SGA Societe Generale Acceptance N.V.-CLife R Bull CBBC Aug09A	2009/08/28	2009/09/01
62328	SGA Societe Generale Acceptance N.V.-CP&CC R Bull CBBC Aug09A	2009/08/28	2009/09/01
65303	SGA Societe Generale Acceptance NV-Shimao R Bull CBBC Jan10B	2009/08/28	2009/08/31
66475	UBS AG - A50 China R Bull CBBC Jan 2010 W	2009/08/28	2009/08/31
66381	UBS AG - CCHC R Bull CBBC Mar 2010 G	2009/08/28	2009/08/31
66380	UBS AG - HSI R Bull CBBC Nov 2009 B	2009/08/28	2009/08/31
65464	UBS AG - Ping An R Bull CBBC Feb 2010 A	2009/08/28	2009/08/31
66233	UBS AG - R&F R Bull CBBC Jan 2010 E	2009/08/28	2009/08/31
66235	UBS AG - Shimao R Bull CBBC Jan 2010 E	2009/08/28	2009/08/31
64922	ABN AMRO Bank N.V. - A50 China R Bull CBBC Dec 2009 D	2009/08/31	2009/09/01
65075	ABN AMRO Bank N.V. - A50 China R Bull CBBC Dec 2009 F	2009/08/31	2009/09/01
66138	ABN AMRO Bank N.V. - HKEx R Bull CBBC Jan 2010 B	2009/08/31	2009/09/01
66550	ABN AMRO Bank N.V. - HSI R Bull CBBC Feb 2010 I	2009/08/31	2009/09/01
65712	ABN AMRO Bank N.V. - HSI R Bull CBBC Jan 2010 J	2009/08/31	2009/09/01
66078	ABN AMRO Bank N.V. - HSI R Bull CBBC Jan 2010 R	2009/08/31	2009/09/01
65729	BNP Paribas Arbit Issu B.V. - HSI R Bull CBBC Feb 2010 Z	2009/08/31	2009/09/01
65708	BNP Paribas Arbit Issu B.V. - HSI R Bull CBBC Mar 2010 K	2009/08/31	2009/09/01
66541	BNP Paribas Arbit Issu B.V. - HSI R Bull CBBC Mar 2010 U	2009/08/31	2009/09/01
66542	BNP Paribas Arbit Issu B.V. - HSI R Bull CBBC Mar 2010 V	2009/08/31	2009/09/01
66479	CC Rabobank B.A. - A50 China R Bull CBBC Mar 2010 B	2009/08/31	2009/09/01
66251	CC Rabobank B.A. - HSI R Bull CBBC Mar 2010 H	2009/08/31	2009/09/01

## 認購期屆滿之牛熊證 (2009) (續)

股份代號	牛熊證	最後 買賣日期	除牌日期
66038	CC Rabobank B.A. - HSI R Bull CBBC Mar 2010 W	2009/08/31	2009/09/01
66039	CC Rabobank B.A. - HSI R Bull CBBC Mar 2010 X	2009/08/31	2009/09/01
66365	Credit Suisse - A50 China R Bull CBBC Jan 2010 N	2009/08/31	2009/09/01
66028	Credit Suisse - HKEx R Bull CBBC Jan 2010 C	2009/08/31	2009/09/01
65928	Credit Suisse - HSI R Bull CBBC Dec 2009 G	2009/08/31	2009/09/01
66443	Credit Suisse - HSI R Bull CBBC Jan 2010 C	2009/08/31	2009/09/01
66540	Credit Suisse - HSI R Bull CBBC Jan 2010 G	2009/08/31	2009/09/01
64947	Deutsche Bank AG - A50 China R Bull CBBC Dec 2009 B	2009/08/31	2009/09/01
65895	Deutsche Bank AG - China Mobile R Bull CBBC Jan 2010 A	2009/08/31	2009/09/01
66517	Deutsche Bank AG - HSI R Bull CBBC Feb 2010 I	2009/08/31	2009/09/01
66446	Deutsche Bank AG - HSI R Bull CBBC Feb 2010 J	2009/08/31	2009/09/01
66565	Deutsche Bank AG - HSI R Bull CBBC Feb 2010 T	2009/08/31	2009/09/01
66548	Deutsche Bank AG - HSI R Bull CBBC Jan 2010 Q	2009/08/31	2009/09/01
66549	Deutsche Bank AG - HSI R Bull CBBC Mar 2010 J	2009/08/31	2009/09/01
65661	Goldman Sachs SP (Asia) - HSI R Bull CBBC Feb 2010 A	2009/08/31	2009/09/01
65763	Goldman Sachs SP (Asia) - HSI R Bull CBBC Mar 2010 W	2009/08/31	2009/09/01
65092	HK Bank - A50 R Bull CBBC Dec 2009 C	2009/08/31	2009/09/01
66255	HK Bank - CCHC R Bull CBBC Mar 2010 A	2009/08/31	2009/09/01
66254	HK Bank - CHALCO R Bull CBBC Mar 2010 A	2009/08/31	2009/09/01
66043	HK Bank - HSI R Bull CBBC Jun 2010 C	2009/08/31	2009/09/01
65036	KBC Fin Products Int'l Ltd. - A50 China R Bull CBBC Nov 09 D	2009/08/31	2009/09/01
66184	KBC Fin Products Int'l Ltd. - CCHC R Bull CBBC Jan 2010 A	2009/08/31	2009/09/01
62695	KBC Fin Products Int'l Ltd. - China Life R Bull CBBC Sep 09F	2009/08/31	2009/09/02
63099	KBC Fin Products Int'l Ltd. - CP&CC R Bull CBBC Sep 2009 B	2009/08/31	2009/09/02
66240	KBC Fin Products Int'l Ltd. - HKEx R Bull CBBC Jan 2010 D	2009/08/31	2009/09/01
62373	KBC Fin Products Int'l Ltd. - HSBC R Bull CBBC Sep 2009 F	2009/08/31	2009/09/02
65648	KBC Fin Products Int'l Ltd. - HSI R Bull CBBC Feb 2010 O	2009/08/31	2009/09/01
66547	KBC Fin Products Int'l Ltd. - HSI R Bull CBBC Feb 2010 U	2009/08/31	2009/09/01
66422	KBC Fin Products Int'l Ltd. - HSI R Bull CBBC Jan 2010 F	2009/08/31	2009/09/01
65647	KBC Fin Products Int'l Ltd. - HSI R Bull CBBC Jan 2010 G	2009/08/31	2009/09/01
61195	KBC Fin Products Int'l Ltd. - ICBC R Bear CBBC Sep 2009 A	2009/08/31	2009/09/02
66344	KBC Fin Products Int'l Ltd. - SHK Ppt R Bull CBBC Jan 2010 C	2009/08/31	2009/09/01
65863	Macquarie Bank Ltd. - HSI R Bull CBBC Jan 2010 D	2009/08/31	2009/09/01
65189	SGA Societe Generale Acceptance N.V. -A50 R Bull CBBC Jan10L	2009/08/31	2009/09/01
66527	SGA Societe Generale Acceptance N.V. -HSI R Bull CBBC Apr10W	2009/08/31	2009/09/01
66528	SGA Societe Generale Acceptance N.V. -HSI R Bull CBBC Apr10X	2009/08/31	2009/09/01
65738	SGA Societe Generale Acceptance N.V. -HSI R Bull CBBC Mar10E	2009/08/31	2009/09/01
65739	SGA Societe Generale Acceptance N.V. -HSI R Bull CBBC Mar10F	2009/08/31	2009/09/01
65853	SGA Societe Generale Acceptance N.V. -HSI R Bull CBBC Mar10J	2009/08/31	2009/09/01
65300	SGA Societe Generale Acceptance N.V. -R&F R Bull CBBC Jan10A	2009/08/31	2009/09/01
65866	SGA Societe Generale Acceptance N.V. -CCHC R Bull CBBC Jan10F	2009/08/31	2009/09/01
64994	UBS AG - A50 China R Bull CBBC Dec 2009 O	2009/08/31	2009/09/01
65550	UBS AG - CCHC R Bull CBBC Mar 2010 A	2009/08/31	2009/09/01
66530	UBS AG - CHALCO R Bull CBBC Feb 2010 L	2009/08/31	2009/09/01
65459	UBS AG - China Mobile R Bull CBBC Feb 2010 A	2009/08/31	2009/09/01
65713	UBS AG - CM Bank R Bull CBBC Feb 2010 C	2009/08/31	2009/09/01
65715	UBS AG - HKEx R Bull CBBC Feb 2010 D	2009/08/31	2009/09/01
66545	UBS AG - HSCEI R Bull CBBC Jan 2010 A	2009/08/31	2009/09/01
65830	UBS AG - HSI R Bull CBBC Apr 2010 W	2009/08/31	2009/09/01
66423	UBS AG - HSI R Bull CBBC Dec 2009 F	2009/08/31	2009/09/01
65652	UBS AG - HSI R Bull CBBC Dec 2009 L	2009/08/31	2009/09/01
66492	UBS AG - HSI R Bull CBBC Dec 2009 V	2009/08/31	2009/09/01
66546	UBS AG - HSI R Bull CBBC Dec 2009 X	2009/08/31	2009/09/01
66477	UBS AG - HSI R Bull CBBC Feb 2010 E	2009/08/31	2009/09/01
65758	UBS AG - HSI R Bull CBBC Feb 2010 T	2009/08/31	2009/09/01
65717	UBS AG - HSI R Bull CBBC Mar 2010 Y	2009/08/31	2009/09/01
65832	UBS AG - HSI R Bull CBBC May 2010 I	2009/08/31	2009/09/01
66535	UBS AG - HSI R Bull CBBC Nov 2009 Z	2009/08/31	2009/09/01
65626	UBS AG - Sinopec Corp R Bull CBBC Feb 2010 A	2009/08/31	2009/09/01
66553	KBC Fin Products Int'l Ltd. - HSI R Bull CBBC Dec 2009 Q	2009/09/01	2009/09/02
65635	UBS AG - HKEx R Bull CBBC Feb 2010 C	2009/09/01	2009/09/02
66555	UBS AG - HSI R Bull CBBC Dec 2009 B	2009/09/01	2009/09/02
65628	UBS AG - SHK Ppt R Bull CBBC Feb 2010 I	2009/09/01	2009/09/02
66499	ABN AMRO Bank N.V. - China Mobile R Bull CBBC Jan 2010 A	2009/09/02	2009/09/03
65953	ABN AMRO Bank N.V. - HSI R Bull CBBC Jan 2010 L	2009/09/02	2009/09/03
65927	Credit Suisse - HSI R Bull CBBC Dec 2009 F	2009/09/02	2009/09/03
66589	Deutsche Bank AG - China Life R Bull CBBC Feb 2010 C	2009/09/02	2009/09/03
65597	Deutsche Bank AG - HSI R Bull CBBC Jan 2010 K	2009/09/02	2009/09/03
65818	Goldman Sachs SP (Asia) - HSI R Bull CBBC Apr 2010 C	2009/09/02	2009/09/03
66590	Goldman Sachs SP (Asia) - HSI R Bull CBBC Apr 2010 O	2009/09/02	2009/09/03
66591	Goldman Sachs SP (Asia) - HSI R Bull CBBC Apr 2010 P	2009/09/02	2009/09/03
65486	KBC Fin Products Int'l Ltd. - HSI R Bull CBBC Dec 2009 T	2009/09/02	2009/09/03
66151	Merrill Lynch Int'l & Co. C.V. - HSI R Bull CBBC Feb 2010 N	2009/09/02	2009/09/03
66578	SGA Societe Generale Acceptance N.V. -A50 R Bull CBBC Jan10Z	2009/09/02	2009/09/03
66569	SGA Societe Generale Acceptance N.V. -HSI R Bull CBBC Apr10G	2009/09/02	2009/09/03
66570	SGA Societe Generale Acceptance N.V. -HSI R Bull CBBC Apr10H	2009/09/02	2009/09/03
66568	SGA Societe Generale Acceptance N.V. -HSI R Bull CBBC Apr10J	2009/09/02	2009/09/03
65737	SGA Societe Generale Acceptance N.V. -HSI R Bull CBBC Mar10D	2009/09/02	2009/09/03
66582	UBS AG - China Life R Bull CBBC Feb 2010 K	2009/09/02	2009/09/03
66474	UBS AG - China Life R Bull CBBC Jan 2010 P	2009/09/02	2009/09/03
66113	UBS AG - HSI R Bull CBBC Apr 2010 I	2009/09/02	2009/09/03
66586	UBS AG - HSI R Bull CBBC Dec 2009 J	2009/09/02	2009/09/03
65471	UBS AG - HSI R Bull CBBC Jan 2010 I	2009/09/02	2009/09/03
66592	UBS AG - HSI R Bull CBBC Jan 2010 U	2009/09/03	2009/09/04
66622	ABN AMRO Bank N.V. - A50 China R Bear CBBC Jan 2010 G	2009/09/04	2009/09/07
66623	ABN AMRO Bank N.V. - A50 China R Bear CBBC Jan 2010 U	2009/09/04	2009/09/07
66624	ABN AMRO Bank N.V. - HSI R Bear CBBC Feb 2010 M	2009/09/04	2009/09/07

## 認購期屆滿之牛熊證 (2009) (續)

股份代號	牛熊證	最後 買賣日期	除牌日期
66625	ABN AMRO Bank N.V. - HSI R Bear CBBC Feb 2010 N	2009/09/04	2009/09/07
66636	ABN AMRO Bank N.V. - Shimao R Bear CBBC Mar 2010 B	2009/09/04	2009/09/07
60438	BNP Paribas Arbit Issu B.V. - Ch Life R Bull CBBC Sep 2009 A	2009/09/04	2009/09/08
63339	Deutsche Bank AG - CC Bank R Bear CBBC Sep 2009 A	2009/09/04	2009/09/08
63197	Deutsche Bank AG - China Life R Bear CBBC Sep 2009 E	2009/09/04	2009/09/08
63074	Deutsche Bank AG - China Life R Bull CBBC Sep 2009 B	2009/09/04	2009/09/08
66558	Deutsche Bank AG - HSI R Bear CBBC Dec 2009 F	2009/09/04	2009/09/07
66601	Deutsche Bank AG - HSI R Bear CBBC Feb 2010 G	2009/09/04	2009/09/07
66619	Deutsche Bank AG - HSI R Bear CBBC Jan 2010 I	2009/09/04	2009/09/07
66620	Deutsche Bank AG - HSI R Bear CBBC Jan 2010 O	2009/09/04	2009/09/07
66617	Goldman Sachs SP (Asia) - HSI R Bear CBBC Apr 2010 R	2009/09/04	2009/09/07
66618	Goldman Sachs SP (Asia) - HSI R Bear CBBC Apr 2010 S	2009/09/04	2009/09/07
66538	KBC Fin Products Int'l Ltd. - HSI R Bear CBBC Dec 2009 P	2009/09/04	2009/09/07
66593	KBC Fin Products Int'l Ltd. - HSI R Bear CBBC Dec 2009 W	2009/09/04	2009/09/07
66615	KBC Fin Products Int'l Ltd. - HSI R Bear CBBC Jan 2010 J	2009/09/04	2009/09/07
66604	SGA Societe Generale Acceptance N.V. -HSI R Bear CBBC Apr10I	2009/09/04	2009/09/07
66562	UBS AG - A50 China R Bear CBBC Jan 2010 X	2009/09/04	2009/09/07
66614	UBS AG - China Mobile R Bull CBBC Feb 2010 F	2009/09/04	2009/09/07
66389	UBS AG - HSCEI R Bear CBBC Feb 2010 Q	2009/09/04	2009/09/07
66536	UBS AG - HSI R Bear CBBC Dec 2009 A	2009/09/04	2009/09/07
66594	UBS AG - HSI R Bear CBBC Dec 2009 G	2009/09/04	2009/09/07
66564	UBS AG - HSI R Bear CBBC Jan 2010 L	2009/09/04	2009/09/07
66607	UBS AG - HSI R Bull CBBC Jan 2010 Y	2009/09/04	2009/09/07
66216	UBS AG - ICBC R Bear CBBC Feb 2010 B	2009/09/04	2009/09/07
66707	ABN AMRO Bank N.V. - A50 China R Bear CBBC Jan 2010 A	2009/09/07	2009/09/08
66708	ABN AMRO Bank N.V. - A50 China R Bear CBBC Jan 2010 B	2009/09/07	2009/09/08
66603	ABN AMRO Bank N.V. - A50 China R Bear CBBC Jan 2010 H	2009/09/07	2009/09/08
66503	ABN AMRO Bank N.V. - CC Bank R Bear CBBC Jan 2010 A	2009/09/07	2009/09/08
66554	ABN AMRO Bank N.V. - HSI R Bear CBBC Feb 2010 J	2009/09/07	2009/09/08
66606	ABN AMRO Bank N.V. - HSI R Bear CBBC Feb 2010 L	2009/09/07	2009/09/08
66626	ABN AMRO Bank N.V. - HSI R Bear CBBC Feb 2010 O	2009/09/07	2009/09/08
66710	ABN AMRO Bank N.V. - HSI R Bear CBBC Feb 2010 S	2009/09/07	2009/09/08
66711	ABN AMRO Bank N.V. - HSI R Bear CBBC Feb 2010 T	2009/09/07	2009/09/08
66645	BNP Paribas Arbit Issu B.V. - HSI R Bear CBBC Mar 2010 W	2009/09/07	2009/09/08
66646	BNP Paribas Arbit Issu B.V. - HSI R Bear CBBC Mar 2010 X	2009/09/07	2009/09/08
66691	BNP Paribas Arbit Issu B.V. - HSI R Bear CBBC Mar 2010 Y	2009/09/07	2009/09/08
66681	CC Rabobank B.A. - HSI R Bear CBBC Apr 2010 C	2009/09/07	2009/09/08
66682	CC Rabobank B.A. - HSI R Bear CBBC Apr 2010 D	2009/09/07	2009/09/08
66679	CC Rabobank B.A. - HSI R Bear CBBC Mar 2010 R	2009/09/07	2009/09/08
66680	CC Rabobank B.A. - HSI R Bear CBBC Mar 2010 Z	2009/09/07	2009/09/08
66676	Credit Suisse - A50 China R Bear CBBC Jan 2010 T	2009/09/07	2009/09/08
66675	Credit Suisse - HKEx R Bear CBBC Jan 2010 R	2009/09/07	2009/09/08
66560	Credit Suisse - HSI R Bear CBBC Jan 2010 I	2009/09/07	2009/09/08
66673	Credit Suisse - HSI R Bear CBBC Jan 2010 J	2009/09/07	2009/09/08
66701	Credit Suisse - HSI R Bear CBBC Jan 2010 N	2009/09/07	2009/09/08
66698	Deutsche Bank AG - HSI R Bear CBBC Dec 2009 X	2009/09/07	2009/09/08
66557	Deutsche Bank AG - HSI R Bear CBBC Dec 2009 Y	2009/09/07	2009/09/08
66448	Deutsche Bank AG - HSI R Bear CBBC Dec 2009 Z	2009/09/07	2009/09/08
66699	Deutsche Bank AG - HSI R Bear CBBC Jan 2010 Q	2009/09/07	2009/09/08
66595	Goldman Sachs SP (Asia) - HSI R Bear CBBC Apr 2010 Q	2009/09/07	2009/09/08
66556	HK Bank - HSI R Bear CBBC Jun 2010 F	2009/09/07	2009/09/08
66644	HK Bank - HSI R Bear CBBC Jun 2010 G	2009/09/07	2009/09/08
66653	HK Bank - HSI R Bear CBBC Jun 2010 H	2009/09/07	2009/09/08
66689	KBC Fin Products Int'l Ltd. - A50 China R Bear CBBC Dec 09E	2009/09/07	2009/09/08
66693	KBC Fin Products Int'l Ltd. - HSI R Bear CBBC Dec 2009 F	2009/09/07	2009/09/08
66539	KBC Fin Products Int'l Ltd. - HSI R Bear CBBC Dec 2009 S	2009/09/07	2009/09/08
66616	KBC Fin Products Int'l Ltd. - HSI R Bear CBBC Dec 2009 Z	2009/09/07	2009/09/08
66692	KBC Fin Products Int'l Ltd. - HSI R Bear CBBC Jan 2010 L	2009/09/07	2009/09/08
66660	Macquarie Bank Ltd. - HSI R Bear CBBC Dec 2009 L	2009/09/07	2009/09/08
66579	SGA Societe Generale Acceptance N.V. -A50 R Bear CBBC Jan10C	2009/09/07	2009/09/08
66531	SGA Societe Generale Acceptance N.V. -HSI R Bear CBBC Apr10Y	2009/09/07	2009/09/08
66532	SGA Societe Generale Acceptance N.V. -HSI R Bear CBBC Apr10Z	2009/09/07	2009/09/08
66639	SGA Societe Generale Acceptance N.V. -HSI R Bear CBBC Mar10A	2009/09/07	2009/09/08
66640	SGA Societe Generale Acceptance N.V. -HSI R Bear CBBC Mar10V	2009/09/07	2009/09/08
66641	SGA Societe Generale Acceptance N.V. -R&F R Bear CBBC Jan10K	2009/09/07	2009/09/08
64442	SGA Societe Generale Acceptance N.V. -BOCL R Bear CBBC Jan10B	2009/09/07	2009/09/08
66166	SGA Societe Generale Acceptance N.V. -ICBC R Bear CBBC Jan10F	2009/09/07	2009/09/08
66573	SGA Societe Generale Acceptance N.V. -CLife R Bear CBBC Jan10Q	2009/09/07	2009/09/08
66647	SGA Societe Generale Acceptance NV -Shimao R Bear CBBC Jan10J	2009/09/07	2009/09/08
66658	UBS AG - A50 China R Bear CBBC Feb 2010 E	2009/09/07	2009/09/08
66657	UBS AG - A50 China R Bear CBBC Jan 2010 B	2009/09/07	2009/09/08
66217	UBS AG - BOCL R Bear CBBC Feb 2010 D	2009/09/07	2009/09/08
66665	UBS AG - CCHC R Bear CBBC Feb 2010 G	2009/09/07	2009/09/08
66662	UBS AG - CHALCO R Bear CBBC Feb 2010 M	2009/09/07	2009/09/08
66654	UBS AG - China Life R Bear CBBC Feb 2010 L	2009/09/07	2009/09/08
66598	UBS AG - HKEx R Bear CBBC Feb 2010 I	2009/09/07	2009/09/08
66656	UBS AG - HKEx R Bear CBBC Feb 2010 J	2009/09/07	2009/09/08
66659	UBS AG - HSCEI R Bear CBBC Feb 2010 U	2009/09/07	2009/09/08
66668	UBS AG - HSI R Bear CBBC Dec 2009 O	2009/09/07	2009/09/08
66537	UBS AG - HSI R Bear CBBC Dec 2009 T	2009/09/07	2009/09/08
66695	UBS AG - HSI R Bear CBBC Feb 2010 X	2009/09/07	2009/09/08
66597	UBS AG - HSI R Bear CBBC Jan 2010 W	2009/09/07	2009/09/08
66596	UBS AG - HSI R Bear CBBC Jan 2010 X	2009/09/07	2009/09/08
66669	UBS AG - HSI R Bear CBBC May 2010 U	2009/09/07	2009/09/08
66333	UBS AG - Jiangxi Copper R Bear CBBC Mar 2010 L	2009/09/07	2009/09/08
66612	UBS AG - R&F R Bear CBBC Jan 2010 H	2009/09/07	2009/09/08
66613	UBS AG - Shimao R Bear CBBC Jan 2010 J	2009/09/07	2009/09/08



## 認購期屆滿之牛熊證 (2009) (續)

股份代號	牛熊證	最後 買賣日期	除牌日期
66663	UBS AG - Sinopec Corp R Bear CBBC Feb 2010 F	2009/09/07	2009/09/08
66208	ABN AMRO Bank N.V. - HSCEI R Bear CBBC Dec 2009 N	2009/09/08	2009/09/09
66335	ABN AMRO Bank N.V. - HSI R Bear CBBC Jan 2010 Z	2009/09/08	2009/09/09
66432	BNP Paribas Arbit Issu B.V. - HSI R Bear CBBC Mar 2010 S	2009/09/08	2009/09/09
66433	BNP Paribas Arbit Issu B.V. - HSI R Bear CBBC Mar 2010 T	2009/09/08	2009/09/09
66683	CC Rabobank B.A. - HSI R Bear CBBC Apr 2010 E	2009/09/08	2009/09/09
66684	CC Rabobank B.A. - HSI R Bear CBBC Apr 2010 F	2009/09/08	2009/09/09
66374	CC Rabobank B.A. - HSI R Bear CBBC Mar 2010 A	2009/09/08	2009/09/09
66304	Credit Suisse - China Life R Bear CBBC Jan 2010 D	2009/09/08	2009/09/09
66230	Credit Suisse - HSI R Bear CBBC Dec 2009 T	2009/09/08	2009/09/09
66674	Credit Suisse - HSI R Bear CBBC Jan 2010 K	2009/09/08	2009/09/09
66702	Credit Suisse - HSI R Bear CBBC Jan 2010 O	2009/09/08	2009/09/09
66400	Deutsche Bank AG - China Life R Bear CBBC Feb 2010 B	2009/09/08	2009/09/09
66314	Deutsche Bank AG - HSI R Bear CBBC Feb 2010 B	2009/09/08	2009/09/09
66721	Deutsche Bank AG - HSI R Bear CBBC Feb 2010 L	2009/09/08	2009/09/09
66059	Deutsche Bank AG - HSI R Bear CBBC Feb 2010 R	2009/09/08	2009/09/09
66406	Deutsche Bank AG - HSI R Bear CBBC Feb 2010 Z	2009/09/08	2009/09/09
66520	Deutsche Bank AG - HSI R Bear CBBC Jan 2010 E	2009/09/08	2009/09/09
66449	Deutsche Bank AG - HSI R Bear CBBC Jan 2010 X	2009/09/08	2009/09/09
66700	Deutsche Bank AG - HSI R Bear CBBC May 2010 D	2009/09/08	2009/09/09
66418	Goldman Sachs SP (Asia) - HSI R Bear CBBC Apr 2010 M	2009/09/08	2009/09/09
66419	Goldman Sachs SP (Asia) - HSI R Bear CBBC Apr 2010 N	2009/09/08	2009/09/09
66421	HK Bank - HSI R Bear CBBC Jun 2010 E	2009/09/08	2009/09/09
62970	KBC Fin Products Int'l Ltd. - CC Bank R Bull CBBC Sep 2009 A	2009/09/08	2009/09/10
66272	KBC Fin Products Int'l Ltd. - HSI R Bear CBBC Dec 2009 K	2009/09/08	2009/09/09
66324	KBC Fin Products Int'l Ltd. - HSI R Bear CBBC Jan 2010 U	2009/09/08	2009/09/09
66435	KBC Fin Products Int'l Ltd. - HSI R Bear CBBC Mar 2010 O	2009/09/08	2009/09/09
66511	Merrill Lynch Int'l & Co. C.V. - HSI R Bear CBBC Feb 2010 W	2009/09/08	2009/09/09
66512	Merrill Lynch Int'l & Co. C.V. - HSI R Bear CBBC Feb 2010 X	2009/09/08	2009/09/09
66460	SGA Societe Generale Acceptance N.V. -HSI R Bear CBBC Apr10R	2009/09/08	2009/09/09
66461	SGA Societe Generale Acceptance N.V. -HSI R Bear CBBC Apr10S	2009/09/08	2009/09/09
66462	SGA Societe Generale Acceptance N.V. -HSI R Bear CBBC Apr10T	2009/09/08	2009/09/09
66463	SGA Societe Generale Acceptance N.V. -HSI R Bear CBBC Apr10U	2009/09/08	2009/09/09
66464	SGA Societe Generale Acceptance N.V. -HSI R Bear CBBC Apr10V	2009/09/08	2009/09/09
66565	SGA Societe Generale Acceptance NV -HSCEI R Bear CBBC Jan10D	2009/09/08	2009/09/09
64707	SGA Societe Generale Acceptance NV-BOC HK R Bear CBBC Jan10B	2009/09/08	2009/09/09
66726	UBS AG - CC Bank R Bear CBBC Feb 2010 E	2009/09/08	2009/09/09
66106	UBS AG - China Life R Bear CBBC Feb 2010 F	2009/09/08	2009/09/09
66599	UBS AG - China Mobile R Bear CBBC Feb 2010 E	2009/09/08	2009/09/09
66327	UBS AG - China Shenhua R Bear CBBC Jan 2010 G	2009/09/08	2009/09/09
66387	UBS AG - CNOOC R Bear CBBC Feb 2010 F	2009/09/08	2009/09/09
66664	UBS AG - HSBC R Bear CBBC Feb 2010 J	2009/09/08	2009/09/09
66133	UBS AG - HSCEI R Bear CBBC Feb 2010 O	2009/09/08	2009/09/09
66715	UBS AG - HSI R Bear CBBC Dec 2009 F	2009/09/08	2009/09/09
66332	UBS AG - HSI R Bear CBBC Dec 2009 I	2009/09/08	2009/09/09
66220	UBS AG - HSI R Bear CBBC Dec 2009 Q	2009/09/08	2009/09/09
66716	UBS AG - HSI R Bear CBBC Feb 2010 S	2009/09/08	2009/09/09
66340	UBS AG - HSI R Bear CBBC Feb 2010 Y	2009/09/08	2009/09/09
66610	UBS AG - HSI R Bear CBBC Mar 2010 U	2009/09/08	2009/09/09
66357	UBS AG - HSI R Bear CBBC Nov 2009 P	2009/09/08	2009/09/09
66358	UBS AG - HSI R Bear CBBC Nov 2009 U	2009/09/08	2009/09/09
66072	UBS AG - HSI R Bear CBBC Nov 2009 W	2009/09/08	2009/09/09
66346	UBS AG - HSI R Bear CBBC Nov 2009 X	2009/09/08	2009/09/09
63838	UBS AG - ICBC R Bear CBBC Jan 2010 E	2009/09/08	2009/09/09
66729	UBS AG - Ping An R Bear CBBC Feb 2010 F	2009/09/08	2009/09/09
66490	UBS AG - SHK Ppt R Bear CBBC Feb 2010 P	2009/09/08	2009/09/09
66730	UBS AG - SHK Ppt R Bear CBBC Jan 2010 K	2009/09/08	2009/09/09
66632	ABN AMRO Bank N.V. - COVS R Bear CBBC Mar 2010 B	2009/09/09	2009/09/10
66766	ABN AMRO Bank N.V. - HSI R Bear CBBC Feb 2010 U	2009/09/09	2009/09/10
66769	ABN AMRO Bank N.V. - R&F R Bear CBBC Jan 2010 B	2009/09/09	2009/09/10
66755	Credit Suisse - A50 China R Bear CBBC Jan 2010 U	2009/09/09	2009/09/10
66754	Credit Suisse - HKEx R Bear CBBC Jan 2010 S	2009/09/09	2009/09/10
66762	Credit Suisse - HSI R Bear CBBC Jan 2010 U	2009/09/09	2009/09/10
66770	Deutsche Bank AG - China Life R Bear CBBC Mar 2010 A	2009/09/09	2009/09/10
66771	Deutsche Bank AG - HKEx R Bear CBBC Mar 2010 C	2009/09/09	2009/09/10
66773	Deutsche Bank AG - HSI R Bear CBBC Feb 2010 Q	2009/09/09	2009/09/10
66772	Deutsche Bank AG - HSI R Bear CBBC Jan 2010 K	2009/09/09	2009/09/10
66767	Goldman Sachs SP (Asia) - HSI R Bear CBBC Apr 2010 U	2009/09/09	2009/09/10
66768	Goldman Sachs SP (Asia) - HSI R Bear CBBC Apr 2010 V	2009/09/09	2009/09/10
66757	HK Bank - HSI R Bear CBBC Jun 2010 I	2009/09/09	2009/09/10
62693	KBC Fin Products Int'l Ltd. - A50 China R Bull CBBC Sep 09B	2009/09/09	2009/09/11
61269	KBC Fin Products Int'l Ltd. - China Life R Bull CBBC Sep 09B	2009/09/09	2009/09/11
62839	KBC Fin Products Int'l Ltd. - China Life R Bull CBBC Sep 09H	2009/09/09	2009/09/11
66761	KBC Fin Products Int'l Ltd. - HSI R Bear CBBC Feb 2010 W	2009/09/09	2009/09/10
63249	KBC Fin Products Int'l Ltd. - SHK Ppt R Bull CBBC Sep 2009 D	2009/09/09	2009/09/11
66750	SGA Societe Generale Acceptance N.V. -A50 R Bear CBBC Jan10D	2009/09/09	2009/09/10
66732	SGA Societe Generale Acceptance N.V. -HSI R Bear CBBC Jan10N	2009/09/09	2009/09/10
66736	SGA Societe Generale Acceptance N.V. -HSI R Bear CBBC Mar10M	2009/09/09	2009/09/10
66737	SGA Societe Generale Acceptance N.V. -HSI R Bear CBBC Mar10N	2009/09/09	2009/09/10
66749	SGA Societe Generale Acceptance N.V.-HKEx R Bear CBBC Jan10S	2009/09/09	2009/09/10
66742	SGA Societe Generale Acceptance NV-CHALCO R Bear CBBC Jan10J	2009/09/09	2009/09/10
66751	SGA Societe Generale Acceptance NV-JiangC R Bear CBBC Jan10J	2009/09/09	2009/09/10
66759	UBS AG - HSI R Bear CBBC Dec 2009 V	2009/09/09	2009/09/10
66760	UBS AG - HSI R Bear CBBC Dec 2009 X	2009/09/09	2009/09/10
66190	UBS AG - Jiangxi Copper R Bear CBBC Mar 2010 J	2009/09/09	2009/09/10
66634	ABN AMRO Bank N.V. - HKEx R Bear CBBC Jan 2010 E	2009/09/10	2009/09/11
64578	ABN AMRO Bank N.V. - HSI R Bear CBBC Nov 2009 I	2009/09/10	2009/09/11



## 認購期屆滿之牛熊證 (2009) (續)

股份代號	牛熊證	最後 買賣日期	除牌日期
62849	ABN AMRO Bank N.V. - Nikkei 225 R Bull CBBC Sep 2009 B	2009/09/10	2009/09/14
63799	ABN AMRO Bank N.V. - Nikkei 225 R Bull CBBC Sep 2009 E	2009/09/10	2009/09/14
64545	BNP Paribas Arbit Issu B.V. - HSI R Bear CBBC Dec 2009 H	2009/09/10	2009/09/11
66685	CC Rabobank B.A. - HSI R Bear CBBC Apr 2010 G	2009/09/10	2009/09/11
66779	CC Rabobank B.A. - HSI R Bear CBBC Apr 2010 J	2009/09/10	2009/09/11
66780	CC Rabobank B.A. - HSI R Bear CBBC Apr 2010 K	2009/09/10	2009/09/11
66781	CC Rabobank B.A. - HSI R Bear CBBC Apr 2010 L	2009/09/10	2009/09/11
65521	CC Rabobank B.A. - HSI R Bear CBBC Feb 2010 F	2009/09/10	2009/09/11
66424	Credit Suisse - HKEx R Bear CBBC Jan 2010 N	2009/09/10	2009/09/11
66722	Credit Suisse - HSI R Bear CBBC Jan 2010 R	2009/09/10	2009/09/11
64687	Deutsche Bank AG - HSI R Bear CBBC Apr 2010 A	2009/09/10	2009/09/11
65480	Deutsche Bank AG - HSI R Bear CBBC Apr 2010 G	2009/09/10	2009/09/11
64095	Deutsche Bank AG - HSI R Bear CBBC Feb 2010 K	2009/09/10	2009/09/11
65567	Deutsche Bank AG - HSI R Bear CBBC Mar 2010 P	2009/09/10	2009/09/11
65510	Goldman Sachs SP (Asia) - HSI R Bear CBBC Feb 2010 T	2009/09/10	2009/09/11
64438	HK Bank - HSI R Bear CBBC Apr 2010 A	2009/09/10	2009/09/11
65881	KBC Fin Products Int'l Ltd. - Ch Life R Bear CBBC Dec 2009 D	2009/09/10	2009/09/11
66688	KBC Fin Products Int'l Ltd. - HKEx R Bear CBBC Jan 2010 G	2009/09/10	2009/09/11
66794	KBC Fin Products Int'l Ltd. - HSCEI R Bear CBBC Feb 2010 C	2009/09/10	2009/09/11
66791	KBC Fin Products Int'l Ltd. - HSCEI R Bear CBBC Jan 2010 B	2009/09/10	2009/09/11
65496	KBC Fin Products Int'l Ltd. - HSI R Bear CBBC Feb 2010 G	2009/09/10	2009/09/11
65497	KBC Fin Products Int'l Ltd. - HSI R Bear CBBC Feb 2010 H	2009/09/10	2009/09/11
65138	Merrill Lynch Int'l & Co. C.V. - HSI R Bear CBBC Jan 2010 F	2009/09/10	2009/09/11
65576	SGA Societe Generale Acceptance N.V. -HSI R Bear CBBC Mar10B	2009/09/10	2009/09/11
65577	SGA Societe Generale Acceptance N.V. -HSI R Bear CBBC Mar10C	2009/09/10	2009/09/11
66746	SGA Societe Generale Acceptance N.V.-CMob R Bear CBBC Jan10C	2009/09/10	2009/09/11
66574	SGA Societe Generale Acceptance N.V.-CLife R Bear CBBC Jan10R	2009/09/10	2009/09/11
63973	UBS AG - CC Bank R Bear CBBC Jan 2010 B	2009/09/10	2009/09/11
66561	UBS AG - China Mobile R Bear CBBC Jan 2010 S	2009/09/10	2009/09/11
64004	UBS AG - HSI R Bear CBBC Apr 2010 B	2009/09/10	2009/09/11
66777	UBS AG - HSI R Bear CBBC Feb 2010 E	2009/09/10	2009/09/11
66776	UBS AG - HSI R Bear CBBC Jan 2010 C	2009/09/10	2009/09/11
66197	UBS AG - HSI R Bear CBBC Mar 2010 D	2009/09/10	2009/09/11
61902	UBS AG - HSI R Bear CBBC Mar 2010 F	2009/09/10	2009/09/11
61898	UBS AG - HSI R Bear CBBC Mar 2010 G	2009/09/10	2009/09/11
65596	UBS AG - HSI R Bear CBBC Mar 2010 J	2009/09/10	2009/09/11
65555	UBS AG - HSI R Bear CBBC Mar 2010 O	2009/09/10	2009/09/11
65888	UBS AG - HSI R Bear CBBC May 2010 J	2009/09/10	2009/09/11
66621	Deutsche Bank AG - A50 China R Bear CBBC Feb 2010 B	2009/09/11	2009/09/14
63342	Deutsche Bank AG - China Life R Bear CBBC Sep 2009 I	2009/09/11	2009/09/15
62757	Deutsche Bank AG - HSBC R Bull CBBC Sep 2009 E	2009/09/11	2009/09/15
62923	Deutsche Bank AG - HSBC R Bull CBBC Sep 2009 G	2009/09/11	2009/09/15
66470	KBC Fin Products Int'l Ltd. - A50 China R Bear CBBC Jan 10 F	2009/09/11	2009/09/14
66802	KBC Fin Products Int'l Ltd. - HSI R Bear CBBC Dec 2009 I	2009/09/11	2009/09/14
66803	KBC Fin Products Int'l Ltd. - HSI R Bear CBBC Dec 2009 X	2009/09/11	2009/09/14
66804	KBC Fin Products Int'l Ltd. - HSI R Bear CBBC Feb 2010 X	2009/09/11	2009/09/14
62973	KBC Fin Products Int'l Ltd. - ICBC R Bull CBBC Sep 2009 B	2009/09/11	2009/09/15
66797	SGA Societe Generale Acceptance N.V. -HSI R Bear CBBC Mar10L	2009/09/11	2009/09/14
66796	SGA Societe Generale Acceptance N.V. -HSI R Bear CBBC Mar10O	2009/09/11	2009/09/14
66581	SGA Societe Generale Acceptance NV-Shimao R Bear CBBC Jan10H	2009/09/11	2009/09/14
66819	UBS AG - A50 China R Bull CBBC Feb 2010 G	2009/09/11	2009/09/14
66801	UBS AG - HSI R Bear CBBC Dec 2009 B	2009/09/11	2009/09/14
66534	UBS AG - Shimao R Bear CBBC Jan 2010 H	2009/09/11	2009/09/14
66845	Credit Suisse - HSI R Bear CBBC Jan 2010 Y	2009/09/14	2009/09/15
63761	KBC Fin Products Int'l Ltd. - China Life R Bull CBBC Sep09K	2009/09/14	2009/09/16
62972	KBC Fin Products Int'l Ltd. - HKEx R Bull CBBC Sep 2009 D	2009/09/14	2009/09/16
63248	KBC Fin Products Int'l Ltd. - HSBC R Bull CBBC Sep 2009 J	2009/09/14	2009/09/16
66843	KBC Fin Products Int'l Ltd. - HSI R Bear CBBC Jan 2010 P	2009/09/14	2009/09/15
66844	KBC Fin Products Int'l Ltd. - HSI R Bear CBBC Jan 2010 Q	2009/09/14	2009/09/15
66847	UBS AG - A50 China R Bear CBBC Jan 2010 C	2009/09/14	2009/09/15
66859	UBS AG - CCHC R Bull CBBC Jan 2010 C	2009/09/14	2009/09/15
66846	UBS AG - HKEx R Bear CBBC Feb 2010 M	2009/09/14	2009/09/15
66848	UBS AG - HSI R Bear CBBC Dec 2009 E	2009/09/14	2009/09/15
66849	UBS AG - HSI R Bear CBBC Dec 2009 J	2009/09/14	2009/09/15
66863	UBS AG - R&F R Bull CBBC Jan 2010 K	2009/09/14	2009/09/15
66912	BNP Paribas Arbit Issu B.V. - HSI R Bull CBBC Feb 2010 K	2009/09/15	2009/09/16
66853	Credit Suisse - A50 China R Bull CBBC Jan 2010 Z	2009/09/15	2009/09/16
66892	Credit Suisse - HSI R Bear CBBC Jan 2010 B	2009/09/15	2009/09/16
66908	Credit Suisse - HSI R Bull CBBC Jan 2010 F	2009/09/15	2009/09/16
66921	Deutsche Bank AG - HSI R Bull CBBC Feb 2010 X	2009/09/15	2009/09/16
66920	Goldman Sachs SP (Asia) - HSI R Bull CBBC May 2010 E	2009/09/15	2009/09/16
66901	KBC Fin Products Int'l Ltd. - HSI R Bear CBBC Jan 2010 B	2009/09/15	2009/09/16
66900	KBC Fin Products Int'l Ltd. - HSI R Bear CBBC Jan 2010 R	2009/09/15	2009/09/16
66911	KBC Fin Products Int'l Ltd. - HSI R Bull CBBC Jan 2010 V	2009/09/15	2009/09/16
66929	UBS AG - China Life R Bull CBBC Feb 2010 O	2009/09/15	2009/09/16
66930	UBS AG - China Mobile R Bull CBBC Feb 2010 H	2009/09/15	2009/09/16
66905	UBS AG - HKEx R Bull CBBC Feb 2010 N	2009/09/15	2009/09/16
66891	UBS AG - HSI R Bear CBBC Dec 2009 O	2009/09/15	2009/09/16
66907	UBS AG - HSI R Bear CBBC Dec 2009 T	2009/09/15	2009/09/16
66924	UBS AG - HSI R Bull CBBC Jan 2010 W	2009/09/15	2009/09/16
66913	ABN AMRO Bank N.V. - A50 China R Bull CBBC Jan 2010 A	2009/09/16	2009/09/17
65681	ABN AMRO Bank N.V. - DJIA R Bear CBBC Dec 2009 D	2009/09/16	2009/09/17
66916	ABN AMRO Bank N.V. - HSI R Bear CBBC Feb 2010 H	2009/09/16	2009/09/17
65957	ABN AMRO Bank N.V. - HSI R Bear CBBC Jan 2010 M	2009/09/16	2009/09/17
63821	ABN AMRO Bank N.V. - NQ100 R Bear CBBC Sep 2009 C	2009/09/16	2009/09/18
63800	ABN AMRO Bank N.V. - NQ100 R Bull CBBC Sep 2009 A	2009/09/16	2009/09/18
66886	Barclays Bank plc - HSI R Bear CBBC Mar 2010 C	2009/09/16	2009/09/17

## 認購期屆滿之牛熊證 (2009) (續)

股份代號	牛熊證	最後 買賣日期	除牌日期
65478	BNP Paribas Arbit Issu B.V. - HSI R Bear CBBC Mar 2010 E	2009/09/16	2009/09/17
66983	BNP Paribas Arbit Issu B.V. - HSI R Bear CBBC Mar 2010 K	2009/09/16	2009/09/17
60894	CC Rabobank B.A. - HSBC R Bear CBBC Dec 2009 A	2009/09/16	2009/09/17
65788	CC Rabobank B.A. - HSI R Bear CBBC Feb 2010 Q	2009/09/16	2009/09/17
66982	Credit Suisse - HSI R Bear CBBC Jan 2010 G	2009/09/16	2009/09/17
64638	Deutsche Bank AG - HSI R Bear CBBC Dec 2009 V	2009/09/16	2009/09/17
66972	Deutsche Bank AG - HSI R Bear CBBC Feb 2010 Y	2009/09/16	2009/09/17
66970	Deutsche Bank AG - HSI R Bear CBBC Jan 2010 O	2009/09/16	2009/09/17
66971	Deutsche Bank AG - HSI R Bear CBBC Jan 2010 Q	2009/09/16	2009/09/17
66981	Goldman Sachs SP (Asia) - HSI R Bear CBBC Apr 2010 Y	2009/09/16	2009/09/17
65511	Goldman Sachs SP (Asia) - HSI R Bear CBBC Mar 2010 S	2009/09/16	2009/09/17
66973	KBC Fin Products Int'l Ltd. - CCHC R Bull CBBC Jan 2010 C	2009/09/16	2009/09/17
66322	KBC Fin Products Int'l Ltd. - HSBC R Bear CBBC Jan 2010 E	2009/09/16	2009/09/17
65493	KBC Fin Products Int'l Ltd. - HSI R Bear CBBC Jan 2010 W	2009/09/16	2009/09/17
66948	SGA Societe Generale Acceptance N.V. -A50 R Bull CBBC Jan10J	2009/09/16	2009/09/17
64897	SGA Societe Generale Acceptance N.V. -HSI R Bear CBBC Jan10E	2009/09/16	2009/09/17
66957	SGA Societe Generale Acceptance N.V. -HSI R Bull CBBC Apr10I	2009/09/16	2009/09/17
66941	SGA Societe Generale Acceptance N.V.-CMob R Bull CBBC Jan10O	2009/09/16	2009/09/17
64665	SGA Societe Generale Acceptance N.V.-HSBC R Bear CBBC Jan10E	2009/09/16	2009/09/17
66523	SGA Societe Generale Acceptance N.V.-CSHen R Bear CBBC Jan10F	2009/09/16	2009/09/17
66236	UBS AG - BOC HK R Bear CBBC Jan 2010 B	2009/09/16	2009/09/17
65466	UBS AG - BOCL R Bear CBBC Feb 2010 B	2009/09/16	2009/09/17
66979	UBS AG - China Mobile R Bull CBBC Feb 2010 I	2009/09/16	2009/09/17
65557	UBS AG - HSI R Bear CBBC Apr 2010 Q	2009/09/16	2009/09/17
66976	UBS AG - HSI R Bear CBBC Dec 2009 I	2009/09/16	2009/09/17
66977	UBS AG - HSI R Bear CBBC Feb 2010 S	2009/09/16	2009/09/17
62197	UBS AG - HSI R Bear CBBC Mar 2010 V	2009/09/16	2009/09/17
66961	UBS AG - HSI R Bull CBBC Feb 2010 X	2009/09/16	2009/09/17
67025	ABN AMRO Bank N.V. - A50 China R Bear CBBC Jan 2010 B	2009/09/17	2009/09/18
65668	ABN AMRO Bank N.V. - Ch Life R Bear CBBC Jan 2010 B	2009/09/17	2009/09/18
63802	ABN AMRO Bank N.V. - DJIA R Bear CBBC Sep 2009 K	2009/09/17	2009/09/21
62212	ABN AMRO Bank N.V. - DJIA R Bull CBBC Sep 2009 A	2009/09/17	2009/09/21
62490	ABN AMRO Bank N.V. - DJIA R Bull CBBC Sep 2009 C	2009/09/17	2009/09/21
62491	ABN AMRO Bank N.V. - DJIA R Bull CBBC Sep 2009 D	2009/09/17	2009/09/21
62765	ABN AMRO Bank N.V. - DJIA R Bull CBBC Sep 2009 E	2009/09/17	2009/09/21
63797	ABN AMRO Bank N.V. - DJIA R Bull CBBC Sep 2009 H	2009/09/17	2009/09/21
63798	ABN AMRO Bank N.V. - DJIA R Bull CBBC Sep 2009 I	2009/09/17	2009/09/21
62547	ABN AMRO Bank N.V. - HSBC R Bull CBBC Sep 2009 A	2009/09/17	2009/09/21
64611	ABN AMRO Bank N.V. - HSCEI R Bear CBBC Dec 2009 F	2009/09/17	2009/09/18
66996	ABN AMRO Bank N.V. - HSCEI R Bear CBBC Feb 2010 C	2009/09/17	2009/09/18
65778	ABN AMRO Bank N.V. - HSI R Bear CBBC Dec 2009 A	2009/09/17	2009/09/18
66917	ABN AMRO Bank N.V. - HSI R Bear CBBC Feb 2010 I	2009/09/17	2009/09/18
67028	ABN AMRO Bank N.V. - HSI R Bear CBBC Feb 2010 N	2009/09/17	2009/09/18
65958	ABN AMRO Bank N.V. - HSI R Bear CBBC Jan 2010 N	2009/09/17	2009/09/18
66253	ABN AMRO Bank N.V. - HSI R Bear CBBC Jan 2010 Y	2009/09/17	2009/09/18
64579	ABN AMRO Bank N.V. - HSI R Bear CBBC Nov 2009 J	2009/09/17	2009/09/18
66887	Barclays Bank plc - HSI R Bear CBBC Mar 2010 D	2009/09/17	2009/09/18
65657	BNP Paribas Arbit Issu B.V. - HSI R Bear CBBC Mar 2010 H	2009/09/17	2009/09/18
65658	BNP Paribas Arbit Issu B.V. - HSI R Bear CBBC Mar 2010 I	2009/09/17	2009/09/18
66483	CC Rabobank B.A. - A50 China R Bear CBBC Mar 2010 C	2009/09/17	2009/09/18
61003	CC Rabobank B.A. - HSBC R Bear CBBC Sep 2009 C	2009/09/17	2009/09/18
65522	CC Rabobank B.A. - HSI R Bear CBBC Feb 2010 G	2009/09/17	2009/09/18
65789	CC Rabobank B.A. - HSI R Bear CBBC Feb 2010 R	2009/09/17	2009/09/18
66256	CC Rabobank B.A. - HSI R Bear CBBC Mar 2010 J	2009/09/17	2009/09/18
66257	CC Rabobank B.A. - HSI R Bear CBBC Mar 2010 L	2009/09/17	2009/09/18
66258	CC Rabobank B.A. - HSI R Bear CBBC Mar 2010 M	2009/09/17	2009/09/18
66508	Credit Suisse - A50 China R Bear CBBC Jan 2010 R	2009/09/17	2009/09/18
66012	Credit Suisse - HSBC R Bear CBBC Jan 2010 E	2009/09/17	2009/09/18
65931	Credit Suisse - HSI R Bear CBBC Dec 2009 J	2009/09/17	2009/09/18
65705	Credit Suisse - HSI R Bear CBBC Dec 2010 D	2009/09/17	2009/09/18
66723	Credit Suisse - HSI R Bear CBBC Jan 2010 S	2009/09/17	2009/09/18
65529	Deutsche Bank AG - China Life R Bear CBBC Dec 2009 I	2009/09/17	2009/09/18
64055	Deutsche Bank AG - HSBC R Bear CBBC Oct 2009 D	2009/09/17	2009/09/18
65452	Deutsche Bank AG - HSI R Bear CBBC Apr 2010 F	2009/09/17	2009/09/18
65481	Deutsche Bank AG - HSI R Bear CBBC Apr 2010 H	2009/09/17	2009/09/18
65482	Deutsche Bank AG - HSI R Bear CBBC Apr 2010 I	2009/09/17	2009/09/18
67026	Deutsche Bank AG - HSI R Bear CBBC Feb 2010 C	2009/09/17	2009/09/18
64471	Deutsche Bank AG - HSI R Bear CBBC Mar 2010 C	2009/09/17	2009/09/18
64533	Deutsche Bank AG - HSI R Bear CBBC Mar 2010 G	2009/09/17	2009/09/18
64566	Deutsche Bank AG - HSI R Bear CBBC Mar 2010 I	2009/09/17	2009/09/18
65744	Deutsche Bank AG - HSI R Bear CBBC Mar 2010 Q	2009/09/17	2009/09/18
67023	Goldman Sachs SP (Asia) - HSI R Bear CBBC Apr 2010 Z	2009/09/17	2009/09/18
65666	Goldman Sachs SP (Asia) - HSI R Bear CBBC Feb 2010 B	2009/09/17	2009/09/18
65667	Goldman Sachs SP (Asia) - HSI R Bear CBBC Mar 2010 V	2009/09/17	2009/09/18
64616	HK Bank - HSI R Bear CBBC Dec 2009 O	2009/09/17	2009/09/18
64617	HK Bank - HSI R Bear CBBC Mar 2010 B	2009/09/17	2009/09/18
61190	KBC Fin Products Int'l Ltd. - China Life R Bear CBBC Dec 09B	2009/09/17	2009/09/18
66792	KBC Fin Products Int'l Ltd. - HSCEI R Bear CBBC Mar 2010 A	2009/09/17	2009/09/18
67015	KBC Fin Products Int'l Ltd. - HSI R Bear CBBC Feb 2010 B	2009/09/17	2009/09/18
67006	KBC Fin Products Int'l Ltd. - HSI R Bear CBBC Feb 2010 C	2009/09/17	2009/09/18
65499	KBC Fin Products Int'l Ltd. - HSI R Bear CBBC Feb 2010 J	2009/09/17	2009/09/18
65500	KBC Fin Products Int'l Ltd. - HSI R Bear CBBC Feb 2010 K	2009/09/17	2009/09/18
65494	KBC Fin Products Int'l Ltd. - HSI R Bear CBBC Jan 2010 X	2009/09/17	2009/09/18
65495	KBC Fin Products Int'l Ltd. - HSI R Bear CBBC Jan 2010 Y	2009/09/17	2009/09/18
65501	KBC Fin Products Int'l Ltd. - HSI R Bear CBBC Mar 2010 H	2009/09/17	2009/09/18
65502	KBC Fin Products Int'l Ltd. - HSI R Bear CBBC Mar 2010 I	2009/09/17	2009/09/18
61164	KBC Fin Products Int'l Ltd. - HSI R Bear CBBC Sep 2009 J	2009/09/17	2009/09/18

## 認購期屆滿之牛熊證 (2009) (續)

股份代號	牛熊證	最後 買賣日期	除牌日期
61165	KBC Fin Products Int'l Ltd. - HSI R Bear CBBC Sep 2009 K	2009/09/17	2009/09/18
64605	Macquarie Bank Ltd. - HSI R Bear CBBC Nov 2009 J	2009/09/17	2009/09/18
65139	Merrill Lynch Int'l & Co. C.V. - HSI R Bear CBBC Jan 2010 G	2009/09/17	2009/09/18
64809	SGA Societe Generale Acceptance N.V. -HSI R Bear CBBC Jan10R	2009/09/17	2009/09/18
65741	SGA Societe Generale Acceptance N.V. -HSI R Bear CBBC Mar10G	2009/09/17	2009/09/18
65742	SGA Societe Generale Acceptance N.V. -HSI R Bear CBBC Mar10H	2009/09/17	2009/09/18
65743	SGA Societe Generale Acceptance N.V. -HSI R Bear CBBC Mar10I	2009/09/17	2009/09/18
65859	SGA Societe Generale Acceptance N.V. -HSI R Bear CBBC Mar10P	2009/09/17	2009/09/18
66740	SGA Societe Generale Acceptance N.V. -HSI R Bear CBBC May10C	2009/09/17	2009/09/18
66452	SGA Societe Generale Acceptance N.V.-HKEx R Bear CBBC Jan10R	2009/09/17	2009/09/18
64898	SGA Societe Generale Acceptance N.V.-ICBC R Bear CBBC Jan10B	2009/09/17	2009/09/18
65580	SGA Societe Generale Acceptance N.V.-CLife R Bear CBBC Jan10I	2009/09/17	2009/09/18
65133	SGA Societe Generale Acceptance NV -HSCEI R Bear CBBC Dec09D	2009/09/17	2009/09/18
66572	SGA Societe Generale Acceptance NV-BOC HK R Bear CBBC Jan10D	2009/09/17	2009/09/18
66458	SGA Societe Generale Acceptance NV-JiangC R Bear CBBC Jan10H	2009/09/17	2009/09/18
66398	UBS AG - A50 China R Bear CBBC Jan 2010 U	2009/09/17	2009/09/18
65560	UBS AG - BankComm R Bear CBBC Feb 2010 B	2009/09/17	2009/09/18
66489	UBS AG - CHALCO R Bear CBBC Feb 2010 K	2009/09/17	2009/09/18
66728	UBS AG - Cheung Kong R Bear CBBC Feb 2010 L	2009/09/17	2009/09/18
66518	UBS AG - China Life R Bear CBBC Feb 2010 I	2009/09/17	2009/09/18
65117	UBS AG - China Life R Bear CBBC Jan 2010 E	2009/09/17	2009/09/18
66271	UBS AG - HKEx R Bear CBBC Jan 2010 O	2009/09/17	2009/09/18
64310	UBS AG - HSBC R Bear CBBC Jan 2010 C	2009/09/17	2009/09/18
66070	UBS AG - HSCEI R Bear CBBC Feb 2010 N	2009/09/17	2009/09/18
64005	UBS AG - HSI R Bear CBBC Apr 2010 C	2009/09/17	2009/09/18
64398	UBS AG - HSI R Bear CBBC Apr 2010 K	2009/09/17	2009/09/18
64399	UBS AG - HSI R Bear CBBC Apr 2010 L	2009/09/17	2009/09/18
65558	UBS AG - HSI R Bear CBBC Apr 2010 R	2009/09/17	2009/09/18
65734	UBS AG - HSI R Bear CBBC Apr 2010 T	2009/09/17	2009/09/18
66094	UBS AG - HSI R Bear CBBC Apr 2010 X	2009/09/17	2009/09/18
67000	UBS AG - HSI R Bear CBBC Dec 2009 Q	2009/09/17	2009/09/18
67018	UBS AG - HSI R Bear CBBC Dec 2009 X	2009/09/17	2009/09/18
65916	UBS AG - HSI R Bear CBBC Feb 2010 N	2009/09/17	2009/09/18
61903	UBS AG - HSI R Bear CBBC Mar 2010 H	2009/09/17	2009/09/18
61904	UBS AG - HSI R Bear CBBC Mar 2010 I	2009/09/17	2009/09/18
65556	UBS AG - HSI R Bear CBBC Mar 2010 Q	2009/09/17	2009/09/18
62198	UBS AG - HSI R Bear CBBC Mar 2010 W	2009/09/17	2009/09/18
62199	UBS AG - HSI R Bear CBBC Mar 2010 X	2009/09/17	2009/09/18
65992	UBS AG - HSI R Bear CBBC Nov 2009 E	2009/09/17	2009/09/18
66318	UBS AG - Petrochina R Bear CBBC Feb 2010 D	2009/09/17	2009/09/18
66110	UBS AG - SHK Ppt R Bear CBBC Feb 2010 O	2009/09/17	2009/09/18
67035	Credit Suisse - HSI R Bear CBBC Jan 2010 I	2009/09/18	2009/09/21
62541	Deutsche Bank AG - HSBC R Bull CBBC Sep 2009 A	2009/09/18	2009/09/22
62542	Deutsche Bank AG - HSBC R Bull CBBC Sep 2009 B	2009/09/18	2009/09/22
63118	Deutsche Bank AG - HSBC R Bull CBBC Sep 2009 H	2009/09/18	2009/09/22
67033	Deutsche Bank AG - HSI R Bear CBBC Feb 2010 H	2009/09/18	2009/09/21
67057	KBC Fin Products Int'l Ltd. - A50 China R Bull CBBC Jan2010K	2009/09/18	2009/09/21
61947	KBC Fin Products Int'l Ltd. - BOCL R Bull CBBC Sep 2009 A	2009/09/18	2009/09/22
67031	SGA Societe Generale Acceptance N.V. -HSI R Bear CBBC Mar10B	2009/09/18	2009/09/21
67029	SGA Societe Generale Acceptance N.V. -HSI R Bear CBBC Mar10M	2009/09/18	2009/09/21
67030	SGA Societe Generale Acceptance N.V. -HSI R Bear CBBC Mar10N	2009/09/18	2009/09/21
67027	SGA Societe Generale Acceptance N.V. -HSI R Bear CBBC Mar10V	2009/09/18	2009/09/21
67046	UBS AG - A50 China R Bull CBBC Feb 2010 I	2009/09/18	2009/09/21
67034	UBS AG - HSI R Bear CBBC Jun 2010 E	2009/09/18	2009/09/21
67032	UBS AG - HSI R Bear CBBC Mar 2010 Y	2009/09/18	2009/09/21
66831	ABN AMRO Bank N.V. - A50 China R Bull CBBC Jan 2010 U	2009/09/21	2009/09/22
60654	BNP Paribas Arbit Issu B.V. - HSBC R Bear CBBC Sep 2009 B	2009/09/21	2009/09/22
67066	Credit Suisse - HKEx R Bear CBBC Jan 2010 V	2009/09/21	2009/09/22
65983	KBC Fin Products Int'l Ltd. - HSBC R Bear CBBC Feb 2010 B	2009/09/21	2009/09/22
65963	SGA Societe Generale Acceptance N.V.-HSBC R Bear CBBC Jan10I	2009/09/21	2009/09/22
67067	UBS AG - China Life R Bear CBBC Feb 2010 Q	2009/09/21	2009/09/22
67068	UBS AG - HKEx R Bear CBBC Feb 2010 O	2009/09/21	2009/09/22
67082	BNP Paribas Arbit Issu B.V. - HSI R Bear CBBC Feb 2010 M	2009/09/22	2009/09/23
67081	BNP Paribas Arbit Issu B.V. - HSI R Bear CBBC Jan 2010 B	2009/09/22	2009/09/23
67074	Credit Suisse - China Mobile R Bear CBBC Jan 2010 N	2009/09/22	2009/09/23
67071	KBC Fin Products Int'l Ltd. - HSI R Bear CBBC Jan 2010 G	2009/09/22	2009/09/23
67080	UBS AG - China Mobile R Bear CBBC Jan 2010 U	2009/09/22	2009/09/23
67040	UBS AG - COVS R Bull CBBC Feb 2010 E	2009/09/22	2009/09/23
67072	UBS AG - HSI R Bear CBBC Dec 2009 B	2009/09/22	2009/09/23
66628	ABN AMRO Bank N.V. - China Tel R Bull CBBC Feb 2010 C	2009/09/23	2009/09/24
67111	Credit Suisse - HSI R Bear CBBC Jan 2010 N	2009/09/23	2009/09/24
67105	Deutsche Bank AG - HSI R Bear CBBC Feb 2010 P	2009/09/23	2009/09/24
67104	Deutsche Bank AG - HSI R Bear CBBC Jan 2010 X	2009/09/23	2009/09/24
66806	KBC Fin Products Int'l Ltd. - A50 China R Bull CBBC Dec 09G	2009/09/23	2009/09/24
67113	KBC Fin Products Int'l Ltd. - HSI R Bear CBBC Jan 2010 F	2009/09/23	2009/09/24
66947	SGA Societe Generale Acceptance N.V. -A50 R Bull CBBC Jan10I	2009/09/23	2009/09/24
67090	SGA Societe Generale Acceptance N.V.-CMob R Bear CBBC Jan10P	2009/09/23	2009/09/24
67089	SGA Societe Generale Acceptance N.V.-CLife R Bear CBBC Jan10V	2009/09/23	2009/09/24
67022	UBS AG - China Mobile R Bear CBBC Feb 2010 J	2009/09/23	2009/09/24
67102	UBS AG - HSI R Bear CBBC Dec 2009 J	2009/09/23	2009/09/24
67103	UBS AG - HSI R Bear CBBC Feb 2010 Y	2009/09/23	2009/09/24
67114	UBS AG - HSI R Bear CBBC Mar 2010 O	2009/09/23	2009/09/24
66830	ABN AMRO Bank N.V. - A50 China R Bull CBBC Jan 2010 G	2009/09/24	2009/09/25
63524	ABN AMRO Bank N.V. - A50 China R Bull CBBC Sep 2009 C	2009/09/24	2009/09/28
67215	ABN AMRO Bank N.V. - HSI R Bull CBBC Feb 2010 H	2009/09/24	2009/09/25
67213	ABN AMRO Bank N.V. - HSI R Bull CBBC Feb 2010 J	2009/09/24	2009/09/25
67024	ABN AMRO Bank N.V. - HSI R Bull CBBC Feb 2010 M	2009/09/24	2009/09/25



## 認購期屆滿之牛熊證 (2009) (續)

股份代號	牛熊證	最後 買賣日期	除牌日期
67214	ABN AMRO Bank N.V. - HSI R Bull CBBC Feb 2010 U	2009/09/24	2009/09/25
67157	BNP Paribas Arbit Issu B.V. - HSI R Bull CBBC Apr 2010 A	2009/09/24	2009/09/25
67014	BNP Paribas Arbit Issu B.V. - HSI R Bull CBBC Feb 2010 J	2009/09/24	2009/09/25
67226	BNP Paribas Arbit Issu B.V. - HSI R Bull CBBC Feb 2010 N	2009/09/24	2009/09/25
67136	BNP Paribas Arbit Issu B.V. - HSI R Bull CBBC Mar 2010 X	2009/09/24	2009/09/25
66837	Credit Suisse - A50 China R Bull CBBC Jan 2010 Y	2009/09/24	2009/09/25
67176	Credit Suisse - China Life R Bull CBBC Feb 2010 B	2009/09/24	2009/09/25
66753	Credit Suisse - China Tel R Bull CBBC Feb 2010 A	2009/09/24	2009/09/25
67012	Credit Suisse - HKEx R Bull CBBC Feb 2010 D	2009/09/24	2009/09/25
67115	Credit Suisse - HSI R Bull CBBC Jan 2010 J	2009/09/24	2009/09/25
67172	Credit Suisse - HSI R Bull CBBC Jan 2010 K	2009/09/24	2009/09/25
67173	Credit Suisse - HSI R Bull CBBC Jan 2010 U	2009/09/24	2009/09/25
67007	Deutsche Bank AG - HSI R Bull CBBC Feb 2010 O	2009/09/24	2009/09/25
67167	Deutsche Bank AG - HSI R Bull CBBC Feb 2010 T	2009/09/24	2009/09/25
67120	Deutsche Bank AG - HSI R Bull CBBC Mar 2010 D	2009/09/24	2009/09/25
67109	Deutsche Bank AG - HSI R Bull CBBC Mar 2010 O	2009/09/24	2009/09/25
67121	Goldman Sachs SP (Asia) - HSI R Bull CBBC Apr 2010 D	2009/09/24	2009/09/25
67122	Goldman Sachs SP (Asia) - HSI R Bull CBBC Apr 2010 G	2009/09/24	2009/09/25
67127	Goldman Sachs SP (Asia) - HSI R Bull CBBC May 2010 G	2009/09/24	2009/09/25
67222	Goldman Sachs SP (Asia) - HSI R Bull CBBC May 2010 H	2009/09/24	2009/09/25
67051	KBC Fin Products Int'l Ltd. - HSCEI R Bull CBBC Jan 2010 D	2009/09/24	2009/09/25
67128	KBC Fin Products Int'l Ltd. - HSI R Bull CBBC Dec 2009 Y	2009/09/24	2009/09/25
67011	KBC Fin Products Int'l Ltd. - HSI R Bull CBBC Feb 2010 A	2009/09/24	2009/09/25
67129	KBC Fin Products Int'l Ltd. - HSI R Bull CBBC Jan 2010 J	2009/09/24	2009/09/25
67180	KBC Fin Products Int'l Ltd. - HSI R Bull CBBC Jan 2010 L	2009/09/24	2009/09/25
67053	KBC Fin Products Int'l Ltd. - Jiangxi C R Bull CBBC Feb10B	2009/09/24	2009/09/25
67060	SGA Societe Generale Acceptance N.V. -HSI R Bull CBBC Apr10Y	2009/09/24	2009/09/25
66938	SGA Societe Generale Acceptance N.V.-CCHC R Bull CBBC Jan10K	2009/09/24	2009/09/25
67211	UBS AG - A50 China R Bull CBBC Feb 2010 K	2009/09/24	2009/09/25
66605	UBS AG - A50 China R Bull CBBC Jan 2010 Y	2009/09/24	2009/09/25
67139	UBS AG - BOCL R Bull CBBC Feb 2010 G	2009/09/24	2009/09/25
67141	UBS AG - CC Bank R Bull CBBC Feb 2010 G	2009/09/24	2009/09/25
66858	UBS AG - CCHC R Bull CBBC Jan 2010 B	2009/09/24	2009/09/25
67204	UBS AG - CHALCO R Bull CBBC Feb 2010 O	2009/09/24	2009/09/25
67142	UBS AG - China Life R Bull CBBC Feb 2010 R	2009/09/24	2009/09/25
67203	UBS AG - China Life R Bull CBBC Feb 2010 T	2009/09/24	2009/09/25
67144	UBS AG - China Shenhua R Bull CBBC Feb 2010 F	2009/09/24	2009/09/25
67147	UBS AG - HKEx R Bull CBBC Feb 2010 P	2009/09/24	2009/09/25
67207	UBS AG - HKEx R Bull CBBC Feb 2010 R	2009/09/24	2009/09/25
67164	UBS AG - HSBC R Bear CBBC Feb 2010 L	2009/09/24	2009/09/25
67205	UBS AG - HSBC R Bull CBBC Feb 2010 N	2009/09/24	2009/09/25
66923	UBS AG - HSCEI R Bull CBBC Feb 2010 V	2009/09/24	2009/09/25
67187	UBS AG - HSCEI R Bull CBBC Feb 2010 Z	2009/09/24	2009/09/25
67191	UBS AG - HSI R Bull CBBC Apr 2010 A	2009/09/24	2009/09/25
67190	UBS AG - HSI R Bull CBBC Apr 2010 Z	2009/09/24	2009/09/25
67137	UBS AG - HSI R Bull CBBC Dec 2009 E	2009/09/24	2009/09/25
67188	UBS AG - HSI R Bull CBBC Dec 2009 Q	2009/09/24	2009/09/25
67138	UBS AG - HSI R Bull CBBC Dec 2009 T	2009/09/24	2009/09/25
67010	UBS AG - HSI R Bull CBBC Dec 2009 V	2009/09/24	2009/09/25
67189	UBS AG - HSI R Bull CBBC Jan 2010 W	2009/09/24	2009/09/25
67048	UBS AG - HSI R Bull CBBC Mar 2010 U	2009/09/24	2009/09/25
67146	UBS AG - ICBC R Bull CBBC Feb 2010 E	2009/09/24	2009/09/25
66935	UBS AG - Jiangxi Copper R Bull CBBC Feb 2010 G	2009/09/24	2009/09/25
66862	UBS AG - R&F R Bull CBBC Jan 2010 J	2009/09/24	2009/09/25
67041	UBS AG - Shimao R Bull CBBC Feb 2010 C	2009/09/24	2009/09/25
67206	UBS AG - SHK Ppt R Bull CBBC Feb 2010 S	2009/09/24	2009/09/25
66915	ABN AMRO Bank N.V. - HSI R Bull CBBC Feb 2010 G	2009/09/25	2009/09/28
67212	ABN AMRO Bank N.V. - HSI R Bull CBBC Feb 2010 L	2009/09/25	2009/09/28
60442	BNP Paribas Arbit Issu B.V. - A50 Ch R Bull CBBC Sep 2009 A	2009/09/25	2009/09/29
67013	BNP Paribas Arbit Issu B.V. - HSI R Bull CBBC Feb 2010 G	2009/09/25	2009/09/28
67242	Credit Suisse - A50 China R Bull CBBC Jan 2010 C	2009/09/25	2009/09/28
67243	Credit Suisse - HSI R Bull CBBC Feb 2010 K	2009/09/25	2009/09/28
66967	Credit Suisse - HSI R Bull CBBC Jan 2010 C	2009/09/25	2009/09/28
62506	Deutsche Bank AG - A50 China R Bull CBBC Sep 2009 A	2009/09/25	2009/09/29
67253	Deutsche Bank AG - HSI R Bull CBBC Feb 2010 I	2009/09/25	2009/09/28
66959	Deutsche Bank AG - HSI R Bull CBBC Feb 2010 N	2009/09/25	2009/09/28
66919	Goldman Sachs SP (Asia) - HSI R Bull CBBC May 2010 D	2009/09/25	2009/09/28
66687	KBC Fin Products Int'l Ltd. - CCHC R Bull CBBC Jan 2010 B	2009/09/25	2009/09/28
67096	KBC Fin Products Int'l Ltd. - China Life R Bull CBBC Jan 10C	2009/09/25	2009/09/28
66987	KBC Fin Products Int'l Ltd. - HKEx R Bull CBBC Jan 10H	2009/09/25	2009/09/28
66910	KBC Fin Products Int'l Ltd. - HSI R Bull CBBC Jan 2010 A	2009/09/25	2009/09/28
67234	SGA Societe Generale Acceptance N.V. -A50 R Bull CBBC Jan10S	2009/09/25	2009/09/28
66955	SGA Societe Generale Acceptance N.V. -HSI R Bull CBBC Apr10H	2009/09/25	2009/09/28
66956	SGA Societe Generale Acceptance N.V. -HSI R Bull CBBC Apr10J	2009/09/25	2009/09/28
67235	SGA Societe Generale Acceptance N.V. -HSI R Bull CBBC Mar10C	2009/09/25	2009/09/28
67237	SGA Societe Generale Acceptance N.V. -HSI R Bull CBBC Mar10L	2009/09/25	2009/09/28
67236	SGA Societe Generale Acceptance N.V. -HSI R Bull CBBC Mar10O	2009/09/25	2009/09/28
67238	SGA Societe Generale Acceptance N.V. -HSI R Bull CBBC Mar10P	2009/09/25	2009/09/28
67231	SGA Societe Generale Acceptance N.V.-CMob R Bull CBBC Jan10S	2009/09/25	2009/09/28
67233	SGA Societe Generale Acceptance N.V.-HKEx R Bull CBBC Jan10U	2009/09/25	2009/09/28
63160	SGA Societe Generale Acceptance N.V.-HKEx R Bull CBBC Sep09Q	2009/09/25	2009/09/29
62863	SGA Societe Generale Acceptance N.V.-ICBC R Bull CBBC Sep09C	2009/09/25	2009/09/29
62805	SGA Societe Generale Acceptance N.V.-CCCCL R Bull CBBC Sep09C	2009/09/25	2009/09/29
66940	SGA Societe Generale Acceptance N.V.-CLife R Bull CBBC Jan10U	2009/09/25	2009/09/28
67227	SGA Societe Generale Acceptance N.V.-CLife R Bull CBBC Jan10W	2009/09/25	2009/09/28
67228	SGA Societe Generale Acceptance N.V.-CLife R Bull CBBC Jan10X	2009/09/25	2009/09/28
63133	SGA Societe Generale Acceptance N.V.-CNOOC R Bull CBBC Sep09B	2009/09/25	2009/09/29



## 認購期屆滿之牛熊證 (2009) (續)

股份代號	牛熊證	最後 買賣日期	除牌日期
67232	SGA Societe Generale Acceptance N.V.-CP&CC R Bull CBBC Jan10F	2009/09/25	2009/09/28
67248	UBS AG - A50 China R Bull CBBC Feb 2010 L	2009/09/25	2009/09/28
61931	UBS AG - BOCL R Bull CBBC Sep 2009 A	2009/09/25	2009/09/29
65551	UBS AG - China Tel R Bull CBBC Mar 2010 A	2009/09/25	2009/09/28
66932	UBS AG - CNOOC R Bull CBBC Feb 2010 G	2009/09/25	2009/09/28
66960	UBS AG - HSI R Bull CBBC Dec 2009 F	2009/09/25	2009/09/28
67246	UBS AG - HSI R Bull CBBC Feb 2010 X	2009/09/25	2009/09/28
67047	UBS AG - HSI R Bull CBBC Jan 2010 X	2009/09/25	2009/09/28
67247	UBS AG - HSI R Bull CBBC Mar 2010 V	2009/09/25	2009/09/28
66999	UBS AG - HSI R Bull CBBC May 2010 W	2009/09/25	2009/09/28
63040	ABN AMRO Bank N.V. - HSCEI R Bull CBBC Sep 2009 B	2009/09/28	2009/09/30
63041	ABN AMRO Bank N.V. - HSCEI R Bull CBBC Sep 2009 C	2009/09/28	2009/09/30
66914	ABN AMRO Bank N.V. - HSI R Bull CBBC Feb 2010 F	2009/09/28	2009/09/29
61762	BNP Paribas Arbit Issu B.V. - Ch Life R Bull CBBC Sep 2009 B	2009/09/28	2009/09/30
31759	BNP Paribas Arbit Issu B.V. - Ch Mob R Bear CBBC Sep 2009 B	2009/09/28	2009/09/30
60649	BNP Paribas Arbit Issu B.V. - Ch Mob R Bull CBBC Sep 2009 C	2009/09/28	2009/09/30
66883	BNP Paribas Arbit Issu B.V. - HSI R Bull CBBC Mar 2010 R	2009/09/28	2009/09/29
32093	BNP Paribas Arbit Issu B.V. - HSI R Bull CBBC Sep 2009 A	2009/09/28	2009/09/30
60051	BNP Paribas Arbit Issu B.V. - HSI R Bull CBBC Sep 2009 I	2009/09/28	2009/09/30
60052	BNP Paribas Arbit Issu B.V. - HSI R Bull CBBC Sep 2009 J	2009/09/28	2009/09/30
60053	BNP Paribas Arbit Issu B.V. - HSI R Bull CBBC Sep 2009 K	2009/09/28	2009/09/30
67065	CC Rabobank B.A. - A50 China R Bull CBBC Mar 2010 H	2009/09/28	2009/09/29
61008	CC Rabobank B.A. - China Mobile R Bear CBBC Sep 2009 B	2009/09/28	2009/09/30
67267	CC Rabobank B.A. - HSI R Bull CBBC Apr 2010 U	2009/09/28	2009/09/29
67268	CC Rabobank B.A. - HSI R Bull CBBC Apr 2010 V	2009/09/28	2009/09/29
67269	CC Rabobank B.A. - HSI R Bull CBBC Apr 2010 W	2009/09/28	2009/09/29
67005	CC Rabobank B.A. - HSI R Bull CBBC Mar 2010 R	2009/09/28	2009/09/29
62519	CC Rabobank B.A. - HSI R Bull CBBC Sep 2009 C	2009/09/28	2009/09/30
66838	Credit Suisse - HKEx R Bull CBBC Jan 2010 U	2009/09/28	2009/09/29
67293	Deutsche Bank AG - A50 China R Bull CBBC Mar 2010 B	2009/09/28	2009/09/29
67277	Deutsche Bank AG - China Life R Bull CBBC Mar 2010 D	2009/09/28	2009/09/29
66893	Deutsche Bank AG - HSI R Bull CBBC Mar 2010 A	2009/09/28	2009/09/29
62637	Deutsche Bank AG - HSI R Bull CBBC Sep 2009 A	2009/09/28	2009/09/30
62458	Deutsche Bank AG - HSI R Bull CBBC Sep 2009 C	2009/09/28	2009/09/30
62457	Deutsche Bank AG - HSI R Bull CBBC Sep 2009 G	2009/09/28	2009/09/30
62342	Deutsche Bank AG - HSI R Bull CBBC Sep 2009 I	2009/09/28	2009/09/30
62503	Deutsche Bank AG - HSI R Bull CBBC Sep 2009 J	2009/09/28	2009/09/30
60792	Deutsche Bank AG - HSI R Bull CBBC Sep 2009 K	2009/09/28	2009/09/30
62456	Deutsche Bank AG - HSI R Bull CBBC Sep 2009 N	2009/09/28	2009/09/30
62366	Deutsche Bank AG - HSI R Bull CBBC Sep 2009 V	2009/09/28	2009/09/30
62636	Deutsche Bank AG - HSI R Bull CBBC Sep 2009 X	2009/09/28	2009/09/30
66918	Goldman Sachs SP (Asia) - HSI R Bull CBBC May 2010 C	2009/09/28	2009/09/29
62741	Goldman Sachs SP (Asia) - HSI R Bull CBBC Sep 2009 D	2009/09/28	2009/09/30
62742	Goldman Sachs SP (Asia) - HSI R Bull CBBC Sep 2009 E	2009/09/28	2009/09/30
62743	Goldman Sachs SP (Asia) - HSI R Bull CBBC Sep 2009 F	2009/09/28	2009/09/30
67085	HK Bank - HSI R Bull CBBC May 2010 E	2009/09/28	2009/09/29
63806	HK Bank - HSI R Bull CBBC Sep 2009 C	2009/09/28	2009/09/30
63807	HK Bank - HSI R Bull CBBC Sep 2009 D	2009/09/28	2009/09/30
61227	KBC Fin Products Int'l Ltd. - HSCEI R Bull CBBC Sep 2009 A	2009/09/28	2009/09/30
62733	KBC Fin Products Int'l Ltd. - HSCEI R Bull CBBC Sep 2009 D	2009/09/28	2009/09/30
62734	KBC Fin Products Int'l Ltd. - HSCEI R Bull CBBC Sep 2009 E	2009/09/28	2009/09/30
63308	KBC Fin Products Int'l Ltd. - HSCEI R Bull CBBC Sep 2009 G	2009/09/28	2009/09/30
63865	KBC Fin Products Int'l Ltd. - HSCEI R Bull CBBC Sep 2009 I	2009/09/28	2009/09/30
61214	KBC Fin Products Int'l Ltd. - HSI R Bear CBBC Sep 2009 L	2009/09/28	2009/09/30
66867	KBC Fin Products Int'l Ltd. - HSI R Bull CBBC Feb 2010 Z	2009/09/28	2009/09/29
61159	KBC Fin Products Int'l Ltd. - HSI R Bull CBBC Sep 2009 H	2009/09/28	2009/09/30
61160	KBC Fin Products Int'l Ltd. - HSI R Bull CBBC Sep 2009 I	2009/09/28	2009/09/30
62464	KBC Fin Products Int'l Ltd. - HSI R Bull CBBC Sep 2009 M	2009/09/28	2009/09/30
63062	KBC Fin Products Int'l Ltd. - HSI R Bull CBBC Sep 2009 N	2009/09/28	2009/09/30
63097	KBC Fin Products Int'l Ltd. - HSI R Bull CBBC Sep 2009 O	2009/09/28	2009/09/30
63579	KBC Fin Products Int'l Ltd. - HSI R Bull CBBC Sep 2009 Q	2009/09/28	2009/09/30
64415	KBC Fin Products Int'l Ltd. - HSI R Bull CBBC Sep 2009 R	2009/09/28	2009/09/30
62463	KBC Fin Products Int'l Ltd. - HSI R Bull CBBC Sep 2009 U	2009/09/28	2009/09/30
62633	KBC Fin Products Int'l Ltd. - HSI R Bull CBBC Sep 2009 W	2009/09/28	2009/09/30
63310	KBC Fin Products Int'l Ltd. - HSI R Bull CBBC Sep 2009 X	2009/09/28	2009/09/30
66989	KBC Fin Products Int'l Ltd. - JIANGC R Bull CBBC Jan 10B	2009/09/28	2009/09/29
62349	Macquarie Bank Ltd. - HSI R Bull CBBC Sep 2009 C	2009/09/28	2009/09/30
62492	Macquarie Bank Ltd. - HSI R Bull CBBC Sep 2009 E	2009/09/28	2009/09/30
62647	Macquarie Bank Ltd. - HSI R Bull CBBC Sep 2009 G	2009/09/28	2009/09/30
66954	SGA Societe Generale Acceptance N.V. -HSI R Bull CBBC Apr10G	2009/09/28	2009/09/29
66953	SGA Societe Generale Acceptance N.V. -HSI R Bull CBBC Apr10X	2009/09/28	2009/09/29
67059	SGA Societe Generale Acceptance N.V. -HSI R Bull CBBC Jan10B	2009/09/28	2009/09/29
62351	SGA Societe Generale Acceptance N.V. -HSI R Bull CBBC Sep09H	2009/09/28	2009/09/30
62495	SGA Societe Generale Acceptance N.V. -HSI R Bull CBBC Sep09K	2009/09/28	2009/09/30
62497	SGA Societe Generale Acceptance N.V. -HSI R Bull CBBC Sep09L	2009/09/28	2009/09/30
62604	SGA Societe Generale Acceptance N.V. -HSI R Bull CBBC Sep09O	2009/09/28	2009/09/30
62605	SGA Societe Generale Acceptance N.V. -HSI R Bull CBBC Sep09P	2009/09/28	2009/09/30
62606	SGA Societe Generale Acceptance N.V. -HSI R Bull CBBC Sep09Q	2009/09/28	2009/09/30
62607	SGA Societe Generale Acceptance N.V. -HSI R Bull CBBC Sep09R	2009/09/28	2009/09/30
62648	SGA Societe Generale Acceptance N.V. -HSI R Bull CBBC Sep09S	2009/09/28	2009/09/30
62766	SGA Societe Generale Acceptance N.V. -HSI R Bull CBBC Sep09U	2009/09/28	2009/09/30
61277	SGA Societe Generale Acceptance N.V.-CMob R Bear CBBC Sep09A	2009/09/28	2009/09/30
61535	SGA Societe Generale Acceptance N.V.-CMob R Bear CBBC Sep09B	2009/09/28	2009/09/30
67230	SGA Societe Generale Acceptance N.V.-CMob R Bull CBBC Jan10R	2009/09/28	2009/09/29
62430	SGA Societe Generale Acceptance N.V.-CMob R Bull CBBC Sep09I	2009/09/28	2009/09/30
66086	SGA Societe Generale Acceptance N.V.-CTel R Bull CBBC Jan10C	2009/09/28	2009/09/29
66943	SGA Societe Generale Acceptance N.V.-HKEx R Bull CBBC Jan10T	2009/09/28	2009/09/29

## 認購期屆滿之牛熊證 (2009) (續)

股份代號	牛熊證	最後 買賣日期	除牌日期
62354	SGA Societe Generale Acceptance N.V.-HKEx R Bull CBBC Sep09J	2009/09/28	2009/09/30
62667	SGA Societe Generale Acceptance N.V.-HKEx R Bull CBBC Sep09M	2009/09/28	2009/09/30
62788	SGA Societe Generale Acceptance N.V.-HKEx R Bull CBBC Sep09N	2009/09/28	2009/09/30
62998	SGA Societe Generale Acceptance N.V.-HKEx R Bull CBBC Sep09O	2009/09/28	2009/09/30
67062	SGA Societe Generale Acceptance NV-Shimao R Bull CBBC Jan10L	2009/09/28	2009/09/29
66998	UBS AG - A50 China R Bull CBBC Feb 2010 H	2009/09/28	2009/09/29
66855	UBS AG - CHALCO R Bull CBBC Feb 2010 N	2009/09/28	2009/09/29
66860	UBS AG - China Life R Bull CBBC Feb 2010 N	2009/09/28	2009/09/29
67143	UBS AG - China Mobile R Bull CBBC Feb 2010 K	2009/09/28	2009/09/29
67145	UBS AG - CUni R Bull CBBC Feb 2010 F	2009/09/28	2009/09/29
66816	UBS AG - HKEx R Bull CBBC Feb 2010 L	2009/09/28	2009/09/29
62358	UBS AG - HSCEI R Bull CBBC Sep 2009 J	2009/09/28	2009/09/30
67283	UBS AG - HSI R Bull CBBC Apr 2010 I	2009/09/28	2009/09/29
66877	UBS AG - HSI R Bull CBBC Dec 2009 G	2009/09/28	2009/09/29
66925	UBS AG - HSI R Bull CBBC Mar 2010 B	2009/09/28	2009/09/29
32361	UBS AG - HSI R Bull CBBC Sep 2009 A	2009/09/28	2009/09/30
60123	UBS AG - HSI R Bull CBBC Sep 2009 G	2009/09/28	2009/09/30
60125	UBS AG - HSI R Bull CBBC Sep 2009 I	2009/09/28	2009/09/30
60127	UBS AG - HSI R Bull CBBC Sep 2009 K	2009/09/28	2009/09/30
60133	UBS AG - HSI R Bull CBBC Sep 2009 L	2009/09/28	2009/09/30
62609	UBS AG - HSI R Bull CBBC Sep 2009 M	2009/09/28	2009/09/30
60246	UBS AG - HSI R Bull CBBC Sep 2009 S	2009/09/28	2009/09/30
60247	UBS AG - HSI R Bull CBBC Sep 2009 T	2009/09/28	2009/09/30
60248	UBS AG - HSI R Bull CBBC Sep 2009 U	2009/09/28	2009/09/30
62588	UBS AG - HSI R Bull CBBC Sep 2009 V	2009/09/28	2009/09/30
62589	UBS AG - HSI R Bull CBBC Sep 2009 W	2009/09/28	2009/09/30
66904	UBS AG - Petrochina R Bull CBBC Feb 2010 G	2009/09/28	2009/09/29
66865	UBS AG - Shimao R Bull CBBC Feb 2010 B	2009/09/28	2009/09/29
67296	Credit Suisse - China Mobile R Bull CBBC Jan 2010 O	2009/09/29	2009/09/30
62810	SGA Societe Generale Acceptance N.V.-CNOOC R Bull CBBC Sep09A	2009/09/29	2009/10/02
62940	SGA Societe Generale Acceptance N.V.-SHK P R Bull CBBC Sep09A	2009/09/29	2009/10/02
63433	SGA Societe Generale Acceptance N.V.-SHK P R Bull CBBC Sep09B	2009/09/29	2009/10/02
67300	UBS AG - China Mobile R Bull CBBC Feb 2010 L	2009/09/29	2009/09/30
63111	UBS AG - HSI R Bull CBBC Dec 2009 D	2009/09/29	2009/09/30
63859	UBS AG - HSI R Bull CBBC Dec 2009 N	2009/09/29	2009/09/30
63672	UBS AG - HSI R Bull CBBC Dec 2009 R	2009/09/29	2009/09/30
65367	UBS AG - HSI R Bull CBBC Feb 2010 B	2009/09/29	2009/09/30
65389	UBS AG - HSI R Bull CBBC Feb 2010 C	2009/09/29	2009/09/30
63987	UBS AG - HSI R Bull CBBC Feb 2010 J	2009/09/29	2009/09/30
63705	UBS AG - HSI R Bull CBBC Jan 2010 B	2009/09/29	2009/09/30
63708	UBS AG - HSI R Bull CBBC Jan 2010 E	2009/09/29	2009/09/30
64103	UBS AG - HSI R Bull CBBC Jan 2010 F	2009/09/29	2009/09/30
63812	UBS AG - HSI R Bull CBBC Jan 2010 M	2009/09/29	2009/09/30
63813	UBS AG - HSI R Bull CBBC Jan 2010 N	2009/09/29	2009/09/30
64695	UBS AG - HSI R Bull CBBC Jan 2010 S	2009/09/29	2009/09/30
63857	UBS AG - HSI R Bull CBBC Jan 2010 T	2009/09/29	2009/09/30
65426	UBS AG - HSI R Bull CBBC Mar 2010 A	2009/09/29	2009/09/30
62952	UBS AG - HSI R Bull CBBC Oct 2009 J	2009/09/29	2009/09/30
67306	Credit Suisse - China Mobile R Bull CBBC Feb 2010 C	2009/09/30	2009/10/02
67303	Deutsche Bank AG - HSI R Bull CBBC Mar 2010 F	2009/09/30	2009/10/02
67305	KBC Fin Products Int'l Ltd. - A50 China R Bull CBBC Jan 10L	2009/09/30	2009/10/02
63100	KBC Fin Products Int'l Ltd. - HKEx R Bull CBBC Oct 2009 C	2009/09/30	2009/10/05
67321	UBS AG - China Mobile R Bull CBBC Feb 2010 M	2009/09/30	2009/10/02
67320	UBS AG - HSI R Bull CBBC Dec 2009 J	2009/09/30	2009/10/02
66992	ABN AMRO Bank N.V. - HSCEI R Bull CBBC Feb 2010 B	2009/10/02	2009/10/05
66871	ABN AMRO Bank N.V. - HSI R Bull CBBC Feb 2010 B	2009/10/02	2009/10/05
66966	CC Rabobank B.A. - HSI R Bull CBBC Apr 2010 Q	2009/10/02	2009/10/05
67004	CC Rabobank B.A. - HSI R Bull CBBC Mar 2010 Z	2009/10/02	2009/10/05
66895	Credit Suisse - China Life R Bull CBBC Jan 2010 K	2009/10/02	2009/10/05
67069	Credit Suisse - China Mobile R Bull CBBC Jan 2010 M	2009/10/02	2009/10/05
66027	Credit Suisse - HKEx R Bull CBBC Jan 2010 B	2009/10/02	2009/10/05
67323	Credit Suisse - HSI R Bull CBBC Feb 2010 M	2009/10/02	2009/10/05
67325	Credit Suisse - HSI R Bull CBBC Feb 2010 N	2009/10/02	2009/10/05
66852	Credit Suisse - HSI R Bull CBBC Jan 2010 Z	2009/10/02	2009/10/05
67118	Deutsche Bank AG - China Life R Bull CBBC Mar 2010 C	2009/10/02	2009/10/05
67360	Deutsche Bank AG - HSI R Bull CBBC Feb 2010 Q	2009/10/02	2009/10/05
66890	Deutsche Bank AG - HSI R Bull CBBC Mar 2010 N	2009/10/02	2009/10/05
67355	Goldman Sachs SP (Asia) - HSI R Bull CBBC Apr 2010 I	2009/10/02	2009/10/05
66873	Goldman Sachs SP (Asia) - HSI R Bull CBBC Apr 2010 X	2009/10/02	2009/10/05
64414	KBC Fin Products Int'l Ltd. - A50 China R Bull CBBC Oct 09 C	2009/10/02	2009/10/06
67094	KBC Fin Products Int'l Ltd. - Ch Mobile R Bull CBBC Jan 10B	2009/10/02	2009/10/05
67095	KBC Fin Products Int'l Ltd. - China Life R Bull CBBC Dec 09E	2009/10/02	2009/10/05
63304	KBC Fin Products Int'l Ltd. - CP&CC R Bull CBBC Oct 2009 C	2009/10/02	2009/10/06
63763	KBC Fin Products Int'l Ltd. - HKEx R Bull CBBC Oct 2009 F	2009/10/02	2009/10/06
67050	KBC Fin Products Int'l Ltd. - HSCEI R Bull CBBC Jan 2010 C	2009/10/02	2009/10/05
66866	KBC Fin Products Int'l Ltd. - HSI R Bull CBBC Jan 2010 C	2009/10/02	2009/10/05
67327	KBC Fin Products Int'l Ltd. - HSI R Bull CBBC Jan 2010 U	2009/10/02	2009/10/05
67221	Macquarie Bank Ltd. - HSI R Bull CBBC Jan 2010 F	2009/10/02	2009/10/05
66952	SGA Societe Generale Acceptance N.V. -HSI R Bull CBBC Apr10W	2009/10/02	2009/10/05
66851	SGA Societe Generale Acceptance N.V. -HSI R Bull CBBC Mar10A	2009/10/02	2009/10/05
65868	SGA Societe Generale Acceptance N.V. -CMob R Bull CBBC Jan10F	2009/10/02	2009/10/05
65960	SGA Societe Generale Acceptance N.V. -HKEx R Bull CBBC Jan10P	2009/10/02	2009/10/05
66939	SGA Societe Generale Acceptance N.V. -CLife R Bull CBBC Jan10T	2009/10/02	2009/10/05
67261	SGA Societe Generale Acceptance N.V. -PetCh R Bull CBBC Jan10J	2009/10/02	2009/10/05
62731	SGA Societe Generale Acceptance N.V. -PetCh R Bull CBBC Oct09I	2009/10/02	2009/10/06
63015	SGA Societe Generale Acceptance N.V. -PetCh R Bull CBBC Oct09J	2009/10/02	2009/10/06
66950	SGA Societe Generale Acceptance NV -HSCEI R Bull CBBC Jan10E	2009/10/02	2009/10/05

## 認購期屆滿之牛熊證 (2009) (續)

股份代號	牛熊證	最後 買賣日期	除牌日期
67061	SGA Societe Generale Acceptance NV-JiangC R Bull CBBC Jan10K	2009/10/02	2009/10/05
67262	SGA Societe Generale Acceptance NV-PingAn R Bull CBBC Jan10F	2009/10/02	2009/10/05
67330	UBS AG - A50 China R Bull CBBC Feb 2010 N	2009/10/02	2009/10/05
65347	UBS AG - CCHC R Bull CBBC Feb 2010 C	2009/10/02	2009/10/05
67039	UBS AG - China Coal R Bull CBBC Feb 2010 C	2009/10/02	2009/10/05
66814	UBS AG - China Life R Bull CBBC Feb 2010 M	2009/10/02	2009/10/05
67328	UBS AG - China Life R Bull CBBC Feb 2010 W	2009/10/02	2009/10/05
66799	UBS AG - China Mobile R Bull CBBC Feb 2010 G	2009/10/02	2009/10/05
66815	UBS AG - HKEx R Bull CBBC Feb 2010 K	2009/10/02	2009/10/05
67352	UBS AG - HKEx R Bull CBBC Feb 2010 S	2009/10/02	2009/10/05
67329	UBS AG - HSBC R Bull CBBC Feb 2010 O	2009/10/02	2009/10/05
66813	UBS AG - HSCEI R Bull CBBC Jan 2010 B	2009/10/02	2009/10/05
66884	UBS AG - HSI R Bull CBBC Apr 2010 D	2009/10/02	2009/10/05
66876	UBS AG - HSI R Bull CBBC Dec 2009 A	2009/10/02	2009/10/05
67333	UBS AG - HSI R Bull CBBC Feb 2010 N	2009/10/02	2009/10/05
67332	UBS AG - HSI R Bull CBBC Feb 2010 S	2009/10/02	2009/10/05
67331	UBS AG - HSI R Bull CBBC Jan 2010 W	2009/10/02	2009/10/05
66885	UBS AG - HSI R Bull CBBC Mar 2010 R	2009/10/02	2009/10/05
67334	UBS AG - HSI R Bull CBBC May 2010 Y	2009/10/02	2009/10/05
66934	UBS AG - Hutchison R Bull CBBC Feb 2010 D	2009/10/02	2009/10/05
66864	UBS AG - Jiangxi Copper R Bull CBBC Feb 2010 F	2009/10/02	2009/10/05
66931	UBS AG - Sinopec Corp R Bull CBBC Feb 2010 G	2009/10/02	2009/10/05
67266	ABN AMRO Bank N.V. - DJIA R Bull CBBC Mar 2010 B	2009/10/05	2009/10/06
67379	BNP Paribas Arbit Issu B.V. - HSI R Bull CBBC Mar 2010 S	2009/10/05	2009/10/06
67391	Goldman Sachs SP (Asia) - HSI R Bull CBBC Apr 2010 J	2009/10/05	2009/10/06
67388	KBC Fin Products Int'l Ltd. - HSI R Bull CBBC Feb 2010 S	2009/10/05	2009/10/06
67038	UBS AG - Cheung Kong R Bull CBBC Feb 2010 M	2009/10/05	2009/10/06
67375	UBS AG - China Tel R Bull CBBC Feb 2010 D	2009/10/05	2009/10/06
67376	UBS AG - China Tel R Bull CBBC Feb 2010 E	2009/10/05	2009/10/06
67377	UBS AG - HSI R Bull CBBC Feb 2010 X	2009/10/05	2009/10/06
67148	UBS AG - SHK Ppt R Bull CBBC Feb 2010 R	2009/10/05	2009/10/06
67419	ABN AMRO Bank N.V. - HSI R Bear CBBC Feb 2010 M	2009/10/06	2009/10/07
67413	Credit Suisse - HSI R Bear CBBC Feb 2010 R	2009/10/06	2009/10/07
67399	Credit Suisse - HSI R Bull CBBC Feb 2010 Q	2009/10/06	2009/10/07
67426	Deutsche Bank AG - HSI R Bear CBBC Apr 2010 Y	2009/10/06	2009/10/07
67403	Deutsche Bank AG - HSI R Bear CBBC Mar 2010 J	2009/10/06	2009/10/07
67424	Goldman Sachs SP (Asia) - HSI R Bear CBBC Apr 2010 L	2009/10/06	2009/10/07
67425	Goldman Sachs SP (Asia) - HSI R Bear CBBC May 2010 L	2009/10/06	2009/10/07
67414	KBC Fin Products Int'l Ltd. - HSI R Bear CBBC Feb 2010 U	2009/10/06	2009/10/07
67407	KBC Fin Products Int'l Ltd. - HSI R Bull CBBC Feb 2010 T	2009/10/06	2009/10/07
67400	SGA Societe Generale Acceptance N.V. - HSI R Bear CBBC May10F	2009/10/06	2009/10/07
67401	SGA Societe Generale Acceptance N.V. - HSI R Bear CBBC May10G	2009/10/06	2009/10/07
67411	UBS AG - A50 China R Bear CBBC Feb 2010 O	2009/10/06	2009/10/07
67408	UBS AG - China Life R Bear CBBC Feb 2010 Z	2009/10/06	2009/10/07
67397	UBS AG - China Life R Bull CBBC Feb 2010 Y	2009/10/06	2009/10/07
67396	UBS AG - China Mobile R Bull CBBC Feb 2010 P	2009/10/06	2009/10/07
67398	UBS AG - HKEx R Bull CBBC Feb 2010 U	2009/10/06	2009/10/07
67416	UBS AG - HSI R Bear CBBC Mar 2010 O	2009/10/06	2009/10/07
67392	UBS AG - HSI R Bull CBBC Mar 2010 Y	2009/10/06	2009/10/07
67395	UBS AG - HSI R Bull CBBC May 2010 Z	2009/10/06	2009/10/07
67421	ABN AMRO Bank N.V. - HSI R Bear CBBC Feb 2010 H	2009/10/07	2009/10/08
67420	ABN AMRO Bank N.V. - HSI R Bear CBBC Feb 2010 J	2009/10/07	2009/10/08
67361	ABN AMRO Bank N.V. - HSI R Bear CBBC Feb 2010 N	2009/10/07	2009/10/08
67380	BNP Paribas Arbit Issu B.V. - HSI R Bear CBBC Feb 2010 H	2009/10/07	2009/10/08
67339	Credit Suisse - A50 China R Bear CBBC Feb 2010 A	2009/10/07	2009/10/08
67340	Credit Suisse - HSI R Bear CBBC Feb 2010 O	2009/10/07	2009/10/08
67382	Credit Suisse - HSI R Bear CBBC Feb 2010 P	2009/10/07	2009/10/08
67405	Deutsche Bank AG - HKEx R Bear CBBC Mar 2010 D	2009/10/07	2009/10/08
67393	Deutsche Bank AG - HSI R Bear CBBC Apr 2010 V	2009/10/07	2009/10/08
67336	Deutsche Bank AG - HSI R Bear CBBC Feb 2010 B	2009/10/07	2009/10/08
67335	Deutsche Bank AG - HSI R Bear CBBC Feb 2010 L	2009/10/07	2009/10/08
67404	Deutsche Bank AG - HSI R Bear CBBC Mar 2010 P	2009/10/07	2009/10/08
67356	Goldman Sachs SP (Asia) - HSI R Bear CBBC May 2010 J	2009/10/07	2009/10/08
67427	Goldman Sachs SP (Asia) - HSI R Bear CBBC May 2010 M	2009/10/07	2009/10/08
62583	KBC Fin Products Int'l Ltd. - A50 China R Bull CBBC Oct 09 A	2009/10/07	2009/10/09
62884	KBC Fin Products Int'l Ltd. - CP&CC R Bull CBBC Oct 2009 A	2009/10/07	2009/10/09
67415	KBC Fin Products Int'l Ltd. - HSI R Bear CBBC Feb 2010 O	2009/10/07	2009/10/08
67343	KBC Fin Products Int'l Ltd. - HSI R Bear CBBC Jan 2010 Q	2009/10/07	2009/10/08
62975	KBC Fin Products Int'l Ltd. - SHK Ppt R Bull CBBC Oct 2009 B	2009/10/07	2009/10/09
67371	SGA Societe Generale Acceptance N.V. - HSI R Bear CBBC Apr10R	2009/10/07	2009/10/08
67370	SGA Societe Generale Acceptance N.V. - HSI R Bear CBBC Apr10S	2009/10/07	2009/10/08
67369	SGA Societe Generale Acceptance N.V. - HSI R Bear CBBC Apr10T	2009/10/07	2009/10/08
67402	SGA Societe Generale Acceptance N.V. - HSI R Bear CBBC May10H	2009/10/07	2009/10/08
67364	SGA Societe Generale Acceptance N.V.-CCHC R Bear CBBC Jan10L	2009/10/07	2009/10/08
67349	UBS AG - CC Bank R Bear CBBC Feb 2010 I	2009/10/07	2009/10/08
67298	UBS AG - CCHC R Bear CBBC Feb 2010 H	2009/10/07	2009/10/08
67350	UBS AG - China Life R Bear CBBC Feb 2010 X	2009/10/07	2009/10/08
67409	UBS AG - China Mobile R Bear CBBC Feb 2010 Q	2009/10/07	2009/10/08
67410	UBS AG - HKEx R Bear CBBC Feb 2010 V	2009/10/07	2009/10/08
67348	UBS AG - HSCEI R Bear CBBC Feb 2010 K	2009/10/07	2009/10/08
67428	UBS AG - HSI R Bear CBBC Apr 2010 Q	2009/10/07	2009/10/08
67430	UBS AG - HSI R Bear CBBC Apr 2010 T	2009/10/07	2009/10/08
67429	UBS AG - HSI R Bear CBBC Apr 2010 X	2009/10/07	2009/10/08
67346	UBS AG - HSI R Bear CBBC Feb 2010 Y	2009/10/07	2009/10/08
67384	UBS AG - HSI R Bear CBBC Jan 2010 X	2009/10/07	2009/10/08
67385	UBS AG - HSI R Bear CBBC Mar 2010 H	2009/10/07	2009/10/08
67417	UBS AG - HSI R Bear CBBC Mar 2010 U	2009/10/07	2009/10/08



## 認購期屆滿之牛熊證 (2009) (續)

股份代號	牛熊證	最後 買賣日期	除牌日期
67431	UBS AG - HSI R Bear CBBC Mar 2010 V	2009/10/07	2009/10/08
67418	UBS AG - HSI R Bear CBBC May 2010 Q	2009/10/07	2009/10/08
67326	ABN AMRO Bank N.V. - A50 China R Bear CBBC Jan 2010 B	2009/10/08	2009/10/09
67362	ABN AMRO Bank N.V. - HSI R Bear CBBC Feb 2010 I	2009/10/08	2009/10/09
67341	BNP Paribas Arbit Issu B.V. - HSI R Bear CBBC Feb 2010 Q	2009/10/08	2009/10/09
67162	Credit Suisse - HSI R Bear CBBC Jan 2010 O	2009/10/08	2009/10/09
67394	Deutsche Bank AG - HSI R Bear CBBC Apr 2010 W	2009/10/08	2009/10/09
67295	Deutsche Bank AG - HSI R Bear CBBC Feb 2010 R	2009/10/08	2009/10/09
67453	Deutsche Bank AG - HSI R Bear CBBC Feb 2010 Y	2009/10/08	2009/10/09
67357	Goldman Sachs SP (Asia) - HSI R Bear CBBC May 2010 K	2009/10/08	2009/10/09
62696	KBC Fin Products Int'l Ltd. - China Life R Bull CBBC Oct 09B	2009/10/08	2009/10/12
62375	KBC Fin Products Int'l Ltd. - HSBC R Bull CBBC Oct 2009 B	2009/10/08	2009/10/12
67344	KBC Fin Products Int'l Ltd. - HSI R Bear CBBC Feb 2010 Q	2009/10/08	2009/10/09
67444	SGA Societe Generale Acceptance N.V. -A50 R Bear CBBC Jan10R	2009/10/08	2009/10/09
67372	SGA Societe Generale Acceptance N.V. -HSI R Bear CBBC Apr10I	2009/10/08	2009/10/09
67373	SGA Societe Generale Acceptance N.V. -HSI R Bear CBBC Apr10Y	2009/10/08	2009/10/09
67446	SGA Societe Generale Acceptance N.V.-CMob R Bear CBBC Jan10U	2009/10/08	2009/10/09
67365	SGA Societe Generale Acceptance N.V.-CLife R Bear CBBC Jan10Z	2009/10/08	2009/10/09
67443	SGA Societe Generale Acceptance NV -HSCEI R Bear CBBC Feb10A	2009/10/08	2009/10/09
67286	UBS AG - A50 China R Bear CBBC Feb 2010 M	2009/10/08	2009/10/09
67353	UBS AG - HSBC R Bear CBBC Feb 2010 P	2009/10/08	2009/10/09
67288	UBS AG - HSI R Bear CBBC Apr 2010 B	2009/10/08	2009/10/09
67165	UBS AG - HSI R Bear CBBC Dec 2009 I	2009/10/08	2009/10/09
67347	UBS AG - HSI R Bear CBBC Mar 2010 I	2009/10/08	2009/10/09
67492	ABN AMRO Bank N.V. - A50 China R Bear CBBC Feb 2010 A	2009/10/09	2009/10/12
67491	ABN AMRO Bank N.V. - HSI R Bear CBBC Feb 2010 L	2009/10/09	2009/10/12
67474	BNP Paribas Arbit Issu B.V. - HSI R Bear CBBC Apr 2010 F	2009/10/09	2009/10/12
67454	CC Rabobank B.A. - HSI R Bear CBBC Apr 2010 C	2009/10/09	2009/10/12
67481	Credit Suisse - China Life R Bear CBBC Feb 2010 B	2009/10/09	2009/10/12
67484	Credit Suisse - China Mobile R Bear CBBC Feb 2010 G	2009/10/09	2009/10/12
67482	Credit Suisse - HKEx R Bear CBBC Feb 2010 F	2009/10/09	2009/10/12
67483	Credit Suisse - HSI R Bear CBBC Feb 2010 T	2009/10/09	2009/10/12
67441	Deutsche Bank AG - China Life R Bear CBBC Mar 2010 E	2009/10/09	2009/10/12
67472	Deutsche Bank AG - China Life R Bear CBBC Mar 2010 F	2009/10/09	2009/10/12
63688	Deutsche Bank AG - China Life R Bull CBBC Oct 2009 A	2009/10/09	2009/10/13
63198	Deutsche Bank AG - China Mobile R Bull CBBC Oct 2009 B	2009/10/09	2009/10/13
64968	Deutsche Bank AG - CNOOC R Bear CBBC Dec 2009 A	2009/10/09	2009/10/12
63161	Deutsche Bank AG - HKEx R Bull CBBC Oct 2009 A	2009/10/09	2009/10/13
63164	Deutsche Bank AG - HKEx R Bull CBBC Oct 2009 B	2009/10/09	2009/10/13
63725	Deutsche Bank AG - HKEx R Bull CBBC Oct 2009 G	2009/10/09	2009/10/13
67477	Deutsche Bank AG - HSI R Bear CBBC Feb 2010 C	2009/10/09	2009/10/12
67494	Deutsche Bank AG - HSI R Bear CBBC Jan 2010 O	2009/10/09	2009/10/12
67509	Goldman Sachs SP (Asia) - HSI R Bear CBBC Apr 2010 K	2009/10/09	2009/10/12
67490	KBC Fin Products Int'l Ltd. - HSI R Bear CBBC Feb 2010 W	2009/10/09	2009/10/12
67504	UBS AG - China Life R Bear CBBC Feb 2010 D	2009/10/09	2009/10/12
67505	UBS AG - China Mobile R Bear CBBC Feb 2010 S	2009/10/09	2009/10/12
65201	UBS AG - CNOOC R Bear CBBC Dec 2009 P	2009/10/09	2009/10/12
67467	UBS AG - HSBC R Bull CBBC Feb 2010 R	2009/10/09	2009/10/12
62548	UBS AG - HSBC R Bull CBBC Oct 2009 G	2009/10/09	2009/10/13
62549	UBS AG - HSBC R Bull CBBC Oct 2009 H	2009/10/09	2009/10/13
62550	UBS AG - HSBC R Bull CBBC Oct 2009 I	2009/10/09	2009/10/13
62551	UBS AG - HSBC R Bull CBBC Oct 2009 J	2009/10/09	2009/10/13
62552	UBS AG - HSBC R Bull CBBC Oct 2009 K	2009/10/09	2009/10/13
62711	UBS AG - HSBC R Bull CBBC Oct 2009 Q	2009/10/09	2009/10/13
67499	UBS AG - HSCEI R Bear CBBC Feb 2010 S	2009/10/09	2009/10/12
67501	UBS AG - HSI R Bear CBBC Feb 2010 B	2009/10/09	2009/10/12
67500	UBS AG - HSI R Bear CBBC Jan 2010 F	2009/10/09	2009/10/12
67502	UBS AG - HSI R Bear CBBC Jun 2010 G	2009/10/09	2009/10/12
67508	UBS AG - Ping An R Bear CBBC Feb 2010 H	2009/10/09	2009/10/12
67489	UBS AG - Sinopec Corp R Bear CBBC Feb 2010 I	2009/10/09	2009/10/12
67363	ABN AMRO Bank N.V. - HSI R Bear CBBC Feb 2010 U	2009/10/12	2009/10/13
67475	BNP Paribas Arbit Issu B.V. - HSI R Bear CBBC Apr 2010 G	2009/10/12	2009/10/13
67455	CC Rabobank B.A. - HSI R Bear CBBC Apr 2010 E	2009/10/12	2009/10/13
67515	Credit Suisse - HSBC R Bear CBBC Feb 2010 D	2009/10/12	2009/10/13
67517	Deutsche Bank AG - HSI R Bear CBBC Feb 2010 H	2009/10/12	2009/10/13
67291	Deutsche Bank AG - HSI R Bear CBBC Feb 2010 Z	2009/10/12	2009/10/13
67337	Deutsche Bank AG - HSI R Bear CBBC Mar 2010 W	2009/10/12	2009/10/13
67294	Goldman Sachs SP (Asia) - HSI R Bear CBBC Mar 2010 H	2009/10/12	2009/10/13
67488	KBC Fin Products Int'l Ltd. - HSCEI R Bear CBBC Mar 2010 B	2009/10/12	2009/10/13
67345	KBC Fin Products Int'l Ltd. - HSI R Bear CBBC Feb 2010 P	2009/10/12	2009/10/13
67445	SGA Societe Generale Acceptance N.V. -A50 R Bear CBBC Jan10O	2009/10/12	2009/10/13
67374	SGA Societe Generale Acceptance N.V. -HSI R Bear CBBC Apr10J	2009/10/12	2009/10/13
67510	SGA Societe Generale Acceptance N.V.-CLife R Bear CBBC Jan10A	2009/10/12	2009/10/13
64882	UBS AG - CNOOC R Bear CBBC Dec 2010 B	2009/10/12	2009/10/13
67521	UBS AG - HKEx R Bear CBBC Feb 2010 X	2009/10/12	2009/10/13
67522	UBS AG - HSI R Bear CBBC Apr 2010 C	2009/10/12	2009/10/13
67287	UBS AG - HSI R Bear CBBC Mar 2010 Q	2009/10/12	2009/10/13
67513	Credit Suisse - China Mobile R Bear CBBC Feb 2010 H	2009/10/13	2009/10/14
67533	Deutsche Bank AG - HSI R Bear CBBC Mar 2010 I	2009/10/13	2009/10/14
67527	UBS AG - China Life R Bear CBBC Feb 2010 E	2009/10/13	2009/10/14
67531	UBS AG - HSI R Bear CBBC Apr 2010 A	2009/10/13	2009/10/14
67530	UBS AG - HSI R Bear CBBC Mar 2010 A	2009/10/13	2009/10/14
67290	ABN AMRO Bank N.V. - A50 China R Bear CBBC Jan 2010 H	2009/10/14	2009/10/15
65083	ABN AMRO Bank N.V. - CC Bank R Bear CBBC Dec 2009 B	2009/10/14	2009/10/15
66633	ABN AMRO Bank N.V. - CNOOC R Bear CBBC Mar 2010 B	2009/10/14	2009/10/15
67595	ABN AMRO Bank N.V. - HSI R Bear CBBC Feb 2010 M	2009/10/14	2009/10/15
67342	BNP Paribas Arbit Issu B.V. - HSI R Bear CBBC Feb 2010 E	2009/10/14	2009/10/15



## 認購期屆滿之牛熊證 (2009) (續)

股份代號	牛熊證	最後 買賣日期	除牌日期
67456	CC Rabobank B.A. - HSI R Bear CBBC Apr 2010 F	2009/10/14	2009/10/15
67568	CC Rabobank B.A. - HSI R Bear CBBC Apr 2010 G	2009/10/14	2009/10/15
67569	CC Rabobank B.A. - HSI R Bear CBBC Apr 2010 W	2009/10/14	2009/10/15
67297	Credit Suisse - A50 China R Bear CBBC Jan 2010 B	2009/10/14	2009/10/15
67559	Credit Suisse - HSI R Bear CBBC Feb 2010 V	2009/10/14	2009/10/15
67577	Credit Suisse - HSI R Bear CBBC Feb 2010 X	2009/10/14	2009/10/15
67241	Credit Suisse - HSI R Bear CBBC Jan 2010 R	2009/10/14	2009/10/15
67383	Credit Suisse - HSI R Bear CBBC Mar 2010 A	2009/10/14	2009/10/15
67406	Deutsche Bank AG - A50 China R Bear CBBC Mar 2010 C	2009/10/14	2009/10/15
67257	Deutsche Bank AG - HSI R Bear CBBC Feb 2010 G	2009/10/14	2009/10/15
67171	Deutsche Bank AG - HSI R Bear CBBC Feb 2010 J	2009/10/14	2009/10/15
67560	Deutsche Bank AG - HSI R Bear CBBC Feb 2010 T	2009/10/14	2009/10/15
67588	Deutsche Bank AG - HSI R Bear CBBC Jan 2010 X	2009/10/14	2009/10/15
67561	Deutsche Bank AG - HSI R Bear CBBC Mar 2010 C	2009/10/14	2009/10/15
67423	Deutsche Bank AG - HSI R Bear CBBC May 2010 F	2009/10/14	2009/10/15
67479	Deutsche Bank AG - Petrochina R Bear CBBC Apr 2010 A	2009/10/14	2009/10/15
67223	Goldman Sachs SP (Asia) - HSI R Bear CBBC Mar 2010 I	2009/10/14	2009/10/15
67540	HK Bank - HSI R Bear CBBC Jun 2010 L	2009/10/14	2009/10/15
67541	HK Bank - HSI R Bear CBBC Jun 2010 M	2009/10/14	2009/10/15
62698	KBC Fin Products Int'l Ltd. - HKEx R Bull CBBC Oct 2009 A	2009/10/14	2009/10/16
64231	KBC Fin Products Int'l Ltd. - HKEx R Bull CBBC Oct 2009 L	2009/10/14	2009/10/16
62699	KBC Fin Products Int'l Ltd. - HSBC R Bull CBBC Oct 2009 D	2009/10/14	2009/10/16
67163	KBC Fin Products Int'l Ltd. - HSI R Bear CBBC Feb 2010 N	2009/10/14	2009/10/15
62974	KBC Fin Products Int'l Ltd. - ICBC R Bull CBBC Oct 2009 A	2009/10/14	2009/10/16
67249	SGA Societe Generale Acceptance N.V. -HSI R Bear CBBC Apr10U	2009/10/14	2009/10/15
67244	SGA Societe Generale Acceptance N.V. -HSI R Bear CBBC Apr10Z	2009/10/14	2009/10/15
67546	SGA Societe Generale Acceptance N.V. -HSI R Bear CBBC May10L	2009/10/14	2009/10/15
64149	SGA Societe Generale Acceptance N.V.-PetCh R Bear CBBC Jan10A	2009/10/14	2009/10/15
67554	UBS AG - China Life R Bear CBBC Feb 2010 L	2009/10/14	2009/10/15
67169	UBS AG - China Life R Bear CBBC Feb 2010 S	2009/10/14	2009/10/15
67386	UBS AG - China Mobile R Bear CBBC Feb 2010 O	2009/10/14	2009/10/15
67555	UBS AG - China Mobile R Bear CBBC Feb 2010 T	2009/10/14	2009/10/15
63975	UBS AG - CNOOC R Bear CBBC Jan 2010 A	2009/10/14	2009/10/15
67556	UBS AG - HKEx R Bear CBBC Feb 2010 Y	2009/10/14	2009/10/15
67586	UBS AG - HKEx R Bull CBBC Feb 2010 Z	2009/10/14	2009/10/15
67251	UBS AG - HSI R Bear CBBC Apr 2010 W	2009/10/14	2009/10/15
67166	UBS AG - HSI R Bear CBBC Dec 2009 X	2009/10/14	2009/10/15
67587	UBS AG - HSI R Bear CBBC Feb 2010 X	2009/10/14	2009/10/15
67557	UBS AG - HSI R Bear CBBC Jan 2010 B	2009/10/14	2009/10/15
67558	UBS AG - HSI R Bear CBBC Jan 2010 W	2009/10/14	2009/10/15
67252	UBS AG - HSI R Bear CBBC Mar 2010 X	2009/10/14	2009/10/15
67434	UBS AG - HSI R Bull CBBC Apr 2010 R	2009/10/14	2009/10/15
63982	UBS AG - Petrochina R Bear CBBC Jan 2010 B	2009/10/14	2009/10/15
67289	UBS AG - SHK Ppt R Bear CBBC Feb 2010 T	2009/10/14	2009/10/15
67270	ABN AMRO Bank N.V. - DJIA R Bear CBBC Mar 2010 C	2009/10/15	2009/10/16
64612	ABN AMRO Bank N.V. - HSCEI R Bear CBBC Dec 2009 G	2009/10/15	2009/10/16
66080	ABN AMRO Bank N.V. - HSI R Bear CBBC Dec 2009 B	2009/10/15	2009/10/16
64613	ABN AMRO Bank N.V. - HSI R Bear CBBC Dec 2009 L	2009/10/15	2009/10/16
65779	ABN AMRO Bank N.V. - HSI R Bear CBBC Dec 2009 O	2009/10/15	2009/10/16
65709	BNP Paribas Arbit Issu B.V. - HSI R Bear CBBC Feb 2010 X	2009/10/15	2009/10/16
65659	BNP Paribas Arbit Issu B.V. - HSI R Bear CBBC Mar 2010 J	2009/10/15	2009/10/16
67471	BNP Paribas Arbit Issu B.V. - HSI R Bear CBBC Mar 2010 K	2009/10/15	2009/10/16
67083	BNP Paribas Arbit Issu B.V. - HSI R Bear CBBC Mar 2010 Y	2009/10/15	2009/10/16
67601	BOCI Asia Ltd. - HSI R Bear CBBC Feb 2010 B	2009/10/15	2009/10/16
67272	CC Rabobank B.A. - HSI R Bear CBBC Apr 2010 X	2009/10/15	2009/10/16
65790	CC Rabobank B.A. - HSI R Bear CBBC Feb 2010 S	2009/10/15	2009/10/16
66259	CC Rabobank B.A. - HSI R Bear CBBC Mar 2010 N	2009/10/15	2009/10/16
66260	CC Rabobank B.A. - HSI R Bear CBBC Mar 2010 O	2009/10/15	2009/10/16
65516	CC Rabobank B.A. - HSI R Bear CBBC Mar 2010 S	2009/10/15	2009/10/16
67514	Credit Suisse - HKEx R Bear CBBC Feb 2010 G	2009/10/15	2009/10/16
65932	Credit Suisse - HSI R Bear CBBC Dec 2009 K	2009/10/15	2009/10/16
67603	Credit Suisse - HSI R Bear CBBC Feb 2010 Y	2009/10/15	2009/10/16
67476	Deutsche Bank AG - CNOOC R Bear CBBC Apr 2010 A	2009/10/15	2009/10/16
67613	Deutsche Bank AG - CNOOC R Bear CBBC Apr 2010 B	2009/10/15	2009/10/16
63407	Deutsche Bank AG - CNOOC R Bear CBBC Oct 2009 A	2009/10/15	2009/10/16
64688	Deutsche Bank AG - HSI R Bear CBBC Apr 2010 B	2009/10/15	2009/10/16
65483	Deutsche Bank AG - HSI R Bear CBBC Apr 2010 J	2009/10/15	2009/10/16
65484	Deutsche Bank AG - HSI R Bear CBBC Apr 2010 K	2009/10/15	2009/10/16
65843	Deutsche Bank AG - HSI R Bear CBBC Apr 2010 O	2009/10/15	2009/10/16
67604	Deutsche Bank AG - HSI R Bear CBBC Feb 2010 N	2009/10/15	2009/10/16
67572	Deutsche Bank AG - HSI R Bear CBBC Feb 2010 O	2009/10/15	2009/10/16
67301	Deutsche Bank AG - HSI R Bear CBBC Jan 2010 E	2009/10/15	2009/10/16
67307	Deutsche Bank AG - HSI R Bear CBBC Mar 2010 V	2009/10/15	2009/10/16
63408	Deutsche Bank AG - Petrochina R Bear CBBC Oct 2009 A	2009/10/15	2009/10/16
65766	Goldman Sachs SP (Asia) - HSI R Bear CBBC Feb 2010 Y	2009/10/15	2009/10/16
65767	Goldman Sachs SP (Asia) - HSI R Bear CBBC Mar 2010 X	2009/10/15	2009/10/16
64618	HK Bank - HSI R Bear CBBC Apr 2010 B	2009/10/15	2009/10/16
62838	KBC Fin Products Int'l Ltd. - A50 China R Bull CBBC Oct 09 B	2009/10/15	2009/10/19
67487	KBC Fin Products Int'l Ltd. - Ch Life R Bear CBBC Jan 2010 D	2009/10/15	2009/10/16
66694	KBC Fin Products Int'l Ltd. - CP&CC R Bear CBBC Feb 2010 C	2009/10/15	2009/10/16
61232	KBC Fin Products Int'l Ltd. - HSCEI R Bear CBBC Dec 2009 A	2009/10/15	2009/10/16
65537	KBC Fin Products Int'l Ltd. - HSI R Bear CBBC Feb 10L	2009/10/15	2009/10/16
65538	KBC Fin Products Int'l Ltd. - HSI R Bear CBBC Feb 10M	2009/10/15	2009/10/16
61236	KBC Fin Products Int'l Ltd. - HSI R Bear CBBC Oct 2009 D	2009/10/15	2009/10/16
65985	KBC Fin Products Int'l Ltd. - SHK Ppt R Bear CBBC Jan 2010 B	2009/10/15	2009/10/16
65699	Macquarie Bank Ltd. - HSI R Bear CBBC Nov 2009 O	2009/10/15	2009/10/16
66155	Merrill Lynch Int'l & Co. C.V. - HSI R Bear CBBC Feb 2010 O	2009/10/15	2009/10/16

## 認購期屆滿之牛熊證 (2009) (續)

股份代號	牛熊證	最後 買賣日期	除牌日期
64072	SGA Societe Generale Acceptance N.V. -CCB R Bear CBBC Jan10A	2009/10/15	2009/10/16
67245	SGA Societe Generale Acceptance N.V. -HSI R Bear CBBC Apr10V	2009/10/15	2009/10/16
65860	SGA Societe Generale Acceptance N.V. -HSI R Bear CBBC Mar10Q	2009/10/15	2009/10/16
65861	SGA Societe Generale Acceptance N.V. -HSI R Bear CBBC Mar10R	2009/10/15	2009/10/16
65878	SGA Societe Generale Acceptance N.V. -HSI R Bear CBBC Mar10S	2009/10/15	2009/10/16
67229	SGA Societe Generale Acceptance N.V.-CLife R Bear CBBC Jan10Y	2009/10/15	2009/10/16
63903	SGA Societe Generale Acceptance N.V.-CNOOC R Bear CBBC Dec09C	2009/10/15	2009/10/16
67366	SGA Societe Generale Acceptance NV -HSCEI R Bear CBBC Jan10F	2009/10/15	2009/10/16
67368	SGA Societe Generale Acceptance NV-JiangC R Bear CBBC Jan10L	2009/10/15	2009/10/16
67170	UBS AG - A50 China R Bear CBBC Feb 2010 J	2009/10/15	2009/10/16
67606	UBS AG - A50 China R Bear CBBC Feb 2010 R	2009/10/15	2009/10/16
67503	UBS AG - CHALCO R Bear CBBC Feb 2010 Q	2009/10/15	2009/10/16
67605	UBS AG - HSBC R Bear CBBC Feb 2010 S	2009/10/15	2009/10/16
67250	UBS AG - HSCEI R Bear CBBC Feb 2010 I	2009/10/15	2009/10/16
63985	UBS AG - HSCEI R Bear CBBC Mar 2010 S	2009/10/15	2009/10/16
66095	UBS AG - HSI R Bear CBBC Apr 2010 Y	2009/10/15	2009/10/16
67149	UBS AG - HSI R Bear CBBC Dec 2009 O	2009/10/15	2009/10/16
67607	UBS AG - HSI R Bear CBBC Feb 2010 Y	2009/10/15	2009/10/16
64554	UBS AG - HSI R Bear CBBC Jan 2010 H	2009/10/15	2009/10/16
65437	UBS AG - HSI R Bear CBBC Mar 2010 M	2009/10/15	2009/10/16
67608	UBS AG - HSI R Bear CBBC Mar 2010 R	2009/10/15	2009/10/16
67284	UBS AG - HSI R Bear CBBC Mar 2010 W	2009/10/15	2009/10/16
65993	UBS AG - HSI R Bear CBBC Nov 2009 F	2009/10/15	2009/10/16
64266	UBS AG - ICBC R Bear CBBC Jan 2010 F	2009/10/15	2009/10/16
67438	UBS AG - Jiangxi Copper R Bear CBBC Feb 2010 I	2009/10/15	2009/10/16
62238	BNP Paribas Arbit Issu B.V. - A50 Ch R Bull CBBC Oct 2009 C	2009/10/16	2009/10/20
63727	Deutsche Bank AG - A50 China R Bull CBBC Oct 2009 A	2009/10/16	2009/10/20
63964	Deutsche Bank AG - A50 China R Bull CBBC Oct 2009 B	2009/10/16	2009/10/20
63461	Deutsche Bank AG - CNOOC R Bull CBBC Oct 2009 B	2009/10/16	2009/10/20
63823	Deutsche Bank AG - HSBC R Bull CBBC Oct 2009 A	2009/10/16	2009/10/20
64051	Deutsche Bank AG - HSBC R Bull CBBC Oct 2009 C	2009/10/16	2009/10/20
63344	Deutsche Bank AG - ICBC R Bear CBBC Oct 2009 B	2009/10/16	2009/10/20
63343	Deutsche Bank AG - ICBC R Bull CBBC Oct 2009 A	2009/10/16	2009/10/20
63726	Deutsche Bank AG - ICBC R Bull CBBC Oct 2009 C	2009/10/16	2009/10/20
63406	Deutsche Bank AG - Sinopec Corp R Bear CBBC Oct 2009 A	2009/10/16	2009/10/20
61998	SGA Societe Generale Acceptance N.V.-COVS R Bull CBBC Oct09A	2009/10/16	2009/10/20
63132	SGA Societe Generale Acceptance N.V.-COVS R Bull CBBC Oct09E	2009/10/16	2009/10/20
67643	SGA Societe Generale Acceptance NV -HSCEI R Bear CBBC Feb10D	2009/10/16	2009/10/19
64299	UBS AG - CC Bank R Bear CBBC Jan 2010 D	2009/10/16	2009/10/19
62244	UBS AG - China Life R Bull CBBC Oct 2009 F	2009/10/16	2009/10/20
62261	UBS AG - China Life R Bull CBBC Oct 2009 G	2009/10/16	2009/10/20
62262	UBS AG - China Life R Bull CBBC Oct 2009 H	2009/10/16	2009/10/20
62263	UBS AG - China Life R Bull CBBC Oct 2009 I	2009/10/16	2009/10/20
62418	UBS AG - China Life R Bull CBBC Oct 2009 O	2009/10/16	2009/10/20
62625	UBS AG - China Life R Bull CBBC Oct 2009 P	2009/10/16	2009/10/20
62781	UBS AG - China Life R Bull CBBC Oct 2009 Q	2009/10/16	2009/10/20
62526	UBS AG - CNOOC R Bull CBBC Oct 2009 E	2009/10/16	2009/10/20
62709	UBS AG - CNOOC R Bull CBBC Oct 2009 F	2009/10/16	2009/10/20
62833	UBS AG - CNOOC R Bull CBBC Oct 2009 G	2009/10/16	2009/10/20
62396	UBS AG - HKEx R Bull CBBC Oct 2009 A	2009/10/16	2009/10/20
62397	UBS AG - HKEx R Bull CBBC Oct 2009 B	2009/10/16	2009/10/20
62963	UBS AG - HKEx R Bull CBBC Oct 2009 I	2009/10/16	2009/10/20
67647	UBS AG - HSI R Bear CBBC May 2010 U	2009/10/16	2009/10/19
62529	UBS AG - Petrochina R Bull CBBC Oct 2009 F	2009/10/16	2009/10/20
62834	UBS AG - Petrochina R Bull CBBC Oct 2009 G	2009/10/16	2009/10/20
62962	UBS AG - Sinopec Corp R Bull CBBC Oct 2009 C	2009/10/16	2009/10/20
66413	ABN AMRO Bank N.V. - A50 China R Bear CBBC Jan 2010 E	2009/10/19	2009/10/20
66635	ABN AMRO Bank N.V. - PetCh R Bear CBBC Mar 2010 B	2009/10/19	2009/10/20
67663	Deutsche Bank AG - HSI R Bear CBBC Feb 2010 B	2009/10/19	2009/10/20
67668	Deutsche Bank AG - HSI R Bear CBBC Mar 2010 N	2009/10/19	2009/10/20
67669	Goldman Sachs SP (Asia) - HSI R Bear CBBC Apr 2010 O	2009/10/19	2009/10/20
67670	Goldman Sachs SP (Asia) - HSI R Bear CBBC May 2010 S	2009/10/19	2009/10/20
65034	KBC Fin Products Int'l Ltd. - A50 China R Bull CBBC Oct 09 D	2009/10/19	2009/10/21
67667	KBC Fin Products Int'l Ltd. - HSI R Bear CBBC Feb 2010 K	2009/10/19	2009/10/20
66453	SGA Societe Generale Acceptance N.V. -A50 R Bear CBBC Jan10V	2009/10/19	2009/10/20
67642	SGA Societe Generale Acceptance N.V.-HKEx R Bull CBBC Mar10B	2009/10/19	2009/10/20
64666	SGA Societe Generale Acceptance N.V.-PetCh R Bear CBBC Jan10C	2009/10/19	2009/10/20
63976	UBS AG - CNOOC R Bear CBBC Jan 2010 B	2009/10/19	2009/10/20
67666	UBS AG - HSI R Bear CBBC Apr 2010 D	2009/10/19	2009/10/20
67665	UBS AG - HSI R Bear CBBC Mar 2010 U	2009/10/19	2009/10/20
65600	UBS AG - HSI R Bull CBBC Feb 2010 F	2009/10/19	2009/10/20
63988	UBS AG - HSI R Bull CBBC Feb 2010 K	2009/10/19	2009/10/20
65524	UBS AG - HSI R Bull CBBC Feb 2010 L	2009/10/19	2009/10/20
66427	UBS AG - HSI R Bull CBBC Feb 2010 R	2009/10/19	2009/10/20
66426	UBS AG - HSI R Bull CBBC Jan 2010 A	2009/10/19	2009/10/20
63707	UBS AG - HSI R Bull CBBC Jan 2010 D	2009/10/19	2009/10/20
65251	UBS AG - HSI R Bull CBBC Jan 2010 G	2009/10/19	2009/10/20
64102	UBS AG - HSI R Bull CBBC Jan 2010 Z	2009/10/19	2009/10/20
65526	UBS AG - HSI R Bull CBBC Mar 2010 P	2009/10/19	2009/10/20
66336	ABN AMRO Bank N.V. - A50 China R Bear CBBC Jan 2010 X	2009/10/20	2009/10/21
66997	ABN AMRO Bank N.V. - HSCEI R Bear CBBC Feb 2010 D	2009/10/20	2009/10/21
64614	ABN AMRO Bank N.V. - HSI R Bear CBBC Dec 2009 M	2009/10/20	2009/10/21
67220	ABN AMRO Bank N.V. - HSI R Bear CBBC Jan 2010 Q	2009/10/20	2009/10/21
67112	BNP Paribas Arbit Issu B.V. - HSI R Bear CBBC Feb 2010 L	2009/10/20	2009/10/21
65730	BNP Paribas Arbit Issu B.V. - HSI R Bear CBBC Feb 2010 L	2009/10/20	2009/10/21
66484	CC Rabobank B.A. - A50 China R Bear CBBC Mar 2010 D	2009/10/20	2009/10/21
66261	CC Rabobank B.A. - HSI R Bear CBBC Mar 2010 P	2009/10/20	2009/10/21

## 認購期屆滿之牛熊證 (2009) (續)

股份代號	牛熊證	最後 買賣日期	除牌日期
65517	CC Rabobank B.A. - HSI R Bear CBBC Mar 2010 T	2009/10/20	2009/10/21
66369	Credit Suisse - A50 China R Bear CBBC Jan 2010 O	2009/10/20	2009/10/21
66854	Credit Suisse - HSI R Bear CBBC Feb 2010 A	2009/10/20	2009/10/21
64534	Deutsche Bank AG - HSI R Bear CBBC Mar 2010 H	2009/10/20	2009/10/21
65841	Deutsche Bank AG - HSI R Bear CBBC Mar 2010 S	2009/10/20	2009/10/21
65812	Goldman Sachs SP (Asia) - HSI R Bear CBBC Feb 2010 P	2009/10/20	2009/10/21
66471	KBC Fin Products Int'l Ltd. - A50 China R Bear CBBC Jan 10 G	2009/10/20	2009/10/21
65539	KBC Fin Products Int'l Ltd. - HSI R Bear CBBC Mar 10J	2009/10/20	2009/10/21
61217	KBC Fin Products Int'l Ltd. - HSI R Bear CBBC Oct 2009 A	2009/10/20	2009/10/21
65040	KBC Fin Products Int'l Ltd. - SHK Ppt R Bear CBBC Feb 2010 A	2009/10/20	2009/10/21
65621	Merrill Lynch Int'l & Co. C.V. - HSI R Bear CBBC Feb 2010 E	2009/10/20	2009/10/21
66454	SGA Societe Generale Acceptance N.V. -A50 R Bear CBBC Jan10W	2009/10/20	2009/10/21
65879	SGA Societe Generale Acceptance N.V. -HSI R Bear CBBC Mar10T	2009/10/20	2009/10/21
65880	SGA Societe Generale Acceptance N.V. -HSI R Bear CBBC Mar10U	2009/10/20	2009/10/21
66741	SGA Societe Generale Acceptance N.V. -HSI R Bear CBBC May10D	2009/10/20	2009/10/21
66642	SGA Societe Generale Acceptance N.V. -R&F R Bear CBBC Jan10L	2009/10/20	2009/10/21
66743	SGA Societe Generale Acceptance N.V. -CCHC R Bear CBBC Jan10J	2009/10/20	2009/10/21
67512	SGA Societe Generale Acceptance N.V. -HKEx R Bear CBBC Jan10W	2009/10/20	2009/10/21
63430	SGA Societe Generale Acceptance N.V.-CNOOC R Bull CBBC Oct09B	2009/10/20	2009/10/22
63431	SGA Societe Generale Acceptance N.V.-HS Bk R Bull CBBC Oct09C	2009/10/20	2009/10/22
65687	SGA Societe Generale Acceptance N.V.-SHK P R Bear CBBC Jan10C	2009/10/20	2009/10/21
66330	UBS AG - A50 China R Bear CBBC Jan 2010 Q	2009/10/20	2009/10/21
66600	UBS AG - CCHC R Bear CBBC Feb 2010 E	2009/10/20	2009/10/21
66105	UBS AG - Cheung Kong R Bear CBBC Feb 2010 K	2009/10/20	2009/10/21
64392	UBS AG - CM Bank R Bear CBBC Jan 2010 M	2009/10/20	2009/10/21
67387	UBS AG - HKEx R Bear CBBC Feb 2010 T	2009/10/20	2009/10/21
64400	UBS AG - HSI R Bear CBBC Apr 2010 M	2009/10/20	2009/10/21
65735	UBS AG - HSI R Bear CBBC Apr 2010 U	2009/10/20	2009/10/21
65990	UBS AG - HSI R Bear CBBC Feb 2010 A	2009/10/20	2009/10/21
66978	UBS AG - HSI R Bear CBBC Mar 2010 K	2009/10/20	2009/10/21
65994	UBS AG - HSI R Bear CBBC Nov 2009 G	2009/10/20	2009/10/21
65995	UBS AG - HSI R Bear CBBC Nov 2009 M	2009/10/20	2009/10/21
67507	UBS AG - R&F R Bear CBBC Feb 2010 B	2009/10/20	2009/10/21
65403	UBS AG - SHK Ppt R Bear CBBC Feb 2010 F	2009/10/20	2009/10/21
65638	UBS AG - SHK Ppt R Bear CBBC Jan 2010 J	2009/10/20	2009/10/21
66834	ABN AMRO Bank N.V. - Shimao R Bear CBBC Mar 2010 C	2009/10/21	2009/10/22
67714	Credit Suisse - HSI R Bear CBBC Mar 2010 D	2009/10/21	2009/10/22
67703	Deutsche Bank AG - HSI R Bear CBBC Feb 2010 Y	2009/10/21	2009/10/22
67737	KBC Fin Products Int'l Ltd. - Ch Mobile R Bull CBBC Jan 10 E	2009/10/21	2009/10/22
67738	KBC Fin Products Int'l Ltd. - CP&CC R Bull CBBC Mar 2010 A	2009/10/21	2009/10/22
67695	SGA Societe Generale Acceptance N.V. -HSI R Bear CBBC Apr10H	2009/10/21	2009/10/22
67696	SGA Societe Generale Acceptance N.V. -HSI R Bear CBBC Apr10X	2009/10/21	2009/10/22
63139	SGA Societe Generale Acceptance N.V.-HSBC R Bull CBBC Oct09L	2009/10/21	2009/10/23
63134	SGA Societe Generale Acceptance N.V.-CNOOC R Bull CBBC Oct09A	2009/10/21	2009/10/23
66525	SGA Societe Generale Acceptance NV-Shimao R Bear CBBC Jan10G	2009/10/21	2009/10/22
67707	UBS AG - China Life R Bear CBBC Feb 2010 O	2009/10/21	2009/10/22
67728	UBS AG - China Mobile R Bull CBBC Feb 2010 W	2009/10/21	2009/10/22
67708	UBS AG - HKEx R Bear CBBC Feb 2010 G	2009/10/21	2009/10/22
67705	UBS AG - HSI R Bear CBBC Feb 2010 B	2009/10/21	2009/10/22
67724	UBS AG - HSI R Bear CBBC Jan 2010 B	2009/10/21	2009/10/22
67704	UBS AG - HSI R Bear CBBC Jan 2010 W	2009/10/21	2009/10/22
67706	UBS AG - HSI R Bear CBBC Mar 2010 Q	2009/10/21	2009/10/22
67043	UBS AG - R&F R Bear CBBC Jan 2010 L	2009/10/21	2009/10/22
67354	UBS AG - Shimao R Bear CBBC Feb 2010 E	2009/10/21	2009/10/22
67792	ABN AMRO Bank N.V. - HSI R Bear CBBC Feb 2010 H	2009/10/22	2009/10/23
67761	Credit Suisse - HSI R Bear CBBC Mar 2010 F	2009/10/22	2009/10/23
67750	Deutsche Bank AG - HSI R Bear CBBC Feb 2010 C	2009/10/22	2009/10/23
67749	Deutsche Bank AG - HSI R Bear CBBC Feb 2010 R	2009/10/22	2009/10/23
67796	Goldman Sachs SP (Asia) - HSI R Bear CBBC Apr 2010 Q	2009/10/22	2009/10/23
67795	Goldman Sachs SP (Asia) - HSI R Bear CBBC Apr 2010 R	2009/10/22	2009/10/23
67751	KBC Fin Products Int'l Ltd. - HSI R Bear CBBC Feb 2010 C	2009/10/22	2009/10/23
67752	KBC Fin Products Int'l Ltd. - HSI R Bear CBBC Mar 2010 Y	2009/10/22	2009/10/23
62789	SGA Societe Generale Acceptance N.V. -A50 R Bull CBBC Oct09B	2009/10/22	2009/10/27
62939	SGA Societe Generale Acceptance N.V. -A50 R Bull CBBC Oct09C	2009/10/22	2009/10/27
65061	SGA Societe Generale Acceptance N.V.-BOCL R Bear CBBC Jan10D	2009/10/22	2009/10/23
62664	SGA Societe Generale Acceptance N.V.-HSBC R Bull CBBC Oct09H	2009/10/22	2009/10/27
62938	SGA Societe Generale Acceptance N.V.-HSBC R Bull CBBC Oct09K	2009/10/22	2009/10/27
62811	SGA Societe Generale Acceptance NV-PingAn R Bull CBBC Oct09C	2009/10/22	2009/10/27
67758	UBS AG - A50 China R Bear CBBC Feb 2010 T	2009/10/22	2009/10/23
67727	UBS AG - China Life R Bull CBBC Feb 2010 I	2009/10/22	2009/10/23
67585	UBS AG - China Mobile R Bull CBBC Feb 2010 U	2009/10/22	2009/10/23
67618	UBS AG - China Tel R Bull CBBC Feb 2010 I	2009/10/22	2009/10/23
67756	UBS AG - HSBC R Bear CBBC Feb 2010 T	2009/10/22	2009/10/23
67774	UBS AG - HSBC R Bull CBBC Feb 2010 U	2009/10/22	2009/10/23
67759	UBS AG - HSI R Bear CBBC Jan 2010 H	2009/10/22	2009/10/23
67760	UBS AG - HSI R Bear CBBC Mar 2010 A	2009/10/22	2009/10/23
67753	UBS AG - Sinopec Corp R Bull CBBC Feb 2010 J	2009/10/22	2009/10/23
67734	ABN AMRO Bank N.V. - CNOOC R Bear CBBC Mar 2010 D	2009/10/23	2009/10/27
64615	ABN AMRO Bank N.V. - HSI R Bear CBBC Dec 2009 N	2009/10/23	2009/10/27
67216	ABN AMRO Bank N.V. - HSI R Bear CBBC Jan 2010 V	2009/10/23	2009/10/27
67735	ABN AMRO Bank N.V. - TCH R Bear CBBC Mar 2010 C	2009/10/23	2009/10/27
65710	BNP Paribas Arbit Issu B.V. - HSI R Bear CBBC Feb 2010 Y	2009/10/23	2009/10/27
66262	CC Rabobank B.A. - HSI R Bear CBBC Mar 2010 Q	2009/10/23	2009/10/27
65786	CC Rabobank B.A. - HSI R Bear CBBC Mar 2010 U	2009/10/23	2009/10/27
66305	Credit Suisse - China Life R Bear CBBC Jan 2010 E	2009/10/23	2009/10/27
65933	Credit Suisse - HSI R Bear CBBC Dec 2009 L	2009/10/23	2009/10/27
65530	Deutsche Bank AG - China Life R Bear CBBC Jan 2010 C	2009/10/23	2009/10/27



## 認購期屆滿之牛熊證 (2009) (續)

股份代號	牛熊證	最後 買賣日期	除牌日期
66074	Deutsche Bank AG - China Life R Bear CBBC Jan 2010 G	2009/10/23	2009/10/27
62502	Deutsche Bank AG - China Mobile R Bull CBBC Oct 2009 A	2009/10/23	2009/10/28
63959	Deutsche Bank AG - China Mobile R Bull CBBC Oct 2009 F	2009/10/23	2009/10/28
67655	Deutsche Bank AG - HSI R Bear CBBC Feb 2010 L	2009/10/23	2009/10/27
67302	Deutsche Bank AG - HSI R Bear CBBC Jan 2010 K	2009/10/23	2009/10/27
65975	Deutsche Bank AG - HSI R Bear CBBC Jan 2010 Y	2009/10/23	2009/10/27
65745	Deutsche Bank AG - HSI R Bear CBBC Mar 2010 R	2009/10/23	2009/10/27
65813	Goldman Sachs SP (Asia) - HSI R Bear CBBC Mar 2010 Y	2009/10/23	2009/10/27
65512	HK Bank - HSI R Bear CBBC Apr 2010 C	2009/10/23	2009/10/27
65644	KBC Fin Products Int'l Ltd. - Ch Life R Bear CBBC Feb 2010 A	2009/10/23	2009/10/27
65536	KBC Fin Products Int'l Ltd. - HSI R Bear CBBC Jan 10Z	2009/10/23	2009/10/27
65540	KBC Fin Products Int'l Ltd. - HSI R Bear CBBC Mar 10K	2009/10/23	2009/10/27
61218	KBC Fin Products Int'l Ltd. - HSI R Bear CBBC Oct 2009 B	2009/10/23	2009/10/27
61196	KBC Fin Products Int'l Ltd. - ICBC R Bear CBBC Nov 2009 A	2009/10/23	2009/10/27
65586	Macquarie Bank Ltd. - HSI R Bear CBBC Jan 2010 B	2009/10/23	2009/10/27
66156	Merrill Lynch Int'l & Co. C.V. - HSI R Bear CBBC Feb 2010 P	2009/10/23	2009/10/27
64810	SGA Societe Generale Acceptance N.V. -HSI R Bear CBBC Jan10S	2009/10/23	2009/10/27
67801	SGA Societe Generale Acceptance N.V. -HSI R Bear CBBC Mar10G	2009/10/23	2009/10/27
67803	SGA Societe Generale Acceptance N.V. -HSI R Bear CBBC Mar10N	2009/10/23	2009/10/27
67802	SGA Societe Generale Acceptance N.V. -HSI R Bear CBBC Mar10V	2009/10/23	2009/10/27
65912	SGA Societe Generale Acceptance N.V. -HSI R Bear CBBC Mar10Z	2009/10/23	2009/10/27
62661	SGA Societe Generale Acceptance N.V.-CCHC R Bull CBBC Oct09A	2009/10/23	2009/10/28
64833	SGA Societe Generale Acceptance N.V.-CMB R Bear CBBC Feb10B	2009/10/23	2009/10/27
62807	SGA Societe Generale Acceptance N.V.-CMB R Bull CBBC Oct09A	2009/10/23	2009/10/28
63012	SGA Societe Generale Acceptance N.V.-CMB R Bull CBBC Oct09B	2009/10/23	2009/10/28
62808	SGA Societe Generale Acceptance N.V.-COVS R Bull CBBC Oct09D	2009/10/23	2009/10/28
62809	SGA Societe Generale Acceptance N.V.-CTel R Bull CBBC Oct09A	2009/10/23	2009/10/28
62663	SGA Societe Generale Acceptance N.V.-CUni R Bull CBBC Oct09A	2009/10/23	2009/10/28
62579	SGA Societe Generale Acceptance N.V.-HSBC R Bull CBBC Oct09E	2009/10/23	2009/10/28
62580	SGA Societe Generale Acceptance N.V.-HSBC R Bull CBBC Oct09F	2009/10/23	2009/10/28
62581	SGA Societe Generale Acceptance N.V.-HSBC R Bull CBBC Oct09G	2009/10/23	2009/10/28
62578	SGA Societe Generale Acceptance N.V.-TCH R Bull CBBC Oct09A	2009/10/23	2009/10/28
62806	SGA Societe Generale Acceptance N.V.-CCoal R Bull CBBC Oct09B	2009/10/23	2009/10/28
62513	SGA Societe Generale Acceptance N.V-CK(H) R Bull CBBC Oct09A	2009/10/23	2009/10/28
62804	SGA Societe Generale Acceptance N.V-CK(H) R Bull CBBC Oct09C	2009/10/23	2009/10/28
63014	SGA Societe Generale Acceptance N.V-CK(H) R Bull CBBC Oct09E	2009/10/23	2009/10/28
65679	SGA Societe Generale Acceptance N.V-CLife R Bear CBBC Jan10L	2009/10/23	2009/10/27
61208	SGA Societe Generale Acceptance N.V-CLife R Bull CBBC Oct09A	2009/10/23	2009/10/28
62327	SGA Societe Generale Acceptance N.V-CLife R Bull CBBC Oct09F	2009/10/23	2009/10/28
62404	SGA Societe Generale Acceptance N.V-CLife R Bull CBBC Oct09G	2009/10/23	2009/10/28
62429	SGA Societe Generale Acceptance N.V-CLife R Bull CBBC Oct09I	2009/10/23	2009/10/28
66164	SGA Societe Generale Acceptance N.V-CNOOC R Bear CBBC Jan10E	2009/10/23	2009/10/27
61930	SGA Societe Generale Acceptance N.V-CP&CC R Bull CBBC Oct09A	2009/10/23	2009/10/28
62406	SGA Societe Generale Acceptance N.V-CP&CC R Bull CBBC Oct09B	2009/10/23	2009/10/28
62442	SGA Societe Generale Acceptance N.V-HS Bk R Bull CBBC Oct09A	2009/10/23	2009/10/28
62515	SGA Societe Generale Acceptance N.V-HS Bk R Bull CBBC Oct09B	2009/10/23	2009/10/28
66459	SGA Societe Generale Acceptance NV-PingAn R Bear CBBC Jan10E	2009/10/23	2009/10/27
62575	SGA Societe Generale Acceptance NV-PingAn R Bull CBBC Oct09A	2009/10/23	2009/10/28
62591	UBS AG - BankComm R Bull CBBC Oct 2009 C	2009/10/23	2009/10/28
62705	UBS AG - BankComm R Bull CBBC Oct 2009 D	2009/10/23	2009/10/28
64599	UBS AG - China Life R Bear CBBC Dec 2009 H	2009/10/23	2009/10/27
64878	UBS AG - China Life R Bear CBBC Jan 2010 D	2009/10/23	2009/10/27
67078	UBS AG - China Shenhua R Bear CBBC Feb 2010 E	2009/10/23	2009/10/27
62832	UBS AG - China Shenhua R Bull CBBC Oct 2009 D	2009/10/23	2009/10/28
64263	UBS AG - CNOOC R Bear CBBC Jan 2010 C	2009/10/23	2009/10/27
62420	UBS AG - HKEx R Bull CBBC Oct 2009 E	2009/10/23	2009/10/28
62528	UBS AG - HKEx R Bull CBBC Oct 2009 F	2009/10/23	2009/10/28
62710	UBS AG - HKEx R Bull CBBC Oct 2009 G	2009/10/23	2009/10/28
62907	UBS AG - HKEx R Bull CBBC Oct 2009 H	2009/10/23	2009/10/28
62383	UBS AG - HSBC R Bull CBBC Oct 2009 A	2009/10/23	2009/10/28
62384	UBS AG - HSBC R Bull CBBC Oct 2009 B	2009/10/23	2009/10/28
62627	UBS AG - HSBC R Bull CBBC Oct 2009 P	2009/10/23	2009/10/28
65918	UBS AG - HSCEI R Bear CBBC Feb 2010 L	2009/10/23	2009/10/27
67773	UBS AG - HSCEI R Bear CBBC Jan 2010 C	2009/10/23	2009/10/27
67822	UBS AG - HSI R Bear CBBC Apr 2010 B	2009/10/23	2009/10/27
66103	UBS AG - HSI R Bear CBBC Apr 2010 F	2009/10/23	2009/10/27
64556	UBS AG - HSI R Bear CBBC Feb 2010 U	2009/10/23	2009/10/27
67828	UBS AG - HSI R Bear CBBC May 2010 U	2009/10/23	2009/10/27
67686	UBS AG - HSI R Bear CBBC May 2010 W	2009/10/23	2009/10/27
65996	UBS AG - HSI R Bear CBBC Nov 2009 N	2009/10/23	2009/10/27
64167	UBS AG - Petrochina R Bear CBBC Jan 2010 C	2009/10/23	2009/10/27
66109	UBS AG - Ping An R Bear CBBC Feb 2010 E	2009/10/23	2009/10/27
62300	UBS AG - Ping An R Bull CBBC Oct 2009 C	2009/10/23	2009/10/28
62594	UBS AG - Ping An R Bull CBBC Oct 2009 D	2009/10/23	2009/10/28
62909	UBS AG - Ping An R Bull CBBC Oct 2009 G	2009/10/23	2009/10/28
66237	UBS AG - Shimao R Bear CBBC Jan 2010 F	2009/10/23	2009/10/27
61958	UBS AG - SHK Ppt R Bull CBBC Oct 2009 A	2009/10/23	2009/10/28
62713	UBS AG - SHK Ppt R Bull CBBC Oct 2009 D	2009/10/23	2009/10/28
62835	UBS AG - SHK Ppt R Bull CBBC Oct 2009 E	2009/10/23	2009/10/28
62708	UBS AG - Sinopec Corp R Bull CBBC Oct 2009 B	2009/10/23	2009/10/28
65669	ABN AMRO Bank N.V. - Ch Life R Bear CBBC Jan 2010 C	2009/10/27	2009/10/28
67838	Credit Suisse - HSI R Bear CBBC Mar 2010 Q	2009/10/27	2009/10/28
67849	Credit Suisse - HSI R Bull CBBC Mar 2010 R	2009/10/27	2009/10/28
67833	Deutsche Bank AG - HSI R Bear CBBC Feb 2010 T	2009/10/27	2009/10/28
67859	Deutsche Bank AG - HSI R Bull CBBC Apr 2010 I	2009/10/27	2009/10/28
64021	HK Bank - China Mobile R Bull CBBC Oct 2009 A	2009/10/27	2009/10/29
63602	HK Bank - HKEx R Bull CBBC Oct 2009 A	2009/10/27	2009/10/29



## 認購期屆滿之牛熊證 (2009) (續)

股份代號	牛熊證	最後 買賣日期	除牌日期
67857	KBC Fin Products Int'l Ltd. - HSI R Bull CBBC Mar 2010 Z	2009/10/27	2009/10/28
67442	SGA Societe Generale Acceptance N.V.-CMob R Bull CBBC Jan10T	2009/10/27	2009/10/28
67092	SGA Societe Generale Acceptance N.V.-CUni R Bull CBBC Jan10F	2009/10/27	2009/10/28
63432	SGA Societe Generale Acceptance N.V.-HSBC R Bull CBBC Oct09M	2009/10/27	2009/10/29
65724	SGA Societe Generale Acceptance N.V.-CLife R Bear CBBC Jan10N	2009/10/27	2009/10/28
64722	UBS AG - CM Bank R Bear CBBC Dec 2009 C	2009/10/27	2009/10/28
67847	UBS AG - HSI R Bear CBBC Feb 2010 R	2009/10/27	2009/10/28
67848	UBS AG - HSI R Bull CBBC Mar 2010 U	2009/10/27	2009/10/28
64684	UBS AG - Ping An R Bear CBBC Dec 2009 C	2009/10/27	2009/10/28
67852	ABN AMRO Bank N.V. - A50 China R Bull CBBC Feb 2010 C	2009/10/28	2009/10/29
63257	ABN AMRO Bank N.V. - HSCEI R Bull CBBC Oct 2009 A	2009/10/28	2009/10/30
63258	ABN AMRO Bank N.V. - HSCEI R Bull CBBC Oct 2009 B	2009/10/28	2009/10/30
63259	ABN AMRO Bank N.V. - HSCEI R Bull CBBC Oct 2009 C	2009/10/28	2009/10/30
67920	ABN AMRO Bank N.V. - HSI R Bull CBBC Feb 2010 I	2009/10/28	2009/10/29
62925	ABN AMRO Bank N.V. - HSI R Bull CBBC Oct 2009 A	2009/10/28	2009/10/30
62926	ABN AMRO Bank N.V. - HSI R Bull CBBC Oct 2009 B	2009/10/28	2009/10/30
62927	ABN AMRO Bank N.V. - HSI R Bull CBBC Oct 2009 C	2009/10/28	2009/10/30
62989	ABN AMRO Bank N.V. - HSI R Bull CBBC Oct 2009 D	2009/10/28	2009/10/30
63169	ABN AMRO Bank N.V. - HSI R Bull CBBC Oct 2009 H	2009/10/28	2009/10/30
63171	ABN AMRO Bank N.V. - HSI R Bull CBBC Oct 2009 I	2009/10/28	2009/10/30
63172	ABN AMRO Bank N.V. - HSI R Bull CBBC Oct 2009 J	2009/10/28	2009/10/30
63173	ABN AMRO Bank N.V. - HSI R Bull CBBC Oct 2009 K	2009/10/28	2009/10/30
63174	ABN AMRO Bank N.V. - HSI R Bull CBBC Oct 2009 L	2009/10/28	2009/10/30
63499	ABN AMRO Bank N.V. - HSI R Bull CBBC Oct 2009 S	2009/10/28	2009/10/30
63500	ABN AMRO Bank N.V. - HSI R Bull CBBC Oct 2009 T	2009/10/28	2009/10/30
63501	ABN AMRO Bank N.V. - HSI R Bull CBBC Oct 2009 U	2009/10/28	2009/10/30
67899	BNP Paribas Arbit Issu B.V. - HSI R Bull CBBC Apr 2010 L	2009/10/28	2009/10/29
67776	BNP Paribas Arbit Issu B.V. - HSI R Bull CBBC May 2010 B	2009/10/28	2009/10/29
62988	BNP Paribas Arbit Issu B.V. - HSI R Bull CBBC Oct 2009 M	2009/10/28	2009/10/30
63126	BNP Paribas Arbit Issu B.V. - HSI R Bull CBBC Oct 2009 P	2009/10/28	2009/10/30
67812	CC Rabobank B.A. - HSI R Bull CBBC Apr 2010 G	2009/10/28	2009/10/29
62207	CC Rabobank B.A. - HSI R Bull CBBC Oct 2009 A	2009/10/28	2009/10/30
62794	CC Rabobank B.A. - HSI R Bull CBBC Oct 2009 B	2009/10/28	2009/10/30
62795	CC Rabobank B.A. - HSI R Bull CBBC Oct 2009 C	2009/10/28	2009/10/30
63283	CC Rabobank B.A. - HSI R Bull CBBC Oct 2009 D	2009/10/28	2009/10/30
67850	Credit Suisse - A50 China R Bull CBBC Mar 2010 A	2009/10/28	2009/10/29
67602	Credit Suisse - China Mobile R Bull CBBC Feb 2010 I	2009/10/28	2009/10/29
67743	Credit Suisse - HSI R Bull CBBC Mar 2010 E	2009/10/28	2009/10/29
67766	Credit Suisse - HSI R Bull CBBC Mar 2010 J	2009/10/28	2009/10/29
67806	Credit Suisse - HSI R Bull CBBC Mar 2010 P	2009/10/28	2009/10/29
67885	Credit Suisse - HSI R Bull CBBC Mar 2010 T	2009/10/28	2009/10/29
67901	Credit Suisse - HSI R Bull CBBC Mar 2010 U	2009/10/28	2009/10/29
67741	Deutsche Bank AG - HSI R Bull CBBC Apr 2010 D	2009/10/28	2009/10/29
67762	Deutsche Bank AG - HSI R Bull CBBC Apr 2010 G	2009/10/28	2009/10/29
67879	Deutsche Bank AG - HSI R Bull CBBC Mar 2010 C	2009/10/28	2009/10/29
67900	Deutsche Bank AG - HSI R Bull CBBC Mar 2010 V	2009/10/28	2009/10/29
64226	Deutsche Bank AG - HSI R Bull CBBC Oct 2009 A	2009/10/28	2009/10/30
62443	Deutsche Bank AG - HSI R Bull CBBC Oct 2009 B	2009/10/28	2009/10/30
62444	Deutsche Bank AG - HSI R Bull CBBC Oct 2009 C	2009/10/28	2009/10/30
62721	Deutsche Bank AG - HSI R Bull CBBC Oct 2009 D	2009/10/28	2009/10/30
62471	Deutsche Bank AG - HSI R Bull CBBC Oct 2009 Q	2009/10/28	2009/10/30
64351	Deutsche Bank AG - HSI R Bull CBBC Oct 2009 R	2009/10/28	2009/10/30
62719	Deutsche Bank AG - HSI R Bull CBBC Oct 2009 U	2009/10/28	2009/10/30
64357	Deutsche Bank AG - HSI R Bull CBBC Oct 2009 V	2009/10/28	2009/10/30
62512	Deutsche Bank AG - HSI R Bull CBBC Oct 2009 W	2009/10/28	2009/10/30
62504	Deutsche Bank AG - HSI R Bull CBBC Oct 2009 X	2009/10/28	2009/10/30
67921	Goldman Sachs SP (Asia) - HSI R Bull CBBC Apr 2010 N	2009/10/28	2009/10/29
67794	Goldman Sachs SP (Asia) - HSI R Bull CBBC Apr 2010 S	2009/10/28	2009/10/29
67862	Goldman Sachs SP (Asia) - HSI R Bull CBBC May 2010 T	2009/10/28	2009/10/29
61733	Goldman Sachs SP (Asia) - HSI R Bull CBBC Oct 2009 A	2009/10/28	2009/10/30
62841	Goldman Sachs SP (Asia) - HSI R Bull CBBC Oct 2009 B	2009/10/28	2009/10/30
63000	Goldman Sachs SP (Asia) - HSI R Bull CBBC Oct 2009 C	2009/10/28	2009/10/30
63158	Goldman Sachs SP (Asia) - HSI R Bull CBBC Oct 2009 E	2009/10/28	2009/10/30
63261	Goldman Sachs SP (Asia) - HSI R Bull CBBC Oct 2009 G	2009/10/28	2009/10/30
62149	HK Bank - HSI R Bull CBBC Oct 2009 A	2009/10/28	2009/10/30
62649	HK Bank - HSI R Bull CBBC Oct 2009 B	2009/10/28	2009/10/30
62654	HK Bank - HSI R Bull CBBC Oct 2009 C	2009/10/28	2009/10/30
62655	HK Bank - HSI R Bull CBBC Oct 2009 D	2009/10/28	2009/10/30
62767	HK Bank - HSI R Bull CBBC Oct 2009 E	2009/10/28	2009/10/30
63937	HK Bank - HSI R Bull CBBC Oct 2009 G	2009/10/28	2009/10/30
67925	KBC Fin Products Int'l Ltd. - A50 China R Bull CBBC Feb10C	2009/10/28	2009/10/29
67853	KBC Fin Products Int'l Ltd. - COVS R Bull CBBC Feb 2010 B	2009/10/28	2009/10/29
61946	KBC Fin Products Int'l Ltd. - HSCEI R Bull CBBC Oct 2009 B	2009/10/28	2009/10/30
62735	KBC Fin Products Int'l Ltd. - HSCEI R Bull CBBC Oct 2009 D	2009/10/28	2009/10/30
62736	KBC Fin Products Int'l Ltd. - HSCEI R Bull CBBC Oct 2009 E	2009/10/28	2009/10/30
63866	KBC Fin Products Int'l Ltd. - HSCEI R Bull CBBC Oct 2009 H	2009/10/28	2009/10/30
61219	KBC Fin Products Int'l Ltd. - HSI R Bear CBBC Oct 2009 C	2009/10/28	2009/10/30
67827	KBC Fin Products Int'l Ltd. - HSI R Bull CBBC Feb 2010 B	2009/10/28	2009/10/29
67725	KBC Fin Products Int'l Ltd. - HSI R Bull CBBC Feb 2010 J	2009/10/28	2009/10/29
63098	KBC Fin Products Int'l Ltd. - HSI R Bull CBBC Oct 2009 E	2009/10/28	2009/10/30
63682	KBC Fin Products Int'l Ltd. - HSI R Bull CBBC Oct 2009 F	2009/10/28	2009/10/30
62582	KBC Fin Products Int'l Ltd. - HSI R Bull CBBC Oct 2009 H	2009/10/28	2009/10/30
62076	KBC Fin Products Int'l Ltd. - HSI R Bull CBBC Oct 2009 J	2009/10/28	2009/10/30
62585	KBC Fin Products Int'l Ltd. - HSI R Bull CBBC Oct 2009 N	2009/10/28	2009/10/30
64416	KBC Fin Products Int'l Ltd. - HSI R Bull CBBC Oct 2009 O	2009/10/28	2009/10/30
64229	KBC Fin Products Int'l Ltd. - HSI R Bull CBBC Oct 2009 P	2009/10/28	2009/10/30
62634	KBC Fin Products Int'l Ltd. - HSI R Bull CBBC Oct 2009 R	2009/10/28	2009/10/30

## 認購期屆滿之牛熊證 (2009) (續)

股份代號	牛熊證	最後 買賣日期	除牌日期
62635	KBC Fin Products Int'l Ltd. - HSI R Bull CBBC Oct 2009 S	2009/10/28	2009/10/30
62683	KBC Fin Products Int'l Ltd. - HSI R Bull CBBC Oct 2009 T	2009/10/28	2009/10/30
63641	KBC Fin Products Int'l Ltd. - HSI R Bull CBBC Oct 2009 U	2009/10/28	2009/10/30
62531	KBC Fin Products Int'l Ltd. - HSI R Bull CBBC Oct 2009 V	2009/10/28	2009/10/30
62532	KBC Fin Products Int'l Ltd. - HSI R Bull CBBC Oct 2009 W	2009/10/28	2009/10/30
62533	KBC Fin Products Int'l Ltd. - HSI R Bull CBBC Oct 2009 X	2009/10/28	2009/10/30
62534	KBC Fin Products Int'l Ltd. - HSI R Bull CBBC Oct 2009 Y	2009/10/28	2009/10/30
67927	KBC Fin Products Int'l Ltd. - SHK Ppt R Bull CBBC Feb10F	2009/10/28	2009/10/29
67854	KBC Fin Products Int'l Ltd. - SHK Ppt R Bull CBBC Mar 2010 B	2009/10/28	2009/10/29
62929	Macquarie Bank Ltd. - HSI R Bull CBBC Oct 2009 A	2009/10/28	2009/10/30
63897	Macquarie Bank Ltd. - HSI R Bull CBBC Oct 2009 G	2009/10/28	2009/10/30
67798	SGA Societe Generale Acceptance N.V. -HSI R Bull CBBC Apr10G	2009/10/28	2009/10/29
67799	SGA Societe Generale Acceptance N.V. -HSI R Bull CBBC Apr10W	2009/10/28	2009/10/29
62865	SGA Societe Generale Acceptance N.V. -HSI R Bull CBBC Oct09A	2009/10/28	2009/10/30
62866	SGA Societe Generale Acceptance N.V. -HSI R Bull CBBC Oct09B	2009/10/28	2009/10/30
62930	SGA Societe Generale Acceptance N.V. -HSI R Bull CBBC Oct09F	2009/10/28	2009/10/30
62931	SGA Societe Generale Acceptance N.V. -HSI R Bull CBBC Oct09G	2009/10/28	2009/10/30
63655	SGA Societe Generale Acceptance N.V. -HSI R Bull CBBC Oct09I	2009/10/28	2009/10/30
62991	SGA Societe Generale Acceptance N.V. -HSI R Bull CBBC Oct09J	2009/10/28	2009/10/30
63128	SGA Societe Generale Acceptance N.V. -HSI R Bull CBBC Oct09M	2009/10/28	2009/10/30
63130	SGA Societe Generale Acceptance N.V. -HSI R Bull CBBC Oct09N	2009/10/28	2009/10/30
63131	SGA Societe Generale Acceptance N.V. -HSI R Bull CBBC Oct09O	2009/10/28	2009/10/30
63262	SGA Societe Generale Acceptance N.V. -HSI R Bull CBBC Oct09S	2009/10/28	2009/10/30
62813	SGA Societe Generale Acceptance NV -HSCEI R Bull CBBC Oct09A	2009/10/28	2009/10/30
62814	SGA Societe Generale Acceptance NV -HSCEI R Bull CBBC Oct09B	2009/10/28	2009/10/30
62815	SGA Societe Generale Acceptance NV -HSCEI R Bull CBBC Oct09C	2009/10/28	2009/10/30
62816	SGA Societe Generale Acceptance NV -HSCEI R Bull CBBC Oct09D	2009/10/28	2009/10/30
63043	SGA Societe Generale Acceptance NV -HSCEI R Bull CBBC Oct09I	2009/10/28	2009/10/30
63064	SGA Societe Generale Acceptance NV -HSCEI R Bull CBBC Oct09K	2009/10/28	2009/10/30
63191	SGA Societe Generale Acceptance NV -HSCEI R Bull CBBC Oct09N	2009/10/28	2009/10/30
67843	UBS AG - A50 China R Bull CBBC Feb 2010 U	2009/10/28	2009/10/29
67911	UBS AG - A50 China R Bull CBBC Feb 2010 W	2009/10/28	2009/10/29
67465	UBS AG - China Mobile R Bull CBBC Feb 2010 R	2009/10/28	2009/10/29
67520	UBS AG - China Tel R Bull CBBC Feb 2010 G	2009/10/28	2009/10/29
67890	UBS AG - HKEx R Bear CBBC Feb 2010 C	2009/10/28	2009/10/29
62520	UBS AG - HSCEI R Bull CBBC Oct 2009 A	2009/10/28	2009/10/30
62608	UBS AG - HSCEI R Bull CBBC Oct 2009 C	2009/10/28	2009/10/30
62631	UBS AG - HSCEI R Bull CBBC Oct 2009 D	2009/10/28	2009/10/30
62679	UBS AG - HSCEI R Bull CBBC Oct 2009 E	2009/10/28	2009/10/30
62870	UBS AG - HSCEI R Bull CBBC Oct 2009 G	2009/10/28	2009/10/30
62950	UBS AG - HSCEI R Bull CBBC Oct 2009 I	2009/10/28	2009/10/30
63005	UBS AG - HSCEI R Bull CBBC Oct 2009 K	2009/10/28	2009/10/30
64472	UBS AG - HSCEI R Bull CBBC Oct 2009 R	2009/10/28	2009/10/30
67726	UBS AG - HSI R Bull CBBC Feb 2010 X	2009/10/28	2009/10/29
67772	UBS AG - HSI R Bull CBBC Feb 2010 Y	2009/10/28	2009/10/29
67913	UBS AG - HSI R Bull CBBC Jan 2010 D	2009/10/28	2009/10/29
67912	UBS AG - HSI R Bull CBBC Jan 2010 G	2009/10/28	2009/10/29
67846	UBS AG - HSI R Bull CBBC Jun 2010 H	2009/10/28	2009/10/29
67815	UBS AG - HSI R Bull CBBC Mar 2010 W	2009/10/28	2009/10/29
67819	UBS AG - HSI R Bull CBBC May 2010 Q	2009/10/28	2009/10/29
62829	UBS AG - HSI R Bull CBBC Oct 2009 A	2009/10/28	2009/10/30
62450	UBS AG - HSI R Bull CBBC Oct 2009 B	2009/10/28	2009/10/30
64217	UBS AG - HSI R Bull CBBC Oct 2009 C	2009/10/28	2009/10/30
64324	UBS AG - HSI R Bull CBBC Oct 2009 D	2009/10/28	2009/10/30
62610	UBS AG - HSI R Bull CBBC Oct 2009 E	2009/10/28	2009/10/30
64209	UBS AG - HSI R Bull CBBC Oct 2009 G	2009/10/28	2009/10/30
65523	UBS AG - HSI R Bull CBBC Oct 2009 H	2009/10/28	2009/10/30
64349	UBS AG - HSI R Bull CBBC Oct 2009 I	2009/10/28	2009/10/30
64401	UBS AG - HSI R Bull CBBC Oct 2009 K	2009/10/28	2009/10/30
62611	UBS AG - HSI R Bull CBBC Oct 2009 L	2009/10/28	2009/10/30
65261	UBS AG - HSI R Bull CBBC Oct 2009 N	2009/10/28	2009/10/30
64210	UBS AG - HSI R Bull CBBC Oct 2009 O	2009/10/28	2009/10/30
65424	UBS AG - HSI R Bull CBBC Oct 2009 P	2009/10/28	2009/10/30
64332	UBS AG - HSI R Bull CBBC Oct 2009 Q	2009/10/28	2009/10/30
63053	UBS AG - HSI R Bull CBBC Oct 2009 R	2009/10/28	2009/10/30
65195	UBS AG - HSI R Bull CBBC Oct 2009 S	2009/10/28	2009/10/30
65365	UBS AG - HSI R Bull CBBC Oct 2009 T	2009/10/28	2009/10/30
64369	UBS AG - HSI R Bull CBBC Oct 2009 U	2009/10/28	2009/10/30
65598	UBS AG - HSI R Bull CBBC Oct 2009 V	2009/10/28	2009/10/30
62828	UBS AG - HSI R Bull CBBC Oct 2009 Z	2009/10/28	2009/10/30
67910	UBS AG - SHK Ppt R Bull CBBC Feb 2010 W	2009/10/28	2009/10/29
66552	ABN AMRO Bank N.V. - China Tel R Bull CBBC Feb 2010 B	2009/10/29	2009/10/30
67919	ABN AMRO Bank N.V. - HSCEI R Bull CBBC Feb 2010 G	2009/10/29	2009/10/30
67788	ABN AMRO Bank N.V. - HSI R Bull CBBC Feb 2010 J	2009/10/29	2009/10/30
67629	ABN AMRO Bank N.V. - HSI R Bull CBBC Feb 2010 N	2009/10/29	2009/10/30
62670	BNP Paribas Arbit Issu B.V. - Ch Life R Bull CBBC Oct 2009 D	2009/10/29	2009/11/02
62235	BNP Paribas Arbit Issu B.V. - HKEx R Bull CBBC Oct 2009 C	2009/10/29	2009/11/02
62564	BNP Paribas Arbit Issu B.V. - HSBC R Bull CBBC Oct 2009 B	2009/10/29	2009/11/02
62566	BNP Paribas Arbit Issu B.V. - HSBC R Bull CBBC Oct 2009 E	2009/10/29	2009/11/02
67700	BNP Paribas Arbit Issu B.V. - HSI R Bull CBBC Apr 2010 I	2009/10/29	2009/10/30
67775	BNP Paribas Arbit Issu B.V. - HSI R Bull CBBC Apr 2010 J	2009/10/29	2009/10/30
67653	BNP Paribas Arbit Issu B.V. - HSI R Bull CBBC Mar 2010 E	2009/10/29	2009/10/30
67675	CC Rabobank B.A. - HSI R Bull CBBC Apr 2010 E	2009/10/29	2009/10/30
67811	CC Rabobank B.A. - HSI R Bull CBBC Apr 2010 F	2009/10/29	2009/10/30
67895	CC Rabobank B.A. - HSI R Bull CBBC May 2010 C	2009/10/29	2009/10/30
67896	CC Rabobank B.A. - HSI R Bull CBBC May 2010 D	2009/10/29	2009/10/30
67897	CC Rabobank B.A. - HSI R Bull CBBC May 2010 E	2009/10/29	2009/10/30

## 認購期屆滿之牛熊證 (2009) (續)

股份代號	牛熊證	最後 買賣日期	除牌日期
67898	CC Rabobank B.A. - HSI R Bull CBBC May 2010 F	2009/10/29	2009/10/30
67649	Credit Suisse - HSI R Bull CBBC Feb 2010 K	2009/10/29	2009/10/30
67611	Credit Suisse - HSI R Bull CBBC Feb 2010 Z	2009/10/29	2009/10/30
67677	Credit Suisse - HSI R Bull CBBC Mar 2010 C	2009/10/29	2009/10/30
67764	Credit Suisse - HSI R Bull CBBC Mar 2010 H	2009/10/29	2009/10/30
67765	Credit Suisse - HSI R Bull CBBC Mar 2010 I	2009/10/29	2009/10/30
67805	Credit Suisse - HSI R Bull CBBC Mar 2010 O	2009/10/29	2009/10/30
67937	Credit Suisse - HSI R Bull CBBC Mar 2010 V	2009/10/29	2009/10/30
67952	Deutsche Bank AG - China Mobile R Bull CBBC Mar 2010 C	2009/10/29	2009/10/30
67648	Deutsche Bank AG - HSI R Bull CBBC Feb 2010 I	2009/10/29	2009/10/30
67651	Deutsche Bank AG - HSI R Bull CBBC Feb 2010 Q	2009/10/29	2009/10/30
67676	Deutsche Bank AG - HSI R Bull CBBC Mar 2010 J	2009/10/29	2009/10/30
67570	Deutsche Bank AG - HSI R Bull CBBC Mar 2010 O	2009/10/29	2009/10/30
67710	Deutsche Bank AG - HSI R Bull CBBC Mar 2010 W	2009/10/29	2009/10/30
67793	Goldman Sachs SP (Asia) - HSI R Bull CBBC Apr 2010 C	2009/10/29	2009/10/30
67594	Goldman Sachs SP (Asia) - HSI R Bull CBBC May 2010 Q	2009/10/29	2009/10/30
67612	Goldman Sachs SP (Asia) - HSI R Bull CBBC May 2010 R	2009/10/29	2009/10/30
67702	HK Bank - HSI R Bull CBBC Jul 2010 B	2009/10/29	2009/10/30
67736	KBC Fin Products Int'l Ltd. - CHALCO R Bull CBBC Feb 2010 A	2009/10/29	2009/10/30
67486	KBC Fin Products Int'l Ltd. - HSBC R Bull CBBC Feb 2010 D	2009/10/29	2009/10/30
67580	KBC Fin Products Int'l Ltd. - HSI R Bull CBBC Feb 2010 G	2009/10/29	2009/10/30
67654	KBC Fin Products Int'l Ltd. - HSI R Bull CBBC Feb 2010 X	2009/10/29	2009/10/30
67610	KBC Fin Products Int'l Ltd. - HSI R Bull CBBC Mar 2010 W	2009/10/29	2009/10/30
67678	KBC Fin Products Int'l Ltd. - HSI R Bull CBBC Mar 2010 X	2009/10/29	2009/10/30
67740	KBC Fin Products Int'l Ltd. - Jiangxi C R Bull CBBC Mar 10 B	2009/10/29	2009/10/30
67926	KBC Fin Products Int'l Ltd. - R&F R Bull CBBC Mar10B	2009/10/29	2009/10/30
67781	KBC Fin Products Int'l Ltd. -Angang Steel R Bull CBBC Mar10A	2009/10/29	2009/10/30
67933	SGA Societe Generale Acceptance N.V. -HSI R Bull CBBC Apr10R	2009/10/29	2009/10/30
67932	SGA Societe Generale Acceptance N.V. -HSI R Bull CBBC Apr10S	2009/10/29	2009/10/30
67931	SGA Societe Generale Acceptance N.V. -HSI R Bull CBBC Apr10T	2009/10/29	2009/10/30
67934	SGA Societe Generale Acceptance N.V. -HSI R Bull CBBC Apr10Y	2009/10/29	2009/10/30
67930	SGA Societe Generale Acceptance N.V. -HSI R Bull CBBC Mar10M	2009/10/29	2009/10/30
67711	SGA Societe Generale Acceptance N.V. -HSI R Bull CBBC May10C	2009/10/29	2009/10/30
67713	SGA Societe Generale Acceptance N.V. -HSI R Bull CBBC May10F	2009/10/29	2009/10/30
67712	SGA Societe Generale Acceptance N.V. -HSI R Bull CBBC May10G	2009/10/29	2009/10/30
67632	SGA Societe Generale Acceptance N.V. -HSI R Bull CBBC May10R	2009/10/29	2009/10/30
67633	SGA Societe Generale Acceptance N.V. -HSI R Bull CBBC May10S	2009/10/29	2009/10/30
67693	SGA Societe Generale Acceptance N.V. -HSI R Bull CBBC May10Y	2009/10/29	2009/10/30
62803	SGA Societe Generale Acceptance N.V. -BOCL R Bull CBBC Oct09B	2009/10/29	2009/11/02
67516	SGA Societe Generale Acceptance N.V. -CMob R Bull CBBC Jan10Y	2009/10/29	2009/10/30
67679	UBS AG - CCHC R Bull CBBC Feb 2010 K	2009/10/29	2009/10/30
67907	UBS AG - Cheung Kong R Bull CBBC Feb 2010 O	2009/10/29	2009/10/30
67840	UBS AG - CNOOC R Bull CBBC Feb 2010 M	2009/10/29	2009/10/30
67938	UBS AG - COVS R Bull CBBC Feb 2010 I	2009/10/29	2009/10/30
67729	UBS AG - HKEx R Bull CBBC Feb 2010 D	2009/10/29	2009/10/30
67939	UBS AG - HKEx R Bull CBBC Feb 2010 J	2009/10/29	2009/10/30
67437	UBS AG - HSBC R Bull CBBC Feb 2010 Q	2009/10/29	2009/10/30
67777	UBS AG - HSCEI R Bull CBBC Jan 2010 D	2009/10/29	2009/10/30
67657	UBS AG - HSI R Bull CBBC Apr 2010 I	2009/10/29	2009/10/30
67818	UBS AG - HSI R Bull CBBC Apr 2010 Q	2009/10/29	2009/10/30
67936	UBS AG - HSI R Bull CBBC Apr 2010 Y	2009/10/29	2009/10/30
67583	UBS AG - HSI R Bull CBBC Feb 2010 N	2009/10/29	2009/10/30
67682	UBS AG - HSI R Bull CBBC Jan 2010 F	2009/10/29	2009/10/30
67845	UBS AG - HSI R Bull CBBC Jun 2010 I	2009/10/29	2009/10/30
67683	UBS AG - HSI R Bull CBBC Mar 2010 H	2009/10/29	2009/10/30
67625	UBS AG - HSI R Bull CBBC Mar 2010 O	2009/10/29	2009/10/30
67626	UBS AG - HSI R Bull CBBC Mar 2010 V	2009/10/29	2009/10/30
67814	UBS AG - HSI R Bull CBBC Mar 2010 X	2009/10/29	2009/10/30
67841	UBS AG - Jiangxi Copper R Bull CBBC Feb 2010 K	2009/10/29	2009/10/30
67717	UBS AG - Petrochina R Bull CBBC Feb 2010 I	2009/10/29	2009/10/30
67842	UBS AG - Petrochina R Bull CBBC Feb 2010 L	2009/10/29	2009/10/30
67622	UBS AG - SHK Ppt R Bull CBBC Feb 2010 V	2009/10/29	2009/10/30
64160	Deutsche Bank AG - A50 China R Bull CBBC Nov 2009 A	2009/10/30	2009/11/03
64276	Deutsche Bank AG - HKEx R Bull CBBC Nov 2009 C	2009/10/30	2009/11/03
64274	Deutsche Bank AG - HSBC R Bull CBBC Nov 2009 A	2009/10/30	2009/11/03
64161	Deutsche Bank AG - Petrochina R Bull CBBC Nov 2009 A	2009/10/30	2009/11/03
65009	KBC Fin Products Int'l Ltd. - China Life R Bull CBBC Nov 09C	2009/10/30	2009/11/03
63918	KBC Fin Products Int'l Ltd. - HKEx R Bull CBBC Nov 2009 D	2009/10/30	2009/11/03
61194	KBC Fin Products Int'l Ltd. - HSBC R Bull CBBC Nov 2009 A	2009/10/30	2009/11/03
64352	KBC Fin Products Int'l Ltd. - SHK Ppt R Bull CBBC Nov 2009 A	2009/10/30	2009/11/03
67961	UBS AG - China Life R Bull CBBC Feb 2010 T	2009/10/30	2009/11/02
67955	UBS AG - China Mobile R Bull CBBC Feb 2010 X	2009/10/30	2009/11/02
67956	UBS AG - HSBC R Bull CBBC Feb 2010 V	2009/10/30	2009/11/02
67990	ABN AMRO Bank N.V. - HSI R Bull CBBC Feb 2010 L	2009/11/02	2009/11/03
67991	ABN AMRO Bank N.V. - HSI R Bull CBBC Mar 2010 A	2009/11/02	2009/11/03
67886	Credit Suisse - A50 China R Bull CBBC Mar 2010 B	2009/11/02	2009/11/03
66021	Credit Suisse - China Mobile R Bull CBBC Jan 2010 B	2009/11/02	2009/11/03
67998	Credit Suisse - HKEx R Bull CBBC Feb 2010 I	2009/11/02	2009/11/03
67993	Credit Suisse - HSI R Bull CBBC Mar 2010 X	2009/11/02	2009/11/03
68005	Deutsche Bank AG - China Life R Bull CBBC Apr 2010 C	2009/11/02	2009/11/03
67983	Deutsche Bank AG - HSI R Bull CBBC Mar 2010 S	2009/11/02	2009/11/03
68008	Goldman Sachs SP (Asia) - HSI R Bull CBBC May 2010 Y	2009/11/02	2009/11/03
67963	HK Bank - HSI R Bull CBBC Jul 2010 C	2009/11/02	2009/11/03
67609	KBC Fin Products Int'l Ltd. - CCHC R Bull CBBC Feb 2010 B	2009/11/02	2009/11/03
62700	KBC Fin Products Int'l Ltd. - HSBC R Bull CBBC Nov 2009 B	2009/11/02	2009/11/04
68003	KBC Fin Products Int'l Ltd. - HSI R Bull CBBC Apr 2010 D	2009/11/02	2009/11/03
68002	KBC Fin Products Int'l Ltd. - HSI R Bull CBBC Feb 2010 Z	2009/11/02	2009/11/03



## 認購期屆滿之牛熊證 (2009) (續)

股份代號	牛熊證	最後 買賣日期	除牌日期
67969	SGA Societe Generale Acceptance N.V. -A50 R Bull CBBC Mar10A	2009/11/02	2009/11/03
68006	SGA Societe Generale Acceptance N.V. -HSI R Bull CBBC Apr10I	2009/11/02	2009/11/03
68007	SGA Societe Generale Acceptance N.V. -HSI R Bull CBBC Apr10J	2009/11/02	2009/11/03
67891	UBS AG - A50 China R Bear CBBC Feb 2010 V	2009/11/02	2009/11/03
67616	UBS AG - BankComm R Bull CBBC Feb 2010 E	2009/11/02	2009/11/03
67981	UBS AG - China Life R Bear CBBC Feb 2010 R	2009/11/02	2009/11/03
68000	UBS AG - China Life R Bull CBBC Feb 2010 N	2009/11/02	2009/11/03
67954	UBS AG - China Life R Bull CBBC Feb 2010 Q	2009/11/02	2009/11/03
65408	UBS AG - China Mobile R Bull CBBC Jan 2010 E	2009/11/02	2009/11/03
68001	UBS AG - CNOOC R Bull CBBC Feb 2010 N	2009/11/02	2009/11/03
65391	UBS AG - CUni R Bull CBBC Feb 2010 A	2009/11/02	2009/11/03
67989	UBS AG - HSCEI R Bull CBBC Feb 2010 U	2009/11/02	2009/11/03
67988	UBS AG - HSI R Bull CBBC Feb 2010 A	2009/11/02	2009/11/03
67958	UBS AG - HSI R Bull CBBC Feb 2010 L	2009/11/02	2009/11/03
67909	UBS AG - R&F R Bull CBBC Feb 2010 D	2009/11/02	2009/11/03
67986	UBS AG - R&F R Bull CBBC Feb 2010 E	2009/11/02	2009/11/03
67987	UBS AG - TCH R Bull CBBC Feb 2010 C	2009/11/02	2009/11/03
68017	BNP Paribas Arbit Issu B.V. - HSI R Bull CBBC Apr 2010 M	2009/11/03	2009/11/04
68033	Credit Suisse - China Life R Bull CBBC Mar 2010 C	2009/11/03	2009/11/04
66783	Credit Suisse - China Tel R Bull CBBC Feb 2010 B	2009/11/03	2009/11/04
68014	Credit Suisse - HSI R Bull CBBC Mar 2010 Y	2009/11/03	2009/11/04
67739	KBC Fin Products Int'l Ltd. - HKEx R Bull CBBC Feb 2010 C	2009/11/03	2009/11/04
68023	UBS AG - China Life R Bull CBBC Feb 2010 M	2009/11/03	2009/11/04
68010	UBS AG - HSI R Bull CBBC Mar 2010 K	2009/11/03	2009/11/04
68013	UBS AG - HSI R Bull CBBC May 2010 W	2009/11/03	2009/11/04
67940	UBS AG - Hutchison R Bull CBBC Feb 2010 F	2009/11/03	2009/11/04
68025	UBS AG - Ping An R Bull CBBC Feb 2010 J	2009/11/03	2009/11/04
68057	Credit Suisse - HSI R Bull CBBC Mar 2010 A	2009/11/04	2009/11/05
68050	Deutsche Bank AG - HSI R Bull CBBC Mar 2010 R	2009/11/04	2009/11/05
68051	Deutsche Bank AG - HSI R Bull CBBC Mar 2010 V	2009/11/04	2009/11/05
65035	KBC Fin Products Int'l Ltd. - A50 China R Bull CBBC Nov 09 C	2009/11/04	2009/11/06
63762	KBC Fin Products Int'l Ltd. - Ch Mobile R Bull CBBC Nov 09 A	2009/11/04	2009/11/06
68053	SGA Societe Generale Acceptance N.V. -HSI R Bull CBBC Apr10U	2009/11/04	2009/11/05
67832	SGA Societe Generale Acceptance NV-Angang R Bull CBBC Mar10B	2009/11/04	2009/11/05
68049	UBS AG - China Mobile R Bull CBBC Feb 2010 Z	2009/11/04	2009/11/05
68045	UBS AG - HSI R Bull CBBC Feb 2010 B	2009/11/04	2009/11/05
68046	UBS AG - HSI R Bull CBBC Feb 2010 U	2009/11/04	2009/11/05
68047	UBS AG - HSI R Bull CBBC Mar 2010 Q	2009/11/04	2009/11/05
68125	ABN AMRO Bank N.V. - HSI R Bear CBBC Feb 2010 I	2009/11/05	2009/11/06
68098	Credit Suisse - A50 China R Bear CBBC Mar 2010 C	2009/11/05	2009/11/06
68097	Credit Suisse - China Life R Bear CBBC Mar 2010 D	2009/11/05	2009/11/06
68119	Credit Suisse - HSI R Bear CBBC Mar 2010 T	2009/11/05	2009/11/06
68078	Credit Suisse - HSI R Bull CBBC Mar 2010 Q	2009/11/05	2009/11/06
68077	Credit Suisse - HSI R Bull CBBC Mar 2010 R	2009/11/05	2009/11/06
68092	Deutsche Bank AG - HSI R Bear CBBC Apr 2010 F	2009/11/05	2009/11/06
68093	Deutsche Bank AG - HSI R Bear CBBC Apr 2010 Y	2009/11/05	2009/11/06
68079	Deutsche Bank AG - HSI R Bull CBBC Feb 2010 B	2009/11/05	2009/11/06
68080	Deutsche Bank AG - HSI R Bull CBBC Feb 2010 Y	2009/11/05	2009/11/06
68133	Goldman Sachs SP (Asia) - HSI R Bear CBBC Feb 2010 G	2009/11/05	2009/11/06
68087	KBC Fin Products Int'l Ltd. - HSI R Bull CBBC Feb 2010 U	2009/11/05	2009/11/06
68088	KBC Fin Products Int'l Ltd. - HSI R Bull CBBC Mar 2010 A	2009/11/05	2009/11/06
68089	KBC Fin Products Int'l Ltd. - HSI R Bull CBBC Mar 2010 B	2009/11/05	2009/11/06
65906	SGA Societe Generale Acceptance N.V.-CMB R Bear CBBC Feb 10D	2009/11/05	2009/11/06
68116	UBS AG - A50 China R Bear CBBC Feb 2010 Y	2009/11/05	2009/11/06
67715	UBS AG - Angang Steel R Bull CBBC Feb 2010 A	2009/11/05	2009/11/06
65145	UBS AG - CM Bank R Bear CBBC Jan 2010 P	2009/11/05	2009/11/06
68085	UBS AG - HKEx R Bull CBBC Feb 2010 M	2009/11/05	2009/11/06
68101	UBS AG - HSI R Bear CBBC Feb 2010 X	2009/11/05	2009/11/06
68102	UBS AG - HSI R Bear CBBC Mar 2010 X	2009/11/05	2009/11/06
68082	UBS AG - HSI R Bull CBBC Feb 2010 Y	2009/11/05	2009/11/06
68084	UBS AG - HSI R Bull CBBC Mar 2010 W	2009/11/05	2009/11/06
67948	ABN AMRO Bank N.V. - A50 China R Bear CBBC Mar 2010 A	2009/11/06	2009/11/09
68126	ABN AMRO Bank N.V. - HSI R Bear CBBC Feb 2010 N	2009/11/06	2009/11/09
68144	CC Rabobank B.A. - HSI R Bear CBBC Apr 2010 E	2009/11/06	2009/11/09
68145	CC Rabobank B.A. - HSI R Bear CBBC Apr 2010 F	2009/11/06	2009/11/09
68063	Credit Suisse - HSI R Bear CBBC Mar 2010 D	2009/11/06	2009/11/09
68157	Credit Suisse - HSI R Bear CBBC Mar 2010 E	2009/11/06	2009/11/09
68156	Credit Suisse - HSI R Bear CBBC Mar 2010 J	2009/11/06	2009/11/09
68120	Credit Suisse - HSI R Bear CBBC Mar 2010 P	2009/11/06	2009/11/09
68175	Credit Suisse - HSI R Bull CBBC Mar 2010 O	2009/11/06	2009/11/09
66376	Deutsche Bank AG - A50 China R Bear CBBC Feb 2010 A	2009/11/06	2009/11/09
68122	Deutsche Bank AG - China Life R Bear CBBC Mar 2010 H	2009/11/06	2009/11/09
68069	Deutsche Bank AG - HSI R Bear CBBC Apr 2010 H	2009/11/06	2009/11/09
68151	Deutsche Bank AG - HSI R Bear CBBC Feb 2010 C	2009/11/06	2009/11/09
68052	Deutsche Bank AG - HSI R Bear CBBC Feb 2010 N	2009/11/06	2009/11/09
68150	Deutsche Bank AG - HSI R Bear CBBC Feb 2010 R	2009/11/06	2009/11/09
68158	Deutsche Bank AG - HSI R Bull CBBC Feb 2010 L	2009/11/06	2009/11/09
68131	Goldman Sachs SP (Asia) - HSI R Bear CBBC Mar 2010 D	2009/11/06	2009/11/09
68130	Goldman Sachs SP (Asia) - HSI R Bear CBBC Mar 2010 F	2009/11/06	2009/11/09
68172	Goldman Sachs SP (Asia) - HSI R Bull CBBC Mar 2010 K	2009/11/06	2009/11/09
66472	KBC Fin Products Int'l Ltd. - A50 China R Bear CBBC Jan 10 H	2009/11/06	2009/11/09
68068	KBC Fin Products Int'l Ltd. - HSI R Bear CBBC Mar 2010 F	2009/11/06	2009/11/09
68054	SGA Societe Generale Acceptance N.V. -HSI R Bear CBBC Mar10L	2009/11/06	2009/11/09
68138	SGA Societe Generale Acceptance N.V. -HSI R Bear CBBC Mar10Q	2009/11/06	2009/11/09
68137	SGA Societe Generale Acceptance N.V. -HSI R Bear CBBC Mar10R	2009/11/06	2009/11/09
68136	SGA Societe Generale Acceptance N.V. -HSI R Bear CBBC Mar10S	2009/11/06	2009/11/09
68140	SGA Societe Generale Acceptance N.V. -HSI R Bear CBBC Mar10T	2009/11/06	2009/11/09



## 認購期屆滿之牛熊證 (2009) (續)

股份代號	牛熊證	最後 買賣日期	除牌日期
68139	SGA Societe Generale Acceptance N.V. -HSI R Bear CBBC Mar10U	2009/11/06	2009/11/09
68141	SGA Societe Generale Acceptance N.V. -HSI R Bear CBBC Mar10Z	2009/11/06	2009/11/09
68165	SGA Societe Generale Acceptance N.V. -HSI R Bull CBBC Apr10Y	2009/11/06	2009/11/09
66450	SGA Societe Generale Acceptance N.V.-CCoal R Bear CBBC Jan10G	2009/11/06	2009/11/09
65946	UBS AG - China Coal R Bear CBBC Jan 2010 B	2009/11/06	2009/11/09
68111	UBS AG - HKEx R Bear CBBC Feb 2010 N	2009/11/06	2009/11/09
68152	UBS AG - HSI R Bear CBBC Apr 2010 B	2009/11/06	2009/11/09
68153	UBS AG - HSI R Bear CBBC Apr 2010 F	2009/11/06	2009/11/09
68154	UBS AG - HSI R Bear CBBC Apr 2010 Y	2009/11/06	2009/11/09
68117	UBS AG - HSI R Bear CBBC Jun 2010 J	2009/11/06	2009/11/09
68062	UBS AG - HSI R Bear CBBC Mar 2010 A	2009/11/06	2009/11/09
68103	UBS AG - HSI R Bear CBBC Mar 2010 V	2009/11/06	2009/11/09
68155	UBS AG - HSI R Bear CBBC May 2010 Q	2009/11/06	2009/11/09
68168	UBS AG - HSI R Bull CBBC Apr 2010 I	2009/11/06	2009/11/09
68072	ABN AMRO Bank N.V. - HSI R Bear CBBC Feb 2010 M	2009/11/09	2009/11/10
68074	BNP Paribas Arbit Issu B.V. - HSI R Bear CBBC May 2010 C	2009/11/09	2009/11/10
68075	BNP Paribas Arbit Issu B.V. - HSI R Bear CBBC May 2010 D	2009/11/09	2009/11/10
68149	BOCI Asia Ltd. - HSI R Bear CBBC Feb 2010 C	2009/11/09	2009/11/10
68146	CC Rabobank B.A. - HSI R Bear CBBC Apr 2010 G	2009/11/09	2009/11/10
68100	Credit Suisse - HSBC R Bear CBBC Mar 2010 B	2009/11/09	2009/11/10
68121	Credit Suisse - HSI R Bear CBBC Apr 2010 K	2009/11/09	2009/11/10
68200	Credit Suisse - HSI R Bear CBBC Apr 2010 N	2009/11/09	2009/11/10
68064	Credit Suisse - HSI R Bear CBBC Mar 2010 F	2009/11/09	2009/11/10
68192	Credit Suisse - HSI R Bear CBBC Mar 2010 H	2009/11/09	2009/11/10
67959	Deutsche Bank AG - HSI R Bear CBBC Feb 2010 O	2009/11/09	2009/11/10
68027	Deutsche Bank AG - HSI R Bear CBBC Mar 2010 H	2009/11/09	2009/11/10
68198	Deutsche Bank AG - HSI R Bear CBBC Mar 2010 O	2009/11/09	2009/11/10
67478	Deutsche Bank AG - ICBC R Bear CBBC Apr 2010 A	2009/11/09	2009/11/10
68134	Goldman Sachs SP (Asia) - HSI R Bear CBBC Apr 2010 V	2009/11/09	2009/11/10
68132	Goldman Sachs SP (Asia) - HSI R Bear CBBC Mar 2010 E	2009/11/09	2009/11/10
66268	HK Bank - China Shenhua R Bear CBBC Mar 2010 B	2009/11/09	2009/11/10
68191	KBC Fin Products Int'l Ltd. - HSI R Bear CBBC Apr 2010 F	2009/11/09	2009/11/10
68067	KBC Fin Products Int'l Ltd. - HSI R Bear CBBC Feb 2010 S	2009/11/09	2009/11/10
68190	KBC Fin Products Int'l Ltd. - HSI R Bear CBBC Feb 2010 T	2009/11/09	2009/11/10
67960	KBC Fin Products Int'l Ltd. - HSI R Bear CBBC Mar 2010 C	2009/11/09	2009/11/10
68056	SGA Societe Generale Acceptance N.V. -HSI R Bear CBBC Mar10A	2009/11/09	2009/11/10
68055	SGA Societe Generale Acceptance N.V. -HSI R Bear CBBC Mar10C	2009/11/09	2009/11/10
68035	SGA Societe Generale Acceptance N.V. -HSI R Bear CBBC Mar10P	2009/11/09	2009/11/10
68188	UBS AG - A50 China R Bear CBBC Feb 2010 Z	2009/11/09	2009/11/10
67073	UBS AG - BOC HK R Bear CBBC Feb 2010 B	2009/11/09	2009/11/10
68004	UBS AG - China Life R Bear CBBC Feb 2010 W	2009/11/09	2009/11/10
68189	UBS AG - China Life R Bear CBBC Feb 2010 Y	2009/11/09	2009/11/10
66067	UBS AG - China Shenhua R Bear CBBC Jan 2010 E	2009/11/09	2009/11/10
68026	UBS AG - HSBC R Bear CBBC Feb 2010 W	2009/11/09	2009/11/10
68105	UBS AG - HSI R Bear CBBC Apr 2010 M	2009/11/09	2009/11/10
68019	UBS AG - HSI R Bear CBBC Apr 2010 U	2009/11/09	2009/11/10
68058	UBS AG - HSI R Bear CBBC Feb 2010 R	2009/11/09	2009/11/10
68104	UBS AG - HSI R Bear CBBC Mar 2010 O	2009/11/09	2009/11/10
68073	ABN AMRO Bank N.V. - HSI R Bear CBBC Feb 2010 H	2009/11/10	2009/11/11
68021	BNP Paribas Arbit Issu B.V. - HSI R Bear CBBC Apr 2010 N	2009/11/10	2009/11/11
68205	BNP Paribas Arbit Issu B.V. - HSI R Bear CBBC May 2010 E	2009/11/10	2009/11/11
66485	CC Rabobank B.A. - A50 China R Bear CBBC Mar 2010 E	2009/11/10	2009/11/11
68147	CC Rabobank B.A. - HSI R Bear CBBC May 2010 L	2009/11/10	2009/11/11
68148	CC Rabobank B.A. - HSI R Bear CBBC May 2010 M	2009/11/10	2009/11/11
66319	Credit Suisse - A50 China R Bear CBBC Jan 2010 L	2009/11/10	2009/11/11
66306	Credit Suisse - China Life R Bear CBBC Jan 2010 F	2009/11/10	2009/11/11
68099	Credit Suisse - HKEx R Bear CBBC May 2010 A	2009/11/10	2009/11/11
67880	Credit Suisse - HSI R Bear CBBC Mar 2010 S	2009/11/10	2009/11/11
67978	Credit Suisse - HSI R Bear CBBC Mar 2010 W	2009/11/10	2009/11/11
68210	Credit Suisse - HSI R Bear CBBC Mar 2010 X	2009/11/10	2009/11/11
68034	Credit Suisse - HSI R Bear CBBC Mar 2010 Z	2009/11/10	2009/11/11
68123	Deutsche Bank AG - China Life R Bear CBBC Mar 2010 I	2009/11/10	2009/11/11
68070	Deutsche Bank AG - CNOOC R Bear CBBC Apr 2010 F	2009/11/10	2009/11/11
67917	Deutsche Bank AG - HSI R Bear CBBC Feb 2010 G	2009/11/10	2009/11/11
68199	Deutsche Bank AG - HSI R Bear CBBC Mar 2010 J	2009/11/10	2009/11/11
67979	Deutsche Bank AG - HSI R Bear CBBC Mar 2010 N	2009/11/10	2009/11/11
67922	Goldman Sachs SP (Asia) - HSI R Bear CBBC May 2010 W	2009/11/10	2009/11/11
68076	HK Bank - HSI R Bear CBBC May 2010 I	2009/11/10	2009/11/11
65645	KBC Fin Products Int'l Ltd. - Ch Life R Bear CBBC Mar 2010 A	2009/11/10	2009/11/11
68211	KBC Fin Products Int'l Ltd. - Ch Mobile R Bear CBBC Mar10A	2009/11/10	2009/11/11
66795	KBC Fin Products Int'l Ltd. - HSCEI R Bear CBBC Feb 2010 D	2009/11/10	2009/11/11
67893	KBC Fin Products Int'l Ltd. - HSI R Bear CBBC Feb10A	2009/11/10	2009/11/11
67965	SGA Societe Generale Acceptance N.V. -HSI R Bear CBBC Mar10B	2009/11/10	2009/11/11
67966	SGA Societe Generale Acceptance N.V. -HSI R Bear CBBC Mar10N	2009/11/10	2009/11/11
68036	SGA Societe Generale Acceptance N.V. -HSI R Bear CBBC Mar10O	2009/11/10	2009/11/11
68142	SGA Societe Generale Acceptance N.V. -HSI R Bear CBBC May10D	2009/11/10	2009/11/11
65068	SGA Societe Generale Acceptance N.V.-ICBC R Bear CBBC Jan10D	2009/11/10	2009/11/11
65134	SGA Societe Generale Acceptance NV -HSCEI R Bear CBBC Dec09E	2009/11/10	2009/11/11
65947	UBS AG - China Coal R Bear CBBC Jan 2010 C	2009/11/10	2009/11/11
64769	UBS AG - China Life R Bear CBBC Jan 2010 C	2009/11/10	2009/11/11
64538	UBS AG - HSCEI R Bear CBBC Dec 2009 D	2009/11/10	2009/11/11
68203	UBS AG - HSCEI R Bear CBBC Feb 2010 O	2009/11/10	2009/11/11
67916	UBS AG - HSI R Bear CBBC Jan 2010 A	2009/11/10	2009/11/11
67892	UBS AG - HSI R Bear CBBC Jan 2010 Z	2009/11/10	2009/11/11
68118	UBS AG - HSI R Bear CBBC Jun 2010 K	2009/11/10	2009/11/11
67946	UBS AG - HSI R Bear CBBC Mar 2010 P	2009/11/10	2009/11/11
68106	UBS AG - HSI R Bear CBBC May 2010 U	2009/11/10	2009/11/11

## 認購期屆滿之牛熊證 (2009) (續)

股份代號	牛熊證	最後 買賣日期	除牌日期
68127	ABN AMRO Bank N.V. - TCH R Bear CBBC Feb 2010 A	2009/11/11	2009/11/12
68022	BNP Paribas Arbit Issu B.V. - HSI R Bear CBBC Apr 2010 O	2009/11/11	2009/11/12
66013	Credit Suisse - HSBC R Bear CBBC Jan 2010 F	2009/11/11	2009/11/12
68201	Credit Suisse - HSI R Bear CBBC Apr 2010 O	2009/11/11	2009/11/12
68218	Deutsche Bank AG - HSI R Bear CBBC May 2010 J	2009/11/11	2009/11/12
68028	Goldman Sachs SP (Asia) - HSI R Bear CBBC Apr 2010 M	2009/11/11	2009/11/12
63143	HK Bank - A50 R Bull CBBC Nov 2009 A	2009/11/11	2009/11/13
63144	HK Bank - A50 R Bull CBBC Nov 2009 B	2009/11/11	2009/11/13
68216	HK Bank - HSI R Bear CBBC Jul 2010 F	2009/11/11	2009/11/12
68066	KBC Fin Products Int'l Ltd. - HSBC R Bear CBBC Apr 2010 B	2009/11/11	2009/11/12
68029	KBC Fin Products Int'l Ltd. - HSI R Bear CBBC Mar 2010 D	2009/11/11	2009/11/12
67967	SGA Societe Generale Acceptance N.V. -HSI R Bear CBBC Mar10V	2009/11/11	2009/11/12
68143	SGA Societe Generale Acceptance N.V. -HSI R Bear CBBC May10Y	2009/11/11	2009/11/12
67699	SGA Societe Generale Acceptance N.V.-HSBC R Bear CBBC Apr10B	2009/11/11	2009/11/12
67256	SGA Societe Generale Acceptance NV-BOC HK R Bear CBBC Dec09E	2009/11/11	2009/11/12
68059	UBS AG - China Mobile R Bear CBBC Feb 2010 B	2009/11/11	2009/11/12
65564	UBS AG - HSBC R Bear CBBC Apr 2010 A	2009/11/11	2009/11/12
68018	UBS AG - HSI R Bear CBBC Apr 2010 D	2009/11/11	2009/11/12
68204	UBS AG - TCH R Bear CBBC Feb 2010 D	2009/11/11	2009/11/12
65680	ABN AMRO Bank N.V. - DJIA R Bear CBBC Dec 2009 C	2009/11/12	2009/11/13
65780	ABN AMRO Bank N.V. - HSI R Bear CBBC Dec 2009 H	2009/11/12	2009/11/13
67273	CC Rabobank B.A. - HSI R Bear CBBC Apr 2010 Y	2009/11/12	2009/11/13
67770	Credit Suisse - HSI R Bear CBBC Mar 2010 K	2009/11/12	2009/11/13
64689	Deutsche Bank AG - HSI R Bear CBBC Apr 2010 C	2009/11/12	2009/11/13
65485	Deutsche Bank AG - HSI R Bear CBBC Apr 2010 L	2009/11/12	2009/11/13
68230	Deutsche Bank AG - HSI R Bear CBBC Mar 2010 V	2009/11/12	2009/11/13
65967	SGA Societe Generale Acceptance N.V. -HSI R Bear CBBC Apr10A	2009/11/12	2009/11/13
68109	UBS AG - CCHC R Bear CBBC Mar 2010 J	2009/11/12	2009/11/13
67823	UBS AG - HSI R Bear CBBC Apr 2010 C	2009/11/12	2009/11/13
67684	UBS AG - HSI R Bear CBBC Apr 2010 X	2009/11/12	2009/11/13
68234	UBS AG - HSI R Bear CBBC Feb 2010 A	2009/11/12	2009/11/13
65997	UBS AG - HSI R Bear CBBC Nov 2009 O	2009/11/12	2009/11/13
62560	BNP Paribas Arbit Issu B.V. - A50 Ch R Bull CBBC Nov 2009 C	2009/11/13	2009/11/17
68236	Credit Suisse - HSI R Bear CBBC Apr 2010 Q	2009/11/13	2009/11/16
68248	Credit Suisse - HSI R Bear CBBC Apr 2010 S	2009/11/13	2009/11/16
64564	Deutsche Bank AG - A50 China R Bull CBBC Nov 2009 B	2009/11/13	2009/11/17
64150	Deutsche Bank AG - CNOOC R Bear CBBC Nov 2009 B	2009/11/13	2009/11/17
68245	Deutsche Bank AG - HSI R Bear CBBC Apr 2010 J	2009/11/13	2009/11/16
68235	Deutsche Bank AG - HSI R Bear CBBC Apr 2010 O	2009/11/13	2009/11/16
63927	KBC Fin Products Int'l Ltd. - A50 China R Bull CBBC Nov 09 B	2009/11/13	2009/11/17
68243	SGA Societe Generale Acceptance N.V. -HSI R Bear CBBC Mar10G	2009/11/13	2009/11/16
66089	SGA Societe Generale Acceptance N.V.-HSBC R Bear CBBC Jan10K	2009/11/13	2009/11/16
68207	UBS AG - A50 China R Bull CBBC Feb 2010 D	2009/11/13	2009/11/16
61954	UBS AG - Cheung Kong R Bull CBBC Nov 2009 A	2009/11/13	2009/11/17
62830	UBS AG - Cheung Kong R Bull CBBC Nov 2009 F	2009/11/13	2009/11/17
62914	UBS AG - Cheung Kong R Bull CBBC Nov 2009 G	2009/11/13	2009/11/17
62297	UBS AG - China Coal R Bull CBBC Nov 2009 C	2009/11/13	2009/11/17
62264	UBS AG - China Life R Bull CBBC Nov 2009 A	2009/11/13	2009/11/17
62265	UBS AG - China Life R Bull CBBC Nov 2009 B	2009/11/13	2009/11/17
62266	UBS AG - China Life R Bull CBBC Nov 2009 C	2009/11/13	2009/11/17
62527	UBS AG - China Life R Bull CBBC Nov 2009 F	2009/11/13	2009/11/17
63045	UBS AG - China Life R Bull CBBC Nov 2009 H	2009/11/13	2009/11/17
62831	UBS AG - China Mobile R Bull CBBC Nov 2009 B	2009/11/13	2009/11/17
68240	UBS AG - HKEx R Bear CBBC Feb 2010 O	2009/11/13	2009/11/16
68247	UBS AG - HKEx R Bull CBBC Feb 2010 R	2009/11/13	2009/11/16
68238	UBS AG - HSI R Bear CBBC Apr 2010 Y	2009/11/13	2009/11/16
68237	UBS AG - HSI R Bear CBBC Mar 2010 H	2009/11/13	2009/11/16
68239	UBS AG - HSI R Bear CBBC May 2010 W	2009/11/13	2009/11/16
66337	ABN AMRO Bank N.V. - A50 China R Bear CBBC Jan 2010 Y	2009/11/16	2009/11/17
66081	ABN AMRO Bank N.V. - HSBC R Bear CBBC Jan 2010 B	2009/11/16	2009/11/17
65839	ABN AMRO Bank N.V. - HSCEI R Bear CBBC Dec 2009 K	2009/11/16	2009/11/17
65731	BNP Paribas Arbit Issu B.V. - HSI R Bear CBBC Mar 2010 M	2009/11/16	2009/11/17
67274	CC Rabobank B.A. - HSI R Bear CBBC Apr 2010 Z	2009/11/16	2009/11/17
66045	CC Rabobank B.A. - HSI R Bear CBBC Feb 2010 T	2009/11/16	2009/11/17
68271	CC Rabobank B.A. - HSI R Bear CBBC May 2010 R	2009/11/16	2009/11/17
65934	Credit Suisse - HSI R Bear CBBC Dec 2009 M	2009/11/16	2009/11/17
67009	Credit Suisse - HSI R Bear CBBC Feb 2010 E	2009/11/16	2009/11/17
67800	Credit Suisse - HSI R Bear CBBC Mar 2010 M	2009/11/16	2009/11/17
68273	Credit Suisse AG - HSI R Bear CBBC Apr 2010 T	2009/11/16	2009/11/17
66719	Deutsche Bank AG - CC Bank R Bear CBBC Mar 2010 A	2009/11/16	2009/11/17
66922	Deutsche Bank AG - HSI R Bear CBBC Jan 2010 I	2009/11/16	2009/11/17
68268	Deutsche Bank AG - HSI R Bear CBBC Mar 2010 R	2009/11/16	2009/11/17
65842	Deutsche Bank AG - HSI R Bear CBBC Mar 2010 T	2009/11/16	2009/11/17
67308	Deutsche Bank AG - HSI R Bear CBBC Mar 2010 X	2009/11/16	2009/11/17
65814	Goldman Sachs SP (Asia) - HSI R Bear CBBC Apr 2010 A	2009/11/16	2009/11/17
65673	HK Bank - HSI R Bear CBBC May 2010 A	2009/11/16	2009/11/17
67130	KBC Fin Products Int'l Ltd. - HSI R Bear CBBC Feb 2010 I	2009/11/16	2009/11/17
68272	KBC Fin Products Int'l Ltd. - HSI R Bear CBBC Mar 2010 M	2009/11/16	2009/11/17
66157	Merrill Lynch Int'l & Co. C.V. - HSI R Bear CBBC Feb 2010 Q	2009/11/16	2009/11/17
65063	SGA Societe Generale Acceptance N.V. -CCB R Bear CBBC Jan10E	2009/11/16	2009/11/17
65968	SGA Societe Generale Acceptance N.V. -HSI R Bear CBBC Apr10B	2009/11/16	2009/11/17
65969	SGA Societe Generale Acceptance N.V. -HSI R Bear CBBC Apr10C	2009/11/16	2009/11/17
68260	SGA Societe Generale Acceptance N.V.-CCHC R Bear CBBC Mar10B	2009/11/16	2009/11/17
68263	SGA Societe Generale Acceptance N.V.-TCH R Bear CBBC Mar10E	2009/11/16	2009/11/17
65865	SGA Societe Generale Acceptance N.V.-CCoal R Bear CBBC Jan10F	2009/11/16	2009/11/17
66168	SGA Societe Generale Acceptance NV-JiangC R Bear CBBC Jan10F	2009/11/16	2009/11/17
66219	UBS AG - A50 China R Bear CBBC Jan 2010 O	2009/11/16	2009/11/17

## 認購期屆滿之牛熊證 (2009) (續)

股份代號	牛熊證	最後 買賣日期	除牌日期
68232	UBS AG - Angang Steel R Bear CBBC Feb 2010 D	2009/11/16	2009/11/17
64785	UBS AG - BOCL R Bear CBBC Dec 2009 E	2009/11/16	2009/11/17
64955	UBS AG - CC Bank R Bear CBBC Jan 2010 E	2009/11/16	2009/11/17
68270	UBS AG - China Life R Bear CBBC Feb 2010 D	2009/11/16	2009/11/17
68287	UBS AG - HSBC R Bear CBBC Feb 2010 X	2009/11/16	2009/11/17
64552	UBS AG - HSI R Bear CBBC Apr 2010 N	2009/11/16	2009/11/17
66073	UBS AG - HSI R Bear CBBC Feb 2010 H	2009/11/16	2009/11/17
68269	UBS AG - HSI R Bear CBBC Feb 2010 U	2009/11/16	2009/11/17
67689	UBS AG - HSI R Bear CBBC Mar 2010 I	2009/11/16	2009/11/17
65991	UBS AG - HSI R Bear CBBC Mar 2010 S	2009/11/16	2009/11/17
65736	UBS AG - HSI R Bear CBBC May 2010 G	2009/11/16	2009/11/17
67687	UBS AG - HSI R Bear CBBC May 2010 Y	2009/11/16	2009/11/17
65998	UBS AG - HSI R Bear CBBC Nov 2009 Q	2009/11/16	2009/11/17
65999	UBS AG - HSI R Bear CBBC Nov 2009 R	2009/11/16	2009/11/17
64956	UBS AG - ICBC R Bear CBBC Jan 2010 G	2009/11/16	2009/11/17
65810	UBS AG - Jiangxi Copper R Bear CBBC Mar 2010 E	2009/11/16	2009/11/17
65980	ABN AMRO Bank N.V. - HSI R Bear CBBC Jan 2010 O	2009/11/17	2009/11/18
65852	BNP Paribas Arbit Issu B.V. - HSI R Bear CBBC Mar 2010 N	2009/11/17	2009/11/18
65787	CC Rabobank B.A. - HSI R Bear CBBC Mar 2010 V	2009/11/17	2009/11/18
66229	Credit Suisse - HSBC R Bear CBBC Jan 2010 I	2009/11/17	2009/11/18
65935	Credit Suisse - HSI R Bear CBBC Dec 2009 N	2009/11/17	2009/11/18
68309	Credit Suisse AG - HSI R Bear CBBC Apr 2010 W	2009/11/17	2009/11/18
68314	Deutsche Bank AG - HSI R Bear CBBC Apr 2010 D	2009/11/17	2009/11/18
68308	Deutsche Bank AG - HSI R Bear CBBC Mar 2010 H	2009/11/17	2009/11/18
65532	Deutsche Bank AG - HSI R Bear CBBC May 2010 A	2009/11/17	2009/11/18
65815	Goldman Sachs SP (Asia) - HSI R Bear CBBC Apr 2010 B	2009/11/17	2009/11/18
63598	HK Bank - China Life R Bull CBBC Nov 2009 A	2009/11/17	2009/11/19
64020	HK Bank - China Life R Bull CBBC Nov 2009 B	2009/11/17	2009/11/19
63600	HK Bank - China Mobile R Bull CBBC Nov 2009 A	2009/11/17	2009/11/19
63601	HK Bank - Sinopec Corp R Bull CBBC Nov 2009 A	2009/11/17	2009/11/19
64413	KBC Fin Products Int'l Ltd. - HKEx R Bull CBBC Nov 2009 G	2009/11/17	2009/11/19
65014	KBC Fin Products Int'l Ltd. - HKEx R Bull CBBC Nov 2009 K	2009/11/17	2009/11/19
65984	KBC Fin Products Int'l Ltd. - HSBC R Bear CBBC Mar 2010 A	2009/11/17	2009/11/18
66280	KBC Fin Products Int'l Ltd. - HSI R Bear CBBC Feb 2010 R	2009/11/17	2009/11/18
68329	KBC Fin Products Int'l Ltd. - HSI R Bear CBBC Mar 2010 H	2009/11/17	2009/11/18
66281	KBC Fin Products Int'l Ltd. - HSI R Bear CBBC Mar 2010 N	2009/11/17	2009/11/18
66158	Merrill Lynch Int'l & Co. C.V. - HSI R Bear CBBC Feb 2010 R	2009/11/17	2009/11/18
66455	SGA Societe Generale Acceptance N.V. -A50 R Bear CBBC Jan10X	2009/11/17	2009/11/18
65970	SGA Societe Generale Acceptance N.V. -HSI R Bear CBBC Apr10D	2009/11/17	2009/11/18
63267	SGA Societe Generale Acceptance N.V.-ICBC R Bull CBBC Nov09A	2009/11/17	2009/11/19
63264	SGA Societe Generale Acceptance N.V.-CCCCL R Bull CBBC Nov09A	2009/11/17	2009/11/19
65907	SGA Societe Generale Acceptance N.V.-CShen R Bear CBBC Jan10E	2009/11/17	2009/11/18
65873	SGA Societe Generale Acceptance NV-JiangC R Bear CBBC Jan10D	2009/11/17	2009/11/18
68108	UBS AG - CNOOC R Bear CBBC Feb 2010 O	2009/11/17	2009/11/18
68306	UBS AG - HSI R Bear CBBC Feb 2010 X	2009/11/17	2009/11/18
67193	UBS AG - HSI R Bear CBBC Jan 2010 C	2009/11/17	2009/11/18
65438	UBS AG - HSI R Bear CBBC Mar 2010 N	2009/11/17	2009/11/18
68307	UBS AG - HSI R Bear CBBC Mar 2010 X	2009/11/17	2009/11/18
66288	UBS AG - HSI R Bear CBBC May 2010 O	2009/11/17	2009/11/18
65811	UBS AG - Jiangxi Copper R Bear CBBC Mar 2010 F	2009/11/17	2009/11/18
68114	UBS AG - Ping An R Bear CBBC Feb 2010 K	2009/11/17	2009/11/18
64567	ABN AMRO Bank N.V. - CC Bank R Bull CBBC Nov 2009 A	2009/11/18	2009/11/20
64572	ABN AMRO Bank N.V. - China Mobile R Bear CBBC Nov 2009 B	2009/11/18	2009/11/20
68371	ABN AMRO Bank N.V. - Jiangxi Copper R Bear CBBC Feb 2010 C	2009/11/18	2009/11/19
68351	BOCI Asia Ltd. - HSI R Bear CBBC Feb 2010 E	2009/11/18	2009/11/19
68197	Credit Suisse - China Mobile R Bear CBBC Mar 2010 B	2009/11/18	2009/11/19
68348	Credit Suisse AG - HSI R Bear CBBC Apr 2010 Z	2009/11/18	2009/11/19
68388	Deutsche Bank AG - China Mobile R Bull CBBC Apr 2010 C	2009/11/18	2009/11/19
68342	Deutsche Bank AG - HSI R Bear CBBC May 2010 L	2009/11/18	2009/11/19
67055	KBC Fin Products Int'l Ltd. - HSCEI R Bear CBBC Jan 2010 E	2009/11/18	2009/11/19
68361	KBC Fin Products Int'l Ltd. - HSI R Bear CBBC Mar 2010 I	2009/11/18	2009/11/19
68333	SGA Societe Generale Acceptance N.V. -HSI R Bear CBBC Mar10M	2009/11/18	2009/11/19
68335	SGA Societe Generale Acceptance N.V. -HSI R Bear CBBC Mar10U	2009/11/18	2009/11/19
68334	SGA Societe Generale Acceptance N.V. -HSI R Bear CBBC Mar10Z	2009/11/18	2009/11/19
68305	UBS AG - China Life R Bear CBBC Feb 2010 S	2009/11/18	2009/11/19
68375	UBS AG - China Life R Bull CBBC Feb 2010 L	2009/11/18	2009/11/19
68363	UBS AG - China Mobile R Bear CBBC Feb 2010 A	2009/11/18	2009/11/19
67962	UBS AG - China Mobile R Bear CBBC Feb 2010 Y	2009/11/18	2009/11/19
68376	UBS AG - China Mobile R Bull CBBC Feb 2010 Q	2009/11/18	2009/11/19
68364	UBS AG - HSBC R Bear CBBC Feb 2010 Z	2009/11/18	2009/11/19
65919	UBS AG - HSCEI R Bear CBBC Feb 2010 M	2009/11/18	2009/11/19
68345	UBS AG - HSI R Bear CBBC Jun 2010 N	2009/11/18	2009/11/19
68343	UBS AG - HSI R Bear CBBC Mar 2010 V	2009/11/18	2009/11/19
68344	UBS AG - HSI R Bear CBBC May 2010 U	2009/11/18	2009/11/19
68411	Credit Suisse AG - HSI R Bear CBBC Mar 2010 Y	2009/11/19	2009/11/20
68373	Credit Suisse AG - HSI R Bull CBBC Apr 2010 K	2009/11/19	2009/11/20
68403	Deutsche Bank AG - HSI R Bear CBBC Feb 2010 Q	2009/11/19	2009/11/20
68390	Deutsche Bank AG - HSI R Bull CBBC May 2010 O	2009/11/19	2009/11/20
68422	Goldman Sachs SP (Asia) - HSI R Bear CBBC Mar 2010 B	2009/11/19	2009/11/20
68393	KBC Fin Products Int'l Ltd. - HSI R Bull CBBC Feb 2010 N	2009/11/19	2009/11/20
68410	UBS AG - HSI R Bear CBBC Apr 2010 B	2009/11/19	2009/11/20
68381	UBS AG - HSI R Bull CBBC Mar 2010 P	2009/11/19	2009/11/20
68185	UBS AG - R&F R Bull CBBC Feb 2010 F	2009/11/19	2009/11/20
68387	BNP Paribas Arbit Issu B.V. - HSI R Bull CBBC Apr 2010 W	2009/11/20	2009/11/23
68396	CC Rabobank B.A. - HSI R Bull CBBC Jun 2010 D	2009/11/20	2009/11/23
68409	Credit Suisse AG - HSI R Bull CBBC Apr 2010 O	2009/11/20	2009/11/23
68430	Credit Suisse AG - HSI R Bull CBBC Apr 2010 S	2009/11/20	2009/11/23



## 認購期屆滿之牛熊證 (2009) (續)

股份代號	牛熊證	最後 買賣日期	除牌日期
64699	Deutsche Bank AG - CNOOC R Bear CBBC Nov 2009 D	2009/11/20	2009/11/24
64700	Deutsche Bank AG - HKEx R Bear CBBC Nov 2009 E	2009/11/20	2009/11/24
64411	Deutsche Bank AG - HKEx R Bull CBBC Nov 2009 D	2009/11/20	2009/11/24
68310	Deutsche Bank AG - HSI R Bull CBBC Apr 2010 G	2009/11/20	2009/11/23
68438	Deutsche Bank AG - HSI R Bull CBBC Feb 2010 I	2009/11/20	2009/11/23
68439	Goldman Sachs SP (Asia) - HSI R Bull CBBC Apr 2010 Y	2009/11/20	2009/11/23
68383	KBC Fin Products Int'l Ltd. - HSI R Bull CBBC Feb 2010 P	2009/11/20	2009/11/23
68357	SGA Societe Generale Acceptance N.V. - HSI R Bull CBBC Apr10Y	2009/11/20	2009/11/23
61959	UBS AG - A50 China R Bull CBBC Nov 2009 A	2009/11/20	2009/11/24
62421	UBS AG - A50 China R Bull CBBC Nov 2009 I	2009/11/20	2009/11/24
62782	UBS AG - A50 China R Bull CBBC Nov 2009 J	2009/11/20	2009/11/24
63047	UBS AG - A50 China R Bull CBBC Nov 2009 L	2009/11/20	2009/11/24
62706	UBS AG - CCCCL R Bull CBBC Nov 2009 A	2009/11/20	2009/11/24
62419	UBS AG - CM Bank R Bull CBBC Nov 2009 A	2009/11/20	2009/11/24
62592	UBS AG - CM Bank R Bull CBBC Nov 2009 B	2009/11/20	2009/11/24
62960	UBS AG - CM Bank R Bull CBBC Nov 2009 C	2009/11/20	2009/11/24
63155	UBS AG - CNOOC R Bull CBBC Nov 2009 A	2009/11/20	2009/11/24
68431	UBS AG - HKEx R Bear CBBC Feb 2010 L	2009/11/20	2009/11/23
63106	UBS AG - HKEx R Bull CBBC Nov 2009 A	2009/11/20	2009/11/24
63687	UBS AG - HKEx R Bull CBBC Nov 2009 I	2009/11/20	2009/11/24
68406	UBS AG - HSI R Bull CBBC Apr 2010 F	2009/11/20	2009/11/23
68378	UBS AG - HSI R Bull CBBC Feb 2010 R	2009/11/20	2009/11/23
68407	UBS AG - HSI R Bull CBBC Jun 2010 P	2009/11/20	2009/11/23
62712	UBS AG - ICBC R Bull CBBC Nov 2009 A	2009/11/20	2009/11/24
62966	UBS AG - ICBC R Bull CBBC Nov 2009 B	2009/11/20	2009/11/24
62967	UBS AG - ICBC R Bull CBBC Nov 2009 C	2009/11/20	2009/11/24
63157	UBS AG - Petrochina R Bull CBBC Nov 2009 A	2009/11/20	2009/11/24
64598	UBS AG - Ping An R Bull CBBC Nov 2009 A	2009/11/20	2009/11/24
63056	UBS AG - Sinopec Corp R Bull CBBC Nov 2009 A	2009/11/20	2009/11/24
63083	UBS AG - Sinopec Corp R Bull CBBC Nov 2009 B	2009/11/20	2009/11/24
68426	UBS AG - TCH R Bull CBBC Mar 2010 D	2009/11/20	2009/11/23
68482	ABN AMRO Bank N.V. - HSI R Bull CBBC Feb 2010 M	2009/11/23	2009/11/24
68455	Credit Suisse AG - HSBC R Bull CBBC Apr 2010 C	2009/11/23	2009/11/24
68434	Credit Suisse AG - HSI R Bear CBBC Apr 2010 Q	2009/11/23	2009/11/24
68449	Credit Suisse AG - HSI R Bear CBBC Mar 2010 A	2009/11/23	2009/11/24
68477	Credit Suisse AG - HSI R Bull CBBC Mar 2010 R	2009/11/23	2009/11/24
68429	Deutsche Bank AG - HSI R Bear CBBC Apr 2010 F	2009/11/23	2009/11/24
68453	Deutsche Bank AG - HSI R Bull CBBC Apr 2010 Y	2009/11/23	2009/11/24
68488	Deutsche Bank AG - HSI R Bull CBBC Mar 2010 J	2009/11/23	2009/11/24
68484	Goldman Sachs SP (Asia) - HSI R Bull CBBC Apr 2010 Z	2009/11/23	2009/11/24
68483	Goldman Sachs SP (Asia) - HSI R Bull CBBC Mar 2010 C	2009/11/23	2009/11/24
68465	KBC Fin Products Int'l Ltd. - HSI R Bull CBBC Mar 2010 J	2009/11/23	2009/11/24
68424	SGA Societe Generale Acceptance N.V. - HSI R Bear CBBC Mar10S	2009/11/23	2009/11/24
68423	SGA Societe Generale Acceptance N.V. - HSI R Bear CBBC Mar10T	2009/11/23	2009/11/24
68441	SGA Societe Generale Acceptance N.V. - HSI R Bull CBBC Apr10A	2009/11/23	2009/11/24
68451	SGA Societe Generale Acceptance N.V. - HSI R Bull CBBC Apr10B	2009/11/23	2009/11/24
68452	SGA Societe Generale Acceptance N.V. - HSI R Bull CBBC Apr10C	2009/11/23	2009/11/24
68450	SGA Societe Generale Acceptance N.V. - HSI R Bull CBBC Mar10R	2009/11/23	2009/11/24
68445	UBS AG - A50 China R Bear CBBC Mar 2010 D	2009/11/23	2009/11/24
68427	UBS AG - HSI R Bear CBBC Feb 2010 A	2009/11/23	2009/11/24
67201	UBS AG - HSI R Bear CBBC May 2010 X	2009/11/23	2009/11/24
68475	UBS AG - HSI R Bull CBBC Apr 2010 D	2009/11/23	2009/11/24
66429	UBS AG - HSI R Bull CBBC Apr 2010 J	2009/11/23	2009/11/24
67518	UBS AG - HSI R Bull CBBC Apr 2010 K	2009/11/23	2009/11/24
65474	UBS AG - HSI R Bull CBBC Apr 2010 P	2009/11/23	2009/11/24
65632	UBS AG - HSI R Bull CBBC Apr 2010 S	2009/11/23	2009/11/24
65829	UBS AG - HSI R Bull CBBC Apr 2010 V	2009/11/23	2009/11/24
65427	UBS AG - HSI R Bull CBBC May 2010 A	2009/11/23	2009/11/24
66430	UBS AG - HSI R Bull CBBC May 2010 R	2009/11/23	2009/11/24
66667	UBS AG - HSI R Bull CBBC May 2010 T	2009/11/23	2009/11/24
68498	CC Rabobank B.A. - HSI R Bull CBBC Jun 2010 M	2009/11/24	2009/11/25
68529	Credit Suisse AG - HSI R Bull CBBC Mar 2010 Q	2009/11/24	2009/11/25
68486	Deutsche Bank AG - CNOOC R Bull CBBC Apr 2010 H	2009/11/24	2009/11/25
68523	Deutsche Bank AG - HSI R Bull CBBC Mar 2010 V	2009/11/24	2009/11/25
68296	KBC Fin Products Int'l Ltd. - A50 China R Bull CBBC Mar 10 B	2009/11/24	2009/11/25
68534	KBC Fin Products Int'l Ltd. - HSBC R Bull CBBC Apr 2010 F	2009/11/24	2009/11/25
68532	KBC Fin Products Int'l Ltd. - HSI R Bull CBBC Feb 2010 M	2009/11/24	2009/11/25
68500	Merrill Lynch Int'l & Co. C.V. - HSI R Bull CBBC Jun 2010 B	2009/11/24	2009/11/25
68501	Merrill Lynch Int'l & Co. C.V. - HSI R Bull CBBC Jun 2010 C	2009/11/24	2009/11/25
66085	SGA Societe Generale Acceptance N.V.-CLife R Bear CBBC Jan10P	2009/11/24	2009/11/25
68535	UBS AG - A50 China R Bull CBBC Mar 2010 E	2009/11/24	2009/11/25
68447	UBS AG - HSI R Bear CBBC Apr 2010 U	2009/11/24	2009/11/25
68522	UBS AG - HSI R Bull CBBC Mar 2010 S	2009/11/24	2009/11/25
68481	ABN AMRO Bank N.V. - Jiangxi Copper R Bull CBBC Feb 2010 D	2009/11/25	2009/11/26
66782	Credit Suisse - China Life R Bear CBBC Jan 2010 J	2009/11/25	2009/11/26
68559	Credit Suisse AG - HSI R Bull CBBC Mar 2010 O	2009/11/25	2009/11/26
68015	Deutsche Bank AG - China Life R Bear CBBC Apr 2010 E	2009/11/25	2009/11/26
65531	Deutsche Bank AG - China Life R Bear CBBC Jan 2010 D	2009/11/25	2009/11/26
65646	KBC Fin Products Int'l Ltd. - Ch Life R Bear CBBC Mar 2010 B	2009/11/25	2009/11/26
68543	SGA Societe Generale Acceptance N.V. - HSI R Bull CBBC Mar10L	2009/11/25	2009/11/26
68041	SGA Societe Generale Acceptance N.V.-CLife R Bear CBBC Mar10B	2009/11/25	2009/11/26
65728	SGA Societe Generale Acceptance NV-PingAn R Bear CBBC Jan10D	2009/11/25	2009/11/26
68428	UBS AG - A50 China R Bull CBBC Feb 2010 C	2009/11/25	2009/11/26
66519	UBS AG - China Life R Bear CBBC Feb 2010 J	2009/11/25	2009/11/26
65592	UBS AG - China Life R Bear CBBC Jan 2010 J	2009/11/25	2009/11/26
68555	UBS AG - China Life R Bear CBBC Mar 2010 D	2009/11/25	2009/11/26
68556	UBS AG - China Mobile R Bear CBBC Mar 2010 B	2009/11/25	2009/11/26



## 認購期屆滿之牛熊證 (2009) (續)

股份代號	牛熊證	最後 買賣日期	除牌日期
68563	UBS AG - China Mobile R Bull CBBC Mar 2010 C	2009/11/25	2009/11/26
68558	UBS AG - HSI R Bull CBBC Jun 2010 S	2009/11/25	2009/11/26
68557	UBS AG - HSI R Bull CBBC Mar 2010 V	2009/11/25	2009/11/26
68562	UBS AG - ICBC R Bull CBBC Mar 2010 C	2009/11/25	2009/11/26
68360	ABN AMRO Bank N.V. - HSI R Bull CBBC Feb 2010 I	2009/11/26	2009/11/27
63678	ABN AMRO Bank N.V. - HSI R Bull CBBC Nov 2009 A	2009/11/26	2009/11/30
63679	ABN AMRO Bank N.V. - HSI R Bull CBBC Nov 2009 B	2009/11/26	2009/11/30
63766	ABN AMRO Bank N.V. - HSI R Bull CBBC Nov 2009 C	2009/11/26	2009/11/30
63767	ABN AMRO Bank N.V. - HSI R Bull CBBC Nov 2009 D	2009/11/26	2009/11/30
63768	ABN AMRO Bank N.V. - HSI R Bull CBBC Nov 2009 E	2009/11/26	2009/11/30
63844	ABN AMRO Bank N.V. - HSI R Bull CBBC Nov 2009 F	2009/11/26	2009/11/30
63845	ABN AMRO Bank N.V. - HSI R Bull CBBC Nov 2009 G	2009/11/26	2009/11/30
64268	ABN AMRO Bank N.V. - HSI R Bull CBBC Nov 2009 M	2009/11/26	2009/11/30
64062	ABN AMRO Bank N.V. - HSI R Bull CBBC Nov 2009 Q	2009/11/26	2009/11/30
64063	ABN AMRO Bank N.V. - HSI R Bull CBBC Nov 2009 R	2009/11/26	2009/11/30
64269	ABN AMRO Bank N.V. - HSI R Bull CBBC Nov 2009 Y	2009/11/26	2009/11/30
64421	ABN AMRO Bank N.V. - HSI R Bull CBBC Nov 2009 Z	2009/11/26	2009/11/30
68358	ABN AMRO Bank N.V. - R&F R Bull CBBC Feb 2010 A	2009/11/26	2009/11/27
31986	BNP Paribas Arbit Issu B.V. - HSBC R Bear CBBC Nov 2009 B	2009/11/26	2009/11/30
60557	BNP Paribas Arbit Issu B.V. - HSCEI R Bull CBBC Nov 2009 C	2009/11/26	2009/11/30
61779	BNP Paribas Arbit Issu B.V. - HSCEI R Bull CBBC Nov 2009 E	2009/11/26	2009/11/30
68386	BNP Paribas Arbit Issu B.V. - HSI R Bull CBBC Apr 2010 V	2009/11/26	2009/11/27
63843	BNP Paribas Arbit Issu B.V. - HSI R Bull CBBC Nov 2009 B	2009/11/26	2009/11/30
63647	BNP Paribas Arbit Issu B.V. - HSI R Bull CBBC Nov 2009 D	2009/11/26	2009/11/30
63669	BNP Paribas Arbit Issu B.V. - HSI R Bull CBBC Nov 2009 E	2009/11/26	2009/11/30
63670	BNP Paribas Arbit Issu B.V. - HSI R Bull CBBC Nov 2009 F	2009/11/26	2009/11/30
63671	BNP Paribas Arbit Issu B.V. - HSI R Bull CBBC Nov 2009 G	2009/11/26	2009/11/30
61917	BNP Paribas Arbit Issu B.V. - HSI R Bull CBBC Nov 2009 Q	2009/11/26	2009/11/30
62676	BNP Paribas Arbit Issu B.V. - HSI R Bull CBBC Nov 2009 S	2009/11/26	2009/11/30
62677	BNP Paribas Arbit Issu B.V. - HSI R Bull CBBC Nov 2009 T	2009/11/26	2009/11/30
62877	BNP Paribas Arbit Issu B.V. - HSI R Bull CBBC Nov 2009 U	2009/11/26	2009/11/30
62878	BNP Paribas Arbit Issu B.V. - HSI R Bull CBBC Nov 2009 V	2009/11/26	2009/11/30
62946	BNP Paribas Arbit Issu B.V. - HSI R Bull CBBC Nov 2009 X	2009/11/26	2009/11/30
63646	BNP Paribas Arbit Issu B.V. - HSI R Bull CBBC Nov 2009 Z	2009/11/26	2009/11/30
65617	BOCI Asia Ltd. - HSI R Bull CBBC Nov 2009 A	2009/11/26	2009/11/30
65618	BOCI Asia Ltd. - HSI R Bull CBBC Nov 2009 B	2009/11/26	2009/11/30
62792	CC Rabobank B.A. - A50 China R Bull CBBC Nov 2009 A	2009/11/26	2009/11/30
68395	CC Rabobank B.A. - HSI R Bull CBBC Jun 2010 C	2009/11/26	2009/11/27
68497	CC Rabobank B.A. - HSI R Bull CBBC Jun 2010 L	2009/11/26	2009/11/27
68290	Credit Suisse AG - HSI R Bull CBBC Apr 2010 V	2009/11/26	2009/11/27
68322	Credit Suisse AG - HSI R Bull CBBC Apr 2010 Y	2009/11/26	2009/11/27
68574	Credit Suisse AG - HSI R Bull CBBC Mar 2010 E	2009/11/26	2009/11/27
68580	Deutsche Bank AG - China Mobile R Bull CBBC Apr 2010 D	2009/11/26	2009/11/27
68584	Deutsche Bank AG - HSI R Bull CBBC Apr 2010 L	2009/11/26	2009/11/27
68292	Deutsche Bank AG - HSI R Bull CBBC Mar 2010 O	2009/11/26	2009/11/27
68350	Deutsche Bank AG - HSI R Bull CBBC May 2010 N	2009/11/26	2009/11/27
63554	Deutsche Bank AG - HSI R Bull CBBC Nov 2009 A	2009/11/26	2009/11/30
62599	Deutsche Bank AG - HSI R Bull CBBC Nov 2009 B	2009/11/26	2009/11/30
62616	Deutsche Bank AG - HSI R Bull CBBC Nov 2009 C	2009/11/26	2009/11/30
63556	Deutsche Bank AG - HSI R Bull CBBC Nov 2009 D	2009/11/26	2009/11/30
63559	Deutsche Bank AG - HSI R Bull CBBC Nov 2009 E	2009/11/26	2009/11/30
62600	Deutsche Bank AG - HSI R Bull CBBC Nov 2009 F	2009/11/26	2009/11/30
62615	Deutsche Bank AG - HSI R Bull CBBC Nov 2009 K	2009/11/26	2009/11/30
62344	Deutsche Bank AG - HSI R Bull CBBC Nov 2009 N	2009/11/26	2009/11/30
64204	Deutsche Bank AG - HSI R Bull CBBC Nov 2009 P	2009/11/26	2009/11/30
62367	Deutsche Bank AG - HSI R Bull CBBC Nov 2009 Q	2009/11/26	2009/11/30
62368	Deutsche Bank AG - HSI R Bull CBBC Nov 2009 R	2009/11/26	2009/11/30
62617	Deutsche Bank AG - HSI R Bull CBBC Nov 2009 T	2009/11/26	2009/11/30
62435	Deutsche Bank AG - HSI R Bull CBBC Nov 2009 V	2009/11/26	2009/11/30
62536	Deutsche Bank AG - HSI R Bull CBBC Nov 2009 W	2009/11/26	2009/11/30
62537	Deutsche Bank AG - HSI R Bull CBBC Nov 2009 X	2009/11/26	2009/11/30
62540	Deutsche Bank AG - HSI R Bull CBBC Nov 2009 Y	2009/11/26	2009/11/30
62598	Deutsche Bank AG - HSI R Bull CBBC Nov 2009 Z	2009/11/26	2009/11/30
68330	Goldman Sachs SP (Asia) - HSI R Bull CBBC Mar 2010 T	2009/11/26	2009/11/27
62481	Goldman Sachs SP (Asia) - HSI R Bull CBBC Nov 2009 A	2009/11/26	2009/11/30
62482	Goldman Sachs SP (Asia) - HSI R Bull CBBC Nov 2009 B	2009/11/26	2009/11/30
63649	Goldman Sachs SP (Asia) - HSI R Bull CBBC Nov 2009 J	2009/11/26	2009/11/30
63676	Goldman Sachs SP (Asia) - HSI R Bull CBBC Nov 2009 K	2009/11/26	2009/11/30
63677	Goldman Sachs SP (Asia) - HSI R Bull CBBC Nov 2009 L	2009/11/26	2009/11/30
63769	Goldman Sachs SP (Asia) - HSI R Bull CBBC Nov 2009 M	2009/11/26	2009/11/30
63770	Goldman Sachs SP (Asia) - HSI R Bull CBBC Nov 2009 N	2009/11/26	2009/11/30
63145	HK Bank - HSI R Bull CBBC Nov 2009 A	2009/11/26	2009/11/30
63146	HK Bank - HSI R Bull CBBC Nov 2009 B	2009/11/26	2009/11/30
63147	HK Bank - HSI R Bull CBBC Nov 2009 C	2009/11/26	2009/11/30
63923	KBC Fin Products Int'l Ltd. - HSBC R Bull CBBC Nov 2009 D	2009/11/26	2009/11/30
61220	KBC Fin Products Int'l Ltd. - HSI R Bear CBBC Nov 2009 A	2009/11/26	2009/11/30
61221	KBC Fin Products Int'l Ltd. - HSI R Bear CBBC Nov 2009 B	2009/11/26	2009/11/30
61235	KBC Fin Products Int'l Ltd. - HSI R Bear CBBC Nov 2009 C	2009/11/26	2009/11/30
68293	KBC Fin Products Int'l Ltd. - HSI R Bull CBBC Feb 2010 W	2009/11/26	2009/11/27
62118	KBC Fin Products Int'l Ltd. - HSI R Bull CBBC Nov 2009 D	2009/11/26	2009/11/30
62121	KBC Fin Products Int'l Ltd. - HSI R Bull CBBC Nov 2009 E	2009/11/26	2009/11/30
62122	KBC Fin Products Int'l Ltd. - HSI R Bull CBBC Nov 2009 F	2009/11/26	2009/11/30
62684	KBC Fin Products Int'l Ltd. - HSI R Bull CBBC Nov 2009 H	2009/11/26	2009/11/30
62685	KBC Fin Products Int'l Ltd. - HSI R Bull CBBC Nov 2009 I	2009/11/26	2009/11/30
62686	KBC Fin Products Int'l Ltd. - HSI R Bull CBBC Nov 2009 J	2009/11/26	2009/11/30
62687	KBC Fin Products Int'l Ltd. - HSI R Bull CBBC Nov 2009 K	2009/11/26	2009/11/30
62688	KBC Fin Products Int'l Ltd. - HSI R Bull CBBC Nov 2009 L	2009/11/26	2009/11/30

## 認購期屆滿之牛熊證 (2009) (續)

股份代號	牛熊證	最後 買賣日期	除牌日期
65293	KBC Fin Products Int'l Ltd. - HSI R Bull CBBC Nov 2009 N	2009/11/26	2009/11/30
65193	KBC Fin Products Int'l Ltd. - HSI R Bull CBBC Nov 2009 O	2009/11/26	2009/11/30
63312	KBC Fin Products Int'l Ltd. - HSI R Bull CBBC Nov 2009 Q	2009/11/26	2009/11/30
64178	KBC Fin Products Int'l Ltd. - HSI R Bull CBBC Nov 2009 R	2009/11/26	2009/11/30
63683	KBC Fin Products Int'l Ltd. - HSI R Bull CBBC Nov 2009 S	2009/11/26	2009/11/30
63684	KBC Fin Products Int'l Ltd. - HSI R Bull CBBC Nov 2009 T	2009/11/26	2009/11/30
63685	KBC Fin Products Int'l Ltd. - HSI R Bull CBBC Nov 2009 U	2009/11/26	2009/11/30
64328	KBC Fin Products Int'l Ltd. - HSI R Bull CBBC Nov 2009 W	2009/11/26	2009/11/30
64327	KBC Fin Products Int'l Ltd. - HSI R Bull CBBC Nov 2009 X	2009/11/26	2009/11/30
63658	Macquarie Bank Ltd. - HSI R Bull CBBC Nov 2009 B	2009/11/26	2009/11/30
63661	Macquarie Bank Ltd. - HSI R Bull CBBC Nov 2009 C	2009/11/26	2009/11/30
63771	Macquarie Bank Ltd. - HSI R Bull CBBC Nov 2009 D	2009/11/26	2009/11/30
64279	Macquarie Bank Ltd. - HSI R Bull CBBC Nov 2009 H	2009/11/26	2009/11/30
65354	Macquarie Bank Ltd. - HSI R Bull CBBC Nov 2009 N	2009/11/26	2009/11/30
68499	Merrill Lynch Int'l & Co. C.V. - HSI R Bull CBBC Jun 2010 A	2009/11/26	2009/11/27
68332	SGA Societe Generale Acceptance N.V. -HSI R Bull CBBC Apr10I	2009/11/26	2009/11/27
68356	SGA Societe Generale Acceptance N.V. -HSI R Bull CBBC Apr10U	2009/11/26	2009/11/27
63503	SGA Societe Generale Acceptance N.V. -HSI R Bull CBBC Nov09A	2009/11/26	2009/11/30
63504	SGA Societe Generale Acceptance N.V. -HSI R Bull CBBC Nov09B	2009/11/26	2009/11/30
63505	SGA Societe Generale Acceptance N.V. -HSI R Bull CBBC Nov09C	2009/11/26	2009/11/30
63907	SGA Societe Generale Acceptance N.V. -HSI R Bull CBBC Nov09E	2009/11/26	2009/11/30
63908	SGA Societe Generale Acceptance N.V. -HSI R Bull CBBC Nov09F	2009/11/26	2009/11/30
64281	SGA Societe Generale Acceptance N.V. -HSI R Bull CBBC Nov09H	2009/11/26	2009/11/30
63547	SGA Societe Generale Acceptance N.V. -HSI R Bull CBBC Nov09I	2009/11/26	2009/11/30
63564	SGA Societe Generale Acceptance N.V. -HSI R Bull CBBC Nov09L	2009/11/26	2009/11/30
63595	SGA Societe Generale Acceptance N.V. -HSI R Bull CBBC Nov09P	2009/11/26	2009/11/30
63596	SGA Societe Generale Acceptance N.V. -HSI R Bull CBBC Nov09Q	2009/11/26	2009/11/30
63638	SGA Societe Generale Acceptance N.V. -HSI R Bull CBBC Nov09S	2009/11/26	2009/11/30
63639	SGA Societe Generale Acceptance N.V. -HSI R Bull CBBC Nov09T	2009/11/26	2009/11/30
63693	SGA Societe Generale Acceptance N.V. -HSI R Bull CBBC Nov09V	2009/11/26	2009/11/30
63694	SGA Societe Generale Acceptance N.V. -HSI R Bull CBBC Nov09W	2009/11/26	2009/11/30
63778	SGA Societe Generale Acceptance N.V. -HSI R Bull CBBC Nov09X	2009/11/26	2009/11/30
63779	SGA Societe Generale Acceptance N.V. -HSI R Bull CBBC Nov09Y	2009/11/26	2009/11/30
64280	SGA Societe Generale Acceptance N.V. -HSI R Bull CBBC Nov09Z	2009/11/26	2009/11/30
64440	SGA Societe Generale Acceptance NV -HSCEI R Bull CBBC Nov09A	2009/11/26	2009/11/30
68443	UBS AG - BOCL R Bull CBBC Mar 2010 B	2009/11/26	2009/11/27
68460	UBS AG - CC Bank R Bull CBBC Mar 2010 B	2009/11/26	2009/11/27
63359	UBS AG - CCCCL R Bull CBBC Jan 2010 A	2009/11/26	2009/11/27
65593	UBS AG - China Life R Bear CBBC Jan 2010 K	2009/11/26	2009/11/27
68576	UBS AG - China Mobile R Bull CBBC Mar 2010 E	2009/11/26	2009/11/27
68425	UBS AG - HKEx R Bull CBBC Feb 2010 P	2009/11/26	2009/11/27
63665	UBS AG - HSCEI R Bull CBBC Nov 2009 H	2009/11/26	2009/11/30
63667	UBS AG - HSCEI R Bull CBBC Nov 2009 I	2009/11/26	2009/11/30
63755	UBS AG - HSCEI R Bull CBBC Nov 2009 J	2009/11/26	2009/11/30
63820	UBS AG - HSCEI R Bull CBBC Nov 2009 L	2009/11/26	2009/11/30
66354	UBS AG - HSI R Bear CBBC Nov 2009 D	2009/11/26	2009/11/30
66355	UBS AG - HSI R Bear CBBC Nov 2009 I	2009/11/26	2009/11/30
66356	UBS AG - HSI R Bear CBBC Nov 2009 L	2009/11/26	2009/11/30
68288	UBS AG - HSI R Bull CBBC Feb 2010 Y	2009/11/26	2009/11/27
68382	UBS AG - HSI R Bull CBBC Jun 2010 O	2009/11/26	2009/11/27
68575	UBS AG - HSI R Bull CBBC Mar 2010 P	2009/11/26	2009/11/27
68318	UBS AG - HSI R Bull CBBC Mar 2010 W	2009/11/26	2009/11/27
61658	UBS AG - HSI R Bull CBBC Nov 2009 A	2009/11/26	2009/11/30
64141	UBS AG - HSI R Bull CBBC Nov 2009 H	2009/11/26	2009/11/30
65292	UBS AG - HSI R Bull CBBC Nov 2009 J	2009/11/26	2009/11/30
65332	UBS AG - HSI R Bull CBBC Nov 2009 K	2009/11/26	2009/11/30
68254	ABN AMRO Bank N.V. - A50 China R Bull CBBC Feb 2010 D	2009/11/27	2009/11/30
63255	ABN AMRO Bank N.V. - HSBC R Bull CBBC Nov 2009 A	2009/11/27	2009/12/01
63256	ABN AMRO Bank N.V. - HSBC R Bull CBBC Nov 2009 B	2009/11/27	2009/12/01
67591	ABN AMRO Bank N.V. - HSI R Bull CBBC Feb 2010 B	2009/11/27	2009/11/30
68297	ABN AMRO Bank N.V. - HSI R Bull CBBC Feb 2010 J	2009/11/27	2009/11/30
68298	ABN AMRO Bank N.V. - HSI R Bull CBBC Feb 2010 L	2009/11/27	2009/11/30
68359	ABN AMRO Bank N.V. - HSI R Bull CBBC Feb 2010 N	2009/11/27	2009/11/30
63886	BNP Paribas Arbit Issu B.V. - A50 Ch R Bull CBBC Nov 2009 E	2009/11/27	2009/12/01
62716	BNP Paribas Arbit Issu B.V. - CC Bank R Bull CBBC Nov 2009 A	2009/11/27	2009/12/01
62671	BNP Paribas Arbit Issu B.V. - Ch Life R Bull CBBC Nov 2009 B	2009/11/27	2009/12/01
61923	BNP Paribas Arbit Issu B.V. - Ch Mob R Bull CBBC Nov 2009 B	2009/11/27	2009/12/01
62669	BNP Paribas Arbit Issu B.V. - HKEx R Bull CBBC Nov 2009 A	2009/11/27	2009/12/01
62565	BNP Paribas Arbit Issu B.V. - HSBC R Bull CBBC Nov 2009 D	2009/11/27	2009/12/01
62672	BNP Paribas Arbit Issu B.V. - HSBC R Bull CBBC Nov 2009 E	2009/11/27	2009/12/01
63278	BNP Paribas Arbit Issu B.V. - HSBC R Bull CBBC Nov 2009 G	2009/11/27	2009/12/01
68255	BNP Paribas Arbit Issu B.V. - HSI R Bull CBBC Apr 2010 Q	2009/11/27	2009/11/30
68256	BNP Paribas Arbit Issu B.V. - HSI R Bull CBBC Apr 2010 R	2009/11/27	2009/11/30
68299	BNP Paribas Arbit Issu B.V. - HSI R Bull CBBC Apr 2010 S	2009/11/27	2009/11/30
68300	BNP Paribas Arbit Issu B.V. - HSI R Bull CBBC Apr 2010 T	2009/11/27	2009/11/30
68346	BNP Paribas Arbit Issu B.V. - HSI R Bull CBBC Apr 2010 U	2009/11/27	2009/11/30
68222	BNP Paribas Arbit Issu B.V. - HSI R Bull CBBC May 2010 F	2009/11/27	2009/11/30
60828	BNP Paribas Arbit Issu B.V. - ICBC R Bull CBBC Nov 2009 A	2009/11/27	2009/12/01
68347	BOCI Asia Ltd. - HSI R Bull CBBC Feb 2010 D	2009/11/27	2009/11/30
68394	CC Rabobank B.A. - HSI R Bull CBBC Jun 2010 B	2009/11/27	2009/11/30
68492	CC Rabobank B.A. - HSI R Bull CBBC Jun 2010 G	2009/11/27	2009/11/30
68493	CC Rabobank B.A. - HSI R Bull CBBC Jun 2010 H	2009/11/27	2009/11/30
68494	CC Rabobank B.A. - HSI R Bull CBBC Jun 2010 I	2009/11/27	2009/11/30
68495	CC Rabobank B.A. - HSI R Bull CBBC Jun 2010 J	2009/11/27	2009/11/30
68496	CC Rabobank B.A. - HSI R Bull CBBC Jun 2010 K	2009/11/27	2009/11/30
67894	CC Rabobank B.A. - HSI R Bull CBBC May 2010 B	2009/11/27	2009/11/30
68264	CC Rabobank B.A. - HSI R Bull CBBC May 2010 N	2009/11/27	2009/11/30

## 認購期屆滿之牛熊證 (2009) (續)

股份代號	牛熊證	最後 買賣日期	除牌日期
68265	CC Rabobank B.A. - HSI R Bull CBBC May 2010 O	2009/11/27	2009/11/30
68266	CC Rabobank B.A. - HSI R Bull CBBC May 2010 P	2009/11/27	2009/11/30
68267	CC Rabobank B.A. - HSI R Bull CBBC May 2010 Q	2009/11/27	2009/11/30
68208	Credit Suisse - A50 China R Bull CBBC Mar 2010 D	2009/11/27	2009/11/30
67575	Credit Suisse - HKEx R Bull CBBC Feb 2010 H	2009/11/27	2009/11/30
68176	Credit Suisse - HSI R Bull CBBC Apr 2010 L	2009/11/27	2009/11/30
68229	Credit Suisse - HSI R Bull CBBC Apr 2010 P	2009/11/27	2009/11/30
68244	Credit Suisse - HSI R Bull CBBC Apr 2010 R	2009/11/27	2009/11/30
68206	Credit Suisse - HSI R Bull CBBC Mar 2010 C	2009/11/27	2009/11/30
68186	Credit Suisse - HSI R Bull CBBC Mar 2010 I	2009/11/27	2009/11/30
67804	Credit Suisse - HSI R Bull CBBC Mar 2010 N	2009/11/27	2009/11/30
68174	Credit Suisse - HSI R Bull CBBC Mar 2010 V	2009/11/27	2009/11/30
68570	Credit Suisse AG - China Mobile R Bull CBBC Apr 2010 A	2009/11/27	2009/11/30
68374	Credit Suisse AG - HSBC R Bull CBBC Apr 2010 A	2009/11/27	2009/11/30
68372	Credit Suisse AG - HSI R Bull CBBC Apr 2010 N	2009/11/27	2009/11/30
68587	Credit Suisse AG - HSI R Bull CBBC Apr 2010 T	2009/11/27	2009/11/30
68289	Credit Suisse AG - HSI R Bull CBBC Apr 2010 U	2009/11/27	2009/11/30
68321	Credit Suisse AG - HSI R Bull CBBC Apr 2010 X	2009/11/27	2009/11/30
68476	Credit Suisse AG - HSI R Bull CBBC Mar 2010 T	2009/11/27	2009/11/30
68478	Credit Suisse AG - HSI R Bull CBBC May 2010 A	2009/11/27	2009/11/30
68353	Deutsche Bank AG - CC Bank R Bull CBBC Apr 2010 B	2009/11/27	2009/11/30
68485	Deutsche Bank AG - China Life R Bull CBBC May 2010 A	2009/11/27	2009/11/30
68489	Deutsche Bank AG - HKEx R Bull CBBC Apr 2010 A	2009/11/27	2009/11/30
68405	Deutsche Bank AG - HSBC R Bull CBBC Mar 2010 D	2009/11/27	2009/11/30
68276	Deutsche Bank AG - HSI R Bull CBBC Apr 2010 B	2009/11/27	2009/11/30
68590	Deutsche Bank AG - HSI R Bull CBBC Apr 2010 C	2009/11/27	2009/11/30
68277	Deutsche Bank AG - HSI R Bull CBBC Apr 2010 I	2009/11/27	2009/11/30
68241	Deutsche Bank AG - HSI R Bull CBBC Apr 2010 K	2009/11/27	2009/11/30
68124	Deutsche Bank AG - HSI R Bull CBBC Apr 2010 V	2009/11/27	2009/11/30
68179	Deutsche Bank AG - HSI R Bull CBBC Apr 2010 W	2009/11/27	2009/11/30
68398	Deutsche Bank AG - HSI R Bull CBBC Feb 2010 T	2009/11/27	2009/11/30
68583	Deutsche Bank AG - HSI R Bull CBBC Jun 2010 C	2009/11/27	2009/11/30
68159	Deutsche Bank AG - HSI R Bull CBBC Mar 2010 C	2009/11/27	2009/11/30
67571	Deutsche Bank AG - HSI R Bull CBBC Mar 2010 D	2009/11/27	2009/11/30
68311	Deutsche Bank AG - HSI R Bull CBBC Mar 2010 N	2009/11/27	2009/11/30
68227	Deutsche Bank AG - HSI R Bull CBBC Mar 2010 S	2009/11/27	2009/11/30
68586	Deutsche Bank AG - HSI R Bull CBBC Mar 2010 X	2009/11/27	2009/11/30
68349	Deutsche Bank AG - HSI R Bull CBBC May 2010 M	2009/11/27	2009/11/30
68355	Deutsche Bank AG - Petrochina R Bull CBBC Apr 2010 C	2009/11/27	2009/11/30
68491	Deutsche Bank AG - TCH R Bull CBBC Apr 2010 A	2009/11/27	2009/11/30
68173	Goldman Sachs SP (Asia) - HSI R Bull CBBC Apr 2010 U	2009/11/27	2009/11/30
68129	Goldman Sachs SP (Asia) - HSI R Bull CBBC Feb 2010 U	2009/11/27	2009/11/30
68301	Goldman Sachs SP (Asia) - HSI R Bull CBBC Mar 2010 J	2009/11/27	2009/11/30
68171	Goldman Sachs SP (Asia) - HSI R Bull CBBC Mar 2010 L	2009/11/27	2009/11/30
68302	Goldman Sachs SP (Asia) - HSI R Bull CBBC Mar 2010 Q	2009/11/27	2009/11/30
68507	HK Bank - A50 R Bull CBBC Jun 2010 A	2009/11/27	2009/11/30
68303	HK Bank - HSI R Bull CBBC Jul 2010 H	2009/11/27	2009/11/30
68304	HK Bank - HSI R Bull CBBC Jul 2010 I	2009/11/27	2009/11/30
68295	KBC Fin Products Int'l Ltd. - A50 China R Bull CBBC Feb 10 E	2009/11/27	2009/11/30
67093	KBC Fin Products Int'l Ltd. - Ch Mobile R Bull CBBC Jan 10A	2009/11/27	2009/11/30
67783	KBC Fin Products Int'l Ltd. - COVS R Bull CBBC Feb 2010 A	2009/11/27	2009/11/30
68128	KBC Fin Products Int'l Ltd. - CP&CC R Bull CBBC Apr 2010 B	2009/11/27	2009/11/30
68385	KBC Fin Products Int'l Ltd. - HSBC R Bull CBBC Apr 2010 D	2009/11/27	2009/11/30
68090	KBC Fin Products Int'l Ltd. - HSI R Bull CBBC Apr 2010 E	2009/11/27	2009/11/30
68251	KBC Fin Products Int'l Ltd. - HSI R Bull CBBC Feb 2010 O	2009/11/27	2009/11/30
68252	KBC Fin Products Int'l Ltd. - HSI R Bull CBBC Feb 2010 Q	2009/11/27	2009/11/30
68253	KBC Fin Products Int'l Ltd. - HSI R Bull CBBC Mar 2010 L	2009/11/27	2009/11/30
68294	KBC Fin Products Int'l Ltd. - HSI R Bull CBBC Mar 2010 O	2009/11/27	2009/11/30
68480	KBC Fin Products Int'l Ltd. - Jiangxi C R Bull CBBC Mar 10 C	2009/11/27	2009/11/30
67786	KBC Fin Products Int'l Ltd. - R&F R Bull CBBC Feb 2010 A	2009/11/27	2009/11/30
68436	KBC Fin Products Int'l Ltd. - SHK Ppt R Bull CBBC Apr 2010 B	2009/11/27	2009/11/30
68437	KBC Fin Products Int'l Ltd. - TCH R Bull CBBC May 2010 A	2009/11/27	2009/11/30
68397	Macquarie Bank Ltd. - HSI R Bull CBBC Feb 2010 A	2009/11/27	2009/11/30
67878	Merrill Lynch Int'l & Co. C.V. - HSI R Bull CBBC May 2010 F	2009/11/27	2009/11/30
68338	Merrill Lynch Int'l & Co. C.V. - HSI R Bull CBBC May 2010 J	2009/11/27	2009/11/30
68339	Merrill Lynch Int'l & Co. C.V. - HSI R Bull CBBC May 2010 K	2009/11/27	2009/11/30
68340	Merrill Lynch Int'l & Co. C.V. - HSI R Bull CBBC May 2010 L	2009/11/27	2009/11/30
68341	Merrill Lynch Int'l & Co. C.V. - HSI R Bull CBBC May 2010 M	2009/11/27	2009/11/30
63017	SGA Societe Generale Acceptance N.V. -A50 R Bull CBBC Nov09A	2009/11/27	2009/12/01
63714	SGA Societe Generale Acceptance N.V. -A50 R Bull CBBC Nov09B	2009/11/27	2009/12/01
62727	SGA Societe Generale Acceptance N.V. -CCB R Bull CBBC Nov09A	2009/11/27	2009/12/01
63709	SGA Societe Generale Acceptance N.V. -CCB R Bull CBBC Nov09D	2009/11/27	2009/12/01
68588	SGA Societe Generale Acceptance N.V. -HSI R Bull CBBC Apr10D	2009/11/27	2009/11/30
68160	SGA Societe Generale Acceptance N.V. -HSI R Bull CBBC Apr10G	2009/11/27	2009/11/30
68161	SGA Societe Generale Acceptance N.V. -HSI R Bull CBBC Apr10H	2009/11/27	2009/11/30
68331	SGA Societe Generale Acceptance N.V. -HSI R Bull CBBC Apr10J	2009/11/27	2009/11/30
68274	SGA Societe Generale Acceptance N.V. -HSI R Bull CBBC Apr10R	2009/11/27	2009/11/30
68275	SGA Societe Generale Acceptance N.V. -HSI R Bull CBBC Apr10S	2009/11/27	2009/11/30
68242	SGA Societe Generale Acceptance N.V. -HSI R Bull CBBC Apr10T	2009/11/27	2009/11/30
68162	SGA Societe Generale Acceptance N.V. -HSI R Bull CBBC Apr10V	2009/11/27	2009/11/30
68163	SGA Societe Generale Acceptance N.V. -HSI R Bull CBBC Apr10W	2009/11/27	2009/11/30
68164	SGA Societe Generale Acceptance N.V. -HSI R Bull CBBC Apr10X	2009/11/27	2009/11/30
68135	SGA Societe Generale Acceptance N.V. -HSI R Bull CBBC May10L	2009/11/27	2009/11/30
67631	SGA Societe Generale Acceptance N.V. -HSI R Bull CBBC May10Q	2009/11/27	2009/11/30
63793	SGA Societe Generale Acceptance N.V. -HWL R Bull CBBC Nov09A	2009/11/27	2009/12/01
67110	SGA Societe Generale Acceptance N.V.-CMob R Bull CBBC Jan10Q	2009/11/27	2009/11/30
63711	SGA Societe Generale Acceptance N.V.-COVS R Bull CBBC Nov09A	2009/11/27	2009/12/01



## 認購期屆滿之牛熊證 (2009) (續)

股份代號	牛熊證	最後 買賣日期	除牌日期
68037	SGA Societe Generale Acceptance N.V.-HKEx R Bull CBBC Mar10C	2009/11/27	2009/11/30
62856	SGA Societe Generale Acceptance N.V.-BOCom R Bull CBBC Nov09A	2009/11/27	2009/12/01
63013	SGA Societe Generale Acceptance N.V.-BOCom R Bull CBBC Nov09B	2009/11/27	2009/12/01
67970	SGA Societe Generale Acceptance N.V.-CK(H) R Bull CBBC Mar10A	2009/11/27	2009/11/30
62614	SGA Societe Generale Acceptance N.V.-CLife R Bull CBBC Nov09C	2009/11/27	2009/12/01
62657	SGA Societe Generale Acceptance N.V.-CLife R Bull CBBC Nov09D	2009/11/27	2009/12/01
62861	SGA Societe Generale Acceptance N.V.-CLife R Bull CBBC Nov09G	2009/11/27	2009/12/01
65682	SGA Societe Generale Acceptance N.V.-CP&CC R Bull CBBC Jan10C	2009/11/27	2009/11/30
62692	SGA Societe Generale Acceptance N.V.-CP&CC R Bull CBBC Nov09A	2009/11/27	2009/12/01
62941	SGA Societe Generale Acceptance N.V.-CP&CC R Bull CBBC Nov09B	2009/11/27	2009/12/01
62862	SGA Societe Generale Acceptance N.V.-CRail R Bull CBBC Nov09A	2009/11/27	2009/12/01
67972	SGA Societe Generale Acceptance N.V.-SHK P R Bull CBBC Apr10B	2009/11/27	2009/11/30
68337	SGA Societe Generale Acceptance NV -HSCEI R Bull CBBC Mar10A	2009/11/27	2009/11/30
68548	SGA Societe Generale Acceptance NV-JiangC R Bull CBBC Mar10C	2009/11/27	2009/11/30
68048	UBS AG - A50 China R Bull CBBC Feb 2010 X	2009/11/27	2009/11/30
67036	UBS AG - BankComm R Bull CBBC Feb 2010 C	2009/11/27	2009/11/30
67615	UBS AG - BOCL R Bull CBBC Feb 2010 I	2009/11/27	2009/11/30
68461	UBS AG - CCHC R Bull CBBC Mar 2010 K	2009/11/27	2009/11/30
67545	UBS AG - CHALCO R Bull CBBC Feb 2010 R	2009/11/27	2009/11/30
68281	UBS AG - China Life R Bull CBBC Feb 2010 E	2009/11/27	2009/11/30
68572	UBS AG - China Life R Bull CBBC Mar 2010 E	2009/11/27	2009/11/30
68183	UBS AG - China Mobile R Bull CBBC Feb 2010 C	2009/11/27	2009/11/30
68564	UBS AG - China Shenhua R Bull CBBC Mar 2010 B	2009/11/27	2009/11/30
65179	UBS AG - China Tel R Bull CBBC Feb 2010 A	2009/11/27	2009/11/30
68225	UBS AG - CM Bank R Bull CBBC Feb 2010 H	2009/11/27	2009/11/30
68525	UBS AG - CM Bank R Bull CBBC Mar 2010 D	2009/11/27	2009/11/30
68184	UBS AG - CNOOC R Bull CBBC Feb 2010 P	2009/11/27	2009/11/30
67466	UBS AG - HKEx R Bull CBBC Feb 2010 W	2009/11/27	2009/11/30
68377	UBS AG - HSBC R Bull CBBC Feb 2010 A	2009/11/27	2009/11/30
68315	UBS AG - HSBC R Bull CBBC Feb 2010 Y	2009/11/27	2009/11/30
68081	UBS AG - HSCEI R Bull CBBC Mar 2010 T	2009/11/27	2009/11/30
68317	UBS AG - HSCEI R Bull CBBC Mar 2010 U	2009/11/27	2009/11/30
68319	UBS AG - HSI R Bull CBBC Apr 2010 I	2009/11/27	2009/11/30
68474	UBS AG - HSI R Bull CBBC Apr 2010 M	2009/11/27	2009/11/30
68585	UBS AG - HSI R Bull CBBC Apr 2010 N	2009/11/27	2009/11/30
68167	UBS AG - HSI R Bull CBBC Apr 2010 Q	2009/11/27	2009/11/30
68283	UBS AG - HSI R Bull CBBC Feb 2010 B	2009/11/27	2009/11/30
67656	UBS AG - HSI R Bull CBBC Feb 2010 J	2009/11/27	2009/11/30
68180	UBS AG - HSI R Bull CBBC Feb 2010 K	2009/11/27	2009/11/30
68226	UBS AG - HSI R Bull CBBC Feb 2010 L	2009/11/27	2009/11/30
68166	UBS AG - HSI R Bull CBBC Feb 2010 N	2009/11/27	2009/11/30
68521	UBS AG - HSI R Bull CBBC Feb 2010 X	2009/11/27	2009/11/30
68169	UBS AG - HSI R Bull CBBC Jun 2010 L	2009/11/27	2009/11/30
68181	UBS AG - HSI R Bull CBBC Jun 2010 M	2009/11/27	2009/11/30
68379	UBS AG - HSI R Bull CBBC Mar 2010 A	2009/11/27	2009/11/30
68250	UBS AG - HSI R Bull CBBC Mar 2010 K	2009/11/27	2009/11/30
68380	UBS AG - HSI R Bull CBBC Mar 2010 O	2009/11/27	2009/11/30
68284	UBS AG - HSI R Bull CBBC Mar 2010 Q	2009/11/27	2009/11/30
68083	UBS AG - HSI R Bull CBBC Mar 2010 U	2009/11/27	2009/11/30
68285	UBS AG - HSI R Bull CBBC May 2010 Q	2009/11/27	2009/11/30
68442	UBS AG - ICBC R Bull CBBC Mar 2010 A	2009/11/27	2009/11/30
68526	UBS AG - Jiangxi Copper R Bull CBBC Mar 2010 P	2009/11/27	2009/11/30
68086	UBS AG - Petrochina R Bull CBBC Feb 2010 M	2009/11/27	2009/11/30
67619	UBS AG - R&F R Bull CBBC Feb 2010 C	2009/11/27	2009/11/30
67485	UBS AG - Sinopec Corp R Bull CBBC Feb 2010 H	2009/11/27	2009/11/30
68327	UBS AG - TCH R Bull CBBC Feb 2010 F	2009/11/27	2009/11/30
68616	BNP Paribas Arbit Issu B.V. - HSI R Bull CBBC Apr 2010 F	2009/11/30	2009/12/01
68617	BNP Paribas Arbit Issu B.V. - HSI R Bull CBBC May 2010 I	2009/11/30	2009/12/01
68602	CC Rabobank B.A. - A50 China R Bull CBBC Jun 2010 B	2009/11/30	2009/12/01
68609	Credit Suisse AG - HSI R Bull CBBC Apr 2010 Z	2009/11/30	2009/12/01
68614	Goldman Sachs SP (Asia) - HSI R Bull CBBC Apr 2010 I	2009/11/30	2009/12/01
68615	Goldman Sachs SP (Asia) - HSI R Bull CBBC Apr 2010 J	2009/11/30	2009/12/01
65037	KBC Fin Products Int'l Ltd. - A50 China R Bull CBBC Dec 09 A	2009/11/30	2009/12/02
65845	KBC Fin Products Int'l Ltd. - HKEx R Bull CBBC Dec 2009 E	2009/11/30	2009/12/02
68619	KBC Fin Products Int'l Ltd. - HSI R Bull CBBC Mar 2010 K	2009/11/30	2009/12/01
68618	KBC Fin Products Int'l Ltd. - HSI R Bull CBBC Mar 2010 Y	2009/11/30	2009/12/01
68612	UBS AG - HSI R Bull CBBC Apr 2010 S	2009/11/30	2009/12/01
68611	UBS AG - HSI R Bull CBBC Apr 2010 V	2009/11/30	2009/12/01
68620	Deutsche Bank AG - HSI R Bull CBBC Mar 2010 R	2009/12/01	2009/12/02
68621	UBS AG - A50 China R Bull CBBC Mar 2010 G	2009/12/01	2009/12/02
67271	ABN AMRO Bank N.V. - DJIA R Bear CBBC Mar 2010 D	2009/12/02	2009/12/03
68640	Credit Suisse AG - China Life R Bull CBBC May 2010 E	2009/12/02	2009/12/03
68643	Deutsche Bank AG - China Life R Bull CBBC May 2010 B	2009/12/02	2009/12/03
68644	Deutsche Bank AG - China Life R Bull CBBC May 2010 C	2009/12/02	2009/12/03
68633	Deutsche Bank AG - HSI R Bear CBBC Apr 2010 D	2009/12/02	2009/12/03
68657	KBC Fin Products Int'l Ltd. - A50 China R Bull CBBC Mar 10 C	2009/12/02	2009/12/03
68655	KBC Fin Products Int'l Ltd. - China Life R Bull CBBC Mar 10C	2009/12/02	2009/12/03
68646	UBS AG - China Life R Bull CBBC Mar 2010 G	2009/12/02	2009/12/03
68631	UBS AG - China Mobile R Bull CBBC Mar 2010 F	2009/12/02	2009/12/03
68638	UBS AG - HSI R Bear CBBC Apr 2010 J	2009/12/02	2009/12/03
68647	UBS AG - Ping An R Bull CBBC Mar 2010 B	2009/12/02	2009/12/03
68680	ABN AMRO Bank N.V. - HSI R Bear CBBC Mar 2010 C	2009/12/03	2009/12/04
68598	BNP Paribas Arbit Issu B.V. - HSI R Bear CBBC Apr 2010 A	2009/12/03	2009/12/04
68668	Credit Suisse AG - HSI R Bear CBBC Apr 2010 Q	2009/12/03	2009/12/04
68592	Credit Suisse AG - HSI R Bear CBBC Apr 2010 W	2009/12/03	2009/12/04
68681	Deutsche Bank AG - HSI R Bear CBBC Apr 2010 F	2009/12/03	2009/12/04
68605	Deutsche Bank AG - HSI R Bear CBBC Apr 2010 O	2009/12/03	2009/12/04



## 認購期屆滿之牛熊證 (2009) (續)

股份代號	牛熊證	最後 買賣日期	除牌日期
68658	Deutsche Bank AG - HSI R Bull CBBC Apr 2010 G	2009/12/03	2009/12/04
68682	Goldman Sachs SP (Asia) - HSI R Bear CBBC Mar 2010 W	2009/12/03	2009/12/04
68677	KBC Fin Products Int'l Ltd. - HSI R Bear CBBC Mar 2010 B	2009/12/03	2009/12/04
68628	KBC Fin Products Int'l Ltd. - HSI R Bear CBBC Mar 2010 W	2009/12/03	2009/12/04
68600	SGA Societe Generale Acceptance N.V. -HSI R Bear CBBC Mar10A	2009/12/03	2009/12/04
68674	UBS AG - A50 China R Bear CBBC Mar 2010 I	2009/12/03	2009/12/04
68632	UBS AG - A50 China R Bull CBBC Mar 2010 H	2009/12/03	2009/12/04
68636	UBS AG - China Life R Bear CBBC Mar 2010 F	2009/12/03	2009/12/04
68672	UBS AG - HKEx R Bear CBBC Mar 2010 B	2009/12/03	2009/12/04
68593	UBS AG - HSI R Bear CBBC Apr 2010 B	2009/12/03	2009/12/04
68675	UBS AG - HSI R Bear CBBC Apr 2010 D	2009/12/03	2009/12/04
68626	UBS AG - HSI R Bear CBBC Apr 2010 P	2009/12/03	2009/12/04
68663	UBS AG - HSI R Bull CBBC Mar 2010 V	2009/12/03	2009/12/04
68741	ABN AMRO Bank N.V. - A50 China R Bear CBBC Mar 2010 B	2009/12/04	2009/12/07
68743	ABN AMRO Bank N.V. - HSI R Bear CBBC Mar 2010 D	2009/12/04	2009/12/07
68744	ABN AMRO Bank N.V. - HSI R Bear CBBC Mar 2010 E	2009/12/04	2009/12/07
68745	ABN AMRO Bank N.V. - HSI R Bear CBBC Mar 2010 F	2009/12/04	2009/12/07
68746	ABN AMRO Bank N.V. - HSI R Bear CBBC Mar 2010 G	2009/12/04	2009/12/07
68742	ABN AMRO Bank N.V. - TCH R Bear CBBC Mar 2010 G	2009/12/04	2009/12/07
68711	BNP Paribas Arbit Issu B.V. - HSI R Bear CBBC Apr 2010 G	2009/12/04	2009/12/07
68789	BNP Paribas Arbit Issu B.V. - HSI R Bear CBBC Jun 2010 A	2009/12/04	2009/12/07
68790	BNP Paribas Arbit Issu B.V. - HSI R Bear CBBC Jun 2010 B	2009/12/04	2009/12/07
68712	BNP Paribas Arbit Issu B.V. - HSI R Bear CBBC May 2010 J	2009/12/04	2009/12/07
68788	BNP Paribas Arbit Issu B.V. - HSI R Bear CBBC May 2010 K	2009/12/04	2009/12/07
68706	CC Rabobank B.A. - HSI R Bear CBBC Jun 2010 Q	2009/12/04	2009/12/07
68709	CC Rabobank B.A. - HSI R Bear CBBC Jun 2010 T	2009/12/04	2009/12/07
68710	CC Rabobank B.A. - HSI R Bear CBBC Jun 2010 U	2009/12/04	2009/12/07
68730	Credit Suisse - HKEx R Bear CBBC May 2010 C	2009/12/04	2009/12/07
68728	Credit Suisse AG - A50 China R Bear CBBC Apr 2010 D	2009/12/04	2009/12/07
68729	Credit Suisse AG - China Life R Bear CBBC May 2010 F	2009/12/04	2009/12/07
68727	Credit Suisse AG - HSBC R Bear CBBC Apr 2010 E	2009/12/04	2009/12/07
68748	Credit Suisse AG - HSI R Bear CBBC Apr 2010 R	2009/12/04	2009/12/07
68747	Credit Suisse AG - HSI R Bear CBBC Apr 2010 T	2009/12/04	2009/12/07
68749	Credit Suisse AG - HSI R Bear CBBC May 2010 E	2009/12/04	2009/12/07
68750	Credit Suisse AG - HSI R Bear CBBC May 2010 F	2009/12/04	2009/12/07
68665	Credit Suisse AG - HSI R Bull CBBC Apr 2010 O	2009/12/04	2009/12/07
68761	Deutsche Bank AG - China Life R Bear CBBC May 2010 F	2009/12/04	2009/12/07
68762	Deutsche Bank AG - China Life R Bear CBBC May 2010 G	2009/12/04	2009/12/07
68757	Deutsche Bank AG - HKEx R Bear CBBC May 2010 A	2009/12/04	2009/12/07
68758	Deutsche Bank AG - HSBC R Bear CBBC Apr 2010 B	2009/12/04	2009/12/07
68754	Deutsche Bank AG - HSI R Bear CBBC Apr 2010 V	2009/12/04	2009/12/07
68753	Deutsche Bank AG - HSI R Bear CBBC Apr 2010 W	2009/12/04	2009/12/07
68752	Deutsche Bank AG - HSI R Bear CBBC Mar 2010 S	2009/12/04	2009/12/07
68755	Deutsche Bank AG - HSI R Bear CBBC May 2010 R	2009/12/04	2009/12/07
68664	Deutsche Bank AG - HSI R Bull CBBC Mar 2010 H	2009/12/04	2009/12/07
68767	Goldman Sachs SP (Asia) - HSI R Bear CBBC Apr 2010 K	2009/12/04	2009/12/07
68766	Goldman Sachs SP (Asia) - HSI R Bear CBBC Apr 2010 L	2009/12/04	2009/12/07
68764	Goldman Sachs SP (Asia) - HSI R Bear CBBC Mar 2010 S	2009/12/04	2009/12/07
68765	Goldman Sachs SP (Asia) - HSI R Bear CBBC Mar 2010 V	2009/12/04	2009/12/07
68768	Goldman Sachs SP (Asia) - HSI R Bear CBBC May 2010 E	2009/12/04	2009/12/07
66270	HK Bank - Shimao R Bear CBBC Mar 2010 B	2009/12/04	2009/12/07
68739	KBC Fin Products Int'l Ltd. - HSI R Bear CBBC Apr 2010 L	2009/12/04	2009/12/07
68740	KBC Fin Products Int'l Ltd. - HSI R Bear CBBC Apr 2010 M	2009/12/04	2009/12/07
68737	KBC Fin Products Int'l Ltd. - HSI R Bear CBBC Mar 2010 C	2009/12/04	2009/12/07
68738	KBC Fin Products Int'l Ltd. - HSI R Bear CBBC Mar 2010 D	2009/12/04	2009/12/07
68736	KBC Fin Products Int'l Ltd. - HSI R Bear CBBC Mar 2010 F	2009/12/04	2009/12/07
68718	SGA Societe Generale Acceptance N.V. -HSI R Bear CBBC Jun10A	2009/12/04	2009/12/07
68719	SGA Societe Generale Acceptance N.V. -HSI R Bear CBBC Jun10B	2009/12/04	2009/12/07
68720	SGA Societe Generale Acceptance N.V. -HSI R Bear CBBC Jun10C	2009/12/04	2009/12/07
68714	SGA Societe Generale Acceptance N.V. -HSI R Bear CBBC May10C	2009/12/04	2009/12/07
68715	SGA Societe Generale Acceptance N.V. -HSI R Bear CBBC May10D	2009/12/04	2009/12/07
68713	SGA Societe Generale Acceptance N.V. -HSI R Bear CBBC May10F	2009/12/04	2009/12/07
68717	SGA Societe Generale Acceptance N.V. -HSI R Bear CBBC May10L	2009/12/04	2009/12/07
68687	SGA Societe Generale Acceptance N.V. -HSI R Bear CBBC May10R	2009/12/04	2009/12/07
68688	SGA Societe Generale Acceptance N.V. -HSI R Bear CBBC May10S	2009/12/04	2009/12/07
68716	SGA Societe Generale Acceptance N.V. -HSI R Bear CBBC May10Y	2009/12/04	2009/12/07
65307	SGA Societe Generale Acceptance NV-Shimao R Bear CBBC Jan10D	2009/12/04	2009/12/07
68785	UBS AG - A50 China R Bear CBBC Mar 2010 K	2009/12/04	2009/12/07
68662	UBS AG - China Life R Bear CBBC Mar 2010 J	2009/12/04	2009/12/07
68779	UBS AG - China Life R Bear CBBC Mar 2010 M	2009/12/04	2009/12/07
68780	UBS AG - China Mobile R Bear CBBC Mar 2010 I	2009/12/04	2009/12/07
68781	UBS AG - HKEx R Bear CBBC Mar 2010 D	2009/12/04	2009/12/07
68769	UBS AG - HSCEI R Bear CBBC Apr 2010 C	2009/12/04	2009/12/07
68770	UBS AG - HSCEI R Bear CBBC Apr 2010 D	2009/12/04	2009/12/07
67200	UBS AG - HSI R Bear CBBC Apr 2010 H	2009/12/04	2009/12/07
68773	UBS AG - HSI R Bear CBBC Apr 2010 I	2009/12/04	2009/12/07
67826	UBS AG - HSI R Bear CBBC Apr 2010 R	2009/12/04	2009/12/07
68512	UBS AG - HSI R Bear CBBC Apr 2010 Y	2009/12/04	2009/12/07
68518	UBS AG - HSI R Bear CBBC Jun 2010 Q	2009/12/04	2009/12/07
68774	UBS AG - HSI R Bear CBBC Jun 2010 V	2009/12/04	2009/12/07
68775	UBS AG - HSI R Bear CBBC Jun 2010 W	2009/12/04	2009/12/07
68772	UBS AG - HSI R Bear CBBC Mar 2010 K	2009/12/04	2009/12/07
67821	UBS AG - HSI R Bear CBBC Mar 2010 M	2009/12/04	2009/12/07
68771	UBS AG - HSI R Bear CBBC Mar 2010 U	2009/12/04	2009/12/07
68513	UBS AG - HSI R Bear CBBC May 2010 W	2009/12/04	2009/12/07
68666	UBS AG - HSI R Bull CBBC Mar 2010 W	2009/12/04	2009/12/07
68784	UBS AG - SHK Ppt R Bear CBBC Mar 2010 A	2009/12/04	2009/12/07

## 認購期屆滿之牛熊證 (2009) (續)

股份代號	牛熊證	最後 買賣日期	除牌日期
68821	CC Rabobank B.A. - HSI R Bear CBBC Jun 2010 A	2009/12/07	2009/12/08
68820	CC Rabobank B.A. - HSI R Bear CBBC Jun 2010 Z	2009/12/07	2009/12/08
68827	Credit Suisse AG - China Life R Bear CBBC May 2010 G	2009/12/07	2009/12/08
68818	Credit Suisse AG - HSI R Bear CBBC Apr 2010 N	2009/12/07	2009/12/08
68817	Credit Suisse AG - HSI R Bear CBBC Apr 2010 P	2009/12/07	2009/12/08
68819	Credit Suisse AG - HSI R Bear CBBC May 2010 H	2009/12/07	2009/12/08
68826	Credit Suisse AG - HSI R Bear CBBC May 2010 I	2009/12/07	2009/12/08
68805	Deutsche Bank AG - HSI R Bear CBBC Mar 2010 C	2009/12/07	2009/12/08
68795	Deutsche Bank AG - HSI R Bear CBBC Mar 2010 D	2009/12/07	2009/12/08
68794	Deutsche Bank AG - HSI R Bear CBBC Mar 2010 N	2009/12/07	2009/12/08
68796	Deutsche Bank AG - HSI R Bear CBBC May 2010 S	2009/12/07	2009/12/08
68797	HK Bank - HSI R Bear CBBC Jun 2010 N	2009/12/07	2009/12/08
68791	SGA Societe Generale Acceptance N.V. -HSI R Bear CBBC Jun10D	2009/12/07	2009/12/08
68792	SGA Societe Generale Acceptance N.V. -HSI R Bear CBBC Jun10E	2009/12/07	2009/12/08
68793	SGA Societe Generale Acceptance N.V. -HSI R Bear CBBC Jun10F	2009/12/07	2009/12/08
68802	UBS AG - HSI R Bear CBBC Jun 2010 X	2009/12/07	2009/12/08
68803	UBS AG - HSI R Bear CBBC Jun 2010 Y	2009/12/07	2009/12/08
68837	UBS AG - HSI R Bear CBBC May 2010 Q	2009/12/07	2009/12/08
68801	UBS AG - HSI R Bear CBBC May 2010 R	2009/12/07	2009/12/08
68800	UBS AG - HSI R Bear CBBC May 2010 T	2009/12/07	2009/12/08
68799	UBS AG - HSI R Bear CBBC May 2010 X	2009/12/07	2009/12/08
65696	UBS AG - Shimao R Bear CBBC Jan 2010 D	2009/12/07	2009/12/08
68898	Credit Suisse AG - HSI R Bear CBBC Apr 2010 Z	2009/12/08	2009/12/09
68855	Credit Suisse AG - HSI R Bear CBBC May 2010 M	2009/12/08	2009/12/09
68894	Credit Suisse AG - HSI R Bull CBBC Apr 2010 L	2009/12/08	2009/12/09
68686	Credit Suisse AG - HSI R Bull CBBC Apr 2010 X	2009/12/08	2009/12/09
68854	Deutsche Bank AG - HSI R Bear CBBC May 2010 U	2009/12/08	2009/12/09
68861	Deutsche Bank AG - HSI R Bear CBBC May 2010 V	2009/12/08	2009/12/09
68692	Deutsche Bank AG - HSI R Bull CBBC Apr 2010 L	2009/12/08	2009/12/09
68866	KBC Fin Products Int'l Ltd. - Ch Mobile R Bull CBBC Mar 10D	2009/12/08	2009/12/09
68676	KBC Fin Products Int'l Ltd. - HSI R Bull CBBC Apr 2010 I	2009/12/08	2009/12/09
68856	Merrill Lynch Int'l & Co. C.V. - HSI R Bear CBBC Jun 2010 I	2009/12/08	2009/12/09
68683	SGA Societe Generale Acceptance N.V. -HSI R Bull CBBC May10G	2009/12/08	2009/12/09
63902	SGA Societe Generale Acceptance N.V.-CTel R Bear CBBC Dec09D	2009/12/08	2009/12/10
64014	SGA Societe Generale Acceptance N.V.-HKEx R Bull CBBC Dec09G	2009/12/08	2009/12/10
63905	SGA Societe Generale Acceptance N.V.-HSBC R Bull CBBC Dec09A	2009/12/08	2009/12/10
63906	SGA Societe Generale Acceptance N.V.-HWL R Bear CBBC Dec09A	2009/12/08	2009/12/10
63794	SGA Societe Generale Acceptance N.V.-ICBC R Bull CBBC Dec09B	2009/12/08	2009/12/10
64017	SGA Societe Generale Acceptance N.V.-PetCh R Bull CBBC Dec09A	2009/12/08	2009/12/10
67719	UBS AG - Angang Steel R Bear CBBC Feb 2010 B	2009/12/08	2009/12/09
68694	UBS AG - China Mobile R Bull CBBC Mar 2010 H	2009/12/08	2009/12/09
68735	UBS AG - China Tel R Bull CBBC Mar 2010 C	2009/12/08	2009/12/09
68667	UBS AG - HKEx R Bull CBBC Mar 2010 A	2009/12/08	2009/12/09
68862	UBS AG - HSI R Bear CBBC Jun 2010 Z	2009/12/08	2009/12/09
68703	UBS AG - HSI R Bull CBBC Apr 2010 N	2009/12/08	2009/12/09
64238	ABN AMRO Bank N.V. - Ch Life R Bull CBBC Dec 2009 A	2009/12/09	2009/12/11
64239	ABN AMRO Bank N.V. - China Mobile R Bull CBBC Dec 2009 A	2009/12/09	2009/12/11
64240	ABN AMRO Bank N.V. - HSBC R Bull CBBC Dec 2009 A	2009/12/09	2009/12/11
68919	ABN AMRO Bank N.V. - HSI R Bull CBBC Mar 2010 K	2009/12/09	2009/12/10
68840	BNP Paribas Arbit Issu B.V. - HSI R Bull CBBC Apr 2010 I	2009/12/09	2009/12/10
68917	BNP Paribas Arbit Issu B.V. - HSI R Bull CBBC Apr 2010 M	2009/12/09	2009/12/10
68816	CC Rabobank B.A. - HSI R Bull CBBC Jun 2010 Y	2009/12/09	2009/12/10
68685	Credit Suisse AG - HSI R Bull CBBC Apr 2010 V	2009/12/09	2009/12/10
68832	Credit Suisse AG - HSI R Bull CBBC May 2010 L	2009/12/09	2009/12/10
68897	Credit Suisse AG - HSI R Bull CBBC May 2010 P	2009/12/09	2009/12/10
68913	Credit Suisse AG - HSI R Bull CBBC May 2010 Q	2009/12/09	2009/12/10
68905	Deutsche Bank AG - HSI R Bull CBBC Apr 2010 I	2009/12/09	2009/12/10
68689	Deutsche Bank AG - HSI R Bull CBBC Mar 2010 J	2009/12/09	2009/12/10
68893	Deutsche Bank AG - HSI R Bull CBBC Mar 2010 R	2009/12/09	2009/12/10
68690	Deutsche Bank AG - HSI R Bull CBBC Mar 2010 T	2009/12/09	2009/12/10
68804	Deutsche Bank AG - HSI R Bull CBBC May 2010 T	2009/12/09	2009/12/10
68901	Goldman Sachs SP (Asia) - HSI R Bull CBBC Mar 2010 I	2009/12/09	2009/12/10
68902	Goldman Sachs SP (Asia) - HSI R Bull CBBC Mar 2010 X	2009/12/09	2009/12/10
68865	KBC Fin Products Int'l Ltd. - Ch Mobile R Bull CBBC Mar 10C	2009/12/09	2009/12/10
63101	KBC Fin Products Int'l Ltd. - HSBC R Bull CBBC Dec 2009 A	2009/12/09	2009/12/11
68864	KBC Fin Products Int'l Ltd. - HSI R Bull CBBC Mar 2010 M	2009/12/09	2009/12/10
68863	KBC Fin Products Int'l Ltd. - HSI R Bull CBBC Mar 2010 N	2009/12/09	2009/12/10
68812	SGA Societe Generale Acceptance N.V. -HSI R Bull CBBC Jun10M	2009/12/09	2009/12/10
68908	SGA Societe Generale Acceptance N.V. -HSI R Bull CBBC Jun10N	2009/12/09	2009/12/10
68909	SGA Societe Generale Acceptance N.V. -HSI R Bull CBBC Jun10O	2009/12/09	2009/12/10
68910	SGA Societe Generale Acceptance N.V. -HSI R Bull CBBC Jun10P	2009/12/09	2009/12/10
68911	SGA Societe Generale Acceptance N.V. -HSI R Bull CBBC Jun10Q	2009/12/09	2009/12/10
68912	SGA Societe Generale Acceptance N.V. -HSI R Bull CBBC Jun10R	2009/12/09	2009/12/10
68879	UBS AG - CC Bank R Bull CBBC Mar 2010 E	2009/12/09	2009/12/10
68696	UBS AG - HSBC R Bull CBBC Mar 2010 A	2009/12/09	2009/12/10
68835	UBS AG - HSI R Bull CBBC Apr 2010 S	2009/12/09	2009/12/10
68876	UBS AG - HSI R Bull CBBC Jul 2010 D	2009/12/09	2009/12/10
68907	UBS AG - HSI R Bull CBBC Jul 2010 E	2009/12/09	2009/12/10
68906	UBS AG - HSI R Bull CBBC Jun 2010 G	2009/12/09	2009/12/10
68873	UBS AG - HSI R Bull CBBC Mar 2010 A	2009/12/09	2009/12/10
68700	UBS AG - HSI R Bull CBBC Mar 2010 O	2009/12/09	2009/12/10
68699	UBS AG - HSI R Bull CBBC Mar 2010 Q	2009/12/09	2009/12/10
68883	UBS AG - ICBC R Bull CBBC Mar 2010 F	2009/12/09	2009/12/10
68845	ABN AMRO Bank N.V. - HSI R Bull CBBC Mar 2010 J	2009/12/10	2009/12/11
68948	BNP Paribas Arbit Issu B.V. - HSI R Bull CBBC May 2010 L	2009/12/10	2009/12/11
68815	CC Rabobank B.A. - HSI R Bull CBBC Jun 2010 X	2009/12/10	2009/12/11
68937	Credit Suisse AG - HSBC R Bull CBBC Apr 2010 G	2009/12/10	2009/12/11

## 認購期屆滿之牛熊證 (2009) (續)

股份代號	牛熊證	最後 買賣日期	除牌日期
68684	Credit Suisse AG - HSI R Bull CBBC Apr 2010 Y	2009/12/10	2009/12/11
68935	Credit Suisse AG - HSI R Bull CBBC May 2010 S	2009/12/10	2009/12/11
67358	Deutsche Bank AG - China Mobile R Bull CBBC Mar 2010 B	2009/12/10	2009/12/11
68938	Deutsche Bank AG - HSI R Bull CBBC Apr 2010 B	2009/12/10	2009/12/11
68691	Deutsche Bank AG - HSI R Bull CBBC Apr 2010 Y	2009/12/10	2009/12/11
68946	Goldman Sachs SP (Asia) - HSI R Bull CBBC Apr 2010 R	2009/12/10	2009/12/11
68947	Goldman Sachs SP (Asia) - HSI R Bull CBBC May 2010 G	2009/12/10	2009/12/11
68849	Goldman Sachs SP (Asia) - HSI R Bull CBBC May 2010 H	2009/12/10	2009/12/11
68705	KBC Fin Products Int'l Ltd. - HSI R Bull CBBC Apr 2010 J	2009/12/10	2009/12/11
68930	KBC Fin Products Int'l Ltd. - HSI R Bull CBBC Mar 2010 H	2009/12/10	2009/12/11
68934	KBC Fin Products Int'l Ltd. - HSI R Bull CBBC Mar 2010 I	2009/12/10	2009/12/11
68811	SGA Societe Generale Acceptance N.V. -HSI R Bull CBBC Jun10L	2009/12/10	2009/12/11
68925	UBS AG - A50 China R Bull CBBC Mar 2010 M	2009/12/10	2009/12/11
68926	UBS AG - China Life R Bear CBBC Mar 2010 N	2009/12/10	2009/12/11
68931	UBS AG - China Life R Bull CBBC Mar 2010 O	2009/12/10	2009/12/11
67076	UBS AG - China Mobile R Bull CBBC Jan 2010 T	2009/12/10	2009/12/11
68933	UBS AG - HSCEI R Bull CBBC Apr 2010 G	2009/12/10	2009/12/11
68943	UBS AG - HSI R Bull CBBC Apr 2010 B	2009/12/10	2009/12/11
68874	UBS AG - HSI R Bull CBBC Jun 2010 E	2009/12/10	2009/12/11
68942	UBS AG - HSI R Bull CBBC Mar 2010 V	2009/12/10	2009/12/11
68941	UBS AG - Jiangxi Copper R Bull CBBC Mar 2010 Q	2009/12/10	2009/12/11
68734	UBS AG - Sinopec Corp R Bull CBBC Mar 2010 C	2009/12/10	2009/12/11
68654	UBS AG - TCH R Bull CBBC Mar 2010 F	2009/12/10	2009/12/11
67950	ABN AMRO Bank N.V. - TCH R Bear CBBC Mar 2010 D	2009/12/11	2009/12/14
68949	Credit Suisse AG - HSI R Bull CBBC Apr 2010 W	2009/12/11	2009/12/14
64827	Deutsche Bank AG - CC Bank R Bear CBBC Dec 2009 C	2009/12/11	2009/12/15
63723	Deutsche Bank AG - CC Bank R Bull CBBC Dec 2009 A	2009/12/11	2009/12/15
68968	Deutsche Bank AG - HSI R Bull CBBC May 2010 Y	2009/12/11	2009/12/14
64830	Deutsche Bank AG - ICBC R Bear CBBC Dec 2009 A	2009/12/11	2009/12/15
65245	SGA Societe Generale Acceptance N.V.-CTel R Bull CBBC Jan10B	2009/12/11	2009/12/14
67837	SGA Societe Generale Acceptance NV-Angang R Bear CBBC Mar10D	2009/12/11	2009/12/14
68973	UBS AG - A50 China R Bear CBBC Mar 2010 N	2009/12/11	2009/12/14
64601	UBS AG - A50 China R Bull CBBC Dec 2009 L	2009/12/11	2009/12/15
68463	UBS AG - Angang Steel R Bear CBBC Mar 2010 B	2009/12/11	2009/12/14
63354	UBS AG - BOCL R Bull CBBC Dec 2009 C	2009/12/11	2009/12/15
62707	UBS AG - CC Bank R Bull CBBC Dec 2009 A	2009/12/11	2009/12/15
63826	UBS AG - CC Bank R Bull CBBC Dec 2009 E	2009/12/11	2009/12/15
68976	UBS AG - China Life R Bull CBBC Mar 2010 Q	2009/12/11	2009/12/14
64645	UBS AG - CM Bank R Bull CBBC Dec 2009 B	2009/12/11	2009/12/15
63156	UBS AG - HS Bank R Bull CBBC Dec 2009 F	2009/12/11	2009/12/15
63046	UBS AG - HSBC R Bull CBBC Dec 2009 B	2009/12/11	2009/12/15
63084	UBS AG - HSBC R Bull CBBC Dec 2009 C	2009/12/11	2009/12/15
63107	UBS AG - HSBC R Bull CBBC Dec 2009 D	2009/12/11	2009/12/15
63108	UBS AG - HSBC R Bull CBBC Dec 2009 E	2009/12/11	2009/12/15
63832	UBS AG - HSBC R Bull CBBC Dec 2009 I	2009/12/11	2009/12/15
63980	UBS AG - HSBC R Bull CBBC Dec 2009 J	2009/12/11	2009/12/15
68969	UBS AG - HSI R Bull CBBC Apr 2010 Y	2009/12/11	2009/12/14
63021	UBS AG - Hutchison R Bull CBBC Dec 2009 A	2009/12/11	2009/12/15
63057	UBS AG - Hutchison R Bull CBBC Dec 2009 B	2009/12/11	2009/12/15
67723	UBS AG - TCH R Bear CBBC Feb 2010 B	2009/12/11	2009/12/14
67992	ABN AMRO Bank N.V. - TCH R Bear CBBC Mar 2010 E	2009/12/14	2009/12/15
67070	Credit Suisse - China Mobile R Bull CBBC Feb 2010 A	2009/12/14	2009/12/15
68899	Credit Suisse AG - A50 China R Bull CBBC Apr 2010 E	2009/12/14	2009/12/15
68936	Credit Suisse AG - China Life R Bull CBBC May 2010 H	2009/12/14	2009/12/15
68979	Credit Suisse AG - HSI R Bull CBBC Apr 2010 T	2009/12/14	2009/12/15
68939	Deutsche Bank AG - CC Bank R Bull CBBC May 2010 C	2009/12/14	2009/12/15
68971	Deutsche Bank AG - China Life R Bull CBBC May 2010 J	2009/12/14	2009/12/15
68977	Deutsche Bank AG - HSI R Bull CBBC May 2010 Z	2009/12/14	2009/12/15
68951	HK Bank - CC Bank R Bull CBBC Apr 2010 A	2009/12/14	2009/12/15
63924	KBC Fin Products Int'l Ltd. - HSBC R Bull CBBC Dec 2009 C	2009/12/14	2009/12/16
65039	KBC Fin Products Int'l Ltd. - SHK Ppt R Bull CBBC Dec 2009 B	2009/12/14	2009/12/16
64651	SGA Societe Generale Acceptance N.V.-CMob R Bull CBBC Jan10A	2009/12/14	2009/12/15
68043	SGA Societe Generale Acceptance N.V.-TCH R Bear CBBC Mar10C	2009/12/14	2009/12/15
68878	UBS AG - BOCL R Bull CBBC Mar 2010 E	2009/12/14	2009/12/15
68693	UBS AG - China Life R Bull CBBC Mar 2010 K	2009/12/14	2009/12/15
68975	UBS AG - HSI R Bull CBBC Apr 2010 R	2009/12/14	2009/12/15
68316	UBS AG - Ping An R Bull CBBC Feb 2010 L	2009/12/14	2009/12/15
68673	UBS AG - Sinopec Corp R Bear CBBC Mar 2010 B	2009/12/14	2009/12/15
67945	UBS AG - TCH R Bear CBBC Mar 2010 B	2009/12/14	2009/12/15
68993	Credit Suisse AG - HSI R Bull CBBC Apr 2010 O	2009/12/15	2009/12/16
66974	KBC Fin Products Int'l Ltd. - A50 China R Bear CBBC Dec 09H	2009/12/15	2009/12/17
68997	KBC Fin Products Int'l Ltd. - China Life R Bull CBBC Mar 10F	2009/12/15	2009/12/16
63266	SGA Societe Generale Acceptance N.V.-CCHC R Bull CBBC Dec09B	2009/12/15	2009/12/17
63427	SGA Societe Generale Acceptance N.V.-CMob R Bull CBBC Dec09B	2009/12/15	2009/12/17
63393	SGA Societe Generale Acceptance N.V.-HKEx R Bull CBBC Dec09B	2009/12/15	2009/12/17
63713	SGA Societe Generale Acceptance N.V.-HKEx R Bull CBBC Dec09C	2009/12/15	2009/12/17
63792	SGA Societe Generale Acceptance N.V.-TCH R Bull CBBC Dec09E	2009/12/15	2009/12/17
63424	SGA Societe Generale Acceptance N.V.-CCoal R Bull CBBC Dec09A	2009/12/15	2009/12/17
63787	SGA Societe Generale Acceptance N.V.-CK(H) R Bull CBBC Dec09A	2009/12/15	2009/12/17
63710	SGA Societe Generale Acceptance N.V.-CLife R Bull CBBC Dec09I	2009/12/15	2009/12/17
63790	SGA Societe Generale Acceptance N.V.-CNOOC R Bull CBBC Dec09B	2009/12/15	2009/12/17
63795	SGA Societe Generale Acceptance NV-PingAn R Bull CBBC Dec09B	2009/12/15	2009/12/17
68991	UBS AG - China Mobile R Bull CBBC Mar 2010 L	2009/12/15	2009/12/16
68992	UBS AG - HKEx R Bull CBBC Mar 2010 E	2009/12/15	2009/12/16
68990	UBS AG - HSI R Bull CBBC Jun 2010 H	2009/12/15	2009/12/16
68408	UBS AG - TCH R Bear CBBC Mar 2010 C	2009/12/15	2009/12/16
69023	Credit Suisse AG - HSI R Bear CBBC Apr 2010 N	2009/12/16	2009/12/17



## 認購期屆滿之牛熊證 (2009) (續)

股份代號	牛熊證	最後 買賣日期	除牌日期
69010	Credit Suisse AG - HSI R Bull CBBC Apr 2010 P	2009/12/16	2009/12/17
69021	Deutsche Bank AG - HSI R Bear CBBC Apr 2010 O	2009/12/16	2009/12/17
69012	Deutsche Bank AG - HSI R Bear CBBC Mar 2010 H	2009/12/16	2009/12/17
69011	Deutsche Bank AG - HSI R Bull CBBC Jun 2010 D	2009/12/16	2009/12/17
69009	Deutsche Bank AG - HSI R Bull CBBC May 2010 D	2009/12/16	2009/12/17
68999	KBC Fin Products Int'l Ltd. - A50 China R Bull CBBC Mar 10D	2009/12/16	2009/12/17
69013	KBC Fin Products Int'l Ltd. - HSI R Bull CBBC Mar 2010 L	2009/12/16	2009/12/17
67659	SGA Societe Generale Acceptance N.V.-CCHC R Bull CBBC Mar10A	2009/12/16	2009/12/17
67548	UBS AG - CCHC R Bull CBBC Feb 2010 J	2009/12/16	2009/12/17
69016	UBS AG - HKEx R Bear CBBC Mar 2010 F	2009/12/16	2009/12/17
69017	UBS AG - HSBC R Bear CBBC Apr 2010 F	2009/12/16	2009/12/17
69007	UBS AG - HSBC R Bull CBBC Apr 2010 E	2009/12/16	2009/12/17
69019	UBS AG - HSI R Bear CBBC Mar 2010 Q	2009/12/16	2009/12/17
69014	UBS AG - HSI R Bull CBBC Mar 2010 M	2009/12/16	2009/12/17
69008	UBS AG - HSI R Bull CBBC Mar 2010 U	2009/12/16	2009/12/17
68884	UBS AG - Petrochina R Bull CBBC Mar 2010 B	2009/12/16	2009/12/17
66551	ABN AMRO Bank N.V. - China Tel R Bull CBBC Feb 2010 A	2009/12/17	2009/12/18
65675	ABN AMRO Bank N.V. - DJIA R Bull CBBC Dec 2009 A	2009/12/17	2009/12/21
65676	ABN AMRO Bank N.V. - DJIA R Bull CBBC Dec 2009 B	2009/12/17	2009/12/21
66353	ABN AMRO Bank N.V. - DJIA R Bull CBBC Dec 2009 E	2009/12/17	2009/12/21
68920	ABN AMRO Bank N.V. - HSCEI R Bull CBBC Mar 2010 A	2009/12/17	2009/12/18
68844	ABN AMRO Bank N.V. - HSI R Bull CBBC Mar 2010 I	2009/12/17	2009/12/18
68841	ABN AMRO Bank N.V. - Jiangxi Copper R Bull CBBC Mar 2010 B	2009/12/17	2009/12/18
68839	BNP Paribas Arbit Issu B.V. - HSI R Bull CBBC Apr 2010 J	2009/12/17	2009/12/18
68601	CC Rabobank B.A. - A50 China R Bull CBBC Jun 2010 A	2009/12/17	2009/12/18
68814	CC Rabobank B.A. - HSI R Bull CBBC Jun 2010 W	2009/12/17	2009/12/18
69038	Credit Suisse AG - HSI R Bear CBBC May 2010 U	2009/12/17	2009/12/18
68725	Credit Suisse AG - HSI R Bull CBBC Apr 2010 U	2009/12/17	2009/12/18
69031	Credit Suisse AG - HSI R Bull CBBC Apr 2010 Z	2009/12/17	2009/12/18
68831	Credit Suisse AG - HSI R Bull CBBC May 2010 K	2009/12/17	2009/12/18
68896	Credit Suisse AG - HSI R Bull CBBC May 2010 O	2009/12/17	2009/12/18
68892	Deutsche Bank AG - China Life R Bull CBBC May 2010 H	2009/12/17	2009/12/18
69036	Deutsche Bank AG - HSI R Bear CBBC Mar 2010 N	2009/12/17	2009/12/18
68860	Deutsche Bank AG - HSI R Bull CBBC Apr 2010 K	2009/12/17	2009/12/18
68724	Deutsche Bank AG - HSI R Bull CBBC Mar 2010 X	2009/12/17	2009/12/18
69032	Deutsche Bank AG - HSI R Bull CBBC May 2010 F	2009/12/17	2009/12/18
68848	Goldman Sachs SP (Asia) - HSI R Bull CBBC Apr 2010 O	2009/12/17	2009/12/18
64023	HK Bank - A50 R Bull CBBC Dec 2009 A	2009/12/17	2009/12/21
68959	HK Bank - A50 R Bull CBBC May 2010 A	2009/12/17	2009/12/18
63597	HK Bank - CC Bank R Bull CBBC Dec 2009 A	2009/12/17	2009/12/21
64856	HK Bank - China Mobile R Bear CBBC Dec 2009 A	2009/12/17	2009/12/21
68974	HK Bank - HSI R Bull CBBC Apr 2010 D	2009/12/17	2009/12/18
66724	KBC Fin Products Int'l Ltd. - A50 China R Bull CBBC Dec 09 F	2009/12/17	2009/12/21
66686	KBC Fin Products Int'l Ltd. - CHALCO R Bull CBBC Dec 2009 A	2009/12/17	2009/12/21
64155	KBC Fin Products Int'l Ltd. - HKEx R Bear CBBC Dec 2009 C	2009/12/17	2009/12/21
69040	KBC Fin Products Int'l Ltd. - HSI R Bear CBBC Mar 2010 K	2009/12/17	2009/12/18
68722	KBC Fin Products Int'l Ltd. - HSI R Bull CBBC Apr 2010 K	2009/12/17	2009/12/18
69035	KBC Fin Products Int'l Ltd. - HSI R Bull CBBC Apr 2010 N	2009/12/17	2009/12/18
68851	Merrill Lynch Int'l & Co. C.V. - HSI R Bull CBBC Jun 2010 G	2009/12/17	2009/12/18
68852	Merrill Lynch Int'l & Co. C.V. - HSI R Bull CBBC Jun 2010 H	2009/12/17	2009/12/18
68808	SGA Societe Generale Acceptance N.V. -HSI R Bull CBBC Jun10I	2009/12/17	2009/12/18
68809	SGA Societe Generale Acceptance N.V. -HSI R Bull CBBC Jun10J	2009/12/17	2009/12/18
68810	SGA Societe Generale Acceptance N.V. -HSI R Bull CBBC Jun10K	2009/12/17	2009/12/18
67831	SGA Societe Generale Acceptance NV-Esprit R Bull CBBC Apr10B	2009/12/17	2009/12/18
68697	UBS AG - A50 China R Bull CBBC Mar 2010 J	2009/12/17	2009/12/18
69034	UBS AG - China Mobile R Bull CBBC Apr 2010 C	2009/12/17	2009/12/18
68932	UBS AG - HSCEI R Bull CBBC Apr 2010 F	2009/12/17	2009/12/18
69047	UBS AG - HSI R Bear CBBC Apr 2010 I	2009/12/17	2009/12/18
68702	UBS AG - HSI R Bull CBBC Apr 2010 Q	2009/12/17	2009/12/18
68875	UBS AG - HSI R Bull CBBC Jul 2010 C	2009/12/17	2009/12/18
68732	UBS AG - HSI R Bull CBBC Jun 2010 U	2009/12/17	2009/12/18
69033	UBS AG - HSI R Bull CBBC Mar 2010 O	2009/12/17	2009/12/18
68698	UBS AG - HSI R Bull CBBC Mar 2010 P	2009/12/17	2009/12/18
68833	UBS AG - HSI R Bull CBBC May 2010 A	2009/12/17	2009/12/18
65287	ABN AMRO Bank N.V. - A50 China R Bear CBBC Dec 2009 N	2009/12/18	2009/12/22
64789	ABN AMRO Bank N.V. - A50 China R Bull CBBC Dec 2009 A	2009/12/18	2009/12/22
64790	ABN AMRO Bank N.V. - A50 China R Bull CBBC Dec 2009 B	2009/12/18	2009/12/22
69027	ABN AMRO Bank N.V. - A50 China R Bull CBBC Mar 2010 C	2009/12/18	2009/12/21
65084	ABN AMRO Bank N.V. - CC Bank R Bear CBBC Dec 2009 C	2009/12/18	2009/12/22
65077	ABN AMRO Bank N.V. - CC Bank R Bull CBBC Dec 2009 A	2009/12/18	2009/12/22
68843	ABN AMRO Bank N.V. - HSI R Bull CBBC Mar 2010 H	2009/12/18	2009/12/21
68838	BNP Paribas Arbit Issu B.V. - HSI R Bull CBBC Apr 2010 L	2009/12/18	2009/12/21
69083	BNP Paribas Arbit Issu B.V. - HSI R Bull CBBC Apr 2010 W	2009/12/18	2009/12/21
68813	CC Rabobank B.A. - HSI R Bull CBBC Jun 2010 V	2009/12/18	2009/12/21
68223	Credit Suisse - A50 China R Bull CBBC Mar 2010 E	2009/12/18	2009/12/21
68830	Credit Suisse AG - HSI R Bull CBBC May 2010 J	2009/12/18	2009/12/21
68895	Credit Suisse AG - HSI R Bull CBBC May 2010 N	2009/12/18	2009/12/21
69084	Credit Suisse AG - HSI R Bull CBBC May 2010 X	2009/12/18	2009/12/21
69085	Credit Suisse AG - HSI R Bull CBBC May 2010 Y	2009/12/18	2009/12/21
68224	Deutsche Bank AG - A50 China R Bull CBBC May 2010 A	2009/12/18	2009/12/21
65107	Deutsche Bank AG - CC Bank R Bear CBBC Dec 2009 E	2009/12/18	2009/12/22
64848	Deutsche Bank AG - CC Bank R Bull CBBC Dec 2009 D	2009/12/18	2009/12/22
65051	Deutsche Bank AG - China Life R Bull CBBC Dec 2009 F	2009/12/18	2009/12/22
65052	Deutsche Bank AG - China Life R Bull CBBC Dec 2009 G	2009/12/18	2009/12/22
69090	Deutsche Bank AG - HSI R Bull CBBC Jun 2010 E	2009/12/18	2009/12/21
68723	Deutsche Bank AG - HSI R Bull CBBC Mar 2010 O	2009/12/18	2009/12/21
69074	Deutsche Bank AG - HSI R Bull CBBC May 2010 J	2009/12/18	2009/12/21



## 認購期屆滿之牛熊證 (2009) (續)

股份代號	牛熊證	最後 買賣日期	除牌日期
69099	Goldman Sachs SP (Asia) - HSI R Bull CBBC Mar 2010 D	2009/12/18	2009/12/21
69100	Goldman Sachs SP (Asia) - HSI R Bull CBBC Mar 2010 F	2009/12/18	2009/12/21
68847	Goldman Sachs SP (Asia) - HSI R Bull CBBC Mar 2010 H	2009/12/18	2009/12/21
68950	HK Bank - CHALCO R Bull CBBC May 2010 A	2009/12/18	2009/12/21
68952	HK Bank - China Life R Bull CBBC Apr 2010 A	2009/12/18	2009/12/21
67742	KBC Fin Products Int'l Ltd. - A50 China R Bull CBBC Feb 10 B	2009/12/18	2009/12/21
68656	KBC Fin Products Int'l Ltd. - China Life R Bull CBBC Apr 10A	2009/12/18	2009/12/21
68721	KBC Fin Products Int'l Ltd. - HSI R Bull CBBC Mar 2010 A	2009/12/18	2009/12/21
69098	KBC Fin Products Int'l Ltd. - HSI R Bull CBBC Mar 2010 W	2009/12/18	2009/12/21
68435	KBC Fin Products Int'l Ltd. - Jiangxi C R Bull CBBC Apr 10 A	2009/12/18	2009/12/21
68850	Merrill Lynch Int'l & Co. C.V. - HSI R Bull CBBC Jun 2010 F	2009/12/18	2009/12/21
68257	SGA Societe Generale Acceptance N.V. -A50 R Bull CBBC Mar10B	2009/12/18	2009/12/21
69063	SGA Societe Generale Acceptance N.V. -HSI R Bull CBBC Jun10C	2009/12/18	2009/12/21
69064	SGA Societe Generale Acceptance N.V. -HSI R Bull CBBC Jun10D	2009/12/18	2009/12/21
69080	SGA Societe Generale Acceptance N.V. -HSI R Bull CBBC Jun10E	2009/12/18	2009/12/21
69081	SGA Societe Generale Acceptance N.V. -HSI R Bull CBBC Jun10F	2009/12/18	2009/12/21
68806	SGA Societe Generale Acceptance N.V. -HSI R Bull CBBC Jun10G	2009/12/18	2009/12/21
68807	SGA Societe Generale Acceptance N.V. -HSI R Bull CBBC Jun10H	2009/12/18	2009/12/21
69082	SGA Societe Generale Acceptance N.V. -HSI R Bull CBBC Jun10R	2009/12/18	2009/12/21
62729	SGA Societe Generale Acceptance N.V. -CMob R Bull CBBC Dec09A	2009/12/18	2009/12/22
63066	SGA Societe Generale Acceptance N.V. -CTel R Bear CBBC Dec09A	2009/12/18	2009/12/22
62812	SGA Societe Generale Acceptance N.V. -TCH R Bull CBBC Dec09B	2009/12/18	2009/12/22
63065	SGA Societe Generale Acceptance N.V. -CP&CC R Bull CBBC Dec09B	2009/12/18	2009/12/22
68546	SGA Societe Generale Acceptance NV -JiangC R Bull CBBC Mar10B	2009/12/18	2009/12/21
69094	UBS AG - A50 China R Bull CBBC Apr 2010 C	2009/12/18	2009/12/21
62271	UBS AG - A50 China R Bull CBBC Dec 2009 B	2009/12/18	2009/12/22
62272	UBS AG - A50 China R Bull CBBC Dec 2009 C	2009/12/18	2009/12/22
63745	UBS AG - A50 China R Bull CBBC Dec 2009 K	2009/12/18	2009/12/22
69091	UBS AG - Angang Steel R Bull CBBC Mar 2010 C	2009/12/18	2009/12/21
64388	UBS AG - CC Bank R Bull CBBC Dec 2009 G	2009/12/18	2009/12/22
67617	UBS AG - CC Bank R Bull CBBC Feb 2010 J	2009/12/18	2009/12/21
63741	UBS AG - China Life R Bull CBBC Dec 2009 B	2009/12/18	2009/12/22
64391	UBS AG - China Life R Bull CBBC Dec 2009 F	2009/12/18	2009/12/22
68733	UBS AG - China Life R Bull CBBC Mar 2010 L	2009/12/18	2009/12/21
69093	UBS AG - China Life R Bull CBBC May 2010 B	2009/12/18	2009/12/21
61880	UBS AG - China Mobile R Bear CBBC Dec 2009 C	2009/12/18	2009/12/22
61879	UBS AG - China Mobile R Bear CBBC Dec 2009 D	2009/12/18	2009/12/22
62267	UBS AG - China Mobile R Bull CBBC Dec 2009 E	2009/12/18	2009/12/22
63742	UBS AG - China Mobile R Bull CBBC Dec 2009 F	2009/12/18	2009/12/22
63743	UBS AG - CNOOC R Bull CBBC Dec 2009 F	2009/12/18	2009/12/22
68231	UBS AG - CUni R Bull CBBC Feb 2010 H	2009/12/18	2009/12/21
63744	UBS AG - HKEx R Bull CBBC Dec 2009 D	2009/12/18	2009/12/22
63831	UBS AG - HKEx R Bull CBBC Dec 2009 E	2009/12/18	2009/12/22
63863	UBS AG - HKEx R Bull CBBC Dec 2009 G	2009/12/18	2009/12/22
68731	UBS AG - HSI R Bull CBBC Apr 2010 M	2009/12/18	2009/12/21
68834	UBS AG - HSI R Bull CBBC Apr 2010 V	2009/12/18	2009/12/21
69097	UBS AG - HSI R Bull CBBC Jun 2010 J	2009/12/18	2009/12/21
69096	UBS AG - HSI R Bull CBBC Mar 2010 V	2009/12/18	2009/12/21
68462	UBS AG - Jiangxi Copper R Bull CBBC Mar 2010 O	2009/12/18	2009/12/21
63834	UBS AG - Petrochina R Bull CBBC Dec 2009 B	2009/12/18	2009/12/22
63981	UBS AG - Petrochina R Bull CBBC Dec 2009 D	2009/12/18	2009/12/22
68996	UBS AG - R&F R Bull CBBC Mar 2010 A	2009/12/18	2009/12/21
65019	UBS AG - SHK Ppt R Bull CBBC Dec 2009 A	2009/12/18	2009/12/22
63835	UBS AG - Sinopec Corp R Bear CBBC Dec 2009 B	2009/12/18	2009/12/22
67947	ABN AMRO Bank N.V. - PetCh R Bull CBBC Mar 2010 C	2009/12/21	2009/12/22
67589	BNP Paribas Arbit Issu B.V. - HSI R Bull CBBC Apr 2010 H	2009/12/21	2009/12/22
67701	BNP Paribas Arbit Issu B.V. - HSI R Bull CBBC May 2010 A	2009/12/21	2009/12/22
67674	CC Rabobank B.A. - HSI R Bull CBBC Apr 2010 C	2009/12/21	2009/12/22
67573	Credit Suisse - HSI R Bull CBBC Feb 2010 W	2009/12/21	2009/12/22
68291	Credit Suisse AG - China Life R Bull CBBC May 2010 B	2009/12/21	2009/12/22
69115	Credit Suisse AG - HSI R Bull CBBC May 2010 Z	2009/12/21	2009/12/22
68278	Deutsche Bank AG - China Life R Bull CBBC Mar 2010 K	2009/12/21	2009/12/22
67662	Deutsche Bank AG - HSI R Bull CBBC Apr 2010 Z	2009/12/21	2009/12/22
67600	Deutsche Bank AG - HSI R Bull CBBC Mar 2010 A	2009/12/21	2009/12/22
69116	Deutsche Bank AG - HSI R Bull CBBC May 2010 A	2009/12/21	2009/12/22
68228	Deutsche Bank AG - HSI R Bull CBBC May 2010 K	2009/12/21	2009/12/22
67593	Goldman Sachs SP (Asia) - HSI R Bull CBBC May 2010 P	2009/12/21	2009/12/22
67953	HK Bank - A50 R Bull CBBC Mar 2010 D	2009/12/21	2009/12/22
69049	KBC Fin Products Int'l Ltd. - China Life R Bull CBBC Apr 10C	2009/12/21	2009/12/22
67581	KBC Fin Products Int'l Ltd. - HSI R Bull CBBC Mar 2010 V	2009/12/21	2009/12/22
67797	SGA Societe Generale Acceptance N.V. -HSI R Bull CBBC Mar10H	2009/12/21	2009/12/22
67630	SGA Societe Generale Acceptance N.V. -HSI R Bull CBBC May10P	2009/12/21	2009/12/22
69060	SGA Societe Generale Acceptance N.V.-CLife R Bull CBBC Mar10F	2009/12/21	2009/12/22
67964	SGA Societe Generale Acceptance NV -HSCEI R Bull CBBC Feb10E	2009/12/21	2009/12/22
67664	UBS AG - A50 China R Bull CBBC Feb 2010 S	2009/12/21	2009/12/22
68193	UBS AG - China Life R Bull CBBC Feb 2010 X	2009/12/21	2009/12/22
69112	UBS AG - China Life R Bull CBBC May 2010 C	2009/12/21	2009/12/22
69113	UBS AG - China Mobile R Bear CBBC Apr 2010 D	2009/12/21	2009/12/22
69122	UBS AG - HSI R Bull CBBC Apr 2010 N	2009/12/21	2009/12/22
68701	UBS AG - HSI R Bull CBBC Apr 2010 U	2009/12/21	2009/12/22
67582	UBS AG - HSI R Bull CBBC Jan 2010 X	2009/12/21	2009/12/22
67658	UBS AG - HSI R Bull CBBC May 2010 J	2009/12/21	2009/12/22
68953	HK Bank - China Mobile R Bull CBBC Apr 2010 A	2009/12/22	2009/12/23
67100	KBC Fin Products Int'l Ltd. - Ch Mobile R Bear CBBC Dec 09A	2009/12/22	2009/12/24
63788	SGA Societe Generale Acceptance N.V.-CCHC R Bull CBBC Dec09E	2009/12/22	2009/12/24
63391	SGA Societe Generale Acceptance N.V.-CMB R Bull CBBC Dec 09A	2009/12/22	2009/12/24
63566	SGA Societe Generale Acceptance N.V.-CMob R Bull CBBC Dec09C	2009/12/22	2009/12/24

## 認購期屆滿之牛熊證 (2009) (續)

股份代號	牛熊證	最後 買賣日期	除牌日期
64130	SGA Societe Generale Acceptance N.V.-CMob R Bull CBBC Dec09D	2009/12/22	2009/12/24
63652	SGA Societe Generale Acceptance N.V.-CTel R Bull CBBC Dec09B	2009/12/22	2009/12/24
63653	SGA Societe Generale Acceptance N.V.-CUni R Bull CBBC Dec09B	2009/12/22	2009/12/24
63194	SGA Societe Generale Acceptance N.V.-CP&CC R Bull CBBC Dec09B	2009/12/22	2009/12/24
67974	SGA Societe Generale Acceptance N.V.-PetCh R Bull CBBC Mar10A	2009/12/22	2009/12/23
69136	UBS AG - HSI R Bull CBBC Jul 2010 G	2009/12/22	2009/12/23
69129	UBS AG - TCH R Bull CBBC Apr 2010 E	2009/12/22	2009/12/23
69138	Deutsche Bank AG - HSI R Bull CBBC Jun 2010 G	2009/12/23	2009/12/24
69141	KBC Fin Products Int'l Ltd. - HSI R Bull CBBC Mar 2010 B	2009/12/23	2009/12/24
64798	SGA Societe Generale Acceptance N.V.-CUni R Bull CBBC Jan10B	2009/12/23	2009/12/24
68695	UBS AG - HKEx R Bull CBBC Mar 2010 C	2009/12/23	2009/12/24
69139	UBS AG - HSBC R Bull CBBC Apr 2010 G	2009/12/23	2009/12/24
69140	UBS AG - HSI R Bull CBBC Mar 2010 U	2009/12/23	2009/12/24
69088	ABN AMRO Bank N.V. - Nikkei 225 R Bear CBBC Jun 2010 C	2009/12/24	2009/12/28
69166	BNP Paribas Arbit Issu B.V. - HSI R Bear CBBC May 2010 M	2009/12/24	2009/12/28
69175	Credit Suisse AG - HSI R Bear CBBC May 2010 I	2009/12/24	2009/12/28
69158	Credit Suisse AG - HSI R Bull CBBC May 2010 E	2009/12/24	2009/12/28
69167	Deutsche Bank AG - HSI R Bear CBBC Apr 2010 F	2009/12/24	2009/12/28
69161	Deutsche Bank AG - HSI R Bear CBBC Mar 2010 V	2009/12/24	2009/12/28
69154	Deutsche Bank AG - HSI R Bull CBBC May 2010 L	2009/12/24	2009/12/28
69157	Deutsche Bank AG - HSI R Bull CBBC May 2010 O	2009/12/24	2009/12/28
64019	HK Bank - CC Bank R Bull CBBC Dec 2009 C	2009/12/24	2009/12/29
64028	HK Bank - Sinopec Corp R Bear CBBC Dec 2009 A	2009/12/24	2009/12/29
69173	KBC Fin Products Int'l Ltd. - HSI R Bear CBBC Mar 2010 F	2009/12/24	2009/12/28
69163	KBC Fin Products Int'l Ltd. - HSI R Bull CBBC Apr 2010 P	2009/12/24	2009/12/28
69165	UBS AG - A50 China R Bull CBBC Apr 2010 D	2009/12/24	2009/12/28
64774	UBS AG - A50 China R Bull CBBC Dec 2009 M	2009/12/24	2009/12/29
64917	UBS AG - A50 China R Bull CBBC Dec 2009 N	2009/12/24	2009/12/29
64903	UBS AG - BOCL R Bull CBBC Dec 2009 F	2009/12/24	2009/12/29
65046	UBS AG - China Life R Bull CBBC Dec 2009 L	2009/12/24	2009/12/29
64723	UBS AG - China Mobile R Bear CBBC Dec 2009 K	2009/12/24	2009/12/29
69159	UBS AG - China Mobile R Bull CBBC Apr 2010 E	2009/12/24	2009/12/28
64721	UBS AG - CNOOC R Bear CBBC Dec 2009 N	2009/12/24	2009/12/29
64995	UBS AG - HKEx R Bull CBBC Dec 2009 T	2009/12/24	2009/12/29
62268	UBS AG - HS Bank R Bull CBBC Dec 2009 A	2009/12/24	2009/12/29
62593	UBS AG - HS Bank R Bull CBBC Dec 2009 D	2009/12/24	2009/12/29
69180	UBS AG - HSBC R Bear CBBC Apr 2010 H	2009/12/24	2009/12/28
69185	UBS AG - HSI R Bear CBBC Apr 2010 B	2009/12/24	2009/12/28
69160	UBS AG - HSI R Bull CBBC Mar 2010 M	2009/12/24	2009/12/28
64823	UBS AG - ICBC R Bull CBBC Dec 2009 A	2009/12/24	2009/12/29
64728	UBS AG - Petrochina R Bear CBBC Dec 2009 H	2009/12/24	2009/12/29
69170	ABN AMRO Bank N.V. - HSI R Bear CBBC Mar 2010 O	2009/12/28	2009/12/29
69142	BNP Paribas Arbit Issu B.V. - HSI R Bear CBBC Apr 2010 V	2009/12/28	2009/12/29
69190	CC Rabobank B.A. - HSI R Bear CBBC Jun 2010 J	2009/12/28	2009/12/29
69189	CC Rabobank B.A. - HSI R Bear CBBC Jun 2010 K	2009/12/28	2009/12/29
69229	Credit Suisse AG - HSI R Bear CBBC Jun 2010 I	2009/12/28	2009/12/29
69230	Credit Suisse AG - HSI R Bear CBBC Jun 2010 J	2009/12/28	2009/12/29
69146	Credit Suisse AG - HSI R Bear CBBC May 2010 F	2009/12/28	2009/12/29
69234	Credit Suisse AG - TCH R Bear CBBC Apr 2010 E	2009/12/28	2009/12/29
69247	Deutsche Bank AG - HSI R Bear CBBC Apr 2010 W	2009/12/28	2009/12/29
69143	Deutsche Bank AG - HSI R Bear CBBC Mar 2010 C	2009/12/28	2009/12/29
69227	Deutsche Bank AG - HSI R Bear CBBC Mar 2010 H	2009/12/28	2009/12/29
69177	Goldman Sachs SP (Asia) - HSI R Bear CBBC Apr 2010 N	2009/12/28	2009/12/29
69248	Goldman Sachs SP (Asia) - HSI R Bear CBBC May 2010 D	2009/12/28	2009/12/29
69235	KBC Fin Products Int'l Ltd. - HSI R Bear CBBC Mar 2010 C	2009/12/28	2009/12/29
69174	KBC Fin Products Int'l Ltd. - HSI R Bear CBBC Mar 2010 D	2009/12/28	2009/12/29
69233	SGA Societe Generale Acceptance N.V. - HSI R Bear CBBC Jun10J	2009/12/28	2009/12/29
69232	SGA Societe Generale Acceptance N.V. - HSI R Bear CBBC Jun10K	2009/12/28	2009/12/29
69193	SGA Societe Generale Acceptance N.V. - HSI R Bear CBBC Jun10M	2009/12/28	2009/12/29
69192	SGA Societe Generale Acceptance N.V. - HSI R Bear CBBC Jun10N	2009/12/28	2009/12/29
69191	SGA Societe Generale Acceptance N.V. - HSI R Bear CBBC Jun10O	2009/12/28	2009/12/29
69145	SGA Societe Generale Acceptance N.V. - HSI R Bear CBBC Jun10Q	2009/12/28	2009/12/29
69182	UBS AG - A50 China R Bear CBBC Apr 2010 E	2009/12/28	2009/12/29
69200	UBS AG - China Life R Bull CBBC May 2010 G	2009/12/28	2009/12/29
69149	UBS AG - HKEx R Bear CBBC May 2010 A	2009/12/28	2009/12/29
69238	UBS AG - HSI R Bear CBBC Jul 2010 I	2009/12/28	2009/12/29
69237	UBS AG - HSI R Bear CBBC Mar 2010 O	2009/12/28	2009/12/29
69147	UBS AG - HSI R Bear CBBC Mar 2010 Q	2009/12/28	2009/12/29
64580	ABN AMRO Bank N.V. - HSCEI R Bull CBBC Dec 2009 A	2009/12/29	2009/12/31
64581	ABN AMRO Bank N.V. - HSCEI R Bull CBBC Dec 2009 B	2009/12/29	2009/12/31
64608	ABN AMRO Bank N.V. - HSCEI R Bull CBBC Dec 2009 E	2009/12/29	2009/12/31
65771	ABN AMRO Bank N.V. - HSCEI R Bull CBBC Dec 2009 I	2009/12/29	2009/12/31
66203	ABN AMRO Bank N.V. - HSCEI R Bull CBBC Dec 2009 L	2009/12/29	2009/12/31
64921	ABN AMRO Bank N.V. - HSI R Bull CBBC Dec 2009 F	2009/12/29	2009/12/31
65238	ABN AMRO Bank N.V. - HSI R Bull CBBC Dec 2009 G	2009/12/29	2009/12/31
65772	ABN AMRO Bank N.V. - HSI R Bull CBBC Dec 2009 S	2009/12/29	2009/12/31
64836	ABN AMRO Bank N.V. - HSI R Bull CBBC Dec 2009 T	2009/12/29	2009/12/31
64837	ABN AMRO Bank N.V. - HSI R Bull CBBC Dec 2009 U	2009/12/29	2009/12/31
64838	ABN AMRO Bank N.V. - HSI R Bull CBBC Dec 2009 V	2009/12/29	2009/12/31
65284	ABN AMRO Bank N.V. - HSI R Bull CBBC Dec 2009 W	2009/12/29	2009/12/31
65239	ABN AMRO Bank N.V. - HSI R Bull CBBC Dec 2009 X	2009/12/29	2009/12/31
63895	Barclays Bank plc - HSI Bull CBBC Dec 2009 A	2009/12/29	2009/12/31
63896	Barclays Bank plc - HSI Bull CBBC Dec 2009 B	2009/12/29	2009/12/31
60648	BNP Paribas Arbit Issu B.V. - Ch Life R Bull CBBC Dec 2009 A	2009/12/29	2009/12/31
60558	BNP Paribas Arbit Issu B.V. - HSCEI R Bull CBBC Dec 2009 A	2009/12/29	2009/12/31
60630	BNP Paribas Arbit Issu B.V. - HSI R Bull CBBC Dec 2009 D	2009/12/29	2009/12/31
63729	BNP Paribas Arbit Issu B.V. - HSI R Bull CBBC Dec 2009 O	2009/12/29	2009/12/31

## 認購期屆滿之牛熊證 (2009) (續)

股份代號	牛熊證	最後 買賣日期	除牌日期
63731	BNP Paribas Arbit Issu B.V. - HSI R Bull CBBC Dec 2009 P	2009/12/29	2009/12/31
63730	BNP Paribas Arbit Issu B.V. - HSI R Bull CBBC Dec 2009 R	2009/12/29	2009/12/31
62433	BNP Paribas Arbit Issu B.V. - HSI R Bull CBBC Dec 2009 S	2009/12/29	2009/12/31
62561	BNP Paribas Arbit Issu B.V. - HSI R Bull CBBC Dec 2009 U	2009/12/29	2009/12/31
62678	BNP Paribas Arbit Issu B.V. - HSI R Bull CBBC Dec 2009 V	2009/12/29	2009/12/31
62717	BNP Paribas Arbit Issu B.V. - HSI R Bull CBBC Dec 2009 W	2009/12/29	2009/12/31
63125	BNP Paribas Arbit Issu B.V. - HSI R Bull CBBC Dec 2009 X	2009/12/29	2009/12/31
62518	CC Rabobank B.A. - HSCEI R Bull CBBC Dec 2009 A	2009/12/29	2009/12/31
62793	CC Rabobank B.A. - HSCEI R Bull CBBC Dec 2009 C	2009/12/29	2009/12/31
63326	CC Rabobank B.A. - HSCEI R Bull CBBC Dec 2009 E	2009/12/29	2009/12/31
69249	CC Rabobank B.A. - HSI R Bear CBBC Jul 2010 A	2009/12/29	2009/12/30
64814	CC Rabobank B.A. - HSI R Bull CBBC Dec 2009 T	2009/12/29	2009/12/31
65936	Credit Suisse - HSI R Bear CBBC Dec 2009 O	2009/12/29	2009/12/31
66057	Credit Suisse - HSI R Bear CBBC Dec 2009 S	2009/12/29	2009/12/31
65922	Credit Suisse - HSI R Bull CBBC Dec 2009 A	2009/12/29	2009/12/31
65923	Credit Suisse - HSI R Bull CBBC Dec 2009 B	2009/12/29	2009/12/31
65924	Credit Suisse - HSI R Bull CBBC Dec 2009 C	2009/12/29	2009/12/31
65925	Credit Suisse - HSI R Bull CBBC Dec 2009 D	2009/12/29	2009/12/31
65926	Credit Suisse - HSI R Bull CBBC Dec 2009 E	2009/12/29	2009/12/31
69284	Credit Suisse AG - HSI R Bear CBBC Jun 2010 K	2009/12/29	2009/12/30
69283	Credit Suisse AG - HSI R Bear CBBC May 2010 Q	2009/12/29	2009/12/30
69276	Deutsche Bank AG - China Life R Bear CBBC Jun 2010 A	2009/12/29	2009/12/30
69282	Deutsche Bank AG - HSI R Bear CBBC Apr 2010 L	2009/12/29	2009/12/30
69281	Deutsche Bank AG - HSI R Bear CBBC Apr 2010 V	2009/12/29	2009/12/30
62821	Deutsche Bank AG - HSI R Bull CBBC Dec 2009 A	2009/12/29	2009/12/31
62822	Deutsche Bank AG - HSI R Bull CBBC Dec 2009 B	2009/12/29	2009/12/31
62844	Deutsche Bank AG - HSI R Bull CBBC Dec 2009 C	2009/12/29	2009/12/31
62845	Deutsche Bank AG - HSI R Bull CBBC Dec 2009 D	2009/12/29	2009/12/31
63201	Deutsche Bank AG - HSI R Bull CBBC Dec 2009 E	2009/12/29	2009/12/31
63846	Deutsche Bank AG - HSI R Bull CBBC Dec 2009 G	2009/12/29	2009/12/31
62888	Deutsche Bank AG - HSI R Bull CBBC Dec 2009 H	2009/12/29	2009/12/31
63643	Deutsche Bank AG - HSI R Bull CBBC Dec 2009 I	2009/12/29	2009/12/31
63853	Deutsche Bank AG - HSI R Bull CBBC Dec 2009 J	2009/12/29	2009/12/31
63070	Deutsche Bank AG - HSI R Bull CBBC Dec 2009 K	2009/12/29	2009/12/31
63071	Deutsche Bank AG - HSI R Bull CBBC Dec 2009 L	2009/12/29	2009/12/31
63072	Deutsche Bank AG - HSI R Bull CBBC Dec 2009 M	2009/12/29	2009/12/31
63073	Deutsche Bank AG - HSI R Bull CBBC Dec 2009 N	2009/12/29	2009/12/31
63644	Deutsche Bank AG - HSI R Bull CBBC Dec 2009 O	2009/12/29	2009/12/31
63847	Deutsche Bank AG - HSI R Bull CBBC Dec 2009 P	2009/12/29	2009/12/31
63854	Deutsche Bank AG - HSI R Bull CBBC Dec 2009 Q	2009/12/29	2009/12/31
63200	Deutsche Bank AG - HSI R Bull CBBC Dec 2009 R	2009/12/29	2009/12/31
62983	Deutsche Bank AG - HSI R Bull CBBC Dec 2009 S	2009/12/29	2009/12/31
63011	Deutsche Bank AG - HSI R Bull CBBC Dec 2009 T	2009/12/29	2009/12/31
64317	Deutsche Bank AG - HSI R Bull CBBC Dec 2009 U	2009/12/29	2009/12/31
64205	Deutsche Bank AG - HSI R Bull CBBC Dec 2009 W	2009/12/29	2009/12/31
69292	Goldman Sachs SP (Asia) - HSI R Bear CBBC Apr 2010 C	2009/12/29	2009/12/30
63875	Goldman Sachs SP (Asia) - HSI R Bull CBBC Dec 2009 A	2009/12/29	2009/12/31
63876	Goldman Sachs SP (Asia) - HSI R Bull CBBC Dec 2009 B	2009/12/29	2009/12/31
64115	Goldman Sachs SP (Asia) - HSI R Bull CBBC Dec 2009 H	2009/12/29	2009/12/31
64116	Goldman Sachs SP (Asia) - HSI R Bull CBBC Dec 2009 I	2009/12/29	2009/12/31
64117	Goldman Sachs SP (Asia) - HSI R Bull CBBC Dec 2009 J	2009/12/29	2009/12/31
64118	Goldman Sachs SP (Asia) - HSI R Bull CBBC Dec 2009 K	2009/12/29	2009/12/31
65090	HK Bank - HSCEI R Bull CBBC Dec 2009 A	2009/12/29	2009/12/31
62768	HK Bank - HSI R Bull CBBC Dec 2009 A	2009/12/29	2009/12/31
62772	HK Bank - HSI R Bull CBBC Dec 2009 B	2009/12/29	2009/12/31
62850	HK Bank - HSI R Bull CBBC Dec 2009 C	2009/12/29	2009/12/31
62851	HK Bank - HSI R Bull CBBC Dec 2009 D	2009/12/29	2009/12/31
63396	HK Bank - HSI R Bull CBBC Dec 2009 H	2009/12/29	2009/12/31
64426	HK Bank - HSI R Bull CBBC Dec 2009 K	2009/12/29	2009/12/31
61222	KBC Fin Products Int'l Ltd. - HSI R Bear CBBC Dec 2009 A	2009/12/29	2009/12/31
61223	KBC Fin Products Int'l Ltd. - HSI R Bear CBBC Dec 2009 B	2009/12/29	2009/12/31
62415	KBC Fin Products Int'l Ltd. - HSI R Bull CBBC Dec 2009 C	2009/12/29	2009/12/31
62416	KBC Fin Products Int'l Ltd. - HSI R Bull CBBC Dec 2009 D	2009/12/29	2009/12/31
62417	KBC Fin Products Int'l Ltd. - HSI R Bull CBBC Dec 2009 E	2009/12/29	2009/12/31
63759	KBC Fin Products Int'l Ltd. - HSI R Bull CBBC Dec 2009 G	2009/12/29	2009/12/31
63760	KBC Fin Products Int'l Ltd. - HSI R Bull CBBC Dec 2009 H	2009/12/29	2009/12/31
65194	KBC Fin Products Int'l Ltd. - HSI R Bull CBBC Dec 2009 J	2009/12/29	2009/12/31
65333	KBC Fin Products Int'l Ltd. - HSI R Bull CBBC Dec 2009 M	2009/12/29	2009/12/31
65334	KBC Fin Products Int'l Ltd. - HSI R Bull CBBC Dec 2009 O	2009/12/29	2009/12/31
65406	KBC Fin Products Int'l Ltd. - HSI R Bull CBBC Dec 2009 R	2009/12/29	2009/12/31
66807	KBC Fin Products Int'l Ltd. - HSI R Bull CBBC Dec 2009 V	2009/12/29	2009/12/31
65862	Macquarie Bank Ltd. - HSI R Bear CBBC Dec 2009 J	2009/12/29	2009/12/31
62493	Macquarie Bank Ltd. - HSI R Bull CBBC Dec 2009 B	2009/12/29	2009/12/31
62725	Macquarie Bank Ltd. - HSI R Bull CBBC Dec 2009 C	2009/12/29	2009/12/31
63159	Macquarie Bank Ltd. - HSI R Bull CBBC Dec 2009 D	2009/12/29	2009/12/31
65447	Macquarie Bank Ltd. - HSI R Bull CBBC Dec 2009 H	2009/12/29	2009/12/31
65584	Macquarie Bank Ltd. - HSI R Bull CBBC Dec 2009 I	2009/12/29	2009/12/31
62852	Macquarie Bank Ltd. - SHK Ppt R Bull CBBC Dec 2009 A	2009/12/29	2009/12/31
69270	SGA Societe Generale Acceptance N.V. - HSI R Bear CBBC Jun10I	2009/12/29	2009/12/30
63780	SGA Societe Generale Acceptance N.V. - HSI R Bull CBBC Dec09A	2009/12/29	2009/12/31
63781	SGA Societe Generale Acceptance N.V. - HSI R Bull CBBC Dec09B	2009/12/29	2009/12/31
63909	SGA Societe Generale Acceptance N.V. - HSI R Bull CBBC Dec09E	2009/12/29	2009/12/31
63910	SGA Societe Generale Acceptance N.V. - HSI R Bull CBBC Dec09F	2009/12/29	2009/12/31
64889	SGA Societe Generale Acceptance N.V. - HSI R Bull CBBC Dec09H	2009/12/29	2009/12/31
64890	SGA Societe Generale Acceptance N.V. - HSI R Bull CBBC Dec09I	2009/12/29	2009/12/31
64927	SGA Societe Generale Acceptance N.V. - HSI R Bull CBBC Dec09K	2009/12/29	2009/12/31
64928	SGA Societe Generale Acceptance N.V. - HSI R Bull CBBC Dec09L	2009/12/29	2009/12/31

## 認購期屆滿之牛熊證 (2009) (續)

股份代號	牛熊證	最後 買賣日期	除牌日期
63476	SGA Societe Generale Acceptance N.V.-TCH R Bull CBBC Dec 09D	2009/12/29	2009/12/31
63475	SGA Societe Generale Acceptance N.V.-CP&CC R Bear CBBC Dec09E	2009/12/29	2009/12/31
61940	SGA Societe Generale Acceptance N.V.-CRail R Bull CBBC Dec09A	2009/12/29	2009/12/31
64713	SGA Societe Generale Acceptance NV -HSCEI R Bull CBBC Dec09A	2009/12/29	2009/12/31
63514	SGA Societe Generale Acceptance NV-BOC HK R Bull CBBC Dec09A	2009/12/29	2009/12/31
63523	SGA Societe Generale Acceptance NV-BOC HK R Bull CBBC Dec09C	2009/12/29	2009/12/31
63513	SGA Societe Generale Acceptance NV-CHALCO R Bull CBBC Dec09A	2009/12/29	2009/12/31
63522	SGA Societe Generale Acceptance NV-CHALCO R Bull CBBC Dec09C	2009/12/29	2009/12/31
63515	SGA Societe Generale Acceptance NV-JiangC R Bull CBBC Dec09A	2009/12/29	2009/12/31
63525	SGA Societe Generale Acceptance NV-JiangC R Bull CBBC Dec09C	2009/12/29	2009/12/31
69288	UBS AG - China Life R Bear CBBC May 2010 J	2009/12/29	2009/12/30
64537	UBS AG - HSCEI R Bear CBBC Dec 2009 C	2009/12/29	2009/12/31
69289	UBS AG - HSCEI R Bear CBBC May 2010 C	2009/12/29	2009/12/30
64257	UBS AG - HSCEI R Bull CBBC Dec 2009 B	2009/12/29	2009/12/31
66000	UBS AG - HSI R Bear CBBC Dec 2009 C	2009/12/29	2009/12/31
69291	UBS AG - HSI R Bear CBBC Jun 2010 M	2009/12/29	2009/12/30
69290	UBS AG - HSI R Bear CBBC Mar 2010 V	2009/12/29	2009/12/30
63153	UBS AG - HSI R Bull CBBC Dec 2009 H	2009/12/29	2009/12/31
63212	UBS AG - HSI R Bull CBBC Dec 2009 K	2009/12/29	2009/12/31
66752	UBS AG - HSI R Bull CBBC Dec 2009 L	2009/12/29	2009/12/31
64314	UBS AG - HSI R Bull CBBC Dec 2009 M	2009/12/29	2009/12/31
63703	UBS AG - HSI R Bull CBBC Dec 2009 P	2009/12/29	2009/12/31
66648	UBS AG - HSI R Bull CBBC Dec 2009 S	2009/12/29	2009/12/31
63752	UBS AG - HSI R Bull CBBC Dec 2009 U	2009/12/29	2009/12/31
63577	UBS AG - HSI R Bull CBBC Dec 2009 W	2009/12/29	2009/12/31
63860	UBS AG - HSI R Bull CBBC Dec 2009 Y	2009/12/29	2009/12/31
64404	UBS AG - HSI R Bull CBBC Dec 2009 Z	2009/12/29	2009/12/31
69231	Credit Suisse AG - A50 China R Bear CBBC Apr 2010 F	2009/12/30	2009/12/31
69299	Credit Suisse AG - HSI R Bear CBBC May 2010 S	2009/12/30	2009/12/31
69280	Deutsche Bank AG - A50 China R Bear CBBC May 2010 B	2009/12/30	2009/12/31
69309	Deutsche Bank AG - HSI R Bear CBBC Apr 2010 I	2009/12/30	2009/12/31
69302	HK Bank - HSI R Bear CBBC Apr 2010 H	2009/12/30	2009/12/31
69310	UBS AG - China Life R Bear CBBC May 2010 K	2009/12/30	2009/12/31
69311	UBS AG - China Mobile R Bear CBBC Apr 2010 G	2009/12/30	2009/12/31
69304	UBS AG - HSI R Bear CBBC Apr 2010 Q	2009/12/30	2009/12/31
69303	UBS AG - HSI R Bear CBBC Apr 2010 R	2009/12/30	2009/12/31
69306	UBS AG - HSI R Bear CBBC Jun 2010 L	2009/12/30	2009/12/31
69181	UBS AG - TCH R Bear CBBC Apr 2010 G	2009/12/30	2009/12/31

## 牛熊證市價總值及成交金額 (2006-2009)

年/月	數目*	市價總值* (百萬港元)	成交金額 (百萬港元)	佔市場 總額(%)	
2006	24	1,782.10	11,335.32	0.14	
2007	131	20,406.20	71,379.93	0.33	
2008	1,314	195,229.08	1,039,556.77	5.91	
2009	1,692	91,190.57	1,676,064.95	10.86	
2009	1月	1,365	186,827.37	105,311.99	12.27
	2月	1,504	174,367.31	123,712.00	15.51
	3月	1,513	152,386.79	122,340.60	11.96
	4月	1,510	134,337.71	160,128.58	12.96
	5月	1,525	146,037.94	140,897.85	9.34
	6月	1,620	153,963.94	169,863.71	10.56
	7月	1,654	171,884.44	140,453.27	9.26
	8月	1,889	148,344.39	155,765.77	10.61
	9月	1,893	145,788.56	138,032.57	10.39
	10月	1,734	123,689.72	129,429.01	9.87
	11月	1,635	107,378.59	150,808.28	10.21
	12月	1,692	91,190.57	139,321.32	10.66

註：牛熊證由2006年6月12日起買賣

\* 月底或年底數字表示



## 股票掛鈎票據市價總值及成交金額(2005–2009)

年/月	數目*	市價總值* (百萬港元)	成交金額 (百萬港元)	佔市場 總額(%)
2005	-	-	1.02	-
2006	-	-	-	-
2007	-	-	-	-
2008	-	-	-	-
2009	-	-	-	-
2009	1月	-	-	-
	2月	-	-	-
	3月	-	-	-
	4月	-	-	-
	5月	-	-	-
	6月	-	-	-
	7月	-	-	-
	8月	-	-	-
	9月	-	-	-
	10月	-	-	-
	11月	-	-	-
	12月	-	-	-

\* 月底或年底數字

## 新上市債券

股份代號	發行機構	債券名稱	發行價	到期日	上市日期
04186	香港金融管理局	0.75 厘外匯基金票據 2011 年	100.320	2011/02/16	2009/02/17
04187	香港金融管理局	1.73 厘外匯基金票據 2024 年	100.900	2024/02/20	2009/02/23
04306	CLP Power Hong Kong Financing Ltd.	3.28 厘定息利率票據 2024 年	100.000	2024/03/18	2009/03/18
04163*	香港金融管理局	4.06 厘外匯基金票據 2012 年	108.280	2012/03/19	2009/03/24
04188	香港金融管理局	1.67 厘外匯基金票據 2014 年	100.230	2014/03/24	2009/03/25
04307	Kowloon-Canton Railway Corporation	5.125 厘票據 2019 年	99.659	2019/05/20	2009/05/19
04189	香港金融管理局	0.64 厘外匯基金票據 2011 年	100.300	2011/05/18	2009/05/19
04308	Power Regal Group Ltd.	2.25 厘有擔保可換股債券 2014 年	100.000	2014/06/02	2009/06/03
04190	香港金融管理局	2.64 厘外匯基金票據 2019 年	96.650	2019/06/10	2009/06/10
04166*	香港金融管理局	4.53 厘外匯基金票據 2012 年	108.800 108.750	2012/06/18	2009/06/23
04191	香港金融管理局	2.46 厘外匯基金票據 2014 年	100.760	2014/06/23	2009/06/24
04309	上置集團有限公司	以人民幣計值並以美元結算之 6 厘可換股債券 2014 年	100.000	2014/07/23	2009/07/24
04310	香港按揭證券有限公司	3.50 厘票據 2014 年	99.257	2014/08/04	2009/08/04
04192	香港金融管理局	0.43 厘外匯基金票據 2011 年	99.650 99.630	2011/08/17	2009/08/18
04311	Swire Pacific MTN Financing Ltd.	3.5 厘保證票據 2019 年	99.257	2019/08/20	2009/08/20
04193	香港金融管理局	2.60 厘外匯基金票據 2024 年	102.060	2024/08/20	2009/08/21
04201	中華人民共和國香港特別行政區政府	0.92 厘債券 2011 年	100.650	2011/09/05	2009/09/04
04312	Henson Finance Ltd.	5.50 厘有擔保美元債券 2019 年	99.795	2019/09/17	2009/09/18
04170*	香港金融管理局	4.20 厘外匯基金票據 2012 年	109.430 109.390	2012/09/17	2009/09/28
04194	香港金融管理局	1.69 厘外匯基金票據 2014 年	99.750	2014/09/29	2009/09/29
04313	Joyous King Group Ltd.	3.30 厘有擔保可換股債券 2014 年	100.000	2014/10/22	2009/10/23
04202	中華人民共和國香港特別行政區政府	2.07 厘債券 2014 年	100.410	2014/11/03	2009/11/04
04195	香港金融管理局	0.55 厘外匯基金票據 2011 年	100.200 100.160	2011/11/16	2009/11/17
04196	香港金融管理局	2.16 厘外匯基金票據 2019 年	98.280	2019/12/09	2009/12/09
04314	科士威集團有限公司	1-3.5 厘不可贖回可轉換股無抵押債券 2019 年	100.000	2019/12/07	2009/12/10
04173*	香港金融管理局	2.66 厘外匯基金票據 2012 年	105.050	2012/12/17	2009/12/21
04197	香港金融管理局	1.69 厘外匯基金票據 2014 年	99.920	2014/12/22	2009/12/22

\* 進一步發行

## 除牌上市債券

股份代號	發行機構	詳情	最後買賣日期	除牌日期
01601	中油資源控股有限公司	提早贖回其發行2012年到期0.5厘可換股債券	2009/01/12	2009/01/16
02524	地鐵有限公司	贖回其發行2009年到期7.50厘票據	2009/01/30	2009/02/05
04161	香港金融管理局	贖回其發行2009年到期4.00厘外匯基金票據	2009/02/11	2009/02/16
02575	Shanghai Industrial Inv Treasury Co Ltd	贖回其發行2009年零息可轉換有擔保債券	2009/03/11	2009/03/17
04121	香港金融管理局	贖回其發行2009年到期2.52厘外匯基金票據	2009/03/19	2009/03/24
02545	富邦銀行(香港)有限公司	贖回其發行2009年到期浮息票據	2009/04/01	2009/04/07
02576	遠東發展有限公司	贖回其發行2009年4月到期零息可換股債券	2009/04/07	2009/04/15
02530	Philippine Long Distance Telephone Co.	贖回其發行2009年到期10.50厘票據	2009/04/08	2009/04/16
02587	香港五隧一橋有限公司	贖回其發行2009年3.60厘有抵押零售債券2009年	2009/05/04	2009/05/08
02531	國家開發銀行	贖回其發行2009年到期8.25厘票據	2009/05/12	2009/05/18
04164	香港金融管理局	贖回其發行2009年到期3.90厘外匯基金票據	2009/05/13	2009/05/18
02535	Malaysia	贖回其發行2009年到期8.75厘票據	2009/05/26	2009/06/02
04057	香港金融管理局	贖回其發行2009年到期7.21厘外匯基金票據	2009/06/04	2009/06/09
04125	香港金融管理局	贖回其發行2009年到期3.70厘外匯基金票據	2009/06/18	2009/06/23
02591	創科實業有限公司	贖回其發行2009年到期零息可換股債券	2009/07/03	2009/07/09
02559	超大現代農業(控股)有限公司	提早贖回其發行2011年到期零息可換股有擔保及有抵押債券	2009/07/17	2009/07/23
02580	中華人民共和國香港特別行政區政府	贖回其發行2009年到期3.75厘票據	2009/07/20	2009/07/24
02539	九廣鐵路公司 - 100	贖回其發行2009年到期7.25厘票據	2009/07/22	2009/07/28
02540	九廣鐵路公司 - 500	贖回其發行2009年到期7.25厘票據	2009/07/22	2009/07/28
02553	瑞安建業有限公司	贖回其發行2009年到期零息可換股債券	2009/07/28	2009/08/03
01501	The Link Finance (Cayman) 2006 Ltd.	贖回其發行2009年到期5.12厘有擔保票據	2009/07/30	2009/08/05
04168	香港金融管理局	贖回其發行2009年到期4.25厘外匯基金票據	2009/08/12	2009/08/17
02561	恒安國際集團有限公司	提早贖回其發行2011年到期零息可換股債券	2009/08/14	2009/08/20
04128	香港金融管理局	贖回其發行2009年到期3.18厘外匯基金票據	2009/09/23	2009/09/28
02597	白馬戶外媒體有限公司	贖回其發行2009年到期零息可換股債券	2009/10/21	2009/10/28
02596	Wockhardt Ltd.	贖回其發行2009年到期零息可換股債券	2009/10/21	2009/10/28
02500	中華人民共和國 - 100	贖回其發行2009年到期3.75厘票據	2009/10/22	2009/10/29
02501	中華人民共和國 - 1000	贖回其發行2009年到期3.75厘票據	2009/10/22	2009/10/29
01506	福記食品服務控股有限公司	贖回其發行2009年到期零息可換股債券	2009/11/04	2009/11/10
02562	中國燃氣控股有限公司	提早贖回其發行2011年到期零息可換股債券	2009/11/09	2009/11/13
04171	香港金融管理局	贖回其發行2009年到期3.00厘外匯基金票據	2009/11/11	2009/11/16
02598	新奧燃氣控股有限公司	贖回其發行2009年到期零息可換股債券	2009/11/13	2009/11/17
04102	香港金融管理局	贖回其發行2009年到期3.96厘外匯基金票據	2009/11/25	2009/11/30
04061	香港金融管理局	贖回其發行2009年到期7.47厘外匯基金票據	2009/12/03	2009/12/08
02505	Standard Chartered Bank (Hong Kong) Ltd. - A	提早贖回其發行2014年到期票據	2009/12/07	2009/12/11
02506	Standard Chartered Bank (Hong Kong) Ltd. - B	提早贖回其發行2014年到期票據	2009/12/07	2009/12/11
02507	Standard Chartered Bank (Hong Kong) Ltd. - C	提早贖回其發行2014年到期票據	2009/12/07	2009/12/11
02508	遠東發展有限公司	贖回其發行2009年12月到期零息可換股債券	2009/12/07	2009/12/11
04132	香港金融管理局	贖回其發行2009年到期2.69厘外匯基金票據	2009/12/16	2009/12/21
02510	Feringghi Capital Ltd.	贖回其發行2009年到期零息擔保可轉換票據	2009/12/17	2009/12/23

## 各類別債券成交金額 (2005–2009)

百萬港元

年/月	股份數目	銀行	投資公司	國家機構	國營機構	超國家機構	總額
2005	166	0.00	0.00	4.50	6.00	0.00	10.50
2006	180	0.00	0.00	1.90	4.35	0.00	6.25
2007	175	0.00	0.00	3.29	6.79	0.00	10.09
2008	172	0.00	0.00	1.30	6.10	0.00	7.39
2009	157	0.00	0.00	0.00	3.97	0.00	3.97
2009 1月	171	0.00	0.00	0.00	0.15	0.00	0.15
2月	171	0.00	0.00	0.00	1.45	0.00	1.45
3月	171	0.00	0.00	0.00	1.32	0.00	1.32
4月	168	0.00	0.00	0.00	0.20	0.00	0.20
5月	167	0.00	0.00	0.00	0.26	0.00	0.26
6月	167	0.00	0.00	0.00	0.05	0.00	0.05
7月	164	0.00	0.00	0.00	0.05	0.00	0.05
8月	164	0.00	0.00	0.00	0.10	0.00	0.10
9月	166	0.00	0.00	0.00	0.21	0.00	0.21
10月	164	0.00	0.00	0.00	0.10	0.00	0.10
11月	161	0.00	0.00	0.00	0.00	0.00	0.00
12月	157	0.00	0.00	0.00	0.05	0.00	0.05

## 上市債券面值 (2009 年底)

主要組別	面值		
	發行機構數目	發行數目	(百萬港元)
銀行	2	14	18,324.48
投資公司	28	48	145,367.61
國家機構	6	83	168,191.25
國營機構	7	12	60,025.04
超國家機構	0	0	–
總數	43	157	391,908.38

## 上市債券 (2005–2009)

來源地	2005		2006		2007		2008		2009	
	發行數目	面值 (百萬港元)	發行數目	面值 (百萬港元)	發行數目	面值 (百萬港元)	發行數目	面值 (百萬港元)	發行數目	面值 (百萬港元)
香港	111	178,714.26	138	199,413.65	141	219,316.12	141	230,173.89	132	232,960.25
中華人民共和國	17	86,653.05	15	80,611.04	15	80,611.04	13	69,183.50	11	61,383.50
海外	36	171,832.69	25	146,645.53	19	127,886.08	18	114,644.30	14	97,564.63
超國家機構	2	8,800.00	2	8,800.00	0	0.00	0	–	0	–
總數	166	445,999.99	180	435,470.23	175	427,813.24	172	414,001.69	157	391,908.38



## 新上市單位信託及互惠基金

股份代號	名稱	基金經理	發行價值 (港元)	集資金額 (百萬港元)	上市日期
03024	標智上證50中國指數基金	中銀國際英國保誠信託有限公司	n.a.	n.a.	2009/04/15
03010	iShares 安碩 MSCI 亞洲 APEX 50 指 ETF	Barclays Global Investors North Asia Ltd.	n.a.	n.a.	2009/04/23
03032	iShares 安碩 MSCI 亞洲 APEX 中型股指 ETF	Barclays Global Investors North Asia Ltd.	n.a.	n.a.	2009/04/23
03004	iShares 安碩 MSCI 亞洲 APEX 小型股指 ETF	Barclays Global Investors North Asia Ltd.	n.a.	n.a.	2009/04/23
02802	iShares 安碩 MSCI 亞洲新興市場指 ETF	Barclays Global Investors North Asia Ltd.	n.a.	n.a.	2009/04/23
03036	db x-trackers MSCI 台灣總回報淨值指 ETF	State Street Global Advisors Ltd.	n.a.	n.a.	2009/06/30
03087	db x-trackers 富時越南指數 ETF	State Street Global Advisors Ltd.	n.a.	n.a.	2009/07/08
03007	db x-trackers 新華富時中國 25 ETF	State Street Global Advisors Ltd.	n.a.	n.a.	2009/07/08
02848	db x-trackers MSCI 韓國總回報淨值指 ETF	State Street Global Advisors Ltd.	n.a.	n.a.	2009/07/08
03020	db x-trackers MSCI 美國總回報淨值指 ETF	State Street Global Advisors Ltd.	n.a.	n.a.	2009/07/08
03015	db x-trackers 標普印 指 ETF	State Street Global Advisors Ltd.	n.a.	n.a.	2009/07/08
03002	寶來台灣卓越50基金(香港)	寶來證券(香港)有限公司	n.a.	n.a.	2009/08/19
03011	db x-trackers 美貨幣市場 ETF	State Street Global Advisors Ltd.	n.a.	n.a.	2009/08/27
02846	iShares 安碩滬深300 A 股指數 ETF	Barclays Global Investors North Asia Ltd.	n.a.	n.a.	2009/11/18
03050	iShares 安碩滬深 A 股能源指數 ETF	Barclays Global Investors North Asia Ltd.	n.a.	n.a.	2009/11/18
03039	iShares 安碩滬深 A 股原材料指數 ETF	Barclays Global Investors North Asia Ltd.	n.a.	n.a.	2009/11/18
02829	iShares 安碩滬深 A 股金融指數 ETF	Barclays Global Investors North Asia Ltd.	n.a.	n.a.	2009/11/18
03006	iShares 安碩滬深 A 股基建指數 ETF	Barclays Global Investors North Asia Ltd.	n.a.	n.a.	2009/11/18
03046	價值中國 ETF	盛寶資產管理香港有限公司	n.a.	n.a.	2009/12/15

## 除牌單位信託及互惠基金

股份代號	名稱	最後買賣日期	除牌日期
沒有相關資料			

註： 2009年沒有單位信託及互惠基金除牌交易。

## 單位信託及互惠基金之表現

股份代號	名稱	收市價		變幅率 (%)	成交金額 (百萬港元)	市值 (百萬港元)
		(港元)	(港元)			
		2009	2008			
02819	ABF 港債指數	103.50	106.60	-2.91	40.01	2,193.79
02821	沛富基金	US\$114.65	US\$112.00	2.37	US\$71.42	14,330.45
02778	冠君產業信託	3.30	2.08	58.65	6,247.84	15,917.66
03087	DBX 富時越南	345.40	不適用	-	147.35	1,173.32
03007	DBX 富時 25	236.80	不適用	-	3.20	2,959.05
02848	DBX 韓國 ETF	365.80	不適用	-	3.29	1,016.92
03036	DBX 台灣 ETF	128.70	不適用	-	23.44	1,030.89
03020	DBX 美國 ETF	205.00	不適用	-	16.22	11,219.65
03015	DBX 標普印度	873.00	不適用	-	51.19	2,144.09
03011	DBX 美貨幣市場	US\$170.80	不適用	-	US\$0.01	467.35
00405	越秀房產信託基金	2.94	1.790	64.25	927.93	3,133.96
02838	恒生新華富時 25	189.80	126.900	49.57	89.67	266.32
02828	恒生 H 股 ETF	128.10	79.650	60.83	54,976.27	15,721.07
02833	恒生指數 ETF	219.60	145.100	51.34	2,988.56	24,351.12
00820	匯豐中國翔龍基金	8.17	3.870	111.11	1,047.20	3,038.50
03050	安碩 A 股能源	15.62	不適用	-	146.55	460.79
02829	安碩 A 股金融	14.92	不適用	-	356.84	1,417.40
03006	安碩 A 股基建	15.20	不適用	-	59.35	288.80
03039	安碩 A 股原材料	15.66	不適用	-	349.31	555.93
02823	安碩 A50 中國	14.92	8.360	78.47	336,719.78	50,519.12
03010	安碩亞洲 50	35.00	不適用	-	41.06	476.00
03032	安碩亞洲中型股	41.65	不適用	-	102.45	233.24
03004	安碩亞洲小型股	40.75	不適用	-	45.83	130.40
02801	安碩中國 ETF	21.30	13.80	54.35	1,986.39	1,316.34
02846	安碩滬深 300	30.70	不適用	-	258.20	1,504.30
02802	安碩亞洲新興	37.85	不適用	-	218.62	242.24
02836	安碩印度 ETF	16.38	8.90	84.04	2,943.53	1,755.94
00823	領匯房產基金	19.82	12.80	54.84	32,811.80	43,224.75
02815	領先亞太區 ETF	32.55	19.64	65.73	358.53	669.44
02809	領先商品 ETF	21.40	16.30	31.29	950.88	791.80
02820	領先新興市場	76.85	43.95	74.86	32.80	356.20
02810	領先印度 ETF	118.00	60.15	96.18	519.69	1,384.14
02814	領先日本 ETF	7.54	7.49	0.67	75.33	172.90
02813	領先韓國 ETF	31.80	18.84	68.79	205.22	407.49
02826	領先納指 ETF	58.45	37.60	55.45	30.70	189.62
02806	領先 RAFI 歐洲	49.35	34.60	42.63	48.13	98.70
02803	領先 RAFI 美國	37.85	26.90	40.71	38.41	90.84
02831	領先俄羅斯 ETF	29.00	14.72	97.01	305.05	232.23
02837	領先台灣 ETF	7.29	4.32	68.75	821.31	471.03
02812	領先環球 ETF	9.17	7.16	28.07	25.44	188.22
02301	NEW ERA PRC F	不適用	不適用	-	-	-
03002	寶來台灣卓越 50	11.78	不適用	-	498.92	217.93
00808	泓富產業信託	1.33	0.90	47.78	530.12	1,760.36
01881	富豪產業信託	1.65	0.97	70.10	958.81	5,287.25
00625	睿富房地產基金	3.24	2.64	22.73	453.67	1,503.88
02840	SPDR 金 ETF	834.50	663.00	25.87	5,441.90	309,182.25
00435	陽光房地產基金	1.92	1.40	37.14	1,147.94	2,990.32
02800	盈富基金	22.00	14.60	50.68	59,205.53	38,873.84
03046	價值中國 ETF	36.95	不適用	-	51.77	332.55
02827	標智滬深 300	36.35	19.38	87.56	24,564.40	6,688.40
03024	標智上證 50	24.40	不適用	-	4,857.60	546.56
02825	標智香港 100	17.98	11.54	55.81	87.13	143.84
					<b>543,811.17</b>	<b>573,669.20</b>

註：成交金額之總額並不包括以外幣作為買賣之交易。

## 單位信託及互惠基金市價總值 (2005–2009)

年/月份	交易所買賣基金 (ETF)		房地產投資信託基金 (REIT)		其他		合計	
	發行數目	市值 (百萬港元)	發行數目	市值 (百萬港元)	發行數目	市值 (百萬港元)	發行數目	市值 (百萬港元)
2005	8	54,134.38	3	37,935.43	2	11.70	13	92,081.51
2006	9	73,484.31	5	53,057.24	1	—	15	126,541.55
2007	17	105,623.36	7	66,089.08	2	4,098.45	26	175,810.89
2008	24	266,475.46	7	46,405.95	2	1,439.29	33	314,320.70
2009	43	496,812.50	7	73,818.20	2	3,038.50	52	573,669.20
2009 1月	24	283,266.25	7	49,663.31	2	1,446.73	33	334,376.29
2月	24	306,266.81	7	48,929.16	2	1,483.92	33	356,679.89
3月	24	343,441.56	7	50,891.61	2	1,636.40	33	395,969.58
4月	29	372,298.90	7	50,579.25	2	1,989.72	38	424,867.87
5月	29	400,620.72	7	56,569.04	2	2,346.75	38	459,536.52
6月	30	403,231.67	7	58,858.17	2	2,436.01	39	464,525.86
7月	35	433,756.60	7	65,101.92	2	2,826.52	44	501,685.03
8月	37	408,931.17	7	63,931.18	2	2,495.52	46	475,357.87
9月	37	435,197.50	7	65,764.70	2	2,603.37	46	503,565.57
10月	37	466,730.46	7	68,503.61	2	2,841.39	46	538,075.47
11月	42	509,993.77	7	72,084.97	2	3,012.47	51	585,091.22
12月	43	496,812.50	7	73,818.20	2	3,038.50	52	573,669.20

註： 領匯房地產投資信託基金為首家房地產投資信託基金 (REITs) 在 2005/11/25 上市買賣。

## 單位信託及互惠基金交易金額 (2005–2009)

年/月份	交易日數	交易所買賣基金 (ETF)		房地產投資信託基金 (REIT)		其他		合計	
		成交金額 (百萬港元)	每日平均 (百萬港元)	成交金額 (百萬港元)	每日平均 (百萬港元)	成交金額 (百萬港元)	每日平均 (百萬港元)	成交金額 (百萬港元)	每日平均 (百萬港元)
2005	247	20,695.95	83.79	30,907.66	125.13	0.36	0.00	51,603.97	208.92
2006	247	57,818.27	234.08	47,441.13	192.07	0.96	0.00	105,260.35	426.16
2007	246	160,565.55	652.71	51,497.26	209.34	12,521.15	50.90	224,583.96	912.94
2008	245	441,102.94	1,800.42	51,494.26	210.18	1,853.57	7.57	494,450.77	2,018.17
2009	249	499,685.87	2,006.77	43,078.11	173.00	1,047.20	4.21	543,811.17	2,183.98
2009 1月	18	24,793.46	1,377.41	2,501.02	138.95	42.71	2.37	27,337.19	1,518.73
2月	20	40,584.84	2,029.24	2,204.00	110.20	69.60	3.48	42,858.44	2,142.92
3月	22	37,289.91	1,695.00	3,023.08	137.41	64.90	2.95	40,377.89	1,835.36
4月	20	35,814.97	1,790.75	4,241.77	212.09	122.99	6.15	40,179.73	2,008.99
5月	19	31,761.04	1,671.63	4,419.15	232.59	94.19	4.96	36,274.38	1,909.18
6月	22	39,640.83	1,801.86	5,362.88	243.77	79.85	3.63	45,083.56	2,049.25
7月	22	45,709.62	2,077.71	3,192.21	145.10	97.00	4.41	48,998.82	2,227.22
8月	21	65,530.58	3,120.50	3,857.99	183.71	70.07	3.34	69,458.63	3,307.55
9月	22	56,745.79	2,579.35	4,149.67	188.62	66.78	3.04	60,962.24	2,771.01
10月	20	38,407.85	1,920.39	3,642.83	182.14	136.10	6.80	42,186.77	2,109.34
11月	21	42,974.24	2,046.39	3,871.14	184.34	100.31	4.78	46,945.69	2,235.51
12月	22	40,432.74	1,837.85	2,612.37	118.74	102.71	4.67	43,147.81	1,961.26

註： 1. 領匯房地產投資信託基金為首家房地產投資信託基金 (REITs) 在 2005/11/25 上市買賣。  
2. 成交金額不包括以外幣的交易買賣。

## NASDAQ 股份成交金額及股數(2005–2009)

年/月	股份數目	交易日數	成交金額(港元)		成交股數		成交宗數		
			總額	平均每日	總額	平均每日	總額	平均每日	
2005	7	247	10,949,835	44,331	57,420	232	224	1	
2006	7	247	14,913,650	60,379	89,430	362	266	1	
2007	7	246	16,045,288	65,225	79,100	322	244	1	
2008	7	245	1,529,100	6,241	8,060	33	43	0	
2009	7	249	2,072,100	8,322	7,960	32	41	0	
2009	1月	7	220,160	12,231	2,020	112	7	0	
	2月	7	113,440	5,672	1,080	54	7	0	
	3月	7	87,400	3,973	760	35	6	0	
	4月	7	174,850	8,743	1,250	63	5	0	
	5月	7	47,300	2,489	360	19	5	0	
	6月	7	228,220	10,374	1,750	80	7	0	
	7月	7	590,040	26,820	2,280	104	10	0	
	8月	7	219,280	10,442	1,470	70	9	0	
	9月	7	86,580	3,935	580	26	4	0	
	10月	7	209,850	10,493	1,170	59	4	0	
	11月	7	21	68,680	3,270	300	14	4	0
	12月	7	22	26,300	1,195	120	5	2	0

註： 7隻NASDAQ 試驗計劃股份於2000年5月31日開始買賣

## iShares 成交金額及股數(2005–2009)

年/月	股份數目	交易日數	成交金額(港元)		成交股數		成交宗數	
			總額	平均每日	總額	平均每日	總額	平均每日
2005	2	247	6,142,461	24,868	64,000	259	13	0
2006	2	247	219,086	887	2,150	9	3	0
2007	2	246	87,360	355	350	1	3	0
2008	2	245	0	0	0	0	0	0
2009	2	249	0	0	0	0	0	0
2009	1月	2	0	0	0	0	0	0
	2月	2	0	0	0	0	0	0
	3月	2	0	0	0	0	0	0
	4月	2	0	0	0	0	0	0
	5月	2	19	0	0	0	0	0
	6月	2	22	0	0	0	0	0
	7月	2	22	0	0	0	0	0
	8月	2	21	0	0	0	0	0
	9月	2	22	0	0	0	0	0
	10月	2	20	0	0	0	0	0
	11月	2	21	0	0	0	0	0
	12月	2	22	0	0	0	0	0

註： iShares 是以美元買賣交易，其相對港元總金額乃以每美元兌7.8港元之兌換價計算。



## 股份成交總值 (1970-2009)

百萬港元

年份	全年成交金額	總交易日數	平均每日	最高成交日 (*)		最低成交日 (*)	
				成交額	日期	成交額	日期
1970	6,056.13	294	20.60	56.69	03/10	6.15	06/09
1971	14,806.21	276	53.65	211.39	09/20	9.12	03/01
1972	42,907.54	247	173.71	659.34	11/10	21.48	02/02
1973	48,880.44	245	199.51	704.69	02/08	35.39	08/29
1974	11,436.70	245	46.68	219.33	06/17	10.91	12/05
1975	10,359.91	246	42.11	167.46	03/06	9.00	01/06
1976	13,183.31	248	53.16	223.42	02/26	9.72	07/26
1977	6,132.43	246	24.93	67.47	04/18	8.54	10/10
1978	27,445.86	244	112.48	410.91	08/18	9.39	02/10
1979	25,632.21	246	104.20	407.69	09/26	18.39	01/02
1980	95,670.54	246	388.90	1,424.95	11/03	47.58	04/09
1981	105,970.90	244	434.31	991.92	06/12	132.90	10/26
1982	46,221.25	247	187.13	2,064.18	04/26	68.68	12/23
1983	37,166.26	247	150.47	589.22	07/15	40.37	01/04
1984	48,808.70	248	196.81	1,264.27	01/13	38.50	01/03
1985	75,821.03	247	306.97	3,308.08	02/01	116.04	12/23
1986	123,128.35	247	498.50	1,721.13	10/08	124.62	02/05
1987	371,406.46	246	1,509.78	5,407.55	10/02	401.58	04/21
1988	199,480.68	248	804.36	1,889.48	06/15	230.00	09/19
1989	299,146.70	246	1,216.04	3,673.60	05/23	290.01	07/18
1990	288,714.90	248	1,164.17	3,280.82	08/07	338.36	12/28
1991	334,103.92	248	1,347.19	3,389.14	07/05	241.35	01/02
1992	700,577.50	250	2,802.31	6,420.47	05/25	965.50	01/03
1993	1,222,675.13	249	4,910.34	12,909.44	12/10	1,019.78	01/04
1994	1,137,414.00	248	4,586.35	17,204.66	01/07	1,313.55	07/04
1995	826,800.60	247	3,347.37	9,924.41	05/12	1,385.27	05/01
1996	1,412,242.38	249	5,671.66	13,803.84	12/06	2,734.90	05/27
1997	3,788,959.79	245	15,465.14	46,096.84	08/29	3,253.55	12/29
1998	1,701,112.01	247	6,887.09	79,002.61	08/28	1,221.90	12/28
1999	1,915,940.58	247	7,756.84	17,387.59	11/16	2,100.34	02/22
2000	3,047,565.32	247	12,338.32	35,746.19	02/15	4,565.80	12/27
2001	1,950,086.74	243	8,025.05	17,752.03	04/19	2,906.48	12/27
2002	1,599,074.57	247	6,473.99	12,982.41	05/02	2,734.31	01/02
2003	2,545,675.94	248	10,264.82	34,464.21	12/16	2,136.95	01/02
2004	3,948,350.84	249	15,856.83	38,758.84	01/13	7,378.09	08/17
2005	4,498,095.11	247	18,210.91	34,617.04	03/02	9,835.58	05/24
2006	8,332,633.24	247	33,735.36	76,008.14	10/27	16,451.20	06/19
2007	21,506,271.44	246	87,423.87	209,808.30	10/03	35,013.62	03/15
2008	17,600,713.87	245	71,839.65	156,353.59	01/23	21,951.90	12/29
2009	15,439,486.88	249	62,005.97	146,624.25	05/13	28,531.97	03/12

## 1970年以來紀錄

最高年份：2007

最高日：2007/10/03

最低年份：1970

最低日：1970/06/09

- (\*) 成交額紀錄只計算全日市之交易。  
 自1993年起，市場成交金額已就遲報及反駁交易作出調整。  
 1986年4月以前，成交額為四間交易所之合計。

## 上市股份統計 (1976-2009)

年份	上市公司 數目	上市證券 數目	股份集資總額* (百萬港元)	總發行股本 (百萬港元)	市價總值 (百萬港元)
1976	295	319	不適用	23,258	56,675
1977	284	315	不適用	23,427	51,278
1978	265	298	不適用	24,916	65,939
1979	262	298	不適用	26,853	112,809
1980	262	309	不適用	33,080	209,753
1981	269	335	不適用	59,274	232,331
1982	273	342	不適用	63,561	131,640
1983	277	351	不適用	67,941	142,094
1984	278	348	不適用	69,945	184,642
1985	279	340	不適用	72,235	269,511
1986	253	335	14,707	73,106	419,281
1987	276	412	48,082	90,713	419,612
1988	304	479	18,506	106,214	580,378
1989	298	479	20,345	103,404	605,010
1990	299	520	21,233	108,808	650,410
1991	357	597	39,457	117,547	949,172
1992	413	749	105,113	136,111	1,332,184
1993	477	891	90,005	164,062	2,975,379
1994	529	1,006	51,861	177,568	2,085,182
1995	542	1,033	39,202	180,423	2,348,310
1996	583	1,272	100,018	202,861	3,475,965
1997	658	1,533	247,577	236,716	3,202,630
1998	680	1,246	38,257	238,612	2,661,713
1999	701	1,205	148,120	225,577	4,727,527
2000	736	1,294	451,281	283,356	4,795,150
2001	756	1,075	58,593	321,071	3,885,342
2002	812	1,416	101,413	378,586	3,559,099
2003	852	1,598	209,116	400,365	5,477,670
2004	892	1,971	276,521	431,927	6,629,177
2005	934	2,448	298,660	704,903	8,113,333
2006	975	3,184	516,025	892,349	13,248,821
2007	1,048	5,896	571,078	953,098	20,536,463
2008	1,087	5,654	418,188	972,136	10,253,589
2009	1,145	6,441	637,734	1,034,447	17,769,271

年底數字

\* 1990 以前之股份集資金額不包括認購權計劃。

## 股票市場成交額最高紀錄 主板市場

年		
順次	成交金額 (百萬港元)	年份
1	21,506,271.44	2007
2	17,600,713.87	2008
3	15,439,486.88	2009
4	8,332,633.24	2006
5	4,498,095.11	2005
6	3,948,350.84	2004
7	3,788,959.79	1997
8	3,047,565.32	2000
9	2,545,675.94	2003
10	1,950,086.74	2001

月		
順次	成交金額 (百萬港元)	月份/年份
1	3,473,846.35	10/2007
2	2,993,364.29	11/2007
3	2,623,012.43	01/2008
4	2,152,013.07	08/2007
5	2,071,514.56	09/2007
6	1,878,528.95	07/2007
7	1,839,413.64	12/2007
8	1,813,627.99	04/2008
9	1,691,586.98	03/2008
10	1,609,173.39	06/2009

季		
順次	成交金額 (百萬港元)	季度/年份
1	8,306,624.27	4/2007
2	6,102,056.58	3/2007
3	5,901,036.22	1/2008
4	4,623,402.28	2/2008
5	4,353,187.76	2/2009
6	4,312,121.38	3/2009
7	4,095,113.21	4/2009
8	3,931,271.40	3/2008
9	3,837,847.69	2/2007
10	3,259,742.90	1/2007

日		
順次	成交金額 (百萬港元)	日期
1	209,808.30	2007/10/03
2	200,833.43	2007/10/16
3	195,257.20	2007/10/12
4	185,024.96	2007/10/30
5	178,712.17	2007/10/11
6	177,627.69	2007/10/29
7	174,395.47	2007/10/15
8	169,636.11	2007/11/06
9	168,521.99	2007/10/18
10	165,175.30	2007/10/25

## 主板及創業板

年		
順次	成交金額 (百萬港元)	年份
1	21,665,529.92	2007
2	17,652,800.86	2008
3	15,515,248.69	2009
4	8,376,311.12	2006
5	4,520,431.80	2005
6	3,974,111.69	2004
7	3,788,959.79	1997
8	3,131,852.45	2000
9	2,583,829.45	2003
10	1,989,503.57	2001

月		
順次	成交金額 (百萬港元)	月份/年份
1	3,487,326.59	10/2007
2	3,007,224.67	11/2007
3	2,629,312.19	01/2008
4	2,168,467.42	08/2007
5	2,083,139.17	09/2007
6	1,905,012.22	07/2007
7	1,845,219.16	12/2007
8	1,820,521.92	04/2008
9	1,699,724.44	03/2008
10	1,618,347.56	06/2009

季		
順次	成交金額 (百萬港元)	季度/年份
1	8,339,767.42	4/2007
2	6,156,615.82	3/2007
3	5,922,420.08	1/2008
4	4,640,846.32	2/2008
5	4,372,749.49	2/2009
6	4,338,516.02	3/2009
7	4,120,726.27	4/2009
8	3,940,460.19	3/2008
9	3,890,340.66	2/2007
10	3,278,806.02	1/2007

日		
順次	成交金額 (百萬港元)	日期
1	210,505.53	2007/10/03
2	201,413.37	2007/10/16
3	195,962.20	2007/10/12
4	185,681.50	2007/10/30
5	179,409.27	2007/10/11
6	178,382.19	2007/10/29
7	174,984.45	2007/10/15
8	170,352.76	2007/11/06
9	169,121.20	2007/10/18
10	165,926.12	2007/10/25

註：自1993年1月起，市場成交金額已就遲報及反駁交易作出調整。

## 股價指數 10 大升跌紀錄

標準普爾/香港交易所大型股指數 (1998-2009)

2003年2月28日 = 10000

順次	升幅 (%)	日期	收市指數
1	15.04	1998/02/02	11001.95
2	14.29	2008/10/28	15507.37
3	12.64	2008/10/30	17632.61
4	10.97	2008/01/23	29340.77
5	10.09	2008/10/13	19931.74
6	9.95	1998/10/16	10078.68
7	9.29	2008/09/19	23629.69
8	9.20	1998/09/07	8013.39
9	8.75	1998/08/14	7133.91
10	8.28	2008/12/08	18707.83

順次	跌幅 (%)	日期	收市指數
1	12.59	2008/10/27	13569.03
2	9.82	1998/01/12	8439.81
3	8.87	2001/09/12	10522.63
4	8.70	2000/04/17	15693.12
5	8.67	2008/01/22	26440.70
6	8.19	2008/10/24	15523.90
7	8.14	2008/10/08	18980.80
8	7.53	1998/08/31	7089.75
9	7.49	2008/10/10	18104.89
10	6.91	2000/01/05	16613.10

順次	升幅 (點數)	日期	收市指數
1	2900.07	2008/01/23	29340.77
2	2009.16	2008/09/19	23629.69
3	1978.01	2008/10/30	17632.61
4	1938.34	2008/10/28	15507.37
5	1907.46	2008/01/25	30474.42
6	1826.85	2008/10/13	19931.74
7	1690.88	2007/11/14	35076.20
8	1594.62	2008/03/25	27333.87
9	1478.44	2007/08/20	25881.95
10	1438.53	1998/02/02	11001.95

順次	跌幅 (點數)	日期	收市指數
1	2509.29	2008/01/22	26440.70
2	1954.87	2008/10/27	13569.03
3	1916.47	2007/11/05	35248.33
4	1703.15	2008/01/16	29740.34
5	1682.08	2008/10/08	18980.80
6	1654.93	2008/01/21	28949.99
7	1592.80	2008/02/06	28621.00
8	1495.17	2000/04/17	15693.12
9	1466.46	2008/10/10	18104.89
10	1397.98	2007/11/12	33303.71

恒生指數 (1970 - 2009)

1964年7月31日 = 1000

順次	升幅 (%)	日期	收市指數
1	18.82	1997/10/29	10765.30
2	14.41	1973/02/09	1449.91
3	14.35	2008/10/28	12596.29
4	14.33	1998/02/02	10578.60
5	13.36	1974/11/27	185.17
6	13.20	1973/02/02	1098.86
7	13.20	1973/04/11	926.45
8	12.82	2008/10/30	14329.85
9	12.35	1975/01/27	209.62
10	11.71	1973/07/18	602.34

順次	跌幅 (%)	日期	收市指數
1	33.33	1987/10/26	2241.69
2	21.75	1989/06/05	2093.61
3	13.70	1997/10/28	9059.89
4	13.31	1973/03/26	1229.28
5	12.70	2008/10/27	11015.84
6	11.48	1973/04/10	818.39
7	11.43	1972/11/13	672.62
8	11.12	1987/10/19	3362.39
9	10.78	1989/05/22	2806.57
10	10.41	1997/10/23	10426.30

順次	升幅 (點數)	日期	收市指數
1	2332.54	2008/01/23	24090.17
2	1705.41	1997/10/29	10765.30
3	1695.27	2008/09/19	19327.73
4	1627.78	2008/10/30	14329.85
5	1583.10	2008/01/25	25122.37
6	1580.45	2008/10/28	12596.29
7	1515.29	2008/10/13	16312.16
8	1362.66	2007/11/14	29166.01
9	1356.30	2008/03/25	22464.52
10	1326.24	1998/02/02	10578.60

順次	跌幅 (點數)	日期	收市指數
1	2061.23	2008/01/22	21757.63
2	1602.54	2008/10/27	11015.84
3	1526.02	2007/11/05	28942.32
4	1438.31	1997/10/28	9059.89
5	1386.93	2008/01/16	24450.85
6	1383.01	2008/01/21	23818.86
7	1380.39	2000/04/17	14762.37
8	1372.03	2008/10/08	15431.73
9	1339.24	2008/02/06	23469.46
10	1226.10	2000/01/05	15846.72



## 世界各地證券市場指數(2005–2009)

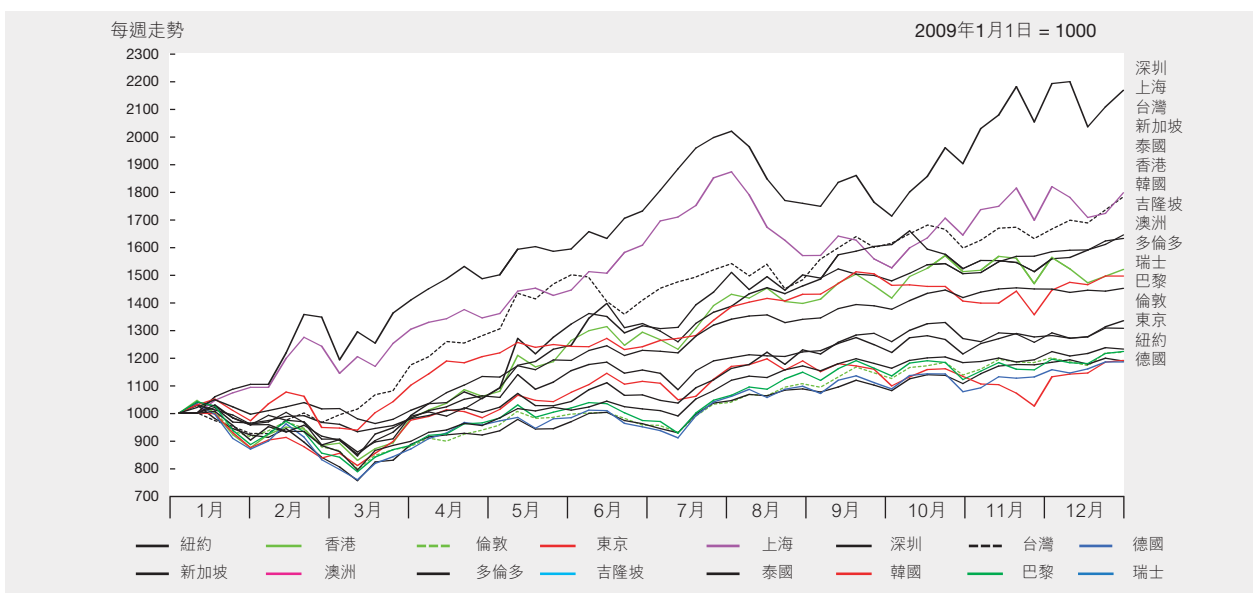
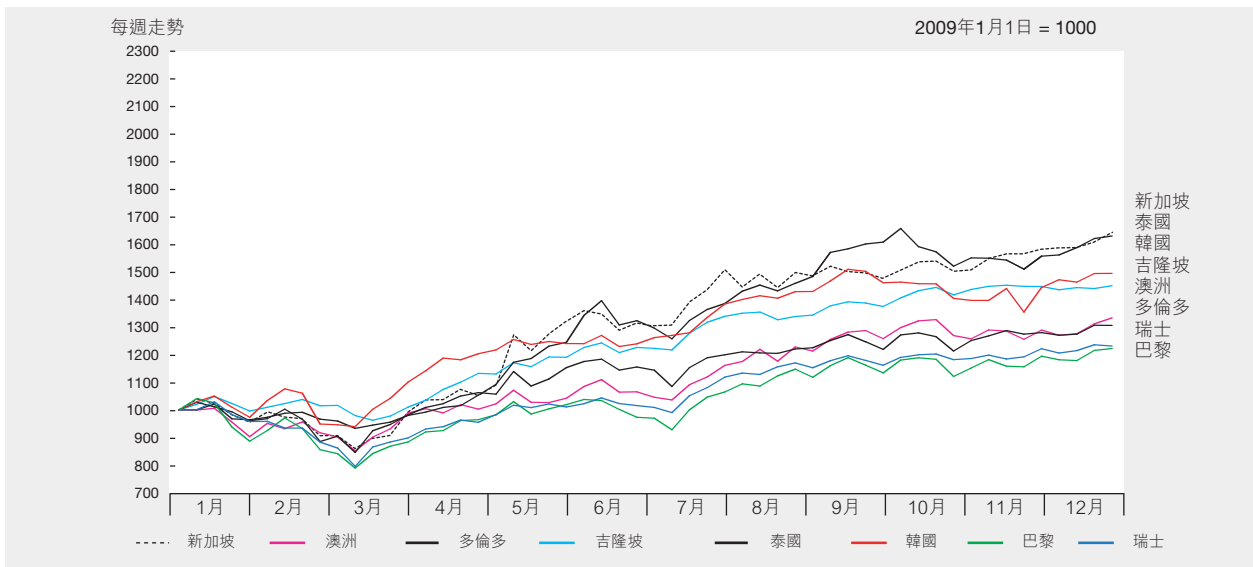
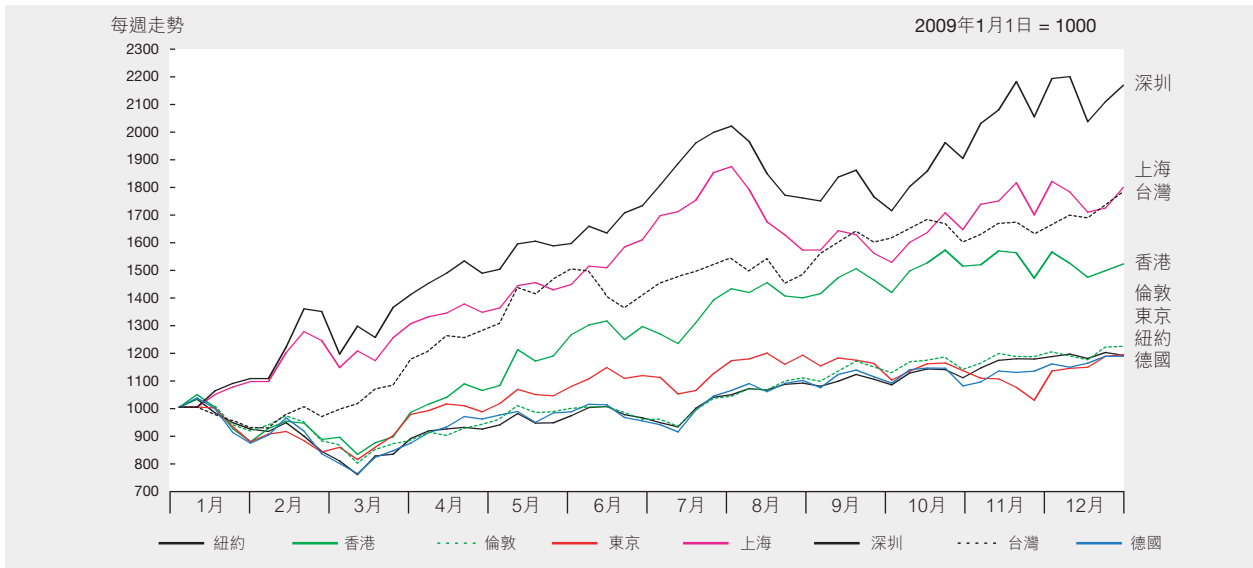
年 / 月	澳洲 普通股票 指數	德國 DAX Capital 指數	香港 恒生 指數	韓國 綜合 指數	吉隆坡 綜合 指數	倫敦 金融時報 100指數	紐約 杜瓊斯工業 平均指數	巴黎 CAC40 指數
2005	4708.80	3719.79	14876.43	1379.37	899.79	5618.76	10717.50	4715.23
2006	5644.30	4429.01	19964.72	1434.46	1096.24	6220.80	12463.15	5541.76
2007	6421.00	5277.23	27812.65	1897.13	1445.03	6456.90	13264.82	5614.08
2008	3659.30	3041.60	14387.48	1124.47	876.75	4434.20	8776.39	3217.97
2009	4882.72	3604.02	21872.50	1682.77	1272.78	5412.90	10428.05	3936.33
2009								
1月	3478.10	2730.97	13278.21	1162.11	884.45	4149.60	8000.86	2973.92
2月	3296.90	2419.31	12811.57	1063.03	890.67	3830.10	7062.93	2702.48
3月	3532.30	2570.99	13576.02	1206.26	872.55	3926.10	7608.92	2807.34
4月	3744.70	2955.33	15520.99	1369.36	990.74	4243.70	8168.12	3159.85
5月	3813.30	2989.35	18171.00	1395.89	1044.11	4417.90	8500.33	3277.65
6月	3947.80	2909.05	18378.73	1390.07	1075.24	4249.20	8447.00	3140.44
7月	4249.50	3225.75	20573.33	1557.29	1174.90	4608.40	9171.61	3426.27
8月	4484.10	3337.79	19724.19	1591.85	1174.27	4908.90	9496.28	3653.54
9月	4739.30	3433.26	20955.25	1673.14	1202.08	5133.90	9712.28	3795.41
10月	4646.90	3275.85	21752.87	1580.69	1243.23	5044.50	9712.73	3607.69
11月	4715.48	3403.48	21821.50	1555.60	1259.11	5190.70	10344.84	3680.15
12月	4882.72	3604.02	21872.50	1682.77	1272.78	5412.90	10428.05	3936.33

註： 月底或年底數字

年 / 月	上海 A股 指數	深圳 A股 指數	新加坡 FTSE 海峽 指數	瑞士 SPI 普通股 指數	台灣 台北加權 股價指數	泰國 證券交易所 指數	東京 日經 225 指數	多倫多 綜合 指數
2005	1220.93	290.06	2280.77	5742.41	6548.34	713.73	16111.43	11272.26
2006	2815.13	569.58	2918.63	6929.18	7823.72	679.84	17225.83	12908.39
2007	5521.49	1520.99	3465.63	6925.44	8506.28	858.10	15307.78	13833.06
2008	1911.79	581.51	1761.56	4567.57	4591.22	449.96	8859.56	8987.70
2009	3437.46	1261.26	2897.62	5626.40	8188.11	734.54	10546.44	11746.11
2009								
1月	2089.90	641.97	1746.47	4375.72	4247.97	437.69	7994.05	8694.90
2月	2186.63	693.53	1594.87	3929.92	4557.15	431.52	7568.42	8123.02
3月	2490.71	825.31	1699.99	4137.35	5210.84	431.50	8109.53	8720.39
4月	2600.61	872.81	1920.28	4487.52	5992.57	491.69	8828.26	9324.83
5月	2763.54	927.15	2329.08	4615.16	6890.44	560.41	9522.50	10370.07
6月	3106.59	1010.41	2333.14	4662.64	6432.16	597.48	9958.44	10374.91
7月	3581.86	1174.95	2659.20	5109.40	7077.71	624.00	10356.83	10787.15
8月	2799.48	949.88	2605.39	5346.17	6825.95	653.25	10492.53	10868.21
9月	2916.73	996.26	2672.57	5461.31	7509.17	717.07	10133.23	11394.96
10月	3143.88	1106.95	2651.13	5402.58	7340.08	685.24	10034.74	10910.75
11月	3351.49	1245.25	2730.00	5388.37	7582.21	689.07	9345.55	11447.20
12月	3437.46	1261.26	2897.62	5626.40	8188.11	734.54	10546.44	11746.11

註： 月底或年底數字

## 世界各地證券市場指數(2009)



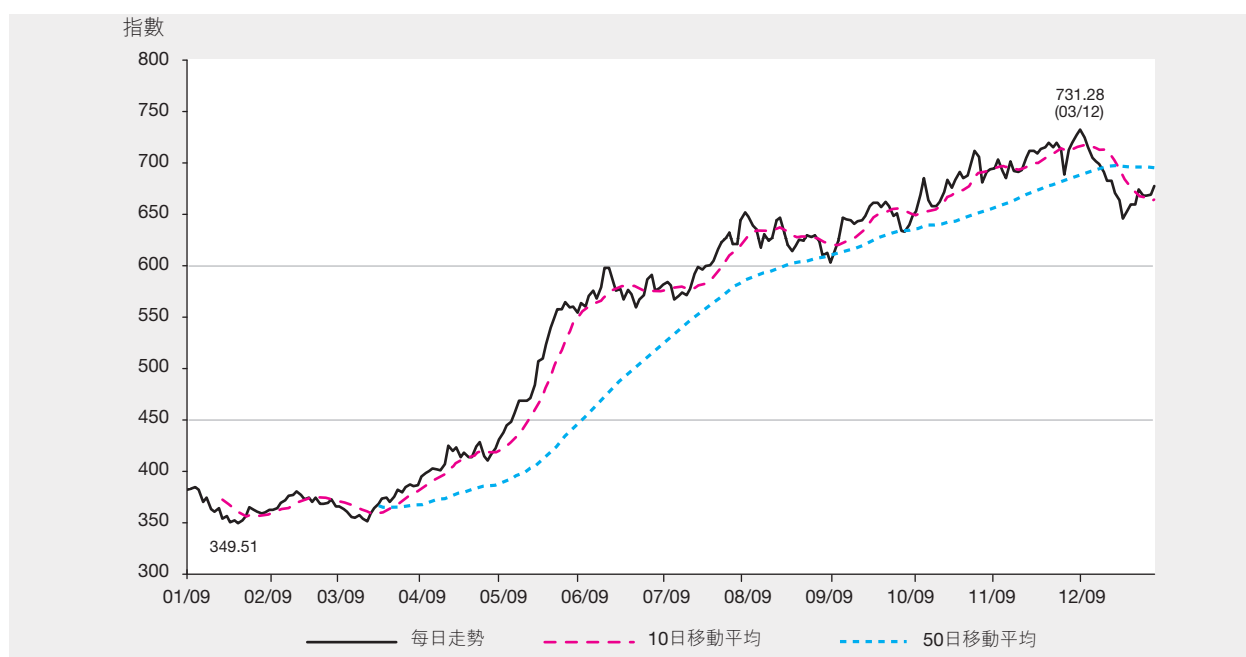
## 標準普爾／香港交易所創業板指數，每日收市(2009)

2003年2月28日 = 1000

日期	1月	2月	3月	4月	5月	6月	7月	8月	9月	10月	11月	12月
1	-	-	-	394.80	-	559.80	-	-	612.24	-	-	718.43
2	381.70	360.40	366.16	398.24	-	554.18	577.78	-	602.84	647.94	693.15	726.34
3	-	359.27	365.65	400.32	-	562.85	580.95	651.25	614.13	-	693.91	731.28
4	-	359.76	363.34	-	430.95	559.94	-	647.08	623.61	-	702.35	724.11
5	383.11	362.01	360.53	-	437.30	569.91	-	638.19	-	652.04	691.49	-
6	384.56	362.24	355.65	402.76	444.06	-	583.63	634.89	-	668.54	684.53	-
7	381.72	-	-	401.78	447.61	-	580.19	616.97	645.75	684.54	-	714.75
8	369.87	-	-	400.73	456.73	575.43	566.49	-	644.49	663.24	-	704.39
9	374.13	364.33	354.99	406.87	-	567.39	570.12	-	643.56	657.52	700.76	700.44
10	-	369.01	357.21	-	-	578.42	573.20	629.69	640.45	-	691.68	698.51
11	-	371.57	354.12	-	468.09	597.82	-	623.71	642.98	-	690.65	690.62
12	363.62	375.78	351.53	-	468.77	597.54	-	626.37	-	656.99	692.28	-
13	360.33	376.78	358.58	-	468.56	-	571.32	643.27	-	661.32	704.27	-
14	364.52	-	-	424.65	470.89	-	576.69	646.24	643.37	671.07	-	681.82
15	354.15	-	-	419.51	484.14	585.93	591.58	-	647.70	682.74	-	681.97
16	356.06	379.97	363.69	422.80	-	574.88	598.13	-	657.09	674.88	710.91	670.11
17	-	376.75	368.01	413.69	-	577.07	595.66	630.80	660.29	-	711.05	663.03
18	-	372.27	373.56	-	506.92	566.44	-	619.79	660.35	-	708.41	645.52
19	350.59	374.23	374.77	-	509.18	575.76	-	613.50	-	682.67	713.09	-
20	352.19	370.13	369.98	418.18	523.43	-	598.77	618.52	-	690.28	714.24	-
21	349.51	-	-	413.96	539.61	-	600.31	624.97	656.80	684.75	-	653.07
22	351.83	-	-	413.41	548.22	572.12	604.65	-	661.41	686.81	-	658.82
23	356.20	374.37	374.92	424.22	-	558.83	615.41	-	657.68	699.18	718.72	659.29
24	-	368.48	382.44	428.24	-	566.39	622.00	623.70	648.00	-	714.57	673.23
25	-	368.48	379.76	-	557.22	571.20	-	629.04	650.84	-	718.71	-
26	-	369.56	384.35	-	557.55	586.74	-	627.26	-	-	712.32	-
27	-	373.06	386.99	414.73	564.46	-	626.53	629.22	-	711.14	688.29	-
28	-	-	-	410.50	-	-	631.61	623.03	633.43	705.55	-	667.81
29	364.91	-	-	416.46	558.97	590.49	620.68	-	632.56	680.15	-	667.50
30	362.42	-	385.05	421.97	-	575.20	620.54	-	639.23	691.00	712.05	668.79
31	-	-	386.23	-	-	-	643.96	609.29	-	-	-	677.01
最高	384.56	379.97	386.99	428.24	564.46	597.82	<b>643.96</b>	651.25	661.41	711.14	718.72	731.28
最低	<b>349.51</b>	359.27	351.53	394.80	430.95	554.18	566.49	609.29	602.84	647.94	684.53	645.52
平均	364.52	369.42	368.98	412.39	496.98	573.83	597.74	628.89	641.76	677.62	703.21	685.31

註：標準普爾／香港交易所創業板指數由標準普爾編算。

## 標準普爾／香港交易所創業板指數，每日走勢(2009)



## 創業板證券分類數目 (2005–2009)

類別	年份				
	2005	2006	2007	2008	2009
普通股	201	198	193	174	174
優先股	0	0	0	0	0
認股權證	0	1	3	3	1
— 股本認股權證	0	1	3	3	1
— 衍生權證	0	0	0	0	0
總數	201	199	196	177	175

## 創業板新上市證券數目 (2005–2009)

類別	年份				
	2005	2006	2007	2008	2009
普通股	10	6	2	2	5
優先股	0	0	0	0	0
認股權證	0	1	2	1	0
— 股本認股權證	0	1	2	1	0
— 衍生權證	0	0	0	0	0
總數	10	7	4	3	5

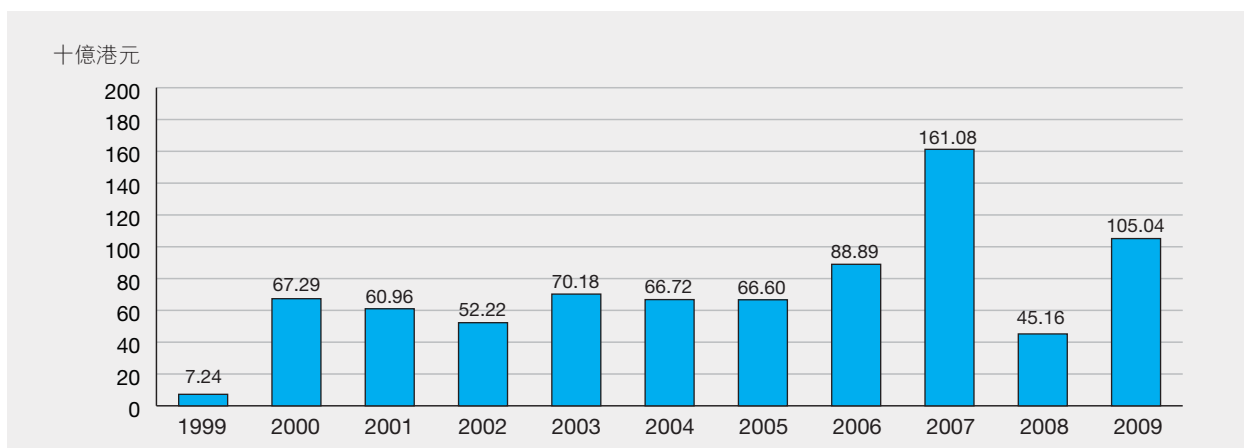
## 創業板除牌上市證券數目 (2005–2009)

類別	年份				
	2005	2006	2007	2008	2009
普通股	13	9	7	21	5
— 除牌上市公司	11	7	3	3	1
— 由創業板轉至主板上市公司 *	2	2	4	18	4
認股權證	1	0	0	1	2
總數	14	9	7	22	7

\* 引用在2008年7月1日生效的創業板上市條例之已修訂第9.24條以及主板上市條例中新訂的第9A條由創業板轉至主板上市的公司



## 市價總值 (1999 至 2009)



## 恒生行業分類系統創業板股份市價總值分佈 (2009)

百萬港元

行業分類 *	1月	2月	3月	4月	5月	6月	7月	8月	9月	10月	11月	12月
能源業	1,496.60	1,233.41	1,434.04	1,634.46	1,877.81	1,012.82	763.73	823.77	4,579.59	4,808.52	4,876.87	4,066.76
原材料業	2,806.00	2,910.60	2,839.92	3,197.43	3,777.71	4,161.56	4,107.84	5,580.87	8,132.86	8,665.97	13,273.83	15,423.16
工業製品業	1,720.77	1,776.77	2,178.36	3,628.13	4,306.07	4,595.06	4,317.56	3,143.93	1,904.98	1,834.57	1,891.87	2,007.40
消費品製造業	12,132.53	12,416.28	13,153.77	13,989.21	18,247.45	17,025.97	18,561.50	18,812.47	20,912.02	24,549.00	25,303.30	23,776.91
服務業	9,294.21	9,748.57	9,634.30	11,700.23	14,453.60	14,710.11	16,466.14	15,560.77	17,607.37	18,356.77	18,795.72	20,378.65
電訊業	49.57	136.16	178.89	304.34	1,025.23	1,370.57	2,832.34	2,412.89	2,238.57	2,154.82	2,075.70	2,261.48
公用事業	1,086.35	1,085.37	1,103.02	1,062.42	2,160.63	3,128.34	5,189.60	4,206.14	4,820.87	5,615.66	6,742.40	7,283.78
金融業	1,116.99	1,180.50	1,190.56	1,385.77	2,244.28	2,552.29	2,340.94	2,407.37	1,744.68	2,011.49	1,984.41	1,676.50
地產建築業	453.54	508.05	476.79	621.05	957.43	1,329.13	1,885.42	3,071.33	3,255.01	5,127.53	5,242.48	4,951.98
資訊科技業	13,820.75	14,815.54	14,783.16	15,322.21	22,594.95	23,118.42	27,031.73	25,333.58	21,618.90	22,457.03	23,109.46	23,152.33
綜合企業	-	-	-	-	-	-	-	-	76.64	69.93	76.64	57.48
<b>總額</b>	<b>43,977.30</b>	<b>45,811.27</b>	<b>46,972.81</b>	<b>52,845.24</b>	<b>71,645.14</b>	<b>73,004.28</b>	<b>83,496.80</b>	<b>81,353.12</b>	<b>86,891.48</b>	<b>95,651.29</b>	<b>103,372.69</b>	<b>105,036.43</b>

註：月底數字

\* 行業分類由恒生指數有限公司提供。

## 恒生行業分類系統創業板股份市價總值分佈趨勢 (2005-2009)

百萬港元

行業分類 *	2005	2006	2007	2008	2009
能源業	1,662.79 (2.50%)	985.15 (1.11%)	3,262.81 (2.03%)	1,760.29 (3.90%)	4,066.76 (3.87%)
原材料業	2,835.72 (4.26%)	5,536.97 (6.23%)	2,925.40 (1.82%)	2,913.84 (6.45%)	15,423.16 (14.68%)
工業製品業	3,080.01 (4.62%)	6,299.27 (7.09%)	4,671.16 (2.90%)	1,720.51 (3.81%)	2,007.40 (1.91%)
消費品製造業	17,133.43 (25.72%)	24,824.12 (27.93%)	41,086.11 (25.51%)	11,232.87 (24.87%)	23,776.91 (22.64%)
服務業	18,343.38 (27.54%)	21,335.38 (24.00%)	36,000.21 (22.35%)	9,989.03 (22.12%)	20,378.65 (19.40%)
電訊業	131.61 (0.20%)	166.02 (0.19%)	266.73 (0.17%)	49.86 (0.11%)	2,261.48 (2.15%)
公用事業	1,186.37 (1.78%)	1,178.00 (1.33%)	3,150.08 (1.96%)	999.47 (2.21%)	7,283.78 (6.93%)
金融業	2,259.86 (3.39%)	2,536.50 (2.85%)	5,447.98 (3.38%)	1,149.34 (2.54%)	1,676.50 (1.60%)
地產建築業	135.28 (0.20%)	496.20 (0.56%)	1,818.61 (1.13%)	433.05 (0.96%)	4,951.98 (4.71%)
資訊科技業	19,835.30 (29.78%)	25,527.83 (28.72%)	62,451.88 (38.77%)	14,915.91 (33.03%)	23,152.33 (22.04%)
綜合企業	- (0.00%)	- (0.00%)	- (0.00%)	- (0.00%)	57.48 (0.05%)
<b>總額</b>	<b>66,603.74 (100.00%)</b>	<b>88,885.43 (100.00%)</b>	<b>161,080.97 (100.00%)</b>	<b>45,164.18 (100.00%)</b>	<b>105,036.43 (100.00%)</b>

( ) 括弧內為佔股份市價總值百分率

年底數字

\* 行業分類由恒生指數有限公司提供。

## 50間創業板市價總值最大之上市公司

2009年底

股份 順次	代號	公司	發行股本 (股數)	收市價 (港元)	市價總值 (百萬港元)	佔股份總額 (%)
1	08137	洪橋集團有限公司	5,512,719,716	2.040	11,245.95	10.71
2	08199	山東威高集團醫用高分子製品股份有限公司 – H股	428,121,081	25.900	11,088.34	10.56
3	08277	北京物美商業集團股份有限公司 – H股	506,568,000	12.280	6,220.66	5.92
4	08035	濱海投資有限公司	5,992,812,000	0.840	5,033.96	4.79
5	08155	南華置地有限公司	11,175,165,010	0.280	3,129.05	2.98
6	08161	華彩控股有限公司	7,402,164,000	0.340	2,516.74	2.40
7	08116	大地資源發展(控股)有限公司	10,168,445,814	0.212	2,155.71	2.05
8	08008	新意網集團有限公司	2,031,483,833	0.900	1,828.34	1.74
9	08203	凱順能源集團有限公司	2,005,675,000	0.900	1,805.11	1.72
10	08096	博軟(控股)有限公司	2,506,275,000	0.700	1,754.39	1.67
11	08118	國際娛樂有限公司	1,179,157,235	1.400	1,650.82	1.57
12	08070	中裕燃氣控股有限公司	1,941,203,542	0.770	1,494.73	1.42
13	08158	中國生物醫學再生科技有限公司	3,776,880,000	0.390	1,472.98	1.40
14	08052	利亞零售有限公司	729,915,974	2.000	1,459.83	1.39
15	08156	眾彩科技股份有限公司	3,211,893,839	0.430	1,381.11	1.31
16	08136	田生集團有限公司	2,928,500,000	0.465	1,361.75	1.30
17	08272	百富國際有限公司	2,402,000,000	0.550	1,321.10	1.26
18	08163	中建資源集團有限公司	4,823,149,000	0.270	1,302.25	1.24
19	08167	天下媒體集團有限公司	12,863,200,000	0.098	1,260.59	1.20
20	08069	北京同仁堂科技發展股份有限公司 – H股	87,320,000	13.980	1,220.73	1.16
21	08182	環能國際控股有限公司	2,338,360,800	0.520	1,215.95	1.16
22	08061	光亞有限公司	5,064,615,385	0.230	1,164.86	1.11
23	08192	環球集團控股有限公司	5,568,000,000	0.185	1,030.08	0.98
24	08058	山東羅欣藥業股份有限公司 – H股	164,560,000	6.240	1,026.85	0.98
25	08153	中國3C集團有限公司	1,850,298,244	0.530	980.66	0.93
26	08279	亞博科技控股有限公司	3,581,835,000	0.248	888.30	0.85
27	08046	恒芯中國控股有限公司	1,533,083,000	0.570	873.86	0.83
28	08296	中國生命集團有限公司	622,500,000	1.390	865.28	0.82
29	08078	英皇娛樂集團有限公司	260,000,000	3.260	847.60	0.81
30	08306	中國有色金屬有限公司	3,061,446,590	0.255	780.67	0.74
31	08221	李氏大藥廠控股有限公司	449,787,437	1.680	755.64	0.72
32	08290	天津天聯公用事業股份有限公司 – H股	500,060,000	1.510	755.09	0.72
33	08230	深圳市東江環保股份有限公司 – H股	177,900,000	4.200	747.18	0.71
34	08066	鐳聯科技集團有限公司	489,100,000	1.500	733.65	0.70
35	08029	太陽國際集團有限公司	832,110,000	0.870	723.94	0.69
36	08025	亞洲資產(控股)有限公司	963,417,986	0.740	712.93	0.68
37	08009	菱控有限公司	3,138,885,800	0.221	693.69	0.66
38	08299	大唐滄金控股有限公司	5,617,831,700	0.122	685.38	0.65
39	08259	烟台北方安德利果汁股份有限公司 – H股	1,760,176,000	0.375	660.07	0.63
40	08178	中國信息科技發展有限公司	6,494,906,368	0.101	655.99	0.62
41	08129	中國生物資源控股有限公司	8,203,300,000	0.076	623.45	0.59
42	08285	研祥智能科技股份有限公司 – H股	308,352,000	2.000	616.70	0.59
43	08206	神州奧美網絡(國際)有限公司	802,286,761	0.740	593.69	0.57
44	08130	杏林醫療信息科技有限公司	7,324,668,455	0.076	556.67	0.53
45	08287	南京三寶科技股份有限公司 – H股	91,800,000	5.790	531.52	0.51
46	08111	一創科技集團有限公司	543,792,072	0.950	516.60	0.49
47	08212	問博控股有限公司	2,063,671,428	0.250	515.92	0.49
48	08123	首華財經網絡集團有限公司	2,954,123,215	0.170	502.20	0.48
49	08128	中國地能有限公司	6,753,112,470	0.074	499.73	0.48
50	08005	裕興科技控股有限公司	1,630,128,000	0.305	497.19	0.47
總額					82,955.47	78.98
股份總值					105,036.43	100.00

## 創業板成交金額及股數(2005—2009)

年/月	交易日數	成交金額(百萬港元)		成交股數(百萬股)		成交宗數	
		總額	平均每日	總數	平均每日	總數	平均每日
2005	247	22,336.69	90.43	46,750.30	189.27	551,943	2,235
2006	247	43,677.88	176.83	49,877.40	201.93	944,735	3,825
2007	246	159,258.48	647.39	250,147.84	1,016.86	3,270,681	13,295
2008	245	52,086.99	212.60	161,545.11	659.37	1,395,036	5,694
2009	249	75,761.81	304.26	296,240.90	1,189.72	2,106,196	8,459
2009 1月	18	1,022.94	56.83	5,995.41	333.08	41,362	2,298
2月	20	1,307.81	65.39	7,412.80	370.64	53,371	2,669
3月	22	1,861.63	84.62	9,665.57	439.34	58,788	2,672
4月	20	2,914.22	145.71	29,073.78	1,453.69	112,694	5,635
5月	19	7,473.34	393.33	40,895.65	2,152.40	228,647	12,034
6月	22	9,174.17	417.01	46,486.48	2,113.02	264,274	12,012
7月	22	8,281.09	376.41	44,222.69	2,010.12	231,936	10,543
8月	21	6,993.13	333.01	21,275.87	1,013.14	186,533	8,883
9月	22	11,120.41	505.47	18,737.75	851.72	259,179	11,781
10月	20	8,457.51	422.88	22,418.59	1,120.93	235,990	11,800
11月	21	8,354.55	397.84	22,354.23	1,064.49	219,659	10,460
12月	22	8,801.00	400.05	27,702.07	1,259.19	213,763	9,717

註：成交金額之總額並不包括以外幣作為買賣貨幣之交易。

## 恒生行業分類系統創業板分類股份成交額(2009)

行業分類*	股份數目#	成交額		每年成交 流通率(%)
		百萬港元	(%)	
能源業	5	3,250.96	4.29	79.94
原材料業	10	4,542.18	6.00	29.45
工業製品業	10	2,063.40	2.72	102.79
消費品製造業	39	19,347.66	25.54	81.37
服務業	30	15,639.68	20.64	76.75
電訊業	2	4,825.38	6.37	213.37
公用事業	3	5,909.72	7.80	81.14
金融業	6	784.79	1.04	46.81
地產建築業	4	2,567.89	3.39	51.86
資訊科技業	64	16,828.17	22.21	72.68
綜合企業	1	1.62	0.00	2.82
總額	174	75,761.46	100.00	72.13

註：1. 認股權證、債券及單位信託基金成交額不包括在內。

2. 成交額包括就遲報及反駁之成交調整。

3. 由於以四捨五入計算，各數字相加可能與總數不符。

\*年底數字

\*行業分類由恒生指數有限公司提供。

## 二十種成交最活躍創業板股份(金額)

順次	股份代號	股份名稱	成交金額(百萬港元)	佔市場總額(%)
1	08199	威高股份	6,225.14	8.22
2	08035	濱海投資	5,370.21	7.09
3	08296	中國生命集團	5,242.04	6.92
4	08116	大地資源發展	4,480.96	5.91
5	08277	物美商業	3,845.97	5.08
6	08182	環能國際	2,657.32	3.51
7	08203	凱順能源	2,520.27	3.33
8	08046	恒芯中國	2,449.79	3.23
9	08250	確思醫藥	2,197.34	2.90
10	08136	田生集團	2,109.19	2.78
11	08351	永恆國際股份	1,507.34	1.99
12	08173	寰亞礦業	1,485.41	1.96
13	08299	大唐滄金	1,460.16	1.93
14	08137	洪橋集團	1,345.46	1.78
15	08150	無縫綠色	1,297.29	1.71
16	08071	中國金屬資源	1,221.64	1.61
17	08285	研祥智能	1,166.50	1.54
18	08306	中國有色金屬	1,141.24	1.51
19	08180	金衛醫療科技	1,060.62	1.40
20	08089	中國鐵路貨運	971.98	1.28
總額			49,755.86	65.67
股份總額			75,761.46	100.00

## 二十種成交最活躍創業板股份(股數)

順次	股份代號	股份名稱	成交金額(百萬港元)	佔市場總額(%)
1	08250	確思醫藥	68,372.13	23.08
2	08116	大地資源發展	16,908.75	5.71
3	08299	大唐滙金	14,751.28	4.98
4	08173	寰亞礦業	13,564.30	4.58
5	08035	濱海投資	10,504.09	3.55
6	08071	中國金屬資源	9,712.18	3.28
7	08130	杏林醫療信息	9,017.61	3.04
8	08117	中國基礎資源	8,631.84	2.91
9	08202	匯創控股	7,622.55	2.57
10	08017	百齡國際	7,247.13	2.45
11	08220	帝通國際	6,249.33	2.11
12	08129	中國生物資源	6,141.88	2.07
13	08150	無縫綠色	6,127.78	2.07
14	08128	中國地能	5,699.25	1.92
15	08200	修身堂	5,255.14	1.77
16	08239	明基控股	5,058.13	1.71
17	08055	中國網絡教育	5,010.42	1.69
18	08136	田生集團	4,870.95	1.64
19	08041	中郵電實(控股)	4,612.51	1.56
20	08167	天下媒體	4,439.35	1.50
		總額	219,796.57	74.20
		股份總數	296,215.84	100.00

## 二十種收市價升幅最大之創業板股份

順次	股份代號	股份名稱	收市價 (港元)		升幅(%)
			2008	2009	
1	08111	一創科技	0.069	0.950	1276.81
2	08136	田生集團	0.060	0.465	675.00
3	08025	亞洲資產	0.100	0.740	640.00
4	08116	大地資源發展	0.031	0.212	583.87
5	08075	ROJAM	0.025	0.165	560.00
6	08096	博軟	0.114 A	0.700	514.04
7	08009	菱控有限公司	0.036 A	0.221	513.89
8	08182	環能國際	0.086	0.520	504.65
9	08081	駿科網絡信息	0.057 A	0.335	487.72
10	08061	光亞	0.040	0.230	475.00
11	08103	泰盛國際控股	0.140	0.800	471.43
12	08079	變靚D控股	0.031 A	0.177	470.97
13	08078	英皇娛樂	0.600	3.260	443.33
14	08262	A-S CHINA	0.740	3.700	400.00
15	08032	快意節能	0.024	0.120	400.00
16	08102	上海復旦	0.330	1.600	384.85
17	08256	金利通	0.052 A	0.243	367.31
18	08213	萬達資訊科技	0.031	0.143	361.29
19	08043	年代國際控股	0.100	0.450	350.00
20	08153	中國3C集團	0.120	0.530	341.67

(A) 經調整

## 二十種收市價跌幅最大之創業板股份

順次	股份代號	股份名稱	收市價 (港元)		跌幅(%)
			2008	2009	
1	08055	中國網絡教育	2.500 A	0.300	88.00
2	08239	明基控股	11.250 A	1.840	83.64
3	08250	確思醫藥	0.660 A	0.110	83.33
4	08130	杏林醫療信息	0.420 A	0.076	81.90
5	08150	無縫綠色	0.153 A	0.041	73.20
6	08117	中國基礎資源	0.400 A	0.184	54.00
7	08172	中國星電影	0.130 A	0.063	51.54
8	08212	問博控股	0.485	0.250	48.45
9	08167	天下媒體	0.189	0.098	48.15
10	08165	華普智通	0.250	0.136	45.60
11	08053	中國電力科技	0.393 A	0.250	36.39
12	08173	寰亞礦業	0.105	0.067	36.19
13	08270	中國聯盛	0.291 A	0.195	32.99
14	08319	YUSEI	1.900	1.350	28.95
15	08202	匯創控股	0.315 A	0.225	28.57
16	08016	中華數據廣播	1.440	1.080	25.00
17	08123	首華財經網絡	0.220	0.170	22.73
18	08006	中華網	5.330	4.280	19.70
19	08126	G•A• 控股	0.250	0.206	17.60
20	08156	眾彩股份	0.520	0.430	17.31

(A) 經調整



## 市價總值及成交額按上市公司註冊地點分類 — 創業板

截至2009年底

地區	上市公司數目	市價總值* (百萬港元)	佔股份 百分比	成交金額 (百萬港元)	佔股份成交 百分比
百慕達	33	18,438.70	17.55	2,632	29.91
開曼群島	97	58,206.11	55.42	4,311	48.98
香港	4	1,331.80	1.27	81	0.92
中華人民共和國	40	27,059.82	25.76	1,777	20.19
總數/總額	174	105,036.43	100.00	8,801.00	100.00

\*外國公司及停牌超過1年之股份不作計算。

## 恒生行業分類系統創業板上市股份之平均週息率\* (2005 – 2009)

(%)

年/月	所有股份	能源業	原材料業	工業 製品業	消費品 製造業	服務業	電訊業	公用事業	金融業	地產 建築業	資訊科技業	綜合企業
2005	1.00	0.49	1.04	4.57	0.79	0.77	0.00	0.70	0.46	2.17	0.96	0.00
2006	2.17	0.78	0.69	1.51	0.39	0.73	0.00	0.62	1.73	1.47	5.79	0.00
2007	0.68	0.00	1.37	0.36	0.94	1.23	0.00	0.00	1.35	0.59	0.19	0.00
2008	2.76	0.00	0.00	0.77	2.87	1.50	0.00	0.00	0.00	6.62	4.91	0.00
2009	0.77	0.00	0.02	0.47	0.66	0.79	0.00	0.12	0.03	0.29	1.97	0.00
2009 1月	2.86	0.00	0.00	0.81	2.75	1.61	0.00	0.00	0.00	6.32	5.30	0.00
2009 2月	2.32	0.00	0.00	0.78	2.68	1.39	0.00	0.00	0.00	5.64	3.74	0.00
2009 3月	3.14	0.00	0.11	0.43	1.37	1.52	0.00	0.77	0.04	5.62	7.45	0.00
2009 4月	2.78	0.00	0.10	0.26	1.22	1.26	0.00	0.80	0.04	4.31	7.19	0.00
2009 5月	2.05	0.00	0.08	0.22	0.93	1.02	0.00	0.39	0.02	2.80	4.87	0.00
2009 6月	1.20	0.00	0.08	0.20	0.91	1.00	0.00	0.27	0.02	2.02	2.28	0.00
2009 7月	1.05	0.00	0.08	0.22	0.83	0.89	0.00	0.16	0.02	1.42	1.95	0.00
2009 8月	1.22	0.00	0.06	0.30	0.84	0.94	0.00	0.20	0.02	0.87	2.51	0.00
2009 9月	1.15	0.00	0.04	0.49	0.75	0.89	0.00	0.18	0.03	0.44	2.99	0.00
2009 10月	0.84	0.00	0.04	0.51	0.64	0.86	0.00	0.15	0.03	0.28	2.03	0.00
2009 11月	0.78	0.00	0.02	0.49	0.62	0.86	0.00	0.13	0.03	0.27	1.97	0.00
2009 12月	0.77	0.00	0.02	0.47	0.66	0.79	0.00	0.12	0.03	0.29	1.97	0.00

註：月底或年底數字

\* 行業分類由恒生指數有限公司提供。

## 恒生行業分類系統創業板上市股份之平均市盈率\* (2005 – 2009)

(倍數)

年/月	所有股份	能源業	原材料業	工業 製品業	消費品 製造業	服務業	電訊業	公用事業	金融業	地產 建築業	資訊科技業	綜合企業
2005	22.94	58.51	28.67	12.26	24.03	36.69	0.00	40.19	7.10	22.23	20.70	0.00
2006	21.86	17.04	34.75	17.01	21.28	46.33	16.35	26.52	3.21	15.11	26.18	0.00
2007	44.91	69.57	12.69	32.77	35.99	55.45	0.00	160.34	58.66	29.21	52.02	0.00
2008	8.01	27.13	4.99	1.23	8.31	15.50	0.00	28.88	130.11	6.11	10.10	0.00
2009	38.98	108.75	155.11	17.81	20.93	36.12	0.00	237.62	501.48	127.73	34.42	0.00
2009 1月	7.28	22.98	4.81	1.22	8.88	9.04	0.00	31.39	126.45	6.40	9.36	0.00
2009 2月	7.58	18.94	4.99	1.26	9.09	9.48	0.00	31.37	133.64	7.17	10.03	0.00
2009 3月	13.25	12.17	113.99	28.02	8.75	9.01	0.00	35.98	123.18	8.21	22.65	0.00
2009 4月	15.03	13.87	128.34	46.68	9.47	10.97	0.00	34.66	143.37	10.70	23.48	0.00
2009 5月	20.68	19.21	151.32	55.40	12.35	13.96	0.00	70.49	232.19	16.50	34.62	0.00
2009 6月	34.03	0.00	166.82	59.11	23.15	28.57	0.00	102.05	795.04	22.90	33.02	0.00
2009 7月	38.67	0.00	163.86	55.54	25.23	31.66	0.00	169.30	85.83	37.14	39.04	0.00
2009 8月	37.18	0.00	221.68	36.48	25.50	29.92	0.00	137.21	88.26	60.50	35.66	0.00
2009 9月	33.32	130.67	82.09	16.90	20.07	30.48	0.00	157.27	543.47	83.97	32.34	0.00
2009 10月	36.57	135.44	87.14	16.28	23.49	31.78	0.00	183.20	579.90	132.28	33.42	0.00
2009 11月	38.32	134.42	133.49	16.78	22.46	32.54	0.00	219.95	593.58	135.25	34.38	0.00
2009 12月	38.98	108.75	155.11	17.81	20.93	36.12	0.00	237.62	501.48	127.73	34.42	0.00

\* 註：月底或年底數字

\* 行業分類由恒生指數有限公司提供。

## 創業板中國企業(H股)股份統計(2005 – 2009)

年/月份	數目	成交額				市價總值	
		股數 (百萬計)	佔股份總數(%)	金額 (百萬港元)	佔股份總額(%)	百萬港元	佔股份總值(%)
2005	40	3,723.12	7.97	4,154.00	18.60	6,420.65	9.64
2006	46	7,393.77	14.83	14,860.02	34.02	14,952.03	16.82
2007	42	12,219.59	4.89	23,632.65	14.84	22,695.38	14.09
2008	40	3,604.15	2.23	7,861.73	15.09	11,550.65	25.57
2009	40	7,978.91	2.69	15,501.38	20.46	27,059.82	25.76
2009 1月	40	194.06	3.25	394.75	38.60	12,919.20	29.38
2009 2月	40	239.68	3.23	480.69	36.76	13,005.63	28.39
2009 3月	40	655.53	6.78	927.02	49.80	13,664.73	29.09
2009 4月	40	817.90	2.81	807.59	27.71	15,202.21	28.77
2009 5月	40	1,000.94	2.45	1,783.52	23.87	19,034.27	26.57
2009 6月	40	1,025.74	2.21	1,788.40	19.49	20,037.51	27.45
2009 7月	40	536.37	1.21	1,074.83	12.98	21,419.82	25.65
2009 8月	40	594.58	2.79	1,732.38	24.77	22,522.60	27.68
2009 9月	40	570.05	3.04	1,526.15	13.72	24,599.61	28.31
2009 10月	40	482.87	2.15	1,628.22	19.25	27,163.28	28.40
2009 11月	40	1,059.08	4.74	1,581.22	18.93	28,039.62	27.12
2009 12月	40	802.10	2.90	1,776.62	20.19	27,059.82	25.76

註：中國企業的市價總值是以發行股數的H股股份計算。

## 創業板中資紅籌股份統計(2005 – 2009)

年/月份	數目	成交額				市價總值	
		股數 (百萬計)	佔股份總數(%)	金額 (百萬港元)	佔股份總額(%)	百萬港元	佔股份總值(%)
2005	3	698.77	1.50	242.67	1.09	836.23	1.26
2006	4	1,266.49	2.54	634.64	1.45	790.31	0.89
2007	4	18,215.14	7.29	10,839.99	6.81	10,378.89	6.44
2008	4	3,982.77	2.47	1,845.01	3.54	988.62	2.19
2009	4	2,067.92	0.70	1,456.88	1.92	6,551.60	6.24
2009 1月	4	184.04	3.08	20.74	2.03	972.28	2.21
2009 2月	4	11.07	0.15	2.02	0.15	919.18	2.01
2009 3月	4	4.65	0.05	0.65	0.04	918.54	1.96
2009 4月	4	9.91	0.03	1.73	0.06	1,048.96	1.98
2009 5月	4	18.92	0.05	5.32	0.07	1,259.97	1.76
2009 6月	4	14.52	0.03	4.76	0.05	1,179.03	1.62
2009 7月	4	14.37	0.03	4.13	0.05	1,179.03	1.41
2009 8月	4	6.04	0.03	1.65	0.02	1,172.55	1.44
2009 9月	4	4.23	0.02	1.10	0.01	1,133.70	1.30
2009 10月	4	9.06	0.04	2.33	0.03	1,963.46	2.05
2009 11月	5	514.18	2.30	334.83	4.01	5,846.90	5.66
2009 12月	5	1,276.93	4.61	1,077.62	12.24	6,551.60	6.24

## 恒生行業分類系統\* 創業板公司派息(2005 – 2009)

年/月	宣佈派息 公司數目	派息公司 數目	行業										總派息金額 (百萬港元)	
			能源業	原材料業	工業 製品業	消費品 製造業	服務業	電訊業	公用事業	金融業	地產 建築業	資訊 科技業		綜合企業
2005	205	43	6.68	28.45	12.66	159.93	257.28	-	8.31	7.55	2.94	209.95	-	693.75
2006	194	37	7.66	36.61	29.64	92.86	192.75	-	7.33	43.75	11.20	1,478.42	-	1,900.22
2007	192	41	8.51	41.41	16.83	372.95	444.12	-	15.86	58.84	7.41	118.81	-	1,084.74
2008	188	35	-	15.11	13.23	154.74	251.12	-	-	-	28.66	977.09	-	1,439.96
2009	174	28	-	145.93	9.34	176.19	146.92	-	8.50	0.50	16.42	847.94	-	1,351.74
2009 1月	6	0	-	-	-	-	-	-	-	-	-	8.24	-	8.24
2009 2月	57	1	-	-	3.90	-	-	-	-	-	-	-	-	3.90
2009 3月	108	1	-	-	-	-	-	-	-	-	-	392.26	-	392.26
2009 4月	12	2	-	-	-	3.74	-	-	-	0.50	-	-	-	4.23
2009 5月	119	5	-	-	-	10.14	40.15	-	-	-	-	9.13	-	59.41
2009 6月	37	7	-	-	5.44	80.39	86.22	-	-	-	-	3.20	-	175.25
2009 7月	10	4	-	3.12	-	-	-	-	8.50	-	5.70	4.57	-	21.90
2009 8月	137	3	-	-	-	43.36	12.41	-	-	-	-	-	-	55.77
2009 9月	21	3	-	-	-	3.58	5.62	-	-	-	-	107.17	-	116.38
2009 10月	11	2	-	142.81	-	-	-	-	-	-	10.72	-	-	153.53
2009 11月	147	4	-	-	-	34.98	2.53	-	-	-	-	323.38	-	360.88
2009 12月	7	0	-	-	-	-	-	-	-	-	-	-	-	-

註：不包括外國公司  
2005年至2008年為修訂數據。

\* 行業分類由恒生指數有限公司提供。

## 創業板新上市公司

## 普通股份公司

股份代號	公司	上市方法/ 行業分類*	發售股數	發售價 (港元)	集資金額 (百萬港元)	上市日期/ 認購率(倍數)	保薦人
08325	奧思知集團控股有限公司	發售以供配售 金融業—其他金融	150,000,000	0.230	34.50	2009/08/28	軟庫金匯融資有限公司
08296	中國生命集團有限公司	發售以供配售 服務業—支援服務	172,500,000	0.720	124.20	2009/09/09	新鴻基國際有限公司
08351	永恒國際股份有限公司	發售以供配售 發售現有證券 消費品製造業 —紡織製衣	80,000,000 80,000,000	0.250 0.250	20.00 20.00	2009/10/07	信達國際融資有限公司
08305	江晨國際控股有限公司	發售以供配售 發售現有證券 消費品製造業 —紡織製衣	74,000,000 37,000,000	0.300 0.300	22.20 11.10	2009/10/08	益華證券有限公司
08248	幻音數碼控股有限公司	發售以供認購 發售以供配售 消費品製造業 —家庭電器及用品	75,000,000 97,500,000	0.720 0.720	54.00 70.20	2009/12/16	華富嘉洛企業融資有限公司
<b>總額</b>					<b>356.20</b>		

\* 行業分類由恒生指數有限公司提供。

## 創業板除牌上市公司

股份代號	公司	最後買賣日期	除牌日期
08313*	精英國際有限公司	2009/05/22	2009/05/25*
08149*	TSC 海洋集團有限公司	2009/06/04	2009/06/05*
08180*	金衛醫療科技有限公司	2009/06/15	2009/06/16*
08112*	弘海有限公司	2009/06/19	2009/06/22*
08262	A - S China Plumbing Products Ltd.	2009/11/09	2009/12/15

# 原為創業板上市公司，後引用於2008年7月1日生效的「創業板上市條例」中經修訂的第9.24條以及「主板上市條例」中新訂的第9A條轉至主板上市。

\* 由創業板轉至主板的轉板生效日期。

## 公司名稱更改 — 創業板

股份代號	原有名稱	新名稱	生效日期	採用日期
08046	老虎科技(控股)有限公司	恒芯中國控股有限公司	2008/11/24	2009/01/16
08198	新濠環彩有限公司	新濠環彩有限公司	2008/12/04	2009/01/19
08003	大誠電訊科技有限公司	世大控股有限公司	2008/11/05	2009/02/03
08158	邦盟匯駿國際有限公司	中國生物醫學再生科技有限公司	2008/12/18	2009/02/09
08053	A & K教育軟件控股有限公司	中國電力科技控股有限公司	2008/12/30	2009/02/12
08192	環球工程有限公司	環球集團控股有限公司	2009/02/02	2009/02/27
08203	挑戰者集團控股有限公司	凱順能源集團有限公司	2009/02/27	2009/03/27
08116	優能數碼科技(控股)有限公司	大地資源發展(控股)有限公司	2009/05/07	2009/06/11
08035	華樂燃氣控股有限公司	濱海投資有限公司	2009/05/12	2009/06/19
08041	大陶精密科技集團有限公司	中郵電質(控股)有限公司	2009/04/29	2009/07/13
08043	年代資訊影視有限公司	年代國際控股有限公司	2009/05/12	2009/07/17
08150	東光集團有限公司	無縫綠色中國(集團)有限公司	2009/06/18	2009/07/27
08022	雅高企業(集團)有限公司	彩娛集團有限公司	2009/07/23	2009/07/30
08032	大中華科技(集團)有限公司	快意節能有限公司	2009/08/13	2009/09/10
08172	寶利福控股有限公司	中國星電影集團有限公司	2009/09/10	2009/10/23
08173	智庫媒體集團(控股)有限公司	寰亞礦業有限公司	2009/09/04	2009/10/28
08130	采藝多媒體控股有限公司	杏林醫療信息科技有限公司	2009/11/09	2009/11/25
08166	藍帆科技控股有限公司	中國農業生態有限公司	2009/10/13	2009/11/27
08239	明基能源控股有限公司	明基控股有限公司	2009/10/29	2009/11/27
08123	首華金融控股有限公司	首華財經網絡集團有限公司	2009/11/24	2009/12/29

## 創業板改組／分拆

股份代號	公司	詳情	建議日期 完成／股東會議日期
無			

## 主要股東提出的私有化 — 創業板

股份代號	公司	詳情	最後買賣日期	除牌日期
無				

## 創業板遷冊的上市公司

股份代號	前公司名稱	新公司名稱	註冊地點	生效日期
08172	寶利福控股有限公司	寶利福控股有限公司	百慕達	2009/03/16
08130	采藝多媒體控股有限公司	采藝多媒體控股有限公司	百慕達	2009/04/20
08239	明基控股有限公司	明基控股有限公司	百慕達	2009/11/30
08075	Rojam Entertainment Holdings Ltd.	Rojam Entertainment Holdings Ltd.	百慕達	2009/12/03

## 創業板暫停買賣(2009年底)

股份代號	公司	最後收市價		停牌日期
		(港幣)	(日期)	
08148	奧栢中國集團有限公司	0.310	(2007/03/21)	2007/03/22
08178	中國信息科技發展有限公司	0.101	(2009/01/23)	2009/01/29
08120	中華藥業生物科學有限公司	0.048	(2008/10/27)	2008/10/28
08171	中國趨勢控股有限公司	0.117	(2009/03/31)	2009/04/01
08109	科瑞控股有限公司	0.116	(2005/09/29)	2005/09/30
08082	訊通控股有限公司	0.130	(2009/06/25)	2009/06/26
08188	牡丹汽車股份有限公司—H股	0.345	(2005/03/29)	2005/03/29
08011	百田石油國際集團有限公司	0.080	(2009/12/08)	2009/12/09
08150	無縫綠色中國(集團)有限公司	0.041	(2009/10/29)	2009/10/29
08115	上海青浦消防器材股份有限公司—H股	0.190	(2006/12/20)	2006/12/21
08010	星美出版集團有限公司	0.015	(2005/04/28)	2005/04/28
08229	東大新材料照明控股有限公司	0.180	(2004/07/28)	2004/07/29
08211	浙江永隆實業股份有限公司—H股	0.077	(2008/10/23)	2008/10/24

## 創業板收購及合併

股份代號	公司	建議日期 收購截止日期
08115	上海青浦消防器材股份有限公司 - H股 聯城消防(香港)股份有限公司提出強制性無條件現金收購建議，作價每H股0.216港元	2009/06/09 2009/06/30
08035	濱海投資有限公司 泰達香港置業有限公司提出強制性無條件現金收購建議，作價每股0.08港元	2009/06/15 2009/07/06
08188	牡丹汽車股份有限公司 - H股 聯邦投資國際有限公司提出強制性無條件現金收購建議，作價每H股0.344港元	2009/08/31 2009/09/21
08075	<b>Rojam Entertainment Holdings Ltd.</b> Marvel Bonus Holdings Ltd. 提出強制性無條件現金收購建議，作價每股0.028港元	2009/09/01 2009/09/29
08262	<b>A - S China Plumbing Products Ltd.</b> INAX Corporation 提出自願性無條件收購建議，作價每股0.336歐元	2009/07/10 2009/11/09



## 創業板股份拆細及合併

股份代號	股份	詳情	舊票面值 (港元)	新票面值 (港元)	生效日期
08172	中國星電影集團有限公司 (前稱: 寶利福控股有限公司)	10股合併為1股	0.0500	0.0100 (1)	2009/04/06
08130	杏林醫療信息科技(集團)有限公司 (前稱: 采藝多媒體控股有限公司)	10股合併為1股	0.0100	0.0100 (2)	2009/05/11
08250	確思醫藥投資控股有限公司	10股合併為1股	0.0010	0.0100	2009/08/06
08117	中國基礎資源控股有限公司	10股合併為1股	0.00125	0.0125	2009/08/21
08256	金利通科技(控股)有限公司	2股合併為1股	0.0100	0.0200	2009/07/06
08220	帝通國際有限公司	2股合併為1股	0.0100	0.0200	2009/08/06
08051	千里眼控股有限公司	20股合併為1股	0.0100	0.2000	2009/11/09
08299	大唐潼金控股有限公司	4股合併為1股	0.0010	0.0040	2009/05/05
08017	百齡國際(控股)有限公司	4股合併為1股	0.0100	0.0400	2009/08/12
08079	變靚D控股有限公司	5股合併為1股	0.0500	0.0100 (3)	2009/01/15
08041	中郵電實(控股)有限公司 (前稱: 大陶精密科技集團有限公司)	5股合併為1股	0.0100	0.0500	2009/06/01
08202	匯創控股有限公司	5股合併為1股	0.0200	0.1000	2009/11/12
08317	財華社集團有限公司	5股合併為1股	0.0100	0.0500	2009/11/30
08055	中國網絡教育集團有限公司	5股合併為1股	0.1000	0.5000	2009/12/17
08239	明基控股有限公司 (前稱: 明基能源控股有限公司)	50股合併為1股	0.0100	0.0100 (4)	2009/12/21
08166	中國農業生態有限公司 (前稱: 藍帆科技控股有限公司)	1股分拆為10股	0.1000	0.0100	2009/10/13
08306	中國有色金屬有限公司	1股分拆為5股	0.0020	0.0004	2009/08/20
08009	菱控有限公司	1股分拆為5股	0.2000	0.0400	2009/11/02
08096	博軟(控股)有限公司	1股分拆為5股	0.0500	0.0100	2009/11/05
08081	駿科網絡訊息有限公司	1股分拆為5股	0.0500	0.0100	2009/12/04

註:

- (1) 每股面值由 HK\$0.50 港元削減 HK\$0.49 港元至 HK\$0.01 港元  
(2) 每股面值由 HK\$0.10 港元削減 HK\$0.09 港元至 HK\$0.01 港元  
(3) 每股面值由 HK\$0.25 港元削減 HK\$0.24 港元至 HK\$0.01 港元  
(4) 每股面值由 HK\$0.50 港元削減 HK\$0.49 港元至 HK\$0.01 港元

## 創業板紅股/紅利認股權證

股份代號	股份	詳情	除淨日期
08143	華夏醫療集團有限公司	每供1股送2股股份	2009/02/10
08150	無縫綠色中國(集團)有限公司 (前稱: 東光集團有限公司)	1送3	2009/04/29
08112	弘海有限公司	5送1	2009/05/22
08317	財華社集團有限公司	每供10股送3份認股權證	2009/06/26
08233	中國基建港口有限公司	每供1股送1股股份	2009/07/09
08079	變靚D控股有限公司	1送4	2009/10/28

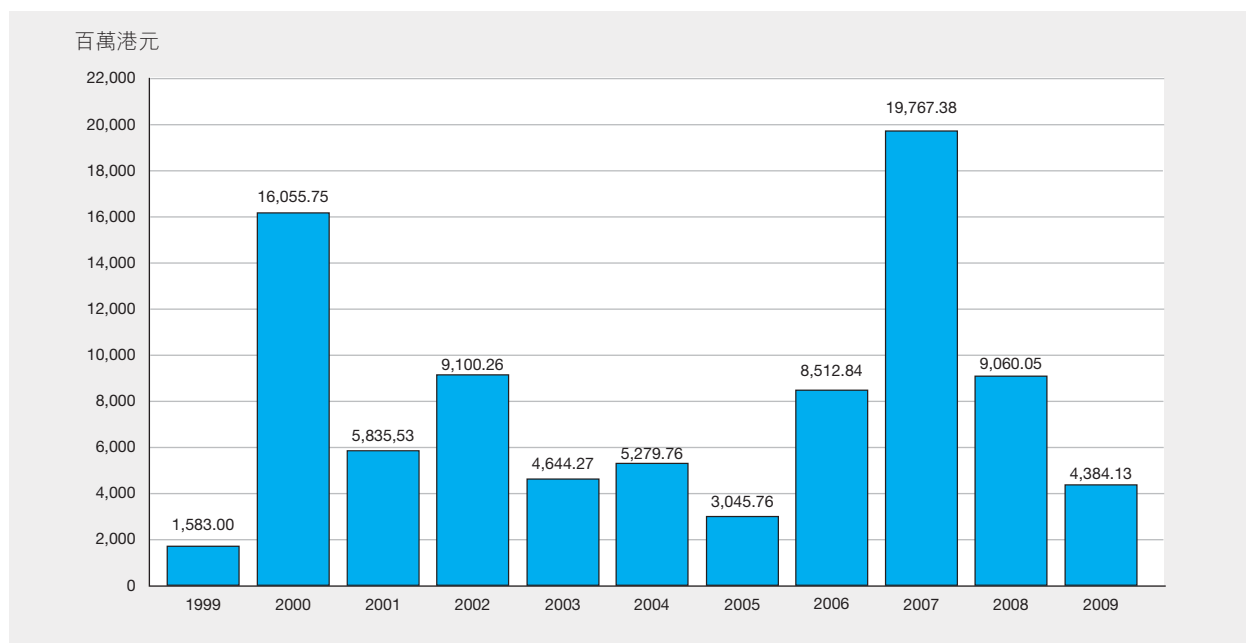
## 創業板供股/公開售股

股份代號	股份	詳情	集資金額 (百萬港元)	除淨日期 繳款日期
08172	中國星電影集團有限公司 (前稱: 寶利福控股有限公司)	公開售股5供2, 每股供0.05港元	6.58	2008/12/11 2009/01/05
08130	杏林醫療信息科技(集團)有限公司 (前稱: 采藝多媒體控股有限公司)	公開售股1供9, 每股供0.04港元	45.25	2009/01/07 2009/01/30
08053	中國電力科技控股有限公司 (前稱: A & K教育軟件控股有限公司)	股權2供1, 每股供0.10港元	21.28	2009/02/06 2009/03/02
08143	華夏醫療集團有限公司	公開售股2供1, 每股供0.05港元 另每供1股送2股股份	44.95	2009/02/10 2009/03/06
08035	濱海投資有限公司 (前稱: 華藥燃氣控股有限公司)	公開售股1供1, 每股供0.04港元	32.63	2009/04/30 2009/05/25
08081	駿科網絡訊息有限公司	公開售股2供1, 每股供0.15港元	7.86	2009/05/04 2009/05/25
08172	中國星電影集團有限公司 (前稱: 寶利福控股有限公司)	公開售股1供8, 每股供0.10港元	55.50	2009/06/01 2009/06/24
08100	聯夢活力世界有限公司	公開售股3供1, 每股供0.045港元	12.30	2009/07/02 2009/07/24
08317	財華社集團有限公司	公開售股2供1, 每股供0.05港元 另每供10股送3份認股權證	14.98	2009/06/26 2009/07/27
08117	中國基礎資源控股有限公司	股權2供1, 每股供0.02港元	81.97	2009/07/07 2009/07/29
08228	慧峰集團有限公司	公開售股2供1, 每股供0.09港元	32.00	2009/07/08 2009/07/29
08233	中國基建港口有限公司	股權3供2, 每股供0.10港元 另每供1股送1股股份	33.43	2009/07/09 2009/07/31
08270	中國聯盛投資集團有限公司	公開售股7供3, 每股供0.20港元	74.26	2009/08/24 2009/09/14
08200	修身堂控股有限公司	公開售股1供5, 每股供0.01港元	47.99	2009/08/25 2009/09/16
08253	三門峽天元鋁業股份有限公司 - H股	股權5供12, 每股供0.12港元	100.81	2009/09/22 2009/11/13
08317	財華社集團有限公司	公開售股1供1, 每股供0.07港元	62.96	2009/10/23 2009/11/19
<b>總額</b>			<b>674.75</b>	

## 創業板股份配售

股份代號	公司名稱	配售股份數目	配售價 (港元)	集資金額 (百萬港元)	配售日期
08220	帝通國際有限公司	540,000,000	0.0200	10.80	2009/01/07
08171	中國趨勢控股有限公司	117,288,000	0.0700	8.21	2009/01/21
08202	匯創控股有限公司	48,000,000	0.0870	4.18	2009/01/23
08153	中國3C集團有限公司	50,000,000	0.1250	6.25	2009/01/30
08043	年代資訊影視有限公司 (已易名為年代國際控股有限公司)	14,724,000	0.1200	1.77	2009/02/02
08017	百齡國際(控股)有限公司	169,232,000	0.0650	11.00	2009/03/16
08153	中國3C集團有限公司	12,000,000	0.1250	1.50	2009/03/25
08079	變靚D控股有限公司	40,000,000	0.0900	3.60	2009/03/31
08299	大唐滙金控股有限公司	660,000,000	0.1000	66.00	2009/05/07
08228	慧峰集團有限公司	96,000,000	0.0730	7.01	2009/05/08
08250	確忠醫藥投資控股有限公司	1,200,000,000	0.0250	30.00	2009/05/13
08172	寶利福控股有限公司 (已易名為中國星電影集團有限公司)	11,560,000	0.2050	2.37	2009/05/14
08153	中國3C集團有限公司	50,000,000	0.2800	14.00	2009/05/20
08108	名家國際控股有限公司	182,000,000	0.1020	18.56	2009/05/27
08176	富麗花·譜控股有限公司	78,720,000	0.2000	15.74	2009/05/29
08153	中國3C集團有限公司	16,500,000	0.3200	5.28	2009/05/29
08153	中國3C集團有限公司	8,500,000	0.3300	2.81	2009/05/29
08256	金利通科技(控股)有限公司	42,856,000	0.0560	2.40	2009/06/08
08035	濱海投資有限公司	3,000,000,000	0.0800	240.00	2009/06/12
08128	中國地能有限公司	1,100,000,000	0.0780	85.80	2009/06/26
08272	百富國際有限公司	400,000,000	0.2000	80.00	2009/06/29
08111	一創科技集團有限公司	90,630,000	0.4300	38.97	2009/07/08
08256	金利通科技(控股)有限公司	71,430,000	0.1120	8.00	2009/07/09
08021	匯隆控股有限公司	40,000,000	0.2010	8.04	2009/07/16
08119	即時科研集團有限公司	260,000,000	0.1000	26.00	2009/07/22
08053	中國電力科技控股有限公司	30,670,000	0.2530	7.76	2009/07/28
08079	變靚D控股有限公司	100,000,000	0.1000	10.00	2009/07/31
08032	大中華科技(集團)有限公司 (已易名為快意節能有限公司)	300,000,000	0.1500	45.00	2009/07/31
08055	中國網絡教育集團有限公司	190,000,000	0.1800	34.20	2009/08/03
08041	中郵電貿(控股)有限公司	106,000,000	0.3800	40.28	2009/08/03
08055	中國網絡教育集團有限公司	90,000,000	0.1800	16.20	2009/08/05
08003	世大控股有限公司	80,000,000	0.2650	21.20	2009/08/07
08287	南京三寶科技股份有限公司 - H股	30,600,000	4.0000	122.40	2009/08/11
08066	鎢聯科技集團有限公司	18,000,000	1.2500	22.50	2009/08/12
08017	百齡國際(控股)有限公司	65,000,000	0.1600	10.40	2009/08/12
08221	李氏大藥廠控股有限公司	30,273,437	0.6400	19.37	2009/08/24
08203	凱順能源集團有限公司	240,000,000	0.7000	168.00	2009/08/27
08256	金利通科技(控股)有限公司	50,000,000	0.1100	5.50	2009/08/31
08306	中國有色金屬有限公司	57,687,500	0.2600	15.00	2009/09/03
08079	變靚D控股有限公司	300,000,000	0.1000	30.00	2009/09/08
08046	恒芯中國控股有限公司	100,000,000	0.7000	70.00	2009/09/09
08066	鎢聯科技集團有限公司	12,000,000	1.2500	15.00	2009/09/14
08256	金利通科技(控股)有限公司	20,000,000	0.1200	2.40	2009/09/14
08153	中國3C集團有限公司	16,000,000	0.2500	4.00	2009/09/21
08306	中國有色金屬有限公司	59,620,000	0.2600	15.50	2009/09/24
08220	帝通國際有限公司	150,000,000	0.1000	15.00	2009/10/14
08299	大唐滙金控股有限公司	72,000,000	0.0700	5.04	2009/10/28
08175	中國數碼版權(集團)有限公司	273,000,000	0.1050	28.67	2009/10/30
08075	Rojam Entertainment Holdings Ltd.	380,000,000	0.1000	38.00	2009/10/30
08250	確忠醫藥投資控股有限公司	185,000,000	0.1300	24.05	2009/11/05
08166	中國農業生態有限公司	140,000,000	0.0700	9.80	2009/11/09
08228	慧峰集團有限公司	123,000,000	0.1080	13.28	2009/11/13
08019	中遠威生物製藥有限公司	144,000,000	0.1590	22.90	2009/11/24
08256	金利通科技(控股)有限公司	10,000,000	0.2778	2.78	2009/11/25
08158	中國生物醫學再生科技有限公司	496,000,000	0.2600	128.96	2009/11/26
08021	匯隆控股有限公司	35,000,000	0.2000	7.00	2009/11/27
08017	百齡國際(控股)有限公司	154,000,000	0.2000	30.80	2009/12/01
08176	富麗花·譜控股有限公司	49,800,000	0.8000	39.84	2009/12/02
08299	大唐滙金控股有限公司	355,003,200	0.1250	44.38	2009/12/04
08212	問博控股有限公司	160,000,000	0.2500	40.00	2009/12/10
08130	杏林醫療信息科技有限公司	5,000,000,000	0.1000	500.00	2009/12/10
08212	問博控股有限公司	122,160,000	0.3172	38.75	2009/12/16
08270	中國聯盛投資集團有限公司	124,120,000	0.1380	17.13	2009/12/17
08017	百齡國際(控股)有限公司	70,000,000	0.2000	14.00	2009/12/17
08116	大地資源發展(控股)有限公司	570,000,000	0.1830	104.31	2009/12/30
08026	長達科技控股有限公司	150,000,000	0.2500	37.50	2009/12/30
總額				2,535.18	

## 創業板股份集資金額(1999–2009)



## 創業板集資金額分類(1999–2009)

百萬港元

類別	上市方法	1999	2000	2001	2002	2003	2004	2005	2006	2007	2008	2009
股份	發售以供認購	231.04	817.28	90.92	1,415.28	93.44	391.64	12.66	297.00	-	-	54.00
	發售現有證券	220.38	249.38	370.32	457.38	108.64	61.07	22.10	73.50	163.43	20.00	31.10
	發售以供配售	1,131.57	13,748.16	3,654.58	5,138.00	1,873.21	2,241.42	630.68	1,398.71	1,830.12	196.84	271.10
	配售	-	508.66	274.19	1,216.57	1,512.16	1,650.81	1,646.28	3,163.57	10,910.49	3,728.85	2,535.18
	供股	-	-	153.83	154.90	220.70	191.11	58.22	2,146.02	1,853.63	133.46	237.49
	公开发售	-	-	-	-	128.47	5.96	16.47	78.57	248.79	181.99	437.27
	代價發行	-	682.43	1,245.48	638.87	664.93	656.66	537.42	1,199.87	4,187.92	4,594.00	608.10
	行使認股權證	-	-	28.20	0.00	0.14	0.06	7.62	2.24	140.46	31.71	4.85
	股份認購權計劃	-	49.84	18.02	79.25	42.57	80.98	114.31	153.36	432.55	173.21	205.03
股份集資總額		1,583.00	16,055.75	5,835.53	9,100.26	4,644.27	5,279.69	3,045.76	8,512.84	19,767.38	9,060.05	4,384.13
股份認股權證 – 發行價		-	-	-	6.25	-	-	-	-	6.23	-	-

## 創業板中國內地企業H股集資金額(1999–2009)

百萬港元

類別	上市方法	1999	2000	2001	2002	2003	2004	2005	2006	2007	2008	2009
股份	發售以供認購	-	-	8.70	-	80.32	22.36	5.46	297.00	-	-	-
	發售現有證券	-	-	42.89	39.59	15.47	32.17	3.89	73.50	-	-	-
	發售以供配售	-	644.18	712.40	1,020.02	1,122.12	639.07	166.13	1,398.71	-	176.84	-
配售	-	-	-	113.00	204.00	459.33	272.90	594.25	1,317.33	1,770.67	122.40	
供股	-	-	-	-	-	-	-	-	-	-	100.81	
公开发售	-	-	-	-	-	-	-	-	82.71	-	-	
代價發行	-	-	-	-	-	-	-	-	-	-	-	
行使認股權證	-	-	-	-	-	-	-	-	-	-	-	
股份認購權計劃	-	-	-	-	-	-	-	-	-	-	-	
股份集資總額		-	644.18	763.99	1,172.60	1,421.91	1,152.93	448.37	2,363.46	1,400.04	1,947.51	223.21

## 創業板紅籌股份集資金額(1999–2009)

百萬港元

類別	上市方法	1999	2000	2001	2002	2003	2004	2005	2006	2007	2008	2009
股份	發售以供認購	70.35	-	-	-	-	-	-	-	-	-	-
	發售現有證券	172.45	-	-	-	-	-	-	-	-	-	-
	發售以供配售	161.44	-	-	-	-	92.00	-	-	-	-	-
	配售	-	-	-	-	-	-	18.72	-	707.76	125.00	-
	供股	-	-	-	-	-	-	-	-	-	-	-
	公开发售	-	-	-	-	-	-	-	-	-	-	-
	代價發行	-	-	-	-	-	-	20.81	-	299.75	95.22	-
	行使認股權證	-	-	-	-	-	-	-	-	-	-	-
	股份認購權計劃	-	-	-	-	0.68	-	-	6.90	42.09	-	-
	<b>股份集資總額</b>	<b>404.24</b>	<b>-</b>	<b>-</b>	<b>-</b>	<b>0.68</b>	<b>92.00</b>	<b>39.53</b>	<b>6.90</b>	<b>1,049.61</b>	<b>220.22</b>	<b>-</b>



## 創業板新上市股本認股權證 (2009)

股份代號	認股權證	每單位 認購價 (港元)	認購期	上市時之發行 金額 (港元)	上市日期
Nil					

## 創業板認購期屆滿之股本認股權證 (2009)

股份代號		最後 買賣日期	除牌日期
08358	中國生物資源控股有限公司2009年認股權證	2009/01/20	2009/01/29
08360	百齡國際(控股)有限公司2009認股權證	2009/01/22	2009/02/02

## 創業板股本認股權證市價總值及成交金額 (2005–2009)

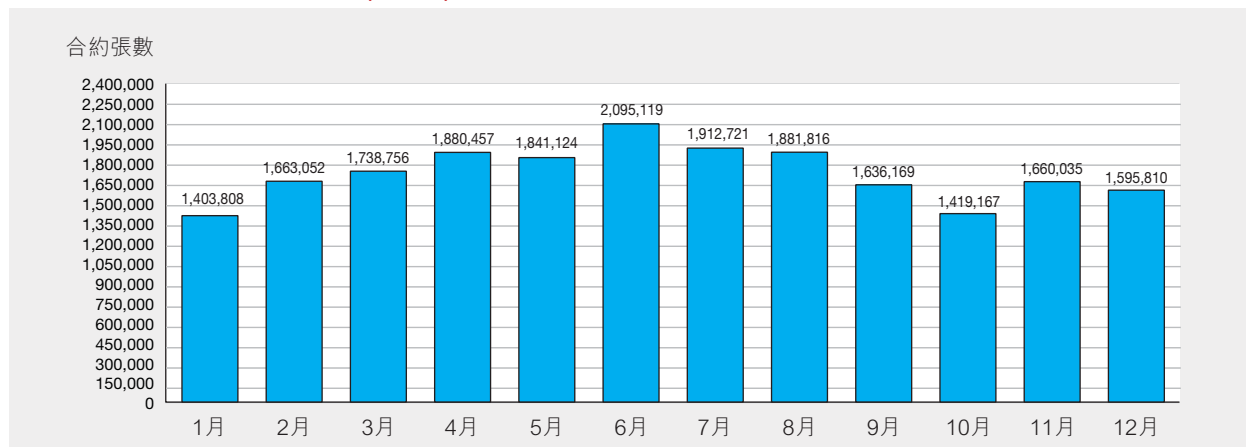
年/月	數目	成交額 百萬港元	市價總值 百萬港元	佔市場總額 (%)	
2005	0	0.00	0.30	0.00	
2006	1	10.61	0.31	0.00	
2007	3	71.23	26.40	0.02	
2008	3	10.34	2.93	0.01	
2009	1	1.49	0.34	0.00	
2009	1月	2	3.30	0.26	0.03
	2月	1	1.49	0.00	0.00
	3月	1	1.49	0.00	0.00
	4月	1	1.49	0.00	0.00
	5月	1	1.64	0.00	0.00
	6月	1	1.94	0.00	0.00
	7月	1	4.47	0.00	0.00
	8月	1	5.22	0.00	0.00
	9月	1	5.97	0.04	0.00
	10月	1	5.22	0.02	0.00
	11月	1	1.49	0.01	0.00
	12月	1	1.49	0.00	0.00

月底或年底數字

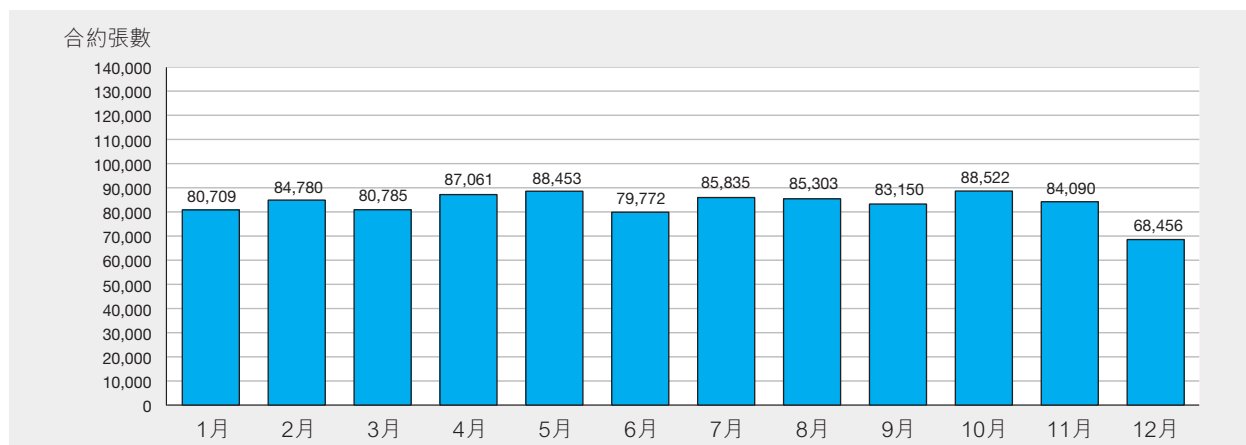
## 恒生指數期貨－交易統計 (2005－2009)

年／月	交易日數	總成交量	合約張數	
			平均每日成交量	未平倉合約 (年底／月底)
2005年	246.5	9,910,565	40,205	98,211
2006年	247.0	12,718,380	51,491	119,836
2007年	245.0	17,160,964	70,045	111,513
2008年	243.0	21,716,508	89,368	73,034
2009年	247.5	20,728,034	83,750	68,456
2009年	1月	1,403,808	77,989	80,709
	2月	1,663,052	83,153	84,780
	3月	1,738,756	79,034	80,785
	4月	1,880,457	94,023	87,061
	5月	1,841,124	96,901	88,453
	6月	2,095,119	95,233	79,772
	7月	1,912,721	86,942	85,835
	8月	1,881,816	89,610	85,303
	9月	1,636,169	76,101	83,150
	10月	1,419,167	70,958	88,522
	11月	1,660,035	79,049	84,090
	12月	1,595,810	75,991	68,456
2009年	最高 (日期)	<b>177,293</b> (28/07)		<b>123,267</b> (27/10)

## 恒生指數期貨每月成交量(2009)



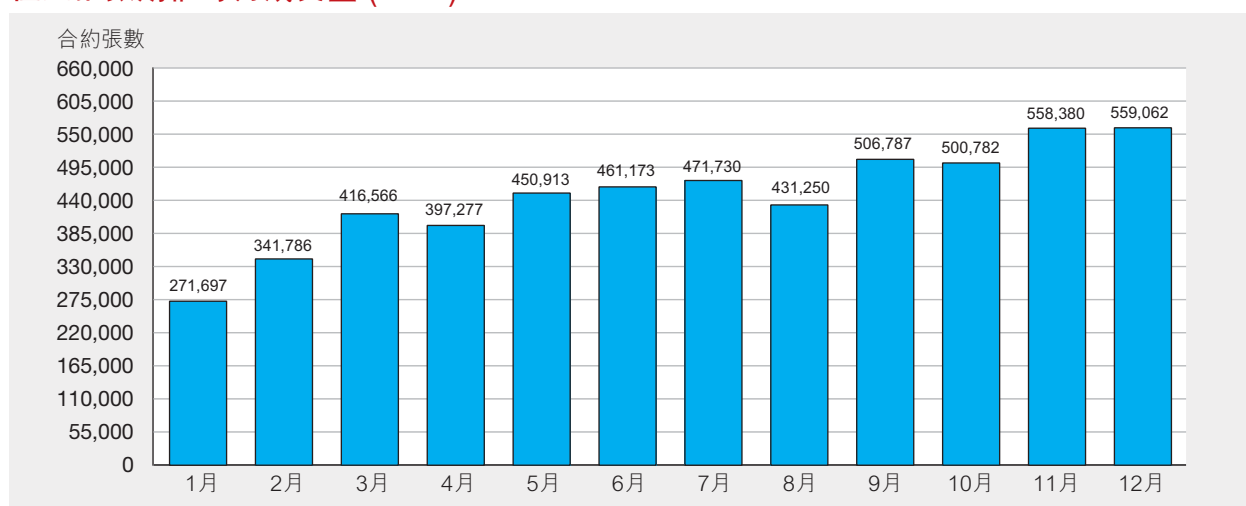
## 恒生指數期貨未平倉合約2009(月底數目)



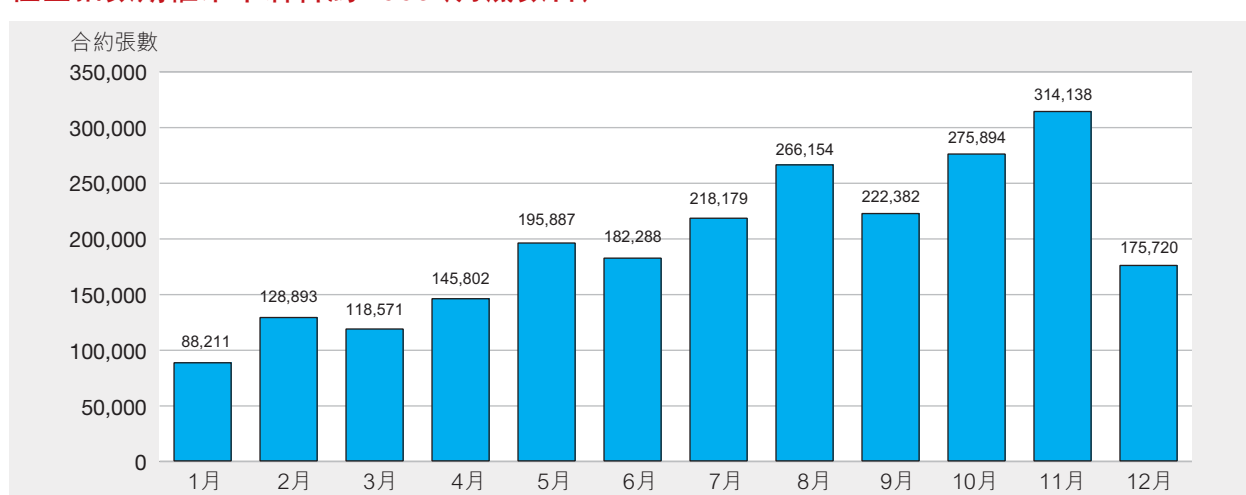
## 恒生指數期權－交易統計(2005－2009)

年/月	交易日數	成交量(合約張數)			平均每日成交量	未平倉合約 (年底/月底)	
		認購	認沽	總成交量			
2005年	246.5	1,306,331	1,765,491	3,071,822	12,462	192,069	
2006年	247.0	1,710,781	2,384,898	4,095,679	16,582	227,946	
2007年	245.0	2,882,001	4,598,182	7,480,183	30,531	174,368	
2008年	243.0	1,847,637	1,973,160	3,820,797	15,723	75,829	
2009年	247.5	2,544,351	2,823,052	5,367,403	21,686	175,720	
2009年	1月	18.0	124,304	147,393	271,697	15,094	88,211
	2月	20.0	159,200	182,586	341,786	17,089	128,893
	3月	22.0	208,050	208,516	416,566	18,935	118,571
	4月	20.0	195,277	202,000	397,277	19,864	145,802
	5月	19.0	199,752	251,161	450,913	23,732	195,887
	6月	22.0	236,616	224,557	461,173	20,962	182,288
	7月	22.0	224,500	247,230	471,730	21,442	218,179
	8月	21.0	190,970	240,280	431,250	20,536	266,154
	9月	21.5	234,679	272,108	506,787	23,571	222,382
	10月	20.0	243,812	256,970	500,782	25,039	275,894
	11月	21.0	256,823	301,557	558,380	26,590	314,138
	12月	21.0	270,368	288,694	559,062	26,622	175,720
2009年	最高 (日期)			<b>50,922</b> (27/11)		<b>406,182</b> (29/12)	

## 恒生指數期權每月成交量(2009)



## 恒生指數期權未平倉合約2009(月底數目)



## 小型恒生指數期貨－交易統計(2005－2009)

年／月	交易日數	總成交量	合約張數	
			平均每日成交量	未平倉合約 (年底／月底)
2005年	246.5	1,501,342	6,091	3,081
2006年	247.0	2,140,242	8,665	5,974
2007年	245.0	4,325,977	17,657	3,457
2008年	243.0	7,961,028	32,761	2,945
2009年	247.5	9,279,877	37,494	4,447
2009年	1月	529,054	29,392	3,312
	2月	629,896	31,495	3,624
	3月	768,203	34,918	4,303
	4月	843,990	42,200	6,769
	5月	898,297	47,279	7,345
	6月	1,015,826	46,174	5,914
	7月	922,697	41,941	5,427
	8月	849,421	40,449	4,157
	9月	704,539	32,769	4,164
	10月	620,288	31,014	4,390
	11月	727,542	34,645	5,116
	12月	770,124	36,673	4,447
2009年	最高 (日期)	<b>62,879</b> (13/05)		<b>11,148</b> (29/07)

## 小型恒生指數期權－交易統計(2005－2009)

年／月	交易日數	成交量(合約張數)			平均每日成交量	未平倉合約 (年底／月底)
		認購	認沽	總成交量		
2005年	246.5	15,096	15,499	30,595	124	555
2006年	247.0	28,301	25,155	53,456	216	781
2007年	245.0	31,060	38,452	69,512	284	443
2008年	243.0	79,776	77,181	156,957	646	1,796
2009年	247.5	141,819	144,772	286,591	1,158	3,551
2009年	1月	8,120	7,212	15,332	852	1,838
	2月	9,180	8,476	17,656	883	2,469
	3月	11,764	11,768	23,532	1,070	2,865
	4月	12,347	12,980	25,327	1,266	3,605
	5月	11,792	12,035	23,827	1,254	4,086
	6月	13,344	14,704	28,048	1,275	4,378
	7月	12,583	13,924	26,507	1,205	3,852
	8月	10,152	10,389	20,541	978	3,749
	9月	11,408	11,204	22,612	1,052	2,789
	10月	11,540	11,929	23,469	1,173	3,588
	11月	13,444	13,987	27,431	1,306	4,041
	12月	16,145	16,164	32,309	1,539	3,551
2009年	最高 (日期)			<b>4,584</b> (28/04)		<b>9,893</b> (26/06)



## H 股指數期貨－交易統計(2005－2009)

年／月	交易日數	總成交量	合約張數		
			平均每日成交量	未平倉合約 (年底／月底)	
2005 年	246.5	1,978,673	8,027	35,125	
2006 年	247.0	4,880,470	19,759	59,345	
2007 年	245.0	10,846,277	44,271	91,786	
2008 年	243.0	14,440,965	59,428	96,120	
2009 年	247.5	12,394,116	50,077	74,324	
2009 年	1 月	18.0	990,423	55,024	88,735
	2 月	20.0	1,042,741	52,137	85,466
	3 月	22.0	1,253,933	56,997	85,412
	4 月	20.0	1,194,182	59,709	88,148
	5 月	19.0	1,064,420	56,022	70,117
	6 月	22.0	1,117,486	50,795	71,607
	7 月	22.0	1,009,333	45,879	84,965
	8 月	21.0	1,084,533	51,644	84,759
	9 月	21.5	981,715	45,661	80,516
	10 月	20.0	857,122	42,856	76,434
	11 月	21.0	946,715	45,082	77,584
	12 月	21.0	851,513	40,548	74,324
2009 年	最高 (日期)		<b>150,998</b> (24/02)		<b>127,229</b> (23/01)

## H 股指數期權－交易統計(2005－2009)

年／月	交易日數	成交量(合約張數)			平均每日成交量	未平倉合約 (年底／月底)	
		認購	認沽	總成交量			
2005 年	246.5	114,346	143,079	257,425	1,044	32,599	
2006 年	247.0	327,843	430,404	758,247	3,070	74,903	
2007 年	245.0	651,452	1,076,395	1,727,847	7,052	76,326	
2008 年	243.0	819,437	794,551	1,613,988	6,642	59,592	
2009 年	247.5	915,184	1,045,947	1,961,131	7,924	124,030	
2009 年	1 月	18.0	57,103	58,167	115,270	6,404	85,126
	2 月	20.0	47,246	62,110	109,356	5,468	99,724
	3 月	22.0	86,476	90,385	176,861	8,039	95,652
	4 月	20.0	69,667	107,094	176,761	8,838	114,705
	5 月	19.0	49,398	83,579	132,977	6,999	146,901
	6 月	22.0	96,057	95,407	191,464	8,703	114,324
	7 月	22.0	53,067	76,923	129,990	5,909	153,970
	8 月	21.0	52,562	71,432	123,994	5,904	192,593
	9 月	21.5	74,858	91,170	166,028	7,722	190,047
	10 月	20.0	109,090	84,407	193,497	9,675	223,982
	11 月	21.0	83,950	110,680	194,630	9,268	259,492
	12 月	21.0	135,710	114,593	250,303	11,919	124,030
2009 年	最高 (日期)			<b>41,229</b> (11/12)		<b>344,647</b> (29/12)	

## 小型H股指數期貨－交易統計 (2008－2009)

年／月	交易日數	總成交量	合約張數		
			平均每日成交量	未平倉合約 (年底／月底)	
2008年*	184.5	318,395	1,726	345	
2009年	247.5	799,894	3,232	741	
2009年	1月	18.0	44,712	2,484	470
	2月	20.0	43,080	2,154	574
	3月	22.0	59,441	2,702	702
	4月	20.0	68,398	3,420	621
	5月	19.0	64,963	3,419	639
	6月	22.0	75,625	3,438	623
	7月	22.0	71,047	3,229	729
	8月	21.0	85,568	4,075	784
	9月	21.5	81,051	3,770	844
	10月	20.0	62,506	3,125	681
	11月	21.0	73,120	3,482	720
	12月	21.0	70,383	3,352	741
2009年	最高	<b>5,326</b>			<b>1,422</b>
	(日期)	(27/08)			(29/07)

\* 小型H股指數期貨由2008年3月31日開始買賣

## 三個月港元利率期貨－交易統計2005－2009

年／月	交易日數	總成交量	合約張數	
			平均每日成交量	未平倉合約 (年底／月底)
2005年	246.5	24,935	101	1,472
2006年	247.0	13,888	56	1,532
2007年	245.0	31,678	129	1,992
2008年	243.0	23,818	98	2,435
2009年	247.5	2,573	10	103
2009年	1月	18.0	36	2,425
	2月	20.0	3	2,405
	3月	22.0	19	1,327
	4月	20.0	7	1,252
	5月	19.0	19	1,298
	6月	22.0	19	550
	7月	22.0	6	518
	8月	21.0	2	539
	9月	21.5	6	169
	10月	20.0	4	146
	11月	21.0	4	137
	12月	21.0	4	103
2009年	最高 (日期)	<b>205</b> (10/03)		<b>2,605</b> (19/01)

## 一個月港元利率期貨－交易統計2005－2009

年／月	交易日數	總成交量	合約張數	
			平均每日成交量	未平倉合約 (年底／月底)
2005年	246.5	246	1	5
2006年	247.0	155	1	0
2007年	245.0	574	2	140
2008年	243.0	891	4	91
2009年	247.5	204	1	0
2009年	1月	18.0	0	47
	2月	20.0	0	0
	3月	22.0	4	50
	4月	20.0	1	24
	5月	19.0	1	0
	6月	22.0	2	35
	7月	22.0	1	25
	8月	21.0	0	0
	9月	21.5	1	20
	10月	20.0	0	10
	11月	21.0	0	0
	12月	21.0	0	0
2009年	最高 (日期)	<b>20</b> (17/03)		<b>93</b> (19/01)

## 三年期外匯基金債券期貨－交易統計(2005－2009)

年／月	交易日數	總成交量	合約張數	
			平均每日成交量	未平倉合約 (年底／月底)
2005年	246.5	1,250	5	0
2006年	247.0	0	0	0
2007年	245.0	150	1	0
2008年	243.0	0	0	0
2009年	247.5	0	0	0
2009年	1月	18.0	0	0
	2月	20.0	0	0
	3月	22.0	0	0
	4月	20.0	0	0
	5月	19.0	0	0
	6月	22.0	0	0
	7月	22.0	0	0
	8月	21.0	0	0
	9月	21.5	0	0
	10月	20.0	0	0
	11月	21.0	0	0
	12月	21.0	0	0
2009年	最高 (日期)	0 (31/12)		0 (31/12)



## 股票期貨種類(2009年底)

相關股票	開辦日期	合約乘數
中國鋁業股份有限公司	2004/06/14	2,000
中國銀行股份有限公司	2006/07/03	1,000
交通銀行股份有限公司	2005/11/07	1,000
中銀香港(控股)有限公司	2003/03/17	500
國泰航空有限公司	2001/08/27	1,000
長江實業(集團)有限公司	1995/09/25	1,000
中國交通建設股份有限公司	2007/03/19	1,000
中國建設銀行股份有限公司	2005/12/19	1,000
中國人壽保險股份有限公司	2004/06/14	1,000
招商銀行股份有限公司	2006/10/27	500
中國移動有限公司	1998/06/05	500
中國石油化工股份有限公司	2002/07/22	2,000
中國電信股份有限公司	2004/06/14	2,000
中國聯合網絡通信(香港)股份有限公司	2001/08/27	2,000
中信泰富有限公司	1997/05/23	1,000
中電控股有限公司	1997/10/17	500
中國海洋石油有限公司	2002/07/22	1,000
思捷環球控股有限公司	2005/07/11	100
富士康國際控股有限公司	2007/03/19	1,000
恒生銀行有限公司	1997/09/19	100
恒基兆業地產有限公司	1997/09/19	1,000
香港交易及結算所有限公司	2001/08/27	100
香港電燈集團有限公司	1998/03/18	500
匯豐控股有限公司	1995/03/31	400
華能國際電力股份有限公司	2002/07/22	2,000
和記黃埔有限公司	1997/09/19	1,000
中國工商銀行股份有限公司	2006/10/27	1,000
利豐有限公司	2001/08/27	2,000
香港鐵路有限公司	2001/08/27	500
新世界發展有限公司	1997/10/17	1,000
中國石油天然氣股份有限公司	2001/08/27	2,000
中國人民財產保險股份有限公司	2007/03/19	2,000
中國平安保險(集團)股份有限公司	2005/11/07	500
新鴻基地產發展有限公司	1997/09/19	1,000
太古股份有限公司'A'	1997/05/23	500
東亞銀行有限公司	2001/01/08	200
九龍倉集團有限公司	1997/10/17	1,000
香港中華煤氣有限公司	2001/08/27	1,000

## 股票期貨之合約成交及未平倉合約(2005-2009)

年/月	交易日數	總成交量	合約張數	
			平均每日成交量	未平倉合約 (年底/月底)
2005年	246.5	13,069	53	1,750
2006年	247.0	102,010	413	4,260
2007年	245.0	351,514	1,435	5,954
2008年	243.0	257,015	1,058	9,449
2009年	247.5	271,766	1,098	4,407
2009年	1月	23,750	1,319	6,350
	2月	16,619	831	6,310
	3月	31,168	1,417	9,208
	4月	22,228	1,111	12,136
	5月	15,888	836	4,600
	6月	31,433	1,429	14,806
	7月	26,081	1,186	10,477
	8月	35,782	1,704	8,474
	9月	15,747	732	4,389
	10月	14,602	730	4,813
	11月	23,602	1,124	9,267
	12月	14,866	708	4,407
2009年	最高 (日期)	<b>11,318</b> (26/06)		<b>18,843</b> (29/04)

## 各種股票期貨之合約成交及未平倉合約 (2009)

相關股票	合約張數			
	成交量		未平倉合約	
	總數	%	總數	%
中國鋁業股份有限公司	1,287	0.47	24	0.54
中國銀行股份有限公司	1,590	0.59	34	0.77
交通銀行股份有限公司	866	0.32	108	2.45
東亞銀行有限公司	5,480	2.02	5	0.11
中銀香港(控股)有限公司	696	0.26	0	0.00
國泰航空有限公司	915	0.34	24	0.54
長江實業(集團)有限公司	5,842	2.15	53	1.20
長江基建集團有限公司	1,035	0.38	0	0.00
中國交通建設股份有限公司	607	0.22	57	1.29
中國建設銀行股份有限公司	34,697	12.77	589	13.37
中國人壽保險股份有限公司	5,189	1.91	93	2.11
招商銀行股份有限公司	7,564	2.78	29	0.66
中國移動有限公司	21,894	8.06	656	14.89
中國石油化工股份有限公司	11,103	4.09	178	4.04
中國電信股份有限公司	256	0.09	0	0.00
中國聯通股份有限公司	355	0.13	44	1.00
中信泰富有限公司	1,165	0.43	4	0.09
中電控股有限公司	463	0.17	6	0.14
中國海洋石油有限公司	1,784	0.66	104	2.36
駿威汽車有限公司	8	0.00	0	0.00
思捷環球控股有限公司	2,187	0.80	4	0.09
富士康國際控股有限公司	1,053	0.39	145	3.29
恒生銀行有限公司	9,194	3.38	1	0.02
恒基兆業地產有限公司	299	0.11	0	0.00
香港電燈集團有限公司	4,012	1.48	20	0.45
香港中華煤氣有限公司	579	0.21	0	0.00
香港交易及結算所有限公司	59,366	21.84	560	12.71
匯豐控股有限公司	36,486	13.43	1,043	23.67
華能國際電力股份有限公司	313	0.12	35	0.79
和記黃埔有限公司	4,234	1.56	105	2.38
中國工商銀行股份有限公司	22,464	8.27	205	4.65
德昌電機控股有限公司	230	0.08	0	0.00
利豐有限公司	1,533	0.56	0	0.00
地鐵有限公司	273	0.10	6	0.14
新世界發展有限公司	1,214	0.45	20	0.45
電訊盈科有限公司	0	0.00	0	0.00
中國石油天然氣股份有限公司	4,645	1.71	1	0.02
中國人民財產保險股份有限公司	0	0.00	0	0.00
中國平安保險(集團)股份有限公司	8,125	2.99	41	0.93
新鴻基地產發展有限公司	9,631	3.54	206	4.67
太古股份有限公司 'A'	65	0.02	1	0.02
九龍倉集團有限公司	3,067	1.13	6	0.14

## 股票期權類別(2009年底)

類別	代號	開辦日期	交易單位(股數)
中國鋁業股份有限公司	ALC	2004/06/14	2000
中國銀行股份有限公司	BCL	2006/07/03	1000
交通銀行股份有限公司	BCM	2005/11/07	1000
東亞銀行有限公司	BEA	2001/01/08	200
中銀香港(控股)有限公司	BOC	2003/03/17	500
比亞迪股份有限公司	BYD	2009/11/16	500
中國建設銀行股份有限公司	CCB	2005/12/19	1000
中國交通建設股份有限公司	CCC	2007/03/19	1000
中國中煤能源股份有限公司	CCE	2007/09/03	1000
中國遠洋控股股份有限公司	CCS	2009/11/16	500
中國移動有限公司	CHT	1998/05/15	500
中國聯合網絡通信(香港)股份有限公司	CHU	2001/08/27	2000
中信泰富有限公司	CIT	1995/10/23	1000
長江實業(集團)有限公司	CKH	1995/09/25	1000
中國人壽保險股份有限公司	CLI	2004/06/14	1000
中電控股有限公司	CLP	1995/12/18	500
招商銀行股份有限公司	CMB	2006/10/27	500
中國海洋石油有限公司	CNC	2002/07/22	1000
中國海外發展有限公司	COL	2009/07/06	2000
國泰航空有限公司	CPA	2001/08/27	1000
中國石油化工股份有限公司	CPC	2002/07/22	2000
中國鐵建股份有限公司	CRC	2008/06/10	500
中國中鐵股份有限公司	CRG	2008/06/10	1000
中國神華能源股份有限公司	CSE	2008/06/10	500
中信銀行股份有限公司	CTB	2007/09/03	1000
中國電信股份有限公司	CTC	2004/06/14	2000
思捷環球控股有限公司	ESP	2005/07/11	100
富士康國際控股有限公司	FIH	2007/03/19	1000
香港電燈集團有限公司	HEH	1998/02/16	500
香港交易及結算所有限公司	HEX	2001/08/27	100
匯豐控股有限公司	HKB	1995/09/08	400
香港中華煤氣有限公司	HKG	2001/08/27	1000
恒基兆業地產有限公司	HLD	1995/12/18	1000
華能國際電力股份有限公司	HNP	2002/07/22	2000
恒生銀行有限公司	HSB	1996/12/09	100
和記黃埔有限公司	HWL	1995/12/18	1000
中國工商銀行股份有限公司	ICB	2006/10/27	1000
江西銅業股份有限公司	JXC	2007/09/03	1000
利豐有限公司	LIF	2001/08/27	2000
香港鐵路有限公司	MTR	2001/08/27	500
新世界發展有限公司	NWD	1996/08/05	1000
中國平安保險(集團)股份有限公司	PAI	2005/11/07	500
中國石油天然氣股份有限公司	PEC	2001/08/27	2000
中國人民財產保險股份有限公司	PIC	2007/03/19	2000
廣州富力地產股份有限公司	RFP	2009/11/16	400
新鴻基地產發展有限公司	SHK	1995/12/18	1000
太古股份有限公司'A'	SWA	1995/10/09	500
騰訊控股有限公司	TCH	2009/07/06	100
盈富基金	TRF	2000/03/27	500
九龍倉集團有限公司	WHL	1996/08/05	1000
紫金礦業集團股份有限公司	ZJM	2009/07/06	2000

## 各期權之合約成交及未平倉合約 (2005-2009)

年份/月份	交易 日數	期權金總額 (百萬港元)				合約成交量 (合約)				未平倉合約 (合約)			
		認購	認沽	總數	平均 每日	認購	認沽	總數	平均 每日	認購	認沽	總數	
2005	246.5	5,832.28	4,537.38	10,369.66	42.07	4,288,432	4,433,961	8,722,393	35,385	509,699	512,214	1,021,913	
2006	247.0	11,141.49	8,100.51	19,242.00	77.90	8,159,734	9,967,619	18,127,353	73,390	1,093,322	1,440,485	2,533,807	
2007	245.0	58,995.30	47,169.87	106,165.17	433.33	22,122,340	23,860,628	45,982,968	187,686	2,297,059	3,017,859	5,314,918	
2008	243.0	43,149.33	84,700.93	127,850.26	526.13	26,264,670	28,428,195	54,692,865	225,074	1,589,480	2,394,866	3,984,346	
2009	247.5	30,290.02	44,349.34	74,639.36	301.57	21,506,958	25,932,938	47,439,896	191,676	1,370,733	2,477,384	3,848,117	
2009	1月	18.0	1,749.74	4,012.07	5,761.81	320.10	1,454,979	1,687,559	3,142,538	174,585	1,754,808	2,722,782	4,477,590
	2月	20.0	1,771.22	3,239.39	5,010.61	250.53	1,390,137	1,562,998	2,953,135	147,657	1,993,387	2,945,121	4,938,508
	3月	22.0	2,158.39	12,533.63	14,692.02	667.82	2,205,531	3,355,550	5,561,081	252,776	1,684,410	2,716,289	4,400,699
	4月	20.0	3,556.98	3,626.97	7,183.95	359.20	2,207,565	2,393,486	4,601,051	230,053	1,827,589	2,938,238	4,765,827
	5月	19.0	3,914.40	3,334.06	7,248.46	381.50	2,116,683	2,410,345	4,527,028	238,265	1,765,194	3,058,268	4,823,462
	6月	22.0	2,816.49	2,867.71	5,684.20	258.37	1,930,293	2,221,064	4,151,357	188,698	1,380,387	2,467,395	3,847,782
	7月	22.0	2,266.91	1,848.74	4,115.65	187.08	1,716,356	1,658,087	3,374,443	153,384	1,680,361	2,528,479	4,208,840
	8月	21.0	2,756.97	1,645.18	4,402.15	209.63	1,690,308	1,766,029	3,456,337	164,587	1,773,348	2,788,495	4,561,843
	9月	21.5	2,952.67	2,734.86	5,687.53	264.54	1,910,468	2,151,263	4,061,731	188,918	1,397,007	2,266,839	3,663,846
	10月	20.0	2,294.64	2,126.15	4,420.79	221.04	1,507,421	1,813,291	3,320,712	166,036	1,481,136	2,532,948	4,014,084
	11月	21.0	1,855.36	2,603.97	4,459.33	212.35	1,548,951	2,450,948	3,999,899	190,471	1,648,860	3,031,649	4,680,509
	12月	21.0	2,196.25	3,776.61	5,972.86	284.42	1,828,266	2,462,318	4,290,584	204,314	1,370,733	2,477,384	3,848,117

註：由於以四捨五入計算，各數字相加未必與總計相符。

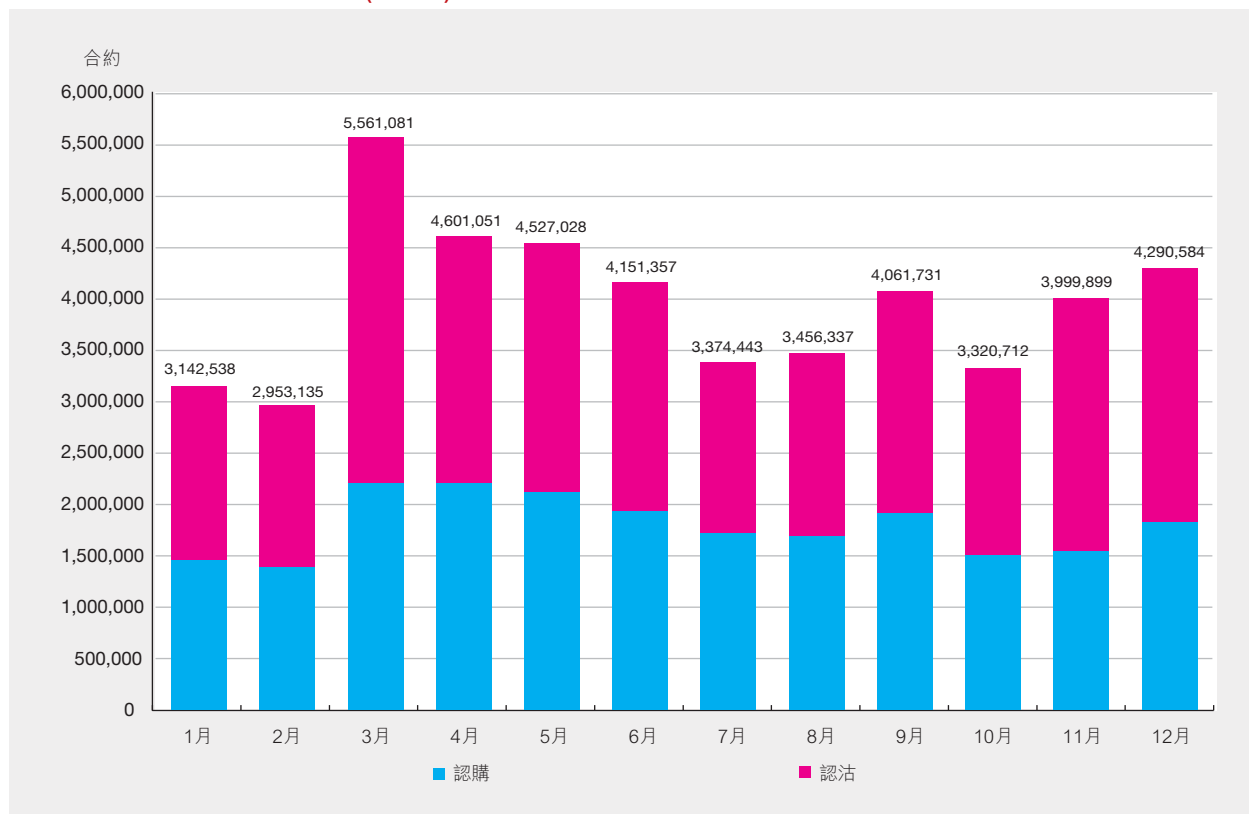
## 各期權類別之合約成交及未平倉合約 (2009)

類別	期權金總額 (百萬港元)				合約成交量 (合約)				年底未平倉合約 (合約)			
	認購	認沽	總額	%	認購	認沽	總數	%	認購	認沽	總數	%
中國鋁業	73.96	64.70	138.66	0.19	58,037	73,153	131,190	0.28	3,825	6,755	10,580	0.27
中國銀行	874.84	678.44	1,553.27	2.08	1,901,704	1,986,160	3,887,864	8.20	215,845	246,380	462,225	12.01
交通銀行	103.94	262.03	365.97	0.49	218,870	474,132	693,002	1.46	19,446	69,179	88,625	2.30
東亞銀行	51.20	42.61	93.81	0.13	168,663	223,492	392,155	0.83	15,605	16,882	32,487	0.84
中銀香港	163.86	186.85	350.71	0.47	232,502	302,545	535,047	1.13	12,843	44,473	57,316	1.49
比亞迪股份	46.47	63.47	109.94	0.15	17,213	26,887	44,100	0.09	6,339	7,875	14,214	0.37
國泰航空	17.75	22.07	39.82	0.05	27,944	31,656	59,600	0.13	1,244	830	2,074	0.05
長江實業	1,505.35	1,654.34	3,159.69	4.23	279,546	327,271	606,817	1.28	11,264	37,301	48,565	1.26
長江基建集團	5.19	9.44	14.62	0.02	5,705	11,382	17,087	0.04	—	—	—	—
建設銀行	1,709.18	1,015.32	2,724.50	3.65	2,445,283	2,233,611	4,678,894	9.86	188,132	242,927	431,059	11.20
招商銀行	251.34	376.74	628.07	0.84	410,492	550,761	961,253	2.03	21,400	40,352	61,752	1.60
中信銀行	34.36	46.85	81.21	0.11	71,743	82,369	154,112	0.32	23,966	25,494	49,460	1.29
中煤能源	34.57	21.93	56.50	0.08	43,472	36,617	80,089	0.17	1,474	1,788	3,262	0.08
中國交通建設	65.30	338.66	403.96	0.54	125,796	312,493	438,289	0.92	14,527	59,015	73,542	1.91
中國遠洋	2.73	5.77	8.50	0.01	7,038	12,021	19,059	0.04	4,736	6,904	11,640	0.30
中國移動	3,402.27	6,281.64	9,683.92	12.97	1,785,329	2,052,867	3,838,196	8.09	97,836	156,296	254,132	6.60
中國石油化工股份	538.22	1,658.37	2,196.59	2.94	528,801	744,636	1,273,437	2.68	43,780	114,645	158,425	4.12
中國人壽	2,184.76	2,381.53	4,566.29	6.12	1,169,458	1,493,916	2,663,374	5.61	74,954	144,383	219,337	5.70
中國網通	23.99	32.07	56.05	0.08	67,596	105,687	173,283	0.37	2,156	6,031	8,187	0.21
中國鐵建	32.78	60.27	93.05	0.12	60,016	91,229	151,245	0.32	13,669	24,283	37,952	0.99
中國中鐵	232.90	382.10	615.00	0.82	238,142	275,361	513,503	1.08	10,926	33,285	44,211	1.15
中國神華	163.15	462.67	625.82	0.84	214,325	350,195	564,520	1.19	21,130	51,321	72,451	1.88
中國電信	29.10	45.84	74.94	0.10	17,334	30,350	47,684	0.10	1,683	3,785	5,468	0.14
中國海外發展	74.24	93.90	168.14	0.23	51,670	75,282	126,952	0.27	5,302	6,698	12,000	0.31
中國聯通	28.70	31.78	60.48	0.08	21,655	29,608	51,263	0.11	860	1,033	1,893	0.05
中信泰富	108.54	339.39	447.93	0.60	130,433	283,951	414,384	0.87	11,192	33,256	44,448	1.16
中電控股	1,349.70	617.01	1,966.70	2.63	714,881	743,010	1,457,891	3.07	65,223	83,831	149,054	3.87
中國海洋石油	3.46	2.50	5.96	0.01	5,221	4,940	10,161	0.02	—	—	—	—
駿威汽車	50.63	47.06	97.69	0.13	197,537	147,301	344,838	0.73	5,197	5,756	10,953	0.28
思捷環球	16.28	13.23	29.51	0.04	25,580	34,598	60,178	0.13	1,637	2,392	4,029	0.10
富士康國際	1,025.35	756.86	1,782.21	2.39	873,848	871,672	1,745,520	3.68	55,378	60,920	116,298	3.02
恒生銀行	43.12	46.88	90.00	0.12	19,930	23,707	43,637	0.09	1,368	2,393	3,761	0.10
恒基地產	21.40	118.41	139.81	0.19	26,330	61,289	87,619	0.18	1,325	12,333	13,658	0.35
香港中華煤氣	1,147.18	1,520.84	2,668.02	3.57	1,488,197	2,103,061	3,591,258	7.57	53,908	107,630	161,538	4.20
香港交易所	46.86	75.78	122.64	0.16	93,914	141,743	235,657	0.50	4,226	9,149	13,375	0.35
香港電燈	9,105.19	14,994.78	24,099.97	32.29	4,025,352	4,918,817	8,944,169	18.85	110,626	267,501	378,127	9.83
滙豐控股	22.98	47.14	70.12	0.09	30,841	66,169	97,010	0.20	2,102	8,061	10,163	0.26
華能國際電力股份	705.74	1,497.56	2,203.30	2.95	220,806	286,010	506,816	1.07	12,210	34,308	46,518	1.21
和記黃埔	1,018.80	608.24	1,627.04	2.18	1,809,152	1,855,190	3,664,342	7.72	98,599	235,816	334,415	8.69
工商銀行	137.27	116.74	254.01	0.34	110,434	138,623	249,057	0.52	5,934	6,767	12,701	0.33
江西銅業股份	1.18	0.50	1.67	0.00	9,631	6,942	16,573	0.03	—	—	—	—
德昌電機控股	45.26	57.67	102.93	0.14	15,339	25,525	40,864	0.09	625	1,026	1,651	0.04
利豐	33.46	57.07	90.52	0.12	65,629	83,142	148,771	0.31	1,855	4,988	6,843	0.18
港鐵公司	24.60	44.25	68.84	0.09	23,672	34,830	58,502	0.12	1,118	1,765	2,883	0.07
新世界發展	—	0.01	0.01	0.00	—	67	67	0.00	—	—	—	—
電訊盈科	689.72	1,473.09	2,162.80	2.90	490,625	745,400	1,236,025	2.61	59,622	117,117	176,739	4.59
中國石油股份	30.40	27.86	58.26	0.08	31,836	36,993	68,829	0.15	4,096	4,915	9,011	0.23
中國財險	640.10	1,786.90	2,427.01	3.25	352,935	541,069	894,004	1.88	23,130	49,592	72,722	1.89
中國平安	2.00	3.09	5.09	0.01	6,333	9,942	16,275	0.03	2,425	4,771	7,196	0.19
富力地產	2,079.76	3,607.85	5,687.61	7.62	328,462	462,026	790,488	1.67	8,659	33,006	41,665	1.08
新鴻基地產	102.96	106.92	209.88	0.28	70,239	85,312	155,551	0.33	3,406	4,699	8,105	0.21
太古股份公司A	80.12	77.91	158.03	0.21	80,817	159,016	239,833	0.51	16,320	23,171	39,491	1.03
騰訊控股	22.58	24.75	47.33	0.06	39,351	78,297	117,648	0.25	3,678	8,309	11,987	0.31
盈富基金	51.84	34.86	86.71	0.12	24,107	24,773	48,880	0.10	1,996	1,071	3,067	0.08
九龍倉集團	33.43	24.83	58.26	0.08	27,192	25,842	53,034	0.11	1,936	4,926	6,862	0.18
紫金山礦業	—	—	—	—	—	—	—	—	—	—	—	—
總數	30,290.01	44,349.33	74,639.35	100.00	21,506,958	25,932,938	47,439,896	100.00	1,370,733	2,477,384	3,848,117	100.00

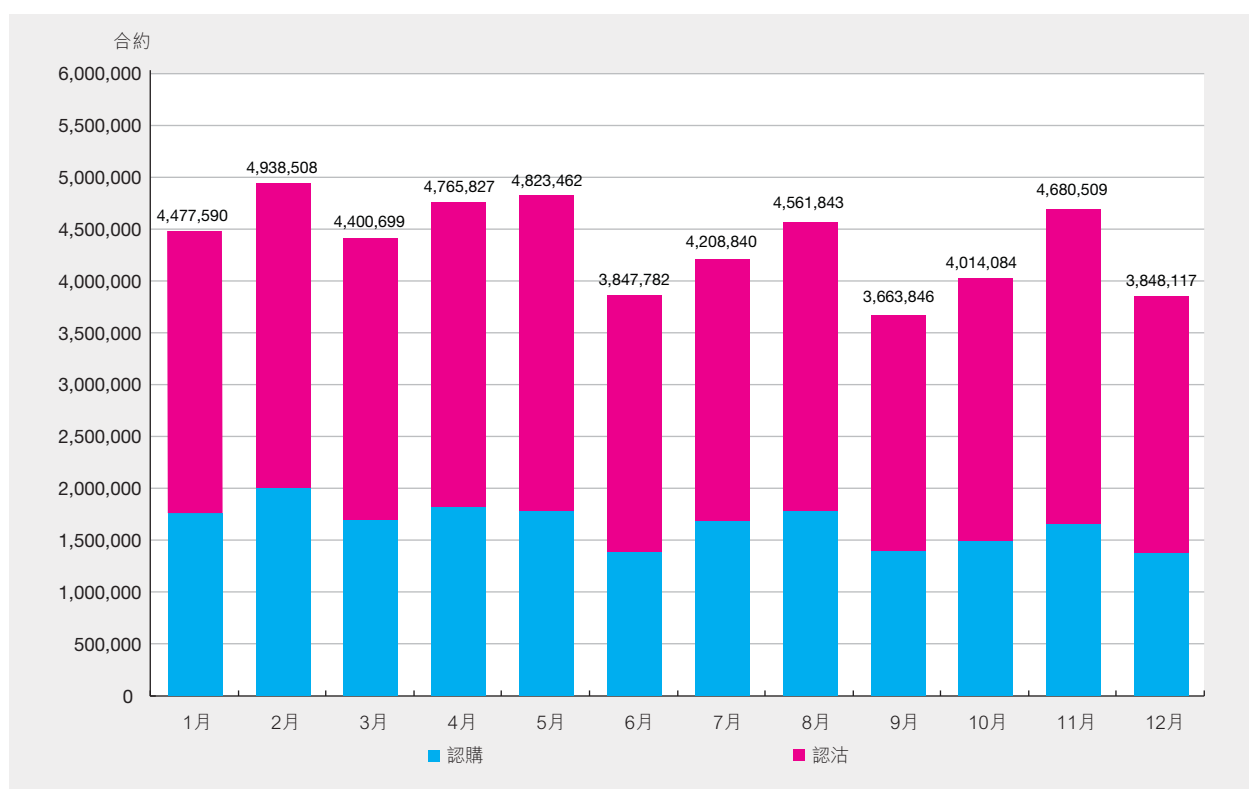
註：由於以四捨五入計算，各數字相加未必與總計相符。



## 每月股票期權合約成交量(2009)



## 每月股票期權未平倉合約(2009)



## 黃金期貨－交易統計(2008－2009)

年／月	交易日數	總成交量	合約張數	
			平均每日成交量	未平倉合約 (年底／月底)
2008年*	50.0	3,075	62	132
2009年	247.5	6,773	27	119
2009年 1月	18.0	597	33	151
2月	20.0	578	29	37
3月	22.0	853	39	20
4月	20.0	594	30	112
5月	19.0	173	9	21
6月	22.0	351	16	16
7月	22.0	151	7	42
8月	21.0	279	13	42
9月	21.5	694	32	30
10月	20.0	619	31	22
11月	21.0	848	40	128
12月	21.0	1036	49	119
2009年 最高 (日期)		<b>193</b> (27/11)		<b>278</b> (10/12)

\* 黃金期貨由2008年10月20日開始買賣

## 期貨及期權產品之最高紀錄(截至2009年12月31日)

產品	單日成交量		未平倉合約	
	合約張數	日期	合約張數	日期
恆生指數期貨	224,461	2008/10/28	198,789	2007/06/27
小型恆生指數期貨	63,991	2008/01/24	11,148	2009/07/29
H股指數期貨	219,689	2008/10/28	156,841	2008/03/26
小型H股指數期貨	5,326	2009/08/27	1,961	2008/07/23
恆生指數期權	85,981	2007/11/28	476,682	2007/08/29
小型恆生指數期權	4,584	2009/04/28	9,893	2009/06/26
H股指數期權	41,229	2009/12/11	344,647	2009/12/29
股票期貨	27,966	2007/03/28	25,956	2007/03/14
股票期權	805,947	2008/03/27	8,302,290	2007/11/28
三個月港元利率期貨 <sup>1</sup>	10,514	2002/04/04	80,964	2001/11/15
一個月港元利率期貨 <sup>2</sup>	800	2001/01/09	3,250	2001/04/12
三年期外匯基金債券期貨	250	2003/12/12	981	2002/02/18
黃金期貨	480	2008/10/20	278	2009/12/10

<sup>1</sup> 三個月港元利率期貨合約金額自2002年5月27日起提高至原本金額的5倍

<sup>2</sup> 一個月港元利率期貨合約金額自2002年5月27日起提高至原本金額的5倍

經中央結算系統處理的聯交所買賣(每日平均數)  
(包括以「持續淨額交收」的買賣,「已劃分的買賣」和兩邊客買賣)

年/月	買賣宗數	佔總成交 宗數 (%)	股數 (百萬股)	佔成交額 (%)	買賣成交值 (百萬港元)	佔成交額 (%)	
<b>港元</b>							
2005	149,617	100.00	23,400	100.00	18,301	100.00	
2006	259,417	100.00	38,386	100.00	33,912	100.00	
2007	616,195	100.00	94,160	100.00	88,071	100.00	
2008	577,110	100.00	110,630	100.00	72,052	100.00	
2009	713,412	100.00	99,574	100.00	62,310	100.00	
2009	1月	549,914	78,693	100.00	47,737	100.00	
	2月	480,730	78,627	100.00	39,951	100.00	
	3月	569,292	69,398	100.00	46,590	100.00	
	4月	729,874	98,155	100.00	61,911	100.00	
	5月	862,007	116,029	100.00	79,799	100.00	
	6月	843,301	114,252	100.00	73,561	100.00	
	7月	806,064	105,466	100.00	69,294	100.00	
	8月	763,647	112,149	100.00	70,235	100.00	
	9月	679,567	97,040	100.00	60,869	100.00	
	10月	729,174	104,556	100.00	65,957	100.00	
	11月	817,900	116,689	100.00	70,764	100.00	
	12月	708,825	102,047	100.00	59,797	100.00	
			(千股)	(千美元)			
<b>美元</b>							
2005	1	43.39	1	36.86	48	45.02	
2006	2	55.39	2	50.59	258	65.63	
2007	4	78.80	3	69.82	365	90.54	
2008	11	95.05	4	88.07	438	97.97	
2009	7	91.24	3	82.52	287	96.53	
2009	1月	7	96.30	5	94.71	494	98.58
	2月	7	100.00	2	100.00	233	100.00
	3月	9	91.06	2	80.00	241	94.11
	4月	8	89.17	6	78.77	646	95.87
	5月	4	90.42	1	71.03	143	97.86
	6月	4	79.58	1	65.92	167	92.67
	7月	8	86.27	1	75.34	101	92.77
	8月	6	95.10	2	87.62	222	99.11
	9月	6	84.23	2	71.07	225	93.74
	10月	11	98.46	5	96.18	530	99.92
	11月	7	90.59	3	81.74	288	96.22
	12月	5	95.50	2	89.40	218	98.58

經中央結算系統處理的交收指示(每日平均數)  
(包括待收取及待交付的交收指示)

年/月	交收指示的數量	股數 (百萬股)	數值 (百萬港元)
<b>港元</b>			
2005	25,353	14,061	46,206
2006	36,259	21,698	87,144
2007	66,818	48,505	205,408
2008	63,433	49,985	193,069
2009	69,658	40,561	164,032
2009	1月	54,327	37,522
	2月	52,417	30,607
	3月	59,741	33,163
	4月	69,094	38,726
	5月	75,287	52,004
	6月	78,669	48,616
	7月	71,889	43,280
	8月	73,222	41,064
	9月	69,374	36,795
	10月	73,058	39,853
	11月	76,734	40,900
	12月	80,197	44,463
		(千股)	(千美元)
<b>美元</b>			
2005	1	3	287
2006	2	16	1,662
2007	6	24	2,627
2008	17	23	2,505
2009	8	56	5,363
2009	1月	10	177
	2月	8	129
	3月	12	36
	4月	5	13
	5月	5	4
	6月	6	22
	7月	8	24
	8月	10	36
	9月	8	62
	10月	10	147
	11月	9	9
	12月	7	37

經中央結算系統處理的投資者交收指示(每日平均數)  
(投資者交收指示只作單邊計算)

年/月	投資者交收指示的數量	股數 (百萬股)	數值 (百萬港元)
<b>港元</b>			
2005	349	71	100
2006	586	77	220
2007	945	253	352
2008	566	182	220
2009	560	112	292
2009	1月	436	107
	2月	327	60
	3月	525	184
	4月	545	178
	5月	673	241
	6月	612	178
	7月	623	343
	8月	548	177
	9月	531	428
	10月	527	372
	11月	684	267
	12月	675	956
		(千股)	(千美元)
<b>美元</b>			
2005	0	0	0
2006	0	0	36
2007	0	1	92
2008	0	1	80
2009	0	0	0
2009	1月	0	0
	2月	0	0
	3月	0	0
	4月	0	2
	5月	0	0
	6月	0	0
	7月	0	0
	8月	0	0
	9月	0	0
	10月	0	0
	11月	0	0
	12月	0	0

以「持續淨額交收」的股份數額的交收效率(每日平均數)

年/月	到期交收日	交收效率 (%)	到期交收日翌日
<b>港元</b>			
2005	99.78		99.98
2006	99.72		99.97
2007	99.70		99.97
2008	99.81		99.98
2009	99.85		99.99
2009	1月	99.84	99.99
	2月	99.83	99.99
	3月	99.85	99.99
	4月	99.87	99.99
	5月	99.80	99.99
	6月	99.83	99.99
	7月	99.85	99.99
	8月	99.86	99.99
	9月	99.86	99.99
	10月	99.86	99.99
	11月	99.85	99.99
	12月	99.88	99.99
<b>美元</b>			
2005	100.00		100.00
2006	100.00		100.00
2007	98.19		99.19
2008	98.70		99.90
2009	96.31		97.83
2009	1月	96.30	100.00
	2月	94.71	98.82
	3月	92.98	99.12
	4月	100.00	100.00
	5月	100.00	100.00
	6月	100.00	100.00
	7月	100.00	100.00
	8月	92.06	96.83
	9月	100.00	100.00
	10月	100.00	100.00
	11月	100.00	100.00
	12月	100.00	100.00



以「持續淨額交收」的買賣的結算效率(每日平均數)  
 —按待交收股份數額和股數計算

年/月	以「持續淨額交收」 的股份數額宗數	淨額結算 效率 (%)	待交收的股數 (百萬股)	淨額結算 效率 (%)
<b>港元</b>				
2005	32,297	88.73	11,271	75.20
2006	43,423	91.10	14,440	80.46
2007	73,817	93.50	31,700	80.48
2008	53,474	95.10	23,037	89.00
2009	62,233	95.43	24,683	87.41
2009	1月	46,011	19,279	87.41
	2月	45,152	16,267	89.47
	3月	47,944	17,753	87.09
	4月	60,650	24,492	87.37
	5月	70,777	32,497	85.68
	6月	70,355	30,860	86.22
	7月	68,460	28,235	86.45
	8月	67,538	27,614	87.51
	9月	61,239	21,991	88.46
	10月	64,874	23,559	88.66
	11月	73,622	28,998	87.39
	12月	67,690	24,181	87.32
		(%)	(千股)	(%)
<b>美元</b>				
2005	1	9.22	1	0.60
2006	2	16.91	3	2.27
2007	3	40.66	4	4.77
2008	4	67.06	6	6.54
2009	3	50.58	5	4.80
2009	1月	65.69	9	3.72
	2月	50.33	4	9.33
	3月	58.54	4	0.00
	4月	52.57	12	7.19
	5月	42.22	2	2.31
	6月	38.18	3	1.90
	7月	38.80	1	5.29
	8月	48.29	4	2.20
	9月	47.60	4	4.87
	10月	59.46	9	5.83
	11月	57.57	5	8.51
	12月	49.13	4	6.59

 以「持續淨額交收」的買賣的結算效率(每日平均數)  
 —按款項數額計算

年/月	賣務變更合約 所涉及的款項責任 (百萬港元)	經淨額結算後 的款項責任 (百萬港元)	款項的淨額 結算效率 (%)	
<b>港元</b>				
2005	34,054	5,801	82.96	
2006	62,606	9,350	85.06	
2007	167,197	18,568	88.89	
2008	138,559	17,171	87.61	
2009	117,788	14,513	87.68	
2009	1月	86,597	13,289	84.65
	2月	76,557	9,901	87.07
	3月	88,679	11,702	86.80
	4月	117,347	14,548	87.60
	5月	143,507	16,766	88.32
	6月	138,878	15,853	88.58
	7月	130,146	15,601	88.01
	8月	133,089	15,570	88.30
	9月	114,482	14,622	87.23
	10月	123,536	16,647	86.52
	11月	134,116	16,117	87.98
	12月	123,010	13,420	89.09
		(千美元)	(千美元)	(%)
<b>美元</b>				
2005	87	84	3.17	
2006	439	413	6.01	
2007	523	462	11.65	
2008	801	688	14.09	
2009	558	532	4.61	
2009	1月	945	926	1.97
	2月	446	431	3.40
	3月	480	439	8.44
	4月	1283	1248	2.67
	5月	273	269	1.63
	6月	293	286	2.55
	7月	158	145	8.04
	8月	423	407	3.90
	9月	426	400	6.11
	10月	1041	989	5.03
	11月	568	516	9.16
	12月	476	448	5.81

經中央結算系統證券存管處處理的交易(每日平均數)  
 (包括存入及提取股票的交易)

年/月	交易宗數	股數 (百萬股)	交易總值 (百萬港元)
<b>港元</b>			
2005	1,433	992	1,567
2006	2,859	1,545	3,505
2007	4,397	3,388	7,156
2008	1,592	1,885	3,398
2009	1,548	2,292	4,629
2009	1月	837	3,081
	2月	790	1,696
	3月	1,309	1,231
	4月	1,212	2,486
	5月	1,514	2,880
	6月	1,590	2,775
	7月	1,953	2,744
	8月	1,533	1,738
	9月	1,614	1,955
	10月	1,782	2,243
	11月	2,182	3,115
	12月	2,079	3,285
		(千股)	(千美元)
<b>美元</b>			
2005	0	4	451
2006	-	-	-
2007	-	-	-
2008	-	-	-
2009	-	-	-
2009	1月	-	-
	2月	-	-
	3月	-	-
	4月	-	-
	5月	-	-
	6月	-	-
	7月	-	-
	8月	-	-
	9月	-	-
	10月	-	-
	11月	-	-
	12月	-	-

\* 在2006-2009年內並無交易以美元處理

 經中央結算系統存管的股份  
 (按月底結存統計)

年/月	股數 (百萬股)	佔獲納入中央結算 系統的證券的 已發行股數 (%)	市值 (百萬港元)	佔獲納入中央結算 系統的證券的 市價總值 (%)
<b>港元</b>				
2005	1,309,856	55.55	3,026,856	34.60
2006	1,657,621	58.79	5,754,895	40.23
2007	3,570,426	74.95	10,438,858	47.02
2008	3,408,317	72.57	5,040,542	44.62
2009	3,286,618	70.93	9,245,111	49.19
2009	1月	3,403,178	4,817,512	45.52
	2月	3,369,769	4,621,332	45.32
	3月	3,255,396	5,026,745	46.29
	4月	3,168,184	5,893,469	47.52
	5月	3,183,492	7,104,045	48.30
	6月	3,215,422	7,306,941	48.24
	7月	3,232,641	8,302,611	48.74
	8月	3,307,376	7,751,737	47.57
	9月	3,282,063	8,194,143	47.96
	10月	3,232,542	8,703,298	48.69
	11月	3,270,443	9,034,721	48.77
	12月	3,286,618	9,245,111	49.19
		(千股)	(千美元)	
<b>美元</b>				
2005	10,976	99.47	1,102,509	95.19
2006	12,942	100.00	1,426,158	100.00
2007	14,363	100.00	1,628,754	100.00
2008	14,977	100.00	1,677,477	100.00
2009	16,375	100.00	1,879,050	100.00
2009	1月	14,957	1,570,534	100.00
	2月	14,201	1,479,725	100.00
	3月	13,961	1,426,796	100.00
	4月	13,831	1,474,365	100.00
	5月	13,831	1,551,818	100.00
	6月	13,991	1,580,963	100.00
	7月	14,231	1,626,583	100.00
	8月	14,735	1,646,932	100.00
	9月	15,655	1,757,443	100.00
	10月	16,055	1,831,946	100.00
	11月	16,055	1,844,765	100.00
	12月	16,375	1,879,050	100.00

## 交易所參與者市場佔有率分佈 (2005 - 2009)

年/月	組別 A (第 1 至 14 名)		組別 B (第 15 至 65 名)		組別 C (第 65 名以後)		總成交額 (以十億元計)	平均每日成交額 (以百萬元計)
	範圍 (%)	佔總數 百分比 (%)	範圍 (%)	佔總數 百分比 (%)	範圍 (%)	佔總數 百分比 (%)		
2005	6.43 - 2.60	53.08	2.49 - 0.24	33.15	0.23 - 0.00	13.77	4,561.52	18,467.69
2006	5.16 - 2.69	52.04	2.36 - 0.24	35.61	0.23 - 0.00	12.35	8,452.31	34,219.88
2007	5.59 - 2.45	50.37	2.23 - 0.23	37.75	0.23 - 0.00	11.85	21,859.39	88,859.31
2008	6.06 - 2.35	53.02	2.28 - 0.23	36.30	0.23 - 0.00	10.68	17,868.32	72,931.92
2009	5.46 - 2.24	52.02	2.23 - 0.26	35.34	0.25 - 0.00	12.64	15,620.36	62,732.37
2009 1月	8.70 - 2.35	57.94	2.27 - 0.26	31.75	0.25 - 0.00	10.31	864.14	48,007.96
2009 2月	5.75 - 2.39	53.61	2.25 - 0.24	35.53	0.23 - 0.00	10.86	804.33	40,216.54
2009 3月	5.94 - 2.49	54.26	2.36 - 0.24	34.96	0.23 - 0.00	10.78	1,041.71	47,350.58
2009 4月	5.30 - 2.33	53.10	2.25 - 0.23	35.34	0.23 - 0.00	11.56	1,244.94	62,247.19
2009 5月	6.89 - 2.26	54.14	2.18 - 0.25	34.40	0.25 - 0.00	11.46	1,525.80	80,305.46
2009 6月	5.54 - 2.29	51.35	2.19 - 0.26	36.03	0.25 - 0.00	12.62	1,633.08	74,230.85
2009 7月	5.68 - 2.23	50.76	2.16 - 0.25	36.28	0.24 - 0.00	12.96	1,529.37	69,516.91
2009 8月	5.09 - 2.24	51.23	2.23 - 0.25	36.03	0.24 - 0.00	12.74	1,482.28	70,584.62
2009 9月	5.39 - 2.09	51.48	2.08 - 0.26	36.19	0.24 - 0.00	12.33	1,350.82	61,400.94
2009 10月	5.61 - 2.45	53.13	2.39 - 0.23	34.75	0.23 - 0.00	12.12	1,323.86	66,193.24
2009 11月	5.49 - 2.12	49.66	2.06 - 0.24	36.33	0.24 - 0.00	14.01	1,494.68	71,175.31
2009 12月	5.14 - 2.49	50.62	2.08 - 0.25	36.08	0.24 - 0.00	13.30	1,325.35	60,242.98

註：上述報告包括所有已向聯交所繳付交易費、投資者賠償費(如適用)及交易費之交易所參與者公司。

## 交易所參與者統計

## 聯交所

年/月	交易權 持有人數目	交易所 參與者 - 開業	交易所 參與者 - 非開業	非交易所 參與者
2005	519 (922)	429 (825)	39 (46)	51 (51)
2006	518 (921)	425 (818)	44 (54)	49 (49)
2007	518 (921)	439 (835)	39 (46)	40 (40)
2008	522 (931)	449 (854)	38 (42)	35 (35)
2009	525 (940)	463 (873)	32 (37)	30 (30)
2009 第1季	521 (929)	452 (856)	37 (41)	32 (32)
2009 第2季	526 (937)	458 (864)	36 (41)	32 (32)
2009 第3季	528 (941)	463 (871)	34 (39)	31 (31)
2009 第4季	525 (940)	463 (873)	32 (37)	30 (30)

## 期交所

年/月	交易權 持有人數目	交易所 參與者 - 開業	交易所 參與者 - 非開業	非交易所 參與者
2005	193 (225)	137 (167)	—	56 (58)
2006	194 (225)	135 (164)	—	59 (61)
2007	194 (224)	140 (168)	—	54 (56)
2008	200 (226)	148 (172)	—	52 (54)
2009	211 (238)	167 (192)	—	44 (46)
2009 第1季	204 (230)	157 (181)	—	47 (49)
2009 第2季	209 (235)	162 (186)	—	47 (49)
2009 第3季	210 (237)	165 (190)	—	45 (47)
2009 第4季	211 (238)	167 (192)	—	44 (46)

附註：

- (1) 括號內的數字為持有之交易權總數。
- (2) 交易所參與者是指有權在或經交易所進行買賣及已根據《證券及期貨條例》獲發牌經營證券交易活動之人士或公司。

## 期貨結算所參與者

年/季	結算參與者	一般結算參與者
2005	128	5
2006	125	6
2007	128	7
2008	133	7
2009	144	10
2009 第1季	139	8
第2季	140	9
第3季	142	9
第4季	144	10

## 期交所期權結算所參與者

年/季	直接結算參與者	一般結算參與者
2005	48	3
2006	46	4
2007	48	4
2008	49	5
2009	53	6
2009 第1季	48	6
第2季	49	6
第3季	51	6
第4季	53	6

## 中央結算所參與者

年/月	直接結算參與者(註1)	一般結算參與者(註1)	經紀參與者(註1)	非經紀參與者(註1)
2005			435	45
2006			431	44
2007*			445	46
2007**	442	2		46
2008	452	5		41
2009	452	7		41
2009 第1季	454	5		42
第2季	450	6		40
第3季	453	7		41
第4季	452	7		41

註1：自第三者結算於2007年12月3日推出起，直接結算參與者及一般結算參與者已取代經紀參與者。

註2：非經紀參與者包括結算機構參與者、託管商參與者及股份承押人參與者。

\* 截至2007年12月2日數據

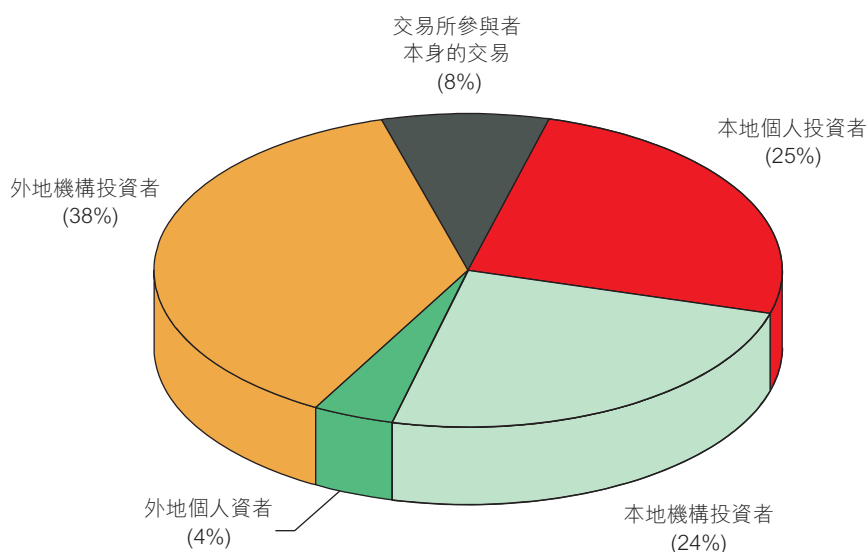
\*\* 由2007年12月3日起至2007年12月31日期間數據

## 現貨市場－各類投資者佔市場總成交的比重

《2008/09年現貨市場交易研究調查》就2008年10月至2009年9月的12個月期間香港交易所的現貨市場交易進行分析。研究調查結果顯示，市場交易主要仍源自本地投資者（以金額計為50%），而本地個人投資者及本地機構投資者的交易比重大致相若（分別為25%及24%）。外地投資者的交易比重佔市場總成交金額的42%，當中38%來自外地機構投資者，4%來自外地個人投資者。交易所參與者本身的交易比重佔市場總成交金額的8%。

個人網上交易（即個人投資者將買賣指令透過如互聯網等電子媒體直接輸入並發送至經紀行經執行而產生的交易）於2008/09年度佔個人投資者總成交金額的21%，或市場總成交金額的6%<sup>1</sup>。

現貨市場成交金額按投資者類別的分布（2008年10月－2009年9月）



註：由於四捨五入之誤差，數字的總和未必相等於100%。

現貨市場成交金額按投資者類別的分布（2006/07－2008/09）

	2006/07	2007/08	2008/09
交易所參與者本身的交易	4%	6%	8%
本地投資者的交易	53%	52%	50%
－個人	28%	26%	25%
－機構	25%	27%	24%
外地投資者的交易	43%	41%	42%
－個人	4%	3%	4%
－機構	39%	38%	38%
合計	100%	100%	100%

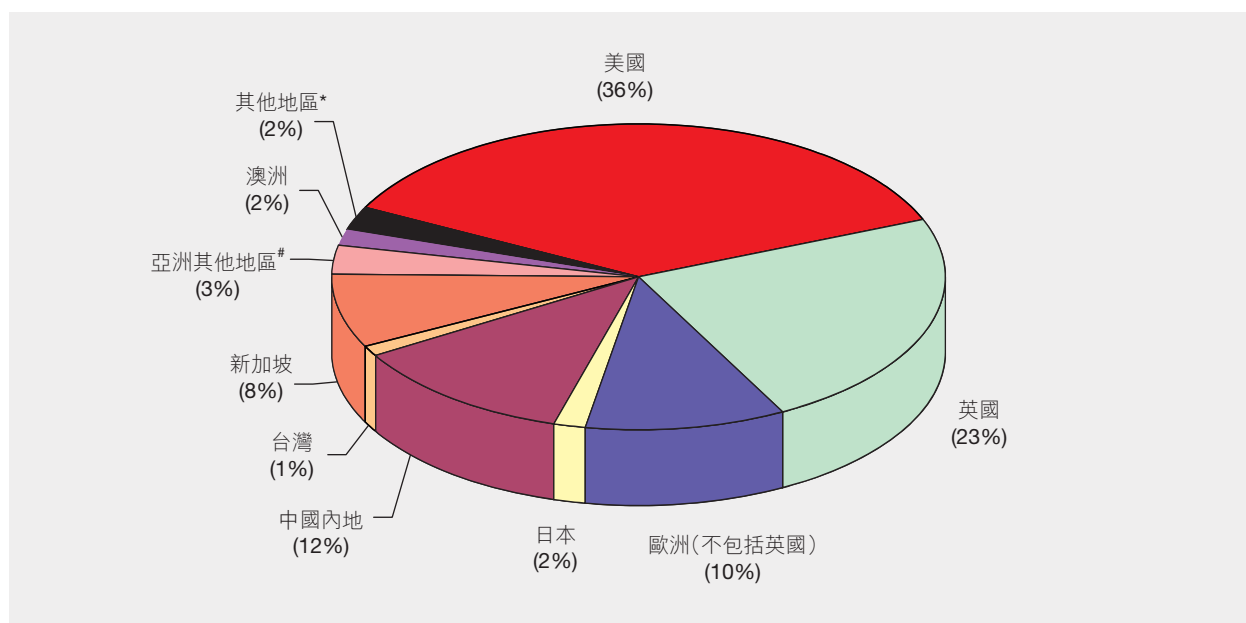
註：由於四捨五入的誤差，數字的總和未必相等於其合計數字。

<sup>1</sup> 由於是項研究調查的對象（即交易所參與者）可能無法識別由銀行（可能被視為其機構客戶）轉介而來的個人網上交易買賣盤，個人網上交易的實際成交額有可能被低估。



外地投資者當中，美國投資者的交易佔2008/09年度外地投資者總交易金額的比重依然最大(36%)，其次為英國投資者，其交易佔外地投資者總交易金額的23%。來自中國內地投資者的交易比重佔第三位，為外地投資者總交易金額的12%，高於英國以外的歐洲投資者交易所佔的10%。而亞洲投資者的交易則共佔外地投資者總交易金額的26%，當中新加坡投資者的交易所佔比重為8%，在區內僅次於來自中國內地投資者的交易比重。

現貨市場外地投資者交易金額按來源地的分布(2008年10月-2009年9月)



# 「亞洲其他地區」所報稱的來源地有孟加拉、汶萊、柬埔寨、印度、印尼、哈薩克斯坦、韓國、澳門、馬來西亞、尼泊爾、巴基斯坦、菲律賓、斯里蘭卡、泰國及越南。

\* 「其他地區」所報稱的來源地包括緬甸、巴哈馬、巴林、伯利茲、百慕達、巴西、英屬維爾京群島、加拿大、開曼群島、智利、哥倫比亞、塞浦路斯、埃及、加納、厄地馬拉、伊拉克、以色列、科威特、毛里裘斯、墨西哥、尼維斯島、新喀里多尼亞、紐西蘭、巴拿馬、卡塔爾、塞舌爾共和國、薩摩亞、沙地阿拉伯、南非、阿聯酋及委內瑞拉。

註：由於四捨五入之誤差，數字的總和未必相等於100%。

現貨市場外地投資者交易金額按來源地的分布(2006/07 - 2008/09)

	2006/07	2007/08	2008/09
美國	29%	35%	36%
英國及歐洲	42%	39%	34%
英國	27%	22%	23%
歐洲(不包括英國)	16%	16%	10%
亞洲	22%	22%	26%
日本	4%	3%	2%
中國內地	8%	8%	12%
台灣	1%	1%	1%
新加坡	7%	8%	8%
亞洲其他地區	2%	2%	3%
澳洲*	-	3%	2%
其他地區*	7%	2%	2%
合計	100%	100%	100%

— 無資料

\* 2007/08年度前的研究調查，澳洲乃包括在「其他地區」內。

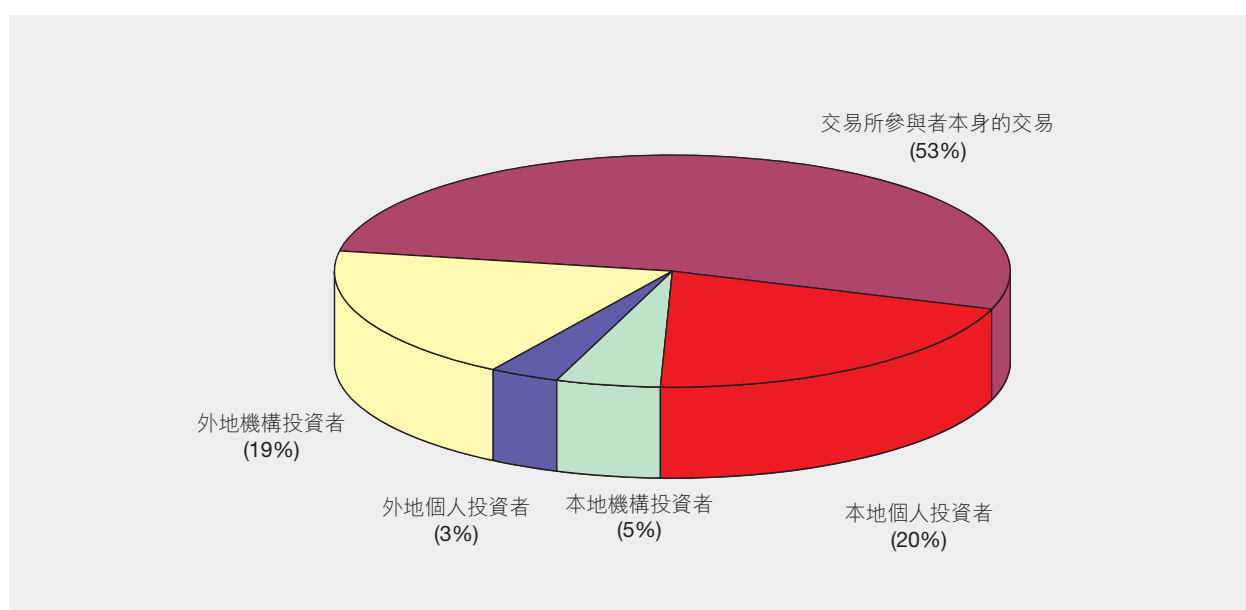
註：由於四捨五入之誤差，數字的總和未必相等於其合計數字。

## 衍生產品市場－各類投資者佔市場總成交的比重

《2008/09年衍生產品市場交易研究調查》就2008年7月至2009年6月的12個月期間香港交易所的衍生產品(期貨期權)市場交易進行分析。研究調查結果顯示，交易所參與者本身的交易佔總合約成交量的53%，本地投資者的交易佔25%，而外地投資者(主要是機構投資者)的交易則佔22%。就股票期權而言，其成交量於研究期間佔整體市場成交量的49%，主要來自交易所參與者本身的交易(佔產品總成交量的82%)。就恒生指數(恒指)期貨而言，外地機構及本地個人投資者的交易均佔相當大比重(分別為34%及32%)。至於小型恒指期貨，本地個人投資者仍然是主要的參與者(佔成交量的58%)。就H股指數期貨而言，外地機構投資者的交易佔最大比重(49%)。H股指數期權方面，交易所參與者本身的交易及外地機構投資者的交易佔最大比重(分別為34%及28%)。恒指期權的成交量主要是來自交易所參與者本身的交易(51%)。

個人網上交易(即個人投資者將買賣指令透過如互聯網等電子媒體直接輸入並發送至經紀行經執行而產生的交易)於2008/09年度佔個人投資者總交易量的43%，或市場總成交量的10%。

衍生產品市場成交量按投資者類別的分布(2008年7月-2009年6月)



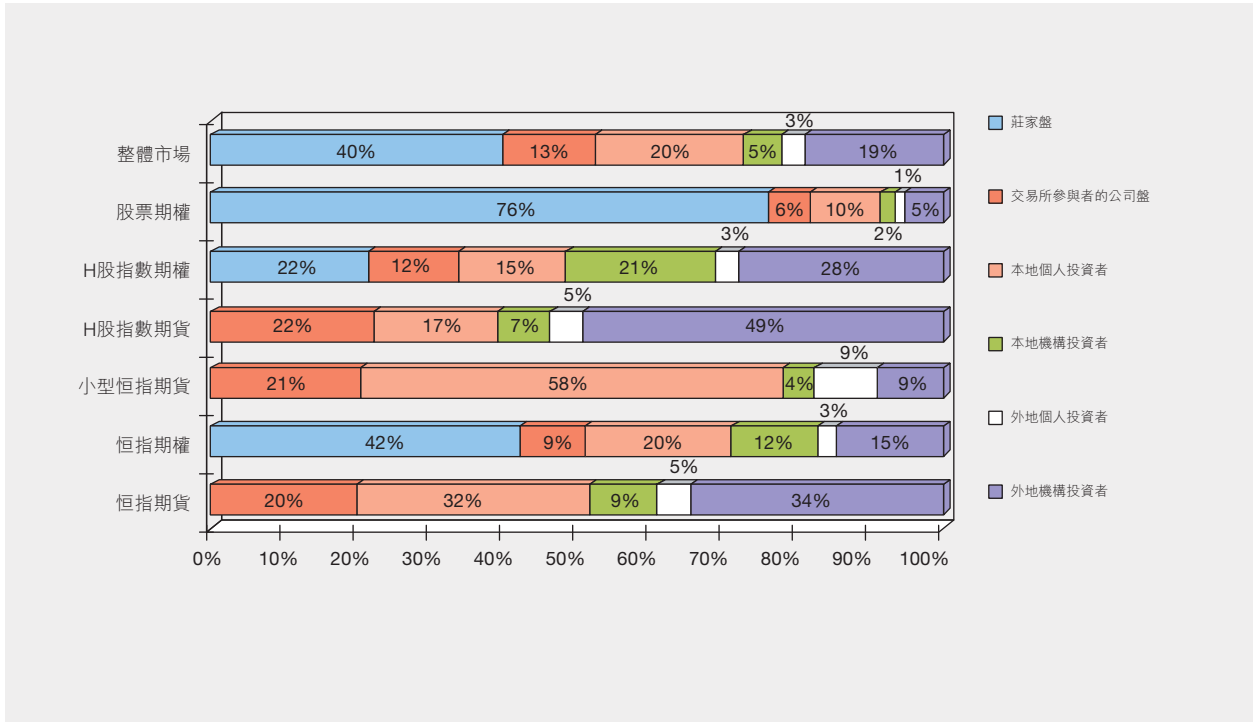
衍生產品市場成交量按投資者類別的分布(2006/07-2008/09)

	2006/07	2007/08	2008/09
交易所參與者本身的交易*	55%	61%	53%
本地投資者的交易	24%	21%	25%
- 個人	18%	17%	20%
- 機構	6%	4%	5%
外地投資者的交易	21%	19%	22%
- 個人	2%	2%	3%
- 機構	19%	17%	19%
合計	100%	100%	100%

\* 交易所參與者本身的交易涵蓋莊家盤及公司盤。

註：由於四捨五入之誤差，數字的總和未必相等於其合計數字。

衍生產品整體市場成交量及各產品成交量按投資者類別的分布 (2008年7月-2009年6月)

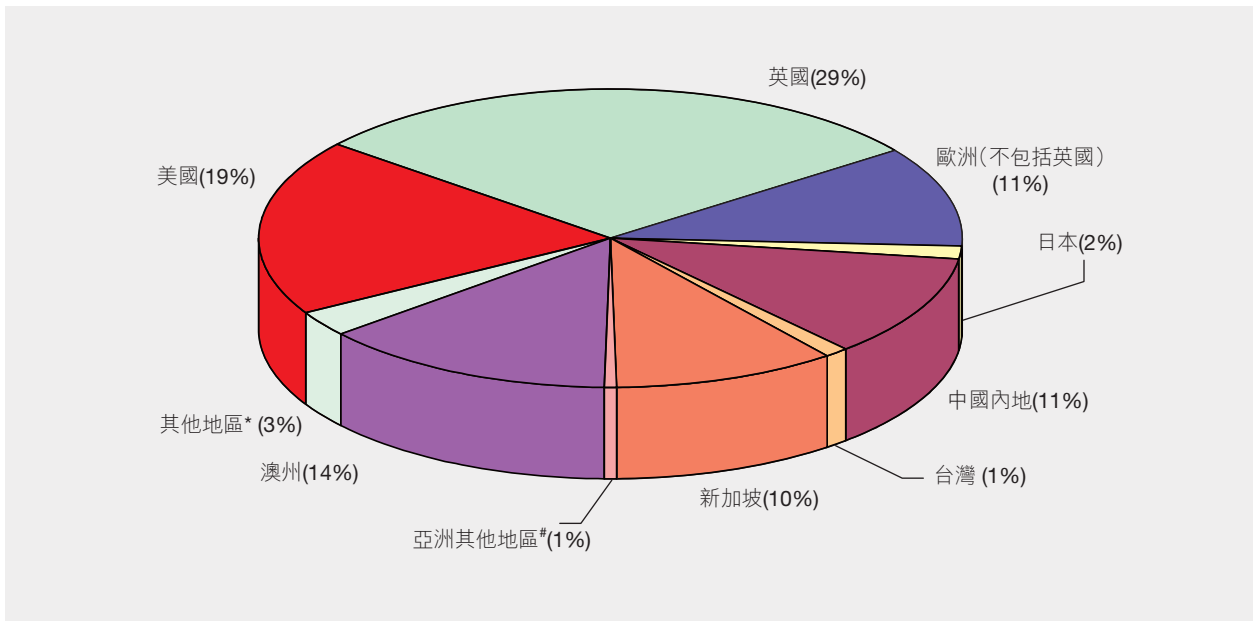


註：

- (1) 莊家盤及交易所參與者的公司盤構成交易所參與者本身的交易。
- (2) 由於四捨五入之誤差，數字的總和未必相等於100%。

在外地投資者當中，英國投資者所佔的比重仍然最大(為外地投資者總成交量的29%)，其次為美國投資者(19%)，而第三則為澳洲投資者(14%)。中國內地、歐洲(不包括英國)及新加坡投資者的交易所佔比重亦相當高(10%-11%)。亞洲投資者共佔外地投資者總成交量的24%。

衍生產品市場外地投資者交易按來源地的分布 (2008年7月-2009年6月)



# 「亞洲其他地區」所報稱的來源地有印度、印尼、韓國、澳門、馬來西亞、菲律賓及泰國。

\* 「其他地區」所報稱的來源地有英屬維爾京群島、加拿大、開曼群島、利比里亞、馬達加斯加、毛里裘斯、中東及新西蘭。

註：由於四捨五入之誤差，數字的總和未必相等於100%。

衍生產品市場外地投資者交易按來源地的分布 (2006/07-2008/09)

	2006/07	2007/08	2008/09
美國	26%	26%	19%
英國及歐洲	41%	42%	40%
英國	31%	32%	29%
歐洲(不包括英國)	11%	10%	11%
亞洲	20%	20%	24%
日本	1%	1%	2%
中國內地	9%	10%	11%
台灣	1%	1%	1%
新加坡	8%	7%	10%
亞洲其他地區	1%	1%	1%
澳洲*	—	11%	14%
其他地區*	13%	2%	3%
合計	100%	100%	100%

— 無資料

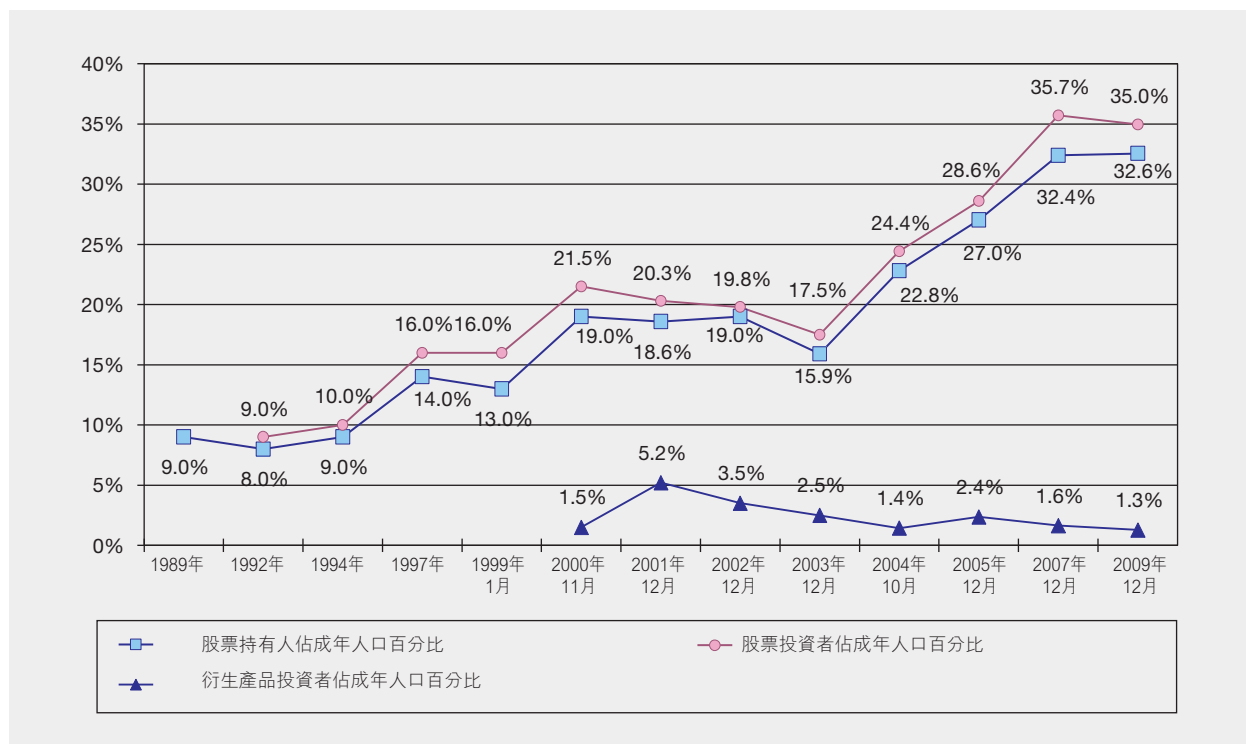
\* 2007/08年度前的研究調查，澳洲乃包括在「其他地區」內。

註：由於四捨五入之誤差，數字的總和未必相等於其合計數字。

## 個人投資者

根據香港交易所《個人投資者調查2009》<sup>1</sup>的調查結果，香港成年人口中有32.6%（約190萬人）是股票持有人<sup>2</sup>；35.0%（約210萬人）是股票投資者<sup>3</sup>；1.3%（約7.5萬人）是衍生產品投資者<sup>4,5</sup>；以及35.1%（約210萬人）是身為股票投資者或衍生產品投資者或兩者皆是的人投資者。

香港交易所股票市場及衍生產品市場的個人投資者參與比率



### 各類投資者的估計數目

	('000)				
	2003年 12月	2004年 10月	2005年 12月	2007年 12月	2009年 12月
股票投資者	957	1,354	1,618	2,022	2,059
股票持有人	872	1,264	1,531	1,834	1,917
衍生產品投資者	137	80	135	93	75

註：估計數目是根據調查結果作推測，並存有誤差。

1 調查於2009年11月至12月期間進行。本文的列表及圖表以“2009年12月”表示，只為方便查考。

2 股票持有人：在受訪時持有在香港交易所旗下證券市場買賣的證券(包括股份、權證、可收回牛熊證、交易所買賣基金、房地產投資信託基金以及現貨市場其他產品)的人士。

3 股票投資者：在受訪時持有在香港交易所旗下證券市場買賣的證券(包括股份、權證、可收回牛熊證、交易所買賣基金、房地產投資信託基金以及現貨市場其他產品)或曾於受訪前十二個月內買賣該等證券的人士。

4 衍生產品投資者：在受訪時持有在香港交易所旗下衍生產品市場買賣的期貨或期權或曾於受訪前十二個月內買賣該等期貨或期權的人士。

5 由於樣本中衍生產品投資者的人數少，有關衍生產品投資者的調查結果有較大誤差。



典型的香港個人股票投資者是45歲人士，受過大專或以上教育，個人每月收入約16,250港元。典型的香港個人衍生產品投資者是40歲人士，受過大專或以上教育，個人每月收入約27,500港元。

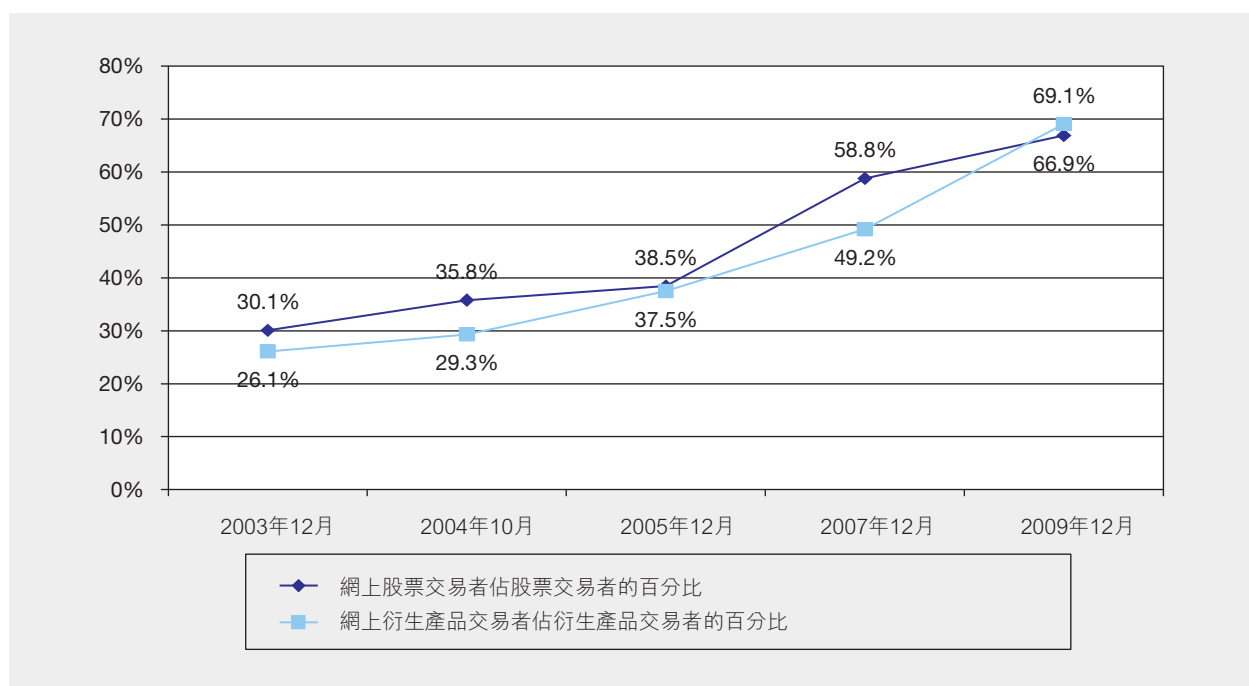
股票投資者在受訪前12個月內的股票交易宗數中位數為10宗，與2007年數字相若。股票投資者平均每宗股票交易金額的中位數約為35,000港元，較2007年的30,000港元為多。每名股票投資者於該十二個月期間的引伸股票總交易金額<sup>6</sup>的中位數約為300,000港元，2007年則為350,000港元。

衍生產品投資者在上述十二個月期間的交易宗數中位數為10宗，與2007年數字相若。衍生產品投資者平均每宗交易合約張數的中位數為2張，與2007年數字相若。每名衍生產品投資者於該十二個月期間的引伸總交易合約張數<sup>7</sup>的中位數為25張，比2005年的40張為少。

調查亦發現，股票交易者<sup>8</sup>中有67%是網上股票交易者而衍生產品交易者<sup>9</sup>中有69%是網上衍生產品交易者(即在上述十二個月內曾透過電子媒體如互聯網進行全部或部分該種產品交易的人士)。

網上股票交易者的交易較非網上股票交易者頻繁—他們於上述十二個月期間的股票交易宗數中位數是12宗，而非網上股票交易者的股票交易宗數中位數是10宗。相比之下，網上衍生產品交易者於該十二個月期間的衍生產品交易宗數中位數是8宗，低於非網上衍生產品交易者的10宗。

網上交易者佔股票／衍生產品交易者的比率



在股票交易者中，主要透過經紀行進行交易的佔26%，而主要透過銀行進行交易的佔73%（同等地採用經紀行及銀行服務的佔1%）。在衍生產品交易者中，主要透過經紀行進行交易的佔52%，而主要透過銀行進行交易的佔48%。

<sup>6</sup> 期內的引伸總交易金額是將每名受訪者的股票交易宗數乘以其平均每宗股票交易金額。數字包括交易雙方，即一宗交易的買賣雙方均計算在內。估計數字會有誤差。

<sup>7</sup> 期內的引伸總交易合約張數是將每名受訪者的衍生產品交易宗數乘以其平均每宗衍生產品交易合約張數。數字包括交易雙方，即一宗交易的買賣雙方均計算在內。估計數字會有誤差。

<sup>8</sup> 股票交易者：在受訪前十二個月內曾買賣在香港交易所旗下證券市場買賣的證券（包括股份、權證、可收回牛熊證、交易所買賣基金、房地產投資信託基金以及該市場的其他產品）的人士。

<sup>9</sup> 所有衍生產品投資者在受訪前十二個月期內均有進行衍生產品交易，即全部衍生產品投資者均為衍生產品交易者，這與衍生產品交易的性質相符。

## 香港證券及衍生產品市場大事紀要

- 1891 香港第一個正式的證券市場「香港股票經紀協會」成立。
- 1914 香港股票經紀協會易名為「香港證券交易所」。
- 1921 香港第二間證券交易所「香港證券經紀協會」成立。
- 1947 香港證券交易所及香港證券經紀協會合併，易名為「香港證券交易所有限公司」。
- 1969 12月 遠東交易所於12月17日開業。
- 1970 2月 《公司條例》修訂授權港督會同行政局，有權承認證券交易所若干條件限制下，能公開買賣證券。
- 1971 3月 金銀證券交易所於3月15日開業。
- 1972 1月 九龍證券交易所於1月5日開業。
- 1973 1月 遠東交易所、香港證券交易所、金銀證券交易所及九龍證券交易所協議劃一每天交易時間，由1月8日起實行。  
成立證券事務諮詢委員會及委出證券監理專員一職，該等職責雖無法定權利，惟負責協助法例之訂定及執行。
- 2月 《1973年證券交易所管制條例》公佈，重罰經營未經認可的交易所之人士及抑制證券交易所之增加。  
港府公佈所有申請上市之公司，其招股章程必須經公司註冊處註冊。
- 1974 2月 通過《1973年證券條例》及《1973年保障投資者條例》，並於3月1日起生效。
- 4月 香港證券登記公司總會成立。
- 7月 香港證券交易所聯會成立。
- 8月 根據《1974年證券條例》成立證券交易所賠償基金，基金數目由各交易所按會員比例集資。
- 10月 《證券條例》第六部(有關經紀、投資顧問及其代表人註冊)生效，法案規定所有證券商及其代表人，不論是否證券交易所會員，均須向證券監理專員註冊，此規則亦適用於投資顧問及其代表人。

- 1975 8月 證券事務監察委員會通過《收購及合併守則》。
- 12月 證券事務監察委員會通過立例禁止在本港成立的上市公司的董事，在未經股東表決之前，不按照股東控股比例發行股份。
- 1976 立法局通過《商品交易條例》。
- 8月 根據《1976年證券交易所上市規則》，上市公司必須委任香港證券登記公司總會屬下之會員為股票過戶處。
- 12月 香港商品交易所有限公司（「商品交易所」）於12月17日成立。
- 1977 5月 四間證券交易所委出工作小組推動四會合併事宜。
- 5月9日，商品交易所推出其首隻商品期貨——棉花期貨。
- 11月 11月15日，商品交易所推出原糖期貨。
- 12月 內幕人士交易審裁處成立。
- 1978 3月 股票買賣印花稅由0.8%減至0.6%（買賣雙方合計），由3月6日起生效。
- 1979 8月 證券事務監察委員會提出一份實踐簡章，澄清上市公司被收購時暫停買賣之守則。
- 11月 商品交易所推出黃豆期貨。
- 1980 7月 香港聯合交易所有限公司成立。
- 8月 立法局通過《1980年證券交易所合併條例》。
- 8月19日，商品交易所推出黃金期貨。
- 1981 1月 證券事務監察委員會通過採用35%為收購觸發點，即獲得一間公共上市公司發行股本35%或以上之人士，必須向該公司其他股權持有人提出收購建議。
- 7月 根據《1981年印花稅條例》，由7月1日起所有記名認股權證買賣均需繳付釐印稅。
- 10月 聯交所選出第一屆委員會委員。
- 1982 金融期貨工作小組成立並研究引進金融期貨。
- 1983 3月 修訂《收購及合併守則》，如部份收購建議及一家公司不超過35%投票權股份，則該部份收購建議不受管制，但其他部份收購則必須經收購及合併委員會同意始可進行。此外，在進行部份收購建議之前及期間，被收購公司之股份需暫停買賣。

- 1984 5月 證券事務監察委員會通過配售守則，使公司可恢復使用配售股份形式上市，該上市方式多年來被禁止使用。
- 1985 5月 商品交易所於5月7日起易名為香港期貨交易所有限公司(期交所)。
- 8月 通過《1985年證券(修訂)條例》，進一步加強證券監理專員在監察證券商財政狀況時之權力。
- 通過《1985年證券交易所合併(修訂)條例》。按新規定，凡在香港註冊之公司，包括銀行及接受存款公司之附屬公司，今後均有資格加入聯交所成為會員；而原先規定銀行及接受存款公司之董事及僱員、律師及專業會計師沒有資格成為聯交所會員之條文，亦統予撤銷。
- 1986 2月 《1986年證券(證券交易所上市)規則》由2月1日起生效。
- 政府憲報刊登《1986年證券(賬目及查賬)(修訂)規則》，指定註冊證券商及證券合夥商行必須符合該條例內的一套修訂規定。
- 政府憲報刊登《1986年證券(承認證券市場)公告》及《1986年證券(證券商註冊)(認可考試)公告》。
- 立法局通過修訂《1986年證券(證券交易所上市)規則》。
- 3月 香港證券交易所、遠東交易所、金銀證券交易所及九龍證券交易所於3月27日收市後正式停業。
- 4月 聯交所於4月2日開業。
- 5月 5月6日，期交所推出其首隻金融產品——恒生指數期貨。
- 9月 聯交所於9月22日正式成為國際證券交易所聯會會員。
- 10月 聯交所於10月6日正式開幕。

- 1987 4月 聯交所主席與證券監理專員於4月8日表示，不再批准上市公司新發行的B股(其在完全繳付股款後所享有之投票權與其實際權益並無合理之關係)在聯交所上市。
- 10月 取消對與銀行有關連之會員的交易限制，由10月2日起生效。
- 聯交所委員會一致通過聯交所由10月20日至10月23日，連續停市四天。恒生指數期貨亦同時間停止買賣。
- 收購及合併委員會於10月26日宣佈該委員會決定未來一個月內，在有附帶條件下，豁免35%全面收購觸發點及5%每年增購股權的限制。
- 港府及多間財務機構合共安排了40億港元貸款給香港期貨保證公司，使其能承擔對香港期貨交易所會員之承諾。政府將從期貨交易中按每張合約買賣徵收30港元，及從股票交易中按交易價值徵收0.03%之特別徵費，以償還該筆貸款及利息，由10月29日起生效。
- 11月 聯交所之會員互保基金或會員擔保之最高賠償限額由50萬港元增至200萬港元，但以可獲得資金為限，由11月9日開市起生效。
- 1988 1月 聯交所管理委員會於1月2日起成立，並獲授權執行原先委員會之一切職務。
- 6月 由港府委任之證券業檢討委員會於6月2日公佈其有關香港證券業的運作與監察之報告書。
- 7月 一項有關修改《聯交所組織章程》之特別決議案已於7月20日獲會員通過。根據修改後之章程，聯交所可將21人委員會改組成為一個共有22名理事之理事會，以監管聯交所之運作。
- 9月 聯交所及證券事務監察委員會於9月14日發表聯合聲明，同時除若干情況外，聯交所不會接受任何新B股上市買賣，亦不批准上市公司發行任何新B股。對排期申請上市制度亦作出修訂。
- 10月 聯交所首屆22人理事會於10月18日誕生。
- 11月 聯交所首屆提名委員會於11月7日成立。



- 1989 期交所的結算功能服務提供者由香港期貨保證有限公司及 International Commodities Clearing House (Hong Kong) Limited 轉移為新成立的香港期貨結算有限公司。
- 2月 聯交所於2月1日推出所有普通股指數。
- 3月 聯交所宣佈成立以擔保額為限之香港中央結算有限公司。
- 4月 立法局三讀通過《1989年證券及期貨事務監察委員會條例》。
- 5月 新的證券及期貨事務監察委員會(證監會)於5月1日正式成立。
- 9月 證監會於9月13日宣佈准許認股權證基金在本港設立及推銷，並於11月1日開始接受要求認可的申請。
- 10月 聯交所理事會議決認可滾動T+2作為建議中的中央結算及交收系統的交收期。
- 12月 《1989年證券(在證券交易所上市)規則》於12月1日生效。
- 1990 期交所推出其首隻利率期貨——三個月港元利率期貨。
- 2月 於聯交所進行之每宗證券交易之最低經紀佣金，由25港元調高至50港元，於2月8日起生效。而0.25%之最低經紀佣金比率則維持不變。
- 4月 聯交所理事會於4月2日決定出任結算公司董事之交易所理事會會員代表必須為經紀會員，同時結算公司之董事會主席及副主席必須為該董事會之經紀或銀行家會員，若主席為經紀會員，副主席則必須為銀行家會員，兩者必須每年對換。
- 7月 立法局於7月25日三讀通過《內幕交易條例草案》。
- 1991 期交所推出3隻基於恒生指數分類指數的期貨產品。
- 4月 股票買賣印花稅由0.6%減至0.5%(買賣雙方合計)，由4月1日起生效。
- 4月15日，證監會批准《香港股份回購守則》，容許香港上市公司購回本身股份，並於同日生效。
- 9月 《證券(公開權益)條例》於9月1日正式生效。
- 11月 11月1日，聯交所及證監會就一連串措施達成協議，藉以容許聯交所推行其修訂後的自願改組方案的所有主要建議，以便該等建議能及時生效，以應用於下一屆理事會的選舉。上述方案曾在10月30日聯交所會員特別大會上獲得會員一致通過。修訂後之自願改組方案中的新理事會由31名成員組成，包括18名經紀理事、11名獨立理事，及聯交所和結算公司的行政總裁。
- 11月25日，證監會及聯交所公佈已訂立諒解備忘錄，將所有上市事宜的日常行政工作移交聯交所，並於1991年12月31日生效。

- 1992 2月 2月21日，證監會批准經修訂之《香港公司收購及合併守則》，並將其併入《香港公司購回本身股份守則》。經合併之新守則於1992年4月1日生效。
- 4月 由4月1日起，股票買賣印花稅由0.5%減至0.4%（買賣雙方合計），而印花稅之徵收亦會推展至另類認股權證之買賣上。
- 5月 聯交所宣佈已對《交易所上市規則》及有關第二上市之上市協議，尤其針對大部份交易均可能於聯交所進行的情況，已作出若干修訂。該等修訂由5月11日起生效。
- 6月 由6月8日起，聯交所會員之交收期由T+1日改為T+2日。
- 6月24日，中央結算及交收系統正式開始以逐項交收形式運作。
- 10月 一項強制性的經紀忠誠保險計劃於10月1日起正式生效。
- 《證券（結算所）條例》於10月7日正式生效。該條例修訂了《證券條例》第109(3)條，使聯合交易所賠償基金付償予所有因股票經紀失責而蒙受損失之人士（股票經紀除外）的最高總額，按每名失責經紀計算為800萬港元。先前的限額為200萬港元。
- 10月7日，中央結算及交收系統開始其第二階段的運作，即開始將股份納入系統內以持續淨額方式結算及交收。
- 香港與英國兩地證券監管機構於10月28日簽訂合作諒解備忘錄。
- 1993 3月 3月5日，期交所推出其首隻期權產品——恒生指數期權。
- 4月 由4月1日起，股票買賣印花稅由0.4%減至0.3%（買賣雙方合計）。
- 6月 6月19日，中國證券監督管理委員會、上海證券交易所、深圳證券交易所、香港證監會及聯交所，在北京簽訂證券市場監管合作備忘錄。
- 7月 7月15日，青島啤酒股份有限公司發行之H股開始買賣。此為直接在香港上市之首間中國企業。
- 8月 由8月16日起，在聯交所及期交所進行的每宗交易都毋須繳付特別徵費。
- 11月 11月1日，聯交所正式推出自動對盤系統。
- 1994 1月 1月3日，聯交所正式推出受監管的股份賣空制度。
- 3月 怡和控股和怡和策略宣佈取消在本港的上市地位，其他怡和集團成員亦在9月宣佈同一決定。
- 7月 由7月8日起，《1994年稅務（修訂）（第2號）條例》放寬證券借貸活動的印花稅及將最高豁免借貸期限從14日增加至12個月。

- 1995 3月 3月31日，期交所推出其首批單一股票產品——兩隻股票期貨。
- 9月 9月8日，聯交所推出股票期權市場，首隻可供買賣的股票期權為匯豐控股有限公司的期權。
- 11月 11月3日，期交所首次推出外匯期貨——日轉期匯，並為該產品引進採用電子屏幕的自動交易系統(ATS)。
- 1996 1月 由1月25日起，證券交易開始可經自動對盤系統的離場終端機進行。離場終端機是一部安裝在會員辦公室內的交易終端機，自始會員的證券交易可同時經交易大堂終端機或安裝在辦公室內的終端機進行。
- 1997 9月 期交所於9月12日推出紅籌期貨及期權，及於9月26日再次推出三個月港元利率期貨。
- 11月 11月28日，香港證券學院正式成立。
- 1998 4月 由4月1日起，交易徵費由0.013%降低至0.011%，聯交所與證監會的分攤比例由7:6改為7:4。股票買賣印花稅亦由0.3%減至0.25%(買賣雙方合計)。
- 5月 5月8日，香港結算推出投資者戶口服務，讓投資者直接在中央結算系統中開設投資者戶口。
- 1999 5月 5月17日，香港結算推出電子認購首次公開招股服務，供中央結算系統的參與者使用。
- 9月 期交所暫停其最後一隻商品期貨——黃金期貨——的交易。
- 11月 11月12日，盈富基金在聯交所上市。盈富基金是一種由香港特區政府發行的集體投資基金，其回報緊貼恒生指數的表現。
- 11月15日，聯交所正式推出創業板。該板的首批上市公司於1999年11月25日開始買賣。

- 2000 3月 3月6日，香港聯合交易所有限公司、香港期貨交易所有限公司以及香港中央結算有限公司成為香港交易及結算有限公司(香港交易所)的全資附屬公司。李業廣先生為香港交易所集團第一任主席。鄭其志先生獲委任為香港交易所集團行政總裁。
- 3月20日，創業板指數推出，其基點為1000點，以2000年3月17日為基準日。
- 4月 股票交易印花稅減至0.225% (買賣雙方合計)，由4月7日生效。
- 5月 5月31日，聯交所推出美國證券買賣試驗計劃，首批共7隻 Nasdaq 股份可在香港買賣。
- 6月 6月5日，恆指期貨及期權由公開喊價過渡至 HKATS 自動交易系統。期交所交易大堂關閉。
- 6月27日，香港交易所股份以介紹方式在聯交所上市，股份代號388。
- 9月 9月15日，香港交易所宣布推出「網上認購新股」服務，為個人投資者提供另一項透過電子形式認購首次發行股份的渠道。
- 10月 10月5日，香港首家私營化的政府機構——地鐵股份有限公司——在聯交所上市。地鐵公司也是首家採用香港交易所「網上認購新股」服務的上市發行人。
- 10月23日，首階段的第三代自動對盤及成交系統(AMS/3)推出。
- 2001 2月 2月23日，香港交易所於AMS/3推出買賣盤傳遞系統(ORS)，並為聯交所參與者推出「網上交易服務」。
- 8月 8月6日，股票期權的交易由股票期權系統(TOPS)順利過渡至HKATS自動交易系統。股票期權交易的結算和交收則繼續在TOPS進行。
- 9月 9月1日，證券交易的印花稅由每宗交易金額的0.225%下調至0.2% (雙邊計)。
- 9月1日，聯交所開始徵收交易費，單邊收費為每宗交易金額的0.005%。須繳付予證監會的交易徵費單邊收費由每宗交易金額的0.005%增加至0.007%。

- 2002 3月 3月8日，股票期貨期權買賣的證監會徵費，由每張合約每邊徵收1元降低至0.2元。股票期貨期權買賣的賠償基金徵費，由每張合約每邊徵收0.5元降低至0.1元。
- 3月25日，香港交易所在證券市場增設「開市前時段」並推出「一籃子指數買賣盤」交易機制。「開市前時段」在上午9:30開始，為時30分鐘。「一籃子指數買賣盤」交易機制則只適用於持續交易時段。
- 5月 5月16日，香港交易所首階段的新一代中央結算及交收系統(CCASS/3)實施。
- 8月 8月5日，首批共6隻股票掛鈎票據在聯交所上市。
- 9月 9月16日，金管局宣布盈富基金持續發售機制於2002年第四季持續發售限額售罄後終止，總結了政府在1998年購入香港股票的行動。
- 12月 12月9日，香港交易所CCASS/3第二階段實施。
- 2003 4月 由4月1日起，《證券及期貨條例》以及各項為實施此條例而訂定的準則、指引及表格生效。
- 由4月1日起，聯交所撤銷規管聯交所參與者的最低佣金制度。聯交所參與者可與客戶自由商議佣金收費。
- 5月 由5月1日起，周文耀先生獲委任為香港交易所集團行政總裁。
- 5月26日，港交所推出新一代中央結算及交收系統(CCASS/3)的最後一個階段——推出參與者網間連接器。參與者網間連接器乃接通CCASS/3終端機的新增傳訊渠道，為CCASS/3與中央結算系統參與者後勤辦公室系統之間提供直接的電子界面。
- 11月 11月17日，港交所於北京開設首個內地代表處。
- 12月 12月8日，港交所推出H股指數期貨。
- 2004 4月 4月6日，港交所推出生產品市場結算及交收系統(DCASS)，為所有在港交所市場買賣的衍生產品提供一個共用的結算及交收平台。
- 6月 6月14日，港交所推出H股指數期權。
- 2005 5月 5月23日，港交所推出新華富時中國25指數期貨及期權。
- 10月 10月28日，《2005年證券及期貨(投資者賠償—徵費)(修訂)規則》生效，據此設立了自動暫停及恢復徵費的機制；在此機制下，每當投資者賠償基金的資產淨值超逾14億港元便會暫停徵費，而當資產淨值跌至10億港元以下便會重新徵費。
- 11月 11月2日，取消遺產稅的條例獲通過。
- 11月25日，首隻房地產投資信託基金—「領匯房地產基金」—於聯交所上市。



- 2006 1月 1月16日，新交易大堂啟用。
- 4月 4月28日，夏佳理先生獲委任為香港交易所集團主席。
- 6月 6月5日，香港中央結算有限公司宣佈已將投資者戶口服務的對象擴展至澳門的個人投資者及註冊公司。
- 6月12日，首批共7隻的牛熊證開始在香港交易所旗下證券市場進行交易。
- 7月 7月13日，成立財務匯報局的法案獲通過，該局有權調查有關上市公司財務申報及核數標準違規的投訴。
- 10月 10月27日，中國工商銀行在香港及上海同步上市，此為全球股市史上總集資額最高(191億美元)的招股活動，其H股的集資金額亦為H股中最高者。
- 12月 12月1日，買賣證券、期貨或期權合約的交易徵費下調20%，由每邊繳付交易金額的0.005%減至0.004%。
- 2007 1月 1月1日，證券及期貨事務監察委員會(證監會)《適用於保薦人和合規顧問的指引》開始生效，標誌著新保薦人監管制度的正式施行。
- 3月 3月12日，首批19隻以i股新華富時A50中國指數基金作為標的物的衍生權證在香港交易所上市，這是本地市場首次發行涉及內地A股資產的衍生權證。
- 4月 4月10日，證監會與中國銀行業監督管理委員會(中國銀監會)簽訂諒解備忘錄，就向經營代客境外理財業務的內地商業銀行提供服務的香港持牌中介人進行相互合作和信息共享；這當有助監管內地銀行在香港的合格境內機構投資者(QDII)業務。
- 6月 6月25日，香港交易所「披露易」計劃進入第一階段，維時六個月。在這階段，只要主板上市發行人在其自設網站及香港交易所網站登載公告全文，並在報章刊登有關通知，即可自行選擇是否在報章刊發付費公告。至於尚未自設網站的發行人，則必須在報章及香港交易所網站刊發公告全文。
- 12月 12月11日，香港金融管理局推出外匯基金票據及債券電子交易平台。這平台提供了更大的靈活性，利便外匯基金票據及債券的買賣。
- 12月25日，香港交易所「披露易」計劃進入第二階段。在這階段，若主板發行人在其自設網站登載公告，則毋須在報章刊發通知。六個月後，所有發行人必須自設可供其登載公告的網站。

- 2008 2月 2月4日，香港交易所「披露易」網站(HKExnews.com.hk)啟用。披露易網站乃一特設網站，主要用作發布上市發行人及／或其主要股東及董事直接呈交的發行人資訊，以及香港交易所發出有關上市公司的監管資訊。
- 3月 3月31日，香港交易所推出小型恒生中國企業指數(小型H股指數)期貨。
- 4月 4月7日，香港交易所於旗下證券市場推出5位數證券代碼。
- 5月 5月26日，香港交易所旗下的證券市場開始實施收市競價交易時段。證券收市價按競價機制釐定，形式與現行的開市前時段機制相若。證券市場在正常交易日及半日市的交易時間均會延長10分鐘。
- 7月 7月1日，香港交易所主板及創業板《上市規則》中有關創業板發展的條文修訂生效。創業板重新定位為第二板及躍升主板的踏腳石。為鼓勵創業板公司轉往主板上市，轉板程序經已簡化，轉板的首次上市費亦減半。
- 7月31日，香港交易所首隻黃金交易所基金(ETF)在主板上市買賣。
- 10月 10月20日，香港交易所在旗下香港期貨交易所(期交所)重新推出黃金期貨交易；此產品曾於九十年代在期交所上市。
- 2009 3月 由3月23日起，香港交易所中止證券市場的收市競價交易時段，因為自2008年5月26日推出收市競價交易時段後，在該時段內的證券價格大幅波動，故有此決定以維持公眾對市場秩序、公平性及透明度的信心。
- 4月 4月1日，《上市規則》內有關上市公司董事「禁止股份買賣期」的修訂條文生效。上市公司公布全年業績前的禁止買賣期由原先建議的延長至4個月改為延長至60日，而公布中期業績前的禁止買賣期則並無延長。
- 11月 11月18日，首批共四隻A股行業指數交易所買賣基金在聯交所上市。
- 12月 12月18日，香港交易所刊發《建議加快供股及公開發售程序的諮詢總結》。供股的截止過戶通知期將會縮短至6個工作天，而公開發售的截止過戶通知期則維持不變。
- 12月29日，香港交易所就核證減排期貨刊發諮詢總結。經考慮市場回應並根據對現有資料及情況的分析，香港交易所認為現時香港對核證減排期貨市場並無迫切需要。

## 主板上市公司一覽表

(2009年底)

代號	名稱	註冊地點	上市日期
01003	21 控股有限公司	百慕達	1994/02/21
01361	361 度國際有限公司	開曼群島	2009/06/30
00800	A8 電媒音樂	開曼群島	2008/06/12
02018	瑞聲聲學科技控股有限公司	開曼群島	2005/08/09
00030	佳訊(控股)有限公司	百慕達	1991/10/09
03344	互益集團有限公司	開曼群島	2005/10/05
03355	上海先進半導體製造股份有限公司 - H 股	中華人民共和國	2006/04/07
00900	Aeon 信貸財務(亞洲)有限公司	香港	1995/09/14
00984	永旺(香港)百貨有限公司	香港	1994/02/04
03383	雅居樂地產控股有限公司	開曼群島	2005/12/15
00753	中國國際航空股份有限公司 - H 股	中華人民共和國	2004/12/15
00538	味千(中國)控股有限公司	開曼群島	2007/03/30
00328	愛高集團有限公司	百慕達	1992/11/27
01688	阿里巴巴網絡有限公司	開曼群島	2007/11/06
00684	亞倫國際集團有限公司	百慕達	1992/11/10
00373	聯合集團有限公司	香港	1973/01/12
00056	聯合地產(香港)有限公司	香港	n.a.
00833	華訊股份有限公司	開曼群島	2005/07/15
02600	中國鋁業股份有限公司 - H 股	中華人民共和國	2001/12/12
00959	奧瑪仕控股有限公司	百慕達	1997/10/03
00090	琥珀能源有限公司	開曼群島	2009/07/10
00077	進智公共交通控股有限公司	開曼群島	2004/04/15
02300	澳科控股有限公司	開曼群島	2004/03/26
00347	鞍鋼股份有限公司 - H 股	中華人民共和國	1997/07/24
00914	安徽海螺水泥股份有限公司 - H 股	中華人民共和國	1997/10/21
00995	安徽皖通高速公路股份有限公司 - H 股	中華人民共和國	1996/11/13
00839	安徽天大石油管材股份有限公司 - H 股	中華人民共和國	2007/12/24
02020	安踏體育用品有限公司	開曼群島	2007/07/10
03337	安東油田服務集團	開曼群島	2007/12/14
01104	亞太資源有限公司	百慕達	1998/12/29
00566	鉑陽太陽能技術控股有限公司	百慕達	1996/01/29
00519	實力建業集團有限公司	百慕達	1986/03/24
01045	亞太衛星控股有限公司	百慕達	1996/12/18
00102	安利控股有限公司	百慕達	1994/01/10
00565	錦藝紡織科技國際有限公司	開曼群島	2003/09/10
00931	宏通集團控股有限公司	開曼群島	2001/10/24
00789	雅天妮中國有限公司	百慕達	2008/05/16
01120	雅視光學集團有限公司	百慕達	1996/11/08
00841	亞洲木薯資源控股有限公司	開曼群島	2009/03/23
00743	亞洲水泥(中國)控股公司	開曼群島	2008/05/20
00835	亞洲煤業有限公司	百慕達	1997/12/18
00104	冠亞商業集團有限公司	百慕達	1987/07/29
00351	亞洲能源物流集團有限公司	香港	1992/08/18
00662	亞洲金融集團有限公司	百慕達	1990/12/18
00214	匯漢控股有限公司	百慕達	1986/01/06
00899	亞洲資源控股有限公司	百慕達	1997/10/24
01135	亞洲衛星控股有限公司	百慕達	1996/06/19
00292	泛海酒店集團有限公司	百慕達	1988/09/22
00129	泛海國際集團有限公司	百慕達	1973/01/24
00376	亞洲電信媒體有限公司	香港	1987/07/17
00679	亞洲聯網科技有限公司	百慕達	1991/01/31
00073	亞洲果業控股有限公司	百慕達	2009/11/26
00522	ASM Pacific Technology Ltd.	開曼群島	1989/01/03
00105	凱聯國際酒店有限公司	香港	1985/10/24
00477	奧普集團控股有限公司	開曼群島	2006/12/08
01717	澳優乳業股份有限公司	開曼群島	2009/10/08
00771	自動系統集團有限公司	百慕達	1997/11/05
00595	先思行集團有限公司	開曼群島	1996/04/24
00232	中國航空工業國際控股(香港)有限公司	百慕達	1991/12/12
02357	中國航空科技工業股份有限公司 - H 股	中華人民共和國	2003/10/30
03988	中國銀行股份有限公司 - H 股	中華人民共和國	2006/06/01
03328	交通銀行股份有限公司 - H 股	中華人民共和國	2005/06/23
00023	東亞銀行有限公司	香港	n.a.
02355	寶業集團股份有限公司 - H 股	中華人民共和國	2003/06/30
00483	包浩斯國際(控股)有限公司	開曼群島	2005/05/12
01338	霸王國際(集團)控股有限公司	開曼群島	2009/07/03
02009	北京金隅股份有限公司 - H 股	中華人民共和國	2009/07/29
00694	北京首都國際機場股份有限公司 - H 股	中華人民共和國	2000/02/01
02868	首創置業股份有限公司 - H 股	中華人民共和國	2003/06/19
00154	北京發展(香港)有限公司	香港	n.a.
00392	北京控股有限公司	香港	1997/05/29
00371	北控水務集團有限公司	百慕達	1993/04/19
00814	北京京客隆商業集團股份有限公司 - H 股	中華人民共和國	2008/02/26
01000	北青傳媒股份有限公司 - H 股	中華人民共和國	2004/12/22
00588	北京北辰實業股份有限公司 - H 股	中華人民共和國	1997/05/14
00925	北京建設(控股)有限公司	百慕達	1998/01/15
00187	北人印刷機械股份有限公司 - H 股	中華人民共和國	1993/08/06
00761	百營環球資源控股有限公司	百慕達	1997/03/07
01880	百麗國際控股有限公司	開曼群島	2007/05/23
02326	百靈達國際控股有限公司	百慕達	2003/03/03
00718	百威國際控股有限公司	百慕達	1995/10/02
00039	生物動力集團有限公司	開曼群島	2001/01/16
00963	華熙生物科技有限公司	開曼群島	2008/10/03
02388	中銀香港(控股)有限公司	香港	2002/07/25
00653	卓悅控股有限公司	開曼群島	2003/07/16
03998	波司登國際控股有限公司	開曼群島	2007/10/11

## 主板上市公司一覽表(續)

(2009年底)

代號	名稱	註冊地點	上市日期
00592	堡獅龍國際有限公司	百慕達	1993/11/02
01163	瑩輝集團有限公司	百慕達	1999/11/11
00723	晉盈控股有限公司	百慕達	1991/07/18
00933	光雅石油(控股)有限公司	百慕達	1995/11/16
01114	華農中國汽車控股有限公司	百慕達	1999/10/22
01149	博智國際藥業控股有限公司	開曼群島	2003/11/24
00240	利基控股有限公司	百慕達	n.a.
00108	建懋國際有限公司	香港	1973/02/09
00024	寶威控股有限公司	百慕達	1983/09/15
01211	比亞迪股份有限公司 - H股	中華人民共和國	2002/07/31
00285	比亞迪電子(國際)有限公司	香港	2007/12/20
01224	中渝置地控股有限公司	百慕達	1999/04/30
01182	中青基業集團有限公司	百慕達	1994/10/17
00043	卜蜂國際有限公司	百慕達	1988/04/28
00341	大家樂集團有限公司	百慕達	1986/07/16
00193	冠中地產有限公司	香港	1972/09/11
00497	資本策略投資有限公司	百慕達	1992/04/15
00469	凱普松國際電子有限公司	開曼群島	2007/05/07
00837	譚木匠控股有限公司	開曼群島	2009/12/29
00643	恒富控股有限公司	百慕達	2000/03/13
00510	時富金融服務集團有限公司	百慕達	2008/03/03
00293	國泰航空有限公司	香港	1986/05/15
00161	深圳中航集團股份有限公司 - H股	中華人民共和國	1997/09/29
00261	中建科技國際有限公司	百慕達	1991/12/30
00138	中建電訊集團有限公司	百慕達	1991/11/11
00759	CEC 國際控股有限公司	百慕達	1999/11/15
01049	時富投資集團有限公司	百慕達	1994/04/27
00832	建業地產股份有限公司	開曼群島	2008/06/06
01155	星辰通信國際控股有限公司	開曼群島	2007/07/05
00355	世紀城市國際控股有限公司	百慕達	1981/09/07
00079	世紀建業(集團)有限公司	百慕達	1993/07/08
00509	世紀陽光集團控股有限公司	開曼群島	2004/02/17
00092	冠軍科技集團有限公司	百慕達	1992/08/19
00264	卓高國際集團有限公司	開曼群島	2003/03/12
00682	超大現代農業(控股)有限公司	開曼群島	2000/12/15
00147	超越集團有限公司	百慕達	1988/06/06
00057	農雄集團有限公司	百慕達	1991/10/22
01202	成都普天電纜股份有限公司 - H股	中華人民共和國	1994/12/13
01196	昌明投資有限公司	百慕達	1997/01/20
00131	卓能(集團)有限公司	香港	n.a.
00001	長江實業(集團)有限公司	香港	1972/11/01
01038	長江基建集團有限公司	百慕達	1996/07/17
00025	其士國際集團有限公司	百慕達	1984/12/05
00508	其士泛亞控股有限公司	百慕達	1988/10/26
00112	至祥置業有限公司	香港	1972/12/06
00121	正大企業國際有限公司	開曼群島	1981/03/27
00449	志高控股有限公司	開曼群島	2009/07/13
00031	中國航天國際控股有限公司	香港	1981/08/25
00606	中國糧油控股有限公司	香港	2007/03/21
00149	中國農產品交易所有限公司	百慕達	1973/03/12
01073	浩倫農業科技集團有限公司	開曼群島	2002/01/14
00633	中國全通(控股)有限公司	開曼群島	2009/09/16
03883	中國奧園地產集團股份有限公司	開曼群島	2007/10/09
00170	中國資本(控股)有限公司	香港	1992/04/15
00569	中國自動化集團有限公司	開曼群島	2007/07/12
00370	國華集團控股有限公司	百慕達	1996/03/26
03983	中海石油化學股份有限公司 - H股	中華人民共和國	2006/09/29
00217	中國誠通發展集團有限公司	香港	n.a.
00998	中信銀行股份有限公司 - H股	中華人民共和國	2007/04/27
01898	中國中煤能源股份有限公司 - H股	中華人民共和國	2006/12/19
01800	中國交通建設股份有限公司 - H股	中華人民共和國	2006/12/15
00552	中國通信服務股份有限公司 - H股	中華人民共和國	2006/12/08
00939	中國建設銀行股份有限公司 - H股	中華人民共和國	2005/10/27
01006	中國玉米油股份有限公司	開曼群島	2009/12/18
01919	中國遠洋控股股份有限公司 - H股	中華人民共和國	2005/06/30
00661	中國大冶有色金屬礦業有限公司	百慕達	1990/11/21
03818	中國動向(集團)有限公司	開曼群島	2007/10/10
00670	中國東方航空股份有限公司 - H股	中華人民共和國	1997/02/05
00085	中國電子集團控股有限公司	百慕達	1997/07/25
01185	中國航天萬源國際(集團)有限公司	開曼群島	1997/08/11
00228	中國能源開發控股有限公司	開曼群島	2002/02/18
01130	中國環境資源集團有限公司	開曼群島	1997/06/03
00257	中國光大國際有限公司	香港	n.a.
00165	中國光大控股有限公司	香港	1973/02/26
02312	中國金融租賃集團有限公司	開曼群島	2002/10/28
00445	中國消防企業集團有限公司	開曼群島	2002/09/30
03318	中國香精香料有限公司	開曼群島	2005/12/09
00506	中國食品有限公司	百慕達	1988/10/07
00930	中國森林控股有限公司	開曼群島	2009/12/03
00290	中國富強集團有限公司	開曼群島	2001/05/03
00110	中國長遠控股有限公司	百慕達	2004/01/26
00164	中國伽瑪集團有限公司	百慕達	1973/01/26
00384	中國燃氣控股有限公司	百慕達	1995/10/20
03300	中國玻璃控股有限公司	百慕達	2005/06/23
00162	中國金展控股有限公司	百慕達	2000/10/23
00910	中國林大綠色資源集團有限公司	百慕達	1998/12/01

主板上市公司一覽表(續)

(2009年底)

代號	名稱	註冊地點	上市日期
00512	遠大醫藥健康控股有限公司	百慕達	1995/12/19
00904	中國綠色食品(控股)有限公司	百慕達	2004/01/13
00256	中國海瀾集團有限公司	開曼群島	1991/12/10
00359	中國海升果汁控股有限公司	開曼群島	2005/11/04
00673	中國衛生控股有限公司	百慕達	1996/10/14
00591	中國高精密自動化集團有限公司	開曼群島	2009/11/13
00658	中國高速傳動設備集團有限公司	開曼群島	2007/07/04
01886	中國匯源果汁集團有限公司	開曼群島	2007/02/23
00600	中國基建投資有限公司	開曼群島	1993/10/05
01217	中國創新投資有限公司	開曼群島	2002/08/28
00612	中國投資基金有限公司	開曼群島	2002/01/02
00132	中國興業控股有限公司	百慕達	1973/05/18
00834	中國康大食品有限公司	百慕達	2008/12/22
02628	中國人壽保險股份有限公司 - H股	中華人民共和國	2003/12/18
01234	中國利郎有限公司	開曼群島	2009/09/25
00916	龍源電力集團股份有限公司 - H股	中華人民共和國	2009/12/10
00009	中國東方實業集團有限公司	百慕達	2001/09/12
02319	中國蒙牛乳業有限公司	開曼群島	2004/06/10
03968	招商銀行股份有限公司 - H股	中華人民共和國	2006/09/22
00133	招商局中國基金有限公司	香港	1993/07/22
00144	招商局國際有限公司	香港	1992/07/15
00319	勤美達國際控股有限公司	開曼群島	2004/12/31
00773	中國金屬再生資源(控股)有限公司	開曼群島	2009/06/22
00340	中國礦業資源集團有限公司	百慕達	1997/03/26
01988	中國民生銀行股份有限公司 - H股	中華人民共和國	2009/11/26
00941	中國移動有限公司	香港	1997/10/23
03993	洛陽樂川鋁業集團股份有限公司 - H股	中華人民共和國	2007/04/26
00989	潤迅通信國際有限公司	百慕達	1997/10/20
00026	中華汽車有限公司	香港	n.a.
03323	中國建材股份有限公司 - H股	中華人民共和國	2006/03/23
01893	中國中材股份有限公司 - H股	中華人民共和國	2007/12/20
02889	中國鎳資源控股有限公司	開曼群島	2005/05/19
00651	中海船舶重工集團有限公司	百慕達	1998/07/23
00603	中油燃氣集團有限公司	百慕達	1993/05/28
02883	中海油田服務股份有限公司 - H股	中華人民共和國	2002/11/20
00581	中國東方集團控股有限公司	百慕達	2004/03/02
00254	中國戶外媒體集團有限公司	香港	1972/11/16
00688	中國海外發展有限公司	香港	1992/08/20
02601	中國太平洋保險(集團)股份有限公司 - H股	中華人民共和國	2009/12/23
00572	中國包裝集團有限公司	開曼群島	2003/07/02
00386	中國石油化工股份有限公司 - H股	中華人民共和國	2000/10/19
01093	中國製藥集團有限公司	香港	1994/06/21
00380	中國管業集團有限公司	百慕達	2000/12/21
02380	中國電力國際發展有限公司	香港	2004/10/15
00735	中國電力新能源發展有限公司	百慕達	1999/11/04
01194	中國貴金屬資源控股有限公司	開曼群島	2004/10/12
01838	中國地產集團有限公司	開曼群島	2007/02/23
00736	中國置業投資控股有限公司	百慕達	1992/09/30
01094	中國公共採購有限公司	百慕達	2002/07/03
00866	中國泰發集團有限公司	開曼群島	2009/07/03
00745	中國鐵聯傳媒有限公司	開曼群島	2004/10/13
01186	中國鐵建股份有限公司 - H股	中華人民共和國	2008/03/13
00390	中國中鐵股份有限公司 - H股	中華人民共和國	2007/12/07
00769	中國稀土控股有限公司	開曼群島	1999/10/15
00648	中國仁濟醫療集團有限公司	香港	1990/10/29
01313	華潤水泥控股有限公司	開曼群島	2009/10/06
00291	華潤創業有限公司	香港	n.a.
01193	華潤燃氣控股有限公司	百慕達	1994/11/07
01109	華潤置地有限公司	開曼群島	1996/11/08
00597	華潤微電子有限公司	開曼群島	2004/08/13
00836	華潤電力控股有限公司	香港	2003/11/12
00985	中國科技集團有限公司	開曼群島	1994/02/02
00245	中國七星購物有限公司	香港	1972/08/25
00691	中國山水水泥集團有限公司	開曼群島	2008/07/04
01088	中國神華能源股份有限公司 - H股	中華人民共和國	2005/06/15
02877	中國神威藥業集團有限公司	開曼群島	2004/12/02
02866	中海集裝箱運輸股份有限公司 - H股	中華人民共和國	2004/06/16
01138	中海發展股份有限公司 - H股	中華人民共和國	1994/11/11
00750	中國興業太陽能技術控股有限公司	百慕達	2009/01/13
00155	華基光電能源控股有限公司	百慕達	1988/09/05
01229	安中資源實業有限公司	百慕達	1995/04/13
01668	華南城控股有限公司	香港	2009/09/30
01766	中國南車股份有限公司 - H股	中華人民共和國	2008/08/21
01055	中國南方航空股份有限公司 - H股	中華人民共和國	1997/07/31
00326	中國星集團有限公司	百慕達	1992/11/12
00764	中國星投資有限公司	百慕達	2000/02/15
03838	中國澱粉控股有限公司	開曼群島	2007/09/27
03311	中國建築國際集團有限公司	開曼群島	2005/07/08
00235	中策集團有限公司	香港	1972/12/04
02002	中國陽光紙業控股有限公司	開曼群島	2007/12/12
00966	中國太平保險控股有限公司	香港	2000/06/29
00728	中國電信股份有限公司 - H股	中華人民共和國	2002/11/15
00269	中國木業資源集團有限公司	開曼群島	1973/03/19
03398	華鼎集團控股有限公司	開曼群島	2005/12/15
00389	中國通天酒業集團有限公司	百慕達	2009/11/19
00308	香港中旅國際投資有限公司	香港	1992/11/11



## 主板上市公司一覽表(續)

(2009年底)

代號	名稱	註冊地點	上市日期
00762	中國聯合網絡通信(香港)股份有限公司	香港	2000/06/22
02330	中國上城集團有限公司	開曼群島	2003/01/29
00893	中國鈦磁鐵礦業有限公司	開曼群島	2009/10/08
00855	中國水務集團有限公司	百慕達	1999/10/11
01129	中國水業集團有限公司	開曼群島	2002/01/17
02349	中國水務地產集團有限公司	開曼群島	2003/06/25
00182	中國風電集團有限公司	百慕達	1991/11/27
02369	中國無線科技有限公司	開曼群島	2004/12/09
01866	中國心連心化肥有限公司	新加坡	2009/12/08
00263	中國雲錫礦業集團有限公司	香港	1988/04/06
01068	中國雨潤食品集團有限公司	百慕達	2005/10/03
00362	中國天化工集團有限公司	開曼群島	2001/05/02
01333	中國忠旺控股有限公司	開曼群島	2009/05/08
01123	中港照相機器材集團有限公司	百慕達	1994/09/19
00354	中軟國際有限公司	開曼群島	2003/06/20
01060	文化中國傳播集團有限公司	百慕達	1994/05/12
00127	華人置業集團有限公司	百慕達	n.a.
00681	中民控股有限公司	百慕達	1997/04/24
00692	正興(集團)有限公司	百慕達	2000/01/19
00385	建聯集團有限公司	百慕達	1993/10/15
00216	建業實業有限公司	香港	1973/01/31
01111	創興銀行有限公司	香港	1994/07/11
01053	重慶鋼鐵股份有限公司 - H股	中華人民共和國	1997/10/17
02722	重慶機電股份有限公司 - H股	中華人民共和國	2008/06/13
00116	周生生集團國際有限公司	百慕達	1973/04/06
00560	珠江船務發展有限公司	香港	1997/05/23
00298	莊士中國投資有限公司	百慕達	n.a.
00367	莊士機構國際有限公司	百慕達	1987/01/16
00711	俊和發展集團有限公司	百慕達	1993/02/12
00378	事安集團有限公司	百慕達	1986/09/10
00479	華建控股有限公司	百慕達	1993/07/21
03899	中集安瑞科控股有限公司	開曼群島	2006/07/20
00111	信達國際控股有限公司	百慕達	2000/08/01
01883	中信 1616 集團有限公司	香港	2007/04/03
00241	中信 2 1 世紀有限公司	百慕達	1972/07/06
00267	中信泰富有限公司	香港	1986/02/26
01205	中信資源控股有限公司	百慕達	1997/09/08
00557	城市 e-Solutions 有限公司	開曼群島	1989/12/29
01137	城市電訊(香港)有限公司	香港	1997/08/04
00775	長江生命科技集團有限公司	開曼群島	2002/07/16
00100	白馬戶外媒體有限公司	百慕達	2001/12/19
00439	英發國際有限公司	百慕達	1992/03/11
00002	中電控股有限公司	香港	n.a.
02302	中核國際有限公司	開曼群島	2003/01/06
00883	中國海洋石油有限公司	香港	2001/02/28
00135	中國(香港)石油有限公司	百慕達	1973/03/13
00701	北海集團有限公司	百慕達	1991/05/21
01124	沿海綠色家園有限公司	百慕達	1997/10/16
00383	中國網絡資本有限公司	百慕達	1991/08/01
02342	京信通信系統控股有限公司	開曼群島	2003/07/15
00794	錦勝集團(控股)有限公司	開曼群島	2009/02/26
00046	科聯系統集團有限公司	百慕達	1998/05/18
00320	金寶通集團有限公司	開曼群島	2006/10/09
00712	卡姆丹克太陽能系統集團有限公司	開曼群島	2009/10/30
00513	恒和珠寶集團有限公司	香港	1988/11/08
00707	協盛協豐控股有限公司	開曼群島	2006/03/30
00517	中遠國際控股有限公司	百慕達	1992/02/11
01199	中遠太平洋有限公司	百慕達	1994/12/19
01043	光宇國際集團科技有限公司	百慕達	1999/11/17
00120	四海國際集團有限公司	開曼群島	n.a.
00118	大同機械企業有限公司	香港	1988/12/12
00288	科士威集團有限公司	香港	n.a.
02007	碧桂園控股有限公司	開曼群島	2007/04/20
00906	中糧包裝控股有限公司	香港	2009/11/16
00122	鱷魚恤有限公司	香港	n.a.
00032	港通控股有限公司	香港	1974/07/30
01008	詩天控股(國際)有限公司	開曼群島	2009/03/30
00343	文化傳信集團有限公司	百慕達	1986/08/12
00705	南亞礦業有限公司	香港	2008/12/22
03999	大成食品(亞洲)有限公司	開曼群島	2007/10/04
01828	大昌行集團有限公司	香港	2007/10/17
02356	大新銀行集團有限公司	香港	2004/06/30
00440	大新金融集團有限公司	香港	1987/11/05
00544	大同集團有限公司	百慕達	1989/12/14
00567	大昌微綫集團有限公司	百慕達	1990/01/31
01037	台和商事控股有限公司	百慕達	1994/04/14
02880	大連港股份有限公司 - H股	中華人民共和國	2006/04/28
00271	丹楓控股有限公司	香港	1973/02/28
00210	達芙妮國際控股有限公司	開曼群島	1995/11/03
00991	大唐國際發電股份有限公司 - H股	中華人民共和國	1997/03/21
00889	連達科技控股有限公司	百慕達	2001/06/22
02348	東瑞製藥(控股)有限公司	開曼群島	2003/07/11
03335	DBA 電訊(亞洲)控股有限公司	開曼群島	2006/05/11
00997	達藝控股有限公司	百慕達	2000/03/10
00203	駿威汽車有限公司	香港	1993/02/22
00262	迪臣發展國際集團有限公司	百慕達	1997/06/10

## 主板上市公司一覽表(續)

(2009年底)

代號	名稱	註冊地點	上市日期
00065	弘海有限公司	開曼群島	2001/08/30
00113	迪生創建(國際)有限公司	百慕達	1973/03/15
00861	神州數碼控股有限公司	百慕達	2001/06/01
01072	東方電氣股份有限公司 - H股	中華人民共和國	1994/06/06
00489	東風汽車集團股份有限公司 - H股	中華人民共和國	2005/12/07
00189	東岳集團有限公司	開曼群島	2007/12/10
00628	多金控股有限公司	百慕達	2002/07/24
00305	俊山五菱汽車集團有限公司	百慕達	1992/11/23
01126	德林國際有限公司	香港	2002/02/07
00500	天地數碼(控股)有限公司	百慕達	1988/07/29
00578	合動能源控股有限公司	百慕達	1997/05/15
00231	環球動力控股有限公司	百慕達	n.a.
00029	達力集團有限公司	百慕達	n.a.
00828	王朝酒業集團有限公司	開曼群島	2005/01/26
00599	怡邦行控股有限公司	開曼群島	2000/04/12
02368	鷹美(國際)控股有限公司	開曼群島	2003/08/22
00339	安利時投資控股有限公司	百慕達	2000/07/26
00616	永義實業集團有限公司	百慕達	1991/09/16
01218	永義國際集團有限公司	百慕達	1995/01/30
00618	方正數碼(控股)有限公司	百慕達	1991/10/07
02341	中怡精細化工集團有限公司	開曼群島	2004/03/09
00943	意科控股有限公司	百慕達	1997/06/25
00048	聯洲國際集團有限公司	開曼群島	1993/06/25
00524	e-Kong Group Ltd.	百慕達	1989/04/21
00907	高雅國際集團有限公司	百慕達	1996/04/11
01388	安莉芳控股有限公司	開曼群島	2006/12/18
00717	英皇證券集團有限公司	百慕達	2007/04/24
00296	英皇娛樂酒店有限公司	百慕達	n.a.
00163	英皇集團(國際)有限公司	百慕達	1972/11/14
00887	英皇鐘錶珠寶有限公司	香港	2008/07/21
00622	威華達控股有限公司	百慕達	1991/09/16
00128	安寧控股有限公司	香港	n.a.
00689	長盈集團(控股)有限公司	百慕達	1991/04/15
00330	思捷環球控股有限公司	百慕達	1993/12/09
00571	豐德麗控股有限公司	百慕達	n.a.
00838	億和精密工業控股有限公司	開曼群島	2005/05/11
00875	連發國際股份有限公司	百慕達	1998/07/03
03333	恒大地產集團有限公司	開曼群島	2009/11/05
00858	精優藥業控股有限公司	百慕達	1999/03/10
00117	宇陽控股(集團)有限公司	開曼群島	2007/12/21
00052	大快活集團有限公司	百慕達	1991/10/09
01777	花樣年控股集團有限公司	開曼群島	2009/11/25
00035	遠東發展有限公司	開曼群島	1972/09/21
01188	遠東金源集團有限公司	百慕達	1995/04/06
00036	遠東控股國際有限公司	香港	1973/02/12
00037	遠東酒店實業有限公司	香港	1979/07/03
00706	銀創控股有限公司	百慕達	1998/07/22
00865	第一電訊集團有限公司	開曼群島	2000/12/29
01076	第一天然食品有限公司	百慕達	2002/02/11
00142	第一太平有限公司	百慕達	1988/09/12
00227	第一上海投資有限公司	香港	1972/08/24
00038	第一拖拉機股份有限公司 - H股	中華人民共和國	1997/06/23
02662	奕達國際集團有限公司	開曼群島	2005/12/14
00641	立信工業有限公司	百慕達	1990/10/12
00885	福方集團有限公司	開曼群島	2001/07/12
00352	富陽(中國)控股有限公司	開曼群島	2006/07/05
00656	復星國際有限公司	香港	2007/07/16
00418	方正控股有限公司	百慕達	1995/12/21
00420	福田實業(集團)有限公司	香港	1988/04/20
00060	四洲食品投資控股有限公司	香港	1992/12/16
00374	四洲集團有限公司	開曼群島	1993/08/25
02038	富士康國際控股有限公司	開曼群島	2005/02/03
00817	方興地產(中國)有限公司	香港	2007/08/17
00535	星獅地產(中國)有限公司	百慕達	1989/10/16
00279	民豐控股有限公司	開曼群島	1988/05/11
01175	福記食品服務控股有限公司	開曼群島	2004/12/17
00636	富邦銀行(香港)有限公司	香港	1993/11/08
00546	阜豐集團有限公司	開曼群島	2007/02/08
00181	閩港控股有限公司	香港	1973/02/22
00927	富士高實業控股有限公司	百慕達	2000/04/11
01041	福邦控股有限公司	百慕達	1996/12/27
00639	福山國際能源集團有限公司	香港	1990/10/02
00465	富通科技發展控股有限公司	開曼群島	2009/12/04
00703	佳景集團有限公司	百慕達	2002/08/15
00027	銀河娛樂集團有限公司	香港	1991/10/07
00527	銀河半導體控股有限公司	開曼群島	2006/06/09
01226	嘉禹國際有限公司	開曼群島	2002/09/19
03800	保利協鑫能源控股有限公司	開曼群島	2007/11/13
00175	吉利汽車控股有限公司	開曼群島	1973/02/23
00702	創新能源控股有限公司	百慕達	2000/02/09
00678	雲頂香港有限公司	百慕達	2000/11/30
00064	結好控股有限公司	開曼群島	2002/06/06
00709	佐丹奴國際有限公司	百慕達	1991/06/19
00809	大成生化科技集團有限公司	開曼群島	2001/03/16
00471	佳邦環球控股有限公司	開曼群島	2005/10/10
00274	高寶綠色科技集團有限公司	開曼群島	2000/12/18

## 主板上市公司一覽表(續)

(2009年底)

代號	名稱	註冊地點	上市日期
03889	大成糖業控股有限公司	開曼群島	2007/09/20
00143	耀科國際(控股)有限公司	開曼群島	1999/04/09
00845	恒盛地產控股有限公司	開曼群島	2009/10/02
00393	旭日企業有限公司	百慕達	1996/09/17
00040	金山工業(集團)有限公司	香港	1984/07/02
00172	金榜集團控股有限公司	香港	n.a.
03308	金鷹商貿集團有限公司	開曼群島	2006/03/21
00801	金衛醫療科技有限公司	開曼群島	2001/12/28
01031	黃金集團有限公司	百慕達	1996/07/23
00677	金源米業國際有限公司	百慕達	1991/01/28
00530	高銀金融(集團)有限公司	百慕達	1992/10/08
00283	高銀地產控股有限公司	香港	n.a.
00533	金利來集團有限公司	香港	1992/09/18
01118	高力集團有限公司	百慕達	1994/07/15
00493	國美電器控股有限公司	百慕達	1992/04/15
02398	友佳國際控股有限公司	開曼群島	2006/01/11
00286	金匡企業有限公司	百慕達	1990/09/07
00139	越南控股有限公司	百慕達	1994/03/15
00115	鈞濠集團有限公司	百慕達	n.a.
01160	大唐投資國際有限公司	百慕達	2004/04/02
00186	嘉域集團有限公司	百慕達	1987/07/09
02309	泓鋒國際控股有限公司	開曼群島	2002/11/12
00141	大中華集團有限公司	香港	1973/03/07
00041	鷹君集團有限公司	百慕達	n.a.
02333	長城汽車股份有限公司 - H股	中華人民共和國	2003/12/15
00074	長城科技股份有限公司 - H股	中華人民共和國	1999/08/05
00431	大中華實業控股有限公司	百慕達	1992/09/16
00979	綠色能源科技集團有限公司	百慕達	1997/06/26
00061	綠色環球資源有限公司	百慕達	1999/07/06
00582	嘉輝化工控股有限公司	開曼群島	2002/04/30
01318	格菱控股有限公司	開曼群島	2009/11/06
03900	綠城中國控股有限公司	開曼群島	2006/07/13
01051	國際資源集團有限公司	百慕達	1994/04/29
00601	權智(國際)有限公司	百慕達	1993/01/28
00270	粵海投資有限公司	香港	n.a.
03399	廣東南粵物流股份有限公司 - H股	中華人民共和國	2005/10/26
01058	粵海制革有限公司	香港	1996/12/16
01203	廣南(集團)有限公司	香港	1994/12/09
00525	廣深鐵路股份有限公司 - H股	中華人民共和國	1996/05/14
00874	廣州藥業股份有限公司 - H股	中華人民共和國	1997/10/30
02777	廣州富力地產股份有限公司 - H股	中華人民共和國	2005/07/14
00317	廣州廣船國際股份有限公司 - H股	中華人民共和國	1993/08/06
00053	國浩集團有限公司	百慕達	1983/05/03
00657	環科國際集團有限公司	百慕達	1992/10/30
01052	越秀交通有限公司	百慕達	1997/01/30
01169	海爾電器集團有限公司	百慕達	1997/12/23
00357	海南美蘭國際機場股份有限公司 - H股	中華人民共和國	2002/11/18
01882	海天國際控股有限公司	開曼群島	2006/12/22
00870	恒豐金業科技有限公司	百慕達	1999/03/16
00010	恒隆集團有限公司	香港	1972/10/12
00101	恒隆地產有限公司	香港	n.a.
00011	恒生銀行有限公司	香港	1972/06/20
00448	漢登集團控股有限公司	百慕達	1987/10/30
00896	興勝創建控股有限公司	開曼群島	2002/01/10
00667	瀚宇博德國際控股有限公司	開曼群島	2006/10/06
00275	錦興集團有限公司	百慕達	1991/12/16
00554	漢思能源有限公司	開曼群島	1997/05/28
01133	哈爾濱動力設備股份有限公司 - H股	中華人民共和國	1994/12/16
00051	海港企業有限公司	香港	n.a.
00428	亨亞有限公司	開曼群島	1993/12/14
03989	恒寶利國際控股有限公司	開曼群島	2006/07/13
00097	恒基兆業發展有限公司	香港	1972/11/06
00012	恒基兆業地產有限公司	香港	1981/07/23
00197	亨泰消費品集團有限公司	開曼群島	2001/12/03
01044	恒安國際集團有限公司	開曼群島	1998/12/08
03389	亨得利控股有限公司	開曼群島	2005/09/26
00169	恆力房地產發展(集團)有限公司	百慕達	2002/06/04
00859	鎮科集團控股有限公司	百慕達	2000/06/15
00114	興利集團有限公司	百慕達	n.a.
00412	漢基控股有限公司	百慕達	1992/04/15
00818	高陽科技(中國)有限公司	百慕達	1997/12/22
01393	恒鼎實業國際發展有限公司	開曼群島	2007/09/21
00608	達利國際集團有限公司	百慕達	1992/08/04
00396	興利(香港)控股有限公司	百慕達	2009/06/22
00921	海信科龍電器股份有限公司 - H股	中華人民共和國	1996/07/23
00190	香港建設(控股)有限公司	百慕達	1987/05/29
00248	香港通訊國際控股有限公司	開曼群島	2001/11/09
00480	香港興業國際集團有限公司	開曼群島	1988/03/11
00160	漢國置業有限公司	香港	n.a.
00044	香港飛機工程有限公司	香港	n.a.
00003	香港中華煤氣有限公司	香港	n.a.
00145	香港建屋貸款有限公司	香港	1972/07/01
00668	香港飲食管理有限公司	香港	1990/12/12
00423	香港經濟日報集團有限公司	開曼群島	2005/08/03
00987	香港新能源(控股)有限公司	開曼群島	1994/01/27
00388	香港交易及結算所有限公司	香港	2000/06/27

主板上市公司一覽表(續)

(2009年底)

代號	名稱	註冊地點	上市日期
00050	香港小輪(集團)有限公司	香港	n.a.
00397	香港體檢及醫學診斷控股有限公司	百慕達	1993/10/13
00207	僑福建設企業機構有限公司	百慕達	1973/03/06
02882	香港資源控股有限公司	百慕達	2003/06/30
01383	鴻隆控股有限公司	開曼群島	2007/02/22
00196	宏華集團有限公司	開曼群島	2008/03/07
00045	香港上海大酒店有限公司	香港	n.a.
00655	香港華人有限公司	百慕達	1992/10/12
00006	香港電燈集團有限公司	香港	n.a.
00946	洪良國際控股有限公司	開曼群島	2009/12/24
02320	合豐集團控股有限公司	開曼群島	2003/09/24
00047	合興集團控股有限公司	開曼群島	1988/11/16
00733	合富輝煌集團控股有限公司	開曼群島	2004/07/15
00737	合和公路基建有限公司	開曼群島	2003/08/06
00054	合和實業有限公司	香港	1972/08/21
00754	合生創展集團有限公司	百慕達	1998/05/27
00005	匯豐控股有限公司	英國	n.a.
00404	新昌營造集團有限公司	百慕達	1991/08/14
00587	華瀚生物製藥控股有限公司	開曼群島	2002/12/10
00969	華聯國際(控股)有限公司	開曼群島	2000/02/02
00559	華藝礦業控股有限公司	百慕達	1997/01/03
00336	華寶國際控股有限公司	百慕達	1992/01/22
01071	華電國際電力股份有限公司 - H股	中華人民共和國	1999/06/30
00364	華豐集團控股有限公司	開曼群島	2002/08/30
00902	華能國際電力股份有限公司 - H股	中華人民共和國	1998/01/21
01823	華昱高速集團有限公司	開曼群島	2009/12/23
02626	湖南有色金屬股份有限公司 - H股	中華人民共和國	2006/03/31
00450	鴻興印刷集團有限公司	香港	1992/03/16
00704	和嘉資源控股有限公司	百慕達	1991/05/27
00715	和記港陸有限公司	百慕達	1991/07/05
00215	和記電訊香港控股有限公司	開曼群島	2009/05/08
02332	和記電訊國際有限公司	開曼群島	2004/10/15
00013	和記黃埔有限公司	香港	1978/01/03
00499	華脈無線通信有限公司	百慕達	1988/07/22
00014	希慎興業有限公司	香港	1981/09/18
00999	I.T Ltd.	百慕達	2005/03/04
01097	有線寬頻通訊有限公司	香港	1999/11/24
00167	萬威國際有限公司	百慕達	1988/10/21
00585	意馬國際控股有限公司	百慕達	1997/03/10
00356	Incutech Investments Ltd.	開曼群島	2002/06/07
00349	中國工商銀行(亞洲)有限公司	香港	1973/03/14
01398	中國工商銀行股份有限公司 - H股	中華人民共和國	2006/10/27
00596	浪潮國際有限公司	開曼群島	2004/04/29
02387	利和經銷集團有限公司	百慕達	2004/12/07
00202	國中控股有限公司	香港	n.a.
01328	精英國際有限公司	開曼群島	2007/10/16
01833	銀泰百貨(集團)有限公司	開曼群島	2007/03/20
00982	卓智控股有限公司	百慕達	2008/07/14
00929	IPE 集團有限公司	開曼群島	2004/11/01
00438	彩虹集團電子股份有限公司 - H股	中華人民共和國	2004/12/20
00372	德祥企業集團有限公司	百慕達	1992/02/13
00199	德祥地產集團有限公司	百慕達	1994/03/18
00630	輝影國際集團有限公司	百慕達	1996/11/28
00776	捷豐家居用品有限公司	開曼群島	2005/10/13
00729	嘉盛控股有限公司	百慕達	1991/10/03
00602	佳華百貨控股有限公司	開曼群島	2007/05/21
00177	江蘇寧滬高速公路股份有限公司 - H股	中華人民共和國	1997/06/27
00358	江西銅業股份有限公司 - H股	中華人民共和國	1997/06/12
00549	吉林奇峰化纖股份有限公司 - H股	中華人民共和國	2006/06/21
00350	經緯紡織機械股份有限公司 - H股	中華人民共和國	1996/02/02
00872	錦恒汽車安全技術控股有限公司	開曼群島	2004/12/09
00137	金輝集團有限公司	香港	1991/12/06
00908	九洲發展有限公司	百慕達	1998/05/26
02327	積華生物醫藥控股有限公司	百慕達	2003/10/14
00472	金六福投資有限公司	百慕達	1988/01/29
00179	德昌電機控股有限公司	百慕達	1984/07/11
02028	映美控股有限公司	開曼群島	2005/06/29
00647	Joyce Boutique Holdings Ltd.	百慕達	1990/10/16
03336	巨騰國際控股有限公司	開曼群島	2005/11/03
00758	莊勝百貨集團有限公司	百慕達	1999/12/03
03303	巨濤海洋石油服務有限公司	開曼群島	2006/09/21
00675	堅寶國際控股有限公司	百慕達	1997/01/02
00173	嘉華國際集團有限公司	百慕達	1987/02/06
00605	港佳控股有限公司	香港	1993/04/07
00822	嘉瑞國際控股有限公司	開曼群島	2007/06/27
00180	開達集團有限公司	百慕達	1985/05/24
01215	開源控股有限公司	百慕達	1997/01/17
01638	佳兆業集團控股有限公司	開曼群島	2009/12/09
02307	錦興國際控股有限公司	開曼群島	2004/09/23
01059	看通集團有限公司	開曼群島	1997/01/23
01159	泰盛實業集團有限公司	百慕達	1998/03/13
00007	高信集團控股有限公司	百慕達	2000/09/08
01050	嘉利國際控股有限公司	百慕達	1996/12/16
00496	卡森國際控股有限公司	開曼群島	2005/10/20
00184	激成投資(香港)有限公司	香港	1973/02/24
00174	奇盛(集團)有限公司	香港	1988/10/05



## 主板上市公司一覽表(續)

(2009年底)

代號	名稱	註冊地點	上市日期
00464	建福集團控股有限公司	開曼群島	2005/06/16
00683	嘉里建設有限公司	百慕達	1996/08/05
00638	建溢集團有限公司	百慕達	1997/05/01
00280	景福集團有限公司	香港	1988/03/28
00148	建滔化工集團有限公司	開曼群島	1993/10/08
01888	建滔積層板控股有限公司	開曼群島	2006/12/07
00268	金蝶國際軟件集團有限公司	開曼群島	2005/07/20
00528	金達控股有限公司	開曼群島	2006/12/12
01170	信星鞋業集團有限公司	百慕達	1994/09/29
03888	金山軟件有限公司	開曼群島	2007/10/09
00124	金威啤酒集團有限公司	百慕達	1997/08/08
01201	僑威集團有限公司	百慕達	1998/06/23
00381	僑雄能源控股有限公司	開曼群島	2001/01/22
00827	玖源生態農業科技(集團)有限公司	開曼群島	2003/07/10
00295	江山控股有限公司	香港	1970/11/28
00034	九龍建業有限公司	香港	1995/07/04
00645	港台集團有限公司	百慕達	1993/12/22
02310	光星電子香港有限公司	香港	2003/07/04
01813	合景泰富地產控股有限公司	開曼群島	2007/07/03
01131	廣興國際控股有限公司	百慕達	1997/03/19
00306	冠忠巴士集團有限公司	百慕達	1996/09/25
00558	力勁科技集團有限公司	開曼群島	2006/10/16
01125	麗豐控股有限公司	開曼群島	1997/11/28
00488	麗新發展有限公司	香港	1988/03/11
00191	麗新製衣國際有限公司	香港	1987/12/03
00411	南順(香港)有限公司	香港	1972/10/31
00738	利信達集團有限公司	百慕達	1992/12/11
00746	理文集團有限公司	開曼群島	2002/01/16
02314	理文造紙有限公司	開曼群島	2003/09/26
00068	利興發展有限公司	香港	1972/11/09
00637	利記控股有限公司	開曼群島	2006/10/04
00387	力豐(集團)有限公司	百慕達	2003/07/10
00992	聯想集團有限公司	香港	1994/02/14
01225	隆成集團(控股)有限公司	百慕達	1998/12/18
00221	利來控股有限公司	開曼群島	2002/11/07
00494	利豐有限公司	百慕達	1992/07/01
02331	李寧有限公司	開曼群島	2004/06/28
00980	聯華超市股份有限公司 - H股	中華人民共和國	2003/06/27
01212	利福國際集團有限公司	開曼群島	2004/04/15
02005	利君國際醫藥(控股)有限公司	開曼群島	2005/12/20
03330	靈寶黃金股份有限公司 - H股	中華人民共和國	2006/01/12
00915	林麥集團有限公司	百慕達	2002/05/10
00156	力寶華潤有限公司	香港	n.a.
00226	力寶有限公司	香港	n.a.
00968	小肥羊	開曼群島	2008/06/12
00194	廖創興企業有限公司	香港	1972/11/13
00960	龍湖地產有限公司	開曼群島	2009/11/19
02898	龍潤茶集團有限公司	開曼群島	2002/09/05
03339	中國龍工控股有限公司	開曼群島	2005/11/17
00309	勞氏環保控股有限公司	開曼群島	2003/07/25
00988	樓東俊安資源(中國)控股有限公司	百慕達	1994/01/21
00311	聯泰控股有限公司	開曼群島	2004/07/15
00590	六福集團(國際)有限公司	百慕達	1997/05/06
00366	陸氏集團(越南控股)有限公司	百慕達	1987/01/07
00067	旭光資源有限公司	開曼群島	2009/06/16
00348	龍昌國際控股有限公司	開曼群島	1997/09/30
00255	龍記(百慕達)集團有限公司	百慕達	1993/03/05
01108	洛陽玻璃股份有限公司 - H股	中華人民共和國	1994/07/08
00323	馬鞍山鋼鐵股份有限公司 - H股	中華人民共和國	1993/11/03
02362	澳門投資控股有限公司	開曼群島	2003/10/27
00526	通達工業(集團)有限公司	百慕達	1995/10/11
00201	華大地產投資有限公司	香港	1972/11/17
01100	飛達帽業控股有限公司	百慕達	2000/12/13
00938	民生國際有限公司	百慕達	1997/09/26
00894	萬裕國際集團有限公司	百慕達	1997/03/05
00945	Manulife Financial Corporation	加拿大	1999/09/27
00848	茂業國際控股有限公司	開曼群島	2008/05/05
00136	馬斯葛集團有限公司	百慕達	1997/09/25
00905	慧德投資有限公司	開曼群島	1998/07/17
01005	美力時集團有限公司	百慕達	1994/02/18
01116	美亞控股有限公司	開曼群島	2004/06/21
03313	美維控股有限公司	開曼群島	2007/02/02
00419	華億傳媒有限公司	開曼群島	1987/07/08
00685	世界華文媒體有限公司	百慕達	1991/03/22
00391	美亞娛樂資訊集團有限公司	百慕達	1993/10/18
00158	萬邦投資有限公司	香港	1972/08/29
00200	新濠國際發展有限公司	香港	n.a.
01618	中國冶金科工股份有限公司 - H股	中華人民共和國	2009/09/24
00022	茂盛控股有限公司	百慕達	1972/12/14
01172	勤達集團國際有限公司	開曼群島	1996/06/12
01200	美聯集團有限公司	百慕達	1995/06/08
00459	美聯工商舖有限公司	開曼群島	2001/03/15
00222	閩信集團有限公司	香港	1982/06/28
03828	明輝國際控股有限公司	開曼群島	2007/11/02
00860	明豐珠寶集團有限公司	開曼群島	2002/09/03
00402	明興水務控股有限公司	開曼群島	2006/03/14



主板上市公司一覽表(續)

(2009年底)

代號	名稱	註冊地點	上市日期
00846	明發集團(國際)有限公司	開曼群島	2009/11/13
00233	銘源醫療發展有限公司	百慕達	1986/03/19
00230	五礦建設有限公司	百慕達	1991/12/20
01208	五礦資源有限公司	香港	1994/12/15
00425	敏實集團有限公司	開曼群島	2005/12/01
00071	美麗華酒店企業有限公司	香港	n.a.
02358	三九東傑(控股)有限公司	開曼群島	2004/07/15
00947	摩比發展有限公司	開曼群島	2009/12/17
01213	萬保剛集團有限公司	百慕達	2001/05/07
00919	現代美容控股有限公司	開曼群島	2006/02/09
00072	現代傳播控股有限公司	開曼群島	2009/09/09
00130	慕詩國際集團有限公司	開曼群島	2002/02/11
00276	蒙古能源有限公司	百慕達	1972/08/23
00542	星晨集團有限公司	開曼群島	1989/11/23
00066	香港鐵路有限公司	香港	2000/10/05
00898	萬事昌國際控股有限公司	百慕達	1998/07/31
03918	金界控股有限公司	開曼群島	2006/10/19
00986	南興集團有限公司	百慕達	1994/02/02
00680	南海控股有限公司	百慕達	1991/02/13
00553	南京熊貓電子股份有限公司 - H股	中華人民共和國	1996/05/02
00212	南洋集團有限公司	百慕達	1954/09/15
00213	樂聲電子有限公司	百慕達	1985/02/04
01227	國盛投資基金有限公司	開曼群島	2002/09/27
00157	自然美生物科技有限公司	開曼群島	2002/03/28
00462	天然乳品(新西蘭)控股有限公司	開曼群島	2005/06/10
00563	中新地產集團(控股)有限公司	百慕達	1993/09/10
01868	真明麗控股有限公司	開曼群島	2006/12/15
00070	海王國際集團有限公司	香港	n.a.
00777	網龍網絡有限公司	開曼群島	2008/06/24
01062	新資本國際投資有限公司	開曼群島	1994/05/10
00234	新世紀集團香港有限公司	百慕達	1972/11/24
00456	新城市(中國)建設有限公司	開曼群島	1993/07/14
00360	新焦點汽車技術控股有限公司	開曼群島	2005/02/28
00095	新澤控股有限公司	開曼群島	2005/12/02
00377	新洲印刷集團有限公司	百慕達	1993/04/19
00708	新傳媒集團控股有限公司	香港	2008/02/12
00091	駿新能源集團有限公司	香港	1981/06/29
00166	新時代能源有限公司	百慕達	1998/10/13
00917	新世界中國地產有限公司	開曼群島	1999/07/16
00825	新世界百貨中國有限公司	開曼群島	2007/07/12
00017	新世界發展有限公司	香港	1972/11/23
00862	新世界移動控股有限公司	開曼群島	1998/10/14
00055	中星集團控股有限公司	百慕達	1992/09/10
00342	新海能源集團有限公司	百慕達	1993/03/03
00282	壹傳媒有限公司	香港	n.a.
01047	毅興行有限公司	百慕達	1994/04/25
00332	毅力工業集團有限公司	百慕達	1992/09/25
02689	玖龍紙業(控股)有限公司	百慕達	2006/03/03
00475	億鑽珠寶控股有限公司	開曼群島	2007/04/17
02339	北泰創業集團有限公司	開曼群島	2003/10/10
00433	北方礦業股份有限公司	百慕達	n.a.
00042	東北電氣發展股份有限公司 - H股	中華人民共和國	1995/07/06
00659	新創建集團有限公司	百慕達	1997/04/25
01220	海域集團有限公司	百慕達	1997/09/23
00094	兩儀控股有限公司	百慕達	1988/06/21
00426	萬華媒體集團有限公司	開曼群島	2005/10/18
01140	東英金融投資有限公司	開曼群島	2003/03/20
00810	華保亞洲發展有限公司	百慕達	2002/02/28
01132	橙天嘉禾娛樂(集團)有限公司	百慕達	1994/11/23
00316	東方海外(國際)有限公司	百慕達	1992/07/31
00430	東方網庫控股有限公司	百慕達	1993/03/30
00996	東方銀座控股有限公司	百慕達	1994/02/17
00018	東方報業集團有限公司	香港	1987/08/18
00398	東方表行集團有限公司	百慕達	1993/10/12
03366	華僑城(亞洲)控股有限公司	開曼群島	2005/11/02
01174	太平洋恩利國際控股有限公司	百慕達	1994/10/03
02343	太平洋航運集團有限公司	百慕達	2004/07/14
00432	盈科大衍地產發展有限公司	百慕達	1993/09/20
00543	太平洋網絡	開曼群島	2007/12/18
00767	太平洋實業控股有限公司	百慕達	1995/11/20
01382	互太紡織控股有限公司	開曼群島	2007/05/18
01010	弘茂科技控股有限公司	百慕達	1994/02/18
00239	白花油國際有限公司	百慕達	1991/12/18
02668	百德國際有限公司	百慕達	2001/12/06
00495	百利大有限公司	百慕達	1988/07/20
00617	百利保控股有限公司	百慕達	1993/12/17
00556	泛亞環保集團有限公司	開曼群島	2007/12/21
00502	環新國際有限公司	開曼群島	2006/03/01
01180	匯彩控股有限公司	百慕達	1997/01/20
03368	百盛商業集團有限公司	開曼群島	2005/11/30
00577	保華建業集團有限公司	百慕達	1996/04/25
00008	電訊盈科有限公司	香港	1994/10/18
00331	中國春天百貨集團有限公司	開曼群島	2009/12/15
00304	宜進利(集團)有限公司	百慕達	1993/02/18
01968	匹克體育用品有限公司	開曼群島	2009/09/29
00632	東方明珠創業有限公司	百慕達	1993/04/30

## 主板上市公司一覽表(續)

(2009年底)

代號	名稱	註冊地點	上市日期
01187	珠江輪胎(控股)有限公司	百慕達	1999/06/08
00676	創信國際控股有限公司	百慕達	1996/10/11
00725	恒都集團有限公司	百慕達	1996/12/30
00765	威發國際集團有限公司	百慕達	1992/10/23
00850	中亞能源控股有限公司	開曼群島	2002/11/13
00857	中國石油天然氣股份有限公司 - H股	中華人民共和國	2000/04/07
02008	鳳凰衛視控股有限公司	開曼群島	2000/06/30
02328	中國人民財產保險股份有限公司 - H股	中華人民共和國	2003/11/06
00752	筆克遠東集團有限公司	開曼群島	1992/09/28
02318	中國平安保險(集團)股份有限公司 - H股	中華人民共和國	2004/06/24
00224	建生國際集團有限公司	百慕達	n.a.
00635	彩星集團有限公司	百慕達	1994/01/06
00869	彩星玩具有限公司	百慕達	2008/02/01
00379	必美宜集團有限公司	開曼群島	2002/11/13
00225	博富臨置業有限公司	香港	1972/12/19
00119	保利(香港)投資有限公司	香港	1973/08/30
01141	保興發展控股有限公司	百慕達	1998/03/12
00208	保利達資產控股有限公司	開曼群島	1998/09/09
00589	寶姿時裝有限公司	百慕達	2003/10/31
03813	寶勝國際(控股)有限公司	百慕達	2008/06/06
01238	寶龍地產控股有限公司	開曼群島	2009/10/14
00721	Prime Investments Holdings Ltd.	百慕達	2001/06/08
00803	昌興國際控股(香港)有限公司	百慕達	2001/08/02
00310	嘉進投資國際有限公司	百慕達	1992/12/21
00334	唯冠國際控股有限公司	百慕達	1997/06/18
00626	大眾金融控股有限公司	百慕達	1991/10/03
00498	保華集團有限公司	百慕達	1993/09/21
00516	瀚智集團有限公司	百慕達	1992/09/03
02366	勤+緣媒體服務有限公司	開曼群島	2004/06/30
01122	慶鈴汽車股份有限公司 - H股	中華人民共和國	1994/08/17
00243	品質國際集團有限公司	百慕達	1987/01/20
00593	卓健亞洲有限公司	百慕達	1993/07/27
00952	華富國際控股有限公司	百慕達	1997/09/24
03868	群星紙業控股有限公司	開曼群島	2007/10/02
00901	萊福資本投資有限公司	開曼群島	2002/02/28
00033	十友控股有限公司	開曼群島	2007/11/19
00229	利民實業有限公司	香港	1984/11/22
00802	宏霸數碼集團(控股)有限公司	百慕達	2009/02/10
00246	瑞金礦業有限公司	開曼群島	2009/02/23
00550	才庫媒體集團有限公司	百慕達	2007/07/23
00078	富豪酒店國際控股有限公司	百慕達	n.a.
01997	峻凌國際控股有限公司	開曼群島	2007/07/10
00575	勵品太平洋集團有限公司	開曼群島	1997/05/19
01387	人和商業控股有限公司	開曼群島	2008/10/22
00555	御泰中彩控股有限公司	百慕達	2000/09/28
00313	裕田中國發展有限公司	百慕達	1993/01/05
01004	麗盛集團控股有限公司	百慕達	1997/10/09
00281	川河集團有限公司	香港	1973/01/23
01098	路勁基建有限公司	百慕達	1996/07/04
00888	路訊通控股有限公司	百慕達	2001/06/28
01198	皇朝傢俬控股有限公司	開曼群島	2002/05/15
00329	如烟集團(控股)有限公司	開曼群島	2001/05/09
00251	爪哇控股有限公司	百慕達	1973/10/03
01184	時捷集團有限公司	百慕達	1994/10/17
00178	莎莎國際控股有限公司	開曼群島	1997/06/13
00237	安全貨倉有限公司	香港	1973/01/09
02322	三和集團有限公司	百慕達	2003/04/09
00451	森泰集團有限公司	百慕達	1992/03/25
03938	三林環球有限公司	百慕達	2007/03/07
00531	順誠控股有限公司	開曼群島	2005/11/17
00731	森信紙業集團有限公司	百慕達	1995/12/01
00236	香港生力啤酒廠有限公司	香港	n.a.
00482	聖馬丁國際控股有限公司	百慕達	2005/05/12
01928	金沙中國有限公司	開曼群島	2009/11/30
00631	三一重裝國際控股有限公司	開曼群島	2009/11/25
00955	星亮控股股份公司	德國	2009/12/29
00583	SCMP集團有限公司	百慕達	1990/06/29
01399	飛毛腿集團有限公司	開曼群島	2006/12/21
00491	漢傳媒集團有限公司	百慕達	1992/06/10
00205	財訊傳媒集團有限公司	開曼群島	1993/01/05
00981	中芯國際集成電路製造有限公司	開曼群島	2004/03/18
00209	崇高國際控股有限公司	百慕達	2002/03/06
01812	山東晨鳴紙業集團股份有限公司 - H股	中華人民共和國	2008/06/18
00568	山東墨龍石油機械股份有限公司 - H股	中華人民共和國	2007/02/07
00719	山東新華製藥股份有限公司 - H股	中華人民共和國	1996/12/31
02727	上海電氣集團股份有限公司 - H股	中華人民共和國	2005/04/28
02337	復地(集團)股份有限公司 - H股	中華人民共和國	2004/02/06
00363	上海實業控股有限公司	香港	1996/05/30
00770	滙光國際上海發展投資有限公司	開曼群島	1993/11/30
02006	上海錦江國際酒店(集團)股份有限公司 - H股	中華人民共和國	2006/12/15
02345	上海集優機械股份有限公司 - H股	中華人民共和國	2006/04/27
00755	上海証大房地產有限公司	百慕達	1992/10/27
00069	香格里拉(亞洲)有限公司	百慕達	1993/06/17
00081	蜆殼電器工業(集團)有限公司	香港	1984/04/26
00851	盛源控股有限公司	百慕達	1998/12/02
01080	勝利油氣管道控股有限公司	開曼群島	2009/12/18

## 主板上市公司一覽表(續)

(2009年底)

代號	名稱	註冊地點	上市日期
00829	神冠控股(集團)有限公司	開曼群島	2009/10/13
00300	沈機集團昆明機床股份有限公司 - H股	中華人民共和國	1993/12/07
00747	瀋陽公用發展股份有限公司 - H股	中華人民共和國	1999/12/16
00218	申銀萬國(香港)有限公司	香港	n.a.
00548	深圳高速公路股份有限公司 - H股	中華人民共和國	1997/03/12
00106	深圳科技控股有限公司	百慕達	1986/03/24
00152	深圳國際控股有限公司	百慕達	1972/09/25
00604	深圳控股有限公司	香港	1997/03/07
02313	中洲國際集團控股有限公司	開曼群島	2005/11/24
00813	世茂房地產控股有限公司	開曼群島	2006/07/05
02728	成謙聲匯控股有限公司	開曼群島	2005/07/14
00666	新工投資有限公司	香港	1990/12/21
00103	首長實住集團有限公司	香港	1992/04/09
00730	首長四方(集團)有限公司	百慕達	1991/08/08
00697	首長國際企業有限公司	香港	1991/04/30
00521	首長科技集團有限公司	香港	1988/12/23
00983	瑞安建業有限公司	百慕達	1997/02/03
00272	瑞安房地產有限公司	開曼群島	2006/10/04
00650	順昌集團有限公司	百慕達	1992/10/07
00253	順豪資源集團有限公司	香港	n.a.
00219	順豪科技控股有限公司	香港	1973/05/10
00242	信德集團有限公司	香港	1973/01/25
01142	西伯利亞礦業集團有限公司	開曼群島	2002/11/08
00107	四川成渝高速公路股份有限公司 - H股	中華人民共和國	1997/10/07
00811	四川新華文軒連鎖股份有限公司 - H股	中華人民共和國	2007/05/30
00886	銀基集團控股有限公司	開曼群島	2009/04/08
00171	銀建國際實業有限公司	香港	n.a.
02000	晨訊科技集團有限公司	百慕達	2005/06/30
00993	天行國際(控股)有限公司	百慕達	1994/02/16
00244	先施有限公司	香港	n.a.
00444	Sincere Watch (香港) Ltd.	開曼群島	2005/10/17
01105	星島新聞集團有限公司	百慕達	1996/07/10
00716	勝獅貨櫃企業有限公司	香港	1993/07/08
01177	中國生物製藥有限公司	開曼群島	2003/12/08
00395	中國龍新能源控股有限公司	開曼群島	2002/10/28
00260	中油潔能集團有限公司	香港	n.a.
00361	順龍控股有限公司	百慕達	2000/12/20
01221	信和酒店(集團)有限公司	開曼群島	1995/03/08
02324	德泰中華投資有限公司	開曼群島	2003/10/27
00083	信和置業有限公司	香港	1981/04/08
00766	中盈國金資源源源有限公司	開曼群島	2002/05/15
00223	神州資源集團有限公司	開曼群島	2002/04/10
00346	中聯能源投資集團有限公司	百慕達	2001/04/19
00299	中訊軟件集團股份有限公司	開曼群島	2004/04/30
00476	中銅資源(控股)有限公司	百慕達	1996/05/24
00297	中化化肥控股有限公司	百慕達	1996/09/30
00250	中國數碼信息有限公司	香港	n.a.
01168	百仕達控股有限公司	百慕達	1998/06/08
00623	中視光橋國際傳媒控股有限公司	香港	2008/07/08
03377	遠洋地產控股有限公司	香港	2007/09/28
00934	中石化冠德控股有限公司	百慕達	1999/06/25
00338	中國石化上海石油化工股份有限公司 - H股	中華人民共和國	1993/07/26
01033	中國石化儀征化纤股份有限公司 - H股	中華人民共和國	1994/03/29
01099	國藥控股股份有限公司 - H股	中華人民共和國	2009/09/23
00724	泰豐國際集團有限公司	百慕達	2000/07/03
00598	中國外運股份有限公司 - H股	中華人民共和國	2003/02/13
00368	中外運航運有限公司	香港	2007/11/23
01195	華翔微電子控股有限公司	開曼群島	2003/01/20
03808	中國重汽(香港)有限公司	香港	2007/11/28
00529	新龍國際集團有限公司	百慕達	1992/08/18
00880	澳門博彩控股有限公司	香港	2008/07/16
00059	天譽置業(控股)有限公司	百慕達	1993/11/16
00751	創維數碼控股有限公司	百慕達	2000/04/07
02700	合俊集團(控股)有限公司	開曼群島	2006/09/29
00315	數碼通電訊集團有限公司	百慕達	1996/10/31
00198	星美國際集團有限公司	百慕達	1973/02/07
00410	SOHO中國有限公司	開曼群島	2007/10/08
00757	陽光能源控股有限公司	開曼群島	2008/03/31
01166	榮盛科技國際控股有限公司	百慕達	1996/12/12
02878	Solomon Systech (International) Ltd.	開曼群島	2004/04/08
00878	金朝陽集團有限公司	百慕達	1997/03/21
00413	南華(中國)有限公司	開曼群島	1987/06/16
00619	南華金融控股有限公司	香港	1993/07/16
00265	南華集團有限公司	開曼群島	n.a.
00726	東南國際集團有限公司	百慕達	1991/07/25
00076	南海石油控股有限公司	香港	1984/09/24
00252	華信地產財務有限公司	香港	n.a.
00970	耀萊集團有限公司	百慕達	1997/09/18
00337	盛高置地(控股)有限公司	開曼群島	2006/10/10
01207	上置集團有限公司	百慕達	1999/12/10
02888	渣打集團有限公司	英國	2002/10/31
00485	升岡國際有限公司	百慕達	1988/04/12
00403	星光集團有限公司	百慕達	1993/03/03
01836	九興控股有限公司	開曼群島	2007/07/06
00084	寶光實業(國際)有限公司	百慕達	1972/10/02
00852	海峽石油化工控股有限公司	開曼群島	2009/01/12

## 主板上市公司一覽表(續)

(2009年底)

代號	名稱	註冊地點	上市日期
00211	大凌集團有限公司	百慕達	1991/12/05
00487	實德環球有限公司	百慕達	1988/05/03
00912	信佳國際集團有限公司	百慕達	2002/09/18
00365	日東科技(控股)有限公司	百慕達	2000/10/16
00125	新興光學集團控股有限公司	百慕達	1999/05/25
00086	新鴻基有限公司	香港	1983/10/03
00016	新鴻基地產發展有限公司	香港	1972/09/08
00547	奧亮集團有限公司	百慕達	1992/07/06
01063	新確科技有限公司	百慕達	1994/05/10
02288	承達國際控股有限公司	開曼群島	2009/08/21
02336	科浪國際控股有限公司	開曼群島	2003/03/03
02382	舜宇光學科技(集團)有限公司	開曼群島	2007/06/15
00058	新威國際控股有限公司	百慕達	1999/09/03
01228	奇峰國際木業有限公司	開曼群島	2001/09/18
00188	匯富金融控股有限公司	百慕達	2000/09/15
00019	太古股份有限公司 'A'	香港	n.a.
01223	新濠集團有限公司	百慕達	1995/03/01
02340	新昌管理集團有限公司	百慕達	2003/10/09
01991	大洋集團控股有限公司	開曼群島	2007/06/08
00928	德發集團國際有限公司	開曼群島	2002/04/29
00611	德興集團有限公司	百慕達	1993/02/12
00088	大昌集團有限公司	百慕達	1972/12/11
00146	太平地氈國際有限公司	百慕達	n.a.
00089	大生地產發展有限公司	香港	1973/02/21
00665	大福證券集團有限公司	百慕達	1996/08/06
01808	台一國際控股有限公司	開曼群島	2007/01/11
00126	達成集團有限公司	百慕達	1991/11/01
00918	第一德勝控股有限公司	百慕達	1997/10/15
00693	陳唱國際有限公司	百慕達	1998/07/07
00812	敦沛金融控股有限公司	百慕達	2002/01/30
00573	稻香控股有限公司	開曼群島	2007/06/29
00515	達進精電控股有限公司	開曼群島	2006/06/23
01136	台泥國際集團有限公司	開曼群島	1997/10/06
02618	TCL 通訊科技控股有限公司	開曼群島	2004/09/27
01070	TCL 多媒體科技控股有限公司	開曼群島	1999/11/26
03823	德普科技發展有限公司	開曼群島	2007/09/06
00669	創科實業有限公司	香港	1990/12/17
00511	電視廣播有限公司	香港	1988/11/23
00204	泰潤國際投資有限公司	開曼群島	2000/12/12
00700	騰訊控股有限公司	開曼群島	2004/06/16
00093	添利工業國際(集團)有限公司	百慕達	1991/10/23
00277	太興置業有限公司	香港	n.a.
02678	天虹紡織集團有限公司	開曼群島	2004/12/09
00321	德永佳集團有限公司	百慕達	1992/08/06
00990	榮暉國際集團有限公司	百慕達	1994/01/25
00028	天安中國投資有限公司	香港	1987/03/18
00266	天德地產有限公司	香港	n.a.
00609	天德化工控股有限公司	開曼群島	2006/10/27
00826	天工國際有限公司	開曼群島	2007/07/26
01065	天津創業環保集團股份有限公司 - H股	中華人民共和國	1994/05/17
00882	天津發展控股有限公司	香港	1997/12/10
03382	天津港發展控股有限公司	開曼群島	2006/05/24
00819	天能動力國際有限公司	開曼群島	2007/06/11
00756	天溢果業控股有限公司	開曼群島	2008/07/10
00307	泰德陽光(集團)有限公司	百慕達	1992/12/02
00686	太益控股有限公司	百慕達	2000/04/13
01832	時代零售集團有限公司	開曼群島	2007/07/16
00322	康師傅控股有限公司	開曼群島	1996/02/05
01192	泰山石化集團有限公司	百慕達	1998/06/17
02383	TOM 集團有限公司	開曼群島	2004/08/04
00760	明日國際集團有限公司	百慕達	1995/08/08
00258	湯臣集團有限公司	開曼群島	n.a.
00698	通達集團控股有限公司	開曼群島	2000/12/22
00978	東力實業控股有限公司	開曼群島	1997/10/16
00333	黛麗斯國際有限公司	百慕達	1991/12/16
02323	至卓國際(控股)有限公司	百慕達	2002/06/21
03886	康健國際控股有限公司	百慕達	2000/10/18
01083	港華燃氣有限公司	開曼群島	2005/12/08
00903	冠捷科技有限公司	百慕達	1999/10/08
00536	貿易通電子貿易有限公司	香港	2005/10/28
00062	載通國際控股有限公司	百慕達	n.a.
00696	中國民航信息網絡股份有限公司 - H股	中華人民共和國	2001/02/07
00891	利邦控股有限公司	百慕達	2009/11/03
00458	聯亞集團有限公司	百慕達	1988/01/06
00732	信利國際有限公司	開曼群島	1991/07/29
00206	TSC 海洋集團有限公司	開曼群島	2005/11/28
00417	謝瑞麟珠寶(國際)有限公司	百慕達	1987/06/30
00247	尖沙咀置業集團有限公司	香港	1972/07/20
00168	青島啤酒股份有限公司 - H股	中華人民共和國	1993/07/15
00518	同得仕(集團)有限公司	香港	1988/12/15
00687	泰昇集團控股有限公司	百慕達	1991/03/26
00768	開明投資有限公司	開曼群島	2000/01/18
00620	太元集團有限公司	百慕達	1991/09/30
00690	聯康生物科技集團有限公司	開曼群島	2001/11/12
00220	統一企業中國控股有限公司	開曼群島	2007/12/17
00467	聯合能源集團有限公司	百慕達	1992/04/08



## 主板上市公司一覽表(續)

(2009年底)

代號	名稱	註冊地點	上市日期
00399	聯合基因科技集團有限公司	開曼群島	2000/08/23
03933	聯邦制藥國際控股有限公司	開曼群島	2007/06/15
00176	聯太工業有限公司	百慕達	1994/04/28
00674	友力投資(控股)有限公司	百慕達	1991/01/25
00913	合一投資控股有限公司	開曼群島	1999/10/27
01046	寰宇國際控股有限公司	百慕達	1999/07/20
00335	美建集團有限公司	開曼群島	2000/10/18
00627	佑威國際控股有限公司	百慕達	2000/11/13
00369	富聯國際集團有限公司	百慕達	1973/02/07
01002	威誠國際集團有限公司	開曼群島	2002/02/08
00821	匯盈控股有限公司	香港	2001/04/09
00806	惠理集團有限公司	開曼群島	2007/11/22
01001	萬順昌集團有限公司	百慕達	1994/02/18
00015	盈信控股有限公司	百慕達	2000/09/08
00710	精電國際有限公司	百慕達	1991/07/01
02317	味丹國際(控股)有限公司	開曼群島	2003/06/27
01173	威高國際控股有限公司	開曼群島	1999/04/19
00539	冠華國際控股有限公司	百慕達	1996/05/13
01139	華多利集團有限公司	百慕達	1998/02/16
00422	越南製造加工出口(控股)有限公司	開曼群島	2007/12/20
03331	維達國際控股有限公司	開曼群島	2007/07/10
00922	金科數碼國際控股有限公司	百慕達	1999/12/21
01164	維奧醫藥控股有限公司	開曼群島	2003/08/04
00195	威達國際控股有限公司	開曼群島	2008/11/12
00345	維他奶國際集團有限公司	香港	1994/03/30
01178	天年生物控股有限公司	開曼群島	2003/02/10
00082	第一視頻集團有限公司	百慕達	1991/10/25
00318	黃河實業有限公司	開曼群島	2001/10/09
00856	偉仕控股有限公司	開曼群島	2002/05/09
00303	偉易達集團有限公司	百慕達	1992/11/05
00727	卓越金融有限公司	香港	1998/01/16
00278	華廈置業有限公司	香港	1972/04/24
00159	華南投資控股有限公司	百慕達	1985/07/05
01013	偉俊集團控股有限公司	百慕達	1997/02/03
00660	偉俊礦業集團有限公司	開曼群島	1993/02/05
00610	惠記集團有限公司	百慕達	1992/08/28
00897	位元堂藥業控股有限公司	百慕達	1997/10/31
01386	盈進集團控股有限公司	開曼群島	2007/06/07
01222	宏安集團有限公司	百慕達	1995/02/28
02389	旺城國際控股集團有限公司	開曼群島	2002/04/26
00151	中國旺旺控股有限公司	開曼群島	2008/03/26
00607	匯多利國際控股有限公司	開曼群島	2002/12/18
03393	威勝集團控股有限公司	開曼群島	2005/12/19
01161	奧思集團有限公司	開曼群島	2002/03/11
00021	匯通天下集團有限公司	香港	n.a.
02338	濰柴動力股份有限公司 - H股	中華人民共和國	2004/03/11
02698	魏橋紡織股份有限公司 - H股	中華人民共和國	2003/09/24
00382	威靈控股有限公司	香港	1993/12/20
00004	九龍倉集團有限公司	香港	n.a.
00020	會德豐有限公司	香港	n.a.
00049	會德豐地產有限公司	香港	n.a.
00273	威利國際控股有限公司	香港	n.a.
03322	永嘉集團控股有限公司	開曼群島	2006/09/06
00474	永保時國際(控股)有限公司	開曼群島	2006/06/06
00287	永發置業有限公司	香港	n.a.
00063	榮豐國際有限公司	百慕達	1986/02/26
00302	永亨銀行有限公司	香港	1993/07/02
00621	永興國際(控股)有限公司	百慕達	1995/12/18
00876	永利控股有限公司	百慕達	1997/04/10
00289	永安國際有限公司	百慕達	n.a.
01189	永安旅遊(控股)有限公司	百慕達	1997/10/06
01036	南聯地產控股有限公司	開曼群島	1996/11/08
00570	盈天醫藥集團有限公司	香港	1993/04/07
00720	和記行(集團)有限公司	百慕達	1991/07/16
00109	榮德豐控股有限公司	百慕達	1998/01/12
00099	王氏國際(集團)有限公司	百慕達	1983/12/15
00532	王氏港建國際(集團)有限公司	百慕達	1989/07/10
00713	世界(集團)有限公司	開曼群島	1993/04/15
01889	武夷國際藥業有限公司	開曼群島	2007/02/01
01128	永利澳門有限公司	開曼群島	2009/10/09
03378	廈門國際港務股份有限公司 - H股	中華人民共和國	2005/12/19
00353	森源鈦礦控股有限公司	開曼群島	2001/07/26
02688	新奧燃氣控股有限公司	開曼群島	2002/06/03
01899	興達國際控股有限公司	開曼群島	2006/12/21
00098	興發鋁業控股有限公司	開曼群島	2008/03/31
00505	興業銅業國際集團有限公司	開曼群島	2007/12/27
00840	新疆天業節水灌溉股份有限公司 - H股	中華人民共和國	2008/01/24
03833	新疆新鑫礦業股份有限公司 - H股	中華人民共和國	2007/10/12
00868	信義玻璃控股有限公司	開曼群島	2005/02/03
02088	西王糖業控股有限公司	百慕達	2005/12/09
00185	特速集團有限公司	香港	1972/12/20
01368	特步國際	開曼群島	2008/06/03
00075	渝太地產集團有限公司	百慕達	1984/11/12
00294	長江製衣有限公司	香港	n.a.
01171	兗州煤業股份有限公司 - H股	中華人民共和國	1998/04/01
00646	啟帆集團有限公司	開曼群島	2002/03/28



## 主板上市公司一覽表(續)

(2009年底)

代號	名稱	註冊地點	上市日期
00406	有利集團有限公司	百慕達	1991/08/29
00259	億都(國際控股)有限公司	百慕達	1993/09/01
00375	YGM 貿易有限公司	香港	1988/01/25
02168	盈德氣體集團有限公司	開曼群島	2009/10/08
00408	葉氏化工集團有限公司	開曼群島	1991/08/22
02788	精熙國際(開曼)有限公司	開曼群島	2006/02/10
00629	悅達礦業控股有限公司	開曼群島	2001/11/29
00551	裕元工業(集團)有限公司	百慕達	1992/07/02
01191	粵首環保控股有限公司	百慕達	1994/10/26
00123	越秀地產股份有限公司	香港	1992/12/15
00613	渝港國際有限公司	百慕達	1993/11/12
00663	南嶺化工(國際)控股有限公司	香港	1990/11/30
00455	雲南實業控股有限公司	開曼群島	1992/03/30
01628	禹洲地產股份有限公司	開曼群島	2009/11/02
01818	招金礦業股份有限公司 - H股	中華人民共和國	2006/12/08
00576	浙江滬杭甬高速公路股份有限公司 - H股	中華人民共和國	1997/05/15
00739	浙江玻璃股份有限公司 - H股	中華人民共和國	2001/12/10
03928	鄭州燃氣股份有限公司 - H股	中華人民共和國	2007/06/29
00672	眾安房產有限公司	開曼群島	2007/11/13
01064	中華國際控股有限公司	百慕達	1997/10/13
00909	中大國際控股有限公司	百慕達	2001/11/01
02379	中天國際控股有限公司	開曼群島	2004/09/22
01176	珠光控股集團有限公司	百慕達	1996/12/09
03898	株洲南車時代電氣股份有限公司 - H股	中華人民共和國	2006/12/20
02899	紫金礦業集團股份有限公司 - H股	中華人民共和國	2003/12/23
00763	中興通訊股份有限公司 - H股	中華人民共和國	2004/12/09
02371	直真科技有限公司	開曼群島	2004/11/18

n.a. 資料闕如

## 創業板上市公司一覽表

(2009年底)

代號	名稱	註冊地點	上市日期
08131	辰罡科技有限公司	百慕達	2001/01/31
08061	光亞有限公司	開曼群島	2000/07/13
08210	龍傑智能卡控股有限公司	開曼群島	2003/11/10
08279	亞博科技控股有限公司	百慕達	2004/01/19
08298	安捷利實業有限公司	香港	2004/08/18
08212	問博控股有限公司	開曼群島	2002/05/14
08213	萬達資訊科技控股有限公司	開曼群島	2003/03/18
08025	亞洲資產(控股)有限公司	開曼群島	1999/12/16
08148	奧栢中國集團有限公司	開曼群島	2004/01/09
08079	變靚D控股有限公司	百慕達	2001/10/15
08095	北京北大青島環宇科技股份有限公司 - H股	中華人民共和國	2000/07/27
08167	天下媒體集團有限公司	開曼群島	2002/08/06
08035	濱海投資有限公司	百慕達	2000/03/16
08247	中生北控生物科技股份有限公司 - H股	中華人民共和國	2006/02/27
08176	富麗花 • 譜控股有限公司	開曼群島	2002/02/19
08272	百富國際有限公司	開曼群島	2003/06/27
08157	首都信息發展股份有限公司 - H股	中華人民共和國	2001/12/21
08066	鎔聯科技集團有限公司	開曼群島	2001/12/20
08235	賽迪顧問股份有限公司 - H股	中華人民共和國	2002/12/12
08163	中建資源集團有限公司	開曼群島	2002/03/07
08217	重慶長安民生物流股份有限公司 - H股	中華人民共和國	2006/02/23
08208	常茂生物化學工程股份有限公司 - H股	中華人民共和國	2002/06/28
08186	神州東盟資源有限公司	百慕達	2001/12/31
08129	中國生物資源控股有限公司	開曼群島	2001/05/18
08158	中國生物醫學再生科技有限公司	開曼群島	2001/07/18
08153	中國3C集團有限公司	百慕達	2001/03/30
08206	神州奧美網絡(國際)有限公司	開曼群島	2002/11/15
08016	中華數據廣播控股有限公司	百慕達	2000/01/24
08175	中國數碼版權(集團)有限公司	開曼群島	2003/02/25
08166	中國農業生態有限公司	百慕達	2002/02/05
08055	中國網絡教育集團有限公司	開曼群島	2001/12/05
08053	中國電力科技控股有限公司	開曼群島	2004/08/06
08128	中國地能有限公司	開曼群島	2001/11/30
08178	中國信息科技發展有限公司	開曼群島	2001/12/11
08270	中國聯盛投資集團有限公司	開曼群島	2003/08/12
08161	華彩控股有限公司	百慕達	2001/10/26
08120	中華藥業生物科學有限公司	開曼群島	2001/04/10
08071	中國金屬資源控股有限公司	開曼群島	2001/03/02
08306	中國有色金屬有限公司	百慕達	2005/02/28
08041	中郵電質(控股)有限公司	開曼群島	2000/07/07
08117	中國基礎資源控股有限公司	開曼群島	2001/12/13
08089	中國鐵路貨運有限公司	百慕達	2000/05/18
08172	中國星電影集團有限公司	百慕達	2002/03/26
08171	中國趨勢控股有限公司	開曼群島	2002/07/31
08156	眾彩科技股份有限公司	開曼群島	2002/11/12
08006	中華網科技公司	開曼群島	2000/03/09
08233	中國基建港口有限公司	開曼群島	2005/09/16
08081	駿科網絡訊息有限公司	開曼群島	2000/06/19
08052	利亞零售有限公司	開曼群島	2001/01/18
08032	快意節能有限公司	開曼群島	2000/04/06
08250	確思醫藥投資控股有限公司	開曼群島	2004/06/18
08109	科瑞控股有限公司	百慕達	2002/01/31
08088	高誠資本有限公司	開曼群島	2000/04/17
08243	大賀傳媒股份有限公司 - H股	中華人民共和國	2003/11/13
08007	數碼香港	開曼群島	2000/04/17
08169	環康集團有限公司	開曼群島	2001/12/05
08220	帝通國際有限公司	開曼群島	2002/11/12
08078	英皇娛樂集團有限公司	百慕達	2000/12/19
08182	環能國際控股有限公司	開曼群島	2003/02/18
08086	易寶有限公司	開曼群島	2000/08/02
08043	年代國際控股有限公司	開曼群島	2001/06/28
08151	億勝生物科技有限公司	開曼群島	2001/06/27
08351	永恆國際股份有限公司	百慕達	2009/10/07
08019	中遠威生物製藥有限公司	開曼群島	2001/07/20
08285	研祥智能科技股份有限公司 - H股	中華人民共和國	2003/10/10
08048	志鴻科技國際控股有限公司	百慕達	2000/06/30
08108	名家國際控股有限公司	百慕達	2000/07/14
08317	財華社集團有限公司	開曼群島	2005/01/07
08123	首華財經網絡集團有限公司	開曼群島	2002/01/11
08050	FlexSystem Holdings Ltd.	開曼群島	2000/07/24
08126	G. A. 控股有限公司	開曼群島	2002/06/17
08271	環球數碼創意控股有限公司	百慕達	2003/08/04
08060	國聯通信控股有限公司	開曼群島	2002/11/13
08116	大地資源發展(控股)有限公司	開曼群島	2000/07/25
08159	輝煌科技(控股)有限公司	開曼群島	2002/01/04
08190	金望控股有限公司	開曼群島	2002/02/08
08299	大唐滙金控股有限公司	開曼群島	2004/09/23
08003	世大控股有限公司	開曼群島	1999/12/02
08292	慧聰網有限公司	開曼群島	2003/12/17
08046	恆芯中國控股有限公司	百慕達	2003/04/16
08137	洪橋集團有限公司	開曼群島	2002/01/08
08143	華夏醫療集團有限公司	開曼群島	2002/05/10
08009	菱控有限公司	香港	2000/03/31
08082	訊通控股有限公司	開曼群島	2001/11/02
08202	匯創控股有限公司	百慕達	2002/08/12
08118	國際娛樂有限公司	開曼群島	2000/07/31

## 創業板上市公司一覽表(續)

(2009年底)

代號	名稱	註冊地點	上市日期
08092	ITE (Holdings) Ltd.	開曼群島	2001/02/21
08165	華普智通系統有限公司	開曼群島	2001/12/10
08305	江晨國際控股有限公司	開曼群島	2009/10/08
08045	江蘇南大蘇富特科技股份有限公司 - H股	中華人民共和國	2001/04/24
08049	吉林省輝南長龍生化藥業股份有限公司 - H股	中華人民共和國	2001/05/24
08203	凱順能源集團有限公司	開曼群島	2004/01/20
08196	深圳市元征科技股份有限公司 - H股	中華人民共和國	2002/10/07
08221	李氏大藥廠控股有限公司	開曼群島	2002/07/15
08017	百齡國際(控股)有限公司	百慕達	2000/08/17
08037	朗力福集團控股有限公司	開曼群島	2004/06/17
08100	聯夢活力世界有限公司	開曼群島	2001/12/31
08198	新濠環彩有限公司	開曼群島	2002/05/17
08239	明基控股有限公司	百慕達	2002/11/15
08266	流動電訊網絡(控股)有限公司	開曼群島	2003/05/09
08188	牡丹汽車股份有限公司 - H股	中華人民共和國	2001/12/18
08287	南京三寶科技股份有限公司 - H股	中華人民共和國	2004/06/09
08256	金利通科技(控股)有限公司	開曼群島	2002/12/20
08068	新宇國際實業(集團)有限公司	開曼群島	2000/05/18
08249	寧波屹東電子股份有限公司 - H股	中華人民共和國	2003/11/14
08080	北亞策略控股有限公司	百慕達	2000/04/20
08197	東北虎藥業股份有限公司 - H股	中華人民共和國	2002/02/28
08325	奧思知集團控股有限公司	開曼群島	2009/08/28
08047	中國掌付(集團)有限公司	百慕達	2001/11/01
08173	寰亞礦業有限公司	開曼群島	2002/05/09
08248	幻音數碼控股有限公司	開曼群島	2009/12/16
08013	松景科技控股有限公司	百慕達	1999/11/26
08011	百田石油國際集團有限公司	開曼群島	2002/07/12
08236	深圳寶德科技集團股份有限公司 - H股	中華人民共和國	2002/12/12
08026	長達科技控股有限公司	開曼群島	2000/03/28
08015	乾隆科技國際控股有限公司	開曼群島	1999/12/17
08136	田生集團有限公司	開曼群島	2002/05/21
08075	Rojam Entertainment Holdings Ltd.	百慕達	2001/05/31
08253	三門峽天元鋁業股份有限公司 - H股	中華人民共和國	2004/07/13
08200	修身堂控股有限公司	開曼群島	2003/11/19
08150	無縫綠色中國(集團)有限公司	百慕達	2001/08/10
08258	陝西西北新技術實業股份有限公司 - H股	中華人民共和國	2003/07/03
08058	山東羅欣藥業股份有限公司 - H股	中華人民共和國	2005/12/09
08199	山東威高集團醫用高分子製品股份有限公司 - H股	中華人民共和國	2004/02/27
08102	上海復旦微電子股份有限公司 - H股	中華人民共和國	2000/08/04
08231	上海復旦張江生物醫藥股份有限公司 - H股	中華人民共和國	2002/08/13
08205	上海交大慧谷信息產業股份有限公司 - H股	中華人民共和國	2002/07/31
08115	上海青浦消防器材股份有限公司 - H股	中華人民共和國	2004/06/30
08251	上海棟華石油化工股份有限公司 - H股	中華人民共和國	2005/07/13
08286	山西長城微光器材股份有限公司 - H股	中華人民共和國	2004/05/18
08230	深圳市東江環保股份有限公司 - H股	中華人民共和國	2003/01/29
08301	深圳市明華澳漢科技股份有限公司 - H股	中華人民共和國	2004/07/07
08329	深圳市海王英特龍生物技術股份有限公司 - H股	中華人民共和國	2005/09/12
08076	新利軟件(集團)股份有限公司	百慕達	2001/09/05
08065	中國海景控股有限公司	開曼群島	2003/06/25
08296	中國生命集團有限公司	開曼群島	2009/09/09
08010	星美出版集團有限公司	開曼群島	2000/06/01
08111	一創科技集團有限公司	開曼群島	2001/01/03
08226	上聲國際控股有限公司	開曼群島	2002/07/19
08155	南華置地有限公司	開曼群島	2002/07/18
08029	太陽國際集團有限公司	開曼群島	2000/12/14
08008	新意網集團有限公司	開曼群島	2000/03/17
08083	矽感科技控股有限公司	百慕達	2000/04/14
08103	泰盛國際(控股)有限公司	開曼群島	2000/09/08
08051	千里眼控股有限公司	開曼群島	2001/05/08
08096	博軟(控股)有限公司	開曼群島	2002/02/27
08119	即時科研集團有限公司	開曼群島	2001/07/27
08348	天津濱海泰達物流集團股份有限公司 - H股	中華人民共和國	2008/04/30
08189	天津泰達生物醫藥工程股份有限公司 - H股	中華人民共和國	2002/06/18
08290	天津天聯公用事業股份有限公司 - H股	中華人民共和國	2004/01/09
08028	天時軟件有限公司	香港	1999/11/25
08022	彩娛集團有限公司	香港	2001/08/13
08069	北京同仁堂科技發展股份有限公司 - H股	中華人民共和國	2000/10/31
08063	卓施金網有限公司	開曼群島	2000/12/07
08229	東大新材料照明控股有限公司	開曼群島	2002/07/26
08091	環球實業科技控股有限公司	開曼群島	2001/10/26
08192	環球集團控股有限公司	百慕達	2002/11/29
08225	萬全科技藥業有限公司	開曼群島	2003/07/10
08228	慧峰集團有限公司	開曼群島	2002/10/17
08340	域高金融集團有限公司	開曼群島	2008/05/20
08033	愛達利網絡控股有限公司	百慕達	2000/02/25
08021	匯隆控股有限公司	開曼群島	2001/12/07
08277	北京物美商業集團股份有限公司 - H股	中華人民共和國	2003/11/21
08227	西安海天天綫科技股份有限公司 - H股	中華人民共和國	2003/11/05
08130	杏林醫療信息科技股份有限公司	百慕達	2002/08/26
08259	烟台北方安德利果汁股份有限公司 - H股	中華人民共和國	2003/04/22
08319	友成控股有限公司	開曼群島	2005/10/13
08005	裕興科技控股有限公司	百慕達	2000/01/31
08106	浙江浙大網新蘭德科技股份有限公司 - H股	中華人民共和國	2002/05/03
08273	浙江展望股份有限公司 - H股	中華人民共和國	2004/02/18

## 創業板上市公司一覽表(續)

(2009年底)

代號	名稱	註冊地點	上市日期
08331	浙江世寶股份有限公司 - H股	中華人民共和國	2006/05/16
08211	浙江永隆實業股份有限公司 - H股	中華人民共和國	2002/11/08
08070	中裕燃氣控股有限公司	開曼群島	2001/06/05
08085	中民安園控股有限公司	開曼群島	2002/03/07

## 交易所買賣基金

(2009年底)

股份代號	名稱	上市日期
02819	ABF 香港創富債券指數基金	2005/06/21
02821	沛富基金	2005/07/07
03087	db x-trackers 富時越南指數 ETF	2009/07/08
03007	db x-trackers 新華富時中國 25 ETF	2009/07/08
02848	db x-trackers MSCI 韓國總回報淨值指數 ETF	2009/07/08
03036	db x-trackers MSCI 台灣總回報淨值指數 ETF	2009/06/30
03020	db x-trackers MSCI 美國總回報淨值指數 ETF	2009/07/08
03015	db x-trackers 標普印度指數 ETF	2009/07/08
03011	db x-trackers 美貨幣市場 ETF	2009/08/27
02838	恒生新華富時中國 25 指數上市基金	2005/06/08
02828	恒生 H 股指數上市基金	2003/12/10
02833	恒生指數上市基金	2004/09/21
02836	iShares 安碩 BSE SENSEX 印度指數 ETF	2006/11/02
02846	iShares 安碩滬深 300 A 股指數 ETF	2009/11/18
03050	iShares 安碩滬深 A 股能源指數 ETF	2009/11/18
02829	iShares 安碩滬深 A 股金融指數 ETF	2009/11/18
03006	iShares 安碩滬深 A 股基建指數 ETF	2009/11/18
03039	iShares 安碩滬深 A 股原材料指數 ETF	2009/11/18
02823	iShares 安碩新華富時 A50 中國指數 ETF	2004/11/18
03010	iShares 安碩 MSCI 亞洲 APEX 50 指數 ETF	2009/04/23
03032	iShares 安碩 MSCI 亞洲 APEX 中型股指數 ETF	2009/04/23
03004	iShares 安碩 MSCI 亞洲 APEX 小型股指數 ETF	2009/04/23
02801	iShares 安碩 MSCI 中國指數 ETF	2001/11/28
02802	iShares 安碩 MSCI 亞洲新興市場指數 ETF	2009/04/23
04362	iShares MSCI 南韓指數基金 #	2001/05/02
04363	iShares MSCI 台灣指數基金 #	2001/05/02
02809	Lyxor ETF Commodities CRB (Reuters/Jefferies CRB Index)	2007/04/26
02806	Lyxor ETF FTSE RAFI Europe	2008/06/03
02803	Lyxor ETF FTSE RAFI US 1000	2008/06/03
02814	Lyxor ETF Japan (TOPIX)	2008/06/03
02815	Lyxor ETF MSCI AC Asia-Pacific ex Japan	2007/04/18
02820	Lyxor ETF MSCI Emerging Markets	2008/06/03
02810	Lyxor ETF MSCI India	2007/04/26
02813	Lyxor ETF MSCI Korea	2007/04/26
02837	Lyxor ETF MSCI Taiwan	2008/06/03
02812	Lyxor ETF MSCI World	2007/04/18
02826	Lyxor ETF NASDAQ-100	2007/04/26
02831	Lyxor ETF Russia (DJ RUSINDEX TITANS 10)	2007/05/21
03002	寶來台灣卓越 50 基金 (香港)	2009/08/19
02840	SPDR 金 ETF	2008/07/31
02800	盈富基金	1999/11/12
03046	價值中國 ETF	2009/12/15
02827	標智滬深 300 中國指數基金	2007/07/17
02825	標智中證香港 100 指數基金	2008/05/15
03024	標智上證 50 中國指數基金	2009/04/15

# 試驗計劃下的交易所買賣基金



## 統計表附註

### 1. 每年成交流通比率

$$\text{每年成交流通比率} = \frac{\text{年總成交金額}}{\text{上市公司市價總值}} \times 100\%$$

### 2. 平均賬面值比率

$$\text{平均賬面值比率} = \frac{\text{市價總值}}{\text{所有上市股份總資產淨值}}$$

### 3. 平均周息率

$$\text{平均周息率} = \frac{\sum (\text{每股股息} \times \text{已發行股數})}{\sum (\text{收市價} \times \text{已發行股數})} \times 100\%$$

若有紅股、供股、股份拆細或合併等情況，或該財政年度不足一整年者，每股股息已作相應調整及化作整年計算。

已發行股數為年底數字。

### 4. 平均市盈率

$$\text{平均市盈率} = \frac{\sum (\text{收市價} \times \text{已發行股數})}{\sum (\text{每股盈利} \times \text{已發行股數})}$$

每股盈利乃根據除稅及少數股東權益及未包括特殊賬項前之綜合溢利除以該財政年度內按加權平均之已發行股數而計算。

若有紅股、供股、股份拆細或合併等情況，或該財政年度不足一整年者，每股盈利已作相應調整及化作整年計算。

已發行股數為年底數字。

### 5. 中資企業控股公司(紅籌股)

一間香港上市公司若符合以下條件，會被歸類為中資企業控股公司(紅籌股)：

- (1) 最少有30%股權由中國大陸機構直接或間接(通過其擁有控股權的公司)持有；或
- (2) 由中國大陸機構直接或間接(通過其擁有控股權的公司)持有的股權少於30%但在20%或以上，但中國大陸機構在公司董事局有明顯支配權。

中國大陸機構包括國有企業及由中國大陸各省、市機關控制的機構。

### 6. 合約成交量(期權)

股票期權之成交合約數目，為單方向計算。

- 7. 外國公司**  
在海外註冊並於香港及中國以外經營主要業務的公司。
- 8. H股份**  
由中國發行人根據中國法律發行並在香港聯合交易所上市的股票，以人民幣為面值單位，並以港幣認購及交易。
- 9. 上市公司**  
全部或部份股本證券已在香港聯合交易所上市的公司。
- 10. 上市證券數目**  
在香港聯合交易所上市之普通股、優先股、認股權證、債券及單位信託/互惠基金之總數目。
- 11. 未平倉合約(期權)**  
仍持倉(即未平倉或未行使)之股份期權合約數目。
- 12. 期權金**  
由期權合約買家付出予期權合約沽出者之金額。
- 13. 上市公司市價總值**  
所有被視為本地公司的上市公司(不包括停牌超過一年者)市值的總和。
- 14. 成交股數及金額**  
成交股數及金額為單方向計算。

## 簡釋

AMS	自動對盤及成交系統
AMS/3	第三代自動對盤及成交系統
CBBC	可收回牛熊證
CCASS	中央結算及交收系統
CNS	持續淨額交收
DCASS	衍生產品結算及交收系統
DW	衍生權證
ELI	股票掛鉤票據
ETF	交易所買賣基金
EW	股本認股權證
GEM	創業板
HIBOR	香港銀行同業拆息
HKATS	HKATS 電子交易系統
HKCC	香港期貨結算有限公司
HKCE	香港商品交易所有限公司
HKEx	香港交易及結算所有限公司
HKFE	香港期貨交易所有限公司
HKMA	香港金融管理局
HKSCC	香港中央結算有限公司
HSCCI	恒生香港中資企業指數
HSCEI	恒生中國企業指數
HSCI	恒生綜合指數
HSHKCI	恒生香港綜合指數
HSI	恒生指數
HSICS	恒生行業分類系統
HSMLCI	恒生中國內地綜合指數
iIPO	網上認購新股
IPO	首次公開招股
ISI	投資者交易指示
NASDAQ	美國全國證券交易商協會自動報價系統
ORS	買賣盤傳遞系統
P/E ratio	市盈率
REITs	房地產投資信託基金
S&P	標準普爾
SEHK	香港聯合交易所有限公司
SEOCH	香港聯合交易所期權結算所有限公司
SFC	證券及期貨事務監察委員會
SFO	《證券及期貨條例》
SI	交收指示
TOPS	股票期權系統