



香港交易所市場資料 2012

2012 市場資料

- 2012 年回顧
- 2012 年香港證券及衍生產品市場大事紀要
- 市場概況
- 證券市場－主板
 - － 市場指數
 - － 上市統計
 - － 市價總值
 - － 成交統計及分析
 - － 賣空交易
 - － 上市公司
 - － 股本認股權證
 - － 衍生權證
 - － 牛熊證
 - － 債券
 - － 單位信託及互惠基金
 - － 非上市可交易股份
 - － 人民幣證券產品
 - － 歷年統計資料
 - － 世界各地證券市場
- 證券市場－創業板
 - － 市場指數
 - － 上市統計
 - － 市價總值
 - － 成交統計及分析
 - － 上市公司
 - － 股本認股權證
- 衍生產品市場
 - － 股市指數產品
 - － 利率產品
 - － 股票產品
 - － 商品期貨
 - － 貨幣期貨
 - － 歷年統計資料
- 結算統計
- 交易所參與者
- 結算所參與者
- 香港市場投資者
- 香港證券及衍生產品市場大事紀要
- 附錄

2012年回顧

儘管交易量較上一年下跌，香港交易所旗下市場於2012年末期間出現反彈。證券市場(包括香港聯合交易所(聯交所)主板及創業板)於2012年底的總市值為219,501億港元，較2011年底總市值高25%。年內，證券市場單日成交額(不包括只有半日市的日子)最高紀錄為2012年3月6日的1,271億港元，最低為2012年1月3日的326億港元(對上一年的最高紀錄為1,249億港元，最低為246億港元)。

2012年底，在主板及創業板上市企業共有1,547家，其中721家為內地企業，佔總市值的57%及全年股本證券成交總額的70%。2012年的股本資金集資總額為3,042億港元，主板及創業板共有64家新上市公司，共集資898億港元。

2012年內恒生指數(恒指)的最高收市水平為於2012年12月28日錄得的22666點。及至年底，恒指及恒生香港中資企業指數(紅籌指數)均較一年前上升23%，分別收報22656點及4531點。恒生中國企業指數(H股指數)收報11436點，升15%。另標準普爾/香港交易所創業板指數較一年前跌20%，收報381點。

2012年證券市場成交總額為133,010億港元，較2011年跌22%。2012年整體市場的平均每日成交金額較上一年跌23%至539億港元——主板537億港元(較2011年跌23%)，創業板1.36億港元(較2011年跌47%)。

香港交易所期貨及期權市場於2012年總合約成交量達1.2億張，平均每日成交合約487,994張(兩者均較2011年跌15%)。期貨產品及期權產品的平均每日成交合約張數分別為191,176張及296,818張。

證券市場

市場發展

上市及監管

在2012年，監管機構及香港交易所致力於改善市場監管及透明度，而香港作為離岸人民幣中心的地位，亦透過多項提高人民幣流動性的措施而得以加強。

多項旨在提高市場透明度的重點監管措施均有進展。為上市公司披露股價敏感資料而訂立的法定責任制度，其立法工作及相關的規則修訂已於年內完成。為了在2013伊始實行該制度，《證券及期貨條例》於5月進行修訂；證券及期貨事務監察委員會(證監會)於6月發出有關披露內幕消息的指引；而香港交易所經諮詢市場後亦對《上市規則》作出相關修訂，於2013年1月1日起生效。主要修訂為移除《上市規則》中已納入法定機制的持續披露責任要求，以及刪除此等核心條文所衍生的相應修訂。證監會的《淡倉申報規則》於6月生效，證監會自9月起根據該規則每周公布指明股份的合計淡倉數據。

為進一步保障投資者，法律改革委員會於5月建議在香港引入**集體訴訟制度**，協助消費者(包括金融服務客戶)透過多方訴訟保障其合法權利。6月，**金融糾紛調解中心有限公司**開始營業，為投資者提供調解及仲裁服務，排解投資者與金融機構之間的糾紛。11月，證監會推出**投資者教育中心**，該中心的網站亦取代證監會的「學•投資」網站，成為投資者教育的新資訊來源。

為**加強監管首次公開招股項目的保薦人**，證監會於5月就一連串改革措施諮詢市場意見，有關措施包括收緊對保薦人的盡職審查要求，以及令保薦人對有問題的招股章程負上民事或刑事責任等。有關的諮詢總結於12月刊發。大部分改革措施獲採納，並將於2013年10月生效。

除加強對保薦人的規管外，證監會於2012年內所採取、旨在加強市場監管的其他措施包括：(1)於4月發出新指引，協助持牌法團遵守**防止洗黑錢及打擊恐怖份子集資活動的新規定**；(2)於7月刊發諮詢文件，建議**加強監管電子交易**，包括網上交易、非參與者直接落盤及程式交易；以及(3)於11月就**加強聯交所上市的非法團實體的監管制度**刊發諮詢文件。

年內，香港交易所方面進行了多項完善監管的工作。

首先，為了進一步保障上市產品的投資者，香港交易所於7月刊發《**提高上市結構性產品市場監管的指引**》，冀能鼓勵結構性產品發行人提升運作標準以及提高流通量提供者的服務水平。《指引》中有關加強監管的大部分措施已於2012年實施。此外，香港交易所年內對**採納結構性合約的上市申請人引入額外披露規定**。這些規定包括在招股章程披露為結構性合約相關風險所購買之任何保險之詳情，又或清楚披露這些風險未有任何保險涵蓋。此外，香港交易所於10月發出有關首次公開招股前投資的指引信，闡釋**首次公開招股前投資的上市規定**，包括列載向首次公開招股前投資者提供的常見特別權利，以及香港交易所對這些權利在上市後可否延續的指引，以符合股東受平等對待這項一般性原則。

其次，為了提升上市公司的公司管治及企業社會責任，有關《**環境、社會及管治報告指引**》的諮詢總結，在經過4個月的諮詢後於2012年8月刊發。《指引》列為建議常規，適用於發行人年結日在2012年12月31日以後的財政年度。視乎日後進一步的諮詢結果而定，香港交易所計劃於2015年或之前將部分的披露責任規定收緊至如不遵守就必須解釋的規定。此外，香港交易所於9月就**董事會成員多元化**進行諮詢後，於12月刊發諮詢總結。建議獲得大多數回應人士支持，香港交易所決定將各項建議措施付諸實行，包括引入守則條文，訂明發行人應制定有關董事會成員多元化的政策，並應在企業管治報告內披露有關政策或政策概要。新措施將於2013年9月實施。

再者，為了保持市場運作持正而不影響交易活動，香港交易所於7月**修訂認可賣空指定證券的資格準則**—市值要求由10億港元增至30億港元，交易流通速率要求由40%提高至50%。收緊準則旨在反映過去十年香港上市公司平均市值的增長及交易流通速率的提升。同月，香港交易所就實施**短暫停牌以容許在交易時間內刊發股價敏感資料**的建議模式諮詢市場意見。大部分回應人士支持該建議，在將有關股份作短暫停牌下准許在交易時間內刊發股價敏感資料。

為提高市場透明度，涉及**自動化交易服務(ATS)業務**的交易所參與者自10月起須於每宗ATS交易完成後1分鐘內(以往為15分鐘)向聯交所匯報有關交易。ATS交易指透過交易所參與者根據證監會授出的牌照所提供的ATS，買賣上市證券而執行、達成或輸入的交易。ATS交易總成交金額現時每月在香港交易所網站刊發。

2012年，隨著有關當局放寬政策及金融機構陸續推出新產品及新服務，香港的**離岸人民幣業務**繼續迅速發展。

6月，內地政府公布一系列**措施加強內地與香港的經濟合作**，以及支援香港經濟發展。這包括《內地與香港關於建立更緊密經貿關係的安排》補充協議九(CEPA9)的簽署，以及在香港支持下，於深圳前海區試行金融革新及市場開放政策等。該等措施將進一步深化與離岸人民幣業務有關的金融合作。

年內，香港金融管理局(金管局)**進一步放寬銀行經營人民幣業務的限制**。1月起，認可機構計算人民幣風險管理限額時，可將更多種類的人民幣投資包括在內，而認可機構的人民幣未平倉淨額，亦由最多可佔其人民幣總資產或負債的10%，調高至20%。6月，金管局利用與中國人民銀行的貨幣互換協議，推出人民幣備用資金池，又與歐洲清算銀行和摩根大通聯手推出跨境抵押品管理服務。金管局再於10月夥拍明訊結算系統(Clearstream)，準備於2013年首季推出類似的跨境抵押品管理服務。這些措施都是為了應付金融機構對離岸人民幣資金的需求。

金管局亦積極**與外國政府合作推動人民幣國際化**。1月，金管局與英國財政部宣布成立一個由私營機構代表組成的合作小組，進一步推動香港與倫敦在離岸人民幣業務發展方面的合作；合作小組的首個會議於5月舉行。另一項目的相近的舉措是於7月開展、由香港和澳洲兩地私營機構代表組成的年度對話，而金管局與澳洲金融機關則扮演推動者的角色。

人民幣業務發展方面，銀行業於1月**首次在香港公布人民幣銀行同業拆息**。5月，滙豐推出**六種新的與離岸人民幣直接兌換的貨幣買賣**，是銀行同業平台上首次有除兌美元外與離岸人民幣有直接交叉盤的貨幣持續報價服務。8月，隨著政策進一步放寬，金管局容許**香港銀行為非香港居民開立人民幣戶口及向這些客戶提供全面的人民幣服務**。

年內，基金業繼續推動人民幣產品創新。1月，**首兩隻人民幣合格境外機構投資者(RQFII)基金產品**在香港推出。6月，**首隻RQFII交易所買賣基金(ETF)**獲證監會認可，並於7月在聯交所上市；另外，**內地首兩隻追蹤香港恒指及H股指數的ETF**獲中國證券監督管理委員會(中證監)認可，並於10月在內地證券交易所上市。

在香港交易所旗下市場，與內地相關的產品開發工作亦在積極進行。香港交易所、上海證券交易所(上證所)和深圳證券交易所(深交所)於6月簽署協議，在香港設立合資公司，從事金融產品開發和相關服務。該合資公司——**中華證券交易服務有限公司(中華交易服務)**——於10月正式開業，並於11月與中證指數有限公司(中證指數)簽署指數服務協議。中華交易服務委託中證指數編纂一個全新跨境指數系列，並提供指數日常管理及發布服務。該系列的首隻指數——**中華交易服務中國120指數(中華120)**——於12月推出，追蹤中國內地及香港股份的表現。

此外，年內有兩個與內地相關、對香港證券市場有重大意義的上市項目。主板上市公司合和公路基建有限公司的人民幣交易股份於10月通過配售上市，為**中國內地境外首隻人民幣交易股本證券兼香港交易所首隻雙櫃台股本證券**。12月，中國國際海運集裝箱(集團)股份有限公司(中集集團)H股以介紹方式在聯交所上市，為**首隻內地上市B股轉為H股**。

2012年，香港交易所與內地多家市場機構簽署合作備忘錄，包括：中國金融期貨交易所(1月)；上海期貨交易所(3月)；黑龍江、河北、山東及陝西省政府金融工作辦公室以及北京市西城區政府(3月至11月)；以及財政部(6月，有關人民幣國債於香港交易所上市及買賣的合作)。

2012年，為利便海外公司來港上市，南韓、美國特拉華州及馬來西亞的納閩島等三個**海外司法權區獲接納為發行人的註冊地**，令除香港、中國內地、百慕達及開曼群島以外獲接納的司法權區總數增至21個。

在**場外交易活動的監管方面**，金管局與證監會於7月就香港場外衍生工具市場監管制度的建議刊發諮詢總結。市場參與者普遍支持建議，當中包括場外衍生工具交易須向金管局設立的中央交易資料儲存庫匯報及須進行中央結算的規定。兩家監管機構隨即進行了另一輪有關執行事宜的諮詢。而香港交易所為場外交易成立中央結算所的工作亦取得重大進展，有關結算所將於2013年開始運作。

交易及結算

2012年，香港交易所持續改進各系統及交易安排。

香港交易所**領航星技術計劃**於2012年3月推出，該計劃包含多個項目，透過逐步革新香港交易所旗下多個市場平台，以改善市場聯通、連接、速度及功能。

計劃的首個項目，是將交易所參與者及資訊供應商的證券市場網絡線路遷移至**SDNet/2**。遷移工作於7月完成，除令頻寬擴容度得以提高，有助日後的業務增長外，亦提供多家網絡供應商讓參與者選擇更多元化，及獲取更具競爭力的定價。

有關**領航星市場數據(OMD)**平台的開發工作亦在持續進行。該平台是一個採用通用訊息格式的綜合低時延數據傳送專線，適用於在香港交易所旗下市場買賣的所有資產類別。OMD平台可讓香港交易所：**(1)**提供一系列的市場數據產品傳送專線，內容、市場深度及頻寬要求皆可按不同類型客戶的需要而調改；及**(2)**在香港以外(如中國內地)設立發送市場數據的網絡接點。OMD平台的開發工作於2012年首季展開，客戶自2012年12月起可接入計劃中的證券市場數據系統，證券市場的數據系統將於2013年第二季推出。

香港交易所於2012年第三季著手開發證券市場的**領航星中央交易網關(OCG)**。OCG讓交易所參與者毋須在其辦公室內設置任何網關設備亦可提供市場連接服務，加上附加功能如對金融資訊交易(FIX)通訊協定的支援及執行報告(drop copy)服務(向交易所參與者提供實時買賣盤及/或交易報告專線)等，交易所參與者可藉此大幅減省成本。為利便交易所參與者就OCG選擇合適的經紀自設系統(BSS)解決方案，交易所年內舉辦了有關BSS供應商的展覽。OCG暫定於2013年第四季推出。

香港交易所於12月在其新落成、位於將軍澳的數據中心推出全新的**設備託管服務設施**，為市場參與者提供低時延接駁服務，連接香港交易所系統以至環球市場，並為香港的金融市場業界提供一個開放式系統生態圈。設備託管樓層首階段總容量為320個伺服器機櫃，日後可擴容至1,200個。

為便利閱覽香港交易所的最新消息和市場資訊，**香港交易所手機版網站 (m.hkex.com.hk)**於4月推出，方便公眾隨時隨地以智能手機獲取香港交易所的市場數據。

有見內地對香港市場數據的需求大幅增長，加上內地提供數據的資訊供應商數目日增，香港交易所於2012年在上海成立全資附屬公司——**港輝金融信息服務(上海)有限公司**，協調其在內地的市場數據發布，而香港交易所領航星計劃亦包括一個將於2013年第三季在上海設立的市場數據樞紐。

為改善香港上市的內地相關證券的價格發現功能，以及提升香港交易所相對區內競爭對手的競爭力，香港交易所於3月在**旗下現貨及衍生產品市場實施延長交易時間第二階段**。現貨市場在一般交易日的交易總時數增至現時的5.5小時。

為進一步便利人民幣產品的交易，香港交易所於8月**擴大「人證港幣交易通」(交易通)的涵蓋範圍**，由人民幣交易股票擴展至以人民幣交易的股本相關ETF及房地產投資信託基金(REIT)。交易通的交易運作制度亦獲進一步完善，涉及措施包括：(1)在市場極度波動時暫停交易通服務；及(2)倘交易通資金池全數耗盡，交易系統(AMS/3)會自動拒絕接納相關買賣盤。

香港交易所於3月刊發有關**旗下結算所的風險管理改革措施**的諮詢總結後，於11月實施一系列相應措施，主要改革措施為：(1)在香港中央結算有限公司引入標準按金制度及浮動保證基金；及(2)修改香港交易所旗下各結算所於壓力測試中所採用的若干假設及對抵押品的假設。結算參與者並獲提供多項財政支援，以減輕風險管理改革的影響。

主板股票

2012年底，主板上市公司共有1,368家(2011年為1,326家)，總市值為218,717億港元，較2011年的174,527億港元增長25%。主板上市公司中，648家(47%)為內地企業——148家H股公司、103家紅籌公司及397家內地民營企業¹。這三類內地企業在年底的市值分別為48,909億港元、48,353億港元及28,401億港元，共佔主板總市值的57%。年內主板共有52家新上市公司；除兩家(一家為H股公司)由創業板轉往主板上市的公司及兩家(一家為H股公司)以介紹方式上市的公司外，其餘48家以招股方式新上市的公司(包括8家H股公司)共籌集新資金887億港元。

恒指在2012年底收報22656點，按年升23%。標準普爾/香港交易所大型股指數收報27082點(按年升22%)。恒指四大分類指數均較上一年底錄得雙位數百分比的升幅——金融類別升25%，公用事業類別升14%，地產類別升38%，而工商業類別則升18%。

2012年主板股本證券總成交金額為94,955億港元，較2011年下跌21%。股本證券的交易佔主板所有證券全年總成交金額的72%，較2011年的70%為高。

¹ 上市公司分類方法已作修訂並於2012年1月1日生效，修訂前「內地民營企業」歸類為「非H股內地民營企業」。

股本權證

2012年內在主板新發行的股本權證共3隻，沒有發行溢價(2011年內有7隻，總發行溢價為2,557萬港元)。2012年底，在主板上市的股本權證有10隻，全年總成交金額大幅下降91%至7,945萬港元。

創業板方面，2012年內並無任何新上市股本權證，年底時的上市股本權證總數減少至一隻。2012年創業板上市股本權證的全年總成交金額為41萬港元。

債務證券

2012年底，共有269隻債務證券(47隻為人民幣債券)在主板上市(於2011年底為192隻，11隻為人民幣債券)。債務證券在2012年的總成交金額為27億7,056萬港元，較2011年的8億4,327萬港元大幅飆升229%。年內新上市債務證券共109隻，較2011年的50隻多超過一倍，共籌集新資金3,412億港元(較2011年增加124%)。新上市債務證券包括37隻人民幣債券，本金總額為591億元人民幣。兩隻由香港政府發行的抗通脹零售債券(iBonds)仍是交易額最大的債務證券，成交金額為27億1,901萬港元，佔全年債務證券總成交金額的98%。

單位信託基金及互惠基金(包括ETF及REIT)

2012年底，主板上市單位信託基金/互惠基金共111隻(2011年底為88隻)，其中包括100隻ETF及9隻REIT。基金類別證券的全年成交總額下跌2%至5,895億港元，其中ETF佔5,221億港元(89%)，REIT佔671億港元(11%)。基金成交額佔主板所有上市證券全年總成交額的4%，與2011年的百分比相若。2012年，ETF的平均每日成交額為21億港元，佔主板平均每日成交額的4%。

2012年內，香港交易所旗下證券市場新增7家ETF經理，ETF經理數目增至21家。

2012年新上市的信託基金/互惠基金有35隻，全部為ETF。新上市ETF中，四隻為同時以港元及人民幣交易的雙櫃台證券，包括首隻在聯交所上市買賣的雙櫃台證券「嘉實MSCI中國A股指數ETF」，及內地市場以外首隻可直接投資A股的實物ETF「華夏滬深300指數ETF」。此外還有分別追蹤三種貴金屬(黃金、白銀和鉑金)價格的ETF上市。於2月上市的「恒生人民幣黃金ETF」，是首隻在聯交所上市的人民幣計價ETF兼全球首隻人民幣計價黃金ETF；其後ETFs實物黃金ETF、ETFs實物白銀ETF及ETFs實物鉑金ETF亦陸續上市，後兩者是聯交所首隻白銀和鉑金ETF。不過，ETF的交易仍是以A股ETF為主，2012年內A股ETF的總成交金額為3,452億港元，佔所有ETF的全年成交金額的66%。

結構性產品(衍生權證及牛熊證)

2012年，主板新上市的衍生權證共5,886隻(2011年為6,917隻)，總名義發行金額達1,742億港元，較2011年的2,733億港元下跌36%。2012年底上市衍生權證有3,747隻。新上市的衍生權證包括香港首兩隻以投資A股的實物ETF(華夏滬深300指數ETF)為相關資產的衍生權證，及香港首隻人民幣定價衍生權證(亦是以華夏滬深300指數ETF為相關資產)。衍生權證的全年總成交金額為16,464億港元(較2011年下跌37%)，佔主板所有上市證券全年總成交金額的12%，較2011年的15%為低。

2012年新上市的牛熊證數目為6,056隻(2011年為5,334隻)，總名義發行金額為3,494億港元，較2011年的3,107億港元增加12%。年底的主板上市牛熊證共1,214隻。2012年，牛熊證的總成交金額較上一年減少17%至15,332億港元，佔主板所有上市證券全年總成交金額的12%(2011年為11%)。

2012年衍生權證及牛熊證合共佔主板所有上市證券全年總成交金額的24%(2011年為26%)。

人民幣證券產品

2012年底，以人民幣交易的不同證券產品類別計有1隻股本證券、47隻債務證券、3隻衍生權證、5隻ETF及1隻REIT。年底時共有5隻雙櫃台證券(1隻股本證券及4隻ETF)。年內，所有以人民幣交易的證券產品的全年總成交金額為157億元人民幣，當中ETF佔127億元人民幣，REIT佔28億元人民幣，股票佔1.4億元人民幣，債務證券佔4,269萬元人民幣，衍生權證佔659萬元人民幣。

創業板

2012年底，創業板上市公司共179家(2011年為170家)，總市值為784億港元，較上一年底的846億港元下跌7%。這些公司當中有73家(41%)為內地企業 — 28家H股公司、5家紅籌公司及40家內地民營企業，年底市值分別為51億港元、38億港元及226億港元，合共佔創業板市值的40%。2012年內於創業板作新上市的公司共12家，集資11億港元。2012年創業板全年總成交金額為335億港元，較上一年跌47%。

2012年內由創業板轉往主板上市的公司有2家(2011年有12家)。

非上市可交易市場

於2012年底，共有2隻ETF及7隻在納斯達克市場上市的股票在非上市可交易市場買賣，數目自2001年起一直未變。2012年全年成交金額為63萬港元(2011年為52萬港元)。

期貨及期權市場

市場及產品發展

繼2月推出**恒指波幅指數**期貨合約後，香港交易所再於9月推出**人民幣貨幣期貨**，以擴闊其產品的相關資產類別。

此外，香港交易所年內亦採取重要策略性行動，將其衍生產品業務擴展至香港市場以外。3月，**BRICS交易所聯盟創始成員的基準股市指數期貨產品在各自的交易平台互相掛牌**。4隻以港元計價的BRICS指數期貨 — 巴西的IBOVESPA期貨、俄羅斯的MICEX指數期貨、印度的Sensex指數期貨及南非的FTSE/JSE Top40期貨 — 在香港交易所期貨市場推出。這些合約讓投資者可透過香港交易所平台涉足BRICS市場，而恒指及/或H股指數期貨亦同時在其他BRICS聯盟交易所上市。

為進一步擴闊其市場的期權類別，香港交易所於6月推出三個**新股票期權類別**，分別為銀河娛樂集團有限公司、金沙中國有限公司及渣打集團有限公司。

交易系統及安排

3月，香港交易所期貨及期權市場與現貨市場同步實施**延長交易時間第二階段**。

11月，香港交易所於其期貨及期權交易系統(HKATS)中為小型恒指期貨實施**動態價格帶機制**，這項改進機制會拒絕所有超過上/下限價格帶的限價買賣盤的輸入，旨在減低輸入錯誤的風險。

交易活動

2012年香港交易所期貨及期權市場全年成交合約量較上一年下降15%，至1億1,980萬張。2012年，小型恒指期權、H股指數期貨及期權、恒指股息點指數期貨、恒生國企股息點指數期貨及自訂條款恒指期權(後三隻在2010年推出)等六種產品的平均每日合約成交量皆創新高。

恒指期貨仍是期貨市場中成交量最高的產品(43%)，全年成交合約2,035萬張(較2011年少11%)，年底未平倉合約共139,344張。成交量第二高的是H股指數期貨，佔34%，2012年成交合約1,592萬張(較2011年多6%)，年底未平倉合約共181,909張。第三位的是小型恒指期貨，佔18%，2012年全年成交合約855萬張，較2011年少17%。小型H股指數期貨及股票期貨的全年成交合約量分別減少15%及27%至156萬張及32萬張。年內股息點指數期貨交易大幅增長，恒生國企股息點指數期貨及恒指股息點指數期貨的成交合約數量分別為184,786張(按年增長248%)及20,793張(按年增長86%)。2012年底，股票期貨類別共有38個，與2011年底相同。

2012年的新增期貨產品中，成交合約總數最高的是9月推出的人民幣貨幣期貨(20,277張合約，平均每日成交合約290張)。2月推出的恒指波幅指數期貨於2012年的成交合約數量為1,526張(平均每日成交合約7張)。於3月推出的四隻BRICS股票指數期貨全年總成交合約共205張。

2012年，所有期權產品合計的合約成交量較上一年下跌19%至7,287萬張。股票期權是成交量最高的期權產品，於2012年的全年合約成交量下跌25%至5,608萬張，佔期權成交合約總數的77%，以及期貨及期權成交合約總數的47%。股票期權年底未平倉合約共403萬張，較上一年減少24%。2012年底，股票期權類別有63個(2011年底為60個)。股票期權交易於2012年的總溢價為330億港元，較2011年減少54%。

主要指數期權產品——恒指期權、H股指數期權及小型恒指期權——分別佔2012年全年期權成交合約總數的13%、9%及2%，全年合約成交量分別為923萬張(按年減少13%)、630萬張(按年增長67%)及123萬張(按年增長29%)。自訂條款恒指期權的全年合約成交量增加53%至14,183張，自訂條款H股指數期權的全年合約成交量下跌52%至11,171張。

黃金期貨、港元利率期貨及外匯基金債券期貨的交投於2012年持續疏落。

商品市場

2012年，香港交易所作出重要的戰略舉措，透過收購倫敦金屬交易所控股公司**LME Holdings Ltd**，進軍商品市場。香港交易所於12月完成收購，並取得對倫敦金屬交易所(LME)的控制權。以基本金屬的期貨及期權合約買賣而言，LME在環球交易所中處於領導地位，是為香港交易所發展策略中的重要一環，有助香港交易所擴充至其他資產類別，以及迎合亞洲(特別是中國內地)對商品交易日益殷切的需求。

2012年，LME成交量為1億5,970萬手，相等於37億噸及14.5萬億美元。LME繼續雄踞全球金屬期貨交易市場，市場份額逾80%。

免責聲明：本節中有關香港交易所以外機構所採取的市場措施的資料，乃根據公開資料編備，並無獨立驗證。

2012年香港證券及衍生產品市場大事紀要

月份	事項
1月	<p>1月3日，滙豐、中國銀行(香港)及渣打銀行(香港)成為首批發布人民幣(香港)銀行同業拆息的銀行，有助發展香港離岸人民幣市場。</p> <p>1月11日，海通國際證券集團有限公司及匯添富資產管理(香港)有限公司在香港推出首兩隻人民幣合格境外機構投資者(RQFII)基金產品。</p> <p>1月17日，香港金融管理局(金管局)進一步放寬香港認可機構經營人民幣業務的限制。主要措施為：(1)計算人民幣風險管理限額時可含更多種類的人民幣投資項目；及(2)調高認可機構的人民幣未平倉淨額佔其人民幣總資產或負債的上限。預期這些措施可刺激人民幣在港的流通量。</p> <p>1月18日，中國農業發展銀行發行的30億人民幣債券在香港聯合交易所(聯交所)上市，是聯交所首隻由內地金融機構發行的人民幣債券。</p>
2月	<p>2月13日，香港交易所推出設備託管服務創始成員計劃，邀請服務供應商參與其新一代數據中心的設備託管服務生態圈的初期建設。</p> <p>2月14日，恒生人民幣黃金ETF上市，是聯交所首隻以人民幣買賣的交易所買賣基金(ETF)，亦是全球首隻以人民幣計價的黃金ETF。</p> <p>2月20日，香港交易所推出恒指波幅指數期貨。</p>
3月	<p>3月5日，香港交易所進一步延長證券市場交易時間30分鐘，午休時間縮短至一小時(12:00-13:00)。衍生產品市場的交易時間亦作出相應調整。</p> <p>3月23日，證券及期貨事務監察委員會(證監會)經諮詢市場後對《公司收購、合併及股份購回守則》所作出的多項與收購有關的修訂生效，以便利市場運作及令資訊披露更為集中及切題。</p> <p>3月28日，香港交易所推出「香港交易所領航星技術計劃」，革新香港交易所的核心交易平台及技術基礎設施。此計劃涉及一系列技術方案，包括新一代數據中心、設備託管服務、領航星市場數據平台及領航星中央交易網關。</p> <p>3月30日，香港交易所與BRICS交易所聯盟另外四名創始成員——巴西證券期貨交易所、MICEX-RTS、孟買交易所(BSE Ltd)及約翰內斯堡證券交易所(JSE)——各自的基準股市指數衍生產品開始在彼此的交易平台互掛買賣。</p> <p>3月30日，金管局、馬來西亞中央銀行及歐洲清算銀行推出利便跨境債券投資及交收的試行平台。</p>

月份	事項
4月	<p>4月1日，《打擊洗錢及恐怖分子資金籌集(金融機構)條例》生效。證監會發出一套新指引，協助金融機構遵守相關監管規定。</p> <p>4月10日，香港交易所推出手機版網站，投資者可透過智能手機閱覽香港交易所的最新消息和市場資訊。</p>
5月	<p>5月4日，《2012年證券及期貨(修訂)條例》刊憲，賦予證監會權力就設立(i)上市公司披露股價敏感資料的法定機制及(ii)投資者教育中心，執行相關的新監管措施。投資者教育中心於2012年11月20日成立，股價敏感資料披露機制則於2013年1月1日生效。</p> <p>5月22日，滙豐推出六種新的與離岸人民幣直接兌換的貨幣買賣。這是銀行同業平台上首次有除兌美元外與離岸人民幣有直接交叉盤的貨幣持續報價服務。</p> <p>5月28日，法律改革委員會建議在香港引入集體訴訟作為處理多方訴訟的新機制。這有助消費者(包括受金融機構損害權益的客戶)保障其合法權利。</p>
6月	<p>6月4日，恒生指數有限公司(恒指公司)推出恒生等權重指數(HSEWI)及恒生中國企業等權重指數(HSCEEWI)。</p> <p>6月11日，香港交易所推出三個新的股票期權類別，分別為銀河娛樂集團有限公司、金沙中國有限公司及渣打集團有限公司。</p> <p>6月15日，香港交易所收購倫敦金屬交易所(LME)控股公司LME Holdings Ltd (LMEH)的全部普通股，與LMEH簽訂框架協議。這項收購將使香港交易所獲得對LME的控制權，而LME將是香港交易所發展戰略的主要項目。</p> <p>6月15日，金管局為認可機構提供人民幣流動資金安排，認可機構可向金管局提供合資格抵押品而換取有期人民幣資金，應付其短期人民幣流動資金的需要。</p> <p>6月18日，經過市場諮詢後，《證券及期貨(淡倉申報)規則》生效。證監會由9月7日起每周發布指明股份的合計淡倉數據。</p> <p>6月19日，金融糾紛調解中心有限公司(調解中心)正式開業，為公眾提供一站式的調解及仲裁服務。為配合調解中心的成立，《證券及期貨事務監察委員會持牌人或註冊人操守準則》已於5月修訂。</p> <p>6月20日，法院飭令洪良國際控股有限公司(2009年12月在聯交所上市)以每股2.06港元(2010年3月份停牌前的收市價)向股東購回股份。這是香港法院首次頒布同類命令，藉以對違反《證券及期貨條例》的行為(個案中涉及該公司在其首次公開招股章程內提供嚴重失實及誤導的重要財務數據)作出補救。洪良的首次公開招股保薦人亦遭證監會懲處。</p>

月份	事項
	<p>6月25日，金管局與歐洲清算銀行及摩根大通全球證券服務聯合推出跨境抵押品管理服務。此服務將可促進香港回購市場的發展，並有助金融機構獲取香港的離岸人民幣資金。</p> <p>6月29日及30日，內地政府宣布連串措施加強內地與香港之間的經濟合作，包括簽署《內地與香港關於建立更緊密經貿關係的安排》補充協議九(CEPA 9)。深圳前海區亦會推行一系列經濟金融發展政策，當中香港將會擔當重要角色。</p>
7月	<p>7月3日，聯交所修訂賣空準則，收緊了對認可賣空指定證券的市值及交易流通速率的要求。</p> <p>7月11日，金管局與證監會發表有關香港場外衍生工具市場監管制度建議的諮詢總結，回應者普遍表示支持；補充諮詢文件隨即刊發，就新增受規管活動的範圍以及具系統重要性參與者的監察尋求市場意見。</p> <p>7月11日，香港政府與澳洲政府宣布開展由兩地私營機構代表組成的年度對話，務求令人民幣能更廣泛地應用於中國內地、澳洲與香港之間的貿易及投資活動。</p> <p>7月17日，華夏滬深300指數ETF上市，是聯交所首隻RQFII A股ETF，亦是中國內地境外首隻實物ETF，以及中國內地境外首隻以人民幣交易的A股ETF。</p> <p>7月27日，香港交易所刊發《提高上市結構性產品市場監管的指引》。結構性產品發行商已於2012年底前執行《指引》內大部分的改進措施，包括收緊流通量供應標準及引入全新的主動報價要求。</p> <p>7月31日，中國誠信(亞太)信用評級有限公司開始營運，是香港的首家內地信用評級機構，主要為香港人民幣債券評級。</p>
8月	<p>由8月1日起，金管局准許香港銀行為非香港居民開立人民幣戶口並提供全面的人民幣服務，進一步推動香港離岸人民幣業務的發展。</p> <p>8月6日，香港交易所擴大「人證港幣交易通」(交易通)的涵蓋範圍，由人民幣股票擴展至以人民幣交易的股本相關ETF及房地產投資信託基金(REIT)。</p> <p>8月27日，香港交易所對採用結構性合約的上市申請人新增多項披露要求，以加強其資訊披露。</p> <p>8月31日，聯交所刊發有關環境、社會及管治(ESG)報告指引的諮詢總結；該指引將列入《上市規則》附錄作為建議常規。</p>

月份	事項
9月	9月17日，香港交易所推出人民幣貨幣期貨，是全球首隻在交易所買賣的可交收人民幣期貨。
10月	10月3日，《交易所規則》的修訂生效，收緊了經由交易所參與者提供的自動化交易服務(ATS)所執行的交易的申報規定：申報時限由交易結束後15分鐘縮短至1分鐘。
	10月12日，嘉實MSCI中國A股指數ETF上市，是聯交所首隻上市的雙櫃台證券，可同時以人民幣及港幣交易。
	10月17日，金管局及明訊結算系統(Clearstream)聯合公布，將於2013年首季在香港推出跨境抵押品管理及流動資金服務。
	10月22日，易方達恒生H股ETF及華夏恒生ETF分別在上海證券交易所(上證所)及深圳證券交易所(深交所)上市，是內地市場首兩隻跨境(中國內地與香港)ETF。
	10月29日，合和公路基建有限公司的人民幣交易股份以配售方式在聯交所上市，是首隻中國內地境外上市、以人民幣交易的股本證券。
	10月30日，由香港交易所、上證所及深交所合資成立的中華證券交易服務有限公司(中華交易服務)正式開業，以發展金融產品和相關服務。中華交易服務是根據同年6月簽署的合資協議成立。
11月	11月5日，香港交易所為旗下多個結算所執行風險管理改革措施，包括(1)在香港中央結算有限公司(香港結算)引入標準按金制度及浮動保證基金；及(2)修改其各個結算所於壓力測試時所採用的若干假設及對抵押品的假設。
	11月12日，香港交易所於其期貨期權交易系統(HKATS)中為小型恒指期貨實施動態價格帶機制。這項改進機制會拒絕所有超過上/下限價格帶的限價買/賣盤的輸入，旨在減低輸入錯誤的風險。
	11月15日，華夏滬深300指數ETF的兩隻港元計價及港元交易的衍生權證在聯交所上市，是香港首兩隻以實物A股ETF為標的物的衍生權證。
	11月28日，ETFS實物白銀ETF及ETFS實物鉑金ETF於聯交所上市，成為聯交所上市的首隻白銀及鉑金ETF。
	11月30日，聯交所刊發因應上市公司披露內幕消息成為法定責任而修訂《上市規則》的諮詢總結，有關修訂於2013年1月1日生效。

月份	事項
12月	<p>12月6日，香港交易所於7月獲得LMEH股東批准及新近獲得英國金融業管理局批准後，正式完成收購LMEH全部已發行股本的交易。</p> <p>12月10日，中華交易服務繼11月與中證指數有限公司(中證指數公司)簽署指數服務協議後，推出首隻內地/香港的跨境指數——中華交易服務中國120指數(中華120)。中證指數公司負責指數的日常管理工作。</p> <p>12月10日，恒生指數有限公司推出恒生高股息率指數。</p> <p>12月11日，香港交易所宣布港輝金融信息服務(上海)有限公司於上海正式開業，是為其從事金融信息服務業務的全資附屬公司。</p> <p>12月12日，證監會刊發有關建議加強監管首次公開招股保薦人的措施的諮詢總結。當中大部分的主要改革(包括保薦人須對有問題招股章程負上民事或刑事責任)均獲採納，並將適用於2013年10月1日或之後提交的上市申請。</p> <p>12月13日，聯交所刊發有關修訂《上市規則》中的《企業管治守則》及《企業管治報告》的諮詢總結，提倡上市發行人董事會成員多元化。有關修訂將於2013年9月1日生效。</p> <p>12月19日，香港首隻人民幣計價衍生權證(以華夏滬深300指數ETF為標的物)在聯交所上市。</p> <p>12月19日，中國國際海運集裝箱(集團)股份有限公司(中集集團)H股在聯交所上市，是首間由內地以B股上市轉為在香港以H股上市的公司。</p>

股票市場概況—主板

	年份		
	2010	2011	2012
上市證券(年底數字)			
上市公司數目	1,244	1,326	1,368
上市證券數目	7,730	6,551	6,723
新上市公司數目 ⁽¹⁾	106	88	52
新上市公司	94	76	50
創業板轉板上市公司	12	12	2
總發行股本(百萬港元)	1,230,965.50	1,280,438.28	1,306,671.34
市價總值(百萬港元)	20,942,284.39	17,452,667.08	21,871,730.17
集資總額(百萬港元)	845,486.12	482,834.30	300,230.72
交投情況			
總交易日數	249	246	247
總成交金額(百萬港元) ⁽²⁾			
全年	17,076,412.14	17,091,116.87	13,267,508.72
平均每日	68,579.97	69,476.08	53,714.61
總成交股數(百萬股)			
全年	34,544,258.75	39,621,773.27	33,812,747.98
平均每日	138,731.96	161,064.12	136,893.72
總成交宗數(宗數)			
全年	190,573,054	213,131,902	190,501,387
平均每日	765,354	866,390	771,261
股價指數			
標普香港大型股指數(2003年2月28日=10000)			
最高	29488.04	29060.75	27110.52
最低	22345.53	19639.36	21822.38
年底指數	27392.78	22252.19	27082.16
恒生指數(1964年7月31日=100)			
最高	24964.37	24419.62	22666.59
最低	18985.50	16250.27	18185.59
年底指數	23035.45	18434.39	22656.92
市場比率⁽³⁾			
平均週息率(%)	2.31	3.31	2.81
平均市盈率(倍)	16.67	9.68	10.50
平均賬面值比率(倍)	1.99	1.41	1.50
流通比率(%)	58.63	68.79	43.41
交易所參與者數目	516	534	550

註：

- (1) 包括由創業板到主板上市之公司。
(2) 市場成交金額已就遲報及反駁交易作出調整。
(3) 根據所有上市的普通股股份年底數字計算。

股票市場概況－創業板

	年份		
	2010	2011	2012
上市證券(年底數字)			
上市公司數目	169	170	179
上市證券數目	170	172	180
新上市公司數目	7	13	12
總發行股本(百萬港元)	9,148.21	9,088.52	8,766.62
市價總值(百萬港元)	134,674.08	84,589.06	78,398.98
集資總額(百萬港元)	13,235.00	7,556.20	5,130.28
交投情況			
總交易日數	249	246	247
總成交金額(百萬港元) ⁽¹⁾			
全年	133,665.60	62,957.51	33,541.03
平均每日	536.81	255.92	135.79
總成交股數(百萬股)			
全年	446,921.79	285,503.28	154,803.15
平均每日	1,794.87	1,160.58	626.73
總成交宗數(宗數)			
全年	3,367,683	1,721,719	1,107,126
平均每日	13,525	6,999	4,482
股價指數			
標普香港創業板指數(2003年2月28日=1000)			
最高	897.33	824.10	497.70
最低	686.11	425.82	341.55
年底指數	810.52	474.80	381.51
市場比率⁽²⁾			
平均週息率(%)	0.95	0.52	0.88
平均市盈率(倍)	31.10	22.16	18.38
平均賬面值比率(倍)	2.52	1.39	1.57
流通比率(%)	99.23	74.42	42.78

註：

- (1) 市場成交金額已就遲報及反駁交易作出調整。
(2) 根據創業板股份之年底數字計算。

股市概況 — 主板及創業板

	年份													
	1999	2000	2001	2002	2003	2004	2005	2006	2007	2008	2009	2010	2011	2012
上市證券(年底數字)														
上市公司數目	708	790	867	978	1,037	1,096	1,135	1,173	1,241	1,261	1,319	1,413	1,496	1,547
上市證券數目	1,212	1,349	1,189	1,586	1,785	2,176	2,649	3,383	6,092	5,831	6,616	7,900	6,723	6,903
新上市公司數目 ⁽¹⁾	38	90	88	117	73	70	67	62	84	49	73	113	101	64
新上市公司	38	90	88	115	67	68	65	60	80	31	69	101	89	62
創業板轉板上市公司	-	-	-	2	6	2	2	2	4	18	4	12	12	2
總發行股本(億港元)	2,258.66	2,889.24	3,286.26	3,873.39	4,090.76	4,410.57	7,127.47	9,010.97	9,638.92	9,805.59	10,435.19	12,401.14	12,895.27	13,154.38
市價總值(億港元)	47,347.64	48,624.40	39,463.06	36,113.19	55,478.48	66,958.93	81,799.37	133,377.06	206,975.44	102,987.53	178,743.08	210,769.58	175,372.56	219,501.29
集資總額(億港元)	1,497.03	4,673.37	644.28	1,105.14	2,137.60	2,818.00	3,017.06	5,245.38	5,908.46	4,272.48	6,421.18	8,587.21	4,903.90	3,053.61
— 首次上市集資額	171.40	1,321.18	257.14	519.84	591.41	971.59	1,656.51	3,338.52	2,924.37	659.76	2,482.27	4,494.77	2,597.90	900.43
— 上市後集資額	1,325.63	3,352.18	387.14	585.29	1,546.19	1,846.41	1,360.55	1,906.85	2,984.09	3,612.71	3,938.91	4,092.44	2,306.01	2,153.18
交投情況														
總交易日數	247	247	243	247	248	249	247	247	246	245	249	249	246	247
總成交金額(億港元) ⁽²⁾														
全年	19,195.45	31,318.52	19,895.04	16,430.54	25,838.29	39,741.12	45,204.32	83,763.11	216,655.30	176,528.01	155,152.49	172,100.78	171,540.74	133,010.50
平均每日	77.71	126.80	81.87	66.52	104.19	159.60	183.01	339.12	880.71	720.52	623.10	691.17	697.32	538.50
總成交股數(億股)														
全年	13,937.84	23,546.88	15,323.67	16,119.26	24,103.80	40,235.48	57,798.15	94,812.66	231,633.65	271,042.91	247,938.68	349,911.81	399,072.77	339,675.51
平均每日	56.43	95.33	63.06	65.26	97.19	161.59	234.00	383.86	941.60	1,106.30	995.74	1,405.27	1,622.25	1,375.20
總成交宗數(宗數)														
全年	23,063,257	36,871,325	24,123,635	20,536,648	28,803,397	37,243,835	36,956,081	64,077,041	151,585,525	141,394,810	177,641,518	193,940,737	214,853,621	191,608,513
平均每日	93,374	149,277	99,274	83,144	116,143	149,574	149,620	259,421	616,201	577,122	713,420	778,878	873,389	775,743
市場產品成交金額(億港元)														
股本股份	17,767.81	29,444.08	18,604.26	15,152.63	23,048.12	34,229.28	36,099.20	64,669.38	166,705.71	126,839.16	116,399.49	124,113.08	120,689.62	95,290.69
股本認股權證	103.85	80.53	32.22	17.47	11.64	29.21	22.84	27.12	51.26	11.33	5.24	18.12	9.28	0.80
衍生權證	1,197.88	1,593.61	1,050.02	1,127.77	2,640.12	5,244.76	8,566.07	17,900.59	46,938.60	34,337.36	16,548.95	26,924.62	26,298.86	16,464.41
牛熊證	-	-	-	-	-	-	-	113.35	713.80	10,395.57	16,760.65	14,554.04	18,521.36	15,331.55
股票掛鈎票據	-	-	-	3.34	4.80	2.44	0.01	-	-	-	-	-	-	-
債券	1.37	0.59	0.38	0.25	0.18	0.42	0.11	0.06	0.10	0.07	0.04	0.02	8.43	27.71
單位信託及互惠基金	124.54	199.72	208.15	129.08	133.42	235.01	516.10	1,052.61	2,245.84	4,944.51	5,438.11	6,490.89	6,013.18	5,895.35
交易所買賣基金(ETF)	124.53	199.71	208.14	129.07	133.42	234.98	207.02	578.18	1,605.66	4,411.03	4,986.86	6,044.58	5,452.95	5,220.80
房地產投資信託基金(REIT)	-	-	-	-	-	-	308.08	474.41	514.97	514.94	430.78	438.90	555.24	671.49
其它	0.02	0.02	0.00	0.01	0.00	0.02	0.00	0.01	125.21	18.54	10.47	7.41	4.99	3.06
市場比率⁽³⁾														
平均週息率(%)	2.20	1.99	2.89	3.36	2.92	2.83	2.87	2.19	2.20	5.37	2.32	2.30	3.30	2.80
平均市盈率(倍)	26.77	12.95	12.30	14.98	19.08	18.80	15.61	17.39	22.56	7.27	18.19	16.72	9.71	10.52
平均賬面值比率(倍)	2.16	1.81	1.35	1.11	1.68	1.89	1.93	2.52	2.81	1.17	1.91	2.00	1.41	1.50
流通比率(%)	37.53	60.55	47.14	41.96	41.54	51.12	44.13	48.49	80.54	123.16	65.12	58.89	68.82	43.41

註：

- (1) 包括由創業板到主板上市之公司。
- (2) 市場成交金額已就遲報及反駁交易作出調整。
- (3) 根據所有普通股股份之年底數字計算。

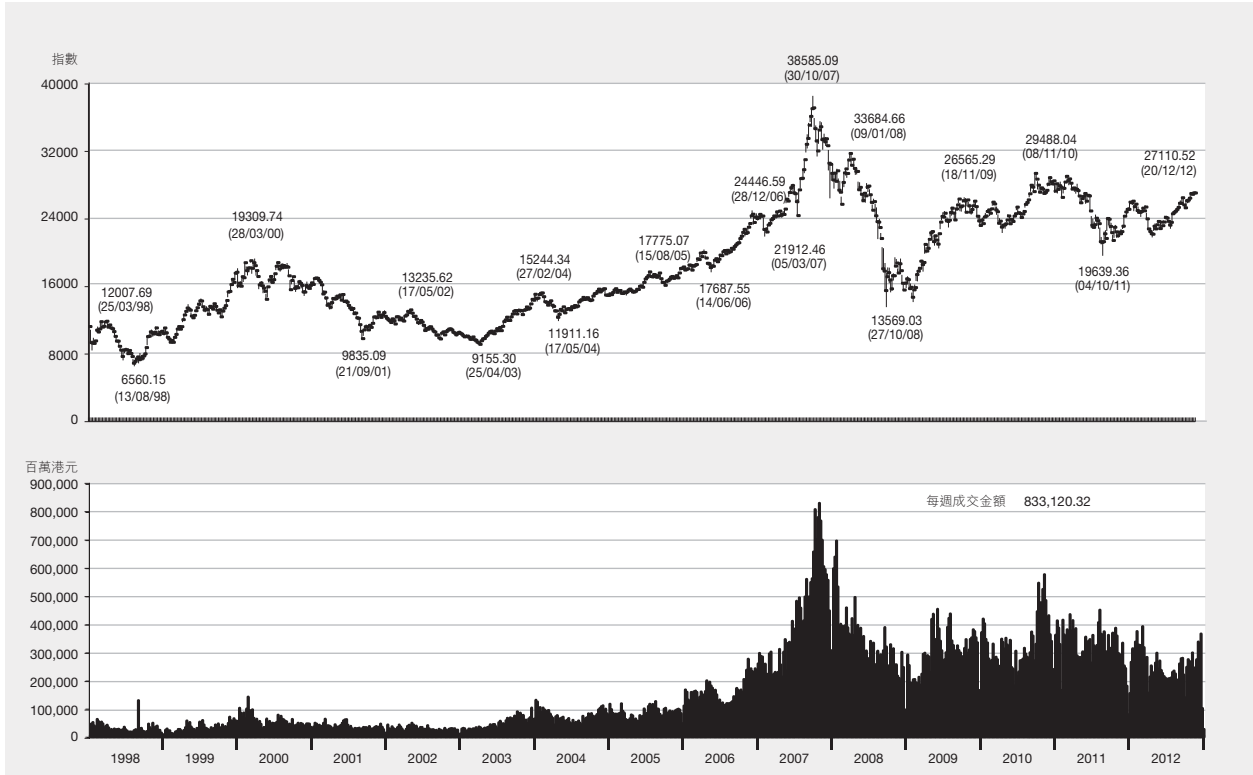
衍生產品市場概況

	年份		
	2010	2011	2012
所有期貨及期權產品 (股票期權除外)			
交易日數	248	245.5	245.5
合約成交量	54,928,730	66,168,404	63,721,093
股市指數產品	54,682,760	65,720,015	63,377,939
股票產品	239,259	444,014	322,715
利率產品	1,069	659	160
人民幣貨幣期貨	–	–	20,277
黃金期貨	5,642	3,716	2
平均每日	221,487	269,525	259,556
年底未平倉合約	505,187	607,304	1,285,991
股市指數產品	493,321	595,978	1,262,802
股票產品	11,514	11,277	19,516
利率產品	267	49	0
人民幣貨幣期貨	–	–	3,673
黃金期貨	85	0	0
股票期權			
年底股票期權類別數目	57	60	63
年底股票期權系列數目	11,510	15,450	12,788
新開辦期權類別數目	6	3	3
交易日數	248	245.5	245.5
合約成交量			
全年總數	61,125,647	74,325,068	56,081,545
平均每日	246,474	302,750	228,438
合約期權金 (百萬港元)			
全年總數	55,584	72,482	33,031
平均每日	224	295	135
成交宗數			
全年總數	2,169,322	2,964,696	2,407,866
平均每日	8,747	12,076	9,808
年底未平倉合約	5,381,215	5,329,494	4,031,961
已行使合約總數	5,940,535	8,310,452	8,193,654
每張合約平均期權金 (港幣)	909	975	589
每宗交易平均合約數目 (合約數目)	28	25	23
莊家數目	30	32	33
認沽數量／認購數量	1.25	1.31	1.12
平均每日合約成交量／未平倉合約	4.6%	5.7%	5.7%
所有期貨及期權產品			
合約成交量	116,054,377	140,493,472	119,802,638
年底未平倉合約	5,886,402	5,936,798	5,317,952

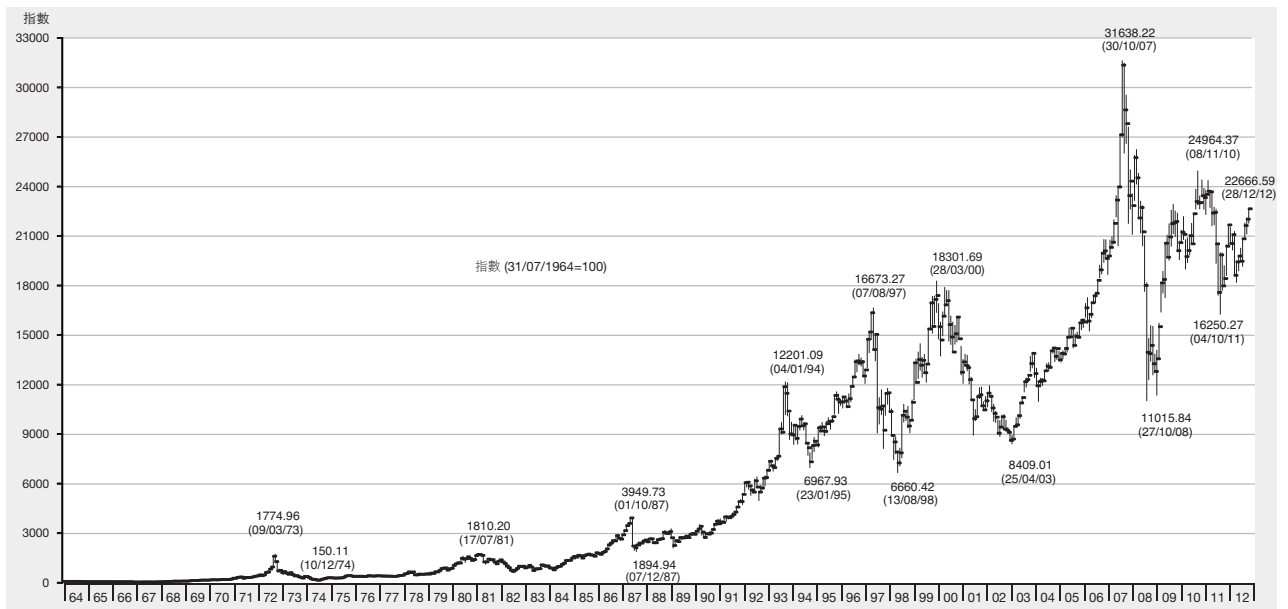
市場概況－結算及交收

	年份		
	2010	2011	2012
中央結算系統營運資料			
經中央結算系統處理之聯交所交易(每日平均數)			
- 交易宗數	778,877	873,654	775,742
- 交易金額(十億港元)	69.1	69.8	53.9
- 涉及股數(十億股)	140.5	162.2	137.5
經中央結算系統處理的交收指示(每日平均數)			
- 交收指示數目	80,163	83,833	73,247
- 交收指示涉及金額(十億港元)	187.9	211.2	178.5
- 涉及股數(十億股)	47.2	47.8	44.2
經中央結算系統處理的投資者交收指示(每日平均數)			
- 交收指示數目	574	469	343
- 交收指示涉及金額(百萬港元)	273.0	261.1	227.2
- 涉及股數(百萬股)	117.3	123.7	98.7
以「持續淨額交收」的股份數額於到期交收日(T+2)的交收效率 (每日平均數)(%)	99.87	99.88	99.91
以「持續淨額交收」的股份數額於到期交收翌日(T+3)的交收效率 (每日平均數)(%)	99.99	99.99	99.99
在T+3日進行補購(每日平均數)			
- 涉及經紀數目	8	6	4
- 補購宗數	9	7	4
- 補購涉及金額(百萬港元)	3.1	2.4	1.5
存放於中央結算系統證券存管處的股份			
- 股數(十億股)	3,834.1	3,694.2	3,663.7
- 獲納入系統的證券佔已發行股本總數的百分比	71.80	70.17	70.30
- 股份價值(十億港元)	11,294.5	9,599.9	12,330.1
- 獲納入系統的證券佔市價總值的百分比	49.57	50.23	51.73
衍生產品結算及交收系統營運資料			
年未未平倉合約			
- 股市指數期貨	195,184	238,065	381,023
- 股票期貨	11,514	11,277	19,516
- 黃金期貨	85	0	0
- 利率期貨	267	49	0
- 人民幣貨幣期貨	-	-	3,673
- 股市指數期權	298,137	357,913	881,779
- 股票期權	5,381,215	5,329,494	4,031,961
累積行使股票期權			
- 涉及股數(百萬股)	5,121	8,045	8,480
- 涉及金額(十億港元)	102	150	123

標準普爾／香港交易所大型股指數每週走勢 (1998－2012)



恒生指數每月走勢 (1964－2012)

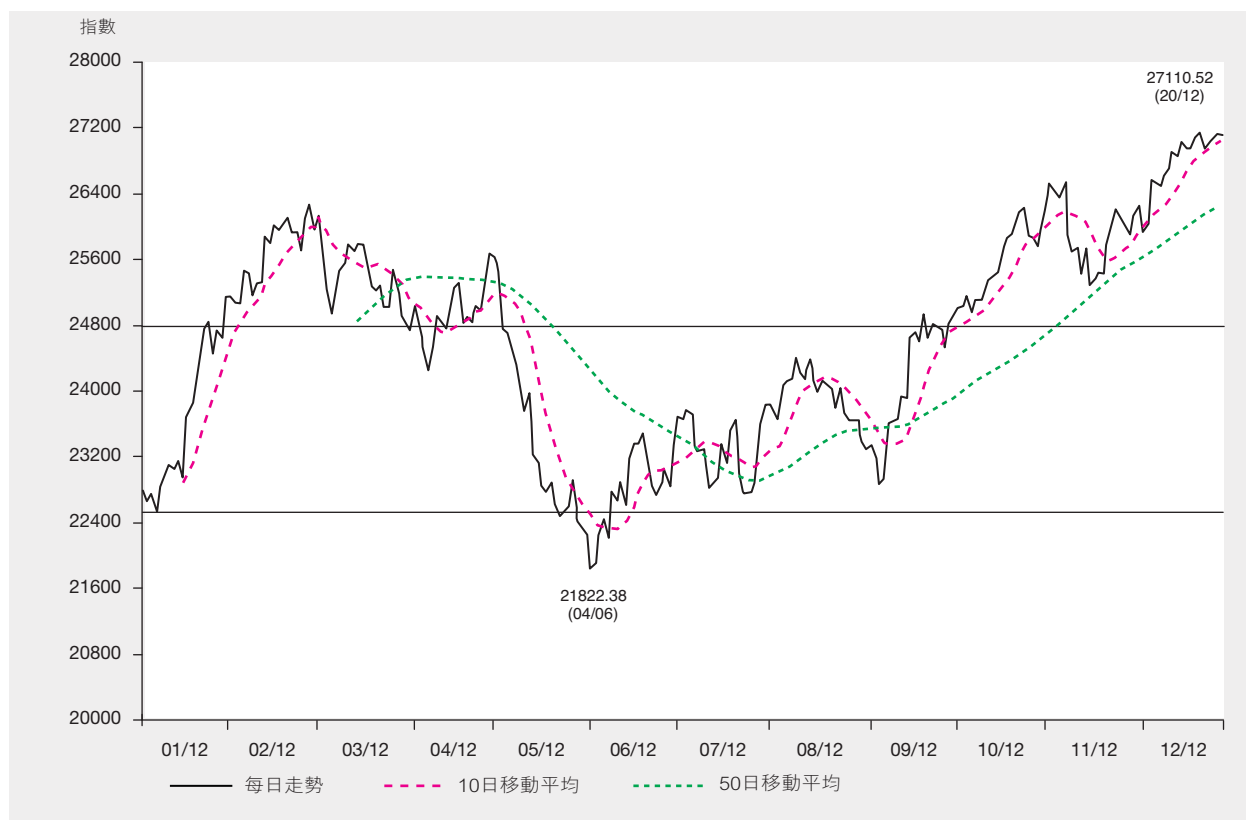


標準普爾／香港交易所大型股指數，每日收市(2012)

2003年2月28日 = 10000

日期	1月	2月	3月	4月	5月	6月	7月	8月	9月	10月	11月	12月
1	-	24628.06	25927.55	-	-	22255.99	-	23825.28	-	-	26211.92	-
2	-	25118.73	26113.84	24729.00	25650.26	-	-	23688.67	-	-	26518.92	-
3	22801.28	25140.96	-	25027.14	25609.88	-	23667.16	23640.88	23329.02	24997.33	-	25905.04
4	22627.03	-	-	-	25417.34	21822.38	23638.84	-	23175.22	25012.20	-	25989.37
5	22755.47	-	25731.91	24794.99	-	21889.15	23760.82	-	22849.07	25136.51	26388.29	26547.67
6	22504.82	25048.47	25161.26	-	-	22235.94	23707.61	24035.20	22919.63	-	26328.72	26531.71
7	-	25047.11	24927.03	-	24744.44	22436.26	-	24107.18	23599.60	-	26526.29	26468.28
8	-	25431.52	25231.18	-	24692.05	22199.90	-	24145.00	-	24933.26	25882.47	-
9	22814.29	25403.63	25454.93	-	24501.31	-	23280.12	24388.56	-	25101.72	25665.41	-
10	22965.04	25141.13	-	24487.75	24338.90	-	23248.76	24177.68	23611.08	25095.26	-	26584.40
11	23103.56	-	-	24242.54	24016.49	22766.15	23283.50	-	23637.94	25232.11	-	26669.83
12	23033.19	-	25525.37	24465.42	-	22652.00	22795.59	-	23913.36	25370.62	25703.84	26879.64
13	23152.49	25291.17	25761.17	24907.76	-	22869.57	22864.66	24129.09	23905.73	-	25408.38	26820.92
14	-	25311.49	25673.88	-	23728.75	22604.37	-	24387.67	24619.49	-	25718.76	27021.68
15	-	25869.63	25765.80	-	23958.98	23150.72	-	24084.02	-	25397.63	25266.19	-
16	22927.50	25759.72	25757.68	24788.80	23217.75	-	22908.93	23968.35	-	25430.86	25326.19	-
17	23690.11	25996.89	-	24729.08	23117.09	-	23336.04	24113.74	24689.77	25678.02	-	26914.62
18	23823.88	-	-	24989.97	22825.81	23349.84	23094.91	-	24593.71	25829.59	-	26919.74
19	24113.47	-	25545.69	25268.39	-	23344.64	23485.04	-	24926.66	25874.33	25427.98	27074.49
20	24337.32	25923.64	25255.88	25287.50	-	23466.90	23629.99	24058.42	24613.88	-	25409.51	27110.52
21	-	26008.18	25204.70	-	22758.69	23172.61	-	24024.33	24791.03	-	25776.37	26923.02
22	-	26098.67	25259.28	-	22877.65	22828.46	-	23782.23	-	26066.55	26022.75	-
23	-	25887.20	25003.37	24813.86	22603.50	-	22930.59	24031.28	-	-	26185.02	-
24	-	25921.10	-	24878.33	22465.24	-	22745.97	23725.56	24749.25	26181.87	-	26959.04
25	-	-	-	24827.52	22514.46	22717.98	22752.17	-	24730.16	26205.59	-	-
26	24737.08	-	25011.39	25019.96	-	22824.71	22763.11	-	24514.58	25855.30	26086.27	-
27	24836.02	25685.18	25465.85	24970.21	-	23031.11	23207.52	23627.87	24828.72	-	26051.72	27055.21
28	-	26103.38	25229.01	-	22588.43	22827.47	-	23637.02	24927.48	-	25874.60	27097.20
29	-	26248.74	24896.18	-	22905.09	23320.85	-	23624.72	-	25859.31	26113.53	-
30	24430.24	-	24788.87	25381.17	22433.52	-	23578.01	23365.81	-	25743.19	26239.16	-
31	24720.75	-	-	-	22345.92	-	23814.11	23274.05	-	26009.56	-	27082.16
最高	24836.02	26248.74	26113.84	25381.17	25650.26	23466.90	23814.11	24388.56	24927.48	26205.59	26526.29	27110.52
最低	22504.82	24628.06	24788.87	24242.54	22345.92	21822.38	22745.97	23274.05	22849.07	24933.26	25266.19	25905.04
平均	23520.75	25574.50	25395.08	24867.19	23605.07	22750.81	23261.59	23906.20	24146.27	25550.54	25915.10	26766.03

標準普爾／香港交易所大型股指數，每日走勢(2012)



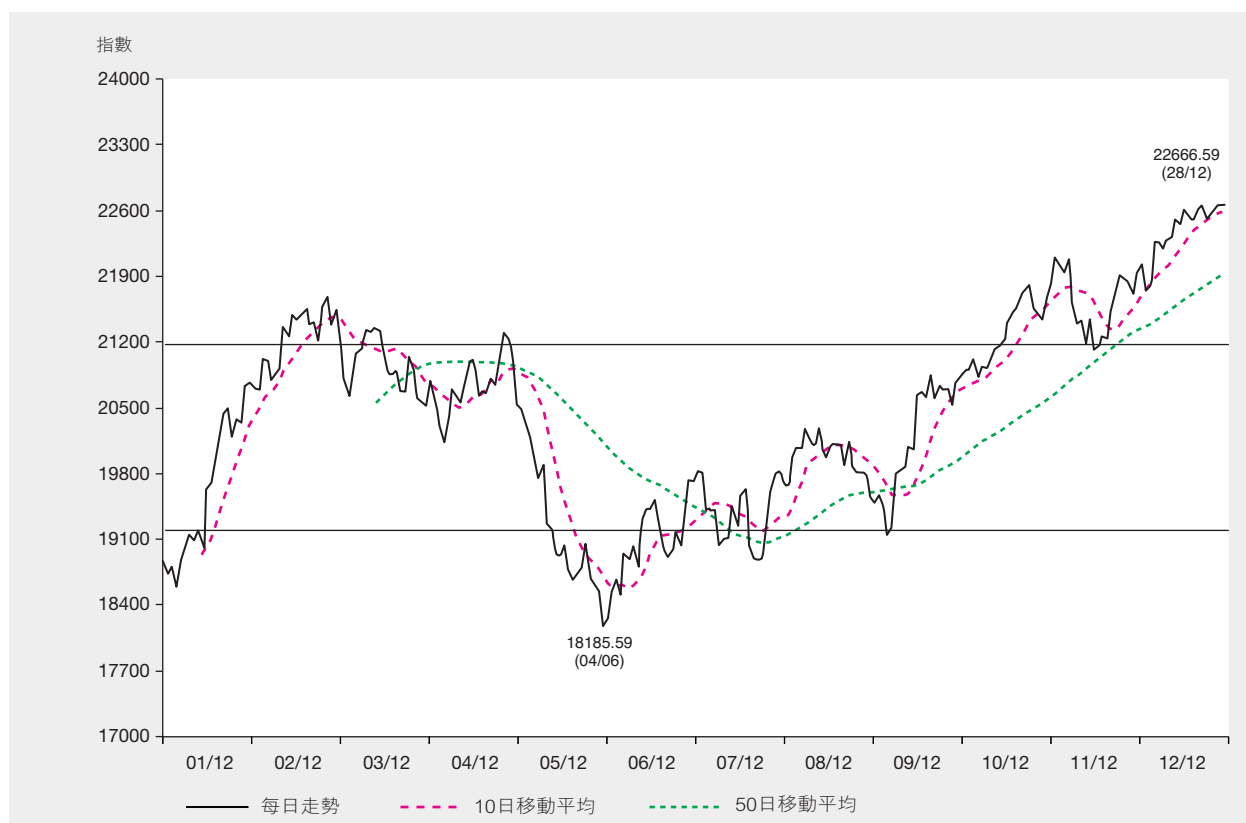
恒生指數，每日收市(2012)

1964年7月31日 = 100

日期	1月	2月	3月	4月	5月	6月	7月	8月	9月	10月	11月	12月
1	-	20333.37	21387.96	-	-	18558.34	-	19820.38	-	-	21821.87	-
2	-	20739.45	21562.26	20522.26	21309.08	-	-	19690.20	-	-	22111.33	-
3	18877.41	20756.98	-	20790.98	21249.53	-	19735.53	19666.18	19559.21	20888.28	-	21767.85
4	18727.31	-	-	-	21086.00	18185.59	19709.75	-	19429.91	20907.95	-	21799.97
5	18813.41	-	21265.31	20593.00	-	18259.03	19809.13	-	19145.07	21012.38	22006.40	22270.91
6	18593.06	20709.94	20806.25	-	-	18520.53	19800.64	19998.72	19209.30	-	21944.43	22249.81
7	-	20699.19	20627.78	-	20536.65	18678.29	-	20072.55	19802.16	-	22099.85	22191.17
8	-	21018.46	20900.73	-	20484.75	18502.34	-	20065.52	-	20824.56	21566.91	-
9	18865.72	21010.01	21086.00	-	20330.64	-	19428.09	20269.47	-	20937.28	21384.38	-
10	19004.28	20783.86	-	20356.24	20227.28	-	19396.36	20136.12	19827.17	20919.60	-	22276.72
11	19151.94	-	-	20140.67	19964.63	18953.63	19419.87	-	19857.88	20999.05	-	22323.94
12	19095.38	-	21134.18	20327.32	-	18872.56	19025.11	-	20075.39	21136.43	21430.30	22503.35
13	19204.42	20887.40	21339.70	20701.04	-	19026.52	19092.63	20081.36	20047.63	-	21188.65	22445.58
14	-	20917.83	21307.89	-	19735.04	18808.40	-	20291.68	20629.78	-	21441.99	22605.98
15	-	21365.23	21353.53	-	19894.31	19233.94	-	20052.29	-	21148.25	21108.93	-
16	19012.20	21277.28	21317.85	20610.64	19259.83	-	19121.34	19962.95	-	21207.07	21159.01	-
17	19627.75	21491.62	-	20562.31	19200.93	-	19455.33	20116.07	20658.11	21416.64	-	22513.61
18	19686.92	-	-	20780.73	18951.85	19427.81	19239.88	-	20601.93	21518.71	-	22494.73
19	19942.95	-	21115.29	20995.01	-	19416.67	19559.05	-	20841.91	21551.76	21262.06	22623.37
20	20110.37	21424.79	20888.24	21010.64	-	19518.85	19640.80	20104.27	20590.92	-	21228.28	22659.78
21	-	21478.72	20856.63	-	18922.32	19265.07	-	20100.09	20734.94	-	21524.36	22506.29
22	-	21549.28	20901.56	-	19039.15	18995.13	-	19887.78	-	21697.55	21743.20	-
23	-	21380.99	20668.80	20624.39	18786.19	-	19053.47	20132.24	-	-	21913.98	-
24	-	21406.86	-	20677.16	18666.40	-	18903.20	19880.03	20694.70	21763.78	-	22541.18
25	-	-	-	20646.29	18713.41	18897.45	18877.33	-	20698.68	21810.23	-	-
26	20439.14	-	20668.86	20809.71	-	18981.84	18892.79	-	20527.73	21545.57	21861.81	-
27	20501.67	21217.86	21046.91	20741.45	-	19176.95	19274.96	19798.67	20762.29	-	21844.03	22619.78
28	-	21568.73	20885.42	-	18800.99	19025.27	-	19811.80	20840.38	-	21708.98	22666.59
29	-	21680.08	20609.39	-	19055.46	19441.46	-	19788.51	-	21511.05	21922.89	-
30	20160.41	-	20555.58	21094.21	18690.22	-	19585.40	19552.91	-	21428.58	22030.39	-
31	20390.49	-	-	-	18629.52	-	19796.81	19482.57	-	21641.82	-	22656.92
最高	20501.67	21680.08	21562.26	21094.21	21309.08	19518.85	19809.13	20291.68	20841.91	21810.23	22111.33	22666.59
最低	18593.06	20333.37	20555.58	20140.67	18629.52	18185.59	18877.33	19482.57	19145.07	20824.56	21108.93	21767.85
平均	19455.82	21128.47	21013.01	20665.78	19615.19	18940.27	19372.26	19946.19	20226.75	21293.33	21650.18	22406.19

註：恒生指數由恒生指數有限公司編算

恒生指數，每日走勢(2012)

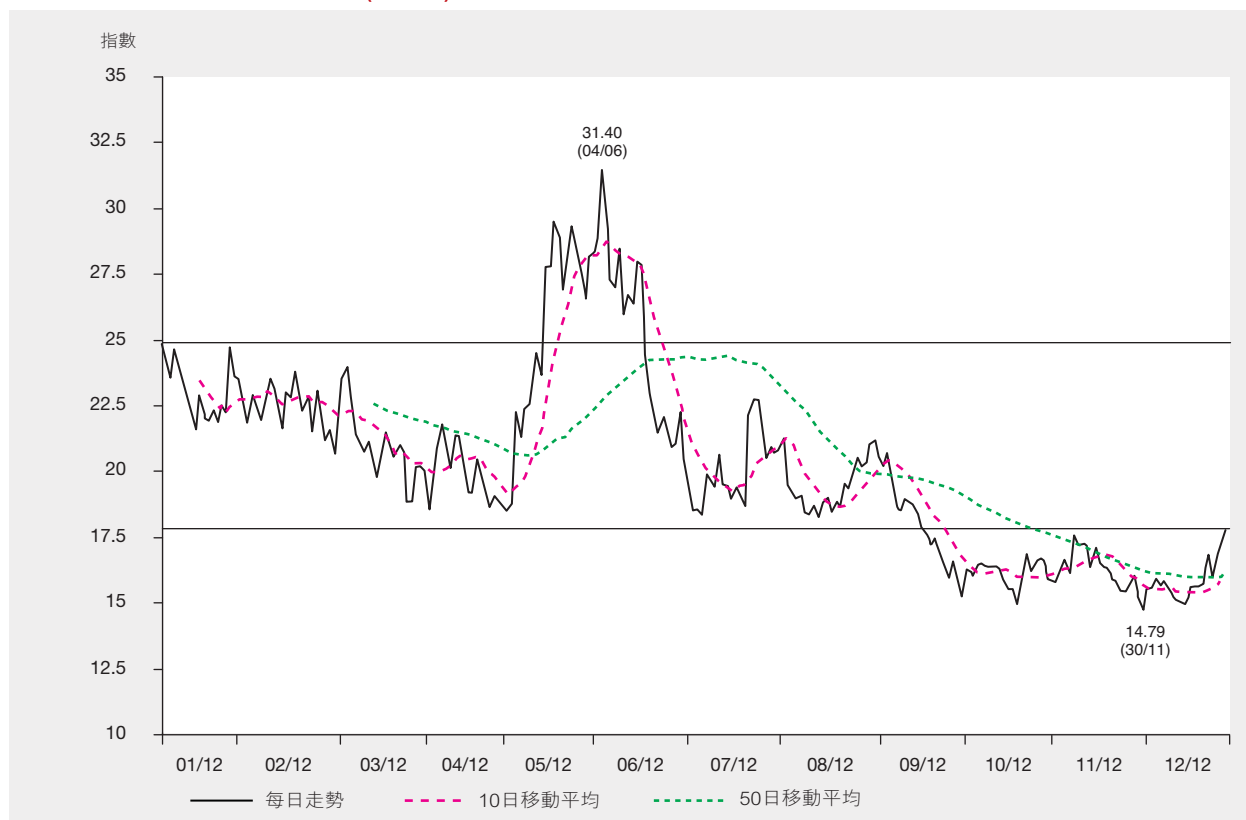


恒指波幅指數，每日收市(2012)

日期	1月	2月	3月	4月	5月	6月	7月	8月	9月	10月	11月	12月
1	-	23.49	21.63	-	-	28.87	-	20.86	-	-	15.87	-
2	-	22.66	20.67	20.11	18.73	-	-	21.18	-	-	15.80	-
3	24.92	21.77	-	18.53	18.51	-	19.56	19.47	20.48	16.31	-	15.60
4	24.42	-	-	-	18.79	31.40	18.54	-	20.17	16.26	-	15.53
5	23.52	-	22.41	19.89	-	29.67	18.59	-	20.72	16.04	16.24	16.00
6	24.66	22.94	23.61	-	-	27.32	18.41	19.25	19.87	-	16.70	15.62
7	-	22.73	23.99	-	22.29	26.96	-	18.98	18.70	-	16.18	15.85
8	-	21.82	22.54	-	21.23	28.44	-	19.12	-	16.47	17.59	-
9	23.91	22.73	21.37	-	22.35	-	19.91	18.47	-	16.52	17.24	-
10	23.46	23.56	-	21.24	22.60	-	19.67	18.39	18.60	16.40	-	15.67
11	22.77	-	-	21.83	23.29	25.91	19.40	-	19.03	16.46	-	15.27
12	22.41	-	21.14	20.98	-	26.67	20.65	-	18.88	16.46	17.28	15.14
13	21.59	23.31	20.66	20.15	-	26.38	19.49	18.70	18.74	-	17.26	15.03
14	-	22.26	21.22	-	24.51	27.92	-	18.25	18.52	-	16.39	14.96
15	-	21.62	20.27	-	23.65	27.77	-	18.85	-	16.31	17.10	-
16	22.92	23.05	19.77	21.38	27.74	-	19.46	19.07	-	15.77	16.64	-
17	22.06	22.75	-	21.33	27.79	-	18.94	18.46	17.80	15.55	-	15.65
18	21.92	-	-	20.24	29.50	24.56	19.46	-	17.72	15.57	-	15.68
19	22.34	-	20.84	19.18	-	23.00	19.09	-	17.30	14.92	16.39	15.66
20	21.81	23.84	21.52	19.21	-	22.30	18.75	18.87	17.52	-	16.35	15.68
21	-	23.01	20.86	-	28.88	21.50	-	18.67	16.92	-	15.91	16.82
22	-	22.29	20.50	-	26.88	22.10	-	19.57	-	15.92	15.86	-
23	-	22.89	21.02	20.50	28.57	-	22.19	19.28	-	-	15.44	-
24	-	21.52	-	19.79	29.34	-	22.70	19.92	16.55	16.88	-	15.91
25	-	-	-	19.18	28.61	21.78	22.73	-	15.96	16.12	-	-
26	22.56	-	20.72	18.63	-	20.90	21.78	-	16.65	16.45	15.48	-
27	22.21	23.09	18.87	19.13	-	21.05	20.49	20.54	15.79	-	15.62	16.81
28	-	22.03	18.87	-	27.83	22.21	-	20.15	15.28	-	16.09	17.19
29	-	21.21	20.19	-	26.45	20.40	-	20.38	-	16.67	15.24	-
30	24.70	-	20.24	18.98	28.12	-	20.95	21.09	-	16.72	14.79	-
31	23.62	-	-	-	28.32	-	20.69	21.16	-	15.97	-	17.82
最高	24.92	23.84	23.99	21.83	29.50	31.40	22.73	21.18	20.72	16.88	17.59	17.82
最低	21.59	21.21	18.87	18.53	18.51	20.40	18.41	18.25	15.28	14.92	14.79	14.96
平均	23.10	22.60	21.04	20.02	25.18	25.10	20.07	19.51	18.06	16.19	16.25	15.89

註：恒指波幅指數由恒生指數有限公司編算

恒指波幅指數，每日走勢(2012)



恒生中國企業指數，每日收市(2012)

2000年1月3日 = 2000

日期	1月	2月	3月	4月	5月	6月	7月	8月	9月	10月	11月	12月
1	-	11253.80	11602.44	-	-	9620.87	-	9762.37	-	-	10701.21	-
2	-	11583.47	11738.71	10658.76	11145.96	-	-	9669.21	-	-	10833.73	-
3	10235.17	11605.57	-	10859.49	10987.06	-	9711.57	9660.99	9287.51	9828.22	-	10458.91
4	10094.41	-	-	-	10882.18	9375.33	9684.47	-	9195.78	9848.53	-	10523.89
5	10140.92	-	11470.70	10744.91	-	9397.99	9702.91	-	9020.34	9965.18	10768.28	10830.04
6	9987.33	11564.86	11119.17	-	-	9438.03	9679.62	9812.92	9069.39	-	10734.42	10865.07
7	-	11499.77	10976.49	-	10574.41	9473.46	-	9851.75	9428.21	-	10813.34	10919.24
8	-	11705.86	11168.50	-	10525.75	9352.79	-	9867.76	-	9839.84	10527.13	-
9	10225.81	11669.15	11256.28	-	10356.64	-	9447.24	9962.17	-	9967.04	10454.85	-
10	10413.61	11405.22	-	10596.91	10289.81	-	9386.66	9905.22	9393.60	10041.11	-	10993.90
11	10517.07	-	-	10503.83	10143.07	9574.80	9373.34	-	9377.07	10231.20	-	10991.86
12	10519.21	-	11225.91	10664.61	-	9519.53	9166.71	-	9488.52	10345.28	10443.47	11161.56
13	10637.03	11467.66	11356.28	10936.90	-	9658.47	9237.04	9814.59	9480.27	-	10230.07	11142.92
14	-	11413.16	11300.41	-	9986.98	9518.59	-	9915.44	9829.43	-	10405.76	11307.42
15	-	11685.73	11240.57	-	10084.59	9744.55	-	9779.06	-	10375.32	10199.60	-
16	10489.59	11577.36	11216.39	10844.74	9741.97	-	9218.78	9741.78	-	10367.46	10242.70	-
17	10962.42	11711.51	-	10794.60	9700.87	-	9380.67	9831.12	9780.92	10491.46	-	11294.11
18	10952.60	-	-	10896.89	9577.18	9818.76	9292.55	-	9683.89	10636.25	-	11301.72
19	11138.49	-	11036.10	11047.43	-	9800.23	9514.85	-	9849.06	10683.61	10290.21	11388.40
20	11146.99	11669.51	10870.61	11050.16	-	9821.22	9570.51	9794.86	9707.91	-	10227.24	11352.45
21	-	11689.69	10776.00	-	9582.46	9663.42	-	9825.95	9804.77	-	10397.73	11229.09
22	-	11823.60	10767.49	-	9698.60	9504.19	-	9698.83	-	10742.79	10492.09	-
23	-	11714.29	10658.07	10810.48	9573.94	-	9271.60	9836.14	-	-	10606.99	-
24	-	11689.84	-	10817.16	9541.33	-	9217.23	9674.82	9767.49	10638.73	-	11270.94
25	-	-	-	10812.79	9539.29	9364.03	9218.86	-	9745.40	10616.43	-	-
26	11416.88	-	10591.52	10911.55	-	9398.29	9210.92	-	9628.40	10449.53	10568.41	-
27	11446.52	11540.23	10811.07	10905.10	-	9461.22	9398.85	9544.62	9768.70	-	10527.84	11348.50
28	-	11761.30	10701.37	-	9647.79	9336.38	-	9521.77	9831.62	-	10399.16	11378.24
29	-	11826.76	10532.98	-	9858.19	9574.84	-	9470.46	-	10546.24	10488.10	-
30	11145.60	-	10640.16	11081.00	9690.67	-	9523.43	9340.86	-	10458.26	10622.67	-
31	11299.05	-	-	-	9686.03	-	9674.27	9280.25	-	10582.05	-	11436.16
最高	11446.52	11826.76	11738.71	11081.00	11145.96	9821.22	9711.57	9962.17	9849.06	10742.79	10833.73	11436.16
最低	9987.33	11253.80	10532.98	10503.83	9539.29	9336.38	9166.71	9280.25	9020.34	9828.22	10199.60	10458.91
平均	10709.37	11612.30	11048.06	10829.85	10037.04	9543.67	9422.96	9720.13	9556.91	10332.73	10498.86	11115.50

註：恒生中國企業指數由恒生指數有限公司編算

恒生中國企業指數，每日走勢(2012)



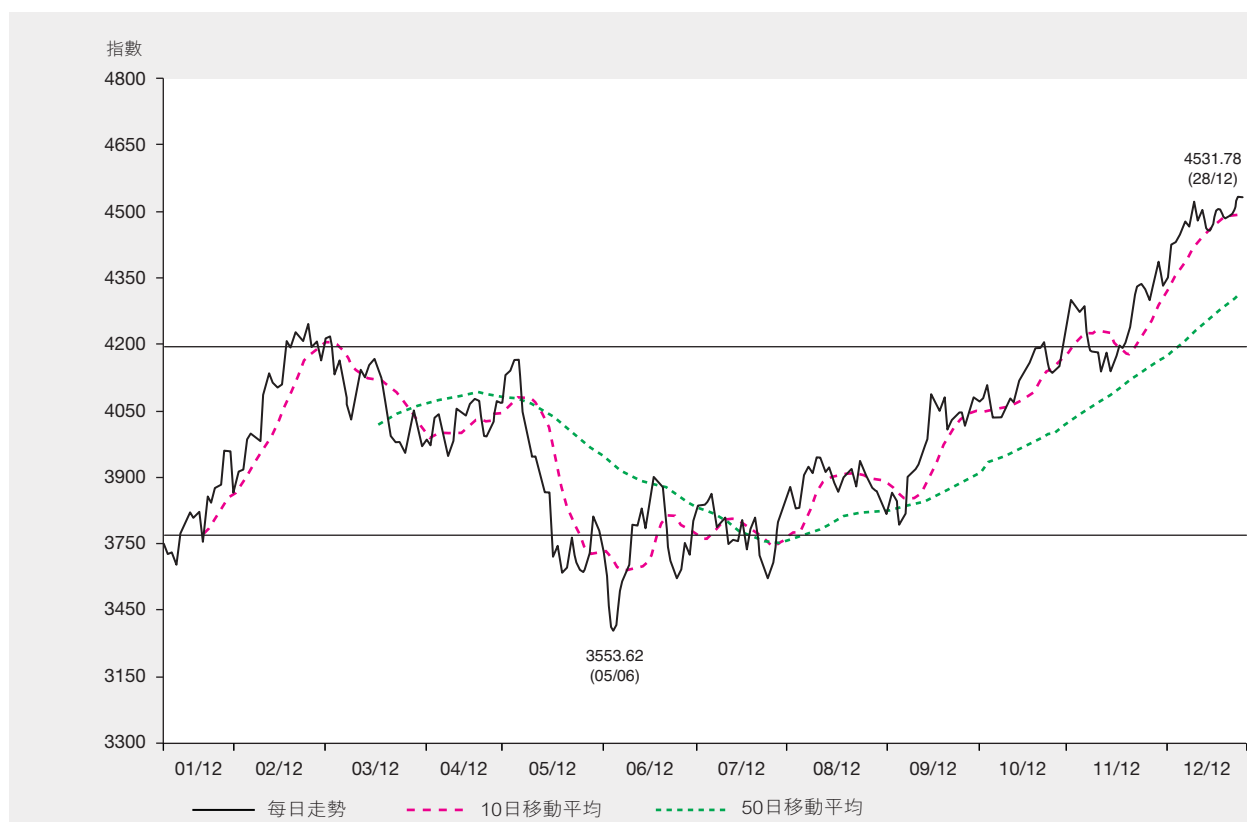
恒生香港中資企業指數，每日收市(2012)

2000年1月3日 = 2000

日期	1月	2月	3月	4月	5月	6月	7月	8月	9月	10月	11月	12月
1	-	3916.15	4129.02	-	-	3704.71	-	3878.01	-	-	4251.89	-
2	-	3985.33	4167.62	3969.37	4144.20	-	-	3829.21	-	-	4304.25	-
3	3752.06	3997.72	-	4036.37	4164.25	-	3836.58	3831.33	3866.76	4068.18	-	4333.85
4	3724.16	-	-	-	4164.19	3567.59	3835.67	-	3845.75	4075.90	-	4345.66
5	3728.07	-	4129.33	4044.87	-	3553.62	3841.69	-	3794.59	4106.09	4286.81	4424.60
6	3706.11	3988.84	4057.40	-	-	3637.13	3862.93	3902.33	3818.44	-	4272.64	4430.43
7	-	3983.72	4032.24	-	4043.80	3672.09	-	3922.23	3900.72	-	4284.59	4448.31
8	-	4081.86	4099.96	-	4011.02	3693.88	-	3907.98	-	4035.06	4194.05	-
9	3777.92	4135.90	4142.32	-	3948.34	-	3785.57	3945.30	-	4033.41	4183.57	-
10	3795.57	4113.86	-	3991.21	3948.65	-	3799.12	3943.80	3914.82	4036.21	-	4476.10
11	3821.19	-	-	3946.37	3908.58	3793.07	3805.74	-	3919.94	4055.21	-	4465.39
12	3805.49	-	4121.00	3982.66	-	3789.30	3746.59	-	3948.43	4076.82	4183.27	4522.86
13	3822.70	4102.41	4156.60	4055.60	-	3829.57	3757.75	3907.06	3976.50	-	4137.70	4476.76
14	-	4107.12	4168.36	-	3868.57	3783.33	-	3922.55	4086.10	-	4184.12	4507.60
15	-	4206.75	4149.41	-	3866.24	3851.01	-	3884.72	-	4065.53	4137.61	-
16	3753.13	4187.83	4105.91	4043.92	3722.23	-	3755.36	3864.62	-	4112.73	4158.15	-
17	3857.71	4225.42	-	4037.56	3745.83	-	3803.13	3899.49	4070.99	4129.30	-	4461.47
18	3838.41	-	-	4066.35	3683.04	3900.02	3734.35	-	4045.76	4150.55	-	4455.97
19	3875.61	-	4045.59	4080.32	-	3884.96	3787.79	-	4081.73	4170.70	4197.39	4499.92
20	3880.45	4213.48	3994.67	4072.98	-	3874.82	3810.76	3909.01	4005.43	-	4192.00	4505.06
21	-	4206.66	3979.92	-	3695.30	3751.83	-	3919.52	4030.75	-	4213.74	4485.33
22	-	4247.54	3981.37	-	3766.91	3699.99	-	3876.08	-	4191.61	4271.87	-
23	-	4192.50	3953.52	3994.05	3721.09	-	3722.69	3937.35	-	-	4325.83	-
24	-	4206.73	-	3992.01	3690.07	-	3690.41	3906.39	4038.36	4190.71	-	4486.15
25	-	-	-	4022.76	3687.25	3670.84	3671.72	-	4047.71	4201.60	-	-
26	3957.97	-	3990.46	4075.05	-	3689.76	3695.94	-	4013.16	4139.18	4334.45	-
27	3957.91	4162.31	4052.98	4065.92	-	3753.87	3789.44	3889.87	4056.49	-	4321.84	4498.14
28	-	4212.95	4015.22	-	3732.06	3722.20	-	3871.08	4081.79	-	4297.22	4531.78
29	-	4217.80	3970.31	-	3812.07	3796.96	-	3867.96	-	4136.37	4352.85	-
30	3864.34	-	3986.72	4128.46	3780.72	-	3815.95	3836.21	-	4147.55	4388.65	-
31	3913.27	-	-	-	3746.46	-	3848.03	3815.99	-	4199.91	-	4531.12
最高	3957.97	4247.54	4168.36	4128.46	4164.25	3900.02	3862.93	3945.30	4086.10	4201.60	4388.65	4531.78
最低	3706.11	3916.15	3953.52	3946.37	3683.04	3553.62	3671.72	3815.99	3794.59	4033.41	4137.61	4333.85
平均	3824.00	4128.23	4065.00	4033.66	3856.86	3743.84	3780.82	3889.92	3977.21	4116.13	4248.84	4467.71

註：恒生香港中資企業指數由恒生指數有限公司編算

恒生香港中資企業指數，每日走勢(2012)



證券分類數目 (2008–2012)

類別	年份				
	2008	2009	2010	2011	2012
普通股	1,088	1,146	1,245	1,327	1,369
優先股	2	2	3	3	3
股本認股權證	34	25	22	13	10
衍生權證	3,011	3,367	5,148	4,027	3,747
股票掛鈎票據	0	0	0	0	0
牛熊證	1,314	1,692	1,064	901	1,214
單位信託基金／互惠基金	33	52	79	88	111
— 交易所買賣基金 (ETFs)	24	43	69	77	100
— 房地產投資信託基金 (REITs)	7	7	8	9	9
— 其它	2	2	2	2	2
債券	172	157	169	192	269
總數	5,654	6,441	7,730	6,551	6,723

新上市證券數目 (2008–2012)

類別	年份				
	2008	2009	2010	2011	2012
普通股*	47	68	106	88	52
— 新上市公司	29	64	94	76	50
— 由創業板轉至主板上市公司	18	4	12	12	2
優先股	0	0	1	0	0
股本認股權證	18	11	12	7	3
衍生權證	4,822	4,230	7,826	6,917	5,886
股票掛鈎票據	0	0	0	0	0
牛熊證	4,231	8,072	6,541	5,334	6,056
單位信託基金／互惠基金	7	19	27	9	35
— 交易所買賣基金 (ETFs)	7	19	26	8	35
— 房地產投資信託基金 (REITs)	0	0	1	1	0
— 其它	0	0	0	0	0
債券	20	23	38	50	109
總數	9,145	12,423	14,551	12,405	12,141

* 包括由創業板到主板上市之公司。

除牌上市證券數目 (2008–2012)

類別	年份				
	2008	2009	2010	2011	2012
普通股	8	10	7	6	10
優先股	0	0	0	0	0
股本認股權證	14	20	15	16	6
衍生權證	6,294	3,874	6,045	8,038	6,166
股票掛鈎票據	0	0	0	0	0
牛熊證	3,048	7,694	7,169	5,497	5,743
單位信託基金／互惠基金	0	0	0	0	12
— 交易所買賣基金 (ETFs)	0	0	0	0	12
— 房地產投資信託基金 (REITs)	0	0	0	0	0
— 其它	0	0	0	0	0
債券	23	38	26	27	32
總數	9,387	11,636	13,262	13,584	11,969

恒生行業分類系統上市股份市價總值分佈(2012)

百萬港元

行業分類*	1月	2月	3月	4月	5月	6月	7月	8月	9月	10月	11月	12月
能源業	1,560,635.02	1,686,756.38	1,570,329.02	1,631,259.01	1,386,460.22	1,425,416.36	1,456,020.08	1,400,858.36	1,489,059.00	1,553,287.69	1,591,356.93	1,666,653.89
原材料業	491,443.27	564,573.46	506,663.35	491,728.26	419,973.68	469,514.16	457,140.60	457,476.20	471,799.22	500,331.45	503,344.80	538,514.95
工業製品業	297,575.34	330,911.41	296,366.32	300,742.18	278,335.16	246,696.78	223,691.69	223,037.43	291,723.31	327,824.77	330,597.41	384,864.58
消費品製造業	2,083,727.11	2,243,772.97	2,218,473.77	2,232,966.60	1,988,886.48	1,984,328.12	1,991,456.09	2,045,094.35	2,141,103.79	2,225,194.85	2,306,111.85	2,384,569.46
服務業	1,741,546.52	1,912,756.81	1,898,459.01	1,916,211.48	1,663,181.37	1,620,130.33	1,606,653.83	1,680,197.19	1,779,897.55	1,865,555.74	1,948,291.15	2,000,483.80
電訊業	2,093,526.13	2,178,684.88	2,205,314.84	2,230,948.54	1,996,267.49	2,097,482.51	2,277,416.19	2,141,053.97	2,205,195.45	2,209,929.61	2,246,454.40	2,292,688.57
公用事業	748,664.92	795,014.60	777,368.38	777,169.51	733,907.83	760,698.76	782,784.57	790,375.18	998,991.69	1,006,649.98	1,039,921.51	1,068,308.19
金融業	6,005,333.57	6,381,808.81	5,939,212.14	6,128,441.26	5,413,042.95	5,597,860.18	5,585,048.65	5,500,835.00	5,856,424.25	6,220,984.02	6,305,034.01	6,706,661.48
地產建築業	2,375,691.75	2,662,050.05	2,359,720.35	2,481,848.13	2,292,574.77	2,406,932.16	2,455,690.28	2,415,156.15	2,895,880.81	2,961,812.62	3,202,993.69	3,320,089.99
資訊科技業	745,917.09	827,256.74	843,945.83	878,496.45	786,789.01	737,670.64	722,736.11	746,399.28	817,251.06	834,978.83	826,692.53	822,786.42
綜合企業	1,003,574.88	1,073,083.86	1,074,855.58	1,078,389.28	969,316.55	1,005,143.28	1,040,222.20	1,039,115.11	627,828.14	631,630.22	662,844.59	686,108.84
總額	19,147,635.61	20,656,669.98	19,690,708.60	20,148,200.69	17,928,735.52	18,351,873.28	18,598,860.29	18,439,598.23	19,575,154.28	20,338,179.77	20,963,642.85	21,871,730.17

註： 月底數字

* 行業分類由恒生指數有限公司提供。

恒生行業分類系統股份市價總值分佈趨勢(2008-2012)

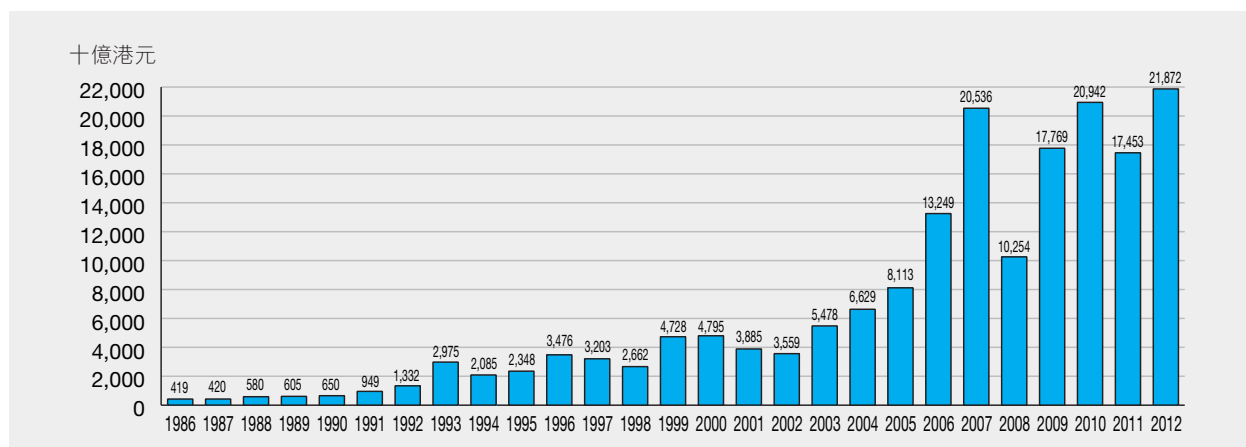
百萬港元

行業分類*	2008		2009		2010		2011		2012	
能源業	711,766.42	(6.94%)	1,290,804.22	(7.26%)	1,687,281.21	(8.06%)	1,368,530.62	(7.84%)	1,666,653.89	(7.62%)
原材料業	183,433.26	(1.79%)	538,691.51	(3.03%)	688,304.03	(3.29%)	457,345.49	(2.62%)	538,514.95	(2.46%)
工業製品業	129,609.65	(1.26%)	269,968.50	(1.52%)	462,485.44	(2.21%)	277,170.93	(1.59%)	384,864.58	(1.76%)
消費品製造業	663,188.02	(6.47%)	1,647,187.20	(9.27%)	2,215,851.46	(10.58%)	2,004,405.29	(11.48%)	2,384,569.46	(10.90%)
服務業	595,533.38	(5.81%)	1,190,542.81	(6.70%)	1,695,676.46	(8.10%)	1,605,705.74	(9.20%)	2,000,483.80	(9.15%)
電訊業	1,876,211.11	(18.30%)	1,803,635.55	(10.15%)	1,942,463.26	(9.28%)	2,070,928.00	(11.87%)	2,292,688.57	(10.48%)
公用事業	435,659.96	(4.25%)	640,495.20	(3.60%)	716,469.80	(3.42%)	742,408.36	(4.25%)	1,068,308.19	(4.88%)
金融業	3,571,864.13	(34.84%)	6,123,556.56	(34.46%)	6,885,627.90	(32.88%)	5,331,304.00	(30.55%)	6,706,661.48	(30.66%)
地產建築業	1,275,142.72	(12.44%)	2,465,706.38	(13.88%)	2,647,533.65	(12.64%)	2,016,954.32	(11.56%)	3,320,089.99	(15.18%)
資訊科技業	249,332.16	(2.43%)	835,241.90	(4.70%)	827,871.04	(3.95%)	650,437.54	(3.73%)	822,786.42	(3.76%)
綜合企業	561,847.93	(5.48%)	963,441.58	(5.42%)	1,172,720.14	(5.60%)	927,476.78	(5.31%)	686,108.84	(3.14%)
總額	10,253,588.75	(100.00%)	17,769,271.41	(100.00%)	20,942,284.39	(100.00%)	17,452,667.08	(100.00%)	21,871,730.17	(100.00%)

() 括弧內為佔股份市價總值百分率
年底數字

* 行業分類由恒生指數有限公司提供。

市價總值(1986至2012)



50間市價總值最大之上市公司

2012年底

順次	股份代號	公司	發行股本 (股數)	收市價 (港元)	市價總值 (百萬港元)	佔股份總值 (%)
1	00941	中國移動有限公司	20,099,909,235	90.250	1,814,016.81	8.29
2	00005	匯豐控股有限公司	18,474,226,538	81.300	1,501,954.62	6.87
3	00939	中國建設銀行股份有限公司－H股	240,417,319,880	6.220	1,495,395.73	6.84
4	00883	中國海洋石油有限公司	44,646,305,984	16.780	749,165.01	3.43
5	01398	中國工商銀行股份有限公司－H股	86,794,044,550	5.500	477,367.25	2.18
6	02888	渣打集團有限公司	2,411,007,723	196.000	472,557.51	2.16
7	00700	騰訊控股有限公司	1,852,004,966	249.000	461,149.24	2.11
8	01299	友邦保險控股有限公司	12,044,000,001	30.250	364,331.00	1.67
9	00013	和記黃埔有限公司	4,263,370,780	80.900	344,906.70	1.58
10	00016	新鴻基地產發展有限公司	2,656,769,262	116.200	308,716.59	1.41
11	00805	Glencore International plc *	6,922,713,511	44.200		305,983.94
12	00762	中國聯合網絡通信(香港)股份有限公司	23,565,051,919	12.420	292,677.94	1.34
13	03988	中國銀行股份有限公司－H股	83,622,276,395	3.460	289,333.08	1.32
14	02378	英國保誠有限公司*	2,557,242,352	113.000		288,968.39
15	00001	長江實業(集團)有限公司	2,316,164,338	119.000	275,623.56	1.26
16	01928	金沙中國有限公司	8,054,798,934	33.950	273,460.42	1.25
17	02388	中銀香港(控股)有限公司	10,572,780,266	24.100	254,804.00	1.16
18	00857	中國石油天然氣股份有限公司－H股	21,098,900,000	10.980	231,665.92	1.06
19	00011	恒生銀行有限公司	1,911,842,736	118.700	226,935.73	1.04
20	03328	交通銀行股份有限公司－H股	35,011,862,630	5.840	204,469.28	0.93
21	02318	中國平安保險(集團)股份有限公司－H股	3,129,732,456	64.900	203,119.64	0.93
22	01913	PRADA S.p.A.	2,558,824,000	73.950	189,225.03	0.87
23	00945	Manulife Financial Corporation *	1,827,707,315	103.400		188,984.94
24	00688	中國海外發展有限公司	8,172,519,077	23.100	188,785.19	0.86
25	02628	中國人壽保險股份有限公司－H股	7,441,175,000	25.300	188,261.73	0.86
26	00003	香港中華煤氣有限公司	8,690,609,549	21.150	183,806.39	0.84
27	00004	九龍倉集團有限公司	3,029,247,327	60.600	183,572.39	0.84
28	00066	香港鐵路有限公司	5,792,159,150	30.500	176,660.85	0.81
29	00002	中電控股有限公司	2,526,450,570	64.850	163,840.32	0.75
30	00388	香港交易及結算所有限公司	1,149,762,087	131.900	151,653.62	0.69
31	01972	太古地產有限公司	5,850,000,000	25.850	151,222.50	0.69
32	00386	中國石油化工股份有限公司－H股	16,780,488,000	8.780	147,332.68	0.67
33	01880	百麗國際控股有限公司	8,434,233,000	16.820	141,863.80	0.65
34	00006	電能實業有限公司	2,134,261,654	66.200	141,288.12	0.65
35	00151	中國旺旺控股有限公司	13,227,739,385	10.680	141,272.26	0.65
36	00019	太古股份有限公司“A”	905,578,500	95.850	140,174.52	0.64
	00087	太古股份有限公司“B”	2,995,220,000	17.820		
37	00101	恒隆地產有限公司	4,475,004,045	30.800	137,830.12	0.63
38	00012	恒基兆業地產有限公司	2,414,842,580	54.700	132,091.89	0.60
39	00135	昆侖能源有限公司	8,048,408,303	16.180	130,223.25	0.60
40	00027	銀河娛樂集團有限公司	4,199,004,690	30.350	127,439.79	0.58
41	01929	周大福珠寶集團有限公司	10,000,000,000	12.440	124,400.00	0.57
42	01109	華潤置地有限公司	5,827,398,790	21.100	122,958.11	0.56
43	00322	康師傅控股有限公司	5,592,897,360	21.550	120,526.94	0.55
44	01038	長江基建集團有限公司	2,495,845,400	47.500	118,552.66	0.54
45	01288	中國農業銀行股份有限公司－H股	30,738,823,096	3.830	117,729.69	0.54
46	01088	中國神華能源股份有限公司－H股	3,398,582,500	33.950	115,381.88	0.53
47	00494	利豐有限公司	8,357,610,906	13.680	114,332.12	0.52
48	06808	高鑫零售有限公司	9,539,704,700	11.900	113,522.49	0.52
49	01128	永利澳門有限公司	5,187,550,000	20.950	108,679.17	0.50
50	00880	澳門博彩控股有限公司	5,547,344,293	18.000	99,852.20	0.46
總額					14,214,129.74	65.00
股份總值					21,871,730.17	100.00

* 該數據不包括在總額內

二十種收市價升幅最大之股份

順次	股份代號	股份名稱	收市價 (港元)		升幅 (%)
			2011	2012	
1	03337	安東油田服務	0.860	4.090	375.58
2	01323	NEWTREE GROUP	0.440	2.020	359.09
3	00196	宏華集團	0.750	3.400	353.33
4	03900	綠城中國	3.370	14.200	321.36
5	00207	僑福企業	1.000	4.200	320.00
6	03336	巨騰國際	0.890	3.660	311.24
7	00007	高信集團	0.330	1.300	293.94
8	01918	融創中國	1.610	6.000	272.67
9	00559	華藝礦業	0.119	0.430	261.34
10	03899	中集安瑞科	2.210	6.920	213.12
11	00377	新洲印刷集團	0.280	0.870	210.71
12	02005	利君國際	0.742 A	2.300	209.97
13	00754	合生創展集團	4.030	12.380	207.20
14	01251	華油能源	1.290	3.900	202.33
15	00185	特速集團	0.105	0.315	200.00
16	00342	新海能源	1.520	4.550	199.34
17	00927	富士高實業	0.930	2.760	196.77
18	00488	麗新發展	0.104	0.305	193.27
19	00703	FUTURE BRIGHT	0.420	1.220	190.48
20	00426	萬華媒體	0.300	0.870	190.00

(A) 經調整

二十種收市價跌幅最大之股份

順次	股份代號	股份名稱	收市價 (港元)		跌幅 (%)
			2011	2012	
1	00136	馬斯葛集團	3.680 A	0.189	94.86
2	02312	中國金融租賃	2.467 A	0.130	94.73
3	01220	志道國際	1.871	0.158	91.56
4	01166	蒙古礦業	3.540 A	0.485	86.30
5	00928	野馬國際	0.583 A	0.098	83.19
6	01163	德金資源	0.264 A	0.047	82.20
7	01182	中青基業	0.813 A	0.145	82.16
8	01076	第一天然食品	3.442 A	0.620	81.99
9	00279	民豐企業	0.615 A	0.113	81.63
10	01041	中國新能源動力	0.572 A	0.134	76.57
11	00993	天行國際	0.600 A	0.141	76.50
12	01004	麗盛集團控股	0.970	0.247	74.54
13	00766	中盈國金資源	0.850 A	0.222	73.88
14	00812	敦沛金融	1.350	0.355	73.70
15	00986	中國環保能源	4.550 A	1.220	73.19
16	02336	科浪國際	0.600 A	0.181	69.83
17	00055	中星集團控股	0.056	0.017	69.64
18	00794	錦勝集團(控股)	1.720	0.540	68.60
19	02324	首都創投	0.300	0.096	68.00
20	01082	現代教育	1.120	0.360	67.86

(A) 經調整

成交金額及股數(2008–2012)

年/月	交易日數	成交金額(百萬港元)		成交股數(百萬股)		成交宗數	
		總額	平均每日	總數	平均每日	總數	平均每日
2008	245	17,600,713.87	71,839.65	26,942,745.92	109,970.39	139,999,774	571,428
2009	249	15,439,486.88	62,005.97	24,497,626.62	98,384.04	175,535,322	704,961
2010	249	17,076,412.14	68,579.97	34,544,258.75	138,731.96	190,573,054	765,354
2011	246	17,091,116.87	69,476.08	39,621,773.27	161,064.12	213,131,902	866,390
2012	247	13,267,508.72	53,714.61	33,812,747.98	136,893.72	190,501,387	771,261
2012 1月	18	998,437.50	55,468.75	2,615,945.87	145,330.33	14,207,751	789,320
2月	21	1,432,174.23	68,198.77	3,701,109.76	176,243.32	19,625,216	934,534
3月	22	1,412,976.71	64,226.21	3,432,358.60	156,016.30	19,345,198	879,327
4月	18	901,429.66	50,079.43	2,291,261.00	127,292.28	12,996,659	722,037
5月	22	1,203,289.72	54,694.99	3,184,305.16	144,741.14	17,287,518	785,796
6月	21	949,572.78	45,217.75	2,735,861.54	130,279.12	14,462,560	688,693
7月	21	911,056.65	43,383.65	2,738,283.83	130,394.47	13,784,547	656,407
8月	23	1,005,491.70	43,717.03	2,928,962.32	127,346.19	14,795,432	643,280
9月	20	1,045,573.38	52,278.67	2,450,777.41	122,538.87	15,152,924	757,646
10月	20	1,045,807.76	52,290.39	2,480,573.67	124,028.68	15,671,583	783,579
11月	22	1,200,942.98	54,588.32	3,070,154.48	139,552.48	17,438,782	792,672
12月	19	1,160,755.65	61,092.40	2,183,154.34	114,902.86	15,733,217	828,064

註：由2010年11月29日起成交金額包括非港元交易買賣的證券。

預託證券成交金額及股數(2010-2012)

年/月	交易日數	上市公司		成交金額(港元千計)		成交股數(千計)		成交宗數	
		數目	證券數目	總額	平均每日	總額	平均每日	總額	平均每日
2010	18	1	2	119,437.92	6,635.44	460.90	25.61	1,220	68
2011	246	3	4	571,802.35	2,324.40	4,681.30	19.03	6,106	25
2012	247	3	4	81,508.69	329.99	1,011.11	4.09	2,916	12
2012 1月	18	3	4	4,930.69	273.93	47.40	2.63	192	11
2月	21	3	4	15,603.07	743.00	106.78	5.08	354	17
3月	22	3	4	16,996.48	772.57	117.35	5.33	387	18
4月	18	3	4	4,174.95	231.94	24.39	1.36	218	12
5月	22	3	4	5,919.60	269.07	38.10	1.73	320	15
6月	21	3	4	4,789.53	228.07	31.48	1.50	124	6
7月	21	3	4	1,818.31	86.59	12.55	0.60	141	7
8月	23	3	4	4,498.03	195.57	34.95	1.52	240	10
9月	20	3	4	4,156.31	207.82	30.55	1.53	260	13
10月	20	3	4	6,883.81	344.19	68.40	3.42	295	15
11月	22	3	4	7,423.42	337.43	452.98	20.59	254	12
12月	19	3	4	4,314.50	227.08	46.19	2.43	131	7

註：第一家上市公司Vale S.A.，以預託證券於2010年12月8日開始交易買賣

各類證券成交額(2012)

月份	股份		認股權證	股票掛鈎票據	可收回牛熊證	信託基金	債券	iShares	市場總額
	(百萬股)	(百萬港元)	(百萬港元)	(百萬港元)	(百萬港元)	(百萬港元)	(百萬港元)	(百萬港元)	(百萬港元)
1月	150,650.14	707,595.45	127,907.60	0.00	127,520.67	35,277.76	136.02	0.00	998,437.50
2月	244,759.89	997,536.00	206,468.97	0.00	175,188.28	52,828.08	152.90	0.00	1,432,174.23
3月	191,310.87	1,018,671.36	191,550.53	0.00	161,642.34	41,011.01	101.47	0.00	1,412,976.71
4月	123,129.35	652,978.24	107,815.25	0.00	106,795.29	33,803.64	37.23	0.00	901,429.66
5月	160,433.62	854,477.65	154,289.25	0.00	147,360.74	47,110.58	51.50	0.00	1,203,289.72
6月	126,169.30	667,961.06	120,620.43	0.00	131,160.20	28,850.11	980.99	0.00	949,572.78
7月	133,264.57	637,905.67	106,295.22	0.00	134,823.93	31,668.49	363.34	0.00	911,056.65
8月	148,441.76	708,074.17	128,218.33	0.00	129,718.46	39,257.43	223.32	0.00	1,005,491.70
9月	155,563.14	777,275.20	121,236.09	0.00	103,355.49	43,550.41	156.20	0.00	1,045,573.38
10月	163,570.83	767,321.33	130,168.90	0.00	98,020.81	50,165.50	131.22	0.00	1,045,807.76
11月	184,781.45	843,584.93	148,376.92	0.00	129,117.09	79,688.65	175.40	0.00	1,200,942.98
12月	176,478.11	862,146.84	103,572.74	0.00	88,451.31	106,323.79	260.98	0.00	1,160,755.65
總額	1,958,553.01	9,495,527.90	1,646,520.22	0.00	1,533,154.61	589,535.44	2,770.56	0.00	13,267,508.72

註：

- 成交金額及股數包括就遲報之成交調整。
- 由於以四捨五入計算，各數字相加未必與總數相符。
- 股份成交已包括非上市可交易的NASDAQ股份之交易買賣

恒生行業分類系統分類股份成交額(2012)

行業分類*	股份數目#	股份成交額		每年成交 流通率 (%)
		百萬港元	(%)	
能源業	69	951,179.53	10.02	57.07
原材料業	129	342,078.81	3.60	63.52
工業製品業	127	310,152.21	3.27	80.59
消費品製造業	336	1,150,549.29	12.12	48.25
服務業	205	769,360.77	8.10	38.46
電訊業	15	562,333.34	5.92	24.53
公用事業	41	324,060.82	3.41	30.33
金融業	112	2,829,653.42	29.80	42.19
地產建築業	213	1,449,134.23	15.26	43.65
資訊科技業	107	476,042.41	5.01	57.86
綜合企業	14	330,982.44	3.49	48.24
小計	1368	9,495,527.27	100.00	43.41
NASDAQ 股份	7	0.63	0.00	n.a.
股份總額	1375	9,495,527.90	100.00	n.a.

註：

- 股份成交額包括就遲報及反駁之成交調整。
- 由於以四捨五入計算，各數字相加可能與總數不符。

年底數字

* 行業分類由恒生指數有限公司提供。

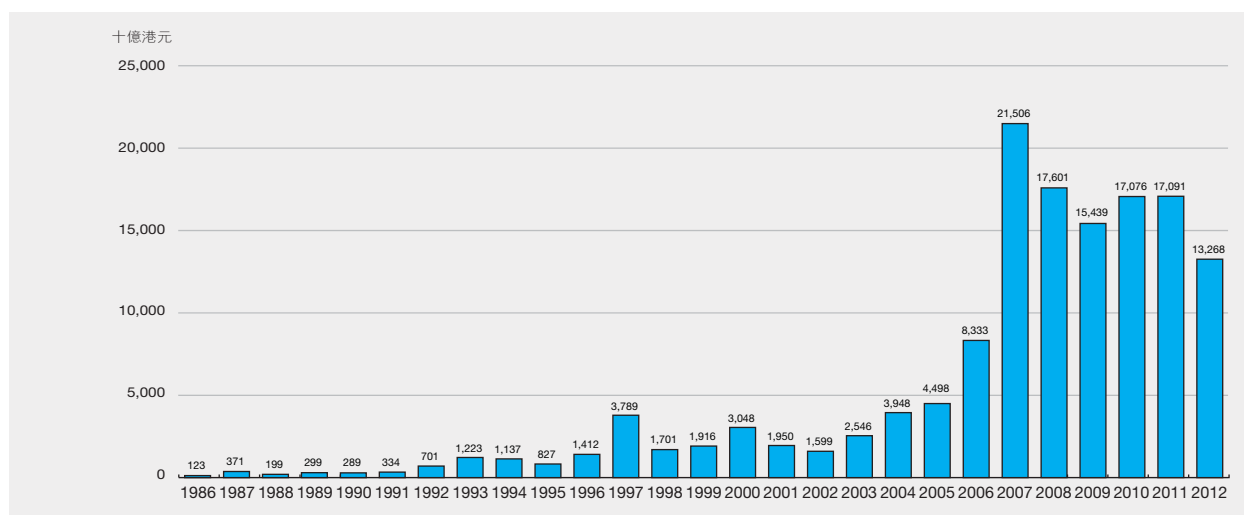
二十種成交最活躍股份(金額)

順次	股份代號	股份名稱	成交金額(百萬港元)	佔股份總額(%)
1	00939	建設銀行	381,223.64	4.01
2	01398	工商銀行	359,419.65	3.79
3	00941	中國移動	347,352.65	3.66
4	01299	友邦保險	321,332.80	3.38
5	00005	匯豐控股	262,605.35	2.77
6	03988	中國銀行	245,308.29	2.58
7	00883	中國海洋石油	208,823.84	2.20
8	00700	騰訊控股	200,799.72	2.11
9	02628	中國人壽	187,902.09	1.98
10	02318	中國平安	187,098.23	1.97
11	00857	中國石油股份	175,422.59	1.85
12	00016	新鴻基地產	147,891.25	1.56
13	00386	中國石油化工股份	145,439.05	1.53
14	00013	和記黃埔	128,990.73	1.36
15	00388	香港交易所	128,381.98	1.35
16	01088	中國神華	118,190.93	1.24
17	03323	中國建材	114,817.50	1.21
18	01288	農業銀行	110,594.76	1.16
19	00688	中國海外發展	108,601.58	1.14
20	00001	長江實業	106,666.35	1.12
		總額	3,986,862.98	41.99
		股份總額	9,495,527.90	100.00

二十種成交最活躍股份(股數)

順次	股份代號	股份名稱	成交股數(百萬股)	佔股份總數(%)
1	03988	中國銀行	79,267.25	4.05
2	01398	工商銀行	73,564.77	3.76
3	00939	建設銀行	67,229.06	3.43
4	00493	國美電器	35,743.69	1.83
5	03800	保利協鑫能源	34,746.71	1.77
6	01288	農業銀行	32,973.34	1.68
7	03333	恒大地產	22,515.41	1.15
8	01387	人和商業	20,634.19	1.05
9	00985	中科礦業	20,465.18	1.04
10	00055	中星集團控股	18,548.29	0.95
11	00076	南海石油	18,250.91	0.93
12	00386	中國石油化工股份	18,203.10	0.93
13	02312	中國金融租賃	17,587.05	0.90
14	00067	旭光高新材料	16,828.01	0.86
15	00857	中國石油股份	16,718.42	0.85
16	00728	中國電信	16,676.58	0.85
17	00981	中芯國際	15,249.91	0.78
18	00566	鉑陽太陽能	14,854.25	0.76
19	02866	中海集運	14,186.88	0.72
20	00767	PACIFIC PLYWOOD	13,414.30	0.68
		總數	567,657.31	28.98
		股份總數	1,958,553.01	100.00

市場成交金額走勢(1986–2012)



市價總值及成交額按上市公司註冊地點分類

截至2012年底

地區	上市公司數目 ⁽¹⁾	市價總值 (百萬港元) ⁽²⁾	佔股份 百分比	成交金額 (百萬港元)	佔股份成交 百分比
百慕達	455	1,850,133.85	8.46	779,667.12	8.21
巴西	1	—	—	71.31	0.00
英屬維爾京群島	3	6,940.66	0.03	5,280.87	0.06
加拿大	4	19,566.52	0.09	10,691.43	0.11
開曼群島	535	4,216,955.78	19.28	1,856,079.19	19.55
英國	4	1,974,512.13	9.03	297,439.22	3.13
香港	201	8,562,201.73	39.15	2,793,428.80	29.42
意大利	1	189,225.03	0.87	34,101.66	0.36
日本	2	10,177.05	0.05	260.71	0.00
澤西島	3	81,448.46	0.37	14,019.83	0.15
盧森堡	2	58,745.54	0.27	22,723.69	0.24
中華人民共和國	148	4,890,925.94	22.36	3,681,463.71	38.77
新加坡	8	10,897.48	0.05	297.49	0.00
美國	1	—	—	2.22	0.00
美國—NASDAQ ⁽³⁾	—	—	—	0.63	0.00
總數	1,368	21,871,730.17	100.00	9,495,527.90	100.00

註：

- (1) 總上市公司數目不包括NASDAQ股份在內。
- (2) 不是祇在香港上市之外國公司及停牌超過1年之股份不作計算。
- (3) NASDAQ股份在交易所掛牌只供買賣交易。

恒生指數股份統計(2012)

截止2012年底

分類	股份代號	股份名稱	成交金額 (百萬港元)	佔股份總值 (%)	市價總值 (百萬港元)	佔股份總值 (%)	收市價 (港元)	變幅* (%)	市盈率 (倍)
金融 (12)									
	00005	匯豐控股	262,605.35	2.77	1,501,954.62	6.87	81.300	37.80	11.33
	00939	建設銀行	381,223.64	4.01	1,495,395.73	6.84	6.220	14.76	7.46
	01398	工商銀行	359,419.65	3.79	477,367.25	2.18	5.500	19.31	7.49
	01299	友邦保險	321,332.80	3.38	364,331.00	1.67	30.250	24.74	29.16
	03988	中國銀行	245,308.29	2.58	289,333.08	1.32	3.460	20.98	6.32
	02388	中銀香港	66,399.18	0.70	254,804.00	1.16	24.100	30.98	12.47
	00011	恒生銀行	36,635.92	0.39	226,935.73	1.04	118.700	28.81	13.61
	03328	交通銀行	40,527.47	0.43	204,469.28	0.93	5.840	7.55	5.79
	02318	中國平安	187,098.23	1.97	203,119.64	0.93	64.900	26.76	21.15
	02628	中國人壽	187,902.09	1.98	188,261.73	0.86	25.300	31.77	31.67
	00388	香港交易所	128,381.98	1.35	151,653.62	0.69	131.900	6.29	27.90
	00023	東亞銀行	15,110.81	0.16	66,027.10	0.30	29.650	0.85	15.13
公用事業 (4)									
	00003	香港中華煤氣	29,204.28	0.31	183,806.39	0.84	21.150	29.25	29.89
	00002	中電控股	47,541.12	0.50	163,840.32	0.75	64.850	-1.82	16.80
	00006	電能實業	41,923.53	0.44	141,288.12	0.65	66.200	15.23	15.57
	00836	華潤電力	22,677.84	0.24	94,141.43	0.43	19.780	32.04	20.87
地產 (7)									
	00016	新鴻基地產	147,891.25	1.56	308,716.59	1.41	116.200	19.36	6.99
	00001	長江實業	106,666.35	1.12	275,623.56	1.26	119.000	28.79	5.98
	00688	中國海外發展	108,601.58	1.14	188,785.19	0.86	23.100	77.97	12.56
	00101	恒隆地產	40,734.01	0.43	137,830.12	0.63	30.800	39.37	27.37
	00012	恒基地產	41,100.92	0.43	132,091.89	0.60	54.700	41.71	7.35
	01109	華潤置地	43,571.13	0.46	122,958.11	0.56	21.100	69.07	14.29
	00083	信和置業	28,349.74	0.30	82,806.62	0.38	13.940	26.04	8.24
工商業 (27)									
	00941	中國移動	347,352.65	3.66	1,814,016.81	8.29	90.250	18.91	11.74
	00883	中國海洋石油	208,823.84	2.20	749,165.01	3.43	16.780	23.56	8.67
	00700	騰訊控股	200,799.72	2.11	461,149.24	2.11	249.000	59.51	36.20
	00013	和記黃埔	128,990.73	1.36	344,906.70	1.58	80.900	24.37	6.16
	00762	中國聯通	99,130.41	1.04	292,677.94	1.34	12.420	-23.99	56.40
	01928	金沙中國有限公司	99,491.87	1.05	273,460.42	1.25	33.950	54.67	30.92
	00857	中國石油股份	175,422.59	1.85	231,665.92	1.06	10.980	13.55	12.28
	00004	九龍倉集團	55,103.72	0.58	183,572.39	0.84	60.600	72.65	5.93
	00066	港鐵公司	15,428.35	0.16	176,660.85	0.81	30.500	21.27	11.98
	00386	中國石油化工股份	145,439.05	1.53	147,332.68	0.67	8.780	7.47	8.44
	01880	百麗國際	56,619.44	0.60	141,863.80	0.65	16.820	24.22	27.16
	00151	中國旺旺	31,761.25	0.33	141,272.26	0.65	10.680	37.81	43.15
	00135	昆侖能源	63,001.80	0.66	130,223.25	0.60	16.180	46.29	20.63
	00322	康師傅控股	33,181.13	0.35	120,526.94	0.55	21.550	-8.69	36.79
	01088	中國神華	118,190.93	1.24	115,381.88	0.53	33.950	0.74	12.00
	00494	利豐	90,888.45	0.96	114,332.12	0.52	13.680	-4.87	20.80
	00019	太古股份公司A	39,228.27	0.41	86,799.70	0.40	95.850	2.24	4.48
	01044	恒安國際	44,361.60	0.47	85,970.49	0.39	69.950	-3.72	32.39
	00017	新世界發展	42,341.74	0.45	73,994.84	0.34	12.020	92.01	6.39
	00291	華潤創業	24,029.63	0.25	67,121.62	0.31	27.950	4.88	23.68
	00144	招商局國際	20,968.12	0.22	61,899.69	0.28	24.850	10.20	11.04
	00293	國泰航空	16,401.96	0.17	55,939.27	0.26	14.220	6.76	10.17
	00267	中信泰富	16,347.81	0.17	42,187.57	0.19	11.560	-17.43	4.57
	01898	中煤能源	51,636.02	0.54	34,578.10	0.16	8.420	0.48	9.26
	01199	中遠太平洋	16,252.23	0.17	30,758.01	0.14	11.040	21.72	9.87
	00330	思捷環球	42,228.02	0.44	20,816.96	0.10	10.740	14.90	17.24
	02600	中國鋁業	17,009.69	0.18	14,001.08	0.06	3.550	5.03	164.35
總值 (50)			5,090,638.21	53.61	13,267,816.65	60.66			
股份總值			9,495,527.90	100.00	21,871,730.17	100.00			

註： * 與去年收市價比較。
() 指數成份股份數目。

恒生中國企業指數股份統計(2012)

截止2012年底

股份代號	股份名稱	成交金額 (百萬港元)	佔股份總值 (%)	市價總值 (百萬港元)	佔股份總值 (%)	收市價 (港元)	變幅* (%)	市盈率 (倍)
00939	建設銀行	381,223.64	4.01	1,495,395.73	6.84	6.220	14.76	7.46
01398	工商銀行	359,419.65	3.79	477,367.25	2.18	5.500	19.31	7.49
03988	中國銀行	245,308.29	2.58	289,333.08	1.32	3.460	20.98	6.32
00857	中國石油股份	175,422.59	1.85	231,665.92	1.06	10.980	13.55	12.28
03328	交通銀行	40,527.47	0.43	204,469.28	0.93	5.840	7.55	5.79
02318	中國平安	187,098.23	1.97	203,119.64	0.93	64.900	26.76	21.15
02628	中國人壽	187,902.09	1.98	188,261.73	0.86	25.300	31.77	31.67
00386	中國石油化工股份	145,439.05	1.53	147,332.68	0.67	8.780	7.47	8.44
01288	農業銀行	110,594.76	1.16	117,729.69	0.54	3.830	14.67	8.31
01088	中國神華	118,190.93	1.24	115,381.88	0.53	33.950	0.74	12.00
02601	中國太保	71,545.01	0.75	79,512.35	0.36	28.650	29.64	24.05
00998	中信銀行	41,974.81	0.44	68,457.95	0.31	4.600	5.26	5.26
03968	招商銀行	64,135.27	0.68	66,869.17	0.31	17.100	8.92	8.30
00728	中國電信	70,327.44	0.74	59,811.64	0.27	4.310	-2.49	17.22
01988	民生銀行	64,990.19	0.68	51,770.73	0.24	8.960	33.14	6.98
02328	中國財險	45,282.81	0.48	41,285.14	0.19	10.860	3.43	12.91
00914	安徽海螺水泥股份	83,933.07	0.88	36,648.72	0.17	28.200	22.34	10.47
01898	中煤能源	51,636.02	0.54	34,578.10	0.16	8.420	0.48	9.26
00489	東風集團股份	60,048.27	0.63	34,154.55	0.16	11.960	-10.21	7.99
01800	中國交通建設	33,365.69	0.35	33,117.70	0.15	7.480	23.23	7.65
03323	中國建材	114,817.50	1.21	32,649.81	0.15	11.340	28.57	6.21
01336	新華保險	19,980.45	0.21	30,454.46	0.14	29.450	14.59	19.23
00168	青島啤酒股份	18,134.99	0.19	29,969.41	0.14	45.750	6.40	28.89
00753	中國國航	19,886.59	0.21	29,885.58	0.14	6.550	14.11	9.15
00358	江西銅業股份	57,134.98	0.60	28,304.63	0.13	20.400	21.57	8.72
00902	華能國際電力股份	28,076.23	0.30	25,492.10	0.12	7.170	73.61	69.54
02333	長城汽車	28,524.61	0.30	25,261.25	0.12	24.450	115.61	16.38
01171	兗州煤業股份	72,238.16	0.76	25,106.69	0.11	12.820	-22.68	5.73
02883	中海油田服務	25,380.37	0.27	24,526.93	0.11	15.980	30.34	14.49
06030	中信証券	35,378.62	0.37	23,095.22	0.11	19.600	53.36	12.90
01099	國藥控股	17,142.95	0.18	20,087.27	0.09	24.250	29.96	29.82
00390	中國中鐵	19,504.42	0.21	19,059.48	0.09	4.530	86.42	11.72
02899	紫金礦業	30,749.31	0.32	18,324.89	0.08	3.050	4.45	9.46
00916	龍源電力	11,177.35	0.12	17,902.56	0.08	5.360	-11.70	12.31
02338	濰柴動力	23,091.13	0.24	16,710.14	0.08	34.400	8.06	9.98
01157	中聯重科	50,157.20	0.53	16,330.93	0.07	11.420	36.60	8.89
02238	廣汽集團	11,283.66	0.12	15,205.37	0.07	6.870	6.02	8.03
01066	威高股份	12,563.21	0.13	14,523.58	0.07	7.710	10.30	8.03
02600	中國鋁業	17,009.69	0.18	14,001.08	0.06	3.550	5.03	164.35
00763	中興通訊	31,864.52	0.34	8,222.39	0.04	13.060	-46.37	17.46
		3,182,461.22	33.52	4,411,376.68	20.17			
	股份總值	9,495,527.90	100.00	21,871,730.17	100.00			

* 與去年收市價比較。

恒生香港中資企業指數股份統計(2012)

截止2012年底

股份代號	股份名稱	成交金額 (百萬港元)	佔股份總值 (%)	市價總值 (百萬港元)	佔股份總值 (%)	收市價 (港元)	變幅* (%)	市盈率 (倍)
00941	中國移動	347,352.65	3.66	1,814,016.81	8.29	90.250	18.91	11.74
00883	中國海洋石油	208,823.84	2.20	749,165.01	3.43	16.780	23.56	8.67
00762	中國聯通	99,130.41	1.04	292,677.94	1.34	12.420	-23.99	56.40
00688	中國海外發展	108,601.58	1.14	188,785.19	0.86	23.100	77.97	12.56
00135	昆侖能源	63,001.80	0.66	130,223.25	0.60	16.180	46.29	20.63
01109	華潤置地	43,571.13	0.46	122,958.11	0.56	21.100	69.07	14.29
00836	華潤電力	22,677.84	0.24	94,141.43	0.43	19.780	32.04	20.87
00992	聯想集團	70,706.79	0.74	72,483.70	0.33	7.020	35.52	19.28
00291	華潤創業	24,029.63	0.25	67,121.62	0.31	27.950	4.88	23.68
00144	招商局國際	20,968.12	0.22	61,899.69	0.28	24.850	10.20	11.04
00392	北京控股	14,561.60	0.15	57,447.34	0.26	50.500	8.37	20.69
01114	BRILLIANCE CHI	35,833.64	0.38	47,945.84	0.22	9.540	13.84	21.38
00267	中信泰富	16,347.81	0.17	42,187.57	0.19	11.560	-17.43	4.57
00270	粵海投資	9,140.02	0.10	37,966.31	0.17	6.090	29.30	12.67
01193	華潤燃氣	12,019.91	0.13	35,584.17	0.16	16.000	44.14	24.37
01313	華潤水泥控股	26,730.98	0.28	33,117.82	0.15	5.080	-12.26	7.93
01199	中遠太平洋	16,252.23	0.17	30,758.01	0.14	11.040	21.72	9.87
00363	上海實業控股	7,443.65	0.08	29,432.13	0.13	27.250	26.45	7.20
00966	中國太平	7,709.35	0.08	26,782.24	0.12	15.700	9.03	53.99
00165	中國光大控股	7,988.85	0.08	25,705.19	0.12	14.940	22.86	13.39
00817	方興地產	3,486.73	0.04	25,560.56	0.12	2.790	86.00	10.90
00606	中國糧油控股	10,606.90	0.11	22,784.48	0.10	4.340	-18.54	7.85
00123	越秀地產	11,096.92	0.12	22,778.33	0.10	2.450	118.75	3.59
00119	保利置業集團	22,213.15	0.23	21,867.13	0.10	6.060	79.82	7.87
00506	中國食品	5,937.09	0.06	20,027.89	0.09	7.160	18.74	30.97
		1,216,232.64	12.81	4,073,417.77	18.62			
股份總值		9,495,527.90	100.00	21,871,730.17	100.00			

* 與去年收市價比較。

中國企業(H股)股份統計(2008—2012)

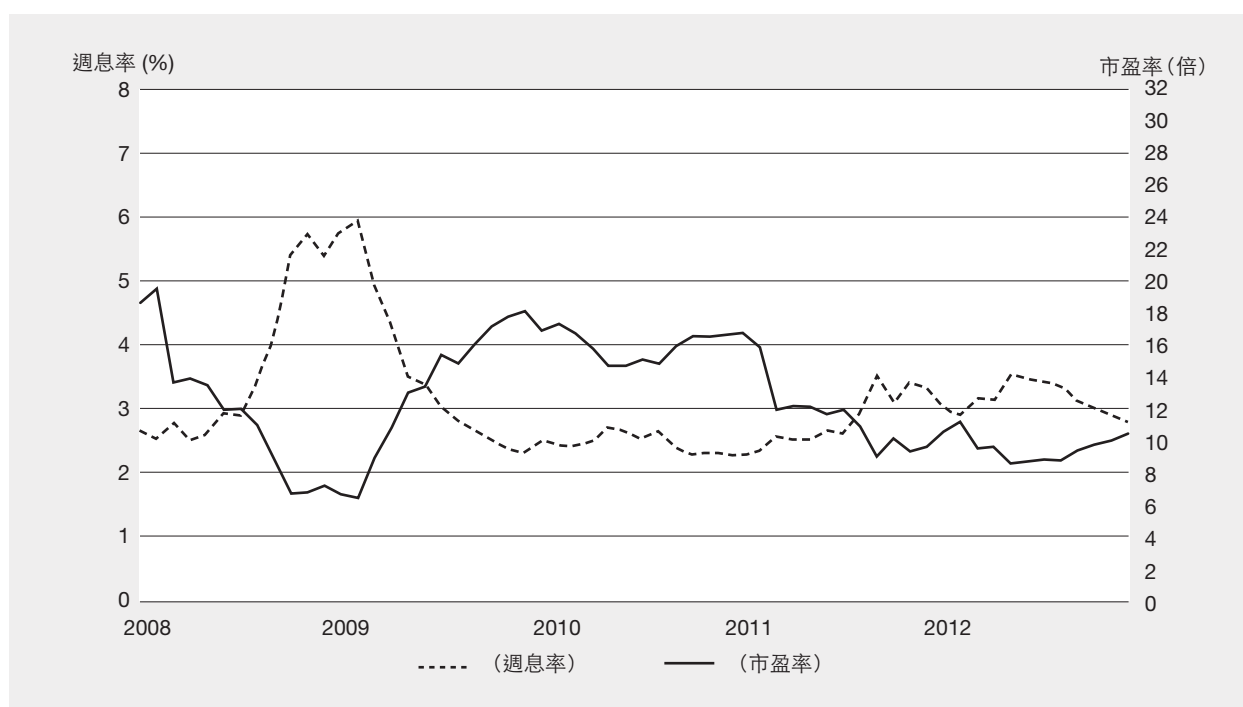
年/月份	數目	成交額				市價總值	
		股數(百萬計)	佔股份總數 (%)	金額(百萬港元)	佔股份總額 (%)	百萬港元	佔股份總值 (%)
2008	110	817,352.32	39.23	6,130,592.75	48.53	2,720,188.76	26.53
2009	116	848,968.80	23.55	5,152,805.63	44.56	4,686,418.75	26.37
2010	128	597,873.58	17.33	4,700,842.42	38.29	5,210,324.73	24.88
2011	139	633,718.06	23.75	4,662,787.32	38.84	4,096,659.80	23.47
2012	148	569,310.59	29.07	3,681,421.40	38.77	4,890,925.94	22.36
2012 1月	139	46,289.47	30.73	308,075.27	43.54	4,652,434.10	24.30
2月	138	54,009.51	22.07	383,742.42	38.47	4,900,944.25	23.73
3月	138	48,619.58	25.41	338,836.87	33.26	4,441,184.45	22.55
4月	139	39,227.87	31.86	261,142.29	39.99	4,604,097.20	22.85
5月	139	59,644.13	37.18	356,916.26	41.77	4,068,758.47	22.69
6月	140	43,208.45	34.25	263,471.07	39.44	4,008,307.61	21.84
7月	143	41,305.16	30.99	260,795.79	40.88	4,025,796.20	21.65
8月	143	40,259.69	27.12	251,738.91	35.55	3,901,258.61	21.16
9月	143	48,782.19	31.36	297,602.38	38.29	4,123,811.14	21.07
10月	144	51,419.02	31.44	314,574.89	41.00	4,454,618.17	21.90
11月	144	47,377.42	25.64	305,807.16	36.25	4,516,176.08	21.54
12月	148	49,168.10	27.86	338,718.10	39.29	4,890,925.94	22.36

註：中國企業的市價總值是以發行股數的H股股份計算。

中資紅籌股份統計(2008—2012)

年/月份	數目	成交額				市價總值	
		股數(百萬計)	佔股份總數 (%)	金額(百萬港元)	佔股份總額 (%)	百萬港元	佔股份總值 (%)
2008	89	230,427.06	11.06	2,283,227.61	18.08	2,874,906.69	28.04
2009	92	352,961.37	9.79	1,936,589.39	16.75	3,862,143.29	21.73
2010	97	252,722.57	7.32	1,928,712.11	15.71	4,380,687.29	20.92
2011	102	175,882.10	6.59	1,699,518.79	14.16	3,999,091.91	22.91
2012	103	156,923.72	8.01	1,459,847.85	15.37	4,835,257.67	22.11
2012 1月	102	10,851.34	7.20	109,580.55	15.49	4,245,777.98	22.17
2月	102	16,503.70	6.74	139,320.51	13.97	4,546,157.18	22.01
3月	102	15,104.00	7.90	148,915.51	14.62	4,398,105.47	22.34
4月	102	10,672.69	8.67	106,395.52	16.29	4,538,590.86	22.53
5月	102	12,300.23	7.67	126,995.17	14.86	4,074,025.72	22.72
6月	103	12,036.55	9.54	109,995.24	16.47	4,272,613.65	23.28
7月	103	11,627.78	8.73	108,306.84	16.98	4,446,868.63	23.91
8月	103	12,173.92	8.20	124,373.17	17.56	4,260,939.46	23.11
9月	103	12,246.64	7.87	125,613.16	16.16	4,494,394.38	22.96
10月	103	14,011.34	8.57	116,502.79	15.18	4,563,235.46	22.44
11月	103	14,843.14	8.03	131,082.69	15.54	4,710,120.97	22.47
12月	103	14,552.38	8.25	112,766.68	13.08	4,835,257.67	22.11

上市股份之平均週息率及平均市盈率(2008至2012)



恒生指數，恒生中國企業指數及恒生香港中資企業指數成份股之平均週息率及平均市盈率*(2008至2012)

年/月	平均週息率 (%)			平均市盈率 (倍數)		
	恒生指數	恒生中國企業指數	恒生香港中資企業指數	恒生指數	恒生中國企業指數	恒生香港中資企業指數
2008	4.93	3.80	2.97	8.52	10.50	12.86
2009	2.99	2.20	2.77	19.57	19.88	15.82
2010	2.65	2.23	1.74	17.06	16.90	19.63
2011	3.53	3.20	2.29	10.16	9.56	12.82
2012	3.18	3.29	2.10	10.86	9.58	12.93
2012 1月	3.18	2.81	2.15	11.25	10.88	13.66
2012 2月	3.12	2.69	1.99	11.62	11.38	14.72
2012 3月	3.46	3.36	2.27	10.51	9.37	11.85
2012 4月	3.45	3.41	2.20	9.98	9.37	11.98
2012 5月	3.90	3.91	2.49	8.81	8.19	10.70
2012 6月	3.72	3.94	2.42	9.30	8.12	10.93
2012 7月	3.66	3.90	2.39	9.47	8.21	11.07
2012 8月	3.72	4.07	2.41	9.33	7.87	10.98
2012 9月	3.48	3.86	2.26	9.95	8.19	11.75
2012 10月	3.36	3.58	2.19	10.33	8.81	12.09
2012 11月	3.30	3.57	2.10	10.52	8.85	12.61
2012 12月	3.18	3.29	2.10	10.86	9.58	12.93

* 月底或年底數字

恒生行業分類系統上市股份之平均週息率*(2008–2012)

(%)

年/月	所有股份	能源業	原材料業	工業		消費品		服務業	電訊業	公用事業	金融業	地產		資訊	
				製品業	製造業	建築業	科技業					綜合企業			
2008	5.38	4.22	3.80	3.80	4.55	6.85	6.64	3.71	6.06	3.53	2.85	5.25			
2009	2.33	2.54	0.79	1.00	1.77	1.84	3.95	2.45	2.68	1.69	0.78	2.52			
2010	2.31	2.04	1.11	1.05	1.88	1.76	3.40	2.42	2.81	1.98	1.09	2.26			
2011	3.31	3.25	2.44	3.31	2.36	3.36	3.42	2.59	3.98	3.23	1.64	3.69			
2012	2.81	2.63	1.69	2.25	2.14	2.34	3.45	2.46	3.63	2.31	0.97	3.18			
2012	1月	3.02	2.85	2.27	3.09	2.27	3.10	3.38	2.57	3.54	2.75	1.43	3.42		
	2月	2.90	2.64	1.87	2.82	2.08	3.27	3.27	2.43	3.42	2.72	1.15	3.21		
	3月	3.17	3.14	2.24	2.77	2.23	2.78	3.40	2.73	4.00	3.13	1.00	3.54		
	4月	3.15	3.01	2.31	2.67	2.26	3.01	3.45	2.75	3.94	2.94	0.96	3.53		
	5月	3.55	3.54	2.72	2.90	2.53	3.48	3.85	2.91	4.46	3.19	1.14	3.93		
	6月	3.47	3.44	2.40	3.23	2.56	3.51	3.67	2.82	4.31	3.07	1.23	3.80		
	7月	3.43	3.37	2.47	3.57	2.54	3.65	3.38	2.74	4.33	2.97	1.20	3.68		
	8月	3.35	3.15	2.23	3.14	2.48	2.75	3.71	2.75	4.39	3.06	1.13	3.25		
	9月	3.12	2.94	1.90	2.98	2.33	2.61	3.59	2.58	4.13	2.58	1.13	3.47		
	10月	3.01	2.82	1.82	2.64	2.26	2.50	3.58	2.56	3.90	2.57	1.11	3.45		
	11月	2.93	2.76	1.81	2.61	2.21	2.40	3.52	2.49	3.85	2.39	0.97	3.29		
	12月	2.81	2.63	1.69	2.25	2.14	2.34	3.45	2.46	3.63	2.31	0.97	3.18		

註： 月底或年底數字

* 行業分類由恒生指數有限公司提供。

恒生行業分類系統上市股份之平均市盈率*(2008–2012)

(倍數)

年/月	所有股份	能源業	原材料業	工業		消費品		服務業	電訊業	公用事業	金融業	地產		資訊	
				製品業	製造業	建築業	科技業					綜合企業			
2008	7.26	8.61	5.45	5.76	8.91	3.77	9.86	11.55	8.55	5.17	8.89	4.68			
2009	18.13	13.93	29.23	23.29	23.87	12.74	10.52	20.37	20.12	20.62	41.71	20.04			
2010	16.67	21.01	21.93	28.30	23.31	24.37	13.00	18.73	18.28	9.56	33.42	12.02			
2011	9.68	10.42	7.25	7.24	16.02	11.26	13.26	15.86	9.54	5.71	18.49	6.11			
2012	10.50	10.42	9.35	9.38	15.81	16.00	13.15	18.73	10.15	7.04	12.98	5.68			
2012	1月	10.62	11.88	7.78	7.78	16.66	12.21	13.40	15.98	10.74	6.73	21.20	6.60		
	2月	11.27	12.82	9.37	8.57	17.61	12.96	13.82	17.33	11.01	7.48	23.16	7.04		
	3月	9.58	9.70	8.35	8.54	15.67	14.70	12.85	15.88	9.12	5.35	23.15	6.03		
	4月	9.68	10.08	8.22	8.79	15.63	14.84	13.00	15.90	9.33	5.69	14.16	6.08		
	5月	8.60	8.55	7.14	7.91	13.90	12.87	11.63	15.02	8.24	5.25	12.42	5.46		
	6月	8.78	8.79	7.21	7.39	13.26	12.56	12.22	15.51	8.50	5.55	12.02	5.67		
	7月	8.90	9.04	7.02	6.67	13.42	12.34	13.26	15.84	8.50	5.66	11.78	5.87		
	8月	8.83	8.70	7.02	6.52	13.79	12.90	12.47	15.96	8.35	5.58	12.16	5.92		
	9月	9.44	9.32	7.99	7.11	14.40	14.28	12.91	17.79	8.89	6.13	12.90	5.22		
	10月	9.81	9.72	8.52	8.00	14.90	14.90	12.94	17.93	9.44	6.30	13.18	5.24		
	11月	10.08	9.95	8.64	8.06	15.29	15.56	12.89	18.52	9.56	6.80	13.05	5.50		
	12月	10.50	10.42	9.35	9.38	15.81	16.00	13.15	18.73	10.15	7.04	12.98	5.68		

註： 月底或年底數字

* 行業分類由恒生指數有限公司提供。

恒生行業分類系統*公司派息(2008—2012)

年/月	宣佈派息 公司數目	派息公司 數目	能源業 (百萬港元)	原材料業 (百萬港元)	工業製品業 (百萬港元)	消費品製造業 (百萬港元)	服務業 (百萬港元)	電訊業 (百萬港元)	公用事業 (百萬港元)	金融業 (百萬港元)	地產建築業 (百萬港元)	資訊科技業 (百萬港元)	綜合企業 (百萬港元)	總派息金額 (百萬港元)
2008	1,081	648	29,995.81	7,917.68	4,192.89	29,964.40	37,416.40	94,446.35	16,298.39	212,757.30	46,192.55	7,952.63	30,535.10	517,669.50
2009	1,098	577	32,662.50	4,342.12	2,873.49	25,742.58	19,323.80	71,335.07	15,298.83	141,661.94	40,123.59	6,254.33	21,394.52	381,012.77
2010	1,206	684	34,384.65	7,584.88	4,878.70	42,022.06	29,681.69	65,858.59	17,336.18	184,929.76	56,842.08	7,171.14	26,438.18	477,127.90
2011	1,294	776	44,172.04	11,293.82	9,579.80	46,429.11	54,059.34	71,056.09	19,373.54	210,246.61	59,287.70	10,866.65	34,170.02	570,534.72
2012	1,314	731	43,962.96	8,528.14	8,190.38	39,267.42	34,105.26	79,129.19	26,032.12	252,345.82	80,026.40	8,742.32	21,740.66	602,070.68
2012 1月	6	4	-	5.71	25.17	1,817.21	18.16	115.89	29.86	12,508.76	6,824.31	48.68	-	21,393.73
2月	136	65	104.57	-	-	584.34	5.25	-	-	17.64	111.09	-	-	822.90
3月	861	499	-	77.74	-	109.65	538.29	-	2,309.90	4,691.30	200.11	-	392.34	8,319.32
4月	22	7	-	-	-	959.12	1,342.08	473.78	-	7.36	3,226.50	-	-	6,008.84
5月	56	21	1,876.05	954.07	494.79	7,830.88	11,088.19	1,277.63	170.17	37,042.51	9,399.54	1,845.69	5,274.62	77,254.15
6月	233	114	18,210.82	3,970.47	2,654.13	8,604.54	5,719.80	40,528.73	14,104.95	11,450.90	20,011.13	1,437.00	8,363.65	135,056.13
7月	25	12	9,381.27	2,884.10	2,625.44	1,794.48	5,549.56	1,240.42	1,542.18	134,354.99	10,798.94	2,683.73	1,008.19	173,863.29
8月	939	256	1,370.88	371.56	825.57	2,938.25	799.47	-	2,339.14	6,660.26	2,845.81	574.89	-	18,725.83
9月	66	21	6,240.93	110.35	1,167.46	8,461.27	3,850.06	34,458.68	1,495.97	10,552.72	10,046.49	734.69	3,432.25	80,550.87
10月	31	8	6,769.55	128.03	262.03	4,058.34	3,330.05	437.48	2,735.67	20,111.54	3,753.54	497.26	2,371.58	44,455.08
11月	267	88	-	16.61	42.38	133.76	1,102.73	46.94	-	2,103.03	1,264.56	88.04	-	4,798.05
12月	24	7	8.90	9.52	93.42	1,975.58	761.61	549.64	1,304.29	12,844.79	11,544.38	832.34	898.03	30,822.48

註： 不包括外國公司

*行業分類由恒生指數有限公司提供。

指定證券之賣空交易(2012)

股份代號	股份名稱	賣空交易股數*	市場成交額 (股數)	佔市場 百分率	賣空交易 金額*(港元)	市場成交額 金額*(港元)	佔市場 百分率
01361	361度	127,072,000	984,498,163	12.91	305,702,005	2,423,562,990	12.61
02018	瑞聲科技	93,451,500	1,006,193,468	9.29	2,301,851,400	24,712,255,151	9.31
01288	農業銀行	4,014,074,000	32,973,339,995	12.17	13,448,038,980	110,594,764,890	12.16
02819	ABF港債指數	500	189,276	0.26	53,100	19,851,837	0.27
02821	沛富基金	3,790	1,006,122	0.38	3,767,260	989,630,847	0.38
00984	永旺	1,000	8,141,905	0.01	19,875	168,781,900	0.01
03383	雅居樂地產	617,496,000	3,517,945,507	17.55	5,810,242,280	32,931,801,140	17.64
01299	友邦保險	778,648,200	11,496,739,135	6.77	21,350,764,210	321,332,799,512	6.64
00753	中國國航	454,550,000	3,725,184,072	12.20	2,368,774,660	19,886,587,729	11.91
00538	味千(中國)	165,218,000	1,019,502,632	16.21	1,282,125,010	7,652,957,603	16.75
01688	阿里巴巴	20,924,500	1,084,185,492	1.93	214,899,165	13,694,603,322	1.57
00056	聯合地產(香港)	772,000	1,362,872,238	0.06	853,180	1,452,153,173	0.06
02300	澳科控股	1,564,000	166,775,582	0.94	4,477,240	548,948,978	0.82
00347	鞍鋼股份	435,366,000	2,994,634,698	14.54	2,255,252,520	14,976,979,517	15.06
00914	安徽海螺水泥股份	749,638,000	3,465,102,406	21.63	18,023,112,405	83,933,068,092	21.47
00995	安徽皖通高速公路	13,630,000	300,129,076	4.54	51,283,540	1,189,068,639	4.31
02020	安踏體育	304,991,000	1,735,050,178	17.58	2,006,041,500	11,207,046,358	17.90
03337	安東油田服務	24,928,000	2,528,903,065	0.99	64,409,420	5,382,875,251	1.20
01104	亞太資源	680,000	694,459,883	0.10	234,500	202,282,435	0.12
00566	鉅陽太陽能	646,000	14,854,247,257	0.00	210,120	3,593,907,285	0.01
00743	亞洲水泥(中國)	9,928,500	253,912,215	3.91	36,127,845	933,204,591	3.87
00351	亞洲能源物流	270,000	2,459,260,857	0.01	34,870	302,211,139	0.01
00522	ASM PACIFIC	52,972,900	172,211,854	30.76	5,125,747,705	16,549,537,815	30.97
01717	澳優	576,000	48,336,000	1.19	979,400	77,893,540	1.26
02357	中航科工	134,436,000	1,894,781,159	7.10	467,412,960	6,261,689,736	7.46
03988	中國銀行	6,703,058,783	79,267,248,894	8.46	20,865,269,473	245,308,289,542	8.51
00023	東亞銀行	140,128,400	527,577,953	26.56	3,982,472,680	15,110,811,686	26.36
03328	交通銀行	925,240,004	7,233,224,496	12.79	5,135,896,652	40,527,473,443	12.67
01121	寶峰時尚	2,992,000	860,455,800	0.35	3,124,840	986,953,652	0.32
01293	寶信汽車	50,691,000	741,272,458	6.84	330,859,205	4,672,858,281	7.08
02355	寶業集團	1,502,000	128,445,395	1.17	6,749,880	554,389,053	1.22
01338	霸王集團	60,188,000	2,871,018,450	2.10	65,266,610	2,537,063,812	2.57
02009	金隅股份	172,436,000	2,963,757,016	5.82	1,104,225,990	18,599,890,900	5.94
00694	北京首都機場股份	75,390,000	1,203,953,663	6.26	366,168,360	5,847,089,004	6.26
00392	北京控股	26,996,000	306,787,851	8.80	1,284,057,275	14,561,597,200	8.82
01880	百麗國際	713,598,000	4,125,811,635	17.30	9,805,120,640	56,619,439,756	17.32
00926	碧生源	1,126,000	926,591,470	0.12	698,930	675,803,483	0.10
02299	百宏實業	7,493,500	190,192,746	3.94	31,184,095	800,513,880	3.90
01112	合生元	10,319,000	154,040,060	6.70	197,477,075	3,030,182,305	6.52
02868	首創置業	24,806,000	1,025,964,359	2.42	54,451,740	2,267,911,818	2.40
00371	北控水務集團	100,982,000	1,948,938,540	5.18	182,299,980	3,456,544,612	5.27
02388	中銀香港	301,519,676	2,906,071,698	10.38	6,876,061,978	66,399,182,258	10.36
01685	博耳電力	4,592,000	338,592,985	1.36	13,332,010	968,912,687	1.38
00653	卓悅控股	35,528,000	1,353,533,168	2.62	37,145,720	1,498,057,293	2.48
01698	博士蛙國際	13,921,000	924,292,236	1.51	31,935,210	1,981,778,006	1.61
03998	波司登	166,978,000	2,451,209,112	6.81	372,295,600	5,526,465,471	6.74
00933	光匯石油	66,247,000	1,013,664,832	6.54	119,174,140	1,900,786,096	6.27
01114	BRILLIANCE CHI	702,540,000	4,390,478,013	16.00	5,687,990,560	35,833,640,669	15.87
00159	布萊克萬礦業	69,724,000	663,925,976	10.50	33,987,640	322,197,131	10.55
01211	比亞迪股份	175,753,500	1,041,648,808	16.87	3,415,267,565	19,928,203,613	17.14
00285	比亞迪電子	15,164,500	583,888,097	2.60	37,531,155	1,225,274,440	3.06
01224	中渝置地	83,321,000	1,303,363,269	6.39	151,503,000	2,590,246,856	5.85
03777	中國光纖	360,000	2,385,207,060	0.02	403,400	3,100,869,823	0.01
00721	中國金融國際	1,190,000	1,337,162,772	0.09	564,550	618,122,890	0.09
00735	中國電力新能源	10,960,000	2,311,054,797	0.47	3,783,900	820,739,696	0.46
01194	中國貴金屬	100,916,000	1,588,770,535	6.35	133,866,360	2,159,258,566	6.20
00658	中國高速傳動	149,918,000	2,096,367,053	7.15	509,905,130	7,054,236,438	7.23
00043	卜蜂國際	15,152,000	1,230,133,523	1.23	14,532,320	1,168,778,474	1.24
00341	大家樂集團	4,308,000	85,908,597	5.01	90,839,500	1,803,415,575	5.04
03188	華夏滬深三百	84,208,800	375,008,393	22.46	2,388,799,330	10,816,465,039	22.08
83188	華夏滬深三百-R	8,748,600	247,816,030	3.53	250,061,165	6,991,566,752	3.58
00293	國泰航空	242,284,000	1,201,868,014	20.16	3,317,154,816	16,401,957,768	20.22
00939	建設銀行	9,053,187,742	67,229,058,025	13.47	51,787,658,778	381,223,635,187	13.58
00661	中國大冶有色金屬	5,876,000	1,005,162,085	0.58	2,064,440	385,858,195	0.54
00832	建業地產	7,000	236,814,372	0.00	13,210	486,030,989	0.00
00633	中國全通	11,244,000	709,470,146	1.58	18,086,560	1,134,647,854	1.59
00569	中國自動化	32,798,000	813,410,059	4.03	73,640,930	1,658,949,151	4.44
00910	中國三迪	332,000	235,146,387	0.14	261,700	170,702,634	0.15
00773	中國金屬再生資源	54,096,000	778,842,538	6.95	425,651,508	5,871,882,027	7.25
01117	現代牧業	44,749,000	681,726,371	6.56	91,858,570	1,379,640,348	6.66
01146	中國服飾控股	1,570,000	255,691,350	0.61	2,260,660	396,406,774	0.57
00081	中國海外宏洋集團	15,643,000	750,472,971	2.08	131,309,890	6,158,894,937	2.13
02133	中國多金屬	125,000	61,934,000	0.20	207,110	111,638,010	0.19
01101	中國熔盛重工	812,227,500	8,113,334,599	10.01	1,396,666,065	13,643,487,324	10.24
02600	中國鋁業	912,114,000	4,747,389,162	19.21	3,186,737,940	17,009,687,831	18.73
02778	冠君產業信託	86,086,000	1,622,911,554	5.30	299,280,920	5,538,936,522	5.40
01006	長壽花食品	2,309,000	253,356,937	0.91	8,914,550	966,388,277	0.92
00951	超威動力	21,488,000	576,022,119	3.73	85,971,010	2,272,980,689	3.78
01812	晨鳴紙業	12,502,500	358,761,495	3.48	47,534,470	1,327,532,261	3.58
00001	長江實業	131,233,300	1,011,440,376	12.97	13,725,314,505	106,666,345,022	12.87
01380	中國金石	5,119,000	3,222,751,242	0.16	4,535,445	1,396,780,191	0.32
00449	志高控股	43,250,000	6,195,906,643	0.70	9,602,582	1,423,729,274	0.67
00976	齊合天地	2,134,000	104,854,286	2.04	8,351,740	419,170,499	1.99
00031	航天控股	4,376,000	859,407,260	0.51	2,752,020	551,288,901	0.50
00606	中國糧油控股	306,501,000	2,210,421,228	13.87	1,440,823,040	10,606,902,672	13.58
03883	中國奧園	234,000	381,124,164	0.06	296,760	443,474,494	0.07

指定證券之賣空交易(2012)(續)

股份代號	股份名稱	賣空交易股數*	市場成交額 (股數)	佔市場 百分比	賣空交易 金額*(港元)	市場成交額 金額*(港元)	佔市場 百分比
03983	中海石油化學	84,952,000	1,675,160,761	5.07	439,746,880	8,703,327,252	5.05
01898	中煤能源	813,765,000	6,584,844,761	12.36	6,088,632,010	51,636,021,062	11.79
01800	中國交通建設	615,981,996	4,736,863,181	13.00	4,320,769,022	33,365,687,456	12.95
01919	中國遠洋	1,075,389,000	5,489,597,456	19.59	4,453,281,865	21,925,648,323	20.31
03818	中國動向	493,651,000	5,011,918,927	9.85	498,611,620	4,956,088,670	10.06
00670	中國東方航空股份	141,600,000	2,891,477,081	4.90	369,644,000	7,682,652,762	4.81
00257	中國光大國際	237,684,000	2,907,350,986	8.18	869,636,390	10,686,348,456	8.14
00165	中國光大控股	37,548,000	681,082,470	5.51	441,852,420	7,988,853,965	5.53
01185	中國航天萬源	48,000	444,626,473	0.01	17,240	135,956,788	0.01
00506	中國食品	62,022,000	789,306,197	7.86	472,441,780	5,937,092,646	7.96
00384	中國燃氣	160,958,000	3,426,116,961	4.70	672,887,320	14,135,391,589	4.76
00904	中國綠色食品	14,022,000	603,405,641	2.32	28,970,550	1,242,274,732	2.33
00256	中國海瀝	140,000	637,076,350	0.02	119,360	523,064,210	0.02
01900	中國智能交通	19,967,000	1,791,857,003	1.11	25,367,640	2,383,560,446	1.06
02128	中國聯塑	49,579,000	1,528,147,228	3.24	217,912,310	6,766,290,525	3.22
02628	中國人壽	1,240,400,000	8,765,987,899	14.15	26,488,010,975	187,902,092,942	14.10
01234	中國利郎	28,262,000	670,648,472	4.21	148,522,510	3,766,650,531	3.94
00916	龍源電力	282,725,000	2,039,545,217	13.86	1,516,347,550	11,177,354,899	13.57
00144	招商局國際	139,008,000	849,733,924	16.36	3,399,003,700	20,968,123,759	16.21
00133	招商局中國基金	20,000	32,495,308	0.06	204,520	362,302,814	0.06
00941	中國移動	658,916,425	4,130,327,433	15.95	55,879,918,860	347,352,649,100	16.09
00603	中油燃氣	27,080,000	2,895,299,260	0.94	27,692,800	2,681,710,681	1.03
02883	中海油田服務	116,540,000	1,972,745,882	5.91	1,520,710,840	25,380,366,605	5.99
00688	中國海外發展	1,134,474,000	6,219,786,433	18.24	19,900,085,360	108,601,580,013	18.32
01093	CHINA PHARMA	46,546,000	844,905,938	5.51	84,210,040	1,700,789,756	4.95
02380	中國電力	138,242,000	1,836,166,489	7.53	279,984,600	3,764,816,455	7.44
00866	中國秦發	9,480,000	900,877,359	1.05	13,720,720	1,214,877,385	1.13
01186	中國鐵建	883,475,000	3,947,758,978	22.38	5,662,869,835	26,035,229,129	21.75
00390	中國中鐵	594,177,000	5,968,524,917	9.96	1,967,023,900	19,504,424,062	10.09
00769	中國稀土	48,926,000	1,802,405,683	2.71	97,468,880	3,624,436,767	2.69
01193	華潤燃氣	70,186,000	795,827,886	8.82	1,019,746,280	12,019,913,360	8.48
01109	華潤置地	405,862,000	2,814,788,097	14.42	6,212,936,720	43,571,131,320	14.26
00836	華潤電力	105,132,000	1,434,190,779	7.33	1,660,476,520	22,677,837,857	7.32
00291	華潤創業	120,978,000	928,398,902	13.03	3,029,300,680	24,029,631,324	12.61
00527	中國瑞風	260,000	908,863,360	0.03	478,840	1,557,111,531	0.03
02198	中國三江化工	1,578,000	543,516,405	0.29	3,801,280	1,368,137,270	0.28
01966	中駿置業	586,000	156,265,480	0.38	999,710	268,748,456	0.37
01088	中國神華	383,772,000	3,776,476,396	10.16	11,938,705,875	118,190,932,906	10.10
01138	中海發展股份	482,132,000	3,988,755,822	12.09	1,993,735,940	16,703,039,707	11.94
01055	中國南方航空股份	410,416,000	3,455,440,192	11.88	1,519,976,020	12,761,287,666	11.91
03311	中國建築國際	166,966,000	2,216,143,889	7.53	1,335,407,900	17,478,623,146	7.64
00956	新天綠色能源	31,497,000	1,243,771,779	2.53	48,708,400	1,899,025,367	2.56
00966	中國太平	52,763,600	572,770,079	9.21	740,384,924	7,709,346,762	9.60
00728	中國電信	1,854,766,000	16,676,581,201	11.12	7,869,092,060	70,327,443,795	11.19
00308	香港中旅	32,526,000	1,368,499,109	2.38	48,794,260	2,068,442,299	2.36
00762	中國聯通	1,383,450,397	7,849,208,545	17.63	17,457,338,813	99,130,414,967	17.61
00855	中國水務	19,082,000	447,468,915	4.26	43,600,020	984,525,283	4.43
00182	中國風電	8,820,000	4,934,097,516	0.18	2,928,270	1,480,800,185	0.20
01333	中國忠旺	81,761,600	870,704,671	9.39	247,558,540	2,574,258,476	9.62
00552	中國通信服務	163,928,000	1,460,139,559	11.23	602,281,260	5,750,817,557	10.47
02083	中國地板	1,919,000	420,732,374	0.46	3,146,830	650,478,760	0.48
02099	中國黃金國際	129,900	26,245,906	0.49	3,822,234	765,040,332	0.50
01378	中國宏橋	12,207,500	521,147,288	2.34	50,791,285	2,166,929,055	2.34
01838	CHINAPROPERTIES	602,000	174,414,953	0.35	1,424,000	412,275,181	0.35
01313	華潤水泥控股	723,510,000	5,321,431,054	13.60	3,603,282,220	26,730,976,109	13.48
00354	中國軟件國際	12,070,000	634,706,174	1.90	22,550,300	1,252,997,732	1.80
01668	華南城	66,792,000	1,234,637,584	5.41	74,767,940	1,378,233,703	5.42
01060	文化中國傳播	620,000	1,319,094,517	0.05	169,750	390,457,618	0.04
00893	中國鐵鈦	84,010,000	1,680,178,917	5.00	124,846,190	2,716,242,209	4.60
00127	華人置業	3,237,000	50,813,378	6.37	34,431,970	555,141,145	6.20
01111	創興銀行	410,000	31,851,918	1.29	5,806,620	456,659,404	1.27
02722	重慶機電	20,592,000	1,831,254,566	1.12	25,552,120	2,353,279,500	1.09
00116	周生生	14,377,000	257,248,929	5.59	260,261,320	4,662,991,408	5.58
01929	周大福	264,671,800	2,025,918,580	13.06	2,873,311,488	23,376,834,500	12.29
01210	克莉絲汀	240,000	721,350,000	0.03	325,700	988,241,822	0.03
01938	珠江鋼管	7,954,000	694,573,339	1.15	22,978,200	1,991,217,334	1.15
00241	中信21世紀	298,000	620,173,412	0.05	183,250	305,112,718	0.06
00998	中信銀行	903,306,593	9,905,181,333	9.12	3,849,861,620	41,974,811,890	9.17
01091	中信大錳	3,298,000	366,373,173	0.90	3,314,740	399,981,907	0.83
00267	中信泰富	267,425,000	1,430,044,665	18.70	3,029,379,110	16,347,809,325	18.53
01205	中信資源	50,872,000	1,884,936,302	2.70	60,220,340	2,310,210,559	2.61
06030	中信証券	329,939,500	2,355,725,696	14.01	4,953,894,430	35,378,620,319	14.00
01883	中信國際電訊	9,855,000	413,261,347	2.38	16,015,260	679,913,973	2.36
01137	城市電訊	12,464,000	665,967,630	1.87	44,824,240	1,705,155,519	2.63
01038	長江基建集團	36,222,000	604,486,783	5.99	1,660,418,650	27,769,792,424	5.98
00002	中電控股	102,344,500	727,719,151	14.06	6,654,291,850	47,541,123,582	14.00
03968	招商銀行	707,050,000	4,266,140,016	16.57	10,526,583,960	64,135,266,013	16.41
03993	洛陽鋁業	158,637,000	1,669,067,279	9.50	534,566,090	5,583,222,155	9.57
00867	康哲藥業	22,095,000	758,460,454	2.91	109,731,800	3,471,052,045	3.16
03323	中國建材	1,554,640,000	12,324,017,146	12.61	14,063,304,200	114,817,499,040	12.25
00883	中國海洋石油	1,488,475,604	13,280,746,345	11.21	23,353,007,685	208,823,839,656	11.18
00906	中糧包裝	3,156,000	425,229,708	0.74	17,093,050	2,254,661,400	0.76
02342	京信通信	171,324,500	3,741,625,835	4.58	632,210,930	12,279,902,529	5.15
00712	卡姆丹克太陽能	4,884,000	1,763,350,063	0.28	5,918,060	2,061,033,440	0.29
00517	中遠國際控股	6,342,000	208,212,507	3.05	20,539,420	677,375,885	3.03
01199	中遠太平洋	144,460,000	1,506,361,603	9.59	1,551,453,240	16,252,226,215	9.55

指定證券之賣空交易(2012)(續)

股份代號	股份名稱	賣空交易股數*	市場成交額 (股數)	佔市場 百分率	賣空交易 金額*(港元)	市場成交額 金額*(港元)	佔市場 百分率
02228	中國節能海東青	6,274,000	274,146,560	2.29	22,279,660	953,388,948	2.34
02007	碧桂園	667,023,456	7,437,926,606	8.97	2,122,718,122	23,892,686,096	8.88
02601	中國太保	293,857,000	2,896,874,756	10.14	7,330,763,970	71,545,014,173	10.25
03618	重慶農村商業銀行	371,104,000	4,240,803,579	8.75	1,375,295,180	15,542,667,491	8.85
00831	利亞零售	6,000	110,485,097	0.01	23,580	459,889,542	0.01
08207	中國信貸	3,640,000	2,783,468,377	0.13	2,442,960	2,167,730,063	0.11
00269	中國資源交通	67,200,000	4,457,608,952	1.51	18,482,900	1,262,473,183	1.46
02866	中海集運	1,777,989,000	14,186,881,017	12.53	3,867,440,550	29,804,962,478	12.98
00497	資本策略地產	7,560,000	6,686,945,064	0.11	2,301,100	2,114,802,986	0.11
02822	南方A50	396,977,200	1,883,412,200	21.08	3,796,009,170	18,426,450,635	20.60
82822	南方A50-R	86,445,400	717,187,600	12.05	798,845,277	6,591,523,669	12.12
01766	中國南車	621,142,000	4,037,377,948	15.38	3,516,115,290	23,144,359,200	15.19
03898	南車時代電氣	112,367,000	775,279,405	14.49	2,335,136,560	15,904,278,238	14.68
00440	大新金融	2,980,400	96,793,635	3.08	82,407,380	2,655,706,821	3.10
02356	大新銀行集團	4,963,600	170,660,142	2.91	37,436,644	1,302,536,647	2.87
02880	大連港	23,138,000	763,337,470	3.03	42,458,680	1,404,127,651	3.02
00271	丹楓控股	1,491,000	1,948,339,876	0.08	1,237,150	2,014,713,916	0.06
00210	達芙妮國際	223,134,000	1,196,517,578	18.65	1,965,708,840	10,780,362,859	18.23
01007	大慶乳業	1,484,000	366,275,132	0.41	2,823,140	690,752,577	0.41
00991	大唐發電	256,182,000	3,405,783,919	7.52	710,114,780	9,418,777,591	7.54
01798	大唐新能源	21,857,000	936,930,362	2.33	26,042,410	1,019,282,788	2.55
03335	DBA電訊	2,828,000	79,757,751	3.55	12,750,520	324,909,855	3.92
01828	大昌行集團	142,406,000	969,201,775	14.69	1,138,076,900	7,968,622,988	14.28
00113	迪生創建	84,500	67,583,151	0.13	374,625	284,278,615	0.13
00861	神州數碼	26,856,000	852,711,954	3.15	357,202,520	11,588,310,743	3.08
01072	東方電氣	150,272,600	1,023,961,450	14.68	2,454,752,344	16,291,185,288	15.07
00489	東風集團股份	541,176,000	5,118,021,196	10.57	6,395,811,920	60,048,271,527	10.65
00895	東江環保	800	12,066,332	0.01	24,570	369,417,755	0.01
00189	東岳集團	330,993,000	3,345,848,823	9.89	1,861,597,800	17,848,839,287	10.43
00828	王朝酒業	11,014,000	285,583,488	3.86	15,498,520	440,424,437	3.52
03100	易方達中一百	1,397,800	67,979,900	2.06	39,322,870	1,936,187,345	2.03
83100	易方達中一百-R	263,900	51,477,300	0.51	7,406,530	1,407,581,984	0.53
01388	安莉芳控股	1,000	42,949,597	0.00	4,130	166,348,213	0.00
00163	英皇國際	14,016,000	861,740,470	1.63	21,603,520	1,457,861,767	1.48
00887	英皇鐘錶珠寶	410,210,000	7,344,502,035	5.59	386,161,800	6,899,084,183	5.60
02688	新奧能源	35,792,000	469,546,350	7.62	1,019,533,700	13,316,162,309	7.66
00330	思捷環球	468,610,108	3,348,172,335	14.00	5,751,939,877	42,228,023,041	13.62
00571	豐德麗控股	308,000	481,363,023	0.06	287,220	591,390,302	0.05
02830	ETF S 黃金	3,724	26,980	13.80	4,978,566	35,400,596	14.06
03119	ETF S 鉑金	54	1,886	2.86	66,374	2,312,102	2.87
03117	ETF S 白銀	15,190	114,170	13.30	3,976,718	28,623,134	13.89
03333	恒大地產	1,078,357,000	22,515,412,772	4.79	4,355,492,260	87,920,715,526	4.95
00238	長興國際	2,740,000	234,874,017	1.17	5,404,910	471,887,645	1.15
00858	精優藥業	440,000	1,127,906,805	0.04	191,500	602,468,787	0.03
00052	FAIRWOOD HOLD	12,000	45,897,833	0.03	158,920	666,180,265	0.02
01777	花樣年控股	2,730,000	911,185,959	0.30	2,677,905	829,578,452	0.32
03360	遠東宏信	96,378,000	838,775,857	11.49	573,987,680	4,839,281,032	11.86
02038	富士康國際	465,523,000	3,422,325,707	13.60	1,668,685,870	13,015,910,142	12.82
00142	第一太平	70,394,000	1,084,120,151	6.49	602,662,220	9,207,966,779	6.55
00038	第一拖拉機股份	26,236,000	645,810,284	4.06	192,610,760	4,688,985,215	4.11
00778	置富產業信託	11,906,000	675,886,633	1.76	66,498,160	3,570,004,032	1.86
00656	復星國際	76,250,000	575,298,571	13.25	316,967,420	2,411,311,630	13.15
00817	方興地產	200,108,000	1,574,843,445	12.71	457,852,100	3,486,730,849	13.13
00546	阜豐集團	29,306,000	613,026,100	4.78	98,096,500	2,009,174,570	4.88
02238	廣汽集團	464,694,000	1,718,844,459	27.04	3,022,060,900	11,283,663,445	26.78
00027	銀河娛樂	559,795,000	4,494,986,622	12.45	11,878,735,290	99,188,474,361	11.98
00468	鈞美包裝	3,288,000	457,407,987	0.72	12,832,060	1,834,528,000	0.70
03800	保利協鑫能源	1,556,921,000	34,746,706,697	4.48	3,118,906,440	61,532,275,534	5.07
00175	吉利汽車	1,302,255,000	13,361,554,727	9.75	3,838,133,600	40,615,496,491	9.45
00678	雲頂香港	1,000	8,441,937	0.01	2,940	22,453,203	0.01
00064	結好控股	14,000	831,012,497	0.00	4,960	276,605,251	0.00
00709	佐丹奴國際	144,764,000	998,803,089	14.49	892,963,080	6,212,861,918	14.37
00805	GLENCORE-S	886,300	42,527,684	2.08	41,402,180	1,969,453,285	2.10
00809	大成生化科技	64,880,000	3,761,985,822	1.72	83,920,920	5,187,023,461	1.62
03889	大成糖業	4,362,000	302,590,569	1.44	3,989,850	220,954,624	1.81
00845	恒盛地產	154,127,000	3,431,768,677	4.49	186,101,110	4,427,786,963	4.20
00393	旭日企業	674,000	109,644,425	0.61	1,736,940	270,068,258	0.64
03308	金鷹商貿集團	311,016,000	1,122,310,125	27.71	5,255,650,250	19,111,232,160	27.50
00801	金衛醫療	368,000	183,013,114	0.20	344,720	162,433,463	0.21
02208	金風科技	21,438,400	565,807,071	3.79	86,460,646	2,149,272,841	4.02
00493	國美電器	3,327,892,000	35,743,691,963	9.31	4,725,057,240	46,010,205,093	10.27
02398	友佳國際	112,000	29,582,963	0.38	419,660	106,355,669	0.39
01086	好孩子國際	16,880,000	1,206,011,306	1.40	42,459,810	3,143,788,872	1.35
00041	鷹君	7,566,000	131,162,383	5.77	163,961,000	2,873,779,734	5.71
02333	長城汽車	196,155,000	1,620,310,631	12.11	3,423,146,600	28,524,613,168	12.00
03900	綠城中國	37,651,000	856,376,440	4.40	276,914,620	6,687,933,428	4.14
00270	粵海投資	177,482,000	1,674,726,468	10.60	987,776,220	9,140,023,724	10.81
05225	廣深鐵路股份	44,412,000	753,181,613	5.90	116,333,800	1,987,530,215	5.85
00874	廣州藥業股份	22,140,000	813,420,201	2.72	296,434,380	10,641,845,309	2.79
00317	廣州廣船國際股份	5,642,000	142,305,860	3.96	35,443,500	917,993,719	3.86
00053	國浩集團	2,618,000	42,777,713	6.12	181,111,600	3,213,951,163	5.64
01788	國泰君安國際	3,299,000	610,018,633	0.54	7,804,190	1,499,978,191	0.52
00044	香港飛機工程	608,000	10,305,794	5.90	64,416,420	1,098,548,995	5.86
01169	海爾電器	108,740,000	1,194,426,166	9.10	991,359,200	10,974,521,443	9.03
01882	海天國際	25,461,000	333,605,649	7.63	210,062,910	2,784,014,476	7.55
00010	恒隆集團	61,140,000	293,590,436	20.82	2,805,708,350	13,366,720,818	20.99

指定證券之賣空交易(2012)(續)

股份代號	股份名稱	賣空交易股數*	市場成交額 (股數)	佔市場 百分率	賣空交易 金額*(港元)	市場成交額 金額*(港元)	佔市場 百分率
00101	恒隆地產	167,499,000	1,502,335,693	11.15	4,520,916,400	40,734,005,146	11.10
00011	恒生銀行	69,355,800	340,734,352	20.35	7,464,346,385	36,635,924,923	20.37
01133	哈爾濱電氣	48,646,000	913,021,063	5.33	342,646,940	6,433,383,499	5.33
00097	恒基發展	37,000	680,694,167	0.01	21,840	406,608,294	0.01
00012	恒基地產	157,335,188	865,253,651	18.18	7,321,463,028	41,100,920,789	17.81
00197	亨泰	11,615,000	4,016,526,923	0.29	3,126,580	964,895,086	0.32
08046	恒芯中國	2,352,000	1,915,941,125	0.12	1,681,600	883,369,712	0.19
01044	恒安國際	82,158,500	604,599,049	13.59	6,091,252,425	44,361,601,878	13.73
03389	亨得利	530,416,000	3,512,065,720	15.10	1,419,077,480	9,337,896,260	15.20
03118	嘉實明晨A股	5,505,200	139,468,656	3.95	53,595,589	1,352,809,190	3.96
83118	嘉實明晨A股—R	706,700	56,671,600	1.25	6,812,771	541,988,753	1.26
00818	高陽科技	2,343,000	268,943,460	0.87	2,513,280	245,587,542	1.02
01393	恒鼎實業	174,030,000	2,163,329,865	8.04	396,425,890	5,160,338,386	7.68
01623	海隆控股	9,494,000	641,781,149	1.48	15,373,330	1,322,073,995	1.16
00003	香港中華煤氣	274,576,248	1,545,098,368	17.77	5,212,043,843	29,204,281,688	17.85
00655	香港華人有限公司	832,000	119,220,966	0.70	1,109,920	152,072,992	0.73
00050	香港小輪(集團)	5,000	10,497,430	0.05	33,750	71,346,633	0.05
00045	大酒店	10,122,000	138,562,747	7.30	107,752,855	1,405,048,255	7.67
00190	香港建設(控股)	32,110,000	2,072,285,813	1.55	9,898,830	701,464,990	1.41
00388	香港交易所	206,173,085	1,058,750,181	19.47	24,392,873,130	128,381,979,197	19.00
00480	香港興業國際	2,960,800	159,544,222	1.86	9,345,344	512,780,590	1.82
06823	香港電訊—SS	143,451,000	2,380,385,088	6.03	993,319,490	15,038,066,430	6.61
00958	華能新能源	15,246,000	1,062,550,052	1.43	21,836,260	1,422,993,736	1.53
02626	湖南有色金屬公司	59,710,000	896,565,302	6.66	138,869,200	2,132,328,434	6.51
08137	洪橋集團	610,000	1,315,012,283	0.05	294,280	1,167,758,769	0.03
00196	宏華集團	6,549,000	2,081,458,081	0.31	15,384,490	3,818,526,750	0.40
00054	合和實業	27,022,500	280,715,095	9.63	678,936,600	6,966,452,844	9.75
00737	合和公路基建	35,667,000	597,367,953	5.97	144,275,275	2,445,046,630	5.90
00754	合生創展集團	47,824,000	547,953,330	8.73	294,908,640	3,761,541,074	7.84
02828	恒生H股E T F	20,788,800	425,964,667	4.88	2,175,245,510	44,765,663,522	4.86
02833	恒生指數E T F	70,800	8,940,935	0.79	14,185,060	1,853,883,398	0.77
00005	匯豐控股	650,028,410	3,780,154,910	17.20	44,177,299,763	262,605,347,650	16.82
03083	匯豐M S C I 台灣	255,500	15,819,888	1.62	10,919,200	660,141,527	1.65
00820	匯豐中國翔龍基金	49,000	45,851,084	0.11	316,800	306,090,984	0.10
00404	新昌營造	52,000	394,060,067	0.01	43,420	427,489,291	0.01
00587	華瀚生物製藥	53,744,000	1,594,981,883	3.37	86,925,000	2,674,623,173	3.25
00336	華寶國際	457,998,000	2,532,940,773	18.08	1,949,382,560	10,644,751,114	18.31
01071	華電國際電力股份	70,122,000	1,807,289,463	3.88	152,595,240	3,900,223,108	3.91
00902	華能國際電力股份	947,568,000	5,287,699,934	17.92	5,046,477,760	28,076,227,791	17.97
87001	匯寶產業信託	129,000	720,479,697	0.02	575,733	3,387,862,982	0.02
01886	匯源果汁	22,607,500	283,177,085	7.98	64,843,210	777,996,317	8.33
00013	和記黃埔	197,022,860	1,749,974,143	11.26	14,534,077,364	128,990,734,608	11.27
00215	和記電訊香港	99,416,000	1,316,469,597	7.55	336,355,340	4,466,244,694	7.53
00014	希慎興業	26,603,000	365,102,584	7.29	875,971,050	12,063,902,916	7.26
00999	I.T	47,102,000	737,515,032	6.39	176,661,800	2,882,341,399	6.13
01398	工商銀行	5,166,181,911	73,564,768,802	7.02	25,726,177,331	359,419,649,529	7.16
01683	國際煤機	2,077,500	70,549,300	2.94	17,641,870	601,551,741	2.93
01833	銀泰百貨	220,071,000	1,398,692,901	15.73	1,891,409,590	12,283,741,655	15.40
00873	國際泰豐控股	9,918,000	419,903,935	2.36	27,116,240	992,298,608	2.73
01029	鑽貨	8,252,000	1,038,973,623	0.79	9,557,900	1,032,724,253	0.93
03010	安碩亞洲50	23,600	830,030	2.84	895,090	31,803,382	2.81
02801	安碩中國ETF	2,094,400	164,215,672	1.28	38,683,772	3,042,708,269	1.27
00177	江蘇寧滬高速公路	131,610,000	854,714,968	15.40	959,584,620	6,159,925,710	15.58
00358	江西銅業股份	444,389,000	3,043,713,567	14.60	8,324,005,610	57,134,977,914	14.57
02362	金川國際	7,381,000	471,756,102	1.56	9,636,290	695,153,660	1.39
00814	北京京客隆	304,000	76,638,477	0.40	2,099,210	426,653,795	0.49
02006	錦江酒店	5,994,000	579,160,347	1.03	6,867,640	664,104,765	1.03
00179	德昌電機控股	40,605,000	659,659,875	6.16	197,666,275	3,153,287,918	6.27
03336	巨騰國際	7,902,000	1,505,251,825	0.52	20,338,340	3,799,929,880	0.54
00173	嘉華國際	32,504,000	1,068,265,485	3.04	106,261,470	3,460,626,117	3.07
01638	佳兆業集團	54,233,000	2,126,075,744	2.55	107,195,610	4,068,456,946	2.63
01888	建滔積層板	45,315,000	786,739,249	5.76	159,298,880	2,678,509,108	5.95
00683	嘉里建設	54,829,500	478,614,530	11.46	1,936,711,275	16,592,221,206	11.67
00663	金山能源	201,000	713,554,669	0.03	132,290	479,897,076	0.03
00148	KINGBOARD CHEM	38,371,000	435,687,763	8.81	862,828,735	9,586,526,090	9.00
00268	金蝶國際	236,478,000	2,949,999,510	8.02	379,838,440	4,789,354,247	7.93
03888	金山軟件	19,513,000	872,166,968	2.24	74,730,860	3,595,764,174	2.08
01031	金利豐金融	15,024,000	1,187,588,654	1.27	10,595,200	768,197,151	1.38
02266	帝盛酒店集團	18,000	545,372,884	0.00	23,660	863,705,172	0.00
00034	九龍建業	6,282,000	203,146,617	3.09	50,531,530	1,657,472,205	3.05
00135	昆侖能源	540,690,000	4,648,038,576	11.63	7,597,803,600	63,001,803,697	12.06
01813	合景泰富	181,519,000	2,383,041,434	7.62	806,964,685	10,778,464,744	7.49
00746	理文化工	1,850,000	118,088,098	1.57	11,331,960	615,414,750	1.84
00488	麗新發展	20,804,000	10,931,243,044	0.19	3,642,698	2,182,238,497	0.17
00738	利信達集團	442,000	149,929,048	0.29	1,147,780	352,052,825	0.33
02314	理文造紙	202,280,000	1,924,784,271	10.51	712,829,580	7,004,243,400	10.18
00992	聯想集團	1,527,318,000	10,897,839,085	14.01	9,740,929,560	70,706,791,674	13.78
00842	理士國際	5,583,000	654,501,866	0.85	11,223,290	975,369,971	1.15
00494	利豐	1,175,794,000	6,165,346,228	19.07	16,887,402,840	90,888,448,002	18.58
02331	李寧	161,858,000	1,226,138,327	13.20	952,260,725	7,416,417,050	12.84
00980	聯華超市	38,296,000	393,121,327	9.74	282,360,520	3,402,170,231	8.30
01212	利福國際	65,569,500	462,591,957	14.17	1,132,651,315	8,157,792,908	13.88
02005	利君國際	39,603,000	1,673,716,180	2.37	71,625,710	2,644,958,923	2.71
03330	靈寶黃金	846,000	179,643,798	0.47	2,978,640	628,314,239	0.47
00823	領匯房產基金	90,162,000	1,419,488,230	6.35	3,034,695,150	46,984,242,774	6.46
00194	廖創興企業	30,000	15,902,172	0.19	235,760	125,036,419	0.19

指定證券之賣空交易(2012)(續)

股份代號	股份名稱	賣空交易股數*	市場成交額 (股數)	佔市場 百分率	賣空交易 金額*(港元)	市場成交額 金額*(港元)	佔市場 百分率
00973	L' OCCITANE	27,434,000	277,186,062	9.90	536,915,151	5,485,409,802	9.79
00960	龍湖地產	359,964,500	2,264,618,614	15.90	4,248,450,805	26,923,163,572	15.78
03339	中國龍工	457,217,000	7,889,943,426	5.79	941,898,810	15,559,860,745	6.05
00988	樓東俊安資源	1,764,000	835,454,697	0.21	633,315	341,096,101	0.19
00590	六福集團	93,323,000	1,001,316,355	9.32	1,996,777,010	22,957,330,357	8.70
00067	旭光高新材料	177,520,000	16,828,014,232	1.05	284,032,560	27,865,465,807	1.02
00323	馬鞍山鋼鐵股份	390,280,000	5,070,205,537	7.70	857,916,660	11,101,583,555	7.73
01633	美即控股	10,157,000	599,605,513	1.69	29,475,610	1,763,767,585	1.67
01999	敏華控股	18,480,000	488,298,399	3.78	78,747,628	2,170,500,455	3.63
00945	宏利金融-S	337,800	54,399,787	0.62	30,346,345	5,015,052,372	0.61
00848	茂業國際	81,629,000	2,015,690,681	4.05	149,401,960	3,487,515,302	4.28
00136	馬斯葛集團	2,680,000	9,272,906,885	0.03	579,860	1,195,677,607	0.05
01618	中國中冶	304,396,000	2,224,011,836	13.69	488,451,800	3,578,795,383	13.65
06883	新濠博亞娛樂	17,700	3,673,900	0.48	588,000	120,470,208	0.49
00200	新濠國際發展	72,878,000	949,179,661	7.68	511,850,350	6,771,671,204	7.56
02319	蒙牛乳業	176,414,000	1,525,436,411	11.56	3,844,470,310	33,102,152,311	11.61
02282	美高梅中國	116,666,800	1,319,766,705	8.84	1,508,878,900	17,010,898,820	8.87
00853	微創醫療	12,511,000	268,683,894	4.66	49,719,900	1,036,027,865	4.80
01200	美聯集團	32,592,000	656,098,087	4.97	134,594,480	2,772,341,689	4.85
01555	M 能源	35,486,000	2,284,192,889	1.55	89,060,900	5,291,488,407	1.68
00860	明豐珠寶	1,610,000	889,867,055	0.18	754,050	404,302,043	0.19
00846	明發集團	7,654,000	422,722,659	1.81	18,619,070	999,581,390	1.86
00230	五礦建設	1,156,000	834,636,334	0.14	1,149,220	887,309,034	0.13
01988	民生銀行	1,666,439,531	9,054,052,734	18.41	11,767,755,910	64,990,189,891	18.11
00425	敏實集團	15,242,000	374,676,236	4.07	133,922,880	3,209,127,604	4.17
01208	五礦資源	46,824,000	1,306,070,727	3.59	162,133,400	4,515,645,949	3.59
00975	MONGOL MINING	122,699,500	1,094,105,309	11.21	626,279,715	5,882,305,151	10.65
00066	港鐵公司	48,210,000	554,765,725	8.69	1,310,985,225	15,428,346,463	8.50
00233	銘源醫療	750,000	2,635,265,514	0.03	214,000	490,968,100	0.04
01336	新華保險	38,641,000	704,865,107	5.48	1,137,592,525	19,980,449,473	5.69
02689	玖龍紙業	465,594,000	3,757,079,784	12.39	2,218,495,070	19,726,888,486	11.25
01868	真明麗	9,847,000	1,049,464,654	0.94	12,918,505	1,761,528,400	0.73
00777	網龍	850,000	190,840,986	0.45	8,094,140	1,400,985,429	0.58
00917	新世界中國	71,994,000	1,083,221,103	6.65	203,773,880	2,836,573,612	7.18
00017	新世界發展	359,342,000	4,214,769,260	8.53	3,607,182,480	42,341,740,587	8.52
00342	新海能源	14,240,000	1,420,674,247	1.00	53,201,560	3,270,597,050	1.63
01231	新礦資源	18,000	1,801,339,281	0.00	16,020	1,476,700,267	0.00
01011	泰凌醫藥	1,076,000	725,685,228	0.15	1,452,870	843,137,081	0.17
02222	雷士照明	220,683,000	5,192,785,983	4.25	425,702,630	9,506,213,149	4.48
00825	新世界百貨中國	17,962,000	212,670,725	8.45	84,813,800	990,071,189	8.57
00659	新創建集團	36,077,000	417,102,719	8.65	436,745,700	5,019,068,122	8.70
00877	昂納光通信集團	18,412,000	545,205,011	3.38	39,868,450	1,171,067,563	3.40
00316	東方海外國際	31,046,500	316,969,022	9.79	1,468,823,400	14,701,698,669	9.99
00018	東方報業集團	16,000	133,654,320	0.01	12,720	112,702,012	0.01
00398	東方表行集團	16,566,000	681,220,775	2.43	52,350,740	2,014,373,344	2.60
01174	太平洋恩利	28,994,000	1,055,309,147	2.75	17,905,090	541,367,540	3.31
02343	太平洋航運	209,827,000	1,469,765,610	14.28	808,381,340	5,624,439,054	14.37
01382	互太紡織	4,631,000	140,326,119	3.30	25,003,740	763,468,927	3.28
03368	百盛集團	318,133,500	1,214,933,212	26.19	2,517,337,825	9,423,527,693	26.71
00008	電訊盈科	193,570,000	2,938,535,122	6.59	562,823,580	8,551,297,591	6.58
00331	春天百貨	65,712,000	3,882,275,898	1.69	60,605,780	3,562,739,185	1.70
01968	匹克體育	17,908,000	1,138,452,763	1.57	33,427,450	1,981,780,147	1.69
00857	中國石油股份	1,788,520,000	16,718,420,506	10.70	18,938,703,960	175,422,588,820	10.80
02008	鳳凰衛視	16,392,000	675,622,398	2.43	41,579,420	1,667,788,974	2.49
02328	中國財險	452,590,000	4,684,178,218	9.66	4,331,889,500	45,282,811,923	9.57
00752	PICO FAR EAST	644,000	276,895,658	0.23	1,124,980	494,154,753	0.23
02318	中國平安	311,603,000	3,111,415,434	10.01	18,756,465,788	187,098,226,676	10.02
00119	保利置業集團	214,169,000	5,155,911,789	4.15	919,560,490	22,213,154,177	4.14
00208	保利達資產	740,000	1,353,357,023	0.05	767,300	1,133,208,989	0.07
00589	寶姿	40,387,500	591,653,168	6.83	344,061,500	4,355,916,966	7.90
03813	寶勝國際	5,605,000	505,878,067	1.11	4,433,675	342,524,991	1.29
00006	電能實業	68,981,500	699,019,247	9.87	4,177,817,200	41,923,534,678	9.97
01238	寶龍地產	23,426,000	942,488,110	2.49	30,411,050	1,305,989,071	2.33
01913	普拉達	95,074,500	652,438,972	14.57	4,871,741,350	34,101,662,859	14.29
01259	青蛙王子	62,845,000	1,399,176,233	4.49	183,190,400	3,906,457,510	4.69
00808	泓富產業信託	2,658,000	575,502,605	0.46	5,166,310	1,167,571,607	0.44
01122	慶鈴汽車股份	17,786,000	695,455,901	2.56	36,135,880	1,400,529,587	2.58
02777	富力地產	165,770,000	1,944,128,522	8.53	1,642,125,956	19,205,044,620	8.55
19461	保協荷合三三購A	40,073,000	3,071,762,000	1.30	4,445,604	383,393,744	1.16
02010	瑞年國際	48,022,000	1,430,053,635	3.36	106,277,230	3,516,154,625	3.02
00078	REGAL INT'L	56,000	239,841,645	0.02	173,620	735,297,495	0.02
01881	富豪產業信託	925,000	411,326,709	0.22	1,799,100	810,275,611	0.22
01387	人和商業	797,374,000	20,634,189,240	3.86	467,022,560	10,192,470,232	4.58
00555	御泰中彩控股	169,375,000	4,489,900,698	3.77	102,910,500	2,604,324,515	3.95
01004	麗盛集團控股	248,000	35,958,535	0.69	146,440	20,062,419	0.73
01997	峻凌國際	146,000	394,422,604	0.04	273,260	715,100,175	0.04
01098	ROAD KING INFRA	1,028,000	141,428,479	0.73	5,375,970	745,736,740	0.72
01198	皇朝傢俬	5,286,000	1,085,839,525	0.49	8,858,880	1,157,647,674	0.77
00486	RUSAL	59,172,000	714,619,807	8.28	315,314,090	3,700,357,545	8.52
00178	莎莎國際	102,766,000	1,342,662,066	7.65	491,153,520	6,762,770,394	7.26
03938	三林環球	1,602,000	894,775,861	0.18	1,201,500	633,276,968	0.19
00531	順誠	9,000	414,180,186	0.00	9,530	426,501,155	0.00
01910	新秀麗	83,300,400	1,200,747,318	6.94	1,161,829,374	17,238,283,527	6.74
00482	聖馬丁國際	746,000	366,629,067	0.20	1,144,540	606,432,243	0.19
01928	金沙中國有限公司	500,790,600	3,582,171,565	13.98	13,682,626,650	99,491,873,398	13.75
00631	三一國際	203,158,000	1,456,820,614	13.95	1,021,736,310	7,151,407,494	14.29

指定證券之賣空交易(2012)(續)

股份代號	股份名稱	賣空交易股數*	市場成交額 (股數)	佔市場 百分率	賣空交易 金額*(港元)	市場成交額 金額*(港元)	佔市場 百分率
01768	賽得利控股	3,199,000	162,073,758	1.97	8,088,915	373,715,010	2.16
02727	上海電氣	666,128,000	4,871,557,972	13.67	2,360,824,120	16,808,179,896	14.05
00563	上實城市開發	26,038,000	1,380,365,333	1.89	38,515,820	2,130,115,299	1.81
02607	上海醫藥	37,553,500	556,804,900	6.74	466,854,316	6,619,986,775	7.05
00363	上海實業控股	26,576,000	315,555,538	8.42	631,028,500	7,443,651,687	8.48
00338	上海石油化工股份	214,528,000	2,108,223,135	10.18	523,153,680	5,286,230,646	9.90
00069	香格里拉(亞洲)	67,922,000	490,646,878	13.84	1,093,736,540	7,719,117,260	14.17
00691	山水水泥	176,168,000	2,282,727,987	7.72	946,132,720	12,563,468,288	7.53
00829	神冠控股	6,732,000	769,708,953	0.87	26,904,320	3,261,895,769	0.82
00218	申銀萬國	530,000	147,269,930	0.36	1,309,950	345,487,819	0.38
00152	深圳國際	53,175,000	6,537,849,417	0.81	29,613,620	3,994,074,062	0.74
00604	深圳控股	148,828,000	2,637,839,727	5.64	299,986,920	5,412,842,114	5.54
00548	深圳高速公路股份	14,822,000	442,082,679	3.35	45,540,720	1,352,120,659	3.37
02313	申洲國際	13,272,000	333,669,350	3.98	181,915,380	4,568,766,927	3.98
00813	世茂房地產	490,928,000	3,031,794,490	16.19	5,382,534,535	33,459,163,991	16.09
02877	神威藥業	16,724,000	260,195,835	6.43	206,905,980	3,136,694,503	6.60
00312	歲寶百貨	256,000	757,164,104	0.03	245,380	760,979,605	0.03
00016	新鴻基地產	157,742,056	1,437,861,415	10.97	16,316,340,606	147,891,254,578	11.03
00697	SHOUGANG INT'L	214,518,000	5,209,456,689	4.12	93,048,420	2,365,440,281	3.93
00639	首鋼資源	894,724,000	5,703,681,794	15.69	2,275,064,540	14,840,511,962	15.33
00272	瑞安房地產	295,406,000	2,007,454,368	14.72	954,140,380	6,549,247,717	14.57
00242	信德集團	118,004,000	1,551,996,262	7.60	385,310,580	5,067,082,367	7.60
00107	四川成渝高速公路	19,380,000	632,443,724	3.06	51,380,820	1,652,205,524	3.11
00460	四環醫藥	192,809,000	2,344,484,092	8.22	581,141,440	7,104,624,418	8.18
01863	思嘉集團	694,000	305,163,398	0.23	1,710,720	603,344,221	0.28
00886	銀基集團	46,182,000	1,909,442,556	2.42	189,707,350	8,019,765,624	2.37
00171	銀建國際	4,658,000	231,967,521	2.01	7,034,800	352,886,224	1.99
02000	晨訊科技	1,688,000	1,127,937,460	0.15	1,203,220	538,988,135	0.22
00716	勝獅貨櫃	4,356,000	2,174,600,767	0.20	8,270,720	4,330,373,528	0.19
00750	興業太陽能	14,966,000	561,249,142	2.67	58,573,420	2,463,523,237	2.38
01177	中國生物製藥	96,756,000	2,383,238,693	4.06	257,313,680	6,518,139,477	3.95
00083	信和置業	339,734,000	2,200,533,504	15.44	4,334,943,040	28,349,744,378	15.29
00702	中國油氣控股	157,690,000	8,333,735,878	1.89	27,859,085	1,713,304,226	1.63
00297	中化化肥	252,738,000	3,905,730,891	6.47	444,026,920	6,526,071,885	6.80
01168	百仕達控股	100,000	766,662,479	0.01	52,000	464,250,067	0.01
01893	中材股份	108,281,000	2,003,085,458	5.41	277,271,830	5,296,069,077	5.24
00623	中視金橋	1,981,000	361,918,059	0.55	7,515,610	1,249,244,178	0.60
03377	遠洋地產	233,454,500	1,810,142,368	12.90	929,205,175	7,623,968,278	12.19
00386	中國石油化工股份	2,106,714,000	18,203,100,487	11.57	17,372,170,560	145,439,046,726	11.94
00934	中石化冠德	27,376,000	482,277,764	5.68	146,327,060	2,579,265,205	5.67
01099	國藥控股	140,075,200	796,682,993	17.58	2,953,822,232	17,142,945,348	17.23
00729	中國聚電池	17,160,000	5,110,403,381	0.34	5,222,200	1,809,546,361	0.29
00598	中國外運	21,122,000	693,925,797	3.04	26,961,670	856,523,785	3.15
00368	中外運航運	12,100,000	290,476,528	4.17	22,850,065	546,763,674	4.18
03808	中國重汽	50,194,000	369,904,860	13.57	244,197,320	1,806,630,855	13.52
01308	海豐國際	14,250,000	348,833,184	4.09	31,348,770	768,636,417	4.08
00751	創維數碼	418,256,000	4,761,606,841	8.78	1,536,018,040	17,562,774,934	8.75
00315	數碼通電訊	37,010,500	568,650,591	6.51	568,041,480	8,699,495,602	6.53
00198	星美國際	48,000	1,459,752,285	0.00	12,120	330,588,725	0.00
00981	中芯國際	645,023,000	15,249,907,664	4.23	222,765,357	5,018,645,645	4.44
00983	瑞安建業	796,000	68,370,173	1.16	6,311,240	542,785,238	1.16
00410	SOHO中國	434,060,000	2,346,946,482	18.49	2,398,985,475	12,763,031,907	18.80
00757	陽光能源	4,331,000	1,145,743,567	0.38	3,208,170	694,396,920	0.46
00878	金朝陽集團	70,000	39,110,553	0.18	765,700	500,608,711	0.15
01878	南戈壁-S	196,850	31,206,489	0.63	10,698,994	997,798,580	1.07
00970	耀萊集團	21,656,000	1,448,338,732	1.50	15,551,680	870,319,847	1.79
02840	SPDR金ETF	71,530	5,815,027	1.23	90,700,380	7,353,299,280	1.23
01700	華地國際控股	2,791,000	236,620,318	1.18	13,289,040	1,098,123,365	1.21
01207	上置集團	362,000	1,357,239,885	0.03	139,490	490,619,579	0.03
02888	渣打集團	23,903,008	197,779,290	12.09	4,092,398,699	34,751,555,549	11.78
01836	九興控股	4,513,500	102,219,679	4.42	89,413,285	1,991,007,254	4.49
00086	新鴻基公司	4,093,000	180,416,420	2.27	17,294,340	749,904,663	2.31
08029	太陽國際	2,430,000	1,155,635,000	0.21	4,207,100	1,710,521,180	0.25
01918	融創中國	42,045,000	1,901,367,606	2.21	158,349,380	7,335,036,477	2.16
06808	高鑫零售	365,127,000	1,717,456,192	21.26	3,584,706,830	17,310,167,074	20.71
08008	新意網集團	6,000	715,130,828	0.00	5,460	930,195,433	0.00
00435	陽光房地產基金	763,000	438,946,205	0.17	2,075,830	1,271,840,586	0.16
02382	舜宇光學科技	1,342,000	912,588,350	0.15	6,828,300	3,459,348,678	0.20
02012	陽光油砂	15,818,500	1,108,744,161	1.43	62,662,630	3,913,542,342	1.60
02002	陽光紙業	518,000	485,813,954	0.11	415,935	463,432,405	0.09
00723	永保林業	7,500	2,262,199,241	0.00	1,387	393,234,342	0.00
00019	太古股份公司A	96,595,500	446,732,157	21.62	8,376,888,663	39,228,265,779	21.35
00087	太古股份公司B	2,365,000	90,558,863	2.61	39,693,400	1,560,411,085	2.54
01972	太古地產	84,310,410	2,061,902,002	4.09	2,031,732,362	45,372,842,061	4.48
00088	TAI CHEUNG HOLD	182,000	72,166,034	0.25	999,270	400,857,973	0.25
00693	陳唱國際	153,000	5,858,004	2.61	301,590	11,856,459	2.54
00573	稻香控股	43,000	88,665,829	0.05	174,220	352,402,145	0.05
00621	壇金礦業	230,000	807,415,500	0.03	48,710	156,014,460	0.03
01136	台泥國際集團	30,026,000	669,005,294	4.49	75,780,180	1,662,160,727	4.56
00669	創科實業	106,339,000	1,449,909,541	7.33	1,141,526,625	16,507,234,720	6.92
00700	騰訊控股	176,204,600	888,795,747	19.83	39,017,000,635	200,799,724,954	19.43
06868	天福	13,000	91,131,814	0.01	69,720	489,000,892	0.01
02678	天虹紡織	2,166,000	202,765,937	1.07	6,149,760	586,381,200	1.05
00321	德永佳集團	16,296,000	366,121,692	4.45	122,819,360	2,713,657,923	4.53
00028	天安	215,000	70,002,621	0.31	896,310	290,775,849	0.31
01600	天倫燃氣	10,500	328,200,100	0.00	21,045	766,397,652	0.00

指定證券之賣空交易(2012)(續)

股份代號	股份名稱	賣空交易股數*	市場成交額 (股數)	佔市場 百分率	賣空交易 金額*(港元)	市場成交額 金額*(港元)	佔市場 百分率
00826	天工國際	31,180,000	1,609,704,638	1.94	54,757,200	2,835,274,413	1.93
01065	天津創業環保股份	1,802,000	197,693,177	0.91	3,574,140	382,373,633	0.93
00882	天津發展	2,796,000	150,158,124	1.86	10,564,280	580,145,601	1.82
03382	天津港發展	17,074,000	1,276,884,230	1.34	16,893,160	1,213,585,575	1.39
00819	天能動力	42,756,000	847,083,401	5.05	186,232,860	3,793,919,980	4.91
01115	西藏5100	22,767,000	1,030,456,831	2.21	42,115,530	2,014,959,612	2.09
00322	康師傅控股	363,100,000	1,540,304,203	23.57	7,732,163,440	33,181,128,741	23.30
01192	泰山石化	5,260,000	1,092,044,495	0.48	1,616,540	314,084,385	0.51
00258	湯臣集團	200,000	55,621,414	0.36	335,580	99,406,446	0.34
01666	同仁堂科技	5,367,000	163,404,921	3.28	73,722,190	2,117,105,141	3.48
00389	通天酒業	3,124,000	874,733,465	0.36	2,624,060	761,053,419	0.34
01083	港華燃氣	23,875,000	365,359,179	6.53	135,148,390	2,117,620,248	6.38
00903	冠捷科技	49,722,000	758,067,885	6.56	98,741,800	1,418,672,433	6.96
02800	盈富基金	1,367,966,500	5,307,716,601	25.77	29,047,715,110	111,959,837,351	25.94
00062	載通	412,800	21,129,805	1.95	6,766,328	330,114,542	2.05
00696	中國民航信息網絡	8,656,000	370,115,467	2.34	35,549,830	1,528,887,265	2.33
00891	利邦	25,278,000	1,039,665,552	2.43	133,069,240	5,963,279,154	2.23
02468	創益太陽能	11,944,000	1,173,622,018	1.02	12,350,580	1,178,128,191	1.05
00732	信利國際	10,044,000	822,045,756	1.22	13,234,580	1,108,067,367	1.19
00417	謝瑞麟	12,000	22,784,225	0.05	72,580	121,035,381	0.06
00168	青島啤酒股份	76,978,000	408,747,000	18.83	3,388,506,000	18,134,985,578	18.68
00511	電視廣播	6,866,000	137,630,128	4.99	368,682,150	7,427,567,529	4.96
03933	聯邦制藥	139,036,000	1,221,511,827	11.38	570,088,280	4,999,599,376	11.40
00467	聯合能源集團	43,666,000	1,041,869,515	4.19	60,936,640	1,423,472,066	4.28
00220	統一企業中國	200,779,000	1,599,304,650	12.55	1,445,754,810	11,656,083,184	12.40
03081	價值黃金ETF	7,500	12,321,063	0.06	294,375	505,975,262	0.06
00806	惠理集團	37,185,000	466,439,165	7.97	160,360,310	2,027,642,160	7.91
00710	精電	288,000	71,884,726	0.40	1,079,750	249,452,701	0.43
03331	維達國際	103,124,000	969,043,538	10.64	1,195,855,060	11,043,130,467	10.83
00345	VITASOY INT'L	10,036,000	143,001,973	7.02	71,369,140	944,464,987	7.56
08032	非凡中國	272,000	3,343,425,871	0.01	29,790	371,634,737	0.01
00082	第一視頻	58,264,000	8,023,288,235	0.73	48,072,120	7,570,212,550	0.64
00303	VTECH HOLDINGS	14,585,300	84,537,548	17.25	1,309,539,210	7,536,095,892	17.38
00151	中國旺旺	569,128,000	3,467,710,724	16.41	5,272,971,680	31,761,253,493	16.60
03393	威勝集團	8,144,000	392,657,972	2.07	26,962,000	1,243,831,276	2.17
02338	滙柴動力	153,460,000	716,978,012	21.40	4,865,155,990	23,091,127,426	21.07
01066	威高股份	214,548,000	1,507,416,915	14.23	1,757,782,720	12,563,212,805	13.99
02698	魏橋紡織	12,766,500	236,662,100	5.39	44,809,535	816,823,474	5.49
00382	威靈控股	898,000	398,586,464	0.23	1,059,640	475,947,397	0.22
02233	西部水泥	347,348,000	5,526,941,840	6.28	503,648,500	8,350,016,868	6.03
00004	九龍倉集團	155,150,846	1,171,411,028	13.24	7,292,328,666	55,103,724,605	13.23
00202	會德豐	26,984,000	297,411,245	9.07	759,540,770	8,907,231,498	8.53
00302	永亨銀行	3,827,500	54,687,438	7.00	288,199,075	4,073,172,147	7.08
00289	WING ON CO	1,000	8,120,705	0.01	16,600	152,247,752	0.01
01733	永輝焦煤	100,448,000	2,556,208,221	3.93	154,397,160	3,956,703,502	3.90
01025	物美商業	35,675,000	293,372,488	12.16	543,535,040	4,421,072,575	12.29
01128	永利澳門	413,532,400	2,075,163,754	19.93	8,261,042,968	41,574,901,750	19.87
03049	X D B 滬深三百	16,871,400	1,458,993,430	1.16	109,511,094	8,967,736,311	1.22
03025	X D B 滬深可選	20,500	34,313,304	0.06	166,050	268,507,764	0.06
03087	X D B 富時越南	5,070	2,168,225	0.23	865,099	385,190,219	0.22
03055	X D B 中國	3,200	91,150	3.51	253,760	7,889,960	3.22
03045	X D B 印度	15,000	129,500	11.58	1,024,000	8,617,766	11.88
03099	X D B 印尼	18,300	240,275	7.62	2,178,970	27,735,363	7.86
02848	X D B 韓國	1,790	490,520	0.36	815,166	213,978,914	0.38
03027	X D B 俄羅斯	2,000	3,430,125	0.06	46,393	82,268,259	0.06
03092	X D B 泰國	18,000	398,625	4.52	2,602,840	57,500,059	4.53
03019	X D B 環球	2,000	523,875	0.38	51,600	13,077,521	0.39
03001	X 安碩可選消費	27,000	4,757,500	0.57	437,400	64,705,471	0.68
03050	X 安碩A股能源	57,000	3,684,100	1.55	753,540	38,577,138	1.95
03006	X 安碩A股基建	5,000	2,596,100	0.19	56,400	23,888,127	0.24
03039	X 安碩A股原材料	22,600	2,893,900	0.78	238,400	31,354,591	0.76
02823	X 安碩A 5 0 中國	5,377,707,900	26,576,491,338	20.23	54,781,232,823	275,515,702,900	19.88
02846	X 安碩滬深300	321,040	37,028,238	0.87	7,831,442	822,632,445	0.95
02809	X 領先商品ETF	25,500	4,718,115	0.54	576,775	109,734,967	0.53
02827	X 標智滬深300	18,022,600	324,692,443	5.55	488,486,970	9,141,346,240	5.34
03091	X 易亞印度	837,900	9,912,300	8.45	5,838,675	70,584,042	8.27
03031	X 易亞印尼	774,300	7,068,200	10.95	6,006,498	54,943,603	10.93
03090	X 易亞韓國	770,400	12,566,200	6.13	6,094,080	99,941,047	6.10
03029	X 易亞馬來西亞	578,100	3,635,600	15.90	4,673,952	29,753,831	15.71
03037	X 易亞菲律賓	429,900	5,304,000	8.11	3,809,661	45,969,459	8.29
03089	X 易亞台灣	1,234,500	8,399,400	14.70	9,841,755	65,708,184	14.98
03069	X 易亞泰國	1,149,300	8,392,200	13.69	9,548,757	70,763,878	13.49
03378	廈門港務	4,346,000	582,953,723	0.75	3,726,860	560,197,833	0.67
00871	翔宇疏浚	29,000	882,626,219	0.00	51,200	1,868,406,585	0.00
01899	興達國際	74,123,000	889,964,271	8.33	248,135,450	2,899,564,615	8.56
00811	新華文軒	1,829,000	251,109,730	0.73	6,832,270	979,831,474	0.70
03833	新疆新鑫礦業	14,326,000	370,729,054	3.86	25,075,460	664,501,916	3.77
00868	信義玻璃	280,846,000	2,972,777,387	9.45	1,279,997,800	13,423,534,754	9.54
02088	西王糖業	2,964,000	635,339,112	0.47	3,080,300	651,888,596	0.47
01368	特步國際	47,901,500	627,270,992	7.64	143,592,945	1,862,253,534	7.71
00346	延長石油國際	13,870,000	1,604,662,068	0.86	7,728,350	900,316,222	0.86
01171	兗州煤業股份	844,059,600	5,292,310,075	15.95	11,009,993,268	72,238,158,831	15.24
01230	雅士利國際	5,143,000	821,978,219	0.63	6,639,500	1,310,604,998	0.51
00375	YGM TRADING	346,000	24,162,481	1.43	6,866,320	471,059,489	1.46
02168	盈德氣體	181,961,000	1,086,231,426	16.75	1,383,474,370	8,353,503,132	16.56
00408	葉氏化工集團	2,982,000	138,910,407	2.15	15,975,180	735,699,187	2.17

指定證券之賣空交易(2012)(續)

股份代號	股份名稱	賣空交易股數*	市場成交額 (股數)	佔市場 百分率	賣空交易 金額*(港元)	市場成交額 金額*(港元)	佔市場 百分率
01033	儀征化纖股份	45,374,000	1,632,013,943	2.78	80,392,660	3,059,625,616	2.63
02789	遠大中國	23,694,000	1,520,853,332	1.56	21,852,340	1,400,010,112	1.56
00551	裕元集團	63,530,500	309,387,826	20.53	1,648,476,400	7,846,866,789	21.01
00123	越秀地產	220,558,000	5,896,639,214	3.74	409,555,160	11,096,915,478	3.69
00405	越秀房產信託基金	22,320,000	1,203,108,199	1.86	84,028,800	4,418,425,317	1.90
01052	越秀交通基建	10,646,000	316,665,802	3.36	38,794,900	1,140,083,165	3.40
01068	雨潤食品	245,224,000	3,785,817,900	6.48	1,986,492,040	28,175,367,524	7.05
01628	禹洲地產	1,079,000	175,611,519	0.61	1,951,720	321,958,353	0.61
01818	招金礦業	83,764,000	1,472,417,189	5.69	1,012,580,645	17,455,248,801	5.80
00576	浙江滬杭甬	83,582,000	870,495,811	9.60	461,451,400	4,780,331,556	9.65
01728	正通汽車	295,586,500	2,066,966,312	14.30	1,822,490,410	12,318,323,859	14.79
00881	中升控股	254,251,000	1,019,905,607	24.93	3,061,220,825	12,503,082,733	24.48
01176	珠光控股	10,000	128,621,523	0.01	8,400	127,967,166	0.01
02899	紫金礦業	1,031,006,000	10,348,370,880	9.96	3,052,567,220	30,749,310,111	9.93
01157	中聯重科	437,825,200	4,941,491,218	8.86	4,538,088,200	50,157,203,453	9.05
00763	中興通訊	260,043,000	2,123,998,207	12.24	4,176,442,298	31,864,520,950	13.11
總數/總額		122,496,478,275	1,435,418,865,252	8.53	1,201,846,634,266	9,789,312,533,655	12.28

* 已調整延遲呈報的交易。

註：成交金額包括非港元交易買賣的證券

每月賣空交易(2012)

月份	指定賣空證券 數目(月底數字)	賣空股數*	交易金額* (港元)	有賣空交易之 證券數目
1月	661	9,292,917,103	87,439,004,970	490
2月	648	11,725,128,372	112,882,835,839	517
3月	636	12,587,233,131	123,703,197,979	498
4月	646	8,620,933,881	76,306,505,436	493
5月	649	12,182,586,954	124,332,729,614	504
6月	646	10,095,698,610	96,741,230,723	490
7月	560	9,072,618,302	93,933,378,381	486
8月	562	10,400,526,742	103,842,967,501	422
9月	563	10,068,115,662	97,276,793,249	432
10月	567	9,820,656,334	93,122,488,875	434
11月	581	10,158,315,114	107,101,484,000	460
12月	581	8,471,748,070	85,164,017,699	446
總數/總額		122,496,478,275	1,201,846,634,266	

* 已調整延遲呈報的交易。

註：成交金額包括非港元交易買賣的證券

新上市公司

普通股份公司

股份代號	公司	上市方法/ 行業分類*	上市日期/			認購率 (倍數)	保薦人	
			發售股數	發售價 (港元)	集資金額 (百萬港元)			
06830	華眾控股有限公司	發售以供認購	20,000,000 (a)	1.400	28.00	2012/01/12	國泰君安融資有限公司	
		發售現有證券	40,000,000 (b)	1.400	56.00			1.1
		發售以供配售	140,000,000 (b)	1.400	196.00			
01303	滙力資源(集團)有限公司	發售以供認購	18,492,000 (a)	1.700	31.44	2012/01/12	中國光大融資有限公司	
		發售以供配售	231,508,000 (b)	1.700	393.56			0.74
01281	開世中國控股有限公司	發售以供認購	3,676,000 (a)	0.900	3.31	2012/01/12	招商證券(香港)有限公司	
		發售以供配售	146,324,000 (b)	0.900	131.69			0.25
01263	栢能集團有限公司	發售以供認購	10,500,000 (a)	1.600	16.80	2012/01/12	華高和昇財務顧問有限公司	
		發售現有證券	18,000,000 (b)	1.600	28.80			1.5
		發售以供配售	76,500,000 (b)	1.600	122.40			
01803	瀚洋控股有限公司	發售以供認購	30,000,000 (a)	0.930	27.90	2012/01/16	申銀萬國融資(香港)有限公司	
		發售以供配售	70,000,000 (b)	0.930	65.10			20.56
01312	聯合水泥控股有限公司	發售以供認購	31,350,000 (a)	1.000	31.35	2012/01/18	浩德融資有限公司	
		發售以供配售	133,650,000 (b)	1.000	133.65			2.96
01972	太古地產有限公司	地產建築業—建築介紹	n.a.	n.a.	n.a.	2012/01/18	中銀國際亞洲有限公司	
		地產建築業—地產						n.a.
01315	九升國際控股有限公司	發售以供認購	7,500,000 (a)	1.200	9.00	2012/01/18	高盛(亞洲)有限責任公司 香港上海滙豐銀行有限公司 摩根士丹利亞洲有限公司 中國光大融資有限公司	
		發售現有證券	24,000,000 (b)	1.200	28.80			4.2
		發售以供配售	43,500,000 (b)	1.200	52.20			
01830	必瘦站(中國)控股有限公司	發售以供認購	75,000,000 (a)	0.880	66.00	2012/02/10	中國光大融資有限公司	
		發售以供配售	175,000,000 (b)	0.880	154.00			32.47
01210	克利絲汀國際控股有限公司	消費品製造業—保健護理用品	發售以供認購	25,000,000 (a)	1.600	2012/02/23	法國巴黎資本(亞太)有限公司	
		發售以供配售	235,188,000 (b)	1.600	376.30			3.53
01266	西王特鋼有限公司	消費品製造業—食物飲品	發售以供認購	81,828,000 (a)	2.650	2012/02/23	摩根大通證券(亞太)有限公司	
		發售現有證券	100,000,000 (b)	2.650	265.00			1.64
		發售以供配售	318,172,000 (b)	2.650	843.16			
02012	陽光油砂有限公司	原材料業—一般金屬及礦石	發售以供認購	21,385,000 (a)	4.860	2012/03/01	摩根士丹利亞洲有限公司	
		發售以供配售	901,914,500 (b)	4.860	4,383.30			0.23
01300	俊知集團有限公司	能源業—石油及天然氣	發售以供認購	25,000,000 (a)	1.200	2012/03/19	德意志銀行香港分行 中銀國際亞洲有限公司 永豐金證券(亞洲)有限公司	
		發售現有證券	50,000,000 (b)	1.200	60.00			2.37
		發售以供配售	175,000,000 (b)	1.200	210.00			
01277	力量礦業能源有限公司	資訊科技業—資訊科技器材	發售以供認購	25,110,000 (a)	1.260	2012/03/23	香港上海滙豐銀行有限公司	
		發售以供配售	904,890,000 (b)	1.260	1,140.16			0.27
01260	皓天財經集團控股有限公司	能源業—煤炭	發售以供認購	25,000,000 (a)	1.390	2012/03/30	東英亞洲有限公司	
		發售以供配售	225,000,000 (b)	1.390	312.75			6.84
01329	鉅大國際控股有限公司	服務業—支援服務	發售以供認購	4,670,000 (a)	1.100	2012/04/02	華富嘉洛企業融資有限公司	
		發售以供配售	45,330,000 (b)	1.100	49.86			0.934
01322	創興集團控股有限公司	原材料業—原材料	發售以供認購	1,062,000 (a)	1.330	2012/04/13	國泰君安融資有限公司	
		發售現有證券	12,500,000 (b)	1.330	16.63			0.07
		發售以供配售	148,938,000 (b)	1.330	198.09			
01613	協同通信集團有限公司	工業製品業	發售以供認購	30,000,000 (a)	0.330	2012/04/18	英皇融資有限公司	
		發售以供配售	270,000,000 (b)	0.330	89.10			1.9717
01366	江南集團有限公司	資訊科技業—資訊科技器材	發售以供認購	4,166,000 (a)	1.420	2012/04/20	大和資本市場香港有限公司	
		發售現有證券	46,200,000 (b)	1.420	65.60			0.11
		發售以供配售	334,434,000 (b)	1.420	474.90			
02623	中國中盛資源控股有限公司	工業製品業	發售以供認購	12,976,000 (a)	1.230	2012/04/27	海通國際資本有限公司	
		發售以供配售	116,784,000 (b)	1.230	143.64			1.3
		原材料業—一般金屬及礦石						

新上市公司(續)

普通股份公司

股份代號	公司	上市方法/ 行業分類*	發售股數	發售價 (港元)	集資金額 (百萬港元)	上市日期/ 認購率		保薦人
						(倍數)		
06837	海通證券股份有限公司—H股	發售以供認購 發售以供配售 金融業—其他金融	61,470,000 (a)	10.600	651.58	2012/04/27	2.86	海通國際資本有限公司 摩根大通證券(亞太)有限公司
			1,295,430,000 (b)	10.600	13,731.56			
00695	東吳水泥國際有限公司	發售以供認購 發售現有證券 發售以供配售	11,030,000 (a)	1.100	12.13	2012/06/13	0.88	國泰君安融資有限公司
			50,000,000 (b)	1.100	55.00			
			75,970,000 (b)	1.100	83.57			
03663	協眾國際控股有限公司	地產建築業—建築 發售以供認購 發售以供配售	20,000,000 (a)	0.930	18.60	2012/06/18	1.17	國泰君安融資有限公司
			180,000,000 (b)	0.930	167.40			
00816	華電福新能源股份有限公司—H股	消費品製造業—汽車 發售以供認購 發售以供配售	140,426,000 (a)	1.650	231.70	2012/06/28	0.936	中信証券融資(香港)有限公司 UBS AG 香港分行 美林遠東有限公司
			1,482,190,000 (b)	1.650	2,445.61			
01258	中國有色礦業有限公司	公用事業 發售以供認購 發售以供配售	4,269,000 (a)	2.200	9.39	2012/06/29	0.049	中國國際金融香港證券有限公司 UBS AG 香港分行 摩根大通證券(亞太)有限公司
			884,767,000 (b)	2.200	1,946.49			
03666	小南園餐飲控股有限公司	原材料業—一般金屬及礦石 發售以供認購 發售以供配售	34,128,000 (a)	1.500	51.19	2012/07/04	1.15	美林遠東有限公司 渣打證券(香港)有限公司
			307,122,000 (b)	1.500	460.68			
02068	中鋁國際工程股份有限公司—H股	服務業—酒店、賭場及消閒設施 發售以供認購 發售以供配售	1,594,000 (a)	3.930	6.26	2012/07/06	0.044	中國國際金融香港證券有限公司
			361,566,000 (b)	3.930	1,420.95			
01237	美麗家園控股有限公司	原材料業—一般金屬及礦石 發售以供認購 發售以供配售	18,000,000 (a)	1.000	18.00	2012/07/06	1.03	國泰君安融資有限公司
			162,000,000 (b)	1.000	162.00			
03939	萬國國際礦業集團有限公司	消費品製造業—家庭電器及用品 發售以供認購 發售以供配售	15,000,000 (a)	1.990	29.85	2012/07/10	1.03	國泰君安融資有限公司
			135,000,000 (b)	1.990	268.65			
03633*	中裕燃氣控股有限公司	原材料業—一般金屬及礦石 轉任主板 公用事業	n.a.	n.a.	n.a.	2012/07/11	+ n.a.	n.a.
03669	中國永達汽車服務控股有限公司	發售以供認購 發售現有證券 發售以供配售	721,500 (a)	6.600	4.76	2012/07/12	0.028	瑞銀集團, 香港分行 香港上海滙豐銀行有限公司
			53,517,500 (b)	6.600	353.22			
			199,300,500 (b)	6.600	1,315.38			
03948	內蒙古伊泰煤炭股份有限公司—H股	消費品製造業—汽車 發售以供認購 發售以供配售	1,201,900 (a)	43.000	51.68	2012/07/12	0.074	中國國際金融香港證券有限公司 中銀國際亞洲有限公司
			161,801,600 (b)	43.000	6,957.47			
01332	確利達國際控股有限公司	能源業—煤炭 發售以供認購 發售以供配售	5,750,000 (a)	1.590	9.14	2012/07/12	5.4	海通國際資本有限公司
			8,625,999 (b)	1.590	13.72			
01616	銀仕來控股有限公司	服務業—支援服務 發售以供認購 發售以供配售	7,274,000 (a)	1.100	8.00	2012/07/12	0.45	瑞禧證券亞洲有限公司
			153,306,000 (b)	1.100	168.64			
01190	航標控股有限公司	消費品製造業—紡織及服飾 發售以供認購 發售以供配售	1,898,000 (a)	2.150	4.08	2012/07/13	0.09	建銀國際金融有限公司
			222,802,000 (b)	2.150	479.02			
01699	中國普甜食品控股有限公司	消費品製造業—家庭電器及用品 發售以供認購 發售以供配售	20,000,000 (a)	0.700	14.00	2012/07/13	2.026	信達國際融資有限公司
			180,000,000 (b)	0.700	126.00			
01335	順泰控股集團有限公司	消費品製造業—農業產品 發售以供認購 發售以供配售	10,000,000 (a)	1.200	12.00	2012/07/13	2.8	海通國際資本有限公司
			105,000,000 (b)	1.200	126.00			
01103*	上海煉華石油化工有限公司—H股	服務業—支援服務 轉任主板 地產建築業—建築	n.a.	n.a.	n.a.	2012/07/16	+ n.a.	n.a.

新上市公司(續)

普通股份公司

股份代號	公司	上市方法/ 行業分類*	發售			上市日期/ 認購率		保薦人
			發售股數	發售價 (港元)	集資金額 (百萬港元)	(倍數)	(倍數)	
06889	DYNAM JAPAN HOLDINGS Co., Ltd.	發售以供認購 發售以供配售	9,763,000 (a) 102,237,000 (b)	14.000 14.000	136.68 1,431.32	2012/08/06	0.87	申銀萬國融資(香港)有限公司 派杰亞洲有限公司
03816	KFM 金德控股有限公司	服務業—酒店、賭場及消閒設施 發售以供認購 發售以供配售	15,000,000 (a) 135,000,000 (b)	0.680 0.680	10.20 91.80	2012/10/15	2.72	星展亞洲融資有限公司
01240	新利控股有限公司	工業製品業 發售以供認購 發售以供配售	7,500,000 (a) 67,500,000 (b)	0.880 0.880	6.60 59.40	2012/10/18	3.76	豐盛融資有限公司
02196	上海復星醫藥(集團)股份有限公司—H股	地產建築業—建築 發售以供認購 發售以供配售	66,000,000 (a) 270,070,000 (b)	11.800 11.800	778.80 3,186.83	2012/10/30	2.44	瑞銀證券香港有限公司 中國國際金融香港證券有限公司 J.P. Morgan Securities (Far East) Limited 德意志銀行香港分行
02223	卡撒天嬌集團有限公司	消費品製造業—家庭電器及用品 發售以供認購 發售以供配售	5,002,000 (a) 44,998,000 (b)	1.500 1.500	7.50 67.50	2012/11/23	9.18	海通國際資本有限公司
00884	旭輝控股(集團)有限公司	地產建築業—地產 發售以供認購 發售以供配售	125,500,000 (a) 1,129,500,000 (b)	1.330 1.330	166.92 1,502.24	2012/11/23	1.19	花旗環球金融亞洲有限公司 摩根士丹利亞洲有限公司 渣打證券(香港)有限公司
01314	翠華控股有限公司	地產建築業—地產 發售以供認購 發售以供配售	33,334,000 (a) 350,000,000 (b)	2.270 2.270	75.67 794.50	2012/11/26	12.7	德意志證券亞洲有限公司
01030	新城發展控股有限公司	服務業—酒店、賭場及消閒設施 發售以供認購 發售以供配售	35,602,000 (a) 1,382,398,000 (b)	1.450 1.450	51.62 2,004.48	2012/11/29	0.25	美林遠東有限公司
00564	鄭州煤礦機械集團股份有限公司—H股	地產建築業—地產 發售以供認購 發售以供配售	4,398,200 (a) 216,723,800 (b)	10.380 10.380	45.65 2,249.59	2012/12/05	0.20	瑞銀證券香港有限公司 摩根大通證券(遠東)有限公司
01339	中國人民保險集團股份有限公司—H股	工業製品業 發售以供認購 發售以供配售	517,366,000 (a) 7,415,574,000 (b)	3.480 3.480	1,800.43 25,806.20	2012/12/07	17.54	中國國際金融香港證券有限公司 HSBC Corporate Finance (Hong Kong) Limited
02039	中國國際海運集裝箱(集團)股份有限公司—H股	介紹 工業製品業	n.a.	n.a.	n.a.	2012/12/19	n.a.	國泰君安融資有限公司
01829	中國機械設備工程股份有限公司—H股	發售以供認購 發售以供配售	287,200,000 (a) 538,500,000 (b)	5.400 5.400	1,550.88 2,907.90	2012/12/21	57.88	中銀國際亞洲有限公司
00815	中國白銀集團有限公司	地產建築業—建築 發售以供認購 發售現有證券 發售以供配售	15,884,000 (a) 26,480,000 (b) 140,302,000 (b)	1.180 1.180 1.180	18.74 31.25 165.56	2012/12/28	8.76	建銀國際金融有限公司
02236	惠生工程技術服務有限公司	原材料業—黃金及貴金屬 發售以供認購 發售現有證券 發售以供配售	60,000,000 (a) 120,000,000 (b) 484,622,000 (b)	2.790 2.790 2.790	167.40 334.80 1,352.10	2012/12/28	1.32	花旗環球金融亞洲有限公司 德意志銀行香港分行 交銀國際(亞洲)有限公司
總額					88,916.27			

(a) 香港發售

(b) 國際發售

* 行業分類由恒生指數有限公司提供。

* 原為創業板上市公司，後引用於2008年7月1日生效的「創業板上市條例」中經修訂的第9.24條以及「主板上市條例」中新訂的第9A條轉至主板上市。

* 由創業板轉到主板上市之日期

除牌上市公司

股份代號	公司	最後買賣日期	除牌日期
00048	聯洲國際集團有限公司	2007/09/11	2012/01/04
00968	小肥羊集團有限公司	2012/01/12	2012/02/03
03928	鄭州華潤燃氣股份有限公司－H股	2012/01/31	2012/02/14
00448	漢登集團控股有限公司	2012/02/16	2012/03/20
00955	星亮控股股份公司	2011/10/07	2012/04/02
00288	科士威集團有限公司	2012/03/02	2012/06/04
01683	國際煤機集團	2012/02/10	2012/06/11
03938	三林環球有限公司	2012/06/08	2012/06/20
01688	阿里巴巴網絡有限公司	2012/06/08	2012/06/21
00870	恒豐金業科技有限公司	2008/09/30	2012/07/09

公司名稱更改

股份代號	原有名稱	新名稱	生效日期	採用日期
01164	維奧集團控股有限公司	中廣核礦業有限公司	2011/11/21	2012/01/03
00260	中油潔能集團有限公司	中國環保投資股份有限公司	2012/02/02	2012/02/09
00997	達藝控股有限公司	普匯中金國際控股有限公司	2012/01/20	2012/02/22
00611	德興集團有限公司	中國核工業二三國際有限公司	2012/01/16	2012/02/23
00204	泰潤國際投資有限公司	中國投資開發有限公司	2012/01/13	2012/02/23
00756	天溢果業控股有限公司	中國天溢控股有限公司	2012/02/21	2012/02/28
00508	其士泛亞控股有限公司	鼎億集團投資有限公司	2012/02/08	2012/03/12
01383	鴻隆控股有限公司	太陽世紀集團有限公司	2012/02/01	2012/03/15
00630	國金資源控股有限公司	雋泰控股有限公司	2012/02/20	2012/03/22
00515	達進精電控股有限公司	達進東方照明控股有限公司	2011/12/06	2012/03/26
01028	鴻國國際控股有限公司	千百度國際控股有限公司	2012/02/08	2012/04/02
00033	十友控股有限公司	和協海峽金融集團有限公司	2012/03/06	2012/04/20
00875	連發國際股份有限公司	從玉農業控股有限公司	2012/03/14	2012/04/23
00475	億鑽珠寶控股有限公司	中發展控股有限公司	2012/03/23	2012/04/27
00645	港台集團有限公司	安域亞洲有限公司	2012/03/19	2012/05/04
01322	創興集團控股有限公司*	CW Group Holdings Ltd.	2012/04/05	2012/05/16
02700	合俊集團(控股)有限公司	格林國際控股有限公司	2012/04/24	2012/05/25
02098	卓爾發展(開曼)控股有限公司	卓爾發展集團有限公司	2012/05/15	2012/06/05
00560	珠江船務發展有限公司	珠江船務企業(股份)有限公司	2012/06/05	2012/06/06
01006	中國玉米油股份有限公司	長壽花食品股份有限公司	2012/05/25	2012/06/21
00996	東方銀座控股有限公司	嘉年華國際控股有限公司	2012/05/14	2012/06/27
00346	中聯能源投資集團有限公司	延長石油國際有限公司	2012/05/29	2012/06/27
00456	新城市(中國)建設有限公司	新城市建設發展集團有限公司	2012/06/19	2012/06/28
01220	海城集團有限公司	志道國際(控股)有限公司	2012/05/25	2012/06/29
00578	中國煤層氣集團有限公司	融信資源控股有限公司	2012/06/01	2012/07/03
01062	新資本國際投資有限公司	國開國際投資有限公司	2012/06/19	2012/07/23
01262	中國休閒食品集團有限公司	蠟筆小新休閒食品集團有限公司	2012/06/01	2012/07/25
02228	海東青新材料集團有限公司	中國節能海東青新材料集團有限公司	2012/06/01	2012/07/27
00119	保利(香港)投資有限公司	保利置業集團有限公司	2012/08/14	2012/08/20
01208	五礦資源有限公司*	五礦資源有限公司	2012/09/06	2012/09/17
01265	天津天聯公用事業股份有限公司—H股	天津津燃公用事業股份有限公司—H股	2012/08/17	2012/09/21
00455	天大控股有限公司	天大藥業有限公司	2012/09/03	2012/09/24
00948	Z-Obee Holdings Ltd.*	融達控股有限公司	2012/09/14	2012/09/24
00159	華南投資控股有限公司	布萊克萬礦業有限公司	2012/09/03	2012/09/25
02266	麗悅酒店集團有限公司	帝盛酒店集團有限公司	2012/08/31	2012/09/28
02288	承達國際控股有限公司	宏基資本有限公司	2012/08/31	2012/09/28
00720	和記行(集團)有限公司	意達利控股有限公司	2012/09/06	2012/10/12
01228	奇峰國際木業有限公司	奇峰國際集團有限公司	2012/09/19	2012/10/18
01206	科諾威德國際有限公司*	同方泰德國際科技有限公司	2012/10/22	2012/10/26
02322	三和集團有限公司	仁瑞投資控股有限公司	2012/09/10	2012/10/29
01049	網融(中國)控股有限公司	時富投資集團有限公司	2012/10/08	2012/11/05
00936	敏達控股有限公司	騰程亞洲有限公司	2012/09/26	2012/11/08
01141	北京御生堂藥業集團有限公司	保興資本控股有限公司	2012/10/22	2012/11/15
00910	中國林大綠色資源集團有限公司	中國三迪控股有限公司	2012/10/11	2012/11/27
00668	東星能源集團有限公司	東原地產控股有限公司	2012/11/23	2012/11/30
00009	中國東方實業集團有限公司	長和國際實業集團有限公司	2012/10/19	2012/12/10

* 祇改英文名稱

祇改中文名稱

投資公司(2012年底)

股份代號	公司名稱	股份分類	註冊地點	上市日期
00170	中國資本(控股)有限公司	金融業	香港	1992/04/15
02324	首都創投有限公司	金融業	開曼群島	2003/10/27
01062	國開國際投資有限公司	金融業	開曼群島	1994/05/10
00721	中國金融國際投資有限公司	金融業	百慕達	2001/06/08
02312	中國金融租賃集團有限公司	金融業	開曼群島	2002/10/28
01217	中國創新投資有限公司	金融業	開曼群島	2002/08/28
01226	中國投融資集團有限公司	金融業	開曼群島	2002/09/19
00204	中國投資開發有限公司	金融業	百慕達	2000/12/12
00612	中國投資基金有限公司	金融業	開曼群島	2002/01/02
00133	招商局中國基金有限公司	金融業	香港	1993/07/22
00080	中國新經濟投資有限公司	金融業	開曼群島	2011/01/06
00339	安利時投資控股有限公司	金融業	百慕達	2000/07/26
01160	大唐投資國際有限公司	金融業	百慕達	2004/04/02
00428	亨亞有限公司	金融業	開曼群島	1993/12/14
00356	Incutech Investments Ltd.	金融業	開曼群島	2002/06/07
00905	慧德投資有限公司	金融業	開曼群島	1998/07/17
01227	國盛投資基金有限公司	金融業	開曼群島	2002/09/27
01140	東英金融投資有限公司	金融業	開曼群島	2003/03/20
00810	華保亞洲發展有限公司	金融業	百慕達	2002/02/28
00310	嘉進投資國際有限公司	金融業	百慕達	1992/12/21
00901	萊福資本投資有限公司	金融業	開曼群島	2002/02/28
00770	滙光國際上海發展投資有限公司	金融業	開曼群島	1993/11/30
00666	新工投資有限公司	金融業	香港	1990/12/21
00768	開明投資有限公司	金融業	開曼群島	2000/01/18
00913	合一投資控股有限公司	金融業	開曼群島	1999/10/27

第二上市股份(2012年底)

股份代號	公司名稱	股份分類	註冊地點	上市日期	主要上市地點
00945	Manulife Financial Corporation	金融業	加拿大	1999/09/27	多倫多
01878	南戈壁資源有限公司	能源業	加拿大	2010/01/29	多倫多
01021	麥達斯控股有限公司	原材料業	新加坡	2010/10/06	新加坡
06210	Vale S.A. — 普通預託證券	原材料業	巴西	2010/12/08	巴西/紐約
06230	Vale S.A. — A類優先預託證券	原材料業	巴西	2010/12/08	巴西/紐約
06488	SBI Holdings, Inc. — 預託證券	金融業	日本	2011/04/14	東京/大阪
00805	Glencore International plc	原材料業	澤西群島	2011/05/25	倫敦
00847	哈薩克銅業有限公司	原材料業	英國	2011/06/29	倫敦
06813	凱德商用產業有限公司	地產建築業	新加坡	2011/10/18	新加坡
06388	Coach, Inc. — RS	消費品製造業	美國	2011/12/01	紐約

改組／分拆

股份代號	公司	詳情	建議日期	
			完成	股東會議日期
00019 00087	太古股份有限公司 (太古股份)	太古股份建議以介紹上市方式分拆太古地產有限公司(太古地產)。太古股份'A'之股份持有人每持有10股太古股份'A'可獲實物分派7股太古地產股份。太古股份'B'之股份持有人每持有50股太古股份'B'可獲實物分派7股太古地產股份。太古地產在聯交所上市。	2011/10/27 2012/01/18	
00028	天安中國投資有限公司 (天安)	天安建議以發售新股及股份配售方式分拆聯合水泥控股有限公司(聯合水泥)。天安之股份持有人可參與優先售股，每持有49股天安獲配1股聯合水泥股份，每股售價為1.0港元。聯合水泥在聯交所上市。	2011/04/15 2012/01/18	
01201	僑威集團有限公司 (僑威)	僑威建議以發售新股及股份配售方式分拆宏創高科集團有限公司(宏創)。僑威之股份持有人可參與優先售股，每持有2,000股僑威獲配39股宏創股份，每股售價為0.8港元。宏創在聯交所上市。	2011/06/22 2012/01/19	
06488	SBI Holdings, Inc. — 預託證券 (SBI Hldg)	SBI Hldg 建議以發售韓國預託證券及配售方式分拆 SBI Mortgage Co., Ltd. (SBI Mortgage)。該韓國預託證券在韓國交易所 KOSPI 市場上市。	2011/08/30 2012/04/30	
01224	中渝置地控股有限公司 (中渝置地)	中渝置地建議以發售新股及股份配售方式分拆確利達國際控股有限公司(確利達)。中渝置地之股份持有人每持有20股中渝置地可獲實物分派1股確利達股份以及可參與優先售股，每持有300股中渝置地獲配1股確利達股份，每股售價為1.59港元。確利達在聯交所上市。	2011/12/29 2012/06/08	
00082	第一視頻集團有限公司 (第一視頻)	第一視頻建議分拆中國手遊娛樂集團有限公司(中國手遊)。第一視頻持有人每持有2,000股第一視頻股份可獲實物分派1份中國手遊美國預託股份。中國手遊在納斯達克環球市場上市。	2012/08/15 2012/09/25	
06488	SBI Holdings, Inc. — 預託證券 (SBI Hldg)	SBI Hldg 建議以發售韓國預託證券及配售方式分拆 SBI AXES Co., Ltd. (SBI AXES)。該韓國預託證券在韓國交易所 KOSDAQ 市場上市。	2012/02/01 2012/12/17	

主要股東提出的私有化

股份代號	公司	詳情	最後買賣日期	除牌日期
00968	小肥羊集團有限公司	每股可獲現金6.50港元	2012/01/12	2012/02/03
03928	鄭州華潤燃氣股份有限公司—H股	每H股可獲現金14.73港元或換取1.5股新華潤燃氣控股有限公司股份	2012/01/31	2012/02/14
03938	三林環球有限公司	每股可獲現金0.76港元	2012/06/08	2012/06/20
01688	阿里巴巴網絡有限公司	每股可獲現金13.50港元	2012/06/08	2012/06/21

遷冊

股份代號	前公司名稱	新公司名稱	註冊地點	生效日期
00582	嘉輝化工控股有限公司	嘉輝化工控股有限公司	百慕達	2012/05/16

暫停買賣(2012年底)

股份 代號	股份	最後收市價		停牌日期
		(港幣)	(日期)	
00030	佳訊(控股)有限公司	0.490	(2012/06/29)	2012/07/03
01717	澳優乳業股份有限公司	1.460	(2012/03/28)	2012/03/29
00761	百營環球資源控股有限公司	0.143	(2011/06/30)	2011/07/04
02309	伯明翰環球控股有限公司	0.154	(2011/06/29)	2011/06/30
01698	博士蛙國際控股有限公司	1.680	(2012/03/15)	2012/03/15
00682	超大現代農業(控股)有限公司	1.100	(2011/09/26)	2011/09/26
00274	中富資源有限公司	0.087	(2011/06/28)	2011/06/29
00930	中國森林控股有限公司	2.950	(2011/01/26)	2011/01/26
00591	中國高精密自動化集團有限公司	1.240	(2012/08/21)	2012/08/22
01380	中國金石礦業控股有限公司	0.275	(2012/09/17)	2012/09/17
00340	中國礦業資源集團有限公司	0.113	(2011/10/11)	2011/10/11
01094	中國公共採購有限公司	0.680	(2010/07/05)	2010/07/05
00648	中國仁濟醫療集團有限公司	0.060	(2010/10/18)	2010/10/18
00910	中國三迪控股有限公司	0.590	(2012/11/30)	2012/12/03
00209	中國大亨飲品控股有限公司	0.089	(2012/03/07)	2012/03/08
01007	大慶乳業控股有限公司	1.680	(2012/03/21)	2012/03/22
00865	第一電訊集團有限公司	0.168	(2009/11/26)	2009/11/27
00923	福和集團控股有限公司	1.370	(2011/11/25)	2011/11/28
01175	福記食品服務控股有限公司	7.600	(2009/07/28)	2009/07/29
00115	鈞濠集團有限公司	0.120	(2009/03/26)	2009/03/27
00186	嘉域集團有限公司	0.410	(2011/05/27)	2011/05/30
00946	洪良國際控股有限公司	2.060	(2010/03/29)	2010/03/30
00356	Incutech Investments Ltd.	0.480	(2008/06/12)	2008/06/13
01116	美亞控股有限公司	0.123	(2012/01/06)	2012/01/09
02358	三丸東傑(控股)有限公司	0.940	(2008/02/13)	2008/02/14
00462	天然乳品(新西蘭)控股有限公司	2.200	(2010/09/06)	2010/09/07
02339	北泰創業集團有限公司	0.730	(2009/01/19)	2009/01/19
00810	華保亞洲發展有限公司	0.270	(2012/09/28)	2012/10/09
00334	唯冠國際控股有限公司	0.202	(2010/08/02)	2010/08/02
00516	瀚智集團有限公司	0.170	(2010/07/02)	2010/07/05
03868	群星紙業控股有限公司	2.180	(2011/03/29)	2011/03/30
00246	瑞金礦業有限公司	8.860	(2011/05/26)	2011/05/27
00313	裕田中國發展有限公司	0.088	(2012/04/24)	2012/04/24
00312	歲寶百貨控股(中國)有限公司	0.720	(2012/03/29)	2012/03/29
00299	中訊軟件集團股份有限公司	1.070	(2012/07/09)	2012/07/10
00724	泰豐國際集團有限公司	0.070	(2012/03/13)	2012/03/14
00621	壇金礦業有限公司	0.159	(2012/06/07)	2012/06/08
01192	泰山石化集團有限公司	0.246	(2012/06/18)	2012/06/19
02468	創益太陽能控股有限公司	0.630	(2012/06/20)	2012/06/21
00690	聯康生物科技集團有限公司	0.425	(2010/03/09)	2010/03/09
00627	佑威國際控股有限公司	0.014	(2008/09/17)	2008/09/17
00607	匯多利國際控股有限公司	0.480	(2007/05/11)	2007/05/14
00739	浙江玻璃股份有限公司—H股	2.480	(2010/04/30)	2010/05/03
00909	中大國際控股有限公司	0.425	(2011/09/02)	2011/09/05

收購及合併

股份代號	公司	建議日期 收購截止日期
01683	國際煤機集團 Joy Global Asia Ltd. (為久益環球公司全資附屬公司) 提出強制性無條件現金收購, 作價每股 8.50 港元, 每份行使價 4.07 港元之購股權 4.43 港元, 每份行使價 6.75 港元之購股權 1.75 港元	2012/01/06 2012/02/10
00448	漢登集團控股有限公司 Perfect Lead Investments Ltd. 提出自願性有條件現金收購, 作價每股 2.70 港元	2012/01/12 2012/02/16
00997	達藝控股有限公司 (已易名為普匯中金國際控股有限公司) Wealth Keeper International Ltd. 提出強制性無條件現金收購, 作價每股 1.65 港元	2012/01/27 2012/02/17
00497	資本策略地產有限公司 Earnest Equity Ltd. 提出自願性有條件部份現金收購, 已發行股本中收購 1,375,000,000 股, 作價每股 0.255 港元, 每股價內購股權之相關股份作價每股 0.255 港元減去相關購股權之行使價, 每股價外購股權之相關股份作價每股 0.001 港元	2012/01/19 2012/02/23
00288	科士威集團有限公司 Cosway Corporation Berhad 提出自願性無條件現金收購, 作價每股 1.10 港元, 不可贖回可轉換股無抵押債券每 0.20 港元之本金額作價每單位 1.10 港元, 每份行使價為 1.10 港元之購股權作價 0.000005 港元	2012/02/10 2012/03/02
00830	遠東環球集團有限公司 加實控股有限公司 (為中國建築國際集團有限公司的全資附屬公司) 提出強制性無條件現金收購, 作價每股 1.18 港元, 每份行權價 0.52 港元之購股權作價 0.66 港元, 每份行權價 0.65 港元之購股權作價 0.53 港元	2012/03/02 2012/03/23
00936	敏達控股有限公司 (已易名為鵬程亞洲有限公司) 鵬程國際控股有限公司提出強制性無條件現金收購, 作價每股 1.90 港元	2012/03/12 2012/04/02
01323	友川集團控股有限公司 雙星環球有限公司提出強制性無條件現金收購, 作價每股 0.524 港元	2012/04/23 2012/05/14
00444	Sincere Watch (Hong Kong) Ltd. Be Bright Ltd. 提出強制性無條件現金收購, 作價每股 2.12 港元	2012/05/28 2012/06/18
00978	東力實業控股有限公司 Success Well Investments Ltd. 提出強制性無條件現金收購, 作價每股 0.50 港元	2012/06/01 2012/06/22
00299	中訊軟件集團股份有限公司 恆星信息(香港)有限公司提出強制性有條件現金收購, 作價每股 1.10 港元, 每份行使價為 0.625 港元之購股權作價 0.475 港元, 每份行使價為 1.36 港元之購股權作價 0.01 港元, 每份行使價為 1.3875 港元之購股權作價 0.001 港元	2012/06/11 2012/07/09
01036	南聯地產控股有限公司 Wkland Investments Co. Ltd. 提出強制性無條件現金收購, 作價每股 5.6197 港元	2012/07/23 2012/08/13
00207	僑福建設企業機構有限公司 得茂有限公司提出強制性無條件現金收購, 作價每股 0.92 港元	2012/08/07 2012/08/28
00286	金匡企業有限公司 Champion Dynasty Ltd. 提出強制性無條件現金收購, 作價每股 0.28019 港元	2012/08/13 2012/09/03
00776	捷豐家居用品有限公司 Power Ocean Holdings Ltd. 提出強制性無條件現金收購, 作價每股 1.4907 港元, 每份認股權證 0.01 港元	2012/08/31 2012/09/21
00535	星獅地產(中國)有限公司 輝煌商務有限公司提出強制性無條件現金收購, 作價每股 0.43 港元, 每份購股權 0.43 港元減相關購股權行使價	2012/10/29 2012/11/19
00007	高信集團控股有限公司 凱信銘能源集團有限公司提出強制性無條件現金收購, 作價每股 0.25 港元	2012/11/14 2012/12/05

股份拆細及合併

股份代號	股份	詳情	新票面值 (港元)		生效日期
00456	新城市建設發展集團有限公司 (前稱：新城市(中國)建設有限公司)	4股合併為1股	0.004		2012/01/13
00263	中國雲錫礦業集團有限公司	20股合併為1股	0.010	*	2012/01/19
02336	科浪國際控股有限公司	20股合併為1股	0.010	*	2012/01/26
01141	保興資本控股有限公司 (前稱：北京御生堂藥業集團有限公司)	10股合併為1股	0.100		2012/02/02
02312	中國金融租賃集團有限公司	20股合併為1股	0.200		2012/02/20
00766	中盈國金資源控股有限公司	10股合併為1股	0.100		2012/02/27
00875	從玉農業控股有限公司 (前稱：達發國際股份有限公司)	8股合併為1股	0.010	*	2012/02/28
00329	叁龍國際有限公司	5股合併為1股	0.010	*	2012/03/20
00767	太平洋實業控股有限公司	10股合併為1股	0.010	*	2012/03/20
00279	民豐企業控股有限公司	5股合併為1股	0.010	*	2012/03/21
01227	國盛投資基金有限公司	10股合併為1股	0.010	*	2012/03/28
00439	英發國際有限公司	20股合併為1股	0.010	*	2012/03/29
02326	百靈達國際控股有限公司	4股合併為1股	0.002		2012/04/13
00993	天行國際(控股)有限公司	50股合併為1股	0.001	*	2012/04/13
00245	中國七星購物有限公司	5股合併為1股	0.010	*	2012/04/20
00136	馬斯葛集團有限公司	16股合併為1股	0.010	*	2012/04/26
00764	永恆策略投資有限公司	40股合併為1股	0.010	*	2012/05/09
00997	普匯中金國際控股有限公司 (前稱：達藝控股有限公司)	1股分拆為8股	0.013		2012/05/10
01163	德金資源集團有限公司	4股合併為1股	0.010	*	2012/05/10
01139	華多利集團有限公司	20股合併為1股	0.001	*	2012/05/14
00009	長和國際實業集團有限公司 (前稱：中國東方實業集團有限公司)	10股合併為1股	0.010	*	2012/05/24
01383	太陽世紀集團有限公司 (前稱：鴻隆控股有限公司)	10股合併為1股	0.100		2012/06/04
01003	21 控股有限公司	5股合併為1股	0.010	*	2012/06/18
00432	盈科大衍地產發展有限公司	5股合併為1股	0.500		2012/06/25
00279	民豐企業控股有限公司	5股合併為1股	0.050		2012/07/19
01076	第一天然食品有限公司	80股合併為1股	0.010	*	2012/08/07
00412	漢基控股有限公司	5股合併為1股	0.001	*	2012/08/17
00913	合一投資控股有限公司	8股合併為1股	0.010	*	2012/08/20
00273	威利國際控股有限公司	10股合併為1股	0.010	*	2012/08/21
00928	野馬國際集團有限公司	5股合併為1股	0.010	*	2012/08/23
00419	華億傳媒有限公司	2股合併為1股	0.200		2012/08/24
00986	中國環保能源投資有限公司	50股合併為1股	0.010	*	2012/09/10
00471	中國移動多媒體廣播控股有限公司	10股合併為1股	0.100		2012/09/10
00767	太平洋實業控股有限公司	8股合併為1股	0.080		2012/09/10
00620	太元集團有限公司	50股合併為1股	0.500		2012/09/14
02322	仁瑞投資控股有限公司 (前稱：三和集團有限公司)	5股合併為1股	0.050		2012/09/17
01182	中青基業集團有限公司	10股合併為1股	0.010		2012/09/18
06488	SBI Holdings, Inc. — 預託證券	1份香港預託證券分拆為10份 香港預託證券	n.a.		2012/10/03
01049	時富投資集團有限公司 (前稱：網融(中國)控股有限公司)	10股合併為1股	0.100		2012/10/08
00578	融信資源控股有限公司 (前稱：中國煤層氣集團有限公司)	10股合併為1股	0.100	*	2012/10/11
01041	中國新能源動力集團有限公司	4股合併為1股	美元 0.0010	*	2012/10/12
00674	文化地標投資有限公司	20股合併為1股	0.050	*	2012/10/17
00329	叁龍國際有限公司	20股合併為1股	0.010	*	2012/11/01
01166	蒙古礦業控股有限公司	20股合併為1股	0.010	*	2012/11/15
00885	福方集團有限公司	10股合併為1股	0.001	*	2012/11/19
00402	蒙古投資集團有限公司	5股合併為1股	0.250		2012/11/20
00616	永義實業集團有限公司	20股合併為1股	0.010	*	2012/12/11
00162	世紀金花商業控股有限公司	4股合併為1股	0.100	*	2012/12/13
00145	香港建屋貸款有限公司	10股合併為1股	0.100	*	2012/12/20

*經股本重組後的新票面值

紅股／紅利認股權證

股份代號	股份	詳情	除淨日期
00456	新城市建設發展集團有限公司	1送2	2012/01/16
01141	保興資本控股有限公司	每供5股送1份2014年認股權證	2012/02/03
00901	萊福資本投資有限公司	每供4股送1份2014年認股權證	2012/02/15
00131	卓能(集團)有限公司	25股送1份2013年認股權證	2012/03/29
00439	英發國際有限公司	7送5	2012/03/30
00582	嘉輝化工控股有限公司	每供1股送11股股份	2012/03/30
00867	康哲藥業控股有限公司	2送1	2012/04/27
00082	第一視頻集團有限公司	10送1	2012/05/02
01198	皇朝傢俬控股有限公司	8送1	2012/05/22
00432	盈科大衍地產發展有限公司	1送4 (可選擇可換股債券替代紅股)	2012/05/28
00750	中國興業太陽能技術控股有限公司	10送2	2012/05/29
00122	鱧魚恤有限公司	2送1	2012/05/29
00081	中國海外宏洋集團有限公司	2送1	2012/06/01
00988	樓東俊安資源(中國)控股有限公司	10送2	2012/06/04
01628	禹洲地產股份有限公司	10送2	2012/06/05
00003	香港中華煤氣有限公司	10送1	2012/06/07
00568	山東墨龍石油機械股份有限公司—H股	10送10	2012/06/07
02338	濰柴動力股份有限公司—H股	10送2	2012/08/02
00886	銀基集團控股有限公司	40送1	2012/08/22
00084	寶光實業(國際)有限公司	10送1	2012/08/27
01050	嘉利國際控股有限公司	1送1	2012/08/28
00767	太平洋實業控股有限公司	每供1股送5股股份	2012/09/11
00065	弘海有限公司	10送2	2012/09/21
00936	鵬程亞洲有限公司	1送3	2012/09/24
02005	利君國際醫藥(控股)有限公司	5送1	2012/09/24
00901	萊福資本投資有限公司	4送1	2012/10/05
01366	江南集團有限公司	1送1	2012/11/02
00326	中國星集團有限公司	1送2 (可選擇收取紅利可換股債券 以替代全部或部分紅股)	2012/12/03
02882	香港資源控股有限公司	每供4股送1份紅利認股權證	2012/12/27

供股／公開售股

股份代號	股份	詳情	集資金額 (百萬港元)	除淨日期 繳款日期
00487	實德環球有限公司	股權3供2，每股供0.19港元	308.94	2011/12/13 2012/01/09
00552	中國通信服務股份有限公司—H股	股權10股H股供2股H股，每H股供3.19港元	1,271.44	2012/01/06 2012/02/01
02366	勤+緣媒體服務有限公司	公開售股1供4，每股供0.08港元	299.41	2012/01/10 2012/02/03
00456	新城市建設發展集團有限公司 (前稱：新城市(中國)建設有限公司)	公開售股3供23，每股供0.12港元 (4股合併為1股後)	62.50	2012/01/16 2012/02/08
00260	中國環保投資股份有限公司 (前稱：中油潔能集團有限公司)	公開售股2供1，每股供0.20港元	243.59	2012/01/16 2012/02/15
02336	科浪國際控股有限公司	公開售股1供2，每股供0.20港元 (20股合併為1股後)	37.30	2012/01/27 2012/02/17
00913	合一投資控股有限公司	股權1供2，每股供0.10港元	86.24	2012/01/27 2012/02/22
00242	信德集團有限公司	股權8供3，每股供2.02港元	1,645.50	2012/02/06 2012/02/27
01141	保興資本控股有限公司 (前稱：北京御生堂藥業集團有限公司)	股權1供5，每股供0.13港元 另每供5股送1份2014年認股權證 (10股合併為1股後)	321.24	2012/02/03 2012/03/01
00629	悅達礦業控股有限公司	公開售股3供1，每股供0.50港元	114.46	2012/02/13 2012/03/07
00901	萊福資本投資有限公司	股權1供4，每股供0.15港元 另每供4股送1份2014年認股權證	128.80	2012/02/15 2012/03/09
00332	毅力工業集團有限公司	公開售股7供2，每股供0.441港元	99.92	2012/02/17 2012/03/14
00283	高銀地產控股有限公司	股權2供1，每股供2.16港元	1,588.87	2012/02/22 2012/03/16
00934	中石化冠德控股有限公司	股權1供1，每股供3.37港元	3,494.12	2012/02/27 2012/03/16
00197	亨泰消費品集團有限公司	公開售股2供1，每股供0.20港元	363.69	2012/03/06 2012/03/29
01174	太平洋恩利國際控股有限公司	股權2供1，每股供0.49港元	771.27	2012/03/12 2012/03/30
00329	叁龍國際有限公司	股權1供2，每股供0.10港元 (5股合併為1股後)	108.69	2012/03/22 2012/04/23
02088	西王糖業控股有限公司	公開售股10股供9股非上市可轉換 優先股，每股供1.18港元	1,071.10	* 2012/03/29 2012/04/24
00439	英發國際有限公司	公開售股1供8，每股供0.10港元 (20股合併為1股後)	45.95	2012/03/30 2012/04/25
00582	嘉輝化工控股有限公司	公開售股2供1，每股供0.75港元 另每供1股送11股股份	102.32	2012/03/30 2012/04/26
03933	聯邦制藥國際控股有限公司	股權4供1，每股供2.21港元	719.08	2012/04/03 2012/04/30
00279	民豐企業控股有限公司	股權1供2，每股供0.10港元	245.11	2012/04/10 2012/05/04
02326	百靈達國際控股有限公司	公開售股2供1，每股供0.192港元 (4股合併為1股後)	116.45	2012/04/17 2012/05/09
00495	百利大有限公司	公開售股5供2，每股供0.155港元	33.30	2012/05/25 2012/05/14
01139	華多利集團有限公司	公開售股1供110，每股供0.13港元 (20股合併為1股後)	110.68	2012/05/15 2012/06/01
01207	上置集團有限公司	股權7供1，每股供0.30港元	212.43	2012/05/11 2012/06/04
01125	麗豐控股有限公司	公開售股1供1，每股供0.125港元	1,005.99	2012/05/15 2012/06/05
02312	中國金融租賃集團有限公司	公開售股2供1，每股供0.20港元	29.57	2012/05/24 2012/06/15
00009	長和國際實業集團有限公司 (前稱：中國東方實業集團有限公司)	公開售股1供1，每股供0.538港元 (10股合併為1股後)	184.71	2012/05/28 2012/06/19
00059	天譽置業(控股)有限公司	股權2供1，每股供0.50港元	369.42	2012/05/28 2012/06/20
02320	合豐集團控股有限公司	股權2供1，每股供0.18港元	43.46	2012/06/06 2012/06/27
00362	中國天化集團有限公司	公開售股1供2，每股供0.15港元	223.69	2012/06/19 2012/07/11
00692	寶源控股有限公司	公開售股2供7，每股供0.12港元	204.09	2012/07/04 2012/07/25
01428	耀才證券金融集團有限公司	股權2供1，每股供0.55港元	187.78	2012/07/09 2012/07/31
00399	聯合基因科技集團有限公司	股權10供3，每股供0.022港元	80.29	2012/06/29 2012/08/01
00245	中國七星購物有限公司	公開售股2供1，每股供0.05港元	36.64	2012/07/11 2012/08/09
01076	第一天然食品有限公司	公開售股1供7，每股供0.5622港元 (80股合併為1股後)	58.34	2012/08/08 2012/08/24
00736	中國置業投資控股有限公司	股權2供1，每股供0.068港元	10.02	2012/08/23 2012/09/14
00616	永義實業集團有限公司	股權2供1，每股供0.077港元	29.37	2012/09/04 2012/09/25
01037	台和商事控股有限公司	股權4供1，每股供0.20港元	15.77	2012/09/06 2012/09/26
00767	太平洋實業控股有限公司	股權1供2，每股供0.56港元 另每供1股送5股股份 (8股合併為1股後)	191.75	2012/09/11 2012/10/08

供股／公開售股(續)

股份代號	股份	詳情	集資金額 (百萬港元)	除淨日期 繳款日期
00620	太元集團有限公司	股權3供1，每股供0.70港元 (50股合併為1股後)	47.65	2012/09/17 2012/10/09
03813	寶勝國際(控股)有限公司	股權4供1，每股供0.491港元	523.70	2012/11/12 2012/10/31
00330	思捷環球控股有限公司	股權2供1，每股供8.00港元	5,168.70	2012/10/29 2012/11/19
01182	中青基業集團有限公司	公開售股2供1，每股供0.10港元	34.84	2012/11/01 2012/11/23
00928	野馬國際集團有限公司	股權2供1，每股供0.25港元	79.55	2012/11/09 2012/11/30
00530	高銀金融(集團)有限公司	股權10供11，每股供1.07港元	3,909.20	2012/11/09 2012/12/04
01198	皇朝傢俬控股有限公司	公開售股2供1，每股供0.51港元	197.43	2012/11/13 2012/12/06
00757	陽光能源控股有限公司	公開售股9供1，每股供0.375港元	93.42	2012/11/19 2012/12/10
00606	中國糧油控股有限公司	股權10供3，每股供3.39港元	4,107.02	2012/11/26 2012/12/17
00273	威利國際控股有限公司	股權2供1，每股供1.05港元	43.91	2012/11/28 2012/12/19
02000	晨訊科技集團有限公司	股權2供1，每股供0.20港元	170.50	2012/11/27 2012/12/21
總額			29,578.11	

* 該數據不包括在集資金額內。

註：由於以四捨五入計算，各數字相加未必與總數相符。

股份配售

股份代號	公司名稱	配售股份數目	配售價 (港元)	集資金額 (百萬港元)	配售日期
00810	華保亞洲發展有限公司	49,880,000	0.350	17.46	2012/01/03
01063	新確科技有限公司	26,000,000	0.200	5.20	2012/01/06
01220	海域集團有限公司 (已易名為志道國際(控股)有限公司)	406,935,939	0.133	54.12	2012/01/09
00159	華南投資控股有限公司 (已易名為布萊克萬礦業有限公司)	555,100,000	0.600	333.06	2012/01/10
00283	高銀地產控股有限公司	236,000,000	2.060	486.16	2012/01/16
00721	中國金融國際投資有限公司	304,950,000	0.450	137.23	2012/01/20
01142	西伯利亞礦業集團有限公司	21,300,000	0.230	4.90	2012/01/20
00928	野馬國際集團有限公司	459,738,927	0.100	45.97	2012/01/27
01060	文化中國傳播集團有限公司	619,400,000	0.400	247.76	2012/01/31
00922	中福控股發展有限公司	450,000,000	0.110	49.50	2012/01/31
00590	六福集團(國際)有限公司	46,600,000	29.250	1,363.05	2012/02/02
00381	僑雄能源控股有限公司	200,000,000	0.060	12.00	2012/02/13
00736	中國置業投資控股有限公司	49,000,000	0.195	9.56	2012/02/16
00263	中國雲錫礦業集團有限公司	64,900,000	0.365	23.69	2012/02/17
00166	新時代能源有限公司	90,000,000	0.550	49.50	2012/02/20
01188	正道集團有限公司	1,460,000,000	0.100	146.00	2012/02/20
01768	賽得利控股有限公司	2,038,000	2.640	5.38	2012/02/20
00456	新城市(中國)建設有限公司 (已易名為新城市建設發展集團有限公司)	1,112,500,000	0.120	133.50	2012/02/21
02336	科浪國際控股有限公司	750,000,000	0.200	150.00	2012/02/23
00875	連發國際股份有限公司 (已易名為從玉農業控股有限公司)	1,000,000,000	0.100	100.00	2012/02/28
00830	遠東環球集團有限公司	1,038,550,000	0.620	643.90	2012/02/28
01038	長江基建集團有限公司	56,234,455	40.738	2,290.88	2012/02/28
02312	中國金融租賃集團有限公司	49,260,000	0.238	11.72	2012/03/02
02357	中國航空科技工業股份有限公司—H股	342,000,000	3.550	1,214.10	2012/03/02
01808	企展控股有限公司	161,231,600	0.240	38.70	2012/03/05
00776	捷豐家居用品有限公司	15,600,000	1.920	29.95	2012/03/05
00711	俊和發展集團有限公司	62,500,000	0.400	25.00	2012/03/07
02007	碧桂園控股有限公司	677,191,602	3.230	2,187.33	2012/03/08
00276	蒙古能源有限公司	150,000,000	0.800	120.00	2012/03/09
00139	中國微電子科技集團有限公司	564,920,000	0.090	50.84	2012/03/15
01191	粵首環保控股有限公司	600,000,000	0.036	21.60	2012/03/16
00794	錦勝集團(控股)有限公司	33,500,000	1.720	57.62	2012/03/16
00474	昊天能源集團有限公司	574,513,810	0.325	186.72	2012/03/19
00692	寶源控股有限公司	80,980,000	0.200	16.20	2012/03/20
01062	新資本國際投資有限公司 (已易名為國開國際投資有限公司)	1,920,000,000	0.400	768.00	2012/03/21
00279	民豐企業控股有限公司	188,548,057	0.255	48.08	2012/03/21
01038	長江基建集團有限公司	50,901,000	45.750	2,328.72	2012/03/23
01163	德金資源集團有限公司	300,000,000	0.100	30.00	2012/03/30
01988	中國民生銀行股份有限公司—H股	1,650,852,240	6.790	11,209.29	2012/04/02
03360	遠東宏信有限公司	450,000,000	6.400	2,880.00	2012/04/02
00494	利豐有限公司	210,000,000	18.620	3,910.20	2012/04/10
00718	百威國際控股有限公司	500,000,000	0.050	25.00	2012/04/16
00135	昆侖能源有限公司	800,000,000	13.100	10,480.00	2012/04/16
03331	維達國際控股有限公司	42,000,000	11.680	490.56	2012/04/23
01808	企展控股有限公司	500,000,000	0.240	120.00	2012/04/26
02313	申洲國際集團控股有限公司	85,000,000	13.800	1,173.00	2012/04/26
00544	大同集團有限公司	287,884,000	0.108	31.09	2012/04/30
00826	天工國際有限公司	125,000,000	1.870	233.75	2012/05/02
00439	英發國際有限公司	450,000,000	0.100	45.00	2012/05/03
06828	中國威力印刷集團有限公司	22,000,000	0.950	20.90	2012/05/03
00689	長盈集團(控股)有限公司	330,000,000	0.150	49.50	2012/05/09
00868	信義玻璃控股有限公司	82,729,211	4.690	388.00	2012/05/10
00512	遠大醫藥健康控股有限公司	41,240,000	0.333	13.73	2012/05/14
00412	漢基控股有限公司	56,989,403	0.120	6.84	2012/05/15
00030	佳訊(控股)有限公司	86,154,000	0.260	22.40	2012/05/15
00082	第一視頻集團有限公司	160,000,000	0.930	148.80	2012/05/17
00764	永恆策略投資有限公司	39,670,000	0.320	12.69	2012/05/18
01142	西伯利亞礦業集團有限公司	124,072,110	0.566	70.20	2012/05/21
01166	蒙古礦業控股有限公司	880,000,000	0.070	61.60	2012/05/25
01163	德金資源集團有限公司	380,000,000	0.080	30.40	2012/05/25
00735	中國電力新能源發展有限公司	3,230,769,231	0.650	2,100.00	2012/05/30
00950	李氏大藥廠控股有限公司	48,485,000	3.200	155.15	2012/06/05
00420	福田實業(集團)有限公司	409,036,000	1.250	511.30	2012/06/07
00433	北方礦業股份有限公司	300,000,000	0.260	78.00	2012/06/07
00616	永義實業集團有限公司	97,470,000	0.141	13.74	2012/06/12
00348	龍昌國際控股有限公司	500,000,000	0.150	75.00	2012/06/13
03900	綠城中國控股有限公司	327,849,579	5.200	1,704.82	2012/06/15
00451	森泰集團有限公司	13,650,000	3.130	42.72	2012/06/25
00030	佳訊(控股)有限公司	41,000,000	0.305	12.51	2012/06/26
00136	馬斯葛集團有限公司	57,084,736	0.240	13.70	2012/06/27
00030	佳訊(控股)有限公司	400,000,000	0.250	100.00	2012/06/29
02349	中國水務地產集團有限公司	50,000,000	0.600	30.00	2012/06/29
00329	叁龍國際有限公司	326,076,900	0.066	21.52	2012/06/29
00993	天行國際(控股)有限公司	90,000,000	0.156	14.04	2012/07/06
03318	中國香精香料有限公司	80,000,000	1.000	80.00	2012/07/09
00689	長盈集團(控股)有限公司	250,000,000	0.155	38.75	2012/07/11
01278	中國新城鎮發展有限公司	585,000,000	0.350	204.75	2012/07/13

股份配售(續)

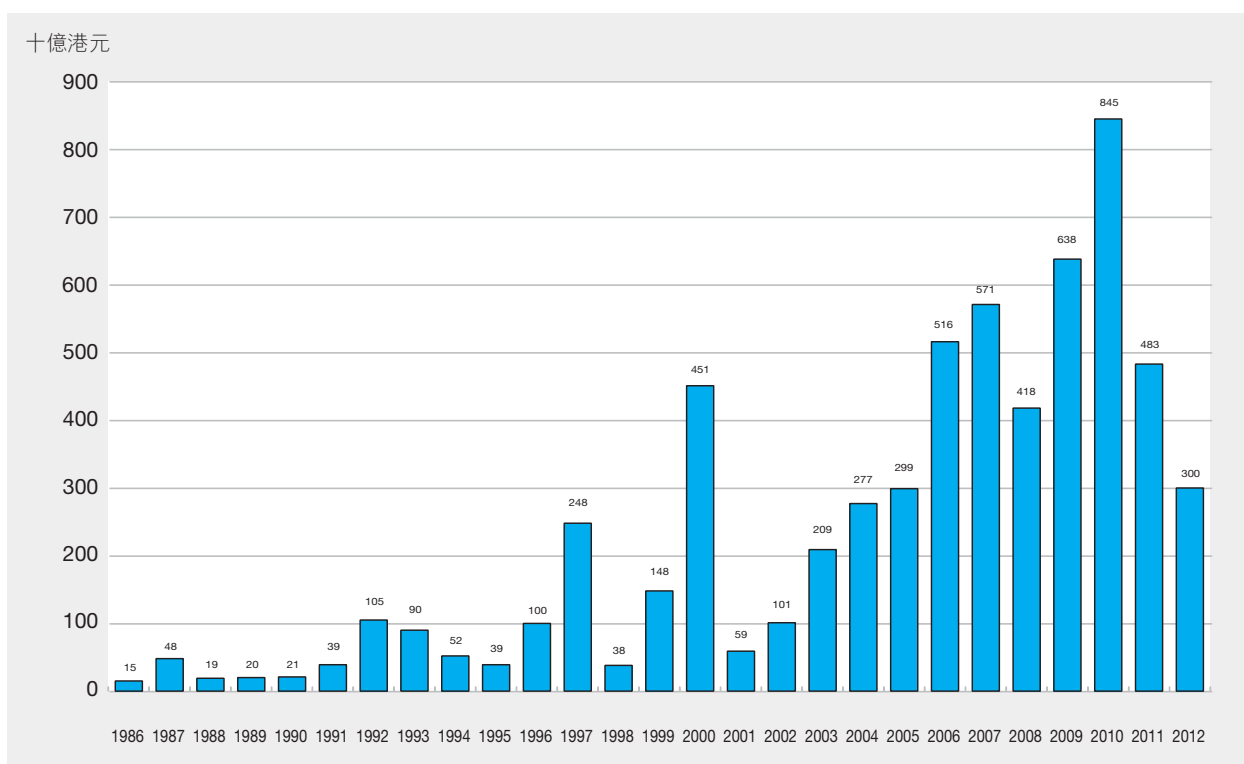
股份代號	公司名稱	配售股份數目	配售價(港元)	集資金額(百萬港元)	配售日期
00689	長盈集團(控股)有限公司	110,000,000	0.155	17.05	2012/07/17
00720	和記行(集團)有限公司 (已易名為意達利控股有限公司)	491,783,710	0.150	73.77	2012/07/20
03311	中國建築國際集團有限公司	300,000,000	7.570	2,271.00	2012/07/25
01063	新確科技有限公司	31,320,000	0.179	5.61	2012/07/27
00875	從玉農業控股有限公司	58,360,000	0.205	11.96	2012/07/30
00702	中國油氣控股有限公司	200,000,000	0.150	30.00	2012/07/30
00616	永義實業集團有限公司	114,700,000	0.106	12.16	2012/07/31
00988	樓東俊安資源(中國)控股有限公司	60,000,000	0.380	22.80	2012/08/01
03900	綠城中國控股有限公司	162,113,714	5.200	842.99	2012/08/02
01038	長江基建集團有限公司	50,000,000	46.150	2,307.50	2012/08/03
00705	南亞礦業有限公司	835,000,000	0.050	41.75	2012/08/08
02323	至卓國際(控股)有限公司	93,400,000	0.102	9.55	2012/08/08
01102	環能國際控股有限公司	154,000,000	0.152	23.41	2012/08/10
00202	國中控股有限公司	854,000,000	0.340	290.36	2012/08/14
03989	新環保能源控股有限公司	127,244,000	0.390	49.63	2012/08/14
01129	中國水業集團有限公司	82,000,000	0.500	41.00	2012/08/15
03328	交通銀行股份有限公司—H股	5,835,310,438	5.630	32,852.80	2012/08/24
01051	國際資源集團有限公司	2,041,287,000	0.380	775.69	2012/08/24
02380	中國電力國際發展有限公司	443,248,000	2.100	930.82	2012/08/29
00721	中國金融國際投資有限公司	240,000,000	0.450	108.00	2012/08/31
00969	華聯國際(控股)有限公司	800,000,000	0.600	480.00	2012/09/03
01076	第一天然食品有限公司	266,830,850	0.562	150.01	2012/09/04
02324	首都創投有限公司	84,000,000	0.113	9.49	2012/09/04
01228	奇峰國際木業有限公司 (已易名為奇峰國際集團有限公司)	70,000,000	0.145	10.15	2012/09/07
00257	中國光大國際有限公司	350,000,000	3.580	1,253.00	2012/09/07
00412	漢基控股有限公司	312,417,159	0.260	81.23	2012/09/10
02371	中國東方文化集團有限公司	20,000,000	0.180	3.60	2012/09/11
03303	巨濤海洋石油服務有限公司	6,000,000	0.600	3.60	2012/09/25
00960	龍湖地產有限公司	260,000,000	11.880	3,088.80	2012/09/25
00544	大同集團有限公司	345,000,000	0.135	46.58	2012/10/03
00295	江山控股有限公司	750,000,000	0.070	52.50	2012/10/12
00850	中亞能源控股有限公司	312,500,000	0.160	50.00	2012/10/12
00986	中國環保能源投資有限公司	8,100,000	0.570	4.62	2012/10/19
00906	中糧包裝控股有限公司	166,000,000	5.510	914.66	2012/10/24
00223	神州資源集團有限公司	174,000,000	0.115	20.01	2012/10/25
01082	現代教育集團有限公司	80,000,000	0.420	33.60	2012/10/26
00737	合和公路基建有限公司	120,000,000	3.994	479.28	2012/10/29
00497	資本策略地產有限公司	1,212,200,000	0.335	406.09	2012/10/30
03989	新環保能源控股有限公司	183,132,000	0.450	82.41	2012/10/31
00007	高信集團控股有限公司	820,000,000	0.250	205.00	2012/11/09
00166	新時代能源有限公司	103,954,000	0.900	93.56	2012/11/14
02601	中國太平洋保險(集團)股份有限公司—H股	462,000,000	22.500	10,395.00	2012/11/14
00136	馬斯葛集團有限公司	68,501,684	0.170	11.65	2012/11/15
02322	仁瑞投資控股有限公司	120,000,000	0.250	30.00	2012/11/16
01163	德金資源集團有限公司	570,000,000	0.065	37.05	2012/11/16
00913	合一投資控股有限公司	32,339,200	0.550	17.79	2012/11/26
00479	華建控股有限公司	50,000,000	0.400	20.00	2012/11/29
01193	華潤燃氣控股有限公司	160,000,000	16.950	2,712.00	2012/11/30
00703	佳景集團有限公司	75,000,000	1.200	90.00	2012/11/30
00388	香港交易及結算所有限公司	65,705,000	118.000	7,753.19	2012/12/07
03828	明輝國際控股有限公司	45,585,550	1.000	45.59	2012/12/07
01166	蒙古礦業控股有限公司	17,650,000	0.375	6.62	2012/12/10
00897	位元堂藥業控股有限公司	250,000,000	0.125	31.25	2012/12/11
01251	華油能源集團有限公司	190,000,000	2.900	551.00	2012/12/11
00023	東亞銀行有限公司	111,572,600	29.590	3,301.43	2012/12/12
00922	中福控股發展有限公司	400,000,000	0.100	40.00	2012/12/13
00346	延長石油國際有限公司	1,300,000,000	0.510	663.00	2012/12/17
01142	西伯利亞礦業集團有限公司	70,000,000	0.250	17.50	2012/12/17
01002	威鉞國際集團有限公司	115,000,000	0.168	19.32	2012/12/18
00002	中電控股有限公司	120,307,170	63.250	7,609.43	2012/12/20
00916	龍源電力集團股份有限公司—H股	572,100,000	5.080	2,906.27	2012/12/21
00712	卡姆丹克太陽能系統集團有限公司	50,000,000	1.150	57.50	2012/12/24
01129	中國水業集團有限公司	138,000,000	0.510	70.38	2012/12/27
總額				134,634.33	

市場集資分類(2003–2012)

十億港元

類別	上市方法	2003	2004	2005	2006	2007	2008	2009	2010	2011	2012
股份	發售以供認購	14.53	21.55	18.60	48.03	88.56	9.53	51.08	41.63	16.23	6.66
	發售現有證券	5.17	21.71	6.82	33.26	33.69	7.69	21.41	175.23	46.43	1.30
	發售以供配售	37.37	51.21	139.57	250.79	168.20	48.54	175.38	231.97	195.80	80.96
	配售	16.30	45.96	62.26	110.68	152.92	54.23	140.59	130.96	62.99	134.63
	供股	2.27	7.09	9.54	8.26	22.44	45.12	168.41	176.06	57.98	26.18
	公開發售	0.51	1.00	0.89	2.21	7.31	2.48	8.90	5.80	5.87	3.40
	代價發行	125.72	114.46	44.25	36.33	70.16	239.71	62.13	67.12	77.03	21.68
	行使認股權證	1.13	1.21	1.45	5.35	10.18	2.25	2.02	2.12	11.86	1.82
	股份認購權計劃	6.12	12.33	15.29	21.10	17.62	8.63	7.80	14.60	8.65	23.60
	股份集資總額	209.12	276.52	298.66	516.03	571.08	418.19	637.73	845.49	482.83	300.23
債券		43.47	105.40	60.86	64.88	58.13	41.58	47.38	143.94	152.49	341.24
單位信託基金／互惠基金		0.29	6.80	35.18	9.01	8.42	–	–	–	12.51	5.28
衍生認股權證－發行價		63.88	139.43	154.80	247.78	791.31	555.89	263.29	328.11	273.30	174.16
股份認股權證－發行價		0.08	0.05	0.13	–	0.13	0.03	–	0.03	0.03	–
股份掛鈎票據－發行價		0.70	1.52	–	–	–	–	–	–	–	–
可收回牛熊證－發行價		–	–	–	4.08	31.48	443.30	519.33	360.05	310.70	349.42

股份每年集資金額(1986–2012)



中國內地企業H股集資金額(2003–2012)

十億港元

類別	上市方法	2003	2004	2005	2006	2007	2008	2009	2010	2011	2012
股份	發售以供認購	12.09	9.57	11.30	38.07	19.33	5.43	21.02	9.59	1.91	5.12
	發售現有證券	4.55	3.19	3.36	25.46	–	–	4.18	–	0.02	–
	發售以供配售	29.62	27.26	122.52	226.50	55.44	24.06	88.98	128.87	49.97	58.71
	配售	0.59	19.23	21.49	13.80	7.84	4.61	7.55	11.96	25.44	58.58
	供股	–	–	–	–	3.12	–	–	125.07	11.85	1.27
	公開發售	–	–	–	–	–	–	–	–	–	–
	代價發行	–	–	–	–	–	–	–	15.39	–	–
	行使認股權證	–	–	–	–	–	–	–	–	–	–
	股份認購權計劃	–	–	–	–	–	0.01	–	–	–	–
	股份集資總額	46.84	59.25	158.68	303.82	85.73	34.11	121.73	290.88	89.19	123.67

紅籌股份集資分類(2003–2012)

十億港元

類別	上市方法	2003	2004	2005	2006	2007	2008	2009	2010	2011	2012
股份	發售以供認購	0.77	3.98	0.38	1.20	14.49	–	3.09	2.46	0.51	0.01
	發售現有證券	–	1.72	–	0.19	8.22	–	–	–	–	–
	發售以供配售	2.19	8.84	0.66	1.38	26.88	–	4.92	3.84	5.39	1.95
	配售	0.69	6.11	0.30	22.61	30.90	7.63	33.69	20.55	5.06	24.02
	供股	–	–	0.24	0.61	2.73	6.39	11.34	–	6.21	7.60
	公開發售	0.07	–	–	0.59	2.72	–	2.51	3.84	3.54	0.11
	代價發行	0.15	2.96	15.68	12.90	15.93	206.36	21.18	23.46	39.28	4.58
	行使認股權證	0.01	0.07	0.21	3.18	7.59	1.51	0.18	0.10	–	–
	股份認購權計劃	1.01	2.67	4.92	8.12	5.51	1.91	1.09	1.18	0.79	1.74
	股份集資總額	4.89	26.37	22.39	50.77	114.97	223.80	78.01	55.42	60.78	40.01

新上市股本認股權證

股份代號	認股權證	每單位	認購期	上市時之發行	
		認購價 (港元)		金額 (港元)	上市日期
00649	保興資本控股有限公司2014年認股權證	0.100	2012/03/09 – 2014/03/07	49,421,757	2012/03/13
01067	卓能(集團)有限公司2013年認股權證	2.100	2012/04/20 – 2013/04/20	34,780,026	2012/04/23
01307	萊福資本投資有限公司2014年認股權證	0.050	2012/04/30 – 2014/04/29	10,733,204	2012/05/02

認購期屆滿之股本認股權證 (2012)

股份代號	認股權證	最後	
		買賣日期	除牌日期
00932	中國源暢光電能源控股有限公司2012年認股權證	2012/02/06	2012/02/10
00972	中國星集團有限公司2012年6月認股權證	2012/06/11	2012/06/15
00965	彩星玩具有限公司2012年認股權證	2012/07/31	2012/08/06
01257	天行國際(控股)有限公司2012年認股權證	2012/08/16	2012/08/22
00971	建滔化工集團有限公司2012年認股權證	2012/10/26	2012/11/01
01056	中國星集團有限公司2012年12月認股權證	2012/12/20	2012/12/31

股本認股權證市價總值及成交金額(2008—2012)

年/月	數目*	市價總值* (百萬港元)	成交金額 (百萬港元)	佔市場 總額(%)	
2008	34	548.52	1,130.25	0.01	
2009	25	1,103.37	524.07	0.00	
2010	22	2,049.41	1,790.05	0.01	
2011	13	602.75	923.93	0.01	
2012	10	521.90	79.45	0.00	
2012	1月	13	499.63	3.93	0.00
	2月	12	538.75	7.42	0.00
	3月	13	404.92	16.91	0.00
	4月	14	410.95	5.04	0.00
	5月	15	361.95	3.84	0.00
	6月	14	378.29	13.88	0.00
	7月	14	389.04	2.46	0.00
	8月	12	338.55	4.04	0.00
	9月	12	335.18	3.87	0.00
	10月	12	371.98	5.49	0.00
	11月	11	401.72	4.15	0.00
	12月	10	521.90	8.42	0.00

* 月底或年底數字

新上市衍生認股權證

股份代號	發行機構	認股權證	發行價(港元)	行使水平/ 每10單位 認購價(港元)	認購/ 行使日期	上市時之 發行單位	上市日期
16126	高盛結構產品(亞洲)有限公司	百麗國際控股有限公司2012年8月歐式認購權證	0.150	16.180	2012/08/20	120,000,000	2012/01/03
16123	高盛結構產品(亞洲)有限公司	比亞迪股份有限公司-H股2012年11月歐式認購權證	0.259	20.000	2012/11/19	120,000,000	2012/01/03
16124	高盛結構產品(亞洲)有限公司	中信泰富有限公司2012年6月歐式認購權證	0.157	16.880	2012/06/28	100,000,000	2012/01/03
16127	高盛結構產品(亞洲)有限公司	中國人壽保險股份有限公司-H股2012年6月歐式認購權證A	0.180	19.380	2012/06/21	150,000,000	2012/01/03
16125	高盛結構產品(亞洲)有限公司	香港交易及結算有限公司2012年11月歐式認購權證	0.153	141.08/100單位	2012/11/23	120,000,000	2012/01/03
16122	J P Morgan SP BV	中國農業銀行股份有限公司-H股2012年8月歐式認購權證	0.250	3.88/單位	2012/08/01	200,000,000	2012/01/03
16121	J P Morgan SP BV	中國建設銀行股份有限公司-H股2012年10月歐式認購權證	0.260	6.28/單位	2012/10/03	200,000,000	2012/01/03
16120	J P Morgan SP BV	中國熔盛重工集團控股有限公司2012年10月歐式認購權證	0.250	2.88/單位	2012/10/03	80,000,000	2012/01/03
16138	渣打銀行	中國移動有限公司2012年4月歐式認購權證	0.200	80.000	2012/04/23	100,000,000	2012/01/03
16136	渣打銀行	中國海外發展有限公司2012年10月歐式認購權證	0.250	15.600	2012/10/31	200,000,000	2012/01/03
16137	渣打銀行	中國建設銀行股份有限公司-H股2012年7月歐式認購權證A	0.350	5.98/單位	2012/07/05	100,000,000	2012/01/03
16139	渣打銀行	中國建材股份有限公司-H股2012年7月歐式認購權證	0.150	10.680	2012/07/23	200,000,000	2012/01/03
16132	瑞士銀行	中國農業銀行股份有限公司-H股2012年7月歐式認購權證	0.400	3.40/單位	2012/07/10	100,000,000	2012/01/03
16131	瑞士銀行	阿里巴巴網絡有限公司2013年5月歐式認購權證	0.200	8.890	2013/05/27	100,000,000	2012/01/03
16134	瑞士銀行	中國移動有限公司2012年7月歐式認購權證	0.280	80.000	2012/07/10	200,000,000	2012/01/03
16135	瑞士銀行	中國電信股份有限公司-H股2012年7月歐式認購權證	0.250	4.88/單位	2012/07/10	100,000,000	2012/01/03
16129	瑞士銀行	中國人壽保險股份有限公司-H股2012年7月歐式認購權證D	0.250	18.380	2012/07/10	300,000,000	2012/01/03
16133	瑞士銀行	中國神華能源股份有限公司-H股2012年7月歐式認購權證	0.290	38.880	2012/07/10	100,000,000	2012/01/03
16140	瑞士銀行	昆侖能源有限公司2013年6月歐式認購權證	0.250	13.000	2013/06/25	100,000,000	2012/01/03
16130	瑞士銀行	中國平安保險(集團)股份有限公司-H股2012年7月歐式認購權證	0.500	58.880	2012/07/10	100,000,000	2012/01/03
16128	瑞士銀行	紫金礦業集團股份有限公司-H股2012年7月歐式認購權證	0.390	3.50/單位	2012/07/10	100,000,000	2012/01/03
15174 ⁴	瑞士銀行	iShares安碩富時A50中國指數ETF2012年7月歐式認購權證A	0.039	11.700	2012/07/18	300,000,000	2012/01/03
16151	Credit Suisse AG	兗州煤業股份有限公司-H股2012年4月歐式認購權證	0.150	18.900	2012/04/10	100,000,000	2012/01/04
16142	高盛結構產品(亞洲)有限公司	安徽海螺水泥股份有限公司-H股2012年12月歐式認購權證	0.277	26.880	2012/12/03	100,000,000	2012/01/04
16143	高盛結構產品(亞洲)有限公司	招商銀行股份有限公司-H股2012年9月歐式認購權證	0.152	18.180	2012/09/24	120,000,000	2012/01/04
16144	高盛結構產品(亞洲)有限公司	嘉里建設有限公司2012年11月歐式認購權證	0.253	30.000	2012/11/26	120,000,000	2012/01/04
16141	高盛結構產品(亞洲)有限公司	金沙中國有限公司2012年12月歐式認購權證	0.314	23.880	2012/12/10	100,000,000	2012/01/04
16148	J P Morgan SP BV	中國鋁業股份有限公司-H股2012年12月歐式認購權證	0.278	4.88/單位	2012/12/03	100,000,000	2012/01/04
16156	J P Morgan SP BV	中國建材股份有限公司-H股2012年12月歐式認購權證	0.250	10.000	2012/12/31	200,000,000	2012/01/04
16147	J P Morgan SP BV	中海發展股份有限公司-H股2012年12月歐式認購權證	0.278	6.88/單位	2012/12/03	80,000,000	2012/01/04
16149	J P Morgan SP BV	廣州富力地產股份有限公司-H股2014年12月歐式認購權證	0.250	7.880	2014/12/01	200,000,000	2012/01/04
16150	J P Morgan SP BV	保利置業集團有限公司2012年12月歐式認購權證	0.250	4.88/單位	2012/12/03	80,000,000	2012/01/04
16146	SGA Societe Generale Acceptance N.V.	友邦保險控股有限公司2012年6月歐式認購權證	0.150	26.880	2012/06/06	200,000,000	2012/01/04
16152	SGA Societe Generale Acceptance N.V.	中國移動有限公司2012年6月歐式認購權證	0.320	79.400	2012/06/25	300,000,000	2012/01/04
16153	SGA Societe Generale Acceptance N.V.	匯豐控股有限公司2012年6月歐式認購權證	0.390	63.880	2012/06/25	300,000,000	2012/01/04
16154	SGA Societe Generale Acceptance N.V.	恒生指數2012年6月歐式認沽權證	0.160	17,400/8,000單位	2012/06/28	300,000,000	2012/01/04
16155	SGA Societe Generale Acceptance N.V.	恒生指數2012年5月歐式認沽權證B	0.210	19,500/10,000單位	2012/05/30	300,000,000	2012/01/04
16145	SGA Societe Generale Acceptance N.V.	江西銅業股份有限公司-H股2012年6月歐式認購權證	0.190	20.280	2012/06/13	100,000,000	2012/01/04
16160	瑞士銀行	中國銀行股份有限公司-H股2012年5月歐式認購權證A	0.150	3.51/單位	2012/05/23	100,000,000	2012/01/04
16157	瑞士銀行	中國中煤能源股份有限公司-H股2012年8月歐式認購權證	0.150	8.990	2012/08/01	100,000,000	2012/01/04
16159	瑞士銀行	中國建材股份有限公司-H股2012年7月歐式認購權證	0.150	10.690	2012/07/23	100,000,000	2012/01/04
16158	瑞士銀行	紫金礦業集團股份有限公司-H股2012年11月歐式認購權證	0.250	5/單位	2012/11/26	100,000,000	2012/01/04
10148	BNP Paribas Arbitrage Issuance B.V.	澳元兌美元2012年12月歐式認購權證	0.250	1.12/1單位	2012/12/12	100,000,000	2012/01/05

新上市衍生認股權證(續)

股份代號	發行機構	認股權證	發行價(港元)	行使水平/ 每10單位 認購價(港元)	認購/ 行使日期	上市時之 發行單位	上市日期
10147	BNP Paribas Arbitrage Issuance B.V.	澳元兌美元2012年12月歐式認沽權證	0.250	0.80/1單位	2012/12/12	100,000,000	2012/01/05
16173	BNP Paribas Arbitrage Issuance B.V.	交通銀行股份有限公司—H股2012年10月歐式認購權證	0.570	6.60/單位	2012/10/04	56,000,000	2012/01/05
16171	BNP Paribas Arbitrage Issuance B.V.	中海油田服務股份有限公司—H股2013年8月歐式認購權證	0.300	14.800	2013/08/02	100,000,000	2012/01/05
16193	BNP Paribas Arbitrage Issuance B.V.	中信泰富有限公司2013年1月歐式認購權證	0.190	16.000	2013/01/03	90,000,000	2012/01/05
16169	BNP Paribas Arbitrage Issuance B.V.	中國太平洋保險(集團)股份有限公司—H股2012年10月歐式認購權證	0.310	26.000	2012/10/04	100,000,000	2012/01/05
16175	BNP Paribas Arbitrage Issuance B.V.	重慶農村商業銀行股份有限公司—H股2012年11月歐式認購權證	0.670	4.88/單位	2012/11/02	30,000,000	2012/01/05
16170	BNP Paribas Arbitrage Issuance B.V.	中海集裝箱運輸股份有限公司—H股2012年10月歐式認購權證	0.300	1.98/單位	2012/10/04	67,000,000	2012/01/05
10150	BNP Paribas Arbitrage Issuance B.V.	歐元兌美元2012年12月歐式認購權證	0.250	1.52/1單位	2012/12/12	100,000,000	2012/01/05
10149	BNP Paribas Arbitrage Issuance B.V.	歐元兌美元2012年12月歐式認沽權證	0.250	1.08/1單位	2012/12/12	100,000,000	2012/01/05
16192	BNP Paribas Arbitrage Issuance B.V.	iShares安碩富時A50中國指數ETF2012年12月歐式認購權證	0.150	9.990	2012/12/04	100,000,000	2012/01/05
16176	BNP Paribas Arbitrage Issuance B.V.	保利協鑫能源控股有限公司2012年10月歐式認購權證	0.420	2.60/單位	2012/10/04	100,000,000	2012/01/05
16187	BNP Paribas Arbitrage Issuance B.V.	中國工商銀行股份有限公司—H股2012年12月歐式認購權證	0.370	6.28/單位	2012/12/04	200,000,000	2012/01/05
16174	BNP Paribas Arbitrage Issuance B.V.	中國龍工控股有限公司2012年10月歐式認購權證	0.380	3/單位	2012/10/04	30,000,000	2012/01/05
16172	BNP Paribas Arbitrage Issuance B.V.	渣打集團有限公司2013年7月歐式認購權證	0.250	195/100單位	2013/07/03	78,000,000	2012/01/05
10152	BNP Paribas Arbitrage Issuance B.V.	美元兌日元2012年9月歐式認購權證	0.250	82/1單位	2012/09/12	100,000,000	2012/01/05
10151	BNP Paribas Arbitrage Issuance B.V.	美元兌日元2012年9月歐式認沽權證	0.250	77/1單位	2012/09/12	100,000,000	2012/01/05
16168	BNP Paribas Arbitrage Issuance B.V.	滙柴動力股份有限公司—H股2013年1月歐式認購權證	0.550	44.800	2013/01/03	59,000,000	2012/01/05
16180	Credit Suisse AG	恒生指數2012年5月歐式認沽權證	0.160	18,100/8,000單位	2012/05/30	400,000,000	2012/01/05
16177	Credit Suisse AG	恒生指數2012年4月歐式認購權證D	0.170	17,900/9,000單位	2012/04/27	400,000,000	2012/01/05
16178	Credit Suisse AG	恒生指數2012年5月歐式認購權證A	0.150	18,400/10,800單位	2012/05/30	400,000,000	2012/01/05
16179	Credit Suisse AG	恒生指數2012年4月歐式認沽權證E	0.180	19,000/8,000單位	2012/04/27	400,000,000	2012/01/05
16164	高盛結構產品(亞洲)有限公司	中國交通建設股份有限公司—H股2013年12月歐式認購權證	0.161	6.890	2013/12/23	120,000,000	2012/01/05
16163	高盛結構產品(亞洲)有限公司	國泰航空有限公司2013年4月歐式認購權證	0.259	14.380	2013/04/29	120,000,000	2012/01/05
16162	高盛結構產品(亞洲)有限公司	九龍倉集團有限公司2012年11月歐式認購權證	0.325	42.880	2012/11/19	100,000,000	2012/01/05
16190	Macquarie Bank Ltd.	中國移動有限公司2012年8月歐式認購權證	0.481	78.080	2012/08/02	200,000,000	2012/01/05
16191	Macquarie Bank Ltd.	中國移動有限公司2012年8月歐式認沽權證	0.320	65.000	2012/08/02	200,000,000	2012/01/05
16189	荷蘭合作銀行	雅居樂地產控股有限公司2013年6月歐式認購權證	0.250	7.500	2013/06/27	100,000,000	2012/01/05
16186	荷蘭合作銀行	中國鋁業股份有限公司—H股2012年6月歐式認購權證	0.450	3.89/單位	2012/06/27	100,000,000	2012/01/05
16181	荷蘭合作銀行	鞍鋼股份有限公司—H股2012年7月歐式認購權證	0.800	6.60/單位	2012/07/11	80,000,000	2012/01/05
16184	荷蘭合作銀行	中國交通建設股份有限公司—H股2012年7月歐式認購權證	0.600	7.20/單位	2012/07/16	80,000,000	2012/01/05
16182	荷蘭合作銀行	中國中鐵股份有限公司—H股2012年7月歐式認購權證	0.430	2.80/單位	2012/07/30	80,000,000	2012/01/05
16185	荷蘭合作銀行	雷士照明控股有限公司2012年7月歐式認購權證	0.400	3.50/單位	2012/07/16	100,000,000	2012/01/05
16188	荷蘭合作銀行	中國人民財產保險股份有限公司—H股2012年10月歐式認購權證	0.250	11.900	2012/10/03	100,000,000	2012/01/05
16183	荷蘭合作銀行	世茂房地產控股有限公司2012年7月歐式認購權證	0.700	8/單位	2012/07/11	80,000,000	2012/01/05
16165	渣打銀行	中國人壽保險股份有限公司—H股2012年10月歐式認購權證A	0.180	22.000	2012/10/03	100,000,000	2012/01/05
16166	渣打銀行	兗州煤業股份有限公司—H股2012年6月歐式認購權證	0.150	21.680	2012/06/29	100,000,000	2012/01/05
16161	SGA Societe Generale Acceptance N.V.	中國人民財產保險股份有限公司—H股2012年8月歐式認購權證	0.150	12.88/10單位	2012/08/08	120,000,000	2012/01/05
16167	瑞士銀行	兗州煤業股份有限公司—H股2012年4月歐式認購權證	0.150	18.900	2012/04/05	100,000,000	2012/01/05
16235	BNP Paribas Arbitrage Issuance B.V.	安徽海螺水泥股份有限公司—H股2012年11月歐式認購權證	0.430	26.880	2012/11/02	100,000,000	2012/01/06
16226	BNP Paribas Arbitrage Issuance B.V.	東亞銀行有限公司2012年10月歐式認購權證A	0.280	32.680	2012/10/04	55,000,000	2012/01/06
16230	BNP Paribas Arbitrage Issuance B.V.	中國光大控股有限公司2012年12月歐式認購權證	0.250	12.880	2012/12/04	83,000,000	2012/01/06
16229	BNP Paribas Arbitrage Issuance B.V.	招商局國際有限公司2012年12月歐式認購權證	0.300	26.000	2012/12/04	74,000,000	2012/01/06
16231	BNP Paribas Arbitrage Issuance B.V.	華潤創業有限公司2012年11月歐式認購權證	0.340	31.000	2012/11/02	74,000,000	2012/01/06

新上市衍生認股權證(續)

股份代號	發行機構	認股權證	發行價(港元)	行使水平/ 每10單位 認購價(港元)	認購/ 行使日期	上市時之 發行單位	上市日期
16237	BNP Paribas Arbitrage Issuance B.V.	中信銀行股份有限公司—H股2012年8月歐式認購權證	0.380	4.98/單位	2012/08/02	68,000,000	2012/01/06
16234	BNP Paribas Arbitrage Issuance B.V.	華潤電力控股有限公司2012年11月歐式認購權證	0.290	16.380	2012/11/02	93,000,000	2012/01/06
16236	BNP Paribas Arbitrage Issuance B.V.	大唐國際發電股份有限公司—H股2012年11月歐式認購權證	0.410	2.80/單位	2012/11/02	30,000,000	2012/01/06
16227	BNP Paribas Arbitrage Issuance B.V.	銀河娛樂集團有限公司2012年12月歐式認購權證	0.330	16.880	2012/12/04	100,000,000	2012/01/06
16228	BNP Paribas Arbitrage Issuance B.V.	恒隆地產有限公司2012年12月歐式認購權證	0.310	26.000	2012/12/04	100,000,000	2012/01/06
16225	BNP Paribas Arbitrage Issuance B.V.	和記黃埔有限公司2012年10月歐式認購權證A	0.350	82.600	2012/10/04	100,000,000	2012/01/06
16233	BNP Paribas Arbitrage Issuance B.V.	領匯房地產投資信託基金2013年2月歐式認購權證	0.260	30.880	2013/02/04	88,000,000	2012/01/06
16232	BNP Paribas Arbitrage Issuance B.V.	首鋼福山資源集團有限公司2012年12月歐式認購權證	0.290	2.88/單位	2012/12/04	35,000,000	2012/01/06
16203	Credit Suisse AG	中國銀行股份有限公司—H股2012年9月歐式認購權證	0.200	3.39/單位	2012/09/28	100,000,000	2012/01/06
16214	Credit Suisse AG	中國聯合網絡通信(香港)股份有限公司2012年8月歐式認購權證	0.180	15.480	2012/08/31	100,000,000	2012/01/06
16205	Credit Suisse AG	中國建設銀行股份有限公司—H股2012年7月歐式認購權證B	0.150	6.89/單位	2012/07/03	120,000,000	2012/01/06
16202	Credit Suisse AG	iShares安碩富時A50中國指數ETF2012年11月歐式認購權證	0.150	10.000	2012/11/05	120,000,000	2012/01/06
16208	Credit Suisse AG	匯豐控股有限公司2012年6月歐式認購權證	0.200	72.900	2012/06/29	200,000,000	2012/01/06
16209	Credit Suisse AG	恒生指數2012年4月歐式認購權證F	0.230	16,800/9,500單位	2012/04/27	400,000,000	2012/01/06
16210	Credit Suisse AG	恒生指數2012年4月歐式認購權證G	0.200	17,400/8,500單位	2012/04/27	400,000,000	2012/01/06
16211	Credit Suisse AG	恒生指數2012年4月歐式認購權證H	0.150	18,400/8,000單位	2012/04/27	400,000,000	2012/01/06
16212	Credit Suisse AG	恒生指數2012年5月歐式認購權證B	0.230	17,200/8,000單位	2012/05/30	400,000,000	2012/01/06
16213	Credit Suisse AG	恒生指數2012年5月歐式認購權證C	0.150	17,800/12,000單位	2012/05/30	400,000,000	2012/01/06
16215	Credit Suisse AG	恒生指數2012年4月歐式認購權證I	0.150	18,200/9,000單位	2012/04/27	400,000,000	2012/01/06
16216	Credit Suisse AG	恒生指數2012年4月歐式認購權證J	0.250	19,800/8,000單位	2012/04/27	400,000,000	2012/01/06
16217	Credit Suisse AG	恒生指數2012年5月歐式認購權證D	0.220	18,800/8,000單位	2012/05/30	400,000,000	2012/01/06
16218	Credit Suisse AG	恒生指數2012年5月歐式認購權證E	0.220	19,500/10,000單位	2012/05/30	400,000,000	2012/01/06
16207	Credit Suisse AG	和記黃埔有限公司2012年6月歐式認購權證	0.200	82.900	2012/06/25	200,000,000	2012/01/06
16204	Credit Suisse AG	中國工商銀行股份有限公司—H股2012年6月歐式認購權證A	0.150	5.89/單位	2012/06/25	120,000,000	2012/01/06
16206	Credit Suisse AG	江西銅業股份有限公司—H股2012年10月歐式認購權證	0.200	22.360	2012/10/29	80,000,000	2012/01/06
16201	Credit Suisse AG	SPDR全ETF2012年7月歐式認購權證	0.470	1,388/100單位	2012/07/23	80,000,000	2012/01/06
16194	高盛結構產品(亞洲)有限公司	中國建設銀行股份有限公司—H股2012年9月歐式認購權證	0.271	6.18/單位	2012/09/18	120,000,000	2012/01/06
16196	高盛結構產品(亞洲)有限公司	中國人壽保險股份有限公司—H股2012年9月歐式認購權證	0.166	22.000	2012/09/24	150,000,000	2012/01/06
16195	高盛結構產品(亞洲)有限公司	江西銅業股份有限公司—H股2012年6月歐式認購權證	0.156	19.880	2012/06/21	120,000,000	2012/01/06
16197	高盛結構產品(亞洲)有限公司	騰訊控股有限公司2012年6月歐式認購權證	0.153	182.20/100單位	2012/06/25	150,000,000	2012/01/06
16224	Macquarie Bank Ltd.	國藥控股股份有限公司—H股2012年7月歐式認購權證	0.250	22.880	2012/07/23	200,000,000	2012/01/06
16198	渣打銀行	華晨中國汽車控股有限公司2012年10月歐式認購權證	0.180	9.510	2012/10/15	200,000,000	2012/01/06
16199	渣打銀行	中國移動有限公司2012年10月歐式認購權證	0.250	82.880	2012/10/03	100,000,000	2012/01/06
16200	渣打銀行	中國移動有限公司2012年8月歐式認購權證A	0.350	77.770	2012/08/03	100,000,000	2012/01/06
16221	渣打銀行	香港交易及結算所有限公司2012年11月歐式認購權證	0.150	141.10/100單位	2012/11/23	200,000,000	2012/01/06
16222	渣打銀行	香港鐵路有限公司2013年1月歐式認購權證	0.190	28.880	2013/01/04	100,000,000	2012/01/06
16220	渣打銀行	中國平安保險(集團)股份有限公司—H股2012年8月歐式認購權證	0.300	65.000	2012/08/03	100,000,000	2012/01/06
16219	渣打銀行	SPDR全ETF2012年9月歐式認購權證B	0.580	1,410/100單位	2012/09/24	30,000,000	2012/01/06
16223	瑞士銀行	SPDR全ETF2012年7月歐式認購權證	0.710	1,288/100單位	2012/07/10	100,000,000	2012/01/06
16241	Citigroup Global Markets Holdings Inc.	中國石油化工股份有限公司—H股2012年5月歐式認購權證A	0.400	9.088/單位	2012/05/14	80,000,000	2012/01/09
16243	Citigroup Global Markets Holdings Inc.	iShares安碩富時A50中國指數ETF2012年7月歐式認購權證	0.150	10.660	2012/07/26	80,000,000	2012/01/09
16242	Citigroup Global Markets Holdings Inc.	騰訊控股有限公司2012年7月歐式認購權證	0.150	144.90/100單位	2012/07/09	80,000,000	2012/01/09
16238	Merrill Lynch Int'l & Co. C.V.	中國聯合網絡通信(香港)股份有限公司2012年9月歐式認購權證	0.233	16.890	2012/09/03	50,000,000	2012/01/09

新上市衍生認股權證(續)

股份代號	發行機構	認股權證	發行價(港元)	行使水平/ 每10單位 認購價(港元)	認購/ 行使日期	上市時之 發行單位	上市日期
16244	Merrill Lynch Int'l & Co. C.V.	中國人壽保險股份有限公司—H股2012年5月歐式認購權證A	0.150	20.890	2012/05/22	70,000,000	2012/01/09
16240	Merrill Lynch Int'l & Co. C.V.	中國人壽保險股份有限公司—H股2012年7月歐式認購權證	0.176	21.890	2012/07/23	70,000,000	2012/01/09
16239	Merrill Lynch Int'l & Co. C.V.	中國平安保險(集團)股份有限公司—H股2012年7月歐式認購權證	0.360	61.010	2012/07/16	40,000,000	2012/01/09
16245	渣打銀行	中國石油化工股份有限公司—H股2012年5月歐式認購權證A	0.285	9.88/單位	2012/05/16	100,000,000	2012/01/09
16248	高盛結構產品(亞洲)有限公司	中國農業銀行股份有限公司—H股2012年7月歐式認購權證	0.251	3.88/單位	2012/07/23	100,000,000	2012/01/10
16249	高盛結構產品(亞洲)有限公司	阿里巴巴網絡有限公司2013年5月歐式認購權證	0.156	8.890	2013/05/24	120,000,000	2012/01/10
16247	高盛結構產品(亞洲)有限公司	中國神華能源股份有限公司—H股2012年7月歐式認購權證	0.251	38.000	2012/07/30	120,000,000	2012/01/10
16246	高盛結構產品(亞洲)有限公司	澳門博彩控股有限公司2012年7月歐式認購權證	0.212	13.880	2012/07/23	120,000,000	2012/01/10
16252	Macquarie Bank Ltd.	友邦保險控股有限公司2012年9月歐式認購權證	0.258	26.000	2012/09/04	200,000,000	2012/01/10
16253	Macquarie Bank Ltd.	中國石油天然氣股份有限公司—H股2013年11月歐式認購權證	0.250	9.800	2013/11/04	200,000,000	2012/01/10
16255	渣打銀行	中國移動有限公司2012年8月歐式認購權證B	0.470	80.000	2012/08/30	100,000,000	2012/01/10
16256	渣打銀行	中國工商銀行股份有限公司—H股2012年9月歐式認購權證	0.300	5.28/單位	2012/09/06	100,000,000	2012/01/10
16254	渣打銀行	香港鐵路有限公司2012年9月歐式認購權證	0.320	22.660	2012/09/05	100,000,000	2012/01/10
16250	SGA Societe Generale Acceptance N.V.	和記黃埔有限公司2012年4月歐式認購權證B	0.380	70.400	2012/04/30	150,000,000	2012/01/10
16251	SGA Societe Generale Acceptance N.V.	和記黃埔有限公司2012年6月歐式認購權證A	0.660	65.000	2012/06/27	120,000,000	2012/01/10
13950 [†]	瑞士銀行	iShares安碩富時A50中國指數ETF2012年8月歐式認購權證	0.066	10.880	2012/08/01	200,000,000	2012/01/10
16272	Credit Suisse AG	比亞迪股份有限公司—H股2012年5月歐式認購權證	0.150	22.400	2012/05/07	70,000,000	2012/01/11
16273	Credit Suisse AG	中國人壽保險股份有限公司—H股2012年5月歐式認購權證	0.150	20.200	2012/05/11	100,000,000	2012/01/11
16275	Credit Suisse AG	中國人壽保險股份有限公司—H股2012年5月歐式認購權證A	0.150	21.600	2012/05/30	100,000,000	2012/01/11
16266	高盛結構產品(亞洲)有限公司	友邦保險控股有限公司2012年9月歐式認購權證	0.257	26.880	2012/09/24	120,000,000	2012/01/11
16267	高盛結構產品(亞洲)有限公司	中國移動有限公司2012年8月歐式認購權證	0.259	90.000	2012/08/13	120,000,000	2012/01/11
16265	高盛結構產品(亞洲)有限公司	中國海洋石油有限公司2012年9月歐式認購權證	0.154	16.280	2012/09/24	120,000,000	2012/01/11
16269	高盛結構產品(亞洲)有限公司	iShares安碩富時A50中國指數ETF2013年10月歐式認購權證	0.152	13.000	2013/10/30	120,000,000	2012/01/11
16268	高盛結構產品(亞洲)有限公司	匯豐控股有限公司2012年7月歐式認購權證A	0.261	72.880	2012/07/16	120,000,000	2012/01/11
16271	高盛結構產品(亞洲)有限公司	恒生指數2012年6月歐式認購權證	0.166	20,400/6,000單位	2012/06/28	200,000,000	2012/01/11
16270	高盛結構產品(亞洲)有限公司	恒生指數2012年4月歐式認購權證C	0.233	19,800/8,000單位	2012/04/27	200,000,000	2012/01/11
16261	Macquarie Bank Ltd.	比亞迪股份有限公司—H股2012年8月歐式認購權證	0.255	22.500	2012/08/02	150,000,000	2012/01/11
16274	Macquarie Bank Ltd.	長江實業(集團)有限公司2012年7月歐式認購權證	0.200	112.850	2012/07/04	200,000,000	2012/01/11
16264	Macquarie Bank Ltd.	中國人壽保險股份有限公司—H股2012年11月歐式認購權證	0.252	18.000	2012/11/02	200,000,000	2012/01/11
16263	Macquarie Bank Ltd.	iShares安碩富時A50中國指數ETF2013年2月歐式認購權證	0.257	8.880	2013/02/04	200,000,000	2012/01/11
16262	Macquarie Bank Ltd.	廣州汽車集團股份有限公司—H股2012年8月歐式認購權證	0.637	8.88/單位	2012/08/02	80,000,000	2012/01/11
16260	Macquarie Bank Ltd.	紫金礦業集團股份有限公司—H股2012年8月歐式認購權證	0.280	3.98/單位	2012/08/02	80,000,000	2012/01/11
16257	SGA Societe Generale Acceptance N.V.	中國建設銀行股份有限公司—H股2012年5月歐式認購權證A	0.310	6/單位	2012/05/28	200,000,000	2012/01/11
16258	SGA Societe Generale Acceptance N.V.	中國石油化工股份有限公司—H股2012年6月歐式認購權證A	0.360	9.88/單位	2012/06/18	150,000,000	2012/01/11
16259	SGA Societe Generale Acceptance N.V.	中國石油天然氣股份有限公司—H股2012年6月歐式認購權證	0.250	13/單位	2012/06/13	100,000,000	2012/01/11
16276	SGA Societe Generale Acceptance N.V.	騰訊控股有限公司2012年6月歐式認購權證	0.150	180/100單位	2012/06/25	400,000,000	2012/01/11
16278	瑞士銀行	友邦保險控股有限公司2012年6月歐式認購權證	0.150	28.050	2012/06/25	200,000,000	2012/01/11
16277	瑞士銀行	中國石油化工股份有限公司—H股2012年5月歐式認購權證B	0.180	10.50/單位	2012/05/16	100,000,000	2012/01/11
16279	瑞士銀行	iShares安碩富時A50中國指數ETF2014年12月歐式認購權證	0.180	11.300	2014/12/23	300,000,000	2012/01/11
14518 [†]	荷蘭合作銀行	中國建材股份有限公司—H股2012年9月歐式認購權證	0.081	11.300	2012/09/19	130,000,000	2012/01/11
16286	BNP Paribas Arbitrage Issuance B.V.	恒生指數2012年12月歐式認購權證	0.250	19,000/12,000單位	2012/12/28	200,000,000	2012/01/12
16294	Credit Suisse AG	中國石油化工股份有限公司—H股2012年5月歐式認購權證A	0.270	9.89/單位	2012/05/16	80,000,000	2012/01/12
16295	Credit Suisse AG	中國石油化工股份有限公司—H股2012年5月歐式認購權證B	0.150	10.49/單位	2012/05/16	80,000,000	2012/01/12

新上市衍生認股權證(續)

股份代號	發行機構	認股權證	發行價(港元)	行使水平/ 每10單位 認購價(港元)	認購/ 行使日期	上市時之 發行單位	上市日期
16293	Credit Suisse AG	中國石油化工股份有限公司—H股2012年5月歐式認沽權證	0.150	7.07/單位	2012/05/14	80,000,000	2012/01/12
16297	大和資本市場香港有限公司	中國農業銀行股份有限公司—H股2012年6月歐式認購權證	0.280	3.70/單位	2012/06/18	108,000,000	2012/01/12
16304	大和資本市場香港有限公司	中國建設銀行股份有限公司—H股2012年4月歐式認購權證	0.400	5.48/單位	2012/04/12	108,000,000	2012/01/12
16302	大和資本市場香港有限公司	中國建設銀行股份有限公司—H股2012年5月歐式認購權證	0.160	6.50/單位	2012/05/23	128,000,000	2012/01/12
16303	大和資本市場香港有限公司	中國建設銀行股份有限公司—H股2012年6月歐式認購權證	0.250	5.988/單位	2012/06/27	128,000,000	2012/01/12
16301	大和資本市場香港有限公司	中國建設銀行股份有限公司—H股2012年7月歐式認沽權證	0.400	5/單位	2012/07/12	80,000,000	2012/01/12
16296	大和資本市場香港有限公司	中國人壽保險股份有限公司—H股2012年7月歐式認購權證A	0.160	21.880	2012/07/09	168,000,000	2012/01/12
16300	大和資本市場香港有限公司	中國工商銀行股份有限公司—H股2012年7月歐式認沽權證	0.250	4/單位	2012/07/12	80,000,000	2012/01/12
16291	大和資本市場香港有限公司	中國石油天然氣股份有限公司—H股2013年11月歐式認購權證	0.250	9.880	2013/11/01	108,000,000	2012/01/12
16290	高盛結構產品(亞洲)有限公司	中國移動有限公司2012年8月歐式認沽權證	0.315	68.880	2012/08/27	100,000,000	2012/01/12
16288	高盛結構產品(亞洲)有限公司	香港交易及結算有限公司2012年12月歐式認沽權證	0.151	114.88/100單位	2012/12/24	120,000,000	2012/01/12
16287	高盛結構產品(亞洲)有限公司	香港鐵路有限公司2012年11月歐式認購權證	0.153	28.660	2012/11/19	120,000,000	2012/01/12
16289	高盛結構產品(亞洲)有限公司	中國石油天然氣股份有限公司—H股2012年8月歐式認購權證	0.416	12/單位	2012/08/27	100,000,000	2012/01/12
16282	Merrill Lynch Int'l & Co. C.V.	香港交易及結算有限公司2012年8月歐式認購權證A	0.150	130.29/100單位	2012/08/15	80,000,000	2012/01/12
16280	Merrill Lynch Int'l & Co. C.V.	恒生指數2012年6月歐式認購權證F	0.153	20,300/6,000單位	2012/06/28	100,000,000	2012/01/12
16281	Merrill Lynch Int'l & Co. C.V.	和記黃埔有限公司2012年7月歐式認購權證	0.250	77.010	2012/07/16	40,000,000	2012/01/12
16284	Merrill Lynch Int'l & Co. C.V.	中國石油天然氣股份有限公司—H股2012年7月歐式認購權證	0.630	10.61/單位	2012/07/16	20,000,000	2012/01/12
16283	Merrill Lynch Int'l & Co. C.V.	騰訊控股有限公司2012年7月歐式認購權證	0.155	182.10/100單位	2012/07/10	80,000,000	2012/01/12
16285	渣打銀行	金沙中國有限公司2012年7月歐式認購權證	0.320	26.200	2012/07/16	100,000,000	2012/01/12
16292	瑞士銀行	中國建設銀行股份有限公司—H股2012年7月歐式認購權證B	0.320	5.69/單位	2012/07/03	200,000,000	2012/01/12
16313	大和資本市場香港有限公司	中國移動有限公司2012年7月歐式認沽權證	0.250	66.000	2012/07/13	80,000,000	2012/01/13
16314	大和資本市場香港有限公司	中國石油化工股份有限公司—H股2012年5月歐式認購權證A	0.180	10.50/單位	2012/05/16	98,000,000	2012/01/13
16315	大和資本市場香港有限公司	匯豐控股有限公司2012年7月歐式認購權證	0.250	72.880	2012/07/13	128,000,000	2012/01/13
16308	大和資本市場香港有限公司	匯豐控股有限公司2012年7月歐式認沽權證A	0.380	53.880	2012/07/13	80,000,000	2012/01/13
16311	大和資本市場香港有限公司	和記黃埔有限公司2012年6月歐式認購權證	0.360	73.880	2012/06/11	128,000,000	2012/01/13
16310	大和資本市場香港有限公司	和記黃埔有限公司2012年7月歐式認購權證	0.250	80.880	2012/07/13	128,000,000	2012/01/13
16309	大和資本市場香港有限公司	和記黃埔有限公司2012年7月歐式認沽權證	0.250	54.880	2012/07/13	80,000,000	2012/01/13
16312	大和資本市場香港有限公司	騰訊控股有限公司2012年6月歐式認購權證	0.170	162.48/100單位	2012/06/15	108,000,000	2012/01/13
16319	東亞銀行有限公司	交通銀行股份有限公司—H股2012年9月歐式認購權證	0.250	6.88/單位	2012/09/25	50,000,000	2012/01/13
16318	東亞銀行有限公司	iShares安碩富時A50中國指數ETF2013年7月歐式認購權證	0.250	8.880	2013/07/12	170,000,000	2012/01/13
16317	東亞銀行有限公司	中國人民財產保險股份有限公司—H股2013年4月歐式認購權證	0.250	11.000	2013/04/23	140,000,000	2012/01/13
16305	香港上海匯豐銀行有限公司	iShares安碩富時A50中國指數ETF2012年9月歐式認沽權證	0.150	10.580	2012/09/24	80,000,000	2012/01/13
16307	J P Morgan SP BV	恒生指數2012年10月歐式認購權證A	0.150	18,800/10,000單位	2012/10/30	200,000,000	2012/01/13
16316	瑞士銀行	中國建材股份有限公司—H股2012年12月歐式認購權證	0.160	8.490	2012/12/10	100,000,000	2012/01/13
15193 ¹	J P Morgan SP BV	iShares安碩富時A50中國指數ETF2012年7月歐式認購權證	0.061	11.700	2012/07/18	300,000,000	2012/01/13
16332	BNP Paribas Arbitrage Issuance B.V.	中國平安保險(集團)股份有限公司—H股2012年10月歐式認購權證	0.570	55.000	2012/10/30	100,000,000	2012/01/16
16320	香港上海匯豐銀行有限公司	中國移動有限公司2012年6月歐式認購權證B	0.150	85.500	2012/06/11	150,000,000	2012/01/16
16326	Macquarie Bank Ltd.	中國電信股份有限公司—H股2012年8月歐式認購權證	0.259	4.99/單位	2012/08/02	120,000,000	2012/01/16
16334	Macquarie Bank Ltd.	中國平安保險(集團)股份有限公司—H股2012年8月歐式認購權證	0.360	57.500	2012/08/02	150,000,000	2012/01/16
16324	渣打銀行	中國石油化工股份有限公司—H股2013年11月歐式認購權證	0.250	7.000	2013/11/01	100,000,000	2012/01/16
16325	渣打銀行	中國工商銀行股份有限公司—H股2012年6月歐式認購權證	0.255	5.19/單位	2012/06/06	100,000,000	2012/01/16
16327	SGA Societe Generale Acceptance N.V.	安徽海螺水泥股份有限公司—H股2012年7月歐式認購權證	0.250	23.880	2012/07/18	80,000,000	2012/01/16
16328	SGA Societe Generale Acceptance N.V.	招商銀行股份有限公司—H股2012年11月歐式認購權證	0.250	17.000	2012/11/19	200,000,000	2012/01/16

新上市衍生認股權證(續)

股份代號	發行機構	認股權證	發行價(港元)	行使水平/ 每10單位 認購價(港元)	認購/ 行使日期	上市時之 發行單位	上市日期
16321	SGA Societe Generale Acceptance N.V.	中國建材股份有限公司—H股2012年12月歐式認購權證	0.180	8.480	2012/12/19	150,000,000	2012/01/16
16329	SGA Societe Generale Acceptance N.V.	中國太平洋保險(集團)股份有限公司—H股2012年8月歐式認購權證	0.250	23.880	2012/08/15	100,000,000	2012/01/16
16322	SGA Societe Generale Acceptance N.V.	中國工商銀行股份有限公司—H股2012年7月歐式認購權證	0.250	5.48/單位	2012/07/16	200,000,000	2012/01/16
16323	SGA Societe Generale Acceptance N.V.	中國平安保險(集團)股份有限公司—H股2012年7月歐式認購權證	0.470	54.880	2012/07/16	100,000,000	2012/01/16
16330	SGA Societe Generale Acceptance N.V.	兗州煤業股份有限公司—H股2012年9月歐式認購權證	0.250	17.880	2012/09/19	100,000,000	2012/01/16
16331	SGA Societe Generale Acceptance N.V.	紫金礦業集團股份有限公司—H股2012年7月歐式認購權證	0.380	3.33/單位	2012/07/18	50,000,000	2012/01/16
16333	瑞士銀行	中國電信股份有限公司—H股2012年7月歐式認購權證A	0.300	4.38/單位	2012/07/30	100,000,000	2012/01/16
16342	Credit Suisse AG	百麗國際控股有限公司2012年5月歐式認購權證	0.150	13.040	2012/05/02	70,000,000	2012/01/17
16346	Credit Suisse AG	中國人壽保險股份有限公司—H股2012年5月歐式認購權證	0.150	16.860	2012/05/09	70,000,000	2012/01/17
16343	Credit Suisse AG	中國建材股份有限公司—H股2012年12月歐式認購權證	0.150	10.000	2012/12/21	70,000,000	2012/01/17
16344	Credit Suisse AG	中國海洋石油有限公司2012年6月歐式認購權證A	0.150	14.480	2012/06/28	70,000,000	2012/01/17
16345	Credit Suisse AG	香港交易及結算有限公司2012年8月歐式認購權證	0.150	115.90/100單位	2012/08/30	70,000,000	2012/01/17
16348	Credit Suisse AG	匯豐控股有限公司2012年5月歐式認購權證	0.250	53.950	2012/05/28	60,000,000	2012/01/17
16341	Credit Suisse AG	中國平安保險(集團)股份有限公司—H股2013年9月歐式認購權證	0.150	48.90/100單位	2013/09/27	120,000,000	2012/01/17
16347	Credit Suisse AG	中國平安保險(集團)股份有限公司—H股2012年6月歐式認購權證	0.340	44.950	2012/06/28	50,000,000	2012/01/17
16336	高盛結構產品(亞洲)有限公司	中國海外發展有限公司2012年11月歐式認購權證	0.252	13.880	2012/11/12	120,000,000	2012/01/17
16337	高盛結構產品(亞洲)有限公司	中國聯合網絡通信(香港)股份有限公司2012年9月歐式認購權證	0.152	18.000	2012/09/24	120,000,000	2012/01/17
16339	高盛結構產品(亞洲)有限公司	中國建材股份有限公司—H股2012年12月歐式認購權證	0.162	10.000	2012/12/20	120,000,000	2012/01/17
16335	高盛結構產品(亞洲)有限公司	昆侖能源有限公司2013年3月歐式認購權證	0.251	11.880	2013/03/25	120,000,000	2012/01/17
16338	高盛結構產品(亞洲)有限公司	兗州煤業股份有限公司—H股2012年10月歐式認購權證	0.274	18.880	2012/10/15	120,000,000	2012/01/17
16340	渣打銀行	中國人壽保險股份有限公司—H股2012年9月歐式認購權證	0.250	19.680	2012/09/28	100,000,000	2012/01/17
16350	瑞士銀行	恒生指數2012年5月歐式認購權證D	0.170	19,500/10,000單位	2012/05/30	300,000,000	2012/01/17
16349	瑞士銀行	恒生指數2012年6月歐式認購權證E	0.150	18,200/8,000單位	2012/06/28	300,000,000	2012/01/17
16353	瑞士銀行	和記黃埔有限公司2012年7月歐式認購權證A	0.300	76.880	2012/07/23	300,000,000	2012/01/17
16352	瑞士銀行	中國工商銀行股份有限公司—H股2012年6月歐式認購權證A	0.260	5.29/單位	2012/06/25	200,000,000	2012/01/17
16351	瑞士銀行	騰訊控股有限公司2012年5月歐式認購權證	0.160	159/100單位	2012/05/21	200,000,000	2012/01/17
16357	中銀國際亞洲有限公司	中國移動有限公司2012年8月歐式認購權證	0.250	87.000	2012/08/03	100,000,000	2012/01/18
16358	中銀國際亞洲有限公司	中國移動有限公司2012年8月歐式認購權證	0.250	65.000	2012/08/06	100,000,000	2012/01/18
16379	Credit Suisse AG	中國海外發展有限公司2012年6月歐式認購權證	0.150	15.900	2012/06/25	70,000,000	2012/01/18
16373	Credit Suisse AG	中國中煤能源股份有限公司—H股2012年12月歐式認購權證	0.150	11.000	2012/12/12	70,000,000	2012/01/18
16378	Credit Suisse AG	中國太平洋保險(集團)股份有限公司—H股2012年5月歐式認購權證	0.150	26.900	2012/05/21	70,000,000	2012/01/18
16374	Credit Suisse AG	iShares安碩富時A50中國指數ETF2012年9月歐式認購權證	0.150	10.560	2012/09/28	70,000,000	2012/01/18
16380	Credit Suisse AG	昆侖能源有限公司2012年12月歐式認購權證	0.250	11.900	2012/12/24	50,000,000	2012/01/18
16372	Credit Suisse AG	騰訊控股有限公司2012年6月歐式認購權證	0.150	182.30/100單位	2012/06/29	180,000,000	2012/01/18
16376	Credit Suisse AG	騰訊控股有限公司2012年7月歐式認購權證	0.150	155.90/100單位	2012/07/30	80,000,000	2012/01/18
16375	Credit Suisse AG	九龍倉集團有限公司2012年7月歐式認購權證	0.250	46.800	2012/07/30	50,000,000	2012/01/18
16377	Credit Suisse AG	中聯重科股份有限公司—H股2012年10月歐式認購權證	0.150	10.000	2012/10/22	70,000,000	2012/01/18
16369	Citigroup Global Markets Holdings Inc.	安徽海螺水泥股份有限公司—H股2012年7月歐式認購權證	0.250	29.380	2012/07/23	50,000,000	2012/01/18
16371	Citigroup Global Markets Holdings Inc.	中國聯合網絡通信(香港)股份有限公司2012年8月歐式認購權證	0.150	16.888	2012/08/23	80,000,000	2012/01/18
16368	Citigroup Global Markets Holdings Inc.	中國石化化工股份有限公司—H股2012年7月歐式認購權證	0.350	10.28/單位	2012/07/18	50,000,000	2012/01/18
16370	Citigroup Global Markets Holdings Inc.	濰柴動力股份有限公司—H股2012年7月歐式認購權證	0.250	45.880	2012/07/23	50,000,000	2012/01/18
16361	Macquarie Bank Ltd.	中國銀行股份有限公司—H股2012年6月歐式認購權證	0.163	3.50/單位	2012/06/04	120,000,000	2012/01/18
16359	Macquarie Bank Ltd.	中國聯合網絡通信(香港)股份有限公司2012年9月歐式認購權證A	0.250	16.000	2012/09/04	200,000,000	2012/01/18

新上市衍生認股權證(續)

股份代號	發行機構	認股權證	發行價(港元)	行使水平/ 每10單位 認購價(港元)	認購/ 行使日期	上市時之 發行單位	上市日期
16360	Macquarie Bank Ltd.	中國工商銀行股份有限公司—H股2012年8月歐式認購權證	0.252	6.28/單位	2012/08/02	200,000,000	2012/01/18
16365	渣打銀行	中國農業銀行股份有限公司—H股2012年9月歐式認購權證	0.350	3.78/單位	2012/09/05	100,000,000	2012/01/18
16366	渣打銀行	中國銀行股份有限公司—H股2012年11月歐式認購權證A	0.250	3.48/單位	2012/11/05	100,000,000	2012/01/18
16364	渣打銀行	匯豐控股有限公司2012年8月歐式認購權證A	0.400	62.880	2012/08/03	100,000,000	2012/01/18
16363	渣打銀行	恒生指數2012年6月歐式認購權證B	0.193	18,050/9,000單位	2012/06/28	200,000,000	2012/01/18
16362	渣打銀行	恒生指數2012年6月歐式認沽權證A	0.150	17,350/8,000單位	2012/06/28	200,000,000	2012/01/18
16367	SGA Societe Generale Acceptance N.V.	中國銀行股份有限公司—H股2012年9月歐式認購權證	0.250	3.48/單位	2012/09/24	200,000,000	2012/01/18
16354	SGA Societe Generale Acceptance N.V.	中國人壽保險股份有限公司—H股2012年7月歐式認購權證	0.190	20.000	2012/07/11	200,000,000	2012/01/18
16356	SGA Societe Generale Acceptance N.V.	匯豐控股有限公司2012年5月歐式認購權證B	0.390	60.000	2012/05/28	200,000,000	2012/01/18
16355	SGA Societe Generale Acceptance N.V.	恒生指數2012年6月歐式認沽權證A	0.190	18,800/8,000單位	2012/06/28	200,000,000	2012/01/18
16389	Barclays Bank plc	中國工商銀行股份有限公司—H股2012年7月歐式認購權證A	0.250	5.70/單位	2012/07/31	100,000,000	2012/01/19
16402	BNP Paribas Arbitrage Issuance B.V.	中國移動有限公司2012年10月歐式認沽權證	0.790	75.000	2012/10/04	100,000,000	2012/01/19
16403	BNP Paribas Arbitrage Issuance B.V.	中國人壽保險股份有限公司—H股2012年9月歐式認沽權證	0.290	19.380	2012/09/04	100,000,000	2012/01/19
16401	BNP Paribas Arbitrage Issuance B.V.	中國工商銀行股份有限公司—H股2013年8月歐式認沽權證	0.800	4.48/單位	2013/08/02	100,000,000	2012/01/19
16400	Credit Suisse AG	恒生指數2012年6月歐式認購權證	0.150	20,400/6,000單位	2012/06/28	400,000,000	2012/01/19
16397	Credit Suisse AG	恒生指數2012年4月歐式認購權證K	0.150	19,600/8,000單位	2012/04/27	400,000,000	2012/01/19
16398	Credit Suisse AG	恒生指數2012年5月歐式認購權證F	0.150	19,000/9,000單位	2012/05/30	400,000,000	2012/01/19
16399	Credit Suisse AG	恒生指數2012年5月歐式認購權證G	0.150	19,900/7,800單位	2012/05/30	400,000,000	2012/01/19
16384	高盛結構產品(亞洲)有限公司	華潤創業有限公司2012年11月歐式認購權證	0.267	31.880	2012/11/26	120,000,000	2012/01/19
16387	高盛結構產品(亞洲)有限公司	中國中煤能源股份有限公司—H股2012年11月歐式認購權證	0.157	10.980	2012/11/28	120,000,000	2012/01/19
16385	高盛結構產品(亞洲)有限公司	東風汽車集團股份有限公司—H股2012年9月歐式認購權證	0.251	16.180	2012/09/24	120,000,000	2012/01/19
16386	高盛結構產品(亞洲)有限公司	利豐有限公司2012年8月歐式認購權證	0.150	17.480	2012/08/13	120,000,000	2012/01/19
16388	高盛結構產品(亞洲)有限公司	中國人民財產保險股份有限公司—H股2012年9月歐式認購權證	0.154	12.000	2012/09/20	120,000,000	2012/01/19
16394	香港上海匯豐銀行有限公司	友邦保險控股有限公司2012年9月歐式認購權證	0.150	26.500	2012/09/21	150,000,000	2012/01/19
16392	香港上海匯豐銀行有限公司	中國石油化工股份有限公司—H股2012年7月歐式認購權證	0.250	10.88/單位	2012/07/30	120,000,000	2012/01/19
16396	香港上海匯豐銀行有限公司	iShares安碩富時A50中國指數ETF2012年7月歐式認購權證	0.290	12.38/單位	2012/07/19	120,000,000	2012/01/19
16390	香港上海匯豐銀行有限公司	恒生指數2012年10月歐式認購權證	0.150	20,600/8,000單位	2012/10/30	250,000,000	2012/01/19
16391	香港上海匯豐銀行有限公司	和記黃埔有限公司2012年7月歐式認購權證	0.250	75.380	2012/07/19	150,000,000	2012/01/19
16395	香港上海匯豐銀行有限公司	中國工商銀行股份有限公司—H股2012年6月歐式認購權證A	0.150	5.88/單位	2012/06/20	120,000,000	2012/01/19
16393	香港上海匯豐銀行有限公司	騰訊控股有限公司2012年12月歐式認購權證	0.250	185/100單位	2012/12/12	180,000,000	2012/01/19
16383	SGA Societe Generale Acceptance N.V.	中銀香港(控股)有限公司2012年6月歐式認購權證	0.150	20.000	2012/06/27	200,000,000	2012/01/19
16381	SGA Societe Generale Acceptance N.V.	香港交易及結算有限公司2012年7月歐式認購權證	0.180	114.90/100單位	2012/07/04	500,000,000	2012/01/19
16382	SGA Societe Generale Acceptance N.V.	香港交易及結算有限公司2012年9月歐式認購權證B	0.220	110/100單位	2012/09/24	500,000,000	2012/01/19
16405	瑞士銀行	中國聯合網絡通信(香港)股份有限公司2012年8月歐式認購權證	0.150	16.900	2012/08/27	100,000,000	2012/01/19
16407	瑞士銀行	中國聯合網絡通信(香港)股份有限公司2012年6月歐式認沽權證	0.173	14.980	2012/06/25	100,000,000	2012/01/19
16406	瑞士銀行	中國人壽保險股份有限公司—H股2012年6月歐式認沽權證	0.178	18.660	2012/06/01	100,000,000	2012/01/19
16410	瑞士銀行	中國海洋石油有限公司2012年5月歐式認沽權證	0.150	14.860	2012/05/28	100,000,000	2012/01/19
16409	瑞士銀行	香港交易及結算有限公司2012年11月歐式認沽權證	0.200	119.90/100單位	2012/11/27	200,000,000	2012/01/19
16408	瑞士銀行	匯豐控股有限公司2012年7月歐式認沽權證	0.450	54.880	2012/07/30	100,000,000	2012/01/19
16404	瑞士銀行	恒生中國企業指數2012年9月歐式認購權證	0.150	10,400/7,500單位	2012/09/27	100,000,000	2012/01/19
16115 ¹	瑞士銀行	中國聯合網絡通信(香港)股份有限公司2012年5月歐式認購權證	0.047	16.900	2012/05/28	250,000,000	2012/01/19
16418	Citigroup Global Markets Holdings Inc.	百麗國際控股有限公司2012年7月歐式認購權證	0.150	13.980	2012/07/23	80,000,000	2012/01/20
16415	Citigroup Global Markets Holdings Inc.	華晨中國汽車控股有限公司2013年1月歐式認購權證	0.160	10.888	2013/01/21	80,000,000	2012/01/20

新上市衍生認股權證(續)

股份代號	發行機構	認股權證	發行價(港元)	行使水平/ 每10單位 認購價(港元)	認購/ 行使日期	上市時之 發行單位	上市日期
16421	Citigroup Global Markets Holdings Inc.	中海油田服務股份有限公司—H股2012年12月歐式認購權證	0.160	16.018	2012/12/10	80,000,000	2012/01/20
16420	Citigroup Global Markets Holdings Inc.	大唐國際發電股份有限公司—H股2012年7月歐式認購權證	0.250	3.08/單位	2012/07/23	50,000,000	2012/01/20
16422	Citigroup Global Markets Holdings Inc.	思捷環球控股有限公司2012年10月歐式認購權證	0.250	13.380	2012/10/10	50,000,000	2012/01/20
16417	Citigroup Global Markets Holdings Inc.	海爾電器集團有限公司2013年1月歐式認購權證	0.250	8.880	2013/01/07	50,000,000	2012/01/20
16414	Citigroup Global Markets Holdings Inc.	中國蒙牛乳業有限公司2012年9月歐式認購權證	0.150	28.888	2012/09/20	80,000,000	2012/01/20
16419	Citigroup Global Markets Holdings Inc.	山東威高集團醫用高分子製品股份有限公司—H股2012年12月歐式認購權證	0.150	6.408	2012/12/24	80,000,000	2012/01/20
16416	Citigroup Global Markets Holdings Inc.	中聯重科股份有限公司—H股2012年11月歐式認購權證	0.160	11.000	2012/11/27	80,000,000	2012/01/20
16413	大和資本市場香港有限公司	騰訊控股有限公司2012年7月歐式認購權證	0.160	182.18/100單位	2012/07/03	108,000,000	2012/01/20
16423	高盛結構產品(亞洲)有限公司	中國電信股份有限公司—H股2012年8月歐式認購權證	0.252	5/單位	2012/08/06	120,000,000	2012/01/20
16424	高盛結構產品(亞洲)有限公司	聯想集團有限公司2012年9月歐式認購權證	0.384	6.88/單位	2012/09/18	120,000,000	2012/01/20
16426	高盛結構產品(亞洲)有限公司	中國蒙牛乳業有限公司2012年10月歐式認購權證	0.251	23.000	2012/10/15	120,000,000	2012/01/20
16425	高盛結構產品(亞洲)有限公司	中國雨潤食品集團有限公司2012年11月歐式認購權證	0.253	13.880	2012/11/05	120,000,000	2012/01/20
16411	渣打銀行	iShares安碩富時A50中國指數ETF2012年6月歐式認購權證	0.260	12.89/單位	2012/06/25	100,000,000	2012/01/20
16412	SGA Societe Generale Acceptance N.V.	新鴻基地產發展有限公司2013年2月歐式認購權證	0.200	88/100單位	2013/02/18	500,000,000	2012/01/20
16428	瑞士銀行	中國海洋石油有限公司2012年9月歐式認購權證	0.150	16.300	2012/09/24	200,000,000	2012/01/20
16430	瑞士銀行	中國聯合網絡通信(香港)股份有限公司2012年9月歐式認購權證A	0.150	17.640	2012/09/24	100,000,000	2012/01/20
16429	瑞士銀行	中國石油天然氣股份有限公司—H股2013年10月歐式認購權證	0.230	9.890	2013/10/28	300,000,000	2012/01/20
16427	瑞士銀行	中國人民財產保險股份有限公司—H股2012年6月歐式認購權證	0.155	9.84/10單位	2012/06/26	100,000,000	2012/01/20
16431	瑞士銀行	中國平安保險(集團)股份有限公司—H股2012年6月歐式認購權證	0.400	44.950	2012/06/26	100,000,000	2012/01/20
16435	BNP Paribas Arbitrage Issuance B.V.	中國海洋石油有限公司2012年11月歐式認沽權證	0.250	15.000	2012/11/02	100,000,000	2012/01/26
16436	BNP Paribas Arbitrage Issuance B.V.	中國石油天然氣股份有限公司—H股2012年10月歐式認沽權證	0.150	10.520	2012/10/30	100,000,000	2012/01/26
16432	高盛結構產品(亞洲)有限公司	華晨中國汽車控股有限公司2013年1月歐式認購權證	0.152	10.880	2013/01/21	120,000,000	2012/01/26
16434	Macquarie Bank Ltd.	iShares安碩富時A50中國指數ETF2012年10月歐式認沽權證	0.150	10.580	2012/10/04	200,000,000	2012/01/26
16439	瑞士銀行	中國建設銀行股份有限公司—H股2012年5月歐式認購權證B	0.300	6.01/單位	2012/05/23	200,000,000	2012/01/26
16437	瑞士銀行	中國移動有限公司2012年7月歐式認購權證A	0.300	78.930	2012/07/03	200,000,000	2012/01/26
16433	瑞士銀行	中國聯合網絡通信(香港)股份有限公司2012年7月歐式認購權證A	0.250	14.000	2012/07/30	100,000,000	2012/01/26
16438	瑞士銀行	匯豐控股有限公司2012年6月歐式認購權證D	0.150	72.880	2012/06/26	200,000,000	2012/01/26
16459	BNP Paribas Arbitrage Issuance B.V.	中國電信股份有限公司—H股2012年8月歐式認購權證	0.330	4.28/單位	2012/08/02	90,000,000	2012/01/27
16460	BNP Paribas Arbitrage Issuance B.V.	中國移動有限公司2012年11月歐式認購權證A	0.430	80.000	2012/11/02	200,000,000	2012/01/27
16458	BNP Paribas Arbitrage Issuance B.V.	騰訊控股有限公司2013年2月歐式認購權證	0.250	186.80/100單位	2013/02/04	100,000,000	2012/01/27
16478	Credit Suisse AG	中國農業銀行股份有限公司—H股2012年4月歐式認購權證A	0.150	4.49/單位	2012/04/30	120,000,000	2012/01/27
16475	Credit Suisse AG	中國銀行股份有限公司—H股2012年5月歐式認購權證A	0.160	3.51/單位	2012/05/23	100,000,000	2012/01/27
16477	Credit Suisse AG	中國移動有限公司2012年5月歐式認購權證	0.150	83.850	2012/05/30	150,000,000	2012/01/27
16480	Credit Suisse AG	中國海洋石油有限公司2012年7月歐式認購權證	0.150	15.520	2012/07/30	100,000,000	2012/01/27
16479	Credit Suisse AG	中國海洋石油有限公司2013年2月歐式認購權證	0.150	16.520	2013/02/18	120,000,000	2012/01/27
16483	Credit Suisse AG	恒生指數2012年8月歐式認購權證	0.150	20,100/8,000單位	2012/08/30	400,000,000	2012/01/27
16481	Credit Suisse AG	恒生指數2012年9月歐式認沽權證	0.150	17,000/8,000單位	2012/09/27	400,000,000	2012/01/27
16482	Credit Suisse AG	恒生指數2012年4月歐式認沽權證L	0.150	19,900/10,000單位	2012/04/27	400,000,000	2012/01/27
16476	Credit Suisse AG	中國工商銀行股份有限公司—H股2012年7月歐式認購權證A	0.250	6.28/單位	2012/07/30	120,000,000	2012/01/27
16471	大和資本市場香港有限公司	中國銀行股份有限公司—H股2012年5月歐式認購權證	0.200	3.50/單位	2012/05/23	108,000,000	2012/01/27
16472	大和資本市場香港有限公司	中國銀行股份有限公司—H股2012年7月歐式認購權證A	0.250	3.28/單位	2012/07/27	108,000,000	2012/01/27
16469	大和資本市場香港有限公司	中國建設銀行股份有限公司—H股2012年6月歐式認購權證A	0.150	6.888/單位	2012/06/22	128,000,000	2012/01/27
16470	大和資本市場香港有限公司	中國人壽保險股份有限公司—H股2012年6月歐式認購權證A	0.150	23.280	2012/06/18	168,000,000	2012/01/27

新上市衍生認股權證(續)

股份代號	發行機構	認股權證	發行價(港元)	行使水平/ 每10單位 認購價(港元)	認購/ 行使日期	上市時之 發行單位	上市日期
16468	大和資本市場香港有限公司	恒生指數2012年6月歐式認購權證B	0.150	20,400/6,000單位	2012/06/28	200,000,000	2012/01/27
16473	大和資本市場香港有限公司	中國工商銀行股份有限公司—H股2012年7月歐式認購權證	0.260	6.38/單位	2012/07/27	128,000,000	2012/01/27
16474	大和資本市場香港有限公司	中國工商銀行股份有限公司—H股2012年5月歐式認購權證A	0.250	5.88/單位	2012/05/23	128,000,000	2012/01/27
16452	高盛結構產品(亞洲)有限公司	恒生指數2012年5月歐式認沽權證	0.150	18,100/8,000單位	2012/05/30	200,000,000	2012/01/27
16455	高盛結構產品(亞洲)有限公司	恒生指數2012年6月歐式認沽權證	0.171	18,200/8,000單位	2012/06/28	200,000,000	2012/01/27
16454	高盛結構產品(亞洲)有限公司	恒生指數2012年6月歐式認購權證A	0.213	18,000/9,000單位	2012/06/28	200,000,000	2012/01/27
16453	高盛結構產品(亞洲)有限公司	恒生指數2012年5月歐式認沽權證A	0.187	18,800/8,000單位	2012/05/30	200,000,000	2012/01/27
16456	J P Morgan SP BV	阿里巴巴網絡有限公司2013年10月歐式認購權證	0.250	10.880	2013/10/02	150,000,000	2012/01/27
16467	J P Morgan SP BV	中國移動有限公司2012年7月歐式認購權證	0.250	82.880	2012/07/30	150,000,000	2012/01/27
16466	J P Morgan SP BV	中國電信股份有限公司—H股2012年8月歐式認購權證	0.250	4.60/單位	2012/08/06	100,000,000	2012/01/27
16465	J P Morgan SP BV	中國聯合網絡通信(香港)股份有限公司2012年12月歐式認購權證	0.250	14.880	2012/12/28	200,000,000	2012/01/27
16457	J P Morgan SP BV	銀河娛樂集團有限公司2012年9月歐式認購權證	0.250	18.880	2012/09/03	200,000,000	2012/01/27
16451	Macquarie Bank Ltd.	中國聯合網絡通信(香港)股份有限公司2013年1月歐式認沽權證	0.250	14.500	2013/01/03	250,000,000	2012/01/27
16445	Merrill Lynch Int'l & Co. C.V.	中國移動有限公司2012年7月歐式認購權證	0.405	75.390	2012/07/30	40,000,000	2012/01/27
16447	Merrill Lynch Int'l & Co. C.V.	中國移動有限公司2013年3月歐式認購權證	0.305	83.990	2013/03/11	40,000,000	2012/01/27
16450	Merrill Lynch Int'l & Co. C.V.	中國移動有限公司2012年7月歐式認沽權證	0.340	70.990	2012/07/31	40,000,000	2012/01/27
16446	Merrill Lynch Int'l & Co. C.V.	中國移動有限公司2012年9月歐式認購權證A	0.250	79.990	2012/09/17	40,000,000	2012/01/27
16448	Merrill Lynch Int'l & Co. C.V.	中國海洋石油有限公司2012年11月歐式認購權證A	0.151	17.290	2012/11/27	80,000,000	2012/01/27
16444	Merrill Lynch Int'l & Co. C.V.	中國石油化工股份有限公司—H股2012年7月歐式認購權證	0.285	9.99/單位	2012/07/30	60,000,000	2012/01/27
16442	Merrill Lynch Int'l & Co. C.V.	和記黃埔有限公司2012年8月歐式認購權證	0.250	81.990	2012/08/20	60,000,000	2012/01/27
16449	Merrill Lynch Int'l & Co. C.V.	和記黃埔有限公司2013年9月歐式認沽權證	0.250	81.99/100單位	2013/09/09	60,000,000	2012/01/27
16443	Merrill Lynch Int'l & Co. C.V.	中國石油天然氣股份有限公司—H股2012年8月歐式認購權證	0.250	13.19/單位	2012/08/20	40,000,000	2012/01/27
16461	渣打銀行	中國電信股份有限公司—H股2012年8月歐式認購權證	0.250	4.68/單位	2012/08/30	100,000,000	2012/01/27
16440	SGA Societe Generale Acceptance N.V.	中國農業銀行股份有限公司—H股2012年7月歐式認購權證	0.250	4.18/單位	2012/07/30	200,000,000	2012/01/27
16441	SGA Societe Generale Acceptance N.V.	iShares安碩富時A50中國指數ETF2012年11月歐式認購權證	0.160	10.000	2012/11/05	500,000,000	2012/01/27
16464	瑞士銀行	恒生指數2012年6月歐式認購權證F	0.180	20,500/6,000單位	2012/06/28	300,000,000	2012/01/27
16462	瑞士銀行	中國工商銀行股份有限公司—H股2012年6月歐式認購權證B	0.210	5.89/單位	2012/06/20	200,000,000	2012/01/27
16463	瑞士銀行	中國人民財產保險股份有限公司—H股2012年9月歐式認購權證	0.150	12.020	2012/09/20	100,000,000	2012/01/27
13137*	Citigroup Global Markets Holdings Inc.	新疆金風科技股份有限公司—H股2012年9月歐式認購權證	0.016	8.380	2012/09/03	630,000,000	2012/01/27
16506	BNP Paribas Arbitrage Issuance B.V.	中國農業銀行股份有限公司—H股2012年10月歐式認購權證	0.270	4.48/單位	2012/10/03	100,000,000	2012/01/30
16509	BNP Paribas Arbitrage Issuance B.V.	中國銀行股份有限公司—H股2012年11月歐式認購權證	0.260	3.80/單位	2012/11/29	200,000,000	2012/01/30
16507	BNP Paribas Arbitrage Issuance B.V.	中國電信股份有限公司—H股2012年8月歐式認購權證A	0.320	4.38/單位	2012/08/02	96,000,000	2012/01/30
16508	BNP Paribas Arbitrage Issuance B.V.	和記黃埔有限公司2012年8月歐式認購權證	0.250	83.880	2012/08/02	94,000,000	2012/01/30
16518	Credit Suisse AG	友邦保險控股有限公司2012年6月歐式認購權證	0.150	26.900	2012/06/01	150,000,000	2012/01/30
16505	Credit Suisse AG	中國聯合網絡通信(香港)股份有限公司2012年8月歐式認購權證	0.150	16.000	2012/08/31	150,000,000	2012/01/30
16501	Credit Suisse AG	中國海洋石油有限公司2012年9月歐式認購權證	0.150	16.290	2012/09/28	100,000,000	2012/01/30
16500	Credit Suisse AG	江西銅業股份有限公司—H股2012年6月歐式認購權證A	0.150	23.900	2012/06/25	80,000,000	2012/01/30
16498	Credit Suisse AG	騰訊控股有限公司2012年7月歐式認購權證	0.150	198.90/100單位	2012/07/30	180,000,000	2012/01/30
16499	Credit Suisse AG	騰訊控股有限公司2012年5月歐式認沽權證B	0.150	170/100單位	2012/05/28	180,000,000	2012/01/30
16510	Citigroup Global Markets Holdings Inc.	恒生中國企業指數2012年6月歐式認沽權證	0.150	10,238/5,600單位	2012/06/28	80,000,000	2012/01/30
16511	Citigroup Global Markets Holdings Inc.	恒生指數2012年5月歐式認沽權證	0.150	19,088/7,000單位	2012/05/30	100,000,000	2012/01/30
16513	Citigroup Global Markets Holdings Inc.	昆侖能源有限公司2013年1月歐式認購權證	0.250	13.280	2013/01/14	50,000,000	2012/01/30
16512	Citigroup Global Markets Holdings Inc.	騰訊控股有限公司2012年7月歐式認購權證	0.150	198.80/100單位	2012/07/24	80,000,000	2012/01/30

新上市衍生認股權證(續)

股份代號	發行機構	認股權證	發行價(港元)	行使水平/ 每10單位 認購價(港元)	認購/ 行使日期	上市時之 發行單位	上市日期
16492	高盛結構產品(亞洲)有限公司	中國建設銀行股份有限公司—H股2012年8月歐式認購權證	0.253	6.68/單位	2012/08/27	120,000,000	2012/01/30
16495	高盛結構產品(亞洲)有限公司	中國人壽保險股份有限公司—H股2012年10月歐式認購權證	0.160	24.000	2012/10/15	120,000,000	2012/01/30
16496	高盛結構產品(亞洲)有限公司	中國石油化工股份有限公司—H股2012年10月歐式認購權證	0.682	10.88/單位	2012/10/22	120,000,000	2012/01/30
16491	高盛結構產品(亞洲)有限公司	恒生指數2012年7月歐式認購權證	0.253	19,000/8,000單位	2012/07/30	200,000,000	2012/01/30
16493	高盛結構產品(亞洲)有限公司	恒生指數2012年8月歐式認購權證	0.169	20,000/8,000單位	2012/08/30	200,000,000	2012/01/30
16494	高盛結構產品(亞洲)有限公司	恒生指數2012年8月歐式認購權證A	0.151	20,800/8,000單位	2012/08/30	200,000,000	2012/01/30
16497	Macquarie Bank Ltd.	中國石油天然氣股份有限公司—H股2012年6月歐式認購權證	0.393	13/單位	2012/06/08	150,000,000	2012/01/30
16484	Merrill Lynch Int'l & Co. C.V.	中國銀行股份有限公司—H股2012年5月歐式認購權證A	0.186	3.51/單位	2012/05/24	60,000,000	2012/01/30
16503	Merrill Lynch Int'l & Co. C.V.	中國建設銀行股份有限公司—H股2012年7月歐式認購權證	0.250	6.79/單位	2012/07/31	40,000,000	2012/01/30
16502	Merrill Lynch Int'l & Co. C.V.	中國建設銀行股份有限公司—H股2012年5月歐式認沽權證	0.177	5.39/單位	2012/05/09	60,000,000	2012/01/30
16485	Merrill Lynch Int'l & Co. C.V.	中國工商銀行股份有限公司—H股2012年5月歐式認購權證B	0.255	5.69/單位	2012/05/08	40,000,000	2012/01/30
16486	Merrill Lynch Int'l & Co. C.V.	騰訊控股有限公司2012年7月歐式認購權證A	0.150	198.79/100單位	2012/07/30	70,000,000	2012/01/30
16489	渣打銀行	中國聯合網絡通信(香港)股份有限公司2012年8月歐式認購權證A	0.250	13.880	2012/08/03	100,000,000	2012/01/30
16490	渣打銀行	恒大地產集團有限公司2012年11月歐式認購權證	0.680	3.93/單位	2012/11/19	50,000,000	2012/01/30
16488	渣打銀行	騰訊控股有限公司2012年7月歐式認購權證	0.180	182.20/100單位	2012/07/03	100,000,000	2012/01/30
16504	SGA Societe Generale Acceptance N.V.	恒生指數2012年7月歐式認沽權證	0.220	20,400/9,000單位	2012/07/30	200,000,000	2012/01/30
16487	SGA Societe Generale Acceptance N.V.	中國工商銀行股份有限公司—H股2012年7月歐式認購權證A	0.250	6.48/單位	2012/07/30	200,000,000	2012/01/30
16516	瑞士銀行	比亞迪股份有限公司—H股2012年8月歐式認購權證A	0.420	25.880	2012/08/13	100,000,000	2012/01/30
16515	瑞士銀行	中國移動有限公司2012年6月歐式認購權證C	0.150	85.550	2012/06/11	200,000,000	2012/01/30
16514	瑞士銀行	中國工商銀行股份有限公司—H股2012年7月歐式認購權證	0.150	6.29/單位	2012/07/26	200,000,000	2012/01/30
16517	瑞士銀行	騰訊控股有限公司2012年9月歐式認購權證	0.250	190/100單位	2012/09/10	200,000,000	2012/01/30
15175*	瑞士銀行	iShares安碩富時A50中國指數ETF2012年10月歐式認購權證	0.074	12.300	2012/10/08	200,000,000	2012/01/30
16519	中銀國際亞洲有限公司	騰訊控股有限公司2012年7月歐式認購權證	0.150	198.88/100單位	2012/07/23	200,000,000	2012/01/31
16537	BNP Paribas Arbitrage Issuance B.V.	中國人壽保險股份有限公司—H股2012年7月歐式認購權證	0.160	24.930	2012/07/11	200,000,000	2012/01/31
16524	BNP Paribas Arbitrage Issuance B.V.	香港交易及結算所有限公司2012年12月歐式認沽權證	0.170	120/100單位	2012/12/04	100,000,000	2012/01/31
16535	BNP Paribas Arbitrage Issuance B.V.	恒生指數2012年12月歐式認購權證A	0.160	21,000/8,000單位	2012/12/28	200,000,000	2012/01/31
16534	BNP Paribas Arbitrage Issuance B.V.	恒生指數2012年7月歐式認沽權證A	0.200	20,000/10,000單位	2012/07/30	200,000,000	2012/01/31
16536	BNP Paribas Arbitrage Issuance B.V.	中國工商銀行股份有限公司—H股2012年9月歐式認購權證A	0.250	6.80/單位	2012/09/04	200,000,000	2012/01/31
16533	Credit Suisse AG	和記黃埔有限公司2012年6月歐式認購權證A	0.150	88.900	2012/06/28	180,000,000	2012/01/31
16521	高盛結構產品(亞洲)有限公司	太古股份有限公司'A'2012年12月歐式認購權證	0.252	90.000	2012/12/03	120,000,000	2012/01/31
16520	J P Morgan SP BV	iShares安碩富時A50中國指數ETF2013年10月歐式認購權證	0.150	13.040	2013/10/28	300,000,000	2012/01/31
16523	Macquarie Bank Ltd.	中國民生銀行股份有限公司—H股2012年8月歐式認購權證	0.421	8.50/單位	2012/08/02	100,000,000	2012/01/31
16522	Macquarie Bank Ltd.	騰訊控股有限公司2012年10月歐式認購權證	0.250	185/100單位	2012/10/04	250,000,000	2012/01/31
16525	SGA Societe Generale Acceptance N.V.	中國建設銀行股份有限公司—H股2012年9月歐式認購權證	0.250	7.28/單位	2012/09/10	200,000,000	2012/01/31
16528	瑞士銀行	中國電信股份有限公司—H股2012年8月歐式認購權證	0.250	4.68/單位	2012/08/27	100,000,000	2012/01/31
16531	瑞士銀行	中國聯合網絡通信(香港)股份有限公司2012年9月歐式認沽權證	0.176	13.860	2012/09/24	100,000,000	2012/01/31
16527	瑞士銀行	中國人壽保險股份有限公司—H股2012年6月歐式認購權證B	0.150	24.050	2012/06/04	200,000,000	2012/01/31
16530	瑞士銀行	中國移動有限公司2012年7月歐式認購權證B	0.250	82.880	2012/07/31	200,000,000	2012/01/31
16526	瑞士銀行	中國石油化工股份有限公司—H股2012年6月歐式認購權證B	0.150	11.50/單位	2012/06/25	100,000,000	2012/01/31
16529	瑞士銀行	騰訊控股有限公司2012年12月歐式認購權證	0.250	208.88/100單位	2012/12/17	200,000,000	2012/01/31
16532	瑞士銀行	騰訊控股有限公司2012年6月歐式認沽權證	0.170	169.90/100單位	2012/06/04	100,000,000	2012/01/31
16554	中銀國際亞洲有限公司	中國銀行股份有限公司—H股2012年11月歐式認購權證	0.250	3.88/單位	2012/11/05	100,000,000	2012/02/01
16552	中銀國際亞洲有限公司	中國人壽保險股份有限公司—H股2012年9月歐式認沽權證	0.200	19.380	2012/09/04	100,000,000	2012/02/01

新上市衍生認股權證(續)

股份代號	發行機構	認股權證	發行價(港元)	行使水平/ 每10單位 認購價(港元)	認購/ 行使日期	上市時之 發行單位	上市日期
16553	中銀國際亞洲有限公司	中國建材股份有限公司—H股2012年9月歐式認購權證	0.150	11.300	2012/09/19	100,000,000	2012/02/01
16560	高盛結構產品(亞洲)有限公司	華潤置地有限公司2013年4月歐式認購權證	0.255	15.680	2013/04/29	120,000,000	2012/02/01
16538	高盛結構產品(亞洲)有限公司	恒生指數2012年6月歐式認沽權證B	0.180	20,000/10,000單位	2012/06/28	200,000,000	2012/02/01
16561	高盛結構產品(亞洲)有限公司	和記黃埔有限公司2012年5月歐式認購權證	0.258	79.830	2012/05/31	120,000,000	2012/02/01
16547	高盛結構產品(亞洲)有限公司	昆侖能源有限公司2013年6月歐式認購權證	0.250	13.280	2013/06/24	120,000,000	2012/02/01
16559	高盛結構產品(亞洲)有限公司	中興通訊股份有限公司—H股2012年9月歐式認購權證	0.252	26.880	2012/09/10	120,000,000	2012/02/01
16556	香港上海匯豐銀行有限公司	中國銀行股份有限公司—H股2013年9月歐式認購權證	0.250	4/單位	2013/09/27	100,000,000	2012/02/01
16555	香港上海匯豐銀行有限公司	香港交易及結算有限公司2014年6月歐式認購權證	0.250	138.88/100單位	2014/06/27	150,000,000	2012/02/01
16565	Macquarie Bank Ltd.	比亞迪股份有限公司—H股2012年8月歐式認購權證A	0.306	28.000	2012/08/02	200,000,000	2012/02/01
16566	Macquarie Bank Ltd.	中國建設銀行股份有限公司—H股2012年9月歐式認沽權證	0.317	5/單位	2012/09/04	120,000,000	2012/02/01
16564	Macquarie Bank Ltd.	中國交通建設股份有限公司—H股2012年9月歐式認購權證	0.336	8.88/單位	2012/09/03	100,000,000	2012/02/01
16563	Macquarie Bank Ltd.	江西銅業股份有限公司—H股2012年9月歐式認購權證	0.250	22.500	2012/09/04	200,000,000	2012/02/01
16562	Macquarie Bank Ltd.	中國平安保險(集團)股份有限公司—H股2012年9月歐式認購權證	0.380	72.500	2012/09/04	200,000,000	2012/02/01
16558	Merrill Lynch Int'l & Co. C.V.	友邦保險控股有限公司2012年7月歐式認購權證A	0.150	28.000	2012/07/10	70,000,000	2012/02/01
16557	Merrill Lynch Int'l & Co. C.V.	中國人壽保險股份有限公司—H股2012年9月歐式認沽權證	0.250	19.990	2012/09/19	40,000,000	2012/02/01
16542	Merrill Lynch Int'l & Co. C.V.	iShares安碩富時A50中國指數ETF2012年10月歐式認購權證	0.290	14.19/單位	2012/10/22	40,000,000	2012/02/01
16549	Merrill Lynch Int'l & Co. C.V.	iShares安碩富時A50中國指數ETF2013年11月歐式認購權證	0.150	13.040	2013/11/11	70,000,000	2012/02/01
16543	Merrill Lynch Int'l & Co. C.V.	iShares安碩富時A50中國指數ETF2012年11月歐式認沽權證	0.205	11.980	2012/11/26	50,000,000	2012/02/01
16544	Merrill Lynch Int'l & Co. C.V.	iShares安碩富時A50中國指數ETF2013年9月歐式認沽權證	0.250	11.190	2013/09/30	40,000,000	2012/02/01
16551	Merrill Lynch Int'l & Co. C.V.	恒生中國企業指數2012年6月歐式認購權證A	0.150	11,150/5,600單位	2012/06/28	70,000,000	2012/02/01
16550	Merrill Lynch Int'l & Co. C.V.	恒生中國企業指數2012年9月歐式認購權證	0.150	11,750/6,500單位	2012/09/27	70,000,000	2012/02/01
16546	Merrill Lynch Int'l & Co. C.V.	恒生中國企業指數2013年3月歐式認購權證	0.260	12,800/4,600單位	2013/03/28	40,000,000	2012/02/01
16545	Merrill Lynch Int'l & Co. C.V.	恒生中國企業指數2012年8月歐式認沽權證	0.250	10,800/5,000單位	2012/08/30	40,000,000	2012/02/01
16539	SGA Societe Generale Acceptance N.V.	友邦保險控股有限公司2012年9月歐式認購權證	0.150	30.000	2012/09/26	100,000,000	2012/02/01
16540	SGA Societe Generale Acceptance N.V.	中國銀行股份有限公司—H股2012年10月歐式認購權證	0.250	3.78/單位	2012/10/17	100,000,000	2012/02/01
16548	SGA Societe Generale Acceptance N.V.	招商銀行股份有限公司—H股2012年10月歐式認購權證	0.250	19.500	2012/10/31	200,000,000	2012/02/01
16541	SGA Societe Generale Acceptance N.V.	江西銅業股份有限公司—H股2012年9月歐式認購權證	0.250	22.880	2012/09/03	100,000,000	2012/02/01
16569	瑞士銀行	中國農業銀行股份有限公司—H股2012年8月歐式認購權證	0.250	4.38/單位	2012/08/08	200,000,000	2012/02/01
16571	瑞士銀行	中國銀行股份有限公司—H股2012年10月歐式認購權證	0.250	3.80/單位	2012/10/15	100,000,000	2012/02/01
16568	瑞士銀行	中國建設銀行股份有限公司—H股2012年7月歐式認購權證C	0.190	6.89/單位	2012/07/03	200,000,000	2012/02/01
16567	瑞士銀行	匯豐控股有限公司2012年7月歐式認購權證	0.260	77.820	2012/07/30	300,000,000	2012/02/01
16572	瑞士銀行	恒生指數2012年8月歐式認購權證A	0.150	20,900/8,000單位	2012/08/30	300,000,000	2012/02/01
16573	瑞士銀行	恒生指數2012年5月歐式認沽權證E	0.150	19,000/7,000單位	2012/05/30	300,000,000	2012/02/01
16570	瑞士銀行	中國平安保險(集團)股份有限公司—H股2012年8月歐式認購權證	0.250	78.880	2012/08/08	100,000,000	2012/02/01
16596	BNP Paribas Arbitrage Issuance B.V.	長江實業(集團)有限公司2014年1月歐式認購權證	0.160	108.10/100單位	2014/01/03	100,000,000	2012/02/02
16598	Credit Suisse AG	友邦保險控股有限公司2012年6月歐式認購權證A	0.150	28.000	2012/06/29	150,000,000	2012/02/02
16597	Credit Suisse AG	中國人壽保險股份有限公司—H股2012年7月歐式認沽權證	0.150	19.260	2012/07/30	100,000,000	2012/02/02
16599	Credit Suisse AG	恒生指數2012年6月歐式認沽權證	0.150	20,400/12,000單位	2012/06/28	400,000,000	2012/02/02
16600	Credit Suisse AG	恒生指數2012年8月歐式認購權證A	0.150	20,900/8,000單位	2012/08/30	400,000,000	2012/02/02
16593	Macquarie Bank Ltd.	友邦保險控股有限公司2012年10月歐式認購權證	0.306	25.000	2012/10/04	150,000,000	2012/02/02
16594	Macquarie Bank Ltd.	中國鐵建股份有限公司—H股2012年8月歐式認購權證	0.389	6.50/單位	2012/08/02	120,000,000	2012/02/02
16586	Macquarie Bank Ltd.	匯豐控股有限公司2012年8月歐式認沽權證	0.313	58.880	2012/08/02	150,000,000	2012/02/02
16595	Macquarie Bank Ltd.	紫金礦業集團股份有限公司—H股2012年8月歐式認購權證A	0.250	4.88/單位	2012/08/02	100,000,000	2012/02/02

新上市衍生認股權證(續)

股份代號	發行機構	認股權證	發行價(港元)	行使水平/ 每10單位 認購價(港元)	認購/ 行使日期	上市時之 發行單位	上市日期
16592	Macquarie Bank Ltd.	紫金礦業集團股份有限公司—H股2012年8月歐式認沽權證	0.304	2.88/單位	2012/08/02	100,000,000	2012/02/02
16577	Merrill Lynch Int'l & Co. C.V.	恒生指數2012年8月歐式認購權證	0.250	19,900/7,200單位	2012/08/30	100,000,000	2012/02/02
16574	Merrill Lynch Int'l & Co. C.V.	恒生指數2012年10月歐式認購權證	0.184	20,600/8,000單位	2012/10/30	100,000,000	2012/02/02
16575	Merrill Lynch Int'l & Co. C.V.	恒生指數2012年11月歐式認購權證	0.250	21,400/6,400單位	2012/11/29	100,000,000	2012/02/02
16576	Merrill Lynch Int'l & Co. C.V.	恒生指數2012年12月歐式認購權證	0.183	21,100/8,000單位	2012/12/28	100,000,000	2012/02/02
16580	Merrill Lynch Int'l & Co. C.V.	恒生指數2012年7月歐式認沽權證	0.150	19,800/13,000單位	2012/07/30	100,000,000	2012/02/02
16582	Merrill Lynch Int'l & Co. C.V.	恒生指數2012年8月歐式認沽權證	0.250	20,300/8,200單位	2012/08/30	100,000,000	2012/02/02
16578	Merrill Lynch Int'l & Co. C.V.	恒生指數2012年12月歐式認沽權證	0.150	19,000/12,000單位	2012/12/28	100,000,000	2012/02/02
16581	Merrill Lynch Int'l & Co. C.V.	恒生指數2012年6月歐式認沽權證G	0.150	18,800/8,000單位	2012/06/28	100,000,000	2012/02/02
16579	Merrill Lynch Int'l & Co. C.V.	恒生指數2012年9月歐式認沽權證D	0.150	17,000/8,000單位	2012/09/27	100,000,000	2012/02/02
16585	渣打銀行	中國工商銀行股份有限公司—H股2012年12月歐式認購權證A	0.310	6.40/單位	2012/12/31	100,000,000	2012/02/02
16583	SGA Societe Generale Acceptance N.V.	恒生指數2012年8月歐式認購權證	0.150	20,800/8,000單位	2012/08/30	200,000,000	2012/02/02
16584	SGA Societe Generale Acceptance N.V.	恒生指數2012年8月歐式認沽權證	0.300	21,000/8,000單位	2012/08/30	200,000,000	2012/02/02
16587	SGA Societe Generale Acceptance N.V.	恒生指數2012年6月歐式認沽權證B	0.150	20,000/10,000單位	2012/06/28	300,000,000	2012/02/02
16601	瑞士銀行	恒生中國企業指數2012年9月歐式認購權證A	0.150	11,800/6,500單位	2012/09/27	100,000,000	2012/02/02
16588	瑞士銀行	恒生指數2012年9月歐式認購權證	0.250	21,500/6,000單位	2012/09/27	300,000,000	2012/02/02
16589	瑞士銀行	恒生指數2012年5月歐式認沽權證F	0.180	21,300/12,000單位	2012/05/30	300,000,000	2012/02/02
16590	瑞士銀行	恒生指數2012年6月歐式認沽權證G	0.150	20,300/12,000單位	2012/06/28	300,000,000	2012/02/02
16591	瑞士銀行	恒生指數2012年7月歐式認沽權證A	0.150	19,800/13,000單位	2012/07/30	300,000,000	2012/02/02
16626	中銀國際亞洲有限公司	恒生指數2012年10月歐式認購權證A	0.200	20,500/8,000單位	2012/10/30	100,000,000	2012/02/03
16618	中銀國際亞洲有限公司	和記黃埔有限公司2012年9月歐式認購權證	0.250	88.800	2012/09/03	100,000,000	2012/02/03
16619	中銀國際亞洲有限公司	中國工商銀行股份有限公司—H股2012年9月歐式認購權證	0.300	6.38/單位	2012/09/03	100,000,000	2012/02/03
16612	BNP Paribas Arbitrage Issuance B.V.	北京金隅股份有限公司—H股2013年12月歐式認購權證	0.250	6.420	2013/12/03	80,000,000	2012/02/03
16629	BNP Paribas Arbitrage Issuance B.V.	中國建材股份有限公司—H股2012年12月歐式認購權證	0.250	11.000	2012/12/04	100,000,000	2012/02/03
16632	BNP Paribas Arbitrage Issuance B.V.	中遠太平洋有限公司2013年3月歐式認購權證	0.250	12.680	2013/03/04	80,000,000	2012/02/03
16631	BNP Paribas Arbitrage Issuance B.V.	中海發展股份有限公司—H股2012年9月歐式認購權證	0.580	6.80/單位	2012/09/04	20,000,000	2012/02/03
16628	BNP Paribas Arbitrage Issuance B.V.	恒生指數2012年8月歐式認沽權證	0.250	21,000/10,000單位	2012/08/30	200,000,000	2012/02/03
16630	BNP Paribas Arbitrage Issuance B.V.	信義玻璃控股有限公司2012年11月歐式認購權證	0.510	6.28/單位	2012/11/02	20,000,000	2012/02/03
16646	Credit Suisse AG	比亞迪股份有限公司—H股2012年6月歐式認購權證	0.150	28.900	2012/06/04	80,000,000	2012/02/03
16647	Credit Suisse AG	長江實業(集團)有限公司2013年2月歐式認購權證	0.150	100/100單位	2013/02/28	100,000,000	2012/02/03
16645	Credit Suisse AG	iShares安碩富時A50中國指數ETF2013年10月歐式認購權證	0.150	13.040	2013/10/31	120,000,000	2012/02/03
16638	Citigroup Global Markets Holdings Inc.	中國人壽保險股份有限公司—H股2012年7月歐式認購權證	0.150	26.838	2012/07/11	80,000,000	2012/02/03
16636	Citigroup Global Markets Holdings Inc.	中國海洋石油有限公司2012年10月歐式認購權證	0.150	16.888	2012/10/10	80,000,000	2012/02/03
16640	Citigroup Global Markets Holdings Inc.	保利協鑫能源控股有限公司2012年8月歐式認購權證	0.300	2.88/單位	2012/08/06	50,000,000	2012/02/03
16639	Citigroup Global Markets Holdings Inc.	玖龍紙業(控股)有限公司2013年7月歐式認購權證	0.150	6.508	2013/07/29	80,000,000	2012/02/03
16637	Citigroup Global Markets Holdings Inc.	中國熔盛重工集團控股有限公司2012年9月歐式認購權證	0.250	2.98/單位	2012/09/25	50,000,000	2012/02/03
16648	高盛結構產品(亞洲)有限公司	恒生指數2012年7月歐式認沽權證	0.226	20,500/9,000單位	2012/07/30	200,000,000	2012/02/03
16625	J P Morgan SP BV	中國建設銀行股份有限公司—H股2012年8月歐式認購權證	0.250	7.28/單位	2012/08/20	150,000,000	2012/02/03
16624	J P Morgan SP BV	中國人壽保險股份有限公司—H股2012年8月歐式認購權證	0.150	26.880	2012/08/21	200,000,000	2012/02/03
16623	J P Morgan SP BV	恒生指數2012年8月歐式認購權證	0.150	20,900/8,000單位	2012/08/30	200,000,000	2012/02/03
16622	J P Morgan SP BV	中國工商銀行股份有限公司—H股2012年8月歐式認購權證	0.250	6.50/單位	2012/08/30	150,000,000	2012/02/03
16617	Macquarie Bank Ltd.	中銀香港(控股)有限公司2013年8月歐式認購權證	0.250	23.880	2013/08/02	200,000,000	2012/02/03
16634	Macquarie Bank Ltd.	長城汽車股份有限公司—H股2012年6月歐式認購權證	0.150	14.700	2012/06/26	100,000,000	2012/02/03

新上市衍生認股權證(續)

股份代號	發行機構	認股權證	發行價(港元)	行使水平/ 每10單位 認購價(港元)	認購/ 行使日期	上市時之 發行單位	上市日期
16614	Macquarie Bank Ltd.	香港交易及結算有限公司2012年8月歐式認購權證A	0.150	138.10/100單位	2012/08/08	200,000,000	2012/02/03
16620	Macquarie Bank Ltd.	恒生指數2012年8月歐式認沽權證	0.250	20,000/9,000單位	2012/08/30	200,000,000	2012/02/03
16621	Macquarie Bank Ltd.	恒生指數2012年8月歐式認沽權證A	0.250	21,000/11,000單位	2012/08/30	200,000,000	2012/02/03
16613	Macquarie Bank Ltd.	和記黃埔有限公司2012年8月歐式認購權證	0.363	83.000	2012/08/03	200,000,000	2012/02/03
16635	Macquarie Bank Ltd.	中國石油天然氣股份有限公司-H股2013年3月歐式認購權證	0.150	13.020	2013/03/04	200,000,000	2012/02/03
16615	Macquarie Bank Ltd.	澳門博彩控股有限公司2013年2月歐式認購權證	0.251	18.880	2013/02/04	200,000,000	2012/02/03
16627	渣打銀行	中國銀行股份有限公司-H股2012年8月歐式認購權證B	0.270	3.60/單位	2012/08/03	100,000,000	2012/02/03
16633	渣打銀行	恒生指數2012年8月歐式認購權證	0.250	21,400/7,200單位	2012/08/30	200,000,000	2012/02/03
16603	SGA Societe Generale Acceptance N.V.	安徽海螺水泥股份有限公司-H股2012年8月歐式認購權證	0.300	32.500	2012/08/06	80,000,000	2012/02/03
16607	SGA Societe Generale Acceptance N.V.	中國農業銀行股份有限公司-H股2012年9月歐式認購權證	0.270	4.48/單位	2012/09/26	150,000,000	2012/02/03
16602	SGA Societe Generale Acceptance N.V.	中國海外發展有限公司2012年10月歐式認購權證	0.250	16.880	2012/10/31	100,000,000	2012/02/03
16604	SGA Societe Generale Acceptance N.V.	中信銀行股份有限公司-H股2012年8月歐式認購權證	0.390	5.50/單位	2012/08/06	50,000,000	2012/02/03
16611	SGA Societe Generale Acceptance N.V.	中國建材股份有限公司-H股2012年11月歐式認購權證	0.150	12.680	2012/11/14	150,000,000	2012/02/03
16605	SGA Societe Generale Acceptance N.V.	中國神華能源股份有限公司-H股2012年10月歐式認購權證	0.250	40.080	2012/10/22	50,000,000	2012/02/03
16610	SGA Societe Generale Acceptance N.V.	iShares安碩富時A50中國指數ETF2013年10月歐式認購權證	0.150	13.040	2013/10/28	300,000,000	2012/02/03
16608	SGA Societe Generale Acceptance N.V.	中國工商銀行股份有限公司-H股2012年9月歐式認購權證	0.260	6.80/單位	2012/09/26	150,000,000	2012/02/03
16609	SGA Societe Generale Acceptance N.V.	中國平安保險(集團)股份有限公司-H股2012年8月歐式認購權證	0.330	73.800	2012/08/06	100,000,000	2012/02/03
16606	SGA Societe Generale Acceptance N.V.	兗州煤業股份有限公司-H股2012年10月歐式認購權證	0.250	21.880	2012/10/31	100,000,000	2012/02/03
16643	瑞士銀行	友邦保險控股有限公司2012年9月歐式認購權證	0.160	30.050	2012/09/24	200,000,000	2012/02/03
16644	瑞士銀行	iShares安碩富時A50中國指數ETF2012年8月歐式認購權證A	0.600	12.80/單位	2012/08/13	100,000,000	2012/02/03
16641	瑞士銀行	香港交易及結算有限公司2012年12月歐式認購權證	0.250	123/100單位	2012/12/10	300,000,000	2012/02/03
16642	瑞士銀行	香港交易及結算有限公司2012年8月歐式認購權證B	0.160	130.38/100單位	2012/08/08	300,000,000	2012/02/03
16649	大和資本市場香港有限公司	中國移動有限公司2012年8月歐式認購權證	0.660	76.380	2012/08/06	128,000,000	2012/02/06
16650	大和資本市場香港有限公司	中國移動有限公司2012年6月歐式認購權證A	0.250	83.830	2012/06/01	128,000,000	2012/02/06
16655	大和資本市場香港有限公司	恒生指數2012年8月歐式認購權證	0.250	21,000/7,000單位	2012/08/30	200,000,000	2012/02/06
16652	Macquarie Bank Ltd.	鞍鋼股份有限公司-H股2013年7月歐式認購權證	0.150	8.690	2013/07/23	120,000,000	2012/02/06
16651	Macquarie Bank Ltd.	吉利汽車控股有限公司2012年8月歐式認購權證	0.250	3.08/單位	2012/08/08	100,000,000	2012/02/06
16653	Macquarie Bank Ltd.	銀河娛樂集團有限公司2012年8月歐式認購權證	0.250	22.000	2012/08/06	120,000,000	2012/02/06
16656	Macquarie Bank Ltd.	騰訊控股有限公司2013年2月歐式認購權證	0.250	200/100單位	2013/02/04	250,000,000	2012/02/06
16654	渣打銀行	恒生指數2012年5月歐式認沽權證	0.150	20,000/9,800單位	2012/05/30	200,000,000	2012/02/06
16659	瑞士銀行	中國移動有限公司2012年7月歐式認沽權證	0.180	65.000	2012/07/26	100,000,000	2012/02/06
16658	瑞士銀行	中國建設銀行股份有限公司-H股2012年6月歐式認購權證A	0.300	6.39/單位	2012/06/06	200,000,000	2012/02/06
16657	瑞士銀行	中國海洋石油有限公司2012年8月歐式認購權證	0.150	18.200	2012/08/01	200,000,000	2012/02/06
16676	中銀國際亞洲有限公司	騰訊控股有限公司2012年12月歐式認沽權證	0.250	168/100單位	2012/12/31	200,000,000	2012/02/07
16701	Credit Suisse AG	友邦保險控股有限公司2012年5月歐式認沽權證	0.150	24.880	2012/05/31	80,000,000	2012/02/07
16700	Credit Suisse AG	中國建設銀行股份有限公司-H股2012年5月歐式認沽權證	0.150	5.39/單位	2012/05/07	80,000,000	2012/02/07
16699	Credit Suisse AG	匯豐控股有限公司2012年8月歐式認沽權證	0.400	60.880	2012/08/13	80,000,000	2012/02/07
16702	Credit Suisse AG	江西銅業股份有限公司-H股2012年7月歐式認沽權證	0.175	17.350	2012/07/30	80,000,000	2012/02/07
16698	Credit Suisse AG	中國平安保險(集團)股份有限公司-H股2012年8月歐式認沽權證	0.300	50.380	2012/08/13	80,000,000	2012/02/07
16708	大和資本市場香港有限公司	匯豐控股有限公司2012年6月歐式認購權證	0.250	70.000	2012/06/01	128,000,000	2012/02/07
16707	大和資本市場香港有限公司	匯豐控股有限公司2012年8月歐式認購權證	0.250	78.000	2012/08/08	128,000,000	2012/02/07
16706	大和資本市場香港有限公司	匯豐控股有限公司2012年8月歐式認沽權證	0.430	60.000	2012/08/08	80,000,000	2012/02/07
16709	大和資本市場香港有限公司	中國工商銀行股份有限公司-H股2012年8月歐式認沽權證	0.390	4.80/單位	2012/08/15	80,000,000	2012/02/07

新上市衍生認股權證(續)

股份代號	發行機構	認股權證	發行價(港元)	行使水平/ 每10單位 認購價(港元)	認購/ 行使日期	上市時之 發行單位	上市日期
16711	東亞銀行有限公司	安徽海螺水泥股份有限公司—H股2012年9月歐式認購權證	0.250	34.914	2012/09/24	70,000,000	2012/02/07
16712	東亞銀行有限公司	中國電信股份有限公司—H股2012年8月歐式認購權證	0.260	3.80/單位	2012/08/07	60,000,000	2012/02/07
16710	東亞銀行有限公司	中國交通建設股份有限公司—H股2013年12月歐式認購權證A	0.170	6.880	2013/12/23	230,000,000	2012/02/07
16714	東亞銀行有限公司	思捷環球控股有限公司2012年12月歐式認購權證	0.250	10.000	2012/12/24	150,000,000	2012/02/07
16713	東亞銀行有限公司	中國平安保險(集團)股份有限公司—H股2012年11月歐式認購權證	0.250	40.000	2012/11/28	60,000,000	2012/02/07
16670	高盛結構產品(亞洲)有限公司	安徽海螺水泥股份有限公司—H股2012年8月歐式認購權證	0.353	30.880	2012/08/13	180,000,000	2012/02/07
16673	高盛結構產品(亞洲)有限公司	iShares安碩富時A50中國指數ETF2012年9月歐式認購權證	0.443	12.68/單位	2012/09/10	120,000,000	2012/02/07
16669	高盛結構產品(亞洲)有限公司	江西銅業股份有限公司—H股2012年8月歐式認購權證	0.254	22.880	2012/08/13	150,000,000	2012/02/07
16672	高盛結構產品(亞洲)有限公司	中國平安保險(集團)股份有限公司—H股2012年6月歐式認購權證	0.281	68.880	2012/06/25	120,000,000	2012/02/07
16671	高盛結構產品(亞洲)有限公司	金沙中國有限公司2012年8月歐式認購權證	0.251	30.880	2012/08/13	100,000,000	2012/02/07
16683	香港上海匯豐銀行有限公司	恒生指數2012年8月歐式認購權證	0.200	20,100/8,000單位	2012/08/30	200,000,000	2012/02/07
16686	香港上海匯豐銀行有限公司	恒生指數2013年6月歐式認購權證	0.250	21,800/8,000單位	2013/06/27	250,000,000	2012/02/07
16687	香港上海匯豐銀行有限公司	恒生指數2015年6月歐式認購權證	0.250	23,800/8,000單位	2015/06/29	250,000,000	2012/02/07
16688	香港上海匯豐銀行有限公司	恒生指數2015年7月歐式認購權證	0.250	26,800/8,000單位	2015/07/30	250,000,000	2012/02/07
16684	香港上海匯豐銀行有限公司	恒生指數2012年8月歐式認購權證	0.250	20,800/10,000單位	2012/08/30	200,000,000	2012/02/07
16685	香港上海匯豐銀行有限公司	恒生指數2013年3月歐式認購權證	0.250	18,300/8,000單位	2013/03/27	250,000,000	2012/02/07
16682	香港上海匯豐銀行有限公司	中國石油天然氣股份有限公司—H股2012年8月歐式認購權證	0.280	12.88/單位	2012/08/08	80,000,000	2012/02/07
16681	香港上海匯豐銀行有限公司	騰訊控股有限公司2012年7月歐式認購權證	0.150	198.98/100單位	2012/07/16	120,000,000	2012/02/07
16660	Merrill Lynch Int'l & Co. C.V.	中電控股有限公司2012年10月歐式認購權證	0.255	68.990	2012/10/22	40,000,000	2012/02/07
16663	Merrill Lynch Int'l & Co. C.V.	中國海洋石油有限公司2012年10月歐式認購權證	0.250	15.800	2012/10/22	40,000,000	2012/02/07
16668	Merrill Lynch Int'l & Co. C.V.	中國石油化工有限公司—H股2012年8月歐式認購權證	0.290	10.99/單位	2012/08/27	40,000,000	2012/02/07
16664	Merrill Lynch Int'l & Co. C.V.	匯豐控股有限公司2012年7月歐式認購權證	0.171	77.790	2012/07/26	60,000,000	2012/02/07
16665	Merrill Lynch Int'l & Co. C.V.	匯豐控股有限公司2012年8月歐式認購權證	0.430	59.990	2012/08/13	40,000,000	2012/02/07
16666	Merrill Lynch Int'l & Co. C.V.	和記黃埔有限公司2012年8月歐式認購權證	0.320	63.990	2012/08/13	40,000,000	2012/02/07
16667	Merrill Lynch Int'l & Co. C.V.	江西銅業股份有限公司—H股2012年9月歐式認購權證	0.250	22.390	2012/09/17	40,000,000	2012/02/07
16662	Merrill Lynch Int'l & Co. C.V.	電能實業有限公司2012年10月歐式認購權證	0.250	58.990	2012/10/22	40,000,000	2012/02/07
16689	荷蘭合作銀行	招商局國際有限公司2012年8月歐式認購權證	0.370	27.500	2012/08/20	100,000,000	2012/02/07
16690	荷蘭合作銀行	中國電信股份有限公司—H股2012年9月歐式認購權證	0.300	4.60/單位	2012/09/17	100,000,000	2012/02/07
16691	荷蘭合作銀行	中國民生銀行股份有限公司—H股2012年8月歐式認購權證	0.500	8.50/單位	2012/08/20	100,000,000	2012/02/07
16693	荷蘭合作銀行	中國石油化工有限公司—H股2012年8月歐式認購權證A	0.400	10.50/單位	2012/08/20	100,000,000	2012/02/07
16696	荷蘭合作銀行	恒大地產集團有限公司2012年9月歐式認購權證	0.600	4/單位	2012/09/17	100,000,000	2012/02/07
16694	荷蘭合作銀行	利豐有限公司2012年8月歐式認購權證A	0.250	19.000	2012/08/20	100,000,000	2012/02/07
16695	荷蘭合作銀行	聯想集團有限公司2012年8月歐式認購權證	0.500	7.25/單位	2012/08/20	100,000,000	2012/02/07
16697	荷蘭合作銀行	金沙中國有限公司2012年11月歐式認購權證	0.500	31.000	2012/11/19	100,000,000	2012/02/07
16692	荷蘭合作銀行	濰柴動力股份有限公司—H股2012年8月歐式認購權證	0.450	48.000	2012/08/20	100,000,000	2012/02/07
16679	渣打銀行	長江實業(集團)有限公司2012年9月歐式認購權證	0.325	120.000	2012/09/03	100,000,000	2012/02/07
16680	渣打銀行	中國平安保險(集團)股份有限公司—H股2012年8月歐式認購權證A	0.250	78.880	2012/08/30	100,000,000	2012/02/07
16674	SGA Societe Generale Acceptance N.V.	和記黃埔有限公司2012年7月歐式認購權證	0.450	75.380	2012/07/18	150,000,000	2012/02/07
16675	SGA Societe Generale Acceptance N.V.	騰訊控股有限公司2012年7月歐式認購權證	0.150	198.98/100單位	2012/07/16	300,000,000	2012/02/07
16678	瑞士銀行	比亞迪股份有限公司—H股2012年6月歐式認購權證	0.200	28.900	2012/06/18	100,000,000	2012/02/07
16705	瑞士銀行	中國建設銀行股份有限公司—H股2012年7月歐式認購權證	0.180	4.99/單位	2012/07/09	100,000,000	2012/02/07
16704	瑞士銀行	中國人壽保險股份有限公司—H股2012年7月歐式認購權證	0.150	19.260	2012/07/23	100,000,000	2012/02/07
16677	瑞士銀行	中國石油化工有限公司—H股2012年6月歐式認購權證	0.150	6.27/單位	2012/06/26	100,000,000	2012/02/07

新上市衍生認股權證(續)

股份代號	發行機構	認股權證	發行價(港元)	行使水平/ 每10單位 認購價(港元)	認購/ 行使日期	上市時之 發行單位	上市日期
16703	瑞士銀行	騰訊控股有限公司2012年6月歐式認沽權證C	0.150	178.78/100單位	2012/06/11	100,000,000	2012/02/07
16723	中銀國際亞洲有限公司	中國建設銀行股份有限公司—H股2012年9月歐式認沽權證	0.250	4.88/單位	2012/09/03	100,000,000	2012/02/08
16721	中銀國際亞洲有限公司	恒生指數2012年9月歐式認沽權證	0.250	19,600/8,000單位	2012/09/27	100,000,000	2012/02/08
16743	BNP Paribas Arbitrage Issuance B.V.	騰訊控股有限公司2013年1月歐式認沽權證	0.250	168.80/100單位	2013/01/03	100,000,000	2012/02/08
16741	Credit Suisse AG	中國電信股份有限公司—H股2012年5月歐式認購權證	0.150	4.89/單位	2012/05/08	80,000,000	2012/02/08
16740	Credit Suisse AG	騰訊控股有限公司2012年8月歐式認沽權證	0.250	181.88/100單位	2012/08/30	150,000,000	2012/02/08
16744	Citigroup Global Markets Holdings Inc.	中國農業銀行股份有限公司—H股2012年8月歐式認購權證	0.250	4.08/單位	2012/08/08	80,000,000	2012/02/08
16745	Citigroup Global Markets Holdings Inc.	東亞銀行有限公司2012年10月歐式認購權證	0.250	33.880	2012/10/10	50,000,000	2012/02/08
16750	Citigroup Global Markets Holdings Inc.	中國銀行股份有限公司—H股2012年8月歐式認購權證	0.250	3.48/單位	2012/08/08	80,000,000	2012/02/08
16753	Citigroup Global Markets Holdings Inc.	交通銀行股份有限公司—H股2012年8月歐式認購權證	0.300	6.98/單位	2012/08/08	50,000,000	2012/02/08
16752	Citigroup Global Markets Holdings Inc.	中國建設銀行股份有限公司—H股2012年8月歐式認購權證	0.250	6.58/單位	2012/08/08	80,000,000	2012/02/08
16751	Citigroup Global Markets Holdings Inc.	中信銀行股份有限公司—H股2012年8月歐式認購權證	0.250	5.58/單位	2012/08/08	50,000,000	2012/02/08
16747	Citigroup Global Markets Holdings Inc.	中遠太平洋有限公司2012年8月歐式認購權證	0.150	13.888	2012/08/08	80,000,000	2012/02/08
16748	Citigroup Global Markets Holdings Inc.	匯豐控股有限公司2012年6月歐式認購權證	0.200	72.888	2012/06/26	80,000,000	2012/02/08
16749	Citigroup Global Markets Holdings Inc.	華能國際電力股份有限公司—H股2012年8月歐式認購權證	0.250	5.28/單位	2012/08/08	50,000,000	2012/02/08
16746	Citigroup Global Markets Holdings Inc.	中國旺旺控股有限公司2013年11月歐式認購權證	0.150	7.888	2013/11/11	80,000,000	2012/02/08
16742	大和資本市場香港有限公司	騰訊控股有限公司2012年10月歐式認沽權證	0.250	175/100單位	2012/10/15	108,000,000	2012/02/08
16718	高盛結構產品(亞洲)有限公司	中國銀行股份有限公司—H股2012年9月歐式認購權證	0.251	3.68/單位	2012/09/18	120,000,000	2012/02/08
16715	高盛結構產品(亞洲)有限公司	和記黃埔有限公司2012年8月歐式認沽權證	0.325	63.880	2012/08/27	100,000,000	2012/02/08
16716	高盛結構產品(亞洲)有限公司	騰訊控股有限公司2012年12月歐式認購權證	0.250	210/100單位	2012/12/03	120,000,000	2012/02/08
16717	高盛結構產品(亞洲)有限公司	騰訊控股有限公司2012年9月歐式認沽權證	0.253	188/100單位	2012/09/24	120,000,000	2012/02/08
16725	香港上海匯豐銀行有限公司	友邦保險控股有限公司2012年9月歐式認購權證A	0.150	29.980	2012/09/21	120,000,000	2012/02/08
16724	香港上海匯豐銀行有限公司	騰訊控股有限公司2013年1月歐式認購權證	0.250	222/100單位	2013/01/30	120,000,000	2012/02/08
16719	J P Morgan SP BV	騰訊控股有限公司2012年10月歐式認購權證	0.250	200/100單位	2012/10/03	200,000,000	2012/02/08
16720	J P Morgan SP BV	兗州煤業股份有限公司—H股2012年10月歐式認購權證	0.250	21.880	2012/10/30	200,000,000	2012/02/08
16735	Macquarie Bank Ltd.	中國農業銀行股份有限公司—H股2012年9月歐式認購權證	0.250	4.88/單位	2012/09/04	120,000,000	2012/02/08
16737	Macquarie Bank Ltd.	中信銀行股份有限公司—H股2012年9月歐式認購權證	0.250	6/單位	2012/09/04	120,000,000	2012/02/08
16736	Macquarie Bank Ltd.	太古股份有限公司'A'2012年9月歐式認購權證	0.284	110.000	2012/09/04	180,000,000	2012/02/08
16731	荷蘭合作銀行	中國聯合網絡通信(香港)股份有限公司2012年9月歐式認沽權證	0.180	13.880	2012/09/20	150,000,000	2012/02/08
16734	荷蘭合作銀行	株洲南車時代電氣股份有限公司—H股2012年9月歐式認購權證	0.300	17.500	2012/09/17	100,000,000	2012/02/08
16733	荷蘭合作銀行	中國南車股份有限公司—H股2012年9月歐式認購權證	0.500	6/單位	2012/09/17	100,000,000	2012/02/08
16728	荷蘭合作銀行	銀河娛樂集團有限公司2012年7月歐式認購權證	0.250	20.000	2012/07/26	100,000,000	2012/02/08
16727	荷蘭合作銀行	匯豐控股有限公司2012年6月歐式認購權證	0.200	72.880	2012/06/27	150,000,000	2012/02/08
16726	荷蘭合作銀行	匯豐控股有限公司2012年9月歐式認沽權證	0.800	65.000	2012/09/17	150,000,000	2012/02/08
16732	荷蘭合作銀行	華能國際電力股份有限公司—H股2012年10月歐式認購權證	0.350	5.40/單位	2012/10/22	100,000,000	2012/02/08
16730	荷蘭合作銀行	和記黃埔有限公司2012年9月歐式認沽權證	0.450	65.000	2012/09/17	100,000,000	2012/02/08
16729	荷蘭合作銀行	聯想集團有限公司2012年9月歐式認沽權證	0.600	5.50/單位	2012/09/17	100,000,000	2012/02/08
16738	荷蘭合作銀行	騰訊控股有限公司2012年9月歐式認沽權證	0.250	182/100單位	2012/09/17	200,000,000	2012/02/08
16739	渣打銀行	騰訊控股有限公司2012年8月歐式認沽權證	0.250	180/100單位	2012/08/30	100,000,000	2012/02/08
16754	瑞士銀行	中國移動有限公司2012年7月歐式認沽權證C	0.155	64.950	2012/07/30	100,000,000	2012/02/08
16755	瑞士銀行	中國石油化工股份有限公司—H股2012年8月歐式認沽權證	0.540	7.88/單位	2012/08/08	100,000,000	2012/02/08
16757	瑞士銀行	和記黃埔有限公司2012年8月歐式認沽權證	0.600	65.880	2012/08/08	100,000,000	2012/02/08
16756	瑞士銀行	中國石油天然氣股份有限公司—H股2012年10月歐式認沽權證	0.150	10.480	2012/10/15	100,000,000	2012/02/08

新上市衍生認股權證(續)

股份代號	發行機構	認股權證	發行價(港元)	行使水平/ 每10單位 認購價(港元)	認購/ 行使日期	上市時之 發行單位	上市日期
16794	BNP Paribas Arbitrage Issuance B.V.	恒生指數2012年8月歐式認購權證A	0.160	20,900/8,000單位	2012/08/30	200,000,000	2012/02/09
16784	Credit Suisse AG	恒生指數2012年9月歐式認購權證	0.250	21,900/6,000單位	2012/09/27	400,000,000	2012/02/09
16783	Credit Suisse AG	恒生指數2012年10月歐式認購權證	0.250	22,200/6,200單位	2012/10/30	400,000,000	2012/02/09
16791	Credit Suisse AG	恒生指數2012年7月歐式認沽權證	0.160	20,400/9,000單位	2012/07/30	400,000,000	2012/02/09
16785	Credit Suisse AG	恒生指數2012年8月歐式認購權證B	0.250	21,500/6,200單位	2012/08/30	400,000,000	2012/02/09
16792	Credit Suisse AG	恒生指數2012年6月歐式認沽權證A	0.150	21,100/15,000單位	2012/06/28	400,000,000	2012/02/09
16781	高盛結構產品(亞洲)有限公司	中銀香港(控股)有限公司2012年12月歐式認購權證	0.250	20.880	2012/12/24	100,000,000	2012/02/09
16768	高盛結構產品(亞洲)有限公司	中國建設銀行股份有限公司—H股2012年8月歐式認沽權證	0.410	5.68/單位	2012/08/27	100,000,000	2012/02/09
16769	高盛結構產品(亞洲)有限公司	中國人壽保險股份有限公司—H股2012年8月歐式認沽權證	0.252	21.480	2012/08/13	120,000,000	2012/02/09
16780	高盛結構產品(亞洲)有限公司	Mongolian Mining Corporation2013年9月歐式認購權證	0.250	6.880	2013/09/16	100,000,000	2012/02/09
16774	香港上海匯豐銀行有限公司	中國移動有限公司2015年6月歐式認購權證	0.150	70.88/100單位	2015/06/22	150,000,000	2012/02/09
16775	Macquarie Bank Ltd.	東亞銀行有限公司2012年11月歐式認購權證	0.250	36.000	2012/11/02	200,000,000	2012/02/09
16777	Macquarie Bank Ltd.	中國建設銀行股份有限公司—H股2012年9月歐式認購權證	0.250	7/單位	2012/09/04	150,000,000	2012/02/09
16776	Macquarie Bank Ltd.	招商銀行股份有限公司—H股2013年3月歐式認購權證	0.250	20.000	2013/03/04	200,000,000	2012/02/09
16758	Merrill Lynch Int'l & Co. C.V.	友邦保險控股有限公司2012年8月歐式認購權證	0.255	25.760	2012/08/13	40,000,000	2012/02/09
16764	Merrill Lynch Int'l & Co. C.V.	友邦保險控股有限公司2012年9月歐式認沽權證	0.250	24.790	2012/09/28	40,000,000	2012/02/09
16765	Merrill Lynch Int'l & Co. C.V.	中國移動有限公司2013年12月歐式認沽權證	0.151	79.99/100單位	2013/12/16	70,000,000	2012/02/09
16761	Merrill Lynch Int'l & Co. C.V.	中國聯合網絡通信(香港)股份有限公司2012年6月歐式認購權證	0.185	13.890	2012/06/25	60,000,000	2012/02/09
16759	Merrill Lynch Int'l & Co. C.V.	中國人壽保險股份有限公司—H股2012年7月歐式認購權證A	0.151	24.930	2012/07/18	70,000,000	2012/02/09
16763	Merrill Lynch Int'l & Co. C.V.	中國神華能源股份有限公司—H股2012年7月歐式認購權證	0.201	38.010	2012/07/09	50,000,000	2012/02/09
16762	Merrill Lynch Int'l & Co. C.V.	中國神華能源股份有限公司—H股2012年12月歐式認購權證	0.260	40.990	2012/12/10	50,000,000	2012/02/09
16760	Merrill Lynch Int'l & Co. C.V.	匯豐控股有限公司2012年7月歐式認購權證A	0.235	72.930	2012/07/11	60,000,000	2012/02/09
16766	Merrill Lynch Int'l & Co. C.V.	騰訊控股有限公司2012年6月歐式認沽權證	0.156	178.78/100單位	2012/06/25	70,000,000	2012/02/09
16773	荷蘭合作銀行	中信証券股份有限公司—H股2012年8月歐式認購權證	0.250	17.000	2012/08/20	100,000,000	2012/02/09
16772	荷蘭合作銀行	華潤水泥控股有限公司2012年8月歐式認購權證	0.600	6.50/單位	2012/08/22	100,000,000	2012/02/09
16770	荷蘭合作銀行	中國龍工控股有限公司2012年10月歐式認購權證	0.400	3.60/單位	2012/10/22	100,000,000	2012/02/09
16771	荷蘭合作銀行	保利置業集團有限公司2012年10月歐式認購權證	0.550	4.20/單位	2012/10/22	100,000,000	2012/02/09
16778	荷蘭合作銀行	高鑫零售有限公司2012年11月歐式認購權證	0.250	10.000	2012/11/19	100,000,000	2012/02/09
16787	渣打銀行	恒生指數2012年6月歐式認沽權證C	0.150	21,000/15,000單位	2012/06/28	200,000,000	2012/02/09
16786	渣打銀行	金沙中國有限公司2012年9月歐式認購權證	0.250	36.280	2012/09/28	100,000,000	2012/02/09
16779	SGA Societe Generale Acceptance N.V.	中國移動有限公司2012年7月歐式認購權證	0.150	88.800	2012/07/04	200,000,000	2012/02/09
16767	SGA Societe Generale Acceptance N.V.	匯豐控股有限公司2012年5月歐式認購權證C	0.190	70.000	2012/05/30	200,000,000	2012/02/09
16793	瑞士銀行	長江實業(集團)有限公司2013年12月歐式認購權證A	0.150	108.10/100單位	2013/12/23	100,000,000	2012/02/09
16790	瑞士銀行	恒生指數2012年8月歐式認沽權證	0.250	21,800/11,000單位	2012/08/30	300,000,000	2012/02/09
16788	瑞士銀行	恒生指數2012年12月歐式認沽權證	0.150	19,000/12,000單位	2012/12/28	300,000,000	2012/02/09
16789	瑞士銀行	恒生指數2012年7月歐式認沽權證B	0.150	20,100/10,000單位	2012/07/30	300,000,000	2012/02/09
16806	Credit Suisse AG	中國海洋石油有限公司2012年8月歐式認購權證A	0.150	18.200	2012/08/01	100,000,000	2012/02/10
16805	Credit Suisse AG	中國海洋石油有限公司2012年11月歐式認購權證	0.160	17.300	2012/11/27	100,000,000	2012/02/10
16808	Credit Suisse AG	中國平安保險(集團)股份有限公司—H股2012年5月歐式認購權證	0.220	75.000	2012/05/28	120,000,000	2012/02/10
16812	Citigroup Global Markets Holdings Inc.	中海集裝箱運輸股份有限公司—H股2012年8月歐式認購權證	0.250	2.58/單位	2012/08/13	50,000,000	2012/02/10
16813	Citigroup Global Markets Holdings Inc.	和記黃埔有限公司2012年6月歐式認購權證	0.200	88.888	2012/06/20	80,000,000	2012/02/10
16811	Citigroup Global Markets Holdings Inc.	中國工商銀行股份有限公司—H股2012年8月歐式認購權證	0.300	5.98/單位	2012/08/13	80,000,000	2012/02/10
16814	Citigroup Global Markets Holdings Inc.	高鑫零售有限公司2013年1月歐式認購權證	0.250	10.880	2013/01/09	50,000,000	2012/02/10

新上市衍生認股權證(續)

股份代號	發行機構	認股權證	發行價(港元)	行使水平/ 每10單位 認購價(港元)	認購/ 行使日期	上市時之 發行單位	上市日期
16810	Citigroup Global Markets Holdings Inc.	信義玻璃控股有限公司2012年9月歐式認購權證	0.300	5.88/單位	2012/09/17	50,000,000	2012/02/10
16809	大和資本市場香港有限公司	中國人壽保險股份有限公司—H股2012年9月歐式認購權證	0.150	19.400	2012/09/03	80,000,000	2012/02/10
16821	東亞銀行有限公司	中國遠洋控股股份有限公司—H股2012年8月歐式認購權證	0.250	7.191/單位	2012/08/23	50,000,000	2012/02/10
16822	東亞銀行有限公司	中國鐵建股份有限公司—H股2014年3月歐式認購權證	0.250	4.188	2014/03/10	380,000,000	2012/02/10
16819	東亞銀行有限公司	思捷環球控股有限公司2013年3月歐式認購權證	0.250	15.000	2013/03/25	100,000,000	2012/02/10
16820	東亞銀行有限公司	江西銅業股份有限公司—H股2012年7月歐式認購權證	0.160	23.900	2012/07/03	70,000,000	2012/02/10
16797	高盛結構產品(亞洲)有限公司	中國人壽保險股份有限公司—H股2012年8月歐式認購權證	0.152	26.880	2012/08/21	120,000,000	2012/02/10
16799	高盛結構產品(亞洲)有限公司	恒生指數2012年8月歐式認購權證	0.258	20,888/8,000單位	2012/08/30	200,000,000	2012/02/10
16798	高盛結構產品(亞洲)有限公司	恒生指數2012年5月歐式認購權證B	0.150	21,300/12,000單位	2012/05/30	200,000,000	2012/02/10
16802	J P Morgan SP BV	恒生指數2012年8月歐式認購權證	0.250	20,600/8,000單位	2012/08/30	300,000,000	2012/02/10
16803	Macquarie Bank Ltd.	iShares安碩富時A50中國指數ETF2013年2月歐式認購權證	0.250	12.380	2013/02/04	200,000,000	2012/02/10
16801	Macquarie Bank Ltd.	和記黃埔有限公司2012年8月歐式認購權證	0.399	68.000	2012/08/10	200,000,000	2012/02/10
16800	Macquarie Bank Ltd.	和記黃埔有限公司2013年9月歐式認購權證	0.206	82/100單位	2013/09/03	250,000,000	2012/02/10
16804	渣打銀行	中國人壽保險股份有限公司—H股2012年9月歐式認購權證A	0.150	26.880	2012/09/03	100,000,000	2012/02/10
16807	渣打銀行	和記黃埔有限公司2012年8月歐式認購權證	0.280	88.000	2012/08/31	100,000,000	2012/02/10
16795	SGA Societe Generale Acceptance N.V.	中國人壽保險股份有限公司—H股2012年7月歐式認購權證A	0.160	24.880	2012/07/16	300,000,000	2012/02/10
16796	SGA Societe Generale Acceptance N.V.	騰訊控股有限公司2013年2月歐式認購權證	0.250	214.88/100單位	2013/02/25	300,000,000	2012/02/10
16817	瑞士銀行	恒生指數2012年12月歐式認購權證B	0.250	21,800/8,000單位	2012/12/28	300,000,000	2012/02/10
16818	瑞士銀行	和記黃埔有限公司2012年6月歐式認購權證D	0.230	86.930	2012/06/29	200,000,000	2012/02/10
16815	瑞士銀行	和記黃埔有限公司2012年8月歐式認購權證A	0.480	68.880	2012/08/13	100,000,000	2012/02/10
16816	瑞士銀行	中國平安保險(集團)股份有限公司—H股2012年8月歐式認購權證	0.410	53.880	2012/08/13	100,000,000	2012/02/10
16846	BNP Paribas Arbitrage Issuance B.V.	友邦保險控股有限公司2013年1月歐式認購權證	0.250	28.000	2013/01/03	100,000,000	2012/02/13
16847	BNP Paribas Arbitrage Issuance B.V.	中國移動有限公司2012年12月歐式認購權證	0.460	85.000	2012/12/04	200,000,000	2012/02/13
16848	BNP Paribas Arbitrage Issuance B.V.	和記黃埔有限公司2012年7月歐式認購權證B	0.250	88.900	2012/07/03	92,000,000	2012/02/13
16855	Credit Suisse AG	中國人壽保險股份有限公司—H股2012年5月歐式認購權證B	0.150	24.100	2012/05/31	100,000,000	2012/02/13
16852	Credit Suisse AG	匯豐控股有限公司2012年5月歐式認購權證A	0.150	75.000	2012/05/31	180,000,000	2012/02/13
16853	Credit Suisse AG	匯豐控股有限公司2012年5月歐式認購權證B	0.150	78.900	2012/05/31	180,000,000	2012/02/13
16849	Credit Suisse AG	恒生指數2012年8月歐式認購權證C	0.150	21,400/7,200單位	2012/08/30	400,000,000	2012/02/13
16850	Credit Suisse AG	恒生指數2012年5月歐式認購權證H	0.150	21,300/12,000單位	2012/05/30	400,000,000	2012/02/13
16851	Credit Suisse AG	恒生指數2012年7月歐式認購權證A	0.150	20,100/10,000單位	2012/07/30	400,000,000	2012/02/13
16854	Credit Suisse AG	和記黃埔有限公司2012年6月歐式認購權證B	0.150	90.900	2012/06/04	180,000,000	2012/02/13
16840	Citigroup Global Markets Holdings Inc.	恒生中國企業指數2012年6月歐式認購權證	0.150	11,250/5,600單位	2012/06/28	100,000,000	2012/02/13
16842	Citigroup Global Markets Holdings Inc.	恒生指數2012年5月歐式認購權證	0.160	20,100/7,800單位	2012/05/30	100,000,000	2012/02/13
16841	Citigroup Global Markets Holdings Inc.	恒生指數2012年7月歐式認購權證	0.150	20,400/9,000單位	2012/07/30	100,000,000	2012/02/13
16827	高盛結構產品(亞洲)有限公司	中國遠洋控股股份有限公司—H股2012年9月歐式認購權證	0.377	6/單位	2012/09/10	100,000,000	2012/02/13
16823	高盛結構產品(亞洲)有限公司	中電控股有限公司2012年10月歐式認購權證	0.254	70.000	2012/10/15	120,000,000	2012/02/13
16826	高盛結構產品(亞洲)有限公司	中國海洋石油有限公司2012年8月歐式認購權證	0.155	18.180	2012/08/06	120,000,000	2012/02/13
16825	高盛結構產品(亞洲)有限公司	和記黃埔有限公司2012年8月歐式認購權證	0.255	88.880	2012/08/27	120,000,000	2012/02/13
16824	高盛結構產品(亞洲)有限公司	電能實業有限公司2012年10月歐式認購權證	0.264	60.000	2012/10/22	120,000,000	2012/02/13
16838	Macquarie Bank Ltd.	友邦保險控股有限公司2012年11月歐式認購權證	0.250	27.500	2012/11/02	200,000,000	2012/02/13
16843	Macquarie Bank Ltd.	中國銀行股份有限公司—H股2012年10月歐式認購權證	0.250	4/單位	2012/10/04	120,000,000	2012/02/13
16836	Macquarie Bank Ltd.	中國聯合網絡通信(香港)股份有限公司2012年10月歐式認購權證	0.165	13.860	2012/10/04	200,000,000	2012/02/13
16835	Macquarie Bank Ltd.	中國民生銀行股份有限公司—H股2012年9月歐式認購權證	0.250	9.99/單位	2012/09/04	100,000,000	2012/02/13

新上市衍生認股權證(續)

股份代號	發行機構	認股權證	發行價(港元)	行使水平/ 每10單位 認購價(港元)	認購/ 行使日期	上市時之 發行單位	上市日期
16844	Macquarie Bank Ltd.	思捷環球控股有限公司2013年1月歐式認購權證	0.250	15.000	2013/01/03	180,000,000	2012/02/13
16837	Macquarie Bank Ltd.	恒基兆業地產有限公司2012年10月歐式認購權證	0.304	50.000	2012/10/04	180,000,000	2012/02/13
16839	Merrill Lynch Int'l & Co. C.V.	恒生指數2012年12月歐式認購權證A	0.150	22,700/8,000單位	2012/12/28	100,000,000	2012/02/13
16831	荷蘭合作銀行	中國海洋石油有限公司2012年8月歐式認購權證A	0.150	18.200	2012/08/01	150,000,000	2012/02/13
16834	荷蘭合作銀行	保利協鑫能源控股有限公司2012年8月歐式認購權證	0.350	3.10/單位	2012/08/27	100,000,000	2012/02/13
16830	荷蘭合作銀行	和記黃埔有限公司2012年8月歐式認購權證	0.300	87.500	2012/08/27	150,000,000	2012/02/13
16833	荷蘭合作銀行	信義玻璃控股有限公司2012年11月歐式認購權證	0.600	5.60/單位	2012/11/19	100,000,000	2012/02/13
16832	荷蘭合作銀行	紫金礦業集團股份有限公司-H股2012年7月歐式認購權證	0.500	3.99/單位	2012/07/26	100,000,000	2012/02/13
16829	渣打銀行	中國工商銀行股份有限公司-H股2012年9月歐式認購權證	0.250	4.50/單位	2012/09/28	100,000,000	2012/02/13
16828	渣打銀行	中國工商銀行股份有限公司-H股2012年8月歐式認購權證A	0.250	6.28/單位	2012/08/30	100,000,000	2012/02/13
16845	SGA Societe Generale Acceptance N.V.	恒生指數2012年5月歐式認購權證C	0.150	21,400/12,000單位	2012/05/30	300,000,000	2012/02/13
16857	瑞士銀行	中信証券股份有限公司-H股2012年8月歐式認購權證	0.250	17.880	2012/08/13	100,000,000	2012/02/13
16858	瑞士銀行	中國電信股份有限公司-H股2012年8月歐式認購權證A	0.450	4.18/單位	2012/08/13	100,000,000	2012/02/13
16859	瑞士銀行	匯豐控股有限公司2012年8月歐式認購權證	0.310	58.830	2012/08/06	100,000,000	2012/02/13
16856	瑞士銀行	高鑫零售有限公司2012年12月歐式認購權證	0.250	10.880	2012/12/17	100,000,000	2012/02/13
16864	高盛結構產品(亞洲)有限公司	比亞迪股份有限公司-H股2012年12月歐式認購權證	0.266	30.000	2012/12/10	120,000,000	2012/02/14
16863	高盛結構產品(亞洲)有限公司	中國聯合網絡通信(香港)股份有限公司2012年12月歐式認購權證	0.165	14.880	2012/12/19	120,000,000	2012/02/14
16862	高盛結構產品(亞洲)有限公司	匯豐控股有限公司2012年7月歐式認購權證B	0.167	77.800	2012/07/30	160,000,000	2012/02/14
16874	高盛結構產品(亞洲)有限公司	恒生指數2012年10月歐式認購權證	0.250	22,000/6,500單位	2012/10/30	200,000,000	2012/02/14
16875	J P Morgan SP BV	中國移動有限公司2012年8月歐式認購權證	0.150	90.000	2012/08/06	200,000,000	2012/02/14
16872	Macquarie Bank Ltd.	中信銀行股份有限公司-H股2012年10月歐式認購權證	0.250	6/單位	2012/10/04	100,000,000	2012/02/14
16871	Macquarie Bank Ltd.	恒生中國企業指數2013年2月歐式認購權證	0.250	12,600/5,000單位	2013/02/27	200,000,000	2012/02/14
16870	Macquarie Bank Ltd.	恒生中國企業指數2012年12月歐式認購權證	0.250	11,000/5,000單位	2012/12/28	200,000,000	2012/02/14
16873	Macquarie Bank Ltd.	華能國際電力股份有限公司-H股2012年9月歐式認購權證	0.250	5.88/單位	2012/09/04	110,000,000	2012/02/14
16861	Merrill Lynch Int'l & Co. C.V.	中國海洋石油有限公司2012年8月歐式認購權證	0.151	18.200	2012/08/01	70,000,000	2012/02/14
16860	Merrill Lynch Int'l & Co. C.V.	和記黃埔有限公司2012年6月歐式認購權證A	0.210	88.900	2012/06/25	50,000,000	2012/02/14
16867	荷蘭合作銀行	友邦保險控股有限公司2012年12月歐式認購權證	0.250	23.500	2012/12/17	100,000,000	2012/02/14
16865	荷蘭合作銀行	中國銀行股份有限公司-H股2012年9月歐式認購權證A	0.250	3.70/單位	2012/09/10	100,000,000	2012/02/14
16866	荷蘭合作銀行	中國移動有限公司2012年7月歐式認購權證	0.150	64.950	2012/07/26	100,000,000	2012/02/14
16869	荷蘭合作銀行	亨得利控股有限公司2012年8月歐式認購權證	0.450	3.60/單位	2012/08/27	100,000,000	2012/02/14
16868	荷蘭合作銀行	玖龍紙業(控股)有限公司2013年7月歐式認購權證	0.180	6.510	2013/07/26	100,000,000	2012/02/14
16876	渣打銀行	和記黃埔有限公司2012年7月歐式認購權證A	0.380	83.900	2012/07/26	100,000,000	2012/02/14
16877	瑞士銀行	中國聯合網絡通信(香港)股份有限公司2012年9月歐式認購權證B	0.250	13.000	2012/09/10	200,000,000	2012/02/14
16879	瑞士銀行	匯豐控股有限公司2012年5月歐式認購權證B	0.160	75.050	2012/05/28	200,000,000	2012/02/14
16880	瑞士銀行	恒生指數2012年5月歐式認購權證G	0.200	19,600/8,000單位	2012/05/30	300,000,000	2012/02/14
16881	瑞士銀行	恒生指數2012年8月歐式認購權證B	0.160	21,400/7,200單位	2012/08/30	300,000,000	2012/02/14
16884	中銀國際亞洲有限公司	中國聯合網絡通信(香港)股份有限公司2012年10月歐式認購權證	0.150	15.000	2012/10/03	100,000,000	2012/02/15
16883	中銀國際亞洲有限公司	中國建設銀行股份有限公司-H股2012年7月歐式認購權證	0.241	6.88/單位	2012/07/03	100,000,000	2012/02/15
16888	中銀國際亞洲有限公司	中國石油天然氣股份有限公司-H股2012年12月歐式認購權證	0.150	10.980	2012/12/05	100,000,000	2012/02/15
16882	中銀國際亞洲有限公司	中國平安保險(集團)股份有限公司-H股2012年6月歐式認購權證	0.360	68.880	2012/06/11	100,000,000	2012/02/15
16896	Credit Suisse AG	中國石油化工有限公司-H股2012年8月歐式認購權證	0.450	8.38/單位	2012/08/27	80,000,000	2012/02/15
16895	Credit Suisse AG	香港交易及結算有限公司2012年8月歐式認購權證A	0.150	138/100單位	2012/08/01	180,000,000	2012/02/15
16894	Credit Suisse AG	恒生指數2012年8月歐式認購權證	0.160	20,700/10,000單位	2012/08/30	400,000,000	2012/02/15

新上市衍生認股權證(續)

股份代號	發行機構	認股權證	發行價(港元)	行使水平/ 每10單位 認購價(港元)	認購/ 行使日期	上市時之 發行單位	上市日期
16911	大和資本市場香港有限公司	中銀香港(控股)有限公司2013年1月歐式認購權證	0.250	22.680	2013/01/24	108,000,000	2012/02/15
16909	大和資本市場香港有限公司	中國建設銀行股份有限公司—H股2012年6月歐式認購權證B	0.150	7.88/單位	2012/06/01	128,000,000	2012/02/15
16912	大和資本市場香港有限公司	中國人壽保險股份有限公司—H股2012年8月歐式認購權證	0.150	26.880	2012/08/21	188,000,000	2012/02/15
16907	大和資本市場香港有限公司	中國石油化工股份有限公司—H股2012年6月歐式認購權證	0.190	11.50/單位	2012/06/20	98,000,000	2012/02/15
16890	大和資本市場香港有限公司	中國石油化工股份有限公司—H股2012年8月歐式認購權證	0.370	8/單位	2012/08/15	80,000,000	2012/02/15
16908	大和資本市場香港有限公司	香港交易及結算有限公司2012年12月歐式認購權證	0.150	160/100單位	2012/12/24	158,000,000	2012/02/15
16901	大和資本市場香港有限公司	香港交易及結算有限公司2012年8月歐式認購權證A	0.150	138/100單位	2012/08/01	158,000,000	2012/02/15
16904	大和資本市場香港有限公司	恒生中國企業指數2012年8月歐式認購權證	0.250	11,800/5,400單位	2012/08/30	100,000,000	2012/02/15
16903	大和資本市場香港有限公司	恒生中國企業指數2012年8月歐式認購權證	0.250	12,000/6,000單位	2012/08/30	100,000,000	2012/02/15
16902	大和資本市場香港有限公司	恒生指數2012年8月歐式認購權證	0.250	20,600/8,500單位	2012/08/30	200,000,000	2012/02/15
16905	大和資本市場香港有限公司	和記黃埔有限公司2012年5月歐式認購權證A	0.210	84.880	2012/05/22	128,000,000	2012/02/15
16910	大和資本市場香港有限公司	中國工商銀行股份有限公司—H股2012年9月歐式認購權證	0.150	6.80/單位	2012/09/03	128,000,000	2012/02/15
16906	大和資本市場香港有限公司	騰訊控股有限公司2012年9月歐式認購權證	0.190	200/100單位	2012/09/24	128,000,000	2012/02/15
16886	Macquarie Bank Ltd.	中信証券股份有限公司—H股2012年8月歐式認購權證	0.250	17.880	2012/08/15	160,000,000	2012/02/15
16887	Macquarie Bank Ltd.	中國海洋石油有限公司2012年8月歐式認購權證	0.150	18.200	2012/08/02	200,000,000	2012/02/15
16891	Macquarie Bank Ltd.	中國中鐵股份有限公司—H股2012年9月歐式認購權證	0.250	3.68/單位	2012/09/04	100,000,000	2012/02/15
16892	Macquarie Bank Ltd.	香港交易及結算有限公司2013年2月歐式認購權證	0.250	135/100單位	2013/02/04	250,000,000	2012/02/15
16885	Macquarie Bank Ltd.	高鑫零售有限公司2012年12月歐式認購權證	0.250	11.000	2012/12/17	160,000,000	2012/02/15
16893	渣打銀行	匯豐控股有限公司2012年5月歐式認購權證B	0.150	78.900	2012/05/28	100,000,000	2012/02/15
16889	渣打銀行	和記黃埔有限公司2012年10月歐式認購權證	0.300	62.880	2012/10/05	100,000,000	2012/02/15
16898	瑞士銀行	中國移動有限公司2012年6月歐式認購權證D	0.150	88.850	2012/06/25	200,000,000	2012/02/15
16900	瑞士銀行	香港交易及結算有限公司2012年12月歐式認購權證A	0.150	160.10/100單位	2012/12/24	300,000,000	2012/02/15
16897	瑞士銀行	恒生指數2012年9月歐式認購權證	0.250	22,200/12,000單位	2012/09/27	300,000,000	2012/02/15
16899	瑞士銀行	騰訊控股有限公司2013年1月歐式認購權證	0.177	222.20/100單位	2013/01/23	200,000,000	2012/02/15
16918	中銀國際亞洲有限公司	盈富基金2012年12月歐式認購權證	0.250	19.880	2012/12/10	100,000,000	2012/02/16
16933	BNP Paribas Arbitrage Issuance B.V.	香港交易及結算有限公司2012年12月歐式認購權證A	0.150	154.10/100單位	2012/12/03	100,000,000	2012/02/16
16931	Credit Suisse AG	長江實業(集團)有限公司2012年8月歐式認購權證	0.300	120.880	2012/08/27	80,000,000	2012/02/16
16930	Credit Suisse AG	中國石油天然氣股份有限公司—H股2012年6月歐式認購權證	0.380	13/單位	2012/06/08	120,000,000	2012/02/16
16932	Credit Suisse AG	新鴻基地產發展有限公司2012年8月歐式認購權證	0.400	122.880	2012/08/27	80,000,000	2012/02/16
16934	大和資本市場香港有限公司	恒生指數2012年8月歐式認購權證A	0.250	22,000/10,000單位	2012/08/30	200,000,000	2012/02/16
16914	高盛結構產品(亞洲)有限公司	恒生指數2012年8月歐式認購權證B	0.306	22,000/8,000單位	2012/08/30	200,000,000	2012/02/16
16913	高盛結構產品(亞洲)有限公司	中國石油天然氣股份有限公司—H股2013年2月歐式認購權證	0.157	13.000	2013/02/25	120,000,000	2012/02/16
16917	香港上海匯豐銀行有限公司	中銀香港(控股)有限公司2013年7月歐式認購權證	0.170	23.880	2013/07/26	100,000,000	2012/02/16
16916	香港上海匯豐銀行有限公司	中國移動有限公司2012年8月歐式認購權證	0.420	78.080	2012/08/16	150,000,000	2012/02/16
16915	香港上海匯豐銀行有限公司	中國移動有限公司2012年10月歐式認購權證	0.320	72.280	2012/10/18	150,000,000	2012/02/16
16928	J P Morgan SP BV	中國人壽保險股份有限公司—H股2012年8月歐式認購權證A	0.250	23.880	2012/08/30	200,000,000	2012/02/16
16920	Macquarie Bank Ltd.	友邦保險控股有限公司2012年10月歐式認購權證A	0.154	30.000	2012/10/04	200,000,000	2012/02/16
16921	Macquarie Bank Ltd.	中國中煤能源股份有限公司—H股2012年11月歐式認購權證	0.150	11.020	2012/11/28	200,000,000	2012/02/16
16919	Macquarie Bank Ltd.	中國神華能源股份有限公司—H股2012年8月歐式認購權證	0.150	42.050	2012/08/02	200,000,000	2012/02/16
16929	Macquarie Bank Ltd.	江西銅業股份有限公司—H股2012年9月歐式認購權證A	0.254	26.000	2012/09/04	200,000,000	2012/02/16
16926	荷蘭合作銀行	中國鋁業股份有限公司—H股2012年8月歐式認購權證	0.500	4.80/單位	2012/08/27	100,000,000	2012/02/16
16924	荷蘭合作銀行	中國遠洋控股股份有限公司—H股2012年8月歐式認購權證	0.400	7/單位	2012/08/27	100,000,000	2012/02/16
16925	荷蘭合作銀行	江西銅業股份有限公司—H股2012年9月歐式認購權證	0.250	24.500	2012/09/17	100,000,000	2012/02/16

新上市衍生認股權證(續)

股份代號	發行機構	認股權證	發行價(港元)	行使水平/ 每10單位 認購價(港元)	認購/ 行使日期	上市時之 發行單位	上市日期
16927	荷蘭合作銀行	中國石油天然氣股份有限公司—H股2012年12月歐式認購權證	0.150	12.020	2012/12/19	150,000,000	2012/02/16
16922	渣打銀行	恒生指數2012年9月歐式認購權證	0.250	22,000/6,800單位	2012/09/27	200,000,000	2012/02/16
16923	渣打銀行	恒生指數2012年8月歐式認沽權證	0.210	21,800/11,000單位	2012/08/30	200,000,000	2012/02/16
16937	瑞士銀行	比亞迪股份有限公司—H股2012年7月歐式認購權證B	0.330	33.050	2012/07/03	100,000,000	2012/02/16
16938	瑞士銀行	中國移動有限公司2012年5月歐式認購權證	0.190	83.850	2012/05/28	200,000,000	2012/02/16
16939	瑞士銀行	中國海洋石油有限公司2013年1月歐式認購權證	0.250	19.280	2013/01/28	200,000,000	2012/02/16
16936	瑞士銀行	iShares安碩富時A50中國指數ETF2012年5月歐式認購權證	0.210	13.40/單位	2012/05/17	100,000,000	2012/02/16
16935	瑞士銀行	恒生指數2012年8月歐式認沽權證C	0.180	20,800/10,000單位	2012/08/30	300,000,000	2012/02/16
28710*	Merrill Lynch Int'l & Co. C.V.	和記黃埔有限公司2013年8月歐式認購權證	0.055	91.99/100單位	2013/08/05	200,000,000	2012/02/16
16940	高盛結構產品(亞洲)有限公司	李寧有限公司2013年3月歐式認購權證	0.250	11.680	2013/03/25	120,000,000	2012/02/17
16944	J P Morgan SP BV	中國銀行股份有限公司—H股2012年9月歐式認購權證	0.250	3.68/單位	2012/09/17	200,000,000	2012/02/17
16943	J P Morgan SP BV	中國移動有限公司2012年7月歐式認購權證A	0.159	86.990	2012/07/27	200,000,000	2012/02/17
16946	Macquarie Bank Ltd.	中國人壽保險股份有限公司—H股2012年6月歐式認購權證A	0.150	24.080	2012/06/04	200,000,000	2012/02/17
16945	Macquarie Bank Ltd.	中國人壽保險股份有限公司—H股2012年8月歐式認沽權證	0.194	21.480	2012/08/06	200,000,000	2012/02/17
16947	Macquarie Bank Ltd.	騰訊控股有限公司2013年2月歐式認購權證A	0.187	222/100單位	2013/02/04	250,000,000	2012/02/17
16941	渣打銀行	香港交易及結算所有限公司2012年8月歐式認購權證A	0.150	138.10/100單位	2012/08/01	100,000,000	2012/02/17
16942	渣打銀行	香港交易及結算所有限公司2012年12月歐式認購權證B	0.180	160/100單位	2012/12/24	100,000,000	2012/02/17
16948	SGA Societe Generale Acceptance N.V.	中國移動有限公司2012年6月歐式認購權證A	0.150	85.500	2012/06/11	200,000,000	2012/02/17
16950	瑞士銀行	長江實業(集團)有限公司2012年8月歐式認購權證	0.250	123.880	2012/08/20	100,000,000	2012/02/17
16951	瑞士銀行	中國海洋石油有限公司2012年10月歐式認沽權證	0.170	15.780	2012/10/15	100,000,000	2012/02/17
16952	瑞士銀行	恒大地產集團有限公司2012年8月歐式認購權證	0.500	5.50/單位	2012/08/20	100,000,000	2012/02/17
16949	瑞士銀行	新鴻基地產發展有限公司2012年8月歐式認購權證	0.400	125.000	2012/08/20	100,000,000	2012/02/17
16955	J P Morgan SP BV	恒生中國企業指數2012年10月歐式認購權證	0.250	12,000/4,800單位	2012/10/30	200,000,000	2012/02/20
16954	渣打銀行	中國建材股份有限公司—H股2012年11月歐式認購權證	0.153	12.700	2012/11/09	100,000,000	2012/02/20
16953	SGA Societe Generale Acceptance N.V.	中國人壽保險股份有限公司—H股2012年5月歐式認購權證A	0.150	22.880	2012/05/30	200,000,000	2012/02/20
16956	瑞士銀行	香港交易及結算所有限公司2012年11月歐式認購權證B	0.150	149.90/100單位	2012/11/08	300,000,000	2012/02/20
16957	瑞士銀行	和記黃埔有限公司2012年7月歐式認購權證B	0.365	80.880	2012/07/09	200,000,000	2012/02/20
16962	高盛結構產品(亞洲)有限公司	友邦保險控股有限公司2012年9月歐式認購權證A	0.156	30.000	2012/09/21	120,000,000	2012/02/21
16961	高盛結構產品(亞洲)有限公司	華潤燃氣控股有限公司2012年12月歐式認購權證	0.250	12.000	2012/12/24	120,000,000	2012/02/21
16963	高盛結構產品(亞洲)有限公司	富士康國際控股有限公司2012年8月歐式認購權證	0.551	6.88/單位	2012/08/27	120,000,000	2012/02/21
16960	高盛結構產品(亞洲)有限公司	兗州煤業股份有限公司—H股2012年7月歐式認購權證	0.151	22.880	2012/07/03	120,000,000	2012/02/21
16964	香港上海匯豐銀行有限公司	恒生指數2012年8月歐式認購權證A	0.150	21,500/7,200單位	2012/08/30	200,000,000	2012/02/21
16965	J P Morgan SP BV	友邦保險控股有限公司2012年9月歐式認購權證	0.150	30.000	2012/09/21	200,000,000	2012/02/21
16958	Macquarie Bank Ltd.	思捷環球控股有限公司2013年1月歐式認購權證A	0.250	18.880	2013/01/03	200,000,000	2012/02/21
16959	SGA Societe Generale Acceptance N.V.	中國海洋石油有限公司2012年8月歐式認購權證	0.150	18.200	2012/08/01	300,000,000	2012/02/21
17020	BNP Paribas Arbitrage Issuance B.V.	恒生指數2012年9月歐式認購權證	0.250	22,000/6,000單位	2012/09/27	200,000,000	2012/02/22
17019	BNP Paribas Arbitrage Issuance B.V.	恒生指數2012年9月歐式認沽權證	0.260	22,000/10,000單位	2012/09/27	200,000,000	2012/02/22
17008	Credit Suisse AG	中國移動有限公司2012年7月歐式認沽權證	0.150	70.950	2012/07/30	150,000,000	2012/02/22
17002	Credit Suisse AG	中國建設銀行股份有限公司—H股2012年8月歐式認購權證	0.250	7.08/單位	2012/08/27	120,000,000	2012/02/22
17007	Credit Suisse AG	中國移動有限公司2012年6月歐式認購權證A	0.150	88.850	2012/06/29	150,000,000	2012/02/22
17009	Credit Suisse AG	中國海洋石油有限公司2012年10月歐式認沽權證	0.150	15.780	2012/10/29	120,000,000	2012/02/22
17004	Credit Suisse AG	香港交易及結算所有限公司2012年12月歐式認購權證	0.150	160/100單位	2012/12/24	180,000,000	2012/02/22
17003	Credit Suisse AG	香港交易及結算所有限公司2012年8月歐式認購權證B	0.250	178.880	2012/08/27	180,000,000	2012/02/22

新上市衍生認股權證(續)

股份代號	發行機構	認股權證	發行價(港元)	行使水平/ 每10單位 認購價(港元)	認購/ 行使日期	上市時之 發行單位	上市日期
17012	Credit Suisse AG	恒生指數2012年12月歐式認購權證	0.150	22,800/8,000單位	2012/12/28	400,000,000	2012/02/22
17010	Credit Suisse AG	恒生指數2012年8月歐式認沽權證D	0.180	20,800/8,000單位	2012/08/30	400,000,000	2012/02/22
17011	Credit Suisse AG	恒生指數2012年8月歐式認沽權證E	0.150	20,900/11,000單位	2012/08/30	400,000,000	2012/02/22
17006	Credit Suisse AG	中國工商銀行股份有限公司—H股2012年7月歐式認購權證B	0.150	6.49/單位	2012/07/30	120,000,000	2012/02/22
17001	Credit Suisse AG	新鴻基地產發展有限公司2012年8月歐式認購權證A	0.250	138.800	2012/08/27	80,000,000	2012/02/22
17005	Credit Suisse AG	騰訊控股有限公司2012年11月歐式認購權證	0.200	210/100單位	2012/11/30	180,000,000	2012/02/22
17026	Citigroup Global Markets Holdings Inc.	中國海外發展有限公司2012年10月歐式認購權證	0.180	17.518	2012/10/10	100,000,000	2012/02/22
17027	Citigroup Global Markets Holdings Inc.	中國海外發展有限公司2012年10月歐式認沽權證	0.200	14.668	2012/10/15	100,000,000	2012/02/22
17028	Citigroup Global Markets Holdings Inc.	華潤置地有限公司2012年8月歐式認購權證	0.250	16.880	2012/08/27	100,000,000	2012/02/22
17023	Citigroup Global Markets Holdings Inc.	新世界發展有限公司2013年4月歐式認購權證	0.150	10.918/9單位	2013/04/04	100,000,000	2012/02/22
17024	Citigroup Global Markets Holdings Inc.	騰訊控股有限公司2012年8月歐式認沽權證	0.150	180.08/100單位	2012/08/23	100,000,000	2012/02/22
17015	大和資本市場香港有限公司	中國銀行股份有限公司—H股2012年9月歐式認購權證	0.170	4/單位	2012/09/25	108,000,000	2012/02/22
17014	大和資本市場香港有限公司	中國銀行股份有限公司—H股2012年9月歐式認沽權證	0.370	3.20/單位	2012/09/03	80,000,000	2012/02/22
17013	大和資本市場香港有限公司	中國移動有限公司2012年9月歐式認購權證	0.170	93.880	2012/09/25	128,000,000	2012/02/22
17016	大和資本市場香港有限公司	恒生指數2012年10月歐式認購權證	0.200	22,000/6,500單位	2012/10/30	200,000,000	2012/02/22
17017	大和資本市場香港有限公司	恒生指數2012年8月歐式認購權證B	0.200	21,500/6,200單位	2012/08/30	200,000,000	2012/02/22
16966	高盛結構產品(亞洲)有限公司	東方電氣股份有限公司—H股2012年8月歐式認購權證	0.253	24.880	2012/08/27	120,000,000	2012/02/22
16998	J P Morgan SP BV	中國移動有限公司2012年8月歐式認沽權證	0.250	70.880	2012/08/22	100,000,000	2012/02/22
17018	J P Morgan SP BV	恒生指數2012年12月歐式認購權證	0.150	22,900/8,000單位	2012/12/28	200,000,000	2012/02/22
16997	J P Morgan SP BV	中國工商銀行股份有限公司—H股2012年8月歐式認沽權證	0.267	4.68/單位	2012/08/30	100,000,000	2012/02/22
17000	Macquarie Bank Ltd.	中國移動有限公司2012年8月歐式認購權證A	0.208	88.880	2012/08/02	150,000,000	2012/02/22
16986	Nomura International plc	中銀香港(控股)有限公司2012年12月歐式認沽權證	0.250	19.980	2012/12/24	50,000,000	2012/02/22
16982	Nomura International plc	中國移動有限公司2012年8月歐式認沽權證	0.150	68.880	2012/08/20	100,000,000	2012/02/22
16976	Nomura International plc	中國電信股份有限公司—H股2012年7月歐式認沽權證	0.157	3.80/單位	2012/07/31	100,000,000	2012/02/22
16977	Nomura International plc	中國聯合網絡通信(香港)股份有限公司2013年8月歐式認沽權證	0.256	12.880	2013/08/30	50,000,000	2012/02/22
16980	Nomura International plc	中國建設銀行股份有限公司—H股2012年8月歐式認購權證	0.250	7.08/單位	2012/08/28	100,000,000	2012/02/22
16981	Nomura International plc	中國建設銀行股份有限公司—H股2012年8月歐式認沽權證	0.271	5.28/單位	2012/08/28	50,000,000	2012/02/22
16984	Nomura International plc	中信銀行股份有限公司—H股2012年8月歐式認沽權證	0.253	4.08/單位	2012/08/28	50,000,000	2012/02/22
16978	Nomura International plc	中國海洋石油有限公司2012年8月歐式認購權證	0.155	18.180	2012/08/01	100,000,000	2012/02/22
16979	Nomura International plc	中國海洋石油有限公司2012年10月歐式認沽權證	0.150	15.000	2012/10/31	100,000,000	2012/02/22
16972	Nomura International plc	香港交易及結算所有限公司2012年12月歐式認購權證	0.150	160/100單位	2012/12/24	100,000,000	2012/02/22
16973	Nomura International plc	香港交易及結算所有限公司2013年3月歐式認沽權證	0.160	125/100單位	2013/03/25	100,000,000	2012/02/22
16967	Nomura International plc	匯豐控股有限公司2012年8月歐式認購權證	0.254	74.880	2012/08/28	50,000,000	2012/02/22
16968	Nomura International plc	匯豐控股有限公司2012年8月歐式認沽權證	0.256	56.880	2012/08/28	50,000,000	2012/02/22
16969	Nomura International plc	和記黃埔有限公司2012年9月歐式認購權證	0.250	88.880	2012/09/28	100,000,000	2012/02/22
16985	Nomura International plc	中國工商銀行股份有限公司—H股2012年8月歐式認沽權證	0.290	4.48/單位	2012/08/28	50,000,000	2012/02/22
16970	Nomura International plc	江西銅業股份有限公司—H股2012年9月歐式認購權證	0.250	23.000	2012/09/28	100,000,000	2012/02/22
16971	Nomura International plc	江西銅業股份有限公司—H股2012年9月歐式認沽權證	0.250	18.500	2012/09/28	100,000,000	2012/02/22
16983	Nomura International plc	聯想集團有限公司2012年8月歐式認購權證	0.500	7.88/單位	2012/08/22	50,000,000	2012/02/22
16974	Nomura International plc	騰訊控股有限公司2012年7月歐式認購權證	0.150	198.88/100單位	2012/07/30	100,000,000	2012/02/22
16975	Nomura International plc	騰訊控股有限公司2012年12月歐式認沽權證	0.175	167.98/100單位	2012/12/24	100,000,000	2012/02/22
16989	荷蘭合作銀行	比亞迪股份有限公司—H股2012年7月歐式認購權證	0.340	28.050	2012/07/26	100,000,000	2012/02/22
16987	荷蘭合作銀行	思捷環球控股有限公司2012年11月歐式認購權證	0.250	18.000	2012/11/19	100,000,000	2012/02/22

新上市衍生認股權證(續)

股份代號	發行機構	認股權證	發行價(港元)	行使水平/ 每10單位 認購價(港元)	認購/ 行使日期	上市時之 發行單位	上市日期
16990	荷蘭合作銀行	中國平安保險(集團)股份有限公司—H股2012年8月歐式認購權證A	0.550	72.550	2012/08/28	100,000,000	2012/02/22
16992	荷蘭合作銀行	金沙中國有限公司2012年10月歐式認沽權證	0.460	23.800	2012/10/30	100,000,000	2012/02/22
16991	荷蘭合作銀行	太古股份有限公司'A'2012年8月歐式認購權證	0.450	99.800	2012/08/30	100,000,000	2012/02/22
16988	荷蘭合作銀行	中聯重科股份有限公司—H股2012年12月歐式認購權證A	0.250	12.000	2012/12/17	80,000,000	2012/02/22
16994	渣打銀行	中國石油化工股份有限公司—H股2012年10月歐式認購權證	0.250	12.86/單位	2012/10/30	100,000,000	2012/02/22
16993	渣打銀行	中國石油化工股份有限公司—H股2014年11月歐式認購權證	0.250	8.880	2014/11/28	100,000,000	2012/02/22
16995	渣打銀行	中國雨潤食品集團有限公司2012年11月歐式認購權證	0.250	12.680	2012/11/02	100,000,000	2012/02/22
16999	SGA Societe Generale Acceptance N.V.	恒生指數2012年8月歐式認沽權證A	0.180	21,800/11,000單位	2012/08/30	300,000,000	2012/02/22
16996	SGA Societe Generale Acceptance N.V.	和記黃埔有限公司2012年7月歐式認購權證A	0.400	80.880	2012/07/11	150,000,000	2012/02/22
17022	瑞士銀行	中國建設銀行股份有限公司—H股2012年8月歐式認購權證	0.250	7.38/單位	2012/08/22	200,000,000	2012/02/22
17021	瑞士銀行	恒生指數2012年8月歐式認購權證D	0.250	22,000/7,000單位	2012/08/30	300,000,000	2012/02/22
15216 ¹	Credit Suisse AG	iShares安碩富時A50中國指數ETF2012年10月歐式認購權證	0.073	12.300	2012/10/08	200,000,000	2012/02/22
17041	BNP Paribas Arbitrage Issuance B.V.	百麗國際控股有限公司2013年7月歐式認購權證	0.260	13.880	2013/07/03	100,000,000	2012/02/23
17040	BNP Paribas Arbitrage Issuance B.V.	騰訊控股有限公司2013年1月歐式認購權證	0.250	208/100單位	2013/01/03	100,000,000	2012/02/23
17042	BNP Paribas Arbitrage Issuance B.V.	騰訊控股有限公司2012年10月歐式認沽權證	0.250	190/100單位	2012/10/04	100,000,000	2012/02/23
17034	Credit Suisse AG	江西銅業股份有限公司—H股2012年8月歐式認購權證	0.160	26.000	2012/08/31	70,000,000	2012/02/23
17046	Credit Suisse AG	騰訊控股有限公司2012年7月歐式認購權證A	0.150	218/100單位	2012/07/09	100,000,000	2012/02/23
17048	大和資本市場香港有限公司	騰訊控股有限公司2012年7月歐式認購權證A	0.150	218/100單位	2012/07/03	128,000,000	2012/02/23
17047	大和資本市場香港有限公司	騰訊控股有限公司2012年9月歐式認沽權證	0.270	200/100單位	2012/09/03	80,000,000	2012/02/23
17031	高盛結構產品(亞洲)有限公司	中國建設銀行股份有限公司—H股2012年9月歐式認購權證A	0.250	7.38/單位	2012/09/03	150,000,000	2012/02/23
17029	高盛結構產品(亞洲)有限公司	匯豐控股有限公司2012年6月歐式認購權證	0.152	82.000	2012/06/11	200,000,000	2012/02/23
17030	高盛結構產品(亞洲)有限公司	和記黃埔有限公司2012年6月歐式認購權證A	0.158	90.880	2012/06/04	200,000,000	2012/02/23
17033	香港上海匯豐銀行有限公司	中國移動有限公司2012年9月歐式認購權證	0.150	93.880	2012/09/25	160,000,000	2012/02/23
17032	Macquarie Bank Ltd.	恒生指數2012年12月歐式認購權證	0.150	22,800/8,000單位	2012/12/28	250,000,000	2012/02/23
17045	Macquarie Bank Ltd.	中國工商銀行股份有限公司—H股2012年10月歐式認沽權證	0.250	4.28/單位	2012/10/04	150,000,000	2012/02/23
17044	Macquarie Bank Ltd.	新鴻基地產發展有限公司2012年12月歐式認購權證	0.150	122.88/100單位	2012/12/04	250,000,000	2012/02/23
17043	Macquarie Bank Ltd.	騰訊控股有限公司2012年9月歐式認沽權證	0.150	180/100單位	2012/09/04	250,000,000	2012/02/23
17035	SGA Societe Generale Acceptance N.V.	中國建設銀行股份有限公司—H股2012年8月歐式認購權證	0.360	6.88/單位	2012/08/27	150,000,000	2012/02/23
17036	SGA Societe Generale Acceptance N.V.	匯豐控股有限公司2012年7月歐式認購權證	0.170	77.800	2012/07/30	200,000,000	2012/02/23
17037	SGA Societe Generale Acceptance N.V.	匯豐控股有限公司2012年8月歐式認購權證	0.250	75.000	2012/08/27	200,000,000	2012/02/23
17038	SGA Societe Generale Acceptance N.V.	和記黃埔有限公司2012年8月歐式認購權證	0.440	85.880	2012/08/27	150,000,000	2012/02/23
17039	SGA Societe Generale Acceptance N.V.	和記黃埔有限公司2012年9月歐式認購權證	0.370	90.880	2012/09/26	150,000,000	2012/02/23
17051	瑞士銀行	香港交易及結算有限公司2012年9月歐式認購權證	0.300	180.000	2012/09/10	100,000,000	2012/02/23
17050	瑞士銀行	騰訊控股有限公司2012年6月歐式認購權證D	0.150	218.20/100單位	2012/06/25	200,000,000	2012/02/23
17049	瑞士銀行	騰訊控股有限公司2012年8月歐式認沽權證	0.250	198/100單位	2012/08/27	100,000,000	2012/02/23
16504 ⁴	SGA Societe Generale Acceptance N.V.	恒生指數2012年7月歐式認沽權證	0.117	20,400/9,000單位	2012/07/30	200,000,000	2012/02/23
17079	大和資本市場香港有限公司	中國建設銀行股份有限公司—H股2012年7月歐式認沽權證A	0.210	5.50/單位	2012/07/30	80,000,000	2012/02/24
17080	大和資本市場香港有限公司	中國人壽保險股份有限公司—H股2012年9月歐式認沽權證A	0.250	21.800	2012/09/20	80,000,000	2012/02/24
17081	大和資本市場香港有限公司	iShares安碩富時A50中國指數ETF2012年12月歐式認沽權證	0.160	11.980	2012/12/03	80,000,000	2012/02/24
17078	大和資本市場香港有限公司	匯豐控股有限公司2012年7月歐式認購權證B	0.150	80.000	2012/07/03	128,000,000	2012/02/24
17061	高盛結構產品(亞洲)有限公司	香港交易及結算有限公司2012年12月歐式認購權證	0.152	160/100單位	2012/12/24	120,000,000	2012/02/24
17062	高盛結構產品(亞洲)有限公司	香港交易及結算有限公司2013年1月歐式認沽權證	0.155	135/100單位	2013/01/28	120,000,000	2012/02/24
17074	香港上海匯豐銀行有限公司	中國農業銀行股份有限公司—H股2012年9月歐式認購權證	0.250	4.28/單位	2012/09/18	120,000,000	2012/02/24

新上市衍生認股權證(續)

股份代號	發行機構	認股權證	發行價(港元)	行使水平/ 每10單位 認購價(港元)	認購/ 行使日期	上市時之 發行單位	上市日期
17075	香港上海匯豐銀行有限公司	和記黃埔有限公司2012年8月歐式認購權證	0.250	92.880	2012/08/30	120,000,000	2012/02/24
17073	香港上海匯豐銀行有限公司	騰訊控股有限公司2012年10月歐式認沽權證	0.150	175/100單位	2012/10/08	150,000,000	2012/02/24
17077	Macquarie Bank Ltd.	恒大地產集團有限公司2012年9月歐式認購權證	0.315	6/單位	2012/09/04	80,000,000	2012/02/24
17067	Macquarie Bank Ltd.	匯豐控股有限公司2012年9月歐式認購權證	0.250	88.000	2012/09/04	200,000,000	2012/02/24
17065	Macquarie Bank Ltd.	匯豐控股有限公司2012年7月歐式認購權證B	0.150	80.000	2012/07/04	200,000,000	2012/02/24
17076	Macquarie Bank Ltd.	中國熔盛重工集團控股有限公司2012年10月歐式認購權證	0.250	3.80/單位	2012/10/04	80,000,000	2012/02/24
17053	Merrill Lynch Int'l & Co. C.V.	中國建設銀行股份有限公司—H股2012年8月歐式認購權證	0.520	6.24/單位	2012/08/27	40,000,000	2012/02/24
17054	Merrill Lynch Int'l & Co. C.V.	中國建設銀行股份有限公司—H股2012年9月歐式認購權證	0.250	7.29/單位	2012/09/03	40,000,000	2012/02/24
17056	Merrill Lynch Int'l & Co. C.V.	匯豐控股有限公司2012年9月歐式認購權證	0.250	80.990	2012/09/10	60,000,000	2012/02/24
17055	Merrill Lynch Int'l & Co. C.V.	匯豐控股有限公司2012年8月歐式認沽權證A	0.690	68.990	2012/08/27	40,000,000	2012/02/24
17052	Merrill Lynch Int'l & Co. C.V.	中國工商銀行股份有限公司—H股2012年8月歐式認購權證	0.255	6.19/單位	2012/08/27	40,000,000	2012/02/24
17064	Merrill Lynch Int'l & Co. C.V.	騰訊控股有限公司2012年12月歐式認購權證	0.250	219.99/100單位	2012/12/24	60,000,000	2012/02/24
17058	荷蘭合作銀行	中國移動有限公司2012年8月歐式認購權證	0.300	86.000	2012/08/27	150,000,000	2012/02/24
17066	荷蘭合作銀行	恒大地產集團有限公司2012年8月歐式認購權證	0.600	5.20/單位	2012/08/27	100,000,000	2012/02/24
17059	荷蘭合作銀行	香港交易及結算有限公司2012年11月歐式認購權證	0.150	154.10/100單位	2012/11/19	120,000,000	2012/02/24
17057	荷蘭合作銀行	騰訊控股有限公司2012年12月歐式認購權證	0.250	220/100單位	2012/12/10	150,000,000	2012/02/24
17060	荷蘭合作銀行	騰訊控股有限公司2012年8月歐式認沽權證	0.250	200/100單位	2012/08/27	150,000,000	2012/02/24
17063	渣打銀行	恒生指數2012年12月歐式認購權證	0.152	22,900/8,000單位	2012/12/28	200,000,000	2012/02/24
17070	SGA Societe Generale Acceptance N.V.	中國移動有限公司2012年8月歐式認購權證	0.170	90.000	2012/08/06	200,000,000	2012/02/24
17071	SGA Societe Generale Acceptance N.V.	中國人壽保險股份有限公司—H股2012年8月歐式認購權證	0.150	26.880	2012/08/22	300,000,000	2012/02/24
17072	SGA Societe Generale Acceptance N.V.	中國人壽保險股份有限公司—H股2012年8月歐式認購權證A	0.260	23.880	2012/08/27	300,000,000	2012/02/24
17068	SGA Societe Generale Acceptance N.V.	恒生指數2012年8月歐式認沽權證B	0.150	20,600/8,500單位	2012/08/30	300,000,000	2012/02/24
17082	瑞士銀行	中國人壽保險股份有限公司—H股2012年8月歐式認購權證	0.150	26.930	2012/08/21	200,000,000	2012/02/24
17083	瑞士銀行	恒生指數2012年10月歐式認購權證A	0.250	22,500/7,500單位	2012/10/30	300,000,000	2012/02/24
24079*	Merrill Lynch Int'l & Co. C.V.	中國移動有限公司2012年10月歐式認購權證	0.037	83.87/100單位	2012/10/26	300,000,000	2012/02/24
17106	BNP Paribas Arbitrage Issuance B.V.	雅居樂地產控股有限公司2013年3月歐式認購權證	0.250	9.980	2013/03/04	100,000,000	2012/02/27
17100	BNP Paribas Arbitrage Issuance B.V.	中國銀行股份有限公司—H股2012年9月歐式認購權證	0.260	3.40/單位	2012/09/04	100,000,000	2012/02/27
17105	BNP Paribas Arbitrage Issuance B.V.	中國銀行股份有限公司—H股2012年9月歐式認沽權證	0.380	3.30/單位	2012/09/04	100,000,000	2012/02/27
17108	BNP Paribas Arbitrage Issuance B.V.	中國海外發展有限公司2012年11月歐式認購權證	0.250	16.800	2012/11/02	100,000,000	2012/02/27
17104	BNP Paribas Arbitrage Issuance B.V.	中國建設銀行股份有限公司—H股2012年9月歐式認沽權證	0.730	6.50/單位	2012/09/04	100,000,000	2012/02/27
17102	BNP Paribas Arbitrage Issuance B.V.	中國人壽保險股份有限公司—H股2012年9月歐式認沽權證A	0.300	24.000	2012/09/04	100,000,000	2012/02/27
17093	BNP Paribas Arbitrage Issuance B.V.	恒大地產集團有限公司2012年12月歐式認購權證	0.740	5.68/單位	2012/12/04	100,000,000	2012/02/27
17098	BNP Paribas Arbitrage Issuance B.V.	吉利汽車控股有限公司2012年12月歐式認購權證	0.500	3.68/單位	2012/12/04	70,000,000	2012/02/27
17101	BNP Paribas Arbitrage Issuance B.V.	匯豐控股有限公司2012年10月歐式認沽權證	0.770	69.000	2012/10/04	100,000,000	2012/02/27
17109	BNP Paribas Arbitrage Issuance B.V.	恒生中國企業指數2012年8月歐式認購權證	0.160	11,800/5,400單位	2012/08/30	100,000,000	2012/02/27
17103	BNP Paribas Arbitrage Issuance B.V.	中國工商銀行股份有限公司—H股2012年9月歐式認沽權證	0.610	5.50/單位	2012/09/04	100,000,000	2012/02/27
17107	BNP Paribas Arbitrage Issuance B.V.	金沙中國有限公司2012年10月歐式認購權證	0.360	36.400	2012/10/04	100,000,000	2012/02/27
17097	高盛結構產品(亞洲)有限公司	騰訊控股有限公司2012年9月歐式認沽權證A	0.301	208/100單位	2012/09/03	200,000,000	2012/02/27
17095	J P Morgan SP BV	恒生指數2012年8月歐式認沽權證A	0.250	21,600/8,000單位	2012/08/30	200,000,000	2012/02/27
17096	Macquarie Bank Ltd.	中國平安保險(集團)股份有限公司—H股2012年10月歐式認沽權證	0.354	55.000	2012/10/04	150,000,000	2012/02/27
17084	Merrill Lynch Int'l & Co. C.V.	中國移動有限公司2012年6月歐式認購權證	0.188	85.500	2012/06/11	60,000,000	2012/02/27
17086	Merrill Lynch Int'l & Co. C.V.	中國移動有限公司2012年8月歐式認購權證	0.285	87.000	2012/08/03	40,000,000	2012/02/27
17087	Merrill Lynch Int'l & Co. C.V.	中國移動有限公司2012年8月歐式認購權證A	0.184	90.000	2012/08/13	60,000,000	2012/02/27

新上市衍生認股權證(續)

股份代號	發行機構	認股權證	發行價(港元)	行使水平/ 每10單位 認購價(港元)	認購/ 行使日期	上市時之 發行單位	上市日期
17089	Merrill Lynch Int'l & Co. C.V.	和記黃埔有限公司2012年5月歐式認購權證	0.150	84.900	2012/05/28	70,000,000	2012/02/27
17088	Merrill Lynch Int'l & Co. C.V.	和記黃埔有限公司2012年6月歐式認購權證	0.265	70.000	2012/06/04	40,000,000	2012/02/27
17090	SGA Societe Generale Acceptance N.V.	中國建設銀行股份有限公司—H股2012年11月歐式認購權證	0.250	8/單位	2012/11/28	200,000,000	2012/02/27
17099	SGA Societe Generale Acceptance N.V.	恒生指數2012年8月歐式認購權證C	0.200	21,400/7,200單位	2012/08/30	300,000,000	2012/02/27
17091	SGA Societe Generale Acceptance N.V.	騰訊控股有限公司2012年8月歐式認購權證	0.150	180/100單位	2012/08/27	300,000,000	2012/02/27
17110	瑞士銀行	中國移動有限公司2012年8月歐式認購權證	0.270	87.050	2012/08/06	200,000,000	2012/02/27
17111	瑞士銀行	中國海洋石油有限公司2012年11月歐式認購權證C	0.150	21.740	2012/11/14	200,000,000	2012/02/27
17112	瑞士銀行	恒生指數2012年12月歐式認購權證C	0.150	24,300/8,000單位	2012/12/28	300,000,000	2012/02/27
17121	BNP Paribas Arbitrage Issuance B.V.	中國海洋石油有限公司2012年12月歐式認購權證	0.250	16.880	2012/12/04	100,000,000	2012/02/28
17120	BNP Paribas Arbitrage Issuance B.V.	中國石油化工股份有限公司—H股2012年10月歐式認購權證	0.990	8.50/單位	2012/10/04	100,000,000	2012/02/28
17119	BNP Paribas Arbitrage Issuance B.V.	iShares安碩富時A50中國指數ETF2012年12月歐式認購權證	0.170	11.980	2012/12/04	100,000,000	2012/02/28
17118	BNP Paribas Arbitrage Issuance B.V.	香港交易及結算有限公司2012年10月歐式認購權證	0.150	140/100單位	2012/10/04	100,000,000	2012/02/28
17122	BNP Paribas Arbitrage Issuance B.V.	和記黃埔有限公司2012年10月歐式認購權證	0.880	75.000	2012/10/04	100,000,000	2012/02/28
17124	Credit Suisse AG	中國電信股份有限公司—H股2012年6月歐式認購權證	0.180	5/單位	2012/06/29	70,000,000	2012/02/28
17126	Credit Suisse AG	中國石油化工股份有限公司—H股2012年7月歐式認購權證	0.200	10.28/單位	2012/07/11	70,000,000	2012/02/28
17125	Credit Suisse AG	兗州煤業股份有限公司—H股2012年6月歐式認購權證A	0.150	20.000	2012/06/01	70,000,000	2012/02/28
17114	高盛結構產品(亞洲)有限公司	中國海外發展有限公司2012年10月歐式認購權證	0.214	17.500	2012/10/03	120,000,000	2012/02/28
17115	高盛結構產品(亞洲)有限公司	中國建材股份有限公司—H股2012年11月歐式認購權證	0.155	12.680	2012/11/09	120,000,000	2012/02/28
17113	高盛結構產品(亞洲)有限公司	匯豐控股有限公司2012年9月歐式認購權證	0.250	84.000	2012/09/10	120,000,000	2012/02/28
17116	香港上海匯豐銀行有限公司	恒生指數2012年8月歐式認購權證B	0.160	21,700/11,000單位	2012/08/30	150,000,000	2012/02/28
17127	J P Morgan SP BV	恒生中國企業指數2012年8月歐式認購權證	0.250	11,400/4,800單位	2012/08/30	200,000,000	2012/02/28
17117	荷蘭合作銀行	澳門博彩控股有限公司2012年11月歐式認購權證	0.250	18.580	2012/11/29	100,000,000	2012/02/28
17123	SGA Societe Generale Acceptance N.V.	恒生指數2012年12月歐式認購權證	0.150	22,800/8,000單位	2012/12/28	300,000,000	2012/02/28
17154	Credit Suisse AG	友邦保險控股有限公司2012年9月歐式認購權證	0.150	30.000	2012/09/28	120,000,000	2012/02/29
17152	Macquarie Bank Ltd.	李寧有限公司2013年3月歐式認購權證	0.250	11.000	2013/03/04	180,000,000	2012/02/29
17131	Merrill Lynch Int'l & Co. C.V.	中國建設銀行股份有限公司—H股2012年8月歐式認購權證A	0.475	6.49/單位	2012/08/29	40,000,000	2012/02/29
17128	Merrill Lynch Int'l & Co. C.V.	中國人壽保險股份有限公司—H股2012年8月歐式認購權證	0.157	26.890	2012/08/21	70,000,000	2012/02/29
17129	Merrill Lynch Int'l & Co. C.V.	中國工商銀行股份有限公司—H股2012年9月歐式認購權證	0.350	4.91/單位	2012/09/10	40,000,000	2012/02/29
17130	Merrill Lynch Int'l & Co. C.V.	中國工商銀行股份有限公司—H股2012年8月歐式認購權證A	0.450	5.59/單位	2012/08/29	40,000,000	2012/02/29
17142	Nomura International plc	中國農業銀行股份有限公司—H股2012年8月歐式認購權證	0.250	3.28/單位	2012/08/29	100,000,000	2012/02/29
17143	Nomura International plc	友邦保險控股有限公司2012年9月歐式認購權證A	0.150	30.000	2012/09/28	100,000,000	2012/02/29
17141	Nomura International plc	比亞迪股份有限公司—H股2012年7月歐式認購權證	0.305	28.000	2012/07/31	100,000,000	2012/02/29
17136	Nomura International plc	中國移動有限公司2012年8月歐式認購權證	0.252	87.780	2012/08/29	100,000,000	2012/02/29
17135	Nomura International plc	中國聯合網絡通信(香港)股份有限公司2012年9月歐式認購權證	0.150	15.020	2012/09/24	100,000,000	2012/02/29
17147	Nomura International plc	中國人壽保險股份有限公司—H股2012年8月歐式認購權證	0.150	26.880	2012/08/31	100,000,000	2012/02/29
17148	Nomura International plc	中國建材股份有限公司—H股2012年9月歐式認購權證	0.155	11.280	2012/09/12	100,000,000	2012/02/29
17149	Nomura International plc	中國建材股份有限公司—H股2012年11月歐式認購權證	0.150	12.680	2012/11/09	100,000,000	2012/02/29
17133	Nomura International plc	中國石油化工股份有限公司—H股2012年9月歐式認購權證	0.310	10/單位	2012/09/28	100,000,000	2012/02/29
17146	Nomura International plc	中國太平洋保險(集團)股份有限公司—H股2012年9月歐式認購權證	0.250	31.000	2012/09/28	100,000,000	2012/02/29
17140	Nomura International plc	華潤燃氣控股有限公司2012年12月歐式認購權證	0.197	12.020	2012/12/17	100,000,000	2012/02/29
17137	Nomura International plc	中國神華能源股份有限公司—H股2012年8月歐式認購權證	0.252	31.880	2012/08/29	100,000,000	2012/02/29
17134	Nomura International plc	國美電器控股有限公司2012年7月歐式認購權證	0.159	2.51/單位	2012/07/09	100,000,000	2012/02/29
17150	Nomura International plc	亨得利控股有限公司2012年8月歐式認購權證	0.370	3.88/單位	2012/08/29	50,000,000	2012/02/29

新上市衍生認股權證(續)

股份代號	發行機構	認股權證	發行價(港元)	行使水平/ 每10單位 認購價(港元)	認購/ 行使日期	上市時之 發行單位	上市日期
17132	Nomura International plc	恒基兆業地產有限公司2012年9月歐式認購權證	0.345	52.880	2012/09/28	100,000,000	2012/02/29
17144	Nomura International plc	中國工商銀行股份有限公司—H股2012年7月歐式認購權證	0.152	6.488/單位	2012/07/23	100,000,000	2012/02/29
17153	Nomura International plc	中國石油天然氣股份有限公司—H股2013年12月歐式認購權證	0.250	11.000	2013/12/31	100,000,000	2012/02/29
17145	Nomura International plc	中國人民財產保險股份有限公司—H股2012年9月歐式認購權證	0.151	12.000	2012/09/28	100,000,000	2012/02/29
17139	Nomura International plc	兗州煤業股份有限公司—H股2012年10月歐式認購權證	0.150	21.900	2012/10/22	100,000,000	2012/02/29
17138	Nomura International plc	中聯重科股份有限公司—H股2013年6月歐式認購權證	0.253	12.880	2013/06/24	50,000,000	2012/02/29
17151	渣打銀行	騰訊控股有限公司2012年11月歐式認購權證	0.210	210/100單位	2012/11/30	100,000,000	2012/02/29
17155	瑞士銀行	中國電信股份有限公司—H股2012年6月歐式認購權證	0.150	5.29/單位	2012/06/29	100,000,000	2012/02/29
17157	瑞士銀行	中國人壽保險股份有限公司—H股2012年9月歐式認購權證	0.250	24.880	2012/09/10	300,000,000	2012/02/29
17156	瑞士銀行	中國石化化工股份有限公司—H股2012年7月歐式認購權證	0.220	10.30/單位	2012/07/11	100,000,000	2012/02/29
17165	Macquarie Bank Ltd.	雅居樂地產控股有限公司2013年7月歐式認購權證	0.250	12.000	2013/07/03	150,000,000	2012/03/01
17162	Macquarie Bank Ltd.	中國太平洋保險(集團)股份有限公司—H股2012年9月歐式認購權證	0.250	32.000	2012/09/04	150,000,000	2012/03/01
17159	Macquarie Bank Ltd.	思捷環球控股有限公司2013年1月歐式認購權證	0.150	10.000	2013/01/03	200,000,000	2012/03/01
17163	Macquarie Bank Ltd.	廣州富力地產股份有限公司—H股2012年11月歐式認購權證	0.150	11.880	2012/11/09	150,000,000	2012/03/01
17161	Macquarie Bank Ltd.	六福集團(國際)有限公司2012年10月歐式認購權證	0.250	36.880	2012/10/04	150,000,000	2012/03/01
17160	Macquarie Bank Ltd.	金沙中國有限公司2012年9月歐式認購權證	0.363	36.880	2012/09/04	150,000,000	2012/03/01
17164	Macquarie Bank Ltd.	世茂房地產控股有限公司2013年7月歐式認購權證	0.250	12.000	2013/07/03	150,000,000	2012/03/01
17158	荷蘭合作銀行	中國農業銀行股份有限公司—H股2012年9月歐式認購權證	0.250	4.30/單位	2012/09/17	150,000,000	2012/03/01
15375 ¹	SGA Societe Generale Acceptance N.V.	中國人壽保險股份有限公司—H股2012年6月歐式認購權證	0.102	25.880	2012/06/06	200,000,000	2012/03/01
11045 ¹	渣打銀行	和記黃埔有限公司2013年7月歐式認購權證	0.054	92/100單位	2013/07/29	200,000,000	2012/03/01
17183	Credit Suisse AG	中國建材股份有限公司—H股2012年8月歐式認購權證	0.150	13.280	2012/08/31	70,000,000	2012/03/02
17178	大和資本市場香港有限公司	中國農業銀行股份有限公司—H股2012年7月歐式認購權證	0.250	3.888/單位	2012/07/25	128,000,000	2012/03/02
17177	大和資本市場香港有限公司	中國農業銀行股份有限公司—H股2012年8月歐式認購權證	0.200	4.08/單位	2012/08/01	128,000,000	2012/03/02
17185	大和資本市場香港有限公司	中國農業銀行股份有限公司—H股2012年10月歐式認購權證	0.250	4.58/單位	2012/10/18	128,000,000	2012/03/02
17176	大和資本市場香港有限公司	中國農業銀行股份有限公司—H股2012年9月歐式認購權證	0.360	3.68/單位	2012/09/03	98,000,000	2012/03/02
17175	大和資本市場香港有限公司	友邦保險控股有限公司2012年9月歐式認購權證	0.280	26.680	2012/09/03	108,000,000	2012/03/02
17174	大和資本市場香港有限公司	友邦保險控股有限公司2012年10月歐式認購權證	0.150	30.000	2012/10/04	108,000,000	2012/03/02
17179	大和資本市場香港有限公司	中國海洋石油有限公司2012年11月歐式認購權證	0.280	15.980	2012/11/09	108,000,000	2012/03/02
17180	大和資本市場香港有限公司	中國海洋石油有限公司2012年12月歐式認購權證	0.250	17.380	2012/12/03	108,000,000	2012/03/02
17181	大和資本市場香港有限公司	中國石油天然氣股份有限公司—H股2012年8月歐式認購權證	0.550	12.88/單位	2012/08/01	88,000,000	2012/03/02
17186	大和資本市場香港有限公司	中國石油天然氣股份有限公司—H股2013年1月歐式認購權證	0.250	12.180	2013/01/31	80,000,000	2012/03/02
17168	高盛結構產品(亞洲)有限公司	中國海外發展有限公司2012年10月歐式認購權證	0.252	15.280	2012/10/15	120,000,000	2012/03/02
17173	香港上海匯豐銀行有限公司	思捷環球控股有限公司2012年11月歐式認購權證	0.250	21.880	2012/11/29	100,000,000	2012/03/02
17171	Macquarie Bank Ltd.	北京金隅股份有限公司—H股2013年10月歐式認購權證A	0.250	8.880	2013/10/03	150,000,000	2012/03/02
17184	Macquarie Bank Ltd.	瑞安房地產有限公司2012年10月歐式認購權證	0.250	4/單位	2012/10/03	100,000,000	2012/03/02
17172	Macquarie Bank Ltd.	SOHO中國有限公司2012年10月歐式認購權證	0.250	7/單位	2012/10/03	100,000,000	2012/03/02
17169	渣打銀行	中國建設銀行股份有限公司—H股2012年8月歐式認購權證	0.210	7.28/單位	2012/08/13	100,000,000	2012/03/02
17170	渣打銀行	中國工商銀行股份有限公司—H股2012年7月歐式認購權證A	0.160	6.48/單位	2012/07/23	100,000,000	2012/03/02
17166	SGA Societe Generale Acceptance N.V.	中國太平洋保險(集團)股份有限公司—H股2012年10月歐式認購權證	0.280	31.500	2012/10/03	100,000,000	2012/03/02
17167	SGA Societe Generale Acceptance N.V.	思捷環球控股有限公司2012年9月歐式認購權證A	0.250	19.880	2012/09/24	100,000,000	2012/03/02
17204	Credit Suisse AG	友邦保險控股有限公司2012年7月歐式認購權證A	0.150	31.400	2012/07/30	70,000,000	2012/03/05
17205	Credit Suisse AG	友邦保險控股有限公司2012年10月歐式認購權證A	0.150	35.500	2012/10/30	70,000,000	2012/03/05
17206	Credit Suisse AG	友邦保險控股有限公司2012年10月歐式認購權證B	0.250	26.880	2012/10/30	70,000,000	2012/03/05

新上市衍生認股權證(續)

股份代號	發行機構	認股權證	發行價(港元)	行使水平/ 每10單位 認購價(港元)	認購/ 行使日期	上市時之 發行單位	上市日期
17195	大和資本市場香港有限公司	友邦保險控股有限公司2012年10月歐式認購權證A	0.300	27.880	2012/10/03	108,000,000	2012/03/05
17203	大和資本市場香港有限公司	友邦保險控股有限公司2012年10月歐式認沽權證B	0.250	26.000	2012/10/31	88,000,000	2012/03/05
17200	大和資本市場香港有限公司	中國移動有限公司2012年10月歐式認購權證A	0.360	86.880	2012/10/03	128,000,000	2012/03/05
17199	大和資本市場香港有限公司	中國移動有限公司2012年11月歐式認購權證B	0.340	90.180	2012/11/16	128,000,000	2012/03/05
17198	大和資本市場香港有限公司	中國移動有限公司2012年9月歐式認沽權證A	0.550	78.880	2012/09/05	80,000,000	2012/03/05
17197	大和資本市場香港有限公司	中國移動有限公司2012年11月歐式認沽權證A	0.380	72.000	2012/11/01	80,000,000	2012/03/05
17196	大和資本市場香港有限公司	iShares安碩富時A50中國指數ETF2013年11月歐式認購權證A	0.150	13.000	2013/11/01	188,000,000	2012/03/05
17192	大和資本市場香港有限公司	和記黃埔有限公司2012年9月歐式認購權證A	0.290	88.880	2012/09/05	108,000,000	2012/03/05
17194	大和資本市場香港有限公司	中國工商銀行股份有限公司—H股2012年9月歐式認購權證A	0.430	5.58/單位	2012/09/05	128,000,000	2012/03/05
17193	大和資本市場香港有限公司	中國工商銀行股份有限公司—H股2012年11月歐式認購權證A	0.370	6/單位	2012/11/05	128,000,000	2012/03/05
17202	Macquarie Bank Ltd.	友邦保險控股有限公司2013年1月歐式認沽權證A	0.250	24.880	2013/01/03	200,000,000	2012/03/05
17210	Macquarie Bank Ltd.	華潤置地有限公司2012年12月歐式認購權證A	0.250	17.880	2012/12/04	150,000,000	2012/03/05
17209	Macquarie Bank Ltd.	吉利汽車控股有限公司2012年9月歐式認購權證A	0.250	4.08/單位	2012/09/04	100,000,000	2012/03/05
17201	Macquarie Bank Ltd.	恒生指數2012年8月歐式認購權證B	0.150	22,000/7,000單位	2012/08/30	200,000,000	2012/03/05
17190	渣打銀行	SPDR金ETF2012年11月歐式認購權證A	0.475	1,628/100單位	2012/11/26	100,000,000	2012/03/05
17191	渣打銀行	SPDR金ETF2013年7月歐式認購權證A	0.580	1,888/100單位	2013/07/26	100,000,000	2012/03/05
17187	SGA Societe Generale Acceptance N.V.	匯豐控股有限公司2012年7月歐式認購權證A	0.150	80.000	2012/07/04	250,000,000	2012/03/05
17188	SGA Societe Generale Acceptance N.V.	華能國際電力股份有限公司—H股2012年9月歐式認購權證A	0.310	5.50/單位	2012/09/05	50,000,000	2012/03/05
17189	SGA Societe Generale Acceptance N.V.	新世界發展有限公司2012年9月歐式認購權證A	0.440	12.88/單位	2012/09/05	50,000,000	2012/03/05
17208	瑞士銀行	友邦保險控股有限公司2012年7月歐式認購權證A	0.150	32.050	2012/07/30	200,000,000	2012/03/05
17207	瑞士銀行	友邦保險控股有限公司2012年9月歐式認沽權證A	0.150	24.740	2012/09/24	100,000,000	2012/03/05
15834*	J P Morgan SP BV	恒生指數2012年6月歐式認沽權證A	0.069	20,400/12,000單位	2012/06/28	300,000,000	2012/03/05
17241	BNP Paribas Arbitrage Issuance B.V.	香港交易及結算所有限公司2012年9月歐式認購權證A	0.290	178.900	2012/09/03	58,000,000	2012/03/06
17242	BNP Paribas Arbitrage Issuance B.V.	匯豐控股有限公司2012年11月歐式認購權證A	0.260	80.000	2012/11/02	200,000,000	2012/03/06
17240	BNP Paribas Arbitrage Issuance B.V.	和記黃埔有限公司2012年10月歐式認購權證B	0.320	93.000	2012/10/04	98,000,000	2012/03/06
17233	Credit Suisse AG	中國農業銀行股份有限公司—H股2012年6月歐式認購權證B	0.150	4/單位	2012/06/29	70,000,000	2012/03/06
17234	Credit Suisse AG	中國銀行股份有限公司—H股2012年9月歐式認購權證A	0.150	3.69/單位	2012/09/25	70,000,000	2012/03/06
17232	Credit Suisse AG	比亞迪股份有限公司—H股2012年7月歐式認購權證A	0.300	28.000	2012/07/30	70,000,000	2012/03/06
17231	Credit Suisse AG	中國聯合網絡通信(香港)股份有限公司2012年7月歐式認購權證A	0.150	14.000	2012/07/30	100,000,000	2012/03/06
17228	Credit Suisse AG	匯豐控股有限公司2012年8月歐式認購權證A	0.200	74.900	2012/08/30	100,000,000	2012/03/06
17227	Credit Suisse AG	恒生指數2012年8月歐式認購權證F	0.150	22,000/7,000單位	2012/08/30	400,000,000	2012/03/06
17226	Credit Suisse AG	恒生指數2012年10月歐式認購權證A	0.150	22,500/7,500單位	2012/10/30	400,000,000	2012/03/06
17237	Credit Suisse AG	恒生指數2012年10月歐式認購權證B	0.250	20,500/8,800單位	2012/10/30	400,000,000	2012/03/06
17229	Credit Suisse AG	和記黃埔有限公司2012年7月歐式認購權證A	0.300	83.900	2012/07/30	100,000,000	2012/03/06
17230	Credit Suisse AG	香港鐵路有限公司2012年9月歐式認購權證A	0.150	30.000	2012/09/27	70,000,000	2012/03/06
17235	Credit Suisse AG	騰訊控股有限公司2012年12月歐式認沽權證A	0.150	167.90/100單位	2012/12/21	100,000,000	2012/03/06
17244	Citigroup Global Markets Holdings Inc.	友邦保險控股有限公司2012年7月歐式認購權證A	0.150	31.380	2012/07/16	80,000,000	2012/03/06
17245	Citigroup Global Markets Holdings Inc.	友邦保險控股有限公司2012年10月歐式認沽權證A	0.150	24.838	2012/10/09	80,000,000	2012/03/06
17246	Citigroup Global Markets Holdings Inc.	中國移動有限公司2012年7月歐式認購權證A	0.240	88.888	2012/07/27	80,000,000	2012/03/06
17247	Citigroup Global Markets Holdings Inc.	中國移動有限公司2013年12月歐式認沽權證A	0.150	79.98/100單位	2013/12/16	150,000,000	2012/03/06
17243	Citigroup Global Markets Holdings Inc.	中國海洋石油有限公司2013年1月歐式認購權證A	0.200	19.300	2013/01/21	80,000,000	2012/03/06
17239	Citigroup Global Markets Holdings Inc.	恒生指數2012年8月歐式認購權證B	0.160	22,088/7,000單位	2012/08/30	200,000,000	2012/03/06
17238	Citigroup Global Markets Holdings Inc.	恒生指數2012年8月歐式認沽權證A	0.150	20,938/10,000單位	2012/08/30	200,000,000	2012/03/06

新上市衍生認股權證(續)

股份代號	發行機構	認股權證	發行價(港元)	行使水平/ 每10單位 認購價(港元)	認購/ 行使日期	上市時之 發行單位	上市日期
17222	大和資本市場香港有限公司	中銀香港(控股)有限公司2012年12月歐式認購權證B	0.250	20.680	2012/12/03	108,000,000	2012/03/06
17221	大和資本市場香港有限公司	中銀香港(控股)有限公司2012年12月歐式認沽權證A	0.260	20.480	2012/12/14	80,000,000	2012/03/06
17224	大和資本市場香港有限公司	iShares安碩富時A50中國指數ETF2013年8月歐式認購權證A	0.250	10.580	2013/08/01	168,000,000	2012/03/06
17223	大和資本市場香港有限公司	和記黃埔有限公司2012年9月歐式認購權證B	0.220	92.880	2012/09/03	128,000,000	2012/03/06
17213	高盛結構產品(亞洲)有限公司	中國建設銀行股份有限公司—H股2012年7月歐式認購權證A	0.218	6.88/單位	2012/07/30	120,000,000	2012/03/06
17214	高盛結構產品(亞洲)有限公司	中國移動有限公司2012年6月歐式認購權證A	0.167	88.850	2012/06/29	120,000,000	2012/03/06
17220	J P Morgan SP BV	友邦保險控股有限公司2012年12月歐式認購權證A	0.250	32.880	2012/12/28	200,000,000	2012/03/06
17215	Macquarie Bank Ltd.	iShares安碩富時A50中國指數ETF2012年10月歐式認購權證A	0.376	13.88/單位	2012/10/04	120,000,000	2012/03/06
17225	Macquarie Bank Ltd.	長城汽車股份有限公司—H股2012年10月歐式認購權證A	0.250	16.500	2012/10/04	100,000,000	2012/03/06
17211	Merrill Lynch Int'l & Co. C.V.	恒生指數2012年8月歐式認購權證A	0.152	22,100/7,000單位	2012/08/30	100,000,000	2012/03/06
17217	荷蘭合作銀行	友邦保險控股有限公司2012年7月歐式認購權證A	0.150	32.050	2012/07/26	150,000,000	2012/03/06
17218	荷蘭合作銀行	中國人壽保險股份有限公司—H股2012年8月歐式認購權證A	0.150	26.930	2012/08/21	150,000,000	2012/03/06
17219	荷蘭合作銀行	中國人壽保險股份有限公司—H股2012年8月歐式認沽權證B	0.150	21.430	2012/08/06	150,000,000	2012/03/06
17216	荷蘭合作銀行	中國建材股份有限公司—H股2012年11月歐式認購權證A	0.180	12.700	2012/11/09	100,000,000	2012/03/06
17212	SGA Societe Generale Acceptance N.V.	友邦保險控股有限公司2012年8月歐式認購權證A	0.150	32.000	2012/08/01	100,000,000	2012/03/06
17236	瑞士銀行	SPDR金ETF2012年9月歐式認購權證A	0.570	1,488/100單位	2012/09/10	100,000,000	2012/03/06
17272	Credit Suisse AG	中國神華能源股份有限公司—H股2012年7月歐式認購權證A	0.150	42.000	2012/07/31	80,000,000	2012/03/07
17269	Credit Suisse AG	恒生指數2012年8月歐式認沽權證G	0.180	21,500/8,000單位	2012/08/30	400,000,000	2012/03/07
17270	Credit Suisse AG	恒生指數2012年8月歐式認沽權證H	0.150	21,700/11,000單位	2012/08/30	400,000,000	2012/03/07
17273	Credit Suisse AG	兗州煤業股份有限公司—H股2012年10月歐式認購權證A	0.160	21.900	2012/10/31	80,000,000	2012/03/07
17262	大和資本市場香港有限公司	友邦保險控股有限公司2012年11月歐式認購權證A	0.150	35.500	2012/11/01	108,000,000	2012/03/07
17267	東亞銀行有限公司	中國農業銀行股份有限公司—H股2012年9月歐式認購權證A	0.250	4.50/單位	2012/09/25	45,000,000	2012/03/07
17268	東亞銀行有限公司	中國海洋石油有限公司2012年10月歐式認沽權證A	0.150	15.780	2012/10/15	100,000,000	2012/03/07
17266	東亞銀行有限公司	兗州煤業股份有限公司—H股2012年10月歐式認沽權證A	0.250	16.771	2012/10/24	100,000,000	2012/03/07
17257	高盛結構產品(亞洲)有限公司	友邦保險控股有限公司2012年10月歐式認購權證A	0.156	35.500	2012/10/30	120,000,000	2012/03/07
17258	高盛結構產品(亞洲)有限公司	友邦保險控股有限公司2012年10月歐式認沽權證B	0.250	26.880	2012/10/22	120,000,000	2012/03/07
17256	高盛結構產品(亞洲)有限公司	交通銀行股份有限公司—H股2012年8月歐式認購權證A	0.368	6.98/單位	2012/08/06	120,000,000	2012/03/07
17254	高盛結構產品(亞洲)有限公司	中國人壽保險股份有限公司—H股2012年6月歐式認購權證B	0.150	25.000	2012/06/11	120,000,000	2012/03/07
17255	高盛結構產品(亞洲)有限公司	iShares安碩富時A50中國指數ETF2012年11月歐式認沽權證A	0.152	12.000	2012/11/26	120,000,000	2012/03/07
17253	香港上海匯豐銀行有限公司	友邦保險控股有限公司2013年2月歐式認沽權證A	0.250	26.880	2013/02/14	100,000,000	2012/03/07
17252	香港上海匯豐銀行有限公司	中國人壽保險股份有限公司—H股2013年3月歐式認購權證A	0.250	28.880	2013/03/22	120,000,000	2012/03/07
17251	香港上海匯豐銀行有限公司	中國海洋石油有限公司2013年11月歐式認購權證A	0.250	20.180	2013/11/15	120,000,000	2012/03/07
17265	J P Morgan SP BV	騰訊控股有限公司2012年8月歐式認沽權證A	0.150	180/100單位	2012/08/23	150,000,000	2012/03/07
17249	Macquarie Bank Ltd.	國美電器控股有限公司2012年11月歐式認購權證A	0.250	3/單位	2012/11/02	100,000,000	2012/03/07
17250	Macquarie Bank Ltd.	海爾電器集團有限公司2013年5月歐式認購權證A	0.250	12.000	2013/05/03	200,000,000	2012/03/07
17264	Macquarie Bank Ltd.	玖龍紙業(控股)有限公司2014年1月歐式認購權證A	0.250	8.000	2014/01/03	120,000,000	2012/03/07
17248	Macquarie Bank Ltd.	創維數碼控股有限公司2014年6月歐式認購權證A	0.150	4.900	2014/06/04	200,000,000	2012/03/07
17259	SGA Societe Generale Acceptance N.V.	中國神華能源股份有限公司—H股2012年7月歐式認購權證A	0.160	38.880	2012/07/11	100,000,000	2012/03/07
17260	SGA Societe Generale Acceptance N.V.	匯豐控股有限公司2012年6月歐式認購權證A	0.200	72.880	2012/06/27	200,000,000	2012/03/07
17263	SGA Societe Generale Acceptance N.V.	恒生指數2012年8月歐式認購權證D	0.170	22,000/7,000單位	2012/08/30	300,000,000	2012/03/07
17261	SGA Societe Generale Acceptance N.V.	江西銅業股份有限公司—H股2012年6月歐式認購權證A	0.160	23.880	2012/06/27	100,000,000	2012/03/07
17276	瑞士銀行	中國移動有限公司2012年8月歐式認購權證A	0.220	90.050	2012/08/06	300,000,000	2012/03/07
17279	瑞士銀行	香港交易及結算有限公司2012年10月歐式認沽權證A	0.150	139.90/100單位	2012/10/03	100,000,000	2012/03/07

新上市衍生認股權證(續)

股份代號	發行機構	認股權證	發行價(港元)	行使水平/ 每10單位 認購價(港元)	認購/ 行使日期	上市時之 發行單位	上市日期
17275	瑞士銀行	恒生中國企業指數2012年8月歐式認沽權證A	0.150	10,800/5,000單位	2012/08/30	100,000,000	2012/03/07
17274	瑞士銀行	恒生指數2012年8月歐式認沽權證E	0.230	22,000/8,000單位	2012/08/30	300,000,000	2012/03/07
17291	高盛結構產品(亞洲)有限公司	和記黃埔有限公司2012年7月歐式認購權證A	0.373	80.900	2012/07/10	120,000,000	2012/03/08
17292	Macquarie Bank Ltd.	華潤水泥控股有限公司2012年9月歐式認購權證A	0.514	8.08/單位	2012/09/10	80,000,000	2012/03/08
17280	Merrill Lynch Int'l & Co. C.V.	東亞銀行有限公司2012年10月歐式認購權證A	0.198	36.010	2012/10/29	60,000,000	2012/03/08
17281	Merrill Lynch Int'l & Co. C.V.	東亞銀行有限公司2012年12月歐式認購權證A	0.350	32.010	2012/12/03	40,000,000	2012/03/08
17284	Merrill Lynch Int'l & Co. C.V.	中國建設銀行股份有限公司—H股2012年9月歐式認沽權證A	0.400	5.79/單位	2012/09/17	40,000,000	2012/03/08
17283	Merrill Lynch Int'l & Co. C.V.	中國人壽保險股份有限公司—H股2012年9月歐式認購權證A	0.150	28.010	2012/09/24	70,000,000	2012/03/08
17282	Merrill Lynch Int'l & Co. C.V.	中國人壽保險股份有限公司—H股2012年10月歐式認沽權證A	0.290	23.490	2012/10/15	40,000,000	2012/03/08
17288	Merrill Lynch Int'l & Co. C.V.	中電控股有限公司2012年12月歐式認購權證A	0.250	78.010	2012/12/10	40,000,000	2012/03/08
17289	Merrill Lynch Int'l & Co. C.V.	匯豐控股有限公司2012年9月歐式認購權證A	0.151	84.050	2012/09/17	70,000,000	2012/03/08
17285	Merrill Lynch Int'l & Co. C.V.	恒生銀行有限公司2013年2月歐式認購權證A	0.420	130.900	2013/02/25	40,000,000	2012/03/08
17286	Merrill Lynch Int'l & Co. C.V.	恒生銀行有限公司2013年9月歐式認購權證A	0.155	100.01/100單位	2013/09/16	70,000,000	2012/03/08
17287	Merrill Lynch Int'l & Co. C.V.	電能實業有限公司2012年12月歐式認購權證A	0.255	65.010	2012/12/10	40,000,000	2012/03/08
17290	瑞士銀行	友邦保險控股有限公司2012年10月歐式認購權證A	0.150	35.530	2012/10/29	200,000,000	2012/03/08
17293	瑞士銀行	中國人壽保險股份有限公司—H股2012年7月歐式認購權證E	0.150	24.930	2012/07/11	300,000,000	2012/03/08
17295	瑞士銀行	中國海外發展有限公司2012年10月歐式認購權證A	0.170	17.520	2012/10/04	100,000,000	2012/03/08
17294	瑞士銀行	中國工商銀行股份有限公司—H股2012年8月歐式認購權證A	0.150	6.81/單位	2012/08/28	200,000,000	2012/03/08
17329	Citigroup Global Markets Holdings Inc.	中國人壽保險股份有限公司—H股2012年9月歐式認沽權證A	0.150	19.980	2012/09/12	100,000,000	2012/03/09
17331	Citigroup Global Markets Holdings Inc.	思捷環球控股有限公司2012年10月歐式認沽權證A	0.250	15.880	2012/10/15	100,000,000	2012/03/09
17330	Citigroup Global Markets Holdings Inc.	國美電器控股有限公司2012年10月歐式認購權證A	0.250	2.68/單位	2012/10/15	80,000,000	2012/03/09
17327	高盛結構產品(亞洲)有限公司	中國人壽保險股份有限公司—H股2012年9月歐式認沽權證A	0.256	23.800	2012/09/18	120,000,000	2012/03/09
17326	高盛結構產品(亞洲)有限公司	中國海洋石油有限公司2012年6月歐式認沽權證A	0.159	17.880	2012/06/25	120,000,000	2012/03/09
17328	高盛結構產品(亞洲)有限公司	利豐有限公司2012年9月歐式認購權證A	0.152	20.000	2012/09/24	120,000,000	2012/03/09
17351	J P Morgan SP BV	東方電氣股份有限公司—H股2012年9月歐式認購權證A	0.250	22.880	2012/09/10	68,000,000	2012/03/09
17304	J P Morgan SP BV	匯豐控股有限公司2012年7月歐式認購權證A	0.150	77.800	2012/07/26	200,000,000	2012/03/09
17350	J P Morgan SP BV	澳門博彩控股有限公司2012年11月歐式認購權證A	0.250	18.880	2012/11/19	120,000,000	2012/03/09
17333	Macquarie Bank Ltd.	中國鋁業股份有限公司—H股2012年10月歐式認購權證A	0.335	5.38/單位	2012/10/04	100,000,000	2012/03/09
17349	Macquarie Bank Ltd.	交通銀行股份有限公司—H股2012年10月歐式認購權證A	0.250	7.88/單位	2012/10/04	100,000,000	2012/03/09
17334	Macquarie Bank Ltd.	中國蒙牛乳業有限公司2012年12月歐式認購權證A	0.250	30.000	2012/12/04	150,000,000	2012/03/09
17335	Macquarie Bank Ltd.	雷士照明控股有限公司2012年10月歐式認購權證A	0.250	4.28/單位	2012/10/04	80,000,000	2012/03/09
17332	Macquarie Bank Ltd.	騰訊控股有限公司2012年10月歐式認沽權證B	0.250	195/100單位	2012/10/04	200,000,000	2012/03/09
17298	Merrill Lynch Int'l & Co. C.V.	中國銀行股份有限公司—H股2012年7月歐式認購權證A	0.151	3.61/單位	2012/07/30	70,000,000	2012/03/09
17297	Merrill Lynch Int'l & Co. C.V.	中國銀行股份有限公司—H股2012年9月歐式認購權證A	0.310	3.21/單位	2012/09/10	40,000,000	2012/03/09
17339	Merrill Lynch Int'l & Co. C.V.	恒生指數2012年8月歐式認購權證D	0.209	21,600/6,200單位	2012/08/30	100,000,000	2012/03/09
17338	Merrill Lynch Int'l & Co. C.V.	恒生指數2012年9月歐式認購權證F	0.200	22,000/6,000單位	2012/09/27	100,000,000	2012/03/09
17336	Merrill Lynch Int'l & Co. C.V.	恒生指數2012年10月歐式認購權證A	0.164	22,600/7,500單位	2012/10/30	100,000,000	2012/03/09
17337	Merrill Lynch Int'l & Co. C.V.	恒生指數2012年10月歐式認購權證B	0.194	22,300/6,200單位	2012/10/30	100,000,000	2012/03/09
17301	Merrill Lynch Int'l & Co. C.V.	恒生指數2012年8月歐式認沽權證B	0.152	20,700/10,000單位	2012/08/30	100,000,000	2012/03/09
17302	Merrill Lynch Int'l & Co. C.V.	恒生指數2012年8月歐式認沽權證C	0.192	21,000/8,000單位	2012/08/30	100,000,000	2012/03/09
17303	Merrill Lynch Int'l & Co. C.V.	恒生指數2012年9月歐式認沽權證E	0.250	21,300/8,000單位	2012/09/27	100,000,000	2012/03/09
17296	Merrill Lynch Int'l & Co. C.V.	和記黃埔有限公司2012年7月歐式認購權證A	0.350	83.890	2012/07/26	40,000,000	2012/03/09
17299	Merrill Lynch Int'l & Co. C.V.	中國平安保險(集團)股份有限公司—H股2012年8月歐式認購權證A	0.265	78.890	2012/08/06	40,000,000	2012/03/09

新上市衍生認股權證(續)

股份代號	發行機構	認股權證	發行價(港元)	行使水平/ 每10單位 認購價(港元)	認購/ 行使日期	上市時之 發行單位	上市日期
17300	Merrill Lynch Int'l & Co. C.V.	騰訊控股有限公司2012年10月歐式認沽權證A	0.152	174.99/100單位	2012/10/10	70,000,000	2012/03/09
17318	Nomura International plc	中國農業銀行股份有限公司—H股2012年8月歐式認購權證A	0.170	4.088/單位	2012/08/01	80,000,000	2012/03/09
17306	Nomura International plc	東亞銀行有限公司2012年12月歐式認沽權證A	0.252	27.880	2012/12/28	50,000,000	2012/03/09
17325	Nomura International plc	招商銀行股份有限公司—H股2012年11月歐式認購權證A	0.162	19.000	2012/11/19	80,000,000	2012/03/09
17308	Nomura International plc	國泰航空有限公司2013年12月歐式認購權證A	0.223	16.900	2013/12/19	80,000,000	2012/03/09
17309	Nomura International plc	國泰航空有限公司2013年12月歐式認沽權證B	0.250	13.080	2013/12/24	50,000,000	2012/03/09
17316	Nomura International plc	東方電氣股份有限公司—H股2012年8月歐式認購權證A	0.157	24.900	2012/08/20	80,000,000	2012/03/09
17315	Nomura International plc	神州數碼控股有限公司2012年11月歐式認購權證A	0.250	15.880	2012/11/30	50,000,000	2012/03/09
17340	Nomura International plc	iShares安碩富時A50中國指數ETF2012年8月歐式認購權證A	0.150	10.880	2012/08/01	100,000,000	2012/03/09
17322	Nomura International plc	iShares安碩富時A50中國指數ETF2012年11月歐式認沽權證A	0.160	12.000	2012/11/30	100,000,000	2012/03/09
17307	Nomura International plc	粵海投資有限公司2012年9月歐式認購權證A	0.405	6/單位	2012/09/10	50,000,000	2012/03/09
17317	Nomura International plc	海爾電器集團有限公司2012年11月歐式認購權證A	0.250	10.000	2012/11/30	50,000,000	2012/03/09
17320	Nomura International plc	李寧有限公司2013年2月歐式認購權證A	0.151	11.020	2013/02/25	80,000,000	2012/03/09
17312	Nomura International plc	領匯房地產投資信託基金2013年1月歐式認購權證A	0.176	30.900	2013/01/28	80,000,000	2012/03/09
17319	Nomura International plc	雷士照明控股有限公司2012年9月歐式認購權證A	0.300	4.28/單位	2012/09/28	50,000,000	2012/03/09
17313	Nomura International plc	中國石油天然氣股份有限公司—H股2013年1月歐式認沽權證A	0.155	11.180	2013/01/31	100,000,000	2012/03/09
17310	Nomura International plc	三一重裝國際控股有限公司2013年9月歐式認購權證A	0.150	8.800	2013/09/09	75,000,000	2012/03/09
17305	Nomura International plc	新鴻基地產發展有限公司2013年4月歐式認購權證A	0.150	118/100單位	2013/04/11	100,000,000	2012/03/09
17323	Nomura International plc	渣打集團有限公司2013年12月歐式認購權證A	0.251	230/100單位	2013/12/31	50,000,000	2012/03/09
17324	Nomura International plc	渣打集團有限公司2013年10月歐式認沽權證A	0.251	168.88/100單位	2013/10/28	50,000,000	2012/03/09
17311	Nomura International plc	騰訊控股有限公司2013年1月歐式認購權證A	0.220	222/100單位	2013/01/31	100,000,000	2012/03/09
17346	渣打銀行	友邦保險控股有限公司2012年7月歐式認購權證A	0.150	31.400	2012/07/16	100,000,000	2012/03/09
17343	渣打銀行	銀河娛樂集團有限公司2012年9月歐式認購權證A	0.250	22.270	2012/09/10	100,000,000	2012/03/09
17344	渣打銀行	銀河娛樂集團有限公司2012年12月歐式認購權證A	0.250	27.000	2012/12/03	100,000,000	2012/03/09
17341	渣打銀行	恒生指數2012年8月歐式認沽權證A	0.228	21,500/8,000單位	2012/08/30	100,000,000	2012/03/09
17342	渣打銀行	恒生指數2012年9月歐式認沽權證A	0.152	19,600/8,000單位	2012/09/27	100,000,000	2012/03/09
17345	渣打銀行	中國石油天然氣股份有限公司—H股2013年9月歐式認購權證A	0.250	11.280	2013/09/06	100,000,000	2012/03/09
17347	瑞士銀行	和記黃埔有限公司2012年8月歐式認購權證B	0.300	88.930	2012/08/20	200,000,000	2012/03/09
17348	瑞士銀行	中國平安保險(集團)股份有限公司—H股2012年9月歐式認購權證A	0.480	73.880	2012/09/24	100,000,000	2012/03/09
17364	BNP Paribas Arbitrage Issuance B.V.	思捷環球控股有限公司2012年10月歐式認購權證A	0.300	20.000	2012/10/04	100,000,000	2012/03/12
17365	BNP Paribas Arbitrage Issuance B.V.	六福集團(國際)有限公司2012年10月歐式認購權證A	0.300	33.000	2012/10/04	91,000,000	2012/03/12
17359	Credit Suisse AG	iShares安碩富時A50中國指數ETF2012年10月歐式認購權證A	0.300	14.08/單位	2012/10/31	60,000,000	2012/03/12
17358	Credit Suisse AG	和記黃埔有限公司2012年8月歐式認沽權證A	0.200	64.000	2012/08/06	120,000,000	2012/03/12
17357	Credit Suisse AG	中國平安保險(集團)股份有限公司—H股2012年7月歐式認購權證A	0.350	73.800	2012/07/31	100,000,000	2012/03/12
17363	J P Morgan SP BV	比亞迪股份有限公司—H股2012年10月歐式認購權證A	0.268	30.000	2012/10/30	100,000,000	2012/03/12
17361	J P Morgan SP BV	國美電器控股有限公司2012年9月歐式認購權證A	0.250	2.88/單位	2012/09/27	100,000,000	2012/03/12
17362	J P Morgan SP BV	中國雨潤食品集團有限公司2012年12月歐式認購權證A	0.250	15.000	2012/12/28	100,000,000	2012/03/12
17356	Macquarie Bank Ltd.	華晨中國汽車控股有限公司2013年1月歐式認購權證A	0.150	10.880	2013/01/21	180,000,000	2012/03/12
17353	Macquarie Bank Ltd.	中國光大控股有限公司2013年2月歐式認購權證A	0.250	18.000	2013/02/04	150,000,000	2012/03/12
17354	Macquarie Bank Ltd.	思捷環球控股有限公司2012年10月歐式認購權證A	0.250	23.880	2012/10/04	200,000,000	2012/03/12
17355	Macquarie Bank Ltd.	昆侖能源有限公司2013年11月歐式認購權證A	0.250	14.500	2013/11/04	150,000,000	2012/03/12
17366	Macquarie Bank Ltd.	中聯重科股份有限公司—H股2013年3月歐式認購權證A	0.250	14.080	2013/03/04	150,000,000	2012/03/12
17352	渣打銀行	中國海洋石油有限公司2013年1月歐式認購權證A	0.160	19.280	2013/01/28	100,000,000	2012/03/12

新上市衍生認股權證(續)

股份代號	發行機構	認股權證	發行價(港元)	行使水平/ 每10單位 認購價(港元)	認購/ 行使日期	上市時之 發行單位	上市日期
17368	瑞士銀行	恒生指數2012年8月歐式認沽權證F	0.150	20,200/8,200單位	2012/08/30	300,000,000	2012/03/12
17367	瑞士銀行	新鴻基地產發展有限公司2013年4月歐式認購權證A	0.150	118.08/100單位	2013/04/15	100,000,000	2012/03/12
17374	中銀國際亞洲有限公司	中國電信股份有限公司—H股2012年9月歐式認購權證A	0.250	5.50/單位	2012/09/24	100,000,000	2012/03/13
17373	中銀國際亞洲有限公司	匯豐控股有限公司2012年10月歐式認購權證A	0.250	77.880	2012/10/03	100,000,000	2012/03/13
17372	中銀國際亞洲有限公司	匯豐控股有限公司2012年9月歐式認沽權證A	0.250	58.000	2012/09/17	100,000,000	2012/03/13
17375	中銀國際亞洲有限公司	中國工商銀行股份有限公司—H股2012年9月歐式認沽權證A	0.250	4.50/單位	2012/09/24	100,000,000	2012/03/13
17370	高盛結構產品(亞洲)有限公司	中國移動有限公司2013年12月歐式認沽權證A	0.150	80/100單位	2013/12/31	120,000,000	2012/03/13
17369	高盛結構產品(亞洲)有限公司	匯豐控股有限公司2012年9月歐式認購權證A	0.361	71.880	2012/09/17	120,000,000	2012/03/13
17386	J P Morgan SP BV	中國建設銀行股份有限公司—H股2012年9月歐式認購權證A	0.260	6.68/單位	2012/09/27	200,000,000	2012/03/13
17385	J P Morgan SP BV	和記黃埔有限公司2012年9月歐式認購權證A	0.255	88.880	2012/09/27	100,000,000	2012/03/13
17384	J P Morgan SP BV	中國工商銀行股份有限公司—H股2012年9月歐式認購權證A	0.250	6/單位	2012/09/27	200,000,000	2012/03/13
17382	Macquarie Bank Ltd.	中國遠洋控股股份有限公司—H股2012年9月歐式認購權證A	0.347	6.58/單位	2012/09/13	80,000,000	2012/03/13
17383	Macquarie Bank Ltd.	中信泰富有限公司2013年1月歐式認購權證A	0.150	16.000	2013/01/03	120,000,000	2012/03/13
17381	Macquarie Bank Ltd.	華潤創業有限公司2012年11月歐式認購權證A	0.250	35.880	2012/11/02	150,000,000	2012/03/13
17378	Macquarie Bank Ltd.	招金礦業股份有限公司—H股2013年1月歐式認購權證A	0.250	18.180	2013/01/03	80,000,000	2012/03/13
17379	渣打銀行	和記黃埔有限公司2012年7月歐式認購權證B	0.150	88.900	2012/07/05	100,000,000	2012/03/13
17380	渣打銀行	和記黃埔有限公司2013年3月歐式認購權證A	0.300	99.880	2013/03/21	100,000,000	2012/03/13
17389	瑞士銀行	中國建設銀行股份有限公司—H股2012年8月歐式認購權證A	0.440	6.25/單位	2012/08/20	200,000,000	2012/03/13
17390	瑞士銀行	中國建設銀行股份有限公司—H股2012年8月歐式認購權證B	0.300	6.69/單位	2012/08/27	200,000,000	2012/03/13
17377	瑞士銀行	中國人壽保險股份有限公司—H股2012年9月歐式認購權證A	0.250	22.500	2012/09/17	200,000,000	2012/03/13
17387	瑞士銀行	iShares安碩富時A50中國指數ETF2013年7月歐式認購權證A	0.200	10.600	2013/07/25	300,000,000	2012/03/13
17376	瑞士銀行	香港交易及結算所有限公司2013年2月歐式認購權證A	0.250	130/100單位	2013/02/25	300,000,000	2012/03/13
17388	瑞士銀行	中國工商銀行股份有限公司—H股2012年8月歐式認購權證B	0.260	5.60/單位	2012/08/22	100,000,000	2012/03/13
17395	中銀國際亞洲有限公司	中國平安保險(集團)股份有限公司—H股2012年8月歐式認購權證A	0.170	78.880	2012/08/06	100,000,000	2012/03/14
17392	高盛結構產品(亞洲)有限公司	中國人壽保險股份有限公司—H股2012年8月歐式認購權證A	0.153	23.880	2012/08/24	120,000,000	2012/03/14
17391	高盛結構產品(亞洲)有限公司	和記黃埔有限公司2012年8月歐式認購權證A	0.313	82.000	2012/08/13	120,000,000	2012/03/14
17397	香港上海匯豐銀行有限公司	恒生指數2012年9月歐式認沽權證A	0.150	19,600/8,000單位	2012/09/27	200,000,000	2012/03/14
17399	J P Morgan SP BV	中國人壽保險股份有限公司—H股2012年9月歐式認購權證A	0.250	21.880	2012/09/27	288,000,000	2012/03/14
17404	Macquarie Bank Ltd.	恒生中國企業指數2012年11月歐式認購權證A	0.250	11,500/5,000單位	2012/11/28	200,000,000	2012/03/14
17405	Macquarie Bank Ltd.	恒生中國企業指數2012年11月歐式認沽權證B	0.250	10,000/4,000單位	2012/11/28	200,000,000	2012/03/14
17403	Macquarie Bank Ltd.	恒生指數2012年8月歐式認購權證C	0.150	21,500/7,200單位	2012/08/30	200,000,000	2012/03/14
17400	SGA Societe Generale Acceptance N.V.	中國人壽保險股份有限公司—H股2012年7月歐式認購權證B	0.150	21.880	2012/07/11	300,000,000	2012/03/14
17409	瑞士銀行	中國銀行股份有限公司—H股2012年9月歐式認購權證A	0.150	3.49/單位	2012/09/17	100,000,000	2012/03/14
17398	瑞士銀行	中國人壽保險股份有限公司—H股2012年8月歐式認購權證A	0.150	23.930	2012/08/28	200,000,000	2012/03/14
17407	瑞士銀行	恒生指數2012年7月歐式認購權證C	0.245	19,000/8,000單位	2012/07/30	300,000,000	2012/03/14
17408	瑞士銀行	恒生指數2012年8月歐式認購權證G	0.200	19,700/8,000單位	2012/08/30	300,000,000	2012/03/14
17406	瑞士銀行	恒生指數2012年9月歐式認購權證A	0.250	19,300/8,000單位	2012/09/27	300,000,000	2012/03/14
17410	瑞士銀行	中國平安保險(集團)股份有限公司—H股2012年10月歐式認購權證A	0.420	67.880	2012/10/10	100,000,000	2012/03/14
17423	Credit Suisse AG	恒生指數2012年8月歐式認沽權證I	0.160	20,500/8,500單位	2012/08/30	400,000,000	2012/03/15
17422	Credit Suisse AG	和記黃埔有限公司2012年6月歐式認購權證C	0.150	86.900	2012/06/29	100,000,000	2012/03/15
17426	J P Morgan SP BV	恒生指數2012年9月歐式認沽權證A	0.150	19,600/8,000單位	2012/09/27	200,000,000	2012/03/15
17419	Macquarie Bank Ltd.	中國聯合網絡通信(香港)股份有限公司2012年8月歐式認購權證A	0.155	14.000	2012/08/02	200,000,000	2012/03/15
17417	Macquarie Bank Ltd.	思捷環球控股有限公司2012年10月歐式認沽權證B	0.250	15.500	2012/10/04	200,000,000	2012/03/15

新上市衍生認股權證(續)

股份代號	發行機構	認股權證	發行價(港元)	行使水平/ 每10單位 認購價(港元)	認購/ 行使日期	上市時之 發行單位	上市日期
17416	Macquarie Bank Ltd.	江西銅業股份有限公司—H股2012年7月歐式認沽權證A	0.156	17.350	2012/07/16	200,000,000	2012/03/15
17413	Merrill Lynch Int'l & Co. C.V.	友邦保險控股有限公司2012年10月歐式認購權證A	0.153	30.010	2012/10/03	70,000,000	2012/03/15
17411	Merrill Lynch Int'l & Co. C.V.	中國人壽保險股份有限公司—H股2012年9月歐式認購權證B	0.150	23.870	2012/09/06	70,000,000	2012/03/15
17414	Merrill Lynch Int'l & Co. C.V.	招商銀行股份有限公司—H股2013年2月歐式認購權證A	0.154	20.010	2013/02/25	70,000,000	2012/03/15
17415	Merrill Lynch Int'l & Co. C.V.	中國工商銀行股份有限公司—H股2012年7月歐式認購權證A	0.208	5.49/單位	2012/07/09	50,000,000	2012/03/15
17412	Merrill Lynch Int'l & Co. C.V.	香港鐵路有限公司2012年12月歐式認購權證A	0.193	28.890	2012/12/28	60,000,000	2012/03/15
17420	渣打銀行	中信泰富有限公司2013年5月歐式認購權證A	0.345	12.880	2013/05/02	100,000,000	2012/03/15
17421	渣打銀行	中信泰富有限公司2013年8月歐式認購權證A	0.250	16.700	2013/08/30	100,000,000	2012/03/15
17418	渣打銀行	匯豐控股有限公司2013年5月歐式認購權證A	0.250	82.880	2013/05/02	100,000,000	2012/03/15
17425	瑞士銀行	中國聯合網絡通信(香港)股份有限公司2012年12月歐式認購權證A	0.150	14.900	2012/12/19	100,000,000	2012/03/15
17424	瑞士銀行	恒生指數2012年9月歐式認沽權證B	0.180	19,600/8,000單位	2012/09/27	300,000,000	2012/03/15
17427	中銀國際亞洲有限公司	比亞迪股份有限公司—H股2012年7月歐式認購權證A	0.250	28.050	2012/07/30	100,000,000	2012/03/16
17429	中銀國際亞洲有限公司	長江實業(集團)有限公司2013年12月歐式認購權證A	0.160	108/100單位	2013/12/24	100,000,000	2012/03/16
17428	中銀國際亞洲有限公司	iShares安碩富時A50中國指數ETF2013年11月歐式認購權證A	0.150	13.020	2013/11/04	100,000,000	2012/03/16
17446	BNP Paribas Arbitrage Issuance B.V.	中國人壽保險股份有限公司—H股2012年9月歐式認購權證B	0.150	23.830	2012/09/04	200,000,000	2012/03/16
17444	BNP Paribas Arbitrage Issuance B.V.	中電控股有限公司2013年1月歐式認購權證A	0.350	76.000	2013/01/03	51,000,000	2012/03/16
17447	BNP Paribas Arbitrage Issuance B.V.	恒生指數2012年11月歐式認沽權證A	0.300	20,800/8,000單位	2012/11/29	200,000,000	2012/03/16
17445	BNP Paribas Arbitrage Issuance B.V.	中國平安保險(集團)股份有限公司—H股2012年8月歐式認購權證A	0.270	73.850	2012/08/02	200,000,000	2012/03/16
17451	Credit Suisse AG	中國移動有限公司2012年9月歐式認購權證A	0.150	93.900	2012/09/28	120,000,000	2012/03/16
17449	高盛結構產品(亞洲)有限公司	中信泰富有限公司2012年10月歐式認購權證A	0.669	16.08/單位	2012/10/30	80,000,000	2012/03/16
17441	高盛結構產品(亞洲)有限公司	長江實業(集團)有限公司2012年9月歐式認購權證A	0.565	120.000	2012/09/28	150,000,000	2012/03/16
17448	高盛結構產品(亞洲)有限公司	中國太平洋保險(集團)股份有限公司—H股2012年9月歐式認購權證A	0.251	28.880	2012/09/24	120,000,000	2012/03/16
17442	高盛結構產品(亞洲)有限公司	嘉里建設有限公司2012年10月歐式認購權證A	0.256	40.880	2012/10/22	150,000,000	2012/03/16
17450	Macquarie Bank Ltd.	中國移動有限公司2012年10月歐式認購權證A	0.150	93.880	2012/10/04	200,000,000	2012/03/16
17443	Macquarie Bank Ltd.	中國移動有限公司2013年12月歐式認沽權證A	0.150	79.99/100單位	2013/12/16	300,000,000	2012/03/16
17436	Nomura International plc	友邦保險控股有限公司2012年9月歐式認沽權證B	0.150	24.780	2012/09/28	100,000,000	2012/03/16
17434	Nomura International plc	中國建設銀行股份有限公司—H股2012年7月歐式認購權證A	0.150	6.80/單位	2012/07/24	80,000,000	2012/03/16
17435	Nomura International plc	中國移動有限公司2012年7月歐式認購權證A	0.163	88.920	2012/07/27	80,000,000	2012/03/16
17431	Nomura International plc	思捷環球控股有限公司2012年9月歐式認購權證A	0.250	20.880	2012/09/28	100,000,000	2012/03/16
17438	Nomura International plc	iShares安碩富時A50中國指數ETF2013年7月歐式認購權證A	0.195	10.600	2013/07/31	100,000,000	2012/03/16
17439	Nomura International plc	金鷹商貿集團有限公司2012年9月歐式認購權證A	0.250	21.880	2012/09/28	100,000,000	2012/03/16
17430	Nomura International plc	匯豐控股有限公司2012年6月歐式認購權證A	0.150	72.920	2012/06/26	80,000,000	2012/03/16
17437	Nomura International plc	中國工商銀行股份有限公司—H股2012年7月歐式認購權證A	0.177	5.49/單位	2012/07/09	80,000,000	2012/03/16
17433	Nomura International plc	領匯房地產投資信託基金2013年9月歐式認沽權證A	0.259	24.500	2013/09/30	50,000,000	2012/03/16
17432	Nomura International plc	六福集團(國際)有限公司2012年9月歐式認購權證A	0.250	33.880	2012/09/24	50,000,000	2012/03/16
17440	SGA Societe Generale Acceptance N.V.	和記黃埔有限公司2012年8月歐式認購權證A	0.250	88.880	2012/08/22	200,000,000	2012/03/16
17452	瑞士銀行	中國移動有限公司2012年10月歐式認購權證A	0.250	95.000	2012/10/10	200,000,000	2012/03/16
14752 ¹	Merrill Lynch Int'l & Co. C.V.	匯豐控股有限公司2012年5月歐式認購權證A	0.079	73.990	2012/05/28	130,000,000	2012/03/16
17466	BNP Paribas Arbitrage Issuance B.V.	比亞迪股份有限公司—H股2013年1月歐式認購權證A	0.370	26.800	2013/01/03	85,000,000	2012/03/19
17465	BNP Paribas Arbitrage Issuance B.V.	中國民生銀行股份有限公司—H股2012年10月歐式認購權證A	0.400	8.50/單位	2012/10/03	40,000,000	2012/03/19
17457	BNP Paribas Arbitrage Issuance B.V.	中國移動有限公司2012年12月歐式認購權證A	0.260	101.000	2012/12/04	200,000,000	2012/03/19
17467	BNP Paribas Arbitrage Issuance B.V.	中國南車股份有限公司—H股2013年1月歐式認購權證A	0.760	6.58/單位	2013/01/03	28,000,000	2012/03/19
17463	BNP Paribas Arbitrage Issuance B.V.	恒生銀行有限公司2013年1月歐式認購權證A	0.400	126.800	2013/01/03	28,000,000	2012/03/19

新上市衍生認股權證(續)

股份代號	發行機構	認股權證	發行價(港元)	行使水平/ 每10單位 認購價(港元)	認購/ 行使日期	上市時之 發行單位	上市日期
17469	BNP Paribas Arbitrage Issuance B.V.	中國蒙牛乳業有限公司2013年1月歐式認購權證A	0.350	23.800	2013/01/03	100,000,000	2012/03/19
17464	BNP Paribas Arbitrage Issuance B.V.	太古股份有限公司'A'2012年9月歐式認購權證A	0.300	109.900	2012/09/04	40,000,000	2012/03/19
17468	BNP Paribas Arbitrage Issuance B.V.	紫金礦業集團股份有限公司-H股2012年10月歐式認購權證A	0.440	3.88/單位	2012/10/03	65,000,000	2012/03/19
17471	Credit Suisse AG	中國移動有限公司2012年6月歐式認購權證B	0.150	92.900	2012/06/18	100,000,000	2012/03/19
17470	Credit Suisse AG	中國移動有限公司2012年10月歐式認購權證A	0.250	98.880	2012/10/31	100,000,000	2012/03/19
17472	Credit Suisse AG	中國移動有限公司2012年9月歐式認購權證B	0.220	74.980	2012/09/28	100,000,000	2012/03/19
17461	J P Morgan SP BV	中國移動有限公司2012年9月歐式認購權證A	0.250	95.000	2012/09/27	200,000,000	2012/03/19
17459	Macquarie Bank Ltd.	中國移動有限公司2012年11月歐式認購權證A	0.250	100.000	2012/11/02	200,000,000	2012/03/19
17455	Macquarie Bank Ltd.	匯豐控股有限公司2012年10月歐式認購權證A	0.250	77.770	2012/10/04	200,000,000	2012/03/19
17473	Macquarie Bank Ltd.	和記黃埔有限公司2012年11月歐式認購權證A	0.250	100.000	2012/11/01	200,000,000	2012/03/19
17456	Macquarie Bank Ltd.	中國平安保險(集團)股份有限公司-H股2012年12月歐式認購權證A	0.150	53.04/100單位	2012/12/11	250,000,000	2012/03/19
17460	渣打銀行	中國移動有限公司2012年10月歐式認購權證A	0.250	98.000	2012/10/03	100,000,000	2012/03/19
17458	SGA Societe Generale Acceptance N.V.	中國移動有限公司2012年10月歐式認購權證A	0.260	97.000	2012/10/03	150,000,000	2012/03/19
17453	SGA Societe Generale Acceptance N.V.	iShares安碩富時A50中國指數ETF2012年11月歐式認購權證A	0.150	11.980	2012/11/28	300,000,000	2012/03/19
17454	SGA Societe Generale Acceptance N.V.	香港交易及結算所有限公司2012年11月歐式認購權證A	0.150	141.10/100單位	2012/11/28	500,000,000	2012/03/19
17462	瑞士銀行	中國移動有限公司2012年10月歐式認購權證B	0.270	72.880	2012/10/10	100,000,000	2012/03/19
17474	瑞士銀行	和記黃埔有限公司2012年8月歐式認購權證C	0.260	92.930	2012/08/23	200,000,000	2012/03/19
17486	中銀國際亞洲有限公司	中國移動有限公司2012年10月歐式認購權證A	0.250	100.000	2012/10/03	100,000,000	2012/03/20
17485	中銀國際亞洲有限公司	中國移動有限公司2013年12月歐式認購權證A	0.150	80.05/100單位	2013/12/31	100,000,000	2012/03/20
17501	BNP Paribas Arbitrage Issuance B.V.	中國航空科技工業股份有限公司-H股2012年12月歐式認購權證A	0.770	4.40/單位	2012/12/04	13,000,000	2012/03/20
17499	BNP Paribas Arbitrage Issuance B.V.	中國電信股份有限公司-H股2012年10月歐式認購權證A	0.270	5.10/單位	2012/10/04	100,000,000	2012/03/20
17502	BNP Paribas Arbitrage Issuance B.V.	保利置業集團有限公司2012年10月歐式認購權證A	0.520	5.20/單位	2012/10/04	28,000,000	2012/03/20
17500	BNP Paribas Arbitrage Issuance B.V.	騰訊控股有限公司2013年2月歐式認購權證A	0.210	222.20/100單位	2013/02/04	100,000,000	2012/03/20
17498	BNP Paribas Arbitrage Issuance B.V.	中興通訊股份有限公司-H股2012年10月歐式認購權證A	0.270	27.000	2012/10/04	100,000,000	2012/03/20
17493	大和資本市場香港有限公司	中國建材股份有限公司-H股2012年12月歐式認購權證A	0.170	10.980	2012/12/03	80,000,000	2012/03/20
17494	大和資本市場香港有限公司	中國建材股份有限公司-H股2012年10月歐式認購權證A	0.250	10.580	2012/10/25	80,000,000	2012/03/20
17491	大和資本市場香港有限公司	新鴻基地產發展有限公司2012年8月歐式認購權證A	0.400	138.800	2012/08/20	80,000,000	2012/03/20
17490	大和資本市場香港有限公司	新鴻基地產發展有限公司2012年12月歐式認購權證A	0.250	100/100單位	2012/12/05	108,000,000	2012/03/20
17492	大和資本市場香港有限公司	新鴻基地產發展有限公司2013年3月歐式認購權證A	0.250	125/100單位	2013/03/28	80,000,000	2012/03/20
17477	高盛結構產品(亞洲)有限公司	中國移動有限公司2012年9月歐式認購權證B	0.254	100.000	2012/09/28	120,000,000	2012/03/20
17476	高盛結構產品(亞洲)有限公司	中國移動有限公司2012年9月歐式認購權證A	0.402	80.000	2012/09/24	120,000,000	2012/03/20
17478	高盛結構產品(亞洲)有限公司	和記黃埔有限公司2012年10月歐式認購權證A	0.399	90.000	2012/10/30	120,000,000	2012/03/20
17489	高盛結構產品(亞洲)有限公司	聯想集團有限公司2012年10月歐式認購權證A	0.355	8/單位	2012/10/15	100,000,000	2012/03/20
17483	香港上海匯豐銀行有限公司	中國移動有限公司2012年11月歐式認購權證A	0.250	100.880	2012/11/13	160,000,000	2012/03/20
17496	J P Morgan SP BV	恒生指數2012年8月歐式認購權證B	0.150	22,100/7,000單位	2012/08/30	288,000,000	2012/03/20
17495	J P Morgan SP BV	和記黃埔有限公司2012年9月歐式認購權證B	0.250	95.000	2012/09/27	200,000,000	2012/03/20
17487	Macquarie Bank Ltd.	恒生指數2012年10月歐式認購權證A	0.150	22,500/7,500單位	2012/10/30	200,000,000	2012/03/20
17482	荷蘭合作銀行	雅居樂地產控股有限公司2013年2月歐式認購權證A	0.170	9.990	2013/02/25	100,000,000	2012/03/20
17479	荷蘭合作銀行	中信泰富有限公司2013年1月歐式認購權證A	0.150	16.020	2013/01/07	100,000,000	2012/03/20
17480	荷蘭合作銀行	中國移動有限公司2012年9月歐式認購權證A	0.250	93.900	2012/09/25	80,000,000	2012/03/20
17481	荷蘭合作銀行	中國海外發展有限公司2012年9月歐式認購權證A	0.150	17.520	2012/09/25	100,000,000	2012/03/20
17484	渣打銀行	中國石油化工股份有限公司-H股2012年10月歐式認購權證A	0.250	11.28/單位	2012/10/08	100,000,000	2012/03/20
17475	SGA Societe Generale Acceptance N.V.	和記黃埔有限公司2012年10月歐式認購權證C	0.270	99.880	2012/10/29	200,000,000	2012/03/20

新上市衍生認股權證(續)

股份代號	發行機構	認股權證	發行價(港元)	行使水平/ 每10單位 認購價(港元)	認購/ 行使日期	上市時之 發行單位	上市日期
17488	瑞士銀行	和記黃埔有限公司2012年7月歐式認購權證 C	0.430	83.930	2012/07/30	200,000,000	2012/03/20
13805*	Macquarie Bank Ltd.	恒生中國企業指數2012年4月歐式認購權證	0.038	12,000/6,000單位	2012/04/27	280,000,000	2012/03/20
15316*	大和資本市場香港有限公司	中國移動有限公司2012年6月歐式認購權證	0.170	88.000	2012/06/01	180,000,000	2012/03/20
17510	大和資本市場香港有限公司	安徽海螺水泥股份有限公司—H股2012年10月歐式認購權證 A	0.220	28.880	2012/10/03	80,000,000	2012/03/21
17512	大和資本市場香港有限公司	安徽海螺水泥股份有限公司—H股2012年11月歐式認購權證 A	0.320	22.800	2012/11/01	68,000,000	2012/03/21
17508	大和資本市場香港有限公司	中國海外發展有限公司2012年10月歐式認購權證 A	0.150	17.520	2012/10/03	80,000,000	2012/03/21
17513	大和資本市場香港有限公司	中國海外發展有限公司2012年11月歐式認購權證 A	0.260	15.280	2012/11/01	80,000,000	2012/03/21
17511	大和資本市場香港有限公司	中國海外發展有限公司2012年10月歐式認購權證 B	0.160	14.700	2012/10/15	80,000,000	2012/03/21
17514	Macquarie Bank Ltd.	安徽海螺水泥股份有限公司—H股2012年10月歐式認購權證 A	0.250	29.880	2012/10/04	200,000,000	2012/03/21
17516	Macquarie Bank Ltd.	中國電信股份有限公司—H股2012年10月歐式認購權證 A	0.250	5.50/單位	2012/10/04	100,000,000	2012/03/21
17505	Macquarie Bank Ltd.	東風汽車集團股份有限公司—H股2013年8月歐式認購權證 A	0.250	18.000	2013/08/02	180,000,000	2012/03/21
17507	Macquarie Bank Ltd.	保利協鑫能源控股有限公司2012年9月歐式認購權證 A	0.250	3.38/單位	2012/09/21	100,000,000	2012/03/21
17517	Macquarie Bank Ltd.	中興通訊股份有限公司—H股2012年12月歐式認購權證 A	0.250	30.000	2012/12/04	180,000,000	2012/03/21
17506	渣打銀行	和記黃埔有限公司2012年11月歐式認購權證 A	0.250	100.000	2012/11/30	100,000,000	2012/03/21
17504	SGA Societe Generale Acceptance N.V.	安徽海螺水泥股份有限公司—H股2012年9月歐式認購權證 A	0.210	28.880	2012/09/24	100,000,000	2012/03/21
17503	SGA Societe Generale Acceptance N.V.	中國石化化工股份有限公司—H股2012年8月歐式認購權證 A	0.260	10.50/單位	2012/08/13	100,000,000	2012/03/21
17515	瑞士銀行	中國移動有限公司2012年9月歐式認購權證 A	0.390	85.080	2012/09/28	200,000,000	2012/03/21
16766*	Merrill Lynch Int'l & Co. C.V.	騰訊控股有限公司2012年6月歐式認購權證	0.053	178.78/100單位	2012/06/25	200,000,000	2012/03/21
17532	大和資本市場香港有限公司	中國移動有限公司2012年7月歐式認購權證 A	0.490	82.880	2012/07/23	128,000,000	2012/03/22
17528	大和資本市場香港有限公司	中國移動有限公司2012年8月歐式認購權證 A	0.150	70.880	2012/08/15	80,000,000	2012/03/22
17521	大和資本市場香港有限公司	和記黃埔有限公司2012年7月歐式認購權證 A	0.250	86.930	2012/07/06	158,000,000	2012/03/22
17534	J P Morgan SP BV	騰訊控股有限公司2012年12月歐式認購權證 A	0.250	238.88/100單位	2012/12/17	100,000,000	2012/03/22
17533	J P Morgan SP BV	招金礦業股份有限公司—H股2013年5月歐式認購權證 A	0.250	16.880	2013/05/31	200,000,000	2012/03/22
17527	Macquarie Bank Ltd.	中國國際航空股份有限公司—H股2014年6月歐式認購權證 A	0.150	6.880	2014/06/23	180,000,000	2012/03/22
17531	Macquarie Bank Ltd.	龍湖地產有限公司2013年2月歐式認購權證 A	0.250	13.880	2013/02/22	180,000,000	2012/03/22
17520	Macquarie Bank Ltd.	美高梅中國控股有限公司2012年10月歐式認購權證 A	0.250	16.880	2012/10/18	200,000,000	2012/03/22
17522	渣打銀行	匯豐控股有限公司2012年10月歐式認購權證 A	0.250	80.880	2012/10/26	100,000,000	2012/03/22
17519	SGA Societe Generale Acceptance N.V.	百麗國際控股有限公司2012年8月歐式認購權證 A	0.150	16.190	2012/08/22	150,000,000	2012/03/22
17524	SGA Societe Generale Acceptance N.V.	香港交易及結算所有限公司2013年1月歐式認購權證 A	0.160	135/100單位	2013/01/28	300,000,000	2012/03/22
17523	SGA Societe Generale Acceptance N.V.	匯豐控股有限公司2012年10月歐式認購權證 A	0.250	80.000	2012/10/03	200,000,000	2012/03/22
17526	SGA Societe Generale Acceptance N.V.	中國工商銀行股份有限公司—H股2012年10月歐式認購權證 A	0.250	6.02/單位	2012/10/03	200,000,000	2012/03/22
17525	SGA Societe Generale Acceptance N.V.	騰訊控股有限公司2012年10月歐式認購權證 A	0.250	208.88/100單位	2012/10/03	300,000,000	2012/03/22
17518	SGA Societe Generale Acceptance N.V.	紫金礦業集團股份有限公司—H股2012年8月歐式認購權證 A	0.300	3.98/單位	2012/08/01	50,000,000	2012/03/22
17530	瑞士銀行	恒大地產集團有限公司2012年10月歐式認購權證 A	0.600	4.88/單位	2012/10/22	100,000,000	2012/03/22
17529	瑞士銀行	騰訊控股有限公司2012年10月歐式認購權證 A	0.250	214.88/100單位	2012/10/15	200,000,000	2012/03/22
17552	中銀國際亞洲有限公司	利豐有限公司2012年11月歐式認購權證 A	0.250	20.680	2012/11/05	100,000,000	2012/03/23
17578	BNP Paribas Arbitrage Issuance B.V.	中國遠洋控股股份有限公司—H股2012年10月歐式認購權證 A	0.540	5.96/單位	2012/10/03	45,000,000	2012/03/23
17579	BNP Paribas Arbitrage Issuance B.V.	中國南方航空股份有限公司—H股2012年10月歐式認購權證 A	0.470	4.45/單位	2012/10/03	29,000,000	2012/03/23
17580	BNP Paribas Arbitrage Issuance B.V.	聯想集團有限公司2012年12月歐式認購權證 A	0.680	7.90/單位	2012/12/04	54,000,000	2012/03/23
17582	BNP Paribas Arbitrage Issuance B.V.	騰訊控股有限公司2013年2月歐式認購權證 B	0.250	238/100單位	2013/02/04	100,000,000	2012/03/23
17581	BNP Paribas Arbitrage Issuance B.V.	騰訊控股有限公司2012年10月歐式認購權證 A	0.310	218/100單位	2012/10/03	100,000,000	2012/03/23
17558	Credit Suisse AG	匯豐控股有限公司2012年8月歐式認購權證 B	0.150	78.000	2012/08/01	100,000,000	2012/03/23
17553	Credit Suisse AG	昆侖能源有限公司2012年11月歐式認購權證 A	0.150	14.700	2012/11/30	80,000,000	2012/03/23

新上市衍生認股權證(續)

股份代號	發行機構	認股權證	發行價(港元)	行使水平/ 每10單位 認購價(港元)	認購/ 行使日期	上市時之 發行單位	上市日期
17560	Credit Suisse AG	騰訊控股有限公司2012年10月歐式認購權證A	0.250	226.88/100單位	2012/10/31	100,000,000	2012/03/23
17559	Credit Suisse AG	騰訊控股有限公司2012年8月歐式認沽權證A	0.150	197.98/100單位	2012/08/31	100,000,000	2012/03/23
17574	Citigroup Global Markets Holdings Inc.	中國人壽保險股份有限公司-H股2012年8月歐式認購權證A	0.150	22.268	2012/08/01	100,000,000	2012/03/23
17576	Citigroup Global Markets Holdings Inc.	銀河娛樂集團有限公司2012年10月歐式認購權證A	0.250	25.880	2012/10/10	100,000,000	2012/03/23
17575	Citigroup Global Markets Holdings Inc.	匯豐控股有限公司2012年9月歐式認購權證A	0.180	80.980	2012/09/03	100,000,000	2012/03/23
17577	Citigroup Global Markets Holdings Inc.	騰訊控股有限公司2012年10月歐式認購權證A	0.250	239.88/100單位	2012/10/31	100,000,000	2012/03/23
17569	大和資本市場香港有限公司	中國移動有限公司2012年7月歐式認購權證B	0.200	88.850	2012/07/03	158,000,000	2012/03/23
17570	大和資本市場香港有限公司	中國移動有限公司2012年10月歐式認購權證B	0.630	80.000	2012/10/03	128,000,000	2012/03/23
17563	大和資本市場香港有限公司	匯豐控股有限公司2012年9月歐式認購權證A	0.320	74.380	2012/09/24	128,000,000	2012/03/23
17564	大和資本市場香港有限公司	匯豐控股有限公司2012年10月歐式認沽權證A	0.500	68.000	2012/10/03	80,000,000	2012/03/23
17565	大和資本市場香港有限公司	和記黃埔有限公司2012年10月歐式認購權證A	0.250	99.980	2012/10/22	158,000,000	2012/03/23
17566	大和資本市場香港有限公司	和記黃埔有限公司2012年12月歐式認購權證A	0.630	84.880	2012/12/03	128,000,000	2012/03/23
17567	大和資本市場香港有限公司	和記黃埔有限公司2012年8月歐式認沽權證A	0.250	68.000	2012/08/03	80,000,000	2012/03/23
17568	大和資本市場香港有限公司	和記黃埔有限公司2012年9月歐式認沽權證C	0.630	76.000	2012/09/24	80,000,000	2012/03/23
17571	大和資本市場香港有限公司	中國工商銀行股份有限公司-H股2012年8月歐式認購權證A	0.150	5.98/單位	2012/08/08	128,000,000	2012/03/23
17572	大和資本市場香港有限公司	騰訊控股有限公司2012年11月歐式認購權證A	0.250	230/100單位	2012/11/01	128,000,000	2012/03/23
17551	香港上海滙豐銀行有限公司	中國移動有限公司2012年9月歐式認沽權證A	0.250	76.880	2012/09/24	160,000,000	2012/03/23
17573	J P Morgan SP BV	騰訊控股有限公司2012年10月歐式認沽權證A	0.250	200/100單位	2012/10/30	200,000,000	2012/03/23
17555	Macquarie Bank Ltd.	銀河娛樂集團有限公司2012年10月歐式認購權證A	0.250	25.000	2012/10/04	180,000,000	2012/03/23
17557	Macquarie Bank Ltd.	金沙中國有限公司2012年10月歐式認購權證A	0.254	40.880	2012/10/04	180,000,000	2012/03/23
17562	Macquarie Bank Ltd.	騰訊控股有限公司2012年11月歐式認購權證A	0.252	240/100單位	2012/11/02	250,000,000	2012/03/23
17556	Macquarie Bank Ltd.	永利澳門有限公司2012年10月歐式認購權證A	0.250	28.880	2012/10/04	180,000,000	2012/03/23
17539	Merrill Lynch Int'l & Co. C.V.	中國移動有限公司2012年9月歐式認購權證C	0.250	94.390	2012/09/26	50,000,000	2012/03/23
17538	Merrill Lynch Int'l & Co. C.V.	中國移動有限公司2012年9月歐式認沽權證B	0.820	84.990	2012/09/27	40,000,000	2012/03/23
17537	Merrill Lynch Int'l & Co. C.V.	香港交易及結算所有限公司2012年9月歐式認購權證A	0.560	155.990	2012/09/25	40,000,000	2012/03/23
17536	Merrill Lynch Int'l & Co. C.V.	香港交易及結算所有限公司2012年10月歐式認沽權證A	0.154	139.99/100單位	2012/10/03	70,000,000	2012/03/23
17535	Merrill Lynch Int'l & Co. C.V.	騰訊控股有限公司2013年1月歐式認購權證A	0.250	235.01/100單位	2013/01/21	60,000,000	2012/03/23
17544	Nomura International plc	鞍鋼股份有限公司-H股2012年9月歐式認購權證A	0.400	6.88/單位	2012/09/24	50,000,000	2012/03/23
17542	Nomura International plc	東亞銀行有限公司2012年12月歐式認購權證B	0.295	32.500	2012/12/24	50,000,000	2012/03/23
17545	Nomura International plc	中國通信服務股份有限公司-H股2012年12月歐式認購權證A	0.558	4/單位	2012/12/24	50,000,000	2012/03/23
17548	Nomura International plc	中信銀行股份有限公司-H股2012年12月歐式認購權證A	0.490	5.20/單位	2012/12/24	50,000,000	2012/03/23
17550	Nomura International plc	招商銀行股份有限公司-H股2012年12月歐式認購權證A	0.251	16.680	2012/12/24	50,000,000	2012/03/23
17547	Nomura International plc	中國移動有限公司2012年12月歐式認購權證A	0.281	93.880	2012/12/24	50,000,000	2012/03/23
17546	Nomura International plc	中國海外發展有限公司2012年10月歐式認購權證A	0.150	17.500	2012/10/03	100,000,000	2012/03/23
17543	Nomura International plc	昆侖能源有限公司2012年11月歐式認購權證A	0.150	14.680	2012/11/30	100,000,000	2012/03/23
17554	Nomura International plc	新世界發展有限公司2013年4月歐式認購權證A	0.150	10.90/9單位	2013/04/09	100,000,000	2012/03/23
17549	Nomura International plc	中國平安保險(集團)股份有限公司-H股2012年9月歐式認購權證A	0.300	75.000	2012/09/28	100,000,000	2012/03/23
17541	SGA Societe Generale Acceptance N.V.	中國人壽保險股份有限公司-H股2012年8月歐式認購權證B	0.150	22.200	2012/08/08	300,000,000	2012/03/23
17540	SGA Societe Generale Acceptance N.V.	中國平安保險(集團)股份有限公司-H股2012年9月歐式認購權證A	0.380	74.880	2012/09/24	100,000,000	2012/03/23
17561	瑞士銀行	騰訊控股有限公司2012年12月歐式認購權證A	0.250	248.88/100單位	2012/12/10	200,000,000	2012/03/23
17593	大和資本市場香港有限公司	中國銀行股份有限公司-H股2012年10月歐式認購權證A	0.330	3.18/單位	2012/10/03	108,000,000	2012/03/26
17590	大和資本市場香港有限公司	中國移動有限公司2012年9月歐式認購權證B	0.150	98.000	2012/09/24	128,000,000	2012/03/26
17586	大和資本市場香港有限公司	匯豐控股有限公司2012年8月歐式認購權證A	0.590	68.000	2012/08/01	128,000,000	2012/03/26

新上市衍生認股權證(續)

股份代號	發行機構	認股權證	發行價(港元)	行使水平/ 每10單位 認購價(港元)	認購/ 行使日期	上市時之 發行單位	上市日期
17587	大和資本市場香港有限公司	匯豐控股有限公司2012年8月歐式認購權證B	0.940	62.880	2012/08/10	100,000,000	2012/03/26
17588	大和資本市場香港有限公司	和記黃埔有限公司2012年9月歐式認購權證D	0.990	73.880	2012/09/26	98,000,000	2012/03/26
17591	大和資本市場香港有限公司	中國工商銀行股份有限公司—H股2012年7月歐式認購權證A	0.330	5.188/單位	2012/07/06	128,000,000	2012/03/26
17592	大和資本市場香港有限公司	中國工商銀行股份有限公司—H股2012年10月歐式認購權證A	0.360	5.38/單位	2012/10/15	128,000,000	2012/03/26
17589	大和資本市場香港有限公司	騰訊控股有限公司2012年12月歐式認購權證A	0.330	213.88/100單位	2012/12/03	108,000,000	2012/03/26
17603	東亞銀行有限公司	招商銀行股份有限公司—H股2013年3月歐式認沽權證A	0.250	14.880	2013/03/25	110,000,000	2012/03/26
17605	東亞銀行有限公司	銀河娛樂集團有限公司2012年11月歐式認購權證A	0.250	30.000	2012/11/23	50,000,000	2012/03/26
17602	東亞銀行有限公司	利豐有限公司2012年11月歐式認購權證A	0.250	21.880	2012/11/12	70,000,000	2012/03/26
17606	東亞銀行有限公司	澳門博彩控股有限公司2013年2月歐式認購權證A	0.250	22.880	2013/02/28	70,000,000	2012/03/26
17604	東亞銀行有限公司	兗州煤業股份有限公司—H股2012年11月歐式認購權證A	0.150	22.400	2012/11/20	70,000,000	2012/03/26
17598	Macquarie Bank Ltd.	中電控股有限公司2012年11月歐式認購權證A	0.250	77.000	2012/11/02	250,000,000	2012/03/26
17599	Macquarie Bank Ltd.	香港中華煤氣有限公司2014年2月歐式認購權證A	0.250	23.880	2014/02/04	200,000,000	2012/03/26
17583	Macquarie Bank Ltd.	恒隆地產有限公司2012年11月歐式認購權證A	0.250	35.000	2012/11/02	180,000,000	2012/03/26
17597	Macquarie Bank Ltd.	電能實業有限公司2012年12月歐式認購權證A	0.150	65.000	2012/12/04	180,000,000	2012/03/26
17584	Macquarie Bank Ltd.	信和置業有限公司2013年5月歐式認購權證A	0.250	15.880	2013/05/03	180,000,000	2012/03/26
17585	Macquarie Bank Ltd.	騰訊控股有限公司2012年10月歐式認沽權證C	0.250	210/100單位	2012/10/04	250,000,000	2012/03/26
17600	Merrill Lynch Int'l & Co. C.V.	iShares安碩富時A50中國指數ETF2012年9月歐式認購權證A	0.690	11.88/單位	2012/09/26	40,000,000	2012/03/26
17601	Merrill Lynch Int'l & Co. C.V.	騰訊控股有限公司2012年8月歐式認沽權證A	0.151	197.90/100單位	2012/08/20	80,000,000	2012/03/26
17596	瑞士銀行	和記黃埔有限公司2012年9月歐式認購權證A	0.250	99.980	2012/09/26	200,000,000	2012/03/26
17595	瑞士銀行	騰訊控股有限公司2012年9月歐式認購權證B	0.250	236/100單位	2012/09/26	100,000,000	2012/03/26
17594	瑞士銀行	騰訊控股有限公司2012年9月歐式認沽權證A	0.250	215/100單位	2012/09/26	100,000,000	2012/03/26
15834*	J P Morgan SP BV	恒生指數2012年6月歐式認沽權證A	0.080	20,400/12,000單位	2012/06/28	500,000,000	2012/03/26
17611	中銀國際亞洲有限公司	安徽海螺水泥股份有限公司—H股2012年9月歐式認購權證A	0.200	28.880	2012/09/27	100,000,000	2012/03/27
17612	中銀國際亞洲有限公司	思捷環球控股有限公司2012年11月歐式認購權證A	0.200	21.880	2012/11/29	100,000,000	2012/03/27
17613	中銀國際亞洲有限公司	騰訊控股有限公司2012年10月歐式認購權證A	0.250	230/100單位	2012/10/29	200,000,000	2012/03/27
17634	Credit Suisse AG	中國移動有限公司2012年7月歐式認購權證A	0.200	87.000	2012/07/31	100,000,000	2012/03/27
17623	Credit Suisse AG	騰訊控股有限公司2012年9月歐式認購權證A	0.250	236/100單位	2012/09/28	100,000,000	2012/03/27
17631	Credit Suisse AG	騰訊控股有限公司2012年11月歐式認購權證A	0.250	232.80/100單位	2012/11/30	100,000,000	2012/03/27
17618	大和資本市場香港有限公司	中國銀行股份有限公司—H股2012年10月歐式認購權證B	0.200	3.48/單位	2012/10/29	108,000,000	2012/03/27
17627	大和資本市場香港有限公司	中國建設銀行股份有限公司—H股2012年9月歐式認購權證A	0.290	6.68/單位	2012/09/27	128,000,000	2012/03/27
17628	大和資本市場香港有限公司	中國建設銀行股份有限公司—H股2012年9月歐式認沽權證B	0.600	6/單位	2012/09/27	80,000,000	2012/03/27
17626	大和資本市場香港有限公司	中國人壽保險股份有限公司—H股2012年9月歐式認購權證B	0.250	19.880	2012/09/27	138,000,000	2012/03/27
17629	大和資本市場香港有限公司	中國人壽保險股份有限公司—H股2012年10月歐式認購權證A	0.150	22.050	2012/10/03	138,000,000	2012/03/27
17630	大和資本市場香港有限公司	中國人壽保險股份有限公司—H股2012年11月歐式認沽權證A	0.150	17.980	2012/11/01	80,000,000	2012/03/27
17614	大和資本市場香港有限公司	匯豐控股有限公司2012年12月歐式認購權證A	0.530	70.000	2012/12/03	128,000,000	2012/03/27
17615	大和資本市場香港有限公司	匯豐控股有限公司2013年1月歐式認購權證A	0.270	78.880	2013/01/02	128,000,000	2012/03/27
17616	大和資本市場香港有限公司	匯豐控股有限公司2013年1月歐式認購權證B	0.250	84.800	2013/01/21	128,000,000	2012/03/27
17617	大和資本市場香港有限公司	中國工商銀行股份有限公司—H股2012年11月歐式認購權證B	0.570	4.88/單位	2012/11/01	128,000,000	2012/03/27
17619	高盛結構產品(亞洲)有限公司	匯豐控股有限公司2012年8月歐式認購權證A	0.307	75.000	2012/08/20	200,000,000	2012/03/27
17620	高盛結構產品(亞洲)有限公司	匯豐控股有限公司2012年8月歐式認沽權證B	0.174	60.880	2012/08/06	150,000,000	2012/03/27
17622	高盛結構產品(亞洲)有限公司	金沙中國有限公司2012年10月歐式認購權證A	0.369	35.880	2012/10/08	100,000,000	2012/03/27
17621	高盛結構產品(亞洲)有限公司	騰訊控股有限公司2012年10月歐式認沽權證A	0.295	228/100單位	2012/10/08	200,000,000	2012/03/27
17624	Macquarie Bank Ltd.	恒生中國企業指數2012年10月歐式認購權證A	0.150	12,000/4,800單位	2012/10/30	200,000,000	2012/03/27

新上市衍生認股權證(續)

股份代號	發行機構	認股權證	發行價(港元)	行使水平/ 每10單位 認購價(港元)	認購/ 行使日期	上市時之 發行單位	上市日期
17636	Macquarie Bank Ltd.	嘉里建設有限公司2012年10月歐式認購權證A	0.250	45.880	2012/10/04	180,000,000	2012/03/27
17637	Macquarie Bank Ltd.	保利置業集團有限公司2012年10月歐式認購權證A	0.396	5.38/單位	2012/10/04	80,000,000	2012/03/27
17635	Macquarie Bank Ltd.	遠洋地產控股有限公司2012年10月歐式認購權證A	0.382	4.88/單位	2012/10/04	80,000,000	2012/03/27
17610	SGA Societe Generale Acceptance N.V.	中國建設銀行股份有限公司—H股2012年7月歐式認購權證A	0.260	6.49/單位	2012/07/30	150,000,000	2012/03/27
17607	SGA Societe Generale Acceptance N.V.	利豐有限公司2012年10月歐式認購權證A	0.250	21.080	2012/10/31	100,000,000	2012/03/27
17608	SGA Societe Generale Acceptance N.V.	騰訊控股有限公司2012年12月歐式認購權證A	0.250	238.88/100單位	2012/12/17	200,000,000	2012/03/27
17609	SGA Societe Generale Acceptance N.V.	騰訊控股有限公司2012年9月歐式認沽權證A	0.150	195/100單位	2012/09/26	200,000,000	2012/03/27
17632	瑞士銀行	中國人壽保險股份有限公司—H股2012年9月歐式認購權證B	0.270	19.500	2012/09/27	300,000,000	2012/03/27
17625	瑞士銀行	中國人壽保險股份有限公司—H股2012年10月歐式認購權證A	0.250	20.880	2012/10/15	300,000,000	2012/03/27
17638	瑞士銀行	中國石油化工股份有限公司—H股2012年9月歐式認購權證A	0.560	9/單位	2012/09/27	100,000,000	2012/03/27
17639	瑞士銀行	中國石油化工股份有限公司—H股2014年11月歐式認購權證A	0.170	8.890	2014/11/24	200,000,000	2012/03/27
17633	瑞士銀行	中國聯合網絡通信(香港)股份有限公司2012年12月歐式認購權證B	0.250	11.880	2012/12/10	200,000,000	2012/03/27
17642	中銀國際亞洲有限公司	中國海洋石油有限公司2012年11月歐式認沽權證A	0.150	15.000	2012/11/02	100,000,000	2012/03/28
17643	中銀國際亞洲有限公司	華潤置地有限公司2012年12月歐式認購權證A	0.150	17.880	2012/12/04	100,000,000	2012/03/28
17644	中銀國際亞洲有限公司	江西銅業股份有限公司—H股2012年10月歐式認購權證A	0.180	22.358	2012/10/22	100,000,000	2012/03/28
17659	Credit Suisse AG	中國建設銀行股份有限公司—H股2012年6月歐式認購權證A	0.280	6/單位	2012/06/29	100,000,000	2012/03/28
17658	Credit Suisse AG	中國建設銀行股份有限公司—H股2012年7月歐式認購權證C	0.180	6.49/單位	2012/07/30	100,000,000	2012/03/28
17660	Credit Suisse AG	中國工商銀行股份有限公司—H股2012年7月歐式認購權證C	0.150	5.49/單位	2012/07/09	100,000,000	2012/03/28
17661	Credit Suisse AG	中國平安保險(集團)股份有限公司—H股2012年6月歐式認購權證B	0.250	65.000	2012/06/29	100,000,000	2012/03/28
17653	大和資本市場香港有限公司	中國農業銀行股份有限公司—H股2012年9月歐式認購權證A	0.300	3.68/單位	2012/09/03	128,000,000	2012/03/28
17654	大和資本市場香港有限公司	中國農業銀行股份有限公司—H股2012年12月歐式認沽權證A	0.250	3/單位	2012/12/14	80,000,000	2012/03/28
17669	大和資本市場香港有限公司	友邦保險控股有限公司2012年11月歐式認購權證B	0.400	24.880	2012/11/05	108,000,000	2012/03/28
17670	大和資本市場香港有限公司	友邦保險控股有限公司2012年12月歐式認沽權證A	0.150	23.480	2012/12/10	108,000,000	2012/03/28
17671	大和資本市場香港有限公司	中銀香港(控股)有限公司2012年11月歐式認購權證A	0.320	18.680	2012/11/15	108,000,000	2012/03/28
17652	大和資本市場香港有限公司	中國建設銀行股份有限公司—H股2012年9月歐式認購權證C	0.150	7.08/單位	2012/09/03	128,000,000	2012/03/28
17666	大和資本市場香港有限公司	中國電信股份有限公司—H股2012年9月歐式認購權證A	0.250	4.60/單位	2012/09/24	80,000,000	2012/03/28
17667	大和資本市場香港有限公司	中國電信股份有限公司—H股2012年10月歐式認購權證A	0.480	4.08/單位	2012/10/18	80,000,000	2012/03/28
17668	大和資本市場香港有限公司	中國電信股份有限公司—H股2012年10月歐式認沽權證B	0.250	3.68/單位	2012/10/10	80,000,000	2012/03/28
17662	大和資本市場香港有限公司	香港交易及結算所有限公司2012年12月歐式認購權證A	0.200	123/100單位	2012/12/03	108,000,000	2012/03/28
17663	大和資本市場香港有限公司	香港交易及結算所有限公司2012年12月歐式認購權證B	0.290	108.88/100單位	2012/12/18	108,000,000	2012/03/28
17664	大和資本市場香港有限公司	香港交易及結算所有限公司2012年12月歐式認沽權證C	0.250	138/100單位	2012/12/31	108,000,000	2012/03/28
17655	大和資本市場香港有限公司	中國平安保險(集團)股份有限公司—H股2012年10月歐式認購權證A	0.390	68.000	2012/10/03	80,000,000	2012/03/28
17656	大和資本市場香港有限公司	中國平安保險(集團)股份有限公司—H股2012年11月歐式認沽權證A	0.670	58.000	2012/11/15	68,000,000	2012/03/28
17665	大和資本市場香港有限公司	騰訊控股有限公司2012年12月歐式認購權證B	0.490	178/100單位	2012/12/10	98,000,000	2012/03/28
17645	高盛結構產品(亞洲)有限公司	中國神華能源股份有限公司—H股2012年10月歐式認購權證A	0.255	38.880	2012/10/22	120,000,000	2012/03/28
17646	高盛結構產品(亞洲)有限公司	中國平安保險(集團)股份有限公司—H股2012年10月歐式認購權證A	0.420	68.880	2012/10/22	120,000,000	2012/03/28
17647	香港上海匯豐銀行有限公司	騰訊控股有限公司2012年8月歐式認沽權證A	0.150	200/100單位	2012/08/27	120,000,000	2012/03/28
17649	Macquarie Bank Ltd.	碧桂園控股有限公司2012年10月歐式認購權證A	0.250	4/單位	2012/10/04	80,000,000	2012/03/28
17648	Macquarie Bank Ltd.	中國人壽保險股份有限公司—H股2012年9月歐式認購權證A	0.150	22.500	2012/09/10	200,000,000	2012/03/28
17651	Macquarie Bank Ltd.	領匯房地產投資信託基金2013年2月歐式認購權證A	0.250	31.880	2013/02/04	150,000,000	2012/03/28
17650	Macquarie Bank Ltd.	越秀地產股份有限公司2013年2月歐式認購權證A	0.250	2/單位	2013/02/04	80,000,000	2012/03/28
17640	SGA Societe Generale Acceptance N.V.	安徽海螺水泥股份有限公司—H股2012年10月歐式認購權證A	0.250	25.880	2012/10/08	80,000,000	2012/03/28
17641	SGA Societe Generale Acceptance N.V.	中國建材股份有限公司—H股2012年12月歐式認購權證A	0.160	10.000	2012/12/24	150,000,000	2012/03/28

新上市衍生認股權證(續)

股份代號	發行機構	認股權證	發行價(港元)	行使水平/ 每10單位 認購價(港元)	認購/ 行使日期	上市時之 發行單位	上市日期
17657	瑞士銀行	中國海洋石油有限公司2013年6月歐式認購權證A	0.250	18.000	2013/06/10	200,000,000	2012/03/28
17690	BNP Paribas Arbitrage Issuance B.V.	中國建設銀行股份有限公司-H股2012年12月歐式認購權證A	0.430	6.38/單位	2012/12/04	200,000,000	2012/03/29
17689	BNP Paribas Arbitrage Issuance B.V.	中國移動有限公司2013年2月歐式認購權證A	0.260	98.000	2013/02/04	200,000,000	2012/03/29
17688	BNP Paribas Arbitrage Issuance B.V.	中國鐵建股份有限公司-H股2012年10月歐式認購權證A	0.450	6.38/單位	2012/10/04	23,000,000	2012/03/29
17686	BNP Paribas Arbitrage Issuance B.V.	中國工商銀行股份有限公司-H股2012年10月歐式認購權證A	0.310	5.60/單位	2012/10/04	200,000,000	2012/03/29
17687	BNP Paribas Arbitrage Issuance B.V.	中國平安保險(集團)股份有限公司-H股2012年10月歐式認購權證A	0.430	68.880	2012/10/04	100,000,000	2012/03/29
17696	Credit Suisse AG	中國電信股份有限公司-H股2012年7月歐式認購權證A	0.200	4.39/單位	2012/07/31	80,000,000	2012/03/29
17700	Credit Suisse AG	騰訊控股有限公司2012年10月歐式認購權證B	0.250	249/100單位	2012/10/31	100,000,000	2012/03/29
17685	高盛結構產品(亞洲)有限公司	中國人壽保險股份有限公司-H股2012年8月歐式認購權證B	0.191	20.000	2012/08/09	120,000,000	2012/03/29
17682	J P Morgan SP BV	恒生指數2012年8月歐式認購權證C	0.150	21,400/7,200單位	2012/08/30	300,000,000	2012/03/29
17683	J P Morgan SP BV	恒生指數2012年8月歐式認購權證D	0.150	20,000/9,000單位	2012/08/30	300,000,000	2012/03/29
17699	Macquarie Bank Ltd.	中國銀行股份有限公司-H股2013年3月歐式認購權證A	0.250	3.88/單位	2013/03/04	150,000,000	2012/03/29
17697	Macquarie Bank Ltd.	招商銀行股份有限公司-H股2013年2月歐式認購權證A	0.150	18.880	2013/02/15	200,000,000	2012/03/29
17698	Macquarie Bank Ltd.	新世界發展有限公司2012年8月歐式認購權證A	0.150	12.88/單位	2012/08/29	150,000,000	2012/03/29
17684	Macquarie Bank Ltd.	渣打集團有限公司2013年7月歐式認購權證A	0.250	230/100單位	2013/07/03	200,000,000	2012/03/29
17675	Merrill Lynch Int'l & Co. C.V.	中國人壽保險股份有限公司-H股2012年9月歐式認購權證C	0.250	19.680	2012/09/25	40,000,000	2012/03/29
17673	Merrill Lynch Int'l & Co. C.V.	匯豐控股有限公司2012年10月歐式認購權證A	0.270	77.990	2012/10/03	40,000,000	2012/03/29
17672	Merrill Lynch Int'l & Co. C.V.	匯豐控股有限公司2012年11月歐式認購權證A	0.445	72.490	2012/11/05	40,000,000	2012/03/29
17674	Merrill Lynch Int'l & Co. C.V.	中國平安保險(集團)股份有限公司-H股2012年10月歐式認購權證A	0.330	68.990	2012/10/03	40,000,000	2012/03/29
17681	荷蘭合作銀行	中國建材股份有限公司-H股2012年12月歐式認購權證A	0.150	10.010	2012/12/20	120,000,000	2012/03/29
17679	荷蘭合作銀行	中國聯合網絡通信(香港)股份有限公司2012年9月歐式認購權證A	0.150	13.000	2012/09/03	120,000,000	2012/03/29
17678	荷蘭合作銀行	東方電氣股份有限公司-H股2012年9月歐式認購權證A	0.150	22.900	2012/09/03	80,000,000	2012/03/29
17676	荷蘭合作銀行	美高梅中國控股有限公司2012年10月歐式認購權證A	0.250	15.300	2012/10/03	100,000,000	2012/03/29
17677	荷蘭合作銀行	兗州煤業股份有限公司-H股2013年2月歐式認購權證A	0.250	20.000	2013/02/04	90,000,000	2012/03/29
17692	SGA Societe Generale Acceptance N.V.	騰訊控股有限公司2012年10月歐式認購權證C	0.260	228/100單位	2012/10/10	300,000,000	2012/03/29
17691	SGA Societe Generale Acceptance N.V.	騰訊控股有限公司2012年10月歐式認購權證B	0.260	217/100單位	2012/10/08	300,000,000	2012/03/29
17695	瑞士銀行	中國建設銀行股份有限公司-H股2012年6月歐式認購權證B	0.330	6/單位	2012/06/29	200,000,000	2012/03/29
17693	瑞士銀行	中國移動有限公司2012年9月歐式認購權證B	0.150	100.000	2012/09/28	100,000,000	2012/03/29
17694	瑞士銀行	兗州煤業股份有限公司-H股2012年10月歐式認購權證A	0.150	18.900	2012/10/08	100,000,000	2012/03/29
17717	Credit Suisse AG	中國建設銀行股份有限公司-H股2012年7月歐式認購權證D	0.150	4.99/單位	2012/07/05	80,000,000	2012/03/30
17705	Credit Suisse AG	中國神華能源股份有限公司-H股2012年9月歐式認購權證A	0.180	36.900	2012/09/28	80,000,000	2012/03/30
17714	Credit Suisse AG	恒生指數2012年8月歐式認購權證J	0.150	19,900/9,000單位	2012/08/30	400,000,000	2012/03/30
17718	Credit Suisse AG	中國工商銀行股份有限公司-H股2012年8月歐式認購權證A	0.150	4.19/單位	2012/08/27	80,000,000	2012/03/30
17706	Credit Suisse AG	兗州煤業股份有限公司-H股2012年9月歐式認購權證A	0.150	18.700	2012/09/28	80,000,000	2012/03/30
17709	大和資本市場香港有限公司	iShares安碩富時A50中國指數ETF2012年9月歐式認購權證A	0.280	12.68/單位	2012/09/03	128,000,000	2012/03/30
17710	大和資本市場香港有限公司	iShares安碩富時A50中國指數ETF2012年10月歐式認購權證A	0.770	11.28/單位	2012/10/03	80,000,000	2012/03/30
17711	大和資本市場香港有限公司	iShares安碩富時A50中國指數ETF2013年1月歐式認購權證A	0.170	9.880	2013/01/02	128,000,000	2012/03/30
17713	大和資本市場香港有限公司	iShares安碩富時A50中國指數ETF2014年9月歐式認購權證A	0.200	10.980	2014/09/15	128,000,000	2012/03/30
17712	大和資本市場香港有限公司	iShares安碩富時A50中國指數ETF2013年3月歐式認購權證A	0.280	13.000	2013/03/01	108,000,000	2012/03/30
17702	高盛結構產品(亞洲)有限公司	東亞銀行有限公司2012年11月歐式認購權證A	0.252	33.000	2012/11/26	120,000,000	2012/03/30
17715	高盛結構產品(亞洲)有限公司	東方電氣股份有限公司-H股2012年10月歐式認購權證A	0.251	20.880	2012/10/22	120,000,000	2012/03/30
17703	高盛結構產品(亞洲)有限公司	昆侖能源有限公司2013年9月歐式認購權證A	0.252	15.000	2013/09/16	120,000,000	2012/03/30
17716	高盛結構產品(亞洲)有限公司	澳門博彩控股有限公司2012年11月歐式認購權證A	0.251	18.000	2012/11/05	120,000,000	2012/03/30

新上市衍生認股權證(續)

股份代號	發行機構	認股權證	發行價(港元)	行使水平/ 每10單位 認購價(港元)	認購/ 行使日期	上市時之 發行單位	上市日期
17704	J P Morgan SP BV	中國人壽保險股份有限公司－H股2012年10月歐式認購權證A	0.250	20.000	2012/10/03	200,000,000	2012/03/30
17721	Macquarie Bank Ltd.	中國農業銀行股份有限公司－H股2013年1月歐式認購權證A	0.250	4.28/單位	2013/01/31	150,000,000	2012/03/30
17719	Macquarie Bank Ltd.	中國工商銀行股份有限公司－H股2012年12月歐式認購權證A	0.150	6.28/單位	2012/12/04	150,000,000	2012/03/30
17722	Macquarie Bank Ltd.	新鴻基地產發展有限公司2013年9月歐式認沽權證A	0.150	90/100單位	2013/09/27	250,000,000	2012/03/30
17720	Macquarie Bank Ltd.	中國旺旺控股有限公司2014年4月歐式認購權證A	0.250	8.880	2014/04/17	180,000,000	2012/03/30
17701	Merrill Lynch Int'l & Co. C.V.	和記黃埔有限公司2012年8月歐式認購權證A	0.315	88.880	2012/08/21	40,000,000	2012/03/30
17708	渣打銀行	中國移動有限公司2012年11月歐式認沽權證A	0.250	72.770	2012/11/02	100,000,000	2012/03/30
17707	渣打銀行	匯豐控股有限公司2012年10月歐式認沽權證B	0.250	61.280	2012/10/05	100,000,000	2012/03/30
17743	Credit Suisse AG	和記黃埔有限公司2012年8月歐式認購權證B	0.220	92.900	2012/08/31	100,000,000	2012/04/02
17744	Credit Suisse AG	和記黃埔有限公司2012年9月歐式認購權證A	0.150	100.000	2012/09/28	100,000,000	2012/04/02
17731	大和資本市場香港有限公司	中國農業銀行股份有限公司－H股2012年10月歐式認購權證A	0.360	3.18/單位	2012/10/03	128,000,000	2012/04/02
17733	大和資本市場香港有限公司	中國銀行股份有限公司－H股2012年10月歐式認沽權證C	0.250	2.78/單位	2012/10/15	80,000,000	2012/04/02
17730	大和資本市場香港有限公司	中國建設銀行股份有限公司－H股2012年11月歐式認沽權證A	0.440	5.28/單位	2012/11/16	80,000,000	2012/04/02
17745	大和資本市場香港有限公司	恒生指數2012年8月歐式認購權證E	0.210	20,000/8,000單位	2012/08/30	200,000,000	2012/04/02
17746	大和資本市場香港有限公司	恒生指數2012年10月歐式認購權證C	0.160	22,600/7,500單位	2012/10/30	200,000,000	2012/04/02
17747	大和資本市場香港有限公司	恒生指數2012年12月歐式認購權證B	0.170	21,800/8,000單位	2012/12/28	200,000,000	2012/04/02
17735	大和資本市場香港有限公司	恒生指數2012年8月歐式認沽權證C	0.150	20,200/8,200單位	2012/08/30	200,000,000	2012/04/02
17736	大和資本市場香港有限公司	恒生指數2012年8月歐式認沽權證D	0.170	21,000/10,000單位	2012/08/30	200,000,000	2012/04/02
17737	大和資本市場香港有限公司	恒生指數2012年9月歐式認沽權證A	0.170	19,600/8,000單位	2012/09/27	200,000,000	2012/04/02
17738	大和資本市場香港有限公司	恒生指數2012年10月歐式認沽權證A	0.250	21,400/10,000單位	2012/10/30	200,000,000	2012/04/02
17739	大和資本市場香港有限公司	恒生指數2012年10月歐式認沽權證B	0.330	21,800/8,000單位	2012/10/30	200,000,000	2012/04/02
17740	大和資本市場香港有限公司	恒生指數2012年11月歐式認沽權證A	0.250	19,800/7,000單位	2012/11/29	200,000,000	2012/04/02
17741	大和資本市場香港有限公司	恒生指數2012年12月歐式認沽權證A	0.290	22,800/12,000單位	2012/12/28	200,000,000	2012/04/02
17742	大和資本市場香港有限公司	恒生指數2013年3月歐式認沽權證A	0.180	18,300/8,000單位	2013/03/27	200,000,000	2012/04/02
17732	大和資本市場香港有限公司	中國工商銀行股份有限公司－H股2012年10月歐式認沽權證B	0.250	3.98/單位	2012/10/18	80,000,000	2012/04/02
17726	SGA Societe Generale Acceptance N.V.	中銀香港(控股)有限公司2012年12月歐式認購權證A	0.170	20.680	2012/12/03	200,000,000	2012/04/02
17727	SGA Societe Generale Acceptance N.V.	中國銀行股份有限公司－H股2012年11月歐式認購權證A	0.160	3.48/單位	2012/11/05	100,000,000	2012/04/02
17724	SGA Societe Generale Acceptance N.V.	中國神華能源股份有限公司－H股2012年10月歐式認購權證A	0.250	36.880	2012/10/03	100,000,000	2012/04/02
17723	SGA Societe Generale Acceptance N.V.	江西銅業股份有限公司－H股2012年10月歐式認購權證A	0.250	18.880	2012/10/03	100,000,000	2012/04/02
17725	SGA Societe Generale Acceptance N.V.	中國平安保險(集團)股份有限公司－H股2012年10月歐式認購權證A	0.450	66.000	2012/10/03	100,000,000	2012/04/02
17729	瑞士銀行	中國農業銀行股份有限公司－H股2012年8月歐式認購權證A	0.150	3.69/單位	2012/08/27	100,000,000	2012/04/02
17728	瑞士銀行	恒生中國企業指數2012年12月歐式認沽權證A	0.250	10,000/5,000單位	2012/12/28	100,000,000	2012/04/02
17757	大和資本市場香港有限公司	中國農業銀行股份有限公司－H股2012年10月歐式認購權證B	0.150	4/單位	2012/10/08	128,000,000	2012/04/03
17756	大和資本市場香港有限公司	中國建設銀行股份有限公司－H股2012年9月歐式認購權證D	0.320	6.28/單位	2012/09/24	128,000,000	2012/04/03
17759	大和資本市場香港有限公司	中國建設銀行股份有限公司－H股2012年11月歐式認購權證B	0.150	8/單位	2012/11/21	128,000,000	2012/04/03
17763	大和資本市場香港有限公司	中國移動有限公司2012年11月歐式認購權證C	0.160	100.980	2012/11/15	168,000,000	2012/04/03
17764	大和資本市場香港有限公司	中國移動有限公司2012年10月歐式認沽權證C	0.860	85.000	2012/10/05	80,000,000	2012/04/03
17761	大和資本市場香港有限公司	中國海洋石油有限公司2013年11月歐式認購權證A	0.180	20.200	2013/11/08	158,000,000	2012/04/03
17762	大和資本市場香港有限公司	中國海洋石油有限公司2012年10月歐式認沽權證A	0.160	15.780	2012/10/15	98,000,000	2012/04/03
17766	大和資本市場香港有限公司	中國石油化工有限公司－H股2012年10月歐式認購權證A	0.360	9.68/單位	2012/10/12	98,000,000	2012/04/03
17760	大和資本市場香港有限公司	中國石油天然氣股份有限公司－H股2013年9月歐式認購權證A	0.150	11.280	2013/09/02	158,000,000	2012/04/03
17767	大和資本市場香港有限公司	中國石油天然氣股份有限公司－H股2012年12月歐式認沽權證A	0.150	11.000	2012/12/18	98,000,000	2012/04/03
17755	大和資本市場香港有限公司	騰訊控股有限公司2012年12月歐式認購權證C	0.180	248.98/100單位	2012/12/03	128,000,000	2012/04/03

新上市衍生認股權證(續)

股份代號	發行機構	認股權證	發行價(港元)	行使水平/ 每10單位 認購價(港元)	認購/ 行使日期	上市時之 發行單位	上市日期
17765	大和資本市場香港有限公司	騰訊控股有限公司2012年11月歐式認沽權證B	0.280	222/100單位	2012/11/01	108,000,000	2012/04/03
17749	高盛結構產品(亞洲)有限公司	中國建設銀行股份有限公司—H股2012年10月歐式認購權證A	0.263	6.60/單位	2012/10/29	120,000,000	2012/04/03
17750	高盛結構產品(亞洲)有限公司	恒生指數2012年8月歐式認購權證C	0.150	21,600/6,200單位	2012/08/30	200,000,000	2012/04/03
17751	高盛結構產品(亞洲)有限公司	恒生指數2012年8月歐式認沽權證D	0.151	20,088/9,000單位	2012/08/30	200,000,000	2012/04/03
17753	高盛結構產品(亞洲)有限公司	恒生指數2012年9月歐式認沽權證A	0.167	19,518/8,000單位	2012/09/27	200,000,000	2012/04/03
17748	高盛結構產品(亞洲)有限公司	騰訊控股有限公司2012年10月歐式認購權證B	0.166	239.88/100單位	2012/10/25	120,000,000	2012/04/03
17754	香港上海匯豐銀行有限公司	恒生指數2012年12月歐式認購權證C	0.150	21,900/8,000單位	2012/12/28	160,000,000	2012/04/03
17774	Macquarie Bank Ltd.	中國銀行股份有限公司—H股2013年1月歐式認沽權證A	0.250	2.50/單位	2013/01/03	150,000,000	2012/04/03
17770	Macquarie Bank Ltd.	長江實業(集團)有限公司2014年1月歐式認購權證A	0.150	108/100單位	2014/01/03	600,000,000	2012/04/03
17769	Macquarie Bank Ltd.	恒生銀行有限公司2012年11月歐式認購權證A	0.250	130.000	2012/11/02	200,000,000	2012/04/03
17768	Macquarie Bank Ltd.	和記黃埔有限公司2014年1月歐式認購權證A	0.150	90/100單位	2014/01/03	700,000,000	2012/04/03
17771	渣打銀行	中國電信股份有限公司—H股2012年12月歐式認購權證A	0.250	5.28/單位	2012/12/03	100,000,000	2012/04/03
17775	瑞士銀行	恒生指數2012年9月歐式認購權證D	0.150	22,100/6,800單位	2012/09/27	300,000,000	2012/04/03
17772	瑞士銀行	恒生指數2012年9月歐式認沽權證C	0.220	21,200/8,000單位	2012/09/27	300,000,000	2012/04/03
17802	大和資本市場香港有限公司	匯豐控股有限公司2012年10月歐式認沽權證B	0.260	60.880	2012/10/12	108,000,000	2012/04/05
17804	大和資本市場香港有限公司	匯豐控股有限公司2013年5月歐式認沽權證A	0.220	86.98/100單位	2013/05/06	128,000,000	2012/04/05
17799	大和資本市場香港有限公司	恒生中國企業指數2012年12月歐式認購權證A	0.270	9,600/6,500單位	2012/12/28	100,000,000	2012/04/05
17800	大和資本市場香港有限公司	恒生中國企業指數2012年12月歐式認購權證B	0.250	11,200/4,100單位	2012/12/28	100,000,000	2012/04/05
17801	大和資本市場香港有限公司	恒生中國企業指數2013年3月歐式認購權證A	0.250	12,000/3,900單位	2013/03/27	100,000,000	2012/04/05
17798	大和資本市場香港有限公司	恒生中國企業指數2012年8月歐式認沽權證A	0.200	10,800/5,000單位	2012/08/30	100,000,000	2012/04/05
17784	大和資本市場香港有限公司	恒生指數2012年10月歐式認購權證D	0.250	20,800/6,600單位	2012/10/30	200,000,000	2012/04/05
17785	大和資本市場香港有限公司	恒生指數2012年10月歐式認購權證E	0.250	19,600/8,600單位	2012/10/30	200,000,000	2012/04/05
17786	大和資本市場香港有限公司	恒生指數2012年10月歐式認購權證F	0.290	19,200/8,000單位	2012/10/30	200,000,000	2012/04/05
17787	大和資本市場香港有限公司	恒生指數2012年10月歐式認購權證G	0.280	18,400/10,000單位	2012/10/30	200,000,000	2012/04/05
17788	大和資本市場香港有限公司	恒生指數2012年11月歐式認購權證B	0.270	19,000/9,400單位	2012/11/29	200,000,000	2012/04/05
17803	大和資本市場香港有限公司	中國平安保險(集團)股份有限公司—H股2012年11月歐式認購權證B	0.250	80.000	2012/11/23	108,000,000	2012/04/05
17776	高盛結構產品(亞洲)有限公司	中國農業銀行股份有限公司—H股2012年9月歐式認購權證A	0.152	3.78/單位	2012/09/12	120,000,000	2012/04/05
17777	高盛結構產品(亞洲)有限公司	招商銀行股份有限公司—H股2012年11月歐式認購權證A	0.150	16.880	2012/11/26	120,000,000	2012/04/05
17778	高盛結構產品(亞洲)有限公司	和記黃埔有限公司2012年10月歐式認購權證B	0.543	85.000	2012/10/25	120,000,000	2012/04/05
17779	高盛結構產品(亞洲)有限公司	信和置業有限公司2013年4月歐式認購權證A	0.152	15.900	2013/04/29	120,000,000	2012/04/05
17793	J P Morgan SP BV	中國工商銀行股份有限公司—H股2012年10月歐式認購權證A	0.250	5.50/單位	2012/10/05	200,000,000	2012/04/05
17792	J P Morgan SP BV	江西銅業股份有限公司—H股2012年10月歐式認購權證A	0.150	22.360	2012/10/30	100,000,000	2012/04/05
17794	Macquarie Bank Ltd.	中國建設銀行股份有限公司—H股2012年10月歐式認購權證A	0.250	6.88/單位	2012/10/05	200,000,000	2012/04/05
17795	Macquarie Bank Ltd.	中國南方航空股份有限公司—H股2012年10月歐式認購權證A	0.284	4.50/單位	2012/10/05	80,000,000	2012/04/05
17791	Macquarie Bank Ltd.	大唐國際發電股份有限公司—H股2012年10月歐式認購權證A	0.250	3.20/單位	2012/10/05	100,000,000	2012/04/05
17789	Macquarie Bank Ltd.	利豐有限公司2013年2月歐式認購權證A	0.250	22.500	2013/02/04	180,000,000	2012/04/05
17796	Macquarie Bank Ltd.	國藥控股股份有限公司—H股2012年10月歐式認購權證A	0.250	26.000	2012/10/05	180,000,000	2012/04/05
17790	Macquarie Bank Ltd.	中興通訊股份有限公司—H股2013年1月歐式認購權證A	0.250	25.000	2013/01/04	180,000,000	2012/04/05
17797	荷蘭合作銀行	國美電器控股有限公司2012年10月歐式認購權證A	0.250	1.85/單位	2012/10/22	100,000,000	2012/04/05
17783	渣打銀行	iShares安碩富時A50中國指數ETF2012年9月歐式認購權證A	0.255	13.90/單位	2012/09/25	100,000,000	2012/04/05
17780	渣打銀行	銀河娛樂集團有限公司2012年11月歐式認購權證A	0.250	24.270	2012/11/01	100,000,000	2012/04/05
17782	渣打銀行	金沙中國有限公司2012年11月歐式認購權證A	0.250	40.280	2012/11/01	100,000,000	2012/04/05
17781	渣打銀行	永利澳門有限公司2012年11月歐式認購權證A	0.250	28.280	2012/11/28	100,000,000	2012/04/05

新上市衍生認股權證(續)

股份代號	發行機構	認股權證	發行價(港元)	行使水平/ 每10單位 認購價(港元)	認購/ 行使日期	上市時之 發行單位	上市日期
17809	中銀國際亞洲有限公司	中銀香港(控股)有限公司2013年1月歐式認購權證A	0.150	22.680	2013/01/24	100,000,000	2012/04/10
17821	Citigroup Global Markets Holdings Inc.	中國農業銀行股份有限公司—H股2012年10月歐式認購權證A	0.250	3.38/單位	2012/10/10	100,000,000	2012/04/10
17820	Citigroup Global Markets Holdings Inc.	中國銀行股份有限公司—H股2012年10月歐式認購權證A	0.190	3.188/單位	2012/10/10	100,000,000	2012/04/10
17822	Citigroup Global Markets Holdings Inc.	中國中煤能源股份有限公司—H股2013年11月歐式認購權證A	0.150	9.010	2013/11/13	100,000,000	2012/04/10
17818	Citigroup Global Markets Holdings Inc.	中國神華能源股份有限公司—H股2012年9月歐式認購權證A	0.150	36.888	2012/09/20	100,000,000	2012/04/10
17819	Citigroup Global Markets Holdings Inc.	思捷環球控股有限公司2012年10月歐式認購權證B	0.150	20.888	2012/10/09	100,000,000	2012/04/10
17815	大和資本市場香港有限公司	中銀香港(控股)有限公司2012年12月歐式認沽權證C	0.290	22.280	2012/12/21	98,000,000	2012/04/10
17812	大和資本市場香港有限公司	中國石油化工股份有限公司—H股2012年10月歐式認購權證B	0.250	10.88/單位	2012/10/31	108,000,000	2012/04/10
17811	大和資本市場香港有限公司	恒生中國企業指數2012年12月歐式認沽權證C	0.250	11,400/7,500單位	2012/12/28	100,000,000	2012/04/10
17813	大和資本市場香港有限公司	兗州煤業股份有限公司—H股2012年10月歐式認購權證A	0.150	18.880	2012/10/12	80,000,000	2012/04/10
17814	大和資本市場香港有限公司	兗州煤業股份有限公司—H股2012年12月歐式認沽權證A	0.340	17.580	2012/12/10	80,000,000	2012/04/10
17807	高盛結構產品(亞洲)有限公司	中國移動有限公司2012年9月歐式認購權證C	0.306	90.000	2012/09/24	200,000,000	2012/04/10
17806	高盛結構產品(亞洲)有限公司	匯豐控股有限公司2012年10月歐式認購權證A	0.260	78.880	2012/10/15	200,000,000	2012/04/10
17823	Macquarie Bank Ltd.	中國糧油控股有限公司2012年10月歐式認購權證A	0.250	7/單位	2012/10/09	80,000,000	2012/04/10
17827	Macquarie Bank Ltd.	中國建材股份有限公司—H股2012年11月歐式認購權證A	0.150	12.680	2012/11/09	180,000,000	2012/04/10
17826	Macquarie Bank Ltd.	京信通信系統控股有限公司2012年10月歐式認購權證A	0.366	6/單位	2012/10/09	80,000,000	2012/04/10
17825	Macquarie Bank Ltd.	重慶農村商業銀行股份有限公司—H股2012年10月歐式認購權證A	0.294	5.08/單位	2012/10/09	80,000,000	2012/04/10
17824	Macquarie Bank Ltd.	華潤燃氣控股有限公司2013年6月歐式認購權證A	0.341	16.380	2013/06/03	150,000,000	2012/04/10
17828	Macquarie Bank Ltd.	盈富基金2012年12月歐式認購權證A	0.150	22.200	2012/12/04	150,000,000	2012/04/10
17805	Merrill Lynch Int'l & Co. C.V.	恒生指數2012年9月歐式認沽權證G	0.175	19,600/8,000單位	2012/09/27	100,000,000	2012/04/10
17808	渣打銀行	吉利汽車控股有限公司2013年5月歐式認購權證A	0.360	4.68/單位	2013/05/06	100,000,000	2012/04/10
17816	瑞士銀行	中國工商銀行股份有限公司—H股2012年8月歐式認購權證C	0.208	5.29/單位	2012/08/31	100,000,000	2012/04/10
17817	瑞士銀行	騰訊控股有限公司2012年10月歐式認購權證B	0.160	249.20/100單位	2012/10/24	100,000,000	2012/04/10
17876	Credit Suisse AG	安徽海螺水泥股份有限公司—H股2012年9月歐式認購權證A	0.180	28.900	2012/09/28	70,000,000	2012/04/11
17877	Credit Suisse AG	中國農業銀行股份有限公司—H股2012年8月歐式認購權證A	0.150	3.69/單位	2012/08/31	100,000,000	2012/04/11
17862	Credit Suisse AG	長江實業(集團)有限公司2012年10月歐式認購權證A	0.450	108.000	2012/10/31	70,000,000	2012/04/11
17863	Credit Suisse AG	長江實業(集團)有限公司2012年10月歐式認沽權證B	0.250	83.000	2012/10/31	70,000,000	2012/04/11
17879	Credit Suisse AG	中國人壽保險股份有限公司—H股2012年9月歐式認購權證A	0.150	21.880	2012/09/28	100,000,000	2012/04/11
17871	Credit Suisse AG	中國石油化工股份有限公司—H股2012年8月歐式認購權證A	0.300	9.30/單位	2012/08/31	80,000,000	2012/04/11
17874	Credit Suisse AG	中國聯合網絡通信(香港)股份有限公司2012年9月歐式認購權證A	0.150	13.000	2012/09/03	100,000,000	2012/04/11
17875	Credit Suisse AG	中國聯合網絡通信(香港)股份有限公司2013年4月歐式認沽權證A	0.250	13.080	2013/04/30	100,000,000	2012/04/11
17872	Credit Suisse AG	香港交易及結算所有限公司2012年7月歐式認購權證A	0.150	121.90/100單位	2012/07/23	100,000,000	2012/04/11
17873	Credit Suisse AG	香港交易及結算所有限公司2012年11月歐式認購權證A	0.160	120.90/100單位	2012/11/30	100,000,000	2012/04/11
17867	Credit Suisse AG	匯豐控股有限公司2012年9月歐式認購權證A	0.150	77.800	2012/09/28	100,000,000	2012/04/11
17868	Credit Suisse AG	匯豐控股有限公司2012年9月歐式認購權證B	0.300	71.900	2012/09/24	100,000,000	2012/04/11
17861	Credit Suisse AG	恒生指數2012年7月歐式認購權證B	0.200	19,000/8,000單位	2012/07/30	400,000,000	2012/04/11
17859	Credit Suisse AG	恒生指數2012年8月歐式認購權證K	0.150	19,700/8,000單位	2012/08/30	400,000,000	2012/04/11
17860	Credit Suisse AG	恒生指數2012年8月歐式認購權證L	0.155	19,900/7,200單位	2012/08/30	400,000,000	2012/04/11
17869	Credit Suisse AG	和記黃埔有限公司2012年8月歐式認購權證C	0.350	82.000	2012/08/20	120,000,000	2012/04/11
17870	Credit Suisse AG	和記黃埔有限公司2012年8月歐式認購權證D	0.250	85.900	2012/08/20	120,000,000	2012/04/11
17878	Credit Suisse AG	中國工商銀行股份有限公司—H股2012年9月歐式認購權證A	0.150	5.60/單位	2012/09/28	100,000,000	2012/04/11
17880	Credit Suisse AG	中國平安保險(集團)股份有限公司—H股2012年9月歐式認購權證A	0.350	68.000	2012/09/28	100,000,000	2012/04/11
17865	Credit Suisse AG	新鴻基地產發展有限公司2012年10月歐式認購權證A	0.700	104.880	2012/10/31	70,000,000	2012/04/11

新上市衍生認股權證(續)

股份代號	發行機構	認股權證	發行價(港元)	行使水平/ 每10單位 認購價(港元)	認購/ 行使日期	上市時之 發行單位	上市日期
17864	Credit Suisse AG	新鴻基地產發展有限公司2013年2月歐式認購權證A	0.155	88/100單位	2013/02/28	70,000,000	2012/04/11
17866	Credit Suisse AG	新鴻基地產發展有限公司2012年10月歐式認沽權證B	0.500	85.880	2012/10/31	70,000,000	2012/04/11
17857	Macquarie Bank Ltd.	中國農業銀行股份有限公司—H股2012年11月歐式認沽權證A	0.256	2.88/單位	2012/11/02	100,000,000	2012/04/11
17854	Macquarie Bank Ltd.	鞍鋼股份有限公司—H股2012年11月歐式認購權證A	0.305	6.88/單位	2012/11/02	80,000,000	2012/04/11
17831	Macquarie Bank Ltd.	中國航空科技工業股份有限公司—H股2012年11月歐式認購權證A	0.252	4.88/單位	2012/11/02	150,000,000	2012/04/11
17881	Macquarie Bank Ltd.	北控水務集團有限公司2013年5月歐式認購權證A	0.256	2.80/單位	2013/05/03	150,000,000	2012/04/11
17837	Macquarie Bank Ltd.	龍源電力集團股份有限公司—H股2012年11月歐式認購權證A	0.436	8.28/單位	2012/11/02	150,000,000	2012/04/11
17845	Macquarie Bank Ltd.	中國鐵建股份有限公司—H股2013年1月歐式認購權證A	0.271	7/單位	2013/01/03	80,000,000	2012/04/11
17882	Macquarie Bank Ltd.	中海集裝箱運輸股份有限公司—H股2012年12月歐式認購權證A	0.323	3/單位	2012/12/03	100,000,000	2012/04/11
17848	Macquarie Bank Ltd.	中國神華能源股份有限公司—H股2012年10月歐式認購權證A	0.154	38.880	2012/10/22	150,000,000	2012/04/11
17846	Macquarie Bank Ltd.	周生生集團國際有限公司2012年11月歐式認購權證A	0.316	23.880	2012/11/02	200,000,000	2012/04/11
17836	Macquarie Bank Ltd.	富士康國際控股有限公司2012年11月歐式認購權證A	0.401	6.98/單位	2012/11/02	80,000,000	2012/04/11
17858	Macquarie Bank Ltd.	iShares安碩富時A50中國指數ETF2012年11月歐式認沽權證A	0.266	8/單位	2012/11/02	150,000,000	2012/04/11
17884	Macquarie Bank Ltd.	恒安國際集團有限公司2012年11月歐式認購權證A	0.435	88.880	2012/11/02	150,000,000	2012/04/11
17853	Macquarie Bank Ltd.	華能國際電力股份有限公司—H股2012年10月歐式認購權證A	0.188	4.88/單位	2012/10/04	100,000,000	2012/04/11
17838	Macquarie Bank Ltd.	華能國際電力股份有限公司—H股2012年12月歐式認購權證A	0.251	5.50/單位	2012/12/04	80,000,000	2012/04/11
17834	Macquarie Bank Ltd.	希慎興業有限公司2012年11月歐式認購權證A	0.252	38.000	2012/11/02	150,000,000	2012/04/11
17847	Macquarie Bank Ltd.	聯想集團有限公司2014年10月歐式認購權證A	0.250	8.000	2014/10/06	150,000,000	2012/04/11
17844	Macquarie Bank Ltd.	六福集團(國際)有限公司2012年10月歐式認購權證A	0.153	33.000	2012/10/04	80,000,000	2012/04/11
17883	Macquarie Bank Ltd.	上海電氣集團股份有限公司—H股2012年11月歐式認購權證A	0.287	4.88/單位	2012/11/02	80,000,000	2012/04/11
17833	Macquarie Bank Ltd.	上海實業控股有限公司2012年12月歐式認購權證A	0.279	28.880	2012/12/04	150,000,000	2012/04/11
17856	Macquarie Bank Ltd.	上海實業控股有限公司2013年3月歐式認購權證A	0.254	28.000	2013/03/04	150,000,000	2012/04/11
17832	Macquarie Bank Ltd.	康師傅控股有限公司2012年11月歐式認購權證A	0.254	25.000	2012/11/02	150,000,000	2012/04/11
17835	Macquarie Bank Ltd.	九龍倉集團有限公司2012年11月歐式認購權證A	0.254	50.000	2012/11/02	150,000,000	2012/04/11
17849	Macquarie Bank Ltd.	兗州煤業股份有限公司—H股2012年10月歐式認購權證A	0.150	18.880	2012/10/15	150,000,000	2012/04/11
17852	Macquarie Bank Ltd.	兗州煤業股份有限公司—H股2013年2月歐式認購權證A	0.155	20.000	2013/02/04	150,000,000	2012/04/11
17830	SGA Societe Generale Acceptance N.V.	中國人壽保險股份有限公司—H股2012年10月歐式認購權證A	0.150	22.000	2012/10/03	300,000,000	2012/04/11
17839	SGA Societe Generale Acceptance N.V.	新鴻基地產發展有限公司2013年10月歐式認沽權證A	0.150	89.98/100單位	2013/10/02	200,000,000	2012/04/11
17829	SGA Societe Generale Acceptance N.V.	騰訊控股有限公司2013年5月歐式認購權證A	0.250	258.88/100單位	2013/05/06	200,000,000	2012/04/11
17842	瑞士銀行	長江實業(集團)有限公司2012年10月歐式認購權證A	0.580	106.880	2012/10/15	100,000,000	2012/04/11
17843	瑞士銀行	新鴻基地產發展有限公司2012年10月歐式認購權證A	0.720	105.880	2012/10/15	100,000,000	2012/04/11
17906	BNP Paribas Arbitrage Issuance B.V.	恒生中國企業指數2013年12月歐式認購權證A	0.250	10,600/5,000單位	2013/12/30	100,000,000	2012/04/12
17905	BNP Paribas Arbitrage Issuance B.V.	恒生中國企業指數2012年12月歐式認沽權證A	0.250	10,600/5,000單位	2012/12/28	100,000,000	2012/04/12
17898	BNP Paribas Arbitrage Issuance B.V.	恒生指數2012年10月歐式認購權證A	0.150	20,500/8,800單位	2012/10/30	200,000,000	2012/04/12
17904	BNP Paribas Arbitrage Issuance B.V.	恒生指數2012年8月歐式認沽權證B	0.150	19,900/9,000單位	2012/08/30	200,000,000	2012/04/12
17895	BNP Paribas Arbitrage Issuance B.V.	和記黃埔有限公司2012年12月歐式認沽權證A	0.380	63.880	2012/12/04	100,000,000	2012/04/12
17900	BNP Paribas Arbitrage Issuance B.V.	電能實業有限公司2012年12月歐式認購權證A	0.290	62.000	2012/12/04	54,000,000	2012/04/12
17903	BNP Paribas Arbitrage Issuance B.V.	新鴻基地產發展有限公司2013年1月歐式認購權證A	0.640	112.800	2013/01/03	100,000,000	2012/04/12
17897	BNP Paribas Arbitrage Issuance B.V.	信和置業有限公司2013年12月歐式認購權證A	0.250	13.600	2013/12/03	100,000,000	2012/04/12
17899	BNP Paribas Arbitrage Issuance B.V.	太古股份有限公司'A'2012年11月歐式認購權證A	0.450	99.000	2012/11/02	44,000,000	2012/04/12
17901	BNP Paribas Arbitrage Issuance B.V.	九龍倉集團有限公司2012年12月歐式認購權證A	0.310	47.000	2012/12/04	80,000,000	2012/04/12
17893	Citigroup Global Markets Holdings Inc.	中國聯合網絡通信(香港)股份有限公司2012年9月歐式認購權證A	0.150	13.018	2012/09/03	100,000,000	2012/04/12
17894	Citigroup Global Markets Holdings Inc.	和記黃埔有限公司2012年8月歐式認購權證B	0.260	85.888	2012/08/20	100,000,000	2012/04/12

新上市衍生認股權證(續)

股份代號	發行機構	認股權證	發行價(港元)	行使水平/ 每10單位 認購價(港元)	認購/ 行使日期	上市時之 發行單位	上市日期
17892	Citigroup Global Markets Holdings Inc.	新鴻基地產發展有限公司2013年2月歐式認購權證A	0.150	88.018/100單位	2013/02/21	100,000,000	2012/04/12
17890	香港上海匯豐銀行有限公司	中國銀行股份有限公司—H股2012年9月歐式認購權證A	0.150	3.28/單位	2012/09/10	100,000,000	2012/04/12
17886	香港上海匯豐銀行有限公司	中國石油化工股份有限公司—H股2012年10月歐式認購權證A	0.250	9.68/單位	2012/10/12	100,000,000	2012/04/12
17887	香港上海匯豐銀行有限公司	中國電信股份有限公司—H股2012年9月歐式認購權證A	0.150	5.09/單位	2012/09/25	100,000,000	2012/04/12
17888	香港上海匯豐銀行有限公司	中國聯合網絡通信(香港)股份有限公司2014年2月歐式認購權證A	0.250	15.000	2014/02/27	100,000,000	2012/04/12
17889	香港上海匯豐銀行有限公司	iShares安碩富時A50中國指數ETF2012年10月歐式認購權證A	0.540	11.38/單位	2012/10/12	100,000,000	2012/04/12
17885	香港上海匯豐銀行有限公司	新鴻基地產發展有限公司2012年10月歐式認購權證A	0.660	100.880	2012/10/12	100,000,000	2012/04/12
17896	瑞士銀行	匯豐控股有限公司2012年9月歐式認購權證A	0.300	71.930	2012/09/10	200,000,000	2012/04/12
14846*	瑞士銀行	新鴻基地產發展有限公司2013年1月歐式認購權證	0.102	100/100單位	2013/01/28	200,000,000	2012/04/12
17927	BNP Paribas Arbitrage Issuance B.V.	安徽海螺水泥股份有限公司—H股2013年1月歐式認購權證A	0.370	21.800	2013/01/03	100,000,000	2012/04/13
17925	BNP Paribas Arbitrage Issuance B.V.	長江基建集團有限公司2013年1月歐式認購權證A	0.390	55.000	2013/01/03	45,000,000	2012/04/13
17926	BNP Paribas Arbitrage Issuance B.V.	龍源電力集團股份有限公司—H股2014年10月歐式認購權證A	0.250	6.500	2014/10/06	100,000,000	2012/04/13
17924	BNP Paribas Arbitrage Issuance B.V.	中國神華能源股份有限公司—H股2013年4月歐式認購權證A	0.320	36.000	2013/04/03	100,000,000	2012/04/13
17923	BNP Paribas Arbitrage Issuance B.V.	兗州煤業股份有限公司—H股2013年4月歐式認購權證A	0.280	17.500	2013/04/03	100,000,000	2012/04/13
17909	Merrill Lynch Int'l & Co. C.V.	友邦保險控股有限公司2012年9月歐式認購權證A	0.295	26.500	2012/09/24	60,000,000	2012/04/13
17910	Merrill Lynch Int'l & Co. C.V.	友邦保險控股有限公司2012年12月歐式認購權證A	0.150	32.880	2012/12/24	80,000,000	2012/04/13
17908	Merrill Lynch Int'l & Co. C.V.	中國人壽保險股份有限公司—H股2012年10月歐式認購權證B	0.178	20.880	2012/10/08	60,000,000	2012/04/13
17907	Merrill Lynch Int'l & Co. C.V.	iShares安碩富時A50中國指數ETF2013年7月歐式認購權證A	0.150	10.590	2013/07/29	80,000,000	2012/04/13
17912	Merrill Lynch Int'l & Co. C.V.	和記黃埔有限公司2012年9月歐式認購權證A	0.150	95.000	2012/09/20	80,000,000	2012/04/13
17911	Merrill Lynch Int'l & Co. C.V.	和記黃埔有限公司2012年10月歐式認購權證A	0.305	85.000	2012/10/22	60,000,000	2012/04/13
17921	渣打銀行	中國聯合網絡通信(香港)股份有限公司2013年5月歐式認購權證A	0.250	12.380	2013/05/30	100,000,000	2012/04/13
17920	渣打銀行	吉利汽車控股有限公司2012年12月歐式認購權證A	0.250	3.68/單位	2012/12/03	100,000,000	2012/04/13
17919	渣打銀行	銀河娛樂集團有限公司2013年8月歐式認購權證A	0.250	33.270	2013/08/02	100,000,000	2012/04/13
17916	渣打銀行	和記黃埔有限公司2013年5月歐式認購權證A	0.250	54.88/100單位	2013/05/29	200,000,000	2012/04/13
17918	渣打銀行	新鴻基地產發展有限公司2012年12月歐式認購權證A	0.250	128.280	2012/12/03	100,000,000	2012/04/13
17917	渣打銀行	新鴻基地產發展有限公司2013年2月歐式認購權證A	0.150	88/100單位	2013/02/18	100,000,000	2012/04/13
17922	渣打銀行	新鴻基地產發展有限公司2013年3月歐式認購權證A	0.250	108.88/100單位	2013/03/18	100,000,000	2012/04/13
17914	SGA Societe Generale Acceptance N.V.	中國石油化工股份有限公司—H股2012年9月歐式認購權證A	0.420	9.01/單位	2012/09/24	100,000,000	2012/04/13
17915	SGA Societe Generale Acceptance N.V.	中國石油化工股份有限公司—H股2014年11月歐式認購權證A	0.150	8.880	2014/11/24	500,000,000	2012/04/13
17913	SGA Societe Generale Acceptance N.V.	中國工商銀行股份有限公司—H股2012年9月歐式認購權證A	0.230	5.28/單位	2012/09/05	200,000,000	2012/04/13
17938	BNP Paribas Arbitrage Issuance B.V.	瑞聲科技控股有限公司2013年1月歐式認購權證A	0.380	25.000	2013/01/03	55,000,000	2012/04/16
17939	BNP Paribas Arbitrage Issuance B.V.	ASM Pacific Technology Ltd.2013年4月歐式認購權證A	0.250	128/100單位	2013/04/03	100,000,000	2012/04/16
17936	BNP Paribas Arbitrage Issuance B.V.	富士康國際控股有限公司2015年10月歐式認購權證A	0.250	5.500	2015/10/05	100,000,000	2012/04/16
17937	BNP Paribas Arbitrage Issuance B.V.	江西銅業股份有限公司—H股2013年4月歐式認購權證A	0.300	20.000	2013/04/03	100,000,000	2012/04/16
17940	BNP Paribas Arbitrage Issuance B.V.	東方海外(國際)有限公司2014年4月歐式認購權證A	0.250	56/100單位	2014/04/02	100,000,000	2012/04/16
17935	Citigroup Global Markets Holdings Inc.	恒生指數2012年8月歐式認購權證C	0.150	20,788/8,000單位	2012/08/30	200,000,000	2012/04/16
17934	J P Morgan SP BV	長江實業(集團)有限公司2012年12月歐式認購權證B	0.387	118.880	2012/12/03	100,000,000	2012/04/16
17933	J P Morgan SP BV	匯豐控股有限公司2012年10月歐式認購權證A	0.295	75.000	2012/10/16	200,000,000	2012/04/16
17932	J P Morgan SP BV	匯豐控股有限公司2012年12月歐式認購權證A	0.250	80.000	2012/12/03	200,000,000	2012/04/16
17931	J P Morgan SP BV	利豐有限公司2012年12月歐式認購權證A	0.250	20.180	2012/12/24	100,000,000	2012/04/16
17928	SGA Societe Generale Acceptance N.V.	中國農業銀行股份有限公司—H股2012年9月歐式認購權證A	0.160	3.69/單位	2012/09/03	200,000,000	2012/04/16
17930	SGA Societe Generale Acceptance N.V.	恒生指數2012年10月歐式認購權證B	0.210	20,600/8,000單位	2012/10/30	300,000,000	2012/04/16
17929	SGA Societe Generale Acceptance N.V.	恒生指數2012年10月歐式認購權證A	0.240	21,400/10,000單位	2012/10/30	300,000,000	2012/04/16

新上市衍生認股權證(續)

股份代號	發行機構	認股權證	發行價(港元)	行使水平/ 每10單位 認購價(港元)	認購/ 行使日期	上市時之 發行單位	上市日期
17948	Merrill Lynch Int'l & Co. C.V.	中國建設銀行股份有限公司—H股2012年10月歐式認購權證B	0.250	6.69/單位	2012/10/22	40,000,000	2012/04/17
17947	Merrill Lynch Int'l & Co. C.V.	中國建設銀行股份有限公司—H股2012年10月歐式認沽權證A	0.345	5.19/單位	2012/10/31	40,000,000	2012/04/17
17946	Merrill Lynch Int'l & Co. C.V.	匯豐控股有限公司2012年8月歐式認購權證B	0.162	75.010	2012/08/20	70,000,000	2012/04/17
17945	Merrill Lynch Int'l & Co. C.V.	騰訊控股有限公司2012年9月歐式認購權證A	0.160	236.01/100單位	2012/09/24	70,000,000	2012/04/17
17944	Merrill Lynch Int'l & Co. C.V.	騰訊控股有限公司2012年10月歐式認購權證B	0.185	249.01/100單位	2012/10/29	70,000,000	2012/04/17
17941	SGA Societe Generale Acceptance N.V.	中國移動有限公司2012年10月歐式認購權證B	0.200	90.000	2012/10/03	200,000,000	2012/04/17
17942	瑞士銀行	匯豐控股有限公司2012年8月歐式認購權證A	0.410	68.050	2012/08/30	200,000,000	2012/04/17
17943	瑞士銀行	匯豐控股有限公司2012年8月歐式認購權證B	0.190	75.050	2012/08/30	200,000,000	2012/04/17
17980	BNP Paribas Arbitrage Issuance B.V.	中國石油化工股份有限公司—H股2012年12月歐式認購權證A	0.280	9.80/單位	2012/12/04	100,000,000	2012/04/18
17978	BNP Paribas Arbitrage Issuance B.V.	香港交易及結算所有限公司2013年8月歐式認購權證A	0.160	133.90/100單位	2013/08/02	100,000,000	2012/04/18
17987	BNP Paribas Arbitrage Issuance B.V.	匯豐控股有限公司2012年10月歐式認購權證A	0.180	74.400	2012/10/03	100,000,000	2012/04/18
17986	BNP Paribas Arbitrage Issuance B.V.	匯豐控股有限公司2013年5月歐式認購權證A	0.180	82.900	2013/05/03	100,000,000	2012/04/18
17985	BNP Paribas Arbitrage Issuance B.V.	和記黃埔有限公司2012年11月歐式認購權證A	0.180	90.050	2012/11/02	100,000,000	2012/04/18
17983	BNP Paribas Arbitrage Issuance B.V.	昆侖能源有限公司2013年12月歐式認購權證A	0.250	15.880	2013/12/03	100,000,000	2012/04/18
17982	BNP Paribas Arbitrage Issuance B.V.	中國熔盛重工集團控股有限公司2012年12月歐式認購權證A	0.300	2.10/單位	2012/12/04	45,000,000	2012/04/18
17981	BNP Paribas Arbitrage Issuance B.V.	騰訊控股有限公司2012年11月歐式認購權證A	0.170	249.10/100單位	2012/11/02	100,000,000	2012/04/18
17979	BNP Paribas Arbitrage Issuance B.V.	兗州煤業股份有限公司—H股2013年9月歐式認購權證A	0.250	18.500	2013/09/03	100,000,000	2012/04/18
17973	Credit Suisse AG	恒生指數2012年9月歐式認沽權證A	0.160	19,550/8,000單位	2012/09/27	400,000,000	2012/04/18
17971	Citigroup Global Markets Holdings Inc.	長江實業(集團)有限公司2013年1月歐式認購權證A	0.150	88.888/100單位	2013/01/08	100,000,000	2012/04/18
17970	Citigroup Global Markets Holdings Inc.	中國人壽保險股份有限公司—H股2012年7月歐式認購權證A	0.150	20.018	2012/07/26	100,000,000	2012/04/18
17969	Citigroup Global Markets Holdings Inc.	江西銅業股份有限公司—H股2012年8月歐式認購權證A	0.150	21.018	2012/08/29	100,000,000	2012/04/18
17972	Citigroup Global Markets Holdings Inc.	中國人民財產保險股份有限公司—H股2013年2月歐式認購權證A	0.150	10.30/10單位	2013/02/25	100,000,000	2012/04/18
17961	高盛結構產品(亞洲)有限公司	中國農業銀行股份有限公司—H股2012年12月歐式認購權證A	0.252	3.66/單位	2012/12/31	120,000,000	2012/04/18
17959	高盛結構產品(亞洲)有限公司	交通銀行股份有限公司—H股2012年10月歐式認購權證A	0.322	6.28/單位	2012/10/29	120,000,000	2012/04/18
17960	高盛結構產品(亞洲)有限公司	中國石油化工股份有限公司—H股2012年11月歐式認購權證A	0.256	9.78/單位	2012/11/26	120,000,000	2012/04/18
17958	高盛結構產品(亞洲)有限公司	中國電信股份有限公司—H股2012年10月歐式認購權證A	0.251	4.50/單位	2012/10/29	120,000,000	2012/04/18
17952	香港上海匯豐銀行有限公司	中國石油化工股份有限公司—H股2012年10月歐式認購權證B	0.250	9.68/單位	2012/10/18	60,000,000	2012/04/18
17953	香港上海匯豐銀行有限公司	新鴻基地產發展有限公司2013年2月歐式認購權證A	0.160	88/100單位	2013/02/18	100,000,000	2012/04/18
17957	J P Morgan SP BV	中國移動有限公司2012年10月歐式認購權證A	0.250	88.880	2012/10/30	200,000,000	2012/04/18
17954	J P Morgan SP BV	恒生指數2012年8月歐式認購權證E	0.150	19,798/8,000單位	2012/08/30	300,000,000	2012/04/18
17956	J P Morgan SP BV	和記黃埔有限公司2012年10月歐式認購權證B	0.320	80.000	2012/10/30	150,000,000	2012/04/18
17955	J P Morgan SP BV	中國平安保險(集團)股份有限公司—H股2012年11月歐式認購權證A	0.250	68.880	2012/11/02	100,000,000	2012/04/18
17967	渣打銀行	恒生指數2012年8月歐式認購權證B	0.158	20,000/8,000單位	2012/08/30	200,000,000	2012/04/18
17968	渣打銀行	SPDR 金ETF2012年12月歐式認購權證A	0.860	1,288/100單位	2012/12/24	50,000,000	2012/04/18
17950	SGA Societe Generale Acceptance N.V.	中國建設銀行股份有限公司—H股2012年9月歐式認購權證A	0.260	6.25/單位	2012/09/03	200,000,000	2012/04/18
17974	SGA Societe Generale Acceptance N.V.	恒生指數2012年8月歐式認購權證E	0.150	20,000/8,000單位	2012/08/30	300,000,000	2012/04/18
17975	SGA Societe Generale Acceptance N.V.	恒生指數2012年9月歐式認沽權證A	0.170	19,600/8,000單位	2012/09/27	300,000,000	2012/04/18
17949	SGA Societe Generale Acceptance N.V.	和記黃埔有限公司2012年10月歐式認購權證D	0.300	82.600	2012/10/03	200,000,000	2012/04/18
17962	SGA Societe Generale Acceptance N.V.	新世界發展有限公司2012年10月歐式認購權證A	0.580	10.50/單位	2012/10/22	50,000,000	2012/04/18
17951	SGA Societe Generale Acceptance N.V.	中國人民財產保險股份有限公司—H股2013年2月歐式認購權證A	0.150	10.30/10單位	2013/02/27	120,000,000	2012/04/18
17966	瑞士銀行	中國建設銀行股份有限公司—H股2012年7月歐式認購權證D	0.240	5.89/單位	2012/07/23	200,000,000	2012/04/18
17965	瑞士銀行	中國建設銀行股份有限公司—H股2012年9月歐式認購權證A	0.150	6.51/單位	2012/09/10	200,000,000	2012/04/18
17977	瑞士銀行	中國海洋石油有限公司2012年12月歐式認購權證A	0.250	14.380	2012/12/28	200,000,000	2012/04/18

新上市衍生認股權證(續)

股份代號	發行機構	認股權證	發行價(港元)	行使水平/ 每10單位 認購價(港元)	認購/ 行使日期	上市時之 發行單位	上市日期
17976	瑞士銀行	中國石油化工股份有限公司—H股2012年10月歐式認購權證A	0.210	9.69/單位	2012/10/15	100,000,000	2012/04/18
17963	瑞士銀行	恒生中國企業指數2012年12月歐式認購權證B	0.150	11,200/4,100單位	2012/12/28	100,000,000	2012/04/18
17964	瑞士銀行	和記黃埔有限公司2012年9月歐式認購權證B	0.560	73.930	2012/09/27	200,000,000	2012/04/18
17988	瑞士銀行	中國工商銀行股份有限公司—H股2012年10月歐式認購權證A	0.330	4.98/單位	2012/10/22	100,000,000	2012/04/18
18011	BNP Paribas Arbitrage Issuance B.V.	中國農業銀行股份有限公司—H股2013年2月歐式認購權證A	0.150	4.28/單位	2013/02/04	100,000,000	2012/04/19
18016	BNP Paribas Arbitrage Issuance B.V.	中國建設銀行股份有限公司—H股2013年1月歐式認購權證A	0.250	7.10/單位	2013/01/03	200,000,000	2012/04/19
18015	BNP Paribas Arbitrage Issuance B.V.	中國海洋石油有限公司2013年2月歐式認購權證A	0.150	16.500	2013/02/07	100,000,000	2012/04/19
18010	BNP Paribas Arbitrage Issuance B.V.	華潤置地有限公司2013年8月歐式認購權證A	0.280	16.200	2013/08/02	100,000,000	2012/04/19
18012	BNP Paribas Arbitrage Issuance B.V.	海爾電器集團有限公司2013年5月歐式認購權證A	0.250	10.380	2013/05/03	100,000,000	2012/04/19
18009	BNP Paribas Arbitrage Issuance B.V.	嘉里建設有限公司2012年11月歐式認購權證A	0.250	42.000	2012/11/02	48,000,000	2012/04/19
18008	BNP Paribas Arbitrage Issuance B.V.	利豐有限公司2013年7月歐式認購權證A	0.260	18.600	2013/07/03	100,000,000	2012/04/19
18017	BNP Paribas Arbitrage Issuance B.V.	澳門博彩控股有限公司2012年12月歐式認購權證A	0.200	18.600	2012/12/04	100,000,000	2012/04/19
18014	BNP Paribas Arbitrage Issuance B.V.	中國雨潤食品集團有限公司2012年11月歐式認購權證A	0.160	12.700	2012/11/02	100,000,000	2012/04/19
18013	BNP Paribas Arbitrage Issuance B.V.	中聯重科股份有限公司—H股2013年7月歐式認購權證A	0.220	12.880	2013/07/02	100,000,000	2012/04/19
18018	高盛結構產品(亞洲)有限公司	中國人民財產保險股份有限公司—H股2013年2月歐式認購權證A	0.150	10.30/10單位	2013/02/25	120,000,000	2012/04/19
18005	J P Morgan SP BV	安徽海螺水泥股份有限公司—H股2013年6月歐式認購權證A	0.302	30.000	2013/06/03	100,000,000	2012/04/19
18004	J P Morgan SP BV	中國中煤能源股份有限公司—H股2013年11月歐式認購權證A	0.150	9.000	2013/11/13	100,000,000	2012/04/19
17996	J P Morgan SP BV	中國海外發展有限公司2013年2月歐式認購權證A	0.250	18.000	2013/02/27	150,000,000	2012/04/19
17995	J P Morgan SP BV	金沙中國有限公司2012年12月歐式認購權證A	0.251	38.000	2012/12/10	100,000,000	2012/04/19
17993	J P Morgan SP BV	紫金礦業集團股份有限公司—H股2012年12月歐式認購權證A	0.250	3.38/單位	2012/12/28	80,000,000	2012/04/19
18000	荷蘭合作銀行	銀河娛樂集團有限公司2012年9月歐式認購權證A	0.220	25.050	2012/09/27	100,000,000	2012/04/19
18003	荷蘭合作銀行	國美電器控股有限公司2012年10月歐式認購權證B	0.250	1.60/單位	2012/10/22	100,000,000	2012/04/19
17999	荷蘭合作銀行	聯想集團有限公司2012年10月歐式認購權證A	0.700	8.08/單位	2012/10/22	100,000,000	2012/04/19
18002	荷蘭合作銀行	聯想集團有限公司2013年1月歐式認購權證A	0.970	6.60/單位	2013/01/14	100,000,000	2012/04/19
18001	荷蘭合作銀行	中國人民財產保險股份有限公司—H股2012年10月歐式認購權證A	0.170	9.42/10單位	2012/10/11	100,000,000	2012/04/19
17989	SGA Societe Generale Acceptance N.V.	中國銀行股份有限公司—H股2012年10月歐式認購權證A	0.180	3.18/單位	2012/10/03	100,000,000	2012/04/19
17990	SGA Societe Generale Acceptance N.V.	中國海洋石油有限公司2012年10月歐式認購權證A	0.180	15.000	2012/10/29	300,000,000	2012/04/19
17998	SGA Societe Generale Acceptance N.V.	匯豐控股有限公司2012年9月歐式認購權證A	0.210	71.880	2012/09/12	200,000,000	2012/04/19
18006	瑞士銀行	中國銀行股份有限公司—H股2012年9月歐式認購權證B	0.182	3.19/單位	2012/09/24	100,000,000	2012/04/19
18007	瑞士銀行	江西銅業股份有限公司—H股2012年9月歐式認購權證A	0.162	19.370	2012/09/24	100,000,000	2012/04/19
18042	Citigroup Global Markets Holdings Inc.	中銀香港(控股)有限公司2013年7月歐式認購權證A	0.250	23.888	2013/07/02	100,000,000	2012/04/20
18040	Citigroup Global Markets Holdings Inc.	中國石油化工股份有限公司—H股2012年10月歐式認購權證A	0.350	9.28/單位	2012/10/22	100,000,000	2012/04/20
18039	Citigroup Global Markets Holdings Inc.	恒生銀行有限公司2013年9月歐式認購權證A	0.150	99.99/100單位	2013/09/12	100,000,000	2012/04/20
18041	Citigroup Global Markets Holdings Inc.	中國平安保險(集團)股份有限公司—H股2012年10月歐式認購權證A	0.280	72.880	2012/10/22	100,000,000	2012/04/20
18036	高盛結構產品(亞洲)有限公司	中信銀行股份有限公司—H股2012年11月歐式認購權證A	0.252	5.60/單位	2012/11/26	120,000,000	2012/04/20
18032	高盛結構產品(亞洲)有限公司	長江實業(集團)有限公司2012年10月歐式認購權證A	0.326	110.000	2012/10/22	120,000,000	2012/04/20
18035	高盛結構產品(亞洲)有限公司	中國移動有限公司2012年11月歐式認購權證A	0.257	95.000	2012/11/19	120,000,000	2012/04/20
18033	高盛結構產品(亞洲)有限公司	銀河娛樂集團有限公司2012年11月歐式認購權證A	0.268	26.880	2012/11/28	120,000,000	2012/04/20
18034	高盛結構產品(亞洲)有限公司	江西銅業股份有限公司—H股2012年9月歐式認購權證A	0.178	19.358	2012/09/17	120,000,000	2012/04/20
18021	香港上海匯豐銀行有限公司	恒生指數2013年9月歐式認購權證A	0.250	18,000/8,000單位	2013/09/27	250,000,000	2012/04/20
18022	香港上海匯豐銀行有限公司	恒生指數2015年9月歐式認購權證A	0.250	15,000/8,000單位	2015/09/29	250,000,000	2012/04/20
18024	J P Morgan SP BV	東亞銀行有限公司2012年12月歐式認購權證A	0.250	32.880	2012/12/28	60,000,000	2012/04/20
18030	J P Morgan SP BV	中國民生銀行股份有限公司—H股2012年12月歐式認購權證A	0.250	9/單位	2012/12/03	100,000,000	2012/04/20

新上市衍生認股權證(續)

股份代號	發行機構	認股權證	發行價(港元)	行使水平/ 每10單位 認購價(港元)	認購/ 行使日期	上市時之 發行單位	上市日期
18029	J P Morgan SP BV	中國建材股份有限公司—H股2013年6月歐式認購權證A	0.250	12.000	2013/06/10	200,000,000	2012/04/20
18028	J P Morgan SP BV	中國太平洋保險(集團)股份有限公司—H股2012年12月歐式認購權證A	0.250	26.880	2012/12/28	150,000,000	2012/04/20
18031	J P Morgan SP BV	中國神華能源股份有限公司—H股2012年12月歐式認購權證A	0.250	37.000	2012/12/24	200,000,000	2012/04/20
18027	J P Morgan SP BV	思捷環球控股有限公司2012年12月歐式認購權證A	0.250	19.000	2012/12/28	100,000,000	2012/04/20
18026	J P Morgan SP BV	恒生中國企業指數2012年12月歐式認購權證B	0.155	11,200/4,100單位	2012/12/28	300,000,000	2012/04/20
18025	J P Morgan SP BV	恒生中國企業指數2012年12月歐式認購權證A	0.250	10,400/5,000單位	2012/12/28	300,000,000	2012/04/20
18023	J P Morgan SP BV	恒生指數2012年12月歐式認購權證A	0.150	19,000/12,000單位	2012/12/28	300,000,000	2012/04/20
18019	SGA Societe Generale Acceptance N.V.	iShares安碩富時A50中國指數ETF2012年10月歐式認購權證A	0.190	14.19/單位	2012/10/15	60,000,000	2012/04/20
18020	SGA Societe Generale Acceptance N.V.	iShares安碩富時A50中國指數ETF2013年6月歐式認購權證A	0.220	9.610	2013/06/10	500,000,000	2012/04/20
18038	瑞士銀行	中銀香港(控股)有限公司2013年1月歐式認購權證A	0.180	22.730	2013/01/21	100,000,000	2012/04/20
18037	瑞士銀行	恒生指數2012年11月歐式認購權證A	0.250	19,200/7,000單位	2012/11/29	300,000,000	2012/04/20
18048	高盛結構產品(亞洲)有限公司	中銀香港(控股)有限公司2013年10月歐式認購權證A	0.254	24.000	2013/10/28	120,000,000	2012/04/23
18047	高盛結構產品(亞洲)有限公司	中國人壽保險股份有限公司—H股2012年12月歐式認購權證A	0.251	20.500	2012/12/03	120,000,000	2012/04/23
18046	高盛結構產品(亞洲)有限公司	中國移動有限公司2012年11月歐式認購權證B	0.368	88.880	2012/11/12	120,000,000	2012/04/23
18043	高盛結構產品(亞洲)有限公司	匯豐控股有限公司2012年10月歐式認購權證B	0.423	70.000	2012/10/30	120,000,000	2012/04/23
18044	高盛結構產品(亞洲)有限公司	和記黃埔有限公司2012年11月歐式認購權證A	0.439	80.000	2012/11/05	120,000,000	2012/04/23
18050	香港上海匯豐銀行有限公司	中國銀行股份有限公司—H股2012年10月歐式認購權證A	0.190	3.48/單位	2012/10/30	120,000,000	2012/04/23
18051	香港上海匯豐銀行有限公司	中國人壽保險股份有限公司—H股2012年10月歐式認購權證A	0.190	20.880	2012/10/08	120,000,000	2012/04/23
18049	香港上海匯豐銀行有限公司	中國移動有限公司2012年7月歐式認購權證A	0.240	87.000	2012/07/27	160,000,000	2012/04/23
18053	香港上海匯豐銀行有限公司	騰訊控股有限公司2012年10月歐式認購權證A	0.180	240.10/100單位	2012/10/30	150,000,000	2012/04/23
18054	香港上海匯豐銀行有限公司	騰訊控股有限公司2012年10月歐式認購權證B	0.250	222/100單位	2012/10/24	150,000,000	2012/04/23
18060	J P Morgan SP BV	中銀香港(控股)有限公司2013年7月歐式認購權證A	0.155	23.880	2013/07/30	150,000,000	2012/04/23
18067	J P Morgan SP BV	中國海洋石油有限公司2013年2月歐式認購權證A	0.150	16.500	2013/02/07	200,000,000	2012/04/23
18059	J P Morgan SP BV	恒大產業集團有限公司2012年12月歐式認購權證A	0.280	5.88/單位	2012/12/28	80,000,000	2012/04/23
18062	J P Morgan SP BV	保利協鑫能源控股有限公司2013年1月歐式認購權證A	0.252	2.80/單位	2013/01/03	100,000,000	2012/04/23
18058	J P Morgan SP BV	國美電器控股有限公司2013年2月歐式認購權證A	0.250	2/單位	2013/02/27	100,000,000	2012/04/23
18066	J P Morgan SP BV	昆侖能源有限公司2013年8月歐式認購權證A	0.250	15.000	2013/08/30	100,000,000	2012/04/23
18065	J P Morgan SP BV	PRADA S.p.A.2015年9月歐式認購權證A	0.250	62.88/100單位	2015/09/29	300,000,000	2012/04/23
18057	J P Morgan SP BV	永利澳門有限公司2012年12月歐式認購權證A	0.340	25.000	2012/12/28	100,000,000	2012/04/23
18055	Macquarie Bank Ltd.	ASM Pacific Technology Ltd.2013年3月歐式認購權證A	0.250	128.80/100單位	2013/03/26	200,000,000	2012/04/23
18063	Macquarie Bank Ltd.	中國移動有限公司2012年12月歐式認購權證A	0.250	70.000	2012/12/04	150,000,000	2012/04/23
18056	Macquarie Bank Ltd.	東方海外(國際)有限公司2014年3月歐式認購權證A	0.250	60/100單位	2014/03/26	200,000,000	2012/04/23
18061	SGA Societe Generale Acceptance N.V.	中國建設銀行股份有限公司—H股2012年9月歐式認購權證B	0.160	6.89/單位	2012/09/03	200,000,000	2012/04/23
18064	瑞士銀行	中國神華能源股份有限公司—H股2012年9月歐式認購權證A	0.150	36.930	2012/09/24	100,000,000	2012/04/23
18083	BNP Paribas Arbitrage Issuance B.V.	鞍鋼股份有限公司—H股2012年12月歐式認購權證A	0.550	6.90/單位	2012/12/04	25,000,000	2012/04/24
18086	BNP Paribas Arbitrage Issuance B.V.	銀河娛樂集團有限公司2013年1月歐式認購權證A	0.340	26.000	2013/01/03	100,000,000	2012/04/24
18085	BNP Paribas Arbitrage Issuance B.V.	恒隆地產有限公司2013年1月歐式認購權證A	0.270	33.800	2013/01/03	99,000,000	2012/04/24
18084	BNP Paribas Arbitrage Issuance B.V.	青島啤酒股份有限公司—H股2012年12月歐式認購權證A	0.600	52.000	2012/12/04	22,000,000	2012/04/24
18076	Credit Suisse AG	友邦保險控股有限公司2012年9月歐式認購權證A	0.150	27.900	2012/09/28	70,000,000	2012/04/24
18075	Credit Suisse AG	比亞迪股份有限公司—H股2012年8月歐式認購權證A	0.200	25.900	2012/08/06	70,000,000	2012/04/24
18078	Credit Suisse AG	iShares安碩富時A50中國指數ETF2012年12月歐式認購權證A	0.150	9.890	2012/12/24	100,000,000	2012/04/24
18080	Credit Suisse AG	香港交易及結算有限公司2013年7月歐式認購權證A	0.150	133.90/100單位	2013/07/31	100,000,000	2012/04/24
18077	Credit Suisse AG	和記黃埔有限公司2012年7月歐式認購權證B	0.330	76.900	2012/07/30	100,000,000	2012/04/24

新上市衍生認股權證(續)

股份代號	發行機構	認股權證	發行價(港元)	行使水平/ 每10單位 認購價(港元)	認購/ 行使日期	上市時之 發行單位	上市日期
18074	Credit Suisse AG	中國石油天然氣股份有限公司—H股2013年8月歐式認購權證A	0.150	11.300	2013/08/30	70,000,000	2012/04/24
18073	Credit Suisse AG	騰訊控股有限公司2012年9月歐式認沽權證B	0.150	210/100單位	2012/09/28	70,000,000	2012/04/24
18072	Credit Suisse AG	九龍倉集團有限公司2012年11月歐式認購權證A	0.400	42.900	2012/11/26	70,000,000	2012/04/24
18091	Citigroup Global Markets Holdings Inc.	中國建材股份有限公司—H股2012年11月歐式認購權證A	0.150	11.018	2012/11/27	100,000,000	2012/04/24
18090	Citigroup Global Markets Holdings Inc.	中國電信股份有限公司—H股2012年11月歐式認購權證A	0.250	4.68/單位	2012/11/26	100,000,000	2012/04/24
18087	Citigroup Global Markets Holdings Inc.	六福集團(國際)有限公司2013年1月歐式認購權證A	0.250	26.880	2013/01/14	100,000,000	2012/04/24
18088	Citigroup Global Markets Holdings Inc.	騰訊控股有限公司2012年10月歐式認沽權證B	0.180	217.80/100單位	2012/10/10	100,000,000	2012/04/24
18089	Citigroup Global Markets Holdings Inc.	兗州煤業股份有限公司—H股2012年10月歐式認購權證A	0.150	18.688	2012/10/08	100,000,000	2012/04/24
18068	高盛結構產品(亞洲)有限公司	中國海洋石油有限公司2013年6月歐式認購權證A	0.152	18.000	2013/06/10	120,000,000	2012/04/24
18071	渣打銀行	中國銀行股份有限公司—H股2013年6月歐式認購權證A	0.250	3.88/單位	2013/06/04	100,000,000	2012/04/24
18070	渣打銀行	恒大地產集團有限公司2013年12月歐式認購權證A	0.880	6.66/單位	2013/12/02	50,000,000	2012/04/24
18069	渣打銀行	恒大地產集團有限公司2015年5月歐式認購權證A	0.250	3.330	2015/05/28	100,000,000	2012/04/24
18081	瑞士銀行	中國石油化工股份有限公司—H股2012年10月歐式認購權證B	0.470	8.38/單位	2012/10/24	100,000,000	2012/04/24
18082	瑞士銀行	和記黃埔有限公司2012年10月歐式認購權證B	0.380	80.000	2012/10/30	200,000,000	2012/04/24
16580 ¹	Merrill Lynch Int'l & Co. C.V.	恒生指數2012年7月歐式認沽權證	0.052	19,800/13,000單位	2012/07/30	200,000,000	2012/04/24
18117	Credit Suisse AG	中國建設銀行股份有限公司—H股2012年8月歐式認購權證A	0.280	6/單位	2012/08/27	100,000,000	2012/04/25
18115	Credit Suisse AG	中國建設銀行股份有限公司—H股2012年9月歐式認購權證A	0.150	6.51/單位	2012/09/10	100,000,000	2012/04/25
18114	Credit Suisse AG	SPDR金ETF2012年10月歐式認購權證A	0.400	1,468/100單位	2012/10/31	70,000,000	2012/04/25
18116	Credit Suisse AG	騰訊控股有限公司2012年10月歐式認沽權證C	0.180	222/100單位	2012/10/31	100,000,000	2012/04/25
18103	高盛結構產品(亞洲)有限公司	中國建設銀行股份有限公司—H股2012年11月歐式認購權證A	0.361	6.18/單位	2012/11/26	120,000,000	2012/04/25
18104	高盛結構產品(亞洲)有限公司	中國建設銀行股份有限公司—H股2012年12月歐式認購權證A	0.251	7/單位	2012/12/03	120,000,000	2012/04/25
18101	高盛結構產品(亞洲)有限公司	匯豐控股有限公司2013年1月歐式認沽權證A	0.790	67.800	2013/01/21	120,000,000	2012/04/25
18102	高盛結構產品(亞洲)有限公司	和記黃埔有限公司2012年11月歐式認沽權證B	0.539	70.000	2012/11/19	120,000,000	2012/04/25
18100	高盛結構產品(亞洲)有限公司	騰訊控股有限公司2012年11月歐式認沽權證A	0.368	248.80/100單位	2012/11/19	120,000,000	2012/04/25
18106	Macquarie Bank Ltd.	中國海洋石油有限公司2012年11月歐式認沽權證A	0.156	15.000	2012/11/02	200,000,000	2012/04/25
18105	Macquarie Bank Ltd.	中國人民財產保險股份有限公司—H股2013年4月歐式認購權證A	0.150	11.000	2013/04/16	200,000,000	2012/04/25
18118	Macquarie Bank Ltd.	騰訊控股有限公司2013年1月歐式認購權證A	0.252	260/100單位	2013/01/03	250,000,000	2012/04/25
18112	Macquarie Bank Ltd.	騰訊控股有限公司2012年11月歐式認沽權證B	0.250	225/100單位	2012/11/02	250,000,000	2012/04/25
18096	荷蘭合作銀行	招商銀行股份有限公司—H股2013年2月歐式認購權證A	0.170	18.900	2013/02/15	90,000,000	2012/04/25
18097	荷蘭合作銀行	東風汽車集團股份有限公司—H股2013年3月歐式認購權證A	0.250	16.300	2013/03/25	100,000,000	2012/04/25
18095	荷蘭合作銀行	吉利汽車控股有限公司2012年11月歐式認購權證A	0.370	3.69/單位	2012/11/27	80,000,000	2012/04/25
18098	荷蘭合作銀行	恒隆地產有限公司2012年12月歐式認購權證A	0.250	31.000	2012/12/17	70,000,000	2012/04/25
18099	荷蘭合作銀行	中國旺旺控股有限公司2012年12月歐式認購權證A	0.700	10/單位	2012/12/19	100,000,000	2012/04/25
18111	渣打銀行	中國建設銀行股份有限公司—H股2012年10月歐式認購權證A	0.230	6.70/單位	2012/10/15	100,000,000	2012/04/25
18110	渣打銀行	中國海外發展有限公司2013年3月歐式認購權證A	0.250	18.000	2013/03/04	100,000,000	2012/04/25
18113	渣打銀行	恒生指數2012年8月歐式認沽權證C	0.151	20,000/9,000單位	2012/08/30	200,000,000	2012/04/25
18107	渣打銀行	和記黃埔有限公司2012年11月歐式認購權證B	0.250	84.880	2012/11/06	100,000,000	2012/04/25
18109	渣打銀行	昆侖能源有限公司2013年1月歐式認購權證A	0.170	13.300	2013/01/07	100,000,000	2012/04/25
18108	渣打銀行	昆侖能源有限公司2013年3月歐式認購權證A	0.250	12.380	2013/03/08	100,000,000	2012/04/25
18093	SGA Societe Generale Acceptance N.V.	香港交易及結算所有限公司2013年2月歐式認購權證A	0.150	130/100單位	2013/02/18	200,000,000	2012/04/25
18092	SGA Societe Generale Acceptance N.V.	香港交易及結算所有限公司2013年7月歐式認購權證A	0.170	133.88/100單位	2013/07/29	200,000,000	2012/04/25
18119	瑞士銀行	恒生指數2012年8月歐式認沽權證H	0.150	19,900/9,000單位	2012/08/30	300,000,000	2012/04/25
18121	瑞士銀行	騰訊控股有限公司2013年1月歐式認購權證A	0.250	268.88/100單位	2013/01/14	100,000,000	2012/04/25

新上市衍生認股權證(續)

股份代號	發行機構	認股權證	發行價(港元)	行使水平/ 每10單位 認購價(港元)	認購/ 行使日期	上市時之 發行單位	上市日期
18120	瑞士銀行	騰訊控股有限公司2012年10月歐式認沽權證C	0.300	240/100單位	2012/10/25	100,000,000	2012/04/25
18129	中銀國際亞洲有限公司	中國建設銀行股份有限公司—H股2012年10月歐式認購權證A	0.160	6.88/單位	2012/10/05	100,000,000	2012/04/26
18133	中銀國際亞洲有限公司	中國人壽保險股份有限公司—H股2012年10月歐式認購權證A	0.150	22.000	2012/10/10	100,000,000	2012/04/26
18134	中銀國際亞洲有限公司	香港交易及結算有限公司2013年3月歐式認沽權證A	0.170	125.10/100單位	2013/03/18	100,000,000	2012/04/26
18130	中銀國際亞洲有限公司	新鴻基地產發展有限公司2013年2月歐式認購權證A	0.150	88/100單位	2013/02/25	100,000,000	2012/04/26
18128	中銀國際亞洲有限公司	騰訊控股有限公司2012年11月歐式認沽權證A	0.200	222/100單位	2012/11/01	100,000,000	2012/04/26
18153	BNP Paribas Arbitrage Issuance B.V.	中國國際航空股份有限公司—H股2013年1月歐式認購權證A	0.470	6/單位	2013/01/03	25,000,000	2012/04/26
18143	BNP Paribas Arbitrage Issuance B.V.	華晨中國汽車控股有限公司2013年9月歐式認購權證A	0.250	9.300	2013/09/03	100,000,000	2012/04/26
18148	BNP Paribas Arbitrage Issuance B.V.	中信銀行股份有限公司—H股2013年2月歐式認購權證A	0.400	5.50/單位	2013/02/04	56,000,000	2012/04/26
18157	BNP Paribas Arbitrage Issuance B.V.	中國中鐵股份有限公司—H股2012年12月歐式認購權證A	0.340	3.40/單位	2012/12/04	45,000,000	2012/04/26
18150	BNP Paribas Arbitrage Issuance B.V.	中國太平洋保險控股有限公司2013年2月歐式認購權證A	0.260	17.900	2013/02/04	45,000,000	2012/04/26
18149	BNP Paribas Arbitrage Issuance B.V.	大唐國際發電股份有限公司—H股2013年10月歐式認購權證A	0.460	3.20/單位	2013/10/03	26,000,000	2012/04/26
18146	BNP Paribas Arbitrage Issuance B.V.	東方電氣股份有限公司—H股2013年2月歐式認購權證A	0.310	21.200	2013/02/04	70,000,000	2012/04/26
18142	BNP Paribas Arbitrage Issuance B.V.	長城汽車股份有限公司—H股2013年2月歐式認購權證A	0.300	17.300	2013/02/04	100,000,000	2012/04/26
18151	BNP Paribas Arbitrage Issuance B.V.	華能國際電力股份有限公司—H股2013年2月歐式認購權證A	0.380	4.90/單位	2013/02/04	35,000,000	2012/04/26
18154	BNP Paribas Arbitrage Issuance B.V.	聯想集團有限公司2012年11月歐式認購權證A	0.610	8.90/單位	2012/11/02	52,000,000	2012/04/26
18156	BNP Paribas Arbitrage Issuance B.V.	中國平安保險(集團)股份有限公司—H股2012年11月歐式認沽權證A	0.490	58.000	2012/11/02	100,000,000	2012/04/26
18147	BNP Paribas Arbitrage Issuance B.V.	山東威高集團醫用高分子製品股份有限公司—H股2013年12月歐式認購權證A	0.270	9.200	2013/12/03	92,000,000	2012/04/26
18144	BNP Paribas Arbitrage Issuance B.V.	國藥控股股份有限公司—H股2013年2月歐式認購權證A	0.320	24.600	2013/02/04	53,000,000	2012/04/26
18155	BNP Paribas Arbitrage Issuance B.V.	中國旺旺控股有限公司2015年2月歐式認購權證A	0.260	8.900	2015/02/03	100,000,000	2012/04/26
18152	BNP Paribas Arbitrage Issuance B.V.	中興通訊股份有限公司—H股2013年2月歐式認購權證A	0.250	22.200	2013/02/04	100,000,000	2012/04/26
18135	Credit Suisse AG	金沙中國有限公司2012年8月歐式認購權證A	0.300	36.900	2012/08/31	50,000,000	2012/04/26
18140	Citigroup Global Markets Holdings Inc.	中國太平洋保險(集團)股份有限公司—H股2012年10月歐式認購權證A	0.150	30.980	2012/10/09	100,000,000	2012/04/26
18141	Citigroup Global Markets Holdings Inc.	恒大地產集團有限公司2012年11月歐式認購權證A	0.400	5.08/單位	2012/11/27	100,000,000	2012/04/26
18139	Citigroup Global Markets Holdings Inc.	香港交易及結算有限公司2013年3月歐式認沽權證A	0.150	125.08/100單位	2013/03/18	100,000,000	2012/04/26
18137	Citigroup Global Markets Holdings Inc.	澳門博彩控股有限公司2013年1月歐式認購權證A	0.250	20.880	2013/01/14	100,000,000	2012/04/26
18138	Citigroup Global Markets Holdings Inc.	騰訊控股有限公司2013年1月歐式認購權證A	0.250	268.88/100單位	2013/01/14	100,000,000	2012/04/26
18126	高盛結構產品(亞洲)有限公司	iShares安碩富時A50中國指數ETF2013年7月歐式認購權證A	0.186	10.600	2013/07/25	120,000,000	2012/04/26
18132	渣打銀行	中國工商銀行股份有限公司—H股2013年6月歐式認購權證A	0.350	6/單位	2013/06/03	100,000,000	2012/04/26
18131	渣打銀行	騰訊控股有限公司2013年1月歐式認購權證A	0.250	250.88/100單位	2013/01/04	100,000,000	2012/04/26
18127	SGA Societe Generale Acceptance N.V.	中銀香港(控股)有限公司2012年12月歐式認購權證B	0.150	25.000	2012/12/10	200,000,000	2012/04/26
18125	SGA Societe Generale Acceptance N.V.	中國海洋石油有限公司2013年2月歐式認購權證A	0.180	16.500	2013/02/13	300,000,000	2012/04/26
18124	SGA Societe Generale Acceptance N.V.	中國海洋石油有限公司2013年11月歐式認購權證A	0.160	20.200	2013/11/11	300,000,000	2012/04/26
18123	SGA Societe Generale Acceptance N.V.	騰訊控股有限公司2012年10月歐式認購權證D	0.210	249/100單位	2012/10/24	300,000,000	2012/04/26
18122	SGA Societe Generale Acceptance N.V.	騰訊控股有限公司2013年3月歐式認購權證A	0.250	278.88/100單位	2013/03/11	300,000,000	2012/04/26
18136	瑞士銀行	友邦保險控股有限公司2012年9月歐式認購權證B	0.180	27.930	2012/09/28	200,000,000	2012/04/26
18165	中銀國際亞洲有限公司	友邦保險控股有限公司2012年11月歐式認購權證A	0.250	28.500	2012/11/26	100,000,000	2012/04/27
18167	中銀國際亞洲有限公司	中國石油化工股份有限公司—H股2012年12月歐式認購權證A	0.270	9.88/單位	2012/12/04	100,000,000	2012/04/27
18166	中銀國際亞洲有限公司	香港交易及結算有限公司2013年8月歐式認購權證A	0.170	133.88/100單位	2013/08/01	100,000,000	2012/04/27
18164	中銀國際亞洲有限公司	恒生指數2013年6月歐式認購權證A	0.180	21,800/8,000單位	2013/06/27	100,000,000	2012/04/27
18182	Citigroup Global Markets Holdings Inc.	比亞迪股份有限公司—H股2012年10月歐式認購權證A	0.250	26.880	2012/10/29	80,000,000	2012/04/27
18179	Citigroup Global Markets Holdings Inc.	中國移動有限公司2012年10月歐式認購權證A	0.250	95.880	2012/10/29	100,000,000	2012/04/27
18180	Citigroup Global Markets Holdings Inc.	iShares安碩富時A50中國指數ETF2012年11月歐式認沽權證A	0.150	11.988	2012/11/26	100,000,000	2012/04/27

新上市衍生認股權證(續)

股份代號	發行機構	認股權證	發行價(港元)	行使水平/ 每10單位 認購價(港元)	認購/ 行使日期	上市時之 發行單位	上市日期
18181	Citigroup Global Markets Holdings Inc.	匯豐控股有限公司2012年9月歐式認購權證B	0.230	74.388	2012/09/17	100,000,000	2012/04/27
18178	Citigroup Global Markets Holdings Inc.	中國雨潤食品集團有限公司2012年10月歐式認購權證A	0.150	12.688	2012/10/29	100,000,000	2012/04/27
18177	香港上海匯豐銀行有限公司	中國石油化工股份有限公司-H股2014年11月歐式認購權證A	0.150	8.880	2014/11/21	120,000,000	2012/04/27
18176	香港上海匯豐銀行有限公司	騰訊控股有限公司2012年12月歐式認購權證A	0.250	262/100單位	2012/12/12	100,000,000	2012/04/27
18175	香港上海匯豐銀行有限公司	騰訊控股有限公司2012年10月歐式認購權證C	0.250	238/100單位	2012/10/30	100,000,000	2012/04/27
18168	Macquarie Bank Ltd.	恒大地產集團有限公司2012年8月歐式認購權證A	0.176	5.20/單位	2012/08/20	100,000,000	2012/04/27
18170	Macquarie Bank Ltd.	香港交易及結算所有限公司2013年2月歐式認購權證A	0.150	130/100單位	2013/02/18	250,000,000	2012/04/27
18169	Macquarie Bank Ltd.	香港交易及結算所有限公司2013年8月歐式認購權證A	0.156	133.88/100單位	2013/08/02	250,000,000	2012/04/27
18174	荷蘭合作銀行	iShares安碩富時A50中國指數ETF2012年11月歐式認購權證A	0.360	13/單位	2012/11/19	150,000,000	2012/04/27
18158	荷蘭合作銀行	中國平安保險(集團)股份有限公司-H股2012年11月歐式認購權證A	0.550	60.000	2012/11/19	100,000,000	2012/04/27
18161	荷蘭合作銀行	騰訊控股有限公司2012年10月歐式認購權證A	0.220	240.20/100單位	2012/10/26	150,000,000	2012/04/27
18159	荷蘭合作銀行	騰訊控股有限公司2013年1月歐式認購權證A	0.250	260/100單位	2013/01/21	150,000,000	2012/04/27
18163	荷蘭合作銀行	騰訊控股有限公司2012年9月歐式認購權證A	0.150	217.80/100單位	2012/09/24	150,000,000	2012/04/27
18162	荷蘭合作銀行	騰訊控股有限公司2012年11月歐式認購權證A	0.250	240/100單位	2012/11/12	150,000,000	2012/04/27
18173	渣打銀行	中國人壽保險股份有限公司-H股2013年2月歐式認購權證A	0.250	21.880	2013/02/01	150,000,000	2012/04/27
18172	渣打銀行	中國移動有限公司2012年10月歐式認購權證B	0.370	88.880	2012/10/22	100,000,000	2012/04/27
18171	渣打銀行	匯豐控股有限公司2012年9月歐式認購權證A	0.230	74.400	2012/09/17	100,000,000	2012/04/27
18202	Credit Suisse AG	中國石油化工股份有限公司-H股2012年8月歐式認購權證B	0.240	8.76/單位	2012/08/27	70,000,000	2012/04/30
18201	Credit Suisse AG	中國石油化工股份有限公司-H股2014年11月歐式認購權證A	0.150	8.890	2014/11/28	70,000,000	2012/04/30
18206	Credit Suisse AG	匯豐控股有限公司2012年9月歐式認購權證C	0.250	61.250	2012/09/28	100,000,000	2012/04/30
18203	Credit Suisse AG	中國平安保險(集團)股份有限公司-H股2012年9月歐式認購權證B	0.200	72.500	2012/09/11	80,000,000	2012/04/30
18205	Credit Suisse AG	中國平安保險(集團)股份有限公司-H股2012年10月歐式認購權證A	0.250	79.380	2012/10/31	80,000,000	2012/04/30
18204	Credit Suisse AG	中國平安保險(集團)股份有限公司-H股2012年9月歐式認購權證C	0.280	55.000	2012/09/28	80,000,000	2012/04/30
18187	Citigroup Global Markets Holdings Inc.	友邦保險控股有限公司2012年10月歐式認購權證B	0.150	30.038	2012/10/09	100,000,000	2012/04/30
18188	Citigroup Global Markets Holdings Inc.	中國人壽保險股份有限公司-H股2012年10月歐式認購權證A	0.150	23.980	2012/10/30	80,000,000	2012/04/30
18207	Citigroup Global Markets Holdings Inc.	iShares安碩富時A50中國指數ETF2012年11月歐式認購權證B	0.150	10.018	2012/11/06	100,000,000	2012/04/30
18210	Citigroup Global Markets Holdings Inc.	保利協鑫能源控股有限公司2012年10月歐式認購權證A	0.250	2.48/單位	2012/10/30	80,000,000	2012/04/30
18209	Citigroup Global Markets Holdings Inc.	和記黃埔有限公司2012年10月歐式認購權證A	0.300	78.880	2012/10/30	100,000,000	2012/04/30
18208	Citigroup Global Markets Holdings Inc.	中國工商銀行股份有限公司-H股2012年10月歐式認購權證A	0.260	5.388/單位	2012/10/10	100,000,000	2012/04/30
18194	Macquarie Bank Ltd.	新濠國際發展有限公司2013年8月歐式認購權證A	0.250	9.000	2013/08/02	180,000,000	2012/04/30
18193	Macquarie Bank Ltd.	統一企業中國控股有限公司2012年10月歐式認購權證A	0.447	7.88/單位	2012/10/30	100,000,000	2012/04/30
18186	Merrill Lynch Int'l & Co. C.V.	恒生指數2012年10月歐式認購權證C	0.250	21,000/7,000單位	2012/10/30	100,000,000	2012/04/30
18184	Merrill Lynch Int'l & Co. C.V.	恒生指數2012年11月歐式認購權證A	0.260	21,900/9,000單位	2012/11/29	100,000,000	2012/04/30
18185	Merrill Lynch Int'l & Co. C.V.	恒生指數2012年11月歐式認購權證B	0.250	20,900/7,000單位	2012/11/29	100,000,000	2012/04/30
18183	Merrill Lynch Int'l & Co. C.V.	騰訊控股有限公司2012年9月歐式認購權證B	0.150	214.99/100單位	2012/09/24	80,000,000	2012/04/30
18197	荷蘭合作銀行	安徽海螺水泥股份有限公司-H股2012年9月歐式認購權證A	0.200	29.900	2012/09/25	80,000,000	2012/04/30
18198	荷蘭合作銀行	友邦保險控股有限公司2012年9月歐式認購權證A	0.150	30.050	2012/09/24	150,000,000	2012/04/30
18195	荷蘭合作銀行	百麗國際控股有限公司2013年2月歐式認購權證A	0.250	16.000	2013/02/18	100,000,000	2012/04/30
18199	荷蘭合作銀行	中國建材股份有限公司-H股2012年10月歐式認購權證A	0.200	10.560	2012/10/17	80,000,000	2012/04/30
18196	荷蘭合作銀行	株洲南車時代電氣股份有限公司-H股2012年11月歐式認購權證A	0.250	23.880	2012/11/05	80,000,000	2012/04/30
18190	渣打銀行	中國銀行股份有限公司-H股2013年1月歐式認購權證A	0.345	3.08/單位	2013/01/02	100,000,000	2012/04/30
18191	渣打銀行	中國銀行股份有限公司-H股2013年9月歐式認購權證A	0.178	4.01/單位	2013/09/19	100,000,000	2012/04/30
18189	渣打銀行	中國工商銀行股份有限公司-H股2012年11月歐式認購權證A	0.250	5.88/單位	2012/11/28	100,000,000	2012/04/30

新上市衍生認股權證(續)

股份代號	發行機構	認股權證	發行價(港元)	行使水平/ 每10單位 認購價(港元)	認購/ 行使日期	上市時之 發行單位	上市日期
18192	渣打銀行	中國石油天然氣股份有限公司—H股2014年1月歐式認購權證A	0.250	10.800	2014/01/02	100,000,000	2012/04/30
18200	瑞士銀行	恒生指數2012年7月歐式認購權證D	0.260	18,600/8,000單位	2012/07/30	300,000,000	2012/04/30
18223	Credit Suisse AG	周大福珠寶集團有限公司2012年11月歐式認購權證A	0.860	12.88/單位	2012/11/02	50,000,000	2012/05/02
18233	Citigroup Global Markets Holdings Inc.	中國農業銀行股份有限公司—H股2012年11月歐式認購權證A	0.250	3.838/單位	2012/11/05	100,000,000	2012/05/02
18232	Citigroup Global Markets Holdings Inc.	中國建設銀行股份有限公司—H股2012年11月歐式認購權證A	0.280	6.08/單位	2012/11/05	100,000,000	2012/05/02
18225	Citigroup Global Markets Holdings Inc.	中信証券股份有限公司—H股2012年11月歐式認購權證A	0.250	18.380	2012/11/05	100,000,000	2012/05/02
18228	Citigroup Global Markets Holdings Inc.	大唐國際發電股份有限公司—H股2012年11月歐式認購權證A	0.250	2.98/單位	2012/11/05	100,000,000	2012/05/02
18226	Citigroup Global Markets Holdings Inc.	東風汽車集團股份有限公司—H股2012年9月歐式認購權證A	0.150	16.188	2012/09/17	100,000,000	2012/05/02
18229	Citigroup Global Markets Holdings Inc.	吉利汽車控股有限公司2012年11月歐式認購權證A	0.250	3.38/單位	2012/11/05	80,000,000	2012/05/02
18247	Citigroup Global Markets Holdings Inc.	香港交易及結算有限公司2013年2月歐式認購權證A	0.150	130.08/100單位	2013/02/20	100,000,000	2012/05/02
18246	Citigroup Global Markets Holdings Inc.	恒生指數2012年8月歐式認購權證E	0.150	20,088/8,000單位	2012/08/30	200,000,000	2012/05/02
18245	Citigroup Global Markets Holdings Inc.	恒生指數2012年8月歐式認沽權證D	0.180	21,728/11,000單位	2012/08/30	200,000,000	2012/05/02
18244	Citigroup Global Markets Holdings Inc.	恒生指數2012年9月歐式認沽權證A	0.150	19,508/8,000單位	2012/09/27	200,000,000	2012/05/02
18227	Citigroup Global Markets Holdings Inc.	利豐有限公司2013年1月歐式認購權證A	0.150	20.188	2013/01/03	100,000,000	2012/05/02
18231	Citigroup Global Markets Holdings Inc.	中國熔盛重工集團控股有限公司2012年11月歐式認購權證A	0.250	2.08/單位	2012/11/05	80,000,000	2012/05/02
18242	東亞銀行有限公司	中信泰富有限公司2013年8月歐式認購權證A	0.150	16.720	2013/08/23	90,000,000	2012/05/02
18238	東亞銀行有限公司	思捷環球控股有限公司2013年2月歐式認購權證A	0.250	19.880	2013/02/28	80,000,000	2012/05/02
18241	東亞銀行有限公司	香港交易及結算有限公司2013年9月歐式認沽權證A	0.250	128/100單位	2013/09/23	120,000,000	2012/05/02
18234	東亞銀行有限公司	聯想集團有限公司2014年5月歐式認購權證A	0.250	6.700	2014/05/30	230,000,000	2012/05/02
18237	東亞銀行有限公司	騰訊控股有限公司2013年1月歐式認購權證A	0.250	250/100單位	2013/01/23	60,000,000	2012/05/02
18236	東亞銀行有限公司	永利澳門有限公司2012年11月歐式認購權證A	0.250	29.128	2012/11/23	55,000,000	2012/05/02
18216	Merrill Lynch Int'l & Co. C.V.	中國移動有限公司2012年10月歐式認購權證A	0.152	100.050	2012/10/29	80,000,000	2012/05/02
18217	Merrill Lynch Int'l & Co. C.V.	中國移動有限公司2012年11月歐式認購權證A	0.195	95.050	2012/11/12	80,000,000	2012/05/02
18211	Merrill Lynch Int'l & Co. C.V.	中國石油化工股份有限公司—H股2014年11月歐式認購權證A	0.151	8.890	2014/11/21	80,000,000	2012/05/02
18212	Merrill Lynch Int'l & Co. C.V.	香港交易及結算有限公司2013年7月歐式認購權證A	0.153	133.98/100單位	2013/07/25	80,000,000	2012/05/02
18215	Merrill Lynch Int'l & Co. C.V.	和記黃埔有限公司2012年11月歐式認沽權證A	0.415	68.990	2012/11/05	80,000,000	2012/05/02
18214	Merrill Lynch Int'l & Co. C.V.	新鴻基地產發展有限公司2013年2月歐式認購權證A	0.150	88.05/100單位	2013/02/18	80,000,000	2012/05/02
18213	Merrill Lynch Int'l & Co. C.V.	新鴻基地產發展有限公司2013年9月歐式認沽權證A	0.154	89.95/100單位	2013/09/26	80,000,000	2012/05/02
18219	荷蘭合作銀行	瑞聲科技控股有限公司2012年11月歐式認購權證A	0.300	26.200	2012/11/05	60,000,000	2012/05/02
18221	荷蘭合作銀行	中國光大控股有限公司2012年10月歐式認購權證A	0.170	12.900	2012/10/26	100,000,000	2012/05/02
18222	荷蘭合作銀行	保利協鑫能源控股有限公司2012年11月歐式認購權證A	0.250	2.50/單位	2012/11/02	120,000,000	2012/05/02
18220	荷蘭合作銀行	招金礦業股份有限公司—H股2013年5月歐式認購權證A	0.250	13.000	2013/05/27	80,000,000	2012/05/02
18224	荷蘭合作銀行	中興通訊股份有限公司—H股2012年11月歐式認購權證A	0.250	21.380	2012/11/05	80,000,000	2012/05/02
18218	SGA Societe Generale Acceptance N.V.	中國工商銀行股份有限公司—H股2012年10月歐式認購權證B	0.180	5.61/單位	2012/10/03	200,000,000	2012/05/02
18243	瑞士銀行	中國人壽保險股份有限公司—H股2012年9月歐式認購權證C	0.150	22.050	2012/09/24	200,000,000	2012/05/02
18268	BNP Paribas Arbitrage Issuance B.V.	中國鋁業股份有限公司—H股2013年1月歐式認購權證A	0.470	4.20/單位	2013/01/03	41,000,000	2012/05/03
18266	BNP Paribas Arbitrage Issuance B.V.	中國海洋石油有限公司2013年1月歐式認購權證A	0.560	21/單位	2013/01/03	93,000,000	2012/05/03
18269	BNP Paribas Arbitrage Issuance B.V.	中國平安保險(集團)股份有限公司—H股2012年12月歐式認沽權證A	0.640	60.000	2012/12/04	100,000,000	2012/05/03
18271	BNP Paribas Arbitrage Issuance B.V.	騰訊控股有限公司2013年7月歐式認購權證A	0.250	278/100單位	2013/07/04	100,000,000	2012/05/03
18270	BNP Paribas Arbitrage Issuance B.V.	騰訊控股有限公司2012年12月歐式認沽權證A	0.300	230/100單位	2012/12/04	100,000,000	2012/05/03
18272	東亞銀行有限公司	周大福珠寶集團有限公司2012年11月歐式認購權證A	0.620	13.88/單位	2012/11/05	30,000,000	2012/05/03
18273	東亞銀行有限公司	周大福珠寶集團有限公司2013年5月歐式認購權證A	0.250	10.380	2013/05/02	150,000,000	2012/05/03
18260	高盛結構產品(亞洲)有限公司	鞍鋼股份有限公司—H股2012年12月歐式認購權證A	0.510	7/單位	2012/12/10	120,000,000	2012/05/03

新上市衍生認股權證(續)

股份代號	發行機構	認股權證	發行價(港元)	行使水平/ 每10單位 認購價(港元)	認購/ 行使日期	上市時之 發行單位	上市日期
18258	高盛結構產品(亞洲)有限公司	中國銀行股份有限公司—H股2012年9月歐式認購權證A	0.150	3.35/單位	2012/09/24	120,000,000	2012/05/03
18264	高盛結構產品(亞洲)有限公司	思捷環球控股有限公司2013年1月歐式認購權證A	0.251	18.880	2013/01/21	120,000,000	2012/05/03
18257	高盛結構產品(亞洲)有限公司	匯豐控股有限公司2012年9月歐式認購權證B	0.336	65.000	2012/09/10	120,000,000	2012/05/03
18259	高盛結構產品(亞洲)有限公司	騰訊控股有限公司2013年2月歐式認購權證A	0.250	268.80/100單位	2013/02/25	120,000,000	2012/05/03
18263	Macquarie Bank Ltd.	周大福珠寶集團有限公司2012年11月歐式認購權證A	0.568	13.88/單位	2012/11/02	100,000,000	2012/05/03
18250	Merrill Lynch Int'l & Co. C.V.	中國建設銀行股份有限公司—H股2012年11月歐式認購權證A	0.260	6.39/單位	2012/11/05	60,000,000	2012/05/03
18249	Merrill Lynch Int'l & Co. C.V.	中國石油化工股份有限公司—H股2012年11月歐式認購權證A	0.209	9.79/單位	2012/11/19	70,000,000	2012/05/03
18254	Merrill Lynch Int'l & Co. C.V.	中國石油化工股份有限公司—H股2014年9月歐式認購權證A	0.250	8.390	2014/09/16	40,000,000	2012/05/03
18248	Merrill Lynch Int'l & Co. C.V.	和記黃埔有限公司2012年10月歐式認購權證B	0.300	80.050	2012/10/24	60,000,000	2012/05/03
18253	Merrill Lynch Int'l & Co. C.V.	中國工商銀行股份有限公司—H股2012年8月歐式認購權證B	0.228	5.29/單位	2012/08/31	60,000,000	2012/05/03
18252	Merrill Lynch Int'l & Co. C.V.	中國工商銀行股份有限公司—H股2012年9月歐式認購權證A	0.177	5.61/單位	2012/09/27	60,000,000	2012/05/03
18251	Merrill Lynch Int'l & Co. C.V.	中國工商銀行股份有限公司—H股2012年11月歐式認購權證A	0.250	4.41/單位	2012/11/05	40,000,000	2012/05/03
18262	渣打銀行	中國人壽保險股份有限公司—H股2013年6月歐式認購權證A	0.250	18.880	2013/06/04	100,000,000	2012/05/03
18261	渣打銀行	iShares安碩富時A50中國指數ETF2012年8月歐式認購權證A	0.215	12.82/單位	2012/08/20	100,000,000	2012/05/03
18255	SGA Societe Generale Acceptance N.V.	中國鋁業股份有限公司—H股2012年11月歐式認購權證A	0.270	4.50/單位	2012/11/05	50,000,000	2012/05/03
18256	SGA Societe Generale Acceptance N.V.	紫金礦業集團股份有限公司—H股2012年11月歐式認購權證A	0.250	3.50/單位	2012/11/05	50,000,000	2012/05/03
18276	Macquarie Bank Ltd.	東方電氣股份有限公司—H股2012年12月歐式認購權證A	0.250	22.880	2012/12/04	180,000,000	2012/05/04
18275	Macquarie Bank Ltd.	山東威高集團醫用高分子製品股份有限公司—H股2013年11月歐式認購權證A	0.250	9.500	2013/11/04	180,000,000	2012/05/04
18274	SGA Societe Generale Acceptance N.V.	和記黃埔有限公司2012年11月歐式認購權證A	0.350	80.050	2012/11/05	150,000,000	2012/05/04
18277	瑞士銀行	中國建設銀行股份有限公司—H股2012年8月歐式認購權證C	0.220	6.01/單位	2012/08/13	200,000,000	2012/05/04
18282	高盛結構產品(亞洲)有限公司	中信証券股份有限公司—H股2012年12月歐式認購權證A	0.291	18.000	2012/12/24	120,000,000	2012/05/07
18279	高盛結構產品(亞洲)有限公司	中國民生銀行股份有限公司—H股2012年11月歐式認購權證A	0.256	8.80/單位	2012/11/26	120,000,000	2012/05/07
18280	高盛結構產品(亞洲)有限公司	恒安國際集團有限公司2012年11月歐式認購權證A	0.563	93.880	2012/11/26	120,000,000	2012/05/07
18278	高盛結構產品(亞洲)有限公司	新世界發展有限公司2012年12月歐式認購權證A	0.588	10.88/單位	2012/12/10	120,000,000	2012/05/07
18281	高盛結構產品(亞洲)有限公司	世茂房地產控股有限公司2013年6月歐式認購權證A	0.162	12.000	2013/06/28	120,000,000	2012/05/07
18287	Macquarie Bank Ltd.	國美電器控股有限公司2013年2月歐式認購權證A	0.163	2/單位	2013/02/20	80,000,000	2012/05/07
18284	渣打銀行	中國工商銀行股份有限公司—H股2013年3月歐式認購權證A	0.305	5.88/單位	2013/03/01	100,000,000	2012/05/07
18286	渣打銀行	金沙中國有限公司2013年2月歐式認購權證A	0.380	38.880	2013/02/28	100,000,000	2012/05/07
18285	渣打銀行	金沙中國有限公司2013年8月歐式認購權證A	0.420	42.880	2013/08/08	100,000,000	2012/05/07
18283	渣打銀行	騰訊控股有限公司2013年5月歐式認購權證A	0.250	272.88/100單位	2013/05/24	100,000,000	2012/05/07
18288	渣打銀行	紫金礦業集團股份有限公司—H股2013年2月歐式認購權證A	0.250	3.58/單位	2013/02/04	100,000,000	2012/05/07
16582 [†]	Merrill Lynch Int'l & Co. C.V.	恒生指數2012年8月歐式認購權證	0.090	20,300/8,200單位	2012/08/30	200,000,000	2012/05/07
17211 [†]	Merrill Lynch Int'l & Co. C.V.	恒生指數2012年8月歐式認購權證A	0.075	22,100/7,000單位	2012/08/30	200,000,000	2012/05/07
18297	Credit Suisse AG	騰訊控股有限公司2012年12月歐式認購權證B	0.200	262/100單位	2012/12/05	100,000,000	2012/05/08
18298	Credit Suisse AG	騰訊控股有限公司2012年10月歐式認購權證D	0.200	238/100單位	2012/10/31	100,000,000	2012/05/08
18299	高盛結構產品(亞洲)有限公司	中國人壽保險股份有限公司—H股2013年1月歐式認購權證A	0.212	21.880	2013/01/30	120,000,000	2012/05/08
18294	高盛結構產品(亞洲)有限公司	富士康國際控股有限公司2012年12月歐式認購權證A	0.279	5.20/單位	2012/12/24	120,000,000	2012/05/08
18290	高盛結構產品(亞洲)有限公司	恒生指數2012年9月歐式認購權證C	0.153	21,500/6,000單位	2012/09/27	200,000,000	2012/05/08
18291	高盛結構產品(亞洲)有限公司	恒生指數2012年10月歐式認購權證A	0.200	20,800/6,600單位	2012/10/30	200,000,000	2012/05/08
18289	高盛結構產品(亞洲)有限公司	恒生指數2012年9月歐式認購權證B	0.233	21,300/8,000單位	2012/09/27	200,000,000	2012/05/08
18293	SGA Societe Generale Acceptance N.V.	中國人壽保險股份有限公司—H股2012年10月歐式認購權證B	0.220	20.050	2012/10/03	300,000,000	2012/05/08
18292	SGA Societe Generale Acceptance N.V.	中國移動有限公司2012年8月歐式認購權證A	0.260	87.800	2012/08/29	200,000,000	2012/05/08
18295	瑞士銀行	中國農業銀行股份有限公司—H股2012年9月歐式認購權證A	0.150	4.01/單位	2012/09/28	100,000,000	2012/05/08

新上市衍生認股權證(續)

股份代號	發行機構	認股權證	發行價(港元)	行使水平/ 每10單位 認購價(港元)	認購/ 行使日期	上市時之 發行單位	上市日期
18296	瑞士銀行	中國太平洋保險(集團)股份有限公司-H股2012年9月歐式認購權證A	0.150	28.930	2012/09/24	100,000,000	2012/05/08
18303	BNP Paribas Arbitrage Issuance B.V.	匯豐控股有限公司2013年1月歐式認購權證A	0.220	84.850	2013/01/28	200,000,000	2012/05/09
18316	Credit Suisse AG	中國農業銀行股份有限公司-H股2012年11月歐式認購權證A	0.250	3.86/單位	2012/11/19	60,000,000	2012/05/09
18310	Credit Suisse AG	中國建設銀行股份有限公司-H股2012年10月歐式認購權證A	0.250	6.70/單位	2012/10/29	80,000,000	2012/05/09
18319	Credit Suisse AG	中信證券股份有限公司-H股2012年11月歐式認購權證A	0.250	18.980	2012/11/19	60,000,000	2012/05/09
18314	Credit Suisse AG	中國民生銀行股份有限公司-H股2012年11月歐式認購權證A	0.400	9.28/單位	2012/11/19	60,000,000	2012/05/09
18317	Credit Suisse AG	中國電信股份有限公司-H股2012年11月歐式認購權證A	0.250	4.78/單位	2012/11/19	60,000,000	2012/05/09
18312	Credit Suisse AG	香港交易及結算所有限公司2013年2月歐式認購權證A	0.150	130/100單位	2013/02/25	80,000,000	2012/05/09
18320	Credit Suisse AG	恒生指數2012年8月歐式認沽權證M	0.160	22,000/10,000單位	2012/08/30	300,000,000	2012/05/09
18321	Credit Suisse AG	恒生指數2012年8月歐式認沽權證N	0.190	21,900/8,000單位	2012/08/30	300,000,000	2012/05/09
18311	Credit Suisse AG	和記黃埔有限公司2012年10月歐式認購權證B	0.300	84.900	2012/10/31	80,000,000	2012/05/09
18318	Credit Suisse AG	中國石油天然氣股份有限公司-H股2012年11月歐式認購權證A	0.300	13.38/單位	2012/11/19	60,000,000	2012/05/09
18313	Credit Suisse AG	中國人民財產保險股份有限公司-H股2013年4月歐式認購權證A	0.150	11.000	2013/04/29	80,000,000	2012/05/09
18315	Credit Suisse AG	中國平安保險(集團)股份有限公司-H股2012年11月歐式認購權證A	0.250	84.880	2012/11/30	80,000,000	2012/05/09
18307	高盛結構產品(亞洲)有限公司	中國人壽保險股份有限公司-H股2012年9月歐式認沽權證B	0.152	20.000	2012/09/18	120,000,000	2012/05/09
18306	高盛結構產品(亞洲)有限公司	中國移動有限公司2012年11月歐式認沽權證C	0.156	70.000	2012/11/27	120,000,000	2012/05/09
18300	Merrill Lynch Int'l & Co. C.V.	騰訊控股有限公司2012年10月歐式認沽權證C	0.150	227.99/100單位	2012/10/03	80,000,000	2012/05/09
18304	SGA Societe Generale Acceptance N.V.	長江實業(集團)有限公司2013年2月歐式認購權證A	0.150	100.05/100單位	2013/02/27	300,000,000	2012/05/09
18301	SGA Societe Generale Acceptance N.V.	中國石油化工股份有限公司-H股2012年10月歐式認購權證A	0.210	9.68/單位	2012/10/08	100,000,000	2012/05/09
18302	SGA Societe Generale Acceptance N.V.	iShares安碩富時A50中國指數ETF2012年11月歐式認購權證B	0.280	13.08/單位	2012/11/12	50,000,000	2012/05/09
18305	SGA Societe Generale Acceptance N.V.	恒生指數2012年10月歐式認購權證C	0.150	22,400/7,500單位	2012/10/30	300,000,000	2012/05/09
18309	瑞士銀行	中國建設銀行股份有限公司-H股2012年9月歐式認購權證B	0.150	7.01/單位	2012/09/03	200,000,000	2012/05/09
18308	瑞士銀行	匯豐控股有限公司2012年9月歐式認購權證B	0.160	80.050	2012/09/24	200,000,000	2012/05/09
18332	BNP Paribas Arbitrage Issuance B.V.	中國建設銀行股份有限公司-H股2013年4月歐式認購權證A	0.380	6.88/單位	2013/04/03	200,000,000	2012/05/10
18325	BNP Paribas Arbitrage Issuance B.V.	騰訊控股有限公司2013年1月歐式認購權證A	0.250	268/100單位	2013/01/03	100,000,000	2012/05/10
18331	BNP Paribas Arbitrage Issuance B.V.	永利澳門有限公司2013年1月歐式認購權證A	0.310	29.880	2013/01/03	100,000,000	2012/05/10
18328	Credit Suisse AG	中國建設銀行股份有限公司-H股2012年8月歐式認沽權證B	0.150	4.87/單位	2012/08/31	80,000,000	2012/05/10
18326	Credit Suisse AG	中國移動有限公司2012年9月歐式認購權證C	0.150	98.000	2012/09/28	80,000,000	2012/05/10
18327	Credit Suisse AG	中國移動有限公司2012年8月歐式認沽權證A	0.150	78.900	2012/08/31	80,000,000	2012/05/10
18329	Credit Suisse AG	江西銅業股份有限公司-H股2012年11月歐式認沽權證A	0.250	17.500	2012/11/30	80,000,000	2012/05/10
18323	渣打銀行	友邦保險控股有限公司2013年1月歐式認購權證A	0.250	28.280	2013/01/04	100,000,000	2012/05/10
18322	渣打銀行	中國移動有限公司2013年1月歐式認購權證A	0.355	94.100	2013/01/04	100,000,000	2012/05/10
18324	渣打銀行	iShares安碩富時A50中國指數ETF2014年5月歐式認購權證A	0.250	10.000	2014/05/07	100,000,000	2012/05/10
18330	瑞士銀行	iShares安碩富時A50中國指數ETF2014年8月歐式認購權證A	0.150	13.900	2014/08/04	200,000,000	2012/05/10
14518*	荷蘭合作銀行	中國建材股份有限公司-H股2012年9月歐式認購權證	0.051	11.300	2012/09/19	200,000,000	2012/05/10
16503*	Merrill Lynch Int'l & Co. C.V.	中國建設銀行股份有限公司-H股2012年7月歐式認購權證	0.038	6.79/單位	2012/07/31	300,000,000	2012/05/10
16601*	瑞士銀行	恒生中國企業指數2012年9月歐式認購權證A	0.035	11,800/6,500單位	2012/09/27	300,000,000	2012/05/10
18336	高盛結構產品(亞洲)有限公司	中國農業銀行股份有限公司-H股2013年1月歐式認購權證A	0.251	4/單位	2013/01/28	120,000,000	2012/05/11
18351	高盛結構產品(亞洲)有限公司	恒生中國企業指數2012年11月歐式認沽權證A	0.252	10,000/3,000單位	2012/11/29	100,000,000	2012/05/11
18352	高盛結構產品(亞洲)有限公司	恒生中國企業指數2012年11月歐式認沽權證B	0.291	11,000/4,000單位	2012/11/29	100,000,000	2012/05/11
18335	高盛結構產品(亞洲)有限公司	中國平安保險(集團)股份有限公司-H股2012年11月歐式認購權證A	0.292	80.000	2012/11/19	120,000,000	2012/05/11
18334	高盛結構產品(亞洲)有限公司	騰訊控股有限公司2013年4月歐式認購權證A	0.262	288/100單位	2013/04/29	120,000,000	2012/05/11
18345	Macquarie Bank Ltd.	雅居樂地產控股有限公司2014年5月歐式認購權證A	0.250	13.980	2014/05/02	180,000,000	2012/05/11

新上市衍生認股權證(續)

股份代號	發行機構	認股權證	發行價(港元)	行使水平/ 每10單位 認購價(港元)	認購/ 行使日期	上市時之 發行單位	上市日期
18354	Macquarie Bank Ltd.	中國電信股份有限公司—H股2013年1月歐式認購權證A	0.250	4.88/單位	2013/01/03	100,000,000	2012/05/11
18353	Macquarie Bank Ltd.	中國聯合網絡通信(香港)股份有限公司2013年9月歐式認沽權證A	0.188	12.880	2013/09/03	200,000,000	2012/05/11
18342	Macquarie Bank Ltd.	銀河娛樂集團有限公司2012年11月歐式認購權證A	0.207	30.000	2012/11/16	180,000,000	2012/05/11
18343	Macquarie Bank Ltd.	新濠國際發展有限公司2014年5月歐式認購權證A	0.250	12.000	2014/05/02	180,000,000	2012/05/11
18355	Macquarie Bank Ltd.	中國裕盛重工集團控股有限公司2012年11月歐式認購權證A	0.250	2.50/單位	2012/11/12	80,000,000	2012/05/11
18341	Macquarie Bank Ltd.	澳門博彩控股有限公司2013年2月歐式認購權證A	0.150	22.880	2013/02/21	180,000,000	2012/05/11
18356	Macquarie Bank Ltd.	騰訊控股有限公司2012年11月歐式認沽權證C	0.248	240/100單位	2012/11/05	250,000,000	2012/05/11
18338	荷蘭合作銀行	鞍鋼股份有限公司—H股2012年11月歐式認購權證A	0.640	6.18/單位	2012/11/12	80,000,000	2012/05/11
18350	荷蘭合作銀行	中銀香港(控股)有限公司2012年11月歐式認購權證A	0.150	25.050	2012/11/27	150,000,000	2012/05/11
18339	荷蘭合作銀行	周大福珠寶集團有限公司2012年10月歐式認購權證A	0.530	13.90/單位	2012/10/26	50,000,000	2012/05/11
18340	荷蘭合作銀行	恒大地產集團有限公司2012年11月歐式認購權證A	0.420	5.60/單位	2012/11/12	100,000,000	2012/05/11
18337	荷蘭合作銀行	富士康國際控股有限公司2012年11月歐式認購權證A	0.420	4.38/單位	2012/11/12	80,000,000	2012/05/11
18347	渣打銀行	中國農業銀行股份有限公司—H股2013年1月歐式認購權證A	0.150	4.28/單位	2013/01/24	100,000,000	2012/05/11
18349	渣打銀行	中國銀行股份有限公司—H股2012年9月歐式認購權證B	0.150	3.19/單位	2012/09/24	100,000,000	2012/05/11
18348	渣打銀行	中國銀行股份有限公司—H股2013年6月歐式認沽權證B	0.300	2.88/單位	2013/06/03	100,000,000	2012/05/11
18346	渣打銀行	中國建設銀行股份有限公司—H股2013年6月歐式認購權證A	0.380	6.68/單位	2013/06/20	100,000,000	2012/05/11
18333	瑞士銀行	思捷環球控股有限公司2012年12月歐式認購權證A	0.250	18.280	2012/12/24	100,000,000	2012/05/11
16545*	Merrill Lynch Int'l & Co. C.V.	恒生中國企業指數2012年8月歐式認沽權證	0.185	10,800/5,000單位	2012/08/30	60,000,000	2012/05/11
18373	BNP Paribas Arbitrage Issuance B.V.	中國建設銀行股份有限公司—H股2013年1月歐式認沽權證B	0.350	4.88/單位	2013/01/03	200,000,000	2012/05/14
18358	BNP Paribas Arbitrage Issuance B.V.	中國移動有限公司2013年4月歐式認購權證A	0.260	110.000	2013/04/03	100,000,000	2012/05/14
18359	BNP Paribas Arbitrage Issuance B.V.	中國海外發展有限公司2013年4月歐式認購權證A	0.250	19.000	2013/04/03	100,000,000	2012/05/14
18369	BNP Paribas Arbitrage Issuance B.V.	中海集裝箱運輸股份有限公司—H股2013年2月歐式認購權證A	0.310	3.20/單位	2013/02/04	90,000,000	2012/05/14
18361	BNP Paribas Arbitrage Issuance B.V.	東岳集團有限公司2015年4月歐式認購權證A	0.250	5.900	2015/04/02	100,000,000	2012/05/14
18366	BNP Paribas Arbitrage Issuance B.V.	國美電器控股有限公司2013年1月歐式認購權證A	0.250	1.33/單位	2013/01/03	100,000,000	2012/05/14
18370	BNP Paribas Arbitrage Issuance B.V.	廣州富力地產股份有限公司—H股2014年3月歐式認購權證A	0.250	11.880	2014/03/04	100,000,000	2012/05/14
18372	BNP Paribas Arbitrage Issuance B.V.	中國工商銀行股份有限公司—H股2013年1月歐式認沽權證A	0.250	4/單位	2013/01/03	200,000,000	2012/05/14
18360	BNP Paribas Arbitrage Issuance B.V.	六福集團(國際)有限公司2013年1月歐式認購權證A	0.330	23.000	2013/01/03	60,000,000	2012/05/14
18371	BNP Paribas Arbitrage Issuance B.V.	世茂房地產控股有限公司2014年1月歐式認購權證A	0.250	10.880	2014/01/03	100,000,000	2012/05/14
18368	Credit Suisse AG	中國工商銀行股份有限公司—H股2012年10月歐式認購權證A	0.150	5.39/單位	2012/10/08	70,000,000	2012/05/14
18357	高盛結構產品(亞洲)有限公司	新鴻基地產發展有限公司2013年1月歐式認購權證A	0.251	120.000	2013/01/28	120,000,000	2012/05/14
18365	Macquarie Bank Ltd.	中國建設銀行股份有限公司—H股2013年1月歐式認購權證A	0.260	6.50/單位	2013/01/03	200,000,000	2012/05/14
18362	Macquarie Bank Ltd.	和記黃埔有限公司2012年12月歐式認購權證A	0.262	85.000	2012/12/04	200,000,000	2012/05/14
18364	Macquarie Bank Ltd.	中國工商銀行股份有限公司—H股2013年1月歐式認購權證A	0.257	6/單位	2013/01/03	200,000,000	2012/05/14
18363	Macquarie Bank Ltd.	紫金礦業集團股份有限公司—H股2012年12月歐式認購權證A	0.259	2.88/單位	2012/12/04	200,000,000	2012/05/14
18374	瑞士銀行	中國銀行股份有限公司—H股2012年12月歐式認購權證A	0.220	3.09/單位	2012/12/21	100,000,000	2012/05/14
18375	瑞士銀行	中國建設銀行股份有限公司—H股2012年11月歐式認購權證A	0.250	6.18/單位	2012/11/14	200,000,000	2012/05/14
18367	瑞士銀行	香港交易及結算所有限公司2013年7月歐式認購權證A	0.150	133.98/100單位	2013/07/29	300,000,000	2012/05/14
18376	瑞士銀行	恒生指數2012年12月歐式認購權證D	0.150	21,100/8,000單位	2012/12/28	300,000,000	2012/05/14
18396	BNP Paribas Arbitrage Issuance B.V.	恒生指數2012年11月歐式認購權證C	0.250	20,000/6,000單位	2012/11/29	200,000,000	2012/05/15
18392	BNP Paribas Arbitrage Issuance B.V.	恒生指數2013年1月歐式認購權證A	0.250	20,400/6,300單位	2013/01/30	200,000,000	2012/05/15
18398	BNP Paribas Arbitrage Issuance B.V.	恒生指數2012年8月歐式認沽權證C	0.170	20,600/8,000單位	2012/08/30	200,000,000	2012/05/15
18397	BNP Paribas Arbitrage Issuance B.V.	恒生指數2012年10月歐式認沽權證B	0.270	21,000/7,000單位	2012/10/30	200,000,000	2012/05/15
18394	BNP Paribas Arbitrage Issuance B.V.	恒生指數2012年11月歐式認沽權證B	0.250	19,800/6,300單位	2012/11/29	200,000,000	2012/05/15

新上市衍生認股權證(續)

股份代號	發行機構	認股權證	發行價(港元)	行使水平/ 每10單位 認購價(港元)	認購/ 行使日期	上市時之 發行單位	上市日期
18388	Macquarie Bank Ltd.	中國太平洋保險(集團)股份有限公司—H股2013年3月歐式認購權證A	0.250	28.880	2013/03/04	180,000,000	2012/05/15
18386	Macquarie Bank Ltd.	東岳集團有限公司2014年3月歐式認購權證A	0.250	6.380	2014/03/04	150,000,000	2012/05/15
18387	Macquarie Bank Ltd.	保利協鑫能源控股有限公司2012年11月歐式認購權證A	0.150	2.50/單位	2012/11/02	100,000,000	2012/05/15
18382	Merrill Lynch Int'l & Co. C.V.	恒生中國企業指數2012年11月歐式認購權證C	0.250	10,500/3,500單位	2012/11/29	100,000,000	2012/05/15
18381	Merrill Lynch Int'l & Co. C.V.	恒生中國企業指數2012年12月歐式認購權證B	0.151	11,250/4,100單位	2012/12/28	100,000,000	2012/05/15
18380	Merrill Lynch Int'l & Co. C.V.	恒生中國企業指數2013年3月歐式認購權證A	0.150	12,050/3,900單位	2013/03/27	100,000,000	2012/05/15
18377	Merrill Lynch Int'l & Co. C.V.	恒生中國企業指數2012年11月歐式認沽權證A	0.250	10,950/5,000單位	2012/11/29	100,000,000	2012/05/15
18379	Merrill Lynch Int'l & Co. C.V.	恒生中國企業指數2012年11月歐式認沽權證B	0.250	9,800/3,400單位	2012/11/29	100,000,000	2012/05/15
18378	Merrill Lynch Int'l & Co. C.V.	恒生中國企業指數2012年12月歐式認沽權證A	0.188	10,350/5,000單位	2012/12/28	100,000,000	2012/05/15
18399	渣打銀行	中國建設銀行股份有限公司—H股2012年9月歐式認購權證B	0.176	6.28/單位	2012/09/24	100,000,000	2012/05/15
18389	渣打銀行	中國海洋石油有限公司2012年9月歐式認購權證A	0.170	14.900	2012/09/24	100,000,000	2012/05/15
18390	渣打銀行	中國海洋石油有限公司2013年2月歐式認購權證A	0.150	16.520	2013/02/06	100,000,000	2012/05/15
18391	渣打銀行	中國海洋石油有限公司2013年11月歐式認購權證A	0.150	20.200	2013/11/08	100,000,000	2012/05/15
18400	渣打銀行	中國海洋石油有限公司2014年5月歐式認購權證A	0.250	18.080	2014/05/29	100,000,000	2012/05/15
18385	SGA Societe Generale Acceptance N.V.	友邦保險控股有限公司2012年11月歐式認購權證A	0.170	28.500	2012/11/26	100,000,000	2012/05/15
18384	SGA Societe Generale Acceptance N.V.	中國建設銀行股份有限公司—H股2012年11月歐式認購權證A	0.380	6/單位	2012/11/28	150,000,000	2012/05/15
18383	SGA Societe Generale Acceptance N.V.	和記黃埔有限公司2012年9月歐式認購權證A	0.470	73.900	2012/09/26	150,000,000	2012/05/15
18401	瑞士銀行	香港交易及結算有限公司2012年9月歐式認購權證A	0.150	110/100單位	2012/09/24	300,000,000	2012/05/15
17817*	瑞士銀行	騰訊控股有限公司2012年10月歐式認購權證B	0.115	249.20/100單位	2012/10/24	100,000,000	2012/05/15
18404	BNP Paribas Arbitrage Issuance B.V.	周大福珠寶集團有限公司2014年9月歐式認購權證A	0.250	12.750	2014/09/02	100,000,000	2012/05/16
18406	BNP Paribas Arbitrage Issuance B.V.	領匯房地產投資信託基金2013年9月歐式認購權證A	0.250	35.000	2013/09/03	86,000,000	2012/05/16
18405	BNP Paribas Arbitrage Issuance B.V.	新華人壽保險股份有限公司—H股2013年1月歐式認購權證A	0.410	42.800	2013/01/03	41,000,000	2012/05/16
18408	BNP Paribas Arbitrage Issuance B.V.	上海電氣集團股份有限公司—H股2013年1月歐式認購權證A	0.340	4.38/單位	2013/01/03	31,000,000	2012/05/16
18407	BNP Paribas Arbitrage Issuance B.V.	紫金礦業集團股份有限公司—H股2013年9月歐式認購權證A	0.260	3.08/單位	2013/09/03	68,000,000	2012/05/16
18419	Credit Suisse AG	中國海洋石油有限公司2012年11月歐式認購權證A	0.150	15.900	2012/11/09	80,000,000	2012/05/16
18420	Credit Suisse AG	中國海洋石油有限公司2012年11月歐式認購權證B	0.150	15.000	2012/11/26	80,000,000	2012/05/16
18417	Credit Suisse AG	恒生指數2012年9月歐式認購權證B	0.170	19,300/8,000單位	2012/09/27	300,000,000	2012/05/16
18416	Credit Suisse AG	恒生指數2012年10月歐式認購權證C	0.150	19,600/8,600單位	2012/10/30	300,000,000	2012/05/16
18418	Credit Suisse AG	恒生指數2012年11月歐式認沽權證A	0.160	19,200/7,000單位	2012/11/29	300,000,000	2012/05/16
18410	高盛結構產品(亞洲)有限公司	友邦保險控股有限公司2012年11月歐式認購權證A	0.157	28.500	2012/11/19	120,000,000	2012/05/16
18412	高盛結構產品(亞洲)有限公司	中國中煤能源股份有限公司—H股2013年11月歐式認購權證A	0.150	9.000	2013/11/18	120,000,000	2012/05/16
18411	高盛結構產品(亞洲)有限公司	兗州煤業股份有限公司—H股2013年8月歐式認購權證A	0.151	18.500	2013/08/28	120,000,000	2012/05/16
18409	Macquarie Bank Ltd.	中國平安保險(集團)股份有限公司—H股2012年12月歐式認購權證B	0.369	70.000	2012/12/04	200,000,000	2012/05/16
18403	SGA Societe Generale Acceptance N.V.	中國電信股份有限公司—H股2012年11月歐式認購權證A	0.340	4/單位	2012/11/19	100,000,000	2012/05/16
18402	SGA Societe Generale Acceptance N.V.	兗州煤業股份有限公司—H股2013年4月歐式認購權證A	0.200	17.500	2013/04/03	100,000,000	2012/05/16
18413	瑞士銀行	中國電信股份有限公司—H股2012年11月歐式認購權證A	0.300	3.88/單位	2012/11/19	100,000,000	2012/05/16
18414	瑞士銀行	SPDR金ETF2012年12月歐式認購權證A	0.560	1,338/100單位	2012/12/10	100,000,000	2012/05/16
18415	瑞士銀行	紫金礦業集團股份有限公司—H股2012年11月歐式認購權證A	0.260	2.58/單位	2012/11/26	100,000,000	2012/05/16
18424	BNP Paribas Arbitrage Issuance B.V.	中國農業銀行股份有限公司—H股2012年12月歐式認購權證A	0.330	3.40/單位	2012/12/04	100,000,000	2012/05/17
18425	BNP Paribas Arbitrage Issuance B.V.	匯豐控股有限公司2012年12月歐式認沽權證A	0.260	58.000	2012/12/04	100,000,000	2012/05/17
18423	BNP Paribas Arbitrage Issuance B.V.	中國工商銀行股份有限公司—H股2013年2月歐式認購權證A	0.250	5.75/單位	2013/02/04	200,000,000	2012/05/17
18422	BNP Paribas Arbitrage Issuance B.V.	中國平安保險(集團)股份有限公司—H股2012年12月歐式認購權證B	0.260	79.000	2012/12/04	100,000,000	2012/05/17
18429	Credit Suisse AG	和記黃埔有限公司2012年9月歐式認購權證B	0.350	73.900	2012/09/28	80,000,000	2012/05/17

新上市衍生認股權證(續)

股份代號	發行機構	認股權證	發行價(港元)	行使水平/ 每10單位 認購價(港元)	認購/ 行使日期	上市時之 發行單位	上市日期
18430	Credit Suisse AG	兗州煤業股份有限公司—H股2013年3月歐式認購權證A	0.150	17.500	2013/03/25	80,000,000	2012/05/17
18432	大和資本市場香港有限公司	中國人壽保險股份有限公司—H股2012年10月歐式認購權證B	0.150	20.900	2012/10/08	138,000,000	2012/05/17
18428	Macquarie Bank Ltd.	新華人壽保險股份有限公司—H股2012年11月歐式認購權證A	0.258	40.880	2012/11/19	150,000,000	2012/05/17
18426	渣打銀行	新鴻基地產發展有限公司2013年12月歐式認購權證A	0.250	72.28/100單位	2013/12/06	100,000,000	2012/05/17
18427	渣打銀行	新鴻基地產發展有限公司2012年12月歐式認購權證B	0.250	72.880	2012/12/18	100,000,000	2012/05/17
18421	SGA Societe Generale Acceptance N.V.	iShares安碩富時A50中國指數ETF2014年9月歐式認購權證A	0.180	11.000	2014/09/15	500,000,000	2012/05/17
18431	瑞士銀行	中國海洋石油有限公司2012年11月歐式認購權證D	0.150	15.020	2012/11/19	200,000,000	2012/05/17
18465	BNP Paribas Arbitrage Issuance B.V.	中國石油天然氣股份有限公司—H股2014年1月歐式認購權證A	0.150	10.980	2014/01/03	200,000,000	2012/05/18
18475	Credit Suisse AG	中國銀行股份有限公司—H股2012年12月歐式認購權證A	0.250	3.03/單位	2012/12/24	80,000,000	2012/05/18
18477	Credit Suisse AG	中國建設銀行股份有限公司—H股2012年11月歐式認購權證B	0.280	5.78/單位	2012/11/30	80,000,000	2012/05/18
18478	Credit Suisse AG	香港交易及結算所有限公司2012年9月歐式認購權證B	0.150	110/100單位	2012/09/28	80,000,000	2012/05/18
18476	Credit Suisse AG	中國工商銀行股份有限公司—H股2012年11月歐式認購權證B	0.250	5.08/單位	2012/11/30	80,000,000	2012/05/18
18470	大和資本市場香港有限公司	中國建設銀行股份有限公司—H股2012年11月歐式認購權證C	0.250	5.988/單位	2012/11/19	128,000,000	2012/05/18
18469	大和資本市場香港有限公司	和記黃埔有限公司2012年10月歐式認購權證C	0.240	78.880	2012/10/22	128,000,000	2012/05/18
18468	大和資本市場香港有限公司	和記黃埔有限公司2012年10月歐式認購權證B	0.250	62.880	2012/10/12	80,000,000	2012/05/18
18457	高盛結構產品(亞洲)有限公司	恒生指數2012年10月歐式認購權證B	0.163	19,508/8,600單位	2012/10/30	200,000,000	2012/05/18
18459	高盛結構產品(亞洲)有限公司	PRADA S.p.A.2013年3月歐式認購權證A	0.475	60.000	2013/03/04	120,000,000	2012/05/18
18458	高盛結構產品(亞洲)有限公司	中興通訊股份有限公司—H股2012年12月歐式認購權證A	0.251	20.880	2012/12/24	120,000,000	2012/05/18
18436	Merrill Lynch Int'l & Co. C.V.	長江實業(集團)有限公司2012年11月歐式認購權證A	0.345	109.000	2012/11/19	40,000,000	2012/05/18
18439	Merrill Lynch Int'l & Co. C.V.	中國人壽保險股份有限公司—H股2012年11月歐式認購權證A	0.177	20.510	2012/11/26	70,000,000	2012/05/18
18440	Merrill Lynch Int'l & Co. C.V.	中國人壽保險股份有限公司—H股2013年1月歐式認購權證A	0.157	21.890	2013/01/25	70,000,000	2012/05/18
18438	Merrill Lynch Int'l & Co. C.V.	iShares安碩富時A50中國指數ETF2014年10月歐式認購權證A	0.177	11.620	2014/10/28	70,000,000	2012/05/18
18437	Merrill Lynch Int'l & Co. C.V.	iShares安碩富時A50中國指數ETF2014年12月歐式認購權證A	0.250	10.490	2014/12/08	40,000,000	2012/05/18
18433	Merrill Lynch Int'l & Co. C.V.	匯豐控股有限公司2012年11月歐式認購權證B	0.310	60.990	2012/11/19	40,000,000	2012/05/18
18434	Merrill Lynch Int'l & Co. C.V.	匯豐控股有限公司2014年3月歐式認購權證A	0.152	68.83/100單位	2014/03/31	80,000,000	2012/05/18
18435	Merrill Lynch Int'l & Co. C.V.	新鴻基地產發展有限公司2012年11月歐式認購權證A	0.440	97.990	2012/11/19	40,000,000	2012/05/18
18446	Nomura International plc	比亞迪股份有限公司—H股2012年11月歐式認購權證A	0.250	21.000	2012/11/30	100,000,000	2012/05/18
18448	Nomura International plc	中國人壽保險股份有限公司—H股2012年10月歐式認購權證A	0.150	20.880	2012/10/08	100,000,000	2012/05/18
18445	Nomura International plc	中國海洋石油有限公司2013年2月歐式認購權證A	0.150	16.500	2013/02/25	100,000,000	2012/05/18
18447	Nomura International plc	周大福珠寶集團有限公司2012年10月歐式認購權證A	0.480	13.90/單位	2012/10/26	50,000,000	2012/05/18
18442	Nomura International plc	東岳集團有限公司2014年3月歐式認購權證A	0.250	6.380	2014/03/10	100,000,000	2012/05/18
18449	Nomura International plc	iShares安碩富時A50中國指數ETF2014年10月歐式認購權證A	0.155	11.600	2014/10/31	100,000,000	2012/05/18
18444	Nomura International plc	香港交易及結算所有限公司2014年6月歐式認購權證A	0.150	138.88/100單位	2014/06/30	100,000,000	2012/05/18
18441	Nomura International plc	和記黃埔有限公司2012年11月歐式認購權證A	0.255	80.000	2012/11/30	100,000,000	2012/05/18
18443	Nomura International plc	江西銅業股份有限公司—H股2013年3月歐式認購權證A	0.250	19.000	2013/03/28	100,000,000	2012/05/18
18450	Nomura International plc	紫金礦業集團股份有限公司—H股2012年12月歐式認購權證A	0.250	2.80/單位	2012/12/24	50,000,000	2012/05/18
18463	荷蘭合作銀行	比亞迪股份有限公司—H股2012年11月歐式認購權證A	0.250	20.020	2012/11/12	80,000,000	2012/05/18
18464	荷蘭合作銀行	昆侖能源有限公司2013年10月歐式認購權證A	0.190	14.520	2013/10/28	90,000,000	2012/05/18
18462	荷蘭合作銀行	新華人壽保險股份有限公司—H股2012年11月歐式認購權證A	0.250	40.980	2012/11/19	80,000,000	2012/05/18
18460	荷蘭合作銀行	中國熔盛重工集團控股有限公司2012年10月歐式認購權證A	0.220	2.09/單位	2012/10/29	80,000,000	2012/05/18
18461	荷蘭合作銀行	紫金礦業集團股份有限公司—H股2012年11月歐式認購權證A	0.250	2.77/單位	2012/11/19	70,000,000	2012/05/18
18452	渣打銀行	中國人壽保險股份有限公司—H股2012年10月歐式認購權證B	0.150	20.880	2012/10/08	100,000,000	2012/05/18
18454	渣打銀行	中國人壽保險股份有限公司—H股2013年1月歐式認購權證A	0.250	19.800	2013/01/04	100,000,000	2012/05/18

新上市衍生認股權證(續)

股份代號	發行機構	認股權證	發行價(港元)	行使水平/ 每10單位 認購價(港元)	認購/ 行使日期	上市時之 發行單位	上市日期
18453	渣打銀行	中國移動有限公司2012年11月歐式認購權證B	0.160	100.900	2012/11/06	100,000,000	2012/05/18
18456	渣打銀行	中國移動有限公司2014年5月歐式認購權證A	0.250	68/100單位	2014/05/23	200,000,000	2012/05/18
18455	渣打銀行	中國聯合網絡通信(香港)股份有限公司2013年10月歐式認購權證A	0.250	13.180	2013/10/04	100,000,000	2012/05/18
18451	SGA Societe Generale Acceptance N.V.	中國建設銀行股份有限公司—H股2012年10月歐式認購權證A	0.160	6.29/單位	2012/10/03	200,000,000	2012/05/18
18466	SGA Societe Generale Acceptance N.V.	中國石油化工股份有限公司—H股2012年10月歐式認購權證B	0.270	8.38/單位	2012/10/17	100,000,000	2012/05/18
18467	瑞士銀行	中國建設銀行股份有限公司—H股2012年11月歐式認購權證B	0.250	6/單位	2012/11/19	200,000,000	2012/05/18
18493	Credit Suisse AG	中國農業銀行股份有限公司—H股2012年10月歐式認購權證A	0.170	3.39/單位	2012/10/03	80,000,000	2012/05/21
18495	Credit Suisse AG	中國建設銀行股份有限公司—H股2012年11月歐式認購權證C	0.350	5.48/單位	2012/11/29	80,000,000	2012/05/21
18494	Credit Suisse AG	中國工商銀行股份有限公司—H股2012年10月歐式認購權證B	0.270	4.89/單位	2012/10/31	80,000,000	2012/05/21
18484	大和資本市場香港有限公司	中國銀行股份有限公司—H股2012年12月歐式認購權證A	0.250	2.98/單位	2012/12/12	108,000,000	2012/05/21
18485	大和資本市場香港有限公司	中國海洋石油有限公司2013年1月歐式認購權證A	0.190	14.380	2013/01/07	108,000,000	2012/05/21
18482	大和資本市場香港有限公司	匯豐控股有限公司2012年10月歐式認購權證C	0.530	66.000	2012/10/05	128,000,000	2012/05/21
18492	大和資本市場香港有限公司	恒生中國企業指數2012年12月歐式認購權證D	0.330	10,600/4,500單位	2012/12/28	100,000,000	2012/05/21
18491	大和資本市場香港有限公司	恒生中國企業指數2013年3月歐式認購權證B	0.250	9,800/4,500單位	2013/03/27	100,000,000	2012/05/21
18490	大和資本市場香港有限公司	恒生指數2012年12月歐式認購權證C	0.250	19,000/6,400單位	2012/12/28	200,000,000	2012/05/21
18483	大和資本市場香港有限公司	新鴻基地產發展有限公司2012年11月歐式認購權證A	0.510	94.880	2012/11/21	80,000,000	2012/05/21
18486	大和資本市場香港有限公司	新鴻基地產發展有限公司2013年9月歐式認購權證A	0.150	90/100單位	2013/09/25	80,000,000	2012/05/21
18480	高盛結構產品(亞洲)有限公司	中國人壽保險股份有限公司—H股2012年10月歐式認購權證A	0.150	20.000	2012/10/03	120,000,000	2012/05/21
18481	高盛結構產品(亞洲)有限公司	和記黃埔有限公司2012年12月歐式認購權證A	0.372	75.000	2012/12/03	120,000,000	2012/05/21
18479	SGA Societe Generale Acceptance N.V.	中國農業銀行股份有限公司—H股2012年10月歐式認購權證A	0.230	3.39/單位	2012/10/10	200,000,000	2012/05/21
18488	瑞士銀行	中國建設銀行股份有限公司—H股2012年11月歐式認購權證C	0.250	5.88/單位	2012/11/26	200,000,000	2012/05/21
18487	瑞士銀行	中國移動有限公司2012年11月歐式認購權證A	0.420	90.200	2012/11/12	200,000,000	2012/05/21
18489	瑞士銀行	恒生中國企業指數2012年12月歐式認購權證C	0.150	9,600/6,500單位	2012/12/28	100,000,000	2012/05/21
18517	Credit Suisse AG	比亞迪股份有限公司—H股2012年9月歐式認購權證A	0.150	18.900	2012/09/28	70,000,000	2012/05/22
18514	Credit Suisse AG	中國建材股份有限公司—H股2012年12月歐式認購權證A	0.150	8.490	2012/12/10	70,000,000	2012/05/22
18518	Credit Suisse AG	中國聯合網絡通信(香港)股份有限公司2012年12月歐式認購權證A	0.180	11.900	2012/12/03	70,000,000	2012/05/22
18515	Credit Suisse AG	中國工商銀行股份有限公司—H股2012年8月歐式認購權證B	0.250	4.69/單位	2012/08/31	70,000,000	2012/05/22
18516	Credit Suisse AG	中國工商銀行股份有限公司—H股2012年10月歐式認購權證C	0.150	3.97/單位	2012/10/11	70,000,000	2012/05/22
18520	大和資本市場香港有限公司	恒生指數2013年3月歐式認購權證B	0.280	17,600/10,000單位	2013/03/27	200,000,000	2012/05/22
18521	大和資本市場香港有限公司	恒生指數2013年3月歐式認購權證C	0.350	16,600/10,000單位	2013/03/27	200,000,000	2012/05/22
18519	大和資本市場香港有限公司	恒生指數2012年12月歐式認購權證D	0.250	20,400/9,000單位	2012/12/28	200,000,000	2012/05/22
18502	Macquarie Bank Ltd.	龍源電力集團股份有限公司—H股2012年11月歐式認購權證B	0.399	6.28/單位	2012/11/22	100,000,000	2012/05/22
18503	Macquarie Bank Ltd.	中國雨潤食品集團有限公司2014年2月歐式認購權證A	0.250	10.880	2014/02/04	180,000,000	2012/05/22
18498	Merrill Lynch Int'l & Co. C.V.	中國建設銀行股份有限公司—H股2012年11月歐式認購權證B	0.250	6.01/單位	2012/11/26	40,000,000	2012/05/22
18500	Merrill Lynch Int'l & Co. C.V.	中國建設銀行股份有限公司—H股2012年12月歐式認購權證A	0.150	6.51/單位	2012/12/24	80,000,000	2012/05/22
18497	Merrill Lynch Int'l & Co. C.V.	匯豐控股有限公司2012年9月歐式認購權證B	0.150	74.400	2012/09/18	80,000,000	2012/05/22
18496	Merrill Lynch Int'l & Co. C.V.	恒生指數2013年2月歐式認購權證A	0.250	18,600/7,000單位	2013/02/27	200,000,000	2012/05/22
18499	Merrill Lynch Int'l & Co. C.V.	中國工商銀行股份有限公司—H股2012年10月歐式認購權證A	0.150	5.39/單位	2012/10/08	80,000,000	2012/05/22
18509	荷蘭合作銀行	中國神華能源股份有限公司—H股2013年1月歐式認購權證A	0.250	32.800	2013/01/30	80,000,000	2012/05/22
18512	荷蘭合作銀行	國美電器控股有限公司2012年12月歐式認購權證A	0.230	1.34/單位	2012/12/27	100,000,000	2012/05/22
18510	荷蘭合作銀行	恒基兆業地產有限公司2012年12月歐式認購權證A	0.310	42.280	2012/12/28	70,000,000	2012/05/22
18508	荷蘭合作銀行	江西銅業股份有限公司—H股2013年3月歐式認購權證A	0.250	17.880	2013/03/27	100,000,000	2012/05/22
18511	荷蘭合作銀行	利豐有限公司2013年7月歐式認購權證A	0.250	15.580	2013/07/30	100,000,000	2012/05/22

新上市衍生認股權證(續)

股份代號	發行機構	認股權證	發行價(港元)	行使水平/ 每10單位 認購價(港元)	認購/ 行使日期	上市時之 發行單位	上市日期
18501	渣打銀行	恒生指數2012年9月歐式認購權證B	0.152	19,205/8,000單位	2012/09/27	200,000,000	2012/05/22
18505	瑞士銀行	比亞迪股份有限公司—H股2012年11月歐式認購權證A	0.250	18.180	2012/11/26	100,000,000	2012/05/22
18506	瑞士銀行	中國建設銀行股份有限公司—H股2012年11月歐式認購權證D	0.250	5.58/單位	2012/11/30	200,000,000	2012/05/22
18504	瑞士銀行	中國人壽保險股份有限公司—H股2012年9月歐式認購權證D	0.150	18.900	2012/09/17	200,000,000	2012/05/22
18513	瑞士銀行	中國神華能源股份有限公司—H股2013年1月歐式認購權證A	0.250	33.380	2013/01/14	100,000,000	2012/05/22
18507	瑞士銀行	保利協鑫能源控股有限公司2012年12月歐式認購權證A	0.250	1.98/單位	2012/12/17	100,000,000	2012/05/22
18557	BNP Paribas Arbitrage Issuance B.V.	中國人壽保險股份有限公司—H股2013年4月歐式認購權證A	0.250	19.280	2013/04/02	200,000,000	2012/05/23
18530	Credit Suisse AG	安徽海螺水泥股份有限公司—H股2012年9月歐式認購權證B	0.150	25.900	2012/09/28	80,000,000	2012/05/23
18549	Credit Suisse AG	中國移動有限公司2012年9月歐式認購權證D	0.200	90.000	2012/09/28	80,000,000	2012/05/23
18551	Credit Suisse AG	中國石油化工股份有限公司—H股2012年11月歐式認購權證A	0.250	8.08/單位	2012/11/30	80,000,000	2012/05/23
18550	Credit Suisse AG	中國電信股份有限公司—H股2012年10月歐式認購權證A	0.200	4.09/單位	2012/10/11	80,000,000	2012/05/23
18552	Credit Suisse AG	恒生指數2012年10月歐式認購權證D	0.150	18,800/10,000單位	2012/10/30	300,000,000	2012/05/23
18553	Credit Suisse AG	恒生指數2012年10月歐式認購權證E	0.150	18,400/10,000單位	2012/10/30	300,000,000	2012/05/23
18548	Credit Suisse AG	江西銅業股份有限公司—H股2013年3月歐式認購權證A	0.150	20.000	2013/03/28	80,000,000	2012/05/23
18528	大和資本市場香港有限公司	中國建設銀行股份有限公司—H股2012年10月歐式認購權證A	0.350	5.36/單位	2012/10/09	128,000,000	2012/05/23
18527	大和資本市場香港有限公司	中國海洋石油有限公司2012年11月歐式認購權證A	0.150	13.580	2012/11/21	80,000,000	2012/05/23
18529	大和資本市場香港有限公司	恒生指數2013年1月歐式認購權證A	0.250	20,200/6,300單位	2013/01/30	200,000,000	2012/05/23
18526	高盛結構產品(亞洲)有限公司	中國建設銀行股份有限公司—H股2012年12月歐式認購權證B	0.334	5.80/單位	2012/12/24	120,000,000	2012/05/23
18525	高盛結構產品(亞洲)有限公司	香港交易及結算所有限公司2013年11月歐式認購權證A	0.192	108/100單位	2013/11/28	120,000,000	2012/05/23
18523	高盛結構產品(亞洲)有限公司	恒生指數2012年9月歐式認購權證D	0.176	19,208/8,000單位	2012/09/27	200,000,000	2012/05/23
18524	高盛結構產品(亞洲)有限公司	恒生指數2012年11月歐式認購權證A	0.250	19,000/6,000M	2012/11/29	200,000,000	2012/05/23
18532	高盛結構產品(亞洲)有限公司	騰訊控股有限公司2012年9月歐式認購權證B	0.152	210/100單位	2012/09/25	120,000,000	2012/05/23
18534	Macquarie Bank Ltd.	中國農業銀行股份有限公司—H股2012年11月歐式認購權證B	0.260	3.50/單位	2012/11/23	150,000,000	2012/05/23
18533	Macquarie Bank Ltd.	中國建設銀行股份有限公司—H股2012年12月歐式認購權證A	0.176	6/單位	2012/12/04	150,000,000	2012/05/23
18540	Macquarie Bank Ltd.	中國民生銀行股份有限公司—H股2012年12月歐式認購權證A	0.343	8/單位	2012/12/04	120,000,000	2012/05/23
18536	Macquarie Bank Ltd.	中國建材股份有限公司—H股2012年12月歐式認購權證A	0.150	11.000	2012/12/04	180,000,000	2012/05/23
18542	Macquarie Bank Ltd.	中國聯合網絡通信(香港)股份有限公司2013年4月歐式認購權證A	0.250	12.000	2013/04/03	200,000,000	2012/05/23
18541	Macquarie Bank Ltd.	中國聯合網絡通信(香港)股份有限公司2013年9月歐式認購權證B	0.250	13.000	2013/09/03	200,000,000	2012/05/23
18535	Macquarie Bank Ltd.	富士康國際控股有限公司2012年11月歐式認購權證B	0.276	4.38/單位	2012/11/05	100,000,000	2012/05/23
18537	Macquarie Bank Ltd.	中國工商銀行股份有限公司—H股2012年12月歐式認購權證B	0.250	5.50/單位	2012/12/04	150,000,000	2012/05/23
18539	Macquarie Bank Ltd.	新世界發展有限公司2012年12月歐式認購權證A	0.366	11/單位	2012/12/04	100,000,000	2012/05/23
18538	Macquarie Bank Ltd.	兗州煤業股份有限公司—H股2013年6月歐式認購權證A	0.250	16.000	2013/06/04	180,000,000	2012/05/23
18561	Merrill Lynch Int'l & Co. C.V.	中國建設銀行股份有限公司—H股2012年12月歐式認購權證B	0.270	5.79/單位	2012/12/03	40,000,000	2012/05/23
18558	Merrill Lynch Int'l & Co. C.V.	匯豐控股有限公司2012年9月歐式認購權證C	0.228	71.890	2012/09/13	70,000,000	2012/05/23
18559	Merrill Lynch Int'l & Co. C.V.	騰訊控股有限公司2012年11月歐式認購權證A	0.212	232.90/100單位	2012/11/26	70,000,000	2012/05/23
18560	Merrill Lynch Int'l & Co. C.V.	騰訊控股有限公司2012年12月歐式認購權證A	0.163	248.98/100單位	2012/12/03	70,000,000	2012/05/23
18554	SGA Societe Generale Acceptance N.V.	中國建設銀行股份有限公司—H股2012年12月歐式認購權證A	0.350	5.48/單位	2012/12/03	200,000,000	2012/05/23
18522	SGA Societe Generale Acceptance N.V.	恒生指數2012年10月歐式認購權證D	0.150	19,600/8,600單位	2012/10/30	300,000,000	2012/05/23
18556	SGA Societe Generale Acceptance N.V.	恒生指數2012年10月歐式認購權證E	0.150	18,800/10,000單位	2012/10/30	300,000,000	2012/05/23
18555	SGA Societe Generale Acceptance N.V.	中國工商銀行股份有限公司—H股2012年10月歐式認購權證C	0.200	4.99/單位	2012/10/22	200,000,000	2012/05/23
18564	瑞士銀行	中國農業銀行股份有限公司—H股2012年10月歐式認購權證A	0.160	3.39/單位	2012/10/03	100,000,000	2012/05/23
18567	瑞士銀行	中國建設銀行股份有限公司—H股2012年9月歐式認購權證C	0.260	5.36/單位	2012/09/24	200,000,000	2012/05/23
18547	瑞士銀行	中國人壽保險股份有限公司—H股2012年11月歐式認購權證A	0.250	18.000	2012/11/26	300,000,000	2012/05/23

新上市衍生認股權證(續)

股份代號	發行機構	認股權證	發行價(港元)	行使水平/ 每10單位 認購價(港元)	認購/ 行使日期	上市時之 發行單位	上市日期
18562	瑞士銀行	中國海洋石油有限公司2013年4月歐式認購權證A	0.250	13.500	2013/04/29	200,000,000	2012/05/23
18565	瑞士銀行	中國石油化工有限公司-H股2012年11月歐式認購權證A	0.330	7.88/單位	2012/11/26	100,000,000	2012/05/23
18563	瑞士銀行	中國電信股份有限公司-H股2012年11月歐式認購權證B	0.250	4.28/單位	2012/11/26	100,000,000	2012/05/23
18543	瑞士銀行	香港交易及結算有限公司2012年12月歐式認購權證B	0.160	108.93/100單位	2012/12/11	300,000,000	2012/05/23
18544	瑞士銀行	香港交易及結算有限公司2013年3月歐式認購權證A	0.250	100/100單位	2013/03/28	300,000,000	2012/05/23
18545	瑞士銀行	恒生指數2012年10月歐式認購權證B	0.160	18,800/10,000單位	2012/10/30	300,000,000	2012/05/23
18546	瑞士銀行	恒生指數2012年10月歐式認購權證C	0.150	19,600/8,600單位	2012/10/30	300,000,000	2012/05/23
18568	瑞士銀行	恒生指數2012年12月歐式認沽權證E	0.250	18,500/7,000單位	2012/12/28	300,000,000	2012/05/23
18566	瑞士銀行	和記黃埔有限公司2012年11月歐式認購權證A	0.470	70.000	2012/11/26	200,000,000	2012/05/23
18571	高盛結構產品(亞洲)有限公司	中國銀行股份有限公司-H股2012年12月歐式認購權證A	0.150	3.08/單位	2012/12/24	120,000,000	2012/05/24
18569	高盛結構產品(亞洲)有限公司	中國海洋石油有限公司2012年8月歐式認購權證A	0.150	13.500	2012/08/27	120,000,000	2012/05/24
18570	高盛結構產品(亞洲)有限公司	中國神華能源股份有限公司-H股2013年3月歐式認購權證A	0.155	36.000	2013/03/25	120,000,000	2012/05/24
18572	高盛結構產品(亞洲)有限公司	匯豐控股有限公司2012年9月歐式認購權證C	0.483	65.000	2012/09/10	120,000,000	2012/05/24
18579	Macquarie Bank Ltd.	中國人壽保險股份有限公司-H股2012年12月歐式認購權證A	0.150	20.500	2012/12/04	200,000,000	2012/05/24
18581	Macquarie Bank Ltd.	中國聯合網絡通信(香港)股份有限公司2013年6月歐式認沽權證A	0.250	12.080	2013/06/04	200,000,000	2012/05/24
18580	渣打銀行	中國工商銀行股份有限公司-H股2012年10月歐式認購權證A	0.260	4.88/單位	2012/10/25	100,000,000	2012/05/24
18577	SGA Societe Generale Acceptance N.V.	中國銀行股份有限公司-H股2012年10月歐式認購權證B	0.150	3/單位	2012/10/10	100,000,000	2012/05/24
18576	SGA Societe Generale Acceptance N.V.	中國神華能源股份有限公司-H股2013年1月歐式認購權證A	0.250	32.880	2013/01/30	100,000,000	2012/05/24
18575	SGA Societe Generale Acceptance N.V.	中國聯合網絡通信(香港)股份有限公司2013年5月歐式認購權證A	0.160	12.380	2013/05/29	150,000,000	2012/05/24
18573	SGA Societe Generale Acceptance N.V.	香港交易及結算有限公司2012年12月歐式認購權證A	0.150	108.88/100單位	2012/12/12	300,000,000	2012/05/24
18578	SGA Societe Generale Acceptance N.V.	香港交易及結算有限公司2013年11月歐式認購權證A	0.190	108/100單位	2013/11/27	300,000,000	2012/05/24
18574	SGA Societe Generale Acceptance N.V.	騰訊控股有限公司2012年12月歐式認購權證B	0.260	218.88/100單位	2012/12/10	300,000,000	2012/05/24
18583	瑞士銀行	友邦保險控股有限公司2012年9月歐式認購權證C	0.150	26.930	2012/09/17	200,000,000	2012/05/24
18584	瑞士銀行	恒生指數2012年10月歐式認購權證D	0.150	18,400/10,000單位	2012/10/30	300,000,000	2012/05/24
18582	瑞士銀行	SPDR金ETF2012年11月歐式認購權證A	0.720	1,238/100單位	2012/11/26	100,000,000	2012/05/24
18604	BNP Paribas Arbitrage Issuance B.V.	中國銀行股份有限公司-H股2013年1月歐式認購權證A	0.150	3.02/單位	2013/01/03	200,000,000	2012/05/25
18599	大和資本市場香港有限公司	中國人壽保險股份有限公司-H股2012年9月歐式認購權證C	0.150	18.880	2012/09/24	138,000,000	2012/05/25
18600	大和資本市場香港有限公司	中國人壽保險股份有限公司-H股2012年10月歐式認購權證C	0.250	16.880	2012/10/22	138,000,000	2012/05/25
18612	大和資本市場香港有限公司	恒生中國企業指數2012年12月歐式認沽權證E	0.150	8,200/5,000單位	2012/12/28	100,000,000	2012/05/25
18613	大和資本市場香港有限公司	恒生指數2012年12月歐式認沽權證E	0.250	18,000/7,200單位	2012/12/28	200,000,000	2012/05/25
18614	大和資本市場香港有限公司	恒生指數2013年3月歐式認沽權證D	0.250	17,400/7,000單位	2013/03/27	200,000,000	2012/05/25
18585	高盛結構產品(亞洲)有限公司	中國人壽保險股份有限公司-H股2012年9月歐式認購權證C	0.150	18.880	2012/09/24	120,000,000	2012/05/25
18593	Macquarie Bank Ltd.	中國中煤能源股份有限公司-H股2012年12月歐式認購權證A	0.250	9.50/單位	2012/12/04	100,000,000	2012/05/25
18594	Macquarie Bank Ltd.	長江實業(集團)有限公司2012年12月歐式認購權證A	0.392	100.000	2012/12/04	200,000,000	2012/05/25
18601	Macquarie Bank Ltd.	中國神華能源股份有限公司-H股2013年2月歐式認購權證A	0.250	33.880	2013/02/04	180,000,000	2012/05/25
18586	Macquarie Bank Ltd.	恒大產業集團有限公司2012年11月歐式認購權證A	0.250	4.50/單位	2012/11/26	100,000,000	2012/05/25
18592	Macquarie Bank Ltd.	匯豐控股有限公司2013年1月歐式認購權證A	0.250	72.500	2013/01/03	200,000,000	2012/05/25
18591	Macquarie Bank Ltd.	和記黃埔有限公司2012年12月歐式認購權證B	0.258	76.000	2012/12/04	180,000,000	2012/05/25
18590	Macquarie Bank Ltd.	中國平安保險(集團)股份有限公司-H股2012年12月歐式認購權證C	0.340	65.000	2012/12/04	180,000,000	2012/05/25
18595	Macquarie Bank Ltd.	新鴻基地產發展有限公司2012年12月歐式認購權證A	0.485	95.000	2012/12/04	200,000,000	2012/05/25
18607	Merrill Lynch Int'l & Co. C.V.	中國銀行股份有限公司-H股2012年12月歐式認購權證A	0.154	3.04/單位	2012/12/17	70,000,000	2012/05/25
18610	Merrill Lynch Int'l & Co. C.V.	中國建設銀行股份有限公司-H股2012年9月歐式認購權證B	0.222	5.36/單位	2012/09/24	60,000,000	2012/05/25
18611	Merrill Lynch Int'l & Co. C.V.	匯豐控股有限公司2012年9月歐式認購權證D	0.237	68.010	2012/09/03	80,000,000	2012/05/25

新上市衍生認股權證(續)

股份代號	發行機構	認股權證	發行價(港元)	行使水平/ 每10單位 認購價(港元)	認購/ 行使日期	上市時之 發行單位	上市日期
18605	Merrill Lynch Int'l & Co. C.V.	匯豐控股有限公司2012年11月歐式認沽權證C	0.255	53.990	2012/11/26	60,000,000	2012/05/25
18606	Merrill Lynch Int'l & Co. C.V.	恒生指數2012年8月歐式認沽權證E	0.150	18,200/8,000單位	2012/08/30	100,000,000	2012/05/25
18609	Merrill Lynch Int'l & Co. C.V.	中國工商銀行股份有限公司—H股2012年10月歐式認購權證B	0.156	4.99/單位	2012/10/15	70,000,000	2012/05/25
18608	Merrill Lynch Int'l & Co. C.V.	中國工商銀行股份有限公司—H股2012年11月歐式認購權證B	0.190	5.09/單位	2012/11/26	60,000,000	2012/05/25
18615	Merrill Lynch Int'l & Co. C.V.	騰訊控股有限公司2013年3月歐式認沽權證A	0.250	204.99/100單位	2013/03/04	80,000,000	2012/05/25
18587	渣打銀行	匯豐控股有限公司2012年12月歐式認購權證A	0.250	72.880	2012/12/28	100,000,000	2012/05/25
18597	渣打銀行	恒生指數2012年12月歐式認購權證A	0.250	18,000/9,000單位	2012/12/28	200,000,000	2012/05/25
18588	渣打銀行	中國平安保險(集團)股份有限公司—H股2013年2月歐式認購權證A	0.320	72.880	2013/02/06	100,000,000	2012/05/25
18602	SGA Societe Generale Acceptance N.V.	中國人壽保險股份有限公司—H股2012年9月歐式認購權證A	0.150	18.880	2012/09/26	300,000,000	2012/05/25
18603	SGA Societe Generale Acceptance N.V.	匯豐控股有限公司2012年9月歐式認購權證B	0.220	68.000	2012/09/05	300,000,000	2012/05/25
18596	SGA Societe Generale Acceptance N.V.	恒生指數2012年10月歐式認購權證F	0.160	18,400/10,000單位	2012/10/30	300,000,000	2012/05/25
18589	SGA Societe Generale Acceptance N.V.	恒生指數2012年11月歐式認沽權證A	0.280	20,000/8,000單位	2012/11/29	300,000,000	2012/05/25
18620	瑞士銀行	中國建設銀行股份有限公司—H股2012年12月歐式認購權證A	0.370	5/單位	2012/12/10	200,000,000	2012/05/25
18616	瑞士銀行	中國人壽保險股份有限公司—H股2012年12月歐式認購權證C	0.250	17.000	2012/12/10	300,000,000	2012/05/25
18624	瑞士銀行	中國移動有限公司2012年10月歐式認購權證C	0.260	88.930	2012/10/22	200,000,000	2012/05/25
18625	瑞士銀行	恒大地產集團有限公司2012年9月歐式認購權證A	0.280	4.01/單位	2012/09/10	100,000,000	2012/05/25
18618	瑞士銀行	匯豐控股有限公司2012年9月歐式認購權證C	0.330	66.050	2012/09/24	200,000,000	2012/05/25
18623	瑞士銀行	恒生中國企業指數2012年12月歐式認沽權證D	0.150	8,200/5,000單位	2012/12/28	100,000,000	2012/05/25
18622	瑞士銀行	恒生指數2012年10月歐式認購權證E	0.265	17,000/8,000單位	2012/10/30	300,000,000	2012/05/25
18598	瑞士銀行	恒生指數2012年11月歐式認購權證B	0.250	18,000/8,000單位	2012/11/29	300,000,000	2012/05/25
18621	瑞士銀行	恒生指數2012年8月歐式認沽權證I	0.150	18,200/8,000單位	2012/08/30	300,000,000	2012/05/25
18619	瑞士銀行	中國工商銀行股份有限公司—H股2012年8月歐式認購權證D	0.150	4.69/單位	2012/08/28	100,000,000	2012/05/25
23045 ¹	荷蘭合作銀行	中國建設銀行股份有限公司—H股2012年11月歐式認購權證	0.017	6.000	2012/11/05	600,000,000	2012/05/25
18631	Credit Suisse AG	恒生指數2012年12月歐式認沽權證A	0.250	18,400/7,500單位	2012/12/28	300,000,000	2012/05/28
18632	Credit Suisse AG	恒生指數2012年12月歐式認沽權證B	0.150	18,918/12,000單位	2012/12/28	300,000,000	2012/05/28
18633	大和資本市場香港有限公司	中國建設銀行股份有限公司—H股2012年9月歐式認沽權證E	0.350	4.88/單位	2012/09/10	80,000,000	2012/05/28
18634	大和資本市場香港有限公司	匯豐控股有限公司2012年12月歐式認沽權證B	0.250	52.000	2012/12/03	98,000,000	2012/05/28
18636	高盛結構產品(亞洲)有限公司	比亞迪股份有限公司—H股2012年9月歐式認購權證A	0.152	18.880	2012/09/24	120,000,000	2012/05/28
18637	高盛結構產品(亞洲)有限公司	中國石油化工股份有限公司—H股2012年10月歐式認購權證A	0.218	8.38/單位	2012/10/22	120,000,000	2012/05/28
18638	高盛結構產品(亞洲)有限公司	中國神華能源股份有限公司—H股2013年1月歐式認購權證A	0.256	31.680	2013/01/28	120,000,000	2012/05/28
18628	高盛結構產品(亞洲)有限公司	香港交易及結算所有限公司2013年12月歐式認沽權證A	0.207	110/100單位	2013/12/09	120,000,000	2012/05/28
18627	高盛結構產品(亞洲)有限公司	匯豐控股有限公司2012年9月歐式認沽權證D	0.198	56.880	2012/09/03	120,000,000	2012/05/28
18626	渣打銀行	恒生指數2012年12月歐式認沽權證B	0.250	20,000/10,000單位	2012/12/28	200,000,000	2012/05/28
18629	SGA Societe Generale Acceptance N.V.	iShares安碩富時A50中國指數ETF2013年7月歐式認購權證A	0.150	10.590	2013/07/29	300,000,000	2012/05/28
18630	SGA Societe Generale Acceptance N.V.	中國石油天然氣股份有限公司—H股2013年10月歐式認購權證A	0.160	9.800	2013/10/28	500,000,000	2012/05/28
18635	SGA Societe Generale Acceptance N.V.	中國石油天然氣股份有限公司—H股2013年12月歐式認購權證A	0.150	10.980	2013/12/23	500,000,000	2012/05/28
18642	中銀國際亞洲有限公司	中國銀行股份有限公司—H股2013年1月歐式認購權證A	0.150	3.08/單位	2013/01/09	100,000,000	2012/05/29
18643	中銀國際亞洲有限公司	中國建設銀行股份有限公司—H股2012年12月歐式認購權證A	0.160	6/單位	2012/12/05	100,000,000	2012/05/29
18640	中銀國際亞洲有限公司	中國人壽保險股份有限公司—H股2013年1月歐式認購權證A	0.160	19.800	2013/01/04	100,000,000	2012/05/29
18639	中銀國際亞洲有限公司	中國移動有限公司2012年12月歐式認購權證A	0.225	93.880	2012/12/24	100,000,000	2012/05/29
18641	中銀國際亞洲有限公司	中國工商銀行股份有限公司—H股2012年12月歐式認購權證A	0.250	5.28/單位	2012/12/03	100,000,000	2012/05/29
18657	Credit Suisse AG	中國移動有限公司2012年8月歐式認購權證B	0.230	87.800	2012/08/31	100,000,000	2012/05/29
18658	Credit Suisse AG	中國移動有限公司2012年10月歐式認沽權證B	0.170	72.250	2012/10/26	100,000,000	2012/05/29

新上市衍生認股權證(續)

股份代號	發行機構	認股權證	發行價(港元)	行使水平/ 每10單位 認購價(港元)	認購/ 行使日期	上市時之 發行單位	上市日期
18655	Credit Suisse AG	匯豐控股有限公司2012年10月歐式認購權證A	0.250	70.000	2012/10/31	100,000,000	2012/05/29
18656	Credit Suisse AG	匯豐控股有限公司2012年9月歐式認沽權證D	0.210	58.000	2012/09/10	100,000,000	2012/05/29
18661	Credit Suisse AG	恒生指數2012年12月歐式認購權證D	0.250	18,500/7,000單位	2012/12/28	300,000,000	2012/05/29
18649	Credit Suisse AG	恒生指數2012年12月歐式認沽權證C	0.250	18,200/7,000單位	2012/12/28	300,000,000	2012/05/29
18660	Credit Suisse AG	騰訊控股有限公司2012年12月歐式認購權證C	0.200	220/100單位	2012/12/24	100,000,000	2012/05/29
18659	Credit Suisse AG	騰訊控股有限公司2013年1月歐式認購權證A	0.220	222/100單位	2013/01/31	100,000,000	2012/05/29
18662	Credit Suisse AG	騰訊控股有限公司2012年10月歐式認沽權證E	0.150	195/100單位	2012/10/08	100,000,000	2012/05/29
18650	高盛結構產品(亞洲)有限公司	鞍鋼股份有限公司-H股2013年1月歐式認購權證A	0.323	5.88/單位	2013/01/21	120,000,000	2012/05/29
18653	高盛結構產品(亞洲)有限公司	中國遠洋控股股份有限公司-H股2012年12月歐式認購權證A	0.298	4.88/單位	2012/12/24	120,000,000	2012/05/29
18651	高盛結構產品(亞洲)有限公司	中信銀行股份有限公司-H股2013年4月歐式認購權證A	0.302	5/單位	2013/04/29	120,000,000	2012/05/29
18654	高盛結構產品(亞洲)有限公司	銀河娛樂集團有限公司2013年1月歐式認購權證A	0.264	23.000	2013/01/28	120,000,000	2012/05/29
18652	高盛結構產品(亞洲)有限公司	中國雨潤食品集團有限公司2013年12月歐式認購權證A	0.250	8.980	2013/12/23	120,000,000	2012/05/29
18648	渣打銀行	中國神華能源股份有限公司-H股2013年3月歐式認購權證A	0.250	32.000	2013/03/04	100,000,000	2012/05/29
18647	渣打銀行	中國電信股份有限公司-H股2012年11月歐式認購權證A	0.150	4/單位	2012/11/12	100,000,000	2012/05/29
18646	SGA Societe Generale Acceptance N.V.	中國海洋石油有限公司2012年12月歐式認購權證A	0.150	14.380	2012/12/19	300,000,000	2012/05/29
18645	SGA Societe Generale Acceptance N.V.	中國海洋石油有限公司2013年3月歐式認購權證A	0.250	12.880	2013/03/04	300,000,000	2012/05/29
18644	SGA Societe Generale Acceptance N.V.	恒生指數2012年11月歐式認沽權證B	0.250	18,800/7,500單位	2012/11/29	300,000,000	2012/05/29
17047*	大和資本市場香港有限公司	騰訊控股有限公司2012年9月歐式認沽權證	0.117	200/100單位	2012/09/03	128,000,000	2012/05/29
18675	中銀國際亞洲有限公司	安徽海螺水泥股份有限公司-H股2012年12月歐式認購權證A	0.180	26.880	2012/12/10	100,000,000	2012/05/30
18676	中銀國際亞洲有限公司	中國海外發展有限公司2013年2月歐式認購權證A	0.150	18.000	2013/02/21	100,000,000	2012/05/30
18674	中銀國際亞洲有限公司	中國平安保險(集團)股份有限公司-H股2012年10月歐式認購權證A	0.220	68.000	2012/10/03	100,000,000	2012/05/30
18666	高盛結構產品(亞洲)有限公司	安徽海螺水泥股份有限公司-H股2013年1月歐式認購權證A	0.288	24.800	2013/01/14	120,000,000	2012/05/30
18664	高盛結構產品(亞洲)有限公司	中國建設銀行股份有限公司-H股2012年12月歐式認購權證C	0.313	5.50/單位	2012/12/10	120,000,000	2012/05/30
18663	高盛結構產品(亞洲)有限公司	中國工商銀行股份有限公司-H股2012年9月歐式認購權證A	0.220	4.68/單位	2012/09/03	120,000,000	2012/05/30
18665	高盛結構產品(亞洲)有限公司	中國工商銀行股份有限公司-H股2013年1月歐式認購權證A	0.254	5.20/單位	2013/01/14	120,000,000	2012/05/30
18667	高盛結構產品(亞洲)有限公司	中興通訊股份有限公司-H股2013年6月歐式認購權證A	0.267	17.480	2013/06/24	120,000,000	2012/05/30
18668	香港上海匯豐銀行有限公司	恒生指數2012年10月歐式認購權證A	0.150	18,400/10,000單位	2012/10/30	200,000,000	2012/05/30
18669	香港上海匯豐銀行有限公司	恒生指數2012年12月歐式認購權證D	0.150	19,000/10,000單位	2012/12/28	200,000,000	2012/05/30
18670	香港上海匯豐銀行有限公司	恒生指數2012年12月歐式認沽權證E	0.150	19,000/12,000單位	2012/12/28	200,000,000	2012/05/30
18683	Macquarie Bank Ltd.	銀河娛樂集團有限公司2012年12月歐式認購權證A	0.250	22.880	2012/12/04	180,000,000	2012/05/30
18682	Macquarie Bank Ltd.	金沙中國有限公司2012年12月歐式認購權證A	0.250	32.880	2012/12/04	180,000,000	2012/05/30
18680	荷蘭合作銀行	安徽海螺水泥股份有限公司-H股2012年12月歐式認購權證A	0.250	25.000	2012/12/10	80,000,000	2012/05/30
18681	荷蘭合作銀行	中國交通建設股份有限公司-H股2012年12月歐式認購權證A	0.500	8/單位	2012/12/10	80,000,000	2012/05/30
18677	荷蘭合作銀行	中國石化化工股份有限公司-H股2012年12月歐式認購權證A	0.300	8.20/單位	2012/12/17	80,000,000	2012/05/30
18679	荷蘭合作銀行	中國電信股份有限公司-H股2012年10月歐式認購權證A	0.150	4.09/單位	2012/10/11	80,000,000	2012/05/30
18678	荷蘭合作銀行	廣州汽車集團股份有限公司-H股2012年12月歐式認購權證A	0.600	7.28/單位	2012/12/03	50,000,000	2012/05/30
18671	渣打銀行	中國中煤能源股份有限公司-H股2013年4月歐式認購權證A	0.440	9.38/單位	2013/04/12	50,000,000	2012/05/30
18672	渣打銀行	兗州煤業股份有限公司-H股2013年8月歐式認購權證A	0.150	18.520	2013/08/27	100,000,000	2012/05/30
18673	渣打銀行	兗州煤業股份有限公司-H股2013年12月歐式認購權證A	0.250	14.280	2013/12/03	100,000,000	2012/05/30
18687	SGA Societe Generale Acceptance N.V.	和記黃埔有限公司2012年12月歐式認購權證A	0.440	67.880	2012/12/03	150,000,000	2012/05/30
18689	瑞士銀行	中國民生銀行股份有限公司-H股2012年11月歐式認購權證A	0.360	8.18/單位	2012/11/30	100,000,000	2012/05/30
18684	瑞士銀行	iShares安碩富時A50中國指數ETF2014年9月歐式認購權證A	0.170	11.020	2014/09/15	300,000,000	2012/05/30
18688	瑞士銀行	恒生中國企業指數2012年11月歐式認購權證A	0.150	10,500/3,500單位	2012/11/29	100,000,000	2012/05/30

新上市衍生認股權證(續)

股份代號	發行機構	認股權證	發行價(港元)	行使水平/ 每10單位 認購價(港元)	認購/ 行使日期	上市時之 發行單位	上市日期
18685	瑞士銀行	中國工商銀行股份有限公司－H股2012年10月歐式認購權證B	0.150	5.39/單位	2012/10/08	100,000,000	2012/05/30
18686	瑞士銀行	中國石油天然氣股份有限公司－H股2013年12月歐式認購權證A	0.150	11.020	2013/12/20	200,000,000	2012/05/30
18690	瑞士銀行	兗州煤業股份有限公司－H股2013年6月歐式認購權證A	0.250	13.680	2013/06/17	100,000,000	2012/05/30
18698	中銀國際亞洲有限公司	中國神華能源股份有限公司－H股2013年4月歐式認購權證A	0.180	36.000	2013/04/03	100,000,000	2012/05/31
18697	中銀國際亞洲有限公司	利豐有限公司2013年7月歐式認購權證A	0.250	16.000	2013/07/02	100,000,000	2012/05/31
18714	Credit Suisse AG	友邦保險控股有限公司2012年10月歐式認購權證C	0.200	24.900	2012/10/29	100,000,000	2012/05/31
18716	Credit Suisse AG	中國移動有限公司2012年9月歐式認購權證E	0.320	82.900	2012/09/28	100,000,000	2012/05/31
18715	Credit Suisse AG	中國神華能源股份有限公司－H股2013年1月歐式認購權證A	0.150	33.400	2013/01/07	100,000,000	2012/05/31
18713	Credit Suisse AG	中國平安保險(集團)股份有限公司－H股2012年10月歐式認購權證B	0.150	72.900	2012/10/29	100,000,000	2012/05/31
18702	高盛結構產品(亞洲)有限公司	中國移動有限公司2012年9月歐式認購權證D	0.436	82.880	2012/09/24	120,000,000	2012/05/31
18700	高盛結構產品(亞洲)有限公司	中國太平洋保險(集團)股份有限公司－H股2012年12月歐式認購權證A	0.252	24.000	2012/12/17	120,000,000	2012/05/31
18699	高盛結構產品(亞洲)有限公司	中國電信股份有限公司－H股2012年12月歐式認購權證A	0.268	4.08/單位	2012/12/24	120,000,000	2012/05/31
18701	高盛結構產品(亞洲)有限公司	和記黃埔有限公司2012年12月歐式認購權證B	0.498	66.880	2012/12/31	120,000,000	2012/05/31
18703	高盛結構產品(亞洲)有限公司	金沙中國有限公司2012年12月歐式認購權證A	0.427	25.000	2012/12/27	120,000,000	2012/05/31
18696	Macquarie Bank Ltd.	中國旺旺控股有限公司2014年4月歐式認購權證B	0.250	9.880	2014/04/02	180,000,000	2012/05/31
18710	荷蘭合作銀行	中國中鐵股份有限公司－H股2012年12月歐式認購權證A	0.250	3.51/單位	2012/12/03	80,000,000	2012/05/31
18709	荷蘭合作銀行	保利協鑫能源控股有限公司2012年12月歐式認購權證A	0.210	1.99/單位	2012/12/10	100,000,000	2012/05/31
18707	荷蘭合作銀行	銀河娛樂集團有限公司2012年12月歐式認購權證B	0.250	20.380	2012/12/03	100,000,000	2012/05/31
18706	荷蘭合作銀行	銀河娛樂集團有限公司2012年12月歐式認購權證A	0.250	16.280	2012/12/03	100,000,000	2012/05/31
18708	荷蘭合作銀行	澳門博彩控股有限公司2013年5月歐式認購權證A	0.250	14.680	2013/05/13	100,000,000	2012/05/31
18704	渣打銀行	中銀香港(控股)有限公司2013年7月歐式認購權證A	0.170	23.880	2013/07/02	100,000,000	2012/05/31
18711	渣打銀行	中國交通建設股份有限公司－H股2013年2月歐式認購權證A	0.500	8.88/單位	2013/02/28	100,000,000	2012/05/31
18712	渣打銀行	中國交通建設股份有限公司－H股2013年12月歐式認購權證A	0.150	6.890	2013/12/20	100,000,000	2012/05/31
18705	渣打銀行	和記黃埔有限公司2013年3月歐式認購權證B	0.400	72.880	2013/03/28	100,000,000	2012/05/31
18693	SGA Societe Generale Acceptance N.V.	安徽海螺水泥股份有限公司－H股2012年12月歐式認購權證A	0.250	23.880	2012/12/03	100,000,000	2012/05/31
18694	SGA Societe Generale Acceptance N.V.	安徽海螺水泥股份有限公司－H股2013年2月歐式認購權證A	0.250	26.880	2013/02/27	100,000,000	2012/05/31
18695	SGA Societe Generale Acceptance N.V.	友邦保險控股有限公司2012年10月歐式認購權證A	0.150	26.500	2012/10/03	100,000,000	2012/05/31
18692	SGA Societe Generale Acceptance N.V.	中國建材股份有限公司－H股2012年12月歐式認購權證B	0.150	11.000	2012/12/03	150,000,000	2012/05/31
18691	SGA Societe Generale Acceptance N.V.	江西銅業股份有限公司－H股2013年4月歐式認購權證A	0.150	20.000	2013/04/03	100,000,000	2012/05/31
18719	瑞士銀行	銀河娛樂集團有限公司2012年12月歐式認購權證A	0.260	20.880	2012/12/10	100,000,000	2012/05/31
18720	瑞士銀行	金沙中國有限公司2012年12月歐式認購權證A	0.300	27.880	2012/12/10	100,000,000	2012/05/31
18718	瑞士銀行	騰訊控股有限公司2012年10月歐式認購權證D	0.150	240.08/100單位	2012/10/24	100,000,000	2012/05/31
18717	瑞士銀行	永利澳門有限公司2012年12月歐式認購權證A	0.270	20.880	2012/12/17	100,000,000	2012/05/31
16579*	Merrill Lynch Int'l & Co. C.V.	恒生指數2012年9月歐式認購權證D	0.083	17,000/8,000單位	2012/09/27	150,000,000	2012/05/31
18737	東亞銀行有限公司	百麗國際控股有限公司2013年9月歐式認購權證A	0.250	14.188	2013/09/26	110,000,000	2012/06/01
18736	東亞銀行有限公司	中國遠洋控股股份有限公司－H股2012年12月歐式認購權證A	0.250	4.919/單位	2012/12/21	45,000,000	2012/06/01
18721	高盛結構產品(亞洲)有限公司	中信泰富有限公司2013年4月歐式認購權證A	0.155	12.880	2013/04/29	120,000,000	2012/06/01
18725	Macquarie Bank Ltd.	安徽海螺水泥股份有限公司－H股2012年12月歐式認購權證A	0.250	25.000	2012/12/04	200,000,000	2012/06/01
18730	Macquarie Bank Ltd.	中國銀行股份有限公司－H股2013年6月歐式認購權證A	0.250	3.33/單位	2013/06/03	100,000,000	2012/06/01
18724	Macquarie Bank Ltd.	中信銀行股份有限公司－H股2012年12月歐式認購權證A	0.250	4.50/單位	2012/12/04	100,000,000	2012/06/01
18722	Macquarie Bank Ltd.	中國聯合網絡通信(香港)股份有限公司2013年9月歐式認購權證C	0.250	11.000	2013/09/03	200,000,000	2012/06/01
18731	Macquarie Bank Ltd.	雷士照明控股有限公司2012年12月歐式認購權證A	0.250	2.20/單位	2012/12/04	80,000,000	2012/06/01
18723	Macquarie Bank Ltd.	渣打集團有限公司2013年11月歐式認購權證A	0.250	180/100單位	2013/11/04	200,000,000	2012/06/01

新上市衍生認股權證(續)

股份代號	發行機構	認股權證	發行價(港元)	行使水平/ 每10單位 認購價(港元)	認購/ 行使日期	上市時之 發行單位	上市日期
18727	渣打銀行	長江實業(集團)有限公司2016年7月歐式認購權證A	0.250	88.88/100單位	2016/07/28	200,000,000	2012/06/01
18726	渣打銀行	江西銅業股份有限公司—H股2013年3月歐式認購權證A	0.150	19.020	2013/03/21	100,000,000	2012/06/01
18729	SGA Societe Generale Acceptance N.V.	中國鋁業股份有限公司—H股2012年12月歐式認購權證A	0.250	3.88/單位	2012/12/03	50,000,000	2012/06/01
18728	SGA Societe Generale Acceptance N.V.	中國太平洋保險(集團)股份有限公司—H股2013年4月歐式認購權證A	0.250	26.000	2013/04/29	100,000,000	2012/06/01
18735	瑞士銀行	友邦保險控股有限公司2012年10月歐式認購權證B	0.190	24.930	2012/10/29	100,000,000	2012/06/01
18732	瑞士銀行	交通銀行股份有限公司—H股2012年12月歐式認購權證A	0.370	5.38/單位	2012/12/10	100,000,000	2012/06/01
18734	瑞士銀行	中國移動有限公司2012年9月歐式認購權證C	0.320	82.930	2012/09/24	200,000,000	2012/06/01
18733	瑞士銀行	恒生指數2012年12月歐式認沽權證F	0.210	18,000/7,200單位	2012/12/28	300,000,000	2012/06/01
18746	BNP Paribas Arbitrage Issuance B.V.	中國電信股份有限公司—H股2013年4月歐式認購權證A	0.250	4.27/單位	2013/04/02	94,000,000	2012/06/04
18747	BNP Paribas Arbitrage Issuance B.V.	中國聯合網絡通信(香港)股份有限公司2014年10月歐式認購權證A	0.250	12.780	2014/10/06	100,000,000	2012/06/04
18744	高盛結構產品(亞洲)有限公司	恒生指數2012年12月歐式認沽權證A	0.251	18,800/7,700單位	2012/12/28	200,000,000	2012/06/04
18742	荷蘭合作銀行	友邦保險控股有限公司2013年3月歐式認購權證A	0.250	26.180	2013/03/11	120,000,000	2012/06/04
18738	荷蘭合作銀行	中信泰富有限公司2013年4月歐式認購權證A	0.160	12.900	2013/04/25	100,000,000	2012/06/04
18739	荷蘭合作銀行	思捷環球控股有限公司2013年3月歐式認購權證A	0.150	15.020	2013/03/18	100,000,000	2012/06/04
18740	荷蘭合作銀行	和記黃埔有限公司2012年12月歐式認購權證A	0.250	72.800	2012/12/04	120,000,000	2012/06/04
18741	荷蘭合作銀行	滄柴動力股份有限公司—H股2012年12月歐式認購權證A	0.250	35.980	2012/12/04	100,000,000	2012/06/04
18745	SGA Societe Generale Acceptance N.V.	中國移動有限公司2012年10月歐式認購權證C	0.240	85.080	2012/10/03	200,000,000	2012/06/04
18743	SGA Societe Generale Acceptance N.V.	中國建材股份有限公司—H股2013年6月歐式認購權證A	0.150	12.000	2013/06/03	150,000,000	2012/06/04
18781	大和資本市場香港有限公司	中銀香港(控股)有限公司2013年7月歐式認購權證A	0.200	23.900	2013/07/09	108,000,000	2012/06/05
18782	大和資本市場香港有限公司	中國石油化工有限公司—H股2012年12月歐式認沽權證A	0.250	6/單位	2012/12/05	80,000,000	2012/06/05
18786	東亞銀行有限公司	中信泰富有限公司2013年4月歐式認購權證A	0.150	12.860	2013/04/26	120,000,000	2012/06/05
18789	東亞銀行有限公司	中國海外發展有限公司2013年6月歐式認購權證A	0.250	19.688	2013/06/26	80,000,000	2012/06/05
18788	東亞銀行有限公司	東風汽車集團股份有限公司—H股2013年3月歐式認購權證A	0.250	15.489	2013/03/26	100,000,000	2012/06/05
18784	東亞銀行有限公司	銀河娛樂集團有限公司2012年12月歐式認購權證A	0.150	26.050	2012/12/27	80,000,000	2012/06/05
18787	東亞銀行有限公司	香港交易及結算有限公司2013年12月歐式認購權證A	0.250	100/100單位	2013/12/23	150,000,000	2012/06/05
18753	高盛結構產品(亞洲)有限公司	恒生指數2012年12月歐式認購權證C	0.250	18,288/7,000單位	2012/12/28	200,000,000	2012/06/05
18752	高盛結構產品(亞洲)有限公司	恒生指數2012年12月歐式認沽權證B	0.201	18,000/7,200單位	2012/12/28	200,000,000	2012/06/05
18779	香港上海匯豐銀行有限公司	恒生中國企業指數2013年9月歐式認購權證A	0.250	9,000/6,000單位	2013/09/27	150,000,000	2012/06/05
18780	香港上海匯豐銀行有限公司	恒生中國企業指數2013年9月歐式認沽權證B	0.250	9,200/6,000單位	2013/09/27	150,000,000	2012/06/05
18762	香港上海匯豐銀行有限公司	恒生指數2012年12月歐式認購權證F	0.210	18,088/9,000單位	2012/12/28	200,000,000	2012/06/05
18763	香港上海匯豐銀行有限公司	恒生指數2012年12月歐式認購權證G	0.250	16,900/10,000單位	2012/12/28	200,000,000	2012/06/05
18776	香港上海匯豐銀行有限公司	恒生指數2012年12月歐式認購權證J	0.250	17,400/9,000單位	2012/12/28	200,000,000	2012/06/05
18764	香港上海匯豐銀行有限公司	恒生指數2012年12月歐式認沽權證H	0.250	18,400/7,500單位	2012/12/28	200,000,000	2012/06/05
18765	香港上海匯豐銀行有限公司	恒生指數2012年12月歐式認沽權證I	0.250	20,200/10,000單位	2012/12/28	200,000,000	2012/06/05
18778	Macquarie Bank Ltd.	比亞迪股份有限公司—H股2012年11月歐式認購權證A	0.150	20.020	2012/11/12	180,000,000	2012/06/05
18766	Macquarie Bank Ltd.	中國建築國際集團有限公司2014年5月歐式認購權證A	0.250	7.080	2014/05/05	150,000,000	2012/06/05
18761	Macquarie Bank Ltd.	吉利汽車控股有限公司2012年11月歐式認購權證A	0.157	3.68/單位	2012/11/27	100,000,000	2012/06/05
18749	Merrill Lynch Int'l & Co. C.V.	恒生指數2012年10月歐式認購權證D	0.151	18,400/10,000單位	2012/10/30	100,000,000	2012/06/05
18750	Merrill Lynch Int'l & Co. C.V.	恒生指數2012年11月歐式認購權證C	0.151	19,000/9,400單位	2012/11/29	100,000,000	2012/06/05
18751	Merrill Lynch Int'l & Co. C.V.	和記黃埔有限公司2012年9月歐式認購權證B	0.153	73.890	2012/09/19	80,000,000	2012/06/05
18760	Nomura International plc	中國建材股份有限公司—H股2012年12月歐式認購權證A	0.150	9.990	2012/12/31	100,000,000	2012/06/05
18759	Nomura International plc	iShares安碩富時A50中國指數ETF2014年9月歐式認購權證A	0.150	11.020	2014/09/15	100,000,000	2012/06/05
18756	Nomura International plc	江西銅業股份有限公司—H股2012年12月歐式認沽權證A	0.250	15.000	2012/12/31	100,000,000	2012/06/05

新上市衍生認股權證(續)

股份代號	發行機構	認股權證	發行價(港元)	行使水平/ 每10單位 認購價(港元)	認購/ 行使日期	上市時之 發行單位	上市日期
18758	Nomura International plc	雷士照明控股有限公司2012年12月歐式認購權證A	0.250	2.50/單位	2012/12/05	50,000,000	2012/06/05
18757	Nomura International plc	騰訊控股有限公司2012年10月歐式認沽權證A	0.150	195.10/100單位	2012/10/11	100,000,000	2012/06/05
18777	荷蘭合作銀行	中國鋁業股份有限公司—H股2012年12月歐式認購權證A	0.250	3.90/單位	2012/12/10	80,000,000	2012/06/05
18772	荷蘭合作銀行	中海油田服務股份有限公司—H股2013年12月歐式認購權證A	0.250	12.280	2013/12/27	100,000,000	2012/06/05
18775	荷蘭合作銀行	中國聯合網絡通信(香港)股份有限公司2014年4月歐式認購權證A	0.250	11.980	2014/04/29	100,000,000	2012/06/05
18774	荷蘭合作銀行	六福集團(國際)有限公司2013年1月歐式認購權證A	0.250	21.000	2013/01/21	80,000,000	2012/06/05
18773	荷蘭合作銀行	三一重裝國際控股有限公司2012年12月歐式認購權證A	0.500	6.38/單位	2012/12/10	80,000,000	2012/06/05
18769	渣打銀行	中國建設銀行股份有限公司—H股2012年12月歐式認購權證A	0.430	5.08/單位	2012/12/05	100,000,000	2012/06/05
18770	渣打銀行	中國建設銀行股份有限公司—H股2013年2月歐式認購權證A	0.270	5.88/單位	2013/02/05	100,000,000	2012/06/05
18771	渣打銀行	中國建設銀行股份有限公司—H股2013年8月歐式認購權證A	0.290	6.28/單位	2013/08/08	100,000,000	2012/06/05
18768	渣打銀行	聯想集團有限公司2013年2月歐式認購權證A	0.355	8.88/單位	2013/02/05	100,000,000	2012/06/05
18767	渣打銀行	聯想集團有限公司2014年5月歐式認購權證A	0.159	6.710	2014/05/23	100,000,000	2012/06/05
18755	SGA Societe Generale Acceptance N.V.	中國銀行股份有限公司—H股2012年12月歐式認購權證A	0.150	3.08/單位	2012/12/24	100,000,000	2012/06/05
18754	SGA Societe Generale Acceptance N.V.	騰訊控股有限公司2013年2月歐式認沽權證A	0.250	205.88/100單位	2013/02/04	300,000,000	2012/06/05
18797	Credit Suisse AG	中國人壽保險股份有限公司—H股2012年12月歐式認購權證A	0.150	20.450	2012/12/10	80,000,000	2012/06/06
18801	Credit Suisse AG	中國海洋石油有限公司2012年12月歐式認購權證A	0.150	14.400	2012/12/21	80,000,000	2012/06/06
18809	大和資本市場香港有限公司	中國農業銀行股份有限公司—H股2013年1月歐式認沽權證A	0.250	2.68/單位	2013/01/02	80,000,000	2012/06/06
18802	高盛結構產品(亞洲)有限公司	中國聯合網絡通信(香港)股份有限公司2013年4月歐式認購權證A	0.151	12.000	2013/04/02	120,000,000	2012/06/06
18790	高盛結構產品(亞洲)有限公司	恒生中國企業指數2012年11月歐式認購權證C	0.152	10,488/3,500單位	2012/11/29	100,000,000	2012/06/06
18799	高盛結構產品(亞洲)有限公司	聯想集團有限公司2013年2月歐式認購權證A	0.752	7/單位	2013/02/25	120,000,000	2012/06/06
18800	高盛結構產品(亞洲)有限公司	中國石油天然氣股份有限公司—H股2013年10月歐式認購權證A	0.152	9.880	2013/10/25	120,000,000	2012/06/06
18792	香港上海匯豐銀行有限公司	中國移動有限公司2012年12月歐式認購權證A	0.250	89.880	2012/12/10	120,000,000	2012/06/06
18793	香港上海匯豐銀行有限公司	中國移動有限公司2012年12月歐式認購權證B	0.350	84.380	2012/12/10	120,000,000	2012/06/06
18791	香港上海匯豐銀行有限公司	恒生指數2012年12月歐式認沽權證K	0.250	21,200/12,000單位	2012/12/28	200,000,000	2012/06/06
18804	香港上海匯豐銀行有限公司	和記黃埔有限公司2012年10月歐式認購權證A	0.160	78.900	2012/10/22	120,000,000	2012/06/06
18803	香港上海匯豐銀行有限公司	和記黃埔有限公司2012年12月歐式認購權證A	0.150	85.000	2012/12/03	120,000,000	2012/06/06
18805	香港上海匯豐銀行有限公司	和記黃埔有限公司2012年12月歐式認購權證B	0.250	72.880	2012/12/10	120,000,000	2012/06/06
18798	Macquarie Bank Ltd.	國美電器控股有限公司2013年5月歐式認購權證A	0.250	1.50/單位	2013/05/03	80,000,000	2012/06/06
18806	SGA Societe Generale Acceptance N.V.	中國移動有限公司2012年11月歐式認購權證A	0.420	80.000	2012/11/05	200,000,000	2012/06/06
18807	SGA Societe Generale Acceptance N.V.	中國移動有限公司2012年11月歐式認購權證B	0.190	88.880	2012/11/07	200,000,000	2012/06/06
18808	SGA Societe Generale Acceptance N.V.	中國移動有限公司2012年11月歐式認購權證C	0.150	95.000	2012/11/19	200,000,000	2012/06/06
16577 ⁴	Merrill Lynch Int'l & Co. C.V.	恒生指數2012年8月歐式認購權證	0.049	19,900/7,200單位	2012/08/30	220,000,000	2012/06/06
18813	中銀國際亞洲有限公司	恒生指數2013年3月歐式認沽權證A	0.250	17,400/7,000單位	2013/03/27	100,000,000	2012/06/07
18812	中銀國際亞洲有限公司	和記黃埔有限公司2012年12月歐式認購權證A	0.250	76.000	2012/12/04	100,000,000	2012/06/07
18811	大和資本市場香港有限公司	中國農業銀行股份有限公司—H股2012年12月歐式認購權證B	0.250	3.38/單位	2012/12/18	128,000,000	2012/06/07
18822	香港上海匯豐銀行有限公司	友邦保險控股有限公司2012年12月歐式認購權證A	0.150	28.280	2012/12/28	120,000,000	2012/06/07
18823	香港上海匯豐銀行有限公司	友邦保險控股有限公司2012年12月歐式認購權證B	0.250	24.380	2012/12/10	120,000,000	2012/06/07
18824	香港上海匯豐銀行有限公司	友邦保險控股有限公司2012年12月歐式認沽權證C	0.170	23.500	2012/12/10	80,000,000	2012/06/07
18820	香港上海匯豐銀行有限公司	中國建設銀行股份有限公司—H股2012年11月歐式認購權證A	0.210	5.79/單位	2012/11/26	80,000,000	2012/06/07
18821	香港上海匯豐銀行有限公司	中國建設銀行股份有限公司—H股2013年3月歐式認購權證A	0.150	6.88/單位	2013/03/25	80,000,000	2012/06/07
18817	香港上海匯豐銀行有限公司	中國人壽保險股份有限公司—H股2012年12月歐式認購權證A	0.250	17.280	2012/12/10	120,000,000	2012/06/07
18818	香港上海匯豐銀行有限公司	中國人壽保險股份有限公司—H股2012年12月歐式認購權證B	0.160	19.820	2012/12/28	120,000,000	2012/06/07
18819	香港上海匯豐銀行有限公司	中國海洋石油有限公司2012年12月歐式認購權證A	0.160	14.380	2012/12/21	100,000,000	2012/06/07

新上市衍生認股權證(續)

股份代號	發行機構	認股權證	發行價(港元)	行使水平/ 每10單位 認購價(港元)	認購/ 行使日期	上市時之 發行單位	上市日期
18833	J P Morgan SP BV	恒生中國企業指數2013年9月歐式認購權證A	0.250	10,000/4,800單位	2013/09/27	300,000,000	2012/06/07
18832	J P Morgan SP BV	恒生中國企業指數2013年12月歐式認購權證A	0.158	10,600/5,000單位	2013/12/30	300,000,000	2012/06/07
18830	J P Morgan SP BV	恒生中國企業指數2012年12月歐式認沽權證C	0.250	9,800/5,200單位	2012/12/28	300,000,000	2012/06/07
18831	J P Morgan SP BV	恒生中國企業指數2013年6月歐式認沽權證A	0.250	9,000/5,000單位	2013/06/27	300,000,000	2012/06/07
18828	J P Morgan SP BV	恒生指數2012年12月歐式認購權證B	0.175	18,000/9,000單位	2012/12/28	300,000,000	2012/06/07
18829	J P Morgan SP BV	恒生指數2012年12月歐式認沽權證C	0.196	18,000/7,200單位	2012/12/28	300,000,000	2012/06/07
18827	J P Morgan SP BV	恒生指數2013年3月歐式認沽權證A	0.250	17,400/7,200單位	2013/03/27	300,000,000	2012/06/07
18814	Macquarie Bank Ltd.	中國人壽保險股份有限公司-H股2012年11月歐式認購權證A	0.203	18.000	2012/11/19	200,000,000	2012/06/07
18815	Macquarie Bank Ltd.	中國移動有限公司2013年1月歐式認購權證A	0.487	82.500	2013/01/03	200,000,000	2012/06/07
18816	Macquarie Bank Ltd.	中國移動有限公司2013年1月歐式認購權證B	0.335	87.500	2013/01/03	200,000,000	2012/06/07
18825	Macquarie Bank Ltd.	香港交易及結算有限公司2013年4月歐式認購權證A	0.182	100/100單位	2013/04/02	200,000,000	2012/06/07
18810	Merrill Lynch Int'l & Co. C.V.	中國移動有限公司2012年10月歐式認購權證B	0.155	88.890	2012/10/22	80,000,000	2012/06/07
18826	瑞士銀行	中國移動有限公司2012年10月歐式認購權證D	0.420	80.050	2012/10/26	200,000,000	2012/06/07
18869	Credit Suisse AG	恒生指數2012年11月歐式認購權證B	0.200	18,050/8,000單位	2012/11/29	300,000,000	2012/06/08
18870	Credit Suisse AG	恒生指數2012年12月歐式認購權證F	0.150	19,000/10,000單位	2012/12/28	300,000,000	2012/06/08
18868	Credit Suisse AG	恒生指數2012年12月歐式認沽權證E	0.180	17,950/7,200單位	2012/12/28	300,000,000	2012/06/08
18867	Credit Suisse AG	和記黃埔有限公司2012年12月歐式認購權證A	0.250	71.380	2012/12/10	70,000,000	2012/06/08
18866	Credit Suisse AG	金沙中國有限公司2012年11月歐式認購權證A	0.200	30.000	2012/11/09	70,000,000	2012/06/08
18877	大和資本市場香港有限公司	香港交易及結算有限公司2013年3月歐式認購權證A	0.250	90.88/100單位	2013/03/15	128,000,000	2012/06/08
18837	高盛結構產品(亞洲)有限公司	銀河娛樂集團有限公司2012年12月歐式認購權證A	0.264	18.880	2012/12/17	120,000,000	2012/06/08
18835	高盛結構產品(亞洲)有限公司	匯豐控股有限公司2013年1月歐式認沽權證B	0.269	50.000	2013/01/14	120,000,000	2012/06/08
18834	高盛結構產品(亞洲)有限公司	恒生指數2012年12月歐式認購權證D	0.252	17,700/8,000單位	2012/12/28	120,000,000	2012/06/08
18838	高盛結構產品(亞洲)有限公司	中國平安保險(集團)股份有限公司-H股2012年12月歐式認購權證A	0.471	63.880	2012/12/24	120,000,000	2012/06/08
18836	高盛結構產品(亞洲)有限公司	金沙中國有限公司2012年12月歐式認購權證B	0.266	29.280	2012/12/17	120,000,000	2012/06/08
18860	香港上海匯豐銀行有限公司	中國農業銀行股份有限公司-H股2012年12月歐式認購權證A	0.250	3.28/單位	2012/12/10	60,000,000	2012/06/08
18862	香港上海匯豐銀行有限公司	中銀香港(控股)有限公司2014年12月歐式認購權證A	0.250	26.000	2014/12/22	100,000,000	2012/06/08
18858	香港上海匯豐銀行有限公司	長江實業(集團)有限公司2012年12月歐式認購權證A	0.250	102.880	2012/12/10	120,000,000	2012/06/08
18861	香港上海匯豐銀行有限公司	中國民生銀行股份有限公司-H股2012年12月歐式認購權證A	0.250	8.50/單位	2012/12/10	50,000,000	2012/06/08
18859	香港上海匯豐銀行有限公司	中國電信股份有限公司-H股2012年12月歐式認購權證A	0.250	4.08/單位	2012/12/10	60,000,000	2012/06/08
18863	香港上海匯豐銀行有限公司	中國聯合網絡通信(香港)股份有限公司2013年9月歐式認購權證A	0.150	13.180	2013/09/30	120,000,000	2012/06/08
18872	香港上海匯豐銀行有限公司	中國聯合網絡通信(香港)股份有限公司2013年12月歐式認購權證A	0.250	11.280	2013/12/27	120,000,000	2012/06/08
18854	J P Morgan SP BV	中國建設銀行股份有限公司-H股2012年12月歐式認購權證A	0.298	5.50/單位	2012/12/03	200,000,000	2012/06/08
18855	J P Morgan SP BV	中國建設銀行股份有限公司-H股2013年1月歐式認購權證A	0.250	6/單位	2013/01/02	200,000,000	2012/06/08
18840	J P Morgan SP BV	中國人壽保險股份有限公司-H股2013年1月歐式認購權證A	0.150	19.800	2013/01/02	300,000,000	2012/06/08
18847	J P Morgan SP BV	中國人壽保險股份有限公司-H股2013年3月歐式認購權證A	0.250	18.280	2013/03/04	300,000,000	2012/06/08
18871	J P Morgan SP BV	中國人壽保險股份有限公司-H股2013年3月歐式認沽權證B	0.250	18.000	2013/03/27	150,000,000	2012/06/08
18842	J P Morgan SP BV	中國移動有限公司2012年12月歐式認購權證A	0.295	83.880	2012/12/10	150,000,000	2012/06/08
18839	J P Morgan SP BV	中國移動有限公司2013年1月歐式認沽權證A	0.477	75.000	2013/01/02	100,000,000	2012/06/08
18846	J P Morgan SP BV	中國海洋石油有限公司2012年12月歐式認購權證A	0.150	14.380	2012/12/19	200,000,000	2012/06/08
18857	J P Morgan SP BV	匯豐控股有限公司2012年12月歐式認購權證B	0.150	70.000	2012/12/03	200,000,000	2012/06/08
18875	J P Morgan SP BV	恒生中國企業指數2014年9月歐式認購權證A	0.250	12,000/4,800單位	2014/09/29	300,000,000	2012/06/08
18874	J P Morgan SP BV	恒生指數2014年9月歐式認購權證A	0.250	22,000/8,000單位	2014/09/29	300,000,000	2012/06/08
18843	J P Morgan SP BV	和記黃埔有限公司2013年1月歐式認購權證A	0.340	68.880	2013/01/02	150,000,000	2012/06/08

新上市衍生認股權證(續)

股份代號	發行機構	認股權證	發行價(港元)	行使水平/ 每10單位 認購價(港元)	認購/ 行使日期	上市時之 發行單位	上市日期
18844	J P Morgan SP BV	和記黃埔有限公司2013年1月歐式認購權證B	0.250	73.880	2013/01/02	150,000,000	2012/06/08
18853	J P Morgan SP BV	中國工商銀行股份有限公司—H股2013年1月歐式認購權證A	0.250	5/單位	2013/01/02	200,000,000	2012/06/08
18856	J P Morgan SP BV	中國石油天然氣股份有限公司—H股2014年1月歐式認購權證A	0.150	10.800	2014/01/02	388,000,000	2012/06/08
18845	J P Morgan SP BV	騰訊控股有限公司2012年12月歐式認購權證B	0.250	225/100單位	2012/12/24	200,000,000	2012/06/08
18852	荷蘭合作銀行	中國中煤能源股份有限公司—H股2012年12月歐式認購權證A	0.350	8.80/單位	2012/12/10	80,000,000	2012/06/08
18848	荷蘭合作銀行	中信銀行股份有限公司—H股2012年11月歐式認購權證A	0.160	4.51/單位	2012/11/27	100,000,000	2012/06/08
18851	荷蘭合作銀行	中國民生銀行股份有限公司—H股2012年12月歐式認購權證A	0.280	8.30/單位	2012/12/10	80,000,000	2012/06/08
18849	荷蘭合作銀行	大唐國際發電股份有限公司—H股2013年1月歐式認購權證A	0.250	3/單位	2013/01/21	80,000,000	2012/06/08
18850	荷蘭合作銀行	兗州煤業股份有限公司—H股2013年9月歐式認購權證A	0.250	14.000	2013/09/23	120,000,000	2012/06/08
18865	渣打銀行	中國移動有限公司2013年2月歐式認購權證A	0.430	86.680	2013/02/28	65,000,000	2012/06/08
18864	渣打銀行	中國聯合網絡通信(香港)股份有限公司2014年10月歐式認購權證A	0.250	11.880	2014/10/30	50,000,000	2012/06/08
18873	渣打銀行	新華人壽保險股份有限公司—H股2013年11月歐式認購權證A	0.350	44.880	2013/11/01	50,000,000	2012/06/08
18909	BNP Paribas Arbitrage Issuance B.V.	中國移動有限公司2012年11月歐式認購權證B	0.150	88.880	2012/11/02	200,000,000	2012/06/11
18905	BNP Paribas Arbitrage Issuance B.V.	恒生指數2012年12月歐式認購權證B	0.160	18,500/7,000單位	2012/12/28	200,000,000	2012/06/11
18906	BNP Paribas Arbitrage Issuance B.V.	恒生指數2012年12月歐式認沽權證C	0.250	17,000/7,000單位	2012/12/28	200,000,000	2012/06/11
18907	BNP Paribas Arbitrage Issuance B.V.	和記黃埔有限公司2013年1月歐式認購權證A	0.250	75.000	2013/01/03	120,000,000	2012/06/11
18908	BNP Paribas Arbitrage Issuance B.V.	和記黃埔有限公司2013年2月歐式認沽權證A	0.250	50.000	2013/02/04	120,000,000	2012/06/11
18927	Credit Suisse AG	iShares安碩富時A50中國指數ETF2013年6月歐式認購權證A	0.150	9.600	2013/06/07	80,000,000	2012/06/11
18925	Credit Suisse AG	香港交易及結算所有限公司2012年11月歐式認購權證B	0.150	92/100單位	2012/11/30	80,000,000	2012/06/11
18924	Credit Suisse AG	香港交易及結算所有限公司2013年3月歐式認購權證A	0.150	100/100單位	2013/03/28	80,000,000	2012/06/11
18926	Credit Suisse AG	香港交易及結算所有限公司2013年11月歐式認購權證A	0.150	108/100單位	2013/11/29	80,000,000	2012/06/11
18928	Credit Suisse AG	恒生指數2012年9月歐式認購權證C	0.150	17,300/10,000單位	2012/09/27	300,000,000	2012/06/11
18921	Credit Suisse AG	江西銅業股份有限公司—H股2013年3月歐式認購權證B	0.180	17.900	2013/03/28	80,000,000	2012/06/11
18922	Credit Suisse AG	中國石油天然氣股份有限公司—H股2013年1月歐式認購權證A	0.150	9.000	2013/01/31	80,000,000	2012/06/11
18923	Credit Suisse AG	中國平安保險(集團)股份有限公司—H股2012年12月歐式認購權證C	0.400	60.880	2012/12/14	80,000,000	2012/06/11
18920	Credit Suisse AG	新鴻基地產發展有限公司2013年11月歐式認購權證A	0.180	72.30/100單位	2013/11/29	80,000,000	2012/06/11
18912	高盛結構產品(亞洲)有限公司	中國人壽保險股份有限公司—H股2012年10月歐式認購權證B	0.200	16.880	2012/10/22	120,000,000	2012/06/11
18913	高盛結構產品(亞洲)有限公司	中國移動有限公司2012年12月歐式認購權證A	0.422	81.800	2012/12/17	120,000,000	2012/06/11
18914	高盛結構產品(亞洲)有限公司	中國海外發展有限公司2012年10月歐式認購權證A	0.151	16.880	2012/10/30	120,000,000	2012/06/11
18911	高盛結構產品(亞洲)有限公司	匯豐控股有限公司2012年12月歐式認購權證A	0.513	60.880	2012/12/17	120,000,000	2012/06/11
18910	高盛結構產品(亞洲)有限公司	和記黃埔有限公司2013年1月歐式認購權證A	0.659	62.000	2013/01/28	120,000,000	2012/06/11
18930	J P Morgan SP BV	中國銀行股份有限公司—H股2012年12月歐式認購權證A	0.150	3.09/單位	2012/12/21	200,000,000	2012/06/11
18896	J P Morgan SP BV	中國人壽保險股份有限公司—H股2012年12月歐式認購權證A	0.260	16.880	2012/12/28	300,000,000	2012/06/11
18929	J P Morgan SP BV	iShares安碩富時A50中國指數ETF2012年12月歐式認購權證A	0.520	11.80/單位	2012/12/31	100,000,000	2012/06/11
18894	J P Morgan SP BV	恒生中國企業指數2013年3月歐式認購權證A	0.250	9,400/5,200單位	2013/03/27	300,000,000	2012/06/11
18895	J P Morgan SP BV	恒生指數2012年12月歐式認購權證D	0.250	17,400/8,800單位	2012/12/28	300,000,000	2012/06/11
18902	Macquarie Bank Ltd.	中國鋁業股份有限公司—H股2013年1月歐式認購權證A	0.264	4/單位	2013/01/03	60,000,000	2012/06/11
18901	Macquarie Bank Ltd.	中國聯合網絡通信(香港)股份有限公司2013年11月歐式認購權證A	0.251	10.000	2013/11/04	200,000,000	2012/06/11
18903	Macquarie Bank Ltd.	江西銅業股份有限公司—H股2013年3月歐式認購權證A	0.179	19.020	2013/03/21	150,000,000	2012/06/11
18891	渣打銀行	安徽海螺水泥股份有限公司—H股2013年6月歐式認購權證A	0.250	30.880	2013/06/26	50,000,000	2012/06/11
18893	渣打銀行	恒生指數2012年9月歐式認購權證C	0.175	17,215/10,000單位	2012/09/27	200,000,000	2012/06/11
18892	渣打銀行	騰訊控股有限公司2013年1月歐式認購權證B	0.250	228.80/100單位	2013/01/30	65,000,000	2012/06/11
18915	SGA Societe Generale Acceptance N.V.	中國農業銀行股份有限公司—H股2012年12月歐式認購權證A	0.260	3.18/單位	2012/12/12	200,000,000	2012/06/11

新上市衍生認股權證(續)

股份代號	發行機構	認股權證	發行價(港元)	行使水平/ 每10單位 認購價(港元)	認購/ 行使日期	上市時之 發行單位	上市日期
18878	SGA Societe Generale Acceptance N.V.	中國農業銀行股份有限公司—H股2013年1月歐式認購權證A	0.150	3.67/單位	2013/01/02	200,000,000	2012/06/11
18890	SGA Societe Generale Acceptance N.V.	中銀香港(控股)有限公司2013年6月歐式認購權證A	0.160	23.880	2013/06/26	100,000,000	2012/06/11
18879	SGA Societe Generale Acceptance N.V.	中國人壽保險股份有限公司—H股2012年10月歐式認購權證C	0.250	16.880	2012/10/31	300,000,000	2012/06/11
18880	SGA Societe Generale Acceptance N.V.	中國人壽保險股份有限公司—H股2012年11月歐式認購權證A	0.220	18.000	2012/11/28	300,000,000	2012/06/11
18881	SGA Societe Generale Acceptance N.V.	中國人壽保險股份有限公司—H股2012年12月歐式認購權證A	0.150	20.500	2012/12/03	300,000,000	2012/06/11
18882	SGA Societe Generale Acceptance N.V.	中國海外發展有限公司2013年2月歐式認購權證A	0.170	18.000	2013/02/27	100,000,000	2012/06/11
18916	SGA Societe Generale Acceptance N.V.	香港交易及結算有限公司2012年12月歐式認購權證B	0.150	92/100單位	2012/12/05	300,000,000	2012/06/11
18884	SGA Societe Generale Acceptance N.V.	香港交易及結算有限公司2013年3月歐式認購權證A	0.170	100/100單位	2013/03/25	300,000,000	2012/06/11
18883	SGA Societe Generale Acceptance N.V.	香港交易及結算有限公司2013年7月歐式認購權證B	0.250	88.88/100單位	2013/07/08	300,000,000	2012/06/11
18918	SGA Societe Generale Acceptance N.V.	恒生指數2012年11月歐式認購權證C	0.190	18,000/8,000單位	2012/11/29	300,000,000	2012/06/11
18919	SGA Societe Generale Acceptance N.V.	恒生指數2012年12月歐式認購權證A	0.250	18,000/8,000單位	2012/12/28	300,000,000	2012/06/11
18885	SGA Societe Generale Acceptance N.V.	中國工商銀行股份有限公司—H股2012年12月歐式認購權證A	0.150	5.50/單位	2012/12/03	200,000,000	2012/06/11
18886	SGA Societe Generale Acceptance N.V.	江西銅業股份有限公司—H股2013年1月歐式認購權證A	0.250	15.880	2013/01/30	100,000,000	2012/06/11
18917	SGA Societe Generale Acceptance N.V.	騰訊控股有限公司2012年12月歐式認購權證C	0.260	208.88/100單位	2012/12/17	300,000,000	2012/06/11
18887	瑞士銀行	中國電信股份有限公司—H股2012年12月歐式認購權證A	0.280	3.50/單位	2012/12/17	100,000,000	2012/06/11
18888	瑞士銀行	中國聯合網絡通信(香港)股份有限公司2013年8月歐式認購權證A	0.163	11.020	2013/08/27	100,000,000	2012/06/11
18898	瑞士銀行	香港交易及結算有限公司2012年11月歐式認購權證C	0.160	92.05/100單位	2012/11/28	300,000,000	2012/06/11
18904	瑞士銀行	恒生指數2012年9月歐式認購權證E	0.175	17,300/10,000單位	2012/09/27	300,000,000	2012/06/11
18899	瑞士銀行	恒生指數2012年11月歐式認購權證C	0.150	19,000/9,400單位	2012/11/29	300,000,000	2012/06/11
18897	瑞士銀行	和記黃埔有限公司2012年12月歐式認購權證A	0.500	65.000	2012/12/17	200,000,000	2012/06/11
18889	瑞士銀行	聯想集團有限公司2012年12月歐式認購權證A	0.500	7.91/單位	2012/12/11	100,000,000	2012/06/11
18900	瑞士銀行	中國石油天然氣股份有限公司—H股2012年12月歐式認購權證A	0.400	10.88/單位	2012/12/17	100,000,000	2012/06/11
18945	中銀國際亞洲有限公司	中國人壽保險股份有限公司—H股2013年3月歐式認購權證A	0.250	17.280	2013/03/04	100,000,000	2012/06/12
18946	中銀國際亞洲有限公司	中國石油化工有限公司—H股2013年1月歐式認購權證A	0.250	8.50/單位	2013/01/07	100,000,000	2012/06/12
18953	中銀國際亞洲有限公司	盈富基金2013年4月歐式認購權證A	0.250	18.780	2013/04/15	100,000,000	2012/06/12
18957	BNP Paribas Arbitrage Issuance B.V.	中國中煤能源股份有限公司—H股2013年7月歐式認購權證A	0.560	8.38/單位	2013/07/03	35,000,000	2012/06/12
18958	BNP Paribas Arbitrage Issuance B.V.	東風汽車集團股份有限公司—H股2013年7月歐式認購權證A	0.250	14.280	2013/07/03	100,000,000	2012/06/12
18959	BNP Paribas Arbitrage Issuance B.V.	思捷環球控股有限公司2013年7月歐式認購權證A	0.250	13.880	2013/07/03	100,000,000	2012/06/12
18956	BNP Paribas Arbitrage Issuance B.V.	保利協鑫能源控股有限公司2013年4月歐式認購權證A	0.330	1.84/單位	2013/04/02	100,000,000	2012/06/12
18951	高盛結構產品(亞洲)有限公司	友邦保險控股有限公司2012年12月歐式認購權證A	0.250	25.680	2012/12/24	120,000,000	2012/06/12
18952	高盛結構產品(亞洲)有限公司	中國移動有限公司2012年12月歐式認購權證B	0.251	64.800	2012/12/24	120,000,000	2012/06/12
18941	高盛結構產品(亞洲)有限公司	中國海外發展有限公司2013年6月歐式認購權證A	0.279	15.000	2013/06/24	120,000,000	2012/06/12
18940	高盛結構產品(亞洲)有限公司	中國石油化工有限公司—H股2012年12月歐式認購權證A	0.467	7.28/單位	2012/12/28	120,000,000	2012/06/12
18943	高盛結構產品(亞洲)有限公司	中國平安保險(集團)股份有限公司—H股2012年10月歐式認購權證B	0.513	55.000	2012/10/22	120,000,000	2012/06/12
18950	香港上海匯豐銀行有限公司	恒大地產集團有限公司2012年12月歐式認購權證A	0.250	5/單位	2012/12/17	50,000,000	2012/06/12
18948	香港上海匯豐銀行有限公司	銀河娛樂集團有限公司2012年12月歐式認購權證A	0.250	20.280	2012/12/17	80,000,000	2012/06/12
18949	香港上海匯豐銀行有限公司	金沙中國有限公司2012年12月歐式認購權證A	0.250	31.500	2012/12/17	80,000,000	2012/06/12
18947	Macquarie Bank Ltd.	香港交易及結算有限公司2013年12月歐式認購權證A	0.252	106.80/100單位	2013/12/03	200,000,000	2012/06/12
18933	Merrill Lynch Int'l & Co. C.V.	友邦保險控股有限公司2012年10月歐式認購權證B	0.190	24.900	2012/10/29	60,000,000	2012/06/12
18935	Merrill Lynch Int'l & Co. C.V.	中國人壽保險股份有限公司—H股2012年11月歐式認購權證B	0.160	18.020	2012/11/19	80,000,000	2012/06/12
18937	Merrill Lynch Int'l & Co. C.V.	香港交易及結算有限公司2013年11月歐式認購權證A	0.151	108.10/100單位	2013/11/26	80,000,000	2012/06/12
18936	Merrill Lynch Int'l & Co. C.V.	匯豐控股有限公司2012年12月歐式認購權證A	0.425	62.990	2012/12/17	40,000,000	2012/06/12
18938	Merrill Lynch Int'l & Co. C.V.	恒生指數2012年10月歐式認購權證E	0.236	17,000/8,000單位	2012/10/30	100,000,000	2012/06/12

新上市衍生認股權證(續)

股份代號	發行機構	認股權證	發行價(港元)	行使水平/ 每10單位 認購價(港元)	認購/ 行使日期	上市時之 發行單位	上市日期
18932	Merrill Lynch Int'l & Co. C.V.	恒生指數2012年11月歐式認購權證D	0.188	18,000/8,000單位	2012/11/29	100,000,000	2012/06/12
18931	Merrill Lynch Int'l & Co. C.V.	恒生指數2012年12月歐式認沽權證B	0.250	17,900/7,000單位	2012/12/28	100,000,000	2012/06/12
18944	Merrill Lynch Int'l & Co. C.V.	和記黃埔有限公司2012年11月歐式認購權證B	0.290	70.050	2012/11/19	40,000,000	2012/06/12
18934	Merrill Lynch Int'l & Co. C.V.	中國平安保險(集團)股份有限公司-H股2012年12月歐式認購權證B	0.460	57.990	2012/12/14	40,000,000	2012/06/12
18939	SGA Societe Generale Acceptance N.V.	中國平安保險(集團)股份有限公司-H股2012年12月歐式認購權證A	0.410	61.000	2012/12/12	100,000,000	2012/06/12
18954	瑞士銀行	中信証券股份有限公司-H股2012年12月歐式認購權證A	0.250	15.880	2012/12/24	100,000,000	2012/06/12
18955	瑞士銀行	騰訊控股有限公司2012年10月歐式認沽權證E	0.150	194.90/100單位	2012/10/08	100,000,000	2012/06/12
11332 ¹	J P Morgan SP BV	匯豐控股有限公司2016年3月歐式認購權證	0.063	78/100單位	2016/03/30	700,000,000	2012/06/12
18961	中銀國際亞洲有限公司	匯豐控股有限公司2013年1月歐式認購權證A	0.170	72.500	2013/01/03	100,000,000	2012/06/13
18968	BNP Paribas Arbitrage Issuance B.V.	中銀香港(控股)有限公司2014年1月歐式認購權證A	0.250	23.000	2014/01/03	100,000,000	2012/06/13
18972	BNP Paribas Arbitrage Issuance B.V.	香港鐵路有限公司2014年1月歐式認購權證A	0.310	25.500	2014/01/03	33,000,000	2012/06/13
18971	BNP Paribas Arbitrage Issuance B.V.	康師傅控股有限公司2013年1月歐式認購權證A	0.250	21.500	2013/01/03	100,000,000	2012/06/13
18969	BNP Paribas Arbitrage Issuance B.V.	招金礦業股份有限公司-H股2013年10月歐式認購權證A	0.250	11.400	2013/10/03	90,000,000	2012/06/13
18970	BNP Paribas Arbitrage Issuance B.V.	中興通訊股份有限公司-H股2013年4月歐式認購權證A	0.250	15.000	2013/04/03	100,000,000	2012/06/13
18963	荷蘭合作銀行	華潤置地有限公司2013年4月歐式認購權證A	0.250	15.450	2013/04/15	100,000,000	2012/06/13
18964	荷蘭合作銀行	美高梅中國控股有限公司2013年2月歐式認購權證A	0.250	12.300	2013/02/25	100,000,000	2012/06/13
18962	荷蘭合作銀行	新世界發展有限公司2012年12月歐式認購權證A	0.550	9.30/單位	2012/12/21	60,000,000	2012/06/13
18966	渣打銀行	香港交易及結算有限公司2013年11月歐式認購權證A	0.150	108.10/100單位	2013/11/26	80,000,000	2012/06/13
18965	渣打銀行	騰訊控股有限公司2013年5月歐式認購權證B	0.360	200/100單位	2013/05/10	50,000,000	2012/06/13
18967	渣打銀行	紫金礦業集團股份有限公司-H股2013年7月歐式認購權證A	0.450	2.88/單位	2013/07/30	50,000,000	2012/06/13
18960	SGA Societe Generale Acceptance N.V.	兗州煤業股份有限公司-H股2013年6月歐式認購權證A	0.160	13.680	2013/06/10	100,000,000	2012/06/13
18974	瑞士銀行	匯豐控股有限公司2012年12月歐式認購權證A	0.400	63.000	2012/12/17	200,000,000	2012/06/13
18975	瑞士銀行	和記黃埔有限公司2013年5月歐式認購權證A	0.150	54.88/100單位	2013/05/29	300,000,000	2012/06/13
18973	瑞士銀行	中國平安保險(集團)股份有限公司-H股2012年12月歐式認購權證A	0.400	61.880	2012/12/17	100,000,000	2012/06/13
18986	Credit Suisse AG	恒生指數2012年9月歐式認購權證D	0.150	17,800/10,000單位	2012/09/27	300,000,000	2012/06/14
18987	Credit Suisse AG	和記黃埔有限公司2013年3月歐式認購權證A	0.150	53/100單位	2013/03/28	80,000,000	2012/06/14
18980	高盛結構產品(亞洲)有限公司	中國建設銀行股份有限公司-H股2012年12月歐式認沽權證D	0.437	5/單位	2012/12/27	120,000,000	2012/06/14
18992	高盛結構產品(亞洲)有限公司	長江實業(集團)有限公司2012年12月歐式認購權證A	0.477	98.000	2012/12/27	120,000,000	2012/06/14
18979	高盛結構產品(亞洲)有限公司	華潤燃氣控股有限公司2013年6月歐式認購權證A	0.260	15.880	2013/06/10	120,000,000	2012/06/14
18993	高盛結構產品(亞洲)有限公司	和記黃埔有限公司2012年11月歐式認購權證C	0.294	70.000	2012/11/19	120,000,000	2012/06/14
18981	高盛結構產品(亞洲)有限公司	和記黃埔有限公司2012年12月歐式認沽權證C	0.526	60.000	2012/12/27	120,000,000	2012/06/14
18978	香港上海匯豐銀行有限公司	中國石油天然氣股份有限公司-H股2013年12月歐式認購權證A	0.150	10.820	2013/12/23	120,000,000	2012/06/14
18996	J P Morgan SP BV	香港交易及結算有限公司2012年12月歐式認沽權證A	0.150	114.88/100單位	2012/12/21	200,000,000	2012/06/14
18988	荷蘭合作銀行	東方電氣股份有限公司-H股2013年1月歐式認購權證A	0.250	21.000	2013/01/21	80,000,000	2012/06/14
18989	荷蘭合作銀行	上海電氣集團股份有限公司-H股2012年12月歐式認購權證A	0.300	4.10/單位	2012/12/17	80,000,000	2012/06/14
18990	荷蘭合作銀行	中興通訊股份有限公司-H股2013年6月歐式認購權證A	0.250	17.200	2013/06/03	80,000,000	2012/06/14
18984	渣打銀行	中國建設銀行股份有限公司-H股2012年11月歐式認購權證A	0.180	6/單位	2012/11/12	100,000,000	2012/06/14
18983	渣打銀行	中國工商銀行股份有限公司-H股2013年2月歐式認購權證A	0.300	4.88/單位	2013/02/01	100,000,000	2012/06/14
18982	渣打銀行	永利澳門有限公司2013年7月歐式認購權證A	0.250	22.880	2013/07/05	50,000,000	2012/06/14
18977	SGA Societe Generale Acceptance N.V.	中國神華能源股份有限公司-H股2013年1月歐式認購權證B	0.250	27.880	2013/01/07	100,000,000	2012/06/14
18976	SGA Societe Generale Acceptance N.V.	金沙中國有限公司2012年11月歐式認購權證A	0.240	30.000	2012/11/14	100,000,000	2012/06/14
18994	瑞士銀行	中國工商銀行股份有限公司-H股2012年11月歐式認購權證A	0.150	5.89/單位	2012/11/21	100,000,000	2012/06/14
18995	瑞士銀行	中國工商銀行股份有限公司-H股2012年11月歐式認購權證B	0.150	5.51/單位	2012/11/28	100,000,000	2012/06/14

新上市衍生認股權證(續)

股份代號	發行機構	認股權證	發行價(港元)	行使水平/ 每10單位 認購價(港元)	認購/ 行使日期	上市時之 發行單位	上市日期
18985	瑞士銀行	騰訊控股有限公司2013年1月歐式認沽權證B	0.220	205.68/100單位	2013/01/28	100,000,000	2012/06/14
18606*	Merrill Lynch Int'l & Co. C.V.	恒生指數2012年8月歐式認沽權證E	0.111	18,200/8,000單位	2012/08/30	100,000,000	2012/06/14
19004	高盛結構產品(亞洲)有限公司	百麗國際控股有限公司2013年6月歐式認購權證A	0.193	13.880	2013/06/28	120,000,000	2012/06/15
19005	高盛結構產品(亞洲)有限公司	iShares安碩富時A50中國指數ETF2013年9月歐式認沽權證A	0.183	11.180	2013/09/23	120,000,000	2012/06/15
19003	高盛結構產品(亞洲)有限公司	恒安國際集團有限公司2012年11月歐式認購權證B	0.249	88.880	2012/11/05	120,000,000	2012/06/15
19001	高盛結構產品(亞洲)有限公司	新鴻基地產發展有限公司2012年11月歐式認購權證A	0.378	98.000	2012/11/12	120,000,000	2012/06/15
19002	高盛結構產品(亞洲)有限公司	澳門博彩控股有限公司2013年6月歐式認購權證A	0.260	15.000	2013/06/10	120,000,000	2012/06/15
19010	J P Morgan SP BV	中信証券股份有限公司-H股2013年5月歐式認購權證A	0.250	18.880	2013/05/02	100,000,000	2012/06/15
18999	Macquarie Bank Ltd.	重慶農村商業銀行股份有限公司-H股2013年1月歐式認購權證A	0.336	4/單位	2013/01/03	150,000,000	2012/06/15
18998	Macquarie Bank Ltd.	周大福珠寶集團有限公司2013年1月歐式認購權證A	0.861	10/單位	2013/01/03	150,000,000	2012/06/15
19000	Macquarie Bank Ltd.	中國工商銀行股份有限公司-H股2013年1月歐式認購權證B	0.285	5/單位	2013/01/03	150,000,000	2012/06/15
18997	Merrill Lynch Int'l & Co. C.V.	恒生中國企業指數2012年12月歐式認購權證C	0.150	9,600/6,500單位	2012/12/28	80,000,000	2012/06/15
19009	SGA Societe Generale Acceptance N.V.	中國建設銀行股份有限公司-H股2012年12月歐式認購權證B	0.490	5.18/單位	2012/12/17	150,000,000	2012/06/15
19008	SGA Societe Generale Acceptance N.V.	中國工商銀行股份有限公司-H股2012年12月歐式認購權證B	0.360	4.58/單位	2012/12/17	150,000,000	2012/06/15
19006	瑞士銀行	中國銀行股份有限公司-H股2012年10月歐式認購權證A	0.170	2.89/單位	2012/10/05	200,000,000	2012/06/15
19007	瑞士銀行	恒生指數2012年12月歐式認購權證G	0.250	17,600/8,000單位	2012/12/28	200,000,000	2012/06/15
19012	BNP Paribas Arbitrage Issuance B.V.	中國銀行股份有限公司-H股2013年1月歐式認沽權證B	0.160	2.49/單位	2013/01/03	200,000,000	2012/06/18
19011	香港上海匯豐銀行有限公司	中國工商銀行股份有限公司-H股2012年12月歐式認購權證A	0.250	4.93/單位	2012/12/21	100,000,000	2012/06/18
19013	瑞士銀行	中國農業銀行股份有限公司-H股2012年12月歐式認購權證A	0.260	3.19/單位	2012/12/05	100,000,000	2012/06/18
19014	瑞士銀行	中國人壽保險股份有限公司-H股2012年12月歐式認購權證D	0.170	19.820	2012/12/27	300,000,000	2012/06/18
19024	高盛結構產品(亞洲)有限公司	恒生指數2012年11月歐式認購權證B	0.151	20,000/6,000單位	2012/11/29	150,000,000	2012/06/19
19026	高盛結構產品(亞洲)有限公司	恒生指數2012年11月歐式認購權證D	0.150	19,000/9,400單位	2012/11/29	150,000,000	2012/06/19
19027	高盛結構產品(亞洲)有限公司	恒生指數2012年11月歐式認購權證E	0.241	18,000/8,000單位	2012/11/29	150,000,000	2012/06/19
19025	高盛結構產品(亞洲)有限公司	恒生指數2012年11月歐式認沽權證C	0.295	19,800/7,000單位	2012/11/29	150,000,000	2012/06/19
19021	香港上海匯豐銀行有限公司	中國銀行股份有限公司-H股2012年12月歐式認購權證A	0.190	3.03/單位	2012/12/17	80,000,000	2012/06/19
19023	香港上海匯豐銀行有限公司	恒生指數2012年12月歐式認沽權證L	0.150	17,918/7,200單位	2012/12/28	200,000,000	2012/06/19
19022	香港上海匯豐銀行有限公司	和記黃埔有限公司2013年5月歐式認購權證A	0.150	54.93/100單位	2013/05/27	200,000,000	2012/06/19
19020	Macquarie Bank Ltd.	百麗國際控股有限公司2013年11月歐式認購權證A	0.250	15.000	2013/11/04	200,000,000	2012/06/19
19016	Macquarie Bank Ltd.	交通銀行股份有限公司-H股2013年1月歐式認購權證A	0.260	5.80/單位	2013/01/03	100,000,000	2012/06/19
19028	Macquarie Bank Ltd.	中國交通建設股份有限公司-H股2013年12月歐式認購權證A	0.150	6.880	2013/12/20	200,000,000	2012/06/19
19015	Macquarie Bank Ltd.	招商銀行股份有限公司-H股2013年10月歐式認購權證A	0.250	15.880	2013/10/03	200,000,000	2012/06/19
19018	荷蘭合作銀行	中國太平洋保險(集團)股份有限公司-H股2013年5月歐式認購權證A	0.250	27.200	2013/05/13	80,000,000	2012/06/19
19017	荷蘭合作銀行	中國電信股份有限公司-H股2012年12月歐式認購權證A	0.250	4/單位	2012/12/19	50,000,000	2012/06/19
19019	荷蘭合作銀行	中國聯合網絡通信(香港)股份有限公司2014年2月歐式認沽權證A	0.250	10.300	2014/02/27	120,000,000	2012/06/19
19029	瑞士銀行	匯豐控股有限公司2012年10月歐式認購權證A	0.260	70.050	2012/10/22	200,000,000	2012/06/19
19049	Credit Suisse AG	中國農業銀行股份有限公司-H股2012年12月歐式認購權證A	0.150	3.29/單位	2012/12/03	80,000,000	2012/06/20
19050	Credit Suisse AG	香港交易及結算所有限公司2012年12月歐式認沽權證A	0.730	101.880	2012/12/24	80,000,000	2012/06/20
19048	Credit Suisse AG	恒生指數2012年12月歐式認沽權證G	0.150	17,000/7,000單位	2012/12/28	300,000,000	2012/06/20
19044	高盛結構產品(亞洲)有限公司	友邦保險控股有限公司2013年6月歐式認購權證A	0.250	28.880	2013/06/24	120,000,000	2012/06/20
19043	高盛結構產品(亞洲)有限公司	中國民生銀行股份有限公司-H股2013年1月歐式認購權證A	0.318	8.28/單位	2013/01/14	120,000,000	2012/06/20
19045	高盛結構產品(亞洲)有限公司	香港交易及結算所有限公司2013年3月歐式認購權證A	0.185	100/100單位	2013/03/25	120,000,000	2012/06/20
19046	高盛結構產品(亞洲)有限公司	聯想集團有限公司2013年3月歐式認購權證A	0.574	8.50/單位	2013/03/25	120,000,000	2012/06/20
19040	香港上海匯豐銀行有限公司	聯想集團有限公司2014年9月歐式認購權證A	0.150	8.000	2014/09/25	150,000,000	2012/06/20

新上市衍生認股權證(續)

股份代號	發行機構	認股權證	發行價(港元)	行使水平/ 每10單位 認購價(港元)	認購/ 行使日期	上市時之 發行單位	上市日期
19052	J P Morgan SP BV	中國神華能源股份有限公司—H股2013年3月歐式認購權證A	0.250	30.000	2013/03/12	200,000,000	2012/06/20
19051	Macquarie Bank Ltd.	神州數碼控股有限公司2012年11月歐式認購權證A	0.150	15.880	2012/11/23	150,000,000	2012/06/20
19030	Macquarie Bank Ltd.	恒大地產集團有限公司2012年12月歐式認購權證A	0.398	6/單位	2012/12/20	100,000,000	2012/06/20
19042	渣打銀行	中國建設銀行股份有限公司—H股2013年1月歐式認購權證A	0.750	4.68/單位	2013/01/30	100,000,000	2012/06/20
19041	渣打銀行	中國工商銀行股份有限公司—H股2013年1月歐式認購權證A	0.650	3.88/單位	2013/01/04	100,000,000	2012/06/20
19034	SGA Societe Generale Acceptance N.V.	中信泰富有限公司2013年4月歐式認購權證A	0.150	12.880	2013/04/29	200,000,000	2012/06/20
19035	SGA Societe Generale Acceptance N.V.	中國人壽保險股份有限公司—H股2013年1月歐式認購權證A	0.150	21.880	2013/01/28	300,000,000	2012/06/20
19036	SGA Societe Generale Acceptance N.V.	中國人壽保險股份有限公司—H股2013年1月歐式認購權證B	0.170	19.800	2013/01/02	300,000,000	2012/06/20
19037	SGA Societe Generale Acceptance N.V.	iShares安碩富時A50中國指數ETF2014年10月歐式認購權證A	0.150	11.620	2014/10/29	300,000,000	2012/06/20
19033	SGA Societe Generale Acceptance N.V.	匯豐控股有限公司2012年11月歐式認購權證A	0.180	72.500	2012/11/05	300,000,000	2012/06/20
19039	SGA Societe Generale Acceptance N.V.	和記黃埔有限公司2012年12月歐式認購權證B	0.230	76.000	2012/12/03	150,000,000	2012/06/20
19032	SGA Societe Generale Acceptance N.V.	中國工商銀行股份有限公司—H股2012年12月歐式認購權證C	0.420	4.28/單位	2012/12/24	150,000,000	2012/06/20
19031	SGA Societe Generale Acceptance N.V.	騰訊控股有限公司2012年12月歐式認購權證D	0.150	268/100單位	2012/12/24	200,000,000	2012/06/20
19047	瑞士銀行	思捷環球控股有限公司2012年12月歐式認購權證B	0.250	12.280	2012/12/24	100,000,000	2012/06/20
19066	高盛結構產品(亞洲)有限公司	中國銀行股份有限公司—H股2013年5月歐式認購權證A	0.160	3.33/單位	2013/05/27	120,000,000	2012/06/21
19067	高盛結構產品(亞洲)有限公司	中國太平洋保險(集團)股份有限公司—H股2013年2月歐式認購權證A	0.191	28.880	2013/02/25	120,000,000	2012/06/21
19065	高盛結構產品(亞洲)有限公司	中國工商銀行股份有限公司—H股2012年12月歐式認購權證A	0.257	4.80/單位	2012/12/31	50,000,000	2012/06/21
19069	香港上海匯豐銀行有限公司	中國人壽保險股份有限公司—H股2013年1月歐式認購權證A	0.150	21.880	2013/01/28	120,000,000	2012/06/21
19070	香港上海匯豐銀行有限公司	思捷環球控股有限公司2013年2月歐式認購權證A	0.250	9.880	2013/02/22	80,000,000	2012/06/21
19068	Macquarie Bank Ltd.	思捷環球控股有限公司2013年8月歐式認購權證A	0.250	11.500	2013/08/02	200,000,000	2012/06/21
19057	Merrill Lynch Int'l & Co. C.V.	友邦保險控股有限公司2012年12月歐式認購權證B	0.158	28.010	2012/12/27	80,000,000	2012/06/21
19061	Merrill Lynch Int'l & Co. C.V.	長江實業(集團)有限公司2012年12月歐式認購權證E	0.550	98.010	2012/12/31	40,000,000	2012/06/21
19055	Merrill Lynch Int'l & Co. C.V.	中國移動有限公司2012年12月歐式認購權證A	0.345	87.010	2012/12/24	40,000,000	2012/06/21
19059	Merrill Lynch Int'l & Co. C.V.	中國聯合網絡通信(香港)股份有限公司2012年12月歐式認購權證A	0.720	12.81/單位	2012/12/24	40,000,000	2012/06/21
19058	Merrill Lynch Int'l & Co. C.V.	中國聯合網絡通信(香港)股份有限公司2013年8月歐式認購權證A	0.196	11.000	2013/08/27	80,000,000	2012/06/21
19063	Merrill Lynch Int'l & Co. C.V.	香港交易及結算所有限公司2012年12月歐式認購權證A	0.560	123.890	2012/12/24	40,000,000	2012/06/21
19054	Merrill Lynch Int'l & Co. C.V.	恒生指數2012年11月歐式認沽權證E	0.197	18,800/7,500單位	2012/11/29	100,000,000	2012/06/21
19053	Merrill Lynch Int'l & Co. C.V.	恒生指數2012年12月歐式認沽權證C	0.206	18,500/7,000單位	2012/12/28	100,000,000	2012/06/21
19062	Merrill Lynch Int'l & Co. C.V.	中國工商銀行股份有限公司—H股2012年12月歐式認購權證A	0.275	4.68/單位	2012/12/24	40,000,000	2012/06/21
19056	Merrill Lynch Int'l & Co. C.V.	中國平安保險(集團)股份有限公司—H股2012年12月歐式認購權證C	0.560	64.010	2012/12/27	40,000,000	2012/06/21
19060	Merrill Lynch Int'l & Co. C.V.	新鴻基地產發展有限公司2012年12月歐式認購權證B	0.159	112.800	2012/12/24	80,000,000	2012/06/21
19073	瑞士銀行	中國人壽保險股份有限公司—H股2012年12月歐式認購權證E	0.250	18.880	2012/12/21	300,000,000	2012/06/21
19071	瑞士銀行	匯豐控股有限公司2012年10月歐式認購權證B	0.150	74.430	2012/10/03	200,000,000	2012/06/21
19072	瑞士銀行	和記黃埔有限公司2012年12月歐式認購權證B	0.180	76.050	2012/12/03	200,000,000	2012/06/21
19064	瑞士銀行	中國石油天然氣股份有限公司—H股2013年8月歐式認購權證A	0.150	11.300	2013/08/30	200,000,000	2012/06/21
19074	Macquarie Bank Ltd.	聯想集團有限公司2013年1月歐式認購權證A	0.359	8.88/單位	2013/01/03	100,000,000	2012/06/22
18606*	Merrill Lynch Int'l & Co. C.V.	恒生指數2012年8月歐式認沽權證E	0.059	18,200/8,000單位	2012/08/30	180,000,000	2012/06/22
19078	BNP Paribas Arbitrage Issuance B.V.	香港交易及結算所有限公司2013年1月歐式認沽權證A	0.270	85.000	2013/01/03	59,000,000	2012/06/25
19079	Macquarie Bank Ltd.	中銀香港(控股)有限公司2012年12月歐式認購權證A	0.150	25.000	2012/12/04	200,000,000	2012/06/25
19077	Macquarie Bank Ltd.	中國海洋石油有限公司2013年2月歐式認購權證A	0.150	16.500	2013/02/06	200,000,000	2012/06/25
19076	Macquarie Bank Ltd.	中國海外發展有限公司2013年3月歐式認購權證A	0.250	20.000	2013/03/04	180,000,000	2012/06/25
19081	Macquarie Bank Ltd.	聯想集團有限公司2013年1月歐式認購權證B	0.252	9.50/單位	2013/01/03	100,000,000	2012/06/25
19080	Macquarie Bank Ltd.	中國雨潤食品集團有限公司2013年12月歐式認購權證A	0.150	8.980	2013/12/16	200,000,000	2012/06/25

新上市衍生認股權證(續)

股份代號	發行機構	認股權證	發行價(港元)	行使水平/ 每10單位 認購價(港元)	認購/ 行使日期	上市時之 發行單位	上市日期
19075	SGA Societe Generale Acceptance N.V.	安徽海螺水泥股份有限公司—H股2012年12月歐式認購權證B	0.150	28.280	2012/12/10	100,000,000	2012/06/25
19083	SGA Societe Generale Acceptance N.V.	中國工商銀行股份有限公司—H股2012年11月歐式認購權證A	0.160	5.08/單位	2012/11/28	150,000,000	2012/06/25
19082	SGA Societe Generale Acceptance N.V.	騰訊控股有限公司2012年12月歐式認沽權證E	0.230	230/100單位	2012/12/03	300,000,000	2012/06/25
19084	瑞士銀行	騰訊控股有限公司2012年10月歐式認沽權證F	0.160	221.98/100單位	2012/10/17	100,000,000	2012/06/25
12367*	Merrill Lynch Int'l & Co. C.V.	中銀香港(控股)有限公司2012年9月歐式認購權證	0.030	25.990	2012/09/28	340,000,000	2012/06/25
19095	Credit Suisse AG	香港交易及結算有限公司2012年12月歐式認沽權證B	0.470	92.880	2012/12/28	80,000,000	2012/06/26
19098	高盛結構產品(亞洲)有限公司	中國人壽保險股份有限公司—H股2013年3月歐式認沽權證A	0.250	19.000	2013/03/18	80,000,000	2012/06/26
19087	高盛結構產品(亞洲)有限公司	中國海外發展有限公司2013年4月歐式認購權證A	0.250	20.000	2013/04/15	120,000,000	2012/06/26
19097	高盛結構產品(亞洲)有限公司	周大福珠寶集團有限公司2013年3月歐式認購權證A	0.682	11/單位	2013/03/18	80,000,000	2012/06/26
19086	高盛結構產品(亞洲)有限公司	騰訊控股有限公司2013年1月歐式認購權證A	0.224	250/100單位	2013/01/21	120,000,000	2012/06/26
19099	高盛結構產品(亞洲)有限公司	騰訊控股有限公司2013年3月歐式認沽權證A	0.251	218/100單位	2013/03/18	100,000,000	2012/06/26
19089	香港上海匯豐銀行有限公司	香港交易及結算有限公司2013年3月歐式認購權證A	0.180	100/100單位	2013/03/21	200,000,000	2012/06/26
19088	香港上海匯豐銀行有限公司	香港交易及結算有限公司2012年12月歐式認沽權證A	0.250	83.880	2012/12/28	100,000,000	2012/06/26
19096	Macquarie Bank Ltd.	中國航空科技工業股份有限公司—H股2012年12月歐式認購權證A	0.250	3.50/單位	2012/12/27	100,000,000	2012/06/26
19093	Macquarie Bank Ltd.	中興通訊股份有限公司—H股2013年6月歐式認購權證A	0.193	17.500	2013/06/17	150,000,000	2012/06/26
19085	Merrill Lynch Int'l & Co. C.V.	中銀香港(控股)有限公司2014年3月歐式認購權證A	0.250	26.880	2014/03/24	40,000,000	2012/06/26
19094	荷蘭合作銀行	中國建材股份有限公司—H股2012年12月歐式認沽權證B	0.850	8.10/單位	2012/12/27	80,000,000	2012/06/26
19091	荷蘭合作銀行	匯豐控股有限公司2012年12月歐式認購權證A	0.250	73.500	2012/12/28	150,000,000	2012/06/26
19092	荷蘭合作銀行	匯豐控股有限公司2012年12月歐式認沽權證B	0.300	60.500	2012/12/28	150,000,000	2012/06/26
19090	荷蘭合作銀行	中國龍工控股有限公司2013年1月歐式認購權證A	0.250	2.45/單位	2013/01/07	70,000,000	2012/06/26
19115	Citigroup Global Markets Holdings Inc.	中國銀行股份有限公司—H股2012年12月歐式認購權證A	0.240	2.98/單位	2012/12/12	100,000,000	2012/06/27
19116	Citigroup Global Markets Holdings Inc.	中國建設銀行股份有限公司—H股2012年12月歐式認購權證A	0.380	5.50/單位	2012/12/27	100,000,000	2012/06/27
19119	Citigroup Global Markets Holdings Inc.	中國人壽保險股份有限公司—H股2012年10月歐式認購權證B	0.150	20.880	2012/10/22	100,000,000	2012/06/27
19111	Citigroup Global Markets Holdings Inc.	中國移動有限公司2012年10月歐式認購權證B	0.360	82.880	2012/10/03	100,000,000	2012/06/27
19117	Citigroup Global Markets Holdings Inc.	中國海洋石油有限公司2012年11月歐式認購權證A	0.160	15.000	2012/11/19	100,000,000	2012/06/27
19113	Citigroup Global Markets Holdings Inc.	香港交易及結算有限公司2013年11月歐式認購權證A	0.150	108.10/100單位	2013/11/26	100,000,000	2012/06/27
19112	Citigroup Global Markets Holdings Inc.	匯豐控股有限公司2012年12月歐式認購權證A	0.350	68.880	2012/12/27	100,000,000	2012/06/27
19122	Citigroup Global Markets Holdings Inc.	恒生指數2012年10月歐式認購權證A	0.150	19,200/8,000單位	2012/10/30	200,000,000	2012/06/27
19120	Citigroup Global Markets Holdings Inc.	恒生指數2012年12月歐式認購權證A	0.250	19,800/8,000單位	2012/12/28	200,000,000	2012/06/27
19121	Citigroup Global Markets Holdings Inc.	恒生指數2012年12月歐式認沽權證B	0.170	18,500/7,000單位	2012/12/28	200,000,000	2012/06/27
19110	Citigroup Global Markets Holdings Inc.	和記黃埔有限公司2012年12月歐式認購權證A	0.300	73.880	2012/12/27	100,000,000	2012/06/27
19114	Citigroup Global Markets Holdings Inc.	中國工商銀行股份有限公司—H股2012年10月歐式認購權證B	0.180	4.88/單位	2012/10/25	100,000,000	2012/06/27
19118	Citigroup Global Markets Holdings Inc.	中國平安保險(集團)股份有限公司—H股2012年11月歐式認購權證A	0.330	68.880	2012/11/02	100,000,000	2012/06/27
19106	大和資本市場香港有限公司	中銀香港(控股)有限公司2013年9月歐式認購權證A	0.250	25.880	2013/09/03	158,000,000	2012/06/27
19100	Merrill Lynch Int'l & Co. C.V.	恒生指數2013年1月歐式認購權證A	0.178	20,200/6,300單位	2013/01/30	100,000,000	2012/06/27
19103	Nomura International plc	龍源電力集團股份有限公司—H股2013年3月歐式認購權證A	0.407	6.68/單位	2013/03/28	100,000,000	2012/06/27
19105	Nomura International plc	恒大地產集團有限公司2012年12月歐式認購權證A	0.361	5.888/單位	2012/12/19	50,000,000	2012/06/27
19101	Nomura International plc	國美電器控股有限公司2013年4月歐式認購權證A	0.152	1.51/單位	2013/04/26	100,000,000	2012/06/27
19102	Nomura International plc	領匯房地產投資信託基金2013年3月歐式認購權證A	0.251	33.880	2013/03/28	50,000,000	2012/06/27
19104	Nomura International plc	上海電氣集團股份有限公司—H股2013年3月歐式認購權證A	0.256	4.68/單位	2013/03/28	100,000,000	2012/06/27
19109	荷蘭合作銀行	友邦保險控股有限公司2012年12月歐式認購權證A	0.150	28.050	2012/12/27	120,000,000	2012/06/27
19108	荷蘭合作銀行	龍源電力集團股份有限公司—H股2013年2月歐式認購權證A	0.450	6.35/單位	2013/02/25	60,000,000	2012/06/27
19107	荷蘭合作銀行	香港鐵路有限公司2013年3月歐式認購權證A	0.250	26.200	2013/03/25	60,000,000	2012/06/27

新上市衍生認股權證(續)

股份代號	發行機構	認股權證	發行價(港元)	行使水平/ 每10單位 認購價(港元)	認購/ 行使日期	上市時之 發行單位	上市日期
23616*	Merrill Lynch Int'l & Co. C.V.	中國工商銀行股份有限公司—H股2012年12月歐式認購權證	0.015	5.090	2012/12/10	800,000,000	2012/06/27
19133	中銀國際亞洲有限公司	中銀香港(控股)有限公司2012年12月歐式認沽權證A	0.170	22.280	2012/12/21	100,000,000	2012/06/28
19129	Citigroup Global Markets Holdings Inc.	中國農業銀行股份有限公司—H股2012年12月歐式認購權證A	0.250	3.38/單位	2012/12/28	100,000,000	2012/06/28
19142	Citigroup Global Markets Holdings Inc.	中國建設銀行股份有限公司—H股2012年12月歐式認沽權證B	0.340	5/單位	2012/12/20	70,000,000	2012/06/28
19128	Citigroup Global Markets Holdings Inc.	中國石油化工股份有限公司—H股2012年10月歐式認購權證B	0.150	8.38/單位	2012/10/24	100,000,000	2012/06/28
19125	Citigroup Global Markets Holdings Inc.	中國電信股份有限公司—H股2012年12月歐式認購權證A	0.150	4.08/單位	2012/12/24	100,000,000	2012/06/28
19127	Citigroup Global Markets Holdings Inc.	中國聯合網絡通信(香港)股份有限公司2013年12月歐式認購權證A	0.160	11.280	2013/12/27	100,000,000	2012/06/28
19141	Citigroup Global Markets Holdings Inc.	香港交易及結算有限公司2013年12月歐式認沽權證A	0.250	102.88/100單位	2013/12/27	70,000,000	2012/06/28
19143	Citigroup Global Markets Holdings Inc.	匯豐控股有限公司2012年12月歐式認沽權證B	0.400	60.000	2012/12/28	70,000,000	2012/06/28
19137	Citigroup Global Markets Holdings Inc.	恒生指數2012年12月歐式認沽權證C	0.250	19,000/8,000單位	2012/12/28	200,000,000	2012/06/28
19126	Citigroup Global Markets Holdings Inc.	中國石油天然氣股份有限公司—H股2013年12月歐式認購權證A	0.150	10.800	2013/12/24	100,000,000	2012/06/28
19144	Citigroup Global Markets Holdings Inc.	中國平安保險(集團)股份有限公司—H股2012年12月歐式認沽權證A	0.400	55.000	2012/12/28	70,000,000	2012/06/28
19145	Citigroup Global Markets Holdings Inc.	騰訊控股有限公司2013年6月歐式認沽權證A	0.250	200/100單位	2013/06/24	70,000,000	2012/06/28
19132	J P Morgan SP BV	中國聯合網絡通信(香港)股份有限公司2013年9月歐式認購權證A	0.151	11.000	2013/09/03	200,000,000	2012/06/28
19131	J P Morgan SP BV	恒生指數2013年1月歐式認購權證A	0.250	19,400/7,000單位	2013/01/30	300,000,000	2012/06/28
19130	J P Morgan SP BV	恒生指數2012年12月歐式認沽權證E	0.250	20,200/8,000單位	2012/12/28	300,000,000	2012/06/28
19124	Merrill Lynch Int'l & Co. C.V.	中國建設銀行股份有限公司—H股2012年11月歐式認購權證C	0.370	5.49/單位	2012/11/22	40,000,000	2012/06/28
19123	Merrill Lynch Int'l & Co. C.V.	匯豐控股有限公司2012年12月歐式認購權證B	0.195	78.890	2012/12/24	60,000,000	2012/06/28
19138	瑞士銀行	中國聯合網絡通信(香港)股份有限公司2013年10月歐式認購權證A	0.200	10.020	2013/10/28	100,000,000	2012/06/28
19140	瑞士銀行	恒大地產集團有限公司2012年11月歐式認購權證A	0.400	4.50/單位	2012/11/19	100,000,000	2012/06/28
19139	瑞士銀行	恒大地產集團有限公司2015年5月歐式認購權證A	0.170	3.330	2015/05/21	200,000,000	2012/06/28
19147	BNP Paribas Arbitrage Issuance B.V.	保利協鑫能源控股有限公司2013年1月歐式認購權證A	0.250	1.95/單位	2013/01/03	100,000,000	2012/06/29
19146	渣打銀行	中國聯合網絡通信(香港)股份有限公司2014年12月歐式認購權證A	0.250	10.080	2014/12/31	50,000,000	2012/06/29
17988*	瑞士銀行	中國工商銀行股份有限公司—H股2012年10月歐式認購權證A	0.061	4.98/單位	2012/10/22	200,000,000	2012/06/29
19154	BNP Paribas Arbitrage Issuance B.V.	中國雨潤食品集團有限公司2014年1月歐式認購權證A	0.160	8.990	2014/01/02	100,000,000	2012/07/03
19158	大和資本市場香港有限公司	騰訊控股有限公司2013年2月歐式認沽權證A	0.220	206/100單位	2013/02/01	158,000,000	2012/07/03
19149	高盛結構產品(亞洲)有限公司	華潤創業有限公司2013年2月歐式認購權證A	0.252	26.000	2013/02/25	120,000,000	2012/07/03
19150	高盛結構產品(亞洲)有限公司	中國電信股份有限公司—H股2013年1月歐式認購權證A	0.253	3.78/單位	2013/01/14	100,000,000	2012/07/03
19151	高盛結構產品(亞洲)有限公司	東方電氣股份有限公司—H股2013年1月歐式認購權證A	0.250	18.880	2013/01/14	120,000,000	2012/07/03
19153	高盛結構產品(亞洲)有限公司	東風汽車集團股份有限公司—H股2013年3月歐式認購權證A	0.153	15.480	2013/03/19	120,000,000	2012/07/03
19152	高盛結構產品(亞洲)有限公司	利豐有限公司2013年7月歐式認購權證A	0.185	15.580	2013/07/23	120,000,000	2012/07/03
19155	Macquarie Bank Ltd.	中信証券股份有限公司—H股2013年2月歐式認購權證A	0.250	18.880	2013/02/15	180,000,000	2012/07/03
19148	渣打銀行	恒生指數2012年11月歐式認沽權證A	0.150	18,800/7,500單位	2012/11/29	200,000,000	2012/07/03
19156	瑞士銀行	中國石油化工股份有限公司—H股2012年12月歐式認購權證A	0.415	7.28/單位	2012/12/19	100,000,000	2012/07/03
19157	瑞士銀行	中國工商銀行股份有限公司—H股2012年12月歐式認購權證A	0.230	4.69/單位	2012/12/17	100,000,000	2012/07/03
17711*	大和資本市場香港有限公司	iShares安碩富時A50中國指數ETF2013年1月歐式認購權證A	0.084	9.880	2013/01/02	380,000,000	2012/07/03
19182	Credit Suisse AG	中國電信股份有限公司—H股2012年11月歐式認購權證B	0.150	3.89/單位	2012/11/16	80,000,000	2012/07/04
19183	Credit Suisse AG	中國聯合網絡通信(香港)股份有限公司2013年1月歐式認購權證A	0.660	10.88/單位	2013/01/04	80,000,000	2012/07/04
19181	Credit Suisse AG	恒生指數2013年1月歐式認購權證A	0.150	20,200/6,300單位	2013/01/30	300,000,000	2012/07/04
19179	大和資本市場香港有限公司	iShares安碩富時A50中國指數ETF2014年5月歐式認購權證A	0.180	9.990	2014/05/02	128,000,000	2012/07/04
19180	大和資本市場香港有限公司	iShares安碩富時A50中國指數ETF2013年10月歐式認沽權證A	0.220	11.180	2013/10/02	108,000,000	2012/07/04
19175	高盛結構產品(亞洲)有限公司	比亞迪股份有限公司—H股2013年3月歐式認購權證A	0.250	16.880	2013/03/04	120,000,000	2012/07/04
19165	高盛結構產品(亞洲)有限公司	中國海洋石油有限公司2013年4月歐式認購權證A	0.223	13.500	2013/04/22	120,000,000	2012/07/04

新上市衍生認股權證(續)

股份代號	發行機構	認股權證	發行價(港元)	行使水平/ 每10單位 認購價(港元)	認購/ 行使日期	上市時之 發行單位	上市日期
19167	高盛結構產品(亞洲)有限公司	中國神華能源股份有限公司—H股2013年1月歐式認購權證B	0.191	27.930	2013/01/07	100,000,000	2012/07/04
19166	高盛結構產品(亞洲)有限公司	香港交易及結算所有限公司2013年1月歐式認購權證A	0.311	128.800	2013/01/14	100,000,000	2012/07/04
19164	高盛結構產品(亞洲)有限公司	江西銅業股份有限公司—H股2013年3月歐式認購權證A	0.207	17.880	2013/03/25	120,000,000	2012/07/04
19168	Macquarie Bank Ltd.	華能國際電力股份有限公司—H股2013年1月歐式認購權證A	0.250	6.50/單位	2013/01/03	120,000,000	2012/07/04
19169	Macquarie Bank Ltd.	香港鐵路有限公司2013年10月歐式認購權證A	0.250	28.000	2013/10/03	180,000,000	2012/07/04
19174	Macquarie Bank Ltd.	金沙中國有限公司2012年12月歐式認購權證B	0.158	29.280	2012/12/10	180,000,000	2012/07/04
19162	Nomura International plc	中國海洋石油有限公司2012年12月歐式認購權證A	0.150	14.400	2012/12/24	100,000,000	2012/07/04
19161	Nomura International plc	香港交易及結算所有限公司2013年11月歐式認購權證A	0.150	108/100單位	2013/11/29	100,000,000	2012/07/04
19159	Nomura International plc	匯豐控股有限公司2012年10月歐式認購權證A	0.310	70.000	2012/10/31	100,000,000	2012/07/04
19160	Nomura International plc	匯豐控股有限公司2012年11月歐式認購權證A	0.150	80.000	2012/11/30	100,000,000	2012/07/04
19163	Nomura International plc	中國平安保險(集團)股份有限公司—H股2012年12月歐式認購權證A	0.415	64.000	2012/12/24	100,000,000	2012/07/04
19177	荷蘭合作銀行	百麗國際控股有限公司2013年6月歐式認購權證A	0.170	13.900	2013/06/25	100,000,000	2012/07/04
19176	荷蘭合作銀行	中信証券股份有限公司—H股2012年12月歐式認購權證A	0.150	18.020	2012/12/17	80,000,000	2012/07/04
19178	荷蘭合作銀行	中國神華能源股份有限公司—H股2013年1月歐式認購權證B	0.250	27.000	2013/01/07	80,000,000	2012/07/04
19172	渣打銀行	中國建設銀行股份有限公司—H股2013年2月歐式認購權證B	0.250	4.33/單位	2013/02/22	80,000,000	2012/07/04
19173	渣打銀行	中國人壽保險股份有限公司—H股2013年2月歐式認購權證B	0.250	19.280	2013/02/22	80,000,000	2012/07/04
19170	渣打銀行	匯豐控股有限公司2013年2月歐式認購權證A	0.350	58.880	2013/02/22	80,000,000	2012/07/04
19171	渣打銀行	騰訊控股有限公司2013年2月歐式認購權證A	0.250	208.88/100單位	2013/02/22	80,000,000	2012/07/04
19186	瑞士銀行	中銀香港(控股)有限公司2012年11月歐式認購權證A	0.150	25.050	2012/11/27	100,000,000	2012/07/04
19184	瑞士銀行	中國人壽保險股份有限公司—H股2012年12月歐式認購權證F	0.150	20.550	2012/12/03	300,000,000	2012/07/04
19185	瑞士銀行	中國工商銀行股份有限公司—H股2012年12月歐式認購權證B	0.150	4.94/單位	2012/12/17	100,000,000	2012/07/04
19188	瑞士銀行	金沙中國有限公司2012年12月歐式認購權證B	0.320	23.930	2012/12/03	100,000,000	2012/07/04
10153	BNP Paribas Arbitrage Issuance B.V.	歐元兌美元2013年3月歐式認購權證A	0.250	1.34/1單位	2013/03/12	100,000,000	2012/07/05
19206	Credit Suisse AG	騰訊控股有限公司2012年12月歐式認購權證D	0.150	248.90/100單位	2012/12/03	100,000,000	2012/07/05
19202	高盛結構產品(亞洲)有限公司	聯想集團有限公司2013年1月歐式認購權證A	0.526	5.60/單位	2013/01/14	80,000,000	2012/07/05
19197	香港上海匯豐銀行有限公司	iShares安碩富時A50中國指數ETF2013年1月歐式認購權證A	0.150	8.880	2013/01/28	200,000,000	2012/07/05
19200	香港上海匯豐銀行有限公司	中國工商銀行股份有限公司—H股2013年1月歐式認購權證A	0.250	4.38/單位	2013/01/14	80,000,000	2012/07/05
19198	香港上海匯豐銀行有限公司	聯想集團有限公司2014年5月歐式認購權證A	0.150	6.700	2014/05/26	150,000,000	2012/07/05
19196	香港上海匯豐銀行有限公司	金沙中國有限公司2013年1月歐式認購權證A	0.250	26.000	2013/01/28	60,000,000	2012/07/05
19199	香港上海匯豐銀行有限公司	騰訊控股有限公司2013年1月歐式認購權證A	0.300	203.88/100單位	2013/01/14	120,000,000	2012/07/05
19201	香港上海匯豐銀行有限公司	騰訊控股有限公司2013年2月歐式認購權證A	0.250	202/100單位	2013/02/25	120,000,000	2012/07/05
19203	J P Morgan SP BV	中國工商銀行股份有限公司—H股2012年12月歐式認購權證A	0.161	4.68/單位	2012/12/17	200,000,000	2012/07/05
19195	SGA Societe Generale Acceptance N.V.	中國銀行股份有限公司—H股2013年1月歐式認購權證A	0.250	2.88/單位	2013/01/07	100,000,000	2012/07/05
19194	SGA Societe Generale Acceptance N.V.	中國建設銀行股份有限公司—H股2012年12月歐式認購權證C	0.230	5.79/單位	2012/12/03	200,000,000	2012/07/05
19193	SGA Societe Generale Acceptance N.V.	中國建設銀行股份有限公司—H股2013年2月歐式認購權證A	0.250	6.18/單位	2013/02/04	200,000,000	2012/07/05
19192	SGA Societe Generale Acceptance N.V.	金沙中國有限公司2013年1月歐式認購權證A	0.250	24.880	2013/01/07	100,000,000	2012/07/05
19205	瑞士銀行	中信証券股份有限公司—H股2012年11月歐式認購權證A	0.150	19.000	2012/11/12	100,000,000	2012/07/05
19189	瑞士銀行	中國人壽保險股份有限公司—H股2013年1月歐式認購權證A	0.150	21.930	2013/01/25	300,000,000	2012/07/05
19191	瑞士銀行	中國移動有限公司2012年12月歐式認購權證A	0.230	93.930	2012/12/17	200,000,000	2012/07/05
19190	瑞士銀行	香港交易及結算所有限公司2013年11月歐式認購權證A	0.150	108.10/100單位	2013/11/26	300,000,000	2012/07/05
19207	瑞士銀行	江西銅業股份有限公司—H股2013年3月歐式認購權證A	0.180	20.050	2013/03/25	100,000,000	2012/07/05
19204	瑞士銀行	新世界發展有限公司2012年12月歐式認購權證A	0.300	11.02/單位	2012/12/10	100,000,000	2012/07/05
16324*	渣打銀行	中國石油化工股份有限公司—H股2013年11月歐式認購權證	0.072	7.000	2013/11/01	150,000,000	2012/07/05

新上市衍生認股權證(續)

股份代號	發行機構	認股權證	發行價(港元)	行使水平/ 每10單位 認購價(港元)	認購/ 行使日期	上市時之 發行單位	上市日期
19223	Credit Suisse AG	周大福珠寶集團有限公司2013年1月歐式認購權證A	0.600	10.98/單位	2013/01/07	50,000,000	2012/07/06
19221	Credit Suisse AG	匯豐控股有限公司2012年10月歐式認購權證B	0.150	75.000	2012/10/09	100,000,000	2012/07/06
19222	Credit Suisse AG	和記黃埔有限公司2012年11月歐式認購權證A	0.200	75.000	2012/11/30	100,000,000	2012/07/06
19227	大和資本市場香港有限公司	中國工商銀行股份有限公司—H股2012年12月歐式認購權證A	0.200	4.58/單位	2012/12/10	128,000,000	2012/07/06
19213	東亞銀行有限公司	中銀香港(控股)有限公司2013年12月歐式認購權證A	0.250	26.000	2013/12/23	60,000,000	2012/07/06
19215	東亞銀行有限公司	比亞迪股份有限公司—H股2013年2月歐式認購權證A	0.250	16.211	2013/02/22	100,000,000	2012/07/06
19229	東亞銀行有限公司	中國中煤能源股份有限公司—H股2014年6月歐式認沽權證A	0.250	6.898	2014/06/26	230,000,000	2012/07/06
19217	東亞銀行有限公司	中國建材股份有限公司—H股2013年12月歐式認購權證A	0.250	8.222	2013/12/20	190,000,000	2012/07/06
19214	東亞銀行有限公司	中國海外發展有限公司2013年6月歐式認沽權證B	0.250	16.000	2013/06/21	100,000,000	2012/07/06
19228	東亞銀行有限公司	江西銅業股份有限公司—H股2013年6月歐式認沽權證A	0.250	14.358	2013/06/26	110,000,000	2012/07/06
19216	東亞銀行有限公司	兗州煤業股份有限公司—H股2013年9月歐式認購權證A	0.150	14.020	2013/09/16	110,000,000	2012/07/06
19224	J P Morgan SP BV	思捷環球控股有限公司2013年8月歐式認購權證A	0.250	11.580	2013/08/02	150,000,000	2012/07/06
19226	J P Morgan SP BV	江西銅業股份有限公司—H股2013年3月歐式認購權證A	0.250	18.880	2013/03/27	200,000,000	2012/07/06
19225	J P Morgan SP BV	世茂房地產控股有限公司2013年7月歐式認購權證A	0.250	12.880	2013/07/03	150,000,000	2012/07/06
19209	J P Morgan SP BV	騰訊控股有限公司2013年1月歐式認購權證A	0.150	268.88/100單位	2013/01/07	200,000,000	2012/07/06
19208	J P Morgan SP BV	騰訊控股有限公司2012年11月歐式認沽權證A	0.250	230/100單位	2012/11/27	200,000,000	2012/07/06
19211	Macquarie Bank Ltd.	中國建材股份有限公司—H股2014年2月歐式認購權證A	0.250	10.280	2014/02/04	180,000,000	2012/07/06
19212	Macquarie Bank Ltd.	六福集團(國際)有限公司2013年1月歐式認購權證A	0.150	21.000	2013/01/14	180,000,000	2012/07/06
19210	渣打銀行	和記黃埔有限公司2012年12月歐式認購權證A	0.320	72.900	2012/12/03	40,000,000	2012/07/06
19219	瑞士銀行	中國海外發展有限公司2013年2月歐式認購權證A	0.180	20.000	2013/02/27	100,000,000	2012/07/06
19220	瑞士銀行	香港交易及結算有限公司2013年12月歐式認沽權證A	0.180	102.88/100單位	2013/12/23	100,000,000	2012/07/06
19218	瑞士銀行	聯想集團有限公司2014年5月歐式認購權證A	0.150	6.710	2014/05/29	100,000,000	2012/07/06
14031*	渣打銀行	和記黃埔有限公司2012年10月歐式認購權證	0.035	68.88/100單位	2012/10/19	290,000,000	2012/07/06
19234	Nomura International plc	華能國際電力股份有限公司—H股2013年1月歐式認購權證A	0.325	6.68/單位	2013/01/28	50,000,000	2012/07/09
19233	Nomura International plc	聯想集團有限公司2013年1月歐式認購權證A	0.475	7.18/單位	2013/01/28	50,000,000	2012/07/09
19230	Nomura International plc	三一重裝國際控股有限公司2013年1月歐式認購權證A	0.330	5.60/單位	2013/01/30	50,000,000	2012/07/09
19232	Nomura International plc	招金礦業股份有限公司—H股2013年9月歐式認購權證A	0.156	11.420	2013/09/25	80,000,000	2012/07/09
19231	Nomura International plc	中興通訊股份有限公司—H股2013年5月歐式認購權證A	0.180	17.220	2013/05/27	80,000,000	2012/07/09
19236	渣打銀行	中國農業銀行股份有限公司—H股2012年11月歐式認購權證A	0.150	3.40/單位	2012/11/27	100,000,000	2012/07/09
19235	SGA Societe Generale Acceptance N.V.	和記黃埔有限公司2012年12月歐式認購權證C	0.310	71.400	2012/12/10	200,000,000	2012/07/09
12798*	渣打銀行	保利協鑫能源控股有限公司2014年7月歐式認購權證	0.020	3.630	2014/07/31	500,000,000	2012/07/09
19239	Credit Suisse AG	恒生指數2012年12月歐式認購權證H	0.150	19,800/8,000單位	2012/12/28	300,000,000	2012/07/10
19240	Credit Suisse AG	恒生指數2012年11月歐式認沽權證C	0.170	19,800/7,000單位	2012/11/29	300,000,000	2012/07/10
19237	高盛結構產品(亞洲)有限公司	華潤置地有限公司2013年3月歐式認購權證A	0.250	16.880	2013/03/04	120,000,000	2012/07/10
19238	高盛結構產品(亞洲)有限公司	兗州煤業股份有限公司—H股2013年9月歐式認購權證A	0.150	14.000	2013/09/18	120,000,000	2012/07/10
19242	Macquarie Bank Ltd.	世茂房地產控股有限公司2013年6月歐式認購權證A	0.250	13.180	2013/06/04	180,000,000	2012/07/10
19241	Macquarie Bank Ltd.	招金礦業股份有限公司—H股2013年5月歐式認購權證A	0.150	13.000	2013/05/20	180,000,000	2012/07/10
19246	SGA Societe Generale Acceptance N.V.	中國建設銀行股份有限公司—H股2013年1月歐式認購權證A	0.270	5.98/單位	2013/01/16	200,000,000	2012/07/10
19243	SGA Societe Generale Acceptance N.V.	中國人壽保險股份有限公司—H股2012年10月歐式認購權證D	0.180	20.880	2012/10/22	200,000,000	2012/07/10
19244	SGA Societe Generale Acceptance N.V.	匯豐控股有限公司2012年10月歐式認購權證B	0.180	75.000	2012/10/10	200,000,000	2012/07/10
19245	SGA Societe Generale Acceptance N.V.	匯豐控股有限公司2012年12月歐式認購權證A	0.150	80.000	2012/12/03	200,000,000	2012/07/10
19248	SGA Societe Generale Acceptance N.V.	和記黃埔有限公司2013年2月歐式認購權證A	0.270	80.880	2013/02/04	200,000,000	2012/07/10
19247	SGA Societe Generale Acceptance N.V.	中國工商銀行股份有限公司—H股2013年1月歐式認購權證A	0.250	4.80/單位	2013/01/16	200,000,000	2012/07/10

新上市衍生認股權證(續)

股份代號	發行機構	認股權證	發行價(港元)	行使水平/ 每10單位 認購價(港元)	認購/ 行使日期	上市時之 發行單位	上市日期
17681*	荷蘭合作銀行	中國建材股份有限公司—H股2012年12月歐式認購權證A	0.046	10.010	2012/12/20	220,000,000	2012/07/10
10154	BNP Paribas Arbitrage Issuance B.V.	黃金2013年6月歐式認購權證A	0.250	2,000/3,500單位	2013/06/06	100,000,000	2012/07/11
10155	BNP Paribas Arbitrage Issuance B.V.	黃金2013年6月歐式認購權證B	0.250	1,750/3,000單位	2013/06/06	100,000,000	2012/07/11
19261	Credit Suisse AG	中國移動有限公司2012年10月歐式認購權證C	0.150	95.000	2012/10/17	80,000,000	2012/07/11
19260	Credit Suisse AG	中國移動有限公司2012年11月歐式認購權證A	0.180	95.000	2012/11/12	80,000,000	2012/07/11
19258	Credit Suisse AG	中國石油化工股份有限公司—H股2012年12月歐式認購權證A	0.350	7.29/單位	2012/12/24	50,000,000	2012/07/11
19263	Credit Suisse AG	恒生指數2012年11月歐式認沽權證D	0.180	20,000/8,000單位	2012/11/29	300,000,000	2012/07/11
19262	Credit Suisse AG	恒生指數2012年12月歐式認沽權證I	0.180	20,400/9,000單位	2012/12/28	300,000,000	2012/07/11
19259	Credit Suisse AG	和記黃埔有限公司2012年10月歐式認購權證C	0.180	78.900	2012/10/29	80,000,000	2012/07/11
19249	高盛結構產品(亞洲)有限公司	中國人壽保險股份有限公司—H股2012年10月歐式認購權證C	0.153	20.900	2012/10/22	120,000,000	2012/07/11
19252	香港上海匯豐銀行有限公司	中國人壽保險股份有限公司—H股2013年6月歐式認購權證A	0.250	22.880	2013/06/10	150,000,000	2012/07/11
19251	香港上海匯豐銀行有限公司	恒生指數2013年5月歐式認購權證A	0.250	19,500/8,000單位	2013/05/30	250,000,000	2012/07/11
19250	香港上海匯豐銀行有限公司	恒生指數2014年5月歐式認沽權證A	0.250	19,400/13,000單位	2014/05/29	250,000,000	2012/07/11
19265	J P Morgan SP BV	中國人壽保險股份有限公司—H股2013年1月歐式認購權證C	0.164	21.900	2013/01/25	300,000,000	2012/07/11
19264	J P Morgan SP BV	中國移動有限公司2012年12月歐式認購權證B	0.253	94.080	2012/12/31	150,000,000	2012/07/11
19253	Merrill Lynch Int'l & Co. C.V.	中銀香港(控股)有限公司2012年12月歐式認沽權證A	0.158	22.270	2012/12/17	70,000,000	2012/07/11
19257	Merrill Lynch Int'l & Co. C.V.	騰訊控股有限公司2012年12月歐式認購權證B	0.151	262.01/100單位	2012/12/10	70,000,000	2012/07/11
19256	Merrill Lynch Int'l & Co. C.V.	騰訊控股有限公司2013年3月歐式認購權證B	0.158	278.89/100單位	2013/03/11	70,000,000	2012/07/11
19254	Merrill Lynch Int'l & Co. C.V.	騰訊控股有限公司2012年11月歐式認沽權證B	0.209	229.99/100單位	2012/11/30	60,000,000	2012/07/11
19255	Merrill Lynch Int'l & Co. C.V.	騰訊控股有限公司2012年11月歐式認沽權證C	0.295	248.79/100單位	2012/11/12	60,000,000	2012/07/11
19268	荷蘭合作銀行	香港交易及結算所有限公司2013年1月歐式認購權證B	0.400	125.000	2013/01/21	120,000,000	2012/07/11
19267	荷蘭合作銀行	香港交易及結算所有限公司2013年1月歐式認沽權證A	0.500	100.000	2013/01/21	120,000,000	2012/07/11
19270	荷蘭合作銀行	聯想集團有限公司2013年1月歐式認購權證B	0.360	7.20/單位	2013/01/14	100,000,000	2012/07/11
19269	荷蘭合作銀行	中國平安保險(集團)股份有限公司—H股2013年1月歐式認購權證A	0.250	70.000	2013/01/21	100,000,000	2012/07/11
19271	瑞士銀行	恒生指數2012年11月歐式認沽權證D	0.190	20,000/8,000單位	2012/11/29	300,000,000	2012/07/11
19266	瑞士銀行	和記黃埔有限公司2012年11月歐式認購權證B	0.150	85.050	2012/11/27	200,000,000	2012/07/11
19289	香港上海匯豐銀行有限公司	中海集裝箱運輸股份有限公司—H股2013年3月歐式認購權證A	0.250	2.60/單位	2013/03/04	40,000,000	2012/07/12
19290	香港上海匯豐銀行有限公司	上海電氣集團股份有限公司—H股2013年3月歐式認購權證A	0.250	3.78/單位	2013/03/04	40,000,000	2012/07/12
19287	J P Morgan SP BV	中國電信股份有限公司—H股2013年2月歐式認購權證A	0.250	4.18/單位	2013/02/28	150,000,000	2012/07/12
19291	J P Morgan SP BV	聯想集團有限公司2014年5月歐式認購權證A	0.150	6.700	2014/05/30	200,000,000	2012/07/12
19286	J P Morgan SP BV	兗州煤業股份有限公司—H股2013年11月歐式認購權證A	0.175	14.280	2013/11/26	200,000,000	2012/07/12
19272	Merrill Lynch Int'l & Co. C.V.	中國人壽保險股份有限公司—H股2013年6月歐式認購權證A	0.152	25.000	2013/06/03	80,000,000	2012/07/12
19275	Merrill Lynch Int'l & Co. C.V.	恒生中國企業指數2013年2月歐式認購權證B	0.250	9,700/4,000單位	2013/02/27	100,000,000	2012/07/12
19274	Merrill Lynch Int'l & Co. C.V.	恒生中國企業指數2013年2月歐式認沽權證A	0.250	9,400/4,000單位	2013/02/27	100,000,000	2012/07/12
19273	Merrill Lynch Int'l & Co. C.V.	恒生中國企業指數2013年4月歐式認沽權證A	0.250	10,300/5,500單位	2013/04/29	100,000,000	2012/07/12
19280	Merrill Lynch Int'l & Co. C.V.	恒生指數2012年12月歐式認購權證E	0.151	19,800/8,000單位	2012/12/28	100,000,000	2012/07/12
19279	Merrill Lynch Int'l & Co. C.V.	恒生指數2013年1月歐式認購權證D	0.212	19,400/7,000單位	2013/01/30	100,000,000	2012/07/12
19278	Merrill Lynch Int'l & Co. C.V.	恒生指數2012年12月歐式認沽權證D	0.180	19,900/10,000單位	2012/12/28	100,000,000	2012/07/12
19276	Merrill Lynch Int'l & Co. C.V.	恒生指數2013年1月歐式認沽權證B	0.250	20,200/8,000單位	2013/01/30	100,000,000	2012/07/12
19277	Merrill Lynch Int'l & Co. C.V.	恒生指數2013年1月歐式認沽權證C	0.250	19,300/7,000單位	2013/01/30	100,000,000	2012/07/12
19288	荷蘭合作銀行	國美電器控股有限公司2013年6月歐式認購權證A	0.250	1.12/單位	2013/06/24	100,000,000	2012/07/12
19282	SGA Societe Generale Acceptance N.V.	中國銀行股份有限公司—H股2013年6月歐式認購權證A	0.190	3.33/單位	2013/06/03	100,000,000	2012/07/12
19283	SGA Societe Generale Acceptance N.V.	中國海洋石油有限公司2013年6月歐式認購權證A	0.150	18.000	2013/06/03	300,000,000	2012/07/12

新上市衍生認股權證(續)

股份代號	發行機構	認股權證	發行價(港元)	行使水平/ 每10單位 認購價(港元)	認購/ 行使日期	上市時之 發行單位	上市日期
19281	SGA Societe Generale Acceptance N.V.	恒生指數2012年12月歐式認購權證B	0.160	19,800/8,000單位	2012/12/28	300,000,000	2012/07/12
19284	SGA Societe Generale Acceptance N.V.	和記黃埔有限公司2012年12月歐式認購權證D	0.150	85.000	2012/12/03	200,000,000	2012/07/12
19285	SGA Societe Generale Acceptance N.V.	中國平安保險(集團)股份有限公司-H股2012年12月歐式認購權證B	0.290	70.000	2012/12/03	100,000,000	2012/07/12
19293	瑞士銀行	中國人壽保險股份有限公司-H股2013年6月歐式認購權證A	0.150	25.050	2013/06/11	300,000,000	2012/07/12
19292	瑞士銀行	恒生指數2012年12月歐式認購權證H	0.150	19,800/8,000單位	2012/12/28	300,000,000	2012/07/12
19308	BNP Paribas Arbitrage Issuance B.V.	中國海外發展有限公司2013年4月歐式認購權證B	0.250	22.000	2013/04/03	100,000,000	2012/07/13
19306	J P Morgan SP BV	中國人壽保險股份有限公司-H股2013年7月歐式認購權證A	0.250	23.880	2013/07/03	300,000,000	2012/07/13
19305	J P Morgan SP BV	中國雨潤食品集團有限公司2013年12月歐式認購權證A	0.150	8.980	2013/12/16	200,000,000	2012/07/13
19303	Macquarie Bank Ltd.	聯想集團有限公司2013年2月歐式認購權證A	0.431	6.88/單位	2013/02/04	100,000,000	2012/07/13
19298	Nomura International plc	中國建材股份有限公司-H股2012年11月歐式認購權證A	0.155	7.480	2012/11/30	80,000,000	2012/07/13
19294	Nomura International plc	中國石油化工股份有限公司-H股2013年1月歐式認購權證A	0.250	7.75/單位	2013/01/31	50,000,000	2012/07/13
19297	Nomura International plc	iShares安碩富時A50中國指數ETF2013年6月歐式認購權證A	0.150	9.600	2013/06/20	80,000,000	2012/07/13
19295	Nomura International plc	中國工商銀行股份有限公司-H股2012年12月歐式認購權證A	0.350	4.29/單位	2012/12/24	35,000,000	2012/07/13
19296	Nomura International plc	中國工商銀行股份有限公司-H股2012年12月歐式認購權證B	0.150	4.94/單位	2012/12/24	80,000,000	2012/07/13
19301	渣打銀行	聯想集團有限公司2014年12月歐式認購權證A	0.250	4.800	2014/12/01	100,000,000	2012/07/13
19299	SGA Societe Generale Acceptance N.V.	中國石油化工股份有限公司-H股2012年12月歐式認購權證A	0.350	7.28/單位	2012/12/19	100,000,000	2012/07/13
19300	SGA Societe Generale Acceptance N.V.	新鴻基地產發展有限公司2012年12月歐式認購權證A	0.210	112.800	2012/12/24	50,000,000	2012/07/13
19302	瑞士銀行	銀河娛樂集團有限公司2012年11月歐式認購權證A	0.160	22.880	2012/11/27	100,000,000	2012/07/13
19304	瑞士銀行	中國工商銀行股份有限公司-H股2013年1月歐式認購權證A	0.150	5.21/單位	2013/01/07	100,000,000	2012/07/13
19307	瑞士銀行	中國平安保險(集團)股份有限公司-H股2012年11月歐式認購權證A	0.170	79.050	2012/11/27	100,000,000	2012/07/13
19326	Barclays Bank plc	中國農業銀行股份有限公司-H股2013年2月歐式認購權證A	0.257	3.38/單位	2013/02/18	100,000,000	2012/07/16
19328	Barclays Bank plc	中國建設銀行股份有限公司-H股2013年2月歐式認購權證A	0.260	5.78/單位	2013/02/18	100,000,000	2012/07/16
19330	Barclays Bank plc	中國海洋石油有限公司2013年11月歐式認購權證A	0.250	16.180	2013/11/27	100,000,000	2012/07/16
19329	Barclays Bank plc	匯豐控股有限公司2013年2月歐式認購權證A	0.257	75.800	2013/02/18	100,000,000	2012/07/16
19324	Barclays Bank plc	恒生指數2013年10月歐式認購權證A	0.255	20,600/7,000單位	2013/10/30	100,000,000	2012/07/16
19325	Barclays Bank plc	恒生指數2013年8月歐式認購權證A	0.250	18,400/8,000單位	2013/08/29	100,000,000	2012/07/16
19327	Barclays Bank plc	中國工商銀行股份有限公司-H股2013年2月歐式認購權證A	0.257	4.68/單位	2013/02/18	100,000,000	2012/07/16
19332	Credit Suisse AG	中國工商銀行股份有限公司-H股2012年12月歐式認購權證A	0.150	4.69/單位	2012/12/24	80,000,000	2012/07/16
19318	香港上海匯豐銀行有限公司	中國移動有限公司2013年3月歐式認購權證A	0.250	77.880	2013/03/04	80,000,000	2012/07/16
19319	香港上海匯豐銀行有限公司	富士康國際控股有限公司2013年6月歐式認購權證A	0.250	3.48/單位	2013/06/21	40,000,000	2012/07/16
19323	Merrill Lynch Int'l & Co. C.V.	中國建設銀行股份有限公司-H股2012年12月歐式認購權證C	0.365	5.19/單位	2012/12/10	40,000,000	2012/07/16
19321	Merrill Lynch Int'l & Co. C.V.	中國建設銀行股份有限公司-H股2013年1月歐式認購權證A	0.300	4.69/單位	2013/01/21	40,000,000	2012/07/16
19322	Merrill Lynch Int'l & Co. C.V.	中國工商銀行股份有限公司-H股2012年12月歐式認購權證B	0.300	4.29/單位	2012/12/17	40,000,000	2012/07/16
19320	Merrill Lynch Int'l & Co. C.V.	中國工商銀行股份有限公司-H股2013年1月歐式認購權證A	0.260	3.89/單位	2013/01/21	40,000,000	2012/07/16
19309	SGA Societe Generale Acceptance N.V.	中國建設銀行股份有限公司-H股2013年5月歐式認購權證A	0.250	6.58/單位	2013/05/15	200,000,000	2012/07/16
19310	SGA Societe Generale Acceptance N.V.	中國人壽保險股份有限公司-H股2013年3月歐式認購權證A	0.250	22.880	2013/03/04	300,000,000	2012/07/16
19311	SGA Societe Generale Acceptance N.V.	中國人壽保險股份有限公司-H股2013年4月歐式認購權證A	0.250	23.500	2013/04/03	300,000,000	2012/07/16
19312	SGA Societe Generale Acceptance N.V.	中國人壽保險股份有限公司-H股2013年6月歐式認購權證A	0.200	25.000	2013/06/03	300,000,000	2012/07/16
19313	SGA Societe Generale Acceptance N.V.	中國太平洋保險(集團)股份有限公司-H股2013年2月歐式認購權證A	0.260	28.880	2013/02/04	100,000,000	2012/07/16
19316	SGA Societe Generale Acceptance N.V.	iShares安碩富時A50中國指數ETF2013年2月歐式認購權證A	0.150	8.880	2013/02/04	500,000,000	2012/07/16
19317	SGA Societe Generale Acceptance N.V.	香港交易及結算所有限公司2012年12月歐式認購權證C	0.150	114.88/100單位	2012/12/24	300,000,000	2012/07/16
19314	SGA Societe Generale Acceptance N.V.	江西銅業股份有限公司-H股2013年2月歐式認購權證A	0.250	18.500	2013/02/04	100,000,000	2012/07/16
19315	SGA Societe Generale Acceptance N.V.	中國人民財產保險股份有限公司-H股2013年12月歐式認購權證A	0.250	9.350	2013/12/23	150,000,000	2012/07/16

新上市衍生認股權證(續)

股份代號	發行機構	認股權證	發行價(港元)	行使水平/ 每10單位 認購價(港元)	認購/ 行使日期	上市時之 發行單位	上市日期
19331	瑞士銀行	中國人壽保險股份有限公司—H股2013年2月歐式認購權證A	0.250	23.380	2013/02/25	300,000,000	2012/07/16
19358	BNP Paribas Arbitrage Issuance B.V.	安徽海螺水泥股份有限公司—H股2013年4月歐式認購權證A	0.250	23.500	2013/04/03	100,000,000	2012/07/17
19352	BNP Paribas Arbitrage Issuance B.V.	北京控股有限公司2013年4月歐式認購權證A	0.480	57.000	2013/04/03	22,000,000	2012/07/17
19350	BNP Paribas Arbitrage Issuance B.V.	交通銀行股份有限公司—H股2013年4月歐式認購權證A	0.340	6/單位	2013/04/03	36,000,000	2012/07/17
19351	BNP Paribas Arbitrage Issuance B.V.	比亞迪股份有限公司—H股2013年4月歐式認購權證A	0.250	16.000	2013/04/03	55,000,000	2012/07/17
19349	BNP Paribas Arbitrage Issuance B.V.	重慶農村商業銀行股份有限公司—H股2013年4月歐式認購權證A	0.470	3.70/單位	2013/04/03	35,000,000	2012/07/17
19348	BNP Paribas Arbitrage Issuance B.V.	香港中華煤氣有限公司2013年6月歐式認購權證A	0.250	17.300	2013/06/04	100,000,000	2012/07/17
19356	BNP Paribas Arbitrage Issuance B.V.	中國工商銀行股份有限公司—H股2013年2月歐式認購權證B	0.160	4.88/單位	2013/02/04	100,000,000	2012/07/17
10157	BNP Paribas Arbitrage Issuance B.V.	原油期貨2013年5月歐式認購權證B	0.250	105/400單位	2013/05/20	100,000,000	2012/07/17
10156	BNP Paribas Arbitrage Issuance B.V.	原油期貨2013年5月歐式認沽權證A	0.250	73/400單位	2013/05/20	100,000,000	2012/07/17
19355	BNP Paribas Arbitrage Issuance B.V.	金沙中國有限公司2013年4月歐式認購權證A	0.280	25.000	2013/04/03	100,000,000	2012/07/17
19354	BNP Paribas Arbitrage Issuance B.V.	濰柴動力股份有限公司—H股2013年4月歐式認購權證A	0.300	32.000	2013/04/03	42,000,000	2012/07/17
19357	BNP Paribas Arbitrage Issuance B.V.	永利澳門有限公司2013年4月歐式認購權證A	0.260	18.500	2013/04/03	100,000,000	2012/07/17
19345	高盛結構產品(亞洲)有限公司	中國農業銀行股份有限公司—H股2013年4月歐式認購權證A	0.251	3.48/單位	2013/04/08	80,000,000	2012/07/17
19346	高盛結構產品(亞洲)有限公司	交通銀行股份有限公司—H股2013年2月歐式認購權證A	0.261	5.80/單位	2013/02/04	80,000,000	2012/07/17
19344	高盛結構產品(亞洲)有限公司	江西銅業股份有限公司—H股2013年4月歐式認購權證A	0.174	19.980	2013/04/11	100,000,000	2012/07/17
19342	J P Morgan SP BV	香港交易及結算有限公司2013年1月歐式認購權證A	0.250	138.800	2013/01/21	100,000,000	2012/07/17
19343	J P Morgan SP BV	香港交易及結算有限公司2013年11月歐式認購權證A	0.150	108/100單位	2013/11/26	200,000,000	2012/07/17
19338	Nomura International plc	中銀香港(控股)有限公司2013年8月歐式認購權證A	0.150	25.880	2013/08/30	80,000,000	2012/07/17
19335	Nomura International plc	中國電信股份有限公司—H股2013年1月歐式認購權證A	0.375	3.30/單位	2013/01/31	35,000,000	2012/07/17
19336	Nomura International plc	中國聯合網絡通信(香港)股份有限公司2013年8月歐式認購權證A	0.150	11.000	2013/08/30	80,000,000	2012/07/17
19334	Nomura International plc	匯豐控股有限公司2012年12月歐式認購權證A	0.760	60.880	2012/12/24	25,000,000	2012/07/17
19337	Nomura International plc	兗州煤業股份有限公司—H股2013年6月歐式認購權證A	0.150	13.680	2013/06/10	80,000,000	2012/07/17
19339	SGA Societe Generale Acceptance N.V.	友邦保險控股有限公司2013年3月歐式認購權證A	0.250	28.000	2013/03/04	100,000,000	2012/07/17
19340	SGA Societe Generale Acceptance N.V.	中國建材股份有限公司—H股2012年12月歐式認購權證C	0.150	7.480	2012/12/05	150,000,000	2012/07/17
19341	SGA Societe Generale Acceptance N.V.	中國建材股份有限公司—H股2013年12月歐式認購權證A	0.200	8.220	2013/12/23	150,000,000	2012/07/17
19353	瑞士銀行	友邦保險控股有限公司2012年12月歐式認購權證A	0.160	28.330	2012/12/27	100,000,000	2012/07/17
19333	瑞士銀行	恒生指數2012年12月歐式認沽權證I	0.210	20,400/9,000單位	2012/12/28	300,000,000	2012/07/17
19347	瑞士銀行	恒生指數2013年3月歐式認沽權證A	0.150	17,400/7,200單位	2013/03/27	300,000,000	2012/07/17
19363	中銀國際亞洲有限公司	中國建設銀行股份有限公司—H股2013年2月歐式認沽權證A	0.250	4.38/單位	2013/02/22	100,000,000	2012/07/18
19362	中銀國際亞洲有限公司	中國工商銀行股份有限公司—H股2013年1月歐式認沽權證A	0.250	3.88/單位	2013/01/21	100,000,000	2012/07/18
19368	BNP Paribas Arbitrage Issuance B.V.	中國建設銀行股份有限公司—H股2013年4月歐式認購權證B	0.250	5.82/單位	2013/04/03	200,000,000	2012/07/18
19367	BNP Paribas Arbitrage Issuance B.V.	和記黃埔有限公司2013年4月歐式認購權證A	0.250	85.000	2013/04/03	100,000,000	2012/07/18
19369	Credit Suisse AG	中國建設銀行股份有限公司—H股2012年11月歐式認購權證D	0.300	5.09/單位	2012/11/30	70,000,000	2012/07/18
19370	Credit Suisse AG	中國工商銀行股份有限公司—H股2012年12月歐式認購權證B	0.220	4.29/單位	2012/12/24	70,000,000	2012/07/18
19359	高盛結構產品(亞洲)有限公司	恒大產業集團有限公司2013年1月歐式認購權證A	0.460	4.80/單位	2013/01/30	80,000,000	2012/07/18
19360	高盛結構產品(亞洲)有限公司	中國雨潤食品集團有限公司2013年1月歐式認購權證A	0.522	7.50/單位	2013/01/30	80,000,000	2012/07/18
19365	香港上海匯豐銀行有限公司	恒生指數2012年12月歐式認購權證M	0.150	19,888/8,000單位	2012/12/28	250,000,000	2012/07/18
19364	香港上海匯豐銀行有限公司	世茂房地產控股有限公司2013年12月歐式認購權證A	0.250	14.680	2013/12/13	60,000,000	2012/07/18
19374	J P Morgan SP BV	中國建設銀行股份有限公司—H股2012年12月歐式認購權證B	0.253	5.08/單位	2012/12/03	200,000,000	2012/07/18
19375	J P Morgan SP BV	恒安國際集團有限公司2015年10月歐式認購權證A	0.250	82.88/100單位	2015/10/05	200,000,000	2012/07/18
19373	J P Morgan SP BV	恒生指數2013年1月歐式認購權證B	0.150	20,200/6,300單位	2013/01/30	300,000,000	2012/07/18
19372	J P Morgan SP BV	中國工商銀行股份有限公司—H股2012年12月歐式認購權證B	0.209	4.28/單位	2012/12/17	200,000,000	2012/07/18

新上市衍生認股權證(續)

股份代號	發行機構	認股權證	發行價(港元)	行使水平/ 每10單位 認購價(港元)	認購/ 行使日期	上市時之 發行單位	上市日期
19366	SGA Societe Generale Acceptance N.V.	兗州煤業股份有限公司—H股2013年9月歐式認購權證A	0.150	14.000	2013/09/16	100,000,000	2012/07/18
19377	瑞士銀行	中國建設銀行股份有限公司—H股2013年1月歐式認購權證A	0.150	5.89/單位	2013/01/29	200,000,000	2012/07/18
19361	瑞士銀行	中國太平洋保險(集團)股份有限公司—H股2012年12月歐式認購權證A	0.180	26.930	2012/12/24	100,000,000	2012/07/18
19378	瑞士銀行	匯豐控股有限公司2012年12月歐式認購權證B	0.250	73.550	2012/12/24	200,000,000	2012/07/18
19376	瑞士銀行	中國工商銀行股份有限公司—H股2012年12月歐式認購權證C	0.260	4.29/單位	2012/12/24	100,000,000	2012/07/18
15836 ¹	J P Morgan SP BV	恒生指數2012年10月歐式認購權證	0.034	20,600/8,000單位	2012/10/30	300,000,000	2012/07/18
19391	BNP Paribas Arbitrage Issuance B.V.	中信銀行股份有限公司—H股2013年2月歐式認購權證B	0.250	4.35/單位	2013/02/04	60,000,000	2012/07/19
19394	BNP Paribas Arbitrage Issuance B.V.	中信泰富有限公司2014年1月歐式認購權證A	0.250	13.280	2014/01/03	57,000,000	2012/07/19
19392	BNP Paribas Arbitrage Issuance B.V.	招商銀行股份有限公司—H股2014年1月歐式認購權證A	0.250	13.880	2014/01/03	100,000,000	2012/07/19
19390	BNP Paribas Arbitrage Issuance B.V.	恒安國際集團有限公司2013年2月歐式認購權證A	0.340	93.880	2013/02/04	31,000,000	2012/07/19
19393	BNP Paribas Arbitrage Issuance B.V.	恒基兆業地產有限公司2013年2月歐式認購權證A	0.250	52.000	2013/02/04	53,000,000	2012/07/19
19388	Credit Suisse AG	中國人壽保險股份有限公司—H股2013年1月歐式認購權證A	0.168	21.880	2013/01/25	80,000,000	2012/07/19
19395	高盛結構產品(亞洲)有限公司	雅居樂地產控股有限公司2013年6月歐式認購權證A	0.155	12.000	2013/06/26	120,000,000	2012/07/19
19383	高盛結構產品(亞洲)有限公司	中國建設銀行股份有限公司—H股2012年12月歐式認購權證E	0.280	5.18/單位	2012/12/10	100,000,000	2012/07/19
19382	高盛結構產品(亞洲)有限公司	中興通訊股份有限公司—H股2013年3月歐式認購權證A	0.150	15.000	2013/03/25	120,000,000	2012/07/19
19384	J P Morgan SP BV	iShares安碩富時A50中國指數ETF2013年1月歐式認購權證A	0.328	10.88/單位	2013/01/21	100,000,000	2012/07/19
19385	J P Morgan SP BV	銀河娛樂集團有限公司2013年6月歐式認購權證A	0.250	23.880	2013/06/25	200,000,000	2012/07/19
19379	SGA Societe Generale Acceptance N.V.	招商銀行股份有限公司—H股2012年12月歐式認購權證A	0.150	13.980	2012/12/19	150,000,000	2012/07/19
19380	SGA Societe Generale Acceptance N.V.	招商銀行股份有限公司—H股2013年10月歐式認購權證A	0.150	15.880	2013/10/02	150,000,000	2012/07/19
19381	SGA Societe Generale Acceptance N.V.	中國民生銀行股份有限公司—H股2012年12月歐式認購權證A	0.250	8/單位	2012/12/03	50,000,000	2012/07/19
19397	瑞士銀行	中國銀行股份有限公司—H股2012年12月歐式認購權證B	0.190	2.89/單位	2012/12/28	100,000,000	2012/07/19
19396	瑞士銀行	中國建材股份有限公司—H股2012年11月歐式認購權證A	0.150	7.480	2012/11/26	100,000,000	2012/07/19
19389	瑞士銀行	恒生中國企業指數2013年3月歐式認購權證A	0.150	9,400/5,200單位	2013/03/27	100,000,000	2012/07/19
19387	瑞士銀行	騰訊控股有限公司2012年12月歐式認購權證B	0.160	239.08/100單位	2012/12/24	100,000,000	2012/07/19
19407	Credit Suisse AG	兗州煤業股份有限公司—H股2013年1月歐式認購權證A	0.850	13.88/單位	2013/01/22	50,000,000	2012/07/20
19404	J P Morgan SP BV	恒大地產集團有限公司2013年2月歐式認購權證A	0.311	4.88/單位	2013/02/01	100,000,000	2012/07/20
19403	J P Morgan SP BV	吉利汽車控股有限公司2013年2月歐式認購權證A	0.250	3.08/單位	2013/02/01	80,000,000	2012/07/20
19402	J P Morgan SP BV	國美電器控股有限公司2013年10月歐式認購權證A	0.250	1.20/單位	2013/10/02	100,000,000	2012/07/20
19401	J P Morgan SP BV	恒基兆業地產有限公司2013年2月歐式認購權證A	0.250	50.880	2013/02/01	100,000,000	2012/07/20
19400	J P Morgan SP BV	利豐有限公司2013年6月歐式認購權證A	0.150	16.000	2013/06/27	180,000,000	2012/07/20
19405	Macquarie Bank Ltd.	中國建設銀行股份有限公司—H股2012年12月歐式認購權證B	0.150	5.50/單位	2012/12/04	100,000,000	2012/07/20
19406	Macquarie Bank Ltd.	中國建設銀行股份有限公司—H股2013年2月歐式認購權證A	0.250	4.18/單位	2013/02/04	100,000,000	2012/07/20
19414	Macquarie Bank Ltd.	中國人壽保險股份有限公司—H股2013年2月歐式認購權證A	0.166	21.930	2013/02/04	200,000,000	2012/07/20
19410	SGA Societe Generale Acceptance N.V.	中國建設銀行股份有限公司—H股2013年1月歐式認購權證B	0.450	4.80/單位	2013/01/21	150,000,000	2012/07/20
19398	SGA Societe Generale Acceptance N.V.	中信銀行股份有限公司—H股2013年1月歐式認購權證A	0.360	3.80/單位	2013/01/21	50,000,000	2012/07/20
19411	SGA Societe Generale Acceptance N.V.	匯豐控股有限公司2012年10月歐式認購權證C	0.220	70.000	2012/10/24	200,000,000	2012/07/20
19412	SGA Societe Generale Acceptance N.V.	匯豐控股有限公司2012年12月歐式認購權證B	0.250	70.000	2012/12/03	200,000,000	2012/07/20
19413	SGA Societe Generale Acceptance N.V.	匯豐控股有限公司2013年1月歐式認購權證A	0.320	68.880	2013/01/02	200,000,000	2012/07/20
19408	SGA Societe Generale Acceptance N.V.	恒生指數2012年11月歐式認購權證D	0.150	19,000/9,400單位	2012/11/29	300,000,000	2012/07/20
19409	SGA Societe Generale Acceptance N.V.	恒生指數2012年12月歐式認購權證C	0.150	19,000/10,000單位	2012/12/28	300,000,000	2012/07/20
19399	SGA Societe Generale Acceptance N.V.	中國工商銀行股份有限公司—H股2013年1月歐式認購權證B	0.300	4.18/單位	2013/01/21	200,000,000	2012/07/20
19419	瑞士銀行	比亞迪股份有限公司—H股2013年2月歐式認購權證A	0.180	16.220	2013/02/18	100,000,000	2012/07/20
19417	瑞士銀行	中國人壽保險股份有限公司—H股2013年3月歐式認購權證A	0.170	19.000	2013/03/11	100,000,000	2012/07/20

新上市衍生認股權證(續)

股份代號	發行機構	認股權證	發行價(港元)	行使水平/ 每10單位 認購價(港元)	認購/ 行使日期	上市時之 發行單位	上市日期
19420	瑞士銀行	中國海洋石油有限公司2012年11月歐式認沽權證 E	0.150	15.000	2012/11/02	100,000,000	2012/07/20
19415	瑞士銀行	周大福珠寶集團有限公司2012年12月歐式認購權證 A	0.450	11/單位	2012/12/28	50,000,000	2012/07/20
19418	瑞士銀行	iShares安碩富時A50中國指數ETF2014年5月歐式認購權證 A	0.150	10.020	2014/05/05	300,000,000	2012/07/20
19416	瑞士銀行	匯豐控股有限公司2012年11月歐式認沽權證 A	0.240	58.000	2012/11/27	100,000,000	2012/07/20
19431	香港上海匯豐銀行有限公司	中國建設銀行股份有限公司—H股2013年3月歐式認購權證 B	0.250	5.40/單位	2013/03/04	80,000,000	2012/07/23
19432	香港上海匯豐銀行有限公司	iShares安碩富時A50中國指數ETF2013年5月歐式認購權證 A	0.250	12.28/單位	2013/05/20	80,000,000	2012/07/23
19433	香港上海匯豐銀行有限公司	恒生指數2013年1月歐式認購權證 A	0.150	19,488/7,000單位	2013/01/30	250,000,000	2012/07/23
19434	香港上海匯豐銀行有限公司	恒生指數2013年3月歐式認購權證 A	0.250	18,500/7,500單位	2013/03/27	250,000,000	2012/07/23
19445	J P Morgan SP BV	安徽海螺水泥股份有限公司—H股2012年12月歐式認購權證 A	0.150	25.000	2012/12/03	200,000,000	2012/07/23
19444	J P Morgan SP BV	招商銀行股份有限公司—H股2013年12月歐式認購權證 A	0.250	14.500	2013/12/31	200,000,000	2012/07/23
19443	J P Morgan SP BV	中國海外發展有限公司2013年7月歐式認購權證 A	0.250	20.880	2013/07/02	200,000,000	2012/07/23
19442	J P Morgan SP BV	周大福珠寶集團有限公司2014年10月歐式認購權證 A	0.250	10.000	2014/10/03	100,000,000	2012/07/23
19440	J P Morgan SP BV	iShares安碩富時A50中國指數ETF2014年9月歐式認購權證 A	0.150	11.000	2014/09/15	200,000,000	2012/07/23
19441	J P Morgan SP BV	保利協鑫能源控股有限公司2014年1月歐式認購權證 A	0.251	2.38/單位	2014/01/20	150,000,000	2012/07/23
19439	J P Morgan SP BV	六福集團(國際)有限公司2013年5月歐式認購權證 A	0.250	18.880	2013/05/03	88,000,000	2012/07/23
19438	J P Morgan SP BV	金沙中國有限公司2013年7月歐式認購權證 A	0.250	28.000	2013/07/02	200,000,000	2012/07/23
19437	J P Morgan SP BV	中興通訊股份有限公司—H股2013年4月歐式認購權證 A	0.250	12.880	2013/04/02	100,000,000	2012/07/23
19446	Macquarie Bank Ltd.	中國農業銀行股份有限公司—H股2013年1月歐式認購權證 B	0.150	3.38/單位	2013/01/03	100,000,000	2012/07/23
19451	Macquarie Bank Ltd.	匯豐控股有限公司2013年2月歐式認購權證 A	0.158	75.800	2013/02/06	180,000,000	2012/07/23
19447	Macquarie Bank Ltd.	中國工商銀行股份有限公司—H股2013年2月歐式認購權證 A	0.150	4.68/單位	2013/02/06	120,000,000	2012/07/23
19448	Macquarie Bank Ltd.	中興通訊股份有限公司—H股2013年3月歐式認購權證 A	0.250	12.880	2013/03/04	180,000,000	2012/07/23
19421	Merrill Lynch Int'l & Co. C.V.	中國銀行股份有限公司—H股2013年1月歐式認購權證 A	0.192	2.89/單位	2013/01/07	60,000,000	2012/07/23
19425	Merrill Lynch Int'l & Co. C.V.	中國海洋石油有限公司2013年11月歐式認購權證 A	0.179	16.190	2013/11/27	60,000,000	2012/07/23
19430	Merrill Lynch Int'l & Co. C.V.	中國石油化工股份有限公司—H股2012年12月歐式認購權證 A	0.320	7.29/單位	2012/12/24	40,000,000	2012/07/23
19422	Merrill Lynch Int'l & Co. C.V.	匯豐控股有限公司2012年12月歐式認購權證 C	0.265	70.010	2012/12/03	60,000,000	2012/07/23
19423	Merrill Lynch Int'l & Co. C.V.	匯豐控股有限公司2012年12月歐式認購權證 D	0.201	73.510	2012/12/24	60,000,000	2012/07/23
19424	Merrill Lynch Int'l & Co. C.V.	和記黃埔有限公司2012年11月歐式認購權證 C	0.250	75.010	2012/11/26	40,000,000	2012/07/23
19429	Merrill Lynch Int'l & Co. C.V.	中國石油天然氣股份有限公司—H股2012年12月歐式認購權證 A	0.212	10.89/單位	2012/12/10	60,000,000	2012/07/23
19450	SGA Societe Generale Acceptance N.V.	中國農業銀行股份有限公司—H股2013年2月歐式認購權證 A	0.170	3.39/單位	2013/02/18	200,000,000	2012/07/23
19436	瑞士銀行	中國建設銀行股份有限公司—H股2013年2月歐式認沽權證 A	0.250	4.28/單位	2013/02/04	100,000,000	2012/07/23
19435	瑞士銀行	中國工商銀行股份有限公司—H股2013年1月歐式認沽權證 B	0.250	3.68/單位	2013/01/28	100,000,000	2012/07/23
19449	瑞士銀行	中國平安保險(集團)股份有限公司—H股2012年12月歐式認購權證 B	0.220	70.050	2012/12/04	100,000,000	2012/07/23
19468	Credit Suisse AG	和記黃埔有限公司2012年12月歐式認沽權證 B	0.260	63.880	2012/12/04	80,000,000	2012/07/24
19480	大和資本市場香港有限公司	中國銀行股份有限公司—H股2013年5月歐式認購權證 A	0.150	3.33/單位	2013/05/27	108,000,000	2012/07/24
19471	大和資本市場香港有限公司	中國建設銀行股份有限公司—H股2012年12月歐式認購權證 A	0.260	5.08/單位	2012/12/03	128,000,000	2012/07/24
19472	大和資本市場香港有限公司	中國建設銀行股份有限公司—H股2013年2月歐式認購權證 A	0.150	5.78/單位	2013/02/06	128,000,000	2012/07/24
19476	大和資本市場香港有限公司	中國人壽保險股份有限公司—H股2013年2月歐式認購權證 A	0.210	22.900	2013/02/25	138,000,000	2012/07/24
19478	大和資本市場香港有限公司	中國人壽保險股份有限公司—H股2013年6月歐式認購權證 A	0.150	24.980	2013/06/03	138,000,000	2012/07/24
19479	大和資本市場香港有限公司	中國人壽保險股份有限公司—H股2013年7月歐式認沽權證 A	0.250	19.800	2013/07/02	80,000,000	2012/07/24
19473	大和資本市場香港有限公司	中國移動有限公司2013年1月歐式認購權證 A	0.520	87.480	2013/01/02	128,000,000	2012/07/24
19474	大和資本市場香港有限公司	中國移動有限公司2013年1月歐式認沽權證 B	0.210	74.980	2013/01/08	80,000,000	2012/07/24
19470	大和資本市場香港有限公司	匯豐控股有限公司2013年2月歐式認購權證 A	0.230	75.800	2013/02/06	128,000,000	2012/07/24
19475	大和資本市場香港有限公司	中國工商銀行股份有限公司—H股2013年1月歐式認購權證 A	0.450	3.88/單位	2013/01/02	128,000,000	2012/07/24

新上市衍生認股權證(續)

股份代號	發行機構	認股權證	發行價(港元)	行使水平/ 每10單位 認購價(港元)	認購/ 行使日期	上市時之 發行單位	上市日期
19458	高盛結構產品(亞洲)有限公司	東亞銀行有限公司2013年7月歐式認購權證A	0.250	30.000	2013/07/29	80,000,000	2012/07/24
19459	高盛結構產品(亞洲)有限公司	東方電氣股份有限公司-H股2013年7月歐式認購權證A	0.252	16.000	2013/07/29	80,000,000	2012/07/24
19464	香港上海匯豐銀行有限公司	恒生指數2013年2月歐式認沽權證A	0.250	19,500/8,000單位	2013/02/27	250,000,000	2012/07/24
19465	J P Morgan SP BV	中海發展股份有限公司-H股2013年8月歐式認購權證A	0.250	4.50/單位	2013/08/26	50,000,000	2012/07/24
19456	Nomura International plc	中國建設銀行股份有限公司-H股2012年11月歐式認購權證A	0.220	5.09/單位	2012/11/30	50,000,000	2012/07/24
19455	Nomura International plc	中國海外發展有限公司2013年2月歐式認購權證A	0.170	20.000	2013/02/28	75,000,000	2012/07/24
19453	Nomura International plc	香港交易及結算有限公司2013年3月歐式認購權證A	0.160	90.88/100單位	2013/03/08	75,000,000	2012/07/24
19457	Nomura International plc	中國工商銀行股份有限公司-H股2013年1月歐式認購權證A	0.460	3.73/單位	2013/01/31	25,000,000	2012/07/24
19452	Nomura International plc	江西銅業股份有限公司-H股2013年1月歐式認購權證A	0.250	16.500	2013/01/31	50,000,000	2012/07/24
19462	荷蘭合作銀行	中國建築國際集團有限公司2013年1月歐式認購權證A	0.700	10/單位	2013/01/24	100,000,000	2012/07/24
19461	荷蘭合作銀行	保利協鑫能源控股有限公司2013年3月歐式認購權證A	0.250	1.55/單位	2013/03/18	100,000,000	2012/07/24
19460	荷蘭合作銀行	創維數碼控股有限公司2013年1月歐式認購權證A	0.450	3.75/單位	2013/01/28	80,000,000	2012/07/24
19463	荷蘭合作銀行	中興通訊股份有限公司-H股2013年10月歐式認購權證A	0.250	11.500	2013/10/28	80,000,000	2012/07/24
19467	渣打銀行	香港交易及結算有限公司2014年11月歐式認購權證A	0.250	99.88/100單位	2014/11/03	200,000,000	2012/07/24
19466	渣打銀行	中國工商銀行股份有限公司-H股2013年7月歐式認購權證A	0.250	4.48/單位	2013/07/05	200,000,000	2012/07/24
19469	瑞士銀行	中國建設銀行股份有限公司-H股2012年11月歐式認購權證E	0.260	5.09/單位	2012/11/28	200,000,000	2012/07/24
19485	中銀國際亞洲有限公司	中銀香港(控股)有限公司2013年9月歐式認購權證A	0.170	25.880	2013/09/03	100,000,000	2012/07/25
19487	中銀國際亞洲有限公司	匯豐控股有限公司2013年5月歐式認購權證A	0.180	82.880	2013/05/02	100,000,000	2012/07/25
19486	中銀國際亞洲有限公司	匯豐控股有限公司2013年2月歐式認沽權證A	0.250	56.000	2013/02/04	100,000,000	2012/07/25
19491	Credit Suisse AG	友邦保險控股有限公司2012年11月歐式認購權證A	0.150	28.500	2012/11/26	100,000,000	2012/07/25
19497	Credit Suisse AG	中國建設銀行股份有限公司-H股2013年1月歐式認沽權證A	0.250	4.23/單位	2013/01/25	70,000,000	2012/07/25
19490	Credit Suisse AG	中國移動有限公司2013年1月歐式認沽權證A	0.150	75.000	2013/01/02	80,000,000	2012/07/25
19498	Credit Suisse AG	香港交易及結算有限公司2013年1月歐式認購權證A	0.550	105.880	2013/01/25	80,000,000	2012/07/25
19483	香港上海匯豐銀行有限公司	長江實業(集團)有限公司2012年11月歐式認購權證A	0.150	118.980	2012/11/30	100,000,000	2012/07/25
19494	Macquarie Bank Ltd.	匯豐控股有限公司2012年12月歐式認沽權證A	0.154	58.000	2012/12/04	200,000,000	2012/07/25
19481	Macquarie Bank Ltd.	和記黃埔有限公司2013年2月歐式認沽權證A	0.250	62.880	2013/02/05	180,000,000	2012/07/25
19493	Macquarie Bank Ltd.	中國工商銀行股份有限公司-H股2013年1月歐式認沽權證C	0.222	3.88/單位	2013/01/14	100,000,000	2012/07/25
19489	渣打銀行	中國銀行股份有限公司-H股2013年8月歐式認購權證A	0.250	2.88/單位	2013/08/08	100,000,000	2012/07/25
19488	渣打銀行	中國石油化工有限公司-H股2013年3月歐式認購權證A	0.250	8.18/單位	2013/03/01	100,000,000	2012/07/25
19482	SGA Societe Generale Acceptance N.V.	長江實業(集團)有限公司2012年12月歐式認購權證D	0.224	118.980	2012/12/03	200,000,000	2012/07/25
19495	瑞士銀行	中國建設銀行股份有限公司-H股2013年1月歐式認購權證B	0.420	4.88/單位	2013/01/28	200,000,000	2012/07/25
19492	瑞士銀行	香港交易及結算有限公司2013年3月歐式認購權證B	0.170	90.93/100單位	2013/03/11	300,000,000	2012/07/25
19496	瑞士銀行	恒生指數2013年9月歐式認購權證A	0.250	20,000/7,000單位	2013/09/27	300,000,000	2012/07/25
19484	瑞士銀行	中國工商銀行股份有限公司-H股2013年1月歐式認購權證C	0.150	4.89/單位	2013/01/28	100,000,000	2012/07/25
19514	大和資本市場香港有限公司	恒生中國企業指數2013年6月歐式認沽權證A	0.170	9,000/5,000單位	2013/06/27	100,000,000	2012/07/26
19512	大和資本市場香港有限公司	恒生指數2013年5月歐式認購權證A	0.200	19,500/8,000單位	2013/05/30	200,000,000	2012/07/26
19513	大和資本市場香港有限公司	恒生指數2013年1月歐式認沽權證B	0.250	21,000/9,600單位	2013/01/30	200,000,000	2012/07/26
19499	高盛結構產品(亞洲)有限公司	恒生中國企業指數2013年2月歐式認沽權證A	0.250	9,000/3,000單位	2013/02/27	150,000,000	2012/07/26
19510	J P Morgan SP BV	中海油田服務股份有限公司-H股2013年8月歐式認購權證A	0.250	13.500	2013/08/30	200,000,000	2012/07/26
19509	J P Morgan SP BV	東風汽車集團股份有限公司-H股2013年12月歐式認購權證A	0.250	12.000	2013/12/02	200,000,000	2012/07/26
19507	Macquarie Bank Ltd.	中國中鐵股份有限公司-H股2013年2月歐式認購權證A	0.256	3.90/單位	2013/02/04	100,000,000	2012/07/26
19518	Macquarie Bank Ltd.	中國南車股份有限公司-H股2013年1月歐式認購權證A	0.320	6.88/單位	2013/01/28	100,000,000	2012/07/26
19519	Macquarie Bank Ltd.	恒隆地產有限公司2013年4月歐式認購權證A	0.250	30.000	2013/04/03	100,000,000	2012/07/26

新上市衍生認股權證(續)

股份代號	發行機構	認股權證	發行價(港元)	行使水平/ 每10單位 認購價(港元)	認購/ 行使日期	上市時之 發行單位	上市日期
19515	Macquarie Bank Ltd.	新鴻基地產發展有限公司2013年1月歐式認購權證A	0.150	112.800	2013/01/03	180,000,000	2012/07/26
19517	Macquarie Bank Ltd.	太古股份有限公司'A'2013年2月歐式認購權證A	0.250	105.000	2013/02/04	180,000,000	2012/07/26
19516	Macquarie Bank Ltd.	九龍倉集團有限公司2013年2月歐式認購權證A	0.250	50.000	2013/02/04	100,000,000	2012/07/26
19505	渣打銀行	中國電信股份有限公司-H股2013年1月歐式認購權證A	0.203	3.78/單位	2013/01/07	100,000,000	2012/07/26
19506	渣打銀行	iShares安碩富時A50中國指數ETF2013年7月歐式認購權證A	0.156	8.880	2013/07/05	200,000,000	2012/07/26
19511	渣打銀行	恒生指數2012年12月歐式認購權證C	0.150	19,000/10,000單位	2012/12/28	200,000,000	2012/07/26
19504	渣打銀行	和記黃埔有限公司2013年1月歐式認購權證A	0.260	80.880	2013/01/28	50,000,000	2012/07/26
19500	SGA Societe Generale Acceptance N.V.	中銀香港(控股)有限公司2013年12月歐式認購權證A	0.150	26.000	2013/12/23	100,000,000	2012/07/26
19501	SGA Societe Generale Acceptance N.V.	兗州煤業股份有限公司-H股2013年12月歐式認購權證A	0.160	14.280	2013/12/02	100,000,000	2012/07/26
19502	瑞士銀行	中國建設銀行股份有限公司-H股2013年1月歐式認購權證C	0.250	5.38/單位	2013/01/28	200,000,000	2012/07/26
19520	瑞士銀行	中國移動有限公司2012年11月歐式認購權證B	0.150	100.100	2012/11/02	100,000,000	2012/07/26
19503	瑞士銀行	恒生指數2012年11月歐式認購權證E	0.150	18,800/7,500單位	2012/11/29	300,000,000	2012/07/26
19508	瑞士銀行	和記黃埔有限公司2012年12月歐式認購權證C	0.200	60.000	2012/12/24	100,000,000	2012/07/26
16574 ⁴	Merrill Lynch Int'l & Co. C.V.	恒生指數2012年10月歐式認購權證	0.046	20,600/8,000單位	2012/10/30	320,000,000	2012/07/26
19531	中銀國際亞洲有限公司	中國人壽保險股份有限公司-H股2013年2月歐式認購權證A	0.200	23.380	2013/02/25	100,000,000	2012/07/27
19529	中銀國際亞洲有限公司	恒生指數2013年1月歐式認購權證A	0.170	19,400/7,000單位	2013/01/30	100,000,000	2012/07/27
19528	中銀國際亞洲有限公司	恒生指數2012年12月歐式認購權證C	0.150	18,500/7,000單位	2012/12/28	100,000,000	2012/07/27
19530	中銀國際亞洲有限公司	中國石油天然氣股份有限公司-H股2013年11月歐式認購權證A	0.150	9.800	2013/11/04	100,000,000	2012/07/27
19526	BNP Paribas Arbitrage Issuance B.V.	PRADA S.p.A.2015年10月歐式認購權證A	0.180	62.90/100單位	2015/10/05	100,000,000	2012/07/27
19537	Credit Suisse AG	中國聯合網絡通信(香港)股份有限公司2013年1月歐式認購權證B	0.650	9.48/單位	2013/01/28	70,000,000	2012/07/27
19534	Credit Suisse AG	恒生指數2012年11月歐式認購權證E	0.150	20,000/6,000單位	2012/11/29	300,000,000	2012/07/27
19535	Credit Suisse AG	中國平安保險(集團)股份有限公司-H股2012年11月歐式認購權證B	0.270	58.000	2012/11/02	80,000,000	2012/07/27
19536	Credit Suisse AG	騰訊控股有限公司2013年2月歐式認購權證A	0.150	205.88/100單位	2013/02/04	100,000,000	2012/07/27
19523	香港上海匯豐銀行有限公司	恒生中國企業指數2013年12月歐式認購權證A	0.150	10,638/5,000單位	2013/12/30	150,000,000	2012/07/27
19522	香港上海匯豐銀行有限公司	恒生中國企業指數2013年3月歐式認購權證A	0.250	10,200/5,000單位	2013/03/27	150,000,000	2012/07/27
19533	Macquarie Bank Ltd.	中國建材股份有限公司-H股2013年12月歐式認購權證A	0.150	8.230	2013/12/13	150,000,000	2012/07/27
19532	Macquarie Bank Ltd.	中國鐵建股份有限公司-H股2013年12月歐式認購權證A	0.150	7.420	2013/12/03	150,000,000	2012/07/27
19525	Macquarie Bank Ltd.	iShares安碩富時A50中國指數ETF2013年2月歐式認購權證A	0.250	11.88/單位	2013/02/04	110,000,000	2012/07/27
19524	Macquarie Bank Ltd.	保利協鑫能源控股有限公司2013年7月歐式認購權證A	0.250	1.88/單位	2013/07/03	100,000,000	2012/07/27
19527	Macquarie Bank Ltd.	保利置業集團有限公司2013年2月歐式認購權證A	0.250	6/單位	2013/02/04	100,000,000	2012/07/27
19521	Macquarie Bank Ltd.	信義玻璃控股有限公司2013年1月歐式認購權證A	0.252	4.88/單位	2013/01/28	90,000,000	2012/07/27
19557	大和資本市場香港有限公司	中國農業銀行股份有限公司-H股2013年2月歐式認購權證A	0.320	2.98/單位	2013/02/22	128,000,000	2012/07/30
19554	大和資本市場香港有限公司	中國銀行股份有限公司-H股2013年2月歐式認購權證A	0.250	2.68/單位	2013/02/01	80,000,000	2012/07/30
19556	大和資本市場香港有限公司	中國建設銀行股份有限公司-H股2013年1月歐式認購權證A	0.190	4.18/單位	2013/01/28	108,000,000	2012/07/30
19553	大和資本市場香港有限公司	中國人壽保險股份有限公司-H股2013年2月歐式認購權證B	0.250	20.980	2013/02/08	168,000,000	2012/07/30
19551	大和資本市場香港有限公司	iShares安碩富時A50中國指數ETF2013年7月歐式認購權證A	0.150	8.880	2013/07/05	208,000,000	2012/07/30
19552	大和資本市場香港有限公司	iShares安碩富時A50中國指數ETF2014年7月歐式認購權證A	0.250	10.180	2014/07/02	108,000,000	2012/07/30
19559	大和資本市場香港有限公司	恒生指數2013年3月歐式認購權證E	0.250	19,400/8,500單位	2013/03/27	200,000,000	2012/07/30
19558	大和資本市場香港有限公司	和記黃埔有限公司2013年2月歐式認購權證A	0.250	58.000	2013/02/08	100,000,000	2012/07/30
19555	大和資本市場香港有限公司	中國工商銀行股份有限公司-H股2013年2月歐式認購權證A	0.250	3.80/單位	2013/02/01	80,000,000	2012/07/30
19542	J P Morgan SP BV	中國交通建設股份有限公司-H股2014年12月歐式認購權證A	0.150	9.000	2014/12/01	288,000,000	2012/07/30
19541	J P Morgan SP BV	中國移動有限公司2013年2月歐式認購權證A	0.250	100.880	2013/02/01	200,000,000	2012/07/30
19546	Macquarie Bank Ltd.	中國中煤能源股份有限公司-H股2013年2月歐式認購權證A	0.326	8.38/單位	2013/02/04	100,000,000	2012/07/30

新上市衍生認股權證(續)

股份代號	發行機構	認股權證	發行價(港元)	行使水平/ 每10單位 認購價(港元)	認購/ 行使日期	上市時之 發行單位	上市日期
19538	Macquarie Bank Ltd.	iShares安碩富時A50中國指數ETF2014年11月歐式認購權證A	0.150	11.600	2014/11/04	200,000,000	2012/07/30
19543	Macquarie Bank Ltd.	匯豐控股有限公司2013年1月歐式認購權證B	0.271	68.880	2013/01/03	180,000,000	2012/07/30
19545	Macquarie Bank Ltd.	中國人民財產保險股份有限公司—H股2013年12月歐式認購權證A	0.161	9.350	2013/12/16	180,000,000	2012/07/30
19544	Macquarie Bank Ltd.	兗州煤業股份有限公司—H股2013年9月歐式認購權證A	0.150	14.000	2013/09/16	180,000,000	2012/07/30
19539	Macquarie Bank Ltd.	中聯重科股份有限公司—H股2013年2月歐式認購權證A	0.386	11.88/單位	2013/02/04	80,000,000	2012/07/30
19547	SGA Societe Generale Acceptance N.V.	中國建材股份有限公司—H股2014年2月歐式認購權證A	0.160	10.280	2014/02/05	150,000,000	2012/07/30
19548	SGA Societe Generale Acceptance N.V.	匯豐控股有限公司2012年12月歐式認購權證C	0.390	63.000	2012/12/12	200,000,000	2012/07/30
19560	瑞士銀行	中國移動有限公司2012年12月歐式認購權證B	0.440	87.060	2012/12/24	200,000,000	2012/07/30
19549	瑞士銀行	匯豐控股有限公司2012年12月歐式認購權證C	0.204	68.930	2012/12/31	200,000,000	2012/07/30
19550	瑞士銀行	恒生中國企業指數2013年9月歐式認購權證A	0.150	10,000/4,800單位	2013/09/27	100,000,000	2012/07/30
19540	瑞士銀行	恒生指數2013年1月歐式認購權證A	0.150	20,400/6,300單位	2013/01/30	300,000,000	2012/07/30
19566	BNP Paribas Arbitrage Issuance B.V.	恒生指數2012年12月歐式認購權證D	0.150	18,500/7,000單位	2012/12/28	200,000,000	2012/07/31
19567	Credit Suisse AG	匯豐控股有限公司2012年12月歐式認購權證A	0.150	68.900	2012/12/24	80,000,000	2012/07/31
19568	Credit Suisse AG	匯豐控股有限公司2012年12月歐式認購權證B	0.350	63.000	2012/12/10	80,000,000	2012/07/31
19569	Credit Suisse AG	匯豐控股有限公司2012年12月歐式認購權證C	0.180	53.950	2012/12/03	80,000,000	2012/07/31
19561	J P Morgan SP BV	中國銀行股份有限公司—H股2013年2月歐式認購權證A	0.250	2.90/單位	2013/02/28	200,000,000	2012/07/31
19565	Macquarie Bank Ltd.	比亞迪股份有限公司—H股2013年3月歐式認購權證A	0.150	16.880	2013/03/04	180,000,000	2012/07/31
19563	Macquarie Bank Ltd.	東方電氣股份有限公司—H股2013年11月歐式認購權證A	0.250	15.000	2013/11/04	160,000,000	2012/07/31
19564	Macquarie Bank Ltd.	中國雨潤食品集團有限公司2013年2月歐式認購權證A	0.274	6.88/單位	2013/02/04	100,000,000	2012/07/31
19562	SGA Societe Generale Acceptance N.V.	安徽海螺水泥股份有限公司—H股2013年2月歐式認購權證B	0.250	21.600	2013/02/04	100,000,000	2012/07/31
19570	瑞士銀行	中國海洋石油有限公司2013年4月歐式認購權證B	0.250	15.280	2013/04/22	200,000,000	2012/07/31
19589	Credit Suisse AG	中國平安保險(集團)股份有限公司—H股2012年12月歐式認購權證D	0.300	65.000	2012/12/04	80,000,000	2012/08/01
19576	高盛結構產品(亞洲)有限公司	中國建設銀行股份有限公司—H股2013年2月歐式認購權證A	0.358	5/單位	2013/02/04	100,000,000	2012/08/01
19575	高盛結構產品(亞洲)有限公司	中國人壽保險股份有限公司—H股2013年2月歐式認購權證A	0.150	23.380	2013/02/22	100,000,000	2012/08/01
19574	高盛結構產品(亞洲)有限公司	中國移動有限公司2013年2月歐式認購權證A	0.420	90.880	2013/02/25	100,000,000	2012/08/01
19572	高盛結構產品(亞洲)有限公司	匯豐控股有限公司2012年12月歐式認購權證B	0.162	68.900	2012/12/18	100,000,000	2012/08/01
19573	高盛結構產品(亞洲)有限公司	和記黃埔有限公司2013年2月歐式認購權證A	0.386	73.880	2013/02/25	100,000,000	2012/08/01
19581	J P Morgan SP BV	恒生指數2013年3月歐式認購權證B	0.250	18,800/6,800單位	2013/03/27	300,000,000	2012/08/01
19580	J P Morgan SP BV	恒生指數2013年2月歐式認購權證A	0.250	19,600/8,000單位	2013/02/27	300,000,000	2012/08/01
19587	Macquarie Bank Ltd.	中國交通建設股份有限公司—H股2013年2月歐式認購權證A	0.385	8.38/單位	2013/02/04	100,000,000	2012/08/01
19586	Macquarie Bank Ltd.	新華人壽保險股份有限公司—H股2013年2月歐式認購權證A	0.250	30.000	2013/02/04	180,000,000	2012/08/01
19585	Macquarie Bank Ltd.	中國人民財產保險股份有限公司—H股2013年12月歐式認購權證B	0.150	9.350	2013/12/19	180,000,000	2012/08/01
19578	荷蘭合作銀行	中國建材股份有限公司—H股2013年12月歐式認購權證A	0.150	8.230	2013/12/16	120,000,000	2012/08/01
19577	荷蘭合作銀行	金沙中國有限公司2013年2月歐式認購權證A	0.300	24.800	2013/02/04	100,000,000	2012/08/01
19582	渣打銀行	匯豐控股有限公司2013年2月歐式認購權證B	0.290	66.880	2013/02/08	120,000,000	2012/08/01
19583	渣打銀行	匯豐控股有限公司2013年1月歐式認購權證A	0.175	49.950	2013/01/07	80,000,000	2012/08/01
19588	SGA Societe Generale Acceptance N.V.	匯豐控股有限公司2013年2月歐式認購權證A	0.270	54.000	2013/02/04	200,000,000	2012/08/01
19584	SGA Societe Generale Acceptance N.V.	恒生指數2013年1月歐式認購權證A	0.160	19,400/7,000單位	2013/01/30	300,000,000	2012/08/01
19571	SGA Societe Generale Acceptance N.V.	恒生指數2012年12月歐式認購權證D	0.150	19,000/8,000單位	2012/12/28	300,000,000	2012/08/01
19579	瑞士銀行	友邦保險控股有限公司2013年2月歐式認購權證A	0.250	26.880	2013/02/08	100,000,000	2012/08/01
19592	瑞士銀行	中國移動有限公司2012年12月歐式認購權證C	0.190	74.950	2012/12/24	100,000,000	2012/08/01
19591	瑞士銀行	中國建材股份有限公司—H股2013年12月歐式認購權證A	0.150	8.230	2013/12/16	100,000,000	2012/08/01
19593	瑞士銀行	中國電信股份有限公司—H股2012年12月歐式認購權證B	0.150	4.89/單位	2012/12/24	100,000,000	2012/08/01

新上市衍生認股權證(續)

股份代號	發行機構	認股權證	發行價(港元)	行使水平/ 每10單位 認購價(港元)	認購/ 行使日期	上市時之 發行單位	上市日期
19590	瑞士銀行	恒大地產集團有限公司2012年11月歐式認購權證B	0.360	3.89/單位	2012/11/26	100,000,000	2012/08/01
19602	Credit Suisse AG	中國聯合網絡通信(香港)股份有限公司2012年12月歐式認購權證B	0.600	12.83/單位	2012/12/24	80,000,000	2012/08/02
19608	東亞銀行有限公司	中國中鐵股份有限公司-H股2013年2月歐式認購權證A	0.250	4.26/單位	2013/02/26	50,000,000	2012/08/02
19609	東亞銀行有限公司	東風汽車集團股份有限公司-H股2014年6月歐式認購權證A	0.250	12.000	2014/06/26	130,000,000	2012/08/02
19611	東亞銀行有限公司	利豐有限公司2013年8月歐式認購權證A	0.250	15.000	2013/08/26	100,000,000	2012/08/02
19610	東亞銀行有限公司	中國人民財產保險股份有限公司-H股2013年12月歐式認購權證A	0.150	9.350	2013/12/16	170,000,000	2012/08/02
19596	高盛結構產品(亞洲)有限公司	匯豐控股有限公司2013年2月歐式認購權證A	0.389	65.000	2013/02/04	100,000,000	2012/08/02
19603	高盛結構產品(亞洲)有限公司	聯想集團有限公司2013年3月歐式認購權證B	0.539	6/單位	2013/03/25	80,000,000	2012/08/02
19607	高盛結構產品(亞洲)有限公司	中國雨潤食品集團有限公司2013年3月歐式認購權證A	0.401	6/單位	2013/03/25	80,000,000	2012/08/02
19594	J P Morgan SP BV	恒生中國企業指數2013年3月歐式認購權證B	0.250	8,800/4,800單位	2013/03/27	300,000,000	2012/08/02
19598	Macquarie Bank Ltd.	東亞銀行有限公司2013年7月歐式認購權證A	0.189	30.000	2013/07/22	150,000,000	2012/08/02
19600	Macquarie Bank Ltd.	碧桂園控股有限公司2013年10月歐式認購權證A	0.250	4/單位	2013/10/03	100,000,000	2012/08/02
19597	Macquarie Bank Ltd.	中信泰富有限公司2014年1月歐式認購權證A	0.150	13.280	2014/01/03	150,000,000	2012/08/02
19601	Macquarie Bank Ltd.	香港交易及結算所有限公司2013年2月歐式認沽權證B	0.551	88.880	2013/02/04	180,000,000	2012/08/02
19599	Macquarie Bank Ltd.	玖龍紙業(控股)有限公司2013年2月歐式認購權證A	0.250	4.38/單位	2013/02/04	100,000,000	2012/08/02
19595	渣打銀行	中國中鐵股份有限公司-H股2013年7月歐式認購權證A	0.360	3.88/單位	2013/07/10	50,000,000	2012/08/02
19606	瑞士銀行	中國聯合網絡通信(香港)股份有限公司2013年5月歐式認購權證A	0.150	12.400	2013/05/27	100,000,000	2012/08/02
19605	瑞士銀行	恒生指數2013年1月歐式認購權證B	0.150	19,400/7,000單位	2013/01/30	300,000,000	2012/08/02
19604	瑞士銀行	和記黃埔有限公司2013年1月歐式認購權證A	0.180	80.930	2013/01/28	200,000,000	2012/08/02
19626	大和資本市場香港有限公司	友邦保險控股有限公司2013年4月歐式認購權證A	0.250	28.480	2013/04/29	108,000,000	2012/08/03
19627	大和資本市場香港有限公司	友邦保險控股有限公司2013年6月歐式認沽權證A	0.250	25.680	2013/06/05	108,000,000	2012/08/03
19628	大和資本市場香港有限公司	中國移動有限公司2012年12月歐式認購權證A	0.280	94.080	2012/12/27	128,000,000	2012/08/03
19625	大和資本市場香港有限公司	中國移動有限公司2013年2月歐式認購權證A	0.250	99.180	2013/02/04	128,000,000	2012/08/03
19623	大和資本市場香港有限公司	中國海洋石油有限公司2013年10月歐式認購權證A	0.250	16.280	2013/10/07	108,000,000	2012/08/03
19624	大和資本市場香港有限公司	中國海洋石油有限公司2013年6月歐式認沽權證A	0.250	14.680	2013/06/18	108,000,000	2012/08/03
19622	大和資本市場香港有限公司	中國石油化工股份有限公司-H股2013年3月歐式認購權證A	0.250	8.28/單位	2013/03/25	108,000,000	2012/08/03
19616	大和資本市場香港有限公司	匯豐控股有限公司2013年2月歐式認購權證B	0.400	64.880	2013/02/04	128,000,000	2012/08/03
19617	大和資本市場香港有限公司	匯豐控股有限公司2013年1月歐式認沽權證C	0.400	60.450	2013/01/07	80,000,000	2012/08/03
19618	大和資本市場香港有限公司	匯豐控股有限公司2014年3月歐式認沽權證A	0.150	68.88/100單位	2014/03/31	128,000,000	2012/08/03
19619	大和資本市場香港有限公司	和記黃埔有限公司2012年12月歐式認購權證B	0.310	73.880	2012/12/27	128,000,000	2012/08/03
19620	大和資本市場香港有限公司	和記黃埔有限公司2013年2月歐式認購權證B	0.250	81.880	2013/02/04	128,000,000	2012/08/03
19621	大和資本市場香港有限公司	和記黃埔有限公司2013年4月歐式認購權證A	0.250	86.880	2013/04/10	128,000,000	2012/08/03
19614	J P Morgan SP BV	東亞銀行有限公司2013年6月歐式認購權證A	0.250	28.880	2013/06/04	68,000,000	2012/08/03
19615	J P Morgan SP BV	恒生指數2013年2月歐式認沽權證B	0.151	18,600/7,000單位	2013/02/27	300,000,000	2012/08/03
19613	J P Morgan SP BV	澳門博彩控股有限公司2013年6月歐式認購權證A	0.150	15.000	2013/06/04	120,000,000	2012/08/03
19629	Macquarie Bank Ltd.	中國糧油控股有限公司2013年2月歐式認購權證A	0.283	4.88/單位	2013/02/04	100,000,000	2012/08/03
19631	Macquarie Bank Ltd.	恒基兆業地產有限公司2013年2月歐式認購權證A	0.250	52.000	2013/02/04	120,000,000	2012/08/03
19630	Macquarie Bank Ltd.	瑞安房地產有限公司2013年7月歐式認購權證A	0.250	4.18/單位	2013/07/03	100,000,000	2012/08/03
19612	渣打銀行	金沙中國有限公司2012年12月歐式認購權證A	0.163	24.880	2012/12/28	65,000,000	2012/08/03
19644	大和資本市場香港有限公司	恒生中國企業指數2013年6月歐式認沽權證B	0.250	10,000/6,500單位	2013/06/27	100,000,000	2012/08/06
19645	大和資本市場香港有限公司	恒生中國企業指數2013年6月歐式認沽權證C	0.260	11,000/8,800單位	2013/06/27	100,000,000	2012/08/06
19651	大和資本市場香港有限公司	恒生指數2013年4月歐式認購權證A	0.250	18,800/8,600單位	2013/04/29	200,000,000	2012/08/06
19652	大和資本市場香港有限公司	恒生指數2013年7月歐式認購權證A	0.250	18,000/10,000單位	2013/07/30	200,000,000	2012/08/06

新上市衍生認股權證(續)

股份代號	發行機構	認股權證	發行價(港元)	行使水平/ 每10單位 認購價(港元)	認購/ 行使日期	上市時之 發行單位	上市日期
19646	大和資本市場香港有限公司	恒生指數2013年6月歐式認沽權證A	0.250	20,000/10,500單位	2013/06/27	200,000,000	2012/08/06
19638	香港上海匯豐銀行有限公司	中國人壽保險股份有限公司—H股2013年3月歐式認購權證B	0.250	20.880	2013/03/04	120,000,000	2012/08/06
19640	香港上海匯豐銀行有限公司	中國石油化工有限公司—H股2012年12月歐式認購權證A	0.280	7.28/單位	2012/12/21	80,000,000	2012/08/06
19641	香港上海匯豐銀行有限公司	中國石油化工有限公司—H股2013年2月歐式認購權證A	0.250	8.18/單位	2013/02/25	80,000,000	2012/08/06
19639	香港上海匯豐銀行有限公司	中國石油化工有限公司—H股2013年9月歐式認購權證A	0.250	9.88/單位	2013/09/16	80,000,000	2012/08/06
19634	香港上海匯豐銀行有限公司	恒生指數2012年12月歐式認購權證N	0.200	18,590/7,000單位	2012/12/28	250,000,000	2012/08/06
19635	香港上海匯豐銀行有限公司	恒生指數2012年11月歐式認沽權證A	0.180	19,708/7,000單位	2012/11/29	250,000,000	2012/08/06
19637	香港上海匯豐銀行有限公司	和記黃埔有限公司2013年3月歐式認購權證A	0.260	77.000	2013/03/04	120,000,000	2012/08/06
19636	香港上海匯豐銀行有限公司	騰訊控股有限公司2013年4月歐式認購權證A	0.250	246/100單位	2013/04/15	150,000,000	2012/08/06
19643	渣打銀行	友邦保險控股有限公司2013年4月歐式認購權證A	0.250	28.280	2013/04/03	50,000,000	2012/08/06
19642	渣打銀行	中國移動有限公司2013年6月歐式認沽權證A	0.500	78.880	2013/06/10	50,000,000	2012/08/06
19650	SGA Societe Generale Acceptance N.V.	匯豐控股有限公司2013年2月歐式認購權證B	0.180	75.800	2013/02/18	200,000,000	2012/08/06
19647	SGA Societe Generale Acceptance N.V.	恒生指數2013年1月歐式認購權證B	0.180	20,400/6,300單位	2013/01/30	300,000,000	2012/08/06
19649	SGA Societe Generale Acceptance N.V.	恒生指數2012年11月歐式認沽權證E	0.260	20,800/8,000單位	2012/11/29	300,000,000	2012/08/06
19648	SGA Societe Generale Acceptance N.V.	恒生指數2013年2月歐式認沽權證A	0.160	18,600/7,000單位	2013/02/27	300,000,000	2012/08/06
19633	瑞士銀行	恒生中國企業指數2013年6月歐式認沽權證A	0.180	9,000/5,000單位	2013/06/27	100,000,000	2012/08/06
19632	瑞士銀行	恒生指數2013年2月歐式認沽權證A	0.200	19,500/8,000單位	2013/02/27	300,000,000	2012/08/06
19664	Credit Suisse AG	中國建設銀行股份有限公司—H股2012年12月歐式認購權證C	0.150	5.81/單位	2012/12/24	70,000,000	2012/08/07
19659	大和資本市場香港有限公司	中國建設銀行股份有限公司—H股2013年2月歐式認購權證B	0.150	6.188/單位	2013/02/01	128,000,000	2012/08/07
19660	大和資本市場香港有限公司	中國移動有限公司2013年2月歐式認沽權證B	0.320	82.000	2013/02/08	80,000,000	2012/08/07
19661	大和資本市場香港有限公司	中國電信股份有限公司—H股2013年5月歐式認購權證A	0.350	4.58/單位	2013/05/15	80,000,000	2012/08/07
19662	大和資本市場香港有限公司	中國電信股份有限公司—H股2013年5月歐式認沽權證B	0.400	3.80/單位	2013/05/03	60,000,000	2012/08/07
19663	大和資本市場香港有限公司	中國平安保險(集團)股份有限公司—H股2013年3月歐式認購權證A	0.300	73.880	2013/03/01	80,000,000	2012/08/07
19658	Macquarie Bank Ltd.	中國移動有限公司2013年3月歐式認購權證A	0.250	102.000	2013/03/04	180,000,000	2012/08/07
19654	Merrill Lynch Int'l & Co. C.V.	中國人壽保險股份有限公司—H股2013年2月歐式認購權證A	0.150	23.390	2013/02/18	80,000,000	2012/08/07
19653	Merrill Lynch Int'l & Co. C.V.	騰訊控股有限公司2013年3月歐式認沽權證C	0.216	217.90/100單位	2013/03/11	60,000,000	2012/08/07
19657	荷蘭合作銀行	恒大地產集團有限公司2013年2月歐式認購權證A	0.350	4.08/單位	2013/02/07	100,000,000	2012/08/07
19656	荷蘭合作銀行	國藥控股股份有限公司—H股2013年2月歐式認購權證A	0.250	25.880	2013/02/14	70,000,000	2012/08/07
19655	SGA Societe Generale Acceptance N.V.	中國移動有限公司2012年12月歐式認購權證A	0.150	101.000	2012/12/03	200,000,000	2012/08/07
19683	BNP Paribas Arbitrage Issuance B.V.	友邦保險控股有限公司2013年11月歐式認購權證A	0.250	30.600	2013/11/04	200,000,000	2012/08/08
19676	BNP Paribas Arbitrage Issuance B.V.	中國銀行股份有限公司—H股2013年6月歐式認購權證A	0.190	3.34/單位	2013/06/03	100,000,000	2012/08/08
19681	BNP Paribas Arbitrage Issuance B.V.	中信証券股份有限公司—H股2013年4月歐式認購權證A	0.270	15.200	2013/04/02	100,000,000	2012/08/08
19682	BNP Paribas Arbitrage Issuance B.V.	iShares安碩富時A50中國指數ETF2013年4月歐式認購權證A	0.420	10.96/單位	2013/04/02	100,000,000	2012/08/08
19684	BNP Paribas Arbitrage Issuance B.V.	香港交易及結算有限公司2013年3月歐式認購權證A	0.420	125.000	2013/03/04	68,000,000	2012/08/08
19674	BNP Paribas Arbitrage Issuance B.V.	匯豐控股有限公司2013年2月歐式認購權證A	0.440	66.930	2013/02/01	100,000,000	2012/08/08
19675	BNP Paribas Arbitrage Issuance B.V.	中國工商銀行股份有限公司—H股2013年8月歐式認購權證A	0.270	5/單位	2013/08/02	100,000,000	2012/08/08
19673	BNP Paribas Arbitrage Issuance B.V.	中國平安保險(集團)股份有限公司—H股2013年3月歐式認購權證A	0.350	70.000	2013/03/04	100,000,000	2012/08/08
19677	BNP Paribas Arbitrage Issuance B.V.	中國雨潤食品集團有限公司2013年3月歐式認購權證A	0.620	5.30/單位	2013/03/04	18,000,000	2012/08/08
19687	Citigroup Global Markets Holdings Inc.	匯豐控股有限公司2012年12月歐式認購權證C	0.150	73.500	2012/12/28	100,000,000	2012/08/08
19686	Citigroup Global Markets Holdings Inc.	中國工商銀行股份有限公司—H股2012年12月歐式認購權證A	0.250	4.69/單位	2012/12/17	100,000,000	2012/08/08
19666	高盛結構產品(亞洲)有限公司	中國移動有限公司2013年3月歐式認購權證A	0.189	110.000	2013/03/25	100,000,000	2012/08/08
19665	高盛結構產品(亞洲)有限公司	中國移動有限公司2013年2月歐式認沽權證B	0.526	86.000	2013/02/25	100,000,000	2012/08/08
19667	香港上海匯豐銀行有限公司	友邦保險控股有限公司2013年3月歐式認購權證A	0.250	26.280	2013/03/04	120,000,000	2012/08/08

新上市衍生認股權證(續)

股份代號	發行機構	認股權證	發行價(港元)	行使水平/ 每10單位 認購價(港元)	認購/ 行使日期	上市時之 發行單位	上市日期
19669	香港上海匯豐銀行有限公司	友邦保險控股有限公司2014年3月歐式認購權證A	0.250	30.880	2014/03/10	120,000,000	2012/08/08
19668	香港上海匯豐銀行有限公司	中國移動有限公司2013年3月歐式認購權證B	0.250	108.000	2013/03/11	120,000,000	2012/08/08
19670	香港上海匯豐銀行有限公司	中國海洋石油有限公司2014年7月歐式認購權證A	0.250	17.180	2014/07/07	100,000,000	2012/08/08
19685	J P Morgan SP BV	恒生指數2013年2月歐式認沽權證C	0.250	20,800/8,800單位	2013/02/27	300,000,000	2012/08/08
19679	渣打銀行	保利協鑫能源控股有限公司2014年12月歐式認購權證A	0.300	1.68/單位	2014/12/08	40,000,000	2012/08/08
19678	渣打銀行	保利協鑫能源控股有限公司2015年4月歐式認購權證A	0.250	2.28/單位	2015/04/08	40,000,000	2012/08/08
19680	瑞士銀行	安徽海螺水泥股份有限公司—H股2012年12月歐式認購權證A	0.150	25.050	2012/12/10	100,000,000	2012/08/08
19671	瑞士銀行	中國石油化工有限公司—H股2012年12月歐式認購權證B	0.150	8.21/單位	2012/12/10	100,000,000	2012/08/08
19672	瑞士銀行	匯豐控股有限公司2013年4月歐式認購權證A	0.150	82.930	2013/04/24	200,000,000	2012/08/08
16316 ⁴	瑞士銀行	中國建材股份有限公司—H股2012年12月歐式認購權證	0.073	8.490	2012/12/10	150,000,000	2012/08/08
19689	高盛結構產品(亞洲)有限公司	中國建材股份有限公司—H股2013年12月歐式認購權證A	0.174	8.220	2013/12/16	100,000,000	2012/08/09
19688	SGA Societe Generale Acceptance N.V.	騰訊控股有限公司2013年3月歐式認購權證B	0.270	228.88/100單位	2013/03/04	200,000,000	2012/08/09
19690	瑞士銀行	中國建材股份有限公司—H股2014年1月歐式認購權證A	0.150	10.300	2014/01/28	100,000,000	2012/08/09
19700	香港上海匯豐銀行有限公司	中信銀行股份有限公司—H股2013年4月歐式認購權證A	0.250	4.68/單位	2013/04/22	40,000,000	2012/08/10
19696	香港上海匯豐銀行有限公司	中國移動有限公司2013年3月歐式認購權證C	0.250	94.180	2013/03/04	120,000,000	2012/08/10
19697	香港上海匯豐銀行有限公司	中國海外發展有限公司2013年8月歐式認購權證A	0.250	20.380	2013/08/05	80,000,000	2012/08/10
19698	香港上海匯豐銀行有限公司	香港交易及結算有限公司2013年11月歐式認購權證A	0.150	108/100單位	2013/11/26	120,000,000	2012/08/10
19699	香港上海匯豐銀行有限公司	利豐有限公司2013年6月歐式認購權證A	0.150	18.600	2013/06/25	80,000,000	2012/08/10
19695	香港上海匯豐銀行有限公司	中國人民財產保險股份有限公司—H股2013年12月歐式認購權證A	0.150	9.360	2013/12/16	80,000,000	2012/08/10
19693	J P Morgan SP BV	交通銀行股份有限公司—H股2013年3月歐式認購權證A	0.308	6.08/單位	2013/03/04	100,000,000	2012/08/10
19692	J P Morgan SP BV	中信銀行股份有限公司—H股2013年2月歐式認購權證A	0.250	4.50/單位	2013/02/14	100,000,000	2012/08/10
19691	J P Morgan SP BV	招商局國際有限公司2013年4月歐式認購權證A	0.250	26.880	2013/04/22	100,000,000	2012/08/10
19705	Macquarie Bank Ltd.	友邦保險控股有限公司2013年1月歐式認購權證B	0.150	28.330	2013/01/03	150,000,000	2012/08/10
19702	Macquarie Bank Ltd.	香港交易及結算有限公司2013年12月歐式認購權證B	0.150	108.10/100單位	2013/12/03	230,000,000	2012/08/10
19706	Macquarie Bank Ltd.	和記黃埔有限公司2013年2月歐式認購權證B	0.150	81.880	2013/02/04	150,000,000	2012/08/10
19694	Macquarie Bank Ltd.	江西銅業股份有限公司—H股2013年6月歐式認購權證A	0.250	21.000	2013/06/04	180,000,000	2012/08/10
19701	渣打銀行	恒生指數2013年1月歐式認購權證A	0.150	20,400/6,300單位	2013/01/30	200,000,000	2012/08/10
19703	瑞士銀行	中國海洋石油有限公司2013年8月歐式認購權證A	0.250	16.280	2013/08/12	200,000,000	2012/08/10
19704	瑞士銀行	匯豐控股有限公司2014年3月歐式認沽權證A	0.150	68.83/100單位	2014/03/31	200,000,000	2012/08/10
19707	瑞士銀行	江西銅業股份有限公司—H股2013年1月歐式認購權證A	0.180	18.520	2013/01/28	100,000,000	2012/08/10
19054 ⁴	Merrill Lynch Int'l & Co. C.V.	恒生指數2012年11月歐式認沽權證E	0.066	18,800/7,500單位	2012/11/29	200,000,000	2012/08/10
19709	BNP Paribas Arbitrage Issuance B.V.	長江實業(集團)有限公司2013年3月歐式認購權證A	0.260	132.000	2013/03/04	60,000,000	2012/08/13
19721	Credit Suisse AG	長江實業(集團)有限公司2013年2月歐式認沽權證A	0.250	92.880	2013/02/25	60,000,000	2012/08/13
19724	Credit Suisse AG	中國移動有限公司2013年1月歐式認購權證B	0.180	100.900	2013/01/28	60,000,000	2012/08/13
19722	Credit Suisse AG	匯豐控股有限公司2012年11月歐式認沽權證A	0.180	60.950	2012/11/19	60,000,000	2012/08/13
19725	Credit Suisse AG	和記黃埔有限公司2013年1月歐式認購權證A	0.200	80.900	2013/01/28	60,000,000	2012/08/13
19723	Credit Suisse AG	中國平安保險(集團)股份有限公司—H股2012年11月歐式認購權證C	0.180	70.000	2012/11/30	60,000,000	2012/08/13
19712	Merrill Lynch Int'l & Co. C.V.	中國建設銀行股份有限公司—H股2013年1月歐式認購權證B	0.226	5.89/單位	2013/01/29	60,000,000	2012/08/13
19713	Merrill Lynch Int'l & Co. C.V.	中國建設銀行股份有限公司—H股2013年1月歐式認購權證C	0.385	5.39/單位	2013/01/22	60,000,000	2012/08/13
19714	Merrill Lynch Int'l & Co. C.V.	中國海洋石油有限公司2013年4月歐式認購權證A	0.191	15.290	2013/04/15	80,000,000	2012/08/13
19717	Merrill Lynch Int'l & Co. C.V.	中國石油化工有限公司—H股2013年2月歐式認購權證A	0.260	7.99/單位	2013/02/14	40,000,000	2012/08/13
19716	Merrill Lynch Int'l & Co. C.V.	中國石油天然氣股份有限公司—H股2013年2月歐式認購權證A	0.570	9.99/單位	2013/02/14	40,000,000	2012/08/13
19715	Merrill Lynch Int'l & Co. C.V.	中國石油天然氣股份有限公司—H股2013年3月歐式認購權證A	0.270	11.69/單位	2013/03/11	40,000,000	2012/08/13

新上市衍生認股權證(續)

股份代號	發行機構	認股權證	發行價(港元)	行使水平/ 每10單位 認購價(港元)	認購/ 行使日期	上市時之 發行單位	上市日期
19711	SGA Societe Generale Acceptance N.V.	長江實業(集團)有限公司2013年3月歐式認購權證A	0.270	128.000	2013/03/27	120,000,000	2012/08/13
19710	SGA Societe Generale Acceptance N.V.	中國移動有限公司2013年4月歐式認購權證A	0.150	110.100	2013/04/03	200,000,000	2012/08/13
19718	SGA Societe Generale Acceptance N.V.	中國工商銀行股份有限公司—H股2013年3月歐式認購權證A	0.150	5.89/單位	2013/03/04	200,000,000	2012/08/13
19708	瑞士銀行	中國建設銀行股份有限公司—H股2012年12月歐式認購權證B	0.150	6.01/單位	2012/12/21	200,000,000	2012/08/13
19719	瑞士銀行	長江實業(集團)有限公司2012年11月歐式認購權證A	0.240	118.980	2012/11/26	100,000,000	2012/08/13
19720	瑞士銀行	新鴻基地產發展有限公司2012年12月歐式認購權證A	0.205	112.900	2012/12/31	100,000,000	2012/08/13
15209 [†]	Macquarie Bank Ltd.	渣打集團有限公司2013年1月歐式認購權證	0.039	200/100單位	2013/01/03	300,000,000	2012/08/13
19728	高盛結構產品(亞洲)有限公司	中國石油化工股份有限公司—H股2013年1月歐式認購權證A	0.150	8.50/單位	2013/01/14	100,000,000	2012/08/14
19731	高盛結構產品(亞洲)有限公司	恒生指數2013年1月歐式認購權證A	0.167	20,400/6,300單位	2013/01/30	150,000,000	2012/08/14
19730	高盛結構產品(亞洲)有限公司	恒生指數2012年11月歐式認購權證F	0.197	20,800/8,000單位	2012/11/29	150,000,000	2012/08/14
19729	高盛結構產品(亞洲)有限公司	中國蒙牛乳業有限公司2013年7月歐式認購權證A	0.253	28.000	2013/07/22	100,000,000	2012/08/14
19727	高盛結構產品(亞洲)有限公司	九龍倉集團有限公司2013年6月歐式認購權證A	0.251	52.000	2013/06/24	100,000,000	2012/08/14
19736	Macquarie Bank Ltd.	思捷環球控股有限公司2013年6月歐式認購權證A	0.250	10.880	2013/06/04	180,000,000	2012/08/14
19734	Macquarie Bank Ltd.	中國平安保險(集團)股份有限公司—H股2013年2月歐式認購權證A	0.226	72.880	2013/02/04	150,000,000	2012/08/14
19733	Macquarie Bank Ltd.	渣打集團有限公司2013年6月歐式認購權證A	0.250	200/100單位	2013/06/04	250,000,000	2012/08/14
19726	SGA Societe Generale Acceptance N.V.	匯豐控股有限公司2013年5月歐式認購權證A	0.150	82.900	2013/05/06	200,000,000	2012/08/14
16578 [†]	Merrill Lynch Int'l & Co. C.V.	恒生指數2012年12月歐式認購權證	0.049	19,000/12,000單位	2012/12/28	210,000,000	2012/08/14
18023 [†]	J P Morgan SP BV	恒生指數2012年12月歐式認購權證A	0.055	19,000/12,000單位	2012/12/28	500,000,000	2012/08/14
19761	Credit Suisse AG	渣打集團有限公司2013年8月歐式認購權證A	0.250	170/100單位	2013/08/30	80,000,000	2012/08/15
19742	高盛結構產品(亞洲)有限公司	長江實業(集團)有限公司2013年2月歐式認購權證A	0.326	128.000	2013/02/25	80,000,000	2012/08/15
19744	高盛結構產品(亞洲)有限公司	iShares安碩富時A50中國指數ETF2014年4月歐式認購權證A	0.150	10.000	2014/04/29	120,000,000	2012/08/15
19743	高盛結構產品(亞洲)有限公司	匯豐控股有限公司2013年4月歐式認購權證A	0.251	80.000	2013/04/29	100,000,000	2012/08/15
19753	香港上海匯豐銀行有限公司	鞍鋼股份有限公司—H股2013年3月歐式認購權證A	0.250	5.50/單位	2013/03/04	40,000,000	2012/08/15
19751	香港上海匯豐銀行有限公司	思捷環球控股有限公司2013年5月歐式認購權證A	0.250	13.680	2013/05/27	60,000,000	2012/08/15
19752	香港上海匯豐銀行有限公司	思捷環球控股有限公司2013年10月歐式認購權證A	0.250	16.280	2013/10/28	60,000,000	2012/08/15
19754	香港上海匯豐銀行有限公司	江西銅業股份有限公司—H股2013年7月歐式認購權證A	0.250	20.880	2013/07/15	80,000,000	2012/08/15
19762	J P Morgan SP BV	渣打集團有限公司2013年9月歐式認購權證A	0.250	178.88/100單位	2013/09/27	200,000,000	2012/08/15
19755	Macquarie Bank Ltd.	國泰航空有限公司2013年10月歐式認購權證A	0.250	13.500	2013/10/03	120,000,000	2012/08/15
19760	Macquarie Bank Ltd.	恒安國際集團有限公司2013年3月歐式認購權證A	0.250	90.000	2013/03/18	130,000,000	2012/08/15
19759	Macquarie Bank Ltd.	中國熔盛重工集團控股有限公司2013年9月歐式認購權證A	0.250	1.50/單位	2013/09/17	100,000,000	2012/08/15
19750	荷蘭合作銀行	中國移動有限公司2013年2月歐式認購權證A	0.250	77.800	2013/02/18	120,000,000	2012/08/15
19749	荷蘭合作銀行	中國海外發展有限公司2013年5月歐式認購權證A	0.250	19.800	2013/05/30	80,000,000	2012/08/15
19747	荷蘭合作銀行	中國南車股份有限公司—H股2013年1月歐式認購權證A	0.400	6.89/單位	2013/01/21	80,000,000	2012/08/15
19746	荷蘭合作銀行	株洲南車時代電氣股份有限公司—H股2013年3月歐式認購權證A	0.250	23.800	2013/03/25	80,000,000	2012/08/15
19748	荷蘭合作銀行	世茂房地產控股有限公司2013年5月歐式認購權證A	0.150	13.200	2013/05/28	100,000,000	2012/08/15
19738	SGA Societe Generale Acceptance N.V.	中國海外發展有限公司2013年4月歐式認購權證A	0.150	22.000	2013/04/03	100,000,000	2012/08/15
19739	SGA Societe Generale Acceptance N.V.	中國神華能源股份有限公司—H股2013年4月歐式認購權證A	0.180	36.000	2013/04/03	100,000,000	2012/08/15
19740	SGA Societe Generale Acceptance N.V.	中國聯合網絡通信(香港)股份有限公司2013年10月歐式認購權證A	0.200	13.180	2013/10/02	150,000,000	2012/08/15
19741	SGA Societe Generale Acceptance N.V.	中國平安保險(集團)股份有限公司—H股2013年2月歐式認購權證A	0.250	72.880	2013/02/04	100,000,000	2012/08/15
19757	瑞士銀行	中國建設銀行股份有限公司—H股2012年12月歐式認購權證C	0.220	4.87/單位	2012/12/24	100,000,000	2012/08/15
19745	瑞士銀行	中國移動有限公司2013年3月歐式認購權證A	0.150	110.100	2013/03/25	200,000,000	2012/08/15
19758	瑞士銀行	中國聯合網絡通信(香港)股份有限公司2013年9月歐式認購權證A	0.190	13.200	2013/09/26	100,000,000	2012/08/15
19756	瑞士銀行	中國平安保險(集團)股份有限公司—H股2013年2月歐式認購權證A	0.280	74.880	2013/02/15	100,000,000	2012/08/15

新上市衍生認股權證(續)

股份代號	發行機構	認股權證	發行價(港元)	行使水平/ 每10單位 認購價(港元)	認購/ 行使日期	上市時之 發行單位	上市日期
19773	中銀國際亞洲有限公司	中國移動有限公司2013年3月歐式認購權證A	0.150	108.000	2013/03/11	100,000,000	2012/08/16
19770	中銀國際亞洲有限公司	中國海洋石油有限公司2013年11月歐式認購權證A	0.220	16.180	2013/11/27	100,000,000	2012/08/16
19772	中銀國際亞洲有限公司	中國電信股份有限公司—H股2013年1月歐式認購權證A	0.180	4.88/單位	2013/01/03	100,000,000	2012/08/16
19771	中銀國際亞洲有限公司	中國聯合網絡通信(香港)股份有限公司2013年9月歐式認購權證A	0.180	13.000	2013/09/03	100,000,000	2012/08/16
19781	BNP Paribas Arbitrage Issuance B.V.	中國移動有限公司2013年4月歐式認沽權證B	0.310	78.380	2013/04/02	100,000,000	2012/08/16
19782	BNP Paribas Arbitrage Issuance B.V.	騰訊控股有限公司2013年4月歐式認沽權證A	0.300	242/100單位	2013/04/02	100,000,000	2012/08/16
19783	高盛結構產品(亞洲)有限公司	友邦保險控股有限公司2013年2月歐式認購權證A	0.172	28.000	2013/02/25	120,000,000	2012/08/16
19763	高盛結構產品(亞洲)有限公司	招商銀行股份有限公司—H股2013年9月歐式認購權證A	0.152	15.900	2013/09/25	120,000,000	2012/08/16
19775	J P Morgan SP BV	匯豐控股有限公司2013年2月歐式認購權證A	0.250	75.000	2013/02/18	200,000,000	2012/08/16
19793	J P Morgan SP BV	匯豐控股有限公司2013年2月歐式認沽權證B	0.250	57.500	2013/02/18	200,000,000	2012/08/16
19774	J P Morgan SP BV	和記黃埔有限公司2013年3月歐式認購權證A	0.250	80.000	2013/03/01	150,000,000	2012/08/16
19784	Macquarie Bank Ltd.	中國人壽保險股份有限公司—H股2013年3月歐式認沽權證A	0.150	19.280	2013/03/01	150,000,000	2012/08/16
19786	Macquarie Bank Ltd.	iShares安碩富時A50中國指數ETF2013年3月歐式認沽權證A	0.250	8.50/單位	2013/03/04	150,000,000	2012/08/16
19785	Macquarie Bank Ltd.	中國平安保險(集團)股份有限公司—H股2013年1月歐式認沽權證A	0.150	55.000	2013/01/03	150,000,000	2012/08/16
19768	Merrill Lynch Int'l & Co. C.V.	中國移動有限公司2012年12月歐式認購權證B	0.275	93.930	2012/12/17	40,000,000	2012/08/16
19769	Merrill Lynch Int'l & Co. C.V.	中國移動有限公司2012年12月歐式認購權證C	0.385	89.930	2012/12/03	40,000,000	2012/08/16
19766	Merrill Lynch Int'l & Co. C.V.	中國移動有限公司2013年1月歐式認購權證A	0.180	100.930	2013/01/25	60,000,000	2012/08/16
19767	Merrill Lynch Int'l & Co. C.V.	中國移動有限公司2013年2月歐式認沽權證A	0.380	81.950	2013/02/01	40,000,000	2012/08/16
19765	Merrill Lynch Int'l & Co. C.V.	香港交易及結算所有限公司2013年1月歐式認購權證A	0.232	128.900	2013/01/07	50,000,000	2012/08/16
19779	荷蘭合作銀行	中國農業銀行股份有限公司—H股2013年2月歐式認購權證A	0.250	3.43/單位	2013/02/18	100,000,000	2012/08/16
19776	荷蘭合作銀行	中國銀行股份有限公司—H股2013年5月歐式認購權證A	0.160	3.34/單位	2013/05/27	150,000,000	2012/08/16
19777	荷蘭合作銀行	中國移動有限公司2013年1月歐式認購權證A	0.230	98.050	2013/01/28	80,000,000	2012/08/16
19778	荷蘭合作銀行	中國電信股份有限公司—H股2013年2月歐式認購權證A	0.250	4.70/單位	2013/02/18	50,000,000	2012/08/16
19780	荷蘭合作銀行	渣打集團有限公司2013年9月歐式認購權證A	0.250	180/100單位	2013/09/30	100,000,000	2012/08/16
19764	SGA Societe Generale Acceptance N.V.	中國石油化工股份有限公司—H股2013年1月歐式認購權證A	0.200	8.50/單位	2013/01/09	100,000,000	2012/08/16
19790	瑞士銀行	中國人壽保險股份有限公司—H股2013年7月歐式認購權證A	0.150	26.650	2013/07/22	300,000,000	2012/08/16
19789	瑞士銀行	恒生指數2012年11月歐式認沽權證F	0.174	20,700/8,000單位	2012/11/29	300,000,000	2012/08/16
19788	瑞士銀行	和記黃埔有限公司2012年12月歐式認購權證D	0.310	73.930	2012/12/24	200,000,000	2012/08/16
19787	瑞士銀行	渣打集團有限公司2013年9月歐式認購權證A	0.250	188.88/100單位	2013/09/09	100,000,000	2012/08/16
19792	瑞士銀行	騰訊控股有限公司2013年4月歐式認購權證A	0.153	288.20/100單位	2013/04/22	200,000,000	2012/08/16
19791	瑞士銀行	騰訊控股有限公司2013年3月歐式認沽權證A	0.170	217.80/100單位	2013/03/11	100,000,000	2012/08/16
19206*	Credit Suisse AG	騰訊控股有限公司2012年12月歐式認購權證D	0.099	248.90/100單位	2012/12/03	120,000,000	2012/08/16
19800	中銀國際亞洲有限公司	騰訊控股有限公司2013年1月歐式認購權證A	0.180	250/100單位	2013/01/23	100,000,000	2012/08/17
19804	BNP Paribas Arbitrage Issuance B.V.	新鴻基地產發展有限公司2013年3月歐式認購權證A	0.290	123.000	2013/03/04	75,000,000	2012/08/17
19802	Citigroup Global Markets Holdings Inc.	渣打集團有限公司2013年7月歐式認購權證A	0.150	195/100單位	2013/07/03	100,000,000	2012/08/17
19806	J P Morgan SP BV	長江實業(集團)有限公司2013年2月歐式認購權證A	0.337	128.000	2013/02/18	100,000,000	2012/08/17
19805	J P Morgan SP BV	恒生指數2013年2月歐式認購權證D	0.250	20,800/5,200單位	2013/02/27	300,000,000	2012/08/17
19803	Macquarie Bank Ltd.	iShares安碩富時A50中國指數ETF2013年4月歐式認購權證A	0.250	12.50/單位	2013/04/03	120,000,000	2012/08/17
19799	Macquarie Bank Ltd.	利豐有限公司2013年3月歐式認購權證A	0.250	15.500	2013/03/04	120,000,000	2012/08/17
19795	SGA Societe Generale Acceptance N.V.	友邦保險控股有限公司2013年9月歐式認購權證A	0.250	29.880	2013/09/02	100,000,000	2012/08/17
19794	SGA Societe Generale Acceptance N.V.	長江實業(集團)有限公司2013年4月歐式認購權證A	0.290	138.000	2013/04/15	150,000,000	2012/08/17
19796	SGA Societe Generale Acceptance N.V.	中國聯合網絡通信(香港)股份有限公司2013年9月歐式認購權證A	0.180	13.000	2013/09/02	150,000,000	2012/08/17
19797	SGA Societe Generale Acceptance N.V.	江西銅業股份有限公司—H股2013年10月歐式認購權證A	0.250	21.500	2013/10/02	100,000,000	2012/08/17

新上市衍生認股權證(續)

股份代號	發行機構	認股權證	發行價(港元)	行使水平/ 每10單位 認購價(港元)	認購/ 行使日期	上市時之 發行單位	上市日期
19798	SGA Societe Generale Acceptance N.V.	新世界發展有限公司2013年2月歐式認購權證A	0.370	12.88/單位	2013/02/18	50,000,000	2012/08/17
19801	瑞士銀行	利豐有限公司2013年3月歐式認購權證A	0.250	16.180	2013/03/25	50,000,000	2012/08/17
19811	J P Morgan SP BV	中國建材股份有限公司—H股2013年3月歐式認購權證A	0.270	10.88/單位	2013/03/18	100,000,000	2012/08/20
19810	J P Morgan SP BV	中國建材股份有限公司—H股2013年12月歐式認購權證A	0.150	8.230	2013/12/13	200,000,000	2012/08/20
19807	J P Morgan SP BV	希慎興業有限公司2013年7月歐式認購權證A	0.250	40.000	2013/07/02	88,000,000	2012/08/20
19812	J P Morgan SP BV	新鴻基地產發展有限公司2013年6月歐式認購權證A	0.253	128.880	2013/06/03	100,000,000	2012/08/20
19808	Macquarie Bank Ltd.	中國人壽保險股份有限公司—H股2013年3月歐式認購權證B	0.250	22.500	2013/03/04	150,000,000	2012/08/20
19809	瑞士銀行	中國農業銀行股份有限公司—H股2013年2月歐式認購權證A	0.230	3.39/單位	2013/02/06	100,000,000	2012/08/20
19821	中銀國際亞洲有限公司	安徽海螺水泥股份有限公司—H股2013年4月歐式認購權證A	0.220	23.500	2013/04/03	100,000,000	2012/08/21
19828	中銀國際亞洲有限公司	恒生指數2013年1月歐式認購權證B	0.160	20,400/6,300單位	2013/01/30	100,000,000	2012/08/21
19827	中銀國際亞洲有限公司	恒生指數2013年2月歐式認購權證A	0.150	19,500/8,000單位	2013/02/27	100,000,000	2012/08/21
19819	中銀國際亞洲有限公司	中國工商銀行股份有限公司—H股2013年2月歐式認購權證A	0.190	4.88/單位	2013/02/01	100,000,000	2012/08/21
19820	中銀國際亞洲有限公司	中國平安保險(集團)股份有限公司—H股2013年1月歐式認購權證A	0.210	70.000	2013/01/21	100,000,000	2012/08/21
19840	Credit Suisse AG	長江實業(集團)有限公司2012年11月歐式認購權證A	0.250	118.900	2012/11/30	80,000,000	2012/08/21
19843	Credit Suisse AG	中國移動有限公司2013年2月歐式認購權證A	0.300	81.950	2013/02/01	80,000,000	2012/08/21
19841	Credit Suisse AG	新鴻基地產發展有限公司2012年12月歐式認購權證A	0.300	112.800	2012/12/24	80,000,000	2012/08/21
19842	Credit Suisse AG	新鴻基地產發展有限公司2013年2月歐式認購權證B	0.400	95.880	2013/02/25	80,000,000	2012/08/21
19836	東亞銀行有限公司	中國平安保險(集團)股份有限公司—H股2013年2月歐式認購權證A	0.250	70.880	2013/02/21	50,000,000	2012/08/21
19837	東亞銀行有限公司	中國平安保險(集團)股份有限公司—H股2013年2月歐式認購權證B	0.250	50.000	2013/02/21	50,000,000	2012/08/21
19838	東亞銀行有限公司	澳門博彩控股有限公司2013年10月歐式認購權證A	0.250	16.880	2013/10/22	90,000,000	2012/08/21
19824	高盛結構產品(亞洲)有限公司	東風汽車集團股份有限公司—H股2013年6月歐式認購權證A	0.152	14.280	2013/06/25	100,000,000	2012/08/21
19823	高盛結構產品(亞洲)有限公司	思捷環球控股有限公司2013年6月歐式認購權證A	0.154	13.880	2013/06/25	100,000,000	2012/08/21
19825	高盛結構產品(亞洲)有限公司	恒安國際集團有限公司2013年7月歐式認購權證A	0.670	86.880	2013/07/22	80,000,000	2012/08/21
19829	高盛結構產品(亞洲)有限公司	渣打集團有限公司2013年9月歐式認購權證A	0.250	188/100單位	2013/09/30	80,000,000	2012/08/21
19826	高盛結構產品(亞洲)有限公司	中興通訊股份有限公司—H股2013年3月歐式認購權證B	0.150	12.880	2013/03/25	80,000,000	2012/08/21
19822	Macquarie Bank Ltd.	恒大地產集團有限公司2013年2月歐式認購權證A	0.258	4.08/單位	2013/02/04	100,000,000	2012/08/21
19813	Merrill Lynch Int'l & Co. C.V.	友邦保險控股有限公司2013年2月歐式認購權證A	0.189	28.010	2013/02/25	60,000,000	2012/08/21
19818	Merrill Lynch Int'l & Co. C.V.	長江實業(集團)有限公司2013年2月歐式認購權證A	0.151	100.01/100單位	2013/02/25	80,000,000	2012/08/21
19817	Merrill Lynch Int'l & Co. C.V.	長江實業(集團)有限公司2013年12月歐式認購權證A	0.151	108.01/100單位	2013/12/24	80,000,000	2012/08/21
19816	Merrill Lynch Int'l & Co. C.V.	匯豐控股有限公司2013年1月歐式認購權證A	0.186	55.990	2013/01/28	60,000,000	2012/08/21
19815	Merrill Lynch Int'l & Co. C.V.	和記黃埔有限公司2013年1月歐式認購權證A	0.201	80.890	2013/01/28	60,000,000	2012/08/21
19814	Merrill Lynch Int'l & Co. C.V.	騰訊控股有限公司2013年1月歐式認購權證B	0.156	250.01/100單位	2013/01/23	70,000,000	2012/08/21
19832	荷蘭合作銀行	中國遠洋控股股份有限公司—H股2013年2月歐式認購權證A	0.300	4/單位	2013/02/25	50,000,000	2012/08/21
19833	荷蘭合作銀行	富士康國際控股有限公司2013年6月歐式認購權證A	0.350	3.48/單位	2013/06/17	50,000,000	2012/08/21
19834	荷蘭合作銀行	廣州富力地產股份有限公司—H股2014年2月歐式認購權證A	0.150	11.880	2014/02/25	100,000,000	2012/08/21
19830	荷蘭合作銀行	希慎興業有限公司2013年2月歐式認購權證A	0.350	37.600	2013/02/25	50,000,000	2012/08/21
19831	荷蘭合作銀行	太古地產有限公司2013年2月歐式認購權證A	0.250	24.600	2013/02/25	50,000,000	2012/08/21
19835	瑞士銀行	中國移動有限公司2012年12月歐式認購權證D	0.150	101.100	2012/12/03	100,000,000	2012/08/21
19844	瑞士銀行	中國工商銀行股份有限公司—H股2013年2月歐式認購權證A	0.150	5.89/單位	2013/02/25	100,000,000	2012/08/21
19855	大和資本市場香港有限公司	中銀香港(控股)有限公司2013年9月歐式認購權證B	0.250	21.980	2013/09/18	80,000,000	2012/08/22
19854	大和資本市場香港有限公司	中國建設銀行股份有限公司—H股2013年5月歐式認購權證A	0.250	4.80/單位	2013/05/02	80,000,000	2012/08/22
19853	大和資本市場香港有限公司	中國移動有限公司2013年5月歐式認購權證A	0.250	112.000	2013/05/08	128,000,000	2012/08/22
19862	東亞銀行有限公司	太古地產有限公司2013年6月歐式認購權證A	0.250	26.260	2013/06/20	60,000,000	2012/08/22

新上市衍生認股權證(續)

股份代號	發行機構	認股權證	發行價(港元)	行使水平/ 每10單位 認購價(港元)	認購/ 行使日期	上市時之 發行單位	上市日期
19849	高盛結構產品(亞洲)有限公司	中國建設銀行股份有限公司—H股2013年3月歐式認購權證A	0.250	6.28/單位	2013/03/19	100,000,000	2012/08/22
19852	J P Morgan SP BV	中國移動有限公司2013年3月歐式認購權證A	0.250	108.880	2013/03/04	150,000,000	2012/08/22
19851	J P Morgan SP BV	恒生指數2013年6月歐式認購權證A	0.150	21,800/8,000單位	2013/06/27	300,000,000	2012/08/22
19860	Macquarie Bank Ltd.	遠洋地產控股有限公司2013年3月歐式認購權證A	0.250	4.38/單位	2013/03/04	100,000,000	2012/08/22
19846	SGA Societe Generale Acceptance N.V.	中國建設銀行股份有限公司—H股2013年4月歐式認購權證A	0.150	6.88/單位	2013/04/03	200,000,000	2012/08/22
19856	SGA Societe Generale Acceptance N.V.	中國移動有限公司2013年1月歐式認購權證A	0.370	94.050	2013/01/07	150,000,000	2012/08/22
19857	SGA Societe Generale Acceptance N.V.	中國移動有限公司2013年2月歐式認購權證A	0.220	100.880	2013/02/04	150,000,000	2012/08/22
19858	SGA Societe Generale Acceptance N.V.	匯豐控股有限公司2012年12月歐式認購權證D	0.230	73.500	2012/12/31	200,000,000	2012/08/22
19859	SGA Societe Generale Acceptance N.V.	恒生指數2012年12月歐式認購權證E	0.150	20,400/9,000單位	2012/12/28	300,000,000	2012/08/22
19847	SGA Societe Generale Acceptance N.V.	中國工商銀行股份有限公司—H股2013年1月歐式認購權證C	0.170	5.01/單位	2013/01/02	150,000,000	2012/08/22
19848	SGA Societe Generale Acceptance N.V.	中國工商銀行股份有限公司—H股2013年4月歐式認購權證A	0.250	5.28/單位	2013/04/03	150,000,000	2012/08/22
19861	瑞士銀行	恒大地產集團有限公司2013年2月歐式認購權證A	0.440	3.50/單位	2013/02/25	100,000,000	2012/08/22
16044	香港上海匯豐銀行有限公司	iShares安碩富時A50中國指數ETF2012年11月歐式認購權證	0.027	10.000	2012/11/05	380,000,000	2012/08/22
19864	BNP Paribas Arbitrage Issuance B.V.	中國人壽保險股份有限公司—H股2013年3月歐式認購權證A	0.160	22.900	2013/03/04	200,000,000	2012/08/23
19865	BNP Paribas Arbitrage Issuance B.V.	中國海洋石油有限公司2013年7月歐式認購權證A	0.250	15.300	2013/07/02	100,000,000	2012/08/23
19866	BNP Paribas Arbitrage Issuance B.V.	中國石化化工股份有限公司—H股2013年3月歐式認購權證A	0.310	8.38/單位	2013/03/04	100,000,000	2012/08/23
19875	Credit Suisse AG	中國移動有限公司2012年12月歐式認購權證A	0.250	89.900	2012/12/03	100,000,000	2012/08/23
19876	Credit Suisse AG	iShares安碩富時A50中國指數ETF2013年2月歐式認購權證A	0.250	11.28/單位	2013/02/25	100,000,000	2012/08/23
19873	Credit Suisse AG	騰訊控股有限公司2013年3月歐式認購權證A	0.150	278.90/100單位	2013/03/04	100,000,000	2012/08/23
19874	Credit Suisse AG	騰訊控股有限公司2012年11月歐式認購權證B	0.210	248.60/100單位	2012/11/26	100,000,000	2012/08/23
19863	大和資本市場香港有限公司	騰訊控股有限公司2013年7月歐式認購權證A	0.190	278/100單位	2013/07/02	128,000,000	2012/08/23
19867	大和資本市場香港有限公司	騰訊控股有限公司2013年4月歐式認購權證A	0.250	234/100單位	2013/04/02	108,000,000	2012/08/23
19869	瑞士銀行	中國移動有限公司2013年1月歐式認購權證A	0.260	98.050	2013/01/28	100,000,000	2012/08/23
19870	瑞士銀行	中國移動有限公司2013年2月歐式認購權證A	0.260	77.750	2013/02/06	100,000,000	2012/08/23
19868	瑞士銀行	iShares安碩富時A50中國指數ETF2013年1月歐式認購權證A	0.150	10.90/單位	2013/01/14	100,000,000	2012/08/23
19872	瑞士銀行	騰訊控股有限公司2012年12月歐式認購權證C	0.150	229.80/100單位	2012/12/03	100,000,000	2012/08/23
17907	Merrill Lynch Int'l & Co. C.V.	iShares安碩富時A50中國指數ETF2013年7月歐式認購權證A	0.044	10.590	2013/07/29	230,000,000	2012/08/23
19897	香港上海匯豐銀行有限公司	中國電信股份有限公司—H股2013年4月歐式認購權證A	0.250	4.68/單位	2013/04/10	50,000,000	2012/08/24
19895	香港上海匯豐銀行有限公司	iShares安碩富時A50中國指數ETF2013年1月歐式認購權證B	0.150	10.90/單位	2013/01/14	80,000,000	2012/08/24
19896	香港上海匯豐銀行有限公司	銀河娛樂集團有限公司2013年4月歐式認購權證A	0.250	24.880	2013/04/29	60,000,000	2012/08/24
19898	香港上海匯豐銀行有限公司	騰訊控股有限公司2013年4月歐式認購權證B	0.190	288/100單位	2013/04/26	120,000,000	2012/08/24
19899	香港上海匯豐銀行有限公司	騰訊控股有限公司2013年4月歐式認購權證C	0.250	232/100單位	2013/04/29	120,000,000	2012/08/24
19878	J P Morgan SP BV	iShares安碩富時A50中國指數ETF2013年2月歐式認購權證A	0.436	10/單位	2013/02/25	200,000,000	2012/08/24
19877	J P Morgan SP BV	騰訊控股有限公司2013年2月歐式認購權證A	0.250	255/100單位	2013/02/25	200,000,000	2012/08/24
19900	J P Morgan SP BV	騰訊控股有限公司2013年2月歐式認購權證B	0.250	241.88/100單位	2013/02/25	200,000,000	2012/08/24
19894	Macquarie Bank Ltd.	騰訊控股有限公司2013年5月歐式認購權證A	0.150	288/100單位	2013/05/03	250,000,000	2012/08/24
19881	Macquarie Bank Ltd.	騰訊控股有限公司2013年3月歐式認購權證A	0.250	240/100單位	2013/03/04	250,000,000	2012/08/24
19887	荷蘭合作銀行	安徽海螺水泥股份有限公司—H股2013年1月歐式認購權證A	0.230	21.650	2013/01/28	80,000,000	2012/08/24
19885	荷蘭合作銀行	中國光大控股有限公司2014年3月歐式認購權證A	0.250	11.500	2014/03/03	100,000,000	2012/08/24
19886	荷蘭合作銀行	中信証券股份有限公司—H股2013年3月歐式認購權證A	0.180	15.220	2013/03/22	80,000,000	2012/08/24
19888	荷蘭合作銀行	iShares安碩富時A50中國指數ETF2013年3月歐式認購權證A	0.200	10.97/單位	2013/03/22	60,000,000	2012/08/24
19884	荷蘭合作銀行	銀河娛樂集團有限公司2013年2月歐式認購權證A	0.250	23.500	2013/02/25	100,000,000	2012/08/24
19883	荷蘭合作銀行	金沙中國有限公司2013年3月歐式認購權證A	0.250	23.000	2013/03/04	80,000,000	2012/08/24

新上市衍生認股權證(續)

股份代號	發行機構	認股權證	發行價(港元)	行使水平/ 每10單位 認購價(港元)	認購/ 行使日期	上市時之 發行單位	上市日期
19890	SGA Societe Generale Acceptance N.V.	中國移動有限公司2012年12月歐式認購權證B	0.350	85.000	2012/12/05	200,000,000	2012/08/24
19891	SGA Societe Generale Acceptance N.V.	中國移動有限公司2012年12月歐式認購權證C	0.210	89.880	2012/12/10	200,000,000	2012/08/24
19879	SGA Societe Generale Acceptance N.V.	中國移動有限公司2013年1月歐式認購權證B	0.400	87.500	2013/01/02	150,000,000	2012/08/24
19892	SGA Societe Generale Acceptance N.V.	中國移動有限公司2013年1月歐式認購權證C	0.490	82.500	2013/01/02	200,000,000	2012/08/24
19880	SGA Societe Generale Acceptance N.V.	騰訊控股有限公司2013年9月歐式認購權證A	0.250	288.88/100單位	2013/09/09	300,000,000	2012/08/24
19882	瑞士銀行	友邦保險控股有限公司2013年6月歐式認購權證A	0.250	29.880	2013/06/24	100,000,000	2012/08/24
19893	瑞士銀行	中國移動有限公司2012年12月歐式認購權證E	0.370	83.930	2012/12/03	100,000,000	2012/08/24
19889	瑞士銀行	恒生指數2013年12月歐式認沽權證A	0.150	16,900/10,000單位	2013/12/30	300,000,000	2012/08/24
19918	BNP Paribas Arbitrage Issuance B.V.	恒大地產集團有限公司2013年4月歐式認購權證A	0.400	3.90/單位	2013/04/03	100,000,000	2012/08/27
19919	BNP Paribas Arbitrage Issuance B.V.	中興通訊股份有限公司—H股2013年10月歐式認購權證A	0.250	11.800	2013/10/03	100,000,000	2012/08/27
19922	Credit Suisse AG	中國移動有限公司2012年12月歐式認購權證B	0.240	87.000	2012/12/24	80,000,000	2012/08/27
19921	Credit Suisse AG	匯豐控股有限公司2012年12月歐式認購權證D	0.230	73.550	2012/12/24	80,000,000	2012/08/27
19920	Credit Suisse AG	聯想集團有限公司2013年1月歐式認購權證A	0.570	7.21/單位	2013/01/07	50,000,000	2012/08/27
19923	Credit Suisse AG	騰訊控股有限公司2013年4月歐式認購權證A	0.170	288/100單位	2013/04/29	100,000,000	2012/08/27
19917	大和資本市場香港有限公司	中國移動有限公司2013年3月歐式認沽權證A	0.250	68.000	2013/03/08	128,000,000	2012/08/27
19924	J P Morgan SP BV	中國農業銀行股份有限公司—H股2012年12月歐式認購權證A	0.150	3.38/單位	2012/12/14	200,000,000	2012/08/27
19905	Macquarie Bank Ltd.	中國移動有限公司2013年3月歐式認購權證B	0.275	90.000	2013/03/04	180,000,000	2012/08/27
19906	Macquarie Bank Ltd.	中國移動有限公司2013年3月歐式認購權證C	0.250	95.000	2013/03/04	180,000,000	2012/08/27
19901	Merrill Lynch Int'l & Co. C.V.	中國人壽保險股份有限公司—H股2013年6月歐式認沽權證B	0.250	19.990	2013/06/24	40,000,000	2012/08/27
19902	Merrill Lynch Int'l & Co. C.V.	香港交易及結算所有限公司2013年11月歐式認購權證B	0.150	108.01/100單位	2013/11/26	80,000,000	2012/08/27
19904	Merrill Lynch Int'l & Co. C.V.	恒生指數2013年2月歐式認購權證C	0.200	20,800/5,200單位	2013/02/27	100,000,000	2012/08/27
19903	Merrill Lynch Int'l & Co. C.V.	恒生指數2013年2月歐式認沽權證B	0.196	20,800/8,800單位	2013/02/27	100,000,000	2012/08/27
19909	渣打銀行	中國人壽保險股份有限公司—H股2013年5月歐式認購權證A	0.320	20.280	2013/05/02	100,000,000	2012/08/27
19912	渣打銀行	中國移動有限公司2012年12月歐式認購權證A	0.218	89.920	2012/12/03	100,000,000	2012/08/27
19915	渣打銀行	中國神華能源股份有限公司—H股2013年5月歐式認購權證A	0.250	33.880	2013/05/06	50,000,000	2012/08/27
19913	渣打銀行	中國電信股份有限公司—H股2013年8月歐式認購權證A	0.480	4.28/單位	2013/08/05	100,000,000	2012/08/27
19914	渣打銀行	匯豐控股有限公司2013年3月歐式認購權證A	0.250	77.880	2013/03/18	100,000,000	2012/08/27
19911	渣打銀行	匯豐控股有限公司2013年4月歐式認沽權證A	0.330	62.280	2013/04/02	100,000,000	2012/08/27
19916	渣打銀行	恒生指數2013年3月歐式認沽權證A	0.250	21,400/10,000單位	2013/03/27	200,000,000	2012/08/27
19910	渣打銀行	中國工商銀行股份有限公司—H股2013年5月歐式認購權證A	0.550	4.28/單位	2013/05/24	50,000,000	2012/08/27
19908	渣打銀行	香港鐵路有限公司2013年7月歐式認購權證A	0.250	28.280	2013/07/31	40,000,000	2012/08/27
19907	瑞士銀行	iShares安碩富時A50中國指數ETF2013年7月歐式認購權證B	0.150	8.890	2013/07/08	300,000,000	2012/08/27
19927	J P Morgan SP BV	比亞迪股份有限公司—H股2013年3月歐式認購權證A	0.150	16.880	2013/03/01	80,000,000	2012/08/28
19925	J P Morgan SP BV	中信泰富有限公司2014年1月歐式認購權證A	0.150	13.280	2014/01/03	80,000,000	2012/08/28
19926	J P Morgan SP BV	中國移動有限公司2013年3月歐式認購權證B	0.250	89.280	2013/03/01	200,000,000	2012/08/28
19936	J P Morgan SP BV	SPDR金ETF2013年4月歐式認購權證A	0.426	1,400/100單位	2013/04/15	80,000,000	2012/08/28
19931	Macquarie Bank Ltd.	中國石油天然氣股份有限公司—H股2014年1月歐式認購權證A	0.150	10.800	2014/01/03	180,000,000	2012/08/28
19929	渣打銀行	中國建設銀行股份有限公司—H股2013年4月歐式認購權證A	0.470	5.48/單位	2013/04/19	100,000,000	2012/08/28
19928	渣打銀行	iShares安碩富時A50中國指數ETF2014年11月歐式認購權證A	0.250	7.780	2014/11/04	100,000,000	2012/08/28
19930	瑞士銀行	中國移動有限公司2013年2月歐式認沽權證B	0.250	68.000	2013/02/28	100,000,000	2012/08/28
19934	瑞士銀行	中國海洋石油有限公司2013年6月歐式認購權證B	0.250	15.680	2013/06/17	200,000,000	2012/08/28
19932	瑞士銀行	匯豐控股有限公司2013年1月歐式認購權證A	0.150	78.930	2013/01/02	200,000,000	2012/08/28
19933	瑞士銀行	匯豐控股有限公司2012年12月歐式認沽權證D	0.160	60.450	2012/12/19	100,000,000	2012/08/28

新上市衍生認股權證(續)

股份代號	發行機構	認股權證	發行價(港元)	行使水平/ 每10單位 認購價(港元)	認購/ 行使日期	上市時之 發行單位	上市日期
19935	瑞士銀行	聯想集團有限公司2013年2月歐式認購權證A	0.400	8.50/單位	2013/02/28	100,000,000	2012/08/28
17672†	Merrill Lynch Int'l & Co. C.V.	匯豐控股有限公司2012年11月歐式認購權證A	0.151	72.490	2012/11/05	70,000,000	2012/08/28
19947	中銀國際亞洲有限公司	iShares安碩富時A50中國指數ETF2013年4月歐式認購權證A	0.200	10.96/單位	2013/04/02	100,000,000	2012/08/29
19946	中銀國際亞洲有限公司	香港交易及結算有限公司2013年12月歐式認購權證A	0.150	108/100單位	2013/12/03	100,000,000	2012/08/29
19949	BNP Paribas Arbitrage Issuance B.V.	中國建材股份有限公司—H股2014年2月歐式認購權證A	0.150	10.290	2014/02/04	100,000,000	2012/08/29
19948	BNP Paribas Arbitrage Issuance B.V.	保利協鑫能源控股有限公司2013年8月歐式認購權證A	0.250	1.50/單位	2013/08/02	100,000,000	2012/08/29
19950	BNP Paribas Arbitrage Issuance B.V.	美高梅中國控股有限公司2013年6月歐式認購權證A	0.250	13.280	2013/06/04	77,000,000	2012/08/29
19951	BNP Paribas Arbitrage Issuance B.V.	金沙中國有限公司2013年7月歐式認購權證A	0.350	33.000	2013/07/03	100,000,000	2012/08/29
19963	Credit Suisse AG	中國海洋石油有限公司2013年4月歐式認購權證A	0.150	15.300	2013/04/15	80,000,000	2012/08/29
19953	高盛結構產品(亞洲)有限公司	銀河娛樂集團有限公司2013年3月歐式認購權證A	0.250	26.880	2013/03/04	100,000,000	2012/08/29
19952	高盛結構產品(亞洲)有限公司	匯豐控股有限公司2012年12月歐式認購權證C	0.217	72.880	2012/12/19	100,000,000	2012/08/29
19956	高盛結構產品(亞洲)有限公司	新世界發展有限公司2013年7月歐式認購權證A	0.379	12.80/單位	2013/07/15	80,000,000	2012/08/29
19955	高盛結構產品(亞洲)有限公司	中國平安保險(集團)股份有限公司—H股2013年2月歐式認購權證A	0.154	72.920	2013/02/04	100,000,000	2012/08/29
19954	高盛結構產品(亞洲)有限公司	騰訊控股有限公司2013年3月歐式認沽權證B	0.250	248.80/100單位	2013/03/04	100,000,000	2012/08/29
19958	J P Morgan SP BV	中國建設銀行股份有限公司—H股2013年3月歐式認購權證A	0.250	6.08/單位	2013/03/01	200,000,000	2012/08/29
19959	J P Morgan SP BV	中國建設銀行股份有限公司—H股2013年3月歐式認購權證B	0.268	5.58/單位	2013/03/01	200,000,000	2012/08/29
19957	J P Morgan SP BV	中國工商銀行股份有限公司—H股2013年3月歐式認購權證A	0.250	4.80/單位	2013/03/01	200,000,000	2012/08/29
19942	Merrill Lynch Int'l & Co. C.V.	中銀香港(控股)有限公司2013年7月歐式認購權證A	0.255	23.890	2013/07/29	40,000,000	2012/08/29
19941	Merrill Lynch Int'l & Co. C.V.	中銀香港(控股)有限公司2013年9月歐式認購權證A	0.197	25.890	2013/09/02	60,000,000	2012/08/29
19938	Merrill Lynch Int'l & Co. C.V.	中國銀行股份有限公司—H股2013年5月歐式認購權證A	0.202	3.34/單位	2013/05/27	60,000,000	2012/08/29
19939	Merrill Lynch Int'l & Co. C.V.	招商銀行股份有限公司—H股2013年9月歐式認購權證A	0.155	15.900	2013/09/26	70,000,000	2012/08/29
19937	Merrill Lynch Int'l & Co. C.V.	中國海洋石油有限公司2012年12月歐式認購權證A	0.160	14.390	2012/12/21	70,000,000	2012/08/29
19940	Merrill Lynch Int'l & Co. C.V.	中國工商銀行股份有限公司—H股2013年1月歐式認購權證B	0.192	4.89/單位	2013/01/28	60,000,000	2012/08/29
19945	渣打銀行	iShares安碩富時A50中國指數ETF2013年3月歐式認購權證A	0.255	10.28/單位	2013/03/26	100,000,000	2012/08/29
19944	SGA Societe Generale Acceptance N.V.	中國海洋石油有限公司2013年4月歐式認購權證A	0.160	15.280	2013/04/15	300,000,000	2012/08/29
19943	SGA Societe Generale Acceptance N.V.	iShares安碩富時A50中國指數ETF2013年1月歐式認購權證A	0.150	10.88/單位	2013/01/14	70,000,000	2012/08/29
19964	瑞士銀行	中國人壽保險股份有限公司—H股2013年3月歐式認購權證B	0.180	22.550	2013/03/04	300,000,000	2012/08/29
19960	瑞士銀行	中國電信股份有限公司—H股2013年2月歐式認購權證A	0.160	4.71/單位	2013/02/06	100,000,000	2012/08/29
19961	瑞士銀行	恒生指數2012年11月歐式認購權證G	0.150	20,100/6,000單位	2012/11/29	300,000,000	2012/08/29
19962	瑞士銀行	中國平安保險(集團)股份有限公司—H股2013年1月歐式認購權證A	0.170	70.050	2013/01/14	100,000,000	2012/08/29
19978	Credit Suisse AG	長江實業(集團)有限公司2013年12月歐式認購權證A	0.150	108/100單位	2013/12/23	80,000,000	2012/08/30
19981	Credit Suisse AG	中國電信股份有限公司—H股2013年3月歐式認購權證A	0.250	5.28/單位	2013/03/18	60,000,000	2012/08/30
19979	Credit Suisse AG	中國聯合網絡通信(香港)股份有限公司2013年9月歐式認購權證A	0.200	13.200	2013/09/30	80,000,000	2012/08/30
19983	Credit Suisse AG	香港交易及結算有限公司2012年12月歐式認購權證C	0.200	123.900	2012/12/24	100,000,000	2012/08/30
19984	Credit Suisse AG	香港交易及結算有限公司2013年12月歐式認沽權證A	0.150	102.85/100單位	2013/12/23	100,000,000	2012/08/30
19974	Credit Suisse AG	匯豐控股有限公司2012年12月歐式認購權證E	0.150	78.900	2012/12/24	100,000,000	2012/08/30
19973	Credit Suisse AG	匯豐控股有限公司2013年2月歐式認購權證A	0.220	75.850	2013/02/08	100,000,000	2012/08/30
19975	Credit Suisse AG	匯豐控股有限公司2012年12月歐式認沽權證F	0.150	60.500	2012/12/24	100,000,000	2012/08/30
19970	Credit Suisse AG	恒生指數2013年1月歐式認購權證C	0.150	20,400/6,300單位	2013/01/30	300,000,000	2012/08/30
19971	Credit Suisse AG	恒生指數2013年1月歐式認購權證D	0.200	19,400/7,000單位	2013/01/30	300,000,000	2012/08/30
19972	Credit Suisse AG	恒生指數2013年2月歐式認購權證B	0.160	20,800/5,200單位	2013/02/27	300,000,000	2012/08/30
19969	Credit Suisse AG	恒生指數2013年1月歐式認沽權證B	0.150	19,300/7,000單位	2013/01/30	300,000,000	2012/08/30
19965	Credit Suisse AG	恒生指數2013年2月歐式認沽權證A	0.150	19,550/8,000單位	2013/02/27	300,000,000	2012/08/30

新上市衍生認股權證(續)

股份代號	發行機構	認股權證	發行價(港元)	行使水平/ 每10單位 認購價(港元)	認購/ 行使日期	上市時之 發行單位	上市日期
19976	Credit Suisse AG	和記黃埔有限公司2012年12月歐式認購權證C	0.250	73.900	2012/12/24	100,000,000	2012/08/30
19977	Credit Suisse AG	和記黃埔有限公司2013年3月歐式認購權證B	0.150	85.000	2013/03/28	100,000,000	2012/08/30
19982	Credit Suisse AG	江西銅業股份有限公司—H股2013年6月歐式認沽權證A	0.250	16.800	2013/06/25	60,000,000	2012/08/30
19980	Credit Suisse AG	昆侖能源有限公司2013年9月歐式認購權證A	0.150	15.000	2013/09/09	80,000,000	2012/08/30
19986	Credit Suisse AG	騰訊控股有限公司2013年1月歐式認購權證B	0.200	250/100單位	2013/01/21	100,000,000	2012/08/30
19987	Credit Suisse AG	騰訊控股有限公司2013年1月歐式認購權證C	0.150	268.90/100單位	2013/01/07	100,000,000	2012/08/30
19985	Credit Suisse AG	騰訊控股有限公司2013年3月歐式認沽權證B	0.150	218/100單位	2013/03/11	100,000,000	2012/08/30
19988	高盛結構產品(亞洲)有限公司	金沙中國有限公司2012年12月歐式認購權證C	0.150	32.880	2012/12/10	100,000,000	2012/08/30
19989	Macquarie Bank Ltd.	中國電信股份有限公司—H股2013年3月歐式認購權證A	0.250	5.38/單位	2013/03/04	100,000,000	2012/08/30
19990	Macquarie Bank Ltd.	中國聯合網絡通信(香港)股份有限公司2013年12月歐式認購權證A	0.251	14.000	2013/12/02	200,000,000	2012/08/30
19968	瑞士銀行	中國電信股份有限公司—H股2012年12月歐式認購權證C	0.150	5.29/單位	2012/12/03	100,000,000	2012/08/30
19967	瑞士銀行	中國聯合網絡通信(香港)股份有限公司2014年2月歐式認購權證A	0.170	15.020	2014/02/24	100,000,000	2012/08/30
19966	瑞士銀行	恒生指數2013年3月歐式認購權證B	0.250	20,800/6,000單位	2013/03/27	300,000,000	2012/08/30
20002	Credit Suisse AG	中國農業銀行股份有限公司—H股2013年2月歐式認購權證A	0.150	3.44/單位	2013/02/06	80,000,000	2012/08/31
20001	Credit Suisse AG	中國銀行股份有限公司—H股2013年5月歐式認購權證A	0.150	3.34/單位	2013/05/31	80,000,000	2012/08/31
19997	Credit Suisse AG	中國建設銀行股份有限公司—H股2013年1月歐式認購權證B	0.150	5.89/單位	2013/01/31	80,000,000	2012/08/31
19996	Credit Suisse AG	中國建設銀行股份有限公司—H股2013年2月歐式認購權證A	0.350	5.41/單位	2013/02/28	80,000,000	2012/08/31
20005	Credit Suisse AG	中國建材股份有限公司—H股2013年3月歐式認購權證A	0.600	9.98/單位	2013/03/04	50,000,000	2012/08/31
20003	Credit Suisse AG	中國神華能源股份有限公司—H股2013年3月歐式認購權證A	0.150	36.000	2013/03/28	70,000,000	2012/08/31
19998	Credit Suisse AG	中國工商銀行股份有限公司—H股2013年1月歐式認購權證A	0.150	4.89/單位	2013/01/31	80,000,000	2012/08/31
19999	Credit Suisse AG	中國工商銀行股份有限公司—H股2013年2月歐式認購權證A	0.250	4.69/單位	2013/02/06	80,000,000	2012/08/31
20000	Credit Suisse AG	中國工商銀行股份有限公司—H股2012年12月歐式認沽權證C	0.150	3.99/單位	2012/12/24	80,000,000	2012/08/31
20004	Credit Suisse AG	兗州煤業股份有限公司—H股2013年9月歐式認購權證A	0.150	14.000	2013/09/16	70,000,000	2012/08/31
19992	Macquarie Bank Ltd.	長江實業(集團)有限公司2013年3月歐式認購權證A	0.250	128.000	2013/03/04	150,000,000	2012/08/31
19993	Macquarie Bank Ltd.	新鴻基地產發展有限公司2013年2月歐式認購權證A	0.250	120.000	2013/02/04	150,000,000	2012/08/31
19994	Macquarie Bank Ltd.	九龍倉集團有限公司2013年5月歐式認購權證A	0.250	58.000	2013/05/03	120,000,000	2012/08/31
20013	渣打銀行	中國建材股份有限公司—H股2013年12月歐式認購權證A	0.151	8.230	2013/12/13	80,000,000	2012/08/31
20012	渣打銀行	中國聯合網絡通信(香港)股份有限公司2014年2月歐式認購權證A	0.200	15.020	2014/02/20	70,000,000	2012/08/31
20011	渣打銀行	昆侖能源有限公司2013年10月歐式認購權證A	0.170	14.520	2013/10/28	75,000,000	2012/08/31
20009	瑞士銀行	中國石油化工股份有限公司—H股2013年2月歐式認購權證A	0.270	8/單位	2013/02/04	100,000,000	2012/08/31
20008	瑞士銀行	恒大地產集團有限公司2013年1月歐式認購權證A	0.270	4.09/單位	2013/01/31	100,000,000	2012/08/31
19991	瑞士銀行	iShares安碩富時A50中國指數ETF2013年2月歐式認購權證A	0.320	10.02/單位	2013/02/18	100,000,000	2012/08/31
20006	瑞士銀行	恒生指數2013年9月歐式認購權證B	0.250	22,000/6,000單位	2013/09/27	300,000,000	2012/08/31
20007	瑞士銀行	恒生指數2013年1月歐式認沽權證C	0.200	21,000/9,600單位	2013/01/30	300,000,000	2012/08/31
20010	瑞士銀行	恒生指數2013年2月歐式認沽權證B	0.150	18,600/7,000單位	2013/02/27	300,000,000	2012/08/31
19995	瑞士銀行	和記黃埔有限公司2013年3月歐式認購權證A	0.250	85.880	2013/03/08	100,000,000	2012/08/31
20015	香港上海匯豐銀行有限公司	恒生指數2013年1月歐式認購權證B	0.150	20,500/6,300單位	2013/01/30	250,000,000	2012/09/03
20016	香港上海匯豐銀行有限公司	昆侖能源有限公司2013年8月歐式認購權證A	0.150	15.000	2013/08/23	80,000,000	2012/09/03
20017	Macquarie Bank Ltd.	iShares安碩富時A50中國指數ETF2013年3月歐式認購權證B	0.150	11.28/單位	2013/03/04	100,000,000	2012/09/03
20014	SGA Societe Generale Acceptance N.V.	中國平安保險(集團)股份有限公司—H股2013年3月歐式認購權證A	0.280	68.880	2013/03/04	150,000,000	2012/09/03
20022	Credit Suisse AG	中國移動有限公司2013年2月歐式認購權證B	0.300	90.000	2013/02/25	80,000,000	2012/09/04
20021	Credit Suisse AG	中國石油化工股份有限公司—H股2012年12月歐式認購權證B	0.150	8.51/單位	2012/12/28	70,000,000	2012/09/04
20020	Credit Suisse AG	恒生指數2013年2月歐式認沽權證C	0.150	18,600/7,000單位	2013/02/27	300,000,000	2012/09/04

新上市衍生認股權證(續)

股份代號	發行機構	認股權證	發行價(港元)	行使水平/ 每10單位 認購價(港元)	認購/ 行使日期	上市時之 發行單位	上市日期
20024	Credit Suisse AG	騰訊控股有限公司2012年12月歐式認沽權證E	0.150	229.90/100單位	2012/12/04	80,000,000	2012/09/04
20023	Credit Suisse AG	騰訊控股有限公司2013年2月歐式認沽權證B	0.230	241.80/100單位	2013/02/25	80,000,000	2012/09/04
20029	Citigroup Global Markets Holdings Inc.	iShares安碩富時A50中國指數ETF2013年2月歐式認購權證A	0.250	10/單位	2013/02/25	100,000,000	2012/09/04
20030	Citigroup Global Markets Holdings Inc.	iShares安碩富時A50中國指數ETF2013年4月歐式認購權證A	0.150	10.96/單位	2013/04/02	100,000,000	2012/09/04
20028	Citigroup Global Markets Holdings Inc.	iShares安碩富時A50中國指數ETF2014年7月歐式認沽權證A	0.220	10.180	2014/07/02	100,000,000	2012/09/04
20034	Citigroup Global Markets Holdings Inc.	恒生指數2012年12月歐式認購權證E	0.150	19,000/10,000單位	2012/12/28	200,000,000	2012/09/04
20033	Citigroup Global Markets Holdings Inc.	恒生指數2013年1月歐式認購權證B	0.150	20,400/6,300單位	2013/01/30	200,000,000	2012/09/04
20032	Citigroup Global Markets Holdings Inc.	恒生指數2012年12月歐式認沽權證D	0.150	20,200/8,000單位	2012/12/28	200,000,000	2012/09/04
20031	Citigroup Global Markets Holdings Inc.	恒生指數2013年1月歐式認沽權證A	0.150	19,300/7,000單位	2013/01/30	200,000,000	2012/09/04
20026	Macquarie Bank Ltd.	和記黃埔有限公司2013年1月歐式認購權證A	0.150	75.000	2013/01/03	150,000,000	2012/09/04
20018	SGA Societe Generale Acceptance N.V.	中國建設銀行股份有限公司—H股2013年2月歐式認購權證B	0.240	5.78/單位	2013/02/18	200,000,000	2012/09/04
20019	SGA Societe Generale Acceptance N.V.	和記黃埔有限公司2013年3月歐式認購權證A	0.380	73.880	2013/03/04	150,000,000	2012/09/04
20027	瑞士銀行	中國建設銀行股份有限公司—H股2012年12月歐式認購權證D	0.210	5.51/單位	2012/12/18	100,000,000	2012/09/04
20025	瑞士銀行	中國移動有限公司2013年2月歐式認購權證C	0.300	90.930	2013/02/18	100,000,000	2012/09/04
20048	Citigroup Global Markets Holdings Inc.	中國人壽保險股份有限公司—H股2013年5月歐式認沽權證A	0.250	19.500	2013/05/27	100,000,000	2012/09/05
20047	Citigroup Global Markets Holdings Inc.	中國移動有限公司2012年12月歐式認購權證A	0.150	89.900	2012/12/05	100,000,000	2012/09/05
20049	Citigroup Global Markets Holdings Inc.	中國移動有限公司2013年2月歐式認購權證A	0.180	94.200	2013/02/25	100,000,000	2012/09/05
20055	東亞銀行有限公司	百麗國際控股有限公司2013年12月歐式認購權證A	0.250	16.188	2013/12/24	100,000,000	2012/09/05
20054	東亞銀行有限公司	銀河娛樂集團有限公司2013年8月歐式認購權證A	0.250	30.000	2013/08/06	50,000,000	2012/09/05
20067	高盛結構產品(亞洲)有限公司	瑞聲科技控股有限公司2013年6月歐式認購權證A	0.502	30.880	2013/06/24	50,000,000	2012/09/05
20039	高盛結構產品(亞洲)有限公司	百麗國際控股有限公司2013年9月歐式認購權證A	0.250	16.880	2013/09/30	50,000,000	2012/09/05
20038	高盛結構產品(亞洲)有限公司	中國電信股份有限公司—H股2013年3月歐式認購權證A	0.261	5/單位	2013/03/25	50,000,000	2012/09/05
20068	高盛結構產品(亞洲)有限公司	iShares安碩富時A50中國指數ETF2013年3月歐式認購權證A	0.271	10.50/單位	2013/03/11	80,000,000	2012/09/05
20069	高盛結構產品(亞洲)有限公司	iShares安碩富時A50中國指數ETF2013年3月歐式認沽權證B	0.449	8.38/單位	2013/03/18	80,000,000	2012/09/05
20037	高盛結構產品(亞洲)有限公司	恒生指數2013年2月歐式認購權證A	0.168	20,700/5,200單位	2013/02/27	150,000,000	2012/09/05
20035	高盛結構產品(亞洲)有限公司	恒生指數2012年12月歐式認沽權證E	0.159	20,300/9,000單位	2012/12/28	150,000,000	2012/09/05
20036	高盛結構產品(亞洲)有限公司	恒生指數2012年12月歐式認沽權證F	0.168	21,200/12,000單位	2012/12/28	150,000,000	2012/09/05
20057	J P Morgan SP BV	和記黃埔有限公司2013年3月歐式認購權證B	0.432	70.000	2013/03/05	150,000,000	2012/09/05
20046	Macquarie Bank Ltd.	友邦保險控股有限公司2013年5月歐式認購權證A	0.250	29.000	2013/05/03	150,000,000	2012/09/05
20061	Macquarie Bank Ltd.	中信証券股份有限公司—H股2014年1月歐式認購權證A	0.250	16.500	2014/01/03	150,000,000	2012/09/05
20060	Macquarie Bank Ltd.	中國人壽保險股份有限公司—H股2013年4月歐式認購權證A	0.150	23.500	2013/04/03	180,000,000	2012/09/05
20045	Macquarie Bank Ltd.	恒大地產集團有限公司2015年5月歐式認購權證A	0.150	3.330	2015/05/21	180,000,000	2012/09/05
20059	Macquarie Bank Ltd.	中國平安保險(集團)股份有限公司—H股2013年1月歐式認購權證B	0.150	64.000	2013/01/03	180,000,000	2012/09/05
20050	Merrill Lynch Int'l & Co. C.V.	恒生指數2013年8月歐式認購權證A	0.160	20,000/10,000單位	2013/08/29	100,000,000	2012/09/05
20051	Merrill Lynch Int'l & Co. C.V.	恒生指數2012年12月歐式認沽權證F	0.164	20,400/9,000單位	2012/12/28	100,000,000	2012/09/05
20052	Merrill Lynch Int'l & Co. C.V.	恒生指數2013年2月歐式認沽權證D	0.157	19,600/8,000單位	2013/02/27	100,000,000	2012/09/05
20053	Merrill Lynch Int'l & Co. C.V.	中國平安保險(集團)股份有限公司—H股2013年1月歐式認購權證A	0.155	70.010	2013/01/14	80,000,000	2012/09/05
20062	荷蘭合作銀行	中信銀行股份有限公司—H股2013年2月歐式認購權證A	0.160	4.51/單位	2013/02/04	70,000,000	2012/09/05
20064	荷蘭合作銀行	中國民生銀行股份有限公司—H股2013年3月歐式認購權證A	0.300	7.90/單位	2013/03/11	80,000,000	2012/09/05
20066	荷蘭合作銀行	恒大地產集團有限公司2013年6月歐式認購權證A	0.450	3.30/單位	2013/06/28	100,000,000	2012/09/05
20063	荷蘭合作銀行	騰訊控股有限公司2013年4月歐式認購權證A	0.150	288.20/100單位	2013/04/22	200,000,000	2012/09/05
20065	荷蘭合作銀行	騰訊控股有限公司2013年2月歐式認沽權證A	0.250	239.80/100單位	2013/02/25	150,000,000	2012/09/05
20044	渣打銀行	中國平安保險(集團)股份有限公司—H股2012年12月歐式認購權證A	0.200	64.050	2012/12/18	75,000,000	2012/09/05

新上市衍生認股權證(續)

股份代號	發行機構	認股權證	發行價(港元)	行使水平/ 每10單位 認購價(港元)	認購/ 行使日期	上市時之 發行單位	上市日期
20041	SGA Societe Generale Acceptance N.V.	中國中煤能源股份有限公司—H股2013年3月歐式認購權證A	0.440	8/單位	2013/03/06	50,000,000	2012/09/05
20058	SGA Societe Generale Acceptance N.V.	長江實業(集團)有限公司2013年3月歐式認購權證B	0.270	88.880	2013/03/06	120,000,000	2012/09/05
20040	SGA Societe Generale Acceptance N.V.	iShares安碩富時A50中國指數ETF2013年2月歐式認購權證B	0.250	10.01/單位	2013/02/18	50,000,000	2012/09/05
20042	SGA Societe Generale Acceptance N.V.	中國人民財產保險股份有限公司—H股2013年3月歐式認購權證A	0.500	11.68/單位	2013/03/06	50,000,000	2012/09/05
20043	SGA Societe Generale Acceptance N.V.	兗州煤業股份有限公司—H股2013年1月歐式認購權證A	0.500	13.88/單位	2013/01/21	50,000,000	2012/09/05
20056	瑞士銀行	香港交易及結算有限公司2013年1月歐式認購權證A	0.180	125.100	2013/01/14	100,000,000	2012/09/05
20085	Citigroup Global Markets Holdings Inc.	匯豐控股有限公司2013年2月歐式認購權證A	0.180	75.800	2013/02/06	100,000,000	2012/09/06
20082	Citigroup Global Markets Holdings Inc.	和記黃埔有限公司2013年3月歐式認購權證A	0.250	78.800	2013/03/11	100,000,000	2012/09/06
20084	Citigroup Global Markets Holdings Inc.	中國平安保險(集團)股份有限公司—H股2012年12月歐式認購權證B	0.160	63.880	2012/12/17	100,000,000	2012/09/06
20083	Citigroup Global Markets Holdings Inc.	中國平安保險(集團)股份有限公司—H股2013年3月歐式認購權證A	0.250	68.000	2013/03/11	100,000,000	2012/09/06
20081	Citigroup Global Markets Holdings Inc.	新鴻基地產發展有限公司2012年12月歐式認購權證A	0.150	112.800	2012/12/24	100,000,000	2012/09/06
20070	J P Morgan SP BV	中國人壽保險股份有限公司—H股2013年4月歐式認購權證A	0.150	23.500	2013/04/03	300,000,000	2012/09/06
20079	J P Morgan SP BV	中國移動有限公司2013年1月歐式認購權證B	0.200	87.500	2013/01/03	200,000,000	2012/09/06
20077	J P Morgan SP BV	恒生指數2013年4月歐式認購權證A	0.250	19,200/6,800單位	2013/04/29	300,000,000	2012/09/06
20074	Macquarie Bank Ltd.	中國農業銀行股份有限公司—H股2013年2月歐式認購權證A	0.150	3.38/單位	2013/02/06	120,000,000	2012/09/06
20073	Macquarie Bank Ltd.	華晨中國汽車控股有限公司2014年4月歐式認購權證A	0.250	7.000	2014/04/02	150,000,000	2012/09/06
20075	渣打銀行	恒生指數2013年1月歐式認購權證B	0.178	19,400/7,000單位	2013/01/30	200,000,000	2012/09/06
20076	渣打銀行	恒生指數2013年3月歐式認購權證B	0.257	18,400/8,000單位	2013/03/27	200,000,000	2012/09/06
20071	SGA Societe Generale Acceptance N.V.	中國建設銀行股份有限公司—H股2013年1月歐式認購權證C	0.360	5.38/單位	2013/01/28	150,000,000	2012/09/06
20072	SGA Societe Generale Acceptance N.V.	中國民生銀行股份有限公司—H股2013年3月歐式認購權證A	0.250	8.30/單位	2013/03/06	50,000,000	2012/09/06
20080	瑞士銀行	比亞迪股份有限公司—H股2013年3月歐式認購權證A	0.250	14.680	2013/03/22	100,000,000	2012/09/06
20078	瑞士銀行	中國工商銀行股份有限公司—H股2013年2月歐式認購權證B	0.170	4.69/單位	2013/02/06	100,000,000	2012/09/06
20112	BNP Paribas Arbitrage Issuance B.V.	中國農業銀行股份有限公司—H股2013年9月歐式認購權證A	0.250	3.25/單位	2013/09/03	100,000,000	2012/09/07
20108	BNP Paribas Arbitrage Issuance B.V.	中國人壽保險股份有限公司—H股2013年12月歐式認購權證A	0.250	18.500	2013/12/03	100,000,000	2012/09/07
20111	BNP Paribas Arbitrage Issuance B.V.	中國民生銀行股份有限公司—H股2013年4月歐式認購權證A	0.330	7.88/單位	2013/04/03	44,000,000	2012/09/07
20110	BNP Paribas Arbitrage Issuance B.V.	中國太平洋保險(集團)股份有限公司—H股2013年8月歐式認購權證A	0.260	26.880	2013/08/02	100,000,000	2012/09/07
20109	BNP Paribas Arbitrage Issuance B.V.	匯豐控股有限公司2013年5月歐式認購權證B	0.260	75.500	2013/05/03	200,000,000	2012/09/07
20107	J P Morgan SP BV	中國聯合網絡通信(香港)股份有限公司2013年10月歐式認購權證A	0.153	13.200	2013/10/02	200,000,000	2012/09/07
20116	Macquarie Bank Ltd.	中國中煤能源股份有限公司—H股2013年7月歐式認購權證A	0.250	10/單位	2013/07/03	100,000,000	2012/09/07
20096	Macquarie Bank Ltd.	周生生集團國際有限公司2013年5月歐式認購權證A	0.250	18.880	2013/05/03	150,000,000	2012/09/07
20113	Macquarie Bank Ltd.	周大福珠寶集團有限公司2014年9月歐式認購權證A	0.150	12.750	2014/09/02	150,000,000	2012/09/07
20115	Macquarie Bank Ltd.	中國雨潤食品集團有限公司2013年7月歐式認購權證A	0.250	8.50/單位	2013/07/03	100,000,000	2012/09/07
20091	Merrill Lynch Int'l & Co. C.V.	友邦保險控股有限公司2013年6月歐式認購權證A	0.178	29.890	2013/06/17	60,000,000	2012/09/07
20088	Merrill Lynch Int'l & Co. C.V.	中國人壽保險股份有限公司—H股2013年3月歐式認購權證A	0.153	18.980	2013/03/11	80,000,000	2012/09/07
20090	Merrill Lynch Int'l & Co. C.V.	中國神華能源股份有限公司—H股2013年3月歐式認購權證A	0.255	30.050	2013/03/05	40,000,000	2012/09/07
20086	Merrill Lynch Int'l & Co. C.V.	匯豐控股有限公司2012年12月歐式認購權證E	0.196	60.450	2012/12/28	60,000,000	2012/09/07
20089	Merrill Lynch Int'l & Co. C.V.	江西銅業股份有限公司—H股2013年3月歐式認購權證A	0.152	19.020	2013/03/25	80,000,000	2012/09/07
20087	Merrill Lynch Int'l & Co. C.V.	新鴻基地產發展有限公司2013年3月歐式認購權證A	0.405	108.880	2013/03/11	40,000,000	2012/09/07
20097	荷蘭合作銀行	招商局國際有限公司2013年3月歐式認購權證A	0.250	25.800	2013/03/11	70,000,000	2012/09/07
20100	荷蘭合作銀行	中國中鐵股份有限公司—H股2013年3月歐式認購權證A	0.250	3.38/單位	2013/03/18	60,000,000	2012/09/07
20099	荷蘭合作銀行	東風汽車集團股份有限公司—H股2013年11月歐式認購權證A	0.150	12.010	2013/11/25	100,000,000	2012/09/07
20101	荷蘭合作銀行	新鴻基地產發展有限公司2013年4月歐式認購權證A	0.300	111.800	2013/04/22	100,000,000	2012/09/07
20098	荷蘭合作銀行	信義玻璃控股有限公司2013年3月歐式認購權證A	0.380	4.22/單位	2013/03/25	50,000,000	2012/09/07

新上市衍生認股權證(續)

股份代號	發行機構	認股權證	發行價(港元)	行使水平/ 每10單位 認購價(港元)	認購/ 行使日期	上市時之 發行單位	上市日期
20102	渣打銀行	安徽海螺水泥股份有限公司—H股2013年5月歐式認購權證A	0.250	21.880	2013/05/28	50,000,000	2012/09/07
20104	渣打銀行	百麗國際控股有限公司2014年5月歐式認購權證A	0.250	18.800	2014/05/30	80,000,000	2012/09/07
20105	渣打銀行	中信証券股份有限公司—H股2013年6月歐式認購權證A	0.250	13.880	2013/06/28	80,000,000	2012/09/07
20103	渣打銀行	國泰航空有限公司2013年10月歐式認購權證A	0.165	15.020	2013/10/28	80,000,000	2012/09/07
20092	SGA Societe Generale Acceptance N.V.	中國農業銀行股份有限公司—H股2013年3月歐式認購權證A	0.250	3.08/單位	2013/03/27	150,000,000	2012/09/07
20093	SGA Societe Generale Acceptance N.V.	中國建材股份有限公司—H股2013年3月歐式認購權證A	0.530	8.88/單位	2013/03/11	30,000,000	2012/09/07
20094	SGA Societe Generale Acceptance N.V.	恒基兆業地產有限公司2013年3月歐式認購權證A	0.250	40.000	2013/03/11	50,000,000	2012/09/07
20095	SGA Societe Generale Acceptance N.V.	新世界發展有限公司2013年4月歐式認購權證A	0.620	8/單位	2013/04/15	30,000,000	2012/09/07
20106	瑞士銀行	恒生指數2012年12月歐式認購權證J	0.215	18,500/7,000單位	2012/12/28	300,000,000	2012/09/07
20128	Credit Suisse AG	中國平安保險(集團)股份有限公司—H股2012年12月歐式認購權證E	0.360	58.000	2012/12/10	60,000,000	2012/09/10
20129	Credit Suisse AG	中國平安保險(集團)股份有限公司—H股2013年2月歐式認購權證A	0.300	49.950	2013/02/25	60,000,000	2012/09/10
20131	Citigroup Global Markets Holdings Inc.	中國建設銀行股份有限公司—H股2013年3月歐式認購權證A	0.250	5.38/單位	2013/03/11	100,000,000	2012/09/10
20130	Citigroup Global Markets Holdings Inc.	中國海外發展有限公司2013年6月歐式認購權證A	0.150	15.000	2013/06/17	100,000,000	2012/09/10
20132	Citigroup Global Markets Holdings Inc.	中國石油化工股份有限公司—H股2013年1月歐式認購權證A	0.150	8.50/單位	2013/01/07	100,000,000	2012/09/10
20134	Citigroup Global Markets Holdings Inc.	騰訊控股有限公司2013年2月歐式認購權證A	0.180	255/100單位	2013/02/18	100,000,000	2012/09/10
20133	Citigroup Global Markets Holdings Inc.	騰訊控股有限公司2013年3月歐式認購權證A	0.250	228/100單位	2013/03/11	100,000,000	2012/09/10
20122	香港上海匯豐銀行有限公司	中國移動有限公司2013年3月歐式認購權證D	0.250	88.880	2013/03/28	150,000,000	2012/09/10
20117	香港上海匯豐銀行有限公司	新鴻基地產發展有限公司2013年3月歐式認購權證A	0.250	114.880	2013/03/28	100,000,000	2012/09/10
20119	J P Morgan SP BV	中國民生銀行股份有限公司—H股2013年3月歐式認購權證A	0.250	7.50/單位	2013/03/11	100,000,000	2012/09/10
20118	J P Morgan SP BV	九龍倉集團有限公司2013年4月歐式認購權證A	0.250	58.880	2013/04/29	150,000,000	2012/09/10
20124	Macquarie Bank Ltd.	中國糧油控股有限公司2013年10月歐式認購權證A	0.250	5.50/單位	2013/10/03	100,000,000	2012/09/10
20126	Macquarie Bank Ltd.	中國神華能源股份有限公司—H股2013年11月歐式認購權證A	0.250	37.000	2013/11/04	150,000,000	2012/09/10
20121	渣打銀行	領匯房地產投資信託基金2014年6月歐式認購權證A	0.250	42.880	2014/06/03	80,000,000	2012/09/10
20120	渣打銀行	領匯房地產投資信託基金2014年11月歐式認購權證A	0.360	38.880	2014/11/04	80,000,000	2012/09/10
20123	SGA Societe Generale Acceptance N.V.	中國平安保險(集團)股份有限公司—H股2013年3月歐式認購權證B	0.390	60.880	2013/03/11	150,000,000	2012/09/10
20127	瑞士銀行	友邦保險控股有限公司2012年12月歐式認購權證B	0.205	25.730	2012/12/24	100,000,000	2012/09/10
20125	瑞士銀行	友邦保險控股有限公司2013年2月歐式認購權證B	0.150	28.050	2013/02/25	100,000,000	2012/09/10
20150	中銀國際亞洲有限公司	騰訊控股有限公司2013年3月歐式認購權證A	0.160	218/100單位	2013/03/18	100,000,000	2012/09/11
20158	Credit Suisse AG	友邦保險控股有限公司2013年2月歐式認購權證A	0.150	28.000	2013/02/25	70,000,000	2012/09/11
20157	Credit Suisse AG	iShares安碩富時A50中國指數ETF2013年3月歐式認購權證A	0.250	10.38/單位	2013/03/11	70,000,000	2012/09/11
20140	高盛結構產品(亞洲)有限公司	匯豐控股有限公司2012年12月歐式認購權證D	0.169	60.000	2012/12/24	80,000,000	2012/09/11
20137	高盛結構產品(亞洲)有限公司	中國工商銀行股份有限公司—H股2013年1月歐式認購權證B	0.207	4.38/單位	2013/01/11	50,000,000	2012/09/11
20138	高盛結構產品(亞洲)有限公司	中國工商銀行股份有限公司—H股2013年2月歐式認購權證A	0.150	4.80/單位	2013/02/25	68,000,000	2012/09/11
20139	高盛結構產品(亞洲)有限公司	保利置業集團有限公司2013年6月歐式認購權證A	0.447	4.80/單位	2013/06/24	60,000,000	2012/09/11
20141	香港上海匯豐銀行有限公司	長江實業(集團)有限公司2013年3月歐式認購權證A	0.250	123.000	2013/03/15	50,000,000	2012/09/11
20156	J P Morgan SP BV	領匯房地產投資信託基金2013年9月歐式認購權證A	0.250	40.000	2013/09/30	150,000,000	2012/09/11
20147	Macquarie Bank Ltd.	中國民生銀行股份有限公司—H股2013年3月歐式認購權證A	0.353	7/單位	2013/03/11	100,000,000	2012/09/11
20148	Macquarie Bank Ltd.	香港交易及結算有限公司2013年3月歐式認購權證A	0.156	90.88/100單位	2013/03/08	250,000,000	2012/09/11
20149	Macquarie Bank Ltd.	香港交易及結算有限公司2014年1月歐式認購權證A	0.159	102.88/100單位	2014/01/03	250,000,000	2012/09/11
20146	荷蘭合作銀行	鞍鋼股份有限公司—H股2013年3月歐式認購權證A	0.250	4.70/單位	2013/03/11	80,000,000	2012/09/11
20143	荷蘭合作銀行	中國鐵建股份有限公司—H股2013年3月歐式認購權證A	0.450	7.20/單位	2013/03/11	60,000,000	2012/09/11
20142	荷蘭合作銀行	華潤置地有限公司2013年9月歐式認購權證A	0.250	17.900	2013/09/02	100,000,000	2012/09/11
20145	荷蘭合作銀行	恒大地產集團有限公司2013年3月歐式認購權證A	0.300	2.58/單位	2013/03/11	80,000,000	2012/09/11

新上市衍生認股權證(續)

股份代號	發行機構	認股權證	發行價(港元)	行使水平/ 每10單位 認購價(港元)	認購/ 行使日期	上市時之 發行單位	上市日期
20144	荷蘭合作銀行	青島啤酒股份有限公司—H股2013年3月歐式認購權證A	0.350	50.800	2013/03/11	60,000,000	2012/09/11
20151	渣打銀行	中國人壽保險股份有限公司—H股2013年6月歐式認購權證B	0.150	23.900	2013/06/28	100,000,000	2012/09/11
20152	渣打銀行	吉利汽車控股有限公司2013年8月歐式認購權證A	0.250	2.88/單位	2013/08/01	80,000,000	2012/09/11
20153	渣打銀行	利豐有限公司2013年8月歐式認購權證A	0.250	12.280	2013/08/20	80,000,000	2012/09/11
10159	SGA Societe Generale Acceptance N.V.	歐元兌美元2013年4月歐式認購權證B	0.250	1.30/1單位	2013/04/03	100,000,000	2012/09/11
10158	SGA Societe Generale Acceptance N.V.	歐元兌美元2013年4月歐式認購權證A	0.260	1.21/1單位	2013/04/03	100,000,000	2012/09/11
20135	SGA Societe Generale Acceptance N.V.	香港交易及結算所有限公司2013年1月歐式認購權證B	0.300	88.880	2013/01/28	50,000,000	2012/09/11
20136	SGA Societe Generale Acceptance N.V.	香港交易及結算所有限公司2013年12月歐式認購權證A	0.180	102.88/100單位	2013/12/23	500,000,000	2012/09/11
20154	瑞士銀行	中國聯合網絡通信(香港)股份有限公司2013年11月歐式認購權證A	0.160	14.020	2013/11/25	100,000,000	2012/09/11
20155	瑞士銀行	匯豐控股有限公司2013年2月歐式認購權證A	0.188	75.050	2013/02/06	100,000,000	2012/09/11
20181	Credit Suisse AG	中國農業銀行股份有限公司—H股2013年2月歐式認購權證B	0.180	2.99/單位	2013/02/22	70,000,000	2012/09/12
20180	Credit Suisse AG	中國銀行股份有限公司—H股2013年1月歐式認購權證A	0.150	2.89/單位	2013/01/11	70,000,000	2012/09/12
20182	Credit Suisse AG	兗州煤業股份有限公司—H股2013年3月歐式認購權證B	0.850	11.88/單位	2013/03/15	50,000,000	2012/09/12
20179	大和資本市場香港有限公司	中國銀行股份有限公司—H股2013年4月歐式認購權證A	0.250	2.78/單位	2013/04/10	108,000,000	2012/09/12
20168	高盛結構產品(亞洲)有限公司	中國建設銀行股份有限公司—H股2013年2月歐式認購權證B	0.205	5.58/單位	2013/02/25	80,000,000	2012/09/12
20167	高盛結構產品(亞洲)有限公司	中國中煤能源股份有限公司—H股2013年3月歐式認購權證A	0.313	7.88/單位	2013/03/25	80,000,000	2012/09/12
20165	高盛結構產品(亞洲)有限公司	招商銀行股份有限公司—H股2013年12月歐式認購權證A	0.161	13.880	2013/12/24	80,000,000	2012/09/12
20166	高盛結構產品(亞洲)有限公司	中國人民財產保險股份有限公司—H股2013年12月歐式認購權證A	0.153	9.355	2013/12/16	80,000,000	2012/09/12
20171	香港上海匯豐銀行有限公司	中國人壽保險股份有限公司—H股2013年3月歐式認購權證C	0.150	23.550	2013/03/27	150,000,000	2012/09/12
20172	香港上海匯豐銀行有限公司	香港交易及結算所有限公司2013年12月歐式認購權證A	0.160	102.80/100單位	2013/12/18	150,000,000	2012/09/12
20176	J P Morgan SP BV	六福集團(國際)有限公司2013年6月歐式認購權證A	0.251	23.880	2013/06/03	88,000,000	2012/09/12
20170	J P Morgan SP BV	中國雨潤食品集團有限公司2013年3月歐式認購權證A	0.269	6/單位	2013/03/12	50,000,000	2012/09/12
20175	J P Morgan SP BV	紫金礦業集團股份有限公司—H股2013年8月歐式認購權證A	0.250	3/單位	2013/08/02	88,000,000	2012/09/12
20174	Macquarie Bank Ltd.	招商銀行股份有限公司—H股2014年1月歐式認購權證A	0.150	14.500	2014/01/03	200,000,000	2012/09/12
20173	Macquarie Bank Ltd.	匯豐控股有限公司2013年4月歐式認購權證A	0.250	72.500	2013/04/03	200,000,000	2012/09/12
20163	Merrill Lynch Int'l & Co. C.V.	中國人壽保險股份有限公司—H股2013年3月歐式認購權證B	0.151	23.510	2013/03/25	80,000,000	2012/09/12
20162	Merrill Lynch Int'l & Co. C.V.	中國移動有限公司2013年2月歐式認購權證B	0.270	90.890	2013/02/18	40,000,000	2012/09/12
20159	Merrill Lynch Int'l & Co. C.V.	匯豐控股有限公司2013年2月歐式認購權證A	0.185	75.810	2013/02/14	60,000,000	2012/09/12
20164	Merrill Lynch Int'l & Co. C.V.	和記黃埔有限公司2013年2月歐式認購權證A	0.245	77.010	2013/02/25	50,000,000	2012/09/12
20160	Merrill Lynch Int'l & Co. C.V.	新鴻基地產發展有限公司2013年1月歐式認購權證A	0.155	120.010	2013/01/28	70,000,000	2012/09/12
20161	Merrill Lynch Int'l & Co. C.V.	騰訊控股有限公司2013年3月歐式認購權證D	0.255	233.99/100單位	2013/03/25	40,000,000	2012/09/12
20177	渣打銀行	恒生指數2013年2月歐式認購權證A	0.151	18,600/7,000單位	2013/02/27	200,000,000	2012/09/12
20178	渣打銀行	恒生指數2013年3月歐式認購權證C	0.169	19,400/8,500單位	2013/03/27	200,000,000	2012/09/12
20195	高盛結構產品(亞洲)有限公司	安徽海螺水泥股份有限公司—H股2013年6月歐式認購權證A	0.252	21.880	2013/06/27	80,000,000	2012/09/13
20196	高盛結構產品(亞洲)有限公司	中國農業銀行股份有限公司—H股2013年2月歐式認購權證A	0.169	2.98/單位	2013/02/18	80,000,000	2012/09/13
20197	高盛結構產品(亞洲)有限公司	中國移動有限公司2013年3月歐式認購權證B	0.154	67.950	2013/03/11	80,000,000	2012/09/13
20194	高盛結構產品(亞洲)有限公司	香港交易及結算所有限公司2012年12月歐式認購權證A	0.158	83.880	2012/12/24	80,000,000	2012/09/13
20193	香港上海匯豐銀行有限公司	中國農業銀行股份有限公司—H股2013年7月歐式認購權證A	0.250	2.98/單位	2013/07/16	50,000,000	2012/09/13
20191	香港上海匯豐銀行有限公司	中國民生銀行股份有限公司—H股2013年5月歐式認購權證A	0.250	7/單位	2013/05/31	40,000,000	2012/09/13
20192	香港上海匯豐銀行有限公司	恒生指數2013年3月歐式認購權證B	0.250	20,000/8,000單位	2013/03/27	250,000,000	2012/09/13
20187	J P Morgan SP BV	華潤置地有限公司2013年8月歐式認購權證A	0.250	17.000	2013/08/02	100,000,000	2012/09/13
20186	J P Morgan SP BV	恒大產業集團有限公司2013年6月歐式認購權證A	0.284	3.38/單位	2013/06/03	100,000,000	2012/09/13
20204	J P Morgan SP BV	中國工商銀行股份有限公司—H股2013年4月歐式認購權證A	0.250	4.38/單位	2013/04/02	200,000,000	2012/09/13

新上市衍生認股權證(續)

股份代號	發行機構	認股權證	發行價(港元)	行使水平/ 每10單位 認購價(港元)	認購/ 行使日期	上市時之 發行單位	上市日期
20205	J P Morgan SP BV	青島啤酒股份有限公司—H股2013年3月歐式認購權證A	0.271	48.000	2013/03/13	100,000,000	2012/09/13
20184	Merrill Lynch Int'l & Co. C.V.	招商銀行股份有限公司—H股2013年12月歐式認購權證A	0.150	14.510	2013/12/24	70,000,000	2012/09/13
20183	Merrill Lynch Int'l & Co. C.V.	恒生指數2013年3月歐式認購權證A	0.225	18,800/6,800單位	2013/03/27	100,000,000	2012/09/13
20185	Merrill Lynch Int'l & Co. C.V.	和記黃埔有限公司2013年3月歐式認購權證A	0.450	71.880	2013/03/25	40,000,000	2012/09/13
20200	荷蘭合作銀行	瑞聲科技控股有限公司2013年3月歐式認購權證A	0.250	31.000	2013/03/18	60,000,000	2012/09/13
20203	荷蘭合作銀行	中海集裝箱運輸股份有限公司—H股2013年6月歐式認購權證A	0.250	1.72/單位	2013/06/24	60,000,000	2012/09/13
20201	荷蘭合作銀行	中國平安保險(集團)股份有限公司—H股2013年3月歐式認購權證A	0.250	61.300	2013/03/13	100,000,000	2012/09/13
20202	荷蘭合作銀行	保利置業集團有限公司2013年3月歐式認購權證A	0.250	4.38/單位	2013/03/18	60,000,000	2012/09/13
20199	荷蘭合作銀行	騰訊控股有限公司2013年3月歐式認購權證A	0.150	217.80/100單位	2013/03/11	150,000,000	2012/09/13
20198	渣打銀行	中國農業銀行股份有限公司—H股2013年9月歐式認購權證A	0.300	2.78/單位	2013/09/03	40,000,000	2012/09/13
20188	SGA Societe Generale Acceptance N.V.	中國工商銀行股份有限公司—H股2013年4月歐式認購權證B	0.250	4.48/單位	2013/04/03	200,000,000	2012/09/13
20189	SGA Societe Generale Acceptance N.V.	中國平安保險(集團)股份有限公司—H股2012年12月歐式認購權證C	0.300	58.000	2012/12/17	120,000,000	2012/09/13
20207	瑞士銀行	聯想集團有限公司2013年9月歐式認購權證A	0.150	5.710	2013/09/25	100,000,000	2012/09/13
20206	瑞士銀行	中國平安保險(集團)股份有限公司—H股2013年1月歐式認購權證B	0.150	64.060	2013/01/04	100,000,000	2012/09/13
14773 ⁴	Merrill Lynch Int'l & Co. C.V.	iShares安碩富時A50中國指數ETF2013年6月歐式認購權證	0.067	9.600	2013/06/13	150,000,000	2012/09/13
20212	中銀國際亞洲有限公司	友邦保險控股有限公司2013年2月歐式認購權證A	0.150	28.000	2013/02/25	100,000,000	2012/09/14
20214	中銀國際亞洲有限公司	恒生指數2013年3月歐式認購權證B	0.250	19,000/6,300單位	2013/03/27	100,000,000	2012/09/14
20213	中銀國際亞洲有限公司	恒生指數2013年6月歐式認購權證B	0.250	19,900/6,500單位	2013/06/27	100,000,000	2012/09/14
20211	高盛結構產品(亞洲)有限公司	中國銀行股份有限公司—H股2013年2月歐式認購權證A	0.152	2.90/單位	2013/02/25	80,000,000	2012/09/14
20218	香港上海匯豐銀行有限公司	中國建材股份有限公司—H股2013年12月歐式認購權證A	0.150	8.230	2013/12/17	80,000,000	2012/09/14
20217	香港上海匯豐銀行有限公司	聯想集團有限公司2013年4月歐式認購權證A	0.450	7.38/單位	2013/04/10	40,000,000	2012/09/14
20210	J P Morgan SP BV	恒生指數2013年3月歐式認購權證C	0.250	20,200/8,000單位	2013/03/27	300,000,000	2012/09/14
20226	J P Morgan SP BV	騰訊控股有限公司2013年4月歐式認購權證A	0.250	225/100單位	2013/04/30	200,000,000	2012/09/14
20225	J P Morgan SP BV	招金礦業股份有限公司—H股2013年6月歐式認購權證A	0.250	12.180	2013/06/10	200,000,000	2012/09/14
20219	Macquarie Bank Ltd.	友邦保險控股有限公司2013年7月歐式認購權證A	0.250	31.000	2013/07/03	150,000,000	2012/09/14
20220	Macquarie Bank Ltd.	長城汽車股份有限公司—H股2013年6月歐式認購權證A	0.250	21.880	2013/06/03	150,000,000	2012/09/14
20216	渣打銀行	中國移動有限公司2012年12月歐式認購權證B	0.150	74.950	2012/12/21	70,000,000	2012/09/14
20215	渣打銀行	銀河娛樂集團有限公司2013年6月歐式認購權證A	0.250	24.000	2013/06/07	50,000,000	2012/09/14
20209	SGA Societe Generale Acceptance N.V.	招商銀行股份有限公司—H股2014年1月歐式認購權證A	0.180	13.880	2014/01/06	150,000,000	2012/09/14
20208	SGA Societe Generale Acceptance N.V.	中國海洋石油有限公司2013年8月歐式認購權證A	0.150	16.280	2013/08/05	300,000,000	2012/09/14
20221	瑞士銀行	恒生指數2013年1月歐式認購權證D	0.150	20,300/6,300單位	2013/01/30	300,000,000	2012/09/14
20222	瑞士銀行	聯想集團有限公司2013年1月歐式認購權證A	0.410	7.21/單位	2013/01/07	100,000,000	2012/09/14
20224	瑞士銀行	新鴻基地產發展有限公司2013年4月歐式認購權證B	0.450	108.880	2013/04/22	100,000,000	2012/09/14
20223	瑞士銀行	騰訊控股有限公司2013年2月歐式認購權證A	0.220	239.80/100單位	2013/02/25	100,000,000	2012/09/14
20238	Citigroup Global Markets Holdings Inc.	中國人壽保險股份有限公司—H股2013年1月歐式認購權證A	0.180	21.880	2013/01/25	100,000,000	2012/09/17
20237	Citigroup Global Markets Holdings Inc.	中國人壽保險股份有限公司—H股2013年3月歐式認購權證A	0.170	23.500	2013/03/27	100,000,000	2012/09/17
20233	大和資本市場香港有限公司	友邦保險控股有限公司2013年7月歐式認購權證A	0.250	30.680	2013/07/02	80,000,000	2012/09/17
20232	大和資本市場香港有限公司	恒生指數2013年3月歐式認購權證F	0.170	20,800/6,000單位	2013/03/27	200,000,000	2012/09/17
20227	Macquarie Bank Ltd.	中國建設銀行股份有限公司—H股2013年2月歐式認購權證B	0.150	5.78/單位	2013/02/06	100,000,000	2012/09/17
20236	Macquarie Bank Ltd.	中國人壽保險股份有限公司—H股2013年6月歐式認購權證A	0.150	25.000	2013/06/04	150,000,000	2012/09/17
20231	渣打銀行	中國人壽保險股份有限公司—H股2013年12月歐式認購權證A	0.250	20.000	2013/12/02	100,000,000	2012/09/17
20229	SGA Societe Generale Acceptance N.V.	友邦保險控股有限公司2013年10月歐式認購權證A	0.250	32.880	2013/10/28	100,000,000	2012/09/17
20228	SGA Societe Generale Acceptance N.V.	和記黃埔有限公司2013年2月歐式認購權證B	0.300	77.010	2013/02/25	150,000,000	2012/09/17

新上市衍生認股權證(續)

股份代號	發行機構	認股權證	發行價(港元)	行使水平/ 每10單位 認購價(港元)	認購/ 行使日期	上市時之 發行單位	上市日期
20235	瑞士銀行	友邦保險控股有限公司2013年6月歐式認購權證B	0.250	31.380	2013/06/17	100,000,000	2012/09/17
20234	瑞士銀行	iShares安碩富時A50中國指數ETF2014年6月歐式認購權證A	0.200	10.200	2014/06/24	100,000,000	2012/09/17
20249	大和資本市場香港有限公司	長江實業(集團)有限公司2013年3月歐式認購權證A	0.290	128.000	2013/03/01	80,000,000	2012/09/18
20248	大和資本市場香港有限公司	長江實業(集團)有限公司2013年10月歐式認購權證A	0.250	92/100單位	2013/10/18	108,000,000	2012/09/18
20250	大和資本市場香港有限公司	長江實業(集團)有限公司2013年3月歐式認購權證B	0.250	86.800	2013/03/18	68,000,000	2012/09/18
20239	大和資本市場香港有限公司	中國電信股份有限公司—H股2013年3月歐式認購權證A	0.190	5.38/單位	2013/03/08	80,000,000	2012/09/18
20240	大和資本市場香港有限公司	中國平安保險(集團)股份有限公司—H股2013年3月歐式認購權證B	0.250	65.880	2013/03/18	80,000,000	2012/09/18
20241	大和資本市場香港有限公司	中國平安保險(集團)股份有限公司—H股2013年3月歐式認購權證C	0.320	52.000	2013/03/18	68,000,000	2012/09/18
20246	高盛結構產品(亞洲)有限公司	友邦保險控股有限公司2013年6月歐式認購權證C	0.252	31.000	2013/06/25	80,000,000	2012/09/18
20245	高盛結構產品(亞洲)有限公司	友邦保險控股有限公司2013年6月歐式認購權證B	0.253	26.000	2013/06/25	80,000,000	2012/09/18
20243	香港上海匯豐銀行有限公司	中國銀行股份有限公司—H股2013年8月歐式認購權證A	0.250	2.98/單位	2013/08/26	80,000,000	2012/09/18
20242	香港上海匯豐銀行有限公司	中國移動有限公司2013年4月歐式認購權證A	0.610	80.000	2013/04/11	120,000,000	2012/09/18
20244	香港上海匯豐銀行有限公司	恒大地產集團有限公司2013年3月歐式認購權證A	0.250	3.68/單位	2013/03/19	40,000,000	2012/09/18
20251	J P Morgan SP BV	中國石油化工股份有限公司—H股2013年3月歐式認購權證A	0.250	7.98/單位	2013/03/18	200,000,000	2012/09/18
20247	渣打銀行	中國電信股份有限公司—H股2013年2月歐式認購權證A	0.196	5.38/單位	2013/02/25	60,000,000	2012/09/18
20252	瑞士銀行	中國農業銀行股份有限公司—H股2013年2月歐式認購權證B	0.190	2.99/單位	2013/02/18	100,000,000	2012/09/18
20253	瑞士銀行	中國建設銀行股份有限公司—H股2013年3月歐式認購權證A	0.280	5.18/單位	2013/03/18	100,000,000	2012/09/18
20254	瑞士銀行	中國工商銀行股份有限公司—H股2013年3月歐式認購權證A	0.250	4.48/單位	2013/03/18	100,000,000	2012/09/18
20259	中銀國際亞洲有限公司	中國人壽保險股份有限公司—H股2013年7月歐式認購權證A	0.180	19.800	2013/07/02	100,000,000	2012/09/19
20261	中銀國際亞洲有限公司	中國海外發展有限公司2013年7月歐式認購權證A	0.190	20.880	2013/07/02	100,000,000	2012/09/19
20260	中銀國際亞洲有限公司	和記黃埔有限公司2013年2月歐式認購權證A	0.160	81.880	2013/02/04	100,000,000	2012/09/19
20266	Credit Suisse AG	中國人壽保險股份有限公司—H股2013年3月歐式認購權證A	0.160	23.500	2013/03/28	80,000,000	2012/09/19
20268	Credit Suisse AG	恒生指數2013年2月歐式認購權證D	0.160	20,800/8,800單位	2013/02/27	350,000,000	2012/09/19
20265	Credit Suisse AG	中國平安保險(集團)股份有限公司—H股2013年2月歐式認購權證B	0.180	68.900	2013/02/25	80,000,000	2012/09/19
20262	Macquarie Bank Ltd.	中國海洋石油有限公司2013年4月歐式認購權證A	0.150	15.280	2013/04/15	180,000,000	2012/09/19
20258	Macquarie Bank Ltd.	和記黃埔有限公司2013年4月歐式認購權證A	0.250	87.500	2013/04/03	150,000,000	2012/09/19
20255	渣打銀行	友邦保險控股有限公司2013年8月歐式認購權證A	0.250	30.880	2013/08/01	80,000,000	2012/09/19
20256	渣打銀行	新鴻基地產發展有限公司2013年5月歐式認購權證B	0.330	123.880	2013/05/30	50,000,000	2012/09/19
20257	SGA Societe Generale Acceptance N.V.	中信銀行股份有限公司—H股2013年4月歐式認購權證A	0.250	4.18/單位	2013/04/03	50,000,000	2012/09/19
20264	瑞士銀行	長江實業(集團)有限公司2013年2月歐式認購權證A	0.340	128.100	2013/02/06	100,000,000	2012/09/19
20263	瑞士銀行	和記黃埔有限公司2013年9月歐式認購權證A	0.170	81.94/100單位	2013/09/02	200,000,000	2012/09/19
20276	中銀國際亞洲有限公司	中國建設銀行股份有限公司—H股2013年2月歐式認購權證B	0.150	5.78/單位	2013/02/18	100,000,000	2012/09/20
20275	中銀國際亞洲有限公司	新鴻基地產發展有限公司2013年1月歐式認購權證A	0.200	120.000	2013/01/28	100,000,000	2012/09/20
10162	BNP Paribas Arbitrage Issuance B.V.	澳元兌美元2013年3月歐式認購權證B	0.250	1.06/1單位	2013/03/28	100,000,000	2012/09/20
10161	BNP Paribas Arbitrage Issuance B.V.	澳元兌美元2013年3月歐式認購權證A	0.250	1/1單位	2013/03/28	100,000,000	2012/09/20
10165	BNP Paribas Arbitrage Issuance B.V.	歐元兌美元2013年3月歐式認購權證B	0.250	1.23/1單位	2013/03/28	100,000,000	2012/09/20
10160	BNP Paribas Arbitrage Issuance B.V.	黃金2013年6月歐式認購權證C	0.250	1,550/3,000單位	2013/06/06	100,000,000	2012/09/20
10164	BNP Paribas Arbitrage Issuance B.V.	美元兌日元2013年3月歐式認購權證B	0.250	79/1單位	2013/03/28	100,000,000	2012/09/20
10163	BNP Paribas Arbitrage Issuance B.V.	美元兌日元2013年3月歐式認購權證A	0.250	76/1單位	2013/03/28	100,000,000	2012/09/20
20283	Citigroup Global Markets Holdings Inc.	和記黃埔有限公司2013年2月歐式認購權證A	0.230	81.880	2013/02/04	100,000,000	2012/09/20
20284	Citigroup Global Markets Holdings Inc.	和記黃埔有限公司2013年3月歐式認購權證B	0.250	85.000	2013/03/25	100,000,000	2012/09/20
20293	大和資本市場香港有限公司	中國農業銀行股份有限公司—H股2013年9月歐式認購權證A	0.170	3.26/單位	2013/09/02	128,000,000	2012/09/20
20290	大和資本市場香港有限公司	中國移動有限公司2013年3月歐式認購權證B	0.160	94.200	2013/03/01	128,000,000	2012/09/20

新上市衍生認股權證(續)

股份代號	發行機構	認股權證	發行價(港元)	行使水平/ 每10單位 認購價(港元)	認購/ 行使日期	上市時之 發行單位	上市日期
20288	大和資本市場香港有限公司	中國海外發展有限公司2013年4月歐式認購權證A	0.160	21.980	2013/04/03	80,000,000	2012/09/20
20289	大和資本市場香港有限公司	中國海外發展有限公司2013年6月歐式認購權證A	0.250	17.800	2013/06/20	80,000,000	2012/09/20
20278	大和資本市場香港有限公司	香港交易及結算有限公司2013年1月歐式認購權證A	0.180	128.880	2013/01/21	128,000,000	2012/09/20
20279	大和資本市場香港有限公司	香港交易及結算有限公司2013年12月歐式認購權證A	0.150	108/100單位	2013/12/03	128,000,000	2012/09/20
20277	大和資本市場香港有限公司	香港交易及結算有限公司2013年11月歐式認購權證A	0.150	106.80/100單位	2013/11/26	108,000,000	2012/09/20
20294	大和資本市場香港有限公司	恒生中國企業指數2013年9月歐式認購權證A	0.200	9,000/6,000單位	2013/09/27	100,000,000	2012/09/20
20286	大和資本市場香港有限公司	和記黃埔有限公司2013年3月歐式認購權證A	0.150	99.880	2013/03/14	128,000,000	2012/09/20
20287	大和資本市場香港有限公司	和記黃埔有限公司2013年3月歐式認購權證B	0.380	66.000	2013/03/20	80,000,000	2012/09/20
20291	大和資本市場香港有限公司	中國工商銀行股份有限公司—H股2013年2月歐式認購權證B	0.150	4.80/單位	2013/02/22	128,000,000	2012/09/20
20292	大和資本市場香港有限公司	中國工商銀行股份有限公司—H股2013年8月歐式認購權證A	0.170	5/單位	2013/08/01	128,000,000	2012/09/20
20285	大和資本市場香港有限公司	騰訊控股有限公司2013年5月歐式認購權證A	0.250	249.88/100單位	2013/05/02	128,000,000	2012/09/20
20269	高盛結構產品(亞洲)有限公司	和記黃埔有限公司2013年4月歐式認購權證A	0.343	80.000	2013/04/22	80,000,000	2012/09/20
20272	香港上海匯豐銀行有限公司	和記黃埔有限公司2013年3月歐式認購權證B	0.250	82.800	2013/03/20	80,000,000	2012/09/20
20273	香港上海匯豐銀行有限公司	和記黃埔有限公司2013年7月歐式認購權證A	0.250	88.000	2013/07/03	80,000,000	2012/09/20
20271	SGA Societe Generale Acceptance N.V.	中國人壽保險股份有限公司—H股2013年2月歐式認購權證A	0.150	23.380	2013/02/18	300,000,000	2012/09/20
20274	SGA Societe Generale Acceptance N.V.	恒生指數2013年2月歐式認購權證B	0.150	19,600/8,000單位	2013/02/27	300,000,000	2012/09/20
20270	SGA Societe Generale Acceptance N.V.	和記黃埔有限公司2013年3月歐式認購權證B	0.250	85.000	2013/03/20	150,000,000	2012/09/20
20281	瑞士銀行	恒生指數2013年2月歐式認購權證C	0.172	20,800/8,800單位	2013/02/27	300,000,000	2012/09/20
20282	瑞士銀行	和記黃埔有限公司2013年3月歐式認購權證C	0.150	99.930	2013/03/14	200,000,000	2012/09/20
20280	瑞士銀行	和記黃埔有限公司2013年3月歐式認購權證B	0.500	70.880	2013/03/20	100,000,000	2012/09/20
20306	BNP Paribas Arbitrage Issuance B.V.	中國遠洋控股股份有限公司—H股2013年10月歐式認購權證A	0.450	3.68/單位	2013/10/02	26,000,000	2012/09/21
20305	BNP Paribas Arbitrage Issuance B.V.	中海集裝箱運輸股份有限公司—H股2013年10月歐式認購權證A	0.370	1.99/單位	2013/10/02	60,000,000	2012/09/21
20310	BNP Paribas Arbitrage Issuance B.V.	中國太平洋保險控股有限公司2014年1月歐式認購權證A	0.300	12.000	2014/01/03	34,000,000	2012/09/21
20309	BNP Paribas Arbitrage Issuance B.V.	國美電器控股有限公司2013年10月歐式認購權證A	0.150	1.19/單位	2013/10/02	100,000,000	2012/09/21
20308	BNP Paribas Arbitrage Issuance B.V.	澳門博彩控股有限公司2013年10月歐式認購權證A	0.260	20.200	2013/10/02	100,000,000	2012/09/21
20313	Credit Suisse AG	長江實業(集團)有限公司2013年2月歐式認購權證B	0.350	128.000	2013/02/25	60,000,000	2012/09/21
20317	Credit Suisse AG	中國海洋石油有限公司2013年6月歐式認購權證A	0.150	14.680	2013/06/10	70,000,000	2012/09/21
20315	Credit Suisse AG	香港交易及結算有限公司2013年1月歐式認購權證B	0.150	138.900	2013/01/28	70,000,000	2012/09/21
20320	Credit Suisse AG	恒生指數2013年3月歐式認購權證A	0.150	20,100/8,000單位	2013/03/27	300,000,000	2012/09/21
20316	Credit Suisse AG	和記黃埔有限公司2013年3月歐式認購權證C	0.250	88.680	2013/03/25	80,000,000	2012/09/21
20314	Credit Suisse AG	新鴻基地產發展有限公司2013年1月歐式認購權證A	0.300	120.000	2013/01/28	60,000,000	2012/09/21
20318	Credit Suisse AG	騰訊控股有限公司2013年2月歐式認購權證C	0.150	240/100單位	2013/02/25	100,000,000	2012/09/21
20319	Credit Suisse AG	騰訊控股有限公司2013年3月歐式認購權證C	0.150	228/100單位	2013/03/04	100,000,000	2012/09/21
20329	Citigroup Global Markets Holdings Inc.	中國海洋石油有限公司2013年8月歐式認購權證A	0.170	16.280	2013/08/05	100,000,000	2012/09/21
20328	Citigroup Global Markets Holdings Inc.	中國海外發展有限公司2013年3月歐式認購權證A	0.150	22.000	2013/03/25	100,000,000	2012/09/21
20327	Citigroup Global Markets Holdings Inc.	中國聯合網絡通信(香港)股份有限公司2013年11月歐式認購權證A	0.230	14.000	2013/11/25	100,000,000	2012/09/21
20331	Citigroup Global Markets Holdings Inc.	恒大地產集團有限公司2013年4月歐式認購權證A	0.250	4.28/單位	2013/04/29	100,000,000	2012/09/21
20330	Citigroup Global Markets Holdings Inc.	紫金礦業集團股份有限公司—H股2013年3月歐式認購權證A	0.250	3.88/單位	2013/03/25	100,000,000	2012/09/21
20326	高盛結構產品(亞洲)有限公司	中國海外發展有限公司2013年7月歐式認購權證A	0.251	18.000	2013/07/16	80,000,000	2012/09/21
20325	高盛結構產品(亞洲)有限公司	和記黃埔有限公司2013年3月歐式認購權證A	0.251	85.000	2013/03/27	80,000,000	2012/09/21
20303	香港上海匯豐銀行有限公司	中聯重科股份有限公司—H股2013年9月歐式認購權證A	0.250	9.180	2013/09/30	80,000,000	2012/09/21
20304	J P Morgan SP BV	恒生指數2013年3月歐式認購權證D	0.251	21,400/8,000單位	2013/03/27	300,000,000	2012/09/21
20312	Macquarie Bank Ltd.	世茂房地產控股有限公司2013年6月歐式認購權證B	0.250	14.880	2013/06/04	200,000,000	2012/09/21

新上市衍生認股權證(續)

股份代號	發行機構	認股權證	發行價(港元)	行使水平/ 每10單位 認購價(港元)	認購/ 行使日期	上市時之 發行單位	上市日期
20297	Merrill Lynch Int'l & Co. C.V.	長江實業(集團)有限公司2013年3月歐式認購權證A	0.530	123.880	2013/03/25	40,000,000	2012/09/21
20295	Merrill Lynch Int'l & Co. C.V.	恒生指數2013年9月歐式認購權證A	0.227	22,000/6,000單位	2013/09/27	100,000,000	2012/09/21
20296	Merrill Lynch Int'l & Co. C.V.	和記黃埔有限公司2013年1月歐式認購權證B	0.158	62.870	2013/01/29	80,000,000	2012/09/21
20299	渣打銀行	中國遠洋控股股份有限公司-H股2013年6月歐式認購權證A	0.270	3.88/單位	2013/06/28	50,000,000	2012/09/21
20300	渣打銀行	周大福珠寶集團有限公司2014年8月歐式認購權證A	0.250	9.880	2014/08/08	80,000,000	2012/09/21
20311	渣打銀行	恒生指數2013年2月歐式認購權證B	0.150	20,800/8,800單位	2013/02/27	200,000,000	2012/09/21
20322	瑞士銀行	中國銀行股份有限公司-H股2013年5月歐式認購權證A	0.150	3.34/單位	2013/05/27	100,000,000	2012/09/21
20321	瑞士銀行	中國人壽保險股份有限公司-H股2013年4月歐式認購權證A	0.250	24.380	2013/04/15	300,000,000	2012/09/21
20323	瑞士銀行	中國海洋石油有限公司2013年3月歐式認購權證A	0.250	15.880	2013/03/25	100,000,000	2012/09/21
20302	瑞士銀行	中國電信股份有限公司-H股2013年2月歐式認購權證B	0.300	5.39/單位	2013/02/25	100,000,000	2012/09/21
20324	瑞士銀行	香港交易及結算所有限公司2013年1月歐式認購權證B	0.180	138.900	2013/01/21	100,000,000	2012/09/21
20301	瑞士銀行	香港交易及結算所有限公司2013年3月歐式認購權證C	0.210	125.20/100單位	2013/03/18	100,000,000	2012/09/21
20298	瑞士銀行	匯豐控股有限公司2013年1月歐式認購權證B	0.290	67.750	2013/01/14	100,000,000	2012/09/21
20346	中銀國際亞洲有限公司	恒生指數2013年2月歐式認購權證B	0.230	20,800/5,200單位	2013/02/27	100,000,000	2012/09/24
20350	BNP Paribas Arbitrage Issuance B.V.	友邦保險控股有限公司2013年6月歐式認購權證A	0.290	28.500	2013/06/04	100,000,000	2012/09/24
20351	BNP Paribas Arbitrage Issuance B.V.	長江實業(集團)有限公司2014年6月歐式認購權證A	0.250	116/100單位	2014/06/04	100,000,000	2012/09/24
20356	BNP Paribas Arbitrage Issuance B.V.	中國電信股份有限公司-H股2013年4月歐式認購權證B	0.270	5.90/單位	2013/04/03	100,000,000	2012/09/24
20349	BNP Paribas Arbitrage Issuance B.V.	東方電氣股份有限公司-H股2013年8月歐式認購權證A	0.250	12.300	2013/08/02	45,000,000	2012/09/24
20366	BNP Paribas Arbitrage Issuance B.V.	恒生指數2013年2月歐式認購權證A	0.150	20,900/8,800單位	2013/02/27	200,000,000	2012/09/24
20348	BNP Paribas Arbitrage Issuance B.V.	招金礦業股份有限公司-H股2013年4月歐式認購權證A	0.250	14.400	2013/04/03	100,000,000	2012/09/24
20370	Credit Suisse AG	中國海洋石油有限公司2013年3月歐式認購權證A	0.650	18.38/單位	2013/03/25	80,000,000	2012/09/24
20369	Credit Suisse AG	香港交易及結算所有限公司2013年3月歐式認購權證B	0.150	125/100單位	2013/03/25	80,000,000	2012/09/24
20374	Citigroup Global Markets Holdings Inc.	保利協鑫能源控股有限公司2013年7月歐式認購權證A	0.250	1.50/單位	2013/07/23	100,000,000	2012/09/24
20375	Citigroup Global Markets Holdings Inc.	匯豐控股有限公司2013年4月歐式認購權證A	0.220	82.880	2013/04/24	100,000,000	2012/09/24
20373	Citigroup Global Markets Holdings Inc.	江西銅業股份有限公司-H股2013年5月歐式認購權證A	0.250	22.800	2013/05/27	100,000,000	2012/09/24
20372	Citigroup Global Markets Holdings Inc.	金沙中國有限公司2013年4月歐式認購權證A	0.250	33.800	2013/04/24	100,000,000	2012/09/24
20377	高盛結構產品(亞洲)有限公司	中國人壽保險股份有限公司-H股2013年7月歐式認購權證A	0.151	26.650	2013/07/22	80,000,000	2012/09/24
20376	高盛結構產品(亞洲)有限公司	江西銅業股份有限公司-H股2013年7月歐式認購權證A	0.250	22.680	2013/07/22	80,000,000	2012/09/24
20378	高盛結構產品(亞洲)有限公司	中國石油天然氣股份有限公司-H股2013年3月歐式認購權證A	0.357	11.48/單位	2013/03/25	80,000,000	2012/09/24
20343	香港上海匯豐銀行有限公司	中國人壽保險股份有限公司-H股2013年7月歐式認購權證A	0.150	26.630	2013/07/22	100,000,000	2012/09/24
20342	香港上海匯豐銀行有限公司	中國海外發展有限公司2013年6月歐式認購權證A	0.150	15.980	2013/06/14	80,000,000	2012/09/24
20344	香港上海匯豐銀行有限公司	中國神華能源股份有限公司-H股2013年6月歐式認購權證A	0.250	36.880	2013/06/18	80,000,000	2012/09/24
20345	香港上海匯豐銀行有限公司	兗州煤業股份有限公司-H股2013年11月歐式認購權證A	0.150	14.300	2013/11/27	80,000,000	2012/09/24
20357	J P Morgan SP BV	恒基兆業地產有限公司2013年4月歐式認購權證A	0.253	60.000	2013/04/02	88,000,000	2012/09/24
20358	J P Morgan SP BV	恒生銀行有限公司2013年4月歐式認購權證A	0.251	123.880	2013/04/02	50,000,000	2012/09/24
20359	J P Morgan SP BV	江西銅業股份有限公司-H股2013年7月歐式認購權證A	0.250	22.880	2013/07/02	100,000,000	2012/09/24
20347	Macquarie Bank Ltd.	東風汽車集團股份有限公司-H股2013年12月歐式認購權證A	0.150	12.000	2013/12/03	150,000,000	2012/09/24
20367	Macquarie Bank Ltd.	六福集團(國際)有限公司2013年4月歐式認購權證A	0.250	32.880	2013/04/03	150,000,000	2012/09/24
20368	Macquarie Bank Ltd.	騰訊控股有限公司2013年8月歐式認購權證A	0.250	300/100單位	2013/08/02	250,000,000	2012/09/24
20360	荷蘭合作銀行	招商銀行股份有限公司-H股2013年12月歐式認購權證A	0.150	14.510	2013/12/24	80,000,000	2012/09/24
20361	荷蘭合作銀行	銀河娛樂集團有限公司2013年3月歐式認購權證A	0.250	26.930	2013/03/04	100,000,000	2012/09/24
20364	荷蘭合作銀行	華能國際電力股份有限公司-H股2013年3月歐式認購權證A	0.300	5.98/單位	2013/03/25	60,000,000	2012/09/24
20363	荷蘭合作銀行	江西銅業股份有限公司-H股2013年4月歐式認購權證A	0.250	22.800	2013/04/29	80,000,000	2012/09/24

新上市衍生認股權證(續)

股份代號	發行機構	認股權證	發行價(港元)	行使水平/ 每10單位 認購價(港元)	認購/ 行使日期	上市時之 發行單位	上市日期
20362	荷蘭合作銀行	紫金礦業集團股份有限公司—H股2013年4月歐式認購權證A	0.250	3.60/單位	2013/04/08	70,000,000	2012/09/24
20352	渣打銀行	中國移動有限公司2013年5月歐式認購權證A	0.350	91.400	2013/05/15	100,000,000	2012/09/24
20354	渣打銀行	iShares安碩富時A50中國指數ETF2013年8月歐式認購權證A	0.335	11.28/單位	2013/08/08	100,000,000	2012/09/24
20353	渣打銀行	iShares安碩富時A50中國指數ETF2016年8月歐式認購權證A	0.250	8.480	2016/08/08	200,000,000	2012/09/24
20355	渣打銀行	招金礦業股份有限公司—H股2013年10月歐式認購權證A	0.250	14.280	2013/10/30	50,000,000	2012/09/24
20339	SGA Societe Generale Acceptance N.V.	匯豐控股有限公司2013年1月歐式認購權證B	0.160	78.880	2013/01/02	200,000,000	2012/09/24
20334	SGA Societe Generale Acceptance N.V.	恒生指數2013年3月歐式認購權證A	0.250	19,800/8,000單位	2013/03/27	300,000,000	2012/09/24
20337	SGA Societe Generale Acceptance N.V.	恒生指數2013年2月歐式認沽權證C	0.170	20,800/8,800單位	2013/02/27	300,000,000	2012/09/24
20335	SGA Societe Generale Acceptance N.V.	恒生指數2013年3月歐式認沽權證B	0.160	20,200/8,000單位	2013/03/27	300,000,000	2012/09/24
20338	SGA Societe Generale Acceptance N.V.	恒生指數2013年3月歐式認沽權證C	0.250	21,400/8,000單位	2013/03/27	300,000,000	2012/09/24
20340	SGA Societe Generale Acceptance N.V.	江西銅業股份有限公司—H股2013年8月歐式認購權證A	0.250	23.500	2013/08/26	100,000,000	2012/09/24
20341	SGA Societe Generale Acceptance N.V.	新鴻基地產發展有限公司2013年5月歐式認購權證A	0.250	134.880	2013/05/08	50,000,000	2012/09/24
20365	瑞士銀行	中國海洋石油有限公司2013年2月歐式認購權證A	0.150	16.520	2013/02/06	200,000,000	2012/09/24
20371	瑞士銀行	iShares安碩富時A50中國指數ETF2013年3月歐式認購權證A	0.200	10.52/單位	2013/03/04	100,000,000	2012/09/24
20333	瑞士銀行	恒生指數2013年3月歐式認沽權證C	0.150	20,000/8,000單位	2013/03/27	300,000,000	2012/09/24
20332	瑞士銀行	和記黃埔有限公司2013年3月歐式認購權證D	0.250	90.880	2013/03/25	200,000,000	2012/09/24
18212 ¹	Merrill Lynch Int'l & Co. C.V.	香港交易及結算所有限公司2013年7月歐式認購權證A	0.081	133.98/100單位	2013/07/25	130,000,000	2012/09/24
19123 ¹	Merrill Lynch Int'l & Co. C.V.	匯豐控股有限公司2012年12月歐式認購權證B	0.137	78.890	2012/12/24	80,000,000	2012/09/24
20394	中銀國際亞洲有限公司	恒生指數2013年3月歐式認購權證D	0.250	21,400/5,500單位	2013/03/27	100,000,000	2012/09/25
20393	中銀國際亞洲有限公司	恒生指數2013年3月歐式認沽權證C	0.150	20,000/8,000單位	2013/03/27	100,000,000	2012/09/25
20427	Citigroup Global Markets Holdings Inc.	中國建材股份有限公司—H股2013年12月歐式認購權證A	0.170	8.230	2013/12/13	100,000,000	2012/09/25
20426	Citigroup Global Markets Holdings Inc.	吉利汽車控股有限公司2013年3月歐式認購權證A	0.250	3.28/單位	2013/03/25	100,000,000	2012/09/25
20424	Citigroup Global Markets Holdings Inc.	銀河娛樂集團有限公司2013年5月歐式認購權證A	0.250	30.880	2013/05/27	100,000,000	2012/09/25
20423	大和資本市場香港有限公司	iShares安碩富時A50中國指數ETF2013年4月歐式認沽權證A	0.250	8/單位	2013/04/03	80,000,000	2012/09/25
20415	高盛結構產品(亞洲)有限公司	中國移動有限公司2013年1月歐式認購權證A	0.222	87.500	2013/01/09	80,000,000	2012/09/25
20416	高盛結構產品(亞洲)有限公司	匯豐控股有限公司2013年1月歐式認購權證C	0.183	78.900	2013/01/09	80,000,000	2012/09/25
20392	高盛結構產品(亞洲)有限公司	恒生指數2013年3月歐式認購權證A	0.250	21,200/5,200單位	2013/03/27	150,000,000	2012/09/25
20390	香港上海匯豐銀行有限公司	友邦保險控股有限公司2013年6月歐式認購權證A	0.250	31.480	2013/06/03	100,000,000	2012/09/25
20391	香港上海匯豐銀行有限公司	中國海洋石油有限公司2013年6月歐式認購權證A	0.150	17.980	2013/06/17	100,000,000	2012/09/25
20389	香港上海匯豐銀行有限公司	恒生指數2013年2月歐式認沽權證B	0.150	20,728/8,800單位	2013/02/27	200,000,000	2012/09/25
20402	J P Morgan SP BV	中國銀行股份有限公司—H股2013年7月歐式認購權證A	0.250	3.08/單位	2013/07/08	200,000,000	2012/09/25
20404	J P Morgan SP BV	中國海洋石油有限公司2013年6月歐式認購權證A	0.150	18.000	2013/06/06	200,000,000	2012/09/25
20412	J P Morgan SP BV	中國中鐵股份有限公司—H股2013年4月歐式認購權證A	0.252	4/單位	2013/04/02	60,000,000	2012/09/25
20410	J P Morgan SP BV	中國南車股份有限公司—H股2014年12月歐式認購權證A	0.150	5.880	2014/12/15	200,000,000	2012/09/25
20403	J P Morgan SP BV	中國電信股份有限公司—H股2013年6月歐式認購權證A	0.250	5.88/單位	2013/06/18	150,000,000	2012/09/25
20407	J P Morgan SP BV	周大福珠寶集團有限公司2014年9月歐式認購權證A	0.250	12.880	2014/09/02	150,000,000	2012/09/25
20405	J P Morgan SP BV	中國太平保險控股有限公司2013年12月歐式認購權證A	0.250	13.880	2013/12/31	100,000,000	2012/09/25
20409	J P Morgan SP BV	匯豐控股有限公司2013年3月歐式認購權證A	0.250	80.000	2013/03/25	200,000,000	2012/09/25
20414	J P Morgan SP BV	六福集團(國際)有限公司2013年6月歐式認購權證B	0.250	30.000	2013/06/03	100,000,000	2012/09/25
20413	J P Morgan SP BV	世茂房地產控股有限公司2013年10月歐式認購權證A	0.250	15.000	2013/10/02	150,000,000	2012/09/25
20399	J P Morgan SP BV	澳門博彩控股有限公司2013年7月歐式認購權證A	0.250	19.280	2013/07/02	120,000,000	2012/09/25
20401	J P Morgan SP BV	SPDR金ETF2013年6月歐式認沽權證A	0.703	1,250/100單位	2013/06/25	80,000,000	2012/09/25
20400	J P Morgan SP BV	騰訊控股有限公司2013年6月歐式認購權證A	0.250	290/100單位	2013/06/25	200,000,000	2012/09/25

新上市衍生認股權證(續)

股份代號	發行機構	認股權證	發行價(港元)	行使水平/ 每10單位 認購價(港元)	認購/ 行使日期	上市時之 發行單位	上市日期
20408	J P Morgan SP BV	滙柴動力股份有限公司—H股2013年7月歐式認購權證A	0.251	30.000	2013/07/02	80,000,000	2012/09/25
20406	J P Morgan SP BV	中聯重科股份有限公司—H股2014年7月歐式認購權證A	0.250	10.000	2014/07/21	200,000,000	2012/09/25
20398	Macquarie Bank Ltd.	中國海洋石油有限公司2013年12月歐式認購權證A	0.250	16.880	2013/12/03	180,000,000	2012/09/25
20397	Macquarie Bank Ltd.	中國聯合網絡通信(香港)股份有限公司2014年3月歐式認購權證A	0.155	15.020	2014/03/04	180,000,000	2012/09/25
20383	Merrill Lynch Int'l & Co. C.V.	中國建設銀行股份有限公司—H股2013年2月歐式認購權證A	0.228	5.59/單位	2013/02/22	60,000,000	2012/09/25
20382	Merrill Lynch Int'l & Co. C.V.	中國建設銀行股份有限公司—H股2013年3月歐式認購權證A	0.211	5.83/單位	2013/03/27	60,000,000	2012/09/25
20384	Merrill Lynch Int'l & Co. C.V.	中國海洋石油有限公司2013年11月歐式認購權證B	0.152	20.200	2013/11/08	80,000,000	2012/09/25
20379	Merrill Lynch Int'l & Co. C.V.	中國海洋石油有限公司2013年6月歐式認購權證A	0.151	14.660	2013/06/11	80,000,000	2012/09/25
20381	Merrill Lynch Int'l & Co. C.V.	中國神華能源股份有限公司—H股2013年3月歐式認購權證B	0.186	36.050	2013/03/25	60,000,000	2012/09/25
20388	Merrill Lynch Int'l & Co. C.V.	匯豐控股有限公司2013年3月歐式認購權證A	0.295	77.930	2013/03/11	40,000,000	2012/09/25
20387	Merrill Lynch Int'l & Co. C.V.	匯豐控股有限公司2013年4月歐式認購權證A	0.255	81.990	2013/04/15	40,000,000	2012/09/25
20380	Merrill Lynch Int'l & Co. C.V.	中國工商銀行股份有限公司—H股2013年4月歐式認購權證A	0.250	4.95/單位	2013/04/08	40,000,000	2012/09/25
20386	Merrill Lynch Int'l & Co. C.V.	江西銅業股份有限公司—H股2013年4月歐式認購權證A	0.250	21.690	2013/04/29	40,000,000	2012/09/25
20385	Merrill Lynch Int'l & Co. C.V.	騰訊控股有限公司2013年4月歐式認購權證A	0.175	288.20/100單位	2013/04/22	60,000,000	2012/09/25
20418	渣打銀行	香港交易及結算有限公司2014年2月歐式認購權證A	0.250	112.88/100單位	2014/02/05	100,000,000	2012/09/25
20417	渣打銀行	香港交易及結算有限公司2013年8月歐式認購權證A	0.250	120.28/100單位	2013/08/30	100,000,000	2012/09/25
20422	SGA Societe Generale Acceptance N.V.	利豐有限公司2013年7月歐式認購權證A	0.150	15.580	2013/07/29	100,000,000	2012/09/25
20421	瑞士銀行	中國銀行股份有限公司—H股2013年7月歐式認購權證A	0.250	3.08/單位	2013/07/22	100,000,000	2012/09/25
20395	瑞士銀行	iShares安碩富時A50中國指數ETF2013年2月歐式認購權證B	0.150	11.30/單位	2013/02/25	100,000,000	2012/09/25
20419	瑞士銀行	香港交易及結算有限公司2013年3月歐式認購權證D	0.250	150.000	2013/03/25	100,000,000	2012/09/25
20396	瑞士銀行	香港交易及結算有限公司2014年6月歐式認購權證A	0.150	138.98/100單位	2014/06/23	300,000,000	2012/09/25
20437	BNP Paribas Arbitrage Issuance B.V.	吉利汽車控股有限公司2013年8月歐式認購權證A	0.380	3.20/單位	2013/08/02	42,000,000	2012/09/26
20457	Credit Suisse AG	中國移動有限公司2012年12月歐式認購權證C	0.150	93.900	2012/12/31	80,000,000	2012/09/26
20458	Credit Suisse AG	匯豐控股有限公司2013年4月歐式認購權證A	0.250	83.080	2013/04/29	80,000,000	2012/09/26
20459	Credit Suisse AG	匯豐控股有限公司2013年1月歐式認購權證A	0.200	67.800	2013/01/14	80,000,000	2012/09/26
20460	大和資本市場香港有限公司	中國農業銀行股份有限公司—H股2013年3月歐式認購權證A	0.250	2.88/單位	2013/03/26	80,000,000	2012/09/26
20453	大和資本市場香港有限公司	中國建設銀行股份有限公司—H股2013年5月歐式認購權證B	0.150	6.58/單位	2013/05/08	128,000,000	2012/09/26
20456	大和資本市場香港有限公司	中國人壽保險股份有限公司—H股2013年7月歐式認購權證B	0.150	26.580	2013/07/22	138,000,000	2012/09/26
20455	大和資本市場香港有限公司	中國移動有限公司2013年2月歐式認購權證C	0.340	89.980	2013/02/25	128,000,000	2012/09/26
20451	大和資本市場香港有限公司	香港交易及結算有限公司2013年9月歐式認購權證A	0.250	128/100單位	2013/09/02	108,000,000	2012/09/26
20450	大和資本市場香港有限公司	匯豐控股有限公司2013年3月歐式認購權證A	0.250	80.880	2013/03/25	128,000,000	2012/09/26
20449	大和資本市場香港有限公司	恒生中國企業指數2013年9月歐式認購權證B	0.180	10,000/4,800單位	2013/09/27	100,000,000	2012/09/26
20447	大和資本市場香港有限公司	恒生指數2013年9月歐式認購權證A	0.240	22,000/6,000單位	2013/09/27	200,000,000	2012/09/26
20448	大和資本市場香港有限公司	恒生指數2013年3月歐式認購權證G	0.170	21,400/10,000單位	2013/03/27	200,000,000	2012/09/26
20454	大和資本市場香港有限公司	中國工商銀行股份有限公司—H股2013年4月歐式認購權證A	0.160	5.288/單位	2013/04/02	128,000,000	2012/09/26
20452	大和資本市場香港有限公司	騰訊控股有限公司2013年3月歐式認購權證A	0.230	248.68/100單位	2013/03/01	128,000,000	2012/09/26
20443	J P Morgan SP BV	恒生指數2013年3月歐式認購權證E	0.250	21,200/6,200單位	2013/03/27	300,000,000	2012/09/26
20435	J P Morgan SP BV	渣打集團有限公司2013年6月歐式認購權證A	0.150	200/100單位	2013/06/03	200,000,000	2012/09/26
20446	Macquarie Bank Ltd.	友邦保險控股有限公司2013年4月歐式認購權證A	0.250	30.500	2013/04/03	150,000,000	2012/09/26
20445	Macquarie Bank Ltd.	中國人壽保險股份有限公司—H股2013年2月歐式認購權證B	0.150	23.430	2013/02/18	150,000,000	2012/09/26
20444	Macquarie Bank Ltd.	和記黃埔有限公司2013年3月歐式認購權證A	0.150	85.930	2013/03/04	150,000,000	2012/09/26
20428	Merrill Lynch Int'l & Co. C.V.	iShares安碩富時A50中國指數ETF2013年4月歐式認購權證A	0.250	11.01/單位	2013/04/02	40,000,000	2012/09/26
20430	Merrill Lynch Int'l & Co. C.V.	香港交易及結算有限公司2013年1月歐式認購權證B	0.191	138.900	2013/01/14	60,000,000	2012/09/26

新上市衍生認股權證(續)

股份代號	發行機構	認股權證	發行價(港元)	行使水平/ 每10單位 認購價(港元)	認購/ 行使日期	上市時之 發行單位	上市日期
20429	Merrill Lynch Int'l & Co. C.V.	香港交易及結算有限公司2013年3月歐式認購權證A	0.265	148.900	2013/03/27	40,000,000	2012/09/26
20433	渣打銀行	匯豐控股有限公司2013年9月歐式認購權證A	0.250	83.080	2013/09/23	100,000,000	2012/09/26
20432	渣打銀行	江西銅業股份有限公司—H股2013年8月歐式認購權證A	0.250	22.880	2013/08/08	50,000,000	2012/09/26
20434	SGA Societe Generale Acceptance N.V.	香港交易及結算有限公司2013年1月歐式認購權證C	0.360	128.800	2013/01/07	50,000,000	2012/09/26
20442	瑞士銀行	中國建設銀行股份有限公司—H股2013年2月歐式認購權證B	0.260	5.59/單位	2013/02/22	100,000,000	2012/09/26
20440	瑞士銀行	中國移動有限公司2013年2月歐式認購權證D	0.270	95.050	2013/02/25	200,000,000	2012/09/26
20436	瑞士銀行	中國海洋石油有限公司2013年11月歐式認購權證A	0.150	20.230	2013/11/08	100,000,000	2012/09/26
20438	瑞士銀行	中國海洋石油有限公司2013年6月歐式認購權證C	0.150	14.660	2013/06/10	100,000,000	2012/09/26
20439	瑞士銀行	香港交易及結算有限公司2014年1月歐式認購權證A	0.250	114.88/100單位	2014/01/13	300,000,000	2012/09/26
20441	瑞士銀行	SPDR金ETF2013年3月歐式認購權證A	0.570	1,200/100單位	2013/03/28	50,000,000	2012/09/26
20471	大和資本市場香港有限公司	中國農業銀行股份有限公司—H股2013年4月歐式認購權證A	0.150	3.48/單位	2013/04/02	128,000,000	2012/09/27
20463	香港上海匯豐銀行有限公司	長江實業(集團)有限公司2013年12月歐式認購權證A	0.150	108.08/100單位	2013/12/20	100,000,000	2012/09/27
20462	香港上海匯豐銀行有限公司	銀河娛樂集團有限公司2013年4月歐式認購權證B	0.250	28.880	2013/04/15	80,000,000	2012/09/27
20466	Macquarie Bank Ltd.	iShares安碩富時A50中國指數ETF2013年4月歐式認購權證B	0.251	11/單位	2013/04/03	100,000,000	2012/09/27
20467	Macquarie Bank Ltd.	iShares安碩富時A50中國指數ETF2013年4月歐式認購權證C	0.250	8/單位	2013/04/03	100,000,000	2012/09/27
20468	Macquarie Bank Ltd.	中國平安保險(集團)股份有限公司—H股2013年3月歐式認購權證A	0.151	70.000	2013/03/04	150,000,000	2012/09/27
20464	渣打銀行	香港交易及結算有限公司2013年4月歐式認購權證A	0.250	152.880	2013/04/09	100,000,000	2012/09/27
20470	渣打銀行	匯豐控股有限公司2012年12月歐式認購權證B	0.150	78.930	2012/12/27	100,000,000	2012/09/27
20465	渣打銀行	紫金礦業集團股份有限公司—H股2013年11月歐式認購權證A	0.250	5.48/單位	2013/11/04	80,000,000	2012/09/27
20469	SGA Societe Generale Acceptance N.V.	恒生指數2013年6月歐式認購權證A	0.150	21,800/8,000單位	2013/06/27	300,000,000	2012/09/27
20486	大和資本市場香港有限公司	中國銀行股份有限公司—H股2013年4月歐式認購權證B	0.250	3/單位	2013/04/18	108,000,000	2012/09/28
20487	大和資本市場香港有限公司	中國海洋石油有限公司2013年4月歐式認購權證A	0.160	15.880	2013/04/03	80,000,000	2012/09/28
20485	大和資本市場香港有限公司	香港交易及結算有限公司2014年6月歐式認購權證A	0.150	138.98/100單位	2014/06/20	128,000,000	2012/09/28
20482	大和資本市場香港有限公司	匯豐控股有限公司2013年7月歐式認購權證A	0.250	86.880	2013/07/15	128,000,000	2012/09/28
20483	大和資本市場香港有限公司	匯豐控股有限公司2013年4月歐式認購權證A	0.250	61.800	2013/04/10	80,000,000	2012/09/28
20478	大和資本市場香港有限公司	恒生中國企業指數2013年12月歐式認購權證A	0.310	12,000/9,600單位	2013/12/30	100,000,000	2012/09/28
20479	大和資本市場香港有限公司	恒生指數2013年5月歐式認購權證B	0.250	21,400/6,600單位	2013/05/30	200,000,000	2012/09/28
20481	大和資本市場香港有限公司	恒生指數2013年6月歐式認購權證B	0.270	22,400/12,000單位	2013/06/27	200,000,000	2012/09/28
20484	大和資本市場香港有限公司	和記黃埔有限公司2013年9月歐式認購權證A	0.150	82/100單位	2013/09/09	128,000,000	2012/09/28
20488	大和資本市場香港有限公司	中國工商銀行股份有限公司—H股2013年7月歐式認購權證A	0.400	4.28/單位	2013/07/10	80,000,000	2012/09/28
20490	高盛結構產品(亞洲)有限公司	中國海外發展有限公司2013年4月歐式認購權證B	0.150	22.050	2013/04/03	80,000,000	2012/09/28
20489	高盛結構產品(亞洲)有限公司	恒生指數2013年2月歐式認購權證B	0.151	20,800/8,800單位	2013/02/27	150,000,000	2012/09/28
20491	高盛結構產品(亞洲)有限公司	和記黃埔有限公司2013年2月歐式認購權證B	0.232	81.920	2013/02/04	80,000,000	2012/09/28
20474	J P Morgan SP BV	龍湖地產有限公司2013年10月歐式認購權證A	0.250	12.880	2013/10/02	200,000,000	2012/09/28
20472	渣打銀行	SPDR金ETF2013年8月歐式認購權證A	0.550	1,188/100單位	2013/08/08	40,000,000	2012/09/28
20473	SGA Societe Generale Acceptance N.V.	中國銀行股份有限公司—H股2013年7月歐式認購權證A	0.250	3.08/單位	2013/07/24	100,000,000	2012/09/28
20476	瑞士銀行	中國電信股份有限公司—H股2013年3月歐式認購權證A	0.380	5.01/單位	2013/03/18	100,000,000	2012/09/28
20477	瑞士銀行	銀河娛樂集團有限公司2013年2月歐式認購權證A	0.285	26.930	2013/02/25	100,000,000	2012/09/28
20513	BNP Paribas Arbitrage Issuance B.V.	東亞銀行有限公司2014年1月歐式認購權證A	0.330	33.280	2014/01/03	31,000,000	2012/10/03
20511	BNP Paribas Arbitrage Issuance B.V.	華潤創業有限公司2013年8月歐式認購權證A	0.280	30.880	2013/08/02	56,000,000	2012/10/03
20510	BNP Paribas Arbitrage Issuance B.V.	匯豐控股有限公司2013年5月歐式認購權證C	0.290	62.880	2013/05/03	100,000,000	2012/10/03
20514	BNP Paribas Arbitrage Issuance B.V.	和記黃埔有限公司2013年4月歐式認購權證B	0.230	88.700	2013/04/03	100,000,000	2012/10/03
20512	BNP Paribas Arbitrage Issuance B.V.	保利置業集團有限公司2013年8月歐式認購權證A	0.370	5.88/單位	2013/08/02	34,000,000	2012/10/03

新上市衍生認股權證(續)

股份代號	發行機構	認股權證	發行價(港元)	行使水平/ 每10單位 認購價(港元)	認購/ 行使日期	上市時之 發行單位	上市日期
20500	Nomura International plc	中銀香港(控股)有限公司2013年6月歐式認購權證A	0.250	23.500	2013/06/28	50,000,000	2012/10/03
20497	Nomura International plc	中國建設銀行股份有限公司—H股2013年2月歐式認購權證A	0.235	5.59/單位	2013/02/28	50,000,000	2012/10/03
20501	Nomura International plc	中國建材股份有限公司—H股2013年12月歐式認購權證A	0.160	8.230	2013/12/23	75,000,000	2012/10/03
20498	Nomura International plc	中國神華能源股份有限公司—H股2013年2月歐式認購權證A	0.230	32.000	2013/02/28	50,000,000	2012/10/03
20492	Nomura International plc	匯豐控股有限公司2013年3月歐式認購權證A	0.510	72.500	2013/03/28	25,000,000	2012/10/03
20493	Nomura International plc	匯豐控股有限公司2013年4月歐式認購權證A	0.250	65.000	2013/04/30	50,000,000	2012/10/03
20495	Nomura International plc	江西銅業股份有限公司—H股2013年5月歐式認購權證A	0.250	21.000	2013/05/31	50,000,000	2012/10/03
20496	Nomura International plc	江西銅業股份有限公司—H股2013年7月歐式認購權證A	0.250	17.000	2013/07/31	50,000,000	2012/10/03
20494	Nomura International plc	新世界發展有限公司2014年9月歐式認購權證A	0.250	10.000	2014/09/30	50,000,000	2012/10/03
20499	Nomura International plc	兗州煤業股份有限公司—H股2014年3月歐式認購權證A	0.250	12.000	2014/03/31	50,000,000	2012/10/03
20507	荷蘭合作銀行	中國鋁業股份有限公司—H股2013年4月歐式認購權證A	0.250	3.70/單位	2013/04/02	80,000,000	2012/10/03
20504	荷蘭合作銀行	比亞迪股份有限公司—H股2013年7月歐式認購權證A	0.250	18.100	2013/07/15	80,000,000	2012/10/03
20503	荷蘭合作銀行	中國中煤能源股份有限公司—H股2013年1月歐式認購權證A	0.250	8.39/單位	2013/01/28	80,000,000	2012/10/03
20505	荷蘭合作銀行	華潤創業有限公司2013年4月歐式認購權證A	0.250	28.800	2013/04/12	60,000,000	2012/10/03
20506	荷蘭合作銀行	滄柴動力股份有限公司—H股2013年4月歐式認購權證A	0.250	27.000	2013/04/02	60,000,000	2012/10/03
20502	SGA Societe Generale Acceptance N.V.	金沙中國有限公司2013年4月歐式認購權證A	0.250	32.500	2013/04/10	100,000,000	2012/10/03
20509	瑞士銀行	恒生中國企業指數2013年2月歐式認購權證A	0.190	9,700/4,000單位	2013/02/27	100,000,000	2012/10/03
20508	瑞士銀行	恒生指數2013年6月歐式認購權證A	0.150	21,900/8,000單位	2013/06/27	300,000,000	2012/10/03
19912 [†]	渣打銀行	中國移動有限公司2012年12月歐式認購權證A	0.157	89.920	2012/12/03	100,000,000	2012/10/03
20524	Credit Suisse AG	友邦保險控股有限公司2013年6月歐式認購權證A	0.200	31.400	2013/06/07	80,000,000	2012/10/04
20522	Credit Suisse AG	恒生指數2013年3月歐式認購權證B	0.200	21,400/8,000單位	2013/03/27	200,000,000	2012/10/04
20525	J P Morgan SP BV	中國移動有限公司2013年3月歐式認購權證C	0.171	95.000	2013/03/01	200,000,000	2012/10/04
20526	J P Morgan SP BV	香港交易及結算所有限公司2013年5月歐式認購權證A	0.384	128.880	2013/05/06	100,000,000	2012/10/04
20519	荷蘭合作銀行	安徽海螺水泥股份有限公司—H股2013年5月歐式認購權證A	0.250	28.000	2013/05/20	50,000,000	2012/10/04
20518	荷蘭合作銀行	中信銀行股份有限公司—H股2013年3月歐式認購權證A	0.200	4.19/單位	2013/03/27	50,000,000	2012/10/04
20520	荷蘭合作銀行	中國民生銀行股份有限公司—H股2013年3月歐式認購權證B	0.250	7/單位	2013/03/04	50,000,000	2012/10/04
20516	荷蘭合作銀行	中國電信股份有限公司—H股2013年2月歐式認購權證B	0.150	5.39/單位	2013/02/25	70,000,000	2012/10/04
20517	荷蘭合作銀行	中國平安保險(集團)股份有限公司—H股2013年2月歐式認購權證A	0.150	68.900	2013/02/25	100,000,000	2012/10/04
20527	渣打銀行	吉利汽車控股有限公司2013年10月歐式認購權證A	0.300	3.68/單位	2013/10/08	80,000,000	2012/10/04
20521	渣打銀行	恒生指數2013年3月歐式認購權證D	0.150	21,400/5,500單位	2013/03/27	200,000,000	2012/10/04
20515	SGA Societe Generale Acceptance N.V.	紫金礦業集團股份有限公司—H股2013年4月歐式認購權證A	0.250	3.78/單位	2013/04/08	50,000,000	2012/10/04
20528	瑞士銀行	中國平安保險(集團)股份有限公司—H股2013年3月歐式認購權證A	0.420	61.350	2013/03/06	100,000,000	2012/10/04
19197 [†]	香港上海匯豐銀行有限公司	iShares安碩富時A50中國指數ETF2013年1月歐式認購權證A	0.061	8.880	2013/01/28	180,000,000	2012/10/04
20544	Credit Suisse AG	匯豐控股有限公司2013年4月歐式認購權證C	0.190	82.900	2013/04/30	80,000,000	2012/10/05
20548	東亞銀行有限公司	招商銀行股份有限公司—H股2014年1月歐式認購權證A	0.250	12.500	2014/01/29	130,000,000	2012/10/05
20547	東亞銀行有限公司	思捷環球控股有限公司2013年5月歐式認購權證A	0.150	10.880	2013/05/29	140,000,000	2012/10/05
20551	東亞銀行有限公司	廣州富力地產股份有限公司—H股2014年11月歐式認購權證A	0.250	8.277	2014/11/04	190,000,000	2012/10/05
20552	東亞銀行有限公司	廣州富力地產股份有限公司—H股2014年7月歐式認購權證A	0.250	8.277	2014/07/04	190,000,000	2012/10/05
20546	東亞銀行有限公司	江西銅業股份有限公司—H股2013年11月歐式認購權證A	0.250	24.358	2013/11/26	70,000,000	2012/10/05
20550	東亞銀行有限公司	利豐有限公司2013年11月歐式認購權證A	0.250	11.494	2013/11/25	140,000,000	2012/10/05
20549	東亞銀行有限公司	利豐有限公司2013年12月歐式認購權證A	0.250	11.000	2013/12/31	140,000,000	2012/10/05
20545	東亞銀行有限公司	招金礦業股份有限公司—H股2013年11月歐式認購權證A	0.250	16.222	2013/11/06	100,000,000	2012/10/05
20540	高盛結構產品(亞洲)有限公司	中國移動有限公司2013年2月歐式認購權證C	0.226	94.150	2013/02/25	80,000,000	2012/10/05

新上市衍生認股權證(續)

股份代號	發行機構	認股權證	發行價(港元)	行使水平/ 每10單位 認購價(港元)	認購/ 行使日期	上市時之 發行單位	上市日期
20533	Merrill Lynch Int'l & Co. C.V.	友邦保險控股有限公司2013年10月歐式認購權證A	0.193	32.890	2013/10/21	60,000,000	2012/10/05
20532	Merrill Lynch Int'l & Co. C.V.	長江實業(集團)有限公司2014年5月歐式認沽權證A	0.210	115.90/100單位	2014/05/28	60,000,000	2012/10/05
20536	Merrill Lynch Int'l & Co. C.V.	中國移動有限公司2013年2月歐式認購權證C	0.280	95.050	2013/02/25	60,000,000	2012/10/05
20531	Merrill Lynch Int'l & Co. C.V.	香港交易及結算有限公司2013年4月歐式認購權證A	0.380	139.990	2013/04/15	40,000,000	2012/10/05
20529	Merrill Lynch Int'l & Co. C.V.	匯豐控股有限公司2013年1月歐式認沽權證B	0.242	67.750	2013/01/25	50,000,000	2012/10/05
20538	Merrill Lynch Int'l & Co. C.V.	恒生指數2013年3月歐式認購權證B	0.198	21,400/5,500單位	2013/03/27	100,000,000	2012/10/05
20539	Merrill Lynch Int'l & Co. C.V.	恒生指數2013年6月歐式認購權證A	0.152	21,800/8,000單位	2013/06/27	100,000,000	2012/10/05
20535	Merrill Lynch Int'l & Co. C.V.	中國工商銀行股份有限公司—H股2013年3月歐式認購權證A	0.151	5.29/單位	2013/03/27	80,000,000	2012/10/05
20534	Merrill Lynch Int'l & Co. C.V.	新鴻基地產發展有限公司2013年4月歐式認購權證A	0.265	134.010	2013/04/29	40,000,000	2012/10/05
20530	Merrill Lynch Int'l & Co. C.V.	騰訊控股有限公司2013年2月歐式認沽權證A	0.211	248.60/100單位	2013/02/25	60,000,000	2012/10/05
20542	SGA Societe Generale Acceptance N.V.	中國石油化工有限公司—H股2014年12月歐式認購權證A	0.150	6.880	2014/12/22	500,000,000	2012/10/05
20541	SGA Societe Generale Acceptance N.V.	中國石油天然氣股份有限公司—H股2013年3月歐式認購權證A	0.300	11.69/單位	2013/03/04	50,000,000	2012/10/05
20543	SGA Societe Generale Acceptance N.V.	騰訊控股有限公司2013年4月歐式認購權證A	0.170	288.20/100單位	2013/04/22	300,000,000	2012/10/05
20554	瑞士銀行	長江實業(集團)有限公司2013年6月歐式認購權證A	0.800	118.880	2013/06/24	100,000,000	2012/10/05
20553	瑞士銀行	思捷環球控股有限公司2013年6月歐式認購權證A	0.190	13.900	2013/06/25	100,000,000	2012/10/05
20556	瑞士銀行	匯豐控股有限公司2013年6月歐式認購權證A	0.250	86.380	2013/06/10	100,000,000	2012/10/05
20555	瑞士銀行	恒生指數2013年3月歐式認購權證D	0.180	21,300/6,200單位	2013/03/27	300,000,000	2012/10/05
20567	Citigroup Global Markets Holdings Inc.	恒生指數2013年3月歐式認購權證B	0.210	21,200/6,200單位	2013/03/27	100,000,000	2012/10/08
20566	Citigroup Global Markets Holdings Inc.	恒生指數2013年3月歐式認沽權證A	0.190	21,400/8,000單位	2013/03/27	100,000,000	2012/10/08
20560	香港上海匯豐銀行有限公司	安徽海螺水泥股份有限公司—H股2013年6月歐式認購權證A	0.250	28.380	2013/06/28	80,000,000	2012/10/08
20559	香港上海匯豐銀行有限公司	紫金礦業集團股份有限公司—H股2013年7月歐式認購權證A	0.250	3.68/單位	2013/07/09	80,000,000	2012/10/08
20561	Macquarie Bank Ltd.	中信銀行股份有限公司—H股2013年7月歐式認購權證A	0.250	4.50/單位	2013/07/03	120,000,000	2012/10/08
20562	Macquarie Bank Ltd.	思捷環球控股有限公司2013年7月歐式認購權證A	0.150	13.880	2013/07/03	180,000,000	2012/10/08
20563	Macquarie Bank Ltd.	騰訊控股有限公司2013年4月歐式認沽權證A	0.250	255/100單位	2013/04/08	250,000,000	2012/10/08
20558	渣打銀行	利豐有限公司2013年12月歐式認購權證A	0.300	10.000	2013/12/02	80,000,000	2012/10/08
20557	渣打銀行	中國平安保險(集團)股份有限公司—H股2013年2月歐式認購權證B	0.150	68.900	2013/02/25	80,000,000	2012/10/08
20564	瑞士銀行	恒生中國企業指數2013年2月歐式認沽權證B	0.150	9,400/4,000單位	2013/02/27	100,000,000	2012/10/08
20565	瑞士銀行	恒生指數2013年3月歐式認沽權證E	0.170	21,300/10,000單位	2013/03/27	300,000,000	2012/10/08
19551*	大和資本市場香港有限公司	iShares安碩富時A50中國指數ETF2013年7月歐式認購權證A	0.122	8.880	2013/07/05	800,000,000	2012/10/08
20574	Credit Suisse AG	中國移動有限公司2013年2月歐式認沽權證C	0.180	77.750	2013/02/18	80,000,000	2012/10/09
20573	Credit Suisse AG	恒生指數2013年3月歐式認購權證C	0.170	21,500/5,500單位	2013/03/27	200,000,000	2012/10/09
20575	Credit Suisse AG	金沙中國有限公司2013年4月歐式認購權證A	0.250	32.980	2013/04/10	70,000,000	2012/10/09
20571	渣打銀行	中國人壽保險股份有限公司—H股2013年2月歐式認購權證C	0.150	23.400	2013/02/18	100,000,000	2012/10/09
20572	渣打銀行	iShares安碩富時A50中國指數ETF2013年6月歐式認沽權證A	0.400	8.48/單位	2013/06/05	50,000,000	2012/10/09
20568	SGA Societe Generale Acceptance N.V.	iShares安碩富時A50中國指數ETF2013年3月歐式認購權證A	0.150	10.96/單位	2013/03/25	70,000,000	2012/10/09
20570	SGA Societe Generale Acceptance N.V.	香港交易及結算有限公司2013年4月歐式認購權證A	0.250	151.880	2013/04/10	50,000,000	2012/10/09
20569	SGA Societe Generale Acceptance N.V.	騰訊控股有限公司2013年7月歐式認購權證A	0.250	298.88/100單位	2013/07/08	300,000,000	2012/10/09
20584	BNP Paribas Arbitrage Issuance B.V.	安徽海螺水泥股份有限公司—H股2013年6月歐式認購權證A	0.160	30.050	2013/06/04	100,000,000	2012/10/10
20586	BNP Paribas Arbitrage Issuance B.V.	六福集團(國際)有限公司2013年5月歐式認購權證A	0.250	28.880	2013/05/02	55,000,000	2012/10/10
20585	BNP Paribas Arbitrage Issuance B.V.	青島啤酒股份有限公司—H股2013年8月歐式認購權證A	0.410	52.000	2013/08/02	25,000,000	2012/10/10
20589	BNP Paribas Arbitrage Issuance B.V.	永利澳門有限公司2013年6月歐式認購權證A	0.300	22.000	2013/06/04	100,000,000	2012/10/10
20579	香港上海匯豐銀行有限公司	金沙中國有限公司2013年6月歐式認購權證A	0.250	34.380	2013/06/28	80,000,000	2012/10/10
20577	香港上海匯豐銀行有限公司	騰訊控股有限公司2013年4月歐式認沽權證D	0.250	260/100單位	2013/04/22	100,000,000	2012/10/10

新上市衍生認股權證(續)

股份代號	發行機構	認股權證	發行價(港元)	行使水平/ 每10單位 認購價(港元)	認購/ 行使日期	上市時之 發行單位	上市日期
20583	J P Morgan SP BV	和記黃埔有限公司2013年4月歐式認購權證A	0.154	88.680	2013/04/02	150,000,000	2012/10/10
20607	J P Morgan SP BV	中國工商銀行股份有限公司—H股2013年4月歐式認購權證B	0.151	5.288/單位	2013/04/02	200,000,000	2012/10/10
20590	SGA Societe Generale Acceptance N.V.	中國人壽保險股份有限公司—H股2013年4月歐式認購權證B	0.260	21.380	2013/04/10	200,000,000	2012/10/10
20593	SGA Societe Generale Acceptance N.V.	中國人壽保險股份有限公司—H股2013年4月歐式認購權證C	0.150	24.380	2013/04/10	200,000,000	2012/10/10
20591	SGA Societe Generale Acceptance N.V.	中國人壽保險股份有限公司—H股2013年6月歐式認購權證B	0.220	22.880	2013/06/05	200,000,000	2012/10/10
20592	SGA Societe Generale Acceptance N.V.	中國人壽保險股份有限公司—H股2013年7月歐式認購權證A	0.190	23.880	2013/07/03	200,000,000	2012/10/10
20595	SGA Societe Generale Acceptance N.V.	中國移動有限公司2013年2月歐式認購權證B	0.420	90.000	2013/02/25	168,000,000	2012/10/10
20597	SGA Societe Generale Acceptance N.V.	中國移動有限公司2013年3月歐式認購權證A	0.270	95.000	2013/03/04	168,000,000	2012/10/10
20594	SGA Societe Generale Acceptance N.V.	中國移動有限公司2013年4月歐式認購權證B	0.630	86.880	2013/04/10	168,000,000	2012/10/10
20596	SGA Societe Generale Acceptance N.V.	中國移動有限公司2013年5月歐式認購權證A	0.420	91.880	2013/05/06	168,000,000	2012/10/10
20605	SGA Societe Generale Acceptance N.V.	匯豐控股有限公司2013年3月歐式認購權證A	0.210	80.000	2013/03/25	168,000,000	2012/10/10
20604	SGA Societe Generale Acceptance N.V.	匯豐控股有限公司2013年4月歐式認購權證A	0.470	72.500	2013/04/10	168,000,000	2012/10/10
20606	SGA Societe Generale Acceptance N.V.	匯豐控股有限公司2013年6月歐式認購權證A	0.270	80.000	2013/06/03	168,000,000	2012/10/10
20600	SGA Societe Generale Acceptance N.V.	恒生指數2013年3月歐式認購權證D	0.200	21,200/6,200單位	2013/03/27	300,000,000	2012/10/10
20598	SGA Societe Generale Acceptance N.V.	恒生指數2013年5月歐式認購權證A	0.270	19,588/8,000單位	2013/05/30	300,000,000	2012/10/10
20601	SGA Societe Generale Acceptance N.V.	恒生指數2013年5月歐式認購權證B	0.180	21,400/6,600單位	2013/05/30	300,000,000	2012/10/10
20599	SGA Societe Generale Acceptance N.V.	恒生指數2013年6月歐式認購權證B	0.250	20,000/8,000單位	2013/06/27	300,000,000	2012/10/10
20603	SGA Societe Generale Acceptance N.V.	恒生指數2013年4月歐式認沽權證A	0.260	21,800/8,000單位	2013/04/29	300,000,000	2012/10/10
20602	SGA Societe Generale Acceptance N.V.	恒生指數2013年6月歐式認沽權證C	0.250	21,000/8,000單位	2013/06/27	300,000,000	2012/10/10
20582	瑞士銀行	友邦保險控股有限公司2013年9月歐式認購權證A	0.250	33.880	2013/09/16	100,000,000	2012/10/10
20580	瑞士銀行	比亞迪股份有限公司—H股2013年7月歐式認購權證A	0.150	18.120	2013/07/08	100,000,000	2012/10/10
20581	瑞士銀行	騰訊控股有限公司2013年7月歐式認購權證A	0.250	308.88/100單位	2013/07/29	200,000,000	2012/10/10
20621	中銀國際亞洲有限公司	中國海洋石油有限公司2013年6月歐式認沽權證A	0.150	14.680	2013/06/18	100,000,000	2012/10/11
20623	中銀國際亞洲有限公司	騰訊控股有限公司2013年4月歐式認購權證A	0.180	288/100單位	2013/04/22	100,000,000	2012/10/11
20622	中銀國際亞洲有限公司	騰訊控股有限公司2013年3月歐式認沽權證B	0.170	248.80/100單位	2013/03/04	100,000,000	2012/10/11
20627	Macquarie Bank Ltd.	友邦保險控股有限公司2013年10月歐式認購權證A	0.250	35.000	2013/10/03	150,000,000	2012/10/11
20630	Macquarie Bank Ltd.	思捷環球控股有限公司2013年4月歐式認購權證A	0.150	15.000	2013/04/03	150,000,000	2012/10/11
20624	Macquarie Bank Ltd.	匯豐控股有限公司2013年4月歐式認購權證B	0.172	80.000	2013/04/03	180,000,000	2012/10/11
20625	Macquarie Bank Ltd.	太古地產有限公司2013年6月歐式認購權證A	0.250	26.500	2013/06/04	150,000,000	2012/10/11
20616	Merrill Lynch Int'l & Co. C.V.	中國銀行股份有限公司—H股2013年7月歐式認購權證A	0.197	3.09/單位	2013/07/02	60,000,000	2012/10/11
20618	Merrill Lynch Int'l & Co. C.V.	和記黃埔有限公司2013年3月歐式認購權證B	0.236	85.900	2013/03/01	60,000,000	2012/10/11
20615	Merrill Lynch Int'l & Co. C.V.	中國平安保險(集團)股份有限公司—H股2013年4月歐式認購權證A	0.270	68.010	2013/04/22	40,000,000	2012/10/11
20617	Merrill Lynch Int'l & Co. C.V.	新鴻基地產發展有限公司2013年4月歐式認購權證B	0.465	122.010	2013/04/22	40,000,000	2012/10/11
20620	渣打銀行	銀河娛樂集團有限公司2013年4月歐式認購權證A	0.235	28.880	2013/04/08	80,000,000	2012/10/11
20619	渣打銀行	騰訊控股有限公司2013年8月歐式認購權證A	0.250	300/100單位	2013/08/08	100,000,000	2012/10/11
20614	SGA Societe Generale Acceptance N.V.	中國建設銀行股份有限公司—H股2013年4月歐式認購權證B	0.300	5.83/單位	2013/04/03	150,000,000	2012/10/11
20612	SGA Societe Generale Acceptance N.V.	中國建設銀行股份有限公司—H股2013年5月歐式認購權證B	0.260	6.15/單位	2013/05/20	150,000,000	2012/10/11
20613	SGA Societe Generale Acceptance N.V.	中國建設銀行股份有限公司—H股2013年5月歐式認購權證C	0.465	5.50/單位	2013/05/06	150,000,000	2012/10/11
20611	SGA Societe Generale Acceptance N.V.	和記黃埔有限公司2013年4月歐式認購權證A	0.520	80.000	2013/04/15	150,000,000	2012/10/11
20610	SGA Societe Generale Acceptance N.V.	中國工商銀行股份有限公司—H股2013年5月歐式認購權證A	0.275	4.98/單位	2013/05/06	200,000,000	2012/10/11
20609	SGA Societe Generale Acceptance N.V.	中國平安保險(集團)股份有限公司—H股2013年6月歐式認購權證A	0.355	67.000	2013/06/03	150,000,000	2012/10/11
20608	SGA Societe Generale Acceptance N.V.	騰訊控股有限公司2013年3月歐式認沽權證C	0.165	242/100單位	2013/03/25	300,000,000	2012/10/11
20629	瑞士銀行	中國海洋石油有限公司2013年11月歐式認購權證B	0.170	16.900	2013/11/26	200,000,000	2012/10/11

新上市衍生認股權證(續)

股份代號	發行機構	認股權證	發行價(港元)	行使水平/ 每10單位 認購價(港元)	認購/ 行使日期	上市時之 發行單位	上市日期
20628	瑞士銀行	中國工商銀行股份有限公司－H股2013年4月歐式認購權證A	0.250	5.08/單位	2013/04/11	100,000,000	2012/10/11
16576*	Merrill Lynch Int'l & Co. C.V.	恒生指數2012年12月歐式認購權證	0.076	21,100/8,000單位	2012/12/28	140,000,000	2012/10/11
19077*	Macquarie Bank Ltd.	中國海洋石油有限公司2013年2月歐式認購權證A	0.073	16.500	2013/02/06	200,000,000	2012/10/11
20637	中銀國際亞洲有限公司	中國移動有限公司2013年2月歐式認沽權證A	0.160	77.800	2013/02/18	100,000,000	2012/10/12
20638	中銀國際亞洲有限公司	匯豐控股有限公司2013年1月歐式認沽權證B	0.160	67.800	2013/01/21	100,000,000	2012/10/12
20647	高盛結構產品(亞洲)有限公司	恒生指數2013年6月歐式認購權證A	0.152	21,900/8,000單位	2013/06/27	100,000,000	2012/10/12
20645	Macquarie Bank Ltd.	友邦保險控股有限公司2013年7月歐式認沽權證B	0.250	26.500	2013/07/03	150,000,000	2012/10/12
20644	Macquarie Bank Ltd.	銀河娛樂集團有限公司2013年5月歐式認購權證A	0.250	30.000	2013/05/03	150,000,000	2012/10/12
20643	Macquarie Bank Ltd.	金沙中國有限公司2013年4月歐式認購權證A	0.152	32.500	2013/04/03	150,000,000	2012/10/12
20646	Merrill Lynch Int'l & Co. C.V.	恒生指數2013年3月歐式認沽權證C	0.150	20,200/8,000單位	2013/03/27	100,000,000	2012/10/12
20635	Nomura International plc	中國農業銀行股份有限公司－H股2013年5月歐式認購權證A	0.250	3.30/單位	2013/05/31	50,000,000	2012/10/12
20633	Nomura International plc	中國移動有限公司2013年3月歐式認購權證A	0.600	84.000	2013/03/11	25,000,000	2012/10/12
20634	Nomura International plc	中國移動有限公司2013年4月歐式認沽權證A	0.250	77.500	2013/04/30	50,000,000	2012/10/12
20632	Nomura International plc	和記黃埔有限公司2013年3月歐式認購權證A	0.255	82.780	2013/03/13	50,000,000	2012/10/12
20631	Nomura International plc	和記黃埔有限公司2013年4月歐式認購權證A	0.600	75.000	2013/04/30	25,000,000	2012/10/12
20636	渣打銀行	中國海外發展有限公司2013年8月歐式認購權證A	0.250	21.280	2013/08/08	80,000,000	2012/10/12
20639	瑞士銀行	中國建設銀行股份有限公司－H股2013年2月歐式認購權證C	0.150	6.19/單位	2013/02/05	200,000,000	2012/10/12
20641	瑞士銀行	中國人壽保險股份有限公司－H股2013年3月歐式認購權證C	0.180	23.550	2013/03/25	300,000,000	2012/10/12
20640	瑞士銀行	中國移動有限公司2013年2月歐式認購權證E	0.150	99.230	2013/02/04	200,000,000	2012/10/12
20642	瑞士銀行	匯豐控股有限公司2013年3月歐式認購權證A	0.230	80.050	2013/03/18	200,000,000	2012/10/12
20648	香港上海匯豐銀行有限公司	友邦保險控股有限公司2013年4月歐式認沽權證A	0.250	28.880	2013/04/15	100,000,000	2012/10/15
20650	Merrill Lynch Int'l & Co. C.V.	友邦保險控股有限公司2013年3月歐式認購權證A	0.188	30.550	2013/03/28	60,000,000	2012/10/15
20651	Merrill Lynch Int'l & Co. C.V.	友邦保險控股有限公司2013年6月歐式認購權證B	0.209	31.410	2013/06/10	60,000,000	2012/10/15
20654	Merrill Lynch Int'l & Co. C.V.	中國人壽保險股份有限公司－H股2013年4月歐式認購權證A	0.152	24.410	2013/04/08	70,000,000	2012/10/15
20653	Merrill Lynch Int'l & Co. C.V.	中國人壽保險股份有限公司－H股2013年7月歐式認購權證A	0.151	26.650	2013/07/22	70,000,000	2012/10/15
20652	Merrill Lynch Int'l & Co. C.V.	中國海洋石油有限公司2013年8月歐式認購權證A	0.157	16.300	2013/08/05	70,000,000	2012/10/15
20649	瑞士銀行	中國銀行股份有限公司－H股2013年2月歐式認購權證A	0.180	2.91/單位	2013/02/21	100,000,000	2012/10/15
19987*	Credit Suisse AG	騰訊控股有限公司2013年1月歐式認購權證C	0.112	268.90/100單位	2013/01/07	100,000,000	2012/10/15
19869*	瑞士銀行	中國移動有限公司2013年1月歐式認購權證A	0.068	98.050	2013/01/28	200,000,000	2012/10/15
20669	BNP Paribas Arbitrage Issuance B.V.	中國移動有限公司2013年7月歐式認購權證A	0.370	93.000	2013/07/04	200,000,000	2012/10/16
20668	BNP Paribas Arbitrage Issuance B.V.	銀河娛樂集團有限公司2013年4月歐式認購權證A	0.170	28.900	2013/04/08	100,000,000	2012/10/16
20667	BNP Paribas Arbitrage Issuance B.V.	恒基兆業地產有限公司2013年7月歐式認購權證A	0.350	62.000	2013/07/03	57,000,000	2012/10/16
20670	BNP Paribas Arbitrage Issuance B.V.	新鴻基地產發展有限公司2014年2月歐式認沽權證A	0.250	124/100單位	2014/02/04	100,000,000	2012/10/16
20666	Credit Suisse AG	香港交易及結算有限公司2013年5月歐式認沽權證A	0.450	101.880	2013/05/27	50,000,000	2012/10/16
20665	Credit Suisse AG	新世界發展有限公司2013年4月歐式認購權證A	0.600	13.88/單位	2013/04/22	50,000,000	2012/10/16
20682	大和資本市場香港有限公司	中國移動有限公司2013年3月歐式認沽權證C	0.212	77.880	2013/03/11	98,000,000	2012/10/16
20681	大和資本市場香港有限公司	中國石油化工有限公司－H股2013年4月歐式認沽權證A	0.390	7/單位	2013/04/16	80,000,000	2012/10/16
20658	高盛結構產品(亞洲)有限公司	中國移動有限公司2013年2月歐式認購權證D	0.150	99.180	2013/02/14	80,000,000	2012/10/16
20657	高盛結構產品(亞洲)有限公司	和記黃埔有限公司2013年4月歐式認沽權證B	0.291	70.000	2013/04/29	80,000,000	2012/10/16
20679	J P Morgan SP BV	中國建設銀行股份有限公司－H股2013年5月歐式認購權證A	0.250	6.58/單位	2013/05/02	200,000,000	2012/10/16
20678	J P Morgan SP BV	中國人壽保險股份有限公司－H股2013年6月歐式認購權證A	0.150	25.000	2013/06/03	300,000,000	2012/10/16
20677	J P Morgan SP BV	中國人壽保險股份有限公司－H股2013年7月歐式認購權證B	0.150	26.580	2013/07/22	300,000,000	2012/10/16
20676	J P Morgan SP BV	思捷環球控股有限公司2013年10月歐式認購權證A	0.250	14.880	2013/10/03	150,000,000	2012/10/16

新上市衍生認股權證(續)

股份代號	發行機構	認股權證	發行價(港元)	行使水平/ 每10單位 認購價(港元)	認購/ 行使日期	上市時之 發行單位	上市日期
20671	Macquarie Bank Ltd.	恒基兆業地產有限公司2013年5月歐式認購權證A	0.250	63.880	2013/05/03	180,000,000	2012/10/16
20672	Macquarie Bank Ltd.	紫金礦業集團股份有限公司-H股2013年4月歐式認購權證A	0.150	3.88/單位	2013/04/03	100,000,000	2012/10/16
20662	荷蘭合作銀行	中國交通建設股份有限公司-H股2013年4月歐式認購權證A	0.350	7.29/單位	2013/04/16	80,000,000	2012/10/16
20659	荷蘭合作銀行	中海油田服務股份有限公司-H股2013年9月歐式認購權證A	0.250	16.200	2013/09/23	80,000,000	2012/10/16
20660	荷蘭合作銀行	金沙中國有限公司2013年4月歐式認購權證A	0.150	32.550	2013/04/03	80,000,000	2012/10/16
20664	荷蘭合作銀行	澳門博彩控股有限公司2013年6月歐式認購權證A	0.250	17.600	2013/06/24	100,000,000	2012/10/16
20661	荷蘭合作銀行	九龍倉集團有限公司2013年4月歐式認購權證A	0.250	56.500	2013/04/16	60,000,000	2012/10/16
20680	渣打銀行	香港交易及結算所有限公司2013年1月歐式認購權證A	0.150	138.800	2013/01/16	80,000,000	2012/10/16
20656	渣打銀行	騰訊控股有限公司2013年3月歐式認購權證A	0.150	278.88/100單位	2013/03/04	80,000,000	2012/10/16
20673	瑞士銀行	中國石油化工股份有限公司-H股2015年12月歐式認購權證A	0.150	8.510	2015/12/28	200,000,000	2012/10/16
20655	瑞士銀行	匯豐控股有限公司2013年4月歐式認沽權證B	0.190	61.750	2013/04/02	100,000,000	2012/10/16
20675	瑞士銀行	恒生中國企業指數2013年12月歐式認購權證A	0.197	10,650/5,000單位	2013/12/30	100,000,000	2012/10/16
20674	瑞士銀行	恒生中國企業指數2013年3月歐式認沽權證B	0.160	10,150/5,000單位	2013/03/27	100,000,000	2012/10/16
20696	Credit Suisse AG	中國移動有限公司2013年2月歐式認購權證D	0.150	94.200	2013/02/25	80,000,000	2012/10/17
20697	Credit Suisse AG	中國工商銀行股份有限公司-H股2013年3月歐式認購權證A	0.150	5.29/單位	2013/03/25	80,000,000	2012/10/17
20695	Credit Suisse AG	聯想集團有限公司2013年2月歐式認購權證A	0.300	7/單位	2013/02/18	50,000,000	2012/10/17
20684	J P Morgan SP BV	恒生中國企業指數2013年6月歐式認沽權證B	0.150	10,000/6,500單位	2013/06/27	300,000,000	2012/10/17
20683	J P Morgan SP BV	恒生指數2013年4月歐式認沽權證B	0.250	22,000/8,800單位	2013/04/29	300,000,000	2012/10/17
20693	Macquarie Bank Ltd.	中國人壽保險股份有限公司-H股2013年8月歐式認購權證A	0.150	26.650	2013/08/02	150,000,000	2012/10/17
20694	Macquarie Bank Ltd.	中國人民財產保險股份有限公司-H股2013年5月歐式認購權證A	0.250	15.50/單位	2013/05/03	100,000,000	2012/10/17
20692	Macquarie Bank Ltd.	招金礦業股份有限公司-H股2013年6月歐式認購權證A	0.150	16.900	2013/06/04	150,000,000	2012/10/17
20688	荷蘭合作銀行	神州數碼控股有限公司2013年11月歐式認購權證A	0.250	14.500	2013/11/25	100,000,000	2012/10/17
20686	荷蘭合作銀行	吉利汽車控股有限公司2013年4月歐式認購權證A	0.250	3.50/單位	2013/04/17	60,000,000	2012/10/17
20685	荷蘭合作銀行	匯豐控股有限公司2013年3月歐式認購權證A	0.200	80.050	2013/03/18	150,000,000	2012/10/17
20687	荷蘭合作銀行	美高梅中國控股有限公司2013年9月歐式認購權證A	0.250	14.800	2013/09/23	100,000,000	2012/10/17
20689	荷蘭合作銀行	中聯重科股份有限公司-H股2014年4月歐式認購權證A	0.250	10.500	2014/04/22	100,000,000	2012/10/17
20691	渣打銀行	新鴻基地產發展有限公司2013年7月歐式認購權證A	0.250	138.000	2013/07/03	80,000,000	2012/10/17
20690	瑞士銀行	中國銀行股份有限公司-H股2013年4月歐式認購權證A	0.202	3.01/單位	2013/04/11	100,000,000	2012/10/17
20702	中銀國際亞洲有限公司	友邦保險控股有限公司2013年6月歐式認購權證A	0.180	31.480	2013/06/03	100,000,000	2012/10/18
20703	中銀國際亞洲有限公司	華潤置地有限公司2013年6月歐式認購權證A	0.250	17.500	2013/06/03	100,000,000	2012/10/18
20714	Credit Suisse AG	中國建設銀行股份有限公司-H股2013年1月歐式認購權證C	0.150	6.19/單位	2013/01/28	80,000,000	2012/10/18
20712	大和資本市場香港有限公司	中國銀行股份有限公司-H股2013年6月歐式認沽權證A	0.250	2.80/單位	2013/06/10	80,000,000	2012/10/18
20711	大和資本市場香港有限公司	中國工商銀行股份有限公司-H股2013年5月歐式認購權證A	0.150	6/單位	2013/05/27	128,000,000	2012/10/18
20706	高盛結構產品(亞洲)有限公司	中信泰富有限公司2013年9月歐式認購權證A	0.575	11.88/單位	2013/09/30	60,000,000	2012/10/18
20708	高盛結構產品(亞洲)有限公司	匯豐控股有限公司2013年4月歐式認購權證B	0.156	82.880	2013/04/24	80,000,000	2012/10/18
20709	高盛結構產品(亞洲)有限公司	恒生指數2013年5月歐式認購權證A	0.162	21,400/6,600單位	2013/05/30	100,000,000	2012/10/18
20707	高盛結構產品(亞洲)有限公司	太古地產有限公司2013年7月歐式認購權證A	0.250	26.880	2013/07/15	80,000,000	2012/10/18
20715	J P Morgan SP BV	友邦保險控股有限公司2013年6月歐式認購權證A	0.250	30.880	2013/06/03	200,000,000	2012/10/18
20716	J P Morgan SP BV	友邦保險控股有限公司2013年9月歐式認購權證A	0.151	33.880	2013/09/09	200,000,000	2012/10/18
20710	Macquarie Bank Ltd.	鞍鋼股份有限公司-H股2013年5月歐式認購權證A	0.250	6.75/單位	2013/05/03	100,000,000	2012/10/18
20704	Macquarie Bank Ltd.	廣州汽車集團股份有限公司-H股2013年5月歐式認購權證A	0.494	6.50/單位	2013/05/03	100,000,000	2012/10/18
20713	Macquarie Bank Ltd.	國美電器控股有限公司2014年6月歐式認購權證A	0.250	1/單位	2014/06/04	100,000,000	2012/10/18
20705	Macquarie Bank Ltd.	利豐有限公司2014年1月歐式認購權證A	0.250	12.500	2014/01/03	150,000,000	2012/10/18

新上市衍生認股權證(續)

股份代號	發行機構	認股權證	發行價(港元)	行使水平/ 每10單位 認購價(港元)	認購/ 行使日期	上市時之 發行單位	上市日期
20699	渣打銀行	中國建設銀行股份有限公司－H股2013年3月歐式認購權證A	0.150	6.29/單位	2013/03/12	100,000,000	2012/10/18
20701	渣打銀行	中國移動有限公司2013年2月歐式認購權證B	0.250	90.920	2013/02/18	100,000,000	2012/10/18
20700	渣打銀行	中國工商銀行股份有限公司－H股2013年3月歐式認購權證B	0.170	5.29/單位	2013/03/27	100,000,000	2012/10/18
20698	瑞士銀行	騰訊控股有限公司2013年2月歐式認購權證B	0.225	255.20/100單位	2013/02/18	200,000,000	2012/10/18
20724	BNP Paribas Arbitrage Issuance B.V.	中國工商銀行股份有限公司－H股2013年12月歐式認購權證A	0.250	5.88/單位	2013/12/03	200,000,000	2012/10/19
20725	BNP Paribas Arbitrage Issuance B.V.	中國石油天然氣股份有限公司－H股2013年10月歐式認購權證A	0.690	11.90/單位	2013/10/03	100,000,000	2012/10/19
20723	BNP Paribas Arbitrage Issuance B.V.	太古股份有限公司'A'2013年6月歐式認購權證A	0.490	106.000	2013/06/04	24,000,000	2012/10/19
20720	高盛結構產品(亞洲)有限公司	中國建設銀行股份有限公司－H股2013年6月歐式認購權證A	0.161	6.68/單位	2013/06/27	100,000,000	2012/10/19
20719	香港上海匯豐銀行有限公司	恒生指數2013年3月歐式認沽權證C	0.150	21,300/8,000單位	2013/03/27	250,000,000	2012/10/19
20717	J P Morgan SP BV	匯豐控股有限公司2013年5月歐式認購權證A	0.250	83.880	2013/05/27	200,000,000	2012/10/19
20718	J P Morgan SP BV	SPDR金ETF2013年6月歐式認購權證B	0.321	1,500/100單位	2013/06/17	100,000,000	2012/10/19
20726	Macquarie Bank Ltd.	江西銅業股份有限公司－H股2013年8月歐式認購權證A	0.150	23.550	2013/08/19	150,000,000	2012/10/19
20721	渣打銀行	恒生指數2013年6月歐式認購權證A	0.150	21,888/8,000單位	2013/06/27	100,000,000	2012/10/19
18322 ¹	渣打銀行	中國移動有限公司2013年1月歐式認購權證A	0.067	94.100	2013/01/04	150,000,000	2012/10/19
19173 ¹	渣打銀行	中國人壽保險股份有限公司－H股2013年2月歐式認沽權證B	0.039	19.280	2013/02/22	260,000,000	2012/10/19
20755	BNP Paribas Arbitrage Issuance B.V.	恒生指數2013年3月歐式認購權證B	0.230	21,400/5,500單位	2013/03/27	200,000,000	2012/10/22
20754	BNP Paribas Arbitrage Issuance B.V.	恒生指數2013年3月歐式認沽權證A	0.160	21,400/10,000單位	2013/03/27	200,000,000	2012/10/22
20736	香港上海匯豐銀行有限公司	中國農業銀行股份有限公司－H股2013年3月歐式認購權證A	0.150	3.49/單位	2013/03/27	80,000,000	2012/10/22
20737	香港上海匯豐銀行有限公司	中國建設銀行股份有限公司－H股2013年4月歐式認購權證A	0.250	6.38/單位	2013/04/22	80,000,000	2012/10/22
20734	香港上海匯豐銀行有限公司	iShares安碩富時A50中國指數ETF2013年4月歐式認購權證A	0.250	10.88/單位	2013/04/22	80,000,000	2012/10/22
20735	香港上海匯豐銀行有限公司	中國工商銀行股份有限公司－H股2013年7月歐式認購權證A	0.250	5.40/單位	2013/07/02	80,000,000	2012/10/22
20746	Macquarie Bank Ltd.	中國農業銀行股份有限公司－H股2013年8月歐式認購權證A	0.250	3.80/單位	2013/08/02	120,000,000	2012/10/22
20745	Macquarie Bank Ltd.	中國建設銀行股份有限公司－H股2013年6月歐式認購權證A	0.250	6.68/單位	2013/06/04	120,000,000	2012/10/22
20748	Macquarie Bank Ltd.	中國遠洋控股股份有限公司－H股2013年5月歐式認購權證A	0.250	4.88/單位	2013/05/03	100,000,000	2012/10/22
20747	Macquarie Bank Ltd.	中遠太平洋有限公司2014年11月歐式認購權證A	0.250	12.880	2014/11/04	150,000,000	2012/10/22
20750	Macquarie Bank Ltd.	中海集裝箱運輸股份有限公司－H股2013年10月歐式認購權證A	0.252	2.50/單位	2013/10/03	120,000,000	2012/10/22
20752	Macquarie Bank Ltd.	iShares安碩富時A50中國指數ETF2013年5月歐式認購權證A	0.250	12/單位	2013/05/03	100,000,000	2012/10/22
20744	Macquarie Bank Ltd.	中國工商銀行股份有限公司－H股2013年6月歐式認購權證A	0.250	5.80/單位	2013/06/04	120,000,000	2012/10/22
20753	Macquarie Bank Ltd.	六福集團(國際)有限公司2013年5月歐式認購權證A	0.150	30.000	2013/05/27	150,000,000	2012/10/22
20730	Merrill Lynch Int'l & Co. C.V.	中國建設銀行股份有限公司－H股2013年1月歐式認購權證D	0.204	6.19/單位	2013/01/31	50,000,000	2012/10/22
20733	Merrill Lynch Int'l & Co. C.V.	中國建設銀行股份有限公司－H股2013年4月歐式認購權證A	0.250	6.45/單位	2013/04/23	40,000,000	2012/10/22
20732	Merrill Lynch Int'l & Co. C.V.	中國建設銀行股份有限公司－H股2013年5月歐式認購權證B	0.250	6.81/單位	2013/05/27	40,000,000	2012/10/22
20729	Merrill Lynch Int'l & Co. C.V.	中國建設銀行股份有限公司－H股2013年5月歐式認沽權證A	0.255	5.09/單位	2013/05/20	40,000,000	2012/10/22
20731	Merrill Lynch Int'l & Co. C.V.	匯豐控股有限公司2013年5月歐式認購權證A	0.250	84.010	2013/05/27	40,000,000	2012/10/22
20728	Merrill Lynch Int'l & Co. C.V.	中國工商銀行股份有限公司－H股2013年4月歐式認購權證B	0.255	5.55/單位	2013/04/23	40,000,000	2012/10/22
20727	Merrill Lynch Int'l & Co. C.V.	中國工商銀行股份有限公司－H股2013年7月歐式認沽權證A	0.285	4.27/單位	2013/07/08	40,000,000	2012/10/22
20741	荷蘭合作銀行	友邦保險控股有限公司2013年6月歐式認購權證A	0.150	31.430	2013/06/07	120,000,000	2012/10/22
20740	荷蘭合作銀行	長江實業(集團)有限公司2013年3月歐式認購權證A	0.400	123.980	2013/03/18	80,000,000	2012/10/22
20742	荷蘭合作銀行	思捷環球控股有限公司2013年6月歐式認購權證A	0.250	12.800	2013/06/27	100,000,000	2012/10/22
20743	荷蘭合作銀行	和記黃埔有限公司2013年4月歐式認購權證A	0.250	84.000	2013/04/29	120,000,000	2012/10/22
20739	渣打銀行	中國銀行股份有限公司－H股2013年10月歐式認購權證A	0.250	3.38/單位	2013/10/31	80,000,000	2012/10/22
20738	渣打銀行	中國人壽保險股份有限公司－H股2013年7月歐式認購權證A	0.150	26.620	2013/07/22	100,000,000	2012/10/22
20749	SGA Societe Generale Acceptance N.V.	中國人壽保險股份有限公司－H股2013年7月歐式認購權證B	0.155	26.600	2013/07/22	200,000,000	2012/10/22

新上市衍生認股權證(續)

股份代號	發行機構	認股權證	發行價(港元)	行使水平/ 每10單位 認購價(港元)	認購/ 行使日期	上市時之 發行單位	上市日期
20751	瑞士銀行	中國建設銀行股份有限公司—H股2013年4月歐式認購權證A	0.250	6.58/單位	2013/04/22	200,000,000	2012/10/22
19461*	荷蘭合作銀行	保利協鑫能源控股有限公司2013年3月歐式認購權證A	0.080	1.55/單位	2013/03/18	140,000,000	2012/10/22
20776	BNP Paribas Arbitrage Issuance B.V.	中國移動有限公司2013年3月歐式認購權證A	0.190	94.230	2013/03/04	200,000,000	2012/10/24
20774	BNP Paribas Arbitrage Issuance B.V.	香港中華煤氣有限公司2014年2月歐式認購權證B	0.160	21.73/9單位	2014/02/04	82,000,000	2012/10/24
20775	BNP Paribas Arbitrage Issuance B.V.	領匯房地產投資信託基金2014年5月歐式認購權證A	0.250	43.800	2014/05/05	66,000,000	2012/10/24
20794	Credit Suisse AG	中國建設銀行股份有限公司—H股2013年3月歐式認購權證A	0.160	6.29/單位	2013/03/12	80,000,000	2012/10/24
20793	Credit Suisse AG	中國平安保險(集團)股份有限公司—H股2013年2月歐式認購權證C	0.150	74.900	2013/02/22	80,000,000	2012/10/24
20792	Citigroup Global Markets Holdings Inc.	中國銀行股份有限公司—H股2013年5月歐式認購權證A	0.160	3.34/單位	2013/05/27	100,000,000	2012/10/24
20790	Citigroup Global Markets Holdings Inc.	中國人壽保險股份有限公司—H股2013年4月歐式認購權證A	0.160	24.390	2013/04/08	100,000,000	2012/10/24
20791	Citigroup Global Markets Holdings Inc.	中國移動有限公司2013年4月歐式認購權證A	0.250	92.000	2013/04/29	100,000,000	2012/10/24
20788	Citigroup Global Markets Holdings Inc.	中國移動有限公司2013年6月歐式認購權證A	0.250	100.000	2013/06/24	100,000,000	2012/10/24
20789	Citigroup Global Markets Holdings Inc.	中國工商銀行股份有限公司—H股2013年5月歐式認購權證A	0.150	6/單位	2013/05/27	100,000,000	2012/10/24
20771	高盛結構產品(亞洲)有限公司	友邦保險控股有限公司2013年9月歐式認購權證A	0.163	33.880	2013/09/19	80,000,000	2012/10/24
20772	高盛結構產品(亞洲)有限公司	中國人壽保險股份有限公司—H股2013年4月歐式認購權證A	0.157	24.380	2013/04/09	80,000,000	2012/10/24
20769	高盛結構產品(亞洲)有限公司	中國石油化工股份有限公司—H股2013年4月歐式認購權證A	0.261	9.50/單位	2013/04/29	80,000,000	2012/10/24
20773	高盛結構產品(亞洲)有限公司	iShares安碩富時A50中國指數ETF2013年5月歐式認購權證A	0.157	12.28/單位	2013/05/13	80,000,000	2012/10/24
20770	高盛結構產品(亞洲)有限公司	香港交易及結算有限公司2013年3月歐式認購權證B	0.153	150.000	2013/03/18	80,000,000	2012/10/24
20784	J P Morgan SP BV	中國工商銀行股份有限公司—H股2013年7月歐式認購權證A	0.251	5.68/單位	2013/07/02	200,000,000	2012/10/24
20783	Macquarie Bank Ltd.	恒大地產集團有限公司2013年4月歐式認購權證A	0.250	4.38/單位	2013/04/23	150,000,000	2012/10/24
20757	Merrill Lynch Int'l & Co. C.V.	恒生中國企業指數2013年12月歐式認購權證A	0.213	10,650/5,000單位	2013/12/30	100,000,000	2012/10/24
20760	Merrill Lynch Int'l & Co. C.V.	恒生中國企業指數2013年12月歐式認購權證B	0.250	11,500/4,000單位	2013/12/30	100,000,000	2012/10/24
20756	Merrill Lynch Int'l & Co. C.V.	恒生中國企業指數2013年6月歐式認購權證A	0.160	10,950/8,800單位	2013/06/27	100,000,000	2012/10/24
20759	Merrill Lynch Int'l & Co. C.V.	恒生指數2013年3月歐式認購權證D	0.154	21,300/8,000單位	2013/03/27	100,000,000	2012/10/24
20758	Merrill Lynch Int'l & Co. C.V.	恒生指數2013年4月歐式認購權證A	0.250	22,100/8,000單位	2013/04/29	100,000,000	2012/10/24
20778	荷蘭合作銀行	中銀香港(控股)有限公司2013年8月歐式認購權證A	0.150	25.930	2013/08/27	100,000,000	2012/10/24
20780	荷蘭合作銀行	重慶農村商業銀行股份有限公司—H股2013年4月歐式認購權證A	0.300	3.95/單位	2013/04/24	60,000,000	2012/10/24
20779	荷蘭合作銀行	中海集裝箱運輸股份有限公司—H股2013年4月歐式認購權證A	0.250	2.20/單位	2013/04/24	80,000,000	2012/10/24
20781	荷蘭合作銀行	中海發展股份有限公司—H股2013年4月歐式認購權證A	0.250	4.38/單位	2013/04/24	60,000,000	2012/10/24
20782	荷蘭合作銀行	中國特種重工集團控股有限公司2013年4月歐式認購權證A	0.250	1.55/單位	2013/04/24	80,000,000	2012/10/24
20777	渣打銀行	iShares安碩富時A50中國指數ETF2013年2月歐式認購權證A	0.150	11.28/單位	2013/02/18	100,000,000	2012/10/24
20762	SGA Societe Generale Acceptance N.V.	安徽海螺水泥股份有限公司—H股2013年6月歐式認購權證A	0.190	30.880	2013/06/26	100,000,000	2012/10/24
20761	SGA Societe Generale Acceptance N.V.	友邦保險控股有限公司2013年6月歐式認購權證A	0.175	31.480	2013/06/03	100,000,000	2012/10/24
20766	SGA Societe Generale Acceptance N.V.	中國銀行股份有限公司—H股2013年4月歐式認購權證A	0.265	3.01/單位	2013/04/15	150,000,000	2012/10/24
20763	SGA Societe Generale Acceptance N.V.	招商銀行股份有限公司—H股2013年4月歐式認購權證A	0.465	17.88/單位	2013/04/24	50,000,000	2012/10/24
20764	SGA Societe Generale Acceptance N.V.	中國神華能源股份有限公司—H股2013年6月歐式認購權證A	0.155	36.880	2013/06/17	100,000,000	2012/10/24
20765	SGA Societe Generale Acceptance N.V.	中國聯合網絡通信(香港)股份有限公司2013年12月歐式認購權證A	0.195	14.000	2013/12/02	150,000,000	2012/10/24
20768	SGA Societe Generale Acceptance N.V.	和記黃埔有限公司2013年3月歐式認購權證C	0.155	90.930	2013/03/25	150,000,000	2012/10/24
20767	SGA Societe Generale Acceptance N.V.	中國平安保險(集團)股份有限公司—H股2013年5月歐式認購權證A	0.265	70.880	2013/05/06	150,000,000	2012/10/24
20787	瑞士銀行	中國建設銀行股份有限公司—H股2013年3月歐式認購權證B	0.150	6.89/單位	2013/03/25	200,000,000	2012/10/24
20786	瑞士銀行	iShares安碩富時A50中國指數ETF2013年4月歐式認購權證A	0.250	12.20/單位	2013/04/29	100,000,000	2012/10/24
20802	中銀國際亞洲有限公司	中國建設銀行股份有限公司—H股2013年3月歐式認購權證A	0.190	6.28/單位	2013/03/19	100,000,000	2012/10/25
20801	中銀國際亞洲有限公司	中國工商銀行股份有限公司—H股2013年4月歐式認購權證A	0.210	5.28/單位	2013/04/03	100,000,000	2012/10/25
20805	BNP Paribas Arbitrage Issuance B.V.	招商銀行股份有限公司—H股2014年9月歐式認購權證A	0.250	15.000	2014/09/02	200,000,000	2012/10/25

新上市衍生認股權證(續)

股份代號	發行機構	認股權證	發行價(港元)	行使水平/ 每10單位 認購價(港元)	認購/ 行使日期	上市時之 發行單位	上市日期
20806	BNP Paribas Arbitrage Issuance B.V.	利豐有限公司2014年3月歐式認購權證A	0.250	12.360	2014/03/04	100,000,000	2012/10/25
20804	BNP Paribas Arbitrage Issuance B.V.	渣打集團有限公司2015年2月歐式認購權證A	0.250	208/100單位	2015/02/03	64,000,000	2012/10/25
20803	BNP Paribas Arbitrage Issuance B.V.	紫金礦業集團股份有限公司—H股2013年8月歐式認購權證A	0.320	3.68/單位	2013/08/02	71,000,000	2012/10/25
20813	大和資本市場香港有限公司	長江實業(集團)有限公司2014年6月歐式認沽權證A	0.210	116/100單位	2014/06/06	80,000,000	2012/10/25
20809	大和資本市場香港有限公司	中國人壽保險股份有限公司—H股2013年4月歐式認購權證A	0.300	22.000	2013/04/25	138,000,000	2012/10/25
20810	大和資本市場香港有限公司	匯豐控股有限公司2013年4月歐式認購權證B	0.250	83.880	2013/04/25	128,000,000	2012/10/25
20811	大和資本市場香港有限公司	和記黃埔有限公司2013年3月歐式認購權證C	0.380	78.800	2013/03/08	128,000,000	2012/10/25
20812	大和資本市場香港有限公司	新鴻基地產發展有限公司2013年3月歐式認購權證B	0.210	123.000	2013/03/04	80,000,000	2012/10/25
20814	大和資本市場香港有限公司	騰訊控股有限公司2013年7月歐式認購權證B	0.160	308.88/100單位	2013/07/22	128,000,000	2012/10/25
20797	高盛結構產品(亞洲)有限公司	安徽海螺水泥股份有限公司—H股2013年6月歐式認購權證B	0.251	28.880	2013/06/10	80,000,000	2012/10/25
20796	高盛結構產品(亞洲)有限公司	鞍鋼股份有限公司—H股2013年5月歐式認購權證A	0.439	4.88/單位	2013/05/30	80,000,000	2012/10/25
20795	高盛結構產品(亞洲)有限公司	和記黃埔有限公司2013年3月歐式認購權證B	0.155	90.880	2013/03/18	80,000,000	2012/10/25
20808	Macquarie Bank Ltd.	匯豐控股有限公司2013年7月歐式認購權證A	0.150	86.880	2013/07/08	200,000,000	2012/10/25
20807	瑞士銀行	中國移動有限公司2013年3月歐式認購權證B	0.370	86.730	2013/03/01	200,000,000	2012/10/25
20798	瑞士銀行	恒生指數2013年4月歐式認沽權證A	0.250	21,700/8,800單位	2013/04/29	300,000,000	2012/10/25
20800	瑞士銀行	中國工商銀行股份有限公司—H股2013年3月歐式認購權證B	0.240	5.29/單位	2013/03/25	100,000,000	2012/10/25
20799	瑞士銀行	中國平安保險(集團)股份有限公司—H股2013年2月歐式認購權證B	0.200	70.050	2013/02/25	100,000,000	2012/10/25
19276*	Merrill Lynch Int'l & Co. C.V.	恒生指數2013年1月歐式認沽權證B	0.049	20,200/8,000單位	2013/01/30	250,000,000	2012/10/25
20819	中銀國際亞洲有限公司	恒生指數2013年6月歐式認購權證C	0.250	22,200/5,400單位	2013/06/27	100,000,000	2012/10/26
20820	中銀國際亞洲有限公司	恒生指數2013年3月歐式認沽權證E	0.150	21,400/8,000單位	2013/03/27	100,000,000	2012/10/26
20829	Credit Suisse AG	中國聯合網絡通信(香港)股份有限公司2013年4月歐式認購權證B	0.550	15.88/單位	2013/04/29	80,000,000	2012/10/26
20825	Credit Suisse AG	恒生指數2013年6月歐式認購權證A	0.150	21,900/8,000單位	2013/06/27	200,000,000	2012/10/26
20826	Credit Suisse AG	恒生指數2013年4月歐式認沽權證A	0.190	21,900/8,800單位	2013/04/29	200,000,000	2012/10/26
20830	Credit Suisse AG	中國工商銀行股份有限公司—H股2013年4月歐式認購權證A	0.250	5.68/單位	2013/04/29	80,000,000	2012/10/26
20831	Credit Suisse AG	中國工商銀行股份有限公司—H股2013年7月歐式認沽權證A	0.250	4.18/單位	2013/07/09	80,000,000	2012/10/26
20827	Credit Suisse AG	中國平安保險(集團)股份有限公司—H股2013年3月歐式認購權證A	0.330	65.900	2013/03/11	80,000,000	2012/10/26
20836	Citigroup Global Markets Holdings Inc.	安徽海螺水泥股份有限公司—H股2013年7月歐式認購權證A	0.250	33.000	2013/07/29	100,000,000	2012/10/26
20839	Citigroup Global Markets Holdings Inc.	iShares安碩富時A50中國指數ETF2013年5月歐式認購權證A	0.180	12.28/單位	2013/05/13	100,000,000	2012/10/26
20837	Citigroup Global Markets Holdings Inc.	匯豐控股有限公司2013年7月歐式認購權證A	0.250	90.000	2013/07/02	100,000,000	2012/10/26
20838	Citigroup Global Markets Holdings Inc.	新鴻基地產發展有限公司2013年4月歐式認購權證A	0.250	125.000	2013/04/29	100,000,000	2012/10/26
20816	香港上海匯豐銀行有限公司	恒生指數2014年9月歐式認購權證A	0.250	23,000/8,000單位	2014/09/29	200,000,000	2012/10/26
20817	香港上海匯豐銀行有限公司	恒生指數2014年12月歐式認沽權證A	0.250	20,000/12,000單位	2014/12/30	200,000,000	2012/10/26
20818	香港上海匯豐銀行有限公司	恒生指數2014年12月歐式認沽權證B	0.250	18,800/9,800單位	2014/12/30	200,000,000	2012/10/26
20834	Macquarie Bank Ltd.	中國石油化工股份有限公司—H股2014年12月歐式認購權證A	0.150	8.880	2014/12/02	180,000,000	2012/10/26
20833	Macquarie Bank Ltd.	中國石油天然氣股份有限公司—H股2013年8月歐式認購權證A	0.150	11.280	2013/08/30	180,000,000	2012/10/26
20847	Merrill Lynch Int'l & Co. C.V.	中國移動有限公司2013年4月歐式認購權證A	0.465	87.990	2013/04/29	40,000,000	2012/10/26
20846	Merrill Lynch Int'l & Co. C.V.	中國移動有限公司2013年5月歐式認購權證B	0.260	96.990	2013/05/27	40,000,000	2012/10/26
20845	Merrill Lynch Int'l & Co. C.V.	中國移動有限公司2013年6月歐式認購權證A	0.270	101.990	2013/06/10	40,000,000	2012/10/26
20844	Merrill Lynch Int'l & Co. C.V.	中國移動有限公司2013年5月歐式認沽權證A	0.485	82.990	2013/05/06	40,000,000	2012/10/26
20842	Merrill Lynch Int'l & Co. C.V.	iShares安碩富時A50中國指數ETF2013年5月歐式認購權證B	0.190	12.30/單位	2013/05/13	60,000,000	2012/10/26
20840	Merrill Lynch Int'l & Co. C.V.	iShares安碩富時A50中國指數ETF2013年4月歐式認沽權證B	0.740	9.89/單位	2013/04/29	40,000,000	2012/10/26
20841	Merrill Lynch Int'l & Co. C.V.	iShares安碩富時A50中國指數ETF2013年5月歐式認沽權證A	0.221	11.860	2013/05/14	50,000,000	2012/10/26
20822	渣打銀行	中國人壽保險股份有限公司—H股2013年4月歐式認購權證A	0.150	24.420	2013/04/08	100,000,000	2012/10/26

新上市衍生認股權證(續)

股份代號	發行機構	認股權證	發行價(港元)	行使水平/ 每10單位 認購價(港元)	認購/ 行使日期	上市時之 發行單位	上市日期
20821	渣打銀行	中國移動有限公司2013年3月歐式認購權證A	0.150	95.050	2013/03/11	100,000,000	2012/10/26
20823	渣打銀行	匯豐控股有限公司2013年6月歐式認購權證A	0.340	68.880	2013/06/28	100,000,000	2012/10/26
20824	SGA Societe Generale Acceptance N.V.	中國工商銀行股份有限公司—H股2013年5月歐式認購權證B	0.260	5.50/單位	2013/05/06	150,000,000	2012/10/26
20815	SGA Societe Generale Acceptance N.V.	江西銅業股份有限公司—H股2013年4月歐式認購權證B	0.160	22.800	2013/04/29	100,000,000	2012/10/26
20832	瑞士銀行	中國移動有限公司2013年3月歐式認購權證C	0.200	95.000	2013/03/11	200,000,000	2012/10/26
20835	瑞士銀行	恒生指數2013年4月歐式認購權證B	0.250	22,600/6,300單位	2013/04/29	300,000,000	2012/10/26
20859	中銀國際亞洲有限公司	iShares安碩富時A50中國指數ETF2013年5月歐式認購權證A	0.190	12.28/單位	2013/05/20	100,000,000	2012/10/29
20872	BNP Paribas Arbitrage Issuance B.V.	中國人壽保險股份有限公司—H股2014年10月歐式認購權證A	0.260	28.000	2014/10/06	200,000,000	2012/10/29
20873	BNP Paribas Arbitrage Issuance B.V.	中電控股有限公司2013年9月歐式認購權證A	0.270	72.000	2013/09/03	38,000,000	2012/10/29
20874	BNP Paribas Arbitrage Issuance B.V.	聯想集團有限公司2013年8月歐式認購權證A	0.550	7.28/單位	2013/08/02	93,000,000	2012/10/29
20875	BNP Paribas Arbitrage Issuance B.V.	上海電氣集團股份有限公司—H股2013年7月歐式認購權證A	0.390	3.50/單位	2013/07/03	26,000,000	2012/10/29
20869	Credit Suisse AG	中國海洋石油有限公司2013年3月歐式認購權證B	0.150	15.860	2013/03/25	70,000,000	2012/10/29
20870	Credit Suisse AG	匯豐控股有限公司2013年4月歐式認購權證D	0.170	65.000	2013/04/29	70,000,000	2012/10/29
20868	Credit Suisse AG	中國平安保險(集團)股份有限公司—H股2013年3月歐式認購權證B	0.150	52.000	2013/03/11	70,000,000	2012/10/29
20879	Citigroup Global Markets Holdings Inc.	恒生指數2013年6月歐式認購權證A	0.150	21,800/8,000單位	2013/06/27	100,000,000	2012/10/29
20867	大和資本市場香港有限公司	恒生中國企業指數2013年6月歐式認購權證D	0.250	11,000/3,900單位	2013/06/27	100,000,000	2012/10/29
20866	高盛結構產品(亞洲)有限公司	交通銀行股份有限公司—H股2013年6月歐式認購權證A	0.259	6.80/單位	2013/06/24	80,000,000	2012/10/29
20863	高盛結構產品(亞洲)有限公司	中國電信股份有限公司—H股2013年5月歐式認購權證A	0.256	6/單位	2013/05/20	80,000,000	2012/10/29
20864	高盛結構產品(亞洲)有限公司	中國聯合網絡通信(香港)股份有限公司2014年3月歐式認購權證A	0.253	14.800	2014/03/03	80,000,000	2012/10/29
20853	高盛結構產品(亞洲)有限公司	恒生中國企業指數2013年4月歐式認購權證A	0.255	11,000/2,800單位	2013/04/29	150,000,000	2012/10/29
20854	高盛結構產品(亞洲)有限公司	恒生中國企業指數2013年5月歐式認購權證A	0.256	11,400/2,500單位	2013/05/30	150,000,000	2012/10/29
20855	高盛結構產品(亞洲)有限公司	恒生中國企業指數2013年4月歐式認購權證B	0.252	10,000/2,500單位	2013/04/29	150,000,000	2012/10/29
20856	高盛結構產品(亞洲)有限公司	恒生中國企業指數2013年5月歐式認購權證B	0.251	9,500/2,300單位	2013/05/30	150,000,000	2012/10/29
20876	高盛結構產品(亞洲)有限公司	江西銅業股份有限公司—H股2013年8月歐式認購權證A	0.255	24.480	2013/08/26	80,000,000	2012/10/29
20865	高盛結構產品(亞洲)有限公司	中國石油天然氣股份有限公司—H股2013年6月歐式認購權證A	0.531	12.38/單位	2013/06/24	80,000,000	2012/10/29
20857	香港上海匯豐銀行有限公司	iShares安碩富時A50中國指數ETF2013年7月歐式認購權證A	0.150	8.890	2013/07/15	150,000,000	2012/10/29
20858	香港上海匯豐銀行有限公司	iShares安碩富時A50中國指數ETF2014年6月歐式認購權證A	0.150	10.160	2014/06/25	100,000,000	2012/10/29
20881	J P Morgan SP BV	iShares安碩富時A50中國指數ETF2013年7月歐式認購權證A	0.250	11.88/單位	2013/07/02	200,000,000	2012/10/29
20877	Macquarie Bank Ltd.	中國海外發展有限公司2013年12月歐式認購權證A	0.250	24.000	2013/12/04	180,000,000	2012/10/29
20878	Macquarie Bank Ltd.	華潤置地有限公司2013年6月歐式認購權證A	0.250	18.000	2013/06/03	180,000,000	2012/10/29
20861	Macquarie Bank Ltd.	保利置業集團有限公司2013年5月歐式認購權證A	0.255	5.88/單位	2013/05/13	100,000,000	2012/10/29
20852	Nomura International plc	中信銀行股份有限公司—H股2013年6月歐式認購權證A	0.257	4.80/單位	2013/06/28	50,000,000	2012/10/29
20851	Nomura International plc	神州數碼控股有限公司2013年9月歐式認購權證A	0.253	13.680	2013/09/30	50,000,000	2012/10/29
20848	Nomura International plc	恒基兆業地產有限公司2013年9月歐式認購權證A	0.278	68.880	2013/09/30	50,000,000	2012/10/29
20884	瑞士銀行	中銀香港(控股)有限公司2013年12月歐式認購權證A	0.150	26.050	2013/12/16	100,000,000	2012/10/29
20883	瑞士銀行	中國銀行股份有限公司—H股2013年6月歐式認購權證A	0.180	2.79/單位	2013/06/17	100,000,000	2012/10/29
20860	瑞士銀行	中國建設銀行股份有限公司—H股2013年3月歐式認購權證C	0.200	6.29/單位	2013/03/12	200,000,000	2012/10/29
20887	瑞士銀行	中國中煤能源股份有限公司—H股2013年6月歐式認購權證A	0.600	8.88/單位	2013/06/28	100,000,000	2012/10/29
20888	瑞士銀行	中國建材股份有限公司—H股2013年3月歐式認購權證A	0.540	10.90/單位	2013/03/11	100,000,000	2012/10/29
20880	瑞士銀行	中國石油化工有限公司—H股2013年4月歐式認購權證A	0.250	9.88/單位	2013/04/29	100,000,000	2012/10/29
20885	瑞士銀行	中國神華能源股份有限公司—H股2013年3月歐式認購權證A	0.210	36.050	2013/03/25	100,000,000	2012/10/29
20882	瑞士銀行	恒大地產集團有限公司2013年3月歐式認購權證A	0.270	3.90/單位	2013/03/25	100,000,000	2012/10/29
20889	瑞士銀行	恒生指數2013年6月歐式認購權證B	0.290	22,600/9,000單位	2013/06/27	300,000,000	2012/10/29

新上市衍生認股權證(續)

股份代號	發行機構	認股權證	發行價(港元)	行使水平/ 每10單位 認購價(港元)	認購/ 行使日期	上市時之 發行單位	上市日期
20871	瑞士銀行	中國工商銀行股份有限公司—H股2013年4月歐式認沽權證B	0.250	4.58/單位	2013/04/29	100,000,000	2012/10/29
20862	瑞士銀行	江西銅業股份有限公司—H股2013年4月歐式認購權證A	0.250	23.000	2013/04/29	100,000,000	2012/10/29
20886	瑞士銀行	紫金礦業集團股份有限公司—H股2013年3月歐式認購權證A	0.230	3.79/單位	2013/03/27	100,000,000	2012/10/29
17963 ⁴	瑞士銀行	恒生中國企業指數2012年12月歐式認購權證B	0.047	11,200/4,100單位	2012/12/28	250,000,000	2012/10/29
20893	Credit Suisse AG	中國石油化工有限公司—H股2013年4月歐式認購權證A	0.300	9.58/單位	2013/04/29	80,000,000	2012/10/30
20896	Credit Suisse AG	iShares安碩富時A50中國指數ETF2013年4月歐式認購權證A	0.250	11.78/單位	2013/04/29	80,000,000	2012/10/30
20894	Credit Suisse AG	香港交易及結算有限公司2013年3月歐式認購權證C	0.330	150.000	2013/03/18	80,000,000	2012/10/30
20895	Credit Suisse AG	香港交易及結算有限公司2013年8月歐式認沽權證A	0.150	120.18/100單位	2013/08/26	80,000,000	2012/10/30
20891	J P Morgan SP BV	中銀香港(控股)有限公司2013年9月歐式認購權證A	0.150	25.880	2013/09/02	150,000,000	2012/10/30
20890	J P Morgan SP BV	中國太平洋保險(集團)股份有限公司—H股2013年5月歐式認購權證A	0.250	26.880	2013/05/02	200,000,000	2012/10/30
20892	J P Morgan SP BV	中國石油天然氣股份有限公司—H股2013年7月歐式認購權證A	0.530	12/單位	2013/07/02	100,000,000	2012/10/30
20898	瑞士銀行	恒生中國企業指數2013年6月歐式認購權證C	0.250	11,400/3,800單位	2013/06/27	100,000,000	2012/10/30
20897	瑞士銀行	恒生中國企業指數2013年6月歐式認沽權證B	0.250	10,600/5,000單位	2013/06/27	100,000,000	2012/10/30
20924	BNP Paribas Arbitrage Issuance B.V.	中國銀行股份有限公司—H股2015年1月歐式認購權證A	0.260	3.80/單位	2015/01/05	100,000,000	2012/10/31
20916	Credit Suisse AG	中國建材股份有限公司—H股2013年3月歐式認購權證B	0.500	10.90/單位	2013/03/11	70,000,000	2012/10/31
20915	Credit Suisse AG	江西銅業股份有限公司—H股2013年4月歐式認購權證A	0.160	22.800	2013/04/22	70,000,000	2012/10/31
20913	Credit Suisse AG	騰訊控股有限公司2013年7月歐式認購權證A	0.180	308.90/100單位	2013/07/22	100,000,000	2012/10/31
20914	Credit Suisse AG	騰訊控股有限公司2013年3月歐式認沽權證D	0.170	255/100單位	2013/03/28	100,000,000	2012/10/31
20917	Credit Suisse AG	兗州煤業股份有限公司—H股2013年5月歐式認購權證A	0.850	14.88/單位	2013/05/03	70,000,000	2012/10/31
20907	大和資本市場香港有限公司	中國農業銀行股份有限公司—H股2013年8月歐式認購權證A	0.250	4/單位	2013/08/23	128,000,000	2012/10/31
20904	大和資本市場香港有限公司	中國建設銀行股份有限公司—H股2013年3月歐式認購權證A	0.150	6.888/單位	2013/03/25	128,000,000	2012/10/31
20909	大和資本市場香港有限公司	中國人壽保險股份有限公司—H股2013年4月歐式認購權證B	0.160	24.380	2013/04/08	188,000,000	2012/10/31
20908	大和資本市場香港有限公司	和記黃埔有限公司2013年4月歐式認購權證B	0.170	90.880	2013/04/02	168,000,000	2012/10/31
20905	大和資本市場香港有限公司	中國工商銀行股份有限公司—H股2013年3月歐式認購權證A	0.150	5.888/單位	2013/03/01	168,000,000	2012/10/31
20906	大和資本市場香港有限公司	中國工商銀行股份有限公司—H股2013年9月歐式認購權證A	0.250	6.68/單位	2013/09/19	128,000,000	2012/10/31
20921	高盛結構產品(亞洲)有限公司	中國建設銀行股份有限公司—H股2013年7月歐式認沽權證A	0.286	5/單位	2013/07/02	60,000,000	2012/10/31
20901	高盛結構產品(亞洲)有限公司	恒生指數2013年10月歐式認購權證A	0.250	22,200/6,500單位	2013/10/30	150,000,000	2012/10/31
20920	高盛結構產品(亞洲)有限公司	新鴻基地產發展有限公司2013年5月歐式認購權證A	0.259	135.000	2013/05/27	80,000,000	2012/10/31
20910	香港上海匯豐銀行有限公司	中國建材股份有限公司—H股2014年1月歐式認購權證A	0.170	10.300	2014/01/27	80,000,000	2012/10/31
20903	J P Morgan SP BV	中國銀行股份有限公司—H股2013年7月歐式認購權證B	0.250	3.25/單位	2013/07/02	200,000,000	2012/10/31
20902	J P Morgan SP BV	吉利汽車控股有限公司2013年9月歐式認購權證A	0.336	3.80/單位	2013/09/25	100,000,000	2012/10/31
20923	J P Morgan SP BV	香港交易及結算有限公司2013年6月歐式認購權證A	0.250	158.880	2013/06/03	100,000,000	2012/10/31
20922	J P Morgan SP BV	騰訊控股有限公司2013年6月歐式認沽權證B	0.250	268.88/100單位	2013/06/25	200,000,000	2012/10/31
20912	荷蘭合作銀行	中國建材股份有限公司—H股2014年1月歐式認購權證A	0.150	10.290	2014/01/24	200,000,000	2012/10/31
20899	SGA Societe Generale Acceptance N.V.	iShares安碩富時A50中國指數ETF2013年3月歐式認購權證B	0.350	10.52/單位	2013/03/04	50,000,000	2012/10/31
20900	SGA Societe Generale Acceptance N.V.	香港交易及結算有限公司2014年6月歐式認購權證A	0.150	138.98/100單位	2014/06/23	300,000,000	2012/10/31
20918	瑞士銀行	友邦保險控股有限公司2013年9月歐式認購權證B	0.250	36.880	2013/09/30	100,000,000	2012/10/31
20919	瑞士銀行	騰訊控股有限公司2013年3月歐式認沽權證B	0.150	248.60/100單位	2013/03/04	100,000,000	2012/10/31
17224 ⁴	大和資本市場香港有限公司	iShares安碩富時A50中國指數ETF2013年8月歐式認購權證A	0.042	10.580	2013/08/01	632,000,000	2012/10/31
20935	BNP Paribas Arbitrage Issuance B.V.	中國銀行股份有限公司—H股2013年9月歐式認沽權證A	0.250	2.80/單位	2013/09/04	100,000,000	2012/11/01
20931	BNP Paribas Arbitrage Issuance B.V.	恒生指數2013年6月歐式認購權證A	0.150	21,800/8,000單位	2013/06/27	200,000,000	2012/11/01
20930	BNP Paribas Arbitrage Issuance B.V.	恒生指數2014年4月歐式認購權證A	0.250	23,000/5,500單位	2014/04/29	200,000,000	2012/11/01
20937	BNP Paribas Arbitrage Issuance B.V.	騰訊控股有限公司2013年8月歐式認購權證A	0.230	299.80/100單位	2013/08/05	100,000,000	2012/11/01

新上市衍生認股權證(續)

股份代號	發行機構	認股權證	發行價(港元)	行使水平/ 每10單位 認購價(港元)	認購/ 行使日期	上市時之 發行單位	上市日期
20936	BNP Paribas Arbitrage Issuance B.V.	騰訊控股有限公司2013年7月歐式認沽權證B	0.250	258/100單位	2013/07/04	100,000,000	2012/11/01
20938	Credit Suisse AG	友邦保險控股有限公司2013年5月歐式認購權證A	0.250	32.880	2013/05/27	80,000,000	2012/11/01
20939	大和資本市場香港有限公司	友邦保險控股有限公司2013年6月歐式認購權證B	0.250	32.880	2013/06/04	80,000,000	2012/11/01
20926	香港上海匯豐銀行有限公司	友邦保險控股有限公司2013年9月歐式認購權證A	0.170	35.050	2013/09/26	80,000,000	2012/11/01
20927	香港上海匯豐銀行有限公司	中國民生銀行股份有限公司—H股2013年7月歐式認購權證A	0.300	8.18/單位	2013/07/15	60,000,000	2012/11/01
20925	香港上海匯豐銀行有限公司	恒生指數2013年4月歐式認沽權證A	0.190	22,000/8,000單位	2013/04/29	150,000,000	2012/11/01
20928	J P Morgan SP BV	恒生指數2013年5月歐式認購權證A	0.250	22,200/6,800單位	2013/05/30	300,000,000	2012/11/01
20929	J P Morgan SP BV	恒生指數2013年5月歐式認沽權證B	0.250	22,600/9,000單位	2013/05/30	300,000,000	2012/11/01
20945	荷蘭合作銀行	廣州汽車集團股份有限公司—H股2013年5月歐式認購權證A	0.350	6.80/單位	2013/05/02	60,000,000	2012/11/01
20941	荷蘭合作銀行	銀河娛樂集團有限公司2013年5月歐式認沽權證A	0.250	22.800	2013/05/13	100,000,000	2012/11/01
20940	荷蘭合作銀行	國美電器控股有限公司2014年5月歐式認購權證A	0.250	1.05/單位	2014/05/26	100,000,000	2012/11/01
20942	荷蘭合作銀行	恒隆地產有限公司2013年3月歐式認購權證A	0.150	30.050	2013/03/25	70,000,000	2012/11/01
20943	荷蘭合作銀行	信和置業有限公司2013年4月歐式認購權證A	0.150	15.900	2013/04/25	120,000,000	2012/11/01
20934	渣打銀行	友邦保險控股有限公司2013年10月歐式認購權證A	0.250	34.280	2013/10/02	100,000,000	2012/11/01
20932	渣打銀行	中國移動有限公司2013年5月歐式認購權證B	0.250	100.000	2013/05/24	100,000,000	2012/11/01
20933	渣打銀行	騰訊控股有限公司2013年7月歐式認沽權證A	0.250	248/100單位	2013/07/03	100,000,000	2012/11/01
20965	BNP Paribas Arbitrage Issuance B.V.	華潤置地有限公司2013年7月歐式認購權證A	0.250	19.200	2013/07/03	100,000,000	2012/11/02
20967	BNP Paribas Arbitrage Issuance B.V.	東風汽車集團股份有限公司—H股2014年9月歐式認購權證A	0.250	11.300	2014/09/02	100,000,000	2012/11/02
20966	BNP Paribas Arbitrage Issuance B.V.	嘉里建設有限公司2013年7月歐式認購權證A	0.360	44.000	2013/07/03	28,000,000	2012/11/02
20959	Credit Suisse AG	恒生指數2013年4月歐式認購權證B	0.200	22,700/6,300單位	2013/04/29	200,000,000	2012/11/02
20960	大和資本市場香港有限公司	恒生指數2013年4月歐式認購權證B	0.160	22,600/6,300單位	2013/04/29	200,000,000	2012/11/02
20955	香港上海匯豐銀行有限公司	長江實業(集團)有限公司2013年6月歐式認購權證A	0.250	142.880	2013/06/18	80,000,000	2012/11/02
20957	香港上海匯豐銀行有限公司	中國移動有限公司2013年6月歐式認購權證A	0.250	96.880	2013/06/18	100,000,000	2012/11/02
20952	香港上海匯豐銀行有限公司	iShares安碩富時A50中國指數ETF2013年6月歐式認購權證A	0.250	11.68/單位	2013/06/24	60,000,000	2012/11/02
20956	香港上海匯豐銀行有限公司	和記黃埔有限公司2013年3月歐式認購權證C	0.150	90.930	2013/03/20	100,000,000	2012/11/02
20953	香港上海匯豐銀行有限公司	新鴻基地產發展有限公司2013年5月歐式認購權證A	0.250	131.800	2013/05/02	80,000,000	2012/11/02
20958	Macquarie Bank Ltd.	新世界發展有限公司2015年2月歐式認購權證A	0.250	14.000	2015/02/03	250,000,000	2012/11/02
20951	渣打銀行	中國建材股份有限公司—H股2014年1月歐式認購權證A	0.200	10.280	2014/01/24	100,000,000	2012/11/02
20948	渣打銀行	恒生指數2013年6月歐式認沽權證B	0.250	23,000/10,000單位	2013/06/27	200,000,000	2012/11/02
20961	渣打銀行	利豐有限公司2014年8月歐式認購權證A	0.250	14.880	2014/08/04	100,000,000	2012/11/02
20949	渣打銀行	新鴻基地產發展有限公司2013年2月歐式認購權證B	0.250	123.100	2013/02/25	60,000,000	2012/11/02
20950	渣打銀行	新鴻基地產發展有限公司2013年9月歐式認購權證A	0.250	148.000	2013/09/05	60,000,000	2012/11/02
20946	SGA Societe Generale Acceptance N.V.	中國石油化工股份有限公司—H股2013年5月歐式認購權證A	0.250	9.68/單位	2013/05/06	50,000,000	2012/11/02
20947	SGA Societe Generale Acceptance N.V.	香港交易及結算所有限公司2013年6月歐式認購權證A	0.370	158.880	2013/06/03	30,000,000	2012/11/02
20968	瑞士銀行	銀河娛樂集團有限公司2013年6月歐式認購權證A	0.250	33.880	2013/06/24	100,000,000	2012/11/02
20964	瑞士銀行	金沙中國有限公司2013年4月歐式認購權證A	0.210	33.850	2013/04/17	100,000,000	2012/11/02
20963	瑞士銀行	新鴻基地產發展有限公司2013年2月歐式認購權證A	0.230	123.100	2013/02/25	100,000,000	2012/11/02
18324 ¹	渣打銀行	iShares安碩富時A50中國指數ETF2014年5月歐式認購權證A	0.083	10.000	2014/05/07	150,000,000	2012/11/02
20979	東亞銀行有限公司	鞍鋼股份有限公司—H股2013年5月歐式認購權證A	0.180	6.76/單位	2013/05/10	60,000,000	2012/11/05
20980	東亞銀行有限公司	中國建材股份有限公司—H股2014年1月歐式認購權證A	0.170	10.300	2014/01/24	150,000,000	2012/11/05
20970	香港上海匯豐銀行有限公司	恒生指數2013年5月歐式認購權證B	0.250	20,700/8,000單位	2013/05/30	250,000,000	2012/11/05
20971	香港上海匯豐銀行有限公司	恒生指數2013年5月歐式認購權證C	0.250	21,300/7,500單位	2013/05/30	250,000,000	2012/11/05
20973	Nomura International plc	思捷環球控股有限公司2013年9月歐式認購權證C	0.267	8.680	2013/09/30	50,000,000	2012/11/05

新上市衍生認股權證(續)

股份代號	發行機構	認股權證	發行價(港元)	行使水平/ 每10單位 認購價(港元)	認購/ 行使日期	上市時之 發行單位	上市日期
20972	Nomura International plc	思捷環球控股有限公司2013年12月歐式認購權證A	0.250	10.000	2013/12/23	50,000,000	2012/11/05
20976	Nomura International plc	恒大地產集團有限公司2013年6月歐式認購權證A	0.289	3.98/單位	2013/06/28	50,000,000	2012/11/05
20974	Nomura International plc	中聯重科股份有限公司—H股2014年3月歐式認購權證A	0.251	10.680	2014/03/31	50,000,000	2012/11/05
20975	Nomura International plc	招金礦業股份有限公司—H股2013年10月歐式認購權證A	0.193	14.300	2013/10/23	80,000,000	2012/11/05
20977	SGA Societe Generale Acceptance N.V.	長江實業(集團)有限公司2013年3月歐式認購權證C	0.395	123.000	2013/03/13	50,000,000	2012/11/05
20969	SGA Societe Generale Acceptance N.V.	新鴻基地產發展有限公司2013年4月歐式認購權證A	0.330	122.010	2013/04/15	50,000,000	2012/11/05
20978	瑞士銀行	新世界發展有限公司2013年7月歐式認購權證A	0.160	11.95/9單位	2013/07/29	100,000,000	2012/11/05
20990	Citigroup Global Markets Holdings Inc.	中國石油化工有限公司—H股2013年7月歐式認購權證A	0.250	9.80/單位	2013/07/02	100,000,000	2012/11/06
20989	Citigroup Global Markets Holdings Inc.	匯豐控股有限公司2013年5月歐式認購權證A	0.150	62.880	2013/05/03	100,000,000	2012/11/06
20991	Citigroup Global Markets Holdings Inc.	恒生指數2013年4月歐式認購權證A	0.170	22,000/8,800單位	2013/04/29	100,000,000	2012/11/06
20985	高盛結構產品(亞洲)有限公司	中信証券股份有限公司—H股2013年10月歐式認購權證A	0.250	16.680	2013/10/28	80,000,000	2012/11/06
20983	高盛結構產品(亞洲)有限公司	中國建材股份有限公司—H股2014年1月歐式認購權證A	0.166	10.280	2014/01/24	80,000,000	2012/11/06
20981	高盛結構產品(亞洲)有限公司	中國神華能源股份有限公司—H股2013年7月歐式認購權證A	0.253	38.000	2013/07/29	80,000,000	2012/11/06
20982	高盛結構產品(亞洲)有限公司	中國平安保險(集團)股份有限公司—H股2013年2月歐式認購權證B	0.190	68.880	2013/02/25	80,000,000	2012/11/06
20988	J P Morgan SP BV	中國建設銀行股份有限公司—H股2013年7月歐式認購權證A	0.363	5.38/單位	2013/07/02	100,000,000	2012/11/06
20986	J P Morgan SP BV	恒生中國企業指數2013年6月歐式認購權證C	0.150	11,400/3,800單位	2013/06/27	300,000,000	2012/11/06
20987	J P Morgan SP BV	中國工商銀行股份有限公司—H股2013年7月歐式認購權證B	0.299	4.68/單位	2013/07/02	100,000,000	2012/11/06
20992	渣打銀行	新鴻基地產發展有限公司2015年2月歐式認購權證A	0.250	108/100單位	2015/02/26	200,000,000	2012/11/06
20984	SGA Societe Generale Acceptance N.V.	新鴻基地產發展有限公司2013年6月歐式認購權證A	0.450	114.880	2013/06/03	50,000,000	2012/11/06
20993	瑞士銀行	中國太平洋保險(集團)股份有限公司—H股2013年7月歐式認購權證A	0.210	26.930	2013/07/26	100,000,000	2012/11/06
20995	瑞士銀行	中國工商銀行股份有限公司—H股2013年4月歐式認購權證C	0.180	5.69/單位	2013/04/22	100,000,000	2012/11/06
20994	瑞士銀行	SPDR金ETF2013年5月歐式認購權證A	0.510	1,408/100單位	2013/05/09	100,000,000	2012/11/06
21013	中銀國際亞洲有限公司	安徽海螺水泥股份有限公司—H股2013年6月歐式認購權證A	0.200	30.000	2013/06/03	100,000,000	2012/11/07
21014	中銀國際亞洲有限公司	中國銀行股份有限公司—H股2013年6月歐式認購權證A	0.150	3.33/單位	2013/06/03	100,000,000	2012/11/07
21021	東亞銀行有限公司	瑞聲科技控股有限公司2013年6月歐式認購權證A	0.250	36.000	2013/06/26	50,000,000	2012/11/07
21020	東亞銀行有限公司	中國遠洋控股股份有限公司—H股2013年6月歐式認購權證A	0.250	5.191/單位	2013/06/06	50,000,000	2012/11/07
21024	東亞銀行有限公司	聯想集團有限公司2014年11月歐式認購權證A	0.200	4.810	2014/11/24	320,000,000	2012/11/07
21022	東亞銀行有限公司	新世界發展有限公司2013年8月歐式認購權證A	0.160	11.918/9單位	2013/08/12	130,000,000	2012/11/07
21023	東亞銀行有限公司	新鴻基地產發展有限公司2014年6月歐式認購權證A	0.250	84/100單位	2014/06/26	180,000,000	2012/11/07
21019	Macquarie Bank Ltd.	中國農業銀行股份有限公司—H股2013年7月歐式認購權證A	0.250	2.88/單位	2013/07/03	100,000,000	2012/11/07
21018	Macquarie Bank Ltd.	中國銀行股份有限公司—H股2013年7月歐式認購權證A	0.250	2.80/單位	2013/07/03	100,000,000	2012/11/07
21025	Macquarie Bank Ltd.	中國建設銀行股份有限公司—H股2013年7月歐式認購權證A	0.250	4.80/單位	2013/07/03	100,000,000	2012/11/07
21017	Macquarie Bank Ltd.	中國民生銀行股份有限公司—H股2013年6月歐式認購權證A	0.250	8.68/單位	2013/06/04	100,000,000	2012/11/07
21016	Macquarie Bank Ltd.	中國工商銀行股份有限公司—H股2013年7月歐式認購權證A	0.185	4.18/單位	2013/07/03	100,000,000	2012/11/07
21015	Macquarie Bank Ltd.	中國平安保險(集團)股份有限公司—H股2013年6月歐式認購權證A	0.250	50.000	2013/06/04	150,000,000	2012/11/07
20996	Merrill Lynch Int'l & Co. C.V.	友邦保險控股有限公司2013年9月歐式認購權證A	0.188	35.050	2013/09/30	60,000,000	2012/11/07
20999	Merrill Lynch Int'l & Co. C.V.	中國石油化工有限公司—H股2013年4月歐式認購權證A	0.280	9.51/單位	2013/04/22	40,000,000	2012/11/07
21000	Merrill Lynch Int'l & Co. C.V.	中國石油化工有限公司—H股2013年5月歐式認購權證A	0.475	8.71/單位	2013/05/27	40,000,000	2012/11/07
20997	Merrill Lynch Int'l & Co. C.V.	和記黃埔有限公司2013年4月歐式認購權證A	0.300	84.050	2013/04/22	40,000,000	2012/11/07
20998	Merrill Lynch Int'l & Co. C.V.	中國石油天然氣股份有限公司—H股2013年5月歐式認購權證A	0.450	12.28/單位	2013/05/13	40,000,000	2012/11/07
21001	Merrill Lynch Int'l & Co. C.V.	中國平安保險(集團)股份有限公司—H股2013年7月歐式認購權證A	0.250	74.810	2013/07/29	40,000,000	2012/11/07
21011	荷蘭合作銀行	友邦保險控股有限公司2013年9月歐式認購權證A	0.170	33.930	2013/09/09	150,000,000	2012/11/07
21010	荷蘭合作銀行	友邦保險控股有限公司2013年5月歐式認購權證A	0.150	28.450	2013/05/28	150,000,000	2012/11/07

新上市衍生認股權證(續)

股份代號	發行機構	認股權證	發行價(港元)	行使水平/ 每10單位 認購價(港元)	認購/ 行使日期	上市時之 發行單位	上市日期
21009	荷蘭合作銀行	中國建材股份有限公司—H股2014年4月歐式認沽權證B	0.250	8.880	2014/04/22	120,000,000	2012/11/07
21012	荷蘭合作銀行	華潤水泥控股有限公司2013年5月歐式認購權證A	0.450	6.15/單位	2013/05/07	60,000,000	2012/11/07
21008	荷蘭合作銀行	中國聯合網絡通信(香港)股份有限公司2013年9月歐式認購權證A	0.150	13.200	2013/09/26	120,000,000	2012/11/07
21002	瑞士銀行	中國移動有限公司2013年6月歐式認購權證A	0.250	102.880	2013/06/10	200,000,000	2012/11/07
21005	瑞士銀行	香港交易及結算所有限公司2013年5月歐式認購權證A	0.290	163.880	2013/05/13	100,000,000	2012/11/07
21006	瑞士銀行	恒生中國企業指數2013年6月歐式認購權證D	0.150	11,000/3,900單位	2013/06/27	200,000,000	2012/11/07
21007	瑞士銀行	恒生中國企業指數2013年6月歐式認沽權證E	0.150	11,000/8,800單位	2013/06/27	100,000,000	2012/11/07
21003	瑞士銀行	中國工商銀行股份有限公司—H股2013年5月歐式認購權證A	0.250	6/單位	2013/05/09	100,000,000	2012/11/07
21004	瑞士銀行	昆侖能源有限公司2013年9月歐式認購權證A	0.150	15.020	2013/09/09	100,000,000	2012/11/07
17711*	大和資本市場香港有限公司	iShares安碩富時A50中國指數ETF2013年1月歐式認購權證A	0.035	9.880	2013/01/02	300,000,000	2012/11/07
20674*	瑞士銀行	恒生中國企業指數2013年3月歐式認沽權證B	0.073	10,150/5,000單位	2013/03/27	200,000,000	2012/11/07
21045	高盛結構產品(亞洲)有限公司	中國工商銀行股份有限公司—H股2013年5月歐式認購權證A	0.172	6.01/單位	2013/05/27	60,000,000	2012/11/08
21050	Macquarie Bank Ltd.	中電控股有限公司2013年11月歐式認購權證A	0.250	77.000	2013/11/04	180,000,000	2012/11/08
21052	Macquarie Bank Ltd.	華潤創業有限公司2013年7月歐式認購權證A	0.250	30.000	2013/07/03	180,000,000	2012/11/08
21051	Macquarie Bank Ltd.	上海電氣集團股份有限公司—H股2013年5月歐式認購權證A	0.250	4.18/單位	2013/05/08	80,000,000	2012/11/08
21053	Macquarie Bank Ltd.	康師傅控股有限公司2013年7月歐式認購權證A	0.250	26.000	2013/07/03	180,000,000	2012/11/08
21038	Merrill Lynch Int'l & Co. C.V.	中國銀行股份有限公司—H股2013年12月歐式認購權證A	0.250	3.59/單位	2013/12/16	50,000,000	2012/11/08
21043	Merrill Lynch Int'l & Co. C.V.	香港交易及結算所有限公司2013年10月歐式認沽權證A	0.250	133.90/100單位	2013/10/28	50,000,000	2012/11/08
21042	Merrill Lynch Int'l & Co. C.V.	匯豐控股有限公司2013年5月歐式認沽權證B	0.370	71.990	2013/05/14	50,000,000	2012/11/08
21040	Merrill Lynch Int'l & Co. C.V.	恒生銀行有限公司2013年7月歐式認購權證A	0.370	124.990	2013/07/22	50,000,000	2012/11/08
21026	Merrill Lynch Int'l & Co. C.V.	恒生指數2013年4月歐式認購權證B	0.215	22,700/6,300單位	2013/04/29	100,000,000	2012/11/08
21027	Merrill Lynch Int'l & Co. C.V.	恒生指數2013年5月歐式認購權證A	0.250	22,300/6,400單位	2013/05/30	100,000,000	2012/11/08
21039	Merrill Lynch Int'l & Co. C.V.	和記黃埔有限公司2013年4月歐式認購權證B	0.410	80.050	2013/04/08	50,000,000	2012/11/08
21041	Merrill Lynch Int'l & Co. C.V.	和記黃埔有限公司2013年3月歐式認沽權證C	0.285	70.830	2013/03/13	50,000,000	2012/11/08
21048	荷蘭合作銀行	香港交易及結算所有限公司2014年6月歐式認購權證A	0.150	138.98/100單位	2014/06/20	120,000,000	2012/11/08
21046	荷蘭合作銀行	香港交易及結算所有限公司2013年9月歐式認沽權證A	0.150	120.18/100單位	2013/09/06	120,000,000	2012/11/08
21047	荷蘭合作銀行	聯想集團有限公司2013年4月歐式認購權證A	0.250	7.39/單位	2013/04/02	120,000,000	2012/11/08
21049	荷蘭合作銀行	上海電氣集團股份有限公司—H股2013年5月歐式認購權證A	0.350	3.60/單位	2013/05/13	80,000,000	2012/11/08
21035	SGA Societe Generale Acceptance N.V.	中國農業銀行股份有限公司—H股2013年5月歐式認購權證A	0.250	3.58/單位	2013/05/15	120,000,000	2012/11/08
21036	SGA Societe Generale Acceptance N.V.	中國農業銀行股份有限公司—H股2013年8月歐式認購權證A	0.180	4/單位	2013/08/19	120,000,000	2012/11/08
21037	SGA Societe Generale Acceptance N.V.	中國建設銀行股份有限公司—H股2013年3月歐式認購權證A	0.225	6.29/單位	2013/03/13	120,000,000	2012/11/08
21030	SGA Societe Generale Acceptance N.V.	中信泰富有限公司2013年5月歐式認購權證A	0.550	11.58/單位	2013/05/08	30,000,000	2012/11/08
21031	SGA Societe Generale Acceptance N.V.	恒大地產集團有限公司2013年5月歐式認購權證A	0.260	4.20/單位	2013/05/08	50,000,000	2012/11/08
21032	SGA Societe Generale Acceptance N.V.	匯豐控股有限公司2013年5月歐式認購權證B	0.405	78.000	2013/05/08	168,000,000	2012/11/08
21033	SGA Societe Generale Acceptance N.V.	匯豐控股有限公司2013年7月歐式認購權證A	0.205	86.880	2013/07/08	168,000,000	2012/11/08
21028	SGA Societe Generale Acceptance N.V.	恒生中國企業指數2013年12月歐式認購權證A	0.220	10,600/5,000單位	2013/12/30	200,000,000	2012/11/08
21029	SGA Societe Generale Acceptance N.V.	恒生中國企業指數2013年6月歐式認沽權證A	0.205	10,600/5,000單位	2013/06/27	200,000,000	2012/11/08
21034	SGA Societe Generale Acceptance N.V.	聯想集團有限公司2013年5月歐式認購權證A	0.285	7.48/單位	2013/05/08	50,000,000	2012/11/08
21054	瑞士銀行	中國建設銀行股份有限公司—H股2013年5月歐式認沽權證A	0.200	5.08/單位	2013/05/13	100,000,000	2012/11/08
21055	瑞士銀行	中國人壽保險股份有限公司—H股2013年6月歐式認沽權證B	0.150	19.780	2013/06/24	100,000,000	2012/11/08
21044	瑞士銀行	匯豐控股有限公司2013年6月歐式認購權證B	0.160	90.050	2013/06/24	100,000,000	2012/11/08
21056	瑞士銀行	恒生指數2013年4月歐式認沽權證C	0.150	22,000/8,800單位	2013/04/29	300,000,000	2012/11/08
21072	中銀國際亞洲有限公司	中國人壽保險股份有限公司—H股2013年6月歐式認購權證A	0.150	25.000	2013/06/04	100,000,000	2012/11/09

新上市衍生認股權證(續)

股份代號	發行機構	認股權證	發行價(港元)	行使水平/ 每10單位 認購價(港元)	認購/ 行使日期	上市時之 發行單位	上市日期
21071	中銀國際亞洲有限公司	中國海外發展有限公司2013年4月歐式認購權證A	0.160	22.000	2013/04/03	100,000,000	2012/11/09
21073	中銀國際亞洲有限公司	中國工商銀行股份有限公司—H股2013年3月歐式認購權證A	0.150	5.88/單位	2013/03/01	100,000,000	2012/11/09
21083	BNP Paribas Arbitrage Issuance B.V.	友邦保險控股有限公司2014年1月歐式認購權證A	0.250	36.000	2014/01/03	100,000,000	2012/11/09
21085	BNP Paribas Arbitrage Issuance B.V.	中國遠洋控股股份有限公司—H股2013年8月歐式認購權證A	0.630	4.28/單位	2013/08/02	37,000,000	2012/11/09
21079	Credit Suisse AG	友邦保險控股有限公司2013年9月歐式認購權證A	0.220	36.900	2013/09/23	80,000,000	2012/11/09
21076	Credit Suisse AG	中國建設銀行股份有限公司—H股2013年4月歐式認購權證A	0.200	6.59/單位	2013/04/29	80,000,000	2012/11/09
21077	Credit Suisse AG	中國建設銀行股份有限公司—H股2013年4月歐式認購權證B	0.150	6.89/單位	2013/04/08	80,000,000	2012/11/09
21078	Credit Suisse AG	中國建設銀行股份有限公司—H股2013年5月歐式認購權證A	0.150	5.08/單位	2013/05/13	80,000,000	2012/11/09
21080	Credit Suisse AG	香港交易及結算所有限公司2013年5月歐式認購權證B	0.250	165.880	2013/05/13	80,000,000	2012/11/09
21087	Credit Suisse AG	匯豐控股有限公司2013年5月歐式認購權證A	0.250	86.880	2013/05/13	80,000,000	2012/11/09
21086	Credit Suisse AG	匯豐控股有限公司2013年6月歐式認購權證A	0.160	90.000	2013/06/24	80,000,000	2012/11/09
21074	Credit Suisse AG	和記黃埔有限公司2013年3月歐式認購權證D	0.150	90.900	2013/03/18	80,000,000	2012/11/09
21075	Credit Suisse AG	中國工商銀行股份有限公司—H股2013年5月歐式認購權證A	0.180	6/單位	2013/05/27	80,000,000	2012/11/09
21088	Credit Suisse AG	騰訊控股有限公司2013年5月歐式認購權證A	0.250	296.88/100單位	2013/05/27	80,000,000	2012/11/09
21095	大和資本市場香港有限公司	恒生指數2013年5月歐式認購權證E	0.250	23,200/6,000單位	2013/05/30	200,000,000	2012/11/09
21093	大和資本市場香港有限公司	恒生指數2013年5月歐式認購權證C	0.180	23,800/15,000單位	2013/05/30	200,000,000	2012/11/09
21094	大和資本市場香港有限公司	恒生指數2013年5月歐式認購權證D	0.260	23,000/10,000單位	2013/05/30	200,000,000	2012/11/09
21060	高盛結構產品(亞洲)有限公司	中國太平洋保險(集團)股份有限公司—H股2013年9月歐式認購權證A	0.250	29.880	2013/09/30	80,000,000	2012/11/09
21061	高盛結構產品(亞洲)有限公司	恒大地產集團有限公司2013年8月歐式認購權證A	0.250	4.50/單位	2013/08/26	80,000,000	2012/11/09
21057	高盛結構產品(亞洲)有限公司	匯豐控股有限公司2013年7月歐式認購權證A	0.179	86.880	2013/07/08	80,000,000	2012/11/09
21059	高盛結構產品(亞洲)有限公司	昆侖能源有限公司2013年12月歐式認購權證A	0.159	15.880	2013/12/02	80,000,000	2012/11/09
21058	高盛結構產品(亞洲)有限公司	太古股份有限公司'A'2013年7月歐式認購權證A	0.259	108.000	2013/07/22	68,000,000	2012/11/09
21082	J P Morgan SP BV	恒生指數2013年5月歐式認購權證C	0.250	22,800/6,400單位	2013/05/30	300,000,000	2012/11/09
21090	Macquarie Bank Ltd.	安徽海螺水泥股份有限公司—H股2013年7月歐式認購權證A	0.250	33.000	2013/07/03	180,000,000	2012/11/09
21091	Macquarie Bank Ltd.	中國建材股份有限公司—H股2014年5月歐式認購權證A	0.250	12.000	2014/05/05	180,000,000	2012/11/09
21092	Macquarie Bank Ltd.	香港交易及結算所有限公司2014年7月歐式認購權證A	0.157	138.88/100單位	2014/07/03	250,000,000	2012/11/09
21089	Macquarie Bank Ltd.	中國人民財產保險股份有限公司—H股2013年8月歐式認購權證A	0.250	18.50/單位	2013/08/02	100,000,000	2012/11/09
21062	Nomura International plc	中國建材股份有限公司—H股2014年1月歐式認購權證A	0.210	10.280	2014/01/29	75,000,000	2012/11/09
21064	Nomura International plc	中國海洋石油有限公司2014年3月歐式認購權證A	0.250	15.000	2014/03/31	50,000,000	2012/11/09
21065	Nomura International plc	中國石油化工股份有限公司—H股2014年11月歐式認購權證A	0.150	8.880	2014/11/28	100,000,000	2012/11/09
21066	Nomura International plc	匯豐控股有限公司2013年4月歐式認購權證B	0.320	80.000	2013/04/30	50,000,000	2012/11/09
21063	Nomura International plc	中國工商銀行股份有限公司—H股2013年6月歐式認購權證A	0.250	5.50/單位	2013/06/28	50,000,000	2012/11/09
21067	渣打銀行	和記黃埔有限公司2013年3月歐式認購權證C	0.150	88.700	2013/03/18	100,000,000	2012/11/09
21069	SGA Societe Generale Acceptance N.V.	iShares安碩富時A50中國指數ETF2013年4月歐式認購權證A	0.155	12.20/單位	2013/04/22	65,000,000	2012/11/09
21068	SGA Societe Generale Acceptance N.V.	恒生指數2013年5月歐式認購權證C	0.220	22,600/9,000單位	2013/05/30	300,000,000	2012/11/09
21081	SGA Societe Generale Acceptance N.V.	恒生指數2013年6月歐式認購權證D	0.160	22,400/12,000單位	2013/06/27	300,000,000	2012/11/09
21070	SGA Societe Generale Acceptance N.V.	中國石油天然氣股份有限公司—H股2013年7月歐式認購權證A	0.345	12.48/單位	2013/07/08	50,000,000	2012/11/09
16839 [†]	Merrill Lynch Int'l & Co. C.V.	恒生指數2012年12月歐式認購權證A	0.042	22,700/8,000單位	2012/12/28	250,000,000	2012/11/09
17616 [†]	大和資本市場香港有限公司	匯豐控股有限公司2013年1月歐式認購權證B	0.063	84.800	2013/01/21	300,000,000	2012/11/09
19179 [†]	大和資本市場香港有限公司	iShares安碩富時A50中國指數ETF2014年5月歐式認購權證A	0.107	9.990	2014/05/02	872,000,000	2012/11/09
21101	高盛結構產品(亞洲)有限公司	銀河娛樂集團有限公司2013年7月歐式認購權證A	0.250	34.000	2013/07/29	80,000,000	2012/11/12
21099	高盛結構產品(亞洲)有限公司	匯豐控股有限公司2013年6月歐式認購權證A	0.305	70.880	2013/06/10	80,000,000	2012/11/12
21100	高盛結構產品(亞洲)有限公司	金沙中國有限公司2013年7月歐式認購權證A	0.250	36.880	2013/07/29	80,000,000	2012/11/12

新上市衍生認股權證(續)

股份代號	發行機構	認股權證	發行價(港元)	行使水平/ 每10單位 認購價(港元)	認購/ 行使日期	上市時之 發行單位	上市日期
21109	高盛結構產品(亞洲)有限公司	金沙中國有限公司2013年7月歐式認沽權證B	0.250	26.880	2013/07/22	80,000,000	2012/11/12
21104	香港上海匯豐銀行有限公司	友邦保險控股有限公司2013年6月歐式認沽權證B	0.250	30.980	2013/06/17	100,000,000	2012/11/12
21106	香港上海匯豐銀行有限公司	中國建材股份有限公司—H股2014年12月歐式認購權證A	0.250	11.580	2014/12/23	60,000,000	2012/11/12
21105	香港上海匯豐銀行有限公司	銀河娛樂集團有限公司2013年6月歐式認購權證A	0.250	32.270	2013/06/03	60,000,000	2012/11/12
21108	香港上海匯豐銀行有限公司	恒生中國企業指數2014年12月歐式認購權證A	0.250	11,600/5,000單位	2014/12/30	150,000,000	2012/11/12
21103	香港上海匯豐銀行有限公司	恒生指數2013年4月歐式認購權證B	0.160	22,700/6,300單位	2013/04/29	250,000,000	2012/11/12
21107	香港上海匯豐銀行有限公司	恒生指數2013年5月歐式認沽權證D	0.250	22,800/8,000單位	2013/05/30	250,000,000	2012/11/12
21102	香港上海匯豐銀行有限公司	中國工商銀行股份有限公司—H股2013年5月歐式認購權證A	0.200	6.01/單位	2013/05/27	60,000,000	2012/11/12
21111	Macquarie Bank Ltd.	大唐國際發電股份有限公司—H股2013年10月歐式認購權證A	0.250	3.38/單位	2013/10/03	100,000,000	2012/11/12
21110	Macquarie Bank Ltd.	富士康國際控股有限公司2013年6月歐式認購權證A	0.250	4.88/單位	2013/06/04	100,000,000	2012/11/12
21113	Macquarie Bank Ltd.	恒生中國企業指數2013年6月歐式認購權證A	0.150	11,400/3,800單位	2013/06/27	200,000,000	2012/11/12
21114	Macquarie Bank Ltd.	恒生中國企業指數2013年6月歐式認沽權證B	0.250	10,400/3,800單位	2013/06/27	200,000,000	2012/11/12
21096	渣打銀行	銀河娛樂集團有限公司2013年8月歐式認購權證B	0.280	33.880	2013/08/08	80,000,000	2012/11/12
21097	渣打銀行	匯豐控股有限公司2013年8月歐式認購權證A	0.250	88.880	2013/08/08	150,000,000	2012/11/12
21098	渣打銀行	恒生指數2013年4月歐式認購權證A	0.150	22,710/6,300單位	2013/04/29	200,000,000	2012/11/12
21112	瑞士銀行	匯豐控股有限公司2016年3月歐式認購權證A	0.150	78.05/100單位	2016/03/23	300,000,000	2012/11/12
18212 ¹	Merrill Lynch Int'l & Co. C.V.	香港交易及結算所有限公司2013年7月歐式認購權證A	0.108	133.98/100單位	2013/07/25	100,000,000	2012/11/12
21130	高盛結構產品(亞洲)有限公司	恒生指數2013年4月歐式認購權證A	0.154	22,700/6,300單位	2013/04/29	100,000,000	2012/11/13
21131	高盛結構產品(亞洲)有限公司	恒生指數2013年4月歐式認沽權證B	0.158	21,800/8,000單位	2013/04/29	100,000,000	2012/11/13
21115	高盛結構產品(亞洲)有限公司	騰訊控股有限公司2013年8月歐式認購權證A	0.251	312/100單位	2013/08/05	80,000,000	2012/11/13
21116	高盛結構產品(亞洲)有限公司	騰訊控股有限公司2013年6月歐式認沽權證A	0.250	263.88/100單位	2013/06/10	80,000,000	2012/11/13
21119	香港上海匯豐銀行有限公司	中海集裝箱運輸股份有限公司—H股2013年7月歐式認購權證A	0.250	2.98/單位	2013/07/02	60,000,000	2012/11/13
21117	香港上海匯豐銀行有限公司	富士康國際控股有限公司2013年7月歐式認購權證A	0.250	4.88/單位	2013/07/09	60,000,000	2012/11/13
21118	香港上海匯豐銀行有限公司	騰訊控股有限公司2013年7月歐式認購權證A	0.160	309.08/100單位	2013/07/22	100,000,000	2012/11/13
21127	J P Morgan SP BV	恒生指數2013年4月歐式認購權證C	0.150	22,600/6,300單位	2013/04/29	300,000,000	2012/11/13
21126	Macquarie Bank Ltd.	友邦保險控股有限公司2013年6月歐式認購權證A	0.250	33.000	2013/06/04	100,000,000	2012/11/13
21128	Macquarie Bank Ltd.	iShares安碩富時A50中國指數ETF2013年3月歐式認購權證C	0.250	10.50/單位	2013/03/04	100,000,000	2012/11/13
21120	荷蘭合作銀行	百麗國際控股有限公司2013年9月歐式認購權證A	0.180	16.900	2013/09/23	120,000,000	2012/11/13
21124	荷蘭合作銀行	中國糧油控股有限公司2013年5月歐式認購權證A	0.350	5.90/單位	2013/05/13	80,000,000	2012/11/13
21122	荷蘭合作銀行	恒安國際集團有限公司2013年7月歐式認購權證A	0.450	86.930	2013/07/15	80,000,000	2012/11/13
21123	荷蘭合作銀行	新世界發展有限公司2015年1月歐式認購權證A	0.170	14.020	2015/01/27	150,000,000	2012/11/13
21121	荷蘭合作銀行	新鴻基地產發展有限公司2013年4月歐式認購權證B	0.250	122.110	2013/04/15	120,000,000	2012/11/13
13525 ¹	中銀國際亞洲有限公司	恒生指數2012年12月歐式認沽權證B	0.050	21,800/8,000單位	2012/12/28	200,000,000	2012/11/13
21137	BNP Paribas Arbitrage Issuance B.V.	香港交易及結算所有限公司2013年9月歐式認沽權證A	0.170	127.90/100單位	2013/09/16	100,000,000	2012/11/14
21144	Credit Suisse AG	中國移動有限公司2013年6月歐式認購權證A	0.250	103.880	2013/06/03	80,000,000	2012/11/14
21145	Citigroup Global Markets Holdings Inc.	中國建設銀行股份有限公司—H股2013年8月歐式認購權證A	0.250	7/單位	2013/08/02	100,000,000	2012/11/14
21138	香港上海匯豐銀行有限公司	比亞迪股份有限公司—H股2013年9月歐式認購權證A	0.250	20.980	2013/09/30	80,000,000	2012/11/14
21134	香港上海匯豐銀行有限公司	招商銀行股份有限公司—H股2013年9月歐式認購權證A	0.150	15.890	2013/09/27	100,000,000	2012/11/14
21136	香港上海匯豐銀行有限公司	中國海外發展有限公司2013年10月歐式認購權證A	0.250	24.380	2013/10/08	80,000,000	2012/11/14
21135	香港上海匯豐銀行有限公司	招金礦業股份有限公司—H股2013年10月歐式認購權證A	0.150	16.240	2013/10/30	80,000,000	2012/11/14
21133	J P Morgan SP BV	中國建設銀行股份有限公司—H股2013年3月歐式認購權證C	0.150	6.88/單位	2013/03/25	200,000,000	2012/11/14
21142	Macquarie Bank Ltd.	比亞迪股份有限公司—H股2013年7月歐式認購權證A	0.250	22.500	2013/07/03	150,000,000	2012/11/14
21140	Macquarie Bank Ltd.	吉利汽車控股有限公司2013年5月歐式認購權證A	0.157	4.68/單位	2013/05/03	100,000,000	2012/11/14

新上市衍生認股權證(續)

股份代號	發行機構	認股權證	發行價(港元)	行使水平/ 每10單位 認購價(港元)	認購/ 行使日期	上市時之 發行單位	上市日期
21143	Macquarie Bank Ltd.	越秀地產股份有限公司2013年12月歐式認購權證A	0.250	2.88/單位	2013/12/03	100,000,000	2012/11/14
21141	瑞士銀行	比亞迪股份有限公司-H股2013年5月歐式認購權證A	0.250	22.880	2013/05/14	100,000,000	2012/11/14
21139	瑞士銀行	恒大地產集團有限公司2013年4月歐式認購權證A	0.270	4.39/單位	2013/04/16	100,000,000	2012/11/14
21174	Credit Suisse AG	中國農業銀行股份有限公司-H股2013年7月歐式認購權證A	0.180	3.81/單位	2013/07/29	80,000,000	2012/11/15
21175	Credit Suisse AG	中國建設銀行股份有限公司-H股2013年2月歐式認購權證B	0.250	6.09/單位	2013/02/25	80,000,000	2012/11/15
21173	Credit Suisse AG	iShares安碩富時A50中國指數ETF2013年3月歐式認購權證B	0.180	10.96/單位	2013/03/25	80,000,000	2012/11/15
21172	高盛結構產品(亞洲)有限公司	華潤創業有限公司2013年7月歐式認購權證A	0.251	30.880	2013/07/29	100,000,000	2012/11/15
21151	香港上海匯豐銀行有限公司	中國銀行股份有限公司-H股2013年10月歐式認購權證A	0.250	3.48/單位	2013/10/08	80,000,000	2012/11/15
21152	香港上海匯豐銀行有限公司	恒大地產集團有限公司2013年6月歐式認購權證A	0.250	4.58/單位	2013/06/24	60,000,000	2012/11/15
21154	香港上海匯豐銀行有限公司	六福集團(國際)有限公司2013年6月歐式認購權證A	0.250	25.180	2013/06/17	100,000,000	2012/11/15
21153	香港上海匯豐銀行有限公司	新世界發展有限公司2015年1月歐式認購權證A	0.170	14.000	2015/01/27	100,000,000	2012/11/15
21176	J P Morgan SP BV	華夏滬深300指數ETF2013年7月歐式認購權證A	0.250	30.000	2013/07/15	180,000,000	2012/11/15
21163	J P Morgan SP BV	東亞銀行有限公司2013年10月歐式認購權證A	0.250	32.880	2013/10/02	50,000,000	2012/11/15
21161	J P Morgan SP BV	中國銀行股份有限公司-H股2013年5月歐式認購權證A	0.251	3.38/單位	2013/05/15	200,000,000	2012/11/15
21162	J P Morgan SP BV	中國移動有限公司2013年6月歐式認購權證A	0.250	100.000	2013/06/03	200,000,000	2012/11/15
21164	J P Morgan SP BV	中國移動有限公司2013年6月歐式認購權證B	0.338	93.880	2013/06/03	200,000,000	2012/11/15
21166	J P Morgan SP BV	iShares安碩富時A50中國指數ETF2013年4月歐式認購權證A	0.250	10.88/單位	2013/04/15	200,000,000	2012/11/15
21165	J P Morgan SP BV	和記黃埔有限公司2013年6月歐式認購權證A	0.448	80.880	2013/06/03	180,000,000	2012/11/15
21167	J P Morgan SP BV	紫金礦業集團股份有限公司-H股2013年8月歐式認購權證B	0.250	3.88/單位	2013/08/01	88,000,000	2012/11/15
21177	Macquarie Bank Ltd.	華夏滬深300指數ETF2013年11月歐式認購權證A	0.250	31.880	2013/11/04	130,000,000	2012/11/15
21170	Macquarie Bank Ltd.	中國鐵建股份有限公司-H股2013年6月歐式認購權證A	0.298	11/單位	2013/06/04	100,000,000	2012/11/15
21171	Macquarie Bank Ltd.	華潤水泥控股有限公司2013年6月歐式認購權證A	0.419	6.88/單位	2013/06/04	100,000,000	2012/11/15
21169	Macquarie Bank Ltd.	銀河娛樂集團有限公司2013年7月歐式認購權證A	0.250	35.000	2013/07/03	150,000,000	2012/11/15
21168	Macquarie Bank Ltd.	金沙中國有限公司2013年6月歐式認購權證A	0.250	39.000	2013/06/04	150,000,000	2012/11/15
21150	Merrill Lynch Int'l & Co. C.V.	中國人壽保險股份有限公司-H股2013年7月歐式認購權證B	0.250	22.500	2013/07/29	40,000,000	2012/11/15
21149	Merrill Lynch Int'l & Co. C.V.	中國神華能源股份有限公司-H股2013年7月歐式認購權證A	0.250	38.010	2013/07/15	40,000,000	2012/11/15
21148	Merrill Lynch Int'l & Co. C.V.	江西銅業股份有限公司-H股2013年8月歐式認購權證A	0.200	23.550	2013/08/19	60,000,000	2012/11/15
21146	Merrill Lynch Int'l & Co. C.V.	騰訊控股有限公司2013年7月歐式認購權證A	0.203	309.08/100單位	2013/07/22	60,000,000	2012/11/15
21147	Merrill Lynch Int'l & Co. C.V.	騰訊控股有限公司2013年4月歐式認購權證B	0.170	259.98/100單位	2013/04/15	60,000,000	2012/11/15
21156	荷蘭合作銀行	恒大地產集團有限公司2013年4月歐式認購權證A	0.250	4.39/單位	2013/04/16	120,000,000	2012/11/15
21155	荷蘭合作銀行	中國旺旺控股有限公司2014年1月歐式認購權證A	0.250	11.800	2014/01/27	80,000,000	2012/11/15
21160	渣打銀行	紫金礦業集團股份有限公司-H股2013年8月歐式認購權證A	0.250	4.08/單位	2013/08/30	80,000,000	2012/11/15
21158	SGA Societe Generale Acceptance N.V.	中國工商銀行股份有限公司-H股2013年5月歐式認購權證C	0.200	6/單位	2013/05/27	150,000,000	2012/11/15
21159	SGA Societe Generale Acceptance N.V.	中國工商銀行股份有限公司-H股2013年9月歐式認購權證A	0.150	6.68/單位	2013/09/16	150,000,000	2012/11/15
18126*	高盛結構產品(亞洲)有限公司	iShares安碩富時A50中國指數ETF2013年7月歐式認購權證A	0.045	10.600	2013/07/25	230,000,000	2012/11/15
19766*	Merrill Lynch Int'l & Co. C.V.	中國移動有限公司2013年1月歐式認購權證A	0.037	100.930	2013/01/25	280,000,000	2012/11/15
21186	J P Morgan SP BV	中國建設銀行股份有限公司-H股2013年6月歐式認購權證A	0.358	6/單位	2013/06/03	200,000,000	2012/11/16
21184	J P Morgan SP BV	恒生中國企業指數2013年6月歐式認購權證D	0.250	10,600/4,800單位	2013/06/27	300,000,000	2012/11/16
21182	J P Morgan SP BV	恒生指數2013年5月歐式認購權證D	0.253	20,600/8,000單位	2013/05/30	300,000,000	2012/11/16
21183	J P Morgan SP BV	恒生指數2013年6月歐式認購權證B	0.250	21,200/8,000單位	2013/06/27	300,000,000	2012/11/16
21185	J P Morgan SP BV	中國工商銀行股份有限公司-H股2013年5月歐式認購權證A	0.151	6/單位	2013/05/02	200,000,000	2012/11/16
21180	Nomura International plc	iShares安碩富時A50中國指數ETF2013年5月歐式認購權證A	0.500	10/單位	2013/05/31	30,000,000	2012/11/16
21181	Nomura International plc	iShares安碩富時A50中國指數ETF2013年5月歐式認購權證B	0.410	9/單位	2013/05/31	35,000,000	2012/11/16

新上市衍生認股權證(續)

股份代號	發行機構	認股權證	發行價(港元)	行使水平/ 每10單位 認購價(港元)	認購/ 行使日期	上市時之 發行單位	上市日期
21178	Nomura International plc	領匯房地產投資信託基金2013年8月歐式認購權證A	0.350	38.000	2013/08/30	50,000,000	2012/11/16
21179	Nomura International plc	領匯房地產投資信託基金2013年12月歐式認沽權證A	0.250	33.680	2013/12/23	50,000,000	2012/11/16
21187	瑞士銀行	華夏滬深300指數ETF2013年9月歐式認購權證A	0.250	31.880	2013/09/30	100,000,000	2012/11/16
21200	BNP Paribas Arbitrage Issuance B.V.	瑞聲科技控股有限公司2013年11月歐式認購權證A	0.400	36.880	2013/11/04	76,000,000	2012/11/19
21202	BNP Paribas Arbitrage Issuance B.V.	中國人壽保險股份有限公司-H股2013年7月歐式認購權證A	0.190	23.900	2013/07/03	200,000,000	2012/11/19
21204	BNP Paribas Arbitrage Issuance B.V.	招商局國際有限公司2013年12月歐式認購權證A	0.310	28.880	2013/12/03	55,000,000	2012/11/19
21201	BNP Paribas Arbitrage Issuance B.V.	中國移動有限公司2013年5月歐式認購權證A	0.190	100.050	2013/05/31	200,000,000	2012/11/19
21199	BNP Paribas Arbitrage Issuance B.V.	吉利汽車控股有限公司2013年8月歐式認購權證B	0.410	4.30/單位	2013/08/02	58,000,000	2012/11/19
21198	BNP Paribas Arbitrage Issuance B.V.	長城汽車股份有限公司-H股2013年7月歐式認購權證A	0.310	26.680	2013/07/03	86,000,000	2012/11/19
21197	BNP Paribas Arbitrage Issuance B.V.	恒隆地產有限公司2013年12月歐式認購權證A	0.250	31.880	2013/12/03	95,000,000	2012/11/19
21203	BNP Paribas Arbitrage Issuance B.V.	匯豐控股有限公司2013年8月歐式認購權證A	0.250	88.900	2013/08/02	200,000,000	2012/11/19
21195	BNP Paribas Arbitrage Issuance B.V.	江西銅業股份有限公司-H股2013年9月歐式認購權證A	0.250	21.800	2013/09/03	100,000,000	2012/11/19
21196	BNP Paribas Arbitrage Issuance B.V.	康師傅控股有限公司2013年8月歐式認購權證A	0.250	26.680	2013/08/02	90,000,000	2012/11/19
21191	香港上海滙豐銀行有限公司	華夏滬深300指數ETF2013年11月歐式認購權證A	0.250	33.000	2013/11/25	50,000,000	2012/11/19
21192	Macquarie Bank Ltd.	昆侖能源有限公司2013年12月歐式認購權證A	0.150	15.880	2013/12/03	180,000,000	2012/11/19
21190	荷蘭合作銀行	華晨中國汽車控股有限公司2013年8月歐式認購權證A	0.150	9.310	2013/08/27	100,000,000	2012/11/19
21188	荷蘭合作銀行	銀河娛樂集團有限公司2013年5月歐式認購權證B	0.250	32.000	2013/05/20	100,000,000	2012/11/19
21189	荷蘭合作銀行	保利置業集團有限公司2013年5月歐式認購權證A	0.250	5.89/單位	2013/05/06	80,000,000	2012/11/19
21193	瑞士銀行	安徽海螺水泥股份有限公司-H股2013年5月歐式認購權證A	0.250	28.880	2013/05/20	100,000,000	2012/11/19
21194	瑞士銀行	騰訊控股有限公司2013年4月歐式認沽權證B	0.180	259.80/100單位	2013/04/15	100,000,000	2012/11/19
21211	BNP Paribas Arbitrage Issuance B.V.	長江基建集團有限公司2013年9月歐式認購權證A	0.300	53.380	2013/09/03	35,000,000	2012/11/20
21214	BNP Paribas Arbitrage Issuance B.V.	中國中鐵股份有限公司-H股2013年9月歐式認購權證A	0.480	5.20/單位	2013/09/03	40,000,000	2012/11/20
21213	BNP Paribas Arbitrage Issuance B.V.	六福集團(國際)有限公司2013年10月歐式認購權證A	0.310	22.880	2013/10/03	61,000,000	2012/11/20
21212	BNP Paribas Arbitrage Issuance B.V.	兗州煤業股份有限公司-H股2014年11月歐式認購權證A	0.250	12.680	2014/11/04	100,000,000	2012/11/20
21219	Credit Suisse AG	華夏滬深300指數ETF2013年5月歐式認購權證A	0.250	29.000	2013/05/27	50,000,000	2012/11/20
21224	Credit Suisse AG	中國石油化工有限公司-H股2013年2月歐式認購權證A	0.280	8.39/單位	2013/02/25	60,000,000	2012/11/20
21220	Credit Suisse AG	香港交易及結算所有限公司2013年4月歐式認購權證A	0.500	140.000	2013/04/08	60,000,000	2012/11/20
21225	Credit Suisse AG	恒生指數2013年3月歐式認購權證D	0.150	21,300/6,200單位	2013/03/27	200,000,000	2012/11/20
21223	Credit Suisse AG	和記黃埔有限公司2013年4月歐式認購權證A	0.400	80.000	2013/04/08	60,000,000	2012/11/20
21218	Credit Suisse AG	領匯房地產投資信託基金2013年8月歐式認購權證A	0.250	45.800	2013/08/26	50,000,000	2012/11/20
21205	香港上海滙豐銀行有限公司	中國中鐵股份有限公司-H股2013年8月歐式認購權證A	0.250	5/單位	2013/08/26	50,000,000	2012/11/20
21207	荷蘭合作銀行	中信泰富有限公司2013年4月歐式認購權證B	0.500	11.60/單位	2013/04/30	100,000,000	2012/11/20
21215	荷蘭合作銀行	龍源電力集團股份有限公司-H股2013年5月歐式認購權證A	0.380	5.50/單位	2013/05/20	60,000,000	2012/11/20
21217	荷蘭合作銀行	中國移動有限公司2013年4月歐式認購權證A	0.280	92.050	2013/04/22	120,000,000	2012/11/20
21209	荷蘭合作銀行	中國建材股份有限公司-H股2013年5月歐式認購權證A	0.600	11.22/單位	2013/05/20	120,000,000	2012/11/20
21208	荷蘭合作銀行	中國石油化工有限公司-H股2013年5月歐式認購權證A	0.370	8.72/單位	2013/05/20	100,000,000	2012/11/20
21210	荷蘭合作銀行	中國中鐵股份有限公司-H股2013年5月歐式認購權證A	0.290	4.98/單位	2013/05/20	50,000,000	2012/11/20
21216	荷蘭合作銀行	中國神華能源股份有限公司-H股2013年4月歐式認購權證A	0.180	33.930	2013/04/26	100,000,000	2012/11/20
21206	荷蘭合作銀行	大唐國際發電股份有限公司-H股2013年8月歐式認購權證A	0.250	3.08/單位	2013/08/12	80,000,000	2012/11/20
21226	瑞士銀行	中國電信股份有限公司-H股2013年3月歐式認購權證B	0.340	4.28/單位	2013/03/25	100,000,000	2012/11/20
19256*	Merrill Lynch Int'l & Co. C.V.	騰訊控股有限公司2013年3月歐式認購權證B	0.071	278.89/100單位	2013/03/11	150,000,000	2012/11/20
20385*	Merrill Lynch Int'l & Co. C.V.	騰訊控股有限公司2013年4月歐式認購權證A	0.082	288.20/100單位	2013/04/22	140,000,000	2012/11/20
21232	BNP Paribas Arbitrage Issuance B.V.	華潤水泥控股有限公司2013年6月歐式認購權證A	0.450	5.38/單位	2013/06/04	51,000,000	2012/11/21

新上市衍生認股權證(續)

股份代號	發行機構	認股權證	發行價(港元)	行使水平/ 每10單位 認購價(港元)	認購/ 行使日期	上市時之 發行單位	上市日期
21233	BNP Paribas Arbitrage Issuance B.V.	香港交易及結算所有限公司2013年4月歐式認購權證A	0.230	149.000	2013/04/02	77,000,000	2012/11/21
21234	BNP Paribas Arbitrage Issuance B.V.	恒生指數2013年5月歐式認購權證A	0.150	22,800/6,400單位	2013/05/30	200,000,000	2012/11/21
21235	BNP Paribas Arbitrage Issuance B.V.	恒生指數2013年6月歐式認沽權證B	0.260	20,800/7,000單位	2013/06/27	200,000,000	2012/11/21
21231	BNP Paribas Arbitrage Issuance B.V.	兗州煤業股份有限公司—H股2014年4月歐式認購權證A	0.180	12.020	2014/04/02	100,000,000	2012/11/21
21241	高盛結構產品(亞洲)有限公司	中國移動有限公司2013年6月歐式認購權證A	0.356	90.880	2013/06/17	80,000,000	2012/11/21
21242	高盛結構產品(亞洲)有限公司	中國移動有限公司2013年6月歐式認購權證B	0.250	98.000	2013/06/24	80,000,000	2012/11/21
21250	高盛結構產品(亞洲)有限公司	中國太平洋保險(集團)股份有限公司—H股2013年7月歐式認購權證A	0.152	26.880	2013/07/29	80,000,000	2012/11/21
21240	高盛結構產品(亞洲)有限公司	匯豐控股有限公司2013年7月歐式認購權證B	0.280	78.880	2013/07/02	80,000,000	2012/11/21
21239	高盛結構產品(亞洲)有限公司	中國平安保險(集團)股份有限公司—H股2013年6月歐式認購權證A	0.358	66.000	2013/06/24	80,000,000	2012/11/21
21230	J P Morgan SP BV	長江實業(集團)有限公司2013年5月歐式認購權證A	0.250	135.000	2013/05/27	100,000,000	2012/11/21
21229	J P Morgan SP BV	匯豐控股有限公司2013年4月歐式認購權證A	0.150	82.000	2013/04/08	200,000,000	2012/11/21
21228	J P Morgan SP BV	匯豐控股有限公司2013年6月歐式認沽權證A	0.251	64.880	2013/06/24	200,000,000	2012/11/21
21243	Macquarie Bank Ltd.	龍源電力集團股份有限公司—H股2013年6月歐式認購權證A	0.250	6.38/單位	2013/06/04	100,000,000	2012/11/21
21245	Macquarie Bank Ltd.	中國電信股份有限公司—H股2013年7月歐式認購權證A	0.250	4.80/單位	2013/07/03	100,000,000	2012/11/21
21244	Macquarie Bank Ltd.	恒生銀行有限公司2013年6月歐式認購權證A	0.250	130.000	2013/06/04	150,000,000	2012/11/21
21247	荷蘭合作銀行	中國建設銀行股份有限公司—H股2013年5月歐式認購權證A	0.500	5.60/單位	2013/05/30	100,000,000	2012/11/21
21246	荷蘭合作銀行	中國建設銀行股份有限公司—H股2013年9月歐式認購權證A	0.250	6.20/單位	2013/09/27	120,000,000	2012/11/21
21248	荷蘭合作銀行	中國建築國際集團有限公司2013年5月歐式認購權證A	0.700	11.20/單位	2013/05/21	80,000,000	2012/11/21
21249	荷蘭合作銀行	兗州煤業股份有限公司—H股2014年3月歐式認購權證A	0.250	10.800	2014/03/28	90,000,000	2012/11/21
21236	渣打銀行	中國電信股份有限公司—H股2013年9月歐式認購權證A	0.250	4.88/單位	2013/09/02	100,000,000	2012/11/21
21238	渣打銀行	iShares安碩富時A50中國指數ETF2013年4月歐式認購權證A	0.150	12.18/單位	2013/04/30	100,000,000	2012/11/21
21237	渣打銀行	中國石油天然氣股份有限公司—H股2013年11月歐式認購權證A	0.150	9.800	2013/11/01	100,000,000	2012/11/21
21227	SGA Societe Generale Acceptance N.V.	香港交易及結算所有限公司2013年5月歐式認購權證A	0.575	138.880	2013/05/22	50,000,000	2012/11/21
14918*	渣打銀行	香港交易及結算所有限公司2013年8月歐式認購權證	0.074	133.88/100單位	2013/08/01	150,000,000	2012/11/21
21265	Credit Suisse AG	聯想集團有限公司2013年2月歐式認購權證B	0.180	8.51/單位	2013/02/28	60,000,000	2012/11/22
21262	Credit Suisse AG	騰訊控股有限公司2013年2月歐式認購權證D	0.150	255/100單位	2013/02/25	80,000,000	2012/11/22
21264	Credit Suisse AG	騰訊控股有限公司2013年4月歐式認購權證B	0.230	258.88/100單位	2013/04/30	80,000,000	2012/11/22
21260	高盛結構產品(亞洲)有限公司	中國農業銀行股份有限公司—H股2013年7月歐式認購權證A	0.169	3.80/單位	2013/07/26	80,000,000	2012/11/22
21256	高盛結構產品(亞洲)有限公司	重慶農村商業銀行股份有限公司—H股2013年7月歐式認購權證A	0.250	4/單位	2013/07/22	80,000,000	2012/11/22
21261	高盛結構產品(亞洲)有限公司	中國鐵建股份有限公司—H股2013年6月歐式認購權證A	0.685	10/單位	2013/06/28	80,000,000	2012/11/22
21257	高盛結構產品(亞洲)有限公司	和記黃埔有限公司2013年6月歐式認購權證A	0.251	88.000	2013/06/24	80,000,000	2012/11/22
21258	高盛結構產品(亞洲)有限公司	香港鐵路有限公司2014年1月歐式認購權證A	0.251	32.000	2014/01/27	80,000,000	2012/11/22
21254	J P Morgan SP BV	中國人壽保險股份有限公司—H股2013年10月歐式認沽權證A	0.250	20.880	2013/10/02	300,000,000	2012/11/22
21253	J P Morgan SP BV	中國移動有限公司2013年6月歐式認購權證C	0.347	88.880	2013/06/04	200,000,000	2012/11/22
21252	J P Morgan SP BV	和記黃埔有限公司2013年6月歐式認購權證B	0.250	88.880	2013/06/17	180,000,000	2012/11/22
21251	J P Morgan SP BV	中國工商銀行股份有限公司—H股2013年7月歐式認購權證C	0.253	5.28/單位	2013/07/02	200,000,000	2012/11/22
21255	渣打銀行	中國銀行股份有限公司—H股2013年5月歐式認購權證A	0.150	3.33/單位	2013/05/31	100,000,000	2012/11/22
21270	瑞士銀行	思捷環球控股有限公司2013年9月歐式認購權證A	0.250	14.880	2013/09/30	100,000,000	2012/11/22
21269	瑞士銀行	香港交易及結算所有限公司2013年4月歐式認購權證A	0.450	140.090	2013/04/08	100,000,000	2012/11/22
21267	瑞士銀行	匯豐控股有限公司2013年4月歐式認沽權證C	0.185	64.950	2013/04/23	100,000,000	2012/11/22
21271	瑞士銀行	領匯房地產投資信託基金2013年7月歐式認購權證B	0.250	45.880	2013/07/15	100,000,000	2012/11/22
21266	瑞士銀行	中國平安保險(集團)股份有限公司—H股2013年3月歐式認購權證B	0.210	65.930	2013/03/13	100,000,000	2012/11/22
21268	瑞士銀行	騰訊控股有限公司2013年6月歐式認購權證A	0.176	278.20/100單位	2013/06/27	200,000,000	2012/11/22

新上市衍生認股權證(續)

股份代號	發行機構	認股權證	發行價(港元)	行使水平/ 每10單位 認購價(港元)	認購/ 行使日期	上市時之 發行單位	上市日期
21290	高盛結構產品(亞洲)有限公司	SPDR金ETF2013年6月歐式認購權證A	0.252	1,480/100單位	2013/06/03	80,000,000	2012/11/23
21286	香港上海匯豐銀行有限公司	利豐有限公司2014年7月歐式認購權證A	0.180	14.900	2014/07/28	80,000,000	2012/11/23
21285	香港上海匯豐銀行有限公司	騰訊控股有限公司2013年7月歐式認購權證B	0.250	268/100單位	2013/07/16	100,000,000	2012/11/23
21289	Macquarie Bank Ltd.	中國平安保險(集團)股份有限公司-H股2013年6月歐式認購權證B	0.250	67.500	2013/06/04	100,000,000	2012/11/23
21288	Macquarie Bank Ltd.	世茂房地產控股有限公司2013年10月歐式認購權證A	0.250	18.000	2013/10/07	180,000,000	2012/11/23
21274	Nomura International plc	中國建設銀行股份有限公司-H股2013年5月歐式認購權證A	0.250	6.18/單位	2013/05/31	50,000,000	2012/11/23
21275	Nomura International plc	中國移動有限公司2013年6月歐式認購權證A	0.250	92.500	2013/06/28	50,000,000	2012/11/23
21273	Nomura International plc	新世界發展有限公司2013年7月歐式認購權證A	0.150	11.95/9單位	2013/07/31	75,000,000	2012/11/23
21276	Nomura International plc	中國平安保險(集團)股份有限公司-H股2013年6月歐式認購權證A	0.380	64.000	2013/06/28	35,000,000	2012/11/23
21272	Nomura International plc	新鴻基地產發展有限公司2015年2月歐式認沽權證A	0.170	108/100單位	2015/02/27	100,000,000	2012/11/23
21283	渣打銀行	思捷環球控股有限公司2013年8月歐式認購權證A	0.250	13.880	2013/08/05	80,000,000	2012/11/23
21284	渣打銀行	思捷環球控股有限公司2014年11月歐式認購權證A	0.300	11.880	2014/11/03	60,000,000	2012/11/23
21282	渣打銀行	中國平安保險(集團)股份有限公司-H股2013年3月歐式認購權證A	0.350	61.350	2013/03/06	100,000,000	2012/11/23
21287	渣打銀行	騰訊控股有限公司2013年7月歐式認沽權證B	0.250	228.88/100單位	2013/07/22	100,000,000	2012/11/23
21277	SGA Societe Generale Acceptance N.V.	中國建設銀行股份有限公司-H股2013年7月歐式認購權證A	0.325	6/單位	2013/07/15	150,000,000	2012/11/23
21279	SGA Societe Generale Acceptance N.V.	中國建設銀行股份有限公司-H股2013年8月歐式認購權證A	0.260	6.35/單位	2013/08/12	150,000,000	2012/11/23
21280	SGA Societe Generale Acceptance N.V.	和記黃埔有限公司2013年6月歐式認購權證A	0.325	85.000	2013/06/17	150,000,000	2012/11/23
21281	SGA Societe Generale Acceptance N.V.	和記黃埔有限公司2013年7月歐式認購權證A	0.255	90.000	2013/07/15	150,000,000	2012/11/23
21291	瑞士銀行	華夏滬深300指數ETF2013年6月歐式認購權證A	0.250	29.880	2013/06/24	100,000,000	2012/11/23
21292	瑞士銀行	中國工商銀行股份有限公司-H股2013年6月歐式認購權證A	0.250	5.88/單位	2013/06/28	100,000,000	2012/11/23
19744 ⁴	高盛結構產品(亞洲)有限公司	iShares安碩富時A50中國指數ETF2014年4月歐式認購權證A	0.084	10.000	2014/04/29	130,000,000	2012/11/23
17922 ⁴	渣打銀行	新鴻基地產發展有限公司2013年3月歐式認沽權證A	0.050	108.88/100單位	2013/03/18	200,000,000	2012/11/23
21303	Citigroup Global Markets Holdings Inc.	昆侖能源有限公司2013年11月歐式認購權證A	0.190	15.880	2013/11/26	100,000,000	2012/11/26
21301	Citigroup Global Markets Holdings Inc.	中國平安保險(集團)股份有限公司-H股2013年4月歐式認購權證A	0.150	70.880	2013/04/26	100,000,000	2012/11/26
21302	Citigroup Global Markets Holdings Inc.	中國平安保險(集團)股份有限公司-H股2013年8月歐式認沽權證A	0.250	49.800	2013/08/05	100,000,000	2012/11/26
21300	Citigroup Global Markets Holdings Inc.	騰訊控股有限公司2013年6月歐式認購權證B	0.150	278/100單位	2013/06/26	100,000,000	2012/11/26
21293	高盛結構產品(亞洲)有限公司	iShares安碩富時A50中國指數ETF2013年6月歐式認購權證A	0.393	10/單位	2013/06/03	80,000,000	2012/11/26
21295	荷蘭合作銀行	中國中煤能源股份有限公司-H股2013年5月歐式認購權證A	0.500	8.30/單位	2013/05/27	80,000,000	2012/11/26
21297	荷蘭合作銀行	華潤水泥控股有限公司2013年5月歐式認購權證B	0.450	5.40/單位	2013/05/27	60,000,000	2012/11/26
21299	荷蘭合作銀行	吉利汽車控股有限公司2013年7月歐式認購權證A	0.300	4.28/單位	2013/07/22	80,000,000	2012/11/26
21296	荷蘭合作銀行	昆侖能源有限公司2013年6月歐式認購權證A	0.500	17.38/單位	2013/06/03	100,000,000	2012/11/26
21298	荷蘭合作銀行	滄柴動力股份有限公司-H股2013年5月歐式認購權證A	0.250	31.800	2013/05/27	100,000,000	2012/11/26
21294	渣打銀行	騰訊控股有限公司2013年7月歐式認購權證C	0.250	248.88/100單位	2013/07/10	100,000,000	2012/11/26
21306	瑞士銀行	昆侖能源有限公司2013年11月歐式認購權證A	0.185	15.900	2013/11/26	100,000,000	2012/11/26
21308	瑞士銀行	中國平安保險(集團)股份有限公司-H股2013年4月歐式認購權證A	0.150	70.930	2013/04/29	100,000,000	2012/11/26
21307	瑞士銀行	騰訊控股有限公司2013年4月歐式認購權證C	0.190	259.08/100單位	2013/04/29	200,000,000	2012/11/26
21319	中銀國際亞洲有限公司	中國石油化工股份有限公司-H股2013年5月歐式認購權證A	0.150	9.68/單位	2013/05/06	100,000,000	2012/11/27
21320	中銀國際亞洲有限公司	中國平安保險(集團)股份有限公司-H股2013年3月歐式認購權證A	0.160	65.880	2013/03/18	100,000,000	2012/11/27
21323	Credit Suisse AG	中國移動有限公司2013年2月歐式認購權證E	0.150	95.000	2013/02/28	80,000,000	2012/11/27
21321	Credit Suisse AG	恒生指數2013年6月歐式認沽權證B	0.160	21,000/8,000單位	2013/06/27	200,000,000	2012/11/27
21322	Credit Suisse AG	中國平安保險(集團)股份有限公司-H股2013年3月歐式認購權證C	0.260	61.300	2013/03/06	80,000,000	2012/11/27
21324	Credit Suisse AG	騰訊控股有限公司2013年6月歐式認購權證A	0.150	278/100單位	2013/06/28	80,000,000	2012/11/27
21326	Citigroup Global Markets Holdings Inc.	香港交易及結算有限公司2014年6月歐式認購權證A	0.150	138.88/100單位	2014/06/20	100,000,000	2012/11/27

新上市衍生認股權證(續)

股份代號	發行機構	認股權證	發行價(港元)	行使水平/ 每10單位 認購價(港元)	認購/ 行使日期	上市時之 發行單位	上市日期
21314	高盛結構產品(亞洲)有限公司	中國人壽保險股份有限公司-H股2013年6月歐式認購權證A	0.175	22.900	2013/06/10	100,000,000	2012/11/27
21315	高盛結構產品(亞洲)有限公司	中國人壽保險股份有限公司-H股2013年6月歐式認購權證B	0.150	23.900	2013/06/25	100,000,000	2012/11/27
21316	香港上海匯豐銀行有限公司	東風汽車集團股份有限公司-H股2014年6月歐式認購權證A	0.150	12.010	2014/06/19	80,000,000	2012/11/27
21310	Merrill Lynch Int'l & Co. C.V.	中國建設銀行股份有限公司-H股2013年6月歐式認購權證A	0.350	6.11/單位	2013/06/03	40,000,000	2012/11/27
21309	Merrill Lynch Int'l & Co. C.V.	長江實業(集團)有限公司2013年5月歐式認購權證A	0.305	133.990	2013/05/27	40,000,000	2012/11/27
21313	Merrill Lynch Int'l & Co. C.V.	匯豐控股有限公司2013年6月歐式認購權證A	0.265	80.100	2013/06/03	60,000,000	2012/11/27
21312	Merrill Lynch Int'l & Co. C.V.	騰訊控股有限公司2013年4月歐式認購權證C	0.164	259.08/100單位	2013/04/29	80,000,000	2012/11/27
21311	Merrill Lynch Int'l & Co. C.V.	騰訊控股有限公司2013年7月歐式認購權證B	0.151	278.01/100單位	2013/07/02	80,000,000	2012/11/27
21333	荷蘭合作銀行	華夏滬深300指數ETF2013年5月歐式認購權證A	0.160	29.050	2013/05/20	70,000,000	2012/11/27
21334	荷蘭合作銀行	華夏滬深300指數ETF2013年9月歐式認購權證A	0.150	31.930	2013/09/23	70,000,000	2012/11/27
21327	荷蘭合作銀行	中國建材股份有限公司-H股2013年7月歐式認購權證A	0.600	8/單位	2013/07/02	100,000,000	2012/11/27
21330	荷蘭合作銀行	中國海洋石油有限公司2013年11月歐式認購權證A	0.170	16.900	2013/11/26	120,000,000	2012/11/27
21329	荷蘭合作銀行	中國電信股份有限公司-H股2013年5月歐式認購權證A	0.250	4.59/單位	2013/05/08	70,000,000	2012/11/27
21328	荷蘭合作銀行	中國石油天然氣股份有限公司-H股2013年5月歐式認購權證A	0.350	11.80/單位	2013/05/27	120,000,000	2012/11/27
21332	荷蘭合作銀行	騰訊控股有限公司2013年4月歐式認購權證B	0.170	259.08/100單位	2013/04/26	150,000,000	2012/11/27
21318	渣打銀行	中國石化化工股份有限公司-H股2013年4月歐式認購權證A	0.170	9.59/單位	2013/04/22	100,000,000	2012/11/27
21317	渣打銀行	保利協鑫能源控股有限公司2016年11月歐式認購權證A	0.250	2.88/單位	2016/11/04	60,000,000	2012/11/27
21340	BNP Paribas Arbitrage Issuance B.V.	中國國際航空股份有限公司-H股2013年7月歐式認購權證A	0.430	6.28/單位	2013/07/03	24,000,000	2012/11/28
21341	BNP Paribas Arbitrage Issuance B.V.	iShares安碩富時A50中國指數ETF2013年4月歐式認購權證B	0.150	10.89/單位	2013/04/29	100,000,000	2012/11/28
21337	BNP Paribas Arbitrage Issuance B.V.	新華人壽保險股份有限公司-H股2013年10月歐式認購權證A	0.320	26.800	2013/10/03	39,000,000	2012/11/28
21338	BNP Paribas Arbitrage Issuance B.V.	中國平安保險(集團)股份有限公司-H股2013年3月歐式認購權證B	0.160	65.900	2013/03/25	100,000,000	2012/11/28
21339	BNP Paribas Arbitrage Issuance B.V.	太古地產有限公司2013年12月歐式認購權證A	0.260	28.000	2013/12/03	100,000,000	2012/11/28
21347	J P Morgan SP BV	雅居樂地產控股有限公司2014年8月歐式認購權證A	0.250	10.500	2014/08/01	150,000,000	2012/11/28
21354	J P Morgan SP BV	中國鋁業股份有限公司-H股2013年7月歐式認購權證A	0.252	3.80/單位	2013/07/02	48,000,000	2012/11/28
21351	J P Morgan SP BV	華晨中國汽車控股有限公司2013年9月歐式認購權證A	0.150	9.300	2013/09/02	150,000,000	2012/11/28
21353	J P Morgan SP BV	比亞迪股份有限公司-H股2013年6月歐式認購權證A	0.251	21.880	2013/06/03	100,000,000	2012/11/28
21346	J P Morgan SP BV	華潤置地有限公司2013年8月歐式認購權證B	0.250	20.880	2013/08/02	100,000,000	2012/11/28
21356	J P Morgan SP BV	恒大地產集團有限公司2013年8月歐式認購權證A	0.250	4.38/單位	2013/08/01	100,000,000	2012/11/28
21358	J P Morgan SP BV	銀河娛樂集團有限公司2013年7月歐式認購權證A	0.250	32.880	2013/07/02	200,000,000	2012/11/28
21355	J P Morgan SP BV	廣州富力地產股份有限公司-H股2014年3月歐式認購權證A	0.150	11.880	2014/03/03	150,000,000	2012/11/28
21343	J P Morgan SP BV	恒生指數2013年6月歐式認購權證C	0.250	21,600/9,000單位	2013/06/27	300,000,000	2012/11/28
21344	J P Morgan SP BV	恒生指數2013年6月歐式認購權證D	0.171	21,000/8,000單位	2013/06/27	300,000,000	2012/11/28
21345	J P Morgan SP BV	利豐有限公司2014年1月歐式認購權證A	0.154	12.520	2014/01/02	180,000,000	2012/11/28
21357	J P Morgan SP BV	香港鐵路有限公司2014年1月歐式認購權證A	0.250	35.000	2014/01/02	88,000,000	2012/11/28
21362	Macquarie Bank Ltd.	長城汽車股份有限公司-H股2013年7月歐式認購權證A	0.250	30.000	2013/07/03	180,000,000	2012/11/28
21360	SGA Societe Generale Acceptance N.V.	華夏滬深300指數ETF2013年6月歐式認購權證A	0.250	26.180	2013/06/24	150,000,000	2012/11/28
21361	SGA Societe Generale Acceptance N.V.	華夏滬深300指數ETF2013年9月歐式認購權證A	0.250	27.180	2013/09/30	300,000,000	2012/11/28
21359	SGA Societe Generale Acceptance N.V.	中國移動有限公司2013年3月歐式認購權證B	0.310	88.880	2013/03/27	168,000,000	2012/11/28
21335	SGA Societe Generale Acceptance N.V.	中國神華能源股份有限公司-H股2013年4月歐式認購權證B	0.155	33.880	2013/04/29	100,000,000	2012/11/28
21336	SGA Societe Generale Acceptance N.V.	騰訊控股有限公司2013年6月歐式認購權證A	0.165	278/100單位	2013/06/26	200,000,000	2012/11/28
21363	瑞士銀行	中國移動有限公司2013年3月歐式認購權證D	0.165	78.330	2013/03/25	100,000,000	2012/11/28
21366	瑞士銀行	恒生指數2013年5月歐式認購權證A	0.150	22,400/6,400單位	2013/05/30	300,000,000	2012/11/28
21365	瑞士銀行	恒生指數2013年6月歐式認購權證C	0.180	21,000/8,000單位	2013/06/27	300,000,000	2012/11/28

新上市衍生認股權證(續)

股份代號	發行機構	認股權證	發行價(港元)	行使水平/ 每10單位 認購價(港元)	認購/ 行使日期	上市時之 發行單位	上市日期
21364	瑞士銀行	騰訊控股有限公司2013年6月歐式認購權證B	0.150	290.20/100單位	2013/06/18	200,000,000	2012/11/28
21370	中銀國際亞洲有限公司	中國移動有限公司2013年3月歐式認購權證B	0.170	95.000	2013/03/04	100,000,000	2012/11/29
21378	J P Morgan SP BV	中國神華能源股份有限公司-H股2013年7月歐式認購權證A	0.250	35.000	2013/07/02	200,000,000	2012/11/29
21369	J P Morgan SP BV	和記黃埔有限公司2013年7月歐式認沽權證A	0.269	70.000	2013/07/02	100,000,000	2012/11/29
21379	Macquarie Bank Ltd.	利豐有限公司2014年8月歐式認購權證A	0.150	14.900	2014/08/04	150,000,000	2012/11/29
21377	荷蘭合作銀行	中國農業銀行股份有限公司-H股2013年5月歐式認購權證A	0.180	3.59/單位	2013/05/08	60,000,000	2012/11/29
21375	荷蘭合作銀行	中國遠洋控股股份有限公司-H股2013年6月歐式認購權證A	0.350	4.30/單位	2013/06/17	30,000,000	2012/11/29
21373	荷蘭合作銀行	中信証券股份有限公司-H股2013年9月歐式認購權證A	0.250	16.780	2013/09/23	70,000,000	2012/11/29
21374	荷蘭合作銀行	中國民生銀行股份有限公司-H股2013年8月歐式認購權證A	0.350	8.25/單位	2013/08/19	30,000,000	2012/11/29
21376	荷蘭合作銀行	澳門博彩控股有限公司2013年9月歐式認購權證A	0.250	21.500	2013/09/16	60,000,000	2012/11/29
21368	渣打銀行	恒生指數2013年4月歐式認沽權證B	0.188	22,200/8,000單位	2013/04/29	200,000,000	2012/11/29
21367	渣打銀行	昆侖能源有限公司2013年8月歐式認購權證A	0.250	13.680	2013/08/01	60,000,000	2012/11/29
21371	SGA Societe Generale Acceptance N.V.	長江實業(集團)有限公司2013年7月歐式認購權證A	0.415	130.000	2013/07/03	150,000,000	2012/11/29
21372	SGA Societe Generale Acceptance N.V.	中國工商銀行股份有限公司-H股2013年7月歐式認購權證A	0.210	5.69/單位	2013/07/03	150,000,000	2012/11/29
21381	瑞士銀行	中國移動有限公司2013年4月歐式認購權證A	0.380	92.050	2013/04/22	200,000,000	2012/11/29
21380	瑞士銀行	恒生指數2013年5月歐式認購權證B	0.150	22,900/6,400單位	2013/05/30	300,000,000	2012/11/29
21388	中銀國際亞洲有限公司	華潤置地有限公司2013年6月歐式認購權證B	0.250	22.280	2013/06/17	100,000,000	2012/11/30
21384	BNP Paribas Arbitrage Issuance B.V.	華夏滬深300指數ETF2014年6月歐式認購權證A	0.260	32.000	2014/06/04	44,000,000	2012/11/30
21385	Credit Suisse AG	華夏滬深300指數ETF2013年6月歐式認購權證A	0.150	29.900	2013/06/17	80,000,000	2012/11/30
21398	Credit Suisse AG	恒生指數2013年4月歐式認沽權證C	0.160	22,100/8,000單位	2013/04/29	200,000,000	2012/11/30
21399	Credit Suisse AG	領匯房地產投資信託基金2013年6月歐式認購權證A	0.250	48.880	2013/06/10	80,000,000	2012/11/30
21397	Citigroup Global Markets Holdings Inc.	中國移動有限公司2013年6月歐式認購權證B	0.170	103.880	2013/06/03	100,000,000	2012/11/30
21395	Citigroup Global Markets Holdings Inc.	中國海外發展有限公司2013年9月歐式認購權證A	0.250	25.380	2013/09/16	100,000,000	2012/11/30
21396	Citigroup Global Markets Holdings Inc.	中國海外發展有限公司2013年10月歐式認沽權證A	0.250	19.880	2013/10/02	100,000,000	2012/11/30
21390	高盛結構產品(亞洲)有限公司	華夏滬深300指數ETF2013年6月歐式認購權證A	0.150	29.880	2013/06/17	120,000,000	2012/11/30
21409	高盛結構產品(亞洲)有限公司	中國海外發展有限公司2013年9月歐式認購權證A	0.257	25.000	2013/09/30	80,000,000	2012/11/30
21383	香港上海匯豐銀行有限公司	恒生指數2013年6月歐式認沽權證A	0.150	20,900/8,000單位	2013/06/27	150,000,000	2012/11/30
21382	香港上海匯豐銀行有限公司	昆侖能源有限公司2014年12月歐式認購權證A	0.250	16.680	2014/12/22	80,000,000	2012/11/30
21394	J P Morgan SP BV	中國移動有限公司2013年7月歐式認沽權證A	0.266	80.000	2013/07/02	100,000,000	2012/11/30
21400	J P Morgan SP BV	騰訊控股有限公司2013年5月歐式認購權證A	0.150	273/100單位	2013/05/27	200,000,000	2012/11/30
21401	Merrill Lynch Int'l & Co. C.V.	中國人壽保險股份有限公司-H股2013年6月歐式認購權證C	0.172	23.910	2013/06/25	60,000,000	2012/11/30
21406	Merrill Lynch Int'l & Co. C.V.	匯豐控股有限公司2013年7月歐式認購權證A	0.250	88.010	2013/07/15	40,000,000	2012/11/30
21402	Merrill Lynch Int'l & Co. C.V.	中國工商銀行股份有限公司-H股2013年6月歐式認購權證A	0.315	5.41/單位	2013/06/24	40,000,000	2012/11/30
21403	Merrill Lynch Int'l & Co. C.V.	中國工商銀行股份有限公司-H股2013年7月歐式認購權證B	0.250	5.91/單位	2013/07/29	40,000,000	2012/11/30
21405	Merrill Lynch Int'l & Co. C.V.	中國石油天然氣股份有限公司-H股2013年6月歐式認購權證A	0.590	10.79/單位	2013/06/17	40,000,000	2012/11/30
21393	荷蘭合作銀行	iShares安碩富時A50中國指數ETF2013年5月歐式認購權證A	0.250	11.11/單位	2013/05/30	50,000,000	2012/11/30
21392	荷蘭合作銀行	iShares安碩富時A50中國指數ETF2013年7月歐式認購權證A	0.150	11.90/單位	2013/07/02	70,000,000	2012/11/30
21391	荷蘭合作銀行	iShares安碩富時A50中國指數ETF2013年11月歐式認購權證A	0.250	12.80/單位	2013/11/18	50,000,000	2012/11/30
21386	渣打銀行	華夏滬深300指數ETF2013年8月歐式認購權證A	0.250	28.880	2013/08/08	80,000,000	2012/11/30
21387	渣打銀行	華夏滬深300指數ETF2013年11月歐式認購權證A	0.150	33.000	2013/11/18	80,000,000	2012/11/30
21389	SGA Societe Generale Acceptance N.V.	中國建材股份有限公司-H股2013年6月歐式認購權證B	0.590	11.50/單位	2013/06/03	30,000,000	2012/11/30
21408	瑞士銀行	華夏滬深300指數ETF2013年5月歐式認購權證A	0.160	29.000	2013/05/20	100,000,000	2012/11/30
21407	瑞士銀行	領匯房地產投資信託基金2013年7月歐式認購權證C	0.250	50.880	2013/07/08	100,000,000	2012/11/30

新上市衍生認股權證(續)

股份代號	發行機構	認股權證	發行價(港元)	行使水平/ 每10單位 認購價(港元)	認購/ 行使日期	上市時之 發行單位	上市日期
21417	中銀國際亞洲有限公司	華夏滬深300指數ETF2013年7月歐式認購權證A	0.170	30.000	2013/07/15	100,000,000	2012/12/03
21420	東亞銀行有限公司	中國農業銀行股份有限公司-H股2013年11月歐式認購權證A	0.250	3.80/單位	2013/11/25	50,000,000	2012/12/03
21421	東亞銀行有限公司	比亞迪股份有限公司-H股2013年8月歐式認購權證A	0.250	26.000	2013/08/26	60,000,000	2012/12/03
21424	東亞銀行有限公司	中國鐵建股份有限公司-H股2013年12月歐式認購權證A	0.200	7.290	2013/12/23	210,000,000	2012/12/03
21422	東亞銀行有限公司	東風汽車集團股份有限公司-H股2014年11月歐式認購權證A	0.250	13.020	2014/11/26	120,000,000	2012/12/03
21425	東亞銀行有限公司	太古地產有限公司2013年9月歐式認購權證A	0.250	28.000	2013/09/26	60,000,000	2012/12/03
21418	東亞銀行有限公司	騰訊控股有限公司2013年12月歐式認購權證A	0.250	288/100單位	2013/12/23	60,000,000	2012/12/03
21426	J P Morgan SP BV	iShares安碩富時A50中國指數ETF2013年6月歐式認購權證A	0.292	8.88/單位	2013/06/03	200,000,000	2012/12/03
21415	荷蘭合作銀行	比亞迪股份有限公司-H股2013年5月歐式認購權證A	0.150	22.900	2013/05/07	70,000,000	2012/12/03
21414	荷蘭合作銀行	中國移動有限公司2013年6月歐式認購權證A	0.250	77.770	2013/06/10	50,000,000	2012/12/03
21412	荷蘭合作銀行	領匯房地產投資信託基金2013年6月歐式認購權證A	0.250	47.800	2013/06/03	50,000,000	2012/12/03
21413	荷蘭合作銀行	越秀地產股份有限公司2013年8月歐式認購權證A	0.280	2.70/單位	2013/08/05	45,000,000	2012/12/03
21410	SGA Societe Generale Acceptance N.V.	中國移動有限公司2013年5月歐式認購權證B	0.190	100.000	2013/05/27	168,000,000	2012/12/03
21411	SGA Societe Generale Acceptance N.V.	中國移動有限公司2013年6月歐式認購權證A	0.290	95.880	2013/06/03	168,000,000	2012/12/03
14773 ⁴	Merrill Lynch Int'l & Co. C.V.	iShares安碩富時A50中國指數ETF2013年6月歐式認購權證	0.056	9.600	2013/06/13	220,000,000	2012/12/03
21448	BNP Paribas Arbitrage Issuance B.V.	CSOP富時中國A50 ETF2013年6月歐式認購權證A	0.340	10.50/單位	2013/06/03	30,000,000	2012/12/04
21451	BNP Paribas Arbitrage Issuance B.V.	第一太平有限公司2014年12月歐式認購權證A	0.250	8.700	2014/12/02	61,000,000	2012/12/04
21452	BNP Paribas Arbitrage Issuance B.V.	國美電器控股有限公司2014年8月歐式認購權證A	0.250	0.86/單位	2014/08/04	100,000,000	2012/12/04
21450	BNP Paribas Arbitrage Issuance B.V.	香港鐵路有限公司2014年10月歐式認購權證A	0.260	33.550	2014/10/06	43,000,000	2012/12/04
21454	BNP Paribas Arbitrage Issuance B.V.	首鋼福山資源集團有限公司2013年7月歐式認購權證A	0.400	3.30/單位	2013/07/03	40,000,000	2012/12/04
21453	BNP Paribas Arbitrage Issuance B.V.	九龍倉集團有限公司2013年10月歐式認購權證A	0.350	64.000	2013/10/03	73,000,000	2012/12/04
21442	Credit Suisse AG	CSOP富時中國A50 ETF2013年7月歐式認購權證B	0.480	9.90/單位	2013/07/05	80,000,000	2012/12/04
21449	Credit Suisse AG	CSOP富時中國A50 ETF2013年7月歐式認購權證C	0.700	9.18/單位	2013/07/05	80,000,000	2012/12/04
21445	高盛結構產品(亞洲)有限公司	CSOP富時中國A50 ETF2013年6月歐式認購權證A	0.418	10/單位	2013/06/18	80,000,000	2012/12/04
21444	高盛結構產品(亞洲)有限公司	CSOP富時中國A50 ETF2013年9月歐式認購權證A	0.334	11/單位	2013/09/24	80,000,000	2012/12/04
21427	高盛結構產品(亞洲)有限公司	香港交易及結算所有限公司2013年6月歐式認購權證A	0.466	145.000	2013/06/25	80,000,000	2012/12/04
21428	高盛結構產品(亞洲)有限公司	香港交易及結算所有限公司2013年9月歐式認購權證A	0.151	120.20/100單位	2013/09/06	80,000,000	2012/12/04
21435	香港上海匯豐銀行有限公司	CSOP富時中國A50 ETF2013年6月歐式認購權證A	0.250	11.18/單位	2013/06/04	60,000,000	2012/12/04
21434	香港上海匯豐銀行有限公司	CSOP富時中國A50 ETF2015年12月歐式認購權證A	0.250	8.380	2015/12/21	200,000,000	2012/12/04
21457	J P Morgan SP BV	CSOP富時中國A50 ETF2013年6月歐式認購權證A	0.250	10.28/單位	2013/06/04	100,000,000	2012/12/04
21456	J P Morgan SP BV	CSOP富時中國A50 ETF2013年7月歐式認購權證A	0.250	11/單位	2013/07/02	100,000,000	2012/12/04
21455	J P Morgan SP BV	CSOP富時中國A50 ETF2015年7月歐式認購權證A	0.250	8.500	2015/07/02	500,000,000	2012/12/04
21429	J P Morgan SP BV	領匯房地產投資信託基金2013年6月歐式認購權證A	0.250	46.880	2013/06/04	100,000,000	2012/12/04
21462	J P Morgan SP BV	永利澳門有限公司2013年6月歐式認購權證A	0.250	26.000	2013/06/04	100,000,000	2012/12/04
21443	Macquarie Bank Ltd.	CSOP富時中國A50 ETF2013年6月歐式認購權證A	0.250	11.50/單位	2013/06/04	70,000,000	2012/12/04
21430	Macquarie Bank Ltd.	領匯房地產投資信託基金2013年8月歐式認購權證A	0.254	48.880	2013/08/02	180,000,000	2012/12/04
21433	Merrill Lynch Int'l & Co. C.V.	CSOP富時中國A50 ETF2013年6月歐式認購權證A	0.415	10.29/單位	2013/06/26	80,000,000	2012/12/04
21432	Merrill Lynch Int'l & Co. C.V.	CSOP富時中國A50 ETF2013年9月歐式認購權證A	0.370	11.09/單位	2013/09/19	80,000,000	2012/12/04
21431	Merrill Lynch Int'l & Co. C.V.	CSOP富時中國A50 ETF2015年1月歐式認購權證A	0.250	9.390	2015/01/02	80,000,000	2012/12/04
21446	荷蘭合作銀行	CSOP富時中國A50 ETF2013年6月歐式認購權證A	0.500	9.88/單位	2013/06/04	25,000,000	2012/12/04
21447	荷蘭合作銀行	CSOP富時中國A50 ETF2013年8月歐式認購權證A	0.500	10.38/單位	2013/08/29	25,000,000	2012/12/04
21440	渣打銀行	CSOP富時中國A50 ETF2013年8月歐式認購權證A	0.275	11.28/單位	2013/08/08	50,000,000	2012/12/04
21439	渣打銀行	CSOP富時中國A50 ETF2013年12月歐式認購權證A	0.250	13.38/單位	2013/12/30	50,000,000	2012/12/04

新上市衍生認股權證(續)

股份代號	發行機構	認股權證	發行價(港元)	行使水平/ 每10單位 認購價(港元)	認購/ 行使日期	上市時之 發行單位	上市日期
21437	SGA Societe Generale Acceptance N.V.	CSOP 富時中國 A50 ETF2013年7月歐式認購權證 A	0.255	10.68/單位	2013/07/03	50,000,000	2012/12/04
21438	SGA Societe Generale Acceptance N.V.	CSOP 富時中國 A50 ETF2013年7月歐式認購權證 B	0.340	10.28/單位	2013/07/03	50,000,000	2012/12/04
21436	SGA Societe Generale Acceptance N.V.	CSOP 富時中國 A50 ETF2013年9月歐式認購權證 A	0.250	11.18/單位	2013/09/04	50,000,000	2012/12/04
21459	瑞士銀行	中國石油化工有限公司 - H股2013年6月歐式認購權證 A	0.440	9.08/單位	2013/06/24	100,000,000	2012/12/04
21460	瑞士銀行	CSOP 富時中國 A50 ETF2013年6月歐式認購權證 A	0.450	10.08/單位	2013/06/04	100,000,000	2012/12/04
21461	瑞士銀行	CSOP 富時中國 A50 ETF2015年7月歐式認購權證 A	0.250	9.080	2015/07/13	100,000,000	2012/12/04
21458	瑞士銀行	中國石油天然氣股份有限公司 - H股2013年6月歐式認購權證 A	0.350	11.98/單位	2013/06/10	100,000,000	2012/12/04
21485	BNP Paribas Arbitrage Issuance B.V.	中國銀行股份有限公司 - H股2013年10月歐式認購權證 A	0.160	3.49/單位	2013/10/03	200,000,000	2012/12/05
21488	BNP Paribas Arbitrage Issuance B.V.	中國建設銀行股份有限公司 - H股2013年8月歐式認購權證 A	0.150	7.01/單位	2013/08/02	200,000,000	2012/12/05
21489	BNP Paribas Arbitrage Issuance B.V.	中國建設銀行股份有限公司 - H股2014年1月歐式認購權證 A	0.260	7.20/單位	2014/01/03	200,000,000	2012/12/05
21475	BNP Paribas Arbitrage Issuance B.V.	CSOP 富時中國 A50 ETF2015年10月歐式認購權證 A	0.250	8.880	2015/10/05	200,000,000	2012/12/05
21487	BNP Paribas Arbitrage Issuance B.V.	中國工商銀行股份有限公司 - H股2013年9月歐式認購權證 A	0.160	6.69/單位	2013/09/27	200,000,000	2012/12/05
21486	BNP Paribas Arbitrage Issuance B.V.	中國工商銀行股份有限公司 - H股2014年1月歐式認購權證 A	0.310	6.25/單位	2014/01/03	200,000,000	2012/12/05
21478	Credit Suisse AG	華夏滬深300指數ETF2013年6月歐式認購權證 B	0.250	27.280	2013/06/04	80,000,000	2012/12/05
21474	Credit Suisse AG	CSOP 富時中國 A50 ETF2013年6月歐式認購權證 A	0.250	10.66/單位	2013/06/04	80,000,000	2012/12/05
21479	Citigroup Global Markets Holdings Inc.	iShares 安碩富時 A50 中國指數ETF2013年5月歐式認購權證 B	0.400	10/單位	2013/05/24	100,000,000	2012/12/05
21469	大和資本市場香港有限公司	華夏滬深300指數ETF2013年5月歐式認購權證 A	0.150	29.050	2013/05/20	100,000,000	2012/12/05
21468	大和資本市場香港有限公司	華夏滬深300指數ETF2013年9月歐式認購權證 A	0.150	31.930	2013/09/23	100,000,000	2012/12/05
21464	大和資本市場香港有限公司	中國建設銀行股份有限公司 - H股2013年6月歐式認購權證 A	0.370	6.08/單位	2013/06/05	128,000,000	2012/12/05
21465	大和資本市場香港有限公司	中國建設銀行股份有限公司 - H股2013年6月歐式認沽權證 B	0.260	5.48/單位	2013/06/05	80,000,000	2012/12/05
21466	大和資本市場香港有限公司	恒生中國企業指數2013年12月歐式認購權證 B	0.210	11,500/4,000單位	2013/12/30	100,000,000	2012/12/05
21467	高盛結構產品(亞洲)有限公司	領匯房地產投資信託基金2013年9月歐式認購權證 A	0.252	46.880	2013/09/02	80,000,000	2012/12/05
21477	J P Morgan SP BV	華夏滬深300指數ETF2013年6月歐式認購權證 A	0.250	26.880	2013/06/04	100,000,000	2012/12/05
21471	J P Morgan SP BV	長江實業(集團)有限公司2013年12月歐式認購權證 A	0.150	108/100單位	2013/12/20	300,000,000	2012/12/05
21476	J P Morgan SP BV	CSOP 富時中國 A50 ETF2013年6月歐式認沽權證 B	0.251	7.88/單位	2013/06/04	100,000,000	2012/12/05
21470	J P Morgan SP BV	金沙中國有限公司2013年6月歐式認購權證 A	0.250	40.000	2013/06/24	200,000,000	2012/12/05
21473	渣打銀行	華夏滬深300指數ETF2013年6月歐式認購權證 A	0.260	26.280	2013/06/28	80,000,000	2012/12/05
21472	渣打銀行	CSOP 富時中國 A50 ETF2016年8月歐式認購權證 A	0.250	8.880	2016/08/08	100,000,000	2012/12/05
21463	SGA Societe Generale Acceptance N.V.	和記黃埔有限公司2013年6月歐式認購權證 B	0.265	88.880	2013/06/10	150,000,000	2012/12/05
21491	瑞士銀行	CSOP 富時中國 A50 ETF2013年6月歐式認購權證 B	0.250	11.28/單位	2013/06/07	100,000,000	2012/12/05
21490	瑞士銀行	周大福珠寶集團有限公司2014年9月歐式認購權證 A	0.190	12.770	2014/09/02	100,000,000	2012/12/05
21481	瑞士銀行	iShares 安碩富時 A50 中國指數ETF2013年3月歐式認購權證 B	0.150	10.98/單位	2013/03/26	100,000,000	2012/12/05
21480	瑞士銀行	和記黃埔有限公司2013年4月歐式認購權證 A	0.480	80.050	2013/04/08	200,000,000	2012/12/05
21484	瑞士銀行	領匯房地產投資信託基金2013年7月歐式認購權證 D	0.340	42.880	2013/07/22	100,000,000	2012/12/05
21482	瑞士銀行	中國人民財產保險股份有限公司 - H股2013年6月歐式認購權證 A	0.660	11.38/單位	2013/06/04	50,000,000	2012/12/05
21483	瑞士銀行	中國人民財產保險股份有限公司 - H股2014年5月歐式認購權證 A	0.250	9.780	2014/05/30	100,000,000	2012/12/05
20857*	香港上海滙豐銀行有限公司	iShares 安碩富時 A50 中國指數ETF2013年7月歐式認購權證 A	0.097	8.890	2013/07/15	150,000,000	2012/12/05
10166	BNP Paribas Arbitrage Issuance B.V.	美元兌日元2013年6月歐式認購權證 A	0.250	85/1單位	2013/06/28	100,000,000	2012/12/06
21505	Citigroup Global Markets Holdings Inc.	中國建設銀行股份有限公司 - H股2013年5月歐式認沽權證 A	0.170	5.08/單位	2013/05/13	100,000,000	2012/12/06
21508	Citigroup Global Markets Holdings Inc.	長江實業(集團)有限公司2013年6月歐式認購權證 A	0.200	142.880	2013/06/11	100,000,000	2012/12/06
21504	Citigroup Global Markets Holdings Inc.	中國移動有限公司2013年6月歐式認沽權證 C	0.250	75.000	2013/06/10	100,000,000	2012/12/06
21507	Citigroup Global Markets Holdings Inc.	和記黃埔有限公司2013年6月歐式認購權證 A	0.250	90.000	2013/06/06	100,000,000	2012/12/06
21506	Citigroup Global Markets Holdings Inc.	新鴻基地產發展有限公司2013年8月歐式認購權證 A	0.190	148.000	2013/08/29	100,000,000	2012/12/06

新上市衍生認股權證(續)

股份代號	發行機構	認股權證	發行價(港元)	行使水平/ 每10單位 認購價(港元)	認購/ 行使日期	上市時之 發行單位	上市日期
21493	香港上海匯豐銀行有限公司	領匯房地產投資信託基金2013年7月歐式認購權證A	0.250	48.980	2013/07/09	80,000,000	2012/12/06
21503	Macquarie Bank Ltd.	中國平安保險(集團)股份有限公司-H股2013年4月歐式認購權證A	0.150	68.000	2013/04/29	75,000,000	2012/12/06
21497	荷蘭合作銀行	中國移動有限公司2013年5月歐式認購權證A	0.150	103.900	2013/05/27	70,000,000	2012/12/06
21496	荷蘭合作銀行	中國移動有限公司2013年6月歐式認沽權證B	0.300	78.830	2013/06/10	40,000,000	2012/12/06
21500	荷蘭合作銀行	中國海外發展有限公司2013年8月歐式認購權證A	0.250	24.000	2013/08/12	40,000,000	2012/12/06
21502	荷蘭合作銀行	銀河娛樂集團有限公司2013年6月歐式認沽權證A	0.350	28.000	2013/06/24	30,000,000	2012/12/06
21498	荷蘭合作銀行	和記黃埔有限公司2013年6月歐式認購權證A	0.250	90.000	2013/06/24	40,000,000	2012/12/06
21501	荷蘭合作銀行	利豐有限公司2014年6月歐式認購權證A	0.250	13.000	2014/06/16	80,000,000	2012/12/06
21494	荷蘭合作銀行	中國平安保險(集團)股份有限公司-H股2013年5月歐式認購權證A	0.150	67.550	2013/05/28	70,000,000	2012/12/06
21495	荷蘭合作銀行	金沙中國有限公司2013年7月歐式認購權證A	0.300	38.000	2013/07/22	40,000,000	2012/12/06
21499	荷蘭合作銀行	金沙中國有限公司2013年6月歐式認沽權證A	0.300	30.000	2013/06/24	35,000,000	2012/12/06
21492	SGA Societe Generale Acceptance N.V.	iShares安碩富時A50中國指數ETF2013年7月歐式認購權證B	0.375	10.28/單位	2013/07/03	50,000,000	2012/12/06
21512	瑞士銀行	中國人壽保險股份有限公司-H股2013年6月歐式認購權證C	0.150	23.930	2013/06/25	200,000,000	2012/12/06
21510	瑞士銀行	中國電信股份有限公司-H股2013年5月歐式認購權證A	0.280	4.59/單位	2013/05/08	100,000,000	2012/12/06
21511	瑞士銀行	昆侖能源有限公司2014年7月歐式認購權證A	0.250	16.880	2014/07/28	100,000,000	2012/12/06
21509	瑞士銀行	SPDR金ETF2013年6月歐式認購權證A	0.330	1,518/100單位	2013/06/10	100,000,000	2012/12/06
18247*	Citigroup Global Markets Holdings Inc.	香港交易及結算所有限公司2013年2月歐式認購權證A	0.041	130.08/100單位	2013/02/20	245,000,000	2012/12/06
21524	Credit Suisse AG	中國移動有限公司2013年6月歐式認沽權證B	0.230	78.850	2013/06/03	80,000,000	2012/12/07
21534	Citigroup Global Markets Holdings Inc.	中國建材股份有限公司-H股2014年1月歐式認購權證A	0.190	10.280	2014/01/24	100,000,000	2012/12/07
21530	Citigroup Global Markets Holdings Inc.	中國電信股份有限公司-H股2013年5月歐式認購權證A	0.270	4.58/單位	2013/05/08	100,000,000	2012/12/07
21531	Citigroup Global Markets Holdings Inc.	恒安國際集團有限公司2013年7月歐式認購權證A	0.380	86.880	2013/07/15	100,000,000	2012/12/07
21532	Citigroup Global Markets Holdings Inc.	兗州煤業股份有限公司-H股2014年3月歐式認購權證A	0.190	12.000	2014/03/24	100,000,000	2012/12/07
21533	Citigroup Global Markets Holdings Inc.	招金礦業股份有限公司-H股2013年10月歐式認購權證A	0.160	16.240	2013/10/30	100,000,000	2012/12/07
21522	香港上海匯豐銀行有限公司	中國民生銀行股份有限公司-H股2015年5月歐式認沽權證A	0.250	7.500	2015/05/18	80,000,000	2012/12/07
21521	J P Morgan SP BV	中信銀行股份有限公司-H股2013年7月歐式認購權證A	0.250	4.60/單位	2013/07/02	100,000,000	2012/12/07
21519	J P Morgan SP BV	iShares安碩富時A50中國指數ETF2013年6月歐式認購權證B	0.323	10.28/單位	2013/06/06	100,000,000	2012/12/07
21518	J P Morgan SP BV	兗州煤業股份有限公司-H股2013年6月歐式認購權證A	0.369	13.88/單位	2013/06/06	88,000,000	2012/12/07
21513	Nomura International plc	中國海外發展有限公司2013年10月歐式認沽權證A	0.250	20.000	2013/10/03	50,000,000	2012/12/07
21514	Nomura International plc	中國神華能源股份有限公司-H股2013年7月歐式認購權證A	0.200	35.000	2013/07/03	75,000,000	2012/12/07
21516	Nomura International plc	中國工商銀行股份有限公司-H股2013年7月歐式認購權證A	0.350	5/單位	2013/07/03	35,000,000	2012/12/07
21517	Nomura International plc	中國平安保險(集團)股份有限公司-H股2013年6月歐式認沽權證B	0.165	50.000	2013/06/04	75,000,000	2012/12/07
21515	Nomura International plc	兗州煤業股份有限公司-H股2013年12月歐式認購權證A	0.250	11.000	2013/12/03	50,000,000	2012/12/07
21520	渣打銀行	CSOP富時中國A50 ETF2013年6月歐式認購權證A	0.250	10.38/單位	2013/06/07	50,000,000	2012/12/07
21523	SGA Societe Generale Acceptance N.V.	匯豐控股有限公司2013年4月歐式認購權證B	0.240	82.000	2013/04/08	168,000,000	2012/12/07
21529	瑞士銀行	中國建設銀行股份有限公司-H股2013年5月歐式認購權證B	0.210	6.69/單位	2013/05/28	100,000,000	2012/12/07
21528	瑞士銀行	中國神華能源股份有限公司-H股2013年6月歐式認購權證A	0.250	32.880	2013/06/10	100,000,000	2012/12/07
21526	瑞士銀行	匯豐控股有限公司2013年6月歐式認沽權證C	0.260	68.380	2013/06/10	100,000,000	2012/12/07
21527	瑞士銀行	中國平安保險(集團)股份有限公司-H股2013年5月歐式認購權證A	0.270	67.050	2013/05/27	100,000,000	2012/12/07
21525	瑞士銀行	金沙中國有限公司2013年6月歐式認購權證A	0.310	36.880	2013/06/24	100,000,000	2012/12/07
19903*	Merrill Lynch Int'l & Co. C.V.	恒生指數2013年2月歐式認沽權證B	0.043	20,800/8,800單位	2013/02/27	250,000,000	2012/12/07
21535	中銀國際亞洲有限公司	CSOP富時中國A50 ETF2013年7月歐式認購權證A	0.250	11/單位	2013/07/02	100,000,000	2012/12/10
21543	東亞銀行有限公司	廣州富力地產股份有限公司-H股2013年12月歐式認購權證A	0.250	12.777	2013/12/31	80,000,000	2012/12/10
21539	渣打銀行	中國建設銀行股份有限公司-H股2013年11月歐式認購權證A	0.250	7.37/單位	2013/11/28	80,000,000	2012/12/10

新上市衍生認股權證(續)

股份代號	發行機構	認股權證	發行價(港元)	行使水平/ 每10單位 認購價(港元)	認購/ 行使日期	上市時之 發行單位	上市日期
21536	渣打銀行	保利協鑫能源控股有限公司2014年9月歐式認購權證A	0.250	2/單位	2014/09/30	40,000,000	2012/12/10
21541	渣打銀行	銀河娛樂集團有限公司2013年12月歐式認購權證A	0.250	38.880	2013/12/04	80,000,000	2012/12/10
21538	渣打銀行	香港交易及結算有限公司2013年11月歐式認購權證B	0.250	103.88/100單位	2013/11/01	150,000,000	2012/12/10
21542	渣打銀行	恒生指數2013年5月歐式認購權證A	0.150	23,200/6,000單位	2013/05/30	200,000,000	2012/12/10
21537	渣打銀行	中國石油天然氣股份有限公司-H股2013年5月歐式認購權證A	0.260	12.30/單位	2013/05/20	80,000,000	2012/12/10
21540	渣打銀行	中國平安保險(集團)股份有限公司-H股2013年8月歐式認購權證A	0.300	66.880	2013/08/22	80,000,000	2012/12/10
21544	SGA Societe Generale Acceptance N.V.	華夏滬深300指數ETF2013年8月歐式認購權證A	0.165	28.880	2013/08/05	150,000,000	2012/12/10
21548	瑞士銀行	中信証券股份有限公司-H股2013年6月歐式認購權證A	0.250	15.680	2013/06/17	100,000,000	2012/12/10
21545	瑞士銀行	中國建材股份有限公司-H股2013年6月歐式認購權證A	0.800	11.38/單位	2013/06/17	100,000,000	2012/12/10
21546	瑞士銀行	iShares安碩富時A50中國指數ETF2013年6月歐式認購權證A	0.150	11.90/單位	2013/06/24	100,000,000	2012/12/10
21547	瑞士銀行	騰訊控股有限公司2013年7月歐式認購權證B	0.170	268.20/100單位	2013/07/09	200,000,000	2012/12/10
21553	中銀國際亞洲有限公司	華夏滬深300指數ETF2013年8月歐式認購權證A	0.200	28.880	2013/08/08	100,000,000	2012/12/11
21552	中銀國際亞洲有限公司	華夏滬深300指數ETF2013年11月歐式認購權證A	0.150	31.880	2013/11/04	100,000,000	2012/12/11
21551	中銀國際亞洲有限公司	騰訊控股有限公司2013年5月歐式認購權證A	0.180	258.88/100單位	2013/05/06	100,000,000	2012/12/11
21556	Credit Suisse AG	恒生指數2013年5月歐式認購權證A	0.150	22,800/6,400單位	2013/05/30	200,000,000	2012/12/11
21557	Credit Suisse AG	恒生指數2013年5月歐式認購權證B	0.150	22,400/6,400單位	2013/05/30	200,000,000	2012/12/11
21558	Credit Suisse AG	恒生指數2013年5月歐式認購權證C	0.180	21,500/6,600單位	2013/05/30	200,000,000	2012/12/11
21560	Credit Suisse AG	恒生指數2013年5月歐式認購權證D	0.200	20,800/8,000單位	2013/05/30	200,000,000	2012/12/11
21559	Credit Suisse AG	恒生指數2013年6月歐式認購權證C	0.150	21,300/8,000單位	2013/06/27	200,000,000	2012/12/11
21561	Credit Suisse AG	恒生指數2013年6月歐式認購權證D	0.260	20,000/8,000單位	2013/06/27	200,000,000	2012/12/11
21562	Credit Suisse AG	恒生指數2013年5月歐式認沽權證E	0.190	22,500/9,000單位	2013/05/30	200,000,000	2012/12/11
21564	Credit Suisse AG	恒生指數2013年6月歐式認沽權證E	0.170	21,500/9,000單位	2013/06/27	200,000,000	2012/12/11
21574	Citigroup Global Markets Holdings Inc.	友邦保險控股有限公司2013年9月歐式認購權證A	0.150	33.880	2013/09/09	100,000,000	2012/12/11
21572	Citigroup Global Markets Holdings Inc.	長江實業(集團)有限公司2014年5月歐式認沽權證A	0.180	116/100單位	2014/05/28	80,000,000	2012/12/11
21571	Citigroup Global Markets Holdings Inc.	和記黃埔有限公司2013年4月歐式認沽權證A	0.180	70.000	2013/04/22	80,000,000	2012/12/11
21573	Citigroup Global Markets Holdings Inc.	新鴻基地產發展有限公司2013年8月歐式認沽權證B	0.250	90.000	2013/08/26	80,000,000	2012/12/11
21555	高盛結構產品(亞洲)有限公司	中國民生銀行股份有限公司-H股2013年7月歐式認購權證A	0.371	8.28/單位	2013/07/22	80,000,000	2012/12/11
21576	高盛結構產品(亞洲)有限公司	CSOP富時中國A50 ETF2015年7月歐式認購權證A	0.182	9.090	2015/07/06	150,000,000	2012/12/11
21577	高盛結構產品(亞洲)有限公司	CSOP富時中國A50 ETF2014年12月歐式認沽權證A	0.164	9.380	2014/12/23	150,000,000	2012/12/11
21550	香港上海匯豐銀行有限公司	中國人壽保險股份有限公司-H股2013年6月歐式認購權證B	0.150	23.930	2013/06/25	150,000,000	2012/12/11
21549	香港上海匯豐銀行有限公司	中國移動有限公司2013年4月歐式認購權證B	0.340	91.930	2013/04/26	120,000,000	2012/12/11
21585	J P Morgan SP BV	中國平安保險(集團)股份有限公司-H股2013年3月歐式認購權證A	0.161	61.350	2013/03/11	100,000,000	2012/12/11
21584	J P Morgan SP BV	中國平安保險(集團)股份有限公司-H股2013年4月歐式認購權證A	0.150	68.000	2013/04/15	100,000,000	2012/12/11
21575	荷蘭合作銀行	華夏滬深300指數ETF2013年6月歐式認購權證A	0.150	29.930	2013/06/17	70,000,000	2012/12/11
21554	渣打銀行	領匯房地產投資信託基金2013年6月歐式認購權證A	0.190	48.880	2013/06/10	80,000,000	2012/12/11
21565	SGA Societe Generale Acceptance N.V.	CSOP富時中國A50 ETF2013年5月歐式認購權證A	0.310	9.88/單位	2013/05/29	50,000,000	2012/12/11
21566	SGA Societe Generale Acceptance N.V.	CSOP富時中國A50 ETF2013年6月歐式認購權證A	0.530	9.28/單位	2013/06/17	50,000,000	2012/12/11
21567	SGA Societe Generale Acceptance N.V.	CSOP富時中國A50 ETF2015年6月歐式認購權證A	0.175	8.500	2015/06/29	300,000,000	2012/12/11
21568	SGA Societe Generale Acceptance N.V.	CSOP富時中國A50 ETF2015年7月歐式認購權證A	0.150	9.080	2015/07/06	300,000,000	2012/12/11
21569	SGA Societe Generale Acceptance N.V.	中國平安保險(集團)股份有限公司-H股2013年6月歐式認購權證B	0.410	60.880	2013/06/17	80,000,000	2012/12/11
21570	SGA Societe Generale Acceptance N.V.	中國平安保險(集團)股份有限公司-H股2013年7月歐式認購權證A	0.340	64.000	2013/07/17	80,000,000	2012/12/11
21580	瑞士銀行	中國農業銀行股份有限公司-H股2013年7月歐式認購權證A	0.150	3.81/單位	2013/07/26	100,000,000	2012/12/11
21581	瑞士銀行	中國建設銀行股份有限公司-H股2013年5月歐式認購權證C	0.330	6.19/單位	2013/05/24	100,000,000	2012/12/11

新上市衍生認股權證(續)

股份代號	發行機構	認股權證	發行價(港元)	行使水平/ 每10單位 認購價(港元)	認購/ 行使日期	上市時之 發行單位	上市日期
21579	瑞士銀行	CSOP 富時中國 A50 ETF2013年5月歐式認購權證 A	0.200	10.52/單位	2013/05/27	100,000,000	2012/12/11
21578	瑞士銀行	永利澳門有限公司2013年5月歐式認購權證 A	0.280	22.050	2013/05/28	100,000,000	2012/12/11
21583	瑞士銀行	中國雨潤食品集團有限公司2013年6月歐式認購權證 A	0.390	5.88/單位	2013/06/17	100,000,000	2012/12/11
21582	瑞士銀行	招金礦業股份有限公司-H股2013年10月歐式認購權證 A	0.250	14.280	2013/10/15	100,000,000	2012/12/11
20428*	Merrill Lynch Int'l & Co. C.V.	iShares 安碩富時 A50 中國指數 ETF2013年4月歐式認購權證 A	0.171	11.01/單位	2013/04/02	60,000,000	2012/12/11
21187*	瑞士銀行	華夏滬深300指數 ETF2013年9月歐式認購權證 A	0.115	31.880	2013/09/30	100,000,000	2012/12/11
21609	BNP Paribas Arbitrage Issuance B.V.	華夏滬深300指數 ETF2013年6月歐式認購權證 A	0.200	29.050	2013/06/03	80,000,000	2012/12/12
21604	BNP Paribas Arbitrage Issuance B.V.	中國光大控股有限公司2014年11月歐式認購權證 A	0.250	12.000	2014/11/04	41,000,000	2012/12/12
21606	BNP Paribas Arbitrage Issuance B.V.	中遠太平洋有限公司2014年7月歐式認購權證 A	0.260	12.000	2014/07/03	95,000,000	2012/12/12
21607	BNP Paribas Arbitrage Issuance B.V.	華潤燃氣控股有限公司2013年7月歐式認購權證 A	0.250	18.000	2013/07/03	87,000,000	2012/12/12
21608	BNP Paribas Arbitrage Issuance B.V.	中國平安保險(集團)股份有限公司-H股2013年5月歐式認購權證 A	0.170	70.900	2013/05/02	100,000,000	2012/12/12
21605	BNP Paribas Arbitrage Issuance B.V.	電能實業有限公司2013年7月歐式認購權證 A	0.310	75.000	2013/07/03	43,000,000	2012/12/12
21602	Credit Suisse AG	友邦保險控股有限公司2013年5月歐式認沽權證 B	0.150	28.450	2013/05/28	70,000,000	2012/12/12
21600	Credit Suisse AG	匯豐控股有限公司2013年6月歐式認沽權證 B	0.150	64.850	2013/06/17	70,000,000	2012/12/12
21598	Credit Suisse AG	中國平安保險(集團)股份有限公司-H股2013年5月歐式認購權證 A	0.300	67.000	2013/05/27	70,000,000	2012/12/12
21599	Credit Suisse AG	中國平安保險(集團)股份有限公司-H股2013年5月歐式認沽權證 B	0.150	49.950	2013/05/28	70,000,000	2012/12/12
21601	Credit Suisse AG	騰訊控股有限公司2013年4月歐式認沽權證 C	0.150	232/100單位	2013/04/22	70,000,000	2012/12/12
21618	大和資本市場香港有限公司	中國農業銀行股份有限公司-H股2013年6月歐式認沽權證 A	0.270	3.28/單位	2013/06/18	80,000,000	2012/12/12
21615	大和資本市場香港有限公司	友邦保險控股有限公司2013年9月歐式認購權證 A	0.150	36.900	2013/09/23	80,000,000	2012/12/12
21616	大和資本市場香港有限公司	友邦保險控股有限公司2013年5月歐式認沽權證 A	0.150	28.480	2013/05/28	80,000,000	2012/12/12
21617	大和資本市場香港有限公司	中國建設銀行股份有限公司-H股2013年7月歐式認購權證 A	0.250	7.28/單位	2013/07/15	128,000,000	2012/12/12
21619	大和資本市場香港有限公司	中國人壽保險股份有限公司-H股2013年7月歐式認沽權證 C	0.250	22.680	2013/07/15	108,000,000	2012/12/12
21613	大和資本市場香港有限公司	中國移動有限公司2013年5月歐式認購權證 B	0.177	103.880	2013/05/30	128,000,000	2012/12/12
21614	大和資本市場香港有限公司	中國移動有限公司2013年6月歐式認沽權證 A	0.380	84.280	2013/06/13	80,000,000	2012/12/12
21612	大和資本市場香港有限公司	匯豐控股有限公司2013年6月歐式認購權證 A	0.160	90.050	2013/06/24	158,000,000	2012/12/12
21595	香港上海匯豐銀行有限公司	華夏滬深300指數 ETF2013年6月歐式認購權證 A	0.250	27.880	2013/06/17	80,000,000	2012/12/12
21593	荷蘭合作銀行	雅居樂地產控股有限公司2014年8月歐式認購權證 A	0.250	11.660	2014/08/04	100,000,000	2012/12/12
21591	荷蘭合作銀行	周大福珠寶集團有限公司2014年8月歐式認購權證 A	0.250	12.700	2014/08/18	90,000,000	2012/12/12
21589	荷蘭合作銀行	華能國際電力股份有限公司-H股2013年6月歐式認購權證 A	0.250	7.88/單位	2013/06/17	40,000,000	2012/12/12
21594	荷蘭合作銀行	六福集團(國際)有限公司2013年6月歐式認購權證 A	0.250	25.230	2013/06/10	50,000,000	2012/12/12
21590	荷蘭合作銀行	信義玻璃控股有限公司2013年6月歐式認購權證 A	0.250	5.18/單位	2013/06/11	40,000,000	2012/12/12
21586	渣打銀行	中國海外發展有限公司2013年11月歐式認購權證 A	0.250	25.000	2013/11/01	80,000,000	2012/12/12
21587	渣打銀行	聯想集團有限公司2013年6月歐式認購權證 A	0.250	9.90/單位	2013/06/14	80,000,000	2012/12/12
21596	SGA Societe Generale Acceptance N.V.	華夏滬深300指數 ETF2013年6月歐式認購權證 B	0.150	29.880	2013/06/17	150,000,000	2012/12/12
21603	瑞士銀行	香港交易及結算所有限公司2013年9月歐式認沽權證 A	0.150	120.18/100單位	2013/09/06	100,000,000	2012/12/12
21611	瑞士銀行	恒生指數2013年5月歐式認購權證 C	0.150	23,300/6,000單位	2013/05/30	300,000,000	2012/12/12
21610	瑞士銀行	騰訊控股有限公司2013年7月歐式認沽權證 C	0.164	228.68/100單位	2013/07/15	100,000,000	2012/12/12
21634	中銀國際亞洲有限公司	匯豐控股有限公司2013年7月歐式認購權證 A	0.160	90.000	2013/07/02	100,000,000	2012/12/13
21633	中銀國際亞洲有限公司	匯豐控股有限公司2013年6月歐式認沽權證 A	0.240	70.880	2013/06/10	100,000,000	2012/12/13
21632	中銀國際亞洲有限公司	恒生指數2013年7月歐式認沽權證 A	0.250	21,800/8,000單位	2013/07/30	100,000,000	2012/12/13
21644	Credit Suisse AG	中國移動有限公司2013年5月歐式認購權證 A	0.350	93.900	2013/05/31	70,000,000	2012/12/13
21646	Credit Suisse AG	中國移動有限公司2013年5月歐式認購權證 B	0.200	100.000	2013/05/31	70,000,000	2012/12/13
21645	Credit Suisse AG	中國移動有限公司2013年6月歐式認購權證 C	0.280	96.900	2013/06/10	70,000,000	2012/12/13

新上市衍生認股權證(續)

股份代號	發行機構	認股權證	發行價(港元)	行使水平/ 每10單位 認購價(港元)	認購/ 行使日期	上市時之 發行單位	上市日期
21647	Credit Suisse AG	中國移動有限公司2013年6月歐式認沽權證D	0.300	79.950	2013/06/24	70,000,000	2012/12/13
21642	Credit Suisse AG	中國平安保險(集團)股份有限公司-H股2013年4月歐式認購權證A	0.150	70.900	2013/04/29	70,000,000	2012/12/13
21643	Credit Suisse AG	中國平安保險(集團)股份有限公司-H股2013年6月歐式認購權證A	0.420	64.000	2013/06/24	70,000,000	2012/12/13
21641	Credit Suisse AG	中國平安保險(集團)股份有限公司-H股2013年7月歐式認購權證A	0.200	74.850	2013/07/22	70,000,000	2012/12/13
21626	高盛結構產品(亞洲)有限公司	華夏滬深300指數ETF2013年11月歐式認購權證A	0.162	33.000	2013/11/18	100,000,000	2012/12/13
21621	高盛結構產品(亞洲)有限公司	中國銀行股份有限公司-H股2013年12月歐式認購權證A	0.250	3.65/單位	2013/12/16	100,000,000	2012/12/13
21623	高盛結構產品(亞洲)有限公司	長江實業(集團)有限公司2013年7月歐式認購權證A	0.318	138.000	2013/07/22	80,000,000	2012/12/13
21635	高盛結構產品(亞洲)有限公司	恒生指數2013年12月歐式認購權證A	0.251	22,900/7,000單位	2013/12/30	150,000,000	2012/12/13
21636	高盛結構產品(亞洲)有限公司	恒生指數2013年6月歐式認沽權證B	0.250	22,100/7,000單位	2013/06/27	150,000,000	2012/12/13
21622	高盛結構產品(亞洲)有限公司	中國平安保險(集團)股份有限公司-H股2013年8月歐式認購權證A	0.252	72.880	2013/08/12	100,000,000	2012/12/13
21625	高盛結構產品(亞洲)有限公司	騰訊控股有限公司2013年8月歐式認購權證B	0.250	268.80/100單位	2013/08/05	80,000,000	2012/12/13
21631	J P Morgan SP BV	恒生指數2013年5月歐式認購權證E	0.150	23,200/6,000單位	2013/05/30	300,000,000	2012/12/13
21630	J P Morgan SP BV	新世界發展有限公司2014年12月歐式認購權證A	0.250	12.880	2014/12/31	200,000,000	2012/12/13
21620	Macquarie Bank Ltd.	恒大地產集團有限公司2013年7月歐式認購權證A	0.251	4.88/單位	2013/07/03	100,000,000	2012/12/13
21639	渣打銀行	友邦保險控股有限公司2013年10月歐式認購權證B	0.150	36.900	2013/10/04	100,000,000	2012/12/13
21638	渣打銀行	中國移動有限公司2013年10月歐式認購權證A	0.250	111.000	2013/10/04	100,000,000	2012/12/13
21637	渣打銀行	中國平安保險(集團)股份有限公司-H股2013年4月歐式認購權證A	0.150	70.930	2013/04/26	100,000,000	2012/12/13
21640	渣打銀行	金沙中國有限公司2013年7月歐式認購權證A	0.250	38.000	2013/07/03	100,000,000	2012/12/13
21628	SGA Societe Generale Acceptance N.V.	中國銀行股份有限公司-H股2013年12月歐式認購權證A	0.210	3.60/單位	2013/12/09	150,000,000	2012/12/13
21629	SGA Societe Generale Acceptance N.V.	中國建設銀行股份有限公司-H股2013年7月歐式認購權證B	0.195	7.01/單位	2013/07/31	150,000,000	2012/12/13
21627	SGA Societe Generale Acceptance N.V.	iShares安碩富時A50中國指數ETF2013年6月歐式認購權證B	0.235	11.88/單位	2013/06/24	50,000,000	2012/12/13
21649	瑞士銀行	華夏滬深300指數ETF2013年11月歐式認購權證A	0.150	33.050	2013/11/18	200,000,000	2012/12/13
21219 ¹	Credit Suisse AG	華夏滬深300指數ETF2013年5月歐式認購權證A	0.192	29.000	2013/05/27	100,000,000	2012/12/13
21658	中銀國際亞洲有限公司	恒生指數2013年5月歐式認購權證A	0.150	22,900/6,400單位	2013/05/30	100,000,000	2012/12/14
21657	中銀國際亞洲有限公司	恒生指數2013年6月歐式認購權證D	0.250	22,500/6,400單位	2013/06/27	100,000,000	2012/12/14
21674	BNP Paribas Arbitrage Issuance B.V.	中國農業銀行股份有限公司-H股2013年8月歐式認購權證A	0.180	3.81/單位	2013/08/02	100,000,000	2012/12/14
21678	BNP Paribas Arbitrage Issuance B.V.	中國海外發展有限公司2013年10月歐式認購權證A	0.250	25.000	2013/10/03	100,000,000	2012/12/14
21676	BNP Paribas Arbitrage Issuance B.V.	中國電信股份有限公司-H股2013年8月歐式認購權證A	0.300	4.90/單位	2013/08/02	100,000,000	2012/12/14
21677	BNP Paribas Arbitrage Issuance B.V.	匯豐控股有限公司2013年7月歐式認購權證A	0.160	89.950	2013/07/03	200,000,000	2012/12/14
21668	Credit Suisse AG	華夏滬深300指數ETF2013年11月歐式認購權證A	0.150	33.000	2013/11/18	70,000,000	2012/12/14
21665	Credit Suisse AG	iShares安碩富時A50中國指數ETF2013年5月歐式認購權證A	0.300	11.12/單位	2013/05/27	70,000,000	2012/12/14
21667	Credit Suisse AG	iShares安碩富時A50中國指數ETF2013年5月歐式認購權證B	0.150	12.30/單位	2013/05/13	70,000,000	2012/12/14
21664	Credit Suisse AG	iShares安碩富時A50中國指數ETF2013年6月歐式認購權證B	0.600	10.30/單位	2013/06/28	70,000,000	2012/12/14
21666	Credit Suisse AG	iShares安碩富時A50中國指數ETF2013年6月歐式認購權證C	0.220	11.70/單位	2013/06/24	70,000,000	2012/12/14
21659	Credit Suisse AG	和記黃埔有限公司2013年5月歐式認購權證A	0.480	80.900	2013/05/27	80,000,000	2012/12/14
21662	Credit Suisse AG	和記黃埔有限公司2013年5月歐式認購權證B	0.200	90.000	2013/05/31	80,000,000	2012/12/14
21660	Credit Suisse AG	和記黃埔有限公司2013年6月歐式認購權證A	0.350	85.000	2013/06/07	80,000,000	2012/12/14
21661	Credit Suisse AG	和記黃埔有限公司2013年6月歐式認購權證B	0.280	88.000	2013/06/17	80,000,000	2012/12/14
21663	Credit Suisse AG	和記黃埔有限公司2013年6月歐式認沽權證C	0.220	69.980	2013/06/24	80,000,000	2012/12/14
21669	大和資本市場香港有限公司	CSOP富時中國A50 ETF2013年5月歐式認購權證A	0.330	10.68/單位	2013/05/28	80,000,000	2012/12/14
21654	高盛結構產品(亞洲)有限公司	中國人壽保險股份有限公司-H股2013年9月歐式認沽權證A	0.166	20.850	2013/09/24	80,000,000	2012/12/14
21653	高盛結構產品(亞洲)有限公司	中國移動有限公司2013年7月歐式認購權證A	0.256	102.000	2013/07/23	80,000,000	2012/12/14
21652	高盛結構產品(亞洲)有限公司	匯豐控股有限公司2013年9月歐式認購權證A	0.251	93.880	2013/09/09	80,000,000	2012/12/14

新上市衍生認股權證(續)

股份代號	發行機構	認股權證	發行價(港元)	行使水平/ 每10單位 認購價(港元)	認購/ 行使日期	上市時之 發行單位	上市日期
21673	高盛結構產品(亞洲)有限公司	昆侖能源有限公司2014年7月歐式認購權證A	0.251	17.000	2014/07/07	120,000,000	2012/12/14
21655	高盛結構產品(亞洲)有限公司	PRADA S.p.A.2013年6月歐式認購權證A	0.460	75.000	2013/06/24	80,000,000	2012/12/14
21651	J P Morgan SP BV	廣州富力地產股份有限公司—H股2014年3月歐式認購權證B	0.250	13.880	2014/03/03	200,000,000	2012/12/14
21650	J P Morgan SP BV	九龍倉集團有限公司2013年7月歐式認購權證A	0.250	68.880	2013/07/02	100,000,000	2012/12/14
21670	荷蘭合作銀行	CSOP富時中國A50 ETF2013年5月歐式認購權證A	0.300	10.68/單位	2013/05/28	35,000,000	2012/12/14
21656	渣打銀行	香港交易及結算有限公司2014年7月歐式認購權證A	0.150	138.88/100單位	2014/07/03	150,000,000	2012/12/14
21671	瑞士銀行	中國人壽保險股份有限公司—H股2013年7月歐式認購權證B	0.200	22.450	2013/07/22	100,000,000	2012/12/14
21672	瑞士銀行	中國移動有限公司2013年6月歐式認購權證B	0.260	96.930	2013/06/10	100,000,000	2012/12/14
21713	Credit Suisse AG	中國建設銀行股份有限公司—H股2013年5月歐式認購權證B	0.420	6.19/單位	2013/05/27	80,000,000	2012/12/17
21714	Credit Suisse AG	中國建設銀行股份有限公司—H股2013年6月歐式認購權證A	0.210	6.69/單位	2013/06/27	80,000,000	2012/12/17
21715	Credit Suisse AG	中國建設銀行股份有限公司—H股2013年7月歐式認購權證A	0.180	7/單位	2013/07/29	80,000,000	2012/12/17
21716	Credit Suisse AG	中國建設銀行股份有限公司—H股2013年6月歐式認購權證B	0.150	4.80/單位	2013/06/28	80,000,000	2012/12/17
21717	Credit Suisse AG	香港交易及結算有限公司2013年4月歐式認購權證B	0.800	128.900	2013/04/30	80,000,000	2012/12/17
21718	Credit Suisse AG	香港交易及結算有限公司2013年5月歐式認購權證C	0.520	138.900	2013/05/16	80,000,000	2012/12/17
21720	Credit Suisse AG	香港交易及結算有限公司2013年5月歐式認購權證D	0.210	158.900	2013/05/27	80,000,000	2012/12/17
21719	Credit Suisse AG	香港交易及結算有限公司2013年6月歐式認購權證A	0.500	145.000	2013/06/24	80,000,000	2012/12/17
21709	Credit Suisse AG	中國工商銀行股份有限公司—H股2013年5月歐式認購權證B	0.200	5.81/單位	2013/05/31	80,000,000	2012/12/17
21706	Credit Suisse AG	中國工商銀行股份有限公司—H股2013年6月歐式認購權證A	0.310	5.29/單位	2013/06/24	80,000,000	2012/12/17
21708	Credit Suisse AG	中國工商銀行股份有限公司—H股2013年6月歐式認購權證B	0.240	5.51/單位	2013/06/24	80,000,000	2012/12/17
21710	Credit Suisse AG	中國工商銀行股份有限公司—H股2013年9月歐式認購權證A	0.150	6.69/單位	2013/09/16	80,000,000	2012/12/17
21712	Credit Suisse AG	中國工商銀行股份有限公司—H股2013年6月歐式認購權證C	0.220	4.67/單位	2013/06/24	80,000,000	2012/12/17
21690	香港上海匯豐銀行有限公司	安徽海螺水泥股份有限公司—H股2013年7月歐式認購權證A	0.250	33.180	2013/07/02	80,000,000	2012/12/17
21691	香港上海匯豐銀行有限公司	中國民生銀行股份有限公司—H股2013年7月歐式認購權證B	0.250	9.68/單位	2013/07/22	60,000,000	2012/12/17
21688	香港上海匯豐銀行有限公司	CSOP富時中國A50 ETF2013年5月歐式認購權證A	0.430	10.52/單位	2013/05/27	60,000,000	2012/12/17
21687	香港上海匯豐銀行有限公司	CSOP富時中國A50 ETF2015年7月歐式認購權證A	0.210	9.090	2015/07/06	200,000,000	2012/12/17
21693	香港上海匯豐銀行有限公司	銀河娛樂集團有限公司2013年10月歐式認購權證A	0.250	36.270	2013/10/28	80,000,000	2012/12/17
21692	香港上海匯豐銀行有限公司	恒生指數2013年5月歐式認購權證E	0.150	23,300/6,000單位	2013/05/30	200,000,000	2012/12/17
21689	香港上海匯豐銀行有限公司	金沙中國有限公司2013年7月歐式認購權證A	0.250	31.280	2013/07/22	80,000,000	2012/12/17
21686	J P Morgan SP BV	安徽海螺水泥股份有限公司—H股2013年11月歐式認購權證A	0.250	35.000	2013/11/04	200,000,000	2012/12/17
21684	J P Morgan SP BV	吉利汽車控股有限公司2013年6月歐式認購權證A	0.250	4.88/單位	2013/06/17	100,000,000	2012/12/17
21683	J P Morgan SP BV	匯豐控股有限公司2013年6月歐式認購權證B	0.250	88.880	2013/06/17	200,000,000	2012/12/17
21685	J P Morgan SP BV	中國雨潤食品集團有限公司2013年6月歐式認購權證A	0.454	6.50/單位	2013/06/17	50,000,000	2012/12/17
21682	J P Morgan SP BV	中聯重科股份有限公司—H股2013年11月歐式認購權證A	0.250	10.000	2013/11/25	200,000,000	2012/12/17
21681	Macquarie Bank Ltd.	中國建設銀行股份有限公司—H股2013年7月歐式認購權證B	0.250	7/單位	2013/07/03	100,000,000	2012/12/17
21700	荷蘭合作銀行	安徽海螺水泥股份有限公司—H股2013年6月歐式認購權證A	0.210	33.050	2013/06/25	50,000,000	2012/12/17
21702	荷蘭合作銀行	中國民生銀行股份有限公司—H股2013年6月歐式認購權證A	0.300	10.22/單位	2013/06/17	35,000,000	2012/12/17
21696	荷蘭合作銀行	中國建材股份有限公司—H股2014年4月歐式認購權證C	0.250	12.500	2014/04/22	150,000,000	2012/12/17
21697	荷蘭合作銀行	中遠太平洋有限公司2014年10月歐式認購權證A	0.210	12.900	2014/10/28	90,000,000	2012/12/17
21698	荷蘭合作銀行	中海集裝箱運輸股份有限公司—H股2013年6月歐式認購權證B	0.250	2.60/單位	2013/06/17	50,000,000	2012/12/17
21705	荷蘭合作銀行	中國南車股份有限公司—H股2013年6月歐式認購權證A	0.300	8.60/單位	2013/06/24	35,000,000	2012/12/17
21701	荷蘭合作銀行	株洲南車時代電氣股份有限公司—H股2013年7月歐式認購權證A	0.250	30.000	2013/07/29	40,000,000	2012/12/17
21704	荷蘭合作銀行	聯想集團有限公司2013年8月歐式認購權證A	0.400	6.30/單位	2013/08/19	30,000,000	2012/12/17
21699	荷蘭合作銀行	潍柴動力股份有限公司—H股2013年7月歐式認購權證A	0.330	38.800	2013/07/29	35,000,000	2012/12/17

新上市衍生認股權證(續)

股份代號	發行機構	認股權證	發行價(港元)	行使水平/ 每10單位 認購價(港元)	認購/ 行使日期	上市時之 發行單位	上市日期
21703	荷蘭合作銀行	中興通訊股份有限公司—H股2013年11月歐式認購權證A	0.250	13.800	2013/11/12	80,000,000	2012/12/17
21695	渣打銀行	中國農業銀行股份有限公司—H股2013年7月歐式認購權證A	0.170	3.81/單位	2013/07/26	80,000,000	2012/12/17
21694	渣打銀行	昆侖能源有限公司2014年5月歐式認購權證A	0.250	16.880	2014/05/07	100,000,000	2012/12/17
21679	SGA Societe Generale Acceptance N.V.	華夏滬深300指數ETF2013年9月歐式認購權證B	0.150	31.880	2013/09/30	150,000,000	2012/12/17
21722	SGA Societe Generale Acceptance N.V.	華夏滬深300指數ETF2013年11月歐式認購權證A	0.150	33.000	2013/11/18	150,000,000	2012/12/17
21680	SGA Societe Generale Acceptance N.V.	中國建材股份有限公司—H股2014年5月歐式認購權證A	0.185	12.000	2014/05/05	150,000,000	2012/12/17
21723	SGA Societe Generale Acceptance N.V.	CSOP富時中國A50 ETF2013年5月歐式認購權證B	0.445	10.28/單位	2013/05/29	50,000,000	2012/12/17
21724	SGA Societe Generale Acceptance N.V.	CSOP富時中國A50 ETF2013年5月歐式認購權證C	0.330	10.68/單位	2013/05/29	50,000,000	2012/12/17
21291*	瑞士銀行	華夏滬深300指數ETF2013年6月歐式認購權證A	0.152	29.880	2013/06/24	100,000,000	2012/12/17
21736	中銀國際亞洲有限公司	中國海洋石油有限公司2013年11月歐式認購權證B	0.190	16.900	2013/11/26	100,000,000	2012/12/18
21735	中銀國際亞洲有限公司	中國海外發展有限公司2013年8月歐式認購權證A	0.250	25.000	2013/08/05	100,000,000	2012/12/18
21763	BNP Paribas Arbitrage Issuance B.V.	比亞迪股份有限公司—H股2014年1月歐式認購權證A	0.250	25.980	2014/01/03	72,000,000	2012/12/18
21766	BNP Paribas Arbitrage Issuance B.V.	長江實業(集團)有限公司2013年8月歐式認購權證A	0.250	145.800	2013/08/02	62,000,000	2012/12/18
21764	BNP Paribas Arbitrage Issuance B.V.	利豐有限公司2015年1月歐式認購權證A	0.250	14.680	2015/01/05	100,000,000	2012/12/18
21765	BNP Paribas Arbitrage Issuance B.V.	新鴻基地產發展有限公司2013年10月歐式認購權證A	0.250	147.800	2013/10/03	92,000,000	2012/12/18
21750	Credit Suisse AG	華夏滬深300指數ETF2013年9月歐式認購權證A	0.150	31.900	2013/09/23	100,000,000	2012/12/18
21752	Credit Suisse AG	CSOP富時中國A50 ETF2013年5月歐式認購權證A	0.300	11.20/單位	2013/05/28	100,000,000	2012/12/18
21753	Credit Suisse AG	CSOP富時中國A50 ETF2013年6月歐式認購權證B	0.250	12.08/單位	2013/06/24	100,000,000	2012/12/18
21751	Credit Suisse AG	iShares安碩富時A50中國指數ETF2013年4月歐式認購權證B	0.150	12.22/單位	2013/04/22	100,000,000	2012/12/18
21758	Credit Suisse AG	新鴻基地產發展有限公司2013年4月歐式認購權證A	0.150	131.900	2013/04/29	80,000,000	2012/12/18
21757	Credit Suisse AG	新鴻基地產發展有限公司2013年5月歐式認購權證A	0.330	123.900	2013/05/28	80,000,000	2012/12/18
21754	Credit Suisse AG	騰訊控股有限公司2013年4月歐式認購權證D	0.190	249.90/100單位	2013/04/29	100,000,000	2012/12/18
21755	Credit Suisse AG	騰訊控股有限公司2013年7月歐式認購權證B	0.230	248.90/100單位	2013/07/03	100,000,000	2012/12/18
21756	Credit Suisse AG	騰訊控股有限公司2013年7月歐式認購權證C	0.160	268/100單位	2013/07/12	100,000,000	2012/12/18
21771	Citigroup Global Markets Holdings Inc.	華晨中國汽車控股有限公司2013年8月歐式認購權證A	0.170	9.300	2013/08/27	100,000,000	2012/12/18
21773	Citigroup Global Markets Holdings Inc.	中國神華能源股份有限公司—H股2013年7月歐式認購權證A	0.160	38.000	2013/07/22	100,000,000	2012/12/18
21770	Citigroup Global Markets Holdings Inc.	銀河娛樂集團有限公司2013年6月歐式認購權證A	0.190	35.000	2013/06/26	100,000,000	2012/12/18
21774	Citigroup Global Markets Holdings Inc.	六福集團(國際)有限公司2013年8月歐式認購權證A	0.250	33.000	2013/08/12	100,000,000	2012/12/18
21772	Citigroup Global Markets Holdings Inc.	澳門博彩控股有限公司2013年6月歐式認購權證A	0.150	19.280	2013/06/25	100,000,000	2012/12/18
21761	大和資本市場香港有限公司	中國海外發展有限公司2013年9月歐式認購權證A	0.160	20.050	2013/09/25	98,000,000	2012/12/18
21762	大和資本市場香港有限公司	CSOP富時中國A50 ETF2013年6月歐式認購權證A	0.250	11.98/單位	2013/06/18	98,000,000	2012/12/18
21731	高盛結構產品(亞洲)有限公司	匯豐控股有限公司2013年5月歐式認購權證A	0.153	86.880	2013/05/06	80,000,000	2012/12/18
21732	高盛結構產品(亞洲)有限公司	和記黃埔有限公司2013年6月歐式認購權證B	0.205	90.000	2013/06/03	80,000,000	2012/12/18
21733	高盛結構產品(亞洲)有限公司	新鴻基地產發展有限公司2013年9月歐式認購權證A	0.158	148.000	2013/09/02	80,000,000	2012/12/18
21730	高盛結構產品(亞洲)有限公司	九龍倉集團有限公司2013年11月歐式認購權證A	0.296	68.500	2013/11/04	80,000,000	2012/12/18
21747	香港上海匯豐銀行有限公司	中國農業銀行股份有限公司—H股2013年8月歐式認購權證A	0.150	4.01/單位	2013/08/19	80,000,000	2012/12/18
21748	香港上海匯豐銀行有限公司	恒生中國企業指數2013年10月歐式認購權證A	0.250	10,888/5,000單位	2013/10/30	150,000,000	2012/12/18
21749	香港上海匯豐銀行有限公司	江西銅業股份有限公司—H股2013年8月歐式認購權證A	0.150	24.500	2013/08/19	80,000,000	2012/12/18
21746	J P Morgan SP BV	中國石油化工股份有限公司—H股2013年7月歐式認購權證A	0.251	9.88/單位	2013/07/02	200,000,000	2012/12/18
21745	J P Morgan SP BV	中國電信股份有限公司—H股2013年10月歐式認購權證A	0.250	5/單位	2013/10/02	100,000,000	2012/12/18
21760	J P Morgan SP BV	香港交易及結算有限公司2013年4月歐式認購權證A	0.280	140.080	2013/04/08	100,000,000	2012/12/18
21743	J P Morgan SP BV	聯想集團有限公司2013年8月歐式認購權證A	0.281	8.88/單位	2013/08/05	100,000,000	2012/12/18
21744	J P Morgan SP BV	龍湖地產有限公司2013年12月歐式認購權證A	0.250	17.880	2013/12/02	200,000,000	2012/12/18

新上市衍生認股權證(續)

股份代號	發行機構	認股權證	發行價(港元)	行使水平/ 每10單位 認購價(港元)	認購/ 行使日期	上市時之 發行單位	上市日期
21742	J P Morgan SP BV	SPDR 金 ETF2013年9月歐式認購權證 A	0.434	1,450/100單位	2013/09/23	100,000,000	2012/12/18
21734	Macquarie Bank Ltd.	中國航空科技工業股份有限公司—H股2013年7月歐式認購權證 A	0.250	4.28/單位	2013/07/04	80,000,000	2012/12/18
21737	荷蘭合作銀行	北京金隅股份有限公司—H股2013年7月歐式認購權證 A	0.700	9/單位	2013/07/15	20,000,000	2012/12/18
21739	荷蘭合作銀行	中信銀行股份有限公司—H股2013年7月歐式認購權證 A	0.250	4.80/單位	2013/07/02	40,000,000	2012/12/18
21741	荷蘭合作銀行	中國鐵建股份有限公司—H股2013年5月歐式認購權證 A	0.450	11.02/單位	2013/05/28	25,000,000	2012/12/18
21740	荷蘭合作銀行	聯想集團有限公司2013年6月歐式認購權證 A	0.450	8.50/單位	2013/06/24	30,000,000	2012/12/18
21738	荷蘭合作銀行	新華人壽保險股份有限公司—H股2013年6月歐式認購權證 A	0.250	30.300	2013/06/24	40,000,000	2012/12/18
21725	渣打銀行	中國建設銀行股份有限公司—H股2013年3月歐式認購權證 B	0.150	6.89/單位	2013/03/28	100,000,000	2012/12/18
21727	渣打銀行	中信証券股份有限公司—H股2013年11月歐式認購權證 A	0.250	18.880	2013/11/05	80,000,000	2012/12/18
21728	渣打銀行	中國石油化工股份有限公司—H股2013年8月歐式認購權證 A	0.250	10.88/單位	2013/08/08	80,000,000	2012/12/18
21726	渣打銀行	周大福珠寶集團有限公司2014年8月歐式認購權證 B	0.250	12.880	2014/08/05	80,000,000	2012/12/18
21759	SGA Societe Generale Acceptance N.V.	中信銀行股份有限公司—H股2013年6月歐式認購權證 A	0.265	4.60/單位	2013/06/26	50,000,000	2012/12/18
21769	瑞士銀行	華夏滬深300指數ETF2013年10月歐式認購權證 A	0.250	30.880	2013/10/21	200,000,000	2012/12/18
21767	瑞士銀行	中信銀行股份有限公司—H股2013年7月歐式認購權證 A	0.290	4.68/單位	2013/07/09	100,000,000	2012/12/18
21768	瑞士銀行	和記黃埔有限公司2013年6月歐式認購權證 A	0.255	88.880	2013/06/10	200,000,000	2012/12/18
21790	中銀國際亞洲有限公司	新鴻基地產發展有限公司2013年5月歐式認購權證 A	0.160	131.800	2013/05/02	100,000,000	2012/12/19
89000	BNP Paribas Arbitrage Issuance B.V.	華夏滬深300指數ETF2014年1月歐式認購權證 A	0.310	RMB 24.50	2014/01/03	36,000,000	2012/12/19
21800	Credit Suisse AG	中國建材股份有限公司—H股2013年6月歐式認購權證 A	0.550	13.08/單位	2013/06/28	60,000,000	2012/12/19
21796	Credit Suisse AG	中國石油化工股份有限公司—H股2013年6月歐式認購權證 A	0.500	9.09/單位	2013/06/17	60,000,000	2012/12/19
21797	Credit Suisse AG	中國石油化工股份有限公司—H股2013年6月歐式認購權證 B	0.310	9.81/單位	2013/06/28	60,000,000	2012/12/19
21799	Credit Suisse AG	中國神華能源股份有限公司—H股2013年6月歐式認購權證 A	0.200	35.000	2013/06/28	60,000,000	2012/12/19
21798	Credit Suisse AG	中國電信股份有限公司—H股2013年6月歐式認購權證 A	0.250	4.81/單位	2013/06/28	60,000,000	2012/12/19
21802	Citigroup Global Markets Holdings Inc.	領匯房地產投資信託基金2013年7月歐式認購權證 A	0.160	48.980	2013/07/02	100,000,000	2012/12/19
21786	高盛結構產品(亞洲)有限公司	香港交易及結算有限公司2013年7月歐式認購權證 A	0.250	160.000	2013/07/03	80,000,000	2012/12/19
21781	高盛結構產品(亞洲)有限公司	新世界發展有限公司2013年10月歐式認購權證 A	0.641	14.48/單位	2013/10/03	80,000,000	2012/12/19
21787	高盛結構產品(亞洲)有限公司	世茂房地產控股有限公司2013年10月歐式認購權證 A	0.150	18.000	2013/10/03	80,000,000	2012/12/19
21784	高盛結構產品(亞洲)有限公司	信和置業有限公司2014年5月歐式認購權證 A	0.250	14.480	2014/05/07	80,000,000	2012/12/19
21794	香港上海匯豐銀行有限公司	華夏滬深300指數ETF2013年7月歐式認購權證 A	0.150	30.050	2013/07/08	180,000,000	2012/12/19
21795	香港上海匯豐銀行有限公司	中國工商銀行股份有限公司—H股2013年7月歐式認購權證 B	0.250	5.73/單位	2013/07/02	80,000,000	2012/12/19
21801	Macquarie Bank Ltd.	華能國際電力股份有限公司—H股2013年8月歐式認購權證 A	0.314	8.28/單位	2013/08/02	80,000,000	2012/12/19
21780	Merrill Lynch Int'l & Co. C.V.	中國海洋石油有限公司2014年6月歐式認購權證 A	0.250	18.100	2014/06/06	80,000,000	2012/12/19
21778	Merrill Lynch Int'l & Co. C.V.	匯豐控股有限公司2013年7月歐式認購權證 C	0.255	91.010	2013/07/22	40,000,000	2012/12/19
21777	Merrill Lynch Int'l & Co. C.V.	匯豐控股有限公司2013年7月歐式認購權證 B	0.260	67.990	2013/07/29	40,000,000	2012/12/19
21776	Merrill Lynch Int'l & Co. C.V.	和記黃埔有限公司2013年6月歐式認購權證 A	0.355	85.050	2013/06/10	40,000,000	2012/12/19
21775	Merrill Lynch Int'l & Co. C.V.	和記黃埔有限公司2013年7月歐式認購權證 A	0.345	69.990	2013/07/02	40,000,000	2012/12/19
21779	Merrill Lynch Int'l & Co. C.V.	中國石油天然氣股份有限公司—H股2013年7月歐式認購權證 A	0.495	11.79/單位	2013/07/15	40,000,000	2012/12/19
21792	渣打銀行	CSOP 富時中國A50 ETF2013年9月歐式認購權證 A	0.250	12.28/單位	2013/09/03	100,000,000	2012/12/19
21793	渣打銀行	CSOP 富時中國A50 ETF2014年12月歐式認購權證 A	0.150	9.380	2014/12/23	200,000,000	2012/12/19
21791	渣打銀行	和記黃埔有限公司2013年6月歐式認購權證 A	0.240	88.880	2013/06/10	100,000,000	2012/12/19
21788	SGA Societe Generale Acceptance N.V.	中國民生銀行股份有限公司—H股2013年7月歐式認購權證 A	0.390	9.88/單位	2013/07/08	30,000,000	2012/12/19
21789	SGA Societe Generale Acceptance N.V.	紫金礦業集團股份有限公司—H股2013年7月歐式認購權證 A	0.250	3.50/單位	2013/07/15	50,000,000	2012/12/19
21804	瑞士銀行	長江實業(集團)有限公司2013年6月歐式認購權證 B	0.400	133.880	2013/06/18	100,000,000	2012/12/19
21806	瑞士銀行	中國移動有限公司2013年6月歐式認購權證 D	0.350	93.930	2013/06/03	200,000,000	2012/12/19

新上市衍生認股權證(續)

股份代號	發行機構	認股權證	發行價(港元)	行使水平/ 每10單位 認購價(港元)	認購/ 行使日期	上市時之 發行單位	上市日期
21805	瑞士銀行	中國移動有限公司2013年6月歐式認沽權證C	0.270	78.830	2013/06/03	100,000,000	2012/12/19
21807	瑞士銀行	香港交易及結算所有限公司2013年6月歐式認購權證A	0.450	148.880	2013/06/18	100,000,000	2012/12/19
21808	瑞士銀行	中國工商銀行股份有限公司—H股2013年7月歐式認購權證A	0.310	5.48/單位	2013/07/08	100,000,000	2012/12/19
21803	瑞士銀行	新鴻基地產發展有限公司2013年5月歐式認購權證A	0.530	123.980	2013/05/23	100,000,000	2012/12/19
21826	中銀國際亞洲有限公司	CSOP富時中國A50 ETF2013年6月歐式認購權證A	0.230	11.50/單位	2013/06/04	100,000,000	2012/12/20
21827	中銀國際亞洲有限公司	恒生指數2013年7月歐式認沽權證B	0.250	22,200/7,200單位	2013/07/30	100,000,000	2012/12/20
89001	BNP Paribas Arbitrage Issuance B.V.	CSOP富時中國A50 ETF2013年8月歐式認購權證A	0.682	RMB 8.50/單位	2013/08/02	15,000,000	2012/12/20
21878	BNP Paribas Arbitrage Issuance B.V.	恒生指數2013年10月歐式認購權證A	0.250	23,000/5,000單位	2013/10/30	200,000,000	2012/12/20
21880	BNP Paribas Arbitrage Issuance B.V.	恒生指數2013年5月歐式認沽權證B	0.150	22,500/9,000單位	2013/05/30	200,000,000	2012/12/20
21879	BNP Paribas Arbitrage Issuance B.V.	恒生指數2013年7月歐式認沽權證A	0.170	21,800/8,000單位	2013/07/30	200,000,000	2012/12/20
21832	Citigroup Global Markets Holdings Inc.	中國建設銀行股份有限公司—H股2013年7月歐式認購權證A	0.250	7.38/單位	2013/07/03	100,000,000	2012/12/20
21828	Citigroup Global Markets Holdings Inc.	中國人壽保險股份有限公司—H股2013年7月歐式認購權證A	0.150	26.580	2013/07/22	100,000,000	2012/12/20
21875	Citigroup Global Markets Holdings Inc.	中國海外發展有限公司2013年11月歐式認購權證A	0.250	27.800	2013/11/25	100,000,000	2012/12/20
21831	Citigroup Global Markets Holdings Inc.	中國石油化工股份有限公司—H股2013年8月歐式認購權證A	0.250	10.80/單位	2013/08/05	100,000,000	2012/12/20
21873	Citigroup Global Markets Holdings Inc.	CSOP富時中國A50 ETF2013年5月歐式認購權證A	0.180	11.50/單位	2013/05/28	100,000,000	2012/12/20
21877	Citigroup Global Markets Holdings Inc.	匯豐控股有限公司2013年5月歐式認購權證B	0.210	86.880	2013/05/06	100,000,000	2012/12/20
21829	Citigroup Global Markets Holdings Inc.	匯豐控股有限公司2013年7月歐式認沽權證B	0.250	70.000	2013/07/03	100,000,000	2012/12/20
21833	Citigroup Global Markets Holdings Inc.	中國工商銀行股份有限公司—H股2013年9月歐式認購權證A	0.150	6.68/單位	2013/09/12	100,000,000	2012/12/20
21874	Citigroup Global Markets Holdings Inc.	中國平安保險(集團)股份有限公司—H股2013年7月歐式認購權證A	0.150	74.850	2013/07/22	100,000,000	2012/12/20
21830	Citigroup Global Markets Holdings Inc.	騰訊控股有限公司2013年9月歐式認購權證A	0.180	288.88/100單位	2013/09/02	100,000,000	2012/12/20
21872	Citigroup Global Markets Holdings Inc.	騰訊控股有限公司2013年7月歐式認沽權證A	0.150	228.88/100單位	2013/07/15	100,000,000	2012/12/20
21882	大和資本市場香港有限公司	中國海外發展有限公司2013年10月歐式認購權證A	0.250	24.280	2013/10/02	80,000,000	2012/12/20
21881	大和資本市場香港有限公司	恒生指數2013年12月歐式認購權證A	0.250	24,800/6,500單位	2013/12/30	128,000,000	2012/12/20
21860	高盛結構產品(亞洲)有限公司	中國移動有限公司2013年7月歐式認沽權證B	0.322	82.000	2013/07/03	80,000,000	2012/12/20
21857	高盛結構產品(亞洲)有限公司	中國海外發展有限公司2013年10月歐式認沽權證A	0.150	20.000	2013/10/02	80,000,000	2012/12/20
21861	高盛結構產品(亞洲)有限公司	iShares安碩富時A50中國指數ETF2013年6月歐式認沽權證B	0.235	9/單位	2013/06/03	80,000,000	2012/12/20
21856	高盛結構產品(亞洲)有限公司	和記黃埔有限公司2013年9月歐式認沽權證A	0.372	72.000	2013/09/03	80,000,000	2012/12/20
21858	高盛結構產品(亞洲)有限公司	騰訊控股有限公司2013年7月歐式認沽權證A	0.150	228.88/100單位	2013/07/15	80,000,000	2012/12/20
21838	香港上海匯豐銀行有限公司	中國建設銀行股份有限公司—H股2013年7月歐式認購權證B	0.230	7.29/單位	2013/07/09	80,000,000	2012/12/20
21843	香港上海匯豐銀行有限公司	中國海外發展有限公司2013年10月歐式認購權證B	0.250	26.880	2013/10/22	80,000,000	2012/12/20
21842	香港上海匯豐銀行有限公司	中國海外發展有限公司2013年9月歐式認沽權證A	0.150	19.860	2013/09/25	80,000,000	2012/12/20
21844	香港上海匯豐銀行有限公司	香港交易及結算所有限公司2013年5月歐式認購權證B	0.250	158.980	2013/05/27	60,000,000	2012/12/20
21839	香港上海匯豐銀行有限公司	恒生中國企業指數2013年6月歐式認沽權證A	0.150	10,555/5,000單位	2013/06/27	100,000,000	2012/12/20
21841	香港上海匯豐銀行有限公司	恒生指數2013年6月歐式認沽權證B	0.250	23,400/8,000單位	2013/06/27	200,000,000	2012/12/20
21840	香港上海匯豐銀行有限公司	中國石油天然氣股份有限公司—H股2013年6月歐式認購權證A	0.250	12.88/單位	2013/06/20	60,000,000	2012/12/20
21837	Macquarie Bank Ltd.	瑞聲科技控股有限公司2013年7月歐式認購權證A	0.253	36.880	2013/07/03	70,000,000	2012/12/20
21871	Macquarie Bank Ltd.	中國鋁業股份有限公司—H股2013年10月歐式認購權證A	0.250	4.90/單位	2013/10/03	100,000,000	2012/12/20
21815	Merrill Lynch Int'l & Co. C.V.	恒生中國企業指數2013年6月歐式認沽權證B	0.250	11,500/5,000單位	2013/06/27	100,000,000	2012/12/20
21811	Merrill Lynch Int'l & Co. C.V.	恒生中國企業指數2013年12月歐式認沽權證C	0.204	11,950/9,600單位	2013/12/30	100,000,000	2012/12/20
21824	Merrill Lynch Int'l & Co. C.V.	恒生指數2013年5月歐式認購權證B	0.153	23,300/6,000單位	2013/05/30	100,000,000	2012/12/20
21825	Merrill Lynch Int'l & Co. C.V.	恒生指數2013年9月歐式認購權證C	0.250	21,000/9,000單位	2013/09/27	100,000,000	2012/12/20
21836	Merrill Lynch Int'l & Co. C.V.	恒生指數2014年2月歐式認購權證A	0.250	24,300/6,000單位	2014/02/27	100,000,000	2012/12/20
21809	Merrill Lynch Int'l & Co. C.V.	恒生指數2013年6月歐式認沽權證B	0.150	22,300/12,000單位	2013/06/27	100,000,000	2012/12/20

新上市衍生認股權證(續)

股份代號	發行機構	認股權證	發行價(港元)	行使水平/ 每10單位 認購價(港元)	認購/ 行使日期	上市時之 發行單位	上市日期
21820	Merrill Lynch Int'l & Co. C.V.	恒生指數2013年6月歐式認沽權證C	0.186	22,900/10,000單位	2013/06/27	100,000,000	2012/12/20
21817	Merrill Lynch Int'l & Co. C.V.	恒生指數2013年7月歐式認沽權證A	0.255	23,500/9,000單位	2013/07/30	100,000,000	2012/12/20
21823	Merrill Lynch Int'l & Co. C.V.	恒生指數2013年9月歐式認沽權證B	0.255	21,200/6,000單位	2013/09/27	100,000,000	2012/12/20
21845	荷蘭合作銀行	中國農業銀行股份有限公司—H股2013年8月歐式認購權證A	0.190	4.01/單位	2013/08/16	70,000,000	2012/12/20
21853	荷蘭合作銀行	中國交通建設股份有限公司—H股2013年6月歐式認購權證A	0.250	8.80/單位	2013/06/19	40,000,000	2012/12/20
21855	荷蘭合作銀行	中國中煤能源股份有限公司—H股2013年6月歐式認購權證A	0.330	9.60/單位	2013/06/19	40,000,000	2012/12/20
21851	荷蘭合作銀行	碧桂園控股有限公司2013年6月歐式認購權證A	0.250	4.30/單位	2013/06/24	45,000,000	2012/12/20
21849	荷蘭合作銀行	中國石油化工有限公司—H股2013年6月歐式認購權證A	0.300	9.90/單位	2013/06/19	35,000,000	2012/12/20
21854	荷蘭合作銀行	保利協鑫能源控股有限公司2013年8月歐式認購權證A	0.250	1.80/單位	2013/08/26	170,000,000	2012/12/20
21850	荷蘭合作銀行	長城汽車股份有限公司—H股2013年6月歐式認購權證A	0.250	28.000	2013/06/19	70,000,000	2012/12/20
21847	荷蘭合作銀行	匯豐控股有限公司2013年6月歐式認購權證A	0.200	86.430	2013/06/03	70,000,000	2012/12/20
21846	荷蘭合作銀行	世茂房地產控股有限公司2013年9月歐式認購權證A	0.200	18.020	2013/09/27	100,000,000	2012/12/20
21848	荷蘭合作銀行	騰訊控股有限公司2013年7月歐式認購權證A	0.180	268.20/100單位	2013/07/09	160,000,000	2012/12/20
21863	渣打銀行	中國海外發展有限公司2013年11月歐式認購權證B	0.250	28.880	2013/11/26	100,000,000	2012/12/20
21865	渣打銀行	恒大地產集團有限公司2013年10月歐式認購權證A	0.400	4.88/單位	2013/10/04	80,000,000	2012/12/20
21862	渣打銀行	香港交易及結算有限公司2013年7月歐式認購權證A	0.250	168.880	2013/07/03	80,000,000	2012/12/20
21866	SGA Societe Generale Acceptance N.V.	中國中煤能源股份有限公司—H股2013年7月歐式認購權證A	0.350	10.18/單位	2013/07/08	50,000,000	2012/12/20
21867	SGA Societe Generale Acceptance N.V.	中信泰富有限公司2013年8月歐式認購權證A	0.390	13.88/單位	2013/08/05	30,000,000	2012/12/20
21868	SGA Societe Generale Acceptance N.V.	恒大地產集團有限公司2013年7月歐式認購權證A	0.365	5/單位	2013/07/10	50,000,000	2012/12/20
21869	SGA Societe Generale Acceptance N.V.	銀河娛樂集團有限公司2013年5月歐式認購權證A	0.170	32.000	2013/05/15	100,000,000	2012/12/20
21870	SGA Societe Generale Acceptance N.V.	新世界發展有限公司2013年7月歐式認購權證A	0.510	14.50/單位	2013/07/08	30,000,000	2012/12/20
21896	瑞士銀行	中國銀行股份有限公司—H股2013年10月歐式認購權證A	0.250	3.68/單位	2013/10/09	100,000,000	2012/12/20
21887	瑞士銀行	CSOP富時中國A50 ETF2013年6月歐式認購權證C	0.250	11.02/單位	2013/06/24	100,000,000	2012/12/20
21891	瑞士銀行	中國電信股份有限公司—H股2013年6月歐式認購權證A	0.250	4.88/單位	2013/06/24	100,000,000	2012/12/20
21895	瑞士銀行	香港交易及結算有限公司2013年7月歐式認購權證B	0.810	138.880	2013/07/09	100,000,000	2012/12/20
21894	瑞士銀行	香港交易及結算有限公司2013年9月歐式認沽權證B	0.150	127.90/100單位	2013/09/16	100,000,000	2012/12/20
21884	瑞士銀行	匯豐控股有限公司2013年6月歐式認購權證D	0.465	80.150	2013/06/03	200,000,000	2012/12/20
21889	瑞士銀行	恒生指數2013年5月歐式認沽權證D	0.150	23,700/15,000單位	2013/05/30	300,000,000	2012/12/20
21890	瑞士銀行	恒生指數2013年5月歐式認沽權證E	0.175	22,900/10,000單位	2013/05/30	300,000,000	2012/12/20
21888	瑞士銀行	恒生指數2013年6月歐式認沽權證D	0.150	21,500/9,000單位	2013/06/27	300,000,000	2012/12/20
21886	瑞士銀行	和記黃埔有限公司2013年6月歐式認購權證C	0.350	83.880	2013/06/24	200,000,000	2012/12/20
21885	瑞士銀行	和記黃埔有限公司2013年6月歐式認沽權證B	0.400	75.000	2013/06/19	100,000,000	2012/12/20
21834	瑞士銀行	領匯房地產投資信託基金2013年8月歐式認購權證A	0.200	46.930	2013/08/26	100,000,000	2012/12/20
21835	瑞士銀行	領匯房地產投資信託基金2013年8月歐式認購權證B	0.420	40.000	2013/08/19	100,000,000	2012/12/20
21883	瑞士銀行	新鴻基地產發展有限公司2013年6月歐式認購權證A	0.780	116.880	2013/06/19	100,000,000	2012/12/20
21893	瑞士銀行	騰訊控股有限公司2013年8月歐式認購權證A	0.250	258.88/100單位	2013/08/12	200,000,000	2012/12/20
21892	瑞士銀行	騰訊控股有限公司2013年6月歐式認沽權證C	0.250	246.88/100單位	2013/06/19	200,000,000	2012/12/20
21920	Credit Suisse AG	華夏滬深300指數ETF2013年9月歐式認購權證B	0.250	32.680	2013/09/09	100,000,000	2012/12/21
21921	Credit Suisse AG	華夏滬深300指數ETF2013年10月歐式認購權證A	0.250	33.680	2013/10/28	100,000,000	2012/12/21
21928	大和資本市場香港有限公司	中國農業銀行股份有限公司—H股2013年9月歐式認購權證B	0.250	4.48/單位	2013/09/23	128,000,000	2012/12/21
21927	大和資本市場香港有限公司	中國銀行股份有限公司—H股2013年8月歐式認購權證A	0.250	3.68/單位	2013/08/08	108,000,000	2012/12/21
21924	大和資本市場香港有限公司	恒生指數2013年9月歐式認購權證B	0.250	24,000/6,000單位	2013/09/27	128,000,000	2012/12/21
21925	大和資本市場香港有限公司	恒生指數2013年10月歐式認購權證A	0.250	23,000/6,800單位	2013/10/30	128,000,000	2012/12/21

新上市衍生認股權證(續)

股份代號	發行機構	認股權證	發行價(港元)	行使水平/ 每10單位 認購價(港元)	認購/ 行使日期	上市時之 發行單位	上市日期
21926	大和資本市場香港有限公司	中國平安保險(集團)股份有限公司-H股2013年5月歐式認購權證A	0.200	70.900	2013/05/02	108,000,000	2012/12/21
21929	高盛結構產品(亞洲)有限公司	中國建設銀行股份有限公司-H股2013年5月歐式認購權證A	0.278	6.80/單位	2013/05/20	80,000,000	2012/12/21
21915	高盛結構產品(亞洲)有限公司	中國石油化工股份有限公司-H股2013年7月歐式認購權證A	0.250	10/單位	2013/07/03	80,000,000	2012/12/21
21916	高盛結構產品(亞洲)有限公司	聯想集團有限公司2014年10月歐式認購權證A	0.150	8.000	2014/10/03	80,000,000	2012/12/21
21917	高盛結構產品(亞洲)有限公司	中國雨潤食品集團有限公司2013年8月歐式認購權證A	0.290	6.50/單位	2013/08/05	80,000,000	2012/12/21
21918	高盛結構產品(亞洲)有限公司	兗州煤業股份有限公司-H股2013年12月歐式認購權證A	0.150	14.280	2013/12/02	80,000,000	2012/12/21
21906	Merrill Lynch Int'l & Co. C.V.	華夏滬深300指數ETF2013年5月歐式認購權證A	0.168	29.000	2013/05/20	80,000,000	2012/12/21
21905	Merrill Lynch Int'l & Co. C.V.	華夏滬深300指數ETF2013年6月歐式認購權證A	0.345	26.290	2013/06/21	80,000,000	2012/12/21
21904	Merrill Lynch Int'l & Co. C.V.	華夏滬深300指數ETF2013年11月歐式認購權證A	0.152	32.990	2013/11/18	80,000,000	2012/12/21
21897	Merrill Lynch Int'l & Co. C.V.	中國銀行股份有限公司-H股2013年11月歐式認購權證A	0.250	3.71/單位	2013/11/18	40,000,000	2012/12/21
21901	Merrill Lynch Int'l & Co. C.V.	中國建設銀行股份有限公司-H股2013年7月歐式認購權證A	0.255	7.11/單位	2013/07/15	80,000,000	2012/12/21
21900	Merrill Lynch Int'l & Co. C.V.	中國神華能源股份有限公司-H股2013年7月歐式認購權證B	0.250	34.010	2013/07/29	40,000,000	2012/12/21
21899	Merrill Lynch Int'l & Co. C.V.	中國工商銀行股份有限公司-H股2013年9月歐式認購權證A	0.250	6.31/單位	2013/09/02	80,000,000	2012/12/21
21903	Merrill Lynch Int'l & Co. C.V.	江西銅業股份有限公司-H股2013年7月歐式認購權證A	0.250	21.210	2013/07/29	40,000,000	2012/12/21
21898	Merrill Lynch Int'l & Co. C.V.	中國平安保險(集團)股份有限公司-H股2013年7月歐式認購權證B	0.405	66.010	2013/07/22	40,000,000	2012/12/21
21902	Merrill Lynch Int'l & Co. C.V.	騰訊控股有限公司2013年7月歐式認沽權證C	0.165	228.68/100單位	2013/07/15	80,000,000	2012/12/21
21919	SGA Societe Generale Acceptance N.V.	友邦保險控股有限公司2013年9月歐式認購權證B	0.160	35.000	2013/09/30	100,000,000	2012/12/21
21907	SGA Societe Generale Acceptance N.V.	中國交通建設股份有限公司-H股2013年7月歐式認購權證A	0.590	8/單位	2013/07/03	50,000,000	2012/12/21
21908	SGA Societe Generale Acceptance N.V.	招商銀行股份有限公司-H股2013年7月歐式認購權證A	0.340	20.88/單位	2013/07/08	50,000,000	2012/12/21
21909	SGA Societe Generale Acceptance N.V.	中國太平洋保險(集團)股份有限公司-H股2013年5月歐式認購權證A	0.195	27.200	2013/05/06	100,000,000	2012/12/21
21910	SGA Societe Generale Acceptance N.V.	中國中鐵股份有限公司-H股2013年7月歐式認購權證A	0.260	5.50/單位	2013/07/10	50,000,000	2012/12/21
21911	SGA Societe Generale Acceptance N.V.	中國聯合網絡通信(香港)股份有限公司2013年7月歐式認購權證A	0.495	15.50/單位	2013/07/10	30,000,000	2012/12/21
21912	SGA Societe Generale Acceptance N.V.	聯想集團有限公司2013年7月歐式認購權證A	0.395	8.88/單位	2013/07/03	50,000,000	2012/12/21
21913	SGA Societe Generale Acceptance N.V.	新世界發展有限公司2014年12月歐式認購權證A	0.185	12.880	2014/12/29	150,000,000	2012/12/21
21914	SGA Societe Generale Acceptance N.V.	中國人民財產保險股份有限公司-H股2013年5月歐式認購權證A	0.580	11.38/單位	2013/05/29	30,000,000	2012/12/21
18283 ¹	渣打銀行	騰訊控股有限公司2013年5月歐式認購權證A	0.107	272.88/100單位	2013/05/24	100,000,000	2012/12/21
21962	BNP Paribas Arbitrage Issuance B.V.	百麗國際控股有限公司2014年4月歐式認購權證A	0.250	19.880	2014/04/02	100,000,000	2012/12/24
21963	BNP Paribas Arbitrage Issuance B.V.	中國銀行股份有限公司-H股2013年12月歐式認購權證A	0.250	3.92/單位	2013/12/03	200,000,000	2012/12/24
21964	BNP Paribas Arbitrage Issuance B.V.	中國建材股份有限公司-H股2014年8月歐式認購權證A	0.250	13.280	2014/08/04	100,000,000	2012/12/24
21965	BNP Paribas Arbitrage Issuance B.V.	華潤置地有限公司2014年1月歐式認購權證A	0.250	24.880	2014/01/03	100,000,000	2012/12/24
21954	Credit Suisse AG	中國移動有限公司2013年5月歐式認購權證C	0.450	88.900	2013/05/31	80,000,000	2012/12/24
21955	Credit Suisse AG	中國移動有限公司2013年6月歐式認購權證E	0.390	90.900	2013/06/07	80,000,000	2012/12/24
21956	Credit Suisse AG	中國移動有限公司2013年6月歐式認購權證F	0.360	92.500	2013/06/24	80,000,000	2012/12/24
21957	Credit Suisse AG	中國移動有限公司2013年7月歐式認購權證A	0.180	102.000	2013/07/22	80,000,000	2012/12/24
21958	Credit Suisse AG	恒生指數2013年5月歐式認購權證F	0.150	23,300/6,000單位	2013/05/30	200,000,000	2012/12/24
21952	Credit Suisse AG	騰訊控股有限公司2013年9月歐式認購權證A	0.150	288.90/100單位	2013/09/02	80,000,000	2012/12/24
21953	Credit Suisse AG	騰訊控股有限公司2013年7月歐式認沽權證D	0.150	228.85/100單位	2013/07/29	80,000,000	2012/12/24
21939	Citigroup Global Markets Holdings Inc.	中國農業銀行股份有限公司-H股2013年9月歐式認購權證A	0.250	4.38/單位	2013/09/30	100,000,000	2012/12/24
21941	Citigroup Global Markets Holdings Inc.	中國海洋石油有限公司2014年3月歐式認購權證A	0.250	17.800	2014/03/04	100,000,000	2012/12/24
21940	Citigroup Global Markets Holdings Inc.	中國石油天然氣股份有限公司-H股2013年6月歐式認購權證A	0.250	13.08/單位	2013/06/24	100,000,000	2012/12/24
21971	大和資本市場香港有限公司	恒生指數2013年8月歐式認沽權證A	0.370	24,800/9,000單位	2013/08/29	128,000,000	2012/12/24
21972	高盛結構產品(亞洲)有限公司	中國農業銀行股份有限公司-H股2013年10月歐式認購權證A	0.255	4.28/單位	2013/10/03	80,000,000	2012/12/24
21976	高盛結構產品(亞洲)有限公司	中銀香港(控股)有限公司2014年3月歐式認購權證A	0.151	26.880	2014/03/31	80,000,000	2012/12/24

新上市衍生認股權證(續)

股份代號	發行機構	認股權證	發行價(港元)	行使水平/ 每10單位 認購價(港元)	認購/ 行使日期	上市時之 發行單位	上市日期
21975	高盛結構產品(亞洲)有限公司	中國人壽保險股份有限公司—H股2013年6月歐式認購權證C	0.167	25.000	2013/06/05	80,000,000	2012/12/24
21974	高盛結構產品(亞洲)有限公司	中國建材股份有限公司—H股2014年7月歐式認購權證A	0.251	12.200	2014/07/02	80,000,000	2012/12/24
21973	高盛結構產品(亞洲)有限公司	中國中鐵股份有限公司—H股2013年9月歐式認購權證A	0.250	5.50/單位	2013/09/02	80,000,000	2012/12/24
21935	香港上海匯豐銀行有限公司	中國移動有限公司2013年6月歐式認購權證B	0.180	102.080	2013/06/03	100,000,000	2012/12/24
21934	香港上海匯豐銀行有限公司	iShares安碩富時A50中國指數ETF2013年10月歐式認購權證A	0.260	13.18/單位	2013/10/28	80,000,000	2012/12/24
21933	香港上海匯豐銀行有限公司	iShares安碩富時A50中國指數ETF2014年4月歐式認購權證A	0.150	10.020	2014/04/29	200,000,000	2012/12/24
21936	香港上海匯豐銀行有限公司	恒生指數2013年8月歐式認購權證A	0.250	23,900/6,000單位	2013/08/29	200,000,000	2012/12/24
21938	香港上海匯豐銀行有限公司	聯想集團有限公司2013年6月歐式認購權證A	0.250	9.08/單位	2013/06/24	60,000,000	2012/12/24
21937	香港上海匯豐銀行有限公司	金沙中國有限公司2013年6月歐式認購權證B	0.250	40.280	2013/06/24	60,000,000	2012/12/24
21980	Merrill Lynch Int'l & Co. C.V.	中國人壽保險股份有限公司—H股2014年1月歐式認購權證A	0.250	27.710	2014/01/27	60,000,000	2012/12/24
21970	Merrill Lynch Int'l & Co. C.V.	iShares安碩富時A50中國指數ETF2014年4月歐式認購權證A	0.177	10.020	2014/04/29	80,000,000	2012/12/24
21969	Merrill Lynch Int'l & Co. C.V.	iShares安碩富時A50中國指數ETF2014年9月歐式認購權證A	0.157	10.980	2014/09/15	80,000,000	2012/12/24
21979	Merrill Lynch Int'l & Co. C.V.	中國平安保險(集團)股份有限公司—H股2013年9月歐式認購權證A	0.440	70.990	2013/09/03	40,000,000	2012/12/24
21978	Merrill Lynch Int'l & Co. C.V.	騰訊控股有限公司2013年7月歐式認購權證D	0.280	244.99/100單位	2013/07/16	60,000,000	2012/12/24
21959	荷蘭合作銀行	CSOP富時中國A50 ETF2013年5月歐式認購權證B	0.250	11.52/單位	2013/05/28	40,000,000	2012/12/24
21960	荷蘭合作銀行	CSOP富時中國A50 ETF2013年6月歐式認購權證B	0.250	12.20/單位	2013/06/24	40,000,000	2012/12/24
21961	荷蘭合作銀行	CSOP富時中國A50 ETF2013年6月歐式認購權證C	0.370	9.10/單位	2013/06/24	30,000,000	2012/12/24
21944	渣打銀行	中國移動有限公司2013年7月歐式認購權證A	0.250	105.000	2013/07/23	100,000,000	2012/12/24
21942	渣打銀行	中國平安保險(集團)股份有限公司—H股2013年7月歐式認購權證A	0.250	74.880	2013/07/03	100,000,000	2012/12/24
21943	渣打銀行	中國平安保險(集團)股份有限公司—H股2013年8月歐式認購權證B	0.500	58.880	2013/08/05	80,000,000	2012/12/24
21945	SGA Societe Generale Acceptance N.V.	安徽海螺水泥股份有限公司—H股2013年6月歐式認購權證B	0.200	33.230	2013/06/24	100,000,000	2012/12/24
21949	SGA Societe Generale Acceptance N.V.	中國建設銀行股份有限公司—H股2013年11月歐式認購權證A	0.250	7.60/單位	2013/11/18	150,000,000	2012/12/24
21946	SGA Societe Generale Acceptance N.V.	中國建材股份有限公司—H股2013年7月歐式認購權證A	0.640	14/單位	2013/07/08	30,000,000	2012/12/24
21930	SGA Societe Generale Acceptance N.V.	中國海洋石油有限公司2014年12月歐式認購權證A	0.255	18.880	2014/12/15	300,000,000	2012/12/24
21931	SGA Societe Generale Acceptance N.V.	中國石油化工股份有限公司—H股2013年7月歐式認購權證A	0.250	10.18/單位	2013/07/03	50,000,000	2012/12/24
21947	SGA Societe Generale Acceptance N.V.	中國人民財產保險股份有限公司—H股2013年7月歐式認購權證A	0.350	13.50/單位	2013/07/08	30,000,000	2012/12/24
21950	SGA Societe Generale Acceptance N.V.	中國平安保險(集團)股份有限公司—H股2013年6月歐式認購權證C	0.345	70.880	2013/06/24	150,000,000	2012/12/24
21951	SGA Societe Generale Acceptance N.V.	中國平安保險(集團)股份有限公司—H股2013年8月歐式認購權證A	0.280	76.000	2013/08/05	150,000,000	2012/12/24
21932	SGA Societe Generale Acceptance N.V.	新鴻基地產發展有限公司2013年7月歐式認購權證A	0.415	128.880	2013/07/03	50,000,000	2012/12/24
21948	SGA Societe Generale Acceptance N.V.	兗州煤業股份有限公司—H股2013年7月歐式認購權證A	0.510	15.88/單位	2013/07/15	30,000,000	2012/12/24
21968	瑞士銀行	中國農業銀行股份有限公司—H股2013年9月歐式認購權證A	0.250	4.18/單位	2013/09/16	100,000,000	2012/12/24
21967	瑞士銀行	中國建設銀行股份有限公司—H股2013年6月歐式認購權證A	0.190	5.47/單位	2013/06/03	100,000,000	2012/12/24
21977	瑞士銀行	CSOP富時中國A50 ETF2013年6月歐式認購權證D	0.250	12.28/單位	2013/06/24	100,000,000	2012/12/24
21966	瑞士銀行	銀河娛樂集團有限公司2013年5月歐式認購權證A	0.270	30.930	2013/05/20	100,000,000	2012/12/24
20759 [†]	Merrill Lynch Int'l & Co. C.V.	恒生指數2013年3月歐式認購權證D	0.048	21,300/8,000單位	2013/03/27	250,000,000	2012/12/24
22048	BNP Paribas Arbitrage Issuance B.V.	中國農業銀行股份有限公司—H股2013年10月歐式認購權證A	0.250	4.28/單位	2013/10/03	100,000,000	2012/12/27
21992	BNP Paribas Arbitrage Issuance B.V.	華夏滬深300指數ETF2014年1月歐式認購權證A	0.250	32.880	2014/01/03	130,000,000	2012/12/27
21993	BNP Paribas Arbitrage Issuance B.V.	CSOP富時中國A50 ETF2013年7月歐式認購權證A	0.260	12.28/單位	2013/07/03	80,000,000	2012/12/27
21991	BNP Paribas Arbitrage Issuance B.V.	CSOP富時中國A50 ETF2015年12月歐式認購權證A	0.250	10.300	2015/12/03	200,000,000	2012/12/27
22051	BNP Paribas Arbitrage Issuance B.V.	iShares安碩富時A50中國指數ETF2013年7月歐式認購權證A	0.360	12.38/單位	2013/07/03	200,000,000	2012/12/27
22049	BNP Paribas Arbitrage Issuance B.V.	海爾電器集團有限公司2013年12月歐式認購權證A	0.250	12.880	2013/12/03	76,000,000	2012/12/27
22050	BNP Paribas Arbitrage Issuance B.V.	兗州煤業股份有限公司—H股2013年9月歐式認購權證B	0.150	14.020	2013/09/30	100,000,000	2012/12/27
22034	Credit Suisse AG	中國建設銀行股份有限公司—H股2013年5月歐式認購權證C	0.550	6.09/單位	2013/05/31	80,000,000	2012/12/27

新上市衍生認股權證(續)

股份代號	發行機構	認股權證	發行價(港元)	行使水平/ 每10單位 認購價(港元)	認購/ 行使日期	上市時之 發行單位	上市日期
22036	Credit Suisse AG	中國建設銀行股份有限公司－H股2013年5月歐式認購權證D	0.260	6.82/單位	2013/05/31	80,000,000	2012/12/27
22035	Credit Suisse AG	中國建設銀行股份有限公司－H股2013年7月歐式認購權證B	0.150	7.29/單位	2013/07/08	80,000,000	2012/12/27
22037	Credit Suisse AG	中國建設銀行股份有限公司－H股2013年8月歐式認購權證A	0.370	6.36/單位	2013/08/05	80,000,000	2012/12/27
22038	Credit Suisse AG	中國石油化工股份有限公司－H股2013年5月歐式認購權證A	0.550	8.72/單位	2013/05/31	80,000,000	2012/12/27
22039	Credit Suisse AG	中國石油化工股份有限公司－H股2013年8月歐式認購權證A	0.150	10.90/單位	2013/08/01	80,000,000	2012/12/27
22040	Credit Suisse AG	CSOP 富時中國A50 ETF2013年6月歐式認購權證C	0.250	12.88/單位	2013/06/28	80,000,000	2012/12/27
22021	Citigroup Global Markets Holdings Inc.	安徽海螺水泥股份有限公司－H股2013年10月歐式認購權證A	0.250	36.800	2013/10/08	100,000,000	2012/12/27
22027	Citigroup Global Markets Holdings Inc.	友邦保險控股有限公司2014年3月歐式認購權證A	0.250	38.000	2014/03/24	100,000,000	2012/12/27
22026	Citigroup Global Markets Holdings Inc.	友邦保險控股有限公司2013年6月歐式認購權證A	0.220	31.000	2013/06/10	80,000,000	2012/12/27
22031	Citigroup Global Markets Holdings Inc.	中國建設銀行股份有限公司－H股2013年7月歐式認購權證B	0.400	6.20/單位	2013/07/29	100,000,000	2012/12/27
22005	Citigroup Global Markets Holdings Inc.	中國人壽保險股份有限公司－H股2013年9月歐式認購權證A	0.150	20.880	2013/09/24	100,000,000	2012/12/27
22001	Citigroup Global Markets Holdings Inc.	中國移動有限公司2013年10月歐式認購權證A	0.150	111.000	2013/10/04	100,000,000	2012/12/27
22023	Citigroup Global Markets Holdings Inc.	中國建材股份有限公司－H股2014年4月歐式認購權證A	0.250	12.880	2014/04/14	100,000,000	2012/12/27
22045	Citigroup Global Markets Holdings Inc.	中國建材股份有限公司－H股2014年3月歐式認購權證A	0.250	10.880	2014/03/24	100,000,000	2012/12/27
22017	Citigroup Global Markets Holdings Inc.	中國海洋石油有限公司2013年10月歐式認購權證A	0.250	16.000	2013/10/28	80,000,000	2012/12/27
22018	Citigroup Global Markets Holdings Inc.	中國石油化工股份有限公司－H股2013年7月歐式認購權證B	0.250	6.88/單位	2013/07/08	80,000,000	2012/12/27
22022	Citigroup Global Markets Holdings Inc.	中國電信股份有限公司－H股2013年9月歐式認購權證A	0.250	5.28/單位	2013/09/30	100,000,000	2012/12/27
22000	Citigroup Global Markets Holdings Inc.	中國聯合網絡通信(香港)股份有限公司2013年8月歐式認購權證A	0.150	13.000	2013/08/27	100,000,000	2012/12/27
22020	Citigroup Global Markets Holdings Inc.	恒安國際集團有限公司2013年11月歐式認購權證A	0.250	94.000	2013/11/18	100,000,000	2012/12/27
22006	Citigroup Global Markets Holdings Inc.	香港交易及結算所有限公司2013年4月歐式認購權證A	0.240	152.880	2013/04/02	100,000,000	2012/12/27
22002	Citigroup Global Markets Holdings Inc.	江西銅業股份有限公司－H股2013年8月歐式認購權證A	0.200	24.500	2013/08/19	100,000,000	2012/12/27
22047	Citigroup Global Markets Holdings Inc.	昆侖能源有限公司2013年7月歐式認購權證A	0.500	18.88/單位	2013/07/02	100,000,000	2012/12/27
22046	Citigroup Global Markets Holdings Inc.	昆侖能源有限公司2013年12月歐式認購權證A	0.250	15.000	2013/12/16	100,000,000	2012/12/27
22029	Citigroup Global Markets Holdings Inc.	利豐有限公司2013年7月歐式認購權證A	0.250	12.880	2013/07/29	100,000,000	2012/12/27
22032	Citigroup Global Markets Holdings Inc.	中國人民財產保險股份有限公司－H股2014年3月歐式認購權證A	0.250	9.500	2014/03/31	100,000,000	2012/12/27
22019	Citigroup Global Markets Holdings Inc.	中國平安保險(集團)股份有限公司－H股2013年11月歐式認購權證A	0.250	83.880	2013/11/11	100,000,000	2012/12/27
22004	Citigroup Global Markets Holdings Inc.	金沙中國有限公司2013年7月歐式認購權證A	0.240	40.000	2013/07/02	100,000,000	2012/12/27
22016	Citigroup Global Markets Holdings Inc.	金沙中國有限公司2013年7月歐式認購權證B	0.250	28.000	2013/07/08	80,000,000	2012/12/27
22028	Citigroup Global Markets Holdings Inc.	兗州煤業股份有限公司－H股2013年11月歐式認購權證A	0.150	14.280	2013/11/27	100,000,000	2012/12/27
22003	Citigroup Global Markets Holdings Inc.	紫金礦業集團股份有限公司－H股2013年8月歐式認購權證A	0.180	4.08/單位	2013/08/26	100,000,000	2012/12/27
22052	大和資本市場香港有限公司	華夏滬深300指數ETF2013年10月歐式認購權證A	0.250	34.000	2013/10/02	128,000,000	2012/12/27
22013	高盛結構產品(亞洲)有限公司	華夏滬深300指數ETF2014年1月歐式認購權證A	0.251	34.000	2014/01/03	80,000,000	2012/12/27
22010	高盛結構產品(亞洲)有限公司	中銀香港(控股)有限公司2014年3月歐式認購權證B	0.151	26.880	2014/03/17	80,000,000	2012/12/27
22009	高盛結構產品(亞洲)有限公司	中信証券股份有限公司－H股2013年12月歐式認購權證A	0.251	20.000	2013/12/02	80,000,000	2012/12/27
22012	高盛結構產品(亞洲)有限公司	CSOP 富時中國A50 ETF2013年8月歐式認購權證A	0.296	12.28/單位	2013/08/01	80,000,000	2012/12/27
22011	高盛結構產品(亞洲)有限公司	iShares安碩富時A50中國指數ETF2013年9月歐式認購權證B	0.586	12/單位	2013/09/02	80,000,000	2012/12/27
21997	香港上海匯豐銀行有限公司	華夏滬深300指數ETF2013年12月歐式認購權證A	0.250	34.880	2013/12/09	100,000,000	2012/12/27
21999	香港上海匯豐銀行有限公司	中國太平洋保險(集團)股份有限公司－H股2013年9月歐式認購權證A	0.250	30.880	2013/09/02	68,000,000	2012/12/27
21995	香港上海匯豐銀行有限公司	CSOP 富時中國A50 ETF2013年6月歐式認購權證B	0.250	12.38/單位	2013/06/27	80,000,000	2012/12/27
22007	香港上海匯豐銀行有限公司	iShares安碩富時A50中國指數ETF2014年9月歐式認購權證A	0.150	11.010	2014/09/15	200,000,000	2012/12/27
21994	香港上海匯豐銀行有限公司	iShares安碩富時A50中國指數ETF2014年10月歐式認購權證A	0.150	11.610	2014/10/28	200,000,000	2012/12/27
21996	香港上海匯豐銀行有限公司	騰訊控股有限公司2013年9月歐式認購權證A	0.150	288.90/100單位	2013/09/06	150,000,000	2012/12/27
21998	香港上海匯豐銀行有限公司	騰訊控股有限公司2013年7月歐式認購權證C	0.150	228.80/100單位	2013/07/15	100,000,000	2012/12/27

新上市衍生認股權證(續)

股份代號	發行機構	認股權證	發行價(港元)	行使水平/ 每10單位 認購價(港元)	認購/ 行使日期	上市時之 發行單位	上市日期
22053	Macquarie Bank Ltd.	中國銀行股份有限公司—H股2013年10月歐式認購權證A	0.250	4/單位	2013/10/04	100,000,000	2012/12/27
22025	Macquarie Bank Ltd.	CSOP富時中國A50 ETF2013年7月歐式認購權證A	0.250	13/單位	2013/07/03	40,000,000	2012/12/27
21983	Nomura International plc	神州數碼控股有限公司2014年6月歐式認購權證A	0.252	15.980	2014/06/30	50,000,000	2012/12/27
21986	Nomura International plc	海爾電器集團有限公司2014年3月歐式認購權證A	0.251	13.680	2014/03/18	50,000,000	2012/12/27
21984	Nomura International plc	華能國際電力股份有限公司—H股2013年9月歐式認購權證A	0.268	8.88/單位	2013/09/23	50,000,000	2012/12/27
21981	Nomura International plc	昆侖能源有限公司2014年4月歐式認購權證A	0.160	16.900	2014/04/28	80,000,000	2012/12/27
21985	Nomura International plc	聯想集團有限公司2013年6月歐式認購權證A	0.154	9.91/單位	2013/06/06	80,000,000	2012/12/27
21982	Nomura International plc	六福集團(國際)有限公司2013年9月歐式認購權證A	0.256	33.080	2013/09/23	50,000,000	2012/12/27
21987	Nomura International plc	上海電氣集團股份有限公司—H股2013年10月歐式認購權證A	0.258	4.48/單位	2013/10/28	50,000,000	2012/12/27
21989	Nomura International plc	騰訊控股有限公司2013年6月歐式認購權證A	0.152	278/100單位	2013/06/27	80,000,000	2012/12/27
21990	Nomura International plc	騰訊控股有限公司2013年7月歐式認購權證A	0.170	228.88/100單位	2013/07/15	80,000,000	2012/12/27
21988	Nomura International plc	紫金礦業集團股份有限公司—H股2013年8月歐式認購權證A	0.156	4.088/單位	2013/08/23	80,000,000	2012/12/27
22008	渣打銀行	中國人壽保險股份有限公司—H股2013年9月歐式認購權證A	0.250	25.500	2013/09/06	100,000,000	2012/12/27
22041	瑞士銀行	中國移動有限公司2013年6月歐式認購權證E	0.550	89.880	2013/06/26	200,000,000	2012/12/27
22015	瑞士銀行	CSOP富時中國A50 ETF2013年6月歐式認購權證E	0.280	8.88/單位	2013/06/26	100,000,000	2012/12/27
22043	瑞士銀行	思捷環球控股有限公司2013年7月歐式認購權證A	0.190	13.900	2013/07/29	100,000,000	2012/12/27
22014	瑞士銀行	iShares安碩富時A50中國指數ETF2013年5月歐式認購權證A	0.150	8.99/單位	2013/05/24	100,000,000	2012/12/27
22042	瑞士銀行	江西銅業股份有限公司—H股2013年8月歐式認購權證A	0.210	21.850	2013/08/27	100,000,000	2012/12/27
22044	瑞士銀行	中國平安保險(集團)股份有限公司—H股2013年7月歐式認購權證A	0.250	74.880	2013/07/29	100,000,000	2012/12/27
22057	中銀國際亞洲有限公司	昆侖能源有限公司2013年12月歐式認購權證A	0.190	15.900	2013/12/03	100,000,000	2012/12/28
22056	中銀國際亞洲有限公司	中國平安保險(集團)股份有限公司—H股2013年5月歐式認購權證A	0.230	70.900	2013/05/06	100,000,000	2012/12/28
22118	Credit Suisse AG	中國農業銀行股份有限公司—H股2013年7月歐式認購權證B	0.250	4.18/單位	2013/07/29	80,000,000	2012/12/28
22114	Credit Suisse AG	友邦保險控股有限公司2013年5月歐式認購權證C	0.200	30.900	2013/05/27	80,000,000	2012/12/28
22117	Credit Suisse AG	中銀香港(控股)有限公司2013年8月歐式認購權證A	0.150	25.900	2013/08/30	70,000,000	2012/12/28
22119	Credit Suisse AG	中國銀行股份有限公司—H股2013年8月歐式認購權證A	0.250	3.78/單位	2013/08/26	80,000,000	2012/12/28
22091	Credit Suisse AG	長江實業(集團)有限公司2013年4月歐式認購權證A	0.200	138.000	2013/04/08	70,000,000	2012/12/28
22092	Credit Suisse AG	長江實業(集團)有限公司2013年6月歐式認購權證A	0.250	138.880	2013/06/28	70,000,000	2012/12/28
22093	Credit Suisse AG	長江實業(集團)有限公司2013年6月歐式認購權證B	0.400	105.880	2013/06/28	70,000,000	2012/12/28
22121	Credit Suisse AG	中國人壽保險股份有限公司—H股2013年7月歐式認購權證A	0.150	26.600	2013/07/22	80,000,000	2012/12/28
22107	Credit Suisse AG	中國海洋石油有限公司2013年7月歐式認購權證A	0.620	19.08/單位	2013/07/08	80,000,000	2012/12/28
22105	Credit Suisse AG	中國聯合網絡通信(香港)股份有限公司2013年7月歐式認購權證A	0.500	13.98/單位	2013/07/08	80,000,000	2012/12/28
22106	Credit Suisse AG	中國聯合網絡通信(香港)股份有限公司2013年7月歐式認購權證B	0.400	10.08/單位	2013/07/08	80,000,000	2012/12/28
22104	Credit Suisse AG	香港交易及結算有限公司2013年9月歐式認購權證A	0.150	128/100單位	2013/09/13	100,000,000	2012/12/28
22094	Credit Suisse AG	匯豐控股有限公司2013年5月歐式認購權證B	0.450	80.000	2013/05/31	80,000,000	2012/12/28
22095	Credit Suisse AG	匯豐控股有限公司2013年7月歐式認購權證A	0.300	86.900	2013/07/08	80,000,000	2012/12/28
22097	Credit Suisse AG	匯豐控股有限公司2013年9月歐式認購權證A	0.160	93.900	2013/09/02	80,000,000	2012/12/28
22098	Credit Suisse AG	匯豐控股有限公司2013年5月歐式認購權證C	0.150	71.950	2013/05/07	80,000,000	2012/12/28
22099	Credit Suisse AG	和記黃埔有限公司2013年6月歐式認購權證D	0.250	92.880	2013/06/28	80,000,000	2012/12/28
22111	Credit Suisse AG	中國工商銀行股份有限公司—H股2013年6月歐式認購權證D	0.280	5.74/單位	2013/06/24	80,000,000	2012/12/28
22112	Credit Suisse AG	中國工商銀行股份有限公司—H股2013年6月歐式認購權證E	0.380	5.49/單位	2013/06/28	80,000,000	2012/12/28
22110	Credit Suisse AG	中國工商銀行股份有限公司—H股2013年7月歐式認購權證B	0.250	5.92/單位	2013/07/22	80,000,000	2012/12/28
22113	Credit Suisse AG	中國工商銀行股份有限公司—H股2013年8月歐式認購權證A	0.250	6.30/單位	2013/08/26	80,000,000	2012/12/28
22103	Credit Suisse AG	昆侖能源有限公司2013年6月歐式認購權證A	0.750	18/單位	2013/06/28	70,000,000	2012/12/28

新上市衍生認股權證(續)

股份代號	發行機構	認股權證	發行價(港元)	行使水平/ 每10單位 認購價(港元)	認購/ 行使日期	上市時之 發行單位	上市日期
22108	Credit Suisse AG	聯想集團有限公司2013年7月歐式認購權證A	0.250	9.18/單位	2013/07/08	80,000,000	2012/12/28
22122	Credit Suisse AG	領匯房地產投資信託基金2013年7月歐式認購權證A	0.180	42.900	2013/07/22	80,000,000	2012/12/28
22102	Credit Suisse AG	香港鐵路有限公司2013年12月歐式認購權證A	0.200	35.000	2013/12/23	70,000,000	2012/12/28
22120	Credit Suisse AG	中國平安保險(集團)股份有限公司-H股2013年8月歐式認購權證A	0.250	78.880	2013/08/26	80,000,000	2012/12/28
22115	Credit Suisse AG	金沙中國有限公司2013年5月歐式認購權證A	0.200	39.000	2013/05/31	70,000,000	2012/12/28
22101	Credit Suisse AG	新鴻基地產發展有限公司2013年6月歐式認購權證A	0.250	141.880	2013/06/28	70,000,000	2012/12/28
22100	Credit Suisse AG	新鴻基地產發展有限公司2013年8月歐式認購權證A	0.150	89.950	2013/08/26	70,000,000	2012/12/28
22109	Credit Suisse AG	兗州煤業股份有限公司-H股2013年7月歐式認購權證A	0.320	16.38/單位	2013/07/08	80,000,000	2012/12/28
22085	高盛結構產品(亞洲)有限公司	招商銀行股份有限公司-H股2013年10月歐式認購權證A	0.746	20/單位	2013/10/03	80,000,000	2012/12/28
22089	高盛結構產品(亞洲)有限公司	周大福珠寶集團有限公司2014年8月歐式認購權證A	0.250	13.500	2014/08/04	80,000,000	2012/12/28
22087	高盛結構產品(亞洲)有限公司	中國蒙牛乳業有限公司2013年11月歐式認購權證A	0.250	24.500	2013/11/05	80,000,000	2012/12/28
22086	高盛結構產品(亞洲)有限公司	中國人民財產保險股份有限公司-H股2013年8月歐式認購權證A	0.622	12/單位	2013/08/01	80,000,000	2012/12/28
22088	高盛結構產品(亞洲)有限公司	中國平安保險(集團)股份有限公司-H股2013年7月歐式認購權證A	0.338	70.000	2013/07/02	80,000,000	2012/12/28
22075	Macquarie Bank Ltd.	恒安國際集團有限公司2015年10月歐式認購權證A	0.150	82.88/100單位	2015/10/05	200,000,000	2012/12/28
22054	Macquarie Bank Ltd.	騰訊控股有限公司2013年8月歐式認購權證B	0.176	268.80/100單位	2013/08/02	200,000,000	2012/12/28
22081	渣打銀行	CSOP 富時中國A50 ETF2013年7月歐式認購權證A	0.250	12.88/單位	2013/07/05	100,000,000	2012/12/28
22082	渣打銀行	CSOP 富時中國A50 ETF2014年8月歐式認購權證A	0.250	8.880	2014/08/08	200,000,000	2012/12/28
22084	渣打銀行	iShares 安碩富時A50中國指數ETF2013年12月歐式認購權證A	0.380	13.68/單位	2013/12/09	100,000,000	2012/12/28
22083	渣打銀行	iShares 安碩富時A50中國指數ETF2014年8月歐式認購權證A	0.250	9.180	2014/08/08	200,000,000	2012/12/28
22059	SGA Societe Generale Acceptance N.V.	中國建設銀行股份有限公司-H股2013年5月歐式認購權證D	0.260	6.82/單位	2013/05/27	150,000,000	2012/12/28
22070	SGA Societe Generale Acceptance N.V.	中國遠洋控股股份有限公司-H股2013年6月歐式認購權證A	0.150	5.20/單位	2013/06/05	80,000,000	2012/12/28
22058	SGA Societe Generale Acceptance N.V.	長江實業(集團)有限公司2013年7月歐式認購權證B	0.230	145.900	2013/07/31	100,000,000	2012/12/28
22066	SGA Societe Generale Acceptance N.V.	中國海外發展有限公司2013年7月歐式認購權證A	0.180	25.000	2013/07/31	100,000,000	2012/12/28
22067	SGA Societe Generale Acceptance N.V.	中國海外發展有限公司2013年9月歐式認購權證A	0.155	19.880	2013/09/30	100,000,000	2012/12/28
22071	SGA Societe Generale Acceptance N.V.	中國中鐵股份有限公司-H股2013年5月歐式認購權證A	0.345	4.98/單位	2013/05/20	30,000,000	2012/12/28
22060	SGA Societe Generale Acceptance N.V.	CSOP 富時中國A50 ETF2013年6月歐式認購權證B	0.400	11.28/單位	2013/06/03	80,000,000	2012/12/28
22061	SGA Societe Generale Acceptance N.V.	CSOP 富時中國A50 ETF2013年6月歐式認購權證C	0.250	12.08/單位	2013/06/19	80,000,000	2012/12/28
22072	SGA Societe Generale Acceptance N.V.	銀河娛樂集團有限公司2013年7月歐式認購權證A	0.150	35.000	2013/07/03	100,000,000	2012/12/28
22073	SGA Societe Generale Acceptance N.V.	恒基兆業地產有限公司2013年7月歐式認購權證A	0.245	62.000	2013/07/03	50,000,000	2012/12/28
22068	SGA Societe Generale Acceptance N.V.	匯豐控股有限公司2013年5月歐式認購權證C	0.275	83.880	2013/05/27	168,000,000	2012/12/28
22063	SGA Societe Generale Acceptance N.V.	匯豐控股有限公司2013年6月歐式認購權證B	0.170	90.000	2013/06/26	168,000,000	2012/12/28
22062	SGA Societe Generale Acceptance N.V.	恒生指數2013年5月歐式認購權證D	0.160	22.800/6,400單位	2013/05/30	300,000,000	2012/12/28
22069	SGA Societe Generale Acceptance N.V.	中國工商銀行股份有限公司-H股2013年7月歐式認購權證B	0.250	6/單位	2013/07/03	150,000,000	2012/12/28
22074	SGA Societe Generale Acceptance N.V.	紫金礦業集團股份有限公司-H股2013年8月歐式認購權證A	0.165	4.08/單位	2013/08/26	80,000,000	2012/12/28
22080	瑞士銀行	華夏滬深300指數ETF2013年10月歐式認購權證B	0.250	34.880	2013/10/31	200,000,000	2012/12/28
22079	瑞士銀行	華夏滬深300指數ETF2013年9月歐式認購權證B	0.250	27.880	2013/09/23	100,000,000	2012/12/28
22077	瑞士銀行	中信銀行股份有限公司-H股2013年8月歐式認購權證A	0.300	5.18/單位	2013/08/19	100,000,000	2012/12/28
22055	瑞士銀行	思捷環球控股有限公司2013年7月歐式認購權證B	0.250	11.880	2013/07/09	100,000,000	2012/12/28
22078	瑞士銀行	恒生中國企業指數2013年12月歐式認購權證B	0.250	12,000/3,800單位	2013/12/30	100,000,000	2012/12/28
22076	瑞士銀行	中國雨潤食品集團有限公司2013年7月歐式認購權證A	0.670	6.68/單位	2013/07/15	100,000,000	2012/12/28
21443 ¹	Macquarie Bank Ltd.	CSOP 富時中國A50 ETF2013年6月歐式認購權證A	0.380	11.50/單位	2013/06/04	30,000,000	2012/12/28
22146	Credit Suisse AG	友邦保險控股有限公司2013年9月歐式認購權證B	0.150	33.900	2013/09/23	80,000,000	2012/12/31
89002	Credit Suisse AG	華夏滬深300指數ETF2013年7月歐式認購權證A	0.254	24.880	2013/07/08	50,000,000	2012/12/31

新上市衍生認股權證(續)

股份代號	發行機構	認股權證	發行價(港元)	行使水平/ 每10單位 認購價(港元)	認購/ 行使日期	上市時之 發行單位	上市日期
22144	Credit Suisse AG	中國神華能源股份有限公司—H股2013年7月歐式認購權證A	0.200	38.000	2013/07/22	70,000,000	2012/12/31
22149	Credit Suisse AG	iShares安碩富時A50中國指數ETF2013年5月歐式認沽權證C	0.150	9/單位	2013/05/27	80,000,000	2012/12/31
22141	Credit Suisse AG	恒生指數2013年6月歐式認購權證F	0.170	21,900/8,000單位	2013/06/27	200,000,000	2012/12/31
22143	Credit Suisse AG	恒生指數2013年8月歐式認購權證A	0.250	23,700/6,000單位	2013/08/29	200,000,000	2012/12/31
22142	Credit Suisse AG	恒生指數2013年9月歐式認購權證B	0.220	21,100/9,000單位	2013/09/27	200,000,000	2012/12/31
22138	Credit Suisse AG	恒生指數2013年7月歐式認沽權證A	0.200	22,200/7,200單位	2013/07/30	200,000,000	2012/12/31
22139	Credit Suisse AG	恒生指數2013年7月歐式認沽權證B	0.160	21,800/8,000單位	2013/07/30	200,000,000	2012/12/31
22140	Credit Suisse AG	恒生指數2013年7月歐式認沽權證C	0.250	23,500/9,000單位	2013/07/30	200,000,000	2012/12/31
22137	Credit Suisse AG	恒生指數2013年9月歐式認沽權證A	0.200	21,200/6,000單位	2013/09/27	200,000,000	2012/12/31
22145	Credit Suisse AG	江西銅業股份有限公司—H股2013年8月歐式認購權證A	0.150	23.500	2013/08/19	70,000,000	2012/12/31
22148	Credit Suisse AG	中國平安保險(集團)股份有限公司—H股2013年7月歐式認沽權證B	0.150	49.800	2013/07/29	80,000,000	2012/12/31
22157	東亞銀行有限公司	中國農業銀行股份有限公司—H股2013年10月歐式認沽權證A	0.250	3.28/單位	2013/10/16	50,000,000	2012/12/31
22161	東亞銀行有限公司	中國交通建設股份有限公司—H股2014年11月歐式認購權證A	0.150	9.010	2014/11/26	80,000,000	2012/12/31
22160	東亞銀行有限公司	招商銀行股份有限公司—H股2014年5月歐式認購權證A	0.250	16.680	2014/05/29	80,000,000	2012/12/31
22158	東亞銀行有限公司	招商銀行股份有限公司—H股2014年4月歐式認沽權證A	0.250	16.000	2014/04/17	80,000,000	2012/12/31
22162	東亞銀行有限公司	中國建材股份有限公司—H股2014年4月歐式認購權證A	0.200	12.520	2014/04/16	80,000,000	2012/12/31
22159	東亞銀行有限公司	iShares安碩富時A50中國指數ETF2015年1月歐式認沽權證A	0.250	11.000	2015/01/21	80,000,000	2012/12/31
22155	東亞銀行有限公司	中國人民財產保險股份有限公司—H股2014年12月歐式認沽權證A	0.250	10.500	2014/12/09	80,000,000	2012/12/31
22126	香港上海匯豐銀行有限公司	友邦保險控股有限公司2013年10月歐式認購權證A	0.180	32.930	2013/10/21	100,000,000	2012/12/31
22128	香港上海匯豐銀行有限公司	中國建設銀行股份有限公司—H股2013年7月歐式認購權證C	0.250	6.78/單位	2013/07/15	80,000,000	2012/12/31
22130	香港上海匯豐銀行有限公司	中國建材股份有限公司—H股2014年4月歐式認購權證A	0.180	12.520	2014/04/15	80,000,000	2012/12/31
22129	香港上海匯豐銀行有限公司	中國神華能源股份有限公司—H股2013年7月歐式認購權證A	0.170	38.050	2013/07/22	80,000,000	2012/12/31
22127	香港上海匯豐銀行有限公司	和記黃埔有限公司2013年7月歐式認購權證B	0.500	78.880	2013/07/02	68,000,000	2012/12/31
22150	Macquarie Bank Ltd.	交通銀行股份有限公司—H股2013年7月歐式認購權證A	0.351	6.50/單位	2013/07/03	100,000,000	2012/12/31
22136	Macquarie Bank Ltd.	iShares安碩富時A50中國指數ETF2013年7月歐式認沽權證A	0.250	9.50/單位	2013/07/03	40,000,000	2012/12/31
22151	Macquarie Bank Ltd.	領匯房地產投資信託基金2013年7月歐式認購權證A	0.180	42.880	2013/07/22	150,000,000	2012/12/31
22132	荷蘭合作銀行	中國建設銀行股份有限公司—H股2013年7月歐式認購權證A	0.200	7.01/單位	2013/07/02	80,000,000	2012/12/31
22134	荷蘭合作銀行	招商銀行股份有限公司—H股2013年7月歐式認購權證A	0.400	20.80/單位	2013/07/02	30,000,000	2012/12/31
22135	荷蘭合作銀行	重慶農村商業銀行股份有限公司—H股2013年7月歐式認購權證A	0.300	5/單位	2013/07/02	40,000,000	2012/12/31
22133	荷蘭合作銀行	匯豐控股有限公司2013年6月歐式認沽權證B	0.180	70.830	2013/06/03	70,000,000	2012/12/31
22131	荷蘭合作銀行	中國平安保險(集團)股份有限公司—H股2013年7月歐式認購權證A	0.250	75.000	2013/07/02	80,000,000	2012/12/31
22125	渣打銀行	華夏滬深300指數ETF2013年12月歐式認購權證A	0.300	30.000	2013/12/16	100,000,000	2012/12/31
22154	渣打銀行	中國海洋石油有限公司2013年8月歐式認購權證A	0.176	16.300	2013/08/05	100,000,000	2012/12/31
22153	渣打銀行	中國石油化工有限公司—H股2013年9月歐式認購權證A	0.320	10.18/單位	2013/09/05	50,000,000	2012/12/31
22123	渣打銀行	匯豐控股有限公司2013年6月歐式認購權證B	0.224	86.400	2013/06/03	100,000,000	2012/12/31
22152	渣打銀行	香港鐵路有限公司2013年8月歐式認購權證A	0.250	31.380	2013/08/22	50,000,000	2012/12/31
22124	渣打銀行	新鴻基地產發展有限公司2013年4月歐式認購權證A	0.218	134.880	2013/04/30	100,000,000	2012/12/31
22170	瑞士銀行	中信証券股份有限公司—H股2013年7月歐式認購權證A	0.250	17.880	2013/07/29	100,000,000	2012/12/31
22169	瑞士銀行	中國海外發展有限公司2013年10月歐式認購權證A	0.250	25.680	2013/10/09	100,000,000	2012/12/31
22164	瑞士銀行	中國石油化工有限公司—H股2013年8月歐式認購權證A	0.230	10.90/單位	2013/08/01	100,000,000	2012/12/31
22168	瑞士銀行	中國太平洋保險(集團)股份有限公司—H股2013年7月歐式認購權證B	0.250	28.880	2013/07/09	100,000,000	2012/12/31
22173	瑞士銀行	中國神華能源股份有限公司—H股2013年7月歐式認購權證A	0.200	38.050	2013/07/22	100,000,000	2012/12/31
22167	瑞士銀行	恒生中國企業指數2013年6月歐式認沽權證F	0.220	11,500/5,000單位	2013/06/27	100,000,000	2012/12/31

新上市衍生認股權證 (續)

股份代號	發行機構	認股權證	發行價 (港元)	行使水平 / 每10單位認購價 (港元)	認購 / 行使日期	上市時之發行單位	上市日期
22171	瑞士銀行	聯想集團有限公司2013年4月歐式認購權證A	0.580	7.49 / 單位	2013/04/30	100,000,000	2012/12/31
22172	瑞士銀行	聯想集團有限公司2013年6月歐式認購權證A	0.425	8.51 / 單位	2013/06/17	100,000,000	2012/12/31
22166	瑞士銀行	新世界發展有限公司2014年12月歐式認購權證A	0.230	12.900	2014/12/22	100,000,000	2012/12/31
22165	瑞士銀行	金沙中國有限公司2013年7月歐式認購權證A	0.250	40.880	2013/07/09	100,000,000	2012/12/31
22163	瑞士銀行	兗州煤業股份有限公司—H股2013年11月歐式認購權證A	0.150	14.300	2013/11/26	100,000,000	2012/12/31

進一步發行

認購期屆滿之衍生權證 (2012)

股份代號	認股權證	最後買賣日期	除牌日期
28042	BOCI Asia Ltd. - Shimao Ppt European Warrants Dec 2011	2011/12/22	2012/01/03
13195	CC Rabobank B.A. - CC Bank European Warrants Dec 2011 B	2011/12/22	2012/01/03
27834	Citigroup Global Mkt H Inc. - Chi Taiping European Wts Dec11	2011/12/22	2012/01/03
11443	Citigroup Global Mkt H Inc. - Tencent European Put Wts Dec11	2011/12/22	2012/01/03
28428	Citigroup Global Mkt H Inc.-Tencent European Warrants Dec 11	2011/12/22	2012/01/03
11777	HK Bank - CNBM European Warrants Dec 2011 A	2011/12/22	2012/01/03
11779	HK Bank - Esprit European Put Warrants Dec 2011	2011/12/22	2012/01/03
27620	HK Bank - Shimao Ppt European Warrants Dec 2011	2011/12/22	2012/01/03
17850	J P Morgan SP BV - Air China European Warrants Dec 2011	2011/12/22	2012/01/03
13478	J P Morgan SP BV - China Mob European Wts Dec 2011 A	2011/12/22	2012/01/03
12457	KBC Fin Products Int'l Ltd. - A50 Ch European Put Wts Dec 11	2011/12/22	2012/01/03
21675	Macquarie Bank Ltd. - Hang Seng Bank European Wts Dec 2011	2011/12/22	2012/01/03
29280	Macquarie Bank Ltd. - Sino Land European Warrants Dec 2011	2011/12/22	2012/01/03
29967	Macquarie Bank Ltd. - Stanchart European Warrants Dec 2011	2011/12/22	2012/01/03
12779	Merrill Lynch Int'l & Co. C.V. - PetroChina Eu Wt Dec 2011	2011/12/22	2012/01/03
27048	Nomura Int'l plc - A50 China European Warrants Dec 2011	2011/12/22	2012/01/03
23815	Nomura Int'l plc - Ch LongYuan European Warrants Dec 2011	2011/12/22	2012/01/03
29009	Nomura Int'l plc - Ch Overseas European Warrants Dec 2011	2011/12/22	2012/01/03
21259	Nomura Int'l plc - China Dongxiang European Warrants Dec 11	2011/12/22	2012/01/03
11484	Nomura Int'l plc - China Life European Warrants Dec 2011	2011/12/22	2012/01/03
27464	Nomura Int'l plc - China Mengniu European Warrants Dec 2011	2011/12/22	2012/01/03
23296	Nomura Int'l plc - China Mobile European Put Warrants Dec 11	2011/12/22	2012/01/03
14403	Nomura Int'l plc - HSBC European Warrants Dec 2011 A	2011/12/22	2012/01/03
29022	Nomura Int'l plc - United Lab European Warrants Dec 2011	2011/12/22	2012/01/03
22618	RB of Scotland N.V. - Ch Comm Cons European Wts Dec 2011	2011/12/22	2012/01/03
11622	Standard Chartered Bank - Anhui Conch European Wts Dec 2011	2011/12/22	2012/01/03
12629	Standard Chartered Bank - CC Bank European Warrants Dec 11A	2011/12/22	2012/01/03
11610	Standard Chartered Bank - China Coal European Warrants Dec11	2011/12/22	2012/01/03
11623	Standard Chartered Bank - Evergrande European Wts Dec 2011	2011/12/22	2012/01/03
11594	Standard Chartered Bank - SPDR Gold Trust Euro Wts Dec11	2011/12/22	2012/01/03
12682	Standard Chartered Bank - Zijin Mining European Wts Dec11	2011/12/22	2012/01/03
12981	UBS AG - China Mobile European Warrants Dec 2011 B	2011/12/22	2012/01/03
13758	UBS AG - CNOOC European Warrants Dec 2011 B	2011/12/22	2012/01/03
12841	UBS AG - CPIC European Warrants Dec 2011	2011/12/22	2012/01/03
11846	Bank of East Asia - Cheung Kong European Warrants Jan 2012	2011/12/23	2012/01/04
11849	Bank of East Asia - Zijin Mining European Warrants Jan 2012	2011/12/23	2012/01/04
26288	BNP Paribas Arbit Issu B.V. - Air China Euro Wts Jan 2012	2011/12/23	2012/01/04
12400	BNP Paribas Arbit Issu B.V. - Ch Rongsheng European Wt Jan12	2011/12/23	2012/01/04
29706	BNP Paribas Arbit Issu B.V. - Ch Southern Air Eu Wt Jan 2012	2011/12/23	2012/01/04
29822	BNP Paribas Arbit Issu B.V. - China Gas Hold Euro Wt Jan12	2011/12/23	2012/01/04
11601	BNP Paribas Arbit Issu B.V. - CNOOC European Wts Jan 2012 A	2011/12/23	2012/01/04
11736	BNP Paribas Arbit Issu B.V. - Esprit European Wts Jan 2012	2011/12/23	2012/01/04
29864	BNP Paribas Arbit Issu B.V. - GCL-Poly Euro Wts Jan 2012	2011/12/23	2012/01/04
29708	BNP Paribas Arbit Issu B.V. - HKEx European Wts Jan 2012	2011/12/23	2012/01/04
12327	BNP Paribas Arbit Issu B.V. - ICBC European Wts Jan 2012	2011/12/23	2012/01/04
29709	BNP Paribas Arbit Issu B.V. - Lenovo European Wts Jan 2012	2011/12/23	2012/01/04
29126	BNP Paribas Arbit Issu B.V. - Realgold Mining Euro Wts Jan12	2011/12/23	2012/01/04
11200	BNP Paribas Arbit Issu B.V. - Sany Int'l Euro Wts Jan 2012	2011/12/23	2012/01/04
11506	BNP Paribas Arbit Issu B.V. - SJM Holdings Euro Wts Jan 2012	2011/12/23	2012/01/04
28652	BNP Paribas Arbit Issu B.V. - Alibaba European Warrants Jan12	2011/12/23	2012/01/04
11991	Citigroup Global Mkt H Inc. - Dongfeng European Wts Jan 2012	2011/12/23	2012/01/04
13883	Credit Suisse AG - HSBC European Wts Jan 2012	2011/12/23	2012/01/04
14313	J P Morgan SP BV - HSBC European Warrants Jan 2012	2011/12/23	2012/01/04
13326	KBC Fin Products Int'l Ltd. - Anhui Conch Euro Wts Jan 2012	2011/12/23	2012/01/04
12455	KBC Fin Products Int'l Ltd. - BOCL European Wts Jan 2012	2011/12/23	2012/01/04
12425	KBC Fin Products Int'l Ltd. - Ch Mobile Euro Wt Jan 2012	2011/12/23	2012/01/04
11970	KBC Fin Products Int'l Ltd. - China Life Euro Wts Jan 2012	2011/12/23	2012/01/04
12418	KBC Fin Products Int'l Ltd. - China Life Euro Wts Jan 2012 A	2011/12/23	2012/01/04
13104	KBC Fin Products Int'l Ltd. - China Life Euro Wts Jan 2012 B	2011/12/23	2012/01/04
13459	KBC Fin Products Int'l Ltd. - CNOOC European Wts Jan 2012	2011/12/23	2012/01/04
13088	KBC Fin Products Int'l Ltd. - HKEx Euro Warrants Jan 2012	2011/12/23	2012/01/04
13222	KBC Fin Products Int'l Ltd. - Hutchison Euro Wts Jan 2012 B	2011/12/23	2012/01/04
13093	KBC Fin Products Int'l Ltd. - ICBC European Wts Jan 2012	2011/12/23	2012/01/04
13094	KBC Fin Products Int'l Ltd. - ICBC European Wts Jan 2012 A	2011/12/23	2012/01/04
13188	KBC Fin Products Int'l Ltd.-Tencent Holdings Eu Wt Jan 2012A	2011/12/23	2012/01/04
11547	Macquarie Bank Ltd. - SJM Holdings European Warrants Jan 12	2011/12/23	2012/01/04
11868	Macquarie Bank Ltd. - Tingyi European Warrants Jan 2012	2011/12/23	2012/01/04
12813	Merrill Lynch Int'l & Co. C.V. - CNOOC European Wts Jan 2012	2011/12/23	2012/01/04
13023	Standard Chartered Bank - BOCL European Warrants Jan 2012 A	2011/12/23	2012/01/04
11764	Standard Chartered Bank - CC Bank European Warrants Jan 2012	2011/12/23	2012/01/04
12945	Standard Chartered Bank - China Mobile Euro Wts Jan 2012	2011/12/23	2012/01/04
28265	BNP Paribas Arbit Issu B.V. - Agile Ppt European Wts Jan 12	2011/12/28	2012/01/05
28853	BNP Paribas Arbit Issu B.V. - BOCL European Wts Jan 2012	2011/12/28	2012/01/05
11729	BNP Paribas Arbit Issu B.V. - CC Bank Euro Wts Jan 2012	2011/12/28	2012/01/05
27237	BNP Paribas Arbit Issu B.V. - Ch Mobile Euro Wts Jan 2012	2011/12/28	2012/01/05
12328	BNP Paribas Arbit Issu B.V. - Ch Mobile Euro Wts Jan 2012 A	2011/12/28	2012/01/05
12502	BNP Paribas Arbit Issu B.V. - Ch Ship Cont European Wt Jan12	2011/12/28	2012/01/05
12326	BNP Paribas Arbit Issu B.V. - China Life Euro Wts Jan 2012	2011/12/28	2012/01/05
27655	BNP Paribas Arbit Issu B.V. - CNOOC European Wts Jan 2012	2011/12/28	2012/01/05
12501	BNP Paribas Arbit Issu B.V. - CSR Times European Wts Jan12	2011/12/28	2012/01/05
12506	BNP Paribas Arbit Issu B.V. - HLand Dev Euro Wts Jan 2012	2011/12/28	2012/01/05
11229	BNP Paribas Arbit Issu B.V. - HSBC European Wts Jan 2012	2011/12/28	2012/01/05
12821	BNP Paribas Arbit Issu B.V. - HSBC European Wts Jan 2012 A	2011/12/28	2012/01/05
12488	BNP Paribas Arbit Issu B.V. - Wharf European Warrants Jan 12	2011/12/28	2012/01/05
11084	BNP Paribas Arbit Issu B.V. - Yurun Food European Wts Jan 12	2011/12/28	2012/01/05
27375	BNP Paribas Arbit Issu B.V. - Zijin Mining Euro Wts Jan 2012	2011/12/28	2012/01/05
29233	BNP Paribas Arbit Issu B.V. -SHK Ppt European Warrants Jan12	2011/12/28	2012/01/05

認購期屆滿之衍生權證(2012)(續)

股份代號	認股權證	最後買賣日期	除牌日期
25158	BNP Paribas Arbit Issu B.V. -Ting Yi European Warrants Jan12	2011/12/28	2012/01/05
13442	CC Rabobank B.A. - China Shenhua European Warrants Jan 2012	2011/12/28	2012/01/05
12733	HK Bank - China Life European Warrants Jan 2012	2011/12/28	2012/01/05
13619	KBC Fin Products Int'l Ltd. - Agricultural Bk Eu Wt Jan2012A	2011/12/28	2012/01/05
13876	KBC Fin Products Int'l Ltd. - Ch Mobile Eu Put Wt Jan 2012	2011/12/28	2012/01/05
12807	Macquarie Bank Ltd. - Angang Steel European Wts Jan 2012	2011/12/28	2012/01/05
13364	Macquarie Bank Ltd. - Bank of EA European Warrants Jan 2012	2011/12/28	2012/01/05
12731	Macquarie Bank Ltd. - BankComm European Put Wts Jan 2012	2011/12/28	2012/01/05
12470	Macquarie Bank Ltd. - Ch Comm Cons European Wts Jan 2012	2011/12/28	2012/01/05
12471	Macquarie Bank Ltd. - Ch Oilfield European Warrants Jan 2012	2011/12/28	2012/01/05
12592	Macquarie Bank Ltd. - Ch Ship Cont European Warrants Jan 12	2011/12/28	2012/01/05
11967	Macquarie Bank Ltd. - Chi Res Power European Warrants Jan 12	2011/12/28	2012/01/05
11753	Macquarie Bank Ltd. - China Life European Wts Jan 2012	2011/12/28	2012/01/05
12472	Macquarie Bank Ltd. - China Shenhua European Wts Jan 2012	2011/12/28	2012/01/05
12638	Macquarie Bank Ltd. - CRCC European Warrants Jan 2012	2011/12/28	2012/01/05
12794	Macquarie Bank Ltd. - Esprit European Warrants Jan 2012 A	2011/12/28	2012/01/05
29787	Macquarie Bank Ltd. - GAC European Wts Jan 2012	2011/12/28	2012/01/05
12677	Macquarie Bank Ltd. - Galaxy Ent European Warrants Jan 2012	2011/12/28	2012/01/05
12697	Macquarie Bank Ltd. - Henderson Land Dev Euro Wts Jan 2012	2011/12/28	2012/01/05
12727	Macquarie Bank Ltd. - HKEx European Put Warrants Jan 2012	2011/12/28	2012/01/05
24881	Macquarie Bank Ltd. - HKEx European Warrants Jan 2012	2011/12/28	2012/01/05
12782	Macquarie Bank Ltd. - HSBC European Put Warrants Jan 2012	2011/12/28	2012/01/05
12624	Macquarie Bank Ltd. - HSBC European Warrants Jan 2012	2011/12/28	2012/01/05
12414	Macquarie Bank Ltd. - Jiangxi Copper European Wts Jan 2012	2011/12/28	2012/01/05
12412	Macquarie Bank Ltd. - Lee & Man Paper European Wts Jan12	2011/12/28	2012/01/05
12499	Macquarie Bank Ltd. - Lenovo European Warrants Jan 2012	2011/12/28	2012/01/05
12781	Macquarie Bank Ltd. - PetroChina European Wts Jan 2012	2011/12/28	2012/01/05
12795	Macquarie Bank Ltd. - SHK Ppt European Warrants Jan 2012	2011/12/28	2012/01/05
12745	Macquarie Bank Ltd. - Sinopec Corp European Wts Jan 2012	2011/12/28	2012/01/05
12639	Macquarie Bank Ltd. - Wharf European Warrants Jan 2012	2011/12/28	2012/01/05
12730	Macquarie Bank Ltd. -CHALCO European Put Warrants Jan 2012	2011/12/28	2012/01/05
12747	Nomura Int'l plc - HSBC European Warrants Jan 2012	2011/12/28	2012/01/05
13150	RB of Scotland N.V. - HSBC European Warrants Jan 2012	2011/12/28	2012/01/05
11885	SGA Societe Generale Acceptance N.V. - CLife Eu Wt Jan 2012	2011/12/28	2012/01/05
11029	SGA Societe Generale Acceptance N.V. - GAC Eur Wts Jan 2012	2011/12/28	2012/01/05
12349	SGA Societe Generale Acceptance N.V. - HSBC Eu Wt Jan 2012	2011/12/28	2012/01/05
14122	Standard Chartered Bank - Hutchison Euro Euro Wts Jan 2012	2011/12/28	2012/01/05
12797	Standard Chartered Bank-China Life European Wts Jan 2012	2011/12/28	2012/01/05
13695	UBS AG - Agricultural Bank European Warrants Jan 2012	2011/12/28	2012/01/05
11367	Citigroup Global Mkt H Inc. - ChiUnicom Euro Wts Jan 2012	2011/12/29	2012/01/06
28023	KBC Fin Products Int'l Ltd. - PetroChina Euro Wts Jan 2012	2011/12/29	2012/01/06
28143	Macquarie Bank Ltd. - Anta Sports European Warrants Jan 2012	2011/12/29	2012/01/06
12870	Merrill Lynch Int'l & Co. C.V. - BOCL European Wts Jan 2012	2011/12/29	2012/01/06
12436	CC Rabobank B.A. - China Mengniu European Warrants Jan 2012	2011/12/30	2012/01/09
12915	J P Morgan SP BV - Anhui Conch European Warrants Jan 2012	2011/12/30	2012/01/09
12918	J P Morgan SP BV - Zoomlion European Warrants Jan 2012	2011/12/30	2012/01/09
12530	Standard Chartered Bank - CNBM European Warrants Jan 2012	2011/12/30	2012/01/09
13000	BNP Paribas Arbit Issu B.V. - A50 China Euro Wts Jan 2012 A	2012/01/03	2012/01/10
13515	BNP Paribas Arbit Issu B.V. - AIA European Warrants Jan 2012	2012/01/03	2012/01/10
12946	BOCI Asia Ltd. - PetroChina European Warrants Jan 2012	2012/01/03	2012/01/10
13342	CC Rabobank B.A. - Agricultural Bk Euro Warrants Jan 2012	2012/01/03	2012/01/10
12531	CC Rabobank B.A. - BEA European Warrants Jan 2012	2012/01/03	2012/01/10
29951	CC Rabobank B.A. - China Coal European Warrants Jan 2012	2012/01/03	2012/01/10
13319	CC Rabobank B.A. - China Tel European Warrants Jan 2012	2012/01/03	2012/01/10
13802	Credit Suisse AG - AIA European Warrants Jan 2012	2012/01/03	2012/01/10
13801	Credit Suisse AG - CNOOC European Warrants Jan 2012	2012/01/03	2012/01/10
13506	J P Morgan SP BV - BOCL European Warrants Jan 2012	2012/01/03	2012/01/10
12960	J P Morgan SP BV - China Tel European Warrants Jan 2012	2012/01/03	2012/01/10
12955	J P Morgan SP BV - CITIC Bank European Warrants Jan 2012	2012/01/03	2012/01/10
12956	J P Morgan SP BV - CNOOC European Warrants Jan 2012	2012/01/03	2012/01/10
13105	KBC Fin Products Int'l Ltd. - A50 Ch Euro Wts Jan 2012	2012/01/03	2012/01/10
13108	KBC Fin Products Int'l Ltd. - BOCL European Wts Jan 2012 B	2012/01/03	2012/01/10
13227	KBC Fin Products Int'l Ltd-Tencent Hldgs Eu Put Wt Jan 2012	2012/01/03	2012/01/10
12665	Merrill Lynch Int'l & Co. C.V. - BEA European Wts Jan 2012	2012/01/03	2012/01/10
11807	Merrill Lynch Int'l & Co. C.V. - Ch Mobile Eur Wt Jan 2012 A	2012/01/03	2012/01/10
12368	Merrill Lynch Int'l & Co. C.V. - Ch Shenhua Eur Wts Jan 2012	2012/01/03	2012/01/10
13543	Merrill Lynch Int'l & Co. C.V. - Ch Telecom Eu Wt Jan 2012	2012/01/03	2012/01/10
13260	RB of Scotland N.V. - ICBC European Warrants Jan 2012 A	2012/01/03	2012/01/10
12701	SGA Societe Generale Acceptance N.V. - AGBK Eu Wt Jan 2012	2012/01/03	2012/01/10
13776	SGA Societe Generale Acceptance N.V. - CCB Eur Wt Jan 2012 A	2012/01/03	2012/01/10
12464	SGA Societe Generale Acceptance N.V. - Ch Mob Eu Wt Jan 2012	2012/01/03	2012/01/10
12896	SGA Societe Generale Acceptance N.V. - HSBC Eu Wt Jan 2012 A	2012/01/03	2012/01/10
12702	SGA Societe Generale Acceptance N.V. - ICBC Eu Wt Jan 2012	2012/01/03	2012/01/10
27015	SGA Societe Generale Acceptance N.V. - Petch Eu Wt Jan 2012	2012/01/03	2012/01/10
13714	Standard Chartered Bank - AIA European Warrants Jan 2012	2012/01/03	2012/01/10
11981	UBS AG - A50 China European Warrants Jan 2012 A	2012/01/03	2012/01/10
13344	UBS AG - CC Bank European Warrants Jan 2012	2012/01/03	2012/01/10
14045	Citigroup Global Mkt H Inc. - CNBM Euro Warrants Jan 2012	2012/01/04	2012/01/11
13463	Citigroup Global Mkt H Inc. - CNOOC European Wts Jan 2012 A	2012/01/04	2012/01/11
29353	HK Bank - BBMG European Warrants Jan 2012	2012/01/04	2012/01/11
12427	KBC Fin Products Int'l Ltd. - Ch Mobile Euro Wt Jan 2012 A	2012/01/04	2012/01/11
11971	KBC Fin Products Int'l Ltd. - China Tel Euro Wts Jan 2012	2012/01/04	2012/01/11
13309	Merrill Lynch Int'l & Co. C.V. - Ag Bk European Wts Jan 2012	2012/01/04	2012/01/11
12663	Merrill Lynch Int'l & Co. C.V. - AIA European Warrants Jan12	2012/01/04	2012/01/11
14238	Merrill Lynch Int'l & Co. C.V. - Ch Telecom Eu Wt Jan 2012 B	2012/01/04	2012/01/11
13844	Merrill Lynch Int'l & Co. C.V. - HSBC Euro Wts Jan 2012 A	2012/01/04	2012/01/11
25683	Nomura Int'l plc - A50 China European Warrants Jan 2012	2012/01/04	2012/01/11

認購期屆滿之衍生權證(2012)(續)

股份代號	認股權證	最後買賣日期	除牌日期
12873	UBS AG - BOCL European Warrants Jan 2012	2012/01/04	2012/01/11
12919	UBS AG - CNOOC European Warrants Jan 2012	2012/01/04	2012/01/11
12901	UBS AG - HSBC European Warrants Jan 2012	2012/01/04	2012/01/11
12976	J P Morgan SP BV - Agricultural Bk Euro Warrants Jan 2012	2012/01/05	2012/01/12
12977	J P Morgan SP BV - Agricultural Bk Euro Warrants Jan 2012 A	2012/01/05	2012/01/12
12978	J P Morgan SP BV - Huaneng Power European Warrants Jan 2012	2012/01/05	2012/01/12
13031	Merrill Lynch Int'l & Co. C.V. - Ch Shenhua Eu Wt Jan 2012 A	2012/01/05	2012/01/12
13146	RB of Scotland N.V. - Agricultural Bk European Wts Jan 2012	2012/01/05	2012/01/12
12347	SGA Societe Generale Acceptance N.V. - CLife Eu Wt Jan 2012A	2012/01/05	2012/01/12
12882	SGA Societe Generale Acceptance N.V. - HWL Eur Wt Jan 2012	2012/01/05	2012/01/12
14138	SGA Societe Generale Acceptance N.V. -CPIC Euro Wts Jan 2012	2012/01/05	2012/01/12
12926	SGA Societe Generale Acceptance N.V.-Anhui Conch Eu Wt Jan 12	2012/01/05	2012/01/12
11913	HK Bank - Galaxy Ent European Warrants Jan 2012	2012/01/06	2012/01/13
13691	Standard Chartered Bank - HSBC European Warrants Jan 2012	2012/01/06	2012/01/13
26523	Standard Chartered Bank - PetroChina European Warrants Jan12	2012/01/06	2012/01/13
13024	J P Morgan SP BV - Yurun Food European Warrants Jan 2012	2012/01/09	2012/01/16
24917	Barclays Bank plc - A50 China European Warrants Jan 2012	2012/01/10	2012/01/17
13429	BOCI Asia Ltd. - AIA European Warrants Jan 2012	2012/01/10	2012/01/17
12621	BOCI Asia Ltd. - BOCL European Warrants Jan 2012	2012/01/10	2012/01/17
12622	BOCI Asia Ltd. - CC Bank European Warrants Jan 2012	2012/01/10	2012/01/17
12948	BOCI Asia Ltd. - China Tel European Warrants Jan 2012	2012/01/10	2012/01/17
12623	BOCI Asia Ltd. - ICBC European Warrants Jan 2012	2012/01/10	2012/01/17
13119	CC Rabobank B.A. - BOCL European Warrants Jan 2012	2012/01/10	2012/01/17
12561	CC Rabobank B.A. - Ch Comm Cons European Warrants Jan 2012	2012/01/10	2012/01/17
13599	CC Rabobank B.A. - CPIC European Warrants Jan 2012	2012/01/10	2012/01/17
12539	CC Rabobank B.A. - Nine Dragons European Warrants Jan 2012	2012/01/10	2012/01/17
13123	CC Rabobank B.A. - Sinopec Corp European Warrants Jan 2012	2012/01/10	2012/01/17
24369	Citigroup Global Mkt H Inc. - A50 China Euro Wts Jan 2012	2012/01/10	2012/01/17
14164	Credit Suisse AG - Jiangxi Copper European Wts Jan 2012	2012/01/10	2012/01/17
13885	Credit Suisse AG - Tencent Holdings European Wts Jan 2012	2012/01/10	2012/01/17
11151	J P Morgan SP BV - Cheung Kong European Warrants Jan 2012	2012/01/10	2012/01/17
13041	J P Morgan SP BV - China Mengniu European Warrants Jan 2012	2012/01/10	2012/01/17
13042	J P Morgan SP BV - CPIC European Warrants Jan 2012	2012/01/10	2012/01/17
13102	KBC Fin Products Int'l Ltd. - AIA Euro Warrants Jan 2012 A	2012/01/10	2012/01/17
13101	KBC Fin Products Int'l Ltd. - AIA European Warrants Jan 2012	2012/01/10	2012/01/17
13109	KBC Fin Products Int'l Ltd. - BOCL Euro Put Wts Jan 2012	2012/01/10	2012/01/17
13107	KBC Fin Products Int'l Ltd. - BOCL European Wts Jan 2012 A	2012/01/10	2012/01/17
13090	KBC Fin Products Int'l Ltd. - CC Bank Euro Wts Jan 2012	2012/01/10	2012/01/17
13920	KBC Fin Products Int'l Ltd. - HSBC European Wts Jan 2012 A	2012/01/10	2012/01/17
14152	Macquarie Bank Ltd. - HSBC European Warrants Jan 2012 A	2012/01/10	2012/01/17
12549	Merrill Lynch Int'l & Co. C.V. - BankComm Euro Wts Jan 2012	2012/01/10	2012/01/17
12991	Merrill Lynch Int'l & Co. C.V. - Ch Mobile Eur Wt Jan 2012 B	2012/01/10	2012/01/17
14237	Merrill Lynch Int'l & Co. C.V. - Ch Telecom Eu Wt Jan 2012 A	2012/01/10	2012/01/17
29380	Merrill Lynch Int'l & Co. C.V. - CK(H) European Wts Jan 2012	2012/01/10	2012/01/17
13843	Merrill Lynch Int'l & Co. C.V. - HSBC Euro Wts Jan 2012	2012/01/10	2012/01/17
13590	Merrill Lynch Int'l & Co. C.V. - PICC European Wts Jan 2012	2012/01/10	2012/01/17
13029	Merrill Lynch Int'l & Co. C.V. - SHK Ppt Euro Wts Jan 2012	2012/01/10	2012/01/17
13070	Nomura Int'l plc - China COSCO European Warrants Jan 2012	2012/01/10	2012/01/17
13056	Nomura Int'l plc - Poly European Warrants Jan 2012	2012/01/10	2012/01/17
13752	RB of Scotland N.V. - CNOOC European Warrants Jan 2012	2012/01/10	2012/01/17
12927	SGA Societe Generale Acceptance N.V. - BOCL Eu Wt Jan 2012	2012/01/10	2012/01/17
12928	SGA Societe Generale Acceptance N.V. - BOCL Eu Wt Jan 2012 A	2012/01/10	2012/01/17
12929	SGA Societe Generale Acceptance N.V. - Ch Mob Eu Wt Jan 12A	2012/01/10	2012/01/17
12930	SGA Societe Generale Acceptance N.V. - Ch Mob Eu Wt Jan 12B	2012/01/10	2012/01/17
13651	SGA Societe Generale Acceptance N.V. - CLife Eu Wt Jan 2012B	2012/01/10	2012/01/17
13013	SGA Societe Generale Acceptance N.V. - CP&CC Eu Wt Jan 2012A	2012/01/10	2012/01/17
12932	SGA Societe Generale Acceptance N.V. - CP&CC Eur Wt Jan 2012	2012/01/10	2012/01/17
13011	SGA Societe Generale Acceptance N.V. - Dongfeng Eu Wt Jan 12	2012/01/10	2012/01/17
13009	SGA Societe Generale Acceptance N.V. - Gome Euro Wt Jan 2012	2012/01/10	2012/01/17
13421	SGA Societe Generale Acceptance N.V. - HKEx Eu Wt Jan 2012	2012/01/10	2012/01/17
12973	SGA Societe Generale Acceptance N.V. - Shenhua Eu Wt Jan2012	2012/01/10	2012/01/17
12974	SGA Societe Generale Acceptance N.V.-Evergrande Eu Wt Jan2012	2012/01/10	2012/01/17
13631	Standard Chartered Bank - Tencent Hldg European Wts Jan 2012	2012/01/10	2012/01/17
11189	Citigroup Global Mkt H Inc. - Cheung Kong Euro Wt Jan 2012 B	2012/01/12	2012/01/19
11397	Citigroup Global Mkt H Inc. - CNOOC European Wts Jan 2012	2012/01/12	2012/01/19
14565	Credit Suisse AG - Cheung Kong European Warrants Jan 2012	2012/01/12	2012/01/19
27948	HK Bank - A50 China European Put Warrants Jan 2012	2012/01/12	2012/01/19
13043	J P Morgan SP BV - Agile Ppt European Warrants Jan 2012	2012/01/12	2012/01/19
13503	J P Morgan SP BV - SJM Holdings European Warrants Jan 2012	2012/01/12	2012/01/19
24947	J P Morgan SP BV - Skyworth Digital European Wts Jan 2012	2012/01/12	2012/01/19
11611	KBC Fin Products Int'l Ltd. - Angang Steel Euro Put Wt Jan12	2012/01/12	2012/01/19
13129	KBC Fin Products Int'l Ltd. - Ch Mobile Euro Wt Jan 2012 B	2012/01/12	2012/01/19
13130	KBC Fin Products Int'l Ltd. - Ch Mobile Euro Wt Jan 2012 C	2012/01/12	2012/01/19
13131	KBC Fin Products Int'l Ltd. - Ch Mobile Euro Wt Jan 2012 D	2012/01/12	2012/01/19
11933	KBC Fin Products Int'l Ltd. -BEA European Put Warrants Jan12	2012/01/12	2012/01/19
13791	Macquarie Bank Ltd. - Cathay Pacific European Wts Jan 2012	2012/01/12	2012/01/19
24971	Merrill Lynch Int'l & Co. C.V. - A50 China Eu Put Wt Jan 12	2012/01/12	2012/01/19
14292	Nomura Int'l plc - Agricultural Bk Euro Warrants Jan 2012	2012/01/12	2012/01/19
27452	Nomura Int'l plc - Chaoda Modern European Warrants Jan 2012	2012/01/12	2012/01/19
29070	RB of Scotland N.V. - A50 China European Put Wts Jan 2012	2012/01/12	2012/01/19
13467	RB of Scotland N.V. - China Life European Wts Jan 2012	2012/01/12	2012/01/19
13964	SGA Societe Generale Acceptance N.V. - AGBK Eu Wt Jan 2012 A	2012/01/12	2012/01/19
13416	SGA Societe Generale Acceptance N.V. - CCB Eur Wt Jan 2012	2012/01/12	2012/01/19
14341	SGA Societe Generale Acceptance N.V. - CCB Eur Wt Jan 2012 B	2012/01/12	2012/01/19
29143	SGA Societe Generale Acceptance N.V. - CK(H) Eu Wt Jan 2012	2012/01/12	2012/01/19
13777	SGA Societe Generale Acceptance N.V. - HWL Eur Wt Jan 2012 A	2012/01/12	2012/01/19
13778	SGA Societe Generale Acceptance N.V. - ICBC Eu Wt Jan 2012 A	2012/01/12	2012/01/19

認購期屆滿之衍生權證(2012)(續)

股份代號	認股權證	最後買賣日期	除牌日期
11615	UBS AG - A50 China European Warrants Jan 2012	2012/01/12	2012/01/19
13118	UBS AG - AIA European Warrants Jan 2012	2012/01/12	2012/01/19
13345	UBS AG - BOCL European Warrants Jan 2012 A	2012/01/12	2012/01/19
13760	UBS AG - China Life European Warrants Jan 2012	2012/01/12	2012/01/19
13170	HK Bank - China Mobile European Warrants Jan 2012	2012/01/13	2012/01/20
13189	KBC Fin Products Int'l Ltd. - CC Bank Euro Wts Jan 2012 A	2012/01/13	2012/01/20
13190	KBC Fin Products Int'l Ltd. - HSBC Euro Put Wts Jan 2012	2012/01/13	2012/01/20
13175	KBC Fin Products Int'l Ltd. - HSBC European Wts Jan 2012	2012/01/13	2012/01/20
13179	KBC Fin Products Int'l Ltd. - Hutchison Euro Wts Jan 2012	2012/01/13	2012/01/20
13180	KBC Fin Products Int'l Ltd. - Hutchison Euro Wts Jan 2012 A	2012/01/13	2012/01/20
13181	KBC Fin Products Int'l Ltd. - SHK Ppt European Wts Jan 2012	2012/01/13	2012/01/20
13174	KBC Fin Products Int'l Ltd. - Wharf Euro Warrants Jan 2012	2012/01/13	2012/01/20
13185	KBC Fin Products Int'l Ltd. -Tencent Holdings Eu Wt Jan 2012	2012/01/13	2012/01/20
13178	KBC Fin Products Int'l Ltd.-Henderson Land Dev Eu Wt Jan2012	2012/01/13	2012/01/20
13192	KBC Fin Products Int'l Ltd.-Henderson Land Eu Put Wt Jan2012	2012/01/13	2012/01/20
13168	Macquarie Bank Ltd. - Longfor PPT European Warrants Jan 2012	2012/01/13	2012/01/20
12984	Bank of East Asia - Esprit European Warrants Jan 2012	2012/01/16	2012/01/26
12490	Bank of East Asia - Hutchison European Warrants Jan 2012	2012/01/16	2012/01/26
24479	BNP Paribas Arbit Issu B.V. - A50 China Euro Wts Jan 2012	2012/01/16	2012/01/26
13155	Credit Suisse AG - Agricultural Bank European Wts Jan 2012	2012/01/16	2012/01/26
14375	Deutsche Bank AG - Agricultural Bk European Put Wts Jan 2012	2012/01/16	2012/01/26
13242	HK Bank - CC Bank European Warrants Jan 2012	2012/01/16	2012/01/26
11778	HK Bank - Esprit European Warrants Jan 2012	2012/01/16	2012/01/26
13245	HK Bank - ICBC European Warrants Jan 2012	2012/01/16	2012/01/26
12738	HK Bank - Tencent European Warrants Jan 2012	2012/01/16	2012/01/26
13243	HK Bank - Yurun Food European Warrants Jan 2012	2012/01/16	2012/01/26
13223	KBC Fin Products Int'l Ltd. - Agricultural Bk Eu Wt Jan 2012	2012/01/16	2012/01/26
13230	KBC Fin Products Int'l Ltd. - ICBC Euro Put Wts Jan 2012	2012/01/16	2012/01/26
13224	KBC Fin Products Int'l Ltd. - ICBC European Wts Jan 2012 B	2012/01/16	2012/01/26
13228	KBC Fin Products Int'l Ltd. -Agricultural Eu Put Wt Jan 2012	2012/01/16	2012/01/26
12922	Merrill Lynch Int'l & Co. C.V. - Sinopec Euro Wts Jan 2012	2012/01/16	2012/01/26
13546	Merrill Lynch Int'l & Co. C.V.-Ch Telecom Eu Put Wt Jan 2012	2012/01/16	2012/01/26
13147	RB of Scotland N.V. - BOCL European Warrants Jan 2012	2012/01/16	2012/01/26
13197	RB of Scotland N.V. - HSBC European Warrants Jan 2012 A	2012/01/16	2012/01/26
13219	Standard Chartered Bank - CC Bank European Wts Jan 2012 A	2012/01/16	2012/01/26
13931	UBS AG - Hutchison European Warrants Jan 2012	2012/01/16	2012/01/26
12837	Barclays Bank plc - CC Bank European Warrants Jan 2012	2012/01/17	2012/01/27
12840	Barclays Bank plc - China Life European Warrants Jan 2012	2012/01/17	2012/01/27
12838	Barclays Bank plc - China Mobile European Wts Jan 2012	2012/01/17	2012/01/27
12834	Barclays Bank plc - HSBC European Warrants Jan 2012	2012/01/17	2012/01/27
12839	Barclays Bank plc - ICBC European Warrants Jan 2012	2012/01/17	2012/01/27
14303	BOCI Asia Ltd. - HSBC European Warrants Jan 2012	2012/01/17	2012/01/27
14147	BOCI Asia Ltd. - ICBC European Warrants Jan 2012 A	2012/01/17	2012/01/27
27642	CC Rabobank B.A. - China Ship Dev European Warrants Jan 2012	2012/01/17	2012/01/27
13538	CC Rabobank B.A. - Dongfang Elec European Wts Jan 2012	2012/01/17	2012/01/27
25503	Deutsche Bank AG - Skyworth Digital European Warrants Jan 12	2012/01/17	2012/01/27
29087	HK Bank - Alibaba European Warrants Jan 2012	2012/01/17	2012/01/27
13321	J P Morgan Int'l Der. Ltd. - CC Bank European Wts Jan 2012	2012/01/17	2012/01/27
12958	J P Morgan SP BV - China Everbright European Wts Jan 2012	2012/01/17	2012/01/27
13502	J P Morgan SP BV - CNOOC European Warrants Jan 2012 A	2012/01/17	2012/01/27
12954	J P Morgan SP BV - PICC European Warrants Jan 2012	2012/01/17	2012/01/27
13402	KBC Fin Products Int'l Ltd. - BankComm Euro Wts Jan 2012	2012/01/17	2012/01/27
29828	KBC Fin Products Int'l Ltd. - Cathay Pac Euro Wts Jan 2012	2012/01/17	2012/01/27
28679	KBC Fin Products Int'l Ltd. - Cheung Kong Eur Wts Jan 2012	2012/01/17	2012/01/27
29831	KBC Fin Products Int'l Ltd. - Chi Res Power Euro Wts Jan12	2012/01/17	2012/01/27
13353	KBC Fin Products Int'l Ltd. - China Shenhua Eu Wt Jan 2012	2012/01/17	2012/01/27
13285	KBC Fin Products Int'l Ltd. - China Tel Eur Put Wts Jan 2012	2012/01/17	2012/01/27
13279	KBC Fin Products Int'l Ltd. - China Tel Euro Wts Jan 2012 A	2012/01/17	2012/01/27
13280	KBC Fin Products Int'l Ltd. - PetroChina Euro Wts Jan 2012 A	2012/01/17	2012/01/27
13276	KBC Fin Products Int'l Ltd. - Sinopec Euro Wts Jan 2012	2012/01/17	2012/01/27
13284	KBC Fin Products Int'l Ltd-Tencent Holdings Eu Put Wt Jan12B	2012/01/17	2012/01/27
13331	Macquarie Bank Ltd. - Ch Rongsheng Euro Warrants Jan 2012	2012/01/17	2012/01/27
25205	Merrill Lynch Int'l & Co. C.V. - HKEx Euro Wts Jan 2012	2012/01/17	2012/01/27
13392	Nomura Int'l plc - AIA European Warrants Jan 2012	2012/01/17	2012/01/27
13386	Nomura Int'l plc - Anhui Conch European Warrants Jan 2012	2012/01/17	2012/01/27
13073	Nomura Int'l plc - BOCL European Warrants Jan 2012	2012/01/17	2012/01/27
13074	Nomura Int'l plc - BOCL European Warrants Jan 2012 A	2012/01/17	2012/01/27
13061	Nomura Int'l plc - CC Bank European Warrants Jan 2012	2012/01/17	2012/01/27
13382	Nomura Int'l plc - Ch East Air European Warrants Jan 2012	2012/01/17	2012/01/27
13390	Nomura Int'l plc - Ch Rongsheng European Warrants Jan 2012	2012/01/17	2012/01/27
13387	Nomura Int'l plc - Ch South Air European Warrants Jan 2012	2012/01/17	2012/01/27
13396	Nomura Int'l plc - China Life European Warrants Jan 2012	2012/01/17	2012/01/27
13062	Nomura Int'l plc - China Mobile European Warrants Jan 2012	2012/01/17	2012/01/27
14406	Nomura Int'l plc - CITIC P European Warrants Jan 2012	2012/01/17	2012/01/27
13384	Nomura Int'l plc - CNOOC European Warrants Jan 2012 A	2012/01/17	2012/01/27
13055	Nomura Int'l plc - HSBC European Warrants Jan 2012 A	2012/01/17	2012/01/27
13376	Nomura Int'l plc - Hutchison European Warrants Jan 2012	2012/01/17	2012/01/27
13379	Nomura Int'l plc - JIANG European Warrants Jan 2012	2012/01/17	2012/01/27
13398	Nomura Int'l plc - Lonking European Warrants Jan 2012	2012/01/17	2012/01/27
13394	Nomura Int'l plc - Ping An European Warrants Jan 2012	2012/01/17	2012/01/27
13377	Nomura Int'l plc - Sh Petrochem European Warrants Jan 2012	2012/01/17	2012/01/27
13389	Nomura Int'l plc - Sinopharm European Warrants Jan 2012	2012/01/17	2012/01/27
13383	Nomura Int'l plc - Tencent Holdings Euro Warrants Jan 2012	2012/01/17	2012/01/27
12479	HK Bank - HWL European Warrants Jan 2012	2012/01/18	2012/01/30
11856	Macquarie Bank Ltd. - Esprit European Warrants Jan 2012	2012/01/18	2012/01/30
12920	Merrill Lynch Int'l & Co. C.V. - China Life Eu Wt Jan 2012 A	2012/01/18	2012/01/30
14290	Nomura Int'l plc - China Mobile European Warrants Jan 2012 A	2012/01/18	2012/01/30

認購期屆滿之衍生權證(2012)(續)

股份代號	認股權證	最後買賣日期	除牌日期
13218	Barclays Bank plc - HSI European Put Warrants Jan 2012	2012/01/19	2012/01/31
14436	BNP Paribas Arbit Issu B.V. - HSI Euro Put Wts Jan 2012	2012/01/19	2012/01/31
12567	BNP Paribas Arbit Issu B.V. - HSI European Wts Jan 2012	2012/01/19	2012/01/31
12568	BNP Paribas Arbit Issu B.V. - HSI European Wts Jan 2012 A	2012/01/19	2012/01/31
11346	BOCI Asia Ltd. - HSI European Put Warrants Jan 2012	2012/01/19	2012/01/31
11342	BOCI Asia Ltd. - HSI European Warrants Jan 2012	2012/01/19	2012/01/31
11998	BOCI Asia Ltd. - Mongolia Energy European Warrants Jan 2012	2012/01/19	2012/01/31
23603	CC Rabobank B.A. - A50 China European Put Warrants Jan 2012	2012/01/19	2012/01/31
11423	CC Rabobank B.A. - Agile Ppt European Warrants Jan 2012	2012/01/19	2012/01/31
11345	CC Rabobank B.A. - Belle Int'l European Warrants Jan 2012	2012/01/19	2012/01/31
13121	CC Rabobank B.A. - C Transmission European Warrants Jan 2012	2012/01/19	2012/01/31
13122	CC Rabobank B.A. - Ch Mobile European Warrants Jan 2012	2012/01/19	2012/01/31
14519	CC Rabobank B.A. - Ch Mobile European Warrants Jan 2012 A	2012/01/19	2012/01/31
13211	CC Rabobank B.A. - Ch Ship Cont European Warrants Jan 2012	2012/01/19	2012/01/31
13210	CC Rabobank B.A. - Ch Zhongwang European Warrants Jan 2012	2012/01/19	2012/01/31
24956	CC Rabobank B.A. - Chaoda Modern European Warrants Jan 2012	2012/01/19	2012/01/31
13731	CC Rabobank B.A. - Cheung Kong European Warrants Jan 2012	2012/01/19	2012/01/31
13267	CC Rabobank B.A. - China COSCO European Warrants Jan 2012	2012/01/19	2012/01/31
13120	CC Rabobank B.A. - China EB Ltd European Warrants Jan 2012	2012/01/19	2012/01/31
13161	CC Rabobank B.A. - China Mer Hold European Warrants Jan 2012	2012/01/19	2012/01/31
13163	CC Rabobank B.A. - CNBM European Warrants Jan 2012	2012/01/19	2012/01/31
13734	CC Rabobank B.A. - Geely Auto European Warrants Jan 2012	2012/01/19	2012/01/31
13162	CC Rabobank B.A. - Gome European Warrants Jan 2012	2012/01/19	2012/01/31
13167	CC Rabobank B.A. - Lee & Man Paper Euro Warrants Jan 2012	2012/01/19	2012/01/31
13160	CC Rabobank B.A. - Lonking European Warrants Jan 2012	2012/01/19	2012/01/31
13208	CC Rabobank B.A. - Maanshan Iron European Wts Jan 2012	2012/01/19	2012/01/31
13268	CC Rabobank B.A. - MCC European Warrants Jan 2012	2012/01/19	2012/01/31
12562	CC Rabobank B.A. - Sands China European Warrants Jan 2012	2012/01/19	2012/01/31
13317	CC Rabobank B.A. - Shun Tak European Warrants Jan 2012	2012/01/19	2012/01/31
13126	CC Rabobank B.A. - SJM Holdings European Warrants Jan 2012	2012/01/19	2012/01/31
23501	CC Rabobank B.A. - Skyworth Digital European Warrants Jan 12	2012/01/19	2012/01/31
12540	CC Rabobank B.A. - Winsway European Warrants Jan 2012	2012/01/19	2012/01/31
12538	CC Rabobank B.A. - Zoomlion European Warrants Jan 2012	2012/01/19	2012/01/31
23877	Citigroup Global Mkt H Inc. - Cheung Kong Euro Wts Jan 2012A	2012/01/19	2012/01/31
13249	Citigroup Global Mkt H Inc. - HSCEI European Wts Jan 2012	2012/01/19	2012/01/31
13887	Credit Suisse AG - BOCL European Warrants Jan 2012	2012/01/19	2012/01/31
14897	Credit Suisse AG - China Mobile European Put Wts Jan 2012	2012/01/19	2012/01/31
14225	Credit Suisse AG - ChiUnicom European Warrants Jan 2012	2012/01/19	2012/01/31
13799	Credit Suisse AG - HSI European Put Warrants Jan 2012	2012/01/19	2012/01/31
14958	Credit Suisse AG - HSI European Warrants Apr 2012	2012/01/30	2012/01/31
16209	Credit Suisse AG - HSI European Warrants Apr 2012 F	2012/01/30	2012/01/31
13790	Credit Suisse AG - HSI European Warrants Jan 2012	2012/01/19	2012/01/31
14367	Credit Suisse AG - HSI European Warrants Jan 2012 A	2012/01/19	2012/01/31
14959	Credit Suisse AG - HSI European Warrants May 2012	2012/01/30	2012/01/31
13888	Credit Suisse AG - Hutchison European Warrants Jan 2012	2012/01/19	2012/01/31
13244	HK Bank - Agricultural Bank European Warrants Jan 2012	2012/01/19	2012/01/31
13238	HK Bank - Cheung Kong European Warrants Jan 2012	2012/01/19	2012/01/31
13239	HK Bank - HWL European Warrants Jan 2012 A	2012/01/19	2012/01/31
13480	J P Morgan SP BV - China Mob European Wts Jan 2012	2012/01/19	2012/01/31
13439	J P Morgan SP BV - HSI European Put Warrants Jan 2012	2012/01/19	2012/01/31
12966	J P Morgan SP BV - HSI European Warrants Jan 2012	2012/01/19	2012/01/31
13438	J P Morgan SP BV - HSI European Warrants Jan 2012 A	2012/01/19	2012/01/31
14028	J P Morgan SP BV - HSI European Warrants Jan 2012 B	2012/01/19	2012/01/31
14029	J P Morgan SP BV - HSI European Warrants Jan 2012 C	2012/01/19	2012/01/31
13290	KBC Fin Products Int'l Ltd. - HSCEI Euro Put Wts Jan 2012	2012/01/19	2012/01/31
13236	KBC Fin Products Int'l Ltd. - HSI Euro Put Wts Jan 2012	2012/01/19	2012/01/31
13288	KBC Fin Products Int'l Ltd. - HSI European Wts Jan 2012	2012/01/19	2012/01/31
13289	KBC Fin Products Int'l Ltd. - HSI European Wts Jan 2012 A	2012/01/19	2012/01/31
25412	Macquarie Bank Ltd. - Agile Ppt European Warrants Jan 2012	2012/01/19	2012/01/31
13479	Macquarie Bank Ltd. - C Transmission Euro Warrants Jan 2012	2012/01/19	2012/01/31
12934	Macquarie Bank Ltd. - HSCEI European Put Warrants Jan 2012	2012/01/19	2012/01/31
23398	Merrill Lynch Int'l & Co. C.V. - A50 China Eur Wt Jan 2012	2012/01/19	2012/01/31
12669	Merrill Lynch Int'l & Co. C.V. - AIA European Put Wts Jan 12	2012/01/19	2012/01/31
11135	Merrill Lynch Int'l & Co. C.V. - Ch Mobile Eur Wt Jan 2012	2012/01/19	2012/01/31
27630	Merrill Lynch Int'l & Co. C.V. - China Life Eu Wt Jan 2012	2012/01/19	2012/01/31
13053	Merrill Lynch Int'l & Co. C.V. - HSCEI Euro Put Wts Jan 2012	2012/01/19	2012/01/31
12846	Merrill Lynch Int'l & Co. C.V. - HSCEI European Wts Jan 12A	2012/01/19	2012/01/31
12780	Merrill Lynch Int'l & Co. C.V. - HSCEI European Wts Jan 2012	2012/01/19	2012/01/31
12852	Merrill Lynch Int'l & Co. C.V. - HSI Euro Put Wts Jan 2012	2012/01/19	2012/01/31
13050	Merrill Lynch Int'l & Co. C.V. - HSI Euro Put Wts Jan 2012 D	2012/01/19	2012/01/31
13051	Merrill Lynch Int'l & Co. C.V. - HSI Euro Put Wts Jan 2012 E	2012/01/19	2012/01/31
13052	Merrill Lynch Int'l & Co. C.V. - HSI Euro Put Wts Jan 2012 F	2012/01/19	2012/01/31
12339	Merrill Lynch Int'l & Co. C.V. - HSI European Wts Jan 2012	2012/01/19	2012/01/31
12340	Merrill Lynch Int'l & Co. C.V. - HSI European Wts Jan 2012 A	2012/01/19	2012/01/31
12847	Merrill Lynch Int'l & Co. C.V. - HSI European Wts Jan 2012 B	2012/01/19	2012/01/31
12848	Merrill Lynch Int'l & Co. C.V. - HSI European Wts Jan 2012 C	2012/01/19	2012/01/31
13890	Merrill Lynch Int'l & Co. C.V. - HSI European Wts Jan 2012 G	2012/01/19	2012/01/31
13891	Merrill Lynch Int'l & Co. C.V. - HSI European Wts Jan 2012 H	2012/01/19	2012/01/31
29315	Merrill Lynch Int'l & Co. C.V. - ICBC European Wts Jan 2012	2012/01/19	2012/01/31
14421	Nomura Int'l plc - BOCL European Warrants Jan 2012 B	2012/01/19	2012/01/31
13261	RB of Scotland N.V. - Agricultural Bk Euro Wts Jan 2012 A	2012/01/19	2012/01/31
13149	RB of Scotland N.V. - China Mobile European Wts Jan 2012	2012/01/19	2012/01/31
13142	RB of Scotland N.V. - HSI European Put Warrants Jan 2012	2012/01/19	2012/01/31
13143	RB of Scotland N.V. - HSI European Put Warrants Jan 2012 A	2012/01/19	2012/01/31
13774	RB of Scotland N.V. - HSI European Put Warrants Jan 2012 B	2012/01/19	2012/01/31
13141	RB of Scotland N.V. - HSI European Warrants Jan 2012	2012/01/19	2012/01/31
13864	RB of Scotland N.V. - HSI European Warrants Jan 2012 C	2012/01/19	2012/01/31

認購期屆滿之衍生權證(2012)(續)

股份代號	認股權證	最後買賣日期	除牌日期
14060	RB of Scotland N.V. - HSI European Warrants Jan 2012 D	2012/01/19	2012/01/31
13259	RB of Scotland N.V. - ICBC European Warrants Jan 2012	2012/01/19	2012/01/31
24974	SGA Societe Generale Acceptance N.V. - A50 Ch Eu Wt Jan 2012	2012/01/19	2012/01/31
14211	SGA Societe Generale Acceptance N.V. - AGBK Eu Wt Jan 2012 B	2012/01/19	2012/01/31
11204	SGA Societe Generale Acceptance N.V. - CNOOC Eu Wt Jan 2012	2012/01/19	2012/01/31
12678	SGA Societe Generale Acceptance N.V. - CPAir Eur Wt Jan 2012	2012/01/19	2012/01/31
13654	SGA Societe Generale Acceptance N.V. - HSBC Eu Wt Jan 2012 B	2012/01/19	2012/01/31
12887	SGA Societe Generale Acceptance N.V. - HSCFI Eu Wt Jan 2012	2012/01/19	2012/01/31
13782	SGA Societe Generale Acceptance N.V. - HSI Eu Put Wt Jan 12D	2012/01/19	2012/01/31
13420	SGA Societe Generale Acceptance N.V. - HSI Eu Put Wt Jan 2012	2012/01/19	2012/01/31
13418	SGA Societe Generale Acceptance N.V. - HSI Eur Wt Jan 2012	2012/01/19	2012/01/31
13419	SGA Societe Generale Acceptance N.V. - HSI Eur Wt Jan 2012 A	2012/01/19	2012/01/31
13779	SGA Societe Generale Acceptance N.V. - HSI Eur Wt Jan 2012 B	2012/01/19	2012/01/31
13780	SGA Societe Generale Acceptance N.V. - HSI Eur Wt Jan 2012 C	2012/01/19	2012/01/31
12845	Standard Chartered Bank - BOCL European Warrants Jan 2012	2012/01/19	2012/01/31
14049	Standard Chartered Bank - ICBC European Warrants Jan 2012	2012/01/19	2012/01/31
13366	Standard Chartered Bank - Weichai Power Euro Wts Jan 2012	2012/01/19	2012/01/31
23019	UBS AG - BankComm European Warrants Jan 2012	2012/01/19	2012/01/31
13947	UBS AG - BOCL European Warrants Jan 2012 B	2012/01/19	2012/01/31
13369	UBS AG - CC Bank European Warrants Jan 2012 A	2012/01/19	2012/01/31
13465	UBS AG - China Mobile European Warrants Jan 2012	2012/01/19	2012/01/31
13861	UBS AG - HSI European Warrants Jan 2012	2012/01/19	2012/01/31
13447	BOCI Asia Ltd. - BYD European Warrants Jan 2012	2012/01/20	2012/02/01
12558	CC Rabobank B.A. - Angang Steel European Warrants Jan 2012	2012/01/20	2012/02/01
13426	J P Morgan Int'l Der. Ltd. - CC Bank European Wts Jan 2012 A	2012/01/20	2012/02/01
12967	Macquarie Bank Ltd. - BYD European Warrants Jan 2012	2012/01/20	2012/02/01
26740	Macquarie Bank Ltd. - Soho China European Warrants Jan 2012	2012/01/20	2012/02/01
11474	Nomura Int'l plc - CNOOC European Warrants Jan 2012	2012/01/20	2012/02/01
13512	J P Morgan SP BV - Ch Merchants European Warrants Feb 2012	2012/01/26	2012/02/02
13510	J P Morgan SP BV - Hang Lung Ppt European Warrants Feb 2012	2012/01/26	2012/02/02
13508	J P Morgan SP BV - Henderson Land Dev European Wts Feb 2012	2012/01/26	2012/02/02
13509	J P Morgan SP BV - HS Bank European Warrants Feb 2012	2012/01/26	2012/02/02
13513	J P Morgan SP BV - Luk Fook Hold European Warrants Feb 2012	2012/01/26	2012/02/02
13507	J P Morgan SP BV - SHK Ppt European Warrants Feb 2012	2012/01/26	2012/02/02
14389	J P Morgan SP BV - Sinopec Corp European Warrants Feb 2012	2012/01/26	2012/02/02
13824	KBC Fin Products Int'l Ltd. - A50 Ch Euro Put Wts Feb 2012	2012/01/26	2012/02/02
13405	KBC Fin Products Int'l Ltd. - CC Bank Euro Put Wt Feb 2012	2012/01/26	2012/02/02
13460	KBC Fin Products Int'l Ltd. - Ch Mobile Euro Wt Feb 2012	2012/01/26	2012/02/02
13231	KBC Fin Products Int'l Ltd. - China Life Eur Put Wt Feb 2012	2012/01/26	2012/02/02
29813	KBC Fin Products Int'l Ltd. - Esprit European Wts Feb 2012	2012/01/26	2012/02/02
13176	KBC Fin Products Int'l Ltd. - HSBC European Wts Feb 2012	2012/01/26	2012/02/02
11676	KBC Fin Products Int'l Ltd. - R&F Ppt European Wts Feb 2012	2012/01/26	2012/02/02
13229	KBC Fin Products Int'l Ltd. - AIA Euro Put Warrants Feb 2012	2012/01/26	2012/02/02
11773	Nomura Int'l plc - A50 China European Warrants Feb 2012	2012/01/26	2012/02/02
11707	SGA Societe Generale Acceptance N.V. - R&F Ppt Eu Wts Feb 12	2012/01/26	2012/02/02
12398	Standard Chartered Bank - HSBC European Warrants Feb 2012	2012/01/26	2012/02/02
11279	Standard Chartered Bank - Hutchison Euro Euro Wts Feb 2012	2012/01/26	2012/02/02
12640	Standard Chartered Bank - MTRC European Warrants Feb 2012	2012/01/26	2012/02/02
14621	Standard Chartered Bank - Sinopec Corp European Wts Feb 2012	2012/01/26	2012/02/02
11042	Standard Chartered Bank-China Life European Wts Feb 2012	2012/01/26	2012/02/02
12763	UBS AG - A50 China European Warrants Feb 2012	2012/01/26	2012/02/02
28870	BNP Paribas Arbit Issu B.V. - A50 China Euro Put Wts Feb 12	2012/01/27	2012/02/03
12628	BNP Paribas Arbit Issu B.V. - A50 China Euro Wts Feb 2012	2012/01/27	2012/02/03
14435	BNP Paribas Arbit Issu B.V. - Agricultural Bank Eu Wt Feb 12	2012/01/27	2012/02/03
13001	BNP Paribas Arbit Issu B.V. - Anhui Conch Eu Put Wt Feb 2012	2012/01/27	2012/02/03
12486	BNP Paribas Arbit Issu B.V. - Anhui Conch Euro Wts Feb 2012	2012/01/27	2012/02/03
12325	BNP Paribas Arbit Issu B.V. - BOCL European Wts Feb 2012	2012/01/27	2012/02/03
12898	BNP Paribas Arbit Issu B.V. - Cathay Pacific Euro Wts Feb 12	2012/01/27	2012/02/03
11728	BNP Paribas Arbit Issu B.V. - CC Bank Euro Wts Feb 2012	2012/01/27	2012/02/03
12487	BNP Paribas Arbit Issu B.V. - Ch Mer Hold European Wts Feb12	2012/01/27	2012/02/03
11789	BNP Paribas Arbit Issu B.V. - Ch Railway Euro Wts Feb 2012	2012/01/27	2012/02/03
27371	BNP Paribas Arbit Issu B.V. - Chi Res Power Euro Wts Feb12	2012/01/27	2012/02/03
11083	BNP Paribas Arbit Issu B.V. - China EB Ltd European Wt Feb12	2012/01/27	2012/02/03
23108	BNP Paribas Arbit Issu B.V. - China Life Euro Wts Feb 2012	2012/01/27	2012/02/03
29857	BNP Paribas Arbit Issu B.V. - China Taiping Euro Wts Feb12	2012/01/27	2012/02/03
28266	BNP Paribas Arbit Issu B.V. - China Tel Euro Wts Feb 2012	2012/01/27	2012/02/03
13272	BNP Paribas Arbit Issu B.V. - CITIC Bank Euro Wts Feb 2012	2012/01/27	2012/02/03
13347	BNP Paribas Arbit Issu B.V. - CITIC Pacific Eu Wt Feb 2012 A	2012/01/27	2012/02/03
11085	BNP Paribas Arbit Issu B.V. - CITIC Pacific Euro Wts Feb12	2012/01/27	2012/02/03
13400	BNP Paribas Arbit Issu B.V. - CNBM European Wts Feb 2012	2012/01/27	2012/02/03
11227	BNP Paribas Arbit Issu B.V. - Dongfang Elec Euro Wt Feb12	2012/01/27	2012/02/03
11726	BNP Paribas Arbit Issu B.V. - GCL-Poly Euro Wts Feb 2012	2012/01/27	2012/02/03
11086	BNP Paribas Arbit Issu B.V. - Geely Auto European Wts Feb12	2012/01/27	2012/02/03
11231	BNP Paribas Arbit Issu B.V. - Goldwind Euro Warrants Feb 12	2012/01/27	2012/02/03
12937	BNP Paribas Arbit Issu B.V. - ICBC European Wts Feb 2012	2012/01/27	2012/02/03
11087	BNP Paribas Arbit Issu B.V. - Jiangxi Copper Eu Wts Feb 2012	2012/01/27	2012/02/03
29062	BNP Paribas Arbit Issu B.V. - Link REIT Euro Wts Feb 2012	2012/01/27	2012/02/03
29649	BNP Paribas Arbit Issu B.V. - NVC Lighting Euro Wts Feb 2012	2012/01/27	2012/02/03
11842	BNP Paribas Arbit Issu B.V. - PICC European Wts Feb 2012	2012/01/27	2012/02/03
27628	BNP Paribas Arbit Issu B.V. - R&F Ppt European Wts Feb 2012	2012/01/27	2012/02/03
11924	BNP Paribas Arbit Issu B.V. - Sands China European Wts Feb12	2012/01/27	2012/02/03
29191	BNP Paribas Arbit Issu B.V. - Sh Ind H European Wts Feb 2012	2012/01/27	2012/02/03
12936	BNP Paribas Arbit Issu B.V. - Sh Petrochem Euro Wts Feb 2012	2012/01/27	2012/02/03
29859	BNP Paribas Arbit Issu B.V. - Shougang Res Euro Wts Feb 12	2012/01/27	2012/02/03
11089	BNP Paribas Arbit Issu B.V. - Sinopharm European Wts Feb 12	2012/01/27	2012/02/03
29862	BNP Paribas Arbit Issu B.V. - Weichai Power Euro Wts Feb12	2012/01/27	2012/02/03
11790	BNP Paribas Arbit Issu B.V. - Yanzhou Coal Eur Wt Feb 2012	2012/01/27	2012/02/03

認購期屆滿之衍生權證(2012)(續)

股份代號	認股權證	最後買賣日期	除牌日期
11508	BNP Paribas Arbit Issu B.V.-CM Bank European Warrants Feb 12	2012/01/27	2012/02/03
26731	BOCI Asia Ltd. - SHK Ppt European Warrants Feb 2012	2012/01/27	2012/02/03
13764	Citigroup Global Mkt H Inc. - China Life Euro Wts Feb 2012 A	2012/01/27	2012/02/03
13527	KBC Fin Products Int'l Ltd. - Ch Mobile Euro Wt Feb 2012 A	2012/01/27	2012/02/03
13214	Macquarie Bank Ltd. - Agricultural Bk Euro Put Wt Feb 2012	2012/01/27	2012/02/03
11712	Macquarie Bank Ltd. - AIA European Put Warrants Feb 2012	2012/01/27	2012/02/03
13324	Macquarie Bank Ltd. - Anhui Conch European Warrants Feb 2012	2012/01/27	2012/02/03
12950	Macquarie Bank Ltd. - BOCL European Warrants Feb 2012	2012/01/27	2012/02/03
13033	Macquarie Bank Ltd. - CC Bank European Put Warrants Feb 2012	2012/01/27	2012/02/03
13112	Macquarie Bank Ltd. - Ch Southern Air European Wts Feb 2012	2012/01/27	2012/02/03
13008	Macquarie Bank Ltd. - China COSCO European Warrants Feb 2012	2012/01/27	2012/02/03
12625	Macquarie Bank Ltd. - China Life European Put Wts Feb 2012 A	2012/01/27	2012/02/03
13323	Macquarie Bank Ltd. - China Mengniu European Wts Feb 2012 A	2012/01/27	2012/02/03
12968	Macquarie Bank Ltd. - China Mobile European Wts Feb 2012	2012/01/27	2012/02/03
13269	Macquarie Bank Ltd. - China Railway European Wts Feb 2012	2012/01/27	2012/02/03
12411	Macquarie Bank Ltd. - CITIC Pacific European Warrants Feb 12	2012/01/27	2012/02/03
11586	Macquarie Bank Ltd. - CLP European Warrants Feb 2012	2012/01/27	2012/02/03
13302	Macquarie Bank Ltd. - CNBM European Warrants Feb 2012	2012/01/27	2012/02/03
13484	Macquarie Bank Ltd. - CRCC European Warrants Feb 2012	2012/01/27	2012/02/03
13216	Macquarie Bank Ltd. - ICBC European Put Warrants Feb 2012	2012/01/27	2012/02/03
13213	Macquarie Bank Ltd. - ICBC European Warrants Feb 2012	2012/01/27	2012/02/03
12657	Macquarie Bank Ltd. - Zijin Mining European Put Wts Feb 2012	2012/01/27	2012/02/03
14386	Merrill Lynch Int'l & Co. C.V. - Ag Bk Euro Put Wts Feb 12 B	2012/01/27	2012/02/03
14384	Merrill Lynch Int'l & Co. C.V. - Ch Mobile Eu Put Wt Feb2012	2012/01/27	2012/02/03
13701	Merrill Lynch Int'l & Co. C.V. - HSBC Euro Wts Feb 2012 A	2012/01/27	2012/02/03
14359	Merrill Lynch Int'l & Co. C.V. - ICBC Euro Wts Feb 2012 D	2012/01/27	2012/02/03
13262	RB of Scotland N.V. - BOCL European Warrants Feb 2012	2012/01/27	2012/02/03
12856	Standard Chartered Bank - China Life Euro Put Wts Feb 2012 A	2012/01/27	2012/02/03
13220	Standard Chartered Bank - China Mobile Euro Put Wts Feb 2012	2012/01/27	2012/02/03
12796	Standard Chartered Bank - China Unicom European Wts Feb12	2012/01/27	2012/02/03
13087	Standard Chartered Bank - CNOOC European Warrants Feb 2012	2012/01/27	2012/02/03
13565	BNP Paribas Arbit Issu B.V. - AIA European Put Wts Feb 2012	2012/01/30	2012/02/06
13555	BNP Paribas Arbit Issu B.V. - Cheung Kong Euro Wt Feb 2012	2012/01/30	2012/02/06
13558	BNP Paribas Arbit Issu B.V. -SHK Ppt Euro Warrants Feb 2012	2012/01/30	2012/02/06
12494	Citigroup Global Mkt H Inc. - PICC P&C European Wts Feb 2012	2012/01/30	2012/02/06
13553	J P Morgan SP BV - Wynn Macau European Warrants Feb 2012	2012/01/30	2012/02/06
29641	Macquarie Bank Ltd. - China Mengniu European Wts Feb 2012	2012/01/30	2012/02/06
13554	Macquarie Bank Ltd. - China Tel European Warrants Feb 2012	2012/01/30	2012/02/06
13359	Merrill Lynch Int'l & Co. C.V. - AIA Euro Warrants Feb 2012	2012/01/30	2012/02/06
14202	Merrill Lynch Int'l & Co. C.V. - Ch Mobile Eur Wt Feb 2012	2012/01/30	2012/02/06
13573	Standard Chartered Bank - China Mobile Euro Wts Feb 2012 B	2012/01/30	2012/02/06
11593	Standard Chartered Bank - Zoomlion European Warrants Feb 12	2012/01/30	2012/02/06
25899	Barclays Bank plc - PICC P&C European Warrants Feb 2012	2012/01/31	2012/02/07
29933	BNP Paribas Arbit Issu B.V. - Ch Mobile Euro Wts Feb 2012	2012/01/31	2012/02/07
13428	BOCI Asia Ltd. - Agricultural Bk European Warrants Feb 2012	2012/01/31	2012/02/07
13430	BOCI Asia Ltd. - China Life European Warrants Feb 2012	2012/01/31	2012/02/07
13448	BOCI Asia Ltd. - CITBK European Warrants Feb 2012	2012/01/31	2012/02/07
13521	BOCI Asia Ltd. - Hutchison European Warrants Feb 2012	2012/01/31	2012/02/07
13339	CC Rabobank B.A. - CSR Times European Warrants Feb 2012	2012/01/31	2012/02/07
13340	CC Rabobank B.A. - HSBC European Warrants Feb 2012	2012/01/31	2012/02/07
13341	CC Rabobank B.A. - Yuexiu Property Euro Warrants Feb 2012	2012/01/31	2012/02/07
14236	Citigroup Global Mkt H Inc. - A50 China Eur Put Wts Feb 2012	2012/01/31	2012/02/07
11526	Citigroup Global Mkt H Inc. - AAC Acoustic European Wt Feb12	2012/01/31	2012/02/07
12319	Citigroup Global Mkt H Inc. - Bank of EA European Wts Feb 12	2012/01/31	2012/02/07
13084	Citigroup Global Mkt H Inc. - BankComm Euro Wts Feb 2012 A	2012/01/31	2012/02/07
20944	Citigroup Global Mkt H Inc. - BankComm European Wts Feb 2012	2012/01/31	2012/02/07
13085	Citigroup Global Mkt H Inc. - BOCL European Wts Feb 2012	2012/01/31	2012/02/07
13335	Citigroup Global Mkt H Inc. - BYD European Warrants Feb 2012	2012/01/31	2012/02/07
13134	Citigroup Global Mkt H Inc. - CC Bank European Wts Feb 2012	2012/01/31	2012/02/07
20962	Citigroup Global Mkt H Inc. - Ch Comm Cons Euro Wts Feb 2012	2012/01/31	2012/02/07
13334	Citigroup Global Mkt H Inc. - Ch Railway Cons Eu Wt Feb 2012	2012/01/31	2012/02/07
11512	Citigroup Global Mkt H Inc. - Ch Zhongwang Euro Wts Feb12	2012/01/31	2012/02/07
13082	Citigroup Global Mkt H Inc. - China Life Euro Wts Feb 2012	2012/01/31	2012/02/07
13606	Citigroup Global Mkt H Inc. - China Shenhua Eur Wts Feb 2012	2012/01/31	2012/02/07
13333	Citigroup Global Mkt H Inc. - China Tel Euro Wts Feb 2012	2012/01/31	2012/02/07
11514	Citigroup Global Mkt H Inc. - Chineway Pharm Euro Wts Feb12	2012/01/31	2012/02/07
13081	Citigroup Global Mkt H Inc. - CITIC Bank Euro Wts Feb 2012	2012/01/31	2012/02/07
13083	Citigroup Global Mkt H Inc. - CNBM Euro Warrants Feb 2012	2012/01/31	2012/02/07
13079	Citigroup Global Mkt H Inc. - Esprit European Wts Feb 2012	2012/01/31	2012/02/07
13603	Citigroup Global Mkt H Inc. - Galaxy Ent Euro Wts Feb 2012	2012/01/31	2012/02/07
13336	Citigroup Global Mkt H Inc. - GCL-Poly Energy Eu Wt Feb 2012	2012/01/31	2012/02/07
13252	Citigroup Global Mkt H Inc. - Geely Auto Euro Wts Feb 2012	2012/01/31	2012/02/07
13838	Citigroup Global Mkt H Inc. - Hutchison Euro Wts Feb 2012	2012/01/31	2012/02/07
12525	Citigroup Global Mkt H Inc. - Li & Fung European Wts Feb 12	2012/01/31	2012/02/07
12407	Citigroup Global Mkt H Inc. - Link Reit European Wts Feb 12	2012/01/31	2012/02/07
13374	Citigroup Global Mkt H Inc. - Lonking European Wts Feb 2012	2012/01/31	2012/02/07
13078	Citigroup Global Mkt H Inc. - Maanshan Iron Eur Wts Feb 2012	2012/01/31	2012/02/07
13605	Citigroup Global Mkt H Inc. - SJM Holdings Euro Wt Feb 2012	2012/01/31	2012/02/07
13372	Citigroup Global Mkt H Inc. - Yurun Food Euro Wts Feb 2012	2012/01/31	2012/02/07
14495	Credit Suisse AG - BOCL European Warrants Feb 2012	2012/01/31	2012/02/07
13640	Credit Suisse AG - Cheung Kong European Warrants Feb 2012	2012/01/31	2012/02/07
13621	Credit Suisse AG - PWR Assets European Warrants Feb 2012	2012/01/31	2012/02/07
27685	Credit Suisse AG - SHK Ppt European Warrants Feb 2012	2012/01/31	2012/02/07
25316	Deutsche Bank AG - SHK Ppt European Warrants Feb 2012	2012/01/31	2012/02/07
13608	J P Morgan SP BV - A50 China European Warrants Feb 2012	2012/01/31	2012/02/07
13636	J P Morgan SP BV - Hutchison European Warrants Feb 2012	2012/01/31	2012/02/07
13106	KBC Fin Products Int'l Ltd. - A50 Ch Euro Wts Feb 2012	2012/01/31	2012/02/07

認購期屆滿之衍生權證(2012)(續)

股份代號	認股權證	最後買賣日期	除牌日期
13618	KBC Fin Products Int'l Ltd. - Hutchison Euro Wts Feb 2012	2012/01/31	2012/02/07
13633	Macquarie Bank Ltd. - Chi East Air Euro Warrants Feb 2012	2012/01/31	2012/02/07
13634	Macquarie Bank Ltd. - Link REIT European Warrants Feb 2012	2012/01/31	2012/02/07
13582	Macquarie Bank Ltd. - Luk Fook Hold European Wts Feb 2012	2012/01/31	2012/02/07
13635	Macquarie Bank Ltd. - NVC Lighting Euro Warrants Feb 2012	2012/01/31	2012/02/07
13310	Merrill Lynch Int'l & Co. C.V. - Ag Bk European Wts Feb 2012	2012/01/31	2012/02/07
13311	Merrill Lynch Int'l & Co. C.V. - BOCL European Wts Feb 2012	2012/01/31	2012/02/07
12689	Merrill Lynch Int'l & Co. C.V. - HSBC Euro Put Wt Feb 2012	2012/01/31	2012/02/07
13312	Merrill Lynch Int'l & Co. C.V. - ICBC European Wts Feb 2012	2012/01/31	2012/02/07
14297	Nomura Int'l plc - BOCL European Warrants Feb 2012	2012/01/31	2012/02/07
13395	Nomura Int'l plc - China Life European Warrants Feb 2012	2012/01/31	2012/02/07
12584	SGA Societe Generale Acceptance N.V. - A50 Ch Eu Wt Feb 2012	2012/01/31	2012/02/07
13202	SGA Societe Generale Acceptance N.V. - BOCL Eu Wt Feb 2012	2012/01/31	2012/02/07
14627	SGA Societe Generale Acceptance N.V. - CTel Eu Wt Feb 2012	2012/01/31	2012/02/07
13549	SGA Societe Generale Acceptance N.V. - HLand Eur Wt Feb 2012	2012/01/31	2012/02/07
13552	SGA Societe Generale Acceptance N.V. - Lenovo Eu Wt Feb 2012	2012/01/31	2012/02/07
13496	SGA Societe Generale Acceptance N.V. - Petch Eu Wt Feb 2012	2012/01/31	2012/02/07
27019	SGA Societe Generale Acceptance N.V. - SHK P Eu Wt Feb 2012	2012/01/31	2012/02/07
13548	SGA Societe Generale Acceptance N.V. - Geely Auto Eu Wt Feb12	2012/01/31	2012/02/07
13493	SGA Societe Generale Acceptance N.V. - Ch Mob Eu Wt Feb 2012 A	2012/01/31	2012/02/07
13630	Standard Chartered Bank - Hutchison Euro Euro Wts Feb 2012 B	2012/01/31	2012/02/07
13632	Standard Chartered Bank - Tencent Hldg European Wts Feb 2012	2012/01/31	2012/02/07
14502	Macquarie Bank Ltd. - China Mobile European Wts Feb 2012 B	2012/02/01	2012/02/08
14323	CC Rabobank B.A. - China Life European Warrants Feb 2012	2012/02/02	2012/02/09
14235	Citigroup Global Mkt H Inc. - China Life Euro Wts Feb 2012 B	2012/02/02	2012/02/09
13017	HK Bank - PetroChina European Warrants Feb 2012	2012/02/02	2012/02/09
13015	HK Bank - Sinopec Corp European Warrants Feb 2012	2012/02/02	2012/02/09
13018	HK Bank - Tencent European Warrants Feb 2012	2012/02/02	2012/02/09
14256	J P Morgan SP BV - China Life European Warrants Feb 2012 B	2012/02/02	2012/02/09
13406	KBC Fin Products Int'l Ltd. - BankComm Eur Put Wt Feb 2012	2012/02/02	2012/02/09
13980	KBC Fin Products Int'l Ltd. - Hutchison Euro Wts Feb 2012 A	2012/02/02	2012/02/09
13660	KBC Fin Products Int'l Ltd. - AIA Euro Put Warrants Feb 2012A	2012/02/02	2012/02/09
13646	Macquarie Bank Ltd. - Sh Electric European Warrants Feb 2012	2012/02/02	2012/02/09
13645	Macquarie Bank Ltd. - Yurun Food European Warrants Feb 2012	2012/02/02	2012/02/09
12996	Merrill Lynch Int'l & Co. C.V. - ChiUnicom Euro Wts Feb 2012	2012/02/02	2012/02/09
14280	Nomura Int'l plc - HSBC European Warrants Feb 2012	2012/02/02	2012/02/09
13494	SGA Societe Generale Acceptance N.V. - CNOOC Eu Wt Feb 2012	2012/02/02	2012/02/09
28651	Standard Chartered Bank - A50 China European Warrants Feb 12	2012/02/02	2012/02/09
14335	Citigroup Global Mkt H Inc. - China Life Euro Wts Feb 2012 C	2012/02/03	2012/02/10
13656	J P Morgan SP BV - Ping An European Warrants Feb 2012	2012/02/03	2012/02/10
13671	Macquarie Bank Ltd. - Ch Merchants European Wts Feb 2012	2012/02/03	2012/02/10
13526	Macquarie Bank Ltd. - China Mobile European Wts Feb 2012 A	2012/02/03	2012/02/10
13689	Macquarie Bank Ltd. - Gome European Warrants Feb 2012	2012/02/03	2012/02/10
13670	Macquarie Bank Ltd. - Hysan Dev European Warrants Feb 2012	2012/02/03	2012/02/10
13674	Macquarie Bank Ltd. - Sands China European Warrants Feb 2012	2012/02/03	2012/02/10
14415	Nomura Int'l plc - ICBC European Warrants Feb 2012	2012/02/03	2012/02/10
12789	HK Bank - C Transmission European Warrants Feb 2012	2012/02/06	2012/02/13
14550	KBC Fin Products Int'l Ltd. - AIA Euro Warrants Feb 2012	2012/02/06	2012/02/13
11960	Macquarie Bank Ltd. - Belle Int'l European Warrants Feb 2012	2012/02/06	2012/02/13
13710	Macquarie Bank Ltd. - Ch Zhongwang European Wts Feb 2012	2012/02/06	2012/02/13
13657	Standard Chartered Bank - CTel European Warrants Feb 2012	2012/02/06	2012/02/13
25546	Barclays Bank plc - SHK Ppt European Warrants Feb 2012	2012/02/07	2012/02/14
10127	BNP Paribas Arbit Issu B.V. - EUR/USD Euro Put Wts Feb 2012	2012/02/07	2012/02/14
10125	BNP Paribas Arbit Issu B.V. - USD/YEN Euro Put Wts Feb 2012	2012/02/07	2012/02/14
10128	BNP Paribas Arbit Issu B.V. - EUR/USD European Wts Feb 2012	2012/02/07	2012/02/14
10126	BNP Paribas Arbit Issu B.V. - USD/YEN Euro Warrants Feb 2012	2012/02/07	2012/02/14
14793	BOCI Asia Ltd. - China Mobile European Put Warrants Feb 2012	2012/02/07	2012/02/14
13449	BOCI Asia Ltd. - Minsheng Bank European Warrants Feb 2012	2012/02/07	2012/02/14
14320	CC Rabobank B.A. - China Shenhua European Warrants Feb 2012	2012/02/07	2012/02/14
13539	CC Rabobank B.A. - CSR European Warrants Feb 2012	2012/02/07	2012/02/14
13540	CC Rabobank B.A. - CSR Times European Warrants Feb 2012 A	2012/02/07	2012/02/14
13536	CC Rabobank B.A. - Jiangxi Copper European Warrants Feb 2012	2012/02/07	2012/02/14
13537	CC Rabobank B.A. - Sany Int'l European Warrants Feb 2012	2012/02/07	2012/02/14
13627	CC Rabobank B.A. - Sany Int'l European Warrants Feb 2012 A	2012/02/07	2012/02/14
13628	CC Rabobank B.A. - ZTE European Warrants Feb 2012	2012/02/07	2012/02/14
13763	Citigroup Global Mkt H Inc. - CPIC European Wts Feb 2012	2012/02/07	2012/02/14
13745	Citigroup Global Mkt H Inc. - Ping An Euro Wts Feb 2012	2012/02/07	2012/02/14
13743	Citigroup Global Mkt H Inc. - Sands China Euro Wts Feb 2012	2012/02/07	2012/02/14
14642	Credit Suisse - SPDR Gold Trust European Warrants Feb 2012 A	2012/02/07	2012/02/14
13803	Credit Suisse AG - A50 China European Warrants Feb 2012	2012/02/07	2012/02/14
14899	Credit Suisse AG - BOCL European Warrants Feb 2012 A	2012/02/07	2012/02/14
14494	Credit Suisse AG - CC Bank European Warrants Feb 2012	2012/02/07	2012/02/14
13614	Credit Suisse AG - ChiUnicom European Warrants Feb 2012 A	2012/02/07	2012/02/14
14492	Credit Suisse AG - HSBC European Wts Feb 2012	2012/02/07	2012/02/14
14493	Credit Suisse AG - Hutchison European Warrants Feb 2012	2012/02/07	2012/02/14
14165	Credit Suisse AG - Yanzhou Coal European Warrants Feb 2012	2012/02/07	2012/02/14
14371	Deutsche Bank AG - CC Bank European Warrants Feb 2012	2012/02/07	2012/02/14
14376	Deutsche Bank AG - ICBC European Warrants Feb 2012	2012/02/07	2012/02/14
13825	KBC Fin Products Int'l Ltd. - BOCL European Wts Feb 2012	2012/02/07	2012/02/14
13821	KBC Fin Products Int'l Ltd. - Ch Mobile Eu Put Wt Feb 2012	2012/02/07	2012/02/14
13818	KBC Fin Products Int'l Ltd. - HSBC Euro Put Wts Feb 2012	2012/02/07	2012/02/14
13819	KBC Fin Products Int'l Ltd. - Hutchison Eur Put Wts Feb 2012	2012/02/07	2012/02/14
13822	KBC Fin Products Int'l Ltd. - Ping An Euro Put Wts Feb 2012	2012/02/07	2012/02/14
13313	Merrill Lynch Int'l & Co. C.V. - Ag Bk Euro Put Wts Feb 2012	2012/02/07	2012/02/14
13314	Merrill Lynch Int'l & Co. C.V. - BOCL Euro Put Wts Feb 2012	2012/02/07	2012/02/14
13664	Merrill Lynch Int'l & Co. C.V. - CK(H) European Wts Feb 2012	2012/02/07	2012/02/14
14531	Merrill Lynch Int'l & Co. C.V. - CNOOC Euro Wts Feb 2012 A	2012/02/07	2012/02/14

認購期屆滿之衍生權證(2012)(續)

股份代號	認股權證	最後買賣日期	除牌日期
13315	Merrill Lynch Int'l & Co. C.V. - ICBC Euro Put Wts Feb 2012	2012/02/07	2012/02/14
13585	Merrill Lynch Int'l & Co. C.V. - Li & Fung Euro Wts Feb 2012	2012/02/07	2012/02/14
13666	Merrill Lynch Int'l & Co. C.V. -Hutchison Eu Put Wt Feb 2012	2012/02/07	2012/02/14
14296	Nomura Int'l plc - China Life European Warrants Feb 2012 A	2012/02/07	2012/02/14
14625	SGA Societe Generale Acceptance N.V. - AIA Euro Wt Feb 2012	2012/02/07	2012/02/14
14135	SGA Societe Generale Acceptance N.V. - CCB Eur Wt Feb 2012	2012/02/07	2012/02/14
13711	SGA Societe Generale Acceptance N.V. - HS Bk Eur Wt Feb 2012	2012/02/07	2012/02/14
14306	SGA Societe Generale Acceptance N.V. - HSBC Eu Wt Feb 2012 A	2012/02/07	2012/02/14
13713	SGA Societe Generale Acceptance N.V. - Wharf Eu Wts Feb 2012	2012/02/07	2012/02/14
13547	SGA Societe Generale Acceptance N.V. -Ch Mob Eu Wt Feb 2012B	2012/02/07	2012/02/14
14610	Standard Chartered Bank - BOCL European Warrants Feb 2012 A	2012/02/07	2012/02/14
14928	UBS AG - BOCL European Warrants Feb 2012	2012/02/07	2012/02/14
14821	UBS AG - HKEx European Warrants Feb 2012	2012/02/07	2012/02/14
14723	UBS AG - HSBC European Warrants Feb 2012	2012/02/07	2012/02/14
13596	CC Rabobank B.A. - Galaxy Ent European Warrants Feb 2012	2012/02/08	2012/02/15
13598	CC Rabobank B.A. - Sands China European Warrants Feb 2012 A	2012/02/08	2012/02/15
13597	CC Rabobank B.A. - Wynn Macau European Warrants Feb 2012	2012/02/08	2012/02/15
12676	HK Bank - Zhaojin Mining European Warrants Feb 2012	2012/02/08	2012/02/15
14196	KBC Fin Products Int'l Ltd. - BOCL European Wts Feb 2012 A	2012/02/08	2012/02/15
14600	Merrill Lynch Int'l & Co. C.V. - BOCL European Wt Feb 2012 F	2012/02/08	2012/02/15
12777	Merrill Lynch Int'l & Co. C.V. - CNOOC European Wts Feb 2012	2012/02/08	2012/02/15
14289	Nomura Int'l plc - CC Bank European Warrants Feb 2012	2012/02/08	2012/02/15
13468	RB of Scotland N.V. - CNOOC European Warrants Feb 2012	2012/02/08	2012/02/15
15306	Credit Suisse AG - Sinopec Corp European Warrants Feb 2012	2012/02/09	2012/02/16
13296	HK Bank - China Tel European Warrants Feb 2012	2012/02/09	2012/02/16
13685	J P Morgan SP BV - AIA European Warrants Feb 2012	2012/02/09	2012/02/16
11972	KBC Fin Products Int'l Ltd. - China Unicom Euro Wts Feb 2012	2012/02/09	2012/02/16
13329	KBC Fin Products Int'l Ltd. - Jiangxi Copper Eu Wts Feb 2012	2012/02/09	2012/02/16
13277	KBC Fin Products Int'l Ltd. - Sinopec Euro Wts Feb 2012	2012/02/09	2012/02/16
13594	Merrill Lynch Int'l & Co. C.V. - BOCL European Wts Feb 2012A	2012/02/09	2012/02/16
14583	Merrill Lynch Int'l & Co. C.V. - Ch Mobile Eur Wt Feb 2012 B	2012/02/09	2012/02/16
14582	Merrill Lynch Int'l & Co. C.V. - HKEx Euro Wts Feb 2012 A	2012/02/09	2012/02/16
12825	Merrill Lynch Int'l & Co. C.V. - HSBC Euro Wts Feb 2012	2012/02/09	2012/02/16
12876	SGA Societe Generale Acceptance N.V. - BYD Eu Wt Feb 2012	2012/02/09	2012/02/16
14632	SGA Societe Generale Acceptance N.V. - CCB Eur Wt Feb 2012 A	2012/02/09	2012/02/16
13850	SGA Societe Generale Acceptance N.V. - CLife Eu Wt Feb 2012	2012/02/09	2012/02/16
13852	SGA Societe Generale Acceptance N.V. - CLife Eu Wt Feb 2012A	2012/02/09	2012/02/16
13857	SGA Societe Generale Acceptance N.V. - CP&CC Eu Wt Feb 2012	2012/02/09	2012/02/16
13856	SGA Societe Generale Acceptance N.V. - HSBC Eu Wt Feb 2012	2012/02/09	2012/02/16
12884	SGA Societe Generale Acceptance N.V. - HWL Eur Wt Feb 2012	2012/02/09	2012/02/16
14212	SGA Societe Generale Acceptance N.V. - ICBC Eu Wt Feb 2012	2012/02/09	2012/02/16
13853	SGA Societe Generale Acceptance N.V. -Ch Mob Eu Wt Feb 2012C	2012/02/09	2012/02/16
10120	BNP Paribas Arbit Issu B.V. - Oil Futures Eu Put Wt Feb 2012	2012/02/10	2012/02/17
10118	BNP Paribas Arbit Issu B.V. - Oil Futures Euro Wt Feb 2012	2012/02/10	2012/02/17
13579	CC Rabobank B.A. - CC Bank European Warrants Feb 2012	2012/02/10	2012/02/17
13916	J P Morgan Int'l Der. Ltd. - CC Bank European Wts Feb 2012	2012/02/10	2012/02/17
13913	J P Morgan SP BV - Agricultural Bk Euro Warrants Feb 2012	2012/02/10	2012/02/17
13912	J P Morgan SP BV - AIA European Warrants Feb 2012 A	2012/02/10	2012/02/17
13747	J P Morgan SP BV - CHALCO European Warrants Feb 2012	2012/02/10	2012/02/17
13911	J P Morgan SP BV - China Mob European Wts Feb 2012	2012/02/10	2012/02/17
13749	J P Morgan SP BV - China Shenhua European Warrants Feb 2012	2012/02/10	2012/02/17
13909	J P Morgan SP BV - CPIC European Warrants Feb 2012	2012/02/10	2012/02/17
13770	J P Morgan SP BV - Evergrande European Warrants Feb 2012	2012/02/10	2012/02/17
13746	J P Morgan SP BV - GCL-Poly European Warrants Feb 2012	2012/02/10	2012/02/17
13751	J P Morgan SP BV - Gome European Warrants Feb 2012	2012/02/10	2012/02/17
13904	J P Morgan SP BV - HSBC European Put Warrants Feb 2012	2012/02/10	2012/02/17
13906	J P Morgan SP BV - HSBC European Warrants Feb 2012	2012/02/10	2012/02/17
13910	J P Morgan SP BV - Hutchison European Warrants Feb 2012 A	2012/02/10	2012/02/17
13907	J P Morgan SP BV - ICBC European Warrants Feb 2012	2012/02/10	2012/02/17
13768	J P Morgan SP BV - Lenovo European Warrants Feb 2012	2012/02/10	2012/02/17
13845	J P Morgan SP BV - Yanzhou Coal European Warrants Feb 2012	2012/02/10	2012/02/17
13919	KBC Fin Products Int'l Ltd. - HSBC European Wts Feb 2012 A	2012/02/10	2012/02/17
13578	RB of Scotland N.V. - Agricultural Bk Euro Wts Feb 2012	2012/02/10	2012/02/17
14462	Merrill Lynch Int'l & Co. C.V. - BankComm Euro Wts Feb 2012A	2012/02/13	2012/02/20
14178	BOCI Asia Ltd. - AIA European Warrants Feb 2012	2012/02/14	2012/02/21
14177	BOCI Asia Ltd. - Li & Fung European Warrants Feb 2012	2012/02/14	2012/02/21
13491	CC Rabobank B.A. - CQRC Bank European Warrants Feb 2012	2012/02/14	2012/02/21
13125	CC Rabobank B.A. - Li & Fung European Warrants Feb 2012	2012/02/14	2012/02/21
14348	CC Rabobank B.A. - PetroChina European Warrants Feb 2012	2012/02/14	2012/02/21
13443	CC Rabobank B.A. - Sands China European Warrants Feb 2012	2012/02/14	2012/02/21
14214	CC Rabobank B.A. - Tencent Holdings European Wts Feb 2012	2012/02/14	2012/02/21
13994	Citigroup Global Mkt H Inc. - BankComm Euro Wts Feb 2012 B	2012/02/14	2012/02/21
14046	Citigroup Global Mkt H Inc. - BOCL European Wts Feb 2012 A	2012/02/14	2012/02/21
13993	Citigroup Global Mkt H Inc. - China Shenhua Eu Wt Feb 2012 A	2012/02/14	2012/02/21
13990	Citigroup Global Mkt H Inc. - Jiangxi Copper Eur Wt Feb 2012	2012/02/14	2012/02/21
13991	Citigroup Global Mkt H Inc. - Sinopec Corp Euro Wts Feb 2012	2012/02/14	2012/02/21
14044	Citigroup Global Mkt H Inc. - SPDR Gold T Euro Wts Feb 2012	2012/02/14	2012/02/21
13642	Credit Suisse AG - AIA European Warrants Feb 2012	2012/02/14	2012/02/21
14528	Credit Suisse AG - AIA European Warrants Feb 2012 A	2012/02/14	2012/02/21
12508	Credit Suisse AG - ChiUnicom European Warrants Feb 2012	2012/02/14	2012/02/21
15224	Daiwa Capital Mkt - HSBC European Warrants Feb 2012	2012/02/14	2012/02/21
14017	J P Morgan SP BV - China Life European Warrants Feb 2012	2012/02/14	2012/02/21
14019	J P Morgan SP BV - China Life European Warrants Feb 2012 A	2012/02/14	2012/02/21
14012	KBC Fin Products Int'l Ltd. - CC Bank Euro Wts Feb 2012	2012/02/14	2012/02/21
14006	KBC Fin Products Int'l Ltd. - Hutchison Euro Wts Feb 2012 B	2012/02/14	2012/02/21
14065	KBC Fin Products Int'l Ltd. - ICBC European Wts Feb 2012	2012/02/14	2012/02/21
13355	KBC Fin Products Int'l Ltd. - Jiangxi Copper Eu Put Wt Feb 2012	2012/02/14	2012/02/21

認購期屆滿之衍生權證(2012)(續)

股份代號	認股權證	最後買賣日期	除牌日期
14010	KBC Fin Products Int'l Ltd. - Sinopec Euro Wts Feb 2012 A	2012/02/14	2012/02/21
14042	Macquarie Bank Ltd. -GCL-Poly Energy European Wts Feb 2012	2012/02/14	2012/02/21
13958	Merrill Lynch Int'l & Co. C.V. - Ag Bk Euro Wts Feb 2012 A	2012/02/14	2012/02/21
11714	Merrill Lynch Int'l & Co. C.V. - BankComm Euro Wts Feb 2012	2012/02/14	2012/02/21
13962	Merrill Lynch Int'l & Co. C.V. - BOCL European Wt Feb 2012 D	2012/02/14	2012/02/21
11985	Merrill Lynch Int'l & Co. C.V. - CNOOC Euro Put Wts Feb 2012	2012/02/14	2012/02/21
13960	Merrill Lynch Int'l & Co. C.V. - ICBC Euro Wts Feb 2012 B	2012/02/14	2012/02/21
13583	Merrill Lynch Int'l & Co. C.V. - KECL European Wts Feb 2012	2012/02/14	2012/02/21
12923	Merrill Lynch Int'l & Co. C.V. - Sinopec Euro Wts Feb 2012	2012/02/14	2012/02/21
12815	Merrill Lynch Int'l & Co. C.V. - Tencent Eur Put Wt Feb 2012	2012/02/14	2012/02/21
13032	Merrill Lynch Int'l & Co. C.V. - Yanzhou Coal Eu Wt Feb 2012	2012/02/14	2012/02/21
13667	Merrill Lynch Int'l & Co. C.V. -Hutchison Eu Put Wt Feb2012A	2012/02/14	2012/02/21
13470	RB of Scotland N.V. - HWL European Warrants Feb 2012	2012/02/14	2012/02/21
13519	RB of Scotland N.V. - Tencent European Put Warrants Feb 2012	2012/02/14	2012/02/21
13965	SGA Societe Generale Acceptance N.V. - BOCL Eu Wt Feb 2012 A	2012/02/14	2012/02/21
13986	SGA Societe Generale Acceptance N.V. - CNOOC Eu Wt Feb 2012A	2012/02/14	2012/02/21
14037	SGA Societe Generale Acceptance N.V. - HKEx Eu Wt Feb 2012 A	2012/02/14	2012/02/21
13968	SGA Societe Generale Acceptance N.V. - Tencent Eu Wt Feb2012	2012/02/14	2012/02/21
13949	UBS AG - CC Bank European Warrants Feb 2012	2012/02/14	2012/02/21
14925	UBS AG - China Mobile European Warrants Feb 2012	2012/02/14	2012/02/21
13948	UBS AG - ICBC European Warrants Feb 2012	2012/02/14	2012/02/21
12381	HK Bank - Shougang Res European Warrants Feb 2012	2012/02/15	2012/02/22
14254	J P Morgan SP BV - HKEx European Warrants Feb 2012	2012/02/15	2012/02/22
12649	Merrill Lynch Int'l & Co. C.V. - Tencent Euro Wts Feb 2012	2012/02/15	2012/02/22
13692	UBS AG - Jiangxi Copper European Warrants Feb 2012	2012/02/15	2012/02/22
11429	HK Bank - AIA European Warrants Feb 2012	2012/02/16	2012/02/23
13246	HK Bank - BOCL European Warrants Feb 2012	2012/02/16	2012/02/23
14253	J P Morgan SP BV - BOCL European Warrants Feb 2012	2012/02/16	2012/02/23
14094	J P Morgan SP BV - Tencent European Put Warrants Feb 2012	2012/02/16	2012/02/23
14098	KBC Fin Products Int'l Ltd. - Ping An European Wts Feb 2012	2012/02/16	2012/02/23
14079	Macquarie Bank Ltd. - Sinopharm European Warrants Feb 2012	2012/02/16	2012/02/23
13961	Merrill Lynch Int'l & Co. C.V. - BOCL European Wt Feb 2012 C	2012/02/16	2012/02/23
13959	Merrill Lynch Int'l & Co. C.V. - ICBC Euro Wts Feb 2012 A	2012/02/16	2012/02/23
12980	SGA Societe Generale Acceptance N.V. - CNBM Euro Wt Feb 2012	2012/02/16	2012/02/23
14038	SGA Societe Generale Acceptance N.V. - HKEx Eu Wt Feb 2012 B	2012/02/16	2012/02/23
12492	Bank of East Asia - BYD European Warrants Feb 2012	2012/02/17	2012/02/24
11756	CC Rabobank B.A. - China Coal European Warrants Feb 2012	2012/02/17	2012/02/24
11419	Citigroup Global Mkt H Inc. - China Coal European Wts Feb 12	2012/02/17	2012/02/24
14470	HK Bank - China Life European Warrants Feb 2012	2012/02/17	2012/02/24
11524	J P Morgan SP BV - China Coal European Warrants Feb 2012	2012/02/17	2012/02/24
14802	J P Morgan SP BV - Tencent European Warrants Feb 2012	2012/02/17	2012/02/24
14123	Macquarie Bank Ltd. - Avichina European Warrants Feb 2012	2012/02/17	2012/02/24
14124	Macquarie Bank Ltd. - Galaxy Ent European Warrants Feb 2012	2012/02/17	2012/02/24
14387	Merrill Lynch Int'l & Co. C.V. - BOCL Euro Put Wts Feb 12 E	2012/02/17	2012/02/24
11592	Merrill Lynch Int'l & Co. C.V. - China Coal Eur Wts Feb 2012	2012/02/17	2012/02/24
14608	Standard Chartered Bank-China Life European Wts Feb 2012 B	2012/02/17	2012/02/24
15024	UBS AG - Hutchison European Warrants Feb 2012	2012/02/17	2012/02/24
11990	Citigroup Global Mkt H Inc. - C Transmission Euro Wt Feb 12	2012/02/20	2012/02/27
13297	HK Bank - Lenovo European Warrants Feb 2012	2012/02/20	2012/02/27
14593	J P Morgan SP BV - SJM Holdings European Warrants Feb 2012	2012/02/20	2012/02/27
13187	KBC Fin Products Int'l Ltd. -Tencent Holdings Eu Wt Feb 2012	2012/02/20	2012/02/27
13787	Merrill Lynch Int'l & Co. C.V. - HKEx Euro Wts Feb 2012	2012/02/20	2012/02/27
11632	Nomura Int'l plc - China Coal European Warrants Feb 2012	2012/02/20	2012/02/27
14281	Nomura Int'l plc - HSBC European Put Warrants Feb 2012	2012/02/20	2012/02/27
13391	Nomura Int'l plc - Yanzhou Coal European Warrants Feb 2012	2012/02/20	2012/02/27
11247	CC Rabobank B.A. - China EB Ltd European Warrants Feb 2012	2012/02/21	2012/02/28
12514	CC Rabobank B.A. - Shineway Pharm European Warrants Feb 2012	2012/02/21	2012/02/28
13942	Citigroup Global Mkt H Inc. - CC Bank European Wt Feb 2012 A	2012/02/21	2012/02/28
13941	Citigroup Global Mkt H Inc. - China Mobile Eur Wt Feb 2012	2012/02/21	2012/02/28
14043	Citigroup Global Mkt H Inc. - CITIC Bank Euro Wts Feb 2012 A	2012/02/21	2012/02/28
13944	Citigroup Global Mkt H Inc. - HSBC European Wts Feb 2012	2012/02/21	2012/02/28
13940	Citigroup Global Mkt H Inc. - Hutchison Euro Wts Feb 2012 A	2012/02/21	2012/02/28
13943	Citigroup Global Mkt H Inc. - ICBC European Wts Feb 2012	2012/02/21	2012/02/28
27354	Citigroup Global Mkt H Inc. - KECL European Warrants Feb 12	2012/02/21	2012/02/28
13742	Citigroup Global Mkt H Inc.-Tencent European Wts Feb 2012	2012/02/21	2012/02/28
15218	Credit Suisse AG - CC Bank European Warrants Feb 2012 A	2012/02/21	2012/02/28
14401	Credit Suisse AG - China Coal European Warrants Feb 2012	2012/02/21	2012/02/28
15217	Credit Suisse AG - ICBC European Warrants Feb 2012	2012/02/21	2012/02/28
12576	Credit Suisse AG - KECL European Warrants Feb 2012	2012/02/21	2012/02/28
14813	Credit Suisse AG - Tencent Holdings European Wts Feb 2012	2012/02/21	2012/02/28
14570	Credit Suisse AG - Yanzhou Coal European Warrants Feb 2012 A	2012/02/21	2012/02/28
10130	Deutsche Bank AG - EUR/USD European Warrants Feb 2012	2012/02/21	2012/02/28
29439	Goldman Sachs SP (Asia) - CSR European Warrants Feb 2012	2012/02/21	2012/02/28
13609	J P Morgan SP BV - A50 China European Warrants Feb 2012 A	2012/02/21	2012/02/28
14266	J P Morgan SP BV - China Life European Warrants Feb 2012 C	2012/02/21	2012/02/28
28468	J P Morgan SP BV - Hutchison European Put Warrants Feb 2012	2012/02/21	2012/02/28
14172	J P Morgan SP BV - Minsheng Bank European Warrants Feb 2012	2012/02/21	2012/02/28
14194	KBC Fin Products Int'l Ltd. - China Life Euro Wts Feb 2012	2012/02/21	2012/02/28
24897	Merrill Lynch Int'l & Co. C.V. - A50 China Eur Wt Feb 2012	2012/02/21	2012/02/28
13892	Merrill Lynch Int'l & Co. C.V. - BOCL European Wt Feb 2012 B	2012/02/21	2012/02/28
13587	Merrill Lynch Int'l & Co. C.V. - BYD European Wts Feb 2012	2012/02/21	2012/02/28
14385	Merrill Lynch Int'l & Co. C.V. - Ch Mobile Eu Put Wt Feb 12A	2012/02/21	2012/02/28
13703	Merrill Lynch Int'l & Co. C.V. - China Life Eu Wt Feb 2012 A	2012/02/21	2012/02/28
13893	Merrill Lynch Int'l & Co. C.V. - China Life Eu Wt Feb 2012 B	2012/02/21	2012/02/28
14013	Merrill Lynch Int'l & Co. C.V. - HSBC Euro Wts Feb 2012 B	2012/02/21	2012/02/28
14358	Merrill Lynch Int'l & Co. C.V. - ICBC Euro Wts Feb 2012 C	2012/02/21	2012/02/28
14229	Merrill Lynch Int'l & Co. C.V. - JX Copper Euro Wts Feb 2012	2012/02/21	2012/02/28

認購期屆滿之衍生權證(2012)(續)

股份代號	認股權證	最後買賣日期	除牌日期
13840	Merrill Lynch Int'l & Co. C.V. - PetroChina Eu Wt Feb 2012	2012/02/21	2012/02/28
13897	Merrill Lynch Int'l & Co. C.V. - Sinopec Euro Wts Feb 2012 A	2012/02/21	2012/02/28
13842	Merrill Lynch Int'l & Co. C.V. - Tencent Euro Wts Feb 2012 A	2012/02/21	2012/02/28
14382	Merrill Lynch Int'l & Co. C.V. - Hutchison Eu Put Wt Feb 12 B	2012/02/21	2012/02/28
14643	SGA Societe Generale Acceptance N.V. - BOCHK Eur Wt Feb 2012	2012/02/21	2012/02/28
13417	SGA Societe Generale Acceptance N.V. - Ch Mob Eu Wt Feb 2012	2012/02/21	2012/02/28
14300	SGA Societe Generale Acceptance N.V. - CLife Eu Wt Feb 2012B	2012/02/21	2012/02/28
14343	SGA Societe Generale Acceptance N.V. - Ping An Eu Wt Feb 2012	2012/02/21	2012/02/28
14047	Standard Chartered Bank - HSBC European Warrants Feb 2012 A	2012/02/21	2012/02/28
14730	UBS AG - CC Bank European Warrants Feb 2012 A	2012/02/21	2012/02/28
14733	UBS AG - China Life European Warrants Feb 2012	2012/02/21	2012/02/28
14823	UBS AG - ICBC European Warrants Feb 2012 A	2012/02/21	2012/02/28
14728	UBS AG - Tencent Holdings European Warrants Feb 2012	2012/02/21	2012/02/28
13626	Barclays Bank plc - Hutchison European Warrants Feb 2012	2012/02/22	2012/02/29
13725	BNP Paribas Arbit Issu B.V. - HSI Euro Put Wts Feb 2012	2012/02/22	2012/02/29
13815	BNP Paribas Arbit Issu B.V. - HSI European Wts Feb 2012	2012/02/22	2012/02/29
14053	CC Rabobank B.A. - AviChina European Warrants Feb 2012	2012/02/22	2012/02/29
14052	CC Rabobank B.A. - Xinyi Glass European Warrants Feb 2012	2012/02/22	2012/02/29
13248	Citigroup Global Mkt H Inc. - HSCEI Euro Put Wts Feb 2012	2012/02/22	2012/02/29
13995	Citigroup Global Mkt H Inc. - HSCEI Euro Put Wts Feb 2012 B	2012/02/22	2012/02/29
13828	Citigroup Global Mkt H Inc. - HSCEI European Wts Feb 2012	2012/02/22	2012/02/29
13996	Citigroup Global Mkt H Inc. - HSI European Put Wts Feb 2012	2012/02/22	2012/02/29
14197	Citigroup Global Mkt H Inc. - HSI European Wts Feb 2012 A	2012/02/22	2012/02/29
14870	Citigroup Global Mkt H Inc. - HSI European Wts Feb 2012 B	2012/02/22	2012/02/29
13945	Credit Suisse AG - HSI European Put Warrants Feb 2012 D	2012/02/22	2012/02/29
14102	Credit Suisse AG - HSI European Put Warrants Feb 2012 H	2012/02/22	2012/02/29
14368	Credit Suisse AG - HSI European Put Warrants Feb 2012 I	2012/02/22	2012/02/29
12632	Credit Suisse AG - HSI European Warrants Feb 2012	2012/02/22	2012/02/29
14099	Credit Suisse AG - HSI European Warrants Feb 2012 E	2012/02/22	2012/02/29
14100	Credit Suisse AG - HSI European Warrants Feb 2012 F	2012/02/22	2012/02/29
14101	Credit Suisse AG - HSI European Warrants Feb 2012 G	2012/02/22	2012/02/29
14563	Credit Suisse AG - HSI European Warrants Feb 2012 J	2012/02/22	2012/02/29
14564	Credit Suisse AG - HSI European Warrants Feb 2012 K	2012/02/22	2012/02/29
14692	Credit Suisse AG - HSI European Warrants Feb 2012 L	2012/02/22	2012/02/29
14808	Credit Suisse AG - HSI European Warrants Feb 2012 M	2012/02/22	2012/02/29
14809	Credit Suisse AG - HSI European Warrants Feb 2012 N	2012/02/22	2012/02/29
15380	Credit Suisse AG - HSI European Warrants Feb 2012 O	2012/02/22	2012/02/29
10131	Deutsche Bank AG - Gold European Put Warrants Feb 2012	2012/02/22	2012/02/29
10132	Deutsche Bank AG - Gold European Warrants Feb 2012	2012/02/22	2012/02/29
13016	HK Bank - Ch Rongsheng European Warrants Feb 2012	2012/02/22	2012/02/29
13570	HK Bank - China Mobile European Warrants Feb 2012	2012/02/22	2012/02/29
13869	HK Bank - HSI European Warrants Feb 2012	2012/02/22	2012/02/29
14000	HK Bank - HSI European Warrants Feb 2012 A	2012/02/22	2012/02/29
14001	HK Bank - HSI European Warrants Feb 2012 B	2012/02/22	2012/02/29
13039	HK Bank - Jiangxi Copper European Warrants Feb 2012	2012/02/22	2012/02/29
13169	HK Bank - Maanshan Iron European Warrants Feb 2012	2012/02/22	2012/02/29
29597	J P Morgan SP BV - HK Gas European Warrants Feb 2012	2012/02/22	2012/02/29
14025	J P Morgan SP BV - HSI European Put Warrants Feb 2012	2012/02/22	2012/02/29
14026	J P Morgan SP BV - HSI European Put Warrants Feb 2012 A	2012/02/22	2012/02/29
14391	J P Morgan SP BV - HSI European Put Warrants Feb 2012 B	2012/02/22	2012/02/29
14027	J P Morgan SP BV - HSI European Warrants Feb 2012	2012/02/22	2012/02/29
14798	J P Morgan SP BV - HSI European Warrants Feb 2012 C	2012/02/22	2012/02/29
29594	J P Morgan SP BV - Zhuzhou CSR European Warrants Feb 2012	2012/02/22	2012/02/29
13291	KBC Fin Products Int'l Ltd. - HSCEI Euro Put Wts Feb 2012	2012/02/22	2012/02/29
13807	KBC Fin Products Int'l Ltd. - HSCEI Euro Put Wts Feb 2012 A	2012/02/22	2012/02/29
13808	KBC Fin Products Int'l Ltd. - HSI Euro Put Wts Feb 2012	2012/02/22	2012/02/29
13954	KBC Fin Products Int'l Ltd. - HSI European Wts Feb 2012	2012/02/22	2012/02/29
11600	Macquarie Bank Ltd. - China Coal European Warrants Feb 2012	2012/02/22	2012/02/29
12808	Macquarie Bank Ltd. - HSCEI European Warrants Feb 2012	2012/02/22	2012/02/29
14112	Macquarie Bank Ltd. - HSI European Put Warrants Feb 2012	2012/02/22	2012/02/29
13898	Macquarie Bank Ltd. - HSI European Warrants Feb 2012	2012/02/22	2012/02/29
12921	Merrill Lynch Int'l & Co. C.V. - China Life Eu Wt Feb 2012	2012/02/22	2012/02/29
14110	Merrill Lynch Int'l & Co. C.V. - HSCEI Euro Put Wt Feb 2012A	2012/02/22	2012/02/29
14231	Merrill Lynch Int'l & Co. C.V. - HSCEI Euro Put Wt Feb 2012B	2012/02/22	2012/02/29
12851	Merrill Lynch Int'l & Co. C.V. - HSCEI Euro Put Wts Feb 2012	2012/02/22	2012/02/29
14109	Merrill Lynch Int'l & Co. C.V. - HSCEI European Wts Feb 2012	2012/02/22	2012/02/29
12849	Merrill Lynch Int'l & Co. C.V. - HSI European Wts Feb 2012	2012/02/22	2012/02/29
12850	Merrill Lynch Int'l & Co. C.V. - HSI European Wts Feb 2012 A	2012/02/22	2012/02/29
14455	Merrill Lynch Int'l & Co. C.V. - HSI European Wts Feb 2012 B	2012/02/22	2012/02/29
13535	RB of Scotland N.V. - HSCEI European Put Warrants Feb 2012	2012/02/22	2012/02/29
13773	RB of Scotland N.V. - HSI European Warrants Feb 2012	2012/02/22	2012/02/29
14061	RB of Scotland N.V. - HSI European Warrants Feb 2012 A	2012/02/22	2012/02/29
14062	RB of Scotland N.V. - HSI European Warrants Feb 2012 B	2012/02/22	2012/02/29
14129	RB of Scotland N.V. - Ping An European Warrants Feb 2012	2012/02/22	2012/02/29
13781	SGA Societe Generale Acceptance N.V. - HSI Eur Wt Feb 2012	2012/02/22	2012/02/29
13854	SGA Societe Generale Acceptance N.V. - HSI Eur Wt Feb 2012 A	2012/02/22	2012/02/29
13917	SGA Societe Generale Acceptance N.V. - HSI Eur Wt Feb 2012 B	2012/02/22	2012/02/29
13918	SGA Societe Generale Acceptance N.V. - HSI Eur Wt Feb 2012 C	2012/02/22	2012/02/29
14344	SGA Societe Generale Acceptance N.V. - HSI Eu Put Wt Feb 12 D	2012/02/22	2012/02/29
14345	SGA Societe Generale Acceptance N.V. - HSI Eu Put Wt Feb 12 E	2012/02/22	2012/02/29
13855	SGA Societe Generale Acceptance N.V. - HSI Eu Put Wt Feb 2012	2012/02/22	2012/02/29
11636	Standard Chartered Bank - China Life Euro Put Wts Feb 2012	2012/02/22	2012/02/29
12855	Standard Chartered Bank - HKEx European Warrants Feb 2012	2012/02/22	2012/02/29
14882	Standard Chartered Bank - HSI European Warrants Feb 2012	2012/02/22	2012/02/29
15101	Standard Chartered Bank - HSI European Warrants Feb 2012 A	2012/02/22	2012/02/29
15366	UBS AG - HSI European Put Warrants Feb 2012 F	2012/02/22	2012/02/29
13860	UBS AG - HSI European Warrants Feb 2012	2012/02/22	2012/02/29

認購期屆滿之衍生權證 (2012) (續)

股份代號	認股權證	最後買賣日期	除牌日期
14672	UBS AG - HSI European Warrants Feb 2012 A	2012/02/22	2012/02/29
14673	UBS AG - HSI European Warrants Feb 2012 B	2012/02/22	2012/02/29
14721	UBS AG - HSI European Warrants Feb 2012 C	2012/02/22	2012/02/29
14786	UBS AG - HSI European Warrants Feb 2012 D	2012/02/22	2012/02/29
15365	UBS AG - HSI European Warrants Feb 2012 E	2012/02/22	2012/02/29
12651	BOCI Asia Ltd. - KECL European Warrants Feb 2012	2012/02/23	2012/03/01
14054	CC Rabobank B.A. - Nine Dragons European Warrants Feb 2012	2012/02/23	2012/03/01
11002	Citigroup Global Mkt H Inc. - ChiUnicom Euro Wts Feb 2012	2012/02/23	2012/03/01
14207	J P Morgan SP BV - JX Copper European Warrants Feb 2012	2012/02/23	2012/03/01
13397	Nomura Int'l plc - A50 China European Warrants Feb 2012 A	2012/02/23	2012/03/01
27468	Nomura Int'l plc - Agile Ppt European Warrants Feb 2012	2012/02/23	2012/03/01
29750	Nomura Int'l plc - C Transmission European Warrants Feb 2012	2012/02/23	2012/03/01
29548	Nomura Int'l plc - Ch State Con European Warrants Feb 2012	2012/02/23	2012/03/01
13380	Nomura Int'l plc - JIANC European Warrants Feb 2012	2012/02/23	2012/03/01
29106	Nomura Int'l plc - Xinyi Glass European Warrants Feb 2012	2012/02/23	2012/03/01
11093	SGA Societe Generale Acceptance N.V. - CCoal Eur Wt Feb 2012	2012/02/23	2012/03/01
14486	SGA Societe Generale Acceptance N.V. - ICBC Eu Wt Feb 2012 A	2012/02/23	2012/03/01
11548	SGA Societe Generale Acceptance N.V. - KECL Euro Wts Feb 12	2012/02/23	2012/03/01
14398	SGA Societe Generale Acceptance N.V. - Tencent Eu Wt Feb 12A	2012/02/23	2012/03/01
14137	SGA Societe Generale Acceptance NV-Minsheng Bk Eu Wt Feb2012	2012/02/23	2012/03/01
14140	SGA Societe Generale Acceptance NV-Yanzhou Coal Eu Wt Feb 12	2012/02/23	2012/03/01
13457	Standard Chartered Bank - BOCL European Warrants Feb 2012	2012/02/23	2012/03/01
13601	Standard Chartered Bank - CC Bank European Wts Feb 2012	2012/02/23	2012/03/01
13530	Standard Chartered Bank - Ch Comm Cons Eur Warrants Feb 2012	2012/02/23	2012/03/01
12614	Standard Chartered Bank - China Mobile Euro Wts Feb 2012	2012/02/23	2012/03/01
13476	Standard Chartered Bank - China Mobile Euro Wts Feb 2012 A	2012/02/23	2012/03/01
13474	Standard Chartered Bank - Hutchison Euro Euro Wts Feb 2012 A	2012/02/23	2012/03/01
14441	Standard Chartered Bank - Hutchison Euro Euro Wts Feb 2012 C	2012/02/23	2012/03/01
13455	Standard Chartered Bank - Yurun Food Euro Warrants Feb 2012	2012/02/23	2012/03/01
15491	UBS AG - Alibaba European Warrants Jun 2012	2012/02/29	2012/03/01
16131	UBS AG - Alibaba European Warrants May 2013	2012/02/29	2012/03/01
11722	CC Rabobank B.A. - Huaneng Power European Warrants Mar 2012	2012/02/24	2012/03/02
14233	Citigroup Global Mkt H Inc. - Ch Rongsheng Euro Wt Mar 2012	2012/02/24	2012/03/02
14234	Citigroup Global Mkt H Inc. - Yanzhou Coal Euro Wt Mar 2012	2012/02/24	2012/03/02
15200	Daiwa Capital Mkt - CCB European Warrants Mar 2012 A	2012/02/24	2012/03/02
14258	J P Morgan Int'l Der. Ltd. - CC Bank European Wts Mar 2012	2012/02/24	2012/03/02
14267	J P Morgan SP BV - China Life European Warrants Mar 2012	2012/02/24	2012/03/02
14260	J P Morgan SP BV - HSBC European Warrants Mar 2012	2012/02/24	2012/03/02
14257	J P Morgan SP BV - Hutchison European Warrants Mar 2012 C	2012/02/24	2012/03/02
14261	J P Morgan SP BV - ICBC European Warrants Mar 2012	2012/02/24	2012/03/02
14262	J P Morgan SP BV - ICBC European Warrants Mar 2012 A	2012/02/24	2012/03/02
14259	J P Morgan SP BV - Sinopec Corp European Warrants Mar 2012	2012/02/24	2012/03/02
14095	J P Morgan SP BV - Tencent European Warrants Mar 2012	2012/02/24	2012/03/02
13659	KBC Fin Products Int'l Ltd. - AIA Euro Warrants Mar 2012 A	2012/02/24	2012/03/02
14150	KBC Fin Products Int'l Ltd. - BOC HK European Wts Mar 2012	2012/02/24	2012/03/02
13826	KBC Fin Products Int'l Ltd. - BOCL Euro Put Wts Mar 2012	2012/02/24	2012/03/02
13528	KBC Fin Products Int'l Ltd. - Ch Mobile Euro Wt Mar 2012	2012/02/24	2012/03/02
29999	KBC Fin Products Int'l Ltd. - China Coal Euro Wts Mar 2012	2012/02/24	2012/03/02
14250	KBC Fin Products Int'l Ltd. - China Life Eur Put Wt Mar 2012	2012/02/24	2012/03/02
14249	KBC Fin Products Int'l Ltd. - China Life Euro Wts Mar 2012	2012/02/24	2012/03/02
14007	KBC Fin Products Int'l Ltd. - HSBC Euro Put Wts Mar 2012	2012/02/24	2012/03/02
14208	KBC Fin Products Int'l Ltd. - Hutchison Eur Put Wts Mar 2012	2012/02/24	2012/03/02
13872	KBC Fin Products Int'l Ltd. - Sinopec Corp Eu Put Wt Mar 2012	2012/02/24	2012/03/02
14263	KBC Fin Products Int'l Ltd. - Tencent Holdings Eu Wt Mar 2012A	2012/02/24	2012/03/02
12306	Standard Chartered Bank - BYD European Warrants Mar 2012	2012/02/24	2012/03/02
14590	Standard Chartered Bank - China Mobile Euro Put Wts Mar 2012	2012/02/24	2012/03/02
14622	Standard Chartered Bank - Tencent Hldg European Wts Mar 2012	2012/02/24	2012/03/02
13350	BNP Paribas Arbit Issu B.V. - Agricultural Bank Eu Wt Mar 12	2012/02/27	2012/03/05
13686	BNP Paribas Arbit Issu B.V. - BOCL European Wts Mar 2012 A	2012/02/27	2012/03/05
13814	BNP Paribas Arbit Issu B.V. - BOCL European Wts Mar 2012 B	2012/02/27	2012/03/05
28855	BNP Paribas Arbit Issu B.V. - C Transmission Euro Wts Mar 12	2012/02/27	2012/03/05
13563	BNP Paribas Arbit Issu B.V. - CC Bank Euro Put Wts Mar 2012	2012/02/27	2012/03/05
13349	BNP Paribas Arbit Issu B.V. - CC Bank Euro Wts Mar 2012	2012/02/27	2012/03/05
13688	BNP Paribas Arbit Issu B.V. - CC Bank Euro Wts Mar 2012 A	2012/02/27	2012/03/05
13922	BNP Paribas Arbit Issu B.V. - CC Bank Euro Wts Mar 2012 B	2012/02/27	2012/03/05
13564	BNP Paribas Arbit Issu B.V. - Ch Mobile Eu Put Wt Mar 2012	2012/02/27	2012/03/05
11638	BNP Paribas Arbit Issu B.V. - Ch Mobile Euro Wts Mar 2012	2012/02/27	2012/03/05
13516	BNP Paribas Arbit Issu B.V. - China Life Euro Wts Mar 2012	2012/02/27	2012/03/05
14298	BNP Paribas Arbit Issu B.V. - China Life Euro Wts Mar 2012 A	2012/02/27	2012/03/05
13562	BNP Paribas Arbit Issu B.V. - China Tel Euro Wts Mar 2012	2012/02/27	2012/03/05
13610	BNP Paribas Arbit Issu B.V. - CKI Holdings Euro Wts Mar 2012	2012/02/27	2012/03/05
29136	BNP Paribas Arbit Issu B.V. - CSR European Warrants Mar 2012	2012/02/27	2012/03/05
13401	BNP Paribas Arbit Issu B.V. - Evergrande Euro Wts Mar 2012	2012/02/27	2012/03/05
11903	BNP Paribas Arbit Issu B.V. - Galaxy Ent European Wts Mar 12	2012/02/27	2012/03/05
29648	BNP Paribas Arbit Issu B.V. - Gome European Wts Mar 2012	2012/02/27	2012/03/05
13574	BNP Paribas Arbit Issu B.V. - HKEx European Put Wts Mar 2012	2012/02/27	2012/03/05
13556	BNP Paribas Arbit Issu B.V. - HSBC European Put Wts Mar 2012	2012/02/27	2012/03/05
13721	BNP Paribas Arbit Issu B.V. - HSBC European Wts Mar 2012	2012/02/27	2012/03/05
13557	BNP Paribas Arbit Issu B.V. - Hutchison Euro Put Wt Mar 2012	2012/02/27	2012/03/05
14662	BNP Paribas Arbit Issu B.V. - Hutchison Euro Wts Mar 2012	2012/02/27	2012/03/05
13687	BNP Paribas Arbit Issu B.V. - ICBC European Wts Mar 2012	2012/02/27	2012/03/05
25155	BNP Paribas Arbit Issu B.V. - Jiangxi Copper Eu Wts Mar 2012	2012/02/27	2012/03/05
12548	BNP Paribas Arbit Issu B.V. - KECL European Warrants Mar 12	2012/02/27	2012/03/05
13567	BNP Paribas Arbit Issu B.V. - NVC Lighting Euro Wts Mar 2012	2012/02/27	2012/03/05
13722	BNP Paribas Arbit Issu B.V. - Ping An European Wts Mar 2012	2012/02/27	2012/03/05
13723	BNP Paribas Arbit Issu B.V. - Sino-Ocean Land Eu Wt Mar 2012	2012/02/27	2012/03/05
13811	BNP Paribas Arbit Issu B.V. - Sinopec Corp Euro Wts Mar 2012	2012/02/27	2012/03/05

認購期屆滿之衍生權證(2012)(續)

股份代號	認股權證	最後買賣日期	除牌日期
13348	BNP Paribas Arbit Issu B.V. - SJM Holdings Euro Wts Mar 2012	2012/02/27	2012/03/05
11727	BNP Paribas Arbit Issu B.V. - Tencent Holdings Eu Wts Mar 12	2012/02/27	2012/03/05
13812	BNP Paribas Arbit Issu B.V. - Tencent Holdings Eu Wts Mar12A	2012/02/27	2012/03/05
12503	BNP Paribas Arbit Issu B.V. - Zhaojin Mining Euro Wts Mar12	2012/02/27	2012/03/05
13273	BNP Paribas Arbit Issu B.V. - Zijin Mining Euro Wts Mar 2012	2012/02/27	2012/03/05
15594	Credit Suisse AG - CC Bank European Warrants Mar 2012	2012/02/27	2012/03/05
14310	J P Morgan SP BV - China Mob European Wts Mar 2012	2012/02/27	2012/03/05
14311	J P Morgan SP BV - China Shenhua European Warrants Mar 2012	2012/02/27	2012/03/05
14063	Macquarie Bank Ltd. - Angang Steel European Wts Mar 2012	2012/02/27	2012/03/05
13827	Macquarie Bank Ltd. - BankComm European Warrants Mar 2012	2012/02/27	2012/03/05
13215	Macquarie Bank Ltd. - BOCL European Put Warrants Mar 2012	2012/02/27	2012/03/05
14217	Macquarie Bank Ltd. - BYD European Warrants Mar 2012	2012/02/27	2012/03/05
14223	Macquarie Bank Ltd. - C Transmission Eur Warrants Mar 2012 A	2012/02/27	2012/03/05
12356	Macquarie Bank Ltd. - C Transmission European Warrants Mar12	2012/02/27	2012/03/05
14252	Macquarie Bank Ltd. - CC Bank European Put Warrants Mar 2012	2012/02/27	2012/03/05
14039	Macquarie Bank Ltd. - Ch Comm Cons European Wts Mar 2012	2012/02/27	2012/03/05
14041	Macquarie Bank Ltd. - CHALCO European Warrants Mar 2012	2012/02/27	2012/03/05
13709	Macquarie Bank Ltd. - Chi Resources European Wts Mar 2012	2012/02/27	2012/03/05
29949	Macquarie Bank Ltd. - China Coal European Warrants Mar 2012	2012/02/27	2012/03/05
14125	Macquarie Bank Ltd. - China Life European Put Wts Mar 2012	2012/02/27	2012/03/05
13453	Macquarie Bank Ltd. - China Mobile European Wts Mar 2012	2012/02/27	2012/03/05
14040	Macquarie Bank Ltd. - China Railway European Wts Mar 2012	2012/02/27	2012/03/05
14080	Macquarie Bank Ltd. - China Shenhua European Wts Mar 2012	2012/02/27	2012/03/05
13581	Macquarie Bank Ltd. - CPIC European Warrants Mar 2012	2012/02/27	2012/03/05
14126	Macquarie Bank Ltd. - CRCC European Warrants Mar 2012	2012/02/27	2012/03/05
14143	Macquarie Bank Ltd. - Henderson Land Dev Euro Wts Mar 2012	2012/02/27	2012/03/05
13708	Macquarie Bank Ltd. - Hutchison European Warrants Mar 2012 C	2012/02/27	2012/03/05
14064	Macquarie Bank Ltd. - ICBC European Warrants Mar 2012	2012/02/27	2012/03/05
14272	Macquarie Bank Ltd. - ICBC European Warrants Mar 2012 A	2012/02/27	2012/03/05
14141	Macquarie Bank Ltd. - Jiangxi Copper European Wts Mar 2012	2012/02/27	2012/03/05
12970	Macquarie Bank Ltd. - PICC P&C European Warrants Mar 2012	2012/02/27	2012/03/05
14273	Macquarie Bank Ltd. - SJM Holdings European Wts Mar 2012	2012/02/27	2012/03/05
13899	Macquarie Bank Ltd. - Tencent European Warrants Mar 2012	2012/02/27	2012/03/05
13900	Macquarie Bank Ltd. - Tencent European Warrants Mar 2012 A	2012/02/27	2012/03/05
14051	Macquarie Bank Ltd. - ZTE European Warrants Mar 2012	2012/02/27	2012/03/05
14295	Nomura Int'l plc - BOC HK European Warrants Mar 2012 A	2012/02/27	2012/03/05
14291	Nomura Int'l plc - China Mobile European Put Wts Mar 2012	2012/02/27	2012/03/05
14294	Nomura Int'l plc - ICBC European Warrants Mar 2012	2012/02/27	2012/03/05
14541	Standard Chartered Bank - China Mobile Euro Wts Mar 2012	2012/02/27	2012/03/05
15392	Standard Chartered Bank - ICBC European Warrants Mar 2012	2012/02/27	2012/03/05
12615	Standard Chartered Bank -YZ Coal European Warrants Mar 2012	2012/02/27	2012/03/05
14209	Barclays Bank plc - CC Bank European Warrants Mar 2012	2012/02/28	2012/03/06
25773	Barclays Bank plc - Ping An European Warrants Mar 2012	2012/02/28	2012/03/06
29327	BNP Paribas Arbit Issu B.V. - BOCL European Wts Mar 2012	2012/02/28	2012/03/06
14148	BOCI Asia Ltd. - CC Bank European Warrants Mar 2012	2012/02/28	2012/03/06
14176	BOCI Asia Ltd. - China Shenhua European Warrants Mar 2012	2012/02/28	2012/03/06
14302	BOCI Asia Ltd. - China Tel European Warrants Mar 2012	2012/02/28	2012/03/06
13471	BOCI Asia Ltd. - CNBM European Warrants Mar 2012	2012/02/28	2012/03/06
13473	BOCI Asia Ltd. - Lonking European Warrants Mar 2012	2012/02/28	2012/03/06
12947	BOCI Asia Ltd. - Yurun Food European Warrants Mar 2012	2012/02/28	2012/03/06
14319	CC Rabobank B.A. - CNOOC European Warrants Mar 2012	2012/02/28	2012/03/06
13741	Citigroup Global Mkt H Inc. - AIA European Warrants Mar 2012	2012/02/28	2012/03/06
24879	Citigroup Global Mkt H Inc. - Ping An Euro Wts Mar 2012	2012/02/28	2012/03/06
14334	Citigroup Global Mkt H Inc. - Ping An Euro Wts Mar 2012 A	2012/02/28	2012/03/06
14333	Citigroup Global Mkt H Inc. - Sinopec Corp Euro Wts Mar 2012	2012/02/28	2012/03/06
13517	Credit Suisse AG - AIA European Warrants Mar 2012	2012/02/28	2012/03/06
14227	Credit Suisse AG - China Mobile European Warrants Mar 2012	2012/02/28	2012/03/06
14226	Credit Suisse AG - CNOOC European Warrants Mar 2012	2012/02/28	2012/03/06
15304	Credit Suisse AG - Hutchison European Warrants Mar 2012 E	2012/02/28	2012/03/06
28624	Credit Suisse AG - Ping An European Warrants Mar 2012 C	2012/02/28	2012/03/06
14224	Credit Suisse AG - Tencent Holdings European Wts Mar 2012	2012/02/28	2012/03/06
15197	Daiwa Capital Mkt - HSBC European Warrants Mar 2012	2012/02/28	2012/03/06
25103	Deutsche Bank AG - Ping An European Warrants Mar 2012	2012/02/28	2012/03/06
13301	HK Bank - CHALCO European Warrants Mar 2012	2012/02/28	2012/03/06
14331	J P Morgan SP BV - China Life European Warrants Mar 2012 A	2012/02/28	2012/03/06
14312	J P Morgan SP BV - CNOOC European Warrants Mar 2012	2012/02/28	2012/03/06
24946	J P Morgan SP BV - Ping An European Warrants Mar 2012 A	2012/02/28	2012/03/06
13639	KBC Fin Products Int'l Ltd. - AIA Euro Warrants Mar 2012	2012/02/28	2012/03/06
13274	KBC Fin Products Int'l Ltd. - BEA European Warrants Mar 2012	2012/02/28	2012/03/06
14011	KBC Fin Products Int'l Ltd. - CC Bank Euro Put Wt Mar 2012	2012/02/28	2012/03/06
14097	KBC Fin Products Int'l Ltd. - CNOOC European Wts Mar 2012	2012/02/28	2012/03/06
13979	Macquarie Bank Ltd. - CC Bank European Warrants Mar 2012	2012/02/28	2012/03/06
25045	Macquarie Bank Ltd. - Ping An European Warrants Mar 2012	2012/02/28	2012/03/06
14005	Merrill Lynch Int'l & Co. C.V. - China Life Eu Wt Mar 2012	2012/02/28	2012/03/06
14108	Merrill Lynch Int'l & Co. C.V. - CNOOC European Wts Mar 2012	2012/02/28	2012/03/06
14619	Merrill Lynch Int'l & Co. C.V. - ICBC Euro Put Wts Mar 2012	2012/02/28	2012/03/06
14599	Merrill Lynch Int'l & Co. C.V. - ICBC Euro Wts Mar 2012 A	2012/02/28	2012/03/06
12371	Merrill Lynch Int'l & Co. C.V. - JX Copper Euro Wts Mar 2012	2012/02/28	2012/03/06
13839	Merrill Lynch Int'l & Co. C.V. - PetroChina Eu Wt Mar 2012	2012/02/28	2012/03/06
14004	Merrill Lynch Int'l & Co. C.V. - Sinopec Euro Wts Mar 2012	2012/02/28	2012/03/06
13362	Merrill Lynch Int'l & Co. C.V. - Tencent Euro Wts Mar 2012	2012/02/28	2012/03/06
13066	Nomura Int'l plc - AIA European Warrants Mar 2012	2012/02/28	2012/03/06
15353	Nomura Int'l plc - Ch Rongsheng European Warrants Mar 2012	2012/02/28	2012/03/06
29110	Nomura Int'l plc - Ping An European Warrants Mar 2012	2012/02/28	2012/03/06
13620	RB of Scotland N.V. - HSBC European Warrants Mar 2012	2012/02/28	2012/03/06
14130	RB of Scotland N.V. - Tencent Holdings Euro Wts Mar 2012 A	2012/02/28	2012/03/06
13518	RB of Scotland N.V. - Tencent Holdings European Wts Mar 2012	2012/02/28	2012/03/06

認購期屆滿之衍生權證(2012)(續)

股份代號	認股權證	最後買賣日期	除牌日期
23641	SGA Societe Generale Acceptance N.V. - A50 Ch Eu Wt Mar 2012	2012/02/28	2012/03/06
14242	SGA Societe Generale Acceptance N.V. - CCB Eur Wt Mar 2012 A	2012/02/28	2012/03/06
14301	SGA Societe Generale Acceptance N.V. - CLife Eu Wt Mar 2012A	2012/02/28	2012/03/06
14245	SGA Societe Generale Acceptance N.V. - CNOOC Eu Wt Mar 2012	2012/02/28	2012/03/06
14221	SGA Societe Generale Acceptance N.V. - HWL Eur Wt Mar 2012 B	2012/02/28	2012/03/06
14397	SGA Societe Generale Acceptance N.V. - HWL Eur Wt Mar 2012 D	2012/02/28	2012/03/06
14247	SGA Societe Generale Acceptance N.V. - JIANG Eu Wts Mar 2012	2012/02/28	2012/03/06
14246	SGA Societe Generale Acceptance N.V.-Evergrande Eu Wt Mar 12	2012/02/28	2012/03/06
13715	Standard Chartered Bank - AIA European Warrants Mar 2012	2012/02/28	2012/03/06
14032	Standard Chartered Bank-China Life European Wts Mar 2012 A	2012/02/28	2012/03/06
15064	UBS AG - AIA European Warrants Mar 2012 B	2012/02/28	2012/03/06
14927	UBS AG - China Life European Warrants Mar 2012 A	2012/02/28	2012/03/06
15065	UBS AG - Hutchison European Warrants Mar 2012 E	2012/02/28	2012/03/06
15172	UBS AG - ICBC European Warrants Mar 2012 A	2012/02/28	2012/03/06
28766	UBS AG - Ping An European Warrants Mar 2012 C	2012/02/28	2012/03/06
13707	CC Rabobank B.A. - Weichai Power European Wts Mar 2012	2012/03/01	2012/03/08
14363	J P Morgan SP BV - AIA European Warrants Mar 2012	2012/03/01	2012/03/08
13183	KBC Fin Products Int'l Ltd. - KECL European Wts Mar 2012	2012/03/01	2012/03/08
12664	Merrill Lynch Int'l & Co. C.V. - AIA European Warrants Mar12	2012/03/01	2012/03/08
14663	SGA Societe Generale Acceptance N.V. - CLife Eu Wt Mar 2012D	2012/03/01	2012/03/08
14606	Standard Chartered Bank - Agricultural Bk Euro Wts Mar 2012	2012/03/01	2012/03/08
14822	UBS AG - Agricultural Bank European Warrants Mar 2012	2012/03/01	2012/03/08
14878	UBS AG - CC Bank European Warrants Mar 2012	2012/03/01	2012/03/08
13299	HK Bank - Yanzhou Coal European Warrants Mar 2012	2012/03/02	2012/03/09
14746	J P Morgan SP BV - CNOOC European Warrants Mar 2012 A	2012/03/02	2012/03/09
14390	J P Morgan SP BV - Yurun Food European Warrants Mar 2012	2012/03/02	2012/03/09
11353	KBC Fin Products Int'l Ltd. - Huaneng Power Eur Wts Mar 2012	2012/03/02	2012/03/09
14353	KBC Fin Products Int'l Ltd. - Ping An Euro Put Wts Mar 2012	2012/03/02	2012/03/09
11359	KBC Fin Products Int'l Ltd. -HuanengPower Euro Put Wt Mar 12	2012/03/02	2012/03/09
14354	Macquarie Bank Ltd. - Evergrande European Warrants Mar 2012	2012/03/02	2012/03/09
14356	Macquarie Bank Ltd. - Zijin Mining European Wts Mar 2012	2012/03/02	2012/03/09
14146	Merrill Lynch Int'l & Co. C.V. - HSBC Euro Put Wt Mar 2012 A	2012/03/02	2012/03/09
14411	Nomura Int'l plc - Anhui Conch European Warrants Mar 2012	2012/03/02	2012/03/09
14412	Nomura Int'l plc - CC Bank European Warrants Mar 2012	2012/03/02	2012/03/09
14416	Nomura Int'l plc - CSR European Warrants Mar 2012 A	2012/03/02	2012/03/09
14410	Nomura Int'l plc - Xinyi Glass European Warrants Mar 2012 A	2012/03/02	2012/03/09
14414	Nomura Int'l plc - Zoomlion European Warrants Mar 2012	2012/03/02	2012/03/09
14413	Nomura Int'l plc -CITIC Bank European Warrants Mar 2012	2012/03/02	2012/03/09
14729	UBS AG - CNOOC European Warrants Mar 2012 A	2012/03/02	2012/03/09
15206	Daiwa Capital Mkt - ICBC European Warrants Mar 2012	2012/03/05	2012/03/12
12386	HK Bank - Ch Ship Cont European Warrants Mar 2012	2012/03/05	2012/03/12
12693	HK Bank - China COSCO European Warrants Mar 2012	2012/03/05	2012/03/12
13569	HK Bank - PetroChina European Warrants Mar 2012	2012/03/05	2012/03/12
12743	HK Bank - Tencent European Put Warrants Mar 2012	2012/03/05	2012/03/12
14425	Macquarie Bank Ltd. - BBMG European Warrants Mar 2012	2012/03/05	2012/03/12
15026	Macquarie Bank Ltd. - Hutchison European Warrants Mar 2012 D	2012/03/05	2012/03/12
14365	Macquarie Bank Ltd. - Minmetals Res European Wts Mar 2012	2012/03/05	2012/03/12
14366	Macquarie Bank Ltd. - Minmetals Res European Wts Mar 2012 A	2012/03/05	2012/03/12
11762	CC Rabobank B.A. - Chaoda Modern European Warrants Mar 2012	2012/03/06	2012/03/13
14119	CC Rabobank B.A. - CNBM European Warrants Mar 2012	2012/03/06	2012/03/13
12532	CC Rabobank B.A. - LOccitane European Warrants Mar 2012	2012/03/06	2012/03/13
14789	Citigroup Global Mkt H Inc. - CNOOC European Wts Mar 2012	2012/03/06	2012/03/13
14166	Credit Suisse AG - CNBM European Warrants Mar 2012	2012/03/06	2012/03/13
14814	Credit Suisse AG - CNOOC European Warrants Mar 2012 A	2012/03/06	2012/03/13
14629	Credit Suisse AG - Hutchison European Warrants Mar 2012 C	2012/03/06	2012/03/13
27000	Credit Suisse AG - Ping An European Warrants Mar 2012 B	2012/03/06	2012/03/13
15199	Daiwa Capital Mkt - CCB European Warrants Mar 2012	2012/03/06	2012/03/13
15259	Daiwa Capital Mkt - China Mobile European Warrants Mar 2012	2012/03/06	2012/03/13
14374	Deutsche Bank AG - Agricultural Bk European Wts Mar 2012	2012/03/06	2012/03/13
14379	Deutsche Bank AG - BOCL European Put Warrants Mar 2012	2012/03/06	2012/03/13
14378	Deutsche Bank AG - BOCL European Warrants Mar 2012	2012/03/06	2012/03/13
14373	Deutsche Bank AG - CC Bank European Put Warrants Mar 2012	2012/03/06	2012/03/13
14372	Deutsche Bank AG - CC Bank European Warrants Mar 2012	2012/03/06	2012/03/13
14377	Deutsche Bank AG - ICBC European Put Warrants Mar 2012	2012/03/06	2012/03/13
27226	Goldman Sachs SP (Asia) - Ping An European Warrants Mar 2012	2012/03/06	2012/03/13
13038	HK Bank - China Shenhua European Warrants Mar 2012	2012/03/06	2012/03/13
13117	HK Bank - Li Ning European Warrants Mar 2012	2012/03/06	2012/03/13
14443	J P Morgan SP BV - China Life European Warrants Mar 2012 B	2012/03/06	2012/03/13
27842	J P Morgan SP BV - Ping An European Warrants Mar 2012 B	2012/03/06	2012/03/13
14131	KBC Fin Products Int'l Ltd. - A50 Ch Euro Wts Mar 2012	2012/03/06	2012/03/13
14445	KBC Fin Products Int'l Ltd. - China Life Euro Wts Mar 2012 A	2012/03/06	2012/03/13
14450	KBC Fin Products Int'l Ltd. - ICBC Euro Put Wts Mar 2012	2012/03/06	2012/03/13
14448	KBC Fin Products Int'l Ltd. - ICBC European Wts Mar 2012	2012/03/06	2012/03/13
14439	Macquarie Bank Ltd. - Ch Rongsheng Euro Warrants Mar 2012	2012/03/06	2012/03/13
12666	Merrill Lynch Int'l & Co. C.V. - BEA European Wts Mar 2012	2012/03/06	2012/03/13
14240	Merrill Lynch Int'l & Co. C.V. - China Life Eu Wt Mar 2012 A	2012/03/06	2012/03/13
12668	Merrill Lynch Int'l & Co. C.V. - China Railway Eu Wt Mar 12	2012/03/06	2012/03/13
12826	Merrill Lynch Int'l & Co. C.V. - HSBC Euro Wts Mar 2012	2012/03/06	2012/03/13
14360	Merrill Lynch Int'l & Co. C.V. - ICBC Euro Wts Mar 2012	2012/03/06	2012/03/13
14132	Merrill Lynch Int'l & Co. C.V. - PetroChina Eu Put Wt Mar 12	2012/03/06	2012/03/13
17991	Merrill Lynch Int'l & Co. C.V. - Ping An Euro Wts Mar 2012 A	2012/03/06	2012/03/13
14158	RB of Scotland N.V. - HWL European Put Warrants Mar 2012	2012/03/06	2012/03/13
13938	RB of Scotland N.V. - HWL European Warrants Mar 2012 B	2012/03/06	2012/03/13
14477	SGA Societe Generale Acceptance N.V. - HKEx Eu Wt Mar 2012 A	2012/03/06	2012/03/13
14437	SGA Societe Generale Acceptance N.V. - HSBC Eu Wt Mar 2012	2012/03/06	2012/03/13
14438	SGA Societe Generale Acceptance N.V. - ICBC Eu Wt Mar 2012	2012/03/06	2012/03/13
14361	SGA Societe Generale Acceptance N.V. -Ch Mob Eu Wt Mar 2012	2012/03/06	2012/03/13

認購期屆滿之衍生權證(2012)(續)

股份代號	認股權證	最後買賣日期	除牌日期
14644	Standard Chartered Bank - HKEx European Warrants Mar 2012 A	2012/03/06	2012/03/13
12442	UBS AG - AIA European Warrants Mar 2012	2012/03/06	2012/03/13
15222	UBS AG - BYD European Warrants Mar 2012	2012/03/06	2012/03/13
13759	UBS AG - CNOOC European Warrants Mar 2012	2012/03/06	2012/03/13
14905	UBS AG - Hutchison European Warrants Mar 2012 D	2012/03/06	2012/03/13
15169	UBS AG - Tencent Holdings European Warrants Mar 2012 A	2012/03/06	2012/03/13
14465	Macquarie Bank Ltd. - Anhui Conch European Warrants Mar 2012	2012/03/07	2012/03/14
14491	Macquarie Bank Ltd. - Maanshan Iron European Wts Mar 2012	2012/03/07	2012/03/14
28228	Merrill Lynch Int'l & Co. C.V. - Ping An Euro Wts Mar 2012 B	2012/03/07	2012/03/14
14514	Macquarie Bank Ltd. - Lee & Man Paper European Wts Mar 2012	2012/03/08	2012/03/15
14720	Macquarie Bank Ltd.-Agricultural Bk Euro Warrants Mar 2012	2012/03/08	2012/03/15
14407	Nomura Int'l plc - Sh Petrochem European Warrants Mar 2012	2012/03/08	2012/03/15
14479	SGA Societe Generale Acceptance N.V. - AGBK Eu Wt Mar 2012	2012/03/08	2012/03/15
14481	SGA Societe Generale Acceptance N.V. - CCB Eur Wt Mar 2012 B	2012/03/08	2012/03/15
14482	SGA Societe Generale Acceptance N.V. - CLife Eu Wt Mar 2012B	2012/03/08	2012/03/15
29904	SGA Societe Generale Acceptance N.V. - Ping An Eu Wt Mar2012	2012/03/08	2012/03/15
14480	SGA Societe Generale Acceptance N.V.-Anhui Conch Eu Wt Mar 12	2012/03/08	2012/03/15
14484	SGA Societe Generale Acceptance N.V.-Ch Overseas Eu Wt Mar 12	2012/03/08	2012/03/15
14488	SGA Societe Generale Acceptance NV-Yanzhou Coal Eu Wt Mar 12	2012/03/08	2012/03/15
11999	BOCI Asia Ltd. - Renhe Comm European Warrants Mar 2012	2012/03/09	2012/03/16
15226	Daiwa Capital Mkt - Hutchison European Warrants Mar 2012	2012/03/09	2012/03/16
14082	HK Bank - China Mobile European Warrants Mar 2012	2012/03/09	2012/03/16
14503	HK Bank - HWL European Warrants Mar 2012	2012/03/09	2012/03/16
11317	J P Morgan SP BV - Renhe Comm European Warrants Mar 2012	2012/03/09	2012/03/16
13404	KBC Fin Products Int'l Ltd. - Anhui Conch Eu Put Wt Mar 2012	2012/03/09	2012/03/16
14192	KBC Fin Products Int'l Ltd. - Anhui Conch Euro Wts Mar 2012	2012/03/09	2012/03/16
13432	KBC Fin Products Int'l Ltd. - BYD European Warrants Mar 2012	2012/03/09	2012/03/16
13458	KBC Fin Products Int'l Ltd. - CITIC Bank Euro Wts Mar 2012	2012/03/09	2012/03/16
13720	KBC Fin Products Int'l Ltd. - CNBM European Wts Mar 2012	2012/03/09	2012/03/16
14447	KBC Fin Products Int'l Ltd. - CNOOC European Wts Mar 2012 A	2012/03/09	2012/03/16
13184	KBC Fin Products Int'l Ltd. - KECL European Wts Mar 2012 A	2012/03/09	2012/03/16
14153	KBC Fin Products Int'l Ltd.-Tencent Holdings Eu Wt Mar 2012	2012/03/09	2012/03/16
14145	Merrill Lynch Int'l & Co. C.V. - HSBC Euro Put Wt Mar 2012	2012/03/09	2012/03/16
15150	Barclays Bank plc - BOCL European Warrants Mar 2012	2012/03/12	2012/03/19
28992	CC Rabobank B.A. - ChiUnicom European Warrants Mar 2012	2012/03/12	2012/03/19
15282	Credit Suisse AG - HKEx European Warrants Mar 2012	2012/03/12	2012/03/19
15202	Daiwa Capital Mkt - CCB European Warrants Mar 2012 B	2012/03/12	2012/03/19
12742	HK Bank - China Life European Put Warrants Mar 2012	2012/03/12	2012/03/19
28692	HK Bank - China Overseas European Warrants Mar 2012	2012/03/12	2012/03/19
29276	Macquarie Bank Ltd. - China Unicom European Wts Mar 2012	2012/03/12	2012/03/19
29540	Nomura Int'l plc - China Unicom European Warrants Mar 2012	2012/03/12	2012/03/19
14056	RB of Scotland N.V. - China Shenhua European Wts Mar 2012	2012/03/12	2012/03/19
14058	RB of Scotland N.V. - Jiangxi Copper European Wts Mar 2012	2012/03/12	2012/03/19
14059	RB of Scotland N.V. - Sinopec Corp European Wts Mar 2012	2012/03/12	2012/03/19
29986	Barclays Bank plc - ChiUnicom European Warrants Mar 2012	2012/03/13	2012/03/20
13343	CC Rabobank B.A. - AIA European Warrants Mar 2012	2012/03/13	2012/03/20
14087	CC Rabobank B.A. - Anhui Conch European Warrants Mar 2012	2012/03/13	2012/03/20
13320	CC Rabobank B.A. - AviChina European Warrants Mar 2012	2012/03/13	2012/03/20
13318	CC Rabobank B.A. - BJ Ent Water European Warrants Mar 2012	2012/03/13	2012/03/20
14115	CC Rabobank B.A. - Ch Comm Cons European Warrants Mar 2012	2012/03/13	2012/03/20
14088	CC Rabobank B.A. - Ch LongYuan European Warrants Mar 2012	2012/03/13	2012/03/20
14117	CC Rabobank B.A. - CHALCO European Warrants Mar 2012	2012/03/13	2012/03/20
14116	CC Rabobank B.A. - China COSCO European Warrants Mar 2012	2012/03/13	2012/03/20
13488	CC Rabobank B.A. - China Overseas European Warrants Mar 2012	2012/03/13	2012/03/20
14349	CC Rabobank B.A. - Chinares Cement European Wts Mar 2012	2012/03/13	2012/03/20
14114	CC Rabobank B.A. - CSR European Warrants Mar 2012	2012/03/13	2012/03/20
13266	CC Rabobank B.A. - Datang European Warrants Mar 2012	2012/03/13	2012/03/20
14089	CC Rabobank B.A. - Datang European Warrants Mar 2012 A	2012/03/13	2012/03/20
14213	CC Rabobank B.A. - Galaxy Ent European Warrants Mar 2012 A	2012/03/13	2012/03/20
11264	CC Rabobank B.A. - HKEx European Warrants Mar 2012	2012/03/13	2012/03/20
14317	CC Rabobank B.A. - Jiangxi Copper European Warrants Mar 2012	2012/03/13	2012/03/20
14120	CC Rabobank B.A. - Lonking European Warrants Mar 2012	2012/03/13	2012/03/20
13733	CC Rabobank B.A. - Minmetals Res European Warrants Mar 2012	2012/03/13	2012/03/20
14322	CC Rabobank B.A. - NVC Lighting European Warrants Mar 2012	2012/03/13	2012/03/20
14350	CC Rabobank B.A. - Ping An European Warrants Mar 2012	2012/03/13	2012/03/20
14315	CC Rabobank B.A. - Poly HK Inv European Warrants Mar 2012	2012/03/13	2012/03/20
13212	CC Rabobank B.A. - Shineway Pharm European Warrants Mar 2012	2012/03/13	2012/03/20
14216	CC Rabobank B.A. - SJM Holdings European Warrants Mar 2012	2012/03/13	2012/03/20
13316	CC Rabobank B.A. - Tsingtao Brew European Warrants Mar 2012	2012/03/13	2012/03/20
14090	CC Rabobank B.A. - Yurun Food European Warrants Mar 2012	2012/03/13	2012/03/20
15307	Credit Suisse AG - HKEx European Warrants Mar 2012 A	2012/03/13	2012/03/20
15212	Credit Suisse AG - Hutchison European Warrants Mar 2012 D	2012/03/13	2012/03/20
15468	Credit Suisse AG - Tencent Holdings European Wts Mar 2012 A	2012/03/13	2012/03/20
11124	Deutsche Bank AG - PetroChina European Put Wts Mar 2012	2012/03/13	2012/03/20
10134	Deutsche Bank AG - USD/YEN European Put Warrants Mar 2012	2012/03/13	2012/03/20
10135	Deutsche Bank AG - USD/YEN European Warrants Mar 2012	2012/03/13	2012/03/20
14540	J P Morgan SP BV - BOCL European Warrants Mar 2012	2012/03/13	2012/03/20
14539	J P Morgan SP BV - China Life European Put Warrants Mar 2012	2012/03/13	2012/03/20
27344	J P Morgan SP BV - Hutchison European Warrants Mar 2012 A	2012/03/13	2012/03/20
27393	Macquarie Bank Ltd. - Hutchison European Warrants Mar 2012A	2012/03/13	2012/03/20
15877	Macquarie Bank Ltd. - NVC Lighting Euro Warrants Mar 2012	2012/03/13	2012/03/20
13588	Merrill Lynch Int'l & Co. C.V. - BYD European Wts Mar 2012	2012/03/13	2012/03/20
14241	Merrill Lynch Int'l & Co. C.V. - Ch Life Eur Put Wt Mar 12 B	2012/03/13	2012/03/20
14104	Merrill Lynch Int'l & Co. C.V. - CLP European Wts Mar 2012	2012/03/13	2012/03/20
16546	Merrill Lynch Int'l & Co. C.V. - HSCEI Euro Wts Mar 2013	2012/03/19	2012/03/20
11452	Merrill Lynch Int'l & Co. C.V. - Hutchison Euro Wts Mar 12A	2012/03/13	2012/03/20
13591	Merrill Lynch Int'l & Co. C.V. - PICC European Wts Mar 2012	2012/03/13	2012/03/20

認購期屆滿之衍生權證(2012)(續)

股份代號	認股權證	最後買賣日期	除牌日期
14106	Merrill Lynch Int'l & Co. C.V. - PWR Assets Eu Wts Mar 2012	2012/03/13	2012/03/20
13841	Merrill Lynch Int'l & Co. C.V. - Tencent Euro Wts Mar 2012 A	2012/03/13	2012/03/20
14501	SGA Societe Generale Acceptance N.V. - HWL Eur Wt Mar 2012 E	2012/03/13	2012/03/20
29260	SGA Societe Generale Acceptance N.V.-ChiUnicom Eu Wts Mar 12	2012/03/13	2012/03/20
29627	Standard Chartered Bank - Hutchison Euro Euro Wts Mar 2012	2012/03/13	2012/03/20
14735	UBS AG - BOCL European Warrants Mar 2012	2012/03/13	2012/03/20
11163	UBS AG - HKEx European Warrants Mar 2012	2012/03/13	2012/03/20
13757	UBS AG - HKEx European Warrants Mar 2012 A	2012/03/13	2012/03/20
27269	UBS AG - Hutchison European Warrants Mar 2012 A	2012/03/13	2012/03/20
26911	UBS AG - Ping An European Warrants Mar 2012 B	2012/03/13	2012/03/20
15560	UBS AG - Tencent Holdings European Warrants Mar 2012 B	2012/03/13	2012/03/20
15040	Barclays Bank plc - Hutchison European Warrants Mar 2012 A	2012/03/14	2012/03/21
10133	Deutsche Bank AG - Gold European Warrants Mar 2012	2012/03/14	2012/03/21
14548	KBC Fin Products Int'l Ltd. - Agricultural Bk Eu Wt Mar 2012	2012/03/14	2012/03/21
29915	KBC Fin Products Int'l Ltd. - PetroChina Eur Put Wt Mar 2012	2012/03/14	2012/03/21
29843	Citigroup Global Mkt H Inc. - Hutchison Euro Wts Mar 2012	2012/03/15	2012/03/22
29879	Deutsche Bank AG - Hutchison European Warrants Mar 2012	2012/03/15	2012/03/22
29205	Macquarie Bank Ltd. - Hutchison European Warrants Mar 2012 B	2012/03/15	2012/03/22
11380	Merrill Lynch Int'l & Co. C.V. - Hutchison Euro Wts Mar 2012	2012/03/15	2012/03/22
11607	Merrill Lynch Int'l & Co. C.V. - SPA European Wts Mar 2012	2012/03/15	2012/03/22
26994	RB of Scotland N.V. - HWL European Warrants Mar 2012	2012/03/15	2012/03/22
13481	RB of Scotland N.V. - HWL European Warrants Mar 2012 A	2012/03/15	2012/03/22
11614	SGA Societe Generale Acceptance N.V. - HWL Eur Wt Mar 2012	2012/03/15	2012/03/22
13809	SGA Societe Generale Acceptance N.V. - HWL Eur Wt Mar 2012 A	2012/03/15	2012/03/22
14487	SGA Societe Generale Acceptance N.V. - Ping An Eu Wt Mar 12A	2012/03/15	2012/03/22
15391	Standard Chartered Bank - CC Bank European Wts Mar 2012 A	2012/03/15	2012/03/22
15170	UBS AG - CC Bank European Warrants Mar 2012 A	2012/03/15	2012/03/22
14967	UBS AG - China Life European Warrants Mar 2012 B	2012/03/15	2012/03/22
28888	UBS AG - Hutchison European Warrants Mar 2012 B	2012/03/15	2012/03/22
27507	J P Morgan SP BV - Hutchison European Warrants Mar 2012 B	2012/03/16	2012/03/23
14592	J P Morgan SP BV - Minsheng Bank European Warrants Mar 2012	2012/03/16	2012/03/23
14591	J P Morgan SP BV - Ping An European Warrants Mar 2012 C	2012/03/16	2012/03/23
14597	KBC Fin Products Int'l Ltd. - Hutchison Euro Wts Mar 2012	2012/03/16	2012/03/23
14594	Macquarie Bank Ltd. - CITIC Bank European Warrants Mar 2012	2012/03/16	2012/03/23
28719	Bank of East Asia - ChiUnicom European Warrants Mar 2012	2012/03/19	2012/03/26
13662	CC Rabobank B.A. - CC Bank European Warrants Mar 2012	2012/03/19	2012/03/26
11803	HK Bank - Zhaojin Mining European Warrants Mar 2012	2012/03/19	2012/03/26
14134	Merrill Lynch Int'l & Co. C.V. - Ch Life Eur Put Wt Mar 2012	2012/03/19	2012/03/26
13534	RB of Scotland N.V. - China Mobile European Wts Mar 2012	2012/03/19	2012/03/26
26311	Barclays Bank plc - Hutchison European Warrants Mar 2012	2012/03/20	2012/03/27
14836	BOCI Asia Ltd. - Tencent Holdings European Warrants Mar 2012	2012/03/20	2012/03/27
13490	CC Rabobank B.A. - Anta Sports European Warrants Mar 2012	2012/03/20	2012/03/27
14324	CC Rabobank B.A. - Evergrande European Warrants Mar 2012	2012/03/20	2012/03/27
12563	CC Rabobank B.A. - GAC European Warrants Mar 2012	2012/03/20	2012/03/27
12372	CC Rabobank B.A. - Galaxy Ent European Warrants Mar 2012	2012/03/20	2012/03/27
11664	CC Rabobank B.A. - Realgold Mining European Warrants Mar 12	2012/03/20	2012/03/27
12533	CC Rabobank B.A. - Shui On Land European Warrants Mar 2012	2012/03/20	2012/03/27
14086	CC Rabobank B.A. - ZTE European Warrants Mar 2012	2012/03/20	2012/03/27
26268	Credit Suisse AG - Hutchison European Warrants Mar 2012 A	2012/03/20	2012/03/27
13358	Credit Suisse AG - PICC European Warrants Mar 2012	2012/03/20	2012/03/27
14567	Credit Suisse AG - SHK Ppt European Warrants Mar 2012	2012/03/20	2012/03/27
10140	Deutsche Bank AG - EUR/USD European Put Warrants Mar 2012	2012/03/20	2012/03/27
15889	Goldman Sachs SP (Asia) - CC Bank European Wts Mar 2012	2012/03/20	2012/03/27
15890	Goldman Sachs SP (Asia) - CC Bank European Wts Mar 2012 A	2012/03/20	2012/03/27
14509	HK Bank - A50 China European Warrants Mar 2012	2012/03/20	2012/03/27
12674	HK Bank - AIA European Warrants Mar 2012	2012/03/20	2012/03/27
14633	J P Morgan SP BV - ICBC European Warrants Mar 2012 B	2012/03/20	2012/03/27
14553	Merrill Lynch Int'l & Co. C.V. - Ag Bk Euro Wts Mar 2012	2012/03/20	2012/03/27
13360	Merrill Lynch Int'l & Co. C.V. - China Railway Eu Wt Mar 12A	2012/03/20	2012/03/27
14460	Merrill Lynch Int'l & Co. C.V. - Hutchison Eur Wt Mar 2012 B	2012/03/20	2012/03/27
14200	Merrill Lynch Int'l & Co. C.V. - Tencent Euro Wts Mar 2012 B	2012/03/20	2012/03/27
15360	Nomura Int'l plc - BOCL European Warrants Mar 2012	2012/03/20	2012/03/27
15356	Nomura Int'l plc - ICBC European Warrants Mar 2012 A	2012/03/20	2012/03/27
13849	SGA Societe Generale Acceptance N.V. - BOCL Eu Wt Mar 2012	2012/03/20	2012/03/27
13652	SGA Societe Generale Acceptance N.V. - CLife Eu Wt Mar 2012	2012/03/20	2012/03/27
26010	SGA Societe Generale Acceptance N.V. - HKEx Eu Wt Mar 2012	2012/03/20	2012/03/27
14970	UBS AG - BOCL European Warrants Mar 2012 A	2012/03/20	2012/03/27
14724	UBS AG - HSBC European Warrants Mar 2012	2012/03/20	2012/03/27
14648	CC Rabobank B.A. - Minsheng Bank European Wts Mar 2012	2012/03/21	2012/03/28
13767	J P Morgan SP BV - Belle Int'l European Warrants Mar 2012	2012/03/21	2012/03/28
14635	Macquarie Bank Ltd. - Luk Fook Hold European Wts Mar 2012	2012/03/21	2012/03/28
14617	Merrill Lynch Int'l & Co. C.V. - Ag Bk Euro Put Wts Mar 2012	2012/03/21	2012/03/28
14618	Merrill Lynch Int'l & Co. C.V. - BOCL Euro Put Wts Mar 2012	2012/03/21	2012/03/28
14383	Merrill Lynch Int'l & Co. C.V. - HKEx Eur Put Wts Mar 2012	2012/03/21	2012/03/28
14876	UBS AG - AIA European Warrants Mar 2012 A	2012/03/21	2012/03/28
14734	UBS AG - China Life European Warrants Mar 2012	2012/03/21	2012/03/28
14725	UBS AG - Hutchison European Warrants Mar 2012 C	2012/03/21	2012/03/28
14907	UBS AG - Tencent Holdings European Warrants Mar 2012	2012/03/21	2012/03/28
14835	BOCI Asia Ltd. - Hutchison European Warrants Mar 2012	2012/03/22	2012/03/29
26258	Citigroup Global Mkt H Inc. - Swire Pacific A Euro Wts Mar12	2012/03/22	2012/03/29
26699	Credit Suisse AG - Hutchison European Warrants Mar 2012 B	2012/03/22	2012/03/29
15927	Goldman Sachs SP (Asia) - China Life Euro Wts Mar 2012	2012/03/22	2012/03/29
11963	HK Bank - CNOOC European Put Warrants Mar 2012	2012/03/22	2012/03/29
14581	Merrill Lynch Int'l & Co. C.V. - Hutchison Eur Wt Mar 2012 C	2012/03/22	2012/03/29
14624	SGA Societe Generale Acceptance N.V. - AGBK Eu Wt Mar 2012 A	2012/03/22	2012/03/29
13010	SGA Societe Generale Acceptance N.V. - BYD Eu Wt Mar 2012	2012/03/22	2012/03/29
14136	SGA Societe Generale Acceptance N.V. - CCB Eur Wt Mar 2012	2012/03/22	2012/03/29

認購期屆滿之衍生權證(2012)(續)

股份代號	認股權證	最後買賣日期	除牌日期
14483	SGA Societe Generale Acceptance N.V. - CLife Eu Wt Mar 2012C	2012/03/22	2012/03/29
14664	SGA Societe Generale Acceptance N.V. - CLife Eu Wt Mar 2012E	2012/03/22	2012/03/29
14342	SGA Societe Generale Acceptance N.V. - CNBM Euro Wt Mar 2012	2012/03/22	2012/03/29
13012	SGA Societe Generale Acceptance N.V. - Dongfeng Eu Wt Mar 12	2012/03/22	2012/03/29
12931	SGA Societe Generale Acceptance N.V. - Esprit Eu Wts Mar 12	2012/03/22	2012/03/29
14485	SGA Societe Generale Acceptance N.V. - HSBC Eu Wt Mar 2012 A	2012/03/22	2012/03/29
14222	SGA Societe Generale Acceptance N.V. - HWL Eur Wt Mar 2012 C	2012/03/22	2012/03/29
13969	SGA Societe Generale Acceptance N.V. - Tencent Eu Wt Mar2012	2012/03/22	2012/03/29
13492	SGA Societe Generale Acceptance N.V. -Alibaba Eu Wt Jun 2012	2012/03/28	2012/03/29
14654	SGA Societe Generale Acceptance N.V. -CPIC Euro Wts Mar 2012	2012/03/22	2012/03/29
14139	SGA Societe Generale Acceptance N.V. -Shenhua Eu Wt Mar 2012	2012/03/22	2012/03/29
14034	Barclays Bank plc - HSI European Put Warrants Mar 2012	2012/03/23	2012/03/30
14595	Barclays Bank plc - HSI European Put Warrants Mar 2012 A	2012/03/23	2012/03/30
14033	Barclays Bank plc - HSI European Warrants Mar 2012	2012/03/23	2012/03/30
14879	Barclays Bank plc - HSI European Warrants Mar 2012 B	2012/03/23	2012/03/30
10138	BNP Paribas Arbit Issu B.V. - Gold European Put Wts Mar 2012	2012/03/23	2012/03/30
10136	BNP Paribas Arbit Issu B.V. - Gold European Wts Mar 2012	2012/03/23	2012/03/30
13929	BNP Paribas Arbit Issu B.V. - HSI Euro Put Wts Mar 2012	2012/03/23	2012/03/30
13816	BNP Paribas Arbit Issu B.V. - HSI European Wts Mar 2012	2012/03/23	2012/03/30
14858	BNP Paribas Arbit Issu B.V. - HSI European Wts Mar 2012 A	2012/03/23	2012/03/30
15530	Citigroup Global Mkt H Inc. - HSCEI Euro Put Wts Mar 2012	2012/03/23	2012/03/30
15012	Citigroup Global Mkt H Inc. - HSCEI European Wts Mar 2012	2012/03/23	2012/03/30
15505	Citigroup Global Mkt H Inc. - HSCEI European Wts Mar 2012 A	2012/03/23	2012/03/30
15537	Citigroup Global Mkt H Inc. - HSI European Put Wt Mar 2012 B	2012/03/23	2012/03/30
15883	Citigroup Global Mkt H Inc. - HSI European Put Wt Mar 2012 C	2012/03/23	2012/03/30
14198	Citigroup Global Mkt H Inc. - HSI European Put Wts Mar 2012	2012/03/23	2012/03/30
15176	Citigroup Global Mkt H Inc. - HSI European Wts Mar 2012	2012/03/23	2012/03/30
15506	Citigroup Global Mkt H Inc. - HSI European Wts Mar 2012 A	2012/03/23	2012/03/30
14121	Credit Suisse AG - HSCEI European Warrants Mar 2012	2012/03/23	2012/03/30
14694	Credit Suisse AG - HSI European Put Warrants Mar 2012	2012/03/23	2012/03/30
14815	Credit Suisse AG - HSI European Put Warrants Mar 2012 A	2012/03/23	2012/03/30
15213	Credit Suisse AG - HSI European Put Warrants Mar 2012 B	2012/03/23	2012/03/30
15214	Credit Suisse AG - HSI European Put Warrants Mar 2012 C	2012/03/23	2012/03/30
15215	Credit Suisse AG - HSI European Warrants Mar 2012	2012/03/23	2012/03/30
15381	Credit Suisse AG - HSI European Warrants Mar 2012 D	2012/03/23	2012/03/30
15510	Credit Suisse AG - HSI European Warrants Mar 2012 E	2012/03/23	2012/03/30
15511	Credit Suisse AG - HSI European Warrants Mar 2012 F	2012/03/23	2012/03/30
15512	Credit Suisse AG - HSI European Warrants Mar 2012 G	2012/03/23	2012/03/30
15590	Credit Suisse AG - HSI European Warrants Mar 2012 H	2012/03/23	2012/03/30
15591	Credit Suisse AG - HSI European Warrants Mar 2012 I	2012/03/23	2012/03/30
15669	Credit Suisse AG - HSI European Warrants Mar 2012 J	2012/03/23	2012/03/30
15290	Daiwa Capital Mkt - HSI European Put Warrants Mar 2012	2012/03/23	2012/03/30
15286	Daiwa Capital Mkt - HSI European Warrants Mar 2012	2012/03/23	2012/03/30
15859	Goldman Sachs SP (Asia) - HSI European Put Wts Mar 2012	2012/03/23	2012/03/30
15861	Goldman Sachs SP (Asia) - HSI European Put Wts Mar 2012 B	2012/03/23	2012/03/30
15849	Goldman Sachs SP (Asia) - HSI European Warrants Mar 2012	2012/03/23	2012/03/30
15860	Goldman Sachs SP (Asia) - HSI European Warrants Mar 2012 A	2012/03/23	2012/03/30
15892	Goldman Sachs SP (Asia) - HSI European Warrants Mar 2012 C	2012/03/23	2012/03/30
15894	Goldman Sachs SP (Asia) - HSI European Warrants Mar 2012 D	2012/03/23	2012/03/30
14081	HK Bank - CC Bank European Warrants Mar 2012	2012/03/23	2012/03/30
12791	HK Bank - Evergrande European Warrants Mar 2012	2012/03/23	2012/03/30
28936	HK Bank - HSI European Put Warrants Mar 2012	2012/03/23	2012/03/30
13925	HK Bank - HSI European Put Warrants Mar 2012 C	2012/03/23	2012/03/30
14561	HK Bank - HSI European Put Warrants Mar 2012 D	2012/03/23	2012/03/30
13867	HK Bank - HSI European Warrants Mar 2012	2012/03/23	2012/03/30
13868	HK Bank - HSI European Warrants Mar 2012 A	2012/03/23	2012/03/30
13903	HK Bank - HSI European Warrants Mar 2012 B	2012/03/23	2012/03/30
13019	HK Bank - Tencent European Warrants Mar 2012	2012/03/23	2012/03/30
14747	J P Morgan SP BV - AIA European Warrants Mar 2012 A	2012/03/23	2012/03/30
14309	J P Morgan SP BV - BOC HK European Warrants Mar 2012	2012/03/23	2012/03/30
14980	J P Morgan SP BV - HSI European Warrants Mar 2012	2012/03/23	2012/03/30
15345	J P Morgan SP BV - HSI European Warrants Mar 2012 A	2012/03/23	2012/03/30
14717	J P Morgan SP BV - ICBC European Warrants Mar 2012 C	2012/03/23	2012/03/30
14668	J P Morgan SP BV - Luk Fook Hold European Warrants Mar 2012	2012/03/23	2012/03/30
12429	KBC Fin Products Int'l Ltd. - HSCEI Euro Put Wts Mar 2012	2012/03/23	2012/03/30
14738	KBC Fin Products Int'l Ltd. - HSCEI Euro Put Wts Mar 2012 C	2012/03/23	2012/03/30
11650	KBC Fin Products Int'l Ltd. - HSCEI Euro Wts Mar 2012	2012/03/23	2012/03/30
13952	KBC Fin Products Int'l Ltd. - HSCEI Euro Wts Mar 2012 A	2012/03/23	2012/03/30
13953	KBC Fin Products Int'l Ltd. - HSCEI Euro Wts Mar 2012 B	2012/03/23	2012/03/30
13237	KBC Fin Products Int'l Ltd. - HSI Euro Put Wts Mar 2012	2012/03/23	2012/03/30
13870	KBC Fin Products Int'l Ltd. - HSI Euro Put Wts Mar 2012 A	2012/03/23	2012/03/30
13924	KBC Fin Products Int'l Ltd. - HSI Euro Put Wts Mar 2012 B	2012/03/23	2012/03/30
14030	KBC Fin Products Int'l Ltd. - HSI European Wts Mar 2012	2012/03/23	2012/03/30
14264	KBC Fin Products Int'l Ltd. - HSI European Wts Mar 2012 C	2012/03/23	2012/03/30
14265	KBC Fin Products Int'l Ltd. - HSI European Wts Mar 2012 D	2012/03/23	2012/03/30
14329	Macquarie Bank Ltd. - HSCEI European Put Warrants Mar 2012	2012/03/23	2012/03/30
11286	Macquarie Bank Ltd. - HSCEI European Warrants Mar 2012	2012/03/23	2012/03/30
14328	Macquarie Bank Ltd. - HSCEI European Warrants Mar 2012 A	2012/03/23	2012/03/30
12500	Macquarie Bank Ltd. - HSI European Warrants Mar 2012	2012/03/23	2012/03/30
14203	Macquarie Bank Ltd. - HSI European Warrants Mar 2012 A	2012/03/23	2012/03/30
14326	Macquarie Bank Ltd. - HSI European Warrants Mar 2012 B	2012/03/23	2012/03/30
14327	Macquarie Bank Ltd. - HSI European Warrants Mar 2012 C	2012/03/23	2012/03/30
14142	Macquarie Bank Ltd. - Yurun Food European Warrants Mar 2012	2012/03/23	2012/03/30
12909	Merrill Lynch Int'l & Co. C.V. - HKEx Euro Wts Mar 2012	2012/03/23	2012/03/30
14708	Merrill Lynch Int'l & Co. C.V. - HSCEI Euro Put Wt Mar 2012	2012/03/23	2012/03/30
14230	Merrill Lynch Int'l & Co. C.V. - HSCEI Euro Wts Mar 2012 A	2012/03/23	2012/03/30
14707	Merrill Lynch Int'l & Co. C.V. - HSCEI Euro Wts Mar 2012 B	2012/03/23	2012/03/30

認購期屆滿之衍生權證(2012)(續)

股份代號	認股權證	最後買賣日期	除牌日期
13049	Merrill Lynch Int'l & Co. C.V. - HSCEI European Wts Mar 2012	2012/03/23	2012/03/30
12853	Merrill Lynch Int'l & Co. C.V. - HSI Euro Put Wts Mar 2012	2012/03/23	2012/03/30
13977	Merrill Lynch Int'l & Co. C.V. - HSI Euro Put Wts Mar 2012 A	2012/03/23	2012/03/30
13978	Merrill Lynch Int'l & Co. C.V. - HSI Euro Put Wts Mar 2012 B	2012/03/23	2012/03/30
14456	Merrill Lynch Int'l & Co. C.V. - HSI Euro Put Wts Mar 2012 D	2012/03/23	2012/03/30
14458	Merrill Lynch Int'l & Co. C.V. - HSI Euro Put Wts Mar 2012 E	2012/03/23	2012/03/30
13975	Merrill Lynch Int'l & Co. C.V. - HSI European Wts Mar 2012	2012/03/23	2012/03/30
14454	Merrill Lynch Int'l & Co. C.V. - HSI European Wts Mar 2012 C	2012/03/23	2012/03/30
14555	Merrill Lynch Int'l & Co. C.V. - HSI European Wts Mar 2012 F	2012/03/23	2012/03/30
14556	Merrill Lynch Int'l & Co. C.V. - HSI European Wts Mar 2012 G	2012/03/23	2012/03/30
14698	Merrill Lynch Int'l & Co. C.V. - HSI European Wts Mar 2012 H	2012/03/23	2012/03/30
13775	RB of Scotland N.V. - HSI European Put Warrants Mar 2012	2012/03/23	2012/03/30
14774	SGA Societe Generale Acceptance N.V. - HSI Eur Wt Mar 2012	2012/03/23	2012/03/30
14775	SGA Societe Generale Acceptance N.V. - HSI Eur Wt Mar 2012 A	2012/03/23	2012/03/30
15370	SGA Societe Generale Acceptance N.V. - HSI Eur Wt Mar 2012 B	2012/03/23	2012/03/30
15922	SGA Societe Generale Acceptance N.V. - HSI Eur Wt Mar 2012 E	2012/03/23	2012/03/30
15372	SGA Societe Generale Acceptance N.V. - HSI Eu Put Wt Mar 12 C	2012/03/23	2012/03/30
15571	SGA Societe Generale Acceptance N.V. - HSI Eu Put Wt Mar 12 D	2012/03/23	2012/03/30
14776	SGA Societe Generale Acceptance N.V. - HSI Eu Put Wt Mar 2012	2012/03/23	2012/03/30
13475	Standard Chartered Bank - CNOOC European Warrants Mar 2012	2012/03/23	2012/03/30
12641	Standard Chartered Bank - HKEx European Warrants Mar 2012	2012/03/23	2012/03/30
14611	Standard Chartered Bank - HSI European Put Warrants Mar 2012	2012/03/23	2012/03/30
15102	Standard Chartered Bank - HSI European Put Wts Mar 2012 A	2012/03/23	2012/03/30
14605	Standard Chartered Bank - HSI European Warrants Mar 2012	2012/03/23	2012/03/30
15361	UBS AG - HSBC European Warrants Mar 2012 A	2012/03/23	2012/03/30
14903	UBS AG - HSI European Put Warrants Mar 2012	2012/03/23	2012/03/30
15136	UBS AG - HSI European Put Warrants Mar 2012 C	2012/03/23	2012/03/30
14722	UBS AG - HSI European Warrants Mar 2012	2012/03/23	2012/03/30
14787	UBS AG - HSI European Warrants Mar 2012 A	2012/03/23	2012/03/30
14788	UBS AG - HSI European Warrants Mar 2012 B	2012/03/23	2012/03/30
15164	UBS AG - HSI European Warrants Mar 2012 D	2012/03/23	2012/03/30
15425	UBS AG - HSI European Warrants Mar 2012 E	2012/03/23	2012/03/30
15806	UBS AG - HSI European Warrants Mar 2012 F	2012/03/23	2012/03/30
24799	UBS AG - Ping An European Warrants Mar 2012 A	2012/03/23	2012/03/30
12560	CC Rabobank B.A. - Wynn Macau European Warrants Mar 2012	2012/03/26	2012/04/02
21819	Citigroup Global Mkt H Inc. - Esprit European Wts Mar 2012	2012/03/26	2012/04/02
15674	Credit Suisse AG - China Mobile European Warrants Mar 2012 A	2012/03/26	2012/04/02
14811	Credit Suisse AG - HSBC European Wts Mar 2012	2012/03/26	2012/04/02
15220	Credit Suisse AG - HSBC European Wts Mar 2012 A	2012/03/26	2012/04/02
24841	Credit Suisse AG - Ping An European Warrants Mar 2012 A	2012/03/26	2012/04/02
13171	HK Bank - Anta Sports European Warrants Mar 2012	2012/03/26	2012/04/02
11154	J P Morgan SP BV - China Unicom European Warrants Mar 2012	2012/03/26	2012/04/02
25360	Macquarie Bank Ltd. - Swire Pacific A European Warrants Mar12	2012/03/26	2012/04/02
14770	Merrill Lynch Int'l & Co. C.V. - BOCL European Wt Mar 2012	2012/03/26	2012/04/02
12557	Merrill Lynch Int'l & Co. C.V. - Tencent Euro Put Wts Mar 12	2012/03/26	2012/04/02
14293	Nomura Int'l plc - AIA European Warrants Mar 2012 A	2012/03/26	2012/04/02
29760	Nomura Int'l plc - BOC HK European Warrants Mar 2012	2012/03/26	2012/04/02
27462	Nomura Int'l plc - Chi Res Land European Warrants Mar 2012	2012/03/26	2012/04/02
14418	Nomura Int'l plc - CPIC European Warrants Mar 2012	2012/03/26	2012/04/02
13393	Nomura Int'l plc - CSR European Warrants Mar 2012	2012/03/26	2012/04/02
29530	Nomura Int'l plc - HSBC European Warrants Mar 2012	2012/03/26	2012/04/02
27446	Nomura Int'l plc - Hutchison European Warrants Mar 2012	2012/03/26	2012/04/02
14404	Nomura Int'l plc - Hutchison European Warrants Mar 2012 A	2012/03/26	2012/04/02
14285	Nomura Int'l plc - JIANC European Warrants Mar 2012	2012/03/26	2012/04/02
14284	Nomura Int'l plc - Poly European Warrants Mar 2012	2012/03/26	2012/04/02
14419	Nomura Int'l plc - Shineway Pharm European Warrants Mar 2012	2012/03/26	2012/04/02
29099	Nomura Int'l plc - Swire Pacific A European Warrants Mar 12	2012/03/26	2012/04/02
14287	Nomura Int'l plc - Tencent Holdings Euro Warrants Mar 2012	2012/03/26	2012/04/02
29788	Nomura Int'l plc - Xinyi Glass European Warrants Mar 2012	2012/03/26	2012/04/02
29101	Nomura Int'l plc - Yuexiu Property European Warrants Mar 12	2012/03/26	2012/04/02
14420	Nomura Int'l plc - Zijin Mining European Warrants Mar 2012	2012/03/26	2012/04/02
14408	Nomura Int'l plc - Jiangxi Copper European Put Warrants Mar12	2012/03/26	2012/04/02
14155	RB of Scotland N.V. - China Life European Put Wts Mar 2012	2012/03/26	2012/04/02
14128	RB of Scotland N.V. - China Life European Wts Mar 2012	2012/03/26	2012/04/02
14269	Standard Chartered Bank - CC Bank European Wts Mar 2012	2012/03/26	2012/04/02
13346	Standard Chartered Bank - CNBM European Warrants Mar 2012	2012/03/26	2012/04/02
14623	Standard Chartered Bank -YZ Coal European Warrants Mar 2012A	2012/03/26	2012/04/02
12435	Standard Chartered Bank-China Life European Wts Mar 2012	2012/03/26	2012/04/02
14824	UBS AG - ICBC European Warrants Mar 2012	2012/03/26	2012/04/02
14825	UBS AG - Ping An European Warrants Mar 2012 D	2012/03/26	2012/04/02
14210	Barclays Bank plc - ICBC European Warrants Apr 2012	2012/03/27	2012/04/03
24844	Barclays Bank plc - Ping An European Warrants Apr 2012	2012/03/27	2012/04/03
29516	BNP Paribas Arbit Issu B.V. - Ch Overseas Euro Wts Apr 2012	2012/03/27	2012/04/03
12489	BNP Paribas Arbit Issu B.V. - CPIC European Warrants Apr 12	2012/03/27	2012/04/03
28654	BNP Paribas Arbit Issu B.V. - HKEx European Wts Apr 2012	2012/03/27	2012/04/03
27146	BNP Paribas Arbit Issu B.V. - Hutchison European Wts Apr 12A	2012/03/27	2012/04/03
14149	BOCI Asia Ltd. - BOCL European Warrants Apr 2012	2012/03/27	2012/04/03
14792	BOCI Asia Ltd. - China Life European Put Warrants Apr 2012	2012/03/27	2012/04/03
14790	BOCI Asia Ltd. - China Mobile European Warrants Apr 2012	2012/03/27	2012/04/03
13669	BOCI Asia Ltd. - CPIC European Warrants Apr 2012	2012/03/27	2012/04/03
14791	BOCI Asia Ltd. - Lenovo European Warrants Apr 2012	2012/03/27	2012/04/03
29848	CC Rabobank B.A. - Xinyi Glass European Warrants Apr 2012	2012/03/27	2012/04/03
15678	Credit Suisse AG - HSBC European Wts Apr 2012	2012/03/27	2012/04/03
14695	Credit Suisse AG - Ping An European Put Warrants Apr 2012	2012/03/27	2012/04/03
15267	Daiwa Capital Mkt - China Life European Warrants Apr 2012 A	2012/03/27	2012/04/03
15292	Daiwa Capital Mkt - China Life European Put Wts Apr 2012	2012/03/27	2012/04/03
15198	Daiwa Capital Mkt - HSBC European Warrants Apr 2012	2012/03/27	2012/04/03

認購期屆滿之衍生權證(2012)(續)

股份代號	認股權證	最後買賣日期	除牌日期
29911	Deutsche Bank AG - Ping An European Warrants Apr 2012	2012/03/27	2012/04/03
16249	Goldman Sachs SP (Asia) - Alibaba European Warrants May 2013	2012/04/02	2012/04/03
15964	Goldman Sachs SP (Asia) - Hutchison European Wts Apr 2012	2012/03/27	2012/04/03
15965	Goldman Sachs SP (Asia) - Hutchison European Wts Apr 2012 A	2012/03/27	2012/04/03
16000	Goldman Sachs SP (Asia) - JIANG European Warrants Apr 2012	2012/03/27	2012/04/03
14718	J P Morgan Int'l Der. Ltd. - CC Bank European Wts Apr 2012	2012/03/27	2012/04/03
14719	J P Morgan SP BV - BOCL European Warrants Apr 2012	2012/03/27	2012/04/03
14307	J P Morgan SP BV - Galaxy Ent European Warrants Apr 2012	2012/03/27	2012/04/03
14743	J P Morgan SP BV - HSBC European Warrants Apr 2012 A	2012/03/27	2012/04/03
14308	J P Morgan SP BV - Yanzhou Coal European Warrants Apr 2012	2012/03/27	2012/04/03
14549	KBC Fin Products Int'l Ltd. - Agricultural Bk Eu Wt Apr 2012	2012/03/27	2012/04/03
14551	KBC Fin Products Int'l Ltd. - AIA Euro Warrants Apr 2012	2012/03/27	2012/04/03
13403	KBC Fin Products Int'l Ltd. - BOC HK European Wts Apr 2012	2012/03/27	2012/04/03
14820	KBC Fin Products Int'l Ltd. - BOCL Euro Put Wts Apr 2012	2012/03/27	2012/04/03
11682	KBC Fin Products Int'l Ltd. - Ch Overseas Euro Wts Apr 2012	2012/03/27	2012/04/03
14186	KBC Fin Products Int'l Ltd. - CNBM European Wts Apr 2012	2012/03/27	2012/04/03
14188	KBC Fin Products Int'l Ltd. - HSBC Euro Put Wts Apr 2012	2012/03/27	2012/04/03
14819	KBC Fin Products Int'l Ltd. - ICBC Euro Put Wts Apr 2012	2012/03/27	2012/04/03
14736	KBC Fin Products Int'l Ltd. - ICBC European Wts Apr 2012	2012/03/27	2012/04/03
14009	KBC Fin Products Int'l Ltd. - Sinopec Corp Eu Put Wt Apr 2012	2012/03/27	2012/04/03
14818	KBC Fin Products Int'l Ltd. - Agricultural Eu Put Wt Apr 2012	2012/03/27	2012/04/03
13385	Nomura Int'l plc - CNOOC European Warrants Apr 2012	2012/03/27	2012/04/03
13381	Nomura Int'l plc - HKEx European Warrants Apr 2012 A	2012/03/27	2012/04/03
29758	Nomura Int'l plc - Ping An European Warrants Apr 2012	2012/03/27	2012/04/03
14777	SGA Societe Generale Acceptance N.V. - AGBK Eu Wt Apr 2012 A	2012/03/27	2012/04/03
14778	SGA Societe Generale Acceptance N.V. - BOCL Eu Wt Apr 2012	2012/03/27	2012/04/03
15535	SGA Societe Generale Acceptance N.V. - CLife Eu Wt Apr 2012B	2012/03/27	2012/04/03
12465	SGA Societe Generale Acceptance N.V. - CNOOC Eu Wt Apr 2012	2012/03/27	2012/04/03
14779	SGA Societe Generale Acceptance N.V. - CNOOC Eu Wt Apr 2012B	2012/03/27	2012/04/03
13712	SGA Societe Generale Acceptance N.V. - HKEx Eu Wt Apr 2012 A	2012/03/27	2012/04/03
15376	SGA Societe Generale Acceptance N.V. - HSBC Eu Wt Apr 2012	2012/03/27	2012/04/03
14671	SGA Societe Generale Acceptance N.V. - HWL Eur Wt Apr 2012	2012/03/27	2012/04/03
14781	SGA Societe Generale Acceptance N.V. - ICBC Eu Wt Apr 2012	2012/03/27	2012/04/03
14666	SGA Societe Generale Acceptance N.V. - JIANG Eu Wts Apr 2012	2012/03/27	2012/04/03
24824	SGA Societe Generale Acceptance N.V. - Ping An Eu Wt Apr 12	2012/03/27	2012/04/03
29553	SGA Societe Generale Acceptance N.V. - SPA Euro Wts Apr 2012	2012/03/27	2012/04/03
14533	SGA Societe Generale Acceptance N.V. -Ch Mob Eu Wt Apr 2012	2012/03/27	2012/04/03
14669	SGA Societe Generale Acceptance N.V. -Ch Mob Eu Wt Apr 2012A	2012/03/27	2012/04/03
13408	Standard Chartered Bank - BOCL European Warrants Apr 2012	2012/03/27	2012/04/03
15574	BNP Paribas Arbit Issu B.V. - Luk Fook Hold Eu Wts Apr 2012	2012/03/28	2012/04/05
14852	BNP Paribas Arbit Issu B.V. - Agricultural Bank Eu Wt Apr 12	2012/03/28	2012/04/05
14857	BNP Paribas Arbit Issu B.V. - BOCL European Wts Apr 2012	2012/03/28	2012/04/05
11556	BNP Paribas Arbit Issu B.V. - Brilliance Chi Euro Wt Apr 12	2012/03/28	2012/04/05
14851	BNP Paribas Arbit Issu B.V. - CC Bank Euro Wts Apr 2012	2012/03/28	2012/04/05
12300	BNP Paribas Arbit Issu B.V. - Ch Oilfield European Wts Apr 12	2012/03/28	2012/04/05
14074	BNP Paribas Arbit Issu B.V. - Ch Ship Cont Euro Wt Apr 2012	2012/03/28	2012/04/05
13270	BNP Paribas Arbit Issu B.V. - Chi Resources Euro Wt Apr 2012	2012/03/28	2012/04/05
14073	BNP Paribas Arbit Issu B.V. - China Mengniu Euro Wt Apr 2012	2012/03/28	2012/04/05
14856	BNP Paribas Arbit Issu B.V. - Evergrande Euro Wts Apr 2012	2012/03/28	2012/04/05
11230	BNP Paribas Arbit Issu B.V. - HSBC European Wts Apr 2012	2012/03/28	2012/04/05
13810	BNP Paribas Arbit Issu B.V. - HSBC European Wts Apr 2012 A	2012/03/28	2012/04/05
13923	BNP Paribas Arbit Issu B.V. - HSBC European Wts Apr 2012 B	2012/03/28	2012/04/05
28823	BNP Paribas Arbit Issu B.V. - Hutchison Euro Wts Apr 2012 B	2012/03/28	2012/04/05
14853	BNP Paribas Arbit Issu B.V. - ICBC European Wts Apr 2012	2012/03/28	2012/04/05
14072	BNP Paribas Arbit Issu B.V. - Minsheng Bk Euro Wts Apr 2012	2012/03/28	2012/04/05
14854	BNP Paribas Arbit Issu B.V. - Ping An European Wt Apr 2012	2012/03/28	2012/04/05
29047	BNP Paribas Arbit Issu B.V. - Swire Pacific A Euro Wts Apr 12	2012/03/28	2012/04/05
11902	BNP Paribas Arbit Issu B.V. - Wynn Macau European Wts Apr 12	2012/03/28	2012/04/05
14855	BNP Paribas Arbit Issu B.V. - Zijin Mining Euro Wts Apr 2012	2012/03/28	2012/04/05
14075	BNP Paribas Arbit Issu B.V. - BankComm Euro Warrants Apr 2012	2012/03/28	2012/04/05
10828	Citigroup Global Mkt H Inc. - HFI European PC Sep 2013	2012/04/03	2012/04/05
10829	Citigroup Global Mkt H Inc. - HSPI European PC Sep 2013	2012/04/03	2012/04/05
15219	Credit Suisse AG - CNOOC European Warrants Apr 2012	2012/03/28	2012/04/05
13905	J P Morgan SP BV - HSBC European Warrants Apr 2012	2012/03/28	2012/04/05
14807	J P Morgan SP BV - Yanzhou Coal European Warrants Apr 2012 A	2012/03/28	2012/04/05
14867	KBC Fin Products Int'l Ltd. - BOCL European Wts Apr 2012	2012/03/28	2012/04/05
14865	KBC Fin Products Int'l Ltd. - CC Bank Euro Put Wt Apr 2012	2012/03/28	2012/04/05
14864	KBC Fin Products Int'l Ltd. - CC Bank Euro Wts Apr 2012	2012/03/28	2012/04/05
14861	KBC Fin Products Int'l Ltd. - Hutchison Euro Wts Apr 2012	2012/03/28	2012/04/05
14866	KBC Fin Products Int'l Ltd. - ICBC European Wts Apr 2012 A	2012/03/28	2012/04/05
14489	Macquarie Bank Ltd. - A50 China European Warrants Apr 2012 A	2012/03/28	2012/04/05
13649	Macquarie Bank Ltd. - AIA European Warrants Apr 2012	2012/03/28	2012/04/05
14464	Macquarie Bank Ltd. - AIA European Warrants Apr 2012 A	2012/03/28	2012/04/05
14557	Macquarie Bank Ltd. - AIA European Warrants Apr 2012 B	2012/03/28	2012/04/05
11435	Macquarie Bank Ltd. - Air China European Warrants Apr 2012	2012/03/28	2012/04/05
12951	Macquarie Bank Ltd. - Belle Int'l European Warrants Apr 2012	2012/03/28	2012/04/05
13804	Macquarie Bank Ltd. - BOCL European Warrants Apr 2012	2012/03/28	2012/04/05
14251	Macquarie Bank Ltd. - China Life European Wts Apr 2012	2012/03/28	2012/04/05
12413	Macquarie Bank Ltd. - China Unicom European Wts Apr 2012	2012/03/28	2012/04/05
14604	Macquarie Bank Ltd. - Esprit European Warrants Apr 2012	2012/03/28	2012/04/05
14620	Macquarie Bank Ltd. - Esprit European Warrants Apr 2012 A	2012/03/28	2012/04/05
12656	Macquarie Bank Ltd. - Hang Lung Ppt European Wts Apr 2012	2012/03/28	2012/04/05
14160	Macquarie Bank Ltd. - HKEx European Put Warrants Apr 2012	2012/03/28	2012/04/05
15023	Macquarie Bank Ltd. - HKEx European Warrants Apr 2012	2012/03/28	2012/04/05
14546	Macquarie Bank Ltd. - HSBC European Warrants Apr 2012	2012/03/28	2012/04/05
13735	Macquarie Bank Ltd. - Huaneng Power European Wts Apr 2012	2012/03/28	2012/04/05
14560	Macquarie Bank Ltd. - Hutchison European Warrants Apr 2012	2012/03/28	2012/04/05

認購期屆滿之衍生權證(2012)(續)

股份代號	認股權證	最後買賣日期	除牌日期
13650	Macquarie Bank Ltd. - Jiangxi Copper European Wts Apr 2012	2012/03/28	2012/04/05
14466	Macquarie Bank Ltd. - Jiangxi Copper European Wts Apr 2012 A	2012/03/28	2012/04/05
13054	Macquarie Bank Ltd. - Li Ning European Warrants Apr 2012	2012/03/28	2012/04/05
14340	Macquarie Bank Ltd. - Ping An European Put Warrants Apr 2012	2012/03/28	2012/04/05
14880	Macquarie Bank Ltd. - Ping An European Put Wts Apr 2012 B	2012/03/28	2012/04/05
14338	Macquarie Bank Ltd. - Ping An European Warrants Apr 2012	2012/03/28	2012/04/05
14832	Macquarie Bank Ltd. - Ping An European Warrants Apr 2012 A	2012/03/28	2012/04/05
14559	Macquarie Bank Ltd. - Swrie Pacific A European Wts Apr 2012	2012/03/28	2012/04/05
14184	Macquarie Bank Ltd. - Tencent European Warrants Apr 2012	2012/03/28	2012/04/05
14355	Macquarie Bank Ltd. - Yanzhou Coal European Wts Apr 2012	2012/03/28	2012/04/05
14330	Macquarie Bank Ltd. -CHALCO European Put Warrants Apr 2012	2012/03/28	2012/04/05
24813	Merrill Lynch Int'l & Co. C.V. - Ping An Euro Wts Apr 2012	2012/03/28	2012/04/05
14530	Merrill Lynch Int'l & Co. C.V. -Hutchison Eu Put Wt Apr 2012	2012/03/28	2012/04/05
13933	RB of Scotland N.V. - China Life European Wts Apr 2012	2012/03/28	2012/04/05
13730	RB of Scotland N.V. - HKEx European Warrants Apr 2012	2012/03/28	2012/04/05
14159	RB of Scotland N.V. - HSBC European Put Warrants Apr 2012	2012/03/28	2012/04/05
13939	RB of Scotland N.V. - HSBC European Warrants Apr 2012	2012/03/28	2012/04/05
14933	UBS AG - Hutchison European Warrants Apr 2012	2012/03/28	2012/04/05
11107	BNP Paribas Arbit Issu B.V. - Chi Res Land Euro Wts Apr 12	2012/03/29	2012/04/10
15034	BNP Paribas Arbit Issu B.V. - Ch Mobile Euro Wts Apr 2012	2012/03/29	2012/04/10
14352	CC Rabobank B.A. - BOCL European Warrants Apr 2012	2012/03/29	2012/04/10
16098	Credit Suisse AG - Agricultural Bank European Wts Apr 2012	2012/03/29	2012/04/10
16094	Credit Suisse AG - CC Bank European Warrants Apr 2012 A	2012/03/29	2012/04/10
16095	Credit Suisse AG - China Mobile European Warrants Apr 2012	2012/03/29	2012/04/10
15204	Daiwa Capital Mkt - Agricultural Bank European Wts Apr 2012	2012/03/29	2012/04/10
15203	Daiwa Capital Mkt - China Mobile European Warrants Apr 2012	2012/03/29	2012/04/10
15228	Daiwa Capital Mkt - China Mobile European Warrants Apr 2012A	2012/03/29	2012/04/10
13182	KBC Fin Products Int'l Ltd. - Hang Lung Ppt Eur Wts Apr 2012	2012/03/29	2012/04/10
14900	KBC Fin Products Int'l Ltd. - HKEx Euro Warrants Apr 2012	2012/03/29	2012/04/10
14914	Macquarie Bank Ltd. - New World Dev European Wts Apr 2012	2012/03/29	2012/04/10
12554	Merrill Lynch Int'l & Co. C.V. - HKEx Euro Wts Apr 2012	2012/03/29	2012/04/10
15354	Nomura Int'l plc - Agricultural Bk Euro Warrants Apr 2012 A	2012/03/29	2012/04/10
15238	Nomura Int'l plc - China Mobile European Warrants Apr 2012	2012/03/29	2012/04/10
15780	UBS AG - CC Bank European Warrants Apr 2012 C	2012/03/29	2012/04/10
16167	UBS AG - Yanzhou Coal European Wts Apr 2012	2012/03/29	2012/04/10
29934	BNP Paribas Arbit Issu B.V. - CNOOC European Wts Apr 2012	2012/03/30	2012/04/11
14986	BOCI Asia Ltd. - CC Bank European Warrants Apr 2012	2012/03/30	2012/04/11
25028	BOCI Asia Ltd. - CNOOC European Warrants Apr 2012	2012/03/30	2012/04/11
25448	BOCI Asia Ltd. - HKEx European Warrants Apr 2012	2012/03/30	2012/04/11
25029	BOCI Asia Ltd. - Ping An European Warrants Apr 2012	2012/03/30	2012/04/11
14092	CC Rabobank B.A. - BBMG European Warrants Apr 2012	2012/03/30	2012/04/11
14690	CC Rabobank B.A. - Guangdong Inv European Warrants Apr 2012	2012/03/30	2012/04/11
15028	CC Rabobank B.A. - HSBC European Put Warrants Apr 2012	2012/03/30	2012/04/11
11948	CC Rabobank B.A. - RUSAL European Warrants Apr 2012	2012/03/30	2012/04/11
22266	Citigroup Global Mkt H Inc. - Ping An Euro Wts Apr 2012	2012/03/30	2012/04/11
15340	Credit Suisse AG - BOC HK European Warrants Apr 2012	2012/03/30	2012/04/11
14898	Credit Suisse AG - ICBC European Warrants Apr 2012	2012/03/30	2012/04/11
15592	Credit Suisse AG - Tencent Holdings European Wts Apr 2012	2012/03/30	2012/04/11
16151	Credit Suisse AG - Yanzhou Coal European Warrants Apr 2012	2012/03/30	2012/04/11
15230	Daiwa Capital Mkt - China Life European Warrants Apr 2012	2012/03/30	2012/04/11
12790	HK Bank - Ch Ship Cont European Warrants Apr 2012	2012/03/30	2012/04/11
14603	HK Bank - Tencent European Warrants Apr 2012	2012/03/30	2012/04/11
14913	J P Morgan SP BV - ICBC European Warrants Apr 2012	2012/03/30	2012/04/11
21592	J P Morgan SP BV - Ping An European Warrants Apr 2012	2012/03/30	2012/04/11
14912	J P Morgan SP BV - Ping An European Warrants Apr 2012 A	2012/03/30	2012/04/11
13823	KBC Fin Products Int'l Ltd. - China Life Eur Put Wt Apr 2012	2012/03/30	2012/04/11
14191	KBC Fin Products Int'l Ltd-Tencent Holdings Eu Put Wt Apr 12	2012/03/30	2012/04/11
14529	Merrill Lynch Int'l & Co. C.V. - HSBC Euro Wts Apr 2012 A	2012/03/30	2012/04/11
15390	Standard Chartered Bank - HSBC European Warrants Apr 2012	2012/03/30	2012/04/11
15067	UBS AG - Agricultural Bank European Warrants Apr 2012 A	2012/03/30	2012/04/11
16013	UBS AG - China Life European Warrants Apr 2012 C	2012/03/30	2012/04/11
15159	UBS AG - China Mobile European Put Warrants Apr 2012	2012/03/30	2012/04/11
14731	UBS AG - China Mobile European Warrants Apr 2012	2012/03/30	2012/04/11
15180	UBS AG - HSBC European Warrants Apr 2012 A	2012/03/30	2012/04/11
14957	KBC Fin Products Int'l Ltd. - Agricultural Bk Eu Wt Apr2012A	2012/04/02	2012/04/12
14977	KBC Fin Products Int'l Ltd. - HSBC Euro Put Wts Apr 2012 A	2012/04/02	2012/04/12
12751	Nomura Int'l plc - HKEx European Warrants Apr 2012	2012/04/02	2012/04/12
15417	SGA Societe Generale Acceptance N.V. - AGBK Eu Wt Apr 2012 B	2012/04/02	2012/04/12
14670	SGA Societe Generale Acceptance N.V. - Dongfeng Eu Wt Apr 12	2012/04/02	2012/04/12
11697	SGA Societe Generale Acceptance N.V. - HKEx Eu Wt Apr 2012	2012/04/02	2012/04/12
14806	SGA Societe Generale Acceptance N.V. - HKEx Eu Wt Apr 2012 B	2012/04/02	2012/04/12
14892	SGA Societe Generale Acceptance N.V. - Ping An Eu Wt Apr 12A	2012/04/02	2012/04/12
14248	SGA Societe Generale Acceptance N.V. - SJM Hold Eu Wt Apr 12	2012/04/02	2012/04/12
14891	SGA Societe Generale Acceptance N.V. -Shenhua Eu Wt Apr 2012	2012/04/02	2012/04/12
14890	SGA Societe Generale Acceptance N.V-Anhui Conch Eu Wt Apr 12	2012/04/02	2012/04/12
14893	SGA Societe Generale Acceptance NV-Yanzhou Coal Eu Wt Apr 12	2012/04/02	2012/04/12
16304	Daiwa Capital Mkt - CCB European Warrants Apr 2012	2012/04/03	2012/04/13
16036	Goldman Sachs SP (Asia) - Agri Bk European Wts Apr 2012	2012/04/03	2012/04/13
15002	J P Morgan Int'l Der. Ltd. - CC Bank European Wts Apr 2012 A	2012/04/03	2012/04/13
15003	J P Morgan SP BV - BOCL European Warrants Apr 2012 A	2012/04/03	2012/04/13
15001	J P Morgan SP BV - China Mob European Wts Apr 2012	2012/04/03	2012/04/13
14998	J P Morgan SP BV - HSBC European Warrants Apr 2012 B	2012/04/03	2012/04/13
15006	KBC Fin Products Int'l Ltd. - Hutchison Euro Wts Apr 2012 A	2012/04/03	2012/04/13
13298	HK Bank - CITIC Bank European Warrants Apr 2012	2012/04/05	2012/04/16
13411	HK Bank - Zijin Mining European Warrants Apr 2012	2012/04/05	2012/04/16
15015	Macquarie Bank Ltd. - Angang Steel European Wts Apr 2012	2012/04/05	2012/04/16
15011	Macquarie Bank Ltd. - Henganintl European Warrants Apr 2012	2012/04/05	2012/04/16

認購期屆滿之衍生權證(2012)(續)

股份代號	認股權證	最後買賣日期	除牌日期
28982	Merrill Lynch Int'l & Co. C.V. - HKEx Eur Put Wts Apr 2012	2012/04/05	2012/04/16
14886	Standard Chartered Bank - BOCL European Warrants Apr 2012 A	2012/04/05	2012/04/16
15363	UBS AG - CNOOC European Warrants Apr 2012 C	2012/04/05	2012/04/16
13520	Barclays Bank plc - China Mobile European Wts Apr 2012	2012/04/10	2012/04/17
15138	BOCI Asia Ltd. - ICBC European Warrants Apr 2012	2012/04/10	2012/04/17
14987	BOCI Asia Ltd. - Ping An European Warrants Apr 2012 A	2012/04/10	2012/04/17
14985	BOCI Asia Ltd. - Tracker Fund European Put Warrants Apr 2012	2012/04/10	2012/04/17
14517	CC Rabobank B.A. - Agricultural Bk Euro Warrants Apr 2012	2012/04/10	2012/04/17
14588	CC Rabobank B.A. - AIA European Put Warrants Apr 2012	2012/04/10	2012/04/17
13934	CC Rabobank B.A. - CC Bank European Warrants Apr 2012	2012/04/10	2012/04/17
14682	CC Rabobank B.A. - CSR European Warrants Apr 2012	2012/04/10	2012/04/17
13487	CC Rabobank B.A. - Dongyue Group European Warrants Apr 2012	2012/04/10	2012/04/17
14650	CC Rabobank B.A. - Galaxy Ent European Warrants Apr 2012	2012/04/10	2012/04/17
14683	CC Rabobank B.A. - SPDR Gold Trust European Wts Apr 2012	2012/04/10	2012/04/17
13489	CC Rabobank B.A. - ZhengTongAuto European Warrants Apr 2012	2012/04/10	2012/04/17
14571	Credit Suisse AG - AIA European Warrants Apr 2012	2012/04/10	2012/04/17
15676	Credit Suisse AG - Tencent Holdings European Wts Apr 2012 A	2012/04/10	2012/04/17
15288	Daiwa Capital Mkt -Agricultural Bank European Wts Apr 2012 A	2012/04/10	2012/04/17
15924	Goldman Sachs SP (Asia) - China Mobile Euro Wt Apr 2012	2012/04/10	2012/04/17
15942	Goldman Sachs SP (Asia) - HSBC European Warrants Apr 2012	2012/04/10	2012/04/17
14520	HK Bank - Agricultural Bank European Warrants Apr 2012	2012/04/10	2012/04/17
14655	J P Morgan SP BV - PICC European Warrants Apr 2012	2012/04/10	2012/04/17
14956	KBC Fin Products Int'l Ltd. - AIA Euro Warrants Apr 2012 A	2012/04/10	2012/04/17
14862	KBC Fin Products Int'l Ltd. - Hutchison Eur Put Wts Apr 2012	2012/04/10	2012/04/17
13191	KBC Fin Products Int'l Ltd. - PWR Assets Eur Put Wt Apr 2012	2012/04/10	2012/04/17
13177	KBC Fin Products Int'l Ltd. - PWR Assets Euro Wts Apr 2012	2012/04/10	2012/04/17
14983	Macquarie Bank Ltd. - Anhui Conch European Warrants Apr 2012	2012/04/10	2012/04/17
11808	Merrill Lynch Int'l & Co. C.V. - Ch Mobile Eur Wt Apr 2012	2012/04/10	2012/04/17
12827	Merrill Lynch Int'l & Co. C.V. - HSBC Euro Wts Apr 2012	2012/04/10	2012/04/17
14756	Merrill Lynch Int'l & Co. C.V. - Hutchison Eur Wt Apr 2012 B	2012/04/10	2012/04/17
13935	RB of Scotland N.V. - BOCL European Warrants Apr 2012	2012/04/10	2012/04/17
13936	RB of Scotland N.V. - ICBC European Warrants Apr 2012	2012/04/10	2012/04/17
15373	SGA Societe Generale Acceptance N.V. - CCB Eur Wt Apr 2012	2012/04/10	2012/04/17
15374	SGA Societe Generale Acceptance N.V. - CLife Eu Wt Apr 2012A	2012/04/10	2012/04/17
15016	Standard Chartered Bank - CC Bank European Wts Apr 2012	2012/04/10	2012/04/17
15052	UBS AG - China Life European Warrants Apr 2012	2012/04/10	2012/04/17
15253	UBS AG - China Mobile European Warrants Apr 2012 C	2012/04/10	2012/04/17
14515	CC Rabobank B.A. - Luk Fook Hold European Warrants Apr 2012	2012/04/11	2012/04/18
14498	Citigroup Global Mkt H Inc. - Agricultural Bk Eu Wt Apr 2012	2012/04/11	2012/04/18
14639	Citigroup Global Mkt H Inc. - AIA European Warrants Apr 2012	2012/04/11	2012/04/18
13833	Citigroup Global Mkt H Inc. - BBMG European Wts Apr 2012	2012/04/11	2012/04/18
14394	Citigroup Global Mkt H Inc. - CC Bank Euro Put Wts Apr 2012	2012/04/11	2012/04/18
14395	Citigroup Global Mkt H Inc. - Ch Mobile Eur Put Wts Apr 2012	2012/04/11	2012/04/18
13604	Citigroup Global Mkt H Inc. - Ch Railway Euro Wts Apr 2012	2012/04/11	2012/04/18
13832	Citigroup Global Mkt H Inc. - CNOOC European Wts Apr 2012	2012/04/11	2012/04/18
11513	Citigroup Global Mkt H Inc. - Comba European Warrants Apr 12	2012/04/11	2012/04/18
13830	Citigroup Global Mkt H Inc. - Dongfeng European Wts Apr 2012	2012/04/11	2012/04/18
14336	Citigroup Global Mkt H Inc. - Evergrande Euro Wts Apr 2012	2012/04/11	2012/04/18
14929	Citigroup Global Mkt H Inc. - Galaxy Ent Euro Wts Apr 2012	2012/04/11	2012/04/18
14637	Citigroup Global Mkt H Inc. - Hutchison Euro Wts Apr 2012	2012/04/11	2012/04/18
14794	Citigroup Global Mkt H Inc. - ICBC European Wts Apr 2012	2012/04/11	2012/04/18
11515	Citigroup Global Mkt H Inc. - Kingdee Int'l Euro Wts Apr 12	2012/04/11	2012/04/18
13744	Citigroup Global Mkt H Inc. - Renhe Comm Euro Wts Apr 2012	2012/04/11	2012/04/18
14496	Citigroup Global Mkt H Inc. -Tencent European Wts Apr 2012	2012/04/11	2012/04/18
15925	Goldman Sachs SP (Asia) - China Mobile Euro Wts Apr 2012 A	2012/04/11	2012/04/18
14945	Macquarie Bank Ltd. - SJM Holdings European Wts Apr 2012	2012/04/11	2012/04/18
15759	Merrill Lynch Int'l & Co. C.V. - AIA Euro Wts Apr 2012 A	2012/04/11	2012/04/18
15757	Merrill Lynch Int'l & Co. C.V. - CC Bank Euro Wts Apr 2012	2012/04/11	2012/04/18
13544	Merrill Lynch Int'l & Co. C.V. - Ch Mobile Eur Wt Apr 2012 A	2012/04/11	2012/04/18
14554	Merrill Lynch Int'l & Co. C.V. - China Life Eu Wt Apr 2012 A	2012/04/11	2012/04/18
14459	Merrill Lynch Int'l & Co. C.V. - HSBC Euro Put Wt Apr 2012	2012/04/11	2012/04/18
14757	Merrill Lynch Int'l & Co. C.V. - Hutchison Eur Wt Apr 2012 C	2012/04/11	2012/04/18
15913	Merrill Lynch Int'l & Co. C.V. - Tencent Euro Wts Apr 2012 A	2012/04/11	2012/04/18
14877	UBS AG - Agricultural Bank European Warrants Apr 2012	2012/04/11	2012/04/18
14935	UBS AG - AIA European Warrants Apr 2012 A	2012/04/11	2012/04/18
14971	UBS AG - CC Bank European Warrants Apr 2012	2012/04/11	2012/04/18
15025	UBS AG - China Mobile European Warrants Apr 2012 A	2012/04/11	2012/04/18
14949	UBS AG - CNOOC European Warrants Apr 2012 A	2012/04/11	2012/04/18
15186	UBS AG - HSBC European Put Warrants Apr 2012	2012/04/11	2012/04/18
14904	UBS AG - HSBC European Warrants Apr 2012	2012/04/11	2012/04/18
14875	UBS AG - ICBC European Warrants Apr 2012	2012/04/11	2012/04/18
14874	UBS AG - Ping An European Warrants Apr 2012	2012/04/11	2012/04/18
14873	UBS AG - SPDR Gold Trust European Warrants Apr 2012	2012/04/11	2012/04/18
14848	UBS AG - Tencent Holdings European Warrants Apr 2012	2012/04/11	2012/04/18
13595	Barclays Bank plc - BOCL European Warrants Apr 2012	2012/04/12	2012/04/19
13706	CC Rabobank B.A. - Xinyi Glass European Warrants Apr 2012 A	2012/04/12	2012/04/19
14469	HK Bank - AIA European Warrants Apr 2012	2012/04/12	2012/04/19
15042	J P Morgan SP BV - China Mob European Put Warrants Apr 2012	2012/04/12	2012/04/19
14863	KBC Fin Products Int'l Ltd. -Tencent Holdings Eu Wt Apr 2012	2012/04/12	2012/04/19
15050	Macquarie Bank Ltd. - BOCL European Warrants Apr 2012 A	2012/04/12	2012/04/19
14552	Merrill Lynch Int'l & Co. C.V. - HSBC Euro Wts Apr 2012 B	2012/04/12	2012/04/19
14758	Merrill Lynch Int'l & Co. C.V. -Hutchison Eu Put Wt Apr 12 D	2012/04/12	2012/04/19
13831	Citigroup Global Mkt H Inc. - A50 China Euro Wts Apr 2012	2012/04/16	2012/04/23
15266	Daiwa Capital Mkt - A50 China European Warrants Apr 2012	2012/04/16	2012/04/23
15207	Daiwa Capital Mkt - ICBC European Warrants Apr 2012	2012/04/16	2012/04/23
13241	HK Bank - CNOOC European Warrants Apr 2012	2012/04/16	2012/04/23
24789	HK Bank - Foxconn European Warrants Apr 2012	2012/04/16	2012/04/23

認購期屆滿之衍生權證(2012)(續)

股份代號	認股權證	最後買賣日期	除牌日期
12384	HK Bank - Li Ning European Warrants Apr 2012	2012/04/16	2012/04/23
13434	KBC Fin Products Int'l Ltd. - BYD European Put Wts Apr 2012	2012/04/16	2012/04/23
13281	KBC Fin Products Int'l Ltd. - CNOOC European Wts Apr 2012	2012/04/16	2012/04/23
13226	KBC Fin Products Int'l Ltd. - HKEx European Put Wts Apr 2012	2012/04/16	2012/04/23
12616	Standard Chartered Bank - A50 China European Warrants Apr 12	2012/04/16	2012/04/23
15122	UBS AG - China Life European Warrants Apr 2012 A	2012/04/16	2012/04/23
12987	Bank of East Asia - Agricultural Bank Euro Warrants Apr 2012	2012/04/17	2012/04/24
13989	Bank of East Asia - China Life European Warrants Apr 2012	2012/04/17	2012/04/24
14067	Bank of East Asia - PICC European Warrants Apr 2012	2012/04/17	2012/04/24
15060	Bank of East Asia - Shenhua European Warrants Apr 2012	2012/04/17	2012/04/24
13988	Bank of East Asia - Yanzhou Coal European Warrants Apr 2012	2012/04/17	2012/04/24
28636	CC Rabobank B.A. - Ch Lilang European Warrants Apr 2012	2012/04/17	2012/04/24
28714	CC Rabobank B.A. - Ch Rongsheng European Warrants Apr 2012	2012/04/17	2012/04/24
12481	CC Rabobank B.A. - ChiUnicom European Warrants Apr 2012	2012/04/17	2012/04/24
13705	CC Rabobank B.A. - Dongfeng Motor European Warrants Apr 2012	2012/04/17	2012/04/24
14911	CC Rabobank B.A. - Evergrande European Warrants Apr 2012	2012/04/17	2012/04/24
14346	CC Rabobank B.A. - HSBC European Warrants Apr 2012	2012/04/17	2012/04/24
14347	CC Rabobank B.A. - Hutchison European Warrants Apr 2012	2012/04/17	2012/04/24
14321	CC Rabobank B.A. - Yanzhou Coal European Warrants Apr 2012	2012/04/17	2012/04/24
24430	Credit Suisse AG - BankComm European Warrants Apr 2012	2012/04/17	2012/04/24
12573	Credit Suisse AG - Cheung Kong European Warrants Apr 2012	2012/04/17	2012/04/24
15211	Credit Suisse AG - CM Bank European Warrants Apr 2012	2012/04/17	2012/04/24
29612	Deutsche Bank AG - A50 China European Warrants Apr 2012 B	2012/04/17	2012/04/24
16003	Goldman Sachs SP (Asia) - China Shenhua Euro Wts Apr 2012	2012/04/17	2012/04/24
16001	Goldman Sachs SP (Asia) -Tencent European Wt Apr 2012	2012/04/17	2012/04/24
12792	HK Bank - Foxconn European Warrants Apr 2012 A	2012/04/17	2012/04/24
24898	Merrill Lynch Int'l & Co. C.V. - A50 China Eur Wt Apr 2012 B	2012/04/17	2012/04/24
13363	Merrill Lynch Int'l & Co. C.V. - AIA Euro Put Wts Apr 2012	2012/04/17	2012/04/24
15758	Merrill Lynch Int'l & Co. C.V. - CC Bank Euro Wts Apr 2012 A	2012/04/17	2012/04/24
13704	Merrill Lynch Int'l & Co. C.V. - China Life Eu Wt Apr 2012	2012/04/17	2012/04/24
14105	Merrill Lynch Int'l & Co. C.V. - CLP European Wts Apr 2012	2012/04/17	2012/04/24
12871	Merrill Lynch Int'l & Co. C.V. - CM Bank Euro Wts Apr 2012	2012/04/17	2012/04/24
14755	Merrill Lynch Int'l & Co. C.V. - Hutchison Eur Wt Apr 2012	2012/04/17	2012/04/24
29316	Merrill Lynch Int'l & Co. C.V. - ICBC European Wts Apr 2012	2012/04/17	2012/04/24
13647	Merrill Lynch Int'l & Co. C.V. - MTRC European Wts Apr 2012	2012/04/17	2012/04/24
14107	Merrill Lynch Int'l & Co. C.V. - PWR Assets Eu Wts Apr 2012	2012/04/17	2012/04/24
29545	Nomura Int'l plc - Ch Rongsheng European Warrants Apr 2012	2012/04/17	2012/04/24
24826	SGA Societe Generale Acceptance N.V. - A50 Ch Eu Wt Apr 12B	2012/04/17	2012/04/24
29918	SGA Societe Generale Acceptance N.V. - CK(H) Eu Wt Apr 2012	2012/04/17	2012/04/24
13653	SGA Societe Generale Acceptance N.V. - CLife Eu Wt Apr 2012	2012/04/17	2012/04/24
13495	SGA Societe Generale Acceptance N.V. - CNOOC Eu Wt Apr 2012A	2012/04/17	2012/04/24
15496	SGA Societe Generale Acceptance N.V. - HWL Eur Wt Apr 2012 A	2012/04/17	2012/04/24
15888	SGA Societe Generale Acceptance N.V. -Tencent Eu Wt Apr 2012	2012/04/17	2012/04/24
26796	SGA Societe Generale Acceptance N.V.-A50 Ch Eu Put Wt Apr 12	2012/04/17	2012/04/24
16138	Standard Chartered Bank - China Mobile Euro Wts Apr 2012	2012/04/17	2012/04/24
15895	Standard Chartered Bank - Hutchison Euro Euro Wts Apr 2012	2012/04/17	2012/04/24
15158	UBS AG - Agricultural Bank European Warrants Apr 2012 B	2012/04/17	2012/04/24
15051	UBS AG - CC Bank European Warrants Apr 2012 A	2012/04/17	2012/04/24
15294	UBS AG - China Life European Warrants Apr 2012 B	2012/04/17	2012/04/24
15903	UBS AG - China Mobile European Warrants Apr 2012 D	2012/04/17	2012/04/24
13693	UBS AG - CNOOC European Warrants Apr 2012	2012/04/17	2012/04/24
15252	UBS AG - HSBC European Warrants Apr 2012 B	2012/04/17	2012/04/24
15500	Citigroup Global Mkt H Inc. - HSBC European Wts Apr 2012	2012/04/18	2012/04/25
14543	J P Morgan SP BV - Ch Overseas European Warrants Apr 2012	2012/04/18	2012/04/25
12925	Merrill Lynch Int'l & Co. C.V. - Ping An Euro Wts Apr 2012 A	2012/04/18	2012/04/25
24948	UBS AG - A50 China European Warrants Apr 2012	2012/04/18	2012/04/25
14732	UBS AG - AIA European Warrants Apr 2012	2012/04/18	2012/04/25
14973	UBS AG - Ping An European Warrants Apr 2012 A	2012/04/18	2012/04/25
15469	Credit Suisse AG - ChiUnicom European Warrants Apr 2012	2012/04/19	2012/04/26
13300	HK Bank - Country Garden European Warrants Apr 2012	2012/04/19	2012/04/26
13415	Macquarie Bank Ltd. - CITIC Pacific European Wts Apr 2012	2012/04/19	2012/04/26
15089	Macquarie Bank Ltd. - ICBC European Warrants Apr 2012	2012/04/19	2012/04/26
23642	SGA Societe Generale Acceptance N.V. - A50 Ch Eu Wt Apr2012A	2012/04/19	2012/04/26
14626	SGA Societe Generale Acceptance N.V. - AIA Euro Wt Apr 2012	2012/04/19	2012/04/26
15794	SGA Societe Generale Acceptance N.V. - HSBC Eu Wt Apr 2012 A	2012/04/19	2012/04/26
15403	SGA Societe Generale Acceptance N.V. - ICBC Eu Wt Apr 2012 A	2012/04/19	2012/04/26
15182	UBS AG - Agricultural Bank European Warrants Apr 2012 C	2012/04/19	2012/04/26
15187	UBS AG - Hutchison European Put Warrants Apr 2012	2012/04/19	2012/04/26
13992	Citigroup Global Mkt H Inc. - PetroChina Euro Wts Apr 2012	2012/04/20	2012/04/27
15099	HK Bank - AIA European Warrants Apr 2012 A	2012/04/20	2012/04/27
15098	HK Bank - HWL European Warrants Apr 2012	2012/04/20	2012/04/27
13681	HK Bank - SHK Ppt European Warrants Apr 2012	2012/04/20	2012/04/27
13571	HK Bank - Sinopharm European Warrants Apr 2012	2012/04/20	2012/04/27
14804	J P Morgan SP BV - PetroChina European Warrants Apr 2012	2012/04/20	2012/04/27
12687	Merrill Lynch Int'l & Co. C.V. - CNOOC European Wts Apr 2012	2012/04/20	2012/04/27
15325	UBS AG - CC Bank European Warrants Apr 2012 B	2012/04/20	2012/04/27
15804	UBS AG - ICBC European Warrants Apr 2012 A	2012/04/20	2012/04/27
29504	BNP Paribas Arbit Issu B.V. - Foxconn European Wts Apr 2012	2012/04/23	2012/04/30
13928	BNP Paribas Arbit Issu B.V. - HSI Euro Put Wts Apr 2012	2012/04/23	2012/04/30
14860	BNP Paribas Arbit Issu B.V. - HSI Euro Put Wts Apr 2012 A	2012/04/23	2012/04/30
13927	BNP Paribas Arbit Issu B.V. - HSI European Wts Apr 2012	2012/04/23	2012/04/30
24952	BNP Paribas Arbit Issu B.V. - PetroCh Euro Wts Apr 2012	2012/04/23	2012/04/30
23042	CC Rabobank B.A. - A50 China European Warrants Apr 2012	2012/04/23	2012/04/30
14641	Citigroup Global Mkt H Inc. - China Unicom Eu Put Wt Apr2012	2012/04/23	2012/04/30
14499	Citigroup Global Mkt H Inc. - CNBM Euro Warrants Apr 2012	2012/04/23	2012/04/30
14871	Citigroup Global Mkt H Inc. - HSI European Put Wts Apr 2012	2012/04/23	2012/04/30
14816	Credit Suisse AG - HSCEI European Put Warrants Apr 2012	2012/04/23	2012/04/30

認購期屆滿之衍生權證(2012)(續)

股份代號	認股權證	最後買賣日期	除牌日期
15513	Credit Suisse AG - HSI European Put Warrants Apr 2012	2012/04/23	2012/04/30
15667	Credit Suisse AG - HSI European Put Warrants Apr 2012 A	2012/04/23	2012/04/30
15668	Credit Suisse AG - HSI European Put Warrants Apr 2012 B	2012/04/23	2012/04/30
16179	Credit Suisse AG - HSI European Put Warrants Apr 2012 E	2012/04/23	2012/04/30
16215	Credit Suisse AG - HSI European Put Warrants Apr 2012 I	2012/04/23	2012/04/30
16216	Credit Suisse AG - HSI European Put Warrants Apr 2012 J	2012/04/23	2012/04/30
16482	Credit Suisse AG - HSI European Put Warrants Apr 2012 L	2012/04/23	2012/04/30
15670	Credit Suisse AG - HSI European Warrants Apr 2012 C	2012/04/23	2012/04/30
16177	Credit Suisse AG - HSI European Warrants Apr 2012 D	2012/04/23	2012/04/30
16210	Credit Suisse AG - HSI European Warrants Apr 2012 G	2012/04/23	2012/04/30
16211	Credit Suisse AG - HSI European Warrants Apr 2012 H	2012/04/23	2012/04/30
16397	Credit Suisse AG - HSI European Warrants Apr 2012 K	2012/04/23	2012/04/30
15249	Daiwa Capital Mkt - HSI European Put Warrants Apr 2012	2012/04/23	2012/04/30
15250	Daiwa Capital Mkt - HSI European Put Warrants Apr 2012 A	2012/04/23	2012/04/30
15265	Daiwa Capital Mkt - HSI European Put Warrants Apr 2012 B	2012/04/23	2012/04/30
15247	Daiwa Capital Mkt - HSI European Warrants Apr 2012	2012/04/23	2012/04/30
15284	Daiwa Capital Mkt - HSI European Warrants Apr 2012 C	2012/04/23	2012/04/30
15857	Goldman Sachs SP (Asia) - HSI European Put Wts Apr 2012	2012/04/23	2012/04/30
15891	Goldman Sachs SP (Asia) - HSI European Put Wts Apr 2012 A	2012/04/23	2012/04/30
15893	Goldman Sachs SP (Asia) - HSI European Put Wts Apr 2012 B	2012/04/23	2012/04/30
16270	Goldman Sachs SP (Asia) - HSI European Put Wts Apr 2012 C	2012/04/23	2012/04/30
15858	Goldman Sachs SP (Asia) - HSI European Warrants Apr 2012	2012/04/23	2012/04/30
15111	HK Bank - Agricultural Bank European Warrants Apr 2012 A	2012/04/23	2012/04/30
15113	HK Bank - CC Bank European Put Warrants Apr 2012	2012/04/23	2012/04/30
15110	HK Bank - CC Bank European Warrants Apr 2012	2012/04/23	2012/04/30
12935	HK Bank - Esprit European Warrants Apr 2012	2012/04/23	2012/04/30
13682	HK Bank - Galaxy Ent European Warrants Apr 2012	2012/04/23	2012/04/30
14275	HK Bank - Geely Auto European Warrants Apr 2012	2012/04/23	2012/04/30
15092	HK Bank - HSI European Put Warrants Apr 2012	2012/04/23	2012/04/30
15097	HK Bank - HSI European Put Warrants Apr 2012 B	2012/04/23	2012/04/30
15330	HK Bank - HSI European Put Warrants Apr 2012 C	2012/04/23	2012/04/30
14511	HK Bank - HSI European Warrants Apr 2012	2012/04/23	2012/04/30
15090	HK Bank - HSI European Warrants Apr 2012 A	2012/04/23	2012/04/30
14521	HK Bank - ICBC European Warrants Apr 2012	2012/04/23	2012/04/30
24272	J P Morgan SP BV - BankComm European Warrants Apr 2012	2012/04/23	2012/04/30
15118	J P Morgan SP BV - China Mob European Wts Apr 2012 A	2012/04/23	2012/04/30
13511	J P Morgan SP BV - CITIC Pacific Euro Wts Apr 2012	2012/04/23	2012/04/30
14024	J P Morgan SP BV - HSI European Put Warrants Apr 2012	2012/04/23	2012/04/30
14999	J P Morgan SP BV - HSI European Put Warrants Apr 2012 B	2012/04/23	2012/04/30
15000	J P Morgan SP BV - HSI European Put Warrants Apr 2012 C	2012/04/23	2012/04/30
15104	J P Morgan SP BV - HSI European Put Warrants Apr 2012 E	2012/04/23	2012/04/30
14981	J P Morgan SP BV - HSI European Warrants Apr 2012	2012/04/23	2012/04/30
14982	J P Morgan SP BV - HSI European Warrants Apr 2012 A	2012/04/23	2012/04/30
15103	J P Morgan SP BV - HSI European Warrants Apr 2012 D	2012/04/23	2012/04/30
15162	J P Morgan SP BV - HSI European Warrants Apr 2012 F	2012/04/23	2012/04/30
15346	J P Morgan SP BV - HSI European Warrants Apr 2012 G	2012/04/23	2012/04/30
13748	J P Morgan SP BV - Renhe Comm European Warrants Apr 2012	2012/04/23	2012/04/30
14976	KBC Fin Products Int'l Ltd. - HSCEI Euro Put Wts Apr 2012	2012/04/23	2012/04/30
14869	KBC Fin Products Int'l Ltd. - HSI Euro Put Wts Apr 2012	2012/04/23	2012/04/30
14833	KBC Fin Products Int'l Ltd. - HSI European Wts Apr 2012	2012/04/23	2012/04/30
23680	Macquarie Bank Ltd. - A50 China European Warrants Apr 2012	2012/04/23	2012/04/30
11796	Macquarie Bank Ltd. - CNOOC European Warrants Apr 2012	2012/04/23	2012/04/30
12969	Macquarie Bank Ltd. - Dongfeng Motor European Wts Apr 2012	2012/04/23	2012/04/30
13805	Macquarie Bank Ltd. - HSCEI European Warrants Apr 2012	2012/04/23	2012/04/30
14111	Macquarie Bank Ltd. - HSI European Warrants Apr 2012	2012/04/23	2012/04/30
14988	Macquarie Bank Ltd. - HSI European Warrants Apr 2012 B	2012/04/23	2012/04/30
15049	Macquarie Bank Ltd. - HSI European Warrants Apr 2012 C	2012/04/23	2012/04/30
28091	Merrill Lynch Int'l & Co. C.V. - HSCEI European Wts Apr 2012	2012/04/23	2012/04/30
14457	Merrill Lynch Int'l & Co. C.V. - HSI Euro Put Wts Apr 2012	2012/04/23	2012/04/30
14709	Merrill Lynch Int'l & Co. C.V. - HSI Euro Put Wts Apr 2012 B	2012/04/23	2012/04/30
14710	Merrill Lynch Int'l & Co. C.V. - HSI Euro Put Wts Apr 2012 C	2012/04/23	2012/04/30
14711	Merrill Lynch Int'l & Co. C.V. - HSI Euro Put Wts Apr 2012 D	2012/04/23	2012/04/30
14699	Merrill Lynch Int'l & Co. C.V. - HSI European Wts Apr 2012	2012/04/23	2012/04/30
14700	Merrill Lynch Int'l & Co. C.V. - HSI European Wts Apr 2012 A	2012/04/23	2012/04/30
13865	RB of Scotland N.V. - HSI European Put Warrants Apr 2012	2012/04/23	2012/04/30
14127	RB of Scotland N.V. - HSI European Put Warrants Apr 2012 A	2012/04/23	2012/04/30
14990	SGA Societe Generale Acceptance N.V. - HSI Eur Wt Apr 2012	2012/04/23	2012/04/30
15004	SGA Societe Generale Acceptance N.V. - HSI Eur Wt Apr 2012 A	2012/04/23	2012/04/30
15493	SGA Societe Generale Acceptance N.V. - HSI Eur Wt Apr 2012 D	2012/04/23	2012/04/30
15706	SGA Societe Generale Acceptance N.V. - HSI Eur Wt Apr 2012 F	2012/04/23	2012/04/30
15798	SGA Societe Generale Acceptance N.V. - HSI Eur Wt Apr 2012 G	2012/04/23	2012/04/30
15371	SGA Societe Generale Acceptance N.V. - HSI Eu Put Wt Apr 12 C	2012/04/23	2012/04/30
15494	SGA Societe Generale Acceptance N.V. - HSI Eu Put Wt Apr 12 E	2012/04/23	2012/04/30
14991	SGA Societe Generale Acceptance N.V. - HSI Eu Put Wt Apr 2012	2012/04/23	2012/04/30
15005	SGA Societe Generale Acceptance N.V. - HSI Eu Put Wt Apr 2012 B	2012/04/23	2012/04/30
11989	Standard Chartered Bank - Anhui Conch European Wts Apr 2012	2012/04/23	2012/04/30
11988	Standard Chartered Bank - CTel European Warrants Apr 2012	2012/04/23	2012/04/30
14842	Standard Chartered Bank - HSI European Put Warrants Apr 2012	2012/04/23	2012/04/30
14843	Standard Chartered Bank - HSI European Put Wts Apr 2012 B	2012/04/23	2012/04/30
14889	Standard Chartered Bank - HSI European Put Wts Apr 2012 D	2012/04/23	2012/04/30
14979	Standard Chartered Bank - HSI European Put Wts Apr 2012 F	2012/04/23	2012/04/30
14839	Standard Chartered Bank - HSI European Warrants Apr 2012	2012/04/23	2012/04/30
14840	Standard Chartered Bank - HSI European Warrants Apr 2012 A	2012/04/23	2012/04/30
14883	Standard Chartered Bank - HSI European Warrants Apr 2012 C	2012/04/23	2012/04/30
14978	Standard Chartered Bank - HSI European Warrants Apr 2012 E	2012/04/23	2012/04/30
15185	Standard Chartered Bank - HSI European Warrants Apr 2012 G	2012/04/23	2012/04/30
13046	Standard Chartered Bank-China Life European Wts Apr 2012	2012/04/23	2012/04/30

認購期屆滿之衍生權證(2012)(續)

股份代號	認股權證	最後買賣日期	除牌日期
14609	Standard Chartered Bank-China Life European Wts Apr 2012 A	2012/04/23	2012/04/30
15297	UBS AG - CNOOC European Warrants Apr 2012 B	2012/04/23	2012/04/30
14826	UBS AG - HSI European Put Warrants Apr 2012	2012/04/23	2012/04/30
15488	UBS AG - HSI European Put Warrants Apr 2012 G	2012/04/23	2012/04/30
14872	UBS AG - HSI European Warrants Apr 2012	2012/04/23	2012/04/30
15008	UBS AG - HSI European Warrants Apr 2012 A	2012/04/23	2012/04/30
15009	UBS AG - HSI European Warrants Apr 2012 B	2012/04/23	2012/04/30
15147	UBS AG - HSI European Warrants Apr 2012 C	2012/04/23	2012/04/30
15165	UBS AG - HSI European Warrants Apr 2012 D	2012/04/23	2012/04/30
15423	UBS AG - HSI European Warrants Apr 2012 E	2012/04/23	2012/04/30
15472	UBS AG - HSI European Warrants Apr 2012 F	2012/04/23	2012/04/30
24918	Barclays Bank plc - A50 China European Warrants Apr 2012	2012/04/24	2012/05/02
14596	Barclays Bank plc - HSBC European Warrants Apr 2012	2012/04/24	2012/05/02
15046	CC Rabobank B.A. - Ch Mobile European Put Wts Apr 2012	2012/04/24	2012/05/02
15044	CC Rabobank B.A. - PetroChina European Warrants Apr 2012	2012/04/24	2012/05/02
15043	CC Rabobank B.A. - Sinopec Corp European Warrants Apr 2012	2012/04/24	2012/05/02
14396	Citigroup Global Mkt H Inc. - AIA European Put Wts Apr 2012	2012/04/24	2012/05/02
13254	Citigroup Global Mkt H Inc. - Anta Sports Euro Wts Apr 2012	2012/04/24	2012/05/02
14393	Citigroup Global Mkt H Inc. - Ch Overseas Euro Put Wt Apr 12	2012/04/24	2012/05/02
13251	Citigroup Global Mkt H Inc. - CITIC Pacific Eu Wt Apr 2012	2012/04/24	2012/05/02
14497	Citigroup Global Mkt H Inc. - CNOOC European Wts Apr 2012 A	2012/04/24	2012/05/02
15178	Citigroup Global Mkt H Inc. - CNOOC European Wts Apr 2012 B	2012/04/24	2012/05/02
13136	Citigroup Global Mkt H Inc. - MTRC European Wts Apr 2012	2012/04/24	2012/05/02
14500	Citigroup Global Mkt H Inc. - SPDR Gold T Euro Wts Apr 2012	2012/04/24	2012/05/02
16478	Credit Suisse AG - Agricultural Bank European Wts Apr 2012 A	2012/04/24	2012/05/02
15675	Credit Suisse AG - CC Bank European Warrants Apr 2012	2012/04/24	2012/05/02
14228	Credit Suisse AG - CNBM European Warrants Apr 2012	2012/04/24	2012/05/02
16048	Credit Suisse AG - HSBC European Wts Apr 2012 A	2012/04/24	2012/05/02
16092	Credit Suisse AG - Hutchison European Warrants Apr 2012	2012/04/24	2012/05/02
25746	Deutsche Bank AG - A50 China European Warrants Apr 2012 A	2012/04/24	2012/05/02
27523	Deutsche Bank AG - Cheung Kong European Warrants Apr 2012	2012/04/24	2012/05/02
27224	Goldman Sachs SP (Asia) - Cheung Kong European Wts Apr 2012	2012/04/24	2012/05/02
14467	HK Bank - CNOOC European Warrants Apr 2012 A	2012/04/24	2012/05/02
15124	HK Bank - Tencent European Warrants Apr 2012 A	2012/04/24	2012/05/02
26392	J P Morgan SP BV - Cheung Kong European Warrants Apr 2012	2012/04/24	2012/05/02
15443	J P Morgan SP BV - CNOOC European Warrants Apr 2012	2012/04/24	2012/05/02
14190	KBC Fin Products Int'l Ltd. - Jiangxi Copper Eu Wts Apr 2012	2012/04/24	2012/05/02
28578	Macquarie Bank Ltd. - Ch Rongsheng European Warrants Apr 12	2012/04/24	2012/05/02
24341	Macquarie Bank Ltd. - Soho China European Warrants Apr 2012	2012/04/24	2012/05/02
23399	Merrill Lynch Int'l & Co. C.V. - A50 China Eur Wt Apr 2012 A	2012/04/24	2012/05/02
14765	Merrill Lynch Int'l & Co. C.V. - AIA Euro Warrants Apr 2012	2012/04/24	2012/05/02
12552	Merrill Lynch Int'l & Co. C.V. - Ch Shenhua Eur Wts Apr 2012	2012/04/24	2012/05/02
14769	Merrill Lynch Int'l & Co. C.V. - China Life Eu Wt Apr 2012 B	2012/04/24	2012/05/02
14761	Merrill Lynch Int'l & Co. C.V. - Tencent Euro Wts Apr 2012	2012/04/24	2012/05/02
14584	Merrill Lynch Int'l & Co. C.V. - Hutchison Eu Put Wt Apr 2012A	2012/04/24	2012/05/02
13063	Nomura Int'l plc - Agricultural Bk Euro Warrants Apr 2012	2012/04/24	2012/05/02
25221	Nomura Int'l plc - PetroChina European Warrants Apr 2012	2012/04/24	2012/05/02
29789	Nomura Int'l plc - Xinyi Glass European Warrants Apr 2012	2012/04/24	2012/05/02
14440	SGA Societe Generale Acceptance N.V. - AGBK Eu Wt Apr 2012	2012/04/24	2012/05/02
12679	SGA Societe Generale Acceptance N.V. - CMB Euro Wts Apr 2012	2012/04/24	2012/05/02
16250	SGA Societe Generale Acceptance N.V. - HWL Eur Wt Apr 2012 B	2012/04/24	2012/05/02
25128	SGA Societe Generale Acceptance N.V. - Petch Eu Wt Apr 2012	2012/04/24	2012/05/02
14607	Standard Chartered Bank - AIA European Warrants Apr 2012	2012/04/24	2012/05/02
13600	Standard Chartered Bank - MTRC European Warrants Apr 2012	2012/04/24	2012/05/02
15082	UBS AG - China Mobile European Warrants Apr 2012 B	2012/04/24	2012/05/02
11961	UBS AG - China Unicom European Warrants Apr 2012	2012/04/24	2012/05/02
16066	UBS AG - PetroChina European Warrants Apr 2012	2012/04/24	2012/05/02
22778	BNP Paribas Arbit Issu B.V. - A50 China Euro Wts May 2012	2012/04/25	2012/05/03
29600	BNP Paribas Arbit Issu B.V. - AIA European Warrants May 2012	2012/04/25	2012/05/03
15600	BOCI Asia Ltd. - HSBC European Warrants May 2012	2012/04/25	2012/05/03
16342	Credit Suisse AG - Belle Int'l European Warrants May 2012	2012/04/25	2012/05/03
15255	Daiwa Capital Mkt - CNOOC European Warrants May 2012	2012/04/25	2012/05/03
13435	KBC Fin Products Int'l Ltd. - BOC HK Euro Put Wts May 2012	2012/04/25	2012/05/03
14975	KBC Fin Products Int'l Ltd. - BOC HK European Wts May 2012	2012/04/25	2012/05/03
13278	KBC Fin Products Int'l Ltd. - Ch Overseas Euro Wts May 2012	2012/04/25	2012/05/03
14446	KBC Fin Products Int'l Ltd. - China Life Eur Put Wt May 2012	2012/04/25	2012/05/03
14955	KBC Fin Products Int'l Ltd. - AIA Euro Put Warrants May 2012	2012/04/25	2012/05/03
14946	Macquarie Bank Ltd. - Tencent European Warrants May 2012	2012/04/25	2012/05/03
14657	Standard Chartered Bank - China Unicom European Wts May 2012	2012/04/25	2012/05/03
15139	Standard Chartered Bank - HSBC European Warrants May 2012 A	2012/04/25	2012/05/03
14938	BNP Paribas Arbit Issu B.V. - A50 China Euro Wts May 2012 A	2012/04/26	2012/05/04
14931	BNP Paribas Arbit Issu B.V. - CLP European Warrants May 2012	2012/04/26	2012/05/04
12859	BNP Paribas Arbit Issu B.V. - Esprit European Wts May 2012	2012/04/26	2012/05/04
12860	BNP Paribas Arbit Issu B.V. - Hang Lung Ppt Euro Wt May 2012	2012/04/26	2012/05/04
12861	BNP Paribas Arbit Issu B.V. - Kerry Ppt Euro Wts May 2012	2012/04/26	2012/05/04
15929	BOCI Asia Ltd. - CC Bank European Put Warrants May 2012	2012/04/26	2012/05/04
16060	Credit Suisse AG - AIA European Warrants May 2012	2012/04/26	2012/05/04
13113	Macquarie Bank Ltd. - Anta Sports European Warrants May 2012	2012/04/26	2012/05/04
12529	Macquarie Bank Ltd. - Bank of EA European Warrants May 2012	2012/04/26	2012/05/04
14785	Macquarie Bank Ltd. - CC Bank European Put Warrants May 2012	2012/04/26	2012/05/04
14850	Macquarie Bank Ltd. - CC Bank European Warrants May 2012	2012/04/26	2012/05/04
14941	Macquarie Bank Ltd. - CC Bank European Warrants May 2012 A	2012/04/26	2012/05/04
15088	Macquarie Bank Ltd. - CC Bank European Warrants May 2012 B	2012/04/26	2012/05/04
15010	Macquarie Bank Ltd. - China Coal European Warrants May 2012	2012/04/26	2012/05/04
14784	Macquarie Bank Ltd. - Evergrande European Warrants May 2012	2012/04/26	2012/05/04
14943	Macquarie Bank Ltd. - Galaxy Ent European Warrants May 2012	2012/04/26	2012/05/04
15036	Macquarie Bank Ltd. - Hang Lung Ppt European Wts May 2012	2012/04/26	2012/05/04

認購期屆滿之衍生權證(2012)(續)

股份代號	認股權證	最後買賣日期	除牌日期
14339	Macquarie Bank Ltd. - Hutchison European Put Wts May 2012	2012/04/26	2012/05/04
14849	Macquarie Bank Ltd. - ICBC European Warrants May 2012	2012/04/26	2012/05/04
14940	Macquarie Bank Ltd. - Minsheng Bank European Wts May 2012	2012/04/26	2012/05/04
15143	Macquarie Bank Ltd. - Minsheng Bank European Wts May 2012 A	2012/04/26	2012/05/04
14942	Macquarie Bank Ltd. - Sands China European Warrants May 2012	2012/04/26	2012/05/04
13454	Macquarie Bank Ltd. - Sinopharm European Warrants May 2012	2012/04/26	2012/05/04
14915	Macquarie Bank Ltd. - Wharf European Warrants May 2012	2012/04/26	2012/05/04
14490	Macquarie Bank Ltd. - Wynn Macau European Warrants May 2012	2012/04/26	2012/05/04
13303	Macquarie Bank Ltd. - Zhaojin Mining Euro Warrants May 2012	2012/04/26	2012/05/04
14674	Macquarie Bank Ltd. -GCL-Poly Energy European Wts May 2012	2012/04/26	2012/05/04
12949	Macquarie Bank Ltd. -Agricultural Bk Euro Warrants May 2012	2012/04/26	2012/05/04
15142	Macquarie Bank Ltd. -Agricultural Bk Euro Warrants May 2012 A	2012/04/26	2012/05/04
13173	Standard Chartered Bank - BOC HK European Warrants May 2012	2012/04/26	2012/05/04
15140	Standard Chartered Bank - Hutchison Euro Euro Wts May 2012	2012/04/26	2012/05/04
14183	Standard Chartered Bank - Jiangxi Copper Euro Wts May 2012	2012/04/26	2012/05/04
11528	Citigroup Global Mkt H Inc. - ChiUnicom Euro Wts May 2012	2012/04/27	2012/05/07
26741	Macquarie Bank Ltd. -Swrie Pacific A European Warrants May12	2012/04/27	2012/05/07
23483	Merrill Lynch Int'l & Co. C.V. - PetroChina Eu Wt May 2012	2012/04/27	2012/05/07
14156	RB of Scotland N.V. - CC Bank European Put Warrants May 2012	2012/04/27	2012/05/07
14048	Standard Chartered Bank - CC Bank European Wts May 2012	2012/04/27	2012/05/07
14364	Standard Chartered Bank - ICBC European Warrants May 2012	2012/04/27	2012/05/07
22877	BNP Paribas Arbit Issu B.V. - CHALCO European Wts May 2012	2012/04/30	2012/05/08
11755	CC Rabobank B.A. - Chi Res Power European Warrants May 2012	2012/04/30	2012/05/08
15151	CC Rabobank B.A. - Zoomlion European Warrants May 2012	2012/04/30	2012/05/08
16272	Credit Suisse AG - BYD European Warrants May 2012	2012/04/30	2012/05/08
16700	Credit Suisse AG - CC Bank European Put Warrants May 2012	2012/04/30	2012/05/08
14399	Credit Suisse AG - China Unicom European Put Wts May 2012	2012/04/30	2012/05/08
15943	Goldman Sachs SP (Asia) - HSBC European Warrants May 2012	2012/04/30	2012/05/08
12667	Merrill Lynch Int'l & Co. C.V. - BOC HK Euro Wts May 2012	2012/04/30	2012/05/08
12924	Merrill Lynch Int'l & Co. C.V. - CNOOC European Wts May 2012	2012/04/30	2012/05/08
14937	SGA Societe Generale Acceptance N.V. - BOCHK Eur Wt May 12 A	2012/04/30	2012/05/08
13866	SGA Societe Generale Acceptance N.V. - CNOOC Eu Wt May 2012	2012/04/30	2012/05/08
14932	SGA Societe Generale Acceptance N.V. -ChiUnicom Eu Wts May12A	2012/04/30	2012/05/08
12642	Standard Chartered Bank - CNBM European Warrants May 2012	2012/04/30	2012/05/08
14968	UBS AG - AIA European Warrants May 2012	2012/04/30	2012/05/08
15436	UBS AG - CC Bank European Warrants May 2012 A	2012/04/30	2012/05/08
14969	UBS AG - HKEx European Warrants May 2012 A	2012/04/30	2012/05/08
15827	UBS AG - HSBC European Warrants May 2012 A	2012/04/30	2012/05/08
15177	Citigroup Global Mkt H Inc. - Galaxy Ent Euro Wts May 2012	2012/05/02	2012/05/09
16741	Credit Suisse AG - China Tel European Warrants May 2012	2012/05/02	2012/05/09
15205	Daiwa Capital Mkt - Agricultural Bank European Wts May 2012	2012/05/02	2012/05/09
13572	HK Bank - Renhe Comm European Warrants May 2012	2012/05/02	2012/05/09
13283	KBC Fin Products Int'l Ltd. - China Overseas Eu Put Wt May12	2012/05/02	2012/05/09
13193	KBC Fin Products Int'l Ltd. -Hang Lung Ppt Eu Put Wt May 2012	2012/05/02	2012/05/09
15189	Macquarie Bank Ltd. - MGM China European Warrants May 2012	2012/05/02	2012/05/09
14766	Merrill Lynch Int'l & Co. C.V. - AIA Euro Wts May 2012 A	2012/05/02	2012/05/09
16485	Merrill Lynch Int'l & Co. C.V. - ICBC Euro Wts May 2012 B	2012/05/02	2012/05/09
15712	UBS AG - China Overseas European Warrants May 2012	2012/05/02	2012/05/09
15194	CC Rabobank B.A. - MGM China European Warrants May 2012	2012/05/03	2012/05/10
16346	Credit Suisse AG - China Life European Put Warrants May 2012	2012/05/03	2012/05/10
16502	Merrill Lynch Int'l & Co. C.V. - CC Bank Eu Put Wts May 2012	2012/05/03	2012/05/10
13144	SGA Societe Generale Acceptance N.V. - PICC P&C Eu Wt May12	2012/05/03	2012/05/10
14739	SGA Societe Generale Acceptance N.V. -Belle Int'l Eu Wt May12	2012/05/03	2012/05/10
15952	Citigroup Global Mkt H Inc. - China Life Euro Wts May 2012 A	2012/05/04	2012/05/11
15257	Daiwa Capital Mkt - A50 China European Warrants May 2012	2012/05/04	2012/05/11
15269	Daiwa Capital Mkt - Agricultural Bank Euro Put Wts May 2012	2012/05/04	2012/05/11
15258	Daiwa Capital Mkt - AIA European Warrants May 2012	2012/05/04	2012/05/11
15261	Daiwa Capital Mkt - CCB European Put Warrants May 2012	2012/05/04	2012/05/11
15256	Daiwa Capital Mkt - ICBC European Warrants May 2012	2012/05/04	2012/05/11
14513	HK Bank - A50 China European Warrants May 2012	2012/05/04	2012/05/11
13683	HK Bank - AIA European Warrants May 2012	2012/05/04	2012/05/11
13282	KBC Fin Products Int'l Ltd. - Ch Mer Hold Eu Put Wt May 2012	2012/05/04	2012/05/11
13275	KBC Fin Products Int'l Ltd. - Ch Mer Hold Euro Wts May 2012	2012/05/04	2012/05/11
13351	KBC Fin Products Int'l Ltd. - Esprit European Wts May 2012	2012/05/04	2012/05/11
13322	Macquarie Bank Ltd. - Alibaba European Warrants Jul 2012	2012/05/10	2012/05/11
15241	Nomura Int'l plc - China Telecom European Warrants May 2012	2012/05/04	2012/05/11
13450	BOCI Asia Ltd. - China Unicom European Warrants May 2012	2012/05/07	2012/05/14
16273	Credit Suisse AG - China Life European Warrants May 2012	2012/05/07	2012/05/14
14083	HK Bank - China Life European Warrants May 2012	2012/05/07	2012/05/14
11340	HK Bank - China Unicom European Warrants May 2012	2012/05/07	2012/05/14
14522	HK Bank - GCL-Poly Energy European Warrants May 2012	2012/05/07	2012/05/14
17405	Macquarie Bank Ltd. - HSCEI European Put Warrants Nov 2012 B	2012/05/11	2012/05/14
15810	BOCI Asia Ltd. - HSBC European Put Warrants May 2012	2012/05/08	2012/05/15
13097	Citigroup Global Mkt H Inc. - CM Bank European Wts May 2012	2012/05/08	2012/05/15
16241	Citigroup Global Mkt H Inc. - Sinopec Corp Eu Wts May 2012 A	2012/05/08	2012/05/15
15672	Credit Suisse AG - BOCL European Warrants May 2012	2012/05/08	2012/05/15
15673	Credit Suisse AG - ICBC European Warrants May 2012	2012/05/08	2012/05/15
16293	Credit Suisse AG - Sinopec Corp European Put Wts May 2012	2012/05/08	2012/05/15
14569	Credit Suisse AG - Tencent Holdings Euro Put Wts May 2012	2012/05/08	2012/05/15
15311	Daiwa Capital Mkt - HSBC European Warrants May 2012	2012/05/08	2012/05/15
15926	Goldman Sachs SP (Asia) - China Life Euro Wts May 2012	2012/05/08	2012/05/15
16090	Goldman Sachs SP (Asia) -Sinopec Corp European Wts May 2012	2012/05/08	2012/05/15
15301	HK Bank - Agricultural Bank European Warrants May 2012	2012/05/08	2012/05/15
15599	HK Bank - BOCL European Warrants May 2012 A	2012/05/08	2012/05/15
15298	HK Bank - CC Bank European Warrants May 2012	2012/05/08	2012/05/15
15299	HK Bank - China Mobile European Warrants May 2012	2012/05/08	2012/05/15
15962	Merrill Lynch Int'l & Co. C.V. - BOCL European Wt May 2012	2012/05/08	2012/05/15

認購期屆滿之衍生權證(2012)(續)

股份代號	認股權證	最後買賣日期	除牌日期
14751	Merrill Lynch Int'l & Co. C.V. - HSBC Euro Wts May 2012	2012/05/08	2012/05/15
13361	Merrill Lynch Int'l & Co. C.V. - Tencent Euro Wts May 2012	2012/05/08	2012/05/15
15237	Nomura Int'l plc - Lenovo European Warrants May 2012	2012/05/08	2012/05/15
15454	SGA Societe Generale Acceptance N.V. -HSBC Eu Put Wt May2012	2012/05/08	2012/05/15
15588	UBS AG - BOCL European Warrants May 2012	2012/05/08	2012/05/15
15223	UBS AG - BYD European Warrants May 2012	2012/05/08	2012/05/15
15326	UBS AG - CC Bank European Warrants May 2012	2012/05/08	2012/05/15
14926	UBS AG - China Shenhua European Warrants May 2012	2012/05/08	2012/05/15
15188	UBS AG - China Tel European Warrants May 2012	2012/05/08	2012/05/15
14910	UBS AG - CPIC European Warrants May 2012	2012/05/08	2012/05/15
14847	UBS AG - HKEx European Warrants May 2012	2012/05/08	2012/05/15
15156	UBS AG - Sinopec Corp European Warrants May 2012 A	2012/05/08	2012/05/15
15231	Daiwa Capital Mkt - China Life European Warrants May 2012	2012/05/09	2012/05/16
14504	HK Bank - HWL European Warrants May 2012	2012/05/09	2012/05/16
16456	J P Morgan SP BV - Alibaba European Warrants Oct 2013	2012/05/15	2012/05/16
14193	KBC Fin Products Int'l Ltd. - Anhui Conch Eu Put Wt May 2012	2012/05/09	2012/05/16
13529	Standard Chartered Bank - China Overseas Euro Wt May 2012	2012/05/09	2012/05/16
16294	Credit Suisse AG - Sinopec Corp European Warrants May 2012 A	2012/05/10	2012/05/17
16295	Credit Suisse AG - Sinopec Corp European Warrants May 2012 B	2012/05/10	2012/05/17
16314	Daiwa Capital Mkt - Sinopec Corp European Warrants May 2012A	2012/05/10	2012/05/17
15917	SGA Societe Generale Acceptance N.V. -Ch Mob Eu Wt May 2012A	2012/05/10	2012/05/17
16245	Standard Chartered Bank - Sinopec Corp Euro Wts May 2012 A	2012/05/10	2012/05/17
16277	UBS AG - Sinopec Corp European Warrants May 2012 B	2012/05/10	2012/05/17
10095	BNP Paribas Arbit Issu B.V. - Oil Futures Euro Put Wt May 12	2012/05/11	2012/05/18
10026	BNP Paribas Arbit Issu B.V. - Oil Futures European Wt May12A	2012/05/11	2012/05/18
10092	BNP Paribas Arbit Issu B.V. - Oil Futures European Wt May12B	2012/05/11	2012/05/18
10109	BNP Paribas Arbit Issu B.V. - Oil Futures European Wt May12C	2012/05/11	2012/05/18
15387	HK Bank - Sinopec Corp European Warrants May 2012	2012/05/11	2012/05/18
16936	UBS AG - A50 China European Warrants May 2012	2012/05/11	2012/05/18
29953	CC Rabobank B.A. - China Res Gas European Warrants May 2012	2012/05/14	2012/05/21
15263	Daiwa Capital Mkt - China Mobile European Put Wts May 2012	2012/05/14	2012/05/21
14508	HK Bank - CHALCO European Warrants May 2012	2012/05/14	2012/05/21
28313	HK Bank - China COSCO European Warrants May 2012	2012/05/14	2012/05/21
15100	HK Bank - China Life European Warrants May 2012 A	2012/05/14	2012/05/21
14974	KBC Fin Products Int'l Ltd. - BOC HK Euro Put Wts May 2012 A	2012/05/14	2012/05/21
13500	KBC Fin Products Int'l Ltd. - Li & Fung Euro Put Wt May 2012	2012/05/14	2012/05/21
15393	Standard Chartered Bank - BOCL European Warrants May 2012	2012/05/14	2012/05/21
26528	Barclays Bank plc - Sinopec Corp European Wts May 2012	2012/05/15	2012/05/22
14838	BOCI Asia Ltd. -Tencent Holdings European Put Wts May 2012	2012/05/15	2012/05/22
14118	CC Rabobank B.A. - Ch Ship Cont European Warrants May 2012	2012/05/15	2012/05/22
14215	CC Rabobank B.A. - Tencent Holdings European Put Wt May 2012	2012/05/15	2012/05/22
12410	Citigroup Global Mkt H Inc. - A50 China Eur Put Wts May 2012	2012/05/15	2012/05/22
28103	Citigroup Global Mkt H Inc. - Sinopec Corp Euro Wts May 2012	2012/05/15	2012/05/22
16378	Credit Suisse AG - CPIC European Warrants May 2012	2012/05/15	2012/05/22
15428	Daiwa Capital Mkt - Sinopec Corp European Put Wts May 2012	2012/05/15	2012/05/22
15426	Daiwa Capital Mkt - Sinopec Corp European Warrants May 2012	2012/05/15	2012/05/22
11776	HK Bank - Angang Steel European Warrants May 2012	2012/05/15	2012/05/22
11909	J P Morgan SP BV - Angang Steel European Warrants May 2012 A	2012/05/15	2012/05/22
26098	J P Morgan SP BV - Sinopec Corp European Warrants May 2012	2012/05/15	2012/05/22
13232	KBC Fin Products Int'l Ltd. - A50 Ch Euro Put Wts May 2012	2012/05/15	2012/05/22
12828	Merrill Lynch Int'l & Co. C.V. - HS Bank Euro Wts May 2012	2012/05/15	2012/05/22
14753	Merrill Lynch Int'l & Co. C.V. - HSBC Euro Put Wt May 2012	2012/05/15	2012/05/22
26839	Merrill Lynch Int'l & Co. C.V. - Sinopec Euro Wts May 2012	2012/05/15	2012/05/22
14199	Merrill Lynch Int'l & Co. C.V. - Tencent Eur Put Wt May 2012	2012/05/15	2012/05/22
11774	Nomura Int'l plc - Ch State Con European Warrants May 2012	2012/05/15	2012/05/22
26520	Nomura Int'l plc - Sinopec European Warrants May 2012	2012/05/15	2012/05/22
15351	Nomura Int'l plc - Sinopec European Warrants May 2012 A	2012/05/15	2012/05/22
15400	SGA Societe Generale Acceptance N.V. - BOCL Eu Wt May 2012	2012/05/15	2012/05/22
15401	SGA Societe Generale Acceptance N.V. - CCB Eur Wt May 2012	2012/05/15	2012/05/22
26658	SGA Societe Generale Acceptance N.V. - CP&CC Eur Wt May 2012	2012/05/15	2012/05/22
15377	SGA Societe Generale Acceptance N.V. - HSBC Eu Wt May 2012	2012/05/15	2012/05/22
15378	SGA Societe Generale Acceptance N.V. - HWL Eur Wt May 2012	2012/05/15	2012/05/22
15404	SGA Societe Generale Acceptance N.V. - ICBC Eu Wt May 2012	2012/05/15	2012/05/22
15402	SGA Societe Generale Acceptance N.V. -Ch Mob Eu Wt May 2012	2012/05/15	2012/05/22
29097	UBS AG - Sinopec Corp European Warrants May 2012	2012/05/15	2012/05/22
15349	UBS AG - SPDR Gold Trust European Warrants May 2012	2012/05/15	2012/05/22
16351	UBS AG - Tencent Holdings European Put Warrants May 2012	2012/05/15	2012/05/22
16905	Daiwa Capital Mkt - Hutchison European Warrants May 2012 A	2012/05/16	2012/05/23
13737	HK Bank - Ch Ship Cont European Warrants May 2012	2012/05/16	2012/05/23
14276	HK Bank - Jiangxi Copper European Warrants May 2012	2012/05/16	2012/05/23
14277	HK Bank - PetroChina European Warrants May 2012	2012/05/16	2012/05/23
11672	Macquarie Bank Ltd. - A50 China European Put Wts May 2012	2012/05/16	2012/05/23
16244	Merrill Lynch Int'l & Co. C.V. - China Life Eu Wt May 2012 A	2012/05/16	2012/05/23
14036	Bank of East Asia - JIANG European Warrants May 2012	2012/05/17	2012/05/24
15502	Citigroup Global Mkt H Inc.-Tencent European Wts May 2012	2012/05/17	2012/05/24
16475	Credit Suisse AG - BOCL European Warrants May 2012 A	2012/05/17	2012/05/24
16471	Daiwa Capital Mkt - BOCL European Warrants May 2012	2012/05/17	2012/05/24
16302	Daiwa Capital Mkt - CCB European Warrants May 2012	2012/05/17	2012/05/24
16474	Daiwa Capital Mkt - ICBC European Warrants May 2012 A	2012/05/17	2012/05/24
15461	J P Morgan SP BV - Sinopec Corp European Warrants May 2012 A	2012/05/17	2012/05/24
11159	J P Morgan SP BV - Zijin Mining European Warrants May 2012	2012/05/17	2012/05/24
15680	Macquarie Bank Ltd. - CPIC European Warrants May 2012	2012/05/17	2012/05/24
13648	Merrill Lynch Int'l & Co. C.V. - AIA Euro Warrants May 2012	2012/05/17	2012/05/24
15440	SGA Societe Generale Acceptance N.V. - CP&CC Eu Wt May 2012A	2012/05/17	2012/05/24
16160	UBS AG - BOCL European Warrants May 2012 A	2012/05/17	2012/05/24
16439	UBS AG - CC Bank European Warrants May 2012 B	2012/05/17	2012/05/24
15504	Citigroup Global Mkt H Inc. - China Life Euro Wts May 2012	2012/05/18	2012/05/25

認購期屆滿之衍生權證(2012)(續)

股份代號	認股權證	最後買賣日期	除牌日期
10800	Citigroup Global Mkt H Inc. - TWCOI European PC May 2013	2012/05/18	2012/05/25
10801	Citigroup Global Mkt H Inc. - TWELI European PC May 2013	2012/05/18	2012/05/25
10802	Citigroup Global Mkt H Inc. - TWFNI European PC May 2013	2012/05/18	2012/05/25
28582	Macquarie Bank Ltd. - Ch Lilang European Warrants May 2012	2012/05/18	2012/05/25
16484	Merrill Lynch Int'l & Co. C.V. - BOCL European Wt May 2012 A	2012/05/18	2012/05/25
13835	Citigroup Global Mkt H Inc. - HSBC European Wts May 2012	2012/05/21	2012/05/28
15264	Daiwa Capital Mkt - China Mobile European Put Wts May 2012 A	2012/05/21	2012/05/28
15260	Daiwa Capital Mkt - Hutchison European Warrants May 2012	2012/05/21	2012/05/28
15132	HK Bank - CHALCO European Warrants May 2012 A	2012/05/21	2012/05/28
14506	HK Bank - Yanzhou Coal European Warrants May 2012	2012/05/21	2012/05/28
14763	Merrill Lynch Int'l & Co. C.V. - Ag Bk Euro Wts May 2012	2012/05/21	2012/05/28
14767	Merrill Lynch Int'l & Co. C.V. - ICBC Euro Wts May 2012	2012/05/21	2012/05/28
11471	Nomura Int'l plc - China Unicom European Warrants May 2012	2012/05/21	2012/05/28
14885	Standard Chartered Bank - Ping An European Warrants May 2012	2012/05/21	2012/05/28
24919	Barclays Bank plc - Zijin Mining European Warrants May 2012	2012/05/22	2012/05/29
28537	BNP Paribas Arbit Issu B.V. - Sinopec Corp Euro Wts May 2012	2012/05/22	2012/05/29
26375	BOCI Asia Ltd. - Sinopec Corp European Warrants May 2012	2012/05/22	2012/05/29
15974	CC Rabobank B.A. - ICBC European Warrants May 2012	2012/05/22	2012/05/29
15563	CC Rabobank B.A. - Yanzhou Coal European Warrants May 2012	2012/05/22	2012/05/29
15879	Citigroup Global Mkt H Inc. - China Shenhua Eu Wt May 2012	2012/05/22	2012/05/29
13098	Citigroup Global Mkt H Inc. - PICC P&C European Wts May 2012	2012/05/22	2012/05/29
16093	Credit Suisse AG - CC Bank European Warrants May 2012	2012/05/22	2012/05/29
14812	Credit Suisse AG - China Unicom European Put Wts May 2012 A	2012/05/22	2012/05/29
16055	Credit Suisse AG - ChiUnicom European Warrants May 2012	2012/05/22	2012/05/29
16348	Credit Suisse AG - HSBC European Put Warrants May 2012	2012/05/22	2012/05/29
16091	Credit Suisse AG - HSBC European Wts May 2012	2012/05/22	2012/05/29
15679	Credit Suisse AG - Hutchison European Warrants May 2012	2012/05/22	2012/05/29
16099	Credit Suisse AG - ICBC European Warrants May 2012 A	2012/05/22	2012/05/29
16808	Credit Suisse AG - Ping An European Warrants May 2012	2012/05/22	2012/05/29
19371	Credit Suisse AG - Sinopec Corp European Warrants May 2012	2012/05/22	2012/05/29
16499	Credit Suisse AG - Tencent Holdings Euro Put Wts May 2012 B	2012/05/22	2012/05/29
16053	Credit Suisse AG - Tencent Holdings European Wts May 2012	2012/05/22	2012/05/29
16054	Credit Suisse AG - Tencent Holdings European Wts May 2012 A	2012/05/22	2012/05/29
15125	HK Bank - Tencent European Warrants May 2012	2012/05/22	2012/05/29
11519	J P Morgan SP BV - Angang Steel European Warrants May 2012	2012/05/22	2012/05/29
14656	J P Morgan SP BV - Anhui Conch European Warrants May 2012	2012/05/22	2012/05/29
14170	J P Morgan SP BV - Ch Rongsheng European Warrants May 2012	2012/05/22	2012/05/29
15760	Merrill Lynch Int'l & Co. C.V. - China Life Eu Wt May 2012	2012/05/22	2012/05/29
14239	Merrill Lynch Int'l & Co. C.V. - ChiUnicom Eu Put Wt May 12	2012/05/22	2012/05/29
14752	Merrill Lynch Int'l & Co. C.V. - HSBC Euro Wts May 2012 A	2012/05/22	2012/05/29
15959	Merrill Lynch Int'l & Co. C.V. - HSBC Euro Wts May 2012 B	2012/05/22	2012/05/29
17089	Merrill Lynch Int'l & Co. C.V. - Hutchison Eur Wt May 2012	2012/05/22	2012/05/29
15961	Merrill Lynch Int'l & Co. C.V. - ICBC Euro Wts May 2012 A	2012/05/22	2012/05/29
14003	Merrill Lynch Int'l & Co. C.V. - MTRC European Wts May 2012	2012/05/22	2012/05/29
11627	Nomura Int'l plc - Angang Steel European Warrants May 2012	2012/05/22	2012/05/29
15474	Nomura Int'l plc - BJ Ent Water European Warrants May 2012	2012/05/22	2012/05/29
13308	RB of Scotland N.V. - A50 China European Put Wts May 2012	2012/05/22	2012/05/29
16257	SGA Societe Generale Acceptance N.V. - CCB Eur Wt May 2012 A	2012/05/22	2012/05/29
15796	SGA Societe Generale Acceptance N.V. - CLife Eu Wt May 2012	2012/05/22	2012/05/29
16356	SGA Societe Generale Acceptance N.V. - HSBC Eu Wt May 2012 B	2012/05/22	2012/05/29
15497	SGA Societe Generale Acceptance N.V. - HWL Eur Wt May 2012 A	2012/05/22	2012/05/29
11578	SGA Societe Generale Acceptance N.V.-ChiUnicom Eu Wts May 12	2012/05/22	2012/05/29
11407	SGA Societe Generale Acceptance NV-Angang Steel Eu Wt May 12	2012/05/22	2012/05/29
28946	Standard Chartered Bank - A50 China European Put Wts May12	2012/05/22	2012/05/29
15467	Standard Chartered Bank - BYD European Warrants May 2012	2012/05/22	2012/05/29
15693	Standard Chartered Bank - China Mobile Euro Wts May 2012	2012/05/22	2012/05/29
15465	Standard Chartered Bank - CTel European Warrants May 2012	2012/05/22	2012/05/29
16893	Standard Chartered Bank - HSBC European Warrants May 2012 B	2012/05/22	2012/05/29
16117	UBS AG - Agricultural Bank European Warrants May 2012	2012/05/22	2012/05/29
15066	UBS AG - China Life European Warrants May 2012	2012/05/22	2012/05/29
15146	UBS AG - China Life European Warrants May 2012 A	2012/05/22	2012/05/29
16938	UBS AG - China Mobile European Warrants May 2012	2012/05/22	2012/05/29
16115	UBS AG - China Unicom European Warrants May 2012	2012/05/22	2012/05/29
16410	UBS AG - CNOOC European Put Warrants May 2012	2012/05/22	2012/05/29
15516	UBS AG - HSBC European Warrants May 2012	2012/05/22	2012/05/29
16879	UBS AG - HSBC European Warrants May 2012 B	2012/05/22	2012/05/29
15828	UBS AG - Hutchison European Warrants May 2012	2012/05/22	2012/05/29
15398	UBS AG - ICBC European Warrants May 2012	2012/05/22	2012/05/29
14966	UBS AG - Tencent Holdings European Warrants May 2012	2012/05/22	2012/05/29
15397	UBS AG - Tencent Holdings European Warrants May 2012 A	2012/05/22	2012/05/29
24539	UBS AG - Zijin Mining European Warrants May 2012	2012/05/22	2012/05/29
14179	Macquarie Bank Ltd. - Stanchart European Warrants May 2012	2012/05/23	2012/05/30
15144	BNP Paribas Arbit Issu B.V. - HSI Euro Put Wts May 2012	2012/05/24	2012/05/31
14859	BNP Paribas Arbit Issu B.V. - HSI European Wts May 2012	2012/05/24	2012/05/31
29210	CC Rabobank B.A. - Ch State Con European Warrants May 2012	2012/05/24	2012/05/31
23022	CC Rabobank B.A. - Sino Ocean Land European Warrants May 12	2012/05/24	2012/05/31
23127	CC Rabobank B.A. - Zijin Mining European Warrants May 2012	2012/05/24	2012/05/31
15583	Citigroup Global Mkt H Inc. - BOCL European Wts May 2012	2012/05/24	2012/05/31
15534	Citigroup Global Mkt H Inc. - BYD European Warrants May 2012	2012/05/24	2012/05/31
15581	Citigroup Global Mkt H Inc. - China Tel Euro Wts May 2012	2012/05/24	2012/05/31
15533	Citigroup Global Mkt H Inc. - CITIC Bank Euro Wts May 2012	2012/05/24	2012/05/31
15536	Citigroup Global Mkt H Inc. - CPIC European Wts May 2012	2012/05/24	2012/05/31
16511	Citigroup Global Mkt H Inc. - HSI European Put Wt May 2012	2012/05/24	2012/05/31
16842	Citigroup Global Mkt H Inc. - HSI European Wts May 2012	2012/05/24	2012/05/31
27684	Credit Suisse AG - Cheung Kong European Warrants Oct 2012	2012/05/30	2012/05/31
16275	Credit Suisse AG - China Life European Warrants May 2012 A	2012/05/24	2012/05/31
16477	Credit Suisse AG - China Mobile European Warrants May 2012	2012/05/24	2012/05/31

認購期屆滿之衍生權證(2012)(續)

股份代號	認股權證	最後買賣日期	除牌日期
16180	Credit Suisse AG - HSI European Put Warrants May 2012	2012/05/24	2012/05/31
16217	Credit Suisse AG - HSI European Put Warrants May 2012 D	2012/05/24	2012/05/31
16218	Credit Suisse AG - HSI European Put Warrants May 2012 E	2012/05/24	2012/05/31
16850	Credit Suisse AG - HSI European Put Warrants May 2012 H	2012/05/24	2012/05/31
16178	Credit Suisse AG - HSI European Warrants May 2012 A	2012/05/24	2012/05/31
16212	Credit Suisse AG - HSI European Warrants May 2012 B	2012/05/24	2012/05/31
16213	Credit Suisse AG - HSI European Warrants May 2012 C	2012/05/24	2012/05/31
16398	Credit Suisse AG - HSI European Warrants May 2012 F	2012/05/24	2012/05/31
16399	Credit Suisse AG - HSI European Warrants May 2012 G	2012/05/24	2012/05/31
15328	Daiwa Capital Mkt - HSCEI European Put Warrants May 2012	2012/05/24	2012/05/31
15291	Daiwa Capital Mkt - HSI European Put Warrants May 2012	2012/05/24	2012/05/31
15338	Daiwa Capital Mkt - HSI European Put Warrants May 2012 D	2012/05/24	2012/05/31
15248	Daiwa Capital Mkt - HSI European Warrants May 2012	2012/05/24	2012/05/31
15285	Daiwa Capital Mkt - HSI European Warrants May 2012 A	2012/05/24	2012/05/31
15322	Daiwa Capital Mkt - HSI European Warrants May 2012 B	2012/05/24	2012/05/31
15336	Daiwa Capital Mkt - HSI European Warrants May 2012 C	2012/05/24	2012/05/31
16452	Goldman Sachs SP (Asia) - HSI European Put Wts May 2012	2012/05/24	2012/05/31
16453	Goldman Sachs SP (Asia) - HSI European Put Wts May 2012 A	2012/05/24	2012/05/31
16798	Goldman Sachs SP (Asia) - HSI European Put Wts May 2012 B	2012/05/24	2012/05/31
14523	HK Bank - BOCL European Warrants May 2012	2012/05/24	2012/05/31
13680	HK Bank - Cheung Kong European Warrants May 2012	2012/05/24	2012/05/31
15331	HK Bank - HSI European Put Warrants May 2012	2012/05/24	2012/05/31
15091	HK Bank - HSI European Warrants May 2012	2012/05/24	2012/05/31
15329	HK Bank - HSI European Warrants May 2012 A	2012/05/24	2012/05/31
15685	HK Bank - HSI European Warrants May 2012 B	2012/05/24	2012/05/31
15686	HK Bank - HSI European Warrants May 2012 C	2012/05/24	2012/05/31
15130	HK Bank - Jiangxi Copper European Warrants May 2012 A	2012/05/24	2012/05/31
15413	J P Morgan Int'l Der. Ltd. - CC Bank European Wts May 2012	2012/05/24	2012/05/31
15463	J P Morgan Int'l Der. Ltd. - CC Bank European Wts May 2012 A	2012/05/24	2012/05/31
15464	J P Morgan SP BV - Agricultural Bk Euro Warrants May 2012	2012/05/24	2012/05/31
15414	J P Morgan SP BV - AIA European Warrants May 2012	2012/05/24	2012/05/31
14206	J P Morgan SP BV - BEA European Warrants May 2012	2012/05/24	2012/05/31
15332	J P Morgan SP BV - China Life European Warrants May 2012	2012/05/24	2012/05/31
15462	J P Morgan SP BV - China Life European Warrants May 2012 A	2012/05/24	2012/05/31
15551	J P Morgan SP BV - China Life European Warrants May 2012 B	2012/05/24	2012/05/31
13025	J P Morgan SP BV - CITIC Pacific Euro Wts May 2012	2012/05/24	2012/05/31
15161	J P Morgan SP BV - HSI European Put Warrants May 2012	2012/05/24	2012/05/31
15451	J P Morgan SP BV - Hutchison European Warrants May 2012	2012/05/24	2012/05/31
15459	J P Morgan SP BV - ICBC European Warrants May 2012	2012/05/24	2012/05/31
15460	J P Morgan SP BV - ICBC European Warrants May 2012 A	2012/05/24	2012/05/31
14796	KBC Fin Products Int'l Ltd. - HSI Euro Put Wts May 2012	2012/05/24	2012/05/31
14834	KBC Fin Products Int'l Ltd. - HSI European Wts May 2012	2012/05/24	2012/05/31
11318	Macquarie Bank Ltd. - China Unicom European Put Wts May 2012	2012/05/24	2012/05/31
14205	Macquarie Bank Ltd. - HSI European Put Warrants May 2012	2012/05/24	2012/05/31
14952	Macquarie Bank Ltd. - HSI European Put Warrants May 2012 A	2012/05/24	2012/05/31
15013	Macquarie Bank Ltd. - HSI European Put Warrants May 2012 B	2012/05/24	2012/05/31
15079	Macquarie Bank Ltd. - HSI European Warrants May 2012	2012/05/24	2012/05/31
12854	Merrill Lynch Int'l & Co. C.V. - HSI Euro Put Wts May 2012	2012/05/24	2012/05/31
15915	Merrill Lynch Int'l & Co. C.V. - HSI Euro Put Wts May 2012 B	2012/05/24	2012/05/31
13976	Merrill Lynch Int'l & Co. C.V. - HSI European Wts May 2012	2012/05/24	2012/05/31
15914	Merrill Lynch Int'l & Co. C.V. - HSI European Wts May 2012 A	2012/05/24	2012/05/31
12758	Nomura Int'l plc - BOC HK European Warrants May 2012	2012/05/24	2012/05/31
14422	SGA Societe Generale Acceptance N.V. - BOCHK Eur Wt May 2012	2012/05/24	2012/05/31
16953	SGA Societe Generale Acceptance N.V. - Clife Eu Wt May 2012A	2012/05/24	2012/05/31
15795	SGA Societe Generale Acceptance N.V. - HSBC Eu Wt May 2012 A	2012/05/24	2012/05/31
16767	SGA Societe Generale Acceptance N.V. - HSBC Eu Wt May 2012 C	2012/05/24	2012/05/31
15705	SGA Societe Generale Acceptance N.V. - HSI Eur Wt May 2012	2012/05/24	2012/05/31
15707	SGA Societe Generale Acceptance N.V. - HSI Eur Wt May 2012 A	2012/05/24	2012/05/31
14783	SGA Societe Generale Acceptance N.V. - Tencent Eu Wt May 12	2012/05/24	2012/05/31
16155	SGA Societe Generale Acceptance N.V. -HSI Eu Put Wt May 12 B	2012/05/24	2012/05/31
16845	SGA Societe Generale Acceptance N.V. -HSI Eu Put Wt May 12 C	2012/05/24	2012/05/31
15754	SGA Societe Generale Acceptance N.V. -HSI Eu Put Wt May 2012	2012/05/24	2012/05/31
15584	SGA Societe Generale Acceptance NV-Yanzhou Coal Eu Wt May 12	2012/05/24	2012/05/31
14472	Standard Chartered Bank - Agricultural Bk Euro Wts May 2012	2012/05/24	2012/05/31
16654	Standard Chartered Bank - HSI European Put Wts May 2012	2012/05/24	2012/05/31
15507	Standard Chartered Bank - HSI European Warrants May 2012	2012/05/24	2012/05/31
12804	Standard Chartered Bank - Sinopec Corp European Wts May 2012	2012/05/24	2012/05/31
14827	UBS AG - HSI European Put Warrants May 2012	2012/05/24	2012/05/31
16350	UBS AG - HSI European Put Warrants May 2012 D	2012/05/24	2012/05/31
16573	UBS AG - HSI European Put Warrants May 2012 E	2012/05/24	2012/05/31
16589	UBS AG - HSI European Put Warrants May 2012 F	2012/05/24	2012/05/31
14901	UBS AG - HSI European Warrants May 2012	2012/05/24	2012/05/31
15424	UBS AG - HSI European Warrants May 2012 A	2012/05/24	2012/05/31
15781	UBS AG - HSI European Warrants May 2012 B	2012/05/24	2012/05/31
15782	UBS AG - HSI European Warrants May 2012 C	2012/05/24	2012/05/31
16880	UBS AG - HSI European Warrants May 2012 G	2012/05/24	2012/05/31
15501	Citigroup Global Mkt H Inc. - Hutchison Euro Wts May 2012	2012/05/25	2012/06/01
16701	Credit Suisse AG - AIA European Put Warrants May 2012	2012/05/25	2012/06/01
16855	Credit Suisse AG - China Life European Warrants May 2012 B	2012/05/25	2012/06/01
16852	Credit Suisse AG - HSBC European Wts May 2012 A	2012/05/25	2012/06/01
16853	Credit Suisse AG - HSBC European Wts May 2012 B	2012/05/25	2012/06/01
15470	Credit Suisse AG - Yanzhou Coal European Warrants May 2012	2012/05/25	2012/06/01
16561	Goldman Sachs SP (Asia) - Hutchison European Wts May 2012	2012/05/25	2012/06/01
14195	KBC Fin Products Int'l Ltd. - CNBM European Put Wts May 2012	2012/05/25	2012/06/01
12783	Macquarie Bank Ltd. - Tencent European Put Warrants May 2012	2012/05/25	2012/06/01
15481	Nomura Int'l plc - BYD European Warrants May 2012	2012/05/25	2012/06/01
25674	Nomura Int'l plc - Cheung Kong European Warrants May 2012	2012/05/25	2012/06/01

認購期屆滿之衍生權證(2012)(續)

股份代號	認股權證	最後買賣日期	除牌日期
15359	Nomura Int'l plc - China Life European Warrants May 2012	2012/05/25	2012/06/01
15482	Nomura Int'l plc - CPIC European Warrants May 2012	2012/05/25	2012/06/01
15476	Nomura Int'l plc - Tencent Holdings Euro Warrants May 2012	2012/05/25	2012/06/01
29112	Nomura Int'l plc - Zijin Mining European Warrants May 2012	2012/05/25	2012/06/01
29308	Standard Chartered Bank - HSBC European Warrants May 2012	2012/05/25	2012/06/01
26642	BNP Paribas Arbit Issu B.V. - HSBC European Wts Jun 2012	2012/05/28	2012/06/04
16518	Credit Suisse AG - AIA European Warrants Jun 2012	2012/05/28	2012/06/04
17125	Credit Suisse AG - Yanzhou Coal European Warrants Jun 2012 A	2012/05/28	2012/06/04
15262	Daiwa Capital Mkt - China Life European Put Wts Jun 2012	2012/05/28	2012/06/04
15268	Daiwa Capital Mkt - AIA European Put Warrants Jun 2012	2012/05/28	2012/06/04
16909	Daiwa Capital Mkt - CCB European Warrants Jun 2012 B	2012/05/28	2012/06/04
15316	Daiwa Capital Mkt - China Mobile European Warrants Jun 2012	2012/05/28	2012/06/04
16650	Daiwa Capital Mkt - China Mobile European Wts Jun 2012 A	2012/05/28	2012/06/04
16708	Daiwa Capital Mkt - HSBC European Warrants Jun 2012	2012/05/28	2012/06/04
15312	Daiwa Capital Mkt - Hutchison European Put Warrants Jun 2012	2012/05/28	2012/06/04
13629	J P Morgan SP BV - CM Bank European Warrants Jun 2012	2012/05/28	2012/06/04
14801	J P Morgan SP BV - Tencent European Warrants Jun 2012	2012/05/28	2012/06/04
14189	KBC Fin Products Int'l Ltd. - CITIC P European Wts Jun 2012	2012/05/28	2012/06/04
13875	KBC Fin Products Int'l Ltd. - CNOOC Euro Put Wts Jun 2012	2012/05/28	2012/06/04
14008	KBC Fin Products Int'l Ltd. - HSBC European Wts Jun 2012	2012/05/28	2012/06/04
11220	Macquarie Bank Ltd. - China Unicom European Wts Jun 2012	2012/05/28	2012/06/04
14884	Standard Chartered Bank - AIA European Warrants Jun 2012 A	2012/05/28	2012/06/04
12433	Standard Chartered Bank - CC Bank European Warrants Jun 2012	2012/05/28	2012/06/04
11298	Standard Chartered Bank - HSBC European Warrants Jun 2012	2012/05/28	2012/06/04
14270	Standard Chartered Bank-China Life European Wts Jun 2012	2012/05/28	2012/06/04
16406	UBS AG - China Life European Put Warrants Jun 2012	2012/05/28	2012/06/04
15061	Bank of East Asia - China Overseas Euro Warrants Jun 2012	2012/05/29	2012/06/05
15154	BNP Paribas Arbit Issu B.V. - Agricultural Bank Eu Wt Jun 12	2012/05/29	2012/06/05
28653	BNP Paribas Arbit Issu B.V. - Bank of EA European Wts Jun 12	2012/05/29	2012/06/05
14996	BNP Paribas Arbit Issu B.V. - BOCL European Wts Jun 2012	2012/05/29	2012/06/05
12627	BNP Paribas Arbit Issu B.V. - BYD European Warrants Jun 2012	2012/05/29	2012/06/05
12938	BNP Paribas Arbit Issu B.V. - CC Bank Euro Wts Jun 2012	2012/05/29	2012/06/05
15539	BNP Paribas Arbit Issu B.V. - CC Bank Euro Wts Jun 2012 A	2012/05/29	2012/06/05
14070	BNP Paribas Arbit Issu B.V. - Ch Rongsheng Euro Wt Jun 2012	2012/05/29	2012/06/05
15190	BNP Paribas Arbit Issu B.V. - Ch Shenhua Euro Wts Jun 2012	2012/05/29	2012/06/05
28854	BNP Paribas Arbit Issu B.V. - Cheung Kong Euro Wt Jun 2012	2012/05/29	2012/06/05
11640	BNP Paribas Arbit Issu B.V. - China Life Euro Wts Jun 2012	2012/05/29	2012/06/05
13813	BNP Paribas Arbit Issu B.V. - China Life Euro Wts Jun 2012 A	2012/05/29	2012/06/05
15540	BNP Paribas Arbit Issu B.V. - China Life Euro Wts Jun 2012 B	2012/05/29	2012/06/05
14962	BNP Paribas Arbit Issu B.V. - HSBC European Put Wts Jun 2012	2012/05/29	2012/06/05
14562	BNP Paribas Arbit Issu B.V. - HSBC European Wts Jun 2012 A	2012/05/29	2012/06/05
15538	BNP Paribas Arbit Issu B.V. - HSBC European Wts Jun 2012 B	2012/05/29	2012/06/05
14578	BNP Paribas Arbit Issu B.V. - ICBC European Wts Jun 2012 A	2012/05/29	2012/06/05
14995	BNP Paribas Arbit Issu B.V. - Minsheng Bk Euro Wts Jun 2012	2012/05/29	2012/06/05
15431	BNP Paribas Arbit Issu B.V. - Ping An European Wt Jun 2012	2012/05/29	2012/06/05
13740	BNP Paribas Arbit Issu B.V. - PWR Assets Euro Wts Jun 2012	2012/05/29	2012/06/05
12999	BNP Paribas Arbit Issu B.V. - Stanchart Euro Wts Jun 2012	2012/05/29	2012/06/05
23526	BNP Paribas Arbit Issu B.V. - Zijin Mining Euro Wts Jun 2012	2012/05/29	2012/06/05
14069	BNP Paribas Arbit Issu B.V. - ZTE European Warrants Jun 2012	2012/05/29	2012/06/05
29861	BNP Paribas Arbit Issu B.V. -Li Ning European Warrants Jun12	2012/05/29	2012/06/05
25813	BOCI Asia Ltd. - Cheung Kong European Warrants Jun 2012	2012/05/29	2012/06/05
14424	BOCI Asia Ltd. - China Life European Warrants Jun 2012	2012/05/29	2012/06/05
15578	BOCI Asia Ltd. - China Shenhua European Warrants Jun 2012	2012/05/29	2012/06/05
14316	CC Rabobank B.A. - Esprit European Warrants Jun 2012	2012/05/29	2012/06/05
28731	Citigroup Global Mkt H Inc. - Angang Steel European Wt Jun12	2012/05/29	2012/06/05
16646	Credit Suisse AG - BYD European Warrants Jun 2012	2012/05/29	2012/06/05
27728	Credit Suisse AG - Cheung Kong European Warrants Jun 2012	2012/05/29	2012/06/05
16854	Credit Suisse AG - Hutchison European Warrants Jun 2012 B	2012/05/29	2012/06/05
15967	Goldman Sachs SP (Asia) - AIA European Warrants Jun 2012	2012/05/29	2012/06/05
17030	Goldman Sachs SP (Asia) - Hutchison European Wts Jun 2012 A	2012/05/29	2012/06/05
15445	J P Morgan SP BV - HSBC European Warrants Jun 2012	2012/05/29	2012/06/05
13817	KBC Fin Products Int'l Ltd. - CK(H) Euro Put Wts Jun 2012	2012/05/29	2012/06/05
13007	Macquarie Bank Ltd. - Agile Ppt European Warrants Jun 2012	2012/05/29	2012/06/05
15195	Macquarie Bank Ltd. - Agricultural Bk Euro Put Wt Jun 2012	2012/05/29	2012/06/05
15636	Macquarie Bank Ltd. - BankComm European Warrants Jun 2012	2012/05/29	2012/06/05
12612	Macquarie Bank Ltd. - BOCHK European Warrants Jun 2012	2012/05/29	2012/06/05
16361	Macquarie Bank Ltd. - BOCL European Warrants Jun 2012	2012/05/29	2012/06/05
14916	Macquarie Bank Ltd. - CHALCO European Warrants Jun 2012	2012/05/29	2012/06/05
25349	Macquarie Bank Ltd. - Cheung Kong European Warrants Jun 2012	2012/05/29	2012/06/05
26316	Macquarie Bank Ltd. - China Bluechem European Warrants Jun12	2012/05/29	2012/06/05
15094	Macquarie Bank Ltd. - China Life European Wts Jun 2012	2012/05/29	2012/06/05
16946	Macquarie Bank Ltd. - China Life European Wts Jun 2012 A	2012/05/29	2012/06/05
15072	Macquarie Bank Ltd. - China Mobile European Wts Jun 2012	2012/05/29	2012/06/05
15073	Macquarie Bank Ltd. - China Tel European Warrants Jun 2012	2012/05/29	2012/06/05
13902	Macquarie Bank Ltd. - CM Bank European Warrants Jun 2012	2012/05/29	2012/06/05
14427	Macquarie Bank Ltd. - Esprit European Warrants Jun 2012	2012/05/29	2012/06/05
14676	Macquarie Bank Ltd. - Galaxy Ent European Warrants Jun 2012	2012/05/29	2012/06/05
15518	Macquarie Bank Ltd. - Henderson Land Dev Euro Wts Jun 2012	2012/05/29	2012/06/05
15278	Macquarie Bank Ltd. - HSBC European Warrants Jun 2012	2012/05/29	2012/06/05
15442	Macquarie Bank Ltd. - Huaneng Power European Wts Jun 2012	2012/05/29	2012/06/05
15196	Macquarie Bank Ltd. - ICBC European Put Warrants Jun 2012	2012/05/29	2012/06/05
13607	Macquarie Bank Ltd. - Melco Int'l Dev European Wts Jun 2012	2012/05/29	2012/06/05
14185	Macquarie Bank Ltd. - Tencent European Put Warrants Jun 2012	2012/05/29	2012/06/05
14679	Macquarie Bank Ltd. - Tencent European Warrants Jun 2012	2012/05/29	2012/06/05
14984	Macquarie Bank Ltd. - Tencent European Warrants Jun 2012 A	2012/05/29	2012/06/05
15035	Macquarie Bank Ltd. - Yanzhou Coal European Wts Jun 2012	2012/05/29	2012/06/05
15033	Macquarie Bank Ltd. - Zijin Mining European Wts Jun 2012	2012/05/29	2012/06/05

認購期屆滿之衍生權證 (2012) (續)

股份代號	認股權證	最後買賣日期	除牌日期
13700	Merrill Lynch Int'l & Co. C.V. - CK(H) European Wts Jun 2012	2012/05/29	2012/06/05
17088	Merrill Lynch Int'l & Co. C.V. - Hutchison Eu Put Wt Jun 2012	2012/05/29	2012/06/05
15635	SGA Societe Generale Acceptance N.V. - BOCom Eur Wt Jun 2012	2012/05/29	2012/06/05
15611	SGA Societe Generale Acceptance N.V. - BYD Eu Wt Jun 2012	2012/05/29	2012/06/05
15634	SGA Societe Generale Acceptance N.V. - CHALCO Eu Wt Jun 2012	2012/05/29	2012/06/05
15631	SGA Societe Generale Acceptance N.V. - CITBK Eu Wt Jun 2012	2012/05/29	2012/06/05
15615	SGA Societe Generale Acceptance N.V. - CRail Eu Wt Jun 2012	2012/05/29	2012/06/05
15618	SGA Societe Generale Acceptance N.V. - Foxconn Eu Wt Jun2012	2012/05/29	2012/06/05
13422	SGA Societe Generale Acceptance N.V. - HKEx Eu Wt Jun 2012 C	2012/05/29	2012/06/05
15819	SGA Societe Generale Acceptance N.V. -CPIC Euro Wts Jun 2012	2012/05/29	2012/06/05
15613	SGA Societe Generale Acceptance N.V.-Chi COSCO Eu Wt Jun 2012	2012/05/29	2012/06/05
15619	SGA Societe Generale Acceptance NV-HuanengPower Eu Wt Jun 12	2012/05/29	2012/06/05
28523	SGA Societe Generale Acceptance NV-Zijin Mining Eu Wt Jun 12	2012/05/29	2012/06/05
15621	SGA Societe Generale Acceptance NV-Zijin Mining Eu Wt Jun12A	2012/05/29	2012/06/05
28013	Standard Chartered Bank - Cheung Kong European Wts Jun 2012	2012/05/29	2012/06/05
25778	UBS AG - Cheung Kong European Warrants Jun 2012	2012/05/29	2012/06/05
16527	UBS AG - China Life European Warrants Jun 2012 B	2012/05/29	2012/06/05
16532	UBS AG - Tencent Holdings European Put Warrants Jun 2012	2012/05/29	2012/06/05
15405	BOCI Asia Ltd. - China Life European Warrants Jun 2012 A	2012/05/30	2012/06/06
15287	Daiwa Capital Mkt - China Life European Warrants Jun 2012	2012/05/30	2012/06/06
10119	BNP Paribas Arbit Issu B.V. - Gold European Put Wts Jun 2012	2012/05/31	2012/06/07
10023	BNP Paribas Arbit Issu B.V. - Gold European Warrants Jun 12	2012/05/31	2012/06/07
15528	CC Rabobank B.A. - HKEx European Warrants Jun 2012 A	2012/05/31	2012/06/07
14745	J P Morgan SP BV - HKEx European Warrants Jun 2012	2012/05/31	2012/06/07
13501	KBC Fin Products Int'l Ltd. - CNBM European Put Wts Jun 2012	2012/05/31	2012/06/07
15085	Macquarie Bank Ltd. - HKEx European Warrants Jun 2012	2012/05/31	2012/06/07
25358	Macquarie Bank Ltd. -Sino Ocean Land European Warrants Jun12	2012/05/31	2012/06/07
15475	Nomura Int'l plc - HKEx European Warrants Jun 2012 A	2012/05/31	2012/06/07
13729	RB of Scotland N.V. - Cheung Kong European Warrants Jun 2012	2012/05/31	2012/06/07
16146	SGA Societe Generale Acceptance N.V. - AIA Euro Wt Jun 2012	2012/05/31	2012/06/07
25666	SGA Societe Generale Acceptance N.V. - CK(H) Eu Wt Jun 2012	2012/05/31	2012/06/07
15375	SGA Societe Generale Acceptance N.V. - CLife Eu Wt Jun 2012	2012/05/31	2012/06/07
16325	Standard Chartered Bank - ICBC European Warrants Jun 2012	2012/05/31	2012/06/07
16658	UBS AG - CC Bank European Warrants Jun 2012 A	2012/05/31	2012/06/07
14727	UBS AG - HKEx European Warrants Jun 2012	2012/05/31	2012/06/07
15063	Bank of East Asia - ICBC European Put Warrants Jun 2012	2012/06/04	2012/06/11
15532	Citigroup Global Mkt H Inc. - SJM Holdings Euro Wt Jun 2012	2012/06/04	2012/06/11
16930	Credit Suisse AG - PetroChina European Warrants Jun 2012	2012/06/04	2012/06/11
15928	Goldman Sachs SP (Asia) - CC Bank European Wts Jun 2012	2012/06/04	2012/06/11
13116	HK Bank - Belle Int'l European Warrants Jun 2012	2012/06/04	2012/06/11
13037	HK Bank - CM Bank European Warrants Jun 2012	2012/06/04	2012/06/11
13684	HK Bank - SJM Holdings European Warrants Jun 2012	2012/06/04	2012/06/11
13769	J P Morgan SP BV - Esprit European Wts Jun 2012	2012/06/04	2012/06/11
16497	Macquarie Bank Ltd. - PetroChina European Wts Jun 2012	2012/06/04	2012/06/11
25539	Barclays Bank plc - Cheung Kong European Warrants Jun 2012	2012/06/05	2012/06/12
16882	BOCI Asia Ltd. - Ping An European Warrants Jun 2012	2012/06/05	2012/06/12
15950	Citigroup Global Mkt H Inc. - Belle Int'l Euro Wts Jun 2012	2012/06/05	2012/06/12
14640	Citigroup Global Mkt H Inc. - GCL-Poly Energy Eu Wt Jun 2012	2012/06/05	2012/06/12
14392	Citigroup Global Mkt H Inc. - HKEx European Put Wts Jun 2012	2012/06/05	2012/06/12
15881	Citigroup Global Mkt H Inc. - Ping An Euro Wts Jun 2012	2012/06/05	2012/06/12
15949	Citigroup Global Mkt H Inc. -Yanzhou Coal Euro Wt Jun 2012	2012/06/05	2012/06/12
15665	Credit Suisse AG - China Shenhua European Warrants Jun 2012	2012/06/05	2012/06/12
14896	Credit Suisse AG - CNOOC European Put Warrants Jun 2012	2012/06/05	2012/06/12
14894	Credit Suisse AG - HKEx European Warrants Jun 2012 A	2012/06/05	2012/06/12
15664	Credit Suisse AG - Ping An European Warrants Jun 2012 A	2012/06/05	2012/06/12
16311	Daiwa Capital Mkt - Hutchison European Warrants Jun 2012	2012/06/05	2012/06/12
17254	Goldman Sachs SP (Asia) - China Life Euro Wts Jun 2012 B	2012/06/05	2012/06/12
17029	Goldman Sachs SP (Asia) - HSBC European Warrants Jun 2012	2012/06/05	2012/06/12
15966	Goldman Sachs SP (Asia) - Hutchison European Wts Jun 2012	2012/06/05	2012/06/12
16320	HK Bank - China Mobile European Warrants Jun 2012 B	2012/06/05	2012/06/12
17084	Merrill Lynch Int'l & Co. C.V. - Ch Mobile Eur Wt Jun 2012	2012/06/05	2012/06/12
14388	Merrill Lynch Int'l & Co. C.V. - HKEx Eur Put Wts Jun 2012	2012/06/05	2012/06/12
25437	Merrill Lynch Int'l & Co. C.V. - HKEx Euro Wts Jun 2012	2012/06/05	2012/06/12
25026	Merrill Lynch Int'l & Co. C.V. - Ping An Euro Put Wts Jun 12	2012/06/05	2012/06/12
12831	Merrill Lynch Int'l & Co. C.V.-CK(H) Euro Put Warrants Jun12	2012/06/05	2012/06/12
11475	Nomura Int'l plc - CNOOC European Warrants Jun 2012	2012/06/05	2012/06/12
13306	RB of Scotland N.V. - CHALCO European Warrants Oct 2013	2012/06/11	2012/06/12
10049	RB of Scotland N.V. - Gold European Warrants Jan 2014	2012/06/11	2012/06/12
13937	RB of Scotland N.V. - HKEx European Warrants Oct 2012	2012/06/11	2012/06/12
13199	RB of Scotland N.V. - PetroChina European Warrants Dec 2012	2012/06/11	2012/06/12
15495	SGA Societe Generale Acceptance N.V. - CCB Eur Wt Jun 2012	2012/06/05	2012/06/12
16948	SGA Societe Generale Acceptance N.V. - Ch Mob Eu Wt Jun 12A	2012/06/05	2012/06/12
15157	UBS AG - China Mobile European Warrants Jun 2012 A	2012/06/05	2012/06/12
15608	UBS AG - China Mobile European Warrants Jun 2012 B	2012/06/05	2012/06/12
16515	UBS AG - China Mobile European Warrants Jun 2012 C	2012/06/05	2012/06/12
15171	UBS AG - China Shenhua European Warrants Jun 2012	2012/06/05	2012/06/12
14934	UBS AG - HKEx European Warrants Jun 2012 A	2012/06/05	2012/06/12
15542	UBS AG - HSBC European Warrants Jun 2012 A	2012/06/05	2012/06/12
15609	UBS AG - HSBC European Warrants Jun 2012 B	2012/06/05	2012/06/12
15166	UBS AG - Hutchison European Warrants Jun 2012	2012/06/05	2012/06/12
14906	UBS AG - Jiangxi Copper European Warrants Jun 2012	2012/06/05	2012/06/12
15545	UBS AG - Ping An European Warrants Jun 2012 A	2012/06/05	2012/06/12
16703	UBS AG - Tencent Holdings European Put Warrants Jun 2012 C	2012/06/05	2012/06/12
15517	UBS AG - Tencent Holdings European Warrants Jun 2012 A	2012/06/05	2012/06/12
10122	BNP Paribas Arbit Issu B.V. - AUD/USD Euro Put Wts Jun 2012	2012/06/06	2012/06/13
10142	BNP Paribas Arbit Issu B.V. - EUR/USD Euro Put Wts Jun 2012	2012/06/06	2012/06/13
10121	BNP Paribas Arbit Issu B.V. -AUD/USD European Wts Jun 2012	2012/06/06	2012/06/13

認購期屆滿之衍生權證(2012)(續)

股份代號	認股權證	最後買賣日期	除牌日期
10141	BNP Paribas Arbit Issu B.V. -EUR/USD European Wts Jun 2012	2012/06/06	2012/06/13
13932	RB of Scotland N.V. - China Life European Wts Jun 2012	2012/06/06	2012/06/13
14154	RB of Scotland N.V. - CNOOC European Put Warrants Jun 2012	2012/06/06	2012/06/13
14468	HK Bank - CC Bank European Warrants Jun 2012	2012/06/07	2012/06/14
15779	Macquarie Bank Ltd. - Lonking European Warrants Jun 2012	2012/06/07	2012/06/14
14740	SGA Societe Generale Acceptance N.V. - CMB Euro Wts Jun 2012	2012/06/07	2012/06/14
14478	SGA Societe Generale Acceptance N.V. - HKEx Eu Wt Jun 2012 D	2012/06/07	2012/06/14
16145	SGA Societe Generale Acceptance N.V. - JIANG Eu Wts Jun 2012	2012/06/07	2012/06/14
16259	SGA Societe Generale Acceptance N.V. - Petch Eu Wt Jun 2012	2012/06/07	2012/06/14
15229	Daiwa Capital Mkt - AIA European Warrants Jun 2012	2012/06/11	2012/06/18
15321	Daiwa Capital Mkt - BOCL European Put Warrants Jun 2012	2012/06/11	2012/06/18
16312	Daiwa Capital Mkt - Tencent Holdings European Wts Jun 2012	2012/06/11	2012/06/18
13367	HK Bank - Anhui Conch European Warrants Jun 2012	2012/06/11	2012/06/18
15137	HK Bank - China Shenhua European Warrants Jun 2012	2012/06/11	2012/06/18
15386	HK Bank - Jiangxi Copper European Warrants Jun 2012	2012/06/11	2012/06/18
15234	HK Bank - SJM Holdings European Warrants Jun 2012 A	2012/06/11	2012/06/18
13040	HK Bank - SkyworthDig European Warrants Jun 2012	2012/06/11	2012/06/18
13365	Macquarie Bank Ltd. - Li & Fung European Warrants Jun 2012	2012/06/11	2012/06/18
13586	Merrill Lynch Int'l & Co. C.V. - Li & Fung Euro Wts Jun 2012	2012/06/11	2012/06/18
10117	RB of Scotland N.V. - DJIA European Put Warrants Jun 2012	2012/06/11	2012/06/18
10116	RB of Scotland N.V. - DJIA European Warrants Jun 2012	2012/06/11	2012/06/18
15466	Standard Chartered Bank -PetroChina European Wts Jun 2012	2012/06/11	2012/06/18
24175	Barclays Bank plc - China Mobile European Wts Jun 2012	2012/06/12	2012/06/19
12310	Barclays Bank plc - China Overseas European Wts Jun 2012	2012/06/12	2012/06/19
14423	BOCI Asia Ltd. - Belle Int'l European Warrants Jun 2012	2012/06/12	2012/06/19
15047	CC Rabobank B.A. - AIA European Put Warrants Jun 2012	2012/06/12	2012/06/19
14586	CC Rabobank B.A. - AIA European Warrants Jun 2012	2012/06/12	2012/06/19
15031	CC Rabobank B.A. - AIA European Warrants Jun 2012 A	2012/06/12	2012/06/19
15785	CC Rabobank B.A. - Anhui Conch European Warrants Jun 2012	2012/06/12	2012/06/19
15701	CC Rabobank B.A. - Ch Mobile European Warrants Jun 2012	2012/06/12	2012/06/19
15646	CC Rabobank B.A. - Cheung Kong European Warrants Jun 2012	2012/06/12	2012/06/19
15420	CC Rabobank B.A. - CSR Times European Warrants Jun 2012	2012/06/12	2012/06/19
14085	CC Rabobank B.A. - HKEx European Put Warrants Jun 2012	2012/06/12	2012/06/19
14093	CC Rabobank B.A. - HKEx European Warrants Jun 2012	2012/06/12	2012/06/19
15697	CC Rabobank B.A. - PetroChina European Warrants Jun 2012	2012/06/12	2012/06/19
14587	CC Rabobank B.A. - Tencent Holdings European Put Wt Jun 2012	2012/06/12	2012/06/19
15422	CC Rabobank B.A. - Tencent Holdings European Wts Jun 2012	2012/06/12	2012/06/19
15523	CC Rabobank B.A. - Want Want China European Wts Jun 2012	2012/06/12	2012/06/19
14649	CC Rabobank B.A. - Zijin Mining European Warrants Jun 2012	2012/06/12	2012/06/19
13332	Citigroup Global Mkt H Inc. - Li & Fung European Wt Jun 2012	2012/06/12	2012/06/19
17471	Credit Suisse AG - China Mobile European Warrants Jun 2012 B	2012/06/12	2012/06/19
14568	Credit Suisse AG - HKEx European Warrants Jun 2012	2012/06/12	2012/06/19
15666	Credit Suisse AG - Jiangxi Copper European Wts Jun 2012	2012/06/12	2012/06/19
16470	Daiwa Capital Mkt - China Life European Warrants Jun 2012 A	2012/06/12	2012/06/19
16297	Daiwa Capital Mkt -Agricultural Bank European Wts Jun 2012	2012/06/12	2012/06/19
15831	Goldman Sachs SP (Asia) - A50 China Euro Put Wts Jun 2012	2012/06/12	2012/06/19
16002	Goldman Sachs SP (Asia) - CNOOC European Warrants Jun 2012	2012/06/12	2012/06/19
13014	HK Bank - AIA European Warrants Jun 2012	2012/06/12	2012/06/19
24314	HK Bank - China Mobile European Warrants Jun 2012	2012/06/12	2012/06/19
24316	J P Morgan SP BV - China Mob European Wts Jun 2012	2012/06/12	2012/06/19
14167	J P Morgan SP BV - CNBM European Warrants Jun 2012	2012/06/12	2012/06/19
16110	J P Morgan SP BV - CNOOC European Warrants Jun 2012	2012/06/12	2012/06/19
27792	J P Morgan SP BV - Henganintl European Warrants Jun 2012 B	2012/06/12	2012/06/19
13847	J P Morgan SP BV - HKEx European Put Wts Jun 2012	2012/06/12	2012/06/19
15458	J P Morgan SP BV - Ping An European Warrants Jun 2012 A	2012/06/12	2012/06/19
14174	J P Morgan SP BV - Zhaojin Mining European Warrants Jun 2012	2012/06/12	2012/06/19
13461	KBC Fin Products Int'l Ltd. - Belle European Wts Jun 2012	2012/06/12	2012/06/19
14449	KBC Fin Products Int'l Ltd. - CNOOC Euro Put Wts Jun 2012 A	2012/06/12	2012/06/19
14426	Macquarie Bank Ltd. - CNBM European Warrants Jun 2012	2012/06/12	2012/06/19
15853	Macquarie Bank Ltd. - Henganintl European Warrants Jun 2012	2012/06/12	2012/06/19
14536	Macquarie Bank Ltd. - Yurun Food European Warrants Jun 2012	2012/06/12	2012/06/19
15851	Macquarie Bank Ltd. - ZTE European Warrants Jun 2012	2012/06/12	2012/06/19
15852	Macquarie Bank Ltd-Skyworth Digital European Wts Jun 2012	2012/06/12	2012/06/19
12829	Merrill Lynch Int'l & Co. C.V. - Hutchison Euro Wts Jun 2012	2012/06/12	2012/06/19
15743	Nomura Int'l plc - Ch Com Service European Warrants Jun 2012	2012/06/12	2012/06/19
15741	Nomura Int'l plc - China Mer Hold European Warrants Jun 2012	2012/06/12	2012/06/19
14286	Nomura Int'l plc - HKEx European Warrants Jun 2012	2012/06/12	2012/06/19
15746	Nomura Int'l plc - L'Occitane European Warrants Jun 2012	2012/06/12	2012/06/19
24307	RB of Scotland N.V. - China Mobile European Wts Jun 2012	2012/06/12	2012/06/19
14055	RB of Scotland N.V. - China Shenhua European Wts Jun 2012	2012/06/12	2012/06/19
14057	RB of Scotland N.V. - Jiangxi Copper European Wts Jun 2012	2012/06/12	2012/06/19
15797	SGA Societe Generale Acceptance N.V. - CLife Eu Wt Jun 2012A	2012/06/12	2012/06/19
16258	SGA Societe Generale Acceptance N.V. - CP&CC Eu Wt Jun 2012A	2012/06/12	2012/06/19
14526	Standard Chartered Bank - BOCL European Put Wts Jun 2012	2012/06/12	2012/06/19
14685	Standard Chartered Bank - CNOOC European Warrants Jun 2012	2012/06/12	2012/06/19
16678	UBS AG - BYD European Warrants Jun 2012	2012/06/12	2012/06/19
11116	UBS AG - CNOOC European Warrants Jun 2012	2012/06/12	2012/06/19
14924	UBS AG - CNOOC European Warrants Jun 2012 A	2012/06/12	2012/06/19
15173	UBS AG - CPIC European Warrants Jun 2012	2012/06/12	2012/06/19
15181	UBS AG - HKEx European Warrants Jun 2012 B	2012/06/12	2012/06/19
15135	UBS AG - HSBC European Warrants Jun 2012	2012/06/12	2012/06/19
15585	UBS AG - Hutchison European Warrants Jun 2012 B	2012/06/12	2012/06/19
16112	UBS AG - Jiangxi Copper European Warrants Jun 2012 B	2012/06/12	2012/06/19
15083	UBS AG - Ping An European Warrants Jun 2012	2012/06/12	2012/06/19
15543	UBS AG - Yanzhou Coal European Wts Jun 2012	2012/06/12	2012/06/19
15884	Citigroup Global Mkt H Inc. - Jiangxi Copper Eur Wt Jun 2012	2012/06/13	2012/06/20
27587	BNP Paribas Arbit Issu B.V. -Alibaba European Warrants Nov12	2012/06/20	2012/06/21

認購期屆滿之衍生權證(2012)(續)

股份代號	認股權證	最後買賣日期	除牌日期
12671	BNP Paribas Arbit Issu B.V. - Alibaba European Wts Oct 2012	2012/06/20	2012/06/21
13166	CC Rabobank B.A. - Alibaba European Warrants Jun 2012	2012/06/20	2012/06/21
14091	CC Rabobank B.A. - Alibaba European Warrants Jun 2012 A	2012/06/20	2012/06/21
16813	Citigroup Global Mkt H Inc. - Hutchison Euro Wts Jun 2012	2012/06/14	2012/06/21
13133	Citigroup Global Mkt H Inc.-Alibaba Euro Warrants Jun 2012	2012/06/20	2012/06/21
13836	Citigroup Global Mkt H Inc.-Alibaba Euro Warrants Jun 2012 A	2012/06/20	2012/06/21
16907	Daiwa Capital Mkt - Sinopec Corp European Warrants Jun 2012	2012/06/14	2012/06/21
12784	HK Bank - Alibaba European Warrants Dec 2012	2012/06/20	2012/06/21
14601	HK Bank - Esprit European Warrants Jun 2012	2012/06/14	2012/06/21
15596	HK Bank - ICBC European Warrants Jun 2012	2012/06/14	2012/06/21
16395	HK Bank - ICBC European Warrants Jun 2012 A	2012/06/14	2012/06/21
12961	J P Morgan SP BV - Alibaba European Warrants Jul 2012	2012/06/20	2012/06/21
29503	J P Morgan SP BV - Cheung Kong European Warrants Oct 2012	2012/06/20	2012/06/21
15878	Macquarie Bank Ltd. - Alibaba European Warrants May 2013	2012/06/20	2012/06/21
15750	Nomura Int'l plc - Alibaba European Warrants May 2013	2012/06/20	2012/06/21
15897	SGA Societe Generale Acceptance N.V. - AGBK Eu Wt Jun 2012	2012/06/14	2012/06/21
15633	SGA Societe Generale Acceptance N.V. - Li & Fung Eu Wt Jun12	2012/06/14	2012/06/21
15887	SGA Societe Generale Acceptance N.V. -Ping An Eu Wt Jun 2012	2012/06/14	2012/06/21
15886	SGA Societe Generale Acceptance N.V.-Anhui Conch Eu Wt Jun 12	2012/06/14	2012/06/21
16462	UBS AG - ICBC European Warrants Jun 2012 B	2012/06/14	2012/06/21
24478	BNP Paribas Arbit Issu B.V. - ICBC European Wts Jun 2012	2012/06/15	2012/06/22
15723	CC Rabobank B.A. - BOC HK European Warrants Jun 2012 A	2012/06/15	2012/06/22
15951	Citigroup Global Mkt H Inc. - BOC HK European Wts Jun 2012	2012/06/15	2012/06/22
16127	Goldman Sachs SP (Asia) - China Life Euro Wts Jun 2012 A	2012/06/15	2012/06/22
16195	Goldman Sachs SP (Asia) - JIANG European Warrants Jun 2012	2012/06/15	2012/06/22
15995	Nomura Int'l plc - BOC HK European Warrants Jun 2012	2012/06/15	2012/06/22
15958	UBS AG - China Life European Warrants Jun 2012 A	2012/06/15	2012/06/22
13622	Bank of East Asia - CITIC Pacific European Warrants Jun 2012	2012/06/18	2012/06/25
12985	Bank of East Asia - Li & Fung European Warrants Jun 2012	2012/06/18	2012/06/25
15455	Bank of East Asia - Tencent Holdings European Wts Jun 2012	2012/06/18	2012/06/25
15059	Bank of East Asia - Yanzhou Coal European Warrants Jun 2012	2012/06/18	2012/06/25
26214	Citigroup Global Mkt H Inc. - Henganintl European Wts Jun12B	2012/06/18	2012/06/25
15335	Daiwa Capital Mkt - BOC HK European Warrants Jun 2012	2012/06/18	2012/06/25
16469	Daiwa Capital Mkt - CCB European Warrants Jun 2012 A	2012/06/18	2012/06/25
13115	HK Bank - Agile Ppt European Warrants Jun 2012	2012/06/18	2012/06/25
16041	HK Bank - Agricultural Bank European Warrants Jun 2012	2012/06/18	2012/06/25
15838	HK Bank - BOC HK European Warrants Jun 2012	2012/06/18	2012/06/25
15788	HK Bank - SHK Ppt European Warrants Jun 2012	2012/06/18	2012/06/25
15208	Macquarie Bank Ltd. - BOCHK European Warrants Jun 2012 A	2012/06/18	2012/06/25
15946	Macquarie Bank Ltd. - Ch LongYuan European Warrants Jun 2012	2012/06/18	2012/06/25
15945	Macquarie Bank Ltd. - Sh Electric European Warrants Jun 2012	2012/06/18	2012/06/25
15364	UBS AG - BOC HK European Warrants Jun 2012	2012/06/18	2012/06/25
24679	Barclays Bank plc - ICBC European Warrants Jun 2012	2012/06/19	2012/06/26
15930	BOCI Asia Ltd. - CNOOC European Put Warrants Jun 2012	2012/06/19	2012/06/26
15554	CC Rabobank B.A. - Galaxy Ent European Warrants Jun 2012	2012/06/19	2012/06/26
15556	CC Rabobank B.A. - MGM China European Warrants Jun 2012	2012/06/19	2012/06/26
15787	CC Rabobank B.A. - Sands China European Warrants Jun 2012	2012/06/19	2012/06/26
15880	Citigroup Global Mkt H Inc. - BankComm Euro Wts Jun 2012	2012/06/19	2012/06/26
15955	Citigroup Global Mkt H Inc. - Evergrande Euro Wts Jun 2012	2012/06/19	2012/06/26
24370	Citigroup Global Mkt H Inc. - Henganintl European Wts Jun12A	2012/06/19	2012/06/26
15882	Citigroup Global Mkt H Inc. - Lenovo European Wts Jun 2012	2012/06/19	2012/06/26
15956	Citigroup Global Mkt H Inc. - SPDR Gold T Euro Wts Jun 2012	2012/06/19	2012/06/26
15954	Citigroup Global Mkt H Inc. - Zijin Mining Euro Wts Jun 2012	2012/06/19	2012/06/26
15953	Citigroup Global Mkt H Inc. - ZTE European Warrants Jun 2012	2012/06/19	2012/06/26
16096	Credit Suisse AG - Agricultural Bank European Wts Jun 2012	2012/06/19	2012/06/26
16097	Credit Suisse AG - Agricultural Bank European Wts Jun 2012 A	2012/06/19	2012/06/26
16102	Credit Suisse AG - BOC HK European Warrants Jun 2012	2012/06/19	2012/06/26
16104	Credit Suisse AG - BOCL European Warrants Jun 2012	2012/06/19	2012/06/26
16379	Credit Suisse AG - Ch Overseas European Warrants Jun 2012	2012/06/19	2012/06/26
16056	Credit Suisse AG - CNOOC European Warrants Jun 2012	2012/06/19	2012/06/26
16207	Credit Suisse AG - Hutchison European Warrants Jun 2012	2012/06/19	2012/06/26
16100	Credit Suisse AG - ICBC European Warrants Jun 2012	2012/06/19	2012/06/26
16204	Credit Suisse AG - ICBC European Warrants Jun 2012 A	2012/06/19	2012/06/26
16500	Credit Suisse AG - Jiangxi Copper European Wts Jun 2012 A	2012/06/19	2012/06/26
27686	Credit Suisse AG - Ping An European Warrants Jun 2012	2012/06/19	2012/06/26
15595	Credit Suisse AG - Yanzhou Coal European Warrants Jun 2012	2012/06/19	2012/06/26
15968	Goldman Sachs SP (Asia) - BOC HK European Warrants Jun 2012	2012/06/19	2012/06/26
16089	Goldman Sachs SP (Asia) - Cheung Kong European Wts Jun 2012	2012/06/19	2012/06/26
15811	Goldman Sachs SP (Asia) - China Life Euro Wts Jun 2012	2012/06/19	2012/06/26
17326	Goldman Sachs SP (Asia) - CNOOC European Put Wts Jun 2012 A	2012/06/19	2012/06/26
16672	Goldman Sachs SP (Asia) - Ping An European Warrants Jun 2012	2012/06/19	2012/06/26
16197	Goldman Sachs SP (Asia) -Tencent European Wt Jun 2012	2012/06/19	2012/06/26
14168	J P Morgan SP BV - China Comservice European Wts Jun 2012	2012/06/19	2012/06/26
11158	J P Morgan SP BV - New World Dev European Warrants Jun 2012	2012/06/19	2012/06/26
15444	J P Morgan SP BV - Tencent European Warrants Jun 2012 A	2012/06/19	2012/06/26
13846	J P Morgan SP BV - Yanzhou Coal European Warrants Jun 2012	2012/06/19	2012/06/26
14461	Merrill Lynch Int'l & Co. C.V. - Ch Life Eur Put Wt Jun 2012	2012/06/19	2012/06/26
12997	Merrill Lynch Int'l & Co. C.V. - ChiUnicom Eu Put Wt Jun2012	2012/06/19	2012/06/26
16761	Merrill Lynch Int'l & Co. C.V. - ChiUnicom Euro Wts Jun 2012	2012/06/19	2012/06/26
13896	Merrill Lynch Int'l & Co. C.V. - CNOOC European Wts Jun 2012	2012/06/19	2012/06/26
16860	Merrill Lynch Int'l & Co. C.V. - Hutchison Eur Wt Jun 2012 A	2012/06/19	2012/06/26
15960	Merrill Lynch Int'l & Co. C.V. - PetroChina Eu Wt Jun 2012	2012/06/19	2012/06/26
16766	Merrill Lynch Int'l & Co. C.V. - Tencent Eur Put Wt Jun 2012	2012/06/19	2012/06/26
15744	Nomura Int'l plc - C Transmission European Warrants Jun 2012	2012/06/19	2012/06/26
15742	Nomura Int'l plc - Tingyi European Warrants Jun 2012	2012/06/19	2012/06/26
11767	Nomura Int'l plc - Xinyi Glass European Warrants Jun 2012	2012/06/19	2012/06/26
13305	RB of Scotland N.V. - BYD European Warrants Jun 2012	2012/06/19	2012/06/26

認購期屆滿之衍生權證(2012)(續)

股份代號	認股權證	最後買賣日期	除牌日期
10124	RB of Scotland N.V. - Gold European Put Warrants Jun 2012	2012/06/19	2012/06/26
10123	RB of Scotland N.V. - Gold European Warrants Jun 2012	2012/06/19	2012/06/26
10129	RB of Scotland N.V. - Gold European Warrants Jun 2012 A	2012/06/19	2012/06/26
16152	SGA Societe Generale Acceptance N.V. - Ch Mob Eu Wt Jun 2012	2012/06/19	2012/06/26
25127	SGA Societe Generale Acceptance N.V. - HKEx Eu Wt Jun 2012 A	2012/06/19	2012/06/26
26011	SGA Societe Generale Acceptance N.V. - HKEx Eu Wt Jun 2012 B	2012/06/19	2012/06/26
16153	SGA Societe Generale Acceptance N.V. - HSBC Eu Wt Jun 2012	2012/06/19	2012/06/26
16276	SGA Societe Generale Acceptance N.V. -Tencent Eu Wt Jun 2012	2012/06/19	2012/06/26
15614	SGA Societe Generale Acceptance N.V.-Ch Overseas Eu Wt Jun12A	2012/06/19	2012/06/26
16411	Standard Chartered Bank - A50 China Euro Warrants Jun 2012	2012/06/19	2012/06/26
14689	Standard Chartered Bank - AIA European Warrants Jun 2012	2012/06/19	2012/06/26
15280	Standard Chartered Bank - China Mobile Euro Wts Jun 2012	2012/06/19	2012/06/26
15896	Standard Chartered Bank - SHK P European Warrants Jun 2012	2012/06/19	2012/06/26
15938	UBS AG - Agricultural Bank European Warrants Jun 2012	2012/06/19	2012/06/26
16278	UBS AG - AIA European Warrants Jun 2012	2012/06/19	2012/06/26
15490	UBS AG - Anhui Conch European Warrants Jun 2012	2012/06/19	2012/06/26
15546	UBS AG - BankComm European Warrants Jun 2012	2012/06/19	2012/06/26
16068	UBS AG - BOCL European Warrants Jun 2012	2012/06/19	2012/06/26
15471	UBS AG - China Life European Warrants Jun 2012	2012/06/19	2012/06/26
23164	UBS AG - China Mobile European Warrants Jun 2012	2012/06/19	2012/06/26
16898	UBS AG - China Mobile European Warrants Jun 2012 D	2012/06/19	2012/06/26
15489	UBS AG - China Overseas European Warrants Jun 2012	2012/06/19	2012/06/26
16407	UBS AG - China Unicom European Put Warrants Jun 2012	2012/06/19	2012/06/26
15905	UBS AG - CNOOC European Warrants Jun 2012 B	2012/06/19	2012/06/26
15547	UBS AG - Evergrande European Warrants Jun 2012	2012/06/19	2012/06/26
16065	UBS AG - HSBC European Warrants Jun 2012 C	2012/06/19	2012/06/26
15409	UBS AG - Hutchison European Warrants Jun 2012 A	2012/06/19	2012/06/26
16352	UBS AG - ICBC European Warrants Jun 2012 A	2012/06/19	2012/06/26
15167	UBS AG - Jiangxi Copper European Warrants Jun 2012 A	2012/06/19	2012/06/26
15296	UBS AG - Sinopec Corp European Warrants Jun 2012	2012/06/19	2012/06/26
16526	UBS AG - Sinopec Corp European Warrants Jun 2012 B	2012/06/19	2012/06/26
15348	UBS AG - Tencent Holdings European Warrants Jun 2012	2012/06/19	2012/06/26
16113	UBS AG - Tencent Holdings European Warrants Jun 2012 B	2012/06/19	2012/06/26
17050	UBS AG - Tencent Holdings European Warrants Jun 2012 D	2012/06/19	2012/06/26
13444	CC Rabobank B.A. - BOC HK European Warrants Jun 2012	2012/06/20	2012/06/27
16748	Citigroup Global Mkt H Inc. - HSBC European Wts Jun 2012	2012/06/20	2012/06/27
11440	Citigroup Global Mkt H Inc. - Nine Dragons Euro Wts Jun 2012	2012/06/20	2012/06/27
16019	Citigroup Global Mkt H Inc. - Yurun Food Euro Wts Jun 2012	2012/06/20	2012/06/27
13044	J P Morgan SP BV - BOC HK European Warrants Jun 2012	2012/06/20	2012/06/27
14151	KBC Fin Products Int'l Ltd. - BOC HK European Wts Jun 2012	2012/06/20	2012/06/27
11671	Macquarie Bank Ltd. - Nine Dragons European Wts Jun 2012	2012/06/20	2012/06/27
16634	Macquarie Bank Ltd. -Greatwall Motor European Wts Jun 2012	2012/06/20	2012/06/27
17430	Nomura Int'l plc - HSBC European Warrants Jun 2012 A	2012/06/20	2012/06/27
15747	Nomura Int'l plc - Yurun Food European Warrants Jun 2012	2012/06/20	2012/06/27
16438	UBS AG - HSBC European Warrants Jun 2012 D	2012/06/20	2012/06/27
16427	UBS AG - PICC European Warrants Jun 2012	2012/06/20	2012/06/27
16431	UBS AG - Ping An European Put Warrants Jun 2012	2012/06/20	2012/06/27
16677	UBS AG - Sinopec Corp European Put Warrants Jun 2012	2012/06/20	2012/06/27
16186	CC Rabobank B.A. - CHALCO European Warrants Jun 2012	2012/06/21	2012/06/28
14084	CC Rabobank B.A. - CITIC Pacific European Warrants Jun 2012	2012/06/21	2012/06/28
16727	CC Rabobank B.A. - HSBC European Warrants Jun 2012	2012/06/21	2012/06/28
16303	Daiwa Capital Mkt - CCB European Warrants Jun 2012	2012/06/21	2012/06/28
15790	HK Bank - China Tel European Warrants Jun 2012	2012/06/21	2012/06/28
12735	HK Bank - Geely Auto European Warrants Jun 2012	2012/06/21	2012/06/28
29417	Macquarie Bank Ltd. - Angang Steel European Wts Jun 2012	2012/06/21	2012/06/28
11587	Macquarie Bank Ltd. - Shanshui Cement European Wts Jun 2012	2012/06/21	2012/06/28
16383	SGA Societe Generale Acceptance N.V. - BOCHK Eur Wt Jun 2012	2012/06/21	2012/06/28
15816	SGA Societe Generale Acceptance N.V. - BOCL Eu Wt Jun 2012	2012/06/21	2012/06/28
15818	SGA Societe Generale Acceptance N.V. - CCB Eur Wt Jun 2012 A	2012/06/21	2012/06/28
15441	SGA Societe Generale Acceptance N.V. - CP&CC Eu Wt Jun 2012	2012/06/21	2012/06/28
17260	SGA Societe Generale Acceptance N.V. - HSBC Eu Wt Jun 2012 A	2012/06/21	2012/06/28
15418	SGA Societe Generale Acceptance N.V. - HWL Eur Wt Jun 2012	2012/06/21	2012/06/28
16251	SGA Societe Generale Acceptance N.V. - HWL Eur Wt Jun 2012 A	2012/06/21	2012/06/28
15820	SGA Societe Generale Acceptance N.V. - ICBC Eu Wt Jun 2012	2012/06/21	2012/06/28
17261	SGA Societe Generale Acceptance N.V. - JIANC Eu Wts Jun 12 A	2012/06/21	2012/06/28
15509	SGA Societe Generale Acceptance N.V. - SJM Hold Eu Wt Jun 12	2012/06/21	2012/06/28
14741	SGA Societe Generale Acceptance N.V.-Ch Overseas Eu Wt Jun 12	2012/06/21	2012/06/28
27851	BNP Paribas Arbit Issu B.V. - HSCEI European Wts Jun 2012	2012/06/22	2012/06/29
24631	BNP Paribas Arbit Issu B.V. - HSI Euro Put Wts Jun 2012	2012/06/22	2012/06/29
24622	BNP Paribas Arbit Issu B.V. - HSI European Wts Jun 2012	2012/06/22	2012/06/29
26464	CC Rabobank B.A. - Lee & Man Paper European Warrants Jun 12	2012/06/22	2012/06/29
16510	Citigroup Global Mkt H Inc. - HSCEI Euro Put Wts Jun 2012	2012/06/22	2012/06/29
16840	Citigroup Global Mkt H Inc. - HSCEI European Wts Jun 2012	2012/06/22	2012/06/29
16344	Credit Suisse AG - CNOOC European Put Warrants Jun 2012 A	2012/06/22	2012/06/29
14810	Credit Suisse AG - HSCEI European Warrants Jun 2012	2012/06/22	2012/06/29
16599	Credit Suisse AG - HSI European Put Warrants Jun 2012	2012/06/22	2012/06/29
16792	Credit Suisse AG - HSI European Put Warrants Jun 2012 A	2012/06/22	2012/06/29
16400	Credit Suisse AG - HSI European Warrants Jun 2012	2012/06/22	2012/06/29
16533	Credit Suisse AG - Hutchison European Warrants Jun 2012 A	2012/06/22	2012/06/29
16347	Credit Suisse AG - Ping An European Put Warrants Jun 2012	2012/06/22	2012/06/29
15289	Daiwa Capital Mkt - HSCEI European Put Warrants Jun 2012	2012/06/22	2012/06/29
15283	Daiwa Capital Mkt - HSCEI European Warrants Jun 2012	2012/06/22	2012/06/29
15251	Daiwa Capital Mkt - HSI European Put Warrants Jun 2012	2012/06/22	2012/06/29
15323	Daiwa Capital Mkt - HSI European Warrants Jun 2012	2012/06/22	2012/06/29
15337	Daiwa Capital Mkt - HSI European Warrants Jun 2012 A	2012/06/22	2012/06/29
16468	Daiwa Capital Mkt - HSI European Warrants Jun 2012 B	2012/06/22	2012/06/29
27063	Deutsche Bank AG - Ping An European Warrants Jun 2012	2012/06/22	2012/06/29

認購期屆滿之衍生權證(2012)(續)

股份代號	認股權證	最後買賣日期	除牌日期
16124	Goldman Sachs SP (Asia) - CITIC Pacific Euro Wts Jun 2012	2012/06/22	2012/06/29
16455	Goldman Sachs SP (Asia) - HSI European Put Wts Jun 2012	2012/06/22	2012/06/29
16538	Goldman Sachs SP (Asia) - HSI European Put Wts Jun 2012 B	2012/06/22	2012/06/29
16271	Goldman Sachs SP (Asia) - HSI European Warrants Jun 2012	2012/06/22	2012/06/29
16454	Goldman Sachs SP (Asia) - HSI European Warrants Jun 2012 A	2012/06/22	2012/06/29
13020	HK Bank - AIA European Put Warrants Jun 2012	2012/06/22	2012/06/29
15389	HK Bank - BOCL European Warrants Jun 2012	2012/06/22	2012/06/29
15772	HK Bank - Cheung Kong European Warrants Jun 2012	2012/06/22	2012/06/29
15235	HK Bank - GCL-Poly Energy European Warrants Jun 2012	2012/06/22	2012/06/29
15093	HK Bank - HSI European Put Warrants Jun 2012	2012/06/22	2012/06/29
15842	HK Bank - HSI European Put Warrants Jun 2012 A	2012/06/22	2012/06/29
15388	HK Bank - Shougang Res European Warrants Jun 2012	2012/06/22	2012/06/29
14144	HK Bank - Zoomlion European Warrants Jun 2012	2012/06/22	2012/06/29
15343	J P Morgan Int'l Der. Ltd. - HSCEI European Wts Jun 2012	2012/06/22	2012/06/29
15129	J P Morgan SP BV - AIA European Put Warrants Jun 2012	2012/06/22	2012/06/29
15624	J P Morgan SP BV - AIA European Warrants Jun 2012	2012/06/22	2012/06/29
15119	J P Morgan SP BV - BOC HK European Warrants Jun 2012 A	2012/06/22	2012/06/29
15447	J P Morgan SP BV - BOCL European Warrants Jun 2012	2012/06/22	2012/06/29
29962	J P Morgan SP BV - C Transmission European Warrants Jun 2012	2012/06/22	2012/06/29
13575	J P Morgan SP BV - Ch Overseas European Warrants Jun 2012	2012/06/22	2012/06/29
15657	J P Morgan SP BV - China Life European Warrants Jun 2012	2012/06/22	2012/06/29
15655	J P Morgan SP BV - China Tel European Warrants Jun 2012	2012/06/22	2012/06/29
14616	J P Morgan SP BV - Esprit European Wts Jun 2012 A	2012/06/22	2012/06/29
15835	J P Morgan SP BV - Evergrande European Warrants Jun 2012	2012/06/22	2012/06/29
15681	J P Morgan SP BV - HSBC European Warrants Jun 2012 A	2012/06/22	2012/06/29
15682	J P Morgan SP BV - HSBC European Warrants Jun 2012 B	2012/06/22	2012/06/29
15344	J P Morgan SP BV - HSCEI European Put Warrants Jun 2012	2012/06/22	2012/06/29
14800	J P Morgan SP BV - HSI European Put Warrants Jun 2012	2012/06/22	2012/06/29
15834	J P Morgan SP BV - HSI European Put Warrants Jun 2012 A	2012/06/22	2012/06/29
15450	J P Morgan SP BV - Hutchison European Warrants Jun 2012	2012/06/22	2012/06/29
14805	J P Morgan SP BV - JX Copper European Warrants Jun 2012	2012/06/22	2012/06/29
15632	J P Morgan SP BV - JX Copper European Warrants Jun 2012 A	2012/06/22	2012/06/29
12914	J P Morgan SP BV - Li & Fung European Warrants Jun 2012	2012/06/22	2012/06/29
15833	J P Morgan SP BV - New World Dev European Warrants Jun 2012A	2012/06/22	2012/06/29
15832	J P Morgan SP BV - Ping An European Warrants Jun 2012 B	2012/06/22	2012/06/29
14795	KBC Fin Products Int'l Ltd. - HSCEI Euro Put Wts Jun 2012	2012/06/22	2012/06/29
14737	KBC Fin Products Int'l Ltd. - HSCEI Euro Wts Jun 2012	2012/06/22	2012/06/29
14163	Macquarie Bank Ltd. - Dongfeng Motor European Wts Jun 2012	2012/06/22	2012/06/29
14953	Macquarie Bank Ltd. - HSCEI European Put Warrants Jun 2012	2012/06/22	2012/06/29
14204	Macquarie Bank Ltd. - HSI European Put Warrants Jun 2012	2012/06/22	2012/06/29
14831	Macquarie Bank Ltd. - HSI European Put Warrants Jun 2012 A	2012/06/22	2012/06/29
15014	Macquarie Bank Ltd. - HSI European Put Warrants Jun 2012 B	2012/06/22	2012/06/29
14696	Merrill Lynch Int'l & Co. C.V. - HSCEI Euro Wts Jun 2012	2012/06/22	2012/06/29
16551	Merrill Lynch Int'l & Co. C.V. - HSCEI Euro Wts Jun 2012 A	2012/06/22	2012/06/29
14712	Merrill Lynch Int'l & Co. C.V. - HSI Euro Put Wts Jun 2012	2012/06/22	2012/06/29
14713	Merrill Lynch Int'l & Co. C.V. - HSI Euro Put Wts Jun 2012 C	2012/06/22	2012/06/29
15916	Merrill Lynch Int'l & Co. C.V. - HSI Euro Put Wts Jun 2012 D	2012/06/22	2012/06/29
16581	Merrill Lynch Int'l & Co. C.V. - HSI Euro Put Wts Jun 2012 G	2012/06/22	2012/06/29
14701	Merrill Lynch Int'l & Co. C.V. - HSI European Wts Jun 2012	2012/06/22	2012/06/29
14702	Merrill Lynch Int'l & Co. C.V. - HSI European Wts Jun 2012 A	2012/06/22	2012/06/29
14703	Merrill Lynch Int'l & Co. C.V. - HSI European Wts Jun 2012 B	2012/06/22	2012/06/29
15923	Merrill Lynch Int'l & Co. C.V. - HSI European Wts Jun 2012 E	2012/06/22	2012/06/29
16280	Merrill Lynch Int'l & Co. C.V. - HSI European Wts Jun 2012 F	2012/06/22	2012/06/29
12312	RB of Scotland N.V. - HSCEI European Warrants Jun 2012	2012/06/22	2012/06/29
16355	SGA Societe Generale Acceptance N.V. -HSI Eu Put Wt Jun 12 A	2012/06/22	2012/06/29
16587	SGA Societe Generale Acceptance N.V. -HSI Eu Put Wt Jun 12 B	2012/06/22	2012/06/29
16154	SGA Societe Generale Acceptance N.V. -HSI Eu Put Wt Jun 2012	2012/06/22	2012/06/29
15844	Standard Chartered Bank - HSI European Put Wts Jun 2012	2012/06/22	2012/06/29
16362	Standard Chartered Bank - HSI European Put Wts Jun 2012 A	2012/06/22	2012/06/29
16787	Standard Chartered Bank - HSI European Put Wts Jun 2012 C	2012/06/22	2012/06/29
15823	Standard Chartered Bank - HSI European Warrants Jun 2012	2012/06/22	2012/06/29
16363	Standard Chartered Bank - HSI European Warrants Jun 2012 B	2012/06/22	2012/06/29
15407	Standard Chartered Bank - Tencent Hldg European Wts Jun 2012	2012/06/22	2012/06/29
21304	UBS AG - CC Bank European Warrants Jun 2012	2012/06/22	2012/06/29
15499	UBS AG - HSCEI European Warrants Jun 2012	2012/06/22	2012/06/29
15805	UBS AG - HSCEI European Warrants Jun 2012 A	2012/06/22	2012/06/29
15069	UBS AG - HSI European Put Warrants Jun 2012	2012/06/22	2012/06/29
15070	UBS AG - HSI European Put Warrants Jun 2012 A	2012/06/22	2012/06/29
15160	UBS AG - HSI European Put Warrants Jun 2012 B	2012/06/22	2012/06/29
15399	UBS AG - HSI European Put Warrants Jun 2012 C	2012/06/22	2012/06/29
16349	UBS AG - HSI European Put Warrants Jun 2012 E	2012/06/22	2012/06/29
16590	UBS AG - HSI European Put Warrants Jun 2012 G	2012/06/22	2012/06/29
14902	UBS AG - HSI European Warrants Jun 2012	2012/06/22	2012/06/29
15408	UBS AG - HSI European Warrants Jun 2012 D	2012/06/22	2012/06/29
16464	UBS AG - HSI European Warrants Jun 2012 F	2012/06/22	2012/06/29
16011	UBS AG - Hutchison European Warrants Jun 2012 C	2012/06/22	2012/06/29
21305	UBS AG - ICBC European Warrants Jun 2012	2012/06/22	2012/06/29
15062	Bank of East Asia - BOCHK European Warrants Jun 2012	2012/06/25	2012/07/03
14357	Barclays Bank plc - China Life European Warrants Jun 2012	2012/06/25	2012/07/03
15911	Barclays Bank plc - Hutchison European Warrants Jun 2012	2012/06/25	2012/07/03
26900	Barclays Bank plc - Ping An European Warrants Jun 2012	2012/06/25	2012/07/03
15486	BOCI Asia Ltd. - BOC HK European Warrants Jun 2012	2012/06/25	2012/07/03
25094	BOCI Asia Ltd. - Henganintl European Warrants Jun 2012	2012/06/25	2012/07/03
13209	CC Rabobank B.A. - Shimao Ppt European Warrants Jun 2012	2012/06/25	2012/07/03
16023	Citigroup Global Mkt H Inc. - AIA European Warrants Jun 2012	2012/06/25	2012/07/03
16016	Citigroup Global Mkt H Inc. - C Transmission Eur Wt Jun 2012	2012/06/25	2012/07/03
24096	Citigroup Global Mkt H Inc. - China Mobile Eur Wt Jun 2012	2012/06/25	2012/07/03

認購期屆滿之衍生權證(2012)(續)

股份代號	認股權證	最後買賣日期	除牌日期
16018	Citigroup Global Mkt H Inc. - China Mobile Eur Wt Jun 2012 A	2012/06/25	2012/07/03
16020	Citigroup Global Mkt H Inc. - ICBC European Wts Jun 2012	2012/06/25	2012/07/03
16022	Citigroup Global Mkt H Inc. - Lonking European Wts Jun 2012	2012/06/25	2012/07/03
16015	Citigroup Global Mkt H Inc. - Luk Fook Hold Euro Wt Jun 2012	2012/06/25	2012/07/03
17233	Credit Suisse AG - Agricultural Bank European Wts Jun 2012 B	2012/06/25	2012/07/03
16598	Credit Suisse AG - AIA European Warrants Jun 2012 A	2012/06/25	2012/07/03
17659	Credit Suisse AG - CC Bank European Warrants Jun 2012 A	2012/06/25	2012/07/03
16047	Credit Suisse AG - Cheung Kong European Warrants Jun 2012 A	2012/06/25	2012/07/03
16058	Credit Suisse AG - China Mobile European Warrants Jun 2012	2012/06/25	2012/07/03
17007	Credit Suisse AG - China Mobile European Warrants Jun 2012 A	2012/06/25	2012/07/03
16059	Credit Suisse AG - China Shenhua European Wts Jun 2012 A	2012/06/25	2012/07/03
17124	Credit Suisse AG - China Tel European Warrants Jun 2012	2012/06/25	2012/07/03
16208	Credit Suisse AG - HSBC European Wts Jun 2012	2012/06/25	2012/07/03
17422	Credit Suisse AG - Hutchison European Warrants Jun 2012 C	2012/06/25	2012/07/03
17661	Credit Suisse AG - Ping An European Warrants Jun 2012 B	2012/06/25	2012/07/03
16049	Credit Suisse AG - SHK Ppt European Warrants Jun 2012	2012/06/25	2012/07/03
16050	Credit Suisse AG - Sinopec Corp European Warrants Jun 2012	2012/06/25	2012/07/03
16372	Credit Suisse AG - Tencent Holdings European Wts Jun 2012	2012/06/25	2012/07/03
17214	Goldman Sachs SP (Asia) - China Mobile Euro Wts Jun 2012 A	2012/06/25	2012/07/03
16039	HK Bank - CC Bank European Warrants Jun 2012 A	2012/06/25	2012/07/03
16040	HK Bank - China Mobile European Warrants Jun 2012 A	2012/06/25	2012/07/03
15775	HK Bank - China Shenhua European Warrants Jun 2012 A	2012/06/25	2012/07/03
28695	HK Bank - China Unicom European Warrants Jun 2012	2012/06/25	2012/07/03
16045	HK Bank - Sinopec Corp European Warrants Jun 2012	2012/06/25	2012/07/03
24754	J P Morgan SP BV - Henganintl European Warrants Jun 2012 A	2012/06/25	2012/07/03
27105	J P Morgan SP BV - Ping An European Warrants Jun 2012	2012/06/25	2012/07/03
11875	J P Morgan SP BV - Shimao Property European Wts Jun 2012	2012/06/25	2012/07/03
14771	Merrill Lynch Int'l & Co. C.V. - BOCL European Wt Jun 2012	2012/06/25	2012/07/03
15355	Nomura Int'l plc - Agricultural Bk Euro Warrants Jun 2012	2012/06/25	2012/07/03
15985	Nomura Int'l plc - CC Bank European Warrants Jun 2012	2012/06/25	2012/07/03
15745	Nomura Int'l plc - Ch Overseas European Warrants Jun 2012	2012/06/25	2012/07/03
15480	Nomura Int'l plc - Ch South Air European Warrants Jun 2012	2012/06/25	2012/07/03
15240	Nomura Int'l plc - China Telecom European Warrants Jun 2012	2012/06/25	2012/07/03
15987	Nomura Int'l plc - Dongfang Elec European Warrants Jun 2012	2012/06/25	2012/07/03
15357	Nomura Int'l plc - ICBC European Warrants Jun 2012	2012/06/25	2012/07/03
15242	Nomura Int'l plc - JIANC European Warrants Jun 2012	2012/06/25	2012/07/03
15866	Nomura Int'l plc - JIANC European Warrants Jun 2012 A	2012/06/25	2012/07/03
15873	Nomura Int'l plc - Lonking European Warrants Jun 2012	2012/06/25	2012/07/03
29547	Nomura Int'l plc - Nine Dragons European Warrants Jun 2012	2012/06/25	2012/07/03
13399	Nomura Int'l plc - United Lab European Warrants Jun 2012	2012/06/25	2012/07/03
15862	Nomura Int'l plc - Wharf European Warrants Jun 2012	2012/06/25	2012/07/03
15478	Nomura Int'l plc - ZTE European Warrants Jun 2012	2012/06/25	2012/07/03
15739	Nomura Int'l plc -Henderson Land Dev Euro Warrants Jun 2012	2012/06/25	2012/07/03
13663	RB of Scotland N.V. - AIA European Warrants Jun 2012	2012/06/25	2012/07/03
13997	RB of Scotland N.V. - AIA European Warrants Jun 2012 A	2012/06/25	2012/07/03
16063	Standard Chartered Bank - BOC HK European Warrants Jun 2012	2012/06/25	2012/07/03
14688	Standard Chartered Bank - China Shenhua Euro Wts Jun 2012	2012/06/25	2012/07/03
15141	Standard Chartered Bank - Jiangxi Copper Euro Wts Jun 2012	2012/06/25	2012/07/03
14015	Standard Chartered Bank - SPDR Gold Trust Euro Wts Jun 2012	2012/06/25	2012/07/03
16166	Standard Chartered Bank -YZ Coal European Warrants Jun 2012	2012/06/25	2012/07/03
17695	UBS AG - CC Bank European Warrants Jun 2012 B	2012/06/25	2012/07/03
17155	UBS AG - China Tel European Warrants Jun 2012	2012/06/25	2012/07/03
16067	UBS AG - CPIC European Warrants Jun 2012 A	2012/06/25	2012/07/03
16818	UBS AG - Hutchison European Warrants Jun 2012 D	2012/06/25	2012/07/03
15829	UBS AG - Sinopec Corp European Warrants Jun 2012 A	2012/06/25	2012/07/03
16820	Bank of East Asia - JIANC European Warrants Jul 2012	2012/06/26	2012/07/04
14162	Barclays Bank plc - AIA European Warrants Jul 2012	2012/06/26	2012/07/04
12836	Barclays Bank plc - CNOOC European Warrants Jul 2012 A	2012/06/26	2012/07/04
15075	Barclays Bank plc -Tencent Holdings European Wts Jul 2012	2012/06/26	2012/07/04
13566	BNP Paribas Arbit Issu B.V. - Anta Sports Euro Wts Jul 2012	2012/06/26	2012/07/04
12000	BNP Paribas Arbit Issu B.V. - Belle Int'l Euro Wts Jul 2012	2012/06/26	2012/07/04
12998	BNP Paribas Arbit Issu B.V. - Ch Mobile Euro Wts Jul 2012	2012/06/26	2012/07/04
28897	BNP Paribas Arbit Issu B.V. - Ch Ship Dev European Wts Jul 2012	2012/06/26	2012/07/04
29705	BNP Paribas Arbit Issu B.V. - China Overseas Eur Wt Jul 2012	2012/06/26	2012/07/04
11226	BNP Paribas Arbit Issu B.V. - CITIC Pacific Euro Wt Jul12	2012/06/26	2012/07/04
29858	BNP Paribas Arbit Issu B.V. - COSCO Pacific Euro Wts Jul12	2012/06/26	2012/07/04
14434	BNP Paribas Arbit Issu B.V. - CRCC European Wts Jul 2012	2012/06/26	2012/07/04
14431	BNP Paribas Arbit Issu B.V. - Gome European Wts Jul 2012	2012/06/26	2012/07/04
29860	BNP Paribas Arbit Issu B.V. - Greatwall Motor Euro Wts Jul12	2012/06/26	2012/07/04
11228	BNP Paribas Arbit Issu B.V. - HKEx European Wts Jul 2012	2012/06/26	2012/07/04
13514	BNP Paribas Arbit Issu B.V. - HSBC European Wts Jul 2012	2012/06/26	2012/07/04
14451	BNP Paribas Arbit Issu B.V. - Hutchison Euro Wts Jul 2012	2012/06/26	2012/07/04
16848	BNP Paribas Arbit Issu B.V. - Hutchison Euro Wts Jul 2012 B	2012/06/26	2012/07/04
14574	BNP Paribas Arbit Issu B.V. - Poly HK Inv Euro Wts Jul 2012	2012/06/26	2012/07/04
29710	BNP Paribas Arbit Issu B.V. - Sh Ind H European Wts Jul 2012	2012/06/26	2012/07/04
25157	BNP Paribas Arbit Issu B.V. - Tencent Holdings Eu Wts Jul 12	2012/06/26	2012/07/04
14575	BNP Paribas Arbit Issu B.V. - Wharf European Wts Jul 2012	2012/06/26	2012/07/04
11521	BNP Paribas Arbit Issu B.V. - Xinyi Glass European Wts Jul12	2012/06/26	2012/07/04
12942	BNP Paribas Arbit Issu B.V. - Yurun Food Euro Wts Jul 2012	2012/06/26	2012/07/04
16883	BOCI Asia Ltd. - CC Bank European Warrants Jul 2012	2012/06/26	2012/07/04
13472	BOCI Asia Ltd. - CNOOC European Warrants Jul 2012	2012/06/26	2012/07/04
14837	BOCI Asia Ltd. - HKEx European Put Warrants Jul 2012	2012/06/26	2012/07/04
14351	CC Rabobank B.A. - Weichai Power European Wts Jul 2012	2012/06/26	2012/07/04
21782	Credit Suisse AG - CC Bank European Warrants Jul 2012	2012/06/26	2012/07/04
16057	Credit Suisse AG - CC Bank European Warrants Jul 2012 A	2012/06/26	2012/07/04
16205	Credit Suisse AG - CC Bank European Warrants Jul 2012 B	2012/06/26	2012/07/04
24377	Credit Suisse AG - ICBC European Warrants Jul 2012	2012/06/26	2012/07/04

認購期屆滿之衍生權證(2012)(續)

股份代號	認股權證	最後買賣日期	除牌日期
15318	Daiwa Capital Mkt - AIA European Warrants Jul 2012	2012/06/26	2012/07/04
15320	Daiwa Capital Mkt - BOCL European Warrants Jul 2012	2012/06/26	2012/07/04
15319	Daiwa Capital Mkt - China Life European Warrants Jul 2012	2012/06/26	2012/07/04
17569	Daiwa Capital Mkt - China Mobile European Wts Jul 2012 B	2012/06/26	2012/07/04
17078	Daiwa Capital Mkt - HSBC European Warrants Jul 2012 B	2012/06/26	2012/07/04
16413	Daiwa Capital Mkt - Tencent Holdings European Wts Jul 2012	2012/06/26	2012/07/04
17048	Daiwa Capital Mkt - Tencent Holdings European Wts Jul 2012 A	2012/06/26	2012/07/04
15940	Goldman Sachs SP (Asia) - China Mobile Euro Wts Jul 2012	2012/06/26	2012/07/04
16086	Goldman Sachs SP (Asia) - CPIC European Warrants Jul 2012	2012/06/26	2012/07/04
16035	Goldman Sachs SP (Asia) - Ping An European Warrants Jul 2012	2012/06/26	2012/07/04
16960	Goldman Sachs SP (Asia) - Yanzhou Coal European Wts Jul 2012	2012/06/26	2012/07/04
15856	J P Morgan SP BV - A50 China European Warrants Jul 2012 A	2012/06/26	2012/07/04
16111	J P Morgan SP BV - Cheung Kong European Warrants Jul 2012	2012/06/26	2012/07/04
15656	J P Morgan SP BV - China Shenhua European Warrants Jul 2012	2012/06/26	2012/07/04
15054	J P Morgan SP BV - Tencent European Put Warrants Jul 2012	2012/06/26	2012/07/04
14096	J P Morgan SP BV - Tencent European Warrants Jul 2012	2012/06/26	2012/07/04
13286	KBC Fin Products Int'l Ltd. - CNOOC Euro Put Wts Jul 2012	2012/06/26	2012/07/04
13873	KBC Fin Products Int'l Ltd. - HKEx European Put Wts Jul 2012	2012/06/26	2012/07/04
13497	KBC Fin Products Int'l Ltd. - Li & Fung Euro Wts Jul 2012	2012/06/26	2012/07/04
13354	KBC Fin Products Int'l Ltd. - Tsingtao Brew Eu Put Wt Jul 12	2012/06/26	2012/07/04
13352	KBC Fin Products Int'l Ltd. - Tsingtao Brew Eu Wts Jul 2012	2012/06/26	2012/07/04
14817	KBC Fin Products Int'l Ltd-Tencent Holdings Eu Put Wt Jul 12	2012/06/26	2012/07/04
12441	Macquarie Bank Ltd. - China Unicom European Put Wts Jul 2012	2012/06/26	2012/07/04
15384	Macquarie Bank Ltd. - ICBC European Warrants Jul 2012	2012/06/26	2012/07/04
14678	Macquarie Bank Ltd. - Jiangxi Copper European Wts Jul 2012	2012/06/26	2012/07/04
15394	Macquarie Bank Ltd. - Yanzhou Coal European Wts Jul 2012	2012/06/26	2012/07/04
16062	Standard Chartered Bank - CTel European Warrants Jul 2012	2012/06/26	2012/07/04
16061	Standard Chartered Bank - Hutchison Euro Euro Wts Jul 2012	2012/06/26	2012/07/04
16488	Standard Chartered Bank - Tencent Hldg European Wts Jul 2012	2012/06/26	2012/07/04
16937	UBS AG - BYD European Warrants Jul 2012 B	2012/06/26	2012/07/04
16292	UBS AG - CC Bank European Warrants Jul 2012 B	2012/06/26	2012/07/04
16568	UBS AG - CC Bank European Warrants Jul 2012 C	2012/06/26	2012/07/04
16437	UBS AG - China Mobile European Warrants Jul 2012 A	2012/06/26	2012/07/04
14573	BNP Paribas Arbit Issu B.V. - Agricultural Bank Eu Wt Jul 12	2012/06/27	2012/07/05
27767	BNP Paribas Arbit Issu B.V. - Angang Steel European Wt Jul12	2012/06/27	2012/07/05
14961	BNP Paribas Arbit Issu B.V. - CC Bank Euro Put Wts Jul 2012	2012/06/27	2012/07/05
14579	BNP Paribas Arbit Issu B.V. - CC Bank Euro Wts Jul 2012	2012/06/27	2012/07/05
15601	BNP Paribas Arbit Issu B.V. - CHALCO European Wts Jul 2012	2012/06/27	2012/07/05
15607	BNP Paribas Arbit Issu B.V. - China Tel Euro Wts Jul 2012	2012/06/27	2012/07/05
15573	BNP Paribas Arbit Issu B.V. - Chow Sang Sang Eu Wts Jul 2012	2012/06/27	2012/07/05
14615	BNP Paribas Arbit Issu B.V. - CSR Times European Wts Jul2012	2012/06/27	2012/07/05
13739	BNP Paribas Arbit Issu B.V. - Dongyue Gp Euro Wts Jul 2012	2012/06/27	2012/07/05
15729	BNP Paribas Arbit Issu B.V. - Esprit European Wts Jul 2012	2012/06/27	2012/07/05
15152	BNP Paribas Arbit Issu B.V. - HSBC European Wts Jul 2012 A	2012/06/27	2012/07/05
14993	BNP Paribas Arbit Issu B.V. - Hutchison Euro Wts Jul 2012 A	2012/06/27	2012/07/05
14960	BNP Paribas Arbit Issu B.V. - ICBC European Put Wts Jul 2012	2012/06/27	2012/07/05
14613	BNP Paribas Arbit Issu B.V. - Jiangxi Copper Eu Wts Jul 2012	2012/06/27	2012/07/05
14572	BNP Paribas Arbit Issu B.V. - Ping An European Wt Jul 2012 A	2012/06/27	2012/07/05
27147	BNP Paribas Arbit Issu B.V. - Ping An European Wts Jul 2012	2012/06/27	2012/07/05
15605	BNP Paribas Arbit Issu B.V. - Sinopec Corp Euro Wts Jul 2012	2012/06/27	2012/07/05
15275	BNP Paribas Arbit Issu B.V. - SJM Holdings Euro Wts Jul 2012	2012/06/27	2012/07/05
15603	BNP Paribas Arbit Issu B.V. - Wharf European Wts Jul 2012 A	2012/06/27	2012/07/05
15191	BNP Paribas Arbit Issu B.V. - Yanzhou Coal Eur Wt Jul 2012	2012/06/27	2012/07/05
15628	BNP Paribas Arbit Issu B.V. - Yurun Food Euro Wts Jul 2012 A	2012/06/27	2012/07/05
15485	BNP Paribas Arbit Issu B.V. -MGM China European Wts Jul 2012	2012/06/27	2012/07/05
12650	BOCI Asia Ltd. - BOC HK European Warrants Jul 2012	2012/06/27	2012/07/05
15885	BOCI Asia Ltd. - China Tel European Warrants Jul 2012	2012/06/27	2012/07/05
15808	BOCI Asia Ltd. - Li & Fung European Warrants Jul 2012	2012/06/27	2012/07/05
15690	Macquarie Bank Ltd. - Agricultural Bk Euro Put Wt Jul 2012	2012/06/27	2012/07/05
15714	Macquarie Bank Ltd. - Anhui Conch European Warrants Jul 2012	2012/06/27	2012/07/05
15727	Macquarie Bank Ltd. - CC Bank European Warrants Jul 2012	2012/06/27	2012/07/05
15777	Macquarie Bank Ltd. - Ch Southern Air European Wts Jul 2012	2012/06/27	2012/07/05
16274	Macquarie Bank Ltd. - Cheung Kong European Warrants Jul 2012	2012/06/27	2012/07/05
15709	Macquarie Bank Ltd. - China COSCO European Warrants Jul 2012	2012/06/27	2012/07/05
15293	Macquarie Bank Ltd. - China Life European Wts Jul 2012	2012/06/27	2012/07/05
16005	Macquarie Bank Ltd. - China Mengniu European Wts Jul 2012	2012/06/27	2012/07/05
15937	Macquarie Bank Ltd. - China Shenhua European Wts Jul 2012	2012/06/27	2012/07/05
15637	Macquarie Bank Ltd. - Chow Sang Sang European Wts Jul 2012	2012/06/27	2012/07/05
15687	Macquarie Bank Ltd. - CNOOC European Put Warrants Jul 2012	2012/06/27	2012/07/05
15947	Macquarie Bank Ltd. - CNOOC European Warrants Jul 2012	2012/06/27	2012/07/05
15771	Macquarie Bank Ltd. - Datang European Warrants Jul 2012	2012/06/27	2012/07/05
15825	Macquarie Bank Ltd. - Geely Auto European Warrants Jul 2012	2012/06/27	2012/07/05
15022	Macquarie Bank Ltd. - HKEx European Put Warrants Jul 2012	2012/06/27	2012/07/05
15710	Macquarie Bank Ltd. - HSBC European Put Warrants Jul 2012	2012/06/27	2012/07/05
15932	Macquarie Bank Ltd. - HSBC European Warrants Jul 2012	2012/06/27	2012/07/05
15933	Macquarie Bank Ltd. - HSBC European Warrants Jul 2012 A	2012/06/27	2012/07/05
17065	Macquarie Bank Ltd. - HSBC European Warrants Jul 2012 B	2012/06/27	2012/07/05
15778	Macquarie Bank Ltd. - Lenovo European Warrants Jul 2012	2012/06/27	2012/07/05
15931	Macquarie Bank Ltd. - MTRC European Warrants Jul 2012	2012/06/27	2012/07/05
15688	Macquarie Bank Ltd. - PetroChina European Put Wts Jul 2012	2012/06/27	2012/07/05
15109	Macquarie Bank Ltd. - PICC P&C European Warrants Jul 2012	2012/06/27	2012/07/05
16106	Macquarie Bank Ltd. - Ping An European Put Wts Jul 2012	2012/06/27	2012/07/05
26851	Macquarie Bank Ltd. - Ping An European Warrants Jul 2012	2012/06/27	2012/07/05
16105	Macquarie Bank Ltd. - Ping An European Warrants Jul 2012 A	2012/06/27	2012/07/05
15936	Macquarie Bank Ltd. - Sands China European Warrants Jul 2012	2012/06/27	2012/07/05
15689	Macquarie Bank Ltd. - Sinopec Corp Euro Put Wts Jul 2012	2012/06/27	2012/07/05
15037	Macquarie Bank Ltd. - Sinopec Corp European Wts Jul 2012	2012/06/27	2012/07/05

認購期屆滿之衍生權證 (2012) (續)

股份代號	認股權證	最後買賣日期	除牌日期
15308	Macquarie Bank Ltd. - Sinopec Corp European Wts Jul 2012 A	2012/06/27	2012/07/05
15638	Macquarie Bank Ltd. - Tingyi European Warrants Jul 2012	2012/06/27	2012/07/05
14829	Macquarie Bank Ltd. - Yurun Food European Warrants Jul 2012	2012/06/27	2012/07/05
14830	Macquarie Bank Ltd. - Yurun Food European Warrants Jul 2012A	2012/06/27	2012/07/05
16004	Macquarie Bank Ltd.-Agricultural Bk Euro Warrants Jul 2012	2012/06/27	2012/07/05
16779	SGA Societe Generale Acceptance N.V. - Ch Mob Eu Wt Jul 2012	2012/06/27	2012/07/05
16381	SGA Societe Generale Acceptance N.V. - HKEx Eu Wt Jul 2012	2012/06/27	2012/07/05
17187	SGA Societe Generale Acceptance N.V. - HSBC Eu Wt Jul 2012 A	2012/06/27	2012/07/05
14742	SGA Societe Generale Acceptance N.V. - PICC P&C Eu Wt Jul 12	2012/06/27	2012/07/05
15616	SGA Societe Generale Acceptance N.V. -Shenhua Eu Wt Jul 2012	2012/06/27	2012/07/05
11031	SGA Societe Generale Acceptance N.V-Nine Dragons Eu Wt Jul12	2012/06/27	2012/07/05
15620	SGA Societe Generale Acceptance NV-New World Dev Eu Wt Jul12	2012/06/27	2012/07/05
14525	Standard Chartered Bank - CC Bank European Put Wts Jul 2012	2012/06/27	2012/07/05
15824	Standard Chartered Bank - HSBC European Warrants Jul 2012	2012/06/27	2012/07/05
15552	Standard Chartered Bank - ICBC European Warrants Jul 2012	2012/06/27	2012/07/05
14474	Standard Chartered Bank-China Life European Wts Jul 2012 A	2012/06/27	2012/07/05
17717	Credit Suisse AG - CC Bank European Put Warrants Jul 2012 D	2012/06/28	2012/07/06
13794	Macquarie Bank Ltd. - Ch Ship Cont European Wts Jul 2012	2012/06/28	2012/07/06
13793	Macquarie Bank Ltd. - CITIC Pacific European Wts Jul 2012	2012/06/28	2012/07/06
13795	Macquarie Bank Ltd. - HKEx European Warrants Jul 2012	2012/06/28	2012/07/06
15575	Standard Chartered Bank - BOCL European Warrants Jul 2012	2012/06/28	2012/07/06
15793	Standard Chartered Bank - CC Bank European Wts Jul 2012	2012/06/28	2012/07/06
16137	Standard Chartered Bank - CC Bank European Wts Jul 2012 A	2012/06/28	2012/07/06
17379	Standard Chartered Bank - Hutchison Euro Euro Wts Jul 2012 B	2012/06/28	2012/07/06
16116	UBS AG - CC Bank European Warrants Jul 2012 A	2012/06/28	2012/07/06
17521	Daiwa Capital Mkt - Hutchison European Warrants Jul 2012 A	2012/06/29	2012/07/09
17591	Daiwa Capital Mkt - ICBC European Warrants Jul 2012 A	2012/06/29	2012/07/09
29657	HK Bank - Renhe Comm European Warrants Jul 2012	2012/06/29	2012/07/09
15018	Standard Chartered Bank - AIA European Warrants Jul 2012	2012/06/29	2012/07/09
14332	Citigroup Global Mkt H Inc. - HSBC European Put Wts Jul 2012	2012/07/03	2012/07/10
16242	Citigroup Global Mkt H Inc. - Tencent Euro Put Wts Jul 2012	2012/07/03	2012/07/10
17660	Credit Suisse AG - ICBC European Warrants Jul 2012 C	2012/07/03	2012/07/10
17046	Credit Suisse AG - Tencent Holdings European Wts Jul 2012 A	2012/07/03	2012/07/10
16296	Daiwa Capital Mkt - China Life European Warrants Jul 2012 A	2012/07/03	2012/07/10
15232	Daiwa Capital Mkt - HSBC European Put Warrants Jul 2012	2012/07/03	2012/07/10
15941	Goldman Sachs SP (Asia) - HSBC European Warrants Jul 2012	2012/07/03	2012/07/10
16034	Goldman Sachs SP (Asia) - Tencent European Put Wt Jul 2012	2012/07/03	2012/07/10
13738	HK Bank - Esprit European Warrants Jul 2012	2012/07/03	2012/07/10
13412	HK Bank - PICC European Warrants Jul 2012	2012/07/03	2012/07/10
29659	HK Bank - Shimao Ppt European Warrants Jul 2012	2012/07/03	2012/07/10
15801	J P Morgan SP BV - CPIC European Warrants Jul 2012	2012/07/03	2012/07/10
15847	Macquarie Bank Ltd. - Sh Petrochem European Wts Jul 2012	2012/07/03	2012/07/10
16763	Merrill Lynch Int'l & Co. C.V. - Ch Shenhua Eu Wt Jul 2012	2012/07/03	2012/07/10
17415	Merrill Lynch Int'l & Co. C.V. - ICBC Euro Wts Jul 2012 A	2012/07/03	2012/07/10
17134	Nomura Int'l plc - Gome European Warrants Jul 2012	2012/07/03	2012/07/10
17437	Nomura Int'l plc - ICBC European Warrants Jul 2012 A	2012/07/03	2012/07/10
15692	Standard Chartered Bank - HKEx European Warrants Jul 2012	2012/07/03	2012/07/10
15830	UBS AG - AIA European Warrants Jul 2012	2012/07/03	2012/07/10
16705	UBS AG - CC Bank European Put Warrants Jul 2012	2012/07/03	2012/07/10
16119	UBS AG - China Life European Warrants Jul 2012 C	2012/07/03	2012/07/10
15121	UBS AG - China Unicom European Warrants Jul 2012	2012/07/03	2012/07/10
15438	UBS AG - HKEx European Warrants Jul 2012 A	2012/07/03	2012/07/10
16957	UBS AG - Hutchison European Warrants Jul 2012 B	2012/07/03	2012/07/10
15503	Citigroup Global Mkt H Inc. - ChiUnicom Euro Wts Jul 2012	2012/07/04	2012/07/11
16021	Citigroup Global Mkt H Inc. - Zijin Mining Euro Wts Jul 2012	2012/07/04	2012/07/11
17291	Goldman Sachs SP (Asia) - Hutchison European Wts Jul 2012 A	2012/07/04	2012/07/11
13294	HK Bank - Li & Fung European Warrants Jul 2012	2012/07/04	2012/07/11
13433	KBC Fin Products Int'l Ltd. - BYD European Warrants Jul 2012	2012/07/04	2012/07/11
13877	KBC Fin Products Int'l Ltd. -AIA Euro Put Warrants Jul 2012	2012/07/04	2012/07/11
16558	Merrill Lynch Int'l & Co. C.V. - AIA Euro Wts Jul 2012 A	2012/07/04	2012/07/11
16283	Merrill Lynch Int'l & Co. C.V. - Tencent Euro Wts Jul 2012	2012/07/04	2012/07/11
16132	UBS AG - Agricultural Bank European Warrants Jul 2012	2012/07/04	2012/07/11
15453	UBS AG - CC Bank European Warrants Jul 2012	2012/07/04	2012/07/11
16129	UBS AG - China Life European Warrants Jul 2012 D	2012/07/04	2012/07/11
16134	UBS AG - China Mobile European Warrants Jul 2012	2012/07/04	2012/07/11
16133	UBS AG - China Shenhua European Warrants Jul 2012	2012/07/04	2012/07/11
16135	UBS AG - China Tel European Warrants Jul 2012	2012/07/04	2012/07/11
16012	UBS AG - CNOOC European Warrants Jul 2012 A	2012/07/04	2012/07/11
16010	UBS AG - Hutchison European Warrants Jul 2012	2012/07/04	2012/07/11
16130	UBS AG - Ping An European Warrants Jul 2012	2012/07/04	2012/07/11
16223	UBS AG - SPDR Gold Trust European Warrants Jul 2012	2012/07/04	2012/07/11
16128	UBS AG - Zijin Mining European Warrants Jul 2012	2012/07/04	2012/07/11
11401	Barclays Bank plc - CNOOC European Warrants Jul 2012	2012/07/05	2012/07/12
16537	BNP Paribas Arbit Issu B.V. - China Life Euro Wts Jul 2012	2012/07/05	2012/07/12
29935	BNP Paribas Arbit Issu B.V. - CNOOC European Wts Jul 2012	2012/07/05	2012/07/12
16181	CC Rabobank B.A. - Angang Steel European Warrants Jul 2012	2012/07/05	2012/07/12
16183	CC Rabobank B.A. - Shimao Ppt European Warrants Jul 2012	2012/07/05	2012/07/12
16638	Citigroup Global Mkt H Inc. - China Life Euro Wts Jul 2012	2012/07/05	2012/07/12
15183	Citigroup Global Mkt H Inc. - Dongfeng European Wts Jul 2012	2012/07/05	2012/07/12
17126	Credit Suisse AG - Sinopec Corp European Warrants Jul 2012	2012/07/05	2012/07/12
14759	Merrill Lynch Int'l & Co. C.V. - HKEx Euro Wts Jul 2012	2012/07/05	2012/07/12
16760	Merrill Lynch Int'l & Co. C.V. - HSBC Euro Wts Jul 2012 A	2012/07/05	2012/07/12
16354	SGA Societe Generale Acceptance N.V. - CLife Eu Wt Jul 2012	2012/07/05	2012/07/12
17400	SGA Societe Generale Acceptance N.V. - CLife Eu Wt Jul 2012B	2012/07/05	2012/07/12
16996	SGA Societe Generale Acceptance N.V. - HWL Eur Wt Jul 2012 A	2012/07/05	2012/07/12
17259	SGA Societe Generale Acceptance N.V. -Shenhua Eu Wt Jul 12 A	2012/07/05	2012/07/12
17293	UBS AG - China Life European Warrants Jul 2012 E	2012/07/05	2012/07/12

認購期屆滿之衍生權證(2012)(續)

股份代號	認股權證	最後買賣日期	除牌日期
17156	UBS AG - Sinopec Corp European Warrants Jul 2012	2012/07/05	2012/07/12
16301	Daiwa Capital Mkt - CCB European Put Warrants Jul 2012	2012/07/06	2012/07/13
16300	Daiwa Capital Mkt - ICBC European Put Warrants Jul 2012	2012/07/06	2012/07/13
13004	Macquarie Bank Ltd. - Brilliance Chi Euro Warrants Jul 2012	2012/07/06	2012/07/13
16313	Daiwa Capital Mkt - China Mobile European Put Wts Jul 2012	2012/07/09	2012/07/16
16308	Daiwa Capital Mkt - HSBC European Put Warrants Jul 2012 A	2012/07/09	2012/07/16
16315	Daiwa Capital Mkt - HSBC European Warrants Jul 2012	2012/07/09	2012/07/16
16309	Daiwa Capital Mkt - Hutchison European Put Warrants Jul 2012	2012/07/09	2012/07/16
16310	Daiwa Capital Mkt - Hutchison European Warrants Jul 2012	2012/07/09	2012/07/16
15776	HK Bank - ICBC European Warrants Jul 2012	2012/07/09	2012/07/16
15416	Standard Chartered Bank - China Overseas Euro Wt Jul 2012	2012/07/09	2012/07/16
15041	Barclays Bank plc - ICBC European Warrants Jul 2012	2012/07/10	2012/07/17
22667	BOCI Asia Ltd. - HSBC European Put Warrants Jul 2012	2012/07/10	2012/07/17
15703	CC Rabobank B.A. - AIA European Warrants Jul 2012	2012/07/10	2012/07/17
15555	CC Rabobank B.A. - Anhui Conch European Warrants Jul 2012	2012/07/10	2012/07/17
15566	CC Rabobank B.A. - Belle Int'l European Warrants Jul 2012	2012/07/10	2012/07/17
16184	CC Rabobank B.A. - Ch Comm Cons European Warrants Jul 2012	2012/07/10	2012/07/17
15702	CC Rabobank B.A. - Ch Mobile European Warrants Jul 2012	2012/07/10	2012/07/17
15768	CC Rabobank B.A. - Ch Rongsheng European Warrants Jul 2012	2012/07/10	2012/07/17
15567	CC Rabobank B.A. - China Life European Warrants Jul 2012	2012/07/10	2012/07/17
13165	CC Rabobank B.A. - China Oilfield European Warrants Jul 2012	2012/07/10	2012/07/17
15045	CC Rabobank B.A. - China Shenhua European Warrants Jul 2012	2012/07/10	2012/07/17
15645	CC Rabobank B.A. - China Shenhua European Warrants Jul 2012A	2012/07/10	2012/07/17
15764	CC Rabobank B.A. - China Tel European Warrants Jul 2012	2012/07/10	2012/07/17
14516	CC Rabobank B.A. - ChiUnicom European Warrants Jul 2012	2012/07/10	2012/07/17
14651	CC Rabobank B.A. - ChiUnicom European Warrants Jul 2012 A	2012/07/10	2012/07/17
15725	CC Rabobank B.A. - CPIC European Warrants Jul 2012	2012/07/10	2012/07/17
13164	CC Rabobank B.A. - Digital China European Warrants Jul 2012	2012/07/10	2012/07/17
15770	CC Rabobank B.A. - GCL-Poly Energy European Wts Jul 2012	2012/07/10	2012/07/17
15762	CC Rabobank B.A. - Gome European Warrants Jul 2012	2012/07/10	2012/07/17
14652	CC Rabobank B.A. - Jiangxi Copper European Warrants Jul 2012	2012/07/10	2012/07/17
15561	CC Rabobank B.A. - Li & Fung European Warrants Jul 2012	2012/07/10	2012/07/17
15718	CC Rabobank B.A. - Luk Fook Hold European Warrants Jul 2012	2012/07/10	2012/07/17
16185	CC Rabobank B.A. - NVC Lighting European Warrants Jul 2012	2012/07/10	2012/07/17
15527	CC Rabobank B.A. - Sinopec Corp European Warrants Jul 2012	2012/07/10	2012/07/17
15649	CC Rabobank B.A. - Tencent Holdings European Put Wt Jul 2012	2012/07/10	2012/07/17
15648	CC Rabobank B.A. - Tencent Holdings European Wts Jul 2012 A	2012/07/10	2012/07/17
15766	CC Rabobank B.A. - Yurun Food European Warrants Jul 2012	2012/07/10	2012/07/17
17244	Citigroup Global Mkt H Inc. - AIA European Wts Jul 2012 A	2012/07/10	2012/07/17
16017	Citigroup Global Mkt H Inc. - CC Bank European Wt Jul 2012	2012/07/10	2012/07/17
14638	Citigroup Global Mkt H Inc. - Ch Overseas Euro Wts Jul 2012	2012/07/10	2012/07/17
15313	Daiwa Capital Mkt - HKEx European Warrants Jul 2012	2012/07/10	2012/07/17
16268	Goldman Sachs SP (Asia) - HSBC European Warrants Jul 2012 A	2012/07/10	2012/07/17
16681	HK Bank - Tencent European Warrants Jul 2012	2012/07/10	2012/07/17
17416	Macquarie Bank Ltd. - Jiangxi Copper Euro Put Wts Jul 2012 A	2012/07/10	2012/07/17
11339	Merrill Lynch Int'l & Co. C.V. - CNOOC European Wts Jul 2012	2012/07/10	2012/07/17
16281	Merrill Lynch Int'l & Co. C.V. - Hutchison Eur Wt Jul 2012	2012/07/10	2012/07/17
16284	Merrill Lynch Int'l & Co. C.V. - PetroChina Eu Wt Jul 2012	2012/07/10	2012/07/17
16239	Merrill Lynch Int'l & Co. C.V. - Ping An Euro Wts Jul 2012	2012/07/10	2012/07/17
16795	SGA Societe Generale Acceptance N.V. - CLife Eu Wt Jul 2012A	2012/07/10	2012/07/17
24605	SGA Societe Generale Acceptance N.V. - HSBC Eu Put Wt Jul 12	2012/07/10	2012/07/17
16322	SGA Societe Generale Acceptance N.V. - ICBC Eu Wt Jul 2012	2012/07/10	2012/07/17
16323	SGA Societe Generale Acceptance N.V. -Ping An Eu Wt Jul 2012	2012/07/10	2012/07/17
16675	SGA Societe Generale Acceptance N.V. -Tencent Eu Wt Jul 2012	2012/07/10	2012/07/17
16285	Standard Chartered Bank - Sands China European Wts Jul 2012	2012/07/10	2012/07/17
17346	Standard Chartered Bank - AIA European Warrants Jul 2012 A	2012/07/10	2012/07/17
14909	UBS AG - BYD European Warrants Jul 2012	2012/07/10	2012/07/17
15610	UBS AG - China Life European Warrants Jul 2012 B	2012/07/10	2012/07/17
15221	UBS AG - HKEx European Warrants Jul 2012	2012/07/10	2012/07/17
15544	UBS AG - Minsheng Bank European Warrants Jul 2012	2012/07/10	2012/07/17
15081	UBS AG - Tencent Holdings European Warrants Jul 2012	2012/07/10	2012/07/17
16368	Citigroup Global Mkt H Inc. - Sinopec Corp Eu Wts Jul 2012	2012/07/12	2012/07/19
13295	HK Bank - China Overseas European Warrants Jul 2012	2012/07/12	2012/07/19
28096	HK Bank - CNOOC European Warrants Jul 2012	2012/07/12	2012/07/19
15193	J P Morgan SP BV - A50 China European Warrants Jul 2012	2012/07/12	2012/07/19
13719	KBC Fin Products Int'l Ltd. - A50 Ch Euro Wts Jul 2012	2012/07/12	2012/07/19
13327	KBC Fin Products Int'l Ltd. - CITIC P European Wts Jul 2012	2012/07/12	2012/07/19
13330	KBC Fin Products Int'l Ltd. - CITIC Pac Euro Put Wt Jul 2012	2012/07/12	2012/07/19
16759	Merrill Lynch Int'l & Co. C.V. - China Life Eu Wt Jul 2012 A	2012/07/12	2012/07/19
16674	SGA Societe Generale Acceptance N.V. - HWL Eur Wt Jul 2012	2012/07/12	2012/07/19
16327	SGA Societe Generale Acceptance N.V.-Anhui Conch Eu Wt Jul 12	2012/07/12	2012/07/19
16331	SGA Societe Generale Acceptance NV-Zijin Mining Eu Wt Jul 12	2012/07/12	2012/07/19
15310	Standard Chartered Bank-China Life European Wts Jul 2012 B	2012/07/12	2012/07/19
15174	UBS AG - A50 China European Warrants Jul 2012 A	2012/07/12	2012/07/19
16396	HK Bank - A50 China European Warrants Jul 2012	2012/07/13	2012/07/20
16391	HK Bank - HWL European Warrants Jul 2012	2012/07/13	2012/07/20
15487	BOCI Asia Ltd. - Ch Overseas European Warrants Jul 2012	2012/07/16	2012/07/23
16084	HK Bank - AIA European Warrants Jul 2012	2012/07/16	2012/07/23
29636	Macquarie Bank Ltd. - China Overseas European Wts Jul 2012	2012/07/16	2012/07/23
15899	Bank of East Asia - Anhui Conch European Warrants Jul 2012	2012/07/17	2012/07/24
14370	Bank of East Asia - BYD European Warrants Jul 2012	2012/07/17	2012/07/24
12986	Bank of East Asia - China Overseas Euro Warrants Jul 2012	2012/07/17	2012/07/24
12491	Bank of East Asia - HKEx European Warrants Jul 2012	2012/07/17	2012/07/24
14534	Bank of East Asia - JIANC European Put Warrants Jul 2012	2012/07/17	2012/07/24
16519	BOCI Asia Ltd. - Tencent Holdings European Warrants Jul 2012	2012/07/17	2012/07/24
15972	CC Rabobank B.A. - CC Bank European Put Warrants Jul 2012	2012/07/17	2012/07/24
15969	CC Rabobank B.A. - CC Bank European Warrants Jul 2012	2012/07/17	2012/07/24

認購期屆滿之衍生權證(2012)(續)

股份代號	認股權證	最後買賣日期	除牌日期
14589	CC Rabobank B.A. - Tencent Holdings European Wts Jul 2012	2012/07/17	2012/07/24
13127	CC Rabobank B.A. - United Lab European Warrants Jul 2012	2012/07/17	2012/07/24
16369	Citigroup Global Mkt H Inc. - Anhui Conch Euro Wts Jul 2012	2012/07/17	2012/07/24
16418	Citigroup Global Mkt H Inc. - Belle Int'l Euro Wts Jul 2012	2012/07/17	2012/07/24
16420	Citigroup Global Mkt H Inc. - Datang European Wts Jul 2012	2012/07/17	2012/07/24
13837	Citigroup Global Mkt H Inc. - HKEx European Wts Jul 2012	2012/07/17	2012/07/24
16370	Citigroup Global Mkt H Inc. - Weichai Power Eu Wts Jul 2012	2012/07/17	2012/07/24
16201	Credit Suisse - SPDR Gold Trust European Warrants Jul 2012	2012/07/17	2012/07/24
17872	Credit Suisse AG - HKEx European Warrants Jul 2012 A	2012/07/17	2012/07/24
17532	Daiwa Capital Mkt - China Mobile European Wts Jul 2012 A	2012/07/17	2012/07/24
15333	Daiwa Capital Mkt - CNOOC European Warrants Jul 2012	2012/07/17	2012/07/24
16248	Goldman Sachs SP (Asia) - Agri Bk European Wts Jul 2012	2012/07/17	2012/07/24
16246	Goldman Sachs SP (Asia) - SJM Holdings European Wts Jul 2012	2012/07/17	2012/07/24
14505	HK Bank - HKEx European Warrants Jul 2012	2012/07/17	2012/07/24
13820	KBC Fin Products Int'l Ltd. - HKEx Euro Warrants Jul 2012	2012/07/17	2012/07/24
16224	Macquarie Bank Ltd. - Sinopharm European Warrants Jul 2012	2012/07/17	2012/07/24
11532	Merrill Lynch Int'l & Co. C.V. - AIA European Warrants Jul 2012	2012/07/17	2012/07/24
16240	Merrill Lynch Int'l & Co. C.V. - China Life Eu Wt Jul 2012	2012/07/17	2012/07/24
14288	Nomura Int'l plc - CNOOC European Warrants Jul 2012	2012/07/17	2012/07/24
17144	Nomura Int'l plc - ICBC European Warrants Jul 2012	2012/07/17	2012/07/24
21084	RB of Scotland N.V. - Sinopharm European Warrants Jul 2012	2012/07/17	2012/07/24
15822	SGA Societe Generale Acceptance N.V. - Li & Fung Eu Wt Jul 2012	2012/07/17	2012/07/24
16139	Standard Chartered Bank - CNBM European Warrants Jul 2012	2012/07/17	2012/07/24
17170	Standard Chartered Bank - ICBC European Warrants Jul 2012 A	2012/07/17	2012/07/24
17966	UBS AG - CC Bank European Warrants Jul 2012 D	2012/07/17	2012/07/24
16704	UBS AG - China Life European Put Warrants Jul 2012	2012/07/17	2012/07/24
16159	UBS AG - China National Building European Warrants Jul 2012	2012/07/17	2012/07/24
15906	UBS AG - CNOOC European Warrants Jul 2012	2012/07/17	2012/07/24
16353	UBS AG - Hutchison European Warrants Jul 2012 A	2012/07/17	2012/07/24
16512	Citigroup Global Mkt H Inc.-Tencent European Wts Jul 2012	2012/07/18	2012/07/25
17434	Nomura Int'l plc - CC Bank European Warrants Jul 2012 A	2012/07/18	2012/07/25
15783	CC Rabobank B.A. - MTRC European Warrants Jul 2012	2012/07/19	2012/07/26
17178	Daiwa Capital Mkt -Agricultural Bank European Wts Jul 2012	2012/07/19	2012/07/26
14542	J P Morgan SP BV - China Unicom European Warrants Jul 2012	2012/07/19	2012/07/26
12585	SGA Societe Generale Acceptance N.V. - A50 Ch Eu Wt Jul 12A	2012/07/19	2012/07/26
27223	SGA Societe Generale Acceptance N.V. - A50 Ch Eu Wt Jul 2012	2012/07/19	2012/07/26
11320	UBS AG - A50 China European Warrants Jul 2012	2012/07/19	2012/07/26
15921	CC Rabobank B.A. - A50 China European Put Warrants Jul 2012	2012/07/20	2012/07/27
17217	CC Rabobank B.A. - AIA European Warrants Jul 2012 A	2012/07/20	2012/07/27
16989	CC Rabobank B.A. - BYD European Warrants Jul 2012	2012/07/20	2012/07/27
16866	CC Rabobank B.A. - Ch Mobile European Put Wts Jul 2012	2012/07/20	2012/07/27
16728	CC Rabobank B.A. - Galaxy Ent European Warrants Jul 2012	2012/07/20	2012/07/27
16832	CC Rabobank B.A. - Zijin Mining European Warrants Jul 2012	2012/07/20	2012/07/27
16243	Citigroup Global Mkt H Inc. - A50 China Eur Put Wts Jul 2012	2012/07/20	2012/07/27
17970	Citigroup Global Mkt H Inc. - China Life Euro Wts Jul 2012 A	2012/07/20	2012/07/27
17304	J P Morgan SP BV - HSBC European Warrants Jul 2012 A	2012/07/20	2012/07/27
16664	Merrill Lynch Int'l & Co. C.V. - HSBC Euro Wts Jul 2012	2012/07/20	2012/07/27
17296	Merrill Lynch Int'l & Co. C.V. - Hutchison Eur Wt Jul 2012 A	2012/07/20	2012/07/27
15236	Nomura Int'l plc - BOCL European Warrants Jul 2012	2012/07/20	2012/07/27
15998	Nomura Int'l plc - BOCL European Warrants Jul 2012 A	2012/07/20	2012/07/27
15865	Nomura Int'l plc - Sh Petrochem European Warrants Jul 2012	2012/07/20	2012/07/27
15986	Nomura Int'l plc -CITIC Bank European Warrants Jul 2012	2012/07/20	2012/07/27
16876	Standard Chartered Bank - Hutchison Euro Euro Wts Jul 2012 A	2012/07/20	2012/07/27
15309	UBS AG - China Life European Warrants Jul 2012	2012/07/20	2012/07/27
16659	UBS AG - China Mobile European Put Warrants Jul 2012	2012/07/20	2012/07/27
16514	UBS AG - ICBC European Warrants Jul 2012	2012/07/20	2012/07/27
17246	Citigroup Global Mkt H Inc. - China Mobile Eur Wt Jul 2012 A	2012/07/23	2012/07/30
16472	Daiwa Capital Mkt - BOCL European Warrants Jul 2012 A	2012/07/23	2012/07/30
16473	Daiwa Capital Mkt - ICBC European Warrants Jul 2012	2012/07/23	2012/07/30
16043	HK Bank - BOCL European Warrants Jul 2012	2012/07/23	2012/07/30
18049	HK Bank - China Mobile European Warrants Jul 2012 A	2012/07/23	2012/07/30
16943	J P Morgan SP BV - China Mob European Wts Jul 2012 A	2012/07/23	2012/07/30
14764	Merrill Lynch Int'l & Co. C.V. - Ag Bk Euro Wts Jul 2012	2012/07/23	2012/07/30
17435	Nomura Int'l plc - China Mobile European Warrants Jul 2012 A	2012/07/23	2012/07/30
15076	Barclays Bank plc - CC Bank European Warrants Jul 2012	2012/07/24	2012/07/31
14161	Barclays Bank plc - CNOOC European Warrants Jul 2012 B	2012/07/24	2012/07/31
25058	Barclays Bank plc - HKEx European Warrants Jul 2012	2012/07/24	2012/07/31
13756	BNP Paribas Arbit Issu B.V. - HSCEI Euro Put Wts Jul 2012	2012/07/24	2012/07/31
16028	BNP Paribas Arbit Issu B.V. - HSI Euro Put Wts Jul 2012	2012/07/24	2012/07/31
16534	BNP Paribas Arbit Issu B.V. - HSI Euro Put Wts Jul 2012 A	2012/07/24	2012/07/31
15071	BNP Paribas Arbit Issu B.V. - HSI European Wts Jul 2012	2012/07/24	2012/07/31
17427	BOCI Asia Ltd. - BYD European Warrants Jul 2012 A	2012/07/24	2012/07/31
14304	BOCI Asia Ltd. - HKEx European Warrants Jul 2012	2012/07/24	2012/07/31
15630	BOCI Asia Ltd. - HSI European Put Warrants Jul 2012	2012/07/24	2012/07/31
15700	CC Rabobank B.A. - Ch LongYuan European Warrants Jul 2012	2012/07/24	2012/07/31
15704	CC Rabobank B.A. - China COSCO European Warrants Jul 2012	2012/07/24	2012/07/31
16182	CC Rabobank B.A. - China Railway European Wts Jul 2012	2012/07/24	2012/07/31
15644	CC Rabobank B.A. - CSR European Warrants Jul 2012	2012/07/24	2012/07/31
15640	CC Rabobank B.A. - Datang European Warrants Jul 2012	2012/07/24	2012/07/31
15642	CC Rabobank B.A. - Lonking European Warrants Jul 2012	2012/07/24	2012/07/31
15643	CC Rabobank B.A. - Sany Int'l European Warrants Jul 2012	2012/07/24	2012/07/31
26471	CC Rabobank B.A. - Sino Ocean Land European Warrants Jul 12	2012/07/24	2012/07/31
15558	CC Rabobank B.A. - SJM Holdings European Warrants Jul 2012	2012/07/24	2012/07/31
15695	CC Rabobank B.A. - Skyworth Digital European Wts Jul 2012	2012/07/24	2012/07/31
15641	CC Rabobank B.A. - Xinyi Glass European Warrants Jul 2012	2012/07/24	2012/07/31
15696	CC Rabobank B.A. - ZTE European Warrants Jul 2012	2012/07/24	2012/07/31
16841	Citigroup Global Mkt H Inc. - HSI European Put Wt Jul 2012	2012/07/24	2012/07/31

認購期屆滿之衍生權證(2012)(續)

股份代號	認股權證	最後買賣日期	除牌日期
27687	Credit Suisse AG - A50 China European Warrants Jul 2012	2012/07/24	2012/07/31
17204	Credit Suisse AG - AIA European Warrants Jul 2012 A	2012/07/24	2012/07/31
17232	Credit Suisse AG - BYD European Warrants Jul 2012 A	2012/07/24	2012/07/31
17658	Credit Suisse AG - CC Bank European Warrants Jul 2012 C	2012/07/24	2012/07/31
16597	Credit Suisse AG - China Life European Put Warrants Jul 2012	2012/07/24	2012/07/31
17008	Credit Suisse AG - China Mobile European Put Wts Jul 2012	2012/07/24	2012/07/31
17231	Credit Suisse AG - ChiUnicom European Warrants Jul 2012 A	2012/07/24	2012/07/31
16480	Credit Suisse AG - CNOOC European Warrants Jul 2012	2012/07/24	2012/07/31
16791	Credit Suisse AG - HSI European Put Warrants Jul 2012	2012/07/24	2012/07/31
16851	Credit Suisse AG - HSI European Put Warrants Jul 2012 A	2012/07/24	2012/07/31
17861	Credit Suisse AG - HSI European Warrants Jul 2012 B	2012/07/24	2012/07/31
17229	Credit Suisse AG - Hutchison European Warrants Jul 2012 A	2012/07/24	2012/07/31
18077	Credit Suisse AG - Hutchison European Warrants Jul 2012 B	2012/07/24	2012/07/31
16476	Credit Suisse AG - ICBC European Warrants Jul 2012 A	2012/07/24	2012/07/31
17006	Credit Suisse AG - ICBC European Warrants Jul 2012 B	2012/07/24	2012/07/31
16702	Credit Suisse AG - Jiangxi Copper European Put Wts Jul 2012	2012/07/24	2012/07/31
20828	Credit Suisse AG - Sinopharm European Warrants Jul 2012	2012/07/24	2012/07/31
16376	Credit Suisse AG - Tencent Holdings Euro Put Wts Jul 2012	2012/07/24	2012/07/31
16498	Credit Suisse AG - Tencent Holdings European Wts Jul 2012	2012/07/24	2012/07/31
16375	Credit Suisse AG - Wharf European Warrants Jul 2012	2012/07/24	2012/07/31
17079	Daiwa Capital Mkt - CCB European Put Warrants Jul 2012 A	2012/07/24	2012/07/31
16087	Goldman Sachs SP (Asia) - BOCL European Warrants Jul 2012	2012/07/24	2012/07/31
17213	Goldman Sachs SP (Asia) - CC Bank European Wts Jul 2012 A	2012/07/24	2012/07/31
16247	Goldman Sachs SP (Asia) - China Shenhua Euro Wts Jul 2012	2012/07/24	2012/07/31
16862	Goldman Sachs SP (Asia) - HSBC European Warrants Jul 2012 B	2012/07/24	2012/07/31
16648	Goldman Sachs SP (Asia) - HSI European Put Wts Jul 2012	2012/07/24	2012/07/31
16491	Goldman Sachs SP (Asia) - HSI European Warrants Jul 2012	2012/07/24	2012/07/31
11898	HK Bank - HSI European Put Warrants Jul 2012	2012/07/24	2012/07/31
16392	HK Bank - Sinopec Corp European Warrants Jul 2012	2012/07/24	2012/07/31
15658	J P Morgan Int'l Der. Ltd. - CC Bank European Wts Jul 2012	2012/07/24	2012/07/31
15802	J P Morgan SP BV - BankComm European Warrants Jul 2012	2012/07/24	2012/07/31
15803	J P Morgan SP BV - China Life European Put Warrants Jul 2012	2012/07/24	2012/07/31
16467	J P Morgan SP BV - China Mob European Wts Jul 2012	2012/07/24	2012/07/31
14797	J P Morgan SP BV - HSI European Put Warrants Jul 2012	2012/07/24	2012/07/31
14799	J P Morgan SP BV - HSI European Warrants Jul 2012	2012/07/24	2012/07/31
15799	J P Morgan SP BV - Minsheng Bank European Warrants Jul 2012	2012/07/24	2012/07/31
25558	Macquarie Bank Ltd. - Lee & Man Paper European Warrants Jul12	2012/07/24	2012/07/31
17298	Merrill Lynch Int'l & Co. C.V. - BOCL European Wt Jul 2012 A	2012/07/24	2012/07/31
16445	Merrill Lynch Int'l & Co. C.V. - Ch Mobile Eur Wt Jul 2012	2012/07/24	2012/07/31
14697	Merrill Lynch Int'l & Co. C.V. - HSCEI Euro Put Wt Jul 2012	2012/07/24	2012/07/31
16580	Merrill Lynch Int'l & Co. C.V. - HSI Euro Put Wts Jul 2012	2012/07/24	2012/07/31
28229	Merrill Lynch Int'l & Co. C.V. - Ping An Euro Put Wts Jul 12	2012/07/24	2012/07/31
16444	Merrill Lynch Int'l & Co. C.V. - Sinopec Euro Wts Jul 2012	2012/07/24	2012/07/31
16486	Merrill Lynch Int'l & Co. C.V. - Tencent Euro Wts Jul 2012 A	2012/07/24	2012/07/31
13057	Nomura Int'l plc - KECL European Warrants Jul 2012	2012/07/24	2012/07/31
16974	Nomura Int'l plc - Tencent Holdings Euro Warrants Jul 2012	2012/07/24	2012/07/31
16440	SGA Societe Generale Acceptance N.V. - AGBK Eu Wt Jul 2012	2012/07/24	2012/07/31
17610	SGA Societe Generale Acceptance N.V. - CCB Eur Wt Jul 2012 A	2012/07/24	2012/07/31
15508	SGA Societe Generale Acceptance N.V. - CNBM Euro Wt Jul 2012	2012/07/24	2012/07/31
17036	SGA Societe Generale Acceptance N.V. - HSBC Eu Wt Jul 2012	2012/07/24	2012/07/31
16487	SGA Societe Generale Acceptance N.V. - ICBC Eu Wt Jul 2012 A	2012/07/24	2012/07/31
16504	SGA Societe Generale Acceptance N.V. - HSI Eu Put Wt Jul 2012	2012/07/24	2012/07/31
16006	Standard Chartered Bank - HSI European Put Wts Jul 2012	2012/07/24	2012/07/31
14686	Standard Chartered Bank - Yurun Food Euro Warrants Jul 2012	2012/07/24	2012/07/31
13047	Standard Chartered Bank-China Life European Wts Jul 2012	2012/07/24	2012/07/31
17208	UBS AG - AIA European Warrants Jul 2012 A	2012/07/24	2012/07/31
15435	UBS AG - BYD European Warrants Jul 2012 A	2012/07/24	2012/07/31
16754	UBS AG - China Mobile European Put Warrants Jul 2012 C	2012/07/24	2012/07/31
16333	UBS AG - China Tel European Warrants Jul 2012 A	2012/07/24	2012/07/31
16433	UBS AG - China Unicom European Warrants Jul 2012 A	2012/07/24	2012/07/31
16408	UBS AG - HSBC European Put Warrants Jul 2012	2012/07/24	2012/07/31
16567	UBS AG - HSBC European Warrants Jul 2012	2012/07/24	2012/07/31
15367	UBS AG - HSI European Put Warrants Jul 2012	2012/07/24	2012/07/31
16591	UBS AG - HSI European Put Warrants Jul 2012 A	2012/07/24	2012/07/31
16789	UBS AG - HSI European Put Warrants Jul 2012 B	2012/07/24	2012/07/31
17407	UBS AG - HSI European Warrants Jul 2012 C	2012/07/24	2012/07/31
18200	UBS AG - HSI European Warrants Jul 2012 D	2012/07/24	2012/07/31
17488	UBS AG - Hutchison European Warrants Jul 2012 C	2012/07/24	2012/07/31
16114	UBS AG - Tencent Holdings European Warrants Jul 2012 A	2012/07/24	2012/07/31
16030	Barclays Bank plc - CITBK European Warrants Jul 2012	2012/07/25	2012/08/01
15907	Barclays Bank plc - HSBC European Warrants Jul 2012	2012/07/25	2012/08/01
16389	Barclays Bank plc - ICBC European Warrants Jul 2012 A	2012/07/25	2012/08/01
17634	Credit Suisse AG - China Mobile European Warrants Jul 2012 A	2012/07/25	2012/08/01
17272	Credit Suisse AG - China Shenhua European Wts Jul 2012 A	2012/07/25	2012/08/01
17696	Credit Suisse AG - China Tel European Warrants Jul 2012 A	2012/07/25	2012/08/01
17357	Credit Suisse AG - Ping An European Warrants Jul 2012 A	2012/07/25	2012/08/01
16503	Merrill Lynch Int'l & Co. C.V. - CC Bank Euro Wts Jul 2012	2012/07/25	2012/08/01
16450	Merrill Lynch Int'l & Co. C.V. - Ch Mobile Eu Put Wt Jul2012	2012/07/25	2012/08/01
27049	Nomura Int'l plc - A50 China European Warrants Jul 2012	2012/07/25	2012/08/01
15244	Nomura Int'l plc - A50 China European Warrants Jul 2012 A	2012/07/25	2012/08/01
17141	Nomura Int'l plc - BYD European Warrants Jul 2012	2012/07/25	2012/08/01
16976	Nomura Int'l plc - China Telecom European Put Wts Jul 2012	2012/07/25	2012/08/01
15439	UBS AG - China Life European Warrants Jul 2012 A	2012/07/25	2012/08/01
16530	UBS AG - China Mobile European Warrants Jul 2012 B	2012/07/25	2012/08/01
26321	BNP Paribas Arbit Issu B.V. - A50 China Euro Wts Aug 2012	2012/07/26	2012/08/02
12378	BOCI Asia Ltd. - Tracker Fund European Warrants Aug 2012	2012/07/26	2012/08/02
16831	CC Rabobank B.A. - CNOOC European Warrants Aug 2012 A	2012/07/26	2012/08/02

認購期屆滿之衍生權證(2012)(續)

股份代號	認股權證	最後買賣日期	除牌日期
17574	Citigroup Global Mkt H Inc. - China Life Euro Wts Aug 2012 A	2012/07/26	2012/08/02
15580	Citigroup Global Mkt H Inc. - HKEx European Wts Aug 2012	2012/07/26	2012/08/02
15553	Credit Suisse AG - China Coal European Warrants Aug 2012	2012/07/26	2012/08/02
16806	Credit Suisse AG - CNOOC European Warrants Aug 2012 A	2012/07/26	2012/08/02
16051	Credit Suisse AG - HKEx European Warrants Aug 2012	2012/07/26	2012/08/02
16895	Credit Suisse AG - HKEx European Warrants Aug 2012 A	2012/07/26	2012/08/02
17558	Credit Suisse AG - HSBC European Wts Aug 2012 B	2012/07/26	2012/08/02
16901	Daiwa Capital Mkt - HKEx European Warrants Aug 2012 A	2012/07/26	2012/08/02
17586	Daiwa Capital Mkt - HSBC European Warrants Aug 2012 A	2012/07/26	2012/08/02
17181	Daiwa Capital Mkt - PetroChina European Warrants Aug 2012	2012/07/26	2012/08/02
17177	Daiwa Capital Mkt -Agricultural Bank European Wts Aug 2012	2012/07/26	2012/08/02
15134	HK Bank - A50 China European Warrants Aug 2012	2012/07/26	2012/08/02
14471	HK Bank - China Life European Warrants Aug 2012	2012/07/26	2012/08/02
14716	J P Morgan SP BV - A50 China European Warrants Aug 2012	2012/07/26	2012/08/02
16122	J P Morgan SP BV - Agricultural Bk Euro Warrants Aug 2012	2012/07/26	2012/08/02
15412	J P Morgan SP BV - HKEx European Warrants Aug 2012	2012/07/26	2012/08/02
13921	KBC Fin Products Int'l Ltd. - A50 Ch Euro Wts Aug 2012	2012/07/26	2012/08/02
14187	KBC Fin Products Int'l Ltd. - CK(H) Euro Put Wts Aug 2012	2012/07/26	2012/08/02
11254	Macquarie Bank Ltd. - China Unicom European Wts Aug 2012	2012/07/26	2012/08/02
16861	Merrill Lynch Int'l & Co. C.V. - CNOOC Euro Wts Aug 2012	2012/07/26	2012/08/02
17340	Nomura Int'l plc - A50 China European Warrants Aug 2012 A	2012/07/26	2012/08/02
17318	Nomura Int'l plc - Agricultural Bk Euro Warrants Aug 2012 A	2012/07/26	2012/08/02
16978	Nomura Int'l plc - CNOOC European Warrants Aug 2012	2012/07/26	2012/08/02
14476	SGA Societe Generale Acceptance N.V. - A50 Ch Eu Wt Aug 2012	2012/07/26	2012/08/02
17212	SGA Societe Generale Acceptance N.V. - AIA Euro Wt Aug 2012A	2012/07/26	2012/08/02
14532	SGA Societe Generale Acceptance N.V. - BOCL Eu Wt Aug 2012	2012/07/26	2012/08/02
16959	SGA Societe Generale Acceptance N.V. - CNOOC Eu Wt Aug 2012	2012/07/26	2012/08/02
14780	SGA Societe Generale Acceptance N.V. - HKEx Eu Wt Aug 2012 A	2012/07/26	2012/08/02
17518	SGA Societe Generale Acceptance NV-Zijin Mining Eu Wt Aug12A	2012/07/26	2012/08/02
14687	Standard Chartered Bank - China Shenhua Euro Wts Aug 2012	2012/07/26	2012/08/02
14658	Standard Chartered Bank - China Unicom European Wts Aug 2012	2012/07/26	2012/08/02
16941	Standard Chartered Bank - HKEx European Warrants Aug 2012 A	2012/07/26	2012/08/02
13675	Standard Chartered Bank - MTRC European Warrants Aug 2012	2012/07/26	2012/08/02
13950	UBS AG - A50 China European Warrants Aug 2012	2012/07/26	2012/08/02
16157	UBS AG - China Coal European Warrants Aug 2012	2012/07/26	2012/08/02
16657	UBS AG - CNOOC European Warrants Aug 2012	2012/07/26	2012/08/02
15383	UBS AG - HKEx European Warrants Aug 2012 A	2012/07/26	2012/08/02
14965	BNP Paribas Arbit Issu B.V. - A50 China Euro Put Wt Aug 2012	2012/07/27	2012/08/03
14749	BNP Paribas Arbit Issu B.V. - A50 China Euro Wts Aug 2012 A	2012/07/27	2012/08/03
13263	BNP Paribas Arbit Issu B.V. - AIA European Warrants Aug 2012	2012/07/27	2012/08/03
15434	BNP Paribas Arbit Issu B.V. - Anhui Conch Euro Wts Aug 2012	2012/07/27	2012/08/03
14453	BNP Paribas Arbit Issu B.V. - BOCL European Wts Aug 2012 A	2012/07/27	2012/08/03
15153	BNP Paribas Arbit Issu B.V. - CC Bank Euro Wts Aug 2012	2012/07/27	2012/08/03
16074	BNP Paribas Arbit Issu B.V. - China COSCO Euro Wts Aug 2012	2012/07/27	2012/08/03
14576	BNP Paribas Arbit Issu B.V. - China Life Euro Wts Aug 2012	2012/07/27	2012/08/03
15324	BNP Paribas Arbit Issu B.V. - China Life Euro Wts Aug 2012 A	2012/07/27	2012/08/03
16459	BNP Paribas Arbit Issu B.V. - China Tel Euro Wts Aug 2012	2012/07/27	2012/08/03
16507	BNP Paribas Arbit Issu B.V. - China Tel Euro Wts Aug 2012 A	2012/07/27	2012/08/03
16237	BNP Paribas Arbit Issu B.V. - CITIC Bank Euro Wts Aug 2012	2012/07/27	2012/08/03
13407	BNP Paribas Arbit Issu B.V. - Galaxy Ent Euro Wts Aug 2012	2012/07/27	2012/08/03
15106	BNP Paribas Arbit Issu B.V. - Geely Auto Euro Wts Aug 2012	2012/07/27	2012/08/03
15514	BNP Paribas Arbit Issu B.V. - HKEx European Wts Aug 2012	2012/07/27	2012/08/03
16508	BNP Paribas Arbit Issu B.V. - Hutchison Euro Wts Aug 2012	2012/07/27	2012/08/03
14997	BNP Paribas Arbit Issu B.V. - ICBC European Wts Aug 2012	2012/07/27	2012/08/03
15155	BNP Paribas Arbit Issu B.V. - ICBC European Wts Aug 2012 A	2012/07/27	2012/08/03
13561	BNP Paribas Arbit Issu B.V. - Jiangxi Copper Eu Wts Aug 2012	2012/07/27	2012/08/03
17445	BNP Paribas Arbit Issu B.V. - Ping An European Wt Aug 2012 A	2012/07/27	2012/08/03
14429	BNP Paribas Arbit Issu B.V. - Sh Petrochem Euro Wts Aug 2012	2012/07/27	2012/08/03
16070	BNP Paribas Arbit Issu B.V. - Sinopharm Euro Wts Aug 2012	2012/07/27	2012/08/03
15341	BNP Paribas Arbit Issu B.V. - Tencent Eu Put Wt Aug 2012	2012/07/27	2012/08/03
15105	BNP Paribas Arbit Issu B.V. - Tsingtao Brew Euro Wt Aug 2012	2012/07/27	2012/08/03
13568	BNP Paribas Arbit Issu B.V. - WC Cement Euro Wts Aug 2012	2012/07/27	2012/08/03
15430	BNP Paribas Arbit Issu B.V. -Ting Yi European Wts Aug 2012	2012/07/27	2012/08/03
13264	BNP Paribas Arbit Issu B.V.-Agricultural Bank Eu Wt Aug 2012	2012/07/27	2012/08/03
11613	BNP Paribas Arbit Issu B.V.-Dongfeng Motor European Wt Aug12	2012/07/27	2012/08/03
15086	Macquarie Bank Ltd. - A50 China European Warrants Aug 2012	2012/07/27	2012/08/03
16261	Macquarie Bank Ltd. - BYD European Warrants Aug 2012	2012/07/27	2012/08/03
16565	Macquarie Bank Ltd. - BYD European Warrants Aug 2012 A	2012/07/27	2012/08/03
15875	Macquarie Bank Ltd. - Chi Res Land European Wts Aug 2012	2012/07/27	2012/08/03
15934	Macquarie Bank Ltd. - China Coal European Warrants Aug 2012	2012/07/27	2012/08/03
12952	Macquarie Bank Ltd. - China EB Ltd Euro Warrants Aug 2012	2012/07/27	2012/08/03
13796	Macquarie Bank Ltd. - China Life European Wts Aug 2012	2012/07/27	2012/08/03
16191	Macquarie Bank Ltd. - China Mobile Euro Put Wts Aug 2012	2012/07/27	2012/08/03
16190	Macquarie Bank Ltd. - China Mobile European Wts Aug 2012	2012/07/27	2012/08/03
17000	Macquarie Bank Ltd. - China Mobile European Wts Aug 2012 A	2012/07/27	2012/08/03
16919	Macquarie Bank Ltd. - China Shenhua European Wts Aug 2012	2012/07/27	2012/08/03
16326	Macquarie Bank Ltd. - China Tel European Warrants Aug 2012	2012/07/27	2012/08/03
17419	Macquarie Bank Ltd. - China Unicom European Wts Aug 2012 A	2012/07/27	2012/08/03
15395	Macquarie Bank Ltd. - CITIC Bank European Warrants Aug 2012	2012/07/27	2012/08/03
16887	Macquarie Bank Ltd. - CNOOC European Warrants Aug 2012	2012/07/27	2012/08/03
13445	Macquarie Bank Ltd. - COSCO Pacific European Wts Aug 2012	2012/07/27	2012/08/03
13797	Macquarie Bank Ltd. - COSCO Pacific European Wts Aug 2012 A	2012/07/27	2012/08/03
16594	Macquarie Bank Ltd. - CRCC European Warrants Aug 2012	2012/07/27	2012/08/03
16262	Macquarie Bank Ltd. - GAC European Wts Aug 2012	2012/07/27	2012/08/03
13901	Macquarie Bank Ltd. - HKEx European Warrants Aug 2012	2012/07/27	2012/08/03
16586	Macquarie Bank Ltd. - HSBC European Put Warrants Aug 2012	2012/07/27	2012/08/03
16360	Macquarie Bank Ltd. - ICBC European Warrants Aug 2012	2012/07/27	2012/08/03

認購期屆滿之衍生權證(2012)(續)

股份代號	認股權證	最後買賣日期	除牌日期
16523	Macquarie Bank Ltd. - Minsheng Bank European Wts Aug 2012	2012/07/27	2012/08/03
13486	Macquarie Bank Ltd. - PICC P&C European Warrants Aug 2012	2012/07/27	2012/08/03
13736	Macquarie Bank Ltd. - PICC P&C European Warrants Aug 2012 A	2012/07/27	2012/08/03
16334	Macquarie Bank Ltd. - Ping An European Warrants Aug 2012	2012/07/27	2012/08/03
16592	Macquarie Bank Ltd. - Zijin Mining European Put Wts Aug 2012	2012/07/27	2012/08/03
16260	Macquarie Bank Ltd. - Zijin Mining European Wts Aug 2012	2012/07/27	2012/08/03
16595	Macquarie Bank Ltd. - Zijin Mining European Wts Aug 2012 A	2012/07/27	2012/08/03
14659	Standard Chartered Bank - Anhui Conch European Wts Aug 2012	2012/07/27	2012/08/03
14182	Standard Chartered Bank - BOCL European Warrants Aug 2012 A	2012/07/27	2012/08/03
15184	Standard Chartered Bank - HSBC European Warrants Aug 2012	2012/07/27	2012/08/03
16357	BOCI Asia Ltd. - China Mobile European Warrants Aug 2012	2012/07/30	2012/08/06
15807	BOCI Asia Ltd. - Tencent Holdings European Warrants Aug 2012	2012/07/30	2012/08/06
17567	Daiwa Capital Mkt - Hutchison European Put Wts Aug 2012 A	2012/07/30	2012/08/06
16613	Macquarie Bank Ltd. - Hutchison European Warrants Aug 2012	2012/07/30	2012/08/06
12363	Macquarie Bank Ltd. - KECL European Warrants Aug 2012	2012/07/30	2012/08/06
17086	Merrill Lynch Int'l & Co. C.V. - Ch Mobile Eur Wt Aug 2012	2012/07/30	2012/08/06
14841	Standard Chartered Bank - AIA European Warrants Aug 2012	2012/07/30	2012/08/06
16627	Standard Chartered Bank - BOCL European Warrants Aug 2012 B	2012/07/30	2012/08/06
15048	Standard Chartered Bank - China Mobile Euro Wts Aug 2012	2012/07/30	2012/08/06
16200	Standard Chartered Bank - China Mobile Euro Wts Aug 2012 A	2012/07/30	2012/08/06
16489	Standard Chartered Bank - China Unicom Euro Wts Aug 2012 A	2012/07/30	2012/08/06
16364	Standard Chartered Bank - HSBC European Warrants Aug 2012 A	2012/07/30	2012/08/06
16220	Standard Chartered Bank - Ping An European Warrants Aug 2012	2012/07/30	2012/08/06
14919	Standard Chartered Bank - Tencent Hldg European Wts Aug 2012	2012/07/30	2012/08/06
15809	BOCI Asia Ltd. - BOCL European Warrants Aug 2012	2012/07/31	2012/08/07
13668	BOCI Asia Ltd. - Ch Overseas European Warrants Aug 2012	2012/07/31	2012/08/07
16358	BOCI Asia Ltd. - China Mobile European Put Warrants Aug 2012	2012/07/31	2012/08/07
17395	BOCI Asia Ltd. - Ping An European Warrants Aug 2012 A	2012/07/31	2012/08/07
17219	CC Rabobank B.A. - China Life European Put Wts Aug 2012 B	2012/07/31	2012/08/07
15526	CC Rabobank B.A. - Ting Yi European Warrants Aug 2012	2012/07/31	2012/08/07
14930	Citigroup Global Mkt H Inc. - A50 China Euro Wts Aug 2012	2012/07/31	2012/08/07
16640	Citigroup Global Mkt H Inc. - GCL-Poly Energy Eu Wt Aug 2012	2012/07/31	2012/08/07
13946	Credit Suisse AG - A50 China European Warrants Aug 2012	2012/07/31	2012/08/07
18075	Credit Suisse AG - BYD European Warrants Aug 2012 A	2012/07/31	2012/08/07
17358	Credit Suisse AG - Hutchison European Put Warrants Aug 2012A	2012/07/31	2012/08/07
16649	Daiwa Capital Mkt - China Mobile European Warrants Aug 2012	2012/07/31	2012/08/07
17256	Goldman Sachs SP (Asia) - BankComm European Wts Aug 2012 A	2012/07/31	2012/08/07
16423	Goldman Sachs SP (Asia) - China Tel European Wts Aug 2012	2012/07/31	2012/08/07
16826	Goldman Sachs SP (Asia) - CNOOC European Warrants Aug 2012	2012/07/31	2012/08/07
16037	Goldman Sachs SP (Asia) - HKEx European Warrants Aug 2012	2012/07/31	2012/08/07
17620	Goldman Sachs SP (Asia) - HSBC European Put Wts Aug 2012 B	2012/07/31	2012/08/07
16875	J P Morgan SP BV - China Mob European Wts Aug 2012	2012/07/31	2012/08/07
16466	J P Morgan SP BV - China Tel European Warrants Aug 2012	2012/07/31	2012/08/07
16945	Macquarie Bank Ltd. - China Life European Put Wts Aug 2012	2012/07/31	2012/08/07
16653	Macquarie Bank Ltd. - Galaxy Ent European Warrants Aug 2012	2012/07/31	2012/08/07
17299	Merrill Lynch Int'l & Co. C.V. - Ping An Euro Wts Aug 2012 A	2012/07/31	2012/08/07
17070	SGA Societe Generale Acceptance N.V. - Ch Mob Eu Wt Aug 2012	2012/07/31	2012/08/07
16604	SGA Societe Generale Acceptance N.V. - CITBK Eu Wt Aug 2012	2012/07/31	2012/08/07
11541	SGA Societe Generale Acceptance N.V. - HKEx Eu Wt Aug 2012	2012/07/31	2012/08/07
16609	SGA Societe Generale Acceptance N.V. -Ping An Eu Wt Aug 2012	2012/07/31	2012/08/07
16603	SGA Societe Generale Acceptance N.V.-Anhui Conch Eu Wt Aug 2012	2012/07/31	2012/08/07
15019	Standard Chartered Bank - ICBC European Warrants Aug 2012	2012/07/31	2012/08/07
13456	Standard Chartered Bank - Yurun Food Euro Warrants Aug 2012	2012/07/31	2012/08/07
17110	UBS AG - China Mobile European Warrants Aug 2012	2012/07/31	2012/08/07
17276	UBS AG - China Mobile European Warrants Aug 2012 A	2012/07/31	2012/08/07
12982	UBS AG - HKEx European Warrants Aug 2012	2012/07/31	2012/08/07
16859	UBS AG - HSBC European Put Warrants Aug 2012	2012/07/31	2012/08/07
16712	Bank of East Asia - China Tel European Put Warrants Aug 2012	2012/08/01	2012/08/08
16744	Citigroup Global Mkt H Inc. - Agricultural Bk Eu Wt Aug 2012	2012/08/02	2012/08/09
16753	Citigroup Global Mkt H Inc. - BankComm Euro Wts Aug 2012	2012/08/02	2012/08/09
16750	Citigroup Global Mkt H Inc. - BOCL European Wts Aug 2012	2012/08/02	2012/08/09
16752	Citigroup Global Mkt H Inc. - CC Bank European Wt Aug 2012	2012/08/02	2012/08/09
16751	Citigroup Global Mkt H Inc. - CITIC Bank Euro Wts Aug 2012	2012/08/02	2012/08/09
16747	Citigroup Global Mkt H Inc. - COSCO Pacific Euro Wt Aug 2012	2012/08/02	2012/08/09
16749	Citigroup Global Mkt H Inc. - Huaneng Power Euro Wt Aug 2012	2012/08/02	2012/08/09
16706	Daiwa Capital Mkt - HSBC European Put Warrants Aug 2012	2012/08/02	2012/08/09
16707	Daiwa Capital Mkt - HSBC European Warrants Aug 2012	2012/08/02	2012/08/09
17571	Daiwa Capital Mkt - ICBC European Warrants Aug 2012 A	2012/08/02	2012/08/09
16682	HK Bank - PetroChina European Warrants Aug 2012	2012/08/02	2012/08/09
13955	KBC Fin Products Int'l Ltd. - HKEx Euro Warrants Aug 2012	2012/08/02	2012/08/09
16651	Macquarie Bank Ltd. - Geely Auto European Warrants Aug 2012	2012/08/02	2012/08/09
16614	Macquarie Bank Ltd. - HKEx European Warrants Aug 2012 A	2012/08/02	2012/08/09
14772	Merrill Lynch Int'l & Co. C.V. - A50 China Eur Wt Aug 2012	2012/08/02	2012/08/09
15612	SGA Societe Generale Acceptance N.V. - CCoal Eur Wt Aug 2012	2012/08/02	2012/08/09
17541	SGA Societe Generale Acceptance N.V. - CLife Eu Wt Aug 2012B	2012/08/02	2012/08/09
16161	SGA Societe Generale Acceptance N.V. - PICC P&C Eu Wt Aug 12	2012/08/02	2012/08/09
13677	Standard Chartered Bank - A50 China Euro Warrants Aug 2012	2012/08/02	2012/08/09
13679	Standard Chartered Bank - BOCL European Warrants Aug 2012	2012/08/02	2012/08/09
12307	Standard Chartered Bank - BYD European Warrants Aug 2012	2012/08/02	2012/08/09
15273	Standard Chartered Bank - China Coal European Wts Aug 2012	2012/08/02	2012/08/09
13658	Standard Chartered Bank - CNOOC European Warrants Aug 2012	2012/08/02	2012/08/09
15270	Standard Chartered Bank - HKEx European Warrants Aug 2012	2012/08/02	2012/08/09
15350	Standard Chartered Bank - Sinopec Corp European Wts Aug 2012	2012/08/02	2012/08/09
14271	Standard Chartered Bank-China Life European Wts Aug 2012	2012/08/02	2012/08/09
16569	UBS AG - Agricultural Bank European Warrants Aug 2012	2012/08/02	2012/08/09
16642	UBS AG - HKEx European Warrants Aug 2012 B	2012/08/02	2012/08/09
16757	UBS AG - Hutchison European Put Warrants Aug 2012	2012/08/02	2012/08/09

認購期屆滿之衍生權證(2012)(續)

股份代號	認股權證	最後買賣日期	除牌日期
16570	UBS AG - Ping An European Warrants Aug 2012	2012/08/02	2012/08/09
16755	UBS AG - Sinopec Corp European Put Warrants Aug 2012	2012/08/02	2012/08/09
16024	Citigroup Global Mkt H Inc. - PICC P&C European Wts Aug 2012	2012/08/03	2012/08/10
17685	Goldman Sachs SP (Asia) - China Life Euro Wts Aug 2012 B	2012/08/03	2012/08/10
17587	Daiwa Capital Mkt - HSBC European Warrants Aug 2012 B	2012/08/06	2012/08/13
13874	KBC Fin Products Int'l Ltd. - PetroChina Eur Put Wt Aug 2012	2012/08/06	2012/08/13
13871	KBC Fin Products Int'l Ltd. - SHK Ppt Euro Put Wts Aug 2012	2012/08/06	2012/08/13
16801	Macquarie Bank Ltd. - Hutchison European Put Wts Aug 2012	2012/08/06	2012/08/13
16812	Citigroup Global Mkt H Inc. - Ch Ship Cont Euro Wts Aug 2012	2012/08/07	2012/08/14
16811	Citigroup Global Mkt H Inc. - ICBC European Wts Aug 2012	2012/08/07	2012/08/14
12406	Citigroup Global Mkt H Inc. - PetroChina Euro Wts Aug 2012	2012/08/07	2012/08/14
16699	Credit Suisse AG - HSBC European Put Warrants Aug 2012	2012/08/07	2012/08/14
16698	Credit Suisse AG - Ping An European Put Warrants Aug 2012	2012/08/07	2012/08/14
16670	Goldman Sachs SP (Asia) - Anhui Conch European Wts Aug 2012	2012/08/07	2012/08/14
16769	Goldman Sachs SP (Asia) - China Life Euro Put Wts Aug 2012	2012/08/07	2012/08/14
16267	Goldman Sachs SP (Asia) - China Mobile Euro Wts Aug 2012	2012/08/07	2012/08/14
17391	Goldman Sachs SP (Asia) - Hutchison European Wts Aug 2012 A	2012/08/07	2012/08/14
16669	Goldman Sachs SP (Asia) - JIANG European Warrants Aug 2012	2012/08/07	2012/08/14
16386	Goldman Sachs SP (Asia) - Li & Fung European Wts Aug 2012	2012/08/07	2012/08/14
16671	Goldman Sachs SP (Asia) - Sands China European Wts Aug 2012	2012/08/07	2012/08/14
12380	HK Bank - KECL European Warrants Aug 2012	2012/08/07	2012/08/14
12785	HK Bank -BYD European Warrants Aug 2012	2012/08/07	2012/08/14
16758	Merrill Lynch Int'l & Co. C.V. - AIA Euro Wts Aug 2012	2012/08/07	2012/08/14
17087	Merrill Lynch Int'l & Co. C.V. - Ch Mobile Eur Wt Aug 2012 A	2012/08/07	2012/08/14
28981	Merrill Lynch Int'l & Co. C.V. - HKEx Euro Wts Aug 2012	2012/08/07	2012/08/14
16665	Merrill Lynch Int'l & Co. C.V. - HSBC Euro Put Wt Aug 2012	2012/08/07	2012/08/14
16666	Merrill Lynch Int'l & Co. C.V. -Hutchison Eu Put Wt Aug 2012	2012/08/07	2012/08/14
27454	Nomura Int'l plc - PetroChina European Warrants Aug 2012	2012/08/07	2012/08/14
17503	SGA Societe Generale Acceptance N.V. - CP&CC Eu Wt Aug 2012A	2012/08/07	2012/08/14
27267	SGA Societe Generale Acceptance N.V. - Petch Eu Wt Aug 2012	2012/08/07	2012/08/14
17169	Standard Chartered Bank - CC Bank European Wts Aug 2012	2012/08/07	2012/08/14
27318	Standard Chartered Bank - PetroChina European Warrants Aug12	2012/08/07	2012/08/14
16644	UBS AG - A50 China European Warrants Aug 2012 A	2012/08/07	2012/08/14
16516	UBS AG - BYD European Warrants Aug 2012 A	2012/08/07	2012/08/14
18277	UBS AG - CC Bank European Warrants Aug 2012 C	2012/08/07	2012/08/14
16858	UBS AG - China Tel European Warrants Aug 2012 A	2012/08/07	2012/08/14
16857	UBS AG - CITIC Sec European Warrants Aug 2012	2012/08/07	2012/08/14
16815	UBS AG - Hutchison European Put Warrants Aug 2012 A	2012/08/07	2012/08/14
16816	UBS AG - Ping An European Put Warrants Aug 2012	2012/08/07	2012/08/14
14369	Macquarie Bank Ltd. - R&F Ppt European Warrants Aug 2012	2012/08/08	2012/08/15
17528	Daiwa Capital Mkt - China Mobile European Put Wts Aug 2012 A	2012/08/09	2012/08/16
15334	Daiwa Capital Mkt - CNOOC European Warrants Aug 2012	2012/08/09	2012/08/16
15314	Daiwa Capital Mkt - HKEx European Warrants Aug 2012	2012/08/09	2012/08/16
16709	Daiwa Capital Mkt - ICBC European Put Warrants Aug 2012	2012/08/09	2012/08/16
16890	Daiwa Capital Mkt - Sinopec Corp European Put Wts Aug 2012	2012/08/09	2012/08/16
15815	HK Bank - Minsheng Bank European Warrants Aug 2012	2012/08/09	2012/08/16
16886	Macquarie Bank Ltd. - CITIC Sec European Warrants Aug 2012	2012/08/09	2012/08/16
16282	Merrill Lynch Int'l & Co. C.V. - HKEx Euro Wts Aug 2012 A	2012/08/09	2012/08/16
16329	SGA Societe Generale Acceptance N.V. -CPIC Euro Wts Aug 2012	2012/08/09	2012/08/16
16916	HK Bank - China Mobile European Warrants Aug 2012	2012/08/10	2012/08/17
12739	HK Bank - ZTE European Warrants Aug 2012	2012/08/10	2012/08/17
16009	Macquarie Bank Ltd. - Belle Int'l European Warrants Aug 2012	2012/08/10	2012/08/17
15918	CC Rabobank B.A. - A50 China European Warrants Aug 2012	2012/08/14	2012/08/21
15564	CC Rabobank B.A. - Agricultural Bk Euro Warrants Aug 2012	2012/08/14	2012/08/21
15565	CC Rabobank B.A. - Agricultural Bk Euro Warrants Aug 2012 A	2012/08/14	2012/08/21
15724	CC Rabobank B.A. - BOC HK European Warrants Aug 2012	2012/08/14	2012/08/21
15569	CC Rabobank B.A. - BOCL European Warrants Aug 2012	2012/08/14	2012/08/21
15970	CC Rabobank B.A. - CC Bank European Warrants Aug 2012	2012/08/14	2012/08/21
15720	CC Rabobank B.A. - China Coal European Warrants Aug 2012	2012/08/14	2012/08/21
14113	CC Rabobank B.A. - China EB Ltd European Warrants Aug 2012	2012/08/14	2012/08/21
16689	CC Rabobank B.A. - China Mer Hold European Warrants Aug 2012	2012/08/14	2012/08/21
15419	CC Rabobank B.A. - China Oilfield European Warrants Aug 2012	2012/08/14	2012/08/21
15765	CC Rabobank B.A. - China Tel European Warrants Aug 2012	2012/08/14	2012/08/21
16773	CC Rabobank B.A. - CITIC Sec European Warrants Aug 2012	2012/08/14	2012/08/21
15029	CC Rabobank B.A. - CNOOC European Warrants Aug 2012	2012/08/14	2012/08/21
15978	CC Rabobank B.A. - CPIC European Warrants Aug 2012	2012/08/14	2012/08/21
15977	CC Rabobank B.A. - ICBC European Put Warrants Aug 2012	2012/08/14	2012/08/21
15976	CC Rabobank B.A. - ICBC European Warrants Aug 2012 A	2012/08/14	2012/08/21
16695	CC Rabobank B.A. - Lenovo European Warrants Aug 2012	2012/08/14	2012/08/21
15784	CC Rabobank B.A. - Li & Fung European Warrants Aug 2012	2012/08/14	2012/08/21
16694	CC Rabobank B.A. - Li & Fung European Warrants Aug 2012 A	2012/08/14	2012/08/21
16691	CC Rabobank B.A. - Minsheng Bank European Wts Aug 2012	2012/08/14	2012/08/21
15761	CC Rabobank B.A. - Sinopec Corp European Warrants Aug 2012	2012/08/14	2012/08/21
16693	CC Rabobank B.A. - Sinopec Corp European Warrants Aug 2012 A	2012/08/14	2012/08/21
16692	CC Rabobank B.A. - Weichai Power European Wts Aug 2012	2012/08/14	2012/08/21
15973	CC Rabobank B.A. - Yanzhou Coal European Warrants Aug 2012	2012/08/14	2012/08/21
17894	Citigroup Global Mkt H Inc. - Hutchison Euro Wts Aug 2012 B	2012/08/14	2012/08/21
17869	Credit Suisse AG - Hutchison European Warrants Aug 2012 C	2012/08/14	2012/08/21
17870	Credit Suisse AG - Hutchison European Warrants Aug 2012 D	2012/08/14	2012/08/21
17491	Daiwa Capital Mkt - SHK Ppt European Warrants Aug 2012 A	2012/08/14	2012/08/21
16126	Goldman Sachs SP (Asia) - Belle Int'l European Wts Aug 2012	2012/08/14	2012/08/21
17619	Goldman Sachs SP (Asia) - HSBC European Warrants Aug 2012 A	2012/08/14	2012/08/21
16625	J P Morgan Int'l Der. Ltd. - CC Bank European Wts Aug 2012	2012/08/14	2012/08/21
18168	Macquarie Bank Ltd. - Evergrande European Wts Aug 2012 A	2012/08/14	2012/08/21
17946	Merrill Lynch Int'l & Co. C.V. - HSBC Euro Wts Aug 2012 B	2012/08/14	2012/08/21
16442	Merrill Lynch Int'l & Co. C.V. - Hutchison Eur Wt Aug 2012	2012/08/14	2012/08/21
16443	Merrill Lynch Int'l & Co. C.V. - PetroChina Eu Wt Aug 2012	2012/08/14	2012/08/21

認購期屆滿之衍生權證(2012)(續)

股份代號	認股權證	最後買賣日期	除牌日期
13592	Merrill Lynch Int'l & Co. C.V. - R&P Ppt Euro Wts Aug 2012	2012/08/14	2012/08/21
17601	Merrill Lynch Int'l & Co. C.V. - Tencent Eu Put Wt Aug 2012A	2012/08/14	2012/08/21
16982	Nomura Int'l plc - China Mobile European Put Wts Aug 2012	2012/08/14	2012/08/21
17316	Nomura Int'l plc - Dongfang Elec European Wt Aug 2012 A	2012/08/14	2012/08/21
18261	Standard Chartered Bank - A50 China Euro Warrants Aug 2012 A	2012/08/14	2012/08/21
15145	UBS AG - BYD European Warrants Aug 2012	2012/08/14	2012/08/21
17389	UBS AG - CC Bank European Warrants Aug 2012 A	2012/08/14	2012/08/21
16950	UBS AG - Cheung Kong European Warrants Aug 2012	2012/08/14	2012/08/21
16952	UBS AG - Evergrande European Warrants Aug 2012	2012/08/14	2012/08/21
17347	UBS AG - Hutchison European Warrants Aug 2012 B	2012/08/14	2012/08/21
26927	UBS AG - PetroChina European Warrants Aug 2012	2012/08/14	2012/08/21
16949	UBS AG - SHK Ppt European Warrants Aug 2012	2012/08/14	2012/08/21
17218	CC Rabobank B.A. - China Life European Warrants Aug 2012 A	2012/08/15	2012/08/22
16912	Daiwa Capital Mkt - China Life European Warrants Aug 2012	2012/08/15	2012/08/22
16797	Goldman Sachs SP (Asia) - China Life Euro Wts Aug 2012	2012/08/15	2012/08/22
16624	J P Morgan SP BV - China Life European Warrants Aug 2012	2012/08/15	2012/08/22
17128	Merrill Lynch Int'l & Co. C.V. - China Life Eu Wt Aug 2012	2012/08/15	2012/08/22
17701	Merrill Lynch Int'l & Co. C.V. - Hutchison Eur Wt Aug 2012 A	2012/08/15	2012/08/22
17082	UBS AG - China Life European Warrants Aug 2012	2012/08/15	2012/08/22
16772	CC Rabobank B.A. - Chinares Cement European Wts Aug 2012	2012/08/16	2012/08/23
16998	J P Morgan SP BV - China Mob European Put Warrants Aug 2012	2012/08/16	2012/08/23
16983	Nomura Int'l plc - Lenovo European Warrants Aug 2012	2012/08/16	2012/08/23
17071	SGA Societe Generale Acceptance N.V. - CLife Eu Wt Aug 2012	2012/08/16	2012/08/23
17440	SGA Societe Generale Acceptance N.V. - HWL Eur Wt Aug 2012 A	2012/08/16	2012/08/23
17519	SGA Societe Generale Acceptance N.V.-Belle Int'l Eu Wt Aug12A	2012/08/16	2012/08/23
17022	UBS AG - CC Bank European Warrants Aug 2012	2012/08/16	2012/08/23
17388	UBS AG - ICBC European Warrants Aug 2012 B	2012/08/16	2012/08/23
15456	Bank of East Asia - Belle European Warrants Aug 2012	2012/08/17	2012/08/24
16821	Bank of East Asia - China COSCO European Warrants Aug 2012	2012/08/17	2012/08/24
14066	Bank of East Asia - HKEx European Warrants Aug 2012	2012/08/17	2012/08/24
16371	Citigroup Global Mkt H Inc. - ChiUnicom Euro Wts Aug 2012	2012/08/17	2012/08/24
17024	Citigroup Global Mkt H Inc. - Tencent Euro Put Wts Aug 2012	2012/08/17	2012/08/24
11304	HK Bank - Angang Steel European Warrants Aug 2012	2012/08/17	2012/08/24
17265	J P Morgan SP BV - Tencent European Put Warrants Aug 2012 A	2012/08/17	2012/08/24
17474	UBS AG - Hutchison European Warrants Aug 2012 C	2012/08/17	2012/08/24
17392	Goldman Sachs SP (Asia) - China Life Euro Wts Aug 2012 A	2012/08/20	2012/08/27
17058	CC Rabobank B.A. - Ch Mobile European Warrants Aug 2012	2012/08/21	2012/08/28
16926	CC Rabobank B.A. - CHALCO European Warrants Aug 2012	2012/08/21	2012/08/28
16924	CC Rabobank B.A. - China COSCO European Warrants Aug 2012	2012/08/21	2012/08/28
14318	CC Rabobank B.A. - Dongfeng Motor European Warrants Aug 2012	2012/08/21	2012/08/28
17066	CC Rabobank B.A. - Evergrande European Warrants Aug 2012	2012/08/21	2012/08/28
16834	CC Rabobank B.A. - GCL-Poly Energy European Wts Aug 2012	2012/08/21	2012/08/28
16869	CC Rabobank B.A. - Hengdeli European Warrants Aug 2012	2012/08/21	2012/08/28
16830	CC Rabobank B.A. - Hutchison European Warrants Aug 2012	2012/08/21	2012/08/28
17060	CC Rabobank B.A. - Tencent Holdings European Put Wt Aug 2012	2012/08/21	2012/08/28
17028	Citigroup Global Mkt H Inc. - Chi Res Land Euro Wt Aug 2012	2012/08/21	2012/08/28
17002	Credit Suisse AG - CC Bank European Warrants Aug 2012	2012/08/21	2012/08/28
18117	Credit Suisse AG - CC Bank European Warrants Aug 2012 A	2012/08/21	2012/08/28
16931	Credit Suisse AG - Cheung Kong European Warrants Aug 2012	2012/08/21	2012/08/28
17003	Credit Suisse AG - HKEx European Warrants Aug 2012 B	2012/08/21	2012/08/28
17718	Credit Suisse AG - ICBC European Put Warrants Aug 2012 A	2012/08/21	2012/08/28
15677	Credit Suisse AG - KECL European Warrants Aug 2012	2012/08/21	2012/08/28
16932	Credit Suisse AG - SHK Ppt European Warrants Aug 2012	2012/08/21	2012/08/28
17001	Credit Suisse AG - SHK Ppt European Warrants Aug 2012 A	2012/08/21	2012/08/28
16896	Credit Suisse AG - Sinopec Corp European Put Wts Aug 2012	2012/08/21	2012/08/28
18202	Credit Suisse AG - Sinopec Corp European Warrants Aug 2012 B	2012/08/21	2012/08/28
16768	Goldman Sachs SP (Asia) - CC Bank Euro Put Wts Aug 2012	2012/08/21	2012/08/28
16492	Goldman Sachs SP (Asia) - CC Bank European Wts Aug 2012	2012/08/21	2012/08/28
16290	Goldman Sachs SP (Asia) - China Mobile Euro Put Wts Aug 2012	2012/08/21	2012/08/28
18569	Goldman Sachs SP (Asia) - CNOOC European Warrants Aug 2012 A	2012/08/21	2012/08/28
16966	Goldman Sachs SP (Asia) - Dongfang Elec Euro Wts Aug 2012	2012/08/21	2012/08/28
16963	Goldman Sachs SP (Asia) - Foxconn European Warrants Aug 2012	2012/08/21	2012/08/28
16715	Goldman Sachs SP (Asia) - Hutchison Euro Put Wts Aug 2012	2012/08/21	2012/08/28
16825	Goldman Sachs SP (Asia) - Hutchison European Wts Aug 2012	2012/08/21	2012/08/28
16289	Goldman Sachs SP (Asia) - PetroChina European Wts Aug 2012	2012/08/21	2012/08/28
17647	HK Bank - Tencent European Put Warrants Aug 2012 A	2012/08/21	2012/08/28
15963	Merrill Lynch Int'l & Co. C.V. - A50 China Eur Wt Aug 2012 A	2012/08/21	2012/08/28
17053	Merrill Lynch Int'l & Co. C.V. - CC Bank Euro Wts Aug 2012	2012/08/21	2012/08/28
17055	Merrill Lynch Int'l & Co. C.V. - HSBC Euro Put Wt Aug 2012 A	2012/08/21	2012/08/28
17052	Merrill Lynch Int'l & Co. C.V. - ICBC Euro Wts Aug 2012	2012/08/21	2012/08/28
16668	Merrill Lynch Int'l & Co. C.V. - Sinopec Euro Wts Aug 2012	2012/08/21	2012/08/28
17035	SGA Societe Generale Acceptance N.V. - CCB Eur Wt Aug 2012	2012/08/21	2012/08/28
17072	SGA Societe Generale Acceptance N.V. - CLife Eu Wt Aug 2012A	2012/08/21	2012/08/28
17037	SGA Societe Generale Acceptance N.V. - HSBC Eu Wt Aug 2012	2012/08/21	2012/08/28
17038	SGA Societe Generale Acceptance N.V. - HWL Eur Wt Aug 2012	2012/08/21	2012/08/28
17091	SGA Societe Generale Acceptance N.V.-Tencent Eu Put Wt Aug12	2012/08/21	2012/08/28
17729	UBS AG - Agricultural Bank European Warrants Aug 2012 A	2012/08/21	2012/08/28
17390	UBS AG - CC Bank European Warrants Aug 2012 B	2012/08/21	2012/08/28
16528	UBS AG - China Tel European Warrants Aug 2012	2012/08/21	2012/08/28
16405	UBS AG - China Unicom European Warrants Aug 2012	2012/08/21	2012/08/28
15587	UBS AG - KECL European Warrants Aug 2012	2012/08/21	2012/08/28
17049	UBS AG - Tencent Holdings European Put Warrants Aug 2012	2012/08/21	2012/08/28
15975	CC Rabobank B.A. - ICBC European Warrants Aug 2012	2012/08/22	2012/08/29
16990	CC Rabobank B.A. - Ping An European Warrants Aug 2012 A	2012/08/22	2012/08/29
15300	HK Bank - China Life European Warrants Aug 2012 A	2012/08/22	2012/08/29
16981	Nomura Int'l plc - CC Bank European Put Warrants Aug 2012	2012/08/22	2012/08/29
16980	Nomura Int'l plc - CC Bank European Warrants Aug 2012	2012/08/22	2012/08/29

認購期屆滿之衍生權證 (2012) (續)

股份代號	認股權證	最後買賣日期	除牌日期
16984	Nomura Int'l plc - CITIC Bank European Put Warrants Aug 2012	2012/08/22	2012/08/29
16968	Nomura Int'l plc - HSBC European Put Warrants Aug 2012	2012/08/22	2012/08/29
16967	Nomura Int'l plc - HSBC European Warrants Aug 2012	2012/08/22	2012/08/29
16985	Nomura Int'l plc - ICBC European Put Warrants Aug 2012	2012/08/22	2012/08/29
17398	UBS AG - China Life European Warrants Aug 2012 A	2012/08/22	2012/08/29
17294	UBS AG - ICBC European Warrants Aug 2012 A	2012/08/22	2012/08/29
18619	UBS AG - ICBC European Warrants Aug 2012 D	2012/08/22	2012/08/29
15531	Citigroup Global Mkt H Inc. - Ch Overseas Eu Put Wt Aug 2012	2012/08/23	2012/08/30
17969	Citigroup Global Mkt H Inc. - Jiangxi Copper Eur Wt Aug 12 A	2012/08/23	2012/08/30
17698	Macquarie Bank Ltd. - New World Dev European Wts Aug 2012 A	2012/08/23	2012/08/30
14558	Macquarie Bank Ltd. - Sino Land European Warrants Aug 2012	2012/08/23	2012/08/30
17131	Merrill Lynch Int'l & Co. C.V. - CC Bank Euro Wts Aug 2012 A	2012/08/23	2012/08/30
17130	Merrill Lynch Int'l & Co. C.V. - ICBC Euro Wts Aug 2012 A	2012/08/23	2012/08/30
17142	Nomura Int'l plc - Agricultural Bk European Put Wts Aug 2012	2012/08/23	2012/08/30
17136	Nomura Int'l plc - China Mobile European Warrants Aug 2012	2012/08/23	2012/08/30
17137	Nomura Int'l plc - China Shenhua European Put Wts Aug 2012	2012/08/23	2012/08/30
17150	Nomura Int'l plc - Hengdeli European Warrants Aug 2012	2012/08/23	2012/08/30
18292	SGA Societe Generale Acceptance N.V. - Ch Mob Eu Wt Aug 12 A	2012/08/23	2012/08/30
15078	Barclays Bank plc - HSI European Put Warrants Aug 2012	2012/08/24	2012/08/31
15369	Barclays Bank plc - HSI European Put Warrants Aug 2012 B	2012/08/24	2012/08/31
15074	Barclays Bank plc - HSI European Warrants Aug 2012	2012/08/24	2012/08/31
15368	Barclays Bank plc - HSI European Warrants Aug 2012 A	2012/08/24	2012/08/31
17109	BNP Paribas Arbit Issu B.V. - HSCEI European Wts Aug 2012	2012/08/24	2012/08/31
16628	BNP Paribas Arbit Issu B.V. - HSI Euro Put Wts Aug 2012	2012/08/24	2012/08/31
17904	BNP Paribas Arbit Issu B.V. - HSI Euro Put Wts Aug 2012 B	2012/08/24	2012/08/31
18398	BNP Paribas Arbit Issu B.V. - HSI Euro Put Wts Aug 2012 C	2012/08/24	2012/08/31
13926	BNP Paribas Arbit Issu B.V. - HSI European Wts Aug 2012	2012/08/24	2012/08/31
16794	BNP Paribas Arbit Issu B.V. - HSI European Wts Aug 2012 A	2012/08/24	2012/08/31
29179	CC Rabobank B.A. - China Ship Dev European Warrants Aug 2012	2012/08/24	2012/08/31
15769	CC Rabobank B.A. - Ping An European Warrants Aug 2012	2012/08/24	2012/08/31
16991	CC Rabobank B.A. - Swire Pacific A European Wts Aug 2012	2012/08/24	2012/08/31
17238	Citigroup Global Mkt H Inc. - HSI European Put Wt Aug 2012 A	2012/08/24	2012/08/31
18245	Citigroup Global Mkt H Inc. - HSI European Put Wt Aug 2012 D	2012/08/24	2012/08/31
17239	Citigroup Global Mkt H Inc. - HSI European Wts Aug 2012 B	2012/08/24	2012/08/31
17935	Citigroup Global Mkt H Inc. - HSI European Wts Aug 2012 C	2012/08/24	2012/08/31
18246	Citigroup Global Mkt H Inc. - HSI European Wts Aug 2012 E	2012/08/24	2012/08/31
16345	Credit Suisse AG - HKEx European Put Warrants Aug 2012	2012/08/24	2012/08/31
17228	Credit Suisse AG - HSBC European Wts Aug 2012 A	2012/08/24	2012/08/31
16894	Credit Suisse AG - HSI European Put Warrants Aug 2012	2012/08/24	2012/08/31
17010	Credit Suisse AG - HSI European Put Warrants Aug 2012 D	2012/08/24	2012/08/31
17011	Credit Suisse AG - HSI European Put Warrants Aug 2012 E	2012/08/24	2012/08/31
17269	Credit Suisse AG - HSI European Put Warrants Aug 2012 G	2012/08/24	2012/08/31
17270	Credit Suisse AG - HSI European Put Warrants Aug 2012 H	2012/08/24	2012/08/31
17423	Credit Suisse AG - HSI European Put Warrants Aug 2012 I	2012/08/24	2012/08/31
17714	Credit Suisse AG - HSI European Put Warrants Aug 2012 J	2012/08/24	2012/08/31
18320	Credit Suisse AG - HSI European Put Warrants Aug 2012 M	2012/08/24	2012/08/31
18321	Credit Suisse AG - HSI European Put Warrants Aug 2012 N	2012/08/24	2012/08/31
16483	Credit Suisse AG - HSI European Warrants Aug 2012	2012/08/24	2012/08/31
16600	Credit Suisse AG - HSI European Warrants Aug 2012 A	2012/08/24	2012/08/31
16785	Credit Suisse AG - HSI European Warrants Aug 2012 B	2012/08/24	2012/08/31
16849	Credit Suisse AG - HSI European Warrants Aug 2012 C	2012/08/24	2012/08/31
17227	Credit Suisse AG - HSI European Warrants Aug 2012 F	2012/08/24	2012/08/31
17859	Credit Suisse AG - HSI European Warrants Aug 2012 K	2012/08/24	2012/08/31
17860	Credit Suisse AG - HSI European Warrants Aug 2012 L	2012/08/24	2012/08/31
16740	Credit Suisse AG - Tencent Holdings Euro Put Wts Aug 2012	2012/08/24	2012/08/31
16903	Daiwa Capital Mkt - HSCEI European Put Warrants Aug 2012	2012/08/24	2012/08/31
17798	Daiwa Capital Mkt - HSCEI European Put Warrants Aug 2012 A	2012/08/24	2012/08/31
16904	Daiwa Capital Mkt - HSCEI European Warrants Aug 2012	2012/08/24	2012/08/31
16902	Daiwa Capital Mkt - HSI European Put Warrants Aug 2012	2012/08/24	2012/08/31
16934	Daiwa Capital Mkt - HSI European Put Warrants Aug 2012 A	2012/08/24	2012/08/31
17735	Daiwa Capital Mkt - HSI European Put Warrants Aug 2012 C	2012/08/24	2012/08/31
17736	Daiwa Capital Mkt - HSI European Put Warrants Aug 2012 D	2012/08/24	2012/08/31
16655	Daiwa Capital Mkt - HSI European Warrants Aug 2012	2012/08/24	2012/08/31
17017	Daiwa Capital Mkt - HSI European Warrants Aug 2012 B	2012/08/24	2012/08/31
17745	Daiwa Capital Mkt - HSI European Warrants Aug 2012 E	2012/08/24	2012/08/31
16799	Goldman Sachs SP (Asia) - HSI European Put Wts Aug 2012	2012/08/24	2012/08/31
16914	Goldman Sachs SP (Asia) - HSI European Put Wts Aug 2012 B	2012/08/24	2012/08/31
17751	Goldman Sachs SP (Asia) - HSI European Put Wts Aug 2012 D	2012/08/24	2012/08/31
16493	Goldman Sachs SP (Asia) - HSI European Warrants Aug 2012	2012/08/24	2012/08/31
16494	Goldman Sachs SP (Asia) - HSI European Warrants Aug 2012 A	2012/08/24	2012/08/31
17750	Goldman Sachs SP (Asia) - HSI European Warrants Aug 2012 C	2012/08/24	2012/08/31
15112	HK Bank - Agricultural Bank European Warrants Aug 2012	2012/08/24	2012/08/31
15114	HK Bank - HSCEI European Warrants Aug 2012	2012/08/24	2012/08/31
16684	HK Bank - HSI European Put Warrants Aug 2012	2012/08/24	2012/08/31
17116	HK Bank - HSI European Put Warrants Aug 2012 B	2012/08/24	2012/08/31
16683	HK Bank - HSI European Warrants Aug 2012	2012/08/24	2012/08/31
16964	HK Bank - HSI European Warrants Aug 2012 A	2012/08/24	2012/08/31
17075	HK Bank - HWL European Warrants Aug 2012	2012/08/24	2012/08/31
29593	J P Morgan SP BV - Ch Ship Dev European Warrants Aug 2012	2012/08/24	2012/08/31
16928	J P Morgan SP BV - China Life European Warrants Aug 2012 A	2012/08/24	2012/08/31
15623	J P Morgan SP BV - China Unicom European Warrants Aug 2012	2012/08/24	2012/08/31
15446	J P Morgan SP BV - Esprit European Wts Aug 2012	2012/08/24	2012/08/31
17127	J P Morgan SP BV - HSCEI European Put Warrants Aug 2012	2012/08/24	2012/08/31
16802	J P Morgan SP BV - HSI European Put Warrants Aug 2012	2012/08/24	2012/08/31
17095	J P Morgan SP BV - HSI European Put Warrants Aug 2012 A	2012/08/24	2012/08/31
17683	J P Morgan SP BV - HSI European Put Warrants Aug 2012 D	2012/08/24	2012/08/31
16623	J P Morgan SP BV - HSI European Warrants Aug 2012	2012/08/24	2012/08/31

認購期屆滿之衍生權證(2012)(續)

股份代號	認股權證	最後買賣日期	除牌日期
17496	J P Morgan SP BV - HSI European Warrants Aug 2012 B	2012/08/24	2012/08/31
17682	J P Morgan SP BV - HSI European Warrants Aug 2012 C	2012/08/24	2012/08/31
17954	J P Morgan SP BV - HSI European Warrants Aug 2012 E	2012/08/24	2012/08/31
16997	J P Morgan SP BV - ICBC European Put Wts Aug 2012	2012/08/24	2012/08/31
16622	J P Morgan SP BV - ICBC European Warrants Aug 2012	2012/08/24	2012/08/31
16620	Macquarie Bank Ltd. - HSI European Put Warrants Aug 2012	2012/08/24	2012/08/31
16621	Macquarie Bank Ltd. - HSI European Put Warrants Aug 2012 A	2012/08/24	2012/08/31
17201	Macquarie Bank Ltd. - HSI European Warrants Aug 2012 B	2012/08/24	2012/08/31
17403	Macquarie Bank Ltd. - HSI European Warrants Aug 2012 C	2012/08/24	2012/08/31
16545	Merrill Lynch Int'l & Co. C.V. - HSCEI Euro Put Wt Aug 2012	2012/08/24	2012/08/31
16582	Merrill Lynch Int'l & Co. C.V. - HSI Euro Put Wts Aug 2012	2012/08/24	2012/08/31
17301	Merrill Lynch Int'l & Co. C.V. - HSI Euro Put Wts Aug 2012 B	2012/08/24	2012/08/31
17302	Merrill Lynch Int'l & Co. C.V. - HSI Euro Put Wts Aug 2012 C	2012/08/24	2012/08/31
18606	Merrill Lynch Int'l & Co. C.V. - HSI Euro Put Wts Aug 2012 E	2012/08/24	2012/08/31
16577	Merrill Lynch Int'l & Co. C.V. - HSI European Wts Aug 2012	2012/08/24	2012/08/31
17211	Merrill Lynch Int'l & Co. C.V. - HSI European Wts Aug 2012 A	2012/08/24	2012/08/31
17339	Merrill Lynch Int'l & Co. C.V. - HSI European Wts Aug 2012 D	2012/08/24	2012/08/31
16583	SGA Societe Generale Acceptance N.V. - HSI Eur Wt Aug 2012	2012/08/24	2012/08/31
17099	SGA Societe Generale Acceptance N.V. - HSI Eur Wt Aug 2012 C	2012/08/24	2012/08/31
17263	SGA Societe Generale Acceptance N.V. - HSI Eur Wt Aug 2012 D	2012/08/24	2012/08/31
17974	SGA Societe Generale Acceptance N.V. - HSI Eur Wt Aug 2012 E	2012/08/24	2012/08/31
16999	SGA Societe Generale Acceptance N.V. -HSI Eu Put Wt Aug 12 A	2012/08/24	2012/08/31
17068	SGA Societe Generale Acceptance N.V. -HSI Eu Put Wt Aug 12B	2012/08/24	2012/08/31
16584	SGA Societe Generale Acceptance N.V. -HSI Eu Put Wt Aug 2012	2012/08/24	2012/08/31
16080	Standard Chartered Bank - Belle Int'l European Wts Aug 2012	2012/08/24	2012/08/31
14268	Standard Chartered Bank - China Life Euro Put Wts Aug 2012	2012/08/24	2012/08/31
16255	Standard Chartered Bank - China Mobile Euro Wts Aug 2012 B	2012/08/24	2012/08/31
16461	Standard Chartered Bank - CTel European Warrants Aug 2012	2012/08/24	2012/08/31
16923	Standard Chartered Bank - HSI European Put Wts Aug 2012	2012/08/24	2012/08/31
17341	Standard Chartered Bank - HSI European Put Wts Aug 2012 A	2012/08/24	2012/08/31
18113	Standard Chartered Bank - HSI European Put Wts Aug 2012 C	2012/08/24	2012/08/31
16633	Standard Chartered Bank - HSI European Warrants Aug 2012	2012/08/24	2012/08/31
17967	Standard Chartered Bank - HSI European Warrants Aug 2012 B	2012/08/24	2012/08/31
16828	Standard Chartered Bank - ICBC European Warrants Aug 2012 A	2012/08/24	2012/08/31
16680	Standard Chartered Bank - Ping An European Wts Aug 2012 A	2012/08/24	2012/08/31
16739	Standard Chartered Bank - Tencent Hldg Euro Put Wts Aug 2012	2012/08/24	2012/08/31
17942	UBS AG - HSBC European Warrants Aug 2012 A	2012/08/24	2012/08/31
17943	UBS AG - HSBC European Warrants Aug 2012 B	2012/08/24	2012/08/31
17275	UBS AG - HSCEI European Put Warrants Aug 2012 A	2012/08/24	2012/08/31
16790	UBS AG - HSI European Put Warrants Aug 2012	2012/08/24	2012/08/31
16935	UBS AG - HSI European Put Warrants Aug 2012 C	2012/08/24	2012/08/31
17274	UBS AG - HSI European Put Warrants Aug 2012 E	2012/08/24	2012/08/31
17368	UBS AG - HSI European Put Warrants Aug 2012 F	2012/08/24	2012/08/31
18119	UBS AG - HSI European Put Warrants Aug 2012 H	2012/08/24	2012/08/31
18621	UBS AG - HSI European Put Warrants Aug 2012 I	2012/08/24	2012/08/31
15068	UBS AG - HSI European Warrants Aug 2012	2012/08/24	2012/08/31
16572	UBS AG - HSI European Warrants Aug 2012 A	2012/08/24	2012/08/31
16881	UBS AG - HSI European Warrants Aug 2012 B	2012/08/24	2012/08/31
17021	UBS AG - HSI European Warrants Aug 2012 D	2012/08/24	2012/08/31
17408	UBS AG - HSI European Warrants Aug 2012 G	2012/08/24	2012/08/31
15910	Barclays Bank plc - Sinopec Corp European Wts Aug 2012	2012/08/27	2012/09/03
24082	BNP Paribas Arbit Issu B.V. - BOCL European Wts Aug 2012	2012/08/27	2012/09/03
24626	BNP Paribas Arbit Issu B.V. - CMOC European Warrants Aug 12	2012/08/27	2012/09/03
25962	BNP Paribas Arbit Issu B.V. - CRCC European Wts Aug 2012	2012/08/27	2012/09/03
12564	CC Rabobank B.A. - Ch State Con European Warrants Aug 2012	2012/08/27	2012/09/03
17877	Credit Suisse AG - Agricultural Bank European Wts Aug 2012 A	2012/08/27	2012/09/03
18328	Credit Suisse AG - CC Bank European Put Warrants Aug 2012 B	2012/08/27	2012/09/03
18327	Credit Suisse AG - China Mobile European Put Wts Aug 2012 A	2012/08/27	2012/09/03
18657	Credit Suisse AG - China Mobile European Warrants Aug 2012 B	2012/08/27	2012/09/03
16214	Credit Suisse AG - China Unicom European Put Wts Aug 2012	2012/08/27	2012/09/03
16505	Credit Suisse AG - ChiUnicom European Warrants Aug 2012	2012/08/27	2012/09/03
17183	Credit Suisse AG - CNBM European Warrants Aug 2012	2012/08/27	2012/09/03
17743	Credit Suisse AG - Hutchison European Warrants Aug 2012 B	2012/08/27	2012/09/03
18515	Credit Suisse AG - ICBC European Warrants Aug 2012 B	2012/08/27	2012/09/03
17034	Credit Suisse AG - Jiangxi Copper European Wts Aug 2012	2012/08/27	2012/09/03
18135	Credit Suisse AG - Sands China European Warrants Aug 2012 A	2012/08/27	2012/09/03
17871	Credit Suisse AG - Sinopec Corp European Warrants Aug 2012 A	2012/08/27	2012/09/03
17559	Credit Suisse AG - Tencent Holdings Euro Put Wts Aug 2012 A	2012/08/27	2012/09/03
18253	Merrill Lynch Int'l & Co. C.V. - ICBC Euro Wts Aug 2012 B	2012/08/27	2012/09/03
17147	Nomura Int'l plc - China Life European Warrants Aug 2012	2012/08/27	2012/09/03
16807	Standard Chartered Bank - Hutchison Euro Euro Wts Aug 2012	2012/08/27	2012/09/03
17816	UBS AG - ICBC European Warrants Aug 2012 C	2012/08/27	2012/09/03
17241	BNP Paribas Arbit Issu B.V. - HKEx European Wts Sep 2012 A	2012/08/28	2012/09/04
25121	BNP Paribas Arbit Issu B.V. - KECL European Warrants Sep 12	2012/08/28	2012/09/04
16723	BOCI Asia Ltd. - CC Bank European Put Warrants Sep 2012	2012/08/28	2012/09/04
16618	BOCI Asia Ltd. - Hutchison European Warrants Sep 2012	2012/08/28	2012/09/04
16619	BOCI Asia Ltd. - ICBC European Warrants Sep 2012	2012/08/28	2012/09/04
17679	CC Rabobank B.A. - ChiUnicom European Warrants Sep 2012 A	2012/08/28	2012/09/04
17678	CC Rabobank B.A. - Dongfang Elec European Wts Sep 2012 A	2012/08/28	2012/09/04
17893	Citigroup Global Mkt H Inc. - ChiUnicom Euro Wts Sep 2012 A	2012/08/28	2012/09/04
15347	Citigroup Global Mkt H Inc. - CNBM Euro Warrants Sep 2012	2012/08/28	2012/09/04
13137	Citigroup Global Mkt H Inc. - Goldwind European Wts Sep 2012	2012/08/28	2012/09/04
17575	Citigroup Global Mkt H Inc. - HSBC European Wts Sep 2012 A	2012/08/28	2012/09/04
17874	Credit Suisse AG - ChiUnicom European Warrants Sep 2012 A	2012/08/28	2012/09/04
17709	Daiwa Capital Mkt - A50 China European Warrants Sep 2012 A	2012/08/28	2012/09/04
17176	Daiwa Capital Mkt - Agricultural Bank Euro Put Wts Sep 2012	2012/08/28	2012/09/04
17653	Daiwa Capital Mkt - Agricultural Bank Euro Wts Sep 2012 A	2012/08/28	2012/09/04

認購期屆滿之衍生權證(2012)(續)

股份代號	認股權證	最後買賣日期	除牌日期
17175	Daiwa Capital Mkt - AIA European Warrants Sep 2012	2012/08/28	2012/09/04
17014	Daiwa Capital Mkt - BOCL European Put Warrants Sep 2012	2012/08/28	2012/09/04
17652	Daiwa Capital Mkt - CCB European Warrants Sep 2012 C	2012/08/28	2012/09/04
16809	Daiwa Capital Mkt - China Life European Put Wts Sep 2012	2012/08/28	2012/09/04
17223	Daiwa Capital Mkt - Hutchison European Warrants Sep 2012 B	2012/08/28	2012/09/04
16910	Daiwa Capital Mkt - ICBC European Warrants Sep 2012	2012/08/28	2012/09/04
17047	Daiwa Capital Mkt - Tencent Holdings Euro Put Wts Sep 2012	2012/08/28	2012/09/04
17031	Goldman Sachs SP (Asia) - CC Bank European Wts Sep 2012 A	2012/08/28	2012/09/04
18627	Goldman Sachs SP (Asia) - HSBC European Put Wts Sep 2012 D	2012/08/28	2012/09/04
18663	Goldman Sachs Sp (Asia) - ICBC European Warrants Sep 2012 A	2012/08/28	2012/09/04
17097	Goldman Sachs SP (Asia) - Tencent European Put Wt Sep 2012 A	2012/08/28	2012/09/04
15659	J P Morgan SP BV - CITIC Bank European Warrants Sep 2012	2012/08/28	2012/09/04
16457	J P Morgan SP BV - Galaxy Ent European Warrants Sep 2012	2012/08/28	2012/09/04
15663	J P Morgan SP BV - Prada European Warrants Sep 2012	2012/08/28	2012/09/04
14939	KBC Fin Products Int'l Ltd. - HKEx European Put Wts Sep 2012	2012/08/28	2012/09/04
16564	Macquarie Bank Ltd. - Ch Comm Cons European Wts Sep 2012	2012/08/28	2012/09/04
15846	Macquarie Bank Ltd. - Gome European Warrants Sep 2012	2012/08/28	2012/09/04
17054	Merrill Lynch Int'l & Co. C.V. - CC Bank Euro Wts Sep 2012	2012/08/28	2012/09/04
16238	Merrill Lynch Int'l & Co. C.V. - ChiUnicom Euro Wts Sep 2012	2012/08/28	2012/09/04
18611	Merrill Lynch Int'l & Co. C.V. - HSBC Euro Wts Sep 2012 D	2012/08/28	2012/09/04
17928	SGA Societe Generale Acceptance N.V. - AGBK Eu Wt Sep 2012 A	2012/08/28	2012/09/04
17950	SGA Societe Generale Acceptance N.V. - CCB Eur Wt Sep 2012 A	2012/08/28	2012/09/04
18061	SGA Societe Generale Acceptance N.V. - CCB Eur Wt Sep 2012 B	2012/08/28	2012/09/04
16541	SGA Societe Generale Acceptance N.V. - JIANG U Eu Wts Sep 2012	2012/08/28	2012/09/04
14887	Standard Chartered Bank - BOCL European Warrants Sep 2012	2012/08/28	2012/09/04
13602	Standard Chartered Bank - CC Bank European Wts Sep 2012	2012/08/28	2012/09/04
16679	Standard Chartered Bank - Cheung Kong European Wts Sep 2012	2012/08/28	2012/09/04
16804	Standard Chartered Bank-China Life European Wts Sep 2012 A	2012/08/28	2012/09/04
18309	UBS AG - CC Bank European Warrants Sep 2012 B	2012/08/28	2012/09/04
15909	Barclays Bank plc -Tencent Holdings European Wts Sep 2012	2012/08/29	2012/09/05
17100	BNP Paribas Arbit Issu B.V. - BOCL European Wts Sep 2012	2012/08/29	2012/09/05
16073	BNP Paribas Arbit Issu B.V. - BYD European Warrants Sep 2012	2012/08/29	2012/09/05
17104	BNP Paribas Arbit Issu B.V. - CC Bank Euro Put Wts Sep 2012	2012/08/29	2012/09/05
14430	BNP Paribas Arbit Issu B.V. - Ch Railway Euro Wts Sep 2012	2012/08/29	2012/09/05
16631	BNP Paribas Arbit Issu B.V. - Ch Ship Dev Euro Wts Sep 2012	2012/08/29	2012/09/05
17102	BNP Paribas Arbit Issu B.V. - China Life Eu Put Wts Sep 12A	2012/08/29	2012/09/05
16403	BNP Paribas Arbit Issu B.V. - China Life Eu Put Wts Sep 2012	2012/08/29	2012/09/05
12940	BNP Paribas Arbit Issu B.V. - China Life Euro Wts Sep 2012	2012/08/29	2012/09/05
17446	BNP Paribas Arbit Issu B.V. - China Life Euro Wts Sep 2012 B	2012/08/29	2012/09/05
14433	BNP Paribas Arbit Issu B.V. - China Taiping Euro Wt Sep 2012	2012/08/29	2012/09/05
16069	BNP Paribas Arbit Issu B.V. - Dongfang Elec Euro Wt Sep 2012	2012/08/29	2012/09/05
12824	BNP Paribas Arbit Issu B.V. - HK Gas European Warrants Sep12	2012/08/29	2012/09/05
15625	BNP Paribas Arbit Issu B.V. - HSBC European Wts Sep 2012	2012/08/29	2012/09/05
17103	BNP Paribas Arbit Issu B.V. - ICBC European Put Wts Sep 2012	2012/08/29	2012/09/05
15108	BNP Paribas Arbit Issu B.V. - ICBC European Wts Sep 2012	2012/08/29	2012/09/05
16536	BNP Paribas Arbit Issu B.V. - ICBC European Wts Sep 2012 A	2012/08/29	2012/09/05
12941	BNP Paribas Arbit Issu B.V. - Mongolia En Euro Wts Sep 2012	2012/08/29	2012/09/05
16075	BNP Paribas Arbit Issu B.V. - Sands China Euro Wts Sep 2012	2012/08/29	2012/09/05
14068	BNP Paribas Arbit Issu B.V. - Sino Land European Wt Sep 2012	2012/08/29	2012/09/05
17464	BNP Paribas Arbit Issu B.V. - Swrie Pacific A Eu Wt Sep 12A	2012/08/29	2012/09/05
12626	BNP Paribas Arbit Issu B.V. -SHK Ppt European Warrants Sep12	2012/08/29	2012/09/05
15626	BNP Paribas Arbit Issu B.V. -Tencent Holdings Eu Wt Sep 2012	2012/08/29	2012/09/05
17105	BNP Paribas Arbit Issu B.V.-BOCL European Put Warrants Sep12	2012/08/29	2012/09/05
16552	BOCI Asia Ltd. - China Life European Put Warrants Sep 2012	2012/08/29	2012/09/05
14314	J P Morgan SP BV - SHK Ppt European Warrants Sep 2012	2012/08/29	2012/09/05
14444	KBC Fin Products Int'l Ltd. - SHK Ppt European Wts Sep 2012	2012/08/29	2012/09/05
16252	Macquarie Bank Ltd. - AIA European Warrants Sep 2012	2012/08/29	2012/09/05
15845	Macquarie Bank Ltd. - BJ Ent Water European Wts Sep 2012	2012/08/29	2012/09/05
16566	Macquarie Bank Ltd. - CC Bank European Put Warrants Sep 2012	2012/08/29	2012/09/05
16777	Macquarie Bank Ltd. - CC Bank European Warrants Sep 2012	2012/08/29	2012/09/05
14175	Macquarie Bank Ltd. - Ch Oilfield European Warrants Sep 2012	2012/08/29	2012/09/05
16891	Macquarie Bank Ltd. - China Railway European Wts Sep 2012	2012/08/29	2012/09/05
15691	Macquarie Bank Ltd. - China Unicom European Put Wts Sep 2012	2012/08/29	2012/09/05
16359	Macquarie Bank Ltd. - China Unicom European Wts Sep 2012 A	2012/08/29	2012/09/05
16737	Macquarie Bank Ltd. - CITIC Bank European Warrants Sep 2012	2012/08/29	2012/09/05
17162	Macquarie Bank Ltd. - CPIC European Warrants Sep 2012	2012/08/29	2012/09/05
17077	Macquarie Bank Ltd. - Evergrande European Warrants Sep 2012	2012/08/29	2012/09/05
17209	Macquarie Bank Ltd. - Geely Auto European Warrants Sep 2012A	2012/08/29	2012/09/05
17067	Macquarie Bank Ltd. - HSBC European Warrants Sep 2012	2012/08/29	2012/09/05
16873	Macquarie Bank Ltd. - Huaneng Power European Wts Sep 2012	2012/08/29	2012/09/05
15874	Macquarie Bank Ltd. - Hysan Dev European Warrants Sep 2012	2012/08/29	2012/09/05
16563	Macquarie Bank Ltd. - Jiangxi Copper European Wts Sep 2012	2012/08/29	2012/09/05
16929	Macquarie Bank Ltd. - Jiangxi Copper European Wts Sep 2012 A	2012/08/29	2012/09/05
13414	Macquarie Bank Ltd. - Melco Int'l Dev European Wts Sep 2012	2012/08/29	2012/09/05
16835	Macquarie Bank Ltd. - Minsheng Bank European Wts Sep 2012	2012/08/29	2012/09/05
16562	Macquarie Bank Ltd. - Ping An European Warrants Sep 2012	2012/08/29	2012/09/05
17160	Macquarie Bank Ltd. - Sands China European Warrants Sep 2012	2012/08/29	2012/09/05
16736	Macquarie Bank Ltd. - Swrie Pacific A European Wts Sep 2012	2012/08/29	2012/09/05
17043	Macquarie Bank Ltd. - Tencent European Put Wts Sep 2012	2012/08/29	2012/09/05
16735	Macquarie Bank Ltd.-Agricultural Bk Euro Warrants Sep 2012	2012/08/29	2012/09/05
13834	Citigroup Global Mkt H Inc. - SHK Ppt European Wts Sep 2012	2012/08/30	2012/09/06
17198	Daiwa Capital Mkt - China Mobile European Put Wts Sep 2012 A	2012/08/30	2012/09/06
17192	Daiwa Capital Mkt - Hutchison European Warrants Sep 2012 A	2012/08/30	2012/09/06
17194	Daiwa Capital Mkt - ICBC European Warrants Sep 2012 A	2012/08/30	2012/09/06
15617	SGA Societe Generale Acceptance N.V. - Esprit Eu Wt Sep 2012	2012/08/30	2012/09/06
18603	SGA Societe Generale Acceptance N.V. - HSBC Eu Wt Sep 2012 B	2012/08/30	2012/09/06
17913	SGA Societe Generale Acceptance N.V. - ICBC Eu Wt Sep 2012 A	2012/08/30	2012/09/06

認購期屆滿之衍生權證(2012)(續)

股份代號	認股權證	最後買賣日期	除牌日期
13967	SGA Societe Generale Acceptance N.V. - SHK P Eu Wt Sep 2012	2012/08/30	2012/09/06
17188	SGA Societe Generale Acceptance NV-HuanengPower Eu Wt Sep12A	2012/08/30	2012/09/06
17189	SGA Societe Generale Acceptance NV-NewWorld Dev Eu Wt Sep12A	2012/08/30	2012/09/06
16365	Standard Chartered Bank - Agricultural Bk Euro Wts Sep 2012	2012/08/30	2012/09/06
16008	Standard Chartered Bank - BOCL European Warrants Sep 2012 A	2012/08/30	2012/09/06
16078	Standard Chartered Bank - HSBC European Warrants Sep 2012	2012/08/30	2012/09/06
16079	Standard Chartered Bank - Jiangxi Copper Euro Wts Sep 2012	2012/08/30	2012/09/06
16254	Standard Chartered Bank - MTRC European Warrants Sep 2012	2012/08/30	2012/09/06
10146	BNP Paribas Arbit Issu B.V. - Gold European Put Wts Sep 2012	2012/08/31	2012/09/07
10145	BNP Paribas Arbit Issu B.V. - Gold European Wts Sep 2012	2012/08/31	2012/09/07
17411	Merrill Lynch Int'l & Co. C.V. - China Life Eu Wt Sep 2012 B	2012/08/31	2012/09/07
16256	Standard Chartered Bank - ICBC European Warrants Sep 2012	2012/08/31	2012/09/07
16865	CC Rabobank B.A. - BOCL European Warrants Sep 2012 A	2012/09/04	2012/09/11
13440	CC Rabobank B.A. - Melco Int'l Dev Euro Warrants Sep 2012	2012/09/04	2012/09/11
18115	Credit Suisse AG - CC Bank European Warrants Sep 2012 A	2012/09/04	2012/09/11
18656	Credit Suisse AG - HSBC European Put Warrants Sep 2012 D	2012/09/04	2012/09/11
13884	Credit Suisse AG - SHK Ppt European Warrants Sep 2012	2012/09/04	2012/09/11
18633	Daiwa Capital Mkt - CCB European Put Warrants Sep 2012 E	2012/09/04	2012/09/11
16673	Goldman Sachs SP (Asia) - A50 China European Wts Sep 2012	2012/09/04	2012/09/11
16827	Goldman Sachs SP (Asia) - Ch COSCO European Wts Sep 2012	2012/09/04	2012/09/11
18257	Goldman Sachs SP (Asia) - HSBC European Put Wts Sep 2012 B	2012/09/04	2012/09/11
17113	Goldman Sachs SP (Asia) - HSBC European Warrants Sep 2012	2012/09/04	2012/09/11
18572	Goldman Sachs SP (Asia) - HSBC European Warrants Sep 2012 C	2012/09/04	2012/09/11
16559	Goldman Sachs SP (Asia) - ZTE European Warrants Sep 2012	2012/09/04	2012/09/11
17890	HK Bank - BOCL European Warrants Sep 2012 A	2012/09/04	2012/09/11
17351	J P Morgan SP BV - Dongfang Elec European Warrants Sep 2012 A	2012/09/04	2012/09/11
17648	Macquarie Bank Ltd. - China Life European Wts Sep 2012 A	2012/09/04	2012/09/11
17292	Macquarie Bank Ltd. - Chinas Cement European Wt Sep 2012 A	2012/09/04	2012/09/11
17297	Merrill Lynch Int'l & Co. C.V. - BOCL European Wt Sep 2012 A	2012/09/04	2012/09/11
17056	Merrill Lynch Int'l & Co. C.V. - HSBC Euro Wts Sep 2012	2012/09/04	2012/09/11
17129	Merrill Lynch Int'l & Co. C.V. - ICBC Euro Put Wts Sep 2012	2012/09/04	2012/09/11
17307	Nomura Int'l plc - Guangdong Inv European Wts Sep 2012 A	2012/09/04	2012/09/11
14283	Nomura Int'l plc - SHK P European Warrants Sep 2012	2012/09/04	2012/09/11
16525	SGA Societe Generale Acceptance N.V. - CCB Eur Wt Sep 2012	2012/09/04	2012/09/11
17343	Standard Chartered Bank - Galaxy Ent European Wts Sep 2012 A	2012/09/04	2012/09/11
17965	UBS AG - CC Bank European Warrants Sep 2012 A	2012/09/04	2012/09/11
17157	UBS AG - China Life European Warrants Sep 2012	2012/09/04	2012/09/11
16877	UBS AG - China Unicom European Warrants Sep 2012 B	2012/09/04	2012/09/11
18625	UBS AG - Evergrande European Warrants Sep 2012 A	2012/09/04	2012/09/11
17051	UBS AG - HKEx European Warrants Sep 2012	2012/09/04	2012/09/11
17896	UBS AG - HSBC European Warrants Sep 2012 A	2012/09/04	2012/09/11
17236	UBS AG - SPDR Gold Trust European Warrants Sep 2012 A	2012/09/04	2012/09/11
16517	UBS AG - Tencent Holdings European Warrants Sep 2012	2012/09/04	2012/09/11
18203	Credit Suisse AG - Ping An European Warrants Sep 2012 B	2012/09/05	2012/09/12
15812	HK Bank - Angang Steel European Warrants Sep 2012	2012/09/05	2012/09/12
13368	HK Bank - Lonking European Warrants Sep 2012	2012/09/05	2012/09/12
11809	Merrill Lynch Int'l & Co. C.V. - Ch Mobile Eur Wt Sep 2012	2012/09/05	2012/09/12
23456	Merrill Lynch Int'l & Co. C.V. - SHK Ppt Euro Wts Sep 2012	2012/09/05	2012/09/12
15996	Nomura Int'l plc - A50 China European Warrants Sep 2012	2012/09/05	2012/09/12
15999	Standard Chartered Bank - A50 China Euro Warrants Sep 2012	2012/09/05	2012/09/12
14972	UBS AG - A50 China European Warrants Sep 2012	2012/09/05	2012/09/12
29623	UBS AG - SHK Ppt European Warrants Sep 2012	2012/09/05	2012/09/12
10151	BNP Paribas Arbit Issu B.V. - USD/YEN Euro Put Wts Sep 2012	2012/09/06	2012/09/13
10152	BNP Paribas Arbit Issu B.V. - USD/YEN Euro Warrants Sep 2012	2012/09/06	2012/09/13
17329	Citigroup Global Mkt H Inc. - China Life Eu Put Wt Sep 2012A	2012/09/06	2012/09/13
15520	Credit Suisse AG - CNBM European Warrants Sep 2012	2012/09/06	2012/09/13
17776	Goldman Sachs SP (Asia) - Agri Bk European Wts Sep 2012 A	2012/09/06	2012/09/13
16085	HK Bank - Foxconn European Warrants Sep 2012 A	2012/09/06	2012/09/13
13409	HK Bank - Galaxy Ent European Warrants Sep 2012	2012/09/06	2012/09/13
17148	Nomura Int'l plc - CNBM European Warrants Sep 2012	2012/09/06	2012/09/13
17998	SGA Societe Generale Acceptance N.V. - HSBC Eu Wt Sep 2012 A	2012/09/06	2012/09/13
17382	Macquarie Bank Ltd. - China COSCO European Wts Sep 2012 A	2012/09/07	2012/09/14
14631	Macquarie Bank Ltd. - CNBM European Warrants Sep 2012	2012/09/07	2012/09/14
18558	Merrill Lynch Int'l & Co. C.V. - HSBC Euro Wts Sep 2012 C	2012/09/07	2012/09/14
17372	BOCI Asia Ltd. - HSBC European Put Warrants Sep 2012 A	2012/09/11	2012/09/18
17158	CC Rabobank B.A. - Agricultural Bk Euro Warrants Sep 2012	2012/09/11	2012/09/18
15570	CC Rabobank B.A. - BOCL European Warrants Sep 2012	2012/09/11	2012/09/18
15971	CC Rabobank B.A. - CC Bank European Warrants Sep 2012	2012/09/11	2012/09/18
13128	CC Rabobank B.A. - China Liansu European Warrants Sep 2012	2012/09/11	2012/09/18
16690	CC Rabobank B.A. - China Tel European Warrants Sep 2012	2012/09/11	2012/09/18
16733	CC Rabobank B.A. - CSR European Warrants Sep 2012	2012/09/11	2012/09/18
16734	CC Rabobank B.A. - CSR Times European Warrants Sep 2012	2012/09/11	2012/09/18
15717	CC Rabobank B.A. - Esprit European Warrants Sep 2012	2012/09/11	2012/09/18
16696	CC Rabobank B.A. - Evergrande European Warrants Sep 2012	2012/09/11	2012/09/18
16726	CC Rabobank B.A. - HSBC European Put Warrants Sep 2012	2012/09/11	2012/09/18
16730	CC Rabobank B.A. - Hutchison European Put Warrants Sep 2012	2012/09/11	2012/09/18
16925	CC Rabobank B.A. - Jiangxi Copper European Warrants Sep 2012	2012/09/11	2012/09/18
16729	CC Rabobank B.A. - Lenovo European Put Warrants Sep 2012	2012/09/11	2012/09/18
16738	CC Rabobank B.A. - Tencent Holdings European Put Wt Sep 2012	2012/09/11	2012/09/18
18226	Citigroup Global Mkt H Inc. - Dongfeng Euro Wts Sep 2012 A	2012/09/11	2012/09/18
18181	Citigroup Global Mkt H Inc. - HSBC European Wts Sep 2012 B	2012/09/11	2012/09/18
16810	Citigroup Global Mkt H Inc. - Xinyi Glass Euro Wts Sep 2012	2012/09/11	2012/09/18
17369	Goldman Sachs SP (Asia) - HSBC European Warrants Sep 2012 A	2012/09/11	2012/09/18
18034	Goldman Sachs SP (Asia) - JIANG European Warrants Sep 2012 A	2012/09/11	2012/09/18
16944	J P Morgan SP BV - BOCL European Warrants Sep 2012	2012/09/11	2012/09/18
15654	J P Morgan SP BV - CNOOC European Warrants Sep 2012	2012/09/11	2012/09/18
17284	Merrill Lynch Int'l & Co. C.V. - CC Bank Eu Put Wt Sep 2012A	2012/09/11	2012/09/18

認購期屆滿之衍生權證(2012)(續)

股份代號	認股權證	最後買賣日期	除牌日期
16446	Merrill Lynch Int'l & Co. C.V. - Ch Mobile Eur Wt Sep 2012 A	2012/09/11	2012/09/18
17289	Merrill Lynch Int'l & Co. C.V. - HSBC Euro Wts Sep 2012 A	2012/09/11	2012/09/18
16667	Merrill Lynch Int'l & Co. C.V. - JX Copper Euro Wts Sep 2012	2012/09/11	2012/09/18
18171	Standard Chartered Bank - HSBC European Warrants Sep 2012 A	2012/09/11	2012/09/18
18583	UBS AG - AIA European Warrants Sep 2012 C	2012/09/11	2012/09/18
17409	UBS AG - BOCL European Warrants Sep 2012 A	2012/09/11	2012/09/18
17377	UBS AG - China Life European Warrants Sep 2012 A	2012/09/11	2012/09/18
18504	UBS AG - China Life European Warrants Sep 2012 D	2012/09/11	2012/09/18
16718	Goldman Sachs SP (Asia) - BOCL European Warrants Sep 2012	2012/09/12	2012/09/19
16194	Goldman Sachs SP (Asia) - CC Bank European Wts Sep 2012	2012/09/12	2012/09/19
17327	Goldman Sachs SP (Asia) - China Life Euro Put Wts Sep 2012 A	2012/09/12	2012/09/19
18307	Goldman Sachs SP (Asia) - China Life Euro Put Wts Sep 2012 B	2012/09/12	2012/09/19
16424	Goldman Sachs SP (Asia) - Lenovo European Warrants Sep 2012	2012/09/12	2012/09/19
17074	HK Bank - Agricultural Bank European Warrants Sep 2012	2012/09/12	2012/09/19
16038	HK Bank - CNOOC European Warrants Sep 2012	2012/09/12	2012/09/19
13410	HK Bank - Shanghai Electric European Warrants Sep 2012	2012/09/12	2012/09/19
14868	KBC Fin Products Int'l Ltd. - A50 Ch Euro Wts Sep 2012	2012/09/12	2012/09/19
18497	Merrill Lynch Int'l & Co. C.V. - HSBC Euro Wts Sep 2012 B	2012/09/12	2012/09/19
16553	BOCI Asia Ltd. - CNBM European Warrants Sep 2012	2012/09/13	2012/09/20
14518	CC Rabobank B.A. - CNBM European Warrants Sep 2012	2012/09/13	2012/09/20
16557	Merrill Lynch Int'l & Co. C.V. - Ch Life Eur Put Wt Sep 2012	2012/09/13	2012/09/20
18751	Merrill Lynch Int'l & Co. C.V. - Hutchison Eur Wt Sep 2012 B	2012/09/13	2012/09/20
16330	SGA Societe Generale Acceptance NV-Yanzhou Coal Eu Wt Sep 2012	2012/09/13	2012/09/20
16731	CC Rabobank B.A. - ChiUnicom European Put Warrants Sep 2012	2012/09/14	2012/09/21
16414	Citigroup Global Mkt H Inc. - China Mengniu Eu Wts Sep 2012	2012/09/14	2012/09/21
17818	Citigroup Global Mkt H Inc. - China Shenhua Eu Wt Sep 2012 A	2012/09/14	2012/09/21
17080	Daiwa Capital Mkt - China Life European Put Wts Sep 2012 A	2012/09/14	2012/09/21
16388	Goldman Sachs SP (Asia) - PICC European Warrants Sep 2012	2012/09/14	2012/09/21
15839	HK Bank - Ch Ship Cont European Warrants Sep 2012	2012/09/14	2012/09/21
16042	HK Bank - China Life European Warrants Sep 2012	2012/09/14	2012/09/21
17912	Merrill Lynch Int'l & Co. C.V. - Hutchison Eur Wt Sep 2012 A	2012/09/14	2012/09/21
13469	RB of Scotland N.V. - HKEx European Warrants Sep 2012	2012/09/14	2012/09/21
16463	UBS AG - PICC European Warrants Sep 2012	2012/09/14	2012/09/21
16962	Goldman Sachs SP (Asia) - AIA European Warrants Sep 2012 A	2012/09/17	2012/09/24
16394	HK Bank - AIA European Warrants Sep 2012	2012/09/17	2012/09/24
16725	HK Bank - AIA European Warrants Sep 2012 A	2012/09/17	2012/09/24
15813	HK Bank - Shimao Ppt European Warrants Sep 2012	2012/09/17	2012/09/24
16965	J P Morgan SP BV - AIA European Warrants Sep 2012	2012/09/17	2012/09/24
15055	KBC Fin Products Int'l Ltd. - Cheung Kong Eur Wts Sep 2012	2012/09/17	2012/09/24
17507	Macquarie Bank Ltd. -GCL-Poly Energy European Wts Sep 2012 A	2012/09/17	2012/09/24
16711	Bank of East Asia - Anhui Conch European Warrants Sep 2012	2012/09/18	2012/09/25
15902	Bank of East Asia - China Railway European Warrants Sep 2012	2012/09/18	2012/09/25
14645	Bank of East Asia - JIANC European Warrants Sep 2012	2012/09/18	2012/09/25
13987	Bank of East Asia - Li & Fung European Warrants Sep 2012	2012/09/18	2012/09/25
17374	BOCI Asia Ltd. - China Tel European Warrants Sep 2012 A	2012/09/18	2012/09/25
17375	BOCI Asia Ltd. - ICBC European Put Warrants Sep 2012 A	2012/09/18	2012/09/25
18198	CC Rabobank B.A. - AIA European Warrants Sep 2012 A	2012/09/18	2012/09/25
18163	CC Rabobank B.A. - Tencent Holdings Euro Put Wt Sep 2012 A	2012/09/18	2012/09/25
15582	Citigroup Global Mkt H Inc. - CM Bank European Wts Sep 2012	2012/09/18	2012/09/25
14612	Credit Suisse AG - Cheung Kong European Warrants Sep 2012	2012/09/18	2012/09/25
16103	Credit Suisse AG - CM Bank European Warrants Sep 2012	2012/09/18	2012/09/25
17868	Credit Suisse AG - HSBC European Wts Sep 2012 B	2012/09/18	2012/09/25
16101	Credit Suisse AG - PICC European Warrants Sep 2012	2012/09/18	2012/09/25
17756	Daiwa Capital Mkt - CCB European Warrants Sep 2012 D	2012/09/18	2012/09/25
18599	Daiwa Capital Mkt - China Life European Warrants Sep 2012 C	2012/09/18	2012/09/25
17590	Daiwa Capital Mkt - China Mobile European Wts Sep 2012 B	2012/09/18	2012/09/25
17666	Daiwa Capital Mkt - China Telecom European Wts Sep 2012 A	2012/09/18	2012/09/25
17563	Daiwa Capital Mkt - HSBC European Warrants Sep 2012 A	2012/09/18	2012/09/25
17568	Daiwa Capital Mkt - Hutchison European Put Wts Sep 2012 C	2012/09/18	2012/09/25
16906	Daiwa Capital Mkt - Tencent Holdings European Wts Sep 2012	2012/09/18	2012/09/25
16266	Goldman Sachs SP (Asia) - AIA European Warrants Sep 2012	2012/09/18	2012/09/25
18258	Goldman Sachs SP (Asia) - BOCL European Warrants Sep 2012 A	2012/09/18	2012/09/25
18636	Goldman Sachs SP (Asia) - BYD European Warrants Sep 2012 A	2012/09/18	2012/09/25
16196	Goldman Sachs SP (Asia) - China Life Euro Wts Sep 2012	2012/09/18	2012/09/25
18585	Goldman Sachs SP (Asia) - China Life Euro Wts Sep 2012 C	2012/09/18	2012/09/25
17476	Goldman Sachs SP (Asia) - China Mobile Eu Put Wts Sep 2012 A	2012/09/18	2012/09/25
17807	Goldman Sachs SP (Asia) - China Mobile Euro Wts Sep 2012 C	2012/09/18	2012/09/25
18702	Goldman Sachs SP (Asia) - China Mobile Euro Wts Sep 2012 D	2012/09/18	2012/09/25
16337	Goldman Sachs SP (Asia) - China Unicom European Wts Sep 2012	2012/09/18	2012/09/25
16143	Goldman Sachs SP (Asia) - CM Bank European Wts Sep 2012	2012/09/18	2012/09/25
16265	Goldman Sachs SP (Asia) - CNOOC European Warrants Sep 2012	2012/09/18	2012/09/25
17448	Goldman Sachs SP (Asia) - CPIC European Warrants Sep 2012 A	2012/09/18	2012/09/25
16385	Goldman Sachs SP (Asia) - Dongfeng European Wts Sep 2012	2012/09/18	2012/09/25
17328	Goldman Sachs SP (Asia) - Li & Fung European Wts Sep 2012 A	2012/09/18	2012/09/25
16717	Goldman Sachs SP (Asia) - Tencent European Put Wt Sep 2012	2012/09/18	2012/09/25
16305	HK Bank - A50 China European Put Warrants Sep 2012	2012/09/18	2012/09/25
17551	HK Bank - China Mobile European Put Warrants Sep 2012 A	2012/09/18	2012/09/25
15622	J P Morgan SP BV - HKEx European Warrants Sep 2012	2012/09/18	2012/09/25
17909	Merrill Lynch Int'l & Co. C.V. - AIA Euro Wts Sep 2012 A	2012/09/18	2012/09/25
18610	Merrill Lynch Int'l & Co. C.V. - CC Bank Euro Wts Sep 2012 B	2012/09/18	2012/09/25
17283	Merrill Lynch Int'l & Co. C.V. - China Life Eu Wt Sep 2012 A	2012/09/18	2012/09/25
13895	Merrill Lynch Int'l & Co. C.V. - CNOOC European Wts Sep 2012	2012/09/18	2012/09/25
18183	Merrill Lynch Int'l & Co. C.V. - Tencent Eu Put Wt Sep 2012B	2012/09/18	2012/09/25
17945	Merrill Lynch Int'l & Co. C.V. - Tencent Euro Wts Sep 2012 A	2012/09/18	2012/09/25
17544	Nomura Int'l plc - Angang Steel European Warrants Sep 2012 A	2012/09/18	2012/09/25
17135	Nomura Int'l plc - China Unicom European Warrants Sep 2012	2012/09/18	2012/09/25
17432	Nomura Int'l plc - Luk Fook Hold European Wts Sep 2012 A	2012/09/18	2012/09/25

認購期屆滿之衍生權證(2012)(續)

股份代號	認股權證	最後買賣日期	除牌日期
16367	SGA Societe Generale Acceptance N.V. - BOCL Eu Wt Sep 2012	2012/09/18	2012/09/25
15483	SGA Societe Generale Acceptance N.V. - CNOOC Eu Wt Sep 2012	2012/09/18	2012/09/25
17914	SGA Societe Generale Acceptance N.V. - CP&CC Eu Wt Sep 12 A	2012/09/18	2012/09/25
17167	SGA Societe Generale Acceptance N.V. - Esprit Eu Wt Sep 12 A	2012/09/18	2012/09/25
13423	SGA Societe Generale Acceptance N.V. - HKEx Eu Wt Sep 2012	2012/09/18	2012/09/25
13424	SGA Societe Generale Acceptance N.V. - HKEx Eu Wt Sep 2012 A	2012/09/18	2012/09/25
16382	SGA Societe Generale Acceptance N.V. - HKEx Eu Wt Sep 2012 B	2012/09/18	2012/09/25
17540	SGA Societe Generale Acceptance N.V. -Ping An Eu Wt Sep 12 A	2012/09/18	2012/09/25
17504	SGA Societe Generale Acceptance N.V.-Anhui Conch Eu Wt Sep12A	2012/09/18	2012/09/25
18349	Standard Chartered Bank - BOCL European Warrants Sep 2012 B	2012/09/18	2012/09/25
18399	Standard Chartered Bank - CC Bank European Wts Sep 2012 B	2012/09/18	2012/09/25
18389	Standard Chartered Bank - CNOOC European Warrants Sep 2012 A	2012/09/18	2012/09/25
16219	Standard Chartered Bank - SPDR Gold Trust Euro Wt Sep 2012 B	2012/09/18	2012/09/25
14325	Standard Chartered Bank - SPDR Gold Trust Euro Wts Sep 2012A	2012/09/18	2012/09/25
17207	UBS AG - AIA European Put Warrants Sep 2012 A	2012/09/18	2012/09/25
16643	UBS AG - AIA European Warrants Sep 2012	2012/09/18	2012/09/25
18006	UBS AG - BOCL European Warrants Sep 2012 B	2012/09/18	2012/09/25
18567	UBS AG - CC Bank European Warrants Sep 2012 C	2012/09/18	2012/09/25
18243	UBS AG - China Life European Warrants Sep 2012 C	2012/09/18	2012/09/25
18734	UBS AG - China Mobile European Warrants Sep 2012 C	2012/09/18	2012/09/25
18064	UBS AG - China Shenhua European Warrants Sep 2012 A	2012/09/18	2012/09/25
16531	UBS AG - China Unicom European Put Warrants Sep 2012	2012/09/18	2012/09/25
16430	UBS AG - China Unicom European Warrants Sep 2012 A	2012/09/18	2012/09/25
16428	UBS AG - CNOOC European Warrants Sep 2012	2012/09/18	2012/09/25
18296	UBS AG - CPIC European Warrants Sep 2012 A	2012/09/18	2012/09/25
18401	UBS AG - HKEx European Warrants Sep 2012 A	2012/09/18	2012/09/25
18308	UBS AG - HSBC European Warrants Sep 2012 B	2012/09/18	2012/09/25
18618	UBS AG - HSBC European Warrants Sep 2012 C	2012/09/18	2012/09/25
18007	UBS AG - Jiangxi Copper European Warrants Sep 2012 A	2012/09/18	2012/09/25
17348	UBS AG - Ping An European Warrants Sep 2012 A	2012/09/18	2012/09/25
17267	Bank of East Asia - Agricultural Bank Euro Warrants Sep 12 A	2012/09/19	2012/09/26
16319	Bank of East Asia - BankComm European Warrants Sep 2012	2012/09/19	2012/09/26
18197	CC Rabobank B.A. - Anhui Conch European Warrants Sep 2012 A	2012/09/19	2012/09/26
17480	CC Rabobank B.A. - Ch Mobile European Warrants Sep 2012 A	2012/09/19	2012/09/26
17481	CC Rabobank B.A. - China Overseas European Wts Sep 2012 A	2012/09/19	2012/09/26
16637	Citigroup Global Mkt H Inc. - Ch Rongsheng Euro Wt Sep 2012	2012/09/19	2012/09/26
17234	Credit Suisse AG - BOCL European Warrants Sep 2012 A	2012/09/19	2012/09/26
17015	Daiwa Capital Mkt - BOCL European Warrants Sep 2012	2012/09/19	2012/09/26
17013	Daiwa Capital Mkt - China Mobile European Wts Sep 2012	2012/09/19	2012/09/26
18532	Goldman Sachs SP (Asia) - Tencent European Put Wt Sep 2012 B	2012/09/19	2012/09/26
17033	HK Bank - China Mobile European Warrants Sep 2012	2012/09/19	2012/09/26
17887	HK Bank - China Tel European Warrants Sep 2012 A	2012/09/19	2012/09/26
17675	Merrill Lynch Int'l & Co. C.V. - China Life Eu Wt Sep 2012 C	2012/09/19	2012/09/26
17537	Merrill Lynch Int'l & Co. C.V. - HKEx Euro Wts Sep 2012 A	2012/09/19	2012/09/26
13196	RB of Scotland N.V. - China Life European Wts Sep 2012	2012/09/19	2012/09/26
17783	Standard Chartered Bank - A50 China Euro Warrants Sep 2012 A	2012/09/19	2012/09/26
29226	UBS AG - China Unicom European Warrants Sep 2012	2012/09/19	2012/09/26
28781	CC Rabobank B.A. - ChiUnicom European Warrants Sep 2012	2012/09/20	2012/09/27
17588	Daiwa Capital Mkt - Hutchison European Warrants Sep 2012 D	2012/09/20	2012/09/27
16083	HK Bank - Lenovo European Warrants Sep 2012	2012/09/20	2012/09/27
28664	Macquarie Bank Ltd. - China Unicom European Wts Sep 2012	2012/09/20	2012/09/27
24340	Macquarie Bank Ltd-Skyworth Digital European Warrants Sep 12	2012/09/20	2012/09/27
17600	Merrill Lynch Int'l & Co. C.V. - A50 China Eur Wt Sep 2012 A	2012/09/20	2012/09/27
17539	Merrill Lynch Int'l & Co. C.V. - Ch Mobile Eur Wt Sep 2012 C	2012/09/20	2012/09/27
13542	Merrill Lynch Int'l & Co. C.V. - HKEx Euro Wts Sep 2012	2012/09/20	2012/09/27
16607	SGA Societe Generale Acceptance N.V. - AGBK Eu Wt Sep 2012	2012/09/20	2012/09/27
16539	SGA Societe Generale Acceptance N.V. - AIA Euro Wt Sep 2012	2012/09/20	2012/09/27
18602	SGA Societe Generale Acceptance N.V. - CLife Eu Wt Sep 2012A	2012/09/20	2012/09/27
17039	SGA Societe Generale Acceptance N.V. - HWL Eur Wt Sep 2012	2012/09/20	2012/09/27
18383	SGA Societe Generale Acceptance N.V. - HWL Eur Wt Sep 2012 A	2012/09/20	2012/09/27
16608	SGA Societe Generale Acceptance N.V. - ICBC Eu Wt Sep 2012	2012/09/20	2012/09/27
28649	SGA Societe Generale Acceptance N.V.-ChiUnicom Eu Wts Sep 12	2012/09/20	2012/09/27
17609	SGA Societe Generale Acceptance N.V.-Tencent Eu Put Wt Sep12A	2012/09/20	2012/09/27
17596	UBS AG - Hutchison European Warrants Sep 2012 A	2012/09/20	2012/09/27
17594	UBS AG - Tencent Holdings European Put Warrants Sep 2012 A	2012/09/20	2012/09/27
17595	UBS AG - Tencent Holdings European Warrants Sep 2012 B	2012/09/20	2012/09/27
17019	BNP Paribas Arbit Issu B.V. - HSI Euro Put Wts Sep 2012	2012/09/21	2012/09/28
17020	BNP Paribas Arbit Issu B.V. - HSI European Wts Sep 2012	2012/09/21	2012/09/28
17611	BOCI Asia Ltd. - Anhui Conch European Warrants Sep 2012 A	2012/09/21	2012/09/28
16721	BOCI Asia Ltd. - HSI European Put Warrants Sep 2012	2012/09/21	2012/09/28
18000	CC Rabobank B.A. - Galaxy Ent European Warrants Sep 2012 A	2012/09/21	2012/09/28
18244	Citigroup Global Mkt H Inc. - HSI European Put Wt Sep 2012 A	2012/09/21	2012/09/28
16481	Credit Suisse AG - HSI European Put Warrants Sep 2012	2012/09/21	2012/09/28
17973	Credit Suisse AG - HSI European Put Warrants Sep 2012 A	2012/09/21	2012/09/28
16784	Credit Suisse AG - HSI European Warrants Sep 2012	2012/09/21	2012/09/28
18417	Credit Suisse AG - HSI European Warrants Sep 2012 B	2012/09/21	2012/09/28
18928	Credit Suisse AG - HSI European Warrants Sep 2012 C	2012/09/21	2012/09/28
18986	Credit Suisse AG - HSI European Warrants Sep 2012 D	2012/09/21	2012/09/28
17230	Credit Suisse AG - MTRC European Warrants Sep 2012 A	2012/09/21	2012/09/28
17628	Daiwa Capital Mkt - CCB European Put Warrants Sep 2012 B	2012/09/21	2012/09/28
17627	Daiwa Capital Mkt - CCB European Warrants Sep 2012 A	2012/09/21	2012/09/28
17626	Daiwa Capital Mkt - China Life European Warrants Sep 2012 B	2012/09/21	2012/09/28
15327	Daiwa Capital Mkt - HSCEI European Warrants Sep 2012	2012/09/21	2012/09/28
15342	Daiwa Capital Mkt - HSCEI European Warrants Sep 2012 A	2012/09/21	2012/09/28
17737	Daiwa Capital Mkt - HSI European Put Warrants Sep 2012 A	2012/09/21	2012/09/28
17753	Goldman Sachs SP (Asia) - HSI European Put Wts Sep 2012 A	2012/09/21	2012/09/28
18289	Goldman Sachs SP (Asia) - HSI European Put Wts Sep 2012 B	2012/09/21	2012/09/28

認購期屆滿之衍生權證(2012)(續)

股份代號	認股權證	最後買賣日期	除牌日期
18290	Goldman Sachs SP (Asia) - HSI European Warrants Sep 2012 C	2012/09/21	2012/09/28
18523	Goldman Sachs SP (Asia) - HSI European Warrants Sep 2012 D	2012/09/21	2012/09/28
15385	HK Bank - Esprit European Warrants Sep 2012	2012/09/21	2012/09/28
15837	HK Bank - Foxconn European Warrants Sep 2012	2012/09/21	2012/09/28
13003	HK Bank - HKEx European Put Warrants Sep 2012	2012/09/21	2012/09/28
13002	HK Bank - HKEx European Warrants Sep 2012	2012/09/21	2012/09/28
13863	HK Bank - HSCEI European Warrants Sep 2012	2012/09/21	2012/09/28
17397	HK Bank - HSI European Put Warrants Sep 2012 A	2012/09/21	2012/09/28
14507	HK Bank -BYD European Warrants Sep 2012	2012/09/21	2012/09/28
17386	J P Morgan Int'l Der. Ltd. - CC Bank European Wts Sep 2012 A	2012/09/21	2012/09/28
17399	J P Morgan SP BV - China Life European Warrants Sep 2012 A	2012/09/21	2012/09/28
17461	J P Morgan SP BV - China Mob European Wts Sep 2012 A	2012/09/21	2012/09/28
15120	J P Morgan SP BV - China Unicom European Put Wts Sep 2012	2012/09/21	2012/09/28
17361	J P Morgan SP BV - Gome European Warrants Sep 2012 A	2012/09/21	2012/09/28
17426	J P Morgan SP BV - HSI European Put Warrants Sep 2012 A	2012/09/21	2012/09/28
17385	J P Morgan SP BV - Hutchison European Warrants Sep 2012 A	2012/09/21	2012/09/28
17495	J P Morgan SP BV - Hutchison European Warrants Sep 2012 B	2012/09/21	2012/09/28
17384	J P Morgan SP BV - ICBC European Warrants Sep 2012 A	2012/09/21	2012/09/28
15800	J P Morgan SP BV - PICC European Warrants Sep 2012	2012/09/21	2012/09/28
15128	J P Morgan SP BV - Stanchart European Warrants Sep 2012	2012/09/21	2012/09/28
14634	Macquarie Bank Ltd. - HSI European Put Warrants Sep 2012	2012/09/21	2012/09/28
16550	Merrill Lynch Int'l & Co. C.V. - HSCEI Euro Wts Sep 2012	2012/09/21	2012/09/28
14714	Merrill Lynch Int'l & Co. C.V. - HSI Euro Put Wts Sep 2012	2012/09/21	2012/09/28
14715	Merrill Lynch Int'l & Co. C.V. - HSI Euro Put Wts Sep 2012 C	2012/09/21	2012/09/28
16579	Merrill Lynch Int'l & Co. C.V. - HSI Euro Put Wts Sep 2012 D	2012/09/21	2012/09/28
17303	Merrill Lynch Int'l & Co. C.V. - HSI Euro Put Wts Sep 2012 E	2012/09/21	2012/09/28
17805	Merrill Lynch Int'l & Co. C.V. - HSI Euro Put Wts Sep 2012 G	2012/09/21	2012/09/28
14704	Merrill Lynch Int'l & Co. C.V. - HSI European Wts Sep 2012	2012/09/21	2012/09/28
14705	Merrill Lynch Int'l & Co. C.V. - HSI European Wts Sep 2012 A	2012/09/21	2012/09/28
14706	Merrill Lynch Int'l & Co. C.V. - HSI European Wts Sep 2012 B	2012/09/21	2012/09/28
17338	Merrill Lynch Int'l & Co. C.V. - HSI European Wts Sep 2012 F	2012/09/21	2012/09/28
18252	Merrill Lynch Int'l & Co. C.V. - ICBC Euro Wts Sep 2012 A	2012/09/21	2012/09/28
17538	Merrill Lynch Int'l & Co. C.V. -Ch Mobile Eu Put Wt Sep 12 B	2012/09/21	2012/09/28
15984	Nomura Int'l plc - Anhui Conch European Warrants Sep 2012	2012/09/21	2012/09/28
15751	Nomura Int'l plc - China Mengniu European Warrants Sep 2012	2012/09/21	2012/09/28
15988	Nomura Int'l plc - China Shenhua European Warrants Sep 2012	2012/09/21	2012/09/28
15748	Nomura Int'l plc - Sinopharm European Warrants Sep 2012	2012/09/21	2012/09/28
15990	Nomura Int'l plc - Yanzhou Coal European Warrants Sep 2012	2012/09/21	2012/09/28
17975	SGA Societe Generale Acceptance N.V. -HSI Eu Put Wt Sep 12 A	2012/09/21	2012/09/28
17342	Standard Chartered Bank - HSI European Put Wts Sep 2012 A	2012/09/21	2012/09/28
16922	Standard Chartered Bank - HSI European Warrants Sep 2012	2012/09/21	2012/09/28
18501	Standard Chartered Bank - HSI European Warrants Sep 2012 B	2012/09/21	2012/09/28
18893	Standard Chartered Bank - HSI European Warrants Sep 2012 C	2012/09/21	2012/09/28
17632	UBS AG - China Life European Warrants Sep 2012 B	2012/09/21	2012/09/28
16404	UBS AG - HSCEI European Warrants Sep 2012	2012/09/21	2012/09/28
16601	UBS AG - HSCEI European Warrants Sep 2012 A	2012/09/21	2012/09/28
16897	UBS AG - HSI European Put Warrants Sep 2012	2012/09/21	2012/09/28
17424	UBS AG - HSI European Put Warrants Sep 2012 B	2012/09/21	2012/09/28
17772	UBS AG - HSI European Put Warrants Sep 2012 C	2012/09/21	2012/09/28
16588	UBS AG - HSI European Warrants Sep 2012	2012/09/21	2012/09/28
17406	UBS AG - HSI European Warrants Sep 2012 A	2012/09/21	2012/09/28
17775	UBS AG - HSI European Warrants Sep 2012 D	2012/09/21	2012/09/28
18904	UBS AG - HSI European Warrants Sep 2012 E	2012/09/21	2012/09/28
17964	UBS AG - Hutchison European Warrants Sep 2012 B	2012/09/21	2012/09/28
17638	UBS AG - Sinopec Corp European Warrants Sep 2012 A	2012/09/21	2012/09/28
16031	Barclays Bank plc - Agricultural Bank European Wts Sep 2012	2012/09/24	2012/10/03
16032	Barclays Bank plc - AIA European Warrants Sep 2012	2012/09/24	2012/10/03
16033	Barclays Bank plc - BOCL European Warrants Sep 2012	2012/09/24	2012/10/03
16029	Barclays Bank plc - China Mobile European Wts Sep 2012	2012/09/24	2012/10/03
16374	Credit Suisse AG - A50 China European Put Warrants Sep 2012	2012/09/24	2012/10/03
17154	Credit Suisse AG - AIA European Warrants Sep 2012	2012/09/24	2012/10/03
18076	Credit Suisse AG - AIA European Warrants Sep 2012 A	2012/09/24	2012/10/03
17876	Credit Suisse AG - Anhui Conch European Warrants Sep 2012 A	2012/09/24	2012/10/03
18530	Credit Suisse AG - Anhui Conch European Warrants Sep 2012 B	2012/09/24	2012/10/03
16203	Credit Suisse AG - BOCL European Warrants Sep 2012	2012/09/24	2012/10/03
18517	Credit Suisse AG - BYD European Warrants Sep 2012 A	2012/09/24	2012/10/03
17879	Credit Suisse AG - China Life European Warrants Sep 2012 A	2012/09/24	2012/10/03
17472	Credit Suisse AG - China Mobile European Put Wts Sep 2012 B	2012/09/24	2012/10/03
17451	Credit Suisse AG - China Mobile European Warrants Sep 2012 A	2012/09/24	2012/10/03
18326	Credit Suisse AG - China Mobile European Warrants Sep 2012 C	2012/09/24	2012/10/03
18549	Credit Suisse AG - China Mobile European Warrants Sep 2012 D	2012/09/24	2012/10/03
18716	Credit Suisse AG - China Mobile European Warrants Sep 2012 E	2012/09/24	2012/10/03
17705	Credit Suisse AG - China Shenhua European Wts Sep 2012 A	2012/09/24	2012/10/03
16501	Credit Suisse AG - CNOOC European Warrants Sep 2012	2012/09/24	2012/10/03
18478	Credit Suisse AG - HKEx European Warrants Sep 2012 B	2012/09/24	2012/10/03
18206	Credit Suisse AG - HSBC European Put Warrants Sep 2012 C	2012/09/24	2012/10/03
17867	Credit Suisse AG - HSBC European Wts Sep 2012 A	2012/09/24	2012/10/03
17744	Credit Suisse AG - Hutchison European Warrants Sep 2012 A	2012/09/24	2012/10/03
18429	Credit Suisse AG - Hutchison European Warrants Sep 2012 B	2012/09/24	2012/10/03
17878	Credit Suisse AG - ICBC European Warrants Sep 2012 A	2012/09/24	2012/10/03
18204	Credit Suisse AG - Ping An European Put Warrants Sep 2012 C	2012/09/24	2012/10/03
17880	Credit Suisse AG - Ping An European Warrants Sep 2012 A	2012/09/24	2012/10/03
18073	Credit Suisse AG - Tencent Holdings Euro Put Wts Sep 2012 B	2012/09/24	2012/10/03
17623	Credit Suisse AG - Tencent Holdings European Wts Sep 2012 A	2012/09/24	2012/10/03
17706	Credit Suisse AG - Yanzhou Coal European Warrants Sep 2012 A	2012/09/24	2012/10/03
17441	Goldman Sachs SP (Asia) - Cheung Kong Euro Wts Sep 2012 A	2012/09/24	2012/10/03
17477	Goldman Sachs SP (Asia) - China Mobile Euro Wts Sep 2012 B	2012/09/24	2012/10/03

認購期屆滿之衍生權證(2012)(續)

股份代號	認股權證	最後買賣日期	除牌日期
15653	J P Morgan SP BV - Huaneng Power European Warrants Sep 2012	2012/09/24	2012/10/03
16764	Merrill Lynch Int'l & Co. C.V. - AIA Euro Put Wts Sep 2012	2012/09/24	2012/10/03
12367	Merrill Lynch Int'l & Co. C.V. - BOC HK Euro Wts Sep 2012	2012/09/24	2012/10/03
14762	Merrill Lynch Int'l & Co. C.V. - CNOOC Euro Wts Sep 2012 A	2012/09/24	2012/10/03
14768	Merrill Lynch Int'l & Co. C.V. - ICBC Euro Wts Sep 2012	2012/09/24	2012/10/03
17436	Nomura Int'l plc - AIA European Put Warrants Sep 2012 B	2012/09/24	2012/10/03
15871	Nomura Int'l plc - AIA European Warrants Sep 2012	2012/09/24	2012/10/03
17143	Nomura Int'l plc - AIA European Warrants Sep 2012 A	2012/09/24	2012/10/03
23811	Nomura Int'l plc - Cheung Kong European Warrants Sep 2012 A	2012/09/24	2012/10/03
26882	Nomura Int'l plc - Cheung Kong European Warrants Sep 2012 B	2012/09/24	2012/10/03
15993	Nomura Int'l plc - China COSCO European Warrants Sep 2012	2012/09/24	2012/10/03
17146	Nomura Int'l plc - CPIC European Warrants Sep 2012	2012/09/24	2012/10/03
17431	Nomura Int'l plc - Esprit European Warrants Sep 2012 A	2012/09/24	2012/10/03
17439	Nomura Int'l plc - Golden Eagle European Warrants Sep 2012 A	2012/09/24	2012/10/03
16969	Nomura Int'l plc - Hutchison European Warrants Sep 2012	2012/09/24	2012/10/03
16970	Nomura Int'l plc - JIANG European Warrants Sep 2012	2012/09/24	2012/10/03
15867	Nomura Int'l plc - Li & Fung European Warrants Sep 2012	2012/09/24	2012/10/03
17319	Nomura Int'l plc - NVC Lighting European Warrants Sep 2012 A	2012/09/24	2012/10/03
17145	Nomura Int'l plc - PICC European Warrants Sep 2012	2012/09/24	2012/10/03
17549	Nomura Int'l plc - Ping An European Warrants Sep 2012 A	2012/09/24	2012/10/03
17133	Nomura Int'l plc - Sinopec European Warrants Sep 2012	2012/09/24	2012/10/03
15997	Nomura Int'l plc - Zijin Mining European Warrants Sep 2012	2012/09/24	2012/10/03
17132	Nomura Int'l plc - Henderson Land Dev Euro Warrants Sep 2012	2012/09/24	2012/10/03
16971	Nomura Int'l plc - Jiangxi Copper European Put Wts Sep 2012	2012/09/24	2012/10/03
16786	Standard Chartered Bank - Sands China European Wts Sep 2012	2012/09/24	2012/10/03
13716	Standard Chartered Bank - AIA European Warrants Sep 2012	2012/09/24	2012/10/03
15117	Standard Chartered Bank - CC Bank European Wts Sep 2012 A	2012/09/24	2012/10/03
15279	Standard Chartered Bank - China Unicom European Wts Sep 2012	2012/09/24	2012/10/03
16829	Standard Chartered Bank - ICBC European Put Wts Sep 2012	2012/09/24	2012/10/03
16340	Standard Chartered Bank - China Life European Wts Sep 2012	2012/09/24	2012/10/03
18295	UBS AG - Agricultural Bank European Warrants Sep 2012 A	2012/09/24	2012/10/03
18136	UBS AG - AIA European Warrants Sep 2012 B	2012/09/24	2012/10/03
17515	UBS AG - China Mobile European Warrants Sep 2012 A	2012/09/24	2012/10/03
17693	UBS AG - China Mobile European Warrants Sep 2012 B	2012/09/24	2012/10/03
16506	BNP Paribas Arbit Issu B.V. - Agricultural Bank Eu Wt Oct 12	2012/09/25	2012/10/04
15602	BNP Paribas Arbit Issu B.V. - Bank of EA Euro Wts Oct 2012	2012/09/25	2012/10/04
15515	BNP Paribas Arbit Issu B.V. - BOCL European Wts Oct 2012	2012/09/25	2012/10/04
17579	BNP Paribas Arbit Issu B.V. - Ch Southern Air Eu Wt Oct 12 A	2012/09/25	2012/10/04
17578	BNP Paribas Arbit Issu B.V. - China COSCO Euro Wts Oct 2012A	2012/09/25	2012/10/04
14299	BNP Paribas Arbit Issu B.V. - China Life Euro Wts Oct 2012	2012/09/25	2012/10/04
11522	BNP Paribas Arbit Issu B.V. - China Unicom Euro Wt Oct12A	2012/09/25	2012/10/04
25154	BNP Paribas Arbit Issu B.V. - China Unicom European Wt Oct12	2012/09/25	2012/10/04
14077	BNP Paribas Arbit Issu B.V. - CNOOC European Wts Oct 2012	2012/09/25	2012/10/04
14452	BNP Paribas Arbit Issu B.V. - CNOOC European Wts Oct 2012 A	2012/09/25	2012/10/04
15606	BNP Paribas Arbit Issu B.V. - Gome European Wts Oct 2012	2012/09/25	2012/10/04
25308	BNP Paribas Arbit Issu B.V. - HKEx European Wts Oct 2012	2012/09/25	2012/10/04
17987	BNP Paribas Arbit Issu B.V. - HSBC European Wts Oct 2012 A	2012/09/25	2012/10/04
17465	BNP Paribas Arbit Issu B.V. - Minsheng Bk Euro Wt Oct 2012 A	2012/09/25	2012/10/04
15627	BNP Paribas Arbit Issu B.V. - SJM Holdings Euro Wts Oct 2012	2012/09/25	2012/10/04
17581	BNP Paribas Arbit Issu B.V. - Tencent Eu Put Wt Oct 2012 A	2012/09/25	2012/10/04
13724	BNP Paribas Arbit Issu B.V. - United Lab Euro Wts Oct 2012	2012/09/25	2012/10/04
17468	BNP Paribas Arbit Issu B.V. - Zijin Mining Eu Wts Oct 2012 A	2012/09/25	2012/10/04
14071	BNP Paribas Arbit Issu B.V. - Zoomlion European Wts Oct 2012	2012/09/25	2012/10/04
14076	BNP Paribas Arbit Issu B.V. - CM Bank Euro Warrants Oct 2012	2012/09/25	2012/10/04
15406	BOCI Asia Ltd. - China Life European Warrants Oct 2012	2012/09/25	2012/10/04
17486	BOCI Asia Ltd. - China Mobile European Warrants Oct 2012 A	2012/09/25	2012/10/04
16884	BOCI Asia Ltd. - China Unicom European Warrants Oct 2012	2012/09/25	2012/10/04
17373	BOCI Asia Ltd. - HSBC European Warrants Oct 2012 A	2012/09/25	2012/10/04
18674	BOCI Asia Ltd. - Ping An European Warrants Oct 2012 A	2012/09/25	2012/10/04
17676	CC Rabobank B.A. - MGM China European Warrants Oct 2012 A	2012/09/25	2012/10/04
16188	CC Rabobank B.A. - PICC P&C European Warrants Oct 2012	2012/09/25	2012/10/04
11322	Citigroup Global Mkt H Inc. - Ch LongYuan European Wts Oct12	2012/09/25	2012/10/04
19111	Citigroup Global Mkt H Inc. - China Mobile Eur Wt Oct 2012 B	2012/09/25	2012/10/04
24871	Citigroup Global Mkt H Inc. - CMOE European Warrants Oct 12	2012/09/25	2012/10/04
18493	Credit Suisse AG - Agricultural Bank European Wts Oct 2012 A	2012/09/25	2012/10/04
16052	Credit Suisse AG - Li & Fung European Warrants Oct 2012	2012/09/25	2012/10/04
17710	Daiwa Capital Mkt - A50 China European Warrants Oct 2012 A	2012/09/25	2012/10/04
17195	Daiwa Capital Mkt - AIA European Warrants Oct 2012 A	2012/09/25	2012/10/04
17510	Daiwa Capital Mkt - Anhui Conch European Warrants Oct 2012 A	2012/09/25	2012/10/04
17593	Daiwa Capital Mkt - BOCL European Warrants Oct 2012 A	2012/09/25	2012/10/04
17508	Daiwa Capital Mkt - Ch Overseas European Warrants Oct 2012 A	2012/09/25	2012/10/04
17629	Daiwa Capital Mkt - China Life European Warrants Oct 2012 A	2012/09/25	2012/10/04
17200	Daiwa Capital Mkt - China Mobile European Wts Oct 2012 A	2012/09/25	2012/10/04
17570	Daiwa Capital Mkt - China Mobile European Wts Oct 2012 B	2012/09/25	2012/10/04
17564	Daiwa Capital Mkt - HSBC European Put Warrants Oct 2012 A	2012/09/25	2012/10/04
17655	Daiwa Capital Mkt - Ping An European Warrants Oct 2012 A	2012/09/25	2012/10/04
17731	Daiwa Capital Mkt - Agricultural Bank European Wts Oct 2012 A	2012/09/25	2012/10/04
18480	Goldman Sachs SP (Asia) - China Life Euro Wts Oct 2012 A	2012/09/25	2012/10/04
17114	Goldman Sachs SP (Asia) - Ch Overseas European Wts Oct 2012	2012/09/25	2012/10/04
16121	J P Morgan Int'l Der. Ltd. - CC Bank European Wts Oct 2012	2012/09/25	2012/10/04
15855	J P Morgan SP BV - BOCL European Warrants Oct 2012	2012/09/25	2012/10/04
16120	J P Morgan SP BV - Ch Rongsheng European Warrants Oct 2012	2012/09/25	2012/10/04
17704	J P Morgan SP BV - China Life European Warrants Oct 2012 A	2012/09/25	2012/10/04
16108	J P Morgan SP BV - Henderson Land Dev European Wts Oct 2012	2012/09/25	2012/10/04
16109	J P Morgan SP BV - HS Bank European Warrants Oct 2012	2012/09/25	2012/10/04
16107	J P Morgan SP BV - HSBC European Warrants Oct 2012	2012/09/25	2012/10/04
16719	J P Morgan SP BV - Tencent European Warrants Oct 2012	2012/09/25	2012/10/04

認購期屆滿之衍生權證(2012)(續)

股份代號	認股權證	最後買賣日期	除牌日期
14954	KBC Fin Products Int'l Ltd. - A50 Ch Euro Put Wts Oct 2012	2012/09/25	2012/10/04
14948	Macquarie Bank Ltd. - HKEx European Warrants Oct 2012	2012/09/25	2012/10/04
12594	Macquarie Bank Ltd. - Li & Fung European Warrants Oct 2012	2012/09/25	2012/10/04
25144	Macquarie Bank Ltd. - SHK Ppt European Warrants Oct 2012	2012/09/25	2012/10/04
17184	Macquarie Bank Ltd. - Shui On Land European Wts Oct 2012	2012/09/25	2012/10/04
17172	Macquarie Bank Ltd. - Soho China European Warrants Oct 2012	2012/09/25	2012/10/04
17413	Merrill Lynch Int'l & Co. C.V. - AIA Euro Wts Oct 2012 A	2012/09/25	2012/10/04
11379	Merrill Lynch Int'l & Co. C.V. - ChiUnicom Euro Wts Oct 2012	2012/09/25	2012/10/04
17536	Merrill Lynch Int'l & Co. C.V. - HKEx Eur Put Wts Oct 2012 A	2012/09/25	2012/10/04
17673	Merrill Lynch Int'l & Co. C.V. - HSBC Euro Wts Oct 2012 A	2012/09/25	2012/10/04
17674	Merrill Lynch Int'l & Co. C.V. - Ping An Euro Wts Oct 2012 A	2012/09/25	2012/10/04
18300	Merrill Lynch Int'l & Co. C.V. - Tencent Eu Put Wt Oct 2012C	2012/09/25	2012/10/04
17546	Nomura Int'l plc - Ch Overseas European Warrants Oct 2012 A	2012/09/25	2012/10/04
18695	SGA Societe Generale Acceptance N.V. - AIA Eur Wt Oct 2012 A	2012/09/25	2012/10/04
17989	SGA Societe Generale Acceptance N.V. - BOCL Eu Wt Oct 2012 A	2012/09/25	2012/10/04
18451	SGA Societe Generale Acceptance N.V. - CCB Eur Wt Oct 2012 A	2012/09/25	2012/10/04
17458	SGA Societe Generale Acceptance N.V. - Ch Mob Eu Wt Oct 12 A	2012/09/25	2012/10/04
17941	SGA Societe Generale Acceptance N.V. - Ch Mob Eu Wt Oct 12 B	2012/09/25	2012/10/04
18745	SGA Societe Generale Acceptance N.V. - Ch Mob Eu Wt Oct 12 C	2012/09/25	2012/10/04
24500	SGA Societe Generale Acceptance N.V. - CK(H) Eu Wt Oct 2012A	2012/09/25	2012/10/04
26791	SGA Societe Generale Acceptance N.V. - CK(H) Eu Wt Oct 2012B	2012/09/25	2012/10/04
17830	SGA Societe Generale Acceptance N.V. - CLife Eu Wt Oct 2012A	2012/09/25	2012/10/04
18293	SGA Societe Generale Acceptance N.V. - CLife Eu Wt Oct 2012B	2012/09/25	2012/10/04
17523	SGA Societe Generale Acceptance N.V. - HSBC Eu Wt Oct 2012 A	2012/09/25	2012/10/04
17949	SGA Societe Generale Acceptance N.V. - HWL Eur Wt Oct 2012 D	2012/09/25	2012/10/04
17526	SGA Societe Generale Acceptance N.V. - ICBC Eu Wt Oct 2012 A	2012/09/25	2012/10/04
18218	SGA Societe Generale Acceptance N.V. - ICBC Eu Wt Oct 2012 B	2012/09/25	2012/10/04
17723	SGA Societe Generale Acceptance N.V. - JIANG Eu Wts Oct 12 A	2012/09/25	2012/10/04
17166	SGA Societe Generale Acceptance N.V. -CPIC Euro Wts Oct 2012	2012/09/25	2012/10/04
17725	SGA Societe Generale Acceptance N.V. -Ping An Eu Wt Oct 12 A	2012/09/25	2012/10/04
17724	SGA Societe Generale Acceptance N.V. -Shenhua Eu Wt Oct 12 A	2012/09/25	2012/10/04
17525	SGA Societe Generale Acceptance N.V. -Tencent Eu Wt Oct 12 A	2012/09/25	2012/10/04
16199	Standard Chartered Bank - China Mobile Euro Wts Oct 2012	2012/09/25	2012/10/04
17460	Standard Chartered Bank - China Mobile Euro Wts Oct 2012 A	2012/09/25	2012/10/04
16165	Standard Chartered Bank-China Life European Wts Oct 2012 A	2012/09/25	2012/10/04
18564	UBS AG - Agricultural Bank European Warrants Oct 2012 A	2012/09/25	2012/10/04
17279	UBS AG - HKEx European Put Warrants Oct 2012 A	2012/09/25	2012/10/04
19071	UBS AG - HSBC European Warrants Oct 2012 B	2012/09/25	2012/10/04
17365	BNP Paribas Arbit Issu B.V. - Luk Fook Hold Eu Wt Oct 2012A	2012/09/26	2012/10/05
16226	BNP Paribas Arbit Issu B.V. - Bank of EA Euro Wts Oct 2012 A	2012/09/26	2012/10/05
16173	BNP Paribas Arbit Issu B.V. - BankComm Euro Wts Oct 2012	2012/09/26	2012/10/05
16402	BNP Paribas Arbit Issu B.V. - Ch Mobile Eu Put Wt Oct 2012	2012/09/26	2012/10/05
14577	BNP Paribas Arbit Issu B.V. - Ch Mobile Euro Wts Oct 2012	2012/09/26	2012/10/05
16071	BNP Paribas Arbit Issu B.V. - Ch Rongsheng Euro Wt Oct 2012	2012/09/26	2012/10/05
16170	BNP Paribas Arbit Issu B.V. - Ch Ship Cont Euro Wt Oct 2012	2012/09/26	2012/10/05
11554	BNP Paribas Arbit Issu B.V. - China Liansu European Wt Oct12	2012/09/26	2012/10/05
17499	BNP Paribas Arbit Issu B.V. - China Tel Euro Wts Oct 2012 A	2012/09/26	2012/10/05
16169	BNP Paribas Arbit Issu B.V. - CPIC European Wts Oct 2012	2012/09/26	2012/10/05
17688	BNP Paribas Arbit Issu B.V. - CRCC European Wts Oct 2012 A	2012/09/26	2012/10/05
17364	BNP Paribas Arbit Issu B.V. - Esprit European Wts Oct 2012 A	2012/09/26	2012/10/05
16176	BNP Paribas Arbit Issu B.V. - GCL-Poly Euro Wts Oct 2012	2012/09/26	2012/10/05
17118	BNP Paribas Arbit Issu B.V. - HKEx European Put Wts Oct 2012	2012/09/26	2012/10/05
17101	BNP Paribas Arbit Issu B.V. - HSBC European Put Wts Oct 2012	2012/09/26	2012/10/05
14580	BNP Paribas Arbit Issu B.V. - HSBC European Wts Oct 2012	2012/09/26	2012/10/05
17122	BNP Paribas Arbit Issu B.V. - Hutchison Euro Put Wt Oct 2012	2012/09/26	2012/10/05
16225	BNP Paribas Arbit Issu B.V. - Hutchison Euro Wts Oct 2012 A	2012/09/26	2012/10/05
17240	BNP Paribas Arbit Issu B.V. - Hutchison Euro Wts Oct 2012 B	2012/09/26	2012/10/05
17686	BNP Paribas Arbit Issu B.V. - ICBC European Wts Oct 2012 A	2012/09/26	2012/10/05
13271	BNP Paribas Arbit Issu B.V. - Li & Fung Euro Wts Oct 2012	2012/09/26	2012/10/05
16174	BNP Paribas Arbit Issu B.V. - Lonking European Wts Oct 2012	2012/09/26	2012/10/05
17687	BNP Paribas Arbit Issu B.V. - Ping An European Wt Oct 2012 A	2012/09/26	2012/10/05
17502	BNP Paribas Arbit Issu B.V. - Poly HK Inv Eur Wts Oct 2012 A	2012/09/26	2012/10/05
17107	BNP Paribas Arbit Issu B.V. - Sands China Euro Wts Oct 2012	2012/09/26	2012/10/05
17120	BNP Paribas Arbit Issu B.V. - Sinopec Corp Eur Put Wt Oct 12	2012/09/26	2012/10/05
17042	BNP Paribas Arbit Issu B.V. - Tencent Eu Put Wt Oct 2012	2012/09/26	2012/10/05
16076	BNP Paribas Arbit Issu B.V. - Wynn Macau Euro Wts Oct 2012	2012/09/26	2012/10/05
16077	BNP Paribas Arbit Issu B.V. - Zhaojin Mining Eur Wt Oct 2012	2012/09/26	2012/10/05
17498	BNP Paribas Arbit Issu B.V. - ZTE European Wts Oct 2012 A	2012/09/26	2012/10/05
17174	Daiwa Capital Mkt - AIA European Warrants Oct 2012	2012/09/26	2012/10/05
16434	Macquarie Bank Ltd. - A50 China European Put Wts Oct 2012	2012/09/26	2012/10/05
17215	Macquarie Bank Ltd. - A50 China European Warrants Oct 2012 A	2012/09/26	2012/10/05
16593	Macquarie Bank Ltd. - AIA European Warrants Oct 2012	2012/09/26	2012/10/05
16920	Macquarie Bank Ltd. - AIA European Warrants Oct 2012 A	2012/09/26	2012/10/05
17514	Macquarie Bank Ltd. - Anhui Conch European Wts Oct 2012 A	2012/09/26	2012/10/05
14947	Macquarie Bank Ltd. - Bank of EA European Warrants Oct 2012	2012/09/26	2012/10/05
17349	Macquarie Bank Ltd. - BankComm European Warrants Oct 2012 A	2012/09/26	2012/10/05
16843	Macquarie Bank Ltd. - BOCL European Warrants Oct 2012	2012/09/26	2012/10/05
17076	Macquarie Bank Ltd. - Ch Rongsheng Euro Warrants Oct 2012	2012/09/26	2012/10/05
17333	Macquarie Bank Ltd. - CHALCO European Warrants Oct 2012 A	2012/09/26	2012/10/05
25736	Macquarie Bank Ltd. - Cheung Kong European Warrants Oct 2012	2012/09/26	2012/10/05
17450	Macquarie Bank Ltd. - China Mobile European Wts Oct 2012 A	2012/09/26	2012/10/05
15912	Macquarie Bank Ltd. - China Overseas European Wts Oct 2012	2012/09/26	2012/10/05
17516	Macquarie Bank Ltd. - China Tel European Warrants Oct 2012 A	2012/09/26	2012/10/05
16836	Macquarie Bank Ltd. - China Unicom European Put Wts Oct 2012	2012/09/26	2012/10/05
16872	Macquarie Bank Ltd. - CITIC Bank European Warrants Oct 2012	2012/09/26	2012/10/05
14337	Macquarie Bank Ltd. - CNOOC European Warrants Oct 2012	2012/09/26	2012/10/05
17649	Macquarie Bank Ltd. - Country Garden European Wts Oct 2012 A	2012/09/26	2012/10/05

認購期屆滿之衍生權證(2012)(續)

股份代號	認股權證	最後買賣日期	除牌日期
17417	Macquarie Bank Ltd. - Esprit European Put Warrants Oct 2012B	2012/09/26	2012/10/05
17354	Macquarie Bank Ltd. - Esprit European Warrants Oct 2012 A	2012/09/26	2012/10/05
17555	Macquarie Bank Ltd. - Galaxy Ent European Wts Oct 2012 A	2012/09/26	2012/10/05
16837	Macquarie Bank Ltd. - Henderson Land Dev Euro Wts Oct 2012	2012/09/26	2012/10/05
17455	Macquarie Bank Ltd. - HSBC European Warrants Oct 2012 A	2012/09/26	2012/10/05
17853	Macquarie Bank Ltd. - Huaneng Power European Wts Oct 2012 A	2012/09/26	2012/10/05
17045	Macquarie Bank Ltd. - ICBC European Put Warrants Oct 2012	2012/09/26	2012/10/05
17636	Macquarie Bank Ltd. - Kerry Ppt European Warrants Oct 2012 A	2012/09/26	2012/10/05
17161	Macquarie Bank Ltd. - Luk Fook Hold European Wts Oct 2012	2012/09/26	2012/10/05
17844	Macquarie Bank Ltd. - Luk Fook Hold European Wts Oct 2012 A	2012/09/26	2012/10/05
12655	Macquarie Bank Ltd. - MTRC European Warrants Oct 2012	2012/09/26	2012/10/05
17335	Macquarie Bank Ltd. - NVC Lighting Euro Warrants Oct 2012 A	2012/09/26	2012/10/05
17096	Macquarie Bank Ltd. - Ping An European Put Wts Oct 2012	2012/09/26	2012/10/05
17637	Macquarie Bank Ltd. - Poly HK Inv European Wts Oct 2012 A	2012/09/26	2012/10/05
17557	Macquarie Bank Ltd. - Sands China European Wts Oct 2012 A	2012/09/26	2012/10/05
14691	Macquarie Bank Ltd. - Tencent European Put Warrants Oct 2012	2012/09/26	2012/10/05
14951	Macquarie Bank Ltd. - Tencent European Put Wts Oct 2012 A	2012/09/26	2012/10/05
17332	Macquarie Bank Ltd. - Tencent European Put Wts Oct 2012 B	2012/09/26	2012/10/05
17585	Macquarie Bank Ltd. - Tencent European Put Wts Oct 2012 C	2012/09/26	2012/10/05
16522	Macquarie Bank Ltd. - Tencent European Warrants Oct 2012	2012/09/26	2012/10/05
17556	Macquarie Bank Ltd. - Wynn Macau European Wts Oct 2012 A	2012/09/26	2012/10/05
13446	Macquarie Bank Ltd. - Xinyi Glass European Warrants Oct 2012	2012/09/26	2012/10/05
17225	Macquarie Bank Ltd. -Greatwall Motor European Wts Oct 2012 A	2012/09/26	2012/10/05
17635	Macquarie Bank Ltd. -Sino Ocean Land European Wts Oct 2012 A	2012/09/26	2012/10/05
17295	UBS AG - China Overseas European Warrants Oct 2012 A	2012/09/26	2012/10/05
24084	BNP Paribas Arbit Issu B.V. - Cheung Kong Euro Wt Oct 2012	2012/09/27	2012/10/08
18129	BOCI Asia Ltd. - CC Bank European Warrants Oct 2012 A	2012/09/27	2012/10/08
17764	Daiwa Capital Mkt - China Mobile European Put Wts Oct 2012 C	2012/09/27	2012/10/08
18482	Daiwa Capital Mkt - HSBC European Warrants Oct 2012 C	2012/09/27	2012/10/08
17793	J P Morgan SP BV - ICBC European Warrants Oct 2012 A	2012/09/27	2012/10/08
17794	Macquarie Bank Ltd. - CC Bank European Warrants Oct 2012 A	2012/09/27	2012/10/08
17795	Macquarie Bank Ltd. - Ch Southern Air Euro Wts Oct 2012 A	2012/09/27	2012/10/08
17791	Macquarie Bank Ltd. - Datang European Warrants Oct 2012 A	2012/09/27	2012/10/08
17796	Macquarie Bank Ltd. - Sinopharm European Warrants Oct 2012 A	2012/09/27	2012/10/08
15576	Standard Chartered Bank - BOCL European Warrants Oct 2012	2012/09/27	2012/10/08
17707	Standard Chartered Bank - HSBC European Put Wts Oct 2012 B	2012/09/27	2012/10/08
16889	Standard Chartered Bank - Hutchison European Put Wt Oct 2012	2012/09/27	2012/10/08
15272	Standard Chartered Bank - ICBC European Warrants Oct 2012	2012/09/27	2012/10/08
19006	UBS AG - BOCL European Warrants Oct 2012 A	2012/09/27	2012/10/08
18089	Citigroup Global Mkt H Inc. -Yanzhou Coal Eur Wts Oct 2012 A	2012/09/28	2012/10/09
15216	Credit Suisse AG - A50 China European Warrants Oct 2012	2012/09/28	2012/10/09
18368	Credit Suisse AG - ICBC European Warrants Oct 2012 A	2012/09/28	2012/10/09
18662	Credit Suisse AG - Tencent Holdings Euro Put Wts Oct 2012 E	2012/09/28	2012/10/09
15233	Daiwa Capital Mkt - A50 China European Warrants Oct 2012	2012/09/28	2012/10/09
18432	Daiwa Capital Mkt - China Life European Warrants Oct 2012 B	2012/09/28	2012/10/09
17757	Daiwa Capital Mkt -Agricultural Bank European Wts Oct 2012 B	2012/09/28	2012/10/09
17622	Goldman Sachs SP (Asia) - Sands China Euro Wts Oct 2012 A	2012/09/28	2012/10/09
17621	Goldman Sachs SP (Asia) - Tencent European Put Wt Oct 2012 A	2012/09/28	2012/10/09
18051	HK Bank - China Life European Warrants Oct 2012 A	2012/09/28	2012/10/09
17073	HK Bank - Tencent European Put Warrants Oct 2012	2012/09/28	2012/10/09
15192	J P Morgan SP BV - A50 China European Warrants Oct 2012	2012/09/28	2012/10/09
17908	Merrill Lynch Int'l & Co. C.V. - China Life Eu Wt Oct 2012 B	2012/09/28	2012/10/09
18499	Merrill Lynch Int'l & Co. C.V. - ICBC Euro Wts Oct 2012 A	2012/09/28	2012/10/09
18448	Nomura Int'l plc - China Life European Warrants Oct 2012 A	2012/09/28	2012/10/09
18301	SGA Societe Generale Acceptance N.V. - CP&CC Eu Wt Oct 2012A	2012/09/28	2012/10/09
17640	SGA Societe Generale Acceptance N.V.-Anhui Conch Eu Wt Oct12A	2012/09/28	2012/10/09
17691	SGA Societe Generale Acceptance N.V.-Tencent Eu Put Wt Oct12B	2012/09/28	2012/10/09
13678	Standard Chartered Bank - A50 China Euro Warrants Oct 2012	2012/09/28	2012/10/09
17484	Standard Chartered Bank - Sinopec Corp Euro Wts Oct 2012 A	2012/09/28	2012/10/09
18452	Standard Chartered Bank-China Life European Wts Oct 2012 B	2012/09/28	2012/10/09
15175	UBS AG - A50 China European Warrants Oct 2012	2012/09/28	2012/10/09
18685	UBS AG - ICBC European Warrants Oct 2012 B	2012/09/28	2012/10/09
18955	UBS AG - Tencent Holdings European Put Warrants Oct 2012 E	2012/09/28	2012/10/09
17694	UBS AG - Yanzhou Coal European Wts Oct 2012 A	2012/09/28	2012/10/09
17245	Citigroup Global Mkt H Inc. - AIA European Put Wt Oct 2012 A	2012/10/03	2012/10/10
18187	Citigroup Global Mkt H Inc. - AIA European Wts Oct 2012 B	2012/10/03	2012/10/10
18140	Citigroup Global Mkt H Inc. - CPIC European Wts Oct 2012 A	2012/10/03	2012/10/10
17819	Citigroup Global Mkt H Inc. - Esprit European Wts Oct 2012 B	2012/10/03	2012/10/10
19221	Credit Suisse AG - HSBC European Wts Oct 2012 B	2012/10/03	2012/10/10
18528	Daiwa Capital Mkt - CCB European Warrants Oct 2012 A	2012/10/03	2012/10/10
28108	Deutsche Bank AG - Cheung Kong European Warrants Oct 2012	2012/10/03	2012/10/10
17823	Macquarie Bank Ltd. - China Agri European Wts Oct 2012 A	2012/10/03	2012/10/10
17826	Macquarie Bank Ltd. - Comba European Warrants Oct 2012 A	2012/10/03	2012/10/10
17825	Macquarie Bank Ltd. - CQRC Bank European Warrants Oct 2012 A	2012/10/03	2012/10/10
26294	RB of Scotland N.V. - Cheung Kong European Warrants Oct 2012	2012/10/03	2012/10/10
18133	BOCI Asia Ltd. - China Life European Warrants Oct 2012 A	2012/10/04	2012/10/11
17821	Citigroup Global Mkt H Inc. - Agricultural Bk Eu Wt Oct 12 A	2012/10/04	2012/10/11
16745	Citigroup Global Mkt H Inc. - Bank of EA Euro Wts Oct 2012	2012/10/04	2012/10/11
17820	Citigroup Global Mkt H Inc. - BOCL European Wts Oct 2012 A	2012/10/04	2012/10/11
17026	Citigroup Global Mkt H Inc. - Ch Overseas Euro Wts Oct 2012	2012/10/04	2012/10/11
16636	Citigroup Global Mkt H Inc. - CNOOC European Wts Oct 2012	2012/10/04	2012/10/11
16422	Citigroup Global Mkt H Inc. - Esprit European Wts Oct 2012	2012/10/04	2012/10/11
17576	Citigroup Global Mkt H Inc. - Galaxy Ent Euro Wts Oct 2012 A	2012/10/04	2012/10/11
18208	Citigroup Global Mkt H Inc. - ICBC European Wts Oct 2012 A	2012/10/04	2012/10/11
13371	Citigroup Global Mkt H Inc. - Shimao Ppt Euro Wts Oct 2012	2012/10/04	2012/10/11
18088	Citigroup Global Mkt H Inc. - Tencent Euro Put Wt Oct 2012 B	2012/10/04	2012/10/11
17668	Daiwa Capital Mkt - China Telecom Euro Put Wts Oct 2012 B	2012/10/04	2012/10/11

認購期屆滿之衍生權證(2012)(續)

股份代號	認股權證	最後買賣日期	除牌日期
15525	HK Bank - China COSCO European Warrants Oct 2012	2012/10/04	2012/10/11
17300	Merrill Lynch Int'l & Co. C.V. - Tencent Eu Put Wt Oct 2012A	2012/10/04	2012/10/11
14157	RB of Scotland N.V. - HkEx European Put Warrants Oct 2012	2012/10/04	2012/10/11
18479	SGA Societe Generale Acceptance N.V. - AGBK Eu Wt Oct 2012 A	2012/10/04	2012/10/11
18577	SGA Societe Generale Acceptance N.V. - BOCL Eu Wt Oct 2012 B	2012/10/04	2012/10/11
19244	SGA Societe Generale Acceptance N.V. - HSBC Eu Wt Oct 2012 B	2012/10/04	2012/10/11
17692	SGA Societe Generale Acceptance N.V. -Tencent Eu Wt Oct 12C	2012/10/04	2012/10/11
17462	UBS AG - China Mobile European Put Warrants Oct 2012 B	2012/10/04	2012/10/11
17452	UBS AG - China Mobile European Warrants Oct 2012 A	2012/10/04	2012/10/11
17410	UBS AG - Ping An European Warrants Oct 2012 A	2012/10/04	2012/10/11
27718	CC Rabobank B.A. - China Bluechem European Warrants Oct 2012	2012/10/05	2012/10/12
18679	CC Rabobank B.A. - China Tel European Warrants Oct 2012 A	2012/10/05	2012/10/12
18001	CC Rabobank B.A. - PICC P&C European Warrants Oct 2012 A	2012/10/05	2012/10/12
18550	Credit Suisse AG - China Tel European Warrants Oct 2012 A	2012/10/05	2012/10/12
18516	Credit Suisse AG - ICBC European Put Warrants Oct 2012 C	2012/10/05	2012/10/12
18757	Nomura Int'l plc - Tencent Holdings Euro Put Wts Oct 2012 A	2012/10/05	2012/10/12
17802	Daiwa Capital Mkt - HSBC European Put Warrants Oct 2012 B	2012/10/08	2012/10/15
18468	Daiwa Capital Mkt - Hutchison European Put Wts Oct 2012 B	2012/10/08	2012/10/15
17766	Daiwa Capital Mkt - Sinopec Corp European Wts Oct 2012 A	2012/10/08	2012/10/15
17813	Daiwa Capital Mkt - Yanzhou Coal European Wts Oct 2012 A	2012/10/08	2012/10/15
17889	HK Bank - A50 China European Warrants Oct 2012 A	2012/10/08	2012/10/15
17885	HK Bank - SHK Ppt European Warrants Oct 2012 A	2012/10/08	2012/10/15
17886	HK Bank - Sinopec Corp European Warrants Oct 2012 A	2012/10/08	2012/10/15
17268	Bank of East Asia - CNOOC European Put Warrants Oct 2012 A	2012/10/09	2012/10/16
28359	CC Rabobank B.A. - Hutchison European Warrants Oct 2012	2012/10/09	2012/10/16
13441	CC Rabobank B.A. - Lenovo European Warrants Oct 2012	2012/10/09	2012/10/16
17330	Citigroup Global Mkt H Inc. - Gome European Wts Oct 2012 A	2012/10/09	2012/10/16
17027	Citigroup Global Mkt H Inc. - Ch Overseas Eu Put Wt Oct 2012	2012/10/09	2012/10/16
17331	Citigroup Global Mkt H Inc. - Esprit Euro Put Wts Oct 2012 A	2012/10/09	2012/10/16
28254	Credit Suisse AG - Hutchison European Warrants Oct 2012	2012/10/09	2012/10/16
17733	Daiwa Capital Mkt - BOCL European Put Warrants Oct 2012 C	2012/10/09	2012/10/16
17511	Daiwa Capital Mkt - Ch Overseas European Put Wts Oct 2012 B	2012/10/09	2012/10/16
17762	Daiwa Capital Mkt - CNOOC European Put Warrants Oct 2012 A	2012/10/09	2012/10/16
17592	Daiwa Capital Mkt - ICBC European Warrants Oct 2012 A	2012/10/09	2012/10/16
16742	Daiwa Capital Mkt - Tencent Holdings Euro Put Wts Oct 2012	2012/10/09	2012/10/16
17168	Goldman Sachs SP (Asia) - Ch Overseas Euro Put Wts Oct 2012	2012/10/09	2012/10/16
16495	Goldman Sachs SP (Asia) - China Life Euro Wts Oct 2012	2012/10/09	2012/10/16
16426	Goldman Sachs SP (Asia) - China Mengniu European Wt Oct 2012	2012/10/09	2012/10/16
16823	Goldman Sachs SP (Asia) - CLP European Warrants Oct 2012	2012/10/09	2012/10/16
17806	Goldman Sachs SP (Asia) - HSBC European Warrants Oct 2012 A	2012/10/09	2012/10/16
17489	Goldman Sachs SP (Asia) - Lenovo European Wts Oct 2012 A	2012/10/09	2012/10/16
16338	Goldman Sachs SP (Asia) - Yanzhou Coal European Wts Oct 2012	2012/10/09	2012/10/16
15498	HK Bank - CNOOC European Warrants Oct 2012	2012/10/09	2012/10/16
28367	J P Morgan SP BV - Hutchison European Warrants Oct 2012	2012/10/09	2012/10/16
26738	Macquarie Bank Ltd. - Hutchison European Warrants Oct 2012	2012/10/09	2012/10/16
29639	Macquarie Bank Ltd. - Shimao Ppt European Warrants Oct 2012	2012/10/09	2012/10/16
17849	Macquarie Bank Ltd. - Yanzhou Coal European Wts Oct 2012 A	2012/10/09	2012/10/16
17282	Merrill Lynch Int'l & Co. C.V. - Ch Life Eur Put Wt Oct 12 A	2012/10/09	2012/10/16
28709	Merrill Lynch Int'l & Co. C.V. - Hutchison Euro Wts Oct 2012	2012/10/09	2012/10/16
18609	Merrill Lynch Int'l & Co. C.V. - ICBC Euro Wts Oct 2012 B	2012/10/09	2012/10/16
29004	Nomura Int'l plc - Hutchison European Warrants Oct 2012	2012/10/09	2012/10/16
13307	RB of Scotland N.V. - A50 China European Warrants Oct 2012	2012/10/09	2012/10/16
18019	SGA Societe Generale Acceptance N.V. - A50 Ch Eu Wt Oct 12 A	2012/10/09	2012/10/16
12586	SGA Societe Generale Acceptance N.V. - A50 Ch Eu Wt Oct 2012	2012/10/09	2012/10/16
26629	SGA Societe Generale Acceptance N.V. - HWL Eur Wt Oct 2012 A	2012/10/09	2012/10/16
16198	Standard Chartered Bank - Brilliance Chi Euro Wts Oct 2012	2012/10/09	2012/10/16
18111	Standard Chartered Bank - CC Bank European Wts Oct 2012 A	2012/10/09	2012/10/16
16571	UBS AG - BOCL European Warrants Oct 2012	2012/10/09	2012/10/16
17842	UBS AG - Cheung Kong European Warrants Oct 2012 A	2012/10/09	2012/10/16
15277	UBS AG - China Life European Warrants Oct 2012	2012/10/09	2012/10/16
17625	UBS AG - China Life European Warrants Oct 2012 A	2012/10/09	2012/10/16
16951	UBS AG - CNOOC European Put Warrants Oct 2012	2012/10/09	2012/10/16
16756	UBS AG - PetroChina European Put Warrants Oct 2012	2012/10/09	2012/10/16
17843	UBS AG - SHK Ppt European Warrants Oct 2012 A	2012/10/09	2012/10/16
17976	UBS AG - Sinopec Corp European Warrants Oct 2012 A	2012/10/09	2012/10/16
17529	UBS AG - Tencent Holdings European Warrants Oct 2012 A	2012/10/09	2012/10/16
15179	Citigroup Global Mkt H Inc. - A50 China Euro Wts Oct 2012	2012/10/10	2012/10/17
26535	HK Bank - HWL European Warrants Oct 2012	2012/10/10	2012/10/17
17933	J P Morgan SP BV - HSBC European Warrants Oct 2012 A	2012/10/10	2012/10/17
18199	CC Rabobank B.A. - CNBM European Put Warrants Oct 2012 A	2012/10/11	2012/10/18
19261	Credit Suisse AG - China Mobile European Warrants Oct 2012 C	2012/10/11	2012/10/18
16540	SGA Societe Generale Acceptance N.V. - BOCL Eu Wt Oct 2012	2012/10/11	2012/10/18
18466	SGA Societe Generale Acceptance N.V. - CP&CC Eu Wt Oct 2012B	2012/10/11	2012/10/18
19084	UBS AG - Tencent Holdings European Put Warrants Oct 2012 F	2012/10/11	2012/10/18
17667	Daiwa Capital Mkt - China Telecom European Wts Oct 2012 A	2012/10/12	2012/10/19
17732	Daiwa Capital Mkt - ICBC European Put Warrants Oct 2012 B	2012/10/12	2012/10/19
17185	Daiwa Capital Mkt -Agricultural Bank European Wts Oct 2012	2012/10/12	2012/10/19
16915	HK Bank - China Mobile European Put Warrants Oct 2012	2012/10/12	2012/10/19
12788	HK Bank - China Shenhua European Warrants Oct 2012	2012/10/12	2012/10/19
15131	HK Bank - PICC European Warrants Oct 2012	2012/10/12	2012/10/19
17952	HK Bank - Sinopec Corp European Warrants Oct 2012 B	2012/10/12	2012/10/19
15840	HK Bank - Zijin Mining European Warrants Oct 2012	2012/10/12	2012/10/19
24743	Macquarie Bank Ltd. - China Bluechem European Warrants Oct12	2012/10/12	2012/10/19
17520	Macquarie Bank Ltd. - MGM China European Warrants Oct 2012 A	2012/10/12	2012/10/19
28221	Citigroup Global Mkt H Inc. - PetroChina Euro Wts Oct 2012	2012/10/15	2012/10/22
29165	Credit Suisse AG - PetroChina European Warrants Oct 2012	2012/10/15	2012/10/22
28779	HK Bank - Sa Sa Int'l European Warrants Oct 2012	2012/10/15	2012/10/22

認購期屆滿之衍生權證(2012)(續)

股份代號	認股權證	最後買賣日期	除牌日期
14255	J P Morgan SP BV - Hutchison European Warrants Oct 2012 A	2012/10/15	2012/10/22
27455	Nomura Int'l plc - PetroChina European Warrants Oct 2012	2012/10/15	2012/10/22
27404	RB of Scotland N.V. - PetroChina European Warrants Oct 2012	2012/10/15	2012/10/22
14031	Standard Chartered Bank - Hutchison Euro Euro Wts Oct 2012	2012/10/15	2012/10/22
28900	Standard Chartered Bank - PetroChina European Warrants Oct 2012	2012/10/15	2012/10/22
13623	Bank of East Asia - China Overseas Eur Put Warrants Oct 2012	2012/10/16	2012/10/24
15900	Bank of East Asia - JIANC European Warrants Oct 2012	2012/10/16	2012/10/24
26312	Barclays Bank plc - Hutchison European Warrants Oct 2012	2012/10/16	2012/10/24
28435	BOCI Asia Ltd. - Hutchison European Warrants Oct 2012	2012/10/16	2012/10/24
17644	BOCI Asia Ltd. - Jiangxi Copper European Warrants Oct 2012 A	2012/10/16	2012/10/24
15786	CC Rabobank B.A. - Brilliance Chi European Warrants Oct 2012	2012/10/16	2012/10/24
15568	CC Rabobank B.A. - China Life European Warrants Oct 2012	2012/10/16	2012/10/24
15726	CC Rabobank B.A. - CPIC European Warrants Oct 2012	2012/10/16	2012/10/24
13159	CC Rabobank B.A. - Goldwind European Warrants Oct 2012	2012/10/16	2012/10/24
17797	CC Rabobank B.A. - Gome European Warrants Oct 2012 A	2012/10/16	2012/10/24
18003	CC Rabobank B.A. - Gome European Warrants Oct 2012 B	2012/10/16	2012/10/24
16732	CC Rabobank B.A. - Huaneng Power European Warrants Oct 2012	2012/10/16	2012/10/24
17999	CC Rabobank B.A. - Lenovo European Warrants Oct 2012 A	2012/10/16	2012/10/24
16770	CC Rabobank B.A. - Lonking European Warrants Oct 2012	2012/10/16	2012/10/24
16771	CC Rabobank B.A. - Poly HK Inv European Warrants Oct 2012	2012/10/16	2012/10/24
15767	CC Rabobank B.A. - Yurun Food European Warrants Oct 2012	2012/10/16	2012/10/24
19119	Citigroup Global Mkt H Inc. - China Life Euro Wts Oct 2012 B	2012/10/16	2012/10/24
18041	Citigroup Global Mkt H Inc. - Ping An Euro Wts Oct 2012 A	2012/10/16	2012/10/24
18040	Citigroup Global Mkt H Inc. - Sinopec Corp Eu Wts Oct 2012 A	2012/10/16	2012/10/24
15274	Credit Suisse AG - Prada European Warrants Oct 2012	2012/10/16	2012/10/24
16377	Credit Suisse AG - Zoomlion European Warrants Oct 2012	2012/10/16	2012/10/24
18600	Daiwa Capital Mkt - China Life European Warrants Oct 2012 C	2012/10/16	2012/10/24
17565	Daiwa Capital Mkt - Hutchison European Warrants Oct 2012 A	2012/10/16	2012/10/24
18469	Daiwa Capital Mkt - Hutchison European Warrants Oct 2012 C	2012/10/16	2012/10/24
29348	Deutsche Bank AG - PetroChina European Warrants Oct 2012	2012/10/16	2012/10/24
17258	Goldman Sachs SP (Asia) - AIA European Put Wts Oct 2012 B	2012/10/16	2012/10/24
18032	Goldman Sachs SP (Asia) - Cheung Kong Euro Wts Oct 2012 A	2012/10/16	2012/10/24
18912	Goldman Sachs SP (Asia) - China Life Euro Wts Oct 2012 B	2012/10/16	2012/10/24
19249	Goldman Sachs SP (Asia) - China Life Euro Wts Oct 2012 C	2012/10/16	2012/10/24
17645	Goldman Sachs SP (Asia) - China Shenhua Euro Wts Oct 2012 A	2012/10/16	2012/10/24
17715	Goldman Sachs SP (Asia) - Dongfang Elec Euro Wts Oct 2012 A	2012/10/16	2012/10/24
17442	Goldman Sachs SP (Asia) - Kerry Ppt European Wts Oct 2012 A	2012/10/16	2012/10/24
17646	Goldman Sachs SP (Asia) - Ping An European Wts Oct 2012 A	2012/10/16	2012/10/24
18943	Goldman Sachs SP (Asia) - Ping An European Wts Oct 2012 B	2012/10/16	2012/10/24
16824	Goldman Sachs SP (Asia) - PWR Assets European Wts Oct 2012	2012/10/16	2012/10/24
16496	Goldman Sachs SP (Asia)-Sinopec Corp European Wts Oct 2012	2012/10/16	2012/10/24
18637	Goldman Sachs SP (Asia)-Sinopec Corp European Wts Oct 2012 A	2012/10/16	2012/10/24
18804	HK Bank - HWL European Warrants Oct 2012 A	2012/10/16	2012/10/24
27612	HK Bank - PetroChina European Warrants Oct 2012	2012/10/16	2012/10/24
24744	Macquarie Bank Ltd. - Ch Molybdenum European Wts Oct 2012	2012/10/16	2012/10/24
17848	Macquarie Bank Ltd. - China Shenhua European Wts Oct 2012 A	2012/10/16	2012/10/24
29644	Macquarie Bank Ltd. - PetroChina European Put Wts Oct 2012	2012/10/16	2012/10/24
29640	Macquarie Bank Ltd. - PetroChina European Wts Oct 2012	2012/10/16	2012/10/24
16542	Merrill Lynch Int'l & Co. C.V. - A50 China Eur Wt Oct 2012	2012/10/16	2012/10/24
17948	Merrill Lynch Int'l & Co. C.V. - CC Bank Euro Wts Oct 2012 B	2012/10/16	2012/10/24
18810	Merrill Lynch Int'l & Co. C.V. - Ch Mobile Eur Wt Oct 2012 B	2012/10/16	2012/10/24
16660	Merrill Lynch Int'l & Co. C.V. - CLP European Wts Oct 2012	2012/10/16	2012/10/24
16663	Merrill Lynch Int'l & Co. C.V. - CNOOC Euro Put Wts Oct 2012	2012/10/16	2012/10/24
17911	Merrill Lynch Int'l & Co. C.V. - Hutchison Eur Wt Oct 2012 A	2012/10/16	2012/10/24
13584	Merrill Lynch Int'l & Co. C.V. - KECL European Wts Oct 2012	2012/10/16	2012/10/24
11718	Merrill Lynch Int'l & Co. C.V. - MTRC European Wts Oct 2012	2012/10/16	2012/10/24
16662	Merrill Lynch Int'l & Co. C.V. - PWR Assets Eu Wts Oct 2012	2012/10/16	2012/10/24
17139	Nomura Int'l plc - Yanzhou Coal European Warrants Oct 2012	2012/10/16	2012/10/24
19243	SGA Societe Generale Acceptance N.V. - CLife Eu Wt Oct 2012D	2012/10/16	2012/10/24
18555	SGA Societe Generale Acceptance N.V. - ICBC Eu Wt Oct 2012 C	2012/10/16	2012/10/24
27339	SGA Societe Generale Acceptance N.V. - Petch Eu Wt Oct 2012	2012/10/16	2012/10/24
16605	SGA Societe Generale Acceptance N.V. - Shenhua Eu Wt Oct 2012	2012/10/16	2012/10/24
17962	SGA Societe Generale Acceptance NV-NewWorld Dev Eu Wt Oct12A	2012/10/16	2012/10/24
18172	Standard Chartered Bank - China Mobile Euro Wts Oct 2012 B	2012/10/16	2012/10/24
18624	UBS AG - China Mobile European Warrants Oct 2012 C	2012/10/16	2012/10/24
17530	UBS AG - Evergrande European Warrants Oct 2012 A	2012/10/16	2012/10/24
19029	UBS AG - HSBC European Warrants Oct 2012 A	2012/10/16	2012/10/24
26274	UBS AG - Hutchison European Warrants Oct 2012	2012/10/16	2012/10/24
17988	UBS AG - ICBC European Warrants Oct 2012 A	2012/10/16	2012/10/24
28387	UBS AG - PetroChina European Warrants Oct 2012	2012/10/16	2012/10/24
17266	Bank of East Asia - Yanzhou Coal European Put Wts Oct 2012 A	2012/10/17	2012/10/25
19128	Citigroup Global Mkt H Inc. - Sinopec Corp Eu Wts Oct 2012 B	2012/10/17	2012/10/25
18054	HK Bank - Tencent European Put Warrants Oct 2012 B	2012/10/17	2012/10/25
18248	Merrill Lynch Int'l & Co. C.V. - Hutchison Eur Wt Oct 2012 B	2012/10/17	2012/10/25
29387	Merrill Lynch Int'l & Co. C.V. - PetroChina Eu Wt Oct 2012	2012/10/17	2012/10/25
15749	Nomura Int'l plc - Zoomlion European Warrants Oct 2012	2012/10/17	2012/10/25
19411	SGA Societe Generale Acceptance N.V. - HSBC Eu Wt Oct 2012 C	2012/10/17	2012/10/25
18123	SGA Societe Generale Acceptance N.V. -Tencent Eu Wt Oct 12 D	2012/10/17	2012/10/25
18081	UBS AG - Sinopec Corp European Warrants Oct 2012 B	2012/10/17	2012/10/25
17817	UBS AG - Tencent Holdings European Warrants Oct 2012 B	2012/10/17	2012/10/25
18718	UBS AG - Tencent Holdings European Warrants Oct 2012 D	2012/10/17	2012/10/25
19114	Citigroup Global Mkt H Inc. - ICBC European Wts Oct 2012 B	2012/10/18	2012/10/26
17494	Daiwa Capital Mkt - CNBM European Put Warrants Oct 2012 A	2012/10/18	2012/10/26
17778	Goldman Sachs SP (Asia) - Hutchison European Wts Oct 2012 B	2012/10/18	2012/10/26
17748	Goldman Sachs SP (Asia) -Tencent European Wt Oct 2012 B	2012/10/18	2012/10/26
13914	J P Morgan SP BV - HKEx European Warrants Oct 2012	2012/10/18	2012/10/26
18580	Standard Chartered Bank - ICBC European Warrants Oct 2012 A	2012/10/18	2012/10/26

認購期屆滿之衍生權證(2012)(續)

股份代號	認股權證	最後買賣日期	除牌日期
18120	UBS AG - Tencent Holdings European Put Warrants Oct 2012 C	2012/10/18	2012/10/26
18221	CC Rabobank B.A. - China EB Ltd European Warrants Oct 2012 A	2012/10/19	2012/10/29
18339	CC Rabobank B.A. - Chow Tai Fook European Wts Oct 2012 A	2012/10/19	2012/10/29
18161	CC Rabobank B.A. - Tencent Holdings European Wts Oct 2012 A	2012/10/19	2012/10/29
18658	Credit Suisse AG - China Mobile European Put Wts Oct 2012 B	2012/10/19	2012/10/29
15753	Macquarie Bank Ltd. - Agile Ppt European Warrants Oct 2012	2012/10/19	2012/10/29
24079	Merrill Lynch Int'l & Co. C.V. - Ch Mobile Eur Wt Oct 2012	2012/10/19	2012/10/29
18447	Nomura Int'l plc - Chow Tai Fook European Wts Oct 2012 A	2012/10/19	2012/10/29
17522	Standard Chartered Bank - HSBC European Warrants Oct 2012 A	2012/10/19	2012/10/29
18826	UBS AG - China Mobile European Warrants Oct 2012 D	2012/10/19	2012/10/29
28427	BNP Paribas Arbit Issu B.V. - Hutchison Euro Wts Oct 2012	2012/10/22	2012/10/30
15448	BOCI Asia Ltd. - PetroChina European Warrants Oct 2012	2012/10/22	2012/10/30
17613	BOCI Asia Ltd. - Tencent Holdings European Wts Oct 2012 A	2012/10/22	2012/10/30
18460	CC Rabobank B.A. - Ch Rongsheng European Warrants Oct 2012 A	2012/10/22	2012/10/30
18182	Citigroup Global Mkt H Inc. - BYD European Wts Oct 2012 A	2012/10/22	2012/10/30
21814	Citigroup Global Mkt H Inc. - CC Bank European Wts Oct 2012	2012/10/22	2012/10/30
18179	Citigroup Global Mkt H Inc. - China Mobile Eur Wt Oct 2012 A	2012/10/22	2012/10/30
18178	Citigroup Global Mkt H Inc. - Yurun Food Euro Wts Oct 2012 A	2012/10/22	2012/10/30
18714	Credit Suisse AG - AIA European Warrants Oct 2012 C	2012/10/22	2012/10/30
18310	Credit Suisse AG - CC Bank European Warrants Oct 2012 A	2012/10/22	2012/10/30
24071	Credit Suisse AG - China Mobile European Warrants Oct 2012	2012/10/22	2012/10/30
17009	Credit Suisse AG - CNOOC European Put Warrants Oct 2012	2012/10/22	2012/10/30
15305	Credit Suisse AG - Hutchison European Warrants Oct 2012 A	2012/10/22	2012/10/30
19259	Credit Suisse AG - Hutchison European Warrants Oct 2012 C	2012/10/22	2012/10/30
16206	Credit Suisse AG - Jiangxi Copper European Wts Oct 2012	2012/10/22	2012/10/30
18713	Credit Suisse AG - Ping An European Warrants Oct 2012 B	2012/10/22	2012/10/30
17618	Daiwa Capital Mkt - BOCL European Warrants Oct 2012 B	2012/10/22	2012/10/30
17959	Goldman Sachs SP (Asia) - BankComm European Wts Oct 2012 A	2012/10/22	2012/10/30
17749	Goldman Sachs SP (Asia) - CC Bank European Wts Oct 2012 A	2012/10/22	2012/10/30
17958	Goldman Sachs SP (Asia) - China Tel European Wts Oct 2012 A	2012/10/22	2012/10/30
16082	HK Bank - Galaxy Ent European Warrants Oct 2012	2012/10/22	2012/10/30
24384	J P Morgan SP BV - Ch Zhongwang European Warrants Oct 2012	2012/10/22	2012/10/30
26854	J P Morgan SP BV - PetroChina European Warrants Oct 2012	2012/10/22	2012/10/30
18933	Merrill Lynch Int'l & Co. C.V. - AIA Euro Wts Oct 2012 B	2012/10/22	2012/10/30
17280	Merrill Lynch Int'l & Co. C.V. - BEA European Wts Oct 2012 A	2012/10/22	2012/10/30
18216	Merrill Lynch Int'l & Co. C.V. - Ch Mobile Eur Wt Oct 2012 A	2012/10/22	2012/10/30
17944	Merrill Lynch Int'l & Co. C.V. - Tencent Euro Wts Oct 2012 B	2012/10/22	2012/10/30
22619	RB of Scotland N.V. - CC Bank European Warrants Oct 2012	2012/10/22	2012/10/30
23147	SGA Societe Generale Acceptance N.V. - Ch Mob Eu Wt Oct 2012	2012/10/22	2012/10/30
27420	SGA Societe Generale Acceptance N.V. - HWL Eur Wt Oct 2012 B	2012/10/22	2012/10/30
17475	SGA Societe Generale Acceptance N.V. - HWL Eur Wt Oct 2012 C	2012/10/22	2012/10/30
17990	SGA Societe Generale Acceptance N.V. -CNOOC Eu Put Wt Oct12A	2012/10/22	2012/10/30
17290	UBS AG - AIA European Warrants Oct 2012 A	2012/10/22	2012/10/30
18735	UBS AG - AIA European Warrants Oct 2012 B	2012/10/22	2012/10/30
14963	BNP Paribas Arbit Issu B.V. - HSI Euro Put Wts Oct 2012	2012/10/24	2012/10/31
18397	BNP Paribas Arbit Issu B.V. - HSI Euro Put Wts Oct 2012 B	2012/10/24	2012/10/31
14964	BNP Paribas Arbit Issu B.V. - HSI European Wts Oct 2012	2012/10/24	2012/10/31
17898	BNP Paribas Arbit Issu B.V. - HSI European Wts Oct 2012 A	2012/10/24	2012/10/31
16436	BNP Paribas Arbit Issu B.V. - PetroCh Euro Put Wts Oct 2012	2012/10/24	2012/10/31
16332	BNP Paribas Arbit Issu B.V. - Ping An European Wt Oct 2012	2012/10/24	2012/10/31
15629	BOCI Asia Ltd. - HSI European Warrants Oct 2012	2012/10/24	2012/10/31
16626	BOCI Asia Ltd. - HSI European Warrants Oct 2012 A	2012/10/24	2012/10/31
11265	CC Rabobank B.A. - KECL European Warrants Oct 2012	2012/10/24	2012/10/31
16992	CC Rabobank B.A. - Sands China European Put Wts Oct 2012	2012/10/24	2012/10/31
18188	Citigroup Global Mkt H Inc. - China Life Euro Wts Oct 2012 A	2012/10/24	2012/10/31
18210	Citigroup Global Mkt H Inc. - GCL-Poly Energy Eu Wt Oct 12 A	2012/10/24	2012/10/31
19122	Citigroup Global Mkt H Inc. - HSI European Wts Oct 2012 A	2012/10/24	2012/10/31
18209	Citigroup Global Mkt H Inc. - Hutchison Euro Wts Oct 2012 A	2012/10/24	2012/10/31
17206	Credit Suisse AG - AIA European Put Warrants Oct 2012 B	2012/10/24	2012/10/31
17205	Credit Suisse AG - AIA European Warrants Oct 2012 A	2012/10/24	2012/10/31
16783	Credit Suisse AG - HSI European Warrants Oct 2012	2012/10/24	2012/10/31
17226	Credit Suisse AG - HSI European Warrants Oct 2012 A	2012/10/24	2012/10/31
17237	Credit Suisse AG - HSI European Warrants Oct 2012 B	2012/10/24	2012/10/31
18416	Credit Suisse AG - HSI European Warrants Oct 2012 C	2012/10/24	2012/10/31
18552	Credit Suisse AG - HSI European Warrants Oct 2012 D	2012/10/24	2012/10/31
18553	Credit Suisse AG - HSI European Warrants Oct 2012 E	2012/10/24	2012/10/31
17738	Daiwa Capital Mkt - HSI European Put Warrants Oct 2012 A	2012/10/24	2012/10/31
17739	Daiwa Capital Mkt - HSI European Put Warrants Oct 2012 B	2012/10/24	2012/10/31
17016	Daiwa Capital Mkt - HSI European Warrants Oct 2012	2012/10/24	2012/10/31
17746	Daiwa Capital Mkt - HSI European Warrants Oct 2012 C	2012/10/24	2012/10/31
17784	Daiwa Capital Mkt - HSI European Warrants Oct 2012 D	2012/10/24	2012/10/31
17785	Daiwa Capital Mkt - HSI European Warrants Oct 2012 E	2012/10/24	2012/10/31
17786	Daiwa Capital Mkt - HSI European Warrants Oct 2012 F	2012/10/24	2012/10/31
17787	Daiwa Capital Mkt - HSI European Warrants Oct 2012 G	2012/10/24	2012/10/31
23161	Deutsche Bank AG - China Mobile European Warrants Oct 2012	2012/10/24	2012/10/31
17257	Goldman Sachs SP (Asia) - AIA European Warrants Oct 2012 A	2012/10/24	2012/10/31
17449	Goldman Sachs SP (Asia) - CITIC Pacific Euro Wts Oct 2012 A	2012/10/24	2012/10/31
18043	Goldman Sachs SP (Asia) - HSBC European Warrants Oct 2012 B	2012/10/24	2012/10/31
16874	Goldman Sachs SP (Asia) - HSI European Warrants Oct 2012	2012/10/24	2012/10/31
18291	Goldman Sachs SP (Asia) - HSI European Warrants Oct 2012 A	2012/10/24	2012/10/31
18457	Goldman Sachs SP (Asia) - HSI European Warrants Oct 2012 B	2012/10/24	2012/10/31
17478	Goldman Sachs SP (Asia) - Hutchison European Wts Oct 2012 A	2012/10/24	2012/10/31
18914	Goldman Sachs SP (Asia) -Ch Overseas European Wts Oct 2012 A	2012/10/24	2012/10/31
18050	HK Bank - BOCL European Warrants Oct 2012 A	2012/10/24	2012/10/31
16390	HK Bank - HSI European Warrants Oct 2012	2012/10/24	2012/10/31
18668	HK Bank - HSI European Warrants Oct 2012 A	2012/10/24	2012/10/31
18175	HK Bank - Tencent European Put Warrants Oct 2012 C	2012/10/24	2012/10/31

認購期屆滿之衍生權證(2012)(續)

股份代號	認股權證	最後買賣日期	除牌日期
18053	HK Bank - Tencent European Warrants Oct 2012 A	2012/10/24	2012/10/31
16955	J P Morgan Int'l Der. Ltd. - HSCEI European Wts Oct 2012	2012/10/24	2012/10/31
11266	J P Morgan SP BV - Air China European Warrants Oct 2012	2012/10/24	2012/10/31
17363	J P Morgan SP BV - BYD European Warrants Oct 2012 A	2012/10/24	2012/10/31
17957	J P Morgan SP BV - China Mob European Wts Oct 2012 A	2012/10/24	2012/10/31
15836	J P Morgan SP BV - HSI European Warrants Oct 2012	2012/10/24	2012/10/31
16307	J P Morgan SP BV - HSI European Warrants Oct 2012 A	2012/10/24	2012/10/31
17956	J P Morgan SP BV - Hutchison European Warrants Oct 2012 B	2012/10/24	2012/10/31
17792	J P Morgan SP BV - JX Copper European Warrants Oct 2012 A	2012/10/24	2012/10/31
17573	J P Morgan SP BV - Tencent European Put Warrants Oct 2012 A	2012/10/24	2012/10/31
16720	J P Morgan SP BV - Yanzhou Coal European Warrants Oct 2012	2012/10/24	2012/10/31
17624	Macquarie Bank Ltd. - HSCEI European Warrants Oct 2012 A	2012/10/24	2012/10/31
17487	Macquarie Bank Ltd. - HSI European Warrants Oct 2012 A	2012/10/24	2012/10/31
28587	Macquarie Bank Ltd. - Sa Sa Int'l European Warrants Oct 2012	2012/10/24	2012/10/31
18193	Macquarie Bank Ltd. - U Presid China European Wts Oct 2012 A	2012/10/24	2012/10/31
18186	Merrill Lynch Int'l & Co. C.V. - HSI Euro Put Wts Oct 2012 C	2012/10/24	2012/10/31
16574	Merrill Lynch Int'l & Co. C.V. - HSI European Wts Oct 2012	2012/10/24	2012/10/31
17336	Merrill Lynch Int'l & Co. C.V. - HSI European Wts Oct 2012 A	2012/10/24	2012/10/31
17337	Merrill Lynch Int'l & Co. C.V. - HSI European Wts Oct 2012 B	2012/10/24	2012/10/31
18749	Merrill Lynch Int'l & Co. C.V. - HSI European Wts Oct 2012 D	2012/10/24	2012/10/31
18938	Merrill Lynch Int'l & Co. C.V. - HSI European Wts Oct 2012 E	2012/10/24	2012/10/31
17930	SGA Societe Generale Acceptance N.V. - HSI Eur Wt Oct 2012 B	2012/10/24	2012/10/31
18305	SGA Societe Generale Acceptance N.V. - HSI Eur Wt Oct 2012 C	2012/10/24	2012/10/31
18522	SGA Societe Generale Acceptance N.V. - HSI Eur Wt Oct 2012 D	2012/10/24	2012/10/31
18556	SGA Societe Generale Acceptance N.V. - HSI Eur Wt Oct 2012 E	2012/10/24	2012/10/31
18596	SGA Societe Generale Acceptance N.V. - HSI Eur Wt Oct 2012 F	2012/10/24	2012/10/31
17929	SGA Societe Generale Acceptance N.V. - HSI Eu Put Wt Oct 12 A	2012/10/24	2012/10/31
16994	Standard Chartered Bank - Sinopec Corp Euro Wts Oct 2012	2012/10/24	2012/10/31
14475	Standard Chartered Bank-China Life European Wts Oct 2012	2012/10/24	2012/10/31
15148	UBS AG - HSI European Warrants Oct 2012	2012/10/24	2012/10/31
17083	UBS AG - HSI European Warrants Oct 2012 A	2012/10/24	2012/10/31
18545	UBS AG - HSI European Warrants Oct 2012 B	2012/10/24	2012/10/31
18546	UBS AG - HSI European Warrants Oct 2012 C	2012/10/24	2012/10/31
18584	UBS AG - HSI European Warrants Oct 2012 D	2012/10/24	2012/10/31
18622	UBS AG - HSI European Warrants Oct 2012 E	2012/10/24	2012/10/31
18082	UBS AG - Hutchison European Warrants Oct 2012 B	2012/10/24	2012/10/31
27029	Barclays Bank plc - PetroChina European Warrants Oct 2012	2012/10/25	2012/11/01
17577	Citigroup Global Mkt H Inc.-Tencent European Wts Oct 2012 A	2012/10/25	2012/11/01
17863	Credit Suisse - Cheung Kong European Put Warrants Oct 2012 B	2012/10/25	2012/11/01
18114	Credit Suisse - SPDR Gold Trust European Warrants Oct 2012 A	2012/10/25	2012/11/01
17359	Credit Suisse AG - A50 China European Warrants Oct 2012 A	2012/10/25	2012/11/01
17862	Credit Suisse AG - Cheung Kong European Warrants Oct 2012 A	2012/10/25	2012/11/01
17470	Credit Suisse AG - China Mobile European Warrants Oct 2012 A	2012/10/25	2012/11/01
18655	Credit Suisse AG - HSBC European Wts Oct 2012 A	2012/10/25	2012/11/01
18311	Credit Suisse AG - Hutchison European Warrants Oct 2012 B	2012/10/25	2012/11/01
18494	Credit Suisse AG - ICBC European Warrants Oct 2012 B	2012/10/25	2012/11/01
18205	Credit Suisse AG - Ping An European Warrants Oct 2012 A	2012/10/25	2012/11/01
17866	Credit Suisse AG - SHK Ppt European Put Warrants Oct 2012 B	2012/10/25	2012/11/01
17865	Credit Suisse AG - SHK Ppt European Warrants Oct 2012 A	2012/10/25	2012/11/01
18116	Credit Suisse AG - Tencent Holdings Euro Put Wts Oct 2012 C	2012/10/25	2012/11/01
18298	Credit Suisse AG - Tencent Holdings Euro Put Wts Oct 2012 D	2012/10/25	2012/11/01
17560	Credit Suisse AG - Tencent Holdings European Wts Oct 2012 A	2012/10/25	2012/11/01
17700	Credit Suisse AG - Tencent Holdings European Wts Oct 2012 B	2012/10/25	2012/11/01
17273	Credit Suisse AG - Yanzhou Coal European Warrants Oct 2012 A	2012/10/25	2012/11/01
17203	Daiwa Capital Mkt - AIA European Put Warrants Oct 2012 B	2012/10/25	2012/11/01
17812	Daiwa Capital Mkt - Sinopec Corp European Wts Oct 2012 B	2012/10/25	2012/11/01
17947	Merrill Lynch Int'l & Co. C.V. - CC Bank Eu Put Wt Oct 2012A	2012/10/25	2012/11/01
29539	Nomura Int'l plc - Air China European Warrants Oct 2012	2012/10/25	2012/11/01
15989	Nomura Int'l plc - Ch Rongsheng European Warrants Oct 2012	2012/10/25	2012/11/01
16979	Nomura Int'l plc - CNOOC European Put Warrants Oct 2012	2012/10/25	2012/11/01
19159	Nomura Int'l plc - HSBC European Warrants Oct 2012 A	2012/10/25	2012/11/01
14282	Nomura Int'l plc - Hutchison European Warrants Oct 2012 A	2012/10/25	2012/11/01
15982	Nomura Int'l plc - Poly European Warrants Oct 2012	2012/10/25	2012/11/01
18879	SGA Societe Generale Acceptance N.V. - CLife Eu Wt Oct 2012C	2012/10/25	2012/11/01
16548	SGA Societe Generale Acceptance N.V. - CMB Euro Wts Oct 2012	2012/10/25	2012/11/01
17607	SGA Societe Generale Acceptance N.V.-Li & Fung Eu Wt Oct 12A	2012/10/25	2012/11/01
16602	SGA Societe Generale Acceptance N.V.-Ch Overseas Eu Wt Oct 12	2012/10/25	2012/11/01
16606	SGA Societe Generale Acceptance NV-Yanzhou Coal Eu Wt Oct 12	2012/10/25	2012/11/01
16136	Standard Chartered Bank - China Overseas Euro Wt Oct 2012	2012/10/25	2012/11/01
16007	Standard Chartered Bank - HKEx European Warrants Oct 2012	2012/10/25	2012/11/01
14920	Standard Chartered Bank - Tencent Hldg European Wts Oct 2012	2012/10/25	2012/11/01
15339	UBS AG - Hutchison European Warrants Oct 2012 A	2012/10/25	2012/11/01
26809	BNP Paribas Arbit Issu B.V. - CC Bank Euro Wts Nov 2012 B	2012/10/26	2012/11/02
26439	BNP Paribas Arbit Issu B.V. - Chaoda Modern Euro Wts Nov 12	2012/10/26	2012/11/02
26563	BNP Paribas Arbit Issu B.V. - Cheung Kong Euro Wt Nov 2012	2012/10/26	2012/11/02
25096	BNP Paribas Arbit Issu B.V. - HKEx European Wts Nov 2012	2012/10/26	2012/11/02
18128	BOCI Asia Ltd. - Tencent Holdings European Put Wts Nov 2012 A	2012/10/26	2012/11/02
29074	Citigroup Global Mkt H Inc. -Chaoda Modern European Wt Nov12	2012/10/26	2012/11/02
17262	Daiwa Capital Mkt - AIA European Warrants Nov 2012 A	2012/10/26	2012/11/02
17512	Daiwa Capital Mkt - Anhui Conch European Put Wts Nov 2012 A	2012/10/26	2012/11/02
17513	Daiwa Capital Mkt - Ch Overseas European Warrants Nov 2012 A	2012/10/26	2012/11/02
17630	Daiwa Capital Mkt - China Life European Put Wts Nov 2012 A	2012/10/26	2012/11/02
17197	Daiwa Capital Mkt - China Mobile European Put Wts Nov 2012 A	2012/10/26	2012/11/02
17617	Daiwa Capital Mkt - ICBC European Warrants Nov 2012 B	2012/10/26	2012/11/02
17765	Daiwa Capital Mkt - Tencent Holdings Euro Put Wts Nov 2012 B	2012/10/26	2012/11/02
17572	Daiwa Capital Mkt - Tencent Holdings European Wts Nov 2012 A	2012/10/26	2012/11/02
17473	Macquarie Bank Ltd. - Hutchison European Warrants Nov 2012 A	2012/10/26	2012/11/02

認購期屆滿之衍生權證(2012)(續)

股份代號	認股權證	最後買賣日期	除牌日期
13717	Standard Chartered Bank - AIA European Warrants Nov 2012	2012/10/26	2012/11/02
12434	Standard Chartered Bank - CC Bank European Warrants Nov 2012	2012/10/26	2012/11/02
17780	Standard Chartered Bank - Galaxy Ent European Wts Nov 2012 A	2012/10/26	2012/11/02
17782	Standard Chartered Bank - Sands China Euro Wts Nov 2012 A	2012/10/26	2012/11/02
15429	BNP Paribas Arbit Issu B.V. - Agile Ppt European Wt Nov 2012	2012/10/29	2012/11/05
29484	BNP Paribas Arbit Issu B.V. - Air China Euro Wts Nov 2012	2012/10/29	2012/11/05
16235	BNP Paribas Arbit Issu B.V. - Anhui Conch Euro Wts Nov 2012	2012/10/29	2012/11/05
22779	BNP Paribas Arbit Issu B.V. - Ch Mobile Euro Wts Nov 2012	2012/10/29	2012/11/05
16460	BNP Paribas Arbit Issu B.V. - Ch Mobile Euro Wts Nov 2012 A	2012/10/29	2012/11/05
18909	BNP Paribas Arbit Issu B.V. - Ch Mobile Euro Wts Nov 2012 B	2012/10/29	2012/11/05
16234	BNP Paribas Arbit Issu B.V. - Chi Res Power Euro Wt Nov 2012	2012/10/29	2012/11/05
16231	BNP Paribas Arbit Issu B.V. - Chi Resources Euro Wt Nov 2012	2012/10/29	2012/11/05
17108	BNP Paribas Arbit Issu B.V. - China Overseas Eur Wt Nov 2012	2012/10/29	2012/11/05
16435	BNP Paribas Arbit Issu B.V. - CNOOC European Put Wt Nov 2012	2012/10/29	2012/11/05
16175	BNP Paribas Arbit Issu B.V. - CQRC Bank Euro Wts Nov 2012	2012/10/29	2012/11/05
16236	BNP Paribas Arbit Issu B.V. - Datang Power Euro Wts Nov 2012	2012/10/29	2012/11/05
17242	BNP Paribas Arbit Issu B.V. - HSBC European Wts Nov 2012 A	2012/10/29	2012/11/05
17985	BNP Paribas Arbit Issu B.V. - Hutchison Euro Wts Nov 2012 A	2012/10/29	2012/11/05
18009	BNP Paribas Arbit Issu B.V. - Kerry Ppt Euro Wts Nov 2012 A	2012/10/29	2012/11/05
18154	BNP Paribas Arbit Issu B.V. - Lenovo European Wts Nov 2012 A	2012/10/29	2012/11/05
18156	BNP Paribas Arbit Issu B.V. - Ping An Eu Put Wts Nov 2012 A	2012/10/29	2012/11/05
17899	BNP Paribas Arbit Issu B.V. - Swire Pacific A Eu Wt Nov 12 A	2012/10/29	2012/11/05
16630	BNP Paribas Arbit Issu B.V. - Xinyi Glass Euro Wts Nov 2012	2012/10/29	2012/11/05
18014	BNP Paribas Arbit Issu B.V. - Yurun Food Euro Wts Nov 2012 A	2012/10/29	2012/11/05
17981	BNP Paribas Arbit Issu B.V. - Tencent Hldgs Eu Wt Nov 2012 A	2012/10/29	2012/11/05
17642	BOCI Asia Ltd. - CNOOC European Put Warrants Nov 2012 A	2012/10/29	2012/11/05
18222	CC Rabobank B.A. - GCL-Poly Energy European Wts Nov 2012 A	2012/10/29	2012/11/05
19118	Citigroup Global Mkt H Inc. - Ping An Euro Wts Nov 2012 A	2012/10/29	2012/11/05
18223	Credit Suisse AG - Chow Tai Fook European Wts Nov 2012 A	2012/10/29	2012/11/05
19535	Credit Suisse AG - Ping An European Put Warrants Nov 2012 B	2012/10/29	2012/11/05
17955	J P Morgan SP BV - Ping An European Warrants Nov 2012 A	2012/10/29	2012/11/05
17858	Macquarie Bank Ltd. - A50 China European Put Wts Nov 2012 A	2012/10/29	2012/11/05
17857	Macquarie Bank Ltd. - Agricultural Bk Euro Put Wt Nov 2012 A	2012/10/29	2012/11/05
16838	Macquarie Bank Ltd. - AIA European Warrants Nov 2012	2012/10/29	2012/11/05
17854	Macquarie Bank Ltd. - Angang Steel European Wts Nov 2012 A	2012/10/29	2012/11/05
17831	Macquarie Bank Ltd. - Avichina European Warrants Nov 2012 A	2012/10/29	2012/11/05
16775	Macquarie Bank Ltd. - Bank of EA European Warrants Nov 2012	2012/10/29	2012/11/05
17837	Macquarie Bank Ltd. - Ch LongYuan European Wts Nov 2012 A	2012/10/29	2012/11/05
17381	Macquarie Bank Ltd. - Chi Resources European Wts Nov 2012 A	2012/10/29	2012/11/05
15651	Macquarie Bank Ltd. - China EB Ltd Euro Warrants Nov 2012	2012/10/29	2012/11/05
16264	Macquarie Bank Ltd. - China Life European Put Wts Nov 2012	2012/10/29	2012/11/05
17459	Macquarie Bank Ltd. - China Mobile European Wts Nov 2012 A	2012/10/29	2012/11/05
14680	Macquarie Bank Ltd. - China Overseas European Wts Nov 2012	2012/10/29	2012/11/05
17846	Macquarie Bank Ltd. - Chow Sang Sang European Wts Nov 2012 A	2012/10/29	2012/11/05
18263	Macquarie Bank Ltd. - Chow Tai Fook European Wts Nov 2012 A	2012/10/29	2012/11/05
17598	Macquarie Bank Ltd. - CLP European Warrants Nov 2012 A	2012/10/29	2012/11/05
14677	Macquarie Bank Ltd. - CM Bank European Warrants Nov 2012	2012/10/29	2012/11/05
18106	Macquarie Bank Ltd. - CNOOC European Put Warrants Nov 2012 A	2012/10/29	2012/11/05
17836	Macquarie Bank Ltd. - Foxconn European Warrants Nov 2012 A	2012/10/29	2012/11/05
17249	Macquarie Bank Ltd. - Gome European Warrants Nov 2012 A	2012/10/29	2012/11/05
17583	Macquarie Bank Ltd. - Hang Lung Ppt European Wts Nov 2012 A	2012/10/29	2012/11/05
17769	Macquarie Bank Ltd. - Hang Seng Bank European Wts Nov 2012 A	2012/10/29	2012/11/05
17884	Macquarie Bank Ltd. - Henganintl European Wts Nov 2012 A	2012/10/29	2012/11/05
17834	Macquarie Bank Ltd. - Hysan Dev European Warrants Nov 2012 A	2012/10/29	2012/11/05
17883	Macquarie Bank Ltd. - Sh Electric European Wts Nov 2012 A	2012/10/29	2012/11/05
18112	Macquarie Bank Ltd. - Tencent European Put Wts Nov 2012 B	2012/10/29	2012/11/05
17562	Macquarie Bank Ltd. - Tencent European Warrants Nov 2012 A	2012/10/29	2012/11/05
17832	Macquarie Bank Ltd. - Tingyi European Warrants Nov 2012 A	2012/10/29	2012/11/05
17835	Macquarie Bank Ltd. - Wharf European Warrants Nov 2012 A	2012/10/29	2012/11/05
18387	Macquarie Bank Ltd. - GCL-Poly Energy European Wts Nov 2012 A	2012/10/29	2012/11/05
17708	Standard Chartered Bank - China Mobile Eur Put Wt Nov 2012 A	2012/10/29	2012/11/05
16995	Standard Chartered Bank - Yurun Food Euro Warrants Nov 2012	2012/10/29	2012/11/05
19520	UBS AG - China Mobile European Warrants Nov 2012 B	2012/10/29	2012/11/05
19420	UBS AG - CNOOC European Put Warrants Nov 2012 E	2012/10/29	2012/11/05
18272	Bank of East Asia - Chow Tai Fook European Wts Nov 2012 A	2012/10/30	2012/11/06
18942	BNP Paribas Arbit Issu B.V. - CC Bank Euro Wts Nov 2012 A	2012/10/30	2012/11/06
28635	BNP Paribas Arbit Issu B.V. - PetroCh Euro Wts Nov 2012	2012/10/30	2012/11/06
16554	BOCI Asia Ltd. - BOCL European Warrants Nov 2012	2012/10/30	2012/11/06
17552	BOCI Asia Ltd. - Li & Fung European Warrants Nov 2012 A	2012/10/30	2012/11/06
15577	BOCI Asia Ltd. - Tracker Fund European Warrants Nov 2012	2012/10/30	2012/11/06
15919	CC Rabobank B.A. - A50 China European Warrants Nov 2012	2012/10/30	2012/11/06
18219	CC Rabobank B.A. - AAC Acoustic European Warrants Nov 2012 A	2012/10/30	2012/11/06
23045	CC Rabobank B.A. - CC Bank European Warrants Nov 2012	2012/10/30	2012/11/06
18196	CC Rabobank B.A. - CSR Times European Warrants Nov 2012 A	2012/10/30	2012/11/06
18224	CC Rabobank B.A. - ZTE European Warrants Nov 2012 A	2012/10/30	2012/11/06
18233	Citigroup Global Mkt H Inc. - Agricultural Bk Eu Wt Nov 12 A	2012/10/30	2012/11/06
18232	Citigroup Global Mkt H Inc. - CC Bank European Wt Nov 2012 A	2012/10/30	2012/11/06
18231	Citigroup Global Mkt H Inc. - Ch Rongsheng Eur Wt Nov 2012 A	2012/10/30	2012/11/06
18225	Citigroup Global Mkt H Inc. - CITIC Sec Euro Wts Nov 2012 A	2012/10/30	2012/11/06
18228	Citigroup Global Mkt H Inc. - Datang European Wts Nov 2012 A	2012/10/30	2012/11/06
18229	Citigroup Global Mkt H Inc. - Geely Auto Euro Wts Nov 2012 A	2012/10/30	2012/11/06
16202	Credit Suisse AG - A50 China European Warrants Nov 2012	2012/10/30	2012/11/06
17669	Daiwa Capital Mkt - AIA European Warrants Nov 2012 B	2012/10/30	2012/11/06
17193	Daiwa Capital Mkt - ICBC European Warrants Nov 2012 A	2012/10/30	2012/11/06
19003	Goldman Sachs SP (Asia) - Henganintl European Wts Nov 2012 B	2012/10/30	2012/11/06
18044	Goldman Sachs SP (Asia) - Hutchison European Wts Nov 2012 A	2012/10/30	2012/11/06
17716	Goldman Sachs SP (Asia) - SJM Holdings Euro Wts Nov 2012 A	2012/10/30	2012/11/06

認購期屆滿之衍生權證(2012)(續)

股份代號	認股權證	最後買賣日期	除牌日期
16425	Goldman Sachs SP (Asia) - Yurun Food European Wts Nov 2012	2012/10/30	2012/11/06
16044	HK Bank - A50 China European Warrants Nov 2012	2012/10/30	2012/11/06
14828	J P Morgan SP BV - CM Bank European Warrants Nov 2012	2012/10/30	2012/11/06
18535	Macquarie Bank Ltd. - Foxconn European Warrants Nov 2012 B	2012/10/30	2012/11/06
18356	Macquarie Bank Ltd. - Tencent European Put Wts Nov 2012 C	2012/10/30	2012/11/06
18250	Merrill Lynch Int'l & Co. C.V. - CC Bank Euro Wts Nov 2012 A	2012/10/30	2012/11/06
17672	Merrill Lynch Int'l & Co. C.V. - HSBC Euro Wts Nov 2012 A	2012/10/30	2012/11/06
18251	Merrill Lynch Int'l & Co. C.V. - ICBC Euro Put Wt Nov 2012 A	2012/10/30	2012/11/06
18215	Merrill Lynch Int'l & Co. C.V. -Hutchison Eu Put Wt Nov 12 A	2012/10/30	2012/11/06
16441	SGA Societe Generale Acceptance N.V. - A50 Ch Eu Wt Nov 2012	2012/10/30	2012/11/06
17727	SGA Societe Generale Acceptance N.V. - BOCL Eu Wt Nov 2012 A	2012/10/30	2012/11/06
18806	SGA Societe Generale Acceptance N.V. - Ch Mob Eu Wt Nov 12 A	2012/10/30	2012/11/06
18255	SGA Societe Generale Acceptance N.V. - CHALCO Eu Wt Nov 12A	2012/10/30	2012/11/06
19033	SGA Societe Generale Acceptance N.V. - HSBC Eu Wt Nov 2012 A	2012/10/30	2012/11/06
18274	SGA Societe Generale Acceptance N.V. - HWL Eur Wt Nov 2012 A	2012/10/30	2012/11/06
18256	SGA Societe Generale Acceptance NV-Zijin Mining Eu Wt Nov12A	2012/10/30	2012/11/06
15020	Standard Chartered Bank - BOCL European Warrants Nov 2012	2012/10/30	2012/11/06
16366	Standard Chartered Bank - BOCL European Warrants Nov 2012 A	2012/10/30	2012/11/06
18207	Citigroup Global Mkt H Inc. - A50 China Euro Wts Nov 2012 B	2012/10/31	2012/11/07
18453	Standard Chartered Bank - China Mobile Euro Wts Nov 2012 B	2012/10/31	2012/11/07
18107	Standard Chartered Bank - Hutchison Euro Euro Wts Nov 2012 B	2012/10/31	2012/11/07
18807	SGA Societe Generale Acceptance N.V. - Ch Mob Eu Wt Nov 12 B	2012/11/01	2012/11/08
13034	Merrill Lynch Int'l & Co. C.V. - CK(H) European Wts Nov 2012	2012/11/02	2012/11/09
16956	UBS AG - HKEx European Warrants Nov 2012 B	2012/11/02	2012/11/09
17216	CC Rabobank B.A. - CNBM European Warrants Nov 2012 A	2012/11/05	2012/11/12
13253	Citigroup Global Mkt H Inc. - R&F Ppt European Wts Nov 2012	2012/11/05	2012/11/12
18419	Credit Suisse AG - CNOOC European Warrants Nov 2012 A	2012/11/05	2012/11/12
18866	Credit Suisse AG - Sands China European Warrants Nov 2012 A	2012/11/05	2012/11/12
17179	Daiwa Capital Mkt - CNOOC European Warrants Nov 2012	2012/11/05	2012/11/12
17115	Goldman Sachs SP (Asia) - CNBM European Warrants Nov 2012	2012/11/05	2012/11/12
13766	J P Morgan SP BV - R&F Ppt European Warrants Nov 2012	2012/11/05	2012/11/12
17827	Macquarie Bank Ltd. - CNBM European Warrants Nov 2012 A	2012/11/05	2012/11/12
17163	Macquarie Bank Ltd. - R&F Ppt European Warrants Nov 2012	2012/11/05	2012/11/12
17149	Nomura Int'l plc - CNBM European Warrants Nov 2012	2012/11/05	2012/11/12
16954	Standard Chartered Bank - CNBM European Warrants Nov 2012	2012/11/05	2012/11/12
17602	Bank of East Asia - Li & Fung European Warrants Nov 2012 A	2012/11/06	2012/11/13
24904	BOCI Asia Ltd. - Chaoda Modern European Warrants Nov 2012	2012/11/06	2012/11/13
18338	CC Rabobank B.A. - Angang Steel European Warrants Nov 2012 A	2012/11/06	2012/11/13
18463	CC Rabobank B.A. - BYD European Warrants Nov 2012 A	2012/11/06	2012/11/13
18340	CC Rabobank B.A. - Evergrande European Warrants Nov 2012 A	2012/11/06	2012/11/13
18337	CC Rabobank B.A. - Foxconn European Warrants Nov 2012 A	2012/11/06	2012/11/13
18162	CC Rabobank B.A. - Tencent Holdings Euro Put Wt Nov 2012 A	2012/11/06	2012/11/13
19260	Credit Suisse AG - China Mobile European Warrants Nov 2012 A	2012/11/06	2012/11/13
18046	Goldman Sachs SP (Asia) - China Mobile Euro Wts Nov 2012 B	2012/11/06	2012/11/13
19001	Goldman Sachs SP (Asia) - SHK Ppt European Wts Nov 2012 A	2012/11/06	2012/11/13
16336	Goldman Sachs SP (Asia) -Ch Overseas European Wts Nov 2012	2012/11/06	2012/11/13
18778	Macquarie Bank Ltd. - BYD European Warrants Nov 2012 A	2012/11/06	2012/11/13
18355	Macquarie Bank Ltd. - Ch Rongsheng Euro Warrants Nov 2012 A	2012/11/06	2012/11/13
18217	Merrill Lynch Int'l & Co. C.V. - Ch Mobile Eur Wt Nov 2012 A	2012/11/06	2012/11/13
13593	Merrill Lynch Int'l & Co. C.V. - R&P Ppt Euro Wts Nov 2012	2012/11/06	2012/11/13
19255	Merrill Lynch Int'l & Co. C.V. - Tencent Eu Put Wt Nov 2012C	2012/11/06	2012/11/13
18302	SGA Societe Generale Acceptance N.V. - A50 Ch Eu Wt Nov 12 B	2012/11/06	2012/11/13
18984	Standard Chartered Bank - CC Bank European Wts Nov 2012 A	2012/11/06	2012/11/13
18647	Standard Chartered Bank - CTeL European Warrants Nov 2012 A	2012/11/06	2012/11/13
15452	UBS AG - A50 China European Warrants Nov 2012	2012/11/06	2012/11/13
18487	UBS AG - China Mobile European Warrants Nov 2012 A	2012/11/06	2012/11/13
15492	UBS AG - China National Building European Warrants Nov 2012	2012/11/06	2012/11/13
19205	UBS AG - CITIC Sec European Warrants Nov 2012 A	2012/11/06	2012/11/13
14908	UBS AG - CNOOC European Warrants Nov 2012 A	2012/11/06	2012/11/13
17483	HK Bank - China Mobile European Warrants Nov 2012 A	2012/11/07	2012/11/14
15791	HK Bank - Yanzhou Coal European Warrants Nov 2012	2012/11/07	2012/11/14
10144	BNP Paribas Arbit Issu B.V. - Oil Futures Eu Put Wt Nov 2012	2012/11/08	2012/11/15
10143	BNP Paribas Arbit Issu B.V. - Oil Futures Euro Wt Nov 2012	2012/11/08	2012/11/15
14133	Merrill Lynch Int'l & Co. C.V. - CNOOC Euro Put Wts Nov 2012	2012/11/08	2012/11/15
16611	SGA Societe Generale Acceptance N.V. - CNBM Euro Wt Nov 2012	2012/11/08	2012/11/15
18976	SGA Societe Generale Acceptance N.V.-Sands China Eu Wt Nov12A	2012/11/08	2012/11/15
18375	UBS AG - CC Bank European Warrants Nov 2012 A	2012/11/08	2012/11/15
17111	UBS AG - CNOOC European Warrants Nov 2012 C	2012/11/08	2012/11/15
17671	Daiwa Capital Mkt - BOC HK European Warrants Nov 2012 A	2012/11/09	2012/11/16
17763	Daiwa Capital Mkt - China Mobile European Wts Nov 2012 C	2012/11/09	2012/11/16
17656	Daiwa Capital Mkt - Ping An European Put Warrants Nov 2012 A	2012/11/09	2012/11/16
19182	Credit Suisse AG - China Tel European Warrants Nov 2012 B	2012/11/12	2012/11/19
17730	Daiwa Capital Mkt - CCB European Put Warrants Nov 2012 A	2012/11/12	2012/11/19
17199	Daiwa Capital Mkt - China Mobile European Wts Nov 2012 B	2012/11/12	2012/11/19
14510	HK Bank - CNBM European Warrants Nov 2012	2012/11/12	2012/11/19
12385	HK Bank - R&F Ppt European Warrants Nov 2012	2012/11/12	2012/11/19
15163	HK Bank - Sands China European Warrants Nov 2012	2012/11/12	2012/11/19
18342	Macquarie Bank Ltd. - Galaxy Ent European Wts Nov 2012 A	2012/11/12	2012/11/19
13998	RB of Scotland N.V. - CNOOC European Warrants Nov 2012	2012/11/12	2012/11/19
18174	CC Rabobank B.A. - A50 China European Warrants Nov 2012 A	2012/11/13	2012/11/20
15562	CC Rabobank B.A. - China Overseas European Warrants Nov 2012	2012/11/13	2012/11/20
15698	CC Rabobank B.A. - CNOOC European Warrants Nov 2012	2012/11/13	2012/11/20
16987	CC Rabobank B.A. - Esprit European Warrants Nov 2012	2012/11/13	2012/11/20
17059	CC Rabobank B.A. - HKEx European Warrants Nov 2012	2012/11/13	2012/11/20
18462	CC Rabobank B.A. - NCI European Warrants Nov 2012 A	2012/11/13	2012/11/20
18158	CC Rabobank B.A. - Ping An European Put Warrants Nov 2012 A	2012/11/13	2012/11/20
16697	CC Rabobank B.A. - Sands China European Warrants Nov 2012	2012/11/13	2012/11/20

認購期屆滿之衍生權證(2012)(續)

股份代號	認股權證	最後買賣日期	除牌日期
16778	CC Rabobank B.A. - Sunart Retail European Warrants Nov 2012	2012/11/13	2012/11/20
15763	CC Rabobank B.A. - Tencent Holdings European Wts Nov 2012	2012/11/13	2012/11/20
16833	CC Rabobank B.A. - Xinyi Glass European Warrants Nov 2012	2012/11/13	2012/11/20
18461	CC Rabobank B.A. - Zijin Mining European Warrants Nov 2012 A	2012/11/13	2012/11/20
15719	CC Rabobank B.A. - Zoomlion European Warrants Nov 2012	2012/11/13	2012/11/20
19117	Citigroup Global Mkt H Inc. - CNOOC European Wts Nov 2012 A	2012/11/13	2012/11/20
18316	Credit Suisse AG - Agricultural Bank European Wts Nov 2012 A	2012/11/13	2012/11/20
18317	Credit Suisse AG - China Tel European Warrants Nov 2012 A	2012/11/13	2012/11/20
18319	Credit Suisse AG - CITIC Sec European Warrants Nov 2012 A	2012/11/13	2012/11/20
19722	Credit Suisse AG - HSBC European Put Warrants Nov 2012 A	2012/11/13	2012/11/20
18314	Credit Suisse AG - Minsheng Bank European Wts Nov 2012 A	2012/11/13	2012/11/20
18318	Credit Suisse AG - PetroChina European Warrants Nov 2012 A	2012/11/13	2012/11/20
18470	Daiwa Capital Mkt - CCB European Warrants Nov 2012 C	2012/11/13	2012/11/20
18410	Goldman Sachs SP (Asia) - AIA European Warrants Nov 2012 A	2012/11/13	2012/11/20
16123	Goldman Sachs SP (Asia) - BYD European Warrants Nov 2012	2012/11/13	2012/11/20
18035	Goldman Sachs SP (Asia) - China Mobile Euro Wts Nov 2012 A	2012/11/13	2012/11/20
18102	Goldman Sachs SP (Asia) - Hutchison Euro Put Wts Nov 2012 B	2012/11/13	2012/11/20
18993	Goldman Sachs SP (Asia) - Hutchison European Wts Nov 2012 C	2012/11/13	2012/11/20
16287	Goldman Sachs SP (Asia) - MTRC European Warrants Nov 2012	2012/11/13	2012/11/20
18335	Goldman Sachs SP (Asia) - Ping An European Wts Nov 2012 A	2012/11/13	2012/11/20
18100	Goldman Sachs SP (Asia) - Tencent European Put Wt Nov 2012 A	2012/11/13	2012/11/20
16162	Goldman Sachs SP (Asia) - Wharf European Warrants Nov 2012	2012/11/13	2012/11/20
25716	HK Bank - Cheung Kong European Warrants Nov 2012	2012/11/13	2012/11/20
15814	HK Bank - Zhaojin Mining European Warrants Nov 2012	2012/11/13	2012/11/20
17350	J P Morgan SP BV - SJM Holdings European Warrants Nov 2012 A	2012/11/13	2012/11/20
18814	Macquarie Bank Ltd. - China Life European Wts Nov 2012 A	2012/11/13	2012/11/20
18428	Macquarie Bank Ltd. - NCI European Warrants Nov 2012 A	2012/11/13	2012/11/20
18935	Merrill Lynch Int'l & Co. C.V. - China Life Eu Wt Nov 2012 B	2012/11/13	2012/11/20
18436	Merrill Lynch Int'l & Co. C.V. - CK(H) Euro Wts Nov 2012 A	2012/11/13	2012/11/20
18433	Merrill Lynch Int'l & Co. C.V. - HSBC Euro Put Wt Nov 2012 B	2012/11/13	2012/11/20
18944	Merrill Lynch Int'l & Co. C.V. - Hutchison Eur Wt Nov 2012 B	2012/11/13	2012/11/20
18435	Merrill Lynch Int'l & Co. C.V. - SHK Ppt Euro Wts Nov 2012 A	2012/11/13	2012/11/20
18249	Merrill Lynch Int'l & Co. C.V. - Sinopec Euro Wts Nov 2012 A	2012/11/13	2012/11/20
17325	Nomura Int'l plc - CM Bank European Warrants Nov 2012 A	2012/11/13	2012/11/20
18808	SGA Societe Generale Acceptance N.V. - Ch Mob Eu Wt Nov 12 C	2012/11/13	2012/11/20
16328	SGA Societe Generale Acceptance N.V. - CMB Euro Wts Nov 2012	2012/11/13	2012/11/20
18403	SGA Societe Generale Acceptance N.V. - CTel Eu Wt Nov 2012 A	2012/11/13	2012/11/20
16490	Standard Chartered Bank - Evergrande European Wts Nov 2012	2012/11/13	2012/11/20
18467	UBS AG - CC Bank European Warrants Nov 2012 B	2012/11/13	2012/11/20
18413	UBS AG - China Tel European Warrants Nov 2012 A	2012/11/13	2012/11/20
18431	UBS AG - CNOOC European Warrants Nov 2012 D	2012/11/13	2012/11/20
19140	UBS AG - Evergrande European Warrants Nov 2012 A	2012/11/13	2012/11/20
15168	UBS AG - HKEx European Warrants Nov 2012 A	2012/11/13	2012/11/20
17604	Bank of East Asia - Yanzhou Coal European Warrants Nov 2012A	2012/11/14	2012/11/21
17759	Daiwa Capital Mkt - CCB European Warrants Nov 2012 B	2012/11/15	2012/11/22
18527	Daiwa Capital Mkt - CNOOC European Put Warrants Nov 2012 A	2012/11/15	2012/11/22
18483	Daiwa Capital Mkt - SHK Ppt European Warrants Nov 2012 A	2012/11/15	2012/11/22
12686	Merrill Lynch Int'l & Co. C.V. - CNOOC European Wts Nov 2012	2012/11/15	2012/11/22
18994	UBS AG - ICBC European Warrants Nov 2012 A	2012/11/15	2012/11/22
15133	HK Bank - Evergrande European Warrants Nov 2012	2012/11/16	2012/11/23
18502	Macquarie Bank Ltd. - Ch LongYuan European Wts Nov 2012 B	2012/11/16	2012/11/23
19124	Merrill Lynch Int'l & Co. C.V. - CC Bank Euro Wts Nov 2012 C	2012/11/16	2012/11/23
14535	Bank of East Asia - ChiUnicom European Put Warrants Nov 2012	2012/11/19	2012/11/26
15457	Bank of East Asia - CNBM European Warrants Nov 2012	2012/11/19	2012/11/26
14653	Bank of East Asia - Esprit European Warrants Nov 2012	2012/11/19	2012/11/26
17605	Bank of East Asia - Galaxy Ent European Warrants Nov 2012 A	2012/11/19	2012/11/26
14035	Bank of East Asia - MTRC European Warrants Nov 2012	2012/11/19	2012/11/26
13625	Bank of East Asia - R&F Ppt European Put Warrants Nov 2012	2012/11/19	2012/11/26
18236	Bank of East Asia - Wynn Macau European Warrants Nov 2012 A	2012/11/19	2012/11/26
17803	Daiwa Capital Mkt - Ping An European Warrants Nov 2012 B	2012/11/19	2012/11/26
16125	Goldman Sachs SP (Asia) - HKEx European Warrants Nov 2012	2012/11/19	2012/11/26
19051	Macquarie Bank Ltd. - Digital China European Wts Nov 2012 A	2012/11/19	2012/11/26
18534	Macquarie Bank Ltd.-Agricultural Bk Euro Warrants Nov 2012 B	2012/11/19	2012/11/26
16081	Standard Chartered Bank - A50 China Euro Warrants Nov 2012	2012/11/19	2012/11/26
16221	Standard Chartered Bank - HKEx European Warrants Nov 2012	2012/11/19	2012/11/26
24682	Barclays Bank plc - BankComm European Warrants Nov 2012	2012/11/20	2012/11/27
18165	BOCI Asia Ltd. - AIA European Warrants Nov 2012 A	2012/11/20	2012/11/27
14681	CC Rabobank B.A. - Brilliance Chi European Warrants Nov 2012	2012/11/20	2012/11/27
18180	Citigroup Global Mkt H Inc. - A50 China Eu Put Wt Nov 2012 A	2012/11/20	2012/11/27
18090	Citigroup Global Mkt H Inc. - China Tel Euro Wts Nov 2012 A	2012/11/20	2012/11/27
19491	Credit Suisse AG - AIA European Warrants Nov 2012 A	2012/11/20	2012/11/27
24431	Credit Suisse AG - BankComm European Warrants Nov 2012	2012/11/20	2012/11/27
18420	Credit Suisse AG - CNOOC European Warrants Nov 2012 B	2012/11/20	2012/11/27
25016	Credit Suisse AG - HKEx European Warrants Nov 2012	2012/11/20	2012/11/27
19874	Credit Suisse AG - Tencent Holdings Euro Put Wts Nov 2012 B	2012/11/20	2012/11/27
18072	Credit Suisse AG - Wharf European Warrants Nov 2012 A	2012/11/20	2012/11/27
17255	Goldman Sachs SP (Asia) - A50 China Euro Put Wts Nov 2012 A	2012/11/20	2012/11/27
15944	Goldman Sachs SP (Asia) - A50 China European Wts Nov 2012	2012/11/20	2012/11/27
17702	Goldman Sachs SP (Asia) - BEA European Warrants Nov 2012 A	2012/11/20	2012/11/27
18103	Goldman Sachs SP (Asia) - CC Bank European Wts Nov 2012 A	2012/11/20	2012/11/27
16384	Goldman Sachs SP (Asia) - Chi Resources European Wt Nov 2012	2012/11/20	2012/11/27
18036	Goldman Sachs SP (Asia) - CITIC Bank European Wts Nov 2012 A	2012/11/20	2012/11/27
17777	Goldman Sachs SP (Asia) - CM Bank European Wts Nov 2012 A	2012/11/20	2012/11/27
18280	Goldman Sachs SP (Asia) - Henganintl European Wts Nov 2012 A	2012/11/20	2012/11/27
16144	Goldman Sachs SP (Asia) - Kerry Ppt European Wts Nov 2012	2012/11/20	2012/11/27
18279	Goldman Sachs SP (Asia) - Minsheng Bank Euro Wts Nov 2012 A	2012/11/20	2012/11/27
17960	Goldman Sachs SP (Asia)-Sinopec Corp European Wts Nov 2012 A	2012/11/20	2012/11/27

認購期屆滿之衍生權證(2012)(續)

股份代號	認股權證	最後買賣日期	除牌日期
18820	HK Bank - CC Bank European Warrants Nov 2012 A	2012/11/20	2012/11/27
27773	J P Morgan SP BV - Ch LongYuan European Warrants Nov 2012	2012/11/20	2012/11/27
27839	J P Morgan SP BV - CHALCO European Warrants Nov 2012	2012/11/20	2012/11/27
27391	Macquarie Bank Ltd. - Ch LongYuan European Warrants Nov 2012	2012/11/20	2012/11/27
18586	Macquarie Bank Ltd. - Evergrande European Wts Nov 2012 A	2012/11/20	2012/11/27
16543	Merrill Lynch Int'l & Co. C.V. - A50 China Eu Put Wt Nov 12	2012/11/20	2012/11/27
18498	Merrill Lynch Int'l & Co. C.V. - CC Bank Euro Wts Nov 2012 B	2012/11/20	2012/11/27
11590	Merrill Lynch Int'l & Co. C.V. - CHALCO Euro Wts Nov 2012	2012/11/20	2012/11/27
18439	Merrill Lynch Int'l & Co. C.V. - China Life Eu Wt Nov 2012 A	2012/11/20	2012/11/27
12550	Merrill Lynch Int'l & Co. C.V. - CM Bank Euro Wts Nov 2012	2012/11/20	2012/11/27
18605	Merrill Lynch Int'l & Co. C.V. - HSBC Euro Put Wt Nov 2012 C	2012/11/20	2012/11/27
19424	Merrill Lynch Int'l & Co. C.V. - Hutchison Eur Wt Nov 2012 C	2012/11/20	2012/11/27
18608	Merrill Lynch Int'l & Co. C.V. - ICBC Euro Wts Nov 2012 B	2012/11/20	2012/11/27
18559	Merrill Lynch Int'l & Co. C.V. - Tencent Euro Wts Nov 2012 A	2012/11/20	2012/11/27
27456	Nomura Int'l plc - Ch LongYuan European Warrants Nov 2012	2012/11/20	2012/11/27
18385	SGA Societe Generale Acceptance N.V. - AIA Euro Wt Nov 2012A	2012/11/20	2012/11/27
11293	SGA Societe Generale Acceptance N.V. - BOCCom Eur Wt Nov 2012	2012/11/20	2012/11/27
17190	Standard Chartered Bank - SPDR Gold Trust Euro Wt Nov 2012 A	2012/11/20	2012/11/27
18505	UBS AG - BYD European Warrants Nov 2012 A	2012/11/20	2012/11/27
18488	UBS AG - CC Bank European Warrants Nov 2012 C	2012/11/20	2012/11/27
19719	UBS AG - Cheung Kong European Warrants Nov 2012 A	2012/11/20	2012/11/27
18547	UBS AG - China Life European Warrants Nov 2012 A	2012/11/20	2012/11/27
19396	UBS AG - China National Building European Warrants Nov 2012A	2012/11/20	2012/11/27
18563	UBS AG - China Tel European Warrants Nov 2012 B	2012/11/20	2012/11/27
15254	UBS AG - CM Bank European Warrants Nov 2012	2012/11/20	2012/11/27
15589	UBS AG - CNOOC European Warrants Nov 2012	2012/11/20	2012/11/27
19590	UBS AG - Evergrande European Warrants Nov 2012 B	2012/11/20	2012/11/27
15080	UBS AG - HKEx European Warrants Nov 2012	2012/11/20	2012/11/27
18566	UBS AG - Hutchison European Warrants Nov 2012 A	2012/11/20	2012/11/27
15598	UBS AG - PetroChina European Warrants Nov 2012	2012/11/20	2012/11/27
18565	UBS AG - Sinopec Corp European Warrants Nov 2012 A	2012/11/20	2012/11/27
18582	UBS AG - SPDR Gold Trust European Warrants Nov 2012 A	2012/11/20	2012/11/27
16158	UBS AG - Zijin Mining European Warrants Nov 2012	2012/11/20	2012/11/27
18415	UBS AG - Zijin Mining European Warrants Nov 2012 A	2012/11/20	2012/11/27
18350	CC Rabobank B.A. - BOC HK European Warrants Nov 2012 A	2012/11/21	2012/11/28
18848	CC Rabobank B.A. - CITIC Bank European Warrants Nov 2012 A	2012/11/21	2012/11/28
12513	CC Rabobank B.A. - CMOC European Warrants Nov 2012	2012/11/21	2012/11/28
18095	CC Rabobank B.A. - Geely Auto European Warrants Nov 2012 A	2012/11/21	2012/11/28
18091	Citigroup Global Mkt H Inc. - CNBM Euro Warrants Nov 2012 A	2012/11/21	2012/11/28
18141	Citigroup Global Mkt H Inc. - Evergrande Euro Wts Nov 2012 A	2012/11/21	2012/11/28
16416	Citigroup Global Mkt H Inc. - Zoomlion European Wts Nov 2012	2012/11/21	2012/11/28
16805	Credit Suisse AG - CNOOC European Warrants Nov 2012	2012/11/21	2012/11/28
18306	Goldman Sachs SP (Asia) - China Mobile Eu Put Wts Nov 2012 C	2012/11/21	2012/11/28
19208	J P Morgan SP BV - Tencent European Put Warrants Nov 2012 A	2012/11/21	2012/11/28
18761	Macquarie Bank Ltd. - Geely Auto European Wts Nov 2012 A	2012/11/21	2012/11/28
12364	Macquarie Bank Ltd. - Sinoma European Warrants Nov 2012	2012/11/21	2012/11/28
16448	Merrill Lynch Int'l & Co. C.V. - CNOOC Euro Wts Nov 2012 A	2012/11/21	2012/11/28
15868	Nomura Int'l plc - PetroChina European Warrants Nov 2012	2012/11/21	2012/11/28
19236	Standard Chartered Bank - Agricultural Bk Euro Wts Nov 2012A	2012/11/21	2012/11/28
19186	UBS AG - BOC HK European Warrants Nov 2012 A	2012/11/21	2012/11/28
15039	UBS AG - CNOOC European Warrants Nov 2012 B	2012/11/21	2012/11/28
19302	UBS AG - Galaxy Ent European Warrants Nov 2012 A	2012/11/21	2012/11/28
16409	UBS AG - HKEx European Put Warrants Nov 2012	2012/11/21	2012/11/28
19416	UBS AG - HSBC European Put Warrants Nov 2012 A	2012/11/21	2012/11/28
19266	UBS AG - Hutchison European Warrants Nov 2012 B	2012/11/21	2012/11/28
19307	UBS AG - Ping An European Warrants Nov 2012 A	2012/11/21	2012/11/28
16713	Bank of East Asia - Ping An European Put Warrants Nov 2012	2012/11/22	2012/11/29
16387	Goldman Sachs SP (Asia) - China Coal European Wts Nov 2012	2012/11/22	2012/11/29
18033	Goldman Sachs SP (Asia) - Galaxy Ent Euro Wts Nov 2012 A	2012/11/22	2012/11/29
16921	Macquarie Bank Ltd. - China Coal European Warrants Nov 2012	2012/11/22	2012/11/29
17090	SGA Societe Generale Acceptance N.V. - CCB Eur Wt Nov 2012	2012/11/22	2012/11/29
18384	SGA Societe Generale Acceptance N.V. - CCB Eur Wt Nov 2012 A	2012/11/22	2012/11/29
12680	SGA Societe Generale Acceptance N.V. - CCoal Eur Wt Nov 2012	2012/11/22	2012/11/29
18880	SGA Societe Generale Acceptance N.V. - CLife Eu Wt Nov 2012A	2012/11/22	2012/11/29
15755	SGA Societe Generale Acceptance N.V. - CNOOC Eu Wt Nov 2012	2012/11/22	2012/11/29
17454	SGA Societe Generale Acceptance N.V. - HKEx Eu Wt Nov 2012 A	2012/11/22	2012/11/29
19083	SGA Societe Generale Acceptance N.V. - ICBC Eu Wt Nov 2012 A	2012/11/22	2012/11/29
17453	SGA Societe Generale Acceptance N.V.-A50 Ch Eu Put Wt Nov12A	2012/11/22	2012/11/29
18189	Standard Chartered Bank - ICBC European Warrants Nov 2012 A	2012/11/22	2012/11/29
17781	Standard Chartered Bank - Wynn Macau European Wts Nov 2012 A	2012/11/22	2012/11/29
19469	UBS AG - CC Bank European Warrants Nov 2012 E	2012/11/22	2012/11/29
18898	UBS AG - HKEx European Warrants Nov 2012 C	2012/11/22	2012/11/29
18995	UBS AG - ICBC European Warrants Nov 2012 B	2012/11/22	2012/11/29
16509	BNP Paribas Arbit Issu B.V. - BOCL European Wts Nov 2012	2012/11/23	2012/11/30
17447	BNP Paribas Arbit Issu B.V. - HSI Euro Put Wts Nov 2012 A	2012/11/23	2012/11/30
18394	BNP Paribas Arbit Issu B.V. - HSI Euro Put Wts Nov 2012 B	2012/11/23	2012/11/30
18396	BNP Paribas Arbit Issu B.V. - HSI European Wts Nov 2012 C	2012/11/23	2012/11/30
24236	BOCI Asia Ltd. - BankComm European Warrants Nov 2012	2012/11/23	2012/11/30
17612	BOCI Asia Ltd. - Esprit European Warrants Nov 2012 A	2012/11/23	2012/11/30
17117	CC Rabobank B.A. - SJM Holdings European Warrants Nov 2012	2012/11/23	2012/11/30
18495	Credit Suisse AG - CC Bank European Warrants Nov 2012 C	2012/11/23	2012/11/30
18418	Credit Suisse AG - HSI European Put Warrants Nov 2012 A	2012/11/23	2012/11/30
19240	Credit Suisse AG - HSI European Put Warrants Nov 2012 C	2012/11/23	2012/11/30
19263	Credit Suisse AG - HSI European Put Warrants Nov 2012 D	2012/11/23	2012/11/30
18869	Credit Suisse AG - HSI European Warrants Nov 2012 B	2012/11/23	2012/11/30
19534	Credit Suisse AG - HSI European Warrants Nov 2012 E	2012/11/23	2012/11/30
17740	Daiwa Capital Mkt - HSI European Put Warrants Nov 2012 A	2012/11/23	2012/11/30

認購期屆滿之衍生權證(2012)(續)

股份代號	認股權證	最後買賣日期	除牌日期
17788	Daiwa Capital Mkt - HSI European Warrants Nov 2012 B	2012/11/23	2012/11/30
18351	Goldman Sachs SP (Asia) - HSCEI European Put Wts Nov 2012 A	2012/11/23	2012/11/30
18352	Goldman Sachs SP (Asia) - HSCEI European Put Wts Nov 2012 B	2012/11/23	2012/11/30
18790	Goldman Sachs SP (Asia) - HSCEI European Warrants Nov 2012 C	2012/11/23	2012/11/30
18524	Goldman Sachs SP (Asia) - HSI European Put Wts Nov 2012 A	2012/11/23	2012/11/30
19025	Goldman Sachs SP (Asia) - HSI European Put Wts Nov 2012 C	2012/11/23	2012/11/30
19730	Goldman Sachs SP (Asia) - HSI European Put Wts Nov 2012 F	2012/11/23	2012/11/30
19024	Goldman Sachs SP (Asia) - HSI European Warrants Nov 2012 B	2012/11/23	2012/11/30
19026	Goldman Sachs SP (Asia) - HSI European Warrants Nov 2012 D	2012/11/23	2012/11/30
19027	Goldman Sachs SP (Asia) - HSI European Warrants Nov 2012 E	2012/11/23	2012/11/30
17173	HK Bank - Esprit European Warrants Nov 2012	2012/11/23	2012/11/30
15123	HK Bank - HKEx European Warrants Nov 2012	2012/11/23	2012/11/30
19635	HK Bank - HSI European Put Warrants Nov 2012 A	2012/11/23	2012/11/30
16064	Macquarie Bank Ltd. - Chi Res Power European Wts Nov 2012	2012/11/23	2012/11/30
17404	Macquarie Bank Ltd. - HSCEI European Warrants Nov 2012 A	2012/11/23	2012/11/30
18377	Merrill Lynch Int'l & Co. C.V. - HSCEI Euro Put Wt Nov 2012A	2012/11/23	2012/11/30
18379	Merrill Lynch Int'l & Co. C.V. - HSCEI Euro Put Wt Nov 2012B	2012/11/23	2012/11/30
18382	Merrill Lynch Int'l & Co. C.V. - HSCEI Euro Wts Nov 2012 C	2012/11/23	2012/11/30
18184	Merrill Lynch Int'l & Co. C.V. - HSI Euro Put Wts Nov 2012 A	2012/11/23	2012/11/30
18185	Merrill Lynch Int'l & Co. C.V. - HSI Euro Put Wts Nov 2012 B	2012/11/23	2012/11/30
19054	Merrill Lynch Int'l & Co. C.V. - HSI Euro Put Wts Nov 2012 E	2012/11/23	2012/11/30
16575	Merrill Lynch Int'l & Co. C.V. - HSI European Wts Nov 2012	2012/11/23	2012/11/30
18750	Merrill Lynch Int'l & Co. C.V. - HSI European Wts Nov 2012 C	2012/11/23	2012/11/30
18932	Merrill Lynch Int'l & Co. C.V. - HSI European Wts Nov 2012 D	2012/11/23	2012/11/30
18918	SGA Societe Generale Acceptance N.V. - HSI Eur Wt Nov 2012 C	2012/11/23	2012/11/30
19408	SGA Societe Generale Acceptance N.V. - HSI Eur Wt Nov 2012 D	2012/11/23	2012/11/30
18589	SGA Societe Generale Acceptance N.V. -HSI Eu Put Wt Nov 12 A	2012/11/23	2012/11/30
18644	SGA Societe Generale Acceptance N.V. -HSI Eu Put Wt Nov 12 B	2012/11/23	2012/11/30
19649	SGA Societe Generale Acceptance N.V. -HSI Eu Put Wt Nov 12 E	2012/11/23	2012/11/30
19148	Standard Chartered Bank - HSI European Put Wts Nov 2012 A	2012/11/23	2012/11/30
18688	UBS AG - HSCEI European Warrants Nov 2012 A	2012/11/23	2012/11/30
18037	UBS AG - HSI European Put Warrants Nov 2012 A	2012/11/23	2012/11/30
19271	UBS AG - HSI European Put Warrants Nov 2012 D	2012/11/23	2012/11/30
19503	UBS AG - HSI European Put Warrants Nov 2012 E	2012/11/23	2012/11/30
19789	UBS AG - HSI European Put Warrants Nov 2012 F	2012/11/23	2012/11/30
18598	UBS AG - HSI European Warrants Nov 2012 B	2012/11/23	2012/11/30
18899	UBS AG - HSI European Warrants Nov 2012 C	2012/11/23	2012/11/30
19961	UBS AG - HSI European Warrants Nov 2012 G	2012/11/23	2012/11/30
18477	Credit Suisse AG - CC Bank European Warrants Nov 2012 B	2012/11/26	2012/12/03
19369	Credit Suisse AG - CC Bank European Warrants Nov 2012 D	2012/11/26	2012/12/03
19840	Credit Suisse AG - Cheung Kong European Warrants Nov 2012 A	2012/11/26	2012/12/03
17873	Credit Suisse AG - HKEx European Warrants Nov 2012 A	2012/11/26	2012/12/03
18925	Credit Suisse AG - HKEx European Warrants Nov 2012 B	2012/11/26	2012/12/03
19222	Credit Suisse AG - Hutchison European Warrants Nov 2012 A	2012/11/26	2012/12/03
18476	Credit Suisse AG - ICBC European Warrants Nov 2012 B	2012/11/26	2012/12/03
18329	Credit Suisse AG - Jiangxi Copper Euro Put Wts Nov 2012 A	2012/11/26	2012/12/03
17553	Credit Suisse AG - KECL European Warrants Nov 2012 A	2012/11/26	2012/12/03
18315	Credit Suisse AG - Ping An European Warrants Nov 2012 A	2012/11/26	2012/12/03
19723	Credit Suisse AG - Ping An European Warrants Nov 2012 C	2012/11/26	2012/12/03
18551	Credit Suisse AG - Sinopec Corp European Warrants Nov 2012 A	2012/11/26	2012/12/03
17005	Credit Suisse AG - Tencent Holdings European Wts Nov 2012	2012/11/26	2012/12/03
17631	Credit Suisse AG - Tencent Holdings European Wts Nov 2012 A	2012/11/26	2012/12/03
19483	HK Bank - Cheung Kong European Warrants Nov 2012 A	2012/11/26	2012/12/03
15529	Macquarie Bank Ltd. - Esprit European Warrants Nov 2012	2012/11/26	2012/12/03
14014	Merrill Lynch Int'l & Co. C.V. - HKEx Euro Wts Nov 2012	2012/11/26	2012/12/03
19254	Merrill Lynch Int'l & Co. C.V. - Tencent Eu Put Wt Nov 2012B	2012/11/26	2012/12/03
17322	Nomura Int'l plc - A50 China European Put Wts Nov 2012 A	2012/11/26	2012/12/03
15245	Nomura Int'l plc - A50 China European Warrants Nov 2012	2012/11/26	2012/12/03
18446	Nomura Int'l plc - BYD European Warrants Nov 2012 A	2012/11/26	2012/12/03
19456	Nomura Int'l plc - CC Bank European Warrants Nov 2012 A	2012/11/26	2012/12/03
19298	Nomura Int'l plc - CNBM European Warrants Nov 2012 A	2012/11/26	2012/12/03
15352	Nomura Int'l plc - CNOOC European Warrants Nov 2012	2012/11/26	2012/12/03
17315	Nomura Int'l plc - Digital China European Wts Nov 2012 A	2012/11/26	2012/12/03
17317	Nomura Int'l plc - Haier Elec European Warrants Nov 2012 A	2012/11/26	2012/12/03
19160	Nomura Int'l plc - HSBC European Warrants Nov 2012 A	2012/11/26	2012/12/03
18441	Nomura Int'l plc - Hutchison European Warrants Nov 2012 A	2012/11/26	2012/12/03
17543	Nomura Int'l plc - KECL European Warrants Nov 2012 A	2012/11/26	2012/12/03
17506	Standard Chartered Bank - Hutchison Euro Euro Wts Nov 2012 A	2012/11/26	2012/12/03
17151	Standard Chartered Bank - Tencent Hldg European Wts Nov 2012	2012/11/26	2012/12/03
15281	Standard Chartered Bank-China Life European Wts Nov 2012	2012/11/26	2012/12/03
18506	UBS AG - CC Bank European Warrants Nov 2012 D	2012/11/26	2012/12/03
18689	UBS AG - Minsheng Bank European Warrants Nov 2012 A	2012/11/26	2012/12/03
25961	BNP Paribas Arbit Issu B.V. - Ch LongYuan Euro Wts Dec 2012	2012/11/27	2012/12/04
25588	BNP Paribas Arbit Issu B.V. - CHALCO European Wts Dec 2012	2012/11/27	2012/12/04
16933	BNP Paribas Arbit Issu B.V. - HKEx European Wts Dec 2012 A	2012/11/27	2012/12/04
24087	BNP Paribas Arbit Issu B.V. -SHK Ppt European Warrants Dec12	2012/11/27	2012/12/04
27859	BOCI Asia Ltd. - Ch LongYuan European Warrants Dec 2012	2012/11/27	2012/12/04
18641	BOCI Asia Ltd. - ICBC European Warrants Dec 2012 A	2012/11/27	2012/12/04
14305	BOCI Asia Ltd. - Tracker Fund European Warrants Dec 2012	2012/11/27	2012/12/04
18710	CC Rabobank B.A. - China Railway European Wts Dec 2012 A	2012/11/27	2012/12/04
18678	CC Rabobank B.A. - GAC European Warrants Dec 2012 A	2012/11/27	2012/12/04
18706	CC Rabobank B.A. - Galaxy Ent European Put Wts Dec 2012 A	2012/11/27	2012/12/04
18707	CC Rabobank B.A. - Galaxy Ent European Warrants Dec 2012 B	2012/11/27	2012/12/04
19049	Credit Suisse AG - Agricultural Bank European Wts Dec 2012 A	2012/11/27	2012/12/04
19875	Credit Suisse AG - China Mobile European Warrants Dec 2012 A	2012/11/27	2012/12/04
18518	Credit Suisse AG - ChiUnicom European Warrants Dec 2012 A	2012/11/27	2012/12/04
19569	Credit Suisse AG - HSBC European Put Warrants Dec 2012 C	2012/11/27	2012/12/04

認購期屆滿之衍生權證(2012)(續)

股份代號	認股權證	最後買賣日期	除牌日期
19206	Credit Suisse AG - Tencent Holdings European Wts Dec 2012 D	2012/11/27	2012/12/04
17081	Daiwa Capital Mkt - A50 China European Put Wts Dec 2012	2012/11/27	2012/12/04
17222	Daiwa Capital Mkt - BOC HK European Warrants Dec 2012 B	2012/11/27	2012/12/04
19471	Daiwa Capital Mkt - CCB European Warrants Dec 2012 A	2012/11/27	2012/12/04
17493	Daiwa Capital Mkt - CNBM European Warrants Dec 2012 A	2012/11/27	2012/12/04
17180	Daiwa Capital Mkt - CNOOC European Warrants Dec 2012	2012/11/27	2012/12/04
17662	Daiwa Capital Mkt - HKEx European Warrants Dec 2012 A	2012/11/27	2012/12/04
18634	Daiwa Capital Mkt - HSBC European Put Warrants Dec 2012 B	2012/11/27	2012/12/04
17614	Daiwa Capital Mkt - HSBC European Warrants Dec 2012 A	2012/11/27	2012/12/04
17566	Daiwa Capital Mkt - Hutchison European Warrants Dec 2012 A	2012/11/27	2012/12/04
17589	Daiwa Capital Mkt - Tencent Holdings European Wts Dec 2012 A	2012/11/27	2012/12/04
17755	Daiwa Capital Mkt - Tencent Holdings European Wts Dec 2012 C	2012/11/27	2012/12/04
16142	Goldman Sachs SP (Asia) - Anhui Conch European Wts Dec 2012	2012/11/27	2012/12/04
18104	Goldman Sachs SP (Asia) - CC Bank European Wts Dec 2012 A	2012/11/27	2012/12/04
18047	Goldman Sachs SP (Asia) - China Life Euro Wts Dec 2012 A	2012/11/27	2012/12/04
18481	Goldman Sachs SP (Asia) - Hutchison European Wts Dec 2012 A	2012/11/27	2012/12/04
16521	Goldman Sachs SP (Asia) - Swire Pacific A Euro Wts Dec 2012	2012/11/27	2012/12/04
16716	Goldman Sachs SP (Asia) -Tencent European Wt Dec 2012	2012/11/27	2012/12/04
18803	HK Bank - HWL European Warrants Dec 2012 A	2012/11/27	2012/12/04
18854	J P Morgan Int'l Der. Ltd. - CC Bank European Wts Dec 2012 A	2012/11/27	2012/12/04
19374	J P Morgan Int'l Der. Ltd. - CC Bank European Wts Dec 2012 B	2012/11/27	2012/12/04
15854	J P Morgan SP BV - A50 China European Put Warrants Dec 2012	2012/11/27	2012/12/04
19445	J P Morgan SP BV - Anhui Conch European Warrants Dec 2012 A	2012/11/27	2012/12/04
16147	J P Morgan SP BV - Ch Ship Dev European Warrants Dec 2012	2012/11/27	2012/12/04
16148	J P Morgan SP BV - CHALCO European Warrants Dec 2012	2012/11/27	2012/12/04
17934	J P Morgan SP BV - Cheung Kong European Warrants Dec 2012 B	2012/11/27	2012/12/04
14173	J P Morgan SP BV - China Everbright European Wts Dec 2012	2012/11/27	2012/12/04
14598	J P Morgan SP BV - CM Bank European Warrants Dec 2012	2012/11/27	2012/12/04
17932	J P Morgan SP BV - HSBC European Warrants Dec 2012 A	2012/11/27	2012/12/04
18857	J P Morgan SP BV - HSBC European Warrants Dec 2012 B	2012/11/27	2012/12/04
18030	J P Morgan SP BV - Minsheng Bank European Wts Dec 2012 A	2012/11/27	2012/12/04
16150	J P Morgan SP BV - Poly HK Inv European Warrants Dec 2012	2012/11/27	2012/12/04
14921	J P Morgan SP BV - Yurun Food European Warrants Dec 2012	2012/11/27	2012/12/04
17882	Macquarie Bank Ltd. - Ch Ship Cont European Wts Dec 2012 A	2012/11/27	2012/12/04
17281	Merrill Lynch Int'l & Co. C.V. - BEA European Wts Dec 2012 A	2012/11/27	2012/12/04
18561	Merrill Lynch Int'l & Co. C.V. - CC Bank Euro Wts Dec 2012 B	2012/11/27	2012/12/04
19769	Merrill Lynch Int'l & Co. C.V. - Ch Mobile Eur Wt Dec 2012 C	2012/11/27	2012/12/04
19422	Merrill Lynch Int'l & Co. C.V. - HSBC Euro Wts Dec 2012 C	2012/11/27	2012/12/04
24080	Merrill Lynch Int'l & Co. C.V. - SHK Ppt Euro Wts Dec 2012	2012/11/27	2012/12/04
18560	Merrill Lynch Int'l & Co. C.V. - Tencent Euro Wts Dec 2012 A	2012/11/27	2012/12/04
11465	Nomura Int'l plc - SHK P European Warrants Dec 2012	2012/11/27	2012/12/04
17726	SGA Societe Generale Acceptance N.V. - BOCHK Eur Wt Dec 12 A	2012/11/27	2012/12/04
18554	SGA Societe Generale Acceptance N.V. - CCB Eur Wt Dec 2012 A	2012/11/27	2012/12/04
19194	SGA Societe Generale Acceptance N.V. - CCB Eur Wt Dec 2012 C	2012/11/27	2012/12/04
19655	SGA Societe Generale Acceptance N.V. - Ch Mob Eu Wt Dec 12 A	2012/11/27	2012/12/04
18729	SGA Societe Generale Acceptance N.V. - CHALCO Eu Wt Dec 12 A	2012/11/27	2012/12/04
19482	SGA Societe Generale Acceptance N.V. - CK(H) Eu Wt Dec 2012D	2012/11/27	2012/12/04
18881	SGA Societe Generale Acceptance N.V. - CLife Eu Wt Dec 2012A	2012/11/27	2012/12/04
18692	SGA Societe Generale Acceptance N.V. - CNBM Eu Wt Dec 2012 B	2012/11/27	2012/12/04
15939	SGA Societe Generale Acceptance N.V. - HKEx Eu Wt Dec 2012	2012/11/27	2012/12/04
19245	SGA Societe Generale Acceptance N.V. - HSBC Eu Wt Dec 2012 A	2012/11/27	2012/12/04
19412	SGA Societe Generale Acceptance N.V. - HSBC Eu Wt Dec 2012 B	2012/11/27	2012/12/04
18687	SGA Societe Generale Acceptance N.V. - HWL Eur Wt Dec 2012 A	2012/11/27	2012/12/04
19039	SGA Societe Generale Acceptance N.V. - HWL Eur Wt Dec 2012 B	2012/11/27	2012/12/04
19284	SGA Societe Generale Acceptance N.V. - HWL Eur Wt Dec 2012 D	2012/11/27	2012/12/04
18885	SGA Societe Generale Acceptance N.V. - ICBC Eu Wt Dec 2012 A	2012/11/27	2012/12/04
19285	SGA Societe Generale Acceptance N.V. -Ping An Eu Wt Dec 12 B	2012/11/27	2012/12/04
28516	SGA Societe Generale Acceptance N.V.-Ch LongYuan Eu Wt Dec12	2012/11/27	2012/12/04
18693	SGA Societe Generale Acceptance N.V.-Anhui Conch Eu Wt Dec12A	2012/11/27	2012/12/04
19082	SGA Societe Generale Acceptance N.V.-Tencent Eu Put Wt Dec12E	2012/11/27	2012/12/04
19381	SGA Societe Generale Acceptance NV-Minsheng Bk Eu Wt Dec 12A	2012/11/27	2012/12/04
14660	Standard Chartered Bank - Anhui Conch European Wts Dec 2012	2012/11/27	2012/12/04
19912	Standard Chartered Bank - China Mobile Euro Wts Dec 2012 A	2012/11/27	2012/12/04
14661	Standard Chartered Bank - CNBM European Warrants Dec 2012	2012/11/27	2012/12/04
17771	Standard Chartered Bank - CTel European Warrants Dec 2012 A	2012/11/27	2012/12/04
17344	Standard Chartered Bank - Galaxy Ent European Wts Dec 2012 A	2012/11/27	2012/12/04
17920	Standard Chartered Bank - Geely Auto European Wts Dec 2012 A	2012/11/27	2012/12/04
19210	Standard Chartered Bank - Hutchison Euro Euro Wts Dec 2012 A	2012/11/27	2012/12/04
17918	Standard Chartered Bank - SHK P European Warrants Dec 2012 A	2012/11/27	2012/12/04
19184	UBS AG - China Life European Warrants Dec 2012 F	2012/11/27	2012/12/04
19835	UBS AG - China Mobile European Warrants Dec 2012 D	2012/11/27	2012/12/04
19893	UBS AG - China Mobile European Warrants Dec 2012 E	2012/11/27	2012/12/04
19968	UBS AG - China Tel European Warrants Dec 2012 C	2012/11/27	2012/12/04
19072	UBS AG - Hutchison European Warrants Dec 2012 B	2012/11/27	2012/12/04
19188	UBS AG - Sands China European Warrants Dec 2012 B	2012/11/27	2012/12/04
19872	UBS AG - Tencent Holdings European Put Warrants Dec 2012 C	2012/11/27	2012/12/04
15908	Barclays Bank plc - CNOOC European Warrants Dec 2012	2012/11/28	2012/12/05
17119	BNP Paribas Arbit Issu B.V. - A50 China Euro Put Wt Dec 2012	2012/11/28	2012/12/05
16192	BNP Paribas Arbit Issu B.V. - A50 China Euro Wts Dec 2012	2012/11/28	2012/12/05
18424	BNP Paribas Arbit Issu B.V. - Agricultural Bank Eu Wt Dec12A	2012/11/28	2012/12/05
18083	BNP Paribas Arbit Issu B.V. - Angang Steel Eur Wt Dec 2012 A	2012/11/28	2012/12/05
17501	BNP Paribas Arbit Issu B.V. - AviChina Euro Wts Dec 2012 A	2012/11/28	2012/12/05
12485	BNP Paribas Arbit Issu B.V. - BOCHK European Warrants Dec 12	2012/11/28	2012/12/05
17690	BNP Paribas Arbit Issu B.V. - CC Bank Euro Wts Dec 2012 A	2012/11/28	2012/12/05
16229	BNP Paribas Arbit Issu B.V. - Ch Mer Hold Euro Wts Dec 2012	2012/11/28	2012/12/05
16847	BNP Paribas Arbit Issu B.V. - Ch Mobile Euro Wts Dec 2012	2012/11/28	2012/12/05
17457	BNP Paribas Arbit Issu B.V. - Ch Mobile Euro Wts Dec 2012 A	2012/11/28	2012/12/05

認購期屆滿之衍生權證(2012)(續)

股份代號	認股權證	最後買賣日期	除牌日期
18157	BNP Paribas Arbit Issu B.V. - Ch Railway Euro Wts Dec 2012 A	2012/11/28	2012/12/05
17982	BNP Paribas Arbit Issu B.V. - Ch Rongsheng Eu Wt Dec 2012 A	2012/11/28	2012/12/05
16230	BNP Paribas Arbit Issu B.V. - China EB Ltd Euro Wt Dec 2012	2012/11/28	2012/12/05
11603	BNP Paribas Arbit Issu B.V. - China Life Euro Wts Dec 2012	2012/11/28	2012/12/05
28181	BNP Paribas Arbit Issu B.V. - CMOOC European Warrants Dec2012	2012/11/28	2012/12/05
16629	BNP Paribas Arbit Issu B.V. - CNBM European Wts Dec 2012	2012/11/28	2012/12/05
17121	BNP Paribas Arbit Issu B.V. - CNOOC European Put Wt Dec 2012	2012/11/28	2012/12/05
13755	BNP Paribas Arbit Issu B.V. - CNOOC European Wts Dec 2012	2012/11/28	2012/12/05
29707	BNP Paribas Arbit Issu B.V. - CSR European Warrants Dec 2012	2012/11/28	2012/12/05
17093	BNP Paribas Arbit Issu B.V. - Evergrande Euro Wts Dec 2012	2012/11/28	2012/12/05
16227	BNP Paribas Arbit Issu B.V. - Galaxy Ent Euro Wts Dec 2012	2012/11/28	2012/12/05
17098	BNP Paribas Arbit Issu B.V. - Geely Auto Euro Wts Dec 2012	2012/11/28	2012/12/05
16228	BNP Paribas Arbit Issu B.V. - Hang Lung Ppt Euro Wt Dec 2012	2012/11/28	2012/12/05
16524	BNP Paribas Arbit Issu B.V. - HKEx European Put Wts Dec 2012	2012/11/28	2012/12/05
15107	BNP Paribas Arbit Issu B.V. - HKEx European Wts Dec 2012	2012/11/28	2012/12/05
18425	BNP Paribas Arbit Issu B.V. - HSBC Euro Put Wts Dec 2012 A	2012/11/28	2012/12/05
17895	BNP Paribas Arbit Issu B.V. - Hutchison Euro Put Wt Dec 12 A	2012/11/28	2012/12/05
16187	BNP Paribas Arbit Issu B.V. - ICBC European Wts Dec 2012	2012/11/28	2012/12/05
11088	BNP Paribas Arbit Issu B.V. - KECL European Warrants Dec 12	2012/11/28	2012/12/05
17580	BNP Paribas Arbit Issu B.V. - Lenovo European Wts Dec 2012 A	2012/11/28	2012/12/05
18269	BNP Paribas Arbit Issu B.V. - Ping An Eur Put Wts Dec 2012 A	2012/11/28	2012/12/05
18422	BNP Paribas Arbit Issu B.V. - Ping An European Wt Dec 2012 B	2012/11/28	2012/12/05
17900	BNP Paribas Arbit Issu B.V. - PWR Assets Euro Wts Dec 2012 A	2012/11/28	2012/12/05
16232	BNP Paribas Arbit Issu B.V. - Shougang Res Euro Wts Dec 2012	2012/11/28	2012/12/05
29863	BNP Paribas Arbit Issu B.V. - Sinoma European Warrants Dec12	2012/11/28	2012/12/05
17980	BNP Paribas Arbit Issu B.V. - Sinopec Corp Eu Wts Dec 2012 A	2012/11/28	2012/12/05
18017	BNP Paribas Arbit Issu B.V. - SJM Holdings Eu Wts Dec 2012 A	2012/11/28	2012/12/05
28154	BNP Paribas Arbit Issu B.V. - Swire Pacific A Euro Wts Dec12	2012/11/28	2012/12/05
18270	BNP Paribas Arbit Issu B.V. - Tencent Eu Put Wt Dec 2012 A	2012/11/28	2012/12/05
18084	BNP Paribas Arbit Issu B.V. - Tsingtao Brew Eu Wt Dec 2012 A	2012/11/28	2012/12/05
17901	BNP Paribas Arbit Issu B.V. - Wharf European Wts Dec 2012 A	2012/11/28	2012/12/05
12505	BNP Paribas Arbit Issu B.V. -MTRC European Warrants Dec 2012	2012/11/28	2012/12/05
17643	BOCI Asia Ltd. - Chi Res Land European Warrants Dec 2012 A	2012/11/28	2012/12/05
15449	BOCI Asia Ltd. - CNOOC European Warrants Dec 2012	2012/11/28	2012/12/05
18812	BOCI Asia Ltd. - Hutchison European Warrants Dec 2012 A	2012/11/28	2012/12/05
18167	BOCI Asia Ltd. - Sinopec Corp European Warrants Dec 2012 A	2012/11/28	2012/12/05
18740	CC Rabobank B.A. - Hutchison European Warrants Dec 2012 A	2012/11/28	2012/12/05
18741	CC Rabobank B.A. - Weichai Power European Wts Dec 2012 A	2012/11/28	2012/12/05
19468	Credit Suisse AG - Hutchison European Put Warrants Dec 2012B	2012/11/28	2012/12/05
19589	Credit Suisse AG - Ping An European Warrants Dec 2012 D	2012/11/28	2012/12/05
20024	Credit Suisse AG - Tencent Holdings Euro Put Wts Dec 2012 E	2012/11/28	2012/12/05
17828	Macquarie Bank Ltd. - Tracker Fund European Wts Dec 2012 A	2012/11/28	2012/12/05
18725	Macquarie Bank Ltd. - Anhui Conch European Wts Dec 2012 A	2012/11/28	2012/12/05
15650	Macquarie Bank Ltd. - Bank of EA European Warrants Dec 2012	2012/11/28	2012/12/05
19079	Macquarie Bank Ltd. - BOCHK European Warrants Dec 2012 A	2012/11/28	2012/12/05
18533	Macquarie Bank Ltd. - CC Bank European Warrants Dec 2012 A	2012/11/28	2012/12/05
19405	Macquarie Bank Ltd. - CC Bank European Warrants Dec 2012 B	2012/11/28	2012/12/05
15715	Macquarie Bank Ltd. - Ch Merchants European Wts Dec 2012	2012/11/28	2012/12/05
18594	Macquarie Bank Ltd. - Cheung Kong European Wts Dec 2012 A	2012/11/28	2012/12/05
17210	Macquarie Bank Ltd. - Chi Res Land European Wts Dec 2012 A	2012/11/28	2012/12/05
18593	Macquarie Bank Ltd. - China Coal European Wts Dec 2012 A	2012/11/28	2012/12/05
18579	Macquarie Bank Ltd. - China Life European Wts Dec 2012 A	2012/11/28	2012/12/05
17334	Macquarie Bank Ltd. - China Mengniu European Wts Dec 2012 A	2012/11/28	2012/12/05
18063	Macquarie Bank Ltd. - China Mobile Euro Put Wts Dec 2012 A	2012/11/28	2012/12/05
15935	Macquarie Bank Ltd. - China Unicom European Wts Dec 2012	2012/11/28	2012/12/05
18724	Macquarie Bank Ltd. - CITIC Bank European Warrants Dec 2012A	2012/11/28	2012/12/05
18536	Macquarie Bank Ltd. - CNBM European Warrants Dec 2012 A	2012/11/28	2012/12/05
15382	Macquarie Bank Ltd. - CNOOC European Warrants Dec 2012	2012/11/28	2012/12/05
18276	Macquarie Bank Ltd. - Dongfang Elec European Wts Dec 2012 A	2012/11/28	2012/12/05
18683	Macquarie Bank Ltd. - Galaxy Ent European Wts Dec 2012 A	2012/11/28	2012/12/05
13111	Macquarie Bank Ltd. - Goldwind European Warrants Dec 2012	2012/11/28	2012/12/05
14881	Macquarie Bank Ltd. - HKEx European Put Warrants Dec 2012	2012/11/28	2012/12/05
19494	Macquarie Bank Ltd. - HSBC European Put Warrants Dec 2012 A	2012/11/28	2012/12/05
17838	Macquarie Bank Ltd. - Huaneng Power European Wts Dec 2012 A	2012/11/28	2012/12/05
18362	Macquarie Bank Ltd. - Hutchison European Warrants Dec 2012 A	2012/11/28	2012/12/05
18591	Macquarie Bank Ltd. - Hutchison European Warrants Dec 2012 B	2012/11/28	2012/12/05
17719	Macquarie Bank Ltd. - ICBC European Warrants Dec 2012 A	2012/11/28	2012/12/05
18537	Macquarie Bank Ltd. - ICBC European Warrants Dec 2012 B	2012/11/28	2012/12/05
18540	Macquarie Bank Ltd. - Minsheng Bank European Wts Dec 2012 A	2012/11/28	2012/12/05
18539	Macquarie Bank Ltd. - New World Dev European Wts Dec 2012 A	2012/11/28	2012/12/05
18731	Macquarie Bank Ltd. - NVC Lighting Euro Warrants Dec 2012 A	2012/11/28	2012/12/05
18409	Macquarie Bank Ltd. - Ping An European Warrants Dec 2012 B	2012/11/28	2012/12/05
18590	Macquarie Bank Ltd. - Ping An European Warrants Dec 2012 C	2012/11/28	2012/12/05
17597	Macquarie Bank Ltd. - PWR Assets European Warrants Dec 2012A	2012/11/28	2012/12/05
18682	Macquarie Bank Ltd. - Sands China European Wts Dec 2012 A	2012/11/28	2012/12/05
17833	Macquarie Bank Ltd. - Sh Ind H European Warrants Dec 2012 A	2012/11/28	2012/12/05
13338	Macquarie Bank Ltd. - Shanshui Cement European Wts Dec 2012	2012/11/28	2012/12/05
17044	Macquarie Bank Ltd. - SHK Ppt European Warrants Dec 2012	2012/11/28	2012/12/05
18595	Macquarie Bank Ltd. - SHK Ppt European Warrants Dec 2012 A	2012/11/28	2012/12/05
15660	Macquarie Bank Ltd. - Tencent European Put Wts Dec 2012	2012/11/28	2012/12/05
18363	Macquarie Bank Ltd. - Zijin Mining European Wts Dec 2012 A	2012/11/28	2012/12/05
15484	Macquarie Bank Ltd. - Zoomlion European Warrants Dec 2012	2012/11/28	2012/12/05
17517	Macquarie Bank Ltd. - ZTE European Warrants Dec 2012 A	2012/11/28	2012/12/05
15271	Standard Chartered Bank -PetroChina European Wts Dec 2012	2012/11/28	2012/12/05
19449	UBS AG - Ping An European Warrants Dec 2012 B	2012/11/28	2012/12/05
18643	BOCI Asia Ltd. - CC Bank European Warrants Dec 2012 A	2012/11/29	2012/12/06
16888	BOCI Asia Ltd. - PetroChina European Put Warrants Dec 2012	2012/11/29	2012/12/06

認購期屆滿之衍生權證(2012)(續)

股份代號	認股權證	最後買賣日期	除牌日期
20047	Citigroup Global Mkt H Inc. - China Mobile Eur Wt Dec 2012 A	2012/11/29	2012/12/06
18297	Credit Suisse AG - Tencent Holdings European Wts Dec 2012 B	2012/11/29	2012/12/06
17490	Daiwa Capital Mkt - SHK Ppt European Warrants Dec 2012 A	2012/11/29	2012/12/06
18782	Daiwa Capital Mkt - Sinopec Corp European Put Wts Dec 2012 A	2012/11/29	2012/12/06
12383	HK Bank - China Coal European Warrants Dec 2012	2012/11/29	2012/12/06
18758	Nomura Int'l plc - NVC Lighting European Warrants Dec 2012 A	2012/11/29	2012/12/06
19890	SGA Societe Generale Acceptance N.V. - Ch Mob Eu Wt Dec 12 B	2012/11/29	2012/12/06
19340	SGA Societe Generale Acceptance N.V. - CNBM Eu Wt Dec 2012 C	2012/11/29	2012/12/06
18916	SGA Societe Generale Acceptance N.V. - HKEx Eu Wt Dec 2012 B	2012/11/29	2012/12/06
18769	Standard Chartered Bank - CC Bank European Wts Dec 2012 A	2012/11/29	2012/12/06
15021	Standard Chartered Bank - HKEx European Warrants Dec 2012 A	2012/11/29	2012/12/06
19013	UBS AG - Agricultural Bank European Warrants Dec 2012 A	2012/11/29	2012/12/06
10139	BNP Paribas Arbit Issu B.V. - Gold European Put Wts Dec 2012	2012/11/30	2012/12/07
10137	BNP Paribas Arbit Issu B.V. - Gold European Wts Dec 2012	2012/11/30	2012/12/07
14917	Standard Chartered Bank - HKEx European Warrants Dec 2012	2012/11/30	2012/12/07
29852	Standard Chartered Bank - Cheung Kong European Wts Dec 2012	2012/12/03	2012/12/10
18675	BOCI Asia Ltd. - Anhui Conch European Warrants Dec 2012 A	2012/12/04	2012/12/11
16918	BOCI Asia Ltd. - Tracker Fund European Put Warrants Dec 2012	2012/12/04	2012/12/11
18680	CC Rabobank B.A. - Anhui Conch European Warrants Dec 2012 A	2012/12/04	2012/12/11
18681	CC Rabobank B.A. - Ch Comm Cons European Warrants Dec 2012 A	2012/12/04	2012/12/11
18777	CC Rabobank B.A. - CHALCO European Warrants Dec 2012 A	2012/12/04	2012/12/11
18852	CC Rabobank B.A. - China Coal European Warrants Dec 2012 A	2012/12/04	2012/12/11
18709	CC Rabobank B.A. - GCL-Poly Energy European Wts Dec 2012 A	2012/12/04	2012/12/11
18851	CC Rabobank B.A. - Minsheng Bank European Wts Dec 2012 A	2012/12/04	2012/12/11
18773	CC Rabobank B.A. - Sany Int'l European Warrants Dec 2012 A	2012/12/04	2012/12/11
17057	CC Rabobank B.A. - Tencent Holdings European Wts Dec 2012	2012/12/04	2012/12/11
14232	Citigroup Global Mkt H Inc. - Air China Euro Wts Dec 2012	2012/12/04	2012/12/11
16421	Citigroup Global Mkt H Inc. - Ch Oilfield Euro Wts Dec 2012	2012/12/04	2012/12/11
13762	Citigroup Global Mkt H Inc. - Cheung Kong Euro Wt Dec 2012 A	2012/12/04	2012/12/11
11864	Citigroup Global Mkt H Inc. - SHK Ppt European Wts Dec 2012	2012/12/04	2012/12/11
13882	Credit Suisse AG - Cheung Kong European Warrants Dec 2012	2012/12/04	2012/12/11
18797	Credit Suisse AG - China Life European Warrants Dec 2012 A	2012/12/04	2012/12/11
18514	Credit Suisse AG - CNBM European Warrants Dec 2012 A	2012/12/04	2012/12/11
19568	Credit Suisse AG - HSBC European Wts Dec 2012 B	2012/12/04	2012/12/11
18867	Credit Suisse AG - Hutchison European Warrants Dec 2012 A	2012/12/04	2012/12/11
20128	Credit Suisse AG - Ping An European Warrants Dec 2012 E	2012/12/04	2012/12/11
17670	Daiwa Capital Mkt - AIA European Put Warrants Dec 2012 A	2012/12/04	2012/12/11
19227	Daiwa Capital Mkt - ICBC European Warrants Dec 2012 A	2012/12/04	2012/12/11
17665	Daiwa Capital Mkt - Tencent Holdings European Wts Dec 2012 B	2012/12/04	2012/12/11
17814	Daiwa Capital Mkt - Yanzhou Coal European Put Wts Dec 2012 A	2012/12/04	2012/12/11
18260	Goldman Sachs SP (Asia) - Angang Steel Euro Wts Dec 2012 A	2012/12/04	2012/12/11
16864	Goldman Sachs SP (Asia) - BYD European Warrants Dec 2012	2012/12/04	2012/12/11
18664	Goldman Sachs SP (Asia) - CC Bank European Wts Dec 2012 C	2012/12/04	2012/12/11
19383	Goldman Sachs SP (Asia) - CC Bank European Wts Dec 2012 E	2012/12/04	2012/12/11
18278	Goldman Sachs SP (Asia) - New World Dev Euro Wts Dec 2012 A	2012/12/04	2012/12/11
19988	Goldman Sachs SP (Asia) - Sands China Euro Wts Dec 2012 C	2012/12/04	2012/12/11
16141	Goldman Sachs SP (Asia) - Sands China European Wts Dec 2012	2012/12/04	2012/12/11
18860	HK Bank - Agricultural Bank European Warrants Dec 2012 A	2012/12/04	2012/12/11
18824	HK Bank - AIA European Put Warrants Dec 2012 C	2012/12/04	2012/12/11
18823	HK Bank - AIA European Warrants Dec 2012 B	2012/12/04	2012/12/11
18858	HK Bank - Cheung Kong European Warrants Dec 2012 A	2012/12/04	2012/12/11
18817	HK Bank - China Life European Warrants Dec 2012 A	2012/12/04	2012/12/11
18792	HK Bank - China Mobile European Warrants Dec 2012 A	2012/12/04	2012/12/11
18793	HK Bank - China Mobile European Warrants Dec 2012 B	2012/12/04	2012/12/11
18859	HK Bank - China Tel European Warrants Dec 2012 A	2012/12/04	2012/12/11
18805	HK Bank - HWL European Warrants Dec 2012 B	2012/12/04	2012/12/11
18861	HK Bank - Minsheng Bank European Warrants Dec 2012 A	2012/12/04	2012/12/11
18842	J P Morgan SP BV - China Mob European Wts Dec 2012 A	2012/12/04	2012/12/11
17995	J P Morgan SP BV - Sands China European Warrants Dec 2012 A	2012/12/04	2012/12/11
15850	Macquarie Bank Ltd. - L'Occitane European Warrants Dec 2012	2012/12/04	2012/12/11
19174	Macquarie Bank Ltd. - Sands China European Wts Dec 2012 B	2012/12/04	2012/12/11
19323	Merrill Lynch Int'l & Co. C.V. - CC Bank Euro Wts Dec 2012 C	2012/12/04	2012/12/11
16762	Merrill Lynch Int'l & Co. C.V. - Ch Shenhua Eu Wt Dec 2012	2012/12/04	2012/12/11
17288	Merrill Lynch Int'l & Co. C.V. - CLP European Wts Dec 2012 A	2012/12/04	2012/12/11
23616	Merrill Lynch Int'l & Co. C.V. - ICBC European Wts Dec 2012	2012/12/04	2012/12/11
19429	Merrill Lynch Int'l & Co. C.V. - PetroChina Eu Wt Dec 2012 A	2012/12/04	2012/12/11
17287	Merrill Lynch Int'l & Co. C.V. - PWR Assets Eu Wt Dec 2012 A	2012/12/04	2012/12/11
13030	Merrill Lynch Int'l & Co. C.V. - SHK Ppt Euro Wts Dec 2012 A	2012/12/04	2012/12/11
19257	Merrill Lynch Int'l & Co. C.V. - Tencent Euro Wts Dec 2012 B	2012/12/04	2012/12/11
14402	Nomura Int'l plc - Cheung Kong European Warrants Dec 2012 A	2012/12/04	2012/12/11
22623	RB of Scotland N.V. - ICBC European Warrants Dec 2012	2012/12/04	2012/12/11
18127	SGA Societe Generale Acceptance N.V. - BOCHK Eu Wt Dec 2012B	2012/12/04	2012/12/11
27311	SGA Societe Generale Acceptance N.V. - CCB Eur Wt Dec 2012	2012/12/04	2012/12/11
19891	SGA Societe Generale Acceptance N.V. - Ch Mob Eu Wt Dec 12 C	2012/12/04	2012/12/11
29083	SGA Societe Generale Acceptance N.V. - CK(H) Eu Wt Dec 2012A	2012/12/04	2012/12/11
29084	SGA Societe Generale Acceptance N.V. - CK(H) Eu Wt Dec 2012B	2012/12/04	2012/12/11
19235	SGA Societe Generale Acceptance N.V. - HWL Eur Wt Dec 2012 C	2012/12/04	2012/12/11
27313	SGA Societe Generale Acceptance N.V. - ICBC Eu Wt Dec 2012	2012/12/04	2012/12/11
18574	SGA Societe Generale Acceptance N.V. -Tencent Eu Wt Dec 12 B	2012/12/04	2012/12/11
19075	SGA Societe Generale Acceptance N.V.-Anhui Conch Eu Wt Dec12B	2012/12/04	2012/12/11
29781	Standard Chartered Bank - ICBC European Warrants Dec 2012	2012/12/04	2012/12/11
19680	UBS AG - Anhui Conch European Warrants Dec 2012 A	2012/12/04	2012/12/11
18732	UBS AG - BankComm European Warrants Dec 2012 A	2012/12/04	2012/12/11
27412	UBS AG - CC Bank European Warrants Dec 2012	2012/12/04	2012/12/11
18620	UBS AG - CC Bank European Warrants Dec 2012 A	2012/12/04	2012/12/11
11694	UBS AG - Cheung Kong European Warrants Dec 2012	2012/12/04	2012/12/11
13930	UBS AG - Cheung Kong European Warrants Dec 2012 A	2012/12/04	2012/12/11

認購期屆滿之衍生權證(2012)(續)

股份代號	認股權證	最後買賣日期	除牌日期
13672	UBS AG - China Life European Warrants Dec 2012 A	2012/12/04	2012/12/11
13673	UBS AG - China Life European Warrants Dec 2012 B	2012/12/04	2012/12/11
18616	UBS AG - China Life European Warrants Dec 2012 C	2012/12/04	2012/12/11
16316	UBS AG - China National Building European Warrants Dec 2012	2012/12/04	2012/12/11
17633	UBS AG - China Unicom European Warrants Dec 2012 B	2012/12/04	2012/12/11
18719	UBS AG - Galaxy Ent European Warrants Dec 2012 A	2012/12/04	2012/12/11
16641	UBS AG - HKEx European Warrants Dec 2012	2012/12/04	2012/12/11
13325	UBS AG - ICBC European Warrants Dec 2012	2012/12/04	2012/12/11
19204	UBS AG - New World European Warrants Dec 2012 A	2012/12/04	2012/12/11
18720	UBS AG - Sands China European Warrants Dec 2012 A	2012/12/04	2012/12/11
12547	UBS AG - SHK Ppt European Warrants Dec 2012	2012/12/04	2012/12/11
19671	UBS AG - Sinopec Corp European Warrants Dec 2012 B	2012/12/04	2012/12/11
18414	UBS AG - SPDR Gold Trust European Warrants Dec 2012 A	2012/12/04	2012/12/11
17561	UBS AG - Tencent Holdings European Warrants Dec 2012 A	2012/12/04	2012/12/11
15722	CC Rabobank B.A. - Ping An European Warrants Dec 2012	2012/12/05	2012/12/12
15411	J P Morgan SP BV - Ping An European Warrants Dec 2012	2012/12/05	2012/12/12
17456	Macquarie Bank Ltd. - Ping An European Warrants Dec 2012 A	2012/12/05	2012/12/12
14417	Nomura Int'l plc - Ping An European Warrants Dec 2012	2012/12/05	2012/12/12
18543	UBS AG - HKEx European Warrants Dec 2012 B	2012/12/05	2012/12/12
18889	UBS AG - Lenovo European Warrants Dec 2012 A	2012/12/05	2012/12/12
15084	UBS AG - Ping An European Warrants Dec 2012	2012/12/05	2012/12/12
10147	BNP Paribas Arbit Issu B.V. - AUD/USD Euro Put Wts Dec 2012	2012/12/06	2012/12/13
10149	BNP Paribas Arbit Issu B.V. - EUR/USD Euro Put Wts Dec 2012	2012/12/06	2012/12/13
10150	BNP Paribas Arbit Issu B.V. - EUR/USD European Wts Dec 2012	2012/12/06	2012/12/13
10148	BNP Paribas Arbit Issu B.V. -AUD/USD European Wts Dec 2012	2012/12/06	2012/12/13
19115	Citigroup Global Mkt H Inc. - BOCL European Wts Dec 2012 A	2012/12/06	2012/12/13
16373	Credit Suisse AG - China Coal European Warrants Dec 2012	2012/12/06	2012/12/13
18484	Daiwa Capital Mkt - BOCL European Warrants Dec 2012 A	2012/12/06	2012/12/13
16393	HK Bank - Tencent European Warrants Dec 2012	2012/12/06	2012/12/13
18176	HK Bank - Tencent European Warrants Dec 2012 A	2012/12/06	2012/12/13
28848	Merrill Lynch Int'l & Co. C.V. - PetroChina Eu Put Wt Dec 12	2012/12/06	2012/12/13
18915	SGA Societe Generale Acceptance N.V. - AGBK Eu Wt Dec 2012 A	2012/12/06	2012/12/13
18573	SGA Societe Generale Acceptance N.V. - HKEx Eu Wt Dec 2012 A	2012/12/06	2012/12/13
19548	SGA Societe Generale Acceptance N.V. - HSBC Eu Wt Dec 2012 C	2012/12/06	2012/12/13
18939	SGA Societe Generale Acceptance N.V. -Ping An Eu Wt Dec 12 A	2012/12/06	2012/12/13
28483	Merrill Lynch Int'l & Co. C.V. - CK(H) European Wts Dec 12C	2012/12/07	2012/12/14
13699	Credit Suisse AG - Ping An European Warrants Dec 2012	2012/12/10	2012/12/17
18923	Credit Suisse AG - Ping An European Warrants Dec 2012 C	2012/12/10	2012/12/17
17654	Daiwa Capital Mkt - Agricultural Bank Euro Put Wt Dec 2012 A	2012/12/10	2012/12/17
17221	Daiwa Capital Mkt - BOC HK European Put Warrants Dec 2012 A	2012/12/10	2012/12/17
19924	J P Morgan SP BV - Agricultural Bk Euro Warrants Dec 2012 A	2012/12/10	2012/12/17
18934	Merrill Lynch Int'l & Co. C.V. - Ping An Euro Wts Dec 2012 B	2012/12/10	2012/12/17
16867	CC Rabobank B.A. - AIA European Put Warrants Dec 2012	2012/12/11	2012/12/18
12537	CC Rabobank B.A. - Air China European Warrants Dec 2012	2012/12/11	2012/12/18
19176	CC Rabobank B.A. - CITIC Sec European Warrants Dec 2012 A	2012/12/11	2012/12/18
14684	CC Rabobank B.A. - CNBM European Warrants Dec 2012	2012/12/11	2012/12/18
18098	CC Rabobank B.A. - Hang Lung Ppt European Wts Dec 2012 A	2012/12/11	2012/12/18
23051	CC Rabobank B.A. - ICBC European Warrants Dec 2012	2012/12/11	2012/12/18
18989	CC Rabobank B.A. - Shanghai Electric European Wts Dec 2012 A	2012/12/11	2012/12/18
18677	CC Rabobank B.A. - Sinopec Corp European Warrants Dec 2012 A	2012/12/11	2012/12/18
15647	CC Rabobank B.A. - Zoomlion European Warrants Dec 2012	2012/12/11	2012/12/18
16988	CC Rabobank B.A. - Zoomlion European Warrants Dec 2012 A	2012/12/11	2012/12/18
19686	Citigroup Global Mkt H Inc. - ICBC European Wts Dec 2012 A	2012/12/11	2012/12/18
20084	Citigroup Global Mkt H Inc. - Ping An Euro Wts Dec 2012 B	2012/12/11	2012/12/18
21221	Credit Suisse AG - CC Bank European Warrants Dec 2012 A	2012/12/11	2012/12/18
26816	Credit Suisse AG - CC Bank European Warrants Dec 2012 B	2012/12/11	2012/12/18
21222	Credit Suisse AG - ICBC European Warrants Dec 2012	2012/12/11	2012/12/18
14693	Credit Suisse AG - Ping An European Warrants Dec 2012 B	2012/12/11	2012/12/18
18913	Goldman Sachs SP (Asia) - China Mobile Euro Wts Dec 2012 A	2012/12/11	2012/12/18
18700	Goldman Sachs SP (Asia) - CPIC European Warrants Dec 2012 A	2012/12/11	2012/12/18
18837	Goldman Sachs SP (Asia) - Galaxy Ent Euro Wts Dec 2012 A	2012/12/11	2012/12/18
18911	Goldman Sachs SP (Asia) - HSBC European Warrants Dec 2012 A	2012/12/11	2012/12/18
18836	Goldman Sachs SP (Asia) - Sands China Euro Wts Dec 2012 B	2012/12/11	2012/12/18
19021	HK Bank - BOCL European Warrants Dec 2012 A	2012/12/11	2012/12/18
18950	HK Bank - Evergrande European Warrants Dec 2012 A	2012/12/11	2012/12/18
18948	HK Bank - Galaxy Ent European Warrants Dec 2012 A	2012/12/11	2012/12/18
18949	HK Bank - Sands China European Warrants Dec 2012 A	2012/12/11	2012/12/18
19203	J P Morgan SP BV - ICBC European Warrants Dec 2012 A	2012/12/11	2012/12/18
19372	J P Morgan SP BV - ICBC European Warrants Dec 2012 B	2012/12/11	2012/12/18
17534	J P Morgan SP BV - Tencent European Warrants Dec 2012 A	2012/12/11	2012/12/18
15821	Macquarie Bank Ltd. - Ch Oilfield European Warrants Dec 2012	2012/12/11	2012/12/18
16885	Macquarie Bank Ltd. - Sunart Retail European Wts Dec 2012	2012/12/11	2012/12/18
19253	Merrill Lynch Int'l & Co. C.V. - BOC HK Eu Put Wt Dec 2012 A	2012/12/11	2012/12/18
18607	Merrill Lynch Int'l & Co. C.V. - BOCL European Wt Dec 2012 A	2012/12/11	2012/12/18
19768	Merrill Lynch Int'l & Co. C.V. - Ch Mobile Eur Wt Dec 2012 B	2012/12/11	2012/12/18
25338	Merrill Lynch Int'l & Co. C.V. - CK(H) European Wts Dec 12B	2012/12/11	2012/12/18
14463	Merrill Lynch Int'l & Co. C.V. - CM Bank Euro Wts Dec 2012	2012/12/11	2012/12/18
18936	Merrill Lynch Int'l & Co. C.V. - HSBC Euro Wts Dec 2012 A	2012/12/11	2012/12/18
19322	Merrill Lynch Int'l & Co. C.V. - ICBC Euro Wts Dec 2012 B	2012/12/11	2012/12/18
12814	Merrill Lynch Int'l & Co. C.V. - Ping An Euro Wts Dec 2012 A	2012/12/11	2012/12/18
17140	Nomura Int'l plc - China Res Gas European Warrants Dec 2012	2012/12/11	2012/12/18
15479	Nomura Int'l plc - ZTE European Warrants Dec 2012	2012/12/11	2012/12/18
19009	SGA Societe Generale Acceptance N.V. - CCB Eur Wt Dec 2012 B	2012/12/11	2012/12/18
19008	SGA Societe Generale Acceptance N.V. - ICBC Eu Wt Dec 2012 B	2012/12/11	2012/12/18
20189	SGA Societe Generale Acceptance N.V. -Ping An Eu Wt Dec2012C	2012/12/11	2012/12/18
17608	SGA Societe Generale Acceptance N.V. -Tencent Eu Wt Dec 12 A	2012/12/11	2012/12/18
18917	SGA Societe Generale Acceptance N.V. -Tencent Eu Wt Dec 12 C	2012/12/11	2012/12/18

認購期屆滿之衍生權證(2012)(續)

股份代號	認股權證	最後買賣日期	除牌日期
19191	UBS AG - China Mobile European Warrants Dec 2012 A	2012/12/11	2012/12/18
18887	UBS AG - China Tel European Warrants Dec 2012 A	2012/12/11	2012/12/18
18507	UBS AG - GCL-Poly Energy European Warrants Dec 2012 A	2012/12/11	2012/12/18
18974	UBS AG - HSBC European Warrants Dec 2012 A	2012/12/11	2012/12/18
18897	UBS AG - Hutchison European Warrants Dec 2012 A	2012/12/11	2012/12/18
19157	UBS AG - ICBC European Warrants Dec 2012 A	2012/12/11	2012/12/18
19185	UBS AG - ICBC European Warrants Dec 2012 B	2012/12/11	2012/12/18
18900	UBS AG - PetroChina European Warrants Dec 2012 A	2012/12/11	2012/12/18
18973	UBS AG - Ping An European Warrants Dec 2012 A	2012/12/11	2012/12/18
16856	UBS AG - Sunart Retail European Warrants Dec 2012	2012/12/11	2012/12/18
16529	UBS AG - Tencent Holdings European Warrants Dec 2012	2012/12/11	2012/12/18
18717	UBS AG - Wynn Macau European Warrants Dec 2012 A	2012/12/11	2012/12/18
17663	Daiwa Capital Mkt - HKEx European Warrants Dec 2012 B	2012/12/12	2012/12/19
17767	Daiwa Capital Mkt - PetroChina European Put Wts Dec 2012 A	2012/12/12	2012/12/19
18811	Daiwa Capital Mkt -Agricultural Bank European Wts Dec 2012 B	2012/12/12	2012/12/19
19572	Goldman Sachs SP (Asia) - HSBC European Warrants Dec 2012 B	2012/12/12	2012/12/19
21721	Merrill Lynch Int'l & Co. C.V. - Ping An Euro Wts Dec 2012	2012/12/12	2012/12/19
20044	Standard Chartered Bank - Ping An European Wts Dec 2012 A	2012/12/12	2012/12/19
18427	Standard Chartered Bank - SHK P European Put Wts Dec 2012 B	2012/12/12	2012/12/19
20027	UBS AG - CC Bank European Warrants Dec 2012 D	2012/12/12	2012/12/19
19017	CC Rabobank B.A. - China Tel European Warrants Dec 2012 A	2012/12/13	2012/12/20
16927	CC Rabobank B.A. - PetroChina European Warrants Dec 2012	2012/12/13	2012/12/20
18099	CC Rabobank B.A. - Want Want China European Wts Dec 2012 A	2012/12/13	2012/12/20
11365	Citigroup Global Mkt H Inc. - PetroChina Euro Wts Dec 2012	2012/12/13	2012/12/20
16863	Goldman Sachs SP (Asia) - China Unicom European Wts Dec 2012	2012/12/13	2012/12/20
19952	Goldman Sachs SP (Asia) - HSBC European Warrants Dec 2012 C	2012/12/13	2012/12/20
18846	J P Morgan SP BV - CNOOC European Warrants Dec 2012 A	2012/12/13	2012/12/20
11917	Merrill Lynch Int'l & Co. C.V. - PetroChina Eu Wt Dec 2012	2012/12/13	2012/12/20
19105	Nomura Int'l plc - Evergrande European Warrants Dec 2012 A	2012/12/13	2012/12/20
19379	SGA Societe Generale Acceptance N.V. - CMB Eu Wts Dec 2012 A	2012/12/13	2012/12/20
16321	SGA Societe Generale Acceptance N.V. - CNBM Euro Wt Dec 2012	2012/12/13	2012/12/20
18646	SGA Societe Generale Acceptance N.V. - CNOOC Eu Wt Dec 2012A	2012/12/13	2012/12/20
19299	SGA Societe Generale Acceptance N.V. - CP&CC Eu Wt Dec 2012A	2012/12/13	2012/12/20
11542	SGA Societe Generale Acceptance N.V. - Petch Eu Wt Dec 2012	2012/12/13	2012/12/20
17425	UBS AG - China Unicom European Warrants Dec 2012 A	2012/12/13	2012/12/20
19933	UBS AG - HSBC European Put Warrants Dec 2012 D	2012/12/13	2012/12/20
12900	UBS AG - PetroChina European Warrants Dec 2012	2012/12/13	2012/12/20
19156	UBS AG - Sinopec Corp European Warrants Dec 2012 A	2012/12/13	2012/12/20
17681	CC Rabobank B.A. - CNBM European Warrants Dec 2012 A	2012/12/14	2012/12/21
19142	Citigroup Global Mkt H Inc. - CC Bank Euro Put Wt Dec 2012 B	2012/12/14	2012/12/21
11366	Citigroup Global Mkt H Inc. - Cheung Kong Euro Wt Dec 2012	2012/12/14	2012/12/21
13370	Citigroup Global Mkt H Inc. - China Agri Euro Wts Dec 2012	2012/12/14	2012/12/21
16339	Goldman Sachs SP (Asia) - CNBM European Warrants Dec 2012	2012/12/14	2012/12/21
15519	J P Morgan SP BV - Cheung Kong European Warrants Dec 2012 A	2012/12/14	2012/12/21
19030	Macquarie Bank Ltd. - Evergrande European Wts Dec 2012 A	2012/12/14	2012/12/21
14844	UBS AG - Cheung Kong European Warrants Dec 2012 B	2012/12/14	2012/12/21
18736	Bank of East Asia - China COSCO European Warrants Dec 2012 A	2012/12/17	2012/12/24
15056	Bank of East Asia - CM Bank European Warrants Dec 2012	2012/12/17	2012/12/24
29238	Bank of East Asia - ICBC European Warrants Dec 2012	2012/12/17	2012/12/24
29239	Bank of East Asia - Ping An European Warrants Dec 2012	2012/12/17	2012/12/24
12493	Bank of East Asia - R&F Ppt European Warrants Dec 2012	2012/12/17	2012/12/24
19133	BOCI Asia Ltd. - BOC HK European Put Warrants Dec 2012 A	2012/12/17	2012/12/24
15421	CC Rabobank B.A. - HKEx European Put Warrants Dec 2012	2012/12/17	2012/12/24
18962	CC Rabobank B.A. - New World Dev European Warrants Dec 2012A	2012/12/17	2012/12/24
16343	Credit Suisse AG - CNBM European Warrants Dec 2012	2012/12/17	2012/12/24
18801	Credit Suisse AG - CNOOC European Warrants Dec 2012 A	2012/12/17	2012/12/24
13886	Credit Suisse AG - Ping An European Warrants Dec 2012 A	2012/12/17	2012/12/24
17235	Credit Suisse AG - Tencent Holdings Euro Put Wts Dec 2012 A	2012/12/17	2012/12/24
17815	Daiwa Capital Mkt - BOC HK European Put Warrants Dec 2012 C	2012/12/17	2012/12/24
18819	HK Bank - CNOOC European Warrants Dec 2012 A	2012/12/17	2012/12/24
19011	HK Bank - ICBC European Warrants Dec 2012 A	2012/12/17	2012/12/24
19640	HK Bank - Sinopec Corp European Warrants Dec 2012 A	2012/12/17	2012/12/24
18930	J P Morgan SP BV - BOCL European Warrants Dec 2012 A	2012/12/17	2012/12/24
18996	J P Morgan SP BV - HKEx European Put Wts Dec 2012 A	2012/12/17	2012/12/24
19937	Merrill Lynch Int'l & Co. C.V. - CNOOC Euro Wts Dec 2012 A	2012/12/17	2012/12/24
11466	Nomura Int'l plc - SHK P European Warrants Dec 2012 A	2012/12/17	2012/12/24
20216	Standard Chartered Bank - China Mobile Eur Put Wt Dec 2012 B	2012/12/17	2012/12/24
18374	UBS AG - BOCL European Warrants Dec 2012 A	2012/12/17	2012/12/24
19708	UBS AG - CC Bank European Warrants Dec 2012 B	2012/12/17	2012/12/24
19073	UBS AG - China Life European Warrants Dec 2012 E	2012/12/17	2012/12/24
15898	Bank of East Asia - BOCHK European Put Warrants Dec 2012	2012/12/18	2012/12/27
16714	Bank of East Asia - Esprit European Put Warrants Dec 2012	2012/12/18	2012/12/27
13624	Bank of East Asia - PICC European Put Warrants Dec 2012	2012/12/18	2012/12/27
18639	BOCI Asia Ltd. - China Mobile European Warrants Dec 2012 A	2012/12/18	2012/12/27
29035	CC Rabobank B.A. - China Agri European Warrants Dec 2012	2012/12/18	2012/12/27
19125	Citigroup Global Mkt H Inc. - China Tel Euro Wts Dec 2012 A	2012/12/18	2012/12/27
11511	Citigroup Global Mkt H Inc. - KB Laminates Euro Wts Dec12	2012/12/18	2012/12/27
20081	Citigroup Global Mkt H Inc. - SHK Ppt Euro Wts Dec 2012 A	2012/12/18	2012/12/27
16419	Citigroup Global Mkt H Inc. - Weigao Group Euro Wts Dec 2012	2012/12/18	2012/12/27
18078	Credit Suisse AG - A50 China European Warrants Dec 2012 A	2012/12/18	2012/12/27
18475	Credit Suisse AG - BOCL European Warrants Dec 2012 A	2012/12/18	2012/12/27
19664	Credit Suisse AG - CC Bank European Warrants Dec 2012 C	2012/12/18	2012/12/27
19922	Credit Suisse AG - China Mobile European Warrants Dec 2012 B	2012/12/18	2012/12/27
19602	Credit Suisse AG - ChiUnicom European Warrants Dec 2012 B	2012/12/18	2012/12/27
19050	Credit Suisse AG - HKEx European Put Warrants Dec 2012 A	2012/12/18	2012/12/27
17004	Credit Suisse AG - HKEx European Warrants Dec 2012	2012/12/18	2012/12/27
19983	Credit Suisse AG - HKEx European Warrants Dec 2012 C	2012/12/18	2012/12/27

認購期屆滿之衍生權證(2012)(續)

股份代號	認股權證	最後買賣日期	除牌日期
19975	Credit Suisse AG - HSBC European Put Warrants Dec 2012 F	2012/12/18	2012/12/27
19567	Credit Suisse AG - HSBC European Wts Dec 2012 A	2012/12/18	2012/12/27
19921	Credit Suisse AG - HSBC European Wts Dec 2012 D	2012/12/18	2012/12/27
19974	Credit Suisse AG - HSBC European Wts Dec 2012 E	2012/12/18	2012/12/27
19976	Credit Suisse AG - Hutchison European Warrants Dec 2012 C	2012/12/18	2012/12/27
20000	Credit Suisse AG - ICBC European Put Warrants Dec 2012 C	2012/12/18	2012/12/27
19332	Credit Suisse AG - ICBC European Warrants Dec 2012 A	2012/12/18	2012/12/27
19370	Credit Suisse AG - ICBC European Warrants Dec 2012 B	2012/12/18	2012/12/27
16380	Credit Suisse AG - KECL European Warrants Dec 2012	2012/12/18	2012/12/27
19841	Credit Suisse AG - SHK Ppt European Warrants Dec 2012 A	2012/12/18	2012/12/27
19258	Credit Suisse AG - Sinopec Corp European Warrants Dec 2012 A	2012/12/18	2012/12/27
18660	Credit Suisse AG - Tencent Holdings European Wts Dec 2012 C	2012/12/18	2012/12/27
16908	Daiwa Capital Mkt - HKEx European Warrants Dec 2012	2012/12/18	2012/12/27
18951	Goldman Sachs SP (Asia) - AIA European Warrants Dec 2012 A	2012/12/18	2012/12/27
16781	Goldman Sachs SP (Asia) - BOC HK European Warrants Dec 2012	2012/12/18	2012/12/27
18571	Goldman Sachs SP (Asia) - BOCL European Warrants Dec 2012 A	2012/12/18	2012/12/27
18526	Goldman Sachs SP (Asia) - CC Bank European Wts Dec 2012 B	2012/12/18	2012/12/27
18653	Goldman Sachs SP (Asia) - Ch COSCO European Wts Dec 2012 A	2012/12/18	2012/12/27
18952	Goldman Sachs SP (Asia) - China Mobile Eu Put Wts Dec 2012 B	2012/12/18	2012/12/27
16961	Goldman Sachs SP (Asia) - China Res Gas European Wt Dec 2012	2012/12/18	2012/12/27
18699	Goldman Sachs SP (Asia) - China Tel European Wts Dec 2012 A	2012/12/18	2012/12/27
18282	Goldman Sachs SP (Asia) - CITIC Sec European Wts Dec 2012 A	2012/12/18	2012/12/27
18294	Goldman Sachs SP (Asia) - Foxconn European Wts Dec 2012 A	2012/12/18	2012/12/27
16288	Goldman Sachs SP (Asia) - HKEx European Put Wts Dec 2012	2012/12/18	2012/12/27
20194	Goldman Sachs SP (Asia) - HKEx European Put Wts Dec 2012 A	2012/12/18	2012/12/27
17061	Goldman Sachs SP (Asia) - HKEx European Warrants Dec 2012	2012/12/18	2012/12/27
20140	Goldman Sachs SP (Asia) - HSBC European Put Wts Dec 2012 D	2012/12/18	2012/12/27
18838	Goldman Sachs SP (Asia) - Ping An European Wts Dec 2012 A	2012/12/18	2012/12/27
18458	Goldman Sachs SP (Asia) - ZTE European Warrants Dec 2012 A	2012/12/18	2012/12/27
15639	HK Bank - HKEx European Put Warrants Dec 2012	2012/12/18	2012/12/27
18031	J P Morgan SP BV - China Shenhua European Wts Dec 2012 A	2012/12/18	2012/12/27
17931	J P Morgan SP BV - Li & Fung European Warrants Dec 2012 A	2012/12/18	2012/12/27
18845	J P Morgan SP BV - Tencent European Warrants Dec 2012 B	2012/12/18	2012/12/27
17910	Merrill Lynch Int'l & Co. C.V. - AIA Euro Wts Dec 2012 A	2012/12/18	2012/12/27
18500	Merrill Lynch Int'l & Co. C.V. - CC Bank Euro Wts Dec 2012 A	2012/12/18	2012/12/27
19055	Merrill Lynch Int'l & Co. C.V. - Ch Mobile Eur Wt Dec 2012 A	2012/12/18	2012/12/27
19059	Merrill Lynch Int'l & Co. C.V. - ChiUnicom Eu Wts Dec 2012 A	2012/12/18	2012/12/27
13665	Merrill Lynch Int'l & Co. C.V. - CK(H) Euro Wts Dec 2012 D	2012/12/18	2012/12/27
23864	Merrill Lynch Int'l & Co. C.V. - CK(H) European Wt Dec 2012A	2012/12/18	2012/12/27
19063	Merrill Lynch Int'l & Co. C.V. - HKEx Euro Wts Dec 2012 A	2012/12/18	2012/12/27
19123	Merrill Lynch Int'l & Co. C.V. - HSBC Euro Wts Dec 2012 B	2012/12/18	2012/12/27
19423	Merrill Lynch Int'l & Co. C.V. - HSBC Euro Wts Dec 2012 D	2012/12/18	2012/12/27
19062	Merrill Lynch Int'l & Co. C.V. - ICBC Euro Wts Dec 2012 A	2012/12/18	2012/12/27
19060	Merrill Lynch Int'l & Co. C.V. - SHK Ppt Euro Wts Dec 2012 B	2012/12/18	2012/12/27
19430	Merrill Lynch Int'l & Co. C.V. - Sinopec Euro Wts Dec 2012 A	2012/12/18	2012/12/27
17064	Merrill Lynch Int'l & Co. C.V. - Tencent Euro Wts Dec 2012	2012/12/18	2012/12/27
17542	Nomura Int'l plc - Bank of EA European Warrants Dec 2012 B	2012/12/18	2012/12/27
16986	Nomura Int'l plc - BOC HK European Put Warrants Dec 2012	2012/12/18	2012/12/27
17545	Nomura Int'l plc - Ch Com Service European Wts Dec 2012 A	2012/12/18	2012/12/27
17547	Nomura Int'l plc - China Mobile European Warrants Dec 2012 A	2012/12/18	2012/12/27
17550	Nomura Int'l plc - CM Bank European Warrants Dec 2012 A	2012/12/18	2012/12/27
19162	Nomura Int'l plc - CNOOC European Warrants Dec 2012 A	2012/12/18	2012/12/27
16972	Nomura Int'l plc - HKEx European Warrants Dec 2012	2012/12/18	2012/12/27
19334	Nomura Int'l plc - HSBC European Warrants Dec 2012 A	2012/12/18	2012/12/27
19295	Nomura Int'l plc - ICBC European Warrants Dec 2012 A	2012/12/18	2012/12/27
19296	Nomura Int'l plc - ICBC European Warrants Dec 2012 B	2012/12/18	2012/12/27
19163	Nomura Int'l plc - Ping An European Warrants Dec 2012 A	2012/12/18	2012/12/27
16975	Nomura Int'l plc - Tencent Holdings Euro Put Wts Dec 2012	2012/12/18	2012/12/27
18450	Nomura Int'l plc - Zijin Mining European Warrants Dec 2012 A	2012/12/18	2012/12/27
17548	Nomura Int'l plc - CITIC Bank European Warrants Dec 2012 A	2012/12/18	2012/12/27
18755	SGA Societe Generale Acceptance N.V. - BOCL Eu Wt Dec 2012 A	2012/12/18	2012/12/27
14989	SGA Societe Generale Acceptance N.V. - CK(H) Eu Wt Dec 2012C	2012/12/18	2012/12/27
17641	SGA Societe Generale Acceptance N.V. - CNBM Eu Wt Dec 2012 A	2012/12/18	2012/12/27
19317	SGA Societe Generale Acceptance N.V. - HKEx Eu Put Wt Dec 2012C	2012/12/18	2012/12/27
19032	SGA Societe Generale Acceptance N.V. - ICBC Eu Wt Dec 2012 C	2012/12/18	2012/12/27
19300	SGA Societe Generale Acceptance N.V. - SHK P Eu Wt Dec 2012A	2012/12/18	2012/12/27
19031	SGA Societe Generale Acceptance N.V. - Tencent Eu Wt Dec 12 D	2012/12/18	2012/12/27
16942	Standard Chartered Bank - HKEx European Warrants Dec 2012 B	2012/12/18	2012/12/27
17968	Standard Chartered Bank - SPDR Gold Trust Euro Wt Dec 2012 A	2012/12/18	2012/12/27
20127	UBS AG - AIA European Warrants Dec 2012 B	2012/12/18	2012/12/27
19757	UBS AG - CC Bank European Put Warrants Dec 2012 C	2012/12/18	2012/12/27
19592	UBS AG - China Mobile European Put Warrants Dec 2012 C	2012/12/18	2012/12/27
19560	UBS AG - China Mobile European Warrants Dec 2012 B	2012/12/18	2012/12/27
19593	UBS AG - China Tel European Warrants Dec 2012 B	2012/12/18	2012/12/27
18954	UBS AG - CITIC Sec European Warrants Dec 2012 A	2012/12/18	2012/12/27
19361	UBS AG - CPIC European Warrants Dec 2012 A	2012/12/18	2012/12/27
18333	UBS AG - Esprit European Warrants Dec 2012 A	2012/12/18	2012/12/27
19047	UBS AG - Esprit European Warrants Dec 2012 B	2012/12/18	2012/12/27
16900	UBS AG - HKEx European Warrants Dec 2012 A	2012/12/18	2012/12/27
19378	UBS AG - HSBC European Warrants Dec 2012 B	2012/12/18	2012/12/27
19508	UBS AG - Hutchison European Put Warrants Dec 2012 C	2012/12/18	2012/12/27
19788	UBS AG - Hutchison European Warrants Dec 2012 D	2012/12/18	2012/12/27
19376	UBS AG - ICBC European Warrants Dec 2012 C	2012/12/18	2012/12/27
19387	UBS AG - Tencent Holdings European Warrants Dec 2012 B	2012/12/18	2012/12/27
18784	Bank of East Asia - Galaxy Ent European Warrants Dec 2012 A	2012/12/18	2012/12/28
19109	CC Rabobank B.A. - AIA European Warrants Dec 2012 A	2012/12/18	2012/12/28
19094	CC Rabobank B.A. - CNBM European Put Warrants Dec 2012 B	2012/12/18	2012/12/28

認購期屆滿之衍生權證(2012)(續)

股份代號	認股權證	最後買賣日期	除牌日期
18512	CC Rabobank B.A. - Gome European Warrants Dec 2012 A	2012/12/18	2012/12/28
19116	Citigroup Global Mkt H Inc. - CC Bank European Wt Dec 2012 A	2012/12/18	2012/12/28
11324	Citigroup Global Mkt H Inc. - HS Bank European Wts Dec 2012	2012/12/18	2012/12/28
19112	Citigroup Global Mkt H Inc. - HSBC European Wts Dec 2012 A	2012/12/18	2012/12/28
19110	Citigroup Global Mkt H Inc. - Hutchison Euro Wts Dec 2012 A	2012/12/18	2012/12/28
15948	Citigroup Global Mkt H Inc. - KECL European Wts Dec 2012	2012/12/18	2012/12/28
19628	Daiwa Capital Mkt - China Mobile European Wts Dec 2012 A	2012/12/18	2012/12/28
19619	Daiwa Capital Mkt - Hutchison European Warrants Dec 2012 B	2012/12/18	2012/12/28
18980	Goldman Sachs SP (Asia) - CC Bank Euro Put Wts Dec 2012 D	2012/12/18	2012/12/28
18992	Goldman Sachs SP (Asia) - Cheung Kong Euro Wts Dec 2012 A	2012/12/18	2012/12/28
18981	Goldman Sachs SP (Asia) - Hutchison Euro Put Wts Dec 2012 C	2012/12/18	2012/12/28
18703	Goldman Sachs SP (Asia) - Sands China Eur Put Wts Dec 2012 A	2012/12/18	2012/12/28
13848	J P Morgan SP BV - HKEx European Warrants Dec 2012	2012/12/18	2012/12/28
15876	Macquarie Bank Ltd. - Anta Sports European Warrants Dec 2012	2012/12/18	2012/12/28
19096	Macquarie Bank Ltd. - Avichina European Warrants Dec 2012 A	2012/12/18	2012/12/28
19057	Merrill Lynch Int'l & Co. C.V. - AIA Euro Wts Dec 2012 B	2012/12/18	2012/12/28
29382	Merrill Lynch Int'l & Co. C.V. - HS Bank Euro Wts Dec 2012	2012/12/18	2012/12/28
19056	Merrill Lynch Int'l & Co. C.V. - Ping An Euro Wts Dec 2012 C	2012/12/18	2012/12/28
15983	Nomura Int'l plc - KECL European Warrants Dec 2012	2012/12/18	2012/12/28
20470	Standard Chartered Bank - HSBC European Warrants Dec 2012 B	2012/12/18	2012/12/28
19353	UBS AG - AIA European Warrants Dec 2012 A	2012/12/18	2012/12/28
19014	UBS AG - China Life European Warrants Dec 2012 D	2012/12/18	2012/12/28
11402	Barclays Bank plc - PetroChina European Warrants Dec 2012	2012/12/19	2012/12/31
17905	BNP Paribas Arbit Issu B.V. - HSCEI Euro Put Wts Dec 2012 A	2012/12/19	2012/12/31
16286	BNP Paribas Arbit Issu B.V. - HSI Euro Put Wts Dec 2012	2012/12/19	2012/12/31
18906	BNP Paribas Arbit Issu B.V. - HSI Euro Put Wts Dec 2012 C	2012/12/19	2012/12/31
19566	BNP Paribas Arbit Issu B.V. - HSI Euro Put Wts Dec 2012 D	2012/12/19	2012/12/31
16025	BNP Paribas Arbit Issu B.V. - HSI European Wts Dec 2012	2012/12/19	2012/12/31
16535	BNP Paribas Arbit Issu B.V. - HSI European Wts Dec 2012 A	2012/12/19	2012/12/31
18905	BNP Paribas Arbit Issu B.V. - HSI European Wts Dec 2012 B	2012/12/19	2012/12/31
13524	BOCI Asia Ltd. - HSI European Put Warrants Dec 2012	2012/12/19	2012/12/31
13525	BOCI Asia Ltd. - HSI European Put Warrants Dec 2012 B	2012/12/19	2012/12/31
19528	BOCI Asia Ltd. - HSI European Put Warrants Dec 2012 C	2012/12/19	2012/12/31
13522	BOCI Asia Ltd. - HSI European Warrants Dec 2012	2012/12/19	2012/12/31
13523	BOCI Asia Ltd. - HSI European Warrants Dec 2012 A	2012/12/19	2012/12/31
18510	CC Rabobank B.A. - Henderson Land Dev Euro Wts Dec 2012 A	2012/12/19	2012/12/31
19092	CC Rabobank B.A. - HSBC European Put Warrants Dec 2012 B	2012/12/19	2012/12/31
19091	CC Rabobank B.A. - HSBC European Warrants Dec 2012 A	2012/12/19	2012/12/31
19129	Citigroup Global Mkt H Inc. - Agricultural Bk Eu Wt Dec 12 A	2012/12/19	2012/12/31
19143	Citigroup Global Mkt H Inc. - HSBC Euro Put Wts Dec 2012 B	2012/12/19	2012/12/31
19687	Citigroup Global Mkt H Inc. - HSBC European Wts Dec 2012 C	2012/12/19	2012/12/31
19121	Citigroup Global Mkt H Inc. - HSI European Put Wt Dec 2012 B	2012/12/19	2012/12/31
19137	Citigroup Global Mkt H Inc. - HSI European Put Wt Dec 2012 C	2012/12/19	2012/12/31
20032	Citigroup Global Mkt H Inc. - HSI European Put Wt Dec 2012 D	2012/12/19	2012/12/31
19120	Citigroup Global Mkt H Inc. - HSI European Wts Dec 2012 A	2012/12/19	2012/12/31
20034	Citigroup Global Mkt H Inc. - HSI European Wts Dec 2012 E	2012/12/19	2012/12/31
19144	Citigroup Global Mkt H Inc. - Ping An Euro Put Wt Dec 2012 A	2012/12/19	2012/12/31
19095	Credit Suisse AG - HKEx European Put Warrants Dec 2012 B	2012/12/19	2012/12/31
18631	Credit Suisse AG - HSI European Put Warrants Dec 2012 A	2012/12/19	2012/12/31
18632	Credit Suisse AG - HSI European Put Warrants Dec 2012 B	2012/12/19	2012/12/31
18649	Credit Suisse AG - HSI European Put Warrants Dec 2012 C	2012/12/19	2012/12/31
18868	Credit Suisse AG - HSI European Put Warrants Dec 2012 E	2012/12/19	2012/12/31
19048	Credit Suisse AG - HSI European Put Warrants Dec 2012 G	2012/12/19	2012/12/31
19262	Credit Suisse AG - HSI European Put Warrants Dec 2012 I	2012/12/19	2012/12/31
17012	Credit Suisse AG - HSI European Warrants Dec 2012	2012/12/19	2012/12/31
18661	Credit Suisse AG - HSI European Warrants Dec 2012 D	2012/12/19	2012/12/31
18870	Credit Suisse AG - HSI European Warrants Dec 2012 F	2012/12/19	2012/12/31
19239	Credit Suisse AG - HSI European Warrants Dec 2012 H	2012/12/19	2012/12/31
20021	Credit Suisse AG - Sinopec Corp European Warrants Dec 2012 B	2012/12/19	2012/12/31
17811	Daiwa Capital Mkt - HSCEI European Put Warrants Dec 2012 C	2012/12/19	2012/12/31
18492	Daiwa Capital Mkt - HSCEI European Put Warrants Dec 2012 D	2012/12/19	2012/12/31
18612	Daiwa Capital Mkt - HSCEI European Put Warrants Dec 2012 E	2012/12/19	2012/12/31
17799	Daiwa Capital Mkt - HSCEI European Warrants Dec 2012 A	2012/12/19	2012/12/31
17800	Daiwa Capital Mkt - HSCEI European Warrants Dec 2012 B	2012/12/19	2012/12/31
17741	Daiwa Capital Mkt - HSI European Put Warrants Dec 2012 A	2012/12/19	2012/12/31
18490	Daiwa Capital Mkt - HSI European Put Warrants Dec 2012 C	2012/12/19	2012/12/31
18519	Daiwa Capital Mkt - HSI European Put Warrants Dec 2012 D	2012/12/19	2012/12/31
18613	Daiwa Capital Mkt - HSI European Put Warrants Dec 2012 E	2012/12/19	2012/12/31
17747	Daiwa Capital Mkt - HSI European Warrants Dec 2012 B	2012/12/19	2012/12/31
18744	Goldman Sachs SP (Asia) - HSI European Put Wts Dec 2012 A	2012/12/19	2012/12/31
18752	Goldman Sachs SP (Asia) - HSI European Put Wts Dec 2012 B	2012/12/19	2012/12/31
20035	Goldman Sachs SP (Asia) - HSI European Put Wts Dec 2012 E	2012/12/19	2012/12/31
20036	Goldman Sachs SP (Asia) - HSI European Put Wts Dec 2012 F	2012/12/19	2012/12/31
18753	Goldman Sachs SP (Asia) - HSI European Warrants Dec 2012 C	2012/12/19	2012/12/31
18834	Goldman Sachs SP (Asia) - HSI European Warrants Dec 2012 D	2012/12/19	2012/12/31
18940	Goldman Sachs SP (Asia)-Sinopec Corp European Wts Dec 2012 A	2012/12/19	2012/12/31
18822	HK Bank - AIA European Warrants Dec 2012 A	2012/12/19	2012/12/31
18818	HK Bank - China Life European Warrants Dec 2012 B	2012/12/19	2012/12/31
19088	HK Bank - HKEx European Put Warrants Dec 2012 A	2012/12/19	2012/12/31
15116	HK Bank - HSCEI European Put Warrants Dec 2012	2012/12/19	2012/12/31
18670	HK Bank - HSI European Put Warrants Dec 2012 E	2012/12/19	2012/12/31
18764	HK Bank - HSI European Put Warrants Dec 2012 H	2012/12/19	2012/12/31
18765	HK Bank - HSI European Put Warrants Dec 2012 I	2012/12/19	2012/12/31
18791	HK Bank - HSI European Put Warrants Dec 2012 K	2012/12/19	2012/12/31
19023	HK Bank - HSI European Put Warrants Dec 2012 L	2012/12/19	2012/12/31
25937	HK Bank - HSI European Warrants Dec 2012	2012/12/19	2012/12/31
14512	HK Bank - HSI European Warrants Dec 2012 A	2012/12/19	2012/12/31

認購期屆滿之衍生權證 (2012) (續)

股份代號	認股權證	最後買賣日期	除牌日期
15841	HK Bank - HSI European Warrants Dec 2012 B	2012/12/19	2012/12/31
17754	HK Bank - HSI European Warrants Dec 2012 C	2012/12/19	2012/12/31
18669	HK Bank - HSI European Warrants Dec 2012 D	2012/12/19	2012/12/31
18762	HK Bank - HSI European Warrants Dec 2012 F	2012/12/19	2012/12/31
18763	HK Bank - HSI European Warrants Dec 2012 G	2012/12/19	2012/12/31
18776	HK Bank - HSI European Warrants Dec 2012 J	2012/12/19	2012/12/31
19365	HK Bank - HSI European Warrants Dec 2012 M	2012/12/19	2012/12/31
19634	HK Bank - HSI European Warrants Dec 2012 N	2012/12/19	2012/12/31
15126	HK Bank - Tencent European Put Warrants Dec 2012	2012/12/19	2012/12/31
18026	J P Morgan Int'l Der. Ltd. - HSCEI European Wts Dec 2012 B	2012/12/19	2012/12/31
17220	J P Morgan SP BV - AIA European Warrants Dec 2012 A	2012/12/19	2012/12/31
18024	J P Morgan SP BV - BEA European Warrants Dec 2012 A	2012/12/19	2012/12/31
18896	J P Morgan SP BV - China Life European Warrants Dec 2012 A	2012/12/19	2012/12/31
16465	J P Morgan SP BV - China Unicom European Warrants Dec 2012	2012/12/19	2012/12/31
18028	J P Morgan SP BV - CPIC European Warrants Dec 2012 A	2012/12/19	2012/12/31
18027	J P Morgan SP BV - Esprit European Wts Dec 2012 A	2012/12/19	2012/12/31
18059	J P Morgan SP BV - Evergrande European Warrants Dec 2012 A	2012/12/19	2012/12/31
18025	J P Morgan SP BV - HSCEI European Put Warrants Dec 2012 A	2012/12/19	2012/12/31
18830	J P Morgan SP BV - HSCEI European Put Warrants Dec 2012 C	2012/12/19	2012/12/31
18023	J P Morgan SP BV - HSI European Put Warrants Dec 2012 A	2012/12/19	2012/12/31
18829	J P Morgan SP BV - HSI European Put Warrants Dec 2012 C	2012/12/19	2012/12/31
19130	J P Morgan SP BV - HSI European Put Warrants Dec 2012 E	2012/12/19	2012/12/31
17018	J P Morgan SP BV - HSI European Warrants Dec 2012	2012/12/19	2012/12/31
18828	J P Morgan SP BV - HSI European Warrants Dec 2012 B	2012/12/19	2012/12/31
18895	J P Morgan SP BV - HSI European Warrants Dec 2012 D	2012/12/19	2012/12/31
11188	J P Morgan SP BV - PetroChina European Warrants Dec 2012	2012/12/19	2012/12/31
18057	J P Morgan SP BV - Wynn Macau European Warrants Dec 2012 A	2012/12/19	2012/12/31
17362	J P Morgan SP BV - Yurun Food European Warrants Dec 2012 A	2012/12/19	2012/12/31
17993	J P Morgan SP BV - Zijin Mining European Warrants Dec 2012 A	2012/12/19	2012/12/31
16870	Macquarie Bank Ltd. - HSCEI European Put Warrants Dec 2012	2012/12/19	2012/12/31
17032	Macquarie Bank Ltd. - HSI European Warrants Dec 2012	2012/12/19	2012/12/31
20086	Merrill Lynch Int'l & Co. C.V. - HSBC Euro Put Wt Dec 2012 E	2012/12/19	2012/12/31
18378	Merrill Lynch Int'l & Co. C.V. - HSCEI Euro Put Wt Dec 2012A	2012/12/19	2012/12/31
18381	Merrill Lynch Int'l & Co. C.V. - HSCEI Euro Wts Dec 2012 B	2012/12/19	2012/12/31
18997	Merrill Lynch Int'l & Co. C.V. - HSCEI Euro Wts Dec 2012 C	2012/12/19	2012/12/31
16578	Merrill Lynch Int'l & Co. C.V. - HSI Euro Put Wts Dec 2012	2012/12/19	2012/12/31
18931	Merrill Lynch Int'l & Co. C.V. - HSI Euro Put Wts Dec 2012 B	2012/12/19	2012/12/31
19053	Merrill Lynch Int'l & Co. C.V. - HSI Euro Put Wts Dec 2012 C	2012/12/19	2012/12/31
19278	Merrill Lynch Int'l & Co. C.V. - HSI Euro Put Wts Dec 2012 D	2012/12/19	2012/12/31
20051	Merrill Lynch Int'l & Co. C.V. - HSI Euro Put Wts Dec 2012 F	2012/12/19	2012/12/31
16576	Merrill Lynch Int'l & Co. C.V. - HSI European Wts Dec 2012	2012/12/19	2012/12/31
16839	Merrill Lynch Int'l & Co. C.V. - HSI European Wts Dec 2012 A	2012/12/19	2012/12/31
19280	Merrill Lynch Int'l & Co. C.V. - HSI European Wts Dec 2012 E	2012/12/19	2012/12/31
17412	Merrill Lynch Int'l & Co. C.V. - MTRC European Wt Dec 2012 A	2012/12/19	2012/12/31
17306	Nomura Int'l plc - Bank of EA European Put Wts Dec 2012 A	2012/12/19	2012/12/31
17123	SGA Societe Generale Acceptance N.V. - HSI Eur Wt Dec 2012	2012/12/19	2012/12/31
19281	SGA Societe Generale Acceptance N.V. - HSI Eur Wt Dec 2012 B	2012/12/19	2012/12/31
19409	SGA Societe Generale Acceptance N.V. - HSI Eur Wt Dec 2012 C	2012/12/19	2012/12/31
18919	SGA Societe Generale Acceptance N.V. - HSI Eu Put Wt Dec 12 A	2012/12/19	2012/12/31
19571	SGA Societe Generale Acceptance N.V. - HSI Eu Put Wt Dec 12 D	2012/12/19	2012/12/31
19859	SGA Societe Generale Acceptance N.V. - HSI Eu Put Wt Dec 12 E	2012/12/19	2012/12/31
18587	Standard Chartered Bank - HSBC European Warrants Dec 2012 A	2012/12/19	2012/12/31
18626	Standard Chartered Bank - HSI European Put Wts Dec 2012 B	2012/12/19	2012/12/31
17063	Standard Chartered Bank - HSI European Warrants Dec 2012	2012/12/19	2012/12/31
18597	Standard Chartered Bank - HSI European Warrants Dec 2012 A	2012/12/19	2012/12/31
19511	Standard Chartered Bank - HSI European Warrants Dec 2012 C	2012/12/19	2012/12/31
19612	Standard Chartered Bank - Sands China Euro Wts Dec 2012 A	2012/12/19	2012/12/31
19397	UBS AG - BOCL European Warrants Dec 2012 B	2012/12/19	2012/12/31
19415	UBS AG - Chow Tai Fook European Warrants Dec 2012 A	2012/12/19	2012/12/31
17977	UBS AG - CNOOC European Warrants Dec 2012 A	2012/12/19	2012/12/31
17728	UBS AG - HSCEI European Put Warrants Dec 2012 A	2012/12/19	2012/12/31
18623	UBS AG - HSCEI European Put Warrants Dec 2012 D	2012/12/19	2012/12/31
17963	UBS AG - HSCEI European Warrants Dec 2012 B	2012/12/19	2012/12/31
18489	UBS AG - HSCEI European Warrants Dec 2012 C	2012/12/19	2012/12/31
16788	UBS AG - HSI European Put Warrants Dec 2012	2012/12/19	2012/12/31
18568	UBS AG - HSI European Put Warrants Dec 2012 E	2012/12/19	2012/12/31
18733	UBS AG - HSI European Put Warrants Dec 2012 F	2012/12/19	2012/12/31
19333	UBS AG - HSI European Put Warrants Dec 2012 I	2012/12/19	2012/12/31
15210	UBS AG - HSI European Warrants Dec 2012	2012/12/19	2012/12/31
15473	UBS AG - HSI European Warrants Dec 2012 A	2012/12/19	2012/12/31
16817	UBS AG - HSI European Warrants Dec 2012 B	2012/12/19	2012/12/31
17112	UBS AG - HSI European Warrants Dec 2012 C	2012/12/19	2012/12/31
18376	UBS AG - HSI European Warrants Dec 2012 D	2012/12/19	2012/12/31
19007	UBS AG - HSI European Warrants Dec 2012 G	2012/12/19	2012/12/31
19292	UBS AG - HSI European Warrants Dec 2012 H	2012/12/19	2012/12/31
20106	UBS AG - HSI European Warrants Dec 2012 J	2012/12/19	2012/12/31

衍生權證市價總值及成交金額(2008–2012)

年/月	數目*	市價總值* (百萬港元)	成交金額 (百萬港元)	佔市場 總額(%)
2008	3011	169,573.55	3,433,736.34	19.51
2009	3367	136,441.34	1,654,894.76	10.72
2010	5148	142,445.77	2,692,462.26	15.77
2011	4027	75,484.38	2,629,886.30	15.39
2012	3747	105,257.03	1,646,440.78	12.41
2012 1月	3991	105,542.29	127,903.67	12.81
2月	4096	136,651.58	206,461.55	14.42
3月	4094	94,572.19	191,533.62	13.56
4月	4060	88,887.97	107,810.21	11.96
5月	4142	61,212.73	154,285.42	12.82
6月	4032	64,850.10	120,606.55	12.70
7月	3938	65,892.58	106,292.75	11.67
8月	3871	57,028.13	128,214.29	12.75
9月	3903	77,929.72	121,232.21	11.59
10月	3731	86,789.67	130,163.41	12.45
11月	3756	92,759.41	148,372.78	12.35
12月	3747	105,257.03	103,564.32	8.92

* 月底或年底數字

新上市牛熊證

股份代號	發行機構	牛熊證	發行價 (港元)	行使水平 / 每 10 單位 認購價 (港元)	贖回水平 / 每 10 單位 認購價 (港元)	到期日	上市時之發行單位	上市日期
69796	Credit Suisse AG	中國人壽保險股份有限公司2012年6月贖式(現金計算)R類可贖回牛證D	0.295	16.040	17.040	2012/06/18	80,000,000	2012/01/03
69797	Credit Suisse AG	中國人壽保險股份有限公司2012年4月贖式(現金計算)R類可贖回牛證D	0.305	21.850	20.850	2012/04/16	80,000,000	2012/01/03
69798	Credit Suisse AG	香港交易及結算所有限公司2012年4月贖式(現金計算)R類可贖回牛證A	0.250	137.40 per 100 units	131.40 per 100 units	2012/04/05	80,000,000	2012/01/03
69802	Credit Suisse AG	中國平安保險(集團)股份有限公司2012年4月贖式(現金計算)R類可贖回牛證G	0.250	64.80 per 100 units	59.80 per 100 units	2012/04/30	60,000,000	2012/01/03
69803	Credit Suisse AG	中國平安保險(集團)股份有限公司2012年6月贖式(現金計算)R類可贖回牛證F	0.250	60.20 per 100 units	55.20 per 100 units	2012/06/18	60,000,000	2012/01/03
69800	Credit Suisse AG	騰訊控股有限公司2012年4月贖式(現金計算)R類可贖回牛證E	0.250	141 per 100 units	150 per 100 units	2012/04/23	80,000,000	2012/01/03
69799	Credit Suisse AG	騰訊控股有限公司2012年5月贖式(現金計算)R類可贖回牛證D	0.260	131 per 100 units	140 per 100 units	2012/05/28	80,000,000	2012/01/03
69801	瑞士銀行	恒生指數2012年4月贖式(現金計算)R類可贖回牛證S	0.250	18,100 per 12,000 units	18,300 per 12,000 units	2012/04/27	300,000,000	2012/01/03
69805	瑞士銀行	恒生指數2012年7月贖式(現金計算)R類可贖回牛證X	0.250	17,000 per 10,000 units	17,200 per 10,000 units	2012/07/30	300,000,000	2012/01/03
69807	瑞士銀行	恒生指數2012年7月贖式(現金計算)R類可贖回牛證Y	0.250	17,400 per 12,000 units	17,600 per 12,000 units	2012/07/30	300,000,000	2012/01/03
69804	瑞士銀行	恒生指數2012年8月贖式(現金計算)R類可贖回牛證I	0.250	16,600 per 10,000 units	16,800 per 10,000 units	2012/08/30	300,000,000	2012/01/03
69806	瑞士銀行	恒生指數2012年8月贖式(現金計算)R類可贖回牛證J	0.250	17,100 per 12,000 units	17,300 per 12,000 units	2012/08/30	300,000,000	2012/01/03
69809	瑞士銀行	恒生指數2012年6月贖式(現金計算)R類可贖回牛證F	0.250	20,200 per 10,000 units	20,000 per 10,000 units	2012/06/28	300,000,000	2012/01/03
69811	瑞士銀行	恒生指數2012年7月贖式(現金計算)R類可贖回牛證Z	0.250	19,900 per 10,000 units	19,700 per 10,000 units	2012/07/30	300,000,000	2012/01/03
69810	瑞士銀行	恒生指數2012年8月贖式(現金計算)R類可贖回牛證K	0.250	20,000 per 10,000 units	19,800 per 10,000 units	2012/08/30	300,000,000	2012/01/03
69826	BNP Paribas Arbitrage Issuance B.V.	恒生指數2012年6月贖式(現金計算)R類可贖回牛證G	0.250	18,300 per 10,000 units	18,500 per 10,000 units	2012/06/28	200,000,000	2012/01/04
69827	BNP Paribas Arbitrage Issuance B.V.	恒生指數2012年6月贖式(現金計算)R類可贖回牛證H	0.250	18,200 per 10,000 units	18,400 per 10,000 units	2012/06/28	200,000,000	2012/01/04
69828	BNP Paribas Arbitrage Issuance B.V.	恒生指數2012年6月贖式(現金計算)R類可贖回牛證I	0.250	18,000 per 10,000 units	18,200 per 10,000 units	2012/06/28	200,000,000	2012/01/04
69817	Credit Suisse AG	恒生指數2012年7月贖式(現金計算)R類可贖回牛證J	0.250	18,350 per 10,000 units	18,550 per 10,000 units	2012/07/30	400,000,000	2012/01/04
69816	Credit Suisse AG	恒生指數2012年4月贖式(現金計算)R類可贖回牛證O	0.250	18,850 per 10,000 units	18,650 per 10,000 units	2012/04/27	400,000,000	2012/01/04
69821	大和資本市場香港有限公司	恒生指數2012年6月贖式(現金計算)R類可贖回牛證I	0.250	18,050 per 12,000 units	18,250 per 12,000 units	2012/06/28	128,000,000	2012/01/04
69823	大和資本市場香港有限公司	恒生指數2012年6月贖式(現金計算)R類可贖回牛證J	0.250	18,350 per 11,000 units	18,550 per 11,000 units	2012/06/28	128,000,000	2012/01/04
69815	大和資本市場香港有限公司	恒生指數2012年4月贖式(現金計算)R類可贖回牛證U	0.250	18,800 per 12,000 units	18,600 per 12,000 units	2012/04/27	128,000,000	2012/01/04
69824	SGA Societe Generale Acceptance N.V.	恒生指數2012年4月贖式(現金計算)R類可贖回牛證O	0.250	18,400 per 10,000 units	18,600 per 10,000 units	2012/04/27	300,000,000	2012/01/04
69825	SGA Societe Generale Acceptance N.V.	恒生指數2012年5月贖式(現金計算)R類可贖回牛證W	0.250	19,000 per 11,000 units	18,800 per 11,000 units	2012/05/30	300,000,000	2012/01/04
69818	瑞士銀行	恒生指數2012年4月贖式(現金計算)R類可贖回牛證N	0.250	18,300 per 10,000 units	18,500 per 10,000 units	2012/04/27	300,000,000	2012/01/04
69822	瑞士銀行	恒生指數2012年6月贖式(現金計算)R類可贖回牛證D	0.250	18,400 per 12,000 units	18,600 per 12,000 units	2012/06/28	300,000,000	2012/01/04
69814	瑞士銀行	恒生指數2012年5月贖式(現金計算)R類可贖回牛證W	0.250	18,700 per 10,000 units	18,500 per 10,000 units	2012/05/30	300,000,000	2012/01/04
69819	瑞士銀行	中國平安保險(集團)股份有限公司2012年4月贖式(現金計算)R類可贖回牛證B	0.250	63.88 per 100 units	58.88 per 100 units	2012/04/30	100,000,000	2012/01/04
69820	瑞士銀行	騰訊控股有限公司2012年4月贖式(現金計算)R類可贖回牛證G	0.250	142 per 100 units	150 per 100 units	2012/04/10	100,000,000	2012/01/04
69829	Credit Suisse AG	恒生指數2012年8月贖式(現金計算)R類可贖回牛證K	0.250	18,200 per 12,000 units	18,400 per 12,000 units	2012/08/30	400,000,000	2012/01/05
69830	Credit Suisse AG	恒生指數2012年8月贖式(現金計算)R類可贖回牛證L	0.250	18,400 per 10,000 units	18,600 per 10,000 units	2012/08/30	400,000,000	2012/01/05
69831	瑞士銀行	恒生指數2012年4月贖式(現金計算)R類可贖回牛證F	0.250	18,800 per 12,000 units	18,600 per 12,000 units	2012/04/27	300,000,000	2012/01/05
69840	BNP Paribas Arbitrage Issuance B.V.	iShares安碩富時A50中國指數ETF2012年10月贖式(現金計算)R類可贖回牛證B	0.250	11.800	11.500	2012/10/30	100,000,000	2012/01/06
69841	BNP Paribas Arbitrage Issuance B.V.	恒生指數2012年4月贖式(現金計算)R類可贖回牛證D	0.250	18,700 per 10,000 units	18,500 per 10,000 units	2012/04/27	200,000,000	2012/01/06
69832	Credit Suisse AG	iShares安碩富時A50中國指數ETF2012年4月贖式(現金計算)R類可贖回牛證A	0.250	11.240	10.940	2012/04/23	60,000,000	2012/01/06
69837	Credit Suisse AG	恒生指數2012年7月贖式(現金計算)R類可贖回牛證K	0.250	18,300 per 10,000 units	18,500 per 10,000 units	2012/07/30	400,000,000	2012/01/06
69836	Credit Suisse AG	恒生指數2012年4月贖式(現金計算)R類可贖回牛證T	0.250	19,250 per 12,000 units	19,050 per 12,000 units	2012/04/27	400,000,000	2012/01/06
69838	SGA Societe Generale Acceptance N.V.	恒生指數2012年5月贖式(現金計算)R類可贖回牛證X	0.250	18,700 per 10,000 units	18,500 per 10,000 units	2012/05/30	300,000,000	2012/01/06
69843	Credit Suisse AG	恒生指數2012年4月贖式(現金計算)R類可贖回牛證U	0.250	18,600 per 10,000 units	18,400 per 10,000 units	2012/04/27	400,000,000	2012/01/09
69842	Credit Suisse AG	恒生指數2012年5月贖式(現金計算)R類可贖回牛證P	0.250	18,750 per 12,000 units	18,550 per 12,000 units	2012/05/30	400,000,000	2012/01/09

新上市牛熊證(續)

股份代號	發行機構	牛熊證	發行價 (港元)	行使水平/ 每10單位 認購價(港元)	贖回水平/ 每10單位 認購價(港元)	到期日	上市時之 發行單位	上市日期
69844	瑞士銀行	恒生指數2012年6月歐式(現金計算)R類可贖回牛證I	0.250	18,600 per 10,000 units	18,400 per 10,000 units	2012/06/28	300,000,000	2012/01/09
69866	BNP Paribas Arbitrage Issuance B.V.	恒生指數2012年6月歐式(現金計算)R類可贖回牛證J	0.250	18,400 per 10,000 units	18,600 per 10,000 units	2012/06/28	200,000,000	2012/01/10
69867	BNP Paribas Arbitrage Issuance B.V.	恒生指數2012年6月歐式(現金計算)R類可贖回牛證K	0.250	18,600 per 10,000 units	18,800 per 10,000 units	2012/06/28	200,000,000	2012/01/10
69848	Credit Suisse AG	中國農業銀行股份有限公司2012年10月歐式(現金計算)R類可贖回牛證A	0.250	2.670	2.920	2012/10/15	50,000,000	2012/01/10
69849	Credit Suisse AG	中國農業銀行股份有限公司2012年7月歐式(現金計算)R類可贖回牛證B	0.250	4.150	3.900	2012/07/23	50,000,000	2012/01/10
69847	Credit Suisse AG	中國建設銀行股份有限公司2012年7月歐式(現金計算)R類可贖回牛證A	0.250	4.980	5.280	2012/07/23	50,000,000	2012/01/10
69851	Credit Suisse AG	中國人壽保險股份有限公司2012年4月歐式(現金計算)R類可贖回牛證E	0.290	22.700	21.700	2012/04/16	100,000,000	2012/01/10
69852	Credit Suisse AG	iShares安碩富時A50中國指數ETF2012年5月歐式(現金計算)R類可贖回牛證B	0.250	9.740	10.040	2012/05/28	50,000,000	2012/01/10
69853	Credit Suisse AG	iShares安碩富時A50中國指數ETF2012年4月歐式(現金計算)R類可贖回牛證B	0.250	11.280	10.980	2012/04/23	50,000,000	2012/01/10
69856	Credit Suisse AG	恒生指數2012年7月歐式(現金計算)R類可贖回牛證L	0.250	18,450 per 12,000 units	18,650 per 12,000 units	2012/07/30	400,000,000	2012/01/10
69855	Credit Suisse AG	恒生指數2012年8月歐式(現金計算)R類可贖回牛證M	0.250	18,600 per 10,000 units	18,800 per 10,000 units	2012/08/30	400,000,000	2012/01/10
69854	Credit Suisse AG	恒生指數2012年4月歐式(現金計算)R類可贖回牛證K	0.250	19,050 per 10,000 units	18,850 per 10,000 units	2012/04/27	400,000,000	2012/01/10
69846	Credit Suisse AG	中國工商銀行股份有限公司2012年7月歐式(現金計算)R類可贖回牛證A	0.250	4.140	4.440	2012/07/23	50,000,000	2012/01/10
69850	Credit Suisse AG	中國平安保險(集團)股份有限公司2012年6月歐式(現金計算)R類可贖回牛證G	0.250	45.28 per 100 units	49.98 per 100 units	2012/06/28	50,000,000	2012/01/10
69860	大和資本市場香港有限公司	iShares安碩富時A50中國指數ETF2012年5月歐式(現金計算)R類可贖回牛證D	0.250	9.580	10.080	2012/05/08	80,000,000	2012/01/10
69861	大和資本市場香港有限公司	恒生指數2012年6月歐式(現金計算)R類可贖回牛證K	0.250	17,950 per 11,000 units	18,150 per 11,000 units	2012/06/28	128,000,000	2012/01/10
69862	大和資本市場香港有限公司	恒生指數2012年6月歐式(現金計算)R類可贖回牛證L	0.250	18,630 per 11,000 units	18,830 per 11,000 units	2012/06/28	128,000,000	2012/01/10
69863	大和資本市場香港有限公司	恒生指數2012年6月歐式(現金計算)R類可贖回牛證M	0.250	18,250 per 12,000 units	18,450 per 12,000 units	2012/06/28	128,000,000	2012/01/10
69864	大和資本市場香港有限公司	恒生指數2012年8月歐式(現金計算)R類可贖回牛證A	0.250	17,700 per 11,000 units	17,900 per 11,000 units	2012/08/30	128,000,000	2012/01/10
69865	大和資本市場香港有限公司	恒生指數2012年6月歐式(現金計算)R類可贖回牛證B	0.250	17,600 per 12,000 units	17,800 per 12,000 units	2012/08/30	128,000,000	2012/01/10
69859	大和資本市場香港有限公司	恒生指數2012年4月歐式(現金計算)R類可贖回牛證V	0.250	19,300 per 11,000 units	19,100 per 11,000 units	2012/04/27	128,000,000	2012/01/10
69857	SGA Societe Generale Acceptance N.V.	恒生指數2012年6月歐式(現金計算)R類可贖回牛證P	0.250	18,600 per 10,000 units	18,800 per 10,000 units	2012/06/28	200,000,000	2012/01/10
69858	SGA Societe Generale Acceptance N.V.	恒生指數2012年6月歐式(現金計算)R類可贖回牛證Q	0.250	18,400 per 10,000 units	18,600 per 10,000 units	2012/06/28	200,000,000	2012/01/10
69879	瑞士銀行	友邦保險控股有限公司2012年6月歐式(現金計算)R類可贖回牛證B	0.250	22.380	23.380	2012/06/18	50,000,000	2012/01/10
69878	瑞士銀行	中國移動有限公司2012年5月歐式(現金計算)R類可贖回牛證D	0.250	72 per 100 units	75 per 100 units	2012/05/21	100,000,000	2012/01/10
69874	瑞士銀行	中國海外發展有限公司2012年5月歐式(現金計算)R類可贖回牛證B	0.250	10.880	11.880	2012/05/21	50,000,000	2012/01/10
69869	瑞士銀行	長江實業(集團)有限公司2012年6月歐式(現金計算)R類可贖回牛證C	0.250	74 per 100 units	80 per 100 units	2012/06/25	100,000,000	2012/01/10
69880	瑞士銀行	中國人壽保險股份有限公司2012年5月歐式(現金計算)R類可贖回牛證H	0.250	17.880	18.880	2012/05/07	100,000,000	2012/01/10
69877	瑞士銀行	中國海洋石油有限公司2012年4月歐式(現金計算)R類可贖回牛證E	0.250	13.080	13.880	2012/04/23	100,000,000	2012/01/10
69873	瑞士銀行	中國石油化工股份有限公司2012年6月歐式(現金計算)R類可贖回牛證C	0.250	7.700	8.000	2012/06/11	100,000,000	2012/01/10
69881	瑞士銀行	iShares安碩富時A50中國指數ETF2012年5月歐式(現金計算)R類可贖回牛證G	0.250	12.000	11.500	2012/05/14	100,000,000	2012/01/10
69870	瑞士銀行	匯豐控股有限公司2012年5月歐式(現金計算)R類可贖回牛證A	0.250	49.50 per 100 units	52.50 per 100 units	2012/05/07	100,000,000	2012/01/10
69868	瑞士銀行	恒生指數2012年6月歐式(現金計算)R類可贖回牛證T	0.250	18,600 per 10,000 units	18,800 per 10,000 units	2012/06/28	300,000,000	2012/01/10
69845	瑞士銀行	恒生指數2012年6月歐式(現金計算)R類可贖回牛證O	0.250	18,900 per 10,000 units	18,700 per 10,000 units	2012/06/28	300,000,000	2012/01/10
69871	瑞士銀行	和記黃埔有限公司2012年6月歐式(現金計算)R類可贖回牛證F	0.250	62 per 100 units	65 per 100 units	2012/06/18	100,000,000	2012/01/10
69876	瑞士銀行	中國石油天然氣股份有限公司2012年6月歐式(現金計算)R類可贖回牛證A	0.250	8.380	8.880	2012/06/18	100,000,000	2012/01/10
69872	瑞士銀行	新鴻基地產發展有限公司2012年6月歐式(現金計算)R類可贖回牛證B	0.250	83 per 100 units	90 per 100 units	2012/06/04	100,000,000	2012/01/10
69875	瑞士銀行	騰訊控股有限公司2012年4月歐式(現金計算)R類可贖回牛證H	0.250	137 per 100 units	145 per 100 units	2012/04/23	100,000,000	2012/01/10
69902	BNP Paribas Arbitrage Issuance B.V.	恒生指數2012年4月歐式(現金計算)R類可贖回牛證G	0.250	19,100 per 10,000 units	18,900 per 10,000 units	2012/04/27	200,000,000	2012/01/11
69888	Credit Suisse AG	中國人壽保險股份有限公司2012年5月歐式(現金計算)R類可贖回牛證C	0.250	18.000	19.000	2012/05/28	100,000,000	2012/01/11
69889	Credit Suisse AG	匯豐控股有限公司2012年6月歐式(現金計算)R類可贖回牛證C	0.250	55 per 100 units	58 per 100 units	2012/06/18	50,000,000	2012/01/11

新上市牛熊證(續)

股份代號	發行機構	牛熊證	發行價 (港元)	行使水平/ 每10單位 認購價(港元)	贖回水平/ 每10單位 認購價(港元)	到期日	上市時之 發行單位	上市日期
69890	Credit Suisse AG	恒生指數2012年6月歐式(現金計算)R類可贖回牛證T	0.250	18,500 per 10,000 units	18,700 per 10,000 units	2012/06/28	400,000,000	2012/01/11
69892	Credit Suisse AG	恒生指數2012年10月歐式(現金計算)R類可贖回牛證A	0.250	17,600 per 38,000 units	17,900 per 38,000 units	2012/10/30	200,000,000	2012/01/11
69891	Credit Suisse AG	恒生指數2012年4月歐式(現金計算)R類可贖回牛證N	0.250	19,100 per 10,000 units	18,900 per 10,000 units	2012/04/27	400,000,000	2012/01/11
69899	Credit Suisse AG	恒生指數2012年4月歐式(現金計算)R類可贖回牛證Q	0.250	18,950 per 10,000 units	18,750 per 10,000 units	2012/04/27	400,000,000	2012/01/11
69893	大和資本市場香港有限公司	恒生指數2012年4月歐式(現金計算)R類可贖回牛證W	0.250	19,090 per 11,000 units	18,890 per 11,000 units	2012/04/27	168,000,000	2012/01/11
69898	大和資本市場香港有限公司	恒生指數2012年4月歐式(現金計算)R類可贖回牛證X	0.250	18,930 per 10,000 units	18,730 per 10,000 units	2012/04/27	128,000,000	2012/01/11
69884	香港上海匯豐銀行有限公司	恒生指數2012年9月歐式(現金計算)R類可贖回牛證B	0.250	17,488 per 15,000 units	17,888 per 15,000 units	2012/09/27	200,000,000	2012/01/11
69883	香港上海匯豐銀行有限公司	中國石油天然氣股份有限公司2012年11月歐式(現金計算)R類可贖回牛證B	0.250	8.480	8.980	2012/11/16	80,000,000	2012/01/11
69882	香港上海匯豐銀行有限公司	中國石油天然氣股份有限公司2012年8月歐式(現金計算)R類可贖回牛證A	0.250	11.880	11.380	2012/08/28	80,000,000	2012/01/11
69886	SGA Societe Generale Acceptance N.V.	恒生指數2012年6月歐式(現金計算)R類可贖回牛證R	0.250	18,500 per 10,000 units	18,700 per 10,000 units	2012/06/28	200,000,000	2012/01/11
69887	SGA Societe Generale Acceptance N.V.	恒生指數2012年6月歐式(現金計算)R類可贖回牛證S	0.250	18,300 per 10,000 units	18,500 per 10,000 units	2012/06/28	200,000,000	2012/01/11
69885	SGA Societe Generale Acceptance N.V.	恒生指數2012年5月歐式(現金計算)R類可贖回牛證R	0.250	19,100 per 10,000 units	18,900 per 10,000 units	2012/05/30	200,000,000	2012/01/11
69894	瑞士銀行	中國農業銀行股份有限公司2012年9月歐式(現金計算)R類可贖回牛證A	0.250	2.750	3.000	2012/09/24	100,000,000	2012/01/11
69897	瑞士銀行	中國農業銀行股份有限公司2012年7月歐式(現金計算)R類可贖回牛證B	0.250	4.050	3.800	2012/07/09	100,000,000	2012/01/11
69900	瑞士銀行	中國石油化工股份有限公司2012年6月歐式(現金計算)R類可贖回牛證D	0.250	9.180	8.880	2012/06/25	100,000,000	2012/01/11
69896	瑞士銀行	恒生指數2012年5月歐式(現金計算)R類可贖回牛證A	0.250	18,500 per 10,000 units	18,700 per 10,000 units	2012/05/30	300,000,000	2012/01/11
69901	瑞士銀行	恒生指數2012年7月歐式(現金計算)R類可贖回牛證B	0.250	19,000 per 10,000 units	18,800 per 10,000 units	2012/07/30	300,000,000	2012/01/11
69895	瑞士銀行	中國工商銀行股份有限公司2012年7月歐式(現金計算)R類可贖回牛證E	0.250	4.200	4.500	2012/07/16	100,000,000	2012/01/11
69907	BNP Paribas Arbitrage Issuance B.V.	iShares安碩富時A50中國指數ETF2012年12月歐式(現金計算)R類可贖回牛證A	0.250	9.600	9.900	2012/12/28	200,000,000	2012/01/12
69909	BNP Paribas Arbitrage Issuance B.V.	恒生指數2012年6月歐式(現金計算)R類可贖回牛證L	0.250	18,500 per 10,000 units	18,700 per 10,000 units	2012/06/28	200,000,000	2012/01/12
69908	Credit Suisse AG	恒生指數2012年6月歐式(現金計算)R類可贖回牛證I	0.250	17,250 per 10,000 units	17,450 per 10,000 units	2012/06/28	400,000,000	2012/01/12
69905	Credit Suisse AG	恒生指數2012年9月歐式(現金計算)R類可贖回牛證C	0.250	17,850 per 12,000 units	18,050 per 12,000 units	2012/09/27	400,000,000	2012/01/12
69904	Credit Suisse AG	恒生指數2012年5月歐式(現金計算)R類可贖回牛證K	0.250	19,000 per 10,000 units	18,800 per 10,000 units	2012/05/30	400,000,000	2012/01/12
69903	香港上海匯豐銀行有限公司	中國海洋石油有限公司2012年10月歐式(現金計算)R類可贖回牛證C	0.270	11.680	12.480	2012/10/18	80,000,000	2012/01/12
69913	瑞士銀行	友邦保險控股有限公司2012年4月歐式(現金計算)R類可贖回牛證C	0.250	27.000	26.000	2012/04/23	50,000,000	2012/01/12
69916	瑞士銀行	中國銀行股份有限公司2012年10月歐式(現金計算)R類可贖回牛證A	0.250	2.200	2.500	2012/10/29	100,000,000	2012/01/12
69912	瑞士銀行	中國移動有限公司2012年5月歐式(現金計算)R類可贖回牛證E	0.250	88 per 100 units	85 per 100 units	2012/05/21	100,000,000	2012/01/12
69911	瑞士銀行	中國石油化工股份有限公司2012年4月歐式(現金計算)R類可贖回牛證C	0.250	9.680	9.380	2012/04/23	100,000,000	2012/01/12
69910	瑞士銀行	恒生指數2012年6月歐式(現金計算)R類可贖回牛證M	0.250	17,950 per 12,000 units	18,150 per 12,000 units	2012/06/28	300,000,000	2012/01/12
69906	瑞士銀行	恒生指數2012年6月歐式(現金計算)R類可贖回牛證W	0.250	19,100 per 12,000 units	18,900 per 12,000 units	2012/06/28	300,000,000	2012/01/12
69914	瑞士銀行	中國工商銀行股份有限公司2012年4月歐式(現金計算)R類可贖回牛證G	0.250	5.650	5.350	2012/04/30	100,000,000	2012/01/12
69915	瑞士銀行	中國平安保險(集團)股份有限公司2012年6月歐式(現金計算)R類可贖回牛證E	0.250	42.50 per 100 units	47.50 per 100 units	2012/06/25	100,000,000	2012/01/12
69928	BNP Paribas Arbitrage Issuance B.V.	恒生指數2012年4月歐式(現金計算)R類可贖回牛證L	0.250	18,900 per 10,000 units	18,700 per 10,000 units	2012/04/27	200,000,000	2012/01/13
69918	Credit Suisse AG	恒生指數2012年8月歐式(現金計算)R類可贖回牛證N	0.250	18,400 per 10,000 units	18,600 per 10,000 units	2012/08/30	400,000,000	2012/01/13
69921	Credit Suisse AG	恒生指數2012年4月歐式(現金計算)R類可贖回牛證O	0.250	18,800 per 10,000 units	18,600 per 10,000 units	2012/04/27	400,000,000	2012/01/13
69919	大和資本市場香港有限公司	恒生指數2012年6月歐式(現金計算)R類可贖回牛證N	0.250	18,400 per 13,000 units	18,600 per 13,000 units	2012/06/28	128,000,000	2012/01/13
69922	大和資本市場香港有限公司	恒生指數2012年4月歐式(現金計算)R類可贖回牛證Y	0.250	18,760 per 13,000 units	18,560 per 13,000 units	2012/04/27	128,000,000	2012/01/13
69920	SGA Societe Generale Acceptance N.V.	恒生指數2012年5月歐式(現金計算)R類可贖回牛證W	0.250	18,900 per 10,000 units	18,700 per 10,000 units	2012/05/30	200,000,000	2012/01/13
69926	瑞士銀行	iShares安碩富時A50中國指數ETF2012年4月歐式(現金計算)R類可贖回牛證C	0.250	9.450	9.750	2012/04/23	100,000,000	2012/01/13
69927	瑞士銀行	iShares安碩富時A50中國指數ETF2012年5月歐式(現金計算)R類可贖回牛證H	0.250	8.950	9.250	2012/05/14	100,000,000	2012/01/13
69925	瑞士銀行	香港交易及結算所有限公司2012年5月歐式(現金計算)R類可贖回牛證F	0.250	134.88 per 100 units	128.88 per 100 units	2012/05/07	100,000,000	2012/01/13

新上市牛熊證(續)

股份代號	發行機構	牛熊證	發行價(港元)	行使水平/ 每10單位 認購價(港元)	贖回水平/ 每10單位 認購價(港元)	到期日	上市時之 發行單位	上市日期
69923	瑞士銀行	恒生中國企業指數2012年7月歐式(現金計算)R類可贖回牛證A	0.250	9,000 per 6,000 units	9,200 per 6,000 units	2012/07/30	100,000,000	2012/01/13
69917	瑞士銀行	恒生指數2012年7月歐式(現金計算)R類可贖回牛證C	0.250	18,400 per 12,000 units	18,600 per 12,000 units	2012/07/30	300,000,000	2012/01/13
69924	瑞士銀行	恒生指數2012年7月歐式(現金計算)R類可贖回牛證I	0.250	18,800 per 12,000 units	18,600 per 12,000 units	2012/07/30	300,000,000	2012/01/13
69944	BNP Paribas Arbitrage Issuance B.V.	恒生指數2012年6月歐式(現金計算)R類可贖回牛證M	0.250	18,300 per 10,000 units	18,500 per 10,000 units	2012/06/28	200,000,000	2012/01/16
69945	BNP Paribas Arbitrage Issuance B.V.	恒生指數2012年6月歐式(現金計算)R類可贖回牛證N	0.250	18,200 per 10,000 units	18,400 per 10,000 units	2012/06/28	200,000,000	2012/01/16
69934	Credit Suisse AG	恒生指數2012年7月歐式(現金計算)R類可贖回牛證M	0.250	18,300 per 10,000 units	18,500 per 10,000 units	2012/07/30	400,000,000	2012/01/16
69936	Credit Suisse AG	恒生指數2012年4月歐式(現金計算)R類可贖回牛證U	0.250	18,700 per 10,000 units	18,500 per 10,000 units	2012/04/27	400,000,000	2012/01/16
69935	Credit Suisse AG	恒生指數2012年5月歐式(現金計算)R類可贖回牛證D	0.250	18,900 per 12,000 units	18,700 per 12,000 units	2012/05/30	400,000,000	2012/01/16
69931	Merrill Lynch Int'l & Co. C.V.	恒生指數2012年7月歐式(現金計算)R類可贖回牛證C	0.250	17,600 per 12,000 units	18,000 per 12,000 units	2012/07/30	40,000,000	2012/01/16
69932	Merrill Lynch Int'l & Co. C.V.	恒生指數2012年7月歐式(現金計算)R類可贖回牛證D	0.250	18,000 per 12,000 units	18,400 per 12,000 units	2012/07/30	40,000,000	2012/01/16
69929	Merrill Lynch Int'l & Co. C.V.	恒生指數2012年7月歐式(現金計算)R類可贖回牛證A	0.250	19,400 per 12,000 units	19,100 per 12,000 units	2012/07/30	40,000,000	2012/01/16
69930	Merrill Lynch Int'l & Co. C.V.	恒生指數2012年7月歐式(現金計算)R類可贖回牛證B	0.250	19,000 per 12,000 units	18,700 per 12,000 units	2012/07/30	40,000,000	2012/01/16
69939	SGA Societe Generale Acceptance N.V.	恒生指數2012年6月歐式(現金計算)R類可贖回牛證T	0.250	18,200 per 10,000 units	18,400 per 10,000 units	2012/06/28	200,000,000	2012/01/16
69938	SGA Societe Generale Acceptance N.V.	恒生指數2012年5月歐式(現金計算)R類可贖回牛證V	0.250	18,800 per 10,000 units	18,600 per 10,000 units	2012/05/30	200,000,000	2012/01/16
69937	SGA Societe Generale Acceptance N.V.	恒生指數2012年5月歐式(現金計算)R類可贖回牛證X	0.250	19,000 per 10,000 units	18,800 per 10,000 units	2012/05/30	200,000,000	2012/01/16
69942	SGA Societe Generale Acceptance N.V.	恒生指數2012年6月歐式(現金計算)R類可贖回牛證U	0.250	19,200 per 11,000 units	19,000 per 11,000 units	2012/06/28	200,000,000	2012/01/16
69933	瑞士銀行	恒生指數2012年4月歐式(現金計算)R類可贖回牛證M	0.250	18,300 per 10,000 units	18,500 per 10,000 units	2012/04/27	300,000,000	2012/01/16
69940	瑞士銀行	恒生指數2012年4月歐式(現金計算)R類可贖回牛證C	0.250	18,700 per 10,000 units	18,500 per 10,000 units	2012/04/27	300,000,000	2012/01/16
69965	BNP Paribas Arbitrage Issuance B.V.	恒生指數2012年6月歐式(現金計算)R類可贖回牛證O	0.250	18,700 per 10,000 units	18,900 per 10,000 units	2012/06/28	200,000,000	2012/01/17
69954	Credit Suisse AG	中國移動有限公司2012年4月歐式(現金計算)R類可贖回牛證B	0.250	86 per 100 units	83 per 100 units	2012/04/30	50,000,000	2012/01/17
69956	Credit Suisse AG	中國海洋石油有限公司2012年6月歐式(現金計算)R類可贖回牛證C	0.250	13.340	14.140	2012/06/18	50,000,000	2012/01/17
69958	Credit Suisse AG	中國石油化工股份有限公司2012年6月歐式(現金計算)R類可贖回牛證A	0.250	8.030	8.330	2012/06/25	50,000,000	2012/01/17
69957	Credit Suisse AG	中國石油化工股份有限公司2012年5月歐式(現金計算)R類可贖回牛證A	0.250	9.800	9.500	2012/05/21	50,000,000	2012/01/17
69964	Credit Suisse AG	恒生指數2012年7月歐式(現金計算)R類可贖回牛證N	0.250	18,800 per 10,000 units	19,000 per 10,000 units	2012/07/30	400,000,000	2012/01/17
69960	Credit Suisse AG	恒生指數2012年6月歐式(現金計算)R類可贖回牛證O	0.250	18,350 per 12,000 units	18,550 per 12,000 units	2012/08/30	400,000,000	2012/01/17
69961	Credit Suisse AG	恒生指數2012年6月歐式(現金計算)R類可贖回牛證P	0.250	18,200 per 10,000 units	18,400 per 10,000 units	2012/08/30	400,000,000	2012/01/17
69953	Credit Suisse AG	恒生指數2012年4月歐式(現金計算)R類可贖回牛證K	0.250	19,200 per 10,000 units	19,000 per 10,000 units	2012/04/27	400,000,000	2012/01/17
69955	Credit Suisse AG	中國工商銀行股份有限公司2012年6月歐式(現金計算)R類可贖回牛證B	0.250	5.900	5.600	2012/06/25	50,000,000	2012/01/17
69963	Citigroup Global Markets Holdings Inc.	恒生指數2012年4月歐式(現金計算)R類可贖回牛證B	0.250	17,800 per 10,000 units	18,000 per 10,000 units	2012/04/27	100,000,000	2012/01/17
69962	Citigroup Global Markets Holdings Inc.	恒生指數2012年4月歐式(現金計算)R類可贖回牛證A	0.250	20,200 per 10,000 units	20,000 per 10,000 units	2012/04/27	100,000,000	2012/01/17
69951	大和資本市場香港有限公司	恒生指數2012年4月歐式(現金計算)R類可贖回牛證Z	0.250	19,200 per 12,000 units	19,000 per 12,000 units	2012/04/27	128,000,000	2012/01/17
69946 [†]	JP Morgan Structured Products/JP Morgan Int'l Derivatives	恒生指數2012年5月歐式(現金計算)R類可贖回牛證I	0.250	18,000 per 15,000 units	18,200 per 15,000 units	2012/05/30	200,000,000	2012/01/17
69947 [†]	JP Morgan Structured Products/JP Morgan Int'l Derivatives	恒生指數2012年5月歐式(現金計算)R類可贖回牛證J	0.250	18,200 per 12,000 units	18,400 per 12,000 units	2012/05/30	200,000,000	2012/01/17
69948 [†]	JP Morgan Structured Products/JP Morgan Int'l Derivatives	恒生指數2012年5月歐式(現金計算)R類可贖回牛證K	0.250	18,600 per 15,000 units	18,800 per 15,000 units	2012/05/30	200,000,000	2012/01/17
69949 [†]	JP Morgan Structured Products/JP Morgan Int'l Derivatives	恒生指數2012年5月歐式(現金計算)R類可贖回牛證L	0.250	19,100 per 10,000 units	18,900 per 10,000 units	2012/05/30	200,000,000	2012/01/17
69950 [†]	JP Morgan Structured Products/JP Morgan Int'l Derivatives	恒生指數2012年5月歐式(現金計算)R類可贖回牛證M	0.250	19,800 per 10,000 units	19,600 per 10,000 units	2012/05/30	200,000,000	2012/01/17
69966	SGA Societe Generale Acceptance N.V.	恒生指數2012年6月歐式(現金計算)R類可贖回牛證V	0.250	18,800 per 10,000 units	19,000 per 10,000 units	2012/06/28	200,000,000	2012/01/17
69967	SGA Societe Generale Acceptance N.V.	恒生指數2012年7月歐式(現金計算)R類可贖回牛證A	0.365	21,200 per 10,000 units	21,000 per 10,000 units	2012/07/30	200,000,000	2012/01/17
69968	SGA Societe Generale Acceptance N.V.	恒生指數2012年7月歐式(現金計算)R類可贖回牛證B	0.350	21,100 per 10,000 units	20,900 per 10,000 units	2012/07/30	200,000,000	2012/01/17
69969	SGA Societe Generale Acceptance N.V.	恒生指數2012年7月歐式(現金計算)R類可贖回牛證C	0.335	21,000 per 10,000 units	20,800 per 10,000 units	2012/07/30	200,000,000	2012/01/17
69970	SGA Societe Generale Acceptance N.V.	恒生指數2012年7月歐式(現金計算)R類可贖回牛證D	0.325	20,900 per 10,000 units	20,700 per 10,000 units	2012/07/30	200,000,000	2012/01/17
69971	SGA Societe Generale Acceptance N.V.	恒生指數2012年7月歐式(現金計算)R類可贖回牛證E	0.310	20,800 per 10,000 units	20,600 per 10,000 units	2012/07/30	200,000,000	2012/01/17
69972	SGA Societe Generale Acceptance N.V.	恒生指數2012年7月歐式(現金計算)R類可贖回牛證F	0.295	20,700 per 10,000 units	20,500 per 10,000 units	2012/07/30	200,000,000	2012/01/17

新上市牛熊證(續)

股份代號	發行機構	牛熊證	發行價 (港元)	行使水平/ 每10單位 認購價(港元)	贖回水平/ 每10單位 認購價(港元)	到期日	上市時之 發行單位	上市日期
69973	SGA Societe Generale Acceptance N.V.	恒生指數2012年7月歐式(現金計算)R類可贖回牛證G	0.280	20,600 per 10,000 units	20,400 per 10,000 units	2012/07/30	200,000,000	2012/01/17
69974	SGA Societe Generale Acceptance N.V.	恒生指數2012年7月歐式(現金計算)R類可贖回牛證H	0.265	20,500 per 10,000 units	20,300 per 10,000 units	2012/07/30	200,000,000	2012/01/17
69975	瑞士銀行	恒生指數2012年4月歐式(現金計算)R類可贖回牛證D	0.250	18,800 per 10,000 units	19,000 per 10,000 units	2012/04/27	300,000,000	2012/01/17
69976	瑞士銀行	恒生指數2012年5月歐式(現金計算)R類可贖回牛證W	0.250	18,200 per 10,000 units	18,400 per 10,000 units	2012/05/30	300,000,000	2012/01/17
69952	瑞士銀行	恒生指數2012年5月歐式(現金計算)R類可贖回牛證R	0.250	19,200 per 10,000 units	19,000 per 10,000 units	2012/05/30	300,000,000	2012/01/17
69977	瑞士銀行	騰訊控股有限公司2012年8月歐式(現金計算)R類可贖回牛證A	0.250	152 per 100 units	160 per 100 units	2012/08/20	100,000,000	2012/01/17
69993	BNP Paribas Arbitrage Issuance B.V.	恒生指數2012年6月歐式(現金計算)R類可贖回牛證P	0.250	18,800 per 10,000 units	19,000 per 10,000 units	2012/06/28	200,000,000	2012/01/18
69994	BNP Paribas Arbitrage Issuance B.V.	恒生指數2012年6月歐式(現金計算)R類可贖回牛證Q	0.250	18,600 per 10,000 units	18,800 per 10,000 units	2012/06/28	200,000,000	2012/01/18
69979	Credit Suisse AG	恒生指數2012年6月歐式(現金計算)R類可贖回牛證H	0.250	18,700 per 10,000 units	18,900 per 10,000 units	2012/06/28	400,000,000	2012/01/18
69989	Credit Suisse AG	恒生指數2012年7月歐式(現金計算)R類可贖回牛證O	0.250	18,950 per 10,000 units	19,150 per 10,000 units	2012/07/30	400,000,000	2012/01/18
69984	Credit Suisse AG	恒生指數2012年4月歐式(現金計算)R類可贖回牛證T	0.250	19,300 per 10,000 units	19,100 per 10,000 units	2012/04/27	400,000,000	2012/01/18
69981	Credit Suisse AG	恒生指數2012年6月歐式(現金計算)R類可贖回牛證U	0.250	20,700 per 10,000 units	20,500 per 10,000 units	2012/06/28	400,000,000	2012/01/18
69982	Credit Suisse AG	恒生指數2012年7月歐式(現金計算)R類可贖回牛證S	0.250	21,200 per 10,000 units	21,000 per 10,000 units	2012/07/30	400,000,000	2012/01/18
69980	Credit Suisse AG	騰訊控股有限公司2012年6月歐式(現金計算)R類可贖回牛證A	0.250	149 per 100 units	158 per 100 units	2012/06/25	50,000,000	2012/01/18
69987	Credit Suisse AG	騰訊控股有限公司2012年6月歐式(現金計算)R類可贖回牛證B	0.250	154.80 per 100 units	163.80 per 100 units	2012/06/25	50,000,000	2012/01/18
69992	大和資本市場香港有限公司	恒生中國企業指數2012年6月歐式(現金計算)R類可贖回牛證A	0.250	9,300 per 10,000 units	9,600 per 10,000 units	2012/06/28	80,000,000	2012/01/18
69990	大和資本市場香港有限公司	恒生指數2012年4月歐式(現金計算)R類可贖回牛證A	0.250	18,800 per 11,000 units	19,000 per 11,000 units	2012/04/27	128,000,000	2012/01/18
69991	大和資本市場香港有限公司	恒生指數2012年6月歐式(現金計算)R類可贖回牛證O	0.250	18,950 per 11,000 units	19,150 per 11,000 units	2012/06/28	128,000,000	2012/01/18
69983	SGA Societe Generale Acceptance N.V.	恒生指數2012年6月歐式(現金計算)R類可贖回牛證W	0.250	18,700 per 10,000 units	18,900 per 10,000 units	2012/06/28	200,000,000	2012/01/18
69985	SGA Societe Generale Acceptance N.V.	恒生指數2012年5月歐式(現金計算)R類可贖回牛證R	0.250	19,300 per 10,000 units	19,100 per 10,000 units	2012/05/30	200,000,000	2012/01/18
69998	瑞士銀行	中國人壽保險股份有限公司2012年6月歐式(現金計算)R類可贖回牛證F	0.375	16,000	17,000	2012/06/11	100,000,000	2012/01/18
69996	瑞士銀行	iShares安碩富時A50中國指數ETF2012年5月歐式(現金計算)R類可贖回牛證I	0.250	10,200	10,500	2012/05/07	100,000,000	2012/01/18
69997	瑞士銀行	iShares安碩富時A50中國指數ETF2012年5月歐式(現金計算)R類可贖回牛證J	0.250	9,950	10,250	2012/05/21	100,000,000	2012/01/18
69978	瑞士銀行	恒生指數2012年5月歐式(現金計算)R類可贖回牛證T	0.250	18,700 per 10,000 units	18,900 per 10,000 units	2012/05/30	300,000,000	2012/01/18
60000	瑞士銀行	恒生指數2012年6月歐式(現金計算)R類可贖回牛證P	0.250	18,900 per 10,000 units	19,100 per 10,000 units	2012/06/28	300,000,000	2012/01/18
60002	瑞士銀行	恒生指數2012年6月歐式(現金計算)R類可贖回牛證L	0.250	18,550 per 12,000 units	18,750 per 12,000 units	2012/08/30	300,000,000	2012/01/18
69986	瑞士銀行	恒生指數2012年6月歐式(現金計算)R類可贖回牛證C	0.250	19,300 per 10,000 units	19,100 per 10,000 units	2012/06/28	300,000,000	2012/01/18
60001	瑞士銀行	中國石油天然氣股份有限公司2012年7月歐式(現金計算)R類可贖回牛證B	0.250	9.380	9.880	2012/07/16	100,000,000	2012/01/18
69995	瑞士銀行	騰訊控股有限公司2012年4月歐式(現金計算)R類可贖回牛證I	0.250	177.88 per 100 units	169.88 per 100 units	2012/04/23	100,000,000	2012/01/18
60013	Credit Suisse AG	中國農業銀行股份有限公司2012年9月歐式(現金計算)R類可贖回牛證A	0.250	3.000	3.260	2012/09/24	50,000,000	2012/01/19
60016	Credit Suisse AG	iShares安碩富時A50中國指數ETF2012年4月歐式(現金計算)R類可贖回牛證C	0.250	10,250	10,550	2012/04/30	50,000,000	2012/01/19
60011	Credit Suisse AG	恒生指數2012年6月歐式(現金計算)R類可贖回牛證F	0.250	18,900 per 10,000 units	19,100 per 10,000 units	2012/06/28	400,000,000	2012/01/19
60012	Credit Suisse AG	恒生指數2012年7月歐式(現金計算)R類可贖回牛證U	0.250	18,650 per 12,000 units	18,850 per 12,000 units	2012/07/30	400,000,000	2012/01/19
60008	Credit Suisse AG	恒生指數2012年5月歐式(現金計算)R類可贖回牛證G	0.250	19,400 per 10,000 units	19,200 per 10,000 units	2012/05/30	400,000,000	2012/01/19
60014	Credit Suisse AG	中國工商銀行股份有限公司2012年6月歐式(現金計算)R類可贖回牛證C	0.250	4.440	4.740	2012/06/25	50,000,000	2012/01/19
60015	Credit Suisse AG	中國平安保險(集團)股份有限公司2012年6月歐式(現金計算)R類可贖回牛證H	0.250	44.75 per 100 units	49.75 per 100 units	2012/06/25	50,000,000	2012/01/19
60010	SGA Societe Generale Acceptance N.V.	恒生指數2012年6月歐式(現金計算)R類可贖回牛證X	0.250	18,900 per 10,000 units	19,100 per 10,000 units	2012/06/28	200,000,000	2012/01/19
60009	SGA Societe Generale Acceptance N.V.	恒生指數2012年5月歐式(現金計算)R類可贖回牛證T	0.250	19,400 per 10,000 units	19,200 per 10,000 units	2012/05/30	200,000,000	2012/01/19
60003	SGA Societe Generale Acceptance N.V.	恒生指數2012年7月歐式(現金計算)R類可贖回牛證I	0.410	21,700 per 10,000 units	21,500 per 10,000 units	2012/07/30	200,000,000	2012/01/19
60004	SGA Societe Generale Acceptance N.V.	恒生指數2012年7月歐式(現金計算)R類可贖回牛證J	0.400	21,600 per 10,000 units	21,400 per 10,000 units	2012/07/30	200,000,000	2012/01/19
60005	SGA Societe Generale Acceptance N.V.	恒生指數2012年7月歐式(現金計算)R類可贖回牛證K	0.385	21,500 per 10,000 units	21,300 per 10,000 units	2012/07/30	200,000,000	2012/01/19

新上市牛熊證(續)

股份代號	發行機構	牛熊證	發行價(港元)	行使水平/ 每10單位 認購價(港元)	贖回水平/ 每10單位 認購價(港元)	到期日	上市時之 發行單位	上市日期
60006	SGA Societe Generale Acceptance N.V.	恒生指數2012年7月期式(現金計算)R類可贖回熊證L	0.370	21,400 per 10,000 units	21,200 per 10,000 units	2012/07/30	200,000,000	2012/01/19
60007	SGA Societe Generale Acceptance N.V.	恒生指數2012年7月期式(現金計算)R類可贖回熊證M	0.360	21,300 per 10,000 units	21,100 per 10,000 units	2012/07/30	200,000,000	2012/01/19
60019	瑞士銀行	恒生指數2012年9月期式(現金計算)R類可贖回牛證D	0.250	18,450 per 10,000 units	18,650 per 10,000 units	2012/09/27	300,000,000	2012/01/19
60018	瑞士銀行	恒生指數2012年4月期式(現金計算)R類可贖回熊證F	0.250	19,400 per 10,000 units	19,200 per 10,000 units	2012/04/27	300,000,000	2012/01/19
60017	瑞士銀行	恒生指數2012年9月期式(現金計算)R類可贖回熊證C	0.250	19,650 per 12,000 units	19,450 per 12,000 units	2012/09/27	300,000,000	2012/01/19
60024	BNP Paribas Arbitrage Issuance B.V.	恒生指數2012年6月期式(現金計算)R類可贖回牛證R	0.250	18,900 per 10,000 units	19,100 per 10,000 units	2012/06/28	200,000,000	2012/01/20
60022	Credit Suisse AG	恒生指數2012年6月期式(現金計算)R類可贖回牛證G	0.250	19,000 per 10,000 units	19,200 per 10,000 units	2012/06/28	400,000,000	2012/01/20
60023	大和資本市場香港有限公司	恒生指數2012年5月期式(現金計算)R類可贖回牛證K	0.250	19,000 per 12,000 units	19,200 per 12,000 units	2012/05/30	128,000,000	2012/01/20
60028	瑞士銀行	中國農業銀行股份有限公司2012年9月期式(現金計算)R類可贖回牛證B	0.250	3.030	3.280	2012/09/03	100,000,000	2012/01/20
60032	瑞士銀行	中國建設銀行股份有限公司2012年7月期式(現金計算)R類可贖回牛證C	0.250	5.200	5.500	2012/07/09	100,000,000	2012/01/20
60025	瑞士銀行	中國石油化工股份有限公司2012年6月期式(現金計算)R類可贖回牛證E	0.250	8.200	8.500	2012/06/18	100,000,000	2012/01/20
60033	瑞士銀行	中國神華能源股份有限公司2012年8月期式(現金計算)R類可贖回牛證A	0.530	28.880	30.880	2012/08/06	100,000,000	2012/01/20
60034	瑞士銀行	中國神華能源股份有限公司2012年8月期式(現金計算)R類可贖回熊證B	0.475	38.880	36.880	2012/08/20	100,000,000	2012/01/20
60026	瑞士銀行	香港交易及結算有限公司2012年5月期式(現金計算)R類可贖回牛證G	0.250	114 per 100 units	120 per 100 units	2012/05/28	100,000,000	2012/01/20
60020	瑞士銀行	恒生指數2012年8月期式(現金計算)R類可贖回牛證M	0.250	17,900 per 20,000 units	18,300 per 20,000 units	2012/08/30	300,000,000	2012/01/20
60031	瑞士銀行	恒生指數2012年6月期式(現金計算)R類可贖回牛證N	0.250	19,000 per 10,000 units	19,200 per 10,000 units	2012/08/30	300,000,000	2012/01/20
60021	瑞士銀行	恒生指數2012年9月期式(現金計算)R類可贖回牛證E	0.250	18,650 per 12,000 units	18,850 per 12,000 units	2012/09/27	300,000,000	2012/01/20
60029	瑞士銀行	中國工商銀行股份有限公司2012年6月期式(現金計算)R類可贖回牛證B	0.250	4.450	4.750	2012/06/18	100,000,000	2012/01/20
60035	瑞士銀行	中國石油天然氣股份有限公司2012年6月期式(現金計算)R類可贖回熊證B	0.250	12.880	12.380	2012/06/18	100,000,000	2012/01/20
60030	瑞士銀行	中國平安保險(集團)股份有限公司2012年6月期式(現金計算)R類可贖回牛證F	0.250	45.20 per 100 units	50 per 100 units	2012/06/18	100,000,000	2012/01/20
60027	瑞士銀行	騰訊控股有限公司2012年6月期式(現金計算)R類可贖回牛證I	0.250	157 per 100 units	165 per 100 units	2012/06/18	100,000,000	2012/01/20
60037	BNP Paribas Arbitrage Issuance B.V.	恒生指數2012年4月期式(現金計算)R類可贖回熊證U	0.250	19,300 per 10,000 units	19,100 per 10,000 units	2012/04/27	200,000,000	2012/01/26
60036	SGA Societe Generale Acceptance N.V.	恒生指數2012年6月期式(現金計算)R類可贖回牛證Y	0.250	19,000 per 10,000 units	19,200 per 10,000 units	2012/06/28	200,000,000	2012/01/26
60070	BNP Paribas Arbitrage Issuance B.V.	iShares安碩富時A50中國指數ETF2012年12月期式(現金計算)R類可贖回牛證B	0.250	9.900	10.200	2012/12/28	200,000,000	2012/01/27
60075	BNP Paribas Arbitrage Issuance B.V.	恒生指數2012年6月期式(現金計算)R類可贖回牛證S	0.250	19,300 per 10,000 units	19,500 per 10,000 units	2012/06/28	200,000,000	2012/01/27
60076	BNP Paribas Arbitrage Issuance B.V.	恒生指數2012年6月期式(現金計算)R類可贖回牛證T	0.250	19,200 per 10,000 units	19,400 per 10,000 units	2012/06/28	200,000,000	2012/01/27
60077	BNP Paribas Arbitrage Issuance B.V.	恒生指數2012年6月期式(現金計算)R類可贖回牛證U	0.250	19,100 per 10,000 units	19,300 per 10,000 units	2012/06/28	200,000,000	2012/01/27
60078	BNP Paribas Arbitrage Issuance B.V.	恒生指數2012年6月期式(現金計算)R類可贖回牛證V	0.250	19,000 per 10,000 units	19,200 per 10,000 units	2012/06/28	200,000,000	2012/01/27
60073	BNP Paribas Arbitrage Issuance B.V.	恒生指數2012年4月期式(現金計算)R類可贖回熊證D	0.250	20,900 per 10,000 units	20,700 per 10,000 units	2012/04/27	200,000,000	2012/01/27
60071	BNP Paribas Arbitrage Issuance B.V.	恒生指數2012年4月期式(現金計算)R類可贖回熊證E	0.250	21,300 per 10,000 units	21,100 per 10,000 units	2012/04/27	200,000,000	2012/01/27
60074	BNP Paribas Arbitrage Issuance B.V.	恒生指數2012年4月期式(現金計算)R類可贖回熊證G	0.250	20,700 per 10,000 units	20,500 per 10,000 units	2012/04/27	200,000,000	2012/01/27
60072	BNP Paribas Arbitrage Issuance B.V.	恒生指數2012年4月期式(現金計算)R類可贖回熊證H	0.250	21,100 per 10,000 units	20,900 per 10,000 units	2012/04/27	200,000,000	2012/01/27
60080	Credit Suisse AG	恒生指數2012年4月期式(現金計算)R類可贖回牛證K	0.250	19,200 per 10,000 units	19,400 per 10,000 units	2012/04/27	400,000,000	2012/01/27
60079	Credit Suisse AG	恒生指數2012年4月期式(現金計算)R類可贖回牛證U	0.250	19,400 per 10,000 units	19,600 per 10,000 units	2012/04/27	400,000,000	2012/01/27
60041	Credit Suisse AG	恒生指數2012年4月期式(現金計算)R類可贖回牛證N	0.250	19,500 per 10,000 units	19,300 per 10,000 units	2012/04/27	400,000,000	2012/01/27
60045	Credit Suisse AG	恒生指數2012年4月期式(現金計算)R類可贖回牛證O	0.250	19,950 per 10,000 units	19,750 per 10,000 units	2012/04/27	400,000,000	2012/01/27
60044	Credit Suisse AG	恒生指數2012年4月期式(現金計算)R類可贖回牛證Q	0.250	19,650 per 10,000 units	19,450 per 10,000 units	2012/04/27	400,000,000	2012/01/27
60047	Credit Suisse AG	恒生指數2012年7月期式(現金計算)R類可贖回熊證J	0.250	21,700 per 10,000 units	21,500 per 10,000 units	2012/07/30	400,000,000	2012/01/27
60046	Credit Suisse AG	恒生指數2012年7月期式(現金計算)R類可贖回熊證W	0.250	21,300 per 10,000 units	21,100 per 10,000 units	2012/07/30	400,000,000	2012/01/27
60048	Credit Suisse AG	恒生指數2012年8月期式(現金計算)R類可贖回熊證Q	0.255	21,800 per 10,000 units	21,600 per 10,000 units	2012/08/30	400,000,000	2012/01/27
60049	Credit Suisse AG	恒生指數2012年8月期式(現金計算)R類可贖回熊證R	0.305	22,300 per 10,000 units	22,100 per 10,000 units	2012/08/30	400,000,000	2012/01/27
60050	Credit Suisse AG	恒生指數2012年8月期式(現金計算)R類可贖回熊證S	0.250	21,400 per 10,000 units	21,200 per 10,000 units	2012/08/30	400,000,000	2012/01/27

新上市牛熊證(續)

股份代號	發行機構	牛熊證	發行價 (港元)	行使水平/ 每10單位 認購價(港元)	贖回水平/ 每10單位 認購價(港元)	到期日	上市時之 發行單位	上市日期
60051	Credit Suisse AG	恒生指數2012年8月歐式(現金計算)R類可贖回熊證T	0.325	22,500 per 10,000 units	22,300 per 10,000 units	2012/08/30	400,000,000	2012/01/27
60052	Credit Suisse AG	恒生指數2012年9月歐式(現金計算)R類可贖回熊證D	0.340	22,600 per 10,000 units	22,400 per 10,000 units	2012/09/27	400,000,000	2012/01/27
60053	Credit Suisse AG	恒生指數2012年9月歐式(現金計算)R類可贖回熊證E	0.250	21,500 per 12,000 units	21,300 per 12,000 units	2012/09/27	400,000,000	2012/01/27
60054	Credit Suisse AG	恒生指數2012年9月歐式(現金計算)R類可贖回熊證F	0.265	22,400 per 12,000 units	22,200 per 12,000 units	2012/09/27	400,000,000	2012/01/27
60055	Credit Suisse AG	恒生指數2012年9月歐式(現金計算)R類可贖回熊證G	0.250	22,000 per 12,000 units	21,800 per 12,000 units	2012/09/27	400,000,000	2012/01/27
60063	大和資本市場香港有限公司	iShares安碩富時A50中國指數ETF2012年4月歐式(現金計算)R類可贖回牛證D	0.250	10.080	10.580	2012/04/27	80,000,000	2012/01/27
60062	大和資本市場香港有限公司	恒生中國企業指數2012年6月歐式(現金計算)R類可贖回牛證B	0.250	9,900 per 10,000 units	10,200 per 10,000 units	2012/06/28	80,000,000	2012/01/27
60060	大和資本市場香港有限公司	恒生指數2012年6月歐式(現金計算)R類可贖回牛證P	0.250	19,420 per 11,000 units	19,620 per 11,000 units	2012/06/28	128,000,000	2012/01/27
60061	大和資本市場香港有限公司	恒生指數2012年6月歐式(現金計算)R類可贖回牛證Q	0.250	19,300 per 13,000 units	19,500 per 13,000 units	2012/06/28	128,000,000	2012/01/27
60043	大和資本市場香港有限公司	恒生指數2012年4月歐式(現金計算)R類可贖回熊證B	0.250	19,500 per 12,000 units	19,300 per 12,000 units	2012/04/27	128,000,000	2012/01/27
60058	大和資本市場香港有限公司	恒生指數2012年4月歐式(現金計算)R類可贖回熊證C	0.250	19,700 per 13,000 units	19,500 per 13,000 units	2012/04/27	128,000,000	2012/01/27
60040	Merrill Lynch Int'l & Co. C.V.	恒生指數2012年8月歐式(現金計算)R類可贖回牛證A	0.255	18,300 per 12,000 units	18,700 per 12,000 units	2012/08/30	40,000,000	2012/01/27
60038	SGA Societe Generale Acceptance N.V.	恒生指數2012年4月歐式(現金計算)R類可贖回牛證P	0.250	18,600 per 11,000 units	18,800 per 11,000 units	2012/04/27	200,000,000	2012/01/27
60066	SGA Societe Generale Acceptance N.V.	恒生指數2012年6月歐式(現金計算)R類可贖回牛證U	0.250	19,100 per 10,000 units	19,300 per 10,000 units	2012/06/28	200,000,000	2012/01/27
60065	SGA Societe Generale Acceptance N.V.	恒生指數2012年6月歐式(現金計算)R類可贖回牛證Z	0.250	19,200 per 10,000 units	19,400 per 10,000 units	2012/06/28	200,000,000	2012/01/27
60039	SGA Societe Generale Acceptance N.V.	恒生指數2012年5月歐式(現金計算)R類可贖回熊證U	0.250	19,500 per 10,000 units	19,300 per 10,000 units	2012/05/30	200,000,000	2012/01/27
60057	SGA Societe Generale Acceptance N.V.	恒生指數2012年5月歐式(現金計算)R類可贖回熊證V	0.250	19,700 per 10,000 units	19,500 per 10,000 units	2012/05/30	200,000,000	2012/01/27
60056	SGA Societe Generale Acceptance N.V.	恒生指數2012年5月歐式(現金計算)R類可贖回熊證W	0.250	19,600 per 10,000 units	19,400 per 10,000 units	2012/05/30	200,000,000	2012/01/27
60067	SGA Societe Generale Acceptance N.V.	恒生指數2012年7月歐式(現金計算)R類可贖回熊證N	0.390	22,000 per 10,000 units	21,800 per 10,000 units	2012/07/30	200,000,000	2012/01/27
60068	SGA Societe Generale Acceptance N.V.	恒生指數2012年7月歐式(現金計算)R類可贖回熊證O	0.380	21,900 per 10,000 units	21,700 per 10,000 units	2012/07/30	200,000,000	2012/01/27
60069	SGA Societe Generale Acceptance N.V.	恒生指數2012年7月歐式(現金計算)R類可贖回熊證P	0.365	21,800 per 10,000 units	21,600 per 10,000 units	2012/07/30	200,000,000	2012/01/27
60089	瑞士銀行	中國銀行股份有限公司2012年9月歐式(現金計算)R類可贖回牛證A	0.250	2.500	2.800	2012/09/24	100,000,000	2012/01/27
60095	瑞士銀行	中國聯合網絡通信(香港)股份有限公司2012年7月歐式(現金計算)R類可贖回牛證B	0.265	12.500	13.500	2012/07/09	100,000,000	2012/01/27
60094	瑞士銀行	中國聯合網絡通信(香港)股份有限公司2012年7月歐式(現金計算)R類可贖回熊證A	0.290	18.000	17.000	2012/07/23	100,000,000	2012/01/27
60092	瑞士銀行	中國人壽保險股份有限公司2012年5月歐式(現金計算)R類可贖回牛證I	0.250	18.880	19.880	2012/05/21	100,000,000	2012/01/27
60091	瑞士銀行	iShares安碩富時A50中國指數ETF2012年6月歐式(現金計算)R類可贖回牛證D	0.250	10.450	10.750	2012/06/04	100,000,000	2012/01/27
60098	瑞士銀行	香港交易及結算有限公司2012年6月歐式(現金計算)R類可贖回牛證G	0.250	119 per 100 units	125 per 100 units	2012/06/11	100,000,000	2012/01/27
60099	瑞士銀行	匯豐控股有限公司2012年5月歐式(現金計算)R類可贖回牛證B	0.250	54.50 per 100 units	57.50 per 100 units	2012/05/28	100,000,000	2012/01/27
60083	瑞士銀行	恒生中國企業指數2012年8月歐式(現金計算)R類可贖回牛證A	0.250	9,300 per 10,000 units	9,500 per 10,000 units	2012/08/30	100,000,000	2012/01/27
60082	瑞士銀行	恒生中國企業指數2012年9月歐式(現金計算)R類可贖回牛證B	0.250	9,800 per 10,000 units	10,000 per 10,000 units	2012/09/27	100,000,000	2012/01/27
60081	瑞士銀行	恒生中國企業指數2012年5月歐式(現金計算)R類可贖回熊證C	0.250	12,200 per 10,000 units	12,000 per 10,000 units	2012/05/30	100,000,000	2012/01/27
60088	瑞士銀行	恒生指數2012年7月歐式(現金計算)R類可贖回牛證H	0.250	19,100 per 10,000 units	19,300 per 10,000 units	2012/07/30	300,000,000	2012/01/27
60087	瑞士銀行	恒生指數2012年8月歐式(現金計算)R類可贖回牛證O	0.250	19,300 per 10,000 units	19,500 per 10,000 units	2012/08/30	300,000,000	2012/01/27
60086	瑞士銀行	恒生指數2012年9月歐式(現金計算)R類可贖回牛證F	0.250	19,400 per 10,000 units	19,600 per 10,000 units	2012/09/27	300,000,000	2012/01/27
60042	瑞士銀行	恒生指數2012年4月歐式(現金計算)R類可贖回熊證N	0.250	19,500 per 10,000 units	19,300 per 10,000 units	2012/04/27	300,000,000	2012/01/27
60059	瑞士銀行	恒生指數2012年5月歐式(現金計算)R類可贖回熊證H	0.250	19,700 per 10,000 units	19,500 per 10,000 units	2012/05/30	300,000,000	2012/01/27
60093	瑞士銀行	中國工商銀行股份有限公司2012年6月歐式(現金計算)R類可贖回牛證C	0.250	4.700	5.000	2012/06/11	100,000,000	2012/01/27
60097	瑞士銀行	騰訊控股有限公司2012年5月歐式(現金計算)R類可贖回牛證G	0.250	162 per 100 units	170 per 100 units	2012/05/28	100,000,000	2012/01/27
60096	瑞士銀行	騰訊控股有限公司2012年8月歐式(現金計算)R類可贖回熊證B	0.510	228 per 100 units	220 per 100 units	2012/08/06	100,000,000	2012/01/27
69991*	大和資本市場香港有限公司	恒生指數2012年6月歐式(現金計算)R類可贖回牛證O	0.084	18,950 per 11,000 units	19,150 per 11,000 units	2012/06/28	140,000,000	2012/01/27
60159	BNP Paribas Arbitrage Issuance B.V.	恒生指數2012年6月歐式(現金計算)R類可贖回牛證W	0.250	19,400 per 10,000 units	19,600 per 10,000 units	2012/06/28	200,000,000	2012/01/30

新上市牛熊證(續)

股份代號	發行機構	牛熊證	發行價(港元)	行使水平/ 每10單位 認購價(港元)	贖回水平/ 每10單位 認購價(港元)	到期日	上市時之 發行單位	上市日期
60108	BNP Paribas Arbitrage Issuance B.V.	恒生指數2012年5月歐式(現金計算)R類可贖回牛證Q	0.250	20,800 per 10,000 units	20,600 per 10,000 units	2012/05/30	200,000,000	2012/01/30
60105	BNP Paribas Arbitrage Issuance B.V.	恒生指數2012年5月歐式(現金計算)R類可贖回牛證R	0.250	21,400 per 10,000 units	21,200 per 10,000 units	2012/05/30	200,000,000	2012/01/30
60106	BNP Paribas Arbitrage Issuance B.V.	恒生指數2012年5月歐式(現金計算)R類可贖回牛證S	0.250	21,200 per 10,000 units	21,000 per 10,000 units	2012/05/30	200,000,000	2012/01/30
60107	BNP Paribas Arbitrage Issuance B.V.	恒生指數2012年5月歐式(現金計算)R類可贖回牛證T	0.250	21,000 per 10,000 units	20,800 per 10,000 units	2012/05/30	200,000,000	2012/01/30
60140	Credit Suisse AG	中國建設銀行股份有限公司2012年5月歐式(現金計算)R類可贖回牛證C	0.250	5.260	5.560	2012/05/28	70,000,000	2012/01/30
60121	Credit Suisse AG	中國人壽保險股份有限公司2012年5月歐式(現金計算)R類可贖回牛證D	0.250	19.180	20.180	2012/05/28	70,000,000	2012/01/30
60141	Credit Suisse AG	中國石油化工有限公司2012年6月歐式(現金計算)R類可贖回牛證B	0.250	8.300	8.600	2012/06/25	70,000,000	2012/01/30
60117	Credit Suisse AG	iShares安碩富時A50中國指數ETF2012年5月歐式(現金計算)R類可贖回牛證C	0.250	10.500	10.800	2012/05/28	70,000,000	2012/01/30
60118	Credit Suisse AG	iShares安碩富時A50中國指數ETF2012年5月歐式(現金計算)R類可贖回牛證D	0.250	12.780	12.480	2012/05/28	70,000,000	2012/01/30
60122	Credit Suisse AG	香港交易及結算所有限公司2012年5月歐式(現金計算)R類可贖回牛證E	0.250	120 per 100 units	126 per 100 units	2012/05/28	70,000,000	2012/01/30
60123	Credit Suisse AG	香港交易及結算所有限公司2012年6月歐式(現金計算)R類可贖回牛證A	0.250	117 per 100 units	123 per 100 units	2012/06/25	70,000,000	2012/01/30
60124	Credit Suisse AG	香港交易及結算所有限公司2012年5月歐式(現金計算)R類可贖回牛證F	0.250	144 per 100 units	138 per 100 units	2012/05/28	70,000,000	2012/01/30
60125	Credit Suisse AG	香港交易及結算所有限公司2012年6月歐式(現金計算)R類可贖回牛證B	0.250	149 per 100 units	143 per 100 units	2012/06/25	70,000,000	2012/01/30
60142	Credit Suisse AG	匯豐控股有限公司2012年6月歐式(現金計算)R類可贖回牛證D	0.250	73.85 per 100 units	70.85 per 100 units	2012/06/18	70,000,000	2012/01/30
60129	Credit Suisse AG	恒生指數2012年5月歐式(現金計算)R類可贖回牛證B	0.250	19,450 per 10,000 units	19,650 per 10,000 units	2012/05/30	400,000,000	2012/01/30
60130	Credit Suisse AG	恒生指數2012年5月歐式(現金計算)R類可贖回牛證P	0.250	19,300 per 10,000 units	19,500 per 10,000 units	2012/05/30	400,000,000	2012/01/30
60131	Credit Suisse AG	恒生指數2012年6月歐式(現金計算)R類可贖回牛證P	0.250	19,100 per 12,000 units	19,300 per 12,000 units	2012/06/28	400,000,000	2012/01/30
60116	Credit Suisse AG	恒生指數2012年5月歐式(現金計算)R類可贖回牛證L	0.250	19,850 per 10,000 units	19,650 per 10,000 units	2012/05/30	400,000,000	2012/01/30
60137	Credit Suisse AG	恒生指數2012年6月歐式(現金計算)R類可贖回牛證V	0.355	23,100 per 10,000 units	22,900 per 10,000 units	2012/06/28	400,000,000	2012/01/30
60135	Credit Suisse AG	恒生指數2012年8月歐式(現金計算)R類可贖回牛證U	0.335	22,900 per 10,000 units	22,700 per 10,000 units	2012/08/30	400,000,000	2012/01/30
60132	Credit Suisse AG	恒生指數2012年9月歐式(現金計算)R類可贖回牛證H	0.315	22,700 per 10,000 units	22,500 per 10,000 units	2012/09/27	400,000,000	2012/01/30
60134	Credit Suisse AG	恒生指數2012年10月歐式(現金計算)R類可贖回牛證B	0.275	22,800 per 12,000 units	22,600 per 12,000 units	2012/10/30	400,000,000	2012/01/30
60136	Credit Suisse AG	恒生指數2012年10月歐式(現金計算)R類可贖回牛證C	0.290	23,000 per 12,000 units	22,800 per 12,000 units	2012/10/30	400,000,000	2012/01/30
60138	Credit Suisse AG	恒生指數2012年10月歐式(現金計算)R類可贖回牛證D	0.370	23,200 per 10,000 units	23,000 per 10,000 units	2012/10/30	400,000,000	2012/01/30
60119	Credit Suisse AG	和記黃埔有限公司2012年5月歐式(現金計算)R類可贖回牛證A	0.250	64.80 per 100 units	67.80 per 100 units	2012/05/28	70,000,000	2012/01/30
60120	Credit Suisse AG	和記黃埔有限公司2012年5月歐式(現金計算)R類可贖回牛證B	0.250	82.80 per 100 units	79.80 per 100 units	2012/05/28	70,000,000	2012/01/30
60139	Credit Suisse AG	中國工商銀行股份有限公司2012年6月歐式(現金計算)R類可贖回牛證D	0.250	4.730	5.030	2012/06/25	70,000,000	2012/01/30
60126	Credit Suisse AG	騰訊控股有限公司2012年5月歐式(現金計算)R類可贖回牛證E	0.250	162.80 per 100 units	170.80 per 100 units	2012/05/28	70,000,000	2012/01/30
60128	Credit Suisse AG	騰訊控股有限公司2012年6月歐式(現金計算)R類可贖回牛證C	0.320	211 per 100 units	203 per 100 units	2012/06/25	70,000,000	2012/01/30
60152	大和資本市場香港有限公司	恒生指數2012年5月歐式(現金計算)R類可贖回牛證M	0.250	19,150 per 11,000 units	19,350 per 11,000 units	2012/05/30	128,000,000	2012/01/30
60151	大和資本市場香港有限公司	恒生指數2012年5月歐式(現金計算)R類可贖回牛證L	0.250	19,900 per 13,000 units	19,700 per 13,000 units	2012/05/30	128,000,000	2012/01/30
60103	香港上海匯豐銀行有限公司	iShares安碩富時A50中國指數ETF2012年10月歐式(現金計算)R類可贖回牛證A	0.250	9.480	9.880	2012/10/12	120,000,000	2012/01/30
60104	香港上海匯豐銀行有限公司	恒生指數2012年8月歐式(現金計算)R類可贖回牛證I	0.250	17,888 per 15,000 units	18,288 per 15,000 units	2012/08/30	250,000,000	2012/01/30
60101	Merrill Lynch Int'l & Co. C.V.	恒生指數2012年9月歐式(現金計算)R類可贖回牛證A	0.250	18,900 per 12,000 units	19,300 per 12,000 units	2012/09/27	40,000,000	2012/01/30
60102	Merrill Lynch Int'l & Co. C.V.	恒生指數2012年9月歐式(現金計算)R類可贖回牛證B	0.255	18,600 per 12,000 units	19,000 per 12,000 units	2012/09/27	40,000,000	2012/01/30
60112	SGA Societe Generale Acceptance N.V.	恒生指數2012年5月歐式(現金計算)R類可贖回牛證H	0.250	19,400 per 10,000 units	19,600 per 10,000 units	2012/05/30	200,000,000	2012/01/30
60111	SGA Societe Generale Acceptance N.V.	恒生指數2012年5月歐式(現金計算)R類可贖回牛證X	0.250	19,300 per 10,000 units	19,500 per 10,000 units	2012/05/30	200,000,000	2012/01/30
60113	SGA Societe Generale Acceptance N.V.	恒生指數2012年7月歐式(現金計算)R類可贖回牛證Q	0.405	22,100 per 10,000 units	21,900 per 10,000 units	2012/07/30	200,000,000	2012/01/30
60114	SGA Societe Generale Acceptance N.V.	恒生指數2012年7月歐式(現金計算)R類可贖回牛證R	0.420	22,200 per 10,000 units	22,000 per 10,000 units	2012/07/30	200,000,000	2012/01/30
60158	瑞士銀行	中國建設銀行股份有限公司2012年6月歐式(現金計算)R類可贖回牛證A	0.250	5.450	5.750	2012/06/04	100,000,000	2012/01/30
60156	瑞士銀行	iShares安碩富時A50中國指數ETF2012年6月歐式(現金計算)R類可贖回牛證E	0.250	13.300	13.000	2012/06/04	100,000,000	2012/01/30

新上市牛熊證(續)

股份代號	發行機構	牛熊證	發行價 (港元)	行使水平/ 每10單位 認購價(港元)	贖回水平/ 每10單位 認購價(港元)	到期日	上市時之 發行單位	上市日期
60150	瑞士銀行	恒生指數2012年9月期式(現金計算)R類可贖回牛證I	0.250	19,200 per 10,000 units	19,400 per 10,000 units	2012/09/27	300,000,000	2012/01/30
60155	瑞士銀行	恒生指數2012年9月期式(現金計算)R類可贖回牛證J	0.250	18,850 per 12,000 units	19,050 per 12,000 units	2012/09/27	300,000,000	2012/01/30
60115	瑞士銀行	恒生指數2012年6月期式(現金計算)R類可贖回牛證G	0.250	19,900 per 10,000 units	19,700 per 10,000 units	2012/05/30	300,000,000	2012/01/30
60148	瑞士銀行	恒生指數2012年6月期式(現金計算)R類可贖回牛證D	0.250	21,500 per 10,000 units	21,300 per 10,000 units	2012/06/28	300,000,000	2012/01/30
60147	瑞士銀行	恒生指數2012年7月期式(現金計算)R類可贖回牛證J	0.250	21,800 per 10,000 units	21,600 per 10,000 units	2012/07/30	300,000,000	2012/01/30
60149	瑞士銀行	恒生指數2012年7月期式(現金計算)R類可贖回牛證P	0.250	21,400 per 10,000 units	21,200 per 10,000 units	2012/07/30	300,000,000	2012/01/30
60144	瑞士銀行	恒生指數2012年8月期式(現金計算)R類可贖回牛證P	0.285	22,500 per 10,000 units	22,300 per 10,000 units	2012/08/30	300,000,000	2012/01/30
60146	瑞士銀行	恒生指數2012年8月期式(現金計算)R類可贖回牛證Q	0.250	22,000 per 10,000 units	21,800 per 10,000 units	2012/08/30	300,000,000	2012/01/30
60143	瑞士銀行	恒生指數2012年9月期式(現金計算)R類可贖回牛證G	0.305	22,700 per 10,000 units	22,500 per 10,000 units	2012/09/27	300,000,000	2012/01/30
60145	瑞士銀行	恒生指數2012年9月期式(現金計算)R類可贖回牛證H	0.265	22,300 per 10,000 units	22,100 per 10,000 units	2012/09/27	300,000,000	2012/01/30
60157	瑞士銀行	中國工商銀行股份有限公司2012年8月期式(現金計算)R類可贖回牛證A	0.250	6.800	6.500	2012/08/13	100,000,000	2012/01/30
60192	BNP Paribas Arbitrage Issuance B.V.	iShares安碩富時A50中國指數ETF2012年12月期式(現金計算)R類可贖回牛證C	0.250	12.100	11.800	2012/12/28	200,000,000	2012/01/31
60199	BNP Paribas Arbitrage Issuance B.V.	恒生指數2012年6月期式(現金計算)R類可贖回牛證A	0.250	19,600 per 10,000 units	19,800 per 10,000 units	2012/06/28	200,000,000	2012/01/31
60200	BNP Paribas Arbitrage Issuance B.V.	恒生指數2012年6月期式(現金計算)R類可贖回牛證B	0.250	19,500 per 10,000 units	19,700 per 10,000 units	2012/06/28	200,000,000	2012/01/31
60197	BNP Paribas Arbitrage Issuance B.V.	恒生指數2012年6月期式(現金計算)R類可贖回牛證Z	0.250	19,700 per 10,000 units	19,900 per 10,000 units	2012/06/28	200,000,000	2012/01/31
60194	BNP Paribas Arbitrage Issuance B.V.	恒生指數2012年5月期式(現金計算)R類可贖回牛證L	0.250	22,000 per 10,000 units	21,800 per 10,000 units	2012/05/30	200,000,000	2012/01/31
60196	BNP Paribas Arbitrage Issuance B.V.	恒生指數2012年5月期式(現金計算)R類可贖回牛證M	0.250	21,600 per 10,000 units	21,400 per 10,000 units	2012/05/30	200,000,000	2012/01/31
60193	BNP Paribas Arbitrage Issuance B.V.	恒生指數2012年6月期式(現金計算)R類可贖回牛證X	0.250	22,200 per 10,000 units	22,000 per 10,000 units	2012/06/28	200,000,000	2012/01/31
60195	BNP Paribas Arbitrage Issuance B.V.	恒生指數2012年6月期式(現金計算)R類可贖回牛證Y	0.250	21,800 per 10,000 units	21,600 per 10,000 units	2012/06/28	200,000,000	2012/01/31
60172	Credit Suisse AG	恒生指數2012年7月期式(現金計算)R類可贖回牛證R	0.250	19,700 per 10,000 units	19,900 per 10,000 units	2012/07/30	400,000,000	2012/01/31
60173	Credit Suisse AG	恒生指數2012年8月期式(現金計算)R類可贖回牛證W	0.250	19,500 per 10,000 units	19,700 per 10,000 units	2012/08/30	400,000,000	2012/01/31
60169	Credit Suisse AG	恒生指數2012年5月期式(現金計算)R類可贖回牛證K	0.250	19,900 per 10,000 units	19,700 per 10,000 units	2012/05/30	400,000,000	2012/01/31
60170	Credit Suisse AG	恒生指數2012年7月期式(現金計算)R類可贖回牛證K	0.250	20,100 per 10,000 units	19,900 per 10,000 units	2012/07/30	400,000,000	2012/01/31
60171	Credit Suisse AG	恒生指數2012年8月期式(現金計算)R類可贖回牛證V	0.250	20,250 per 12,000 units	20,050 per 12,000 units	2012/08/30	400,000,000	2012/01/31
60177	大和資本市場香港有限公司	恒生指數2012年5月期式(現金計算)R類可贖回牛證O	0.250	19,740 per 11,000 units	19,940 per 11,000 units	2012/05/30	188,000,000	2012/01/31
60178	大和資本市場香港有限公司	恒生指數2012年5月期式(現金計算)R類可贖回牛證P	0.250	19,600 per 13,000 units	19,800 per 13,000 units	2012/05/30	128,000,000	2012/01/31
60167	大和資本市場香港有限公司	恒生指數2012年5月期式(現金計算)R類可贖回牛證N	0.250	20,000 per 13,000 units	19,800 per 13,000 units	2012/05/30	128,000,000	2012/01/31
60187 ^a	JP Morgan Structured Products/JP Morgan Int'l Derivatives	恒生指數2012年5月期式(現金計算)R類可贖回牛證O	0.250	19,400 per 10,000 units	19,600 per 10,000 units	2012/05/30	200,000,000	2012/01/31
60189 ^a	JP Morgan Structured Products/JP Morgan Int'l Derivatives	恒生指數2012年5月期式(現金計算)R類可贖回牛證P	0.250	19,200 per 15,000 units	19,400 per 15,000 units	2012/05/30	200,000,000	2012/01/31
60190 ^a	JP Morgan Structured Products/JP Morgan Int'l Derivatives	恒生指數2012年5月期式(現金計算)R類可贖回牛證Q	0.250	19,000 per 12,000 units	19,200 per 12,000 units	2012/05/30	200,000,000	2012/01/31
60191 ^a	JP Morgan Structured Products/JP Morgan Int'l Derivatives	恒生指數2012年5月期式(現金計算)R類可贖回牛證R	0.250	18,800 per 12,000 units	19,000 per 12,000 units	2012/05/30	200,000,000	2012/01/31
60188 ^a	JP Morgan Structured Products/JP Morgan Int'l Derivatives	恒生指數2012年5月期式(現金計算)R類可贖回牛證N	0.250	20,800 per 10,000 units	20,600 per 10,000 units	2012/05/30	200,000,000	2012/01/31
60174	SGA Societe Generale Acceptance N.V.	恒生指數2012年5月期式(現金計算)R類可贖回牛證L	0.250	19,700 per 10,000 units	19,900 per 10,000 units	2012/05/30	200,000,000	2012/01/31
60176	SGA Societe Generale Acceptance N.V.	恒生指數2012年5月期式(現金計算)R類可贖回牛證M	0.250	19,500 per 10,000 units	19,700 per 10,000 units	2012/05/30	200,000,000	2012/01/31
60175	SGA Societe Generale Acceptance N.V.	恒生指數2012年5月期式(現金計算)R類可贖回牛證R	0.250	19,600 per 10,000 units	19,800 per 10,000 units	2012/05/30	200,000,000	2012/01/31
60160	SGA Societe Generale Acceptance N.V.	恒生指數2012年5月期式(現金計算)R類可贖回牛證I	0.250	19,900 per 10,000 units	19,700 per 10,000 units	2012/05/30	200,000,000	2012/01/31
60161	SGA Societe Generale Acceptance N.V.	恒生指數2012年5月期式(現金計算)R類可贖回牛證J	0.250	20,000 per 10,000 units	19,800 per 10,000 units	2012/05/30	200,000,000	2012/01/31
60162	SGA Societe Generale Acceptance N.V.	恒生指數2012年5月期式(現金計算)R類可贖回牛證K	0.250	20,100 per 10,000 units	19,900 per 10,000 units	2012/05/30	200,000,000	2012/01/31
60163	SGA Societe Generale Acceptance N.V.	恒生指數2012年7月期式(現金計算)R類可贖回牛證S	0.425	22,300 per 10,000 units	22,100 per 10,000 units	2012/07/30	200,000,000	2012/01/31
60164	SGA Societe Generale Acceptance N.V.	恒生指數2012年7月期式(現金計算)R類可贖回牛證T	0.435	22,400 per 10,000 units	22,200 per 10,000 units	2012/07/30	200,000,000	2012/01/31
60165	SGA Societe Generale Acceptance N.V.	恒生指數2012年7月期式(現金計算)R類可贖回牛證U	0.450	22,500 per 10,000 units	22,300 per 10,000 units	2012/07/30	200,000,000	2012/01/31
60166	SGA Societe Generale Acceptance N.V.	恒生指數2012年7月期式(現金計算)R類可贖回牛證V	0.460	22,600 per 10,000 units	22,400 per 10,000 units	2012/07/30	200,000,000	2012/01/31
60182	瑞士銀行	中國人壽保險股份有限公司2012年7月期式(現金計算)R類可贖回牛證G	0.250	19.880	20.880	2012/07/09	100,000,000	2012/01/31

新上市牛熊證(續)

股份代號	發行機構	牛熊證	發行價 (港元)	行使水平/ 每10單位 認購價(港元)	贖回水平/ 每10單位 認購價(港元)	到期日	上市時之 發行單位	上市日期
60180	瑞士銀行	匯豐控股有限公司2012年8月歐式(現金計算)R類可贖回牛證A	0.250	57 per 100 units	60 per 100 units	2012/08/27	100,000,000	2012/01/31
60179	瑞士銀行	恒生指數2012年8月歐式(現金計算)R類可贖回牛證R	0.250	19,700 per 10,000 units	19,900 per 10,000 units	2012/08/30	300,000,000	2012/01/31
60185	瑞士銀行	恒生指數2012年8月歐式(現金計算)R類可贖回牛證S	0.250	19,500 per 10,000 units	19,700 per 10,000 units	2012/08/30	300,000,000	2012/01/31
60188	瑞士銀行	恒生指數2012年6月歐式(現金計算)R類可贖回牛證I	0.250	20,000 per 10,000 units	19,800 per 10,000 units	2012/06/28	300,000,000	2012/01/31
60184	瑞士銀行	恒生指數2012年6月歐式(現金計算)R類可贖回牛證O	0.255	22,400 per 10,000 units	22,200 per 10,000 units	2012/06/28	300,000,000	2012/01/31
60183	瑞士銀行	恒生指數2012年7月歐式(現金計算)R類可贖回牛證N	0.275	22,600 per 10,000 units	22,400 per 10,000 units	2012/07/30	300,000,000	2012/01/31
60181	瑞士銀行	中國平安保險(集團)股份有限公司2012年7月歐式(現金計算)R類可贖回牛證C	0.250	50.20 per 100 units	55 per 100 units	2012/07/09	100,000,000	2012/01/31
69646*	Citigroup Global Markets Holdings Inc.	恒生指數2012年5月歐式(現金計算)R類可贖回牛證B	0.082	21,300 per 12,000 units	21,000 per 12,000 units	2012/03/29	121,960,000	2012/01/31
60243	BNP Paribas Arbitrage Issuance B.V.	恒生指數2012年6月歐式(現金計算)R類可贖回牛證G	0.250	19,800 per 10,000 units	20,000 per 10,000 units	2012/06/28	200,000,000	2012/02/01
60209	Credit Suisse AG	恒生指數2012年5月歐式(現金計算)R類可贖回牛證G	0.250	19,600 per 10,000 units	19,800 per 10,000 units	2012/05/30	400,000,000	2012/02/01
60219	Credit Suisse AG	恒生指數2012年6月歐式(現金計算)R類可贖回牛證R	0.250	19,900 per 10,000 units	20,100 per 10,000 units	2012/06/28	400,000,000	2012/02/01
60210	Credit Suisse AG	恒生指數2012年8月歐式(現金計算)R類可贖回牛證X	0.250	19,350 per 12,000 units	19,550 per 12,000 units	2012/08/30	400,000,000	2012/02/01
60220	Credit Suisse AG	恒生指數2012年8月歐式(現金計算)R類可贖回牛證Y	0.250	19,910 per 12,000 units	20,110 per 12,000 units	2012/08/30	400,000,000	2012/02/01
60208	Credit Suisse AG	恒生指數2012年5月歐式(現金計算)R類可贖回牛證D	0.250	20,200 per 10,000 units	20,000 per 10,000 units	2012/05/30	400,000,000	2012/02/01
60224	大和資本市場香港有限公司	恒生指數2012年5月歐式(現金計算)R類可贖回牛證Y	0.250	19,900 per 11,000 units	20,100 per 11,000 units	2012/05/30	128,000,000	2012/02/01
60225	大和資本市場香港有限公司	恒生指數2012年5月歐式(現金計算)R類可贖回牛證Z	0.250	19,800 per 11,000 units	20,000 per 11,000 units	2012/05/30	168,000,000	2012/02/01
60202	大和資本市場香港有限公司	恒生指數2012年5月歐式(現金計算)R類可贖回牛證Q	0.250	21,800 per 11,000 units	21,600 per 11,000 units	2012/05/30	128,000,000	2012/02/01
60203	大和資本市場香港有限公司	恒生指數2012年5月歐式(現金計算)R類可贖回牛證R	0.250	21,600 per 11,000 units	21,400 per 11,000 units	2012/05/30	128,000,000	2012/02/01
60204	大和資本市場香港有限公司	恒生指數2012年5月歐式(現金計算)R類可贖回牛證S	0.250	21,500 per 13,000 units	21,300 per 13,000 units	2012/05/30	128,000,000	2012/02/01
60205	大和資本市場香港有限公司	恒生指數2012年5月歐式(現金計算)R類可贖回牛證T	0.250	20,200 per 11,000 units	20,000 per 11,000 units	2012/05/30	168,000,000	2012/02/01
60206	大和資本市場香港有限公司	恒生指數2012年5月歐式(現金計算)R類可贖回牛證U	0.250	21,300 per 11,000 units	21,100 per 11,000 units	2012/05/30	128,000,000	2012/02/01
60221	大和資本市場香港有限公司	恒生指數2012年5月歐式(現金計算)R類可贖回牛證V	0.250	22,200 per 11,000 units	22,000 per 11,000 units	2012/05/30	128,000,000	2012/02/01
60222	大和資本市場香港有限公司	恒生指數2012年5月歐式(現金計算)R類可贖回牛證W	0.250	22,100 per 13,000 units	21,900 per 13,000 units	2012/05/30	128,000,000	2012/02/01
60223	大和資本市場香港有限公司	恒生指數2012年5月歐式(現金計算)R類可贖回牛證X	0.250	22,000 per 11,000 units	21,800 per 11,000 units	2012/05/30	128,000,000	2012/02/01
60213	香港上海匯豐銀行有限公司	中國銀行股份有限公司2012年12月歐式(現金計算)R類可贖回牛證B	0.250	2.650	2.880	2012/12/18	100,000,000	2012/02/01
60212	香港上海匯豐銀行有限公司	中國建設銀行股份有限公司2012年10月歐式(現金計算)R類可贖回牛證A	0.250	5.180	5.480	2012/10/18	120,000,000	2012/02/01
60214	香港上海匯豐銀行有限公司	iShares安碩富時A50中國指數ETF2012年12月歐式(現金計算)R類可贖回牛證A	0.250	10.180	10.480	2012/12/28	120,000,000	2012/02/01
60215	香港上海匯豐銀行有限公司	恒生指數2012年8月歐式(現金計算)R類可贖回牛證J	0.250	18,988 per 15,000 units	19,388 per 15,000 units	2012/08/30	250,000,000	2012/02/01
60216	香港上海匯豐銀行有限公司	恒生指數2012年9月歐式(現金計算)R類可贖回牛證C	0.250	18,488 per 15,000 units	18,888 per 15,000 units	2012/09/27	250,000,000	2012/02/01
60217	香港上海匯豐銀行有限公司	恒生指數2012年8月歐式(現金計算)R類可贖回牛證K	0.250	23,388 per 15,000 units	23,088 per 15,000 units	2012/08/30	250,000,000	2012/02/01
60218	香港上海匯豐銀行有限公司	恒生指數2012年10月歐式(現金計算)R類可贖回牛證C	0.250	24,188 per 25,000 units	23,888 per 25,000 units	2012/10/30	250,000,000	2012/02/01
60201	Merrill Lynch Int'l & Co. C.V.	恒生指數2012年9月歐式(現金計算)R類可贖回牛證C	0.250	19,200 per 12,000 units	19,600 per 12,000 units	2012/09/27	40,000,000	2012/02/01
60226	SGA Societe Generale Acceptance N.V.	恒生指數2012年5月歐式(現金計算)R類可贖回牛證T	0.250	19,900 per 10,000 units	20,100 per 10,000 units	2012/05/30	200,000,000	2012/02/01
60207	SGA Societe Generale Acceptance N.V.	恒生指數2012年5月歐式(現金計算)R類可贖回牛證N	0.250	20,300 per 10,000 units	20,100 per 10,000 units	2012/05/30	200,000,000	2012/02/01
60241	瑞士銀行	中國農業銀行股份有限公司2012年7月歐式(現金計算)R類可贖回牛證C	0.250	4.500	4.250	2012/07/30	100,000,000	2012/02/01
60240	瑞士銀行	iShares安碩富時A50中國指數ETF2012年5月歐式(現金計算)R類可贖回牛證K	0.250	10.700	11.000	2012/05/14	100,000,000	2012/02/01
60239	瑞士銀行	恒生中國企業指數2012年9月歐式(現金計算)R類可贖回牛證C	0.250	10,300 per 10,000 units	10,500 per 10,000 units	2012/09/27	100,000,000	2012/02/01
60238	瑞士銀行	恒生中國企業指數2012年7月歐式(現金計算)R類可贖回牛證B	0.250	12,700 per 10,000 units	12,500 per 10,000 units	2012/07/30	100,000,000	2012/02/01
60235	瑞士銀行	恒生指數2012年8月歐式(現金計算)R類可贖回牛證U	0.250	19,800 per 10,000 units	20,000 per 10,000 units	2012/08/30	300,000,000	2012/02/01
60234	瑞士銀行	恒生指數2012年9月歐式(現金計算)R類可贖回牛證L	0.250	19,900 per 10,000 units	20,100 per 10,000 units	2012/09/27	300,000,000	2012/02/01
60236	瑞士銀行	恒生指數2012年9月歐式(現金計算)R類可贖回牛證M	0.250	19,600 per 10,000 units	19,800 per 10,000 units	2012/09/27	300,000,000	2012/02/01
60237	瑞士銀行	恒生指數2012年10月歐式(現金計算)R類可贖回牛證A	0.250	18,950 per 12,000 units	19,150 per 12,000 units	2012/10/30	300,000,000	2012/02/01

新上市牛熊證 (續)

股份代號	發行機構	牛熊證	發行價 (港元)	行使水平 / 每 10 單位 認購價 (港元)	贖回水平 / 每 10 單位 認購價 (港元)	到期日	上市時之發行單位	上市日期
60211	瑞士銀行	恒生指數2012年5月期式(現金計算)R類可贖回牛證R	0.250	20,200 per 10,000 units	20,000 per 10,000 units	2012/05/30	300,000,000	2012/02/01
60233	瑞士銀行	恒生指數2012年7月期式(現金計算)R類可贖回牛證Q	0.280	22,900 per 10,000 units	22,700 per 10,000 units	2012/07/30	300,000,000	2012/02/01
60227	瑞士銀行	恒生指數2012年8月期式(現金計算)R類可贖回牛證T	0.310	23,200 per 10,000 units	23,000 per 10,000 units	2012/08/30	300,000,000	2012/02/01
60232	瑞士銀行	恒生指數2012年9月期式(現金計算)R類可贖回牛證K	0.290	23,000 per 10,000 units	22,800 per 10,000 units	2012/09/27	300,000,000	2012/02/01
60242	瑞士銀行	和記黃埔有限公司2012年7月期式(現金計算)R類可贖回牛證C	0.250	64.50 per 100 units	67.50 per 100 units	2012/07/16	100,000,000	2012/02/01
65872*	香港上海匯豐銀行有限公司	恒生指數2012年6月期式(現金計算)R類可贖回牛證A	0.112	22,388 per 20,000 units	22,088 per 20,000 units	2012/06/28	200,000,000	2012/02/01
65576*	香港上海匯豐銀行有限公司	恒生指數2012年4月期式(現金計算)R類可贖回牛證A	0.183	22,988 per 15,000 units	22,688 per 15,000 units	2012/04/27	250,000,000	2012/02/01
60288	BNP Paribas Arbitrage Issuance B.V.	恒生指數2012年7月期式(現金計算)R類可贖回牛證D	0.250	20,200 per 10,000 units	20,400 per 10,000 units	2012/07/30	200,000,000	2012/02/02
60289	BNP Paribas Arbitrage Issuance B.V.	恒生指數2012年7月期式(現金計算)R類可贖回牛證E	0.250	20,100 per 10,000 units	20,300 per 10,000 units	2012/07/30	200,000,000	2012/02/02
60290	BNP Paribas Arbitrage Issuance B.V.	恒生指數2012年7月期式(現金計算)R類可贖回牛證F	0.250	20,000 per 10,000 units	20,200 per 10,000 units	2012/07/30	200,000,000	2012/02/02
60291	BNP Paribas Arbitrage Issuance B.V.	恒生指數2012年7月期式(現金計算)R類可贖回牛證G	0.250	19,900 per 10,000 units	20,100 per 10,000 units	2012/07/30	200,000,000	2012/02/02
60284	BNP Paribas Arbitrage Issuance B.V.	恒生指數2012年6月期式(現金計算)R類可贖回牛證H	0.250	22,100 per 10,000 units	21,900 per 10,000 units	2012/06/28	200,000,000	2012/02/02
60285	BNP Paribas Arbitrage Issuance B.V.	恒生指數2012年7月期式(現金計算)R類可贖回牛證A	0.250	21,900 per 10,000 units	21,700 per 10,000 units	2012/07/30	200,000,000	2012/02/02
60286	BNP Paribas Arbitrage Issuance B.V.	恒生指數2012年7月期式(現金計算)R類可贖回牛證B	0.250	21,700 per 10,000 units	21,500 per 10,000 units	2012/07/30	200,000,000	2012/02/02
60287	BNP Paribas Arbitrage Issuance B.V.	恒生指數2012年7月期式(現金計算)R類可贖回牛證C	0.250	21,500 per 10,000 units	21,300 per 10,000 units	2012/07/30	200,000,000	2012/02/02
60264	Credit Suisse AG	中國人壽保險股份有限公司2012年5月期式(現金計算)R類可贖回牛證E	0.250	21.450	22.450	2012/05/28	70,000,000	2012/02/02
60265	Credit Suisse AG	中國人壽保險股份有限公司2012年6月期式(現金計算)R類可贖回牛證E	0.290	20.250	21.250	2012/06/25	70,000,000	2012/02/02
60278	Credit Suisse AG	香港交易及結算所有限公司2012年5月期式(現金計算)R類可贖回牛證G	0.250	154 per 100 units	148 per 100 units	2012/05/28	70,000,000	2012/02/02
60257	Credit Suisse AG	恒生指數2012年8月期式(現金計算)R類可贖回牛證H	0.250	19,800 per 10,000 units	20,000 per 10,000 units	2012/08/30	400,000,000	2012/02/02
60258	Credit Suisse AG	恒生指數2012年8月期式(現金計算)R類可贖回牛證J	0.250	20,100 per 10,000 units	20,300 per 10,000 units	2012/08/30	400,000,000	2012/02/02
60280	Credit Suisse AG	恒生指數2012年8月期式(現金計算)R類可贖回牛證L	0.250	20,238 per 10,000 units	20,438 per 10,000 units	2012/08/30	400,000,000	2012/02/02
60254	Credit Suisse AG	恒生指數2012年5月期式(現金計算)R類可贖回牛證O	0.250	20,400 per 10,000 units	20,200 per 10,000 units	2012/05/30	400,000,000	2012/02/02
60252	Credit Suisse AG	恒生指數2012年8月期式(現金計算)R類可贖回牛證Z	0.250	20,600 per 10,000 units	20,400 per 10,000 units	2012/08/30	400,000,000	2012/02/02
60259	Credit Suisse AG	恒生指數2012年9月期式(現金計算)R類可贖回牛證I	0.310	23,300 per 10,000 units	23,100 per 10,000 units	2012/09/27	400,000,000	2012/02/02
60261	Credit Suisse AG	恒生指數2012年9月期式(現金計算)R類可贖回牛證J	0.275	23,500 per 12,000 units	23,300 per 12,000 units	2012/09/27	400,000,000	2012/02/02
60260	Credit Suisse AG	恒生指數2012年10月期式(現金計算)R類可贖回牛證E	0.325	23,400 per 10,000 units	23,200 per 10,000 units	2012/10/30	400,000,000	2012/02/02
60262	Credit Suisse AG	恒生指數2012年10月期式(現金計算)R類可贖回牛證F	0.345	23,600 per 10,000 units	23,400 per 10,000 units	2012/10/30	400,000,000	2012/02/02
60263	Credit Suisse AG	恒生指數2012年11月期式(現金計算)R類可贖回牛證A	0.355	23,700 per 10,000 units	23,500 per 10,000 units	2012/11/29	400,000,000	2012/02/02
60277	Credit Suisse AG	和記黃埔有限公司2012年6月期式(現金計算)R類可贖回牛證E	0.250	87.30 per 100 units	84.30 per 100 units	2012/06/25	70,000,000	2012/02/02
60282	Citigroup Global Markets Holdings Inc.	恒生指數2012年5月期式(現金計算)R類可贖回牛證B	0.250	19,000 per 10,000 units	19,200 per 10,000 units	2012/05/30	150,000,000	2012/02/02
60281	Citigroup Global Markets Holdings Inc.	恒生指數2012年5月期式(現金計算)R類可贖回牛證A	0.250	21,800 per 10,000 units	21,600 per 10,000 units	2012/05/30	150,000,000	2012/02/02
60283	大和資本市場香港有限公司	恒生指數2012年5月期式(現金計算)R類可贖回牛證J	0.250	20,200 per 12,000 units	20,400 per 12,000 units	2012/05/30	128,000,000	2012/02/02
60250	大和資本市場香港有限公司	恒生指數2012年5月期式(現金計算)R類可贖回牛證A	0.250	20,400 per 11,000 units	20,200 per 11,000 units	2012/05/30	128,000,000	2012/02/02
60251	大和資本市場香港有限公司	恒生指數2012年5月期式(現金計算)R類可贖回牛證F	0.250	20,550 per 11,000 units	20,350 per 11,000 units	2012/05/30	128,000,000	2012/02/02
60245	Merrill Lynch Int'l & Co. C.V.	恒生指數2012年9月期式(現金計算)R類可贖回牛證D	0.250	19,500 per 12,000 units	19,900 per 12,000 units	2012/09/27	40,000,000	2012/02/02
60246	SGA Societe Generale Acceptance N.V.	恒生指數2012年5月期式(現金計算)R類可贖回牛證O	0.250	19,800 per 10,000 units	20,000 per 10,000 units	2012/05/30	200,000,000	2012/02/02
60256	SGA Societe Generale Acceptance N.V.	恒生指數2012年7月期式(現金計算)R類可贖回牛證Y	0.250	20,100 per 10,000 units	20,300 per 10,000 units	2012/07/30	200,000,000	2012/02/02
60248	SGA Societe Generale Acceptance N.V.	恒生指數2012年7月期式(現金計算)R類可贖回牛證W	0.250	20,600 per 10,000 units	20,400 per 10,000 units	2012/07/30	200,000,000	2012/02/02
60249	SGA Societe Generale Acceptance N.V.	恒生指數2012年7月期式(現金計算)R類可贖回牛證X	0.250	20,400 per 10,000 units	20,200 per 10,000 units	2012/07/30	200,000,000	2012/02/02
60297	瑞士銀行	中國移動有限公司2012年6月期式(現金計算)R類可贖回牛證B	0.250	72 per 100 units	75 per 100 units	2012/06/18	100,000,000	2012/02/02
60296	瑞士銀行	中國建設銀行股份有限公司2012年7月期式(現金計算)R類可贖回牛證D	0.250	5.700	6.000	2012/07/23	100,000,000	2012/02/02
60299	瑞士銀行	中國人壽保險股份有限公司2012年6月期式(現金計算)R類可贖回牛證G	0.250	20.880	21.880	2012/06/04	100,000,000	2012/02/02
60294	瑞士銀行	香港交易及結算所有限公司2012年7月期式(現金計算)R類可贖回牛證B	0.250	124 per 100 units	130 per 100 units	2012/07/09	100,000,000	2012/02/02

新上市牛熊證(續)

股份代號	發行機構	牛熊證	發行價 (港元)	行使水平/ 每10單位 認購價(港元)	贖回水平/ 每10單位 認購價(港元)	到期日	上市時之 發行單位	上市日期
60292	瑞士銀行	匯豐控股有限公司2012年7月歐式(現金計算)R類可贖回牛證A	0.250	59.50 per 100 units	62.50 per 100 units	2012/07/23	100,000,000	2012/02/02
60300	瑞士銀行	恒生指數2012年7月歐式(現金計算)R類可贖回牛證T	0.250	20,000 per 10,000 units	20,200 per 10,000 units	2012/07/30	300,000,000	2012/02/02
60301	瑞士銀行	恒生指數2012年9月歐式(現金計算)R類可贖回牛證N	0.250	20,200 per 10,000 units	20,400 per 10,000 units	2012/09/27	300,000,000	2012/02/02
60255	瑞士銀行	恒生指數2012年5月歐式(現金計算)R類可贖回牛證F	0.250	20,400 per 10,000 units	20,200 per 10,000 units	2012/05/30	300,000,000	2012/02/02
60279	瑞士銀行	恒生指數2012年6月歐式(現金計算)R類可贖回牛證W	0.250	20,600 per 10,000 units	20,400 per 10,000 units	2012/06/28	300,000,000	2012/02/02
60293	瑞士銀行	和記黃埔有限公司2012年6月歐式(現金計算)R類可贖回牛證G	0.250	67 per 100 units	70 per 100 units	2012/06/11	100,000,000	2012/02/02
60298	瑞士銀行	中國工商銀行股份有限公司2012年7月歐式(現金計算)R類可贖回牛證F	0.250	4.950	5.250	2012/07/03	100,000,000	2012/02/02
60295	瑞士銀行	騰訊控股有限公司2012年7月歐式(現金計算)R類可贖回牛證E	0.250	172 per 100 units	180 per 100 units	2012/07/23	100,000,000	2012/02/02
60060*	大和資本市場香港有限公司	恒生指數2012年6月歐式(現金計算)R類可贖回牛證P	0.068	19,420 per 11,000 units	19,620 per 11,000 units	2012/06/28	150,000,000	2012/02/02
60341	BNP Paribas Arbitrage Issuance B.V.	恒生指數2012年9月歐式(現金計算)R類可贖回牛證A	0.250	20,300 per 10,000 units	20,500 per 10,000 units	2012/09/27	200,000,000	2012/02/03
60318	Credit Suisse AG	中國建設銀行股份有限公司2012年6月歐式(現金計算)R類可贖回牛證A	0.250	5.730	6.030	2012/06/25	70,000,000	2012/02/03
60319	Credit Suisse AG	匯豐控股有限公司2012年5月歐式(現金計算)R類可贖回牛證A	0.250	76.30 per 100 units	73.30 per 100 units	2012/05/28	70,000,000	2012/02/03
60325	Credit Suisse AG	恒生指數2012年6月歐式(現金計算)R類可贖回牛證K	0.250	20,000 per 10,000 units	20,200 per 10,000 units	2012/08/30	400,000,000	2012/02/03
60324	Credit Suisse AG	恒生指數2012年9月歐式(現金計算)R類可贖回牛證K	0.250	20,200 per 10,000 units	20,400 per 10,000 units	2012/09/27	400,000,000	2012/02/03
60342	Credit Suisse AG	恒生指數2012年9月歐式(現金計算)R類可贖回牛證L	0.250	20,300 per 10,000 units	20,500 per 10,000 units	2012/09/27	400,000,000	2012/02/03
60323	Credit Suisse AG	恒生指數2012年6月歐式(現金計算)R類可贖回牛證U	0.250	20,700 per 10,000 units	20,500 per 10,000 units	2012/06/28	400,000,000	2012/02/03
60320	Credit Suisse AG	和記黃埔有限公司2012年5月歐式(現金計算)R類可贖回牛證C	0.250	67.75 per 100 units	70.75 per 100 units	2012/05/28	70,000,000	2012/02/03
60317	Credit Suisse AG	中國工商銀行股份有限公司2012年7月歐式(現金計算)R類可贖回牛證B	0.250	4.980	5.280	2012/07/16	70,000,000	2012/02/03
60321	Credit Suisse AG	騰訊控股有限公司2012年6月歐式(現金計算)R類可贖回牛證D	0.250	169 per 100 units	177 per 100 units	2012/06/25	70,000,000	2012/02/03
60315	大和資本市場香港有限公司	恒生指數2012年6月歐式(現金計算)R類可贖回牛證R	0.250	20,700 per 11,000 units	20,500 per 11,000 units	2012/06/28	128,000,000	2012/02/03
60312	香港上海匯豐銀行有限公司	恒生指數2012年10月歐式(現金計算)R類可贖回牛證E	0.250	19,488 per 15,000 units	19,888 per 15,000 units	2012/10/30	250,000,000	2012/02/03
60311	香港上海匯豐銀行有限公司	恒生指數2012年10月歐式(現金計算)R類可贖回牛證D	0.250	23,788 per 15,000 units	23,388 per 15,000 units	2012/10/30	250,000,000	2012/02/03
60313	香港上海匯豐銀行有限公司	恒生指數2012年12月歐式(現金計算)R類可贖回牛證A	0.250	25,288 per 25,000 units	24,888 per 25,000 units	2012/12/28	300,000,000	2012/02/03
60304*	JP Morgan Structured Products/JP Morgan Int'l Derivatives	恒生指數2012年5月歐式(現金計算)R類可贖回牛證S	0.250	19,500 per 12,000 units	19,700 per 12,000 units	2012/05/30	200,000,000	2012/02/03
60305*	JP Morgan Structured Products/JP Morgan Int'l Derivatives	恒生指數2012年5月歐式(現金計算)R類可贖回牛證T	0.250	19,800 per 15,000 units	20,000 per 15,000 units	2012/05/30	200,000,000	2012/02/03
60306*	JP Morgan Structured Products/JP Morgan Int'l Derivatives	恒生指數2012年5月歐式(現金計算)R類可贖回牛證U	0.250	20,100 per 10,000 units	20,300 per 10,000 units	2012/05/30	200,000,000	2012/02/03
60302	Merrill Lynch Int'l & Co. C.V.	恒生指數2012年9月歐式(現金計算)R類可贖回牛證E	0.250	19,800 per 12,000 units	20,200 per 12,000 units	2012/09/27	40,000,000	2012/02/03
60307	SGA Societe Generale Acceptance N.V.	恒生指數2012年5月歐式(現金計算)R類可贖回牛證U	0.250	20,000 per 10,000 units	20,200 per 10,000 units	2012/05/30	200,000,000	2012/02/03
60309	SGA Societe Generale Acceptance N.V.	恒生指數2012年5月歐式(現金計算)R類可贖回牛證V	0.250	20,200 per 10,000 units	20,400 per 10,000 units	2012/05/30	200,000,000	2012/02/03
60343	SGA Societe Generale Acceptance N.V.	恒生指數2012年5月歐式(現金計算)R類可贖回牛證W	0.250	20,300 per 10,000 units	20,500 per 10,000 units	2012/05/30	200,000,000	2012/02/03
60310	SGA Societe Generale Acceptance N.V.	恒生指數2012年7月歐式(現金計算)R類可贖回牛證Z	0.250	20,700 per 10,000 units	20,500 per 10,000 units	2012/07/30	200,000,000	2012/02/03
60340	瑞士銀行	匯豐控股有限公司2012年8月歐式(現金計算)R類可贖回牛證B	0.250	75.50 per 100 units	72.50 per 100 units	2012/08/06	100,000,000	2012/02/03
60336	瑞士銀行	恒生指數2012年7月歐式(現金計算)R類可贖回牛證B	0.250	20,300 per 10,000 units	20,500 per 10,000 units	2012/07/30	300,000,000	2012/02/03
60337	瑞士銀行	恒生指數2012年8月歐式(現金計算)R類可贖回牛證Y	0.250	20,100 per 10,000 units	20,300 per 10,000 units	2012/08/30	300,000,000	2012/02/03
60338	瑞士銀行	恒生指數2012年10月歐式(現金計算)R類可贖回牛證D	0.250	18,900 per 20,000 units	19,300 per 20,000 units	2012/10/30	300,000,000	2012/02/03
60339	瑞士銀行	恒生指數2012年11月歐式(現金計算)R類可贖回牛證A	0.250	18,400 per 20,000 units	18,800 per 20,000 units	2012/11/29	300,000,000	2012/02/03
60314	瑞士銀行	恒生指數2012年5月歐式(現金計算)R類可贖回牛證Z	0.250	20,700 per 10,000 units	20,500 per 10,000 units	2012/05/30	300,000,000	2012/02/03
60334	瑞士銀行	恒生指數2012年7月歐式(現金計算)R類可贖回牛證S	0.265	23,100 per 10,000 units	22,900 per 10,000 units	2012/07/30	300,000,000	2012/02/03
60332	瑞士銀行	恒生指數2012年8月歐式(現金計算)R類可贖回牛證V	0.325	23,700 per 10,000 units	23,500 per 10,000 units	2012/08/30	300,000,000	2012/02/03
60333	瑞士銀行	恒生指數2012年8月歐式(現金計算)R類可贖回牛證W	0.305	23,500 per 10,000 units	23,300 per 10,000 units	2012/08/30	300,000,000	2012/02/03
60335	瑞士銀行	恒生指數2012年8月歐式(現金計算)R類可贖回牛證X	0.250	22,800 per 10,000 units	22,600 per 10,000 units	2012/08/30	300,000,000	2012/02/03
60328	瑞士銀行	恒生指數2012年9月歐式(現金計算)R類可贖回牛證O	0.375	24,200 per 10,000 units	24,000 per 10,000 units	2012/09/27	300,000,000	2012/02/03
60327	瑞士銀行	恒生指數2012年10月歐式(現金計算)R類可贖回牛證B	0.425	24,700 per 10,000 units	24,500 per 10,000 units	2012/10/30	300,000,000	2012/02/03

新上市牛熊證(續)

股份代號	發行機構	牛熊證	發行價 (港元)	行使水平/ 每10單位 認購價(港元)	贖回水平/ 每10單位 認購價(港元)	到期日	上市時之 發行單位	上市日期
60331	瑞士銀行	恒生指數2012年10月歐式(現金計算)R類可贖回熊證C	0.355	24,000 per 10,000 units	23,800 per 10,000 units	2012/10/30	300,000,000	2012/02/03
60349	BNP Paribas Arbitrage Issuance B.V.	恒生指數2012年7月歐式(現金計算)R類可贖回熊證H	0.250	20,400 per 10,000 units	20,200 per 10,000 units	2012/07/30	200,000,000	2012/02/06
60350	BNP Paribas Arbitrage Issuance B.V.	恒生指數2012年7月歐式(現金計算)R類可贖回熊證I	0.250	20,500 per 10,000 units	20,300 per 10,000 units	2012/07/30	200,000,000	2012/02/06
60347	Credit Suisse AG	恒生指數2012年5月歐式(現金計算)R類可贖回熊證H	0.250	20,370 per 10,000 units	20,170 per 10,000 units	2012/05/30	400,000,000	2012/02/06
60348	Credit Suisse AG	恒生指數2012年6月歐式(現金計算)R類可贖回熊證K	0.250	20,500 per 12,000 units	20,300 per 12,000 units	2012/06/28	400,000,000	2012/02/06
60344	大和資本市場香港有限公司	恒生指數2012年6月歐式(現金計算)R類可贖回牛證S	0.250	20,300 per 11,000 units	20,500 per 11,000 units	2012/06/28	128,000,000	2012/02/06
60345	大和資本市場香港有限公司	恒生指數2012年5月歐式(現金計算)R類可贖回熊證L	0.250	20,900 per 11,000 units	20,700 per 11,000 units	2012/05/30	128,000,000	2012/02/06
60369	瑞士銀行	中國銀行股份有限公司2012年9月歐式(現金計算)R類可贖回熊證B	0.250	3.980	3.680	2012/09/03	100,000,000	2012/02/06
60367	瑞士銀行	招商銀行股份有限公司2012年6月歐式(現金計算)R類可贖回牛證A	0.365	13.380	14.880	2012/06/11	50,000,000	2012/02/06
60368	瑞士銀行	招商銀行股份有限公司2012年6月歐式(現金計算)R類可贖回熊證B	0.340	20.380	18.880	2012/06/25	50,000,000	2012/02/06
60364	瑞士銀行	中國海洋石油有限公司2012年7月歐式(現金計算)R類可贖回熊證D	0.290	18.680	17.880	2012/07/09	100,000,000	2012/02/06
60361	瑞士銀行	中國石油化工有限公司2012年6月歐式(現金計算)R類可贖回熊證F	0.250	11.180	10.880	2012/06/28	100,000,000	2012/02/06
60351	瑞士銀行	恒生指數2012年11月歐式(現金計算)R類可贖回牛證B	0.250	19,400 per 20,000 units	19,800 per 20,000 units	2012/11/29	300,000,000	2012/02/06
60355	瑞士銀行	恒生指數2012年5月歐式(現金計算)R類可贖回熊證H	0.250	20,500 per 10,000 units	20,300 per 10,000 units	2012/05/30	300,000,000	2012/02/06
60354	瑞士銀行	恒生指數2012年9月歐式(現金計算)R類可贖回熊證P	0.375	23,900 per 10,000 units	23,700 per 10,000 units	2012/09/27	300,000,000	2012/02/06
60352	瑞士銀行	恒生指數2012年10月歐式(現金計算)R類可贖回熊證E	0.315	23,300 per 10,000 units	23,100 per 10,000 units	2012/10/30	300,000,000	2012/02/06
60353	瑞士銀行	恒生指數2012年10月歐式(現金計算)R類可贖回熊證F	0.345	23,600 per 10,000 units	23,400 per 10,000 units	2012/10/30	300,000,000	2012/02/06
60359	瑞士銀行	江西銅業股份有限公司2012年7月歐式(現金計算)R類可贖回牛證A	0.360	16.380	17.880	2012/07/09	50,000,000	2012/02/06
60360	瑞士銀行	江西銅業股份有限公司2012年7月歐式(現金計算)R類可贖回熊證B	0.395	23.880	21.880	2012/07/23	50,000,000	2012/02/06
60362	瑞士銀行	利豐有限公司2012年7月歐式(現金計算)R類可贖回牛證A	0.315	14.380	15.880	2012/07/09	50,000,000	2012/02/06
60363	瑞士銀行	利豐有限公司2012年7月歐式(現金計算)R類可贖回熊證B	0.340	20.880	19.380	2012/07/23	50,000,000	2012/02/06
60365	瑞士銀行	金沙中國有限公司2012年7月歐式(現金計算)R類可贖回牛證A	0.500	21.880	23.880	2012/07/16	50,000,000	2012/02/06
60366	瑞士銀行	金沙中國有限公司2012年7月歐式(現金計算)R類可贖回熊證B	0.510	31.880	29.880	2012/07/30	50,000,000	2012/02/06
60356	瑞士銀行	新鴻基地產發展有限公司2012年7月歐式(現金計算)R類可贖回牛證A	0.250	96 per 100 units	100 per 100 units	2012/07/16	100,000,000	2012/02/06
60357	瑞士銀行	新鴻基地產發展有限公司2012年8月歐式(現金計算)R類可贖回熊證A	0.250	124 per 100 units	120 per 100 units	2012/08/20	100,000,000	2012/02/06
60385	BNP Paribas Arbitrage Issuance B.V.	恒生指數2012年7月歐式(現金計算)R類可贖回熊證J	0.250	20,700 per 10,000 units	20,500 per 10,000 units	2012/07/30	200,000,000	2012/02/07
60381	Credit Suisse AG	香港交易及結算所有限公司2012年6月歐式(現金計算)R類可贖回牛證C	0.250	124.80 per 100 units	130.80 per 100 units	2012/06/25	70,000,000	2012/02/07
60383	Credit Suisse AG	香港交易及結算所有限公司2012年7月歐式(現金計算)R類可贖回熊證A	0.285	161 per 100 units	155 per 100 units	2012/07/23	70,000,000	2012/02/07
60378	Credit Suisse AG	騰訊控股有限公司2012年5月歐式(現金計算)R類可贖回牛證F	0.250	177.30 per 100 units	185.30 per 100 units	2012/05/28	70,000,000	2012/02/07
60380	Credit Suisse AG	騰訊控股有限公司2012年6月歐式(現金計算)R類可贖回熊證E	0.350	223 per 100 units	215 per 100 units	2012/06/25	70,000,000	2012/02/07
60379	Credit Suisse AG	騰訊控股有限公司2012年7月歐式(現金計算)R類可贖回熊證A	0.280	216 per 100 units	208 per 100 units	2012/07/23	70,000,000	2012/02/07
60384	大和資本市場香港有限公司	恒生指數2012年5月歐式(現金計算)R類可贖回牛證N	0.250	20,050 per 11,000 units	20,250 per 11,000 units	2012/05/30	208,000,000	2012/02/07
60377	香港上海匯豐銀行有限公司	中國人壽保險股份有限公司2012年9月歐式(現金計算)R類可贖回牛證A	0.320	19.000	19.800	2012/09/28	80,000,000	2012/02/07
60374	香港上海匯豐銀行有限公司	中國石油化工有限公司2012年12月歐式(現金計算)R類可贖回牛證A	0.250	8.080	8.380	2012/12/12	80,000,000	2012/02/07
60373	香港上海匯豐銀行有限公司	中國石油化工有限公司2012年8月歐式(現金計算)R類可贖回熊證A	0.250	11.380	11.080	2012/08/28	60,000,000	2012/02/07
60376	香港上海匯豐銀行有限公司	中國石油天然氣股份有限公司2012年12月歐式(現金計算)R類可贖回牛證A	0.250	9.880	10.380	2012/12/20	60,000,000	2012/02/07
60375	香港上海匯豐銀行有限公司	中國石油天然氣股份有限公司2012年10月歐式(現金計算)R類可贖回熊證C	0.250	13.280	12.880	2012/10/18	60,000,000	2012/02/07
60372	SGA Societe Generale Acceptance N.V.	恒生指數2012年7月歐式(現金計算)R類可贖回熊證G	0.250	20,500 per 10,000 units	20,300 per 10,000 units	2012/07/30	200,000,000	2012/02/07
60386	瑞士銀行	長江實業(集團)有限公司2012年7月歐式(現金計算)R類可贖回牛證A	0.250	84 per 100 units	90 per 100 units	2012/07/09	100,000,000	2012/02/07
60387	瑞士銀行	中國海洋石油有限公司2012年6月歐式(現金計算)R類可贖回牛證B	0.250	14.080	14.880	2012/06/25	100,000,000	2012/02/07
60388	瑞士銀行	恒生中國企業指數2012年10月歐式(現金計算)R類可贖回牛證A	0.250	10,800 per 10,000 units	11,000 per 10,000 units	2012/10/30	100,000,000	2012/02/07
60391	瑞士銀行	恒生指數2012年8月歐式(現金計算)R類可贖回熊證Z	0.375	24,100 per 10,000 units	23,900 per 10,000 units	2012/08/30	300,000,000	2012/02/07
60389	瑞士銀行	恒生指數2012年9月歐式(現金計算)R類可贖回熊證Q	0.305	23,400 per 10,000 units	23,200 per 10,000 units	2012/09/27	300,000,000	2012/02/07

新上市牛熊證(續)

股份代號	發行機構	牛熊證	發行價(港元)	行使水平/ 每10單位 認購價(港元)	贖回水平/ 每10單位 認購價(港元)	到期日	上市時之 發行單位	上市日期
60390	瑞士銀行	恒生指數2012年10月歐式(現金計算)R類可贖回熊證G	0.345	23,800 per 10,000 units	23,600 per 10,000 units	2012/10/30	300,000,000	2012/02/07
60392	瑞士銀行	中國平安保險(集團)股份有限公司2012年6月歐式(現金計算)R類可贖回熊證G	0.250	74.80 per 100 units	70 per 100 units	2012/06/25	100,000,000	2012/02/07
60419	BNP Paribas Arbitrage Issuance B.V.	恒生指數2012年7月歐式(現金計算)R類可贖回熊證K	0.250	20,600 per 10,000 units	20,400 per 10,000 units	2012/07/30	200,000,000	2012/02/08
60398	Credit Suisse AG	中國石油化工股份有限公司2012年5月歐式(現金計算)R類可贖回牛證B	0.250	8.700	9.000	2012/05/21	50,000,000	2012/02/08
60399	Credit Suisse AG	中國石油化工股份有限公司2012年5月歐式(現金計算)R類可贖回熊證C	0.250	10.100	9.800	2012/05/21	50,000,000	2012/02/08
60400	Credit Suisse AG	中國石油化工股份有限公司2012年6月歐式(現金計算)R類可贖回熊證C	0.250	11.100	10.800	2012/06/25	50,000,000	2012/02/08
60401	Credit Suisse AG	恒生指數2012年5月歐式(現金計算)R類可贖回牛證Q	0.250	20,150 per 10,000 units	20,350 per 10,000 units	2012/05/30	400,000,000	2012/02/08
60402	Credit Suisse AG	恒生指數2012年7月歐式(現金計算)R類可贖回牛證B	0.250	19,700 per 15,000 units	19,900 per 15,000 units	2012/07/30	400,000,000	2012/02/08
60403	Credit Suisse AG	恒生指數2012年8月歐式(現金計算)R類可贖回牛證C	0.250	19,200 per 15,000 units	19,400 per 15,000 units	2012/08/30	400,000,000	2012/02/08
60404	Credit Suisse AG	恒生指數2012年9月歐式(現金計算)R類可贖回牛證M	0.250	18,700 per 15,000 units	18,900 per 15,000 units	2012/09/27	400,000,000	2012/02/08
60405	Credit Suisse AG	恒生指數2012年10月歐式(現金計算)R類可贖回牛證G	0.250	18,100 per 15,000 units	18,300 per 15,000 units	2012/10/30	400,000,000	2012/02/08
60406	Credit Suisse AG	恒生指數2012年11月歐式(現金計算)R類可贖回牛證B	0.250	17,700 per 15,000 units	17,900 per 15,000 units	2012/11/29	400,000,000	2012/02/08
60407	Credit Suisse AG	恒生指數2012年11月歐式(現金計算)R類可贖回牛證C	0.250	17,300 per 15,000 units	17,500 per 15,000 units	2012/11/29	400,000,000	2012/02/08
60408	Credit Suisse AG	恒生指數2012年5月歐式(現金計算)R類可贖回熊證R	0.250	20,850 per 10,000 units	20,650 per 10,000 units	2012/05/30	400,000,000	2012/02/08
60409	Credit Suisse AG	恒生指數2012年7月歐式(現金計算)R類可贖回熊證C	0.250	21,000 per 15,000 units	20,800 per 15,000 units	2012/07/30	400,000,000	2012/02/08
60410	Credit Suisse AG	恒生指數2012年8月歐式(現金計算)R類可贖回熊證D	0.250	21,500 per 15,000 units	21,300 per 15,000 units	2012/08/30	400,000,000	2012/02/08
60411	Credit Suisse AG	恒生指數2012年9月歐式(現金計算)R類可贖回熊證N	0.250	22,000 per 15,000 units	21,800 per 15,000 units	2012/09/27	400,000,000	2012/02/08
60412	Credit Suisse AG	恒生指數2012年10月歐式(現金計算)R類可贖回熊證H	0.250	22,500 per 15,000 units	22,300 per 15,000 units	2012/10/30	400,000,000	2012/02/08
60414	Credit Suisse AG	恒生指數2012年10月歐式(現金計算)R類可贖回熊證I	0.250	23,500 per 15,000 units	23,300 per 15,000 units	2012/10/30	400,000,000	2012/02/08
60413	Credit Suisse AG	恒生指數2012年11月歐式(現金計算)R類可贖回熊證D	0.250	23,000 per 15,000 units	22,800 per 15,000 units	2012/11/29	400,000,000	2012/02/08
60415	Credit Suisse AG	恒生指數2012年11月歐式(現金計算)R類可贖回熊證E	0.255	24,000 per 15,000 units	23,800 per 15,000 units	2012/11/29	400,000,000	2012/02/08
60416	Credit Suisse AG	騰訊控股有限公司2012年5月歐式(現金計算)R類可贖回熊證G	0.250	197 per 100 units	189 per 100 units	2012/05/28	70,000,000	2012/02/08
60397	香港上海匯豐銀行有限公司	騰訊控股有限公司2012年11月歐式(現金計算)R類可贖回牛證A	0.320	158.88 per 100 units	168.88 per 100 units	2012/11/20	80,000,000	2012/02/08
60396	香港上海匯豐銀行有限公司	騰訊控股有限公司2012年10月歐式(現金計算)R類可贖回熊證A	0.330	220.88 per 100 units	210.88 per 100 units	2012/10/29	80,000,000	2012/02/08
60393 [†]	JP Morgan Structured Products/JP Morgan Int'l Derivatives	恒生指數2012年7月歐式(現金計算)R類可贖回熊證A	0.250	21,800 per 10,000 units	21,600 per 10,000 units	2012/07/30	200,000,000	2012/02/08
60394 [†]	JP Morgan Structured Products/JP Morgan Int'l Derivatives	恒生指數2012年7月歐式(現金計算)R類可贖回熊證B	0.250	22,000 per 10,000 units	21,800 per 10,000 units	2012/07/30	200,000,000	2012/02/08
60395 [†]	JP Morgan Structured Products/JP Morgan Int'l Derivatives	恒生指數2012年7月歐式(現金計算)R類可贖回熊證C	0.250	22,200 per 10,000 units	22,000 per 10,000 units	2012/07/30	200,000,000	2012/02/08
60417	瑞士銀行	恒生指數2012年10月歐式(現金計算)R類可贖回牛證H	0.250	20,150 per 12,000 units	20,350 per 12,000 units	2012/10/30	300,000,000	2012/02/08
60418	瑞士銀行	恒生指數2012年10月歐式(現金計算)R類可贖回牛證I	0.250	19,450 per 12,000 units	19,650 per 12,000 units	2012/10/30	300,000,000	2012/02/08
60453	BNP Paribas Arbitrage Issuance B.V.	恒生指數2012年9月歐式(現金計算)R類可贖回牛證B	0.250	20,500 per 10,000 units	20,700 per 10,000 units	2012/09/27	200,000,000	2012/02/09
60454	BNP Paribas Arbitrage Issuance B.V.	恒生指數2012年9月歐式(現金計算)R類可贖回牛證C	0.250	20,400 per 10,000 units	20,600 per 10,000 units	2012/09/27	200,000,000	2012/02/09
60455	BNP Paribas Arbitrage Issuance B.V.	恒生指數2012年9月歐式(現金計算)R類可贖回牛證D	0.250	20,300 per 10,000 units	20,500 per 10,000 units	2012/09/27	200,000,000	2012/02/09
60446	Credit Suisse AG	恒生指數2012年5月歐式(現金計算)R類可贖回牛證K	0.250	20,500 per 12,000 units	20,700 per 12,000 units	2012/05/30	400,000,000	2012/02/09
60445	Credit Suisse AG	恒生指數2012年5月歐式(現金計算)R類可贖回牛證L	0.250	20,538 per 10,000 units	20,738 per 10,000 units	2012/05/30	400,000,000	2012/02/09
60436	Credit Suisse AG	恒生指數2012年10月歐式(現金計算)R類可贖回牛證K	0.250	18,600 per 38,000 units	18,900 per 38,000 units	2012/10/30	300,000,000	2012/02/09
60437	Credit Suisse AG	恒生指數2012年11月歐式(現金計算)R類可贖回牛證G	0.250	19,600 per 38,000 units	19,900 per 38,000 units	2012/11/29	300,000,000	2012/02/09
60438	Credit Suisse AG	恒生指數2012年5月歐式(現金計算)R類可贖回熊證S	0.250	20,550 per 10,000 units	20,350 per 10,000 units	2012/05/30	400,000,000	2012/02/09
60439	Credit Suisse AG	恒生指數2012年6月歐式(現金計算)R類可贖回熊證O	0.250	20,800 per 10,000 units	20,600 per 10,000 units	2012/06/28	400,000,000	2012/02/09
60433	Credit Suisse AG	恒生指數2012年10月歐式(現金計算)R類可贖回熊證J	0.250	23,300 per 38,000 units	23,000 per 38,000 units	2012/10/30	300,000,000	2012/02/09
60434	Credit Suisse AG	恒生指數2012年11月歐式(現金計算)R類可贖回熊證F	0.250	24,600 per 38,000 units	24,300 per 38,000 units	2012/11/29	300,000,000	2012/02/09
60435	Credit Suisse AG	恒生指數2012年12月歐式(現金計算)R類可贖回熊證A	0.250	25,100 per 38,000 units	24,800 per 38,000 units	2012/12/28	300,000,000	2012/02/09
60443	大和資本市場香港有限公司	恒生指數2012年5月歐式(現金計算)R類可贖回牛證F	0.250	20,538 per 11,000 units	20,738 per 11,000 units	2012/05/30	208,000,000	2012/02/09
60424	大和資本市場香港有限公司	恒生指數2012年5月歐式(現金計算)R類可贖回熊證A	0.250	20,800 per 11,000 units	20,600 per 11,000 units	2012/05/30	208,000,000	2012/02/09

新上市牛熊證(續)

股份代號	發行機構	牛熊證	發行價 (港元)	行使水平/ 每10單位 認購價(港元)	贖回水平/ 每10單位 認購價(港元)	到期日	上市時之 發行單位	上市日期
60423	大和資本市場香港有限公司	恒生指數2012年5月貳式(現金計算)R類可贖回熊證T	0.250	20,550 per 11,000 units	20,350 per 11,000 units	2012/05/30	208,000,000	2012/02/09
60426	大和資本市場香港有限公司	恒生指數2012年6月貳式(現金計算)R類可贖回熊證T	0.250	21,900 per 11,000 units	21,700 per 11,000 units	2012/06/28	208,000,000	2012/02/09
60427	大和資本市場香港有限公司	恒生指數2012年6月貳式(現金計算)R類可贖回熊證U	0.250	22,268 per 10,000 units	22,068 per 10,000 units	2012/06/28	208,000,000	2012/02/09
60428	大和資本市場香港有限公司	恒生指數2012年6月貳式(現金計算)R類可贖回熊證V	0.250	22,388 per 11,000 units	22,188 per 11,000 units	2012/06/28	208,000,000	2012/02/09
60429	大和資本市場香港有限公司	恒生指數2012年6月貳式(現金計算)R類可贖回熊證W	0.250	22,550 per 10,000 units	22,350 per 10,000 units	2012/06/28	208,000,000	2012/02/09
60430	大和資本市場香港有限公司	恒生指數2012年7月貳式(現金計算)R類可贖回熊證C	0.250	22,600 per 11,000 units	22,400 per 11,000 units	2012/07/30	208,000,000	2012/02/09
60431	大和資本市場香港有限公司	恒生指數2012年7月貳式(現金計算)R類可贖回熊證D	0.250	22,700 per 11,000 units	22,500 per 11,000 units	2012/07/30	208,000,000	2012/02/09
60432	香港上海匯豐銀行有限公司	中國銀行股份有限公司2012年11月貳式(現金計算)R類可贖回熊證A	0.250	4.180	3.880	2012/11/16	60,000,000	2012/02/09
60442	SGA Societe Generale Acceptance N.V.	恒生指數2012年5月貳式(現金計算)R類可贖回牛證I	0.250	20,400 per 10,000 units	20,600 per 10,000 units	2012/05/30	200,000,000	2012/02/09
60422	SGA Societe Generale Acceptance N.V.	恒生指數2012年7月貳式(現金計算)R類可贖回熊證F	0.250	20,600 per 10,000 units	20,400 per 10,000 units	2012/07/30	200,000,000	2012/02/09
60420	SGA Societe Generale Acceptance N.V.	恒生指數2012年7月貳式(現金計算)R類可贖回熊證H	0.250	20,800 per 10,000 units	20,600 per 10,000 units	2012/07/30	200,000,000	2012/02/09
60450	瑞士銀行	中國移動有限公司2012年6月貳式(現金計算)R類可贖回熊證C	0.250	98 per 100 units	95 per 100 units	2012/06/18	100,000,000	2012/02/09
60452	瑞士銀行	中國海外發展有限公司2012年5月貳式(現金計算)R類可贖回熊證C	0.295	17.880	16.880	2012/05/21	100,000,000	2012/02/09
60451	瑞士銀行	中國建設銀行股份有限公司2012年7月貳式(現金計算)R類可贖回熊證E	0.250	7.800	7.500	2012/07/30	100,000,000	2012/02/09
60448	瑞士銀行	恒生中國企業指數2012年6月貳式(現金計算)R類可贖回熊證C	0.250	13,200 per 10,000 units	13,000 per 10,000 units	2012/06/28	100,000,000	2012/02/09
60447	瑞士銀行	恒生指數2012年9月貳式(現金計算)R類可贖回牛證R	0.250	20,500 per 10,000 units	20,700 per 10,000 units	2012/09/27	300,000,000	2012/02/09
60441	瑞士銀行	恒生指數2012年6月貳式(現金計算)R類可贖回熊證C	0.250	20,600 per 10,000 units	20,400 per 10,000 units	2012/06/28	300,000,000	2012/02/09
60440	瑞士銀行	恒生指數2012年6月貳式(現金計算)R類可贖回熊證V	0.250	20,800 per 10,000 units	20,600 per 10,000 units	2012/06/28	300,000,000	2012/02/09
60449	瑞士銀行	中國平安保險(集團)股份有限公司2012年7月 貳式(現金計算)R類可贖回熊證D	0.250	84.80 per 100 units	80 per 100 units	2012/07/09	100,000,000	2012/02/09
60469	BNP Paribas Arbitrage Issuance B.V.	iShares安碩富時A50中國指數ETF2012年12月 貳式(現金計算)R類可贖回牛證E	0.250	10.500	10.800	2012/12/28	200,000,000	2012/02/10
60470	BNP Paribas Arbitrage Issuance B.V.	iShares安碩富時A50中國指數ETF2012年12月 貳式(現金計算)R類可贖回牛證F	0.250	10.200	10.500	2012/12/28	200,000,000	2012/02/10
60468	BNP Paribas Arbitrage Issuance B.V.	iShares安碩富時A50中國指數ETF2012年12月 貳式(現金計算)R類可贖回熊證D	0.250	12.600	12.300	2012/12/28	200,000,000	2012/02/10
60472	Credit Suisse AG	恒生指數2012年5月貳式(現金計算)R類可贖回牛證C	0.250	20,400 per 10,000 units	20,600 per 10,000 units	2012/05/30	400,000,000	2012/02/10
60471	Credit Suisse AG	恒生指數2012年5月貳式(現金計算)R類可贖回熊證D	0.250	20,950 per 12,000 units	20,750 per 12,000 units	2012/05/30	400,000,000	2012/02/10
60473	Credit Suisse AG	恒生指數2012年9月貳式(現金計算)R類可贖回熊證O	0.325	23,800 per 10,000 units	23,600 per 10,000 units	2012/09/27	400,000,000	2012/02/10
60475	Credit Suisse AG	恒生指數2012年10月貳式(現金計算)R類可贖回熊證L	0.280	23,900 per 12,000 units	23,700 per 12,000 units	2012/10/30	400,000,000	2012/02/10
60476	Credit Suisse AG	恒生指數2012年11月貳式(現金計算)R類可贖回熊證H	0.370	24,200 per 10,000 units	24,000 per 10,000 units	2012/11/29	400,000,000	2012/02/10
60477	大和資本市場香港有限公司	恒生指數2012年7月貳式(現金計算)R類可贖回熊證E	0.250	22,800 per 12,000 units	22,600 per 12,000 units	2012/07/30	208,000,000	2012/02/10
60478	大和資本市場香港有限公司	恒生指數2012年7月貳式(現金計算)R類可贖回熊證F	0.250	23,200 per 11,000 units	23,000 per 11,000 units	2012/07/30	208,000,000	2012/02/10
60479	大和資本市場香港有限公司	恒生指數2012年7月貳式(現金計算)R類可贖回熊證G	0.290	23,400 per 10,000 units	23,200 per 10,000 units	2012/07/30	208,000,000	2012/02/10
60480	大和資本市場香港有限公司	恒生指數2012年8月貳式(現金計算)R類可贖回熊證C	0.300	23,700 per 11,000 units	23,500 per 11,000 units	2012/08/30	208,000,000	2012/02/10
60481	大和資本市場香港有限公司	恒生指數2012年8月貳式(現金計算)R類可贖回熊證D	0.250	23,000 per 11,000 units	22,800 per 11,000 units	2012/08/30	208,000,000	2012/02/10
60463	香港上海匯豐銀行有限公司	恒生指數2012年9月貳式(現金計算)R類可贖回牛證D	0.250	19,888 per 15,000 units	20,288 per 15,000 units	2012/09/27	250,000,000	2012/02/10
60464 [†]	JP Morgan Structured Products/JP Morgan Int'l Derivatives	恒生指數2012年7月貳式(現金計算)R類可贖回牛證D	0.250	19,700 per 10,000 units	19,900 per 10,000 units	2012/07/30	200,000,000	2012/02/10
60465 [†]	JP Morgan Structured Products/JP Morgan Int'l Derivatives	恒生指數2012年7月貳式(現金計算)R類可贖回牛證E	0.250	19,900 per 10,000 units	20,100 per 10,000 units	2012/07/30	200,000,000	2012/02/10
60466 [†]	JP Morgan Structured Products/JP Morgan Int'l Derivatives	恒生指數2012年7月貳式(現金計算)R類可贖回牛證F	0.250	20,300 per 10,000 units	20,500 per 10,000 units	2012/07/30	200,000,000	2012/02/10
60467	JP Morgan Structured Products/JP Morgan Int'l Derivatives [†]	恒生指數2012年7月貳式(現金計算)R類可贖回牛證G	0.250	20,500 per 10,000 units	20,700 per 10,000 units	2012/07/30	200,000,000	2012/02/10
60456	Merrill Lynch Int'l & Co. C.V.	恒生指數2012年9月貳式(現金計算)R類可贖回牛證F	0.250	20,100 per 12,000 units	20,500 per 12,000 units	2012/09/27	40,000,000	2012/02/10
60457	SGA Societe Generale Acceptance N.V.	恒生指數2012年5月貳式(現金計算)R類可贖回牛證J	0.250	20,500 per 10,000 units	20,700 per 10,000 units	2012/05/30	200,000,000	2012/02/10
60461	SGA Societe Generale Acceptance N.V.	恒生指數2012年9月貳式(現金計算)R類可贖回熊證A	0.465	23,400 per 10,000 units	23,200 per 10,000 units	2012/09/27	200,000,000	2012/02/10
60462	SGA Societe Generale Acceptance N.V.	恒生指數2012年9月貳式(現金計算)R類可贖回熊證B	0.495	23,600 per 10,000 units	23,400 per 10,000 units	2012/09/27	200,000,000	2012/02/10

新上市牛熊證(續)

股份代號	發行機構	牛熊證	發行價 (港元)	行使水平/ 每10單位 認購價(港元)	贖回水平/ 每10單位 認購價(港元)	到期日	上市時之 發行單位	上市日期
60483	瑞士銀行	中國海洋石油有限公司2012年7月歐式(現金計算)R類可贖回牛證E	0.250	15.080	15.880	2012/07/09	100,000,000	2012/02/10
60488	瑞士銀行	中國海洋石油有限公司2012年7月歐式(現金計算)R類可贖回牛證F	0.295	19.680	18.880	2012/07/23	100,000,000	2012/02/10
60485	瑞士銀行	iShares安碩富時A50中國指數ETF2012年7月歐式(現金計算)R類可贖回牛證C	0.250	10.700	11.000	2012/07/09	100,000,000	2012/02/10
60490	瑞士銀行	匯豐控股有限公司2012年8月歐式(現金計算)R類可贖回牛證C	0.250	83 per 100 units	80 per 100 units	2012/08/27	100,000,000	2012/02/10
60486	瑞士銀行	恒生指數2012年8月歐式(現金計算)R類可贖回牛證D	0.250	20,400 per 10,000 units	20,600 per 10,000 units	2012/08/30	300,000,000	2012/02/10
60487	瑞士銀行	恒生指數2012年10月歐式(現金計算)R類可贖回牛證J	0.250	20,550 per 12,000 units	20,750 per 12,000 units	2012/10/30	300,000,000	2012/02/10
60482	瑞士銀行	和記黃埔有限公司2012年7月歐式(現金計算)R類可贖回牛證D	0.250	69.50 per 100 units	72.50 per 100 units	2012/07/23	100,000,000	2012/02/10
60489	瑞士銀行	和記黃埔有限公司2012年7月歐式(現金計算)R類可贖回牛證E	0.250	93 per 100 units	90 per 100 units	2012/07/09	100,000,000	2012/02/10
60484	瑞士銀行	中國平安保險(集團)股份有限公司2012年6月歐式(現金計算)R類可贖回牛證H	0.250	55.20 per 100 units	60 per 100 units	2012/06/25	100,000,000	2012/02/10
65576*	香港上海匯豐銀行有限公司	恒生指數2012年4月歐式(現金計算)R類可贖回牛證A	0.164	22,988 per 15,000 units	22,688 per 15,000 units	2012/04/27	250,000,000	2012/02/10
60514	Credit Suisse AG	中國石油化工股份有限公司2012年7月歐式(現金計算)R類可贖回牛證B	0.250	8.700	9.000	2012/07/23	50,000,000	2012/02/13
60515	Credit Suisse AG	匯豐控股有限公司2012年7月歐式(現金計算)R類可贖回牛證A	0.250	80 per 100 units	77 per 100 units	2012/07/23	50,000,000	2012/02/13
60516	Credit Suisse AG	恒生指數2012年5月歐式(現金計算)R類可贖回牛證H	0.250	20,660 per 10,000 units	20,860 per 10,000 units	2012/05/30	400,000,000	2012/02/13
60517	Credit Suisse AG	恒生指數2012年6月歐式(現金計算)R類可贖回牛證U	0.250	20,600 per 12,000 units	20,800 per 12,000 units	2012/06/28	400,000,000	2012/02/13
60509	Credit Suisse AG	恒生指數2012年5月歐式(現金計算)R類可贖回牛證O	0.250	21,000 per 10,000 units	20,800 per 10,000 units	2012/05/30	400,000,000	2012/02/13
60510	Credit Suisse AG	恒生指數2012年7月歐式(現金計算)R類可贖回牛證F	0.250	21,200 per 10,000 units	21,000 per 10,000 units	2012/07/30	400,000,000	2012/02/13
60511	Credit Suisse AG	和記黃埔有限公司2012年7月歐式(現金計算)R類可贖回牛證A	0.250	70.65 per 100 units	73.65 per 100 units	2012/07/23	70,000,000	2012/02/13
60513	Credit Suisse AG	和記黃埔有限公司2012年7月歐式(現金計算)R類可贖回牛證B	0.250	92.40 per 100 units	89.40 per 100 units	2012/07/23	70,000,000	2012/02/13
60522	大和資本市場香港有限公司	恒生中國企業指數2012年8月歐式(現金計算)R類可贖回牛證A	0.250	10,600 per 11,000 units	10,800 per 11,000 units	2012/08/30	80,000,000	2012/02/13
60520	大和資本市場香港有限公司	恒生中國企業指數2012年6月歐式(現金計算)R類可贖回牛證C	0.250	13,300 per 11,000 units	13,100 per 11,000 units	2012/06/28	80,000,000	2012/02/13
60504	大和資本市場香港有限公司	恒生指數2012年5月歐式(現金計算)R類可贖回牛證B	0.250	20,960 per 11,000 units	20,760 per 11,000 units	2012/05/30	208,000,000	2012/02/13
60505	大和資本市場香港有限公司	恒生指數2012年5月歐式(現金計算)R類可贖回牛證L	0.250	21,200 per 11,000 units	21,000 per 11,000 units	2012/05/30	208,000,000	2012/02/13
60506	大和資本市場香港有限公司	恒生指數2012年6月歐式(現金計算)R類可贖回牛證X	0.250	21,050 per 10,000 units	20,850 per 10,000 units	2012/06/28	208,000,000	2012/02/13
60491	Merrill Lynch Int'l & Co. C.V.	恒生指數2012年10月歐式(現金計算)R類可贖回牛證A	0.250	21,400 per 12,000 units	21,100 per 12,000 units	2012/10/30	40,000,000	2012/02/13
60493	Merrill Lynch Int'l & Co. C.V.	恒生指數2012年10月歐式(現金計算)R類可贖回牛證B	0.260	21,700 per 12,000 units	21,400 per 12,000 units	2012/10/30	40,000,000	2012/02/13
60494	Merrill Lynch Int'l & Co. C.V.	恒生指數2012年10月歐式(現金計算)R類可贖回牛證C	0.265	22,000 per 12,000 units	21,700 per 12,000 units	2012/10/30	40,000,000	2012/02/13
60495	Merrill Lynch Int'l & Co. C.V.	恒生指數2012年10月歐式(現金計算)R類可贖回牛證D	0.270	22,300 per 12,000 units	22,000 per 12,000 units	2012/10/30	40,000,000	2012/02/13
60496	Merrill Lynch Int'l & Co. C.V.	恒生指數2012年10月歐式(現金計算)R類可贖回牛證E	0.275	22,600 per 12,000 units	22,300 per 12,000 units	2012/10/30	40,000,000	2012/02/13
60497	Merrill Lynch Int'l & Co. C.V.	恒生指數2012年10月歐式(現金計算)R類可贖回牛證F	0.280	22,900 per 12,000 units	22,600 per 12,000 units	2012/10/30	40,000,000	2012/02/13
60498	Merrill Lynch Int'l & Co. C.V.	恒生指數2012年10月歐式(現金計算)R類可贖回牛證G	0.285	23,200 per 12,000 units	22,900 per 12,000 units	2012/10/30	40,000,000	2012/02/13
60518	SGA Societe Generale Acceptance N.V.	恒生指數2012年5月歐式(現金計算)R類可贖回牛證K	0.250	20,600 per 10,000 units	20,800 per 10,000 units	2012/05/30	200,000,000	2012/02/13
60499	SGA Societe Generale Acceptance N.V.	恒生指數2012年7月歐式(現金計算)R類可贖回牛證D	0.250	21,000 per 10,000 units	20,800 per 10,000 units	2012/07/30	200,000,000	2012/02/13
60500	SGA Societe Generale Acceptance N.V.	恒生指數2012年7月歐式(現金計算)R類可贖回牛證E	0.250	21,100 per 10,000 units	20,900 per 10,000 units	2012/07/30	200,000,000	2012/02/13
60501	SGA Societe Generale Acceptance N.V.	恒生指數2012年7月歐式(現金計算)R類可贖回牛證W	0.250	21,200 per 10,000 units	21,000 per 10,000 units	2012/07/30	200,000,000	2012/02/13
60502	SGA Societe Generale Acceptance N.V.	恒生指數2012年9月歐式(現金計算)R類可贖回牛證C	0.520	23,800 per 10,000 units	23,600 per 10,000 units	2012/09/27	200,000,000	2012/02/13
60503	SGA Societe Generale Acceptance N.V.	恒生指數2012年9月歐式(現金計算)R類可贖回牛證D	0.540	24,000 per 10,000 units	23,800 per 10,000 units	2012/09/27	200,000,000	2012/02/13
60527	瑞士銀行	中國人壽保險股份有限公司2012年8月歐式(現金計算)R類可贖回牛證E	0.465	27.880	26.880	2012/08/20	100,000,000	2012/02/13
60526	瑞士銀行	iShares安碩富時A50中國指數ETF2012年8月歐式(現金計算)R類可贖回牛證B	0.250	12.300	12.000	2012/08/06	100,000,000	2012/02/13
60519	瑞士銀行	恒生指數2012年8月歐式(現金計算)R類可贖回牛證E	0.250	20,600 per 10,000 units	20,800 per 10,000 units	2012/08/30	300,000,000	2012/02/13
60507	瑞士銀行	恒生指數2012年5月歐式(現金計算)R類可贖回牛證G	0.250	21,200 per 10,000 units	21,000 per 10,000 units	2012/05/30	300,000,000	2012/02/13
60508	瑞士銀行	恒生指數2012年5月歐式(現金計算)R類可贖回牛證R	0.250	21,000 per 10,000 units	20,800 per 10,000 units	2012/05/30	300,000,000	2012/02/13
60525	瑞士銀行	恒生指數2012年9月歐式(現金計算)R類可贖回牛證S	0.370	24,400 per 10,000 units	24,200 per 10,000 units	2012/09/27	300,000,000	2012/02/13

新上市牛熊證(續)

股份代號	發行機構	牛熊證	發行價(港元)	行使水平/ 每10單位 認購價(港元)	贖回水平/ 每10單位 認購價(港元)	到期日	上市時之 發行單位	上市日期
60524	瑞士銀行	恒生指數2012年11月歐式(現金計算)R類可贖回熊證C	0.450	25,200 per 10,000 units	25,000 per 10,000 units	2012/11/29	300,000,000	2012/02/13
60523	瑞士銀行	恒生指數2012年12月歐式(現金計算)R類可贖回熊證A	0.250	25,700 per 20,000 units	25,300 per 20,000 units	2012/12/28	300,000,000	2012/02/13
60533	Credit Suisse AG	恒生指數2012年6月歐式(現金計算)R類可贖回熊證K	0.250	21,100 per 10,000 units	20,900 per 10,000 units	2012/06/28	400,000,000	2012/02/14
60535	Credit Suisse AG	恒生指數2012年6月歐式(現金計算)R類可贖回熊證W	0.250	20,900 per 10,000 units	20,700 per 10,000 units	2012/06/28	400,000,000	2012/02/14
60538	大和資本市場香港有限公司	恒生指數2012年6月歐式(現金計算)R類可贖回熊證Y	0.250	20,900 per 12,000 units	20,700 per 12,000 units	2012/06/28	208,000,000	2012/02/14
60528 [#]	JP Morgan Structured Products/JP Morgan Int'l Derivatives	恒生指數2012年6月歐式(現金計算)R類可贖回熊證A	0.250	22,400 per 10,000 units	22,200 per 10,000 units	2012/08/30	200,000,000	2012/02/14
60529 [#]	JP Morgan Structured Products/JP Morgan Int'l Derivatives	恒生指數2012年6月歐式(現金計算)R類可贖回熊證B	0.250	22,600 per 10,000 units	22,400 per 10,000 units	2012/08/30	200,000,000	2012/02/14
60530 [#]	JP Morgan Structured Products/JP Morgan Int'l Derivatives	恒生指數2012年6月歐式(現金計算)R類可贖回熊證C	0.250	22,800 per 10,000 units	22,600 per 10,000 units	2012/08/30	200,000,000	2012/02/14
60531 [#]	JP Morgan Structured Products/JP Morgan Int'l Derivatives	恒生指數2012年6月歐式(現金計算)R類可贖回熊證D	0.250	23,000 per 10,000 units	22,800 per 10,000 units	2012/08/30	200,000,000	2012/02/14
60532 [#]	JP Morgan Structured Products/JP Morgan Int'l Derivatives	恒生指數2012年6月歐式(現金計算)R類可贖回熊證E	0.250	23,200 per 10,000 units	23,000 per 10,000 units	2012/08/30	200,000,000	2012/02/14
60534	SGA Societe Generale Acceptance N.V.	恒生指數2012年7月歐式(現金計算)R類可贖回熊證X	0.250	20,900 per 10,000 units	20,700 per 10,000 units	2012/07/30	200,000,000	2012/02/14
60542	瑞士銀行	香港交易及結算所有限公司2012年6月歐式(現金計算)R類可贖回熊證H	0.250	146 per 100 units	140 per 100 units	2012/06/25	100,000,000	2012/02/14
60541	瑞士銀行	匯豐控股有限公司2012年7月歐式(現金計算)R類可贖回牛證B	0.250	62 per 100 units	65 per 100 units	2012/07/13	100,000,000	2012/02/14
60540	瑞士銀行	恒生指數2012年10月歐式(現金計算)R類可贖回牛證K	0.250	20,350 per 12,000 units	20,550 per 12,000 units	2012/10/30	300,000,000	2012/02/14
60539	瑞士銀行	恒生指數2012年11月歐式(現金計算)R類可贖回牛證D	0.250	20,250 per 12,000 units	20,450 per 12,000 units	2012/11/29	300,000,000	2012/02/14
60536	瑞士銀行	恒生指數2012年7月歐式(現金計算)R類可贖回熊證I	0.250	21,100 per 10,000 units	20,900 per 10,000 units	2012/07/30	300,000,000	2012/02/14
60537	瑞士銀行	恒生指數2012年7月歐式(現金計算)R類可贖回熊證Z	0.250	20,900 per 10,000 units	20,700 per 10,000 units	2012/07/30	300,000,000	2012/02/14
60568	BNP Paribas Arbitrage Issuance B.V.	恒生指數2012年9月歐式(現金計算)R類可贖回牛證M	0.250	20,800 per 10,000 units	21,000 per 10,000 units	2012/09/27	200,000,000	2012/02/15
60569	BNP Paribas Arbitrage Issuance B.V.	恒生指數2012年9月歐式(現金計算)R類可贖回牛證N	0.250	20,700 per 10,000 units	20,900 per 10,000 units	2012/09/27	200,000,000	2012/02/15
60572	BNP Paribas Arbitrage Issuance B.V.	恒生指數2012年9月歐式(現金計算)R類可贖回牛證O	0.250	20,600 per 10,000 units	20,800 per 10,000 units	2012/09/27	200,000,000	2012/02/15
60558	BNP Paribas Arbitrage Issuance B.V.	恒生指數2012年9月歐式(現金計算)R類可贖回熊證E	0.250	23,000 per 10,000 units	22,800 per 10,000 units	2012/09/27	200,000,000	2012/02/15
60561	BNP Paribas Arbitrage Issuance B.V.	恒生指數2012年9月歐式(現金計算)R類可贖回熊證F	0.250	22,900 per 10,000 units	22,700 per 10,000 units	2012/09/27	200,000,000	2012/02/15
60562	BNP Paribas Arbitrage Issuance B.V.	恒生指數2012年9月歐式(現金計算)R類可贖回熊證G	0.250	22,800 per 10,000 units	22,600 per 10,000 units	2012/09/27	200,000,000	2012/02/15
60563	BNP Paribas Arbitrage Issuance B.V.	恒生指數2012年9月歐式(現金計算)R類可贖回熊證H	0.250	22,700 per 10,000 units	22,500 per 10,000 units	2012/09/27	200,000,000	2012/02/15
60564	BNP Paribas Arbitrage Issuance B.V.	恒生指數2012年9月歐式(現金計算)R類可贖回熊證I	0.250	22,600 per 10,000 units	22,400 per 10,000 units	2012/09/27	200,000,000	2012/02/15
60565	BNP Paribas Arbitrage Issuance B.V.	恒生指數2012年9月歐式(現金計算)R類可贖回熊證J	0.250	22,500 per 10,000 units	22,300 per 10,000 units	2012/09/27	200,000,000	2012/02/15
60566	BNP Paribas Arbitrage Issuance B.V.	恒生指數2012年9月歐式(現金計算)R類可贖回熊證K	0.250	22,400 per 10,000 units	22,200 per 10,000 units	2012/09/27	200,000,000	2012/02/15
60567	BNP Paribas Arbitrage Issuance B.V.	恒生指數2012年9月歐式(現金計算)R類可贖回熊證L	0.250	22,300 per 10,000 units	22,100 per 10,000 units	2012/09/27	200,000,000	2012/02/15
60573	Credit Suisse AG	恒生指數2012年5月歐式(現金計算)R類可贖回牛證R	0.250	20,818 per 10,000 units	21,018 per 10,000 units	2012/05/30	400,000,000	2012/02/15
60574	Credit Suisse AG	恒生指數2012年7月歐式(現金計算)R類可贖回牛證G	0.250	20,800 per 12,000 units	21,000 per 12,000 units	2012/07/30	400,000,000	2012/02/15
60555	大和資本市場香港有限公司	恒生指數2012年6月歐式(現金計算)R類可贖回牛證Z	0.250	20,818 per 11,000 units	21,018 per 11,000 units	2012/06/28	208,000,000	2012/02/15
60556	大和資本市場香港有限公司	恒生指數2012年7月歐式(現金計算)R類可贖回牛證H	0.250	20,680 per 12,000 units	20,880 per 12,000 units	2012/07/30	208,000,000	2012/02/15
60557	大和資本市場香港有限公司	恒生指數2012年7月歐式(現金計算)R類可贖回熊證I	0.320	24,200 per 11,000 units	24,000 per 11,000 units	2012/07/30	208,000,000	2012/02/15
60548	香港上海匯豐銀行有限公司	中國建設銀行股份有限公司2012年9月歐式(現金計算)R類可贖回熊證A	0.250	7.200	6.900	2012/09/18	80,000,000	2012/02/15
60549	香港上海匯豐銀行有限公司	中國建設銀行股份有限公司2012年10月歐式(現金計算)R類可贖回熊證B	0.250	7.600	7.300	2012/10/16	80,000,000	2012/02/15
60552	香港上海匯豐銀行有限公司	中國海洋石油有限公司2012年11月歐式(現金計算)R類可贖回牛證A	0.350	13.580	14.380	2012/11/16	80,000,000	2012/02/15
60550	香港上海匯豐銀行有限公司	香港交易及結算所有限公司2012年10月歐式(現金計算)R類可贖回牛證A	0.300	108 per 100 units	116 per 100 units	2012/10/26	80,000,000	2012/02/15
60553	香港上海匯豐銀行有限公司	恒生指數2012年11月歐式(現金計算)R類可贖回牛證A	0.250	20,288 per 12,000 units	20,588 per 12,000 units	2012/11/29	250,000,000	2012/02/15
60551	香港上海匯豐銀行有限公司	和記黃埔有限公司2012年11月歐式(現金計算)R類可贖回牛證A	0.250	62.88 per 100 units	66.88 per 100 units	2012/11/16	80,000,000	2012/02/15
60543	荷蘭合作銀行	恒生指數2012年11月歐式(現金計算)R類可贖回牛證A	0.250	18,400 per 15,000 units	18,800 per 15,000 units	2012/11/29	150,000,000	2012/02/15
60544	荷蘭合作銀行	恒生指數2012年11月歐式(現金計算)R類可贖回牛證B	0.250	18,800 per 15,000 units	19,200 per 15,000 units	2012/11/29	150,000,000	2012/02/15
60545	荷蘭合作銀行	恒生指數2012年11月歐式(現金計算)R類可贖回牛證C	0.250	19,200 per 15,000 units	19,600 per 15,000 units	2012/11/29	150,000,000	2012/02/15
60546	荷蘭合作銀行	恒生指數2012年11月歐式(現金計算)R類可贖回牛證D	0.250	19,600 per 15,000 units	20,000 per 15,000 units	2012/11/29	150,000,000	2012/02/15

新上市牛熊證(續)

股份代號	發行機構	牛熊證	發行價 (港元)	行使水平/ 每10單位 認購價(港元)	贖回水平/ 每10單位 認購價(港元)	到期日	上市時之 發行單位	上市日期
60547	荷蘭合作銀行	恒生指數2012年11月歐式(現金計算)R類可贖回熊證E	0.250	22,400 per 15,000 units	22,000 per 15,000 units	2012/11/29	150,000,000	2012/02/15
60583	瑞士銀行	中國海洋石油有限公司2012年8月歐式(現金計算)R類可贖回熊證A	0.360	20.680	19.880	2012/08/13	100,000,000	2012/02/15
60585	瑞士銀行	中國石油化工股份有限公司2012年7月歐式(現金計算)R類可贖回牛證C	0.250	8.700	9.000	2012/07/09	100,000,000	2012/02/15
60584	瑞士銀行	中國石油化工股份有限公司2012年7月歐式(現金計算)R類可贖回熊證B	0.250	10.300	10.000	2012/07/16	100,000,000	2012/02/15
60586	瑞士銀行	匯豐控股有限公司2012年7月歐式(現金計算)R類可贖回熊證C	0.250	88 per 100 units	85 per 100 units	2012/07/23	100,000,000	2012/02/15
60582	瑞士銀行	恒生中國企業指數2012年7月歐式(現金計算)R類可贖回熊證C	0.250	13,700 per 10,000 units	13,500 per 10,000 units	2012/07/30	100,000,000	2012/02/15
60580	瑞士銀行	恒生指數2012年9月歐式(現金計算)R類可贖回牛證T	0.250	20,800 per 10,000 units	21,000 per 10,000 units	2012/09/27	300,000,000	2012/02/15
60581	瑞士銀行	恒生指數2012年11月歐式(現金計算)R類可贖回牛證F	0.250	20,650 per 12,000 units	20,850 per 12,000 units	2012/11/29	300,000,000	2012/02/15
60554	瑞士銀行	恒生指數2012年6月歐式(現金計算)R類可贖回熊證F	0.250	21,050 per 12,000 units	20,850 per 12,000 units	2012/06/28	300,000,000	2012/02/15
60579	瑞士銀行	恒生指數2012年7月歐式(現金計算)R類可贖回熊證M	0.250	21,250 per 12,000 units	21,050 per 12,000 units	2012/07/30	300,000,000	2012/02/15
60578	瑞士銀行	恒生指數2012年8月歐式(現金計算)R類可贖回熊證H	0.250	21,450 per 12,000 units	21,250 per 12,000 units	2012/08/30	300,000,000	2012/02/15
60577	瑞士銀行	恒生指數2012年10月歐式(現金計算)R類可贖回熊證L	0.330	24,300 per 10,000 units	24,100 per 10,000 units	2012/10/30	300,000,000	2012/02/15
60576	瑞士銀行	恒生指數2012年11月歐式(現金計算)R類可贖回熊證E	0.360	24,600 per 10,000 units	24,400 per 10,000 units	2012/11/27	300,000,000	2012/02/15
60575	瑞士銀行	恒生指數2012年12月歐式(現金計算)R類可贖回熊證B	0.250	25,200 per 20,000 units	24,800 per 20,000 units	2012/12/28	300,000,000	2012/02/15
60594	Credit Suisse AG	香港交易及結算所有限公司2012年7月歐式(現金計算)R類可贖回牛證B	0.250	132 per 100 units	138 per 100 units	2012/07/23	70,000,000	2012/02/16
60591	Credit Suisse AG	恒生指數2012年5月歐式(現金計算)R類可贖回牛證S	0.250	20,700 per 10,000 units	20,900 per 10,000 units	2012/05/30	400,000,000	2012/02/16
60592	Credit Suisse AG	恒生指數2012年6月歐式(現金計算)R類可贖回熊證O	0.250	21,250 per 10,000 units	21,050 per 10,000 units	2012/06/28	400,000,000	2012/02/16
60599	Credit Suisse AG	騰訊控股有限公司2012年7月歐式(現金計算)R類可贖回熊證B	0.250	199 per 100 units	191 per 100 units	2012/07/23	70,000,000	2012/02/16
60587	Merrill Lynch Int'l & Co. C.V.	恒生指數2012年10月歐式(現金計算)R類可贖回牛證H	0.250	20,400 per 12,000 units	20,800 per 12,000 units	2012/10/30	40,000,000	2012/02/16
60590	SGA Societe Generale Acceptance N.V.	恒生指數2012年7月歐式(現金計算)R類可贖回牛證A	0.250	20,700 per 10,000 units	20,900 per 10,000 units	2012/07/30	200,000,000	2012/02/16
60589	SGA Societe Generale Acceptance N.V.	恒生指數2012年7月歐式(現金計算)R類可贖回牛證Z	0.250	20,800 per 10,000 units	21,000 per 10,000 units	2012/07/30	200,000,000	2012/02/16
60588	SGA Societe Generale Acceptance N.V.	恒生指數2012年5月歐式(現金計算)R類可贖回熊證N	0.250	21,500 per 11,000 units	21,300 per 11,000 units	2012/05/30	200,000,000	2012/02/16
60605	瑞士銀行	中國海外發展有限公司2012年7月歐式(現金計算)R類可贖回牛證C	0.265	12.880	13.880	2012/07/23	100,000,000	2012/02/16
60604	瑞士銀行	中國海外發展有限公司2012年7月歐式(現金計算)R類可贖回熊證B	0.340	18.880	17.880	2012/07/16	100,000,000	2012/02/16
60606	瑞士銀行	香港交易及結算所有限公司2012年7月歐式(現金計算)R類可贖回牛證C	0.250	129 per 100 units	135 per 100 units	2012/07/16	100,000,000	2012/02/16
60593	瑞士銀行	恒生指數2012年10月歐式(現金計算)R類可贖回牛證M	0.250	20,700 per 10,000 units	20,900 per 10,000 units	2012/10/30	300,000,000	2012/02/16
60608	瑞士銀行	恒生指數2012年10月歐式(現金計算)R類可贖回熊證N	0.350	24,500 per 10,000 units	24,300 per 10,000 units	2012/10/30	300,000,000	2012/02/16
60602	瑞士銀行	江西銅業股份有限公司2012年7月歐式(現金計算)R類可贖回牛證C	0.365	18.380	19.880	2012/07/16	100,000,000	2012/02/16
60600	瑞士銀行	江西銅業股份有限公司2012年8月歐式(現金計算)R類可贖回熊證A	0.590	27.880	25.880	2012/08/06	100,000,000	2012/02/16
60615	BNP Paribas Arbitrage Issuance B.V.	恒生指數2012年9月歐式(現金計算)R類可贖回熊證P	0.250	21,200 per 10,000 units	21,000 per 10,000 units	2012/09/27	200,000,000	2012/02/17
60616	BNP Paribas Arbitrage Issuance B.V.	恒生指數2012年9月歐式(現金計算)R類可贖回熊證Q	0.250	21,100 per 10,000 units	20,900 per 10,000 units	2012/09/27	200,000,000	2012/02/17
60617	Credit Suisse AG	恒生指數2012年5月歐式(現金計算)R類可贖回牛證L	0.250	20,583 per 10,000 units	20,783 per 10,000 units	2012/05/30	400,000,000	2012/02/17
60618	Credit Suisse AG	恒生指數2012年5月歐式(現金計算)R類可贖回熊證D	0.250	20,985 per 10,000 units	20,785 per 10,000 units	2012/05/30	400,000,000	2012/02/17
60611	大和資本市場香港有限公司	恒生指數2012年5月歐式(現金計算)R類可贖回牛證A	0.250	20,538 per 11,000 units	20,738 per 11,000 units	2012/05/30	208,000,000	2012/02/17
60609	高盛結構產品(亞洲)有限公司	恒生指數2012年8月歐式(現金計算)R類可贖回熊證A	0.251	28,500 per 30,000 units	28,000 per 30,000 units	2012/08/30	100,000,000	2012/02/17
60610	SGA Societe Generale Acceptance N.V.	恒生指數2012年7月歐式(現金計算)R類可贖回牛證B	0.250	20,500 per 11,000 units	20,700 per 11,000 units	2012/07/30	200,000,000	2012/02/17
60614	瑞士銀行	香港交易及結算所有限公司2012年7月歐式(現金計算)R類可贖回熊證D	0.250	151 per 100 units	145 per 100 units	2012/07/09	100,000,000	2012/02/17
60613	瑞士銀行	恒生指數2012年10月歐式(現金計算)R類可贖回牛證O	0.250	20,550 per 12,000 units	20,750 per 12,000 units	2012/10/30	300,000,000	2012/02/17
60612	瑞士銀行	恒生指數2012年11月歐式(現金計算)R類可贖回牛證G	0.250	20,750 per 12,000 units	20,950 per 12,000 units	2012/11/29	300,000,000	2012/02/17
60625	Credit Suisse AG	恒生指數2012年5月歐式(現金計算)R類可贖回牛證K	0.250	20,650 per 10,000 units	20,850 per 10,000 units	2012/05/30	400,000,000	2012/02/20
60626	Credit Suisse AG	恒生指數2012年5月歐式(現金計算)R類可贖回牛證O	0.250	20,500 per 12,000 units	20,700 per 12,000 units	2012/05/30	400,000,000	2012/02/20
60622	Credit Suisse AG	恒生指數2012年5月歐式(現金計算)R類可贖回熊證H	0.250	21,050 per 10,000 units	20,850 per 10,000 units	2012/05/30	400,000,000	2012/02/20
60619	大和資本市場香港有限公司	恒生指數2012年5月歐式(現金計算)R類可贖回熊證T	0.250	21,050 per 11,000 units	20,850 per 11,000 units	2012/05/30	208,000,000	2012/02/20

新上市牛熊證(續)

股份代號	發行機構	牛熊證	發行價 (港元)	行使水平/ 每10單位 認購價(港元)	贖回水平/ 每10單位 認購價(港元)	到期日	上市時之 發行單位	上市日期
60624	SGA Societe Generale Acceptance N.V.	恒生指數2012年5月歐式(現金計算)R類可贖回牛證J	0.250	20,600 per 10,000 units	20,800 per 10,000 units	2012/05/30	200,000,000	2012/02/20
60620	SGA Societe Generale Acceptance N.V.	恒生指數2012年7月歐式(現金計算)R類可贖回牛證C	0.250	21,000 per 10,000 units	20,800 per 10,000 units	2012/07/30	200,000,000	2012/02/20
60628	SGA Societe Generale Acceptance N.V.	恒生指數2012年7月歐式(現金計算)R類可贖回牛證G	0.250	21,100 per 10,000 units	20,900 per 10,000 units	2012/07/30	200,000,000	2012/02/20
60627	瑞士銀行	恒生指數2012年9月歐式(現金計算)R類可贖回牛證U	0.250	20,600 per 10,000 units	20,800 per 10,000 units	2012/09/27	300,000,000	2012/02/20
60621	瑞士銀行	恒生指數2012年5月歐式(現金計算)R類可贖回牛證E	0.250	21,000 per 10,000 units	20,800 per 10,000 units	2012/05/30	300,000,000	2012/02/20
60629	瑞士銀行	恒生指數2012年5月歐式(現金計算)R類可贖回牛證F	0.250	21,650 per 12,000 units	21,450 per 12,000 units	2012/05/30	300,000,000	2012/02/20
60635	香港上海匯豐銀行有限公司	恒生指數2012年11月歐式(現金計算)R類可贖回牛證C	0.250	19,288 per 15,000 units	19,688 per 15,000 units	2012/11/29	250,000,000	2012/02/21
60636	香港上海匯豐銀行有限公司	恒生指數2012年11月歐式(現金計算)R類可贖回牛證D	0.250	17,688 per 20,000 units	18,088 per 20,000 units	2012/11/29	250,000,000	2012/02/21
60637	香港上海匯豐銀行有限公司	恒生指數2012年12月歐式(現金計算)R類可贖回牛證B	0.250	18,688 per 20,000 units	19,088 per 20,000 units	2012/12/28	250,000,000	2012/02/21
60638	香港上海匯豐銀行有限公司	恒生指數2012年12月歐式(現金計算)R類可贖回牛證C	0.250	16,788 per 20,000 units	17,188 per 20,000 units	2012/12/28	250,000,000	2012/02/21
60632	香港上海匯豐銀行有限公司	恒生指數2012年11月歐式(現金計算)R類可贖回牛證B	0.250	23,188 per 20,000 units	22,888 per 20,000 units	2012/11/29	300,000,000	2012/02/21
60642	瑞士銀行	長江實業(集團)有限公司2012年7月歐式(現金計算)R類可贖回牛證B	0.250	126 per 100 units	120 per 100 units	2012/07/16	100,000,000	2012/02/21
60631	瑞士銀行	恒生指數2012年10月歐式(現金計算)R類可贖回牛證P	0.250	20,500 per 10,000 units	20,700 per 10,000 units	2012/10/30	300,000,000	2012/02/21
60639	瑞士銀行	恒生指數2012年6月歐式(現金計算)R類可贖回牛證X	0.250	21,750 per 12,000 units	21,550 per 12,000 units	2012/06/28	300,000,000	2012/02/21
60630	瑞士銀行	恒生指數2012年7月歐式(現金計算)R類可贖回牛證O	0.250	21,100 per 10,000 units	20,900 per 10,000 units	2012/07/30	300,000,000	2012/02/21
60640	瑞士銀行	金沙中國有限公司2012年6月歐式(現金計算)R類可贖回牛證A	0.425	23.880	25.880	2012/06/25	50,000,000	2012/02/21
60641	瑞士銀行	新鴻基地產發展有限公司2012年7月歐式(現金計算)R類可贖回牛證B	0.250	134 per 100 units	130 per 100 units	2012/07/16	100,000,000	2012/02/21
65611*	香港上海匯豐銀行有限公司	恒生指數2012年4月歐式(現金計算)R類可贖回牛證B	0.093	22,688 per 15,000 units	22,288 per 15,000 units	2012/04/27	250,000,000	2012/02/21
60704	BNP Paribas Arbitrage Issuance B.V.	恒生指數2012年9月歐式(現金計算)R類可贖回牛證V	0.250	21,100 per 10,000 units	21,300 per 10,000 units	2012/09/27	200,000,000	2012/02/22
60705	BNP Paribas Arbitrage Issuance B.V.	恒生指數2012年9月歐式(現金計算)R類可贖回牛證W	0.250	21,000 per 10,000 units	21,200 per 10,000 units	2012/09/27	200,000,000	2012/02/22
60707	BNP Paribas Arbitrage Issuance B.V.	恒生指數2012年9月歐式(現金計算)R類可贖回牛證X	0.250	20,900 per 10,000 units	21,100 per 10,000 units	2012/09/27	200,000,000	2012/02/22
60708	BNP Paribas Arbitrage Issuance B.V.	恒生指數2012年9月歐式(現金計算)R類可贖回牛證Y	0.250	20,800 per 10,000 units	21,000 per 10,000 units	2012/09/27	200,000,000	2012/02/22
60700	BNP Paribas Arbitrage Issuance B.V.	恒生指數2012年9月歐式(現金計算)R類可贖回牛證R	0.250	23,600 per 10,000 units	23,400 per 10,000 units	2012/09/27	200,000,000	2012/02/22
60701	BNP Paribas Arbitrage Issuance B.V.	恒生指數2012年9月歐式(現金計算)R類可贖回牛證S	0.250	23,400 per 10,000 units	23,200 per 10,000 units	2012/09/27	200,000,000	2012/02/22
60702	BNP Paribas Arbitrage Issuance B.V.	恒生指數2012年9月歐式(現金計算)R類可贖回牛證T	0.250	23,200 per 10,000 units	23,000 per 10,000 units	2012/09/27	200,000,000	2012/02/22
60703	BNP Paribas Arbitrage Issuance B.V.	恒生指數2012年9月歐式(現金計算)R類可贖回牛證U	0.250	23,100 per 10,000 units	22,900 per 10,000 units	2012/09/27	200,000,000	2012/02/22
60655	Credit Suisse AG	香港交易及結算所有限公司2012年7月歐式(現金計算)R類可贖回牛證D	0.250	167.60 per 100 units	161.60 per 100 units	2012/07/30	60,000,000	2012/02/22
60656	Credit Suisse AG	香港交易及結算所有限公司2012年8月歐式(現金計算)R類可贖回牛證A	0.285	174 per 100 units	168 per 100 units	2012/08/13	60,000,000	2012/02/22
60693	Credit Suisse AG	恒生指數2012年6月歐式(現金計算)R類可贖回牛證W	0.250	21,165 per 10,000 units	21,365 per 10,000 units	2012/06/28	400,000,000	2012/02/22
60694	Credit Suisse AG	恒生指數2012年7月歐式(現金計算)R類可贖回牛證I	0.250	21,100 per 12,000 units	21,300 per 12,000 units	2012/07/30	400,000,000	2012/02/22
60698	Credit Suisse AG	恒生指數2012年7月歐式(現金計算)R類可贖回牛證K	0.250	20,800 per 10,000 units	21,000 per 10,000 units	2012/07/30	400,000,000	2012/02/22
60696	Credit Suisse AG	恒生指數2012年8月歐式(現金計算)R類可贖回牛證E	0.250	20,950 per 10,000 units	21,150 per 10,000 units	2012/08/30	400,000,000	2012/02/22
60650	Credit Suisse AG	恒生指數2012年5月歐式(現金計算)R類可贖回牛證R	0.250	21,118 per 10,000 units	20,918 per 10,000 units	2012/05/30	400,000,000	2012/02/22
60652	Credit Suisse AG	恒生指數2012年6月歐式(現金計算)R類可贖回牛證K	0.250	21,400 per 10,000 units	21,200 per 10,000 units	2012/06/28	400,000,000	2012/02/22
60651	Credit Suisse AG	恒生指數2012年6月歐式(現金計算)R類可贖回牛證U	0.250	21,200 per 12,000 units	21,000 per 12,000 units	2012/06/28	400,000,000	2012/02/22
60699	Credit Suisse AG	恒生指數2012年7月歐式(現金計算)R類可贖回牛證S	0.250	21,600 per 10,000 units	21,400 per 10,000 units	2012/07/30	400,000,000	2012/02/22
60657	Credit Suisse AG	恒生指數2012年10月歐式(現金計算)R類可贖回牛證M	0.285	24,000 per 10,000 units	23,800 per 10,000 units	2012/10/30	400,000,000	2012/02/22
60663	Credit Suisse AG	恒生指數2012年10月歐式(現金計算)R類可贖回牛證N	0.325	24,400 per 10,000 units	24,200 per 10,000 units	2012/10/30	400,000,000	2012/02/22
60660	Credit Suisse AG	恒生指數2012年11月歐式(現金計算)R類可贖回牛證I	0.295	24,100 per 10,000 units	23,900 per 10,000 units	2012/11/29	400,000,000	2012/02/22
60664	Credit Suisse AG	恒生指數2012年11月歐式(現金計算)R類可贖回牛證J	0.335	24,500 per 10,000 units	24,300 per 10,000 units	2012/11/29	400,000,000	2012/02/22
60666	Credit Suisse AG	恒生指數2012年11月歐式(現金計算)R類可贖回牛證K	0.355	24,700 per 10,000 units	24,500 per 10,000 units	2012/11/29	400,000,000	2012/02/22
60661	Credit Suisse AG	恒生指數2012年12月歐式(現金計算)R類可贖回牛證B	0.265	24,300 per 12,000 units	24,100 per 12,000 units	2012/12/28	400,000,000	2012/02/22
60665	Credit Suisse AG	恒生指數2012年12月歐式(現金計算)R類可贖回牛證C	0.290	24,600 per 12,000 units	24,400 per 12,000 units	2012/12/28	400,000,000	2012/02/22

新上市牛熊證(續)

股份代號	發行機構	牛熊證	發行價 (港元)	行使水平/ 每10單位 認購價(港元)	贖回水平/ 每10單位 認購價(港元)	到期日	上市時之 發行單位	上市日期
60653	Credit Suisse AG	騰訊控股有限公司2012年7月歐式(現金計算)R類可贖回牛證C	0.250	178 per 100 units	186 per 100 units	2012/07/30	60,000,000	2012/02/22
60710	Citigroup Global Markets Holdings Inc.	恒生指數2012年5月歐式(現金計算)R類可贖回牛證D	0.250	20,200 per 10,000 units	20,400 per 10,000 units	2012/05/30	150,000,000	2012/02/22
60709	Citigroup Global Markets Holdings Inc.	恒生指數2012年5月歐式(現金計算)R類可贖回熊證C	0.250	22,400 per 11,000 units	22,200 per 11,000 units	2012/05/30	150,000,000	2012/02/22
60682	大和資本市場香港有限公司	iShares安碩富時A50中國指數ETF2012年7月歐式(現金計算)R類可贖回牛證A	0.250	10.680	11.180	2012/07/03	80,000,000	2012/02/22
60683	大和資本市場香港有限公司	恒生中國企業指數2012年6月歐式(現金計算)R類可贖回牛證D	0.250	11,000 per 11,000 units	11,200 per 11,000 units	2012/06/28	98,000,000	2012/02/22
60692	大和資本市場香港有限公司	恒生指數2012年6月歐式(現金計算)R類可贖回牛證B	0.250	21,160 per 11,000 units	21,360 per 11,000 units	2012/06/28	208,000,000	2012/02/22
60691	大和資本市場香港有限公司	恒生指數2012年6月歐式(現金計算)R類可贖回牛證C	0.250	21,050 per 10,000 units	21,250 per 10,000 units	2012/06/28	208,000,000	2012/02/22
60685	大和資本市場香港有限公司	恒生指數2012年6月歐式(現金計算)R類可贖回牛證D	0.250	20,950 per 11,000 units	21,150 per 11,000 units	2012/06/28	208,000,000	2012/02/22
60684	大和資本市場香港有限公司	恒生指數2012年7月歐式(現金計算)R類可贖回牛證J	0.250	20,800 per 11,000 units	21,000 per 11,000 units	2012/07/30	208,000,000	2012/02/22
60647	大和資本市場香港有限公司	恒生指數2012年5月歐式(現金計算)R類可贖回熊證B	0.250	21,200 per 11,000 units	21,000 per 11,000 units	2012/05/30	208,000,000	2012/02/22
60646	大和資本市場香港有限公司	恒生指數2012年5月歐式(現金計算)R類可贖回熊證F	0.250	21,400 per 12,000 units	21,200 per 12,000 units	2012/05/30	208,000,000	2012/02/22
60671	大和資本市場香港有限公司	恒生指數2012年5月歐式(現金計算)R類可贖回熊證L	0.250	21,600 per 11,000 units	21,400 per 11,000 units	2012/05/30	208,000,000	2012/02/22
60675 [†]	JP Morgan Structured Products/JP Morgan Int'l Derivatives	恒生指數2012年8月歐式(現金計算)R類可贖回牛證G	0.250	21,100 per 10,000 units	21,300 per 10,000 units	2012/08/30	200,000,000	2012/02/22
60678 [†]	JP Morgan Structured Products/JP Morgan Int'l Derivatives	恒生指數2012年8月歐式(現金計算)R類可贖回牛證H	0.250	20,800 per 10,000 units	21,000 per 10,000 units	2012/08/30	200,000,000	2012/02/22
60679 [†]	JP Morgan Structured Products/JP Morgan Int'l Derivatives	恒生指數2012年8月歐式(現金計算)R類可贖回牛證I	0.250	20,600 per 10,000 units	20,800 per 10,000 units	2012/08/30	200,000,000	2012/02/22
60680 [†]	JP Morgan Structured Products/JP Morgan Int'l Derivatives	恒生指數2012年8月歐式(現金計算)R類可贖回牛證J	0.250	20,400 per 10,000 units	20,600 per 10,000 units	2012/08/30	200,000,000	2012/02/22
60674 [†]	JP Morgan Structured Products/JP Morgan Int'l Derivatives	恒生指數2012年8月歐式(現金計算)R類可贖回熊證F	0.250	23,700 per 10,000 units	23,500 per 10,000 units	2012/08/30	200,000,000	2012/02/22
60668	SGA Societe Generale Acceptance N.V.	恒生指數2012年5月歐式(現金計算)R類可贖回牛證K	0.250	20,900 per 10,000 units	21,100 per 10,000 units	2012/05/30	200,000,000	2012/02/22
60669	SGA Societe Generale Acceptance N.V.	恒生指數2012年7月歐式(現金計算)R類可贖回牛證E	0.250	21,100 per 10,000 units	21,300 per 10,000 units	2012/07/30	200,000,000	2012/02/22
60670	SGA Societe Generale Acceptance N.V.	恒生指數2012年7月歐式(現金計算)R類可贖回牛證X	0.250	21,000 per 10,000 units	21,200 per 10,000 units	2012/07/30	200,000,000	2012/02/22
60645	SGA Societe Generale Acceptance N.V.	恒生指數2012年7月歐式(現金計算)R類可贖回熊證D	0.250	21,400 per 10,000 units	21,200 per 10,000 units	2012/07/30	200,000,000	2012/02/22
60643	SGA Societe Generale Acceptance N.V.	恒生指數2012年7月歐式(現金計算)R類可贖回熊證F	0.250	21,200 per 10,000 units	21,000 per 10,000 units	2012/07/30	200,000,000	2012/02/22
60644	SGA Societe Generale Acceptance N.V.	恒生指數2012年7月歐式(現金計算)R類可贖回熊證H	0.250	21,300 per 10,000 units	21,100 per 10,000 units	2012/07/30	200,000,000	2012/02/22
60673	SGA Societe Generale Acceptance N.V.	恒生指數2012年7月歐式(現金計算)R類可贖回熊證J	0.250	21,600 per 10,000 units	21,400 per 10,000 units	2012/07/30	200,000,000	2012/02/22
60681	SGA Societe Generale Acceptance N.V.	恒生指數2012年9月歐式(現金計算)R類可贖回熊證E	0.250	21,700 per 11,000 units	21,500 per 11,000 units	2012/09/27	200,000,000	2012/02/22
60716	瑞士銀行	中國移動有限公司2012年7月歐式(現金計算)R類可贖回牛證A	0.250	75 per 100 units	78 per 100 units	2012/07/09	100,000,000	2012/02/22
60715	瑞士銀行	中國人壽保險股份有限公司2012年8月歐式(現金計算)R類可贖回牛證F	0.250	20.880	21.880	2012/08/06	100,000,000	2012/02/22
60717	瑞士銀行	中國海洋石油有限公司2012年7月歐式(現金計算)R類可贖回牛證G	0.250	16.080	16.880	2012/07/23	100,000,000	2012/02/22
60721	瑞士銀行	香港交易及結算有限公司2012年9月歐式(現金計算)R類可贖回牛證A	0.250	134 per 100 units	140 per 100 units	2012/09/10	100,000,000	2012/02/22
60719	瑞士銀行	香港交易及結算有限公司2012年7月歐式(現金計算)R類可贖回熊證E	0.340	181 per 100 units	175 per 100 units	2012/07/30	100,000,000	2012/02/22
60714	瑞士銀行	恒生指數2012年9月歐式(現金計算)R類可贖回牛證V	0.250	20,800 per 10,000 units	21,000 per 10,000 units	2012/09/27	300,000,000	2012/02/22
60713	瑞士銀行	恒生指數2012年10月歐式(現金計算)R類可贖回牛證R	0.250	21,100 per 10,000 units	21,300 per 10,000 units	2012/10/30	300,000,000	2012/02/22
60649	瑞士銀行	恒生指數2012年5月歐式(現金計算)R類可贖回熊證Z	0.250	21,200 per 10,000 units	21,000 per 10,000 units	2012/05/30	300,000,000	2012/02/22
60648	瑞士銀行	恒生指數2012年6月歐式(現金計算)R類可贖回熊證N	0.250	21,400 per 10,000 units	21,200 per 10,000 units	2012/06/28	300,000,000	2012/02/22
60672	瑞士銀行	恒生指數2012年6月歐式(現金計算)R類可贖回熊證S	0.250	21,600 per 10,000 units	21,400 per 10,000 units	2012/06/28	300,000,000	2012/02/22
60718	瑞士銀行	騰訊控股有限公司2012年7月歐式(現金計算)R類可贖回熊證F	0.445	238 per 100 units	230 per 100 units	2012/07/23	100,000,000	2012/02/22
60745	BNP Paribas Arbitrage Issuance B.V.	恒生指數2012年9月歐式(現金計算)R類可贖回牛證B	0.250	20,500 per 10,000 units	20,700 per 10,000 units	2012/09/27	200,000,000	2012/02/23
60744	BNP Paribas Arbitrage Issuance B.V.	恒生指數2012年9月歐式(現金計算)R類可贖回熊證Z	0.250	21,600 per 10,000 units	21,400 per 10,000 units	2012/09/27	200,000,000	2012/02/23
60729	Credit Suisse AG	恒生指數2012年7月歐式(現金計算)R類可贖回牛證Z	0.250	21,000 per 10,000 units	21,200 per 10,000 units	2012/07/30	400,000,000	2012/02/23
60740	Credit Suisse AG	恒生指數2012年7月歐式(現金計算)R類可贖回熊證C	0.250	21,500 per 10,000 units	21,300 per 10,000 units	2012/07/30	400,000,000	2012/02/23
60738	Credit Suisse AG	騰訊控股有限公司2012年7月歐式(現金計算)R類可贖回牛證E	0.250	188 per 100 units	196 per 100 units	2012/07/30	70,000,000	2012/02/23
60739	Credit Suisse AG	騰訊控股有限公司2012年7月歐式(現金計算)R類可贖回牛證F	0.250	184.10 per 100 units	192.10 per 100 units	2012/07/30	70,000,000	2012/02/23
60737	Credit Suisse AG	騰訊控股有限公司2012年7月歐式(現金計算)R類可贖回熊證D	0.305	228 per 100 units	220 per 100 units	2012/07/30	70,000,000	2012/02/23

新上市牛熊證(續)

股份代號	發行機構	牛熊證	發行價(港元)	行使水平/ 每10單位 認購價(港元)	贖回水平/ 每10單位 認購價(港元)	到期日	上市時之 發行單位	上市日期
60732	大和資本市場香港有限公司	恒生指數2012年5月歐式(現金計算)R類可贖回牛證R	0.250	20,400 per 11,000 units	20,600 per 11,000 units	2012/05/30	208,000,000	2012/02/23
60741	大和資本市場香港有限公司	恒生指數2012年6月歐式(現金計算)R類可贖回牛證E	0.250	20,750 per 12,000 units	20,950 per 12,000 units	2012/06/28	208,000,000	2012/02/23
60733	大和資本市場香港有限公司	恒生指數2012年7月歐式(現金計算)R類可贖回牛證K	0.250	22,450 per 12,000 units	22,250 per 12,000 units	2012/07/30	208,000,000	2012/02/23
60734	大和資本市場香港有限公司	恒生指數2012年7月歐式(現金計算)R類可贖回牛證L	0.250	22,900 per 11,000 units	22,700 per 11,000 units	2012/07/30	208,000,000	2012/02/23
60735	大和資本市場香港有限公司	恒生指數2012年7月歐式(現金計算)R類可贖回牛證M	0.250	23,100 per 10,000 units	22,900 per 10,000 units	2012/07/30	208,000,000	2012/02/23
60736	大和資本市場香港有限公司	恒生指數2012年8月歐式(現金計算)R類可贖回牛證E	0.250	23,300 per 12,000 units	23,100 per 12,000 units	2012/08/30	208,000,000	2012/02/23
60723	高盛結構產品(亞洲)有限公司	恒生指數2012年8月歐式(現金計算)R類可贖回牛證B	0.252	16,000 per 30,000 units	16,200 per 30,000 units	2012/08/30	120,000,000	2012/02/23
60727	香港上海匯豐銀行有限公司	恒生指數2012年12月歐式(現金計算)R類可贖回牛證F	0.250	20,588 per 15,000 units	20,888 per 15,000 units	2012/12/28	250,000,000	2012/02/23
60728	香港上海匯豐銀行有限公司	恒生指數2012年12月歐式(現金計算)R類可贖回牛證G	0.250	20,888 per 15,000 units	21,188 per 15,000 units	2012/12/28	250,000,000	2012/02/23
60724	香港上海匯豐銀行有限公司	恒生指數2012年11月歐式(現金計算)R類可贖回牛證E	0.250	23,988 per 15,000 units	23,688 per 15,000 units	2012/11/29	300,000,000	2012/02/23
60725	香港上海匯豐銀行有限公司	恒生指數2012年12月歐式(現金計算)R類可贖回牛證D	0.250	24,388 per 15,000 units	24,088 per 15,000 units	2012/12/28	300,000,000	2012/02/23
60726	香港上海匯豐銀行有限公司	恒生指數2012年12月歐式(現金計算)R類可贖回牛證E	0.250	24,788 per 15,000 units	24,488 per 15,000 units	2012/12/28	300,000,000	2012/02/23
60722	Merrill Lynch Int'l & Co. C.V.	恒生指數2012年10月歐式(現金計算)R類可贖回牛證I	0.250	20,700 per 12,000 units	21,100 per 12,000 units	2012/10/30	40,000,000	2012/02/23
60731	SGA Societe Generale Acceptance N.V.	恒生指數2012年7月歐式(現金計算)R類可贖回牛證K	0.250	21,500 per 10,000 units	21,300 per 10,000 units	2012/07/30	200,000,000	2012/02/23
60730	瑞士銀行	恒生指數2012年11月歐式(現金計算)R類可贖回牛證I	0.250	21,000 per 10,000 units	21,200 per 10,000 units	2012/11/29	300,000,000	2012/02/23
60742	瑞士銀行	恒生指數2012年5月歐式(現金計算)R類可贖回牛證H	0.250	21,500 per 10,000 units	21,300 per 10,000 units	2012/05/30	300,000,000	2012/02/23
60743	瑞士銀行	騰訊控股有限公司2012年6月歐式(現金計算)R類可贖回牛證J	0.250	182 per 100 units	190 per 100 units	2012/06/25	100,000,000	2012/02/23
60761	BNP Paribas Arbitrage Issuance B.V.	恒生指數2012年9月歐式(現金計算)R類可贖回牛證P	0.250	21,200 per 10,000 units	21,400 per 10,000 units	2012/09/27	200,000,000	2012/02/24
60780	BNP Paribas Arbitrage Issuance B.V.	恒生指數2012年9月歐式(現金計算)R類可贖回牛證M	0.250	21,700 per 10,000 units	21,500 per 10,000 units	2012/09/27	200,000,000	2012/02/24
60765	Credit Suisse AG	中國人壽保險股份有限公司2012年7月歐式(現金計算)R類可贖回牛證A	0.250	21,500	22,500	2012/07/30	60,000,000	2012/02/24
60767	Credit Suisse AG	香港交易及結算所有限公司2012年7月歐式(現金計算)R類可贖回牛證E	0.250	155 per 100 units	149 per 100 units	2012/07/30	60,000,000	2012/02/24
60760	Credit Suisse AG	恒生指數2012年5月歐式(現金計算)R類可贖回牛證D	0.250	20,900 per 10,000 units	21,100 per 10,000 units	2012/05/30	400,000,000	2012/02/24
60777	Credit Suisse AG	恒生指數2012年6月歐式(現金計算)R類可贖回牛證B	0.250	21,290 per 10,000 units	21,490 per 10,000 units	2012/06/28	400,000,000	2012/02/24
60778	Credit Suisse AG	恒生指數2012年7月歐式(現金計算)R類可贖回牛證F	0.250	21,200 per 12,000 units	21,400 per 12,000 units	2012/07/30	400,000,000	2012/02/24
60756	Credit Suisse AG	恒生指數2012年8月歐式(現金計算)R類可贖回牛證F	0.250	20,700 per 15,000 units	20,900 per 15,000 units	2012/08/30	400,000,000	2012/02/24
60758	Credit Suisse AG	恒生指數2012年8月歐式(現金計算)R類可贖回牛證V	0.250	20,350 per 10,000 units	20,550 per 10,000 units	2012/08/30	400,000,000	2012/02/24
60754	Credit Suisse AG	恒生指數2012年9月歐式(現金計算)R類可贖回牛證P	0.250	20,200 per 15,000 units	20,400 per 15,000 units	2012/09/27	400,000,000	2012/02/24
60761	Credit Suisse AG	恒生指數2012年6月歐式(現金計算)R類可贖回牛證O	0.250	21,700 per 10,000 units	21,500 per 10,000 units	2012/06/28	400,000,000	2012/02/24
60762	Credit Suisse AG	恒生指數2012年7月歐式(現金計算)R類可贖回牛證G	0.250	22,350 per 10,000 units	22,150 per 10,000 units	2012/07/30	400,000,000	2012/02/24
60763	Credit Suisse AG	恒生指數2012年8月歐式(現金計算)R類可贖回牛證Z	0.250	22,750 per 10,000 units	22,550 per 10,000 units	2012/08/30	400,000,000	2012/02/24
60764	Credit Suisse AG	恒生指數2012年9月歐式(現金計算)R類可贖回牛證Q	0.250	23,050 per 10,000 units	22,850 per 10,000 units	2012/09/27	400,000,000	2012/02/24
60766	Credit Suisse AG	騰訊控股有限公司2012年7月歐式(現金計算)R類可贖回牛證G	0.250	211 per 100 units	203 per 100 units	2012/07/30	60,000,000	2012/02/24
60779	大和資本市場香港有限公司	恒生指數2012年5月歐式(現金計算)R類可贖回牛證S	0.250	21,290 per 11,000 units	21,490 per 11,000 units	2012/05/30	208,000,000	2012/02/24
60772	香港上海匯豐銀行有限公司	iShares安碩富時A50中國指數ETF2012年11月歐式(現金計算)R類可贖回牛證A	0.250	10.480	10.680	2012/11/16	100,000,000	2012/02/24
60771	香港上海匯豐銀行有限公司	香港交易及結算所有限公司2012年11月歐式(現金計算)R類可贖回牛證B	0.260	120 per 100 units	128 per 100 units	2012/11/16	80,000,000	2012/02/24
60773	香港上海匯豐銀行有限公司	香港交易及結算所有限公司2012年11月歐式(現金計算)R類可贖回牛證C	0.270	168.88 per 100 units	160.88 per 100 units	2012/11/28	80,000,000	2012/02/24
60774	香港上海匯豐銀行有限公司	恒生指數2013年5月歐式(現金計算)R類可贖回牛證C	0.250	26,288 per 25,000 units	25,888 per 25,000 units	2013/05/30	300,000,000	2012/02/24
60770	香港上海匯豐銀行有限公司	騰訊控股有限公司2012年11月歐式(現金計算)R類可贖回牛證B	0.320	168.88 per 100 units	178.88 per 100 units	2012/11/16	80,000,000	2012/02/24
60769	SGA Societe Generale Acceptance N.V.	恒生指數2012年5月歐式(現金計算)R類可贖回牛證N	0.250	21,200 per 10,000 units	21,400 per 10,000 units	2012/05/30	200,000,000	2012/02/24
60746	SGA Societe Generale Acceptance N.V.	恒生指數2012年10月歐式(現金計算)R類可贖回牛證A	0.265	18,600 per 15,000 units	18,800 per 15,000 units	2012/10/30	200,000,000	2012/02/24
60747	SGA Societe Generale Acceptance N.V.	恒生指數2012年10月歐式(現金計算)R類可贖回牛證B	0.250	19,100 per 15,000 units	19,300 per 15,000 units	2012/10/30	200,000,000	2012/02/24
60751	SGA Societe Generale Acceptance N.V.	恒生指數2012年9月歐式(現金計算)R類可贖回牛證F	0.330	23,000 per 10,000 units	22,800 per 10,000 units	2012/09/27	200,000,000	2012/02/24
60752	SGA Societe Generale Acceptance N.V.	恒生指數2012年9月歐式(現金計算)R類可贖回牛證G	0.280	22,700 per 10,000 units	22,500 per 10,000 units	2012/09/27	200,000,000	2012/02/24

新上市牛熊證(續)

股份代號	發行機構	牛熊證	發行價 (港元)	行使水平/ 每10單位 認購價(港元)	贖回水平/ 每10單位 認購價(港元)	到期日	上市時之 發行單位	上市日期
60748	SGA Societe Generale Acceptance N.V.	恒生指數2012年10月歐式(現金計算)R類可贖回熊證C	0.250	22,900 per 15,000 units	22,700 per 15,000 units	2012/10/30	200,000,000	2012/02/24
60749	SGA Societe Generale Acceptance N.V.	恒生指數2012年10月歐式(現金計算)R類可贖回熊證D	0.260	23,300 per 15,000 units	23,100 per 15,000 units	2012/10/30	200,000,000	2012/02/24
60750	SGA Societe Generale Acceptance N.V.	恒生指數2012年10月歐式(現金計算)R類可贖回熊證E	0.300	23,700 per 15,000 units	23,500 per 15,000 units	2012/10/30	200,000,000	2012/02/24
60776	瑞士銀行	恒生指數2012年9月歐式(現金計算)R類可贖回牛證W	0.250	21,200 per 10,000 units	21,400 per 10,000 units	2012/09/27	300,000,000	2012/02/24
60775	瑞士銀行	恒生指數2012年10月歐式(現金計算)R類可贖回牛證S	0.250	20,900 per 10,000 units	21,100 per 10,000 units	2012/10/30	300,000,000	2012/02/24
60768	瑞士銀行	恒生指數2012年7月歐式(現金計算)R類可贖回熊證F	0.250	21,700 per 10,000 units	21,500 per 10,000 units	2012/07/30	300,000,000	2012/02/24
60817	BNP Paribas Arbitrage Issuance B.V.	恒生中國企業指數2012年12月歐式(現金計算)R類可贖回牛證B	0.250	10,900 per 5,000 units	11,100 per 5,000 units	2012/12/28	200,000,000	2012/02/27
60816	BNP Paribas Arbitrage Issuance B.V.	恒生中國企業指數2012年12月歐式(現金計算)R類可贖回熊證A	0.250	12,600 per 5,000 units	12,400 per 5,000 units	2012/12/28	200,000,000	2012/02/27
60814	BNP Paribas Arbitrage Issuance B.V.	恒生指數2012年9月歐式(現金計算)R類可贖回熊證Q	0.250	21,900 per 10,000 units	21,700 per 10,000 units	2012/09/27	200,000,000	2012/02/27
60811	BNP Paribas Arbitrage Issuance B.V.	恒生指數2012年10月歐式(現金計算)R類可贖回熊證A	0.250	23,700 per 10,000 units	23,500 per 10,000 units	2012/10/30	200,000,000	2012/02/27
60812	BNP Paribas Arbitrage Issuance B.V.	恒生指數2012年10月歐式(現金計算)R類可贖回熊證B	0.250	23,500 per 10,000 units	23,300 per 10,000 units	2012/10/30	200,000,000	2012/02/27
60813	BNP Paribas Arbitrage Issuance B.V.	恒生指數2012年10月歐式(現金計算)R類可贖回熊證C	0.250	23,300 per 10,000 units	23,100 per 10,000 units	2012/10/30	200,000,000	2012/02/27
60815	BNP Paribas Arbitrage Issuance B.V.	恒生指數2012年10月歐式(現金計算)R類可贖回熊證D	0.250	21,800 per 10,000 units	21,600 per 10,000 units	2012/10/30	200,000,000	2012/02/27
60801	Credit Suisse AG	恒生指數2012年7月歐式(現金計算)R類可贖回牛證J	0.250	21,438 per 10,000 units	21,638 per 10,000 units	2012/07/30	400,000,000	2012/02/27
60803	Credit Suisse AG	恒生指數2012年7月歐式(現金計算)R類可贖回牛證Q	0.250	21,250 per 10,000 units	21,450 per 10,000 units	2012/07/30	400,000,000	2012/02/27
60802	Credit Suisse AG	恒生指數2012年8月歐式(現金計算)R類可贖回牛證D	0.250	21,400 per 12,000 units	21,600 per 12,000 units	2012/08/30	400,000,000	2012/02/27
60796	Credit Suisse AG	恒生指數2012年5月歐式(現金計算)R類可贖回熊證H	0.250	21,750 per 10,000 units	21,550 per 10,000 units	2012/05/30	400,000,000	2012/02/27
60797	Credit Suisse AG	恒生指數2012年7月歐式(現金計算)R類可贖回熊證W	0.250	21,900 per 10,000 units	21,700 per 10,000 units	2012/07/30	400,000,000	2012/02/27
60804	Credit Suisse AG	恒生指數2012年10月歐式(現金計算)R類可贖回熊證O	0.335	24,800 per 10,000 units	24,600 per 10,000 units	2012/10/30	400,000,000	2012/02/27
60807	Credit Suisse AG	恒生指數2012年10月歐式(現金計算)R類可贖回熊證P	0.250	24,500 per 15,000 units	24,300 per 15,000 units	2012/10/30	400,000,000	2012/02/27
60805	Credit Suisse AG	恒生指數2012年11月歐式(現金計算)R類可贖回熊證L	0.355	25,000 per 10,000 units	24,800 per 10,000 units	2012/11/29	400,000,000	2012/02/27
60808	Credit Suisse AG	恒生指數2012年11月歐式(現金計算)R類可贖回熊證M	0.250	24,900 per 15,000 units	24,700 per 15,000 units	2012/11/29	400,000,000	2012/02/27
60806	Credit Suisse AG	恒生指數2012年12月歐式(現金計算)R類可贖回熊證D	0.385	25,200 per 10,000 units	25,000 per 10,000 units	2012/12/28	400,000,000	2012/02/27
60800	大和資本市場香港有限公司	恒生指數2012年5月歐式(現金計算)R類可贖回牛證T	0.250	21,438 per 11,000 units	21,638 per 11,000 units	2012/05/30	208,000,000	2012/02/27
60795	大和資本市場香港有限公司	恒生指數2012年5月歐式(現金計算)R類可贖回熊證Q	0.250	21,800 per 11,000 units	21,600 per 11,000 units	2012/05/30	208,000,000	2012/02/27
60794	大和資本市場香港有限公司	恒生指數2012年5月歐式(現金計算)R類可贖回熊證U	0.250	21,700 per 12,000 units	21,500 per 12,000 units	2012/05/30	208,000,000	2012/02/27
60782	Merrill Lynch Int'l & Co. C.V.	恒生指數2012年10月歐式(現金計算)R類可贖回牛證J	0.250	21,000 per 12,000 units	21,400 per 12,000 units	2012/10/30	40,000,000	2012/02/27
60799	SGA Societe Generale Acceptance N.V.	恒生指數2012年7月歐式(現金計算)R類可贖回牛證I	0.250	21,400 per 10,000 units	21,600 per 10,000 units	2012/07/30	200,000,000	2012/02/27
60798	SGA Societe Generale Acceptance N.V.	恒生指數2012年7月歐式(現金計算)R類可贖回牛證W	0.250	21,300 per 10,000 units	21,500 per 10,000 units	2012/07/30	200,000,000	2012/02/27
60791	SGA Societe Generale Acceptance N.V.	恒生指數2012年7月歐式(現金計算)R類可贖回熊證L	0.250	21,900 per 10,000 units	21,700 per 10,000 units	2012/07/30	200,000,000	2012/02/27
60792	SGA Societe Generale Acceptance N.V.	恒生指數2012年7月歐式(現金計算)R類可贖回熊證M	0.250	21,800 per 10,000 units	21,600 per 10,000 units	2012/07/30	200,000,000	2012/02/27
60783	SGA Societe Generale Acceptance N.V.	恒生指數2012年9月歐式(現金計算)R類可贖回熊證H	0.520	24,600 per 10,000 units	24,400 per 10,000 units	2012/09/27	200,000,000	2012/02/27
60784	SGA Societe Generale Acceptance N.V.	恒生指數2012年9月歐式(現金計算)R類可贖回熊證I	0.495	24,400 per 10,000 units	24,200 per 10,000 units	2012/09/27	200,000,000	2012/02/27
60785	SGA Societe Generale Acceptance N.V.	恒生指數2012年9月歐式(現金計算)R類可贖回熊證J	0.470	24,200 per 10,000 units	24,000 per 10,000 units	2012/09/27	200,000,000	2012/02/27
60786	SGA Societe Generale Acceptance N.V.	恒生指數2012年9月歐式(現金計算)R類可贖回熊證K	0.430	23,900 per 10,000 units	23,700 per 10,000 units	2012/09/27	200,000,000	2012/02/27
60787	SGA Societe Generale Acceptance N.V.	恒生指數2012年9月歐式(現金計算)R類可贖回熊證L	0.405	23,700 per 10,000 units	23,500 per 10,000 units	2012/09/27	200,000,000	2012/02/27
60789	SGA Societe Generale Acceptance N.V.	恒生指數2012年9月歐式(現金計算)R類可贖回熊證M	0.375	23,500 per 10,000 units	23,300 per 10,000 units	2012/09/27	200,000,000	2012/02/27
60790	SGA Societe Generale Acceptance N.V.	恒生指數2012年9月歐式(現金計算)R類可贖回熊證N	0.345	23,300 per 10,000 units	23,100 per 10,000 units	2012/09/27	200,000,000	2012/02/27
60809	瑞士銀行	恒生指數2012年10月歐式(現金計算)R類可贖回牛證T	0.250	21,300 per 10,000 units	21,500 per 10,000 units	2012/10/30	300,000,000	2012/02/27
60810	瑞士銀行	恒生指數2012年11月歐式(現金計算)R類可贖回牛證J	0.250	21,400 per 10,000 units	21,600 per 10,000 units	2012/11/29	300,000,000	2012/02/27
60793	瑞士銀行	恒生指數2012年5月歐式(現金計算)R類可贖回熊證I	0.250	21,800 per 10,000 units	21,600 per 10,000 units	2012/05/30	300,000,000	2012/02/27
60822	Credit Suisse AG	恒生指數2012年9月歐式(現金計算)R類可贖回牛證R	0.250	21,050 per 10,000 units	21,250 per 10,000 units	2012/09/27	400,000,000	2012/02/28
60829	Credit Suisse AG	恒生指數2012年11月歐式(現金計算)R類可贖回牛證O	0.250	19,800 per 25,000 units	20,000 per 25,000 units	2012/11/29	400,000,000	2012/02/28

新上市牛熊證(續)

股份代號	發行機構	牛熊證	發行價(港元)	行使水平/ 每10單位 認購價(港元)	贖回水平/ 每10單位 認購價(港元)	到期日	上市時之 發行單位	上市日期
60830	Credit Suisse AG	恒生指數2012年12月歐式(現金計算)R類可贖回牛證G	0.250	18,800 per 25,000 units	19,000 per 25,000 units	2012/12/28	400,000,000	2012/02/28
60831	Credit Suisse AG	恒生指數2012年12月歐式(現金計算)R類可贖回牛證H	0.250	17,800 per 25,000 units	18,000 per 25,000 units	2012/12/28	400,000,000	2012/02/28
60824	Credit Suisse AG	恒生指數2012年8月歐式(現金計算)R類可贖回熊證S	0.250	21,550 per 10,000 units	21,350 per 10,000 units	2012/08/30	400,000,000	2012/02/28
60823	Credit Suisse AG	恒生指數2012年9月歐式(現金計算)R類可贖回熊證S	0.250	21,800 per 10,000 units	21,600 per 10,000 units	2012/09/27	400,000,000	2012/02/28
60827	Credit Suisse AG	恒生指數2012年10月歐式(現金計算)R類可贖回熊證Q	0.250	24,100 per 25,000 units	23,900 per 25,000 units	2012/10/30	400,000,000	2012/02/28
60828	Credit Suisse AG	恒生指數2012年11月歐式(現金計算)R類可贖回熊證N	0.250	23,100 per 25,000 units	22,900 per 25,000 units	2012/11/29	400,000,000	2012/02/28
60825	Credit Suisse AG	恒生指數2012年12月歐式(現金計算)R類可贖回熊證E	0.250	26,000 per 25,000 units	25,800 per 25,000 units	2012/12/28	400,000,000	2012/02/28
60826	Credit Suisse AG	恒生指數2012年12月歐式(現金計算)R類可贖回熊證F	0.250	25,100 per 25,000 units	24,900 per 25,000 units	2012/12/28	400,000,000	2012/02/28
60836	大和資本市場香港有限公司	恒生指數2012年6月歐式(現金計算)R類可贖回熊證F	0.250	21,900 per 11,000 units	21,700 per 11,000 units	2012/06/28	208,000,000	2012/02/28
60837	大和資本市場香港有限公司	恒生指數2012年7月歐式(現金計算)R類可贖回熊證N	0.250	23,500 per 11,000 units	23,300 per 11,000 units	2012/07/30	208,000,000	2012/02/28
60838	大和資本市場香港有限公司	恒生指數2012年7月歐式(現金計算)R類可贖回熊證O	0.250	23,600 per 10,000 units	23,400 per 10,000 units	2012/07/30	208,000,000	2012/02/28
60839	大和資本市場香港有限公司	恒生指數2012年8月歐式(現金計算)R類可贖回熊證F	0.250	23,800 per 12,000 units	23,600 per 12,000 units	2012/08/30	208,000,000	2012/02/28
60840	大和資本市場香港有限公司	恒生指數2012年8月歐式(現金計算)R類可贖回熊證G	0.250	23,900 per 11,000 units	23,700 per 11,000 units	2012/08/30	208,000,000	2012/02/28
60821	香港上海匯豐銀行有限公司	中國人壽保險股份有限公司2012年10月歐式(現金計算)R類可贖回牛證B	0.400	20.180	21.680	2012/10/18	80,000,000	2012/02/28
60820	香港上海匯豐銀行有限公司	中國海洋石油有限公司2012年11月歐式(現金計算)R類可贖回熊證B	0.300	20.380	19.380	2012/11/16	80,000,000	2012/02/28
60819	香港上海匯豐銀行有限公司	騰訊控股有限公司2012年12月歐式(現金計算)R類可贖回熊證A	0.410	233.88 per 100 units	223.88 per 100 units	2012/12/18	80,000,000	2012/02/28
60843	瑞士銀行	中國石油化工股份有限公司2012年6月歐式(現金計算)R類可贖回熊證G	0.250	9.600	9.300	2012/06/18	100,000,000	2012/02/28
60835	瑞士銀行	恒生指數2012年9月歐式(現金計算)R類可贖回牛證X	0.250	20,450 per 12,000 units	20,650 per 12,000 units	2012/09/27	300,000,000	2012/02/28
60832	瑞士銀行	恒生指數2012年11月歐式(現金計算)R類可贖回牛證K	0.250	21,150 per 12,000 units	21,350 per 12,000 units	2012/11/29	300,000,000	2012/02/28
60833	瑞士銀行	恒生指數2012年6月歐式(現金計算)R類可贖回熊證I	0.250	21,900 per 10,000 units	21,700 per 10,000 units	2012/06/28	300,000,000	2012/02/28
60834	瑞士銀行	恒生指數2012年10月歐式(現金計算)R類可贖回熊證U	0.250	22,250 per 12,000 units	22,050 per 12,000 units	2012/10/30	300,000,000	2012/02/28
60841	瑞士銀行	和記黃埔有限公司2012年7月歐式(現金計算)R類可贖回牛證F	0.250	72 per 100 units	75 per 100 units	2012/07/09	100,000,000	2012/02/28
60842	瑞士銀行	騰訊控股有限公司2012年6月歐式(現金計算)R類可贖回熊證K	0.250	208 per 100 units	200 per 100 units	2012/06/18	100,000,000	2012/02/28
60217*	香港上海匯豐銀行有限公司	恒生指數2012年8月歐式(現金計算)R類可贖回熊證K	0.145	23,388 per 15,000 units	23,088 per 15,000 units	2012/08/30	250,000,000	2012/02/28
60860	BNP Paribas Arbitrage Issuance B.V.	恒生指數2012年12月歐式(現金計算)R類可贖回牛證A	0.250	21,300 per 10,000 units	21,500 per 10,000 units	2012/12/28	200,000,000	2012/02/28
60857	BNP Paribas Arbitrage Issuance B.V.	恒生指數2012年10月歐式(現金計算)R類可贖回熊證E	0.330	24,700 per 10,000 units	24,500 per 10,000 units	2012/10/30	200,000,000	2012/02/28
60859	BNP Paribas Arbitrage Issuance B.V.	恒生指數2012年10月歐式(現金計算)R類可贖回熊證F	0.300	24,200 per 10,000 units	24,000 per 10,000 units	2012/10/30	200,000,000	2012/02/28
60846	Credit Suisse AG	恒生指數2012年6月歐式(現金計算)R類可贖回牛證K	0.250	21,150 per 10,000 units	21,350 per 10,000 units	2012/06/28	400,000,000	2012/02/28
60845	Credit Suisse AG	恒生指數2012年6月歐式(現金計算)R類可贖回熊證W	0.250	21,950 per 10,000 units	21,750 per 10,000 units	2012/06/28	400,000,000	2012/02/28
60844	大和資本市場香港有限公司	恒生指數2012年6月歐式(現金計算)R類可贖回牛證H	0.250	21,180 per 11,000 units	21,380 per 11,000 units	2012/06/28	208,000,000	2012/02/28
60853	大和資本市場香港有限公司	恒生指數2012年6月歐式(現金計算)R類可贖回牛證J	0.250	21,348 per 10,000 units	21,548 per 10,000 units	2012/06/28	208,000,000	2012/02/28
60854	大和資本市場香港有限公司	恒生指數2012年8月歐式(現金計算)R類可贖回熊證H	0.250	24,100 per 11,000 units	23,900 per 11,000 units	2012/08/30	208,000,000	2012/02/28
60855	大和資本市場香港有限公司	恒生指數2012年9月歐式(現金計算)R類可贖回熊證A	0.250	24,000 per 20,000 units	23,800 per 20,000 units	2012/09/27	208,000,000	2012/02/28
60847	高盛結構產品(亞洲)有限公司	恒生指數2012年5月歐式(現金計算)R類可贖回熊證A	0.252	22,838 per 12,000 units	22,638 per 12,000 units	2012/05/30	150,000,000	2012/02/28
60848	高盛結構產品(亞洲)有限公司	恒生指數2012年5月歐式(現金計算)R類可贖回熊證B	0.254	23,038 per 12,000 units	22,838 per 12,000 units	2012/05/30	150,000,000	2012/02/28
60849	SGA Societe Generale Acceptance N.V.	恒生指數2012年7月歐式(現金計算)R類可贖回熊證C	0.250	21,700 per 10,000 units	21,500 per 10,000 units	2012/07/30	200,000,000	2012/02/28
60863	瑞士銀行	恒生指數2012年11月歐式(現金計算)R類可贖回牛證L	0.250	21,250 per 12,000 units	21,450 per 12,000 units	2012/11/29	300,000,000	2012/02/28
60850	瑞士銀行	恒生指數2012年5月歐式(現金計算)R類可贖回熊證J	0.250	21,750 per 12,000 units	21,550 per 12,000 units	2012/05/30	300,000,000	2012/02/28
60862	瑞士銀行	中國平安保險(集團)股份有限公司2012年7月歐式(現金計算)R類可贖回牛證E	0.250	60.20 per 100 units	65 per 100 units	2012/07/23	100,000,000	2012/02/28
60865	Credit Suisse AG	恒生指數2012年6月歐式(現金計算)R類可贖回熊證U	0.250	21,600 per 10,000 units	21,400 per 10,000 units	2012/06/28	400,000,000	2012/03/01
60866	大和資本市場香港有限公司	恒生指數2012年6月歐式(現金計算)R類可贖回熊證R	0.250	21,550 per 11,000 units	21,350 per 11,000 units	2012/06/28	208,000,000	2012/03/01
60864	SGA Societe Generale Acceptance N.V.	恒生指數2012年7月歐式(現金計算)R類可贖回熊證G	0.250	21,600 per 10,000 units	21,400 per 10,000 units	2012/07/30	200,000,000	2012/03/01
60869	瑞士銀行	中國人壽保險股份有限公司2012年8月歐式(現金計算)R類可贖回牛證G	0.250	22.880	23.880	2012/08/13	100,000,000	2012/03/01

新上市牛熊證(續)

股份代號	發行機構	牛熊證	發行價(港元)	行使水平/ 每10單位 認購價(港元)	贖回水平/ 每10單位 認購價(港元)	到期日	上市時之 發行單位	上市日期
60868	瑞士銀行	恒生指數2012年11月歐式(現金計算)R類可贖回牛證M	0.250	20,850 per 12,000 units	21,050 per 12,000 units	2012/11/29	300,000,000	2012/03/01
60867	瑞士銀行	恒生指數2012年6月歐式(現金計算)R類可贖回熊證W	0.250	21,600 per 10,000 units	21,400 per 10,000 units	2012/06/28	300,000,000	2012/03/01
60880	Credit Suisse AG	恒生指數2012年6月歐式(現金計算)R類可贖回牛證B	0.250	21,200 per 10,000 units	21,400 per 10,000 units	2012/06/28	400,000,000	2012/03/02
60878	高盛結構產品(亞洲)有限公司	恒生指數2012年6月歐式(現金計算)R類可贖回牛證A	0.250	20,158 per 12,000 units	20,358 per 12,000 units	2012/06/28	150,000,000	2012/03/02
60879	高盛結構產品(亞洲)有限公司	恒生指數2012年6月歐式(現金計算)R類可贖回牛證B	0.252	20,388 per 12,000 units	20,588 per 12,000 units	2012/06/28	150,000,000	2012/03/02
60873 ^a	JP Morgan Structured Products/JP Morgan Int'l Derivatives	恒生指數2012年8月歐式(現金計算)R類可贖回牛證L	0.250	20,100 per 8,000 units	20,400 per 8,000 units	2012/08/30	200,000,000	2012/03/02
60876 ^a	JP Morgan Structured Products/JP Morgan Int'l Derivatives	恒生指數2012年8月歐式(現金計算)R類可贖回牛證M	0.250	20,800 per 8,000 units	21,100 per 8,000 units	2012/08/30	200,000,000	2012/03/02
60877 ^a	JP Morgan Structured Products/JP Morgan Int'l Derivatives	恒生指數2012年8月歐式(現金計算)R類可贖回牛證N	0.250	21,100 per 10,000 units	21,300 per 10,000 units	2012/08/30	300,000,000	2012/03/02
60872 ^a	JP Morgan Structured Products/JP Morgan Int'l Derivatives	恒生指數2012年8月歐式(現金計算)R類可贖回熊證K	0.250	22,400 per 8,000 units	22,100 per 8,000 units	2012/08/30	200,000,000	2012/03/02
60870	Merrill Lynch Int'l & Co. C.V.	恒生指數2012年10月歐式(現金計算)R類可贖回熊證K	0.250	22,000 per 12,000 units	21,700 per 12,000 units	2012/10/30	40,000,000	2012/03/02
60875	SGA Societe Generale Acceptance N.V.	恒生指數2012年7月歐式(現金計算)R類可贖回牛證O	0.250	21,100 per 10,000 units	21,300 per 10,000 units	2012/07/30	200,000,000	2012/03/02
60881	SGA Societe Generale Acceptance N.V.	恒生指數2012年7月歐式(現金計算)R類可贖回牛證P	0.250	21,200 per 10,000 units	21,400 per 10,000 units	2012/07/30	200,000,000	2012/03/02
60871	SGA Societe Generale Acceptance N.V.	恒生指數2012年10月歐式(現金計算)R類可贖回牛證F	0.250	19,600 per 15,000 units	19,800 per 15,000 units	2012/10/30	200,000,000	2012/03/02
60884	瑞士銀行	iShares安碩富時A50中國指數ETF2012年7月歐式(現金計算)R類可贖回牛證D	0.250	11.200	11.500	2012/07/30	100,000,000	2012/03/02
60882	瑞士銀行	恒生指數2012年10月歐式(現金計算)R類可贖回牛證V	0.250	21,200 per 10,000 units	21,400 per 10,000 units	2012/10/30	300,000,000	2012/03/02
60883	瑞士銀行	恒生指數2012年12月歐式(現金計算)R類可贖回牛證C	0.250	21,050 per 12,000 units	21,250 per 12,000 units	2012/12/28	300,000,000	2012/03/02
60812	BNP Paribas Arbitrage Issuance B.V.	恒生指數2012年10月歐式(現金計算)R類可贖回熊證G	0.250	21,600 per 10,000 units	21,400 per 10,000 units	2012/10/30	200,000,000	2012/03/05
60813	BNP Paribas Arbitrage Issuance B.V.	恒生指數2012年10月歐式(現金計算)R類可贖回熊證H	0.250	21,500 per 10,000 units	21,300 per 10,000 units	2012/10/30	200,000,000	2012/03/05
60894	Credit Suisse AG	中國人壽保險股份有限公司2012年7月歐式(現金計算)R類可贖回牛證B	0.250	22.380	23.380	2012/07/23	60,000,000	2012/03/05
60895	Credit Suisse AG	中國人壽保險股份有限公司2012年7月歐式(現金計算)R類可贖回熊證A	0.250	25.800	24.800	2012/07/23	60,000,000	2012/03/05
60896	Credit Suisse AG	iShares安碩富時A50中國指數ETF2012年7月歐式(現金計算)R類可贖回牛證A	0.250	10.780	11.080	2012/07/23	60,000,000	2012/03/05
60897	Credit Suisse AG	iShares安碩富時A50中國指數ETF2012年7月歐式(現金計算)R類可贖回牛證B	0.250	11.180	11.480	2012/07/23	60,000,000	2012/03/05
60898	Credit Suisse AG	iShares安碩富時A50中國指數ETF2012年7月歐式(現金計算)R類可贖回熊證A	0.250	14.100	13.800	2012/07/23	60,000,000	2012/03/05
60908	Credit Suisse AG	恒生指數2012年7月歐式(現金計算)R類可贖回牛證G	0.250	20,900 per 10,000 units	21,100 per 10,000 units	2012/07/30	400,000,000	2012/03/05
60892	Credit Suisse AG	恒生指數2012年7月歐式(現金計算)R類可贖回牛證S	0.250	21,100 per 10,000 units	21,300 per 10,000 units	2012/07/30	400,000,000	2012/03/05
60893	Credit Suisse AG	恒生指數2012年7月歐式(現金計算)R類可贖回牛證W	0.250	21,250 per 10,000 units	21,450 per 10,000 units	2012/07/30	400,000,000	2012/03/05
60891	Credit Suisse AG	恒生指數2012年7月歐式(現金計算)R類可贖回熊證K	0.250	21,700 per 10,000 units	21,500 per 10,000 units	2012/07/30	400,000,000	2012/03/05
60909	Credit Suisse AG	恒生指數2012年7月歐式(現金計算)R類可贖回熊證Z	0.250	21,450 per 10,000 units	21,250 per 10,000 units	2012/07/30	400,000,000	2012/03/05
60899	大和資本市場香港有限公司	恒生指數2012年6月歐式(現金計算)R類可贖回牛證F	0.250	21,050 per 10,000 units	21,250 per 10,000 units	2012/06/28	208,000,000	2012/03/05
60907	大和資本市場香港有限公司	恒生指數2012年6月歐式(現金計算)R類可贖回熊證X	0.250	21,420 per 11,000 units	21,220 per 11,000 units	2012/06/28	208,000,000	2012/03/05
60889	大和資本市場香港有限公司	恒生指數2012年6月歐式(現金計算)R類可贖回熊證Z	0.250	21,700 per 12,000 units	21,500 per 12,000 units	2012/06/28	208,000,000	2012/03/05
60885	高盛結構產品(亞洲)有限公司	恒生指數2012年6月歐式(現金計算)R類可贖回熊證A	0.251	22,638 per 12,000 units	22,438 per 12,000 units	2012/06/28	150,000,000	2012/03/05
60886	高盛結構產品(亞洲)有限公司	恒生指數2012年6月歐式(現金計算)R類可贖回熊證B	0.253	22,438 per 12,000 units	22,238 per 12,000 units	2012/06/28	150,000,000	2012/03/05
60887	高盛結構產品(亞洲)有限公司	恒生指數2012年6月歐式(現金計算)R類可贖回熊證C	0.252	22,238 per 12,000 units	22,038 per 12,000 units	2012/06/28	150,000,000	2012/03/05
60903	SGA Societe Generale Acceptance N.V.	恒生指數2012年7月歐式(現金計算)R類可贖回牛證E	0.250	21,000 per 10,000 units	21,200 per 10,000 units	2012/07/30	200,000,000	2012/03/05
60904	SGA Societe Generale Acceptance N.V.	恒生指數2012年7月歐式(現金計算)R類可贖回牛證I	0.250	20,900 per 10,000 units	21,100 per 10,000 units	2012/07/30	200,000,000	2012/03/05
60910	SGA Societe Generale Acceptance N.V.	恒生指數2012年7月歐式(現金計算)R類可贖回牛證Z	0.250	21,500 per 10,000 units	21,300 per 10,000 units	2012/07/30	200,000,000	2012/03/05
60902	瑞士銀行	友邦保險控股有限公司2012年9月歐式(現金計算)R類可贖回牛證A	0.250	26.880	27.880	2012/09/10	100,000,000	2012/03/05
60901	瑞士銀行	友邦保險控股有限公司2012年7月歐式(現金計算)R類可贖回熊證A	0.460	33.880	32.880	2012/07/03	100,000,000	2012/03/05
60905	瑞士銀行	恒生指數2012年10月歐式(現金計算)R類可贖回牛證W	0.250	20,900 per 10,000 units	21,100 per 10,000 units	2012/10/30	300,000,000	2012/03/05
60906	瑞士銀行	恒生指數2012年10月歐式(現金計算)R類可贖回牛證X	0.250	21,100 per 10,000 units	21,300 per 10,000 units	2012/10/30	300,000,000	2012/03/05

新上市牛熊證(續)

股份代號	發行機構	牛熊證	發行價 (港元)	行使水平/ 每10單位 認購價(港元)	贖回水平/ 每10單位 認購價(港元)	到期日	上市時之 發行單位	上市日期
60911	瑞士銀行	恒生指數2012年6月期式(現金計算)R類可贖回牛證Y	0.250	21,450 per 12,000 units	21,250 per 12,000 units	2012/06/28	300,000,000	2012/03/05
60890	瑞士銀行	恒生指數2012年7月期式(現金計算)R類可贖回牛證C	0.250	21,700 per 10,000 units	21,500 per 10,000 units	2012/07/30	300,000,000	2012/03/05
60943	BNP Paribas Arbitrage Issuance B.V.	恒生指數2012年12月期式(現金計算)R類可贖回牛證B	0.250	21,200 per 10,000 units	21,400 per 10,000 units	2012/12/28	200,000,000	2012/03/06
60944	BNP Paribas Arbitrage Issuance B.V.	恒生指數2012年12月期式(現金計算)R類可贖回牛證C	0.250	21,100 per 10,000 units	21,300 per 10,000 units	2012/12/28	200,000,000	2012/03/06
60945	BNP Paribas Arbitrage Issuance B.V.	恒生指數2012年12月期式(現金計算)R類可贖回牛證D	0.250	21,000 per 10,000 units	21,200 per 10,000 units	2012/12/28	200,000,000	2012/03/06
60946	BNP Paribas Arbitrage Issuance B.V.	恒生指數2012年12月期式(現金計算)R類可贖回牛證E	0.250	20,900 per 10,000 units	21,100 per 10,000 units	2012/12/28	200,000,000	2012/03/06
60938	Credit Suisse AG	恒生指數2012年7月期式(現金計算)R類可贖回牛證F	0.250	20,750 per 10,000 units	20,950 per 10,000 units	2012/07/30	400,000,000	2012/03/06
60939	Credit Suisse AG	恒生指數2012年7月期式(現金計算)R類可贖回牛證I	0.250	21,368 per 10,000 units	21,568 per 10,000 units	2012/07/30	400,000,000	2012/03/06
60936	Credit Suisse AG	恒生指數2012年8月期式(現金計算)R類可贖回牛證Z	0.250	21,000 per 10,000 units	21,200 per 10,000 units	2012/08/30	400,000,000	2012/03/06
60940	Credit Suisse AG	恒生指數2012年6月期式(現金計算)R類可贖回牛證A	0.250	22,150 per 10,000 units	21,950 per 10,000 units	2012/06/28	400,000,000	2012/03/06
60931	Credit Suisse AG	恒生指數2012年8月期式(現金計算)R類可贖回牛證V	0.250	21,550 per 10,000 units	21,350 per 10,000 units	2012/08/30	400,000,000	2012/03/06
60949	Citigroup Global Markets Holdings Inc.	恒生指數2012年6月期式(現金計算)R類可贖回牛證A	0.250	23,400 per 12,000 units	23,200 per 12,000 units	2012/06/28	200,000,000	2012/03/06
60950	Citigroup Global Markets Holdings Inc.	恒生指數2012年6月期式(現金計算)R類可贖回牛證B	0.250	22,800 per 10,000 units	22,600 per 10,000 units	2012/06/28	200,000,000	2012/03/06
60937	大和資本市場香港有限公司	恒生指數2012年6月期式(現金計算)R類可贖回牛證Z	0.250	20,900 per 11,000 units	21,100 per 11,000 units	2012/06/28	208,000,000	2012/03/06
60929	高盛結構產品(亞洲)有限公司	恒生指數2012年6月期式(現金計算)R類可贖回牛證C	0.253	20,588 per 12,000 units	20,788 per 12,000 units	2012/06/28	150,000,000	2012/03/06
60930	高盛結構產品(亞洲)有限公司	恒生指數2012年6月期式(現金計算)R類可贖回牛證D	0.250	20,788 per 12,000 units	20,988 per 12,000 units	2012/06/28	150,000,000	2012/03/06
60914	香港上海匯豐銀行有限公司	和記黃埔有限公司2012年11月期式(現金計算)R類可贖回牛證B	0.250	66.88 per 100 units	70.88 per 100 units	2012/11/16	80,000,000	2012/03/06
60918	香港上海匯豐銀行有限公司	和記黃埔有限公司2012年12月期式(現金計算)R類可贖回牛證A	0.250	66.88 per 100 units	72.88 per 100 units	2012/12/12	80,000,000	2012/03/06
60916	香港上海匯豐銀行有限公司	和記黃埔有限公司2012年11月期式(現金計算)R類可贖回牛證A	0.250	84.88 per 100 units	80.88 per 100 units	2012/11/26	80,000,000	2012/03/06
60917	香港上海匯豐銀行有限公司	騰訊控股有限公司2012年11月期式(現金計算)R類可贖回牛證C	0.250	178.88 per 100 units	188.88 per 100 units	2012/11/28	80,000,000	2012/03/06
60915	香港上海匯豐銀行有限公司	騰訊控股有限公司2012年11月期式(現金計算)R類可贖回牛證A	0.350	228.88 per 100 units	218.88 per 100 units	2012/11/16	80,000,000	2012/03/06
60923 ^a	JP Morgan Structured Products/JP Morgan Int'l Derivatives	恒生指數2012年8月期式(現金計算)R類可贖回牛證O	0.250	19,300 per 10,000 units	19,500 per 10,000 units	2012/08/30	300,000,000	2012/03/06
60924 ^a	JP Morgan Structured Products/JP Morgan Int'l Derivatives	恒生指數2012年8月期式(現金計算)R類可贖回牛證P	0.250	19,600 per 10,000 units	19,800 per 10,000 units	2012/08/30	300,000,000	2012/03/06
60925 ^a	JP Morgan Structured Products/JP Morgan Int'l Derivatives	恒生指數2012年8月期式(現金計算)R類可贖回牛證Q	0.250	20,000 per 10,000 units	20,200 per 10,000 units	2012/08/30	300,000,000	2012/03/06
60926 ^a	JP Morgan Structured Products/JP Morgan Int'l Derivatives	恒生指數2012年8月期式(現金計算)R類可贖回牛證R	0.250	20,500 per 10,000 units	20,700 per 10,000 units	2012/08/30	300,000,000	2012/03/06
60919 ^a	JP Morgan Structured Products/JP Morgan Int'l Derivatives	恒生指數2012年8月期式(現金計算)R類可贖回牛證L	0.250	22,700 per 10,000 units	22,500 per 10,000 units	2012/08/30	300,000,000	2012/03/06
60921 ^a	JP Morgan Structured Products/JP Morgan Int'l Derivatives	恒生指數2012年8月期式(現金計算)R類可贖回牛證M	0.250	22,500 per 10,000 units	22,300 per 10,000 units	2012/08/30	300,000,000	2012/03/06
60922 ^a	JP Morgan Structured Products/JP Morgan Int'l Derivatives	恒生指數2012年8月期式(現金計算)R類可贖回牛證N	0.250	22,100 per 10,000 units	21,900 per 10,000 units	2012/08/30	300,000,000	2012/03/06
60942	SGA Societe Generale Acceptance N.V.	恒生指數2012年7月期式(現金計算)R類可贖回牛證W	0.250	21,300 per 10,000 units	21,500 per 10,000 units	2012/07/30	200,000,000	2012/03/06
60941	SGA Societe Generale Acceptance N.V.	恒生指數2012年9月期式(現金計算)R類可贖回牛證O	0.250	22,000 per 11,000 units	21,800 per 11,000 units	2012/09/27	200,000,000	2012/03/06
60928	瑞士銀行	恒生指數2012年11月期式(現金計算)R類可贖回牛證N	0.250	21,000 per 10,000 units	21,200 per 10,000 units	2012/11/29	300,000,000	2012/03/06
60947	瑞士銀行	恒生指數2012年12月期式(現金計算)R類可贖回牛證D	0.250	21,300 per 10,000 units	21,500 per 10,000 units	2012/12/28	300,000,000	2012/03/06
60927	瑞士銀行	恒生指數2012年7月期式(現金計算)R類可贖回牛證B	0.250	21,500 per 10,000 units	21,300 per 10,000 units	2012/07/30	300,000,000	2012/03/06
60948	瑞士銀行	恒生指數2012年7月期式(現金計算)R類可贖回牛證I	0.250	21,650 per 12,000 units	21,650 per 12,000 units	2012/07/30	300,000,000	2012/03/06
60218 ^a	香港上海匯豐銀行有限公司	恒生指數2012年10月期式(現金計算)R類可贖回牛證C	0.121	24,188 per 25,000 units	23,888 per 25,000 units	2012/10/30	300,000,000	2012/03/06
60962	BNP Paribas Arbitrage Issuance B.V.	恒生中國企業指數2012年12月期式(現金計算)R類可贖回牛證C	0.250	11,100 per 5,000 units	11,300 per 5,000 units	2012/12/28	200,000,000	2012/03/07
60960	BNP Paribas Arbitrage Issuance B.V.	恒生中國企業指數2012年12月期式(現金計算)R類可贖回牛證B	0.250	12,400 per 5,000 units	12,200 per 5,000 units	2012/12/28	200,000,000	2012/03/07
60967	BNP Paribas Arbitrage Issuance B.V.	恒生指數2012年12月期式(現金計算)R類可贖回牛證F	0.250	21,400 per 10,000 units	21,600 per 10,000 units	2012/12/28	200,000,000	2012/03/07
60959	Credit Suisse AG	恒生指數2012年7月期式(現金計算)R類可贖回牛證C	0.250	21,480 per 10,000 units	21,680 per 10,000 units	2012/07/30	400,000,000	2012/03/07
60958	Credit Suisse AG	恒生指數2012年8月期式(現金計算)R類可贖回牛證D	0.250	21,300 per 10,000 units	21,500 per 10,000 units	2012/08/30	400,000,000	2012/03/07
60955	Credit Suisse AG	恒生指數2012年8月期式(現金計算)R類可贖回牛證D	0.250	21,800 per 10,000 units	21,600 per 10,000 units	2012/08/30	400,000,000	2012/03/07
60965	大和資本市場香港有限公司	恒生指數2012年6月期式(現金計算)R類可贖回牛證B	0.250	21,480 per 11,000 units	21,680 per 11,000 units	2012/06/28	208,000,000	2012/03/07
60966	大和資本市場香港有限公司	恒生指數2012年6月期式(現金計算)R類可贖回牛證C	0.250	21,350 per 11,000 units	21,550 per 11,000 units	2012/06/28	208,000,000	2012/03/07

新上市牛熊證 (續)

股份代號	發行機構	牛熊證	發行價 (港元)	行使水平 / 每10單位認購價 (港元)	贖回水平 / 每10單位認購價 (港元)	到期日	上市時之發行單位	上市日期
60954	大和資本市場香港有限公司	恒生指數2012年6月歐式(現金計算)R類可贖回牛證Y	0.250	21,800 per 11,000 units	21,600 per 11,000 units	2012/06/28	208,000,000	2012/03/07
60951	Merrill Lynch Int'l & Co. C.V.	恒生指數2012年10月歐式(現金計算)R類可贖回牛證K	0.255	20,700 per 12,000 units	21,100 per 12,000 units	2012/10/30	40,000,000	2012/03/07
60952	Merrill Lynch Int'l & Co. C.V.	恒生指數2012年10月歐式(現金計算)R類可贖回牛證L	0.250	21,000 per 12,000 units	21,400 per 12,000 units	2012/10/30	40,000,000	2012/03/07
60957	SGA Societe Generale Acceptance N.V.	恒生指數2012年7月歐式(現金計算)R類可贖回牛證X	0.250	21,400 per 10,000 units	21,600 per 10,000 units	2012/07/30	200,000,000	2012/03/07
60956	SGA Societe Generale Acceptance N.V.	恒生指數2012年7月歐式(現金計算)R類可贖回牛證A	0.250	21,900 per 10,000 units	21,700 per 10,000 units	2012/07/30	200,000,000	2012/03/07
60964	瑞士銀行	恒生指數2012年11月歐式(現金計算)R類可贖回牛證O	0.250	21,400 per 10,000 units	21,600 per 10,000 units	2012/11/29	300,000,000	2012/03/07
60963	瑞士銀行	恒生指數2012年12月歐式(現金計算)R類可贖回牛證E	0.250	21,150 per 12,000 units	21,350 per 12,000 units	2012/12/28	300,000,000	2012/03/07
60953	瑞士銀行	恒生指數2012年6月歐式(現金計算)R類可贖回牛證Z	0.250	21,800 per 10,000 units	21,600 per 10,000 units	2012/06/28	300,000,000	2012/03/07
60993	BNP Paribas Arbitrage Issuance B.V.	恒生指數2012年12月歐式(現金計算)R類可贖回牛證A	0.250	21,900 per 10,000 units	21,700 per 10,000 units	2012/12/28	200,000,000	2012/03/08
60994	BNP Paribas Arbitrage Issuance B.V.	恒生指數2012年12月歐式(現金計算)R類可贖回牛證B	0.250	21,800 per 10,000 units	21,600 per 10,000 units	2012/12/28	200,000,000	2012/03/08
60995	BNP Paribas Arbitrage Issuance B.V.	恒生指數2012年12月歐式(現金計算)R類可贖回牛證C	0.250	21,700 per 10,000 units	21,500 per 10,000 units	2012/12/28	200,000,000	2012/03/08
60971	Credit Suisse AG	恒生指數2012年9月歐式(現金計算)R類可贖回牛證S	0.250	21,400 per 10,000 units	21,600 per 10,000 units	2012/09/27	400,000,000	2012/03/08
60985	Credit Suisse AG	恒生指數2012年9月歐式(現金計算)R類可贖回牛證T	0.250	21,150 per 10,000 units	21,350 per 10,000 units	2012/09/27	400,000,000	2012/03/08
60974	Credit Suisse AG	恒生指數2012年9月歐式(現金計算)R類可贖回牛證T	0.250	21,900 per 10,000 units	21,700 per 10,000 units	2012/09/27	400,000,000	2012/03/08
60983	Credit Suisse AG	恒生指數2012年9月歐式(現金計算)R類可贖回牛證U	0.250	21,600 per 10,000 units	21,400 per 10,000 units	2012/09/27	400,000,000	2012/03/08
60982	大和資本市場香港有限公司	iShares安碩富時A50中國指數ETF2012年8月歐式(現金計算)R類可贖回牛證A	0.250	12.380	12.080	2012/08/08	80,000,000	2012/03/08
60979	大和資本市場香港有限公司	恒生指數2012年6月歐式(現金計算)R類可贖回牛證T	0.250	21,600 per 11,000 units	21,400 per 11,000 units	2012/06/28	208,000,000	2012/03/08
60981	大和資本市場香港有限公司	恒生指數2012年7月歐式(現金計算)R類可贖回牛證P	0.250	21,900 per 11,000 units	21,700 per 11,000 units	2012/07/30	208,000,000	2012/03/08
60968	香港上海匯豐銀行有限公司	iShares安碩富時A50中國指數ETF2012年11月歐式(現金計算)R類可贖回牛證B	0.250	10.880	11.280	2012/11/26	100,000,000	2012/03/08
60969	香港上海匯豐銀行有限公司	恒生指數2012年12月歐式(現金計算)R類可贖回牛證H	0.250	19,688 per 20,000 units	20,088 per 20,000 units	2012/12/28	300,000,000	2012/03/08
60970	香港上海匯豐銀行有限公司	恒生指數2012年12月歐式(現金計算)R類可贖回牛證I	0.250	20,888 per 15,000 units	21,288 per 15,000 units	2012/12/28	250,000,000	2012/03/08
60990	SGA Societe Generale Acceptance N.V.	恒生指數2012年7月歐式(現金計算)R類可贖回牛證B	0.250	21,800 per 10,000 units	21,600 per 10,000 units	2012/07/30	200,000,000	2012/03/08
60991	SGA Societe Generale Acceptance N.V.	恒生指數2012年7月歐式(現金計算)R類可贖回牛證E	0.250	21,700 per 10,000 units	21,500 per 10,000 units	2012/07/30	200,000,000	2012/03/08
60992	SGA Societe Generale Acceptance N.V.	恒生指數2012年7月歐式(現金計算)R類可贖回牛證X	0.250	21,600 per 10,000 units	21,400 per 10,000 units	2012/07/30	200,000,000	2012/03/08
60975	瑞士銀行	恒生中國企業指數2012年8月歐式(現金計算)R類可贖回牛證B	0.250	11,050 per 10,000 units	11,250 per 10,000 units	2012/08/30	100,000,000	2012/03/08
60978	瑞士銀行	恒生指數2012年11月歐式(現金計算)R類可贖回牛證P	0.250	21,250 per 12,000 units	21,450 per 12,000 units	2012/11/29	300,000,000	2012/03/08
60973	瑞士銀行	恒生指數2012年12月歐式(現金計算)R類可贖回牛證F	0.250	21,450 per 12,000 units	21,650 per 12,000 units	2012/12/28	300,000,000	2012/03/08
60977	瑞士銀行	恒生指數2013年1月歐式(現金計算)R類可贖回牛證A	0.250	20,950 per 12,000 units	21,150 per 12,000 units	2013/01/30	300,000,000	2012/03/08
60988	瑞士銀行	恒生指數2012年6月歐式(現金計算)R類可贖回牛證E	0.250	21,600 per 10,000 units	21,400 per 10,000 units	2012/06/28	300,000,000	2012/03/08
60986	瑞士銀行	恒生指數2012年7月歐式(現金計算)R類可贖回牛證M	0.250	22,350 per 12,000 units	22,150 per 12,000 units	2012/07/30	300,000,000	2012/03/08
60987	瑞士銀行	恒生指數2012年7月歐式(現金計算)R類可贖回牛證P	0.250	22,150 per 11,000 units	21,950 per 11,000 units	2012/07/30	300,000,000	2012/03/08
60976	瑞士銀行	恒生指數2012年7月歐式(現金計算)R類可贖回牛證Z	0.250	21,900 per 10,000 units	21,700 per 10,000 units	2012/07/30	300,000,000	2012/03/08
60996	高盛結構產品(亞洲)有限公司	恒生指數2012年6月歐式(現金計算)R類可贖回牛證E	0.250	22,038 per 12,000 units	21,838 per 12,000 units	2012/06/28	150,000,000	2012/03/09
60998	瑞士銀行	恒生指數2012年11月歐式(現金計算)R類可贖回牛證Q	0.250	21,350 per 12,000 units	21,550 per 12,000 units	2012/11/29	300,000,000	2012/03/09
60997	瑞士銀行	恒生指數2012年9月歐式(現金計算)R類可贖回牛證T	0.250	22,050 per 11,000 units	21,850 per 11,000 units	2012/09/27	300,000,000	2012/03/09
61007	Credit Suisse AG	恒生指數2012年6月歐式(現金計算)R類可贖回牛證V	0.250	21,050 per 10,000 units	21,250 per 10,000 units	2012/06/28	400,000,000	2012/03/12
61001	Credit Suisse AG	恒生指數2012年6月歐式(現金計算)R類可贖回牛證Z	0.250	21,200 per 10,000 units	21,400 per 10,000 units	2012/06/28	400,000,000	2012/03/12
61008	Credit Suisse AG	恒生指數2012年7月歐式(現金計算)R類可贖回牛證F	0.250	21,700 per 10,000 units	21,500 per 10,000 units	2012/07/30	400,000,000	2012/03/12
61011	Credit Suisse AG	恒生指數2012年7月歐式(現金計算)R類可贖回牛證J	0.250	21,500 per 10,000 units	21,300 per 10,000 units	2012/07/30	400,000,000	2012/03/12
61016	大和資本市場香港有限公司	恒生指數2012年6月歐式(現金計算)R類可贖回牛證F	0.250	21,468 per 11,000 units	21,268 per 11,000 units	2012/06/28	208,000,000	2012/03/12
61015	大和資本市場香港有限公司	恒生指數2012年7月歐式(現金計算)R類可贖回牛證Q	0.250	21,700 per 12,000 units	21,500 per 12,000 units	2012/07/30	208,000,000	2012/03/12
61003	香港上海匯豐銀行有限公司	中國移動有限公司2012年12月歐式(現金計算)R類可贖回牛證A	0.250	73.88 per 100 units	76.88 per 100 units	2012/12/12	80,000,000	2012/03/12

新上市牛熊證(續)

股份代號	發行機構	牛熊證	發行價 (港元)	行使水平/ 每10單位 認購價(港元)	贖回水平/ 每10單位 認購價(港元)	到期日	上市時之 發行單位	上市日期
61002	香港上海匯豐銀行有限公司	中國移動有限公司2012年12月歐式(現金計算)R類可贖回牛證A	0.250	93.88 per 100 units	90.88 per 100 units	2012/12/12	80,000,000	2012/03/12
61004	香港上海匯豐銀行有限公司	iShares安碩富時A50中國指數ETF2013年1月歐式(現金計算)R類可贖回牛證A	0.250	9.980	10.280	2013/01/18	250,000,000	2012/03/12
61005	SGA Societe Generale Acceptance N.V.	恒生指數2012年7月歐式(現金計算)R類可贖回牛證O	0.250	20,950 per 10,000 units	21,150 per 10,000 units	2012/07/30	200,000,000	2012/03/12
61006	SGA Societe Generale Acceptance N.V.	恒生指數2012年7月歐式(現金計算)R類可贖回牛證P	0.250	20,850 per 10,000 units	21,050 per 10,000 units	2012/07/30	200,000,000	2012/03/12
61014	瑞士銀行	iShares安碩富時A50中國指數ETF2012年8月歐式(現金計算)R類可贖回牛證C	0.250	12.300	12.000	2012/08/06	100,000,000	2012/03/12
60999	瑞士銀行	恒生指數2012年10月歐式(現金計算)R類可贖回牛證Y	0.250	21,200 per 10,000 units	21,400 per 10,000 units	2012/10/30	300,000,000	2012/03/12
61010	瑞士銀行	恒生指數2012年12月歐式(現金計算)R類可贖回牛證G	0.250	21,050 per 12,000 units	21,250 per 12,000 units	2012/12/28	300,000,000	2012/03/12
61009	瑞士銀行	恒生指數2012年7月歐式(現金計算)R類可贖回牛證R	0.250	21,700 per 10,000 units	21,500 per 10,000 units	2012/07/30	300,000,000	2012/03/12
61013	瑞士銀行	恒生指數2012年8月歐式(現金計算)R類可贖回牛證H	0.250	21,550 per 12,000 units	21,350 per 12,000 units	2012/08/30	300,000,000	2012/03/12
61000	瑞士銀行	恒生指數2012年8月歐式(現金計算)R類可贖回牛證K	0.250	21,950 per 12,000 units	21,750 per 12,000 units	2012/08/30	300,000,000	2012/03/12
61056	BNP Paribas Arbitrage Issuance B.V.	恒生中國企業指數2012年12月歐式(現金計算)R類可贖回牛證D	0.250	10,600 per 5,000 units	10,800 per 5,000 units	2012/12/28	200,000,000	2012/03/13
61064	BNP Paribas Arbitrage Issuance B.V.	恒生指數2012年12月歐式(現金計算)R類可贖回牛證G	0.250	20,600 per 10,000 units	20,800 per 10,000 units	2012/12/28	200,000,000	2012/03/13
61057	BNP Paribas Arbitrage Issuance B.V.	恒生指數2012年12月歐式(現金計算)R類可贖回牛證D	0.250	21,600 per 10,000 units	21,400 per 10,000 units	2012/12/28	200,000,000	2012/03/13
61058	BNP Paribas Arbitrage Issuance B.V.	恒生指數2012年12月歐式(現金計算)R類可贖回牛證E	0.250	21,500 per 10,000 units	21,300 per 10,000 units	2012/12/28	200,000,000	2012/03/13
61059	BNP Paribas Arbitrage Issuance B.V.	恒生指數2012年12月歐式(現金計算)R類可贖回牛證F	0.250	21,400 per 10,000 units	21,200 per 10,000 units	2012/12/28	200,000,000	2012/03/13
61060	BNP Paribas Arbitrage Issuance B.V.	恒生指數2012年12月歐式(現金計算)R類可贖回牛證G	0.250	21,300 per 10,000 units	21,100 per 10,000 units	2012/12/28	200,000,000	2012/03/13
61061	BNP Paribas Arbitrage Issuance B.V.	恒生指數2012年12月歐式(現金計算)R類可贖回牛證H	0.250	21,200 per 10,000 units	21,000 per 10,000 units	2012/12/28	200,000,000	2012/03/13
61062	BNP Paribas Arbitrage Issuance B.V.	恒生指數2012年12月歐式(現金計算)R類可贖回牛證I	0.250	21,100 per 10,000 units	20,900 per 10,000 units	2012/12/28	200,000,000	2012/03/13
61024	Credit Suisse AG	恒生指數2012年7月歐式(現金計算)R類可贖回牛證J	0.250	21,000 per 10,000 units	21,200 per 10,000 units	2012/07/30	400,000,000	2012/03/13
61025	Credit Suisse AG	恒生指數2012年7月歐式(現金計算)R類可贖回牛證Q	0.250	20,800 per 10,000 units	21,000 per 10,000 units	2012/07/30	400,000,000	2012/03/13
61040	Credit Suisse AG	恒生指數2012年7月歐式(現金計算)R類可贖回牛證Z	0.250	20,650 per 10,000 units	20,850 per 10,000 units	2012/07/30	400,000,000	2012/03/13
61043	Credit Suisse AG	恒生指數2012年7月歐式(現金計算)R類可贖回牛證C	0.250	21,008 per 10,000 units	20,808 per 10,000 units	2012/07/30	400,000,000	2012/03/13
61028	Credit Suisse AG	恒生指數2012年7月歐式(現金計算)R類可贖回牛證Q	0.250	21,150 per 10,000 units	20,950 per 10,000 units	2012/07/30	400,000,000	2012/03/13
61029	Credit Suisse AG	恒生指數2012年7月歐式(現金計算)R類可贖回牛證S	0.250	21,400 per 10,000 units	21,200 per 10,000 units	2012/07/30	400,000,000	2012/03/13
61041	Credit Suisse AG	恒生指數2012年10月歐式(現金計算)R類可贖回牛證R	0.250	21,500 per 15,000 units	21,300 per 15,000 units	2012/10/30	400,000,000	2012/03/13
61023	大和資本市場香港有限公司	恒生指數2012年6月歐式(現金計算)R類可贖回牛證D	0.250	20,750 per 12,000 units	20,950 per 12,000 units	2012/06/28	208,000,000	2012/03/13
61039	大和資本市場香港有限公司	恒生指數2012年7月歐式(現金計算)R類可贖回牛證K	0.250	20,680 per 12,000 units	20,880 per 12,000 units	2012/07/30	208,000,000	2012/03/13
61065	大和資本市場香港有限公司	恒生指數2012年6月歐式(現金計算)R類可贖回牛證R	0.250	21,008 per 10,000 units	20,808 per 10,000 units	2012/06/28	208,000,000	2012/03/13
61066	大和資本市場香港有限公司	恒生指數2012年6月歐式(現金計算)R類可贖回牛證X	0.250	21,180 per 11,000 units	20,980 per 11,000 units	2012/06/28	208,000,000	2012/03/13
61068	大和資本市場香港有限公司	恒生指數2012年7月歐式(現金計算)R類可贖回牛證R	0.250	21,250 per 10,000 units	21,050 per 10,000 units	2012/07/30	208,000,000	2012/03/13
61069	大和資本市場香港有限公司	恒生指數2012年7月歐式(現金計算)R類可贖回牛證S	0.250	21,080 per 8,000 units	20,880 per 8,000 units	2012/07/30	208,000,000	2012/03/13
61033 [†]	JP Morgan Structured Products/JP Morgan Int'l Derivatives	恒生指數2012年8月歐式(現金計算)R類可贖回牛證O	0.250	21,900 per 8,000 units	21,700 per 8,000 units	2012/08/30	300,000,000	2012/03/13
61034 [†]	JP Morgan Structured Products/JP Morgan Int'l Derivatives	恒生指數2012年8月歐式(現金計算)R類可贖回牛證P	0.250	21,200 per 10,000 units	21,000 per 10,000 units	2012/08/30	300,000,000	2012/03/13
61035 [†]	JP Morgan Structured Products/JP Morgan Int'l Derivatives	恒生指數2012年8月歐式(現金計算)R類可贖回牛證Q	0.250	21,400 per 10,000 units	21,200 per 10,000 units	2012/08/30	300,000,000	2012/03/13
61036 [†]	JP Morgan Structured Products/JP Morgan Int'l Derivatives	恒生指數2012年8月歐式(現金計算)R類可贖回牛證R	0.250	21,600 per 10,000 units	21,400 per 10,000 units	2012/08/30	300,000,000	2012/03/13
61037 [†]	JP Morgan Structured Products/JP Morgan Int'l Derivatives	恒生指數2012年8月歐式(現金計算)R類可贖回牛證S	0.250	21,700 per 8,000 units	21,500 per 8,000 units	2012/08/30	300,000,000	2012/03/13
61038 [†]	JP Morgan Structured Products/JP Morgan Int'l Derivatives	恒生指數2012年8月歐式(現金計算)R類可贖回牛證T	0.250	21,800 per 10,000 units	21,600 per 10,000 units	2012/08/30	300,000,000	2012/03/13
61053 [†]	JP Morgan Structured Products/JP Morgan Int'l Derivatives	恒生指數2012年8月歐式(現金計算)R類可贖回牛證U	0.250	21,100 per 10,000 units	20,900 per 10,000 units	2012/08/30	300,000,000	2012/03/13
61054 [†]	JP Morgan Structured Products/JP Morgan Int'l Derivatives	恒生指數2012年8月歐式(現金計算)R類可贖回牛證V	0.250	21,500 per 10,000 units	21,300 per 10,000 units	2012/08/30	300,000,000	2012/03/13
61055 [†]	JP Morgan Structured Products/JP Morgan Int'l Derivatives	恒生指數2012年8月歐式(現金計算)R類可贖回牛證W	0.250	21,300 per 10,000 units	21,100 per 10,000 units	2012/08/30	300,000,000	2012/03/13
61017	Merrill Lynch Int'l & Co. C.V.	恒生指數2012年10月歐式(現金計算)R類可贖回牛證L	0.250	21,700 per 12,000 units	21,400 per 12,000 units	2012/10/30	40,000,000	2012/03/13
61052	SGA Societe Generale Acceptance N.V.	恒生指數2012年7月歐式(現金計算)R類可贖回牛證A	0.250	20,600 per 10,000 units	20,800 per 10,000 units	2012/07/30	200,000,000	2012/03/13

新上市牛熊證(續)

股份代號	發行機構	牛熊證	發行價 (港元)	行使水平/ 每10單位 認購價(港元)	贖回水平/ 每10單位 認購價(港元)	到期日	上市時之 發行單位	上市日期
61020	SGA Societe Generale Acceptance N.V.	恒生指數2012年7月歐式(現金計算)R類可贖回牛證E	0.250	21,000 per 10,000 units	21,200 per 10,000 units	2012/07/30	200,000,000	2012/03/13
61021	SGA Societe Generale Acceptance N.V.	恒生指數2012年7月歐式(現金計算)R類可贖回牛證I	0.250	20,900 per 10,000 units	21,100 per 10,000 units	2012/07/30	200,000,000	2012/03/13
61022	SGA Societe Generale Acceptance N.V.	恒生指數2012年7月歐式(現金計算)R類可贖回牛證W	0.250	20,800 per 10,000 units	21,000 per 10,000 units	2012/07/30	200,000,000	2012/03/13
61050	SGA Societe Generale Acceptance N.V.	恒生指數2012年7月歐式(現金計算)R類可贖回牛證D	0.250	21,200 per 10,000 units	21,000 per 10,000 units	2012/07/30	200,000,000	2012/03/13
61051	SGA Societe Generale Acceptance N.V.	恒生指數2012年7月歐式(現金計算)R類可贖回牛證F	0.250	21,100 per 10,000 units	20,900 per 10,000 units	2012/07/30	200,000,000	2012/03/13
61019	SGA Societe Generale Acceptance N.V.	恒生指數2012年7月歐式(現金計算)R類可贖回牛證I	0.250	21,500 per 10,000 units	21,300 per 10,000 units	2012/07/30	200,000,000	2012/03/13
61048	SGA Societe Generale Acceptance N.V.	恒生指數2012年7月歐式(現金計算)R類可贖回牛證O	0.250	21,400 per 10,000 units	21,200 per 10,000 units	2012/07/30	200,000,000	2012/03/13
61049	SGA Societe Generale Acceptance N.V.	恒生指數2012年7月歐式(現金計算)R類可贖回牛證P	0.250	21,300 per 10,000 units	21,100 per 10,000 units	2012/07/30	200,000,000	2012/03/13
61018	SGA Societe Generale Acceptance N.V.	恒生指數2012年7月歐式(現金計算)R類可贖回牛證W	0.250	22,050 per 10,000 units	21,850 per 10,000 units	2012/07/30	200,000,000	2012/03/13
61045	瑞士銀行	中國建設銀行股份有限公司2012年8月歐式(現金計算)R類可贖回牛證A	0.250	7.050	6.750	2012/08/13	100,000,000	2012/03/13
61047	瑞士銀行	中國人壽保險股份有限公司2012年9月歐式(現金計算)R類可贖回牛證B	0.250	23.880	22.880	2012/09/03	100,000,000	2012/03/13
61046	瑞士銀行	香港交易及結算所有限公司2012年7月歐式(現金計算)R類可贖回牛證F	0.250	151 per 100 units	145 per 100 units	2012/07/16	100,000,000	2012/03/13
61042	瑞士銀行	恒生指數2012年9月歐式(現金計算)R類可贖回牛證Y	0.250	20,600 per 10,000 units	20,800 per 10,000 units	2012/09/27	300,000,000	2012/03/13
61026	瑞士銀行	恒生指數2012年10月歐式(現金計算)R類可贖回牛證Z	0.250	20,800 per 10,000 units	21,000 per 10,000 units	2012/10/30	300,000,000	2012/03/13
61027	瑞士銀行	恒生指數2012年11月歐式(現金計算)R類可贖回牛證R	0.250	21,000 per 10,000 units	21,200 per 10,000 units	2012/11/29	300,000,000	2012/03/13
61031	瑞士銀行	恒生指數2012年6月歐式(現金計算)R類可贖回牛證A	0.250	21,400 per 10,000 units	21,200 per 10,000 units	2012/06/28	300,000,000	2012/03/13
61032	瑞士銀行	恒生指數2012年6月歐式(現金計算)R類可贖回牛證M	0.250	21,200 per 10,000 units	21,000 per 10,000 units	2012/06/28	300,000,000	2012/03/13
61044	瑞士銀行	恒生指數2012年6月歐式(現金計算)R類可贖回牛證P	0.250	21,050 per 12,000 units	20,850 per 12,000 units	2012/06/28	300,000,000	2012/03/13
61030	瑞士銀行	恒生指數2012年6月歐式(現金計算)R類可贖回牛證A	0.250	21,650 per 12,000 units	21,450 per 12,000 units	2012/06/30	300,000,000	2012/03/13
61098	BNP Paribas Arbitrage Issuance B.V.	恒生中國企業指數2012年12月歐式(現金計算)R類可贖回牛證E	0.250	10,300 per 5,000 units	10,500 per 5,000 units	2012/12/28	200,000,000	2012/03/14
61105	BNP Paribas Arbitrage Issuance B.V.	恒生指數2012年12月歐式(現金計算)R類可贖回牛證J	0.250	21,000 per 10,000 units	20,800 per 10,000 units	2012/12/28	200,000,000	2012/03/14
61106	BNP Paribas Arbitrage Issuance B.V.	恒生指數2012年12月歐式(現金計算)R類可贖回牛證K	0.250	20,900 per 10,000 units	20,700 per 10,000 units	2012/12/28	200,000,000	2012/03/14
61096	Credit Suisse AG	中國人壽保險股份有限公司2012年8月歐式(現金計算)R類可贖回牛證A	0.360	24.500	23.500	2012/08/27	60,000,000	2012/03/14
61097	Credit Suisse AG	中國人壽保險股份有限公司2012年8月歐式(現金計算)R類可贖回牛證B	0.250	22.900	21.900	2012/08/27	60,000,000	2012/03/14
61095	Credit Suisse AG	香港交易及結算所有限公司2012年8月歐式(現金計算)R類可贖回牛證B	0.250	149 per 100 units	143 per 100 units	2012/08/27	60,000,000	2012/03/14
61080	Credit Suisse AG	恒生指數2012年9月歐式(現金計算)R類可贖回牛證U	0.250	20,600 per 10,000 units	20,800 per 10,000 units	2012/09/27	400,000,000	2012/03/14
61061	Credit Suisse AG	恒生指數2012年9月歐式(現金計算)R類可贖回牛證V	0.250	20,400 per 10,000 units	20,600 per 10,000 units	2012/09/27	400,000,000	2012/03/14
61082	Credit Suisse AG	恒生指數2012年9月歐式(現金計算)R類可贖回牛證V	0.250	21,100 per 10,000 units	20,900 per 10,000 units	2012/09/27	400,000,000	2012/03/14
61083	Credit Suisse AG	恒生指數2012年9月歐式(現金計算)R類可贖回牛證W	0.250	21,300 per 10,000 units	21,100 per 10,000 units	2012/09/27	400,000,000	2012/03/14
61092	Credit Suisse AG	恒生指數2012年9月歐式(現金計算)R類可贖回牛證X	0.250	20,850 per 10,000 units	20,650 per 10,000 units	2012/09/27	400,000,000	2012/03/14
61093	Credit Suisse AG	騰訊控股有限公司2012年8月歐式(現金計算)R類可贖回牛證A	0.250	206 per 100 units	198 per 100 units	2012/08/27	60,000,000	2012/03/14
61094	Credit Suisse AG	騰訊控股有限公司2012年8月歐式(現金計算)R類可贖回牛證B	0.250	211 per 100 units	203 per 100 units	2012/08/27	60,000,000	2012/03/14
61089	大和資本市場香港有限公司	恒生中國企業指數2012年8月歐式(現金計算)R類可贖回牛證A	0.250	11,800 per 11,000 units	11,600 per 11,000 units	2012/08/30	98,000,000	2012/03/14
61087	大和資本市場香港有限公司	恒生指數2012年6月歐式(現金計算)R類可贖回牛證J	0.250	20,528 per 11,000 units	20,728 per 11,000 units	2012/06/28	208,000,000	2012/03/14
61088	大和資本市場香港有限公司	恒生指數2012年7月歐式(現金計算)R類可贖回牛證L	0.250	20,400 per 10,000 units	20,600 per 10,000 units	2012/07/30	208,000,000	2012/03/14
61103	大和資本市場香港有限公司	恒生指數2012年6月歐式(現金計算)R類可贖回牛證Z	0.250	20,828 per 11,000 units	20,628 per 11,000 units	2012/06/28	208,000,000	2012/03/14
61104	大和資本市場香港有限公司	恒生指數2012年7月歐式(現金計算)R類可贖回牛證T	0.250	20,938 per 11,000 units	20,738 per 11,000 units	2012/07/30	208,000,000	2012/03/14
61070	高盛結構產品(亞洲)有限公司	恒生指數2012年6月歐式(現金計算)R類可贖回牛證F	0.254	21,838 per 12,000 units	21,638 per 12,000 units	2012/06/28	150,000,000	2012/03/14
61071	高盛結構產品(亞洲)有限公司	恒生指數2012年6月歐式(現金計算)R類可贖回牛證G	0.257	21,638 per 12,000 units	21,438 per 12,000 units	2012/06/28	150,000,000	2012/03/14
61072	高盛結構產品(亞洲)有限公司	恒生指數2012年6月歐式(現金計算)R類可贖回牛證H	0.259	21,438 per 12,000 units	21,238 per 12,000 units	2012/06/28	150,000,000	2012/03/14
61074	香港上海匯豐銀行有限公司	恒生指數2012年12月歐式(現金計算)R類可贖回牛證F	0.250	21,588 per 15,000 units	21,188 per 15,000 units	2012/12/28	250,000,000	2012/03/14
61075	香港上海匯豐銀行有限公司	恒生指數2012年12月歐式(現金計算)R類可贖回牛證G	0.250	22,688 per 15,000 units	22,288 per 15,000 units	2012/12/28	250,000,000	2012/03/14
61076	香港上海匯豐銀行有限公司	恒生指數2012年12月歐式(現金計算)R類可贖回牛證H	0.250	23,088 per 15,000 units	22,688 per 15,000 units	2012/12/28	250,000,000	2012/03/14

新上市牛熊證(續)

股份代號	發行機構	牛熊證	發行價(港元)	行使水平/ 每10單位 認購價(港元)	贖回水平/ 每10單位 認購價(港元)	到期日	上市時之 發行單位	上市日期
61077	香港上海匯豐銀行有限公司	恒生指數2012年12月歐式(現金計算)R類可贖回熊證I	0.250	21,988 per 15,000 units	21,588 per 15,000 units	2012/12/28	250,000,000	2012/03/14
61107*	JP Morgan Structured Products/JP Morgan Int'l Derivatives	恒生指數2012年8月歐式(現金計算)R類可贖回熊證X	0.250	20,900 per 10,000 units	20,700 per 10,000 units	2012/08/30	300,000,000	2012/03/14
61073	Merrill Lynch Int'l & Co. C.V.	恒生指數2012年10月歐式(現金計算)R類可贖回熊證M	0.250	21,400 per 12,000 units	21,100 per 12,000 units	2012/10/30	40,000,000	2012/03/14
61079	SGA Societe Generale Acceptance N.V.	恒生指數2012年7月歐式(現金計算)R類可贖回牛證B	0.250	20,400 per 10,000 units	20,600 per 10,000 units	2012/07/30	200,000,000	2012/03/14
61078	SGA Societe Generale Acceptance N.V.	恒生指數2012年7月歐式(現金計算)R類可贖回牛證Z	0.250	20,500 per 10,000 units	20,700 per 10,000 units	2012/07/30	200,000,000	2012/03/14
61086	瑞士銀行	恒生指數2012年10月歐式(現金計算)R類可贖回牛證J	0.250	20,500 per 10,000 units	20,700 per 10,000 units	2012/10/30	300,000,000	2012/03/14
61084	瑞士銀行	恒生指數2012年12月歐式(現金計算)R類可贖回牛證H	0.250	20,350 per 12,000 units	20,550 per 12,000 units	2012/12/28	300,000,000	2012/03/14
61101	瑞士銀行	恒生指數2012年12月歐式(現金計算)R類可贖回牛證I	0.320	17,500 per 10,000 units	17,700 per 10,000 units	2012/12/28	300,000,000	2012/03/14
61102	瑞士銀行	恒生指數2012年12月歐式(現金計算)R類可贖回牛證J	0.270	18,000 per 10,000 units	18,200 per 10,000 units	2012/12/28	300,000,000	2012/03/14
61099	瑞士銀行	恒生指數2013年1月歐式(現金計算)R類可贖回牛證B	0.490	15,800 per 10,000 units	16,000 per 10,000 units	2013/01/30	300,000,000	2012/03/14
61100	瑞士銀行	恒生指數2013年2月歐式(現金計算)R類可贖回牛證A	0.460	16,100 per 10,000 units	16,300 per 10,000 units	2013/02/27	300,000,000	2012/03/14
61108	瑞士銀行	恒生指數2012年6月歐式(現金計算)R類可贖回熊證C	0.250	20,850 per 12,000 units	20,650 per 12,000 units	2012/06/28	300,000,000	2012/03/14
61110	瑞士銀行	恒生指數2012年7月歐式(現金計算)R類可贖回熊證J	0.250	21,300 per 10,000 units	21,100 per 10,000 units	2012/07/30	300,000,000	2012/03/14
61109	瑞士銀行	恒生指數2012年9月歐式(現金計算)R類可贖回熊證U	0.250	21,000 per 10,000 units	20,800 per 10,000 units	2012/09/27	300,000,000	2012/03/14
60482*	瑞士銀行	和記黃埔有限公司2012年7月歐式(現金計算)R類可贖回牛證D	0.084	69.50 per 100 units	72.50 per 100 units	2012/07/23	120,000,000	2012/03/14
61124	Credit Suisse AG	恒生指數2012年8月歐式(現金計算)R類可贖回牛證E	0.250	20,500 per 10,000 units	20,700 per 10,000 units	2012/08/30	400,000,000	2012/03/15
61128	Credit Suisse AG	恒生指數2012年8月歐式(現金計算)R類可贖回牛證F	0.250	20,700 per 10,000 units	20,900 per 10,000 units	2012/08/30	400,000,000	2012/03/15
61117	Credit Suisse AG	恒生指數2012年8月歐式(現金計算)R類可贖回熊證Q	0.250	20,900 per 10,000 units	20,700 per 10,000 units	2012/08/30	400,000,000	2012/03/15
61118	Credit Suisse AG	恒生指數2012年8月歐式(現金計算)R類可贖回熊證S	0.250	21,200 per 10,000 units	21,000 per 10,000 units	2012/08/30	400,000,000	2012/03/15
61119	Credit Suisse AG	恒生指數2012年11月歐式(現金計算)R類可贖回熊證O	0.250	21,000 per 15,000 units	20,800 per 15,000 units	2012/11/29	400,000,000	2012/03/15
61112	高盛結構產品(亞洲)有限公司	恒生指數2012年6月歐式(現金計算)R類可贖回牛證E	0.265	19,988 per 12,000 units	20,188 per 12,000 units	2012/06/28	150,000,000	2012/03/15
61113	高盛結構產品(亞洲)有限公司	恒生指數2012年6月歐式(現金計算)R類可贖回牛證F	0.253	19,788 per 12,000 units	19,988 per 12,000 units	2012/06/28	150,000,000	2012/03/15
61111	高盛結構產品(亞洲)有限公司	恒生指數2012年6月歐式(現金計算)R類可贖回熊證I	0.251	21,238 per 12,000 units	21,038 per 12,000 units	2012/06/28	150,000,000	2012/03/15
61114	香港上海匯豐銀行有限公司	中國人壽保險股份有限公司2012年12月歐式(現金計算)R類可贖回熊證A	0.500	25.380	23.880	2012/12/18	80,000,000	2012/03/15
61115	香港上海匯豐銀行有限公司	中國人壽保險股份有限公司2012年12月歐式(現金計算)R類可贖回熊證B	0.600	26.580	25.080	2012/12/18	80,000,000	2012/03/15
61116	香港上海匯豐銀行有限公司	恒生指數2012年12月歐式(現金計算)R類可贖回牛證J	0.250	18,188 per 15,000 units	18,588 per 15,000 units	2012/12/28	250,000,000	2012/03/15
61135*	JP Morgan Structured Products/JP Morgan Int'l Derivatives	恒生指數2012年8月歐式(現金計算)R類可贖回牛證S	0.250	20,700 per 10,000 units	20,900 per 10,000 units	2012/08/30	300,000,000	2012/03/15
61136*	JP Morgan Structured Products/JP Morgan Int'l Derivatives	恒生指數2012年8月歐式(現金計算)R類可贖回牛證T	0.250	20,500 per 10,000 units	20,700 per 10,000 units	2012/08/30	300,000,000	2012/03/15
61120	SGA Societe Generale Acceptance N.V.	恒生指數2012年8月歐式(現金計算)R類可贖回熊證C	0.250	21,000 per 10,000 units	20,800 per 10,000 units	2012/08/30	200,000,000	2012/03/15
61121	SGA Societe Generale Acceptance N.V.	恒生指數2012年8月歐式(現金計算)R類可贖回熊證D	0.250	20,900 per 10,000 units	20,700 per 10,000 units	2012/08/30	200,000,000	2012/03/15
61130	瑞士銀行	友邦保險控股有限公司2012年7月歐式(現金計算)R類可贖回牛證A	0.305	24.380	25.380	2012/07/16	100,000,000	2012/03/15
61127	瑞士銀行	恒生中國企業指數2012年6月歐式(現金計算)R類可贖回熊證D	0.250	11,700 per 10,000 units	11,500 per 10,000 units	2012/06/28	100,000,000	2012/03/15
61126	瑞士銀行	恒生指數2012年9月歐式(現金計算)R類可贖回牛證Z	0.250	20,400 per 10,000 units	20,600 per 10,000 units	2012/09/27	300,000,000	2012/03/15
61131	瑞士銀行	恒生指數2012年11月歐式(現金計算)R類可贖回牛證S	0.250	20,700 per 10,000 units	20,900 per 10,000 units	2012/11/29	300,000,000	2012/03/15
61125	瑞士銀行	恒生指數2012年6月歐式(現金計算)R類可贖回熊證D	0.250	21,450 per 12,000 units	21,250 per 12,000 units	2012/06/28	300,000,000	2012/03/15
61123	瑞士銀行	恒生指數2012年6月歐式(現金計算)R類可贖回熊證V	0.250	20,900 per 10,000 units	20,700 per 10,000 units	2012/06/28	300,000,000	2012/03/15
61122	瑞士銀行	恒生指數2012年7月歐式(現金計算)R類可贖回熊證O	0.250	21,100 per 10,000 units	20,900 per 10,000 units	2012/07/30	300,000,000	2012/03/15
61129	瑞士銀行	中國工商銀行股份有限公司2012年8月歐式(現金計算)R類可贖回熊證B	0.250	6.050	5.750	2012/08/06	100,000,000	2012/03/15
61145	Credit Suisse AG	恒生指數2012年6月歐式(現金計算)R類可贖回牛證O	0.250	20,900 per 10,000 units	21,100 per 10,000 units	2012/06/28	400,000,000	2012/03/16
61144	Credit Suisse AG	恒生指數2012年6月歐式(現金計算)R類可贖回熊證B	0.250	21,350 per 10,000 units	21,150 per 10,000 units	2012/06/28	400,000,000	2012/03/16
61146	大和資本市場香港有限公司	恒生指數2012年6月歐式(現金計算)R類可贖回牛證H	0.250	20,908 per 11,000 units	21,108 per 11,000 units	2012/06/28	208,000,000	2012/03/16
61140	SGA Societe Generale Acceptance N.V.	恒生指數2012年9月歐式(現金計算)R類可贖回牛證A	0.250	20,700 per 10,000 units	20,900 per 10,000 units	2012/09/27	200,000,000	2012/03/16
61141	SGA Societe Generale Acceptance N.V.	恒生指數2012年9月歐式(現金計算)R類可贖回牛證B	0.250	20,550 per 10,000 units	20,750 per 10,000 units	2012/09/27	200,000,000	2012/03/16

新上市牛熊證(續)

股份代號	發行機構	牛熊證	發行價 (港元)	行使水平/ 每10單位 認購價(港元)	贖回水平/ 每10單位 認購價(港元)	到期日	上市時之 發行單位	上市日期
61138	SGA Societe Generale Acceptance N.V.	恒生指數2012年8月歐式(現金計算)R類可贖回熊證E	0.250	21,450 per 10,000 units	21,250 per 10,000 units	2012/08/30	200,000,000	2012/03/16
61137	SGA Societe Generale Acceptance N.V.	恒生指數2012年10月歐式(現金計算)R類可贖回熊證F	0.250	22,450 per 15,000 units	22,250 per 15,000 units	2012/10/30	200,000,000	2012/03/16
61150	瑞士銀行	中國移動有限公司2012年8月歐式(現金計算)R類可贖回熊證A	0.250	103 per 100 units	100 per 100 units	2012/08/13	100,000,000	2012/03/16
61148	瑞士銀行	恒生指數2012年9月歐式(現金計算)R類可贖回牛證A	0.250	20,900 per 10,000 units	21,100 per 10,000 units	2012/09/27	300,000,000	2012/03/16
61147	瑞士銀行	恒生指數2012年12月歐式(現金計算)R類可贖回牛證K	0.250	20,650 per 12,000 units	20,850 per 12,000 units	2012/12/28	300,000,000	2012/03/16
61142	瑞士銀行	恒生指數2012年6月歐式(現金計算)R類可贖回熊證F	0.250	21,150 per 12,000 units	20,950 per 12,000 units	2012/06/28	300,000,000	2012/03/16
61151	瑞士銀行	和記黃埔有限公司2012年8月歐式(現金計算)R類可贖回牛證E	0.250	72 per 100 units	75 per 100 units	2012/08/06	100,000,000	2012/03/16
61152	高盛結構產品(亞洲)有限公司	恒生指數2012年6月歐式(現金計算)R類可贖回牛證G	0.252	20,388 per 12,000 units	20,588 per 12,000 units	2012/06/28	150,000,000	2012/03/19
61153	高盛結構產品(亞洲)有限公司	恒生指數2012年6月歐式(現金計算)R類可贖回牛證H	0.253	20,588 per 12,000 units	20,788 per 12,000 units	2012/06/28	150,000,000	2012/03/19
61155	SGA Societe Generale Acceptance N.V.	恒生指數2012年6月歐式(現金計算)R類可贖回熊證F	0.250	21,250 per 10,000 units	21,050 per 10,000 units	2012/08/30	200,000,000	2012/03/19
61157	瑞士銀行	中國移動有限公司2012年8月歐式(現金計算)R類可贖回牛證A	0.250	77 per 100 units	80 per 100 units	2012/08/13	100,000,000	2012/03/19
61154	瑞士銀行	恒生指數2012年11月歐式(現金計算)R類可贖回牛證T	0.250	20,850 per 12,000 units	21,050 per 12,000 units	2012/11/29	300,000,000	2012/03/19
61159	瑞士銀行	和記黃埔有限公司2012年7月歐式(現金計算)R類可贖回牛證G	0.250	74.50 per 100 units	77.50 per 100 units	2012/07/09	100,000,000	2012/03/19
61158	瑞士銀行	和記黃埔有限公司2012年8月歐式(現金計算)R類可贖回熊證D	0.250	98 per 100 units	95 per 100 units	2012/08/06	100,000,000	2012/03/19
61189	BNP Paribas Arbitrage Issuance B.V.	恒生中國企業指數2012年7月歐式(現金計算)R類可贖回熊證A	0.250	12,100 per 5,000 units	11,900 per 5,000 units	2012/07/30	200,000,000	2012/03/20
61177	Credit Suisse AG	恒生指數2012年6月歐式(現金計算)R類可贖回牛證U	0.250	21,200 per 10,000 units	21,400 per 10,000 units	2012/06/28	400,000,000	2012/03/20
61172	Credit Suisse AG	恒生指數2012年6月歐式(現金計算)R類可贖回熊證K	0.250	21,400 per 10,000 units	21,200 per 10,000 units	2012/06/28	400,000,000	2012/03/20
61173	Credit Suisse AG	恒生指數2012年6月歐式(現金計算)R類可贖回熊證O	0.250	21,550 per 10,000 units	21,350 per 10,000 units	2012/06/28	400,000,000	2012/03/20
61180	Credit Suisse AG	和記黃埔有限公司2012年8月歐式(現金計算)R類可贖回牛證A	0.250	73.40 per 100 units	76.40 per 100 units	2012/08/20	100,000,000	2012/03/20
61181	Credit Suisse AG	和記黃埔有限公司2012年8月歐式(現金計算)R類可贖回熊證A	0.250	96.10 per 100 units	93.10 per 100 units	2012/08/20	100,000,000	2012/03/20
61178	Credit Suisse AG	騰訊控股有限公司2012年8月歐式(現金計算)R類可贖回牛證A	0.250	190 per 100 units	198 per 100 units	2012/08/20	100,000,000	2012/03/20
61179	Credit Suisse AG	騰訊控股有限公司2012年8月歐式(現金計算)R類可贖回熊證C	0.250	216 per 100 units	208 per 100 units	2012/08/20	100,000,000	2012/03/20
61185	大和資本市場香港有限公司	恒生指數2012年6月歐式(現金計算)R類可贖回牛證F	0.250	21,000 per 11,000 units	21,200 per 11,000 units	2012/06/28	208,000,000	2012/03/20
61186	大和資本市場香港有限公司	恒生指數2012年7月歐式(現金計算)R類可贖回牛證M	0.250	21,138 per 10,000 units	21,338 per 10,000 units	2012/07/30	208,000,000	2012/03/20
61188	大和資本市場香港有限公司	恒生指數2012年6月歐式(現金計算)R類可贖回熊證F	0.250	21,338 per 10,000 units	21,138 per 10,000 units	2012/06/28	208,000,000	2012/03/20
61169	大和資本市場香港有限公司	恒生指數2012年6月歐式(現金計算)R類可贖回熊證R	0.250	21,600 per 11,000 units	21,400 per 11,000 units	2012/06/28	208,000,000	2012/03/20
61161	香港上海匯豐銀行有限公司	中國農業銀行股份有限公司2012年12月歐式(現金計算)R類可贖回牛證A	0.250	2,930	3,180	2012/12/18	80,000,000	2012/03/20
61162	香港上海匯豐銀行有限公司	中國農業銀行股份有限公司2012年12月歐式(現金計算)R類可贖回熊證A	0.250	4,730	4,480	2012/12/18	80,000,000	2012/03/20
61163	香港上海匯豐銀行有限公司	友邦保險控股有限公司2012年12月歐式(現金計算)R類可贖回牛證A	0.540	22,180	23,680	2012/12/18	80,000,000	2012/03/20
61160	香港上海匯豐銀行有限公司	友邦保險控股有限公司2012年11月歐式(現金計算)R類可贖回熊證A	0.480	31,880	30,380	2012/11/16	80,000,000	2012/03/20
61164	香港上海匯豐銀行有限公司	中國工商銀行股份有限公司2012年12月歐式(現金計算)R類可贖回熊證A	0.250	6,180	5,880	2012/12/21	80,000,000	2012/03/20
61175	SGA Societe Generale Acceptance N.V.	恒生指數2012年7月歐式(現金計算)R類可贖回牛證O	0.250	21,200 per 10,000 units	21,400 per 10,000 units	2012/07/30	200,000,000	2012/03/20
61174	SGA Societe Generale Acceptance N.V.	恒生指數2012年7月歐式(現金計算)R類可贖回牛證X	0.250	21,100 per 10,000 units	21,300 per 10,000 units	2012/07/30	200,000,000	2012/03/20
61165	SGA Societe Generale Acceptance N.V.	恒生指數2012年8月歐式(現金計算)R類可贖回熊證G	0.250	21,600 per 10,000 units	21,400 per 10,000 units	2012/08/30	200,000,000	2012/03/20
61166	SGA Societe Generale Acceptance N.V.	恒生指數2012年8月歐式(現金計算)R類可贖回熊證H	0.250	21,500 per 10,000 units	21,300 per 10,000 units	2012/08/30	200,000,000	2012/03/20
61167	SGA Societe Generale Acceptance N.V.	恒生指數2012年8月歐式(現金計算)R類可贖回熊證I	0.250	21,400 per 10,000 units	21,200 per 10,000 units	2012/08/30	200,000,000	2012/03/20
61184	瑞士銀行	恒生中國企業指數2012年10月歐式(現金計算)R類可贖回牛證B	0.250	10,800 per 10,000 units	11,000 per 10,000 units	2012/10/30	100,000,000	2012/03/20
61183	瑞士銀行	恒生指數2012年10月歐式(現金計算)R類可贖回牛證R	0.250	21,200 per 10,000 units	21,400 per 10,000 units	2012/10/30	300,000,000	2012/03/20
61171	瑞士銀行	恒生指數2012年6月歐式(現金計算)R類可贖回熊證N	0.250	21,400 per 10,000 units	21,200 per 10,000 units	2012/06/28	300,000,000	2012/03/20
61170	瑞士銀行	恒生指數2012年6月歐式(現金計算)R類可贖回熊證U	0.250	21,600 per 10,000 units	21,400 per 10,000 units	2012/06/28	300,000,000	2012/03/20
61182	瑞士銀行	恒生指數2012年7月歐式(現金計算)R類可贖回熊證F	0.250	21,750 per 12,000 units	21,550 per 12,000 units	2012/07/30	300,000,000	2012/03/20
61214	BNP Paribas Arbitrage Issuance B.V.	恒生中國企業指數2013年3月歐式(現金計算)R類可贖回牛證B	0.250	10,800 per 5,000 units	11,000 per 5,000 units	2013/03/27	200,000,000	2012/03/21
61204	BNP Paribas Arbitrage Issuance B.V.	恒生指數2013年3月歐式(現金計算)R類可贖回牛證H	0.250	20,400 per 10,000 units	20,600 per 10,000 units	2013/03/27	200,000,000	2012/03/21

新上市牛熊證(續)

股份代號	發行機構	牛熊證	發行價 (港元)	行使水平/ 每10單位 認購價(港元)	贖回水平/ 每10單位 認購價(港元)	到期日	上市時之 發行單位	上市日期
61205	BNP Paribas Arbitrage Issuance B.V.	恒生指數2013年3月歐式(現金計算)R類可贖回牛證I	0.250	20,500 per 10,000 units	20,700 per 10,000 units	2013/03/27	200,000,000	2012/03/21
61206	BNP Paribas Arbitrage Issuance B.V.	恒生指數2013年3月歐式(現金計算)R類可贖回牛證J	0.250	20,700 per 10,000 units	20,900 per 10,000 units	2013/03/27	200,000,000	2012/03/21
61207	BNP Paribas Arbitrage Issuance B.V.	恒生指數2013年3月歐式(現金計算)R類可贖回牛證K	0.250	20,800 per 10,000 units	21,000 per 10,000 units	2013/03/27	200,000,000	2012/03/21
61208	BNP Paribas Arbitrage Issuance B.V.	恒生指數2013年3月歐式(現金計算)R類可贖回牛證L	0.250	20,900 per 10,000 units	21,100 per 10,000 units	2013/03/27	200,000,000	2012/03/21
61209	BNP Paribas Arbitrage Issuance B.V.	恒生指數2013年3月歐式(現金計算)R類可贖回牛證M	0.250	21,000 per 10,000 units	21,200 per 10,000 units	2013/03/27	200,000,000	2012/03/21
61210	BNP Paribas Arbitrage Issuance B.V.	恒生指數2013年3月歐式(現金計算)R類可贖回牛證N	0.250	21,100 per 10,000 units	21,300 per 10,000 units	2013/03/27	200,000,000	2012/03/21
61211	BNP Paribas Arbitrage Issuance B.V.	恒生指數2013年3月歐式(現金計算)R類可贖回牛證O	0.250	21,200 per 10,000 units	21,400 per 10,000 units	2013/03/27	200,000,000	2012/03/21
61212	BNP Paribas Arbitrage Issuance B.V.	恒生指數2013年3月歐式(現金計算)R類可贖回牛證P	0.250	21,300 per 10,000 units	21,500 per 10,000 units	2013/03/27	200,000,000	2012/03/21
61213	BNP Paribas Arbitrage Issuance B.V.	恒生指數2013年3月歐式(現金計算)R類可贖回牛證Q	0.250	21,400 per 10,000 units	21,600 per 10,000 units	2013/03/27	200,000,000	2012/03/21
61222	BNP Paribas Arbitrage Issuance B.V.	恒生指數2012年7月歐式(現金計算)R類可贖回牛證L	0.250	21,600 per 10,000 units	21,400 per 10,000 units	2012/07/30	200,000,000	2012/03/21
61223	BNP Paribas Arbitrage Issuance B.V.	恒生指數2012年7月歐式(現金計算)R類可贖回牛證M	0.250	21,700 per 10,000 units	21,500 per 10,000 units	2012/07/30	200,000,000	2012/03/21
61227	BNP Paribas Arbitrage Issuance B.V.	恒生指數2012年7月歐式(現金計算)R類可贖回牛證N	0.250	21,800 per 10,000 units	21,600 per 10,000 units	2012/07/30	200,000,000	2012/03/21
61202	Credit Suisse AG	恒生指數2012年6月歐式(現金計算)R類可贖回牛證K	0.250	21,100 per 10,000 units	21,300 per 10,000 units	2012/06/28	400,000,000	2012/03/21
61201	Credit Suisse AG	恒生指數2012年6月歐式(現金計算)R類可贖回牛證W	0.250	21,413 per 10,000 units	21,613 per 10,000 units	2012/06/28	400,000,000	2012/03/21
61203	Credit Suisse AG	恒生指數2012年9月歐式(現金計算)R類可贖回牛證W	0.250	20,700 per 15,000 units	20,900 per 15,000 units	2012/09/27	400,000,000	2012/03/21
61197	Credit Suisse AG	恒生指數2012年6月歐式(現金計算)R類可贖回牛證D	0.250	21,750 per 10,000 units	21,550 per 10,000 units	2012/06/28	400,000,000	2012/03/21
61196	Credit Suisse AG	恒生指數2012年6月歐式(現金計算)R類可贖回牛證U	0.250	21,600 per 10,000 units	21,400 per 10,000 units	2012/06/28	400,000,000	2012/03/21
61195	大和資本市場香港有限公司	恒生指數2012年6月歐式(現金計算)R類可贖回牛證T	0.250	21,828 per 11,000 units	21,628 per 11,000 units	2012/06/28	208,000,000	2012/03/21
61218	大和資本市場香港有限公司	恒生指數2012年6月歐式(現金計算)R類可贖回牛證X	0.250	21,508 per 11,000 units	21,308 per 11,000 units	2012/06/28	208,000,000	2012/03/21
61220*	JP Morgan Structured Products/JP Morgan Int'l Derivatives	恒生指數2012年8月歐式(現金計算)R類可贖回牛證U	0.250	20,900 per 10,000 units	21,100 per 10,000 units	2012/08/30	300,000,000	2012/03/21
61221*	JP Morgan Structured Products/JP Morgan Int'l Derivatives	恒生指數2012年8月歐式(現金計算)R類可贖回牛證V	0.250	21,100 per 10,000 units	21,300 per 10,000 units	2012/08/30	300,000,000	2012/03/21
61191	Merrill Lynch Int'l & Co. C.V.	恒生指數2012年10月歐式(現金計算)R類可贖回牛證M	0.250	20,400 per 12,000 units	20,800 per 12,000 units	2012/10/30	40,000,000	2012/03/21
61192	Merrill Lynch Int'l & Co. C.V.	恒生指數2012年10月歐式(現金計算)R類可贖回牛證N	0.250	20,700 per 12,000 units	21,100 per 12,000 units	2012/10/30	40,000,000	2012/03/21
61200	SGA Societe Generale Acceptance N.V.	恒生指數2012年7月歐式(現金計算)R類可贖回牛證C	0.250	21,400 per 10,000 units	21,600 per 10,000 units	2012/07/30	200,000,000	2012/03/21
61199	SGA Societe Generale Acceptance N.V.	恒生指數2012年7月歐式(現金計算)R類可贖回牛證P	0.250	21,300 per 10,000 units	21,500 per 10,000 units	2012/07/30	200,000,000	2012/03/21
61193	SGA Societe Generale Acceptance N.V.	恒生指數2012年8月歐式(現金計算)R類可贖回牛證J	0.250	21,700 per 10,000 units	21,500 per 10,000 units	2012/08/30	200,000,000	2012/03/21
61194	SGA Societe Generale Acceptance N.V.	恒生指數2012年8月歐式(現金計算)R類可贖回牛證K	0.250	21,800 per 10,000 units	21,600 per 10,000 units	2012/08/30	200,000,000	2012/03/21
61216	瑞士銀行	恒生指數2012年9月歐式(現金計算)R類可贖回牛證R	0.250	21,300 per 10,000 units	21,500 per 10,000 units	2012/09/27	300,000,000	2012/03/21
61215	瑞士銀行	恒生指數2012年10月歐式(現金計算)R類可贖回牛證S	0.250	21,400 per 10,000 units	21,600 per 10,000 units	2012/10/30	300,000,000	2012/03/21
61217	瑞士銀行	恒生指數2012年10月歐式(現金計算)R類可贖回牛證T	0.250	21,100 per 10,000 units	21,300 per 10,000 units	2012/10/30	300,000,000	2012/03/21
61198	瑞士銀行	恒生指數2012年6月歐式(現金計算)R類可贖回牛證S	0.250	21,700 per 10,000 units	21,500 per 10,000 units	2012/06/28	300,000,000	2012/03/21
61219	瑞士銀行	恒生指數2012年8月歐式(現金計算)R類可贖回牛證H	0.250	21,550 per 12,000 units	21,350 per 12,000 units	2012/08/30	300,000,000	2012/03/21
61003*	香港上海匯豐銀行有限公司	中國移動有限公司2012年12月歐式(現金計算)R類可贖回牛證A	0.110	73.88 per 100 units	76.88 per 100 units	2012/12/12	200,000,000	2012/03/21
61238	Credit Suisse AG	中國人壽保險股份有限公司2012年8月歐式(現金計算)R類可贖回牛證C	0.250	23.100	22.100	2012/08/27	60,000,000	2012/03/22
61235	Credit Suisse AG	恒生指數2012年6月歐式(現金計算)R類可贖回牛證B	0.250	21,000 per 10,000 units	21,200 per 10,000 units	2012/06/28	400,000,000	2012/03/22
61236	Credit Suisse AG	恒生指數2012年6月歐式(現金計算)R類可贖回牛證E	0.250	21,500 per 10,000 units	21,300 per 10,000 units	2012/06/28	400,000,000	2012/03/22
61237	Credit Suisse AG	恒生指數2012年6月歐式(現金計算)R類可贖回牛證F	0.250	21,700 per 10,000 units	21,500 per 10,000 units	2012/06/28	400,000,000	2012/03/22
61239	Credit Suisse AG	騰訊控股有限公司2012年8月歐式(現金計算)R類可贖回牛證B	0.250	195 per 100 units	203 per 100 units	2012/08/27	60,000,000	2012/03/22
61240	Credit Suisse AG	騰訊控股有限公司2012年8月歐式(現金計算)R類可贖回牛證D	0.290	236 per 100 units	228 per 100 units	2012/08/27	60,000,000	2012/03/22
61228	香港上海匯豐銀行有限公司	恒生指數2012年12月歐式(現金計算)R類可贖回牛證K	0.250	20,288 per 15,000 units	20,688 per 15,000 units	2012/12/28	250,000,000	2012/03/22
61229	香港上海匯豐銀行有限公司	恒生指數2012年12月歐式(現金計算)R類可贖回牛證L	0.250	20,588 per 15,000 units	20,988 per 15,000 units	2012/12/28	250,000,000	2012/03/22
61230	SGA Societe Generale Acceptance N.V.	恒生指數2012年7月歐式(現金計算)R類可贖回牛證E	0.250	21,000 per 10,000 units	21,200 per 10,000 units	2012/07/30	200,000,000	2012/03/22
61233	瑞士銀行	恒生指數2012年11月歐式(現金計算)R類可贖回牛證U	0.250	20,550 per 12,000 units	20,750 per 12,000 units	2012/11/29	300,000,000	2012/03/22

新上市牛熊證(續)

股份代號	發行機構	牛熊證	發行價 (港元)	行使水平/ 每10單位 認購價(港元)	贖回水平/ 每10單位 認購價(港元)	到期日	上市時之 發行單位	上市日期
61234	瑞士銀行	恒生指數2012年11月歐式(現金計算)R類可贖回牛證V	0.250	21,000 per 10,000 units	21,200 per 10,000 units	2012/11/29	300,000,000	2012/03/22
61242	瑞士銀行	恒生指數2012年11月歐式(現金計算)R類可贖回牛證W	0.250	21,150 per 12,000 units	21,350 per 12,000 units	2012/11/29	300,000,000	2012/03/22
61241	瑞士銀行	恒生指數2012年7月歐式(現金計算)R類可贖回熊證C	0.250	21,500 per 10,000 units	21,300 per 10,000 units	2012/07/30	300,000,000	2012/03/22
61232	瑞士銀行	騰訊控股有限公司2012年8月歐式(現金計算)R類可贖回牛證B	0.250	192 per 100 units	200 per 100 units	2012/08/13	100,000,000	2012/03/22
61231	瑞士銀行	騰訊控股有限公司2012年9月歐式(現金計算)R類可贖回熊證A	0.480	248 per 100 units	240 per 100 units	2012/09/03	100,000,000	2012/03/22
61243	Credit Suisse AG	恒生指數2012年6月歐式(現金計算)R類可贖回牛證V	0.250	21,150 per 10,000 units	21,350 per 10,000 units	2012/06/28	400,000,000	2012/03/23
61244	Credit Suisse AG	恒生指數2012年6月歐式(現金計算)R類可贖回熊證B	0.250	21,800 per 10,000 units	21,600 per 10,000 units	2012/06/28	400,000,000	2012/03/23
61245	Credit Suisse AG	騰訊控股有限公司2012年9月歐式(現金計算)R類可贖回牛證A	0.250	202 per 100 units	210 per 100 units	2012/09/28	100,000,000	2012/03/23
61250	Credit Suisse AG	騰訊控股有限公司2012年9月歐式(現金計算)R類可贖回牛證B	0.250	207 per 100 units	215 per 100 units	2012/09/28	100,000,000	2012/03/23
61246	Credit Suisse AG	騰訊控股有限公司2012年9月歐式(現金計算)R類可贖回熊證A	0.330	244 per 100 units	236 per 100 units	2012/09/28	100,000,000	2012/03/23
61247	Credit Suisse AG	騰訊控股有限公司2012年9月歐式(現金計算)R類可贖回熊證B	0.420	253 per 100 units	245 per 100 units	2012/09/28	100,000,000	2012/03/23
61251	Credit Suisse AG	騰訊控股有限公司2012年9月歐式(現金計算)R類可贖回熊證C	0.250	228 per 100 units	220 per 100 units	2012/09/28	100,000,000	2012/03/23
61248	SGA Societe Generale Acceptance N.V.	恒生指數2012年9月歐式(現金計算)R類可贖回熊證P	0.250	21,550 per 10,000 units	21,350 per 10,000 units	2012/09/27	200,000,000	2012/03/23
61249	SGA Societe Generale Acceptance N.V.	恒生指數2012年9月歐式(現金計算)R類可贖回熊證Q	0.250	21,750 per 10,000 units	21,550 per 10,000 units	2012/09/27	200,000,000	2012/03/23
61253	瑞士銀行	恒生指數2012年12月歐式(現金計算)R類可贖回牛證L	0.250	20,950 per 12,000 units	21,150 per 12,000 units	2012/12/28	300,000,000	2012/03/23
61254	瑞士銀行	恒生指數2012年6月歐式(現金計算)R類可贖回熊證X	0.250	21,800 per 10,000 units	21,600 per 10,000 units	2012/06/28	300,000,000	2012/03/23
61252	瑞士銀行	騰訊控股有限公司2012年9月歐式(現金計算)R類可贖回熊證B	0.520	268 per 100 units	260 per 100 units	2012/09/10	100,000,000	2012/03/23
61268	BNP Paribas Arbitrage Issuance B.V.	恒生指數2012年7月歐式(現金計算)R類可贖回熊證O	0.250	21,500 per 10,000 units	21,300 per 10,000 units	2012/07/30	200,000,000	2012/03/26
61269	BNP Paribas Arbitrage Issuance B.V.	恒生指數2012年7月歐式(現金計算)R類可贖回熊證P	0.250	21,400 per 10,000 units	21,200 per 10,000 units	2012/07/30	200,000,000	2012/03/26
61257	Credit Suisse AG	恒生指數2012年6月歐式(現金計算)R類可贖回牛證O	0.250	21,050 per 10,000 units	21,250 per 10,000 units	2012/06/28	400,000,000	2012/03/26
61255	Credit Suisse AG	恒生指數2012年6月歐式(現金計算)R類可贖回牛證Z	0.250	20,850 per 10,000 units	21,050 per 10,000 units	2012/06/28	400,000,000	2012/03/26
61256	Credit Suisse AG	恒生指數2012年6月歐式(現金計算)R類可贖回熊證G	0.250	21,800 per 10,000 units	21,600 per 10,000 units	2012/06/28	400,000,000	2012/03/26
61261	大和資本市場香港有限公司	恒生指數2012年6月歐式(現金計算)R類可贖回牛證E	0.250	20,908 per 11,000 units	21,108 per 11,000 units	2012/06/28	208,000,000	2012/03/26
61260	大和資本市場香港有限公司	恒生指數2012年6月歐式(現金計算)R類可贖回熊證Y	0.250	21,400 per 11,000 units	21,200 per 11,000 units	2012/06/28	208,000,000	2012/03/26
61267	瑞士銀行	中國移動有限公司2012年8月歐式(現金計算)R類可贖回熊證B	0.250	93 per 100 units	90 per 100 units	2012/08/27	100,000,000	2012/03/26
61258	瑞士銀行	恒生指數2012年9月歐式(現金計算)R類可贖回牛證T	0.250	20,900 per 10,000 units	21,100 per 10,000 units	2012/09/27	300,000,000	2012/03/26
61259	瑞士銀行	恒生指數2012年12月歐式(現金計算)R類可贖回牛證M	0.250	21,050 per 12,000 units	21,250 per 12,000 units	2012/12/28	300,000,000	2012/03/26
61265	瑞士銀行	恒生指數2012年6月歐式(現金計算)R類可贖回熊證I	0.250	21,350 per 12,000 units	21,150 per 12,000 units	2012/06/28	300,000,000	2012/03/26
61266	瑞士銀行	恒生指數2012年6月歐式(現金計算)R類可贖回熊證A	0.250	21,650 per 12,000 units	21,450 per 12,000 units	2012/06/30	300,000,000	2012/03/26
61264	瑞士銀行	騰訊控股有限公司2012年8月歐式(現金計算)R類可贖回牛證C	0.250	202 per 100 units	210 per 100 units	2012/08/27	100,000,000	2012/03/26
61263	瑞士銀行	騰訊控股有限公司2012年9月歐式(現金計算)R類可贖回牛證A	0.250	212 per 100 units	220 per 100 units	2012/09/10	100,000,000	2012/03/26
61262	瑞士銀行	騰訊控股有限公司2012年8月歐式(現金計算)R類可贖回熊證C	0.380	258 per 100 units	250 per 100 units	2012/08/13	100,000,000	2012/03/26
61295	BNP Paribas Arbitrage Issuance B.V.	恒生指數2012年7月歐式(現金計算)R類可贖回熊證Q	0.250	21,300 per 10,000 units	21,100 per 10,000 units	2012/07/30	200,000,000	2012/03/27
61296	BNP Paribas Arbitrage Issuance B.V.	恒生指數2012年7月歐式(現金計算)R類可贖回熊證R	0.250	21,200 per 10,000 units	21,000 per 10,000 units	2012/07/30	200,000,000	2012/03/27
61285	Credit Suisse AG	中國人壽保險股份有限公司2012年7月歐式(現金計算)R類可贖回熊證B	0.250	22.450	21.450	2012/07/30	80,000,000	2012/03/27
61286	Credit Suisse AG	中國人壽保險股份有限公司2012年7月歐式(現金計算)R類可贖回熊證C	0.250	21.850	20.850	2012/07/30	80,000,000	2012/03/27
61283	Credit Suisse AG	iShares安碩富時A50中國指數ETF2012年8月 歐式(現金計算)R類可贖回熊證A	0.250	12.280	11.980	2012/08/27	60,000,000	2012/03/27
61284	Credit Suisse AG	iShares安碩富時A50中國指數ETF2012年8月 歐式(現金計算)R類可贖回熊證B	0.250	11.820	11.520	2012/08/27	60,000,000	2012/03/27
61278	Credit Suisse AG	恒生指數2012年6月歐式(現金計算)R類可贖回牛證C	0.250	20,750 per 10,000 units	20,950 per 10,000 units	2012/06/28	400,000,000	2012/03/27
61277	Credit Suisse AG	恒生指數2012年6月歐式(現金計算)R類可贖回牛證U	0.250	20,900 per 10,000 units	21,100 per 10,000 units	2012/06/28	400,000,000	2012/03/27
61291	Credit Suisse AG	恒生指數2012年7月歐式(現金計算)R類可贖回牛證S	0.250	20,600 per 10,000 units	20,800 per 10,000 units	2012/07/30	400,000,000	2012/03/27
61281	Credit Suisse AG	恒生指數2012年6月歐式(現金計算)R類可贖回熊證H	0.250	21,175 per 10,000 units	20,975 per 10,000 units	2012/06/28	400,000,000	2012/03/27

新上市牛熊證(續)

股份代號	發行機構	牛熊證	發行價(港元)	行使水平/ 每10單位 認購價(港元)	贖回水平/ 每10單位 認購價(港元)	到期日	上市時之 發行單位	上市日期
61282	Credit Suisse AG	恒生指數2012年6月歐式(現金計算)R類可贖回熊證I	0.250	21,300 per 10,000 units	21,100 per 10,000 units	2012/06/28	400,000,000	2012/03/27
61292	Credit Suisse AG	恒生指數2012年6月歐式(現金計算)R類可贖回熊證J	0.250	21,090 per 10,000 units	20,890 per 10,000 units	2012/06/28	400,000,000	2012/03/27
61293	Credit Suisse AG	恒生指數2012年9月歐式(現金計算)R類可贖回熊證Y	0.250	21,488 per 15,000 units	21,288 per 15,000 units	2012/09/27	400,000,000	2012/03/27
61287	Credit Suisse AG	騰訊控股有限公司2012年7月歐式(現金計算)R類可贖回熊證H	0.460	261 per 100 units	253 per 100 units	2012/07/30	80,000,000	2012/03/27
61299	大和資本市場香港有限公司	恒生中國企業指數2012年8月歐式(現金計算)R類可贖回熊證B	0.250	11,400 per 10,000 units	11,200 per 10,000 units	2012/08/30	98,000,000	2012/03/27
61288	大和資本市場香港有限公司	恒生指數2012年6月歐式(現金計算)R類可贖回牛證Z	0.250	20,680 per 10,000 units	20,880 per 10,000 units	2012/06/28	208,000,000	2012/03/27
61298	大和資本市場香港有限公司	恒生指數2012年6月歐式(現金計算)R類可贖回熊證F	0.250	21,250 per 10,000 units	21,050 per 10,000 units	2012/06/28	208,000,000	2012/03/27
61297	大和資本市場香港有限公司	恒生指數2012年6月歐式(現金計算)R類可贖回熊證Z	0.250	21,090 per 11,000 units	20,890 per 11,000 units	2012/06/28	208,000,000	2012/03/27
61270	SGA Societe Generale Acceptance N.V.	恒生指數2012年7月歐式(現金計算)R類可贖回牛證I	0.250	20,900 per 10,000 units	21,100 per 10,000 units	2012/07/30	200,000,000	2012/03/27
61274	SGA Societe Generale Acceptance N.V.	恒生指數2012年7月歐式(現金計算)R類可贖回牛證O	0.250	20,800 per 10,000 units	21,000 per 10,000 units	2012/07/30	200,000,000	2012/03/27
61275	SGA Societe Generale Acceptance N.V.	恒生指數2012年7月歐式(現金計算)R類可贖回牛證W	0.250	20,700 per 10,000 units	20,900 per 10,000 units	2012/07/30	200,000,000	2012/03/27
61279	SGA Societe Generale Acceptance N.V.	恒生指數2012年8月歐式(現金計算)R類可贖回熊證L	0.250	21,200 per 10,000 units	21,000 per 10,000 units	2012/08/30	200,000,000	2012/03/27
61280	SGA Societe Generale Acceptance N.V.	恒生指數2012年8月歐式(現金計算)R類可贖回熊證M	0.250	21,300 per 10,000 units	21,100 per 10,000 units	2012/08/30	200,000,000	2012/03/27
61271	SGA Societe Generale Acceptance N.V.	恒生指數2012年9月歐式(現金計算)R類可贖回熊證R	0.250	21,350 per 10,000 units	21,150 per 10,000 units	2012/09/27	200,000,000	2012/03/27
61272	SGA Societe Generale Acceptance N.V.	恒生指數2012年9月歐式(現金計算)R類可贖回熊證S	0.250	21,450 per 10,000 units	21,250 per 10,000 units	2012/09/27	200,000,000	2012/03/27
61273	SGA Societe Generale Acceptance N.V.	恒生指數2012年9月歐式(現金計算)R類可贖回熊證T	0.250	21,650 per 10,000 units	21,450 per 10,000 units	2012/09/27	200,000,000	2012/03/27
61289	瑞士銀行	恒生指數2012年9月歐式(現金計算)R類可贖回牛證W	0.250	20,600 per 10,000 units	20,800 per 10,000 units	2012/09/27	300,000,000	2012/03/27
61276	瑞士銀行	恒生指數2012年10月歐式(現金計算)R類可贖回牛證V	0.250	20,800 per 10,000 units	21,000 per 10,000 units	2012/10/30	300,000,000	2012/03/27
61290	瑞士銀行	恒生指數2012年6月歐式(現金計算)R類可贖回熊證W	0.250	21,200 per 10,000 units	21,000 per 10,000 units	2012/06/28	300,000,000	2012/03/27
61294	瑞士銀行	恒生指數2012年11月歐式(現金計算)R類可贖回熊證I	0.250	21,100 per 10,000 units	20,900 per 10,000 units	2012/11/29	300,000,000	2012/03/27
61313	BNP Paribas Arbitrage Issuance B.V.	恒生指數2013年3月歐式(現金計算)R類可贖回牛證R	0.250	20,600 per 10,000 units	20,800 per 10,000 units	2013/03/27	200,000,000	2012/03/28
61305	Credit Suisse AG	恒生指數2012年6月歐式(現金計算)R類可贖回牛證K	0.250	20,688 per 10,000 units	20,888 per 10,000 units	2012/06/28	400,000,000	2012/03/28
61306	Credit Suisse AG	恒生指數2012年6月歐式(現金計算)R類可贖回熊證L	0.250	21,200 per 10,000 units	21,000 per 10,000 units	2012/06/28	400,000,000	2012/03/28
61307	Credit Suisse AG	恒生指數2012年6月歐式(現金計算)R類可贖回熊證M	0.250	22,050 per 10,000 units	21,850 per 10,000 units	2012/06/28	400,000,000	2012/03/28
61312	Credit Suisse AG	恒生指數2012年6月歐式(現金計算)R類可贖回熊證N	0.250	21,005 per 10,000 units	20,805 per 10,000 units	2012/06/28	400,000,000	2012/03/28
61303	香港上海匯豐銀行有限公司	騰訊控股有限公司2012年12月歐式(現金計算)R類可贖回牛證A	0.250	192.88 per 100 units	202.88 per 100 units	2012/12/12	200,000,000	2012/03/28
61304	香港上海匯豐銀行有限公司	騰訊控股有限公司2012年12月歐式(現金計算)R類可贖回熊證B	0.350	248.88 per 100 units	238.88 per 100 units	2012/12/12	200,000,000	2012/03/28
61321*	JP Morgan Structured Products/JP Morgan Int'l Derivatives	恒生指數2012年8月歐式(現金計算)R類可贖回熊證P	0.250	21,500 per 10,000 units	21,300 per 10,000 units	2012/08/30	300,000,000	2012/03/28
61319*	JP Morgan Structured Products/JP Morgan Int'l Derivatives	恒生指數2012年8月歐式(現金計算)R類可贖回熊證Y	0.250	21,700 per 10,000 units	21,500 per 10,000 units	2012/08/30	300,000,000	2012/03/28
61320*	JP Morgan Structured Products/JP Morgan Int'l Derivatives	恒生指數2012年8月歐式(現金計算)R類可贖回熊證Z	0.250	21,100 per 10,000 units	20,900 per 10,000 units	2012/08/30	300,000,000	2012/03/28
61302	Merrill Lynch Int'l & Co. C.V.	恒生指數2012年10月歐式(現金計算)R類可贖回熊證N	0.250	21,700 per 12,000 units	21,400 per 12,000 units	2012/10/30	40,000,000	2012/03/28
61300	SGA Societe Generale Acceptance N.V.	恒生指數2012年7月歐式(現金計算)R類可贖回牛證A	0.250	20,600 per 10,000 units	20,800 per 10,000 units	2012/07/30	200,000,000	2012/03/28
61310	SGA Societe Generale Acceptance N.V.	恒生指數2012年9月歐式(現金計算)R類可贖回牛證C	0.250	20,450 per 10,000 units	20,650 per 10,000 units	2012/09/27	200,000,000	2012/03/28
61311	SGA Societe Generale Acceptance N.V.	恒生指數2012年10月歐式(現金計算)R類可贖回牛證G	0.260	18,050 per 15,000 units	18,250 per 15,000 units	2012/10/30	200,000,000	2012/03/28
61301	SGA Societe Generale Acceptance N.V.	恒生指數2012年8月歐式(現金計算)R類可贖回熊證N	0.250	21,100 per 10,000 units	20,900 per 10,000 units	2012/08/30	200,000,000	2012/03/28
61318	瑞士銀行	中國人壽保險股份有限公司2012年8月歐式(現金計算)R類可贖回熊證F	0.250	21.880	20.880	2012/08/27	100,000,000	2012/03/28
61317	瑞士銀行	iShares安碩富時A50中國指數ETF2012年8月歐式(現金計算)R類可贖回熊證D	0.250	11.800	11.500	2012/08/20	100,000,000	2012/03/28
61309	瑞士銀行	恒生指數2012年12月歐式(現金計算)R類可贖回牛證N	0.250	20,650 per 12,000 units	20,850 per 12,000 units	2012/12/28	300,000,000	2012/03/28
61316	瑞士銀行	恒生指數2012年6月歐式(現金計算)R類可贖回熊證Y	0.250	21,050 per 12,000 units	20,850 per 12,000 units	2012/06/28	300,000,000	2012/03/28
61315	瑞士銀行	恒生指數2012年7月歐式(現金計算)R類可贖回熊證B	0.250	21,300 per 10,000 units	21,100 per 10,000 units	2012/07/30	300,000,000	2012/03/28
61334	BNP Paribas Arbitrage Issuance B.V.	恒生指數2013年3月歐式(現金計算)R類可贖回牛證S	0.250	20,700 per 10,000 units	20,900 per 10,000 units	2013/03/27	200,000,000	2012/03/29
61327	BNP Paribas Arbitrage Issuance B.V.	恒生指數2012年7月歐式(現金計算)R類可贖回熊證S	0.250	21,100 per 10,000 units	20,900 per 10,000 units	2012/07/30	200,000,000	2012/03/29
61322	SGA Societe Generale Acceptance N.V.	恒生指數2012年11月歐式(現金計算)R類可贖回牛證A	0.250	19,950 per 10,000 units	20,150 per 10,000 units	2012/11/29	200,000,000	2012/03/29

新上市牛熊證(續)

股份代號	發行機構	牛熊證	發行價 (港元)	行使水平/ 每10單位 認購價(港元)	贖回水平/ 每10單位 認購價(港元)	到期日	上市時之 發行單位	上市日期
61323	SGA Societe Generale Acceptance N.V.	恒生指數2012年11月歐式(現金計算)R類可贖回牛證B	0.250	20,050 per 10,000 units	20,250 per 10,000 units	2012/11/29	200,000,000	2012/03/29
61324	SGA Societe Generale Acceptance N.V.	恒生指數2012年11月歐式(現金計算)R類可贖回牛證C	0.250	20,150 per 10,000 units	20,350 per 10,000 units	2012/11/29	200,000,000	2012/03/29
61325	SGA Societe Generale Acceptance N.V.	恒生指數2012年11月歐式(現金計算)R類可贖回牛證D	0.250	20,250 per 10,000 units	20,450 per 10,000 units	2012/11/29	200,000,000	2012/03/29
61326	SGA Societe Generale Acceptance N.V.	恒生指數2012年11月歐式(現金計算)R類可贖回牛證E	0.250	20,350 per 10,000 units	20,550 per 10,000 units	2012/11/29	200,000,000	2012/03/29
61331	瑞士銀行	恒生指數2012年9月歐式(現金計算)R類可贖回牛證U	0.250	20,050 per 12,000 units	20,250 per 12,000 units	2012/09/27	300,000,000	2012/03/29
61332	瑞士銀行	恒生指數2012年11月歐式(現金計算)R類可贖回牛證X	0.250	20,450 per 12,000 units	20,650 per 12,000 units	2012/11/29	300,000,000	2012/03/29
61333	瑞士銀行	恒生指數2012年11月歐式(現金計算)R類可贖回牛證Y	0.250	20,700 per 10,000 units	20,900 per 10,000 units	2012/11/29	300,000,000	2012/03/29
61330	瑞士銀行	恒生指數2012年12月歐式(現金計算)R類可贖回牛證O	0.250	19,850 per 12,000 units	20,050 per 12,000 units	2012/12/28	300,000,000	2012/03/29
61329	瑞士銀行	恒生指數2013年1月歐式(現金計算)R類可贖回牛證C	0.250	19,650 per 12,000 units	19,850 per 12,000 units	2013/01/30	300,000,000	2012/03/29
61328	瑞士銀行	恒生指數2012年9月歐式(現金計算)R類可贖回牛證V	0.250	21,450 per 12,000 units	21,250 per 12,000 units	2012/09/27	300,000,000	2012/03/29
61357	BNP Paribas Arbitrage Issuance B.V.	恒生指數2012年7月歐式(現金計算)R類可贖回牛證T	0.250	20,900 per 10,000 units	20,700 per 10,000 units	2012/07/30	200,000,000	2012/03/30
61358	BNP Paribas Arbitrage Issuance B.V.	恒生指數2012年7月歐式(現金計算)R類可贖回牛證U	0.250	21,000 per 10,000 units	20,800 per 10,000 units	2012/07/30	200,000,000	2012/03/30
61345	Credit Suisse AG	恒生指數2012年7月歐式(現金計算)R類可贖回牛證F	0.250	20,500 per 10,000 units	20,700 per 10,000 units	2012/07/30	400,000,000	2012/03/30
61344	Credit Suisse AG	恒生指數2012年7月歐式(現金計算)R類可贖回牛證W	0.250	20,700 per 10,000 units	20,900 per 10,000 units	2012/07/30	400,000,000	2012/03/30
61350	Credit Suisse AG	恒生指數2012年7月歐式(現金計算)R類可贖回牛證W	0.250	20,870 per 10,000 units	20,670 per 10,000 units	2012/07/30	400,000,000	2012/03/30
61349	大和資本市場香港有限公司	恒生指數2012年7月歐式(現金計算)R類可贖回牛證N	0.250	20,450 per 11,000 units	20,650 per 11,000 units	2012/07/30	208,000,000	2012/03/30
61353	大和資本市場香港有限公司	恒生指數2012年7月歐式(現金計算)R類可贖回牛證U	0.250	20,950 per 10,000 units	20,750 per 10,000 units	2012/07/30	208,000,000	2012/03/30
61354	大和資本市場香港有限公司	恒生指數2012年7月歐式(現金計算)R類可贖回牛證V	0.250	20,880 per 11,000 units	20,680 per 11,000 units	2012/07/30	208,000,000	2012/03/30
61335	香港上海匯豐銀行有限公司	恒生指數2012年12月歐式(現金計算)R類可贖回牛證Z	0.250	21,988 per 15,000 units	21,588 per 15,000 units	2012/12/28	250,000,000	2012/03/30
61337	SGA Societe Generale Acceptance N.V.	恒生指數2012年11月歐式(現金計算)R類可贖回牛證F	0.250	19,450 per 10,000 units	19,650 per 10,000 units	2012/11/29	200,000,000	2012/03/30
61338	SGA Societe Generale Acceptance N.V.	恒生指數2012年11月歐式(現金計算)R類可贖回牛證G	0.250	19,550 per 10,000 units	19,750 per 10,000 units	2012/11/29	200,000,000	2012/03/30
61339	SGA Societe Generale Acceptance N.V.	恒生指數2012年11月歐式(現金計算)R類可贖回牛證H	0.250	19,650 per 10,000 units	19,850 per 10,000 units	2012/11/29	200,000,000	2012/03/30
61340	SGA Societe Generale Acceptance N.V.	恒生指數2012年11月歐式(現金計算)R類可贖回牛證I	0.250	19,750 per 10,000 units	19,950 per 10,000 units	2012/11/29	200,000,000	2012/03/30
61341	SGA Societe Generale Acceptance N.V.	恒生指數2012年11月歐式(現金計算)R類可贖回牛證J	0.250	19,850 per 10,000 units	20,050 per 10,000 units	2012/11/29	200,000,000	2012/03/30
61343	SGA Societe Generale Acceptance N.V.	恒生指數2012年11月歐式(現金計算)R類可贖回牛證K	0.250	20,550 per 10,000 units	20,750 per 10,000 units	2012/11/29	200,000,000	2012/03/30
61347	SGA Societe Generale Acceptance N.V.	恒生指數2012年11月歐式(現金計算)R類可贖回牛證L	0.250	19,250 per 10,000 units	19,450 per 10,000 units	2012/11/29	200,000,000	2012/03/30
61348	SGA Societe Generale Acceptance N.V.	恒生指數2012年11月歐式(現金計算)R類可贖回牛證M	0.250	19,350 per 10,000 units	19,550 per 10,000 units	2012/11/29	200,000,000	2012/03/30
61346	SGA Societe Generale Acceptance N.V.	恒生指數2012年7月歐式(現金計算)R類可贖回牛證H	0.250	21,000 per 10,000 units	20,800 per 10,000 units	2012/07/30	200,000,000	2012/03/30
61342	瑞士銀行	恒生指數2012年10月歐式(現金計算)R類可贖回牛證X	0.250	20,500 per 10,000 units	20,700 per 10,000 units	2012/10/30	300,000,000	2012/03/30
61352	瑞士銀行	恒生指數2012年12月歐式(現金計算)R類可贖回牛證P	0.250	19,950 per 12,000 units	20,150 per 12,000 units	2012/12/28	300,000,000	2012/03/30
61351	瑞士銀行	恒生指數2013年1月歐式(現金計算)R類可贖回牛證D	0.250	19,750 per 12,000 units	19,950 per 12,000 units	2013/01/30	300,000,000	2012/03/30
61356	瑞士銀行	恒生指數2012年7月歐式(現金計算)R類可贖回牛證J	0.250	20,900 per 10,000 units	20,700 per 10,000 units	2012/07/30	300,000,000	2012/03/30
61355	瑞士銀行	恒生指數2012年9月歐式(現金計算)R類可贖回牛證W	0.250	21,150 per 12,000 units	20,950 per 12,000 units	2012/09/27	300,000,000	2012/03/30
60181*	瑞士銀行	中國平安保險(集團)股份有限公司2012年7月歐式(現金計算)R類可贖回牛證C	0.110	50.20 per 100 units	55 per 100 units	2012/07/09	100,000,000	2012/03/30
61365	BNP Paribas Arbitrage Issuance B.V.	恒生中國企業指數2012年12月歐式(現金計算)R類可贖回牛證F	0.250	9,900 per 5,000 units	10,200 per 5,000 units	2012/12/28	200,000,000	2012/04/02
61364	BNP Paribas Arbitrage Issuance B.V.	恒生中國企業指數2012年12月歐式(現金計算)R類可贖回牛證C	0.250	11,100 per 5,000 units	10,900 per 5,000 units	2012/12/28	200,000,000	2012/04/02
61363	BNP Paribas Arbitrage Issuance B.V.	恒生指數2013年3月歐式(現金計算)R類可贖回牛證T	0.250	20,400 per 10,000 units	20,600 per 10,000 units	2013/03/27	200,000,000	2012/04/02
61359	Credit Suisse AG	恒生指數2012年7月歐式(現金計算)R類可贖回牛證G	0.250	20,400 per 10,000 units	20,600 per 10,000 units	2012/07/30	400,000,000	2012/04/02
61360	Credit Suisse AG	恒生指數2012年7月歐式(現金計算)R類可贖回牛證K	0.250	20,900 per 10,000 units	20,700 per 10,000 units	2012/07/30	400,000,000	2012/04/02
61362	瑞士銀行	恒生指數2012年11月歐式(現金計算)R類可贖回牛證Z	0.250	20,400 per 10,000 units	20,600 per 10,000 units	2012/11/29	300,000,000	2012/04/02
61361	瑞士銀行	恒生指數2012年9月歐式(現金計算)R類可贖回牛證X	0.250	21,000 per 10,000 units	20,800 per 10,000 units	2012/09/27	300,000,000	2012/04/02
61377	BNP Paribas Arbitrage Issuance B.V.	恒生指數2013年3月歐式(現金計算)R類可贖回牛證U	0.250	20,800 per 10,000 units	21,000 per 10,000 units	2013/03/27	200,000,000	2012/04/03
61378	BNP Paribas Arbitrage Issuance B.V.	恒生指數2013年3月歐式(現金計算)R類可贖回牛證V	0.250	20,500 per 10,000 units	20,700 per 10,000 units	2013/03/27	200,000,000	2012/04/03

新上市牛熊證 (續)

股份代號	發行機構	牛熊證	發行價 (港元)	行使水平 / 每 10 單位 認購價 (港元)	贖回水平 / 每 10 單位 認購價 (港元)	到期日	上市時之發行單位	上市日期
61375	Credit Suisse AG	恒生指數2012年7月歐式(現金計算)R類可贖回牛證K	0.250	20,846 per 10,000 units	21,046 per 10,000 units	2012/07/30	400,000,000	2012/04/03
61369	Credit Suisse AG	恒生指數2012年7月歐式(現金計算)R類可贖回牛證Z	0.250	21,100 per 10,000 units	20,900 per 10,000 units	2012/07/30	400,000,000	2012/04/03
61376	大和資本市場香港有限公司	恒生指數2012年7月歐式(現金計算)R類可贖回牛證O	0.250	20,838 per 11,000 units	21,038 per 11,000 units	2012/07/30	208,000,000	2012/04/03
61368	香港上海匯豐銀行有限公司	iShares安碩富時A50中國指數ETF2012年11月歐式(現金計算)R類可贖回牛證A	0.250	12.180	11.880	2012/11/28	100,000,000	2012/04/03
61372	SGA Societe Generale Acceptance N.V.	恒生指數2012年11月歐式(現金計算)R類可贖回牛證N	0.250	20,650 per 10,000 units	20,850 per 10,000 units	2012/11/29	200,000,000	2012/04/03
61373	SGA Societe Generale Acceptance N.V.	恒生指數2012年11月歐式(現金計算)R類可贖回牛證O	0.250	20,750 per 10,000 units	20,950 per 10,000 units	2012/11/29	200,000,000	2012/04/03
61366	SGA Societe Generale Acceptance N.V.	恒生指數2012年7月歐式(現金計算)R類可贖回牛證J	0.250	20,900 per 10,000 units	20,700 per 10,000 units	2012/07/30	200,000,000	2012/04/03
61367	SGA Societe Generale Acceptance N.V.	恒生指數2012年7月歐式(現金計算)R類可贖回牛證K	0.250	21,200 per 10,000 units	21,000 per 10,000 units	2012/07/30	200,000,000	2012/04/03
61379	瑞士銀行	恒生指數2012年10月歐式(現金計算)R類可贖回牛證M	0.250	20,800 per 10,000 units	21,000 per 10,000 units	2012/10/30	300,000,000	2012/04/03
61371	瑞士銀行	恒生指數2012年8月歐式(現金計算)R類可贖回牛證B	0.250	21,200 per 10,000 units	21,000 per 10,000 units	2012/08/30	300,000,000	2012/04/03
61370	瑞士銀行	恒生指數2012年10月歐式(現金計算)R類可贖回牛證V	0.250	20,950 per 12,000 units	20,750 per 12,000 units	2012/10/30	300,000,000	2012/04/03
61380	瑞士銀行	中國平安保險(集團)股份有限公司2012年7月歐式(現金計算)R類可贖回牛證F	0.250	47.70 per 100 units	52.50 per 100 units	2012/07/23	100,000,000	2012/04/03
61395	Credit Suisse AG	恒生指數2012年7月歐式(現金計算)R類可贖回牛證C	0.250	20,800 per 10,000 units	21,000 per 10,000 units	2012/07/30	400,000,000	2012/04/05
61399	Credit Suisse AG	恒生指數2012年7月歐式(現金計算)R類可贖回牛證J	0.250	20,600 per 10,000 units	20,800 per 10,000 units	2012/07/30	400,000,000	2012/04/05
61397	Credit Suisse AG	恒生指數2012年7月歐式(現金計算)R類可贖回牛證C	0.250	21,050 per 10,000 units	20,850 per 10,000 units	2012/07/30	400,000,000	2012/04/05
61394	大和資本市場香港有限公司	恒生指數2012年7月歐式(現金計算)R類可贖回牛證P	0.250	20,550 per 10,000 units	20,750 per 10,000 units	2012/07/30	208,000,000	2012/04/05
61400	大和資本市場香港有限公司	恒生指數2012年7月歐式(現金計算)R類可贖回牛證W	0.250	21,050 per 10,000 units	20,850 per 10,000 units	2012/07/30	208,000,000	2012/04/05
61403	大和資本市場香港有限公司	恒生指數2012年7月歐式(現金計算)R類可贖回牛證X	0.250	21,200 per 10,000 units	21,000 per 10,000 units	2012/07/30	208,000,000	2012/04/05
61383	香港上海匯豐銀行有限公司	中國移動有限公司2012年12月歐式(現金計算)R類可贖回牛證B	0.250	75.88 per 100 units	78.88 per 100 units	2012/12/12	200,000,000	2012/04/05
61384	香港上海匯豐銀行有限公司	中國移動有限公司2012年12月歐式(現金計算)R類可贖回牛證C	0.250	77.88 per 100 units	80.88 per 100 units	2012/12/12	200,000,000	2012/04/05
61385	香港上海匯豐銀行有限公司	中國石油化工股份有限公司2012年12月歐式(現金計算)R類可贖回牛證B	0.250	7.580	7.880	2012/12/18	80,000,000	2012/04/05
61386	香港上海匯豐銀行有限公司	中國石油化工股份有限公司2012年12月歐式(現金計算)R類可贖回牛證C	0.250	7.780	8.080	2012/12/18	80,000,000	2012/04/05
61387	香港上海匯豐銀行有限公司	中國石油化工股份有限公司2012年12月歐式(現金計算)R類可贖回牛證A	0.250	9.980	9.680	2012/12/18	80,000,000	2012/04/05
61388	香港上海匯豐銀行有限公司	iShares安碩富時A50中國指數ETF2013年1月歐式(現金計算)R類可贖回牛證B	0.250	10.500	10.800	2013/01/18	100,000,000	2012/04/05
61381	香港上海匯豐銀行有限公司	iShares安碩富時A50中國指數ETF2012年11月歐式(現金計算)R類可贖回牛證B	0.250	12.380	12.080	2012/11/28	100,000,000	2012/04/05
61382	香港上海匯豐銀行有限公司	iShares安碩富時A50中國指數ETF2012年11月歐式(現金計算)R類可贖回牛證C	0.250	12.180	11.880	2012/11/28	100,000,000	2012/04/05
61398	SGA Societe Generale Acceptance N.V.	恒生指數2012年7月歐式(現金計算)R類可贖回牛證C	0.250	21,100 per 10,000 units	20,900 per 10,000 units	2012/07/30	200,000,000	2012/04/05
61402	瑞士銀行	恒生指數2012年9月歐式(現金計算)R類可贖回牛證V	0.250	20,600 per 10,000 units	20,800 per 10,000 units	2012/09/27	300,000,000	2012/04/05
61396	瑞士銀行	恒生指數2012年12月歐式(現金計算)R類可贖回牛證Q	0.250	20,750 per 12,000 units	20,950 per 12,000 units	2012/12/28	300,000,000	2012/04/05
61401	瑞士銀行	恒生指數2012年10月歐式(現金計算)R類可贖回牛證W	0.250	21,050 per 12,000 units	20,850 per 12,000 units	2012/10/30	300,000,000	2012/04/05
61405	Credit Suisse AG	恒生指數2012年7月歐式(現金計算)R類可贖回牛證Q	0.250	20,650 per 10,000 units	20,850 per 10,000 units	2012/07/30	400,000,000	2012/04/10
61406	Credit Suisse AG	恒生指數2012年7月歐式(現金計算)R類可贖回牛證Z	0.250	20,350 per 10,000 units	20,550 per 10,000 units	2012/07/30	400,000,000	2012/04/10
61409	Credit Suisse AG	恒生指數2012年7月歐式(現金計算)R類可贖回牛證J	0.250	21,000 per 10,000 units	20,800 per 10,000 units	2012/07/30	400,000,000	2012/04/10
61417	Credit Suisse AG	恒生指數2012年7月歐式(現金計算)R類可贖回牛證Q	0.250	20,810 per 10,000 units	20,610 per 10,000 units	2012/07/30	400,000,000	2012/04/10
61410	大和資本市場香港有限公司	iShares安碩富時A50中國指數ETF2012年12月歐式(現金計算)R類可贖回牛證A	0.250	10.180	10.480	2012/12/05	80,000,000	2012/04/10
61413	大和資本市場香港有限公司	iShares安碩富時A50中國指數ETF2012年12月歐式(現金計算)R類可贖回牛證B	0.250	9.680	9.980	2012/12/10	80,000,000	2012/04/10
61414	大和資本市場香港有限公司	iShares安碩富時A50中國指數ETF2012年12月歐式(現金計算)R類可贖回牛證C	0.250	9.180	9.480	2012/12/31	80,000,000	2012/04/10
61411	大和資本市場香港有限公司	iShares安碩富時A50中國指數ETF2012年12月歐式(現金計算)R類可贖回牛證A	0.250	11.680	11.380	2012/12/05	80,000,000	2012/04/10

新上市牛熊證(續)

股份代號	發行機構	牛熊證	發行價(港元)	行使水平/ 每10單位 認購價(港元)	贖回水平/ 每10單位 認購價(港元)	到期日	上市時之 發行單位	上市日期
61412	大和資本市場香港有限公司	iShares安碩富時A50中國指數ETF2012年12月 贖式(現金計算)R類可贖回熊證B	0.250	12.180	11.880	2012/12/10	80,000,000	2012/04/10
61415	大和資本市場香港有限公司	iShares安碩富時A50中國指數ETF2012年12月 贖式(現金計算)R類可贖回熊證C	0.250	12.680	12.380	2012/12/31	80,000,000	2012/04/10
61404	SGA Societe Generale Acceptance N.V.	恒生指數2012年11月贖式(現金計算)R類可贖回牛證P	0.250	20,450 per 10,000 units	20,650 per 10,000 units	2012/11/29	200,000,000	2012/04/10
61416	SGA Societe Generale Acceptance N.V.	恒生指數2012年11月贖式(現金計算)R類可贖回牛證Q	0.250	20,350 per 10,000 units	20,550 per 10,000 units	2012/11/29	200,000,000	2012/04/10
61426	瑞士銀行	中國海洋石油有限公司2012年7月贖式(現金計算)R類可贖回熊證G	0.280	18.680	17.880	2012/07/30	100,000,000	2012/04/10
61422	瑞士銀行	iShares安碩富時A50中國指數ETF2012年9月 贖式(現金計算)R類可贖回熊證A	0.250	11.300	11.000	2012/09/03	100,000,000	2012/04/10
61421	瑞士銀行	恒生中國企業指數2012年8月贖式(現金計算)R類可贖回熊證A	0.250	11,200 per 10,000 units	11,000 per 10,000 units	2012/08/30	100,000,000	2012/04/10
61408	瑞士銀行	恒生指數2012年11月贖式(現金計算)R類可贖回牛證I	0.250	20,650 per 12,000 units	20,850 per 12,000 units	2012/11/29	300,000,000	2012/04/10
61407	瑞士銀行	恒生指數2012年12月贖式(現金計算)R類可贖回牛證R	0.250	20,450 per 12,000 units	20,650 per 12,000 units	2012/12/28	300,000,000	2012/04/10
61420	瑞士銀行	恒生指數2012年7月贖式(現金計算)R類可贖回熊證R	0.250	21,100 per 10,000 units	20,900 per 10,000 units	2012/07/30	300,000,000	2012/04/10
61419	瑞士銀行	恒生指數2012年9月贖式(現金計算)R類可贖回熊證Y	0.250	20,850 per 12,000 units	20,650 per 12,000 units	2012/09/27	300,000,000	2012/04/10
61418	瑞士銀行	和記黃埔有限公司2012年8月贖式(現金計算)R類可贖回熊證E	0.250	83 per 100 units	80 per 100 units	2012/08/13	100,000,000	2012/04/10
61425	瑞士銀行	中國工商銀行股份有限公司2012年8月贖式(現金計算)R類可贖回熊證C	0.250	5.800	5.500	2012/08/20	100,000,000	2012/04/10
61423	瑞士銀行	中國平安保險(集團)股份有限公司2012年9月 贖式(現金計算)R類可贖回熊證A	0.250	69.80 per 100 units	65 per 100 units	2012/09/17	100,000,000	2012/04/10
61449	BNP Paribas Arbitrage Issuance B.V.	恒生指數2013年3月贖式(現金計算)R類可贖回牛證W	0.250	20,300 per 10,000 units	20,500 per 10,000 units	2013/03/27	200,000,000	2012/04/11
61450	BNP Paribas Arbitrage Issuance B.V.	恒生指數2013年3月贖式(現金計算)R類可贖回牛證X	0.250	20,200 per 10,000 units	20,400 per 10,000 units	2013/03/27	200,000,000	2012/04/11
61439	BNP Paribas Arbitrage Issuance B.V.	恒生指數2012年7月贖式(現金計算)R類可贖回熊證V	0.250	20,800 per 10,000 units	20,600 per 10,000 units	2012/07/30	200,000,000	2012/04/11
61440	BNP Paribas Arbitrage Issuance B.V.	恒生指數2012年7月贖式(現金計算)R類可贖回熊證W	0.250	20,700 per 10,000 units	20,500 per 10,000 units	2012/07/30	200,000,000	2012/04/11
61437	Credit Suisse AG	香港交易及結算所有限公司2012年9月贖式(現金計算)R類可贖回熊證A	0.250	142 per 100 units	136 per 100 units	2012/09/28	60,000,000	2012/04/11
61429	Credit Suisse AG	恒生指數2012年7月贖式(現金計算)R類可贖回牛證I	0.250	20,300 per 10,000 units	20,500 per 10,000 units	2012/07/30	400,000,000	2012/04/11
61431	Credit Suisse AG	恒生指數2012年7月贖式(現金計算)R類可贖回熊證S	0.250	20,700 per 10,000 units	20,500 per 10,000 units	2012/07/30	400,000,000	2012/04/11
61438	Credit Suisse AG	和記黃埔有限公司2012年9月贖式(現金計算)R類可贖回熊證A	0.250	83.30 per 100 units	80.30 per 100 units	2012/09/28	60,000,000	2012/04/11
61434	Credit Suisse AG	騰訊控股有限公司2012年9月贖式(現金計算)R類可贖回熊證D	0.250	230 per 100 units	222 per 100 units	2012/09/28	60,000,000	2012/04/11
61436	Credit Suisse AG	騰訊控股有限公司2012年9月贖式(現金計算)R類可贖回熊證E	0.250	224 per 100 units	216 per 100 units	2012/09/28	60,000,000	2012/04/11
61447	Citigroup Global Markets Holdings Inc.	恒生指數2012年9月贖式(現金計算)R類可贖回牛證A	0.250	19,700 per 10,000 units	19,900 per 10,000 units	2012/09/27	200,000,000	2012/04/11
61448	Citigroup Global Markets Holdings Inc.	恒生指數2012年7月贖式(現金計算)R類可贖回熊證A	0.250	21,400 per 10,000 units	21,200 per 10,000 units	2012/07/30	200,000,000	2012/04/11
61427	香港上海匯豐銀行有限公司	恒生指數2012年12月贖式(現金計算)R類可贖回熊證K	0.250	21,688 per 15,000 units	21,288 per 15,000 units	2012/12/28	200,000,000	2012/04/11
61428	SGA Societe Generale Acceptance N.V.	恒生指數2012年11月贖式(現金計算)R類可贖回牛證R	0.250	20,250 per 10,000 units	20,450 per 10,000 units	2012/11/29	200,000,000	2012/04/11
61432	SGA Societe Generale Acceptance N.V.	恒生指數2012年7月贖式(現金計算)R類可贖回熊證L	0.250	20,800 per 10,000 units	20,600 per 10,000 units	2012/07/30	200,000,000	2012/04/11
61433	SGA Societe Generale Acceptance N.V.	恒生指數2012年7月贖式(現金計算)R類可贖回熊證M	0.250	20,700 per 10,000 units	20,500 per 10,000 units	2012/07/30	200,000,000	2012/04/11
61430	瑞士銀行	恒生指數2012年9月贖式(現金計算)R類可贖回牛證X	0.250	20,300 per 10,000 units	20,500 per 10,000 units	2012/09/27	300,000,000	2012/04/11
61442	瑞士銀行	恒生指數2012年7月贖式(現金計算)R類可贖回熊證O	0.250	20,700 per 10,000 units	20,500 per 10,000 units	2012/07/30	300,000,000	2012/04/11
61445	瑞士銀行	新鴻基地產發展有限公司2012年8月贖式(現金計算)R類可贖回牛證A	0.250	91 per 100 units	95 per 100 units	2012/08/06	100,000,000	2012/04/11
61446	瑞士銀行	新鴻基地產發展有限公司2012年9月贖式(現金計算)R類可贖回牛證A	0.250	81 per 100 units	85 per 100 units	2012/09/03	100,000,000	2012/04/11
61441	瑞士銀行	新鴻基地產發展有限公司2012年8月贖式(現金計算)R類可贖回熊證B	0.250	114 per 100 units	110 per 100 units	2012/08/20	100,000,000	2012/04/11
61444	瑞士銀行	騰訊控股有限公司2012年8月贖式(現金計算)R類可贖回熊證D	0.250	228 per 100 units	220 per 100 units	2012/08/20	100,000,000	2012/04/11
61467	BNP Paribas Arbitrage Issuance B.V.	恒生指數2012年7月贖式(現金計算)R類可贖回熊證X	0.250	21,200 per 10,000 units	21,000 per 10,000 units	2012/07/30	200,000,000	2012/04/12
61454	Credit Suisse AG	恒生指數2012年7月贖式(現金計算)R類可贖回牛證S	0.250	20,200 per 10,000 units	20,400 per 10,000 units	2012/07/30	400,000,000	2012/04/12
61459	Credit Suisse AG	恒生指數2012年7月贖式(現金計算)R類可贖回熊證F	0.250	20,750 per 10,000 units	20,550 per 10,000 units	2012/07/30	400,000,000	2012/04/12
61451	香港上海匯豐銀行有限公司	恒生指數2012年12月贖式(現金計算)R類可贖回熊證L	0.250	21,388 per 20,000 units	20,988 per 20,000 units	2012/12/28	250,000,000	2012/04/12
61466 [†]	JP Morgan Structured Products/JP Morgan Int'l Derivatives	恒生指數2012年9月贖式(現金計算)R類可贖回牛證A	0.250	20,300 per 10,000 units	20,500 per 10,000 units	2012/09/27	300,000,000	2012/04/12

新上市牛熊證(續)

股份代號	發行機構	牛熊證	發行價 (港元)	行使水平/ 每10單位 認購價(港元)	贖回水平/ 每10單位 認購價(港元)	到期日	上市時之 發行單位	上市日期
61460*	JP Morgan Structured Products/JP Morgan Int'l Derivatives	恒生指數2012年8月歐式(現金計算)R類可贖回熊證Q	0.250	20,800 per 10,000 units	20,600 per 10,000 units	2012/08/30	300,000,000	2012/04/12
61461*	JP Morgan Structured Products/JP Morgan Int'l Derivatives	恒生指數2012年8月歐式(現金計算)R類可贖回熊證R	0.250	21,100 per 10,000 units	20,900 per 10,000 units	2012/08/30	300,000,000	2012/04/12
61462*	JP Morgan Structured Products/JP Morgan Int'l Derivatives	恒生指數2012年8月歐式(現金計算)R類可贖回熊證U	0.250	21,300 per 10,000 units	21,100 per 10,000 units	2012/08/30	300,000,000	2012/04/12
61463*	JP Morgan Structured Products/JP Morgan Int'l Derivatives	恒生指數2012年9月歐式(現金計算)R類可贖回熊證A	0.250	21,600 per 10,000 units	21,400 per 10,000 units	2012/09/27	300,000,000	2012/04/12
61464*	JP Morgan Structured Products/JP Morgan Int'l Derivatives	恒生指數2012年9月歐式(現金計算)R類可贖回熊證B	0.250	21,800 per 10,000 units	21,600 per 10,000 units	2012/09/27	300,000,000	2012/04/12
61458	瑞士銀行	香港交易及結算所有限公司2012年9月歐式(現金計算)R類可贖回熊證A	0.250	141 per 100 units	135 per 100 units	2012/09/17	100,000,000	2012/04/12
61457	瑞士銀行	恒生指數2012年10月歐式(現金計算)R類可贖回牛證K	0.250	18,800 per 10,000 units	19,000 per 10,000 units	2012/10/30	300,000,000	2012/04/12
61452	瑞士銀行	恒生指數2012年10月歐式(現金計算)R類可贖回牛證W	0.250	20,200 per 10,000 units	20,400 per 10,000 units	2012/10/30	300,000,000	2012/04/12
61453	瑞士銀行	恒生指數2012年11月歐式(現金計算)R類可贖回牛證J	0.250	20,350 per 12,000 units	20,550 per 12,000 units	2012/11/29	300,000,000	2012/04/12
61456	瑞士銀行	恒生指數2012年11月歐式(現金計算)R類可贖回牛證K	0.250	18,300 per 10,000 units	18,500 per 10,000 units	2012/11/29	300,000,000	2012/04/12
61455	瑞士銀行	恒生指數2012年9月歐式(現金計算)R類可贖回熊證Z	0.250	20,800 per 10,000 units	20,600 per 10,000 units	2012/09/27	300,000,000	2012/04/12
61461	BNP Paribas Arbitrage Issuance B.V.	恒生指數2013年3月歐式(現金計算)R類可贖回牛證Y	0.250	20,400 per 10,000 units	20,600 per 10,000 units	2013/03/27	200,000,000	2012/04/13
61471	Credit Suisse AG	恒生指數2012年7月歐式(現金計算)R類可贖回牛證F	0.250	20,250 per 10,000 units	20,450 per 10,000 units	2012/07/30	400,000,000	2012/04/13
61475	Credit Suisse AG	恒生指數2012年7月歐式(現金計算)R類可贖回牛證G	0.250	20,400 per 10,000 units	20,600 per 10,000 units	2012/07/30	400,000,000	2012/04/13
61477	Credit Suisse AG	恒生指數2012年7月歐式(現金計算)R類可贖回牛證K	0.250	20,500 per 10,000 units	20,700 per 10,000 units	2012/07/30	400,000,000	2012/04/13
61478	Credit Suisse AG	恒生指數2012年7月歐式(現金計算)R類可贖回牛證P	0.250	20,550 per 10,000 units	20,750 per 10,000 units	2012/07/30	400,000,000	2012/04/13
61474	Credit Suisse AG	恒生指數2012年7月歐式(現金計算)R類可贖回牛證W	0.250	20,050 per 10,000 units	20,250 per 10,000 units	2012/07/30	400,000,000	2012/04/13
61476	Credit Suisse AG	恒生指數2012年7月歐式(現金計算)R類可贖回熊證A	0.250	20,900 per 10,000 units	20,700 per 10,000 units	2012/07/30	400,000,000	2012/04/13
61472	Credit Suisse AG	恒生指數2012年7月歐式(現金計算)R類可贖回熊證K	0.250	21,250 per 10,000 units	21,050 per 10,000 units	2012/07/30	400,000,000	2012/04/13
61473	Credit Suisse AG	恒生指數2012年7月歐式(現金計算)R類可贖回熊證W	0.250	21,450 per 10,000 units	21,250 per 10,000 units	2012/07/30	400,000,000	2012/04/13
61482*	JP Morgan Structured Products/JP Morgan Int'l Derivatives	恒生指數2012年9月歐式(現金計算)R類可贖回牛證B	0.250	20,500 per 10,000 units	20,700 per 10,000 units	2012/09/27	300,000,000	2012/04/13
61468	SGA Societe Generale Acceptance N.V.	恒生指數2012年7月歐式(現金計算)R類可贖回熊證G	0.250	20,900 per 10,000 units	20,700 per 10,000 units	2012/07/30	200,000,000	2012/04/13
61480	瑞士銀行	恒生指數2012年11月歐式(現金計算)R類可贖回牛證L	0.250	20,500 per 10,000 units	20,700 per 10,000 units	2012/11/29	300,000,000	2012/04/13
61470	瑞士銀行	恒生指數2012年7月歐式(現金計算)R類可贖回熊證J	0.250	20,900 per 10,000 units	20,700 per 10,000 units	2012/07/30	300,000,000	2012/04/13
61469	瑞士銀行	恒生指數2012年10月歐式(現金計算)R類可贖回熊證X	0.250	20,750 per 12,000 units	20,550 per 12,000 units	2012/10/30	300,000,000	2012/04/13
61489	Credit Suisse AG	恒生指數2012年7月歐式(現金計算)R類可贖回熊證B	0.250	21,150 per 10,000 units	20,950 per 10,000 units	2012/07/30	400,000,000	2012/04/16
61487	Merrill Lynch Int'l & Co. C.V.	恒生指數2012年11月歐式(現金計算)R類可贖回熊證A	0.250	21,100 per 12,000 units	20,800 per 12,000 units	2012/11/29	40,000,000	2012/04/16
61488	Merrill Lynch Int'l & Co. C.V.	恒生指數2012年11月歐式(現金計算)R類可贖回熊證B	0.250	21,400 per 12,000 units	21,100 per 12,000 units	2012/11/29	40,000,000	2012/04/16
61483	SGA Societe Generale Acceptance N.V.	恒生指數2012年11月歐式(現金計算)R類可贖回牛證S	0.250	20,550 per 10,000 units	20,750 per 10,000 units	2012/11/29	200,000,000	2012/04/16
61485	SGA Societe Generale Acceptance N.V.	恒生指數2012年7月歐式(現金計算)R類可贖回熊證Z	0.250	21,000 per 10,000 units	20,800 per 10,000 units	2012/07/30	200,000,000	2012/04/16
61490	瑞士銀行	中國石油化工股份有限公司2012年8月歐式(現金計算)R類可贖回熊證A	0.250	9.800	9.500	2012/08/06	100,000,000	2012/04/16
61486	瑞士銀行	恒生指數2012年12月歐式(現金計算)R類可贖回牛證S	0.250	20,550 per 12,000 units	20,750 per 12,000 units	2012/12/28	300,000,000	2012/04/16
61491	瑞士銀行	恒生指數2012年9月歐式(現金計算)R類可贖回熊證C	0.250	21,000 per 10,000 units	20,800 per 10,000 units	2012/09/27	300,000,000	2012/04/16
61501	BNP Paribas Arbitrage Issuance B.V.	恒生指數2012年7月歐式(現金計算)R類可贖回熊證H	0.250	20,600 per 10,000 units	20,400 per 10,000 units	2012/07/30	200,000,000	2012/04/17
61498	BNP Paribas Arbitrage Issuance B.V.	恒生指數2012年7月歐式(現金計算)R類可贖回熊證Y	0.250	21,000 per 10,000 units	20,800 per 10,000 units	2012/07/30	200,000,000	2012/04/17
61500	BNP Paribas Arbitrage Issuance B.V.	恒生指數2012年7月歐式(現金計算)R類可贖回熊證Z	0.250	20,900 per 10,000 units	20,700 per 10,000 units	2012/07/30	200,000,000	2012/04/17
61493	Credit Suisse AG	恒生指數2012年7月歐式(現金計算)R類可贖回牛證C	0.250	20,100 per 10,000 units	20,300 per 10,000 units	2012/07/30	400,000,000	2012/04/17
61494	Credit Suisse AG	恒生指數2012年7月歐式(現金計算)R類可贖回牛證J	0.250	19,950 per 10,000 units	20,150 per 10,000 units	2012/07/30	400,000,000	2012/04/17
61495	Credit Suisse AG	恒生指數2012年9月歐式(現金計算)R類可贖回牛證X	0.250	19,400 per 10,000 units	19,600 per 10,000 units	2012/09/27	400,000,000	2012/04/17
61497	Credit Suisse AG	恒生指數2012年7月歐式(現金計算)R類可贖回熊證D	0.250	20,570 per 10,000 units	20,370 per 10,000 units	2012/07/30	400,000,000	2012/04/17
61496	Credit Suisse AG	恒生指數2012年9月歐式(現金計算)R類可贖回熊證Z	0.250	21,088 per 15,000 units	20,888 per 15,000 units	2012/09/27	400,000,000	2012/04/17
61506	瑞士銀行	中國建設銀行股份有限公司2012年9月歐式(現金計算)R類可贖回熊證A	0.250	6.800	6.500	2012/09/03	100,000,000	2012/04/17
61504	瑞士銀行	iShares安碩富時A50中國指數ETF2012年9月歐式(現金計算)R類可贖回牛證A	0.250	9.200	9.500	2012/09/24	100,000,000	2012/04/17

新上市牛熊證(續)

股份代號	發行機構	牛熊證	發行價(港元)	行使水平/ 每10單位 認購價(港元)	贖回水平/ 每10單位 認購價(港元)	到期日	上市時之 發行單位	上市日期
61505	瑞士銀行	iShares 安碩富時 A50 中國指數 ETF 2012 年 9 月 贖式(現金計算) R 類可贖回牛證 B	0.250	9.700	10.000	2012/09/10	100,000,000	2012/04/17
61503	瑞士銀行	恒生指數 2012 年 10 月贖式(現金計算) R 類可贖回牛證 O	0.250	20,100 per 10,000 units	20,300 per 10,000 units	2012/10/30	300,000,000	2012/04/17
61492	瑞士銀行	恒生指數 2012 年 12 月贖式(現金計算) R 類可贖回牛證 T	0.250	20,250 per 12,000 units	20,450 per 12,000 units	2012/12/28	300,000,000	2012/04/17
61502	瑞士銀行	恒生指數 2012 年 8 月贖式(現金計算) R 類可贖回牛證 C	0.250	20,600 per 10,000 units	20,400 per 10,000 units	2012/08/30	300,000,000	2012/04/17
61522	BNP Paribas Arbitrage Issuance B.V.	恒生指數 2013 年 3 月贖式(現金計算) R 類可贖回牛證 A	0.250	20,000 per 10,000 units	20,200 per 10,000 units	2013/03/27	200,000,000	2012/04/18
61523	BNP Paribas Arbitrage Issuance B.V.	恒生指數 2013 年 3 月贖式(現金計算) R 類可贖回牛證 B	0.250	19,900 per 10,000 units	20,100 per 10,000 units	2013/03/27	200,000,000	2012/04/18
61521	BNP Paribas Arbitrage Issuance B.V.	恒生指數 2013 年 3 月贖式(現金計算) R 類可贖回牛證 Z	0.250	20,100 per 10,000 units	20,300 per 10,000 units	2013/03/27	200,000,000	2012/04/18
61542	BNP Paribas Arbitrage Issuance B.V.	恒生指數 2012 年 7 月贖式(現金計算) R 類可贖回牛證 I	0.250	20,500 per 10,000 units	20,300 per 10,000 units	2012/07/30	200,000,000	2012/04/18
61543	BNP Paribas Arbitrage Issuance B.V.	恒生指數 2012 年 7 月贖式(現金計算) R 類可贖回牛證 J	0.250	20,400 per 10,000 units	20,200 per 10,000 units	2012/07/30	200,000,000	2012/04/18
61544	BNP Paribas Arbitrage Issuance B.V.	恒生指數 2012 年 7 月贖式(現金計算) R 類可贖回牛證 K	0.250	20,300 per 10,000 units	20,100 per 10,000 units	2012/07/30	200,000,000	2012/04/18
61516	Credit Suisse AG	恒生指數 2012 年 7 月贖式(現金計算) R 類可贖回牛證 Q	0.250	20,150 per 10,000 units	20,350 per 10,000 units	2012/07/30	400,000,000	2012/04/18
61517	Credit Suisse AG	恒生指數 2012 年 7 月贖式(現金計算) R 類可贖回牛證 Z	0.250	20,000 per 10,000 units	20,200 per 10,000 units	2012/07/30	400,000,000	2012/04/18
61533	Credit Suisse AG	恒生指數 2012 年 9 月贖式(現金計算) R 類可贖回牛證 B	0.250	19,750 per 10,000 units	19,950 per 10,000 units	2012/09/27	400,000,000	2012/04/18
61518	Credit Suisse AG	恒生指數 2012 年 9 月贖式(現金計算) R 類可贖回牛證 Y	0.250	19,150 per 10,000 units	19,350 per 10,000 units	2012/09/27	400,000,000	2012/04/18
61532	Credit Suisse AG	恒生指數 2012 年 9 月贖式(現金計算) R 類可贖回牛證 Z	0.250	19,250 per 10,000 units	19,450 per 10,000 units	2012/09/27	400,000,000	2012/04/18
61534	Credit Suisse AG	恒生指數 2012 年 7 月贖式(現金計算) R 類可贖回牛證 E	0.250	20,600 per 10,000 units	20,400 per 10,000 units	2012/07/30	400,000,000	2012/04/18
61535	Credit Suisse AG	恒生指數 2012 年 7 月贖式(現金計算) R 類可贖回牛證 H	0.250	20,450 per 10,000 units	20,250 per 10,000 units	2012/07/30	400,000,000	2012/04/18
61536	Credit Suisse AG	恒生指數 2012 年 7 月贖式(現金計算) R 類可贖回牛證 I	0.250	20,300 per 10,000 units	20,100 per 10,000 units	2012/07/30	400,000,000	2012/04/18
61524	高盛結構產品(亞洲)有限公司	恒生指數 2012 年 7 月贖式(現金計算) R 類可贖回牛證 A	0.272	21,038 per 12,000 units	20,838 per 12,000 units	2012/07/30	150,000,000	2012/04/18
61525	高盛結構產品(亞洲)有限公司	恒生指數 2012 年 7 月贖式(現金計算) R 類可贖回牛證 B	0.270	20,838 per 12,000 units	20,638 per 12,000 units	2012/07/30	150,000,000	2012/04/18
61526	高盛結構產品(亞洲)有限公司	恒生指數 2012 年 7 月贖式(現金計算) R 類可贖回牛證 C	0.256	21,438 per 12,000 units	21,238 per 12,000 units	2012/07/30	150,000,000	2012/04/18
61527	高盛結構產品(亞洲)有限公司	恒生指數 2012 年 7 月贖式(現金計算) R 類可贖回牛證 D	0.255	21,238 per 12,000 units	21,038 per 12,000 units	2012/07/30	150,000,000	2012/04/18
61512	香港上海匯豐銀行有限公司	中國移動有限公司 2012 年 12 月贖式(現金計算) R 類可贖回牛證 B	0.250	91.88 per 100 units	88.88 per 100 units	2012/12/18	200,000,000	2012/04/18
61513	香港上海匯豐銀行有限公司	新鴻基地產發展有限公司 2013 年 1 月贖式(現金計算) R 類可贖回牛證 A	0.250	83.88 per 100 units	88.88 per 100 units	2013/01/18	200,000,000	2012/04/18
61511	香港上海匯豐銀行有限公司	新鴻基地產發展有限公司 2012 年 11 月贖式(現金計算) R 類可贖回牛證 A	0.250	112.88 per 100 units	108.88 per 100 units	2012/11/18	200,000,000	2012/04/18
61507*	JP Morgan Structured Products/JP Morgan Int'l Derivatives	恒生指數 2012 年 9 月贖式(現金計算) R 類可贖回牛證 C	0.250	21,400 per 10,000 units	21,200 per 10,000 units	2012/09/27	300,000,000	2012/04/18
61508*	JP Morgan Structured Products/JP Morgan Int'l Derivatives	恒生指數 2012 年 9 月贖式(現金計算) R 類可贖回牛證 D	0.250	20,600 per 10,000 units	20,400 per 10,000 units	2012/09/27	300,000,000	2012/04/18
61509*	JP Morgan Structured Products/JP Morgan Int'l Derivatives	恒生指數 2012 年 9 月贖式(現金計算) R 類可贖回牛證 E	0.250	21,000 per 10,000 units	20,800 per 10,000 units	2012/09/27	300,000,000	2012/04/18
61510*	JP Morgan Structured Products/JP Morgan Int'l Derivatives	恒生指數 2012 年 9 月贖式(現金計算) R 類可贖回牛證 F	0.250	21,200 per 10,000 units	21,000 per 10,000 units	2012/09/27	300,000,000	2012/04/18
61515	SGA Societe Generale Acceptance N.V.	恒生指數 2012 年 7 月贖式(現金計算) R 類可贖回牛證 C	0.250	19,900 per 10,000 units	20,100 per 10,000 units	2012/07/30	300,000,000	2012/04/18
61514	SGA Societe Generale Acceptance N.V.	恒生指數 2012 年 7 月贖式(現金計算) R 類可贖回牛證 X	0.250	20,000 per 10,000 units	20,200 per 10,000 units	2012/07/30	300,000,000	2012/04/18
61528	SGA Societe Generale Acceptance N.V.	恒生指數 2012 年 7 月贖式(現金計算) R 類可贖回牛證 D	0.250	20,500 per 10,000 units	20,300 per 10,000 units	2012/07/30	300,000,000	2012/04/18
61530	SGA Societe Generale Acceptance N.V.	恒生指數 2012 年 7 月贖式(現金計算) R 類可贖回牛證 F	0.250	20,400 per 10,000 units	20,200 per 10,000 units	2012/07/30	300,000,000	2012/04/18
61531	SGA Societe Generale Acceptance N.V.	恒生指數 2012 年 7 月贖式(現金計算) R 類可贖回牛證 I	0.250	20,300 per 10,000 units	20,100 per 10,000 units	2012/07/30	300,000,000	2012/04/18
61519	瑞士銀行	恒生指數 2012 年 9 月贖式(現金計算) R 類可贖回牛證 A	0.250	20,000 per 10,000 units	20,200 per 10,000 units	2012/09/27	300,000,000	2012/04/18
61520	瑞士銀行	恒生指數 2012 年 11 月贖式(現金計算) R 類可贖回牛證 F	0.250	20,150 per 12,000 units	20,350 per 12,000 units	2012/11/29	300,000,000	2012/04/18
61538	瑞士銀行	恒生指數 2012 年 7 月贖式(現金計算) R 類可贖回牛證 A	0.250	20,300 per 10,000 units	20,100 per 10,000 units	2012/07/30	300,000,000	2012/04/18
61539	瑞士銀行	恒生指數 2012 年 9 月贖式(現金計算) R 類可贖回牛證 U	0.250	20,500 per 10,000 units	20,300 per 10,000 units	2012/09/27	300,000,000	2012/04/18
61540	瑞士銀行	恒生指數 2012 年 9 月贖式(現金計算) R 類可贖回牛證 X	0.250	20,650 per 12,000 units	20,450 per 12,000 units	2012/09/27	300,000,000	2012/04/18
61541	瑞士銀行	恒生指數 2012 年 10 月贖式(現金計算) R 類可贖回牛證 Y	0.250	20,950 per 12,000 units	20,750 per 12,000 units	2012/10/30	300,000,000	2012/04/18
61550	Credit Suisse AG	恒生指數 2012 年 7 月贖式(現金計算) R 類可贖回牛證 I	0.250	19,900 per 10,000 units	20,100 per 10,000 units	2012/07/30	400,000,000	2012/04/19
61551	Credit Suisse AG	恒生指數 2012 年 7 月贖式(現金計算) R 類可贖回牛證 L	0.250	20,400 per 10,000 units	20,200 per 10,000 units	2012/07/30	400,000,000	2012/04/19
61545	高盛結構產品(亞洲)有限公司	恒生指數 2012 年 7 月贖式(現金計算) R 類可贖回牛證 A	0.253	19,588 per 12,000 units	19,788 per 12,000 units	2012/07/30	150,000,000	2012/04/19

新上市牛熊證(續)

股份代號	發行機構	牛熊證	發行價(港元)	行使水平/ 每10單位 認購價(港元)	贖回水平/ 每10單位 認購價(港元)	到期日	上市時之 發行單位	上市日期
61546	高盛結構產品(亞洲)有限公司	恒生指數2012年7月歐式(現金計算)R類可贖回牛證B	0.253	19,388 per 12,000 units	19,588 per 12,000 units	2012/07/30	150,000,000	2012/04/19
61547	高盛結構產品(亞洲)有限公司	恒生指數2012年7月歐式(現金計算)R類可贖回牛證C	0.251	19,188 per 12,000 units	19,388 per 12,000 units	2012/07/30	150,000,000	2012/04/19
61548	高盛結構產品(亞洲)有限公司	恒生指數2012年7月歐式(現金計算)R類可贖回牛證D	0.250	18,988 per 12,000 units	19,188 per 12,000 units	2012/07/30	150,000,000	2012/04/19
61556*	JP Morgan Structured Products/JP Morgan Int'l Derivatives	恒生指數2012年9月歐式(現金計算)R類可贖回牛證C	0.250	19,900 per 10,000 units	20,100 per 10,000 units	2012/09/27	300,000,000	2012/04/19
61557*	JP Morgan Structured Products/JP Morgan Int'l Derivatives	恒生指數2012年9月歐式(現金計算)R類可贖回牛證D	0.250	20,100 per 10,000 units	20,300 per 10,000 units	2012/09/27	300,000,000	2012/04/19
61552	SGA Societe Generale Acceptance N.V.	恒生指數2012年7月歐式(現金計算)R類可贖回牛證O	0.250	20,600 per 10,000 units	20,400 per 10,000 units	2012/07/30	200,000,000	2012/04/19
61555	瑞士銀行	iShares安碩富時A50中國指數ETF2012年10月歐式(現金計算)R類可贖回牛證A	0.250	10.200	10.500	2012/10/08	100,000,000	2012/04/19
61554	瑞士銀行	恒生指數2012年10月歐式(現金計算)R類可贖回牛證P	0.250	19,900 per 10,000 units	20,100 per 10,000 units	2012/10/30	300,000,000	2012/04/19
61553	瑞士銀行	恒生指數2012年11月歐式(現金計算)R類可贖回牛證G	0.250	20,050 per 12,000 units	20,250 per 12,000 units	2012/11/29	300,000,000	2012/04/19
61549	瑞士銀行	恒生指數2012年10月歐式(現金計算)R類可贖回牛證Z	0.250	20,400 per 10,000 units	20,200 per 10,000 units	2012/10/30	300,000,000	2012/04/19
61578	BNP Paribas Arbitrage Issuance B.V.	恒生中國企業指數2013年3月歐式(現金計算)R類可贖回牛證C	0.250	10,300 per 5,000 units	10,500 per 5,000 units	2013/03/27	200,000,000	2012/04/20
61579	BNP Paribas Arbitrage Issuance B.V.	恒生指數2013年3月歐式(現金計算)R類可贖回牛證C	0.250	20,400 per 10,000 units	20,600 per 10,000 units	2013/03/27	200,000,000	2012/04/20
61580	BNP Paribas Arbitrage Issuance B.V.	恒生指數2013年3月歐式(現金計算)R類可贖回牛證D	0.250	20,300 per 10,000 units	20,500 per 10,000 units	2013/03/27	200,000,000	2012/04/20
61581	BNP Paribas Arbitrage Issuance B.V.	恒生指數2013年3月歐式(現金計算)R類可贖回牛證E	0.250	20,200 per 10,000 units	20,400 per 10,000 units	2013/03/27	200,000,000	2012/04/20
61573	Credit Suisse AG	恒生指數2012年7月歐式(現金計算)R類可贖回牛證G	0.250	20,300 per 10,000 units	20,500 per 10,000 units	2012/07/30	400,000,000	2012/04/20
61583	Credit Suisse AG	恒生指數2012年7月歐式(現金計算)R類可贖回牛證K	0.250	20,500 per 10,000 units	20,700 per 10,000 units	2012/07/30	400,000,000	2012/04/20
61571	Credit Suisse AG	恒生指數2012年7月歐式(現金計算)R類可贖回牛證S	0.250	20,450 per 10,000 units	20,650 per 10,000 units	2012/07/30	400,000,000	2012/04/20
61569	Credit Suisse AG	恒生指數2012年7月歐式(現金計算)R類可贖回牛證F	0.250	20,650 per 10,000 units	20,450 per 10,000 units	2012/07/30	400,000,000	2012/04/20
61570	Credit Suisse AG	恒生指數2012年7月歐式(現金計算)R類可贖回牛證Q	0.250	20,800 per 10,000 units	20,600 per 10,000 units	2012/07/30	400,000,000	2012/04/20
61558	香港上海匯豐銀行有限公司	中國人壽保險股份有限公司2012年12月歐式(現金計算)R類可贖回牛證A	0.300	17.280	18.280	2012/12/12	80,000,000	2012/04/20
61559	香港上海匯豐銀行有限公司	中國人壽保險股份有限公司2012年12月歐式(現金計算)R類可贖回牛證C	0.300	22.880	21.880	2012/12/18	80,000,000	2012/04/20
61562	香港上海匯豐銀行有限公司	香港交易及結算所有限公司2012年12月歐式(現金計算)R類可贖回牛證A	0.250	144.88 per 100 units	138.88 per 100 units	2012/12/24	100,000,000	2012/04/20
61563	香港上海匯豐銀行有限公司	恒生指數2012年12月歐式(現金計算)R類可贖回牛證M	0.250	21,088 per 15,000 units	20,688 per 15,000 units	2012/12/28	250,000,000	2012/04/20
61574	SGA Societe Generale Acceptance N.V.	恒生指數2012年8月歐式(現金計算)R類可贖回牛證A	0.250	20,200 per 10,000 units	20,400 per 10,000 units	2012/08/30	200,000,000	2012/04/20
61575	SGA Societe Generale Acceptance N.V.	恒生指數2012年8月歐式(現金計算)R類可贖回牛證B	0.250	20,300 per 10,000 units	20,500 per 10,000 units	2012/08/30	200,000,000	2012/04/20
61577	SGA Societe Generale Acceptance N.V.	恒生指數2012年8月歐式(現金計算)R類可贖回牛證C	0.250	20,400 per 9,000 units	20,600 per 9,000 units	2012/08/30	200,000,000	2012/04/20
61566	SGA Societe Generale Acceptance N.V.	恒生指數2012年7月歐式(現金計算)R類可贖回牛證B	0.250	20,700 per 10,000 units	20,500 per 10,000 units	2012/07/30	200,000,000	2012/04/20
61564	SGA Societe Generale Acceptance N.V.	恒生指數2012年7月歐式(現金計算)R類可贖回牛證P	0.250	20,950 per 10,000 units	20,750 per 10,000 units	2012/07/30	200,000,000	2012/04/20
61565	SGA Societe Generale Acceptance N.V.	恒生指數2012年7月歐式(現金計算)R類可贖回牛證X	0.250	20,600 per 10,000 units	20,600 per 10,000 units	2012/07/30	200,000,000	2012/04/20
61585	瑞士銀行	恒生指數2012年10月歐式(現金計算)R類可贖回牛證R	0.250	20,500 per 10,000 units	20,700 per 10,000 units	2012/10/30	300,000,000	2012/04/20
61584	瑞士銀行	恒生指數2012年10月歐式(現金計算)R類可贖回牛證Y	0.250	20,300 per 10,000 units	20,500 per 10,000 units	2012/10/30	300,000,000	2012/04/20
61582	瑞士銀行	恒生指數2012年7月歐式(現金計算)R類可贖回牛證J	0.250	20,900 per 10,000 units	20,700 per 10,000 units	2012/07/30	300,000,000	2012/04/20
61567	瑞士銀行	恒生指數2012年7月歐式(現金計算)R類可贖回牛證O	0.250	20,700 per 10,000 units	20,500 per 10,000 units	2012/07/30	300,000,000	2012/04/20
61568	瑞士銀行	恒生指數2012年10月歐式(現金計算)R類可贖回牛證Q	0.250	20,550 per 12,000 units	20,350 per 12,000 units	2012/10/30	300,000,000	2012/04/20
61604	Credit Suisse AG	iShares安碩富時A50中國指數ETF2012年9月歐式(現金計算)R類可贖回牛證A	0.250	8.730	9.030	2012/09/24	50,000,000	2012/04/23
61606	Credit Suisse AG	iShares安碩富時A50中國指數ETF2012年9月歐式(現金計算)R類可贖回牛證B	0.250	9.230	9.530	2012/09/24	50,000,000	2012/04/23
61607	Credit Suisse AG	iShares安碩富時A50中國指數ETF2012年9月歐式(現金計算)R類可贖回牛證C	0.250	10.300	10.600	2012/09/24	50,000,000	2012/04/23
61608	Credit Suisse AG	iShares安碩富時A50中國指數ETF2012年9月歐式(現金計算)R類可贖回牛證A	0.250	11.600	11.300	2012/09/24	50,000,000	2012/04/23
61602	Credit Suisse AG	恒生指數2012年8月歐式(現金計算)R類可贖回牛證D	0.250	20,200 per 10,000 units	20,400 per 10,000 units	2012/08/30	400,000,000	2012/04/23
61601	Credit Suisse AG	恒生指數2012年8月歐式(現金計算)R類可贖回牛證Z	0.250	20,400 per 10,000 units	20,600 per 10,000 units	2012/08/30	400,000,000	2012/04/23
61603	Credit Suisse AG	恒生指數2012年8月歐式(現金計算)R類可贖回牛證A	0.250	20,900 per 10,000 units	20,700 per 10,000 units	2012/08/30	400,000,000	2012/04/23

新上市牛熊證(續)

股份代號	發行機構	牛熊證	發行價 (港元)	行使水平/ 每10單位 認購價(港元)	贖回水平/ 每10單位 認購價(港元)	到期日	上市時之 發行單位	上市日期
61594	香港上海匯豐銀行有限公司	中國聯合網絡通信(香港)股份有限公司2012年12月 貳式(現金計算)R類可贖回牛證A	0.350	9.880	10.880	2012/12/24	80,000,000	2012/04/23
61595	香港上海匯豐銀行有限公司	中國聯合網絡通信(香港)股份有限公司2012年12月 貳式(現金計算)R類可贖回牛證A	0.400	16.880	15.880	2012/12/24	80,000,000	2012/04/23
61597	香港上海匯豐銀行有限公司	騰訊控股有限公司2012年12月貳式(現金計算)R類可贖回牛證C	0.250	240.88 per 100 units	230.88 per 100 units	2012/12/24	200,000,000	2012/04/23
61590 ^a	JP Morgan Structured Products/JP Morgan Int'l Derivatives	恒生指數2012年9月貳式(現金計算)R類可贖回牛證E	0.250	18,300 per 10,000 units	18,500 per 10,000 units	2012/09/27	300,000,000	2012/04/23
61591 ^a	JP Morgan Structured Products/JP Morgan Int'l Derivatives	恒生指數2012年9月貳式(現金計算)R類可贖回牛證F	0.250	18,900 per 10,000 units	19,100 per 10,000 units	2012/09/27	300,000,000	2012/04/23
61592 ^a	JP Morgan Structured Products/JP Morgan Int'l Derivatives	恒生指數2012年9月貳式(現金計算)R類可贖回牛證G	0.250	20,500 per 10,000 units	20,700 per 10,000 units	2012/09/27	300,000,000	2012/04/23
61593 ^a	JP Morgan Structured Products/JP Morgan Int'l Derivatives	恒生指數2012年9月貳式(現金計算)R類可贖回牛證H	0.250	20,300 per 10,000 units	20,500 per 10,000 units	2012/09/27	300,000,000	2012/04/23
61587	SGA Societe Generale Acceptance N.V.	恒生指數2012年8月貳式(現金計算)R類可贖回牛證O	0.250	21,250 per 10,000 units	21,050 per 10,000 units	2012/08/30	200,000,000	2012/04/23
61588	SGA Societe Generale Acceptance N.V.	恒生指數2012年8月貳式(現金計算)R類可贖回牛證P	0.250	21,150 per 10,000 units	20,950 per 10,000 units	2012/08/30	200,000,000	2012/04/23
61589	SGA Societe Generale Acceptance N.V.	恒生指數2012年8月貳式(現金計算)R類可贖回牛證Q	0.250	21,050 per 10,000 units	20,850 per 10,000 units	2012/08/30	200,000,000	2012/04/23
61611	瑞士銀行	中國人壽保險股份有限公司2012年10月貳式(現金計算)R類可贖回牛證A	0.250	18.380	19.380	2012/10/15	100,000,000	2012/04/23
61612	瑞士銀行	中國海洋石油有限公司2012年8月貳式(現金計算)R類可贖回牛證A	0.260	13.080	13.880	2012/08/13	100,000,000	2012/04/23
61614	瑞士銀行	恒生中國企業指數2012年10月貳式(現金計算)R類可贖回牛證C	0.250	10,300 per 10,000 units	10,500 per 10,000 units	2012/10/30	100,000,000	2012/04/23
61599	瑞士銀行	恒生指數2012年11月貳式(現金計算)R類可贖回牛證M	0.250	20,200 per 10,000 units	20,400 per 10,000 units	2012/11/29	300,000,000	2012/04/23
61600	瑞士銀行	恒生指數2012年11月貳式(現金計算)R類可贖回牛證N	0.250	20,400 per 10,000 units	20,600 per 10,000 units	2012/11/29	300,000,000	2012/04/23
61610	瑞士銀行	恒生指數2012年9月貳式(現金計算)R類可贖回牛證Y	0.250	20,800 per 10,000 units	20,600 per 10,000 units	2012/09/27	300,000,000	2012/04/23
61609	瑞士銀行	恒生指數2012年10月貳式(現金計算)R類可贖回牛證V	0.250	21,250 per 12,000 units	21,050 per 12,000 units	2012/10/30	300,000,000	2012/04/23
61613	瑞士銀行	騰訊控股有限公司2012年9月貳式(現金計算)R類可贖回牛證B	0.250	212 per 100 units	220 per 100 units	2012/09/17	100,000,000	2012/04/23
61623	BNP Paribas Arbitrage Issuance B.V.	恒生指數2012年7月貳式(現金計算)R類可贖回牛證C	0.250	20,800 per 10,000 units	20,600 per 10,000 units	2012/07/30	200,000,000	2012/04/24
61617	Credit Suisse AG	恒生指數2012年7月貳式(現金計算)R類可贖回牛證P	0.250	20,350 per 10,000 units	20,550 per 10,000 units	2012/07/30	400,000,000	2012/04/24
61618	Credit Suisse AG	恒生指數2012年7月貳式(現金計算)R類可贖回牛證A	0.250	20,700 per 10,000 units	20,500 per 10,000 units	2012/07/30	400,000,000	2012/04/24
61619	Credit Suisse AG	騰訊控股有限公司2012年10月貳式(現金計算)R類可贖回牛證A	0.250	210 per 100 units	218 per 100 units	2012/10/31	70,000,000	2012/04/24
61620	Credit Suisse AG	騰訊控股有限公司2012年10月貳式(現金計算)R類可贖回牛證B	0.250	217 per 100 units	225 per 100 units	2012/10/31	70,000,000	2012/04/24
61621	Credit Suisse AG	騰訊控股有限公司2012年10月貳式(現金計算)R類可贖回牛證A	0.405	268 per 100 units	260 per 100 units	2012/10/31	70,000,000	2012/04/24
61615	瑞士銀行	恒生指數2012年12月貳式(現金計算)R類可贖回牛證U	0.250	20,350 per 12,000 units	20,550 per 12,000 units	2012/12/28	300,000,000	2012/04/24
61616	瑞士銀行	恒生指數2012年12月貳式(現金計算)R類可贖回牛證V	0.250	19,950 per 12,000 units	20,150 per 12,000 units	2012/12/28	300,000,000	2012/04/24
61622	瑞士銀行	恒生指數2012年10月貳式(現金計算)R類可贖回牛證X	0.250	20,750 per 12,000 units	20,550 per 12,000 units	2012/10/30	300,000,000	2012/04/24
61628	BNP Paribas Arbitrage Issuance B.V.	恒生指數2012年7月貳式(現金計算)R類可贖回牛證A	0.250	21,000 per 10,000 units	20,800 per 10,000 units	2012/07/30	200,000,000	2012/04/25
61627	BNP Paribas Arbitrage Issuance B.V.	恒生指數2012年7月貳式(現金計算)R類可贖回牛證B	0.250	20,900 per 10,000 units	20,700 per 10,000 units	2012/07/30	200,000,000	2012/04/25
61632	Credit Suisse AG	恒生指數2012年8月貳式(現金計算)R類可贖回牛證V	0.250	20,600 per 10,000 units	20,800 per 10,000 units	2012/08/30	400,000,000	2012/04/25
61626	Credit Suisse AG	恒生指數2012年8月貳式(現金計算)R類可贖回牛證D	0.250	21,000 per 10,000 units	20,800 per 10,000 units	2012/08/30	400,000,000	2012/04/25
61625	Credit Suisse AG	恒生指數2012年8月貳式(現金計算)R類可贖回牛證V	0.250	20,850 per 10,000 units	20,650 per 10,000 units	2012/08/30	400,000,000	2012/04/25
61624	Merrill Lynch Int'l & Co. C.V.	恒生指數2012年11月貳式(現金計算)R類可贖回牛證A	0.250	19,800 per 12,000 units	20,200 per 12,000 units	2012/11/29	40,000,000	2012/04/25
61629	SGA Societe Generale Acceptance N.V.	恒生指數2012年8月貳式(現金計算)R類可贖回牛證D	0.250	20,100 per 10,000 units	20,300 per 10,000 units	2012/08/30	200,000,000	2012/04/25
61636	瑞士銀行	恒生指數2012年12月貳式(現金計算)R類可贖回牛證W	0.250	20,600 per 10,000 units	20,800 per 10,000 units	2012/12/28	300,000,000	2012/04/25
61633	瑞士銀行	恒生指數2013年1月貳式(現金計算)R類可贖回牛證E	0.250	20,450 per 12,000 units	20,650 per 12,000 units	2013/01/30	300,000,000	2012/04/25
61631	瑞士銀行	恒生指數2012年9月貳式(現金計算)R類可贖回牛證Z	0.250	20,850 per 12,000 units	20,650 per 12,000 units	2012/09/27	300,000,000	2012/04/25
61630	瑞士銀行	恒生指數2012年10月貳式(現金計算)R類可贖回牛證Y	0.250	21,000 per 10,000 units	20,800 per 10,000 units	2012/10/30	300,000,000	2012/04/25
61637	瑞士銀行	騰訊控股有限公司2012年9月貳式(現金計算)R類可贖回牛證C	0.250	222 per 100 units	230 per 100 units	2012/09/03	100,000,000	2012/04/25
61638	瑞士銀行	騰訊控股有限公司2012年10月貳式(現金計算)R類可贖回牛證A	0.415	278 per 100 units	270 per 100 units	2012/10/08	100,000,000	2012/04/25
61643	BNP Paribas Arbitrage Issuance B.V.	恒生指數2013年3月貳式(現金計算)R類可贖回牛證F	0.250	20,600 per 10,000 units	20,800 per 10,000 units	2013/03/27	200,000,000	2012/04/26
61644	BNP Paribas Arbitrage Issuance B.V.	恒生指數2013年3月貳式(現金計算)R類可贖回牛證G	0.250	20,500 per 10,000 units	20,700 per 10,000 units	2013/03/27	200,000,000	2012/04/26

新上市牛熊證(續)

股份代號	發行機構	牛熊證	發行價 (港元)	行使水平/ 每10單位 認購價(港元)	贖回水平/ 每10單位 認購價(港元)	到期日	上市時之 發行單位	上市日期
61654	BNP Paribas Arbitrage Issuance B.V.	恒生指數2013年3月期式(現金計算)R類可贖回牛證J	0.250	20,700 per 10,000 units	20,900 per 10,000 units	2013/03/27	200,000,000	2012/04/26
61642	Credit Suisse AG	恒生指數2012年8月期式(現金計算)R類可贖回牛證F	0.250	20,550 per 10,000 units	20,750 per 10,000 units	2012/08/30	400,000,000	2012/04/26
61653	Credit Suisse AG	恒生指數2012年8月期式(現金計算)R類可贖回牛證L	0.250	20,795 per 10,000 units	20,995 per 10,000 units	2012/08/30	400,000,000	2012/04/26
61641	Credit Suisse AG	恒生指數2012年8月期式(現金計算)R類可贖回牛證Q	0.250	21,350 per 10,000 units	21,150 per 10,000 units	2012/08/30	400,000,000	2012/04/26
61651	Credit Suisse AG	恒生指數2012年8月期式(現金計算)R類可贖回牛證S	0.250	21,100 per 10,000 units	20,900 per 10,000 units	2012/08/30	400,000,000	2012/04/26
61646	Credit Suisse AG	騰訊控股有限公司2012年9月期式(現金計算)R類可贖回牛證C	0.250	228 per 100 units	236 per 100 units	2012/09/28	100,000,000	2012/04/26
61647	Credit Suisse AG	騰訊控股有限公司2012年9月期式(現金計算)R類可贖回牛證D	0.250	223 per 100 units	231 per 100 units	2012/09/28	100,000,000	2012/04/26
61648	Credit Suisse AG	騰訊控股有限公司2012年9月期式(現金計算)R類可贖回牛證F	0.380	276 per 100 units	268 per 100 units	2012/09/28	100,000,000	2012/04/26
61649	Credit Suisse AG	騰訊控股有限公司2012年9月期式(現金計算)R類可贖回牛證G	0.500	288 per 100 units	280 per 100 units	2012/09/28	100,000,000	2012/04/26
61639	Merrill Lynch Int'l & Co. C.V.	恒生指數2012年11月期式(現金計算)R類可贖回牛證B	0.250	20,100 per 12,000 units	20,500 per 12,000 units	2012/11/29	40,000,000	2012/04/26
61640	SGA Societe Generale Acceptance N.V.	恒生指數2012年8月期式(現金計算)R類可贖回牛證E	0.250	20,500 per 10,000 units	20,700 per 10,000 units	2012/08/30	200,000,000	2012/04/26
61650	SGA Societe Generale Acceptance N.V.	恒生指數2012年8月期式(現金計算)R類可贖回牛證F	0.250	20,600 per 10,000 units	20,800 per 10,000 units	2012/08/30	200,000,000	2012/04/26
61655	瑞士銀行	恒生指數2012年11月期式(現金計算)R類可贖回牛證O	0.250	20,550 per 12,000 units	20,750 per 12,000 units	2012/11/29	300,000,000	2012/04/26
61656	瑞士銀行	恒生指數2012年12月期式(現金計算)R類可贖回牛證X	0.250	20,750 per 12,000 units	20,950 per 12,000 units	2012/12/28	300,000,000	2012/04/26
61652	瑞士銀行	恒生指數2012年7月期式(現金計算)R類可贖回牛證A	0.250	21,100 per 10,000 units	20,900 per 10,000 units	2012/07/30	300,000,000	2012/04/26
61676	BNP Paribas Arbitrage Issuance B.V.	恒生指數2013年3月期式(現金計算)R類可贖回牛證K	0.250	20,800 per 10,000 units	21,000 per 10,000 units	2013/03/27	200,000,000	2012/04/27
61662	Credit Suisse AG	中國人壽保險股份有限公司2012年9月期式(現金計算)R類可贖回牛證A	0.250	20.100	21.100	2012/09/28	60,000,000	2012/04/27
61663	Credit Suisse AG	中國人壽保險股份有限公司2012年9月期式(現金計算)R類可贖回牛證B	0.250	19.600	20.600	2012/09/28	60,000,000	2012/04/27
61664	Credit Suisse AG	中國人壽保險股份有限公司2012年9月期式(現金計算)R類可贖回牛證C	0.260	18.800	19.800	2012/09/28	60,000,000	2012/04/27
61665	Credit Suisse AG	中國人壽保險股份有限公司2012年9月期式(現金計算)R類可贖回牛證A	0.590	27.000	26.000	2012/09/28	60,000,000	2012/04/27
61658	Credit Suisse AG	恒生指數2012年8月期式(現金計算)R類可贖回牛證J	0.250	20,700 per 10,000 units	20,900 per 10,000 units	2012/08/30	400,000,000	2012/04/27
61672	Credit Suisse AG	恒生指數2012年8月期式(現金計算)R類可贖回牛證K	0.250	20,810 per 10,000 units	21,010 per 10,000 units	2012/08/30	400,000,000	2012/04/27
61659	Credit Suisse AG	恒生指數2012年8月期式(現金計算)R類可贖回牛證B	0.250	21,150 per 10,000 units	20,950 per 10,000 units	2012/08/30	400,000,000	2012/04/27
61661	Credit Suisse AG	恒生指數2012年8月期式(現金計算)R類可贖回牛證C	0.250	21,250 per 10,000 units	21,050 per 10,000 units	2012/08/30	400,000,000	2012/04/27
61668	香港上海匯豐銀行有限公司	恒生指數2012年10月期式(現金計算)R類可贖回牛證F	0.250	19,788 per 20,000 units	20,188 per 20,000 units	2012/10/30	200,000,000	2012/04/27
61670	香港上海匯豐銀行有限公司	恒生指數2012年10月期式(現金計算)R類可贖回牛證G	0.250	20,088 per 15,000 units	20,488 per 15,000 units	2012/10/30	200,000,000	2012/04/27
61666	香港上海匯豐銀行有限公司	騰訊控股有限公司2012年10月期式(現金計算)R類可贖回牛證A	0.330	204.88 per 100 units	212.88 per 100 units	2012/10/29	100,000,000	2012/04/27
61667	香港上海匯豐銀行有限公司	騰訊控股有限公司2012年10月期式(現金計算)R類可贖回牛證B	0.280	264.88 per 100 units	256.88 per 100 units	2012/10/29	100,000,000	2012/04/27
61657	SGA Societe Generale Acceptance N.V.	恒生指數2012年8月期式(現金計算)R類可贖回牛證G	0.250	20,700 per 10,000 units	20,900 per 10,000 units	2012/08/30	200,000,000	2012/04/27
61660	SGA Societe Generale Acceptance N.V.	恒生指數2012年9月期式(現金計算)R類可贖回牛證U	0.250	21,200 per 10,000 units	21,000 per 10,000 units	2012/09/27	200,000,000	2012/04/27
61673	瑞士銀行	香港交易及結算所有限公司2012年9月期式(現金計算)R類可贖回牛證B	0.250	114 per 100 units	120 per 100 units	2012/09/24	100,000,000	2012/04/27
61675	瑞士銀行	恒生指數2012年11月期式(現金計算)R類可贖回牛證P	0.250	20,800 per 10,000 units	21,000 per 10,000 units	2012/11/29	300,000,000	2012/04/27
61677	瑞士銀行	恒生指數2013年1月期式(現金計算)R類可贖回牛證F	0.250	20,250 per 12,000 units	20,450 per 12,000 units	2013/01/30	300,000,000	2012/04/27
61671	瑞士銀行	恒生指數2012年8月期式(現金計算)R類可贖回牛證C	0.250	21,200 per 10,000 units	21,000 per 10,000 units	2012/08/30	300,000,000	2012/04/27
61687	BNP Paribas Arbitrage Issuance B.V.	恒生指數2012年7月期式(現金計算)R類可贖回牛證R	0.250	21,100 per 10,000 units	20,900 per 10,000 units	2012/07/30	200,000,000	2012/04/30
61688	BNP Paribas Arbitrage Issuance B.V.	恒生指數2012年7月期式(現金計算)R類可贖回牛證T	0.250	21,200 per 10,000 units	21,000 per 10,000 units	2012/07/30	200,000,000	2012/04/30
61689	Credit Suisse AG	恒生指數2012年8月期式(現金計算)R類可贖回牛證E	0.250	20,500 per 10,000 units	20,700 per 10,000 units	2012/08/30	400,000,000	2012/04/30
61684	Credit Suisse AG	恒生指數2012年8月期式(現金計算)R類可贖回牛證Y	0.250	20,750 per 10,000 units	20,950 per 10,000 units	2012/08/30	400,000,000	2012/04/30
61686	Credit Suisse AG	恒生指數2012年8月期式(現金計算)R類可贖回牛證A	0.250	21,200 per 10,000 units	21,000 per 10,000 units	2012/08/30	400,000,000	2012/04/30
61691	Credit Suisse AG	恒生指數2012年8月期式(現金計算)R類可贖回牛證E	0.250	20,900 per 10,000 units	20,700 per 10,000 units	2012/08/30	400,000,000	2012/04/30
61679	高盛結構產品(亞洲)有限公司	恒生指數2012年7月期式(現金計算)R類可贖回牛證E	0.254	19,988 per 12,000 units	20,188 per 12,000 units	2012/07/30	150,000,000	2012/04/30
61680	高盛結構產品(亞洲)有限公司	恒生指數2012年7月期式(現金計算)R類可贖回牛證F	0.253	20,188 per 12,000 units	20,388 per 12,000 units	2012/07/30	150,000,000	2012/04/30
61681	高盛結構產品(亞洲)有限公司	恒生指數2012年7月期式(現金計算)R類可贖回牛證G	0.253	20,388 per 12,000 units	20,588 per 12,000 units	2012/07/30	150,000,000	2012/04/30

新上市牛熊證(續)

股份代號	發行機構	牛熊證	發行價 (港元)	行使水平/ 每10單位 認購價(港元)	贖回水平/ 每10單位 認購價(港元)	到期日	上市時之 發行單位	上市日期
61682	高盛結構產品(亞洲)有限公司	恒生指數2012年7月歐式(現金計算)R類可贖回熊證E	0.254	21,838 per 12,000 units	21,638 per 12,000 units	2012/07/30	150,000,000	2012/04/30
61683	高盛結構產品(亞洲)有限公司	恒生指數2012年7月歐式(現金計算)R類可贖回熊證F	0.252	21,638 per 12,000 units	21,438 per 12,000 units	2012/07/30	150,000,000	2012/04/30
61678	SGA Societe Generale Acceptance N.V.	恒生指數2012年8月歐式(現金計算)R類可贖回牛證H	0.250	20,800 per 10,000 units	21,000 per 10,000 units	2012/08/30	200,000,000	2012/04/30
61695	瑞士銀行	中國建設銀行股份有限公司2012年9月歐式(現金計算)R類可贖回牛證A	0.250	4.700	5.000	2012/09/17	100,000,000	2012/04/30
61690	瑞士銀行	恒生指數2012年10月歐式(現金計算)R類可贖回牛證S	0.250	20,500 per 10,000 units	20,700 per 10,000 units	2012/10/30	300,000,000	2012/04/30
61685	瑞士銀行	恒生指數2012年10月歐式(現金計算)R類可贖回牛證Z	0.250	20,700 per 10,000 units	20,900 per 10,000 units	2012/10/30	300,000,000	2012/04/30
61694	瑞士銀行	恒生指數2012年7月歐式(現金計算)R類可贖回熊證J	0.250	20,900 per 10,000 units	20,700 per 10,000 units	2012/07/30	300,000,000	2012/04/30
61692	瑞士銀行	恒生指數2012年7月歐式(現金計算)R類可贖回熊證R	0.250	21,050 per 12,000 units	20,850 per 12,000 units	2012/07/30	300,000,000	2012/04/30
61696	瑞士銀行	騰訊控股有限公司2012年10月歐式(現金計算)R類可贖回熊證B	0.520	288 per 100 units	280 per 100 units	2012/10/15	100,000,000	2012/04/30
61701	BNP Paribas Arbitrage Issuance B.V.	恒生指數2013年3月歐式(現金計算)R類可贖回牛證L	0.250	20,400 per 10,000 units	20,600 per 10,000 units	2013/03/27	200,000,000	2012/05/02
61703	Credit Suisse AG	恒生指數2012年8月歐式(現金計算)R類可贖回牛證Z	0.250	20,350 per 10,000 units	20,550 per 10,000 units	2012/08/30	400,000,000	2012/05/02
61704	Credit Suisse AG	恒生指數2012年8月歐式(現金計算)R類可贖回熊證F	0.250	20,800 per 10,000 units	20,600 per 10,000 units	2012/08/30	400,000,000	2012/05/02
61708	Citigroup Global Markets Holdings Inc.	恒生指數2012年9月歐式(現金計算)R類可贖回牛證B	0.250	18,300 per 12,000 units	18,500 per 12,000 units	2012/09/27	200,000,000	2012/05/02
61709	Citigroup Global Markets Holdings Inc.	恒生指數2012年9月歐式(現金計算)R類可贖回牛證C	0.250	19,300 per 10,000 units	19,500 per 10,000 units	2012/09/27	200,000,000	2012/05/02
61706	Citigroup Global Markets Holdings Inc.	恒生指數2012年8月歐式(現金計算)R類可贖回熊證A	0.250	23,000 per 12,000 units	22,800 per 12,000 units	2012/08/30	200,000,000	2012/05/02
61707	Citigroup Global Markets Holdings Inc.	恒生指數2012年8月歐式(現金計算)R類可贖回熊證B	0.250	21,900 per 10,000 units	21,700 per 10,000 units	2012/08/30	200,000,000	2012/05/02
61700	SGA Societe Generale Acceptance N.V.	恒生指數2012年11月歐式(現金計算)R類可贖回牛證T	0.250	20,400 per 10,000 units	20,600 per 10,000 units	2012/11/29	200,000,000	2012/05/02
61714	SGA Societe Generale Acceptance N.V.	恒生指數2012年11月歐式(現金計算)R類可贖回牛證U	0.250	20,250 per 10,000 units	20,450 per 10,000 units	2012/11/29	200,000,000	2012/05/02
61697	SGA Societe Generale Acceptance N.V.	恒生指數2012年8月歐式(現金計算)R類可贖回熊證R	0.250	20,900 per 10,000 units	20,700 per 10,000 units	2012/08/30	200,000,000	2012/05/02
61698	SGA Societe Generale Acceptance N.V.	恒生指數2012年8月歐式(現金計算)R類可贖回熊證S	0.250	21,000 per 10,000 units	20,800 per 10,000 units	2012/08/30	200,000,000	2012/05/02
61699	SGA Societe Generale Acceptance N.V.	恒生指數2012年8月歐式(現金計算)R類可贖回熊證T	0.250	21,100 per 10,000 units	20,900 per 10,000 units	2012/08/30	200,000,000	2012/05/02
61705	SGA Societe Generale Acceptance N.V.	恒生指數2012年8月歐式(現金計算)R類可贖回熊證U	0.250	20,800 per 10,000 units	20,600 per 10,000 units	2012/08/30	200,000,000	2012/05/02
61702	瑞士銀行	恒生指數2012年11月歐式(現金計算)R類可贖回牛證Q	0.250	20,400 per 10,000 units	20,600 per 10,000 units	2012/11/29	300,000,000	2012/05/02
61713	瑞士銀行	恒生指數2012年9月歐式(現金計算)R類可贖回熊證C	0.250	20,800 per 10,000 units	20,600 per 10,000 units	2012/09/27	300,000,000	2012/05/02
61710	瑞士銀行	恒生指數2012年10月歐式(現金計算)R類可贖回熊證W	0.250	21,150 per 12,000 units	20,950 per 12,000 units	2012/10/30	300,000,000	2012/05/02
61711	瑞士銀行	恒生指數2012年10月歐式(現金計算)R類可贖回熊證Z	0.250	20,950 per 12,000 units	20,750 per 12,000 units	2012/10/30	300,000,000	2012/05/02
61723	BNP Paribas Arbitrage Issuance B.V.	恒生指數2012年8月歐式(現金計算)R類可贖回熊證A	0.250	20,900 per 10,000 units	20,700 per 10,000 units	2012/08/30	200,000,000	2012/05/03
61716	Credit Suisse AG	恒生指數2012年8月歐式(現金計算)R類可贖回牛證Q	0.250	20,450 per 10,000 units	20,650 per 10,000 units	2012/08/30	400,000,000	2012/05/03
61715	Credit Suisse AG	恒生指數2012年8月歐式(現金計算)R類可贖回牛證V	0.250	20,250 per 10,000 units	20,450 per 10,000 units	2012/08/30	400,000,000	2012/05/03
61717	Credit Suisse AG	恒生指數2012年8月歐式(現金計算)R類可贖回熊證V	0.250	20,950 per 10,000 units	20,750 per 10,000 units	2012/08/30	400,000,000	2012/05/03
61721	瑞士銀行	中國電信股份有限公司2012年11月歐式(現金計算)R類可贖回牛證A	0.250	3.100	3.500	2012/11/05	100,000,000	2012/05/03
61720	瑞士銀行	中國電信股份有限公司2012年9月歐式(現金計算)R類可贖回熊證A	0.250	4.900	4.500	2012/09/03	100,000,000	2012/05/03
61719	瑞士銀行	恒生指數2012年12月歐式(現金計算)R類可贖回牛證Y	0.250	20,450 per 12,000 units	20,650 per 12,000 units	2012/12/28	300,000,000	2012/05/03
61718	瑞士銀行	恒生指數2013年1月歐式(現金計算)R類可贖回牛證G	0.250	19,650 per 12,000 units	20,050 per 12,000 units	2013/01/30	300,000,000	2012/05/03
61722	瑞士銀行	恒生指數2012年9月歐式(現金計算)R類可贖回熊證U	0.250	20,850 per 12,000 units	20,650 per 12,000 units	2012/09/27	300,000,000	2012/05/03
61736	BNP Paribas Arbitrage Issuance B.V.	恒生指數2013年3月歐式(現金計算)R類可贖回牛證M	0.250	20,600 per 10,000 units	20,800 per 10,000 units	2013/03/27	200,000,000	2012/05/04
61737	BNP Paribas Arbitrage Issuance B.V.	恒生指數2013年3月歐式(現金計算)R類可贖回牛證N	0.250	20,500 per 10,000 units	20,700 per 10,000 units	2013/03/27	200,000,000	2012/05/04
61725	Credit Suisse AG	中國人壽保險股份有限公司2012年10月歐式(現金計算)R類可贖回熊證A	0.250	22.500	21.500	2012/10/31	60,000,000	2012/05/04
61727	Credit Suisse AG	香港交易及結算所有限公司2012年10月歐式(現金計算)R類可贖回熊證A	0.250	136 per 100 units	130 per 100 units	2012/10/31	60,000,000	2012/05/04
61728	Credit Suisse AG	恒生指數2012年8月歐式(現金計算)R類可贖回牛證F	0.250	20,400 per 10,000 units	20,600 per 10,000 units	2012/08/30	400,000,000	2012/05/04
61734	Credit Suisse AG	恒生指數2012年8月歐式(現金計算)R類可贖回牛證L	0.250	20,600 per 10,000 units	20,800 per 10,000 units	2012/08/30	400,000,000	2012/05/04
61729	Credit Suisse AG	恒生指數2012年8月歐式(現金計算)R類可贖回熊證G	0.250	20,850 per 10,000 units	20,650 per 10,000 units	2012/08/30	400,000,000	2012/05/04
61730	Credit Suisse AG	恒生指數2012年8月歐式(現金計算)R類可贖回熊證H	0.250	21,050 per 10,000 units	20,850 per 10,000 units	2012/08/30	400,000,000	2012/05/04

新上市牛熊證(續)

股份代號	發行機構	牛熊證	發行價 (港元)	行使水平/ 每10單位 認購價(港元)	贖回水平/ 每10單位 認購價(港元)	到期日	上市時之 發行單位	上市日期
61726	Credit Suisse AG	騰訊控股有限公司2012年10月歐式(現金計算)R類可贖回熊證B	0.250	246 per 100 units	238 per 100 units	2012/10/31	60,000,000	2012/05/04
61738	SGA Societe Generale Acceptance N.V.	恒生指數2012年11月歐式(現金計算)R類可贖回牛證V	0.250	20,500 per 10,000 units	20,700 per 10,000 units	2012/11/29	200,000,000	2012/05/04
61739	SGA Societe Generale Acceptance N.V.	恒生指數2012年11月歐式(現金計算)R類可贖回牛證W	0.250	20,600 per 10,000 units	20,800 per 10,000 units	2012/11/29	200,000,000	2012/05/04
61724	SGA Societe Generale Acceptance N.V.	恒生指數2012年10月歐式(現金計算)R類可贖回熊證G	0.250	22,050 per 15,000 units	21,850 per 15,000 units	2012/10/30	200,000,000	2012/05/04
61732	瑞士銀行	香港交易及結算所有限公司2012年10月歐式(現金計算)R類可贖回牛證A	0.250	104 per 100 units	110 per 100 units	2012/10/08	100,000,000	2012/05/04
61735	瑞士銀行	恒生指數2012年11月歐式(現金計算)R類可贖回牛證R	0.250	20,600 per 10,000 units	20,800 per 10,000 units	2012/11/29	300,000,000	2012/05/04
61731	瑞士銀行	恒生指數2012年12月歐式(現金計算)R類可贖回牛證Z	0.250	20,350 per 12,000 units	20,550 per 12,000 units	2012/12/28	300,000,000	2012/05/04
61733	瑞士銀行	恒生指數2012年8月歐式(現金計算)R類可贖回熊證B	0.250	21,000 per 10,000 units	20,800 per 10,000 units	2012/08/30	300,000,000	2012/05/04
61743	BNP Paribas Arbitrage Issuance B.V.	恒生指數2013年3月歐式(現金計算)R類可贖回牛證O	0.250	20,700 per 10,000 units	20,900 per 10,000 units	2013/03/27	200,000,000	2012/05/07
61755	BNP Paribas Arbitrage Issuance B.V.	恒生指數2012年8月歐式(現金計算)R類可贖回熊證B	0.250	21,000 per 10,000 units	20,800 per 10,000 units	2012/08/30	200,000,000	2012/05/07
61742	Credit Suisse AG	恒生指數2012年8月歐式(現金計算)R類可贖回牛證J	0.250	20,700 per 10,000 units	20,900 per 10,000 units	2012/08/30	400,000,000	2012/05/07
61740	Credit Suisse AG	恒生指數2012年8月歐式(現金計算)R類可贖回熊證D	0.250	21,100 per 10,000 units	20,900 per 10,000 units	2012/08/30	400,000,000	2012/05/07
61744	SGA Societe Generale Acceptance N.V.	恒生指數2012年11月歐式(現金計算)R類可贖回牛證X	0.250	20,700 per 10,000 units	20,900 per 10,000 units	2012/11/29	200,000,000	2012/05/07
61748	瑞士銀行	中國人壽保險股份有限公司2012年9月歐式(現金計算)R類可贖回牛證A	0.250	19.380	20.380	2012/09/24	100,000,000	2012/05/07
61747	瑞士銀行	中國人壽保險股份有限公司2012年10月歐式(現金計算)R類可贖回熊證A	0.250	22.880	21.880	2012/10/08	100,000,000	2012/05/07
61745	瑞士銀行	恒生指數2012年11月歐式(現金計算)R類可贖回牛證S	0.250	20,650 per 12,000 units	20,850 per 12,000 units	2012/11/29	300,000,000	2012/05/07
61741	瑞士銀行	恒生指數2012年9月歐式(現金計算)R類可贖回熊證X	0.250	21,100 per 10,000 units	20,900 per 10,000 units	2012/09/27	300,000,000	2012/05/07
61749	瑞士銀行	騰訊控股有限公司2012年9月歐式(現金計算)R類可贖回熊證C	0.250	248 per 100 units	240 per 100 units	2012/09/24	100,000,000	2012/05/07
61777	BNP Paribas Arbitrage Issuance B.V.	恒生指數2013年3月歐式(現金計算)R類可贖回牛證P	0.250	20,800 per 10,000 units	21,000 per 10,000 units	2013/03/27	200,000,000	2012/05/08
61757	BNP Paribas Arbitrage Issuance B.V.	恒生指數2012年8月歐式(現金計算)R類可贖回熊證C	0.250	21,100 per 10,000 units	20,900 per 10,000 units	2012/08/30	200,000,000	2012/05/08
61758	BNP Paribas Arbitrage Issuance B.V.	恒生指數2012年8月歐式(現金計算)R類可贖回熊證D	0.250	21,200 per 10,000 units	21,000 per 10,000 units	2012/08/30	200,000,000	2012/05/08
61766	Credit Suisse AG	恒生指數2012年8月歐式(現金計算)R類可贖回牛證K	0.250	20,890 per 10,000 units	21,090 per 10,000 units	2012/08/30	400,000,000	2012/05/08
61768	Credit Suisse AG	恒生指數2012年8月歐式(現金計算)R類可贖回牛證Y	0.250	20,750 per 10,000 units	20,950 per 10,000 units	2012/08/30	400,000,000	2012/05/08
61760	Credit Suisse AG	恒生指數2012年8月歐式(現金計算)R類可贖回熊證A	0.250	21,150 per 10,000 units	20,950 per 10,000 units	2012/08/30	400,000,000	2012/05/08
61765	Credit Suisse AG	恒生指數2012年8月歐式(現金計算)R類可贖回熊證B	0.250	21,300 per 10,000 units	21,100 per 10,000 units	2012/08/30	400,000,000	2012/05/08
61759	Credit Suisse AG	恒生指數2012年8月歐式(現金計算)R類可贖回熊證S	0.250	21,000 per 10,000 units	20,800 per 10,000 units	2012/08/30	400,000,000	2012/05/08
61769	Credit Suisse AG	騰訊控股有限公司2012年10月歐式(現金計算)R類可贖回牛證C	0.250	225 per 100 units	233 per 100 units	2012/10/31	60,000,000	2012/05/08
61770	Credit Suisse AG	騰訊控股有限公司2012年10月歐式(現金計算)R類可贖回牛證D	0.250	230 per 100 units	238 per 100 units	2012/10/31	60,000,000	2012/05/08
61771	Credit Suisse AG	騰訊控股有限公司2012年10月歐式(現金計算)R類可贖回熊證C	0.540	296 per 100 units	288 per 100 units	2012/10/31	60,000,000	2012/05/08
61761	SGA Societe Generale Acceptance N.V.	恒生指數2012年8月歐式(現金計算)R類可贖回熊證V	0.250	21,150 per 10,000 units	20,950 per 10,000 units	2012/08/30	200,000,000	2012/05/08
61762	SGA Societe Generale Acceptance N.V.	恒生指數2012年8月歐式(現金計算)R類可贖回熊證W	0.250	21,200 per 10,000 units	21,000 per 10,000 units	2012/08/30	200,000,000	2012/05/08
61774	瑞士銀行	香港交易及結算所有限公司2012年10月歐式(現金計算)R類可贖回牛證B	0.305	94 per 100 units	100 per 100 units	2012/10/15	100,000,000	2012/05/08
61775	瑞士銀行	恒生指數2012年10月歐式(現金計算)R類可贖回牛證T	0.250	20,800 per 10,000 units	21,000 per 10,000 units	2012/10/30	300,000,000	2012/05/08
61776	瑞士銀行	恒生指數2013年1月歐式(現金計算)R類可贖回牛證H	0.250	20,550 per 12,000 units	20,750 per 12,000 units	2013/01/30	300,000,000	2012/05/08
61763	瑞士銀行	恒生指數2012年8月歐式(現金計算)R類可贖回熊證C	0.250	21,200 per 10,000 units	21,000 per 10,000 units	2012/08/30	300,000,000	2012/05/08
61764	瑞士銀行	恒生指數2012年10月歐式(現金計算)R類可贖回熊證Q	0.250	21,050 per 12,000 units	20,850 per 12,000 units	2012/10/30	300,000,000	2012/05/08
61773	瑞士銀行	中國平安保險(集團)股份有限公司2012年9月歐式(現金計算)R類可贖回牛證A	0.250	55.20 per 100 units	60 per 100 units	2012/09/17	100,000,000	2012/05/08
61772	瑞士銀行	騰訊控股有限公司2012年9月歐式(現金計算)R類可贖回牛證D	0.250	222 per 100 units	230 per 100 units	2012/09/10	100,000,000	2012/05/08
61797	BNP Paribas Arbitrage Issuance B.V.	恒生指數2013年3月歐式(現金計算)R類可贖回牛證H	0.250	21,000 per 10,000 units	21,200 per 10,000 units	2013/03/27	200,000,000	2012/05/09
61798	BNP Paribas Arbitrage Issuance B.V.	恒生指數2013年3月歐式(現金計算)R類可贖回牛證I	0.250	20,900 per 10,000 units	21,100 per 10,000 units	2013/03/27	200,000,000	2012/05/09
61796	BNP Paribas Arbitrage Issuance B.V.	恒生指數2013年3月歐式(現金計算)R類可贖回牛證Q	0.250	21,100 per 10,000 units	21,300 per 10,000 units	2013/03/27	200,000,000	2012/05/09
61778	BNP Paribas Arbitrage Issuance B.V.	恒生指數2012年8月歐式(現金計算)R類可贖回熊證E	0.250	21,500 per 10,000 units	21,300 per 10,000 units	2012/08/30	200,000,000	2012/05/09
61779	BNP Paribas Arbitrage Issuance B.V.	恒生指數2012年8月歐式(現金計算)R類可贖回熊證F	0.250	21,400 per 10,000 units	21,200 per 10,000 units	2012/08/30	200,000,000	2012/05/09

新上市牛熊證(續)

股份代號	發行機構	牛熊證	發行價 (港元)	行使水平/ 每10單位 認購價(港元)	贖回水平/ 每10單位 認購價(港元)	到期日	上市時之 發行單位	上市日期
61780	BNP Paribas Arbitrage Issuance B.V.	恒生指數2012年8月期式(現金計算)R類可贖回牛證G	0.250	21,300 per 10,000 units	21,100 per 10,000 units	2012/08/30	200,000,000	2012/05/09
61792	Credit Suisse AG	恒生指數2012年8月期式(現金計算)R類可贖回牛證R	0.250	20,800 per 10,000 units	21,000 per 10,000 units	2012/08/30	400,000,000	2012/05/09
61793	Credit Suisse AG	恒生指數2012年8月期式(現金計算)R類可贖回牛證S	0.250	21,000 per 10,000 units	21,200 per 10,000 units	2012/08/30	400,000,000	2012/05/09
61807	Credit Suisse AG	恒生指數2012年8月期式(現金計算)R類可贖回牛證T	0.250	21,130 per 10,000 units	21,330 per 10,000 units	2012/08/30	400,000,000	2012/05/09
61781	Credit Suisse AG	恒生指數2012年8月期式(現金計算)R類可贖回牛證C	0.250	21,350 per 10,000 units	21,150 per 10,000 units	2012/08/30	400,000,000	2012/05/09
61782	Credit Suisse AG	恒生指數2012年8月期式(現金計算)R類可贖回牛證E	0.250	21,500 per 10,000 units	21,300 per 10,000 units	2012/08/30	400,000,000	2012/05/09
61794	高盛結構產品(亞洲)有限公司	恒生指數2012年8月期式(現金計算)R類可贖回牛證C	0.266	20,788 per 12,000 units	20,988 per 12,000 units	2012/08/30	150,000,000	2012/05/09
61795	高盛結構產品(亞洲)有限公司	恒生指數2012年8月期式(現金計算)R類可贖回牛證D	0.254	20,588 per 12,000 units	20,788 per 12,000 units	2012/08/30	150,000,000	2012/05/09
61799	SGA Societe Generale Acceptance N.V.	恒生指數2012年8月期式(現金計算)R類可贖回牛證I	0.250	20,750 per 9,000 units	20,950 per 9,000 units	2012/08/30	200,000,000	2012/05/09
61800	SGA Societe Generale Acceptance N.V.	恒生指數2012年8月期式(現金計算)R類可贖回牛證J	0.250	20,800 per 10,000 units	21,000 per 10,000 units	2012/08/30	200,000,000	2012/05/09
61801	SGA Societe Generale Acceptance N.V.	恒生指數2012年8月期式(現金計算)R類可贖回牛證K	0.250	20,850 per 9,000 units	21,050 per 9,000 units	2012/08/30	200,000,000	2012/05/09
61802	SGA Societe Generale Acceptance N.V.	恒生指數2012年8月期式(現金計算)R類可贖回牛證L	0.250	20,900 per 10,000 units	21,100 per 10,000 units	2012/08/30	200,000,000	2012/05/09
61803	SGA Societe Generale Acceptance N.V.	恒生指數2012年8月期式(現金計算)R類可贖回牛證M	0.250	20,950 per 9,000 units	21,150 per 9,000 units	2012/08/30	200,000,000	2012/05/09
61804	SGA Societe Generale Acceptance N.V.	恒生指數2012年8月期式(現金計算)R類可贖回牛證N	0.250	21,000 per 10,000 units	21,200 per 10,000 units	2012/08/30	200,000,000	2012/05/09
61805	SGA Societe Generale Acceptance N.V.	恒生指數2012年8月期式(現金計算)R類可贖回牛證O	0.250	21,050 per 9,000 units	21,250 per 9,000 units	2012/08/30	200,000,000	2012/05/09
61806	SGA Societe Generale Acceptance N.V.	恒生指數2012年8月期式(現金計算)R類可贖回牛證P	0.250	21,100 per 10,000 units	21,300 per 10,000 units	2012/08/30	200,000,000	2012/05/09
61786	SGA Societe Generale Acceptance N.V.	恒生指數2012年9月期式(現金計算)R類可贖回牛證V	0.250	21,450 per 10,000 units	21,250 per 10,000 units	2012/09/27	200,000,000	2012/05/09
61788	SGA Societe Generale Acceptance N.V.	恒生指數2012年9月期式(現金計算)R類可贖回牛證W	0.250	21,500 per 10,000 units	21,300 per 10,000 units	2012/09/27	200,000,000	2012/05/09
61789	SGA Societe Generale Acceptance N.V.	恒生指數2012年9月期式(現金計算)R類可贖回牛證X	0.250	21,850 per 10,000 units	21,650 per 10,000 units	2012/09/27	200,000,000	2012/05/09
61790	SGA Societe Generale Acceptance N.V.	恒生指數2012年9月期式(現金計算)R類可贖回牛證Y	0.250	21,950 per 10,000 units	21,750 per 10,000 units	2012/09/27	200,000,000	2012/05/09
61791	SGA Societe Generale Acceptance N.V.	恒生指數2012年9月期式(現金計算)R類可贖回牛證Z	0.250	22,150 per 10,000 units	21,950 per 10,000 units	2012/09/27	200,000,000	2012/05/09
61813	瑞士銀行	中國移動有限公司2012年10月期式(現金計算)R類可贖回牛證A	0.250	82 per 100 units	85 per 100 units	2012/10/08	100,000,000	2012/05/09
61814	瑞士銀行	匯豐控股有限公司2012年9月期式(現金計算)R類可贖回牛證A	0.250	64.50 per 100 units	67.50 per 100 units	2012/09/10	100,000,000	2012/05/09
61808	瑞士銀行	恒生指數2012年11月期式(現金計算)R類可贖回牛證T	0.250	21,100 per 10,000 units	21,300 per 10,000 units	2012/11/29	300,000,000	2012/05/09
61811	瑞士銀行	恒生指數2012年12月期式(現金計算)R類可贖回牛證C	0.250	20,700 per 10,000 units	20,900 per 10,000 units	2012/12/28	300,000,000	2012/05/09
61812	瑞士銀行	恒生指數2012年12月期式(現金計算)R類可贖回牛證D	0.250	20,900 per 10,000 units	21,100 per 10,000 units	2012/12/28	300,000,000	2012/05/09
61785	瑞士銀行	恒生指數2012年9月期式(現金計算)R類可贖回牛證W	0.250	21,300 per 10,000 units	21,100 per 10,000 units	2012/09/27	300,000,000	2012/05/09
61810	瑞士銀行	恒生指數2012年9月期式(現金計算)R類可贖回牛證Y	0.250	22,100 per 10,000 units	21,900 per 10,000 units	2012/09/27	300,000,000	2012/05/09
61783	瑞士銀行	恒生指數2012年10月期式(現金計算)R類可贖回牛證X	0.250	21,500 per 10,000 units	21,300 per 10,000 units	2012/10/30	300,000,000	2012/05/09
61815	Credit Suisse AG	恒生指數2012年9月期式(現金計算)R類可贖回牛證R	0.250	21,100 per 10,000 units	21,300 per 10,000 units	2012/09/27	400,000,000	2012/05/10
61816	Credit Suisse AG	恒生指數2012年9月期式(現金計算)R類可贖回牛證S	0.250	20,950 per 10,000 units	21,150 per 10,000 units	2012/09/27	400,000,000	2012/05/10
61817	Credit Suisse AG	恒生指數2012年9月期式(現金計算)R類可贖回牛證T	0.250	20,550 per 10,000 units	20,750 per 10,000 units	2012/09/27	400,000,000	2012/05/10
61819	Credit Suisse AG	恒生指數2012年9月期式(現金計算)R類可贖回牛證E	0.250	21,405 per 10,000 units	21,205 per 10,000 units	2012/09/27	400,000,000	2012/05/10
61818	瑞士銀行	恒生指數2012年10月期式(現金計算)R類可贖回牛證J	0.250	21,000 per 10,000 units	21,200 per 10,000 units	2012/10/30	300,000,000	2012/05/10
61821	瑞士銀行	恒生指數2012年12月期式(現金計算)R類可贖回牛證E	0.250	20,850 per 12,000 units	21,050 per 12,000 units	2012/12/28	300,000,000	2012/05/10
61822	瑞士銀行	恒生指數2012年10月期式(現金計算)R類可贖回牛證Y	0.250	21,450 per 12,000 units	21,250 per 12,000 units	2012/10/30	300,000,000	2012/05/10
61825	Credit Suisse AG	恒生指數2012年9月期式(現金計算)R類可贖回牛證U	0.250	20,850 per 10,000 units	21,050 per 10,000 units	2012/09/27	400,000,000	2012/05/11
61828	Credit Suisse AG	恒生指數2012年9月期式(現金計算)R類可贖回牛證S	0.250	21,550 per 10,000 units	21,350 per 10,000 units	2012/09/27	400,000,000	2012/05/11
61833	SGA Societe Generale Acceptance N.V.	恒生指數2012年9月期式(現金計算)R類可贖回牛證E	0.250	21,550 per 10,000 units	21,350 per 10,000 units	2012/09/27	200,000,000	2012/05/11
61834	SGA Societe Generale Acceptance N.V.	恒生指數2012年9月期式(現金計算)R類可贖回牛證U	0.250	21,350 per 10,000 units	21,150 per 10,000 units	2012/09/27	200,000,000	2012/05/11
61824	瑞士銀行	恒生指數2012年11月期式(現金計算)R類可贖回牛證V	0.250	20,950 per 12,000 units	21,150 per 12,000 units	2012/11/29	300,000,000	2012/05/11
61823	瑞士銀行	恒生指數2012年12月期式(現金計算)R類可贖回牛證F	0.250	20,750 per 12,000 units	20,950 per 12,000 units	2012/12/28	300,000,000	2012/05/11
61831	瑞士銀行	恒生指數2012年8月期式(現金計算)R類可贖回牛證H	0.250	21,400 per 10,000 units	21,200 per 10,000 units	2012/08/30	300,000,000	2012/05/11

新上市牛熊證(續)

股份代號	發行機構	牛熊證	發行價(港元)	行使水平/ 每10單位 認購價(港元)	贖回水平/ 每10單位 認購價(港元)	到期日	上市時之 發行單位	上市日期
61829	瑞士銀行	恒生指數2012年9月歐式(現金計算)R類可贖回熊證Z	0.250	21,550 per 12,000 units	21,350 per 12,000 units	2012/09/27	300,000,000	2012/05/11
61840	BNP Paribas Arbitrage Issuance B.V.	恒生指數2013年3月歐式(現金計算)R類可贖回牛證R	0.250	20,400 per 10,000 units	20,600 per 10,000 units	2013/03/27	200,000,000	2012/05/14
61841	BNP Paribas Arbitrage Issuance B.V.	恒生指數2013年3月歐式(現金計算)R類可贖回牛證S	0.250	20,500 per 10,000 units	20,700 per 10,000 units	2013/03/27	200,000,000	2012/05/14
61842	BNP Paribas Arbitrage Issuance B.V.	恒生指數2013年3月歐式(現金計算)R類可贖回牛證T	0.250	20,600 per 10,000 units	20,800 per 10,000 units	2013/03/27	200,000,000	2012/05/14
61846	BNP Paribas Arbitrage Issuance B.V.	恒生指數2013年3月歐式(現金計算)R類可贖回牛證U	0.250	20,700 per 10,000 units	20,900 per 10,000 units	2013/03/27	200,000,000	2012/05/14
61890	BNP Paribas Arbitrage Issuance B.V.	恒生指數2013年3月歐式(現金計算)R類可贖回牛證V	0.250	20,300 per 10,000 units	20,500 per 10,000 units	2013/03/27	200,000,000	2012/05/14
61872	BNP Paribas Arbitrage Issuance B.V.	恒生指數2012年8月歐式(現金計算)R類可贖回熊證H	0.250	20,900 per 10,000 units	20,700 per 10,000 units	2012/08/30	200,000,000	2012/05/14
61873	BNP Paribas Arbitrage Issuance B.V.	恒生指數2012年8月歐式(現金計算)R類可贖回熊證I	0.250	20,800 per 10,000 units	20,600 per 10,000 units	2012/08/30	200,000,000	2012/05/14
61860	Credit Suisse AG	中國移動有限公司2012年10月歐式(現金計算)R類可贖回牛證A	0.250	79 per 100 units	82 per 100 units	2012/10/31	60,000,000	2012/05/14
61861	Credit Suisse AG	中國移動有限公司2012年10月歐式(現金計算)R類可贖回牛證B	0.250	74 per 100 units	77 per 100 units	2012/10/31	60,000,000	2012/05/14
61862	Credit Suisse AG	中國移動有限公司2012年10月歐式(現金計算)R類可贖回牛證C	0.250	70 per 100 units	73 per 100 units	2012/10/31	60,000,000	2012/05/14
61863	Credit Suisse AG	中國移動有限公司2012年10月歐式(現金計算)R類可贖回熊證A	0.250	92 per 100 units	89 per 100 units	2012/10/31	60,000,000	2012/05/14
61864	Credit Suisse AG	中國移動有限公司2012年10月歐式(現金計算)R類可贖回熊證B	0.250	97 per 100 units	94 per 100 units	2012/10/31	60,000,000	2012/05/14
61865	Credit Suisse AG	中國移動有限公司2012年10月歐式(現金計算)R類可贖回熊證C	0.250	101 per 100 units	98 per 100 units	2012/10/31	60,000,000	2012/05/14
61847	Credit Suisse AG	恒生指數2012年8月歐式(現金計算)R類可贖回牛證E	0.250	20,700 per 10,000 units	20,900 per 10,000 units	2012/08/30	400,000,000	2012/05/14
61848	Credit Suisse AG	恒生指數2012年8月歐式(現金計算)R類可贖回牛證F	0.250	20,550 per 10,000 units	20,750 per 10,000 units	2012/08/30	400,000,000	2012/05/14
61849	Credit Suisse AG	恒生指數2012年8月歐式(現金計算)R類可贖回牛證J	0.250	20,400 per 10,000 units	20,600 per 10,000 units	2012/08/30	400,000,000	2012/05/14
61868	Credit Suisse AG	恒生指數2012年8月歐式(現金計算)R類可贖回熊證F	0.250	20,900 per 10,000 units	20,700 per 10,000 units	2012/08/30	400,000,000	2012/05/14
61871	Credit Suisse AG	恒生指數2012年8月歐式(現金計算)R類可贖回熊證G	0.250	20,780 per 10,000 units	20,580 per 10,000 units	2012/08/30	400,000,000	2012/05/14
61869	Credit Suisse AG	恒生指數2012年8月歐式(現金計算)R類可贖回熊證Q	0.250	21,050 per 10,000 units	20,850 per 10,000 units	2012/08/30	400,000,000	2012/05/14
61870	Credit Suisse AG	恒生指數2012年8月歐式(現金計算)R類可贖回熊證V	0.250	21,200 per 10,000 units	21,000 per 10,000 units	2012/08/30	400,000,000	2012/05/14
61866	Credit Suisse AG	騰訊控股有限公司2012年10月歐式(現金計算)R類可贖回熊證D	0.250	246 per 100 units	238 per 100 units	2012/10/31	60,000,000	2012/05/14
61867	Credit Suisse AG	騰訊控股有限公司2012年10月歐式(現金計算)R類可贖回熊證E	0.250	253 per 100 units	245 per 100 units	2012/10/31	60,000,000	2012/05/14
61838	高盛結構產品(亞洲)有限公司	恒生指數2012年8月歐式(現金計算)R類可贖回牛證E	0.295	20,288 per 10,000 units	20,488 per 10,000 units	2012/08/30	150,000,000	2012/05/14
61839	高盛結構產品(亞洲)有限公司	恒生指數2012年8月歐式(現金計算)R類可贖回牛證F	0.250	20,488 per 10,000 units	20,688 per 10,000 units	2012/08/30	150,000,000	2012/05/14
61836	高盛結構產品(亞洲)有限公司	恒生指數2012年8月歐式(現金計算)R類可贖回熊證B	0.283	21,738 per 10,000 units	21,538 per 10,000 units	2012/08/30	150,000,000	2012/05/14
61837	高盛結構產品(亞洲)有限公司	恒生指數2012年8月歐式(現金計算)R類可贖回熊證C	0.307	21,938 per 10,000 units	21,738 per 10,000 units	2012/08/30	150,000,000	2012/05/14
61879	SGA Societe Generale Acceptance N.V.	恒生指數2012年9月歐式(現金計算)R類可贖回牛證D	0.250	19,700 per 10,000 units	19,900 per 10,000 units	2012/09/27	200,000,000	2012/05/14
61880	SGA Societe Generale Acceptance N.V.	恒生指數2012年9月歐式(現金計算)R類可贖回牛證E	0.250	19,800 per 10,000 units	20,000 per 10,000 units	2012/09/27	200,000,000	2012/05/14
61857	SGA Societe Generale Acceptance N.V.	恒生指數2012年11月歐式(現金計算)R類可贖回牛證D	0.250	20,400 per 10,000 units	20,600 per 10,000 units	2012/11/29	200,000,000	2012/05/14
61856	SGA Societe Generale Acceptance N.V.	恒生指數2012年11月歐式(現金計算)R類可贖回牛證E	0.250	20,500 per 10,000 units	20,700 per 10,000 units	2012/11/29	200,000,000	2012/05/14
61881	SGA Societe Generale Acceptance N.V.	恒生指數2012年11月歐式(現金計算)R類可贖回牛證K	0.250	19,850 per 10,000 units	20,050 per 10,000 units	2012/11/29	200,000,000	2012/05/14
61882	SGA Societe Generale Acceptance N.V.	恒生指數2012年11月歐式(現金計算)R類可贖回牛證N	0.250	19,950 per 10,000 units	20,150 per 10,000 units	2012/11/29	200,000,000	2012/05/14
61883	SGA Societe Generale Acceptance N.V.	恒生指數2012年11月歐式(現金計算)R類可贖回牛證O	0.250	20,050 per 10,000 units	20,250 per 10,000 units	2012/11/29	200,000,000	2012/05/14
61852	SGA Societe Generale Acceptance N.V.	恒生指數2012年11月歐式(現金計算)R類可贖回牛證Y	0.250	20,700 per 10,000 units	20,900 per 10,000 units	2012/11/29	200,000,000	2012/05/14
61853	SGA Societe Generale Acceptance N.V.	恒生指數2012年11月歐式(現金計算)R類可贖回牛證Z	0.250	20,600 per 10,000 units	20,800 per 10,000 units	2012/11/29	200,000,000	2012/05/14
61878	SGA Societe Generale Acceptance N.V.	恒生指數2012年8月歐式(現金計算)R類可贖回熊證A	0.250	21,250 per 10,000 units	21,050 per 10,000 units	2012/08/30	200,000,000	2012/05/14
61874	SGA Societe Generale Acceptance N.V.	恒生指數2012年8月歐式(現金計算)R類可贖回熊證X	0.250	20,850 per 10,000 units	20,650 per 10,000 units	2012/08/30	200,000,000	2012/05/14
61875	SGA Societe Generale Acceptance N.V.	恒生指數2012年8月歐式(現金計算)R類可贖回熊證Y	0.250	20,950 per 10,000 units	20,750 per 10,000 units	2012/08/30	200,000,000	2012/05/14
61877	SGA Societe Generale Acceptance N.V.	恒生指數2012年8月歐式(現金計算)R類可贖回熊證Z	0.250	21,050 per 10,000 units	20,850 per 10,000 units	2012/08/30	200,000,000	2012/05/14
61892	瑞士銀行	中國人壽保險股份有限公司2012年9月歐式(現金計算)R類可贖回牛證B	0.270	17.880	18.880	2012/09/17	100,000,000	2012/05/14
61894	瑞士銀行	中國石油化工股份有限公司2012年10月歐式(現金計算)R類可贖回熊證A	0.250	9.300	9.000	2012/10/22	100,000,000	2012/05/14
61887	瑞士銀行	恒生指數2012年10月歐式(現金計算)R類可贖回牛證V	0.250	20,300 per 10,000 units	20,500 per 10,000 units	2012/10/30	300,000,000	2012/05/14

新上市牛熊證(續)

股份代號	發行機構	牛熊證	發行價 (港元)	行使水平/ 每10單位 認購價(港元)	贖回水平/ 每10單位 認購價(港元)	到期日	上市時之 發行單位	上市日期
61859	瑞士銀行	恒生指數2012年11月歐式(現金計算)R類可贖回牛證U	0.250	20,600 per 10,000 units	20,800 per 10,000 units	2012/11/29	300,000,000	2012/05/14
61858	瑞士銀行	恒生指數2012年11月歐式(現金計算)R類可贖回牛證W	0.250	20,400 per 10,000 units	20,600 per 10,000 units	2012/11/29	300,000,000	2012/05/14
61889	瑞士銀行	恒生指數2012年9月歐式(現金計算)R類可贖回熊證C	0.250	21,000 per 10,000 units	20,800 per 10,000 units	2012/09/27	300,000,000	2012/05/14
61891	瑞士銀行	恒生指數2012年9月歐式(現金計算)R類可贖回熊證V	0.250	20,800 per 10,000 units	20,600 per 10,000 units	2012/09/27	300,000,000	2012/05/14
61897	瑞士銀行	和記黃埔有限公司2012年10月歐式(現金計算)R類可贖回牛證A	0.250	67 per 100 units	70 per 100 units	2012/10/15	100,000,000	2012/05/14
61893	瑞士銀行	中國工商銀行股份有限公司2012年11月歐式(現金計算)R類可贖回牛證A	0.250	4.450	4.750	2012/11/05	100,000,000	2012/05/14
61896	瑞士銀行	新鴻基地產發展有限公司2012年10月歐式(現金計算)R類可贖回牛證A	0.250	76 per 100 units	80 per 100 units	2012/10/08	100,000,000	2012/05/14
61895	瑞士銀行	新鴻基地產發展有限公司2012年9月歐式(現金計算)R類可贖回熊證A	0.250	104 per 100 units	100 per 100 units	2012/09/17	100,000,000	2012/05/14
61941	BNP Paribas Arbitrage Issuance B.V.	恒生中國企業指數2013年3月歐式(現金計算)R類可贖回牛證D	0.250	9,800 per 5,000 units	10,000 per 5,000 units	2013/03/27	100,000,000	2012/05/15
61939	BNP Paribas Arbitrage Issuance B.V.	恒生指數2013年9月歐式(現金計算)R類可贖回牛證W	0.250	20,200 per 10,000 units	20,400 per 10,000 units	2013/03/27	200,000,000	2012/05/15
61940	BNP Paribas Arbitrage Issuance B.V.	恒生指數2012年8月歐式(現金計算)R類可贖回熊證J	0.250	20,700 per 10,000 units	20,500 per 10,000 units	2012/08/30	200,000,000	2012/05/15
61922	Credit Suisse AG	中國人壽保險股份有限公司2012年10月歐式(現金計算)R類可贖回牛證A	0.250	18,000	19,000	2012/10/31	70,000,000	2012/05/15
61923	Credit Suisse AG	中國人壽保險股份有限公司2012年10月歐式(現金計算)R類可贖回牛證B	0.350	17,000	18,000	2012/10/31	70,000,000	2012/05/15
61914	Credit Suisse AG	香港交易及結算有限公司2012年10月歐式(現金計算)R類可贖回牛證A	0.250	110 per 100 units	116 per 100 units	2012/10/31	70,000,000	2012/05/15
61915	Credit Suisse AG	香港交易及結算有限公司2012年10月歐式(現金計算)R類可贖回牛證B	0.250	104 per 100 units	110 per 100 units	2012/10/31	70,000,000	2012/05/15
61916	Credit Suisse AG	香港交易及結算有限公司2012年10月歐式(現金計算)R類可贖回牛證C	0.250	99 per 100 units	105 per 100 units	2012/10/31	70,000,000	2012/05/15
61917	Credit Suisse AG	香港交易及結算有限公司2012年10月歐式(現金計算)R類可贖回牛證D	0.280	94 per 100 units	100 per 100 units	2012/10/31	70,000,000	2012/05/15
61918	Credit Suisse AG	香港交易及結算有限公司2012年10月歐式(現金計算)R類可贖回熊證B	0.250	131 per 100 units	125 per 100 units	2012/10/31	70,000,000	2012/05/15
61913	Credit Suisse AG	恒生指數2012年9月歐式(現金計算)R類可贖回牛證K	0.250	19,300 per 10,000 units	19,500 per 10,000 units	2012/09/27	400,000,000	2012/05/15
61924	Credit Suisse AG	恒生指數2012年9月歐式(現金計算)R類可贖回牛證L	0.250	19,850 per 10,000 units	20,050 per 10,000 units	2012/09/27	400,000,000	2012/05/15
61910	Credit Suisse AG	恒生指數2012年9月歐式(現金計算)R類可贖回牛證V	0.250	19,600 per 10,000 units	19,800 per 10,000 units	2012/09/27	400,000,000	2012/05/15
61909	Credit Suisse AG	恒生指數2012年9月歐式(現金計算)R類可贖回牛證W	0.250	20,300 per 10,000 units	20,500 per 10,000 units	2012/09/27	400,000,000	2012/05/15
61911	Credit Suisse AG	恒生指數2012年9月歐式(現金計算)R類可贖回熊證U	0.250	20,800 per 10,000 units	20,600 per 10,000 units	2012/09/27	400,000,000	2012/05/15
61927	Credit Suisse AG	恒生指數2012年9月歐式(現金計算)R類可贖回熊證V	0.250	21,650 per 10,000 units	21,450 per 10,000 units	2012/09/27	400,000,000	2012/05/15
61928	Credit Suisse AG	恒生指數2012年9月歐式(現金計算)R類可贖回熊證W	0.250	21,850 per 10,000 units	21,650 per 10,000 units	2012/09/27	400,000,000	2012/05/15
61931	Credit Suisse AG	恒生指數2012年9月歐式(現金計算)R類可贖回熊證X	0.250	20,688 per 10,000 units	20,488 per 10,000 units	2012/09/27	400,000,000	2012/05/15
61919	Credit Suisse AG	和記黃埔有限公司2012年10月歐式(現金計算)R類可贖回牛證A	0.250	67 per 100 units	70 per 100 units	2012/10/31	70,000,000	2012/05/15
61920	Credit Suisse AG	和記黃埔有限公司2012年10月歐式(現金計算)R類可贖回牛證B	0.250	62 per 100 units	65 per 100 units	2012/10/31	70,000,000	2012/05/15
61906	高盛結構產品(亞洲)有限公司	恒生指數2012年8月歐式(現金計算)R類可贖回熊證D	0.256	21,438 per 12,000 units	21,238 per 12,000 units	2012/08/30	150,000,000	2012/05/15
61907	高盛結構產品(亞洲)有限公司	恒生指數2012年8月歐式(現金計算)R類可贖回熊證E	0.261	21,238 per 12,000 units	21,038 per 12,000 units	2012/08/30	150,000,000	2012/05/15
61908	高盛結構產品(亞洲)有限公司	恒生指數2012年8月歐式(現金計算)R類可贖回熊證F	0.267	21,038 per 12,000 units	20,838 per 12,000 units	2012/08/30	150,000,000	2012/05/15
61904	SGA Societe Generale Acceptance N.V.	恒生指數2012年11月歐式(現金計算)R類可贖回牛證A	0.250	19,150 per 10,000 units	19,350 per 10,000 units	2012/11/29	200,000,000	2012/05/15
61901	SGA Societe Generale Acceptance N.V.	恒生指數2012年11月歐式(現金計算)R類可贖回牛證C	0.250	18,850 per 10,000 units	19,050 per 10,000 units	2012/11/29	200,000,000	2012/05/15
61902	SGA Societe Generale Acceptance N.V.	恒生指數2012年11月歐式(現金計算)R類可贖回牛證P	0.250	18,950 per 10,000 units	19,150 per 10,000 units	2012/11/29	200,000,000	2012/05/15
61903	SGA Societe Generale Acceptance N.V.	恒生指數2012年11月歐式(現金計算)R類可贖回牛證Q	0.250	19,050 per 10,000 units	19,250 per 10,000 units	2012/11/29	200,000,000	2012/05/15
61899	SGA Societe Generale Acceptance N.V.	恒生指數2012年8月歐式(現金計算)R類可贖回熊證B	0.250	21,300 per 10,000 units	21,100 per 10,000 units	2012/08/30	200,000,000	2012/05/15
61900	SGA Societe Generale Acceptance N.V.	恒生指數2012年9月歐式(現金計算)R類可贖回熊證P	0.250	21,400 per 10,000 units	21,200 per 10,000 units	2012/09/27	200,000,000	2012/05/15
61935	瑞士銀行	中國建設銀行股份有限公司2012年11月歐式(現金計算)R類可贖回牛證A	0.250	4.950	5.250	2012/11/26	100,000,000	2012/05/15
61938	瑞士銀行	長江實業(集團)有限公司2012年10月歐式(現金計算)R類可贖回牛證A	0.250	84 per 100 units	90 per 100 units	2012/10/22	100,000,000	2012/05/15
61936	瑞士銀行	中國海洋石油有限公司2012年11月歐式(現金計算)R類可贖回牛證A	0.250	14.080	14.880	2012/11/19	100,000,000	2012/05/15
61933	瑞士銀行	恒生中國企業指數2012年8月歐式(現金計算)R類可贖回熊證B	0.250	11,200 per 10,000 units	11,000 per 10,000 units	2012/08/30	100,000,000	2012/05/15
61929	瑞士銀行	恒生指數2012年11月歐式(現金計算)R類可贖回牛證X	0.250	20,200 per 10,000 units	20,400 per 10,000 units	2012/11/29	300,000,000	2012/05/15
61932	瑞士銀行	恒生指數2012年8月歐式(現金計算)R類可贖回熊證B	0.250	20,700 per 10,000 units	20,500 per 10,000 units	2012/08/30	300,000,000	2012/05/15

新上市牛熊證(續)

股份代號	發行機構	牛熊證	發行價(港元)	行使水平/ 每10單位 認購價(港元)	贖回水平/ 每10單位 認購價(港元)	到期日	上市時之 發行單位	上市日期
61942	瑞士銀行	恒生指數2012年8月歐式(現金計算)R類可贖回牛證D	0.250	20,900 per 10,000 units	20,700 per 10,000 units	2012/08/30	300,000,000	2012/05/15
61937	瑞士銀行	和記實業有限公司2012年10月歐式(現金計算)R類可贖回牛證B	0.250	62 per 100 units	65 per 100 units	2012/10/15	100,000,000	2012/05/15
61934	瑞士銀行	中國工商銀行股份有限公司2012年11月歐式(現金計算)R類可贖回牛證B	0.250	4,200	4,500	2012/11/26	100,000,000	2012/05/15
61949	BNP Paribas Arbitrage Issuance B.V.	恒生指數2013年3月歐式(現金計算)R類可贖回牛證X	0.250	20,100 per 10,000 units	20,300 per 10,000 units	2013/03/27	200,000,000	2012/05/16
61961	BNP Paribas Arbitrage Issuance B.V.	恒生指數2012年8月歐式(現金計算)R類可贖回牛證K	0.250	20,500 per 10,000 units	20,300 per 10,000 units	2012/08/30	200,000,000	2012/05/16
61962	BNP Paribas Arbitrage Issuance B.V.	恒生指數2012年8月歐式(現金計算)R類可贖回牛證L	0.250	20,600 per 10,000 units	20,400 per 10,000 units	2012/08/30	200,000,000	2012/05/16
61946	Credit Suisse AG	恒生指數2012年8月歐式(現金計算)R類可贖回牛證L	0.250	20,250 per 10,000 units	20,450 per 10,000 units	2012/08/30	400,000,000	2012/05/16
61947	Credit Suisse AG	恒生指數2012年8月歐式(現金計算)R類可贖回牛證Q	0.250	20,100 per 10,000 units	20,300 per 10,000 units	2012/08/30	400,000,000	2012/05/16
61948	Credit Suisse AG	恒生指數2012年8月歐式(現金計算)R類可贖回牛證H	0.250	20,700 per 10,000 units	20,500 per 10,000 units	2012/08/30	400,000,000	2012/05/16
61958	Credit Suisse AG	恒生指數2012年8月歐式(現金計算)R類可贖回牛證I	0.250	20,500 per 10,000 units	20,300 per 10,000 units	2012/08/30	400,000,000	2012/05/16
61959	Credit Suisse AG	恒生指數2012年11月歐式(現金計算)R類可贖回牛證P	0.250	21,188 per 15,000 units	20,988 per 15,000 units	2012/11/29	400,000,000	2012/05/16
61960	Credit Suisse AG	恒生指數2012年11月歐式(現金計算)R類可贖回牛證Q	0.250	21,688 per 15,000 units	21,488 per 15,000 units	2012/11/29	400,000,000	2012/05/16
61957	高盛結構產品(亞洲)有限公司	恒生指數2012年8月歐式(現金計算)R類可贖回牛證G	0.301	18,788 per 12,000 units	18,988 per 12,000 units	2012/08/30	150,000,000	2012/05/16
61956	高盛結構產品(亞洲)有限公司	恒生指數2012年8月歐式(現金計算)R類可贖回牛證G	0.312	20,838 per 12,000 units	20,638 per 12,000 units	2012/08/30	150,000,000	2012/05/16
61944	SGA Societe Generale Acceptance N.V.	恒生指數2012年11月歐式(現金計算)R類可贖回牛證B	0.250	20,150 per 8,000 units	20,350 per 8,000 units	2012/11/29	200,000,000	2012/05/16
61945	SGA Societe Generale Acceptance N.V.	恒生指數2012年11月歐式(現金計算)R類可贖回牛證J	0.250	20,250 per 8,000 units	20,450 per 8,000 units	2012/11/29	200,000,000	2012/05/16
61943	SGA Societe Generale Acceptance N.V.	恒生指數2012年8月歐式(現金計算)R類可贖回牛證C	0.250	20,750 per 10,000 units	20,550 per 10,000 units	2012/08/30	200,000,000	2012/05/16
61952	SGA Societe Generale Acceptance N.V.	恒生指數2012年8月歐式(現金計算)R類可贖回牛證D	0.250	20,550 per 10,000 units	20,350 per 10,000 units	2012/08/30	200,000,000	2012/05/16
61955	SGA Societe Generale Acceptance N.V.	恒生指數2012年8月歐式(現金計算)R類可贖回牛證E	0.250	20,650 per 10,000 units	20,450 per 10,000 units	2012/08/30	200,000,000	2012/05/16
61971	瑞士銀行	中國移動有限公司2012年12月歐式(現金計算)R類可贖回牛證A	0.250	98 per 100 units	95 per 100 units	2012/12/03	100,000,000	2012/05/16
61972	瑞士銀行	中國建設銀行股份有限公司2012年12月歐式(現金計算)R類可贖回牛證A	0.250	5,200	5,500	2012/12/10	100,000,000	2012/05/16
61975	瑞士銀行	中國石油化工股份有限公司2012年10月歐式(現金計算)R類可贖回牛證A	0.250	7,200	7,500	2012/10/22	100,000,000	2012/05/16
61974	瑞士銀行	中國石油化工股份有限公司2012年11月歐式(現金計算)R類可贖回牛證A	0.250	6,700	7,000	2012/11/26	100,000,000	2012/05/16
61973	瑞士銀行	香港交易及結算所有限公司2012年12月歐式(現金計算)R類可贖回牛證A	0.350	84 per 100 units	90 per 100 units	2012/12/03	100,000,000	2012/05/16
61977	瑞士銀行	匯豐控股有限公司2012年11月歐式(現金計算)R類可贖回牛證A	0.250	62 per 100 units	65 per 100 units	2012/11/26	100,000,000	2012/05/16
61976	瑞士銀行	匯豐控股有限公司2012年11月歐式(現金計算)R類可贖回牛證A	0.250	78 per 100 units	75 per 100 units	2012/11/05	100,000,000	2012/05/16
61968	瑞士銀行	恒生中國企業指數2012年11月歐式(現金計算)R類可贖回牛證A	0.250	8,300 per 10,000 units	8,500 per 10,000 units	2012/11/29	100,000,000	2012/05/16
61950	瑞士銀行	恒生指數2012年10月歐式(現金計算)R類可贖回牛證X	0.250	20,100 per 10,000 units	20,300 per 10,000 units	2012/10/30	300,000,000	2012/05/16
61951	瑞士銀行	恒生指數2012年12月歐式(現金計算)R類可贖回牛證G	0.250	20,250 per 12,000 units	20,450 per 12,000 units	2012/12/28	300,000,000	2012/05/16
61963	瑞士銀行	恒生指數2012年8月歐式(現金計算)R類可贖回牛證E	0.250	20,500 per 10,000 units	20,300 per 10,000 units	2012/08/30	300,000,000	2012/05/16
61965	瑞士銀行	恒生指數2012年9月歐式(現金計算)R類可贖回牛證U	0.250	20,750 per 12,000 units	20,550 per 12,000 units	2012/09/27	300,000,000	2012/05/16
61970	瑞士銀行	中國工商銀行股份有限公司2012年12月歐式(現金計算)R類可贖回牛證A	0.250	3,950	4,250	2012/12/10	100,000,000	2012/05/16
61983	BNP Paribas Arbitrage Issuance B.V.	恒生指數2013年3月歐式(現金計算)R類可贖回牛證C	0.250	19,900 per 10,000 units	20,100 per 10,000 units	2013/03/27	200,000,000	2012/05/17
61982	BNP Paribas Arbitrage Issuance B.V.	恒生指數2013年3月歐式(現金計算)R類可贖回牛證Y	0.250	20,000 per 10,000 units	20,200 per 10,000 units	2013/03/27	200,000,000	2012/05/17
61985	BNP Paribas Arbitrage Issuance B.V.	恒生指數2012年8月歐式(現金計算)R類可贖回牛證M	0.250	20,400 per 10,000 units	20,200 per 10,000 units	2012/08/30	200,000,000	2012/05/17
62002	Credit Suisse AG	恒生指數2012年9月歐式(現金計算)R類可贖回牛證D	0.250	19,900 per 10,000 units	20,100 per 10,000 units	2012/09/27	400,000,000	2012/05/17
61997	Credit Suisse AG	恒生指數2012年9月歐式(現金計算)R類可贖回牛證P	0.250	19,050 per 10,000 units	19,250 per 10,000 units	2012/09/27	400,000,000	2012/05/17
61998	Credit Suisse AG	恒生指數2012年9月歐式(現金計算)R類可贖回牛證R	0.250	19,100 per 10,000 units	19,300 per 10,000 units	2012/09/27	400,000,000	2012/05/17
61999	Credit Suisse AG	恒生指數2012年9月歐式(現金計算)R類可贖回牛證S	0.250	19,200 per 10,000 units	19,400 per 10,000 units	2012/09/27	400,000,000	2012/05/17
62000	Credit Suisse AG	恒生指數2012年9月歐式(現金計算)R類可贖回牛證T	0.250	20,050 per 10,000 units	20,250 per 10,000 units	2012/09/27	400,000,000	2012/05/17
62004	Credit Suisse AG	恒生指數2012年9月歐式(現金計算)R類可贖回牛證Y	0.250	20,550 per 10,000 units	20,350 per 10,000 units	2012/09/27	400,000,000	2012/05/17
62003	Credit Suisse AG	恒生指數2012年9月歐式(現金計算)R類可贖回牛證Z	0.250	20,350 per 10,000 units	20,150 per 10,000 units	2012/09/27	400,000,000	2012/05/17
62014	大和資本市場香港有限公司	恒生指數2012年8月歐式(現金計算)R類可贖回牛證I	0.250	20,480 per 10,000 units	20,280 per 10,000 units	2012/08/30	158,000,000	2012/05/17

新上市牛熊證(續)

股份代號	發行機構	牛熊證	發行價 (港元)	行使水平/ 每10單位 認購價(港元)	贖回水平/ 每10單位 認購價(港元)	到期日	上市時之 發行單位	上市日期
62018	大和資本市場香港有限公司	恒生指數2012年8月歐式(現金計算)R類可贖回熊證J	0.250	20,700 per 10,000 units	20,500 per 10,000 units	2012/08/30	158,000,000	2012/05/17
62019	大和資本市場香港有限公司	恒生指數2012年8月歐式(現金計算)R類可贖回熊證K	0.250	20,900 per 10,000 units	20,700 per 10,000 units	2012/08/30	158,000,000	2012/05/17
62020	大和資本市場香港有限公司	恒生指數2012年8月歐式(現金計算)R類可贖回熊證L	0.250	21,200 per 10,000 units	21,000 per 10,000 units	2012/08/30	158,000,000	2012/05/17
62021	大和資本市場香港有限公司	恒生指數2012年9月歐式(現金計算)R類可贖回熊證B	0.250	21,100 per 10,000 units	20,900 per 10,000 units	2012/09/27	158,000,000	2012/05/17
61978	SGA Societe Generale Acceptance N.V.	恒生指數2012年8月歐式(現金計算)R類可贖回牛證Q	0.250	19,300 per 8,000 units	19,500 per 8,000 units	2012/08/30	200,000,000	2012/05/17
61979	SGA Societe Generale Acceptance N.V.	恒生指數2012年8月歐式(現金計算)R類可贖回牛證R	0.250	19,400 per 8,000 units	19,600 per 8,000 units	2012/08/30	200,000,000	2012/05/17
61981	SGA Societe Generale Acceptance N.V.	恒生指數2012年8月歐式(現金計算)R類可贖回牛證S	0.250	19,500 per 8,000 units	19,700 per 8,000 units	2012/08/30	200,000,000	2012/05/17
61989	SGA Societe Generale Acceptance N.V.	恒生指數2012年8月歐式(現金計算)R類可贖回牛證T	0.250	19,900 per 8,000 units	20,100 per 8,000 units	2012/08/30	200,000,000	2012/05/17
61990	SGA Societe Generale Acceptance N.V.	恒生指數2012年11月歐式(現金計算)R類可贖回牛證R	0.250	18,750 per 10,000 units	18,950 per 10,000 units	2012/11/29	200,000,000	2012/05/17
61991	SGA Societe Generale Acceptance N.V.	恒生指數2012年11月歐式(現金計算)R類可贖回牛證S	0.250	18,650 per 10,000 units	18,850 per 10,000 units	2012/11/29	200,000,000	2012/05/17
61992	SGA Societe Generale Acceptance N.V.	恒生指數2012年11月歐式(現金計算)R類可贖回牛證T	0.250	18,550 per 10,000 units	18,750 per 10,000 units	2012/11/29	200,000,000	2012/05/17
61993	SGA Societe Generale Acceptance N.V.	恒生指數2012年11月歐式(現金計算)R類可贖回牛證V	0.250	18,450 per 10,000 units	18,650 per 10,000 units	2012/11/29	200,000,000	2012/05/17
61986	SGA Societe Generale Acceptance N.V.	恒生指數2012年8月歐式(現金計算)R類可贖回熊證F	0.250	20,450 per 10,000 units	20,250 per 10,000 units	2012/08/30	200,000,000	2012/05/17
61987	SGA Societe Generale Acceptance N.V.	恒生指數2012年8月歐式(現金計算)R類可贖回熊證L	0.250	20,350 per 10,000 units	20,150 per 10,000 units	2012/08/30	200,000,000	2012/05/17
61984	瑞士銀行	恒生指數2012年11月歐式(現金計算)R類可贖回牛證Y	0.250	20,000 per 10,000 units	20,200 per 10,000 units	2012/11/29	300,000,000	2012/05/17
62013	瑞士銀行	恒生指數2012年8月歐式(現金計算)R類可贖回熊證F	0.250	20,400 per 10,000 units	20,200 per 10,000 units	2012/08/30	300,000,000	2012/05/17
62008	瑞士銀行	恒生指數2012年9月歐式(現金計算)R類可贖回熊證A	0.250	20,600 per 10,000 units	20,400 per 10,000 units	2012/09/27	300,000,000	2012/05/17
62006	瑞士銀行	恒生指數2012年10月歐式(現金計算)R類可贖回熊證V	0.250	20,850 per 12,000 units	20,650 per 12,000 units	2012/10/30	300,000,000	2012/05/17
62043	BNP Paribas Arbitrage Issuance B.V.	恒生中國企業指數2012年12月歐式(現金計算)R類可贖回牛證G	0.250	9,300 per 5,000 units	9,500 per 5,000 units	2012/12/28	200,000,000	2012/05/18
62042	BNP Paribas Arbitrage Issuance B.V.	恒生中國企業指數2012年12月歐式(現金計算)R類可贖回熊證D	0.250	11,000 per 5,000 units	10,800 per 5,000 units	2012/12/28	200,000,000	2012/05/18
62044	BNP Paribas Arbitrage Issuance B.V.	恒生指數2013年3月歐式(現金計算)R類可贖回牛證F	0.250	19,800 per 10,000 units	20,000 per 10,000 units	2013/03/27	200,000,000	2012/05/18
62050	BNP Paribas Arbitrage Issuance B.V.	恒生指數2012年8月歐式(現金計算)R類可贖回熊證N	0.250	20,200 per 10,000 units	20,000 per 10,000 units	2012/08/30	200,000,000	2012/05/18
62051	BNP Paribas Arbitrage Issuance B.V.	恒生指數2012年8月歐式(現金計算)R類可贖回熊證O	0.250	20,300 per 10,000 units	20,100 per 10,000 units	2012/08/30	200,000,000	2012/05/18
62040	Credit Suisse AG	恒生指數2012年8月歐式(現金計算)R類可贖回牛證D	0.250	20,000 per 10,000 units	20,200 per 10,000 units	2012/08/30	400,000,000	2012/05/18
62039	Credit Suisse AG	恒生指數2012年8月歐式(現金計算)R類可贖回牛證Z	0.250	19,800 per 10,000 units	20,000 per 10,000 units	2012/08/30	400,000,000	2012/05/18
62071	Credit Suisse AG	恒生指數2012年10月歐式(現金計算)R類可贖回牛證L	0.250	19,650 per 10,000 units	19,850 per 10,000 units	2012/10/30	400,000,000	2012/05/18
62072	Credit Suisse AG	恒生指數2012年10月歐式(現金計算)R類可贖回牛證M	0.250	19,550 per 10,000 units	19,750 per 10,000 units	2012/10/30	400,000,000	2012/05/18
62073	Credit Suisse AG	恒生指數2012年10月歐式(現金計算)R類可贖回牛證N	0.250	19,000 per 10,000 units	19,200 per 10,000 units	2012/10/30	400,000,000	2012/05/18
62074	Credit Suisse AG	恒生指數2012年10月歐式(現金計算)R類可贖回牛證O	0.250	18,850 per 10,000 units	19,050 per 10,000 units	2012/10/30	400,000,000	2012/05/18
62077	Credit Suisse AG	恒生指數2012年10月歐式(現金計算)R類可贖回牛證P	0.250	18,750 per 10,000 units	18,950 per 10,000 units	2012/10/30	400,000,000	2012/05/18
62078	Credit Suisse AG	恒生指數2012年10月歐式(現金計算)R類可贖回牛證Q	0.250	18,650 per 10,000 units	18,850 per 10,000 units	2012/10/30	400,000,000	2012/05/18
62079	Credit Suisse AG	恒生指數2012年10月歐式(現金計算)R類可贖回牛證R	0.250	18,550 per 10,000 units	18,750 per 10,000 units	2012/10/30	400,000,000	2012/05/18
62080	Credit Suisse AG	恒生指數2012年10月歐式(現金計算)R類可贖回牛證S	0.250	18,450 per 10,000 units	18,650 per 10,000 units	2012/10/30	400,000,000	2012/05/18
62081	Credit Suisse AG	恒生指數2012年10月歐式(現金計算)R類可贖回牛證T	0.250	18,350 per 10,000 units	18,550 per 10,000 units	2012/10/30	400,000,000	2012/05/18
62041	Credit Suisse AG	恒生指數2012年8月歐式(現金計算)R類可贖回熊證J	0.250	20,600 per 10,000 units	20,400 per 10,000 units	2012/08/30	400,000,000	2012/05/18
62045	Credit Suisse AG	恒生指數2012年8月歐式(現金計算)R類可贖回熊證K	0.250	20,400 per 10,000 units	20,200 per 10,000 units	2012/08/30	400,000,000	2012/05/18
62047	Credit Suisse AG	恒生指數2012年8月歐式(現金計算)R類可贖回熊證L	0.250	20,190 per 10,000 units	19,990 per 10,000 units	2012/08/30	400,000,000	2012/05/18
62070	Credit Suisse AG	恒生指數2012年10月歐式(現金計算)R類可贖回熊證S	0.250	20,850 per 10,000 units	20,650 per 10,000 units	2012/10/30	400,000,000	2012/05/18
62035	大和資本市場香港有限公司	恒生中國企業指數2012年12月歐式(現金計算)R類可贖回熊證A	0.250	10,800 per 10,000 units	10,600 per 10,000 units	2012/12/28	80,000,000	2012/05/18
62038	大和資本市場香港有限公司	恒生中國企業指數2012年12月歐式(現金計算)R類可贖回熊證B	0.250	11,200 per 10,000 units	11,000 per 10,000 units	2012/12/28	80,000,000	2012/05/18
62030	大和資本市場香港有限公司	恒生指數2012年9月歐式(現金計算)R類可贖回牛證A	0.250	19,200 per 10,000 units	19,400 per 10,000 units	2012/09/27	158,000,000	2012/05/18
62032	大和資本市場香港有限公司	恒生指數2012年9月歐式(現金計算)R類可贖回牛證B	0.250	19,100 per 10,000 units	19,300 per 10,000 units	2012/09/27	158,000,000	2012/05/18
62033	大和資本市場香港有限公司	恒生指數2012年9月歐式(現金計算)R類可贖回牛證C	0.250	18,800 per 10,000 units	19,000 per 10,000 units	2012/09/27	158,000,000	2012/05/18

新上市牛熊證(續)

股份代號	發行機構	牛熊證	發行價 (港元)	行使水平/ 每10單位 認購價(港元)	贖回水平/ 每10單位 認購價(港元)	到期日	上市時之 發行單位	上市日期
62066	大和資本市場香港有限公司	恒生指數2012年9月貳式(現金計算)R類可贖回牛證D	0.250	19,750 per 10,000 units	19,950 per 10,000 units	2012/09/27	158,000,000	2012/05/18
62026	大和資本市場香港有限公司	恒生指數2012年8月貳式(現金計算)R類可贖回牛證M	0.250	21,400 per 10,000 units	21,200 per 10,000 units	2012/08/30	158,000,000	2012/05/18
62027	大和資本市場香港有限公司	恒生指數2012年9月貳式(現金計算)R類可贖回牛證C	0.250	21,700 per 10,000 units	21,500 per 10,000 units	2012/09/27	158,000,000	2012/05/18
62028	大和資本市場香港有限公司	恒生指數2012年9月貳式(現金計算)R類可贖回牛證D	0.250	22,000 per 10,000 units	21,800 per 10,000 units	2012/09/27	158,000,000	2012/05/18
62029	大和資本市場香港有限公司	恒生指數2012年9月貳式(現金計算)R類可贖回牛證E	0.250	22,100 per 10,000 units	21,900 per 10,000 units	2012/09/27	158,000,000	2012/05/18
62069	大和資本市場香港有限公司	恒生指數2012年9月貳式(現金計算)R類可贖回牛證F	0.250	20,168 per 10,000 units	19,968 per 10,000 units	2012/09/27	158,000,000	2012/05/18
62034	大和資本市場香港有限公司	恒生指數2012年10月貳式(現金計算)R類可贖回牛證A	0.250	22,200 per 10,000 units	22,000 per 10,000 units	2012/10/30	158,000,000	2012/05/18
62024	高盛結構產品(亞洲)有限公司	恒生指數2012年8月貳式(現金計算)R類可贖回牛證H	0.305	18,588 per 10,000 units	18,788 per 10,000 units	2012/08/30	120,000,000	2012/05/18
62025	高盛結構產品(亞洲)有限公司	恒生指數2012年8月貳式(現金計算)R類可贖回牛證I	0.301	18,388 per 10,000 units	18,588 per 10,000 units	2012/08/30	120,000,000	2012/05/18
62022	Merrill Lynch Int'l & Co. C.V.	恒生指數2012年12月貳式(現金計算)R類可贖回牛證A	0.250	21,000 per 10,000 units	20,800 per 10,000 units	2012/12/28	40,000,000	2012/05/18
62023	Merrill Lynch Int'l & Co. C.V.	恒生指數2012年12月貳式(現金計算)R類可贖回牛證B	0.250	21,300 per 10,000 units	21,100 per 10,000 units	2012/12/28	40,000,000	2012/05/18
62054	SGA Societe Generale Acceptance N.V.	恒生指數2012年8月貳式(現金計算)R類可贖回牛證N	0.250	20,250 per 10,000 units	20,050 per 10,000 units	2012/08/30	200,000,000	2012/05/18
62084	瑞士銀行	中國移動有限公司2012年12月貳式(現金計算)R類可贖回牛證A	0.250	72 per 100 units	75 per 100 units	2012/12/17	100,000,000	2012/05/18
62086	瑞士銀行	中國建設銀行股份有限公司2012年12月貳式(現金計算)R類可贖回牛證B	0.250	4.450	4.750	2012/12/17	100,000,000	2012/05/18
62082	瑞士銀行	中國人壽保險股份有限公司2012年12月貳式(現金計算)R類可贖回牛證A	0.395	15.880	16.880	2012/12/17	100,000,000	2012/05/18
62091	瑞士銀行	中國海洋石油有限公司2012年12月貳式(現金計算)R類可贖回牛證A	0.285	12.080	12.880	2012/12/10	100,000,000	2012/05/18
62095	瑞士銀行	中國石油化工股份有限公司2012年12月貳式(現金計算)R類可贖回牛證A	0.250	6.200	6.500	2012/12/03	100,000,000	2012/05/18
62096	瑞士銀行	匯豐控股有限公司2012年12月貳式(現金計算)R類可贖回牛證A	0.250	52 per 100 units	55 per 100 units	2012/12/10	100,000,000	2012/05/18
62062	瑞士銀行	恒生指數2012年10月貳式(現金計算)R類可贖回牛證H	0.250	18,700 per 10,000 units	18,900 per 10,000 units	2012/10/30	300,000,000	2012/05/18
62049	瑞士銀行	恒生指數2012年10月貳式(現金計算)R類可贖回牛證M	0.250	19,900 per 10,000 units	20,100 per 10,000 units	2012/10/30	300,000,000	2012/05/18
62048	瑞士銀行	恒生指數2012年11月貳式(現金計算)R類可贖回牛證D	0.250	19,800 per 10,000 units	20,000 per 10,000 units	2012/11/29	300,000,000	2012/05/18
62061	瑞士銀行	恒生指數2012年11月貳式(現金計算)R類可贖回牛證I	0.250	18,500 per 10,000 units	18,700 per 10,000 units	2012/11/29	300,000,000	2012/05/18
62064	瑞士銀行	恒生指數2012年11月貳式(現金計算)R類可贖回牛證J	0.250	19,350 per 12,000 units	19,550 per 12,000 units	2012/11/29	300,000,000	2012/05/18
62058	瑞士銀行	恒生指數2012年11月貳式(現金計算)R類可贖回牛證Z	0.250	17,800 per 10,000 units	18,000 per 10,000 units	2012/11/29	300,000,000	2012/05/18
62059	瑞士銀行	恒生指數2012年12月貳式(現金計算)R類可贖回牛證K	0.250	17,900 per 10,000 units	18,100 per 10,000 units	2012/12/28	300,000,000	2012/05/18
62060	瑞士銀行	恒生指數2012年12月貳式(現金計算)R類可贖回牛證L	0.250	18,200 per 10,000 units	18,400 per 10,000 units	2012/12/28	300,000,000	2012/05/18
62063	瑞士銀行	恒生指數2012年12月貳式(現金計算)R類可贖回牛證M	0.250	19,150 per 12,000 units	19,350 per 12,000 units	2012/12/28	300,000,000	2012/05/18
62065	瑞士銀行	恒生指數2012年12月貳式(現金計算)R類可贖回牛證N	0.250	19,550 per 12,000 units	19,750 per 12,000 units	2012/12/28	300,000,000	2012/05/18
62057	瑞士銀行	恒生指數2012年8月貳式(現金計算)R類可贖回牛證G	0.250	20,200 per 10,000 units	20,000 per 10,000 units	2012/08/30	300,000,000	2012/05/18
62055	瑞士銀行	恒生指數2012年10月貳式(現金計算)R類可贖回牛證W	0.250	20,450 per 12,000 units	20,250 per 12,000 units	2012/10/30	300,000,000	2012/05/18
62101	BNP Paribas Arbitrage Issuance B.V.	恒生指數2013年3月貳式(現金計算)R類可贖回牛證G	0.250	19,700 per 10,000 units	19,900 per 10,000 units	2013/03/27	200,000,000	2012/05/21
62138	BNP Paribas Arbitrage Issuance B.V.	恒生指數2013年3月貳式(現金計算)R類可贖回牛證J	0.250	19,600 per 10,000 units	19,800 per 10,000 units	2013/03/27	200,000,000	2012/05/21
62150	BNP Paribas Arbitrage Issuance B.V.	恒生指數2012年8月貳式(現金計算)R類可贖回牛證P	0.250	20,100 per 10,000 units	19,900 per 10,000 units	2012/08/30	200,000,000	2012/05/21
62151	BNP Paribas Arbitrage Issuance B.V.	恒生指數2012年8月貳式(現金計算)R類可贖回牛證Q	0.250	20,000 per 10,000 units	19,800 per 10,000 units	2012/08/30	200,000,000	2012/05/21
62115	Credit Suisse AG	iShares安碩富時A50中國指數ETF2012年10月貳式(現金計算)R類可贖回牛證A	0.250	9.700	10.000	2012/10/31	60,000,000	2012/05/21
62117	Credit Suisse AG	iShares安碩富時A50中國指數ETF2012年10月貳式(現金計算)R類可贖回牛證A	0.250	11.300	11.000	2012/10/31	60,000,000	2012/05/21
62111	Credit Suisse AG	恒生指數2012年8月貳式(現金計算)R類可贖回牛證K	0.250	19,750 per 10,000 units	19,950 per 10,000 units	2012/08/30	400,000,000	2012/05/21
62135	Credit Suisse AG	恒生指數2012年8月貳式(現金計算)R類可贖回牛證V	0.250	19,600 per 10,000 units	19,800 per 10,000 units	2012/08/30	400,000,000	2012/05/21
62105	Credit Suisse AG	恒生指數2012年8月貳式(現金計算)R類可贖回牛證M	0.250	20,200 per 10,000 units	20,000 per 10,000 units	2012/08/30	400,000,000	2012/05/21
62108	Credit Suisse AG	恒生指數2012年8月貳式(現金計算)R類可贖回牛證N	0.250	20,450 per 10,000 units	20,250 per 10,000 units	2012/08/30	400,000,000	2012/05/21
62110	Credit Suisse AG	恒生指數2012年8月貳式(現金計算)R類可贖回牛證O	0.250	20,950 per 10,000 units	20,750 per 10,000 units	2012/08/30	400,000,000	2012/05/21
62112	Credit Suisse AG	恒生指數2012年8月貳式(現金計算)R類可贖回牛證P	0.250	20,688 per 15,000 units	20,488 per 15,000 units	2012/08/30	400,000,000	2012/05/21

新上市牛熊證(續)

股份代號	發行機構	牛熊證	發行價 (港元)	行使水平/ 每10單位 認購價(港元)	贖回水平/ 每10單位 認購價(港元)	到期日	上市時之 發行單位	上市日期
62147	Credit Suisse AG	恒生指數2012年8月歐式(現金計算)R類可贖回熊證W	0.250	19,938 per 10,000 units	19,738 per 10,000 units	2012/08/30	400,000,000	2012/05/21
62148	Credit Suisse AG	恒生指數2012年8月歐式(現金計算)R類可贖回熊證X	0.250	20,050 per 10,000 units	19,850 per 10,000 units	2012/08/30	400,000,000	2012/05/21
62146	大和資本市場香港有限公司	恒生指數2012年9月歐式(現金計算)R類可贖回牛證E	0.250	19,600 per 10,000 units	19,800 per 10,000 units	2012/09/27	158,000,000	2012/05/21
62118	大和資本市場香港有限公司	恒生指數2012年10月歐式(現金計算)R類可贖回牛證A	0.250	18,700 per 10,000 units	18,900 per 10,000 units	2012/10/30	158,000,000	2012/05/21
62120	大和資本市場香港有限公司	恒生指數2012年10月歐式(現金計算)R類可贖回牛證B	0.250	18,300 per 10,000 units	18,500 per 10,000 units	2012/10/30	158,000,000	2012/05/21
62119	大和資本市場香港有限公司	恒生指數2012年11月歐式(現金計算)R類可贖回牛證A	0.250	18,500 per 10,000 units	18,700 per 10,000 units	2012/11/29	158,000,000	2012/05/21
62123	大和資本市場香港有限公司	恒生指數2012年11月歐式(現金計算)R類可贖回牛證B	0.250	18,100 per 10,000 units	18,300 per 10,000 units	2012/11/29	158,000,000	2012/05/21
62152	大和資本市場香港有限公司	恒生指數2012年8月歐式(現金計算)R類可贖回熊證N	0.250	19,938 per 10,000 units	19,738 per 10,000 units	2012/08/30	158,000,000	2012/05/21
62126	高盛結構產品(亞洲)有限公司	恒生指數2012年8月歐式(現金計算)R類可贖回牛證J	0.254	19,288 per 10,000 units	19,488 per 10,000 units	2012/08/30	150,000,000	2012/05/21
62125	高盛結構產品(亞洲)有限公司	恒生指數2012年8月歐式(現金計算)R類可贖回熊證H	0.262	20,638 per 10,000 units	20,438 per 10,000 units	2012/08/30	150,000,000	2012/05/21
62097	SGA Societe Generale Acceptance N.V.	恒生指數2012年8月歐式(現金計算)R類可贖回牛證U	0.250	19,750 per 8,000 units	19,950 per 8,000 units	2012/08/30	200,000,000	2012/05/21
62102	SGA Societe Generale Acceptance N.V.	恒生指數2012年8月歐式(現金計算)R類可贖回牛證V	0.250	19,650 per 8,000 units	19,850 per 8,000 units	2012/08/30	200,000,000	2012/05/21
62100	SGA Societe Generale Acceptance N.V.	恒生指數2012年11月歐式(現金計算)R類可贖回牛證U	0.250	18,150 per 10,000 units	18,350 per 10,000 units	2012/11/29	200,000,000	2012/05/21
62098	SGA Societe Generale Acceptance N.V.	恒生指數2012年11月歐式(現金計算)R類可贖回牛證W	0.250	18,350 per 10,000 units	18,550 per 10,000 units	2012/11/29	200,000,000	2012/05/21
62099	SGA Societe Generale Acceptance N.V.	恒生指數2012年11月歐式(現金計算)R類可贖回牛證X	0.250	18,250 per 10,000 units	18,450 per 10,000 units	2012/11/29	200,000,000	2012/05/21
62128	SGA Societe Generale Acceptance N.V.	恒生指數2012年9月歐式(現金計算)R類可贖回熊證R	0.250	21,100 per 10,000 units	20,900 per 10,000 units	2012/09/27	200,000,000	2012/05/21
62129	SGA Societe Generale Acceptance N.V.	恒生指數2012年9月歐式(現金計算)R類可贖回熊證S	0.250	21,000 per 10,000 units	20,800 per 10,000 units	2012/09/27	200,000,000	2012/05/21
62131	SGA Societe Generale Acceptance N.V.	恒生指數2012年10月歐式(現金計算)R類可贖回熊證H	0.250	20,700 per 10,000 units	20,500 per 10,000 units	2012/10/30	200,000,000	2012/05/21
62134	SGA Societe Generale Acceptance N.V.	恒生指數2012年10月歐式(現金計算)R類可贖回熊證I	0.250	20,800 per 10,000 units	20,600 per 10,000 units	2012/10/30	200,000,000	2012/05/21
62139	SGA Societe Generale Acceptance N.V.	恒生指數2012年10月歐式(現金計算)R類可贖回熊證J	0.250	20,900 per 10,000 units	20,700 per 10,000 units	2012/10/30	200,000,000	2012/05/21
62140	瑞士銀行	香港交易及結算所有限公司2012年10月歐式(現金計算)R類可贖回熊證A	0.250	131 per 100 units	125 per 100 units	2012/10/29	100,000,000	2012/05/21
62104	瑞士銀行	恒生指數2012年10月歐式(現金計算)R類可贖回牛證W	0.250	19,700 per 10,000 units	19,900 per 10,000 units	2012/10/30	300,000,000	2012/05/21
62142	瑞士銀行	恒生指數2012年11月歐式(現金計算)R類可贖回牛證L	0.250	19,250 per 12,000 units	19,450 per 12,000 units	2012/11/29	300,000,000	2012/05/21
62154	瑞士銀行	恒生指數2012年11月歐式(現金計算)R類可贖回牛證N	0.250	18,100 per 10,000 units	18,300 per 10,000 units	2012/11/29	300,000,000	2012/05/21
62145	瑞士銀行	恒生指數2012年12月歐式(現金計算)R類可贖回牛證H	0.250	19,050 per 12,000 units	19,250 per 12,000 units	2012/12/28	300,000,000	2012/05/21
62149	瑞士銀行	恒生指數2012年8月歐式(現金計算)R類可贖回熊證I	0.250	20,000 per 10,000 units	19,800 per 10,000 units	2012/08/30	300,000,000	2012/05/21
62103	瑞士銀行	恒生指數2012年9月歐式(現金計算)R類可贖回熊證B	0.250	20,300 per 10,000 units	20,100 per 10,000 units	2012/09/27	300,000,000	2012/05/21
62143	瑞士銀行	和記黃埔有限公司2012年12月歐式(現金計算)R類可贖回熊證A	0.250	78 per 100 units	75 per 100 units	2012/12/03	100,000,000	2012/05/21
62174	BNP Paribas Arbitrage Issuance B.V.	恒生中國企業指數2012年12月歐式(現金計算)R類可贖回牛證H	0.250	9,000 per 5,000 units	9,200 per 5,000 units	2012/12/28	200,000,000	2012/05/22
62173	BNP Paribas Arbitrage Issuance B.V.	恒生指數2013年3月歐式(現金計算)R類可贖回牛證K	0.250	19,500 per 10,000 units	19,700 per 10,000 units	2013/03/27	200,000,000	2012/05/22
62181	Credit Suisse AG	恒生指數2012年9月歐式(現金計算)R類可贖回牛證B	0.250	19,500 per 10,000 units	19,700 per 10,000 units	2012/09/27	400,000,000	2012/05/22
62184	Credit Suisse AG	恒生指數2012年9月歐式(現金計算)R類可贖回牛證U	0.250	19,690 per 10,000 units	19,890 per 10,000 units	2012/09/27	400,000,000	2012/05/22
62182	Credit Suisse AG	恒生指數2012年9月歐式(現金計算)R類可贖回熊證A	0.250	20,000 per 10,000 units	19,800 per 10,000 units	2012/09/27	400,000,000	2012/05/22
62183	Credit Suisse AG	恒生指數2012年9月歐式(現金計算)R類可贖回熊證B	0.250	20,300 per 10,000 units	20,100 per 10,000 units	2012/09/27	400,000,000	2012/05/22
62172	Merrill Lynch Int'l & Co. C.V.	恒生指數2012年12月歐式(現金計算)R類可贖回熊證C	0.250	20,800 per 10,000 units	20,600 per 10,000 units	2012/12/28	40,000,000	2012/05/22
62166	SGA Societe Generale Acceptance N.V.	恒生指數2012年11月歐式(現金計算)R類可贖回牛證D	0.250	17,850 per 10,000 units	18,050 per 10,000 units	2012/11/29	200,000,000	2012/05/22
62167	SGA Societe Generale Acceptance N.V.	恒生指數2012年11月歐式(現金計算)R類可贖回牛證E	0.265	17,750 per 10,000 units	17,950 per 10,000 units	2012/11/29	200,000,000	2012/05/22
62171	SGA Societe Generale Acceptance N.V.	恒生指數2012年11月歐式(現金計算)R類可贖回牛證G	0.275	17,650 per 10,000 units	17,850 per 10,000 units	2012/11/29	200,000,000	2012/05/22
62180	SGA Societe Generale Acceptance N.V.	恒生指數2012年11月歐式(現金計算)R類可贖回牛證H	0.250	19,450 per 8,000 units	19,650 per 8,000 units	2012/11/29	200,000,000	2012/05/22
62165	SGA Societe Generale Acceptance N.V.	恒生指數2012年11月歐式(現金計算)R類可贖回牛證I	0.250	17,950 per 10,000 units	18,150 per 10,000 units	2012/11/29	200,000,000	2012/05/22
62159	SGA Societe Generale Acceptance N.V.	恒生指數2012年8月歐式(現金計算)R類可贖回熊證M	0.250	19,950 per 10,000 units	19,750 per 10,000 units	2012/08/30	200,000,000	2012/05/22
62155	SGA Societe Generale Acceptance N.V.	恒生指數2012年8月歐式(現金計算)R類可贖回熊證P	0.250	20,150 per 10,000 units	19,950 per 10,000 units	2012/08/30	200,000,000	2012/05/22
62157	SGA Societe Generale Acceptance N.V.	恒生指數2012年8月歐式(現金計算)R類可贖回熊證Q	0.250	20,050 per 10,000 units	19,850 per 10,000 units	2012/08/30	200,000,000	2012/05/22

新上市牛熊證(續)

股份代號	發行機構	牛熊證	發行價 (港元)	行使水平/ 每10單位 認購價(港元)	贖回水平/ 每10單位 認購價(港元)	到期日	上市時之 發行單位	上市日期
62161	SGA Societe Generale Acceptance N.V.	恒生指數2012年10月歐式(現金計算)R類可贖回熊證K	0.250	20,600 per 10,000 units	20,400 per 10,000 units	2012/10/30	200,000,000	2012/05/22
62162	SGA Societe Generale Acceptance N.V.	恒生指數2012年10月歐式(現金計算)R類可贖回熊證L	0.250	20,500 per 10,000 units	20,300 per 10,000 units	2012/10/30	200,000,000	2012/05/22
62164	SGA Societe Generale Acceptance N.V.	恒生指數2012年10月歐式(現金計算)R類可贖回熊證M	0.250	20,400 per 10,000 units	20,200 per 10,000 units	2012/10/30	200,000,000	2012/05/22
62179	瑞士銀行	恒生指數2012年10月歐式(現金計算)R類可贖回牛證R	0.250	19,500 per 10,000 units	19,700 per 10,000 units	2012/10/30	300,000,000	2012/05/22
62185	瑞士銀行	恒生指數2012年11月歐式(現金計算)R類可贖回牛證O	0.250	19,650 per 12,000 units	19,850 per 12,000 units	2012/11/29	300,000,000	2012/05/22
62177	瑞士銀行	恒生指數2012年9月歐式(現金計算)R類可贖回熊證D	0.250	20,100 per 10,000 units	19,900 per 10,000 units	2012/09/27	300,000,000	2012/05/22
62178	瑞士銀行	恒生指數2012年10月歐式(現金計算)R類可贖回熊證Z	0.250	20,350 per 12,000 units	20,150 per 12,000 units	2012/10/30	300,000,000	2012/05/22
62189	BNP Paribas Arbitrage Issuance B.V.	恒生指數2013年3月歐式(現金計算)R類可贖回牛證D	0.250	19,400 per 10,000 units	19,600 per 10,000 units	2013/03/27	200,000,000	2012/05/23
62190	BNP Paribas Arbitrage Issuance B.V.	恒生指數2013年3月歐式(現金計算)R類可贖回牛證L	0.250	19,300 per 10,000 units	19,500 per 10,000 units	2013/03/27	200,000,000	2012/05/23
62191	BNP Paribas Arbitrage Issuance B.V.	恒生指數2013年3月歐式(現金計算)R類可贖回牛證M	0.250	19,200 per 10,000 units	19,400 per 10,000 units	2013/03/27	200,000,000	2012/05/23
62239	BNP Paribas Arbitrage Issuance B.V.	恒生指數2013年3月歐式(現金計算)R類可贖回牛證N	0.250	19,100 per 10,000 units	19,300 per 10,000 units	2013/03/27	200,000,000	2012/05/23
62245	BNP Paribas Arbitrage Issuance B.V.	恒生指數2013年3月歐式(現金計算)R類可贖回牛證O	0.250	19,000 per 10,000 units	19,200 per 10,000 units	2013/03/27	200,000,000	2012/05/23
62221	BNP Paribas Arbitrage Issuance B.V.	恒生指數2012年8月歐式(現金計算)R類可贖回熊證R	0.250	19,900 per 10,000 units	19,700 per 10,000 units	2012/08/30	200,000,000	2012/05/23
62222	BNP Paribas Arbitrage Issuance B.V.	恒生指數2012年8月歐式(現金計算)R類可贖回熊證S	0.250	19,800 per 10,000 units	19,600 per 10,000 units	2012/08/30	200,000,000	2012/05/23
62225	BNP Paribas Arbitrage Issuance B.V.	恒生指數2012年8月歐式(現金計算)R類可贖回熊證T	0.250	19,700 per 10,000 units	19,500 per 10,000 units	2012/08/30	200,000,000	2012/05/23
62226	BNP Paribas Arbitrage Issuance B.V.	恒生指數2012年8月歐式(現金計算)R類可贖回熊證U	0.250	19,600 per 10,000 units	19,400 per 10,000 units	2012/08/30	200,000,000	2012/05/23
62255	BNP Paribas Arbitrage Issuance B.V.	恒生指數2012年8月歐式(現金計算)R類可贖回熊證V	0.250	19,500 per 10,000 units	19,300 per 10,000 units	2012/08/30	200,000,000	2012/05/23
62196	Credit Suisse AG	恒生指數2012年8月歐式(現金計算)R類可贖回牛證R	0.250	19,450 per 10,000 units	19,650 per 10,000 units	2012/08/30	400,000,000	2012/05/23
62197	Credit Suisse AG	恒生指數2012年8月歐式(現金計算)R類可贖回牛證S	0.250	19,300 per 10,000 units	19,500 per 10,000 units	2012/08/30	400,000,000	2012/05/23
62198	Credit Suisse AG	恒生指數2012年8月歐式(現金計算)R類可贖回牛證T	0.250	19,150 per 10,000 units	19,350 per 10,000 units	2012/08/30	400,000,000	2012/05/23
62205	Credit Suisse AG	恒生指數2012年11月歐式(現金計算)R類可贖回牛證P	0.250	17,300 per 10,000 units	17,500 per 10,000 units	2012/11/29	400,000,000	2012/05/23
62206	Credit Suisse AG	恒生指數2012年11月歐式(現金計算)R類可贖回牛證Q	0.250	17,200 per 10,000 units	17,400 per 10,000 units	2012/11/29	400,000,000	2012/05/23
62207	Credit Suisse AG	恒生指數2012年11月歐式(現金計算)R類可贖回牛證R	0.250	17,100 per 10,000 units	17,300 per 10,000 units	2012/11/29	400,000,000	2012/05/23
62208	Credit Suisse AG	恒生指數2012年11月歐式(現金計算)R類可贖回牛證S	0.255	16,900 per 10,000 units	17,100 per 10,000 units	2012/11/29	400,000,000	2012/05/23
62209	Credit Suisse AG	恒生指數2012年11月歐式(現金計算)R類可贖回牛證T	0.265	16,800 per 10,000 units	17,000 per 10,000 units	2012/11/29	400,000,000	2012/05/23
62215	Credit Suisse AG	恒生指數2012年12月歐式(現金計算)R類可贖回牛證I	0.250	18,250 per 10,000 units	18,450 per 10,000 units	2012/12/28	400,000,000	2012/05/23
62216	Credit Suisse AG	恒生指數2012年12月歐式(現金計算)R類可贖回牛證J	0.250	18,150 per 10,000 units	18,350 per 10,000 units	2012/12/28	400,000,000	2012/05/23
62217	Credit Suisse AG	恒生指數2012年12月歐式(現金計算)R類可贖回牛證K	0.250	18,050 per 10,000 units	18,250 per 10,000 units	2012/12/28	400,000,000	2012/05/23
62218	Credit Suisse AG	恒生指數2012年12月歐式(現金計算)R類可贖回牛證L	0.250	17,850 per 10,000 units	18,050 per 10,000 units	2012/12/28	400,000,000	2012/05/23
62219	Credit Suisse AG	恒生指數2012年12月歐式(現金計算)R類可贖回牛證M	0.250	17,600 per 10,000 units	17,800 per 10,000 units	2012/12/28	400,000,000	2012/05/23
62220	Credit Suisse AG	恒生指數2012年12月歐式(現金計算)R類可贖回牛證N	0.250	17,400 per 10,000 units	17,600 per 10,000 units	2012/12/28	400,000,000	2012/05/23
62210	Credit Suisse AG	恒生指數2012年9月歐式(現金計算)R類可贖回熊證C	0.250	19,568 per 10,000 units	19,368 per 10,000 units	2012/09/27	400,000,000	2012/05/23
62211	Credit Suisse AG	恒生指數2012年9月歐式(現金計算)R類可贖回熊證K	0.250	19,700 per 10,000 units	19,500 per 10,000 units	2012/09/27	400,000,000	2012/05/23
62212	Credit Suisse AG	恒生指數2012年9月歐式(現金計算)R類可贖回熊證L	0.250	19,900 per 10,000 units	19,700 per 10,000 units	2012/09/27	400,000,000	2012/05/23
62213	Credit Suisse AG	恒生指數2012年9月歐式(現金計算)R類可贖回熊證M	0.250	20,100 per 10,000 units	19,900 per 10,000 units	2012/09/27	400,000,000	2012/05/23
62214	Credit Suisse AG	恒生指數2012年9月歐式(現金計算)R類可贖回熊證P	0.250	20,250 per 10,000 units	20,050 per 10,000 units	2012/09/27	400,000,000	2012/05/23
62246	Credit Suisse AG	恒生指數2012年9月歐式(現金計算)R類可贖回熊證R	0.250	19,460 per 10,000 units	19,260 per 10,000 units	2012/09/27	400,000,000	2012/05/23
62252	大和資本市場香港有限公司	恒生中國企業指數2012年12月歐式(現金計算)R類可贖回牛證A	0.250	8,800 per 10,000 units	9,000 per 10,000 units	2012/12/28	80,000,000	2012/05/23
62253	大和資本市場香港有限公司	恒生中國企業指數2012年12月歐式(現金計算)R類可贖回牛證B	0.250	8,200 per 10,000 units	8,400 per 10,000 units	2012/12/28	80,000,000	2012/05/23
62254	大和資本市場香港有限公司	恒生中國企業指數2013年3月歐式(現金計算)R類可贖回牛證A	0.250	7,600 per 10,000 units	7,800 per 10,000 units	2013/03/27	80,000,000	2012/05/23
62249	大和資本市場香港有限公司	恒生指數2012年9月歐式(現金計算)R類可贖回牛證F	0.250	17,300 per 10,000 units	17,500 per 10,000 units	2012/09/27	158,000,000	2012/05/23
62250	大和資本市場香港有限公司	恒生指數2012年10月歐式(現金計算)R類可贖回牛證C	0.250	17,000 per 10,000 units	17,200 per 10,000 units	2012/10/30	158,000,000	2012/05/23
62251	大和資本市場香港有限公司	恒生指數2012年10月歐式(現金計算)R類可贖回牛證D	0.250	16,800 per 10,000 units	17,000 per 10,000 units	2012/10/30	158,000,000	2012/05/23

新上市牛熊證(續)

股份代號	發行機構	牛熊證	發行價 (港元)	行使水平/ 每10單位 認購價(港元)	贖回水平/ 每10單位 認購價(港元)	到期日	上市時之 發行單位	上市日期
62247	大和資本市場香港有限公司	恒生指數2012年8月歐式(現金計算)R類可贖回熊證O	0.250	19,468 per 10,000 units	19,268 per 10,000 units	2012/08/30	158,000,000	2012/05/23
62248	大和資本市場香港有限公司	恒生指數2012年8月歐式(現金計算)R類可贖回熊證G	0.250	19,700 per 10,000 units	19,500 per 10,000 units	2012/09/27	158,000,000	2012/05/23
62227	高盛結構產品(亞洲)有限公司	恒生指數2012年8月歐式(現金計算)R類可贖回牛證K	0.286	18,188 per 10,000 units	18,388 per 10,000 units	2012/08/30	150,000,000	2012/05/23
62228	高盛結構產品(亞洲)有限公司	恒生指數2012年8月歐式(現金計算)R類可贖回牛證L	0.288	17,988 per 10,000 units	18,188 per 10,000 units	2012/08/30	150,000,000	2012/05/23
62229	高盛結構產品(亞洲)有限公司	恒生指數2012年8月歐式(現金計算)R類可贖回牛證I	0.252	20,438 per 12,000 units	20,238 per 12,000 units	2012/08/30	150,000,000	2012/05/23
62230	高盛結構產品(亞洲)有限公司	恒生指數2012年8月歐式(現金計算)R類可贖回牛證J	0.269	20,238 per 12,000 units	20,038 per 12,000 units	2012/08/30	150,000,000	2012/05/23
62231	高盛結構產品(亞洲)有限公司	恒生指數2012年8月歐式(現金計算)R類可贖回熊證K	0.254	20,038 per 12,000 units	19,838 per 12,000 units	2012/08/30	150,000,000	2012/05/23
62200	SGA Societe Generale Acceptance N.V.	恒生指數2012年8月歐式(現金計算)R類可贖回牛證W	0.250	19,200 per 8,000 units	19,400 per 8,000 units	2012/08/30	200,000,000	2012/05/23
62187	SGA Societe Generale Acceptance N.V.	恒生指數2012年10月歐式(現金計算)R類可贖回牛證H	0.250	17,650 per 15,000 units	17,850 per 15,000 units	2012/10/30	200,000,000	2012/05/23
62238	SGA Societe Generale Acceptance N.V.	恒生指數2012年11月歐式(現金計算)R類可贖回牛證F	0.305	17,550 per 8,000 units	17,750 per 8,000 units	2012/11/29	200,000,000	2012/05/23
62188	SGA Societe Generale Acceptance N.V.	恒生指數2012年11月歐式(現金計算)R類可贖回牛證K	0.250	19,550 per 8,000 units	19,750 per 8,000 units	2012/11/29	200,000,000	2012/05/23
62201	SGA Societe Generale Acceptance N.V.	恒生指數2012年11月歐式(現金計算)R類可贖回牛證N	0.250	19,250 per 8,000 units	19,450 per 8,000 units	2012/11/29	200,000,000	2012/05/23
62202	SGA Societe Generale Acceptance N.V.	恒生指數2012年11月歐式(現金計算)R類可贖回牛證O	0.250	19,350 per 8,000 units	19,550 per 8,000 units	2012/11/29	200,000,000	2012/05/23
62236	SGA Societe Generale Acceptance N.V.	恒生指數2012年11月歐式(現金計算)R類可贖回牛證Y	0.335	17,350 per 8,000 units	17,550 per 8,000 units	2012/11/29	200,000,000	2012/05/23
62237	SGA Societe Generale Acceptance N.V.	恒生指數2012年11月歐式(現金計算)R類可贖回牛證Z	0.320	17,450 per 8,000 units	17,650 per 8,000 units	2012/11/29	200,000,000	2012/05/23
62233	SGA Societe Generale Acceptance N.V.	恒生指數2012年8月歐式(現金計算)R類可贖回熊證H	0.250	19,750 per 10,000 units	19,550 per 10,000 units	2012/08/30	200,000,000	2012/05/23
62235	SGA Societe Generale Acceptance N.V.	恒生指數2012年8月歐式(現金計算)R類可贖回熊證I	0.250	19,850 per 10,000 units	19,650 per 10,000 units	2012/08/30	200,000,000	2012/05/23
62232	SGA Societe Generale Acceptance N.V.	恒生指數2012年8月歐式(現金計算)R類可贖回熊證O	0.250	19,650 per 10,000 units	19,450 per 10,000 units	2012/08/30	200,000,000	2012/05/23
62186	SGA Societe Generale Acceptance N.V.	恒生指數2012年10月歐式(現金計算)R類可贖回熊證N	0.250	21,650 per 15,000 units	21,450 per 15,000 units	2012/10/30	200,000,000	2012/05/23
62256	瑞士銀行	香港交易及結算有限公司2012年11月歐式(現金計算)R類可贖回熊證A	0.250	121 per 100 units	115 per 100 units	2012/11/12	100,000,000	2012/05/23
62240	瑞士銀行	恒生指數2012年10月歐式(現金計算)R類可贖回牛證Z	0.250	19,100 per 10,000 units	19,300 per 10,000 units	2012/10/30	300,000,000	2012/05/23
62194	瑞士銀行	恒生指數2012年11月歐式(現金計算)R類可贖回牛證P	0.250	19,300 per 10,000 units	19,500 per 10,000 units	2012/11/29	300,000,000	2012/05/23
62195	瑞士銀行	恒生指數2012年11月歐式(現金計算)R類可贖回牛證Q	0.250	19,600 per 10,000 units	19,800 per 10,000 units	2012/11/29	300,000,000	2012/05/23
62241	瑞士銀行	恒生指數2012年11月歐式(現金計算)R類可贖回牛證R	0.250	17,600 per 10,000 units	17,800 per 10,000 units	2012/11/29	300,000,000	2012/05/23
62242	瑞士銀行	恒生指數2012年11月歐式(現金計算)R類可贖回牛證S	0.250	17,300 per 10,000 units	17,500 per 10,000 units	2012/11/29	300,000,000	2012/05/23
62243	瑞士銀行	恒生指數2013年1月歐式(現金計算)R類可贖回牛證I	0.260	16,800 per 10,000 units	17,000 per 10,000 units	2013/01/30	300,000,000	2012/05/23
62244	瑞士銀行	恒生指數2013年1月歐式(現金計算)R類可贖回牛證J	0.250	17,900 per 38,000 units	18,300 per 38,000 units	2013/01/30	300,000,000	2012/05/23
62260	瑞士銀行	恒生指數2013年1月歐式(現金計算)R類可贖回牛證K	0.290	16,400 per 10,000 units	16,600 per 10,000 units	2013/01/30	300,000,000	2012/05/23
62261	瑞士銀行	恒生指數2013年2月歐式(現金計算)R類可贖回牛證B	0.250	11,900 per 38,000 units	12,300 per 38,000 units	2013/02/27	300,000,000	2012/05/23
62264	瑞士銀行	恒生指數2012年8月歐式(現金計算)R類可贖回熊證J	0.250	19,700 per 10,000 units	19,500 per 10,000 units	2012/08/30	300,000,000	2012/05/23
62265	瑞士銀行	恒生指數2012年8月歐式(現金計算)R類可贖回熊證L	0.250	19,500 per 10,000 units	19,300 per 10,000 units	2012/08/30	300,000,000	2012/05/23
62263	瑞士銀行	恒生指數2012年10月歐式(現金計算)R類可贖回熊證A	0.250	19,900 per 10,000 units	19,700 per 10,000 units	2012/10/30	300,000,000	2012/05/23
62258	瑞士銀行	中國工商銀行股份有限公司2012年11月歐式(現金計算)R類可贖回牛證C	0.250	3.700	4.000	2012/11/19	100,000,000	2012/05/23
62286	Credit Suisse AG	中國人壽保險股份有限公司2012年11月歐式(現金計算)R類可贖回熊證A	0.250	20.800	19.800	2012/11/30	60,000,000	2012/05/24
62282	Credit Suisse AG	香港交易及結算有限公司2012年11月歐式(現金計算)R類可贖回牛證A	0.250	89 per 100 units	95 per 100 units	2012/11/30	60,000,000	2012/05/24
62283	Credit Suisse AG	香港交易及結算有限公司2012年11月歐式(現金計算)R類可贖回熊證A	0.250	124 per 100 units	118 per 100 units	2012/11/30	60,000,000	2012/05/24
62289	Credit Suisse AG	恒生指數2012年10月歐式(現金計算)R類可贖回牛證U	0.250	19,100 per 10,000 units	19,300 per 10,000 units	2012/10/30	400,000,000	2012/05/24
62274	Credit Suisse AG	恒生指數2012年10月歐式(現金計算)R類可贖回熊證T	0.250	19,500 per 10,000 units	19,300 per 10,000 units	2012/10/30	400,000,000	2012/05/24
62275	Credit Suisse AG	恒生指數2012年10月歐式(現金計算)R類可贖回熊證U	0.250	19,650 per 10,000 units	19,450 per 10,000 units	2012/10/30	400,000,000	2012/05/24
62276	Credit Suisse AG	恒生指數2012年10月歐式(現金計算)R類可贖回熊證V	0.250	19,800 per 10,000 units	19,600 per 10,000 units	2012/10/30	400,000,000	2012/05/24
62292	Credit Suisse AG	恒生指數2012年10月歐式(現金計算)R類可贖回熊證W	0.250	19,401 per 10,000 units	19,201 per 10,000 units	2012/10/30	400,000,000	2012/05/24
62285	Credit Suisse AG	和記黃埔有限公司2012年11月歐式(現金計算)R類可贖回熊證A	0.250	78 per 100 units	75 per 100 units	2012/11/30	60,000,000	2012/05/24
62280	Credit Suisse AG	騰訊控股有限公司2012年11月歐式(現金計算)R類可贖回牛證A	0.250	210 per 100 units	218 per 100 units	2012/11/30	60,000,000	2012/05/24

新上市牛熊證(續)

股份代號	發行機構	牛熊證	發行價(港元)	行使水平/ 每10單位 認購價(港元)	贖回水平/ 每10單位 認購價(港元)	到期日	上市時之 發行單位	上市日期
62272	Merrill Lynch Int'l & Co. C.V.	恒生指數2012年12月歐式(現金計算)R類可贖回熊證D	0.250	20,500 per 10,000 units	20,300 per 10,000 units	2012/12/28	40,000,000	2012/05/24
62273	Merrill Lynch Int'l & Co. C.V.	恒生指數2012年12月歐式(現金計算)R類可贖回熊證E	0.250	20,200 per 10,000 units	20,000 per 10,000 units	2012/12/28	40,000,000	2012/05/24
62267	SGA Societe Generale Acceptance N.V.	恒生指數2012年10月歐式(現金計算)R類可贖回牛證I	0.250	17,800 per 8,000 units	18,000 per 8,000 units	2012/10/30	200,000,000	2012/05/24
62268	SGA Societe Generale Acceptance N.V.	恒生指數2012年10月歐式(現金計算)R類可贖回牛證J	0.250	17,900 per 8,000 units	18,100 per 8,000 units	2012/10/30	200,000,000	2012/05/24
62269	SGA Societe Generale Acceptance N.V.	恒生指數2012年10月歐式(現金計算)R類可贖回牛證K	0.250	18,000 per 8,000 units	18,200 per 8,000 units	2012/10/30	200,000,000	2012/05/24
62270	SGA Societe Generale Acceptance N.V.	恒生指數2012年10月歐式(現金計算)R類可贖回牛證L	0.250	18,100 per 8,000 units	18,300 per 8,000 units	2012/10/30	200,000,000	2012/05/24
62271	SGA Societe Generale Acceptance N.V.	恒生指數2012年11月歐式(現金計算)R類可贖回牛證A	0.250	19,050 per 8,000 units	19,250 per 8,000 units	2012/11/29	200,000,000	2012/05/24
62290	SGA Societe Generale Acceptance N.V.	恒生指數2012年11月歐式(現金計算)R類可贖回牛證B	0.250	19,150 per 8,000 units	19,350 per 8,000 units	2012/11/29	200,000,000	2012/05/24
62266	SGA Societe Generale Acceptance N.V.	恒生指數2012年8月歐式(現金計算)R類可贖回熊證R	0.250	19,550 per 10,000 units	19,350 per 10,000 units	2012/08/30	200,000,000	2012/05/24
62295	瑞士銀行	中國建設銀行股份有限公司2012年12月歐式(現金計算)R類可贖回牛證C	0.250	4.200	4.500	2012/12/03	100,000,000	2012/05/24
62293	瑞士銀行	恒生中國企業指數2012年9月歐式(現金計算)R類可贖回熊證A	0.250	10,700 per 10,000 units	10,500 per 10,000 units	2012/09/27	100,000,000	2012/05/24
62291	瑞士銀行	恒生指數2012年11月歐式(現金計算)R類可贖回牛證M	0.250	19,000 per 10,000 units	19,200 per 10,000 units	2012/11/29	300,000,000	2012/05/24
62277	瑞士銀行	恒生指數2012年9月歐式(現金計算)R類可贖回熊證E	0.250	19,600 per 10,000 units	19,400 per 10,000 units	2012/09/27	300,000,000	2012/05/24
62279	瑞士銀行	恒生指數2012年9月歐式(現金計算)R類可贖回熊證F	0.250	19,800 per 10,000 units	19,600 per 10,000 units	2012/09/27	300,000,000	2012/05/24
62294	瑞士銀行	恒生指數2012年10月歐式(現金計算)R類可贖回熊證D	0.250	19,450 per 12,000 units	19,250 per 12,000 units	2012/10/30	300,000,000	2012/05/24
62336	BNP Paribas Arbitrage Issuance B.V.	恒生指數2013年3月歐式(現金計算)R類可贖回牛證A	0.250	17,400 per 10,000 units	17,600 per 10,000 units	2013/03/27	200,000,000	2012/05/25
62337	BNP Paribas Arbitrage Issuance B.V.	恒生指數2013年3月歐式(現金計算)R類可贖回牛證B	0.250	17,600 per 10,000 units	17,800 per 10,000 units	2013/03/27	200,000,000	2012/05/25
62301	BNP Paribas Arbitrage Issuance B.V.	恒生指數2013年3月歐式(現金計算)R類可贖回牛證E	0.250	18,600 per 10,000 units	18,800 per 10,000 units	2013/03/27	200,000,000	2012/05/25
62303	BNP Paribas Arbitrage Issuance B.V.	恒生指數2013年3月歐式(現金計算)R類可贖回牛證H	0.250	18,800 per 10,000 units	19,000 per 10,000 units	2013/03/27	200,000,000	2012/05/25
62332	BNP Paribas Arbitrage Issuance B.V.	恒生指數2013年3月歐式(現金計算)R類可贖回牛證I	0.250	16,800 per 10,000 units	17,000 per 10,000 units	2013/03/27	200,000,000	2012/05/25
62302	BNP Paribas Arbitrage Issuance B.V.	恒生指數2013年3月歐式(現金計算)R類可贖回牛證P	0.250	18,700 per 10,000 units	18,900 per 10,000 units	2013/03/27	200,000,000	2012/05/25
62334	BNP Paribas Arbitrage Issuance B.V.	恒生指數2013年3月歐式(現金計算)R類可贖回牛證Q	0.250	17,000 per 10,000 units	17,200 per 10,000 units	2013/03/27	200,000,000	2012/05/25
62370	BNP Paribas Arbitrage Issuance B.V.	恒生指數2013年3月歐式(現金計算)R類可贖回牛證R	0.250	18,500 per 10,000 units	18,700 per 10,000 units	2013/03/27	200,000,000	2012/05/25
62335	BNP Paribas Arbitrage Issuance B.V.	恒生指數2013年3月歐式(現金計算)R類可贖回牛證Z	0.250	17,200 per 10,000 units	17,400 per 10,000 units	2013/03/27	200,000,000	2012/05/25
62365	BNP Paribas Arbitrage Issuance B.V.	恒生指數2012年8月歐式(現金計算)R類可贖回熊證W	0.250	19,000 per 10,000 units	18,800 per 10,000 units	2012/08/30	200,000,000	2012/05/25
62368	BNP Paribas Arbitrage Issuance B.V.	恒生指數2012年8月歐式(現金計算)R類可贖回熊證X	0.250	19,200 per 10,000 units	19,000 per 10,000 units	2012/08/30	200,000,000	2012/05/25
62369	BNP Paribas Arbitrage Issuance B.V.	恒生指數2012年8月歐式(現金計算)R類可贖回熊證Y	0.250	19,400 per 10,000 units	19,200 per 10,000 units	2012/08/30	200,000,000	2012/05/25
62317	Credit Suisse AG	恒生指數2012年8月歐式(現金計算)R類可贖回牛證E	0.250	18,650 per 10,000 units	19,050 per 10,000 units	2012/08/30	400,000,000	2012/05/25
62318	Credit Suisse AG	恒生指數2012年8月歐式(現金計算)R類可贖回牛證F	0.250	18,700 per 10,000 units	18,900 per 10,000 units	2012/08/30	400,000,000	2012/05/25
62316	Credit Suisse AG	恒生指數2012年8月歐式(現金計算)R類可贖回牛證H	0.250	19,000 per 10,000 units	19,200 per 10,000 units	2012/08/30	400,000,000	2012/05/25
62319	Credit Suisse AG	恒生指數2012年8月歐式(現金計算)R類可贖回牛證J	0.250	18,550 per 10,000 units	18,750 per 10,000 units	2012/08/30	400,000,000	2012/05/25
62342	Credit Suisse AG	恒生指數2012年12月歐式(現金計算)R類可贖回牛證O	0.250	16,700 per 10,000 units	16,900 per 10,000 units	2012/12/28	400,000,000	2012/05/25
62343	Credit Suisse AG	恒生指數2012年12月歐式(現金計算)R類可贖回牛證P	0.250	16,600 per 10,000 units	16,800 per 10,000 units	2012/12/28	400,000,000	2012/05/25
62344	Credit Suisse AG	恒生指數2012年12月歐式(現金計算)R類可贖回牛證Q	0.250	16,550 per 10,000 units	16,750 per 10,000 units	2012/12/28	400,000,000	2012/05/25
62345	Credit Suisse AG	恒生指數2012年12月歐式(現金計算)R類可贖回牛證R	0.250	16,400 per 10,000 units	16,600 per 10,000 units	2012/12/28	400,000,000	2012/05/25
62346	Credit Suisse AG	恒生指數2012年12月歐式(現金計算)R類可贖回牛證S	0.255	16,300 per 10,000 units	16,500 per 10,000 units	2012/12/28	400,000,000	2012/05/25
62347	Credit Suisse AG	恒生指數2012年12月歐式(現金計算)R類可贖回牛證T	0.265	16,200 per 10,000 units	16,400 per 10,000 units	2012/12/28	400,000,000	2012/05/25
62348	Credit Suisse AG	恒生指數2012年12月歐式(現金計算)R類可贖回牛證U	0.285	16,000 per 10,000 units	16,200 per 10,000 units	2012/12/28	400,000,000	2012/05/25
62349	Credit Suisse AG	恒生指數2012年12月歐式(現金計算)R類可贖回牛證V	0.305	15,800 per 10,000 units	16,000 per 10,000 units	2012/12/28	400,000,000	2012/05/25
62353	Credit Suisse AG	恒生指數2012年12月歐式(現金計算)R類可贖回牛證W	0.295	15,900 per 10,000 units	16,100 per 10,000 units	2012/12/28	400,000,000	2012/05/25
62372	Credit Suisse AG	恒生指數2012年10月歐式(現金計算)R類可贖回熊證A	0.250	19,100 per 10,000 units	18,900 per 10,000 units	2012/10/30	400,000,000	2012/05/25
62371	Credit Suisse AG	恒生指數2012年10月歐式(現金計算)R類可贖回熊證R	0.250	18,955 per 10,000 units	18,755 per 10,000 units	2012/10/30	400,000,000	2012/05/25
62350	Credit Suisse AG	恒生指數2012年10月歐式(現金計算)R類可贖回熊證X	0.250	19,200 per 10,000 units	19,000 per 10,000 units	2012/10/30	400,000,000	2012/05/25

新上市牛熊證(續)

股份代號	發行機構	牛熊證	發行價 (港元)	行使水平/ 每10單位 認購價(港元)	贖回水平/ 每10單位 認購價(港元)	到期日	上市時之 發行單位	上市日期
62351	Credit Suisse AG	恒生指數2012年10月歐式(現金計算)R類可贖回熊證Y	0.250	19,350 per 10,000 units	19,150 per 10,000 units	2012/10/30	400,000,000	2012/05/25
62352	Credit Suisse AG	恒生指數2012年10月歐式(現金計算)R類可贖回熊證Z	0.250	19,600 per 10,000 units	19,400 per 10,000 units	2012/10/30	400,000,000	2012/05/25
62373	Credit Suisse AG	恒生指數2012年12月歐式(現金計算)R類可贖回熊證G	0.250	20,188 per 15,000 units	19,988 per 15,000 units	2012/12/28	400,000,000	2012/05/25
62374	Credit Suisse AG	恒生指數2012年12月歐式(現金計算)R類可贖回熊證H	0.250	19,688 per 15,000 units	19,488 per 15,000 units	2012/12/28	400,000,000	2012/05/25
62341	大和資本市場香港有限公司	恒生指數2012年9月歐式(現金計算)R類可贖回牛證G	0.250	18,980 per 10,000 units	19,180 per 10,000 units	2012/09/27	158,000,000	2012/05/25
62298	高盛結構產品(亞洲)有限公司	恒生指數2012年9月歐式(現金計算)R類可贖回牛證A	0.260	17,588 per 12,000 units	17,788 per 12,000 units	2012/09/27	200,000,000	2012/05/25
62300	高盛結構產品(亞洲)有限公司	恒生指數2012年9月歐式(現金計算)R類可贖回牛證B	0.262	17,788 per 12,000 units	17,988 per 12,000 units	2012/09/27	200,000,000	2012/05/25
62296	高盛結構產品(亞洲)有限公司	恒生指數2012年8月歐式(現金計算)R類可贖回熊證L	0.254	19,638 per 10,000 units	19,638 per 10,000 units	2012/08/30	200,000,000	2012/05/25
62297	高盛結構產品(亞洲)有限公司	恒生指數2012年8月歐式(現金計算)R類可贖回熊證M	0.251	19,638 per 10,000 units	19,438 per 10,000 units	2012/08/30	200,000,000	2012/05/25
62307	香港上海匯豐銀行有限公司	恒生指數2012年12月歐式(現金計算)R類可贖回熊證N	0.250	20,788 per 15,000 units	20,388 per 15,000 units	2012/12/28	250,000,000	2012/05/25
62308	香港上海匯豐銀行有限公司	恒生指數2012年12月歐式(現金計算)R類可贖回熊證O	0.250	20,488 per 20,000 units	20,088 per 20,000 units	2012/12/28	250,000,000	2012/05/25
62309	香港上海匯豐銀行有限公司	恒生指數2012年12月歐式(現金計算)R類可贖回熊證P	0.250	20,188 per 15,000 units	19,788 per 15,000 units	2012/12/28	250,000,000	2012/05/25
62310	香港上海匯豐銀行有限公司	恒生指數2012年12月歐式(現金計算)R類可贖回熊證Q	0.250	21,388 per 20,000 units	21,088 per 20,000 units	2012/12/28	300,000,000	2012/05/25
62311	香港上海匯豐銀行有限公司	恒生指數2013年1月歐式(現金計算)R類可贖回熊證A	0.250	22,188 per 15,000 units	21,888 per 15,000 units	2013/01/30	250,000,000	2012/05/25
62312	香港上海匯豐銀行有限公司	恒生指數2013年1月歐式(現金計算)R類可贖回熊證B	0.250	21,588 per 15,000 units	21,288 per 15,000 units	2013/01/30	250,000,000	2012/05/25
62314	香港上海匯豐銀行有限公司	恒生指數2013年1月歐式(現金計算)R類可贖回熊證C	0.250	21,288 per 15,000 units	20,988 per 15,000 units	2013/01/30	250,000,000	2012/05/25
62315	香港上海匯豐銀行有限公司	恒生指數2013年1月歐式(現金計算)R類可贖回熊證D	0.250	20,988 per 15,000 units	20,688 per 15,000 units	2013/01/30	250,000,000	2012/05/25
62321	SGA Societe Generale Acceptance N.V.	恒生指數2012年9月歐式(現金計算)R類可贖回牛證F	0.250	17,600 per 8,000 units	17,800 per 8,000 units	2012/09/27	200,000,000	2012/05/25
62322	SGA Societe Generale Acceptance N.V.	恒生指數2012年9月歐式(現金計算)R類可贖回牛證G	0.250	17,700 per 8,000 units	17,900 per 8,000 units	2012/09/27	200,000,000	2012/05/25
62305	SGA Societe Generale Acceptance N.V.	恒生指數2012年10月歐式(現金計算)R類可贖回牛證M	0.250	17,150 per 15,000 units	17,350 per 15,000 units	2012/10/30	200,000,000	2012/05/25
62330	SGA Societe Generale Acceptance N.V.	恒生指數2012年11月歐式(現金計算)R類可贖回牛證C	0.350	17,050 per 8,000 units	17,250 per 8,000 units	2012/11/29	200,000,000	2012/05/25
62306	SGA Societe Generale Acceptance N.V.	恒生指數2012年11月歐式(現金計算)R類可贖回牛證J	0.250	18,950 per 8,000 units	19,150 per 8,000 units	2012/11/29	200,000,000	2012/05/25
62325	SGA Societe Generale Acceptance N.V.	恒生指數2012年11月歐式(現金計算)R類可贖回牛證L	0.250	18,650 per 8,000 units	18,850 per 8,000 units	2012/11/29	200,000,000	2012/05/25
62326	SGA Societe Generale Acceptance N.V.	恒生指數2012年11月歐式(現金計算)R類可贖回牛證M	0.250	18,750 per 8,000 units	18,950 per 8,000 units	2012/11/29	200,000,000	2012/05/25
62329	SGA Societe Generale Acceptance N.V.	恒生指數2012年11月歐式(現金計算)R類可贖回牛證P	0.365	16,950 per 8,000 units	17,150 per 8,000 units	2012/11/29	200,000,000	2012/05/25
62328	SGA Societe Generale Acceptance N.V.	恒生指數2012年11月歐式(現金計算)R類可贖回牛證Q	0.250	18,850 per 8,000 units	19,050 per 8,000 units	2012/11/29	200,000,000	2012/05/25
62331	SGA Societe Generale Acceptance N.V.	恒生指數2012年11月歐式(現金計算)R類可贖回牛證R	0.320	17,250 per 8,000 units	17,450 per 8,000 units	2012/11/29	200,000,000	2012/05/25
62359	SGA Societe Generale Acceptance N.V.	恒生指數2012年12月歐式(現金計算)R類可贖回牛證A	0.450	16,050 per 8,000 units	16,250 per 8,000 units	2012/12/28	200,000,000	2012/05/25
62360	SGA Societe Generale Acceptance N.V.	恒生指數2012年12月歐式(現金計算)R類可贖回牛證B	0.420	16,250 per 8,000 units	16,450 per 8,000 units	2012/12/28	200,000,000	2012/05/25
62361	SGA Societe Generale Acceptance N.V.	恒生指數2012年12月歐式(現金計算)R類可贖回牛證C	0.390	16,450 per 8,000 units	16,650 per 8,000 units	2012/12/28	200,000,000	2012/05/25
62362	SGA Societe Generale Acceptance N.V.	恒生指數2012年12月歐式(現金計算)R類可贖回牛證D	0.355	16,650 per 8,000 units	16,850 per 8,000 units	2012/12/28	200,000,000	2012/05/25
62364	SGA Societe Generale Acceptance N.V.	恒生指數2012年12月歐式(現金計算)R類可贖回牛證E	0.325	16,850 per 8,000 units	17,050 per 8,000 units	2012/12/28	200,000,000	2012/05/25
62320	SGA Societe Generale Acceptance N.V.	恒生指數2012年8月歐式(現金計算)R類可贖回熊證S	0.250	19,450 per 10,000 units	19,250 per 10,000 units	2012/08/30	200,000,000	2012/05/25
62354	SGA Societe Generale Acceptance N.V.	恒生指數2012年8月歐式(現金計算)R類可贖回熊證T	0.250	19,350 per 10,000 units	19,150 per 10,000 units	2012/08/30	200,000,000	2012/05/25
62355	SGA Societe Generale Acceptance N.V.	恒生指數2012年8月歐式(現金計算)R類可贖回熊證U	0.250	19,250 per 10,000 units	19,050 per 10,000 units	2012/08/30	200,000,000	2012/05/25
62304	SGA Societe Generale Acceptance N.V.	恒生指數2012年10月歐式(現金計算)R類可贖回熊證O	0.250	20,250 per 15,000 units	20,050 per 15,000 units	2012/10/30	200,000,000	2012/05/25
62356	SGA Societe Generale Acceptance N.V.	恒生指數2012年10月歐式(現金計算)R類可贖回熊證P	0.250	19,150 per 10,000 units	18,950 per 10,000 units	2012/10/30	200,000,000	2012/05/25
62357	SGA Societe Generale Acceptance N.V.	恒生指數2012年10月歐式(現金計算)R類可贖回熊證Q	0.250	19,050 per 10,000 units	18,850 per 10,000 units	2012/10/30	200,000,000	2012/05/25
62384	瑞士銀行	中國移動有限公司2012年11月歐式(現金計算)R類可贖回牛證A	0.250	67 per 100 units	70 per 100 units	2012/11/26	100,000,000	2012/05/25
62390	瑞士銀行	中國人壽保險股份有限公司2012年12月歐式(現金計算)R類可贖回牛證B	0.340	14.880	15.880	2012/12/03	100,000,000	2012/05/25
62389	瑞士銀行	中國人壽保險股份有限公司2012年11月歐式(現金計算)R類可贖回牛證A	0.265	20.880	19.880	2012/11/26	100,000,000	2012/05/25
62386	瑞士銀行	中國石油化工股份有限公司2012年12月歐式(現金計算)R類可贖回牛證B	0.250	5.700	6.000	2012/12/17	100,000,000	2012/05/25
62387	瑞士銀行	iShares安碩富時A50中國指數ETF2012年11月歐式(現金計算)R類可贖回牛證A	0.250	8.700	9.000	2012/11/12	100,000,000	2012/05/25

新上市牛熊證(續)

股份代號	發行機構	牛熊證	發行價 (港元)	行使水平/ 每10單位 認購價(港元)	贖回水平/ 每10單位 認購價(港元)	到期日	上市時之 發行單位	上市日期
62338	瑞士銀行	恒生指數2012年10月歐式(現金計算)R類可贖回牛證S	0.250	18,600 per 10,000 units	18,800 per 10,000 units	2012/10/30	300,000,000	2012/05/25
62339	瑞士銀行	恒生指數2012年11月歐式(現金計算)R類可贖回牛證F	0.250	18,800 per 10,000 units	19,000 per 10,000 units	2012/11/29	300,000,000	2012/05/25
62380	瑞士銀行	恒生指數2012年12月歐式(現金計算)R類可贖回牛證Q	0.280	16,000 per 10,000 units	16,200 per 10,000 units	2012/12/28	300,000,000	2012/05/25
62381	瑞士銀行	恒生指數2012年12月歐式(現金計算)R類可贖回牛證R	0.250	16,600 per 10,000 units	16,800 per 10,000 units	2012/12/28	300,000,000	2012/05/25
62340	瑞士銀行	恒生指數2013年1月歐式(現金計算)R類可贖回牛證L	0.250	18,950 per 12,000 units	19,150 per 12,000 units	2013/01/30	300,000,000	2012/05/25
62378	瑞士銀行	恒生指數2013年1月歐式(現金計算)R類可贖回牛證M	0.350	15,300 per 10,000 units	15,500 per 10,000 units	2013/01/30	300,000,000	2012/05/25
62379	瑞士銀行	恒生指數2013年1月歐式(現金計算)R類可贖回牛證N	0.320	15,600 per 10,000 units	15,800 per 10,000 units	2013/01/30	300,000,000	2012/05/25
62376	瑞士銀行	恒生指數2012年8月歐式(現金計算)R類可贖回熊證M	0.250	19,200 per 10,000 units	19,000 per 10,000 units	2012/08/30	300,000,000	2012/05/25
62377	瑞士銀行	恒生指數2012年9月歐式(現金計算)R類可贖回熊證I	0.250	19,400 per 10,000 units	19,200 per 10,000 units	2012/09/27	300,000,000	2012/05/25
62375	瑞士銀行	恒生指數2012年10月歐式(現金計算)R類可贖回熊證H	0.250	19,000 per 10,000 units	18,800 per 10,000 units	2012/10/30	300,000,000	2012/05/25
62407	Credit Suisse AG	恒生指數2012年11月歐式(現金計算)R類可贖回牛證U	0.250	18,500 per 10,000 units	18,700 per 10,000 units	2012/11/29	400,000,000	2012/05/28
62408	Credit Suisse AG	恒生指數2012年11月歐式(現金計算)R類可贖回牛證V	0.250	18,750 per 10,000 units	18,950 per 10,000 units	2012/11/29	400,000,000	2012/05/28
62405	Credit Suisse AG	恒生指數2012年11月歐式(現金計算)R類可贖回熊證R	0.250	19,300 per 10,000 units	19,100 per 10,000 units	2012/11/29	400,000,000	2012/05/28
62406	Credit Suisse AG	恒生指數2012年11月歐式(現金計算)R類可贖回熊證S	0.250	19,750 per 10,000 units	19,550 per 10,000 units	2012/11/29	400,000,000	2012/05/28
62409	Credit Suisse AG	恒生指數2012年11月歐式(現金計算)R類可贖回熊證T	0.250	19,133 per 10,000 units	18,933 per 10,000 units	2012/11/29	400,000,000	2012/05/28
62393	香港上海匯豐銀行有限公司	中國銀行股份有限公司2013年4月歐式(現金計算)R類可贖回牛證A	0.250	2.400	2.580	2013/04/18	80,000,000	2012/05/28
62392	香港上海匯豐銀行有限公司	中國銀行股份有限公司2012年12月歐式(現金計算)R類可贖回熊證A	0.250	3.760	3.580	2012/12/24	80,000,000	2012/05/28
62394	SGA Societe Generale Acceptance N.V.	恒生指數2012年9月歐式(現金計算)R類可贖回牛證H	0.250	18,200 per 8,000 units	18,400 per 8,000 units	2012/09/27	200,000,000	2012/05/28
62396	SGA Societe Generale Acceptance N.V.	恒生指數2012年9月歐式(現金計算)R類可贖回牛證I	0.250	18,300 per 8,000 units	18,500 per 8,000 units	2012/09/27	200,000,000	2012/05/28
62398	SGA Societe Generale Acceptance N.V.	恒生指數2012年9月歐式(現金計算)R類可贖回牛證J	0.250	18,400 per 8,000 units	18,600 per 8,000 units	2012/09/27	200,000,000	2012/05/28
62399	SGA Societe Generale Acceptance N.V.	恒生指數2012年11月歐式(現金計算)R類可贖回牛證S	0.250	18,450 per 8,000 units	18,650 per 8,000 units	2012/11/29	200,000,000	2012/05/28
62400	SGA Societe Generale Acceptance N.V.	恒生指數2012年11月歐式(現金計算)R類可贖回牛證T	0.250	18,550 per 8,000 units	18,750 per 8,000 units	2012/11/29	200,000,000	2012/05/28
62415	瑞士銀行	香港交易及結算有限公司2012年12月歐式(現金計算)R類可贖回牛證B	0.325	79 per 100 units	85 per 100 units	2012/12/17	100,000,000	2012/05/28
62412	瑞士銀行	恒生中國企業指數2012年11月歐式(現金計算)R類可贖回牛證B	0.250	7,800 per 10,000 units	8,000 per 10,000 units	2012/11/29	100,000,000	2012/05/28
62401	瑞士銀行	恒生指數2012年11月歐式(現金計算)R類可贖回牛證T	0.250	18,500 per 10,000 units	18,700 per 10,000 units	2012/11/29	300,000,000	2012/05/28
62402	瑞士銀行	恒生指數2012年12月歐式(現金計算)R類可贖回牛證O	0.250	18,700 per 10,000 units	18,900 per 10,000 units	2012/12/28	300,000,000	2012/05/28
62411	瑞士銀行	恒生指數2012年12月歐式(現金計算)R類可贖回牛證P	0.250	18,350 per 12,000 units	18,550 per 12,000 units	2012/12/28	300,000,000	2012/05/28
62410	瑞士銀行	恒生指數2012年8月歐式(現金計算)R類可贖回熊證N	0.250	19,300 per 10,000 units	19,100 per 10,000 units	2012/08/30	300,000,000	2012/05/28
62413	瑞士銀行	恒生指數2012年12月歐式(現金計算)R類可贖回熊證C	0.250	21,200 per 38,000 units	20,800 per 38,000 units	2012/12/28	300,000,000	2012/05/28
62414	瑞士銀行	恒生指數2012年12月歐式(現金計算)R類可贖回熊證D	0.250	21,700 per 38,000 units	21,300 per 38,000 units	2012/12/28	300,000,000	2012/05/28
62416	瑞士銀行	和記黃埔有限公司2012年11月歐式(現金計算)R類可贖回牛證A	0.250	57 per 100 units	60 per 100 units	2012/11/19	100,000,000	2012/05/28
62462	Credit Suisse AG	香港交易及結算有限公司2012年11月歐式(現金計算)R類可贖回熊證B	0.250	124 per 100 units	118 per 100 units	2012/11/30	70,000,000	2012/05/29
62433	Credit Suisse AG	恒生指數2012年8月歐式(現金計算)R類可贖回牛證W	0.250	18,600 per 10,000 units	18,800 per 10,000 units	2012/08/30	400,000,000	2012/05/29
62468	Credit Suisse AG	恒生指數2012年8月歐式(現金計算)R類可贖回牛證Y	0.250	18,800 per 10,000 units	19,000 per 10,000 units	2012/08/30	400,000,000	2012/05/29
62432	Credit Suisse AG	恒生指數2012年8月歐式(現金計算)R類可贖回熊證Y	0.250	19,250 per 10,000 units	19,050 per 10,000 units	2012/08/30	400,000,000	2012/05/29
62466	Credit Suisse AG	和記黃埔有限公司2012年11月歐式(現金計算)R類可贖回熊證B	0.250	73 per 100 units	70 per 100 units	2012/11/30	70,000,000	2012/05/29
62460	Credit Suisse AG	騰訊控股有限公司2012年11月歐式(現金計算)R類可贖回熊證A	0.250	226 per 100 units	218 per 100 units	2012/11/30	70,000,000	2012/05/29
62461	Credit Suisse AG	騰訊控股有限公司2012年11月歐式(現金計算)R類可贖回熊證B	0.270	236 per 100 units	228 per 100 units	2012/11/30	70,000,000	2012/05/29
62446	大和資本市場香港有限公司	恒生指數2012年12月歐式(現金計算)R類可贖回牛證A	0.280	16,300 per 10,000 units	16,500 per 10,000 units	2012/12/28	158,000,000	2012/05/29
62449	大和資本市場香港有限公司	恒生指數2012年12月歐式(現金計算)R類可贖回牛證B	0.330	15,800 per 10,000 units	16,000 per 10,000 units	2012/12/28	158,000,000	2012/05/29
62423	香港上海匯豐銀行有限公司	中國移動有限公司2012年12月歐式(現金計算)R類可贖回熊證C	0.250	96.88 per 100 units	93.88 per 100 units	2012/12/18	200,000,000	2012/05/29
62424	香港上海匯豐銀行有限公司	中國移動有限公司2012年12月歐式(現金計算)R類可贖回熊證D	0.250	99.88 per 100 units	96.88 per 100 units	2012/12/18	200,000,000	2012/05/29
62427	香港上海匯豐銀行有限公司	中國人壽保險股份有限公司2012年12月歐式(現金計算)R類可贖回牛證B	0.250	16.380	17.380	2012/12/24	80,000,000	2012/05/29

新上市牛熊證(續)

股份代號	發行機構	牛熊證	發行價(港元)	行使水平/ 每10單位 認購價(港元)	贖回水平/ 每10單位 認購價(港元)	到期日	上市時之 發行單位	上市日期
62428	香港上海匯豐銀行有限公司	中國人壽保險股份有限公司2012年12月歐式(現金計算)R類可贖回牛證C	0.380	14.680	15.680	2012/12/24	80,000,000	2012/05/29
62429	香港上海匯豐銀行有限公司	中國人壽保險股份有限公司2012年11月歐式(現金計算)R類可贖回牛證A	0.380	21.880	20.880	2012/11/28	80,000,000	2012/05/29
62430	香港上海匯豐銀行有限公司	和記黃埔有限公司2013年1月歐式(現金計算)R類可贖回牛證A	0.250	80.88 per 100 units	77.88 per 100 units	2013/01/16	150,000,000	2012/05/29
62431	香港上海匯豐銀行有限公司	和記黃埔有限公司2013年1月歐式(現金計算)R類可贖回牛證B	0.250	84.88 per 100 units	81.88 per 100 units	2013/01/16	150,000,000	2012/05/29
62417	SGA Societe Generale Acceptance N.V.	恒生指數2012年10月歐式(現金計算)R類可贖回牛證N	0.250	16,700 per 15,000 units	16,900 per 15,000 units	2012/10/30	200,000,000	2012/05/29
62418	SGA Societe Generale Acceptance N.V.	恒生指數2012年10月歐式(現金計算)R類可贖回牛證R	0.250	19,900 per 10,000 units	19,700 per 10,000 units	2012/10/30	200,000,000	2012/05/29
62419	SGA Societe Generale Acceptance N.V.	恒生指數2012年10月歐式(現金計算)R類可贖回牛證S	0.250	20,000 per 10,000 units	19,800 per 10,000 units	2012/10/30	200,000,000	2012/05/29
62420	SGA Societe Generale Acceptance N.V.	恒生指數2012年10月歐式(現金計算)R類可贖回牛證T	0.250	20,100 per 10,000 units	19,900 per 10,000 units	2012/10/30	200,000,000	2012/05/29
62421	SGA Societe Generale Acceptance N.V.	恒生指數2012年10月歐式(現金計算)R類可贖回牛證U	0.250	20,200 per 10,000 units	20,000 per 10,000 units	2012/10/30	200,000,000	2012/05/29
62422	SGA Societe Generale Acceptance N.V.	恒生指數2012年10月歐式(現金計算)R類可贖回牛證V	0.250	20,300 per 10,000 units	20,100 per 10,000 units	2012/10/30	200,000,000	2012/05/29
62454	瑞士銀行	中國聯合網絡通信(香港)股份有限公司2012年12月歐式(現金計算)R類可贖回牛證A	0.265	9.000	10.000	2012/12/10	100,000,000	2012/05/29
62459	瑞士銀行	匯豐控股有限公司2012年12月歐式(現金計算)R類可贖回牛證A	0.250	73 per 100 units	70 per 100 units	2012/12/03	100,000,000	2012/05/29
62437	瑞士銀行	恒生指數2012年11月歐式(現金計算)R類可贖回牛證G	0.250	17,100 per 10,000 units	17,300 per 10,000 units	2012/11/29	300,000,000	2012/05/29
62445	瑞士銀行	恒生指數2012年11月歐式(現金計算)R類可贖回牛證V	0.250	18,450 per 12,000 units	18,650 per 12,000 units	2012/11/29	300,000,000	2012/05/29
62436	瑞士銀行	恒生指數2012年12月歐式(現金計算)R類可贖回牛證S	0.250	18,850 per 12,000 units	19,050 per 12,000 units	2012/12/28	300,000,000	2012/05/29
62438	瑞士銀行	恒生指數2012年12月歐式(現金計算)R類可贖回牛證T	0.250	17,850 per 12,000 units	18,050 per 12,000 units	2012/12/28	300,000,000	2012/05/29
62443	瑞士銀行	恒生指數2012年12月歐式(現金計算)R類可贖回牛證U	0.250	18,250 per 12,000 units	18,450 per 12,000 units	2012/12/28	300,000,000	2012/05/29
62441	瑞士銀行	恒生指數2013年1月歐式(現金計算)R類可贖回牛證O	0.250	18,050 per 12,000 units	18,250 per 12,000 units	2013/01/30	300,000,000	2012/05/29
62435	瑞士銀行	恒生指數2012年11月歐式(現金計算)R類可贖回牛證J	0.250	19,150 per 12,000 units	18,950 per 12,000 units	2012/11/29	300,000,000	2012/05/29
62451	瑞士銀行	中國平安保險(集團)股份有限公司2012年12月歐式(現金計算)R類可贖回牛證A	0.250	45.20 per 100 units	50 per 100 units	2012/12/10	100,000,000	2012/05/29
62434	瑞士銀行	騰訊控股有限公司2012年11月歐式(現金計算)R類可贖回牛證A	0.250	228 per 100 units	220 per 100 units	2012/11/12	100,000,000	2012/05/29
62481	Credit Suisse AG	恒生指數2012年10月歐式(現金計算)R類可贖回牛證V	0.250	18,450 per 10,000 units	18,650 per 10,000 units	2012/10/30	400,000,000	2012/05/30
62482	Credit Suisse AG	恒生指數2012年10月歐式(現金計算)R類可贖回牛證G	0.250	19,000 per 10,000 units	18,800 per 10,000 units	2012/10/30	400,000,000	2012/05/30
62469	大和資本市場香港有限公司	恒生指數2012年10月歐式(現金計算)R類可贖回牛證E	0.250	18,500 per 10,000 units	18,700 per 10,000 units	2012/10/30	158,000,000	2012/05/30
62485	大和資本市場香港有限公司	恒生指數2012年9月歐式(現金計算)R類可贖回牛證H	0.250	19,200 per 10,000 units	19,000 per 10,000 units	2012/09/27	158,000,000	2012/05/30
62472	瑞士銀行	恒生指數2012年12月歐式(現金計算)R類可贖回牛證W	0.250	18,550 per 12,000 units	18,750 per 12,000 units	2012/12/28	300,000,000	2012/05/30
62487	瑞士銀行	恒生指數2012年12月歐式(現金計算)R類可贖回牛證X	0.250	18,150 per 12,000 units	18,350 per 12,000 units	2012/12/28	300,000,000	2012/05/30
62476	瑞士銀行	恒生指數2013年1月歐式(現金計算)R類可贖回牛證P	0.250	18,750 per 12,000 units	18,950 per 12,000 units	2013/01/30	300,000,000	2012/05/30
62483	瑞士銀行	恒生指數2012年8月歐式(現金計算)R類可贖回牛證O	0.250	18,950 per 12,000 units	18,750 per 12,000 units	2012/08/30	300,000,000	2012/05/30
62484	瑞士銀行	恒生指數2012年9月歐式(現金計算)R類可贖回牛證J	0.250	19,100 per 10,000 units	18,900 per 10,000 units	2012/09/27	300,000,000	2012/05/30
62488	瑞士銀行	騰訊控股有限公司2012年12月歐式(現金計算)R類可贖回牛證A	0.285	238 per 100 units	230 per 100 units	2012/12/03	100,000,000	2012/05/30
62501	Credit Suisse AG	恒生指數2012年11月歐式(現金計算)R類可贖回牛證W	0.250	17,950 per 10,000 units	18,150 per 10,000 units	2012/11/29	400,000,000	2012/05/31
62499	Credit Suisse AG	恒生指數2012年11月歐式(現金計算)R類可贖回牛證V	0.250	19,050 per 10,000 units	18,850 per 10,000 units	2012/11/29	400,000,000	2012/05/31
62505	Credit Suisse AG	恒生指數2012年11月歐式(現金計算)R類可贖回牛證W	0.250	18,868 per 10,000 units	18,668 per 10,000 units	2012/11/29	400,000,000	2012/05/31
62506	Credit Suisse AG	恒生指數2012年11月歐式(現金計算)R類可贖回牛證X	0.250	18,900 per 12,000 units	18,700 per 12,000 units	2012/11/29	400,000,000	2012/05/31
62493	大和資本市場香港有限公司	恒生指數2012年9月歐式(現金計算)R類可贖回牛證I	0.250	18,888 per 10,000 units	18,688 per 10,000 units	2012/09/27	158,000,000	2012/05/31
62489	SGA Societe Generale Acceptance N.V.	恒生指數2012年12月歐式(現金計算)R類可贖回牛證F	0.250	16,150 per 15,000 units	16,350 per 15,000 units	2012/12/28	200,000,000	2012/05/31
62494	SGA Societe Generale Acceptance N.V.	恒生指數2012年10月歐式(現金計算)R類可贖回牛證W	0.250	18,950 per 10,000 units	18,750 per 10,000 units	2012/10/30	200,000,000	2012/05/31
62511	瑞士銀行	友邦保險控股有限公司2012年12月歐式(現金計算)R類可贖回牛證A	0.305	21.880	22.880	2012/12/10	100,000,000	2012/05/31
62508	瑞士銀行	長江實業(集團)有限公司2012年12月歐式(現金計算)R類可贖回牛證A	0.250	72 per 100 units	78 per 100 units	2012/12/17	100,000,000	2012/05/31
62492	瑞士銀行	恒生中國企業指數2012年11月歐式(現金計算)R類可贖回牛證C	0.250	9,100 per 10,000 units	9,300 per 10,000 units	2012/11/29	100,000,000	2012/05/31
62490	瑞士銀行	恒生中國企業指數2012年12月歐式(現金計算)R類可贖回牛證A	0.250	8,900 per 10,000 units	9,100 per 10,000 units	2012/12/28	100,000,000	2012/05/31

新上市牛熊證(續)

股份代號	發行機構	牛熊證	發行價(港元)	行使水平/ 每10單位 認購價(港元)	贖回水平/ 每10單位 認購價(港元)	到期日	上市時之 發行單位	上市日期
62504	瑞士銀行	恒生中國企業指數2012年10月歐式(現金計算)R類可贖回牛證A	0.250	10,200 per 10,000 units	10,000 per 10,000 units	2012/10/30	100,000,000	2012/05/31
62503	瑞士銀行	恒生指數2012年11月歐式(現金計算)R類可贖回牛證B	0.250	16,700 per 10,000 units	16,900 per 10,000 units	2012/11/29	300,000,000	2012/05/31
62502	瑞士銀行	恒生指數2012年9月歐式(現金計算)R類可贖回牛證L	0.250	18,900 per 10,000 units	18,700 per 10,000 units	2012/09/27	300,000,000	2012/05/31
62510	瑞士銀行	和記黃埔有限公司2012年12月歐式(現金計算)R類可贖回牛證A	0.250	52 per 100 units	55 per 100 units	2012/12/03	100,000,000	2012/05/31
62507	瑞士銀行	中國平安保險(集團)股份有限公司2012年12月歐式(現金計算)R類可贖回牛證A	0.250	69.80 per 100 units	65 per 100 units	2012/12/03	100,000,000	2012/05/31
62518	BNP Paribas Arbitrage Issuance B.V.	恒生指數2012年9月歐式(現金計算)R類可贖回牛證M	0.250	19,300 per 10,000 units	19,100 per 10,000 units	2012/09/27	200,000,000	2012/06/01
62515	BNP Paribas Arbitrage Issuance B.V.	恒生指數2012年9月歐式(現金計算)R類可贖回牛證P	0.250	18,900 per 10,000 units	18,700 per 10,000 units	2012/09/27	200,000,000	2012/06/01
62517	BNP Paribas Arbitrage Issuance B.V.	恒生指數2012年9月歐式(現金計算)R類可贖回牛證Z	0.250	19,100 per 10,000 units	18,900 per 10,000 units	2012/09/27	200,000,000	2012/06/01
62523	Credit Suisse AG	恒生指數2012年11月歐式(現金計算)R類可贖回牛證X	0.250	18,400 per 10,000 units	18,600 per 10,000 units	2012/11/29	400,000,000	2012/06/01
62530	Credit Suisse AG	恒生指數2012年11月歐式(現金計算)R類可贖回牛證Y	0.250	18,810 per 10,000 units	18,610 per 10,000 units	2012/11/29	400,000,000	2012/06/01
62527	香港上海匯豐銀行有限公司	iShares安碩富時A50中國指數ETF2013年2月歐式(現金計算)R類可贖回牛證A	0.250	8.880	9.180	2013/02/26	150,000,000	2012/06/01
62529	香港上海匯豐銀行有限公司	iShares安碩富時A50中國指數ETF2013年2月歐式(現金計算)R類可贖回牛證B	0.250	9.180	9.480	2013/02/26	150,000,000	2012/06/01
62526	香港上海匯豐銀行有限公司	iShares安碩富時A50中國指數ETF2013年1月歐式(現金計算)R類可贖回牛證A	0.250	11.680	11.380	2013/01/28	150,000,000	2012/06/01
62513	香港上海匯豐銀行有限公司	恒生指數2012年12月歐式(現金計算)R類可贖回牛證R	0.250	19,588 per 15,000 units	19,188 per 15,000 units	2012/12/28	250,000,000	2012/06/01
62514	香港上海匯豐銀行有限公司	恒生指數2012年12月歐式(現金計算)R類可贖回牛證S	0.250	19,888 per 15,000 units	19,488 per 15,000 units	2012/12/28	250,000,000	2012/06/01
62538	瑞士銀行	中國移動有限公司2012年12月歐式(現金計算)R類可贖回牛證B	0.250	88 per 100 units	85 per 100 units	2012/12/03	100,000,000	2012/06/01
62524	瑞士銀行	恒生指數2012年10月歐式(現金計算)R類可贖回牛證Y	0.250	18,400 per 10,000 units	18,600 per 10,000 units	2012/10/30	300,000,000	2012/06/01
62535	瑞士銀行	恒生指數2012年12月歐式(現金計算)R類可贖回牛證Y	0.250	16,900 per 10,000 units	17,100 per 10,000 units	2012/12/28	300,000,000	2012/06/01
62536	瑞士銀行	恒生指數2012年12月歐式(現金計算)R類可贖回牛證Z	0.250	17,700 per 10,000 units	17,900 per 10,000 units	2012/12/28	300,000,000	2012/06/01
62537	瑞士銀行	恒生指數2013年2月歐式(現金計算)R類可贖回牛證C	0.250	16,900 per 38,000 units	17,300 per 38,000 units	2013/02/27	300,000,000	2012/06/01
62531	瑞士銀行	恒生指數2012年11月歐式(現金計算)R類可贖回牛證K	0.250	18,650 per 12,000 units	18,650 per 12,000 units	2012/11/29	300,000,000	2012/06/01
62533	瑞士銀行	恒生指數2012年12月歐式(現金計算)R類可贖回牛證E	0.250	20,200 per 38,000 units	19,800 per 38,000 units	2012/12/28	300,000,000	2012/06/01
62534	瑞士銀行	恒生指數2012年12月歐式(現金計算)R類可贖回牛證F	0.250	20,700 per 38,000 units	20,300 per 38,000 units	2012/12/28	300,000,000	2012/06/01
62572	BNP Paribas Arbitrage Issuance B.V.	恒生指數2013年3月歐式(現金計算)R類可贖回牛證S	0.250	18,500 per 10,000 units	18,700 per 10,000 units	2013/03/27	200,000,000	2012/06/04
62573	BNP Paribas Arbitrage Issuance B.V.	恒生指數2013年3月歐式(現金計算)R類可贖回牛證T	0.250	18,400 per 10,000 units	18,600 per 10,000 units	2013/03/27	200,000,000	2012/06/04
62571	BNP Paribas Arbitrage Issuance B.V.	恒生指數2012年9月歐式(現金計算)R類可贖回牛證Q	0.250	19,000 per 10,000 units	18,800 per 10,000 units	2012/09/27	200,000,000	2012/06/04
62552	Credit Suisse AG	恒生指數2012年10月歐式(現金計算)R類可贖回牛證K	0.250	16,500 per 10,000 units	16,700 per 10,000 units	2012/10/30	400,000,000	2012/06/04
62548	Credit Suisse AG	恒生指數2012年10月歐式(現金計算)R類可贖回牛證W	0.250	18,100 per 10,000 units	18,300 per 10,000 units	2012/10/30	400,000,000	2012/06/04
62549	Credit Suisse AG	恒生指數2012年10月歐式(現金計算)R類可贖回牛證X	0.250	18,000 per 10,000 units	18,200 per 10,000 units	2012/10/30	400,000,000	2012/06/04
62550	Credit Suisse AG	恒生指數2012年10月歐式(現金計算)R類可贖回牛證Y	0.250	17,800 per 10,000 units	18,000 per 10,000 units	2012/10/30	400,000,000	2012/06/04
62551	Credit Suisse AG	恒生指數2012年10月歐式(現金計算)R類可贖回牛證Z	0.250	17,500 per 10,000 units	17,700 per 10,000 units	2012/10/30	400,000,000	2012/06/04
62567	Credit Suisse AG	恒生指數2012年12月歐式(現金計算)R類可贖回牛證X	0.250	18,550 per 10,000 units	18,750 per 10,000 units	2012/12/28	400,000,000	2012/06/04
62553	Credit Suisse AG	恒生指數2012年12月歐式(現金計算)R類可贖回牛證I	0.250	18,950 per 10,000 units	18,750 per 10,000 units	2012/12/28	400,000,000	2012/06/04
62554	Credit Suisse AG	恒生指數2012年12月歐式(現金計算)R類可贖回牛證J	0.305	21,600 per 10,000 units	21,400 per 10,000 units	2012/12/28	400,000,000	2012/06/04
62556	Credit Suisse AG	恒生指數2012年12月歐式(現金計算)R類可贖回牛證K	0.315	21,700 per 10,000 units	21,500 per 10,000 units	2012/12/28	400,000,000	2012/06/04
62557	Credit Suisse AG	恒生指數2012年12月歐式(現金計算)R類可贖回牛證L	0.320	21,750 per 10,000 units	21,550 per 10,000 units	2012/12/28	400,000,000	2012/06/04
62561	Credit Suisse AG	和記黃埔有限公司2012年11月歐式(現金計算)R類可贖回牛證A	0.250	58 per 100 units	61 per 100 units	2012/11/30	70,000,000	2012/06/04
62562	Credit Suisse AG	和記黃埔有限公司2012年11月歐式(現金計算)R類可贖回牛證B	0.250	54 per 100 units	57 per 100 units	2012/11/30	70,000,000	2012/06/04
62564	Credit Suisse AG	和記黃埔有限公司2012年11月歐式(現金計算)R類可贖回牛證C	0.250	50 per 100 units	53 per 100 units	2012/11/30	70,000,000	2012/06/04
62566	Credit Suisse AG	騰訊控股有限公司2012年11月歐式(現金計算)R類可贖回牛證B	0.250	201 per 100 units	209 per 100 units	2012/11/30	70,000,000	2012/06/04
62546	香港上海匯豐銀行有限公司	長江實業(集團)有限公司2012年12月歐式(現金計算)R類可贖回牛證A	0.250	76.88 per 100 units	82.88 per 100 units	2012/12/12	150,000,000	2012/06/04

新上市牛熊證(續)

股份代號	發行機構	牛熊證	發行價(港元)	行使水平/ 每10單位 認購價(港元)	贖回水平/ 每10單位 認購價(港元)	到期日	上市時之 發行單位	上市日期
62547	香港上海匯豐銀行有限公司	長江實業(集團)有限公司2012年12月歐式(現金計算)R類可贖回牛證A	0.300	116 per 100 units	110 per 100 units	2012/12/12	150,000,000	2012/06/04
62542	香港上海匯豐銀行有限公司	新鴻基地產發展有限公司2013年1月歐式(現金計算)R類可贖回牛證B	0.250	78 per 100 units	82 per 100 units	2013/01/18	150,000,000	2012/06/04
62543	香港上海匯豐銀行有限公司	新鴻基地產發展有限公司2013年1月歐式(現金計算)R類可贖回牛證C	0.250	73 per 100 units	77 per 100 units	2013/01/18	150,000,000	2012/06/04
62544	香港上海匯豐銀行有限公司	新鴻基地產發展有限公司2013年1月歐式(現金計算)R類可贖回牛證A	0.250	100.88 per 100 units	96.88 per 100 units	2013/01/18	150,000,000	2012/06/04
62545	香港上海匯豐銀行有限公司	騰訊控股有限公司2013年2月歐式(現金計算)R類可贖回牛證A	0.350	246.88 per 100 units	238.88 per 100 units	2013/02/06	150,000,000	2012/06/04
62569	SGA Societe Generale Acceptance N.V.	恒生指數2012年11月歐式(現金計算)R類可贖回牛證V	0.250	18,550 per 8,000 units	18,750 per 8,000 units	2012/11/29	200,000,000	2012/06/04
62568	SGA Societe Generale Acceptance N.V.	恒生指數2012年10月歐式(現金計算)R類可贖回牛證X	0.250	19,050 per 10,000 units	18,850 per 10,000 units	2012/10/30	200,000,000	2012/06/04
62574	瑞士銀行	恒生指數2012年10月歐式(現金計算)R類可贖回牛證T	0.250	18,600 per 10,000 units	18,800 per 10,000 units	2012/10/30	300,000,000	2012/06/04
62570	瑞士銀行	恒生指數2012年10月歐式(現金計算)R類可贖回牛證H	0.250	19,000 per 10,000 units	18,800 per 10,000 units	2012/10/30	300,000,000	2012/06/04
62575	瑞士銀行	新鴻基地產發展有限公司2012年11月歐式(現金計算)R類可贖回牛證A	0.250	71 per 100 units	75 per 100 units	2012/11/12	100,000,000	2012/06/04
62591	BNP Paribas Arbitrage Issuance B.V.	恒生指數2013年3月歐式(現金計算)R類可贖回牛證U	0.250	18,600 per 10,000 units	18,800 per 10,000 units	2013/03/27	200,000,000	2012/06/05
62611	BNP Paribas Arbitrage Issuance B.V.	恒生指數2013年3月歐式(現金計算)R類可贖回牛證V	0.250	18,800 per 10,000 units	19,000 per 10,000 units	2013/03/27	200,000,000	2012/06/05
62612	BNP Paribas Arbitrage Issuance B.V.	恒生指數2013年3月歐式(現金計算)R類可贖回牛證W	0.250	18,700 per 10,000 units	18,900 per 10,000 units	2013/03/27	200,000,000	2012/06/05
62590	BNP Paribas Arbitrage Issuance B.V.	恒生指數2012年9月歐式(現金計算)R類可贖回牛證A	0.250	19,200 per 10,000 units	19,000 per 10,000 units	2012/09/27	200,000,000	2012/06/05
62587	Credit Suisse AG	恒生指數2012年10月歐式(現金計算)R類可贖回牛證L	0.250	18,500 per 10,000 units	18,700 per 10,000 units	2012/10/30	400,000,000	2012/06/05
62598	Credit Suisse AG	恒生指數2012年10月歐式(現金計算)R類可贖回牛證M	0.250	18,850 per 10,000 units	19,050 per 10,000 units	2012/10/30	400,000,000	2012/06/05
62599	Credit Suisse AG	恒生指數2012年10月歐式(現金計算)R類可贖回牛證N	0.250	18,800 per 12,000 units	19,000 per 12,000 units	2012/10/30	400,000,000	2012/06/05
62600	Credit Suisse AG	恒生指數2012年10月歐式(現金計算)R類可贖回牛證O	0.250	18,650 per 10,000 units	18,850 per 10,000 units	2012/10/30	400,000,000	2012/06/05
62603	Credit Suisse AG	恒生指數2012年10月歐式(現金計算)R類可贖回牛證A	0.250	19,256 per 10,000 units	19,056 per 10,000 units	2012/10/30	400,000,000	2012/06/05
62586	Credit Suisse AG	恒生指數2012年10月歐式(現金計算)R類可贖回牛證R	0.250	19,100 per 10,000 units	18,900 per 10,000 units	2012/10/30	400,000,000	2012/06/05
62595	大和資本市場香港有限公司	恒生指數2012年10月歐式(現金計算)R類可贖回牛證F	0.250	18,800 per 10,000 units	19,000 per 10,000 units	2012/10/30	158,000,000	2012/06/05
62576	Merrill Lynch Int'l & Co. C.V.	恒生指數2012年12月歐式(現金計算)R類可贖回牛證A	0.280	16,300 per 10,000 units	16,500 per 10,000 units	2012/12/28	100,000,000	2012/06/05
62577	Merrill Lynch Int'l & Co. C.V.	恒生指數2012年12月歐式(現金計算)R類可贖回牛證B	0.260	16,900 per 10,000 units	17,100 per 10,000 units	2012/12/28	100,000,000	2012/06/05
62578	Merrill Lynch Int'l & Co. C.V.	恒生指數2012年12月歐式(現金計算)R類可贖回牛證C	0.250	17,400 per 10,000 units	17,600 per 10,000 units	2012/12/28	100,000,000	2012/06/05
62583	Merrill Lynch Int'l & Co. C.V.	恒生指數2012年12月歐式(現金計算)R類可贖回牛證F	0.250	19,600 per 10,000 units	19,400 per 10,000 units	2012/12/28	40,000,000	2012/06/05
62584	Merrill Lynch Int'l & Co. C.V.	恒生指數2012年12月歐式(現金計算)R類可贖回牛證G	0.250	19,900 per 10,000 units	19,700 per 10,000 units	2012/12/28	40,000,000	2012/06/05
62589	SGA Societe Generale Acceptance N.V.	恒生指數2012年11月歐式(現金計算)R類可贖回牛證H	0.250	18,650 per 8,000 units	18,850 per 8,000 units	2012/11/29	200,000,000	2012/06/05
62607	瑞士銀行	中國移動有限公司2012年11月歐式(現金計算)R類可贖回牛證B	0.250	77 per 100 units	80 per 100 units	2012/11/19	100,000,000	2012/06/05
62606	瑞士銀行	恒生指數2012年10月歐式(現金計算)R類可贖回牛證O	0.250	18,800 per 10,000 units	19,000 per 10,000 units	2012/10/30	300,000,000	2012/06/05
62593	瑞士銀行	恒生指數2012年11月歐式(現金計算)R類可贖回牛證U	0.250	18,500 per 10,000 units	18,700 per 10,000 units	2012/11/29	300,000,000	2012/06/05
62594	瑞士銀行	恒生指數2012年10月歐式(現金計算)R類可贖回牛證I	0.250	19,200 per 10,000 units	19,000 per 10,000 units	2012/10/30	300,000,000	2012/06/05
62629	BNP Paribas Arbitrage Issuance B.V.	恒生指數2013年3月歐式(現金計算)R類可贖回牛證C	0.250	17,500 per 10,000 units	17,700 per 10,000 units	2013/03/27	200,000,000	2012/06/06
62628	BNP Paribas Arbitrage Issuance B.V.	恒生指數2013年3月歐式(現金計算)R類可贖回牛證X	0.250	17,300 per 10,000 units	17,500 per 10,000 units	2013/03/27	200,000,000	2012/06/06
62618	Credit Suisse AG	恒生指數2012年11月歐式(現金計算)R類可贖回牛證O	0.250	18,450 per 10,000 units	18,650 per 10,000 units	2012/11/29	400,000,000	2012/06/06
62616	Credit Suisse AG	恒生指數2012年11月歐式(現金計算)R類可贖回牛證Y	0.250	18,750 per 10,000 units	18,950 per 10,000 units	2012/11/29	400,000,000	2012/06/06
62617	Credit Suisse AG	恒生指數2012年11月歐式(現金計算)R類可贖回牛證Z	0.250	18,600 per 10,000 units	18,800 per 10,000 units	2012/11/29	400,000,000	2012/06/06
62625	Credit Suisse AG	恒生指數2012年11月歐式(現金計算)R類可贖回牛證O	0.250	19,200 per 10,000 units	19,000 per 10,000 units	2012/11/29	400,000,000	2012/06/06
62630	Credit Suisse AG	恒生指數2012年11月歐式(現金計算)R類可贖回牛證U	0.250	18,891 per 10,000 units	18,691 per 10,000 units	2012/11/29	400,000,000	2012/06/06
62624	Credit Suisse AG	恒生指數2012年11月歐式(現金計算)R類可贖回牛證Z	0.250	19,000 per 10,000 units	18,800 per 10,000 units	2012/11/29	400,000,000	2012/06/06
62615	香港上海匯豐銀行有限公司	中國建設銀行股份有限公司2012年12月歐式(現金計算)R類可贖回牛證A	0.250	6.600	6.300	2012/12/20	100,000,000	2012/06/06
62613	SGA Societe Generale Acceptance N.V.	恒生指數2012年11月歐式(現金計算)R類可贖回牛證K	0.250	18,750 per 8,000 units	18,950 per 8,000 units	2012/11/29	200,000,000	2012/06/06
62614	SGA Societe Generale Acceptance N.V.	恒生指數2012年11月歐式(現金計算)R類可贖回牛證N	0.250	18,850 per 8,000 units	19,050 per 8,000 units	2012/11/29	200,000,000	2012/06/06
62623	SGA Societe Generale Acceptance N.V.	恒生指數2012年11月歐式(現金計算)R類可贖回牛證O	0.250	18,450 per 8,000 units	18,650 per 8,000 units	2012/11/29	200,000,000	2012/06/06

新上市牛熊證(續)

股份代號	發行機構	牛熊證	發行價 (港元)	行使水平/ 每10單位 認購價(港元)	贖回水平/ 每10單位 認購價(港元)	到期日	上市時之 發行單位	上市日期
62626	SGA Societe Generale Acceptance N.V.	恒生指數2012年10月歐式(現金計算)R類可贖回熊證Y	0.250	19,150 per 10,000 units	18,950 per 10,000 units	2012/10/30	200,000,000	2012/06/06
62627	SGA Societe Generale Acceptance N.V.	恒生指數2012年10月歐式(現金計算)R類可贖回熊證Z	0.250	19,250 per 10,000 units	19,050 per 10,000 units	2012/10/30	200,000,000	2012/06/06
62621	瑞士銀行	恒生指數2012年11月歐式(現金計算)R類可贖回牛證W	0.250	18,700 per 10,000 units	18,900 per 10,000 units	2012/11/29	300,000,000	2012/06/06
62620	瑞士銀行	恒生指數2012年12月歐式(現金計算)R類可贖回牛證C	0.250	18,450 per 12,000 units	18,650 per 12,000 units	2012/12/28	300,000,000	2012/06/06
62622	瑞士銀行	恒生指數2012年12月歐式(現金計算)R類可贖回牛證D	0.250	18,650 per 12,000 units	19,050 per 12,000 units	2012/12/28	300,000,000	2012/06/06
62631	瑞士銀行	恒生指數2012年10月歐式(現金計算)R類可贖回熊證J	0.250	18,950 per 12,000 units	18,750 per 12,000 units	2012/10/30	300,000,000	2012/06/06
62633	瑞士銀行	中國石油天然氣股份有限公司2012年12月歐式(現金計算)R類可贖回牛證A	0.250	8.380	8.880	2012/12/10	100,000,000	2012/06/06
62632	瑞士銀行	中國石油天然氣股份有限公司2012年11月歐式(現金計算)R類可贖回熊證A	0.250	11.380	10.880	2012/11/19	100,000,000	2012/06/06
62652	BNP Paribas Arbitrage Issuance B.V.	恒生指數2013年3月歐式(現金計算)R類可贖回牛證D	0.250	18,300 per 10,000 units	18,500 per 10,000 units	2013/03/27	200,000,000	2012/06/07
62648	BNP Paribas Arbitrage Issuance B.V.	恒生指數2013年3月歐式(現金計算)R類可贖回牛證F	0.250	16,600 per 10,000 units	16,800 per 10,000 units	2013/03/27	200,000,000	2012/06/07
62649	BNP Paribas Arbitrage Issuance B.V.	恒生指數2013年3月歐式(現金計算)R類可贖回牛證G	0.250	16,900 per 10,000 units	17,100 per 10,000 units	2013/03/27	200,000,000	2012/06/07
62650	BNP Paribas Arbitrage Issuance B.V.	恒生指數2013年3月歐式(現金計算)R類可贖回牛證J	0.250	17,100 per 10,000 units	17,300 per 10,000 units	2013/03/27	200,000,000	2012/06/07
62651	BNP Paribas Arbitrage Issuance B.V.	恒生指數2013年3月歐式(現金計算)R類可贖回牛證K	0.250	18,200 per 10,000 units	18,400 per 10,000 units	2013/03/27	200,000,000	2012/06/07
62647	BNP Paribas Arbitrage Issuance B.V.	恒生指數2013年3月歐式(現金計算)R類可贖回牛證Y	0.250	16,400 per 10,000 units	16,600 per 10,000 units	2013/03/27	200,000,000	2012/06/07
62659	BNP Paribas Arbitrage Issuance B.V.	恒生指數2012年9月歐式(現金計算)R類可贖回熊證B	0.250	18,700 per 10,000 units	18,500 per 10,000 units	2012/09/27	200,000,000	2012/06/07
62660	BNP Paribas Arbitrage Issuance B.V.	恒生指數2012年9月歐式(現金計算)R類可贖回熊證C	0.250	18,600 per 10,000 units	18,600 per 10,000 units	2012/09/27	200,000,000	2012/06/07
62663	Credit Suisse AG	恒生指數2012年11月歐式(現金計算)R類可贖回牛證G	0.250	18,350 per 10,000 units	18,550 per 10,000 units	2012/11/29	400,000,000	2012/06/07
62654	Credit Suisse AG	恒生指數2012年11月歐式(現金計算)R類可贖回牛證U	0.250	18,200 per 10,000 units	18,400 per 10,000 units	2012/11/29	400,000,000	2012/06/07
62657	Credit Suisse AG	恒生指數2012年11月歐式(現金計算)R類可贖回熊證B	0.250	18,700 per 12,000 units	18,500 per 12,000 units	2012/11/29	400,000,000	2012/06/07
62658	Credit Suisse AG	恒生指數2012年11月歐式(現金計算)R類可贖回熊證C	0.250	19,150 per 10,000 units	18,950 per 10,000 units	2012/11/29	400,000,000	2012/06/07
62656	Credit Suisse AG	恒生指數2012年11月歐式(現金計算)R類可贖回熊證T	0.250	18,660 per 10,000 units	18,460 per 10,000 units	2012/11/29	400,000,000	2012/06/07
62697	大和資本市場香港有限公司	恒生指數2012年10月歐式(現金計算)R類可贖回牛證G	0.250	18,380 per 10,000 units	18,580 per 10,000 units	2012/10/30	158,000,000	2012/06/07
62685	大和資本市場香港有限公司	恒生指數2012年10月歐式(現金計算)R類可贖回熊證B	0.250	18,668 per 10,000 units	18,468 per 10,000 units	2012/10/30	158,000,000	2012/06/07
62634	高盛結構產品(亞洲)有限公司	恒生指數2012年9月歐式(現金計算)R類可贖回牛證C	0.252	17,388 per 12,000 units	17,588 per 12,000 units	2012/09/27	150,000,000	2012/06/07
62635	高盛結構產品(亞洲)有限公司	恒生指數2012年9月歐式(現金計算)R類可贖回牛證D	0.254	17,188 per 12,000 units	17,388 per 12,000 units	2012/09/27	150,000,000	2012/06/07
62636	高盛結構產品(亞洲)有限公司	恒生指數2012年9月歐式(現金計算)R類可贖回牛證E	0.259	18,388 per 10,000 units	18,588 per 10,000 units	2012/09/27	150,000,000	2012/06/07
62637	高盛結構產品(亞洲)有限公司	恒生指數2012年9月歐式(現金計算)R類可贖回熊證A	0.257	19,238 per 12,000 units	19,038 per 12,000 units	2012/09/27	150,000,000	2012/06/07
62638	高盛結構產品(亞洲)有限公司	恒生指數2012年9月歐式(現金計算)R類可贖回熊證B	0.257	19,438 per 12,000 units	19,238 per 12,000 units	2012/09/27	150,000,000	2012/06/07
62643	香港上海匯豐銀行有限公司	中國農業銀行股份有限公司2013年5月歐式(現金計算)R類可贖回牛證A	0.250	2.530	2.780	2013/05/28	80,000,000	2012/06/07
62644	香港上海匯豐銀行有限公司	中國農業銀行股份有限公司2013年1月歐式(現金計算)R類可贖回熊證A	0.250	4.130	3.880	2013/01/28	80,000,000	2012/06/07
62642	香港上海匯豐銀行有限公司	中國海洋石油有限公司2012年12月歐式(現金計算)R類可贖回熊證A	0.380	17.680	16.880	2012/12/28	80,000,000	2012/06/07
62645	香港上海匯豐銀行有限公司	恒生中國企業指數2012年12月歐式(現金計算)R類可贖回牛證A	0.250	7,688 per 10,000 units	7,988 per 10,000 units	2012/12/28	150,000,000	2012/06/07
62646	香港上海匯豐銀行有限公司	恒生中國企業指數2012年12月歐式(現金計算)R類可贖回熊證A	0.250	11,688 per 10,000 units	11,388 per 10,000 units	2012/12/28	150,000,000	2012/06/07
62641	香港上海匯豐銀行有限公司	和記黃埔有限公司2013年2月歐式(現金計算)R類可贖回牛證A	0.250	52.88 per 100 units	55.88 per 100 units	2013/02/26	150,000,000	2012/06/07
62674 [†]	JP Morgan Structured Products/JP Morgan Int'l Derivatives	恒生指數2012年11月歐式(現金計算)R類可贖回牛證A	0.250	18,200 per 10,000 units	18,400 per 10,000 units	2012/11/29	300,000,000	2012/06/07
62677 [†]	JP Morgan Structured Products/JP Morgan Int'l Derivatives	恒生指數2012年11月歐式(現金計算)R類可贖回牛證B	0.250	17,800 per 10,000 units	18,000 per 10,000 units	2012/11/29	300,000,000	2012/06/07
62679 [†]	JP Morgan Structured Products/JP Morgan Int'l Derivatives	恒生指數2012年11月歐式(現金計算)R類可贖回牛證C	0.250	17,400 per 10,000 units	17,600 per 10,000 units	2012/11/29	300,000,000	2012/06/07
62680 [†]	JP Morgan Structured Products/JP Morgan Int'l Derivatives	恒生指數2012年11月歐式(現金計算)R類可贖回牛證D	0.250	17,300 per 10,000 units	17,500 per 10,000 units	2012/11/29	300,000,000	2012/06/07
62676 [†]	JP Morgan Structured Products/JP Morgan Int'l Derivatives	恒生指數2012年12月歐式(現金計算)R類可贖回牛證A	0.250	18,000 per 10,000 units	18,200 per 10,000 units	2012/12/28	300,000,000	2012/06/07
62678 [†]	JP Morgan Structured Products/JP Morgan Int'l Derivatives	恒生指數2012年12月歐式(現金計算)R類可贖回牛證B	0.250	17,600 per 10,000 units	17,800 per 10,000 units	2012/12/28	300,000,000	2012/06/07
62681 [†]	JP Morgan Structured Products/JP Morgan Int'l Derivatives	恒生指數2012年12月歐式(現金計算)R類可贖回牛證C	0.250	17,100 per 10,000 units	17,300 per 10,000 units	2012/12/28	300,000,000	2012/06/07
62682 [†]	JP Morgan Structured Products/JP Morgan Int'l Derivatives	恒生指數2012年12月歐式(現金計算)R類可贖回牛證D	0.250	16,900 per 10,000 units	17,100 per 10,000 units	2012/12/28	300,000,000	2012/06/07
62683 [†]	JP Morgan Structured Products/JP Morgan Int'l Derivatives	恒生指數2012年12月歐式(現金計算)R類可贖回牛證E	0.250	16,700 per 10,000 units	16,900 per 10,000 units	2012/12/28	300,000,000	2012/06/07

新上市牛熊證(續)

股份代號	發行機構	牛熊證	發行價 (港元)	行使水平/ 每 10 單位 認購價 (港元)	贖回水平/ 每 10 單位 認購價 (港元)	到期日	上市時之 發行單位	上市日期
62675 ¹	JP Morgan Structured Products/JP Morgan Int'l Derivatives	恒生指數2013年1月歐式(現金計算)R類可贖回牛證A	0.250	16,000 per 10,000 units	16,200 per 10,000 units	2013/01/30	300,000,000	2012/06/07
62684 ¹	JP Morgan Structured Products/JP Morgan Int'l Derivatives	恒生指數2013年1月歐式(現金計算)R類可贖回牛證B	0.250	16,300 per 10,000 units	16,500 per 10,000 units	2013/01/30	300,000,000	2012/06/07
62669 ¹	JP Morgan Structured Products/JP Morgan Int'l Derivatives	恒生指數2012年10月歐式(現金計算)R類可贖回牛證A	0.250	19,500 per 10,000 units	19,300 per 10,000 units	2012/10/30	300,000,000	2012/06/07
62671 ¹	JP Morgan Structured Products/JP Morgan Int'l Derivatives	恒生指數2012年10月歐式(現金計算)R類可贖回牛證B	0.250	19,100 per 10,000 units	18,900 per 10,000 units	2012/10/30	300,000,000	2012/06/07
62673 ¹	JP Morgan Structured Products/JP Morgan Int'l Derivatives	恒生指數2012年10月歐式(現金計算)R類可贖回牛證C	0.250	18,700 per 10,000 units	18,500 per 10,000 units	2012/10/30	300,000,000	2012/06/07
62668 ¹	JP Morgan Structured Products/JP Morgan Int'l Derivatives	恒生指數2012年11月歐式(現金計算)R類可贖回牛證A	0.250	19,700 per 10,000 units	19,500 per 10,000 units	2012/11/29	300,000,000	2012/06/07
62670 ¹	JP Morgan Structured Products/JP Morgan Int'l Derivatives	恒生指數2012年11月歐式(現金計算)R類可贖回牛證B	0.250	19,300 per 10,000 units	19,100 per 10,000 units	2012/11/29	300,000,000	2012/06/07
62672 ¹	JP Morgan Structured Products/JP Morgan Int'l Derivatives	恒生指數2012年11月歐式(現金計算)R類可贖回牛證C	0.250	18,900 per 10,000 units	18,700 per 10,000 units	2012/11/29	300,000,000	2012/06/07
62665 ¹	JP Morgan Structured Products/JP Morgan Int'l Derivatives	恒生指數2012年12月歐式(現金計算)R類可贖回牛證A	0.250	20,300 per 10,000 units	20,100 per 10,000 units	2012/12/28	300,000,000	2012/06/07
62666 ¹	JP Morgan Structured Products/JP Morgan Int'l Derivatives	恒生指數2012年12月歐式(現金計算)R類可贖回牛證B	0.250	19,900 per 10,000 units	19,700 per 10,000 units	2012/12/28	300,000,000	2012/06/07
62667 ¹	JP Morgan Structured Products/JP Morgan Int'l Derivatives	恒生指數2012年12月歐式(現金計算)R類可贖回牛證C	0.250	20,100 per 10,000 units	19,900 per 10,000 units	2012/12/28	300,000,000	2012/06/07
62663 ¹	JP Morgan Structured Products/JP Morgan Int'l Derivatives	恒生指數2013年1月歐式(現金計算)R類可贖回牛證A	0.250	20,900 per 10,000 units	20,700 per 10,000 units	2013/01/30	300,000,000	2012/06/07
62664 ¹	JP Morgan Structured Products/JP Morgan Int'l Derivatives	恒生指數2013年1月歐式(現金計算)R類可贖回牛證B	0.250	20,700 per 10,000 units	20,500 per 10,000 units	2013/01/30	300,000,000	2012/06/07
62639	SGA Societe Generale Acceptance N.V.	恒生指數2012年11月歐式(現金計算)R類可贖回牛證A	0.250	18,250 per 8,000 units	18,450 per 8,000 units	2012/11/29	200,000,000	2012/06/07
62640	SGA Societe Generale Acceptance N.V.	恒生指數2012年11月歐式(現金計算)R類可贖回牛證B	0.250	18,350 per 8,000 units	18,550 per 8,000 units	2012/11/29	200,000,000	2012/06/07
62662	SGA Societe Generale Acceptance N.V.	恒生指數2012年10月歐式(現金計算)R類可贖回牛證P	0.250	18,850 per 10,000 units	18,650 per 10,000 units	2012/10/30	200,000,000	2012/06/07
62661	SGA Societe Generale Acceptance N.V.	恒生指數2012年10月歐式(現金計算)R類可贖回牛證Q	0.250	18,750 per 10,000 units	18,550 per 10,000 units	2012/10/30	200,000,000	2012/06/07
62686	瑞士銀行	中國移動有限公司2013年1月歐式(現金計算)R類可贖回牛證A	0.250	62 per 100 units	65 per 100 units	2013/01/21	100,000,000	2012/06/07
62655	瑞士銀行	恒生指數2012年11月歐式(現金計算)R類可贖回牛證X	0.250	18,300 per 10,000 units	18,500 per 10,000 units	2012/11/29	300,000,000	2012/06/07
62689	瑞士銀行	恒生指數2013年5月歐式(現金計算)R類可贖回牛證A	0.420	14,300 per 10,000 units	14,500 per 10,000 units	2013/05/30	300,000,000	2012/06/07
62691	瑞士銀行	恒生指數2013年5月歐式(現金計算)R類可贖回牛證B	0.330	15,200 per 10,000 units	15,400 per 10,000 units	2013/05/30	300,000,000	2012/06/07
62688	瑞士銀行	恒生指數2013年6月歐式(現金計算)R類可贖回牛證A	0.470	13,800 per 10,000 units	14,000 per 10,000 units	2013/06/27	300,000,000	2012/06/07
62690	瑞士銀行	恒生指數2013年6月歐式(現金計算)R類可贖回牛證B	0.370	14,800 per 10,000 units	15,000 per 10,000 units	2013/06/27	300,000,000	2012/06/07
62693	瑞士銀行	恒生指數2013年6月歐式(現金計算)R類可贖回牛證C	0.250	14,400 per 38,000 units	14,800 per 38,000 units	2013/06/27	300,000,000	2012/06/07
62694	瑞士銀行	恒生指數2013年6月歐式(現金計算)R類可贖回牛證D	0.250	15,400 per 38,000 units	15,800 per 38,000 units	2013/06/27	300,000,000	2012/06/07
62695	瑞士銀行	恒生指數2013年6月歐式(現金計算)R類可贖回牛證E	0.250	16,400 per 38,000 units	16,800 per 38,000 units	2013/06/27	300,000,000	2012/06/07
62692	瑞士銀行	恒生指數2013年7月歐式(現金計算)R類可贖回牛證A	0.250	12,400 per 38,000 units	12,800 per 38,000 units	2013/07/30	300,000,000	2012/06/07
62696	瑞士銀行	恒生指數2013年7月歐式(現金計算)R類可贖回牛證B	0.250	13,400 per 38,000 units	13,800 per 38,000 units	2013/07/30	300,000,000	2012/06/07
62687	瑞士銀行	恒生指數2012年9月歐式(現金計算)R類可贖回牛證M	0.250	18,700 per 10,000 units	18,500 per 10,000 units	2012/09/27	300,000,000	2012/06/07
62702	BNP Paribas Arbitrage Issuance B.V.	恒生指數2013年3月歐式(現金計算)R類可贖回牛證E	0.300	16,200 per 10,000 units	16,400 per 10,000 units	2013/03/27	200,000,000	2012/06/08
62698	BNP Paribas Arbitrage Issuance B.V.	恒生指數2013年3月歐式(現金計算)R類可贖回牛證L	0.500	14,800 per 10,000 units	15,000 per 10,000 units	2013/03/27	200,000,000	2012/06/08
62699	BNP Paribas Arbitrage Issuance B.V.	恒生指數2013年3月歐式(現金計算)R類可贖回牛證M	0.400	15,300 per 10,000 units	15,500 per 10,000 units	2013/03/27	200,000,000	2012/06/08
62700	BNP Paribas Arbitrage Issuance B.V.	恒生指數2013年3月歐式(現金計算)R類可贖回牛證N	0.350	15,800 per 10,000 units	16,000 per 10,000 units	2013/03/27	200,000,000	2012/06/08
62701	BNP Paribas Arbitrage Issuance B.V.	恒生指數2013年3月歐式(現金計算)R類可贖回牛證O	0.300	16,000 per 10,000 units	16,200 per 10,000 units	2013/03/27	200,000,000	2012/06/08
62706	BNP Paribas Arbitrage Issuance B.V.	恒生指數2012年9月歐式(現金計算)R類可贖回牛證P	0.250	18,900 per 10,000 units	18,700 per 10,000 units	2012/09/27	200,000,000	2012/06/08
62703	Credit Suisse AG	恒生指數2012年10月歐式(現金計算)R類可贖回牛證P	0.250	18,400 per 10,000 units	18,600 per 10,000 units	2012/10/30	400,000,000	2012/06/08
62705	Credit Suisse AG	恒生指數2012年10月歐式(現金計算)R類可贖回牛證Q	0.250	18,250 per 10,000 units	18,450 per 10,000 units	2012/10/30	400,000,000	2012/06/08
62711	Credit Suisse AG	恒生指數2012年10月歐式(現金計算)R類可贖回牛證G	0.250	18,760 per 10,000 units	18,560 per 10,000 units	2012/10/30	400,000,000	2012/06/08
62704	Credit Suisse AG	恒生指數2012年10月歐式(現金計算)R類可贖回牛證X	0.250	18,850 per 10,000 units	18,650 per 10,000 units	2012/10/30	400,000,000	2012/06/08
62713	大和資本市場香港有限公司	恒生指數2012年10月歐式(現金計算)R類可贖回牛證C	0.250	19,000 per 10,000 units	18,800 per 10,000 units	2012/10/30	158,000,000	2012/06/08
62708	瑞士銀行	恒生指數2012年10月歐式(現金計算)R類可贖回牛證J	0.250	18,400 per 10,000 units	18,600 per 10,000 units	2012/10/30	300,000,000	2012/06/08
62709	瑞士銀行	恒生指數2012年12月歐式(現金計算)R類可贖回牛證E	0.250	18,200 per 10,000 units	18,400 per 10,000 units	2012/12/28	300,000,000	2012/06/08
62710	瑞士銀行	恒生指數2013年1月歐式(現金計算)R類可贖回牛證Q	0.250	16,300 per 10,000 units	16,500 per 10,000 units	2013/01/30	300,000,000	2012/06/08

新上市牛熊證(續)

股份代號	發行機構	牛熊證	發行價(港元)	行使水平/ 每10單位 認購價(港元)	贖回水平/ 每10單位 認購價(港元)	到期日	上市時之 發行單位	上市日期
62712	瑞士銀行	恒生指數2012年10月歐式(現金計算)R類可贖回牛證K	0.250	18,800 per 10,000 units	18,600 per 10,000 units	2012/10/30	300,000,000	2012/06/08
62718	BNP Paribas Arbitrage Issuance B.V.	恒生指數2013年4月歐式(現金計算)R類可贖回牛證A	0.250	18,100 per 10,000 units	18,300 per 10,000 units	2013/04/29	200,000,000	2012/06/11
62719	BNP Paribas Arbitrage Issuance B.V.	恒生指數2013年4月歐式(現金計算)R類可贖回牛證B	0.250	18,000 per 10,000 units	18,200 per 10,000 units	2013/04/29	200,000,000	2012/06/11
62720	BNP Paribas Arbitrage Issuance B.V.	恒生指數2013年4月歐式(現金計算)R類可贖回牛證C	0.250	17,900 per 10,000 units	18,100 per 10,000 units	2013/04/29	200,000,000	2012/06/11
62721	BNP Paribas Arbitrage Issuance B.V.	恒生指數2013年4月歐式(現金計算)R類可贖回牛證D	0.500	14,300 per 10,000 units	14,500 per 10,000 units	2013/04/29	200,000,000	2012/06/11
62739	BNP Paribas Arbitrage Issuance B.V.	恒生指數2012年9月歐式(現金計算)R類可贖回牛證D	0.250	18,600 per 10,000 units	18,400 per 10,000 units	2012/09/27	200,000,000	2012/06/11
62740	BNP Paribas Arbitrage Issuance B.V.	恒生指數2012年9月歐式(現金計算)R類可贖回牛證N	0.250	18,500 per 10,000 units	18,300 per 10,000 units	2012/09/27	200,000,000	2012/06/11
62741	BNP Paribas Arbitrage Issuance B.V.	恒生指數2012年9月歐式(現金計算)R類可贖回牛證O	0.250	18,400 per 10,000 units	18,200 per 10,000 units	2012/09/27	200,000,000	2012/06/11
62722	Credit Suisse AG	恒生指數2012年10月歐式(現金計算)R類可贖回牛證R	0.250	18,300 per 10,000 units	18,500 per 10,000 units	2012/10/30	400,000,000	2012/06/11
62723	Credit Suisse AG	恒生指數2012年10月歐式(現金計算)R類可贖回牛證S	0.250	18,150 per 10,000 units	18,350 per 10,000 units	2012/10/30	400,000,000	2012/06/11
62725	Credit Suisse AG	恒生指數2012年10月歐式(現金計算)R類可贖回牛證U	0.250	18,000 per 10,000 units	18,200 per 10,000 units	2012/10/30	400,000,000	2012/06/11
62749	Credit Suisse AG	恒生指數2013年1月歐式(現金計算)R類可贖回牛證A	0.255	15,700 per 10,000 units	15,900 per 10,000 units	2013/01/30	400,000,000	2012/06/11
62750	Credit Suisse AG	恒生指數2013年1月歐式(現金計算)R類可贖回牛證B	0.265	15,600 per 10,000 units	15,800 per 10,000 units	2013/01/30	400,000,000	2012/06/11
62751	Credit Suisse AG	恒生指數2013年1月歐式(現金計算)R類可贖回牛證C	0.275	15,500 per 10,000 units	15,700 per 10,000 units	2013/01/30	400,000,000	2012/06/11
62752	Credit Suisse AG	恒生指數2013年1月歐式(現金計算)R類可贖回牛證D	0.285	15,400 per 10,000 units	15,600 per 10,000 units	2013/01/30	400,000,000	2012/06/11
62753	Credit Suisse AG	恒生指數2013年1月歐式(現金計算)R類可贖回牛證E	0.295	15,300 per 10,000 units	15,500 per 10,000 units	2013/01/30	400,000,000	2012/06/11
62754	Credit Suisse AG	恒生指數2013年2月歐式(現金計算)R類可贖回牛證A	0.305	15,200 per 10,000 units	15,400 per 10,000 units	2013/02/27	400,000,000	2012/06/11
62755	Credit Suisse AG	恒生指數2013年2月歐式(現金計算)R類可贖回牛證B	0.315	15,100 per 10,000 units	15,300 per 10,000 units	2013/02/27	400,000,000	2012/06/11
62756	Credit Suisse AG	恒生指數2013年2月歐式(現金計算)R類可贖回牛證C	0.325	15,000 per 10,000 units	15,200 per 10,000 units	2013/02/27	400,000,000	2012/06/11
62757	Credit Suisse AG	恒生指數2013年2月歐式(現金計算)R類可贖回牛證D	0.335	14,900 per 10,000 units	15,100 per 10,000 units	2013/02/27	400,000,000	2012/06/11
62758	Credit Suisse AG	恒生指數2013年2月歐式(現金計算)R類可贖回牛證E	0.345	14,800 per 10,000 units	15,000 per 10,000 units	2013/02/27	400,000,000	2012/06/11
62772	Credit Suisse AG	恒生指數2012年10月歐式(現金計算)R類可贖回牛證K	0.250	18,386 per 10,000 units	18,186 per 10,000 units	2012/10/30	400,000,000	2012/06/11
62773	Credit Suisse AG	恒生指數2012年11月歐式(現金計算)R類可贖回牛證G	0.250	18,400 per 12,000 units	18,200 per 12,000 units	2012/11/29	400,000,000	2012/06/11
62746	Credit Suisse AG	恒生指數2012年11月歐式(現金計算)R類可贖回牛證W	0.250	18,800 per 10,000 units	18,600 per 10,000 units	2012/11/29	400,000,000	2012/06/11
62747	Credit Suisse AG	恒生指數2012年11月歐式(現金計算)R類可贖回牛證X	0.250	18,600 per 10,000 units	18,400 per 10,000 units	2012/11/29	400,000,000	2012/06/11
62759	Credit Suisse AG	恒生指數2012年11月歐式(現金計算)R類可贖回牛證Y	0.250	18,450 per 10,000 units	18,250 per 10,000 units	2012/11/29	400,000,000	2012/06/11
62768	大和資本市場香港有限公司	恒生中國企業指數2013年2月歐式(現金計算)R類可贖回牛證A	0.250	10,000 per 10,000 units	9,800 per 10,000 units	2013/02/27	80,000,000	2012/06/11
62760	大和資本市場香港有限公司	恒生指數2013年1月歐式(現金計算)R類可贖回牛證A	0.250	16,650 per 10,000 units	16,850 per 10,000 units	2013/01/30	158,000,000	2012/06/11
62764	大和資本市場香港有限公司	恒生指數2013年2月歐式(現金計算)R類可贖回牛證A	0.250	16,100 per 10,000 units	16,300 per 10,000 units	2013/02/27	158,000,000	2012/06/11
62761	大和資本市場香港有限公司	恒生指數2013年3月歐式(現金計算)R類可贖回牛證A	0.280	15,400 per 10,000 units	15,600 per 10,000 units	2013/03/27	158,000,000	2012/06/11
62762	大和資本市場香港有限公司	恒生指數2013年3月歐式(現金計算)R類可贖回牛證B	0.340	14,800 per 10,000 units	15,000 per 10,000 units	2013/03/27	158,000,000	2012/06/11
62763	大和資本市場香港有限公司	恒生指數2013年6月歐式(現金計算)R類可贖回牛證A	0.380	14,400 per 10,000 units	14,600 per 10,000 units	2013/06/27	158,000,000	2012/06/11
62769	大和資本市場香港有限公司	恒生指數2012年10月歐式(現金計算)R類可贖回牛證D	0.250	18,388 per 10,000 units	18,188 per 10,000 units	2012/10/30	158,000,000	2012/06/11
62714	香港上海匯豐銀行有限公司	恒生指數2013年2月歐式(現金計算)R類可贖回牛證A	0.250	15,888 per 15,000 units	16,288 per 15,000 units	2013/02/27	250,000,000	2012/06/11
62715	香港上海匯豐銀行有限公司	恒生指數2013年2月歐式(現金計算)R類可贖回牛證B	0.250	15,688 per 20,000 units	16,088 per 20,000 units	2013/02/27	250,000,000	2012/06/11
62716	香港上海匯豐銀行有限公司	恒生指數2013年2月歐式(現金計算)R類可贖回牛證C	0.250	15,388 per 15,000 units	15,788 per 15,000 units	2013/02/27	250,000,000	2012/06/11
62717	香港上海匯豐銀行有限公司	恒生指數2013年2月歐式(現金計算)R類可贖回牛證A	0.250	22,388 per 20,000 units	22,088 per 20,000 units	2013/02/27	250,000,000	2012/06/11
62726	SGA Societe Generale Acceptance N.V.	恒生指數2012年11月歐式(現金計算)R類可贖回牛證J	0.250	17,950 per 8,000 units	18,150 per 8,000 units	2012/11/29	200,000,000	2012/06/11
62727	SGA Societe Generale Acceptance N.V.	恒生指數2012年11月歐式(現金計算)R類可贖回牛證L	0.250	18,050 per 8,000 units	18,250 per 8,000 units	2012/11/29	200,000,000	2012/06/11
62728	SGA Societe Generale Acceptance N.V.	恒生指數2012年11月歐式(現金計算)R類可贖回牛證M	0.250	18,150 per 8,000 units	18,350 per 8,000 units	2012/11/29	200,000,000	2012/06/11
62729	SGA Societe Generale Acceptance N.V.	恒生指數2012年12月歐式(現金計算)R類可贖回牛證G	0.530	15,350 per 8,000 units	15,550 per 8,000 units	2012/12/28	200,000,000	2012/06/11
62730	SGA Societe Generale Acceptance N.V.	恒生指數2012年12月歐式(現金計算)R類可贖回牛證H	0.500	15,550 per 8,000 units	15,750 per 8,000 units	2012/12/28	200,000,000	2012/06/11
62731	SGA Societe Generale Acceptance N.V.	恒生指數2012年12月歐式(現金計算)R類可贖回牛證I	0.470	15,750 per 8,000 units	15,950 per 8,000 units	2012/12/28	200,000,000	2012/06/11

新上市牛熊證(續)

股份代號	發行機構	牛熊證	發行價 (港元)	行使水平/ 每10單位 認購價(港元)	贖回水平/ 每10單位 認購價(港元)	到期日	上市時之 發行單位	上市日期
62732	SGA Societe Generale Acceptance N.V.	恒生指數2012年12月歐式(現金計算)R類可贖回牛證J	0.440	15,950 per 8,000 units	16,150 per 8,000 units	2012/12/28	200,000,000	2012/06/11
62733	SGA Societe Generale Acceptance N.V.	恒生指數2012年12月歐式(現金計算)R類可贖回牛證K	0.375	16,350 per 8,000 units	16,550 per 8,000 units	2012/12/28	200,000,000	2012/06/11
62734	SGA Societe Generale Acceptance N.V.	恒生指數2012年12月歐式(現金計算)R類可贖回牛證L	0.345	16,550 per 8,000 units	16,750 per 8,000 units	2012/12/28	200,000,000	2012/06/11
62735	SGA Societe Generale Acceptance N.V.	恒生指數2012年12月歐式(現金計算)R類可贖回牛證M	0.310	16,750 per 8,000 units	16,950 per 8,000 units	2012/12/28	200,000,000	2012/06/11
62742	SGA Societe Generale Acceptance N.V.	恒生指數2012年10月歐式(現金計算)R類可贖回熊證A	0.250	18,650 per 10,000 units	18,450 per 10,000 units	2012/10/30	200,000,000	2012/06/11
62743	SGA Societe Generale Acceptance N.V.	恒生指數2012年10月歐式(現金計算)R類可贖回熊證B	0.250	18,550 per 10,000 units	18,350 per 10,000 units	2012/10/30	200,000,000	2012/06/11
62744	SGA Societe Generale Acceptance N.V.	恒生指數2012年11月歐式(現金計算)R類可贖回熊證A	0.250	18,450 per 10,000 units	18,250 per 10,000 units	2012/11/29	200,000,000	2012/06/11
62745	SGA Societe Generale Acceptance N.V.	恒生指數2012年11月歐式(現金計算)R類可贖回熊證B	0.250	18,350 per 10,000 units	18,150 per 10,000 units	2012/11/29	200,000,000	2012/06/11
62784	瑞士銀行	中國人壽保險股份有限公司2013年1月歐式(現金計算)R類可贖回牛證A	0.320	13.880	14.880	2013/01/21	100,000,000	2012/06/11
62781	瑞士銀行	中國海洋石油有限公司2013年1月歐式(現金計算)R類可贖回牛證A	0.250	11.080	11.880	2013/01/21	100,000,000	2012/06/11
62778	瑞士銀行	中國石油化工股份有限公司2013年1月歐式(現金計算)R類可贖回牛證A	0.250	5.200	5.500	2013/01/14	100,000,000	2012/06/11
62779	瑞士銀行	香港交易及結算所有限公司2012年11月歐式(現金計算)R類可贖回牛證A	0.250	89 per 100 units	95 per 100 units	2012/11/26	100,000,000	2012/06/11
62776	瑞士銀行	匯豐控股有限公司2013年1月歐式(現金計算)R類可贖回牛證A	0.250	47 per 100 units	50 per 100 units	2013/01/21	100,000,000	2012/06/11
62737	瑞士銀行	恒生指數2012年11月歐式(現金計算)R類可贖回牛證Y	0.250	18,100 per 10,000 units	18,300 per 10,000 units	2012/11/29	300,000,000	2012/06/11
62738	瑞士銀行	恒生指數2012年12月歐式(現金計算)R類可贖回牛證V	0.250	17,900 per 10,000 units	18,100 per 10,000 units	2012/12/28	300,000,000	2012/06/11
62736	瑞士銀行	恒生指數2013年1月歐式(現金計算)R類可贖回牛證R	0.250	18,350 per 12,000 units	18,550 per 12,000 units	2013/01/30	300,000,000	2012/06/11
62767	瑞士銀行	恒生指數2012年9月歐式(現金計算)R類可贖回熊證L	0.250	18,400 per 10,000 units	18,200 per 10,000 units	2012/09/27	300,000,000	2012/06/11
62766	瑞士銀行	恒生指數2012年10月歐式(現金計算)R類可贖回熊證M	0.250	18,600 per 10,000 units	18,400 per 10,000 units	2012/10/30	300,000,000	2012/06/11
62765	瑞士銀行	恒生指數2012年11月歐式(現金計算)R類可贖回熊證L	0.250	18,900 per 10,000 units	18,700 per 10,000 units	2012/11/29	300,000,000	2012/06/11
62777	瑞士銀行	和記電訊有限公司2013年1月歐式(現金計算)R類可贖回牛證A	0.250	47 per 100 units	50 per 100 units	2013/01/14	100,000,000	2012/06/11
62783	瑞士銀行	中國平安保險(集團)股份有限公司2012年11月歐式(現金計算)R類可贖回牛證A	0.250	40.20 per 100 units	45 per 100 units	2012/11/19	100,000,000	2012/06/11
62782	瑞士銀行	金沙中國有限公司2012年12月歐式(現金計算)R類可贖回熊證A	0.485	29.880	27.880	2012/12/17	50,000,000	2012/06/11
62780	瑞士銀行	騰訊控股有限公司2013年1月歐式(現金計算)R類可贖回牛證A	0.270	182 per 100 units	190 per 100 units	2013/01/14	100,000,000	2012/06/11
62801	Credit Suisse AG	恒生指數2012年12月歐式(現金計算)R類可贖回牛證Y	0.250	18,080 per 10,000 units	18,280 per 10,000 units	2012/12/28	400,000,000	2012/06/12
62802	Credit Suisse AG	恒生指數2012年12月歐式(現金計算)R類可贖回牛證Z	0.250	17,900 per 10,000 units	18,100 per 10,000 units	2012/12/28	400,000,000	2012/06/12
62797	Credit Suisse AG	恒生指數2012年12月歐式(現金計算)R類可贖回熊證M	0.250	18,500 per 10,000 units	18,300 per 10,000 units	2012/12/28	400,000,000	2012/06/12
62789	高盛結構產品(亞洲)有限公司	恒生指數2012年9月歐式(現金計算)R類可贖回牛證F	0.256	16,988 per 10,000 units	17,188 per 10,000 units	2012/09/27	150,000,000	2012/06/12
62790	高盛結構產品(亞洲)有限公司	恒生指數2012年9月歐式(現金計算)R類可贖回牛證G	0.256	16,788 per 10,000 units	16,988 per 10,000 units	2012/09/27	150,000,000	2012/06/12
62785	高盛結構產品(亞洲)有限公司	恒生指數2012年9月歐式(現金計算)R類可贖回熊證C	0.256	19,038 per 12,000 units	18,838 per 12,000 units	2012/09/27	150,000,000	2012/06/12
62786	高盛結構產品(亞洲)有限公司	恒生指數2012年9月歐式(現金計算)R類可贖回熊證D	0.252	18,638 per 12,000 units	18,438 per 12,000 units	2012/09/27	150,000,000	2012/06/12
62787	高盛結構產品(亞洲)有限公司	恒生指數2012年9月歐式(現金計算)R類可贖回熊證E	0.258	18,638 per 12,000 units	18,438 per 12,000 units	2012/09/27	150,000,000	2012/06/12
62793	香港上海匯豐銀行有限公司	中國移動有限公司2012年12月歐式(現金計算)R類可贖回牛證D	0.250	59.88 per 100 units	62.88 per 100 units	2012/12/12	200,000,000	2012/06/12
62794	香港上海匯豐銀行有限公司	中國移動有限公司2012年12月歐式(現金計算)R類可贖回熊證E	0.250	86.88 per 100 units	83.88 per 100 units	2012/12/12	200,000,000	2012/06/12
62791	香港上海匯豐銀行有限公司	恒生指數2012年12月歐式(現金計算)R類可贖回熊證T	0.250	19,288 per 15,000 units	18,888 per 15,000 units	2012/12/28	250,000,000	2012/06/12
62792	香港上海匯豐銀行有限公司	恒生指數2012年12月歐式(現金計算)R類可贖回熊證U	0.250	18,988 per 15,000 units	18,588 per 15,000 units	2012/12/28	250,000,000	2012/06/12
62795	香港上海匯豐銀行有限公司	金沙中國有限公司2013年8月歐式(現金計算)R類可贖回牛證A	0.250	15.68 per 100 units	18.68 per 100 units	2013/08/28	100,000,000	2012/06/12
62799	瑞士銀行	恒生指數2012年10月歐式(現金計算)R類可贖回牛證P	0.250	18,000 per 10,000 units	18,200 per 10,000 units	2012/10/30	300,000,000	2012/06/12
62804	瑞士銀行	恒生指數2012年10月歐式(現金計算)R類可贖回牛證V	0.250	17,400 per 10,000 units	17,600 per 10,000 units	2012/10/30	300,000,000	2012/06/12
62803	瑞士銀行	恒生指數2013年1月歐式(現金計算)R類可贖回牛證S	0.250	17,550 per 12,000 units	17,750 per 12,000 units	2013/01/30	300,000,000	2012/06/12
62800	瑞士銀行	恒生指數2013年2月歐式(現金計算)R類可贖回牛證D	0.250	15,900 per 10,000 units	16,100 per 10,000 units	2013/02/27	300,000,000	2012/06/12
62798	瑞士銀行	恒生指數2012年11月歐式(現金計算)R類可贖回熊證M	0.250	18,500 per 10,000 units	18,300 per 10,000 units	2012/11/29	300,000,000	2012/06/12
62805	瑞士銀行	恒生指數2012年11月歐式(現金計算)R類可贖回熊證N	0.250	19,050 per 12,000 units	18,850 per 12,000 units	2012/11/29	300,000,000	2012/06/12
62820	Credit Suisse AG	恒生指數2012年12月歐式(現金計算)R類可贖回牛證G	0.250	17,950 per 10,000 units	18,150 per 10,000 units	2012/12/28	400,000,000	2012/06/13

新上市牛熊證(續)

股份代號	發行機構	牛熊證	發行價 (港元)	行使水平/ 每10單位 認購價(港元)	贖回水平/ 每10單位 認購價(港元)	到期日	上市時之 發行單位	上市日期
62821	Credit Suisse AG	恒生指數2012年12月歐式(現金計算)R類可贖回牛證I	0.250	18,100 per 10,000 units	18,300 per 10,000 units	2012/12/28	400,000,000	2012/06/13
62819	Credit Suisse AG	恒生指數2012年12月歐式(現金計算)R類可贖回熊證N	0.250	18,550 per 10,000 units	18,350 per 10,000 units	2012/12/28	400,000,000	2012/06/13
62822	高盛結構產品(亞洲)有限公司	恒生指數2012年9月歐式(現金計算)R類可贖回牛證H	0.259	17,988 per 10,000 units	18,188 per 10,000 units	2012/09/27	150,000,000	2012/06/13
62823	高盛結構產品(亞洲)有限公司	恒生指數2012年9月歐式(現金計算)R類可贖回牛證I	0.259	18,188 per 10,000 units	18,388 per 10,000 units	2012/09/27	150,000,000	2012/06/13
62814	香港上海匯豐銀行有限公司	友邦保險控股有限公司2013年1月歐式(現金計算)R類可贖回牛證A	0.420	21.180	22.180	2013/01/28	80,000,000	2012/06/13
62817	香港上海匯豐銀行有限公司	友邦保險控股有限公司2013年1月歐式(現金計算)R類可贖回熊證A	0.350	28.380	27.380	2013/01/28	80,000,000	2012/06/13
62810	香港上海匯豐銀行有限公司	中國人壽保險股份有限公司2013年1月歐式(現金計算)R類可贖回牛證A	0.350	13.680	14.680	2013/01/18	80,000,000	2012/06/13
62811	香港上海匯豐銀行有限公司	中國人壽保險股份有限公司2012年12月歐式(現金計算)R類可贖回熊證D	0.350	20.280	19.280	2012/12/20	80,000,000	2012/06/13
62812	香港上海匯豐銀行有限公司	和記黃埔有限公司2013年2月歐式(現金計算)R類可贖回牛證B	0.250	42.88 per 100 units	45.88 per 100 units	2013/02/20	150,000,000	2012/06/13
62813	香港上海匯豐銀行有限公司	和記黃埔有限公司2013年2月歐式(現金計算)R類可贖回熊證A	0.250	76.88 per 100 units	73.88 per 100 units	2013/02/20	150,000,000	2012/06/13
62831 [†]	JP Morgan Structured Products/JP Morgan Int'l Derivatives	恒生指數2013年3月歐式(現金計算)R類可贖回牛證A	0.250	17,900 per 10,000 units	18,100 per 10,000 units	2013/03/27	300,000,000	2012/06/13
62832 [†]	JP Morgan Structured Products/JP Morgan Int'l Derivatives	恒生指數2013年3月歐式(現金計算)R類可贖回牛證B	0.250	17,700 per 10,000 units	17,900 per 10,000 units	2013/03/27	300,000,000	2012/06/13
62833 [†]	JP Morgan Structured Products/JP Morgan Int'l Derivatives	恒生指數2013年3月歐式(現金計算)R類可贖回牛證C	0.250	17,500 per 10,000 units	17,700 per 10,000 units	2013/03/27	300,000,000	2012/06/13
62835 [†]	JP Morgan Structured Products/JP Morgan Int'l Derivatives	恒生指數2013年3月歐式(現金計算)R類可贖回牛證D	0.250	17,200 per 10,000 units	17,400 per 10,000 units	2013/03/27	300,000,000	2012/06/13
62836 [†]	JP Morgan Structured Products/JP Morgan Int'l Derivatives	恒生指數2013年3月歐式(現金計算)R類可贖回牛證E	0.250	17,000 per 10,000 units	17,200 per 10,000 units	2013/03/27	300,000,000	2012/06/13
62826 [†]	JP Morgan Structured Products/JP Morgan Int'l Derivatives	恒生指數2013年1月歐式(現金計算)R類可贖回熊證C	0.250	20,000 per 10,000 units	19,800 per 10,000 units	2013/01/30	300,000,000	2012/06/13
62827 [†]	JP Morgan Structured Products/JP Morgan Int'l Derivatives	恒生指數2013年1月歐式(現金計算)R類可贖回熊證D	0.250	19,800 per 10,000 units	19,600 per 10,000 units	2013/01/30	300,000,000	2012/06/13
62828 [†]	JP Morgan Structured Products/JP Morgan Int'l Derivatives	恒生指數2013年1月歐式(現金計算)R類可贖回熊證E	0.250	19,400 per 10,000 units	19,200 per 10,000 units	2013/01/30	300,000,000	2012/06/13
62829 [†]	JP Morgan Structured Products/JP Morgan Int'l Derivatives	恒生指數2013年1月歐式(現金計算)R類可贖回熊證F	0.250	19,200 per 10,000 units	19,000 per 10,000 units	2013/01/30	300,000,000	2012/06/13
62830 [†]	JP Morgan Structured Products/JP Morgan Int'l Derivatives	恒生指數2013年1月歐式(現金計算)R類可贖回熊證G	0.250	19,000 per 10,000 units	18,800 per 10,000 units	2013/01/30	300,000,000	2012/06/13
62806	Merrill Lynch Int'l & Co. C.V.	恒生指數2012年12月歐式(現金計算)R類可贖回熊證H	0.250	19,000 per 10,000 units	18,800 per 10,000 units	2012/12/28	40,000,000	2012/06/13
62807	Merrill Lynch Int'l & Co. C.V.	恒生指數2012年12月歐式(現金計算)R類可贖回熊證I	0.250	19,300 per 10,000 units	19,100 per 10,000 units	2012/12/28	40,000,000	2012/06/13
62808	SGA Societe Generale Acceptance N.V.	恒生指數2013年3月歐式(現金計算)R類可贖回牛證A	0.420	13,600 per 15,000 units	13,800 per 15,000 units	2013/03/27	200,000,000	2012/06/13
62809	SGA Societe Generale Acceptance N.V.	恒生指數2013年3月歐式(現金計算)R類可贖回牛證B	0.345	14,600 per 15,000 units	14,800 per 15,000 units	2013/03/27	200,000,000	2012/06/13
62825	瑞士銀行	恒生指數2012年10月歐式(現金計算)R類可贖回牛證I	0.250	18,250 per 10,000 units	18,450 per 10,000 units	2012/10/30	300,000,000	2012/06/13
62824	瑞士銀行	恒生指數2013年1月歐式(現金計算)R類可贖回牛證T	0.250	17,750 per 10,000 units	17,950 per 10,000 units	2013/01/30	300,000,000	2012/06/13
62818	瑞士銀行	恒生指數2012年9月歐式(現金計算)R類可贖回熊證N	0.250	18,550 per 10,000 units	18,350 per 10,000 units	2012/09/27	300,000,000	2012/06/13
62856	BNP Paribas Arbitrage Issuance B.V.	恒生指數2013年4月歐式(現金計算)R類可贖回牛證E	0.250	18,400 per 10,000 units	18,600 per 10,000 units	2013/04/29	200,000,000	2012/06/14
62857	BNP Paribas Arbitrage Issuance B.V.	恒生指數2013年4月歐式(現金計算)R類可贖回牛證F	0.250	18,500 per 10,000 units	18,700 per 10,000 units	2013/04/29	200,000,000	2012/06/14
62837	BNP Paribas Arbitrage Issuance B.V.	恒生指數2012年9月歐式(現金計算)R類可贖回熊證B	0.250	19,000 per 10,000 units	18,800 per 10,000 units	2012/09/27	200,000,000	2012/06/14
62849	Credit Suisse AG	香港交易及結算有限公司2012年12月歐式(現金計算)R類可贖回牛證A	0.250	85 per 100 units	90 per 100 units	2012/12/24	100,000,000	2012/06/14
62850	Credit Suisse AG	香港交易及結算有限公司2012年12月歐式(現金計算)R類可贖回牛證B	0.250	99 per 100 units	105 per 100 units	2012/12/24	100,000,000	2012/06/14
62851	Credit Suisse AG	香港交易及結算有限公司2012年12月歐式(現金計算)R類可贖回熊證A	0.250	119 per 100 units	113 per 100 units	2012/12/24	100,000,000	2012/06/14
62854	Credit Suisse AG	恒生指數2012年11月歐式(現金計算)R類可贖回牛證V	0.250	18,580 per 10,000 units	18,780 per 10,000 units	2012/11/29	400,000,000	2012/06/14
62855	Credit Suisse AG	恒生指數2012年11月歐式(現金計算)R類可贖回牛證X	0.250	18,500 per 12,000 units	18,700 per 12,000 units	2012/11/29	400,000,000	2012/06/14
62838	Credit Suisse AG	恒生指數2012年11月歐式(現金計算)R類可贖回熊證B	0.250	18,721 per 10,000 units	18,521 per 10,000 units	2012/11/29	400,000,000	2012/06/14
62839	Credit Suisse AG	恒生指數2012年11月歐式(現金計算)R類可贖回熊證T	0.250	18,900 per 10,000 units	18,700 per 10,000 units	2012/11/29	400,000,000	2012/06/14
62845	Credit Suisse AG	騰訊控股有限公司2012年12月歐式(現金計算)R類可贖回牛證A	0.250	202 per 100 units	210 per 100 units	2012/12/24	100,000,000	2012/06/14
62848	Credit Suisse AG	騰訊控股有限公司2012年12月歐式(現金計算)R類可贖回牛證B	0.250	210 per 100 units	218 per 100 units	2012/12/24	100,000,000	2012/06/14
62852	SGA Societe Generale Acceptance N.V.	恒生指數2012年11月歐式(現金計算)R類可贖回牛證Q	0.250	18,450 per 8,000 units	18,650 per 8,000 units	2012/11/29	200,000,000	2012/06/14
62853	SGA Societe Generale Acceptance N.V.	恒生指數2012年11月歐式(現金計算)R類可贖回牛證T	0.250	18,550 per 8,000 units	18,750 per 8,000 units	2012/11/29	200,000,000	2012/06/14
62840	SGA Societe Generale Acceptance N.V.	恒生指數2012年10月歐式(現金計算)R類可贖回熊證P	0.250	18,950 per 10,000 units	18,750 per 10,000 units	2012/10/30	200,000,000	2012/06/14
62841	SGA Societe Generale Acceptance N.V.	恒生指數2012年10月歐式(現金計算)R類可贖回熊證Q	0.250	18,650 per 10,000 units	18,650 per 10,000 units	2012/10/30	200,000,000	2012/06/14

新上市牛熊證(續)

股份代號	發行機構	牛熊證	發行價(港元)	行使水平/ 每10單位 認購價(港元)	贖回水平/ 每10單位 認購價(港元)	到期日	上市時之 發行單位	上市日期
62842	SGA Societe Generale Acceptance N.V.	恒生指數2012年10月歐式(現金計算)R類可贖回熊證W	0.250	18,750 per 10,000 units	18,550 per 10,000 units	2012/10/30	200,000,000	2012/06/14
62860	瑞士銀行	中國移動有限公司2012年12月歐式(現金計算)R類可贖回熊證C	0.250	83 per 100 units	80 per 100 units	2012/12/10	100,000,000	2012/06/14
62859	瑞士銀行	恒生指數2012年10月歐式(現金計算)R類可贖回牛證D	0.250	18,550 per 10,000 units	18,750 per 10,000 units	2012/10/30	300,000,000	2012/06/14
62858	瑞士銀行	恒生指數2013年1月歐式(現金計算)R類可贖回牛證U	0.250	18,150 per 10,000 units	18,350 per 10,000 units	2013/01/30	300,000,000	2012/06/14
62843	瑞士銀行	恒生指數2012年10月歐式(現金計算)R類可贖回熊證H	0.250	19,000 per 10,000 units	18,800 per 10,000 units	2012/10/30	300,000,000	2012/06/14
62844	瑞士銀行	恒生指數2012年11月歐式(現金計算)R類可贖回熊證O	0.250	18,750 per 10,000 units	18,550 per 10,000 units	2012/11/29	300,000,000	2012/06/14
62872	BNP Paribas Arbitrage Issuance B.V.	恒生指數2013年3月歐式(現金計算)R類可贖回牛證H	0.250	18,300 per 10,000 units	18,500 per 10,000 units	2013/03/27	200,000,000	2012/06/15
62863	BNP Paribas Arbitrage Issuance B.V.	恒生指數2012年9月歐式(現金計算)R類可贖回熊證C	0.250	18,900 per 10,000 units	18,700 per 10,000 units	2012/09/27	200,000,000	2012/06/15
62878	BNP Paribas Arbitrage Issuance B.V.	恒生指數2012年9月歐式(現金計算)R類可贖回熊證Q	0.250	18,800 per 10,000 units	18,600 per 10,000 units	2012/09/27	200,000,000	2012/06/15
62865	Credit Suisse AG	恒生指數2012年11月歐式(現金計算)R類可贖回牛證W	0.250	18,400 per 10,000 units	18,600 per 10,000 units	2012/11/29	400,000,000	2012/06/15
62866	Credit Suisse AG	恒生指數2012年11月歐式(現金計算)R類可贖回熊證U	0.250	19,000 per 10,000 units	18,800 per 10,000 units	2012/11/29	400,000,000	2012/06/15
62867	Credit Suisse AG	恒生指數2012年11月歐式(現金計算)R類可贖回熊證Z	0.250	18,850 per 10,000 units	18,650 per 10,000 units	2012/11/29	400,000,000	2012/06/15
62874	Credit Suisse AG	恒生指數2012年12月歐式(現金計算)R類可贖回熊證O	0.250	18,703 per 12,000 units	18,503 per 12,000 units	2012/12/28	400,000,000	2012/06/15
62873	大和資本市場香港有限公司	恒生指數2012年10月歐式(現金計算)R類可贖回熊證E	0.250	18,708 per 10,000 units	18,508 per 10,000 units	2012/10/30	158,000,000	2012/06/15
62861	香港上海匯豐銀行有限公司	恒生指數2013年1月歐式(現金計算)R類可贖回牛證A	0.250	17,888 per 15,000 units	18,288 per 15,000 units	2013/01/30	250,000,000	2012/06/15
62862	香港上海匯豐銀行有限公司	恒生指數2013年1月歐式(現金計算)R類可贖回牛證B	0.250	17,688 per 20,000 units	18,088 per 20,000 units	2013/01/30	250,000,000	2012/06/15
62868	SGA Societe Generale Acceptance N.V.	恒生指數2012年11月歐式(現金計算)R類可贖回牛證S	0.250	18,350 per 8,000 units	18,550 per 8,000 units	2012/11/29	200,000,000	2012/06/15
62864	瑞士銀行	恒生指數2012年11月歐式(現金計算)R類可贖回牛證A	0.250	18,450 per 10,000 units	18,650 per 10,000 units	2012/11/29	300,000,000	2012/06/15
62870	瑞士銀行	恒生指數2012年11月歐式(現金計算)R類可贖回牛證D	0.250	18,300 per 10,000 units	18,500 per 10,000 units	2012/11/29	300,000,000	2012/06/15
62877	瑞士銀行	恒生指數2012年9月歐式(現金計算)R類可贖回熊證M	0.250	18,800 per 10,000 units	18,600 per 10,000 units	2012/09/27	300,000,000	2012/06/15
62875	瑞士銀行	恒生指數2012年12月歐式(現金計算)R類可贖回熊證G	0.250	18,950 per 10,000 units	18,750 per 10,000 units	2012/12/28	300,000,000	2012/06/15
62871	瑞士銀行	中國工商銀行股份有限公司2012年12月歐式(現金計算)R類可贖回牛證B	0.250	3.450	3.750	2012/12/10	100,000,000	2012/06/15
62904	BNP Paribas Arbitrage Issuance B.V.	恒生指數2013年4月歐式(現金計算)R類可贖回牛證G	0.250	18,600 per 10,000 units	18,800 per 10,000 units	2013/04/29	200,000,000	2012/06/18
62917	BNP Paribas Arbitrage Issuance B.V.	恒生指數2013年4月歐式(現金計算)R類可贖回牛證H	0.250	18,700 per 10,000 units	18,900 per 10,000 units	2013/04/29	200,000,000	2012/06/18
62902	BNP Paribas Arbitrage Issuance B.V.	恒生指數2012年9月歐式(現金計算)R類可贖回熊證P	0.250	19,100 per 10,000 units	18,900 per 10,000 units	2012/09/27	200,000,000	2012/06/18
62911	Credit Suisse AG	恒生指數2012年10月歐式(現金計算)R類可贖回牛證G	0.250	18,750 per 10,000 units	18,950 per 10,000 units	2012/10/30	400,000,000	2012/06/18
62907	Credit Suisse AG	恒生指數2012年10月歐式(現金計算)R類可贖回牛證T	0.250	18,350 per 10,000 units	18,550 per 10,000 units	2012/10/30	400,000,000	2012/06/18
62906	Credit Suisse AG	恒生指數2012年10月歐式(現金計算)R類可贖回牛證V	0.250	18,530 per 10,000 units	18,730 per 10,000 units	2012/10/30	400,000,000	2012/06/18
62912	Credit Suisse AG	恒生指數2012年10月歐式(現金計算)R類可贖回牛證W	0.250	18,700 per 12,000 units	18,900 per 12,000 units	2012/10/30	400,000,000	2012/06/18
62889	Credit Suisse AG	恒生指數2012年10月歐式(現金計算)R類可贖回熊證G	0.250	18,750 per 10,000 units	18,550 per 10,000 units	2012/10/30	400,000,000	2012/06/18
62892	Credit Suisse AG	恒生指數2012年10月歐式(現金計算)R類可贖回熊證K	0.250	19,100 per 10,000 units	18,900 per 10,000 units	2012/10/30	400,000,000	2012/06/18
62893	Credit Suisse AG	恒生指數2012年10月歐式(現金計算)R類可贖回熊證R	0.250	18,800 per 12,000 units	18,600 per 12,000 units	2012/10/30	400,000,000	2012/06/18
62891	Credit Suisse AG	恒生指數2012年10月歐式(現金計算)R類可贖回熊證X	0.250	18,950 per 10,000 units	18,750 per 10,000 units	2012/10/30	400,000,000	2012/06/18
62913	大和資本市場香港有限公司	恒生指數2012年10月歐式(現金計算)R類可贖回牛證H	0.250	18,750 per 10,000 units	18,950 per 10,000 units	2012/10/30	158,000,000	2012/06/18
62914	大和資本市場香港有限公司	恒生指數2012年10月歐式(現金計算)R類可贖回牛證I	0.250	18,400 per 10,000 units	18,600 per 10,000 units	2012/10/30	158,000,000	2012/06/18
62915	高盛結構產品(亞洲)有限公司	恒生指數2012年9月歐式(現金計算)R類可贖回牛證J	0.254	18,388 per 10,000 units	18,538 per 10,000 units	2012/09/27	150,000,000	2012/06/18
62916	高盛結構產品(亞洲)有限公司	恒生指數2012年9月歐式(現金計算)R類可贖回牛證K	0.254	18,588 per 10,000 units	18,788 per 10,000 units	2012/09/27	150,000,000	2012/06/18
62883	香港上海匯豐銀行有限公司	中國移動有限公司2013年1月歐式(現金計算)R類可贖回牛證A	0.250	70.88 per 100 units	73.88 per 100 units	2013/01/28	100,000,000	2012/06/18
62884	香港上海匯豐銀行有限公司	中國移動有限公司2013年1月歐式(現金計算)R類可贖回牛證B	0.250	66.88 per 100 units	69.88 per 100 units	2013/01/28	100,000,000	2012/06/18
62885	香港上海匯豐銀行有限公司	中國移動有限公司2013年1月歐式(現金計算)R類可贖回牛證C	0.250	63.88 per 100 units	66.88 per 100 units	2013/01/28	100,000,000	2012/06/18
62882	香港上海匯豐銀行有限公司	中國移動有限公司2012年12月歐式(現金計算)R類可贖回熊證F	0.250	83.88 per 100 units	80.88 per 100 units	2012/12/18	60,000,000	2012/06/18
62879	香港上海匯豐銀行有限公司	iShares安碩富時A50中國指數ETF2012年11月歐式(現金計算)R類可贖回熊證D	0.250	11.380	11.080	2012/11/28	60,000,000	2012/06/18
62880	香港上海匯豐銀行有限公司	iShares安碩富時A50中國指數ETF2012年11月歐式(現金計算)R類可贖回熊證E	0.250	11.180	10.880	2012/11/26	60,000,000	2012/06/18

新上市牛熊證(續)

股份代號	發行機構	牛熊證	發行價 (港元)	行使水平/ 每10單位 認購價(港元)	贖回水平/ 每10單位 認購價(港元)	到期日	上市時之 發行單位	上市日期
62887	香港上海匯豐銀行有限公司	中國工商銀行股份有限公司2012年12月歐式(現金計算)R類可贖回熊證B	0.250	5.680	5.380	2012/12/18	50,000,000	2012/06/18
62888	香港上海匯豐銀行有限公司	中國工商銀行股份有限公司2012年12月歐式(現金計算)R類可贖回熊證C	0.250	5.180	4.880	2012/12/28	50,000,000	2012/06/18
62908	SGA Societe Generale Acceptance N.V.	恒生指數2012年11月歐式(現金計算)R類可贖回牛證W	0.250	18,650 per 8,000 units	18,850 per 8,000 units	2012/11/29	200,000,000	2012/06/18
62926	SGA Societe Generale Acceptance N.V.	恒生指數2012年11月歐式(現金計算)R類可贖回牛證X	0.250	18,750 per 8,000 units	18,950 per 8,000 units	2012/11/29	200,000,000	2012/06/18
62894	SGA Societe Generale Acceptance N.V.	恒生指數2012年10月歐式(現金計算)R類可贖回熊證A	0.250	19,150 per 10,000 units	18,950 per 10,000 units	2012/10/30	200,000,000	2012/06/18
62901	SGA Societe Generale Acceptance N.V.	恒生指數2012年10月歐式(現金計算)R類可贖回熊證B	0.250	19,050 per 10,000 units	18,850 per 10,000 units	2012/10/30	200,000,000	2012/06/18
62909	SGA Societe Generale Acceptance N.V.	恒生指數2012年11月歐式(現金計算)R類可贖回熊證C	0.250	19,300 per 10,000 units	19,100 per 10,000 units	2012/11/29	200,000,000	2012/06/18
62922	瑞士銀行	中國人壽保險股份有限公司2012年11月歐式(現金計算)R類可贖回牛證A	0.250	16.880	17.880	2012/11/26	100,000,000	2012/06/18
62921	瑞士銀行	iShares安碩富時A50中國指數ETF2012年11月歐式(現金計算)R類可贖回熊證A	0.250	11.300	11.000	2012/11/19	100,000,000	2012/06/18
62925	瑞士銀行	匯豐控股有限公司2012年11月歐式(現金計算)R類可贖回牛證B	0.250	57 per 100 units	60 per 100 units	2012/11/19	100,000,000	2012/06/18
62920	瑞士銀行	恒生指數2012年10月歐式(現金計算)R類可贖回牛證A	0.250	18,750 per 10,000 units	18,950 per 10,000 units	2012/10/30	300,000,000	2012/06/18
62918	瑞士銀行	恒生指數2012年10月歐式(現金計算)R類可贖回牛證X	0.250	18,400 per 10,000 units	18,600 per 10,000 units	2012/10/30	300,000,000	2012/06/18
62919	瑞士銀行	恒生指數2012年11月歐式(現金計算)R類可贖回牛證I	0.250	18,600 per 10,000 units	18,800 per 10,000 units	2012/11/29	300,000,000	2012/06/18
62910	瑞士銀行	恒生指數2012年9月歐式(現金計算)R類可贖回熊證J	0.250	19,100 per 10,000 units	18,900 per 10,000 units	2012/09/27	300,000,000	2012/06/18
62903	瑞士銀行	恒生指數2012年10月歐式(現金計算)R類可贖回熊證J	0.250	18,850 per 10,000 units	18,650 per 10,000 units	2012/10/30	300,000,000	2012/06/18
62923	瑞士銀行	中國工商銀行股份有限公司2012年12月歐式(現金計算)R類可贖回熊證A	0.250	5.300	5.000	2012/12/03	100,000,000	2012/06/18
62924	瑞士銀行	騰訊控股有限公司2012年12月歐式(現金計算)R類可贖回牛證A	0.295	202 per 100 units	210 per 100 units	2012/12/03	100,000,000	2012/06/18
69614*	香港上海匯豐銀行有限公司	中國銀行股份有限公司2012年12月歐式(現金計算)R類可贖回牛證A	0.071	2.100	2.280	2012/12/18	150,000,000	2012/06/18
62943	Credit Suisse AG	恒生指數2012年11月歐式(現金計算)R類可贖回牛證O	0.250	18,650 per 10,000 units	18,850 per 10,000 units	2012/11/29	400,000,000	2012/06/19
62944	Credit Suisse AG	恒生指數2012年11月歐式(現金計算)R類可贖回牛證Y	0.250	18,450 per 10,000 units	18,650 per 10,000 units	2012/11/29	400,000,000	2012/06/19
62950	Credit Suisse AG	恒生指數2012年11月歐式(現金計算)R類可贖回熊證C	0.250	19,050 per 10,000 units	18,850 per 10,000 units	2012/11/29	400,000,000	2012/06/19
62952	大和資本市場香港有限公司	恒生指數2012年12月歐式(現金計算)R類可贖回牛證C	0.250	18,000 per 10,000 units	18,200 per 10,000 units	2012/12/28	158,000,000	2012/06/19
62934	香港上海匯豐銀行有限公司	中國建設銀行股份有限公司2012年12月歐式(現金計算)R類可贖回熊證B	0.250	6.300	6.000	2012/12/18	50,000,000	2012/06/19
62937	香港上海匯豐銀行有限公司	中國建設銀行股份有限公司2012年12月歐式(現金計算)R類可贖回熊證C	0.250	6.000	5.700	2012/12/21	50,000,000	2012/06/19
62931	香港上海匯豐銀行有限公司	恒生指數2013年1月歐式(現金計算)R類可贖回牛證C	0.250	18,188 per 15,000 units	18,588 per 15,000 units	2013/01/30	200,000,000	2012/06/19
62940	香港上海匯豐銀行有限公司	和記黃埔有限公司2013年1月歐式(現金計算)R類可贖回牛證A	0.250	56.88 per 100 units	59.88 per 100 units	2013/01/28	80,000,000	2012/06/19
62938	香港上海匯豐銀行有限公司	和記黃埔有限公司2012年12月歐式(現金計算)R類可贖回熊證A	0.250	72.88 per 100 units	69.88 per 100 units	2012/12/12	60,000,000	2012/06/19
62939	香港上海匯豐銀行有限公司	和記黃埔有限公司2012年12月歐式(現金計算)R類可贖回熊證B	0.250	69.88 per 100 units	66.88 per 100 units	2012/12/20	60,000,000	2012/06/19
62941	香港上海匯豐銀行有限公司	騰訊控股有限公司2013年1月歐式(現金計算)R類可贖回牛證A	0.300	204.88 per 100 units	212.88 per 100 units	2013/01/16	60,000,000	2012/06/19
62942	香港上海匯豐銀行有限公司	騰訊控股有限公司2012年12月歐式(現金計算)R類可贖回熊證D	0.300	256.88 per 100 units	248.88 per 100 units	2012/12/21	50,000,000	2012/06/19
62930*	JP Morgan Structured Products/JP Morgan Int'l Derivatives	恒生指數2013年3月歐式(現金計算)R類可贖回牛證F	0.250	18,400 per 10,000 units	18,600 per 10,000 units	2013/03/27	300,000,000	2012/06/19
62929*	JP Morgan Structured Products/JP Morgan Int'l Derivatives	恒生指數2013年3月歐式(現金計算)R類可贖回熊證A	0.250	21,200 per 10,000 units	21,000 per 10,000 units	2013/03/27	300,000,000	2012/06/19
62945	瑞士銀行	恒生指數2012年12月歐式(現金計算)R類可贖回牛證F	0.250	18,500 per 10,000 units	18,700 per 10,000 units	2012/12/28	300,000,000	2012/06/19
62948	瑞士銀行	恒生指數2012年12月歐式(現金計算)R類可贖回牛證G	0.250	18,700 per 10,000 units	18,900 per 10,000 units	2012/12/28	300,000,000	2012/06/19
62951	瑞士銀行	恒生指數2012年11月歐式(現金計算)R類可贖回熊證P	0.250	19,050 per 10,000 units	18,850 per 10,000 units	2012/11/29	300,000,000	2012/06/19
62963	BNP Paribas Arbitrage Issuance B.V.	恒生指數2013年4月歐式(現金計算)R類可贖回牛證I	0.250	18,800 per 10,000 units	19,000 per 10,000 units	2013/04/29	200,000,000	2012/06/20
62974	Credit Suisse AG	恒生指數2012年11月歐式(現金計算)R類可贖回牛證A	0.250	18,826 per 10,000 units	19,026 per 10,000 units	2012/11/29	400,000,000	2012/06/20
62975	Credit Suisse AG	恒生指數2012年11月歐式(現金計算)R類可贖回牛證D	0.250	18,800 per 12,000 units	19,000 per 12,000 units	2012/11/29	400,000,000	2012/06/20
62970	Credit Suisse AG	恒生指數2012年11月歐式(現金計算)R類可贖回牛證G	0.250	18,490 per 10,000 units	18,690 per 10,000 units	2012/11/29	400,000,000	2012/06/20
62969	Credit Suisse AG	恒生指數2012年11月歐式(現金計算)R類可贖回牛證Z	0.250	18,720 per 10,000 units	18,920 per 10,000 units	2012/11/29	400,000,000	2012/06/20
62964	Credit Suisse AG	恒生指數2012年11月歐式(現金計算)R類可贖回熊證G	0.250	19,150 per 10,000 units	18,950 per 10,000 units	2012/11/29	400,000,000	2012/06/20
62972	大和資本市場香港有限公司	恒生指數2012年11月歐式(現金計算)R類可贖回熊證A	0.250	19,200 per 10,000 units	19,000 per 10,000 units	2012/11/29	158,000,000	2012/06/20
62963	香港上海匯豐銀行有限公司	安徽海螺水泥股份有限公司2013年1月歐式(現金計算)R類可贖回牛證A	0.450	17.880	19.880	2013/01/18	50,000,000	2012/06/20

新上市牛熊證(續)

股份代號	發行機構	牛熊證	發行價 (港元)	行使水平/ 每10單位 認購價(港元)	贖回水平/ 每10單位 認購價(港元)	到期日	上市時之 發行單位	上市日期
62959	香港上海匯豐銀行有限公司	中國銀行股份有限公司2013年3月歐式(現金計算)R類可贖回熊證A	0.250	3.460	3.280	2013/03/20	50,000,000	2012/06/20
62960	香港上海匯豐銀行有限公司	中國銀行股份有限公司2013年3月歐式(現金計算)R類可贖回熊證B	0.250	3.160	2.980	2013/03/26	50,000,000	2012/06/20
62958	香港上海匯豐銀行有限公司	中國人壽保險股份有限公司2013年1月歐式(現金計算)R類可贖回牛證B	0.250	16.680	17.680	2013/01/10	60,000,000	2012/06/20
62962	香港上海匯豐銀行有限公司	恒大地產集團有限公司2013年4月歐式(現金計算)R類可贖回牛證A	0.250	2.480	2.880	2013/04/18	60,000,000	2012/06/20
62953	SGA Societe Generale Acceptance N.V.	恒生指數2012年12月歐式(現金計算)R類可贖回牛證N	0.250	18,400 per 10,000 units	18,600 per 10,000 units	2012/12/28	200,000,000	2012/06/20
62954	SGA Societe Generale Acceptance N.V.	恒生指數2012年12月歐式(現金計算)R類可贖回牛證O	0.250	18,600 per 10,000 units	18,800 per 10,000 units	2012/12/28	200,000,000	2012/06/20
62957	SGA Societe Generale Acceptance N.V.	恒生指數2012年10月歐式(現金計算)R類可贖回熊證X	0.250	19,800 per 15,000 units	19,600 per 15,000 units	2012/10/30	200,000,000	2012/06/20
62956	SGA Societe Generale Acceptance N.V.	恒生指數2012年11月歐式(現金計算)R類可贖回熊證D	0.250	19,200 per 10,000 units	19,000 per 10,000 units	2012/11/29	200,000,000	2012/06/20
62966	瑞士銀行	中國農業銀行股份有限公司2013年4月歐式(現金計算)R類可贖回牛證A	0.250	2.250	2.500	2013/04/15	100,000,000	2012/06/20
62982	瑞士銀行	中國建設銀行股份有限公司2012年12月歐式(現金計算)R類可贖回熊證A	0.250	6.300	6.000	2012/12/03	100,000,000	2012/06/20
62977	瑞士銀行	中國人壽保險股份有限公司2012年11月歐式(現金計算)R類可贖回牛證B	0.250	17.880	18.880	2012/11/05	100,000,000	2012/06/20
62981	瑞士銀行	中國神華能源股份有限公司2012年12月歐式(現金計算)R類可贖回牛證A	0.390	22.880	24.880	2012/12/10	100,000,000	2012/06/20
62976	瑞士銀行	恒生指數2012年11月歐式(現金計算)R類可贖回牛證J	0.250	18,800 per 10,000 units	19,000 per 10,000 units	2012/11/29	300,000,000	2012/06/20
62971	瑞士銀行	恒生指數2013年1月歐式(現金計算)R類可贖回牛證V	0.250	18,650 per 10,000 units	18,850 per 10,000 units	2013/01/30	300,000,000	2012/06/20
62965	瑞士銀行	恒生指數2012年12月歐式(現金計算)R類可贖回熊證H	0.250	19,150 per 10,000 units	18,950 per 10,000 units	2012/12/28	300,000,000	2012/06/20
62968	瑞士銀行	和記黃埔有限公司2012年11月歐式(現金計算)R類可贖回熊證A	0.250	73 per 100 units	70 per 100 units	2012/11/19	100,000,000	2012/06/20
62980	瑞士銀行	中國工商銀行股份有限公司2012年12月歐式(現金計算)R類可贖回熊證B	0.250	5.050	4.750	2012/12/03	100,000,000	2012/06/20
62979	瑞士銀行	中國平安保險(集團)股份有限公司2012年11月歐式(現金計算)R類可贖回牛證B	0.250	50.20 per 100 units	55 per 100 units	2012/11/26	100,000,000	2012/06/20
62978	瑞士銀行	中國平安保險(集團)股份有限公司2012年12月歐式(現金計算)R類可贖回熊證B	0.250	74.80 per 100 units	70 per 100 units	2012/12/24	100,000,000	2012/06/20
62988	BNP Paribas Arbitrage Issuance B.V.	恒生指數2012年9月歐式(現金計算)R類可贖回熊證D	0.250	19,200 per 10,000 units	19,000 per 10,000 units	2012/09/27	200,000,000	2012/06/21
62986	Credit Suisse AG	恒生指數2012年11月歐式(現金計算)R類可贖回牛證E	0.250	18,600 per 10,000 units	18,800 per 10,000 units	2012/11/29	400,000,000	2012/06/21
62987	Credit Suisse AG	恒生指數2012年11月歐式(現金計算)R類可贖回熊證V	0.250	19,200 per 10,000 units	19,000 per 10,000 units	2012/11/29	400,000,000	2012/06/21
62989	大和資本市場香港有限公司	恒生指數2012年11月歐式(現金計算)R類可贖回熊證B	0.250	19,018 per 10,000 units	18,818 per 10,000 units	2012/11/29	158,000,000	2012/06/21
62984	香港上海匯豐銀行有限公司	中國建材股份有限公司2013年1月歐式(現金計算)R類可贖回牛證A	0.300	6.480	7.280	2013/01/18	50,000,000	2012/06/21
62985	Merrill Lynch Int'l & Co. C.V.	恒生指數2012年12月歐式(現金計算)R類可贖回牛證D	0.250	18,200 per 10,000 units	18,400 per 10,000 units	2012/12/28	40,000,000	2012/06/21
62990	瑞士銀行	恒生指數2012年10月歐式(現金計算)R類可贖回熊證M	0.250	19,200 per 10,000 units	19,000 per 10,000 units	2012/10/30	300,000,000	2012/06/21
63008	BNP Paribas Arbitrage Issuance B.V.	恒生指數2013年4月歐式(現金計算)R類可贖回牛證J	0.250	19,000 per 10,000 units	19,200 per 10,000 units	2013/04/29	200,000,000	2012/06/22
63010	BNP Paribas Arbitrage Issuance B.V.	恒生指數2013年4月歐式(現金計算)R類可贖回牛證K	0.250	18,900 per 10,000 units	19,100 per 10,000 units	2013/04/29	200,000,000	2012/06/22
63000	BNP Paribas Arbitrage Issuance B.V.	恒生指數2012年9月歐式(現金計算)R類可贖回熊證N	0.250	19,300 per 10,000 units	19,100 per 10,000 units	2012/09/27	200,000,000	2012/06/22
63003	BNP Paribas Arbitrage Issuance B.V.	恒生指數2012年9月歐式(現金計算)R類可贖回熊證O	0.250	19,400 per 10,000 units	19,200 per 10,000 units	2012/09/27	200,000,000	2012/06/22
63004	Credit Suisse AG	恒生指數2012年11月歐式(現金計算)R類可贖回牛證F	0.250	18,900 per 10,000 units	19,100 per 10,000 units	2012/11/29	400,000,000	2012/06/22
63005	Credit Suisse AG	恒生指數2012年11月歐式(現金計算)R類可贖回牛證H	0.250	19,000 per 12,000 units	19,200 per 12,000 units	2012/11/29	400,000,000	2012/06/22
63006	Credit Suisse AG	恒生指數2012年11月歐式(現金計算)R類可贖回牛證I	0.250	19,033 per 10,000 units	19,233 per 10,000 units	2012/11/29	400,000,000	2012/06/22
62996	Credit Suisse AG	恒生指數2012年11月歐式(現金計算)R類可贖回熊證W	0.250	19,250 per 10,000 units	19,050 per 10,000 units	2012/11/29	400,000,000	2012/06/22
62997	Credit Suisse AG	恒生指數2012年11月歐式(現金計算)R類可贖回熊證X	0.250	19,010 per 10,000 units	18,810 per 10,000 units	2012/11/29	400,000,000	2012/06/22
63001	Credit Suisse AG	恒生指數2012年11月歐式(現金計算)R類可贖回熊證Y	0.250	19,400 per 10,000 units	19,200 per 10,000 units	2012/11/29	400,000,000	2012/06/22
63007	大和資本市場香港有限公司	恒生指數2012年11月歐式(現金計算)R類可贖回牛證C	0.250	19,028 per 10,000 units	19,228 per 10,000 units	2012/11/29	158,000,000	2012/06/22
63011	高盛結構產品(亞洲)有限公司	恒生指數2012年9月歐式(現金計算)R類可贖回牛證L	0.264	18,588 per 10,000 units	18,788 per 10,000 units	2012/09/27	150,000,000	2012/06/22
63012	高盛結構產品(亞洲)有限公司	恒生指數2012年9月歐式(現金計算)R類可贖回牛證M	0.259	18,788 per 10,000 units	18,988 per 10,000 units	2012/09/27	150,000,000	2012/06/22
63014	高盛結構產品(亞洲)有限公司	恒生指數2012年9月歐式(現金計算)R類可贖回牛證N	0.261	18,988 per 10,000 units	19,188 per 10,000 units	2012/09/27	150,000,000	2012/06/22
62991	香港上海匯豐銀行有限公司	中國農業銀行股份有限公司2013年5月歐式(現金計算)R類可贖回牛證B	0.250	2.030	2.280	2013/05/16	60,000,000	2012/06/22
62993	香港上海匯豐銀行有限公司	中國農業銀行股份有限公司2013年1月歐式(現金計算)R類可贖回熊證B	0.250	3.830	3.580	2013/01/22	50,000,000	2012/06/22

新上市牛熊證 (續)

股份代號	發行機構	牛熊證	發行價 (港元)	行使水平 / 每 10 單位 認購價 (港元)	贖回水平 / 每 10 單位 認購價 (港元)	到期日	上市時之發行單位	上市日期
62992	香港上海匯豐銀行有限公司	中國農業銀行股份有限公司2013年3月歐式(現金計算)R類可贖回牛證A	0.250	3,530	3,280	2013/03/18	50,000,000	2012/06/22
62995	香港上海匯豐銀行有限公司	中國建設銀行股份有限公司2013年1月歐式(現金計算)R類可贖回牛證A	0.250	4,380	4,680	2013/01/18	60,000,000	2012/06/22
62994	香港上海匯豐銀行有限公司	中國工商銀行股份有限公司2013年3月歐式(現金計算)R類可贖回牛證A	0.250	2,980	3,280	2013/03/08	60,000,000	2012/06/22
63018 ¹	JP Morgan Structured Products/JP Morgan Int'l Derivatives	恒生指數2013年9月歐式(現金計算)R類可贖回牛證G	0.250	19,000 per 10,000 units	19,200 per 10,000 units	2013/03/27	300,000,000	2012/06/22
63019 ¹	JP Morgan Structured Products/JP Morgan Int'l Derivatives	恒生指數2013年9月歐式(現金計算)R類可贖回牛證H	0.250	18,800 per 10,000 units	19,000 per 10,000 units	2013/03/27	300,000,000	2012/06/22
63022 ¹	JP Morgan Structured Products/JP Morgan Int'l Derivatives	恒生指數2013年9月歐式(現金計算)R類可贖回牛證I	0.250	18,600 per 10,000 units	18,800 per 10,000 units	2013/03/27	300,000,000	2012/06/22
63017	瑞士銀行	恒生指數2012年10月歐式(現金計算)R類可贖回牛證H	0.250	19,000 per 10,000 units	19,200 per 10,000 units	2012/10/30	300,000,000	2012/06/22
63016	瑞士銀行	恒生指數2012年12月歐式(現金計算)R類可贖回牛證M	0.250	18,850 per 10,000 units	19,050 per 10,000 units	2012/12/28	300,000,000	2012/06/22
63002	瑞士銀行	恒生指數2012年9月歐式(現金計算)R類可贖回牛證I	0.250	19,400 per 10,000 units	19,200 per 10,000 units	2012/09/27	300,000,000	2012/06/22
62998	瑞士銀行	恒生指數2012年9月歐式(現金計算)R類可贖回牛證L	0.250	19,250 per 10,000 units	19,050 per 10,000 units	2012/09/27	300,000,000	2012/06/22
62999	瑞士銀行	恒生指數2012年9月歐式(現金計算)R類可贖回牛證N	0.250	19,010 per 10,000 units	18,810 per 10,000 units	2012/09/27	300,000,000	2012/06/22
62299	BNP Paribas Arbitrage Issuance B.V.	恒生指數2013年4月歐式(現金計算)R類可贖回牛證L	0.250	19,300 per 10,000 units	19,500 per 10,000 units	2013/04/29	200,000,000	2012/06/25
62323	BNP Paribas Arbitrage Issuance B.V.	恒生指數2013年4月歐式(現金計算)R類可贖回牛證M	0.250	19,200 per 10,000 units	19,400 per 10,000 units	2013/04/29	200,000,000	2012/06/25
62382	BNP Paribas Arbitrage Issuance B.V.	恒生指數2013年4月歐式(現金計算)R類可贖回牛證N	0.250	19,100 per 10,000 units	19,300 per 10,000 units	2013/04/29	200,000,000	2012/06/25
63024	BNP Paribas Arbitrage Issuance B.V.	恒生指數2012年9月歐式(現金計算)R類可贖回牛證A	0.250	19,600 per 10,000 units	19,400 per 10,000 units	2012/09/27	200,000,000	2012/06/25
63025	BNP Paribas Arbitrage Issuance B.V.	恒生指數2012年9月歐式(現金計算)R類可贖回牛證B	0.250	19,500 per 10,000 units	19,300 per 10,000 units	2012/09/27	200,000,000	2012/06/25
63023	BNP Paribas Arbitrage Issuance B.V.	恒生指數2012年9月歐式(現金計算)R類可贖回牛證Z	0.250	19,700 per 10,000 units	19,500 per 10,000 units	2012/09/27	200,000,000	2012/06/25
62016	Credit Suisse AG	恒生指數2012年9月歐式(現金計算)R類可贖回牛證K	0.250	18,950 per 10,000 units	19,150 per 10,000 units	2012/09/27	400,000,000	2012/06/25
61966	Credit Suisse AG	恒生指數2012年9月歐式(現金計算)R類可贖回牛證L	0.250	19,332 per 10,000 units	19,532 per 10,000 units	2012/09/27	400,000,000	2012/06/25
61967	Credit Suisse AG	恒生指數2012年9月歐式(現金計算)R類可贖回牛證V	0.250	19,300 per 12,000 units	19,500 per 12,000 units	2012/09/27	400,000,000	2012/06/25
62015	Credit Suisse AG	恒生指數2012年9月歐式(現金計算)R類可贖回牛證W	0.250	19,200 per 10,000 units	19,400 per 10,000 units	2012/09/27	400,000,000	2012/06/25
62036	Credit Suisse AG	恒生指數2012年9月歐式(現金計算)R類可贖回牛證X	0.250	18,790 per 10,000 units	18,990 per 10,000 units	2012/09/27	400,000,000	2012/06/25
63026	Credit Suisse AG	恒生指數2012年9月歐式(現金計算)R類可贖回牛證C	0.250	19,450 per 10,000 units	19,250 per 10,000 units	2012/09/27	400,000,000	2012/06/25
63027	Credit Suisse AG	恒生指數2012年9月歐式(現金計算)R類可贖回牛證K	0.250	19,600 per 10,000 units	19,400 per 10,000 units	2012/09/27	400,000,000	2012/06/25
63028	Credit Suisse AG	恒生指數2012年9月歐式(現金計算)R類可贖回牛證R	0.250	19,750 per 10,000 units	19,550 per 10,000 units	2012/09/27	400,000,000	2012/06/25
60706	大和資本市場香港有限公司	恒生指數2012年11月歐式(現金計算)R類可贖回牛證C	0.250	19,488 per 10,000 units	19,288 per 10,000 units	2012/11/29	158,000,000	2012/06/25
62426	高盛結構產品(亞洲)有限公司	恒生指數2012年9月歐式(現金計算)R類可贖回牛證O	0.254	19,188 per 10,000 units	19,388 per 10,000 units	2012/09/27	150,000,000	2012/06/25
63051	香港上海匯豐銀行有限公司	中國移動有限公司2013年2月歐式(現金計算)R類可贖回牛證A	0.250	73.88 per 100 units	76.88 per 100 units	2013/02/26	100,000,000	2012/06/25
63054	香港上海匯豐銀行有限公司	中國海洋石油有限公司2013年2月歐式(現金計算)R類可贖回牛證A	0.250	13,180	13,980	2013/02/06	50,000,000	2012/06/25
63053	香港上海匯豐銀行有限公司	中國海洋石油有限公司2013年1月歐式(現金計算)R類可贖回牛證A	0.400	18,880	18,080	2013/01/16	50,000,000	2012/06/25
62136	香港上海匯豐銀行有限公司	香港交易及結算所有限公司2012年12月歐式(現金計算)R類可贖回牛證A	0.250	86.88 per 100 units	92.88 per 100 units	2012/12/28	60,000,000	2012/06/25
62257	香港上海匯豐銀行有限公司	香港交易及結算所有限公司2012年12月歐式(現金計算)R類可贖回牛證B	0.250	96.88 per 100 units	102.88 per 100 units	2012/12/28	60,000,000	2012/06/25
62052	香港上海匯豐銀行有限公司	香港交易及結算所有限公司2012年12月歐式(現金計算)R類可贖回牛證B	0.300	134.88 per 100 units	128.88 per 100 units	2012/12/28	50,000,000	2012/06/25
62124	香港上海匯豐銀行有限公司	香港交易及結算所有限公司2012年12月歐式(現金計算)R類可贖回牛證C	0.250	124.88 per 100 units	118.88 per 100 units	2012/12/28	50,000,000	2012/06/25
63048	香港上海匯豐銀行有限公司	恒生指數2013年1月歐式(現金計算)R類可贖回牛證D	0.250	18,788 per 15,000 units	19,188 per 15,000 units	2013/01/30	200,000,000	2012/06/25
63049	香港上海匯豐銀行有限公司	恒生指數2013年1月歐式(現金計算)R類可贖回牛證E	0.250	18,488 per 15,000 units	18,888 per 15,000 units	2013/01/30	200,000,000	2012/06/25
63056	香港上海匯豐銀行有限公司	中國石油天然氣股份有限公司2013年1月歐式(現金計算)R類可贖回牛證A	0.250	9,080	9,480	2013/01/28	50,000,000	2012/06/25
63055	香港上海匯豐銀行有限公司	中國石油天然氣股份有限公司2012年12月歐式(現金計算)R類可贖回牛證A	0.250	12,280	11,880	2012/12/20	50,000,000	2012/06/25
62287	SGA Societe Generale Acceptance N.V.	恒生指數2012年11月歐式(現金計算)R類可贖回牛證H	0.250	19,150 per 8,000 units	19,350 per 8,000 units	2012/11/29	200,000,000	2012/06/25
63029	SGA Societe Generale Acceptance N.V.	恒生指數2012年11月歐式(現金計算)R類可贖回牛證I	0.250	18,950 per 8,000 units	19,150 per 8,000 units	2012/11/29	200,000,000	2012/06/25
62288	SGA Societe Generale Acceptance N.V.	恒生指數2012年11月歐式(現金計算)R類可贖回牛證K	0.250	19,050 per 8,000 units	19,250 per 8,000 units	2012/11/29	200,000,000	2012/06/25
63034	SGA Societe Generale Acceptance N.V.	恒生指數2012年11月歐式(現金計算)R類可贖回牛證U	0.250	18,850 per 8,000 units	19,050 per 8,000 units	2012/11/29	200,000,000	2012/06/25
62259	SGA Societe Generale Acceptance N.V.	恒生指數2012年11月歐式(現金計算)R類可贖回牛證V	0.250	19,250 per 8,000 units	19,450 per 8,000 units	2012/11/29	200,000,000	2012/06/25

新上市牛熊證(續)

股份代號	發行機構	牛熊證	發行價 (港元)	行使水平/ 每10單位 認購價(港元)	贖回水平/ 每10單位 認購價(港元)	到期日	上市時之 發行單位	上市日期
63044	SGA Societe Generale Acceptance N.V.	恒生指數2012年10月歐式(現金計算)R類可贖回熊證P	0.250	19,600 per 10,000 units	19,400 per 10,000 units	2012/10/30	200,000,000	2012/06/25
63045	SGA Societe Generale Acceptance N.V.	恒生指數2012年10月歐式(現金計算)R類可贖回熊證Q	0.250	19,700 per 10,000 units	19,500 per 10,000 units	2012/10/30	200,000,000	2012/06/25
63042	SGA Societe Generale Acceptance N.V.	恒生指數2012年10月歐式(現金計算)R類可贖回熊證Y	0.250	19,500 per 10,000 units	19,300 per 10,000 units	2012/10/30	200,000,000	2012/06/25
62532	瑞士銀行	安徽海螺水泥股份有限公司2013年1月歐式(現金計算)R類可贖回牛證A	0.500	18.000	20.000	2013/01/14	20,000,000	2012/06/25
62447	瑞士銀行	中國人壽保險股份有限公司2012年12月歐式(現金計算)R類可贖回熊證A	0.250	21.880	20.880	2012/12/10	100,000,000	2012/06/25
62516	瑞士銀行	中國建材股份有限公司2013年1月歐式(現金計算)R類可贖回牛證A	0.250	7.200	8.000	2013/01/14	50,000,000	2012/06/25
62512	瑞士銀行	中國建材股份有限公司2013年2月歐式(現金計算)R類可贖回熊證A	0.250	11.300	10.500	2013/02/18	50,000,000	2012/06/25
62486	瑞士銀行	恒大地產集團有限公司2013年4月歐式(現金計算)R類可贖回牛證A	0.250	3.480	3.880	2013/04/15	50,000,000	2012/06/25
62385	瑞士銀行	恒生指數2012年11月歐式(現金計算)R類可贖回牛證L	0.250	19,100 per 10,000 units	19,300 per 10,000 units	2012/11/29	300,000,000	2012/06/25
62425	瑞士銀行	恒生指數2012年11月歐式(現金計算)R類可贖回牛證O	0.250	19,300 per 10,000 units	19,500 per 10,000 units	2012/11/29	300,000,000	2012/06/25
62383	瑞士銀行	恒生指數2013年1月歐式(現金計算)R類可贖回牛證W	0.250	18,900 per 10,000 units	19,100 per 10,000 units	2013/01/30	300,000,000	2012/06/25
60720	瑞士銀行	恒生指數2012年9月歐式(現金計算)R類可贖回熊證M	0.250	19,700 per 10,000 units	19,500 per 10,000 units	2012/09/27	300,000,000	2012/06/25
61905	瑞士銀行	恒生指數2012年10月歐式(現金計算)R類可贖回熊證I	0.250	19,450 per 10,000 units	19,250 per 10,000 units	2012/10/30	300,000,000	2012/06/25
62444	瑞士銀行	騰訊控股有限公司2012年12月歐式(現金計算)R類可贖回牛證B	0.250	212 per 100 units	220 per 100 units	2012/12/10	100,000,000	2012/06/25
62905	BNP Paribas Arbitrage Issuance B.V.	恒生指數2013年4月歐式(現金計算)R類可贖回牛證O	0.250	17,700 per 10,000 units	17,900 per 10,000 units	2013/04/29	200,000,000	2012/06/26
62927	BNP Paribas Arbitrage Issuance B.V.	恒生指數2013年4月歐式(現金計算)R類可贖回牛證P	0.250	17,800 per 10,000 units	18,000 per 10,000 units	2013/04/29	200,000,000	2012/06/26
62771	Credit Suisse AG	恒生指數2012年9月歐式(現金計算)R類可贖回牛證Y	0.250	19,150 per 10,000 units	19,350 per 10,000 units	2012/09/27	400,000,000	2012/06/26
62748	Credit Suisse AG	恒生指數2012年11月歐式(現金計算)R類可贖回牛證J	0.250	17,750 per 10,000 units	17,950 per 10,000 units	2012/11/29	400,000,000	2012/06/26
62775	Credit Suisse AG	恒生指數2012年9月歐式(現金計算)R類可贖回熊證I	0.250	19,700 per 10,000 units	19,500 per 10,000 units	2012/09/27	400,000,000	2012/06/26
62928	Credit Suisse AG	騰訊控股有限公司2012年10月歐式(現金計算)R類可贖回牛證E	0.250	216 per 100 units	224 per 100 units	2012/10/31	60,000,000	2012/06/26
62932	Credit Suisse AG	騰訊控股有限公司2012年10月歐式(現金計算)R類可贖回牛證F	0.250	222 per 100 units	230 per 100 units	2012/10/31	60,000,000	2012/06/26
62933	Credit Suisse AG	騰訊控股有限公司2012年10月歐式(現金計算)R類可贖回牛證G	0.250	227 per 100 units	235 per 100 units	2012/10/31	60,000,000	2012/06/26
62946	Credit Suisse AG	騰訊控股有限公司2012年10月歐式(現金計算)R類可贖回熊證F	0.250	248 per 100 units	240 per 100 units	2012/10/31	60,000,000	2012/06/26
62881	香港上海匯豐銀行有限公司	中國移動有限公司2012年12月歐式(現金計算)R類可贖回熊證G	0.250	89.88 per 100 units	86.88 per 100 units	2012/12/28	50,000,000	2012/06/26
62796	香港上海匯豐銀行有限公司	中國建設銀行股份有限公司2012年12月歐式(現金計算)R類可贖回熊證D	0.250	6.900	6.600	2012/12/28	50,000,000	2012/06/26
62834	香港上海匯豐銀行有限公司	中國人壽保險股份有限公司2012年12月歐式(現金計算)R類可贖回熊證E	0.420	23.680	22.680	2012/12/28	50,000,000	2012/06/26
62815	香港上海匯豐銀行有限公司	iShares安碩富時A50中國指數ETF2013年2月歐式(現金計算)R類可贖回熊證A	0.250	11.980	11.680	2013/02/25	50,000,000	2012/06/26
62788	香港上海匯豐銀行有限公司	恒生指數2013年1月歐式(現金計算)R類可贖回牛證F	0.250	18,688 per 20,000 units	19,088 per 20,000 units	2013/01/30	200,000,000	2012/06/26
62876	香港上海匯豐銀行有限公司	和記黃埔有限公司2013年1月歐式(現金計算)R類可贖回牛證B	0.250	59.88 per 100 units	62.88 per 100 units	2013/01/21	80,000,000	2012/06/26
62604	Merrill Lynch Int'l & Co. C.V.	恒生指數2012年12月歐式(現金計算)R類可贖回牛證E	0.250	18,800 per 10,000 units	19,000 per 10,000 units	2012/12/28	60,000,000	2012/06/26
62605	Merrill Lynch Int'l & Co. C.V.	恒生指數2012年12月歐式(現金計算)R類可贖回牛證F	0.250	18,500 per 10,000 units	18,700 per 10,000 units	2012/12/28	60,000,000	2012/06/26
62724	Merrill Lynch Int'l & Co. C.V.	恒生指數2012年12月歐式(現金計算)R類可贖回牛證G	0.250	18,000 per 10,000 units	18,200 per 10,000 units	2012/12/28	60,000,000	2012/06/26
62866	瑞士銀行	恒生指數2012年10月歐式(現金計算)R類可贖回牛證K	0.250	19,200 per 10,000 units	19,400 per 10,000 units	2012/10/30	300,000,000	2012/06/26
62947	瑞士銀行	恒生指數2012年10月歐式(現金計算)R類可贖回熊證K	0.250	19,600 per 10,000 units	19,400 per 10,000 units	2012/10/30	300,000,000	2012/06/26
63281	Credit Suisse AG	恒生指數2012年9月歐式(現金計算)R類可贖回牛證D	0.250	19,280 per 10,000 units	19,480 per 10,000 units	2012/09/27	400,000,000	2012/06/27
63253	Credit Suisse AG	恒生指數2012年9月歐式(現金計算)R類可贖回牛證Z	0.250	19,100 per 10,000 units	19,300 per 10,000 units	2012/09/27	400,000,000	2012/06/27
63238	Credit Suisse AG	恒生指數2012年9月歐式(現金計算)R類可贖回熊證J	0.250	19,650 per 10,000 units	19,450 per 10,000 units	2012/09/27	400,000,000	2012/06/27
63239	Credit Suisse AG	恒生指數2012年9月歐式(現金計算)R類可贖回熊證O	0.250	19,650 per 10,000 units	19,650 per 10,000 units	2012/09/27	400,000,000	2012/06/27
63657	Citigroup Global Markets Holdings Inc.	恒生指數2012年12月歐式(現金計算)R類可贖回牛證A	0.250	18,000 per 10,000 units	18,200 per 10,000 units	2012/12/28	150,000,000	2012/06/27
63679	Citigroup Global Markets Holdings Inc.	恒生指數2012年12月歐式(現金計算)R類可贖回牛證B	0.250	18,200 per 10,000 units	18,400 per 10,000 units	2012/12/28	150,000,000	2012/06/27
63701	Citigroup Global Markets Holdings Inc.	恒生指數2012年12月歐式(現金計算)R類可贖回牛證C	0.250	18,400 per 10,000 units	18,600 per 10,000 units	2012/12/28	150,000,000	2012/06/27
63765	Citigroup Global Markets Holdings Inc.	恒生指數2012年12月歐式(現金計算)R類可贖回牛證D	0.250	18,600 per 10,000 units	18,800 per 10,000 units	2012/12/28	150,000,000	2012/06/27
63768	Citigroup Global Markets Holdings Inc.	恒生指數2012年12月歐式(現金計算)R類可贖回牛證E	0.250	18,800 per 10,000 units	19,000 per 10,000 units	2012/12/28	150,000,000	2012/06/27

新上市牛熊證(續)

股份代號	發行機構	牛熊證	發行價 (港元)	行使水平/ 每10單位 認購價(港元)	贖回水平/ 每10單位 認購價(港元)	到期日	上市時之 發行單位	上市日期
63841	Citigroup Global Markets Holdings Inc.	恒生指數2012年9月歐式(現金計算)R類可贖回熊證A	0.250	21,000 per 10,000 units	20,800 per 10,000 units	2012/09/27	150,000,000	2012/06/27
63856	Citigroup Global Markets Holdings Inc.	恒生指數2012年9月歐式(現金計算)R類可贖回熊證B	0.250	20,800 per 10,000 units	20,600 per 10,000 units	2012/09/27	150,000,000	2012/06/27
63859	Citigroup Global Markets Holdings Inc.	恒生指數2012年9月歐式(現金計算)R類可贖回熊證C	0.250	20,600 per 10,000 units	20,400 per 10,000 units	2012/09/27	150,000,000	2012/06/27
63862	Citigroup Global Markets Holdings Inc.	恒生指數2012年9月歐式(現金計算)R類可贖回熊證D	0.250	20,400 per 10,000 units	20,200 per 10,000 units	2012/09/27	150,000,000	2012/06/27
63867	Citigroup Global Markets Holdings Inc.	恒生指數2012年9月歐式(現金計算)R類可贖回熊證E	0.250	20,200 per 10,000 units	20,000 per 10,000 units	2012/09/27	150,000,000	2012/06/27
63456	大和資本市場香港有限公司	恒生指數2012年11月歐式(現金計算)R類可贖回牛證D	0.250	19,318 per 10,000 units	19,518 per 10,000 units	2012/11/29	158,000,000	2012/06/27
63190	香港上海匯豐銀行有限公司	恒生指數2013年1月歐式(現金計算)R類可贖回熊證E	0.250	19,888 per 15,000 units	19,488 per 15,000 units	2013/01/30	200,000,000	2012/06/27
63161	香港上海匯豐銀行有限公司	騰訊控股有限公司2013年1月歐式(現金計算)R類可贖回牛證B	0.250	214.88 per 100 units	222.88 per 100 units	2013/01/21	50,000,000	2012/06/27
63162	香港上海匯豐銀行有限公司	騰訊控股有限公司2012年12月歐式(現金計算)R類可贖回熊證E	0.400	274.88 per 100 units	266.88 per 100 units	2012/12/24	50,000,000	2012/06/27
63167	香港上海匯豐銀行有限公司	騰訊控股有限公司2012年12月歐式(現金計算)R類可贖回熊證F	0.480	284.88 per 100 units	276.88 per 100 units	2012/12/24	50,000,000	2012/06/27
62955	SGA Societe Generale Acceptance N.V.	恒生指數2012年10月歐式(現金計算)R類可贖回牛證O	0.295	17,200 per 10,000 units	17,400 per 10,000 units	2012/10/30	200,000,000	2012/06/27
63009	SGA Societe Generale Acceptance N.V.	恒生指數2012年10月歐式(現金計算)R類可贖回牛證P	0.285	17,300 per 10,000 units	17,500 per 10,000 units	2012/10/30	200,000,000	2012/06/27
63020	SGA Societe Generale Acceptance N.V.	恒生指數2012年10月歐式(現金計算)R類可贖回牛證Q	0.275	17,400 per 10,000 units	17,600 per 10,000 units	2012/10/30	200,000,000	2012/06/27
63076	SGA Societe Generale Acceptance N.V.	恒生指數2012年10月歐式(現金計算)R類可贖回牛證R	0.260	17,500 per 10,000 units	17,700 per 10,000 units	2012/10/30	200,000,000	2012/06/27
63110	SGA Societe Generale Acceptance N.V.	恒生指數2012年10月歐式(現金計算)R類可贖回牛證S	0.250	17,900 per 10,000 units	18,100 per 10,000 units	2012/10/30	200,000,000	2012/06/27
63126	SGA Societe Generale Acceptance N.V.	恒生指數2012年10月歐式(現金計算)R類可贖回牛證T	0.250	18,100 per 10,000 units	18,300 per 10,000 units	2012/10/30	200,000,000	2012/06/27
63127	SGA Societe Generale Acceptance N.V.	恒生指數2012年10月歐式(現金計算)R類可贖回牛證U	0.250	18,300 per 10,000 units	18,500 per 10,000 units	2012/10/30	200,000,000	2012/06/27
63128	SGA Societe Generale Acceptance N.V.	恒生指數2012年10月歐式(現金計算)R類可贖回牛證V	0.250	18,500 per 10,000 units	18,700 per 10,000 units	2012/10/30	200,000,000	2012/06/27
63129	SGA Societe Generale Acceptance N.V.	恒生指數2012年10月歐式(現金計算)R類可贖回牛證W	0.250	18,800 per 10,000 units	19,000 per 10,000 units	2012/10/30	200,000,000	2012/06/27
63142	SGA Societe Generale Acceptance N.V.	恒生指數2012年10月歐式(現金計算)R類可贖回牛證X	0.250	19,000 per 10,000 units	19,200 per 10,000 units	2012/10/30	200,000,000	2012/06/27
63150	SGA Societe Generale Acceptance N.V.	恒生指數2012年10月歐式(現金計算)R類可贖回牛證Y	0.250	19,200 per 10,000 units	19,400 per 10,000 units	2012/10/30	200,000,000	2012/06/27
63282	SGA Societe Generale Acceptance N.V.	恒生指數2012年12月歐式(現金計算)R類可贖回熊證A	0.250	21,200 per 15,000 units	21,000 per 15,000 units	2012/12/28	200,000,000	2012/06/27
63317	SGA Societe Generale Acceptance N.V.	恒生指數2012年12月歐式(現金計算)R類可贖回熊證B	0.250	20,700 per 15,000 units	20,500 per 15,000 units	2012/12/28	200,000,000	2012/06/27
63508	瑞士銀行	匯豐控股有限公司2012年12月歐式(現金計算)R類可贖回牛證B	0.250	62 per 100 units	65 per 100 units	2012/12/17	100,000,000	2012/06/27
63610	瑞士銀行	恒生指數2012年12月歐式(現金計算)R類可贖回牛證N	0.250	19,250 per 10,000 units	19,450 per 10,000 units	2012/12/28	300,000,000	2012/06/27
63252	瑞士銀行	恒生指數2012年11月歐式(現金計算)R類可贖回熊證Q	0.250	19,650 per 10,000 units	19,450 per 10,000 units	2012/11/29	300,000,000	2012/06/27
63488	瑞士銀行	和記黃埔有限公司2012年12月歐式(現金計算)R類可贖回牛證B	0.250	62 per 100 units	65 per 100 units	2012/12/10	100,000,000	2012/06/27
63916	Credit Suisse AG	恒生指數2012年10月歐式(現金計算)R類可贖回牛證X	0.250	18,990 per 10,000 units	19,190 per 10,000 units	2012/10/30	400,000,000	2012/06/28
63921	Credit Suisse AG	恒生指數2012年10月歐式(現金計算)R類可贖回熊證A	0.250	19,550 per 10,000 units	19,350 per 10,000 units	2012/10/30	400,000,000	2012/06/28
63953	Credit Suisse AG	恒生指數2012年10月歐式(現金計算)R類可贖回熊證W	0.250	19,480 per 12,000 units	19,280 per 12,000 units	2012/10/30	400,000,000	2012/06/28
63958	大和資本市場香港有限公司	恒生指數2012年11月歐式(現金計算)R類可贖回牛證E	0.250	18,550 per 10,000 units	18,750 per 10,000 units	2012/11/29	158,000,000	2012/06/28
63967	大和資本市場香港有限公司	恒生指數2012年11月歐式(現金計算)R類可贖回牛證F	0.250	18,200 per 10,000 units	18,400 per 10,000 units	2012/11/29	158,000,000	2012/06/28
63968	大和資本市場香港有限公司	恒生指數2012年12月歐式(現金計算)R類可贖回牛證D	0.250	17,800 per 10,000 units	18,000 per 10,000 units	2012/12/28	158,000,000	2012/06/28
63976	大和資本市場香港有限公司	恒生指數2012年12月歐式(現金計算)R類可贖回牛證E	0.250	17,400 per 10,000 units	17,600 per 10,000 units	2012/12/28	158,000,000	2012/06/28
63978	大和資本市場香港有限公司	恒生指數2012年11月歐式(現金計算)R類可贖回熊證D	0.250	19,600 per 10,000 units	19,400 per 10,000 units	2012/11/29	158,000,000	2012/06/28
63982	大和資本市場香港有限公司	恒生指數2012年11月歐式(現金計算)R類可贖回熊證E	0.250	19,750 per 10,000 units	19,550 per 10,000 units	2012/11/29	158,000,000	2012/06/28
63989	大和資本市場香港有限公司	恒生指數2012年12月歐式(現金計算)R類可贖回熊證A	0.250	20,300 per 10,000 units	20,100 per 10,000 units	2012/12/28	158,000,000	2012/06/28
63990	大和資本市場香港有限公司	恒生指數2012年12月歐式(現金計算)R類可贖回熊證B	0.250	20,600 per 10,000 units	20,400 per 10,000 units	2012/12/28	158,000,000	2012/06/28
63926	東亞銀行有限公司	中國神華能源股份有限公司2013年6月歐式(現金計算)R類可贖回牛證A	0.450	22.600	24.600	2013/06/26	60,000,000	2012/06/28
63925	東亞銀行有限公司	香港交易及結算有限公司2013年3月歐式(現金計算)R類可贖回牛證A	0.250	92.88 per 100 units	98.88 per 100 units	2013/03/22	60,000,000	2012/06/28
63956	高盛結構產品(亞洲)有限公司	恒生指數2012年10月歐式(現金計算)R類可贖回熊證A	0.262	19,638 per 10,000 units	19,438 per 10,000 units	2012/10/30	150,000,000	2012/06/28
63957	高盛結構產品(亞洲)有限公司	恒生指數2012年10月歐式(現金計算)R類可贖回熊證B	0.252	19,438 per 10,000 units	19,288 per 10,000 units	2012/10/30	150,000,000	2012/06/28
63868	香港上海匯豐銀行有限公司	友邦保險控股有限公司2013年1月歐式(現金計算)R類可贖回牛證B	0.250	23.980	24.980	2013/01/21	50,000,000	2012/06/28

新上市牛熊證(續)

股份代號	發行機構	牛熊證	發行價(港元)	行使水平/ 每10單位 認購價(港元)	贖回水平/ 每10單位 認購價(港元)	到期日	上市時之 發行單位	上市日期
63874	香港上海匯豐銀行有限公司	友邦保險控股有限公司2013年1月歐式(現金計算)R類可贖回牛證B	0.380	29.880	28.880	2013/01/28	50,000,000	2012/06/28
63890	香港上海匯豐銀行有限公司	iShares安碩富時A50中國指數ETF2012年12月歐式(現金計算)R類可贖回牛證B	0.250	9.880	10.180	2012/12/28	60,000,000	2012/06/28
64004 [†]	JP Morgan Structured Products/JP Morgan Int'l Derivatives	恒生指數2013年3月歐式(現金計算)R類可贖回牛證J	0.250	18,300 per 10,000 units	18,500 per 10,000 units	2013/03/27	300,000,000	2012/06/28
63992 [†]	JP Morgan Structured Products/JP Morgan Int'l Derivatives	恒生指數2013年2月歐式(現金計算)R類可贖回牛證A	0.250	21,000 per 10,000 units	20,800 per 10,000 units	2013/02/27	300,000,000	2012/06/28
63993 [†]	JP Morgan Structured Products/JP Morgan Int'l Derivatives	恒生指數2013年2月歐式(現金計算)R類可贖回牛證B	0.250	20,800 per 10,000 units	20,600 per 10,000 units	2013/02/27	300,000,000	2012/06/28
63994 [†]	JP Morgan Structured Products/JP Morgan Int'l Derivatives	恒生指數2013年2月歐式(現金計算)R類可贖回牛證C	0.250	20,400 per 10,000 units	20,200 per 10,000 units	2013/02/27	300,000,000	2012/06/28
64003 [†]	JP Morgan Structured Products/JP Morgan Int'l Derivatives	恒生指數2013年2月歐式(現金計算)R類可贖回牛證D	0.250	20,200 per 10,000 units	20,000 per 10,000 units	2013/02/27	300,000,000	2012/06/28
63945	瑞士銀行	恒大地產集團有限公司2013年4月歐式(現金計算)R類可贖回牛證B	0.250	2.980	3.380	2013/04/29	50,000,000	2012/06/28
63891	瑞士銀行	恒生指數2013年1月歐式(現金計算)R類可贖回牛證X	0.250	19,150 per 10,000 units	19,350 per 10,000 units	2013/01/30	300,000,000	2012/06/28
63991	瑞士銀行	恒生指數2012年11月歐式(現金計算)R類可贖回牛證R	0.250	19,500 per 10,000 units	19,300 per 10,000 units	2012/11/29	300,000,000	2012/06/28
64018	BNP Paribas Arbitrage Issuance B.V.	恒生指數2013年4月歐式(現金計算)R類可贖回牛證Q	0.250	18,900 per 10,000 units	19,100 per 10,000 units	2013/04/29	200,000,000	2012/06/29
64020	BNP Paribas Arbitrage Issuance B.V.	恒生指數2013年4月歐式(現金計算)R類可贖回牛證R	0.250	18,800 per 10,000 units	19,000 per 10,000 units	2013/04/29	200,000,000	2012/06/29
64131	BNP Paribas Arbitrage Issuance B.V.	恒生指數2012年10月歐式(現金計算)R類可贖回牛證I	0.250	19,200 per 10,000 units	19,000 per 10,000 units	2012/10/30	200,000,000	2012/06/29
64030	Credit Suisse AG	恒生指數2012年10月歐式(現金計算)R類可贖回牛證L	0.250	19,050 per 10,000 units	19,250 per 10,000 units	2012/10/30	400,000,000	2012/06/29
64033	Credit Suisse AG	恒生指數2012年10月歐式(現金計算)R類可贖回牛證M	0.250	18,900 per 10,000 units	19,100 per 10,000 units	2012/10/30	400,000,000	2012/06/29
64126	Credit Suisse AG	恒生指數2012年10月歐式(現金計算)R類可贖回牛證G	0.250	19,196 per 10,000 units	18,996 per 10,000 units	2012/10/30	400,000,000	2012/06/29
64128	Credit Suisse AG	恒生指數2012年10月歐式(現金計算)R類可贖回牛證K	0.250	19,350 per 10,000 units	19,150 per 10,000 units	2012/10/30	400,000,000	2012/06/29
64129	Credit Suisse AG	恒生指數2012年10月歐式(現金計算)R類可贖回牛證R	0.250	19,200 per 12,000 units	19,000 per 12,000 units	2012/10/30	400,000,000	2012/06/29
64125	Credit Suisse AG	恒生指數2012年10月歐式(現金計算)R類可贖回牛證Y	0.250	19,500 per 10,000 units	19,300 per 10,000 units	2012/10/30	400,000,000	2012/06/29
64006	香港上海匯豐銀行有限公司	中國人壽保險股份有限公司2012年12月歐式(現金計算)R類可贖回牛證D	0.250	17.680	18.680	2012/12/28	80,000,000	2012/06/29
64005	香港上海匯豐銀行有限公司	中國工商銀行股份有限公司2013年4月歐式(現金計算)R類可贖回牛證A	0.250	3.930	4.180	2013/04/18	60,000,000	2012/06/29
64062	SGA Societe Generale Acceptance N.V.	恒生指數2012年10月歐式(現金計算)R類可贖回牛證A	0.250	18,900 per 10,000 units	19,100 per 10,000 units	2012/10/30	200,000,000	2012/06/29
64061	SGA Societe Generale Acceptance N.V.	恒生指數2012年10月歐式(現金計算)R類可贖回牛證B	0.250	18,700 per 10,000 units	18,900 per 10,000 units	2012/10/30	200,000,000	2012/06/29
64060	SGA Societe Generale Acceptance N.V.	恒生指數2012年10月歐式(現金計算)R類可贖回牛證F	0.250	18,200 per 10,000 units	18,400 per 10,000 units	2012/10/30	200,000,000	2012/06/29
64048	SGA Societe Generale Acceptance N.V.	恒生指數2012年10月歐式(現金計算)R類可贖回牛證Z	0.250	18,000 per 10,000 units	18,200 per 10,000 units	2012/10/30	200,000,000	2012/06/29
64063	SGA Societe Generale Acceptance N.V.	恒生指數2012年12月歐式(現金計算)R類可贖回牛證P	0.250	18,000 per 15,000 units	18,200 per 15,000 units	2012/12/28	200,000,000	2012/06/29
64221	SGA Societe Generale Acceptance N.V.	恒生指數2012年10月歐式(現金計算)R類可贖回牛證A	0.250	19,200 per 10,000 units	19,000 per 10,000 units	2012/10/30	200,000,000	2012/06/29
64182	SGA Societe Generale Acceptance N.V.	恒生指數2012年10月歐式(現金計算)R類可贖回牛證W	0.250	19,400 per 10,000 units	19,200 per 10,000 units	2012/10/30	200,000,000	2012/06/29
64184	SGA Societe Generale Acceptance N.V.	恒生指數2012年10月歐式(現金計算)R類可贖回牛證Z	0.250	19,300 per 10,000 units	19,100 per 10,000 units	2012/10/30	200,000,000	2012/06/29
64064	瑞士銀行	恒生指數2012年11月歐式(現金計算)R類可贖回牛證P	0.250	18,800 per 10,000 units	19,000 per 10,000 units	2012/11/29	300,000,000	2012/06/29
64165	瑞士銀行	恒生指數2012年10月歐式(現金計算)R類可贖回牛證H	0.250	19,200 per 10,000 units	19,000 per 10,000 units	2012/10/30	300,000,000	2012/06/29
64145	瑞士銀行	恒生指數2012年11月歐式(現金計算)R類可贖回牛證S	0.250	19,350 per 10,000 units	19,150 per 10,000 units	2012/11/29	300,000,000	2012/06/29
64283	BNP Paribas Arbitrage Issuance B.V.	恒生指數2013年4月歐式(現金計算)R類可贖回牛證S	0.250	18,700 per 10,000 units	18,900 per 10,000 units	2013/04/29	200,000,000	2012/07/03
64299	Credit Suisse AG	恒生指數2012年10月歐式(現金計算)R類可贖回牛證N	0.250	18,700 per 10,000 units	18,900 per 10,000 units	2012/10/30	400,000,000	2012/07/03
64322	Credit Suisse AG	恒生指數2012年10月歐式(現金計算)R類可贖回牛證O	0.250	18,650 per 10,000 units	18,850 per 10,000 units	2012/10/30	400,000,000	2012/07/03
64323	Credit Suisse AG	恒生指數2012年10月歐式(現金計算)R類可贖回牛證P	0.250	17,700 per 10,000 units	17,900 per 10,000 units	2012/10/30	400,000,000	2012/07/03
64286	Credit Suisse AG	恒生指數2012年10月歐式(現金計算)R類可贖回牛證T	0.250	19,250 per 10,000 units	19,050 per 10,000 units	2012/10/30	400,000,000	2012/07/03
64351	大和資本市場香港有限公司	恒生指數2012年11月歐式(現金計算)R類可贖回牛證F	0.250	19,188 per 10,000 units	18,988 per 10,000 units	2012/11/29	158,000,000	2012/07/03
64338	大和資本市場香港有限公司	恒生指數2012年12月歐式(現金計算)R類可贖回牛證C	0.250	20,050 per 10,000 units	19,850 per 10,000 units	2012/12/28	158,000,000	2012/07/03
64265	香港上海匯豐銀行有限公司	中國聯合網絡通信(香港)股份有限公司2013年4月歐式(現金計算)R類可贖回牛證A	0.250	7.880	8.880	2013/04/15	50,000,000	2012/07/03
64224	香港上海匯豐銀行有限公司	中國神華能源股份有限公司2013年3月歐式(現金計算)R類可贖回牛證A	0.540	20.880	22.880	2013/03/18	50,000,000	2012/07/03
64225	香港上海匯豐銀行有限公司	中國神華能源股份有限公司2013年3月歐式(現金計算)R類可贖回牛證A	0.250	34.88 per 100 units	32.88 per 100 units	2013/03/04	50,000,000	2012/07/03
64244	香港上海匯豐銀行有限公司	恒大地產集團有限公司2013年4月歐式(現金計算)R類可贖回牛證B	0.250	3.080	3.480	2013/04/22	50,000,000	2012/07/03

新上市牛熊證(續)

股份代號	發行機構	牛熊證	發行價(港元)	行使水平/ 每10單位 認購價(港元)	贖回水平/ 每10單位 認購價(港元)	到期日	上市時之 發行單位	上市日期
64222	Merrill Lynch Int'l & Co. C.V.	恒生指數2012年12月歐式(現金計算)R類可贖回牛證J	0.250	19,700 per 10,000 units	19,500 per 10,000 units	2012/12/28	60,000,000	2012/07/03
64295	SGA Societe Generale Acceptance N.V.	恒生指數2012年11月歐式(現金計算)R類可贖回牛證N	0.250	18,750 per 10,000 units	18,950 per 10,000 units	2012/11/29	200,000,000	2012/07/03
64859	瑞士銀行	中國移動有限公司2012年11月歐式(現金計算)R類可贖回牛證C	0.250	77 per 100 units	80 per 100 units	2012/11/12	100,000,000	2012/07/03
64755	瑞士銀行	iShares安碩富時A50中國指數ETF2013年1月歐式(現金計算)R類可贖回牛證A	0.250	8.200	8.500	2013/01/21	100,000,000	2012/07/03
64336	瑞士銀行	恒生指數2012年12月歐式(現金計算)R類可贖回牛證H	0.250	18,700 per 10,000 units	18,900 per 10,000 units	2012/12/28	300,000,000	2012/07/03
64337	瑞士銀行	恒生指數2012年12月歐式(現金計算)R類可贖回牛證O	0.250	18,850 per 10,000 units	19,050 per 10,000 units	2012/12/28	300,000,000	2012/07/03
64736	瑞士銀行	恒生指數2012年11月歐式(現金計算)R類可贖回牛證T	0.250	19,100 per 10,000 units	18,900 per 10,000 units	2012/11/29	300,000,000	2012/07/03
64223	瑞士銀行	恒生指數2012年12月歐式(現金計算)R類可贖回牛證I	0.250	19,300 per 10,000 units	19,100 per 10,000 units	2012/12/28	300,000,000	2012/07/03
65700	Credit Suisse AG	恒生指數2012年10月歐式(現金計算)R類可贖回牛證G	0.250	18,658 per 10,000 units	18,858 per 10,000 units	2012/10/30	400,000,000	2012/07/04
65165	Credit Suisse AG	恒生指數2012年10月歐式(現金計算)R類可贖回牛證U	0.250	19,100 per 10,000 units	18,900 per 10,000 units	2012/10/30	400,000,000	2012/07/04
65182	Credit Suisse AG	恒生指數2012年10月歐式(現金計算)R類可贖回牛證X	0.250	19,300 per 10,000 units	19,100 per 10,000 units	2012/10/30	400,000,000	2012/07/04
65927	大和資本市場香港有限公司	恒生指數2012年10月歐式(現金計算)R類可贖回牛證J	0.250	18,780 per 10,000 units	18,980 per 10,000 units	2012/10/30	158,000,000	2012/07/04
64989	香港上海匯豐銀行有限公司	利豐有限公司2013年3月歐式(現金計算)R類可贖回牛證A	0.350	10.980	11.980	2013/03/11	50,000,000	2012/07/04
65141	SGA Societe Generale Acceptance N.V.	恒生指數2012年10月歐式(現金計算)R類可贖回牛證B	0.250	19,100 per 10,000 units	18,900 per 10,000 units	2012/10/30	200,000,000	2012/07/04
66596	瑞士銀行	匯豐控股有限公司2013年1月歐式(現金計算)R類可贖回牛證A	0.250	75.50 per 100 units	72.50 per 100 units	2013/01/21	100,000,000	2012/07/04
66261	瑞士銀行	恒生指數2013年2月歐式(現金計算)R類可贖回牛證E	0.250	18,750 per 10,000 units	18,950 per 10,000 units	2013/02/27	300,000,000	2012/07/04
65701	瑞士銀行	恒生指數2012年12月歐式(現金計算)R類可贖回牛證J	0.250	19,150 per 10,000 units	18,950 per 10,000 units	2012/12/28	300,000,000	2012/07/04
66303	瑞士銀行	中國工商銀行股份有限公司2013年1月歐式(現金計算)R類可贖回牛證A	0.250	3.200	3.500	2013/01/21	100,000,000	2012/07/04
66552	瑞士銀行	金沙中國有限公司2012年12月歐式(現金計算)R類可贖回牛證A	0.500	17.880	19.880	2012/12/03	20,000,000	2012/07/04
66700	BNP Paribas Arbitrage Issuance B.V.	恒生指數2012年10月歐式(現金計算)R類可贖回牛證I	0.250	19,400 per 10,000 units	19,200 per 10,000 units	2012/10/30	200,000,000	2012/07/05
66702	Credit Suisse AG	恒生指數2012年10月歐式(現金計算)R類可贖回牛證B	0.250	18,800 per 10,000 units	19,000 per 10,000 units	2012/10/30	400,000,000	2012/07/05
66701	Credit Suisse AG	恒生指數2012年10月歐式(現金計算)R類可贖回牛證W	0.250	18,950 per 10,000 units	19,150 per 10,000 units	2012/10/30	400,000,000	2012/07/05
66895	Credit Suisse AG	恒生指數2012年10月歐式(現金計算)R類可贖回牛證F	0.250	19,400 per 10,000 units	19,200 per 10,000 units	2012/10/30	400,000,000	2012/07/05
66693	Credit Suisse AG	恒生指數2012年10月歐式(現金計算)R類可贖回牛證Z	0.250	19,200 per 10,000 units	19,000 per 10,000 units	2012/10/30	400,000,000	2012/07/05
66688	香港上海匯豐銀行有限公司	中國建設銀行股份有限公司2013年3月歐式(現金計算)R類可贖回牛證A	0.250	3.780	4.080	2013/03/04	60,000,000	2012/07/05
66689	香港上海匯豐銀行有限公司	中國建設銀行股份有限公司2013年2月歐式(現金計算)R類可贖回牛證A	0.250	5.700	5.400	2013/02/25	50,000,000	2012/07/05
66676	香港上海匯豐銀行有限公司	iShares安碩富時A50中國指數ETF2013年3月歐式(現金計算)R類可贖回牛證A	0.250	8.180	8.480	2013/03/04	60,000,000	2012/07/05
66681	香港上海匯豐銀行有限公司	iShares安碩富時A50中國指數ETF2013年3月歐式(現金計算)R類可贖回牛證A	0.250	10.880	10.580	2013/03/04	50,000,000	2012/07/05
66682	香港上海匯豐銀行有限公司	騰訊控股有限公司2012年12月歐式(現金計算)R類可贖回牛證G	0.300	246.88 per 100 units	238.88 per 100 units	2012/12/28	50,000,000	2012/07/05
66710	瑞士銀行	恒生指數2013年3月歐式(現金計算)R類可贖回牛證A	0.250	19,950 per 10,000 units	19,150 per 10,000 units	2013/03/27	300,000,000	2012/07/05
66691	瑞士銀行	恒生指數2013年1月歐式(現金計算)R類可贖回牛證A	0.250	19,400 per 10,000 units	19,200 per 10,000 units	2013/01/30	300,000,000	2012/07/05
66692	瑞士銀行	恒生指數2013年3月歐式(現金計算)R類可贖回牛證A	0.250	19,250 per 10,000 units	19,050 per 10,000 units	2013/03/27	300,000,000	2012/07/05
66736	瑞士銀行	和記黃埔有限公司2013年1月歐式(現金計算)R類可贖回牛證B	0.250	54.50 per 100 units	57.50 per 100 units	2013/01/21	100,000,000	2012/07/05
66719	瑞士銀行	騰訊控股有限公司2012年12月歐式(現金計算)R類可贖回牛證B	0.250	248 per 100 units	240 per 100 units	2012/12/17	100,000,000	2012/07/05
66762	BNP Paribas Arbitrage Issuance B.V.	恒生指數2013年4月歐式(現金計算)R類可贖回牛證T	0.250	19,000 per 10,000 units	19,200 per 10,000 units	2013/04/29	200,000,000	2012/07/06
66755	BNP Paribas Arbitrage Issuance B.V.	恒生指數2012年10月歐式(現金計算)R類可贖回牛證K	0.250	19,500 per 10,000 units	19,300 per 10,000 units	2012/10/30	200,000,000	2012/07/06
66761	Credit Suisse AG	恒生指數2012年10月歐式(現金計算)R類可贖回牛證C	0.250	19,000 per 10,000 units	19,200 per 10,000 units	2012/10/30	400,000,000	2012/07/06
66760	Credit Suisse AG	恒生指數2012年10月歐式(現金計算)R類可贖回牛證X	0.250	18,750 per 10,000 units	18,950 per 10,000 units	2012/10/30	400,000,000	2012/07/06
66759	Credit Suisse AG	恒生指數2012年10月歐式(現金計算)R類可贖回牛證I	0.250	19,450 per 10,000 units	19,250 per 10,000 units	2012/10/30	400,000,000	2012/07/06
66791	高盛結構產品(亞洲)有限公司	恒生指數2012年10月歐式(現金計算)R類可贖回牛證A	0.252	18,788 per 10,000 units	18,988 per 10,000 units	2012/10/30	150,000,000	2012/07/06
66777	高盛結構產品(亞洲)有限公司	恒生指數2012年10月歐式(現金計算)R類可贖回牛證C	0.255	19,438 per 10,000 units	19,288 per 10,000 units	2012/10/30	150,000,000	2012/07/06
66783	高盛結構產品(亞洲)有限公司	恒生指數2012年10月歐式(現金計算)R類可贖回牛證D	0.254	19,288 per 10,000 units	19,088 per 10,000 units	2012/10/30	150,000,000	2012/07/06

新上市牛熊證(續)

股份代號	發行機構	牛熊證	發行價(港元)	行使水平/ 每10單位 認購價(港元)	贖回水平/ 每10單位 認購價(港元)	到期日	上市時之 發行單位	上市日期
66754	SGA Societe Generale Acceptance N.V.	恒生指數2012年11月歐式(現金計算)R類可贖回牛證B	0.250	18,950 per 10,000 units	19,150 per 10,000 units	2012/11/29	200,000,000	2012/07/06
66742	SGA Societe Generale Acceptance N.V.	恒生指數2012年11月歐式(現金計算)R類可贖回牛證O	0.250	18,850 per 10,000 units	19,050 per 10,000 units	2012/11/29	200,000,000	2012/07/06
66773	瑞士銀行	中國移動有限公司2012年12月歐式(現金計算)R類可贖回熊證D	0.250	93 per 100 units	90 per 100 units	2012/12/17	100,000,000	2012/07/06
66776	瑞士銀行	中國建設銀行股份有限公司2012年12月歐式(現金計算)R類可贖回熊證B	0.250	5.800	5.500	2012/12/17	100,000,000	2012/07/06
66771	瑞士銀行	iShares安碩富時A50中國指數ETF2012年12月歐式(現金計算)R類可贖回牛證A	0.250	9.450	9.750	2012/12/24	100,000,000	2012/07/06
66768	瑞士銀行	香港交易及結算所有限公司2012年12月歐式(現金計算)R類可贖回牛證C	0.250	100 per 100 units	106 per 100 units	2012/12/17	100,000,000	2012/07/06
66767	瑞士銀行	恒生指數2013年1月歐式(現金計算)R類可贖回牛證Y	0.250	19,000 per 10,000 units	19,200 per 10,000 units	2013/01/30	300,000,000	2012/07/06
66769	瑞士銀行	恒生指數2013年1月歐式(現金計算)R類可贖回熊證B	0.250	19,950 per 10,000 units	19,750 per 10,000 units	2013/01/30	300,000,000	2012/07/06
66770	瑞士銀行	恒生指數2013年2月歐式(現金計算)R類可贖回熊證A	0.250	19,750 per 10,000 units	19,550 per 10,000 units	2013/02/27	300,000,000	2012/07/06
66757	瑞士銀行	恒生指數2013年3月歐式(現金計算)R類可贖回熊證B	0.250	19,450 per 10,000 units	19,250 per 10,000 units	2013/03/27	300,000,000	2012/07/06
66848	BNP Paribas Arbitrage Issuance B.V.	恒生指數2013年4月歐式(現金計算)R類可贖回牛證U	0.250	18,800 per 10,000 units	19,000 per 10,000 units	2013/04/29	200,000,000	2012/07/09
66818	BNP Paribas Arbitrage Issuance B.V.	恒生指數2013年4月歐式(現金計算)R類可贖回牛證V	0.250	19,100 per 10,000 units	19,300 per 10,000 units	2013/04/29	200,000,000	2012/07/09
66824	BNP Paribas Arbitrage Issuance B.V.	恒生指數2013年4月歐式(現金計算)R類可贖回牛證W	0.250	18,900 per 10,000 units	19,100 per 10,000 units	2013/04/29	200,000,000	2012/07/09
66857	BNP Paribas Arbitrage Issuance B.V.	恒生指數2013年4月歐式(現金計算)R類可贖回牛證X	0.250	19,200 per 10,000 units	19,400 per 10,000 units	2013/04/29	200,000,000	2012/07/09
66849	BNP Paribas Arbitrage Issuance B.V.	恒生指數2012年10月歐式(現金計算)R類可贖回熊證L	0.250	19,600 per 10,000 units	19,400 per 10,000 units	2012/10/30	200,000,000	2012/07/09
66817	BNP Paribas Arbitrage Issuance B.V.	恒生指數2012年10月歐式(現金計算)R類可贖回熊證M	0.250	19,700 per 10,000 units	19,500 per 10,000 units	2012/10/30	200,000,000	2012/07/09
66852	Credit Suisse AG	恒生指數2012年10月歐式(現金計算)R類可贖回牛證D	0.250	19,240 per 10,000 units	19,440 per 10,000 units	2012/10/30	400,000,000	2012/07/09
66853	Credit Suisse AG	恒生指數2012年10月歐式(現金計算)R類可贖回牛證E	0.250	19,210 per 12,000 units	19,410 per 12,000 units	2012/10/30	400,000,000	2012/07/09
66863	Credit Suisse AG	恒生指數2012年10月歐式(現金計算)R類可贖回牛證L	0.250	18,900 per 10,000 units	19,100 per 10,000 units	2012/10/30	400,000,000	2012/07/09
66883	Credit Suisse AG	恒生指數2012年10月歐式(現金計算)R類可贖回牛證M	0.250	19,050 per 10,000 units	19,250 per 10,000 units	2012/10/30	400,000,000	2012/07/09
66855	Credit Suisse AG	恒生指數2012年10月歐式(現金計算)R類可贖回熊證L	0.250	19,350 per 10,000 units	19,150 per 10,000 units	2012/10/30	400,000,000	2012/07/09
66859	Credit Suisse AG	恒生指數2012年10月歐式(現金計算)R類可贖回熊證M	0.250	19,500 per 10,000 units	19,300 per 10,000 units	2012/10/30	400,000,000	2012/07/09
66860	Credit Suisse AG	恒生指數2012年10月歐式(現金計算)R類可贖回熊證N	0.250	19,650 per 10,000 units	19,450 per 10,000 units	2012/10/30	400,000,000	2012/07/09
66894	大和資本市場香港有限公司	恒生指數2012年11月歐式(現金計算)R類可贖回牛證G	0.250	19,238 per 10,000 units	19,438 per 10,000 units	2012/11/29	158,000,000	2012/07/09
66839	大和資本市場香港有限公司	恒生指數2012年12月歐式(現金計算)R類可贖回牛證F	0.250	19,050 per 10,000 units	19,250 per 10,000 units	2012/12/28	158,000,000	2012/07/09
66860	高盛結構產品(亞洲)有限公司	恒生指數2012年10月歐式(現金計算)R類可贖回牛證B	0.270	18,988 per 10,000 units	19,188 per 10,000 units	2012/10/30	150,000,000	2012/07/09
67319	高盛結構產品(亞洲)有限公司	恒生指數2012年10月歐式(現金計算)R類可贖回牛證C	0.260	19,188 per 10,000 units	19,388 per 10,000 units	2012/10/30	150,000,000	2012/07/09
66795	香港上海匯豐銀行有限公司	中國銀行股份有限公司2013年4月歐式(現金計算)R類可贖回牛證B	0.250	1.800	1.980	2013/04/26	60,000,000	2012/07/09
66837	香港上海匯豐銀行有限公司	中國移動有限公司2013年2月歐式(現金計算)R類可贖回牛證B	0.250	76.88 per 100 units	79.88 per 100 units	2013/02/04	100,000,000	2012/07/09
66834	香港上海匯豐銀行有限公司	iShares安碩富時A50中國指數ETF2013年1月歐式(現金計算)R類可贖回牛證C	0.250	8.480	8.780	2013/01/21	60,000,000	2012/07/09
66794	香港上海匯豐銀行有限公司	恒生指數2012年12月歐式(現金計算)R類可贖回牛證M	0.250	18,588 per 15,000 units	18,888 per 15,000 units	2012/12/28	200,000,000	2012/07/09
66796	香港上海匯豐銀行有限公司	中國石油天然氣股份有限公司2012年12月歐式(現金計算)R類可贖回熊證B	0.250	11.280	10.880	2012/12/10	50,000,000	2012/07/09
66801	SGA Societe Generale Acceptance N.V.	恒生指數2012年11月歐式(現金計算)R類可贖回牛證H	0.250	19,050 per 10,000 units	19,250 per 10,000 units	2012/11/29	200,000,000	2012/07/09
66816	SGA Societe Generale Acceptance N.V.	恒生指數2012年11月歐式(現金計算)R類可贖回牛證I	0.250	19,150 per 10,000 units	19,350 per 10,000 units	2012/11/29	200,000,000	2012/07/09
66847	SGA Societe Generale Acceptance N.V.	恒生指數2012年10月歐式(現金計算)R類可贖回熊證Y	0.250	19,500 per 10,000 units	19,300 per 10,000 units	2012/10/30	200,000,000	2012/07/09
62770	瑞士銀行	恒生指數2012年10月歐式(現金計算)R類可贖回牛證M	0.250	18,900 per 10,000 units	19,100 per 10,000 units	2012/10/30	300,000,000	2012/07/09
62774	瑞士銀行	恒生指數2013年1月歐式(現金計算)R類可贖回牛證Z	0.250	19,200 per 10,000 units	19,400 per 10,000 units	2013/01/30	300,000,000	2012/07/09
66851	瑞士銀行	恒生指數2012年10月歐式(現金計算)R類可贖回熊證D	0.250	19,500 per 10,000 units	19,300 per 10,000 units	2012/10/30	300,000,000	2012/07/09
66831	瑞士銀行	恒生指數2012年10月歐式(現金計算)R類可贖回熊證J	0.250	19,700 per 10,000 units	19,500 per 10,000 units	2012/10/30	300,000,000	2012/07/09
66852	瑞士銀行	恒生指數2013年5月歐式(現金計算)R類可贖回熊證A	0.250	19,350 per 10,000 units	19,150 per 10,000 units	2013/05/30	300,000,000	2012/07/09
66825	瑞士銀行	恒生指數2013年5月歐式(現金計算)R類可贖回熊證B	0.250	20,150 per 10,000 units	19,950 per 10,000 units	2013/05/30	300,000,000	2012/07/09
64647	BNP Paribas Arbitrage Issuance B.V.	恒生指數2013年4月歐式(現金計算)R類可贖回牛證Y	0.250	19,400 per 10,000 units	19,600 per 10,000 units	2013/04/29	200,000,000	2012/07/10

新上市牛熊證(續)

股份代號	發行機構	牛熊證	發行價 (港元)	行使水平/ 每10單位 認購價(港元)	贖回水平/ 每10單位 認購價(港元)	到期日	上市時之 發行單位	上市日期
64706	BNP Paribas Arbitrage Issuance B.V.	恒生指數2013年4月歐式(現金計算)R類可贖回牛證Z	0.250	19,300 per 10,000 units	19,500 per 10,000 units	2013/04/29	200,000,000	2012/07/10
64098	Credit Suisse AG	恒生指數2012年11月歐式(現金計算)R類可贖回牛證A	0.250	19,100 per 10,000 units	19,300 per 10,000 units	2012/11/29	400,000,000	2012/07/10
64166	Credit Suisse AG	恒生指數2012年11月歐式(現金計算)R類可贖回牛證D	0.250	19,300 per 10,000 units	19,500 per 10,000 units	2012/11/29	400,000,000	2012/07/10
64170	Credit Suisse AG	恒生指數2012年11月歐式(現金計算)R類可贖回牛證F	0.250	19,400 per 10,000 units	19,600 per 10,000 units	2012/11/29	400,000,000	2012/07/10
64171	Credit Suisse AG	恒生指數2012年11月歐式(現金計算)R類可贖回牛證H	0.250	19,510 per 12,000 units	19,710 per 12,000 units	2012/11/29	400,000,000	2012/07/10
64210	Credit Suisse AG	恒生指數2012年11月歐式(現金計算)R類可贖回牛證I	0.250	19,544 per 10,000 units	19,744 per 10,000 units	2012/11/29	400,000,000	2012/07/10
62949	Credit Suisse AG	恒生指數2012年11月歐式(現金計算)R類可贖回熊證B	0.250	19,950 per 10,000 units	19,750 per 10,000 units	2012/11/29	400,000,000	2012/07/10
62899	Credit Suisse AG	恒生指數2012年11月歐式(現金計算)R類可贖回熊證O	0.250	19,850 per 10,000 units	19,650 per 10,000 units	2012/11/29	400,000,000	2012/07/10
63348	Credit Suisse AG	恒生指數2012年11月歐式(現金計算)R類可贖回熊證R	0.250	19,750 per 12,000 units	19,550 per 12,000 units	2012/11/29	400,000,000	2012/07/10
63052	Credit Suisse AG	恒生指數2012年11月歐式(現金計算)R類可贖回熊證T	0.250	19,700 per 10,000 units	19,500 per 10,000 units	2012/11/29	400,000,000	2012/07/10
64757	大和資本市場香港有限公司	恒生指數2012年11月歐式(現金計算)R類可贖回牛證H	0.250	19,538 per 10,000 units	19,738 per 10,000 units	2012/11/29	158,000,000	2012/07/10
63821 [†]	JP Morgan Structured Products/JP Morgan Int'l Derivatives	恒生指數2013年3月歐式(現金計算)R類可贖回牛證K	0.250	19,500 per 10,000 units	19,700 per 10,000 units	2013/03/27	300,000,000	2012/07/10
63852 [†]	JP Morgan Structured Products/JP Morgan Int'l Derivatives	恒生指數2013年3月歐式(現金計算)R類可贖回牛證L	0.250	19,200 per 10,000 units	19,400 per 10,000 units	2013/03/27	300,000,000	2012/07/10
63914 [†]	JP Morgan Structured Products/JP Morgan Int'l Derivatives	恒生指數2013年3月歐式(現金計算)R類可贖回牛證M	0.250	19,000 per 10,000 units	19,200 per 10,000 units	2013/03/27	300,000,000	2012/07/10
63942 [†]	JP Morgan Structured Products/JP Morgan Int'l Derivatives	恒生指數2013年3月歐式(現金計算)R類可贖回牛證N	0.250	18,800 per 10,000 units	19,000 per 10,000 units	2013/03/27	300,000,000	2012/07/10
63943 [†]	JP Morgan Structured Products/JP Morgan Int'l Derivatives	恒生指數2013年3月歐式(現金計算)R類可贖回牛證O	0.250	18,700 per 10,000 units	18,900 per 10,000 units	2013/03/27	300,000,000	2012/07/10
63486 [†]	JP Morgan Structured Products/JP Morgan Int'l Derivatives	恒生指數2013年1月歐式(現金計算)R類可贖回熊證H	0.250	21,400 per 10,000 units	21,200 per 10,000 units	2013/01/30	300,000,000	2012/07/10
63654 [†]	JP Morgan Structured Products/JP Morgan Int'l Derivatives	恒生指數2013年1月歐式(現金計算)R類可贖回熊證I	0.250	21,100 per 10,000 units	20,900 per 10,000 units	2013/01/30	300,000,000	2012/07/10
63674 [†]	JP Morgan Structured Products/JP Morgan Int'l Derivatives	恒生指數2013年1月歐式(現金計算)R類可贖回熊證J	0.250	20,600 per 10,000 units	20,400 per 10,000 units	2013/01/30	300,000,000	2012/07/10
63959	SGA Societe Generale Acceptance N.V.	恒生指數2012年11月歐式(現金計算)R類可贖回牛證K	0.250	19,250 per 10,000 units	19,450 per 10,000 units	2012/11/29	200,000,000	2012/07/10
64009	SGA Societe Generale Acceptance N.V.	恒生指數2012年11月歐式(現金計算)R類可贖回牛證U	0.250	19,350 per 10,000 units	19,550 per 10,000 units	2012/11/29	200,000,000	2012/07/10
64040	SGA Societe Generale Acceptance N.V.	恒生指數2012年11月歐式(現金計算)R類可贖回牛證V	0.250	19,450 per 10,000 units	19,650 per 10,000 units	2012/11/29	200,000,000	2012/07/10
65111	瑞士銀行	中國移動有限公司2013年1月歐式(現金計算)R類可贖回熊證A	0.250	103 per 100 units	100 per 100 units	2013/01/28	100,000,000	2012/07/10
65026	瑞士銀行	中國人壽保險股份有限公司2013年1月歐式(現金計算)R類可贖回牛證B	0.300	17.880	18.880	2013/01/14	100,000,000	2012/07/10
65023	瑞士銀行	中國建材股份有限公司2013年2月歐式(現金計算)R類可贖回牛證A	0.250	6.700	7.500	2013/02/25	50,000,000	2012/07/10
64849	瑞士銀行	恒生指數2012年10月歐式(現金計算)R類可贖回牛證W	0.250	19,300 per 10,000 units	19,500 per 10,000 units	2012/10/30	300,000,000	2012/07/10
64847	瑞士銀行	恒生指數2012年11月歐式(現金計算)R類可贖回牛證Q	0.250	19,100 per 10,000 units	19,300 per 10,000 units	2012/11/29	300,000,000	2012/07/10
64843	瑞士銀行	恒生指數2013年3月歐式(現金計算)R類可贖回牛證B	0.250	19,540 per 10,000 units	19,740 per 10,000 units	2013/03/27	300,000,000	2012/07/10
62897	瑞士銀行	恒生指數2012年12月歐式(現金計算)R類可贖回熊證K	0.250	19,800 per 10,000 units	19,600 per 10,000 units	2012/12/28	300,000,000	2012/07/10
62898	瑞士銀行	恒生指數2013年1月歐式(現金計算)R類可贖回熊證C	0.250	19,650 per 10,000 units	19,450 per 10,000 units	2013/01/30	300,000,000	2012/07/10
62895	瑞士銀行	恒生指數2013年3月歐式(現金計算)R類可贖回熊證C	0.250	20,250 per 10,000 units	20,050 per 10,000 units	2013/03/27	300,000,000	2012/07/10
65131	瑞士銀行	和記黃埔有限公司2012年11月歐式(現金計算)R類可贖回牛證B	0.250	59.50 per 100 units	62.50 per 100 units	2012/11/26	100,000,000	2012/07/10
65996	BNP Paribas Arbitrage Issuance B.V.	恒生指數2012年10月歐式(現金計算)R類可贖回熊證N	0.250	20,000 per 10,000 units	19,800 per 10,000 units	2012/10/30	200,000,000	2012/07/11
66043	Credit Suisse AG	恒生指數2012年11月歐式(現金計算)R類可贖回牛證K	0.250	19,350 per 10,000 units	19,550 per 10,000 units	2012/11/29	400,000,000	2012/07/11
66061	Credit Suisse AG	恒生指數2012年11月歐式(現金計算)R類可贖回牛證L	0.250	19,570 per 10,000 units	19,770 per 10,000 units	2012/11/29	400,000,000	2012/07/11
66041	Credit Suisse AG	恒生指數2012年11月歐式(現金計算)R類可贖回牛證Z	0.250	19,150 per 10,000 units	19,350 per 10,000 units	2012/11/29	400,000,000	2012/07/11
66037	Credit Suisse AG	恒生指數2012年11月歐式(現金計算)R類可贖回熊證U	0.250	20,000 per 10,000 units	19,800 per 10,000 units	2012/11/29	400,000,000	2012/07/11
65997	Credit Suisse AG	騰訊控股有限公司2012年11月歐式(現金計算)R類可贖回牛證C	0.250	210 per 100 units	218 per 100 units	2012/11/26	40,000,000	2012/07/11
66015	Credit Suisse AG	騰訊控股有限公司2012年11月歐式(現金計算)R類可贖回牛證D	0.250	217 per 100 units	225 per 100 units	2012/11/26	40,000,000	2012/07/11
66029	Credit Suisse AG	騰訊控股有限公司2012年11月歐式(現金計算)R類可贖回牛證E	0.250	223 per 100 units	231 per 100 units	2012/11/26	40,000,000	2012/07/11
66034	Credit Suisse AG	騰訊控股有限公司2012年11月歐式(現金計算)R類可贖回熊證C	0.250	247 per 100 units	239 per 100 units	2012/11/26	40,000,000	2012/07/11
65741	高盛結構產品(亞洲)有限公司	恒生指數2012年10月歐式(現金計算)R類可贖回牛證E	0.252	19,388 per 10,000 units	19,588 per 10,000 units	2012/10/30	150,000,000	2012/07/11
65855	香港上海匯豐銀行有限公司	友邦保險控股有限公司2013年3月歐式(現金計算)R類可贖回牛證A	0.250	25.080	26.080	2013/03/18	50,000,000	2012/07/11

新上市牛熊證(續)

股份代號	發行機構	牛熊證	發行價(港元)	行使水平/ 每10單位 認購價(港元)	贖回水平/ 每10單位 認購價(港元)	到期日	上市時之 發行單位	上市日期
65989	香港上海匯豐銀行有限公司	中國移動有限公司2013年1月歐式(現金計算)R類可贖回牛證D	0.250	79.88 per 100 units	82.88 per 100 units	2013/01/14	60,000,000	2012/07/11
65985	香港上海匯豐銀行有限公司	中國人壽保險股份有限公司2013年1月歐式(現金計算)R類可贖回牛證C	0.250	18.680	19.680	2013/01/28	60,000,000	2012/07/11
65742	香港上海匯豐銀行有限公司	恒生指數2013年2月歐式(現金計算)R類可贖回牛證D	0.250	18,888 per 15,000 units	19,188 per 15,000 units	2013/02/27	150,000,000	2012/07/11
65988	香港上海匯豐銀行有限公司	金沙中國有限公司2013年9月歐式(現金計算)R類可贖回牛證A	0.250	17.68 per 100 units	20.68 per 100 units	2013/09/26	50,000,000	2012/07/11
65466	Merrill Lynch Int'l & Co. C.V.	恒生指數2012年12月歐式(現金計算)R類可贖回牛證H	0.250	19,100 per 10,000 units	19,300 per 10,000 units	2012/12/28	60,000,000	2012/07/11
65708	Merrill Lynch Int'l & Co. C.V.	恒生指數2012年12月歐式(現金計算)R類可贖回牛證I	0.250	18,900 per 10,000 units	19,100 per 10,000 units	2012/12/28	60,000,000	2012/07/11
65735	Merrill Lynch Int'l & Co. C.V.	恒生指數2012年12月歐式(現金計算)R類可贖回牛證J	0.250	18,700 per 10,000 units	18,900 per 10,000 units	2012/12/28	60,000,000	2012/07/11
66045	SGA Societe Generale Acceptance N.V.	恒生指數2012年11月歐式(現金計算)R類可贖回牛證X	0.250	19,550 per 10,000 units	19,750 per 10,000 units	2012/11/29	200,000,000	2012/07/11
66117	瑞士銀行	長江實業(集團)有限公司2013年1月歐式(現金計算)R類可贖回牛證A	0.250	82 per 100 units	88 per 100 units	2013/01/21	100,000,000	2012/07/11
66116	瑞士銀行	長江實業(集團)有限公司2012年12月歐式(現金計算)R類可贖回牛證A	0.250	116 per 100 units	110 per 100 units	2012/12/10	100,000,000	2012/07/11
66104	瑞士銀行	恒生中國企業指數2012年11月歐式(現金計算)R類可贖回牛證A	0.250	11,700 per 10,000 units	11,500 per 10,000 units	2012/11/29	100,000,000	2012/07/11
66103	瑞士銀行	恒生指數2012年11月歐式(現金計算)R類可贖回牛證M	0.250	19,500 per 10,000 units	19,700 per 10,000 units	2012/11/29	300,000,000	2012/07/11
66102	瑞士銀行	恒生指數2013年2月歐式(現金計算)R類可贖回牛證F	0.250	18,800 per 10,000 units	19,000 per 10,000 units	2013/02/27	300,000,000	2012/07/11
66098	瑞士銀行	恒生指數2012年10月歐式(現金計算)R類可贖回牛證M	0.250	20,000 per 10,000 units	19,800 per 10,000 units	2012/10/30	300,000,000	2012/07/11
66093	瑞士銀行	恒生指數2012年11月歐式(現金計算)R類可贖回牛證U	0.250	21,700 per 10,000 units	21,500 per 10,000 units	2012/11/29	300,000,000	2012/07/11
66072	瑞士銀行	恒生指數2012年12月歐式(現金計算)R類可贖回牛證L	0.250	22,200 per 10,000 units	22,000 per 10,000 units	2012/12/28	300,000,000	2012/07/11
66084	瑞士銀行	恒生指數2012年12月歐式(現金計算)R類可贖回牛證M	0.250	21,900 per 10,000 units	21,700 per 10,000 units	2012/12/28	300,000,000	2012/07/11
66113	瑞士銀行	和記黃埔有限公司2013年1月歐式(現金計算)R類可贖回牛證C	0.250	64.50 per 100 units	67.50 per 100 units	2013/01/14	100,000,000	2012/07/11
66110	瑞士銀行	和記黃埔有限公司2013年2月歐式(現金計算)R類可贖回牛證A	0.250	93 per 100 units	90 per 100 units	2013/02/18	100,000,000	2012/07/11
66106	瑞士銀行	和記黃埔有限公司2013年3月歐式(現金計算)R類可贖回牛證A	0.250	83 per 100 units	80 per 100 units	2013/03/04	100,000,000	2012/07/11
66105	瑞士銀行	騰訊控股有限公司2012年12月歐式(現金計算)R類可贖回牛證C	0.250	212 per 100 units	220 per 100 units	2012/12/24	100,000,000	2012/07/11
66361	BNP Paribas Arbitrage Issuance B.V.	恒生指數2013年4月歐式(現金計算)R類可贖回牛證I	0.250	19,500 per 10,000 units	19,700 per 10,000 units	2013/04/29	200,000,000	2012/07/12
66240	Credit Suisse AG	恒生指數2012年10月歐式(現金計算)R類可贖回牛證F	0.250	19,600 per 12,000 units	19,800 per 12,000 units	2012/10/30	400,000,000	2012/07/12
66257	Credit Suisse AG	恒生指數2012年10月歐式(現金計算)R類可贖回牛證H	0.250	19,609 per 10,000 units	19,809 per 10,000 units	2012/10/30	400,000,000	2012/07/12
66164	Credit Suisse AG	恒生指數2012年11月歐式(現金計算)R類可贖回牛證M	0.250	19,200 per 10,000 units	19,400 per 10,000 units	2012/11/29	400,000,000	2012/07/12
66167	Credit Suisse AG	恒生指數2012年11月歐式(現金計算)R類可贖回牛證N	0.250	19,500 per 10,000 units	19,700 per 10,000 units	2012/11/29	400,000,000	2012/07/12
66173	Credit Suisse AG	恒生指數2012年11月歐式(現金計算)R類可贖回牛證S	0.250	20,050 per 10,000 units	19,850 per 10,000 units	2012/11/29	400,000,000	2012/07/12
66171	Credit Suisse AG	恒生指數2012年11月歐式(現金計算)R類可贖回牛證Z	0.250	19,900 per 10,000 units	19,700 per 10,000 units	2012/11/29	400,000,000	2012/07/12
66217	大和資本市場香港有限公司	恒生指數2012年11月歐式(現金計算)R類可贖回牛證G	0.250	19,950 per 10,000 units	19,750 per 10,000 units	2012/11/29	158,000,000	2012/07/12
66360	高盛結構產品(亞洲)有限公司	恒生指數2012年10月歐式(現金計算)R類可贖回牛證F	0.265	19,588 per 10,000 units	19,788 per 10,000 units	2012/10/30	150,000,000	2012/07/12
66157	香港上海匯豐銀行有限公司	恒生中國企業指數2012年12月歐式(現金計算)R類可贖回牛證B	0.250	8,588 per 10,000 units	8,888 per 10,000 units	2012/12/28	100,000,000	2012/07/12
66158	香港上海匯豐銀行有限公司	恒生中國企業指數2012年12月歐式(現金計算)R類可贖回牛證B	0.250	11,188 per 10,000 units	10,888 per 10,000 units	2012/12/28	100,000,000	2012/07/12
66129	香港上海匯豐銀行有限公司	恒生指數2013年3月歐式(現金計算)R類可贖回牛證A	0.250	19,188 per 15,000 units	19,488 per 15,000 units	2013/03/27	150,000,000	2012/07/12
66134	香港上海匯豐銀行有限公司	恒生指數2013年3月歐式(現金計算)R類可贖回牛證B	0.250	17,188 per 15,000 units	17,588 per 15,000 units	2013/03/27	200,000,000	2012/07/12
66128	香港上海匯豐銀行有限公司	恒生指數2013年4月歐式(現金計算)R類可贖回牛證A	0.250	16,188 per 15,000 units	16,588 per 15,000 units	2013/04/29	200,000,000	2012/07/12
66133	香港上海匯豐銀行有限公司	恒生指數2013年4月歐式(現金計算)R類可贖回牛證B	0.250	18,788 per 20,000 units	19,088 per 20,000 units	2013/04/29	200,000,000	2012/07/12
66258	Merrill Lynch Int'l & Co. C.V.	恒生指數2012年12月歐式(現金計算)R類可贖回牛證K	0.250	19,300 per 10,000 units	19,500 per 10,000 units	2012/12/28	60,000,000	2012/07/12
66127	SGA Societe Generale Acceptance N.V.	恒生指數2012年10月歐式(現金計算)R類可贖回牛證G	0.250	19,400 per 10,000 units	19,600 per 10,000 units	2012/10/30	200,000,000	2012/07/12
66125	SGA Societe Generale Acceptance N.V.	恒生指數2012年10月歐式(現金計算)R類可贖回牛證A	0.250	20,000 per 10,000 units	19,800 per 10,000 units	2012/10/30	200,000,000	2012/07/12
66172	SGA Societe Generale Acceptance N.V.	恒生指數2012年10月歐式(現金計算)R類可贖回牛證P	0.250	19,900 per 10,000 units	19,700 per 10,000 units	2012/10/30	200,000,000	2012/07/12
66347	瑞士銀行	恒生指數2012年12月歐式(現金計算)R類可贖回牛證S	0.250	19,600 per 10,000 units	19,800 per 10,000 units	2012/12/28	300,000,000	2012/07/12
66170	瑞士銀行	恒生指數2013年2月歐式(現金計算)R類可贖回牛證G	0.250	19,450 per 10,000 units	19,650 per 10,000 units	2013/02/27	300,000,000	2012/07/12
66206	瑞士銀行	恒生指數2012年11月歐式(現金計算)R類可贖回牛證V	0.250	19,900 per 10,000 units	19,700 per 10,000 units	2012/11/29	300,000,000	2012/07/12

新上市牛熊證(續)

股份代號	發行機構	牛熊證	發行價(港元)	行使水平/ 每10單位 認購價(港元)	贖回水平/ 每10單位 認購價(港元)	到期日	上市時之 發行單位	上市日期
66198	瑞士銀行	恒生指數2012年12月歐式(現金計算)R類可贖回熊證N	0.250	21,600 per 10,000 units	21,400 per 10,000 units	2012/12/28	300,000,000	2012/07/12
66197	瑞士銀行	恒生指數2013年2月歐式(現金計算)R類可贖回熊證B	0.250	21,800 per 10,000 units	21,600 per 10,000 units	2013/02/27	300,000,000	2012/07/12
66184	瑞士銀行	恒生指數2013年6月歐式(現金計算)R類可贖回熊證A	0.250	22,200 per 38,000 units	21,800 per 38,000 units	2013/06/27	300,000,000	2012/07/12
66174	瑞士銀行	恒生指數2013年7月歐式(現金計算)R類可贖回熊證A	0.250	22,700 per 38,000 units	22,300 per 38,000 units	2013/07/30	300,000,000	2012/07/12
66341	瑞士銀行	和記黃埔有限公司2012年12月歐式(現金計算)R類可贖回牛證C	0.250	62 per 100 units	65 per 100 units	2012/12/17	100,000,000	2012/07/12
66292	瑞士銀行	和記黃埔有限公司2013年1月歐式(現金計算)R類可贖回熊證A	0.250	88 per 100 units	85 per 100 units	2013/01/21	100,000,000	2012/07/12
66262	瑞士銀行	騰訊控股有限公司2013年1月歐式(現金計算)R類可贖回熊證A	0.250	258 per 100 units	250 per 100 units	2013/01/14	100,000,000	2012/07/12
66431	Credit Suisse AG	恒生指數2012年10月歐式(現金計算)R類可贖回牛證I	0.250	19,450 per 10,000 units	19,650 per 10,000 units	2012/10/30	400,000,000	2012/07/13
66434	Credit Suisse AG	恒生指數2012年10月歐式(現金計算)R類可贖回熊證O	0.250	20,150 per 10,000 units	19,950 per 10,000 units	2012/10/30	400,000,000	2012/07/13
66435	Credit Suisse AG	和記黃埔有限公司2012年12月歐式(現金計算)R類可贖回牛證A	0.250	61 per 100 units	64 per 100 units	2012/12/24	70,000,000	2012/07/13
66459	Credit Suisse AG	和記黃埔有限公司2012年12月歐式(現金計算)R類可贖回牛證B	0.250	65 per 100 units	68 per 100 units	2012/12/24	70,000,000	2012/07/13
66412	香港上海匯豐銀行有限公司	中國海外發展有限公司2013年8月歐式(現金計算)R類可贖回牛證A	0.450	13.880	14.880	2013/08/28	30,000,000	2012/07/13
66378	香港上海匯豐銀行有限公司	中國電信股份有限公司2013年3月歐式(現金計算)R類可贖回牛證A	0.250	2.780	3.080	2013/03/08	50,000,000	2012/07/13
66411	香港上海匯豐銀行有限公司	中國電信股份有限公司2013年3月歐式(現金計算)R類可贖回熊證A	0.250	4.380	4.080	2013/03/08	50,000,000	2012/07/13
66426	香港上海匯豐銀行有限公司	保利協鑫能源控股有限公司2013年3月歐式(現金計算)R類可贖回牛證A	0.490	1.20 per unit	1.50 per unit	2013/03/04	25,000,000	2012/07/13
66516*	JP Morgan Structured Products/JP Morgan Int'l Derivatives	恒生指數2013年3月歐式(現金計算)R類可贖回牛證P	0.250	18,825 per 10,000 units	19,075 per 10,000 units	2013/03/27	300,000,000	2012/07/13
66519*	JP Morgan Structured Products/JP Morgan Int'l Derivatives	恒生指數2013年3月歐式(現金計算)R類可贖回牛證Q	0.250	19,325 per 10,000 units	19,575 per 10,000 units	2013/03/27	300,000,000	2012/07/13
66510*	JP Morgan Structured Products/JP Morgan Int'l Derivatives	恒生指數2013年1月歐式(現金計算)R類可贖回熊證K	0.250	21,075 per 10,000 units	20,825 per 10,000 units	2013/01/30	300,000,000	2012/07/13
66511*	JP Morgan Structured Products/JP Morgan Int'l Derivatives	恒生指數2013年1月歐式(現金計算)R類可贖回熊證L	0.250	20,775 per 10,000 units	20,525 per 10,000 units	2013/01/30	300,000,000	2012/07/13
66509	瑞士銀行	中國建設銀行股份有限公司2013年1月歐式(現金計算)R類可贖回牛證A	0.250	3.950	4.250	2013/01/28	100,000,000	2012/07/13
66505	瑞士銀行	恒生指數2012年12月歐式(現金計算)R類可贖回牛證W	0.250	19,400 per 10,000 units	19,600 per 10,000 units	2012/12/28	300,000,000	2012/07/13
66492	瑞士銀行	恒生指數2013年3月歐式(現金計算)R類可贖回熊證D	0.250	19,950 per 10,000 units	19,750 per 10,000 units	2013/03/27	300,000,000	2012/07/13
66632	BNP Paribas Arbitrage Issuance B.V.	恒生指數2012年10月歐式(現金計算)R類可贖回熊證O	0.250	19,800 per 10,000 units	19,600 per 10,000 units	2012/10/30	200,000,000	2012/07/16
66639	BNP Paribas Arbitrage Issuance B.V.	恒生指數2012年10月歐式(現金計算)R類可贖回熊證P	0.250	19,900 per 10,000 units	19,700 per 10,000 units	2012/10/30	200,000,000	2012/07/16
66687	BNP Paribas Arbitrage Issuance B.V.	恒生指數2012年10月歐式(現金計算)R類可贖回熊證Q	0.250	19,700 per 10,000 units	19,500 per 10,000 units	2012/10/30	200,000,000	2012/07/16
66619	Credit Suisse AG	恒生指數2012年12月歐式(現金計算)R類可贖回牛證J	0.250	19,590 per 10,000 units	19,790 per 10,000 units	2012/12/28	400,000,000	2012/07/16
66640	Credit Suisse AG	恒生指數2012年12月歐式(現金計算)R類可贖回牛證K	0.250	19,228 per 10,000 units	19,428 per 10,000 units	2012/12/28	400,000,000	2012/07/16
66623	Credit Suisse AG	恒生指數2012年12月歐式(現金計算)R類可贖回熊證P	0.250	19,600 per 10,000 units	19,600 per 10,000 units	2012/12/28	400,000,000	2012/07/16
66641	大和資本市場香港有限公司	恒生指數2012年12月歐式(現金計算)R類可贖回熊證D	0.250	19,630 per 10,000 units	19,430 per 10,000 units	2012/12/28	158,000,000	2012/07/16
66694	高盛結構產品(亞洲)有限公司	恒生指數2012年10月歐式(現金計算)R類可贖回熊證E	0.255	20,038 per 10,000 units	19,838 per 10,000 units	2012/10/30	150,000,000	2012/07/16
66707	高盛結構產品(亞洲)有限公司	恒生指數2012年10月歐式(現金計算)R類可贖回熊證F	0.258	19,638 per 10,000 units	19,638 per 10,000 units	2012/10/30	150,000,000	2012/07/16
66708	高盛結構產品(亞洲)有限公司	恒生指數2012年10月歐式(現金計算)R類可贖回熊證G	0.255	19,638 per 10,000 units	19,438 per 10,000 units	2012/10/30	150,000,000	2012/07/16
66716	高盛結構產品(亞洲)有限公司	恒生指數2012年10月歐式(現金計算)R類可贖回熊證H	0.259	20,138 per 10,000 units	19,938 per 10,000 units	2012/10/30	150,000,000	2012/07/16
66766	高盛結構產品(亞洲)有限公司	恒生指數2012年10月歐式(現金計算)R類可贖回熊證I	0.283	20,338 per 10,000 units	20,138 per 10,000 units	2012/10/30	150,000,000	2012/07/16
66538	香港上海匯豐銀行有限公司	中國農業銀行股份有限公司2013年5月歐式(現金計算)R類可贖回牛證C	0.250	2.330	2.580	2013/05/28	60,000,000	2012/07/16
66527	香港上海匯豐銀行有限公司	中國建設銀行股份有限公司2013年3月歐式(現金計算)R類可贖回牛證B	0.250	4.680	4.980	2013/03/04	80,000,000	2012/07/16
66592	香港上海匯豐銀行有限公司	中國人壽保險股份有限公司2013年2月歐式(現金計算)R類可贖回牛證A	0.250	19.680	20.680	2013/02/25	60,000,000	2012/07/16
66593	香港上海匯豐銀行有限公司	中國人壽保險股份有限公司2013年1月歐式(現金計算)R類可贖回熊證A	0.600	27.280	26.280	2013/01/18	50,000,000	2012/07/16
66597	香港上海匯豐銀行有限公司	和記黃埔有限公司2013年4月歐式(現金計算)R類可贖回牛證A	0.250	62.88 per 100 units	65.88 per 100 units	2013/04/18	60,000,000	2012/07/16
66598	香港上海匯豐銀行有限公司	和記黃埔有限公司2013年4月歐式(現金計算)R類可贖回熊證A	0.250	89.88 per 100 units	86.88 per 100 units	2013/04/18	50,000,000	2012/07/16
66540	香港上海匯豐銀行有限公司	新鴻基地產發展有限公司2013年4月歐式(現金計算)R類可贖回牛證A	0.250	84 per 100 units	88 per 100 units	2013/04/15	60,000,000	2012/07/16
66565	香港上海匯豐銀行有限公司	新鴻基地產發展有限公司2013年4月歐式(現金計算)R類可贖回熊證A	0.300	122.88 per 100 units	118.88 per 100 units	2013/04/15	50,000,000	2012/07/16
66628	SGA Societe Generale Acceptance N.V.	恒生指數2012年10月歐式(現金計算)R類可贖回牛證J	0.250	19,200 per 10,000 units	19,400 per 10,000 units	2012/10/30	200,000,000	2012/07/16

新上市牛熊證(續)

股份代號	發行機構	牛熊證	發行價(港元)	行使水平/ 每10單位 認購價(港元)	贖回水平/ 每10單位 認購價(港元)	到期日	上市時之 發行單位	上市日期
66626	SGA Societe Generale Acceptance N.V.	恒生指數2012年10月歐式(現金計算)R類可贖回牛證Q	0.250	19,800 per 10,000 units	19,600 per 10,000 units	2012/10/30	200,000,000	2012/07/16
66685	瑞士銀行	中國海外發展有限公司2013年1月歐式(現金計算)R類可贖回牛證A	0.465	13.880	14.880	2013/01/28	100,000,000	2012/07/16
66663	瑞士銀行	中國電信股份有限公司2013年3月歐式(現金計算)R類可贖回牛證A	0.250	2.480	2.880	2013/03/04	100,000,000	2012/07/16
66662	瑞士銀行	中國聯合網絡通信(香港)股份有限公司2013年2月歐式(現金計算)R類可贖回牛證A	0.250	8.380	9.380	2013/02/18	100,000,000	2012/07/16
66624	瑞士銀行	恒生指數2013年3月歐式(現金計算)R類可贖回牛證C	0.250	19,350 per 10,000 units	19,550 per 10,000 units	2013/03/27	300,000,000	2012/07/16
66660	瑞士銀行	恒生指數2012年10月歐式(現金計算)R類可贖回牛證I	0.250	19,700 per 10,000 units	19,500 per 10,000 units	2012/10/30	300,000,000	2012/07/16
66659	瑞士銀行	恒生指數2013年2月歐式(現金計算)R類可贖回牛證C	0.250	19,850 per 10,000 units	19,650 per 10,000 units	2013/02/27	300,000,000	2012/07/16
66905	BNP Paribas Arbitrage Issuance B.V.	恒生指數2013年4月歐式(現金計算)R類可贖回牛證J	0.250	19,200 per 10,000 units	19,400 per 10,000 units	2013/04/29	200,000,000	2012/07/17
66947	Credit Suisse AG	恒生指數2012年12月歐式(現金計算)R類可贖回牛證X	0.250	19,180 per 10,000 units	19,380 per 10,000 units	2012/12/28	400,000,000	2012/07/17
66954	Credit Suisse AG	恒生指數2012年12月歐式(現金計算)R類可贖回牛證Q	0.250	19,700 per 10,000 units	19,500 per 10,000 units	2012/12/28	400,000,000	2012/07/17
66976	Credit Suisse AG	恒生指數2012年12月歐式(現金計算)R類可贖回牛證R	0.250	19,570 per 10,000 units	19,370 per 10,000 units	2012/12/28	400,000,000	2012/07/17
66978	Credit Suisse AG	恒生指數2012年12月歐式(現金計算)R類可贖回牛證S	0.250	19,600 per 12,000 units	19,400 per 12,000 units	2012/12/28	400,000,000	2012/07/17
67032	高盛結構產品(亞洲)有限公司	恒生指數2012年10月歐式(現金計算)R類可贖回牛證G	0.253	18,688 per 10,000 units	18,888 per 10,000 units	2012/10/30	150,000,000	2012/07/17
67033	高盛結構產品(亞洲)有限公司	恒生指數2012年10月歐式(現金計算)R類可贖回牛證H	0.262	18,488 per 10,000 units	18,688 per 10,000 units	2012/10/30	150,000,000	2012/07/17
66819	香港上海匯豐銀行有限公司	長江實業(集團)有限公司2013年1月歐式(現金計算)R類可贖回牛證A	0.250	84.88 per 100 units	90.88 per 100 units	2013/01/28	60,000,000	2012/07/17
66831	香港上海匯豐銀行有限公司	長江實業(集團)有限公司2013年3月歐式(現金計算)R類可贖回牛證A	0.300	126 per 100 units	120 per 100 units	2013/03/04	50,000,000	2012/07/17
66858	香港上海匯豐銀行有限公司	iShares安碩富時A50中國指數ETF2013年2月歐式(現金計算)R類可贖回牛證B	0.250	10.580	10.280	2013/02/26	50,000,000	2012/07/17
66792	香港上海匯豐銀行有限公司	中國工商銀行股份有限公司2013年4月歐式(現金計算)R類可贖回牛證B	0.250	3.630	3.880	2013/04/16	60,000,000	2012/07/17
66943	SGA Societe Generale Acceptance N.V.	恒生指數2012年11月歐式(現金計算)R類可贖回牛證I	0.250	19,150 per 10,000 units	19,350 per 10,000 units	2012/11/29	200,000,000	2012/07/17
66772	SGA Societe Generale Acceptance N.V.	恒生指數2012年10月歐式(現金計算)R類可贖回牛證W	0.250	19,700 per 10,000 units	19,500 per 10,000 units	2012/10/30	200,000,000	2012/07/17
66972	SGA Societe Generale Acceptance N.V.	恒生指數2012年10月歐式(現金計算)R類可贖回牛證Z	0.250	19,600 per 10,000 units	19,400 per 10,000 units	2012/10/30	200,000,000	2012/07/17
66973	瑞士銀行	恒生指數2013年1月歐式(現金計算)R類可贖回牛證A	0.250	19,200 per 10,000 units	19,400 per 10,000 units	2013/01/30	300,000,000	2012/07/17
66996	瑞士銀行	恒生指數2013年1月歐式(現金計算)R類可贖回牛證E	0.250	17,200 per 10,000 units	17,400 per 10,000 units	2013/01/30	300,000,000	2012/07/17
66999	瑞士銀行	恒生指數2013年5月歐式(現金計算)R類可贖回牛證C	0.250	17,900 per 38,000 units	18,300 per 38,000 units	2013/05/30	300,000,000	2012/07/17
66998	瑞士銀行	恒生指數2013年7月歐式(現金計算)R類可贖回牛證C	0.250	17,400 per 38,000 units	17,800 per 38,000 units	2013/07/30	300,000,000	2012/07/17
66997	瑞士銀行	恒生指數2013年9月歐式(現金計算)R類可贖回牛證A	0.250	15,900 per 38,000 units	16,300 per 38,000 units	2013/09/27	300,000,000	2012/07/17
66982	瑞士銀行	恒生指數2012年12月歐式(現金計算)R類可贖回牛證O	0.250	19,600 per 10,000 units	19,400 per 10,000 units	2012/12/28	300,000,000	2012/07/17
66979	瑞士銀行	恒生指數2013年3月歐式(現金計算)R類可贖回牛證E	0.250	19,750 per 10,000 units	19,550 per 10,000 units	2013/03/27	300,000,000	2012/07/17
67039	BNP Paribas Arbitrage Issuance B.V.	恒生指數2013年4月歐式(現金計算)R類可贖回牛證K	0.250	19,100 per 10,000 units	19,300 per 10,000 units	2013/04/29	200,000,000	2012/07/18
67036	Credit Suisse AG	恒生指數2012年12月歐式(現金計算)R類可贖回牛證A	0.250	19,150 per 10,000 units	19,350 per 10,000 units	2012/12/28	400,000,000	2012/07/18
67038	Credit Suisse AG	恒生指數2012年12月歐式(現金計算)R類可贖回牛證T	0.250	19,650 per 10,000 units	19,450 per 10,000 units	2012/12/28	400,000,000	2012/07/18
67043	Credit Suisse AG	恒生指數2012年12月歐式(現金計算)R類可贖回牛證U	0.250	19,522 per 10,000 units	19,322 per 10,000 units	2012/12/28	400,000,000	2012/07/18
67046	Credit Suisse AG	恒生指數2012年12月歐式(現金計算)R類可贖回牛證V	0.250	19,550 per 12,000 units	19,350 per 12,000 units	2012/12/28	400,000,000	2012/07/18
67034	香港上海匯豐銀行有限公司	安徽海螺水泥股份有限公司2013年3月歐式(現金計算)R類可贖回牛證A	0.420	15.880	17.880	2013/03/18	30,000,000	2012/07/18
67035	香港上海匯豐銀行有限公司	恒生指數2013年2月歐式(現金計算)R類可贖回牛證B	0.250	20,188 per 15,000 units	19,888 per 15,000 units	2013/02/27	150,000,000	2012/07/18
67041	SGA Societe Generale Acceptance N.V.	恒生指數2012年11月歐式(現金計算)R類可贖回牛證K	0.250	19,050 per 10,000 units	19,250 per 10,000 units	2012/11/29	200,000,000	2012/07/18
67050	瑞士銀行	友邦保險控股有限公司2013年1月歐式(現金計算)R類可贖回牛證A	0.330	30.880	29.880	2013/01/21	100,000,000	2012/07/18
67048	瑞士銀行	中國建設銀行股份有限公司2013年2月歐式(現金計算)R類可贖回牛證A	0.250	3.700	4.000	2013/02/18	100,000,000	2012/07/18
67040	瑞士銀行	恒生指數2013年3月歐式(現金計算)R類可贖回牛證D	0.250	19,150 per 10,000 units	19,350 per 10,000 units	2013/03/27	300,000,000	2012/07/18
67047	瑞士銀行	恒生指數2013年2月歐式(現金計算)R類可贖回牛證D	0.250	19,550 per 10,000 units	19,350 per 10,000 units	2013/02/27	300,000,000	2012/07/18
67176	BNP Paribas Arbitrage Issuance B.V.	恒生中國企業指數2013年3月歐式(現金計算)R類可贖回牛證E	0.250	8,300 per 5,000 units	8,500 per 5,000 units	2013/03/27	200,000,000	2012/07/19
67187	BNP Paribas Arbitrage Issuance B.V.	恒生中國企業指數2013年3月歐式(現金計算)R類可贖回牛證F	0.250	8,600 per 5,000 units	8,800 per 5,000 units	2013/03/27	200,000,000	2012/07/19

新上市牛熊證(續)

股份代號	發行機構	牛熊證	發行價 (港元)	行使水平/ 每10單位 認購價(港元)	贖回水平/ 每10單位 認購價(港元)	到期日	上市時之 發行單位	上市日期
67206	BNP Paribas Arbitrage Issuance B.V.	恒生指數2013年4月歐式(現金計算)R類可贖回牛證H	0.250	18,900 per 10,000 units	19,100 per 10,000 units	2013/04/29	200,000,000	2012/07/19
67214	BNP Paribas Arbitrage Issuance B.V.	恒生指數2013年4月歐式(現金計算)R類可贖回牛證L	0.250	19,000 per 10,000 units	19,200 per 10,000 units	2013/04/29	200,000,000	2012/07/19
67248	BNP Paribas Arbitrage Issuance B.V.	恒生指數2013年4月歐式(現金計算)R類可贖回牛證M	0.250	18,800 per 10,000 units	19,000 per 10,000 units	2013/04/29	200,000,000	2012/07/19
67249	BNP Paribas Arbitrage Issuance B.V.	恒生指數2012年10月歐式(現金計算)R類可贖回牛證R	0.250	19,400 per 10,000 units	19,200 per 10,000 units	2012/10/30	200,000,000	2012/07/19
67268	BNP Paribas Arbitrage Issuance B.V.	恒生指數2012年10月歐式(現金計算)R類可贖回牛證S	0.250	19,500 per 10,000 units	19,300 per 10,000 units	2012/10/30	200,000,000	2012/07/19
67287	BNP Paribas Arbitrage Issuance B.V.	恒生指數2012年10月歐式(現金計算)R類可贖回牛證T	0.250	19,600 per 10,000 units	19,400 per 10,000 units	2012/10/30	200,000,000	2012/07/19
67104	Credit Suisse AG	恒生指數2012年12月歐式(現金計算)R類可贖回牛證B	0.250	19,200 per 10,000 units	19,400 per 10,000 units	2012/12/28	400,000,000	2012/07/19
67118	Credit Suisse AG	恒生指數2012年12月歐式(現金計算)R類可贖回牛證C	0.250	19,000 per 10,000 units	19,200 per 10,000 units	2012/12/28	400,000,000	2012/07/19
67120	Credit Suisse AG	恒生指數2012年12月歐式(現金計算)R類可贖回牛證D	0.250	18,950 per 10,000 units	19,150 per 10,000 units	2012/12/28	400,000,000	2012/07/19
67121	Credit Suisse AG	恒生指數2012年12月歐式(現金計算)R類可贖回牛證E	0.250	18,900 per 10,000 units	19,100 per 10,000 units	2012/12/28	400,000,000	2012/07/19
67127	Credit Suisse AG	恒生指數2012年12月歐式(現金計算)R類可贖回牛證F	0.250	18,850 per 10,000 units	19,050 per 10,000 units	2012/12/28	400,000,000	2012/07/19
67288	Credit Suisse AG	恒生指數2013年1月歐式(現金計算)R類可贖回牛證F	0.250	18,800 per 10,000 units	19,000 per 10,000 units	2013/01/30	400,000,000	2012/07/19
67231	Credit Suisse AG	恒生指數2012年12月歐式(現金計算)R類可贖回牛證W	0.250	19,310 per 10,000 units	19,110 per 10,000 units	2012/12/28	400,000,000	2012/07/19
67233	Credit Suisse AG	恒生指數2012年12月歐式(現金計算)R類可贖回牛證X	0.250	19,350 per 12,000 units	19,150 per 12,000 units	2012/12/28	400,000,000	2012/07/19
67234	Credit Suisse AG	恒生指數2012年12月歐式(現金計算)R類可贖回牛證Y	0.250	19,450 per 10,000 units	19,250 per 10,000 units	2012/12/28	400,000,000	2012/07/19
67243	Credit Suisse AG	恒生指數2012年12月歐式(現金計算)R類可贖回牛證Z	0.250	19,500 per 12,000 units	19,300 per 12,000 units	2012/12/28	400,000,000	2012/07/19
67298	Credit Suisse AG	恒生指數2013年1月歐式(現金計算)R類可贖回牛證A	0.250	19,226 per 10,000 units	19,026 per 10,000 units	2013/01/30	400,000,000	2012/07/19
67301	Credit Suisse AG	恒生指數2013年1月歐式(現金計算)R類可贖回牛證B	0.250	19,250 per 12,000 units	19,050 per 12,000 units	2013/01/30	400,000,000	2012/07/19
67411	東亞銀行有限公司	中國海外發展有限公司2013年2月歐式(現金計算)R類可贖回牛證A	0.290	20.860	19.660	2013/02/22	60,000,000	2012/07/19
67069	香港上海匯豐銀行有限公司	中國銀行股份有限公司2013年4月歐式(現金計算)R類可贖回牛證A	0.250	3.160	2.980	2013/04/26	50,000,000	2012/07/19
67060	香港上海匯豐銀行有限公司	中國建設銀行股份有限公司2013年3月歐式(現金計算)R類可贖回牛證C	0.250	3.480	3.780	2013/03/11	80,000,000	2012/07/19
67061	香港上海匯豐銀行有限公司	中國建設銀行股份有限公司2013年3月歐式(現金計算)R類可贖回牛證A	0.250	5.400	5.100	2013/03/11	50,000,000	2012/07/19
67072	香港上海匯豐銀行有限公司	香港交易及結算有限公司2013年2月歐式(現金計算)R類可贖回牛證A	0.250	91.88 per 100 units	97.88 per 100 units	2013/02/18	60,000,000	2012/07/19
67081	香港上海匯豐銀行有限公司	香港交易及結算有限公司2013年2月歐式(現金計算)R類可贖回牛證A	0.250	119.88 per 100 units	113.88 per 100 units	2013/02/18	50,000,000	2012/07/19
67082	香港上海匯豐銀行有限公司	恒生指數2013年3月歐式(現金計算)R類可贖回牛證A	0.250	19,988 per 15,000 units	19,688 per 15,000 units	2013/03/27	200,000,000	2012/07/19
67059	香港上海匯豐銀行有限公司	中國工商銀行股份有限公司2013年2月歐式(現金計算)R類可贖回牛證A	0.250	4.830	4.580	2013/02/25	50,000,000	2012/07/19
67413 [†]	JP Morgan Structured Products/JP Morgan Int'l Derivatives	恒生指數2013年3月歐式(現金計算)R類可贖回牛證R	0.250	18,525 per 10,000 units	18,775 per 10,000 units	2013/03/27	300,000,000	2012/07/19
67424 [†]	JP Morgan Structured Products/JP Morgan Int'l Derivatives	恒生指數2013年1月歐式(現金計算)R類可贖回牛證M	0.250	19,575 per 10,000 units	19,325 per 10,000 units	2013/01/30	300,000,000	2012/07/19
67425 [†]	JP Morgan Structured Products/JP Morgan Int'l Derivatives	恒生指數2013年1月歐式(現金計算)R類可贖回牛證N	0.250	19,775 per 10,000 units	19,525 per 10,000 units	2013/01/30	300,000,000	2012/07/19
62153 [†]	JP Morgan Structured Products/JP Morgan Int'l Derivatives	恒生指數2013年1月歐式(現金計算)R類可贖回牛證O	0.250	19,975 per 10,000 units	19,725 per 10,000 units	2013/01/30	300,000,000	2012/07/19
62439 [†]	JP Morgan Structured Products/JP Morgan Int'l Derivatives	恒生指數2013年1月歐式(現金計算)R類可贖回牛證P	0.250	20,075 per 10,000 units	19,825 per 10,000 units	2013/01/30	300,000,000	2012/07/19
67051	SGA Societe Generale Acceptance N.V.	恒生指數2012年11月歐式(現金計算)R類可贖回牛證U	0.250	18,950 per 10,000 units	19,150 per 10,000 units	2012/11/29	200,000,000	2012/07/19
67148	SGA Societe Generale Acceptance N.V.	恒生指數2012年11月歐式(現金計算)R類可贖回牛證V	0.250	18,850 per 10,000 units	19,050 per 10,000 units	2012/11/29	200,000,000	2012/07/19
67296	SGA Societe Generale Acceptance N.V.	恒生指數2012年10月歐式(現金計算)R類可贖回牛證B	0.250	19,300 per 10,000 units	19,100 per 10,000 units	2012/10/30	200,000,000	2012/07/19
67222	SGA Societe Generale Acceptance N.V.	恒生指數2012年10月歐式(現金計算)R類可贖回牛證R	0.250	19,500 per 10,000 units	19,300 per 10,000 units	2012/10/30	200,000,000	2012/07/19
67228	SGA Societe Generale Acceptance N.V.	恒生指數2012年10月歐式(現金計算)R類可贖回牛證X	0.250	19,400 per 10,000 units	19,200 per 10,000 units	2012/10/30	200,000,000	2012/07/19
67406	瑞士銀行	中國農業銀行股份有限公司2013年3月歐式(現金計算)R類可贖回牛證A	0.250	3.750	3.500	2013/03/25	100,000,000	2012/07/19
67399	瑞士銀行	中國人壽保險股份有限公司2013年5月歐式(現金計算)R類可贖回牛證A	0.250	18.880	19.880	2013/05/20	100,000,000	2012/07/19
67408	瑞士銀行	中國海洋石油有限公司2012年12月歐式(現金計算)R類可贖回牛證B	0.250	13.080	13.880	2012/12/03	100,000,000	2012/07/19
67407	瑞士銀行	中國海洋石油有限公司2012年11月歐式(現金計算)R類可贖回牛證A	0.280	17.680	16.880	2012/11/26	100,000,000	2012/07/19
67398	瑞士銀行	iShares安碩富時A50中國指數ETF2013年3月歐式(現金計算)R類可贖回牛證A	0.250	7.700	8.000	2013/03/04	100,000,000	2012/07/19
67368	瑞士銀行	iShares安碩富時A50中國指數ETF2012年11月歐式(現金計算)R類可贖回牛證B	0.250	10.800	10.500	2012/11/19	100,000,000	2012/07/19

新上市牛熊證(續)

股份代號	發行機構	牛熊證	發行價 (港元)	行使水平/ 每10單位 認購價(港元)	贖回水平/ 每10單位 認購價(港元)	到期日	上市時之 發行單位	上市日期
67350	瑞士銀行	恒生中國企業指數2013年1月歐式(現金計算)R類可贖回牛證A	0.250	7,300 per 10,000 units	7,500 per 10,000 units	2013/01/30	100,000,000	2012/07/19
67340	瑞士銀行	恒生中國企業指數2012年11月歐式(現金計算)R類可贖回熊證B	0.250	9,700 per 10,000 units	9,500 per 10,000 units	2012/11/29	100,000,000	2012/07/19
67215	瑞士銀行	恒生指數2012年10月歐式(現金計算)R類可贖回牛證R	0.250	18,900 per 10,000 units	19,100 per 10,000 units	2012/10/30	300,000,000	2012/07/19
67216	瑞士銀行	恒生指數2012年11月歐式(現金計算)R類可贖回牛證F	0.250	19,100 per 10,000 units	19,300 per 10,000 units	2012/11/29	300,000,000	2012/07/19
67307	瑞士銀行	恒生指數2012年11月歐式(現金計算)R類可贖回熊證W	0.250	19,400 per 10,000 units	19,200 per 10,000 units	2012/11/29	300,000,000	2012/07/19
67329	瑞士銀行	恒生指數2013年1月歐式(現金計算)R類可贖回熊證D	0.250	19,250 per 10,000 units	19,050 per 10,000 units	2013/01/30	300,000,000	2012/07/19
67410	瑞士銀行	新鴻基地產發展有限公司2013年2月歐式(現金計算)R類可贖回牛證A	0.250	86 per 100 units	90 per 100 units	2013/02/18	100,000,000	2012/07/19
67409	瑞士銀行	新鴻基地產發展有限公司2012年12月歐式(現金計算)R類可贖回熊證A	0.250	119 per 100 units	115 per 100 units	2012/12/24	100,000,000	2012/07/19
63036	Credit Suisse AG	恒生指數2013年1月歐式(現金計算)R類可贖回牛證G	0.250	18,838 per 12,000 units	19,038 per 12,000 units	2013/01/30	400,000,000	2012/07/20
63013	Credit Suisse AG	恒生指數2013年1月歐式(現金計算)R類可贖回熊證C	0.250	19,400 per 10,000 units	19,200 per 10,000 units	2013/01/30	400,000,000	2012/07/20
63112	高盛結構產品(亞洲)有限公司	恒生指數2012年10月歐式(現金計算)R類可贖回牛證I	0.262	18,088 per 10,000 units	18,288 per 10,000 units	2012/10/30	150,000,000	2012/07/20
63130	高盛結構產品(亞洲)有限公司	恒生指數2012年10月歐式(現金計算)R類可贖回牛證J	0.253	18,288 per 10,000 units	18,488 per 10,000 units	2012/10/30	150,000,000	2012/07/20
63183	高盛結構產品(亞洲)有限公司	恒生指數2012年10月歐式(現金計算)R類可贖回熊證I	0.251	19,438 per 10,000 units	19,238 per 10,000 units	2012/10/30	150,000,000	2012/07/20
63222	高盛結構產品(亞洲)有限公司	恒生指數2012年10月歐式(現金計算)R類可贖回熊證K	0.251	19,938 per 10,000 units	19,738 per 10,000 units	2012/10/30	150,000,000	2012/07/20
62592	香港上海匯豐銀行有限公司	iShares安碩富時A50中國指數ETF2013年4月歐式(現金計算)R類可贖回牛證A	0.250	7.880	8.180	2013/04/15	60,000,000	2012/07/20
62869	香港上海匯豐銀行有限公司	香港交易及結算所有限公司2013年3月歐式(現金計算)R類可贖回牛證A	0.250	81.88 per 100 units	87.88 per 100 units	2013/03/15	60,000,000	2012/07/20
62816	香港上海匯豐銀行有限公司	香港交易及結算所有限公司2013年5月歐式(現金計算)R類可贖回牛證A	0.300	76.88 per 100 units	82.88 per 100 units	2013/05/06	60,000,000	2012/07/20
62900	香港上海匯豐銀行有限公司	恒生指數2013年5月歐式(現金計算)R類可贖回牛證C	0.250	17,228 per 20,000 units	17,628 per 20,000 units	2013/05/30	200,000,000	2012/07/20
62935	香港上海匯豐銀行有限公司	恒生指數2013年6月歐式(現金計算)R類可贖回牛證B	0.250	16,228 per 20,000 units	16,628 per 20,000 units	2013/06/27	200,000,000	2012/07/20
62967	香港上海匯豐銀行有限公司	恒生指數2013年7月歐式(現金計算)R類可贖回牛證A	0.250	15,028 per 20,000 units	15,428 per 20,000 units	2013/07/30	200,000,000	2012/07/20
62450	香港上海匯豐銀行有限公司	中國工商銀行股份有限公司2013年3月歐式(現金計算)R類可贖回熊證A	0.250	4.530	4.280	2013/03/04	50,000,000	2012/07/20
62890	香港上海匯豐銀行有限公司	中國石油天然氣股份有限公司2013年3月歐式(現金計算)R類可贖回牛證A	0.250	7.580	7.980	2013/03/04	50,000,000	2012/07/20
63111	瑞士銀行	中國建設銀行股份有限公司2013年1月歐式(現金計算)R類可贖回熊證A	0.250	5.300	5.000	2013/01/28	100,000,000	2012/07/20
63039	瑞士銀行	恒生指數2013年4月歐式(現金計算)R類可贖回牛證A	0.250	18,800 per 10,000 units	19,000 per 10,000 units	2013/04/29	300,000,000	2012/07/20
63035	瑞士銀行	恒生指數2013年3月歐式(現金計算)R類可贖回熊證F	0.250	19,300 per 10,000 units	19,100 per 10,000 units	2013/03/27	300,000,000	2012/07/20
63015	瑞士銀行	恒生指數2013年4月歐式(現金計算)R類可贖回熊證A	0.250	19,450 per 10,000 units	19,250 per 10,000 units	2013/04/29	300,000,000	2012/07/20
63043	瑞士銀行	中國工商銀行股份有限公司2013年2月歐式(現金計算)R類可贖回熊證A	0.250	4.800	4.500	2013/02/18	100,000,000	2012/07/20
63907	Credit Suisse AG	恒生指數2013年1月歐式(現金計算)R類可贖回牛證H	0.250	18,280 per 10,000 units	18,480 per 10,000 units	2013/01/30	400,000,000	2012/07/23
63912	Credit Suisse AG	恒生指數2013年1月歐式(現金計算)R類可贖回熊證D	0.250	19,488 per 10,000 units	19,288 per 10,000 units	2013/01/30	400,000,000	2012/07/23
63913	Credit Suisse AG	恒生指數2013年1月歐式(現金計算)R類可贖回熊證E	0.250	19,388 per 10,000 units	19,188 per 10,000 units	2013/01/30	400,000,000	2012/07/23
63922	高盛結構產品(亞洲)有限公司	恒生指數2012年10月歐式(現金計算)R類可贖回熊證L	0.251	19,738 per 10,000 units	19,538 per 10,000 units	2012/10/30	150,000,000	2012/07/23
63503	香港上海匯豐銀行有限公司	恒生指數2013年3月歐式(現金計算)R類可贖回熊證B	0.250	19,688 per 15,000 units	19,488 per 15,000 units	2013/03/27	100,000,000	2012/07/23
63517	香港上海匯豐銀行有限公司	恒生指數2013年4月歐式(現金計算)R類可贖回熊證A	0.250	20,728 per 20,000 units	20,428 per 20,000 units	2013/04/29	200,000,000	2012/07/23
63827	香港上海匯豐銀行有限公司	恒生指數2013年4月歐式(現金計算)R類可贖回熊證B	0.250	22,728 per 20,000 units	22,428 per 20,000 units	2013/04/29	200,000,000	2012/07/23
63866	香港上海匯豐銀行有限公司	恒生指數2013年5月歐式(現金計算)R類可贖回熊證D	0.250	21,728 per 20,000 units	21,428 per 20,000 units	2013/05/30	200,000,000	2012/07/23
63848	香港上海匯豐銀行有限公司	恒生指數2013年5月歐式(現金計算)R類可贖回熊證E	0.250	23,728 per 20,000 units	23,428 per 20,000 units	2013/05/30	200,000,000	2012/07/23
63322	Merrill Lynch Int'l & Co. C.V.	恒生指數2012年10月歐式(現金計算)R類可贖回熊證O	0.250	19,688 per 10,000 units	19,488 per 10,000 units	2012/10/30	60,000,000	2012/07/23
63487	Merrill Lynch Int'l & Co. C.V.	恒生指數2012年10月歐式(現金計算)R類可贖回熊證P	0.250	19,688 per 10,000 units	19,688 per 10,000 units	2012/10/30	60,000,000	2012/07/23
63496	Merrill Lynch Int'l & Co. C.V.	恒生指數2012年10月歐式(現金計算)R類可贖回熊證Q	0.250	20,088 per 10,000 units	19,888 per 10,000 units	2012/10/30	60,000,000	2012/07/23
63882	SGA Societe Generale Acceptance N.V.	恒生指數2012年11月歐式(現金計算)R類可贖回熊證E	0.250	19,350 per 10,000 units	19,150 per 10,000 units	2012/11/29	200,000,000	2012/07/23
63908	瑞士銀行	安徽海螺水泥股份有限公司2013年2月歐式(現金計算)R類可贖回牛證A	0.520	16.000	18.000	2013/02/25	50,000,000	2012/07/23
63911	瑞士銀行	恒生指數2012年12月歐式(現金計算)R類可贖回牛證L	0.250	18,850 per 10,000 units	19,050 per 10,000 units	2012/12/28	300,000,000	2012/07/23
63849	瑞士銀行	恒生指數2012年10月歐式(現金計算)R類可贖回熊證H	0.250	19,500 per 10,000 units	19,300 per 10,000 units	2012/10/30	300,000,000	2012/07/23

新上市牛熊證(續)

股份代號	發行機構	牛熊證	發行價 (港元)	行使水平/ 每10單位 認購價(港元)	贖回水平/ 每10單位 認購價(港元)	到期日	上市時之 發行單位	上市日期
63851	瑞士銀行	恒生指數2013年5月歐式(現金計算)R類可贖回牛證C	0.250	19,350 per 10,000 units	19,150 per 10,000 units	2013/05/30	300,000,000	2012/07/23
63866	BNP Paribas Arbitrage Issuance B.V.	恒生指數2013年4月歐式(現金計算)R類可贖回牛證N	0.250	19,200 per 10,000 units	19,400 per 10,000 units	2013/04/29	200,000,000	2012/07/24
63862	Credit Suisse AG	恒生指數2013年1月歐式(現金計算)R類可贖回牛證I	0.250	19,050 per 10,000 units	19,250 per 10,000 units	2013/01/30	400,000,000	2012/07/24
64021	Credit Suisse AG	恒生指數2013年1月歐式(現金計算)R類可贖回牛證K	0.250	19,255 per 10,000 units	19,455 per 10,000 units	2013/01/30	400,000,000	2012/07/24
64024	Credit Suisse AG	恒生指數2013年1月歐式(現金計算)R類可贖回牛證L	0.250	19,100 per 10,000 units	19,300 per 10,000 units	2013/01/30	400,000,000	2012/07/24
63947	Credit Suisse AG	恒生指數2013年1月歐式(現金計算)R類可贖回牛證F	0.250	19,600 per 10,000 units	19,400 per 10,000 units	2013/01/30	400,000,000	2012/07/24
63854	Credit Suisse AG	恒生指數2013年1月歐式(現金計算)R類可贖回牛證G	0.250	19,538 per 10,000 units	19,338 per 10,000 units	2013/01/30	400,000,000	2012/07/24
64026	大和資本市場香港有限公司	恒生指數2012年12月歐式(現金計算)R類可贖回牛證D	0.250	19,238 per 10,000 units	19,438 per 10,000 units	2012/12/28	158,000,000	2012/07/24
64027	大和資本市場香港有限公司	恒生指數2013年1月歐式(現金計算)R類可贖回牛證B	0.250	19,050 per 10,000 units	19,250 per 10,000 units	2013/01/30	158,000,000	2012/07/24
64029	高盛結構產品(亞洲)有限公司	恒生指數2012年10月歐式(現金計算)R類可贖回牛證K	0.270	18,988 per 10,000 units	19,188 per 10,000 units	2012/10/30	150,000,000	2012/07/24
64039	高盛結構產品(亞洲)有限公司	恒生指數2012年10月歐式(現金計算)R類可贖回牛證L	0.264	19,188 per 10,000 units	19,388 per 10,000 units	2012/10/30	150,000,000	2012/07/24
64025	Merrill Lynch Int'l & Co. C.V.	恒生指數2012年10月歐式(現金計算)R類可贖回牛證O	0.250	18,928 per 10,000 units	19,128 per 10,000 units	2012/10/30	60,000,000	2012/07/24
63855	SGA Societe Generale Acceptance N.V.	恒生指數2012年11月歐式(現金計算)R類可贖回牛證H	0.250	19,150 per 10,000 units	19,350 per 10,000 units	2012/11/29	200,000,000	2012/07/24
63860	SGA Societe Generale Acceptance N.V.	恒生指數2012年11月歐式(現金計算)R類可贖回牛證X	0.250	19,250 per 10,000 units	19,450 per 10,000 units	2012/11/29	200,000,000	2012/07/24
63823	SGA Societe Generale Acceptance N.V.	恒生指數2012年10月歐式(現金計算)R類可贖回牛證S	0.250	19,600 per 10,000 units	19,400 per 10,000 units	2012/10/30	200,000,000	2012/07/24
64011	瑞士銀行	香港交易及結算有限公司2012年12月歐式(現金計算)R類可贖回牛證A	0.250	116 per 100 units	110 per 100 units	2012/12/17	100,000,000	2012/07/24
63970	瑞士銀行	恒生指數2012年11月歐式(現金計算)R類可贖回牛證T	0.250	19,250 per 10,000 units	19,450 per 10,000 units	2012/11/29	300,000,000	2012/07/24
63974	瑞士銀行	恒生指數2013年1月歐式(現金計算)R類可贖回牛證F	0.250	19,000 per 10,000 units	19,200 per 10,000 units	2013/01/30	300,000,000	2012/07/24
63841	瑞士銀行	恒生指數2012年12月歐式(現金計算)R類可贖回牛證P	0.250	19,600 per 10,000 units	19,400 per 10,000 units	2012/12/28	300,000,000	2012/07/24
64047	BNP Paribas Arbitrage Issuance B.V.	恒生指數2013年4月歐式(現金計算)R類可贖回牛證Q	0.250	19,100 per 10,000 units	19,300 per 10,000 units	2013/04/29	200,000,000	2012/07/25
64042	Credit Suisse AG	恒生指數2013年1月歐式(現金計算)R類可贖回牛證M	0.250	19,150 per 10,000 units	19,350 per 10,000 units	2013/01/30	400,000,000	2012/07/25
64057	Credit Suisse AG	恒生指數2012年10月歐式(現金計算)R類可贖回牛證P	0.250	19,550 per 10,000 units	19,350 per 10,000 units	2012/10/30	400,000,000	2012/07/25
64086	Credit Suisse AG	恒生指數2012年10月歐式(現金計算)R類可贖回牛證Q	0.250	19,650 per 10,000 units	19,450 per 10,000 units	2012/10/30	400,000,000	2012/07/25
64137	大和資本市場香港有限公司	恒生指數2013年1月歐式(現金計算)R類可贖回牛證A	0.250	19,680 per 10,000 units	19,480 per 10,000 units	2013/01/30	158,000,000	2012/07/25
64049	SGA Societe Generale Acceptance N.V.	恒生指數2012年11月歐式(現金計算)R類可贖回牛證B	0.250	19,050 per 10,000 units	19,250 per 10,000 units	2012/11/29	200,000,000	2012/07/25
64045	瑞士銀行	恒生指數2013年1月歐式(現金計算)R類可贖回牛證H	0.250	19,200 per 10,000 units	19,400 per 10,000 units	2013/01/30	300,000,000	2012/07/25
64134	瑞士銀行	恒生指數2013年3月歐式(現金計算)R類可贖回牛證E	0.250	19,050 per 10,000 units	19,250 per 10,000 units	2013/03/27	300,000,000	2012/07/25
64111	瑞士銀行	恒生指數2013年2月歐式(現金計算)R類可贖回牛證E	0.250	19,550 per 10,000 units	19,350 per 10,000 units	2013/02/27	300,000,000	2012/07/25
64237	BNP Paribas Arbitrage Issuance B.V.	恒生指數2013年4月歐式(現金計算)R類可贖回牛證R	0.250	19,300 per 10,000 units	19,500 per 10,000 units	2013/04/29	200,000,000	2012/07/26
64141	BNP Paribas Arbitrage Issuance B.V.	恒生指數2012年10月歐式(現金計算)R類可贖回牛證U	0.250	19,800 per 10,000 units	19,600 per 10,000 units	2012/10/30	200,000,000	2012/07/26
64246	Credit Suisse AG	恒生指數2012年11月歐式(現金計算)R類可贖回牛證D	0.250	19,347 per 12,000 units	19,547 per 12,000 units	2012/11/29	400,000,000	2012/07/26
64254	Credit Suisse AG	恒生指數2012年11月歐式(現金計算)R類可贖回牛證F	0.250	19,300 per 10,000 units	19,500 per 10,000 units	2012/11/29	400,000,000	2012/07/26
64255	Credit Suisse AG	恒生指數2012年11月歐式(現金計算)R類可贖回牛證H	0.250	19,200 per 12,000 units	19,400 per 12,000 units	2012/11/29	400,000,000	2012/07/26
64158	Credit Suisse AG	恒生指數2012年10月歐式(現金計算)R類可贖回牛證A	0.250	19,650 per 10,000 units	19,450 per 10,000 units	2012/10/30	400,000,000	2012/07/26
64161	Credit Suisse AG	恒生指數2012年10月歐式(現金計算)R類可贖回牛證G	0.250	19,700 per 10,000 units	19,500 per 10,000 units	2012/10/30	400,000,000	2012/07/26
64168	Credit Suisse AG	恒生指數2012年10月歐式(現金計算)R類可贖回牛證K	0.250	19,750 per 10,000 units	19,550 per 10,000 units	2012/10/30	400,000,000	2012/07/26
64146	Credit Suisse AG	恒生指數2012年10月歐式(現金計算)R類可贖回牛證W	0.250	19,440 per 10,000 units	19,240 per 10,000 units	2012/10/30	400,000,000	2012/07/26
64139	香港上海匯豐銀行有限公司	iShares安碩富時A50中國指數ETF2013年3月 歐式(現金計算)R類可贖回牛證B	0.250	8.980	9.280	2013/03/18	60,000,000	2012/07/26
64140	香港上海匯豐銀行有限公司	iShares安碩富時A50中國指數ETF2013年3月 歐式(現金計算)R類可贖回牛證C	0.250	8.680	8.980	2013/03/25	60,000,000	2012/07/26
64138	香港上海匯豐銀行有限公司	iShares安碩富時A50中國指數ETF2013年1月 歐式(現金計算)R類可贖回牛證B	0.250	10.280	9.980	2013/01/28	50,000,000	2012/07/26
64259	Merrill Lynch Int'l & Co. C.V.	恒生指數2012年10月歐式(現金計算)R類可贖回牛證P	0.250	19,128 per 10,000 units	19,328 per 10,000 units	2012/10/30	60,000,000	2012/07/26
64231	SGA Societe Generale Acceptance N.V.	恒生指數2012年12月歐式(現金計算)R類可贖回牛證Q	0.250	19,300 per 10,000 units	19,500 per 10,000 units	2012/12/28	200,000,000	2012/07/26

新上市牛熊證(續)

股份代號	發行機構	牛熊證	發行價 (港元)	行使水平/ 每10單位 認購價(港元)	贖回水平/ 每10單位 認購價(港元)	到期日	上市時之 發行單位	上市日期
64230	SGA Societe Generale Acceptance N.V.	恒生指數2012年10月歐式(現金計算)R類可贖回熊證B	0.250	19,800 per 10,000 units	19,600 per 10,000 units	2012/10/30	200,000,000	2012/07/26
64200	SGA Societe Generale Acceptance N.V.	恒生指數2012年10月歐式(現金計算)R類可贖回熊證Y	0.250	19,500 per 10,000 units	19,300 per 10,000 units	2012/10/30	200,000,000	2012/07/26
64208	SGA Societe Generale Acceptance N.V.	恒生指數2012年10月歐式(現金計算)R類可贖回熊證Z	0.250	19,700 per 10,000 units	19,500 per 10,000 units	2012/10/30	200,000,000	2012/07/26
64327	瑞士銀行	中國人壽保險股份有限公司2013年3月歐式(現金計算)R類可贖回牛證A	0.250	19.880	20.880	2013/03/04	100,000,000	2012/07/26
64298	瑞士銀行	iShares安碩富時A50中國指數ETF2013年2月歐式(現金計算)R類可贖回熊證A	0.250	11.800	11.500	2013/02/18	100,000,000	2012/07/26
64289	瑞士銀行	恒生指數2013年3月歐式(現金計算)R類可贖回牛證F	0.250	19,350 per 10,000 units	19,550 per 10,000 units	2013/03/27	300,000,000	2012/07/26
64291	瑞士銀行	恒生指數2013年5月歐式(現金計算)R類可贖回牛證D	0.250	19,150 per 10,000 units	19,350 per 10,000 units	2013/05/30	300,000,000	2012/07/26
64174	瑞士銀行	恒生指數2012年10月歐式(現金計算)R類可贖回熊證K	0.250	19,800 per 10,000 units	19,600 per 10,000 units	2012/10/30	300,000,000	2012/07/26
64260	瑞士銀行	恒生指數2012年12月歐式(現金計算)R類可贖回熊證Q	0.250	21,200 per 10,000 units	21,000 per 10,000 units	2012/12/28	300,000,000	2012/07/26
64261	瑞士銀行	恒生指數2012年12月歐式(現金計算)R類可贖回熊證R	0.250	20,700 per 10,000 units	20,500 per 10,000 units	2012/12/28	300,000,000	2012/07/26
64280	瑞士銀行	恒生指數2012年12月歐式(現金計算)R類可贖回熊證S	0.250	20,050 per 10,000 units	19,850 per 10,000 units	2012/12/28	300,000,000	2012/07/26
64175	瑞士銀行	恒生指數2013年5月歐式(現金計算)R類可贖回熊證D	0.250	19,650 per 10,000 units	19,450 per 10,000 units	2013/05/30	300,000,000	2012/07/26
64328	瑞士銀行	騰訊控股有限公司2013年3月歐式(現金計算)R類可贖回牛證A	0.360	192 per 100 units	200 per 100 units	2013/03/25	100,000,000	2012/07/26
65834	BNP Paribas Arbitrage Issuance B.V.	恒生指數2013年4月歐式(現金計算)R類可贖回牛證X	0.250	19,400 per 10,000 units	19,600 per 10,000 units	2013/04/29	200,000,000	2012/07/27
65841	Credit Suisse AG	恒生指數2012年11月歐式(現金計算)R類可贖回牛證A	0.250	19,400 per 12,000 units	19,600 per 12,000 units	2012/11/29	400,000,000	2012/07/27
65840	Credit Suisse AG	恒生指數2012年11月歐式(現金計算)R類可贖回牛證I	0.250	19,440 per 10,000 units	19,640 per 10,000 units	2012/11/29	400,000,000	2012/07/27
65842	Credit Suisse AG	恒生指數2012年11月歐式(現金計算)R類可贖回牛證K	0.250	19,238 per 10,000 units	19,438 per 10,000 units	2012/11/29	400,000,000	2012/07/27
65843	Credit Suisse AG	恒生指數2012年11月歐式(現金計算)R類可贖回牛證L	0.250	19,128 per 12,000 units	19,328 per 12,000 units	2012/11/29	400,000,000	2012/07/27
64466	Credit Suisse AG	恒生指數2012年10月歐式(現金計算)R類可贖回熊證R	0.250	19,800 per 10,000 units	19,600 per 10,000 units	2012/10/30	400,000,000	2012/07/27
65845	Credit Suisse AG	恒生指數2012年10月歐式(現金計算)R類可贖回熊證Y	0.250	19,850 per 10,000 units	19,650 per 10,000 units	2012/10/30	400,000,000	2012/07/27
65835	大和資本市場香港有限公司	恒生指數2012年12月歐式(現金計算)R類可贖回牛證H	0.250	19,438 per 10,000 units	19,638 per 10,000 units	2012/12/28	158,000,000	2012/07/27
65839	高盛結構產品(亞洲)有限公司	恒生指數2012年10月歐式(現金計算)R類可贖回牛證M	0.253	19,388 per 10,000 units	19,588 per 10,000 units	2012/10/30	150,000,000	2012/07/27
65836	高盛結構產品(亞洲)有限公司	恒生指數2012年10月歐式(現金計算)R類可贖回熊證M	0.264	20,538 per 10,000 units	20,338 per 10,000 units	2012/10/30	150,000,000	2012/07/27
64454	香港上海匯豐銀行有限公司	中國移動有限公司2013年1月歐式(現金計算)R類可贖回熊證A	0.250	103.88 per 100 units	100.88 per 100 units	2013/01/21	50,000,000	2012/07/27
64455	香港上海匯豐銀行有限公司	恒生中國企業指數2013年1月歐式(現金計算)R類可贖回熊證A	0.250	10,588 per 10,000 units	10,288 per 10,000 units	2013/01/30	68,000,000	2012/07/27
64457	香港上海匯豐銀行有限公司	恒生指數2013年3月歐式(現金計算)R類可贖回牛證C	0.250	18,988 per 15,000 units	19,188 per 15,000 units	2013/03/27	100,000,000	2012/07/27
64459	香港上海匯豐銀行有限公司	恒生指數2013年3月歐式(現金計算)R類可贖回牛證D	0.250	19,188 per 15,000 units	19,388 per 15,000 units	2013/03/27	100,000,000	2012/07/27
65848 [†]	JP Morgan Structured Products/JP Morgan Int'l Derivatives	恒生指數2013年4月歐式(現金計算)R類可贖回牛證A	0.250	18,800 per 10,000 units	19,000 per 10,000 units	2013/04/29	300,000,000	2012/07/27
66016 [†]	JP Morgan Structured Products/JP Morgan Int'l Derivatives	恒生指數2013年4月歐式(現金計算)R類可贖回牛證B	0.250	18,925 per 10,000 units	19,175 per 10,000 units	2013/04/29	300,000,000	2012/07/27
66021 [†]	JP Morgan Structured Products/JP Morgan Int'l Derivatives	恒生指數2013年4月歐式(現金計算)R類可贖回牛證C	0.250	19,125 per 10,000 units	19,375 per 10,000 units	2013/04/29	300,000,000	2012/07/27
66030 [†]	JP Morgan Structured Products/JP Morgan Int'l Derivatives	恒生指數2013年4月歐式(現金計算)R類可贖回牛證D	0.250	19,325 per 10,000 units	19,575 per 10,000 units	2013/04/29	300,000,000	2012/07/27
64356	SGA Societe Generale Acceptance N.V.	恒生中國企業指數2012年11月歐式(現金計算)R類可贖回牛證A	0.250	8,600 per 10,000 units	8,800 per 10,000 units	2012/11/29	200,000,000	2012/07/27
64365	SGA Societe Generale Acceptance N.V.	恒生中國企業指數2012年11月歐式(現金計算)R類可贖回牛證B	0.250	8,800 per 10,000 units	9,000 per 10,000 units	2012/11/29	200,000,000	2012/07/27
64381	SGA Societe Generale Acceptance N.V.	恒生中國企業指數2012年11月歐式(現金計算)R類可贖回牛證C	0.250	9,000 per 10,000 units	9,200 per 10,000 units	2012/11/29	200,000,000	2012/07/27
64382	SGA Societe Generale Acceptance N.V.	恒生中國企業指數2012年11月歐式(現金計算)R類可贖回熊證A	0.250	10,000 per 10,000 units	9,800 per 10,000 units	2012/11/29	200,000,000	2012/07/27
64400	SGA Societe Generale Acceptance N.V.	恒生中國企業指數2012年11月歐式(現金計算)R類可贖回熊證B	0.250	10,200 per 10,000 units	10,000 per 10,000 units	2012/11/29	200,000,000	2012/07/27
64453	SGA Societe Generale Acceptance N.V.	恒生中國企業指數2012年11月歐式(現金計算)R類可贖回熊證C	0.250	10,400 per 10,000 units	10,200 per 10,000 units	2012/11/29	200,000,000	2012/07/27
64744	瑞士銀行	中國電信股份有限公司2013年7月歐式(現金計算)R類可贖回牛證A	0.250	3.080	3.380	2013/07/15	100,000,000	2012/07/27
64640	瑞士銀行	中國電信股份有限公司2013年5月歐式(現金計算)R類可贖回熊證A	0.250	4.380	4.080	2013/05/06	100,000,000	2012/07/27
64639	瑞士銀行	中國聯合網絡通信(香港)股份有限公司2013年3月歐式(現金計算)R類可贖回熊證A	0.330	13.880	12.880	2013/03/11	100,000,000	2012/07/27
64634	瑞士銀行	中國人壽保險股份有限公司2013年2月歐式(現金計算)R類可贖回熊證A	0.295	24.880	23.880	2013/02/04	100,000,000	2012/07/27
64633	瑞士銀行	恒生指數2013年1月歐式(現金計算)R類可贖回牛證D	0.250	19,400 per 10,000 units	19,600 per 10,000 units	2013/01/30	300,000,000	2012/07/27

新上市牛熊證(續)

股份代號	發行機構	牛熊證	發行價 (港元)	行使水平/ 每10單位 認購價(港元)	贖回水平/ 每10單位 認購價(港元)	到期日	上市時之 發行單位	上市日期
64623	瑞士銀行	恒生指數2013年5月歐式(現金計算)R類可贖回牛證E	0.250	18,950 per 10,000 units	19,150 per 10,000 units	2013/05/30	300,000,000	2012/07/27
64478	瑞士銀行	恒生指數2013年2月歐式(現金計算)R類可贖回牛證F	0.250	20,900 per 10,000 units	20,700 per 10,000 units	2013/02/27	300,000,000	2012/07/27
64567	瑞士銀行	恒生指數2013年2月歐式(現金計算)R類可贖回牛證G	0.250	20,400 per 10,000 units	20,200 per 10,000 units	2013/02/27	300,000,000	2012/07/27
64471	瑞士銀行	恒生指數2013年3月歐式(現金計算)R類可贖回牛證G	0.250	21,400 per 10,000 units	21,200 per 10,000 units	2013/03/27	300,000,000	2012/07/27
65101	瑞士銀行	利豐有限公司2013年3月歐式(現金計算)R類可贖回牛證A	0.330	10.880	11.880	2013/03/04	50,000,000	2012/07/27
65083	瑞士銀行	利豐有限公司2013年4月歐式(現金計算)R類可贖回牛證A	0.250	11.880	12.880	2013/04/08	50,000,000	2012/07/27
65072	瑞士銀行	利豐有限公司2013年2月歐式(現金計算)R類可贖回牛證A	0.250	16.380	15.380	2013/02/18	50,000,000	2012/07/27
64886	瑞士銀行	利豐有限公司2013年3月歐式(現金計算)R類可贖回牛證A	0.375	17.880	16.880	2013/03/25	50,000,000	2012/07/27
67244	BNP Paribas Arbitrage Issuance B.V.	iShares安碩富時A50中國指數ETF2013年3月歐式(現金計算)R類可贖回牛證A	0.250	8.700	9.000	2013/03/27	200,000,000	2012/07/30
67371	BNP Paribas Arbitrage Issuance B.V.	恒生指數2013年4月歐式(現金計算)R類可贖回牛證V	0.250	18,800 per 10,000 units	19,000 per 10,000 units	2013/04/29	200,000,000	2012/07/30
66283	BNP Paribas Arbitrage Issuance B.V.	恒生指數2013年4月歐式(現金計算)R類可贖回牛證Y	0.250	19,000 per 10,000 units	19,200 per 10,000 units	2013/04/29	200,000,000	2012/07/30
67266	BNP Paribas Arbitrage Issuance B.V.	恒生指數2013年4月歐式(現金計算)R類可贖回牛證Z	0.250	18,900 per 10,000 units	19,100 per 10,000 units	2013/04/29	200,000,000	2012/07/30
66517	BNP Paribas Arbitrage Issuance B.V.	恒生指數2012年10月歐式(現金計算)R類可贖回牛證V	0.250	19,700 per 10,000 units	19,500 per 10,000 units	2012/10/30	200,000,000	2012/07/30
66832	BNP Paribas Arbitrage Issuance B.V.	恒生指數2012年10月歐式(現金計算)R類可贖回牛證W	0.250	19,600 per 10,000 units	19,400 per 10,000 units	2012/10/30	200,000,000	2012/07/30
67115	BNP Paribas Arbitrage Issuance B.V.	恒生指數2012年10月歐式(現金計算)R類可贖回牛證X	0.250	19,500 per 10,000 units	19,300 per 10,000 units	2012/10/30	200,000,000	2012/07/30
67147	BNP Paribas Arbitrage Issuance B.V.	恒生指數2012年10月歐式(現金計算)R類可贖回牛證Y	0.250	19,400 per 10,000 units	19,200 per 10,000 units	2012/10/30	200,000,000	2012/07/30
66281	Credit Suisse AG	恒生指數2012年11月歐式(現金計算)R類可贖回牛證M	0.250	19,000 per 10,000 units	19,200 per 10,000 units	2012/11/29	400,000,000	2012/07/30
66282	Credit Suisse AG	恒生指數2012年11月歐式(現金計算)R類可贖回牛證N	0.250	19,088 per 10,000 units	19,288 per 10,000 units	2012/11/29	400,000,000	2012/07/30
66280	Credit Suisse AG	恒生指數2012年11月歐式(現金計算)R類可贖回牛證Z	0.250	18,950 per 10,000 units	19,150 per 10,000 units	2012/11/29	400,000,000	2012/07/30
67289	Credit Suisse AG	恒生指數2012年12月歐式(現金計算)R類可贖回牛證J	0.250	18,900 per 10,000 units	19,100 per 10,000 units	2012/12/28	400,000,000	2012/07/30
67300	Credit Suisse AG	恒生指數2012年12月歐式(現金計算)R類可贖回牛證K	0.250	18,850 per 12,000 units	19,050 per 12,000 units	2012/12/28	400,000,000	2012/07/30
67353	Credit Suisse AG	恒生指數2013年1月歐式(現金計算)R類可贖回牛證N	0.250	18,800 per 10,000 units	19,000 per 10,000 units	2013/01/30	400,000,000	2012/07/30
67269	Credit Suisse AG	恒生指數2012年10月歐式(現金計算)R類可贖回牛證T	0.250	19,500 per 12,000 units	19,300 per 12,000 units	2012/10/30	400,000,000	2012/07/30
67372	Credit Suisse AG	恒生指數2012年10月歐式(現金計算)R類可贖回牛證U	0.250	19,254 per 10,000 units	19,054 per 10,000 units	2012/10/30	400,000,000	2012/07/30
67286	Credit Suisse AG	恒生指數2012年10月歐式(現金計算)R類可贖回牛證V	0.250	19,350 per 10,000 units	19,150 per 10,000 units	2012/10/30	400,000,000	2012/07/30
67392	Credit Suisse AG	恒生指數2012年10月歐式(現金計算)R類可贖回牛證X	0.250	19,300 per 10,000 units	19,100 per 10,000 units	2012/10/30	400,000,000	2012/07/30
67393	大和資本市場香港有限公司	恒生指數2012年12月歐式(現金計算)R類可贖回牛證E	0.250	19,288 per 10,000 units	19,088 per 10,000 units	2012/12/28	158,000,000	2012/07/30
67426	大和資本市場香港有限公司	恒生指數2013年1月歐式(現金計算)R類可贖回牛證B	0.250	19,480 per 10,000 units	19,280 per 10,000 units	2013/01/30	158,000,000	2012/07/30
67471	高盛結構產品(亞洲)有限公司	恒生指數2012年10月歐式(現金計算)R類可贖回牛證M	0.252	19,538 per 10,000 units	19,338 per 10,000 units	2012/10/30	150,000,000	2012/07/30
67472	高盛結構產品(亞洲)有限公司	恒生指數2012年10月歐式(現金計算)R類可贖回牛證O	0.257	19,438 per 10,000 units	19,238 per 10,000 units	2012/10/30	150,000,000	2012/07/30
67474	高盛結構產品(亞洲)有限公司	恒生指數2012年10月歐式(現金計算)R類可贖回牛證P	0.258	19,338 per 10,000 units	19,138 per 10,000 units	2012/10/30	150,000,000	2012/07/30
66040	香港上海匯豐銀行有限公司	中國建材股份有限公司2013年3月歐式(現金計算)R類可贖回牛證A	0.250	5.480	6.280	2013/03/11	50,000,000	2012/07/30
66094	香港上海匯豐銀行有限公司	恒生指數2013年2月歐式(現金計算)R類可贖回牛證E	0.250	18,788 per 20,000 units	19,088 per 20,000 units	2013/02/27	200,000,000	2012/07/30
67430	SGA Societe Generale Acceptance N.V.	恒生指數2012年10月歐式(現金計算)R類可贖回牛證K	0.280	16,800 per 10,000 units	17,000 per 10,000 units	2012/10/30	200,000,000	2012/07/30
67431	SGA Societe Generale Acceptance N.V.	恒生指數2012年10月歐式(現金計算)R類可贖回牛證L	0.270	16,900 per 10,000 units	17,100 per 10,000 units	2012/10/30	200,000,000	2012/07/30
67434	SGA Societe Generale Acceptance N.V.	恒生指數2012年10月歐式(現金計算)R類可贖回牛證W	0.260	17,000 per 10,000 units	17,200 per 10,000 units	2012/10/30	200,000,000	2012/07/30
67437	SGA Societe Generale Acceptance N.V.	恒生指數2012年10月歐式(現金計算)R類可贖回牛證X	0.250	17,100 per 10,000 units	17,300 per 10,000 units	2012/10/30	200,000,000	2012/07/30
67306	SGA Societe Generale Acceptance N.V.	恒生指數2012年11月歐式(現金計算)R類可贖回牛證I	0.250	18,650 per 10,000 units	19,050 per 10,000 units	2012/11/29	200,000,000	2012/07/30
66114	SGA Societe Generale Acceptance N.V.	恒生指數2012年11月歐式(現金計算)R類可贖回牛證O	0.250	18,950 per 10,000 units	19,150 per 10,000 units	2012/11/29	200,000,000	2012/07/30
66277	SGA Societe Generale Acceptance N.V.	恒生指數2012年12月歐式(現金計算)R類可贖回牛證R	0.250	19,400 per 10,000 units	19,600 per 10,000 units	2012/12/28	200,000,000	2012/07/30
66413	SGA Societe Generale Acceptance N.V.	恒生指數2012年10月歐式(現金計算)R類可贖回牛證Q	0.250	19,400 per 10,000 units	19,200 per 10,000 units	2012/10/30	200,000,000	2012/07/30
67438	SGA Societe Generale Acceptance N.V.	恒生指數2012年10月歐式(現金計算)R類可贖回牛證R	0.250	19,300 per 10,000 units	19,100 per 10,000 units	2012/10/30	200,000,000	2012/07/30
67427	瑞士銀行	中銀香港(控股)有限公司2013年3月歐式(現金計算)R類可贖回牛證A	0.360	19.880	20.880	2013/03/18	50,000,000	2012/07/30

新上市牛熊證(續)

股份代號	發行機構	牛熊證	發行價 (港元)	行使水平/ 每10單位 認購價(港元)	贖回水平/ 每10單位 認購價(港元)	到期日	上市時之 發行單位	上市日期
67429	瑞士銀行	中銀香港(控股)有限公司2013年2月歐式(現金計算)R類可贖回牛證A	0.250	25.880	24.880	2013/02/25	50,000,000	2012/07/30
67344	瑞士銀行	中國建材股份有限公司2013年2月歐式(現金計算)R類可贖回牛證B	0.250	5.080	5.880	2013/02/25	50,000,000	2012/07/30
67339	瑞士銀行	銀河娛樂集團有限公司2013年1月歐式(現金計算)R類可贖回牛證A	0.295	15.880	16.880	2013/01/28	50,000,000	2012/07/30
67343	瑞士銀行	銀河娛樂集團有限公司2013年2月歐式(現金計算)R類可贖回牛證A	0.315	21.880	20.880	2013/02/18	50,000,000	2012/07/30
67346	瑞士銀行	恒生指數2012年10月歐式(現金計算)R類可贖回牛證Z	0.250	18,900 per 10,000 units	19,100 per 10,000 units	2012/10/30	300,000,000	2012/07/30
66286	瑞士銀行	恒生指數2012年11月歐式(現金計算)R類可贖回牛證V	0.250	19,100 per 10,000 units	19,300 per 10,000 units	2012/11/29	300,000,000	2012/07/30
66284	瑞士銀行	恒生指數2013年5月歐式(現金計算)R類可贖回牛證F	0.250	19,300 per 10,000 units	19,500 per 10,000 units	2013/05/30	300,000,000	2012/07/30
67441	瑞士銀行	恒生指數2012年10月歐式(現金計算)R類可贖回牛證A	0.250	19,300 per 10,000 units	19,100 per 10,000 units	2012/10/30	300,000,000	2012/07/30
67442	瑞士銀行	恒生指數2012年12月歐式(現金計算)R類可贖回牛證T	0.250	19,450 per 10,000 units	19,250 per 10,000 units	2012/12/28	300,000,000	2012/07/30
67446	瑞士銀行	恒生指數2013年2月歐式(現金計算)R類可贖回牛證H	0.250	19,700 per 10,000 units	19,500 per 10,000 units	2013/02/27	300,000,000	2012/07/30
67492	BNP Paribas Arbitrage Issuance B.V.	恒生指數2013年4月歐式(現金計算)R類可贖回牛證I	0.250	18,700 per 10,000 units	18,900 per 10,000 units	2013/04/29	200,000,000	2012/07/31
67491	BNP Paribas Arbitrage Issuance B.V.	恒生指數2012年11月歐式(現金計算)R類可贖回牛證A	0.250	19,300 per 10,000 units	19,100 per 10,000 units	2012/11/29	200,000,000	2012/07/31
67520	BNP Paribas Arbitrage Issuance B.V.	恒生指數2012年11月歐式(現金計算)R類可贖回牛證B	0.250	19,200 per 10,000 units	19,000 per 10,000 units	2012/11/29	200,000,000	2012/07/31
67502	Credit Suisse AG	恒生指數2012年12月歐式(現金計算)R類可贖回牛證B	0.250	18,700 per 10,000 units	18,900 per 10,000 units	2012/12/28	400,000,000	2012/07/31
67479	Credit Suisse AG	恒生指數2012年12月歐式(現金計算)R類可贖回牛證X	0.250	18,853 per 10,000 units	19,053 per 10,000 units	2012/12/28	400,000,000	2012/07/31
67483	Credit Suisse AG	恒生指數2012年12月歐式(現金計算)R類可贖回牛證I	0.250	19,400 per 10,000 units	19,200 per 10,000 units	2012/12/28	400,000,000	2012/07/31
67505	Credit Suisse AG	恒生指數2012年12月歐式(現金計算)R類可贖回牛證M	0.250	19,200 per 10,000 units	19,000 per 10,000 units	2012/12/28	400,000,000	2012/07/31
67507	Credit Suisse AG	恒生指數2012年12月歐式(現金計算)R類可贖回牛證N	0.250	19,104 per 10,000 units	18,904 per 10,000 units	2012/12/28	400,000,000	2012/07/31
67518	Credit Suisse AG	恒生指數2012年12月歐式(現金計算)R類可贖回牛證O	0.250	19,130 per 12,000 units	18,930 per 12,000 units	2012/12/28	400,000,000	2012/07/31
67533	高盛結構產品(亞洲)有限公司	恒生指數2012年11月歐式(現金計算)R類可贖回牛證A	0.262	18,688 per 10,000 units	18,888 per 10,000 units	2012/11/29	150,000,000	2012/07/31
67531	高盛結構產品(亞洲)有限公司	恒生指數2012年11月歐式(現金計算)R類可贖回牛證A	0.257	19,138 per 10,000 units	18,938 per 10,000 units	2012/11/29	150,000,000	2012/07/31
67500	SGA Societe Generale Acceptance N.V.	恒生指數2012年11月歐式(現金計算)R類可贖回牛證K	0.250	18,750 per 10,000 units	18,950 per 10,000 units	2012/11/29	200,000,000	2012/07/31
67475	SGA Societe Generale Acceptance N.V.	恒生指數2013年1月歐式(現金計算)R類可贖回牛證A	0.390	16,300 per 10,000 units	16,500 per 10,000 units	2013/01/30	200,000,000	2012/07/31
67476	SGA Societe Generale Acceptance N.V.	恒生指數2013年1月歐式(現金計算)R類可贖回牛證B	0.380	16,400 per 10,000 units	16,600 per 10,000 units	2013/01/30	200,000,000	2012/07/31
67477	SGA Societe Generale Acceptance N.V.	恒生指數2013年1月歐式(現金計算)R類可贖回牛證C	0.365	16,500 per 10,000 units	16,700 per 10,000 units	2013/01/30	200,000,000	2012/07/31
67478	SGA Societe Generale Acceptance N.V.	恒生指數2013年1月歐式(現金計算)R類可贖回牛證D	0.355	16,600 per 10,000 units	16,800 per 10,000 units	2013/01/30	200,000,000	2012/07/31
67503	SGA Societe Generale Acceptance N.V.	恒生指數2012年11月歐式(現金計算)R類可贖回牛證F	0.250	19,200 per 10,000 units	19,000 per 10,000 units	2012/11/29	200,000,000	2012/07/31
67488	瑞士銀行	iShares安碩富時A50中國指數ETF2013年2月歐式(現金計算)R類可贖回牛證A	0.250	8.950	9.250	2013/02/04	100,000,000	2012/07/31
67487	瑞士銀行	iShares安碩富時A50中國指數ETF2013年1月歐式(現金計算)R類可贖回牛證A	0.250	10.300	10.000	2013/01/21	100,000,000	2012/07/31
67530	瑞士銀行	匯豐控股有限公司2013年2月歐式(現金計算)R類可贖回牛證A	0.250	68 per 100 units	65 per 100 units	2013/02/18	100,000,000	2012/07/31
67485	瑞士銀行	恒生指數2012年12月歐式(現金計算)R類可贖回牛證P	0.250	18,800 per 10,000 units	19,000 per 10,000 units	2012/12/28	300,000,000	2012/07/31
67484	瑞士銀行	恒生指數2013年3月歐式(現金計算)R類可贖回牛證G	0.250	18,850 per 10,000 units	19,050 per 10,000 units	2013/03/27	300,000,000	2012/07/31
67486	瑞士銀行	恒生指數2013年3月歐式(現金計算)R類可贖回牛證H	0.250	18,700 per 10,000 units	18,900 per 10,000 units	2013/03/27	300,000,000	2012/07/31
67527	瑞士銀行	恒生指數2013年3月歐式(現金計算)R類可贖回牛證I	0.250	18,050 per 10,000 units	18,250 per 10,000 units	2013/03/27	300,000,000	2012/07/31
67522	瑞士銀行	恒生指數2012年12月歐式(現金計算)R類可贖回牛證U	0.250	19,150 per 10,000 units	18,950 per 10,000 units	2012/12/28	300,000,000	2012/07/31
67521	瑞士銀行	恒生指數2013年2月歐式(現金計算)R類可贖回牛證I	0.250	19,350 per 10,000 units	19,150 per 10,000 units	2013/02/27	300,000,000	2012/07/31
67490	瑞士銀行	昆侖能源有限公司2013年2月歐式(現金計算)R類可贖回牛證A	0.250	9.880	10.880	2013/02/25	40,000,000	2012/07/31
67489	瑞士銀行	昆侖能源有限公司2013年3月歐式(現金計算)R類可贖回牛證A	0.270	14.880	13.880	2013/03/11	40,000,000	2012/07/31
62527*	香港上海匯豐銀行有限公司	iShares安碩富時A50中國指數ETF2013年2月歐式(現金計算)R類可贖回牛證A	0.074	8.880	9.180	2013/02/26	150,000,000	2012/07/31
67561	BNP Paribas Arbitrage Issuance B.V.	恒生指數2013年4月歐式(現金計算)R類可贖回牛證T	0.250	18,600 per 10,000 units	18,800 per 10,000 units	2013/04/29	200,000,000	2012/08/01
67585	Credit Suisse AG	恒生指數2012年12月歐式(現金計算)R類可贖回牛證A	0.250	18,530 per 10,000 units	18,730 per 10,000 units	2012/12/28	400,000,000	2012/08/01
67568	Credit Suisse AG	恒生指數2012年12月歐式(現金計算)R類可贖回牛證C	0.250	17,000 per 10,000 units	17,200 per 10,000 units	2012/12/28	400,000,000	2012/08/01

新上市牛熊證(續)

股份代號	發行機構	牛熊證	發行價 (港元)	行使水平/ 每10單位 認購價(港元)	贖回水平/ 每10單位 認購價(港元)	到期日	上市時之 發行單位	上市日期
67576	Credit Suisse AG	恒生指數2012年12月歐式(現金計算)R類可贖回牛證D	0.250	18,650 per 10,000 units	18,850 per 10,000 units	2012/12/28	400,000,000	2012/08/01
67577	Credit Suisse AG	恒生指數2012年12月歐式(現金計算)R類可贖回牛證E	0.250	18,600 per 10,000 units	18,800 per 10,000 units	2012/12/28	400,000,000	2012/08/01
67583	Credit Suisse AG	恒生指數2012年12月歐式(現金計算)R類可贖回牛證F	0.250	18,580 per 10,000 units	18,780 per 10,000 units	2012/12/28	400,000,000	2012/08/01
67687	Credit Suisse AG	恒生指數2013年1月歐式(現金計算)R類可贖回牛證O	0.250	18,550 per 12,000 units	18,750 per 12,000 units	2013/01/30	400,000,000	2012/08/01
67586	Credit Suisse AG	恒生指數2012年11月歐式(現金計算)R類可贖回熊證C	0.250	20,700 per 10,000 units	20,500 per 10,000 units	2012/11/29	400,000,000	2012/08/01
67689	Credit Suisse AG	恒生指數2012年11月歐式(現金計算)R類可贖回熊證G	0.250	19,045 per 10,000 units	18,845 per 10,000 units	2012/11/29	400,000,000	2012/08/01
67608	Credit Suisse AG	恒生指數2012年11月歐式(現金計算)R類可贖回熊證I	0.250	20,500 per 10,000 units	20,300 per 10,000 units	2012/11/29	400,000,000	2012/08/01
67611	Credit Suisse AG	恒生指數2012年11月歐式(現金計算)R類可贖回熊證J	0.250	20,200 per 10,000 units	20,000 per 10,000 units	2012/11/29	400,000,000	2012/08/01
67619	Credit Suisse AG	恒生指數2012年11月歐式(現金計算)R類可贖回熊證K	0.250	21,200 per 10,000 units	21,000 per 10,000 units	2012/11/29	400,000,000	2012/08/01
67655	Credit Suisse AG	恒生指數2012年11月歐式(現金計算)R類可贖回熊證L	0.250	20,900 per 10,000 units	20,700 per 10,000 units	2012/11/29	400,000,000	2012/08/01
67700	Credit Suisse AG	恒生指數2012年11月歐式(現金計算)R類可贖回熊證V	0.250	19,150 per 10,000 units	18,950 per 10,000 units	2012/11/29	400,000,000	2012/08/01
67702	Credit Suisse AG	恒生指數2012年11月歐式(現金計算)R類可贖回熊證W	0.250	19,088 per 12,000 units	18,888 per 12,000 units	2012/11/29	400,000,000	2012/08/01
67609	Credit Suisse AG	恒生指數2012年12月歐式(現金計算)R類可贖回熊證B	0.250	20,400 per 10,000 units	20,200 per 10,000 units	2012/12/28	400,000,000	2012/08/01
67642	Credit Suisse AG	恒生指數2012年12月歐式(現金計算)R類可贖回熊證C	0.250	21,150 per 10,000 units	20,950 per 10,000 units	2012/12/28	400,000,000	2012/08/01
67643	Credit Suisse AG	恒生指數2012年12月歐式(現金計算)R類可贖回熊證F	0.250	20,950 per 10,000 units	20,750 per 10,000 units	2012/12/28	400,000,000	2012/08/01
67606	Credit Suisse AG	恒生指數2012年12月歐式(現金計算)R類可贖回熊證H	0.250	20,600 per 10,000 units	20,400 per 10,000 units	2012/12/28	400,000,000	2012/08/01
67682	Credit Suisse AG	恒生指數2012年12月歐式(現金計算)R類可贖回熊證R	0.250	20,750 per 10,000 units	20,550 per 10,000 units	2012/12/28	400,000,000	2012/08/01
67558	香港上海匯豐銀行有限公司	iShares安碩富時A50中國指數ETF2013年4月歐式(現金計算)R類可贖回牛證B	0.250	7.580	7.880	2013/04/08	60,000,000	2012/08/01
67557	香港上海匯豐銀行有限公司	iShares安碩富時A50中國指數ETF2013年4月歐式(現金計算)R類可贖回熊證A	0.250	9.980	9.680	2013/04/08	50,000,000	2012/08/01
67540	香港上海匯豐銀行有限公司	恒生指數2013年4月歐式(現金計算)R類可贖回熊證C	0.250	19,488 per 15,000 units	19,288 per 15,000 units	2013/04/29	100,000,000	2012/08/01
67684	SGA Societe Generale Acceptance N.V.	恒生指數2012年12月歐式(現金計算)R類可贖回牛證S	0.250	18,600 per 10,000 units	18,800 per 10,000 units	2012/12/28	200,000,000	2012/08/01
67686	SGA Societe Generale Acceptance N.V.	恒生指數2012年11月歐式(現金計算)R類可贖回熊證G	0.250	19,100 per 10,000 units	18,900 per 10,000 units	2012/11/29	200,000,000	2012/08/01
67737	瑞士銀行	中國海洋石油有限公司2013年3月歐式(現金計算)R類可贖回熊證A	0.250	16.680	15.880	2013/03/11	100,000,000	2012/08/01
67738	瑞士銀行	中國石油化工股份有限公司2013年2月歐式(現金計算)R類可贖回熊證A	0.250	8.300	8.000	2013/02/18	100,000,000	2012/08/01
67683	瑞士銀行	恒生指數2013年5月歐式(現金計算)R類可贖回牛證G	0.250	18,650 per 10,000 units	18,850 per 10,000 units	2013/05/30	300,000,000	2012/08/01
67736	瑞士銀行	恒生指數2013年5月歐式(現金計算)R類可贖回牛證F	0.250	17,950 per 10,000 units	18,150 per 10,000 units	2013/06/27	300,000,000	2012/08/01
67729	瑞士銀行	恒生指數2013年2月歐式(現金計算)R類可贖回熊證J	0.250	19,200 per 10,000 units	19,000 per 10,000 units	2013/02/27	300,000,000	2012/08/01
67734	瑞士銀行	恒生指數2013年3月歐式(現金計算)R類可贖回熊證H	0.250	19,050 per 10,000 units	18,850 per 10,000 units	2013/03/27	300,000,000	2012/08/01
67740	瑞士銀行	恒生指數2013年4月歐式(現金計算)R類可贖回熊證B	0.250	19,400 per 10,000 units	19,200 per 10,000 units	2013/04/29	300,000,000	2012/08/01
64243	Credit Suisse AG	香港交易及結算有限公司2012年12月歐式(現金計算)R類可贖回牛證C	0.250	80 per 100 units	85 per 100 units	2012/12/24	40,000,000	2012/08/02
64083	Credit Suisse AG	香港交易及結算有限公司2012年12月歐式(現金計算)R類可贖回熊證B	0.250	118 per 100 units	112 per 100 units	2012/12/24	40,000,000	2012/08/02
64090	Credit Suisse AG	香港交易及結算有限公司2012年12月歐式(現金計算)R類可贖回熊證C	0.250	113 per 100 units	107 per 100 units	2012/12/24	40,000,000	2012/08/02
63500	Credit Suisse AG	恒生指數2013年1月歐式(現金計算)R類可贖回牛證P	0.250	18,500 per 10,000 units	18,700 per 10,000 units	2013/01/30	400,000,000	2012/08/02
64347	Credit Suisse AG	恒生指數2013年1月歐式(現金計算)R類可贖回牛證Q	0.250	18,680 per 10,000 units	18,880 per 10,000 units	2013/01/30	400,000,000	2012/08/02
63855	Credit Suisse AG	恒生指數2012年11月歐式(現金計算)R類可贖回熊證X	0.250	19,078 per 10,000 units	18,878 per 10,000 units	2012/11/29	400,000,000	2012/08/02
64395	Credit Suisse AG	恒生指數2013年1月歐式(現金計算)R類可贖回熊證H	0.250	21,250 per 10,000 units	21,050 per 10,000 units	2013/01/30	400,000,000	2012/08/02
64464	Credit Suisse AG	恒生指數2013年1月歐式(現金計算)R類可贖回熊證I	0.250	21,000 per 10,000 units	20,800 per 10,000 units	2013/01/30	400,000,000	2012/08/02
64477	Credit Suisse AG	恒生指數2013年1月歐式(現金計算)R類可贖回熊證J	0.250	20,650 per 10,000 units	20,450 per 10,000 units	2013/01/30	400,000,000	2012/08/02
64479	Credit Suisse AG	恒生指數2013年1月歐式(現金計算)R類可贖回熊證K	0.250	20,450 per 10,000 units	20,250 per 10,000 units	2013/01/30	400,000,000	2012/08/02
64397	Credit Suisse AG	恒生指數2013年2月歐式(現金計算)R類可贖回熊證A	0.250	21,100 per 10,000 units	20,900 per 10,000 units	2013/02/27	400,000,000	2012/08/02
64456	Credit Suisse AG	恒生指數2013年3月歐式(現金計算)R類可贖回熊證A	0.250	21,050 per 10,000 units	20,850 per 10,000 units	2013/03/27	400,000,000	2012/08/02
64344	Credit Suisse AG	和記黃埔有限公司2012年12月歐式(現金計算)R類可贖回熊證A	0.250	74 per 100 units	71 per 100 units	2012/12/24	40,000,000	2012/08/02

新上市牛熊證(續)

股份代號	發行機構	牛熊證	發行價(港元)	行使水平/ 每10單位 認購價(港元)	贖回水平/ 每10單位 認購價(港元)	到期日	上市時之 發行單位	上市日期
64272	Credit Suisse AG	騰訊控股有限公司2012年12月歐式(現金計算)R類可贖回熊證A	0.250	239.80 per 100 units	231.80 per 100 units	2012/12/24	40,000,000	2012/08/02
63047	香港上海匯豐銀行有限公司	中銀香港(控股)有限公司2013年3月歐式(現金計算)R類可贖回牛證A	0.400	19.480	20.480	2013/03/11	40,000,000	2012/08/02
63050	香港上海匯豐銀行有限公司	中銀香港(控股)有限公司2013年3月歐式(現金計算)R類可贖回熊證A	0.300	25.680	24.680	2013/03/04	40,000,000	2012/08/02
63320	香港上海匯豐銀行有限公司	中國民生銀行股份有限公司2013年3月歐式(現金計算)R類可贖回牛證A	0.250	4.980	5.480	2013/03/04	40,000,000	2012/08/02
67743	香港上海匯豐銀行有限公司	銀河娛樂集團有限公司2013年1月歐式(現金計算)R類可贖回牛證A	0.320	15.000	16.000	2013/01/21	40,000,000	2012/08/02
62053	香港上海匯豐銀行有限公司	銀河娛樂集團有限公司2013年2月歐式(現金計算)R類可贖回熊證A	0.400	21.680	20.680	2013/02/18	40,000,000	2012/08/02
63321	香港上海匯豐銀行有限公司	恒生指數2013年4月歐式(現金計算)R類可贖回熊證D	0.250	19,288 per 15,000 units	19,088 per 15,000 units	2013/04/29	100,000,000	2012/08/02
63082	香港上海匯豐銀行有限公司	昆侖能源有限公司2013年2月歐式(現金計算)R類可贖回牛證A	0.250	10.180	10.980	2013/02/18	40,000,000	2012/08/02
64735 ^f	JP Morgan Structured Products/JP Morgan Int'l Derivatives	恒生指數2013年4月歐式(現金計算)R類可贖回牛證E	0.250	18,425 per 10,000 units	18,675 per 10,000 units	2013/04/29	300,000,000	2012/08/02
64738 ^f	JP Morgan Structured Products/JP Morgan Int'l Derivatives	恒生指數2013年4月歐式(現金計算)R類可贖回牛證F	0.250	18,625 per 10,000 units	18,875 per 10,000 units	2013/04/29	300,000,000	2012/08/02
64659 ^g	JP Morgan Structured Products/JP Morgan Int'l Derivatives	恒生指數2013年4月歐式(現金計算)R類可贖回熊證A	0.250	19,100 per 10,000 units	18,900 per 10,000 units	2013/04/29	300,000,000	2012/08/02
64707 ^g	JP Morgan Structured Products/JP Morgan Int'l Derivatives	恒生指數2013年4月歐式(現金計算)R類可贖回熊證B	0.250	19,575 per 10,000 units	19,325 per 10,000 units	2013/04/29	300,000,000	2012/08/02
64733 ^g	JP Morgan Structured Products/JP Morgan Int'l Derivatives	恒生指數2013年4月歐式(現金計算)R類可贖回熊證C	0.250	19,775 per 10,000 units	19,525 per 10,000 units	2013/04/29	300,000,000	2012/08/02
63866	瑞士銀行	友邦保險控股有限公司2013年3月歐式(現金計算)R類可贖回牛證A	0.250	24.880	25.880	2013/03/11	50,000,000	2012/08/02
63861	瑞士銀行	友邦保險控股有限公司2013年4月歐式(現金計算)R類可贖回牛證A	0.330	23.380	24.380	2013/04/15	50,000,000	2012/08/02
64658	瑞士銀行	恒大地產集團有限公司2013年3月歐式(現金計算)R類可贖回牛證A	0.250	2.480	2.880	2013/03/11	50,000,000	2012/08/02
64655	瑞士銀行	恒大地產集團有限公司2013年4月歐式(現金計算)R類可贖回牛證C	0.250	2.680	3.080	2013/04/08	50,000,000	2012/08/02
64654	瑞士銀行	恒生中國企業指數2012年11月歐式(現金計算)R類可贖回熊證C	0.250	9,700 per 10,000 units	9,500 per 10,000 units	2012/11/29	100,000,000	2012/08/02
63944	瑞士銀行	恒生指數2013年2月歐式(現金計算)R類可贖回牛證H	0.250	18,600 per 10,000 units	18,800 per 10,000 units	2013/02/27	300,000,000	2012/08/02
64523	瑞士銀行	恒生指數2013年4月歐式(現金計算)R類可贖回熊證C	0.250	19,250 per 10,000 units	19,050 per 10,000 units	2013/04/29	300,000,000	2012/08/02
64584	瑞士銀行	恒生指數2013年5月歐式(現金計算)R類可贖回熊證E	0.250	19,100 per 10,000 units	18,900 per 10,000 units	2013/05/30	300,000,000	2012/08/02
66254	Credit Suisse AG	中國移動有限公司2012年12月歐式(現金計算)R類可贖回牛證A	0.250	83 per 100 units	86 per 100 units	2012/12/24	40,000,000	2012/08/03
66475	Credit Suisse AG	中國移動有限公司2012年12月歐式(現金計算)R類可贖回牛證B	0.250	79 per 100 units	82 per 100 units	2012/12/24	40,000,000	2012/08/03
66532	Credit Suisse AG	中國移動有限公司2012年12月歐式(現金計算)R類可贖回牛證C	0.250	75 per 100 units	78 per 100 units	2012/12/24	40,000,000	2012/08/03
66561	Credit Suisse AG	中國移動有限公司2012年12月歐式(現金計算)R類可贖回熊證A	0.250	93 per 100 units	90 per 100 units	2012/12/24	40,000,000	2012/08/03
66877	Credit Suisse AG	恒生指數2012年11月歐式(現金計算)R類可贖回牛證D	0.250	19,050 per 12,000 units	19,250 per 12,000 units	2012/11/29	400,000,000	2012/08/03
66741	Credit Suisse AG	恒生指數2012年11月歐式(現金計算)R類可贖回牛證E	0.250	18,750 per 10,000 units	18,950 per 10,000 units	2012/11/29	400,000,000	2012/08/03
66801	Credit Suisse AG	恒生指數2012年11月歐式(現金計算)R類可贖回牛證O	0.250	18,920 per 10,000 units	19,120 per 10,000 units	2012/11/29	400,000,000	2012/08/03
66853	Credit Suisse AG	恒生指數2012年11月歐式(現金計算)R類可贖回牛證V	0.250	19,074 per 10,000 units	19,274 per 10,000 units	2012/11/29	400,000,000	2012/08/03
65719	Credit Suisse AG	恒生指數2012年11月歐式(現金計算)R類可贖回熊證R	0.250	19,450 per 10,000 units	19,250 per 10,000 units	2012/11/29	400,000,000	2012/08/03
65713	Credit Suisse AG	恒生指數2012年11月歐式(現金計算)R類可贖回熊證T	0.250	19,250 per 10,000 units	19,050 per 10,000 units	2012/11/29	400,000,000	2012/08/03
65340	Credit Suisse AG	恒生指數2012年11月歐式(現金計算)R類可贖回熊證Y	0.250	19,100 per 10,000 units	18,900 per 10,000 units	2012/11/29	400,000,000	2012/08/03
65332	Credit Suisse AG	恒生指數2013年1月歐式(現金計算)R類可贖回熊證L	0.275	21,500 per 10,000 units	21,300 per 10,000 units	2013/01/30	400,000,000	2012/08/03
65219	Credit Suisse AG	恒生指數2013年2月歐式(現金計算)R類可贖回熊證B	0.260	21,350 per 10,000 units	21,150 per 10,000 units	2013/02/27	400,000,000	2012/08/03
65185	Credit Suisse AG	恒生指數2013年3月歐式(現金計算)R類可贖回熊證B	0.255	21,300 per 10,000 units	21,100 per 10,000 units	2013/03/27	400,000,000	2012/08/03
65144	香港上海匯豐銀行有限公司	友邦保險控股有限公司2013年1月歐式(現金計算)R類可贖回熊證C	0.250	28.880	27.880	2013/01/28	50,000,000	2012/08/03
65110	香港上海匯豐銀行有限公司	中國海洋石油有限公司2013年4月歐式(現金計算)R類可贖回熊證A	0.250	16.480	15.680	2013/04/08	50,000,000	2012/08/03
65079	香港上海匯豐銀行有限公司	香港交易及結算有限公司2013年3月歐式(現金計算)R類可贖回熊證A	0.250	114.88 per 100 units	108.88 per 100 units	2013/03/11	50,000,000	2012/08/03
65166	香港上海匯豐銀行有限公司	新鴻基地產發展有限公司2013年4月歐式(現金計算)R類可贖回熊證B	0.250	102.88 per 100 units	98.88 per 100 units	2013/04/22	50,000,000	2012/08/03
64834	SGA Societe Generale Acceptance N.V.	恒生中國企業指數2012年11月歐式(現金計算)R類可贖回牛證D	0.250	8,400 per 10,000 units	8,600 per 10,000 units	2012/11/29	200,000,000	2012/08/03
64874	SGA Societe Generale Acceptance N.V.	恒生中國企業指數2012年11月歐式(現金計算)R類可贖回熊證D	0.250	9,800 per 10,000 units	9,600 per 10,000 units	2012/11/29	200,000,000	2012/08/03
65730	SGA Societe Generale Acceptance N.V.	恒生指數2012年12月歐式(現金計算)R類可贖回牛證T	0.250	19,000 per 10,000 units	19,200 per 10,000 units	2012/12/28	200,000,000	2012/08/03
64739	SGA Societe Generale Acceptance N.V.	恒生指數2012年11月歐式(現金計算)R類可贖回熊證H	0.250	19,350 per 10,000 units	19,150 per 10,000 units	2012/11/29	200,000,000	2012/08/03

新上市牛熊證(續)

股份代號	發行機構	牛熊證	發行價(港元)	行使水平/ 每10單位 認購價(港元)	贖回水平/ 每10單位 認購價(港元)	到期日	上市時之 發行單位	上市日期
64805	SGA Societe Generale Acceptance N.V.	恒生指數2012年11月歐式(現金計算)R類可贖回熊證I	0.250	19,850 per 15,000 units	19,650 per 15,000 units	2012/11/29	200,000,000	2012/08/03
65821	SGA Societe Generale Acceptance N.V.	恒生指數2012年11月歐式(現金計算)R類可贖回熊證J	0.250	19,500 per 10,000 units	19,300 per 10,000 units	2012/11/29	200,000,000	2012/08/03
66912	瑞士銀行	中國移動有限公司2013年2月歐式(現金計算)R類可贖回牛證A	0.250	82 per 100 units	85 per 100 units	2013/02/18	100,000,000	2012/08/03
66915	瑞士銀行	恒生指數2013年2月歐式(現金計算)R類可贖回牛證I	0.250	18,750 per 10,000 units	18,950 per 10,000 units	2013/02/27	300,000,000	2012/08/03
66919	瑞士銀行	恒生指數2013年4月歐式(現金計算)R類可贖回牛證B	0.250	19,050 per 10,000 units	19,250 per 10,000 units	2013/04/29	300,000,000	2012/08/03
65852	瑞士銀行	恒生指數2013年5月歐式(現金計算)R類可贖回熊證F	0.250	19,500 per 10,000 units	19,300 per 10,000 units	2013/05/30	300,000,000	2012/08/03
67110	BNP Paribas Arbitrage Issuance B.V.	恒生指數2013年4月歐式(現金計算)R類可贖回牛證J	0.250	19,200 per 10,000 units	19,400 per 10,000 units	2013/04/29	200,000,000	2012/08/06
67105	BNP Paribas Arbitrage Issuance B.V.	恒生指數2013年4月歐式(現金計算)R類可贖回牛證U	0.250	19,300 per 10,000 units	19,500 per 10,000 units	2013/04/29	200,000,000	2012/08/06
67109	BNP Paribas Arbitrage Issuance B.V.	恒生指數2013年4月歐式(現金計算)R類可贖回牛證W	0.250	19,100 per 10,000 units	19,300 per 10,000 units	2013/04/29	200,000,000	2012/08/06
67053	BNP Paribas Arbitrage Issuance B.V.	恒生指數2012年11月歐式(現金計算)R類可贖回熊證C	0.250	19,700 per 10,000 units	19,500 per 10,000 units	2012/11/29	200,000,000	2012/08/06
67138	Credit Suisse AG	恒生指數2013年1月歐式(現金計算)R類可贖回牛證R	0.250	19,100 per 10,000 units	19,300 per 10,000 units	2013/01/30	400,000,000	2012/08/06
67139	Credit Suisse AG	恒生指數2013年1月歐式(現金計算)R類可贖回牛證S	0.250	19,250 per 10,000 units	19,450 per 10,000 units	2013/01/30	400,000,000	2012/08/06
67162	Credit Suisse AG	恒生指數2013年1月歐式(現金計算)R類可贖回牛證V	0.250	19,350 per 12,000 units	19,550 per 12,000 units	2013/01/30	400,000,000	2012/08/06
67163	Credit Suisse AG	恒生指數2013年1月歐式(現金計算)R類可贖回牛證W	0.250	19,385 per 10,000 units	19,585 per 10,000 units	2013/01/30	400,000,000	2012/08/06
67068	Credit Suisse AG	恒生指數2012年12月歐式(現金計算)R類可贖回熊證S	0.250	19,600 per 10,000 units	19,400 per 10,000 units	2012/12/28	400,000,000	2012/08/06
67078	Credit Suisse AG	恒生指數2012年12月歐式(現金計算)R類可贖回熊證T	0.250	19,500 per 10,000 units	19,300 per 10,000 units	2012/12/28	400,000,000	2012/08/06
67089	Credit Suisse AG	恒生指數2012年12月歐式(現金計算)R類可贖回熊證U	0.250	19,750 per 10,000 units	19,550 per 10,000 units	2012/12/28	400,000,000	2012/08/06
67146	大和資本市場香港有限公司	恒生指數2013年2月歐式(現金計算)R類可贖回牛證B	0.250	19,368 per 10,000 units	19,568 per 10,000 units	2013/02/27	158,000,000	2012/08/06
67143	大和資本市場香港有限公司	恒生指數2013年3月歐式(現金計算)R類可贖回牛證C	0.250	19,100 per 10,000 units	19,300 per 10,000 units	2013/03/27	158,000,000	2012/08/06
67145	大和資本市場香港有限公司	恒生指數2013年3月歐式(現金計算)R類可贖回牛證D	0.250	18,800 per 10,000 units	19,000 per 10,000 units	2013/03/27	158,000,000	2012/08/06
66920	高盛結構產品(亞洲)有限公司	恒生指數2012年11月歐式(現金計算)R類可贖回牛證B	0.256	18,588 per 10,000 units	18,788 per 10,000 units	2012/11/29	150,000,000	2012/08/06
66922	高盛結構產品(亞洲)有限公司	恒生指數2012年11月歐式(現金計算)R類可贖回牛證C	0.258	18,888 per 10,000 units	19,088 per 10,000 units	2012/11/29	150,000,000	2012/08/06
67090	高盛結構產品(亞洲)有限公司	恒生指數2012年11月歐式(現金計算)R類可贖回牛證D	0.253	18,988 per 10,000 units	19,188 per 10,000 units	2012/11/29	150,000,000	2012/08/06
67102	高盛結構產品(亞洲)有限公司	恒生指數2012年11月歐式(現金計算)R類可贖回牛證E	0.251	19,088 per 10,000 units	19,288 per 10,000 units	2012/11/29	150,000,000	2012/08/06
67103	高盛結構產品(亞洲)有限公司	恒生指數2012年11月歐式(現金計算)R類可贖回牛證F	0.251	19,288 per 10,000 units	19,488 per 10,000 units	2012/11/29	150,000,000	2012/08/06
66923	高盛結構產品(亞洲)有限公司	恒生指數2012年11月歐式(現金計算)R類可贖回熊證B	0.252	19,638 per 10,000 units	19,838 per 10,000 units	2012/11/29	150,000,000	2012/08/06
66955	香港上海匯豐銀行有限公司	中國聯合網絡通信(香港)股份有限公司2013年3月歐式(現金計算)R類可贖回牛證A	0.280	8.980	9.980	2013/03/04	40,000,000	2012/08/06
66940	香港上海匯豐銀行有限公司	中國聯合網絡通信(香港)股份有限公司2013年3月歐式(現金計算)R類可贖回熊證A	0.250	13.680	12.680	2013/03/04	40,000,000	2012/08/06
66956	香港上海匯豐銀行有限公司	中國聯合網絡通信(香港)股份有限公司2013年3月歐式(現金計算)R類可贖回熊證B	0.350	14.880	13.880	2013/03/14	40,000,000	2012/08/06
66967	香港上海匯豐銀行有限公司	中國石油化工股份有限公司2013年3月歐式(現金計算)R類可贖回牛證A	0.250	5.980	6.280	2013/03/18	60,000,000	2012/08/06
66959	香港上海匯豐銀行有限公司	中國石油化工股份有限公司2013年4月歐式(現金計算)R類可贖回牛證A	0.250	4.980	5.280	2013/04/18	60,000,000	2012/08/06
66966	香港上海匯豐銀行有限公司	中國石油化工股份有限公司2013年4月歐式(現金計算)R類可贖回牛證B	0.250	5.480	5.780	2013/04/26	60,000,000	2012/08/06
66970	香港上海匯豐銀行有限公司	中國石油化工股份有限公司2013年2月歐式(現金計算)R類可贖回熊證A	0.250	7.980	7.680	2013/02/26	60,000,000	2012/08/06
66971	香港上海匯豐銀行有限公司	中國石油化工股份有限公司2013年3月歐式(現金計算)R類可贖回熊證A	0.250	8.480	8.180	2013/03/08	60,000,000	2012/08/06
67018	香港上海匯豐銀行有限公司	中國石油化工股份有限公司2013年3月歐式(現金計算)R類可贖回熊證B	0.250	8.980	8.680	2013/03/20	60,000,000	2012/08/06
66929	香港上海匯豐銀行有限公司	恒大地產集團有限公司2013年4月歐式(現金計算)R類可贖回牛證C	0.250	2.780	3.180	2013/04/08	50,000,000	2012/08/06
66930	香港上海匯豐銀行有限公司	金沙中國有限公司2013年12月歐式(現金計算)R類可贖回牛證A	0.250	17.28 per 100 units	20.28 per 100 units	2013/12/18	50,000,000	2012/08/06
67136	SGA Societe Generale Acceptance N.V.	恒生指數2012年11月歐式(現金計算)R類可贖回牛證H	0.250	19,250 per 10,000 units	19,450 per 10,000 units	2012/11/29	200,000,000	2012/08/06
67137	SGA Societe Generale Acceptance N.V.	恒生指數2012年11月歐式(現金計算)R類可贖回牛證N	0.250	19,350 per 10,000 units	19,550 per 10,000 units	2012/11/29	200,000,000	2012/08/06
67129	SGA Societe Generale Acceptance N.V.	恒生指數2012年11月歐式(現金計算)R類可贖回牛證U	0.250	19,050 per 10,000 units	19,250 per 10,000 units	2012/11/29	200,000,000	2012/08/06
67130	SGA Societe Generale Acceptance N.V.	恒生指數2012年11月歐式(現金計算)R類可贖回牛證V	0.250	19,150 per 10,000 units	19,350 per 10,000 units	2012/11/29	200,000,000	2012/08/06
67055	SGA Societe Generale Acceptance N.V.	恒生指數2012年11月歐式(現金計算)R類可贖回熊證K	0.250	19,600 per 10,000 units	19,400 per 10,000 units	2012/11/29	200,000,000	2012/08/06

新上市牛熊證(續)

股份代號	發行機構	牛熊證	發行價 (港元)	行使水平/ 每10單位 認購價(港元)	贖回水平/ 每10單位 認購價(港元)	到期日	上市時之 發行單位	上市日期
67057	SGA Societe Generale Acceptance N.V.	恒生指數2012年11月歐式(現金計算)R類可贖回熊證L	0.250	19,700 per 10,000 units	19,500 per 10,000 units	2012/11/29	200,000,000	2012/08/06
67111	SGA Societe Generale Acceptance N.V.	恒生指數2012年12月歐式(現金計算)R類可贖回熊證C	0.315	21,550 per 10,000 units	21,350 per 10,000 units	2012/12/28	200,000,000	2012/08/06
67112	SGA Societe Generale Acceptance N.V.	恒生指數2012年12月歐式(現金計算)R類可贖回熊證D	0.300	21,450 per 10,000 units	21,250 per 10,000 units	2012/12/28	200,000,000	2012/08/06
67113	SGA Societe Generale Acceptance N.V.	恒生指數2012年12月歐式(現金計算)R類可贖回熊證E	0.290	21,350 per 10,000 units	21,150 per 10,000 units	2012/12/28	200,000,000	2012/08/06
67114	SGA Societe Generale Acceptance N.V.	恒生指數2012年12月歐式(現金計算)R類可贖回熊證F	0.275	21,250 per 10,000 units	21,050 per 10,000 units	2012/12/28	200,000,000	2012/08/06
67122	SGA Societe Generale Acceptance N.V.	恒生指數2012年12月歐式(現金計算)R類可贖回熊證G	0.260	21,150 per 10,000 units	20,950 per 10,000 units	2012/12/28	200,000,000	2012/08/06
67128	SGA Societe Generale Acceptance N.V.	恒生指數2012年12月歐式(現金計算)R類可贖回熊證H	0.250	21,050 per 10,000 units	20,850 per 10,000 units	2012/12/28	200,000,000	2012/08/06
67165	瑞士銀行	恒生指數2012年12月歐式(現金計算)R類可贖回牛證J	0.250	19,200 per 10,000 units	19,400 per 10,000 units	2012/12/28	300,000,000	2012/08/06
67164	瑞士銀行	恒生指數2012年12月歐式(現金計算)R類可贖回牛證U	0.250	19,000 per 10,000 units	19,200 per 10,000 units	2012/12/28	300,000,000	2012/08/06
67167	瑞士銀行	恒生指數2012年6月歐式(現金計算)R類可贖回牛證G	0.250	19,350 per 10,000 units	19,550 per 10,000 units	2013/06/27	300,000,000	2012/08/06
67065	瑞士銀行	恒生指數2012年12月歐式(現金計算)R類可贖回熊證V	0.250	19,700 per 10,000 units	19,500 per 10,000 units	2012/12/28	300,000,000	2012/08/06
67067	瑞士銀行	恒生指數2013年2月歐式(現金計算)R類可贖回熊證K	0.250	19,550 per 10,000 units	19,350 per 10,000 units	2013/02/27	300,000,000	2012/08/06
67247	BNP Paribas Arbitrage Issuance B.V.	恒生指數2013年4月歐式(現金計算)R類可贖回牛證H	0.250	19,400 per 10,000 units	19,600 per 10,000 units	2013/04/29	200,000,000	2012/08/07
67246	BNP Paribas Arbitrage Issuance B.V.	恒生指數2013年4月歐式(現金計算)R類可贖回牛證K	0.250	19,500 per 10,000 units	19,700 per 10,000 units	2013/04/29	200,000,000	2012/08/07
67190	BNP Paribas Arbitrage Issuance B.V.	恒生指數2012年11月歐式(現金計算)R類可贖回熊證D	0.250	19,900 per 10,000 units	19,700 per 10,000 units	2012/11/29	200,000,000	2012/08/07
67245	BNP Paribas Arbitrage Issuance B.V.	恒生指數2012年11月歐式(現金計算)R類可贖回熊證E	0.250	20,000 per 10,000 units	19,800 per 10,000 units	2012/11/29	200,000,000	2012/08/07
67283	Credit Suisse AG	恒生指數2012年11月歐式(現金計算)R類可贖回牛證A	0.250	19,400 per 10,000 units	19,600 per 10,000 units	2012/11/29	400,000,000	2012/08/07
67274	Credit Suisse AG	恒生指數2012年11月歐式(現金計算)R類可贖回牛證F	0.250	19,150 per 10,000 units	19,350 per 10,000 units	2012/11/29	400,000,000	2012/08/07
67277	Credit Suisse AG	恒生指數2012年11月歐式(現金計算)R類可贖回牛證H	0.250	19,300 per 10,000 units	19,500 per 10,000 units	2012/11/29	400,000,000	2012/08/07
67347	Credit Suisse AG	恒生指數2012年11月歐式(現金計算)R類可贖回牛證I	0.250	19,560 per 12,000 units	19,760 per 12,000 units	2012/11/29	400,000,000	2012/08/07
67345	Credit Suisse AG	恒生指數2012年11月歐式(現金計算)R類可贖回牛證L	0.250	19,596 per 10,000 units	19,796 per 10,000 units	2012/11/29	400,000,000	2012/08/07
67235	Credit Suisse AG	恒生指數2012年11月歐式(現金計算)R類可贖回熊證B	0.250	19,950 per 10,000 units	19,750 per 10,000 units	2012/11/29	400,000,000	2012/08/07
67232	Credit Suisse AG	恒生指數2012年11月歐式(現金計算)R類可贖回熊證O	0.250	19,800 per 10,000 units	19,600 per 10,000 units	2012/11/29	400,000,000	2012/08/07
67291	大和資本市場香港有限公司	恒生指數2013年1月歐式(現金計算)R類可贖回牛證C	0.250	19,550 per 10,000 units	19,750 per 10,000 units	2013/01/30	158,000,000	2012/08/07
67366	高盛結構產品(亞洲)有限公司	恒生指數2012年11月歐式(現金計算)R類可贖回牛證G	0.259	19,188 per 10,000 units	19,388 per 10,000 units	2012/11/29	150,000,000	2012/08/07
67369	高盛結構產品(亞洲)有限公司	恒生指數2012年11月歐式(現金計算)R類可贖回牛證H	0.250	19,388 per 10,000 units	19,588 per 10,000 units	2012/11/29	150,000,000	2012/08/07
67370	高盛結構產品(亞洲)有限公司	恒生指數2012年11月歐式(現金計算)R類可贖回牛證I	0.250	19,488 per 10,000 units	19,688 per 10,000 units	2012/11/29	150,000,000	2012/08/07
67373	高盛結構產品(亞洲)有限公司	恒生指數2012年11月歐式(現金計算)R類可贖回牛證J	0.252	19,588 per 10,000 units	19,788 per 10,000 units	2012/11/29	150,000,000	2012/08/07
67377	高盛結構產品(亞洲)有限公司	恒生指數2012年11月歐式(現金計算)R類可贖回熊證C	0.251	20,038 per 10,000 units	19,838 per 10,000 units	2012/11/29	150,000,000	2012/08/07
67188	香港上海匯豐銀行有限公司	中國移動有限公司2013年3月歐式(現金計算)R類可贖回牛證A	0.250	82.88 per 100 units	85.88 per 100 units	2013/03/04	80,000,000	2012/08/07
67170	香港上海匯豐銀行有限公司	中國移動有限公司2013年3月歐式(現金計算)R類可贖回熊證A	0.250	107.88 per 100 units	104.88 per 100 units	2013/03/04	50,000,000	2012/08/07
67173	香港上海匯豐銀行有限公司	恒生指數2013年3月歐式(現金計算)R類可贖回牛證E	0.250	18,988 per 15,000 units	19,188 per 15,000 units	2013/03/27	100,000,000	2012/08/07
67172	香港上海匯豐銀行有限公司	恒生指數2013年4月歐式(現金計算)R類可贖回牛證C	0.250	18,588 per 15,000 units	18,888 per 15,000 units	2013/04/29	100,000,000	2012/08/07
67169	香港上海匯豐銀行有限公司	中國工商銀行股份有限公司2013年3月歐式(現金計算)R類可贖回牛證B	0.250	3.930	4.180	2013/03/21	60,000,000	2012/08/07
67380*	JP Morgan Structured Products/JP Morgan Int'l Derivatives	恒生指數2013年4月歐式(現金計算)R類可贖回牛證G	0.250	19,300 per 10,000 units	19,500 per 10,000 units	2013/04/29	300,000,000	2012/08/07
67386*	JP Morgan Structured Products/JP Morgan Int'l Derivatives	恒生指數2013年4月歐式(現金計算)R類可贖回牛證H	0.250	19,075 per 10,000 units	19,275 per 10,000 units	2013/04/29	300,000,000	2012/08/07
67348	Merrill Lynch Int'l & Co. C.V.	恒生指數2012年11月歐式(現金計算)R類可贖回牛證C	0.250	19,128 per 10,000 units	19,328 per 10,000 units	2012/11/29	60,000,000	2012/08/07
67352	Merrill Lynch Int'l & Co. C.V.	恒生指數2012年11月歐式(現金計算)R類可贖回牛證D	0.250	18,928 per 10,000 units	19,128 per 10,000 units	2012/11/29	60,000,000	2012/08/07
67365	Merrill Lynch Int'l & Co. C.V.	恒生指數2012年11月歐式(現金計算)R類可贖回牛證E	0.250	18,728 per 10,000 units	18,928 per 10,000 units	2012/11/29	60,000,000	2012/08/07
67272	SGA Societe Generale Acceptance N.V.	恒生指數2012年11月歐式(現金計算)R類可贖回牛證B	0.250	19,550 per 10,000 units	19,750 per 10,000 units	2012/11/29	200,000,000	2012/08/07
67270	SGA Societe Generale Acceptance N.V.	恒生指數2012年11月歐式(現金計算)R類可贖回牛證X	0.250	19,450 per 10,000 units	19,650 per 10,000 units	2012/11/29	200,000,000	2012/08/07
67191	SGA Societe Generale Acceptance N.V.	恒生指數2012年11月歐式(現金計算)R類可贖回熊證M	0.250	19,900 per 10,000 units	19,700 per 10,000 units	2012/11/29	200,000,000	2012/08/07
67213	SGA Societe Generale Acceptance N.V.	恒生指數2012年11月歐式(現金計算)R類可贖回熊證N	0.250	19,800 per 10,000 units	19,600 per 10,000 units	2012/11/29	200,000,000	2012/08/07

新上市牛熊證(續)

股份代號	發行機構	牛熊證	發行價 (港元)	行使水平/ 每10單位 認購價(港元)	贖回水平/ 每10單位 認購價(港元)	到期日	上市時之 發行單位	上市日期
67273	SGA Societe Generale Acceptance N.V.	恒生指數2012年11月歐式(現金計算)R類可贖回牛證O	0.250	20,000 per 10,000 units	19,800 per 10,000 units	2012/11/29	200,000,000	2012/08/07
67295	瑞士銀行	恒生指數2012年11月歐式(現金計算)R類可贖回牛證K	0.250	19,400 per 10,000 units	19,600 per 10,000 units	2012/11/29	300,000,000	2012/08/07
67305	瑞士銀行	恒生指數2013年1月歐式(現金計算)R類可贖回牛證G	0.250	19,550 per 10,000 units	19,750 per 10,000 units	2013/01/30	300,000,000	2012/08/07
67293	瑞士銀行	恒生指數2013年2月歐式(現金計算)R類可贖回牛證J	0.250	19,150 per 10,000 units	19,350 per 10,000 units	2013/02/27	300,000,000	2012/08/07
67237	瑞士銀行	恒生指數2012年11月歐式(現金計算)R類可贖回牛證X	0.250	19,800 per 10,000 units	19,600 per 10,000 units	2012/11/29	300,000,000	2012/08/07
67394	瑞士銀行	恒生指數2012年11月歐式(現金計算)R類可贖回牛證Y	0.250	20,200 per 10,000 units	20,000 per 10,000 units	2012/11/29	300,000,000	2012/08/07
67391	瑞士銀行	恒生指數2012年12月歐式(現金計算)R類可贖回牛證W	0.250	20,500 per 10,000 units	20,300 per 10,000 units	2012/12/28	300,000,000	2012/08/07
67236	瑞士銀行	恒生指數2013年2月歐式(現金計算)R類可贖回牛證L	0.250	19,950 per 10,000 units	19,750 per 10,000 units	2013/02/27	300,000,000	2012/08/07
67758	BNP Paribas Arbitrage Issuance B.V.	恒生中國企業指數2013年3月歐式(現金計算)R類可贖回牛證G	0.250	9,100 per 10,000 units	9,300 per 10,000 units	2013/03/27	200,000,000	2012/08/08
67761	BNP Paribas Arbitrage Issuance B.V.	恒生指數2013年4月歐式(現金計算)R類可贖回牛證L	0.250	19,600 per 10,000 units	19,800 per 10,000 units	2013/04/29	200,000,000	2012/08/08
67625	Credit Suisse AG	恒生指數2013年2月歐式(現金計算)R類可贖回牛證F	0.250	19,200 per 10,000 units	19,400 per 10,000 units	2013/02/27	400,000,000	2012/08/08
67653	Credit Suisse AG	恒生指數2013年2月歐式(現金計算)R類可贖回牛證G	0.250	19,450 per 10,000 units	19,650 per 10,000 units	2013/02/27	400,000,000	2012/08/08
67777	Credit Suisse AG	恒生指數2013年2月歐式(現金計算)R類可贖回牛證H	0.250	19,620 per 10,000 units	19,820 per 10,000 units	2013/02/27	400,000,000	2012/08/08
67781	Credit Suisse AG	恒生指數2013年2月歐式(現金計算)R類可贖回牛證I	0.250	19,600 per 12,000 units	19,800 per 12,000 units	2013/02/27	400,000,000	2012/08/08
67569	Credit Suisse AG	恒生指數2012年12月歐式(現金計算)R類可贖回牛證P	0.250	21,450 per 10,000 units	21,250 per 10,000 units	2012/12/28	400,000,000	2012/08/08
67467	Credit Suisse AG	恒生指數2012年12月歐式(現金計算)R類可贖回牛證V	0.250	20,000 per 10,000 units	19,800 per 10,000 units	2012/12/28	400,000,000	2012/08/08
67580	Credit Suisse AG	恒生指數2013年2月歐式(現金計算)R類可贖回牛證C	0.250	21,800 per 10,000 units	21,600 per 10,000 units	2013/02/27	400,000,000	2012/08/08
67604	Credit Suisse AG	恒生指數2013年2月歐式(現金計算)R類可贖回牛證D	0.250	22,000 per 10,000 units	21,800 per 10,000 units	2013/02/27	400,000,000	2012/08/08
67602	Credit Suisse AG	恒生指數2013年3月歐式(現金計算)R類可贖回牛證C	0.250	21,950 per 10,000 units	21,750 per 10,000 units	2013/03/27	400,000,000	2012/08/08
67612	Credit Suisse AG	恒生指數2013年3月歐式(現金計算)R類可贖回牛證D	0.250	22,050 per 10,000 units	21,850 per 10,000 units	2013/03/27	400,000,000	2012/08/08
67616	Credit Suisse AG	恒生指數2013年3月歐式(現金計算)R類可贖回牛證E	0.250	22,150 per 10,000 units	21,950 per 10,000 units	2013/03/27	400,000,000	2012/08/08
67622	Credit Suisse AG	恒生指數2013年3月歐式(現金計算)R類可贖回牛證F	0.260	22,250 per 10,000 units	22,050 per 10,000 units	2013/03/27	400,000,000	2012/08/08
67615	Credit Suisse AG	恒生指數2013年4月歐式(現金計算)R類可贖回牛證A	0.250	22,100 per 10,000 units	21,900 per 10,000 units	2013/04/29	400,000,000	2012/08/08
67618	Credit Suisse AG	恒生指數2013年4月歐式(現金計算)R類可贖回牛證B	0.255	22,200 per 10,000 units	22,000 per 10,000 units	2013/04/29	400,000,000	2012/08/08
67704	Citigroup Global Markets Holdings Inc.	恒生指數2013年1月歐式(現金計算)R類可贖回牛證A	0.250	19,000 per 10,000 units	19,200 per 10,000 units	2013/01/30	150,000,000	2012/08/08
67728	Citigroup Global Markets Holdings Inc.	恒生指數2013年1月歐式(現金計算)R類可贖回牛證B	0.250	18,800 per 10,000 units	19,000 per 10,000 units	2013/01/30	150,000,000	2012/08/08
67749	Citigroup Global Markets Holdings Inc.	恒生指數2013年1月歐式(現金計算)R類可贖回牛證C	0.250	18,600 per 10,000 units	18,800 per 10,000 units	2013/01/30	150,000,000	2012/08/08
67395	香港上海匯豐銀行有限公司	中國建設銀行股份有限公司2013年4月歐式(現金計算)R類可贖回牛證A	0.250	4.680	4.980	2013/04/08	80,000,000	2012/08/08
67404	香港上海匯豐銀行有限公司	恒生指數2013年3月歐式(現金計算)R類可贖回牛證F	0.250	19,188 per 15,000 units	19,388 per 15,000 units	2013/03/27	100,000,000	2012/08/08
67402	香港上海匯豐銀行有限公司	騰訊控股有限公司2013年1月歐式(現金計算)R類可贖回牛證C	0.250	214.88 per 100 units	222.88 per 100 units	2013/01/07	50,000,000	2012/08/08
67786	Merrill Lynch Int'l & Co. C.V.	恒生指數2012年11月歐式(現金計算)R類可贖回牛證F	0.250	19,328 per 10,000 units	19,528 per 10,000 units	2012/11/29	60,000,000	2012/08/08
67750	SGA Societe Generale Acceptance N.V.	恒生指數2012年11月歐式(現金計算)R類可贖回牛證T	0.250	19,600 per 10,000 units	19,800 per 10,000 units	2012/11/29	200,000,000	2012/08/08
67752	SGA Societe Generale Acceptance N.V.	恒生指數2012年12月歐式(現金計算)R類可贖回牛證I	0.250	20,150 per 10,000 units	19,950 per 10,000 units	2012/12/28	200,000,000	2012/08/08
67753	SGA Societe Generale Acceptance N.V.	恒生指數2012年12月歐式(現金計算)R類可贖回牛證J	0.250	20,250 per 10,000 units	20,050 per 10,000 units	2012/12/28	200,000,000	2012/08/08
67774	瑞士銀行	中國建設銀行股份有限公司2013年3月歐式(現金計算)R類可贖回牛證A	0.250	4.700	5.000	2013/03/18	100,000,000	2012/08/08
67783	瑞士銀行	長江實業(集團)有限公司2013年3月歐式(現金計算)R類可贖回牛證A	0.250	126 per 100 units	120 per 100 units	2013/03/04	100,000,000	2012/08/08
67772	瑞士銀行	恒生中國企業指數2013年2月歐式(現金計算)R類可贖回牛證A	0.250	9,100 per 10,000 units	9,300 per 10,000 units	2013/02/27	100,000,000	2012/08/08
67764	瑞士銀行	恒生指數2012年11月歐式(現金計算)R類可贖回牛證N	0.250	19,600 per 10,000 units	19,800 per 10,000 units	2012/11/29	300,000,000	2012/08/08
67770	瑞士銀行	恒生指數2013年3月歐式(現金計算)R類可贖回牛證J	0.250	19,300 per 10,000 units	19,500 per 10,000 units	2013/03/27	300,000,000	2012/08/08
67766	瑞士銀行	恒生指數2013年4月歐式(現金計算)R類可贖回牛證C	0.250	19,450 per 10,000 units	19,650 per 10,000 units	2013/04/29	300,000,000	2012/08/08
67423	瑞士銀行	恒生指數2012年11月歐式(現金計算)R類可贖回牛證Z	0.250	20,000 per 10,000 units	19,800 per 10,000 units	2012/11/29	300,000,000	2012/08/08
67762	瑞士銀行	恒生指數2013年2月歐式(現金計算)R類可贖回牛證M	0.250	20,650 per 10,000 units	20,450 per 10,000 units	2013/02/27	300,000,000	2012/08/08
67773	瑞士銀行	中國工商銀行股份有限公司2013年2月歐式(現金計算)R類可贖回牛證A	0.250	3.700	4.000	2013/02/18	100,000,000	2012/08/08

新上市牛熊證(續)

股份代號	發行機構	牛熊證	發行價 (港元)	行使水平/ 每10單位 認購價(港元)	贖回水平/ 每10單位 認購價(港元)	到期日	上市時之 發行單位	上市日期
67788	Credit Suisse AG	恒生指數2013年2月歐式(現金計算)R類可贖回牛證J	0.250	19,550 per 10,000 units	19,750 per 10,000 units	2013/02/27	400,000,000	2012/08/09
67804	Credit Suisse AG	恒生指數2013年2月歐式(現金計算)R類可贖回牛證K	0.250	19,340 per 10,000 units	19,540 per 10,000 units	2013/02/27	400,000,000	2012/08/09
67805	Credit Suisse AG	恒生指數2013年2月歐式(現金計算)R類可贖回牛證E	0.250	20,050 per 10,000 units	19,850 per 10,000 units	2013/02/27	400,000,000	2012/08/09
67890	Credit Suisse AG	恒生指數2013年2月歐式(現金計算)R類可贖回牛證F	0.250	19,900 per 10,000 units	19,700 per 10,000 units	2013/02/27	400,000,000	2012/08/09
67911	大和資本市場香港有限公司	恒生指數2013年2月歐式(現金計算)R類可贖回牛證A	0.250	19,898 per 10,000 units	19,698 per 10,000 units	2013/02/27	158,000,000	2012/08/09
67912	Merrill Lynch Int'l & Co. C.V.	恒生指數2012年12月歐式(現金計算)R類可贖回牛證K	0.250	20,088 per 10,000 units	19,888 per 10,000 units	2012/12/28	60,000,000	2012/08/09
67845	SGA Societe Generale Acceptance N.V.	恒生指數2012年12月歐式(現金計算)R類可贖回牛證U	0.250	19,000 per 10,000 units	19,200 per 10,000 units	2012/12/28	300,000,000	2012/08/09
67846	SGA Societe Generale Acceptance N.V.	恒生指數2012年12月歐式(現金計算)R類可贖回牛證V	0.250	19,200 per 10,000 units	19,400 per 10,000 units	2012/12/28	300,000,000	2012/08/09
67847	SGA Societe Generale Acceptance N.V.	恒生指數2012年12月歐式(現金計算)R類可贖回牛證W	0.250	19,400 per 10,000 units	19,600 per 10,000 units	2012/12/28	300,000,000	2012/08/09
67848	SGA Societe Generale Acceptance N.V.	恒生指數2012年12月歐式(現金計算)R類可贖回牛證K	0.250	20,550 per 10,000 units	20,350 per 10,000 units	2012/12/28	300,000,000	2012/08/09
67879	SGA Societe Generale Acceptance N.V.	恒生指數2012年12月歐式(現金計算)R類可贖回牛證L	0.250	20,450 per 10,000 units	20,250 per 10,000 units	2012/12/28	300,000,000	2012/08/09
67880	SGA Societe Generale Acceptance N.V.	恒生指數2012年12月歐式(現金計算)R類可贖回牛證M	0.250	20,350 per 10,000 units	20,150 per 10,000 units	2012/12/28	300,000,000	2012/08/09
67886	SGA Societe Generale Acceptance N.V.	恒生指數2012年12月歐式(現金計算)R類可贖回牛證N	0.250	20,050 per 10,000 units	19,850 per 10,000 units	2012/12/28	300,000,000	2012/08/09
67843	瑞士銀行	恒生指數2013年2月歐式(現金計算)R類可贖回牛證K	0.250	19,500 per 10,000 units	19,700 per 10,000 units	2013/02/27	300,000,000	2012/08/09
67841	瑞士銀行	恒生指數2013年5月歐式(現金計算)R類可贖回牛證H	0.250	19,250 per 10,000 units	19,450 per 10,000 units	2013/05/30	300,000,000	2012/08/09
67909	瑞士銀行	恒生指數2013年3月歐式(現金計算)R類可贖回牛證I	0.250	20,050 per 10,000 units	19,850 per 10,000 units	2013/03/27	300,000,000	2012/08/09
67892	瑞士銀行	恒生指數2013年4月歐式(現金計算)R類可贖回牛證D	0.250	20,550 per 10,000 units	20,350 per 10,000 units	2013/04/29	300,000,000	2012/08/09
67910	瑞士銀行	恒生指數2013年4月歐式(現金計算)R類可贖回牛證E	0.250	19,900 per 10,000 units	19,700 per 10,000 units	2013/04/29	300,000,000	2012/08/09
67937	Credit Suisse AG	恒生指數2012年11月歐式(現金計算)R類可贖回牛證K	0.250	19,490 per 10,000 units	19,690 per 10,000 units	2012/11/29	400,000,000	2012/08/10
67938	Credit Suisse AG	恒生指數2012年11月歐式(現金計算)R類可贖回牛證U	0.250	19,711 per 10,000 units	19,511 per 10,000 units	2012/11/29	400,000,000	2012/08/10
67939	Credit Suisse AG	恒生指數2012年11月歐式(現金計算)R類可贖回牛證Z	0.250	19,850 per 10,000 units	19,650 per 10,000 units	2012/11/29	400,000,000	2012/08/10
67920	香港上海匯豐銀行有限公司	安徽海螺水泥股份有限公司2013年3月歐式(現金計算)R類可贖回牛證B	0.400	17.180	19.180	2013/03/18	40,000,000	2012/08/10
67921	香港上海匯豐銀行有限公司	中國海外發展有限公司2013年4月歐式(現金計算)R類可贖回牛證A	0.250	15.380	16.380	2013/04/08	40,000,000	2012/08/10
67919	香港上海匯豐銀行有限公司	長江實業(集團)有限公司2013年3月歐式(現金計算)R類可贖回牛證A	0.250	90.88 per 100 units	96.88 per 100 units	2013/03/04	60,000,000	2012/08/10
67925	香港上海匯豐銀行有限公司	恒生中國企業指數2013年1月歐式(現金計算)R類可贖回牛證A	0.250	9,188 per 10,000 units	9,388 per 10,000 units	2013/01/30	68,000,000	2012/08/10
67927	SGA Societe Generale Acceptance N.V.	恒生指數2012年12月歐式(現金計算)R類可贖回牛證X	0.250	18,900 per 10,000 units	19,100 per 10,000 units	2012/12/28	300,000,000	2012/08/10
67931	SGA Societe Generale Acceptance N.V.	恒生指數2012年12月歐式(現金計算)R類可贖回牛證Y	0.250	19,300 per 10,000 units	19,500 per 10,000 units	2012/12/28	300,000,000	2012/08/10
67934	SGA Societe Generale Acceptance N.V.	恒生指數2012年12月歐式(現金計算)R類可贖回牛證O	0.250	19,950 per 10,000 units	19,750 per 10,000 units	2012/12/28	300,000,000	2012/08/10
67954	瑞士銀行	中國移動有限公司2013年3月歐式(現金計算)R類可贖回牛證A	0.250	108 per 100 units	105 per 100 units	2013/03/11	100,000,000	2012/08/10
67955	瑞士銀行	中國海洋石油有限公司2013年1月歐式(現金計算)R類可贖回牛證B	0.250	13.580	14.380	2013/01/07	100,000,000	2012/08/10
67941	瑞士銀行	恒生指數2013年2月歐式(現金計算)R類可贖回牛證N	0.250	19,750 per 10,000 units	19,550 per 10,000 units	2013/02/27	300,000,000	2012/08/10
67967	瑞士銀行	騰訊控股有限公司2013年2月歐式(現金計算)R類可贖回牛證A	0.250	212 per 100 units	220 per 100 units	2013/02/25	100,000,000	2012/08/10
68003	BNP Paribas Arbitrage Issuance B.V.	恒生指數2012年12月歐式(現金計算)R類可贖回牛證H	0.250	19,800 per 10,000 units	20,000 per 10,000 units	2012/12/28	200,000,000	2012/08/13
68004	BNP Paribas Arbitrage Issuance B.V.	恒生指數2012年12月歐式(現金計算)R類可贖回牛證I	0.250	19,700 per 10,000 units	19,900 per 10,000 units	2012/12/28	200,000,000	2012/08/13
67966	BNP Paribas Arbitrage Issuance B.V.	恒生指數2012年12月歐式(現金計算)R類可贖回牛證L	0.250	20,200 per 10,000 units	20,000 per 10,000 units	2012/12/28	200,000,000	2012/08/13
67987	BNP Paribas Arbitrage Issuance B.V.	恒生指數2012年12月歐式(現金計算)R類可贖回牛證M	0.250	20,100 per 10,000 units	19,900 per 10,000 units	2012/12/28	200,000,000	2012/08/13
67988	BNP Paribas Arbitrage Issuance B.V.	恒生指數2012年12月歐式(現金計算)R類可贖回牛證N	0.250	21,200 per 10,000 units	21,000 per 10,000 units	2012/12/28	200,000,000	2012/08/13
67989	BNP Paribas Arbitrage Issuance B.V.	恒生指數2012年12月歐式(現金計算)R類可贖回牛證O	0.250	20,700 per 10,000 units	20,500 per 10,000 units	2012/12/28	200,000,000	2012/08/13
62936	Credit Suisse AG	恒生指數2013年1月歐式(現金計算)R類可贖回牛證J	0.250	19,650 per 10,000 units	19,850 per 10,000 units	2013/01/30	400,000,000	2012/08/13
68013	Credit Suisse AG	恒生指數2013年1月歐式(現金計算)R類可贖回牛證X	0.250	19,669 per 10,000 units	20,069 per 10,000 units	2013/01/30	400,000,000	2012/08/13
62137	Credit Suisse AG	恒生指數2013年1月歐式(現金計算)R類可贖回牛證Y	0.250	19,850 per 12,000 units	20,050 per 12,000 units	2013/01/30	400,000,000	2012/08/13
62440	Credit Suisse AG	恒生指數2013年1月歐式(現金計算)R類可贖回牛證Z	0.250	19,750 per 10,000 units	19,950 per 10,000 units	2013/01/30	400,000,000	2012/08/13
67990	Credit Suisse AG	恒生指數2012年11月歐式(現金計算)R類可贖回牛證G	0.250	20,250 per 10,000 units	20,050 per 10,000 units	2012/11/29	400,000,000	2012/08/13

新上市牛熊證(續)

股份代號	發行機構	牛熊證	發行價(港元)	行使水平/ 每10單位 認購價(港元)	贖回水平/ 每10單位 認購價(港元)	到期日	上市時之 發行單位	上市日期
67991	Credit Suisse AG	恒生指數2012年11月歐式(現金計算)R類可贖回熊證S	0.250	20,100 per 10,000 units	19,900 per 10,000 units	2012/11/29	400,000,000	2012/08/13
67993	Credit Suisse AG	恒生指數2012年11月歐式(現金計算)R類可贖回熊證V	0.250	19,870 per 10,000 units	19,670 per 10,000 units	2012/11/29	400,000,000	2012/08/13
63041	高盛結構產品(亞洲)有限公司	恒生指數2012年11月歐式(現金計算)R類可贖回牛證K	0.250	19,688 per 10,000 units	19,888 per 10,000 units	2012/11/29	150,000,000	2012/08/13
63079	高盛結構產品(亞洲)有限公司	恒生指數2012年11月歐式(現金計算)R類可贖回牛證L	0.252	19,788 per 10,000 units	19,988 per 10,000 units	2012/11/29	150,000,000	2012/08/13
63255	高盛結構產品(亞洲)有限公司	恒生指數2012年11月歐式(現金計算)R類可贖回熊證D	0.252	20,738 per 10,000 units	20,538 per 10,000 units	2012/11/29	150,000,000	2012/08/13
63359	Merrill Lynch Int'l & Co. C.V.	恒生指數2012年11月歐式(現金計算)R類可贖回牛證G	0.250	19,528 per 10,000 units	19,728 per 10,000 units	2012/11/29	60,000,000	2012/08/13
63404	Merrill Lynch Int'l & Co. C.V.	恒生指數2012年11月歐式(現金計算)R類可贖回熊證C	0.250	20,288 per 10,000 units	20,088 per 10,000 units	2012/11/29	60,000,000	2012/08/13
68000	SGA Societe Generale Acceptance N.V.	恒生指數2012年12月歐式(現金計算)R類可贖回牛證O	0.250	19,800 per 10,000 units	20,000 per 10,000 units	2012/12/28	300,000,000	2012/08/13
67998	SGA Societe Generale Acceptance N.V.	恒生指數2012年12月歐式(現金計算)R類可贖回牛證Z	0.250	19,700 per 10,000 units	19,900 per 10,000 units	2012/12/28	300,000,000	2012/08/13
67970	SGA Societe Generale Acceptance N.V.	恒生指數2012年12月歐式(現金計算)R類可贖回熊證P	0.250	20,250 per 10,000 units	20,050 per 10,000 units	2012/12/28	300,000,000	2012/08/13
67972	SGA Societe Generale Acceptance N.V.	恒生指數2012年12月歐式(現金計算)R類可贖回熊證Q	0.250	20,150 per 10,000 units	19,950 per 10,000 units	2012/12/28	300,000,000	2012/08/13
67978	SGA Societe Generale Acceptance N.V.	恒生指數2012年12月歐式(現金計算)R類可贖回熊證R	0.250	20,050 per 10,000 units	19,850 per 10,000 units	2012/12/28	300,000,000	2012/08/13
62961	瑞士銀行	香港交易及結算有限公司2013年2月歐式(現金計算)R類可贖回牛證A	0.250	94 per 100 units	100 per 100 units	2013/02/18	100,000,000	2012/08/13
67979	瑞士銀行	恒生中國企業指數2013年5月歐式(現金計算)R類可贖回牛證A	0.250	9,300 per 10,000 units	9,500 per 10,000 units	2013/05/30	100,000,000	2012/08/13
63037	瑞士銀行	恒生指數2013年1月歐式(現金計算)R類可贖回牛證C	0.250	19,700 per 10,000 units	19,900 per 10,000 units	2013/01/30	300,000,000	2012/08/13
63040	瑞士銀行	恒生指數2013年4月歐式(現金計算)R類可贖回牛證D	0.250	19,850 per 10,000 units	20,050 per 10,000 units	2013/04/29	300,000,000	2012/08/13
67981	瑞士銀行	恒生指數2013年1月歐式(現金計算)R類可贖回熊證E	0.250	20,100 per 10,000 units	19,900 per 10,000 units	2013/01/30	300,000,000	2012/08/13
67983	瑞士銀行	恒生指數2013年3月歐式(現金計算)R類可贖回熊證J	0.250	20,250 per 10,000 units	20,050 per 10,000 units	2013/03/27	300,000,000	2012/08/13
62272*	Merrill Lynch Int'l & Co. C.V.	恒生指數2012年12月歐式(現金計算)R類可贖回熊證D	0.050	20,500 per 10,000 units	20,300 per 10,000 units	2012/12/28	200,000,000	2012/08/13
64105	Credit Suisse AG	香港交易及結算有限公司2012年12月歐式(現金計算)R類可贖回牛證D	0.250	99 per 100 units	104 per 100 units	2012/12/24	50,000,000	2012/08/14
64106	Credit Suisse AG	香港交易及結算有限公司2012年12月歐式(現金計算)R類可贖回牛證E	0.250	95.50 per 100 units	100.50 per 100 units	2012/12/24	50,000,000	2012/08/14
64046	Credit Suisse AG	恒生指數2013年1月歐式(現金計算)R類可贖回牛證F	0.250	19,700 per 10,000 units	19,900 per 10,000 units	2013/01/30	400,000,000	2012/08/14
64065	Credit Suisse AG	恒生指數2013年1月歐式(現金計算)R類可贖回牛證G	0.250	19,855 per 10,000 units	20,055 per 10,000 units	2013/01/30	400,000,000	2012/08/14
64035	Credit Suisse AG	恒生指數2013年1月歐式(現金計算)R類可贖回熊證M	0.275	22,650 per 10,000 units	22,450 per 10,000 units	2013/01/30	400,000,000	2012/08/14
64036	Credit Suisse AG	恒生指數2013年1月歐式(現金計算)R類可贖回熊證N	0.250	22,300 per 10,000 units	22,100 per 10,000 units	2013/01/30	400,000,000	2012/08/14
64050	Credit Suisse AG	恒生指數2013年1月歐式(現金計算)R類可贖回熊證O	0.250	20,200 per 10,000 units	20,000 per 10,000 units	2013/01/30	400,000,000	2012/08/14
63961	Credit Suisse AG	恒生指數2013年2月歐式(現金計算)R類可贖回熊證G	0.315	23,000 per 10,000 units	22,800 per 10,000 units	2013/02/27	400,000,000	2012/08/14
63973	Credit Suisse AG	恒生指數2013年2月歐式(現金計算)R類可贖回熊證H	0.295	22,800 per 10,000 units	22,600 per 10,000 units	2013/02/27	400,000,000	2012/08/14
64012	Credit Suisse AG	恒生指數2013年2月歐式(現金計算)R類可贖回熊證I	0.270	22,550 per 10,000 units	22,350 per 10,000 units	2013/02/27	400,000,000	2012/08/14
64015	Credit Suisse AG	恒生指數2013年2月歐式(現金計算)R類可贖回熊證J	0.255	22,400 per 10,000 units	22,200 per 10,000 units	2013/02/27	400,000,000	2012/08/14
63927	Credit Suisse AG	恒生指數2013年3月歐式(現金計算)R類可贖回熊證G	0.325	23,100 per 10,000 units	22,900 per 10,000 units	2013/03/27	400,000,000	2012/08/14
63928	Credit Suisse AG	恒生指數2013年3月歐式(現金計算)R類可贖回熊證H	0.305	22,900 per 10,000 units	22,700 per 10,000 units	2013/03/27	400,000,000	2012/08/14
63929	Credit Suisse AG	恒生指數2013年3月歐式(現金計算)R類可贖回熊證I	0.290	22,750 per 10,000 units	22,550 per 10,000 units	2013/03/27	400,000,000	2012/08/14
63946	Credit Suisse AG	恒生指數2013年3月歐式(現金計算)R類可贖回熊證J	0.265	22,500 per 10,000 units	22,300 per 10,000 units	2013/03/27	400,000,000	2012/08/14
64107	Credit Suisse AG	騰訊控股有限公司2012年12月歐式(現金計算)R類可贖回牛證C	0.250	222.50 per 100 units	230.50 per 100 units	2012/12/24	50,000,000	2012/08/14
64108	Credit Suisse AG	騰訊控股有限公司2012年12月歐式(現金計算)R類可贖回牛證D	0.250	217 per 100 units	225 per 100 units	2012/12/24	50,000,000	2012/08/14
63881	香港上海匯豐銀行有限公司	中國人壽保險股份有限公司2013年3月歐式(現金計算)R類可贖回牛證A	0.250	19.680	20.680	2013/03/11	60,000,000	2012/08/14
63904	香港上海匯豐銀行有限公司	中國海洋石油有限公司2013年4月歐式(現金計算)R類可贖回牛證A	0.250	14.180	14.980	2013/04/08	50,000,000	2012/08/14
63858	香港上海匯豐銀行有限公司	iShares安碩富時A50中國指數ETF2013年3月歐式(現金計算)R類可贖回牛證D	0.250	9.380	9.680	2013/03/11	100,000,000	2012/08/14
63889	香港上海匯豐銀行有限公司	香港交易及結算有限公司2013年3月歐式(現金計算)R類可贖回牛證B	0.250	96.88 per 100 units	102.88 per 100 units	2013/03/18	60,000,000	2012/08/14
63757	香港上海匯豐銀行有限公司	恒生指數2013年3月歐式(現金計算)R類可贖回牛證G	0.250	18,328 per 20,000 units	18,628 per 20,000 units	2013/03/27	200,000,000	2012/08/14
63758	香港上海匯豐銀行有限公司	恒生指數2013年4月歐式(現金計算)R類可贖回牛證D	0.250	19,388 per 15,000 units	19,588 per 15,000 units	2013/04/29	100,000,000	2012/08/14
63850	香港上海匯豐銀行有限公司	恒生指數2013年4月歐式(現金計算)R類可贖回牛證E	0.250	19,588 per 15,000 units	19,788 per 15,000 units	2013/04/29	100,000,000	2012/08/14

新上市牛熊證(續)

股份代號	發行機構	牛熊證	發行價 (港元)	行使水平/ 每10單位 認購價(港元)	贖回水平/ 每10單位 認購價(港元)	到期日	上市時之 發行單位	上市日期
63903	香港上海匯豐銀行有限公司	新鴻基地產發展有限公司2013年4月歐式(現金計算)R類可贖回牛證B	0.250	89 per 100 units	93 per 100 units	2013/04/22	60,000,000	2012/08/14
64176 ^a	JP Morgan Structured Products/JP Morgan Int'l Derivatives	恒生指數2013年5月歐式(現金計算)R類可贖回牛證A	0.250	19,575 per 10,000 units	19,775 per 10,000 units	2013/05/30	300,000,000	2012/08/14
64177 ^a	JP Morgan Structured Products/JP Morgan Int'l Derivatives	恒生指數2013年5月歐式(現金計算)R類可贖回牛證B	0.250	19,200 per 10,000 units	19,400 per 10,000 units	2013/05/30	300,000,000	2012/08/14
64232 ^a	JP Morgan Structured Products/JP Morgan Int'l Derivatives	恒生指數2013年5月歐式(現金計算)R類可贖回牛證C	0.250	18,900 per 10,000 units	19,100 per 10,000 units	2013/05/30	300,000,000	2012/08/14
64233 ^a	JP Morgan Structured Products/JP Morgan Int'l Derivatives	恒生指數2013年5月歐式(現金計算)R類可贖回牛證D	0.250	19,800 per 10,000 units	20,000 per 10,000 units	2013/05/30	300,000,000	2012/08/14
64103	SGA Societe Generale Acceptance N.V.	恒生指數2012年12月歐式(現金計算)R類可贖回熊證S	0.250	20,650 per 10,000 units	20,450 per 10,000 units	2012/12/28	300,000,000	2012/08/14
64104	SGA Societe Generale Acceptance N.V.	恒生指數2012年12月歐式(現金計算)R類可贖回熊證T	0.250	20,750 per 10,000 units	20,550 per 10,000 units	2012/12/28	300,000,000	2012/08/14
64136	瑞士銀行	中國海洋石油有限公司2013年2月歐式(現金計算)R類可贖回牛證A	0.285	18.680	17.880	2013/02/25	100,000,000	2012/08/14
64135	瑞士銀行	中國石油化工股份有限公司2013年3月歐式(現金計算)R類可贖回牛證A	0.250	6.200	6.500	2013/03/18	100,000,000	2012/08/14
64109	瑞士銀行	匯豐控股有限公司2013年3月歐式(現金計算)R類可贖回牛證A	0.250	59.50 per 100 units	62.50 per 100 units	2013/03/11	100,000,000	2012/08/14
64172	瑞士銀行	恒生指數2012年11月歐式(現金計算)R類可贖回牛證U	0.250	19,800 per 10,000 units	20,000 per 10,000 units	2012/11/29	300,000,000	2012/08/14
64160	瑞士銀行	恒生指數2013年5月歐式(現金計算)R類可贖回牛證I	0.250	19,650 per 10,000 units	19,850 per 10,000 units	2013/05/30	300,000,000	2012/08/14
64037	瑞士銀行	恒生指數2012年11月歐式(現金計算)R類可贖回熊證H	0.250	20,200 per 10,000 units	20,000 per 10,000 units	2012/11/29	300,000,000	2012/08/14
64153	瑞士銀行	中國工商銀行股份有限公司2013年3月歐式(現金計算)R類可贖回牛證A	0.250	3.950	4.250	2013/03/25	100,000,000	2012/08/14
64110	瑞士銀行	新鴻基地產發展有限公司2013年2月歐式(現金計算)R類可贖回熊證A	0.250	114 per 100 units	110 per 100 units	2013/02/18	100,000,000	2012/08/14
64256	Credit Suisse AG	恒生指數2013年2月歐式(現金計算)R類可贖回牛證L	0.250	19,800 per 10,000 units	20,000 per 10,000 units	2013/02/27	400,000,000	2012/08/15
64245	Credit Suisse AG	恒生指數2012年11月歐式(現金計算)R類可贖回熊證W	0.250	20,300 per 10,000 units	20,100 per 10,000 units	2012/11/29	400,000,000	2012/08/15
64321	大和資本市場香港有限公司	恒生指數2013年2月歐式(現金計算)R類可贖回熊證B	0.250	20,800 per 10,000 units	20,600 per 10,000 units	2013/02/27	158,000,000	2012/08/15
64346	大和資本市場香港有限公司	恒生指數2013年3月歐式(現金計算)R類可贖回熊證A	0.250	21,200 per 10,000 units	21,000 per 10,000 units	2013/03/27	158,000,000	2012/08/15
64357	大和資本市場香港有限公司	恒生指數2013年3月歐式(現金計算)R類可贖回熊證B	0.250	21,400 per 10,000 units	21,200 per 10,000 units	2013/03/27	158,000,000	2012/08/15
64316	SGA Societe Generale Acceptance N.V.	恒生指數2012年12月歐式(現金計算)R類可贖回熊證U	0.250	20,850 per 10,000 units	20,650 per 10,000 units	2012/12/28	300,000,000	2012/08/15
64364	瑞士銀行	香港交易及結算有限公司2013年5月歐式(現金計算)R類可贖回牛證A	0.250	99 per 100 units	104 per 100 units	2013/05/13	100,000,000	2012/08/15
64380	瑞士銀行	恒生中國企業指數2012年11月歐式(現金計算)R類可贖回熊證D	0.250	10,950 per 10,000 units	10,750 per 10,000 units	2012/11/29	100,000,000	2012/08/15
64369	瑞士銀行	恒生中國企業指數2012年12月歐式(現金計算)R類可贖回熊證A	0.250	10,450 per 10,000 units	10,250 per 10,000 units	2012/12/28	100,000,000	2012/08/15
64387	瑞士銀行	恒生中國企業指數2012年12月歐式(現金計算)R類可贖回熊證B	0.250	11,200 per 10,000 units	11,000 per 10,000 units	2012/12/28	100,000,000	2012/08/15
64393	瑞士銀行	恒生指數2013年3月歐式(現金計算)R類可贖回牛證K	0.250	19,750 per 10,000 units	19,950 per 10,000 units	2013/03/27	300,000,000	2012/08/15
64234	瑞士銀行	恒生指數2013年1月歐式(現金計算)R類可贖回牛證F	0.250	20,300 per 10,000 units	20,100 per 10,000 units	2013/01/30	300,000,000	2012/08/15
64583	BNP Paribas Arbitrage Issuance B.V.	iShares安碩富時A50中國指數ETF2013年3月歐式(現金計算)R類可贖回牛證B	0.250	9.300	9.600	2013/03/27	200,000,000	2012/08/16
64589	BNP Paribas Arbitrage Issuance B.V.	恒生指數2013年4月歐式(現金計算)R類可贖回牛證M	0.250	20,000 per 10,000 units	20,200 per 10,000 units	2013/04/29	200,000,000	2012/08/16
64590	BNP Paribas Arbitrage Issuance B.V.	恒生指數2013年4月歐式(現金計算)R類可贖回牛證N	0.250	19,900 per 10,000 units	20,100 per 10,000 units	2013/04/29	200,000,000	2012/08/16
64588	BNP Paribas Arbitrage Issuance B.V.	恒生指數2012年12月歐式(現金計算)R類可贖回熊證P	0.250	20,500 per 10,000 units	20,300 per 10,000 units	2012/12/28	200,000,000	2012/08/16
64484	Credit Suisse AG	恒生指數2013年2月歐式(現金計算)R類可贖回牛證M	0.250	19,900 per 10,000 units	20,100 per 10,000 units	2013/02/27	400,000,000	2012/08/16
64753	Credit Suisse AG	恒生指數2013年2月歐式(現金計算)R類可贖回牛證N	0.250	20,050 per 12,000 units	20,250 per 12,000 units	2013/02/27	400,000,000	2012/08/16
64754	Credit Suisse AG	恒生指數2013年2月歐式(現金計算)R類可贖回牛證O	0.250	20,069 per 10,000 units	20,269 per 10,000 units	2013/02/27	400,000,000	2012/08/16
64482	Credit Suisse AG	恒生指數2012年12月歐式(現金計算)R類可贖回熊證Q	0.250	20,350 per 10,000 units	20,150 per 10,000 units	2012/12/28	400,000,000	2012/08/16
64737	Credit Suisse AG	恒生指數2012年12月歐式(現金計算)R類可贖回熊證W	0.250	20,500 per 10,000 units	20,300 per 10,000 units	2012/12/28	400,000,000	2012/08/16
64643	大和資本市場香港有限公司	恒生指數2013年1月歐式(現金計算)R類可贖回牛證D	0.250	19,768 per 10,000 units	19,968 per 10,000 units	2013/01/30	158,000,000	2012/08/16
64592	大和資本市場香港有限公司	恒生指數2013年1月歐式(現金計算)R類可贖回熊證C	0.250	20,480 per 10,000 units	20,280 per 10,000 units	2013/01/30	158,000,000	2012/08/16
64608	高盛結構產品(亞洲)有限公司	恒生指數2012年11月歐式(現金計算)R類可贖回牛證M	0.255	19,888 per 10,000 units	20,088 per 10,000 units	2012/11/29	150,000,000	2012/08/16
64817	高盛結構產品(亞洲)有限公司	恒生指數2012年11月歐式(現金計算)R類可贖回牛證N	0.256	19,988 per 10,000 units	20,188 per 10,000 units	2012/11/29	150,000,000	2012/08/16
64845	高盛結構產品(亞洲)有限公司	恒生指數2012年11月歐式(現金計算)R類可贖回熊證E	0.263	20,938 per 10,000 units	20,738 per 10,000 units	2012/11/29	150,000,000	2012/08/16
64472	香港上海匯豐銀行有限公司	中國農業銀行股份有限公司2013年11月歐式(現金計算)R類可贖回牛證A	0.250	2.830	3.080	2013/11/18	60,000,000	2012/08/16
64474	香港上海匯豐銀行有限公司	中國銀行股份有限公司2013年11月歐式(現金計算)R類可贖回牛證A	0.250	2.600	2.780	2013/11/27	60,000,000	2012/08/16

新上市牛熊證(續)

股份代號	發行機構	牛熊證	發行價 (港元)	行使水平/ 每10單位 認購價(港元)	贖回水平/ 每10單位 認購價(港元)	到期日	上市時之 發行單位	上市日期
64463	香港上海匯豐銀行有限公司	長江實業(集團)有限公司2013年4月歐式(現金計算)R類可贖回熊證A	0.250	134 per 100 units	128 per 100 units	2013/04/15	50,000,000	2012/08/16
64935	Merrill Lynch Int'l & Co. C.V.	恒生指數2012年11月歐式(現金計算)R類可贖回熊證D	0.250	20,688 per 10,000 units	20,488 per 10,000 units	2012/11/29	60,000,000	2012/08/16
64959	Merrill Lynch Int'l & Co. C.V.	恒生指數2012年11月歐式(現金計算)R類可贖回熊證E	0.250	20,488 per 10,000 units	20,288 per 10,000 units	2012/11/29	60,000,000	2012/08/16
64489	SGA Societe Generale Acceptance N.V.	恒生指數2012年12月歐式(現金計算)R類可贖回牛證Q	0.250	19,900 per 10,000 units	20,100 per 10,000 units	2012/12/28	300,000,000	2012/08/16
64556	SGA Societe Generale Acceptance N.V.	恒生指數2012年12月歐式(現金計算)R類可贖回牛證R	0.250	20,000 per 10,000 units	20,200 per 10,000 units	2012/12/28	300,000,000	2012/08/16
64559	SGA Societe Generale Acceptance N.V.	恒生指數2012年11月歐式(現金計算)R類可贖回熊證P	0.250	20,950 per 10,000 units	20,750 per 10,000 units	2012/11/29	300,000,000	2012/08/16
64582	SGA Societe Generale Acceptance N.V.	恒生指數2012年11月歐式(現金計算)R類可贖回熊證Q	0.250	20,450 per 10,000 units	20,250 per 10,000 units	2012/11/29	300,000,000	2012/08/16
64644	瑞士銀行	中國人壽保險股份有限公司2013年5月歐式(現金計算)R類可贖回牛證B	0.250	19,880	20,880	2013/05/06	100,000,000	2012/08/16
64806	瑞士銀行	恒生指數2013年5月歐式(現金計算)R類可贖回牛證J	0.250	20,050 per 10,000 units	20,250 per 10,000 units	2013/05/30	300,000,000	2012/08/16
64804	瑞士銀行	恒生指數2013年6月歐式(現金計算)R類可贖回牛證H	0.250	19,900 per 10,000 units	20,100 per 10,000 units	2013/06/27	300,000,000	2012/08/16
64710	瑞士銀行	恒生指數2013年1月歐式(現金計算)R類可贖回熊證G	0.250	20,500 per 10,000 units	20,300 per 10,000 units	2013/01/30	300,000,000	2012/08/16
64480	瑞士銀行	恒生指數2013年5月歐式(現金計算)R類可贖回熊證G	0.250	20,350 per 10,000 units	20,150 per 10,000 units	2013/05/30	300,000,000	2012/08/16
65151	BNP Paribas Arbitrage Issuance B.V.	恒生指數2012年12月歐式(現金計算)R類可贖回熊證Z	0.250	20,400 per 10,000 units	20,200 per 10,000 units	2012/12/28	200,000,000	2012/08/17
65108	Credit Suisse AG	恒生指數2013年1月歐式(現金計算)R類可贖回牛證I	0.250	20,040 per 10,000 units	20,240 per 10,000 units	2013/01/30	400,000,000	2012/08/17
65127	Credit Suisse AG	恒生指數2013年1月歐式(現金計算)R類可贖回牛證K	0.250	19,950 per 10,000 units	20,150 per 10,000 units	2013/01/30	400,000,000	2012/08/17
65150	Credit Suisse AG	恒生指數2013年1月歐式(現金計算)R類可贖回熊證P	0.250	20,400 per 10,000 units	20,200 per 10,000 units	2013/01/30	400,000,000	2012/08/17
65164	高盛結構產品(亞洲)有限公司	恒生指數2012年11月歐式(現金計算)R類可贖回熊證F	0.253	20,438 per 10,000 units	20,238 per 10,000 units	2012/11/29	150,000,000	2012/08/17
65530	高盛結構產品(亞洲)有限公司	恒生指數2012年11月歐式(現金計算)R類可贖回熊證G	0.257	20,338 per 10,000 units	20,138 per 10,000 units	2012/11/29	150,000,000	2012/08/17
64960	香港上海匯豐銀行有限公司	中國農業銀行股份有限公司2013年4月歐式(現金計算)R類可贖回熊證A	0.250	4,430	4,180	2013/04/22	40,000,000	2012/08/17
64962	香港上海匯豐銀行有限公司	長江實業(集團)有限公司2013年4月歐式(現金計算)R類可贖回牛證A	0.250	96.88 per 100 units	102.88 per 100 units	2013/04/15	60,000,000	2012/08/17
64961	香港上海匯豐銀行有限公司	中國石油化工股份有限公司2013年4月歐式(現金計算)R類可贖回牛證C	0.250	6,580	6,880	2013/04/08	60,000,000	2012/08/17
65024	香港上海匯豐銀行有限公司	恒生指數2013年4月歐式(現金計算)R類可贖回牛證F	0.250	19,788 per 15,000 units	19,988 per 15,000 units	2013/04/29	100,000,000	2012/08/17
65036	SGA Societe Generale Acceptance N.V.	恒生指數2013年1月歐式(現金計算)R類可贖回牛證E	0.250	19,750 per 10,000 units	19,950 per 10,000 units	2013/01/30	300,000,000	2012/08/17
65054	SGA Societe Generale Acceptance N.V.	恒生指數2013年1月歐式(現金計算)R類可贖回牛證F	0.250	20,050 per 10,000 units	20,250 per 10,000 units	2013/01/30	300,000,000	2012/08/17
65082	SGA Societe Generale Acceptance N.V.	恒生指數2012年12月歐式(現金計算)R類可贖回熊證V	0.250	20,500 per 10,000 units	20,300 per 10,000 units	2012/12/28	300,000,000	2012/08/17
65139	SGA Societe Generale Acceptance N.V.	恒生指數2012年12月歐式(現金計算)R類可贖回熊證W	0.250	20,400 per 10,000 units	20,200 per 10,000 units	2012/12/28	300,000,000	2012/08/17
65130	瑞士銀行	恒生指數2012年12月歐式(現金計算)R類可贖回牛證K	0.250	20,000 per 10,000 units	20,200 per 10,000 units	2012/12/28	300,000,000	2012/08/17
65155	瑞士銀行	恒生指數2012年11月歐式(現金計算)R類可贖回熊證E	0.250	20,400 per 10,000 units	20,200 per 10,000 units	2012/11/29	300,000,000	2012/08/17
65154	瑞士銀行	恒生指數2012年12月歐式(現金計算)R類可贖回熊證X	0.250	20,950 per 10,000 units	20,750 per 10,000 units	2012/12/28	300,000,000	2012/08/17
65536	Credit Suisse AG	恒生指數2013年1月歐式(現金計算)R類可贖回牛證L	0.250	19,908 per 10,000 units	20,108 per 10,000 units	2013/01/30	400,000,000	2012/08/20
65532	Credit Suisse AG	恒生指數2013年1月歐式(現金計算)R類可贖回熊證Q	0.250	20,450 per 10,000 units	20,250 per 10,000 units	2013/01/30	400,000,000	2012/08/20
65688	瑞士銀行	長江實業(集團)有限公司2013年6月歐式(現金計算)R類可贖回牛證A	0.250	97 per 100 units	103 per 100 units	2013/06/10	100,000,000	2012/08/20
65531	瑞士銀行	恒生指數2013年4月歐式(現金計算)R類可贖回牛證E	0.250	19,850 per 10,000 units	20,050 per 10,000 units	2013/04/29	300,000,000	2012/08/20
65689	瑞士銀行	恒生指數2013年3月歐式(現金計算)R類可贖回熊證K	0.250	20,450 per 10,000 units	20,250 per 10,000 units	2013/03/27	300,000,000	2012/08/20
65537	瑞士銀行	新鴻基地產發展有限公司2013年4月歐式(現金計算)R類可贖回牛證A	0.250	91 per 100 units	95 per 100 units	2013/04/22	100,000,000	2012/08/20
65699	Credit Suisse AG	恒生指數2013年1月歐式(現金計算)R類可贖回牛證M	0.250	20,091 per 10,000 units	20,291 per 10,000 units	2013/01/30	350,000,000	2012/08/21
65691	Credit Suisse AG	恒生指數2013年1月歐式(現金計算)R類可贖回熊證R	0.250	20,288 per 10,000 units	20,088 per 10,000 units	2013/01/30	350,000,000	2012/08/21
65932	高盛結構產品(亞洲)有限公司	恒生指數2012年11月歐式(現金計算)R類可贖回牛證O	0.255	20,088 per 10,000 units	20,288 per 10,000 units	2012/11/29	150,000,000	2012/08/21
65933	高盛結構產品(亞洲)有限公司	恒生指數2012年11月歐式(現金計算)R類可贖回熊證H	0.251	21,138 per 10,000 units	20,938 per 10,000 units	2012/11/29	150,000,000	2012/08/21
65695	SGA Societe Generale Acceptance N.V.	恒生指數2013年1月歐式(現金計算)R類可贖回牛證G	0.250	19,650 per 10,000 units	20,050 per 10,000 units	2013/01/30	300,000,000	2012/08/21
65697	SGA Societe Generale Acceptance N.V.	恒生指數2012年12月歐式(現金計算)R類可贖回熊證X	0.250	20,350 per 10,000 units	20,150 per 10,000 units	2012/12/28	300,000,000	2012/08/21
65856	瑞士銀行	中國移動有限公司2013年2月歐式(現金計算)R類可贖回牛證B	0.250	87 per 100 units	90 per 100 units	2013/02/18	100,000,000	2012/08/21
65794	瑞士銀行	中國移動有限公司2013年4月歐式(現金計算)R類可贖回熊證A	0.250	113 per 100 units	110 per 100 units	2013/04/22	100,000,000	2012/08/21

新上市牛熊證(續)

股份代號	發行機構	牛熊證	發行價 (港元)	行使水平/ 每10單位 認購價(港元)	贖回水平/ 每10單位 認購價(港元)	到期日	上市時之 發行單位	上市日期
65866	瑞士銀行	中國建設銀行股份有限公司2013年5月歐式(現金計算)R類可贖回熊證A	0.250	6.550	6.250	2013/05/06	100,000,000	2012/08/21
65891	瑞士銀行	長江實業(集團)有限公司2013年4月歐式(現金計算)R類可贖回熊證A	0.250	136 per 100 units	130 per 100 units	2013/04/15	100,000,000	2012/08/21
65755	瑞士銀行	中國人壽保險股份有限公司2013年2月歐式(現金計算)R類可贖回熊證B	0.250	23.880	22.880	2013/02/18	100,000,000	2012/08/21
65705	瑞士銀行	中國人壽保險股份有限公司2013年3月歐式(現金計算)R類可贖回熊證A	0.400	25.880	24.880	2013/03/25	100,000,000	2012/08/21
65890	瑞士銀行	匯豐控股有限公司2013年2月歐式(現金計算)R類可贖回牛證A	0.250	62 per 100 units	65 per 100 units	2013/02/18	100,000,000	2012/08/21
65812	瑞士銀行	匯豐控股有限公司2013年4月歐式(現金計算)R類可贖回熊證A	0.250	83 per 100 units	80 per 100 units	2013/04/22	100,000,000	2012/08/21
65704	瑞士銀行	恒生指數2013年2月歐式(現金計算)R類可贖回牛證L	0.250	19,950 per 10,000 units	20,150 per 10,000 units	2013/02/27	300,000,000	2012/08/21
65765	瑞士銀行	中國工商銀行股份有限公司2013年4月歐式(現金計算)R類可贖回熊證A	0.250	5.800	5.500	2013/04/22	100,000,000	2012/08/21
65811	瑞士銀行	新鴻基地產發展有限公司2013年2月歐式(現金計算)R類可贖回熊證B	0.250	124 per 100 units	120 per 100 units	2013/02/18	100,000,000	2012/08/21
65810	瑞士銀行	騰訊控股有限公司2013年3月歐式(現金計算)R類可贖回熊證A	0.380	268 per 100 units	260 per 100 units	2013/03/25	100,000,000	2012/08/21
66248	BNP Paribas Arbitrage Issuance B.V.	恒生指數2012年12月歐式(現金計算)R類可贖回熊證R	0.250	21,700 per 10,000 units	21,500 per 10,000 units	2012/12/28	200,000,000	2012/08/22
66534	BNP Paribas Arbitrage Issuance B.V.	恒生指數2012年12月歐式(現金計算)R類可贖回熊證S	0.250	21,400 per 10,000 units	21,200 per 10,000 units	2012/12/28	200,000,000	2012/08/22
66604	BNP Paribas Arbitrage Issuance B.V.	恒生指數2012年12月歐式(現金計算)R類可贖回熊證T	0.250	21,100 per 10,000 units	20,900 per 10,000 units	2012/12/28	200,000,000	2012/08/22
66737	BNP Paribas Arbitrage Issuance B.V.	恒生指數2012年12月歐式(現金計算)R類可贖回熊證U	0.250	20,900 per 10,000 units	20,700 per 10,000 units	2012/12/28	200,000,000	2012/08/22
66803	BNP Paribas Arbitrage Issuance B.V.	恒生指數2012年12月歐式(現金計算)R類可贖回熊證V	0.250	20,600 per 10,000 units	20,400 per 10,000 units	2012/12/28	200,000,000	2012/08/22
67631	Credit Suisse AG	iShares安碩富時A50中國指數ETF2012年12月歐式(現金計算)R類可贖回牛證A	0.250	8.500	8.800	2012/12/24	50,000,000	2012/08/22
67516	Credit Suisse AG	iShares安碩富時A50中國指數ETF2013年1月歐式(現金計算)R類可贖回牛證A	0.250	9.030	9.330	2013/01/28	50,000,000	2012/08/22
67648	Credit Suisse AG	iShares安碩富時A50中國指數ETF2013年1月歐式(現金計算)R類可贖回牛證B	0.250	8.030	8.330	2013/01/28	50,000,000	2012/08/22
67838	Credit Suisse AG	iShares安碩富時A50中國指數ETF2012年12月歐式(現金計算)R類可贖回熊證A	0.250	10.680	10.380	2012/12/24	50,000,000	2012/08/22
67922	Credit Suisse AG	iShares安碩富時A50中國指數ETF2013年1月歐式(現金計算)R類可贖回熊證A	0.250	11.730	11.430	2013/01/28	50,000,000	2012/08/22
67933	Credit Suisse AG	恒生指數2013年2月歐式(現金計算)R類可贖回牛證P	0.250	19,650 per 10,000 units	20,050 per 10,000 units	2013/02/27	350,000,000	2012/08/22
67948	Credit Suisse AG	恒生指數2013年2月歐式(現金計算)R類可贖回牛證Q	0.250	20,000 per 10,000 units	20,200 per 10,000 units	2013/02/27	350,000,000	2012/08/22
68035	Credit Suisse AG	恒生指數2013年2月歐式(現金計算)R類可贖回熊證K	0.250	20,250 per 12,000 units	20,050 per 12,000 units	2013/02/27	350,000,000	2012/08/22
68036	Credit Suisse AG	恒生指數2013年2月歐式(現金計算)R類可贖回熊證L	0.250	20,227 per 10,000 units	20,027 per 10,000 units	2013/02/27	350,000,000	2012/08/22
65892	香港上海匯豐銀行有限公司	中國移動有限公司2013年4月歐式(現金計算)R類可贖回牛證A	0.250	86.38 per 100 units	88.88 per 100 units	2013/04/15	60,000,000	2012/08/22
65898	香港上海匯豐銀行有限公司	中國聯合網絡通信(香港)股份有限公司2013年4月歐式(現金計算)R類可贖回牛證B	0.300	10.080	11.080	2013/04/08	40,000,000	2012/08/22
65846	香港上海匯豐銀行有限公司	中國神華能源股份有限公司2013年12月歐式(現金計算)R類可贖回牛證A	0.250	24.88 per 100 units	26.88 per 100 units	2013/12/18	40,000,000	2012/08/22
65894	香港上海匯豐銀行有限公司	iShares安碩富時A50中國指數ETF2013年2月歐式(現金計算)R類可贖回牛證C	0.250	9.280	9.580	2013/02/04	100,000,000	2012/08/22
65893	香港上海匯豐銀行有限公司	iShares安碩富時A50中國指數ETF2013年4月歐式(現金計算)R類可贖回熊證B	0.250	10.380	10.080	2013/04/15	50,000,000	2012/08/22
65895	香港上海匯豐銀行有限公司	新鴻基地產發展有限公司2013年5月歐式(現金計算)R類可贖回牛證A	0.250	94 per 100 units	98 per 100 units	2013/05/06	60,000,000	2012/08/22
68006	瑞士銀行	中銀香港(控股)有限公司2013年4月歐式(現金計算)R類可贖回熊證A	0.310	27.380	26.380	2013/04/15	100,000,000	2012/08/22
67962	瑞士銀行	中國銀行股份有限公司2013年7月歐式(現金計算)R類可贖回牛證A	0.250	2.500	2.680	2013/07/08	100,000,000	2012/08/22
67956	瑞士銀行	中國銀行股份有限公司2013年6月歐式(現金計算)R類可贖回熊證A	0.250	3.560	3.380	2013/06/24	100,000,000	2012/08/22
68029	瑞士銀行	中國聯合網絡通信(香港)股份有限公司2013年4月歐式(現金計算)R類可贖回熊證A	0.250	14.880	13.880	2013/04/08	100,000,000	2012/08/22
68034	瑞士銀行	中國石油化工股份有限公司2013年6月歐式(現金計算)R類可贖回牛證A	0.250	6.700	7.000	2013/06/17	100,000,000	2012/08/22
67952	瑞士銀行	恒生指數2013年4月歐式(現金計算)R類可贖回熊證F	0.250	20,250 per 10,000 units	20,050 per 10,000 units	2013/04/29	300,000,000	2012/08/22
68086	BNP Paribas Arbitrage Issuance B.V.	恒生指數2012年12月歐式(現金計算)R類可贖回牛證J	0.250	19,800 per 10,000 units	20,000 per 10,000 units	2012/12/28	200,000,000	2012/08/23
68078	Credit Suisse AG	恒生指數2013年2月歐式(現金計算)R類可贖回牛證R	0.250	19,900 per 10,000 units	20,100 per 10,000 units	2013/02/27	350,000,000	2012/08/23
68085	Credit Suisse AG	恒生指數2013年2月歐式(現金計算)R類可贖回牛證S	0.250	19,800 per 10,000 units	20,000 per 10,000 units	2013/02/27	350,000,000	2012/08/23

新上市牛熊證(續)

股份代號	發行機構	牛熊證	發行價(港元)	行使水平/ 每10單位 認購價(港元)	贖回水平/ 每10單位 認購價(港元)	到期日	上市時之 發行單位	上市日期
68067	Credit Suisse AG	恒生指數2012年11月歐式(現金計算)R類可贖回熊證R	0.250	20,350 per 10,000 units	20,150 per 10,000 units	2012/11/29	350,000,000	2012/08/23
68066	Credit Suisse AG	恒生指數2012年11月歐式(現金計算)R類可贖回熊證X	0.250	20,260 per 10,000 units	20,060 per 10,000 units	2012/11/29	350,000,000	2012/08/23
68070	Credit Suisse AG	騰訊控股有限公司2013年1月歐式(現金計算)R類可贖回牛證A	0.250	219 per 100 units	227 per 100 units	2013/01/28	50,000,000	2012/08/23
68072	Credit Suisse AG	騰訊控股有限公司2013年1月歐式(現金計算)R類可贖回牛證B	0.250	226 per 100 units	234 per 100 units	2013/01/28	50,000,000	2012/08/23
68073	Credit Suisse AG	騰訊控股有限公司2013年1月歐式(現金計算)R類可贖回牛證C	0.250	233 per 100 units	241 per 100 units	2013/01/28	50,000,000	2012/08/23
68074	Credit Suisse AG	騰訊控股有限公司2013年1月歐式(現金計算)R類可贖回熊證A	0.250	256 per 100 units	248 per 100 units	2013/01/28	50,000,000	2012/08/23
68077	Credit Suisse AG	騰訊控股有限公司2013年1月歐式(現金計算)R類可贖回熊證B	0.250	262 per 100 units	254 per 100 units	2013/01/28	50,000,000	2012/08/23
68098	高盛結構產品(亞洲)有限公司	恒生指數2012年11月歐式(現金計算)R類可贖回熊證I	0.254	20,238 per 10,000 units	20,038 per 10,000 units	2012/11/29	150,000,000	2012/08/23
68058	香港上海匯豐銀行有限公司	中銀香港(控股)有限公司2013年4月歐式(現金計算)R類可贖回牛證A	0.280	21.480	22.480	2013/04/17	40,000,000	2012/08/23
68056	香港上海匯豐銀行有限公司	恒大地產集團有限公司2013年10月歐式(現金計算)R類可贖回牛證A	0.250	2.080	2.480	2013/10/18	50,000,000	2012/08/23
68059	香港上海匯豐銀行有限公司	銀河娛樂集團有限公司2013年4月歐式(現金計算)R類可贖回熊證A	0.350	23.800	22.800	2013/04/24	40,000,000	2012/08/23
68057	香港上海匯豐銀行有限公司	騰訊控股有限公司2013年4月歐式(現金計算)R類可贖回熊證A	0.250	247.88 per 100 units	239.88 per 100 units	2013/04/10	50,000,000	2012/08/23
68111*	JP Morgan Structured Products/JP Morgan Int'l Derivatives	恒生指數2013年5月歐式(現金計算)R類可贖回牛證E	0.250	19,500 per 10,000 units	19,700 per 10,000 units	2013/05/30	300,000,000	2012/08/23
68114*	JP Morgan Structured Products/JP Morgan Int'l Derivatives	恒生指數2013年5月歐式(現金計算)R類可贖回牛證F	0.250	19,000 per 10,000 units	19,200 per 10,000 units	2013/05/30	300,000,000	2012/08/23
68100*	JP Morgan Structured Products/JP Morgan Int'l Derivatives	恒生指數2013年5月歐式(現金計算)R類可贖回熊證A	0.250	20,400 per 10,000 units	20,200 per 10,000 units	2013/05/30	300,000,000	2012/08/23
68105*	JP Morgan Structured Products/JP Morgan Int'l Derivatives	恒生指數2013年5月歐式(現金計算)R類可贖回熊證B	0.250	20,200 per 10,000 units	20,000 per 10,000 units	2013/05/30	300,000,000	2012/08/23
68068	SGA Societe Generale Acceptance N.V.	恒生指數2013年1月歐式(現金計算)R類可贖回牛證H	0.250	19,900 per 10,000 units	20,100 per 10,000 units	2013/01/30	300,000,000	2012/08/23
68069	SGA Societe Generale Acceptance N.V.	恒生指數2013年2月歐式(現金計算)R類可贖回牛證A	0.250	19,650 per 10,000 units	19,850 per 10,000 units	2013/02/27	300,000,000	2012/08/23
68092	瑞士銀行	中國移動有限公司2013年2月歐式(現金計算)R類可贖回熊證A	0.250	93 per 100 units	90 per 100 units	2013/02/25	100,000,000	2012/08/23
68097	瑞士銀行	銀河娛樂集團有限公司2013年2月歐式(現金計算)R類可贖回熊證B	0.250	23.880	22.880	2013/02/25	50,000,000	2012/08/23
68090	瑞士銀行	恒生指數2012年11月歐式(現金計算)R類可贖回牛證W	0.250	19,800 per 10,000 units	20,000 per 10,000 units	2012/11/29	300,000,000	2012/08/23
68087	瑞士銀行	恒生指數2013年6月歐式(現金計算)R類可贖回牛證I	0.250	19,900 per 10,000 units	20,100 per 10,000 units	2013/06/27	300,000,000	2012/08/23
68062	瑞士銀行	恒生指數2013年1月歐式(現金計算)R類可贖回熊證H	0.250	20,300 per 10,000 units	20,100 per 10,000 units	2013/01/30	300,000,000	2012/08/23
68093	瑞士銀行	騰訊控股有限公司2013年6月歐式(現金計算)R類可贖回牛證A	0.250	222 per 100 units	230 per 100 units	2013/06/10	100,000,000	2012/08/23
68150	BNP Paribas Arbitrage Issuance B.V.	恒生指數2012年12月歐式(現金計算)R類可贖回牛證K	0.250	19,900 per 10,000 units	20,100 per 10,000 units	2012/12/28	200,000,000	2012/08/24
68128	Credit Suisse AG	恒生指數2013年2月歐式(現金計算)R類可贖回牛證T	0.250	19,750 per 10,000 units	19,950 per 10,000 units	2013/02/27	350,000,000	2012/08/24
68119	Credit Suisse AG	恒生指數2012年11月歐式(現金計算)R類可贖回熊證T	0.250	20,163 per 10,000 units	19,963 per 10,000 units	2012/11/29	350,000,000	2012/08/24
68120	Credit Suisse AG	恒生指數2012年11月歐式(現金計算)R類可贖回熊證Y	0.250	20,200 per 12,000 units	20,000 per 12,000 units	2012/11/29	350,000,000	2012/08/24
68152	高盛結構產品(亞洲)有限公司	恒生指數2012年11月歐式(現金計算)R類可贖回牛證P	0.250	19,788 per 10,000 units	19,988 per 10,000 units	2012/11/29	150,000,000	2012/08/24
68153	高盛結構產品(亞洲)有限公司	恒生指數2012年11月歐式(現金計算)R類可贖回牛證Q	0.253	19,888 per 10,000 units	20,088 per 10,000 units	2012/11/29	150,000,000	2012/08/24
68151	高盛結構產品(亞洲)有限公司	恒生指數2012年11月歐式(現金計算)R類可贖回熊證J	0.251	20,338 per 10,000 units	20,138 per 10,000 units	2012/11/29	150,000,000	2012/08/24
68116	香港上海匯豐銀行有限公司	中國移動有限公司2013年4月歐式(現金計算)R類可贖回熊證A	0.250	93.38 per 100 units	90.88 per 100 units	2013/04/15	50,000,000	2012/08/24
68117	香港上海匯豐銀行有限公司	iShares安碩富時A50中國指數ETF2013年4月歐式(現金計算)R類可贖回熊證C	0.250	10.180	9.880	2013/04/15	50,000,000	2012/08/24
68118	香港上海匯豐銀行有限公司	騰訊控股有限公司2013年2月歐式(現金計算)R類可贖回牛證A	0.250	224.88 per 100 units	232.88 per 100 units	2013/02/04	50,000,000	2012/08/24
68133	SGA Societe Generale Acceptance N.V.	恒生指數2013年1月歐式(現金計算)R類可贖回牛證I	0.250	19,800 per 10,000 units	20,000 per 10,000 units	2013/01/30	300,000,000	2012/08/24
68136	SGA Societe Generale Acceptance N.V.	恒生指數2012年12月歐式(現金計算)R類可贖回熊證I	0.260	21,700 per 10,000 units	21,500 per 10,000 units	2012/12/28	300,000,000	2012/08/24
68138	SGA Societe Generale Acceptance N.V.	恒生指數2012年12月歐式(現金計算)R類可贖回熊證J	0.270	21,800 per 10,000 units	21,600 per 10,000 units	2012/12/28	300,000,000	2012/08/24
68139	SGA Societe Generale Acceptance N.V.	恒生指數2012年12月歐式(現金計算)R類可贖回熊證L	0.285	21,900 per 10,000 units	21,700 per 10,000 units	2012/12/28	300,000,000	2012/08/24
68140	SGA Societe Generale Acceptance N.V.	恒生指數2012年12月歐式(現金計算)R類可贖回熊證M	0.320	22,200 per 10,000 units	22,000 per 10,000 units	2012/12/28	300,000,000	2012/08/24
68121	SGA Societe Generale Acceptance N.V.	恒生指數2012年12月歐式(現金計算)R類可贖回熊證Y	0.250	20,300 per 10,000 units	20,100 per 10,000 units	2012/12/28	300,000,000	2012/08/24
68127	SGA Societe Generale Acceptance N.V.	恒生指數2012年12月歐式(現金計算)R類可贖回熊證Z	0.250	20,200 per 10,000 units	20,000 per 10,000 units	2012/12/28	300,000,000	2012/08/24
68146	瑞士銀行	中銀香港(控股)有限公司2013年6月歐式(現金計算)R類可贖回牛證A	0.255	21.880	22.880	2013/06/24	50,000,000	2012/08/24
68141	瑞士銀行	恒生指數2013年6月歐式(現金計算)R類可贖回牛證J	0.250	19,750 per 10,000 units	19,950 per 10,000 units	2013/06/27	300,000,000	2012/08/24

新上市牛熊證(續)

股份代號	發行機構	牛熊證	發行價(港元)	行使水平/ 每10單位 認購價(港元)	贖回水平/ 每10單位 認購價(港元)	到期日	上市時之 發行單位	上市日期
68130	瑞士銀行	恒生指數2012年11月歐式(現金計算)R類可贖回熊證I	0.250	20,200 per 10,000 units	20,000 per 10,000 units	2012/11/29	300,000,000	2012/08/24
68129	瑞士銀行	恒生指數2013年5月歐式(現金計算)R類可贖回熊證H	0.250	20,350 per 10,000 units	20,150 per 10,000 units	2013/05/30	300,000,000	2012/08/24
68148	瑞士銀行	騰訊控股有限公司2013年1月歐式(現金計算)R類可贖回牛證B	0.250	234 per 100 units	242 per 100 units	2013/01/14	100,000,000	2012/08/24
68147	瑞士銀行	騰訊控股有限公司2013年4月歐式(現金計算)R類可贖回熊證A	0.480	298 per 100 units	290 per 100 units	2013/04/08	100,000,000	2012/08/24
68164	Credit Suisse AG	中國移動有限公司2013年1月歐式(現金計算)R類可贖回熊證A	0.250	89 per 100 units	86 per 100 units	2013/01/28	50,000,000	2012/08/27
68165	Credit Suisse AG	中國移動有限公司2013年1月歐式(現金計算)R類可贖回熊證B	0.250	92.80 per 100 units	89.80 per 100 units	2013/01/28	50,000,000	2012/08/27
68161	Credit Suisse AG	中國人壽保險股份有限公司2013年1月歐式(現金計算)R類可贖回牛證A	0.325	18,300	19,300	2013/01/28	50,000,000	2012/08/27
68162	Credit Suisse AG	中國人壽保險股份有限公司2013年1月歐式(現金計算)R類可贖回牛證B	0.250	19,300	20,300	2013/01/28	50,000,000	2012/08/27
68163	Credit Suisse AG	中國人壽保險股份有限公司2013年1月歐式(現金計算)R類可贖回熊證A	0.250	23,500	22,500	2013/01/28	50,000,000	2012/08/27
68160	Credit Suisse AG	恒生指數2013年1月歐式(現金計算)R類可贖回牛證T	0.250	19,916 per 10,000 units	20,116 per 10,000 units	2013/01/30	350,000,000	2012/08/27
68166	Credit Suisse AG	恒生指數2013年1月歐式(現金計算)R類可贖回熊證S	0.250	20,190 per 10,000 units	19,990 per 10,000 units	2013/01/30	350,000,000	2012/08/27
68154	香港上海匯豐銀行有限公司	iShares安碩富時A50中國指數ETF2013年4月歐式(現金計算)R類可贖回牛證C	0.250	9,180	9,380	2013/04/22	100,000,000	2012/08/27
68155	香港上海匯豐銀行有限公司	iShares安碩富時A50中國指數ETF2013年4月歐式(現金計算)R類可贖回牛證D	0.250	8,880	9,080	2013/04/29	100,000,000	2012/08/27
68168	SGA Societe Generale Acceptance N.V.	恒生指數2013年1月歐式(現金計算)R類可贖回牛證J	0.250	19,750 per 10,000 units	19,950 per 10,000 units	2013/01/30	300,000,000	2012/08/27
68167	SGA Societe Generale Acceptance N.V.	恒生指數2012年12月歐式(現金計算)R類可贖回熊證N	0.250	20,250 per 10,000 units	20,050 per 10,000 units	2012/12/28	300,000,000	2012/08/27
68181	瑞士銀行	iShares安碩富時A50中國指數ETF2012年11月歐式(現金計算)R類可贖回熊證C	0.250	10,300	10,000	2012/11/26	100,000,000	2012/08/27
68156	瑞士銀行	恒生指數2013年4月歐式(現金計算)R類可贖回牛證F	0.250	19,850 per 10,000 units	20,050 per 10,000 units	2013/04/29	300,000,000	2012/08/27
68180	瑞士銀行	恒生指數2013年6月歐式(現金計算)R類可贖回牛證K	0.250	18,400 per 38,000 units	18,800 per 38,000 units	2013/06/27	300,000,000	2012/08/27
68169	瑞士銀行	恒生指數2013年9月歐式(現金計算)R類可贖回牛證B	0.250	18,900 per 38,000 units	19,300 per 38,000 units	2013/09/27	300,000,000	2012/08/27
68188	瑞士銀行	恒生指數2013年1月歐式(現金計算)R類可贖回熊證I	0.250	21,150 per 10,000 units	20,950 per 10,000 units	2013/01/30	300,000,000	2012/08/27
68189	BNP Paribas Arbitrage Issuance B.V.	恒生指數2012年12月歐式(現金計算)R類可贖回熊證W	0.250	21,300 per 10,000 units	21,100 per 10,000 units	2012/12/28	200,000,000	2012/08/28
68190	BNP Paribas Arbitrage Issuance B.V.	恒生指數2012年12月歐式(現金計算)R類可贖回熊證X	0.250	21,000 per 10,000 units	20,800 per 10,000 units	2012/12/28	200,000,000	2012/08/28
68191	BNP Paribas Arbitrage Issuance B.V.	恒生指數2012年12月歐式(現金計算)R類可贖回熊證Y	0.250	20,800 per 10,000 units	20,600 per 10,000 units	2012/12/28	200,000,000	2012/08/28
68218	Credit Suisse AG	恒生指數2013年2月歐式(現金計算)R類可贖回牛證U	0.250	19,878 per 10,000 units	20,078 per 10,000 units	2013/02/27	350,000,000	2012/08/28
68222	Credit Suisse AG	恒生指數2013年2月歐式(現金計算)R類可贖回熊證M	0.250	20,300 per 10,000 units	20,100 per 10,000 units	2013/02/27	350,000,000	2012/08/28
68216	香港上海匯豐銀行有限公司	中國移動有限公司2013年4月歐式(現金計算)R類可贖回熊證B	0.250	90.38 per 100 units	87.88 per 100 units	2013/04/15	50,000,000	2012/08/28
68211	香港上海匯豐銀行有限公司	中國建設銀行股份有限公司2013年3月歐式(現金計算)R類可贖回牛證D	0.250	4,880	5,180	2013/03/11	60,000,000	2012/08/28
68204	香港上海匯豐銀行有限公司	iShares安碩富時A50中國指數ETF2013年4月歐式(現金計算)R類可贖回熊證D	0.250	9,980	9,680	2013/04/15	50,000,000	2012/08/28
68210	香港上海匯豐銀行有限公司	恒生指數2013年5月歐式(現金計算)R類可贖回牛證D	0.250	19,328 per 20,000 units	19,628 per 20,000 units	2013/05/30	200,000,000	2012/08/28
68198	香港上海匯豐銀行有限公司	中國工商銀行股份有限公司2013年4月歐式(現金計算)R類可贖回熊證A	0.250	5,330	5,080	2013/04/15	50,000,000	2012/08/28
68205	香港上海匯豐銀行有限公司	騰訊控股有限公司2013年4月歐式(現金計算)R類可贖回牛證A	0.250	234.88 per 100 units	242.88 per 100 units	2013/04/10	50,000,000	2012/08/28
68208	香港上海匯豐銀行有限公司	騰訊控股有限公司2013年2月歐式(現金計算)R類可贖回熊證B	0.480	294.88 per 100 units	286.88 per 100 units	2013/02/08	50,000,000	2012/08/28
68225	瑞士銀行	恒生指數2013年3月歐式(現金計算)R類可贖回熊證L	0.250	21,250 per 10,000 units	21,050 per 10,000 units	2013/03/27	300,000,000	2012/08/28
68229	瑞士銀行	恒生指數2013年4月歐式(現金計算)R類可贖回熊證G	0.250	21,000 per 10,000 units	20,800 per 10,000 units	2013/04/29	300,000,000	2012/08/28
68230	瑞士銀行	恒生指數2013年4月歐式(現金計算)R類可贖回熊證H	0.250	20,800 per 10,000 units	20,600 per 10,000 units	2013/04/29	300,000,000	2012/08/28
68232	瑞士銀行	恒生指數2013年6月歐式(現金計算)R類可贖回熊證B	0.250	20,600 per 10,000 units	20,400 per 10,000 units	2013/06/27	300,000,000	2012/08/28
68227	瑞士銀行	金沙中國有限公司2013年4月歐式(現金計算)R類可贖回牛證A	0.640	21,880	23,880	2013/04/08	50,000,000	2012/08/28
68226	瑞士銀行	金沙中國有限公司2013年3月歐式(現金計算)R類可贖回熊證A	0.570	33,880	31,880	2013/03/18	50,000,000	2012/08/28
68275	BNP Paribas Arbitrage Issuance B.V.	恒生指數2012年12月歐式(現金計算)R類可贖回牛證L	0.250	19,700 per 10,000 units	19,900 per 10,000 units	2012/12/28	200,000,000	2012/08/29
68272	BNP Paribas Arbitrage Issuance B.V.	恒生指數2012年12月歐式(現金計算)R類可贖回熊證Z	0.250	20,300 per 10,000 units	20,100 per 10,000 units	2012/12/28	200,000,000	2012/08/29
68248	Credit Suisse AG	恒生指數2013年2月歐式(現金計算)R類可贖回牛證V	0.250	19,850 per 10,000 units	20,050 per 10,000 units	2013/02/27	350,000,000	2012/08/29

新上市牛熊證(續)

股份代號	發行機構	牛熊證	發行價(港元)	行使水平/ 每10單位 認購價(港元)	贖回水平/ 每10單位 認購價(港元)	到期日	上市時之 發行單位	上市日期
68251	Credit Suisse AG	恒生指數2013年2月期式(現金計算)R類可贖回牛證W	0.250	18,800 per 10,000 units	19,000 per 10,000 units	2013/02/27	350,000,000	2012/08/29
68244	Credit Suisse AG	恒生指數2013年2月期式(現金計算)R類可贖回牛證N	0.250	20,550 per 10,000 units	20,350 per 10,000 units	2013/02/27	350,000,000	2012/08/29
68287	Credit Suisse AG	恒生指數2013年2月期式(現金計算)R類可贖回牛證P	0.250	20,088 per 10,000 units	19,888 per 10,000 units	2013/02/27	350,000,000	2012/08/29
68288	Credit Suisse AG	恒生指數2013年2月期式(現金計算)R類可贖回牛證Q	0.250	20,100 per 12,000 units	19,900 per 12,000 units	2013/02/27	350,000,000	2012/08/29
68238	Credit Suisse AG	恒生指數2013年3月期式(現金計算)R類可贖回牛證K	0.250	21,400 per 10,000 units	21,200 per 10,000 units	2013/03/27	350,000,000	2012/08/29
68239	Credit Suisse AG	恒生指數2013年3月期式(現金計算)R類可贖回牛證L	0.250	21,650 per 10,000 units	21,450 per 10,000 units	2013/03/27	350,000,000	2012/08/29
68241	Credit Suisse AG	恒生指數2013年3月期式(現金計算)R類可贖回牛證M	0.250	21,850 per 10,000 units	21,650 per 10,000 units	2013/03/27	350,000,000	2012/08/29
68242	Credit Suisse AG	恒生指數2013年4月期式(現金計算)R類可贖回牛證C	0.250	21,550 per 10,000 units	21,350 per 10,000 units	2013/04/29	350,000,000	2012/08/29
68243	Credit Suisse AG	恒生指數2013年4月期式(現金計算)R類可贖回牛證D	0.250	21,900 per 10,000 units	21,700 per 10,000 units	2013/04/29	350,000,000	2012/08/29
68293	高盛結構產品(亞洲)有限公司	恒生指數2012年11月期式(現金計算)R類可贖回牛證K	0.252	20,138 per 10,000 units	19,938 per 10,000 units	2012/11/29	150,000,000	2012/08/29
68235	香港上海匯豐銀行有限公司	中國海洋石油有限公司2013年4月期式(現金計算)R類可贖回牛證B	0.250	16.580	15.780	2013/04/22	50,000,000	2012/08/29
68290	Merrill Lynch Int'l & Co. C.V.	恒生指數2012年12月期式(現金計算)R類可贖回牛證L	0.250	20,088 per 10,000 units	19,888 per 10,000 units	2012/12/28	60,000,000	2012/08/29
68292	Merrill Lynch Int'l & Co. C.V.	恒生指數2012年12月期式(現金計算)R類可贖回牛證M	0.250	20,288 per 10,000 units	20,088 per 10,000 units	2012/12/28	60,000,000	2012/08/29
68252	SGA Societe Generale Acceptance N.V.	恒生指數2013年2月期式(現金計算)R類可贖回牛證B	0.250	19,500 per 10,000 units	19,700 per 10,000 units	2013/02/27	300,000,000	2012/08/29
68269	SGA Societe Generale Acceptance N.V.	恒生指數2012年12月期式(現金計算)R類可贖回牛證O	0.250	20,150 per 10,000 units	19,950 per 10,000 units	2012/12/28	300,000,000	2012/08/29
68285	瑞士銀行	恒生中國企業指數2013年4月期式(現金計算)R類可贖回牛證A	0.250	8,800 per 10,000 units	9,000 per 10,000 units	2013/04/29	100,000,000	2012/08/29
68284	瑞士銀行	恒生中國企業指數2013年2月期式(現金計算)R類可贖回牛證A	0.250	10,700 per 10,000 units	10,500 per 10,000 units	2013/02/27	100,000,000	2012/08/29
68283	瑞士銀行	恒生指數2013年1月期式(現金計算)R類可贖回牛證L	0.250	19,700 per 10,000 units	19,900 per 10,000 units	2013/01/30	300,000,000	2012/08/29
68289	瑞士銀行	恒生指數2012年12月期式(現金計算)R類可贖回牛證Y	0.250	20,100 per 10,000 units	19,900 per 10,000 units	2012/12/28	300,000,000	2012/08/29
68281	瑞士銀行	恒生指數2013年2月期式(現金計算)R類可贖回牛證O	0.250	20,750 per 10,000 units	20,550 per 10,000 units	2013/02/27	300,000,000	2012/08/29
68277	瑞士銀行	恒生指數2013年3月期式(現金計算)R類可贖回牛證M	0.250	21,100 per 10,000 units	20,900 per 10,000 units	2013/03/27	300,000,000	2012/08/29
68276	瑞士銀行	恒生指數2013年4月期式(現金計算)R類可贖回牛證I	0.250	21,300 per 10,000 units	21,100 per 10,000 units	2013/04/29	300,000,000	2012/08/29
68305	BNP Paribas Arbitrage Issuance B.V.	恒生指數2012年12月期式(現金計算)R類可贖回牛證M	0.250	19,800 per 10,000 units	20,000 per 10,000 units	2012/12/28	200,000,000	2012/08/30
68306	Credit Suisse AG	恒生指數2013年1月期式(現金計算)R類可贖回牛證U	0.250	19,932 per 10,000 units	20,132 per 10,000 units	2013/01/30	350,000,000	2012/08/30
68307	Credit Suisse AG	恒生指數2013年1月期式(現金計算)R類可贖回牛證X	0.250	19,900 per 12,000 units	20,100 per 12,000 units	2013/01/30	350,000,000	2012/08/30
68303	Credit Suisse AG	恒生指數2013年2月期式(現金計算)R類可贖回牛證X	0.250	19,700 per 10,000 units	19,900 per 10,000 units	2013/02/27	350,000,000	2012/08/30
68304	Credit Suisse AG	恒生指數2013年2月期式(現金計算)R類可贖回牛證Y	0.250	19,800 per 10,000 units	20,000 per 10,000 units	2013/02/27	350,000,000	2012/08/30
68298	Credit Suisse AG	恒生指數2013年2月期式(現金計算)R類可贖回牛證R	0.250	20,800 per 10,000 units	20,600 per 10,000 units	2013/02/27	350,000,000	2012/08/30
68299	Credit Suisse AG	恒生指數2013年2月期式(現金計算)R類可贖回牛證S	0.250	20,250 per 10,000 units	20,050 per 10,000 units	2013/02/27	350,000,000	2012/08/30
68300	Credit Suisse AG	恒生指數2013年2月期式(現金計算)R類可贖回牛證T	0.250	20,130 per 10,000 units	19,930 per 10,000 units	2013/02/27	350,000,000	2012/08/30
68296	香港上海匯豐銀行有限公司	昆侖能源有限公司2013年4月期式(現金計算)R類可贖回牛證A	0.250	11.180	11.980	2013/04/08	40,000,000	2012/08/30
68294	香港上海匯豐銀行有限公司	金沙中國有限公司2013年12月期式(現金計算)R類可贖回牛證B	0.250	20.68 per 100 units	23.68 per 100 units	2013/12/18	50,000,000	2012/08/30
68309	瑞士銀行	恒生指數2013年6月期式(現金計算)R類可贖回牛證L	0.250	19,900 per 10,000 units	20,100 per 10,000 units	2013/06/27	300,000,000	2012/08/30
68301	瑞士銀行	恒生指數2013年1月期式(現金計算)R類可贖回牛證J	0.250	20,300 per 10,000 units	20,100 per 10,000 units	2013/01/30	300,000,000	2012/08/30
68302	瑞士銀行	恒生指數2013年2月期式(現金計算)R類可贖回牛證P	0.250	20,150 per 10,000 units	19,950 per 10,000 units	2013/02/27	300,000,000	2012/08/30
68331	BNP Paribas Arbitrage Issuance B.V.	iShares安碩富時A50中國指數ETF2013年3月期式(現金計算)R類可贖回牛證C	0.250	8.400	8.700	2013/03/27	200,000,000	2012/08/31
68317	Credit Suisse AG	恒生指數2013年2月期式(現金計算)R類可贖回牛證L	0.250	19,750 per 10,000 units	19,950 per 10,000 units	2013/02/27	350,000,000	2012/08/31
68315	Credit Suisse AG	恒生指數2013年2月期式(現金計算)R類可贖回牛證Z	0.250	19,890 per 10,000 units	20,090 per 10,000 units	2013/02/27	350,000,000	2012/08/31
62707	Credit Suisse AG	恒生指數2012年12月期式(現金計算)R類可贖回牛證Y	0.250	20,081 per 10,000 units	19,881 per 10,000 units	2012/12/28	350,000,000	2012/08/31
68330	高盛結構產品(亞洲)有限公司	恒生指數2012年12月期式(現金計算)R類可贖回牛證A	0.253	19,688 per 10,000 units	19,888 per 10,000 units	2012/12/28	150,000,000	2012/08/31
68327	高盛結構產品(亞洲)有限公司	恒生指數2012年12月期式(現金計算)R類可贖回牛證A	0.252	20,238 per 10,000 units	20,038 per 10,000 units	2012/12/28	150,000,000	2012/08/31
68310	SGA Societe Generale Acceptance N.V.	恒生指數2012年12月期式(現金計算)R類可贖回牛證O	0.250	19,700 per 10,000 units	19,900 per 10,000 units	2012/12/28	300,000,000	2012/08/31
68311	SGA Societe Generale Acceptance N.V.	恒生指數2012年12月期式(現金計算)R類可贖回牛證Q	0.250	19,900 per 10,000 units	20,100 per 10,000 units	2012/12/28	300,000,000	2012/08/31

新上市牛熊證(續)

股份代號	發行機構	牛熊證	發行價(港元)	行使水平/ 每10單位 認購價(港元)	贖回水平/ 每10單位 認購價(港元)	到期日	上市時之 發行單位	上市日期
68314	瑞士銀行	恒生指數2013年3月歐式(現金計算)R類可贖回牛證L	0.250	19,800 per 10,000 units	20,000 per 10,000 units	2013/03/27	300,000,000	2012/08/31
68335	瑞士銀行	恒生指數2013年4月歐式(現金計算)R類可贖回牛證G	0.250	19,650 per 10,000 units	19,850 per 10,000 units	2013/04/29	300,000,000	2012/08/31
66834*	香港上海匯豐銀行有限公司	iShares安碩富時A50中國指數ETF2013年1月歐式(現金計算)R類可贖回牛證C	0.072	8.480	8.780	2013/01/21	150,000,000	2012/08/31
63063	BNP Paribas Arbitrage Issuance B.V.	恒生指數2013年4月歐式(現金計算)R類可贖回牛證S	0.250	19,600 per 10,000 units	19,800 per 10,000 units	2013/04/29	200,000,000	2012/09/03
63021	Credit Suisse AG	恒生指數2013年1月歐式(現金計算)R類可贖回牛證Y	0.250	19,650 per 10,000 units	19,850 per 10,000 units	2013/01/30	350,000,000	2012/09/03
63067	Credit Suisse AG	恒生指數2012年12月歐式(現金計算)R類可贖回牛證Z	0.250	20,000 per 10,000 units	19,800 per 10,000 units	2012/12/28	350,000,000	2012/09/03
63069	高盛結構產品(亞洲)有限公司	恒生指數2012年12月歐式(現金計算)R類可贖回牛證B	0.255	19,588 per 10,000 units	19,788 per 10,000 units	2012/12/28	150,000,000	2012/09/03
63068	高盛結構產品(亞洲)有限公司	恒生指數2012年12月歐式(現金計算)R類可贖回牛證B	0.253	20,038 per 10,000 units	19,838 per 10,000 units	2012/12/28	150,000,000	2012/09/03
63046	SGA Societe Generale Acceptance N.V.	恒生指數2012年12月歐式(現金計算)R類可贖回牛證R	0.250	19,600 per 10,000 units	19,800 per 10,000 units	2012/12/28	300,000,000	2012/09/03
63057	SGA Societe Generale Acceptance N.V.	恒生指數2012年12月歐式(現金計算)R類可贖回牛證P	0.250	20,050 per 10,000 units	19,850 per 10,000 units	2012/12/28	300,000,000	2012/09/03
63060	瑞士銀行	中國人壽保險股份有限公司2013年3月歐式(現金計算)R類可贖回牛證B	0.250	22.880	21.880	2013/03/11	100,000,000	2012/09/03
63059	瑞士銀行	iShares安碩富時A50中國指數ETF2013年2月歐式(現金計算)R類可贖回牛證B	0.250	10.050	9.750	2013/02/04	100,000,000	2012/09/03
63061	瑞士銀行	銀河娛樂集團有限公司2013年2月歐式(現金計算)R類可贖回牛證C	0.340	25.880	24.880	2013/02/25	50,000,000	2012/09/03
63058	瑞士銀行	恒生指數2013年6月歐式(現金計算)R類可贖回牛證M	0.250	19,600 per 10,000 units	19,800 per 10,000 units	2013/06/27	300,000,000	2012/09/03
63064	瑞士銀行	恒生指數2013年2月歐式(現金計算)R類可贖回牛證Q	0.250	20,000 per 10,000 units	19,800 per 10,000 units	2013/02/27	300,000,000	2012/09/03
63101	BNP Paribas Arbitrage Issuance B.V.	恒生指數2012年12月歐式(現金計算)R類可贖回牛證D	0.250	20,200 per 10,000 units	20,000 per 10,000 units	2012/12/28	200,000,000	2012/09/04
63104	BNP Paribas Arbitrage Issuance B.V.	恒生指數2012年12月歐式(現金計算)R類可贖回牛證E	0.250	20,100 per 10,000 units	19,900 per 10,000 units	2012/12/28	200,000,000	2012/09/04
63085	Credit Suisse AG	恒生指數2013年1月歐式(現金計算)R類可贖回牛證G	0.250	19,598 per 10,000 units	19,798 per 10,000 units	2013/01/30	350,000,000	2012/09/04
63086	Credit Suisse AG	恒生指數2013年1月歐式(現金計算)R類可贖回牛證T	0.250	19,967 per 10,000 units	19,767 per 10,000 units	2013/01/30	350,000,000	2012/09/04
63087	Credit Suisse AG	恒生指數2013年1月歐式(現金計算)R類可贖回牛證U	0.250	19,990 per 12,000 units	19,790 per 12,000 units	2013/01/30	350,000,000	2012/09/04
63078	香港上海匯豐銀行有限公司	中國人壽保險股份有限公司2013年3月歐式(現金計算)R類可贖回牛證A	0.250	22.880	21.880	2013/03/11	50,000,000	2012/09/04
63081	香港上海匯豐銀行有限公司	iShares安碩富時A50中國指數ETF2013年4月歐式(現金計算)R類可贖回牛證E	0.250	8.580	8.880	2013/04/18	100,000,000	2012/09/04
63080	香港上海匯豐銀行有限公司	iShares安碩富時A50中國指數ETF2013年4月歐式(現金計算)R類可贖回牛證E	0.250	9.780	9.480	2013/04/22	50,000,000	2012/09/04
63071	Merrill Lynch Int'l & Co. C.V.	恒生指數2012年12月歐式(現金計算)R類可贖回牛證L	0.250	19,228 per 10,000 units	19,428 per 10,000 units	2012/12/28	60,000,000	2012/09/04
63072	Merrill Lynch Int'l & Co. C.V.	恒生指數2012年12月歐式(現金計算)R類可贖回牛證M	0.250	19,428 per 10,000 units	19,628 per 10,000 units	2012/12/28	60,000,000	2012/09/04
63070	Merrill Lynch Int'l & Co. C.V.	恒生指數2013年1月歐式(現金計算)R類可贖回牛證A	0.250	19,028 per 10,000 units	19,228 per 10,000 units	2013/01/30	60,000,000	2012/09/04
63073	Merrill Lynch Int'l & Co. C.V.	恒生指數2012年12月歐式(現金計算)R類可贖回牛證N	0.250	20,588 per 10,000 units	20,388 per 10,000 units	2012/12/28	60,000,000	2012/09/04
63074	Merrill Lynch Int'l & Co. C.V.	恒生指數2012年12月歐式(現金計算)R類可贖回牛證O	0.250	20,388 per 10,000 units	20,188 per 10,000 units	2012/12/28	60,000,000	2012/09/04
63090	瑞士銀行	iShares安碩富時A50中國指數ETF2013年2月歐式(現金計算)R類可贖回牛證B	0.250	8.450	8.750	2013/02/18	100,000,000	2012/09/04
63091	瑞士銀行	iShares安碩富時A50中國指數ETF2013年3月歐式(現金計算)R類可贖回牛證B	0.250	7.950	8.250	2013/03/25	100,000,000	2012/09/04
63089	瑞士銀行	恒生中國企業指數2013年1月歐式(現金計算)R類可贖回牛證A	0.250	10,200 per 10,000 units	10,000 per 10,000 units	2013/01/30	100,000,000	2012/09/04
63084	瑞士銀行	恒生指數2012年12月歐式(現金計算)R類可贖回牛證X	0.250	19,550 per 10,000 units	19,750 per 10,000 units	2012/12/28	300,000,000	2012/09/04
63105	瑞士銀行	恒生指數2013年8月歐式(現金計算)R類可贖回牛證A	0.250	19,300 per 12,000 units	19,500 per 12,000 units	2013/08/29	300,000,000	2012/09/04
63092	瑞士銀行	恒生指數2013年4月歐式(現金計算)R類可贖回牛證J	0.250	20,050 per 10,000 units	19,850 per 10,000 units	2013/04/29	300,000,000	2012/09/04
63106	Credit Suisse AG	恒生指數2013年1月歐式(現金計算)R類可贖回牛證Z	0.250	19,550 per 10,000 units	19,750 per 10,000 units	2013/01/30	350,000,000	2012/09/05
63107	Credit Suisse AG	恒生指數2013年1月歐式(現金計算)R類可贖回牛證V	0.250	20,050 per 10,000 units	19,850 per 10,000 units	2013/01/30	350,000,000	2012/09/05
63124	Citigroup Global Markets Holdings Inc.	恒生指數2013年3月歐式(現金計算)R類可贖回牛證A	0.250	19,200 per 10,000 units	19,400 per 10,000 units	2013/03/27	150,000,000	2012/09/05
63122	Citigroup Global Markets Holdings Inc.	恒生指數2013年1月歐式(現金計算)R類可贖回牛證A	0.250	20,200 per 10,000 units	20,000 per 10,000 units	2013/01/30	150,000,000	2012/09/05
63123	Citigroup Global Markets Holdings Inc.	恒生指數2013年1月歐式(現金計算)R類可贖回牛證B	0.250	20,400 per 10,000 units	20,200 per 10,000 units	2013/01/30	150,000,000	2012/09/05
63108	香港上海匯豐銀行有限公司	銀河娛樂集團有限公司2013年12月歐式(現金計算)R類可贖回牛證B	0.250	17.80 per 100 units	18.80 per 100 units	2013/12/16	40,000,000	2012/09/05

新上市牛熊證(續)

股份代號	發行機構	牛熊證	發行價 (港元)	行使水平/ 每10單位 認購價(港元)	贖回水平/ 每10單位 認購價(港元)	到期日	上市時之 發行單位	上市日期
63116	香港上海匯豐銀行有限公司	銀河娛樂集團有限公司2013年12月歐式(現金計算)R類可贖回熊證B	0.250	25.68 per 100 units	24.68 per 100 units	2013/12/16	40,000,000	2012/09/05
63125 ^a	JP Morgan Structured Products/JP Morgan Int'l Derivatives	恒生指數2013年5月歐式(現金計算)R類可贖回熊證C	0.250	20,500 per 10,000 units	20,300 per 10,000 units	2013/05/30	300,000,000	2012/09/05
63138 ^a	JP Morgan Structured Products/JP Morgan Int'l Derivatives	恒生指數2013年5月歐式(現金計算)R類可贖回熊證D	0.250	20,200 per 10,000 units	20,000 per 10,000 units	2013/05/30	300,000,000	2012/09/05
63118	SGA Societe Generale Acceptance N.V.	恒生指數2013年1月歐式(現金計算)R類可贖回牛證K	0.250	19,550 per 10,000 units	19,750 per 10,000 units	2013/01/30	300,000,000	2012/09/05
63119	SGA Societe Generale Acceptance N.V.	恒生指數2012年12月歐式(現金計算)R類可贖回熊證Q	0.250	20,100 per 10,000 units	19,900 per 10,000 units	2012/12/28	300,000,000	2012/09/05
63121	瑞士銀行	恒生指數2013年10月歐式(現金計算)R類可贖回牛證A	0.250	19,200 per 12,000 units	19,400 per 12,000 units	2013/10/30	300,000,000	2012/09/05
63120	瑞士銀行	恒生指數2013年3月歐式(現金計算)R類可贖回熊證N	0.250	20,250 per 10,000 units	20,050 per 10,000 units	2013/03/27	300,000,000	2012/09/05
63149	BNP Paribas Arbitrage Issuance B.V.	恒生指數2013年4月歐式(現金計算)R類可贖回牛證G	0.250	19,400 per 10,000 units	19,600 per 10,000 units	2013/04/29	200,000,000	2012/09/06
63170	BNP Paribas Arbitrage Issuance B.V.	恒生指數2012年12月歐式(現金計算)R類可贖回熊證F	0.250	19,900 per 10,000 units	19,700 per 10,000 units	2012/12/28	200,000,000	2012/09/06
63171	BNP Paribas Arbitrage Issuance B.V.	恒生指數2012年12月歐式(現金計算)R類可贖回熊證G	0.250	20,000 per 10,000 units	19,800 per 10,000 units	2012/12/28	200,000,000	2012/09/06
63157	Credit Suisse AG	恒生指數2013年2月歐式(現金計算)R類可贖回牛證M	0.250	19,500 per 10,000 units	19,700 per 10,000 units	2013/02/27	350,000,000	2012/09/06
63158	Credit Suisse AG	恒生指數2013年2月歐式(現金計算)R類可贖回牛證N	0.250	19,350 per 10,000 units	19,550 per 10,000 units	2013/02/27	350,000,000	2012/09/06
63164	Credit Suisse AG	恒生指數2012年12月歐式(現金計算)R類可贖回熊證I	0.250	19,750 per 12,000 units	19,550 per 12,000 units	2012/12/28	350,000,000	2012/09/06
63165	Credit Suisse AG	恒生指數2012年12月歐式(現金計算)R類可贖回熊證M	0.250	19,726 per 10,000 units	19,526 per 10,000 units	2012/12/28	350,000,000	2012/09/06
63166	Credit Suisse AG	恒生指數2012年12月歐式(現金計算)R類可贖回熊證N	0.250	19,900 per 10,000 units	19,700 per 10,000 units	2012/12/28	350,000,000	2012/09/06
63156	東亞銀行有限公司	中國聯合網絡通信(香港)股份有限公司2013年2月歐式(現金計算)R類可贖回牛證A	0.250	10.762	11.762	2013/02/26	60,000,000	2012/09/06
63181	高盛結構產品(亞洲)有限公司	恒生指數2012年12月歐式(現金計算)R類可贖回牛證C	0.264	18,788 per 10,000 units	18,988 per 10,000 units	2012/12/28	150,000,000	2012/09/06
63182	高盛結構產品(亞洲)有限公司	恒生指數2012年12月歐式(現金計算)R類可贖回熊證C	0.253	19,788 per 10,000 units	19,588 per 10,000 units	2012/12/28	150,000,000	2012/09/06
63184	高盛結構產品(亞洲)有限公司	恒生指數2012年12月歐式(現金計算)R類可贖回熊證D	0.267	19,688 per 10,000 units	19,688 per 10,000 units	2012/12/28	150,000,000	2012/09/06
63185	高盛結構產品(亞洲)有限公司	恒生指數2012年12月歐式(現金計算)R類可贖回熊證E	0.279	19,988 per 10,000 units	19,788 per 10,000 units	2012/12/28	150,000,000	2012/09/06
63186	高盛結構產品(亞洲)有限公司	恒生指數2012年12月歐式(現金計算)R類可贖回熊證F	0.317	20,688 per 10,000 units	20,488 per 10,000 units	2012/12/28	150,000,000	2012/09/06
63147	香港上海匯豐銀行有限公司	中國建材股份有限公司2013年3月歐式(現金計算)R類可贖回熊證A	0.250	9.680	8.880	2013/03/18	50,000,000	2012/09/06
63140	香港上海匯豐銀行有限公司	恒生中國企業指數2013年3月歐式(現金計算)R類可贖回熊證A	0.250	10,288 per 10,000 units	10,088 per 10,000 units	2013/03/27	68,000,000	2012/09/06
63148	香港上海匯豐銀行有限公司	恒生指數2013年3月歐式(現金計算)R類可贖回熊證C	0.250	20,288 per 15,000 units	20,088 per 15,000 units	2013/03/27	100,000,000	2012/09/06
63144	香港上海匯豐銀行有限公司	中國工商銀行股份有限公司2013年4月歐式(現金計算)R類可贖回熊證B	0.250	4.930	4.680	2013/04/22	50,000,000	2012/09/06
63152	SGA Societe Generale Acceptance N.V.	恒生指數2012年12月歐式(現金計算)R類可贖回牛證Z	0.250	19,450 per 10,000 units	19,650 per 10,000 units	2012/12/28	300,000,000	2012/09/06
63154	SGA Societe Generale Acceptance N.V.	恒生指數2013年1月歐式(現金計算)R類可贖回牛證L	0.250	19,350 per 10,000 units	19,550 per 10,000 units	2013/01/30	300,000,000	2012/09/06
63155	SGA Societe Generale Acceptance N.V.	恒生指數2013年1月歐式(現金計算)R類可贖回牛證M	0.250	19,100 per 10,000 units	19,300 per 10,000 units	2013/01/30	300,000,000	2012/09/06
63179	SGA Societe Generale Acceptance N.V.	恒生指數2013年1月歐式(現金計算)R類可贖回牛證N	0.250	18,650 per 10,000 units	18,850 per 10,000 units	2013/01/30	300,000,000	2012/09/06
63180	SGA Societe Generale Acceptance N.V.	恒生指數2013年1月歐式(現金計算)R類可贖回牛證O	0.250	18,550 per 10,000 units	18,750 per 10,000 units	2013/01/30	300,000,000	2012/09/06
63168	SGA Societe Generale Acceptance N.V.	恒生指數2012年12月歐式(現金計算)R類可贖回熊證R	0.250	19,750 per 10,000 units	19,550 per 10,000 units	2012/12/28	300,000,000	2012/09/06
63169	SGA Societe Generale Acceptance N.V.	恒生指數2013年1月歐式(現金計算)R類可贖回熊證A	0.250	19,900 per 10,000 units	19,700 per 10,000 units	2013/01/30	300,000,000	2012/09/06
63177	瑞士銀行	中國石油化工股份有限公司2013年4月歐式(現金計算)R類可贖回熊證A	0.250	8.800	8.500	2013/04/15	100,000,000	2012/09/06
63160	瑞士銀行	恒生指數2013年2月歐式(現金計算)R類可贖回牛證M	0.250	19,500 per 10,000 units	19,700 per 10,000 units	2013/02/27	300,000,000	2012/09/06
63159	瑞士銀行	恒生指數2013年6月歐式(現金計算)R類可贖回牛證N	0.250	19,350 per 10,000 units	19,550 per 10,000 units	2013/06/27	300,000,000	2012/09/06
63172	瑞士銀行	恒生指數2012年12月歐式(現金計算)R類可贖回熊證Z	0.250	19,900 per 10,000 units	19,700 per 10,000 units	2012/12/28	300,000,000	2012/09/06
63174	瑞士銀行	恒生指數2013年2月歐式(現金計算)R類可贖回熊證R	0.250	19,750 per 10,000 units	19,550 per 10,000 units	2013/02/27	300,000,000	2012/09/06
63178	瑞士銀行	和記黃埔有限公司2013年3月歐式(現金計算)R類可贖回熊證B	0.250	73 per 100 units	70 per 100 units	2013/03/25	100,000,000	2012/09/06
63175	瑞士銀行	中國工商銀行股份有限公司2013年2月歐式(現金計算)R類可贖回熊證B	0.250	4.800	4.500	2013/02/18	100,000,000	2012/09/06
63176	瑞士銀行	騰訊控股有限公司2013年4月歐式(現金計算)R類可贖回熊證B	0.250	258 per 100 units	250 per 100 units	2013/04/22	100,000,000	2012/09/06
63193	BNP Paribas Arbitrage Issuance B.V.	恒生指數2013年4月歐式(現金計算)R類可贖回牛證Q	0.250	19,300 per 10,000 units	19,500 per 10,000 units	2013/04/29	200,000,000	2012/09/07
63208	BNP Paribas Arbitrage Issuance B.V.	恒生指數2012年12月歐式(現金計算)R類可贖回熊證H	0.250	19,800 per 10,000 units	19,600 per 10,000 units	2012/12/28	200,000,000	2012/09/07
63195	Credit Suisse AG	恒生指數2013年1月歐式(現金計算)R類可贖回牛證I	0.250	19,300 per 10,000 units	19,500 per 10,000 units	2013/01/30	350,000,000	2012/09/07

新上市牛熊證(續)

股份代號	發行機構	牛熊證	發行價 (港元)	行使水平/ 每10單位 認購價(港元)	贖回水平/ 每10單位 認購價(港元)	到期日	上市時之 發行單位	上市日期
63203	Credit Suisse AG	恒生指數2013年1月期式(現金計算)R類可贖回牛證W	0.250	19,850 per 10,000 units	19,650 per 10,000 units	2013/01/30	350,000,000	2012/09/07
63209	Credit Suisse AG	恒生指數2013年1月期式(現金計算)R類可贖回牛證X	0.250	19,683 per 10,000 units	19,483 per 10,000 units	2013/01/30	350,000,000	2012/09/07
63210	Credit Suisse AG	恒生指數2013年1月期式(現金計算)R類可贖回牛證Y	0.250	19,700 per 12,000 units	19,500 per 12,000 units	2013/01/30	350,000,000	2012/09/07
63187	Merrill Lynch Int'l & Co. C.V.	恒生指數2013年1月期式(現金計算)R類可贖回牛證A	0.250	19,888 per 10,000 units	19,688 per 10,000 units	2013/01/30	60,000,000	2012/09/07
63189	Merrill Lynch Int'l & Co. C.V.	恒生指數2013年1月期式(現金計算)R類可贖回牛證B	0.250	19,988 per 10,000 units	19,788 per 10,000 units	2013/01/30	60,000,000	2012/09/07
63192	Merrill Lynch Int'l & Co. C.V.	恒生指數2013年1月期式(現金計算)R類可贖回牛證C	0.250	20,188 per 10,000 units	19,988 per 10,000 units	2013/01/30	60,000,000	2012/09/07
63196	SGA Societe Generale Acceptance N.V.	恒生指數2013年1月期式(現金計算)R類可贖回牛證P	0.250	18,250 per 10,000 units	18,450 per 10,000 units	2013/01/30	300,000,000	2012/09/07
63197	SGA Societe Generale Acceptance N.V.	恒生指數2013年1月期式(現金計算)R類可贖回牛證Q	0.250	18,450 per 10,000 units	18,650 per 10,000 units	2013/01/30	300,000,000	2012/09/07
63200	SGA Societe Generale Acceptance N.V.	恒生指數2013年1月期式(現金計算)R類可贖回牛證R	0.250	18,800 per 10,000 units	19,000 per 10,000 units	2013/01/30	300,000,000	2012/09/07
63201	SGA Societe Generale Acceptance N.V.	恒生指數2013年2月期式(現金計算)R類可贖回牛證C	0.250	18,150 per 10,000 units	18,350 per 10,000 units	2013/02/27	300,000,000	2012/09/07
63202	SGA Societe Generale Acceptance N.V.	恒生指數2013年2月期式(現金計算)R類可贖回牛證D	0.250	18,350 per 10,000 units	18,550 per 10,000 units	2013/02/27	300,000,000	2012/09/07
63204	瑞士銀行	恒生指數2013年2月期式(現金計算)R類可贖回牛證N	0.250	19,300 per 10,000 units	19,500 per 10,000 units	2013/02/27	300,000,000	2012/09/07
63211	瑞士銀行	恒生指數2012年12月期式(現金計算)R類可贖回牛證G	0.250	19,700 per 10,000 units	19,500 per 10,000 units	2012/12/28	300,000,000	2012/09/07
63212	瑞士銀行	恒生指數2013年4月期式(現金計算)R類可贖回牛證K	0.250	19,850 per 10,000 units	19,650 per 10,000 units	2013/04/29	300,000,000	2012/09/07
63218	BNP Paribas Arbitrage Issuance B.V.	恒生指數2013年4月期式(現金計算)R類可贖回牛證R	0.250	19,200 per 10,000 units	19,400 per 10,000 units	2013/04/29	200,000,000	2012/09/10
63217	Credit Suisse AG	恒生指數2013年1月期式(現金計算)R類可贖回牛證K	0.250	19,250 per 10,000 units	19,450 per 10,000 units	2013/01/30	350,000,000	2012/09/10
63227	Credit Suisse AG	恒生指數2013年1月期式(現金計算)R類可贖回牛證L	0.250	19,380 per 10,000 units	19,580 per 10,000 units	2013/01/30	350,000,000	2012/09/10
63216	Credit Suisse AG	恒生指數2012年12月期式(現金計算)R類可贖回牛證O	0.250	19,800 per 10,000 units	19,600 per 10,000 units	2012/12/28	350,000,000	2012/09/10
63245	高盛結構產品(亞洲)有限公司	恒生指數2012年12月期式(現金計算)R類可贖回牛證D	0.250	19,288 per 10,000 units	19,488 per 10,000 units	2012/12/28	150,000,000	2012/09/10
63213	香港上海匯豐銀行有限公司	香港交易及結算有限公司2013年3月期式(現金計算)R類可贖回牛證B	0.250	114.88 per 100 units	108.88 per 100 units	2013/03/20	50,000,000	2012/09/10
63215	香港上海匯豐銀行有限公司	恒生指數2013年4月期式(現金計算)R類可贖回牛證E	0.250	20,328 per 20,000 units	20,028 per 20,000 units	2013/04/29	200,000,000	2012/09/10
63214	香港上海匯豐銀行有限公司	中國工商銀行股份有限公司2013年5月期式(現金計算)R類可贖回牛證A	0.250	3.830	4.080	2013/05/08	60,000,000	2012/09/10
63237	SGA Societe Generale Acceptance N.V.	恒生指數2013年1月期式(現金計算)R類可贖回牛證S	0.250	19,250 per 10,000 units	19,450 per 10,000 units	2013/01/30	300,000,000	2012/09/10
63231	SGA Societe Generale Acceptance N.V.	恒生指數2013年1月期式(現金計算)R類可贖回牛證B	0.250	19,800 per 10,000 units	19,600 per 10,000 units	2013/01/30	300,000,000	2012/09/10
63234	SGA Societe Generale Acceptance N.V.	恒生指數2013年1月期式(現金計算)R類可贖回牛證C	0.250	19,950 per 10,000 units	19,750 per 10,000 units	2013/01/30	300,000,000	2012/09/10
63244	瑞士銀行	友邦保險控股有限公司2013年5月期式(現金計算)R類可贖回牛證A	0.550	20.880	21.880	2013/05/27	100,000,000	2012/09/10
63243	瑞士銀行	恒生指數2013年5月期式(現金計算)R類可贖回牛證K	0.250	19,250 per 10,000 units	19,450 per 10,000 units	2013/05/30	300,000,000	2012/09/10
63224	瑞士銀行	恒生指數2013年1月期式(現金計算)R類可贖回牛證K	0.250	19,800 per 10,000 units	19,600 per 10,000 units	2013/01/30	300,000,000	2012/09/10
66676*	香港上海匯豐銀行有限公司	iShares安碩富時A50中國指數ETF2013年3月期式(現金計算)R類可贖回牛證A	0.093	8.180	8.480	2013/03/04	150,000,000	2012/09/10
63757*	香港上海匯豐銀行有限公司	恒生指數2013年3月期式(現金計算)R類可贖回牛證G	0.054	18,328 per 20,000 units	18,628 per 20,000 units	2013/03/27	200,000,000	2012/09/10
63264	Credit Suisse AG	iShares安碩富時A50中國指數ETF2013年1月期式(現金計算)R類可贖回牛證C	0.250	7.500	7.800	2013/01/28	70,000,000	2012/09/11
63265	Credit Suisse AG	iShares安碩富時A50中國指數ETF2013年1月期式(現金計算)R類可贖回牛證B	0.250	10.180	9.880	2013/01/28	70,000,000	2012/09/11
63268	Credit Suisse AG	iShares安碩富時A50中國指數ETF2013年1月期式(現金計算)R類可贖回牛證C	0.250	9.680	9.380	2013/01/28	70,000,000	2012/09/11
63248	Credit Suisse AG	恒生指數2013年2月期式(現金計算)R類可贖回牛證O	0.250	19,200 per 10,000 units	19,400 per 10,000 units	2013/02/27	350,000,000	2012/09/11
63249	Credit Suisse AG	恒生指數2013年2月期式(現金計算)R類可贖回牛證U	0.250	19,760 per 10,000 units	19,560 per 10,000 units	2013/02/27	350,000,000	2012/09/11
63283	高盛結構產品(亞洲)有限公司	恒生指數2012年12月期式(現金計算)R類可贖回牛證E	0.251	19,188 per 10,000 units	19,388 per 10,000 units	2012/12/28	150,000,000	2012/09/11
63280	高盛結構產品(亞洲)有限公司	恒生指數2012年12月期式(現金計算)R類可贖回牛證G	0.255	19,688 per 10,000 units	19,488 per 10,000 units	2012/12/28	150,000,000	2012/09/11
63246	香港上海匯豐銀行有限公司	恒生指數2013年3月期式(現金計算)R類可贖回牛證H	0.250	19,188 per 15,000 units	19,388 per 15,000 units	2013/03/27	100,000,000	2012/09/11
63250	SGA Societe Generale Acceptance N.V.	恒生指數2013年1月期式(現金計算)R類可贖回牛證T	0.250	18,050 per 10,000 units	18,250 per 10,000 units	2013/01/30	300,000,000	2012/09/11
63254	SGA Societe Generale Acceptance N.V.	恒生指數2013年1月期式(現金計算)R類可贖回牛證U	0.250	19,200 per 10,000 units	19,400 per 10,000 units	2013/01/30	300,000,000	2012/09/11
63256	SGA Societe Generale Acceptance N.V.	恒生指數2013年2月期式(現金計算)R類可贖回牛證E	0.250	17,950 per 10,000 units	18,150 per 10,000 units	2013/02/27	300,000,000	2012/09/11

新上市牛熊證(續)

股份代號	發行機構	牛熊證	發行價 (港元)	行使水平/ 每10單位 認購價(港元)	贖回水平/ 每10單位 認購價(港元)	到期日	上市時之 發行單位	上市日期
63257	SGA Societe Generale Acceptance N.V.	恒生指數2013年1月期式(現金計算)R類可贖回牛證D	0.250	19,700 per 10,000 units	19,500 per 10,000 units	2013/01/30	300,000,000	2012/09/11
63272	瑞士銀行	恒大地產集團有限公司2013年7月期式(現金計算)R類可贖回牛證A	0.250	1,980	2,380	2013/07/08	50,000,000	2012/09/11
63273	瑞士銀行	恒生指數2013年8月期式(現金計算)R類可贖回牛證B	0.250	19,100 per 12,000 units	19,300 per 12,000 units	2013/08/29	300,000,000	2012/09/11
63278	瑞士銀行	恒生指數2013年4月期式(現金計算)R類可贖回牛證L	0.250	19,650 per 10,000 units	19,450 per 10,000 units	2013/04/29	300,000,000	2012/09/11
63277	瑞士銀行	恒生指數2013年6月期式(現金計算)R類可贖回牛證C	0.250	19,950 per 10,000 units	19,750 per 10,000 units	2013/06/27	300,000,000	2012/09/11
63308	BNP Paribas Arbitrage Issuance B.V.	恒生指數2013年4月期式(現金計算)R類可贖回牛證M	0.250	19,100 per 10,000 units	19,300 per 10,000 units	2013/04/29	200,000,000	2012/09/12
63307	BNP Paribas Arbitrage Issuance B.V.	恒生指數2013年4月期式(現金計算)R類可贖回牛證X	0.250	19,000 per 10,000 units	19,200 per 10,000 units	2013/04/29	200,000,000	2012/09/12
63354	BNP Paribas Arbitrage Issuance B.V.	恒生指數2012年12月期式(現金計算)R類可贖回牛證B	0.250	19,600 per 10,000 units	19,400 per 10,000 units	2012/12/28	200,000,000	2012/09/12
63355	BNP Paribas Arbitrage Issuance B.V.	恒生指數2012年12月期式(現金計算)R類可贖回牛證C	0.250	19,500 per 10,000 units	19,300 per 10,000 units	2012/12/28	200,000,000	2012/09/12
63309	BNP Paribas Arbitrage Issuance B.V.	恒生指數2012年12月期式(現金計算)R類可贖回牛證I	0.250	19,700 per 10,000 units	19,500 per 10,000 units	2012/12/28	200,000,000	2012/09/12
63306	Credit Suisse AG	恒生指數2013年1月期式(現金計算)R類可贖回牛證F	0.250	19,000 per 10,000 units	19,200 per 10,000 units	2013/01/30	350,000,000	2012/09/12
63305	Credit Suisse AG	恒生指數2013年1月期式(現金計算)R類可贖回牛證M	0.250	19,150 per 10,000 units	19,350 per 10,000 units	2013/01/30	350,000,000	2012/09/12
63329	Credit Suisse AG	恒生指數2013年1月期式(現金計算)R類可贖回牛證A	0.250	19,500 per 10,000 units	19,300 per 10,000 units	2013/01/30	350,000,000	2012/09/12
63345	Credit Suisse AG	恒生指數2013年1月期式(現金計算)R類可贖回牛證B	0.250	19,346 per 10,000 units	19,146 per 10,000 units	2013/01/30	350,000,000	2012/09/12
63346	Credit Suisse AG	恒生指數2013年1月期式(現金計算)R類可贖回牛證C	0.250	19,370 per 12,000 units	19,170 per 12,000 units	2013/01/30	350,000,000	2012/09/12
63328	Credit Suisse AG	恒生指數2013年1月期式(現金計算)R類可贖回牛證Z	0.250	19,650 per 10,000 units	19,450 per 10,000 units	2013/01/30	350,000,000	2012/09/12
63330	Citigroup Global Markets Holdings Inc.	恒生指數2013年1月期式(現金計算)R類可贖回牛證C	0.250	19,600 per 10,000 units	19,400 per 10,000 units	2013/01/30	150,000,000	2012/09/12
63331	Citigroup Global Markets Holdings Inc.	恒生指數2013年1月期式(現金計算)R類可贖回牛證D	0.250	19,600 per 10,000 units	19,600 per 10,000 units	2013/01/30	150,000,000	2012/09/12
63332	Citigroup Global Markets Holdings Inc.	恒生指數2013年1月期式(現金計算)R類可贖回牛證E	0.250	20,000 per 10,000 units	19,800 per 10,000 units	2013/01/30	150,000,000	2012/09/12
63333	大和資本市場香港有限公司	恒生指數2013年5月期式(現金計算)R類可贖回牛證A	0.250	18,500 per 10,000 units	18,700 per 10,000 units	2013/05/30	158,000,000	2012/09/12
63334	大和資本市場香港有限公司	恒生指數2013年5月期式(現金計算)R類可贖回牛證B	0.250	17,600 per 10,000 units	17,800 per 10,000 units	2013/05/30	158,000,000	2012/09/12
63339	大和資本市場香港有限公司	恒生指數2013年3月期式(現金計算)R類可贖回牛證C	0.250	19,700 per 10,000 units	19,500 per 10,000 units	2013/03/27	158,000,000	2012/09/12
63344	大和資本市場香港有限公司	恒生指數2013年5月期式(現金計算)R類可贖回牛證A	0.250	20,100 per 10,000 units	19,900 per 10,000 units	2013/05/30	158,000,000	2012/09/12
63351	高盛結構產品(亞洲)有限公司	恒生指數2012年12月期式(現金計算)R類可贖回牛證H	0.266	19,588 per 10,000 units	19,388 per 10,000 units	2012/12/28	150,000,000	2012/09/12
63352	高盛結構產品(亞洲)有限公司	恒生指數2012年12月期式(現金計算)R類可贖回牛證I	0.257	19,488 per 10,000 units	19,288 per 10,000 units	2012/12/28	150,000,000	2012/09/12
63353	高盛結構產品(亞洲)有限公司	恒生指數2012年12月期式(現金計算)R類可贖回牛證J	0.253	19,388 per 10,000 units	19,188 per 10,000 units	2012/12/28	150,000,000	2012/09/12
63295	香港上海匯豐銀行有限公司	中國民生銀行股份有限公司2013年9月期式(現金計算)R類可贖回牛證A	0.250	4,580	5,080	2013/09/18	40,000,000	2012/09/12
63294	香港上海匯豐銀行有限公司	恒大地產集團有限公司2013年12月期式(現金計算)R類可贖回牛證A	0.250	1,780	2,180	2013/12/18	50,000,000	2012/09/12
63296	香港上海匯豐銀行有限公司	恒大地產集團有限公司2013年12月期式(現金計算)R類可贖回牛證B	0.250	2,280	2,680	2013/12/20	50,000,000	2012/09/12
63297	香港上海匯豐銀行有限公司	iShares安碩富時A50中國指數ETF2013年3月期式(現金計算)R類可贖回牛證E	0.480	8,380	8,680	2013/03/15	100,000,000	2012/09/12
63298	香港上海匯豐銀行有限公司	恒生指數2013年3月期式(現金計算)R類可贖回牛證D	0.250	20,188 per 15,000 units	19,888 per 15,000 units	2013/03/27	100,000,000	2012/09/12
63373 ^a	JP Morgan Structured Products/JP Morgan Int'l Derivatives	恒生指數2013年5月期式(現金計算)R類可贖回牛證E	0.250	20,300 per 10,000 units	20,100 per 10,000 units	2013/05/30	300,000,000	2012/09/12
63374 ^a	JP Morgan Structured Products/JP Morgan Int'l Derivatives	恒生指數2013年5月期式(現金計算)R類可贖回牛證F	0.250	19,400 per 10,000 units	19,200 per 10,000 units	2013/05/30	300,000,000	2012/09/12
63375 ^a	JP Morgan Structured Products/JP Morgan Int'l Derivatives	恒生指數2013年5月期式(現金計算)R類可贖回牛證G	0.250	19,700 per 10,000 units	19,500 per 10,000 units	2013/05/30	300,000,000	2012/09/12
63376 ^a	JP Morgan Structured Products/JP Morgan Int'l Derivatives	恒生指數2013年5月期式(現金計算)R類可贖回牛證H	0.250	19,825 per 10,000 units	19,625 per 10,000 units	2013/05/30	300,000,000	2012/09/12
63379 ^a	JP Morgan Structured Products/JP Morgan Int'l Derivatives	恒生指數2013年5月期式(現金計算)R類可贖回牛證I	0.250	20,000 per 10,000 units	19,800 per 10,000 units	2013/05/30	300,000,000	2012/09/12
63300	Merrill Lynch Int'l & Co. C.V.	恒生指數2013年1月期式(現金計算)R類可贖回牛證B	0.250	18,828 per 10,000 units	19,028 per 10,000 units	2013/01/30	60,000,000	2012/09/12
63301	Merrill Lynch Int'l & Co. C.V.	恒生指數2013年1月期式(現金計算)R類可贖回牛證C	0.250	18,828 per 10,000 units	18,828 per 10,000 units	2013/01/30	60,000,000	2012/09/12
63287	Merrill Lynch Int'l & Co. C.V.	恒生指數2013年1月期式(現金計算)R類可贖回牛證D	0.250	19,788 per 10,000 units	19,588 per 10,000 units	2013/01/30	60,000,000	2012/09/12
63299	Merrill Lynch Int'l & Co. C.V.	恒生指數2013年1月期式(現金計算)R類可贖回牛證E	0.250	19,688 per 10,000 units	19,488 per 10,000 units	2013/01/30	60,000,000	2012/09/12
63311	SGA Societe Generale Acceptance N.V.	恒生指數2013年1月期式(現金計算)R類可贖回牛證V	0.250	19,050 per 10,000 units	19,250 per 10,000 units	2013/01/30	300,000,000	2012/09/12
63312	SGA Societe Generale Acceptance N.V.	恒生指數2013年1月期式(現金計算)R類可贖回牛證W	0.250	18,700 per 10,000 units	18,900 per 10,000 units	2013/01/30	300,000,000	2012/09/12
63313	SGA Societe Generale Acceptance N.V.	恒生指數2013年2月期式(現金計算)R類可贖回牛證F	0.255	17,800 per 10,000 units	18,000 per 10,000 units	2013/02/27	300,000,000	2012/09/12

新上市牛熊證(續)

股份代號	發行機構	牛熊證	發行價 (港元)	行使水平/ 每10單位 認購價(港元)	贖回水平/ 每10單位 認購價(港元)	到期日	上市時之 發行單位	上市日期
63314	SGA Societe Generale Acceptance N.V.	恒生指數2013年2月歐式(現金計算)R類可贖回牛證G	0.265	17,700 per 10,000 units	17,900 per 10,000 units	2013/02/27	300,000,000	2012/09/12
63302	瑞士銀行	恒生中國企業指數2012年12月歐式(現金計算)R類可贖回熊證C	0.250	9,700 per 10,000 units	9,500 per 10,000 units	2012/12/28	100,000,000	2012/09/12
63304	瑞士銀行	恒生指數2012年12月歐式(現金計算)R類可贖回牛證C	0.250	19,200 per 10,000 units	19,400 per 10,000 units	2012/12/28	300,000,000	2012/09/12
63372	瑞士銀行	恒生指數2013年3月歐式(現金計算)R類可贖回牛證M	0.250	18,550 per 10,000 units	18,750 per 10,000 units	2013/03/27	300,000,000	2012/09/12
63303	瑞士銀行	恒生指數2013年4月歐式(現金計算)R類可贖回牛證H	0.250	19,050 per 10,000 units	19,250 per 10,000 units	2013/04/29	300,000,000	2012/09/12
63371	瑞士銀行	恒生指數2013年6月歐式(現金計算)R類可贖回牛證O	0.250	18,800 per 12,000 units	19,000 per 12,000 units	2013/06/27	300,000,000	2012/09/12
63370	瑞士銀行	恒生指數2012年12月歐式(現金計算)R類可贖回熊證H	0.250	19,500 per 10,000 units	19,300 per 10,000 units	2012/12/28	300,000,000	2012/09/12
63356	瑞士銀行	恒生指數2013年5月歐式(現金計算)R類可贖回熊證I	0.250	19,350 per 10,000 units	19,150 per 10,000 units	2013/05/30	300,000,000	2012/09/12
63412	BNP Paribas Arbitrage Issuance B.V.	恒生指數2013年4月歐式(現金計算)R類可贖回牛證N	0.250	18,900 per 10,000 units	19,100 per 10,000 units	2013/04/29	200,000,000	2012/09/13
63419	Credit Suisse AG	恒生指數2013年2月歐式(現金計算)R類可贖回牛證P	0.250	18,945 per 10,000 units	19,145 per 10,000 units	2013/02/27	350,000,000	2012/09/13
63420	Credit Suisse AG	恒生指數2013年2月歐式(現金計算)R類可贖回熊證V	0.250	19,600 per 10,000 units	19,400 per 10,000 units	2013/02/27	350,000,000	2012/09/13
63421	Credit Suisse AG	恒生指數2013年2月歐式(現金計算)R類可贖回熊證W	0.250	19,450 per 10,000 units	19,250 per 10,000 units	2013/02/27	350,000,000	2012/09/13
63440	Credit Suisse AG	恒生指數2013年2月歐式(現金計算)R類可贖回熊證X	0.250	19,311 per 10,000 units	19,111 per 10,000 units	2013/02/27	350,000,000	2012/09/13
63441	Credit Suisse AG	恒生指數2013年2月歐式(現金計算)R類可贖回熊證Y	0.250	19,340 per 12,000 units	19,140 per 12,000 units	2013/02/27	350,000,000	2012/09/13
63413	Credit Suisse AG	騰訊控股有限公司2013年2月歐式(現金計算)R類可贖回牛證A	0.425	193 per 100 units	201 per 100 units	2013/02/25	50,000,000	2012/09/13
63414	Credit Suisse AG	騰訊控股有限公司2013年2月歐式(現金計算)R類可贖回牛證B	0.250	225 per 100 units	233 per 100 units	2013/02/25	50,000,000	2012/09/13
63415	Credit Suisse AG	騰訊控股有限公司2013年2月歐式(現金計算)R類可贖回熊證A	0.250	246 per 100 units	238 per 100 units	2013/02/25	50,000,000	2012/09/13
63417	Credit Suisse AG	騰訊控股有限公司2013年2月歐式(現金計算)R類可贖回熊證B	0.250	251 per 100 units	243 per 100 units	2013/02/25	50,000,000	2012/09/13
63418	Credit Suisse AG	騰訊控股有限公司2013年2月歐式(現金計算)R類可贖回熊證C	0.250	257 per 100 units	249 per 100 units	2013/02/25	50,000,000	2012/09/13
63458	大和資本市場香港有限公司	恒生中國企業指數2013年5月歐式(現金計算)R類可贖回熊證A	0.250	10,000 per 10,000 units	9,800 per 10,000 units	2013/05/30	80,000,000	2012/09/13
63402	香港上海匯豐銀行有限公司	中國農業銀行股份有限公司2013年11月歐式(現金計算)R類可贖回熊證A	0.250	3.230	2.980	2013/11/26	40,000,000	2012/09/13
63403	香港上海匯豐銀行有限公司	中國銀行股份有限公司2013年11月歐式(現金計算)R類可贖回熊證A	0.250	3.160	2.980	2013/11/20	50,000,000	2012/09/13
63463	SGA Societe Generale Acceptance N.V.	恒生指數2013年1月歐式(現金計算)R類可贖回牛證X	0.250	19,000 per 10,000 units	19,200 per 10,000 units	2013/01/30	300,000,000	2012/09/13
63465	SGA Societe Generale Acceptance N.V.	恒生指數2013年1月歐式(現金計算)R類可贖回牛證Y	0.250	18,900 per 10,000 units	19,100 per 10,000 units	2013/01/30	300,000,000	2012/09/13
63380	SGA Societe Generale Acceptance N.V.	恒生指數2013年1月歐式(現金計算)R類可贖回熊證E	0.250	19,350 per 10,000 units	19,150 per 10,000 units	2013/01/30	300,000,000	2012/09/13
63381	SGA Societe Generale Acceptance N.V.	恒生指數2013年1月歐式(現金計算)R類可贖回熊證F	0.250	19,500 per 10,000 units	19,300 per 10,000 units	2013/01/30	300,000,000	2012/09/13
63390	SGA Societe Generale Acceptance N.V.	恒生指數2013年1月歐式(現金計算)R類可贖回熊證G	0.250	19,600 per 10,000 units	19,400 per 10,000 units	2013/01/30	300,000,000	2012/09/13
63442	瑞士銀行	恒生中國企業指數2013年6月歐式(現金計算)R類可贖回牛證A	0.250	8,050 per 10,000 units	8,250 per 10,000 units	2013/06/27	100,000,000	2012/09/13
63443	瑞士銀行	恒生中國企業指數2013年6月歐式(現金計算)R類可贖回牛證B	0.250	8,550 per 10,000 units	8,750 per 10,000 units	2013/06/27	100,000,000	2012/09/13
63439	瑞士銀行	恒生指數2012年12月歐式(現金計算)R類可贖回牛證D	0.250	18,900 per 10,000 units	19,100 per 10,000 units	2012/12/28	300,000,000	2012/09/13
63462	瑞士銀行	恒生指數2013年2月歐式(現金計算)R類可贖回牛證O	0.250	19,000 per 10,000 units	19,200 per 10,000 units	2013/02/27	300,000,000	2012/09/13
63444	瑞士銀行	恒生指數2013年2月歐式(現金計算)R類可贖回熊證S	0.250	19,600 per 10,000 units	19,400 per 10,000 units	2013/02/27	300,000,000	2012/09/13
63457	瑞士銀行	恒生指數2013年2月歐式(現金計算)R類可贖回熊證T	0.250	19,400 per 10,000 units	19,200 per 10,000 units	2013/02/27	300,000,000	2012/09/13
63519	BNP Paribas Arbitrage Issuance B.V.	恒生指數2013年4月歐式(現金計算)R類可贖回牛證H	0.250	19,300 per 10,000 units	19,500 per 10,000 units	2013/04/29	200,000,000	2012/09/14
63975	BNP Paribas Arbitrage Issuance B.V.	恒生指數2013年4月歐式(現金計算)R類可贖回牛證K	0.250	19,600 per 10,000 units	19,800 per 10,000 units	2013/04/29	200,000,000	2012/09/14
63515	BNP Paribas Arbitrage Issuance B.V.	恒生指數2013年4月歐式(現金計算)R類可贖回牛證L	0.250	19,400 per 10,000 units	19,600 per 10,000 units	2013/04/29	200,000,000	2012/09/14
64007	BNP Paribas Arbitrage Issuance B.V.	恒生指數2013年4月歐式(現金計算)R類可贖回牛證U	0.250	19,500 per 10,000 units	19,700 per 10,000 units	2013/04/29	200,000,000	2012/09/14
63493	Credit Suisse AG	恒生指數2013年3月歐式(現金計算)R類可贖回牛證A	0.250	18,900 per 10,000 units	19,100 per 10,000 units	2013/03/27	350,000,000	2012/09/14
63495	Credit Suisse AG	恒生指數2013年3月歐式(現金計算)R類可贖回牛證B	0.250	19,050 per 10,000 units	19,250 per 10,000 units	2013/03/27	350,000,000	2012/09/14
63497	Credit Suisse AG	恒生指數2013年3月歐式(現金計算)R類可贖回牛證C	0.250	19,300 per 10,000 units	19,500 per 10,000 units	2013/03/27	350,000,000	2012/09/14
63803	Credit Suisse AG	恒生指數2013年3月歐式(現金計算)R類可贖回牛證D	0.250	19,500 per 10,000 units	19,700 per 10,000 units	2013/03/27	350,000,000	2012/09/14
63892	Credit Suisse AG	恒生指數2013年3月歐式(現金計算)R類可贖回牛證F	0.250	19,602 per 10,000 units	19,802 per 10,000 units	2013/03/27	350,000,000	2012/09/14
63536	Credit Suisse AG	恒生指數2012年12月歐式(現金計算)R類可贖回熊證B	0.250	20,630 per 10,000 units	20,430 per 10,000 units	2012/12/28	350,000,000	2012/09/14

新上市牛熊證(續)

股份代號	發行機構	牛熊證	發行價(港元)	行使水平/ 每10單位 認購價(港元)	贖回水平/ 每10單位 認購價(港元)	到期日	上市時之 發行單位	上市日期
63475	Credit Suisse AG	恒生指數2012年12月期式(現金計算)R類可贖回熊證G	0.250	19,410 per 10,000 units	19,210 per 10,000 units	2012/12/28	350,000,000	2012/09/14
63476	Credit Suisse AG	恒生指數2012年12月期式(現金計算)R類可贖回熊證S	0.250	19,550 per 10,000 units	19,350 per 10,000 units	2012/12/28	350,000,000	2012/09/14
63480	Credit Suisse AG	恒生指數2012年12月期式(現金計算)R類可贖回熊證T	0.250	19,700 per 10,000 units	19,500 per 10,000 units	2012/12/28	350,000,000	2012/09/14
63483	Credit Suisse AG	恒生指數2012年12月期式(現金計算)R類可贖回熊證U	0.250	19,850 per 10,000 units	19,650 per 10,000 units	2012/12/28	350,000,000	2012/09/14
63535	Credit Suisse AG	恒生指數2012年12月期式(現金計算)R類可贖回熊證V	0.250	20,000 per 10,000 units	19,800 per 10,000 units	2012/12/28	350,000,000	2012/09/14
64084	Citigroup Global Markets Holdings Inc.	恒生指數2013年3月期式(現金計算)R類可贖回牛證B	0.250	19,000 per 10,000 units	19,200 per 10,000 units	2013/03/27	150,000,000	2012/09/14
64089	Citigroup Global Markets Holdings Inc.	恒生指數2013年3月期式(現金計算)R類可贖回牛證C	0.250	19,200 per 10,000 units	19,400 per 10,000 units	2013/03/27	150,000,000	2012/09/14
63864	大和資本市場香港有限公司	恒生指數2013年3月期式(現金計算)R類可贖回牛證E	0.250	19,300 per 10,000 units	19,500 per 10,000 units	2013/03/27	158,000,000	2012/09/14
63885	大和資本市場香港有限公司	恒生指數2013年3月期式(現金計算)R類可贖回牛證F	0.250	19,600 per 10,000 units	19,800 per 10,000 units	2013/03/27	158,000,000	2012/09/14
63805	大和資本市場香港有限公司	恒生指數2013年5月期式(現金計算)R類可贖回牛證C	0.250	19,000 per 10,000 units	19,200 per 10,000 units	2013/05/30	158,000,000	2012/09/14
63468	香港上海匯豐銀行有限公司	中國移動有限公司2013年5月期式(現金計算)R類可贖回熊證A	0.250	87.38 per 100 units	84.88 per 100 units	2013/05/31	50,000,000	2012/09/14
63467	香港上海匯豐銀行有限公司	中國石油化工股份有限公司2013年5月期式(現金計算)R類可贖回牛證A	0.250	6.480	6.780	2013/05/31	60,000,000	2012/09/14
63473	香港上海匯豐銀行有限公司	中國神華能源股份有限公司2013年12月期式(現金計算)R類可贖回牛證B	0.250	23.88 per 100 units	25.88 per 100 units	2013/12/20	40,000,000	2012/09/14
64095 ^a	JP Morgan Structured Products/JP Morgan Int'l Derivatives	恒生指數2013年5月期式(現金計算)R類可贖回牛證G	0.250	19,100 per 10,000 units	19,300 per 10,000 units	2013/05/30	300,000,000	2012/09/14
64169 ^a	JP Morgan Structured Products/JP Morgan Int'l Derivatives	恒生指數2013年5月期式(現金計算)R類可贖回牛證H	0.250	19,300 per 10,000 units	19,500 per 10,000 units	2013/05/30	300,000,000	2012/09/14
64173 ^a	JP Morgan Structured Products/JP Morgan Int'l Derivatives	恒生指數2013年5月期式(現金計算)R類可贖回牛證I	0.250	19,600 per 10,000 units	19,800 per 10,000 units	2013/05/30	300,000,000	2012/09/14
63527	SGA Societe Generale Acceptance N.V.	恒生指數2013年1月期式(現金計算)R類可贖回牛證F	0.250	19,350 per 10,000 units	19,550 per 10,000 units	2013/01/30	300,000,000	2012/09/14
63524	SGA Societe Generale Acceptance N.V.	恒生指數2013年1月期式(現金計算)R類可贖回牛證Z	0.250	19,450 per 10,000 units	19,650 per 10,000 units	2013/01/30	300,000,000	2012/09/14
63529	SGA Societe Generale Acceptance N.V.	恒生指數2013年2月期式(現金計算)R類可贖回牛證H	0.250	19,150 per 10,000 units	19,350 per 10,000 units	2013/02/27	300,000,000	2012/09/14
63893	瑞士銀行	中國人壽保險股份有限公司2013年6月期式(現金計算)R類可贖回牛證A	0.250	19.880	20.880	2013/06/10	100,000,000	2012/09/14
63897	瑞士銀行	恒生指數2012年12月期式(現金計算)R類可贖回牛證M	0.250	19,450 per 10,000 units	19,650 per 10,000 units	2012/12/28	300,000,000	2012/09/14
63894	瑞士銀行	恒生指數2013年2月期式(現金計算)R類可贖回牛證P	0.250	19,300 per 10,000 units	19,500 per 10,000 units	2013/02/27	300,000,000	2012/09/14
63938	瑞士銀行	恒生指數2013年2月期式(現金計算)R類可贖回牛證Q	0.250	19,600 per 10,000 units	19,800 per 10,000 units	2013/02/27	300,000,000	2012/09/14
63534	瑞士銀行	恒生指數2012年12月期式(現金計算)R類可贖回熊證E	0.250	19,900 per 10,000 units	19,700 per 10,000 units	2012/12/28	300,000,000	2012/09/14
63484	瑞士銀行	恒生指數2012年12月期式(現金計算)R類可贖回熊證I	0.250	19,700 per 10,000 units	19,500 per 10,000 units	2012/12/28	300,000,000	2012/09/14
63485	瑞士銀行	恒生指數2013年4月期式(現金計算)R類可贖回熊證M	0.250	19,450 per 10,000 units	19,250 per 10,000 units	2013/04/29	300,000,000	2012/09/14
64684	Credit Suisse AG	恒生指數2013年2月期式(現金計算)R類可贖回牛證R	0.250	19,400 per 10,000 units	19,600 per 10,000 units	2013/02/27	350,000,000	2012/09/17
64691	Credit Suisse AG	恒生指數2013年2月期式(現金計算)R類可贖回牛證S	0.250	19,100 per 10,000 units	19,300 per 10,000 units	2013/02/27	350,000,000	2012/09/17
64661	Credit Suisse AG	恒生指數2013年2月期式(現金計算)R類可贖回牛證T	0.250	19,627 per 10,000 units	19,827 per 10,000 units	2013/02/27	350,000,000	2012/09/17
64673	Credit Suisse AG	恒生指數2013年1月期式(現金計算)R類可贖回熊證D	0.250	20,200 per 10,000 units	20,000 per 10,000 units	2013/01/30	350,000,000	2012/09/17
64574	Credit Suisse AG	恒生指數2013年1月期式(現金計算)R類可贖回熊證E	0.250	20,050 per 10,000 units	19,850 per 10,000 units	2013/01/30	350,000,000	2012/09/17
64226	高盛結構產品(亞洲)有限公司	恒生指數2012年12月期式(現金計算)R類可贖回牛證F	0.264	19,388 per 10,000 units	19,588 per 10,000 units	2012/12/28	150,000,000	2012/09/17
64227	高盛結構產品(亞洲)有限公司	恒生指數2012年12月期式(現金計算)R類可贖回牛證G	0.260	19,488 per 10,000 units	19,688 per 10,000 units	2012/12/28	150,000,000	2012/09/17
64229	高盛結構產品(亞洲)有限公司	恒生指數2012年12月期式(現金計算)R類可贖回牛證H	0.263	19,588 per 10,000 units	19,788 per 10,000 units	2012/12/28	150,000,000	2012/09/17
64715	高盛結構產品(亞洲)有限公司	恒生指數2012年12月期式(現金計算)R類可贖回熊證K	0.250	20,838 per 10,000 units	20,638 per 10,000 units	2012/12/28	150,000,000	2012/09/17
64717	高盛結構產品(亞洲)有限公司	恒生指數2012年12月期式(現金計算)R類可贖回熊證L	0.254	21,038 per 10,000 units	20,838 per 10,000 units	2012/12/28	150,000,000	2012/09/17
64718	高盛結構產品(亞洲)有限公司	恒生指數2012年12月期式(現金計算)R類可贖回熊證M	0.276	21,338 per 10,000 units	21,138 per 10,000 units	2012/12/28	150,000,000	2012/09/17
64731	高盛結構產品(亞洲)有限公司	恒生指數2012年12月期式(現金計算)R類可贖回熊證N	0.281	21,538 per 10,000 units	21,338 per 10,000 units	2012/12/28	150,000,000	2012/09/17
64745	高盛結構產品(亞洲)有限公司	恒生指數2012年12月期式(現金計算)R類可贖回熊證O	0.284	21,738 per 10,000 units	21,538 per 10,000 units	2012/12/28	150,000,000	2012/09/17
64278	Merrill Lynch Int'l & Co. C.V.	恒生指數2013年1月期式(現金計算)R類可贖回牛證D	0.250	19,528 per 10,000 units	19,728 per 10,000 units	2013/01/30	60,000,000	2012/09/17
64282	Merrill Lynch Int'l & Co. C.V.	恒生指數2013年1月期式(現金計算)R類可贖回牛證E	0.250	19,428 per 10,000 units	19,628 per 10,000 units	2013/01/30	60,000,000	2012/09/17
64304	Merrill Lynch Int'l & Co. C.V.	恒生指數2013年1月期式(現金計算)R類可贖回牛證F	0.250	19,328 per 10,000 units	19,528 per 10,000 units	2013/01/30	60,000,000	2012/09/17
64507	Merrill Lynch Int'l & Co. C.V.	恒生指數2013年1月期式(現金計算)R類可贖回牛證G	0.250	19,228 per 10,000 units	19,428 per 10,000 units	2013/01/30	60,000,000	2012/09/17

新上市牛熊證(續)

股份代號	發行機構	牛熊證	發行價 (港元)	行使水平/ 每10單位 認購價(港元)	贖回水平/ 每10單位 認購價(港元)	到期日	上市時之 發行單位	上市日期
64508	Merrill Lynch Int'l & Co. C.V.	恒生指數2013年1月期式(現金計算)R類可贖回牛證H	0.250	19,128 per 10,000 units	19,328 per 10,000 units	2013/01/30	60,000,000	2012/09/17
64539	Merrill Lynch Int'l & Co. C.V.	恒生指數2013年1月期式(現金計算)R類可贖回牛證I	0.250	19,028 per 10,000 units	19,228 per 10,000 units	2013/01/30	60,000,000	2012/09/17
64560	Merrill Lynch Int'l & Co. C.V.	恒生指數2013年1月期式(現金計算)R類可贖回牛證J	0.250	18,928 per 10,000 units	19,128 per 10,000 units	2013/01/30	60,000,000	2012/09/17
64277	Merrill Lynch Int'l & Co. C.V.	恒生指數2013年1月期式(現金計算)R類可贖回牛證F	0.250	20,088 per 10,000 units	19,888 per 10,000 units	2013/01/30	60,000,000	2012/09/17
64818	SGA Societe Generale Acceptance N.V.	恒生指數2013年1月期式(現金計算)R類可贖回牛證E	0.250	19,400 per 10,000 units	19,600 per 10,000 units	2013/01/30	300,000,000	2012/09/17
64824	SGA Societe Generale Acceptance N.V.	恒生指數2013年1月期式(現金計算)R類可贖回牛證G	0.250	19,600 per 10,000 units	19,800 per 10,000 units	2013/01/30	300,000,000	2012/09/17
64846	SGA Societe Generale Acceptance N.V.	恒生指數2013年1月期式(現金計算)R類可贖回牛證H	0.250	20,050 per 10,000 units	19,850 per 10,000 units	2013/01/30	300,000,000	2012/09/17
64879	瑞士銀行	恒生指數2013年2月期式(現金計算)R類可贖回牛證R	0.250	19,150 per 10,000 units	19,350 per 10,000 units	2013/02/27	300,000,000	2012/09/17
64871	瑞士銀行	恒生指數2013年4月期式(現金計算)R類可贖回牛證I	0.250	19,550 per 10,000 units	19,750 per 10,000 units	2013/04/29	300,000,000	2012/09/17
64875	瑞士銀行	恒生指數2013年6月期式(現金計算)R類可贖回牛證P	0.250	19,400 per 10,000 units	19,600 per 10,000 units	2013/06/27	300,000,000	2012/09/17
64880	瑞士銀行	恒生指數2013年6月期式(現金計算)R類可贖回牛證Q	0.250	18,950 per 10,000 units	19,150 per 10,000 units	2013/06/27	300,000,000	2012/09/17
64862	瑞士銀行	恒生指數2013年4月期式(現金計算)R類可贖回牛證N	0.250	20,050 per 10,000 units	19,850 per 10,000 units	2013/04/29	300,000,000	2012/09/17
64858	瑞士銀行	和記黃埔有限公司2013年6月期式(現金計算)R類可贖回牛證A	0.250	64.50 per 100 units	67.50 per 100 units	2013/06/17	100,000,000	2012/09/17
64857	瑞士銀行	騰訊控股有限公司2013年3月期式(現金計算)R類可贖回牛證B	0.330	278 per 100 units	270 per 100 units	2013/03/04	100,000,000	2012/09/17
64998	BNP Paribas Arbitrage Issuance B.V.	恒生指數2013年4月期式(現金計算)R類可贖回牛證A	0.250	20,100 per 10,000 units	19,900 per 10,000 units	2013/04/29	200,000,000	2012/09/18
65000	BNP Paribas Arbitrage Issuance B.V.	恒生指數2013年4月期式(現金計算)R類可贖回牛證B	0.250	20,000 per 10,000 units	19,800 per 10,000 units	2013/04/29	200,000,000	2012/09/18
64963	Credit Suisse AG	恒生指數2013年2月期式(現金計算)R類可贖回牛證H	0.250	19,550 per 10,000 units	19,750 per 10,000 units	2013/02/27	350,000,000	2012/09/18
64970	Credit Suisse AG	恒生指數2013年2月期式(現金計算)R類可贖回牛證I	0.250	19,350 per 10,000 units	19,550 per 10,000 units	2013/02/27	350,000,000	2012/09/18
65003	Credit Suisse AG	恒生指數2013年2月期式(現金計算)R類可贖回牛證J	0.250	19,657 per 10,000 units	19,857 per 10,000 units	2013/02/27	350,000,000	2012/09/18
64997	Credit Suisse AG	恒生指數2013年2月期式(現金計算)R類可贖回牛證E	0.250	20,100 per 10,000 units	19,900 per 10,000 units	2013/02/27	350,000,000	2012/09/18
64996	Credit Suisse AG	恒生指數2013年2月期式(現金計算)R類可贖回牛證Z	0.250	19,905 per 10,000 units	19,705 per 10,000 units	2013/02/27	350,000,000	2012/09/18
64919	香港上海匯豐銀行有限公司	中國人壽保險股份有限公司2013年5月期式(現金計算)R類可贖回牛證A	0.250	19.980	20.980	2013/05/31	60,000,000	2012/09/18
64888	香港上海匯豐銀行有限公司	iShares安碩富時A50中國指數ETF2013年4月期式(現金計算)R類可贖回牛證F	0.250	8.780	9.080	2013/04/08	100,000,000	2012/09/18
64892	香港上海匯豐銀行有限公司	iShares安碩富時A50中國指數ETF2013年4月期式(現金計算)R類可贖回牛證G	0.250	8.980	9.280	2013/04/08	100,000,000	2012/09/18
64881	香港上海匯豐銀行有限公司	香港交易及結算有限公司2013年4月期式(現金計算)R類可贖回牛證A	0.250	95.88 per 100 units	101.88 per 100 units	2013/04/30	60,000,000	2012/09/18
64920	香港上海匯豐銀行有限公司	恒生指數2013年3月期式(現金計算)R類可贖回牛證I	0.250	18,988 per 15,000 units	19,188 per 15,000 units	2013/03/27	100,000,000	2012/09/18
64936	香港上海匯豐銀行有限公司	恒生指數2013年3月期式(現金計算)R類可贖回牛證J	0.250	18,788 per 20,000 units	19,088 per 20,000 units	2013/03/27	200,000,000	2012/09/18
64940	香港上海匯豐銀行有限公司	恒生指數2013年6月期式(現金計算)R類可贖回牛證C	0.250	17,488 per 15,000 units	17,888 per 15,000 units	2013/06/27	150,000,000	2012/09/18
64971	SGA Societe Generale Acceptance N.V.	恒生指數2013年1月期式(現金計算)R類可贖回牛證H	0.250	19,500 per 10,000 units	19,700 per 10,000 units	2013/01/30	300,000,000	2012/09/18
64994	SGA Societe Generale Acceptance N.V.	恒生指數2013年1月期式(現金計算)R類可贖回牛證I	0.250	19,950 per 10,000 units	19,750 per 10,000 units	2013/01/30	300,000,000	2012/09/18
64942	瑞士銀行	恒生指數2013年1月期式(現金計算)R類可贖回牛證P	0.250	19,500 per 10,000 units	19,700 per 10,000 units	2013/01/30	300,000,000	2012/09/18
65025	瑞士銀行	恒生指數2013年6月期式(現金計算)R類可贖回牛證R	0.250	19,650 per 10,000 units	19,850 per 10,000 units	2013/06/27	300,000,000	2012/09/18
65027	瑞士銀行	恒生指數2013年6月期式(現金計算)R類可贖回牛證C	0.250	19,350 per 10,000 units	19,550 per 10,000 units	2013/08/29	300,000,000	2012/09/18
65001	瑞士銀行	恒生指數2013年6月期式(現金計算)R類可贖回牛證D	0.250	19,950 per 10,000 units	19,750 per 10,000 units	2013/06/27	300,000,000	2012/09/18
65304	BNP Paribas Arbitrage Issuance B.V.	恒生指數2013年4月期式(現金計算)R類可贖回牛證J	0.250	19,800 per 10,000 units	20,000 per 10,000 units	2013/04/29	200,000,000	2012/09/19
65351	BNP Paribas Arbitrage Issuance B.V.	恒生指數2013年4月期式(現金計算)R類可贖回牛證S	0.250	19,700 per 10,000 units	19,900 per 10,000 units	2013/04/29	200,000,000	2012/09/19
65105	Credit Suisse AG	恒生指數2013年1月期式(現金計算)R類可贖回牛證J	0.250	19,450 per 10,000 units	19,650 per 10,000 units	2013/01/30	350,000,000	2012/09/19
65106	Credit Suisse AG	恒生指數2013年1月期式(現金計算)R類可贖回牛證T	0.250	19,700 per 10,000 units	19,900 per 10,000 units	2013/01/30	350,000,000	2012/09/19
65395	Credit Suisse AG	恒生指數2013年1月期式(現金計算)R類可贖回牛證U	0.250	19,875 per 10,000 units	20,075 per 10,000 units	2013/01/30	350,000,000	2012/09/19
65452	Credit Suisse AG	恒生指數2013年1月期式(現金計算)R類可贖回牛證V	0.250	19,850 per 12,000 units	20,050 per 12,000 units	2013/01/30	350,000,000	2012/09/19
65028	Credit Suisse AG	恒生指數2012年12月期式(現金計算)R類可贖回牛證Q	0.250	20,150 per 10,000 units	19,950 per 10,000 units	2012/12/28	350,000,000	2012/09/19
65053	Credit Suisse AG	恒生指數2012年12月期式(現金計算)R類可贖回牛證X	0.250	20,300 per 10,000 units	20,100 per 10,000 units	2012/12/28	350,000,000	2012/09/19

新上市牛熊證 (續)

股份代號	發行機構	牛熊證	發行價 (港元)	行使水平 / 每 10 單位 認購價 (港元)	贖回水平 / 每 10 單位 認購價 (港元)	到期日	上市時之發行單位	上市日期
65478*	JP Morgan Structured Products/JP Morgan Int'l Derivatives	恒生指數2013年4月歐式(現金計算)R類可贖回牛證I	0.250	19,800 per 10,000 units	20,000 per 10,000 units	2013/04/29	300,000,000	2012/09/19
65513*	JP Morgan Structured Products/JP Morgan Int'l Derivatives	恒生指數2013年4月歐式(現金計算)R類可贖回牛證J	0.250	19,400 per 10,000 units	19,600 per 10,000 units	2013/04/29	300,000,000	2012/09/19
65526*	JP Morgan Structured Products/JP Morgan Int'l Derivatives	恒生指數2013年4月歐式(現金計算)R類可贖回牛證K	0.250	19,200 per 10,000 units	19,400 per 10,000 units	2013/04/29	300,000,000	2012/09/19
65168	SGA Societe Generale Acceptance N.V.	恒生指數2013年1月歐式(現金計算)R類可贖回牛證I	0.250	19,700 per 10,000 units	19,900 per 10,000 units	2013/01/30	300,000,000	2012/09/19
65184	SGA Societe Generale Acceptance N.V.	恒生指數2013年1月歐式(現金計算)R類可贖回牛證J	0.250	19,800 per 10,000 units	20,000 per 10,000 units	2013/01/30	300,000,000	2012/09/19
65098	SGA Societe Generale Acceptance N.V.	恒生指數2013年1月歐式(現金計算)R類可贖回牛證J	0.250	20,250 per 10,000 units	20,050 per 10,000 units	2013/01/30	300,000,000	2012/09/19
65102	SGA Societe Generale Acceptance N.V.	恒生指數2013年1月歐式(現金計算)R類可贖回牛證K	0.250	20,150 per 10,000 units	19,950 per 10,000 units	2013/01/30	300,000,000	2012/09/19
65261	瑞士銀行	中國建設銀行股份有限公司2013年7月歐式(現金計算)R類可贖回牛證A	0.250	4.450	4.750	2013/07/15	100,000,000	2012/09/19
65218	瑞士銀行	中國建材股份有限公司2013年6月歐式(現金計算)R類可贖回牛證A	0.250	6.080	6.880	2013/06/24	50,000,000	2012/09/19
65464	瑞士銀行	恒生指數2013年4月歐式(現金計算)R類可贖回牛證J	0.250	19,700 per 10,000 units	19,900 per 10,000 units	2013/04/29	300,000,000	2012/09/19
65467	瑞士銀行	恒生指數2013年6月歐式(現金計算)R類可贖回牛證S	0.250	19,800 per 10,000 units	20,000 per 10,000 units	2013/06/27	300,000,000	2012/09/19
65063	瑞士銀行	恒生指數2012年12月歐式(現金計算)R類可贖回牛證J	0.250	20,200 per 10,000 units	20,000 per 10,000 units	2012/12/28	300,000,000	2012/09/19
65066	瑞士銀行	恒生指數2013年2月歐式(現金計算)R類可贖回牛證U	0.250	20,100 per 10,000 units	19,900 per 10,000 units	2013/02/27	300,000,000	2012/09/19
65228	瑞士銀行	中國平安保險(集團)股份有限公司2013年4月歐式(現金計算)R類可贖回牛證A	0.250	50.20 per 100 units	55 per 100 units	2013/04/22	100,000,000	2012/09/19
65285	瑞士銀行	新鴻基地產發展有限公司2013年5月歐式(現金計算)R類可贖回牛證A	0.250	96 per 100 units	100 per 100 units	2013/05/06	100,000,000	2012/09/19
65262	瑞士銀行	騰訊控股有限公司2013年7月歐式(現金計算)R類可贖回牛證A	0.250	232 per 100 units	240 per 100 units	2013/07/08	100,000,000	2012/09/19
65752	Credit Suisse AG	恒生指數2013年2月歐式(現金計算)R類可贖回牛證U	0.250	19,750 per 10,000 units	19,950 per 10,000 units	2013/02/27	350,000,000	2012/09/20
65812	Credit Suisse AG	恒生指數2013年2月歐式(現金計算)R類可贖回牛證V	0.250	19,883 per 10,000 units	20,083 per 10,000 units	2013/02/27	350,000,000	2012/09/20
65588	Credit Suisse AG	恒生指數2012年12月歐式(現金計算)R類可贖回牛證I	0.250	20,276 per 10,000 units	20,076 per 10,000 units	2012/12/28	350,000,000	2012/09/20
65830	高盛結構產品(亞洲)有限公司	恒生指數2012年12月歐式(現金計算)R類可贖回牛證I	0.263	19,788 per 10,000 units	19,988 per 10,000 units	2012/12/28	150,000,000	2012/09/20
65832	高盛結構產品(亞洲)有限公司	恒生指數2012年12月歐式(現金計算)R類可贖回牛證J	0.253	19,688 per 10,000 units	19,888 per 10,000 units	2012/12/28	150,000,000	2012/09/20
65823	高盛結構產品(亞洲)有限公司	恒生指數2012年12月歐式(現金計算)R類可贖回牛證P	0.250	20,338 per 10,000 units	20,138 per 10,000 units	2012/12/28	150,000,000	2012/09/20
65561	香港上海匯豐銀行有限公司	銀河娛樂集團有限公司2013年4月歐式(現金計算)R類可贖回牛證A	0.400	19.380	20.380	2013/04/12	40,000,000	2012/09/20
65540	香港上海匯豐銀行有限公司	恒生指數2013年5月歐式(現金計算)R類可贖回牛證E	0.250	19,388 per 15,000 units	19,588 per 15,000 units	2013/05/30	100,000,000	2012/09/20
65527	香港上海匯豐銀行有限公司	恒生指數2013年6月歐式(現金計算)R類可贖回牛證D	0.250	19,588 per 15,000 units	19,788 per 15,000 units	2013/06/27	100,000,000	2012/09/20
65564	香港上海匯豐銀行有限公司	和記黃埔有限公司2013年6月歐式(現金計算)R類可贖回牛證A	0.250	65.88 per 100 units	68.88 per 100 units	2013/06/28	60,000,000	2012/09/20
65747	瑞士銀行	恒生中國企業指數2013年3月歐式(現金計算)R類可贖回牛證A	0.250	8,800 per 10,000 units	9,000 per 10,000 units	2013/03/27	100,000,000	2012/09/20
65589	瑞士銀行	恒生指數2013年2月歐式(現金計算)R類可贖回牛證S	0.250	19,850 per 10,000 units	20,050 per 10,000 units	2013/02/27	300,000,000	2012/09/20
65565	瑞士銀行	恒生指數2013年3月歐式(現金計算)R類可贖回牛證O	0.250	20,300 per 10,000 units	20,100 per 10,000 units	2013/03/27	300,000,000	2012/09/20
65743	瑞士銀行	恒生指數2013年5月歐式(現金計算)R類可贖回牛證J	0.250	20,850 per 10,000 units	20,650 per 10,000 units	2013/05/30	300,000,000	2012/09/20
65692	瑞士銀行	恒生指數2013年6月歐式(現金計算)R類可贖回牛證E	0.250	21,050 per 10,000 units	20,850 per 10,000 units	2013/06/27	300,000,000	2012/09/20
62023*	Merrill Lynch Int'l & Co. C.V.	恒生指數2012年12月歐式(現金計算)R類可贖回牛證B	0.066	21,300 per 10,000 units	21,100 per 10,000 units	2012/12/28	160,000,000	2012/09/20
66921	BNP Paribas Arbitrage Issuance B.V.	恒生指數2013年5月歐式(現金計算)R類可贖回牛證A	0.250	20,300 per 10,000 units	20,500 per 10,000 units	2013/05/30	200,000,000	2012/09/21
66938	BNP Paribas Arbitrage Issuance B.V.	恒生指數2013年5月歐式(現金計算)R類可贖回牛證B	0.250	20,200 per 10,000 units	20,400 per 10,000 units	2013/05/30	200,000,000	2012/09/21
67013	BNP Paribas Arbitrage Issuance B.V.	恒生指數2013年5月歐式(現金計算)R類可贖回牛證C	0.250	20,100 per 10,000 units	20,300 per 10,000 units	2013/05/30	200,000,000	2012/09/21
67014	BNP Paribas Arbitrage Issuance B.V.	恒生指數2013年5月歐式(現金計算)R類可贖回牛證D	0.250	20,000 per 10,000 units	20,200 per 10,000 units	2013/05/30	200,000,000	2012/09/21
67015	BNP Paribas Arbitrage Issuance B.V.	恒生指數2013年5月歐式(現金計算)R類可贖回牛證E	0.250	19,900 per 10,000 units	20,100 per 10,000 units	2013/05/30	200,000,000	2012/09/21
68052	BNP Paribas Arbitrage Issuance B.V.	恒生指數2013年5月歐式(現金計算)R類可贖回牛證F	0.250	20,400 per 10,000 units	20,600 per 10,000 units	2013/05/30	200,000,000	2012/09/21
65907	BNP Paribas Arbitrage Issuance B.V.	恒生指數2013年2月歐式(現金計算)R類可贖回牛證A	0.250	20,600 per 10,000 units	20,400 per 10,000 units	2013/02/27	200,000,000	2012/09/21
65908	BNP Paribas Arbitrage Issuance B.V.	恒生指數2013年2月歐式(現金計算)R類可贖回牛證B	0.250	20,700 per 10,000 units	20,500 per 10,000 units	2013/02/27	200,000,000	2012/09/21
65914	BNP Paribas Arbitrage Issuance B.V.	恒生指數2013年2月歐式(現金計算)R類可贖回牛證C	0.250	21,500 per 10,000 units	21,300 per 10,000 units	2013/02/27	200,000,000	2012/09/21
65915	BNP Paribas Arbitrage Issuance B.V.	恒生指數2013年2月歐式(現金計算)R類可贖回牛證D	0.250	21,600 per 10,000 units	21,400 per 10,000 units	2013/02/27	200,000,000	2012/09/21
65916	BNP Paribas Arbitrage Issuance B.V.	恒生指數2013年2月歐式(現金計算)R類可贖回牛證E	0.250	21,800 per 10,000 units	21,600 per 10,000 units	2013/02/27	200,000,000	2012/09/21

新上市牛熊證(續)

股份代號	發行機構	牛熊證	發行價 (港元)	行使水平/ 每10單位 認購價(港元)	贖回水平/ 每10單位 認購價(港元)	到期日	上市時之 發行單位	上市日期
65935	BNP Paribas Arbitrage Issuance B.V.	恒生指數2013年2月期式(現金計算)R類可贖回熊證F	0.250	22,000 per 10,000 units	21,800 per 10,000 units	2013/02/27	200,000,000	2012/09/21
65937	BNP Paribas Arbitrage Issuance B.V.	恒生指數2013年2月期式(現金計算)R類可贖回熊證G	0.250	22,100 per 10,000 units	21,900 per 10,000 units	2013/02/27	200,000,000	2012/09/21
65942	BNP Paribas Arbitrage Issuance B.V.	恒生指數2013年2月期式(現金計算)R類可贖回熊證H	0.250	22,200 per 10,000 units	22,000 per 10,000 units	2013/02/27	200,000,000	2012/09/21
67204	Credit Suisse AG	恒生指數2013年2月期式(現金計算)R類可贖回牛證G	0.250	20,429 per 10,000 units	20,629 per 10,000 units	2013/02/27	350,000,000	2012/09/21
67212	Credit Suisse AG	恒生指數2013年2月期式(現金計算)R類可贖回牛證K	0.250	20,400 per 12,000 units	20,600 per 12,000 units	2013/02/27	350,000,000	2012/09/21
66271	Credit Suisse AG	恒生指數2013年3月期式(現金計算)R類可贖回牛證G	0.250	20,250 per 10,000 units	20,450 per 10,000 units	2013/03/27	350,000,000	2012/09/21
66612	Credit Suisse AG	恒生指數2013年3月期式(現金計算)R類可贖回牛證H	0.250	19,750 per 10,000 units	19,950 per 10,000 units	2013/03/27	350,000,000	2012/09/21
66635	Credit Suisse AG	恒生指數2013年3月期式(現金計算)R類可贖回牛證I	0.250	19,900 per 10,000 units	20,100 per 10,000 units	2013/03/27	350,000,000	2012/09/21
66645	Credit Suisse AG	恒生指數2013年3月期式(現金計算)R類可贖回牛證J	0.250	20,000 per 10,000 units	20,200 per 10,000 units	2013/03/27	350,000,000	2012/09/21
66646	Credit Suisse AG	恒生指數2013年3月期式(現金計算)R類可贖回牛證K	0.250	20,100 per 10,000 units	20,300 per 10,000 units	2013/03/27	350,000,000	2012/09/21
66100	Credit Suisse AG	恒生指數2012年12月期式(現金計算)R類可贖回熊證M	0.250	20,350 per 10,000 units	20,150 per 10,000 units	2012/12/28	350,000,000	2012/09/21
66101	Credit Suisse AG	恒生指數2012年12月期式(現金計算)R類可贖回熊證N	0.250	20,500 per 10,000 units	20,300 per 10,000 units	2012/12/28	350,000,000	2012/09/21
66259	Credit Suisse AG	恒生指數2012年12月期式(現金計算)R類可贖回熊證O	0.250	20,750 per 10,000 units	20,550 per 10,000 units	2012/12/28	350,000,000	2012/09/21
66272	Credit Suisse AG	恒生指數2012年12月期式(現金計算)R類可贖回熊證Y	0.250	22,350 per 10,000 units	22,150 per 10,000 units	2012/12/28	350,000,000	2012/09/21
66162	Credit Suisse AG	恒生指數2012年12月期式(現金計算)R類可贖回熊證Z	0.250	20,650 per 10,000 units	20,450 per 10,000 units	2012/12/28	350,000,000	2012/09/21
66290	Credit Suisse AG	恒生指數2013年4月期式(現金計算)R類可贖回熊證E	0.250	22,450 per 10,000 units	22,250 per 10,000 units	2013/04/29	350,000,000	2012/09/21
66342	Credit Suisse AG	恒生指數2013年4月期式(現金計算)R類可贖回熊證F	0.250	22,850 per 10,000 units	22,650 per 10,000 units	2013/04/29	350,000,000	2012/09/21
66345	Credit Suisse AG	恒生指數2013年4月期式(現金計算)R類可贖回熊證G	0.270	23,150 per 10,000 units	22,950 per 10,000 units	2013/04/29	350,000,000	2012/09/21
66348	Credit Suisse AG	恒生指數2013年4月期式(現金計算)R類可贖回熊證H	0.305	23,500 per 10,000 units	23,300 per 10,000 units	2013/04/29	350,000,000	2012/09/21
66405	Credit Suisse AG	恒生指數2013年4月期式(現金計算)R類可贖回熊證I	0.345	23,900 per 10,000 units	23,700 per 10,000 units	2013/04/29	350,000,000	2012/09/21
66436	Credit Suisse AG	恒生指數2013年5月期式(現金計算)R類可贖回熊證A	0.250	22,600 per 10,000 units	22,400 per 10,000 units	2013/05/30	350,000,000	2012/09/21
66443	Credit Suisse AG	恒生指數2013年5月期式(現金計算)R類可贖回熊證B	0.255	22,950 per 10,000 units	22,750 per 10,000 units	2013/05/30	350,000,000	2012/09/21
66454	Credit Suisse AG	恒生指數2013年5月期式(現金計算)R類可贖回熊證C	0.290	23,300 per 10,000 units	23,100 per 10,000 units	2013/05/30	350,000,000	2012/09/21
66455	Credit Suisse AG	恒生指數2013年5月期式(現金計算)R類可贖回熊證D	0.320	23,600 per 10,000 units	23,400 per 10,000 units	2013/05/30	350,000,000	2012/09/21
66476	Credit Suisse AG	恒生指數2013年5月期式(現金計算)R類可贖回熊證E	0.360	24,000 per 10,000 units	23,800 per 10,000 units	2013/05/30	350,000,000	2012/09/21
66531	Credit Suisse AG	恒生指數2013年6月期式(現金計算)R類可贖回熊證A	0.250	22,700 per 10,000 units	22,500 per 10,000 units	2013/06/27	350,000,000	2012/09/21
66536	Credit Suisse AG	恒生指數2013年6月期式(現金計算)R類可贖回熊證B	0.265	23,050 per 10,000 units	22,850 per 10,000 units	2013/06/27	350,000,000	2012/09/21
66554	Credit Suisse AG	恒生指數2013年6月期式(現金計算)R類可贖回熊證C	0.295	23,350 per 10,000 units	23,150 per 10,000 units	2013/06/27	350,000,000	2012/09/21
66558	Credit Suisse AG	恒生指數2013年6月期式(現金計算)R類可贖回熊證D	0.340	23,800 per 10,000 units	23,600 per 10,000 units	2013/06/27	350,000,000	2012/09/21
66562	Credit Suisse AG	恒生指數2013年6月期式(現金計算)R類可贖回熊證E	0.370	24,100 per 10,000 units	23,900 per 10,000 units	2013/06/27	350,000,000	2012/09/21
67062	Citigroup Global Markets Holdings Inc.	恒生指數2013年3月期式(現金計算)R類可贖回牛證D	0.250	19,600 per 10,000 units	19,800 per 10,000 units	2013/03/27	60,000,000	2012/09/21
67063	Citigroup Global Markets Holdings Inc.	恒生指數2013年3月期式(現金計算)R類可贖回牛證E	0.250	19,800 per 10,000 units	20,000 per 10,000 units	2013/03/27	60,000,000	2012/09/21
67093	Citigroup Global Markets Holdings Inc.	恒生指數2013年3月期式(現金計算)R類可贖回牛證F	0.250	20,000 per 10,000 units	20,200 per 10,000 units	2013/03/27	60,000,000	2012/09/21
67095	Citigroup Global Markets Holdings Inc.	恒生指數2013年1月期式(現金計算)R類可贖回熊證F	0.250	21,200 per 10,000 units	21,000 per 10,000 units	2013/01/30	60,000,000	2012/09/21
67144	Citigroup Global Markets Holdings Inc.	恒生指數2013年1月期式(現金計算)R類可贖回熊證G	0.250	21,400 per 10,000 units	21,200 per 10,000 units	2013/01/30	60,000,000	2012/09/21
67166	Citigroup Global Markets Holdings Inc.	恒生指數2013年1月期式(現金計算)R類可贖回熊證H	0.250	21,600 per 10,000 units	21,400 per 10,000 units	2013/01/30	60,000,000	2012/09/21
67898	大和資本市場香港有限公司	恒生指數2013年3月期式(現金計算)R類可贖回牛證G	0.250	20,400 per 10,000 units	20,600 per 10,000 units	2013/03/27	158,000,000	2012/09/21
67958	大和資本市場香港有限公司	恒生指數2013年4月期式(現金計算)R類可贖回牛證A	0.250	20,200 per 10,000 units	20,400 per 10,000 units	2013/04/29	158,000,000	2012/09/21
67940	大和資本市場香港有限公司	恒生指數2013年6月期式(現金計算)R類可贖回牛證B	0.250	20,000 per 10,000 units	20,200 per 10,000 units	2013/06/27	158,000,000	2012/09/21
67936	大和資本市場香港有限公司	恒生指數2013年3月期式(現金計算)R類可贖回熊證D	0.250	20,900 per 10,000 units	20,700 per 10,000 units	2013/03/27	158,000,000	2012/09/21
67932	大和資本市場香港有限公司	恒生指數2013年4月期式(現金計算)R類可贖回熊證A	0.250	21,600 per 10,000 units	21,400 per 10,000 units	2013/04/29	158,000,000	2012/09/21
67913	大和資本市場香港有限公司	恒生指數2013年5月期式(現金計算)R類可贖回熊證B	0.250	22,400 per 10,000 units	22,200 per 10,000 units	2013/05/30	158,000,000	2012/09/21
67930	大和資本市場香港有限公司	恒生指數2013年5月期式(現金計算)R類可贖回熊證C	0.250	21,900 per 10,000 units	21,700 per 10,000 units	2013/05/30	158,000,000	2012/09/21

新上市牛熊證(續)

股份代號	發行機構	牛熊證	發行價 (港元)	行使水平/ 每10單位 認購價(港元)	贖回水平/ 每10單位 認購價(港元)	到期日	上市時之 發行單位	上市日期
67900	大和資本市場香港有限公司	恒生指數2013年6月歐式(現金計算)R類可贖回熊證A	0.280	23,000 per 10,000 units	22,800 per 10,000 units	2013/06/27	158,000,000	2012/09/21
67901	大和資本市場香港有限公司	恒生指數2013年6月歐式(現金計算)R類可贖回熊證B	0.250	22,700 per 10,000 units	22,500 per 10,000 units	2013/06/27	158,000,000	2012/09/21
67899	大和資本市場香港有限公司	恒生指數2013年9月歐式(現金計算)R類可贖回熊證A	0.320	23,200 per 10,000 units	23,000 per 10,000 units	2013/09/27	158,000,000	2012/09/21
66816	高盛結構產品(亞洲)有限公司	恒生指數2012年12月歐式(現金計算)R類可贖回牛證K	0.255	20,378 per 10,000 units	20,578 per 10,000 units	2012/12/28	150,000,000	2012/09/21
66854	高盛結構產品(亞洲)有限公司	恒生指數2012年12月歐式(現金計算)R類可贖回牛證L	0.254	20,288 per 10,000 units	20,488 per 10,000 units	2012/12/28	150,000,000	2012/09/21
66862	高盛結構產品(亞洲)有限公司	恒生指數2012年12月歐式(現金計算)R類可贖回牛證M	0.254	20,188 per 10,000 units	20,388 per 10,000 units	2012/12/28	150,000,000	2012/09/21
66864	高盛結構產品(亞洲)有限公司	恒生指數2012年12月歐式(現金計算)R類可贖回牛證N	0.255	20,088 per 10,000 units	20,288 per 10,000 units	2012/12/28	150,000,000	2012/09/21
66865	高盛結構產品(亞洲)有限公司	恒生指數2012年12月歐式(現金計算)R類可贖回牛證O	0.254	19,988 per 10,000 units	20,188 per 10,000 units	2012/12/28	150,000,000	2012/09/21
67960	高盛結構產品(亞洲)有限公司	恒生指數2012年12月歐式(現金計算)R類可贖回熊證Q	0.253	21,838 per 10,000 units	21,638 per 10,000 units	2012/12/28	150,000,000	2012/09/21
67963	高盛結構產品(亞洲)有限公司	恒生指數2012年12月歐式(現金計算)R類可贖回熊證R	0.254	21,638 per 10,000 units	21,438 per 10,000 units	2012/12/28	150,000,000	2012/09/21
67966	高盛結構產品(亞洲)有限公司	恒生指數2012年12月歐式(現金計算)R類可贖回熊證S	0.253	21,438 per 10,000 units	21,238 per 10,000 units	2012/12/28	150,000,000	2012/09/21
67969	高盛結構產品(亞洲)有限公司	恒生指數2012年12月歐式(現金計算)R類可贖回熊證T	0.260	21,238 per 10,000 units	21,038 per 10,000 units	2012/12/28	150,000,000	2012/09/21
66647 ^a	JP Morgan Structured Products/JP Morgan Int'l Derivatives	恒生指數2013年4月歐式(現金計算)R類可贖回牛證L	0.250	20,300 per 10,000 units	20,500 per 10,000 units	2013/04/29	300,000,000	2012/09/21
66653 ^a	JP Morgan Structured Products/JP Morgan Int'l Derivatives	恒生指數2013年4月歐式(現金計算)R類可贖回牛證M	0.250	20,100 per 10,000 units	20,300 per 10,000 units	2013/04/29	300,000,000	2012/09/21
66684 ^a	JP Morgan Structured Products/JP Morgan Int'l Derivatives	恒生指數2013年4月歐式(現金計算)R類可贖回牛證N	0.250	19,900 per 10,000 units	20,100 per 10,000 units	2013/04/29	300,000,000	2012/09/21
67818	Merrill Lynch Int'l & Co. C.V.	恒生指數2013年1月歐式(現金計算)R類可贖回牛證K	0.250	20,328 per 10,000 units	20,528 per 10,000 units	2013/01/30	60,000,000	2012/09/21
67819	Merrill Lynch Int'l & Co. C.V.	恒生指數2013年1月歐式(現金計算)R類可贖回牛證L	0.250	20,228 per 10,000 units	20,428 per 10,000 units	2013/01/30	60,000,000	2012/09/21
67857	Merrill Lynch Int'l & Co. C.V.	恒生指數2013年1月歐式(現金計算)R類可贖回牛證M	0.250	20,128 per 10,000 units	20,328 per 10,000 units	2013/01/30	60,000,000	2012/09/21
67885	Merrill Lynch Int'l & Co. C.V.	恒生指數2013年1月歐式(現金計算)R類可贖回牛證N	0.250	20,028 per 10,000 units	20,228 per 10,000 units	2013/01/30	60,000,000	2012/09/21
67893	Merrill Lynch Int'l & Co. C.V.	恒生指數2013年1月歐式(現金計算)R類可贖回牛證O	0.250	19,928 per 10,000 units	20,128 per 10,000 units	2013/01/30	60,000,000	2012/09/21
67894	Merrill Lynch Int'l & Co. C.V.	恒生指數2013年1月歐式(現金計算)R類可贖回牛證P	0.250	19,828 per 10,000 units	20,028 per 10,000 units	2013/01/30	60,000,000	2012/09/21
67895	Merrill Lynch Int'l & Co. C.V.	恒生指數2013年1月歐式(現金計算)R類可贖回牛證Q	0.250	19,728 per 10,000 units	19,928 per 10,000 units	2013/01/30	60,000,000	2012/09/21
67897	Merrill Lynch Int'l & Co. C.V.	恒生指數2013年1月歐式(現金計算)R類可贖回牛證R	0.250	19,628 per 10,000 units	19,828 per 10,000 units	2013/01/30	60,000,000	2012/09/21
67865	Merrill Lynch Int'l & Co. C.V.	恒生指數2013年1月歐式(現金計算)R類可贖回熊證G	0.250	21,488 per 10,000 units	21,288 per 10,000 units	2013/01/30	60,000,000	2012/09/21
67706	Merrill Lynch Int'l & Co. C.V.	恒生指數2013年1月歐式(現金計算)R類可贖回熊證H	0.250	21,388 per 10,000 units	21,188 per 10,000 units	2013/01/30	60,000,000	2012/09/21
67710	Merrill Lynch Int'l & Co. C.V.	恒生指數2013年1月歐式(現金計算)R類可贖回熊證I	0.250	21,188 per 10,000 units	20,988 per 10,000 units	2013/01/30	60,000,000	2012/09/21
67739	Merrill Lynch Int'l & Co. C.V.	恒生指數2013年1月歐式(現金計算)R類可贖回熊證J	0.250	21,088 per 10,000 units	20,888 per 10,000 units	2013/01/30	60,000,000	2012/09/21
67814	Merrill Lynch Int'l & Co. C.V.	恒生指數2013年1月歐式(現金計算)R類可贖回熊證K	0.250	20,888 per 10,000 units	20,688 per 10,000 units	2013/01/30	60,000,000	2012/09/21
65877	SGA Societe Generale Acceptance N.V.	恒生指數2013年1月歐式(現金計算)R類可贖回牛證K	0.250	19,550 per 10,000 units	19,750 per 10,000 units	2013/01/30	300,000,000	2012/09/21
65878	SGA Societe Generale Acceptance N.V.	恒生指數2013年1月歐式(現金計算)R類可贖回牛證L	0.250	19,300 per 10,000 units	19,500 per 10,000 units	2013/01/30	300,000,000	2012/09/21
66814	SGA Societe Generale Acceptance N.V.	恒生指數2013年1月歐式(現金計算)R類可贖回牛證M	0.250	20,350 per 10,000 units	20,550 per 10,000 units	2013/01/30	300,000,000	2012/09/21
66871	SGA Societe Generale Acceptance N.V.	恒生指數2013年2月歐式(現金計算)R類可贖回牛證I	0.250	20,250 per 10,000 units	20,450 per 10,000 units	2013/02/27	300,000,000	2012/09/21
66873	SGA Societe Generale Acceptance N.V.	恒生指數2013年2月歐式(現金計算)R類可贖回牛證J	0.250	20,100 per 10,000 units	20,300 per 10,000 units	2013/02/27	300,000,000	2012/09/21
66876	SGA Societe Generale Acceptance N.V.	恒生指數2013年2月歐式(現金計算)R類可贖回牛證K	0.250	19,950 per 10,000 units	20,150 per 10,000 units	2013/02/27	300,000,000	2012/09/21
66867	SGA Societe Generale Acceptance N.V.	恒生指數2012年12月歐式(現金計算)R類可贖回熊證P	0.250	21,000 per 10,000 units	20,800 per 10,000 units	2012/12/28	300,000,000	2012/09/21
66866	SGA Societe Generale Acceptance N.V.	恒生指數2012年12月歐式(現金計算)R類可贖回熊證R	0.250	21,100 per 10,000 units	20,900 per 10,000 units	2012/12/28	300,000,000	2012/09/21
65876	SGA Societe Generale Acceptance N.V.	恒生指數2013年1月歐式(現金計算)R類可贖回熊證L	0.250	20,300 per 10,000 units	20,100 per 10,000 units	2013/01/30	300,000,000	2012/09/21
65993	SGA Societe Generale Acceptance N.V.	恒生指數2013年1月歐式(現金計算)R類可贖回熊證M	0.250	21,300 per 10,000 units	21,100 per 10,000 units	2013/01/30	300,000,000	2012/09/21
66002	SGA Societe Generale Acceptance N.V.	恒生指數2013年1月歐式(現金計算)R類可贖回熊證N	0.250	21,400 per 10,000 units	21,200 per 10,000 units	2013/01/30	300,000,000	2012/09/21
66006	SGA Societe Generale Acceptance N.V.	恒生指數2013年1月歐式(現金計算)R類可贖回熊證O	0.250	21,500 per 10,000 units	21,300 per 10,000 units	2013/01/30	300,000,000	2012/09/21
66038	SGA Societe Generale Acceptance N.V.	恒生指數2013年1月歐式(現金計算)R類可贖回熊證P	0.250	21,600 per 10,000 units	21,400 per 10,000 units	2013/01/30	300,000,000	2012/09/21
66042	SGA Societe Generale Acceptance N.V.	恒生指數2013年1月歐式(現金計算)R類可贖回熊證Q	0.290	22,000 per 10,000 units	21,800 per 10,000 units	2013/01/30	300,000,000	2012/09/21
66050	SGA Societe Generale Acceptance N.V.	恒生指數2013年1月歐式(現金計算)R類可贖回熊證R	0.305	22,100 per 10,000 units	21,900 per 10,000 units	2013/01/30	300,000,000	2012/09/21

新上市牛熊證(續)

股份代號	發行機構	牛熊證	發行價 (港元)	行使水平/ 每10單位 認購價(港元)	贖回水平/ 每10單位 認購價(港元)	到期日	上市時之 發行單位	上市日期
65963	SGA Societe Generale Acceptance N.V.	恒生指數2013年2月貳式(現金計算)R類可贖回熊證A	0.340	22,300 per 10,000 units	22,100 per 10,000 units	2013/02/27	300,000,000	2012/09/21
65967	SGA Societe Generale Acceptance N.V.	恒生指數2013年2月貳式(現金計算)R類可贖回熊證B	0.355	22,400 per 10,000 units	22,200 per 10,000 units	2013/02/27	300,000,000	2012/09/21
65979	SGA Societe Generale Acceptance N.V.	恒生指數2013年2月貳式(現金計算)R類可贖回熊證C	0.365	22,500 per 10,000 units	22,300 per 10,000 units	2013/02/27	300,000,000	2012/09/21
65980	SGA Societe Generale Acceptance N.V.	恒生指數2013年2月貳式(現金計算)R類可贖回熊證D	0.375	22,600 per 10,000 units	22,400 per 10,000 units	2013/02/27	300,000,000	2012/09/21
65990	SGA Societe Generale Acceptance N.V.	恒生指數2013年2月貳式(現金計算)R類可贖回熊證E	0.385	22,700 per 10,000 units	22,500 per 10,000 units	2013/02/27	300,000,000	2012/09/21
67341	瑞士銀行	中國人壽保險股份有限公司2013年3月貳式(現金計算)R類可贖回牛證B	0.250	20.880	21.880	2013/03/25	100,000,000	2012/09/21
67417	瑞士銀行	中國海洋石油有限公司2013年3月貳式(現金計算)R類可贖回牛證A	0.250	14.080	14.880	2013/03/04	100,000,000	2012/09/21
67514	瑞士銀行	香港交易及結算所有限公司2013年5月貳式(現金計算)R類可贖回牛證B	0.250	104 per 100 units	110 per 100 units	2013/05/20	100,000,000	2012/09/21
67482	瑞士銀行	香港交易及結算所有限公司2013年3月貳式(現金計算)R類可贖回熊證A	0.265	141 per 100 units	135 per 100 units	2013/03/25	100,000,000	2012/09/21
67591	瑞士銀行	匯豐控股有限公司2013年6月貳式(現金計算)R類可贖回牛證A	0.250	67 per 100 units	70 per 100 units	2013/06/03	100,000,000	2012/09/21
67588	瑞士銀行	匯豐控股有限公司2013年2月貳式(現金計算)R類可贖回熊證B	0.250	88 per 100 units	85 per 100 units	2013/02/25	100,000,000	2012/09/21
68014	瑞士銀行	恒生指數2012年12月貳式(現金計算)R類可贖回牛證G	0.250	19,750 per 10,000 units	19,950 per 10,000 units	2012/12/28	300,000,000	2012/09/21
68051	瑞士銀行	恒生指數2012年12月貳式(現金計算)R類可贖回牛證N	0.250	20,400 per 10,000 units	20,600 per 10,000 units	2012/12/28	300,000,000	2012/09/21
68017	瑞士銀行	恒生指數2013年3月貳式(現金計算)R類可贖回牛證N	0.250	20,100 per 10,000 units	20,300 per 10,000 units	2013/03/27	300,000,000	2012/09/21
68015	瑞士銀行	恒生指數2013年4月貳式(現金計算)R類可贖回牛證K	0.250	19,950 per 10,000 units	20,150 per 10,000 units	2013/04/29	300,000,000	2012/09/21
68049	瑞士銀行	恒生指數2013年5月貳式(現金計算)R類可贖回牛證L	0.250	20,250 per 10,000 units	20,450 per 10,000 units	2013/05/30	300,000,000	2012/09/21
66081	瑞士銀行	恒生指數2012年12月貳式(現金計算)R類可贖回熊證K	0.250	20,400 per 10,000 units	20,200 per 10,000 units	2012/12/28	300,000,000	2012/09/21
66067	瑞士銀行	恒生指數2012年12月貳式(現金計算)R類可贖回熊證O	0.250	20,700 per 10,000 units	20,500 per 10,000 units	2012/12/28	300,000,000	2012/09/21
66080	瑞士銀行	恒生指數2013年3月貳式(現金計算)R類可贖回熊證P	0.250	20,550 per 10,000 units	20,350 per 10,000 units	2013/03/27	300,000,000	2012/09/21
66085	瑞士銀行	恒生指數2013年6月貳式(現金計算)R類可贖回熊證F	0.250	20,250 per 10,000 units	20,050 per 10,000 units	2013/06/27	300,000,000	2012/09/21
68005	瑞士銀行	恒生指數2013年7月貳式(現金計算)R類可贖回熊證B	0.250	22,100 per 10,000 units	21,900 per 10,000 units	2013/07/30	300,000,000	2012/09/21
68002	瑞士銀行	恒生指數2013年8月貳式(現金計算)R類可贖回熊證A	0.250	22,500 per 10,000 units	22,300 per 10,000 units	2013/08/29	300,000,000	2012/09/21
67401	瑞士銀行	中國工商銀行股份有限公司2013年6月貳式(現金計算)R類可贖回牛證A	0.250	3.950	4.250	2013/06/24	100,000,000	2012/09/21
67515	瑞士銀行	新鴻基地產發展有限公司2013年4月貳式(現金計算)R類可贖回熊證A	0.250	134 per 100 units	130 per 100 units	2013/04/29	100,000,000	2012/09/21
62022*	Merrill Lynch Int'l & Co. C.V.	恒生指數2012年12月貳式(現金計算)R類可贖回熊證A	0.031	21,000 per 10,000 units	20,800 per 10,000 units	2012/12/28	340,000,000	2012/09/21
66837*	香港上海匯豐銀行有限公司	中國移動有限公司2013年2月貳式(現金計算)R類可贖回牛證B	0.058	76.88 per 100 units	79.88 per 100 units	2013/02/04	200,000,000	2012/09/21
68207	Credit Suisse AG	iShares安碩富時A50中國指數ETF2013年2月貳式(現金計算)R類可贖回牛證A	0.250	8.200	8.500	2013/02/25	50,000,000	2012/09/24
68237	Credit Suisse AG	iShares安碩富時A50中國指數ETF2013年2月貳式(現金計算)R類可贖回牛證B	0.250	8.650	8.950	2013/02/25	50,000,000	2012/09/24
68240	Credit Suisse AG	iShares安碩富時A50中國指數ETF2013年2月貳式(現金計算)R類可贖回牛證C	0.250	9.000	9.300	2013/02/25	50,000,000	2012/09/24
68245	Credit Suisse AG	iShares安碩富時A50中國指數ETF2013年2月貳式(現金計算)R類可贖回熊證A	0.250	10.980	10.680	2013/02/25	50,000,000	2012/09/24
68250	Credit Suisse AG	恒生指數2013年4月貳式(現金計算)R類可贖回牛證A	0.250	20,350 per 10,000 units	20,550 per 10,000 units	2013/04/29	350,000,000	2012/09/24
68253	Credit Suisse AG	恒生指數2013年4月貳式(現金計算)R類可贖回牛證B	0.250	20,200 per 10,000 units	20,400 per 10,000 units	2013/04/29	350,000,000	2012/09/24
68255	Credit Suisse AG	恒生指數2013年4月貳式(現金計算)R類可贖回牛證C	0.250	20,050 per 10,000 units	20,250 per 10,000 units	2013/04/29	350,000,000	2012/09/24
68263	Credit Suisse AG	恒生指數2013年4月貳式(現金計算)R類可贖回牛證D	0.250	19,800 per 10,000 units	20,000 per 10,000 units	2013/04/29	350,000,000	2012/09/24
68339	Credit Suisse AG	恒生指數2013年4月貳式(現金計算)R類可贖回牛證E	0.250	20,458 per 10,000 units	20,658 per 10,000 units	2013/04/29	350,000,000	2012/09/24
68265	Credit Suisse AG	恒生指數2013年1月貳式(現金計算)R類可贖回熊證F	0.250	20,850 per 10,000 units	20,650 per 10,000 units	2013/01/30	350,000,000	2012/09/24
68332	Credit Suisse AG	恒生指數2013年7月貳式(現金計算)R類可贖回熊證A	0.280	23,250 per 10,000 units	23,050 per 10,000 units	2013/07/30	350,000,000	2012/09/24
68333	Credit Suisse AG	恒生指數2013年7月貳式(現金計算)R類可贖回熊證B	0.300	23,450 per 10,000 units	23,250 per 10,000 units	2013/07/30	350,000,000	2012/09/24
68334	Credit Suisse AG	恒生指數2013年7月貳式(現金計算)R類可贖回熊證C	0.310	23,550 per 10,000 units	23,350 per 10,000 units	2013/07/30	350,000,000	2012/09/24
68338	Credit Suisse AG	恒生指數2013年7月貳式(現金計算)R類可贖回熊證D	0.320	23,650 per 10,000 units	23,450 per 10,000 units	2013/07/30	350,000,000	2012/09/24
68343	高盛結構產品(亞洲)有限公司	恒生指數2012年12月貳式(現金計算)R類可贖回牛證P	0.253	19,888 per 10,000 units	20,088 per 10,000 units	2012/12/28	150,000,000	2012/09/24

新上市牛熊證(續)

股份代號	發行機構	牛熊證	發行價 (港元)	行使水平/ 每10單位 認購價(港元)	贖回水平/ 每10單位 認購價(港元)	到期日	上市時之 發行單位	上市日期
68340	高盛結構產品(亞洲)有限公司	恒生指數2012年12月歐式(現金計算)R類可贖回熊證U	0.253	22,138 per 10,000 units	21,938 per 10,000 units	2012/12/28	150,000,000	2012/09/24
68341	高盛結構產品(亞洲)有限公司	恒生指數2012年12月歐式(現金計算)R類可贖回熊證V	0.250	22,038 per 10,000 units	21,838 per 10,000 units	2012/12/28	150,000,000	2012/09/24
68342	高盛結構產品(亞洲)有限公司	恒生指數2012年12月歐式(現金計算)R類可贖回熊證W	0.251	21,938 per 10,000 units	21,738 per 10,000 units	2012/12/28	150,000,000	2012/09/24
68134	香港上海匯豐銀行有限公司	中國建設銀行股份有限公司2013年6月歐式(現金計算)R類可贖回牛證A	0.250	4.680	4.980	2013/06/28	60,000,000	2012/09/24
68076	香港上海匯豐銀行有限公司	長江實業(集團)有限公司2013年6月歐式(現金計算)R類可贖回牛證A	0.250	98.80 per 100 units	104.80 per 100 units	2013/06/28	60,000,000	2012/09/24
68084	香港上海匯豐銀行有限公司	香港交易及結算所有限公司2013年5月歐式(現金計算)R類可贖回牛證B	0.250	104.88 per 100 units	110.88 per 100 units	2013/05/03	60,000,000	2012/09/24
68088	香港上海匯豐銀行有限公司	香港交易及結算所有限公司2013年5月歐式(現金計算)R類可贖回牛證C	0.250	97.88 per 100 units	103.88 per 100 units	2013/05/10	60,000,000	2012/09/24
68064	香港上海匯豐銀行有限公司	恒生指數2013年3月歐式(現金計算)R類可贖回牛證K	0.250	19,728 per 20,000 units	20,028 per 20,000 units	2013/03/27	200,000,000	2012/09/24
68075	香港上海匯豐銀行有限公司	恒生指數2013年3月歐式(現金計算)R類可贖回牛證L	0.250	19,988 per 15,000 units	20,188 per 15,000 units	2013/03/27	100,000,000	2012/09/24
68079	香港上海匯豐銀行有限公司	新鴻基地產發展有限公司2013年3月歐式(現金計算)R類可贖回牛證A	0.250	102.80 per 100 units	106.80 per 100 units	2013/03/28	60,000,000	2012/09/24
68104	香港上海匯豐銀行有限公司	騰訊控股有限公司2013年5月歐式(現金計算)R類可贖回牛證A	0.250	234.88 per 100 units	242.88 per 100 units	2013/05/20	50,000,000	2012/09/24
68344	Merrill Lynch Int'l & Co. C.V.	恒生指數2013年1月歐式(現金計算)R類可贖回牛證S	0.250	20,428 per 10,000 units	20,628 per 10,000 units	2013/01/30	60,000,000	2012/09/24
68179	SGA Societe Generale Acceptance N.V.	恒生指數2012年12月歐式(現金計算)R類可贖回牛證O	0.250	20,050 per 10,000 units	20,250 per 10,000 units	2012/12/28	300,000,000	2012/09/24
68197	SGA Societe Generale Acceptance N.V.	恒生指數2012年12月歐式(現金計算)R類可贖回牛證Q	0.250	19,850 per 10,000 units	20,050 per 10,000 units	2012/12/28	300,000,000	2012/09/24
68203	SGA Societe Generale Acceptance N.V.	恒生指數2012年12月歐式(現金計算)R類可贖回牛證R	0.250	19,650 per 10,000 units	19,850 per 10,000 units	2012/12/28	300,000,000	2012/09/24
68172	SGA Societe Generale Acceptance N.V.	恒生指數2012年12月歐式(現金計算)R類可贖回牛證W	0.250	20,200 per 10,000 units	20,400 per 10,000 units	2012/12/28	300,000,000	2012/09/24
68199	SGA Societe Generale Acceptance N.V.	恒生指數2012年12月歐式(現金計算)R類可贖回牛證Y	0.250	19,750 per 10,000 units	19,950 per 10,000 units	2012/12/28	300,000,000	2012/09/24
68295	瑞士銀行	友邦保險控股有限公司2013年3月歐式(現金計算)R類可贖回熊證A	0.310	31.880	30.880	2013/03/18	100,000,000	2012/09/24
68273	瑞士銀行	中國人壽保險股份有限公司2013年3月歐式(現金計算)R類可贖回熊證C	0.425	26.880	25.880	2013/03/04	100,000,000	2012/09/24
68319	瑞士銀行	銀河娛樂集團有限公司2013年2月歐式(現金計算)R類可贖回熊證D	0.425	28.880	27.880	2013/02/25	50,000,000	2012/09/24
68297	瑞士銀行	香港交易及結算所有限公司2013年3月歐式(現金計算)R類可贖回熊證B	0.310	151 per 100 units	145 per 100 units	2013/03/04	100,000,000	2012/09/24
68357	瑞士銀行	恒生指數2013年1月歐式(現金計算)R類可贖回牛證J	0.250	20,150 per 10,000 units	20,350 per 10,000 units	2013/01/30	300,000,000	2012/09/24
68358	瑞士銀行	恒生指數2013年1月歐式(現金計算)R類可贖回牛證O	0.250	20,000 per 10,000 units	20,200 per 10,000 units	2013/01/30	300,000,000	2012/09/24
68355	瑞士銀行	恒生指數2013年3月歐式(現金計算)R類可贖回牛證O	0.250	20,450 per 10,000 units	20,650 per 10,000 units	2013/03/27	300,000,000	2012/09/24
68356	瑞士銀行	恒生指數2013年3月歐式(現金計算)R類可贖回牛證P	0.250	20,300 per 10,000 units	20,500 per 10,000 units	2013/03/27	300,000,000	2012/09/24
68351	瑞士銀行	恒生指數2013年1月歐式(現金計算)R類可贖回熊證L	0.250	22,700 per 10,000 units	22,500 per 10,000 units	2013/01/30	300,000,000	2012/09/24
68268	瑞士銀行	恒生指數2013年2月歐式(現金計算)R類可贖回熊證V	0.250	20,900 per 10,000 units	20,700 per 10,000 units	2013/02/27	300,000,000	2012/09/24
68345	瑞士銀行	恒生指數2013年3月歐式(現金計算)R類可贖回熊證Q	0.250	23,000 per 10,000 units	22,800 per 10,000 units	2013/03/27	300,000,000	2012/09/24
68353	瑞士銀行	恒生指數2013年3月歐式(現金計算)R類可贖回熊證R	0.250	22,350 per 10,000 units	22,150 per 10,000 units	2013/03/27	300,000,000	2012/09/24
68346	瑞士銀行	恒生指數2013年4月歐式(現金計算)R類可贖回熊證O	0.250	22,850 per 10,000 units	22,650 per 10,000 units	2013/04/29	300,000,000	2012/09/24
68329	瑞士銀行	和記黃埔有限公司2013年6月歐式(現金計算)R類可贖回牛證B	0.250	67 per 100 units	70 per 100 units	2013/06/03	100,000,000	2012/09/24
68321	瑞士銀行	和記黃埔有限公司2013年3月歐式(現金計算)R類可贖回熊證C	0.250	98 per 100 units	95 per 100 units	2013/03/11	100,000,000	2012/09/24
68390	BNP Paribas Arbitrage Issuance B.V.	恒生指數2013年2月歐式(現金計算)R類可贖回熊證I	0.250	20,900 per 10,000 units	20,700 per 10,000 units	2013/02/27	200,000,000	2012/09/25
68363	Credit Suisse AG	恒生指數2013年1月歐式(現金計算)R類可贖回牛證S	0.250	19,950 per 10,000 units	20,150 per 10,000 units	2013/01/30	350,000,000	2012/09/25
68360	Credit Suisse AG	恒生指數2013年1月歐式(現金計算)R類可贖回牛證W	0.250	20,300 per 10,000 units	20,500 per 10,000 units	2013/01/30	350,000,000	2012/09/25
68361	Credit Suisse AG	恒生指數2013年1月歐式(現金計算)R類可贖回牛證X	0.250	20,150 per 10,000 units	20,350 per 10,000 units	2013/01/30	350,000,000	2012/09/25
68364	Credit Suisse AG	恒生指數2013年1月歐式(現金計算)R類可贖回熊證G	0.250	20,900 per 10,000 units	20,700 per 10,000 units	2013/01/30	350,000,000	2012/09/25
68368	Credit Suisse AG	恒生指數2013年1月歐式(現金計算)R類可贖回熊證K	0.250	20,802 per 10,000 units	20,602 per 10,000 units	2013/01/30	350,000,000	2012/09/25
68393	高盛結構產品(亞洲)有限公司	恒生指數2012年12月歐式(現金計算)R類可贖回熊證X	0.254	20,638 per 10,000 units	20,438 per 10,000 units	2012/12/28	120,000,000	2012/09/25
68406	高盛結構產品(亞洲)有限公司	恒生指數2012年12月歐式(現金計算)R類可贖回熊證Y	0.259	20,938 per 10,000 units	20,738 per 10,000 units	2012/12/28	120,000,000	2012/09/25
68359	香港上海匯豐銀行有限公司	友邦保險控股有限公司2013年3月歐式(現金計算)R類可贖回牛證B	0.400	25.280	26.280	2013/03/25	50,000,000	2012/09/25
68375	SGA Societe Generale Acceptance N.V.	恒生指數2012年12月歐式(現金計算)R類可贖回牛證T	0.250	20,400 per 10,000 units	20,600 per 10,000 units	2012/12/28	300,000,000	2012/09/25
68376	SGA Societe Generale Acceptance N.V.	恒生指數2012年12月歐式(現金計算)R類可贖回牛證U	0.250	20,300 per 10,000 units	20,500 per 10,000 units	2012/12/28	300,000,000	2012/09/25

新上市牛熊證(續)

股份代號	發行機構	牛熊證	發行價 (港元)	行使水平/ 每10單位 認購價(港元)	贖回水平/ 每10單位 認購價(港元)	到期日	上市時之 發行單位	上市日期
68374	SGA Societe Generale Acceptance N.V.	恒生指數2012年12月歐式(現金計算)R類可贖回牛證V	0.250	20,450 per 10,000 units	20,650 per 10,000 units	2012/12/28	300,000,000	2012/09/25
68377	SGA Societe Generale Acceptance N.V.	恒生指數2012年12月歐式(現金計算)R類可贖回牛證X	0.250	20,150 per 10,000 units	20,350 per 10,000 units	2012/12/28	300,000,000	2012/09/25
68378	SGA Societe Generale Acceptance N.V.	恒生指數2012年12月歐式(現金計算)R類可贖回牛證Z	0.250	20,000 per 10,000 units	20,200 per 10,000 units	2012/12/28	300,000,000	2012/09/25
68385	瑞士銀行	恒生指數2012年12月歐式(現金計算)R類可贖回牛證O	0.250	19,900 per 10,000 units	20,100 per 10,000 units	2012/12/28	300,000,000	2012/09/25
68382	瑞士銀行	恒生指數2013年5月歐式(現金計算)R類可贖回牛證M	0.250	20,050 per 10,000 units	20,250 per 10,000 units	2013/05/30	300,000,000	2012/09/25
68380	瑞士銀行	恒生指數2013年7月歐式(現金計算)R類可贖回牛證D	0.250	20,350 per 10,000 units	20,550 per 10,000 units	2013/07/30	300,000,000	2012/09/25
68381	瑞士銀行	恒生指數2013年7月歐式(現金計算)R類可贖回牛證E	0.250	20,200 per 10,000 units	20,400 per 10,000 units	2013/07/30	300,000,000	2012/09/25
68379	瑞士銀行	恒生指數2013年7月歐式(現金計算)R類可贖回牛證C	0.250	20,950 per 10,000 units	20,750 per 10,000 units	2013/07/30	300,000,000	2012/09/25
68387	瑞士銀行	騰訊控股有限公司2013年4月歐式(現金計算)R類可贖回牛證C	0.340	288 per 100 units	280 per 100 units	2013/04/08	100,000,000	2012/09/25
68445	BNP Paribas Arbitrage Issuance B.V.	恒生指數2013年5月歐式(現金計算)R類可贖回牛證G	0.250	20,600 per 10,000 units	20,800 per 10,000 units	2013/05/30	200,000,000	2012/09/26
68447	BNP Paribas Arbitrage Issuance B.V.	恒生指數2013年5月歐式(現金計算)R類可贖回牛證H	0.250	20,500 per 10,000 units	20,700 per 10,000 units	2013/05/30	200,000,000	2012/09/26
68482	Credit Suisse AG	恒生指數2013年2月歐式(現金計算)R類可贖回牛證L	0.250	20,610 per 12,000 units	20,810 per 12,000 units	2013/02/27	350,000,000	2012/09/26
68460	Credit Suisse AG	恒生指數2013年2月歐式(現金計算)R類可贖回牛證X	0.250	20,500 per 10,000 units	20,700 per 10,000 units	2013/02/27	350,000,000	2012/09/26
68481	Credit Suisse AG	恒生指數2013年2月歐式(現金計算)R類可贖回牛證Y	0.250	20,640 per 10,000 units	20,840 per 10,000 units	2013/02/27	350,000,000	2012/09/26
68441	Credit Suisse AG	恒生指數2013年2月歐式(現金計算)R類可贖回牛證F	0.250	20,950 per 10,000 units	20,750 per 10,000 units	2013/02/27	350,000,000	2012/09/26
68451	Credit Suisse AG	恒生指數2013年2月歐式(現金計算)R類可贖回牛證O	0.250	21,050 per 10,000 units	20,850 per 10,000 units	2013/02/27	350,000,000	2012/09/26
68483	Citigroup Global Markets Holdings Inc.	恒生指數2013年3月歐式(現金計算)R類可贖回牛證G	0.250	20,200 per 10,000 units	20,400 per 10,000 units	2013/03/27	60,000,000	2012/09/26
68484	Citigroup Global Markets Holdings Inc.	恒生指數2013年1月歐式(現金計算)R類可贖回牛證I	0.250	21,800 per 10,000 units	21,600 per 10,000 units	2013/01/30	60,000,000	2012/09/26
68485	Citigroup Global Markets Holdings Inc.	恒生指數2013年1月歐式(現金計算)R類可贖回牛證J	0.250	22,000 per 10,000 units	21,800 per 10,000 units	2013/01/30	60,000,000	2012/09/26
68489	大和資本市場香港有限公司	恒生指數2013年4月歐式(現金計算)R類可贖回牛證B	0.250	20,638 per 10,000 units	20,838 per 10,000 units	2013/04/29	158,000,000	2012/09/26
68497	高盛結構產品(亞洲)有限公司	恒生指數2012年12月歐式(現金計算)R類可贖回牛證Q	0.262	20,588 per 10,000 units	20,788 per 10,000 units	2012/12/28	150,000,000	2012/09/26
68498	高盛結構產品(亞洲)有限公司	恒生指數2012年12月歐式(現金計算)R類可贖回牛證R	0.264	20,488 per 10,000 units	20,688 per 10,000 units	2012/12/28	150,000,000	2012/09/26
68496	高盛結構產品(亞洲)有限公司	恒生指數2012年12月歐式(現金計算)R類可贖回牛證C	0.279	22,238 per 10,000 units	22,038 per 10,000 units	2012/12/28	150,000,000	2012/09/26
68495	高盛結構產品(亞洲)有限公司	恒生指數2012年12月歐式(現金計算)R類可贖回牛證Z	0.267	22,338 per 10,000 units	22,138 per 10,000 units	2012/12/28	150,000,000	2012/09/26
68409	香港上海匯豐銀行有限公司	中國聯合網絡通信(香港)股份有限公司2013年6月歐式(現金計算)R類可贖回牛證A	0.250	11.080	12.080	2013/06/24	40,000,000	2012/09/26
68411	香港上海匯豐銀行有限公司	中國海洋石油有限公司2013年3月歐式(現金計算)R類可贖回牛證A	0.400	12.180	12.980	2013/03/20	50,000,000	2012/09/26
68422	香港上海匯豐銀行有限公司	中國海洋石油有限公司2013年6月歐式(現金計算)R類可贖回牛證A	0.250	14.180	14.980	2013/06/17	50,000,000	2012/09/26
68424	香港上海匯豐銀行有限公司	銀河娛樂集團有限公司2013年5月歐式(現金計算)R類可贖回牛證A	0.420	21.380	22.380	2013/05/13	40,000,000	2012/09/26
68423	香港上海匯豐銀行有限公司	銀河娛樂集團有限公司2013年2月歐式(現金計算)R類可贖回牛證B	0.350	28.680	27.680	2013/02/18	40,000,000	2012/09/26
68407	香港上海匯豐銀行有限公司	恒生指數2013年4月歐式(現金計算)R類可贖回牛證G	0.250	19,788 per 15,000 units	19,988 per 15,000 units	2013/04/29	100,000,000	2012/09/26
68425	香港上海匯豐銀行有限公司	和記黃埔有限公司2013年6月歐式(現金計算)R類可贖回牛證B	0.250	68.88 per 100 units	71.88 per 100 units	2013/06/24	60,000,000	2012/09/26
68410	香港上海匯豐銀行有限公司	新鴻基地產發展有限公司2013年5月歐式(現金計算)R類可贖回牛證A	0.250	132.88 per 100 units	128.88 per 100 units	2013/05/06	50,000,000	2012/09/26
68426 [†]	JP Morgan Structured Products/JP Morgan Int'l Derivatives	恒生指數2013年5月歐式(現金計算)R類可贖回牛證J	0.250	23,000 per 10,000 units	22,800 per 10,000 units	2013/05/30	300,000,000	2012/09/26
68427 [†]	JP Morgan Structured Products/JP Morgan Int'l Derivatives	恒生指數2013年5月歐式(現金計算)R類可贖回牛證K	0.250	22,700 per 10,000 units	22,500 per 10,000 units	2013/05/30	300,000,000	2012/09/26
68428 [†]	JP Morgan Structured Products/JP Morgan Int'l Derivatives	恒生指數2013年5月歐式(現金計算)R類可贖回牛證L	0.250	22,500 per 10,000 units	22,300 per 10,000 units	2013/05/30	300,000,000	2012/09/26
68429 [†]	JP Morgan Structured Products/JP Morgan Int'l Derivatives	恒生指數2013年5月歐式(現金計算)R類可贖回牛證M	0.250	22,200 per 10,000 units	22,000 per 10,000 units	2013/05/30	300,000,000	2012/09/26
68438 [†]	JP Morgan Structured Products/JP Morgan Int'l Derivatives	恒生指數2013年5月歐式(現金計算)R類可贖回牛證N	0.250	22,000 per 10,000 units	21,800 per 10,000 units	2013/05/30	300,000,000	2012/09/26
68439 [†]	JP Morgan Structured Products/JP Morgan Int'l Derivatives	恒生指數2013年5月歐式(現金計算)R類可贖回牛證O	0.250	21,700 per 10,000 units	21,500 per 10,000 units	2013/05/30	300,000,000	2012/09/26
68499	Merrill Lynch Int'l & Co. C.V.	恒生指數2013年1月歐式(現金計算)R類可贖回牛證T	0.250	20,528 per 10,000 units	20,728 per 10,000 units	2013/01/30	60,000,000	2012/09/26
68491	SGA Societe Generale Acceptance N.V.	恒生指數2013年2月歐式(現金計算)R類可贖回牛證L	0.250	20,600 per 10,000 units	20,800 per 10,000 units	2013/02/27	300,000,000	2012/09/26
68492	SGA Societe Generale Acceptance N.V.	恒生指數2013年2月歐式(現金計算)R類可贖回牛證M	0.250	20,500 per 10,000 units	20,700 per 10,000 units	2013/02/27	300,000,000	2012/09/26
68493	SGA Societe Generale Acceptance N.V.	恒生指數2013年2月歐式(現金計算)R類可贖回牛證F	0.250	21,050 per 10,000 units	20,850 per 10,000 units	2013/02/27	300,000,000	2012/09/26
68474	瑞士銀行	中國移動有限公司2013年6月歐式(現金計算)R類可贖回牛證A	0.250	79.50 per 100 units	82.50 per 100 units	2013/06/17	100,000,000	2012/09/26

新上市牛熊證(續)

股份代號	發行機構	牛熊證	發行價(港元)	行使水平/ 每10單位 認購價(港元)	贖回水平/ 每10單位 認購價(港元)	到期日	上市時之 發行單位	上市日期
68476	瑞士銀行	中國建設銀行股份有限公司2013年7月歐式(現金計算)R類可贖回牛證B	0.250	4.700	5.000	2013/07/29	100,000,000	2012/09/26
68461	瑞士銀行	中國人壽保險股份有限公司2013年4月歐式(現金計算)R類可贖回牛證A	0.500	27.880	26.880	2013/04/08	100,000,000	2012/09/26
68477	瑞士銀行	匯豐控股有限公司2013年3月歐式(現金計算)R類可贖回牛證A	0.250	93 per 100 units	90 per 100 units	2013/03/18	100,000,000	2012/09/26
68494	瑞士銀行	恒生指數2013年4月歐式(現金計算)R類可贖回牛證L	0.250	20,600 per 10,000 units	20,800 per 10,000 units	2013/04/29	300,000,000	2012/09/26
68442	瑞士銀行	恒生指數2013年2月歐式(現金計算)R類可贖回牛證W	0.250	22,000 per 10,000 units	21,800 per 10,000 units	2013/02/27	300,000,000	2012/09/26
68443	瑞士銀行	恒生指數2013年4月歐式(現金計算)R類可贖回牛證P	0.250	21,000 per 10,000 units	20,800 per 10,000 units	2013/04/29	300,000,000	2012/09/26
64140*	香港上海匯豐銀行有限公司	iShares安碩富時A50中國指數ETF2013年3月歐式(現金計算)R類可贖回牛證C	0.053	8.680	8.980	2013/03/25	200,000,000	2012/09/26
62717*	香港上海匯豐銀行有限公司	恒生指數2013年2月歐式(現金計算)R類可贖回牛證A	0.092	22,388 per 20,000 units	22,088 per 20,000 units	2013/02/27	200,000,000	2012/09/26
68558	BNP Paribas Arbitrage Issuance B.V.	恒生指數2013年2月歐式(現金計算)R類可贖回牛證J	0.250	21,000 per 10,000 units	20,800 per 10,000 units	2013/02/27	200,000,000	2012/09/27
68535	Credit Suisse AG	恒生指數2013年3月歐式(現金計算)R類可贖回牛證L	0.250	20,600 per 10,000 units	20,800 per 10,000 units	2013/03/27	350,000,000	2012/09/27
68543	Credit Suisse AG	恒生指數2013年3月歐式(現金計算)R類可贖回牛證N	0.250	23,200 per 10,000 units	23,000 per 10,000 units	2013/03/27	350,000,000	2012/09/27
68555	Credit Suisse AG	恒生指數2013年3月歐式(現金計算)R類可贖回牛證O	0.250	21,000 per 10,000 units	20,800 per 10,000 units	2013/03/27	350,000,000	2012/09/27
68557	高盛結構產品(亞洲)有限公司	恒生指數2012年12月歐式(現金計算)R類可贖回牛證D	0.252	21,038 per 10,000 units	20,838 per 10,000 units	2012/12/28	150,000,000	2012/09/27
68523	香港上海匯豐銀行有限公司	中國銀行股份有限公司2013年9月歐式(現金計算)R類可贖回牛證A	0.250	2.600	2.780	2013/09/18	60,000,000	2012/09/27
68526	香港上海匯豐銀行有限公司	中國移動有限公司2013年6月歐式(現金計算)R類可贖回牛證A	0.250	78.38 per 100 units	80.88 per 100 units	2013/06/17	60,000,000	2012/09/27
68529	香港上海匯豐銀行有限公司	中國移動有限公司2013年7月歐式(現金計算)R類可贖回牛證A	0.250	80.38 per 100 units	82.88 per 100 units	2013/07/08	60,000,000	2012/09/27
68525	香港上海匯豐銀行有限公司	中國建設銀行股份有限公司2013年7月歐式(現金計算)R類可贖回牛證A	0.250	4.580	4.880	2013/07/22	60,000,000	2012/09/27
68500	香港上海匯豐銀行有限公司	iShares安碩富時A50中國指數ETF2013年6月歐式(現金計算)R類可贖回牛證A	0.250	7.280	7.580	2013/06/24	100,000,000	2012/09/27
68532	香港上海匯豐銀行有限公司	恒生指數2013年7月歐式(現金計算)R類可贖回牛證A	0.250	24,328 per 20,000 units	24,028 per 20,000 units	2013/07/30	200,000,000	2012/09/27
68501	香港上海匯豐銀行有限公司	中國工商銀行股份有限公司2013年7月歐式(現金計算)R類可贖回牛證A	0.250	4.030	4.280	2013/07/08	60,000,000	2012/09/27
68534	香港上海匯豐銀行有限公司	金沙中國有限公司2013年12月歐式(現金計算)R類可贖回牛證C	0.250	23.08 per 100 units	26.08 per 100 units	2013/12/18	50,000,000	2012/09/27
68548	瑞士銀行	恒生指數2013年5月歐式(現金計算)R類可贖回牛證N	0.250	20,550 per 10,000 units	20,750 per 10,000 units	2013/05/30	300,000,000	2012/09/27
68556	瑞士銀行	恒生指數2013年1月歐式(現金計算)R類可贖回牛證M	0.250	20,800 per 10,000 units	20,600 per 10,000 units	2013/01/30	300,000,000	2012/09/27
68614	BNP Paribas Arbitrage Issuance B.V.	恒生指數2013年9月歐式(現金計算)R類可贖回牛證A	0.250	20,500 per 10,000 units	20,700 per 10,000 units	2013/09/27	200,000,000	2012/09/28
68563	Credit Suisse AG	恒生指數2013年1月歐式(現金計算)R類可贖回牛證Y	0.250	20,548 per 10,000 units	20,748 per 10,000 units	2013/01/30	350,000,000	2012/09/28
68564	Credit Suisse AG	恒生指數2013年1月歐式(現金計算)R類可贖回牛證O	0.250	21,080 per 10,000 units	20,880 per 10,000 units	2013/01/30	350,000,000	2012/09/28
68559	東亞銀行有限公司	中國海外發展有限公司2013年4月歐式(現金計算)R類可贖回牛證A	0.330	22.600	21.600	2013/04/02	60,000,000	2012/09/28
68570*	JP Morgan Structured Products/JP Morgan Int'l Derivatives	恒生指數2013年6月歐式(現金計算)R類可贖回牛證A	0.250	20,200 per 10,000 units	20,400 per 10,000 units	2013/06/27	300,000,000	2012/09/28
68572*	JP Morgan Structured Products/JP Morgan Int'l Derivatives	恒生指數2013年6月歐式(現金計算)R類可贖回牛證B	0.250	20,000 per 10,000 units	20,200 per 10,000 units	2013/06/27	300,000,000	2012/09/28
68574*	JP Morgan Structured Products/JP Morgan Int'l Derivatives	恒生指數2013年4月歐式(現金計算)R類可贖回牛證D	0.250	22,100 per 10,000 units	21,900 per 10,000 units	2013/04/29	300,000,000	2012/09/28
68575*	JP Morgan Structured Products/JP Morgan Int'l Derivatives	恒生指數2013年4月歐式(現金計算)R類可贖回牛證E	0.250	21,900 per 10,000 units	21,700 per 10,000 units	2013/04/29	300,000,000	2012/09/28
68576*	JP Morgan Structured Products/JP Morgan Int'l Derivatives	恒生指數2013年4月歐式(現金計算)R類可贖回牛證F	0.250	21,800 per 10,000 units	21,600 per 10,000 units	2013/04/29	300,000,000	2012/09/28
68580*	JP Morgan Structured Products/JP Morgan Int'l Derivatives	恒生指數2013年4月歐式(現金計算)R類可贖回牛證G	0.250	21,600 per 10,000 units	21,400 per 10,000 units	2013/04/29	300,000,000	2012/09/28
68612	SGA Societe Generale Acceptance N.V.	恒生指數2012年12月歐式(現金計算)R類可贖回牛證N	0.250	20,950 per 10,000 units	20,750 per 10,000 units	2012/12/28	300,000,000	2012/09/28
68611	SGA Societe Generale Acceptance N.V.	恒生指數2012年12月歐式(現金計算)R類可贖回牛證Q	0.250	21,200 per 10,000 units	21,000 per 10,000 units	2012/12/28	300,000,000	2012/09/28
68583	SGA Societe Generale Acceptance N.V.	恒生指數2013年1月歐式(現金計算)R類可贖回牛證S	0.310	22,900 per 10,000 units	22,700 per 10,000 units	2013/01/30	300,000,000	2012/09/28
68584	SGA Societe Generale Acceptance N.V.	恒生指數2013年1月歐式(現金計算)R類可贖回牛證T	0.300	22,800 per 10,000 units	22,600 per 10,000 units	2013/01/30	300,000,000	2012/09/28
68587	SGA Societe Generale Acceptance N.V.	恒生指數2013年1月歐式(現金計算)R類可贖回牛證U	0.250	22,350 per 10,000 units	22,150 per 10,000 units	2013/01/30	300,000,000	2012/09/28
68609	SGA Societe Generale Acceptance N.V.	恒生指數2013年1月歐式(現金計算)R類可贖回牛證V	0.250	22,250 per 10,000 units	22,050 per 10,000 units	2013/01/30	300,000,000	2012/09/28
68615	瑞士銀行	恒生中國企業指數2013年1月歐式(現金計算)R類可贖回牛證B	0.250	9,300 per 10,000 units	9,500 per 10,000 units	2013/01/30	100,000,000	2012/09/28
68616	瑞士銀行	恒生指數2013年1月歐式(現金計算)R類可贖回牛證W	0.250	20,500 per 10,000 units	20,700 per 10,000 units	2013/01/30	300,000,000	2012/09/28
68618	瑞士銀行	恒生指數2013年8月歐式(現金計算)R類可贖回牛證D	0.250	18,900 per 38,000 units	19,300 per 38,000 units	2013/08/29	300,000,000	2012/09/28

新上市牛熊證(續)

股份代號	發行機構	牛熊證	發行價(港元)	行使水平/ 每10單位 認購價(港元)	贖回水平/ 每10單位 認購價(港元)	到期日	上市時之 發行單位	上市日期
68617	瑞士銀行	恒生指數2012年12月歐式(現金計算)R類可贖回熊證P	0.250	21,350 per 10,000 units	21,150 per 10,000 units	2012/12/28	300,000,000	2012/09/28
68662	瑞士銀行	恒生指數2013年3月歐式(現金計算)R類可贖回熊證S	0.250	20,650 per 10,000 units	20,650 per 10,000 units	2013/03/27	300,000,000	2012/09/28
68619	BNP Paribas Arbitrage Issuance B.V.	恒生指數2013年5月歐式(現金計算)R類可贖回牛證I	0.250	20,400 per 10,000 units	20,600 per 10,000 units	2013/05/30	200,000,000	2012/10/03
63038	Credit Suisse AG	恒生指數2013年3月歐式(現金計算)R類可贖回牛證M	0.250	20,450 per 10,000 units	20,650 per 10,000 units	2013/03/27	350,000,000	2012/10/03
63062	Credit Suisse AG	恒生指數2013年3月歐式(現金計算)R類可贖回熊證P	0.250	20,930 per 10,000 units	20,730 per 10,000 units	2013/03/27	350,000,000	2012/10/03
63083	高盛結構產品(亞洲)有限公司	恒生指數2013年1月歐式(現金計算)R類可贖回牛證A	0.254	20,488 per 10,000 units	20,688 per 10,000 units	2013/01/30	150,000,000	2012/10/03
63088	高盛結構產品(亞洲)有限公司	恒生指數2013年1月歐式(現金計算)R類可贖回牛證B	0.251	20,388 per 10,000 units	20,588 per 10,000 units	2013/01/30	150,000,000	2012/10/03
63065	瑞士銀行	恒生指數2013年5月歐式(現金計算)R類可贖回牛證O	0.250	20,450 per 10,000 units	20,650 per 10,000 units	2013/05/30	300,000,000	2012/10/03
63093	瑞士銀行	恒生指數2013年1月歐式(現金計算)R類可贖回熊證N	0.250	20,900 per 10,000 units	20,700 per 10,000 units	2013/01/30	300,000,000	2012/10/03
63096	Credit Suisse AG	恒生指數2013年2月歐式(現金計算)R類可贖回牛證Z	0.250	20,400 per 10,000 units	20,600 per 10,000 units	2013/02/27	350,000,000	2012/10/04
63097	Credit Suisse AG	恒生指數2013年2月歐式(現金計算)R類可贖回熊證K	0.250	20,900 per 10,000 units	20,700 per 10,000 units	2013/02/27	350,000,000	2012/10/04
63095	瑞士銀行	恒生指數2013年2月歐式(現金計算)R類可贖回牛證T	0.250	20,400 per 10,000 units	20,600 per 10,000 units	2013/02/27	300,000,000	2012/10/04
63098	瑞士銀行	恒生指數2013年3月歐式(現金計算)R類可贖回熊證T	0.250	20,950 per 10,000 units	20,750 per 10,000 units	2013/03/27	300,000,000	2012/10/04
63094	瑞士銀行	恒生指數2013年4月歐式(現金計算)R類可贖回熊證Q	0.250	21,450 per 10,000 units	21,250 per 10,000 units	2013/04/29	300,000,000	2012/10/04
63134	BNP Paribas Arbitrage Issuance B.V.	恒生指數2013年5月歐式(現金計算)R類可贖回牛證J	0.250	20,300 per 10,000 units	20,500 per 10,000 units	2013/05/30	200,000,000	2012/10/05
63133	BNP Paribas Arbitrage Issuance B.V.	恒生指數2013年2月歐式(現金計算)R類可贖回熊證K	0.250	20,900 per 10,000 units	20,700 per 10,000 units	2013/02/27	200,000,000	2012/10/05
63137	Credit Suisse AG	恒生指數2013年1月歐式(現金計算)R類可贖回牛證G	0.250	20,350 per 10,000 units	20,550 per 10,000 units	2013/01/30	350,000,000	2012/10/05
63188	Credit Suisse AG	恒生指數2013年1月歐式(現金計算)R類可贖回熊證R	0.250	20,850 per 10,000 units	20,650 per 10,000 units	2013/01/30	350,000,000	2012/10/05
63191	Credit Suisse AG	恒生指數2013年1月歐式(現金計算)R類可贖回熊證T	0.250	20,715 per 10,000 units	20,515 per 10,000 units	2013/01/30	350,000,000	2012/10/05
63198	Credit Suisse AG	恒生指數2013年1月歐式(現金計算)R類可贖回熊證U	0.250	20,740 per 12,000 units	20,540 per 12,000 units	2013/01/30	350,000,000	2012/10/05
63113	香港上海匯豐銀行有限公司	安徽海螺水泥股份有限公司2013年12月歐式(現金計算)R類可贖回牛證A	0.250	18.38 per 100 units	20.38 per 100 units	2013/12/18	40,000,000	2012/10/05
63099	香港上海匯豐銀行有限公司	友邦保險控股有限公司2013年12月歐式(現金計算)R類可贖回熊證A	0.250	31.68 per 100 units	30.68 per 100 units	2013/12/18	50,000,000	2012/10/05
63114	香港上海匯豐銀行有限公司	中國建材股份有限公司2013年7月歐式(現金計算)R類可贖回牛證A	0.250	6.880	7.680	2013/07/29	50,000,000	2012/10/05
63131	香港上海匯豐銀行有限公司	iShares安碩富時A50中國指數ETF2013年5月歐式(現金計算)R類可贖回熊證A	0.250	9.780	9.480	2013/05/27	50,000,000	2012/10/05
63115	香港上海匯豐銀行有限公司	恒生指數2013年6月歐式(現金計算)R類可贖回牛證E	0.250	20,188 per 15,000 units	20,388 per 15,000 units	2013/06/27	100,000,000	2012/10/05
63109	香港上海匯豐銀行有限公司	恒生指數2013年6月歐式(現金計算)R類可贖回熊證A	0.250	20,988 per 15,000 units	20,788 per 15,000 units	2013/06/27	100,000,000	2012/10/05
63100	香港上海匯豐銀行有限公司	恒生指數2013年10月歐式(現金計算)R類可贖回熊證A	0.250	24,228 per 20,000 units	23,928 per 20,000 units	2013/10/30	200,000,000	2012/10/05
63102	香港上海匯豐銀行有限公司	中國石油天然氣股份有限公司2013年4月歐式(現金計算)R類可贖回牛證A	0.250	8.580	8.980	2013/04/29	50,000,000	2012/10/05
63206	Merrill Lynch Int'l & Co. C.V.	恒生指數2013年2月歐式(現金計算)R類可贖回熊證A	0.250	20,688 per 10,000 units	20,688 per 10,000 units	2013/02/27	60,000,000	2012/10/05
63207	Merrill Lynch Int'l & Co. C.V.	恒生指數2013年2月歐式(現金計算)R類可贖回熊證B	0.250	20,988 per 10,000 units	20,788 per 10,000 units	2013/02/27	60,000,000	2012/10/05
63135	SGA Societe Generale Acceptance N.V.	恒生指數2013年2月歐式(現金計算)R類可贖回牛證N	0.250	20,450 per 10,000 units	20,650 per 10,000 units	2013/02/27	300,000,000	2012/10/05
63136	SGA Societe Generale Acceptance N.V.	恒生指數2013年2月歐式(現金計算)R類可贖回牛證O	0.250	20,350 per 10,000 units	20,550 per 10,000 units	2013/02/27	300,000,000	2012/10/05
63145	SGA Societe Generale Acceptance N.V.	恒生指數2013年1月歐式(現金計算)R類可贖回熊證W	0.250	21,000 per 10,000 units	20,800 per 10,000 units	2013/01/30	300,000,000	2012/10/05
63151	SGA Societe Generale Acceptance N.V.	恒生指數2013年1月歐式(現金計算)R類可贖回熊證X	0.250	20,900 per 10,000 units	20,700 per 10,000 units	2013/01/30	300,000,000	2012/10/05
63153	SGA Societe Generale Acceptance N.V.	恒生指數2013年1月歐式(現金計算)R類可贖回熊證Y	0.250	20,750 per 10,000 units	20,550 per 10,000 units	2013/01/30	300,000,000	2012/10/05
63139	瑞士銀行	恒生指數2013年4月歐式(現金計算)R類可贖回牛證M	0.250	20,350 per 10,000 units	20,550 per 10,000 units	2013/04/29	300,000,000	2012/10/05
63199	瑞士銀行	恒生指數2013年4月歐式(現金計算)R類可贖回熊證R	0.250	20,750 per 10,000 units	20,550 per 10,000 units	2013/04/29	300,000,000	2012/10/05
63219	Credit Suisse AG	恒生指數2013年1月歐式(現金計算)R類可贖回牛證R	0.250	20,300 per 10,000 units	20,500 per 10,000 units	2013/01/30	350,000,000	2012/10/08
63275	Credit Suisse AG	恒生指數2013年1月歐式(現金計算)R類可贖回牛證Z	0.250	20,500 per 10,000 units	20,700 per 10,000 units	2013/01/30	350,000,000	2012/10/08
63220	Credit Suisse AG	恒生指數2013年1月歐式(現金計算)R類可贖回熊證W	0.250	20,800 per 10,000 units	20,600 per 10,000 units	2013/01/30	350,000,000	2012/10/08
63247	Credit Suisse AG	恒生指數2013年1月歐式(現金計算)R類可贖回熊證X	0.250	20,950 per 10,000 units	20,750 per 10,000 units	2013/01/30	350,000,000	2012/10/08
63251	Credit Suisse AG	恒生指數2013年1月歐式(現金計算)R類可贖回熊證Y	0.250	21,050 per 10,000 units	20,850 per 10,000 units	2013/01/30	350,000,000	2012/10/08
63276	SGA Societe Generale Acceptance N.V.	恒生指數2013年1月歐式(現金計算)R類可贖回牛證M	0.250	20,550 per 10,000 units	20,750 per 10,000 units	2013/01/30	300,000,000	2012/10/08

新上市牛熊證(續)

股份代號	發行機構	牛熊證	發行價 (港元)	行使水平/ 每10單位 認購價(港元)	贖回水平/ 每10單位 認購價(港元)	到期日	上市時之 發行單位	上市日期
63259	SGA Societe Generale Acceptance N.V.	恒生指數2013年1月期式(現金計算)R類可贖回牛證A	0.250	21,050 per 10,000 units	20,850 per 10,000 units	2013/01/30	300,000,000	2012/10/08
63258	SGA Societe Generale Acceptance N.V.	恒生指數2013年1月期式(現金計算)R類可贖回牛證Z	0.250	20,850 per 10,000 units	20,650 per 10,000 units	2013/01/30	300,000,000	2012/10/08
63279	瑞士銀行	恒生指數2013年5月期式(現金計算)R類可贖回牛證P	0.250	20,550 per 10,000 units	20,750 per 10,000 units	2013/05/30	300,000,000	2012/10/08
63262	瑞士銀行	恒生指數2013年1月期式(現金計算)R類可贖回牛證O	0.250	22,300 per 10,000 units	22,100 per 10,000 units	2013/01/30	300,000,000	2012/10/08
63242	瑞士銀行	恒生指數2013年2月期式(現金計算)R類可贖回牛證X	0.250	20,800 per 10,000 units	20,600 per 10,000 units	2013/02/27	300,000,000	2012/10/08
63269	瑞士銀行	恒生指數2013年2月期式(現金計算)R類可贖回牛證Y	0.250	21,000 per 10,000 units	20,800 per 10,000 units	2013/02/27	300,000,000	2012/10/08
63266	瑞士銀行	恒生指數2013年4月期式(現金計算)R類可贖回牛證S	0.250	22,150 per 10,000 units	21,950 per 10,000 units	2013/04/29	300,000,000	2012/10/08
63326	BNP Paribas Arbitrage Issuance B.V.	恒生指數2013年5月期式(現金計算)R類可贖回牛證K	0.250	20,600 per 10,000 units	20,800 per 10,000 units	2013/05/30	200,000,000	2012/10/09
63316	BNP Paribas Arbitrage Issuance B.V.	恒生指數2013年4月期式(現金計算)R類可贖回牛證C	0.250	23,000 per 10,000 units	22,800 per 10,000 units	2013/04/29	200,000,000	2012/10/09
63318	BNP Paribas Arbitrage Issuance B.V.	恒生指數2013年4月期式(現金計算)R類可贖回牛證D	0.250	22,800 per 10,000 units	22,600 per 10,000 units	2013/04/29	200,000,000	2012/10/09
63319	BNP Paribas Arbitrage Issuance B.V.	恒生指數2013年4月期式(現金計算)R類可贖回牛證E	0.250	22,600 per 10,000 units	22,400 per 10,000 units	2013/04/29	200,000,000	2012/10/09
63325	BNP Paribas Arbitrage Issuance B.V.	恒生指數2013年4月期式(現金計算)R類可贖回牛證F	0.250	22,400 per 10,000 units	22,200 per 10,000 units	2013/04/29	200,000,000	2012/10/09
63284	Credit Suisse AG	恒生指數2013年1月期式(現金計算)R類可贖回牛證I	0.250	20,562 per 10,000 units	20,762 per 10,000 units	2013/01/30	350,000,000	2012/10/09
63327	Credit Suisse AG	恒生指數2013年1月期式(現金計算)R類可贖回牛證W	0.250	20,640 per 10,000 units	20,840 per 10,000 units	2013/01/30	350,000,000	2012/10/09
63285	Credit Suisse AG	恒生指數2013年1月期式(現金計算)R類可贖回牛證V	0.250	21,000 per 10,000 units	20,800 per 10,000 units	2013/01/30	350,000,000	2012/10/09
63288	香港上海匯豐銀行有限公司	iShares安碩富時A50中國指數ETF2013年5月期式(現金計算)R類可贖回牛證A	0.250	8.880	9.180	2013/05/27	100,000,000	2012/10/09
63286	香港上海匯豐銀行有限公司	恒生指數2013年7月期式(現金計算)R類可贖回牛證B	0.250	20,388 per 15,000 units	20,588 per 15,000 units	2013/07/30	100,000,000	2012/10/09
63335	Merrill Lynch Int'l & Co. C.V.	恒生指數2013年1月期式(現金計算)R類可贖回牛證U	0.250	20,428 per 10,000 units	20,628 per 10,000 units	2013/01/30	60,000,000	2012/10/09
63336	Merrill Lynch Int'l & Co. C.V.	恒生指數2013年1月期式(現金計算)R類可贖回牛證V	0.250	20,328 per 10,000 units	20,528 per 10,000 units	2013/01/30	60,000,000	2012/10/09
63337	Merrill Lynch Int'l & Co. C.V.	恒生指數2013年1月期式(現金計算)R類可贖回牛證L	0.250	21,088 per 10,000 units	20,888 per 10,000 units	2013/01/30	60,000,000	2012/10/09
63292	SGA Societe Generale Acceptance N.V.	恒生指數2013年2月期式(現金計算)R類可贖回牛證P	0.250	20,600 per 10,000 units	20,800 per 10,000 units	2013/02/27	300,000,000	2012/10/09
63293	SGA Societe Generale Acceptance N.V.	恒生指數2013年2月期式(現金計算)R類可贖回牛證Q	0.250	20,400 per 10,000 units	20,600 per 10,000 units	2013/02/27	300,000,000	2012/10/09
63338	瑞士銀行	iShares安碩富時A50中國指數ETF2013年4月期式(現金計算)R類可贖回牛證A	0.250	9.200	9.500	2013/04/15	100,000,000	2012/10/09
63341	瑞士銀行	恒生指數2013年1月期式(現金計算)R類可贖回牛證X	0.250	20,300 per 10,000 units	20,500 per 10,000 units	2013/01/30	300,000,000	2012/10/09
63340	瑞士銀行	恒生指數2013年2月期式(現金計算)R類可贖回牛證U	0.250	20,600 per 10,000 units	20,800 per 10,000 units	2013/02/27	300,000,000	2012/10/09
63290	瑞士銀行	恒生指數2013年2月期式(現金計算)R類可贖回牛證Z	0.250	21,550 per 10,000 units	21,350 per 10,000 units	2013/02/27	300,000,000	2012/10/09
63289	瑞士銀行	恒生指數2013年4月期式(現金計算)R類可贖回牛證T	0.250	21,650 per 10,000 units	21,650 per 10,000 units	2013/04/29	300,000,000	2012/10/09
63291	瑞士銀行	恒生指數2013年5月期式(現金計算)R類可贖回牛證K	0.250	21,050 per 10,000 units	20,850 per 10,000 units	2013/05/30	300,000,000	2012/10/09
63386	BNP Paribas Arbitrage Issuance B.V.	iShares安碩富時A50中國指數ETF2013年3月期式(現金計算)R類可贖回牛證D	0.250	9.000	9.300	2013/03/27	200,000,000	2012/10/10
63387	BNP Paribas Arbitrage Issuance B.V.	恒生指數2013年4月期式(現金計算)R類可贖回牛證G	0.250	21,200 per 10,000 units	21,000 per 10,000 units	2013/04/29	200,000,000	2012/10/10
63365	Credit Suisse AG	恒生指數2013年2月期式(現金計算)R類可贖回牛證F	0.250	20,600 per 10,000 units	20,800 per 10,000 units	2013/02/27	350,000,000	2012/10/10
63397	Credit Suisse AG	恒生指數2013年2月期式(現金計算)R類可贖回牛證M	0.250	20,688 per 10,000 units	20,888 per 10,000 units	2013/02/27	350,000,000	2012/10/10
63366	Credit Suisse AG	恒生指數2013年2月期式(現金計算)R類可贖回牛證L	0.250	21,100 per 10,000 units	20,900 per 10,000 units	2013/02/27	350,000,000	2012/10/10
63398	高盛結構產品(亞洲)有限公司	恒生指數2013年1月期式(現金計算)R類可贖回牛證C	0.254	20,588 per 10,000 units	20,788 per 10,000 units	2013/01/30	150,000,000	2012/10/10
63399	高盛結構產品(亞洲)有限公司	恒生指數2013年1月期式(現金計算)R類可贖回牛證D	0.255	20,688 per 10,000 units	20,888 per 10,000 units	2013/01/30	150,000,000	2012/10/10
63361	香港上海匯豐銀行有限公司	中國海外發展有限公司2013年10月期式(現金計算)R類可贖回牛證A	0.250	17.380	18.380	2013/10/21	40,000,000	2012/10/10
63358	香港上海匯豐銀行有限公司	中國建設銀行股份有限公司2013年8月期式(現金計算)R類可贖回牛證A	0.250	4.880	5.180	2013/08/05	60,000,000	2012/10/10
63350	香港上海匯豐銀行有限公司	中國建材股份有限公司2013年6月期式(現金計算)R類可贖回牛證A	0.250	10.680	9.880	2013/06/24	50,000,000	2012/10/10
63362	香港上海匯豐銀行有限公司	中國神華能源股份有限公司2013年12月期式(現金計算)R類可贖回牛證C	0.250	25.88 per 100 units	27.88 per 100 units	2013/12/16	40,000,000	2012/10/10
63342	香港上海匯豐銀行有限公司	iShares安碩富時A50中國指數ETF2013年6月期式(現金計算)R類可贖回牛證B	0.250	9.080	9.380	2013/06/04	100,000,000	2012/10/10
63363	香港上海匯豐銀行有限公司	銀河娛樂集團有限公司2013年6月期式(現金計算)R類可贖回牛證A	0.280	23.380	24.380	2013/06/24	40,000,000	2012/10/10

新上市牛熊證(續)

股份代號	發行機構	牛熊證	發行價(港元)	行使水平/ 每10單位 認購價(港元)	贖回水平/ 每10單位 認購價(港元)	到期日	上市時之 發行單位	上市日期
63349	香港上海匯豐銀行有限公司	銀河娛樂集團有限公司2013年6月歐式(現金計算)R類可贖回牛證A	0.420	29.880	28.880	2013/06/24	40,000,000	2012/10/10
63343	香港上海匯豐銀行有限公司	騰訊控股有限公司2013年6月歐式(現金計算)R類可贖回牛證A	0.250	244.88 per 100 units	232.88 per 100 units	2013/06/17	50,000,000	2012/10/10
63367 [†]	JP Morgan Structured Products/JP Morgan Int'l Derivatives	恒生指數2013年6月歐式(現金計算)R類可贖回牛證C	0.250	20,300 per 10,000 units	20,500 per 10,000 units	2013/06/27	300,000,000	2012/10/10
63368 [†]	JP Morgan Structured Products/JP Morgan Int'l Derivatives	恒生指數2013年6月歐式(現金計算)R類可贖回牛證D	0.250	20,600 per 10,000 units	20,800 per 10,000 units	2013/06/27	300,000,000	2012/10/10
63377 [†]	JP Morgan Structured Products/JP Morgan Int'l Derivatives	恒生指數2013年5月歐式(現金計算)R類可贖回牛證P	0.250	21,200 per 10,000 units	21,000 per 10,000 units	2013/05/30	300,000,000	2012/10/10
63369 [†]	JP Morgan Structured Products/JP Morgan Int'l Derivatives	恒生指數2013年6月歐式(現金計算)R類可贖回牛證A	0.250	21,500 per 10,000 units	21,300 per 10,000 units	2013/06/27	300,000,000	2012/10/10
63384	SGA Societe Generale Acceptance N.V.	恒生指數2013年2月歐式(現金計算)R類可贖回牛證R	0.250	20,500 per 10,000 units	20,700 per 10,000 units	2013/02/27	300,000,000	2012/10/10
63385	SGA Societe Generale Acceptance N.V.	恒生指數2013年2月歐式(現金計算)R類可贖回牛證S	0.250	20,300 per 10,000 units	20,500 per 10,000 units	2013/02/27	300,000,000	2012/10/10
63378	SGA Societe Generale Acceptance N.V.	恒生指數2013年1月歐式(現金計算)R類可贖回牛證B	0.250	21,200 per 10,000 units	21,000 per 10,000 units	2013/01/30	300,000,000	2012/10/10
63382	SGA Societe Generale Acceptance N.V.	恒生指數2013年1月歐式(現金計算)R類可贖回牛證C	0.250	21,100 per 10,000 units	20,900 per 10,000 units	2013/01/30	300,000,000	2012/10/10
63405	瑞士銀行	iShares安源富時A50中國指數ETF2013年4月歐式(現金計算)R類可贖回牛證B	0.250	8.950	9.250	2013/04/08	100,000,000	2012/10/10
63407	瑞士銀行	恒生指數2013年5月歐式(現金計算)R類可贖回牛證Q	0.250	20,650 per 10,000 units	20,850 per 10,000 units	2013/05/30	300,000,000	2012/10/10
63388	瑞士銀行	恒生指數2013年9月歐式(現金計算)R類可贖回牛證C	0.250	19,400 per 38,000 units	19,800 per 38,000 units	2013/09/27	300,000,000	2012/10/10
63364	瑞士銀行	恒生指數2013年1月歐式(現金計算)R類可贖回牛證P	0.250	21,100 per 10,000 units	20,900 per 10,000 units	2013/01/30	300,000,000	2012/10/10
63392	瑞士銀行	恒生指數2013年1月歐式(現金計算)R類可贖回牛證Q	0.250	22,900 per 10,000 units	22,700 per 10,000 units	2013/01/30	300,000,000	2012/10/10
63395	瑞士銀行	恒生指數2013年1月歐式(現金計算)R類可贖回牛證R	0.250	22,400 per 10,000 units	22,200 per 10,000 units	2013/01/30	300,000,000	2012/10/10
63396	瑞士銀行	恒生指數2013年1月歐式(現金計算)R類可贖回牛證S	0.250	21,500 per 10,000 units	21,300 per 10,000 units	2013/01/30	300,000,000	2012/10/10
63391	瑞士銀行	恒生指數2013年2月歐式(現金計算)R類可贖回牛證A	0.250	23,200 per 10,000 units	23,000 per 10,000 units	2013/02/27	300,000,000	2012/10/10
63393	瑞士銀行	恒生指數2013年2月歐式(現金計算)R類可贖回牛證D	0.250	22,600 per 10,000 units	22,400 per 10,000 units	2013/02/27	300,000,000	2012/10/10
63389	瑞士銀行	恒生指數2013年3月歐式(現金計算)R類可贖回牛證U	0.290	23,700 per 10,000 units	23,500 per 10,000 units	2013/03/27	300,000,000	2012/10/10
63401	瑞士銀行	騰訊控股有限公司2013年7月歐式(現金計算)R類可贖回牛證B	0.250	242 per 100 units	250 per 100 units	2013/07/15	100,000,000	2012/10/10
63400	瑞士銀行	騰訊控股有限公司2013年2月歐式(現金計算)R類可贖回牛證A	0.450	308 per 100 units	300 per 100 units	2013/02/25	100,000,000	2012/10/10
63446	BNP Paribas Arbitrage Issuance B.V.	恒生指數2013年5月歐式(現金計算)R類可贖回牛證L	0.250	20,700 per 10,000 units	20,900 per 10,000 units	2013/05/30	200,000,000	2012/10/11
63445	Credit Suisse AG	恒生指數2013年2月歐式(現金計算)R類可贖回牛證N	0.250	20,729 per 10,000 units	20,929 per 10,000 units	2013/02/27	350,000,000	2012/10/11
63428	Credit Suisse AG	恒生指數2013年2月歐式(現金計算)R類可贖回牛證P	0.250	21,150 per 10,000 units	20,950 per 10,000 units	2013/02/27	350,000,000	2012/10/11
63429	Credit Suisse AG	恒生指數2013年2月歐式(現金計算)R類可贖回牛證Q	0.250	21,200 per 10,000 units	21,000 per 10,000 units	2013/02/27	350,000,000	2012/10/11
63408	Merrill Lynch Int'l & Co. C.V.	恒生指數2013年2月歐式(現金計算)R類可贖回牛證C	0.250	22,088 per 10,000 units	21,888 per 10,000 units	2013/02/27	60,000,000	2012/10/11
63422	Merrill Lynch Int'l & Co. C.V.	恒生指數2013年2月歐式(現金計算)R類可贖回牛證D	0.250	21,988 per 10,000 units	21,788 per 10,000 units	2013/02/27	60,000,000	2012/10/11
63423	Merrill Lynch Int'l & Co. C.V.	恒生指數2013年2月歐式(現金計算)R類可贖回牛證E	0.250	21,888 per 10,000 units	21,688 per 10,000 units	2013/02/27	60,000,000	2012/10/11
63424	Merrill Lynch Int'l & Co. C.V.	恒生指數2013年2月歐式(現金計算)R類可贖回牛證F	0.250	21,788 per 10,000 units	21,588 per 10,000 units	2013/02/27	60,000,000	2012/10/11
63425	Merrill Lynch Int'l & Co. C.V.	恒生指數2013年2月歐式(現金計算)R類可贖回牛證G	0.250	21,688 per 10,000 units	21,488 per 10,000 units	2013/02/27	60,000,000	2012/10/11
63426	Merrill Lynch Int'l & Co. C.V.	恒生指數2013年2月歐式(現金計算)R類可贖回牛證H	0.250	21,588 per 10,000 units	21,388 per 10,000 units	2013/02/27	60,000,000	2012/10/11
63432	SGA Societe Generale Acceptance N.V.	恒生指數2013年2月歐式(現金計算)R類可贖回牛證T	0.250	20,700 per 10,000 units	20,900 per 10,000 units	2013/02/27	300,000,000	2012/10/11
63433	SGA Societe Generale Acceptance N.V.	恒生指數2013年1月歐式(現金計算)R類可贖回牛證D	0.250	21,150 per 10,000 units	20,950 per 10,000 units	2013/01/30	300,000,000	2012/10/11
63434	SGA Societe Generale Acceptance N.V.	恒生指數2013年2月歐式(現金計算)R類可贖回牛證G	0.310	23,000 per 10,000 units	22,800 per 10,000 units	2013/02/27	300,000,000	2012/10/11
63435	SGA Societe Generale Acceptance N.V.	恒生指數2013年2月歐式(現金計算)R類可贖回牛證H	0.325	23,100 per 10,000 units	22,900 per 10,000 units	2013/02/27	300,000,000	2012/10/11
63436	SGA Societe Generale Acceptance N.V.	恒生指數2013年2月歐式(現金計算)R類可贖回牛證I	0.335	23,200 per 10,000 units	23,000 per 10,000 units	2013/02/27	300,000,000	2012/10/11
63447	瑞士銀行	恒生指數2013年1月歐式(現金計算)R類可贖回牛證Z	0.250	20,700 per 10,000 units	20,900 per 10,000 units	2013/01/30	300,000,000	2012/10/11
63448	瑞士銀行	恒生指數2013年2月歐式(現金計算)R類可贖回牛證C	0.250	22,800 per 10,000 units	22,600 per 10,000 units	2013/02/27	300,000,000	2012/10/11
63449	瑞士銀行	恒生指數2013年3月歐式(現金計算)R類可贖回牛證V	0.250	21,650 per 10,000 units	21,450 per 10,000 units	2013/03/27	300,000,000	2012/10/11
63431	瑞士銀行	恒生指數2013年4月歐式(現金計算)R類可贖回牛證U	0.250	21,150 per 10,000 units	20,950 per 10,000 units	2013/04/29	300,000,000	2012/10/11
63478	BNP Paribas Arbitrage Issuance B.V.	恒生指數2013年9月歐式(現金計算)R類可贖回牛證B	0.250	20,800 per 10,000 units	21,000 per 10,000 units	2013/09/27	200,000,000	2012/10/12
63464	Credit Suisse AG	恒生指數2013年1月歐式(現金計算)R類可贖回牛證Y	0.250	20,812 per 10,000 units	21,012 per 10,000 units	2013/01/30	350,000,000	2012/10/12

新上市牛熊證(續)

股份代號	發行機構	牛熊證	發行價(港元)	行使水平/ 每10單位 認購價(港元)	贖回水平/ 每10單位 認購價(港元)	到期日	上市時之 發行單位	上市日期
63461	Credit Suisse AG	恒生指數2013年1月期式(現金計算)R類可贖回熊證A	0.250	21,180 per 10,000 units	20,980 per 10,000 units	2013/01/30	350,000,000	2012/10/12
63454	Credit Suisse AG	騰訊控股有限公司2013年3月期式(現金計算)R類可贖回牛證A	0.255	240 per 100 units	248 per 100 units	2013/03/25	50,000,000	2012/10/12
63455	Credit Suisse AG	騰訊控股有限公司2013年3月期式(現金計算)R類可贖回牛證B	0.250	250 per 100 units	258 per 100 units	2013/03/25	50,000,000	2012/10/12
63459	Credit Suisse AG	騰訊控股有限公司2013年3月期式(現金計算)R類可贖回熊證A	0.250	286 per 100 units	278 per 100 units	2013/03/25	50,000,000	2012/10/12
63460	Credit Suisse AG	騰訊控股有限公司2013年3月期式(現金計算)R類可贖回熊證B	0.405	303 per 100 units	295 per 100 units	2013/03/25	50,000,000	2012/10/12
63469	大和資本市場香港有限公司	恒生中國企業指數2013年6月期式(現金計算)R類可贖回牛證A	0.250	9,600 per 10,000 units	9,800 per 10,000 units	2013/06/27	80,000,000	2012/10/12
63466	大和資本市場香港有限公司	恒生指數2013年3月期式(現金計算)R類可贖回牛證H	0.250	20,808 per 10,000 units	21,008 per 10,000 units	2013/03/27	158,000,000	2012/10/12
63479	高盛結構產品(亞洲)有限公司	恒生指數2013年1月期式(現金計算)R類可贖回牛證E	0.250	20,788 per 10,000 units	20,988 per 10,000 units	2013/01/30	120,000,000	2012/10/12
63481	高盛結構產品(亞洲)有限公司	恒生指數2013年1月期式(現金計算)R類可贖回熊證A	0.256	22,538 per 10,000 units	22,338 per 10,000 units	2013/01/30	120,000,000	2012/10/12
63471	Merrill Lynch Int'l & Co. C.V.	恒生指數2013年2月期式(現金計算)R類可贖回牛證A	0.250	20,728 per 10,000 units	20,928 per 10,000 units	2013/02/27	60,000,000	2012/10/12
63472	Merrill Lynch Int'l & Co. C.V.	恒生指數2013年2月期式(現金計算)R類可贖回牛證B	0.250	20,628 per 10,000 units	20,828 per 10,000 units	2013/02/27	60,000,000	2012/10/12
63474	Merrill Lynch Int'l & Co. C.V.	恒生指數2013年2月期式(現金計算)R類可贖回牛證C	0.250	20,528 per 10,000 units	20,728 per 10,000 units	2013/02/27	60,000,000	2012/10/12
63477	SGA Societe Generale Acceptance N.V.	恒生指數2013年2月期式(現金計算)R類可贖回牛證U	0.250	20,800 per 10,000 units	21,000 per 10,000 units	2013/02/27	300,000,000	2012/10/12
63470	瑞士銀行	恒生指數2013年2月期式(現金計算)R類可贖回牛證V	0.250	20,800 per 10,000 units	21,000 per 10,000 units	2013/02/27	300,000,000	2012/10/12
63450	瑞士銀行	恒生指數2013年1月期式(現金計算)R類可贖回熊證T	0.250	23,100 per 10,000 units	22,900 per 10,000 units	2013/01/30	300,000,000	2012/10/12
63453	瑞士銀行	恒生指數2013年2月期式(現金計算)R類可贖回熊證E	0.250	21,200 per 10,000 units	21,000 per 10,000 units	2013/02/27	300,000,000	2012/10/12
63451	瑞士銀行	恒生指數2013年5月期式(現金計算)R類可贖回熊證L	0.250	21,750 per 10,000 units	21,550 per 10,000 units	2013/05/30	300,000,000	2012/10/12
63494	Credit Suisse AG	恒生指數2013年3月期式(現金計算)R類可贖回牛證N	0.250	20,750 per 10,000 units	20,950 per 10,000 units	2013/03/27	350,000,000	2012/10/15
63502	Credit Suisse AG	恒生指數2013年3月期式(現金計算)R類可贖回熊證R	0.250	21,028 per 10,000 units	20,828 per 10,000 units	2013/03/27	350,000,000	2012/10/15
63504	高盛結構產品(亞洲)有限公司	恒生指數2013年1月期式(現金計算)R類可贖回熊證B	0.257	21,038 per 10,000 units	20,838 per 10,000 units	2013/01/30	100,000,000	2012/10/15
63491	香港上海匯豐銀行有限公司	中國農業銀行股份有限公司2013年11月期式(現金計算)R類可贖回牛證B	0.250	2,530	2,780	2013/11/18	50,000,000	2012/10/15
63490	香港上海匯豐銀行有限公司	中國人壽保險股份有限公司2013年6月期式(現金計算)R類可贖回牛證A	0.250	20,980	21,980	2013/06/24	60,000,000	2012/10/15
63492	香港上海匯豐銀行有限公司	iShares安碩富時A50中國指數ETF2013年5月期式(現金計算)R類可贖回牛證B	0.250	9,280	9,580	2013/05/06	100,000,000	2012/10/15
63482	香港上海匯豐銀行有限公司	恒生指數2013年7月期式(現金計算)R類可贖回牛證C	0.250	20,588 per 15,000 units	20,788 per 15,000 units	2013/07/30	100,000,000	2012/10/15
63489	香港上海匯豐銀行有限公司	和記黃埔有限公司2013年7月期式(現金計算)R類可贖回牛證A	0.250	71.88 per 100 units	74.88 per 100 units	2013/07/08	60,000,000	2012/10/15
63501	瑞士銀行	香港交易及結算所有限公司2013年3月期式(現金計算)R類可贖回熊證C	0.250	131 per 100 units	125 per 100 units	2013/03/11	100,000,000	2012/10/15
63498	瑞士銀行	恒生指數2013年6月期式(現金計算)R類可贖回牛證T	0.250	20,750 per 10,000 units	20,950 per 10,000 units	2013/06/27	300,000,000	2012/10/15
63518	Credit Suisse AG	恒生指數2013年2月期式(現金計算)R類可贖回牛證G	0.250	20,840 per 12,000 units	21,040 per 12,000 units	2013/02/27	350,000,000	2012/10/16
63514	Credit Suisse AG	恒生指數2013年2月期式(現金計算)R類可贖回牛證Q	0.250	20,860 per 10,000 units	21,060 per 10,000 units	2013/02/27	350,000,000	2012/10/16
63505	Credit Suisse AG	恒生指數2013年1月期式(現金計算)R類可贖回熊證B	0.250	21,050 per 10,000 units	20,850 per 10,000 units	2013/01/30	350,000,000	2012/10/16
63506	Credit Suisse AG	恒生指數2013年1月期式(現金計算)R類可贖回熊證C	0.250	21,250 per 10,000 units	21,050 per 10,000 units	2013/01/30	350,000,000	2012/10/16
63528	高盛結構產品(亞洲)有限公司	恒生指數2013年1月期式(現金計算)R類可贖回熊證C	0.250	21,138 per 10,000 units	20,938 per 10,000 units	2013/01/30	100,000,000	2012/10/16
63530	高盛結構產品(亞洲)有限公司	恒生指數2013年1月期式(現金計算)R類可贖回熊證D	0.250	21,238 per 10,000 units	21,038 per 10,000 units	2013/01/30	100,000,000	2012/10/16
63511	SGA Societe Generale Acceptance N.V.	恒生指數2013年2月期式(現金計算)R類可贖回牛證V	0.250	20,850 per 10,000 units	21,050 per 10,000 units	2013/02/27	300,000,000	2012/10/16
63512	SGA Societe Generale Acceptance N.V.	恒生指數2013年2月期式(現金計算)R類可贖回牛證W	0.250	20,650 per 10,000 units	20,850 per 10,000 units	2013/02/27	300,000,000	2012/10/16
63522	瑞士銀行	恒生中國企業指數2013年5月期式(現金計算)R類可贖回牛證B	0.250	8,300 per 10,000 units	8,500 per 10,000 units	2013/05/30	100,000,000	2012/10/16
63526	瑞士銀行	恒生中國企業指數2013年5月期式(現金計算)R類可贖回牛證C	0.250	9,050 per 10,000 units	9,250 per 10,000 units	2013/05/30	100,000,000	2012/10/16
63523	瑞士銀行	恒生中國企業指數2013年3月期式(現金計算)R類可贖回熊證A	0.250	10,950 per 10,000 units	10,750 per 10,000 units	2013/03/27	100,000,000	2012/10/16
63525	瑞士銀行	恒生指數2013年5月期式(現金計算)R類可贖回牛證R	0.250	20,850 per 10,000 units	21,050 per 10,000 units	2013/05/30	300,000,000	2012/10/16
63509	瑞士銀行	恒生指數2013年3月期式(現金計算)R類可贖回熊證W	0.250	21,050 per 10,000 units	20,850 per 10,000 units	2013/03/27	300,000,000	2012/10/16
63510	瑞士銀行	恒生指數2013年3月期式(現金計算)R類可贖回熊證X	0.250	21,250 per 10,000 units	21,050 per 10,000 units	2013/03/27	300,000,000	2012/10/16
63521	瑞士銀行	和記黃埔有限公司2013年3月期式(現金計算)R類可贖回牛證A	0.250	72 per 100 units	75 per 100 units	2013/03/18	100,000,000	2012/10/16
63546	BNP Paribas Arbitrage Issuance B.V.	恒生中國企業指數2013年5月期式(現金計算)R類可贖回牛證A	0.250	9,300 per 5,000 units	9,500 per 5,000 units	2013/05/30	200,000,000	2012/10/17

新上市牛熊證 (續)

股份代號	發行機構	牛熊證	發行價 (港元)	行使水平 / 每10單位認購價 (港元)	贖回水平 / 每10單位認購價 (港元)	到期日	上市時之發行單位	上市日期
63545	BNP Paribas Arbitrage Issuance B.V.	恒生指數2013年9月歐式(現金計算)R類可贖回牛證C	0.250	20,600 per 10,000 units	20,800 per 10,000 units	2013/09/27	200,000,000	2012/10/17
63543	Credit Suisse AG	恒生指數2013年9月歐式(現金計算)R類可贖回牛證O	0.250	20,700 per 10,000 units	20,900 per 10,000 units	2013/03/27	350,000,000	2012/10/17
63544	Credit Suisse AG	恒生指數2013年9月歐式(現金計算)R類可贖回牛證S	0.250	21,106 per 10,000 units	20,906 per 10,000 units	2013/03/27	350,000,000	2012/10/17
63554	Citigroup Global Markets Holdings Inc.	恒生指數2013年9月歐式(現金計算)R類可贖回牛證A	0.250	20,400 per 10,000 units	20,600 per 10,000 units	2013/09/27	60,000,000	2012/10/17
63553	Citigroup Global Markets Holdings Inc.	恒生指數2013年1月歐式(現金計算)R類可贖回牛證K	0.250	22,200 per 10,000 units	22,000 per 10,000 units	2013/01/30	60,000,000	2012/10/17
63532	香港上海匯豐銀行有限公司	恒生指數2013年6月歐式(現金計算)R類可贖回牛證B	0.250	21,588 per 15,000 units	21,388 per 15,000 units	2013/06/27	100,000,000	2012/10/17
63538	香港上海匯豐銀行有限公司	恒生指數2013年6月歐式(現金計算)R類可贖回牛證C	0.250	22,488 per 15,000 units	22,188 per 15,000 units	2013/06/27	100,000,000	2012/10/17
63533	香港上海匯豐銀行有限公司	恒生指數2013年7月歐式(現金計算)R類可贖回牛證B	0.250	21,688 per 15,000 units	21,688 per 15,000 units	2013/07/30	100,000,000	2012/10/17
63539	香港上海匯豐銀行有限公司	恒生指數2013年7月歐式(現金計算)R類可贖回牛證C	0.250	22,688 per 15,000 units	22,388 per 15,000 units	2013/07/30	100,000,000	2012/10/17
63537	香港上海匯豐銀行有限公司	恒生指數2013年8月歐式(現金計算)R類可贖回牛證A	0.250	22,288 per 15,000 units	21,988 per 15,000 units	2013/08/29	100,000,000	2012/10/17
63531	香港上海匯豐銀行有限公司	恒生指數2013年9月歐式(現金計算)R類可贖回牛證A	0.250	23,328 per 20,000 units	23,028 per 20,000 units	2013/09/27	200,000,000	2012/10/17
63540	SGA Societe Generale Acceptance N.V.	恒生指數2013年2月歐式(現金計算)R類可贖回牛證X	0.250	20,600 per 10,000 units	20,800 per 10,000 units	2013/02/27	300,000,000	2012/10/17
63541	SGA Societe Generale Acceptance N.V.	恒生指數2013年1月歐式(現金計算)R類可贖回牛證E	0.250	21,350 per 10,000 units	21,150 per 10,000 units	2013/01/30	300,000,000	2012/10/17
63547	瑞士銀行	中國建設銀行股份有限公司2013年7月歐式(現金計算)R類可贖回牛證C	0.250	4.950	5.250	2013/07/15	100,000,000	2012/10/17
63548	瑞士銀行	中國建設銀行股份有限公司2013年5月歐式(現金計算)R類可贖回牛證B	0.250	6.800	6.500	2013/05/27	100,000,000	2012/10/17
63542	瑞士銀行	恒生指數2013年5月歐式(現金計算)R類可贖回牛證S	0.250	20,650 per 10,000 units	20,850 per 10,000 units	2013/05/30	300,000,000	2012/10/17
63552	瑞士銀行	恒生指數2013年9月歐式(現金計算)R類可贖回牛證Y	0.250	22,050 per 10,000 units	21,850 per 10,000 units	2013/03/27	300,000,000	2012/10/17
63551	瑞士銀行	恒生指數2013年4月歐式(現金計算)R類可贖回牛證V	0.260	23,500 per 10,000 units	23,300 per 10,000 units	2013/04/29	300,000,000	2012/10/17
63549	瑞士銀行	恒生指數2013年6月歐式(現金計算)R類可贖回牛證G	0.250	21,950 per 10,000 units	21,750 per 10,000 units	2013/06/27	300,000,000	2012/10/17
63550	瑞士銀行	恒生指數2013年8月歐式(現金計算)R類可贖回牛證B	0.250	23,200 per 38,000 units	22,800 per 38,000 units	2013/08/29	300,000,000	2012/10/17
63827*	香港上海匯豐銀行有限公司	恒生指數2013年4月歐式(現金計算)R類可贖回牛證B	0.091	22,728 per 20,000 units	22,428 per 20,000 units	2013/04/29	200,000,000	2012/10/17
63563	BNP Paribas Arbitrage Issuance B.V.	恒生指數2013年9月歐式(現金計算)R類可贖回牛證D	0.250	20,700 per 10,000 units	20,900 per 10,000 units	2013/09/27	200,000,000	2012/10/18
63565	Credit Suisse AG	iShares安碩富時A50中國指數ETF2013年3月歐式(現金計算)R類可贖回牛證A	0.250	8.980	9.280	2013/03/25	50,000,000	2012/10/18
63567	Credit Suisse AG	iShares安碩富時A50中國指數ETF2013年3月歐式(現金計算)R類可贖回牛證B	0.250	9.260	9.560	2013/03/25	50,000,000	2012/10/18
63568	Credit Suisse AG	恒生指數2013年5月歐式(現金計算)R類可贖回牛證A	0.250	20,650 per 10,000 units	20,850 per 10,000 units	2013/05/30	350,000,000	2012/10/18
63574	Credit Suisse AG	恒生指數2013年5月歐式(現金計算)R類可贖回牛證B	0.250	20,799 per 10,000 units	20,999 per 10,000 units	2013/05/30	350,000,000	2012/10/18
63569	Credit Suisse AG	恒生指數2013年2月歐式(現金計算)R類可贖回牛證T	0.250	21,170 per 10,000 units	20,970 per 10,000 units	2013/02/27	350,000,000	2012/10/18
63556	香港上海匯豐銀行有限公司	友邦保險控股有限公司2013年10月歐式(現金計算)R類可贖回牛證A	0.320	26.680	27.680	2013/10/28	50,000,000	2012/10/18
63555	香港上海匯豐銀行有限公司	友邦保險控股有限公司2013年10月歐式(現金計算)R類可贖回牛證A	0.250	32.98 per 100 units	31.98 per 100 units	2013/10/28	50,000,000	2012/10/18
63560	香港上海匯豐銀行有限公司	恒生中國企業指數2013年7月歐式(現金計算)R類可贖回牛證A	0.250	9,488 per 10,000 units	9,688 per 10,000 units	2013/07/30	68,000,000	2012/10/18
63559	香港上海匯豐銀行有限公司	恒生中國企業指數2013年9月歐式(現金計算)R類可贖回牛證A	0.250	8,888 per 10,000 units	9,088 per 10,000 units	2013/09/27	68,000,000	2012/10/18
63561	香港上海匯豐銀行有限公司	恒生中國企業指數2013年6月歐式(現金計算)R類可贖回牛證A	0.250	10,888 per 10,000 units	10,688 per 10,000 units	2013/06/27	68,000,000	2012/10/18
63562	香港上海匯豐銀行有限公司	恒生中國企業指數2013年8月歐式(現金計算)R類可贖回牛證A	0.250	11,488 per 10,000 units	11,288 per 10,000 units	2013/08/29	68,000,000	2012/10/18
63557	香港上海匯豐銀行有限公司	恒生指數2013年8月歐式(現金計算)R類可贖回牛證B	0.250	23,088 per 15,000 units	22,788 per 15,000 units	2013/08/29	100,000,000	2012/10/18
63575*	JP Morgan Structured Products/JP Morgan Int'l Derivatives	恒生指數2013年6月歐式(現金計算)R類可贖回牛證E	0.250	20,500 per 10,000 units	20,700 per 10,000 units	2013/06/27	300,000,000	2012/10/18
63577*	JP Morgan Structured Products/JP Morgan Int'l Derivatives	恒生指數2013年6月歐式(現金計算)R類可贖回牛證F	0.250	20,700 per 10,000 units	20,900 per 10,000 units	2013/06/27	300,000,000	2012/10/18
63572	瑞士銀行	恒生指數2013年1月歐式(現金計算)R類可贖回牛證Y	0.250	20,700 per 10,000 units	20,900 per 10,000 units	2013/01/30	300,000,000	2012/10/18
63564	瑞士銀行	恒生指數2013年4月歐式(現金計算)R類可贖回牛證W	0.250	21,150 per 10,000 units	20,950 per 10,000 units	2013/04/29	300,000,000	2012/10/18
63571	瑞士銀行	中國工商銀行股份有限公司2013年7月歐式(現金計算)R類可贖回牛證A	0.250	4.200	4.500	2013/07/15	100,000,000	2012/10/18
63616	BNP Paribas Arbitrage Issuance B.V.	恒生指數2013年9月歐式(現金計算)R類可贖回牛證E	0.250	20,900 per 10,000 units	21,100 per 10,000 units	2013/09/27	200,000,000	2012/10/19
63617	BNP Paribas Arbitrage Issuance B.V.	恒生指數2013年4月歐式(現金計算)R類可贖回牛證H	0.250	21,400 per 10,000 units	21,200 per 10,000 units	2013/04/29	200,000,000	2012/10/19
63594	Credit Suisse AG	恒生指數2013年6月歐式(現金計算)R類可贖回牛證A	0.250	20,600 per 10,000 units	20,800 per 10,000 units	2013/06/27	350,000,000	2012/10/19

新上市牛熊證(續)

股份代號	發行機構	牛熊證	發行價(港元)	行使水平/ 每10單位 認購價(港元)	贖回水平/ 每10單位 認購價(港元)	到期日	上市時之 發行單位	上市日期
63619	Credit Suisse AG	恒生指數2013年6月歐式(現金計算)R類可贖回牛證B	0.250	20,936 per 10,000 units	21,136 per 10,000 units	2013/06/27	350,000,000	2012/10/19
63620	Credit Suisse AG	恒生指數2013年6月歐式(現金計算)R類可贖回牛證C	0.250	20,900 per 12,000 units	21,100 per 12,000 units	2013/06/27	350,000,000	2012/10/19
63592	Credit Suisse AG	恒生指數2013年3月歐式(現金計算)R類可贖回牛證T	0.250	21,200 per 10,000 units	21,000 per 10,000 units	2013/03/27	350,000,000	2012/10/19
63593	Credit Suisse AG	恒生指數2013年3月歐式(現金計算)R類可贖回牛證U	0.250	21,350 per 10,000 units	21,150 per 10,000 units	2013/03/27	350,000,000	2012/10/19
63598	Citigroup Global Markets Holdings Inc.	恒生指數2013年1月歐式(現金計算)R類可贖回牛證L	0.250	22,400 per 10,000 units	22,200 per 10,000 units	2013/01/30	60,000,000	2012/10/19
63602	Citigroup Global Markets Holdings Inc.	恒生指數2013年1月歐式(現金計算)R類可贖回牛證M	0.250	22,600 per 10,000 units	22,400 per 10,000 units	2013/01/30	60,000,000	2012/10/19
63637	高盛結構產品(亞洲)有限公司	恒生指數2013年1月歐式(現金計算)R類可贖回牛證F	0.253	20,888 per 10,000 units	21,088 per 10,000 units	2013/01/30	100,000,000	2012/10/19
63638	高盛結構產品(亞洲)有限公司	恒生指數2013年1月歐式(現金計算)R類可贖回牛證G	0.251	20,588 per 10,000 units	20,788 per 10,000 units	2013/01/30	100,000,000	2012/10/19
63639	高盛結構產品(亞洲)有限公司	恒生指數2013年1月歐式(現金計算)R類可贖回牛證H	0.253	20,688 per 10,000 units	20,888 per 10,000 units	2013/01/30	100,000,000	2012/10/19
63643	高盛結構產品(亞洲)有限公司	恒生指數2013年1月歐式(現金計算)R類可贖回牛證E	0.252	21,338 per 10,000 units	21,138 per 10,000 units	2013/01/30	100,000,000	2012/10/19
63582	香港上海匯豐銀行有限公司	中國銀行股份有限公司2013年8月歐式(現金計算)R類可贖回牛證A	0.250	2.100	2.280	2013/08/26	60,000,000	2012/10/19
63585	香港上海匯豐銀行有限公司	中國銀行股份有限公司2013年8月歐式(現金計算)R類可贖回牛證A	0.250	3.660	3.480	2013/08/26	50,000,000	2012/10/19
63580	香港上海匯豐銀行有限公司	中國建設銀行股份有限公司2013年7月歐式(現金計算)R類可贖回牛證B	0.250	5.080	5.380	2013/07/08	60,000,000	2012/10/19
63579	香港上海匯豐銀行有限公司	中國建設銀行股份有限公司2013年8月歐式(現金計算)R類可贖回牛證B	0.250	4.080	4.380	2013/08/30	60,000,000	2012/10/19
63587	香港上海匯豐銀行有限公司	中國建設銀行股份有限公司2013年7月歐式(現金計算)R類可贖回牛證A	0.250	6.480	6.180	2013/07/08	50,000,000	2012/10/19
63581	香港上海匯豐銀行有限公司	中國工商銀行股份有限公司2013年8月歐式(現金計算)R類可贖回牛證A	0.250	4.230	4.480	2013/08/05	60,000,000	2012/10/19
63586	香港上海匯豐銀行有限公司	中國工商銀行股份有限公司2013年7月歐式(現金計算)R類可贖回牛證A	0.250	5.630	5.380	2013/07/29	50,000,000	2012/10/19
63595	SGA Societe Generale Acceptance N.V.	恒生指數2013年2月歐式(現金計算)R類可贖回牛證Y	0.250	20,700 per 10,000 units	20,900 per 10,000 units	2013/02/27	300,000,000	2012/10/19
63596	SGA Societe Generale Acceptance N.V.	恒生指數2013年2月歐式(現金計算)R類可贖回牛證Z	0.250	20,900 per 10,000 units	21,100 per 10,000 units	2013/02/27	300,000,000	2012/10/19
63597	SGA Societe Generale Acceptance N.V.	恒生指數2013年1月歐式(現金計算)R類可贖回牛證F	0.250	21,400 per 10,000 units	21,200 per 10,000 units	2013/01/30	300,000,000	2012/10/19
63605	瑞士銀行	中國移動有限公司2013年7月歐式(現金計算)R類可贖回牛證A	0.250	77 per 100 units	80 per 100 units	2013/07/15	100,000,000	2012/10/19
63604	瑞士銀行	中國建設銀行股份有限公司2013年7月歐式(現金計算)R類可贖回牛證A	0.250	7.300	7.000	2013/07/22	100,000,000	2012/10/19
63611	瑞士銀行	iShares安碩富時A50中國指數ETF2013年4月歐式(現金計算)R類可贖回牛證C	0.250	8.700	9.000	2013/04/29	100,000,000	2012/10/19
63612	瑞士銀行	iShares安碩富時A50中國指數ETF2013年4月歐式(現金計算)R類可贖回牛證A	0.250	10.800	10.500	2013/04/22	100,000,000	2012/10/19
63613	瑞士銀行	iShares安碩富時A50中國指數ETF2013年5月歐式(現金計算)R類可贖回牛證A	0.250	11.300	11.000	2013/05/13	100,000,000	2012/10/19
63615	瑞士銀行	恒生指數2013年1月歐式(現金計算)R類可贖回牛證A	0.250	20,900 per 10,000 units	21,100 per 10,000 units	2013/01/30	300,000,000	2012/10/19
63614	瑞士銀行	恒生指數2013年2月歐式(現金計算)R類可贖回牛證W	0.250	20,600 per 10,000 units	20,800 per 10,000 units	2013/02/27	300,000,000	2012/10/19
63589	瑞士銀行	恒生指數2013年1月歐式(現金計算)R類可贖回牛證U	0.250	21,200 per 10,000 units	21,000 per 10,000 units	2013/01/30	300,000,000	2012/10/19
63590	瑞士銀行	恒生指數2013年4月歐式(現金計算)R類可贖回牛證X	0.250	21,350 per 10,000 units	21,150 per 10,000 units	2013/04/29	300,000,000	2012/10/19
63626	瑞士銀行	恒生指數2013年9月歐式(現金計算)R類可贖回牛證A	0.250	23,700 per 38,000 units	23,300 per 38,000 units	2013/09/27	300,000,000	2012/10/19
63631	瑞士銀行	恒生指數2013年10月歐式(現金計算)R類可贖回牛證A	0.250	24,200 per 38,000 units	23,800 per 38,000 units	2013/10/30	300,000,000	2012/10/19
63606	瑞士銀行	中國工商銀行股份有限公司2013年6月歐式(現金計算)R類可贖回牛證B	0.250	4.450	4.750	2013/06/24	100,000,000	2012/10/19
63609	瑞士銀行	中國工商銀行股份有限公司2013年5月歐式(現金計算)R類可贖回牛證A	0.250	6.300	6.000	2013/05/06	100,000,000	2012/10/19
63603	瑞士銀行	中國石油天然氣股份有限公司2013年4月歐式(現金計算)R類可贖回牛證A	0.250	12.380	11.880	2013/04/29	100,000,000	2012/10/19
63648*	香港上海匯豐銀行有限公司	恒生指數2013年5月歐式(現金計算)R類可贖回牛證E	0.139	23,728 per 20,000 units	23,428 per 20,000 units	2013/05/30	200,000,000	2012/10/19
63665	Credit Suisse AG	恒生指數2013年5月歐式(現金計算)R類可贖回牛證C	0.250	20,910 per 10,000 units	21,110 per 10,000 units	2013/05/30	350,000,000	2012/10/22
63666	Credit Suisse AG	恒生指數2013年2月歐式(現金計算)R類可贖回牛證U	0.250	21,311 per 10,000 units	21,111 per 10,000 units	2013/02/27	350,000,000	2012/10/22
63655	香港上海匯豐銀行有限公司	中國農業銀行股份有限公司2013年9月歐式(現金計算)R類可贖回牛證A	0.250	2.730	2.980	2013/09/02	60,000,000	2012/10/22
63650	香港上海匯豐銀行有限公司	中國建設銀行股份有限公司2013年9月歐式(現金計算)R類可贖回牛證A	0.250	4.380	4.680	2013/09/16	60,000,000	2012/10/22
63651	香港上海匯豐銀行有限公司	中國建設銀行股份有限公司2013年8月歐式(現金計算)R類可贖回牛證A	0.250	6.780	6.480	2013/08/30	50,000,000	2012/10/22
63652	香港上海匯豐銀行有限公司	中國建設銀行股份有限公司2013年9月歐式(現金計算)R類可贖回牛證A	0.250	7.080	6.780	2013/09/23	50,000,000	2012/10/22
63661	香港上海匯豐銀行有限公司	恒生指數2013年8月歐式(現金計算)R類可贖回牛證A	0.250	20,228 per 20,000 units	20,428 per 20,000 units	2013/08/29	200,000,000	2012/10/22

新上市牛熊證(續)

股份代號	發行機構	牛熊證	發行價 (港元)	行使水平/ 每10單位 認購價(港元)	贖回水平/ 每10單位 認購價(港元)	到期日	上市時之 發行單位	上市日期
63653	香港上海匯豐銀行有限公司	中國工商銀行股份有限公司2013年7月期式(現金計算)R類可贖回牛證B	0.250	3,430	3,680	2013/07/29	60,000,000	2012/10/22
63658	香港上海匯豐銀行有限公司	中國工商銀行股份有限公司2013年9月期式(現金計算)R類可贖回牛證A	0.250	5,930	5,680	2013/09/16	50,000,000	2012/10/22
63644	SGA Societe Generale Acceptance N.V.	恒生指數2013年2月期式(現金計算)R類可贖回牛證A	0.250	20,750 per 10,000 units	20,950 per 10,000 units	2013/02/27	300,000,000	2012/10/22
63646	SGA Societe Generale Acceptance N.V.	恒生指數2013年2月期式(現金計算)R類可贖回牛證J	0.250	21,650 per 10,000 units	21,450 per 10,000 units	2013/02/27	300,000,000	2012/10/22
63649	SGA Societe Generale Acceptance N.V.	恒生指數2013年2月期式(現金計算)R類可贖回牛證K	0.250	21,750 per 10,000 units	21,550 per 10,000 units	2013/02/27	300,000,000	2012/10/22
63675	瑞士銀行	恒生指數2013年1月期式(現金計算)R類可贖回牛證V	0.250	21,400 per 10,000 units	21,200 per 10,000 units	2013/01/30	300,000,000	2012/10/22
63669	瑞士銀行	恒生指數2013年4月期式(現金計算)R類可贖回牛證Y	0.250	22,450 per 10,000 units	22,250 per 10,000 units	2013/04/29	300,000,000	2012/10/22
63667	瑞士銀行	恒生指數2013年7月期式(現金計算)R類可贖回牛證D	0.250	23,400 per 10,000 units	23,200 per 10,000 units	2013/07/30	300,000,000	2012/10/22
63688	BNP Paribas Arbitrage Issuance B.V.	恒生指數2013年4月期式(現金計算)R類可贖回牛證I	0.300	23,700 per 10,000 units	23,500 per 10,000 units	2013/04/29	200,000,000	2012/10/24
63689	BNP Paribas Arbitrage Issuance B.V.	恒生指數2013年4月期式(現金計算)R類可贖回牛證J	0.250	23,200 per 10,000 units	23,000 per 10,000 units	2013/04/29	200,000,000	2012/10/24
63690	BNP Paribas Arbitrage Issuance B.V.	恒生指數2013年4月期式(現金計算)R類可贖回牛證K	0.250	22,700 per 10,000 units	22,500 per 10,000 units	2013/04/29	200,000,000	2012/10/24
63691	BNP Paribas Arbitrage Issuance B.V.	恒生指數2013年4月期式(現金計算)R類可贖回牛證L	0.250	22,500 per 10,000 units	22,300 per 10,000 units	2013/04/29	200,000,000	2012/10/24
63692	BNP Paribas Arbitrage Issuance B.V.	恒生指數2013年4月期式(現金計算)R類可贖回牛證M	0.250	22,300 per 10,000 units	22,100 per 10,000 units	2013/04/29	200,000,000	2012/10/24
63680	Credit Suisse AG	恒生指數2013年5月期式(現金計算)R類可贖回牛證D	0.250	21,008 per 10,000 units	21,208 per 10,000 units	2013/05/30	350,000,000	2012/10/24
63677	Credit Suisse AG	恒生指數2013年2月期式(現金計算)R類可贖回牛證M	0.250	21,400 per 10,000 units	21,200 per 10,000 units	2013/02/27	350,000,000	2012/10/24
63678	Citigroup Global Markets Holdings Inc.	恒生指數2013年9月期式(現金計算)R類可贖回牛證B	0.250	20,600 per 10,000 units	20,800 per 10,000 units	2013/09/27	60,000,000	2012/10/24
63699	瑞士銀行	恒生中國企業指數2013年2月期式(現金計算)R類可贖回牛證B	0.250	9,800 per 10,000 units	10,000 per 10,000 units	2013/02/27	100,000,000	2012/10/24
63700	瑞士銀行	恒生中國企業指數2013年3月期式(現金計算)R類可贖回牛證B	0.250	9,550 per 10,000 units	9,750 per 10,000 units	2013/03/27	100,000,000	2012/10/24
63698	瑞士銀行	恒生中國企業指數2013年2月期式(現金計算)R類可贖回牛證B	0.250	11,700 per 10,000 units	11,500 per 10,000 units	2013/02/27	100,000,000	2012/10/24
63695	瑞士銀行	恒生中國企業指數2013年3月期式(現金計算)R類可贖回牛證B	0.250	12,200 per 10,000 units	12,000 per 10,000 units	2013/03/27	100,000,000	2012/10/24
63694	瑞士銀行	恒生指數2013年2月期式(現金計算)R類可贖回牛證X	0.250	21,000 per 10,000 units	21,200 per 10,000 units	2013/02/27	300,000,000	2012/10/24
63676	瑞士銀行	恒生指數2013年4月期式(現金計算)R類可贖回牛證Z	0.250	21,450 per 10,000 units	21,250 per 10,000 units	2013/04/29	300,000,000	2012/10/24
63755	BNP Paribas Arbitrage Issuance B.V.	恒生指數2013年9月期式(現金計算)R類可贖回牛證F	0.250	21,100 per 10,000 units	21,300 per 10,000 units	2013/09/27	200,000,000	2012/10/25
63756	BNP Paribas Arbitrage Issuance B.V.	恒生指數2013年9月期式(現金計算)R類可贖回牛證G	0.250	21,000 per 10,000 units	21,200 per 10,000 units	2013/09/27	200,000,000	2012/10/25
63752	Credit Suisse AG	恒生指數2013年7月期式(現金計算)R類可贖回牛證A	0.250	21,050 per 10,000 units	21,250 per 10,000 units	2013/07/30	350,000,000	2012/10/25
63753	Credit Suisse AG	恒生指數2013年7月期式(現金計算)R類可贖回牛證B	0.250	21,216 per 10,000 units	21,416 per 10,000 units	2013/07/30	350,000,000	2012/10/25
63754	Credit Suisse AG	恒生指數2013年7月期式(現金計算)R類可贖回牛證C	0.250	21,200 per 12,000 units	21,400 per 12,000 units	2013/07/30	350,000,000	2012/10/25
63737	Credit Suisse AG	恒生指數2013年3月期式(現金計算)R類可贖回牛證V	0.250	21,450 per 10,000 units	21,250 per 10,000 units	2013/03/27	350,000,000	2012/10/25
63738	Credit Suisse AG	恒生指數2013年3月期式(現金計算)R類可贖回牛證W	0.250	21,600 per 10,000 units	21,400 per 10,000 units	2013/03/27	350,000,000	2012/10/25
63730	Credit Suisse AG	恒生指數2013年6月期式(現金計算)R類可贖回牛證F	0.325	24,300 per 10,000 units	24,100 per 10,000 units	2013/06/27	350,000,000	2012/10/25
63731	Credit Suisse AG	恒生指數2013年6月期式(現金計算)R類可贖回牛證G	0.355	24,600 per 10,000 units	24,400 per 10,000 units	2013/06/27	350,000,000	2012/10/25
63733	Credit Suisse AG	恒生指數2013年7月期式(現金計算)R類可贖回牛證E	0.340	24,400 per 10,000 units	24,200 per 10,000 units	2013/07/30	350,000,000	2012/10/25
63734	Credit Suisse AG	恒生指數2013年7月期式(現金計算)R類可贖回牛證F	0.370	24,700 per 10,000 units	24,500 per 10,000 units	2013/07/30	350,000,000	2012/10/25
63735	Credit Suisse AG	恒生指數2013年8月期式(現金計算)R類可贖回牛證A	0.350	24,500 per 10,000 units	24,300 per 10,000 units	2013/08/29	350,000,000	2012/10/25
63718	高盛結構產品(亞洲)有限公司	恒生指數2013年1月期式(現金計算)R類可贖回牛證I	0.271	20,988 per 10,000 units	21,188 per 10,000 units	2013/01/30	150,000,000	2012/10/25
63759	高盛結構產品(亞洲)有限公司	恒生指數2013年1月期式(現金計算)R類可贖回牛證J	0.251	21,088 per 10,000 units	21,288 per 10,000 units	2013/01/30	150,000,000	2012/10/25
63760	高盛結構產品(亞洲)有限公司	恒生指數2013年1月期式(現金計算)R類可贖回牛證K	0.256	21,188 per 10,000 units	21,388 per 10,000 units	2013/01/30	150,000,000	2012/10/25
63719	高盛結構產品(亞洲)有限公司	恒生指數2013年1月期式(現金計算)R類可贖回牛證F	0.265	21,438 per 10,000 units	21,238 per 10,000 units	2013/01/30	150,000,000	2012/10/25
63762	高盛結構產品(亞洲)有限公司	恒生指數2013年1月期式(現金計算)R類可贖回牛證G	0.254	21,638 per 10,000 units	21,438 per 10,000 units	2013/01/30	150,000,000	2012/10/25
63763	高盛結構產品(亞洲)有限公司	恒生指數2013年1月期式(現金計算)R類可贖回牛證H	0.251	22,438 per 10,000 units	22,238 per 10,000 units	2013/01/30	150,000,000	2012/10/25
63766	高盛結構產品(亞洲)有限公司	恒生指數2013年1月期式(現金計算)R類可贖回牛證I	0.257	22,738 per 10,000 units	22,538 per 10,000 units	2013/01/30	150,000,000	2012/10/25
63705	香港上海匯豐銀行有限公司	iShares安碩富時A50中國指數ETF2013年8月期式(現金計算)R類可贖回牛證A	0.250	11,180	10,880	2013/08/26	50,000,000	2012/10/25
63707	香港上海匯豐銀行有限公司	恒生指數2013年12月期式(現金計算)R類可贖回牛證A	0.250	24,928 per 20,000 units	24,628 per 20,000 units	2013/12/30	400,000,000	2012/10/25

新上市牛熊證 (續)

股份代號	發行機構	牛熊證	發行價 (港元)	行使水平 / 每10單位認購價 (港元)	贖回水平 / 每10單位認購價 (港元)	到期日	上市時之發行單位	上市日期
63706	香港上海匯豐銀行有限公司	騰訊控股有限公司2013年4月歐式(現金計算)R類可贖回牛熊證B	0.250	279.88 per 100 units	271.88 per 100 units	2013/04/18	50,000,000	2012/10/25
63774 [†]	JP Morgan Structured Products/JP Morgan Int'l Derivatives	恒生指數2013年5月歐式(現金計算)R類可贖回牛證J	0.250	21,200 per 10,000 units	21,400 per 10,000 units	2013/05/30	300,000,000	2012/10/25
63776 [†]	JP Morgan Structured Products/JP Morgan Int'l Derivatives	恒生指數2013年5月歐式(現金計算)R類可贖回牛證K	0.250	20,600 per 10,000 units	20,800 per 10,000 units	2013/05/30	300,000,000	2012/10/25
63775 [†]	JP Morgan Structured Products/JP Morgan Int'l Derivatives	恒生指數2013年6月歐式(現金計算)R類可贖回牛證G	0.250	20,800 per 10,000 units	21,000 per 10,000 units	2013/06/27	300,000,000	2012/10/25
63777 [†]	JP Morgan Structured Products/JP Morgan Int'l Derivatives	恒生指數2013年6月歐式(現金計算)R類可贖回牛證H	0.250	20,400 per 10,000 units	20,600 per 10,000 units	2013/06/27	300,000,000	2012/10/25
63767 [†]	JP Morgan Structured Products/JP Morgan Int'l Derivatives	恒生指數2013年5月歐式(現金計算)R類可贖回牛證Q	0.250	23,700 per 10,000 units	23,500 per 10,000 units	2013/05/30	300,000,000	2012/10/25
63772 [†]	JP Morgan Structured Products/JP Morgan Int'l Derivatives	恒生指數2013年5月歐式(現金計算)R類可贖回牛證R	0.250	22,400 per 10,000 units	22,200 per 10,000 units	2013/05/30	300,000,000	2012/10/25
63771 [†]	JP Morgan Structured Products/JP Morgan Int'l Derivatives	恒生指數2013年6月歐式(現金計算)R類可贖回牛證B	0.250	23,200 per 10,000 units	23,000 per 10,000 units	2013/06/27	300,000,000	2012/10/25
63773 [†]	JP Morgan Structured Products/JP Morgan Int'l Derivatives	恒生指數2013年6月歐式(現金計算)R類可贖回牛證C	0.250	22,300 per 10,000 units	22,100 per 10,000 units	2013/06/27	300,000,000	2012/10/25
63703	Merrill Lynch Int'l & Co. C.V.	恒生指數2013年2月歐式(現金計算)R類可贖回牛證D	0.250	20,928 per 10,000 units	21,128 per 10,000 units	2013/02/27	60,000,000	2012/10/25
63704	Merrill Lynch Int'l & Co. C.V.	恒生指數2013年2月歐式(現金計算)R類可贖回牛證E	0.250	20,828 per 10,000 units	21,028 per 10,000 units	2013/02/27	60,000,000	2012/10/25
63708	Merrill Lynch Int'l & Co. C.V.	恒生指數2013年2月歐式(現金計算)R類可贖回牛證I	0.250	22,588 per 10,000 units	22,388 per 10,000 units	2013/02/27	60,000,000	2012/10/25
63709	Merrill Lynch Int'l & Co. C.V.	恒生指數2013年2月歐式(現金計算)R類可贖回牛證J	0.250	22,488 per 10,000 units	22,288 per 10,000 units	2013/02/27	60,000,000	2012/10/25
63710	Merrill Lynch Int'l & Co. C.V.	恒生指數2013年2月歐式(現金計算)R類可贖回牛證K	0.250	22,388 per 10,000 units	22,188 per 10,000 units	2013/02/27	60,000,000	2012/10/25
63711	Merrill Lynch Int'l & Co. C.V.	恒生指數2013年2月歐式(現金計算)R類可贖回牛證L	0.250	22,288 per 10,000 units	22,088 per 10,000 units	2013/02/27	60,000,000	2012/10/25
63712	Merrill Lynch Int'l & Co. C.V.	恒生指數2013年2月歐式(現金計算)R類可贖回牛證M	0.250	22,188 per 10,000 units	21,988 per 10,000 units	2013/02/27	60,000,000	2012/10/25
63722	SGA Societe Generale Acceptance N.V.	恒生指數2013年2月歐式(現金計算)R類可贖回牛證B	0.250	21,000 per 10,000 units	21,200 per 10,000 units	2013/02/27	300,000,000	2012/10/25
63739	SGA Societe Generale Acceptance N.V.	恒生指數2013年2月歐式(現金計算)R類可贖回牛證L	0.250	21,200 per 10,000 units	21,400 per 10,000 units	2013/02/27	300,000,000	2012/10/25
63740	SGA Societe Generale Acceptance N.V.	恒生指數2013年2月歐式(現金計算)R類可贖回牛證M	0.250	21,100 per 10,000 units	21,300 per 10,000 units	2013/02/27	300,000,000	2012/10/25
63724	SGA Societe Generale Acceptance N.V.	恒生指數2013年2月歐式(現金計算)R類可贖回牛證L	0.250	21,850 per 10,000 units	21,650 per 10,000 units	2013/02/27	300,000,000	2012/10/25
63725	SGA Societe Generale Acceptance N.V.	恒生指數2013年2月歐式(現金計算)R類可贖回牛證M	0.250	21,950 per 10,000 units	21,750 per 10,000 units	2013/02/27	300,000,000	2012/10/25
63726	SGA Societe Generale Acceptance N.V.	恒生指數2013年2月歐式(現金計算)R類可贖回牛證N	0.250	22,050 per 10,000 units	21,850 per 10,000 units	2013/02/27	300,000,000	2012/10/25
63729	SGA Societe Generale Acceptance N.V.	恒生指數2013年2月歐式(現金計算)R類可贖回牛證O	0.250	22,150 per 10,000 units	21,950 per 10,000 units	2013/02/27	300,000,000	2012/10/25
63748	瑞士銀行	中國石油化工股份有限公司2013年4月歐式(現金計算)R類可贖回牛證B	0.250	9.300	9.000	2013/04/29	100,000,000	2012/10/25
63747	瑞士銀行	恒生中國企業指數2013年4月歐式(現金計算)R類可贖回牛證A	0.250	12,700 per 10,000 units	12,500 per 10,000 units	2013/04/29	100,000,000	2012/10/25
63751	瑞士銀行	恒生指數2013年2月歐式(現金計算)R類可贖回牛證Y	0.250	21,200 per 10,000 units	21,400 per 10,000 units	2013/02/27	300,000,000	2012/10/25
63749	瑞士銀行	恒生指數2013年4月歐式(現金計算)R類可贖回牛證N	0.250	21,050 per 10,000 units	21,250 per 10,000 units	2013/04/29	300,000,000	2012/10/25
63720	瑞士銀行	恒生指數2013年1月歐式(現金計算)R類可贖回牛證W	0.250	21,500 per 10,000 units	21,300 per 10,000 units	2013/01/30	300,000,000	2012/10/25
63743	瑞士銀行	恒生指數2013年1月歐式(現金計算)R類可贖回牛證X	0.250	23,300 per 10,000 units	23,100 per 10,000 units	2013/01/30	300,000,000	2012/10/25
63745	瑞士銀行	恒生指數2013年3月歐式(現金計算)R類可贖回牛證A	0.250	22,750 per 10,000 units	22,550 per 10,000 units	2013/03/27	300,000,000	2012/10/25
63746	瑞士銀行	恒生指數2013年3月歐式(現金計算)R類可贖回牛證B	0.250	22,550 per 10,000 units	22,350 per 10,000 units	2013/03/27	300,000,000	2012/10/25
63742	瑞士銀行	恒生指數2013年3月歐式(現金計算)R類可贖回牛證Z	0.250	23,800 per 10,000 units	23,600 per 10,000 units	2013/03/27	300,000,000	2012/10/25
63741	瑞士銀行	恒生指數2013年4月歐式(現金計算)R類可贖回牛證A	0.270	24,100 per 10,000 units	23,900 per 10,000 units	2013/04/29	300,000,000	2012/10/25
63744	瑞士銀行	恒生指數2013年4月歐式(現金計算)R類可贖回牛證B	0.250	23,050 per 10,000 units	22,850 per 10,000 units	2013/04/29	300,000,000	2012/10/25
63791	BNP Paribas Arbitrage Issuance B.V.	iShares安碩富時A50中國指數ETF2013年3月歐式(現金計算)R類可贖回牛證E	0.250	9.300	9.600	2013/03/27	200,000,000	2012/10/26
63792	BNP Paribas Arbitrage Issuance B.V.	恒生中國企業指數2013年5月歐式(現金計算)R類可贖回牛證B	0.250	10,000 per 5,000 units	10,200 per 5,000 units	2013/05/30	200,000,000	2012/10/26
63796	BNP Paribas Arbitrage Issuance B.V.	恒生指數2013年9月歐式(現金計算)R類可贖回牛證H	0.250	21,200 per 10,000 units	21,400 per 10,000 units	2013/09/27	200,000,000	2012/10/26
63793	BNP Paribas Arbitrage Issuance B.V.	恒生指數2013年4月歐式(現金計算)R類可贖回牛證N	0.300	24,200 per 10,000 units	24,000 per 10,000 units	2013/04/29	200,000,000	2012/10/26
63794	BNP Paribas Arbitrage Issuance B.V.	恒生指數2013年4月歐式(現金計算)R類可贖回牛證O	0.250	23,100 per 10,000 units	22,900 per 10,000 units	2013/04/29	200,000,000	2012/10/26
63795	BNP Paribas Arbitrage Issuance B.V.	恒生指數2013年4月歐式(現金計算)R類可贖回牛證P	0.250	22,900 per 10,000 units	22,700 per 10,000 units	2013/04/29	200,000,000	2012/10/26
63846	BNP Paribas Arbitrage Issuance B.V.	恒生指數2013年4月歐式(現金計算)R類可贖回牛證Q	0.250	21,800 per 10,000 units	21,600 per 10,000 units	2013/04/29	200,000,000	2012/10/26
63787	Credit Suisse AG	恒生指數2013年4月歐式(現金計算)R類可贖回牛證F	0.250	21,100 per 10,000 units	21,300 per 10,000 units	2013/04/29	350,000,000	2012/10/26
63788	Credit Suisse AG	恒生指數2013年4月歐式(現金計算)R類可贖回牛證G	0.250	21,250 per 10,000 units	21,450 per 10,000 units	2013/04/29	350,000,000	2012/10/26

新上市牛熊證 (續)

股份代號	發行機構	牛熊證	發行價 (港元)	行使水平 / 每 10 單位 認購價 (港元)	贖回水平 / 每 10 單位 認購價 (港元)	到期日	上市時之發行單位	上市日期
63789	Credit Suisse AG	恒生指數2013年4月歐式(現金計算)R類可贖回牛證H	0.250	21,346 per 10,000 units	21,546 per 10,000 units	2013/04/29	350,000,000	2012/10/26
63790	Credit Suisse AG	恒生指數2013年5月歐式(現金計算)R類可贖回牛證E	0.250	21,310 per 12,000 units	21,510 per 12,000 units	2013/05/30	350,000,000	2012/10/26
63786	Credit Suisse AG	恒生指數2013年1月歐式(現金計算)R類可贖回牛證J	0.250	21,800 per 10,000 units	21,600 per 10,000 units	2013/01/30	350,000,000	2012/10/26
63784	Credit Suisse AG	恒生指數2013年1月歐式(現金計算)R類可贖回牛證Z	0.250	21,650 per 10,000 units	21,450 per 10,000 units	2013/01/30	350,000,000	2012/10/26
63838	Citigroup Global Markets Holdings Inc.	恒生指數2013年9月歐式(現金計算)R類可贖回牛證C	0.250	20,800 per 10,000 units	21,000 per 10,000 units	2013/09/27	100,000,000	2012/10/26
63845	Citigroup Global Markets Holdings Inc.	恒生指數2013年9月歐式(現金計算)R類可贖回牛證D	0.250	21,000 per 10,000 units	21,200 per 10,000 units	2013/09/27	100,000,000	2012/10/26
63837	Citigroup Global Markets Holdings Inc.	恒生指數2013年1月歐式(現金計算)R類可贖回牛證N	0.250	22,800 per 10,000 units	22,600 per 10,000 units	2013/01/30	100,000,000	2012/10/26
63860	大和資本市場香港有限公司	恒生中國企業指數2013年5月歐式(現金計算)R類可贖回牛證A	0.250	10,000 per 10,000 units	10,200 per 10,000 units	2013/05/30	80,000,000	2012/10/26
63863	大和資本市場香港有限公司	恒生中國企業指數2013年3月歐式(現金計算)R類可贖回牛證A	0.250	11,600 per 10,000 units	11,400 per 10,000 units	2013/03/27	80,000,000	2012/10/26
63865	大和資本市場香港有限公司	恒生中國企業指數2013年4月歐式(現金計算)R類可贖回牛證A	0.250	12,100 per 10,000 units	11,900 per 10,000 units	2013/04/29	80,000,000	2012/10/26
63869	大和資本市場香港有限公司	恒生指數2013年9月歐式(現金計算)R類可贖回牛證I	0.250	21,200 per 10,000 units	21,400 per 10,000 units	2013/03/27	158,000,000	2012/10/26
63870	大和資本市場香港有限公司	恒生指數2013年5月歐式(現金計算)R類可贖回牛證D	0.250	20,600 per 10,000 units	20,800 per 10,000 units	2013/05/30	158,000,000	2012/10/26
63871	大和資本市場香港有限公司	恒生指數2013年5月歐式(現金計算)R類可贖回牛證E	0.250	20,400 per 10,000 units	20,600 per 10,000 units	2013/05/30	158,000,000	2012/10/26
63872	大和資本市場香港有限公司	恒生指數2013年9月歐式(現金計算)R類可贖回牛證E	0.250	22,200 per 10,000 units	22,000 per 10,000 units	2013/03/27	158,000,000	2012/10/26
63873	大和資本市場香港有限公司	恒生指數2013年4月歐式(現金計算)R類可贖回牛證B	0.250	22,600 per 10,000 units	22,400 per 10,000 units	2013/04/29	158,000,000	2012/10/26
63877	大和資本市場香港有限公司	恒生指數2013年5月歐式(現金計算)R類可贖回牛證D	0.250	23,400 per 10,000 units	23,200 per 10,000 units	2013/05/30	158,000,000	2012/10/26
63878	大和資本市場香港有限公司	恒生指數2013年6月歐式(現金計算)R類可贖回牛證C	0.270	23,700 per 10,000 units	23,500 per 10,000 units	2013/06/27	158,000,000	2012/10/26
63847	高盛結構產品(亞洲)有限公司	恒生指數2013年1月歐式(現金計算)R類可贖回牛證L	0.252	21,288 per 10,000 units	21,488 per 10,000 units	2013/01/30	150,000,000	2012/10/26
63853	高盛結構產品(亞洲)有限公司	恒生指數2013年1月歐式(現金計算)R類可贖回牛證J	0.261	22,638 per 10,000 units	22,438 per 10,000 units	2013/01/30	150,000,000	2012/10/26
63854	高盛結構產品(亞洲)有限公司	恒生指數2013年1月歐式(現金計算)R類可贖回牛證K	0.254	22,838 per 10,000 units	22,638 per 10,000 units	2013/01/30	150,000,000	2012/10/26
63857	高盛結構產品(亞洲)有限公司	恒生指數2013年1月歐式(現金計算)R類可贖回牛證L	0.253	23,038 per 10,000 units	22,838 per 10,000 units	2013/01/30	150,000,000	2012/10/26
63778	香港上海匯豐銀行有限公司	iShares安碩富時A50中國指數ETF2013年9月歐式(現金計算)R類可贖回牛證A	0.250	11.480	11.180	2013/09/23	50,000,000	2012/10/26
63780	香港上海匯豐銀行有限公司	恒生指數2013年5月歐式(現金計算)R類可贖回牛證F	0.250	20,788 per 15,000 units	20,988 per 15,000 units	2013/05/30	100,000,000	2012/10/26
63781	香港上海匯豐銀行有限公司	恒生指數2013年8月歐式(現金計算)R類可贖回牛證B	0.250	19,328 per 20,000 units	19,628 per 20,000 units	2013/08/29	400,000,000	2012/10/26
63830	Merrill Lynch Int'l & Co. C.V.	恒生指數2013年2月歐式(現金計算)R類可贖回牛證F	0.250	21,228 per 10,000 units	21,428 per 10,000 units	2013/02/27	60,000,000	2012/10/26
63831	Merrill Lynch Int'l & Co. C.V.	恒生指數2013年2月歐式(現金計算)R類可贖回牛證G	0.250	21,128 per 10,000 units	21,328 per 10,000 units	2013/02/27	60,000,000	2012/10/26
63835	Merrill Lynch Int'l & Co. C.V.	恒生指數2013年2月歐式(現金計算)R類可贖回牛證H	0.250	21,028 per 10,000 units	21,228 per 10,000 units	2013/02/27	60,000,000	2012/10/26
63826	Merrill Lynch Int'l & Co. C.V.	恒生指數2013年2月歐式(現金計算)R類可贖回牛證N	0.250	22,888 per 10,000 units	22,688 per 10,000 units	2013/02/27	60,000,000	2012/10/26
63828	Merrill Lynch Int'l & Co. C.V.	恒生指數2013年2月歐式(現金計算)R類可贖回牛證O	0.250	22,788 per 10,000 units	22,588 per 10,000 units	2013/02/27	60,000,000	2012/10/26
63829	Merrill Lynch Int'l & Co. C.V.	恒生指數2013年2月歐式(現金計算)R類可贖回牛證P	0.250	22,688 per 10,000 units	22,488 per 10,000 units	2013/02/27	60,000,000	2012/10/26
63798	SGA Societe Generale Acceptance N.V.	恒生指數2013年2月歐式(現金計算)R類可贖回牛證P	0.250	21,150 per 10,000 units	21,350 per 10,000 units	2013/02/27	300,000,000	2012/10/26
63799	SGA Societe Generale Acceptance N.V.	恒生指數2013年2月歐式(現金計算)R類可贖回牛證T	0.250	21,300 per 10,000 units	21,500 per 10,000 units	2013/02/27	300,000,000	2012/10/26
63797	SGA Societe Generale Acceptance N.V.	恒生指數2013年3月歐式(現金計算)R類可贖回牛證C	0.250	20,950 per 10,000 units	21,150 per 10,000 units	2013/03/27	300,000,000	2012/10/26
63800	SGA Societe Generale Acceptance N.V.	恒生指數2013年2月歐式(現金計算)R類可贖回牛證P	0.250	22,450 per 10,000 units	22,250 per 10,000 units	2013/02/27	300,000,000	2012/10/26
63801	SGA Societe Generale Acceptance N.V.	恒生指數2013年2月歐式(現金計算)R類可贖回牛證Q	0.250	22,550 per 10,000 units	22,350 per 10,000 units	2013/02/27	300,000,000	2012/10/26
63802	SGA Societe Generale Acceptance N.V.	恒生指數2013年3月歐式(現金計算)R類可贖回牛證A	0.300	23,400 per 10,000 units	23,200 per 10,000 units	2013/03/27	300,000,000	2012/10/26
63807	SGA Societe Generale Acceptance N.V.	恒生指數2013年3月歐式(現金計算)R類可贖回牛證B	0.330	23,600 per 10,000 units	23,400 per 10,000 units	2013/03/27	300,000,000	2012/10/26
63819	瑞士銀行	友邦保險控股有限公司2013年5月歐式(現金計算)R類可贖回牛證B	0.300	26.880	27.880	2013/05/27	100,000,000	2012/10/26
63820	瑞士銀行	中國建設銀行股份有限公司2013年8月歐式(現金計算)R類可贖回牛證A	0.250	5.200	5.500	2013/08/12	100,000,000	2012/10/26
63808	瑞士銀行	中國建材股份有限公司2013年7月歐式(現金計算)R類可贖回牛證A	0.250	7.080	7.880	2013/07/29	50,000,000	2012/10/26
63822	瑞士銀行	中國石油化工股份有限公司2013年6月歐式(現金計算)R類可贖回牛證B	0.250	7.200	7.500	2013/06/03	100,000,000	2012/10/26
63818	瑞士銀行	iShares安碩富時A50中國指數ETF2013年3月歐式(現金計算)R類可贖回牛證C	0.250	9.450	9.750	2013/03/18	100,000,000	2012/10/26

新上市牛熊證(續)

股份代號	發行機構	牛熊證	發行價 (港元)	行使水平/ 每10單位 認購價(港元)	贖回水平/ 每10單位 認購價(港元)	到期日	上市時之 發行單位	上市日期
63817	瑞士銀行	iShares安碩富時A50中國指數ETF2013年4月 貳式(現金計算)R類可贖回牛證B	0.250	12.300	12.000	2013/04/08	100,000,000	2012/10/26
63825	瑞士銀行	恒生指數2013年1月貳式(現金計算)R類可贖回牛證F	0.250	21,300 per 10,000 units	21,500 per 10,000 units	2013/01/30	300,000,000	2012/10/26
63823	瑞士銀行	恒生指數2013年4月貳式(現金計算)R類可贖回牛證O	0.250	20,950 per 10,000 units	21,150 per 10,000 units	2013/04/29	300,000,000	2012/10/26
63824	瑞士銀行	恒生指數2013年5月貳式(現金計算)R類可贖回牛證T	0.250	21,150 per 10,000 units	21,350 per 10,000 units	2013/05/30	300,000,000	2012/10/26
63811	瑞士銀行	恒生指數2013年2月貳式(現金計算)R類可贖回牛證H	0.250	23,900 per 10,000 units	23,700 per 10,000 units	2013/02/27	300,000,000	2012/10/26
63812	瑞士銀行	恒生指數2013年2月貳式(現金計算)R類可贖回牛證I	0.250	23,600 per 10,000 units	23,400 per 10,000 units	2013/02/27	300,000,000	2012/10/26
63815	瑞士銀行	恒生指數2013年2月貳式(現金計算)R類可贖回牛證J	0.250	22,250 per 10,000 units	22,050 per 10,000 units	2013/02/27	300,000,000	2012/10/26
63816	瑞士銀行	恒生指數2013年2月貳式(現金計算)R類可贖回牛證K	0.250	21,800 per 10,000 units	21,600 per 10,000 units	2013/02/27	300,000,000	2012/10/26
63813	瑞士銀行	恒生指數2013年3月貳式(現金計算)R類可贖回牛證D	0.250	23,150 per 10,000 units	22,950 per 10,000 units	2013/03/27	300,000,000	2012/10/26
63782	瑞士銀行	恒生指數2013年3月貳式(現金計算)R類可贖回牛證E	0.250	21,650 per 10,000 units	21,450 per 10,000 units	2013/03/27	300,000,000	2012/10/26
63810	瑞士銀行	恒生指數2013年3月貳式(現金計算)R類可贖回牛證F	0.270	24,200 per 10,000 units	24,000 per 10,000 units	2013/03/27	300,000,000	2012/10/26
63814	瑞士銀行	恒生指數2013年4月貳式(現金計算)R類可贖回牛證C	0.250	22,650 per 10,000 units	22,450 per 10,000 units	2013/04/29	300,000,000	2012/10/26
63905	Credit Suisse AG	恒生指數2013年6月貳式(現金計算)R類可贖回牛證E	0.250	21,150 per 10,000 units	21,350 per 10,000 units	2013/06/27	350,000,000	2012/10/29
63917	Credit Suisse AG	恒生指數2013年6月貳式(現金計算)R類可贖回牛證F	0.250	21,356 per 10,000 units	21,556 per 10,000 units	2013/06/27	350,000,000	2012/10/29
63906	Credit Suisse AG	恒生指數2013年1月貳式(現金計算)R類可贖回牛證P	0.250	21,750 per 10,000 units	21,550 per 10,000 units	2013/01/30	350,000,000	2012/10/29
63901	香港上海匯豐銀行有限公司	iShares安碩富時A50中國指數ETF2013年6月 貳式(現金計算)R類可贖回牛證C	0.250	9.480	9.780	2013/06/24	100,000,000	2012/10/29
63900	香港上海匯豐銀行有限公司	恒生指數2013年6月貳式(現金計算)R類可贖回牛證F	0.250	20,988 per 15,000 units	21,188 per 15,000 units	2013/06/27	100,000,000	2012/10/29
63899	瑞士銀行	恒生中國企業指數2013年6月貳式(現金計算)R類可贖回牛證C	0.250	10,050 per 10,000 units	10,250 per 10,000 units	2013/06/27	100,000,000	2012/10/29
63898	瑞士銀行	恒生中國企業指數2013年3月貳式(現金計算)R類可贖回牛證C	0.260	13,200 per 10,000 units	13,000 per 10,000 units	2013/03/27	100,000,000	2012/10/29
63887	瑞士銀行	恒生指數2013年3月貳式(現金計算)R類可贖回牛證Q	0.250	21,100 per 10,000 units	21,300 per 10,000 units	2013/03/27	300,000,000	2012/10/29
63886	瑞士銀行	恒生指數2013年4月貳式(現金計算)R類可贖回牛證P	0.250	21,250 per 10,000 units	21,450 per 10,000 units	2013/04/29	300,000,000	2012/10/29
63918	瑞士銀行	恒生指數2013年5月貳式(現金計算)R類可贖回牛證U	0.250	21,350 per 10,000 units	21,550 per 10,000 units	2013/05/30	300,000,000	2012/10/29
63888	瑞士銀行	恒生指數2013年7月貳式(現金計算)R類可贖回牛證F	0.250	20,900 per 38,000 units	21,300 per 38,000 units	2013/07/30	300,000,000	2012/10/29
63896	瑞士銀行	恒生指數2013年8月貳式(現金計算)R類可贖回牛證E	0.250	19,900 per 38,000 units	20,300 per 38,000 units	2013/08/29	300,000,000	2012/10/29
63895	瑞士銀行	恒生指數2013年9月貳式(現金計算)R類可贖回牛證D	0.250	20,400 per 38,000 units	20,800 per 38,000 units	2013/09/27	300,000,000	2012/10/29
63915	瑞士銀行	恒生指數2013年5月貳式(現金計算)R類可贖回牛證M	0.250	21,750 per 10,000 units	21,550 per 10,000 units	2013/05/30	300,000,000	2012/10/29
63884	瑞士銀行	恒生指數2013年9月貳式(現金計算)R類可贖回牛證B	0.250	24,700 per 38,000 units	24,300 per 38,000 units	2013/09/27	300,000,000	2012/10/29
63880	瑞士銀行	恒生指數2013年10月貳式(現金計算)R類可贖回牛證B	0.250	25,200 per 38,000 units	24,800 per 38,000 units	2013/10/30	300,000,000	2012/10/29
63879	瑞士銀行	恒生指數2013年11月貳式(現金計算)R類可贖回牛證A	0.250	25,700 per 38,000 units	25,300 per 38,000 units	2013/11/28	300,000,000	2012/10/29
63981	BNP Paribas Arbitrage Issuance B.V.	恒生指數2013年9月貳式(現金計算)R類可贖回牛證I	0.250	21,300 per 10,000 units	21,500 per 10,000 units	2013/09/27	200,000,000	2012/10/30
63983	BNP Paribas Arbitrage Issuance B.V.	恒生指數2013年9月貳式(現金計算)R類可贖回牛證J	0.250	21,400 per 10,000 units	21,600 per 10,000 units	2013/09/27	200,000,000	2012/10/30
63964	Credit Suisse AG	恒生指數2013年1月貳式(現金計算)R類可贖回牛證W	0.250	21,300 per 10,000 units	21,500 per 10,000 units	2013/01/30	350,000,000	2012/10/30
63979	Credit Suisse AG	恒生指數2013年5月貳式(現金計算)R類可贖回牛證F	0.250	21,497 per 10,000 units	21,697 per 10,000 units	2013/05/30	350,000,000	2012/10/30
63980	Credit Suisse AG	恒生指數2013年5月貳式(現金計算)R類可贖回牛證G	0.250	21,460 per 12,000 units	21,660 per 12,000 units	2013/05/30	350,000,000	2012/10/30
63971	Credit Suisse AG	恒生指數2013年1月貳式(現金計算)R類可贖回牛證D	0.250	21,900 per 10,000 units	21,700 per 10,000 units	2013/01/30	350,000,000	2012/10/30
63969	Credit Suisse AG	恒生指數2013年1月貳式(現金計算)R類可贖回牛證Q	0.250	21,780 per 10,000 units	21,580 per 10,000 units	2013/01/30	350,000,000	2012/10/30
63950	香港上海匯豐銀行有限公司	中國移動有限公司2013年6月貳式(現金計算)R類可贖回牛證A	0.250	96.38 per 100 units	93.88 per 100 units	2013/06/24	50,000,000	2012/10/30
63939	香港上海匯豐銀行有限公司	中國人壽保險股份有限公司2013年7月貳式(現金計算)R類可贖回牛證A	0.350	25.780	24.780	2013/07/29	50,000,000	2012/10/30
63937	香港上海匯豐銀行有限公司	中國建材股份有限公司2013年9月貳式(現金計算)R類可贖回牛證A	0.280	11.980	11.180	2013/09/09	50,000,000	2012/10/30
63963	香港上海匯豐銀行有限公司	中國神華能源股份有限公司2013年8月貳式(現金計算)R類可贖回牛證A	0.250	28.28 per 100 units	30.28 per 100 units	2013/08/29	40,000,000	2012/10/30
63952	香港上海匯豐銀行有限公司	中國神華能源股份有限公司2013年8月貳式(現金計算)R類可贖回牛證A	0.250	38.48 per 100 units	36.48 per 100 units	2013/08/29	40,000,000	2012/10/30
63951	香港上海匯豐銀行有限公司	恒大地產集團有限公司2013年9月貳式(現金計算)R類可贖回牛證A	0.250	2.580	2.980	2013/09/16	50,000,000	2012/10/30

新上市牛熊證(續)

股份代號	發行機構	牛熊證	發行價 (港元)	行使水平/ 每10單位 認購價(港元)	贖回水平/ 每10單位 認購價(港元)	到期日	上市時之 發行單位	上市日期
63940	香港上海匯豐銀行有限公司	iShares安碩富時A50中國指數ETF2013年7月 貳式(現金計算)R類可贖回熊證A	0.250	11.480	11.180	2013/07/29	50,000,000	2012/10/30
63936	香港上海匯豐銀行有限公司	恒生指數2013年9月貳式(現金計算)R類可贖回熊證B	0.250	22,788 per 15,000 units	22,588 per 15,000 units	2013/09/27	100,000,000	2012/10/30
63919	SGA Societe Generale Acceptance N.V.	恒生指數2013年9月貳式(現金計算)R類可贖回牛證D	0.250	21,050 per 10,000 units	21,250 per 10,000 units	2013/03/27	300,000,000	2012/10/30
63920	SGA Societe Generale Acceptance N.V.	恒生指數2013年9月貳式(現金計算)R類可贖回牛證E	0.250	21,250 per 10,000 units	21,450 per 10,000 units	2013/03/27	300,000,000	2012/10/30
63924	SGA Societe Generale Acceptance N.V.	恒生指數2013年1月貳式(現金計算)R類可贖回熊證G	0.250	21,800 per 10,000 units	21,600 per 10,000 units	2013/01/30	300,000,000	2012/10/30
63930	SGA Societe Generale Acceptance N.V.	恒生指數2013年2月貳式(現金計算)R類可贖回熊證R	0.250	22,650 per 10,000 units	22,450 per 10,000 units	2013/02/27	300,000,000	2012/10/30
63931	SGA Societe Generale Acceptance N.V.	恒生指數2013年2月貳式(現金計算)R類可贖回熊證S	0.250	22,750 per 10,000 units	22,550 per 10,000 units	2013/02/27	300,000,000	2012/10/30
63934	SGA Societe Generale Acceptance N.V.	恒生指數2013年3月貳式(現金計算)R類可贖回熊證C	0.350	23,800 per 10,000 units	23,600 per 10,000 units	2013/03/27	300,000,000	2012/10/30
63935	SGA Societe Generale Acceptance N.V.	恒生指數2013年3月貳式(現金計算)R類可贖回熊證D	0.375	24,000 per 10,000 units	23,800 per 10,000 units	2013/03/27	300,000,000	2012/10/30
63984	瑞士銀行	香港交易及結算所有限公司2013年5月貳式(現金計算)R類可贖回牛證C	0.250	114 per 100 units	120 per 100 units	2013/05/13	100,000,000	2012/10/30
63985	瑞士銀行	香港交易及結算所有限公司2013年5月貳式(現金計算)R類可贖回熊證A	0.355	161 per 100 units	155 per 100 units	2013/05/20	100,000,000	2012/10/30
63986	瑞士銀行	恒生指數2013年6月貳式(現金計算)R類可贖回牛證U	0.250	21,450 per 10,000 units	21,650 per 10,000 units	2013/06/27	300,000,000	2012/10/30
63972	瑞士銀行	恒生指數2013年4月貳式(現金計算)R類可贖回熊證E	0.250	21,850 per 10,000 units	21,650 per 10,000 units	2013/04/29	300,000,000	2012/10/30
63977	瑞士銀行	恒生指數2013年5月貳式(現金計算)R類可贖回熊證N	0.250	22,950 per 10,000 units	22,750 per 10,000 units	2013/05/30	300,000,000	2012/10/30
64053	BNP Paribas Arbitrage Issuance B.V.	恒生指數2013年9月貳式(現金計算)R類可贖回牛證K	0.250	21,500 per 10,000 units	21,700 per 10,000 units	2013/09/27	200,000,000	2012/10/31
64051	Credit Suisse AG	恒生指數2013年6月貳式(現金計算)R類可贖回牛證G	0.250	21,563 per 10,000 units	21,763 per 10,000 units	2013/06/27	350,000,000	2012/10/31
64052	Credit Suisse AG	恒生指數2013年6月貳式(現金計算)R類可贖回牛證H	0.250	21,550 per 12,000 units	21,750 per 12,000 units	2013/06/27	350,000,000	2012/10/31
63997	Credit Suisse AG	恒生指數2013年8月貳式(現金計算)R類可贖回牛證A	0.250	21,450 per 10,000 units	21,650 per 10,000 units	2013/08/29	350,000,000	2012/10/31
64044	Credit Suisse AG	恒生指數2013年2月貳式(現金計算)R類可贖回熊證S	0.250	21,953 per 10,000 units	21,753 per 10,000 units	2013/02/27	350,000,000	2012/10/31
63987	Credit Suisse AG	恒生指數2013年8月貳式(現金計算)R類可贖回熊證B	0.270	24,200 per 10,000 units	24,000 per 10,000 units	2013/08/29	350,000,000	2012/10/31
63988	Credit Suisse AG	恒生指數2013年8月貳式(現金計算)R類可贖回熊證C	0.330	24,800 per 10,000 units	24,600 per 10,000 units	2013/08/29	350,000,000	2012/10/31
63995	Credit Suisse AG	恒生指數2013年8月貳式(現金計算)R類可贖回熊證D	0.350	25,000 per 10,000 units	24,800 per 10,000 units	2013/08/29	350,000,000	2012/10/31
64034	Citigroup Global Markets Holdings Inc.	恒生指數2013年9月貳式(現金計算)R類可贖回牛證E	0.250	21,200 per 10,000 units	21,400 per 10,000 units	2013/09/27	100,000,000	2012/10/31
64031	大和資本市場香港有限公司	恒生指數2013年4月貳式(現金計算)R類可贖回牛證C	0.250	21,550 per 10,000 units	21,750 per 10,000 units	2013/04/29	158,000,000	2012/10/31
64032	大和資本市場香港有限公司	恒生指數2013年5月貳式(現金計算)R類可贖回牛證F	0.250	21,400 per 10,000 units	21,600 per 10,000 units	2013/05/30	158,000,000	2012/10/31
63998	香港上海匯豐銀行有限公司	中國人壽保險股份有限公司2013年7月貳式(現金計算)R類可贖回牛證A	0.400	18.980	19.980	2013/07/08	50,000,000	2012/10/31
64008	香港上海匯豐銀行有限公司	中國建材股份有限公司2013年6月貳式(現金計算)R類可贖回牛證A	0.250	7.980	8.780	2013/06/24	50,000,000	2012/10/31
63999	香港上海匯豐銀行有限公司	中國海洋石油有限公司2013年7月貳式(現金計算)R類可贖回熊證A	0.300	19.080	18.280	2013/07/15	50,000,000	2012/10/31
64000	香港上海匯豐銀行有限公司	中國石油化工股份有限公司2013年7月貳式(現金計算)R類可贖回牛證A	0.250	7.280	7.580	2013/07/29	50,000,000	2012/10/31
64010	香港上海匯豐銀行有限公司	恒生中國企業指數2013年5月貳式(現金計算)R類可贖回牛證A	0.250	10,088 per 10,000 units	10,288 per 10,000 units	2013/05/30	68,000,000	2012/10/31
64001	香港上海匯豐銀行有限公司	中國石油天然氣股份有限公司2013年7月貳式(現金計算)R類可贖回牛證A	0.250	9.480	9.880	2013/07/22	50,000,000	2012/10/31
64002	香港上海匯豐銀行有限公司	中國石油天然氣股份有限公司2013年7月貳式(現金計算)R類可贖回熊證A	0.250	13.280	12.880	2013/07/22	50,000,000	2012/10/31
64038	Merrill Lynch Int'l & Co. C.V.	恒生指數2013年3月貳式(現金計算)R類可贖回牛證A	0.250	21,528 per 10,000 units	21,728 per 10,000 units	2013/03/27	60,000,000	2012/10/31
64041	Merrill Lynch Int'l & Co. C.V.	恒生指數2013年3月貳式(現金計算)R類可贖回牛證B	0.250	21,428 per 10,000 units	21,628 per 10,000 units	2013/03/27	60,000,000	2012/10/31
64043	Merrill Lynch Int'l & Co. C.V.	恒生指數2013年3月貳式(現金計算)R類可贖回牛證C	0.250	21,328 per 10,000 units	21,528 per 10,000 units	2013/03/27	60,000,000	2012/10/31
64017	SGA Societe Generale Acceptance N.V.	恒生指數2013年3月貳式(現金計算)R類可贖回牛證F	0.250	21,550 per 10,000 units	21,750 per 10,000 units	2013/03/27	300,000,000	2012/10/31
64019	SGA Societe Generale Acceptance N.V.	恒生指數2013年3月貳式(現金計算)R類可贖回牛證G	0.250	21,400 per 10,000 units	21,600 per 10,000 units	2013/03/27	300,000,000	2012/10/31
64014	SGA Societe Generale Acceptance N.V.	恒生指數2013年2月貳式(現金計算)R類可贖回熊證T	0.250	22,950 per 10,000 units	22,750 per 10,000 units	2013/02/27	300,000,000	2012/10/31
64016	SGA Societe Generale Acceptance N.V.	恒生指數2013年2月貳式(現金計算)R類可贖回熊證U	0.250	22,850 per 10,000 units	22,650 per 10,000 units	2013/02/27	300,000,000	2012/10/31
64013	SGA Societe Generale Acceptance N.V.	恒生指數2013年3月貳式(現金計算)R類可贖回熊證E	0.370	24,200 per 10,000 units	24,000 per 10,000 units	2013/03/27	300,000,000	2012/10/31
64028	瑞士銀行	恒生指數2013年2月貳式(現金計算)R類可贖回牛證Z	0.250	21,550 per 10,000 units	21,750 per 10,000 units	2013/02/27	300,000,000	2012/10/31
64023	瑞士銀行	恒生指數2013年7月貳式(現金計算)R類可贖回牛證G	0.250	21,400 per 10,000 units	21,600 per 10,000 units	2013/07/30	300,000,000	2012/10/31
64022	瑞士銀行	恒生指數2013年3月貳式(現金計算)R類可贖回熊證H	0.250	21,900 per 10,000 units	21,700 per 10,000 units	2013/03/27	300,000,000	2012/10/31

新上市牛熊證(續)

股份代號	發行機構	牛熊證	發行價(港元)	行使水平/ 每10單位 認購價(港元)	贖回水平/ 每10單位 認購價(港元)	到期日	上市時之 發行單位	上市日期
64100	Credit Suisse AG	恒生指數2013年5月歐式(現金計算)R類可贖回牛證H	0.250	21,610 per 10,000 units	21,810 per 10,000 units	2013/05/30	350,000,000	2012/11/01
64101	Credit Suisse AG	恒生指數2013年5月歐式(現金計算)R類可贖回牛證I	0.250	21,590 per 12,000 units	21,790 per 12,000 units	2013/05/30	350,000,000	2012/11/01
64077	Credit Suisse AG	恒生指數2013年7月歐式(現金計算)R類可贖回牛證D	0.250	21,540 per 10,000 units	21,740 per 10,000 units	2013/07/30	350,000,000	2012/11/01
64078	Credit Suisse AG	恒生指數2013年7月歐式(現金計算)R類可贖回牛證E	0.250	21,400 per 10,000 units	21,600 per 10,000 units	2013/07/30	350,000,000	2012/11/01
64079	Credit Suisse AG	恒生指數2013年2月歐式(現金計算)R類可贖回牛證V	0.250	22,000 per 10,000 units	21,800 per 10,000 units	2013/02/27	350,000,000	2012/11/01
64067	香港上海匯豐銀行有限公司	安徽海螺水泥股份有限公司2013年12月歐式(現金計算)R類可贖回牛證B	0.250	21.48 per 100 units	23.48 per 100 units	2013/12/20	50,000,000	2012/11/01
64074	香港上海匯豐銀行有限公司	友邦保險控股有限公司2013年9月歐式(現金計算)R類可贖回牛證A	0.250	28.08 per 100 units	29.08 per 100 units	2013/09/30	50,000,000	2012/11/01
64066	香港上海匯豐銀行有限公司	友邦保險控股有限公司2013年6月歐式(現金計算)R類可贖回牛證A	0.250	34.38 per 100 units	33.38 per 100 units	2013/06/24	50,000,000	2012/11/01
64071	香港上海匯豐銀行有限公司	中國民生銀行股份有限公司2013年10月歐式(現金計算)R類可贖回牛證A	0.250	5.580	6.080	2013/10/21	40,000,000	2012/11/01
64054	香港上海匯豐銀行有限公司	香港交易及結算所有限公司2013年9月歐式(現金計算)R類可贖回牛證A	0.250	112.88 per 100 units	118.88 per 100 units	2013/09/23	60,000,000	2012/11/01
64056	香港上海匯豐銀行有限公司	香港交易及結算所有限公司2013年7月歐式(現金計算)R類可贖回牛證A	0.280	155.88 per 100 units	149.88 per 100 units	2013/07/08	50,000,000	2012/11/01
64075	香港上海匯豐銀行有限公司	恒生指數2013年8月歐式(現金計算)R類可贖回牛證C	0.250	21,088 per 15,000 units	21,388 per 15,000 units	2013/08/29	100,000,000	2012/11/01
64072	香港上海匯豐銀行有限公司	騰訊控股有限公司2013年4月歐式(現金計算)R類可贖回牛證C	0.250	289.88 per 100 units	281.88 per 100 units	2013/04/22	50,000,000	2012/11/01
64091	瑞士銀行	中國農業銀行股份有限公司2013年8月歐式(現金計算)R類可贖回牛證A	0.250	2.750	3.000	2013/08/26	100,000,000	2012/11/01
64080	瑞士銀行	友邦保險控股有限公司2013年4月歐式(現金計算)R類可贖回牛證A	0.360	34.880	33.880	2013/04/22	100,000,000	2012/11/01
64097	瑞士銀行	長江實業(集團)有限公司2013年6月歐式(現金計算)R類可贖回牛證B	0.250	104 per 100 units	110 per 100 units	2013/06/10	100,000,000	2012/11/01
64076	瑞士銀行	恒生指數2013年5月歐式(現金計算)R類可贖回牛證V	0.250	21,500 per 10,000 units	21,700 per 10,000 units	2013/05/30	300,000,000	2012/11/01
64112	瑞士銀行	恒生指數2013年6月歐式(現金計算)R類可贖回牛證V	0.250	21,600 per 10,000 units	21,800 per 10,000 units	2013/06/27	300,000,000	2012/11/01
64102	瑞士銀行	恒生指數2013年2月歐式(現金計算)R類可贖回牛證L	0.250	22,000 per 10,000 units	21,800 per 10,000 units	2013/02/27	300,000,000	2012/11/01
64096	瑞士銀行	騰訊控股有限公司2013年6月歐式(現金計算)R類可贖回牛證B	0.250	252 per 100 units	260 per 100 units	2013/06/17	100,000,000	2012/11/01
64092	瑞士銀行	騰訊控股有限公司2013年6月歐式(現金計算)R類可贖回牛證A	0.570	328 per 100 units	320 per 100 units	2013/06/17	100,000,000	2012/11/01
64151	BNP Paribas Arbitrage Issuance B.V.	恒生指數2013年4月歐式(現金計算)R類可贖回牛證R	0.250	21,800 per 10,000 units	21,600 per 10,000 units	2013/04/29	200,000,000	2012/11/02
64152	BNP Paribas Arbitrage Issuance B.V.	恒生指數2013年4月歐式(現金計算)R類可贖回牛證S	0.250	21,900 per 10,000 units	21,700 per 10,000 units	2013/04/29	200,000,000	2012/11/02
64154	BNP Paribas Arbitrage Issuance B.V.	恒生指數2013年4月歐式(現金計算)R類可贖回牛證T	0.250	22,000 per 10,000 units	21,800 per 10,000 units	2013/04/29	200,000,000	2012/11/02
64130	Credit Suisse AG	恒生指數2013年8月歐式(現金計算)R類可贖回牛證B	0.250	21,500 per 10,000 units	21,700 per 10,000 units	2013/08/29	350,000,000	2012/11/02
64147	Credit Suisse AG	恒生指數2013年2月歐式(現金計算)R類可贖回牛證W	0.250	21,650 per 10,000 units	21,650 per 10,000 units	2013/02/27	350,000,000	2012/11/02
64148	Credit Suisse AG	恒生指數2013年2月歐式(現金計算)R類可贖回牛證X	0.250	21,746 per 10,000 units	21,546 per 10,000 units	2013/02/27	350,000,000	2012/11/02
64144	Citigroup Global Markets Holdings Inc.	恒生指數2013年2月歐式(現金計算)R類可贖回牛證A	0.250	22,000 per 10,000 units	21,800 per 10,000 units	2013/02/27	100,000,000	2012/11/02
64113	香港上海匯豐銀行有限公司	長江實業(集團)有限公司2013年8月歐式(現金計算)R類可贖回牛證A	0.250	105.88 per 100 units	111.88 per 100 units	2013/08/23	60,000,000	2012/11/02
64114	香港上海匯豐銀行有限公司	長江實業(集團)有限公司2013年7月歐式(現金計算)R類可贖回牛證A	0.270	144.88 per 100 units	138.88 per 100 units	2013/07/12	50,000,000	2012/11/02
64123	香港上海匯豐銀行有限公司	中國人壽保險股份有限公司2013年8月歐式(現金計算)R類可贖回牛證A	0.250	24.780	23.780	2013/08/26	50,000,000	2012/11/02
64117	香港上海匯豐銀行有限公司	中國海洋石油有限公司2013年6月歐式(現金計算)R類可贖回牛證A	0.250	17.880	17.080	2013/06/17	50,000,000	2012/11/02
64118	香港上海匯豐銀行有限公司	銀河娛樂集團有限公司2013年6月歐式(現金計算)R類可贖回牛證B	0.300	23.080	24.080	2013/06/24	40,000,000	2012/11/02
64124	香港上海匯豐銀行有限公司	恒生中國企業指數2013年8月歐式(現金計算)R類可贖回牛證B	0.250	12,288 per 10,000 units	12,088 per 10,000 units	2013/08/29	68,000,000	2012/11/02
64127	香港上海匯豐銀行有限公司	恒生指數2013年11月歐式(現金計算)R類可贖回牛證A	0.250	24,488 per 15,000 units	24,288 per 15,000 units	2013/11/28	100,000,000	2012/11/02
64116	香港上海匯豐銀行有限公司	和記黃埔有限公司2013年6月歐式(現金計算)R類可贖回牛證A	0.250	85.88 per 100 units	82.88 per 100 units	2013/06/24	50,000,000	2012/11/02
64132	SGA Societe Generale Acceptance N.V.	恒生指數2013年3月歐式(現金計算)R類可贖回牛證H	0.250	21,350 per 10,000 units	21,550 per 10,000 units	2013/03/27	300,000,000	2012/11/02
64142	SGA Societe Generale Acceptance N.V.	恒生指數2013年2月歐式(現金計算)R類可贖回牛證V	0.250	22,000 per 10,000 units	21,800 per 10,000 units	2013/02/27	300,000,000	2012/11/02
64143	SGA Societe Generale Acceptance N.V.	恒生指數2013年2月歐式(現金計算)R類可贖回牛證W	0.250	21,850 per 10,000 units	21,650 per 10,000 units	2013/02/27	300,000,000	2012/11/02
64149	瑞士銀行	恒生指數2013年2月歐式(現金計算)R類可贖回牛證G	0.250	21,800 per 10,000 units	21,600 per 10,000 units	2013/02/27	300,000,000	2012/11/02
64150	瑞士銀行	恒生指數2013年4月歐式(現金計算)R類可贖回牛證F	0.250	21,950 per 10,000 units	21,750 per 10,000 units	2013/04/29	300,000,000	2012/11/02
64195	BNP Paribas Arbitrage Issuance B.V.	恒生指數2013年9月歐式(現金計算)R類可贖回牛證L	0.250	21,200 per 10,000 units	21,400 per 10,000 units	2013/09/27	200,000,000	2012/11/05
64179	Credit Suisse AG	恒生指數2013年5月歐式(現金計算)R類可贖回牛證J	0.250	21,250 per 10,000 units	21,450 per 10,000 units	2013/05/30	350,000,000	2012/11/05

新上市牛熊證(續)

股份代號	發行機構	牛熊證	發行價(港元)	行使水平/ 每10單位 認購價(港元)	贖回水平/ 每10單位 認購價(港元)	到期日	上市時之 發行單位	上市日期
64180	Credit Suisse AG	恒生指數2013年3月歐式(現金計算)R類可贖回熊證X	0.250	21,800 per 10,000 units	21,600 per 10,000 units	2013/03/27	350,000,000	2012/11/05
64181	Credit Suisse AG	恒生指數2013年3月歐式(現金計算)R類可贖回熊證Y	0.250	21,704 per 10,000 units	21,504 per 10,000 units	2013/03/27	350,000,000	2012/11/05
64198	高盛結構產品(亞洲)有限公司	恒生指數2013年2月歐式(現金計算)R類可贖回熊證A	0.253	21,738 per 10,000 units	21,538 per 10,000 units	2013/02/27	100,000,000	2012/11/05
64201	高盛結構產品(亞洲)有限公司	恒生指數2013年2月歐式(現金計算)R類可贖回熊證B	0.252	21,938 per 10,000 units	21,738 per 10,000 units	2013/02/27	100,000,000	2012/11/05
64157	香港上海匯豐銀行有限公司	中國移動有限公司2013年10月歐式(現金計算)R類可贖回牛證A	0.250	73.78 per 100 units	76.28 per 100 units	2013/10/21	60,000,000	2012/11/05
64162	香港上海匯豐銀行有限公司	中國移動有限公司2013年10月歐式(現金計算)R類可贖回牛證B	0.250	75.58 per 100 units	78.08 per 100 units	2013/10/07	60,000,000	2012/11/05
64156	香港上海匯豐銀行有限公司	iShares安碩富時A50中國指數ETF2013年6月歐式(現金計算)R類可贖回熊證A	0.250	10.380	10.080	2013/06/17	50,000,000	2012/11/05
64164	香港上海匯豐銀行有限公司	香港交易及結算有限公司2013年6月歐式(現金計算)R類可贖回熊證A	0.250	145.88 per 100 units	139.88 per 100 units	2013/06/03	50,000,000	2012/11/05
64186	SGA Societe Generale Acceptance N.V.	恒生指數2013年2月歐式(現金計算)R類可贖回牛證L	0.250	21,300 per 10,000 units	21,500 per 10,000 units	2013/02/27	300,000,000	2012/11/05
64187	SGA Societe Generale Acceptance N.V.	恒生指數2013年2月歐式(現金計算)R類可贖回熊證X	0.250	21,750 per 10,000 units	21,550 per 10,000 units	2013/02/27	300,000,000	2012/11/05
64188	SGA Societe Generale Acceptance N.V.	恒生指數2013年2月歐式(現金計算)R類可贖回熊證Y	0.250	21,950 per 10,000 units	21,750 per 10,000 units	2013/02/27	300,000,000	2012/11/05
64190	瑞士銀行	中國移動有限公司2013年8月歐式(現金計算)R類可贖回牛證A	0.250	67 per 100 units	70 per 100 units	2013/08/12	100,000,000	2012/11/05
64194	瑞士銀行	長江實業(集團)有限公司2013年7月歐式(現金計算)R類可贖回牛證A	0.250	94 per 100 units	100 per 100 units	2013/07/08	100,000,000	2012/11/05
64193	瑞士銀行	長江實業(集團)有限公司2013年4月歐式(現金計算)R類可贖回熊證B	0.250	126 per 100 units	120 per 100 units	2013/04/15	100,000,000	2012/11/05
64189	瑞士銀行	恒大地產集團有限公司2013年7月歐式(現金計算)R類可贖回牛證B	0.250	2.600	3.000	2013/07/29	50,000,000	2012/11/05
64167	瑞士銀行	恒生指數2013年6月歐式(現金計算)R類可贖回牛證W	0.250	21,300 per 10,000 units	21,500 per 10,000 units	2013/06/27	300,000,000	2012/11/05
64197	瑞士銀行	恒生指數2013年3月歐式(現金計算)R類可贖回熊證C	0.250	21,750 per 10,000 units	21,550 per 10,000 units	2013/03/27	300,000,000	2012/11/05
64192	瑞士銀行	和記黃埔有限公司2013年7月歐式(現金計算)R類可贖回牛證A	0.250	57 per 100 units	60 per 100 units	2013/07/22	100,000,000	2012/11/05
64191	瑞士銀行	新鴻基地產發展有限公司2013年4月歐式(現金計算)R類可贖回熊證B	0.250	114 per 100 units	110 per 100 units	2013/04/08	100,000,000	2012/11/05
64241	BNP Paribas Arbitrage Issuance B.V.	恒生指數2013年4月歐式(現金計算)R類可贖回熊證U	0.250	21,700 per 10,000 units	21,500 per 10,000 units	2013/04/29	200,000,000	2012/11/06
64218	Credit Suisse AG	香港交易及結算有限公司2013年2月歐式(現金計算)R類可贖回牛證A	0.250	113 per 100 units	118 per 100 units	2013/02/22	50,000,000	2012/11/06
64219	Credit Suisse AG	香港交易及結算有限公司2013年2月歐式(現金計算)R類可贖回熊證A	0.250	139 per 100 units	134 per 100 units	2013/02/22	50,000,000	2012/11/06
64220	Credit Suisse AG	香港交易及結算有限公司2013年2月歐式(現金計算)R類可贖回熊證B	0.250	148 per 100 units	143 per 100 units	2013/02/22	50,000,000	2012/11/06
64228	Credit Suisse AG	恒生指數2013年7月歐式(現金計算)R類可贖回牛證F	0.250	21,200 per 10,000 units	21,400 per 10,000 units	2013/07/30	350,000,000	2012/11/06
64238	Credit Suisse AG	恒生指數2013年2月歐式(現金計算)R類可贖回熊證Y	0.250	21,608 per 10,000 units	21,408 per 10,000 units	2013/02/27	350,000,000	2012/11/06
64216	Credit Suisse AG	騰訊控股有限公司2013年2月歐式(現金計算)R類可贖回牛證C	0.250	247 per 100 units	255 per 100 units	2013/02/22	50,000,000	2012/11/06
64217	Credit Suisse AG	騰訊控股有限公司2013年2月歐式(現金計算)R類可贖回牛證D	0.250	255 per 100 units	263 per 100 units	2013/02/22	50,000,000	2012/11/06
64204	香港上海匯豐銀行有限公司	中國電信股份有限公司2013年7月歐式(現金計算)R類可贖回牛證A	0.250	3.480	3.780	2013/07/29	40,000,000	2012/11/06
64205	香港上海匯豐銀行有限公司	中國電信股份有限公司2013年7月歐式(現金計算)R類可贖回熊證A	0.250	5.580	5.280	2013/07/29	40,000,000	2012/11/06
64211	香港上海匯豐銀行有限公司	中國太平洋保險(集團)股份有限公司2013年7月歐式(現金計算)R類可贖回牛證A	0.320	21.180	22.380	2013/07/15	35,000,000	2012/11/06
64214	香港上海匯豐銀行有限公司	中國太平洋保險(集團)股份有限公司2013年9月歐式(現金計算)R類可贖回熊證A	0.250	28.08 per 100 units	26.88 per 100 units	2013/09/23	50,000,000	2012/11/06
64206	香港上海匯豐銀行有限公司	聯想集團有限公司2013年8月歐式(現金計算)R類可贖回牛證A	0.250	4.780	5.280	2013/08/19	40,000,000	2012/11/06
64207	香港上海匯豐銀行有限公司	聯想集團有限公司2013年6月歐式(現金計算)R類可贖回熊證A	0.250	8.280	7.780	2013/06/10	40,000,000	2012/11/06
64203	Merrill Lynch Int'l & Co. C.V.	恒生指數2013年3月歐式(現金計算)R類可贖回牛證D	0.250	21,228 per 10,000 units	21,428 per 10,000 units	2013/03/27	60,000,000	2012/11/06
64202	Merrill Lynch Int'l & Co. C.V.	恒生指數2013年3月歐式(現金計算)R類可贖回熊證A	0.250	21,988 per 10,000 units	21,788 per 10,000 units	2013/03/27	60,000,000	2012/11/06
64235	SGA Societe Generale Acceptance N.V.	恒生指數2013年2月歐式(現金計算)R類可贖回牛證T	0.250	21,150 per 10,000 units	21,350 per 10,000 units	2013/02/27	300,000,000	2012/11/06
64236	SGA Societe Generale Acceptance N.V.	恒生指數2013年2月歐式(現金計算)R類可贖回熊證Z	0.250	21,650 per 10,000 units	21,450 per 10,000 units	2013/02/27	300,000,000	2012/11/06
64240	瑞士銀行	恒生中國企業指數2013年2月歐式(現金計算)R類可贖回熊證C	0.250	10,950 per 10,000 units	10,750 per 10,000 units	2013/02/27	100,000,000	2012/11/06
64215	瑞士銀行	恒生指數2013年7月歐式(現金計算)R類可贖回牛證H	0.250	21,250 per 10,000 units	21,450 per 10,000 units	2013/07/30	300,000,000	2012/11/06
64239	瑞士銀行	恒生指數2013年2月歐式(現金計算)R類可贖回熊證N	0.250	21,650 per 10,000 units	21,450 per 10,000 units	2013/02/27	300,000,000	2012/11/06
63848*	香港上海匯豐銀行有限公司	恒生指數2013年5月歐式(現金計算)R類可贖回熊證E	0.113	23,728 per 20,000 units	23,428 per 20,000 units	2013/05/30	280,000,000	2012/11/06
68501*	香港上海匯豐銀行有限公司	中國工商銀行股份有限公司2013年7月歐式(現金計算)R類可贖回牛證A	0.106	4.030	4.280	2013/07/08	100,000,000	2012/11/06

新上市牛熊證(續)

股份代號	發行機構	牛熊證	發行價(港元)	行使水平/ 每10單位 認購價(港元)	贖回水平/ 每10單位 認購價(港元)	到期日	上市時之 發行單位	上市日期
64268	BNP Paribas Arbitrage Issuance B.V.	恒生指數2013年9月歐式(現金計算)R類可贖回牛證M	0.250	21,400 per 10,000 units	21,600 per 10,000 units	2013/09/27	200,000,000	2012/11/07
64269	BNP Paribas Arbitrage Issuance B.V.	恒生指數2013年9月歐式(現金計算)R類可贖回牛證N	0.250	21,300 per 10,000 units	21,500 per 10,000 units	2013/09/27	200,000,000	2012/11/07
64249	Credit Suisse AG	恒生指數2013年8月歐式(現金計算)R類可贖回牛證C	0.250	21,150 per 10,000 units	21,350 per 10,000 units	2013/08/29	350,000,000	2012/11/07
64267	Credit Suisse AG	恒生指數2013年8月歐式(現金計算)R類可贖回牛證D	0.250	21,440 per 10,000 units	21,640 per 10,000 units	2013/08/29	350,000,000	2012/11/07
64247	Credit Suisse AG	恒生指數2013年2月歐式(現金計算)R類可贖回牛證N	0.250	21,650 per 10,000 units	21,450 per 10,000 units	2013/02/27	350,000,000	2012/11/07
64275	高盛結構產品(亞洲)有限公司	恒生指數2013年2月歐式(現金計算)R類可贖回牛證A	0.253	21,388 per 10,000 units	21,588 per 10,000 units	2013/02/27	150,000,000	2012/11/07
64276	高盛結構產品(亞洲)有限公司	恒生指數2013年2月歐式(現金計算)R類可贖回牛證B	0.254	21,288 per 10,000 units	21,488 per 10,000 units	2013/02/27	150,000,000	2012/11/07
64285	高盛結構產品(亞洲)有限公司	恒生指數2013年2月歐式(現金計算)R類可贖回牛證C	0.251	21,188 per 10,000 units	21,388 per 10,000 units	2013/02/27	150,000,000	2012/11/07
64270	高盛結構產品(亞洲)有限公司	恒生指數2013年2月歐式(現金計算)R類可贖回牛證C	0.260	23,138 per 10,000 units	22,938 per 10,000 units	2013/02/27	150,000,000	2012/11/07
64274	高盛結構產品(亞洲)有限公司	恒生指數2013年2月歐式(現金計算)R類可贖回牛證D	0.261	22,938 per 10,000 units	22,738 per 10,000 units	2013/02/27	150,000,000	2012/11/07
64242	香港上海匯豐銀行有限公司	中國工商銀行股份有限公司2013年9月歐式(現金計算)R類可贖回牛證A	0.250	4.430	4.680	2013/09/09	80,000,000	2012/11/07
64288 [†]	JP Morgan Structured Products/JP Morgan Int'l Derivatives	恒生指數2013年5月歐式(現金計算)R類可贖回牛證L	0.250	21,200 per 10,000 units	21,400 per 10,000 units	2013/05/30	300,000,000	2012/11/07
64287 [†]	JP Morgan Structured Products/JP Morgan Int'l Derivatives	恒生指數2013年6月歐式(現金計算)R類可贖回牛證I	0.250	21,400 per 10,000 units	21,600 per 10,000 units	2013/06/27	300,000,000	2012/11/07
64290 [†]	JP Morgan Structured Products/JP Morgan Int'l Derivatives	恒生指數2013年6月歐式(現金計算)R類可贖回牛證J	0.250	21,000 per 10,000 units	21,200 per 10,000 units	2013/06/27	300,000,000	2012/11/07
64266	SGA Societe Generale Acceptance N.V.	恒生指數2013年3月歐式(現金計算)R類可贖回牛證I	0.250	21,250 per 10,000 units	21,450 per 10,000 units	2013/03/27	300,000,000	2012/11/07
64257	SGA Societe Generale Acceptance N.V.	恒生指數2013年2月歐式(現金計算)R類可贖回牛證F	0.250	21,900 per 10,000 units	21,700 per 10,000 units	2013/02/27	300,000,000	2012/11/07
64301	瑞士銀行	中國電信股份有限公司2013年6月歐式(現金計算)R類可贖回牛證A	0.250	3.700	4.000	2013/06/24	100,000,000	2012/11/07
64300	瑞士銀行	中國電信股份有限公司2013年5月歐式(現金計算)R類可贖回牛證B	0.250	5.300	5.000	2013/05/06	100,000,000	2012/11/07
64294	瑞士銀行	中國太平洋保險(集團)股份有限公司2013年6月歐式(現金計算)R類可贖回牛證A	0.340	21.380	22.380	2013/06/17	30,000,000	2012/11/07
64293	瑞士銀行	中國太平洋保險(集團)股份有限公司2013年4月歐式(現金計算)R類可贖回牛證A	0.360	27.880	26.880	2013/04/29	30,000,000	2012/11/07
64292	瑞士銀行	恒生指數2013年7月歐式(現金計算)R類可贖回牛證I	0.250	21,400 per 10,000 units	21,600 per 10,000 units	2013/07/30	300,000,000	2012/11/07
64248	瑞士銀行	恒生指數2013年4月歐式(現金計算)R類可贖回牛證K	0.250	21,700 per 10,000 units	21,500 per 10,000 units	2013/04/29	300,000,000	2012/11/07
64297	瑞士銀行	聯想集團有限公司2013年8月歐式(現金計算)R類可贖回牛證A	0.250	5.000	5.500	2013/08/19	50,000,000	2012/11/07
64296	瑞士銀行	聯想集團有限公司2013年6月歐式(現金計算)R類可贖回牛證A	0.250	8.000	7.500	2013/06/10	50,000,000	2012/11/07
64303	瑞士銀行	騰訊控股有限公司2013年4月歐式(現金計算)R類可贖回牛證D	0.750	348 per 100 units	340 per 100 units	2013/04/29	100,000,000	2012/11/07
64034 [†]	Citigroup Global Markets Holdings Inc.	恒生指數2013年9月歐式(現金計算)R類可贖回牛證E	0.085	21,200 per 10,000 units	21,400 per 10,000 units	2013/09/27	120,000,000	2012/11/07
64340	BNP Paribas Arbitrage Issuance B.V.	恒生指數2013年9月歐式(現金計算)R類可贖回牛證O	0.250	21,500 per 10,000 units	21,700 per 10,000 units	2013/09/27	200,000,000	2012/11/08
64305	Credit Suisse AG	恒生指數2013年6月歐式(現金計算)R類可贖回牛證I	0.250	21,400 per 10,000 units	21,600 per 10,000 units	2013/06/27	350,000,000	2012/11/08
64306	Credit Suisse AG	恒生指數2013年6月歐式(現金計算)R類可贖回牛證J	0.250	21,300 per 10,000 units	21,500 per 10,000 units	2013/06/27	350,000,000	2012/11/08
64314	Credit Suisse AG	恒生指數2013年6月歐式(現金計算)R類可贖回牛證L	0.250	21,620 per 10,000 units	21,820 per 10,000 units	2013/06/27	350,000,000	2012/11/08
64313	Credit Suisse AG	恒生指數2013年7月歐式(現金計算)R類可贖回牛證G	0.250	21,580 per 12,000 units	21,790 per 12,000 units	2013/07/30	350,000,000	2012/11/08
64309	Credit Suisse AG	恒生指數2013年3月歐式(現金計算)R類可贖回牛證A	0.250	22,000 per 10,000 units	21,800 per 10,000 units	2013/03/27	350,000,000	2012/11/08
64307	Credit Suisse AG	恒生指數2013年3月歐式(現金計算)R類可贖回牛證Z	0.250	21,860 per 10,000 units	21,660 per 10,000 units	2013/03/27	350,000,000	2012/11/08
64352	Citigroup Global Markets Holdings Inc.	恒生指數2013年9月歐式(現金計算)R類可贖回牛證F	0.250	21,400 per 10,000 units	21,600 per 10,000 units	2013/09/27	100,000,000	2012/11/08
64335	大和資本市場香港有限公司	恒生指數2013年4月歐式(現金計算)R類可贖回牛證D	0.250	21,200 per 10,000 units	21,400 per 10,000 units	2013/04/29	158,000,000	2012/11/08
64339	大和資本市場香港有限公司	恒生指數2013年5月歐式(現金計算)R類可贖回牛證G	0.250	21,600 per 10,000 units	21,800 per 10,000 units	2013/05/30	158,000,000	2012/11/08
64341	高盛結構產品(亞洲)有限公司	恒生指數2013年2月歐式(現金計算)R類可贖回牛證D	0.258	21,488 per 10,000 units	21,688 per 10,000 units	2013/02/27	150,000,000	2012/11/08
64342	高盛結構產品(亞洲)有限公司	恒生指數2013年2月歐式(現金計算)R類可贖回牛證E	0.254	21,588 per 10,000 units	21,788 per 10,000 units	2013/02/27	150,000,000	2012/11/08
64343	高盛結構產品(亞洲)有限公司	恒生指數2013年2月歐式(現金計算)R類可贖回牛證E	0.260	23,238 per 10,000 units	23,038 per 10,000 units	2013/02/27	150,000,000	2012/11/08
64345	高盛結構產品(亞洲)有限公司	恒生指數2013年2月歐式(現金計算)R類可贖回牛證F	0.262	23,438 per 10,000 units	23,238 per 10,000 units	2013/02/27	150,000,000	2012/11/08
64348	高盛結構產品(亞洲)有限公司	恒生指數2013年2月歐式(現金計算)R類可贖回牛證G	0.269	23,638 per 10,000 units	23,438 per 10,000 units	2013/02/27	150,000,000	2012/11/08
64311	SGA Societe Generale Acceptance N.V.	恒生指數2013年3月歐式(現金計算)R類可贖回牛證J	0.250	21,350 per 10,000 units	21,550 per 10,000 units	2013/03/27	300,000,000	2012/11/08

新上市牛熊證(續)

股份代號	發行機構	牛熊證	發行價 (港元)	行使水平/ 每10單位 認購價(港元)	贖回水平/ 每10單位 認購價(港元)	到期日	上市時之 發行單位	上市日期
64312	SGA Societe Generale Acceptance N.V.	恒生指數2013年3月貳式(現金計算)R類可贖回牛證K	0.250	21,450 per 10,000 units	21,650 per 10,000 units	2013/03/27	300,000,000	2012/11/08
64315	瑞士銀行	中國移動有限公司2013年4月貳式(現金計算)R類可贖回牛證B	0.250	98 per 100 units	95 per 100 units	2013/04/29	100,000,000	2012/11/08
64329	瑞士銀行	iShares安碩富時A50中國指數ETF2013年3月貳式(現金計算)R類可贖回牛證D	0.250	9.200	9.500	2013/03/18	100,000,000	2012/11/08
64318	瑞士銀行	恒生指數2013年5月貳式(現金計算)R類可贖回牛證W	0.250	21,200 per 10,000 units	21,400 per 10,000 units	2013/05/30	300,000,000	2012/11/08
64330	瑞士銀行	恒生指數2013年6月貳式(現金計算)R類可贖回牛證X	0.250	21,600 per 10,000 units	21,800 per 10,000 units	2013/06/27	300,000,000	2012/11/08
64331	瑞士銀行	恒生指數2013年6月貳式(現金計算)R類可贖回牛證Y	0.250	21,450 per 10,000 units	21,650 per 10,000 units	2013/06/27	300,000,000	2012/11/08
64319	瑞士銀行	恒生指數2013年2月貳式(現金計算)R類可贖回牛證Q	0.250	22,000 per 10,000 units	21,800 per 10,000 units	2013/02/27	300,000,000	2012/11/08
64320	瑞士銀行	恒生指數2013年2月貳式(現金計算)R類可贖回牛證R	0.250	23,450 per 10,000 units	23,250 per 10,000 units	2013/02/27	300,000,000	2012/11/08
64308	瑞士銀行	恒生指數2013年4月貳式(現金計算)R類可贖回牛證J	0.250	21,850 per 10,000 units	21,650 per 10,000 units	2013/04/29	300,000,000	2012/11/08
64324	瑞士銀行	恒生指數2013年4月貳式(現金計算)R類可贖回牛證L	0.250	23,650 per 10,000 units	23,450 per 10,000 units	2013/04/29	300,000,000	2012/11/08
64325	瑞士銀行	恒生指數2013年5月貳式(現金計算)R類可贖回牛證O	0.250	23,850 per 10,000 units	23,650 per 10,000 units	2013/05/30	300,000,000	2012/11/08
64326	瑞士銀行	恒生指數2013年5月貳式(現金計算)R類可贖回牛證P	0.250	24,050 per 10,000 units	23,850 per 10,000 units	2013/05/30	300,000,000	2012/11/08
64317	瑞士銀行	中國平安保險(集團)股份有限公司2013年5月貳式(現金計算)R類可贖回牛證A	0.250	69.80 per 100 units	65 per 100 units	2013/05/13	100,000,000	2012/11/08
64511	BNP Paribas Arbitrage Issuance B.V.	恒生指數2013年9月貳式(現金計算)R類可贖回牛證P	0.250	21,800 per 10,000 units	22,000 per 10,000 units	2013/09/27	200,000,000	2012/11/09
64512	BNP Paribas Arbitrage Issuance B.V.	恒生指數2013年9月貳式(現金計算)R類可贖回牛證Q	0.250	21,700 per 10,000 units	21,900 per 10,000 units	2013/09/27	200,000,000	2012/11/09
64513	BNP Paribas Arbitrage Issuance B.V.	恒生指數2013年9月貳式(現金計算)R類可贖回牛證R	0.250	21,600 per 10,000 units	21,800 per 10,000 units	2013/09/27	200,000,000	2012/11/09
64502	BNP Paribas Arbitrage Issuance B.V.	恒生指數2013年4月貳式(現金計算)R類可贖回牛證V	0.250	23,900 per 10,000 units	23,700 per 10,000 units	2013/04/29	200,000,000	2012/11/09
64505	BNP Paribas Arbitrage Issuance B.V.	恒生指數2013年4月貳式(現金計算)R類可贖回牛證W	0.250	23,600 per 10,000 units	23,400 per 10,000 units	2013/04/29	200,000,000	2012/11/09
64506	BNP Paribas Arbitrage Issuance B.V.	恒生指數2013年4月貳式(現金計算)R類可贖回牛證X	0.250	23,500 per 10,000 units	23,300 per 10,000 units	2013/04/29	200,000,000	2012/11/09
64509	BNP Paribas Arbitrage Issuance B.V.	恒生指數2013年4月貳式(現金計算)R類可贖回牛證Y	0.250	23,400 per 10,000 units	23,200 per 10,000 units	2013/04/29	200,000,000	2012/11/09
64510	BNP Paribas Arbitrage Issuance B.V.	恒生指數2013年4月貳式(現金計算)R類可贖回牛證Z	0.250	23,300 per 10,000 units	23,100 per 10,000 units	2013/04/29	200,000,000	2012/11/09
64390	Credit Suisse AG	恒生指數2013年7月貳式(現金計算)R類可贖回牛證H	0.250	21,350 per 10,000 units	21,550 per 10,000 units	2013/07/30	350,000,000	2012/11/09
64391	Credit Suisse AG	恒生指數2013年7月貳式(現金計算)R類可贖回牛證I	0.250	21,550 per 10,000 units	21,750 per 10,000 units	2013/07/30	350,000,000	2012/11/09
64392	Credit Suisse AG	恒生指數2013年7月貳式(現金計算)R類可贖回牛證J	0.250	21,650 per 10,000 units	21,850 per 10,000 units	2013/07/30	350,000,000	2012/11/09
64394	Credit Suisse AG	恒生指數2013年7月貳式(現金計算)R類可贖回牛證K	0.250	21,800 per 10,000 units	22,000 per 10,000 units	2013/07/30	350,000,000	2012/11/09
64490	Credit Suisse AG	恒生指數2013年7月貳式(現金計算)R類可贖回牛證L	0.250	21,911 per 10,000 units	22,111 per 10,000 units	2013/07/30	350,000,000	2012/11/09
64491	Credit Suisse AG	恒生指數2013年7月貳式(現金計算)R類可贖回牛證M	0.250	21,890 per 12,000 units	22,090 per 12,000 units	2013/07/30	350,000,000	2012/11/09
64385	Credit Suisse AG	恒生指數2013年2月貳式(現金計算)R類可贖回牛證E	0.250	22,200 per 10,000 units	22,000 per 10,000 units	2013/02/27	350,000,000	2012/11/09
64384	Credit Suisse AG	恒生指數2013年2月貳式(現金計算)R類可贖回牛證F	0.250	22,050 per 10,000 units	21,850 per 10,000 units	2013/02/27	350,000,000	2012/11/09
64389	Credit Suisse AG	恒生指數2013年2月貳式(現金計算)R類可贖回牛證Z	0.250	22,350 per 10,000 units	22,150 per 10,000 units	2013/02/27	350,000,000	2012/11/09
64376	Credit Suisse AG	恒生指數2013年7月貳式(現金計算)R類可贖回牛證G	0.250	23,750 per 10,000 units	23,550 per 10,000 units	2013/07/30	350,000,000	2012/11/09
64377	Credit Suisse AG	恒生指數2013年7月貳式(現金計算)R類可贖回牛證H	0.250	23,950 per 10,000 units	23,750 per 10,000 units	2013/07/30	350,000,000	2012/11/09
64378	Credit Suisse AG	恒生指數2013年7月貳式(現金計算)R類可贖回牛證I	0.250	24,150 per 10,000 units	23,950 per 10,000 units	2013/07/30	350,000,000	2012/11/09
64379	Credit Suisse AG	恒生指數2013年7月貳式(現金計算)R類可贖回牛證J	0.325	24,900 per 10,000 units	24,700 per 10,000 units	2013/07/30	350,000,000	2012/11/09
64383	Credit Suisse AG	恒生指數2013年7月貳式(現金計算)R類可贖回牛證K	0.345	25,100 per 10,000 units	24,900 per 10,000 units	2013/07/30	350,000,000	2012/11/09
64494	Citigroup Global Markets Holdings Inc.	恒生指數2013年9月貳式(現金計算)R類可贖回牛證G	0.250	21,600 per 10,000 units	21,800 per 10,000 units	2013/09/27	100,000,000	2012/11/09
64492	Citigroup Global Markets Holdings Inc.	恒生指數2013年2月貳式(現金計算)R類可贖回牛證B	0.250	23,000 per 10,000 units	22,800 per 10,000 units	2013/02/27	100,000,000	2012/11/09
64495	高盛結構產品(亞洲)有限公司	恒生指數2013年2月貳式(現金計算)R類可贖回牛證F	0.251	21,688 per 10,000 units	21,888 per 10,000 units	2013/02/27	150,000,000	2012/11/09
64496	高盛結構產品(亞洲)有限公司	恒生指數2013年2月貳式(現金計算)R類可贖回牛證G	0.251	21,888 per 10,000 units	22,088 per 10,000 units	2013/02/27	150,000,000	2012/11/09
64497	高盛結構產品(亞洲)有限公司	恒生指數2013年2月貳式(現金計算)R類可贖回牛證H	0.251	23,338 per 10,000 units	23,138 per 10,000 units	2013/02/27	150,000,000	2012/11/09
64499	高盛結構產品(亞洲)有限公司	恒生指數2013年2月貳式(現金計算)R類可贖回牛證I	0.252	23,738 per 10,000 units	23,538 per 10,000 units	2013/02/27	150,000,000	2012/11/09
64500	高盛結構產品(亞洲)有限公司	恒生指數2013年2月貳式(現金計算)R類可贖回牛證J	0.252	23,938 per 10,000 units	23,738 per 10,000 units	2013/02/27	150,000,000	2012/11/09

新上市牛熊證(續)

股份代號	發行機構	牛熊證	發行價(港元)	行使水平/ 每10單位 認購價(港元)	贖回水平/ 每10單位 認購價(港元)	到期日	上市時之 發行單位	上市日期
64372	香港上海匯豐銀行有限公司	中國人壽保險股份有限公司2013年7月歐式(現金計算)R類可贖回牛證B	0.250	21.980	22.980	2013/07/29	60,000,000	2012/11/09
64373	香港上海匯豐銀行有限公司	中國建材股份有限公司2013年8月歐式(現金計算)R類可贖回牛證A	0.250	8.980	9.780	2013/08/19	50,000,000	2012/11/09
64370	香港上海匯豐銀行有限公司	iShares安碩富時A50中國指數ETF2013年10月歐式(現金計算)R類可贖回牛證A	0.250	9.380	9.680	2013/10/28	100,000,000	2012/11/09
64371	香港上海匯豐銀行有限公司	恒生指數2013年9月歐式(現金計算)R類可贖回牛證A	0.250	21,388 per 15,000 units	21,588 per 15,000 units	2013/09/27	100,000,000	2012/11/09
64374	香港上海匯豐銀行有限公司	利豐有限公司2013年6月歐式(現金計算)R類可贖回牛證A	0.250	10.680	11.680	2013/06/10	40,000,000	2012/11/09
64375	香港上海匯豐銀行有限公司	利豐有限公司2013年4月歐式(現金計算)R類可贖回牛證A	0.250	15.280	14.280	2013/04/15	40,000,000	2012/11/09
64367	香港上海匯豐銀行有限公司	騰訊控股有限公司2013年7月歐式(現金計算)R類可贖回牛證A	0.250	254.88 per 100 units	262.88 per 100 units	2013/07/22	50,000,000	2012/11/09
64368	香港上海匯豐銀行有限公司	騰訊控股有限公司2013年7月歐式(現金計算)R類可贖回牛證A	0.270	300.88 per 100 units	292.88 per 100 units	2013/07/22	40,000,000	2012/11/09
64465 ¹	JP Morgan Structured Products/JP Morgan Int'l Derivatives	恒生指數2013年6月歐式(現金計算)R類可贖回牛證K	0.250	21,600 per 10,000 units	21,800 per 10,000 units	2013/06/27	300,000,000	2012/11/09
64467 ²	JP Morgan Structured Products/JP Morgan Int'l Derivatives	恒生指數2013年6月歐式(現金計算)R類可贖回牛證L	0.250	21,800 per 10,000 units	22,000 per 10,000 units	2013/06/27	300,000,000	2012/11/09
64468 ³	JP Morgan Structured Products/JP Morgan Int'l Derivatives	恒生指數2013年2月歐式(現金計算)R類可贖回牛證E	0.250	23,400 per 10,000 units	23,200 per 10,000 units	2013/02/27	300,000,000	2012/11/09
64361	Merrill Lynch Int'l & Co. C.V.	恒生指數2013年3月歐式(現金計算)R類可贖回牛證E	0.250	21,528 per 10,000 units	21,728 per 10,000 units	2013/03/27	60,000,000	2012/11/09
64362	Merrill Lynch Int'l & Co. C.V.	恒生指數2013年3月歐式(現金計算)R類可贖回牛證F	0.250	21,428 per 10,000 units	21,628 per 10,000 units	2013/03/27	60,000,000	2012/11/09
64363	Merrill Lynch Int'l & Co. C.V.	恒生指數2013年3月歐式(現金計算)R類可贖回牛證G	0.250	21,328 per 10,000 units	21,528 per 10,000 units	2013/03/27	60,000,000	2012/11/09
64353	Merrill Lynch Int'l & Co. C.V.	恒生指數2013年6月歐式(現金計算)R類可贖回牛證A	0.250	23,188 per 10,000 units	22,988 per 10,000 units	2013/06/27	60,000,000	2012/11/09
64359	Merrill Lynch Int'l & Co. C.V.	恒生指數2013年6月歐式(現金計算)R類可贖回牛證B	0.250	23,088 per 10,000 units	22,888 per 10,000 units	2013/06/27	60,000,000	2012/11/09
64360	Merrill Lynch Int'l & Co. C.V.	恒生指數2013年6月歐式(現金計算)R類可贖回牛證C	0.250	22,988 per 10,000 units	22,788 per 10,000 units	2013/06/27	60,000,000	2012/11/09
64396	SGA Societe Generale Acceptance N.V.	恒生指數2013年3月歐式(現金計算)R類可贖回牛證L	0.250	21,850 per 10,000 units	22,050 per 10,000 units	2013/03/27	300,000,000	2012/11/09
64398	SGA Societe Generale Acceptance N.V.	恒生指數2013年3月歐式(現金計算)R類可贖回牛證M	0.250	21,650 per 10,000 units	21,850 per 10,000 units	2013/03/27	300,000,000	2012/11/09
64399	SGA Societe Generale Acceptance N.V.	恒生指數2013年2月歐式(現金計算)R類可贖回牛證J	0.250	22,300 per 10,000 units	22,100 per 10,000 units	2013/02/27	300,000,000	2012/11/09
64451	SGA Societe Generale Acceptance N.V.	恒生指數2013年2月歐式(現金計算)R類可贖回牛證K	0.250	23,050 per 10,000 units	22,850 per 10,000 units	2013/02/27	300,000,000	2012/11/09
64452	SGA Societe Generale Acceptance N.V.	恒生指數2013年2月歐式(現金計算)R類可贖回牛證L	0.250	23,150 per 10,000 units	22,950 per 10,000 units	2013/02/27	300,000,000	2012/11/09
64458	SGA Societe Generale Acceptance N.V.	恒生指數2013年3月歐式(現金計算)R類可贖回牛證F	0.250	23,500 per 10,000 units	23,300 per 10,000 units	2013/03/27	300,000,000	2012/11/09
64460	SGA Societe Generale Acceptance N.V.	恒生指數2013年3月歐式(現金計算)R類可贖回牛證G	0.260	23,700 per 10,000 units	23,500 per 10,000 units	2013/03/27	300,000,000	2012/11/09
64461	SGA Societe Generale Acceptance N.V.	恒生指數2013年3月歐式(現金計算)R類可贖回牛證H	0.250	23,300 per 10,000 units	23,100 per 10,000 units	2013/03/27	300,000,000	2012/11/09
64522	瑞士銀行	安徽海螺水泥股份有限公司2013年7月歐式(現金計算)R類可贖回牛證A	0.550	22.880	24.880	2013/07/22	50,000,000	2012/11/09
64525	瑞士銀行	中國移動有限公司2013年5月歐式(現金計算)R類可贖回牛證A	0.250	82 per 100 units	85 per 100 units	2013/05/27	100,000,000	2012/11/09
64518	瑞士銀行	中國海外發展有限公司2013年7月歐式(現金計算)R類可贖回牛證A	0.370	17.880	18.880	2013/07/15	100,000,000	2012/11/09
64521	瑞士銀行	中國聯合網絡通信(香港)股份有限公司2013年6月歐式(現金計算)R類可贖回牛證A	0.250	10.880	11.880	2013/06/10	100,000,000	2012/11/09
64524	瑞士銀行	中國建設銀行股份有限公司2013年7月歐式(現金計算)R類可贖回牛證D	0.250	5.450	5.750	2013/07/22	100,000,000	2012/11/09
64537	瑞士銀行	中國人壽保險股份有限公司2013年6月歐式(現金計算)R類可贖回牛證B	0.250	21.880	22.880	2013/06/24	100,000,000	2012/11/09
64531	瑞士銀行	中國建材股份有限公司2013年6月歐式(現金計算)R類可贖回牛證B	0.250	8.080	8.880	2013/06/17	50,000,000	2012/11/09
64526	瑞士銀行	中國神華能源股份有限公司2013年6月歐式(現金計算)R類可贖回牛證A	0.790	25.880	27.880	2013/06/10	50,000,000	2012/11/09
64527	瑞士銀行	中國神華能源股份有限公司2013年7月歐式(現金計算)R類可贖回牛證A	0.250	28.88 per 100 units	30.88 per 100 units	2013/07/22	100,000,000	2012/11/09
64528	瑞士銀行	中國神華能源股份有限公司2013年5月歐式(現金計算)R類可贖回牛證A	0.250	38.38 per 100 units	36.38 per 100 units	2013/05/27	100,000,000	2012/11/09
64515	瑞士銀行	銀河娛樂集團有限公司2013年5月歐式(現金計算)R類可贖回牛證A	0.570	23.380	24.380	2013/05/13	50,000,000	2012/11/09
64516	瑞士銀行	銀河娛樂集團有限公司2013年3月歐式(現金計算)R類可贖回牛證A	0.485	33.880	32.880	2013/03/25	50,000,000	2012/11/09
64517	瑞士銀行	香港交易及結算所有限公司2013年6月歐式(現金計算)R類可贖回牛證A	0.250	119 per 100 units	125 per 100 units	2013/06/10	100,000,000	2012/11/09
64470	瑞士銀行	恒生中國企業指數2013年7月歐式(現金計算)R類可贖回牛證A	0.250	10,300 per 10,000 units	10,500 per 10,000 units	2013/07/30	100,000,000	2012/11/09
64535	瑞士銀行	恒生指數2013年5月歐式(現金計算)R類可贖回牛證X	0.250	21,350 per 10,000 units	21,550 per 10,000 units	2013/05/30	300,000,000	2012/11/09
64536	瑞士銀行	恒生指數2013年6月歐式(現金計算)R類可贖回牛證H	0.250	21,150 per 10,000 units	21,350 per 10,000 units	2013/06/27	300,000,000	2012/11/09
64533	瑞士銀行	恒生指數2013年6月歐式(現金計算)R類可贖回牛證Z	0.250	21,750 per 10,000 units	21,950 per 10,000 units	2013/06/27	300,000,000	2012/11/09

新上市牛熊證(續)

股份代號	發行機構	牛熊證	發行價 (港元)	行使水平/ 每10單位 認購價(港元)	贖回水平/ 每10單位 認購價(港元)	到期日	上市時之 發行單位	上市日期
64532	瑞士銀行	恒生指數2013年7月歐式(現金計算)R類可贖回牛證J	0.250	21,900 per 10,000 units	22,100 per 10,000 units	2013/07/30	300,000,000	2012/11/09
64534	瑞士銀行	恒生指數2013年7月歐式(現金計算)R類可贖回牛證K	0.250	21,550 per 10,000 units	21,750 per 10,000 units	2013/07/30	300,000,000	2012/11/09
64388	瑞士銀行	恒生指數2013年2月歐式(現金計算)R類可贖回牛證P	0.250	22,200 per 10,000 units	22,000 per 10,000 units	2013/02/27	300,000,000	2012/11/09
64386	瑞士銀行	恒生指數2013年3月歐式(現金計算)R類可贖回牛證I	0.250	22,050 per 10,000 units	21,850 per 10,000 units	2013/03/27	300,000,000	2012/11/09
64486	瑞士銀行	恒生指數2013年3月歐式(現金計算)R類可贖回牛證J	0.250	23,550 per 10,000 units	23,350 per 10,000 units	2013/03/27	300,000,000	2012/11/09
64473	瑞士銀行	恒生指數2013年4月歐式(現金計算)R類可贖回牛證D	0.250	23,950 per 10,000 units	23,750 per 10,000 units	2013/04/29	300,000,000	2012/11/09
64485	瑞士銀行	恒生指數2013年4月歐式(現金計算)R類可贖回牛證H	0.250	23,750 per 10,000 units	23,550 per 10,000 units	2013/04/29	300,000,000	2012/11/09
64487	瑞士銀行	恒生指數2013年4月歐式(現金計算)R類可贖回牛證M	0.250	23,350 per 10,000 units	23,150 per 10,000 units	2013/04/29	300,000,000	2012/11/09
64488	瑞士銀行	恒生指數2013年5月歐式(現金計算)R類可贖回牛證Q	0.250	24,150 per 10,000 units	23,950 per 10,000 units	2013/05/30	300,000,000	2012/11/09
64476	瑞士銀行	恒生指數2013年7月歐式(現金計算)R類可贖回牛證E	0.265	24,700 per 10,000 units	24,500 per 10,000 units	2013/07/30	300,000,000	2012/11/09
64481	瑞士銀行	恒生指數2013年9月歐式(現金計算)R類可贖回牛證C	0.315	25,200 per 10,000 units	25,000 per 10,000 units	2013/09/27	300,000,000	2012/11/09
64483	瑞士銀行	恒生指數2013年10月歐式(現金計算)R類可贖回牛證C	0.250	26,200 per 38,000 units	25,800 per 38,000 units	2013/10/30	300,000,000	2012/11/09
64514	瑞士銀行	和記黃埔有限公司2013年7月歐式(現金計算)R類可贖回牛證B	0.250	72 per 100 units	75 per 100 units	2013/07/08	100,000,000	2012/11/09
64529	瑞士銀行	中國工商銀行股份有限公司2013年7月歐式(現金計算)R類可贖回牛證B	0.250	4.700	5.000	2013/07/08	100,000,000	2012/11/09
64530	瑞士銀行	金沙中國有限公司2013年7月歐式(現金計算)R類可贖回牛證A	0.510	26.880	28.880	2013/07/15	100,000,000	2012/11/09
64552	BNP Paribas Arbitrage Issuance B.V.	恒生指數2013年9月歐式(現金計算)R類可贖回牛證S	0.250	21,900 per 10,000 units	22,100 per 10,000 units	2013/09/27	200,000,000	2012/11/12
64562	BNP Paribas Arbitrage Issuance B.V.	恒生指數2013年4月歐式(現金計算)R類可贖回牛證A	0.250	24,100 per 10,000 units	23,900 per 10,000 units	2013/04/29	200,000,000	2012/11/12
64563	BNP Paribas Arbitrage Issuance B.V.	恒生指數2013年4月歐式(現金計算)R類可贖回牛證B	0.250	24,000 per 10,000 units	23,800 per 10,000 units	2013/04/29	200,000,000	2012/11/12
64564	BNP Paribas Arbitrage Issuance B.V.	恒生指數2013年4月歐式(現金計算)R類可贖回牛證G	0.250	23,800 per 10,000 units	23,600 per 10,000 units	2013/04/29	200,000,000	2012/11/12
64565	BNP Paribas Arbitrage Issuance B.V.	恒生指數2013年4月歐式(現金計算)R類可贖回牛證H	0.250	22,300 per 10,000 units	22,100 per 10,000 units	2013/04/29	200,000,000	2012/11/12
64553	Credit Suisse AG	恒生指數2013年5月歐式(現金計算)R類可贖回牛證K	0.250	21,900 per 10,000 units	22,100 per 10,000 units	2013/05/30	350,000,000	2012/11/12
64554	Credit Suisse AG	恒生指數2013年5月歐式(現金計算)R類可贖回牛證L	0.250	21,750 per 10,000 units	21,950 per 10,000 units	2013/05/30	350,000,000	2012/11/12
64555	Credit Suisse AG	恒生指數2013年5月歐式(現金計算)R類可贖回牛證M	0.250	21,600 per 10,000 units	21,800 per 10,000 units	2013/05/30	350,000,000	2012/11/12
64566	Credit Suisse AG	恒生指數2013年3月歐式(現金計算)R類可贖回牛證O	0.250	22,250 per 10,000 units	22,050 per 10,000 units	2013/03/27	350,000,000	2012/11/12
64573	高盛結構產品(亞洲)有限公司	恒生指數2013年2月歐式(現金計算)R類可贖回牛證K	0.254	22,338 per 10,000 units	22,138 per 10,000 units	2013/02/27	150,000,000	2012/11/12
64575	高盛結構產品(亞洲)有限公司	恒生指數2013年2月歐式(現金計算)R類可贖回牛證L	0.262	23,538 per 10,000 units	23,338 per 10,000 units	2013/02/27	150,000,000	2012/11/12
64549	香港上海匯豐銀行有限公司	銀河娛樂集團有限公司2013年7月歐式(現金計算)R類可贖回牛證A	0.410	25.080	26.080	2013/07/22	40,000,000	2012/11/12
64550	香港上海匯豐銀行有限公司	銀河娛樂集團有限公司2013年9月歐式(現金計算)R類可贖回牛證A	0.250	31.88 per 100 units	30.88 per 100 units	2013/09/09	60,000,000	2012/11/12
64545	香港上海匯豐銀行有限公司	恒生指數2013年7月歐式(現金計算)R類可贖回牛證D	0.250	21,588 per 15,000 units	21,788 per 15,000 units	2013/07/30	100,000,000	2012/11/12
64551	香港上海匯豐銀行有限公司	恒生指數2013年7月歐式(現金計算)R類可贖回牛證D	0.250	23,488 per 15,000 units	23,288 per 15,000 units	2013/07/30	100,000,000	2012/11/12
64546	香港上海匯豐銀行有限公司	恒生指數2013年11月歐式(現金計算)R類可贖回牛證B	0.250	23,188 per 15,000 units	22,988 per 15,000 units	2013/11/28	100,000,000	2012/11/12
64548	香港上海匯豐銀行有限公司	中國工商銀行股份有限公司2013年8月歐式(現金計算)R類可贖回牛證B	0.250	4.730	4.980	2013/08/19	80,000,000	2012/11/12
64542	Merrill Lynch Int'l & Co. C.V.	恒生指數2013年6月歐式(現金計算)R類可贖回牛證A	0.250	21,828 per 10,000 units	22,028 per 10,000 units	2013/06/27	60,000,000	2012/11/12
64543	Merrill Lynch Int'l & Co. C.V.	恒生指數2013年6月歐式(現金計算)R類可贖回牛證B	0.250	21,728 per 10,000 units	21,928 per 10,000 units	2013/06/27	60,000,000	2012/11/12
64544	Merrill Lynch Int'l & Co. C.V.	恒生指數2013年6月歐式(現金計算)R類可贖回牛證C	0.250	21,628 per 10,000 units	21,828 per 10,000 units	2013/06/27	60,000,000	2012/11/12
64538	Merrill Lynch Int'l & Co. C.V.	恒生指數2013年6月歐式(現金計算)R類可贖回牛證D	0.250	23,488 per 10,000 units	23,288 per 10,000 units	2013/06/27	60,000,000	2012/11/12
64540	Merrill Lynch Int'l & Co. C.V.	恒生指數2013年6月歐式(現金計算)R類可贖回牛證E	0.250	23,388 per 10,000 units	23,188 per 10,000 units	2013/06/27	60,000,000	2012/11/12
64541	Merrill Lynch Int'l & Co. C.V.	恒生指數2013年6月歐式(現金計算)R類可贖回牛證F	0.250	23,288 per 10,000 units	23,088 per 10,000 units	2013/06/27	60,000,000	2012/11/12
64570	SGA Societe Generale Acceptance N.V.	恒生指數2013年3月歐式(現金計算)R類可贖回牛證N	0.250	21,750 per 10,000 units	21,950 per 10,000 units	2013/03/27	300,000,000	2012/11/12
64568	SGA Societe Generale Acceptance N.V.	恒生指數2013年4月歐式(現金計算)R類可贖回牛證A	0.250	21,550 per 10,000 units	21,750 per 10,000 units	2013/04/29	300,000,000	2012/11/12
64561	瑞士銀行	恒生指數2013年5月歐式(現金計算)R類可贖回牛證Y	0.250	21,500 per 10,000 units	21,700 per 10,000 units	2013/05/30	300,000,000	2012/11/12
64557	瑞士銀行	恒生指數2013年6月歐式(現金計算)R類可贖回牛證I	0.250	21,850 per 10,000 units	22,050 per 10,000 units	2013/06/27	300,000,000	2012/11/12
64558	瑞士銀行	恒生指數2013年7月歐式(現金計算)R類可贖回牛證L	0.250	21,700 per 10,000 units	21,900 per 10,000 units	2013/07/30	300,000,000	2012/11/12

新上市牛熊證(續)

股份代號	發行機構	牛熊證	發行價 (港元)	行使水平/ 每10單位 認購價(港元)	贖回水平/ 每10單位 認購價(港元)	到期日	上市時之 發行單位	上市日期
64572	瑞士銀行	恒生指數2013年3月歐式(現金計算)R類可贖回熊證N	0.250	24,000 per 10,000 units	23,800 per 10,000 units	2013/03/27	300,000,000	2012/11/12
64571	瑞士銀行	恒生指數2013年4月歐式(現金計算)R類可贖回熊證N	0.250	22,250 per 10,000 units	22,050 per 10,000 units	2013/04/29	300,000,000	2012/11/12
64616	BNP Paribas Arbitrage Issuance B.V.	恒生指數2013年4月歐式(現金計算)R類可贖回熊證M	0.250	22,100 per 10,000 units	21,900 per 10,000 units	2013/04/29	200,000,000	2012/11/13
64614	BNP Paribas Arbitrage Issuance B.V.	恒生指數2013年4月歐式(現金計算)R類可贖回熊證Q	0.250	22,200 per 10,000 units	22,000 per 10,000 units	2013/04/29	200,000,000	2012/11/13
64609	Credit Suisse AG	恒生指數2013年6月歐式(現金計算)R類可贖回牛證M	0.250	21,700 per 10,000 units	21,900 per 10,000 units	2013/06/27	350,000,000	2012/11/13
64612	Credit Suisse AG	恒生指數2013年3月歐式(現金計算)R類可贖回熊證P	0.250	22,100 per 10,000 units	21,900 per 10,000 units	2013/03/27	350,000,000	2012/11/13
64613	Credit Suisse AG	恒生指數2013年3月歐式(現金計算)R類可贖回熊證Q	0.250	22,300 per 10,000 units	22,100 per 10,000 units	2013/03/27	350,000,000	2012/11/13
64591	香港上海匯豐銀行有限公司	中國銀行股份有限公司2013年8月歐式(現金計算)R類可贖回牛證B	0.250	2.850	3.090	2013/08/26	80,000,000	2012/11/13
64594	香港上海匯豐銀行有限公司	中國移動有限公司2013年8月歐式(現金計算)R類可贖回牛證A	0.250	82.38 per 100 units	84.88 per 100 units	2013/08/05	80,000,000	2012/11/13
64598	香港上海匯豐銀行有限公司	中國海外發展有限公司2013年7月歐式(現金計算)R類可贖回熊證A	0.340	24.880	23.880	2013/07/08	40,000,000	2012/11/13
64595	香港上海匯豐銀行有限公司	中國建設銀行股份有限公司2013年9月歐式(現金計算)R類可贖回牛證B	0.250	5.330	5.630	2013/09/09	80,000,000	2012/11/13
64581	香港上海匯豐銀行有限公司	iShares安碩富時A50中國指數ETF2013年8月歐式(現金計算)R類可贖回牛證A	0.250	9.580	9.880	2013/08/26	100,000,000	2012/11/13
64577	香港上海匯豐銀行有限公司	恒生指數2013年8月歐式(現金計算)R類可贖回熊證C	0.250	23,788 per 15,000 units	23,588 per 15,000 units	2013/08/29	100,000,000	2012/11/13
64579	香港上海匯豐銀行有限公司	恒生指數2013年9月歐式(現金計算)R類可贖回熊證C	0.250	24,088 per 15,000 units	23,888 per 15,000 units	2013/09/27	100,000,000	2012/11/13
64587	香港上海匯豐銀行有限公司	騰訊控股有限公司2013年9月歐式(現金計算)R類可贖回熊證A	0.350	308.88 per 100 units	300.88 per 100 units	2013/09/09	50,000,000	2012/11/13
64607	SGA Societe Generale Acceptance N.V.	恒生指數2013年3月歐式(現金計算)R類可贖回牛證O	0.250	21,800 per 10,000 units	22,000 per 10,000 units	2013/03/27	300,000,000	2012/11/13
64608	SGA Societe Generale Acceptance N.V.	恒生指數2013年3月歐式(現金計算)R類可贖回牛證P	0.250	21,600 per 10,000 units	21,800 per 10,000 units	2013/03/27	300,000,000	2012/11/13
64617	SGA Societe Generale Acceptance N.V.	恒生指數2013年2月歐式(現金計算)R類可贖回熊證A	0.250	22,100 per 10,000 units	21,900 per 10,000 units	2013/02/27	300,000,000	2012/11/13
64606	SGA Societe Generale Acceptance N.V.	恒生指數2013年2月歐式(現金計算)R類可贖回熊證M	0.250	22,250 per 10,000 units	22,050 per 10,000 units	2013/02/27	300,000,000	2012/11/13
64603	SGA Societe Generale Acceptance N.V.	恒生指數2013年3月歐式(現金計算)R類可贖回熊證I	0.250	23,350 per 10,000 units	23,150 per 10,000 units	2013/03/27	300,000,000	2012/11/13
64599	SGA Societe Generale Acceptance N.V.	恒生指數2013年4月歐式(現金計算)R類可贖回熊證A	0.340	24,100 per 10,000 units	23,900 per 10,000 units	2013/04/29	300,000,000	2012/11/13
64602	SGA Societe Generale Acceptance N.V.	恒生指數2013年4月歐式(現金計算)R類可贖回熊證B	0.315	23,900 per 10,000 units	23,700 per 10,000 units	2013/04/29	300,000,000	2012/11/13
64618	瑞士銀行	iShares安碩富時A50中國指數ETF2013年3月歐式(現金計算)R類可贖回牛證E	0.250	9.450	9.750	2013/03/25	100,000,000	2012/11/13
64611	瑞士銀行	恒生指數2013年5月歐式(現金計算)R類可贖回牛證Z	0.250	21,650 per 10,000 units	21,850 per 10,000 units	2013/05/30	300,000,000	2012/11/13
64610	瑞士銀行	恒生指數2013年7月歐式(現金計算)R類可贖回牛證M	0.250	21,800 per 10,000 units	22,000 per 10,000 units	2013/07/30	300,000,000	2012/11/13
64619	瑞士銀行	恒生指數2013年4月歐式(現金計算)R類可贖回牛證G	0.250	22,100 per 10,000 units	21,900 per 10,000 units	2013/04/29	300,000,000	2012/11/13
64620	瑞士銀行	恒生指數2013年5月歐式(現金計算)R類可贖回牛證R	0.250	22,300 per 10,000 units	22,100 per 10,000 units	2013/05/30	300,000,000	2012/11/13
64629	Credit Suisse AG	恒生指數2013年6月歐式(現金計算)R類可贖回牛證E	0.250	21,720 per 10,000 units	21,920 per 10,000 units	2013/08/29	350,000,000	2012/11/14
64632	Credit Suisse AG	恒生指數2013年6月歐式(現金計算)R類可贖回牛證F	0.250	21,850 per 10,000 units	22,050 per 10,000 units	2013/08/29	350,000,000	2012/11/14
64630	Credit Suisse AG	恒生指數2013年2月歐式(現金計算)R類可贖回熊證F	0.250	22,150 per 10,000 units	21,950 per 10,000 units	2013/02/27	350,000,000	2012/11/14
64624	香港上海匯豐銀行有限公司	iShares安碩富時A50中國指數ETF2013年9月歐式(現金計算)R類可贖回牛證A	0.250	9.180	9.480	2013/09/30	100,000,000	2012/11/14
64621	香港上海匯豐銀行有限公司	恒生指數2013年11月歐式(現金計算)R類可贖回牛證A	0.250	20,728 per 20,000 units	21,028 per 20,000 units	2013/11/28	400,000,000	2012/11/14
64631	瑞士銀行	恒生指數2013年3月歐式(現金計算)R類可贖回熊證K	0.250	22,150 per 10,000 units	21,950 per 10,000 units	2013/03/27	300,000,000	2012/11/14
63342*	香港上海匯豐銀行有限公司	iShares安碩富時A50中國指數ETF2013年6月歐式(現金計算)R類可贖回牛證B	0.070	9.080	9.380	2013/06/04	180,000,000	2012/11/14
64713	BNP Paribas Arbitrage Issuance B.V.	恒生指數2013年4月歐式(現金計算)R類可贖回熊證R	0.250	21,800 per 10,000 units	21,600 per 10,000 units	2013/04/29	200,000,000	2012/11/15
64714	BNP Paribas Arbitrage Issuance B.V.	恒生指數2013年4月歐式(現金計算)R類可贖回熊證S	0.250	21,900 per 10,000 units	21,700 per 10,000 units	2013/04/29	200,000,000	2012/11/15
64719	BNP Paribas Arbitrage Issuance B.V.	恒生指數2013年4月歐式(現金計算)R類可贖回熊證T	0.250	22,000 per 10,000 units	21,800 per 10,000 units	2013/04/29	200,000,000	2012/11/15
64678	Credit Suisse AG	恒生指數2013年6月歐式(現金計算)R類可贖回牛證G	0.250	21,780 per 10,000 units	21,980 per 10,000 units	2013/08/29	350,000,000	2012/11/15
64686	Credit Suisse AG	恒生指數2013年6月歐式(現金計算)R類可贖回牛證H	0.250	21,500 per 10,000 units	21,700 per 10,000 units	2013/08/29	350,000,000	2012/11/15
64689	Credit Suisse AG	恒生指數2013年2月歐式(現金計算)R類可贖回熊證A	0.250	21,767 per 10,000 units	21,567 per 10,000 units	2013/02/27	350,000,000	2012/11/15
64690	Credit Suisse AG	恒生指數2013年2月歐式(現金計算)R類可贖回熊證K	0.250	21,800 per 12,000 units	21,600 per 12,000 units	2013/02/27	350,000,000	2012/11/15

新上市牛熊證(續)

股份代號	發行機構	牛熊證	發行價 (港元)	行使水平/ 每10單位 認購價(港元)	贖回水平/ 每10單位 認購價(港元)	到期日	上市時之 發行單位	上市日期
64688	Credit Suisse AG	恒生指數2013年2月期式(現金計算)R類可贖回熊證O	0.250	21,900 per 10,000 units	21,700 per 10,000 units	2013/02/27	350,000,000	2012/11/15
64692	Citigroup Global Markets Holdings Inc.	恒生指數2013年2月期式(現金計算)R類可贖回熊證C	0.250	22,000 per 10,000 units	21,800 per 10,000 units	2013/02/27	150,000,000	2012/11/15
64693	Citigroup Global Markets Holdings Inc.	恒生指數2013年2月期式(現金計算)R類可贖回熊證D	0.250	22,200 per 10,000 units	22,000 per 10,000 units	2013/02/27	150,000,000	2012/11/15
64704	高盛結構產品(亞洲)有限公司	恒生指數2013年2月期式(現金計算)R類可贖回熊證M	0.274	22,238 per 10,000 units	22,038 per 10,000 units	2013/02/27	150,000,000	2012/11/15
64705	高盛結構產品(亞洲)有限公司	恒生指數2013年2月期式(現金計算)R類可贖回熊證N	0.270	22,138 per 10,000 units	21,938 per 10,000 units	2013/02/27	150,000,000	2012/11/15
64711	高盛結構產品(亞洲)有限公司	恒生指數2013年2月期式(現金計算)R類可贖回熊證O	0.264	22,038 per 10,000 units	21,838 per 10,000 units	2013/02/27	150,000,000	2012/11/15
64712	高盛結構產品(亞洲)有限公司	恒生指數2013年2月期式(現金計算)R類可贖回熊證P	0.275	21,938 per 10,000 units	21,738 per 10,000 units	2013/02/27	150,000,000	2012/11/15
64667	香港上海匯豐銀行有限公司	中國農業銀行股份有限公司2013年9月期式(現金計算)R類可贖回熊證A	0.250	4.030	3.780	2013/09/23	40,000,000	2012/11/15
64675	香港上海匯豐銀行有限公司	中國銀行股份有限公司2013年10月期式(現金計算)R類可贖回熊證A	0.250	3.910	3.730	2013/10/07	40,000,000	2012/11/15
64672	香港上海匯豐銀行有限公司	中國移動有限公司2013年8月期式(現金計算)R類可贖回熊證A	0.250	99.88 per 100 units	97.38 per 100 units	2013/08/05	50,000,000	2012/11/15
64635	香港上海匯豐銀行有限公司	中國人壽保險股份有限公司2013年8月期式(現金計算)R類可贖回熊證B	0.320	26.780	25.780	2013/08/26	50,000,000	2012/11/15
64648	香港上海匯豐銀行有限公司	中國建材股份有限公司2013年10月期式(現金計算)R類可贖回熊證A	0.350	13.680	12.880	2013/10/29	50,000,000	2012/11/15
64668	香港上海匯豐銀行有限公司	中國石油化工股份有限公司2013年8月期式(現金計算)R類可贖回熊證A	0.250	9.980	9.680	2013/08/05	40,000,000	2012/11/15
64666	香港上海匯豐銀行有限公司	銀河娛樂集團有限公司2013年5月期式(現金計算)R類可贖回熊證A	0.530	33.680	32.680	2013/05/28	40,000,000	2012/11/15
64636	香港上海匯豐銀行有限公司	聯想集團有限公司2013年12月期式(現金計算)R類可贖回牛證A	0.250	5.530	6.030	2013/12/17	40,000,000	2012/11/15
64701	Merrill Lynch Int'l & Co. C.V.	恒生指數2013年6月期式(現金計算)R類可贖回熊證G	0.250	22,188 per 10,000 units	21,988 per 10,000 units	2013/06/27	60,000,000	2012/11/15
64702	Merrill Lynch Int'l & Co. C.V.	恒生指數2013年6月期式(現金計算)R類可贖回熊證H	0.250	22,288 per 10,000 units	22,088 per 10,000 units	2013/06/27	60,000,000	2012/11/15
64703	Merrill Lynch Int'l & Co. C.V.	恒生指數2013年6月期式(現金計算)R類可贖回熊證I	0.250	22,088 per 10,000 units	21,888 per 10,000 units	2013/06/27	60,000,000	2012/11/15
64681	SGA Societe Generale Acceptance N.V.	恒生指數2013年4月期式(現金計算)R類可贖回牛證B	0.250	21,200 per 10,000 units	21,400 per 10,000 units	2013/04/29	300,000,000	2012/11/15
64682	SGA Societe Generale Acceptance N.V.	恒生指數2013年4月期式(現金計算)R類可贖回牛證C	0.250	21,500 per 10,000 units	21,700 per 10,000 units	2013/04/29	300,000,000	2012/11/15
64683	SGA Societe Generale Acceptance N.V.	恒生指數2013年3月期式(現金計算)R類可贖回熊證J	0.250	22,000 per 10,000 units	21,800 per 10,000 units	2013/03/27	300,000,000	2012/11/15
64685	SGA Societe Generale Acceptance N.V.	恒生指數2013年3月期式(現金計算)R類可贖回熊證K	0.250	22,200 per 10,000 units	22,000 per 10,000 units	2013/03/27	300,000,000	2012/11/15
64699	SGA Societe Generale Acceptance N.V.	恒生指數2013年3月期式(現金計算)R類可贖回熊證L	0.250	21,800 per 10,000 units	21,600 per 10,000 units	2013/03/27	300,000,000	2012/11/15
64687	瑞士銀行	恒生指數2013年6月期式(現金計算)R類可贖回牛證G	0.250	21,450 per 10,000 units	21,650 per 10,000 units	2013/06/27	300,000,000	2012/11/15
64679	瑞士銀行	恒生指數2013年6月期式(現金計算)R類可贖回牛證J	0.250	21,600 per 10,000 units	21,800 per 10,000 units	2013/06/27	300,000,000	2012/11/15
64694	瑞士銀行	恒生指數2013年2月期式(現金計算)R類可贖回熊證S	0.250	21,800 per 10,000 units	21,600 per 10,000 units	2013/02/27	300,000,000	2012/11/15
64695	瑞士銀行	恒生指數2013年4月期式(現金計算)R類可贖回熊證P	0.250	21,950 per 10,000 units	21,750 per 10,000 units	2013/04/29	300,000,000	2012/11/15
64762	BNP Paribas Arbitrage Issuance B.V.	恒生指數2013年4月期式(現金計算)R類可贖回熊證U	0.250	21,700 per 10,000 units	21,500 per 10,000 units	2013/04/29	200,000,000	2012/11/16
64720	Credit Suisse AG	恒生指數2013年5月期式(現金計算)R類可贖回牛證N	0.250	21,350 per 10,000 units	21,550 per 10,000 units	2013/05/30	350,000,000	2012/11/16
64721	Credit Suisse AG	恒生指數2013年5月期式(現金計算)R類可贖回牛證O	0.250	21,200 per 10,000 units	21,400 per 10,000 units	2013/05/30	350,000,000	2012/11/16
64734	Credit Suisse AG	恒生指數2013年2月期式(現金計算)R類可贖回熊證B	0.250	21,585 per 10,000 units	21,385 per 10,000 units	2013/02/27	350,000,000	2012/11/16
64741	Credit Suisse AG	恒生指數2013年2月期式(現金計算)R類可贖回熊證C	0.250	21,610 per 12,000 units	21,410 per 12,000 units	2013/02/27	350,000,000	2012/11/16
64729	Credit Suisse AG	恒生指數2013年2月期式(現金計算)R類可贖回熊證L	0.250	22,000 per 10,000 units	21,800 per 10,000 units	2013/02/27	350,000,000	2012/11/16
64730	Credit Suisse AG	恒生指數2013年2月期式(現金計算)R類可贖回熊證P	0.250	21,650 per 10,000 units	21,650 per 10,000 units	2013/02/27	350,000,000	2012/11/16
64732	Credit Suisse AG	恒生指數2013年2月期式(現金計算)R類可贖回熊證Q	0.250	21,700 per 10,000 units	21,500 per 10,000 units	2013/02/27	350,000,000	2012/11/16
64749	Citigroup Global Markets Holdings Inc.	恒生指數2013年2月期式(現金計算)R類可贖回熊證E	0.250	21,800 per 10,000 units	21,600 per 10,000 units	2013/02/27	150,000,000	2012/11/16
64750	高盛結構產品(亞洲)有限公司	恒生指數2013年2月期式(現金計算)R類可贖回熊證Q	0.252	21,638 per 10,000 units	21,638 per 10,000 units	2013/02/27	150,000,000	2012/11/16
64751	高盛結構產品(亞洲)有限公司	恒生指數2013年2月期式(現金計算)R類可贖回熊證R	0.250	21,738 per 10,000 units	21,538 per 10,000 units	2013/02/27	150,000,000	2012/11/16
64758	高盛結構產品(亞洲)有限公司	恒生指數2013年2月期式(現金計算)R類可贖回熊證S	0.252	21,638 per 10,000 units	21,438 per 10,000 units	2013/02/27	150,000,000	2012/11/16
64723	香港上海匯豐銀行有限公司	和記黃埔有限公司2013年7月期式(現金計算)R類可贖回熊證A	0.250	93.88 per 100 units	90.88 per 100 units	2013/07/29	50,000,000	2012/11/16
64722	香港上海匯豐銀行有限公司	中國石油天然氣股份有限公司2013年10月期式(現金計算)R類可贖回熊證A	0.250	11.980	11.580	2013/10/07	40,000,000	2012/11/16
64743	Merrill Lynch Int'l & Co. C.V.	恒生指數2013年6月期式(現金計算)R類可贖回熊證J	0.250	21,688 per 10,000 units	21,488 per 10,000 units	2013/06/27	60,000,000	2012/11/16
64746	Merrill Lynch Int'l & Co. C.V.	恒生指數2013年6月期式(現金計算)R類可贖回熊證K	0.250	21,788 per 10,000 units	21,588 per 10,000 units	2013/06/27	60,000,000	2012/11/16

新上市牛熊證(續)

股份代號	發行機構	牛熊證	發行價(港元)	行使水平/ 每10單位 認購價(港元)	贖回水平/ 每10單位 認購價(港元)	到期日	上市時之 發行單位	上市日期
64747	Merrill Lynch Int'l & Co. C.V.	恒生指數2013年6月期式(現金計算)R類可贖回熊證L	0.250	21,888 per 10,000 units	21,688 per 10,000 units	2013/06/27	60,000,000	2012/11/16
64748	Merrill Lynch Int'l & Co. C.V.	恒生指數2013年6月期式(現金計算)R類可贖回熊證M	0.250	21,988 per 10,000 units	21,788 per 10,000 units	2013/06/27	60,000,000	2012/11/16
64726	SGA Societe Generale Acceptance N.V.	恒生指數2013年4月期式(現金計算)R類可贖回牛證D	0.250	21,250 per 10,000 units	21,450 per 10,000 units	2013/04/29	300,000,000	2012/11/16
64727	SGA Societe Generale Acceptance N.V.	恒生指數2013年3月期式(現金計算)R類可贖回熊證M	0.250	21,700 per 10,000 units	21,500 per 10,000 units	2013/03/27	300,000,000	2012/11/16
64728	SGA Societe Generale Acceptance N.V.	恒生指數2013年3月期式(現金計算)R類可贖回熊證N	0.250	21,900 per 10,000 units	21,700 per 10,000 units	2013/03/27	300,000,000	2012/11/16
64724	瑞士銀行	恒生指數2013年5月期式(現金計算)R類可贖回牛證D	0.250	21,350 per 10,000 units	21,550 per 10,000 units	2013/05/30	300,000,000	2012/11/16
64725	瑞士銀行	恒生指數2013年5月期式(現金計算)R類可贖回牛證F	0.250	21,200 per 10,000 units	21,400 per 10,000 units	2013/05/30	300,000,000	2012/11/16
64761	瑞士銀行	恒生指數2013年2月期式(現金計算)R類可贖回熊證M	0.250	22,000 per 10,000 units	21,800 per 10,000 units	2013/02/27	300,000,000	2012/11/16
64759	瑞士銀行	恒生指數2013年2月期式(現金計算)R類可贖回熊證T	0.250	21,600 per 10,000 units	21,400 per 10,000 units	2013/02/27	300,000,000	2012/11/16
64760	瑞士銀行	恒生指數2013年3月期式(現金計算)R類可贖回熊證O	0.250	21,750 per 10,000 units	21,550 per 10,000 units	2013/03/27	300,000,000	2012/11/16
68529*	香港上海匯豐銀行有限公司	中國移動有限公司2013年7月期式(現金計算)R類可贖回牛證A	0.053	80.38 per 100 units	82.88 per 100 units	2013/07/08	200,000,000	2012/11/16
64766	Credit Suisse AG	恒生指數2013年6月期式(現金計算)R類可贖回牛證N	0.250	21,150 per 10,000 units	21,350 per 10,000 units	2013/06/27	350,000,000	2012/11/19
64767	Credit Suisse AG	恒生指數2013年3月期式(現金計算)R類可贖回熊證B	0.250	21,600 per 10,000 units	21,400 per 10,000 units	2013/03/27	350,000,000	2012/11/19
64768	Credit Suisse AG	恒生指數2013年3月期式(現金計算)R類可贖回熊證K	0.250	21,810 per 10,000 units	21,610 per 10,000 units	2013/03/27	350,000,000	2012/11/19
64769	Credit Suisse AG	恒生指數2013年3月期式(現金計算)R類可贖回熊證R	0.250	21,950 per 10,000 units	21,750 per 10,000 units	2013/03/27	350,000,000	2012/11/19
64763	SGA Societe Generale Acceptance N.V.	恒生指數2013年4月期式(現金計算)R類可贖回牛證E	0.250	21,150 per 10,000 units	21,350 per 10,000 units	2013/04/29	300,000,000	2012/11/19
64764	SGA Societe Generale Acceptance N.V.	恒生指數2013年3月期式(現金計算)R類可贖回熊證O	0.250	21,600 per 10,000 units	21,400 per 10,000 units	2013/03/27	300,000,000	2012/11/19
64765	SGA Societe Generale Acceptance N.V.	恒生指數2013年3月期式(現金計算)R類可贖回熊證P	0.250	21,850 per 10,000 units	21,650 per 10,000 units	2013/03/27	300,000,000	2012/11/19
64774	瑞士銀行	恒生指數2013年6月期式(現金計算)R類可贖回牛證L	0.250	21,150 per 10,000 units	21,350 per 10,000 units	2013/06/27	300,000,000	2012/11/19
64776	瑞士銀行	恒生指數2013年3月期式(現金計算)R類可贖回熊證P	0.250	21,850 per 10,000 units	21,650 per 10,000 units	2013/03/27	300,000,000	2012/11/19
64775	瑞士銀行	恒生指數2013年4月期式(現金計算)R類可贖回熊證R	0.250	21,650 per 10,000 units	21,450 per 10,000 units	2013/04/29	300,000,000	2012/11/19
64807	BNP Paribas Arbitrage Issuance B.V.	恒生指數2013年3月期式(現金計算)R類可贖回熊證A	0.250	21,500 per 10,000 units	21,300 per 10,000 units	2013/03/27	200,000,000	2012/11/20
64809	BNP Paribas Arbitrage Issuance B.V.	恒生指數2013年3月期式(現金計算)R類可贖回熊證B	0.250	21,600 per 10,000 units	21,400 per 10,000 units	2013/03/27	200,000,000	2012/11/20
64785	Credit Suisse AG	恒生指數2013年8月期式(現金計算)R類可贖回牛證I	0.250	21,100 per 10,000 units	21,300 per 10,000 units	2013/08/29	350,000,000	2012/11/20
64786	Credit Suisse AG	恒生指數2013年8月期式(現金計算)R類可贖回牛證J	0.250	20,950 per 10,000 units	21,150 per 10,000 units	2013/08/29	350,000,000	2012/11/20
64796	Credit Suisse AG	恒生指數2013年3月期式(現金計算)R類可贖回熊證M	0.250	21,410 per 12,000 units	21,210 per 12,000 units	2013/03/27	350,000,000	2012/11/20
64788	Credit Suisse AG	恒生指數2013年3月期式(現金計算)R類可贖回熊證S	0.250	21,650 per 10,000 units	21,450 per 10,000 units	2013/03/27	350,000,000	2012/11/20
64795	Credit Suisse AG	恒生指數2013年3月期式(現金計算)R類可贖回熊證U	0.250	21,389 per 10,000 units	21,189 per 10,000 units	2013/03/27	350,000,000	2012/11/20
64799	Citigroup Global Markets Holdings Inc.	恒生指數2013年2月期式(現金計算)R類可贖回熊證F	0.250	21,600 per 10,000 units	21,400 per 10,000 units	2013/02/27	150,000,000	2012/11/20
64782	香港上海匯豐銀行有限公司	中國聯合網絡通信(香港)股份有限公司2013年10月期式(現金計算)R類可贖回熊證A	0.250	13.480	12.480	2013/10/22	40,000,000	2012/11/20
64780	香港上海匯豐銀行有限公司	長江實業(集團)有限公司2013年8月期式(現金計算)R類可贖回熊證A	0.250	126.88 per 100 units	120.88 per 100 units	2013/08/12	50,000,000	2012/11/20
64777	香港上海匯豐銀行有限公司	iShares安碩富時A50中國指數ETF2013年5月期式(現金計算)R類可贖回熊證B	0.250	10.380	10.080	2013/05/13	40,000,000	2012/11/20
64778	香港上海匯豐銀行有限公司	恒生指數2013年7月期式(現金計算)R類可贖回熊證E	0.250	21,988 per 15,000 units	21,788 per 15,000 units	2013/07/30	100,000,000	2012/11/20
64779	香港上海匯豐銀行有限公司	恒生指數2013年8月期式(現金計算)R類可贖回熊證D	0.250	22,188 per 15,000 units	21,988 per 15,000 units	2013/08/29	100,000,000	2012/11/20
64802	Merrill Lynch Int'l & Co. C.V.	恒生指數2013年6月期式(現金計算)R類可贖回熊證N	0.250	21,488 per 10,000 units	21,288 per 10,000 units	2013/06/27	60,000,000	2012/11/20
64803	Merrill Lynch Int'l & Co. C.V.	恒生指數2013年6月期式(現金計算)R類可贖回熊證O	0.250	21,588 per 10,000 units	21,388 per 10,000 units	2013/06/27	60,000,000	2012/11/20
64783	SGA Societe Generale Acceptance N.V.	恒生指數2013年4月期式(現金計算)R類可贖回牛證F	0.250	21,050 per 10,000 units	21,250 per 10,000 units	2013/04/29	300,000,000	2012/11/20
64800	SGA Societe Generale Acceptance N.V.	恒生指數2013年3月期式(現金計算)R類可贖回熊證Q	0.250	21,500 per 10,000 units	21,300 per 10,000 units	2013/03/27	300,000,000	2012/11/20
64801	SGA Societe Generale Acceptance N.V.	恒生指數2013年3月期式(現金計算)R類可贖回熊證R	0.250	21,400 per 10,000 units	21,200 per 10,000 units	2013/03/27	300,000,000	2012/11/20
64791	瑞士銀行	iShares安碩富時A50中國指數ETF2013年3月期式(現金計算)R類可贖回熊證A	0.250	10.300	10.000	2013/03/25	100,000,000	2012/11/20
64792	瑞士銀行	恒生中國企業指數2013年3月期式(現金計算)R類可贖回熊證D	0.250	10,700 per 10,000 units	10,500 per 10,000 units	2013/03/27	100,000,000	2012/11/20
64784	瑞士銀行	恒生指數2013年7月期式(現金計算)R類可贖回牛證N	0.250	21,100 per 10,000 units	21,300 per 10,000 units	2013/07/30	300,000,000	2012/11/20

新上市牛熊證(續)

股份代號	發行機構	牛熊證	發行價(港元)	行使水平/ 每10單位 認購價(港元)	贖回水平/ 每10單位 認購價(港元)	到期日	上市時之 發行單位	上市日期
64797	瑞士銀行	恒生指數2013年2月期式(現金計算)R類可贖回熊證F	0.250	21,400 per 10,000 units	21,200 per 10,000 units	2013/02/27	300,000,000	2012/11/20
64794	瑞士銀行	恒生指數2013年2月期式(現金計算)R類可贖回熊證O	0.250	21,700 per 10,000 units	21,500 per 10,000 units	2013/02/27	300,000,000	2012/11/20
64798	瑞士銀行	恒生指數2013年3月期式(現金計算)R類可贖回熊證S	0.250	21,550 per 10,000 units	21,350 per 10,000 units	2013/03/27	300,000,000	2012/11/20
64793	瑞士銀行	恒生指數2013年5月期式(現金計算)R類可贖回熊證S	0.250	21,900 per 10,000 units	21,700 per 10,000 units	2013/05/30	300,000,000	2012/11/20
64820	BNP Paribas Arbitrage Issuance B.V.	恒生指數2013年9月期式(現金計算)R類可贖回牛證T	0.250	21,200 per 10,000 units	21,400 per 10,000 units	2013/09/27	200,000,000	2012/11/21
64821	BNP Paribas Arbitrage Issuance B.V.	恒生指數2013年9月期式(現金計算)R類可贖回牛證U	0.250	21,100 per 10,000 units	21,300 per 10,000 units	2013/09/27	200,000,000	2012/11/21
64822	BNP Paribas Arbitrage Issuance B.V.	恒生指數2013年9月期式(現金計算)R類可贖回牛證V	0.250	21,000 per 10,000 units	21,200 per 10,000 units	2013/09/27	200,000,000	2012/11/21
64813	Credit Suisse AG	恒生指數2013年7月期式(現金計算)R類可贖回牛證N	0.250	21,050 per 10,000 units	21,250 per 10,000 units	2013/07/30	350,000,000	2012/11/21
64819	Credit Suisse AG	恒生指數2013年7月期式(現金計算)R類可贖回牛證O	0.250	21,240 per 10,000 units	21,440 per 10,000 units	2013/07/30	350,000,000	2012/11/21
64810	Credit Suisse AG	恒生指數2013年2月期式(現金計算)R類可贖回牛證T	0.250	21,400 per 10,000 units	21,200 per 10,000 units	2013/02/27	350,000,000	2012/11/21
64811	Credit Suisse AG	恒生指數2013年2月期式(現金計算)R類可贖回牛證U	0.250	21,550 per 10,000 units	21,350 per 10,000 units	2013/02/27	350,000,000	2012/11/21
64825	高盛結構產品(亞洲)有限公司	恒生指數2013年2月期式(現金計算)R類可贖回牛證H	0.255	20,988 per 7,000 units	21,188 per 7,000 units	2013/02/27	150,000,000	2012/11/21
64826	高盛結構產品(亞洲)有限公司	恒生指數2013年2月期式(現金計算)R類可贖回牛證I	0.255	21,088 per 10,000 units	21,288 per 10,000 units	2013/02/27	150,000,000	2012/11/21
64828	高盛結構產品(亞洲)有限公司	恒生指數2013年2月期式(現金計算)R類可贖回牛證J	0.256	21,188 per 7,000 units	21,388 per 7,000 units	2013/02/27	150,000,000	2012/11/21
64829 [#]	JP Morgan Structured Products/JP Morgan Int'l Derivatives	恒生指數2013年6月期式(現金計算)R類可贖回牛證M	0.250	21,200 per 10,000 units	21,400 per 10,000 units	2013/06/27	300,000,000	2012/11/21
64835 [#]	JP Morgan Structured Products/JP Morgan Int'l Derivatives	恒生指數2013年6月期式(現金計算)R類可贖回牛證N	0.250	21,000 per 10,000 units	21,200 per 10,000 units	2013/06/27	300,000,000	2012/11/21
64830 [#]	JP Morgan Structured Products/JP Morgan Int'l Derivatives	恒生指數2013年3月期式(現金計算)R類可贖回熊證B	0.250	22,100 per 10,000 units	21,900 per 10,000 units	2013/03/27	300,000,000	2012/11/21
64832 [#]	JP Morgan Structured Products/JP Morgan Int'l Derivatives	恒生指數2013年3月期式(現金計算)R類可贖回熊證C	0.250	21,900 per 10,000 units	21,700 per 10,000 units	2013/03/27	300,000,000	2012/11/21
64833 [#]	JP Morgan Structured Products/JP Morgan Int'l Derivatives	恒生指數2013年3月期式(現金計算)R類可贖回熊證D	0.250	21,700 per 10,000 units	21,500 per 10,000 units	2013/03/27	300,000,000	2012/11/21
64815	瑞士銀行	中國人壽保險股份有限公司2013年4月期式(現金計算)R類可贖回熊證B	0.250	24.880	23.880	2013/04/15	100,000,000	2012/11/21
64816	瑞士銀行	恒生指數2013年5月期式(現金計算)R類可贖回牛證J	0.250	21,050 per 10,000 units	21,250 per 10,000 units	2013/05/30	300,000,000	2012/11/21
64812	瑞士銀行	恒生指數2013年3月期式(現金計算)R類可贖回牛證M	0.250	21,450 per 10,000 units	21,250 per 10,000 units	2013/03/27	300,000,000	2012/11/21
63554 [#]	Citigroup Global Markets Holdings Inc.	恒生指數2013年9月期式(現金計算)R類可贖回牛證A	0.066	20,400 per 10,000 units	20,600 per 10,000 units	2013/09/27	160,000,000	2012/11/21
68064 [#]	香港上海匯豐銀行有限公司	恒生指數2013年3月期式(現金計算)R類可贖回牛證K	0.073	19,728 per 20,000 units	20,028 per 20,000 units	2013/03/27	200,000,000	2012/11/21
64856	BNP Paribas Arbitrage Issuance B.V.	恒生指數2013年3月期式(現金計算)R類可贖回熊證C	0.250	21,400 per 10,000 units	21,200 per 10,000 units	2013/03/27	200,000,000	2012/11/22
64841	Credit Suisse AG	恒生指數2013年7月期式(現金計算)R類可贖回牛證P	0.250	21,000 per 10,000 units	21,200 per 10,000 units	2013/07/30	350,000,000	2012/11/22
64842	Credit Suisse AG	恒生指數2013年2月期式(現金計算)R類可贖回熊證D	0.250	21,450 per 10,000 units	21,250 per 10,000 units	2013/02/27	350,000,000	2012/11/22
64844	Credit Suisse AG	恒生指數2013年2月期式(現金計算)R類可贖回熊證M	0.250	21,750 per 10,000 units	21,550 per 10,000 units	2013/02/27	350,000,000	2012/11/22
64852	Credit Suisse AG	恒生指數2013年2月期式(現金計算)R類可贖回熊證S	0.250	21,309 per 10,000 units	21,109 per 10,000 units	2013/02/27	350,000,000	2012/11/22
64853	Credit Suisse AG	恒生指數2013年2月期式(現金計算)R類可贖回熊證V	0.250	21,330 per 12,000 units	21,130 per 12,000 units	2013/02/27	350,000,000	2012/11/22
64838	香港上海匯豐銀行有限公司	恒生指數2013年6月期式(現金計算)R類可贖回牛證D	0.250	18,188 per 15,000 units	18,488 per 15,000 units	2013/08/29	100,000,000	2012/11/22
64837	香港上海匯豐銀行有限公司	恒生指數2013年9月期式(現金計算)R類可贖回牛證B	0.250	17,888 per 15,000 units	18,188 per 15,000 units	2013/09/27	100,000,000	2012/11/22
64836	香港上海匯豐銀行有限公司	恒生指數2013年10月期式(現金計算)R類可贖回牛證A	0.250	17,628 per 20,000 units	18,028 per 20,000 units	2013/10/30	400,000,000	2012/11/22
64839	香港上海匯豐銀行有限公司	恒生指數2013年11月期式(現金計算)R類可贖回牛證B	0.250	16,628 per 20,000 units	17,028 per 20,000 units	2013/11/28	400,000,000	2012/11/22
64848	SGA Societe Generale Acceptance N.V.	恒生指數2013年4月期式(現金計算)R類可贖回牛證G	0.250	21,000 per 10,000 units	21,200 per 10,000 units	2013/04/29	300,000,000	2012/11/22
64850	SGA Societe Generale Acceptance N.V.	恒生指數2013年3月期式(現金計算)R類可贖回熊證S	0.250	21,450 per 10,000 units	21,250 per 10,000 units	2013/03/27	300,000,000	2012/11/22
64851	SGA Societe Generale Acceptance N.V.	恒生指數2013年3月期式(現金計算)R類可贖回熊證T	0.250	21,650 per 10,000 units	21,450 per 10,000 units	2013/03/27	300,000,000	2012/11/22
64840	瑞士銀行	恒生指數2013年6月期式(現金計算)R類可贖回牛證M	0.250	21,000 per 10,000 units	21,200 per 10,000 units	2013/06/27	300,000,000	2012/11/22
64855	瑞士銀行	恒生指數2013年4月期式(現金計算)R類可贖回熊證I	0.250	21,350 per 10,000 units	21,150 per 10,000 units	2013/04/29	300,000,000	2012/11/22
64854	瑞士銀行	恒生指數2013年4月期式(現金計算)R類可贖回熊證U	0.250	21,500 per 10,000 units	21,300 per 10,000 units	2013/04/29	300,000,000	2012/11/22
64878	BNP Paribas Arbitrage Issuance B.V.	恒生指數2013年9月期式(現金計算)R類可贖回牛證W	0.250	20,900 per 10,000 units	21,100 per 10,000 units	2013/09/27	200,000,000	2012/11/23
64869	Credit Suisse AG	恒生指數2013年7月期式(現金計算)R類可贖回牛證Q	0.250	20,910 per 10,000 units	21,110 per 10,000 units	2013/07/30	350,000,000	2012/11/23
64870	Credit Suisse AG	恒生指數2013年7月期式(現金計算)R類可贖回牛證R	0.250	20,971 per 10,000 units	21,171 per 10,000 units	2013/07/30	350,000,000	2012/11/23

新上市牛熊證(續)

股份代號	發行機構	牛熊證	發行價 (港元)	行使水平/ 每10單位 認購價(港元)	贖回水平/ 每10單位 認購價(港元)	到期日	上市時之 發行單位	上市日期
64866	Credit Suisse AG	恒生指數2013年2月貳式(現金計算)R類可贖回熊證W	0.250	21,350 per 10,000 units	21,150 per 10,000 units	2013/02/27	350,000,000	2012/11/23
64867	Credit Suisse AG	恒生指數2013年2月貳式(現金計算)R類可贖回熊證X	0.250	21,500 per 10,000 units	21,300 per 10,000 units	2013/02/27	350,000,000	2012/11/23
64865	香港上海匯豐銀行有限公司	中國電信股份有限公司2013年9月貳式(現金計算)R類可贖回熊證A	0.250	4.980	4.680	2013/09/16	40,000,000	2012/11/23
64864	香港上海匯豐銀行有限公司	中國人壽保險股份有限公司2013年9月貳式(現金計算)R類可贖回熊證A	0.270	24.780	23.780	2013/09/30	50,000,000	2012/11/23
64860	香港上海匯豐銀行有限公司	恒生指數2013年9月貳式(現金計算)R類可贖回熊證D	0.250	21,788 per 15,000 units	21,588 per 15,000 units	2013/09/27	100,000,000	2012/11/23
64863	香港上海匯豐銀行有限公司	騰訊控股有限公司2013年6月貳式(現金計算)R類可贖回熊證A	0.300	277.88 per 100 units	269.88 per 100 units	2013/06/24	50,000,000	2012/11/23
64877	瑞士銀行	恒生指數2013年7月貳式(現金計算)R類可贖回牛證O	0.250	20,950 per 10,000 units	21,150 per 10,000 units	2013/07/30	300,000,000	2012/11/23
64876	瑞士銀行	騰訊控股有限公司2013年6月貳式(現金計算)R類可贖回牛證C	0.435	202 per 100 units	210 per 100 units	2013/06/24	100,000,000	2012/11/23
64873	瑞士銀行	騰訊控股有限公司2013年3月貳式(現金計算)R類可贖回熊證C	0.250	268 per 100 units	260 per 100 units	2013/03/18	100,000,000	2012/11/23
64872	瑞士銀行	騰訊控股有限公司2013年4月貳式(現金計算)R類可贖回熊證E	0.435	288 per 100 units	280 per 100 units	2013/04/22	100,000,000	2012/11/23
64895	Credit Suisse AG	恒生指數2013年5月貳式(現金計算)R類可贖回牛證P	0.250	20,900 per 10,000 units	21,100 per 10,000 units	2013/05/30	350,000,000	2012/11/26
64896	Credit Suisse AG	恒生指數2013年3月貳式(現金計算)R類可贖回熊證C	0.250	21,496 per 10,000 units	21,296 per 10,000 units	2013/03/27	350,000,000	2012/11/26
64898	Citigroup Global Markets Holdings Inc.	恒生指數2013年9月貳式(現金計算)R類可贖回牛證H	0.250	20,700 per 10,000 units	20,900 per 10,000 units	2013/09/27	150,000,000	2012/11/26
64897	Citigroup Global Markets Holdings Inc.	恒生指數2013年2月貳式(現金計算)R類可贖回熊證G	0.250	21,900 per 10,000 units	21,700 per 10,000 units	2013/02/27	150,000,000	2012/11/26
64887	高盛結構產品(亞洲)有限公司	恒生指數2013年2月貳式(現金計算)R類可贖回牛證K	0.250	20,858 per 7,000 units	21,058 per 7,000 units	2013/02/27	150,000,000	2012/11/26
64889	高盛結構產品(亞洲)有限公司	恒生指數2013年2月貳式(現金計算)R類可贖回牛證L	0.253	20,658 per 7,000 units	20,858 per 7,000 units	2013/02/27	150,000,000	2012/11/26
64890	高盛結構產品(亞洲)有限公司	恒生指數2013年2月貳式(現金計算)R類可贖回牛證M	0.259	20,058 per 20,000 units	20,258 per 20,000 units	2013/02/27	150,000,000	2012/11/26
64891	高盛結構產品(亞洲)有限公司	恒生指數2013年2月貳式(現金計算)R類可贖回牛證N	0.259	19,558 per 20,000 units	19,758 per 20,000 units	2013/02/27	150,000,000	2012/11/26
64882	高盛結構產品(亞洲)有限公司	恒生指數2013年2月貳式(現金計算)R類可贖回熊證T	0.259	21,888 per 7,000 units	21,688 per 7,000 units	2013/02/27	150,000,000	2012/11/26
64883	高盛結構產品(亞洲)有限公司	恒生指數2013年2月貳式(現金計算)R類可贖回熊證U	0.266	22,088 per 7,000 units	21,888 per 7,000 units	2013/02/27	150,000,000	2012/11/26
64884	高盛結構產品(亞洲)有限公司	恒生指數2013年2月貳式(現金計算)R類可贖回熊證V	0.251	22,488 per 20,000 units	22,288 per 20,000 units	2013/02/27	150,000,000	2012/11/26
64885	高盛結構產品(亞洲)有限公司	恒生指數2013年2月貳式(現金計算)R類可贖回熊證W	0.255	22,988 per 20,000 units	22,788 per 20,000 units	2013/02/27	150,000,000	2012/11/26
64893	SGA Societe Generale Acceptance N.V.	恒生指數2013年4月貳式(現金計算)R類可贖回牛證H	0.250	20,900 per 10,000 units	21,100 per 10,000 units	2013/04/29	300,000,000	2012/11/26
64894	SGA Societe Generale Acceptance N.V.	恒生指數2013年3月貳式(現金計算)R類可贖回熊證U	0.250	21,750 per 10,000 units	21,550 per 10,000 units	2013/03/27	300,000,000	2012/11/26
64906	瑞士銀行	中國建設銀行股份有限公司2013年5月貳式(現金計算)R類可贖回熊證C	0.250	6.300	6.000	2013/05/20	100,000,000	2012/11/26
64905	瑞士銀行	iShares安碩富時A50中國指數ETF2013年3月 貳式(現金計算)R類可贖回牛證F	0.250	9.200	9.500	2013/03/18	100,000,000	2012/11/26
64904	瑞士銀行	恒生指數2013年6月貳式(現金計算)R類可贖回牛證F	0.250	20,900 per 10,000 units	21,100 per 10,000 units	2013/08/29	300,000,000	2012/11/26
64907	瑞士銀行	騰訊控股有限公司2013年4月貳式(現金計算)R類可贖回熊證F	0.325	278 per 100 units	270 per 100 units	2013/04/15	100,000,000	2012/11/26
64927	BNP Paribas Arbitrage Issuance B.V.	恒生指數2013年3月貳式(現金計算)R類可贖回熊證D	0.250	21,500 per 10,000 units	21,300 per 10,000 units	2013/03/27	200,000,000	2012/11/27
64928	BNP Paribas Arbitrage Issuance B.V.	恒生指數2013年3月貳式(現金計算)R類可贖回熊證E	0.250	21,600 per 10,000 units	21,400 per 10,000 units	2013/03/27	200,000,000	2012/11/27
64925	Credit Suisse AG	恒生指數2013年6月貳式(現金計算)R類可贖回牛證O	0.250	21,200 per 10,000 units	21,400 per 10,000 units	2013/06/27	350,000,000	2012/11/27
64922	Credit Suisse AG	恒生指數2013年2月貳式(現金計算)R類可贖回熊證Y	0.250	21,600 per 10,000 units	21,400 per 10,000 units	2013/02/27	350,000,000	2012/11/27
64929	Citigroup Global Markets Holdings Inc.	恒生指數2013年2月貳式(現金計算)R類可贖回熊證H	0.250	21,700 per 10,000 units	21,500 per 10,000 units	2013/02/27	150,000,000	2012/11/27
64913	香港上海匯豐銀行有限公司	中國神華能源股份有限公司2013年10月貳式(現金計算)R類可贖回熊證A	0.250	36.28 per 100 units	34.28 per 100 units	2013/10/07	40,000,000	2012/11/27
64911	香港上海匯豐銀行有限公司	iShares安碩富時A50中國指數ETF2013年6月 貳式(現金計算)R類可贖回熊證B	0.250	10.180	9.880	2013/06/17	40,000,000	2012/11/27
64912	香港上海匯豐銀行有限公司	新鴻基地產發展有限公司2013年7月貳式(現金計算)R類可贖回牛證A	0.250	100.88 per 100 units	104.88 per 100 units	2013/07/22	60,000,000	2012/11/27
64909	香港上海匯豐銀行有限公司	騰訊控股有限公司2013年7月貳式(現金計算)R類可贖回牛證B	0.270	220.88 per 100 units	228.88 per 100 units	2013/07/22	50,000,000	2012/11/27
64910	香港上海匯豐銀行有限公司	騰訊控股有限公司2013年8月貳式(現金計算)R類可贖回牛證A	0.370	210.88 per 100 units	218.88 per 100 units	2013/08/26	50,000,000	2012/11/27
64908	香港上海匯豐銀行有限公司	騰訊控股有限公司2013年8月貳式(現金計算)R類可贖回熊證A	0.250	265.88 per 100 units	257.88 per 100 units	2013/08/19	50,000,000	2012/11/27
64924	SGA Societe Generale Acceptance N.V.	恒生指數2013年4月貳式(現金計算)R類可贖回牛證I	0.250	21,200 per 10,000 units	21,400 per 10,000 units	2013/04/29	300,000,000	2012/11/27
64914	SGA Societe Generale Acceptance N.V.	恒生指數2013年3月貳式(現金計算)R類可贖回熊證V	0.250	21,550 per 10,000 units	21,350 per 10,000 units	2013/03/27	300,000,000	2012/11/27
64916	SGA Societe Generale Acceptance N.V.	恒生指數2013年3月貳式(現金計算)R類可贖回熊證W	0.250	21,950 per 10,000 units	21,750 per 10,000 units	2013/03/27	300,000,000	2012/11/27

新上市牛熊證(續)

股份代號	發行機構	牛熊證	發行價(港元)	行使水平/ 每10單位 認購價(港元)	贖回水平/ 每10單位 認購價(港元)	到期日	上市時之 發行單位	上市日期
64917	SGA Societe Generale Acceptance N.V.	恒生指數2013年3月期式(現金計算)R類可贖回牛證X	0.250	22,050 per 10,000 units	21,850 per 10,000 units	2013/03/27	300,000,000	2012/11/27
64921	SGA Societe Generale Acceptance N.V.	恒生指數2013年3月期式(現金計算)R類可贖回牛證Y	0.250	22,150 per 10,000 units	21,950 per 10,000 units	2013/03/27	300,000,000	2012/11/27
64930	瑞士銀行	中國海洋石油有限公司2013年4月期式(現金計算)R類可贖回牛證A	0.315	13,080	13,880	2013/04/29	100,000,000	2012/11/27
64926	瑞士銀行	恒生指數2013年6月期式(現金計算)R類可贖回牛證N	0.250	21,200 per 10,000 units	21,400 per 10,000 units	2013/06/27	300,000,000	2012/11/27
64923	瑞士銀行	恒生指數2013年2月期式(現金計算)R類可贖回牛證U	0.250	21,550 per 10,000 units	21,350 per 10,000 units	2013/02/27	300,000,000	2012/11/27
64948	BNP Paribas Arbitrage Issuance B.V.	恒生指數2013年9月期式(現金計算)R類可贖回牛證X	0.250	21,200 per 10,000 units	21,400 per 10,000 units	2013/09/27	200,000,000	2012/11/28
64949	BNP Paribas Arbitrage Issuance B.V.	恒生指數2013年9月期式(現金計算)R類可贖回牛證Y	0.250	21,100 per 10,000 units	21,300 per 10,000 units	2013/09/27	200,000,000	2012/11/28
64937	Credit Suisse AG	恒生指數2013年7月期式(現金計算)R類可贖回牛證S	0.250	21,050 per 10,000 units	21,250 per 10,000 units	2013/07/30	350,000,000	2012/11/28
64950	Credit Suisse AG	恒生指數2013年7月期式(現金計算)R類可贖回牛證T	0.250	21,324 per 10,000 units	21,524 per 10,000 units	2013/07/30	350,000,000	2012/11/28
64951	Credit Suisse AG	恒生指數2013年7月期式(現金計算)R類可贖回牛證U	0.250	21,290 per 12,000 units	21,490 per 12,000 units	2013/07/30	350,000,000	2012/11/28
64952	Credit Suisse AG	恒生指數2013年7月期式(現金計算)R類可贖回牛證V	0.250	21,150 per 10,000 units	21,350 per 10,000 units	2013/07/30	350,000,000	2012/11/28
64934	Credit Suisse AG	恒生指數2013年3月期式(現金計算)R類可贖回牛證V	0.250	21,550 per 10,000 units	21,350 per 10,000 units	2013/03/27	350,000,000	2012/11/28
64953	Credit Suisse AG	恒生指數2013年3月期式(現金計算)R類可贖回牛證W	0.250	21,725 per 10,000 units	21,525 per 10,000 units	2013/03/27	350,000,000	2012/11/28
64954	Citigroup Global Markets Holdings Inc.	恒生指數2013年9月期式(現金計算)R類可贖回牛證I	0.250	21,000 per 10,000 units	21,200 per 10,000 units	2013/09/27	150,000,000	2012/11/28
64964 [#]	JP Morgan Structured Products/JP Morgan Int'l Derivatives	恒生指數2013年6月期式(現金計算)R類可贖回牛證O	0.250	21,100 per 10,000 units	21,300 per 10,000 units	2013/06/27	300,000,000	2012/11/28
64958 [#]	JP Morgan Structured Products/JP Morgan Int'l Derivatives	恒生指數2013年7月期式(現金計算)R類可贖回牛證A	0.250	21,300 per 10,000 units	21,500 per 10,000 units	2013/07/30	300,000,000	2012/11/28
64931	Merrill Lynch Int'l & Co. C.V.	恒生指數2013年6月期式(現金計算)R類可贖回牛證D	0.250	20,928 per 10,000 units	21,128 per 10,000 units	2013/06/27	60,000,000	2012/11/28
64932	Merrill Lynch Int'l & Co. C.V.	恒生指數2013年6月期式(現金計算)R類可贖回牛證P	0.250	21,588 per 10,000 units	21,388 per 10,000 units	2013/06/27	60,000,000	2012/11/28
64933	Merrill Lynch Int'l & Co. C.V.	恒生指數2013年6月期式(現金計算)R類可贖回牛證Q	0.250	21,488 per 10,000 units	21,288 per 10,000 units	2013/06/27	60,000,000	2012/11/28
64941	SGA Societe Generale Acceptance N.V.	恒生指數2013年6月期式(現金計算)R類可贖回牛證A	0.250	21,050 per 10,000 units	21,250 per 10,000 units	2013/06/27	300,000,000	2012/11/28
64943	SGA Societe Generale Acceptance N.V.	恒生指數2013年6月期式(現金計算)R類可贖回牛證B	0.250	20,950 per 10,000 units	21,150 per 10,000 units	2013/06/27	300,000,000	2012/11/28
64944	SGA Societe Generale Acceptance N.V.	恒生指數2013年6月期式(現金計算)R類可贖回牛證C	0.250	20,200 per 10,000 units	20,400 per 10,000 units	2013/06/27	300,000,000	2012/11/28
64945	SGA Societe Generale Acceptance N.V.	恒生指數2013年6月期式(現金計算)R類可贖回牛證D	0.250	20,000 per 10,000 units	20,200 per 10,000 units	2013/06/27	300,000,000	2012/11/28
64946	SGA Societe Generale Acceptance N.V.	恒生指數2013年6月期式(現金計算)R類可贖回牛證E	0.250	19,850 per 10,000 units	20,050 per 10,000 units	2013/06/27	300,000,000	2012/11/28
64957	瑞士銀行	恒生指數2013年5月期式(現金計算)R類可贖回牛證I	0.250	21,300 per 10,000 units	21,500 per 10,000 units	2013/05/30	300,000,000	2012/11/28
64956	瑞士銀行	恒生指數2013年7月期式(現金計算)R類可贖回牛證P	0.250	21,150 per 10,000 units	21,350 per 10,000 units	2013/07/30	300,000,000	2012/11/28
64939	瑞士銀行	恒生指數2013年8月期式(現金計算)R類可贖回牛證G	0.250	19,900 per 10,000 units	20,100 per 10,000 units	2013/08/29	300,000,000	2012/11/28
64947	瑞士銀行	恒生指數2013年3月期式(現金計算)R類可贖回牛證L	0.250	21,600 per 10,000 units	21,400 per 10,000 units	2013/03/27	300,000,000	2012/11/28
64938	瑞士銀行	恒生指數2013年3月期式(現金計算)R類可贖回牛證T	0.250	21,450 per 10,000 units	21,250 per 10,000 units	2013/03/27	300,000,000	2012/11/28
64992	BNP Paribas Arbitrage Issuance B.V.	恒生指數2013年9月期式(現金計算)R類可贖回牛證H	0.250	21,400 per 10,000 units	21,600 per 10,000 units	2013/09/27	200,000,000	2012/11/29
64995	BNP Paribas Arbitrage Issuance B.V.	恒生指數2013年9月期式(現金計算)R類可贖回牛證I	0.250	21,300 per 10,000 units	21,500 per 10,000 units	2013/09/27	200,000,000	2012/11/29
64991	BNP Paribas Arbitrage Issuance B.V.	恒生指數2013年9月期式(現金計算)R類可贖回牛證Z	0.250	21,500 per 10,000 units	21,700 per 10,000 units	2013/09/27	200,000,000	2012/11/29
64985	Credit Suisse AG	恒生指數2013年7月期式(現金計算)R類可贖回牛證W	0.250	21,400 per 10,000 units	21,600 per 10,000 units	2013/07/30	350,000,000	2012/11/29
64986	Credit Suisse AG	恒生指數2013年7月期式(現金計算)R類可贖回牛證X	0.250	21,543 per 10,000 units	21,743 per 10,000 units	2013/07/30	350,000,000	2012/11/29
64987	Credit Suisse AG	恒生指數2013年7月期式(現金計算)R類可贖回牛證Y	0.250	21,510 per 12,000 units	21,710 per 12,000 units	2013/07/30	350,000,000	2012/11/29
64972	Credit Suisse AG	恒生指數2013年8月期式(現金計算)R類可贖回牛證K	0.250	21,100 per 10,000 units	21,300 per 10,000 units	2013/08/29	350,000,000	2012/11/29
64973	Credit Suisse AG	恒生指數2013年8月期式(現金計算)R類可贖回牛證L	0.250	21,250 per 10,000 units	21,450 per 10,000 units	2013/08/29	350,000,000	2012/11/29
64968	Credit Suisse AG	恒生指數2013年3月期式(現金計算)R類可贖回牛證D	0.250	21,750 per 10,000 units	21,550 per 10,000 units	2013/03/27	350,000,000	2012/11/29
64969	Credit Suisse AG	恒生指數2013年3月期式(現金計算)R類可贖回牛證E	0.250	21,850 per 10,000 units	21,650 per 10,000 units	2013/03/27	350,000,000	2012/11/29
64977	Credit Suisse AG	恒生指數2013年3月期式(現金計算)R類可贖回牛證F	0.250	21,950 per 10,000 units	21,750 per 10,000 units	2013/03/27	350,000,000	2012/11/29
64978	Credit Suisse AG	恒生指數2013年3月期式(現金計算)R類可贖回牛證X	0.250	22,600 per 10,000 units	22,400 per 10,000 units	2013/03/27	350,000,000	2012/11/29
64979	Credit Suisse AG	恒生指數2013年3月期式(現金計算)R類可贖回牛證Y	0.250	22,700 per 10,000 units	22,500 per 10,000 units	2013/03/27	350,000,000	2012/11/29
65018	Citigroup Global Markets Holdings Inc.	恒生指數2013年9月期式(現金計算)R類可贖回牛證J	0.250	21,200 per 10,000 units	21,400 per 10,000 units	2013/09/27	150,000,000	2012/11/29

新上市牛熊證 (續)

股份代號	發行機構	牛熊證	發行價 (港元)	行使水平 / 每 10 單位 認購價 (港元)	贖回水平 / 每 10 單位 認購價 (港元)	到期日	上市時之發行單位	上市日期
65017	Citigroup Global Markets Holdings Inc.	恒生指數2013年3月期式(現金計算)R類可贖回牛證A	0.250	23,200 per 10,000 units	23,000 per 10,000 units	2013/03/27	150,000,000	2012/11/29
64983	東亞銀行有限公司	銀河娛樂集團有限公司2013年8月期式(現金計算)R類可贖回牛證A	0.370	25,260	26,270	2013/08/27	60,000,000	2012/11/29
64981	東亞銀行有限公司	中國工商銀行股份有限公司2013年8月期式(現金計算)R類可贖回牛證A	0.250	4,250	4,500	2013/08/08	60,000,000	2012/11/29
64982	東亞銀行有限公司	聯想集團有限公司2013年11月期式(現金計算)R類可贖回牛證A	0.250	5,620	6,290	2013/11/29	60,000,000	2012/11/29
65012	高盛結構產品(亞洲)有限公司	恒生指數2013年3月期式(現金計算)R類可贖回牛證A	0.251	21,088 per 10,000 units	21,288 per 10,000 units	2013/03/27	150,000,000	2012/11/29
65013	高盛結構產品(亞洲)有限公司	恒生指數2013年3月期式(現金計算)R類可贖回牛證B	0.256	21,188 per 7,000 units	21,388 per 7,000 units	2013/03/27	150,000,000	2012/11/29
65014	高盛結構產品(亞洲)有限公司	恒生指數2013年3月期式(現金計算)R類可贖回牛證C	0.252	21,288 per 10,000 units	21,488 per 10,000 units	2013/03/27	150,000,000	2012/11/29
65015	高盛結構產品(亞洲)有限公司	恒生指數2013年3月期式(現金計算)R類可贖回牛證D	0.252	21,388 per 7,000 units	21,588 per 7,000 units	2013/03/27	150,000,000	2012/11/29
65016	高盛結構產品(亞洲)有限公司	恒生指數2013年3月期式(現金計算)R類可贖回牛證E	0.250	21,488 per 10,000 units	21,688 per 10,000 units	2013/03/27	150,000,000	2012/11/29
64999	Merrill Lynch Int'l & Co. C.V.	恒生指數2013年6月期式(現金計算)R類可贖回牛證E	0.250	21,528 per 10,000 units	21,728 per 10,000 units	2013/06/27	60,000,000	2012/11/29
65002	Merrill Lynch Int'l & Co. C.V.	恒生指數2013年6月期式(現金計算)R類可贖回牛證F	0.250	21,428 per 10,000 units	21,628 per 10,000 units	2013/06/27	60,000,000	2012/11/29
65004	Merrill Lynch Int'l & Co. C.V.	恒生指數2013年6月期式(現金計算)R類可贖回牛證G	0.250	21,328 per 10,000 units	21,528 per 10,000 units	2013/06/27	60,000,000	2012/11/29
65005	Merrill Lynch Int'l & Co. C.V.	恒生指數2013年6月期式(現金計算)R類可贖回牛證H	0.250	21,228 per 10,000 units	21,428 per 10,000 units	2013/06/27	60,000,000	2012/11/29
65006	Merrill Lynch Int'l & Co. C.V.	恒生指數2013年6月期式(現金計算)R類可贖回牛證I	0.250	21,128 per 10,000 units	21,328 per 10,000 units	2013/06/27	60,000,000	2012/11/29
65009	Merrill Lynch Int'l & Co. C.V.	恒生指數2013年6月期式(現金計算)R類可贖回牛證J	0.250	21,028 per 10,000 units	21,228 per 10,000 units	2013/06/27	60,000,000	2012/11/29
64965	SGA Societe Generale Acceptance N.V.	恒生指數2013年6月期式(現金計算)R類可贖回牛證F	0.250	21,150 per 10,000 units	21,350 per 10,000 units	2013/06/27	300,000,000	2012/11/29
64966	SGA Societe Generale Acceptance N.V.	恒生指數2013年6月期式(現金計算)R類可贖回牛證G	0.250	21,300 per 10,000 units	21,500 per 10,000 units	2013/06/27	300,000,000	2012/11/29
64976	SGA Societe Generale Acceptance N.V.	恒生指數2013年6月期式(現金計算)R類可贖回牛證H	0.250	21,450 per 10,000 units	21,650 per 10,000 units	2013/06/27	300,000,000	2012/11/29
64967	SGA Societe Generale Acceptance N.V.	恒生指數2013年3月期式(現金計算)R類可贖回牛證Z	0.250	21,800 per 10,000 units	21,600 per 10,000 units	2013/03/27	300,000,000	2012/11/29
65010	瑞士銀行	恒生指數2013年7月期式(現金計算)R類可贖回牛證Q	0.250	21,350 per 10,000 units	21,550 per 10,000 units	2013/07/30	300,000,000	2012/11/29
65011	瑞士銀行	恒生指數2013年7月期式(現金計算)R類可贖回牛證R	0.250	21,500 per 10,000 units	21,700 per 10,000 units	2013/07/30	300,000,000	2012/11/29
64974	瑞士銀行	恒生指數2013年3月期式(現金計算)R類可贖回牛證G	0.250	21,750 per 10,000 units	21,550 per 10,000 units	2013/03/27	300,000,000	2012/11/29
64984	瑞士銀行	恒生指數2013年3月期式(現金計算)R類可贖回牛證W	0.250	21,900 per 10,000 units	21,700 per 10,000 units	2013/03/27	300,000,000	2012/11/29
65050	BNP Paribas Arbitrage Issuance B.V.	恒生指數2013年9月期式(現金計算)R類可贖回牛證J	0.250	21,700 per 10,000 units	21,900 per 10,000 units	2013/09/27	200,000,000	2012/11/30
65051	BNP Paribas Arbitrage Issuance B.V.	恒生指數2013年9月期式(現金計算)R類可贖回牛證K	0.250	21,600 per 10,000 units	21,800 per 10,000 units	2013/09/27	200,000,000	2012/11/30
65049	Credit Suisse AG	恒生指數2013年7月期式(現金計算)R類可贖回牛證B	0.250	21,690 per 12,000 units	21,890 per 12,000 units	2013/07/30	350,000,000	2012/11/30
65048	Credit Suisse AG	恒生指數2013年7月期式(現金計算)R類可贖回牛證Z	0.250	21,713 per 10,000 units	21,913 per 10,000 units	2013/07/30	350,000,000	2012/11/30
65045	Credit Suisse AG	恒生指數2013年8月期式(現金計算)R類可贖回牛證M	0.250	21,600 per 10,000 units	21,800 per 10,000 units	2013/08/29	350,000,000	2012/11/30
65046	Credit Suisse AG	恒生指數2013年8月期式(現金計算)R類可贖回牛證N	0.250	21,450 per 10,000 units	21,650 per 10,000 units	2013/08/29	350,000,000	2012/11/30
65047	Credit Suisse AG	恒生指數2013年8月期式(現金計算)R類可贖回牛證O	0.250	21,300 per 10,000 units	21,500 per 10,000 units	2013/08/29	350,000,000	2012/11/30
65031	Credit Suisse AG	恒生指數2013年3月期式(現金計算)R類可贖回牛證A	0.250	22,000 per 10,000 units	21,800 per 10,000 units	2013/03/27	350,000,000	2012/11/30
65035	Credit Suisse AG	恒生指數2013年3月期式(現金計算)R類可贖回牛證Z	0.250	22,100 per 10,000 units	21,900 per 10,000 units	2013/03/27	350,000,000	2012/11/30
65059	Citigroup Global Markets Holdings Inc.	恒生指數2013年9月期式(現金計算)R類可贖回牛證K	0.250	21,100 per 10,000 units	21,300 per 10,000 units	2013/09/27	150,000,000	2012/11/30
65060	Citigroup Global Markets Holdings Inc.	恒生指數2013年9月期式(現金計算)R類可贖回牛證L	0.250	21,600 per 10,000 units	21,800 per 10,000 units	2013/09/27	150,000,000	2012/11/30
65037	Citigroup Global Markets Holdings Inc.	恒生指數2013年3月期式(現金計算)R類可贖回牛證B	0.250	22,100 per 10,000 units	21,900 per 10,000 units	2013/03/27	150,000,000	2012/11/30
65061	Citigroup Global Markets Holdings Inc.	恒生指數2013年3月期式(現金計算)R類可贖回牛證C	0.250	23,400 per 10,000 units	23,200 per 10,000 units	2013/03/27	150,000,000	2012/11/30
65062	Citigroup Global Markets Holdings Inc.	恒生指數2013年3月期式(現金計算)R類可贖回牛證D	0.250	22,500 per 10,000 units	22,300 per 10,000 units	2013/03/27	150,000,000	2012/11/30
65019	高盛結構產品(亞洲)有限公司	恒生指數2013年3月期式(現金計算)R類可贖回牛證A	0.254	22,288 per 7,000 units	22,088 per 7,000 units	2013/03/27	150,000,000	2012/11/30
65020	高盛結構產品(亞洲)有限公司	恒生指數2013年3月期式(現金計算)R類可贖回牛證B	0.257	22,588 per 7,000 units	22,388 per 7,000 units	2013/03/27	150,000,000	2012/11/30
65030	香港上海匯豐銀行有限公司	中國移動有限公司2013年8月期式(現金計算)R類可贖回牛證B	0.250	82.38 per 100 units	84.88 per 100 units	2013/08/05	80,000,000	2012/11/30
65021	香港上海匯豐銀行有限公司	恒生指數2013年6月期式(現金計算)R類可贖回牛證G	0.250	20,988 per 15,000 units	21,188 per 15,000 units	2013/06/27	100,000,000	2012/11/30
65022	香港上海匯豐銀行有限公司	恒生指數2013年8月期式(現金計算)R類可贖回牛證E	0.250	21,188 per 15,000 units	21,388 per 15,000 units	2013/08/29	100,000,000	2012/11/30
65029	香港上海匯豐銀行有限公司	騰訊控股有限公司2013年6月期式(現金計算)R類可贖回牛證B	0.270	233.88 per 100 units	241.88 per 100 units	2013/06/24	50,000,000	2012/11/30

新上市牛熊證(續)

股份代號	發行機構	牛熊證	發行價(港元)	行使水平/ 每10單位 認購價(港元)	贖回水平/ 每10單位 認購價(港元)	到期日	上市時之 發行單位	上市日期
65033	SGA Societe Generale Acceptance N.V.	恒生指數2013年6月歐式(現金計算)R類可贖回牛證I	0.250	21,600 per 10,000 units	21,800 per 10,000 units	2013/06/27	300,000,000	2012/11/30
65034	SGA Societe Generale Acceptance N.V.	恒生指數2013年6月歐式(現金計算)R類可贖回牛證J	0.250	21,400 per 10,000 units	21,600 per 10,000 units	2013/06/27	300,000,000	2012/11/30
65043	瑞士銀行	中國建設銀行股份有限公司2013年6月歐式(現金計算)R類可贖回牛證A	0.250	5.450	5.750	2013/06/24	100,000,000	2012/11/30
65044	瑞士銀行	匯豐控股有限公司2013年5月歐式(現金計算)R類可贖回牛證A	0.250	72 per 100 units	75 per 100 units	2013/05/13	100,000,000	2012/11/30
65040	瑞士銀行	恒生中國企業指數2013年7月歐式(現金計算)R類可贖回牛證B	0.250	10,050 per 10,000 units	10,250 per 10,000 units	2013/07/30	100,000,000	2012/11/30
65052	瑞士銀行	恒生指數2013年5月歐式(現金計算)R類可贖回牛證H	0.250	21,100 per 10,000 units	21,300 per 10,000 units	2013/05/30	300,000,000	2012/11/30
65056	瑞士銀行	恒生指數2013年6月歐式(現金計算)R類可贖回牛證U	0.250	21,400 per 10,000 units	21,600 per 10,000 units	2013/06/27	300,000,000	2012/11/30
65057	瑞士銀行	恒生指數2013年6月歐式(現金計算)R類可贖回牛證V	0.250	21,550 per 10,000 units	21,750 per 10,000 units	2013/06/27	300,000,000	2012/11/30
65058	瑞士銀行	恒生指數2013年6月歐式(現金計算)R類可贖回牛證X	0.250	21,700 per 10,000 units	21,900 per 10,000 units	2013/06/27	300,000,000	2012/11/30
65055	瑞士銀行	恒生指數2013年6月歐式(現金計算)R類可贖回牛證H	0.250	21,250 per 10,000 units	21,450 per 10,000 units	2013/08/29	300,000,000	2012/11/30
65032	瑞士銀行	恒生指數2013年4月歐式(現金計算)R類可贖回牛證Q	0.250	21,950 per 10,000 units	21,750 per 10,000 units	2013/04/29	300,000,000	2012/11/30
65039	瑞士銀行	恒生指數2013年4月歐式(現金計算)R類可贖回牛證W	0.250	22,100 per 10,000 units	21,900 per 10,000 units	2013/04/29	300,000,000	2012/11/30
65042	瑞士銀行	中國工商銀行股份有限公司2013年7月歐式(現金計算)R類可贖回牛證C	0.250	4.700	5.000	2013/07/29	100,000,000	2012/11/30
65117	BNP Paribas Arbitrage Issuance B.V.	恒生指數2013年9月歐式(現金計算)R類可贖回牛證F	0.250	22,100 per 10,000 units	21,900 per 10,000 units	2013/03/27	200,000,000	2012/12/03
65086	Credit Suisse AG	恒生指數2013年6月歐式(現金計算)R類可贖回牛證P	0.250	21,500 per 10,000 units	21,700 per 10,000 units	2013/06/27	350,000,000	2012/12/03
65088	Credit Suisse AG	恒生指數2013年6月歐式(現金計算)R類可贖回牛證Q	0.250	21,700 per 10,000 units	21,900 per 10,000 units	2013/06/27	350,000,000	2012/12/03
65097	Credit Suisse AG	恒生指數2013年9月歐式(現金計算)R類可贖回牛證T	0.250	22,062 per 10,000 units	21,862 per 10,000 units	2013/03/27	350,000,000	2012/12/03
65071	Credit Suisse AG	恒生指數2013年5月歐式(現金計算)R類可贖回牛證F	0.250	23,400 per 10,000 units	23,200 per 10,000 units	2013/05/30	350,000,000	2012/12/03
65081	Credit Suisse AG	恒生指數2013年7月歐式(現金計算)R類可贖回牛證L	0.250	23,850 per 10,000 units	23,650 per 10,000 units	2013/07/30	350,000,000	2012/12/03
65084	Credit Suisse AG	恒生指數2013年7月歐式(現金計算)R類可贖回牛證M	0.250	24,050 per 10,000 units	23,850 per 10,000 units	2013/07/30	350,000,000	2012/12/03
65075	Credit Suisse AG	恒生指數2013年8月歐式(現金計算)R類可贖回牛證E	0.350	25,200 per 10,000 units	25,000 per 10,000 units	2013/08/29	350,000,000	2012/12/03
65076	Credit Suisse AG	恒生指數2013年8月歐式(現金計算)R類可贖回牛證F	0.380	25,500 per 10,000 units	25,300 per 10,000 units	2013/08/29	350,000,000	2012/12/03
65077	Credit Suisse AG	恒生指數2013年8月歐式(現金計算)R類可贖回牛證G	0.410	25,800 per 10,000 units	25,600 per 10,000 units	2013/08/29	350,000,000	2012/12/03
65078	Credit Suisse AG	恒生指數2013年8月歐式(現金計算)R類可贖回牛證H	0.450	26,200 per 10,000 units	26,000 per 10,000 units	2013/08/29	350,000,000	2012/12/03
65090	Citigroup Global Markets Holdings Inc.	恒生指數2013年9月歐式(現金計算)R類可贖回牛證M	0.250	21,300 per 10,000 units	21,500 per 10,000 units	2013/09/27	150,000,000	2012/12/03
65091	Citigroup Global Markets Holdings Inc.	恒生指數2013年9月歐式(現金計算)R類可贖回牛證N	0.250	21,400 per 10,000 units	21,600 per 10,000 units	2013/09/27	150,000,000	2012/12/03
65092	Citigroup Global Markets Holdings Inc.	恒生指數2013年9月歐式(現金計算)R類可贖回牛證E	0.250	22,300 per 10,000 units	22,100 per 10,000 units	2013/03/27	150,000,000	2012/12/03
65093	Citigroup Global Markets Holdings Inc.	恒生指數2013年9月歐式(現金計算)R類可贖回牛證F	0.250	22,700 per 10,000 units	22,500 per 10,000 units	2013/03/27	150,000,000	2012/12/03
65096	Citigroup Global Markets Holdings Inc.	恒生指數2013年9月歐式(現金計算)R類可贖回牛證G	0.250	22,900 per 10,000 units	22,700 per 10,000 units	2013/03/27	150,000,000	2012/12/03
65115	高盛結構產品(亞洲)有限公司	恒生指數2013年9月歐式(現金計算)R類可贖回牛證F	0.257	21,588 per 7,000 units	21,788 per 7,000 units	2013/03/27	150,000,000	2012/12/03
65069	香港上海匯豐銀行有限公司	中國海外發展有限公司2013年11月歐式(現金計算)R類可贖回牛證A	0.340	19.280	20.280	2013/11/25	40,000,000	2012/12/03
65070	香港上海匯豐銀行有限公司	中國海外發展有限公司2013年11月歐式(現金計算)R類可贖回牛證A	0.470	26.780	25.780	2013/11/25	40,000,000	2012/12/03
65065	香港上海匯豐銀行有限公司	iShares安碩富時A50中國指數ETF2013年5月歐式(現金計算)R類可贖回牛證C	0.250	9.180	9.480	2013/05/06	100,000,000	2012/12/03
65067	香港上海匯豐銀行有限公司	恒生中國企業指數2013年11月歐式(現金計算)R類可贖回牛證A	0.250	9,988 per 10,000 units	10,188 per 10,000 units	2013/11/28	68,000,000	2012/12/03
65064	香港上海匯豐銀行有限公司	恒生指數2013年7月歐式(現金計算)R類可贖回牛證E	0.250	21,388 per 15,000 units	21,588 per 15,000 units	2013/07/30	100,000,000	2012/12/03
65068	香港上海匯豐銀行有限公司	中國工商銀行股份有限公司2013年7月歐式(現金計算)R類可贖回牛證C	0.250	4.630	4.880	2013/07/29	80,000,000	2012/12/03
65121*	JP Morgan Structured Products/JP Morgan Int'l Derivatives	恒生指數2013年4月歐式(現金計算)R類可贖回牛證H	0.250	22,100 per 10,000 units	21,900 per 10,000 units	2013/04/29	300,000,000	2012/12/03
65120*	JP Morgan Structured Products/JP Morgan Int'l Derivatives	恒生指數2013年5月歐式(現金計算)R類可贖回牛證S	0.250	22,300 per 10,000 units	22,100 per 10,000 units	2013/05/30	300,000,000	2012/12/03
65119*	JP Morgan Structured Products/JP Morgan Int'l Derivatives	恒生指數2013年6月歐式(現金計算)R類可贖回牛證D	0.250	22,600 per 10,000 units	22,400 per 10,000 units	2013/06/27	300,000,000	2012/12/03
65118*	JP Morgan Structured Products/JP Morgan Int'l Derivatives	恒生指數2013年7月歐式(現金計算)R類可贖回牛證A	0.250	22,800 per 10,000 units	22,600 per 10,000 units	2013/07/30	300,000,000	2012/12/03
65089	SGA Societe Generale Acceptance N.V.	恒生指數2013年6月歐式(現金計算)R類可贖回牛證K	0.250	21,500 per 10,000 units	21,700 per 10,000 units	2013/06/27	300,000,000	2012/12/03
65113	SGA Societe Generale Acceptance N.V.	恒生指數2013年9月歐式(現金計算)R類可贖回牛證O	0.250	22,100 per 10,000 units	21,900 per 10,000 units	2013/03/27	300,000,000	2012/12/03
65112	瑞士銀行	長江實業(集團)有限公司2013年5月歐式(現金計算)R類可贖回牛證A	0.280	146 per 100 units	140 per 100 units	2013/05/06	100,000,000	2012/12/03

新上市牛熊證(續)

股份代號	發行機構	牛熊證	發行價 (港元)	行使水平/ 每10單位 認購價(港元)	贖回水平/ 每10單位 認購價(港元)	到期日	上市時之 發行單位	上市日期
65109	瑞士銀行	恒生中國企業指數2013年7月貳式(現金計算)R類可贖回牛證C	0.250	9,300 per 10,000 units	9,500 per 10,000 units	2013/07/30	100,000,000	2012/12/03
65107	瑞士銀行	恒生中國企業指數2013年3月貳式(現金計算)R類可贖回牛證E	0.250	11,450 per 10,000 units	11,250 per 10,000 units	2013/03/27	100,000,000	2012/12/03
65100	瑞士銀行	恒生指數2013年5月貳式(現金計算)R類可贖回牛證E	0.250	21,450 per 10,000 units	21,650 per 10,000 units	2013/05/30	300,000,000	2012/12/03
65104	瑞士銀行	恒生指數2013年7月貳式(現金計算)R類可贖回牛證S	0.250	21,650 per 10,000 units	21,850 per 10,000 units	2013/07/30	300,000,000	2012/12/03
65099	瑞士銀行	恒生指數2013年8月貳式(現金計算)R類可贖回牛證I	0.250	21,050 per 10,000 units	21,250 per 10,000 units	2013/08/29	300,000,000	2012/12/03
65114	瑞士銀行	恒生指數2013年3月貳式(現金計算)R類可贖回牛證X	0.250	22,150 per 10,000 units	21,950 per 10,000 units	2013/03/27	300,000,000	2012/12/03
65128	Credit Suisse AG	恒生指數2013年6月貳式(現金計算)R類可贖回牛證R	0.250	21,650 per 10,000 units	21,850 per 10,000 units	2013/06/27	350,000,000	2012/12/04
65134	Credit Suisse AG	恒生指數2013年3月貳式(現金計算)R類可贖回牛證B	0.250	22,150 per 10,000 units	21,950 per 10,000 units	2013/03/27	350,000,000	2012/12/04
65143	Credit Suisse AG	恒生指數2013年3月貳式(現金計算)R類可贖回牛證M	0.250	22,045 per 10,000 units	21,845 per 10,000 units	2013/03/27	350,000,000	2012/12/04
65138	Citigroup Global Markets Holdings Inc.	恒生指數2013年9月貳式(現金計算)R類可贖回牛證O	0.250	21,500 per 10,000 units	21,700 per 10,000 units	2013/09/27	150,000,000	2012/12/04
65142	Citigroup Global Markets Holdings Inc.	恒生指數2013年3月貳式(現金計算)R類可贖回牛證H	0.250	22,200 per 10,000 units	22,000 per 10,000 units	2013/03/27	150,000,000	2012/12/04
65125	香港上海匯豐銀行有限公司	iShares安碩富時A50中國指數ETF2013年8月貳式(現金計算)R類可贖回牛證B	0.250	8.980	9.280	2013/08/12	100,000,000	2012/12/04
65123	香港上海匯豐銀行有限公司	iShares安碩富時A50中國指數ETF2013年8月貳式(現金計算)R類可贖回牛證B	0.250	11.780	11.480	2013/08/26	40,000,000	2012/12/04
65126	香港上海匯豐銀行有限公司	iShares安碩富時A50中國指數ETF2013年10月貳式(現金計算)R類可贖回牛證A	0.260	12.080	11.780	2013/10/18	40,000,000	2012/12/04
65124	香港上海匯豐銀行有限公司	iShares安碩富時A50中國指數ETF2013年11月貳式(現金計算)R類可贖回牛證A	0.290	12.380	12.080	2013/11/18	40,000,000	2012/12/04
65136	SGA Societe Generale Acceptance N.V.	恒生指數2013年6月貳式(現金計算)R類可贖回牛證L	0.250	21,350 per 10,000 units	21,550 per 10,000 units	2013/06/27	300,000,000	2012/12/04
65137	SGA Societe Generale Acceptance N.V.	恒生指數2013年3月貳式(現金計算)R類可贖回牛證Q	0.250	22,200 per 10,000 units	22,000 per 10,000 units	2013/03/27	300,000,000	2012/12/04
65147	瑞士銀行	恒生指數2013年5月貳式(現金計算)R類可贖回牛證N	0.250	21,600 per 10,000 units	21,800 per 10,000 units	2013/05/30	300,000,000	2012/12/04
65146	瑞士銀行	恒生指數2013年3月貳式(現金計算)R類可贖回牛證V	0.250	22,050 per 10,000 units	21,850 per 10,000 units	2013/03/27	300,000,000	2012/12/04
65135	瑞士銀行	恒生指數2013年4月貳式(現金計算)R類可贖回牛證X	0.250	22,200 per 10,000 units	22,000 per 10,000 units	2013/04/29	300,000,000	2012/12/04
65170	BNP Paribas Arbitrage Issuance B.V.	恒生指數2013年3月貳式(現金計算)R類可贖回牛證G	0.250	22,200 per 10,000 units	22,000 per 10,000 units	2013/03/27	200,000,000	2012/12/05
65171	BNP Paribas Arbitrage Issuance B.V.	恒生指數2013年3月貳式(現金計算)R類可贖回牛證H	0.250	22,000 per 10,000 units	21,800 per 10,000 units	2013/03/27	200,000,000	2012/12/05
65152	Credit Suisse AG	恒生指數2013年9月貳式(現金計算)R類可贖回牛證A	0.250	21,560 per 12,000 units	21,760 per 12,000 units	2013/09/27	350,000,000	2012/12/05
65156	Credit Suisse AG	恒生指數2013年3月貳式(現金計算)R類可贖回牛證S	0.250	21,670 per 10,000 units	21,670 per 10,000 units	2013/03/27	350,000,000	2012/12/05
65153	Credit Suisse AG	恒生指數2013年5月貳式(現金計算)R類可贖回牛證G	0.250	22,200 per 10,000 units	22,000 per 10,000 units	2013/05/30	350,000,000	2012/12/05
65163	Citigroup Global Markets Holdings Inc.	恒生指數2013年9月貳式(現金計算)R類可贖回牛證P	0.250	20,900 per 10,000 units	21,100 per 10,000 units	2013/09/27	150,000,000	2012/12/05
65167	Citigroup Global Markets Holdings Inc.	恒生指數2013年3月貳式(現金計算)R類可贖回牛證I	0.250	21,900 per 10,000 units	21,700 per 10,000 units	2013/03/27	150,000,000	2012/12/05
65169	Citigroup Global Markets Holdings Inc.	恒生指數2013年3月貳式(現金計算)R類可贖回牛證J	0.250	22,000 per 10,000 units	21,800 per 10,000 units	2013/03/27	150,000,000	2012/12/05
65149	香港上海匯豐銀行有限公司	長江實業(集團)有限公司2013年7月貳式(現金計算)R類可贖回牛證A	0.250	104.88 per 100 units	110.88 per 100 units	2013/07/29	50,000,000	2012/12/05
65148	香港上海匯豐銀行有限公司	銀河娛樂集團有限公司2013年8月貳式(現金計算)R類可贖回牛證A	0.290	26.980	27.980	2013/08/19	40,000,000	2012/12/05
65157	SGA Societe Generale Acceptance N.V.	恒生指數2013年3月貳式(現金計算)R類可贖回牛證R	0.250	22,000 per 10,000 units	21,800 per 10,000 units	2013/03/27	300,000,000	2012/12/05
65172	瑞士銀行	恒生指數2013年5月貳式(現金計算)R類可贖回牛證T	0.250	22,000 per 10,000 units	21,800 per 10,000 units	2013/05/30	300,000,000	2012/12/05
65173	瑞士銀行	中國平安保險(集團)股份有限公司2013年8月貳式(現金計算)R類可贖回牛證A	0.250	40.20 per 100 units	45 per 100 units	2013/08/19	100,000,000	2012/12/05
65183	BNP Paribas Arbitrage Issuance B.V.	iShares安碩富時A50中國指數ETF2013年12月貳式(現金計算)R類可贖回牛證A	0.250	11.300	11.000	2013/12/30	200,000,000	2012/12/06
65175	Credit Suisse AG	iShares安碩富時A50中國指數ETF2013年4月貳式(現金計算)R類可贖回牛證A	0.250	8.480	8.780	2013/04/30	50,000,000	2012/12/06
65177	Credit Suisse AG	iShares安碩富時A50中國指數ETF2013年4月貳式(現金計算)R類可贖回牛證A	0.250	10.160	9.860	2013/04/30	50,000,000	2012/12/06
65178	Credit Suisse AG	iShares安碩富時A50中國指數ETF2013年4月貳式(現金計算)R類可贖回牛證B	0.250	10.580	10.280	2013/04/30	50,000,000	2012/12/06
65179	Credit Suisse AG	iShares安碩富時A50中國指數ETF2013年4月貳式(現金計算)R類可贖回牛證C	0.250	11.280	10.980	2013/04/30	50,000,000	2012/12/06

新上市牛熊證(續)

股份代號	發行機構	牛熊證	發行價 (港元)	行使水平/ 每10單位 認購價(港元)	贖回水平/ 每10單位 認購價(港元)	到期日	上市時之 發行單位	上市日期
65180	Credit Suisse AG	恒生指數2013年6月期式(現金計算)R類可贖回牛證P	0.250	21,742 per 10,000 units	21,942 per 10,000 units	2013/08/29	350,000,000	2012/12/06
65174	Credit Suisse AG	恒生指數2013年4月期式(現金計算)R類可贖回牛證K	0.250	21,910 per 10,000 units	21,710 per 10,000 units	2013/04/29	350,000,000	2012/12/06
65188	Citigroup Global Markets Holdings Inc.	恒生指數2013年12月期式(現金計算)R類可贖回牛證A	0.250	21,700 per 10,000 units	21,900 per 10,000 units	2013/12/30	150,000,000	2012/12/06
65189	高盛結構產品(亞洲)有限公司	恒生指數2013年3月期式(現金計算)R類可贖回牛證G	0.258	21,688 per 10,000 units	21,888 per 10,000 units	2013/03/27	150,000,000	2012/12/06
65190	高盛結構產品(亞洲)有限公司	恒生指數2013年3月期式(現金計算)R類可贖回牛證H	0.260	20,758 per 20,000 units	20,958 per 20,000 units	2013/03/27	150,000,000	2012/12/06
65191	高盛結構產品(亞洲)有限公司	恒生指數2013年3月期式(現金計算)R類可贖回牛證C	0.251	22,788 per 7,000 units	22,588 per 7,000 units	2013/03/27	150,000,000	2012/12/06
65192	高盛結構產品(亞洲)有限公司	恒生指數2013年3月期式(現金計算)R類可贖回牛證D	0.258	23,088 per 7,000 units	22,888 per 7,000 units	2013/03/27	150,000,000	2012/12/06
65181	SGA Societe Generale Acceptance N.V.	恒生指數2013年6月期式(現金計算)R類可贖回牛證M	0.250	21,700 per 10,000 units	21,900 per 10,000 units	2013/06/27	300,000,000	2012/12/06
65205	BNP Paribas Arbitrage Issuance B.V.	恒生指數2013年9月期式(現金計算)R類可贖回牛證M	0.250	21,800 per 10,000 units	22,000 per 10,000 units	2013/09/27	200,000,000	2012/12/07
65206	Credit Suisse AG	恒生指數2013年6月期式(現金計算)R類可贖回牛證S	0.250	21,853 per 10,000 units	22,053 per 10,000 units	2013/06/27	350,000,000	2012/12/07
65207	Credit Suisse AG	恒生指數2013年6月期式(現金計算)R類可贖回牛證T	0.250	21,840 per 12,000 units	22,040 per 12,000 units	2013/06/27	350,000,000	2012/12/07
65193	Credit Suisse AG	恒生指數2013年4月期式(現金計算)R類可贖回牛證L	0.250	22,123 per 12,000 units	21,923 per 12,000 units	2013/04/29	350,000,000	2012/12/07
65194	Credit Suisse AG	恒生指數2013年4月期式(現金計算)R類可贖回牛證M	0.250	22,250 per 10,000 units	22,050 per 10,000 units	2013/04/29	350,000,000	2012/12/07
65208	Citigroup Global Markets Holdings Inc.	恒生指數2013年12月期式(現金計算)R類可贖回牛證B	0.250	21,800 per 10,000 units	22,000 per 10,000 units	2013/12/30	150,000,000	2012/12/07
65195	香港上海匯豐銀行有限公司	iShares安碩富時A50中國指數ETF2013年7月期式(現金計算)R類可贖回牛證B	0.250	9.980	9.680	2013/07/22	40,000,000	2012/12/07
65201	香港上海匯豐銀行有限公司	恒生中國企業指數2013年6月期式(現金計算)R類可贖回牛證B	0.250	11,108 per 10,000 units	10,908 per 10,000 units	2013/06/27	68,000,000	2012/12/07
65200	香港上海匯豐銀行有限公司	聯想集團有限公司2013年10月期式(現金計算)R類可贖回牛證A	0.250	6.080	6.580	2013/10/07	40,000,000	2012/12/07
65198	香港上海匯豐銀行有限公司	金沙中國有限公司2013年10月期式(現金計算)R類可贖回牛證A	0.250	26.28 per 100 units	29.28 per 100 units	2013/10/28	50,000,000	2012/12/07
65203	SGA Societe Generale Acceptance N.V.	恒生指數2013年6月期式(現金計算)R類可贖回牛證N	0.250	21,800 per 10,000 units	22,000 per 10,000 units	2013/06/27	300,000,000	2012/12/07
65204	SGA Societe Generale Acceptance N.V.	恒生指數2013年7月期式(現金計算)R類可贖回牛證A	0.250	21,550 per 10,000 units	21,750 per 10,000 units	2013/07/30	300,000,000	2012/12/07
65209	瑞士銀行	恒生指數2013年7月期式(現金計算)R類可贖回牛證T	0.250	21,850 per 10,000 units	22,050 per 10,000 units	2013/07/30	300,000,000	2012/12/07
65202	瑞士銀行	恒生指數2013年4月期式(現金計算)R類可贖回牛證T	0.250	22,250 per 10,000 units	22,050 per 10,000 units	2013/04/29	300,000,000	2012/12/07
65229	BNP Paribas Arbitrage Issuance B.V.	恒生指數2013年3月期式(現金計算)R類可贖回牛證I	0.250	22,100 per 10,000 units	21,900 per 10,000 units	2013/03/27	200,000,000	2012/12/10
65230	BNP Paribas Arbitrage Issuance B.V.	恒生指數2013年3月期式(現金計算)R類可贖回牛證J	0.250	22,300 per 10,000 units	22,100 per 10,000 units	2013/03/27	200,000,000	2012/12/10
65216	Credit Suisse AG	恒生指數2013年5月期式(現金計算)R類可贖回牛證R	0.250	21,860 per 12,000 units	22,060 per 12,000 units	2013/05/30	350,000,000	2012/12/10
65217	Credit Suisse AG	恒生指數2013年5月期式(現金計算)R類可贖回牛證S	0.250	21,700 per 10,000 units	21,900 per 10,000 units	2013/05/30	350,000,000	2012/12/10
65220	Credit Suisse AG	恒生指數2013年5月期式(現金計算)R類可贖回牛證T	0.250	21,600 per 10,000 units	21,800 per 10,000 units	2013/05/30	350,000,000	2012/12/10
65221	Credit Suisse AG	恒生指數2013年3月期式(現金計算)R類可贖回牛證K	0.250	21,968 per 10,000 units	21,768 per 10,000 units	2013/03/27	350,000,000	2012/12/10
65224	Credit Suisse AG	恒生指數2013年3月期式(現金計算)R類可贖回牛證P	0.250	21,990 per 12,000 units	21,790 per 12,000 units	2013/03/27	350,000,000	2012/12/10
65223	Credit Suisse AG	恒生指數2013年3月期式(現金計算)R類可贖回牛證R	0.250	22,100 per 10,000 units	21,900 per 10,000 units	2013/03/27	350,000,000	2012/12/10
65212	Credit Suisse AG	恒生指數2013年3月期式(現金計算)R類可贖回牛證U	0.250	22,300 per 10,000 units	22,100 per 10,000 units	2013/03/27	350,000,000	2012/12/10
65215	Citigroup Global Markets Holdings Inc.	恒生指數2013年3月期式(現金計算)R類可贖回牛證K	0.250	22,300 per 10,000 units	22,100 per 10,000 units	2013/03/27	150,000,000	2012/12/10
65232	Citigroup Global Markets Holdings Inc.	恒生指數2013年3月期式(現金計算)R類可贖回牛證L	0.250	22,100 per 10,000 units	21,900 per 10,000 units	2013/03/27	150,000,000	2012/12/10
65210	SGA Societe Generale Acceptance N.V.	恒生指數2013年3月期式(現金計算)R類可贖回牛證M	0.250	22,300 per 10,000 units	22,100 per 10,000 units	2013/03/27	300,000,000	2012/12/10
65227	SGA Societe Generale Acceptance N.V.	恒生指數2013年4月期式(現金計算)R類可贖回牛證C	0.250	22,100 per 10,000 units	21,900 per 10,000 units	2013/04/29	300,000,000	2012/12/10
65226	瑞士銀行	恒生指數2013年6月期式(現金計算)R類可贖回牛證Y	0.250	21,800 per 10,000 units	22,000 per 10,000 units	2013/06/27	300,000,000	2012/12/10
65225	瑞士銀行	恒生指數2013年8月期式(現金計算)R類可贖回牛證J	0.250	21,650 per 10,000 units	21,850 per 10,000 units	2013/08/29	300,000,000	2012/12/10
65214	瑞士銀行	恒生指數2013年3月期式(現金計算)R類可贖回牛證E	0.250	22,300 per 10,000 units	22,100 per 10,000 units	2013/03/27	300,000,000	2012/12/10
65231	瑞士銀行	恒生指數2013年5月期式(現金計算)R類可贖回牛證U	0.250	22,100 per 10,000 units	21,900 per 10,000 units	2013/05/30	300,000,000	2012/12/10
65258	BNP Paribas Arbitrage Issuance B.V.	恒生指數2013年9月期式(現金計算)R類可贖回牛證O	0.250	21,500 per 10,000 units	21,700 per 10,000 units	2013/09/27	200,000,000	2012/12/11
65246	Credit Suisse AG	恒生指數2013年6月期式(現金計算)R類可贖回牛證U	0.250	21,350 per 12,000 units	21,550 per 12,000 units	2013/06/27	350,000,000	2012/12/11
65247	Credit Suisse AG	恒生指數2013年6月期式(現金計算)R類可贖回牛證V	0.250	21,550 per 10,000 units	21,750 per 10,000 units	2013/06/27	350,000,000	2012/12/11
65248	Credit Suisse AG	恒生指數2013年5月期式(現金計算)R類可贖回牛證H	0.250	22,000 per 10,000 units	21,800 per 10,000 units	2013/05/30	350,000,000	2012/12/11

新上市牛熊證(續)

股份代號	發行機構	牛熊證	發行價 (港元)	行使水平/ 每10單位 認購價(港元)	贖回水平/ 每10單位 認購價(港元)	到期日	上市時之 發行單位	上市日期
65249	Credit Suisse AG	恒生指數2013年5月期式(現金計算)R類可贖回牛證I	0.250	22,350 per 10,000 units	22,150 per 10,000 units	2013/05/30	350,000,000	2012/12/11
65252	Citigroup Global Markets Holdings Inc.	恒生指數2013年12月期式(現金計算)R類可贖回牛證C	0.250	21,500 per 10,000 units	21,700 per 10,000 units	2013/12/30	150,000,000	2012/12/11
65233	高盛結構產品(亞洲)有限公司	恒生指數2013年3月期式(現金計算)R類可贖回牛證I	0.254	21,238 per 20,000 units	21,438 per 20,000 units	2013/03/27	150,000,000	2012/12/11
65234	高盛結構產品(亞洲)有限公司	恒生指數2013年3月期式(現金計算)R類可贖回牛證E	0.252	22,138 per 10,000 units	21,938 per 10,000 units	2013/03/27	150,000,000	2012/12/11
65235	高盛結構產品(亞洲)有限公司	恒生指數2013年3月期式(現金計算)R類可贖回牛證F	0.252	22,238 per 7,000 units	22,038 per 7,000 units	2013/03/27	150,000,000	2012/12/11
65245	高盛結構產品(亞洲)有限公司	恒生指數2013年3月期式(現金計算)R類可贖回牛證G	0.250	22,038 per 7,000 units	21,838 per 7,000 units	2013/03/27	150,000,000	2012/12/11
65263	高盛結構產品(亞洲)有限公司	恒生指數2013年3月期式(現金計算)R類可贖回牛證H	0.253	22,688 per 20,000 units	22,488 per 20,000 units	2013/03/27	150,000,000	2012/12/11
65264	高盛結構產品(亞洲)有限公司	恒生指數2013年3月期式(現金計算)R類可贖回牛證I	0.254	23,388 per 20,000 units	23,188 per 20,000 units	2013/03/27	150,000,000	2012/12/11
65257	SGA Societe Generale Acceptance N.V.	恒生指數2013年6月期式(現金計算)R類可贖回牛證O	0.250	21,250 per 10,000 units	21,450 per 10,000 units	2013/06/27	300,000,000	2012/12/11
65255	SGA Societe Generale Acceptance N.V.	恒生指數2013年3月期式(現金計算)R類可贖回牛證L	0.250	22,050 per 10,000 units	21,850 per 10,000 units	2013/03/27	300,000,000	2012/12/11
65256	SGA Societe Generale Acceptance N.V.	恒生指數2013年4月期式(現金計算)R類可贖回牛證D	0.250	22,250 per 10,000 units	22,050 per 10,000 units	2013/04/29	300,000,000	2012/12/11
65250	瑞士銀行	恒生指數2013年6月期式(現金計算)R類可贖回牛證H	0.250	21,550 per 10,000 units	21,750 per 10,000 units	2013/06/27	300,000,000	2012/12/11
65251	瑞士銀行	恒生指數2013年6月期式(現金計算)R類可贖回牛證K	0.250	20,700 per 10,000 units	20,900 per 10,000 units	2013/08/29	300,000,000	2012/12/11
65260	瑞士銀行	恒生指數2013年3月期式(現金計算)R類可贖回牛證H	0.250	22,050 per 10,000 units	21,850 per 10,000 units	2013/03/27	300,000,000	2012/12/11
65259	瑞士銀行	恒生指數2013年4月期式(現金計算)R類可贖回牛證Z	0.250	22,350 per 10,000 units	22,150 per 10,000 units	2013/04/29	300,000,000	2012/12/11
65295	BNP Paribas Arbitrage Issuance B.V.	恒生指數2013年9月期式(現金計算)R類可贖回牛證L	0.250	22,000 per 10,000 units	22,200 per 10,000 units	2013/09/27	200,000,000	2012/12/12
65296	BNP Paribas Arbitrage Issuance B.V.	恒生指數2013年9月期式(現金計算)R類可贖回牛證N	0.250	21,900 per 10,000 units	22,100 per 10,000 units	2013/09/27	200,000,000	2012/12/12
65297	BNP Paribas Arbitrage Issuance B.V.	恒生指數2013年9月期式(現金計算)R類可贖回牛證P	0.250	21,700 per 10,000 units	21,900 per 10,000 units	2013/09/27	200,000,000	2012/12/12
65298	BNP Paribas Arbitrage Issuance B.V.	恒生指數2013年9月期式(現金計算)R類可贖回牛證Q	0.250	21,600 per 10,000 units	21,800 per 10,000 units	2013/09/27	200,000,000	2012/12/12
65267	Credit Suisse AG	恒生指數2013年7月期式(現金計算)R類可贖回牛證C	0.250	21,500 per 10,000 units	21,700 per 10,000 units	2013/07/30	350,000,000	2012/12/12
65276	Credit Suisse AG	恒生指數2013年7月期式(現金計算)R類可贖回牛證D	0.250	21,650 per 10,000 units	21,850 per 10,000 units	2013/07/30	350,000,000	2012/12/12
65280	Credit Suisse AG	恒生指數2013年7月期式(現金計算)R類可贖回牛證E	0.250	21,950 per 10,000 units	22,150 per 10,000 units	2013/07/30	350,000,000	2012/12/12
65282	Credit Suisse AG	恒生指數2013年7月期式(現金計算)R類可贖回牛證F	0.250	22,070 per 10,000 units	22,270 per 10,000 units	2013/07/30	350,000,000	2012/12/12
65281	Credit Suisse AG	恒生指數2013年7月期式(現金計算)R類可贖回牛證G	0.250	21,800 per 10,000 units	22,000 per 10,000 units	2013/07/30	350,000,000	2012/12/12
65283	Credit Suisse AG	恒生指數2013年7月期式(現金計算)R類可贖回牛證H	0.250	22,050 per 12,000 units	22,250 per 12,000 units	2013/07/30	350,000,000	2012/12/12
65265	Credit Suisse AG	恒生指數2013年3月期式(現金計算)R類可贖回牛證C	0.250	22,050 per 10,000 units	21,850 per 10,000 units	2013/03/27	350,000,000	2012/12/12
65266	Credit Suisse AG	恒生指數2013年3月期式(現金計算)R類可贖回牛證L	0.250	22,200 per 10,000 units	22,000 per 10,000 units	2013/03/27	350,000,000	2012/12/12
65277	Credit Suisse AG	恒生指數2013年3月期式(現金計算)R類可贖回牛證V	0.250	22,400 per 10,000 units	22,200 per 10,000 units	2013/03/27	350,000,000	2012/12/12
65284	Citigroup Global Markets Holdings Inc.	恒生指數2013年12月期式(現金計算)R類可贖回牛證D	0.250	22,000 per 10,000 units	22,200 per 10,000 units	2013/12/30	150,000,000	2012/12/12
65286	Citigroup Global Markets Holdings Inc.	恒生指數2013年12月期式(現金計算)R類可贖回牛證E	0.250	21,900 per 10,000 units	22,100 per 10,000 units	2013/12/30	150,000,000	2012/12/12
65287	Citigroup Global Markets Holdings Inc.	恒生指數2013年12月期式(現金計算)R類可贖回牛證F	0.250	21,600 per 10,000 units	21,800 per 10,000 units	2013/12/30	150,000,000	2012/12/12
65268	Citigroup Global Markets Holdings Inc.	恒生指數2013年3月期式(現金計算)R類可贖回牛證M	0.250	22,000 per 10,000 units	21,800 per 10,000 units	2013/03/27	150,000,000	2012/12/12
65269	Citigroup Global Markets Holdings Inc.	恒生指數2013年3月期式(現金計算)R類可贖回牛證N	0.250	22,200 per 10,000 units	22,000 per 10,000 units	2013/03/27	150,000,000	2012/12/12
65279	Citigroup Global Markets Holdings Inc.	恒生指數2013年3月期式(現金計算)R類可贖回牛證O	0.250	22,400 per 10,000 units	22,200 per 10,000 units	2013/03/27	150,000,000	2012/12/12
65299	高盛結構產品(亞洲)有限公司	恒生指數2013年3月期式(現金計算)R類可贖回牛證J	0.251	21,788 per 7,000 units	21,988 per 7,000 units	2013/03/27	150,000,000	2012/12/12
65300	高盛結構產品(亞洲)有限公司	恒生指數2013年3月期式(現金計算)R類可贖回牛證K	0.259	21,988 per 7,000 units	22,188 per 7,000 units	2013/03/27	150,000,000	2012/12/12
65302	高盛結構產品(亞洲)有限公司	恒生指數2013年3月期式(現金計算)R類可贖回牛證L	0.253	21,888 per 20,000 units	22,088 per 20,000 units	2013/03/27	150,000,000	2012/12/12
65301	高盛結構產品(亞洲)有限公司	恒生指數2013年3月期式(現金計算)R類可贖回牛證J	0.255	23,258 per 7,000 units	23,058 per 7,000 units	2013/03/27	150,000,000	2012/12/12
65274	SGA Societe Generale Acceptance N.V.	恒生指數2013年6月期式(現金計算)R類可贖回牛證P	0.250	21,650 per 10,000 units	21,850 per 10,000 units	2013/06/27	300,000,000	2012/12/12
65288	SGA Societe Generale Acceptance N.V.	恒生指數2013年6月期式(現金計算)R類可贖回牛證Q	0.250	22,050 per 10,000 units	22,250 per 10,000 units	2013/06/27	300,000,000	2012/12/12
65273	SGA Societe Generale Acceptance N.V.	恒生指數2013年7月期式(現金計算)R類可贖回牛證B	0.250	21,850 per 10,000 units	22,050 per 10,000 units	2013/07/30	300,000,000	2012/12/12
65275	SGA Societe Generale Acceptance N.V.	恒生指數2013年4月期式(現金計算)R類可贖回牛證E	0.250	22,350 per 10,000 units	22,150 per 10,000 units	2013/04/29	300,000,000	2012/12/12
65289	瑞士銀行	恒生中國企業指數2013年6月期式(現金計算)R類可贖回牛證D	0.250	10,300 per 10,000 units	10,500 per 10,000 units	2013/06/27	300,000,000	2012/12/12

新上市牛熊證(續)

股份代號	發行機構	牛熊證	發行價(港元)	行使水平/ 每10單位 認購價(港元)	贖回水平/ 每10單位 認購價(港元)	到期日	上市時之 發行單位	上市日期
66294	瑞士銀行	恒生指數2013年6月歐式(現金計算)R類可贖回牛證W	0.250	22,050 per 10,000 units	22,250 per 10,000 units	2013/06/27	300,000,000	2012/12/12
66291	瑞士銀行	恒生指數2013年7月歐式(現金計算)R類可贖回牛證U	0.250	21,600 per 10,000 units	21,800 per 10,000 units	2013/07/30	300,000,000	2012/12/12
66292	瑞士銀行	恒生指數2013年8月歐式(現金計算)R類可贖回牛證L	0.250	21,750 per 10,000 units	21,950 per 10,000 units	2013/08/29	300,000,000	2012/12/12
66293	瑞士銀行	恒生指數2013年8月歐式(現金計算)R類可贖回牛證M	0.250	21,900 per 10,000 units	22,100 per 10,000 units	2013/08/29	300,000,000	2012/12/12
66290	瑞士銀行	恒生指數2013年9月歐式(現金計算)R類可贖回牛證E	0.250	20,900 per 38,000 units	21,300 per 38,000 units	2013/09/27	300,000,000	2012/12/12
66278	瑞士銀行	恒生指數2013年3月歐式(現金計算)R類可贖回牛證C	0.250	22,400 per 10,000 units	22,200 per 10,000 units	2013/03/27	300,000,000	2012/12/12
66271	瑞士銀行	恒生指數2013年3月歐式(現金計算)R類可贖回牛證Y	0.250	22,150 per 10,000 units	21,950 per 10,000 units	2013/03/27	300,000,000	2012/12/12
66272	瑞士銀行	恒生指數2013年4月歐式(現金計算)R類可贖回牛證E	0.250	22,000 per 10,000 units	21,800 per 10,000 units	2013/04/29	300,000,000	2012/12/12
66523*	香港上海匯豐銀行有限公司	中國銀行股份有限公司2013年9月歐式(現金計算)R類可贖回牛證A	0.065	2.600	2.780	2013/09/18	200,000,000	2012/12/12
66314	BNP Paribas Arbitrage Issuance B.V.	恒生指數2013年3月歐式(現金計算)R類可贖回牛證K	0.250	22,500 per 10,000 units	22,300 per 10,000 units	2013/03/27	200,000,000	2012/12/13
66308	Credit Suisse AG	恒生指數2013年6月歐式(現金計算)R類可贖回牛證W	0.250	22,040 per 10,000 units	22,240 per 10,000 units	2013/06/27	350,000,000	2012/12/13
66309	Credit Suisse AG	恒生指數2013年6月歐式(現金計算)R類可贖回牛證X	0.250	21,900 per 10,000 units	22,100 per 10,000 units	2013/06/27	350,000,000	2012/12/13
66313	Credit Suisse AG	恒生指數2013年4月歐式(現金計算)R類可贖回牛證N	0.250	22,450 per 10,000 units	22,250 per 10,000 units	2013/04/29	350,000,000	2012/12/13
66312	Citigroup Global Markets Holdings Inc.	恒生指數2013年3月歐式(現金計算)R類可贖回牛證P	0.250	22,500 per 10,000 units	22,300 per 10,000 units	2013/03/27	150,000,000	2012/12/13
66303*	JP Morgan Structured Products/JP Morgan Int'l Derivatives	恒生指數2013年6月歐式(現金計算)R類可贖回牛證P	0.250	22,000 per 10,000 units	22,200 per 10,000 units	2013/06/27	300,000,000	2012/12/13
66306*	JP Morgan Structured Products/JP Morgan Int'l Derivatives	恒生指數2013年6月歐式(現金計算)R類可贖回牛證Q	0.250	21,600 per 10,000 units	21,800 per 10,000 units	2013/06/27	300,000,000	2012/12/13
66305*	JP Morgan Structured Products/JP Morgan Int'l Derivatives	恒生指數2013年7月歐式(現金計算)R類可贖回牛證B	0.250	21,800 per 10,000 units	22,000 per 10,000 units	2013/07/30	300,000,000	2012/12/13
66307*	JP Morgan Structured Products/JP Morgan Int'l Derivatives	恒生指數2013年7月歐式(現金計算)R類可贖回牛證C	0.250	21,400 per 10,000 units	21,600 per 10,000 units	2013/07/30	300,000,000	2012/12/13
66319*	JP Morgan Structured Products/JP Morgan Int'l Derivatives	恒生指數2013年5月歐式(現金計算)R類可贖回牛證T	0.250	24,700 per 10,000 units	24,500 per 10,000 units	2013/05/30	300,000,000	2012/12/13
66321*	JP Morgan Structured Products/JP Morgan Int'l Derivatives	恒生指數2013年5月歐式(現金計算)R類可贖回牛證U	0.250	23,900 per 10,000 units	23,700 per 10,000 units	2013/05/30	300,000,000	2012/12/13
66323*	JP Morgan Structured Products/JP Morgan Int'l Derivatives	恒生指數2013年5月歐式(現金計算)R類可贖回牛證V	0.250	23,300 per 10,000 units	23,100 per 10,000 units	2013/05/30	300,000,000	2012/12/13
66320*	JP Morgan Structured Products/JP Morgan Int'l Derivatives	恒生指數2013年6月歐式(現金計算)R類可贖回牛證E	0.250	24,200 per 10,000 units	24,000 per 10,000 units	2013/06/27	300,000,000	2012/12/13
66322*	JP Morgan Structured Products/JP Morgan Int'l Derivatives	恒生指數2013年6月歐式(現金計算)R類可贖回牛證F	0.250	23,500 per 10,000 units	23,300 per 10,000 units	2013/06/27	300,000,000	2012/12/13
66310	SGA Societe Generale Acceptance N.V.	恒生指數2013年6月歐式(現金計算)R類可贖回牛證R	0.250	21,950 per 10,000 units	22,150 per 10,000 units	2013/06/27	300,000,000	2012/12/13
66311	SGA Societe Generale Acceptance N.V.	恒生指數2013年5月歐式(現金計算)R類可贖回牛證A	0.250	22,500 per 10,000 units	22,300 per 10,000 units	2013/05/30	300,000,000	2012/12/13
66316	瑞士銀行	恒生指數2013年5月歐式(現金計算)R類可贖回牛證Q	0.250	21,500 per 10,000 units	21,700 per 10,000 units	2013/05/30	300,000,000	2012/12/13
66317	瑞士銀行	恒生指數2013年5月歐式(現金計算)R類可贖回牛證U	0.250	21,700 per 10,000 units	21,900 per 10,000 units	2013/05/30	300,000,000	2012/12/13
66318	瑞士銀行	恒生指數2013年7月歐式(現金計算)R類可贖回牛證V	0.250	22,000 per 10,000 units	22,200 per 10,000 units	2013/07/30	300,000,000	2012/12/13
66315	瑞士銀行	恒生指數2013年4月歐式(現金計算)R類可贖回牛證F	0.250	22,450 per 10,000 units	22,250 per 10,000 units	2013/04/29	300,000,000	2012/12/13
66348	Credit Suisse AG	恒生指數2013年8月歐式(現金計算)R類可贖回牛證Q	0.250	22,000 per 10,000 units	22,200 per 10,000 units	2013/08/29	350,000,000	2012/12/14
66349	Credit Suisse AG	恒生指數2013年8月歐式(現金計算)R類可贖回牛證R	0.250	22,094 per 12,000 units	22,294 per 12,000 units	2013/08/29	350,000,000	2012/12/14
66331	Credit Suisse AG	恒生指數2013年3月歐式(現金計算)R類可贖回牛證W	0.250	22,500 per 10,000 units	22,300 per 10,000 units	2013/03/27	350,000,000	2012/12/14
66339	Citigroup Global Markets Holdings Inc.	恒生指數2013年3月歐式(現金計算)R類可贖回牛證Q	0.250	23,100 per 10,000 units	22,900 per 10,000 units	2013/03/27	150,000,000	2012/12/14
66327	香港上海匯豐銀行有限公司	中國農業銀行股份有限公司2013年12月歐式(現金計算)R類可贖回牛證A	0.250	2.930	3.180	2013/12/18	60,000,000	2012/12/14
66328	香港上海匯豐銀行有限公司	中國移動有限公司2013年6月歐式(現金計算)R類可贖回牛證B	0.250	84.38 per 100 units	86.88 per 100 units	2013/06/24	80,000,000	2012/12/14
66330	香港上海匯豐銀行有限公司	中國建設銀行股份有限公司2013年7月歐式(現金計算)R類可贖回牛證C	0.250	5.530	5.830	2013/07/22	80,000,000	2012/12/14
66329	香港上海匯豐銀行有限公司	中國人壽保險股份有限公司2013年8月歐式(現金計算)R類可贖回牛證A	0.270	20.880	21.880	2013/08/12	60,000,000	2012/12/14
66326	香港上海匯豐銀行有限公司	iShares安碩富時A50中國指數ETF2013年7月歐式(現金計算)R類可贖回牛證A	0.250	9.380	9.680	2013/07/22	100,000,000	2012/12/14
66324	香港上海匯豐銀行有限公司	恒生指數2013年6月歐式(現金計算)R類可贖回牛證H	0.250	21,588 per 15,000 units	21,788 per 15,000 units	2013/06/27	100,000,000	2012/12/14
66325	香港上海匯豐銀行有限公司	恒生指數2013年9月歐式(現金計算)R類可贖回牛證C	0.250	21,128 per 20,000 units	21,428 per 20,000 units	2013/09/27	400,000,000	2012/12/14
66341	SGA Societe Generale Acceptance N.V.	恒生指數2013年7月歐式(現金計算)R類可贖回牛證C	0.250	22,000 per 10,000 units	22,200 per 10,000 units	2013/07/30	300,000,000	2012/12/14
66343	SGA Societe Generale Acceptance N.V.	恒生指數2013年5月歐式(現金計算)R類可贖回牛證B	0.340	24,300 per 10,000 units	24,100 per 10,000 units	2013/05/30	300,000,000	2012/12/14
66345	SGA Societe Generale Acceptance N.V.	恒生指數2013年5月歐式(現金計算)R類可贖回牛證C	0.365	24,500 per 10,000 units	24,300 per 10,000 units	2013/05/30	300,000,000	2012/12/14

新上市牛熊證(續)

股份代號	發行機構	牛熊證	發行價 (港元)	行使水平/ 每10單位 認購價(港元)	贖回水平/ 每10單位 認購價(港元)	到期日	上市時之 發行單位	上市日期
65347	SGA Societe Generale Acceptance N.V.	恒生指數2013年5月歐式(現金計算)R類可贖回熊證D	0.390	24,700 per 10,000 units	24,500 per 10,000 units	2013/05/30	300,000,000	2012/12/14
65344	SGA Societe Generale Acceptance N.V.	恒生指數2013年6月歐式(現金計算)R類可贖回熊證A	0.385	24,400 per 10,000 units	24,200 per 10,000 units	2013/06/27	300,000,000	2012/12/14
65346	SGA Societe Generale Acceptance N.V.	恒生指數2013年6月歐式(現金計算)R類可贖回熊證B	0.410	24,600 per 10,000 units	24,400 per 10,000 units	2013/06/27	300,000,000	2012/12/14
65354	瑞士銀行	匯豐控股有限公司2013年5月歐式(現金計算)R類可贖回熊證A	0.250	98 per 100 units	95 per 100 units	2013/05/20	100,000,000	2012/12/14
65353	瑞士銀行	恒生中國企業指數2013年4月歐式(現金計算)R類可贖回熊證B	0.275	13,700 per 10,000 units	13,500 per 10,000 units	2013/04/29	100,000,000	2012/12/14
65350	瑞士銀行	恒生指數2013年5月歐式(現金計算)R類可贖回牛證T	0.250	21,950 per 10,000 units	22,150 per 10,000 units	2013/05/30	300,000,000	2012/12/14
65352	瑞士銀行	恒生指數2013年6月歐式(現金計算)R類可贖回牛證N	0.250	22,094 per 10,000 units	22,294 per 10,000 units	2013/08/29	300,000,000	2012/12/14
65338	瑞士銀行	恒生指數2013年9月歐式(現金計算)R類可贖回熊證S	0.250	22,500 per 10,000 units	22,300 per 10,000 units	2013/03/27	300,000,000	2012/12/14
65337	瑞士銀行	恒生指數2013年4月歐式(現金計算)R類可贖回熊證S	0.250	23,250 per 10,000 units	23,050 per 10,000 units	2013/04/29	300,000,000	2012/12/14
65333	瑞士銀行	恒生指數2013年12月歐式(現金計算)R類可贖回熊證A	0.250	26,700 per 38,000 units	26,300 per 38,000 units	2013/12/30	300,000,000	2012/12/14
65364	BNP Paribas Arbitrage Issuance B.V.	恒生指數2013年9月歐式(現金計算)R類可贖回熊證L	0.250	22,400 per 10,000 units	22,200 per 10,000 units	2013/03/27	200,000,000	2012/12/17
65379	Credit Suisse AG	恒生指數2013年9月歐式(現金計算)R類可贖回牛證B	0.250	21,990 per 12,000 units	22,190 per 12,000 units	2013/09/27	350,000,000	2012/12/17
65373	Credit Suisse AG	恒生指數2013年9月歐式(現金計算)R類可贖回熊證D	0.250	22,550 per 10,000 units	22,350 per 10,000 units	2013/03/27	350,000,000	2012/12/17
65365	Credit Suisse AG	恒生指數2013年9月歐式(現金計算)R類可贖回熊證A	0.330	25,300 per 10,000 units	25,100 per 10,000 units	2013/09/27	350,000,000	2012/12/17
65366	Credit Suisse AG	恒生指數2013年9月歐式(現金計算)R類可贖回熊證B	0.360	25,600 per 10,000 units	25,400 per 10,000 units	2013/09/27	350,000,000	2012/12/17
65367	Credit Suisse AG	恒生指數2013年9月歐式(現金計算)R類可贖回熊證C	0.390	25,900 per 10,000 units	25,700 per 10,000 units	2013/09/27	350,000,000	2012/12/17
65368	Credit Suisse AG	恒生指數2013年9月歐式(現金計算)R類可贖回熊證D	0.410	26,100 per 10,000 units	25,900 per 10,000 units	2013/09/27	350,000,000	2012/12/17
65369	Credit Suisse AG	恒生指數2013年9月歐式(現金計算)R類可贖回熊證E	0.450	26,500 per 10,000 units	26,300 per 10,000 units	2013/09/27	350,000,000	2012/12/17
65362	香港上海匯豐銀行有限公司	安徽海螺水泥股份有限公司2013年12月歐式(現金計算)R類可贖回牛證C	0.250	23.98 per 100 units	25.98 per 100 units	2013/12/16	40,000,000	2012/12/17
65363	香港上海匯豐銀行有限公司	中國海外發展有限公司2013年11月歐式(現金計算)R類可贖回牛證B	0.280	20.980	21.980	2013/11/18	40,000,000	2012/12/17
65360	香港上海匯豐銀行有限公司	中國建材股份有限公司2013年8月歐式(現金計算)R類可贖回牛證B	0.250	9.080	9.880	2013/08/26	50,000,000	2012/12/17
65359	香港上海匯豐銀行有限公司	iShares安碩富時A50中國指數ETF2013年8月歐式(現金計算)R類可贖回牛證C	0.250	9.580	9.880	2013/08/26	100,000,000	2012/12/17
65358	香港上海匯豐銀行有限公司	恒生中國企業指數2013年10月歐式(現金計算)R類可贖回牛證A	0.250	10,488 per 10,000 units	10,688 per 10,000 units	2013/10/30	68,000,000	2012/12/17
65355	香港上海匯豐銀行有限公司	恒生指數2013年8月歐式(現金計算)R類可贖回牛證F	0.250	21,788 per 15,000 units	21,988 per 15,000 units	2013/08/29	100,000,000	2012/12/17
65356	香港上海匯豐銀行有限公司	恒生指數2013年10月歐式(現金計算)R類可贖回熊證B	0.250	25,328 per 20,000 units	25,028 per 20,000 units	2013/10/30	400,000,000	2012/12/17
65357	香港上海匯豐銀行有限公司	恒生指數2013年11月歐式(現金計算)R類可贖回熊證C	0.250	27,188 per 25,000 units	26,888 per 25,000 units	2013/11/28	400,000,000	2012/12/17
65375	SGA Societe Generale Acceptance N.V.	恒生指數2013年6月歐式(現金計算)R類可贖回牛證S	0.250	21,900 per 10,000 units	22,100 per 10,000 units	2013/06/27	300,000,000	2012/12/17
65376	SGA Societe Generale Acceptance N.V.	恒生指數2013年7月歐式(現金計算)R類可贖回牛證D	0.250	21,750 per 10,000 units	21,950 per 10,000 units	2013/07/30	300,000,000	2012/12/17
65377	SGA Societe Generale Acceptance N.V.	恒生指數2013年4月歐式(現金計算)R類可贖回熊證F	0.250	22,550 per 10,000 units	22,350 per 10,000 units	2013/04/29	300,000,000	2012/12/17
65381	瑞士銀行	iShares安碩富時A50中國指數ETF2013年3月歐式(現金計算)R類可贖回牛證G	0.250	9.450	9.750	2013/03/25	100,000,000	2012/12/17
65380	瑞士銀行	恒生指數2013年7月歐式(現金計算)R類可贖回牛證W	0.250	22,076 per 10,000 units	22,276 per 10,000 units	2013/07/30	300,000,000	2012/12/17
65374	瑞士銀行	恒生指數2013年5月歐式(現金計算)R類可贖回熊證V	0.250	22,550 per 10,000 units	22,350 per 10,000 units	2013/05/30	300,000,000	2012/12/17
65382	瑞士銀行	聯想集團有限公司2013年6月歐式(現金計算)R類可贖回熊證B	0.250	9.880	9.380	2013/06/10	50,000,000	2012/12/17
65397	BNP Paribas Arbitrage Issuance B.V.	恒生指數2013年9月歐式(現金計算)R類可贖回牛證R	0.250	22,100 per 10,000 units	22,300 per 10,000 units	2013/09/27	200,000,000	2012/12/18
65407	Credit Suisse AG	恒生指數2013年9月歐式(現金計算)R類可贖回牛證C	0.250	22,123 per 10,000 units	22,323 per 10,000 units	2013/09/27	350,000,000	2012/12/18
65406	Credit Suisse AG	恒生指數2013年5月歐式(現金計算)R類可贖回熊證J	0.250	22,528 per 12,000 units	22,328 per 12,000 units	2013/05/30	350,000,000	2012/12/18
65398	Citigroup Global Markets Holdings Inc.	恒生指數2013年12月歐式(現金計算)R類可贖回牛證G	0.250	22,100 per 10,000 units	22,300 per 10,000 units	2013/12/30	150,000,000	2012/12/18
65399	Citigroup Global Markets Holdings Inc.	恒生指數2013年3月歐式(現金計算)R類可贖回熊證R	0.250	23,300 per 10,000 units	23,100 per 10,000 units	2013/03/27	150,000,000	2012/12/18
65400	Citigroup Global Markets Holdings Inc.	恒生指數2013年3月歐式(現金計算)R類可贖回熊證S	0.250	23,500 per 10,000 units	23,300 per 10,000 units	2013/03/27	150,000,000	2012/12/18
65386	香港上海匯豐銀行有限公司	iShares安碩富時A50中國指數ETF2013年9月歐式(現金計算)R類可贖回牛證B	0.250	9.780	10.080	2013/09/23	100,000,000	2012/12/18
65387	香港上海匯豐銀行有限公司	iShares安碩富時A50中國指數ETF2013年11月歐式(現金計算)R類可贖回熊證B	0.250	12.680	12.380	2013/11/25	40,000,000	2012/12/18

新上市牛熊證(續)

股份代號	發行機構	牛熊證	發行價(港元)	行使水平/ 每10單位 認購價(港元)	贖回水平/ 每10單位 認購價(港元)	到期日	上市時之 發行單位	上市日期
65383	香港上海匯豐銀行有限公司	恒生指數2013年9月歐式(現金計算)R類可贖回熊證E	0.250	24,988 per 15,000 units	24,688 per 15,000 units	2013/09/27	100,000,000	2012/12/18
65384	香港上海匯豐銀行有限公司	恒生指數2013年10月歐式(現金計算)R類可贖回熊證C	0.250	23,488 per 15,000 units	23,188 per 15,000 units	2013/10/30	100,000,000	2012/12/18
65385	香港上海匯豐銀行有限公司	恒生指數2013年11月歐式(現金計算)R類可贖回熊證D	0.250	23,988 per 15,000 units	23,688 per 15,000 units	2013/11/28	100,000,000	2012/12/18
65390	香港上海匯豐銀行有限公司	和記黃埔有限公司2013年8月歐式(現金計算)R類可贖回牛證A	0.250	74.88 per 100 units	77.88 per 100 units	2013/08/05	60,000,000	2012/12/18
65388	香港上海匯豐銀行有限公司	中國工商銀行股份有限公司2013年8月歐式(現金計算)R類可贖回牛證C	0.250	4.830	5.080	2013/08/26	80,000,000	2012/12/18
65389	香港上海匯豐銀行有限公司	中國工商銀行股份有限公司2013年12月歐式(現金計算)R類可贖回熊證A	0.250	6.280	6.030	2013/12/09	50,000,000	2012/12/18
65404	瑞士銀行	中國石油化工股份有限公司2013年6月歐式(現金計算)R類可贖回牛證C	0.250	7.700	8.000	2013/06/24	100,000,000	2012/12/18
65402	瑞士銀行	iShares安碩富時A50中國指數ETF2013年5月歐式(現金計算)R類可贖回牛證A	0.250	9.200	9.500	2013/05/13	100,000,000	2012/12/18
65396	瑞士銀行	銀河娛樂集團有限公司2013年5月歐式(現金計算)R類可贖回牛證B	0.315	25.380	26.380	2013/05/13	50,000,000	2012/12/18
65394	瑞士銀行	銀河娛樂集團有限公司2013年3月歐式(現金計算)R類可贖回熊證B	0.340	31.880	30.880	2013/03/18	50,000,000	2012/12/18
65401	瑞士銀行	恒生指數2013年6月歐式(現金計算)R類可贖回牛證Z	0.250	22,119 per 10,000 units	22,319 per 10,000 units	2013/06/27	300,000,000	2012/12/18
65391	瑞士銀行	恒生指數2013年8月歐式(現金計算)R類可贖回牛證O	0.250	20,500 per 10,000 units	20,700 per 10,000 units	2013/08/29	300,000,000	2012/12/18
65392	瑞士銀行	恒生指數2013年9月歐式(現金計算)R類可贖回牛證F	0.250	20,000 per 10,000 units	20,200 per 10,000 units	2013/09/27	300,000,000	2012/12/18
65393	瑞士銀行	恒生指數2013年9月歐式(現金計算)R類可贖回牛證G	0.250	20,300 per 10,000 units	20,500 per 10,000 units	2013/09/27	300,000,000	2012/12/18
65405	瑞士銀行	新鴻基地產發展有限公司2013年6月歐式(現金計算)R類可贖回牛證A	0.250	106 per 100 units	110 per 100 units	2013/06/17	100,000,000	2012/12/18
65403	瑞士銀行	騰訊控股有限公司2013年6月歐式(現金計算)R類可贖回牛證D	0.250	232 per 100 units	240 per 100 units	2013/06/24	100,000,000	2012/12/18
65426	中銀國際亞洲有限公司	恒生指數2013年5月歐式(現金計算)R類可贖回牛證A	0.250	21,600 per 10,000 units	21,800 per 10,000 units	2013/05/30	100,000,000	2012/12/19
65425	中銀國際亞洲有限公司	恒生指數2013年6月歐式(現金計算)R類可贖回牛證A	0.250	21,100 per 10,000 units	21,300 per 10,000 units	2013/06/27	100,000,000	2012/12/19
65430	BNP Paribas Arbitrage Issuance B.V.	iShares安碩富時A50中國指數ETF2013年12月歐式(現金計算)R類可贖回牛證A	0.250	9.600	9.900	2013/12/30	200,000,000	2012/12/19
65443	BNP Paribas Arbitrage Issuance B.V.	恒生指數2013年9月歐式(現金計算)R類可贖回牛證F	0.250	22,300 per 10,000 units	22,500 per 10,000 units	2013/09/27	200,000,000	2012/12/19
65431	BNP Paribas Arbitrage Issuance B.V.	恒生指數2013年9月歐式(現金計算)R類可贖回牛證S	0.250	22,200 per 10,000 units	22,400 per 10,000 units	2013/09/27	200,000,000	2012/12/19
65421	BNP Paribas Arbitrage Issuance B.V.	恒生指數2013年9月歐式(現金計算)R類可贖回熊證M	0.250	22,600 per 10,000 units	22,400 per 10,000 units	2013/03/27	200,000,000	2012/12/19
65437	BNP Paribas Arbitrage Issuance B.V.	恒生指數2013年3月歐式(現金計算)R類可贖回熊證N	0.250	22,700 per 10,000 units	22,500 per 10,000 units	2013/03/27	200,000,000	2012/12/19
65438	Credit Suisse AG	恒生指數2013年7月歐式(現金計算)R類可贖回牛證I	0.250	22,150 per 10,000 units	22,350 per 10,000 units	2013/07/30	350,000,000	2012/12/19
65439	Credit Suisse AG	恒生指數2013年7月歐式(現金計算)R類可贖回牛證J	0.250	22,303 per 10,000 units	22,503 per 10,000 units	2013/07/30	350,000,000	2012/12/19
65440	Credit Suisse AG	恒生指數2013年7月歐式(現金計算)R類可贖回牛證K	0.250	22,280 per 12,000 units	22,480 per 12,000 units	2013/07/30	350,000,000	2012/12/19
65429	Credit Suisse AG	恒生指數2013年3月歐式(現金計算)R類可贖回熊證E	0.250	22,600 per 10,000 units	22,400 per 10,000 units	2013/03/27	350,000,000	2012/12/19
65432	Citigroup Global Markets Holdings Inc.	恒生指數2013年12月歐式(現金計算)R類可贖回牛證H	0.250	22,200 per 10,000 units	22,400 per 10,000 units	2013/12/30	150,000,000	2012/12/19
65422	Citigroup Global Markets Holdings Inc.	恒生指數2013年3月歐式(現金計算)R類可贖回熊證T	0.250	23,600 per 10,000 units	23,400 per 10,000 units	2013/03/27	150,000,000	2012/12/19
65423	Citigroup Global Markets Holdings Inc.	恒生指數2013年3月歐式(現金計算)R類可贖回熊證U	0.250	23,700 per 10,000 units	23,500 per 10,000 units	2013/03/27	150,000,000	2012/12/19
65424	Citigroup Global Markets Holdings Inc.	恒生指數2013年3月歐式(現金計算)R類可贖回熊證V	0.250	22,600 per 10,000 units	22,400 per 10,000 units	2013/03/27	150,000,000	2012/12/19
65433	Citigroup Global Markets Holdings Inc.	恒生指數2013年3月歐式(現金計算)R類可贖回熊證W	0.250	22,700 per 10,000 units	22,500 per 10,000 units	2013/03/27	150,000,000	2012/12/19
65428	香港上海匯豐銀行有限公司	中國建設銀行股份有限公司2013年10月歐式(現金計算)R類可贖回熊證A	0.250	7.380	7.080	2013/10/15	50,000,000	2012/12/19
65418	香港上海匯豐銀行有限公司	中國海洋石油有限公司2013年9月歐式(現金計算)R類可贖回牛證A	0.250	15.180	15.980	2013/09/30	50,000,000	2012/12/19
65419	香港上海匯豐銀行有限公司	聯想集團有限公司2013年10月歐式(現金計算)R類可贖回熊證A	0.250	8.980	8.480	2013/10/28	40,000,000	2012/12/19
65420	香港上海匯豐銀行有限公司	新鴻基地產發展有限公司2013年9月歐式(現金計算)R類可贖回牛證A	0.250	106.68 per 100 units	110.68 per 100 units	2013/09/09	60,000,000	2012/12/19
65417	香港上海匯豐銀行有限公司	騰訊控股有限公司2013年9月歐式(現金計算)R類可贖回牛證A	0.250	230.88 per 100 units	238.88 per 100 units	2013/09/30	50,000,000	2012/12/19
65408	Merrill Lynch Int'l & Co. C.V.	恒生指數2013年6月歐式(現金計算)R類可贖回牛證K	0.250	21,528 per 10,000 units	21,728 per 10,000 units	2013/06/27	60,000,000	2012/12/19
65413	Merrill Lynch Int'l & Co. C.V.	恒生指數2013年6月歐式(現金計算)R類可贖回牛證L	0.250	21,928 per 10,000 units	22,128 per 10,000 units	2013/06/27	60,000,000	2012/12/19
65414	Merrill Lynch Int'l & Co. C.V.	恒生指數2013年6月歐式(現金計算)R類可贖回牛證M	0.250	21,828 per 10,000 units	22,028 per 10,000 units	2013/06/27	60,000,000	2012/12/19
65415	Merrill Lynch Int'l & Co. C.V.	恒生指數2013年6月歐式(現金計算)R類可贖回牛證N	0.250	21,728 per 10,000 units	21,928 per 10,000 units	2013/06/27	60,000,000	2012/12/19
65416	Merrill Lynch Int'l & Co. C.V.	恒生指數2013年6月歐式(現金計算)R類可贖回牛證O	0.250	21,628 per 10,000 units	21,828 per 10,000 units	2013/06/27	60,000,000	2012/12/19

新上市牛熊證(續)

股份代號	發行機構	牛熊證	發行價 (港元)	行使水平/ 每10單位 認購價(港元)	贖回水平/ 每10單位 認購價(港元)	到期日	上市時之 發行單位	上市日期
65409	Merrill Lynch Int'l & Co. C.V.	恒生指數2013年6月期式(現金計算)R類可贖回熊證R	0.250	23,788 per 10,000 units	23,588 per 10,000 units	2013/06/27	60,000,000	2012/12/19
65410	Merrill Lynch Int'l & Co. C.V.	恒生指數2013年6月期式(現金計算)R類可贖回熊證S	0.250	23,688 per 10,000 units	23,488 per 10,000 units	2013/06/27	60,000,000	2012/12/19
65411	Merrill Lynch Int'l & Co. C.V.	恒生指數2013年6月期式(現金計算)R類可贖回熊證T	0.250	23,588 per 10,000 units	23,388 per 10,000 units	2013/06/27	60,000,000	2012/12/19
65412	Merrill Lynch Int'l & Co. C.V.	恒生指數2013年6月期式(現金計算)R類可贖回熊證U	0.250	22,588 per 10,000 units	22,388 per 10,000 units	2013/06/27	60,000,000	2012/12/19
65434	SGA Societe Generale Acceptance N.V.	恒生指數2013年6月期式(現金計算)R類可贖回牛證T	0.250	22,200 per 10,000 units	22,400 per 10,000 units	2013/06/27	300,000,000	2012/12/19
65435	SGA Societe Generale Acceptance N.V.	恒生指數2013年7月期式(現金計算)R類可贖回牛證E	0.250	22,100 per 10,000 units	22,300 per 10,000 units	2013/07/30	300,000,000	2012/12/19
65436	SGA Societe Generale Acceptance N.V.	恒生指數2013年4月期式(現金計算)R類可贖回熊證G	0.250	22,650 per 10,000 units	22,450 per 10,000 units	2013/04/29	300,000,000	2012/12/19
65448	瑞士銀行	恒生指數2013年7月期式(現金計算)R類可贖回牛證X	0.250	22,150 per 10,000 units	22,350 per 10,000 units	2013/07/30	300,000,000	2012/12/19
65449	瑞士銀行	恒生指數2013年7月期式(現金計算)R類可贖回牛證Y	0.250	22,300 per 10,000 units	22,500 per 10,000 units	2013/07/30	300,000,000	2012/12/19
65427	瑞士銀行	恒生指數2013年4月期式(現金計算)R類可贖回熊證K	0.250	22,600 per 10,000 units	22,400 per 10,000 units	2013/04/29	300,000,000	2012/12/19
65485	Credit Suisse AG	恒生指數2013年8月期式(現金計算)R類可贖回牛證S	0.250	22,260 per 10,000 units	22,460 per 10,000 units	2013/08/29	350,000,000	2012/12/20
65491	Credit Suisse AG	恒生指數2013年3月期式(現金計算)R類可贖回熊證A	0.250	22,650 per 10,000 units	22,450 per 10,000 units	2013/03/27	350,000,000	2012/12/20
65463	高盛結構產品(亞洲)有限公司	恒生指數2013年3月期式(現金計算)R類可贖回牛證M	0.254	22,188 per 7,000 units	22,388 per 7,000 units	2013/03/27	150,000,000	2012/12/20
65468	高盛結構產品(亞洲)有限公司	恒生指數2013年3月期式(現金計算)R類可贖回牛證N	0.252	22,088 per 10,000 units	22,288 per 10,000 units	2013/03/27	150,000,000	2012/12/20
65475	高盛結構產品(亞洲)有限公司	恒生指數2013年3月期式(現金計算)R類可贖回牛證O	0.253	22,288 per 10,000 units	22,488 per 10,000 units	2013/03/27	150,000,000	2012/12/20
65476	高盛結構產品(亞洲)有限公司	恒生指數2013年3月期式(現金計算)R類可贖回牛證P	0.254	22,108 per 20,000 units	22,308 per 20,000 units	2013/03/27	150,000,000	2012/12/20
65465	高盛結構產品(亞洲)有限公司	恒生指數2013年3月期式(現金計算)R類可贖回熊證K	0.257	23,488 per 7,000 units	23,288 per 7,000 units	2013/03/27	150,000,000	2012/12/20
65480	高盛結構產品(亞洲)有限公司	恒生指數2013年3月期式(現金計算)R類可贖回熊證L	0.254	23,708 per 20,000 units	23,458 per 20,000 units	2013/03/27	150,000,000	2012/12/20
65481	高盛結構產品(亞洲)有限公司	恒生指數2013年3月期式(現金計算)R類可贖回熊證M	0.258	24,008 per 20,000 units	23,758 per 20,000 units	2013/03/27	150,000,000	2012/12/20
65454	香港上海匯豐銀行有限公司	中國農業銀行股份有限公司2013年10月期式(現金計算)R類可贖回牛證A	0.250	3.130	3.380	2013/10/21	60,000,000	2012/12/20
65461	香港上海匯豐銀行有限公司	長江實業(集團)有限公司2013年10月期式(現金計算)R類可贖回牛證A	0.250	109.88 per 100 units	115.88 per 100 units	2013/10/07	60,000,000	2012/12/20
65462	香港上海匯豐銀行有限公司	中國石油化工股份有限公司2013年10月期式(現金計算)R類可贖回牛證A	0.250	7.880	8.180	2013/10/07	60,000,000	2012/12/20
65455	香港上海匯豐銀行有限公司	銀河娛樂集團有限公司2013年5月期式(現金計算)R類可贖回牛證B	0.250	26.880	27.880	2013/05/13	40,000,000	2012/12/20
65453	香港上海匯豐銀行有限公司	恒生中國企業指數2013年10月期式(現金計算)R類可贖回熊證A	0.250	13,088 per 10,000 units	12,888 per 10,000 units	2013/10/30	68,000,000	2012/12/20
65450	香港上海匯豐銀行有限公司	恒生指數2013年9月期式(現金計算)R類可贖回牛證D	0.250	21,988 per 15,000 units	22,188 per 15,000 units	2013/09/27	100,000,000	2012/12/20
65451	香港上海匯豐銀行有限公司	恒生指數2013年11月期式(現金計算)R類可贖回熊證E	0.250	26,928 per 20,000 units	26,628 per 20,000 units	2013/11/28	400,000,000	2012/12/20
65456	香港上海匯豐銀行有限公司	新鴻基地產發展有限公司2013年10月期式(現金計算)R類可贖回熊證A	0.290	144.88 per 100 units	140.88 per 100 units	2013/10/28	50,000,000	2012/12/20
65483	SGA Societe Generale Acceptance N.V.	恒生指數2013年6月期式(現金計算)R類可贖回牛證U	0.250	22,300 per 10,000 units	22,500 per 10,000 units	2013/06/27	300,000,000	2012/12/20
65484	SGA Societe Generale Acceptance N.V.	恒生指數2013年4月期式(現金計算)R類可贖回熊證H	0.250	22,750 per 10,000 units	22,550 per 10,000 units	2013/04/29	300,000,000	2012/12/20
65488	瑞士銀行	恒生指數2013年6月期式(現金計算)R類可贖回牛證I	0.250	22,200 per 10,000 units	22,400 per 10,000 units	2013/06/27	300,000,000	2012/12/20
65490	瑞士銀行	恒生指數2013年6月期式(現金計算)R類可贖回牛證P	0.250	22,250 per 10,000 units	22,450 per 10,000 units	2013/08/29	300,000,000	2012/12/20
65486	瑞士銀行	恒生指數2013年9月期式(現金計算)R類可贖回牛證H	0.250	21,400 per 38,000 units	21,800 per 38,000 units	2013/09/27	300,000,000	2012/12/20
65505	瑞士銀行	恒生指數2013年3月期式(現金計算)R類可贖回熊證M	0.250	22,650 per 10,000 units	22,450 per 10,000 units	2013/03/27	300,000,000	2012/12/20
65503	瑞士銀行	恒生指數2013年4月期式(現金計算)R類可贖回熊證J	0.250	22,700 per 10,000 units	22,500 per 10,000 units	2013/04/29	300,000,000	2012/12/20
65493	瑞士銀行	恒生指數2013年5月期式(現金計算)R類可贖回熊證W	0.250	23,100 per 10,000 units	22,900 per 10,000 units	2013/05/30	300,000,000	2012/12/20
65495	瑞士銀行	恒生指數2013年5月期式(現金計算)R類可贖回熊證X	0.250	22,900 per 10,000 units	22,700 per 10,000 units	2013/05/30	300,000,000	2012/12/20
65500	瑞士銀行	恒生指數2013年5月期式(現金計算)R類可贖回熊證Y	0.250	22,750 per 10,000 units	22,550 per 10,000 units	2013/05/30	300,000,000	2012/12/20
65492	瑞士銀行	恒生指數2013年6月期式(現金計算)R類可贖回熊證H	0.250	23,300 per 10,000 units	23,100 per 10,000 units	2013/06/27	300,000,000	2012/12/20
65547	BNP Paribas Arbitrage Issuance B.V.	恒生指數2013年9月期式(現金計算)R類可贖回牛證G	0.250	22,400 per 10,000 units	22,600 per 10,000 units	2013/09/27	200,000,000	2012/12/21
65506	BNP Paribas Arbitrage Issuance B.V.	恒生指數2013年3月期式(現金計算)R類可贖回熊證O	0.250	22,800 per 10,000 units	22,600 per 10,000 units	2013/03/27	200,000,000	2012/12/21
65518	Credit Suisse AG	恒生指數2013年9月期式(現金計算)R類可贖回牛證D	0.250	22,200 per 10,000 units	22,400 per 10,000 units	2013/09/27	350,000,000	2012/12/21
65545	Credit Suisse AG	恒生指數2013年9月期式(現金計算)R類可贖回牛證E	0.250	22,405 per 10,000 units	22,605 per 10,000 units	2013/09/27	350,000,000	2012/12/21
65546	Credit Suisse AG	恒生指數2013年9月期式(現金計算)R類可贖回牛證F	0.250	22,380 per 12,000 units	22,580 per 12,000 units	2013/09/27	350,000,000	2012/12/21

新上市牛熊證(續)

股份代號	發行機構	牛熊證	發行價 (港元)	行使水平/ 每10單位 認購價(港元)	贖回水平/ 每10單位 認購價(港元)	到期日	上市時之 發行單位	上市日期
65516	Credit Suisse AG	恒生指數2013年3月貳式(現金計算)R類可贖回熊證B	0.250	24,050 per 10,000 units	23,850 per 10,000 units	2013/03/27	350,000,000	2012/12/21
65515	Credit Suisse AG	恒生指數2013年3月貳式(現金計算)R類可贖回熊證M	0.250	23,850 per 10,000 units	23,650 per 10,000 units	2013/03/27	350,000,000	2012/12/21
65507	Credit Suisse AG	恒生指數2013年3月貳式(現金計算)R類可贖回熊證O	0.250	22,700 per 10,000 units	22,500 per 10,000 units	2013/03/27	350,000,000	2012/12/21
65512	Credit Suisse AG	恒生指數2013年3月貳式(現金計算)R類可贖回熊證Q	0.250	23,400 per 10,000 units	23,200 per 10,000 units	2013/03/27	350,000,000	2012/12/21
65517	Credit Suisse AG	恒生指數2013年3月貳式(現金計算)R類可贖回熊證S	0.250	24,200 per 10,000 units	24,000 per 10,000 units	2013/03/27	350,000,000	2012/12/21
65514	Credit Suisse AG	恒生指數2013年3月貳式(現金計算)R類可贖回熊證T	0.250	23,700 per 10,000 units	23,500 per 10,000 units	2013/03/27	350,000,000	2012/12/21
65511	Credit Suisse AG	恒生指數2013年3月貳式(現金計算)R類可贖回熊證Z	0.250	23,250 per 10,000 units	23,050 per 10,000 units	2013/03/27	350,000,000	2012/12/21
65538	Citigroup Global Markets Holdings Inc.	恒生指數2013年12月貳式(現金計算)R類可贖回牛證I	0.250	22,300 per 10,000 units	22,500 per 10,000 units	2013/12/30	150,000,000	2012/12/21
65524	SGA Societe Generale Acceptance N.V.	恒生指數2013年6月貳式(現金計算)R類可贖回牛證V	0.250	22,350 per 10,000 units	22,550 per 10,000 units	2013/06/27	300,000,000	2012/12/21
65529	SGA Societe Generale Acceptance N.V.	恒生指數2013年7月貳式(現金計算)R類可贖回牛證F	0.250	22,150 per 10,000 units	22,350 per 10,000 units	2013/07/30	300,000,000	2012/12/21
65535	SGA Societe Generale Acceptance N.V.	恒生指數2013年4月貳式(現金計算)R類可贖回熊證I	0.250	22,800 per 10,000 units	22,600 per 10,000 units	2013/04/29	300,000,000	2012/12/21
65549	瑞士銀行	iShares安碩富時A50中國指數ETF2013年6月貳式(現金計算)R類可贖回牛證A	0.250	9.700	10.000	2013/06/10	100,000,000	2012/12/21
65548	瑞士銀行	iShares安碩富時A50中國指數ETF2013年3月貳式(現金計算)R類可贖回熊證B	0.250	12.800	12.500	2013/03/25	100,000,000	2012/12/21
65555	瑞士銀行	恒生指數2013年8月貳式(現金計算)R類可贖回牛證Q	0.250	22,400 per 10,000 units	22,600 per 10,000 units	2013/08/29	300,000,000	2012/12/21
65510	瑞士銀行	恒生指數2013年3月貳式(現金計算)R類可贖回熊證O	0.250	22,800 per 10,000 units	22,600 per 10,000 units	2013/03/27	300,000,000	2012/12/21
65509	瑞士銀行	恒生指數2013年5月貳式(現金計算)R類可贖回熊證Z	0.250	24,300 per 10,000 units	24,100 per 10,000 units	2013/05/30	300,000,000	2012/12/21
65508	瑞士銀行	恒生指數2013年7月貳式(現金計算)R類可贖回熊證F	0.250	24,600 per 10,000 units	24,400 per 10,000 units	2013/07/30	300,000,000	2012/12/21
68532*	香港上海匯豐銀行有限公司	恒生指數2013年7月貳式(現金計算)R類可贖回熊證A	0.106	24,328 per 20,000 units	24,028 per 20,000 units	2013/07/30	200,000,000	2012/12/21
65600	BNP Paribas Arbitrage Issuance B.V.	iShares安碩富時A50中國指數ETF2013年12月貳式(現金計算)R類可贖回熊證B	0.250	11.600	11.300	2013/12/30	200,000,000	2012/12/24
65578	Credit Suisse AG	恒生指數2013年6月貳式(現金計算)R類可贖回牛證Y	0.250	22,350 per 10,000 units	22,550 per 10,000 units	2013/06/27	350,000,000	2012/12/24
65579	Credit Suisse AG	恒生指數2013年6月貳式(現金計算)R類可贖回牛證Z	0.250	22,100 per 10,000 units	22,300 per 10,000 units	2013/06/27	350,000,000	2012/12/24
65584	Credit Suisse AG	恒生指數2013年3月貳式(現金計算)R類可贖回熊證J	0.250	22,750 per 10,000 units	22,550 per 10,000 units	2013/03/27	350,000,000	2012/12/24
65585	Credit Suisse AG	恒生指數2013年3月貳式(現金計算)R類可贖回熊證K	0.250	23,440 per 10,000 units	23,240 per 10,000 units	2013/03/27	350,000,000	2012/12/24
65591	Credit Suisse AG	恒生指數2013年3月貳式(現金計算)R類可贖回熊證P	0.250	23,540 per 10,000 units	23,340 per 10,000 units	2013/03/27	350,000,000	2012/12/24
65592	Credit Suisse AG	恒生指數2013年4月貳式(現金計算)R類可贖回熊證O	0.250	23,640 per 10,000 units	23,440 per 10,000 units	2013/04/29	350,000,000	2012/12/24
65593	Credit Suisse AG	恒生指數2013年4月貳式(現金計算)R類可贖回熊證P	0.250	23,740 per 10,000 units	23,540 per 10,000 units	2013/04/29	350,000,000	2012/12/24
65596	Credit Suisse AG	恒生指數2013年4月貳式(現金計算)R類可贖回熊證Q	0.250	23,940 per 10,000 units	23,740 per 10,000 units	2013/04/29	350,000,000	2012/12/24
65597	Credit Suisse AG	恒生指數2013年4月貳式(現金計算)R類可贖回熊證R	0.250	24,140 per 10,000 units	23,940 per 10,000 units	2013/04/29	350,000,000	2012/12/24
65575	Citigroup Global Markets Holdings Inc.	恒生指數2013年12月貳式(現金計算)R類可贖回牛證J	0.250	22,400 per 10,000 units	22,600 per 10,000 units	2013/12/30	150,000,000	2012/12/24
65605	Citigroup Global Markets Holdings Inc.	恒生指數2013年6月貳式(現金計算)R類可贖回熊證A	0.250	23,800 per 10,000 units	23,600 per 10,000 units	2013/06/27	150,000,000	2012/12/24
65606	Citigroup Global Markets Holdings Inc.	恒生指數2013年6月貳式(現金計算)R類可贖回熊證B	0.250	23,900 per 10,000 units	23,700 per 10,000 units	2013/06/27	150,000,000	2012/12/24
65607	Citigroup Global Markets Holdings Inc.	恒生指數2013年6月貳式(現金計算)R類可贖回熊證C	0.250	24,000 per 10,000 units	23,800 per 10,000 units	2013/06/27	150,000,000	2012/12/24
65608	Citigroup Global Markets Holdings Inc.	恒生指數2013年6月貳式(現金計算)R類可贖回熊證D	0.250	24,100 per 10,000 units	23,900 per 10,000 units	2013/06/27	150,000,000	2012/12/24
65609	Citigroup Global Markets Holdings Inc.	恒生指數2013年6月貳式(現金計算)R類可贖回熊證E	0.250	24,200 per 10,000 units	24,000 per 10,000 units	2013/06/27	150,000,000	2012/12/24
65610	Citigroup Global Markets Holdings Inc.	恒生指數2013年6月貳式(現金計算)R類可贖回熊證F	0.250	24,300 per 10,000 units	24,100 per 10,000 units	2013/06/27	150,000,000	2012/12/24
65612	Citigroup Global Markets Holdings Inc.	恒生指數2013年6月貳式(現金計算)R類可贖回熊證G	0.250	24,400 per 10,000 units	24,200 per 10,000 units	2013/06/27	150,000,000	2012/12/24
65613	高盛結構產品(亞洲)有限公司	恒生指數2013年3月貳式(現金計算)R類可贖回牛證Q	0.260	22,188 per 7,000 units	22,388 per 7,000 units	2013/03/27	150,000,000	2012/12/24
65614	高盛結構產品(亞洲)有限公司	恒生指數2013年3月貳式(現金計算)R類可贖回牛證R	0.259	22,088 per 10,000 units	22,288 per 10,000 units	2013/03/27	150,000,000	2012/12/24
65615	高盛結構產品(亞洲)有限公司	恒生指數2013年3月貳式(現金計算)R類可贖回牛證S	0.262	22,288 per 10,000 units	22,488 per 10,000 units	2013/03/27	150,000,000	2012/12/24
65618	高盛結構產品(亞洲)有限公司	恒生指數2013年3月貳式(現金計算)R類可贖回牛證T	0.258	22,088 per 20,000 units	22,338 per 20,000 units	2013/03/27	150,000,000	2012/12/24
65572	香港上海匯豐銀行有限公司	中國銀行股份有限公司2013年10月貳式(現金計算)R類可贖回牛證A	0.250	3.100	3.280	2013/10/07	80,000,000	2012/12/24
65570	香港上海匯豐銀行有限公司	中國銀行股份有限公司2013年12月貳式(現金計算)R類可贖回熊證A	0.250	4.210	4.030	2013/12/16	40,000,000	2012/12/24

新上市牛熊證 (續)

股份代號	發行機構	牛熊證	發行價 (港元)	行使水平 / 每 10 單位 認購價 (港元)	贖回水平 / 每 10 單位 認購價 (港元)	到期日	上市時之發行單位	上市日期
65566	香港上海匯豐銀行有限公司	iShares 安碩富時 A50 中國指數 ETF 2013 年 10 月 贖式 (現金計算) R 類可贖回牛證 B	0.250	10.080	10.380	2013/10/28	100,000,000	2012/12/24
65574	香港上海匯豐銀行有限公司	香港交易及結算所有限公司 2013 年 10 月贖式 (現金計算) R 類可贖回牛證 A	0.250	117.88 per 100 units	123.88 per 100 units	2013/10/28	60,000,000	2012/12/24
65557	香港上海匯豐銀行有限公司	恒生中國企業指數 2013 年 12 月贖式 (現金計算) R 類可贖回牛證 A	0.300	14,088 per 10,000 units	13,888 per 10,000 units	2013/12/30	68,000,000	2012/12/24
65556	香港上海匯豐銀行有限公司	恒生指數 2013 年 7 月贖式 (現金計算) R 類可贖回牛證 F	0.250	22,188 per 15,000 units	22,388 per 15,000 units	2013/07/30	100,000,000	2012/12/24
65573	香港上海匯豐銀行有限公司	金沙中國有限公司 2013 年 8 月贖式 (現金計算) R 類可贖回牛證 B	0.250	28.68 per 100 units	31.68 per 100 units	2013/08/26	50,000,000	2012/12/24
65599	SGA Societe Generale Acceptance N.V.	恒生指數 2013 年 6 月贖式 (現金計算) R 類可贖回牛證 W	0.250	22,250 per 10,000 units	22,450 per 10,000 units	2013/06/27	300,000,000	2012/12/24
65577	瑞士銀行	恒生指數 2013 年 6 月贖式 (現金計算) R 類可贖回牛證 G	0.250	22,350 per 10,000 units	22,550 per 10,000 units	2013/06/27	300,000,000	2012/12/24
65603	瑞士銀行	恒生指數 2013 年 5 月贖式 (現金計算) R 類可贖回牛證 A	0.250	24,800 per 10,000 units	24,600 per 10,000 units	2013/05/30	300,000,000	2012/12/24
65619	瑞士銀行	恒生指數 2013 年 5 月贖式 (現金計算) R 類可贖回牛證 C	0.250	22,714 per 10,000 units	22,514 per 10,000 units	2013/05/30	300,000,000	2012/12/24
65604	瑞士銀行	恒生指數 2013 年 6 月贖式 (現金計算) R 類可贖回牛證 I	0.250	24,400 per 10,000 units	24,200 per 10,000 units	2013/06/27	300,000,000	2012/12/24
65601	瑞士銀行	恒生指數 2013 年 7 月贖式 (現金計算) R 類可贖回牛證 G	0.250	25,000 per 10,000 units	24,800 per 10,000 units	2013/07/30	300,000,000	2012/12/24
64074*	香港上海匯豐銀行有限公司	友邦保險控股有限公司 2013 年 9 月贖式 (現金計算) R 類可贖回牛證 A	0.032	28.08 per 100 units	29.08 per 100 units	2013/09/30	320,000,000	2012/12/24
65556	BNP Paribas Arbitrage Issuance B.V.	iShares 安碩富時 A50 中國指數 ETF 2013 年 12 月 贖式 (現金計算) R 類可贖回牛證 B	0.250	10.000	10.300	2013/12/30	200,000,000	2012/12/27
65548	BNP Paribas Arbitrage Issuance B.V.	iShares 安碩富時 A50 中國指數 ETF 2013 年 12 月 贖式 (現金計算) R 類可贖回牛證 C	0.250	11.900	11.600	2013/12/30	200,000,000	2012/12/27
65638	Credit Suisse AG	iShares 安碩富時 A50 中國指數 ETF 2013 年 5 月 贖式 (現金計算) R 類可贖回牛證 A	0.250	9.300	9.600	2013/05/24	60,000,000	2012/12/27
65639	Credit Suisse AG	iShares 安碩富時 A50 中國指數 ETF 2013 年 5 月 贖式 (現金計算) R 類可贖回牛證 B	0.250	9.610	9.910	2013/05/24	60,000,000	2012/12/27
65641	Credit Suisse AG	iShares 安碩富時 A50 中國指數 ETF 2013 年 5 月 贖式 (現金計算) R 類可贖回牛證 C	0.250	10.000	10.300	2013/05/24	60,000,000	2012/12/27
65644	Credit Suisse AG	iShares 安碩富時 A50 中國指數 ETF 2013 年 5 月 贖式 (現金計算) R 類可贖回牛證 A	0.250	12.180	11.880	2013/05/24	60,000,000	2012/12/27
65645	Credit Suisse AG	iShares 安碩富時 A50 中國指數 ETF 2013 年 5 月 贖式 (現金計算) R 類可贖回牛證 B	0.250	12.800	12.500	2013/05/24	60,000,000	2012/12/27
65657	Credit Suisse AG	恒生指數 2013 年 8 月贖式 (現金計算) R 類可贖回牛證 T	0.250	22,340 per 12,000 units	22,540 per 12,000 units	2013/08/29	350,000,000	2012/12/27
65646	Credit Suisse AG	恒生指數 2013 年 3 月贖式 (現金計算) R 類可贖回牛證 R	0.250	22,800 per 10,000 units	22,600 per 10,000 units	2013/03/27	350,000,000	2012/12/27
65669	Credit Suisse AG	恒生指數 2013 年 3 月贖式 (現金計算) R 類可贖回牛證 U	0.250	22,695 per 12,000 units	22,495 per 12,000 units	2013/03/27	350,000,000	2012/12/27
65647	Citigroup Global Markets Holdings Inc.	恒生指數 2013 年 6 月贖式 (現金計算) R 類可贖回牛證 H	0.250	22,800 per 10,000 units	22,600 per 10,000 units	2013/06/27	150,000,000	2012/12/27
65670	高盛結構產品 (亞洲) 有限公司	恒生指數 2013 年 3 月贖式 (現金計算) R 類可贖回牛證 N	0.257	23,488 per 7,000 units	23,288 per 7,000 units	2013/03/27	150,000,000	2012/12/27
65673	高盛結構產品 (亞洲) 有限公司	恒生指數 2013 年 3 月贖式 (現金計算) R 類可贖回牛證 O	0.261	23,688 per 7,000 units	23,488 per 7,000 units	2013/03/27	150,000,000	2012/12/27
65679	高盛結構產品 (亞洲) 有限公司	恒生指數 2013 年 3 月贖式 (現金計算) R 類可贖回牛證 P	0.251	23,738 per 20,000 units	23,488 per 20,000 units	2013/03/27	150,000,000	2012/12/27
65680	高盛結構產品 (亞洲) 有限公司	恒生指數 2013 年 3 月贖式 (現金計算) R 類可贖回牛證 Q	0.259	24,038 per 20,000 units	23,788 per 20,000 units	2013/03/27	150,000,000	2012/12/27
65681	高盛結構產品 (亞洲) 有限公司	恒生指數 2013 年 3 月贖式 (現金計算) R 類可贖回牛證 R	0.257	24,338 per 20,000 units	24,088 per 20,000 units	2013/03/27	150,000,000	2012/12/27
65625	香港上海匯豐銀行有限公司	中國人壽保險股份有限公司 2013 年 6 月贖式 (現金計算) R 類可贖回牛證 B	0.250	21.980	22.980	2013/06/24	60,000,000	2012/12/27
65626	香港上海匯豐銀行有限公司	中國人壽保險股份有限公司 2013 年 7 月贖式 (現金計算) R 類可贖回牛證 B	0.360	27.780	26.780	2013/07/18	50,000,000	2012/12/27
65624	香港上海匯豐銀行有限公司	iShares 安碩富時 A50 中國指數 ETF 2013 年 7 月 贖式 (現金計算) R 類可贖回牛證 B	0.250	10.280	10.580	2013/07/08	100,000,000	2012/12/27
65620	香港上海匯豐銀行有限公司	恒生中國企業指數 2013 年 9 月贖式 (現金計算) R 類可贖回牛證 B	0.250	10,788 per 10,000 units	10,988 per 10,000 units	2013/09/27	100,000,000	2012/12/27
65623	香港上海匯豐銀行有限公司	恒生中國企業指數 2013 年 12 月贖式 (現金計算) R 類可贖回牛證 A	0.250	10,188 per 10,000 units	10,388 per 10,000 units	2013/12/30	100,000,000	2012/12/27
65622	香港上海匯豐銀行有限公司	恒生中國企業指數 2013 年 9 月贖式 (現金計算) R 類可贖回牛證 A	0.250	12,688 per 10,000 units	12,488 per 10,000 units	2013/09/27	68,000,000	2012/12/27
65621	香港上海匯豐銀行有限公司	恒生中國企業指數 2013 年 12 月贖式 (現金計算) R 類可贖回牛證 B	0.250	11,988 per 10,000 units	11,788 per 10,000 units	2013/12/30	68,000,000	2012/12/27
65663	瑞士銀行	中國人壽保險股份有限公司 2013 年 6 月贖式 (現金計算) R 類可贖回牛證 C	0.260	21.880	22.880	2013/06/24	100,000,000	2012/12/27
65662	瑞士銀行	恒生指數 2013 年 9 月贖式 (現金計算) R 類可贖回牛證 I	0.250	22,325 per 10,000 units	22,525 per 10,000 units	2013/09/27	300,000,000	2012/12/27
65658	瑞士銀行	恒生指數 2013 年 8 月贖式 (現金計算) R 類可贖回牛證 C	0.260	25,100 per 10,000 units	24,900 per 10,000 units	2013/08/29	300,000,000	2012/12/27
65659	瑞士銀行	恒生指數 2013 年 8 月贖式 (現金計算) R 類可贖回牛證 D	0.250	24,900 per 10,000 units	24,700 per 10,000 units	2013/08/29	300,000,000	2012/12/27

新上市牛熊證(續)

股份代號	發行機構	牛熊證	發行價 (港元)	行使水平/ 每10單位 認購價(港元)	贖回水平/ 每10單位 認購價(港元)	到期日	上市時之 發行單位	上市日期
66661	瑞士銀行	恒生指數2013年8月貳式(現金計算)R類可贖回牛證E	0.250	24,500 per 10,000 units	24,300 per 10,000 units	2013/08/29	300,000,000	2012/12/27
66667	瑞士銀行	中國工商銀行股份有限公司2013年5月貳式(現金計算)R類可贖回牛證A	0.250	4,950	5,250	2013/05/13	100,000,000	2012/12/27
66666	瑞士銀行	中國工商銀行股份有限公司2013年7月貳式(現金計算)R類可贖回牛證A	0.250	6,800	6,500	2013/07/08	100,000,000	2012/12/27
66668	瑞士銀行	中國石油天然氣股份有限公司2013年6月貳式(現金計算)R類可贖回牛證A	0.250	9,380	9,880	2013/06/24	100,000,000	2012/12/27
66665	瑞士銀行	中國平安保險(集團)股份有限公司2013年8月貳式(現金計算)R類可贖回牛證B	0.250	55.20 per 100 units	60 per 100 units	2013/08/05	100,000,000	2012/12/27
66664	瑞士銀行	中國平安保險(集團)股份有限公司2013年7月貳式(現金計算)R類可贖回牛證A	0.250	79.80 per 100 units	75 per 100 units	2013/07/22	100,000,000	2012/12/27
65716	Credit Suisse AG	恒生指數2013年8月貳式(現金計算)R類可贖回牛證U	0.250	22,452 per 10,000 units	22,652 per 10,000 units	2013/08/29	350,000,000	2012/12/28
65717	Credit Suisse AG	恒生指數2013年8月貳式(現金計算)R類可贖回牛證V	0.250	22,430 per 12,000 units	22,630 per 12,000 units	2013/08/29	350,000,000	2012/12/28
65703	Credit Suisse AG	恒生指數2013年4月貳式(現金計算)R類可贖回牛證S	0.250	22,720 per 12,000 units	22,520 per 12,000 units	2013/04/29	350,000,000	2012/12/28
65706	Credit Suisse AG	恒生指數2013年4月貳式(現金計算)R類可贖回牛證T	0.250	22,850 per 10,000 units	22,650 per 10,000 units	2013/04/29	350,000,000	2012/12/28
65702	香港上海匯豐銀行有限公司	友邦保險控股有限公司2013年9月貳式(現金計算)R類可贖回牛證B	0.250	28,880	29,880	2013/09/09	60,000,000	2012/12/28
65696	香港上海匯豐銀行有限公司	中國移動有限公司2013年12月貳式(現金計算)R類可贖回牛證A	0.250	103.38 per 100 units	100.88 per 100 units	2013/12/23	50,000,000	2012/12/28
65698	香港上海匯豐銀行有限公司	中國海外發展有限公司2013年7月貳式(現金計算)R類可贖回牛證B	0.260	25,380	24,380	2013/07/29	40,000,000	2012/12/28
65682	香港上海匯豐銀行有限公司	iShares安碩富時A50中國指數ETF2013年9月貳式(現金計算)R類可贖回牛證C	0.250	9,880	10,180	2013/09/02	100,000,000	2012/12/28
65687	香港上海匯豐銀行有限公司	中國工商銀行股份有限公司2013年10月貳式(現金計算)R類可贖回牛證A	0.250	6,630	6,380	2013/10/28	40,000,000	2012/12/28
65712	SGA Societe Generale Acceptance N.V.	恒生指數2013年6月貳式(現金計算)R類可贖回牛證X	0.250	22,450 per 10,000 units	22,650 per 10,000 units	2013/06/27	300,000,000	2012/12/28
65709	SGA Societe Generale Acceptance N.V.	恒生指數2013年4月貳式(現金計算)R類可贖回牛證J	0.250	22,700 per 10,000 units	22,500 per 10,000 units	2013/04/29	300,000,000	2012/12/28
65711	SGA Societe Generale Acceptance N.V.	恒生指數2013年5月貳式(現金計算)R類可贖回牛證E	0.250	23,250 per 10,000 units	23,050 per 10,000 units	2013/05/30	300,000,000	2012/12/28
65724	瑞士銀行	中國銀行股份有限公司2013年6月貳式(現金計算)R類可贖回牛證B	0.250	4,180	4,000	2013/06/17	100,000,000	2012/12/28
65725	瑞士銀行	恒生指數2013年5月貳式(現金計算)R類可贖回牛證V	0.250	22,450 per 10,000 units	22,650 per 10,000 units	2013/05/30	300,000,000	2012/12/28
65707	瑞士銀行	恒生指數2013年6月貳式(現金計算)R類可贖回牛證J	0.250	22,850 per 10,000 units	22,650 per 10,000 units	2013/06/27	300,000,000	2012/12/28
65728	中銀國際亞洲有限公司	恒生指數2013年7月貳式(現金計算)R類可贖回牛證A	0.250	21,800 per 10,000 units	22,000 per 10,000 units	2013/07/30	100,000,000	2012/12/31
65731	中銀國際亞洲有限公司	恒生指數2013年7月貳式(現金計算)R類可贖回牛證B	0.250	22,000 per 10,000 units	22,200 per 10,000 units	2013/07/30	100,000,000	2012/12/31
65733	BNP Paribas Arbitrage Issuance B.V.	恒生指數2013年9月貳式(現金計算)R類可贖回牛證E	0.250	22,300 per 10,000 units	22,500 per 10,000 units	2013/09/27	200,000,000	2012/12/31
65732	Credit Suisse AG	恒生指數2013年7月貳式(現金計算)R類可贖回牛證L	0.250	22,370 per 10,000 units	22,570 per 10,000 units	2013/07/30	350,000,000	2012/12/31
65739	Credit Suisse AG	恒生指數2013年7月貳式(現金計算)R類可贖回牛證M	0.250	22,459 per 12,000 units	22,659 per 12,000 units	2013/07/30	350,000,000	2012/12/31
65738	Credit Suisse AG	恒生指數2013年4月貳式(現金計算)R類可贖回牛證U	0.250	22,770 per 12,000 units	22,570 per 12,000 units	2013/04/29	350,000,000	2012/12/31
65744	瑞士銀行	恒生中國企業指數2013年5月貳式(現金計算)R類可贖回牛證D	0.250	10,550 per 10,000 units	10,750 per 10,000 units	2013/05/30	100,000,000	2012/12/31
65746	瑞士銀行	恒生指數2013年7月貳式(現金計算)R類可贖回牛證Z	0.250	22,300 per 10,000 units	22,500 per 10,000 units	2013/07/30	300,000,000	2012/12/31
65745	瑞士銀行	恒生指數2013年5月貳式(現金計算)R類可贖回牛證D	0.250	22,750 per 10,000 units	22,550 per 10,000 units	2013/05/30	300,000,000	2012/12/31

* 進一步發行

認購期屆滿之牛熊證(2012)

股份代號	牛熊證	最後	
		買賣日期	除牌日期
65222	BNP Paribas Arbit Issu B.V. - A50 R Bear CBBC Dec 2011 C	2011/12/29	2012/01/03
69787	Daiwa Capital Mkt - HSI R Bear CBBC Mar 2012 H	2011/12/30	2012/01/03
69786	SGA Societe Generale Acceptance N.V.-HSI R Bear CBBC May 12R	2011/12/30	2012/01/03
69777	UBS AG - HSI R Bear CBBC Apr 2012 C	2011/12/30	2012/01/03
69774	CC Rabobank B.A. - HSI R Bear CBBC Jun 2012 G	2011/12/30	2012/01/03
69735	Credit Suisse AG - HSI R Bear CBBC Mar 2012 S	2012/01/03	2012/01/04
69775	CC Rabobank B.A. - HSI R Bear CBBC Jun 2012 H	2012/01/03	2012/01/04
69765	J P Morgan SP BV - HSI R Bear CBBC May 2012 B	2012/01/03	2012/01/04
69788	Daiwa Capital Mkt - HSI R Bear CBBC Mar 2012 K	2012/01/03	2012/01/04
69761	Credit Suisse AG - HSI R Bear CBBC Mar 2012 Y	2012/01/03	2012/01/04
69674	SGA Societe Generale Acceptance N.V.-HSI R Bear CBBC Mar 12B	2012/01/03	2012/01/04
69730	HK Bank - HSI R Bear CBBC Jul 2012 G	2012/01/03	2012/01/04
69723	Daiwa Capital Mkt - HSI R Bear CBBC Mar 2012 E	2012/01/03	2012/01/04
69670	BNP Paribas Arbit Issu B.V. - HSI R Bear CBBC Mar 2012 R	2012/01/03	2012/01/04
69662	UBS AG - HSI R Bear CBBC Mar 2012 J	2012/01/03	2012/01/04
69656	UBS AG - HSI R Bear CBBC Apr 2012 D	2012/01/03	2012/01/04
69654	BNP Paribas Arbit Issu B.V. - HSI R Bear CBBC Mar 2012 F	2012/01/03	2012/01/04
69650	SGA Societe Generale Acceptance N.V.-HSI R Bear CBBC Mar12K	2012/01/03	2012/01/04
69505	UBS AG - TCH R Bear CBBC May 2012 F	2012/01/03	2012/01/04
69762	Credit Suisse AG - HSI R Bear CBBC Mar 2012 N	2012/01/03	2012/01/04
69743	Macquarie Bank Ltd. - HSI R Bear CBBC Jun 2012 G	2012/01/04	2012/01/05
69825	SGA Societe Generale Acceptance N.V.-HSI R Bear CBBC May 12W	2012/01/04	2012/01/05
69651	SGA Societe Generale Acceptance N.V.-HSI R Bear CBBC Mar12N	2012/01/04	2012/01/05
69816	Credit Suisse AG - HSI R Bear CBBC Apr 2012 O	2012/01/04	2012/01/05
69655	BNP Paribas Arbit Issu B.V. - HSI R Bear CBBC Mar 2012 O	2012/01/04	2012/01/05
69815	Daiwa Capital Mkt - HSI R Bear CBBC Apr 2012 U	2012/01/04	2012/01/05
69734	Credit Suisse AG - HSI R Bear CBBC Mar 2012 R	2012/01/04	2012/01/05
69616	Daiwa Capital Mkt - HSI R Bear CBBC Mar 2012 B	2012/01/04	2012/01/05
69615	UBS AG - HSI R Bear CBBC Jun 2012 P	2012/01/04	2012/01/05
69583	UBS AG - COVS R Bull CBBC May 2012 A	2012/01/04	2012/01/05
69766	J P Morgan SP BV - HSI R Bear CBBC May 2012 C	2012/01/04	2012/01/05
69814	UBS AG - HSI R Bear CBBC May 2012 W	2012/01/04	2012/01/05
69172	Credit Suisse AG - Sinopec Corp R Bear CBBC Feb 2012 A	2012/01/04	2012/01/05
69831	UBS AG - HSI R Bear CBBC Apr 2012 F	2012/01/05	2012/01/06
65459	UBS AG - Sinopec Corp R Bear CBBC Feb 2012 A	2012/01/06	2012/01/09
68709	UBS AG - Ping An R Bull CBBC Jun 2012 D	2012/01/06	2012/01/09
69824	SGA Societe Generale Acceptance N.V.-HSI R Bull CBBC Apr 12O	2012/01/06	2012/01/09
69823	Daiwa Capital Mkt - HSI R Bull CBBC Jun 2012 J	2012/01/06	2012/01/09
69822	UBS AG - HSI R Bull CBBC Jun 2012 D	2012/01/06	2012/01/09
65458	UBS AG - Hutchison R Bear CBBC Jan 2012 C	2012/01/06	2012/01/10
69841	BNP Paribas Arbit Issu B.V. - HSI R Bear CBBC Apr 2012 D	2012/01/06	2012/01/09
69718	UBS AG - CNOOC R Bear CBBC Apr 2012 D	2012/01/06	2012/01/09
69838	SGA Societe Generale Acceptance N.V.-HSI R Bear CBBC May 12X	2012/01/06	2012/01/09
69817	Credit Suisse AG - HSI R Bull CBBC Jul 2012 J	2012/01/06	2012/01/09
65176	UBS AG - HKEx R Bear CBBC Jan 2012 A	2012/01/06	2012/01/10
65489	UBS AG - AIA R Bear CBBC Jan 2012 C	2012/01/06	2012/01/10
69830	Credit Suisse AG - HSI R Bull CBBC Aug 2012 L	2012/01/06	2012/01/09
69843	Credit Suisse AG - HSI R Bear CBBC Apr 2012 U	2012/01/09	2012/01/10
69829	Credit Suisse AG - HSI R Bull CBBC Aug 2012 K	2012/01/09	2012/01/10
69827	BNP Paribas Arbit Issu B.V. - HSI R Bull CBBC Jun 2012 H	2012/01/09	2012/01/10
69837	Credit Suisse AG - HSI R Bull CBBC Jul 2012 K	2012/01/09	2012/01/10
69842	Credit Suisse AG - HSI R Bear CBBC May 2012 P	2012/01/09	2012/01/10
69826	BNP Paribas Arbit Issu B.V. - HSI R Bull CBBC Jun 2012 G	2012/01/09	2012/01/10
69844	UBS AG - HSI R Bear CBBC Jun 2012 I	2012/01/09	2012/01/10
69789	UBS AG - HSI R Bull CBBC May 2012 T	2012/01/09	2012/01/10
69818	UBS AG - HSI R Bull CBBC Apr 2012 N	2012/01/09	2012/01/10
69793	SGA Societe Generale Acceptance N.V.-HSI R Bull CBBC May 12V	2012/01/09	2012/01/10
69579	UBS AG - HKEx R Bull CBBC Mar 2012 E	2012/01/09	2012/01/10
69657	UBS AG - HSI R Bear CBBC May 2012 H	2012/01/10	2012/01/11
69836	Credit Suisse AG - HSI R Bear CBBC Apr 2012 T	2012/01/10	2012/01/11
69733	Credit Suisse AG - HSI R Bear CBBC Mar 2012 D	2012/01/10	2012/01/11
69652	SGA Societe Generale Acceptance N.V.-HSI R Bear CBBC Mar12O	2012/01/10	2012/01/11
69724	Daiwa Capital Mkt - HSI R Bear CBBC Mar 2012 M	2012/01/10	2012/01/11
69845	UBS AG - HSI R Bear CBBC Jun 2012 O	2012/01/10	2012/01/11
69850	Credit Suisse AG - Ping An R Bull CBBC Jun 2012 G	2012/01/10	2012/01/11
69854	Credit Suisse AG - HSI R Bear CBBC Apr 2012 K	2012/01/10	2012/01/11
69669	BNP Paribas Arbit Issu B.V. - HSI R Bear CBBC Mar 2012 S	2012/01/10	2012/01/11
69705	Citigroup Global Mkt H Inc. - HSI R Bear CBBC Mar 2012 D	2012/01/10	2012/01/11
69767	J P Morgan SP BV - HSI R Bear CBBC May 2012 D	2012/01/11	2012/01/12
69763	Credit Suisse AG - HSI R Bear CBBC Mar 2012 Z	2012/01/11	2012/01/12
69901	UBS AG - HSI R Bear CBBC Jul 2012 B	2012/01/11	2012/01/12
69209	Credit Suisse AG - TCH R Bear CBBC Mar 2012 E	2012/01/11	2012/01/12
69338	UBS AG - ICBC R Bear CBBC Jun 2012 A	2012/01/11	2012/01/12
69342	UBS AG - TCH R Bear CBBC Jul 2012 C	2012/01/11	2012/01/12
69581	UBS AG - HSI R Bear CBBC Mar 2012 X	2012/01/11	2012/01/12
69600	SGA Societe Generale Acceptance N.V.-HSI R Bear CBBC May 20T	2012/01/11	2012/01/12
69621	BNP Paribas Arbit Issu B.V. - HSI R Bear CBBC Apr 2012 T	2012/01/11	2012/01/12
69731	HK Bank - HSI R Bear CBBC Jul 2012 H	2012/01/11	2012/01/12
69902	BNP Paribas Arbit Issu B.V. - HSI R Bear CBBC Apr 2012 G	2012/01/11	2012/01/12
69832	Credit Suisse AG - A50 China R Bear CBBC Apr 2012 A	2012/01/11	2012/01/12
69900	UBS AG - Sinopec Corp R Bear CBBC Jun 2012 D	2012/01/11	2012/01/12
69899	Credit Suisse AG - HSI R Bear CBBC Apr 2012 Q	2012/01/11	2012/01/12
69898	Daiwa Capital Mkt - HSI R Bear CBBC Apr 2012 X	2012/01/11	2012/01/12
69893	Daiwa Capital Mkt - HSI R Bear CBBC Apr 2012 W	2012/01/11	2012/01/12
69891	Credit Suisse AG - HSI R Bear CBBC Apr 2012 N	2012/01/11	2012/01/12
69885	SGA Societe Generale Acceptance N.V.-HSI R Bear CBBC May 12R	2012/01/11	2012/01/12
69859	Daiwa Capital Mkt - HSI R Bear CBBC Apr 2012 V	2012/01/11	2012/01/12

認購期屆滿之牛熊證(2012)(續)

股份代號	牛熊證	最後 買賣日期	除牌日期
69853	Credit Suisse AG - A50 China R Bear CBBC Apr 2012 B	2012/01/11	2012/01/12
69626	UBS AG - HSI R Bear CBBC Apr 2012 K	2012/01/12	2012/01/13
69625	SGA Societe Generale Acceptance N.V.-HSI R Bear CBBC May 12U	2012/01/12	2012/01/13
69742	Macquarie Bank Ltd. - HSI R Bear CBBC Jun 2012 F	2012/01/12	2012/01/13
69776	CC Rabobank B.A. - HSI R Bear CBBC Jun 2012 I	2012/01/12	2012/01/13
69732	Credit Suisse AG - HSI R Bear CBBC Mar 2012 E	2012/01/12	2012/01/13
68759	HK Bank - BOCL R Bear CBBC Jun 2012 A	2012/01/12	2012/01/13
69644	BNP Paribas Arbit Issu B.V. - HSI R Bear CBBC Mar 2012 L	2012/01/12	2012/01/13
65361	RB of Scotland N.V. - A50 China R Bear CBBC Jan 2012 B	2012/01/12	2012/01/16
69904	Credit Suisse AG - HSI R Bear CBBC May 2012 K	2012/01/12	2012/01/13
69906	UBS AG - HSI R Bear CBBC Jun 2012 W	2012/01/12	2012/01/13
69921	Credit Suisse AG - HSI R Bear CBBC Apr 2012 O	2012/01/13	2012/01/16
65342	UBS AG - COVS R Bear CBBC Jan 2012 B	2012/01/13	2012/01/17
69928	BNP Paribas Arbit Issu B.V. - HSI R Bear CBBC Apr 2012 L	2012/01/13	2012/01/16
69920	SGA Societe Generale Acceptance N.V.-HSI R Bear CBBC May 12W	2012/01/13	2012/01/16
69922	Daiwa Capital Mkt - HSI R Bear CBBC Apr 2012 Y	2012/01/13	2012/01/16
66353	Credit Suisse AG - HKEx R Bear CBBC Jan 2012 C	2012/01/13	2012/01/17
66321	Credit Suisse AG - HKEx R Bear CBBC Jan 2012 A	2012/01/13	2012/01/17
69924	UBS AG - HSI R Bear CBBC Jul 2012 I	2012/01/13	2012/01/16
69150	Credit Suisse AG - TCH R Bear CBBC Apr 2012 A	2012/01/13	2012/01/16
69930	Merrill Lynch Int'l & Co. C.V. - HSI R Bear CBBC Jul 2012 B	2012/01/16	2012/01/17
69935	Credit Suisse AG - HSI R Bear CBBC May 2012 D	2012/01/16	2012/01/17
69936	Credit Suisse AG - HSI R Bear CBBC Apr 2012 U	2012/01/16	2012/01/17
69937	SGA Societe Generale Acceptance N.V.-HSI R Bear CBBC May 12X	2012/01/16	2012/01/17
69878	UBS AG - China Mobile R Bull CBBC May 2012 D	2012/01/16	2012/01/17
69938	SGA Societe Generale Acceptance N.V.-HSI R Bear CBBC May 12V	2012/01/16	2012/01/17
69942	SGA Societe Generale Acceptance N.V.-HSI R Bear CBBC Jun 12U	2012/01/16	2012/01/17
69940	UBS AG - HSI R Bear CBBC Apr 2012 C	2012/01/16	2012/01/17
69556	Daiwa Capital Mkt - HSI R Bear CBBC Mar 2012 T	2012/01/17	2012/01/18
69950	J P Morgan SP BV - HSI R Bear CBBC May 2012 M	2012/01/17	2012/01/18
69309	BNP Paribas Arbit Issu B.V. - HSI R Bear CBBC Mar 2012 X	2012/01/17	2012/01/18
69364	Merrill Lynch Int'l & Co. C.V. - HSI R Bear CBBC May 2012 G	2012/01/17	2012/01/18
69379	HK Bank - HSI R Bear CBBC Apr 2012 H	2012/01/17	2012/01/18
69383	CC Rabobank B.A. - HSI R Bear CBBC Jun 2012 D	2012/01/17	2012/01/18
69301	Credit Suisse AG - ICBC R Bear CBBC Apr 2012 A	2012/01/17	2012/01/18
69460	UBS AG - HSI R Bear CBBC Aug 2012 H	2012/01/17	2012/01/18
69233	Credit Suisse AG - HSI R Bear CBBC Mar 2012 Q	2012/01/17	2012/01/18
69929	Merrill Lynch Int'l & Co. C.V. - HSI R Bear CBBC Jul 2012 A	2012/01/17	2012/01/18
69593	SGA Societe Generale Acceptance N.V.-HSI R Bear CBBC Mar 20F	2012/01/17	2012/01/18
69393	UBS AG - CC Bank R Bear CBBC Jul 2012 B	2012/01/17	2012/01/18
69199	Credit Suisse AG - HSI R Bear CBBC Mar 2012 F	2012/01/17	2012/01/18
69160	SGA Societe Generale Acceptance N.V.-HSI R Bear CBBC May 12H	2012/01/17	2012/01/18
69161	SGA Societe Generale Acceptance N.V.-HSI R Bear CBBC May 12I	2012/01/17	2012/01/18
69162	SGA Societe Generale Acceptance N.V.-HSI R Bear CBBC May 12J	2012/01/17	2012/01/18
69163	SGA Societe Generale Acceptance N.V.-HSI R Bear CBBC May 12K	2012/01/17	2012/01/18
69170	Credit Suisse AG - HSI R Bear CBBC Feb 2012 U	2012/01/17	2012/01/18
69185	UBS AG - HSI R Bear CBBC Mar 2012 R	2012/01/17	2012/01/18
69188	J P Morgan SP BV - HSI R Bear CBBC Mar 2012 T	2012/01/17	2012/01/18
69190	Daiwa Capital Mkt - HSI R Bear CBBC Mar 2012 I	2012/01/17	2012/01/18
69241	UBS AG - TCH R Bear CBBC Jun 2012 F	2012/01/17	2012/01/18
69196	BNP Paribas Arbit Issu B.V. - HSI R Bear CBBC Mar 2012 J	2012/01/17	2012/01/18
69283	BNP Paribas Arbit Issu B.V. - HSI R Bear CBBC Mar 2012 U	2012/01/17	2012/01/18
69200	Credit Suisse AG - HSI R Bear CBBC Mar 2012 G	2012/01/17	2012/01/18
69206	UBS AG - HSI R Bear CBBC Mar 2012 T	2012/01/17	2012/01/18
69212	UBS AG - HSI R Bear CBBC Jun 2012 V	2012/01/17	2012/01/18
69215	BNP Paribas Arbit Issu B.V. - HSI R Bear CBBC Mar 2012 M	2012/01/17	2012/01/18
69223	UBS AG - HSI R Bear CBBC Mar 2012 O	2012/01/17	2012/01/18
69226	UBS AG - HSI R Bear CBBC May 2012 G	2012/01/17	2012/01/18
69234	Credit Suisse AG - HSI R Bear CBBC Feb 2012 R	2012/01/17	2012/01/18
69248	Credit Suisse AG - HSI R Bear CBBC Feb 2012 Z	2012/01/17	2012/01/18
69279	Daiwa Capital Mkt - HSCEI R Bear CBBC May 2012 E	2012/01/17	2012/01/18
69192	Daiwa Capital Mkt - HSI R Bear CBBC Apr 2012 H	2012/01/17	2012/01/18
69952	UBS AG - HSI R Bear CBBC May 2012 R	2012/01/17	2012/01/18
69768	J P Morgan SP BV - HSI R Bear CBBC May 2012 E	2012/01/17	2012/01/18
69803	Credit Suisse AG - Ping An R Bear CBBC Jun 2012 F	2012/01/17	2012/01/18
69949	J P Morgan SP BV - HSI R Bear CBBC May 2012 L	2012/01/17	2012/01/18
69914	UBS AG - ICBC R Bear CBBC Apr 2012 G	2012/01/17	2012/01/18
69684	UBS AG - A50 China R Bear CBBC Mar 2012 C	2012/01/17	2012/01/18
69951	Daiwa Capital Mkt - HSI R Bear CBBC Apr 2012 Z	2012/01/17	2012/01/18
69953	Credit Suisse AG - HSI R Bear CBBC Apr 2012 K	2012/01/17	2012/01/18
69310	BNP Paribas Arbit Issu B.V. - HSI R Bear CBBC Mar 2012 Y	2012/01/18	2012/01/19
69995	UBS AG - TCH R Bear CBBC Apr 2012 I	2012/01/18	2012/01/19
69169	Credit Suisse AG - HSI R Bear CBBC Feb 2012 T	2012/01/18	2012/01/19
69811	UBS AG - HSI R Bear CBBC Jul 2012 Z	2012/01/18	2012/01/19
69985	SGA Societe Generale Acceptance N.V.-HSI R Bear CBBC May 12R	2012/01/18	2012/01/19
69984	Credit Suisse AG - HSI R Bear CBBC Apr 2012 T	2012/01/18	2012/01/19
69797	Credit Suisse AG - China Life R Bear CBBC Apr 2012 D	2012/01/18	2012/01/19
69719	UBS AG - China Life R Bear CBBC Apr 2012 C	2012/01/18	2012/01/19
69589	Daiwa Capital Mkt - HSI R Bear CBBC Mar 2012 X	2012/01/18	2012/01/19
69925	UBS AG - HKEx R Bear CBBC May 2012 F	2012/01/18	2012/01/19
69164	SGA Societe Generale Acceptance N.V.-HSI R Bear CBBC May 12L	2012/01/18	2012/01/19
69986	UBS AG - HSI R Bear CBBC Jun 2012 C	2012/01/18	2012/01/19
69216	BNP Paribas Arbit Issu B.V. - HSI R Bear CBBC Mar 2012 G	2012/01/18	2012/01/19
69022	UBS AG - HSI R Bear CBBC Feb 2012 R	2012/01/18	2012/01/19
69063	Credit Suisse AG - TCH R Bear CBBC Mar 2012 D	2012/01/18	2012/01/19
69639	J P Morgan SP BV - HSI R Bear CBBC Apr 2012 O	2012/01/18	2012/01/19
69370	UBS AG - Hutchison R Bear CBBC Aug 2012 C	2012/01/18	2012/01/19

認購期屆滿之牛熊證(2012)(續)

股份代號	牛熊證	最後 買賣日期	除牌日期
69819	UBS AG - Ping An R Bear CBBC Apr 2012 B	2012/01/19	2012/01/20
69605	UBS AG - HSI R Bear CBBC Jul 2012 O	2012/01/19	2012/01/20
69810	UBS AG - HSI R Bear CBBC Aug 2012 K	2012/01/19	2012/01/20
69217	BNP Paribas Arbit Issu B.V. - HSI R Bear CBBC Mar 2012 N	2012/01/19	2012/01/20
69851	Credit Suisse AG - China Life R Bear CBBC Apr 2012 E	2012/01/19	2012/01/20
69197	BNP Paribas Arbit Issu B.V. - HSI R Bear CBBC Mar 2012 K	2012/01/19	2012/01/20
69187	J P Morgan SP BV - HSI R Bear CBBC Mar 2012 S	2012/01/19	2012/01/20
69174	UBS AG - HSCEI R Bear CBBC Mar 2012 A	2012/01/19	2012/01/20
69798	Credit Suisse AG - HKEx R Bear CBBC Apr 2012 A	2012/01/19	2012/01/20
69168	Credit Suisse AG - HSI R Bear CBBC Feb 2012 G	2012/01/19	2012/01/20
69165	SGA Societe Generale Acceptance N.V.-HSI R Bear CBBC May 12M	2012/01/19	2012/01/20
69076	Credit Suisse AG - HSI R Bear CBBC Mar 2012 C	2012/01/19	2012/01/20
69062	UBS AG - HSI R Bear CBBC Apr 2012 H	2012/01/19	2012/01/20
69061	UBS AG - TCH R Bear CBBC Apr 2012 D	2012/01/19	2012/01/20
69060	UBS AG - HSI R Bear CBBC Feb 2012 D	2012/01/19	2012/01/20
68941	Credit Suisse AG - CCB R Bear CBBC Apr 2012 B	2012/01/19	2012/01/20
69166	SGA Societe Generale Acceptance N.V.-HSI R Bear CBBC May 12N	2012/01/19	2012/01/20
60009	SGA Societe Generale Acceptance N.V.-HSI R Bear CBBC May 12T	2012/01/19	2012/01/20
69590	Daiwa Capital Mkt - HSI R Bear CBBC Mar 2012 Y	2012/01/19	2012/01/20
69557	Daiwa Capital Mkt - HSI R Bear CBBC Mar 2012 U	2012/01/19	2012/01/20
69417	Credit Suisse AG - Hutchison R Bear CBBC Apr 2012 B	2012/01/19	2012/01/20
69368	UBS AG - HSI R Bear CBBC Jul 2012 M	2012/01/19	2012/01/20
69232	Credit Suisse AG - HSI R Bear CBBC Mar 2012 M	2012/01/19	2012/01/20
69349	Macquarie Bank Ltd. - HSCEI R Bear CBBC May 2012 C	2012/01/19	2012/01/20
60008	Credit Suisse AG - HSI R Bear CBBC May 2012 G	2012/01/19	2012/01/20
68641	UBS AG - CC Bank R Bear CBBC May 2012 E	2012/01/19	2012/01/20
60018	UBS AG - HSI R Bear CBBC Apr 2012 F	2012/01/19	2012/01/20
69289	Merrill Lynch Int'l & Co. C.V. - HSI R Bear CBBC May 2012 F	2012/01/19	2012/01/20
60017	UBS AG - HSI R Bear CBBC Sep 2012 C	2012/01/19	2012/01/20
69256	HK Bank - HSI R Bear CBBC Apr 2012 F	2012/01/19	2012/01/20
69693	UBS AG - China Life R Bear CBBC Apr 2012 B	2012/01/19	2012/01/20
69272	Credit Suisse AG - AIA R Bear CBBC Mar 2012 F	2012/01/19	2012/01/20
69882	HK Bank - PetCh R Bear CBBC Aug 2012 A	2012/01/19	2012/01/20
69082	UBS AG - HSI R Bear CBBC Feb 2012 S	2012/01/20	2012/01/26
69083	Credit Suisse AG - HSI R Bear CBBC Mar 2012 P	2012/01/20	2012/01/26
69115	SGA Societe Generale Acceptance N.V.-HSI R Bear CBBC Mar 12M	2012/01/20	2012/01/26
69211	Credit Suisse AG - HSI R Bear CBBC Mar 2012 O	2012/01/20	2012/01/26
69257	UBS AG - HSI R Bear CBBC Jun 2012 X	2012/01/20	2012/01/26
69043	UBS AG - HSI R Bear CBBC May 2012 F	2012/01/20	2012/01/26
69384	CC Rabobank B.A. - HSI R Bear CBBC Jun 2012 E	2012/01/20	2012/01/26
69913	UBS AG - AIA R Bear CBBC Apr 2012 C	2012/01/20	2012/01/26
69809	UBS AG - HSI R Bear CBBC Jun 2012 F	2012/01/20	2012/01/26
69218	BNP Paribas Arbit Issu B.V. - HSI R Bear CBBC Apr 2012 Z	2012/01/20	2012/01/26
69558	Daiwa Capital Mkt - HSI R Bear CBBC Mar 2012 V	2012/01/20	2012/01/26
69638	J P Morgan SP BV - HSI R Bear CBBC Apr 2012 N	2012/01/20	2012/01/26
69191	Daiwa Capital Mkt - HSI R Bear CBBC Mar 2012 J	2012/01/20	2012/01/26
69167	SGA Societe Generale Acceptance N.V.-HSI R Bear CBBC May 12O	2012/01/20	2012/01/26
69198	BNP Paribas Arbit Issu B.V. - HSI R Bear CBBC Mar 2012 E	2012/01/20	2012/01/26
69897	UBS AG - ABC R Bear CBBC Jul 2012 B	2012/01/20	2012/01/26
69270	Credit Suisse AG - HSBC R Bear CBBC Apr 2012 B	2012/01/20	2012/01/26
69802	Credit Suisse AG - Ping An R Bear CBBC Apr 2012 G	2012/01/20	2012/01/26
69962	Citigroup Global Mkt H Inc. - HSI R Bear CBBC Apr 2012 A	2012/01/20	2012/01/26
69559	Daiwa Capital Mkt - HSI R Bear CBBC Mar 2012 W	2012/01/26	2012/01/27
69881	UBS AG - A50 China R Bear CBBC May 2012 G	2012/01/26	2012/01/27
69039	BNP Paribas Arbit Issu B.V. - HSI R Bear CBBC Mar 2012 W	2012/01/26	2012/01/27
68734	HK Bank - HSI R Bear CBBC Aug 2012 C	2012/01/26	2012/01/27
69780	Credit Suisse AG - HSI R Bear CBBC May 2012 O	2012/01/26	2012/01/27
68801	UBS AG - HSI R Bear CBBC Mar 2012 P	2012/01/26	2012/01/27
68972	UBS AG - HSI R Bear CBBC Feb 2012 C	2012/01/26	2012/01/27
68896	BNP Paribas Arbit Issu B.V. - HSI R Bear CBBC Mar 2012 P	2012/01/26	2012/01/27
69392	UBS AG - HSBC R Bear CBBC Jun 2012 E	2012/01/26	2012/01/27
68973	UBS AG - HSI R Bear CBBC May 2012 Z	2012/01/26	2012/01/27
68904	Credit Suisse AG - HSI R Bear CBBC Feb 2012 L	2012/01/26	2012/01/27
69634	UBS AG - HSI R Bear CBBC Jun 2012 S	2012/01/26	2012/01/27
68816	UBS AG - HSI R Bear CBBC Jun 2012 N	2012/01/26	2012/01/27
60037	BNP Paribas Arbit Issu B.V. - HSI R Bear CBBC Apr 2012 U	2012/01/26	2012/01/27
69074	J P Morgan SP BV - HSI R Bear CBBC Mar 2012 P	2012/01/26	2012/01/27
69075	J P Morgan SP BV - HSI R Bear CBBC Mar 2012 Q	2012/01/26	2012/01/27
69126	Daiwa Capital Mkt - HSCEI R Bear CBBC Apr 2012 B	2012/01/26	2012/01/27
69154	Credit Suisse AG - HSI R Bear CBBC Feb 2012 D	2012/01/26	2012/01/27
69840	BNP Paribas Arbit Issu B.V. - A50 R Bear CBBC Oct 2012 B	2012/01/26	2012/01/27
69341	UBS AG - China Life R Bear CBBC Jul 2012 E	2012/01/26	2012/01/27
69271	Credit Suisse AG - China Life R Bear CBBC Mar 2012 F	2012/01/26	2012/01/27
69293	HK Bank - CC Bank R Bear CBBC Apr 2012 A	2012/01/26	2012/01/27
69973	SGA Societe Generale Acceptance N.V.-HSI R Bear CBBC Jul 12G	2012/01/26	2012/01/27
69974	SGA Societe Generale Acceptance N.V.-HSI R Bear CBBC Jul 12H	2012/01/26	2012/01/27
69193	Daiwa Capital Mkt - HSI R Bear CBBC Apr 2012 I	2012/01/26	2012/01/27
69754	HK Bank - China Life R Bear CBBC Jul 2012 E	2012/01/26	2012/01/27
69779	Credit Suisse AG - HSI R Bear CBBC Apr 2012 S	2012/01/26	2012/01/27
69116	SGA Societe Generale Acceptance N.V.-HSI R Bear CBBC Mar 12V	2012/01/26	2012/01/27
66551	SGA Societe Generale Acceptance N.V.-HSI R Bear CBBC Feb 12P	2012/01/26	2012/01/27
66485	SGA Societe Generale Acceptance N.V.-HSI R Bear CBBC Feb 12J	2012/01/26	2012/01/27
66557	BNP Paribas Arbit Issu B.V. - HSI R Bear CBBC Jan 2012 A	2012/01/26	2012/01/27
66568	KBC Fin Products Int'l Ltd. - HSI R Bear CBBC Jan 2012 J	2012/01/26	2012/01/27
66621	CC Rabobank B.A. - HSI R Bear CBBC Mar 2012 E	2012/01/26	2012/01/27
66798	Merrill Lynch Int'l & Co. C.V. - HSI R Bear CBBC Mar 2012 N	2012/01/26	2012/01/27
67154	UBS AG - HSI R Bear CBBC Apr 2012 J	2012/01/26	2012/01/27

認購期屆滿之牛熊證(2012)(續)

股份代號	牛熊證	最後 買賣日期	除牌日期
67543	UBS AG - HSI R Bear CBBC Apr 2012 P	2012/01/26	2012/01/27
66442	Macquarie Bank Ltd. - HSI R Bear CBBC Mar 2012 A	2012/01/26	2012/01/27
65471	UBS AG - HSI R Bear CBBC Jan 2012 J	2012/01/27	2012/01/31
65844	UBS AG - HSI R Bear CBBC Jan 2012 W	2012/01/27	2012/01/31
65790	Credit Suisse AG - HSI R Bear CBBC Jan 2012 S	2012/01/27	2012/01/31
65718	UBS AG - HSI R Bear CBBC Jan 2012 T	2012/01/27	2012/01/31
69849	Credit Suisse AG - ABC R Bear CBBC Jul 2012 B	2012/01/27	2012/01/30
65602	SGA Societe Generale Acceptance N.V.-HSI R Bear CBBC Jan 12T	2012/01/27	2012/01/31
65569	SGA Societe Generale Acceptance N.V.-HSI R Bear CBBC Jan 12O	2012/01/27	2012/01/31
65562	UBS AG - HSI R Bear CBBC Jan 2012 M	2012/01/27	2012/01/31
65541	SGA Societe Generale Acceptance N.V.-HSI R Bear CBBC Jan 12N	2012/01/27	2012/01/31
65539	SGA Societe Generale Acceptance N.V.-HSI R Bear CBBC Jan 12M	2012/01/27	2012/01/31
65534	SGA Societe Generale Acceptance N.V.-HSI R Bear CBBC Jan 12L	2012/01/27	2012/01/31
65533	SGA Societe Generale Acceptance N.V.-HSI R Bear CBBC Jan 12K	2012/01/27	2012/01/31
65502	UBS AG - HSI R Bear CBBC Jan 2012 K	2012/01/27	2012/01/31
66181	KBC Fin Products Int'l Ltd. - HSI R Bear CBBC Jan 2012 H	2012/01/27	2012/01/31
65244	KBC Fin Products Int'l Ltd. - HSI R Bear CBBC Jan 2012 C	2012/01/27	2012/01/31
65211	UBS AG - HSI R Bear CBBC Jan 2012 F	2012/01/27	2012/01/31
65187	UBS AG - HSI R Bear CBBC Jan 2012 E	2012/01/27	2012/01/31
69955	Credit Suisse AG - ICBC R Bear CBBC Jun 2012 B	2012/01/27	2012/01/30
69972	SGA Societe Generale Acceptance N.V.-HSI R Bear CBBC Jul 12F	2012/01/27	2012/01/30
65038	Barclays Bank plc - HSI R Bear CBBC Jan 2012 D	2012/01/27	2012/01/31
64903	Merrill Lynch Int'l & Co. C.V. - HSI R Bear CBBC Jan 2012 N	2012/01/27	2012/01/31
69981	Credit Suisse AG - HSI R Bear CBBC Jun 2012 U	2012/01/27	2012/01/30
64902	Merrill Lynch Int'l & Co. C.V. - HSI R Bear CBBC Jan 2012 M	2012/01/27	2012/01/31
64899	Merrill Lynch Int'l & Co. C.V. - HSI R Bear CBBC Jan 2012 L	2012/01/27	2012/01/31
65528	SGA Societe Generale Acceptance N.V.-HSI R Bear CBBC Jan 12J	2012/01/27	2012/01/31
66566	BNP Paribas Arbit Issu B.V. - HSI R Bear CBBC Jan 2012 E	2012/01/27	2012/01/31
67317	Deutsche Bank AG - HSI R Bull CBBC Jan 2012 N	2012/01/27	2012/01/31
68946	Credit Suisse AG - AIA R Bear CBBC Mar 2012 E	2012/01/27	2012/01/30
67316	Deutsche Bank AG - HSI R Bull CBBC Jan 2012 M	2012/01/27	2012/01/31
68935	Credit Suisse AG - China Mobile R Bear CBBC Apr 2012 A	2012/01/27	2012/01/30
69613	HK Bank - BOCL R Bear CBBC Sep 2012 A	2012/01/27	2012/01/30
67156	Deutsche Bank AG - HSI R Bull CBBC Jan 2012 J	2012/01/27	2012/01/31
67473	UBS AG - HSI R Bear CBBC Apr 2012 O	2012/01/27	2012/01/30
66985	Deutsche Bank AG - HSI R Bull CBBC Jan 2012 I	2012/01/27	2012/01/31
66827	J P Morgan SP BV - HSI R Bear CBBC Jan 2012 H	2012/01/27	2012/01/30
67549	Deutsche Bank AG - HSI R Bull CBBC Jan 2012 Q	2012/01/27	2012/01/31
67882	UBS AG - HSI R Bull CBBC Jan 2012 P	2012/01/27	2012/01/31
66132	RB of Scotland N.V. - HSI R Bear CBBC Jan 2012 A	2012/01/27	2012/01/31
66567	BNP Paribas Arbit Issu B.V. - HSI R Bear CBBC Jan 2012 F	2012/01/27	2012/01/31
66150	J P Morgan SP BV - HSI R Bear CBBC Jan 2012 B	2012/01/27	2012/01/31
66564	BNP Paribas Arbit Issu B.V. - HSI R Bear CBBC Jan 2012 D	2012/01/27	2012/01/31
66563	BNP Paribas Arbit Issu B.V. - HSI R Bear CBBC Jan 2012 C	2012/01/27	2012/01/31
66559	BNP Paribas Arbit Issu B.V. - HSI R Bear CBBC Jan 2012 B	2012/01/27	2012/01/30
67883	UBS AG - HSI R Bull CBBC Jan 2012 R	2012/01/27	2012/01/31
66556	Credit Suisse AG - HSI R Bear CBBC Jan 2012 M	2012/01/27	2012/01/30
66553	SGA Societe Generale Acceptance N.V.-HSI R Bear CBBC Feb 12Q	2012/01/27	2012/01/30
65791	Credit Suisse AG - HSI R Bear CBBC Jan 2012 V	2012/01/27	2012/01/31
69130	Daiwa Capital Mkt - HSI R Bear CBBC Apr 2012 D	2012/01/27	2012/01/30
64831	Macquarie Bank Ltd. - HSI R Bear CBBC Jan 2012 A	2012/01/27	2012/01/31
66247	Credit Suisse AG - HSI R Bear CBBC Jan 2012 Z	2012/01/27	2012/01/31
67318	Deutsche Bank AG - HSI R Bull CBBC Jan 2012 O	2012/01/27	2012/01/31
69685	UBS AG - HKEx R Bear CBBC Apr 2012 A	2012/01/27	2012/01/30
60042	UBS AG - HSI R Bear CBBC Apr 2012 N	2012/01/27	2012/01/30
60074	BNP Paribas Arbit Issu B.V. - HSI R Bear CBBC Apr 2012 G	2012/01/27	2012/01/30
60059	UBS AG - HSI R Bear CBBC May 2012 H	2012/01/27	2012/01/30
60058	Daiwa Capital Mkt - HSI R Bear CBBC Apr 2012 C	2012/01/27	2012/01/30
60057	SGA Societe Generale Acceptance N.V.-HSI R Bear CBBC May 12V	2012/01/27	2012/01/30
60056	SGA Societe Generale Acceptance N.V.-HSI R Bear CBBC May 12W	2012/01/27	2012/01/30
60045	Credit Suisse AG - HSI R Bear CBBC Apr 2012 O	2012/01/27	2012/01/30
68504	UBS AG - HSI R Bull CBBC Jan 2012 V	2012/01/27	2012/01/31
60043	Daiwa Capital Mkt - HSI R Bear CBBC Apr 2012 B	2012/01/27	2012/01/30
60039	SGA Societe Generale Acceptance N.V.-HSI R Bear CBBC May 12U	2012/01/27	2012/01/30
64772	Merrill Lynch Int'l & Co. C.V. - HSI R Bear CBBC Jan 2012 G	2012/01/27	2012/01/31
64770	Merrill Lynch Int'l & Co. C.V. - HSI R Bear CBBC Jan 2012 F	2012/01/27	2012/01/31
66075	KBC Fin Products Int'l Ltd. - HSI R Bear CBBC Jan 2012 E	2012/01/27	2012/01/31
64698	HK Bank - HSI R Bear CBBC Jan 2012 B	2012/01/27	2012/01/31
60044	Credit Suisse AG - HSI R Bear CBBC Apr 2012 Q	2012/01/27	2012/01/30
64697	HK Bank - HSI R Bear CBBC Jan 2012 A	2012/01/27	2012/01/31
68212	UBS AG - HSI R Bull CBBC Jan 2012 U	2012/01/27	2012/01/31
60041	Credit Suisse AG - HSI R Bear CBBC Apr 2012 N	2012/01/27	2012/01/30
64773	Merrill Lynch Int'l & Co. C.V. - HSI R Bear CBBC Jan 2012 H	2012/01/27	2012/01/31
66165	Credit Suisse AG - HSI R Bull CBBC Jul 2012 B	2012/01/30	2012/01/31
67614	Credit Suisse AG - HSI R Bull CBBC Jul 2012 F	2012/01/30	2012/01/31
60116	Credit Suisse AG - HSI R Bear CBBC May 2012 L	2012/01/30	2012/01/31
67225	Credit Suisse AG - HSI R Bull CBBC Jul 2012 C	2012/01/30	2012/01/31
67218	Credit Suisse AG - HSI R Bull CBBC Jun 2012 K	2012/01/30	2012/01/31
69340	UBS AG - CNOOC R Bear CBBC Jul 2012 C	2012/01/30	2012/01/31
60115	UBS AG - HSI R Bear CBBC May 2012 G	2012/01/30	2012/01/31
67600	Credit Suisse AG - HSI R Bull CBBC Jun 2012 O	2012/01/30	2012/01/31
67199	Credit Suisse AG - HSI R Bull CBBC May 2012 H	2012/01/30	2012/01/31
60151	Daiwa Capital Mkt - HSI R Bear CBBC May 2012 L	2012/01/30	2012/01/31
69911	UBS AG - Sinopec Corp R Bear CBBC Apr 2012 C	2012/01/30	2012/01/31
67968	Credit Suisse AG - HSI R Bull CBBC May 2012 R	2012/01/30	2012/01/31
67634	Credit Suisse AG - HSI R Bull CBBC Aug 2012 F	2012/01/30	2012/01/31
67617	Credit Suisse AG - HSI R Bull CBBC Jul 2012 G	2012/01/30	2012/01/31

認購期屆滿之牛熊證(2012)(續)

股份代號	牛熊證	最後 買賣日期	除牌日期
67971	Credit Suisse AG - HSI R Bull CBBC May 2012 S	2012/01/30	2012/01/31
67621	Credit Suisse AG - HSI R Bull CBBC Jul 2012 I	2012/01/30	2012/01/31
67964	Credit Suisse AG - HSI R Bull CBBC May 2012 Q	2012/01/30	2012/01/31
67630	Credit Suisse AG - HSI R Bull CBBC Aug 2012 E	2012/01/30	2012/01/31
67627	Credit Suisse AG - HSI R Bull CBBC Aug 2012 C	2012/01/30	2012/01/31
67628	Credit Suisse AG - HSI R Bull CBBC Aug 2012 D	2012/01/30	2012/01/31
60161	SGA Societe Generale Acceptance N.V.-HSI R Bear CBBC May 12J	2012/01/31	2012/02/01
60169	Credit Suisse AG - HSI R Bear CBBC May 2012 K	2012/01/31	2012/02/01
60171	Credit Suisse AG - HSI R Bear CBBC Aug 2012 V	2012/01/31	2012/02/01
60168	UBS AG - HSI R Bear CBBC Jun 2012 I	2012/01/31	2012/02/01
60170	Credit Suisse AG - HSI R Bear CBBC Jul 2012 K	2012/01/31	2012/02/01
60162	SGA Societe Generale Acceptance N.V.-HSI R Bear CBBC May 12K	2012/01/31	2012/02/01
60167	Daiwa Capital Mkt - HSI R Bear CBBC May 2012 N	2012/01/31	2012/02/01
60160	SGA Societe Generale Acceptance N.V.-HSI R Bear CBBC May 12I	2012/01/31	2012/02/01
68950	Credit Suisse AG - TCH R Bear CBBC Mar 2012 B	2012/01/31	2012/02/01
69957	Credit Suisse AG - Sinopec Corp R Bear CBBC May 2012 A	2012/02/01	2012/02/02
60208	Credit Suisse AG - HSI R Bear CBBC May 2012 D	2012/02/01	2012/02/02
60207	SGA Societe Generale Acceptance N.V.-HSI R Bear CBBC May 12N	2012/02/01	2012/02/02
60205	Daiwa Capital Mkt - HSI R Bear CBBC May 2012 T	2012/02/01	2012/02/02
60240	UBS AG - A50 China R Bull CBBC May 2012 K	2012/02/01	2012/02/02
60211	UBS AG - HSI R Bear CBBC May 2012 R	2012/02/01	2012/02/02
60251	Daiwa Capital Mkt - HSI R Bear CBBC May 2012 F	2012/02/02	2012/02/03
66857	HK Bank - HSI R Bear CBBC Jul 2012 B	2012/02/02	2012/02/03
69153	Credit Suisse AG - HSI R Bear CBBC Feb 2012 C	2012/02/02	2012/02/03
60250	Daiwa Capital Mkt - HSI R Bear CBBC May 2012 A	2012/02/02	2012/02/03
68842	UBS AG - HSCEI R Bear CBBC Jun 2012 B	2012/02/02	2012/02/03
60252	Credit Suisse AG - HSI R Bear CBBC Aug 2012 Z	2012/02/02	2012/02/03
67155	UBS AG - HSI R Bear CBBC May 2012 E	2012/02/02	2012/02/03
60254	Credit Suisse AG - HSI R Bear CBBC May 2012 O	2012/02/02	2012/02/03
67544	UBS AG - HSI R Bear CBBC Apr 2012 Q	2012/02/02	2012/02/03
69591	Daiwa Capital Mkt - HSI R Bear CBBC Mar 2012 Z	2012/02/02	2012/02/03
68929	Credit Suisse AG - Ping An R Bear CBBC Apr 2012 A	2012/02/02	2012/02/03
60279	UBS AG - HSI R Bear CBBC Jun 2012 W	2012/02/02	2012/02/03
60249	SGA Societe Generale Acceptance N.V.-HSI R Bear CBBC Jul 12X	2012/02/02	2012/02/03
69268	Credit Suisse AG - CNOOC R Bear CBBC Apr 2012 C	2012/02/02	2012/02/03
69035	UBS AG - HSI R Bear CBBC Mar 2012 B	2012/02/02	2012/02/03
60255	UBS AG - HSI R Bear CBBC May 2012 F	2012/02/02	2012/02/03
66526	SGA Societe Generale Acceptance N.V.-HSI R Bear CBBC Feb 12O	2012/02/02	2012/02/03
69078	HK Bank - Sinopec Corp R Bear CBBC Apr 2012 A	2012/02/02	2012/02/03
69971	SGA Societe Generale Acceptance N.V.-HSI R Bear CBBC Jul 12E	2012/02/02	2012/02/03
69781	Credit Suisse AG - HSI R Bear CBBC May 2012 C	2012/02/02	2012/02/03
69970	SGA Societe Generale Acceptance N.V.-HSI R Bear CBBC Jul 12D	2012/02/02	2012/02/03
69778	Credit Suisse AG - HSI R Bear CBBC Apr 2012 R	2012/02/02	2012/02/03
66569	KBC Fin Products Int'l Ltd. - HSI R Bear CBBC Feb 2012 F	2012/02/02	2012/02/03
66528	SGA Societe Generale Acceptance N.V.-HSI R Bear CBBC Feb 12K	2012/02/02	2012/02/03
60186	J P Morgan SP BV - HSI R Bear CBBC May 2012 N	2012/02/02	2012/02/03
60108	BNP Paribas Arbit Issu B.V. - HSI R Bear CBBC May 2012 Q	2012/02/02	2012/02/03
60248	SGA Societe Generale Acceptance N.V.-HSI R Bear CBBC Jul 12W	2012/02/02	2012/02/03
68782	UBS AG - China Mobile R Bear CBBC May 2012 C	2012/02/02	2012/02/03
60073	BNP Paribas Arbit Issu B.V. - HSI R Bear CBBC Apr 2012 D	2012/02/02	2012/02/03
66611	Merrill Lynch Int'l & Co. C.V. - HSI R Bear CBBC Mar 2012 G	2012/02/02	2012/02/03
65460	UBS AG - China Mobile R Bear CBBC Feb 2012 A	2012/02/03	2012/02/07
68660	UBS AG - Ping An R Bear CBBC Jun 2012 C	2012/02/03	2012/02/06
65469	UBS AG - Hutchison R Bear CBBC Feb 2012 B	2012/02/03	2012/02/07
60310	SGA Societe Generale Acceptance N.V.-HSI R Bear CBBC Jul 12Z	2012/02/03	2012/02/06
60323	Credit Suisse AG - HSI R Bear CBBC Jun 2012 U	2012/02/03	2012/02/06
60315	Daiwa Capital Mkt - HSI R Bear CBBC Jun 2012 R	2012/02/03	2012/02/06
60314	UBS AG - HSI R Bear CBBC May 2012 Z	2012/02/03	2012/02/06
69048	Credit Suisse AG - CCB R Bear CBBC Apr 2012 C	2012/02/03	2012/02/06
65587	UBS AG - China Life R Bear CBBC Feb 2012 A	2012/02/03	2012/02/07
68639	UBS AG - Hutchison R Bear CBBC Jun 2012 B	2012/02/03	2012/02/06
69316	HK Bank - Hutchison R Bear CBBC Jun 2012 C	2012/02/03	2012/02/06
68890	UBS AG - CNOOC R Bear CBBC Jun 2012 A	2012/02/03	2012/02/06
69404	Daiwa Capital Mkt - A50 China R Bear CBBC Apr 2012 C	2012/02/03	2012/02/06
68937	Credit Suisse AG - Hutchison R Bear CBBC Apr 2012 A	2012/02/03	2012/02/06
60350	BNP Paribas Arbit Issu B.V. - HSI R Bear CBBC Jul 2012 I	2012/02/06	2012/02/07
69119	Credit Suisse AG - CNOOC R Bear CBBC Apr 2012 B	2012/02/06	2012/02/07
60072	BNP Paribas Arbit Issu B.V. - HSI R Bear CBBC Apr 2012 H	2012/02/06	2012/02/07
69129	Daiwa Capital Mkt - HSI R Bear CBBC Mar 2012 G	2012/02/06	2012/02/07
60355	UBS AG - HSI R Bear CBBC May 2012 H	2012/02/06	2012/02/07
69133	Daiwa Capital Mkt - HSI R Bear CBBC May 2012 B	2012/02/06	2012/02/07
69151	Credit Suisse AG - HSBC R Bear CBBC Apr 2012 A	2012/02/06	2012/02/07
69968	SGA Societe Generale Acceptance N.V.-HSI R Bear CBBC Jul 12B	2012/02/06	2012/02/07
69982	Credit Suisse AG - HSI R Bear CBBC Jul 2012 S	2012/02/06	2012/02/07
69210	Credit Suisse AG - A50 China R Bear CBBC Mar 2012 J	2012/02/06	2012/02/07
69203	HK Bank - CC Bank R Bear CBBC May 2012 A	2012/02/06	2012/02/07
60349	BNP Paribas Arbit Issu B.V. - HSI R Bear CBBC Jul 2012 H	2012/02/06	2012/02/07
69152	Credit Suisse AG - China Life R Bear CBBC Mar 2012 E	2012/02/06	2012/02/07
60345	Daiwa Capital Mkt - HSI R Bear CBBC May 2012 L	2012/02/06	2012/02/07
66622	CC Rabobank B.A. - HSI R Bear CBBC Mar 2012 F	2012/02/06	2012/02/07
69646	Citigroup Global Mkt H Inc. - HSI R Bear CBBC Mar 2012 B	2012/02/06	2012/02/07
60192	BNP Paribas Arbit Issu B.V. - A50 R Bear CBBC Dec 2012 C	2012/02/06	2012/02/07
66529	SGA Societe Generale Acceptance N.V.-HSI R Bear CBBC Feb 12M	2012/02/06	2012/02/07
66508	SGA Societe Generale Acceptance N.V.-HSI R Bear CBBC Feb 12N	2012/02/06	2012/02/07
66445	Macquarie Bank Ltd. - HSI R Bear CBBC Mar 2012 B	2012/02/06	2012/02/07
69592	Daiwa Capital Mkt - HSI R Bear CBBC Mar 2012 D	2012/02/06	2012/02/07
66397	SGA Societe Generale Acceptance N.V.-HSI R Bear CBBC Feb 12X	2012/02/06	2012/02/07

認購期屆滿之牛熊證(2012)(續)

股份代號	牛熊證	最後 買賣日期	除牌日期
69337	UBS AG - A50 China R Bear CBBC Jun 2012 C	2012/02/06	2012/02/07
69784	Credit Suisse AG - HSI R Bear CBBC Jul 2012 Z	2012/02/06	2012/02/07
60106	BNP Paribas Arbit Issu B.V. - HSI R Bear CBBC May 2012 S	2012/02/06	2012/02/07
67480	UBS AG - HSI R Bear CBBC May 2012 I	2012/02/06	2012/02/07
66615	Merrill Lynch Int'l & Co. C.V. - HSI R Bear CBBC Mar 2012 H	2012/02/06	2012/02/07
60124	Credit Suisse AG - HKEx R Bear CBBC May 2012 F	2012/02/06	2012/02/07
60347	Credit Suisse AG - HSI R Bear CBBC May 2012 H	2012/02/06	2012/02/07
69967	SGA Societe Generale Acceptance N.V.-HSI R Bear CBBC Jul 12A	2012/02/06	2012/02/07
67547	UBS AG - HSI R Bear CBBC May 2012 J	2012/02/06	2012/02/07
60348	Credit Suisse AG - HSI R Bear CBBC Jun 2012 K	2012/02/06	2012/02/07
65672	BNP Paribas Arbit Issu B.V. - HSI R Bear CBBC Feb 2012 M	2012/02/06	2012/02/07
60107	BNP Paribas Arbit Issu B.V. - HSI R Bear CBBC May 2012 T	2012/02/06	2012/02/07
69782	Credit Suisse AG - HSI R Bear CBBC Jun 2012 W	2012/02/06	2012/02/07
68817	UBS AG - HSI R Bear CBBC Jul 2012 F	2012/02/06	2012/02/07
68802	UBS AG - HSI R Bear CBBC Apr 2012 V	2012/02/06	2012/02/07
69073	J P Morgan SP BV - HSI R Bear CBBC Mar 2012 O	2012/02/06	2012/02/07
68875	J P Morgan SP BV - HSI R Bear CBBC Mar 2012 G	2012/02/06	2012/02/07
69032	UBS AG - CC Bank R Bear CBBC May 2012 G	2012/02/06	2012/02/07
69969	SGA Societe Generale Acceptance N.V.-HSI R Bear CBBC Jul 12C	2012/02/06	2012/02/07
60385	BNP Paribas Arbit Issu B.V. - HSI R Bear CBBC Jul 2012 J	2012/02/07	2012/02/08
60372	SGA Societe Generale Acceptance N.V.-HSI R Bear CBBC Jul 12G	2012/02/07	2012/02/08
60378	Credit Suisse AG - TCH R Bull CBBC May 2012 F	2012/02/07	2012/02/08
69242	UBS AG - HKEx R Bear CBBC Jun 2012 E	2012/02/07	2012/02/08
67902	UBS AG - HSI R Bull CBBC May 2012 O	2012/02/08	2012/02/09
67658	UBS AG - HSI R Bull CBBC May 2012 M	2012/02/08	2012/02/09
69244	UBS AG - HSBC R Bear CBBC Jun 2012 D	2012/02/08	2012/02/09
68569	UBS AG - HSI R Bull CBBC Jul 2012 E	2012/02/08	2012/02/09
69252	HK Bank - PetCh R Bear CBBC Apr 2012 A	2012/02/08	2012/02/09
60408	Credit Suisse AG - HSI R Bear CBBC May 2012 R	2012/02/08	2012/02/09
67790	UBS AG - HSI R Bull CBBC May 2012 N	2012/02/08	2012/02/09
60409	Credit Suisse AG - HSI R Bear CBBC Jul 2012 C	2012/02/08	2012/02/09
60419	BNP Paribas Arbit Issu B.V. - HSI R Bear CBBC Jul 2012 K	2012/02/08	2012/02/09
67044	Credit Suisse AG - HKEx R Bear CBBC Feb 2012 B	2012/02/08	2012/02/09
68214	UBS AG - HSI R Bull CBBC May 2012 P	2012/02/08	2012/02/09
69721	UBS AG - HSI R Bull CBBC Jul 2012 V	2012/02/08	2012/02/09
68368	UBS AG - HSI R Bull CBBC Jul 2012 D	2012/02/08	2012/02/09
69509	UBS AG - HSI R Bull CBBC May 2012 X	2012/02/08	2012/02/09
68367	UBS AG - HSI R Bull CBBC May 2012 Q	2012/02/08	2012/02/09
69791	UBS AG - HSI R Bull CBBC Jul 2012 W	2012/02/08	2012/02/09
68215	UBS AG - HSI R Bull CBBC Jun 2012 J	2012/02/08	2012/02/09
69531	UBS AG - HSI R Bull CBBC Sep 2012 A	2012/02/08	2012/02/09
69465	UBS AG - HSI R Bull CBBC Jun 2012 E	2012/02/08	2012/02/09
67254	UBS AG - HSI R Bull CBBC Jun 2012 B	2012/02/08	2012/02/09
69430	UBS AG - HSI R Bull CBBC Jun 2012 H	2012/02/08	2012/02/09
60423	Daiwa Capital Mkt - HSI R Bear CBBC May 2012 T	2012/02/09	2012/02/10
60424	Daiwa Capital Mkt - HSI R Bear CBBC May 2012 A	2012/02/09	2012/02/10
60420	SGA Societe Generale Acceptance N.V.-HSI R Bear CBBC Jul 12H	2012/02/09	2012/02/10
60438	Credit Suisse AG - HSI R Bear CBBC May 2012 S	2012/02/09	2012/02/10
69057	UBS AG - COVS R Bear CBBC Apr 2012 A	2012/02/09	2012/02/10
60416	Credit Suisse AG - TCH R Bear CBBC May 2012 G	2012/02/09	2012/02/10
60439	Credit Suisse AG - HSI R Bear CBBC Jun 2012 O	2012/02/09	2012/02/10
60125	Credit Suisse AG - HKEx R Bear CBBC Jun 2012 B	2012/02/09	2012/02/10
60422	SGA Societe Generale Acceptance N.V.-HSI R Bear CBBC Jul 12F	2012/02/09	2012/02/10
60440	UBS AG - HSI R Bear CBBC Jun 2012 V	2012/02/09	2012/02/10
60441	UBS AG - HSI R Bear CBBC Jun 2012 C	2012/02/09	2012/02/10
67844	UBS AG - HKEx R Bear CBBC Mar 2012 B	2012/02/09	2012/02/10
60360	UBS AG - Jiangxi Copper R Bear CBBC Jul 2012 B	2012/02/09	2012/02/10
60317	Credit Suisse AG - ICBC R Bull CBBC Jul 2012 B	2012/02/10	2012/02/13
65694	UBS AG - Sinopec Corp R Bull CBBC Feb 2012 B	2012/02/10	2012/02/14
67589	Credit Suisse AG - Ping An R Bull CBBC Feb 2012 A	2012/02/10	2012/02/14
60471	Credit Suisse AG - HSI R Bear CBBC May 2012 D	2012/02/10	2012/02/13
60445	Credit Suisse AG - HSI R Bull CBBC May 2012 L	2012/02/10	2012/02/13
60264	Credit Suisse AG - China Life R Bull CBBC May 2012 E	2012/02/10	2012/02/13
67590	Credit Suisse AG - China Life R Bull CBBC Feb 2012 A	2012/02/10	2012/02/14
65586	UBS AG - A50 China R Bear CBBC Feb 2012 A	2012/02/10	2012/02/14
60487	UBS AG - HSI R Bull CBBC Oct 2012 J	2012/02/10	2012/02/13
67378	Credit Suisse AG - TCH R Bull CBBC Feb 2012 E	2012/02/10	2012/02/14
60443	Daiwa Capital Mkt - HSI R Bull CBBC May 2012 F	2012/02/10	2012/02/13
60499	SGA Societe Generale Acceptance N.V.-HSI R Bear CBBC Jul 12D	2012/02/13	2012/02/14
60500	SGA Societe Generale Acceptance N.V.-HSI R Bear CBBC Jul 12E	2012/02/13	2012/02/14
60504	Daiwa Capital Mkt - HSI R Bear CBBC May 2012 B	2012/02/13	2012/02/14
60508	UBS AG - HSI R Bear CBBC May 2012 R	2012/02/13	2012/02/14
60509	Credit Suisse AG - HSI R Bear CBBC May 2012 O	2012/02/13	2012/02/14
60516	Credit Suisse AG - HSI R Bull CBBC May 2012 H	2012/02/13	2012/02/14
60517	Credit Suisse AG - HSI R Bull CBBC Jun 2012 U	2012/02/13	2012/02/14
60518	SGA Societe Generale Acceptance N.V.-HSI R Bull CBBC May 12K	2012/02/13	2012/02/14
60519	UBS AG - HSI R Bull CBBC Aug 2012 E	2012/02/13	2012/02/14
60506	Daiwa Capital Mkt - HSI R Bear CBBC Jun 2012 X	2012/02/13	2012/02/14
60467	J P Morgan SP BV - HSI R Bull CBBC Jul 2012 G	2012/02/13	2012/02/14
60457	SGA Societe Generale Acceptance N.V.-HSI R Bull CBBC May 12J	2012/02/13	2012/02/14
60453	BNP Paribas Arbit Issu B.V. - HSI R Bull CBBC Sep 2012 B	2012/02/13	2012/02/14
60447	UBS AG - HSI R Bull CBBC Sep 2012 R	2012/02/13	2012/02/14
60446	Credit Suisse AG - HSI R Bull CBBC May 2012 K	2012/02/13	2012/02/14
60299	UBS AG - China Life R Bull CBBC Jun 2012 G	2012/02/13	2012/02/14
60538	Daiwa Capital Mkt - HSI R Bear CBBC Jun 2012 Y	2012/02/14	2012/02/15
60542	UBS AG - HKEx R Bear CBBC Jun 2012 H	2012/02/14	2012/02/15
60537	UBS AG - HSI R Bear CBBC Jul 2012 Z	2012/02/14	2012/02/15

認購期屆滿之牛熊證(2012)(續)

股份代號	牛熊證	最後 買賣日期	除牌日期
60536	UBS AG - HSI R Bear CBBC Jul 2012 I	2012/02/14	2012/02/15
60535	Credit Suisse AG - HSI R Bear CBBC Jun 2012 W	2012/02/14	2012/02/15
68984	UBS AG - SHK Ppt R Bear CBBC Jun 2012 A	2012/02/14	2012/02/15
60534	SGA Societe Generale Acceptance N.V.-HSI R Bear CBBC Jul 12X	2012/02/14	2012/02/15
60533	Credit Suisse AG - HSI R Bear CBBC Jun 2012 K	2012/02/14	2012/02/15
66145	CC Rabobank B.A. - HSI R Bear CBBC Feb 2012 I	2012/02/15	2012/02/16
60501	SGA Societe Generale Acceptance N.V.-HSI R Bear CBBC Jul 12W	2012/02/15	2012/02/16
65675	BNP Paribas Arbit Issu B.V. - HSI R Bear CBBC Feb 2012 O	2012/02/15	2012/02/16
65758	SGA Societe Generale Acceptance N.V.-HSI R Bear CBBC Feb 12D	2012/02/15	2012/02/16
68810	HK Bank - TCH R Bear CBBC Aug 2012 B	2012/02/15	2012/02/16
66617	Merrill Lynch Int'l & Co. C.V. - HSI R Bear CBBC Mar 2012 I	2012/02/15	2012/02/16
60568	BNP Paribas Arbit Issu B.V. - HSI R Bull CBBC Sep 2012 M	2012/02/15	2012/02/16
69131	Daiwa Capital Mkt - HSI R Bear CBBC Apr 2012 E	2012/02/15	2012/02/16
60573	Credit Suisse AG - HSI R Bull CBBC May 2012 R	2012/02/15	2012/02/16
60071	BNP Paribas Arbit Issu B.V. - HSI R Bear CBBC Apr 2012 E	2012/02/15	2012/02/16
60574	Credit Suisse AG - HSI R Bull CBBC Jul 2012 G	2012/02/15	2012/02/16
60148	UBS AG - HSI R Bear CBBC Jun 2012 D	2012/02/15	2012/02/16
60578	UBS AG - HSI R Bear CBBC Aug 2012 H	2012/02/15	2012/02/16
60579	UBS AG - HSI R Bear CBBC Jul 2012 M	2012/02/15	2012/02/16
65882	HK Bank - HSI R Bear CBBC Apr 2012 E	2012/02/15	2012/02/16
60203	Daiwa Capital Mkt - HSI R Bear CBBC May 2012 R	2012/02/15	2012/02/16
68874	J P Morgan SP BV - HSI R Bear CBBC Mar 2012 F	2012/02/15	2012/02/16
68873	J P Morgan SP BV - HSI R Bear CBBC Mar 2012 E	2012/02/15	2012/02/16
68764	HK Bank - SHK Ppt R Bear CBBC Dec 2012 A	2012/02/15	2012/02/16
66433	SGA Societe Generale Acceptance N.V.-HSI R Bear CBBC Feb 12G	2012/02/15	2012/02/16
66430	SGA Societe Generale Acceptance N.V.-HSI R Bear CBBC Feb 12Z	2012/02/15	2012/02/16
65978	UBS AG - HSI R Bear CBBC Apr 2012 B	2012/02/15	2012/02/16
66266	Merrill Lynch Int'l & Co. C.V. - HSI R Bear CBBC Feb 2012 H	2012/02/15	2012/02/16
60580	UBS AG - HSI R Bull CBBC Sep 2012 T	2012/02/15	2012/02/16
60204	Daiwa Capital Mkt - HSI R Bear CBBC May 2012 S	2012/02/15	2012/02/16
60206	Daiwa Capital Mkt - HSI R Bear CBBC May 2012 U	2012/02/15	2012/02/16
68780	UBS AG - TCH R Bear CBBC Jun 2012 D	2012/02/15	2012/02/16
60105	BNP Paribas Arbit Issu B.V. - HSI R Bear CBBC May 2012 R	2012/02/15	2012/02/16
66177	HK Bank - CNOOC R Bear CBBC Jun 2012 B	2012/02/15	2012/02/16
68840	UBS AG - HSI R Bear CBBC May 2012 V	2012/02/15	2012/02/16
60196	BNP Paribas Arbit Issu B.V. - HSI R Bear CBBC May 2012 M	2012/02/15	2012/02/16
60053	Credit Suisse AG - HSI R Bear CBBC Sep 2012 E	2012/02/15	2012/02/16
60005	SGA Societe Generale Acceptance N.V.-HSI R Bear CBBC Jul 12K	2012/02/15	2012/02/16
60006	SGA Societe Generale Acceptance N.V.-HSI R Bear CBBC Jul 12L	2012/02/15	2012/02/16
60007	SGA Societe Generale Acceptance N.V.-HSI R Bear CBBC Jul 12M	2012/02/15	2012/02/16
60505	Daiwa Capital Mkt - HSI R Bear CBBC May 2012 L	2012/02/15	2012/02/16
68837	UBS AG - HSI R Bear CBBC Feb 2012 J	2012/02/15	2012/02/16
60507	UBS AG - HSI R Bear CBBC May 2012 G	2012/02/15	2012/02/16
60357	UBS AG - SHK Ppt R Bear CBBC Aug 2012 A	2012/02/15	2012/02/16
60510	Credit Suisse AG - HSI R Bear CBBC Jul 2012 F	2012/02/15	2012/02/16
60004	SGA Societe Generale Acceptance N.V.-HSI R Bear CBBC Jul 12J	2012/02/15	2012/02/16
60046	Credit Suisse AG - HSI R Bear CBBC Jul 2012 W	2012/02/15	2012/02/16
60149	UBS AG - HSI R Bear CBBC Jul 2012 P	2012/02/15	2012/02/16
60050	Credit Suisse AG - HSI R Bear CBBC Aug 2012 S	2012/02/15	2012/02/16
65677	BNP Paribas Arbit Issu B.V. - HSI R Bear CBBC Feb 2012 Q	2012/02/15	2012/02/16
69642	UBS AG - HSI R Bear CBBC Jul 2012 R	2012/02/15	2012/02/16
60287	BNP Paribas Arbit Issu B.V. - HSI R Bear CBBC Jul 2012 C	2012/02/15	2012/02/16
60555	Daiwa Capital Mkt - HSI R Bull CBBC Jun 2012 Z	2012/02/15	2012/02/16
60554	UBS AG - HSI R Bear CBBC Jun 2012 F	2012/02/15	2012/02/16
65676	BNP Paribas Arbit Issu B.V. - HSI R Bear CBBC Feb 2012 P	2012/02/15	2012/02/16
69230	Credit Suisse AG - HSI R Bear CBBC Mar 2012 L	2012/02/15	2012/02/16
65757	SGA Societe Generale Acceptance N.V.-HSI R Bear CBBC Feb 12C	2012/02/15	2012/02/16
69231	Credit Suisse AG - HSI R Bear CBBC Feb 2012 K	2012/02/15	2012/02/16
60410	Credit Suisse AG - HSI R Bear CBBC Aug 2012 D	2012/02/15	2012/02/16
65674	BNP Paribas Arbit Issu B.V. - HSI R Bear CBBC Feb 2012 N	2012/02/15	2012/02/16
60491	Merrill Lynch Int'l & Co. C.V. - HSI R Bear CBBC Oct 2012 A	2012/02/15	2012/02/16
68983	UBS AG - Cheung Kong R Bear CBBC Jun 2012 B	2012/02/15	2012/02/16
69038	UBS AG - HSI R Bear CBBC Jun 2012 U	2012/02/15	2012/02/16
60493	Merrill Lynch Int'l & Co. C.V. - HSI R Bear CBBC Oct 2012 B	2012/02/15	2012/02/16
60592	Credit Suisse AG - HSI R Bear CBBC Jun 2012 O	2012/02/16	2012/02/17
60588	SGA Societe Generale Acceptance N.V.-HSI R Bear CBBC May 12N	2012/02/16	2012/02/17
60364	UBS AG - CNOOC R Bear CBBC Jul 2012 D	2012/02/16	2012/02/17
68712	UBS AG - TCH R Bear CBBC Jun 2012 C	2012/02/16	2012/02/17
69001	Credit Suisse AG - TCH R Bear CBBC Mar 2012 C	2012/02/16	2012/02/17
60599	Credit Suisse AG - TCH R Bear CBBC Jul 2012 B	2012/02/16	2012/02/17
66720	HK Bank - China Life R Bear CBBC Jul 2012 C	2012/02/17	2012/02/20
60128	Credit Suisse AG - TCH R Bear CBBC Jun 2012 C	2012/02/17	2012/02/20
60618	Credit Suisse AG - HSI R Bear CBBC May 2012 D	2012/02/17	2012/02/20
60616	BNP Paribas Arbit Issu B.V. - HSI R Bear CBBC Sep 2012 Q	2012/02/17	2012/02/20
60615	BNP Paribas Arbit Issu B.V. - HSI R Bear CBBC Sep 2012 P	2012/02/17	2012/02/20
60614	UBS AG - HKEx R Bear CBBC Jul 2012 D	2012/02/17	2012/02/20
66182	KBC Fin Products Int'l Ltd. - HSI R Bear CBBC Feb 2012 C	2012/02/17	2012/02/20
65905	Credit Suisse AG - HSI R Bear CBBC Jun 2012 B	2012/02/17	2012/02/20
60278	Credit Suisse AG - HKEx R Bear CBBC May 2012 G	2012/02/17	2012/02/20
65759	SGA Societe Generale Acceptance N.V.-HSI R Bear CBBC Feb 12E	2012/02/17	2012/02/20
65678	BNP Paribas Arbit Issu B.V. - HSI R Bear CBBC Feb 2012 R	2012/02/17	2012/02/20
60047	Credit Suisse AG - HSI R Bear CBBC Jul 2012 J	2012/02/17	2012/02/20
60366	UBS AG - Sands China R Bear CBBC Jul 2012 B	2012/02/17	2012/02/20
60003	SGA Societe Generale Acceptance N.V.-HSI R Bear CBBC Jul 12I	2012/02/17	2012/02/20
65457	UBS AG - Cheung Kong R Bear CBBC Feb 2012 A	2012/02/17	2012/02/21
60286	BNP Paribas Arbit Issu B.V. - HSI R Bear CBBC Jul 2012 B	2012/02/17	2012/02/20
69132	Daiwa Capital Mkt - HSI R Bear CBBC Apr 2012 F	2012/02/17	2012/02/20

認購期屆滿之牛熊證(2012)(續)

股份代號	牛熊證	最後 買賣日期	除牌日期
65881	HK Bank - HSI R Bear CBBC Apr 2012 D	2012/02/17	2012/02/20
68955	UBS AG - HSI R Bear CBBC Apr 2012 I	2012/02/17	2012/02/20
69020	UBS AG - China Life R Bear CBBC May 2012 G	2012/02/17	2012/02/20
65683	BNP Paribas Arbit Issu B.V. - HSI R Bear CBBC Feb 2012 S	2012/02/20	2012/02/21
60622	Credit Suisse AG - HSI R Bear CBBC May 2012 H	2012/02/20	2012/02/21
60514	Credit Suisse AG - Sinopec Corp R Bull CBBC Jul 2012 B	2012/02/20	2012/02/21
60621	UBS AG - HSI R Bear CBBC May 2012 E	2012/02/20	2012/02/21
60620	SGA Societe Generale Acceptance N.V.-HSI R Bear CBBC Jul 12C	2012/02/20	2012/02/21
65846	UBS AG - HSI R Bear CBBC Feb 2012 G	2012/02/20	2012/02/21
60202	Daiwa Capital Mkt - HSI R Bear CBBC May 2012 Q	2012/02/20	2012/02/21
60048	Credit Suisse AG - HSI R Bear CBBC Aug 2012 Q	2012/02/20	2012/02/21
60426	Daiwa Capital Mkt - HSI R Bear CBBC Jun 2012 T	2012/02/20	2012/02/21
66424	SGA Societe Generale Acceptance N.V.-HSI R Bear CBBC Feb 12Y	2012/02/20	2012/02/21
60393	J P Morgan SP BV - HSI R Bear CBBC Jul 2012 A	2012/02/20	2012/02/21
60619	Daiwa Capital Mkt - HSI R Bear CBBC May 2012 T	2012/02/20	2012/02/21
65684	BNP Paribas Arbit Issu B.V. - HSI R Bear CBBC Feb 2012 T	2012/02/20	2012/02/21
65760	SGA Societe Generale Acceptance N.V.-HSI R Bear CBBC Feb 12F	2012/02/20	2012/02/21
60069	SGA Societe Generale Acceptance N.V.-HSI R Bear CBBC Jul 12P	2012/02/20	2012/02/21
60068	SGA Societe Generale Acceptance N.V.-HSI R Bear CBBC Jul 12O	2012/02/20	2012/02/21
66267	Merrill Lynch Int'l & Co. C.V. - HSI R Bear CBBC Feb 2012 I	2012/02/20	2012/02/21
60281	Citigroup Global Mkt H Inc. - HSI R Bear CBBC May 2012 A	2012/02/20	2012/02/21
60285	BNP Paribas Arbit Issu B.V. - HSI R Bear CBBC Jul 2012 A	2012/02/20	2012/02/21
60585	UBS AG - Sinopec Corp R Bull CBBC Jul 2012 C	2012/02/20	2012/02/21
66146	CC Rabobank B.A. - HSI R Bear CBBC Feb 2012 J	2012/02/20	2012/02/21
60398	Credit Suisse AG - Sinopec Corp R Bull CBBC May 2012 B	2012/02/20	2012/02/21
60494	Merrill Lynch Int'l & Co. C.V. - HSI R Bear CBBC Oct 2012 C	2012/02/20	2012/02/21
60195	BNP Paribas Arbit Issu B.V. - HSI R Bear CBBC Jun 2012 Y	2012/02/20	2012/02/21
60142	Credit Suisse AG - HSBC R Bear CBBC Jun 2012 D	2012/02/20	2012/02/21
68872	J P Morgan SP BV - HSI R Bear CBBC Mar 2012 D	2012/02/20	2012/02/21
60147	UBS AG - HSI R Bear CBBC Jul 2012 J	2012/02/20	2012/02/21
68838	UBS AG - HSI R Bear CBBC Apr 2012 Z	2012/02/20	2012/02/21
69036	UBS AG - HSI R Bear CBBC Mar 2012 L	2012/02/20	2012/02/21
69229	Credit Suisse AG - HSI R Bear CBBC Jul 2012 Q	2012/02/20	2012/02/21
60629	UBS AG - HSI R Bear CBBC May 2012 F	2012/02/20	2012/02/21
60628	SGA Societe Generale Acceptance N.V.-HSI R Bear CBBC Jul 12G	2012/02/20	2012/02/21
60630	UBS AG - HSI R Bear CBBC Jul 2012 O	2012/02/21	2012/02/22
60693	Credit Suisse AG - HSI R Bull CBBC Jun 2012 W	2012/02/22	2012/02/23
60639	UBS AG - HSI R Bear CBBC Jun 2012 X	2012/02/22	2012/02/23
60699	Credit Suisse AG - HSI R Bear CBBC Jul 2012 S	2012/02/22	2012/02/23
60650	Credit Suisse AG - HSI R Bear CBBC May 2012 R	2012/02/22	2012/02/23
60649	UBS AG - HSI R Bear CBBC May 2012 Z	2012/02/22	2012/02/23
60644	SGA Societe Generale Acceptance N.V.-HSI R Bear CBBC Jul 12H	2012/02/22	2012/02/23
60648	UBS AG - HSI R Bear CBBC Jun 2012 N	2012/02/22	2012/02/23
60643	SGA Societe Generale Acceptance N.V.-HSI R Bear CBBC Jul 12F	2012/02/22	2012/02/23
60652	Credit Suisse AG - HSI R Bear CBBC Jun 2012 K	2012/02/22	2012/02/23
60645	SGA Societe Generale Acceptance N.V.-HSI R Bear CBBC Jul 12D	2012/02/22	2012/02/23
60651	Credit Suisse AG - HSI R Bear CBBC Jun 2012 U	2012/02/22	2012/02/23
60672	UBS AG - HSI R Bear CBBC Jun 2012 S	2012/02/22	2012/02/23
60692	Daiwa Capital Mkt - HSI R Bull CBBC Jun 2012 B	2012/02/22	2012/02/23
60673	SGA Societe Generale Acceptance N.V.-HSI R Bear CBBC Jul 12J	2012/02/22	2012/02/23
60681	SGA Societe Generale Acceptance N.V.-HSI R Bear CBBC Sep 12E	2012/02/22	2012/02/23
60646	Daiwa Capital Mkt - HSI R Bear CBBC May 2012 F	2012/02/22	2012/02/23
60647	Daiwa Capital Mkt - HSI R Bear CBBC May 2012 B	2012/02/22	2012/02/23
60671	Daiwa Capital Mkt - HSI R Bear CBBC May 2012 L	2012/02/22	2012/02/23
60731	SGA Societe Generale Acceptance N.V.-HSI R Bear CBBC Jul 12K	2012/02/23	2012/02/24
69024	Credit Suisse AG - China Life R Bear CBBC Mar 2012 B	2012/02/23	2012/02/24
60744	BNP Paribas Arbit Issu B.V. - HSI R Bear CBBC Sep 2012 Z	2012/02/23	2012/02/24
60740	Credit Suisse AG - HSI R Bear CBBC Jul 2012 C	2012/02/23	2012/02/24
60742	UBS AG - HSI R Bear CBBC May 2012 H	2012/02/23	2012/02/24
60694	Credit Suisse AG - HSI R Bull CBBC Jul 2012 I	2012/02/24	2012/02/27
65864	UBS AG - Sinopec Corp R Bull CBBC Feb 2012 C	2012/02/24	2012/02/28
60704	BNP Paribas Arbit Issu B.V. - HSI R Bull CBBC Sep 2012 V	2012/02/24	2012/02/27
60781	BNP Paribas Arbit Issu B.V. - HSI R Bull CBBC Sep 2012 P	2012/02/24	2012/02/27
60779	Daiwa Capital Mkt - HSI R Bull CBBC May 2012 S	2012/02/24	2012/02/27
60778	Credit Suisse AG - HSI R Bull CBBC Jul 2012 F	2012/02/24	2012/02/27
60777	Credit Suisse AG - HSI R Bull CBBC Jun 2012 B	2012/02/24	2012/02/27
60776	UBS AG - HSI R Bull CBBC Sep 2012 W	2012/02/24	2012/02/27
60769	SGA Societe Generale Acceptance N.V.-HSI R Bull CBBC May 20N	2012/02/24	2012/02/27
60713	UBS AG - HSI R Bull CBBC Oct 2012 R	2012/02/24	2012/02/27
68758	HK Bank - AIA R Bear CBBC Jun 2012 A	2012/02/24	2012/02/27
60675	J P Morgan SP BV - HSI R Bull CBBC Aug 2012 G	2012/02/24	2012/02/27
60669	SGA Societe Generale Acceptance N.V.-HSI R Bull CBBC Jul 12E	2012/02/24	2012/02/27
60738	Credit Suisse AG - TCH R Bull CBBC Jul 2012 E	2012/02/27	2012/02/28
60775	UBS AG - HSI R Bull CBBC Oct 2012 S	2012/02/27	2012/02/28
64503	HK Bank - CNOOC R Bear CBBC Feb 2012 A	2012/02/27	2012/02/29
60670	SGA Societe Generale Acceptance N.V.-HSI R Bull CBBC Jul 12X	2012/02/27	2012/02/28
60730	UBS AG - HSI R Bull CBBC Nov 2012 I	2012/02/27	2012/02/28
60729	Credit Suisse AG - HSI R Bull CBBC Jul 2012 Z	2012/02/27	2012/02/28
60526	UBS AG - A50 China R Bear CBBC Aug 2012 B	2012/02/27	2012/02/28
65598	BNP Paribas Arbit Issu B.V. - HSI R Bear CBBC Feb 2012 K	2012/02/27	2012/02/29
67784	UBS AG - HSI R Bull CBBC Feb 2012 U	2012/02/27	2012/02/29
60728	HK Bank - HSI R Bull CBBC Dec 2012 G	2012/02/27	2012/02/28
60722	Merrill Lynch Int'l & Co. C.V. - HSI R Bull CBBC Oct 2012 I	2012/02/27	2012/02/28
66447	SGA Societe Generale Acceptance N.V.-HSI R Bear CBBC Feb 12I	2012/02/27	2012/02/29
68599	J P Morgan SP BV - HSI R Bull CBBC Feb 2012 I	2012/02/27	2012/02/29
68016	Credit Suisse AG - HKEx R Bull CBBC Feb 2012 G	2012/02/27	2012/02/29
68695	J P Morgan SP BV - HSI R Bull CBBC Feb 2012 S	2012/02/27	2012/02/29

認購期屆滿之牛熊證(2012)(續)

股份代號	牛熊證	最後 買賣日期	除牌日期
67884	UBS AG - HSI R Bull CBBC Feb 2012 X	2012/02/27	2012/02/29
68694	J P Morgan SP BV - HSI R Bull CBBC Feb 2012 R	2012/02/27	2012/02/29
60800	Daiwa Capital Mkt - HSI R Bull CBBC May 2012 T	2012/02/27	2012/02/28
60780	BNP Paribas Arbit Issu B.V. - HSI R Bear CBBC Sep 2012 M	2012/02/27	2012/02/28
68598	J P Morgan SP BV - HSI R Bull CBBC Feb 2012 H	2012/02/27	2012/02/29
67551	Deutsche Bank AG - HSI R Bull CBBC Feb 2012 C	2012/02/27	2012/02/29
65041	HK Bank - HSI R Bear CBBC Feb 2012 B	2012/02/27	2012/02/29
60760	Credit Suisse AG - HSI R Bull CBBC May 2012 D	2012/02/27	2012/02/28
60761	Credit Suisse AG - HSI R Bear CBBC Jun 2012 O	2012/02/27	2012/02/28
65334	HK Bank - CC Bank R Bear CBBC Feb 2012 B	2012/02/27	2012/02/29
60141	Credit Suisse AG - Sinopec Corp R Bull CBBC Jun 2012 B	2012/02/27	2012/02/28
60768	UBS AG - HSI R Bear CBBC Jul 2012 F	2012/02/27	2012/02/28
67179	Credit Suisse AG - HSI R Bull CBBC Feb 2012 J	2012/02/27	2012/02/29
65496	BNP Paribas Arbit Issu B.V. - HSI R Bear CBBC Feb 2012 B	2012/02/27	2012/02/29
65554	BNP Paribas Arbit Issu B.V. - HSI R Bear CBBC Feb 2012 J	2012/02/27	2012/02/29
65498	BNP Paribas Arbit Issu B.V. - HSI R Bear CBBC Feb 2012 D	2012/02/27	2012/02/29
65553	BNP Paribas Arbit Issu B.V. - HSI R Bear CBBC Feb 2012 I	2012/02/27	2012/02/29
67550	Deutsche Bank AG - HSI R Bull CBBC Feb 2012 B	2012/02/27	2012/02/29
68748	UBS AG - HSI R Bull CBBC Feb 2012 V	2012/02/27	2012/02/29
67637	UBS AG - HSI R Bull CBBC Feb 2012 T	2012/02/27	2012/02/29
60668	SGA Societe Generale Acceptance N.V.-HSI R Bull CBBC May 12K	2012/02/27	2012/02/28
65550	BNP Paribas Arbit Issu B.V. - HSI R Bear CBBC Feb 2012 F	2012/02/27	2012/02/29
65551	BNP Paribas Arbit Issu B.V. - HSI R Bear CBBC Feb 2012 G	2012/02/27	2012/02/29
65552	BNP Paribas Arbit Issu B.V. - HSI R Bear CBBC Feb 2012 H	2012/02/27	2012/02/29
68714	UBS AG - AIA R Bear CBBC May 2012 D	2012/02/27	2012/02/28
65497	BNP Paribas Arbit Issu B.V. - HSI R Bear CBBC Feb 2012 C	2012/02/27	2012/02/29
60685	Daiwa Capital Mkt - HSI R Bull CBBC Jun 2012 D	2012/02/27	2012/02/28
66268	Merrill Lynch Int'l & Co. C.V. - HSI R Bear CBBC Feb 2012 J	2012/02/27	2012/02/29
66183	KBC Fin Products Int'l Ltd. - HSI R Bear CBBC Feb 2012 D	2012/02/27	2012/02/29
67258	KBC Fin Products Int'l Ltd. - HSI R Bull CBBC Feb 2012 H	2012/02/27	2012/02/29
68688	UBS AG - HSI R Bull CBBC Feb 2012 L	2012/02/27	2012/02/29
60782	Merrill Lynch Int'l & Co. C.V. - HSI R Bull CBBC Oct 2012 J	2012/02/27	2012/02/28
60798	SGA Societe Generale Acceptance N.V.-HSI R Bull CBBC Jul12 W	2012/02/27	2012/02/28
60802	Credit Suisse AG - HSI R Bull CBBC Aug 2012 D	2012/02/27	2012/02/28
60796	Credit Suisse AG - HSI R Bear CBBC May 2012 H	2012/02/27	2012/02/28
60696	Credit Suisse AG - HSI R Bull CBBC Aug 2012 E	2012/02/27	2012/02/28
68601	J P Morgan SP BV - HSI R Bull CBBC Feb 2012 K	2012/02/27	2012/02/29
68566	UBS AG - HSI R Bull CBBC Feb 2012 F	2012/02/27	2012/02/29
60810	UBS AG - HSI R Bull CBBC Nov 2012 J	2012/02/27	2012/02/28
65336	HK Bank - HSI R Bear CBBC Feb 2012 C	2012/02/27	2012/02/29
60691	Daiwa Capital Mkt - HSI R Bull CBBC Jun 2012 C	2012/02/27	2012/02/28
60803	Credit Suisse AG - HSI R Bull CBBC Jul 2012 Q	2012/02/27	2012/02/28
60809	UBS AG - HSI R Bull CBBC Oct 2012 T	2012/02/27	2012/02/28
67887	UBS AG - HSI R Bull CBBC Feb 2012 Y	2012/02/27	2012/02/29
64504	HK Bank - A50 R Bear CBBC Feb 2012 A	2012/02/27	2012/02/29
60707	BNP Paribas Arbit Issu B.V. - HSI R Bull CBBC Sep 2012 X	2012/02/27	2012/02/28
67905	UBS AG - HSI R Bull CBBC Feb 2012 A	2012/02/27	2012/02/29
68505	UBS AG - HSI R Bull CBBC Feb 2012 H	2012/02/27	2012/02/29
60799	SGA Societe Generale Acceptance N.V.-HSI R Bull CBBC Jul12 I	2012/02/27	2012/02/28
67836	Deutsche Bank AG - HSI R Bull CBBC Feb 2012 F	2012/02/27	2012/02/29
68219	Credit Suisse AG - TCH R Bull CBBC Feb 2012 J	2012/02/27	2012/02/29
67312	J P Morgan SP BV - HSI R Bull CBBC Feb 2012 E	2012/02/27	2012/02/29
68020	Credit Suisse AG - HKEx R Bull CBBC Feb 2012 H	2012/02/27	2012/02/29
66270	Merrill Lynch Int'l & Co. C.V. - HSI R Bear CBBC Feb 2012 L	2012/02/27	2012/02/29
60705	BNP Paribas Arbit Issu B.V. - HSI R Bull CBBC Sep 2012 W	2012/02/27	2012/02/28
66269	Merrill Lynch Int'l & Co. C.V. - HSI R Bear CBBC Feb 2012 K	2012/02/27	2012/02/29
60801	Credit Suisse AG - HSI R Bull CBBC Jul 2012 J	2012/02/27	2012/02/28
68600	J P Morgan SP BV - HSI R Bull CBBC Feb 2012 J	2012/02/27	2012/02/29
60794	Daiwa Capital Mkt - HSI R Bear CBBC May 2012 U	2012/02/27	2012/02/28
65685	BNP Paribas Arbit Issu B.V. - HSI R Bear CBBC Feb 2012 U	2012/02/27	2012/02/29
65686	BNP Paribas Arbit Issu B.V. - HSI R Bear CBBC Feb 2012 V	2012/02/27	2012/02/29
68217	Credit Suisse AG - TCH R Bull CBBC Feb 2012 I	2012/02/27	2012/02/29
60842	UBS AG - TCH R Bear CBBC Jun 2012 K	2012/02/28	2012/02/29
60832	UBS AG - HSI R Bull CBBC Nov 2012 K	2012/02/28	2012/02/29
60824	Credit Suisse AG - HSI R Bear CBBC Aug 2012 S	2012/02/28	2012/02/29
60836	Daiwa Capital Mkt - HSI R Bear CBBC Jun 2012 F	2012/02/29	2012/03/01
60766	Credit Suisse AG - TCH R Bear CBBC Jul 2012 G	2012/02/29	2012/03/01
60853	Daiwa Capital Mkt - HSI R Bull CBBC Jun 2012 J	2012/02/29	2012/03/01
69259	UBS AG - ICBC R Bear CBBC Jul 2012 C	2012/02/29	2012/03/01
60833	UBS AG - HSI R Bear CBBC Jun 2012 I	2012/02/29	2012/03/01
60576	UBS AG - HSI R Bear CBBC Nov 2012 E	2012/02/29	2012/03/01
60797	Credit Suisse AG - HSI R Bear CBBC Jul 2012 W	2012/02/29	2012/03/01
60849	SGA Societe Generale Acceptance N.V.-HSI R Bear CBBC Jul 12C	2012/02/29	2012/03/01
60850	UBS AG - HSI R Bear CBBC May 2012 J	2012/02/29	2012/03/01
60795	Daiwa Capital Mkt - HSI R Bear CBBC May 2012 Q	2012/02/29	2012/03/01
60814	BNP Paribas Arbit Issu B.V. - HSI R Bear CBBC Sep 2012 Q	2012/02/29	2012/03/01
60815	BNP Paribas Arbit Issu B.V. - HSI R Bear CBBC Oct 2012 D	2012/02/29	2012/03/01
67659	UBS AG - HSI R Bull CBBC Jun 2012 G	2012/02/29	2012/03/01
60793	UBS AG - HSI R Bear CBBC May 2012 I	2012/02/29	2012/03/01
60792	SGA Societe Generale Acceptance N.V.-HSI R Bear CBBC Jul12 M	2012/02/29	2012/03/01
60791	SGA Societe Generale Acceptance N.V.-HSI R Bear CBBC Jul12 L	2012/02/29	2012/03/01
60823	Credit Suisse AG - HSI R Bear CBBC Sep 2012 S	2012/02/29	2012/03/01
60846	Credit Suisse AG - HSI R Bull CBBC Jun 2012 K	2012/03/01	2012/03/02
60860	BNP Paribas Arbit Issu B.V. - HSI R Bull CBBC Dec 2012 A	2012/03/01	2012/03/02
60863	UBS AG - HSI R Bull CBBC Nov 2012 L	2012/03/01	2012/03/02
60844	Daiwa Capital Mkt - HSI R Bull CBBC Jun 2012 H	2012/03/01	2012/03/02
60864	SGA Societe Generale Acceptance N.V.-HSI R Bear CBBC Jul 12G	2012/03/01	2012/03/02

認購期屆滿之牛熊證(2012)(續)

股份代號	牛熊證	最後 買賣日期	除牌日期
60865	Credit Suisse AG - HSI R Bear CBBC Jun 2012 U	2012/03/01	2012/03/02
60867	UBS AG - HSI R Bear CBBC Jun 2012 W	2012/03/01	2012/03/02
60866	Daiwa Capital Mkt - HSI R Bear CBBC Jun 2012 R	2012/03/01	2012/03/02
60869	UBS AG - China Life R Bull CBBC Aug 2012 G	2012/03/01	2012/03/02
67824	UBS AG - SHK Ppt R Bull CBBC Mar 2012 A	2012/03/02	2012/03/06
67837	UBS AG - HSBC R Bear CBBC Mar 2012 B	2012/03/02	2012/03/06
60899	Daiwa Capital Mkt - HSI R Bull CBBC Jun 2012 F	2012/03/05	2012/03/06
60913	BNP Paribas Arbit Issu B.V. - HSI R Bear CBBC Oct 2012 H	2012/03/05	2012/03/06
60906	UBS AG - HSI R Bull CBBC Oct 2012 X	2012/03/05	2012/03/06
60877	J P Morgan SP BV - HSI R Bull CBBC Aug 2012 N	2012/03/05	2012/03/06
60907	Daiwa Capital Mkt - HSI R Bear CBBC Jun 2012 X	2012/03/05	2012/03/06
60912	BNP Paribas Arbit Issu B.V. - HSI R Bear CBBC Oct 2012 G	2012/03/05	2012/03/06
60911	UBS AG - HSI R Bear CBBC Jun 2012 Y	2012/03/05	2012/03/06
60893	Credit Suisse AG - HSI R Bull CBBC Jul 2012 W	2012/03/05	2012/03/06
60892	Credit Suisse AG - HSI R Bull CBBC Jul 2012 S	2012/03/05	2012/03/06
60910	SGA Societe Generale Acceptance N.V.-HSI R Bear CBBC Jul 12Z	2012/03/05	2012/03/06
60909	Credit Suisse AG - HSI R Bear CBBC Jul 2012 Z	2012/03/05	2012/03/06
60875	SGA Societe Generale Acceptance N.V.-HSI R Bull CBBC Jul 12O	2012/03/05	2012/03/06
60891	Credit Suisse AG - HSI R Bear CBBC Jul 2012 K	2012/03/05	2012/03/06
60894	Credit Suisse AG - China Life R Bull CBBC Jul 2012 B	2012/03/05	2012/03/06
60880	Credit Suisse AG - HSI R Bull CBBC Jun 2012 B	2012/03/05	2012/03/06
60881	SGA Societe Generale Acceptance N.V.-HSI R Bull CBBC Jul 12P	2012/03/05	2012/03/06
60882	UBS AG - HSI R Bull CBBC Oct 2012 V	2012/03/05	2012/03/06
60883	UBS AG - HSI R Bull CBBC Dec 2012 C	2012/03/05	2012/03/06
60890	UBS AG - HSI R Bear CBBC Jul 2012 C	2012/03/05	2012/03/06
60889	Daiwa Capital Mkt - HSI R Bear CBBC Jun 2012 Z	2012/03/05	2012/03/06
60862	UBS AG - Ping An R Bull CBBC Jul 2012 E	2012/03/05	2012/03/06
60822	Credit Suisse AG - HSI R Bull CBBC Sep 2012 R	2012/03/05	2012/03/06
60095	UBS AG - CUni R Bull CBBC Jul 2012 B	2012/03/05	2012/03/06
60627	UBS AG - HSI R Bull CBBC Sep 2012 U	2012/03/06	2012/03/07
60593	UBS AG - HSI R Bull CBBC Oct 2012 M	2012/03/06	2012/03/07
60590	SGA Societe Generale Acceptance N.V.-HSI R Bull CBBC Jul 12A	2012/03/06	2012/03/07
60589	SGA Societe Generale Acceptance N.V.-HSI R Bull CBBC Jul 12Z	2012/03/06	2012/03/07
60683	Daiwa Capital Mkt - HSCEI R Bull CBBC Jun 2012 D	2012/03/06	2012/03/07
60298	UBS AG - ICBC R Bull CBBC Jul 2012 F	2012/03/06	2012/03/07
60624	SGA Societe Generale Acceptance N.V.-HSI R Bull CBBC May 12J	2012/03/06	2012/03/07
60625	Credit Suisse AG - HSI R Bull CBBC May 2012 K	2012/03/06	2012/03/07
60679	J P Morgan SP BV - HSI R Bull CBBC Aug 2012 I	2012/03/06	2012/03/07
60684	Daiwa Capital Mkt - HSI R Bull CBBC Jul 2012 J	2012/03/06	2012/03/07
60581	UBS AG - HSI R Bull CBBC Nov 2012 F	2012/03/06	2012/03/07
60587	Merrill Lynch Int'l & Co. C.V. - HSI R Bull CBBC Oct 2012 H	2012/03/06	2012/03/07
60945	BNP Paribas Arbit Issu B.V. - HSI R Bull CBBC Dec 2012 D	2012/03/06	2012/03/07
60938	Credit Suisse AG - HSI R Bull CBBC Jul 2012 F	2012/03/06	2012/03/07
60937	Daiwa Capital Mkt - HSI R Bull CBBC Jun 2012 Z	2012/03/06	2012/03/07
60939	Credit Suisse AG - HSI R Bull CBBC Jul 2012 I	2012/03/06	2012/03/07
60936	Credit Suisse AG - HSI R Bull CBBC Aug 2012 Z	2012/03/06	2012/03/07
60591	Credit Suisse AG - HSI R Bull CBBC May 2012 S	2012/03/06	2012/03/07
60942	SGA Societe Generale Acceptance N.V.-HSI R Bull CBBC Jul 12W	2012/03/06	2012/03/07
60594	Credit Suisse AG - HKEx R Bull CBBC Jul 2012 B	2012/03/06	2012/03/07
60944	BNP Paribas Arbit Issu B.V. - HSI R Bull CBBC Dec 2012 C	2012/03/06	2012/03/07
60928	UBS AG - HSI R Bull CBBC Nov 2012 N	2012/03/06	2012/03/07
60946	BNP Paribas Arbit Issu B.V. - HSI R Bull CBBC Dec 2012 E	2012/03/06	2012/03/07
60947	UBS AG - HSI R Bull CBBC Dec 2012 D	2012/03/06	2012/03/07
60602	UBS AG - Jiangxi Copper R Bull CBBC Jul 2012 C	2012/03/06	2012/03/07
60612	UBS AG - HSI R Bull CBBC Nov 2012 G	2012/03/06	2012/03/07
60930	Goldman Sachs SP (Asia) - HSI R Bull CBBC Jun 2012 D	2012/03/06	2012/03/07
60678	J P Morgan SP BV - HSI R Bull CBBC Aug 2012 H	2012/03/06	2012/03/07
60943	BNP Paribas Arbit Issu B.V. - HSI R Bull CBBC Dec 2012 B	2012/03/06	2012/03/07
60902	UBS AG - AIA R Bull CBBC Sep 2012 A	2012/03/06	2012/03/07
60884	UBS AG - A50 China R Bull CBBC Jul 2012 D	2012/03/06	2012/03/07
60868	UBS AG - HSI R Bull CBBC Nov 2012 M	2012/03/06	2012/03/07
60908	Credit Suisse AG - HSI R Bull CBBC Jul 2012 G	2012/03/06	2012/03/07
60876	J P Morgan SP BV - HSI R Bull CBBC Aug 2012 M	2012/03/06	2012/03/07
60765	Credit Suisse AG - China Life R Bull CBBC Jul 2012 A	2012/03/06	2012/03/07
60897	Credit Suisse AG - A50 China R Bull CBBC Jul 2012 B	2012/03/06	2012/03/07
60717	UBS AG - CNOOC R Bull CBBC Jul 2012 G	2012/03/06	2012/03/07
60714	UBS AG - HSI R Bull CBBC Sep 2012 V	2012/03/06	2012/03/07
60721	UBS AG - HKEx R Bull CBBC Sep 2012 A	2012/03/06	2012/03/07
60708	BNP Paribas Arbit Issu B.V. - HSI R Bull CBBC Sep 2012 Y	2012/03/06	2012/03/07
60903	SGA Societe Generale Acceptance N.V.-HSI R Bull CBBC Jul12E	2012/03/06	2012/03/07
60904	SGA Societe Generale Acceptance N.V.-HSI R Bull CBBC Jul12I	2012/03/06	2012/03/07
60905	UBS AG - HSI R Bull CBBC Oct 2012 W	2012/03/06	2012/03/07
60741	Daiwa Capital Mkt - HSI R Bull CBBC Jun 2012 E	2012/03/06	2012/03/07
60756	Credit Suisse AG - HSI R Bull CBBC Aug 2012 F	2012/03/06	2012/03/07
60727	HK Bank - HSI R Bull CBBC Dec 2012 F	2012/03/06	2012/03/07
60556	Daiwa Capital Mkt - HSI R Bull CBBC Jul 2012 H	2012/03/06	2012/03/07
60569	BNP Paribas Arbit Issu B.V. - HSI R Bull CBBC Sep 2012 N	2012/03/06	2012/03/07
60572	BNP Paribas Arbit Issu B.V. - HSI R Bull CBBC Sep 2012 O	2012/03/06	2012/03/07
60698	Credit Suisse AG - HSI R Bull CBBC Jul 2012 K	2012/03/06	2012/03/07
60958	Credit Suisse AG - HSI R Bull CBBC Aug 2012 D	2012/03/07	2012/03/08
60951	Merrill Lynch Int'l & Co. C.V. - HSI R Bull CBBC Oct 2012 K	2012/03/07	2012/03/08
60963	UBS AG - HSI R Bull CBBC Dec 2012 E	2012/03/07	2012/03/08
60959	Credit Suisse AG - HSI R Bull CBBC Jul 2012 C	2012/03/07	2012/03/08
60745	BNP Paribas Arbit Issu B.V. - HSI R Bull CBBC Sep 2012 B	2012/03/07	2012/03/08
60957	SGA Societe Generale Acceptance N.V.-HSI R Bull CBBC Jul12 X	2012/03/07	2012/03/08
60962	BNP Paribas Arbit Issu B.V. - HSCEI R Bull CBBC Dec 2012 C	2012/03/07	2012/03/08
60454	BNP Paribas Arbit Issu B.V. - HSI R Bull CBBC Sep 2012 C	2012/03/07	2012/03/08

認購期屆滿之牛熊證(2012)(續)

股份代號	牛熊證	最後 買賣日期	除牌日期
60841	UBS AG - Hutchison R Bull CBBC Jul 2012 F	2012/03/07	2012/03/08
60182	UBS AG - China Life R Bull CBBC Jul 2012 G	2012/03/07	2012/03/08
60835	UBS AG - HSI R Bull CBBC Sep 2012 X	2012/03/07	2012/03/08
60758	Credit Suisse AG - HSI R Bull CBBC Aug 2012 V	2012/03/07	2012/03/08
60631	UBS AG - HSI R Bull CBBC Oct 2012 P	2012/03/07	2012/03/08
60965	Daiwa Capital Mkt - HSI R Bull CBBC Jun 2012 B	2012/03/07	2012/03/08
60626	Credit Suisse AG - HSI R Bull CBBC May 2012 O	2012/03/07	2012/03/08
60613	UBS AG - HSI R Bull CBBC Oct 2012 O	2012/03/07	2012/03/08
60484	UBS AG - Ping An R Bull CBBC Jun 2012 H	2012/03/07	2012/03/08
60967	BNP Paribas Arbit Issu B.V. - HSI R Bull CBBC Dec 2012 F	2012/03/07	2012/03/08
60821	HK Bank - China Life R Bull CBBC Oct 2012 B	2012/03/07	2012/03/08
60966	Daiwa Capital Mkt - HSI R Bull CBBC Jun 2012 C	2012/03/07	2012/03/08
60964	UBS AG - HSI R Bull CBBC Nov 2012 O	2012/03/07	2012/03/08
60617	Credit Suisse AG - HSI R Bull CBBC May 2012 L	2012/03/07	2012/03/08
60879	Goldman Sachs SP (Asia) - HSI R Bull CBBC Jun 2012 B	2012/03/07	2012/03/08
60929	Goldman Sachs SP (Asia) - HSI R Bull CBBC Jun 2012 C	2012/03/07	2012/03/08
60926	J P Morgan SP BV - HSI R Bull CBBC Aug 2012 R	2012/03/07	2012/03/08
60952	Merrill Lynch Int'l & Co. C.V. - HSI R Bull CBBC Oct 2012 L	2012/03/07	2012/03/08
60486	UBS AG - HSI R Bull CBBC Aug 2012 D	2012/03/07	2012/03/08
60680	J P Morgan SP BV - HSI R Bull CBBC Aug 2012 J	2012/03/07	2012/03/08
60388	UBS AG - HSCEI R Bull CBBC Oct 2012 A	2012/03/07	2012/03/08
60265	Credit Suisse AG - China Life R Bull CBBC Jun 2012 E	2012/03/07	2012/03/08
60553	HK Bank - HSI R Bull CBBC Nov 2012 A	2012/03/07	2012/03/08
60606	UBS AG - HKEx R Bull CBBC Jul 2012 C	2012/03/07	2012/03/08
60611	Daiwa Capital Mkt - HSI R Bull CBBC May 2012 A	2012/03/07	2012/03/08
60442	SGA Societe Generale Acceptance N.V.-HSI R Bull CBBC May 12I	2012/03/07	2012/03/08
60472	Credit Suisse AG - HSI R Bull CBBC May 2012 C	2012/03/07	2012/03/08
60817	BNP Paribas Arbit Issu B.V. - HSCEI R Bull CBBC Dec 2012 B	2012/03/07	2012/03/08
60732	Daiwa Capital Mkt - HSI R Bull CBBC May 2012 R	2012/03/07	2012/03/08
60540	UBS AG - HSI R Bull CBBC Oct 2012 K	2012/03/07	2012/03/08
60610	SGA Societe Generale Acceptance N.V.-HSI R Bull CBBC Jul 12B	2012/03/07	2012/03/08
60715	UBS AG - China Life R Bull CBBC Aug 2012 F	2012/03/07	2012/03/08
60973	UBS AG - HSI R Bull CBBC Dec 2012 F	2012/03/08	2012/03/09
60978	UBS AG - HSI R Bull CBBC Nov 2012 P	2012/03/08	2012/03/09
60985	Credit Suisse AG - HSI R Bull CBBC Sep 2012 T	2012/03/08	2012/03/09
60977	UBS AG - HSI R Bull CBBC Jan 2013 A	2012/03/08	2012/03/09
60970	HK Bank - HSI R Bull CBBC Dec 2012 I	2012/03/08	2012/03/09
60971	Credit Suisse AG - HSI R Bull CBBC Sep 2012 S	2012/03/08	2012/03/09
60975	UBS AG - HSCEI R Bull CBBC Aug 2012 B	2012/03/08	2012/03/09
60998	UBS AG - HSI R Bull CBBC Nov 2012 Q	2012/03/09	2012/03/12
69002	Credit Suisse AG - A50 China R Bear CBBC Mar 2012 H	2012/03/09	2012/03/13
69954	Credit Suisse AG - China Mobile R Bear CBBC Apr 2012 B	2012/03/09	2012/03/12
69577	UBS AG - TCH R Bull CBBC Mar 2012 B	2012/03/09	2012/03/13
68024	Credit Suisse AG - CNOOC R Bull CBBC Mar 2012 B	2012/03/09	2012/03/13
68030	Credit Suisse AG - CNOOC R Bull CBBC Mar 2012 C	2012/03/09	2012/03/13
67240	UBS AG - China Life R Bull CBBC Mar 2012 A	2012/03/09	2012/03/13
66841	HK Bank - Hutchison R Bear CBBC Apr 2012 A	2012/03/12	2012/03/13
60916	HK Bank - Hutchison R Bear CBBC Nov 2012 A	2012/03/12	2012/03/13
61007	Credit Suisse AG - HSI R Bull CBBC Jun 2012 V	2012/03/12	2012/03/13
61010	UBS AG - HSI R Bull CBBC Dec 2012 G	2012/03/12	2012/03/13
60999	UBS AG - HSI R Bull CBBC Oct 2012 Y	2012/03/12	2012/03/13
60120	Credit Suisse AG - Hutchison R Bear CBBC May 2012 B	2012/03/12	2012/03/13
69912	UBS AG - China Mobile R Bear CBBC May 2012 E	2012/03/12	2012/03/13
61006	SGA Societe Generale Acceptance N.V.-HSI R Bull CBBC Jul 12P	2012/03/12	2012/03/13
61005	SGA Societe Generale Acceptance N.V.-HSI R Bull CBBC Jul 12O	2012/03/12	2012/03/13
61001	Credit Suisse AG - HSI R Bull CBBC Jun 2012 Z	2012/03/12	2012/03/13
68673	UBS AG - Hutchison R Bear CBBC Jun 2012 D	2012/03/12	2012/03/13
60988	UBS AG - HSI R Bear CBBC Jun 2012 E	2012/03/13	2012/03/14
60927	UBS AG - HSI R Bear CBBC Jul 2012 B	2012/03/13	2012/03/14
60979	Daiwa Capital Mkt - HSI R Bear CBBC Jun 2012 T	2012/03/13	2012/03/14
60983	Credit Suisse AG - HSI R Bear CBBC Sep 2012 U	2012/03/13	2012/03/14
61019	SGA Societe Generale Acceptance N.V.-HSI R Bear CBBC Jul 12I	2012/03/13	2012/03/14
60379	Credit Suisse AG - TCH R Bear CBBC Jul 2012 A	2012/03/13	2012/03/14
60931	Credit Suisse AG - HSI R Bear CBBC Aug 2012 V	2012/03/13	2012/03/14
61044	UBS AG - HSI R Bear CBBC Jun 2012 P	2012/03/13	2012/03/14
61061	BNP Paribas Arbit Issu B.V. - HSI R Bear CBBC Dec 2012 H	2012/03/13	2012/03/14
61059	BNP Paribas Arbit Issu B.V. - HSI R Bear CBBC Dec 2012 F	2012/03/13	2012/03/14
61057	BNP Paribas Arbit Issu B.V. - HSI R Bear CBBC Dec 2012 D	2012/03/13	2012/03/14
61013	UBS AG - HSI R Bear CBBC Aug 2012 H	2012/03/13	2012/03/14
61055	J P Morgan SP BV - HSI R Bear CBBC Aug 2012 W	2012/03/13	2012/03/14
61054	J P Morgan SP BV - HSI R Bear CBBC Aug 2012 V	2012/03/13	2012/03/14
61016	Daiwa Capital Mkt - HSI R Bear CBBC Jun 2012 F	2012/03/13	2012/03/14
61053	J P Morgan SP BV - HSI R Bear CBBC Aug 2012 U	2012/03/13	2012/03/14
61051	SGA Societe Generale Acceptance N.V.-HSI R Bear CBBC Jul 12F	2012/03/13	2012/03/14
61050	SGA Societe Generale Acceptance N.V.-HSI R Bear CBBC Jul 12D	2012/03/13	2012/03/14
61062	BNP Paribas Arbit Issu B.V. - HSI R Bear CBBC Dec 2012 I	2012/03/13	2012/03/14
61048	SGA Societe Generale Acceptance N.V.-HSI R Bear CBBC Jul 12O	2012/03/13	2012/03/14
61060	BNP Paribas Arbit Issu B.V. - HSI R Bear CBBC Dec 2012 G	2012/03/13	2012/03/14
61017	Merrill Lynch Int'l & Co. C.V. - HSI R Bear CBBC Oct 2012 L	2012/03/13	2012/03/14
61043	Credit Suisse AG - HSI R Bear CBBC Jul 2012 C	2012/03/13	2012/03/14
61041	Credit Suisse AG - HSI R Bear CBBC Oct 2012 R	2012/03/13	2012/03/14
61036	J P Morgan SP BV - HSI R Bear CBBC Aug 2012 R	2012/03/13	2012/03/14
61035	J P Morgan SP BV - HSI R Bear CBBC Aug 2012 Q	2012/03/13	2012/03/14
61034	J P Morgan SP BV - HSI R Bear CBBC Aug 2012 P	2012/03/13	2012/03/14
61032	UBS AG - HSI R Bear CBBC Jun 2012 M	2012/03/13	2012/03/14
61028	Credit Suisse AG - HSI R Bear CBBC Jul 2012 Q	2012/03/13	2012/03/14
61029	Credit Suisse AG - HSI R Bear CBBC Jul 2012 S	2012/03/13	2012/03/14

認購期屆滿之牛熊證(2012)(續)

股份代號	牛熊證	最後 買賣日期	除牌日期
61031	UBS AG - HSI R Bear CBBC Jun 2012 A	2012/03/13	2012/03/14
61049	SGA Societe Generale Acceptance N.V.-HSI R Bear CBBC Jul 12P	2012/03/13	2012/03/14
61069	Daiwa Capital Mkt - HSI R Bear CBBC Jul 2012 S	2012/03/13	2012/03/14
61065	Daiwa Capital Mkt - HSI R Bear CBBC Jun 2012 R	2012/03/13	2012/03/14
61066	Daiwa Capital Mkt - HSI R Bear CBBC Jun 2012 X	2012/03/13	2012/03/14
61058	BNP Paribas Arbit Issu B.V. - HSI R Bear CBBC Dec 2012 E	2012/03/13	2012/03/14
61068	Daiwa Capital Mkt - HSI R Bear CBBC Jul 2012 R	2012/03/13	2012/03/14
61011	Credit Suisse AG - HSI R Bear CBBC Jul 2012 J	2012/03/13	2012/03/14
60992	SGA Societe Generale Acceptance N.V.-HSI R Bear CBBC Jul 12X	2012/03/13	2012/03/14
61082	Credit Suisse AG - HSI R Bear CBBC Sep 2012 V	2012/03/14	2012/03/15
61038	J P Morgan SP BV - HSI R Bear CBBC Aug 2012 T	2012/03/14	2012/03/15
61083	Credit Suisse AG - HSI R Bear CBBC Sep 2012 W	2012/03/14	2012/03/15
61103	Daiwa Capital Mkt - HSI R Bear CBBC Jun 2012 Z	2012/03/14	2012/03/15
61097	Credit Suisse AG - China Life R Bear CBBC Aug 2012 B	2012/03/14	2012/03/15
61093	Credit Suisse AG - TCH R Bear CBBC Aug 2012 A	2012/03/14	2012/03/15
61107	J P Morgan SP BV - HSI R Bear CBBC Aug 2012 X	2012/03/14	2012/03/15
69403	Daiwa Capital Mkt - A50 China R Bear CBBC Mar 2012 A	2012/03/14	2012/03/16
61092	Credit Suisse AG - HSI R Bear CBBC Sep 2012 X	2012/03/14	2012/03/15
61074	HK Bank - HSI R Bear CBBC Dec 2012 F	2012/03/14	2012/03/15
61077	HK Bank - HSI R Bear CBBC Dec 2012 I	2012/03/14	2012/03/15
61094	Credit Suisse AG - TCH R Bear CBBC Aug 2012 B	2012/03/14	2012/03/15
61104	Daiwa Capital Mkt - HSI R Bear CBBC Jul 2012 T	2012/03/14	2012/03/15
61106	BNP Paribas Arbit Issu B.V. - HSI R Bear CBBC Dec 2012 K	2012/03/14	2012/03/15
61073	Merrill Lynch Int'l & Co. C.V. - HSI R Bear CBBC Oct 2012 M	2012/03/14	2012/03/15
61072	Goldman Sachs SP (Asia) - HSI R Bear CBBC Jun 2012 H	2012/03/14	2012/03/15
61071	Goldman Sachs SP (Asia) - HSI R Bear CBBC Jun 2012 G	2012/03/14	2012/03/15
61070	Goldman Sachs SP (Asia) - HSI R Bear CBBC Jun 2012 F	2012/03/14	2012/03/15
61108	UBS AG - HSI R Bear CBBC Jun 2012 C	2012/03/14	2012/03/15
61109	UBS AG - HSI R Bear CBBC Sep 2012 U	2012/03/14	2012/03/15
61110	UBS AG - HSI R Bear CBBC Jul 2012 J	2012/03/14	2012/03/15
61030	UBS AG - HSI R Bear CBBC Aug 2012 A	2012/03/14	2012/03/15
61037	J P Morgan SP BV - HSI R Bear CBBC Aug 2012 S	2012/03/14	2012/03/15
61105	BNP Paribas Arbit Issu B.V. - HSI R Bear CBBC Dec 2012 J	2012/03/14	2012/03/15
60953	UBS AG - HSI R Bear CBBC Jun 2012 Z	2012/03/14	2012/03/15
60990	SGA Societe Generale Acceptance N.V.-HSI R Bear CBBC Jul 12B	2012/03/14	2012/03/15
60991	SGA Societe Generale Acceptance N.V.-HSI R Bear CBBC Jul 12E	2012/03/14	2012/03/15
60994	BNP Paribas Arbit Issu B.V. - HSI R Bear CBBC Dec 2012 B	2012/03/14	2012/03/15
60995	BNP Paribas Arbit Issu B.V. - HSI R Bear CBBC Dec 2012 C	2012/03/14	2012/03/15
61008	Credit Suisse AG - HSI R Bear CBBC Jul 2012 F	2012/03/14	2012/03/15
61009	UBS AG - HSI R Bear CBBC Jul 2012 R	2012/03/14	2012/03/15
61015	Daiwa Capital Mkt - HSI R Bear CBBC Jul 2012 Q	2012/03/14	2012/03/15
60955	Credit Suisse AG - HSI R Bear CBBC Aug 2012 D	2012/03/14	2012/03/15
60954	Daiwa Capital Mkt - HSI R Bear CBBC Jun 2012 Y	2012/03/14	2012/03/15
61122	UBS AG - HSI R Bear CBBC Jul 2012 O	2012/03/15	2012/03/16
61125	UBS AG - HSI R Bear CBBC Jun 2012 D	2012/03/15	2012/03/16
60968	HK Bank - A50 R Bull CBBC Nov 2012 B	2012/03/15	2012/03/16
68850	UBS AG - TCH R Bear CBBC Jul 2012 A	2012/03/15	2012/03/16
61027	UBS AG - HSI R Bull CBBC Nov 2012 R	2012/03/15	2012/03/16
61123	UBS AG - HSI R Bear CBBC Jun 2012 V	2012/03/15	2012/03/16
61117	Credit Suisse AG - HSI R Bear CBBC Aug 2012 Q	2012/03/15	2012/03/16
61120	SGA Societe Generale Acceptance N.V.-HSI R Bear CBBC Aug12 C	2012/03/15	2012/03/16
61020	SGA Societe Generale Acceptance N.V.-HSI R Bull CBBC Jul 12E	2012/03/15	2012/03/16
61121	SGA Societe Generale Acceptance N.V.-HSI R Bear CBBC Aug12 D	2012/03/15	2012/03/16
61024	Credit Suisse AG - HSI R Bull CBBC Jul 2012 J	2012/03/15	2012/03/16
61119	Credit Suisse AG - HSI R Bear CBBC Nov 2012 O	2012/03/15	2012/03/16
61118	Credit Suisse AG - HSI R Bear CBBC Aug 2012 S	2012/03/15	2012/03/16
60396	HK Bank - TCH R Bear CBBC Oct 2012 A	2012/03/15	2012/03/16
61111	Goldman Sachs SP (Asia) - HSI R Bear CBBC Jun 2012 I	2012/03/15	2012/03/16
68032	Credit Suisse AG - CCB R Bull CBBC Mar 2012 E	2012/03/16	2012/03/20
68038	Credit Suisse AG - China Mobile R Bull CBBC Mar 2012 A	2012/03/16	2012/03/20
68042	Credit Suisse AG - A50 China R Bull CBBC Mar 2012 C	2012/03/16	2012/03/20
61142	UBS AG - HSI R Bear CBBC Jun 2012 F	2012/03/16	2012/03/19
67519	UBS AG - China Life R Bull CBBC Mar 2012 B	2012/03/16	2012/03/20
67873	Credit Suisse AG - HKEx R Bull CBBC Mar 2012 A	2012/03/16	2012/03/20
68031	Credit Suisse AG - CCB R Bull CBBC Mar 2012 D	2012/03/16	2012/03/20
68040	Credit Suisse AG - AIA R Bull CBBC Mar 2012 C	2012/03/16	2012/03/20
60096	UBS AG - TCH R Bear CBBC Aug 2012 B	2012/03/16	2012/03/19
60737	Credit Suisse AG - TCH R Bear CBBC Jul 2012 D	2012/03/16	2012/03/19
68039	Credit Suisse AG - AIA R Bull CBBC Mar 2012 B	2012/03/16	2012/03/20
60363	UBS AG - Li & Fung R Bear CBBC Jul 2012 B	2012/03/16	2012/03/19
69477	UBS AG - HKEx R Bull CBBC Mar 2012 D	2012/03/16	2012/03/20
61138	SGA Societe Generale Acceptance N.V.-HSI R Bear CBBC Aug 12E	2012/03/16	2012/03/19
68043	Credit Suisse AG - A50 China R Bull CBBC Mar 2012 D	2012/03/16	2012/03/20
60915	HK Bank - TCH R Bear CBBC Nov 2012 A	2012/03/16	2012/03/19
67108	UBS AG - China Mobile R Bull CBBC Mar 2012 A	2012/03/16	2012/03/20
61144	Credit Suisse AG - HSI R Bear CBBC Jun 2012 B	2012/03/16	2012/03/19
60380	Credit Suisse AG - TCH R Bear CBBC Jun 2012 E	2012/03/16	2012/03/19
61021	SGA Societe Generale Acceptance N.V.-HSI R Bull CBBC Jul 12I	2012/03/19	2012/03/20
60819	HK Bank - TCH R Bear CBBC Dec 2012 A	2012/03/19	2012/03/20
61146	Daiwa Capital Mkt - HSI R Bull CBBC Jun 2012 H	2012/03/19	2012/03/20
61148	UBS AG - HSI R Bull CBBC Sep 2012 A	2012/03/19	2012/03/20
61145	Credit Suisse AG - HSI R Bull CBBC Jun 2012 O	2012/03/19	2012/03/20
61155	SGA Societe Generale Acceptance N.V.-HSI R Bear CBBC Aug 12F	2012/03/19	2012/03/20
61052	SGA Societe Generale Acceptance N.V.-HSI R Bull CBBC Jul 12A	2012/03/20	2012/03/21
61056	BNP Paribas Arbit Issu B.V. - HSCEI R Bull CBBC Dec 2012 D	2012/03/20	2012/03/21
61154	UBS AG - HSI R Bull CBBC Nov 2012 T	2012/03/20	2012/03/21
60485	UBS AG - A50 China R Bull CBBC Jul 2012 C	2012/03/20	2012/03/21

認購期屆滿之牛熊證(2012)(續)

股份代號	牛熊證	最後 買賣日期	除牌日期
61080	Credit Suisse AG - HSI R Bull CBBC Sep 2012 U	2012/03/20	2012/03/21
60522	Daiwa Capital Mkt - HSCEI R Bull CBBC Aug 2012 A	2012/03/20	2012/03/21
61179	Credit Suisse AG - TCH R Bear CBBC Aug 2012 C	2012/03/20	2012/03/21
61177	Credit Suisse AG - HSI R Bull CBBC Jun 2012 U	2012/03/20	2012/03/21
61175	SGA Societe Generale Acceptance N.V.-HSI R Bull CBBC Jul 12O	2012/03/20	2012/03/21
61153	Goldman Sachs SP (Asia) - HSI R Bull CBBC Jun 2012 H	2012/03/20	2012/03/21
61168	Daiwa Capital Mkt - HSI R Bear CBBC Jun 2012 F	2012/03/20	2012/03/21
60896	Credit Suisse AG - A50 China R Bull CBBC Jul 2012 A	2012/03/20	2012/03/21
61183	UBS AG - HSI R Bull CBBC Oct 2012 R	2012/03/20	2012/03/21
61184	UBS AG - HSCEI R Bull CBBC Oct 2012 B	2012/03/20	2012/03/21
60121	Credit Suisse AG - China Life R Bull CBBC May 2012 D	2012/03/20	2012/03/21
61064	BNP Paribas Arbit Issu B.V. - HSI R Bull CBBC Dec 2012 G	2012/03/20	2012/03/21
61185	Daiwa Capital Mkt - HSI R Bull CBBC Jun 2012 F	2012/03/20	2012/03/21
61186	Daiwa Capital Mkt - HSI R Bull CBBC Jul 2012 M	2012/03/20	2012/03/21
61174	SGA Societe Generale Acceptance N.V.-HSI R Bull CBBC Jul 12X	2012/03/20	2012/03/21
61128	Credit Suisse AG - HSI R Bull CBBC Aug 2012 F	2012/03/20	2012/03/21
61147	UBS AG - HSI R Bull CBBC Dec 2012 K	2012/03/20	2012/03/21
61026	UBS AG - HSI R Bull CBBC Oct 2012 Z	2012/03/20	2012/03/21
61025	Credit Suisse AG - HSI R Bull CBBC Jul 2012 Q	2012/03/20	2012/03/21
61042	UBS AG - HSI R Bull CBBC Sep 2012 Y	2012/03/20	2012/03/21
61140	SGA Societe Generale Acceptance N.V.-HSI R Bull CBBC Sep 12A	2012/03/20	2012/03/21
60682	Daiwa Capital Mkt - A50 China R Bull CBBC Jul 2012 A	2012/03/20	2012/03/21
61135	J P Morgan SP BV - HSI R Bull CBBC Aug 2012 S	2012/03/20	2012/03/21
61131	UBS AG - HSI R Bull CBBC Nov 2012 S	2012/03/20	2012/03/21
61023	Daiwa Capital Mkt - HSI R Bull CBBC Jun 2012 D	2012/03/20	2012/03/21
61040	Credit Suisse AG - HSI R Bull CBBC Jul 2012 Z	2012/03/20	2012/03/21
61039	Daiwa Capital Mkt - HSI R Bull CBBC Jul 2012 K	2012/03/20	2012/03/21
61022	SGA Societe Generale Acceptance N.V.-HSI R Bull CBBC Jul 12W	2012/03/20	2012/03/21
61206	BNP Paribas Arbit Issu B.V. - HSI R Bull CBBC Mar 2013 J	2012/03/21	2012/03/22
60092	UBS AG - China Life R Bull CBBC May 2012 I	2012/03/21	2012/03/22
61203	Credit Suisse AG - HSI R Bull CBBC Sep 2012 W	2012/03/21	2012/03/22
61215	UBS AG - HSI R Bull CBBC Oct 2012 S	2012/03/21	2012/03/22
61202	Credit Suisse AG - HSI R Bull CBBC Jun 2012 K	2012/03/21	2012/03/22
61191	Merrill Lynch Int'l & Co. C.V. - HSI R Bull CBBC Oct 2012 M	2012/03/21	2012/03/22
61200	SGA Societe Generale Acceptance N.V.-HSI R Bull CBBC Jul 12C	2012/03/21	2012/03/22
61192	Merrill Lynch Int'l & Co. C.V. - HSI R Bull CBBC Oct 2012 N	2012/03/21	2012/03/22
61201	Credit Suisse AG - HSI R Bull CBBC Jun 2012 W	2012/03/21	2012/03/22
61221	J P Morgan SP BV - HSI R Bull CBBC Aug 2012 V	2012/03/21	2012/03/22
61217	UBS AG - HSI R Bull CBBC Oct 2012 T	2012/03/21	2012/03/22
61211	BNP Paribas Arbit Issu B.V. - HSI R Bull CBBC Mar 2013 O	2012/03/21	2012/03/22
61207	BNP Paribas Arbit Issu B.V. - HSI R Bull CBBC Mar 2013 K	2012/03/21	2012/03/22
61213	BNP Paribas Arbit Issu B.V. - HSI R Bull CBBC Mar 2013 Q	2012/03/21	2012/03/22
61199	SGA Societe Generale Acceptance N.V.-HSI R Bull CBBC Jul 12P	2012/03/21	2012/03/22
61210	BNP Paribas Arbit Issu B.V. - HSI R Bull CBBC Mar 2013 N	2012/03/21	2012/03/22
61209	BNP Paribas Arbit Issu B.V. - HSI R Bull CBBC Mar 2013 M	2012/03/21	2012/03/22
61214	BNP Paribas Arbit Issu B.V. - HSCEI R Bull CBBC Mar 2013 B	2012/03/21	2012/03/22
61216	UBS AG - HSI R Bull CBBC Sep 2012 R	2012/03/21	2012/03/22
61212	BNP Paribas Arbit Issu B.V. - HSI R Bull CBBC Mar 2013 P	2012/03/21	2012/03/22
61208	BNP Paribas Arbit Issu B.V. - HSI R Bull CBBC Mar 2013 L	2012/03/21	2012/03/22
61220	J P Morgan SP BV - HSI R Bull CBBC Aug 2012 U	2012/03/21	2012/03/22
61234	UBS AG - HSI R Bull CBBC Nov 2012 V	2012/03/22	2012/03/23
61235	Credit Suisse AG - HSI R Bull CBBC Jun 2012 B	2012/03/22	2012/03/23
61229	HK Bank - HSI R Bull CBBC Dec 2012 L	2012/03/22	2012/03/23
60772	HK Bank - A50 R Bull CBBC Nov 2012 A	2012/03/22	2012/03/23
61242	UBS AG - HSI R Bull CBBC Nov 2012 W	2012/03/22	2012/03/23
61230	SGA Societe Generale Acceptance N.V.-HSI R Bull CBBC Jul 12E	2012/03/22	2012/03/23
61088	Daiwa Capital Mkt - HSI R Bull CBBC Jul 2012 L	2012/03/23	2012/03/26
61087	Daiwa Capital Mkt - HSI R Bull CBBC Jun 2012 J	2012/03/23	2012/03/26
68012	Credit Suisse AG - Hutchison R Bull CBBC Mar 2012 D	2012/03/23	2012/03/27
61086	UBS AG - HSI R Bull CBBC Oct 2012 J	2012/03/23	2012/03/26
67358	Credit Suisse AG - HSBC R Bull CBBC Mar 2012 B	2012/03/23	2012/03/27
61141	SGA Societe Generale Acceptance N.V.-HSI R Bull CBBC Sep 12B	2012/03/23	2012/03/26
61243	Credit Suisse AG - HSI R Bull CBBC Jun 2012 V	2012/03/23	2012/03/26
61253	UBS AG - HSI R Bull CBBC Dec 2012 L	2012/03/23	2012/03/26
61233	UBS AG - HSI R Bull CBBC Nov 2012 U	2012/03/23	2012/03/26
67106	UBS AG - HSBC R Bull CBBC Mar 2012 A	2012/03/23	2012/03/27
69046	Credit Suisse AG - China Life R Bear CBBC Mar 2012 D	2012/03/23	2012/03/27
61205	BNP Paribas Arbit Issu B.V. - HSI R Bull CBBC Mar 2013 I	2012/03/23	2012/03/26
61228	HK Bank - HSI R Bull CBBC Dec 2012 K	2012/03/23	2012/03/26
69055	UBS AG - China Life R Bear CBBC Mar 2012 D	2012/03/23	2012/03/27
61124	Credit Suisse AG - HSI R Bull CBBC Aug 2012 E	2012/03/23	2012/03/26
61204	BNP Paribas Arbit Issu B.V. - HSI R Bull CBBC Mar 2013 H	2012/03/23	2012/03/26
69580	UBS AG - ICBC R Bull CBBC Mar 2012 A	2012/03/23	2012/03/27
69045	Credit Suisse AG - China Life R Bear CBBC Mar 2012 C	2012/03/23	2012/03/27
68011	Credit Suisse AG - HSBC R Bull CBBC Mar 2012 D	2012/03/23	2012/03/27
69044	Credit Suisse AG - A50 China R Bear CBBC Mar 2012 I	2012/03/23	2012/03/27
66278	SGA Societe Generale Acceptance N.V. -A50 R Bear CBBC Mar12E	2012/03/23	2012/03/27
66276	SGA Societe Generale Acceptance N.V. -A50 R Bear CBBC Mar12D	2012/03/23	2012/03/27
67359	Credit Suisse AG - Hutchison R Bull CBBC Mar 2012 B	2012/03/23	2012/03/27
61136	J P Morgan SP BV - HSI R Bull CBBC Aug 2012 T	2012/03/23	2012/03/26
69501	UBS AG - TCH R Bull CBBC Mar 2012 A	2012/03/23	2012/03/27
61126	UBS AG - HSI R Bull CBBC Sep 2012 Z	2012/03/23	2012/03/26
60296	UBS AG - CC Bank R Bull CBBC Jul 2012 D	2012/03/23	2012/03/26
68549	Credit Suisse AG - Hutchison R Bull CBBC Mar 2012 E	2012/03/23	2012/03/27
68552	Credit Suisse AG - Ping An R Bull CBBC Mar 2012 A	2012/03/23	2012/03/27
60093	UBS AG - ICBC R Bull CBBC Jun 2012 C	2012/03/23	2012/03/26
61078	SGA Societe Generale Acceptance N.V.-HSI R Bull CBBC Jul 12Z	2012/03/23	2012/03/26

認購期屆滿之牛熊證(2012)(續)

股份代號	牛熊證	最後 買賣日期	除牌日期
60318	Credit Suisse AG - CCB R Bull CBBC Jun 2012 A	2012/03/23	2012/03/26
61251	Credit Suisse AG - TCH R Bear CBBC Sep 2012 C	2012/03/23	2012/03/26
60469	BNP Paribas Arbit Issu B.V. - A50 Ch R Bull CBBC Dec 2012 E	2012/03/23	2012/03/26
60359	UBS AG - Jiangxi Copper R Bull CBBC Jul 2012 A	2012/03/23	2012/03/26
60139	Credit Suisse AG - ICBC R Bull CBBC Jun 2012 D	2012/03/23	2012/03/26
61081	Credit Suisse AG - HSI R Bull CBBC Sep 2012 V	2012/03/23	2012/03/26
60117	Credit Suisse AG - A50 China R Bull CBBC May 2012 C	2012/03/23	2012/03/26
61079	SGA Societe Generale Acceptance N.V.-HSI R Bull CBBC Jul 12B	2012/03/23	2012/03/26
61259	UBS AG - HSI R Bull CBBC Dec 2012 M	2012/03/26	2012/03/27
61257	Credit Suisse AG - HSI R Bull CBBC Jun 2012 O	2012/03/26	2012/03/27
61258	UBS AG - HSI R Bull CBBC Sep 2012 T	2012/03/26	2012/03/27
61261	Daiwa Capital Mkt - HSI R Bull CBBC Jun 2012 E	2012/03/26	2012/03/27
60025	UBS AG - Sinopec Corp R Bull CBBC Jun 2012 E	2012/03/26	2012/03/27
61263	UBS AG - TCH R Bull CBBC Sep 2012 A	2012/03/26	2012/03/27
61152	Goldman Sachs SP (Asia) - HSI R Bull CBBC Jun 2012 G	2012/03/26	2012/03/27
61255	Credit Suisse AG - HSI R Bull CBBC Jun 2012 Z	2012/03/26	2012/03/27
61275	SGA Societe Generale Acceptance N.V.-HSI R Bull CBBC Jul 12W	2012/03/27	2012/03/28
61276	UBS AG - HSI R Bull CBBC Oct 2012 V	2012/03/27	2012/03/28
61277	Credit Suisse AG - HSI R Bull CBBC Jun 2012 U	2012/03/27	2012/03/28
61278	Credit Suisse AG - HSI R Bull CBBC Jun 2012 C	2012/03/27	2012/03/28
61294	UBS AG - HSI R Bear CBBC Nov 2012 I	2012/03/27	2012/03/28
61290	UBS AG - HSI R Bear CBBC Jun 2012 W	2012/03/27	2012/03/28
61281	Credit Suisse AG - HSI R Bear CBBC Jun 2012 H	2012/03/27	2012/03/28
61286	Credit Suisse AG - China Life R Bear CBBC Jul 2012 C	2012/03/27	2012/03/28
61296	BNP Paribas Arbit Issu B.V. - HSI R Bear CBBC Jul 2012 R	2012/03/27	2012/03/28
61297	Daiwa Capital Mkt - HSI R Bear CBBC Jun 2012 Z	2012/03/27	2012/03/28
61292	Credit Suisse AG - HSI R Bear CBBC Jun 2012 J	2012/03/27	2012/03/28
61270	SGA Societe Generale Acceptance N.V.-HSI R Bull CBBC Jul 12I	2012/03/27	2012/03/28
61298	Daiwa Capital Mkt - HSI R Bear CBBC Jun 2012 F	2012/03/27	2012/03/28
69314	HK Bank - China Life R Bear CBBC Mar 2012 A	2012/03/27	2012/03/29
61279	SGA Societe Generale Acceptance N.V.-HSI R Bear CBBC Aug 12L	2012/03/27	2012/03/28
61274	SGA Societe Generale Acceptance N.V.-HSI R Bull CBBC Jul 12O	2012/03/27	2012/03/28
69704	Citigroup Global Mkt H Inc. - HSI R Bull CBBC Mar 2012 C	2012/03/28	2012/03/30
69700	UBS AG - HSI R Bull CBBC Mar 2012 N	2012/03/28	2012/03/30
69513	Daiwa Capital Mkt - HSI R Bull CBBC Mar 2012 Q	2012/03/28	2012/03/30
61291	Credit Suisse AG - HSI R Bull CBBC Jul 2012 S	2012/03/28	2012/03/29
69645	Citigroup Global Mkt H Inc. - HSI R Bull CBBC Mar 2012 A	2012/03/28	2012/03/30
69514	Daiwa Capital Mkt - HSI R Bull CBBC Mar 2012 R	2012/03/28	2012/03/30
67185	Credit Suisse AG - HSI R Bull CBBC Mar 2012 U	2012/03/28	2012/03/30
68506	UBS AG - HSI R Bull CBBC Mar 2012 K	2012/03/28	2012/03/30
67160	Merrill Lynch Int'l & Co. C.V. - HSI R Bull CBBC Mar 2012 O	2012/03/28	2012/03/30
67161	Merrill Lynch Int'l & Co. C.V. - HSI R Bull CBBC Mar 2012 P	2012/03/28	2012/03/30
67186	Credit Suisse AG - HSI R Bull CBBC Mar 2012 X	2012/03/28	2012/03/30
68509	UBS AG - HSI R Bull CBBC Mar 2012 I	2012/03/28	2012/03/30
68196	SGA Societe Generale Acceptance N.V.-HSI R Bull CBBC Mar 12Z	2012/03/28	2012/03/30
67904	UBS AG - HSI R Bull CBBC Mar 2012 H	2012/03/28	2012/03/30
67785	UBS AG - HSI R Bull CBBC Mar 2012 Z	2012/03/28	2012/03/30
67744	CC Rabobank B.A. - HSI R Bull CBBC Mar 2012 P	2012/03/28	2012/03/30
61320	J P Morgan SP BV - HSI R Bear CBBC Aug 2012 Z	2012/03/28	2012/03/29
67638	UBS AG - HSI R Bull CBBC Mar 2012 W	2012/03/28	2012/03/30
61316	UBS AG - HSI R Bear CBBC Jun 2012 Y	2012/03/28	2012/03/29
67636	UBS AG - HSI R Bull CBBC Mar 2012 V	2012/03/28	2012/03/30
61313	BNP Paribas Arbit Issu B.V. - HSI R Bull CBBC Mar 2013 R	2012/03/28	2012/03/29
61312	Credit Suisse AG - HSI R Bear CBBC Jun 2012 N	2012/03/28	2012/03/29
68220	UBS AG - HSI R Bull CBBC Mar 2012 F	2012/03/28	2012/03/30
68194	SGA Societe Generale Acceptance N.V.-HSI R Bull CBBC Mar 12X	2012/03/28	2012/03/30
61305	Credit Suisse AG - HSI R Bull CBBC Jun 2012 K	2012/03/28	2012/03/29
69494	SGA Societe Generale Acceptance N.V.-HSI R Bull CBBC Mar 12U	2012/03/28	2012/03/30
67184	Credit Suisse AG - HSI R Bull CBBC Mar 2012 W	2012/03/28	2012/03/30
68195	SGA Societe Generale Acceptance N.V.-HSI R Bull CBBC Mar 12Y	2012/03/28	2012/03/30
61301	SGA Societe Generale Acceptance N.V.-HSI R Bear CBBC Aug 12N	2012/03/28	2012/03/29
67264	CC Rabobank B.A. - HSI R Bull CBBC Mar 2012 K	2012/03/28	2012/03/30
67259	KBC Fin Products Int'l Ltd. - HSI R Bull CBBC Mar 2012 C	2012/03/28	2012/03/30
68193	SGA Societe Generale Acceptance N.V.-HSI R Bull CBBC Mar 12J	2012/03/28	2012/03/30
69439	SGA Societe Generale Acceptance N.V.-HSI R Bull CBBC Mar 12Q	2012/03/28	2012/03/30
69464	UBS AG - HSI R Bull CBBC Mar 2012 S	2012/03/28	2012/03/30
69484	BNP Paribas Arbit Issu B.V. - HSI R Bull CBBC Mar 2012 B	2012/03/28	2012/03/30
61300	SGA Societe Generale Acceptance N.V.-HSI R Bull CBBC Jul 12A	2012/03/28	2012/03/29
61309	UBS AG - HSI R Bull CBBC Dec 2012 N	2012/03/28	2012/03/29
61288	Daiwa Capital Mkt - HSI R Bull CBBC Jun 2012 Z	2012/03/28	2012/03/29
68573	KBC Fin Products Int'l Ltd. - HSI R Bull CBBC Mar 2012 H	2012/03/28	2012/03/30
68571	KBC Fin Products Int'l Ltd. - HSI R Bull CBBC Mar 2012 G	2012/03/28	2012/03/30
68567	UBS AG - HSI R Bull CBBC Mar 2012 M	2012/03/28	2012/03/30
65563	UBS AG - HSI R Bear CBBC Mar 2012 A	2012/03/28	2012/03/30
65820	UBS AG - HSI R Bull CBBC Mar 2012 C	2012/03/28	2012/03/30
65822	UBS AG - HSI R Bull CBBC Mar 2012 D	2012/03/28	2012/03/30
66066	KBC Fin Products Int'l Ltd. - HSI R Bull CBBC Mar 2012 A	2012/03/28	2012/03/30
61289	UBS AG - HSI R Bull CBBC Sep 2012 W	2012/03/28	2012/03/29
68071	KBC Fin Products Int'l Ltd. - HSI R Bull CBBC Mar 2012 E	2012/03/28	2012/03/30
69772	UBS AG - HSI R Bull CBBC Mar 2012 Y	2012/03/28	2012/03/30
61310	SGA Societe Generale Acceptance N.V.-HSI R Bull CBBC Sep 12C	2012/03/29	2012/03/30
61098	BNP Paribas Arbit Issu B.V. - HSCEI R Bull CBBC Dec 2012 E	2012/03/29	2012/03/30
60028	UBS AG - ABC R Bull CBBC Sep 2012 B	2012/03/29	2012/03/30
61334	BNP Paribas Arbit Issu B.V. - HSI R Bull CBBC Mar 2013 S	2012/03/29	2012/03/30
60091	UBS AG - A50 China R Bull CBBC Jun 2012 D	2012/03/29	2012/03/30
61332	UBS AG - HSI R Bull CBBC Nov 2012 X	2012/03/29	2012/03/30
60013	Credit Suisse AG - ABC R Bull CBBC Sep 2012 A	2012/03/29	2012/03/30

認購期屆滿之牛熊證(2012)(續)

股份代號	牛熊證	最後 買賣日期	除牌日期
60483	UBS AG - CNOOC R Bull CBBC Jul 2012 E	2012/03/29	2012/03/30
61333	UBS AG - HSI R Bull CBBC Nov 2012 Y	2012/03/29	2012/03/30
61326	SGA Societe Generale Acceptance N.V.-HSI R Bull CBBC Nov 12E	2012/03/29	2012/03/30
60239	UBS AG - HSCEI R Bull CBBC Sep 2012 C	2012/03/29	2012/03/30
61084	UBS AG - HSI R Bull CBBC Dec 2012 H	2012/03/29	2012/03/30
60754	Credit Suisse AG - HSI R Bull CBBC Sep 2012 P	2012/03/30	2012/04/02
60283	Daiwa Capital Mkt - HSI R Bull CBBC May 2012 J	2012/03/30	2012/04/02
60280	Credit Suisse AG - HSI R Bull CBBC Aug 2012 L	2012/03/30	2012/04/02
60466	J P Morgan SP BV - HSI R Bull CBBC Jul 2012 F	2012/03/30	2012/04/02
60341	BNP Paribas Arbit Issu B.V. - HSI R Bull CBBC Sep 2012 A	2012/03/30	2012/04/02
61342	UBS AG - HSI R Bull CBBC Oct 2012 X	2012/03/30	2012/04/02
61345	Credit Suisse AG - HSI R Bull CBBC Jul 2012 F	2012/03/30	2012/04/02
60539	UBS AG - HSI R Bull CBBC Nov 2012 D	2012/03/30	2012/04/02
60294	UBS AG - HKEx R Bull CBBC Jul 2012 B	2012/03/30	2012/04/02
69065	Daiwa Capital Mkt - A50 China R Bear CBBC Apr 2012 A	2012/03/30	2012/04/03
60456	Merrill Lynch Int'l & Co. C.V. - HSI R Bull CBBC Sep 2012 F	2012/03/30	2012/04/02
60324	Credit Suisse AG - HSI R Bull CBBC Sep 2012 K	2012/03/30	2012/04/02
60873	J P Morgan SP BV - HSI R Bull CBBC Aug 2012 L	2012/03/30	2012/04/02
67493	UBS AG - HSBC R Bull CBBC Apr 2012 A	2012/03/30	2012/04/03
61343	SGA Societe Generale Acceptance N.V.-HSI R Bull CBBC Nov 12K	2012/03/30	2012/04/02
61250	Credit Suisse AG - TCH R Bull CBBC Sep 2012 B	2012/03/30	2012/04/02
61325	SGA Societe Generale Acceptance N.V.-HSI R Bull CBBC Nov 12D	2012/03/30	2012/04/02
60344	Daiwa Capital Mkt - HSI R Bull CBBC Jun 2012 S	2012/03/30	2012/04/02
60336	UBS AG - HSI R Bull CBBC Jul 2012 B	2012/03/30	2012/04/02
68402	UBS AG - Cheung Kong R Bull CBBC Apr 2012 B	2012/03/30	2012/04/03
61159	UBS AG - Hutchison R Bull CBBC Jul 2012 G	2012/03/30	2012/04/02
60309	SGA Societe Generale Acceptance N.V.-HSI R Bull CBBC May 12V	2012/03/30	2012/04/02
68061	UBS AG - CC Bank R Bull CBBC Apr 2012 C	2012/03/30	2012/04/03
60342	Credit Suisse AG - HSI R Bull CBBC Sep 2012 L	2012/03/30	2012/04/02
61349	Daiwa Capital Mkt - HSI R Bull CBBC Jul 2012 N	2012/03/30	2012/04/02
60301	UBS AG - HSI R Bull CBBC Sep 2012 N	2012/03/30	2012/04/02
60455	BNP Paribas Arbit Issu B.V. - HSI R Bull CBBC Sep 2012 D	2012/03/30	2012/04/02
60343	SGA Societe Generale Acceptance N.V.-HSI R Bull CBBC May 12W	2012/03/30	2012/04/02
60356	UBS AG - SHK Ppt R Bull CBBC Jul 2012 A	2012/03/30	2012/04/02
61344	Credit Suisse AG - HSI R Bull CBBC Jul 2012 W	2012/03/30	2012/04/02
60288	BNP Paribas Arbit Issu B.V. - HSI R Bull CBBC Jul 2012 D	2012/03/30	2012/04/02
60710	Citigroup Global Mkt H Inc. - HSI R Bull CBBC May 2012 D	2012/03/30	2012/04/02
60381	Credit Suisse AG - HKEx R Bull CBBC Jun 2012 C	2012/03/30	2012/04/02
61359	Credit Suisse AG - HSI R Bull CBBC Jul 2012 G	2012/04/02	2012/04/03
60374	HK Bank - Sinopec Corp R Bull CBBC Dec 2012 A	2012/04/02	2012/04/03
61362	UBS AG - HSI R Bull CBBC Nov 2012 Z	2012/04/02	2012/04/03
61180	Credit Suisse AG - Hutchison R Bull CBBC Aug 2012 A	2012/04/02	2012/04/03
61363	BNP Paribas Arbit Issu B.V. - HSI R Bull CBBC Mar 2013 T	2012/04/02	2012/04/03
61360	Credit Suisse AG - HSI R Bear CBBC Jul 2012 K	2012/04/03	2012/04/05
61379	UBS AG - HSI R Bull CBBC Oct 2012 M	2012/04/03	2012/04/05
61377	BNP Paribas Arbit Issu B.V. - HSI R Bull CBBC Mar 2013 U	2012/04/03	2012/04/05
61378	BNP Paribas Arbit Issu B.V. - HSI R Bull CBBC Mar 2013 V	2012/04/03	2012/04/05
61346	SGA Societe Generale Acceptance N.V.-HSI R Bear CBBC Jul 12H	2012/04/03	2012/04/05
61358	BNP Paribas Arbit Issu B.V. - HSI R Bear CBBC Jul 2012 U	2012/04/03	2012/04/05
61354	Daiwa Capital Mkt - HSI R Bear CBBC Jul 2012 V	2012/04/03	2012/04/05
61366	SGA Societe Generale Acceptance N.V.-HSI R Bear CBBC Jul 12J	2012/04/03	2012/04/05
61357	BNP Paribas Arbit Issu B.V. - HSI R Bear CBBC Jul 2012 T	2012/04/03	2012/04/05
61350	Credit Suisse AG - HSI R Bear CBBC Jul 2012 W	2012/04/03	2012/04/05
61361	UBS AG - HSI R Bear CBBC Sep 2012 X	2012/04/03	2012/04/05
61372	SGA Societe Generale Acceptance N.V.-HSI R Bull CBBC Nov 12N	2012/04/03	2012/04/05
61353	Daiwa Capital Mkt - HSI R Bear CBBC Jul 2012 U	2012/04/03	2012/04/05
61373	SGA Societe Generale Acceptance N.V.-HSI R Bull CBBC Nov 12O	2012/04/03	2012/04/05
61370	UBS AG - HSI R Bear CBBC Oct 2012 V	2012/04/03	2012/04/05
61375	Credit Suisse AG - HSI R Bull CBBC Jul 2012 K	2012/04/03	2012/04/05
61356	UBS AG - HSI R Bear CBBC Jul 2012 J	2012/04/03	2012/04/05
61376	Daiwa Capital Mkt - HSI R Bull CBBC Jul 2012 O	2012/04/03	2012/04/05
67721	UBS AG - CC Bank R Bull CBBC Apr 2012 B	2012/04/05	2012/04/11
61394	Daiwa Capital Mkt - HSI R Bull CBBC Jul 2012 P	2012/04/05	2012/04/10
61388	HK Bank - A50 R Bull CBBC Jan 2013 B	2012/04/05	2012/04/10
61395	Credit Suisse AG - HSI R Bull CBBC Jul 2012 C	2012/04/05	2012/04/10
69958	Credit Suisse AG - Sinopec Corp R Bull CBBC Jun 2012 A	2012/04/05	2012/04/10
69820	UBS AG - TCH R Bull CBBC Apr 2012 G	2012/04/05	2012/04/11
60063	Daiwa Capital Mkt - A50 China R Bull CBBC Apr 2012 D	2012/04/05	2012/04/10
61402	UBS AG - HSI R Bull CBBC Sep 2012 V	2012/04/05	2012/04/10
61399	Credit Suisse AG - HSI R Bull CBBC Jul 2012 J	2012/04/05	2012/04/10
61396	UBS AG - HSI R Bull CBBC Dec 2012 Q	2012/04/05	2012/04/10
61324	SGA Societe Generale Acceptance N.V.-HSI R Bull CBBC Nov 12C	2012/04/10	2012/04/11
60289	BNP Paribas Arbit Issu B.V. - HSI R Bull CBBC Jul 2012 E	2012/04/10	2012/04/11
60337	UBS AG - HSI R Bull CBBC Aug 2012 Y	2012/04/10	2012/04/11
60306	J P Morgan SP BV - HSI R Bull CBBC May 2012 U	2012/04/10	2012/04/11
61416	SGA Societe Generale Acceptance N.V.-HSI R Bull CBBC Nov 12Q	2012/04/10	2012/04/11
61404	SGA Societe Generale Acceptance N.V.-HSI R Bull CBBC Nov 12P	2012/04/10	2012/04/11
61407	UBS AG - HSI R Bull CBBC Dec 2012 R	2012/04/10	2012/04/11
60878	Goldman Sachs SP (Asia) - HSI R Bull CBBC Jun 2012 A	2012/04/10	2012/04/11
60258	Credit Suisse AG - HSI R Bull CBBC Aug 2012 J	2012/04/10	2012/04/11
60401	Credit Suisse AG - HSI R Bull CBBC May 2012 Q	2012/04/10	2012/04/11
60417	UBS AG - HSI R Bull CBBC Oct 2012 H	2012/04/10	2012/04/11
61151	UBS AG - Hutchison R Bull CBBC Aug 2012 E	2012/04/10	2012/04/11
61406	Credit Suisse AG - HSI R Bull CBBC Jul 2012 Z	2012/04/10	2012/04/11
61405	Credit Suisse AG - HSI R Bull CBBC Jul 2012 Q	2012/04/10	2012/04/11
60256	SGA Societe Generale Acceptance N.V.-HSI R Bull CBBC Jul 12Y	2012/04/10	2012/04/11
61408	UBS AG - HSI R Bull CBBC Nov 2012 I	2012/04/10	2012/04/11

認購期屆滿之牛熊證(2012)(續)

股份代號	牛熊證	最後 買賣日期	除牌日期
61450	BNP Paribas Arbit Issu B.V. - HSI R Bull CBBC Mar 2013 X	2012/04/11	2012/04/12
61330	UBS AG - HSI R Bull CBBC Dec 2012 O	2012/04/11	2012/04/12
61341	SGA Societe Generale Acceptance N.V.-HSI R Bull CBBC Nov 12J	2012/04/11	2012/04/12
61429	Credit Suisse AG - HSI R Bull CBBC Jul 2012 I	2012/04/11	2012/04/12
60918	HK Bank - Hutchison R Bull CBBC Dec 2012 A	2012/04/11	2012/04/12
61428	SGA Societe Generale Acceptance N.V.-HSI R Bull CBBC Nov 12R	2012/04/11	2012/04/12
60925	J P Morgan SP BV - HSI R Bull CBBC Aug 2012 Q	2012/04/11	2012/04/12
61352	UBS AG - HSI R Bull CBBC Dec 2012 P	2012/04/11	2012/04/12
61430	UBS AG - HSI R Bull CBBC Sep 2012 X	2012/04/11	2012/04/12
61323	SGA Societe Generale Acceptance N.V.-HSI R Bull CBBC Nov 12B	2012/04/11	2012/04/12
61331	UBS AG - HSI R Bull CBBC Sep 2012 U	2012/04/11	2012/04/12
61444	UBS AG - TCH R Bear CBBC Aug 2012 D	2012/04/11	2012/04/12
61322	SGA Societe Generale Acceptance N.V.-HSI R Bull CBBC Nov 12A	2012/04/11	2012/04/12
61445	UBS AG - SHK Ppt R Bull CBBC Aug 2012 A	2012/04/11	2012/04/12
61449	BNP Paribas Arbit Issu B.V. - HSI R Bull CBBC Mar 2013 W	2012/04/11	2012/04/12
60969	HK Bank - HSI R Bull CBBC Dec 2012 H	2012/04/11	2012/04/12
61112	Goldman Sachs SP (Asia) - HSI R Bull CBBC Jun 2012 E	2012/04/11	2012/04/12
61436	Credit Suisse AG - TCH R Bear CBBC Sep 2012 E	2012/04/11	2012/04/12
60224	Daiwa Capital Mkt - HSI R Bull CBBC May 2012 Y	2012/04/11	2012/04/12
60302	Merrill Lynch Int'l & Co. C.V. - HSI R Bull CBBC Sep 2012 E	2012/04/11	2012/04/12
60384	Daiwa Capital Mkt - HSI R Bull CBBC May 2012 N	2012/04/11	2012/04/12
60377	HK Bank - China Life R Bull CBBC Sep 2012 A	2012/04/11	2012/04/12
60465	J P Morgan SP BV - HSI R Bull CBBC Jul 2012 E	2012/04/11	2012/04/12
60463	HK Bank - HSI R Bull CBBC Sep 2012 D	2012/04/11	2012/04/12
60511	Credit Suisse AG - Hutchison R Bull CBBC Jul 2012 A	2012/04/11	2012/04/12
60220	Credit Suisse AG - HSI R Bull CBBC Aug 2012 Y	2012/04/11	2012/04/12
60219	Credit Suisse AG - HSI R Bull CBBC Jun 2012 R	2012/04/11	2012/04/12
60226	SGA Societe Generale Acceptance N.V.-HSI R Bull CBBC May 12T	2012/04/11	2012/04/12
60307	SGA Societe Generale Acceptance N.V.-HSI R Bull CBBC May 12U	2012/04/11	2012/04/12
60234	UBS AG - HSI R Bull CBBC Sep 2012 L	2012/04/11	2012/04/12
60290	BNP Paribas Arbit Issu B.V. - HSI R Bull CBBC Jul 2012 F	2012/04/11	2012/04/12
60291	BNP Paribas Arbit Issu B.V. - HSI R Bull CBBC Jul 2012 G	2012/04/11	2012/04/12
60771	HK Bank - HKEx R Bull CBBC Nov 2012 B	2012/04/11	2012/04/12
60300	UBS AG - HSI R Bull CBBC Jul 2012 T	2012/04/11	2012/04/12
60325	Credit Suisse AG - HSI R Bull CBBC Aug 2012 K	2012/04/11	2012/04/12
61452	UBS AG - HSI R Bull CBBC Oct 2012 W	2012/04/12	2012/04/13
61434	Credit Suisse AG - TCH R Bear CBBC Sep 2012 D	2012/04/12	2012/04/13
61454	Credit Suisse AG - HSI R Bull CBBC Jul 2012 S	2012/04/12	2012/04/13
61453	UBS AG - HSI R Bull CBBC Nov 2012 J	2012/04/12	2012/04/13
61466	J P Morgan SP BV - HSI R Bull CBBC Sep 2012 A	2012/04/12	2012/04/13
61422	UBS AG - A50 China R Bear CBBC Sep 2012 A	2012/04/12	2012/04/13
61475	Credit Suisse AG - HSI R Bull CBBC Jul 2012 G	2012/04/13	2012/04/16
61481	BNP Paribas Arbit Issu B.V. - HSI R Bull CBBC Mar 2013 Y	2012/04/13	2012/04/16
61476	Credit Suisse AG - HSI R Bear CBBC Jul 2012 A	2012/04/13	2012/04/16
61477	Credit Suisse AG - HSI R Bull CBBC Jul 2012 K	2012/04/13	2012/04/16
61470	UBS AG - HSI R Bear CBBC Jul 2012 J	2012/04/13	2012/04/16
61480	UBS AG - HSI R Bull CBBC Nov 2012 L	2012/04/13	2012/04/16
61482	J P Morgan SP BV - HSI R Bull CBBC Sep 2012 B	2012/04/13	2012/04/16
61478	Credit Suisse AG - HSI R Bull CBBC Jul 2012 P	2012/04/13	2012/04/16
61419	UBS AG - HSI R Bear CBBC Sep 2012 Y	2012/04/13	2012/04/16
61240	Credit Suisse AG - TCH R Bear CBBC Aug 2012 D	2012/04/13	2012/04/16
68947	Credit Suisse AG - AIA R Bull CBBC Apr 2012 A	2012/04/13	2012/04/17
69050	Credit Suisse AG - Ping An R Bear CBBC Apr 2012 B	2012/04/13	2012/04/17
69051	Credit Suisse AG - Ping An R Bear CBBC Apr 2012 C	2012/04/13	2012/04/17
69077	UBS AG - Sinopec Corp R Bear CBBC Apr 2012 B	2012/04/13	2012/04/17
69727	UBS AG - A50 China R Bull CBBC Apr 2012 B	2012/04/13	2012/04/17
61364	BNP Paribas Arbit Issu B.V. - HSCEI R Bear CBBC Dec 2012 C	2012/04/13	2012/04/16
67720	UBS AG - CNOOC R Bull CBBC Apr 2012 A	2012/04/13	2012/04/17
61459	Credit Suisse AG - HSI R Bear CBBC Jul 2012 F	2012/04/13	2012/04/16
61417	Credit Suisse AG - HSI R Bear CBBC Jul 2012 Q	2012/04/13	2012/04/16
61469	UBS AG - HSI R Bear CBBC Oct 2012 X	2012/04/13	2012/04/16
61431	Credit Suisse AG - HSI R Bear CBBC Jul 2012 S	2012/04/13	2012/04/16
61432	SGA Societe Generale Acceptance N.V.-HSI R Bear CBBC Jul 12L	2012/04/13	2012/04/16
61433	SGA Societe Generale Acceptance N.V.-HSI R Bear CBBC Jul 12M	2012/04/13	2012/04/16
61439	BNP Paribas Arbit Issu B.V. - HSI R Bear CBBC Jul 2012 V	2012/04/13	2012/04/16
61440	BNP Paribas Arbit Issu B.V. - HSI R Bear CBBC Jul 2012 W	2012/04/13	2012/04/16
61442	UBS AG - HSI R Bear CBBC Jul 2012 O	2012/04/13	2012/04/16
61455	UBS AG - HSI R Bear CBBC Sep 2012 Z	2012/04/13	2012/04/16
61460	J P Morgan SP BV - HSI R Bear CBBC Aug 2012 Q	2012/04/13	2012/04/16
61468	SGA Societe Generale Acceptance N.V.-HSI R Bear CBBC Jul 12G	2012/04/13	2012/04/16
67495	UBS AG - Hutchison R Bull CBBC Apr 2012 A	2012/04/13	2012/04/17
61486	UBS AG - HSI R Bull CBBC Dec 2012 S	2012/04/16	2012/04/17
60718	UBS AG - TCH R Bear CBBC Jul 2012 F	2012/04/16	2012/04/17
61483	SGA Societe Generale Acceptance N.V.-HSI R Bull CBBC Nov 12S	2012/04/16	2012/04/17
61492	UBS AG - HSI R Bull CBBC Dec 2012 T	2012/04/17	2012/04/18
61502	UBS AG - HSI R Bear CBBC Aug 2012 C	2012/04/17	2012/04/18
61386	HK Bank - Sinopec Corp R Bull CBBC Dec 2012 C	2012/04/17	2012/04/18
66718	HK Bank - China Mobile R Bear CBBC Apr 2012 A	2012/04/17	2012/04/19
61471	Credit Suisse AG - HSI R Bull CBBC Jul 2012 F	2012/04/17	2012/04/18
61501	BNP Paribas Arbit Issu B.V. - HSI R Bear CBBC Jul 2012 H	2012/04/17	2012/04/18
69315	HK Bank - ABC R Bear CBBC Apr 2012 A	2012/04/17	2012/04/19
61497	Credit Suisse AG - HSI R Bear CBBC Jul 2012 D	2012/04/17	2012/04/18
61531	SGA Societe Generale Acceptance N.V.-HSI R Bear CBBC Jul 12I	2012/04/18	2012/04/19
61530	SGA Societe Generale Acceptance N.V.-HSI R Bear CBBC Jul 12F	2012/04/18	2012/04/19
61528	SGA Societe Generale Acceptance N.V.-HSI R Bear CBBC Jul 12D	2012/04/18	2012/04/19
61525	Goldman Sachs SP (Asia) - HSI R Bear CBBC Jul 2012 B	2012/04/18	2012/04/19
61534	Credit Suisse AG - HSI R Bear CBBC Jul 2012 E	2012/04/18	2012/04/19

認購期屆滿之牛熊證(2012)(續)

股份代號	牛熊證	最後 買賣日期	除牌日期
61524	Goldman Sachs SP (Asia) - HSI R Bear CBBC Jul 2012 A	2012/04/18	2012/04/19
61509	J P Morgan SP BV - HSI R Bear CBBC Sep 2012 E	2012/04/18	2012/04/19
61508	J P Morgan SP BV - HSI R Bear CBBC Sep 2012 D	2012/04/18	2012/04/19
61535	Credit Suisse AG - HSI R Bear CBBC Jul 2012 H	2012/04/18	2012/04/19
61498	BNP Paribas Arbit Issu B.V. - HSI R Bear CBBC Jul 2012 Y	2012/04/18	2012/04/19
61539	UBS AG - HSI R Bear CBBC Sep 2012 U	2012/04/18	2012/04/19
61491	UBS AG - HSI R Bear CBBC Sep 2012 C	2012/04/18	2012/04/19
61487	Merrill Lynch Int'l & Co. C.V. - HSI R Bear CBBC Nov 2012 A	2012/04/18	2012/04/19
61500	BNP Paribas Arbit Issu B.V. - HSI R Bear CBBC Jul 2012 Z	2012/04/18	2012/04/19
61544	BNP Paribas Arbit Issu B.V. - HSI R Bear CBBC Jul 2012 K	2012/04/18	2012/04/19
61246	Credit Suisse AG - TCH R Bear CBBC Sep 2012 A	2012/04/18	2012/04/19
61400	Daiwa Capital Mkt - HSI R Bear CBBC Jul 2012 W	2012/04/18	2012/04/19
61536	Credit Suisse AG - HSI R Bear CBBC Jul 2012 I	2012/04/18	2012/04/19
61401	UBS AG - HSI R Bear CBBC Oct 2012 W	2012/04/18	2012/04/19
61485	SGA Societe Generale Acceptance N.V.-HSI R Bear CBBC Jul 12Z	2012/04/18	2012/04/19
61409	Credit Suisse AG - HSI R Bear CBBC Jul 2012 J	2012/04/18	2012/04/19
61397	Credit Suisse AG - HSI R Bear CBBC Jul 2012 C	2012/04/18	2012/04/19
61538	UBS AG - HSI R Bear CBBC Jul 2012 A	2012/04/18	2012/04/19
61542	BNP Paribas Arbit Issu B.V. - HSI R Bear CBBC Jul 2012 I	2012/04/18	2012/04/19
61541	UBS AG - HSI R Bear CBBC Oct 2012 Y	2012/04/18	2012/04/19
61540	UBS AG - HSI R Bear CBBC Sep 2012 X	2012/04/18	2012/04/19
61543	BNP Paribas Arbit Issu B.V. - HSI R Bear CBBC Jul 2012 J	2012/04/18	2012/04/19
61231	UBS AG - TCH R Bear CBBC Sep 2012 A	2012/04/19	2012/04/20
61304	HK Bank - TCH R Bear CBBC Dec 2012 B	2012/04/19	2012/04/20
61318	UBS AG - China Life R Bear CBBC Aug 2012 F	2012/04/19	2012/04/20
61327	BNP Paribas Arbit Issu B.V. - HSI R Bear CBBC Jul 2012 S	2012/04/19	2012/04/20
61355	UBS AG - HSI R Bear CBBC Sep 2012 W	2012/04/19	2012/04/20
61420	UBS AG - HSI R Bear CBBC Jul 2012 R	2012/04/19	2012/04/20
61398	SGA Societe Generale Acceptance N.V.-HSI R Bear CBBC Jul 12C	2012/04/19	2012/04/20
61421	UBS AG - HSCEI R Bear CBBC Aug 2012 A	2012/04/19	2012/04/20
61461	J P Morgan SP BV - HSI R Bear CBBC Aug 2012 R	2012/04/19	2012/04/20
61451	HK Bank - HSI R Bear CBBC Dec 2012 L	2012/04/19	2012/04/20
61369	Credit Suisse AG - HSI R Bear CBBC Jul 2012 Z	2012/04/19	2012/04/20
61552	SGA Societe Generale Acceptance N.V.-HSI R Bear CBBC Jul 12O	2012/04/19	2012/04/20
61489	Credit Suisse AG - HSI R Bear CBBC Jul 2012 B	2012/04/19	2012/04/20
61549	UBS AG - HSI R Bear CBBC Oct 2012 Z	2012/04/19	2012/04/20
61496	Credit Suisse AG - HSI R Bear CBBC Sep 2012 Z	2012/04/19	2012/04/20
61551	Credit Suisse AG - HSI R Bear CBBC Jul 2012 L	2012/04/19	2012/04/20
68671	UBS AG - Ping An R Bull CBBC Apr 2012 A	2012/04/20	2012/04/24
69926	UBS AG - A50 China R Bull CBBC Apr 2012 C	2012/04/20	2012/04/24
68708	UBS AG - ICBC R Bull CBBC Apr 2012 F	2012/04/20	2012/04/24
69064	Credit Suisse AG - China Life R Bear CBBC Apr 2012 A	2012/04/20	2012/04/24
61403	Daiwa Capital Mkt - HSI R Bear CBBC Jul 2012 X	2012/04/20	2012/04/23
68579	UBS AG - Hutchison R Bull CBBC Apr 2012 D	2012/04/20	2012/04/24
67851	UBS AG - China Mobile R Bear CBBC Apr 2012 B	2012/04/20	2012/04/24
61285	Credit Suisse AG - China Life R Bear CBBC Jul 2012 B	2012/04/20	2012/04/23
61570	Credit Suisse AG - HSI R Bear CBBC Jul 2012 Q	2012/04/20	2012/04/23
68704	UBS AG - CC Bank R Bull CBBC Apr 2012 D	2012/04/20	2012/04/24
61582	UBS AG - HSI R Bear CBBC Jul 2012 J	2012/04/20	2012/04/23
61569	Credit Suisse AG - HSI R Bear CBBC Jul 2012 F	2012/04/20	2012/04/23
67722	UBS AG - China Mobile R Bull CBBC Apr 2012 A	2012/04/20	2012/04/24
68517	Credit Suisse AG - CCB R Bull CBBC Apr 2012 A	2012/04/20	2012/04/24
68392	UBS AG - Sinopec Corp R Bull CBBC Apr 2012 A	2012/04/20	2012/04/24
61371	UBS AG - HSI R Bear CBBC Aug 2012 B	2012/04/20	2012/04/23
69800	Credit Suisse AG - TCH R Bull CBBC Apr 2012 E	2012/04/20	2012/04/24
61566	SGA Societe Generale Acceptance N.V.-HSI R Bear CBBC Jul 12B	2012/04/20	2012/04/23
61565	SGA Societe Generale Acceptance N.V.-HSI R Bear CBBC Jul 12X	2012/04/20	2012/04/23
61567	UBS AG - HSI R Bear CBBC Jul 2012 O	2012/04/20	2012/04/23
61527	Goldman Sachs SP (Asia) - HSI R Bear CBBC Jul 2012 D	2012/04/20	2012/04/23
61472	Credit Suisse AG - HSI R Bear CBBC Jul 2012 K	2012/04/20	2012/04/23
61563	HK Bank - HSI R Bear CBBC Dec 2012 M	2012/04/20	2012/04/23
61306	Credit Suisse AG - HSI R Bear CBBC Jun 2012 L	2012/04/20	2012/04/23
61568	UBS AG - HSI R Bear CBBC Oct 2012 Q	2012/04/20	2012/04/23
69875	UBS AG - TCH R Bull CBBC Apr 2012 H	2012/04/20	2012/04/24
61367	SGA Societe Generale Acceptance N.V.-HSI R Bear CBBC Jul 12K	2012/04/20	2012/04/23
69877	UBS AG - CNOOC R Bull CBBC Apr 2012 E	2012/04/20	2012/04/24
61564	SGA Societe Generale Acceptance N.V.-HSI R Bear CBBC Jul 12P	2012/04/20	2012/04/23
61510	J P Morgan SP BV - HSI R Bear CBBC Sep 2012 F	2012/04/20	2012/04/23
61467	BNP Paribas Arbit Issu B.V. - HSI R Bear CBBC Jul 2012 X	2012/04/20	2012/04/23
61571	Credit Suisse AG - HSI R Bull CBBC Jul 2012 S	2012/04/23	2012/04/24
61603	Credit Suisse AG - HSI R Bear CBBC Aug 2012 A	2012/04/23	2012/04/24
61588	SGA Societe Generale Acceptance N.V.-HSI R Bear CBBC Aug 12P	2012/04/23	2012/04/24
61610	UBS AG - HSI R Bear CBBC Sep 2012 Y	2012/04/23	2012/04/24
61583	Credit Suisse AG - HSI R Bull CBBC Jul 2012 K	2012/04/23	2012/04/24
61597	HK Bank - TCH R Bear CBBC Dec 2012 C	2012/04/23	2012/04/24
61592	J P Morgan SP BV - HSI R Bull CBBC Sep 2012 G	2012/04/23	2012/04/24
61589	SGA Societe Generale Acceptance N.V.-HSI R Bear CBBC Aug 12Q	2012/04/23	2012/04/24
61585	UBS AG - HSI R Bull CBBC Oct 2012 R	2012/04/23	2012/04/24
61577	SGA Societe Generale Acceptance N.V.-HSI R Bull CBBC Aug 12C	2012/04/24	2012/04/25
61579	BNP Paribas Arbit Issu B.V. - HSI R Bull CBBC Mar 2013 C	2012/04/24	2012/04/25
61615	UBS AG - HSI R Bull CBBC Dec 2012 U	2012/04/24	2012/04/25
61623	BNP Paribas Arbit Issu B.V. - HSI R Bear CBBC Jul 2012 C	2012/04/24	2012/04/25
61600	UBS AG - HSI R Bull CBBC Nov 2012 N	2012/04/24	2012/04/25
61618	Credit Suisse AG - HSI R Bear CBBC Jul 2012 A	2012/04/24	2012/04/25
61601	Credit Suisse AG - HSI R Bull CBBC Aug 2012 Z	2012/04/24	2012/04/25
61617	Credit Suisse AG - HSI R Bull CBBC Jul 2012 P	2012/04/24	2012/04/25
61622	UBS AG - HSI R Bear CBBC Oct 2012 X	2012/04/24	2012/04/25

認購期屆滿之牛熊證(2012)(續)

股份代號	牛熊證	最後 買入日期	除牌日期
61625	Credit Suisse AG - HSI R Bear CBBC Aug 2012 V	2012/04/25	2012/04/26
61627	BNP Paribas Arbit Issu B.V. - HSI R Bear CBBC Jul 2012 B	2012/04/25	2012/04/26
61631	UBS AG - HSI R Bear CBBC Sep 2012 Z	2012/04/25	2012/04/26
61633	UBS AG - HSI R Bull CBBC Jan 2013 E	2012/04/25	2012/04/26
61636	UBS AG - HSI R Bull CBBC Dec 2012 W	2012/04/25	2012/04/26
69290	HK Bank - ICBC R Bear CBBC Apr 2012 B	2012/04/25	2012/04/27
60122	Credit Suisse AG - HKEx R Bull CBBC May 2012 E	2012/04/25	2012/04/26
69205	HK Bank - China Mobile R Bear CBBC Apr 2012 B	2012/04/25	2012/04/27
69222	HK Bank - ICBC R Bear CBBC Apr 2012 A	2012/04/25	2012/04/27
60098	UBS AG - HKEx R Bull CBBC Jun 2012 G	2012/04/25	2012/04/26
61637	UBS AG - TCH R Bull CBBC Sep 2012 C	2012/04/25	2012/04/26
61632	Credit Suisse AG - HSI R Bull CBBC Aug 2012 V	2012/04/25	2012/04/26
68446	Merrill Lynch Int'l & Co. C.V. - HSI R Bull CBBC Apr 2012 I	2012/04/26	2012/04/30
68508	UBS AG - HSI R Bull CBBC Apr 2012 G	2012/04/26	2012/04/30
68503	SGA Societe Generale Acceptance N.V.-HSI R Bull CBBC Apr 12F	2012/04/26	2012/04/30
68502	SGA Societe Generale Acceptance N.V.-HSI R Bull CBBC Apr 12E	2012/04/26	2012/04/30
68490	SGA Societe Generale Acceptance N.V.-HSI R Bull CBBC Apr 12B	2012/04/26	2012/04/30
68459	Macquarie Bank Ltd. - HSI R Bull CBBC Apr 2012 G	2012/04/26	2012/04/30
68487	SGA Societe Generale Acceptance N.V.-HSI R Bull CBBC Apr 12I	2012/04/26	2012/04/30
68473	SGA Societe Generale Acceptance N.V.-HSI R Bull CBBC Apr 12Z	2012/04/26	2012/04/30
68464	Credit Suisse AG - HSI R Bull CBBC Apr 2012 F	2012/04/26	2012/04/30
68472	SGA Societe Generale Acceptance N.V.-HSI R Bull CBBC Apr 12Y	2012/04/26	2012/04/30
68466	Credit Suisse AG - HSI R Bull CBBC Apr 2012 G	2012/04/26	2012/04/30
68512	BNP Paribas Arbit Issu B.V. - HSI R Bull CBBC Apr 2012 A	2012/04/26	2012/04/30
68471	SGA Societe Generale Acceptance N.V.-HSI R Bull CBBC Apr 12X	2012/04/26	2012/04/30
68479	SGA Societe Generale Acceptance N.V.-HSI R Bull CBBC Apr 12H	2012/04/26	2012/04/30
61656	UBS AG - HSI R Bull CBBC Dec 2012 X	2012/04/26	2012/04/27
68540	Credit Suisse AG - HSI R Bull CBBC Apr 2012 E	2012/04/26	2012/04/30
68539	Credit Suisse AG - HSI R Bull CBBC Apr 2012 X	2012/04/26	2012/04/30
68553	BNP Paribas Arbit Issu B.V. - HSI R Bull CBBC Apr 2012 V	2012/04/26	2012/04/30
67949	Credit Suisse AG - HSI R Bull CBBC Apr 2012 B	2012/04/26	2012/04/30
68554	BNP Paribas Arbit Issu B.V. - HSI R Bull CBBC Apr 2012 F	2012/04/26	2012/04/30
68560	BNP Paribas Arbit Issu B.V. - HSI R Bull CBBC Apr 2012 B	2012/04/26	2012/04/30
68561	BNP Paribas Arbit Issu B.V. - HSI R Bull CBBC Apr 2012 I	2012/04/26	2012/04/30
68565	BNP Paribas Arbit Issu B.V. - HSI R Bull CBBC Apr 2012 Y	2012/04/26	2012/04/30
68530	Merrill Lynch Int'l & Co. C.V. - HSI R Bull CBBC Apr 2012 K	2012/04/26	2012/04/30
68510	BNP Paribas Arbit Issu B.V. - HSI R Bull CBBC Apr 2012 K	2012/04/26	2012/04/30
68515	Credit Suisse AG - HSI R Bull CBBC Apr 2012 V	2012/04/26	2012/04/30
68538	Credit Suisse AG - HSI R Bull CBBC Apr 2012 W	2012/04/26	2012/04/30
61655	UBS AG - HSI R Bull CBBC Nov 2012 O	2012/04/26	2012/04/27
68578	KBC Fin Products Int'l Ltd. - HSI R Bull CBBC Apr 2012 D	2012/04/26	2012/04/30
68514	Merrill Lynch Int'l & Co. C.V. - HSI R Bull CBBC Apr 2012 J	2012/04/26	2012/04/30
65576	HK Bank - HSI R Bear CBBC Apr 2012 A	2012/04/26	2012/04/30
68595	CC Rabobank B.A. - HSI R Bull CBBC Apr 2012 F	2012/04/26	2012/04/30
68596	CC Rabobank B.A. - HSI R Bull CBBC Apr 2012 G	2012/04/26	2012/04/30
68513	BNP Paribas Arbit Issu B.V. - HSI R Bull CBBC Apr 2012 C	2012/04/26	2012/04/30
61654	BNP Paribas Arbit Issu B.V. - HSI R Bull CBBC Mar 2013 J	2012/04/26	2012/04/27
68546	Credit Suisse AG - HSI R Bull CBBC Apr 2012 P	2012/04/26	2012/04/30
68511	BNP Paribas Arbit Issu B.V. - HSI R Bull CBBC Apr 2012 W	2012/04/26	2012/04/30
68577	KBC Fin Products Int'l Ltd. - HSI R Bull CBBC Apr 2012 C	2012/04/26	2012/04/30
61643	BNP Paribas Arbit Issu B.V. - HSI R Bull CBBC Mar 2013 F	2012/04/26	2012/04/27
67951	Credit Suisse AG - HSI R Bull CBBC Apr 2012 D	2012/04/26	2012/04/30
67789	UBS AG - HSI R Bull CBBC Apr 2012 U	2012/04/26	2012/04/30
67731	Merrill Lynch Int'l & Co. C.V. - HSI R Bull CBBC Apr 2012 A	2012/04/26	2012/04/30
61647	Credit Suisse AG - TCH R Bull CBBC Sep 2012 D	2012/04/26	2012/04/27
67635	UBS AG - HSI R Bull CBBC Apr 2012 R	2012/04/26	2012/04/30
66189	SGA Societe Generale Acceptance N.V.-HSI R Bull CBBC Apr 12C	2012/04/26	2012/04/30
67525	SGA Societe Generale Acceptance N.V.-HSI R Bull CBBC Apr 12T	2012/04/26	2012/04/30
67524	SGA Societe Generale Acceptance N.V.-HSI R Bull CBBC Apr 12S	2012/04/26	2012/04/30
67523	SGA Societe Generale Acceptance N.V.-HSI R Bull CBBC Apr 12R	2012/04/26	2012/04/30
61646	Credit Suisse AG - TCH R Bull CBBC Sep 2012 C	2012/04/26	2012/04/27
67195	Credit Suisse AG - HSI R Bull CBBC Apr 2012 M	2012/04/26	2012/04/30
67906	Macquarie Bank Ltd. - HSI R Bull CBBC Apr 2012 C	2012/04/26	2012/04/30
61644	BNP Paribas Arbit Issu B.V. - HSI R Bull CBBC Mar 2013 G	2012/04/26	2012/04/27
67908	Macquarie Bank Ltd. - HSI R Bull CBBC Apr 2012 D	2012/04/26	2012/04/30
61642	Credit Suisse AG - HSI R Bull CBBC Aug 2012 F	2012/04/26	2012/04/27
67016	SGA Societe Generale Acceptance N.V.-HSI R Bull CBBC Apr 12N	2012/04/26	2012/04/30
66359	BNP Paribas Arbit Issu B.V. - HSI R Bull CBBC Apr 2012 J	2012/04/26	2012/04/30
61640	SGA Societe Generale Acceptance N.V.-HSI R Bull CBBC Aug 12E	2012/04/26	2012/04/27
66190	SGA Societe Generale Acceptance N.V.-HSI R Bull CBBC Apr 12D	2012/04/26	2012/04/30
68597	CC Rabobank B.A. - HSI R Bull CBBC Apr 2012 H	2012/04/26	2012/04/30
65952	Credit Suisse AG - HSI R Bull CBBC Apr 2012 J	2012/04/26	2012/04/30
65819	UBS AG - HSI R Bull CBBC Apr 2012 A	2012/04/26	2012/04/30
65611	HK Bank - HSI R Bear CBBC Apr 2012 B	2012/04/26	2012/04/30
61630	UBS AG - HSI R Bear CBBC Oct 2012 Y	2012/04/26	2012/04/27
61628	BNP Paribas Arbit Issu B.V. - HSI R Bear CBBC Jul 2012 A	2012/04/26	2012/04/27
61626	Credit Suisse AG - HSI R Bear CBBC Aug 2012 D	2012/04/26	2012/04/27
67192	Credit Suisse AG - HSI R Bull CBBC Apr 2012 Y	2012/04/26	2012/04/30
68177	CC Rabobank B.A. - HSI R Bull CBBC Apr 2012 C	2012/04/26	2012/04/30
68325	BNP Paribas Arbit Issu B.V. - HSI R Bull CBBC Apr 2012 R	2012/04/26	2012/04/30
68324	BNP Paribas Arbit Issu B.V. - HSI R Bull CBBC Apr 2012 Q	2012/04/26	2012/04/30
68323	BNP Paribas Arbit Issu B.V. - HSI R Bull CBBC Apr 2012 P	2012/04/26	2012/04/30
68320	BNP Paribas Arbit Issu B.V. - HSI R Bull CBBC Apr 2012 O	2012/04/26	2012/04/30
68316	BNP Paribas Arbit Issu B.V. - HSI R Bull CBBC Apr 2012 N	2012/04/26	2012/04/30
61653	Credit Suisse AG - HSI R Bull CBBC Aug 2012 L	2012/04/26	2012/04/27
68313	BNP Paribas Arbit Issu B.V. - HSI R Bull CBBC Apr 2012 M	2012/04/26	2012/04/30
68286	Credit Suisse AG - HSI R Bull CBBC Apr 2012 L	2012/04/26	2012/04/30

認購期屆滿之牛熊證(2012)(續)

股份代號	牛熊證	最後 買賣日期	除牌日期
68282	Credit Suisse AG - HSI R Bull CBBC Apr 2012 H	2012/04/26	2012/04/30
68213	UBS AG - HSI R Bull CBBC Apr 2012 Y	2012/04/26	2012/04/30
68187	UBS AG - HSI R Bull CBBC Apr 2012 X	2012/04/26	2012/04/30
67903	UBS AG - HSI R Bull CBBC Apr 2012 W	2012/04/26	2012/04/30
68178	CC Rabobank B.A. - HSI R Bull CBBC Apr 2012 D	2012/04/26	2012/04/30
68418	Merrill Lynch Int'l & Co. C.V. - HSI R Bull CBBC Apr 2012 E	2012/04/26	2012/04/30
68094	KBC Fin Products Int'l Ltd. - HSI R Bull CBBC Apr 2012 B	2012/04/26	2012/04/30
68091	KBC Fin Products Int'l Ltd. - HSI R Bull CBBC Apr 2012 A	2012/04/26	2012/04/30
67957	Credit Suisse AG - HSI R Bull CBBC Apr 2012 A	2012/04/26	2012/04/30
67953	Credit Suisse AG - HSI R Bull CBBC Apr 2012 I	2012/04/26	2012/04/30
67526	SGA Societe Generale Acceptance N.V.-HSI R Bull CBBC Apr 12U	2012/04/26	2012/04/30
67950	Credit Suisse AG - HSI R Bull CBBC Apr 2012 C	2012/04/26	2012/04/30
67935	Macquarie Bank Ltd. - HSCEI R Bull CBBC Apr 2012 C	2012/04/26	2012/04/30
67929	Macquarie Bank Ltd. - HSCEI R Bull CBBC Apr 2012 B	2012/04/26	2012/04/30
67923	BNP Paribas Arbit Issu B.V. - HSI R Bull CBBC Apr 2012 S	2012/04/26	2012/04/30
61650	SGA Societe Generale Acceptance N.V.-HSI R Bull CBBC Aug 12F	2012/04/26	2012/04/27
67918	BNP Paribas Arbit Issu B.V. - HSI R Bull CBBC Apr 2012 X	2012/04/26	2012/04/30
67914	Macquarie Bank Ltd. - HSI R Bull CBBC Apr 2012 E	2012/04/26	2012/04/30
68182	CC Rabobank B.A. - HSI R Bull CBBC Apr 2012 E	2012/04/26	2012/04/30
69090	SGA Societe Generale Acceptance N.V.-HSI R Bull CBBC Apr 12J	2012/04/26	2012/04/30
68681	Merrill Lynch Int'l & Co. C.V. - HSI R Bull CBBC Apr 2012 M	2012/04/26	2012/04/30
69701	UBS AG - HSI R Bull CBBC Apr 2012 T	2012/04/26	2012/04/30
69963	Citigroup Global Mkt H Inc. - HSI R Bull CBBC Apr 2012 B	2012/04/26	2012/04/30
69087	SGA Societe Generale Acceptance N.V.-HSI R Bull CBBC Apr 12V	2012/04/26	2012/04/30
67194	Credit Suisse AG - HSI R Bull CBBC Apr 2012 Z	2012/04/26	2012/04/30
68739	Macquarie Bank Ltd. - HSCEI R Bull CBBC Apr 2012 E	2012/04/26	2012/04/30
68680	Merrill Lynch Int'l & Co. C.V. - HSI R Bull CBBC Apr 2012 L	2012/04/26	2012/04/30
69801	UBS AG - HSI R Bull CBBC Apr 2012 S	2012/04/26	2012/04/30
69466	Daiwa Capital Mkt - HSI R Bull CBBC Apr 2012 M	2012/04/26	2012/04/30
69089	SGA Societe Generale Acceptance N.V.-HSI R Bull CBBC Apr 12A	2012/04/26	2012/04/30
69990	Daiwa Capital Mkt - HSI R Bull CBBC Apr 2012 A	2012/04/26	2012/04/30
69084	SGA Societe Generale Acceptance N.V.-HSI R Bull CBBC Apr 12G	2012/04/26	2012/04/30
69085	SGA Societe Generale Acceptance N.V.-HSI R Bull CBBC Apr 12K	2012/04/26	2012/04/30
69086	SGA Societe Generale Acceptance N.V.-HSI R Bull CBBC Apr 12Q	2012/04/26	2012/04/30
69088	SGA Societe Generale Acceptance N.V.-HSI R Bull CBBC Apr 12W	2012/04/26	2012/04/30
69975	UBS AG - HSI R Bull CBBC Apr 2012 D	2012/04/26	2012/04/30
68603	UBS AG - HSI R Bull CBBC Apr 2012 E	2012/04/26	2012/04/30
60038	SGA Societe Generale Acceptance N.V.-HSI R Bull CBBC Apr 12P	2012/04/26	2012/04/30
60079	Credit Suisse AG - HSI R Bull CBBC Apr 2012 U	2012/04/26	2012/04/30
69566	J P Morgan SP BV - HSI R Bull CBBC Apr 2012 L	2012/04/26	2012/04/30
68647	CC Rabobank B.A. - HSI R Bull CBBC Apr 2012 I	2012/04/26	2012/04/30
69933	UBS AG - HSI R Bull CBBC Apr 2012 M	2012/04/26	2012/04/30
68620	Macquarie Bank Ltd. - HSI R Bull CBBC Apr 2012 J	2012/04/26	2012/04/30
60080	Credit Suisse AG - HSI R Bull CBBC Apr 2012 K	2012/04/26	2012/04/30
68621	Macquarie Bank Ltd. - HSCEI R Bull CBBC Apr 2012 D	2012/04/26	2012/04/30
60123	Credit Suisse AG - HKEx R Bull CBBC Jun 2012 A	2012/04/26	2012/04/27
69663	UBS AG - HSI R Bull CBBC Apr 2012 L	2012/04/26	2012/04/30
60016	Credit Suisse AG - A50 China R Bull CBBC Apr 2012 C	2012/04/27	2012/05/02
61651	Credit Suisse AG - HSI R Bear CBBC Aug 2012 S	2012/04/27	2012/04/30
61657	SGA Societe Generale Acceptance N.V.-HSI R Bull CBBC Aug 12G	2012/04/27	2012/04/30
61672	Credit Suisse AG - HSI R Bull CBBC Aug 2012 K	2012/04/27	2012/04/30
61652	UBS AG - HSI R Bear CBBC Jul 2012 A	2012/04/27	2012/04/30
61675	UBS AG - HSI R Bull CBBC Nov 2012 P	2012/04/27	2012/04/30
61676	BNP Paribas Arbit Issu B.V. - HSI R Bull CBBC Mar 2013 K	2012/04/27	2012/04/30
68594	UBS AG - A50 China R Bull CBBC Apr 2012 A	2012/04/27	2012/05/02
60452	UBS AG - COVS R Bear CBBC May 2012 C	2012/04/27	2012/04/30
61662	Credit Suisse AG - China Life R Bull CBBC Sep 2012 A	2012/04/27	2012/04/30
68707	UBS AG - AIA R Bull CBBC Apr 2012 B	2012/04/27	2012/05/02
61658	Credit Suisse AG - HSI R Bull CBBC Aug 2012 J	2012/04/27	2012/04/30
68414	UBS AG - ICBC R Bull CBBC Apr 2012 C	2012/04/27	2012/05/02
61423	UBS AG - Ping An R Bear CBBC Sep 2012 A	2012/04/27	2012/04/30
68065	UBS AG - Hutchison R Bull CBBC Apr 2012 B	2012/04/27	2012/05/02
68417	UBS AG - CNOOC R Bull CBBC Apr 2012 B	2012/04/27	2012/05/02
61663	Credit Suisse AG - China Life R Bull CBBC Sep 2012 B	2012/04/27	2012/04/30
69401	Daiwa Capital Mkt - A50 China R Bull CBBC May 2012 C	2012/04/30	2012/05/03
61671	UBS AG - HSI R Bear CBBC Aug 2012 C	2012/04/30	2012/05/02
61659	Credit Suisse AG - HSI R Bear CBBC Aug 2012 B	2012/04/30	2012/05/02
61315	UBS AG - HSI R Bear CBBC Jul 2012 B	2012/04/30	2012/05/02
61661	Credit Suisse AG - HSI R Bear CBBC Aug 2012 C	2012/04/30	2012/05/02
61660	SGA Societe Generale Acceptance N.V.-HSI R Bear CBBC Sep 12U	2012/04/30	2012/05/02
61687	BNP Paribas Arbit Issu B.V. - HSI R Bear CBBC Jul 2012 R	2012/04/30	2012/05/02
61587	SGA Societe Generale Acceptance N.V.-HSI R Bear CBBC Aug 12O	2012/04/30	2012/05/02
61688	BNP Paribas Arbit Issu B.V. - HSI R Bear CBBC Jul 2012 T	2012/04/30	2012/05/02
61609	UBS AG - HSI R Bear CBBC Oct 2012 V	2012/04/30	2012/05/02
61686	Credit Suisse AG - HSI R Bear CBBC Aug 2012 A	2012/04/30	2012/05/02
61247	Credit Suisse AG - TCH R Bear CBBC Sep 2012 B	2012/04/30	2012/05/02
61678	SGA Societe Generale Acceptance N.V.-HSI R Bull CBBC Aug 12H	2012/04/30	2012/05/02
61462	J P Morgan SP BV - HSI R Bear CBBC Aug 2012 U	2012/04/30	2012/05/02
61691	Credit Suisse AG - HSI R Bear CBBC Aug 2012 E	2012/04/30	2012/05/02
61694	UBS AG - HSI R Bear CBBC Jul 2012 J	2012/04/30	2012/05/02
61488	Merrill Lynch Int'l & Co. C.V. - HSI R Bear CBBC Nov 2012 B	2012/04/30	2012/05/02
61280	SGA Societe Generale Acceptance N.V.-HSI R Bear CBBC Aug 12M	2012/04/30	2012/05/02
61282	Credit Suisse AG - HSI R Bear CBBC Jun 2012 I	2012/04/30	2012/05/02
61685	UBS AG - HSI R Bull CBBC Oct 2012 Z	2012/04/30	2012/05/02
61684	Credit Suisse AG - HSI R Bull CBBC Aug 2012 Y	2012/04/30	2012/05/02
61295	BNP Paribas Arbit Issu B.V. - HSI R Bear CBBC Jul 2012 Q	2012/04/30	2012/05/02
61692	UBS AG - HSI R Bear CBBC Jul 2012 R	2012/04/30	2012/05/02

認購期屆滿之牛熊證(2012)(續)

股份代號	牛熊證	最後 買賣日期	除牌日期
61697	SGA Societe Generale Acceptance N.V.-HSI R Bear CBBC Aug 12R	2012/05/02	2012/05/03
61698	SGA Societe Generale Acceptance N.V.-HSI R Bear CBBC Aug 12S	2012/05/02	2012/05/03
61705	SGA Societe Generale Acceptance N.V.-HSI R Bear CBBC Aug 12U	2012/05/02	2012/05/03
61710	UBS AG - HSI R Bear CBBC Oct 2012 W	2012/05/02	2012/05/03
61711	UBS AG - HSI R Bear CBBC Oct 2012 Z	2012/05/02	2012/05/03
61473	Credit Suisse AG - HSI R Bear CBBC Jul 2012 W	2012/05/02	2012/05/03
61167	SGA Societe Generale Acceptance N.V.-HSI R Bear CBBC Aug 12I	2012/05/02	2012/05/03
61713	UBS AG - HSI R Bear CBBC Sep 2012 C	2012/05/02	2012/05/03
61704	Credit Suisse AG - HSI R Bear CBBC Aug 2012 F	2012/05/02	2012/05/03
61272	SGA Societe Generale Acceptance N.V.-HSI R Bear CBBC Sep 12S	2012/05/02	2012/05/03
61219	UBS AG - HSI R Bear CBBC Aug 2012 H	2012/05/02	2012/05/03
61236	Credit Suisse AG - HSI R Bear CBBC Jun 2012 E	2012/05/02	2012/05/03
61218	Daiwa Capital Mkt - HSI R Bear CBBC Jun 2012 X	2012/05/02	2012/05/03
61241	UBS AG - HSI R Bear CBBC Jul 2012 C	2012/05/02	2012/05/03
61248	SGA Societe Generale Acceptance N.V.-HSI R Bear CBBC Sep 12P	2012/05/02	2012/05/03
61448	Citigroup Global Mkt H Inc. - HSI R Bear CBBC Jul 2012 A	2012/05/02	2012/05/03
61608	Credit Suisse AG - A50 China R Bear CBBC Sep 2012 A	2012/05/02	2012/05/03
61260	Daiwa Capital Mkt - HSI R Bear CBBC Jun 2012 Y	2012/05/02	2012/05/03
61265	UBS AG - HSI R Bear CBBC Jun 2012 I	2012/05/02	2012/05/03
61268	BNP Paribas Arbit Issu B.V. - HSI R Bear CBBC Jul 2012 O	2012/05/02	2012/05/03
61269	BNP Paribas Arbit Issu B.V. - HSI R Bear CBBC Jul 2012 P	2012/05/02	2012/05/03
61166	SGA Societe Generale Acceptance N.V.-HSI R Bear CBBC Aug 12H	2012/05/02	2012/05/03
61271	SGA Societe Generale Acceptance N.V.-HSI R Bear CBBC Sep 12R	2012/05/02	2012/05/03
61328	UBS AG - HSI R Bear CBBC Sep 2012 V	2012/05/02	2012/05/03
61526	Goldman Sachs SP (Asia) - HSI R Bear CBBC Jul 2012 C	2012/05/02	2012/05/03
61427	HK Bank - HSI R Bear CBBC Dec 2012 K	2012/05/02	2012/05/03
61641	Credit Suisse AG - HSI R Bear CBBC Aug 2012 Q	2012/05/02	2012/05/03
61173	Credit Suisse AG - HSI R Bear CBBC Jun 2012 O	2012/05/02	2012/05/03
61293	Credit Suisse AG - HSI R Bear CBBC Sep 2012 Y	2012/05/02	2012/05/03
61172	Credit Suisse AG - HSI R Bear CBBC Jun 2012 K	2012/05/02	2012/05/03
61171	UBS AG - HSI R Bear CBBC Jun 2012 N	2012/05/02	2012/05/03
61299	Daiwa Capital Mkt - HSCEI R Bear CBBC Aug 2012 B	2012/05/02	2012/05/03
61699	SGA Societe Generale Acceptance N.V.-HSI R Bear CBBC Aug 12T	2012/05/02	2012/05/03
61411	Daiwa Capital Mkt - A50 China R Bear CBBC Dec 2012 A	2012/05/02	2012/05/03
61321	J P Morgan SP BV - HSI R Bear CBBC Aug 2012 P	2012/05/02	2012/05/03
61507	J P Morgan SP BV - HSI R Bear CBBC Sep 2012 C	2012/05/02	2012/05/03
61723	BNP Paribas Arbit Issu B.V. - HSI R Bear CBBC Aug 2012 A	2012/05/03	2012/05/04
61512	HK Bank - China Mobile R Bear CBBC Dec 2012 B	2012/05/03	2012/05/04
61722	UBS AG - HSI R Bear CBBC Sep 2012 U	2012/05/03	2012/05/04
61717	Credit Suisse AG - HSI R Bear CBBC Aug 2012 V	2012/05/03	2012/05/04
61730	Credit Suisse AG - HSI R Bear CBBC Aug 2012 H	2012/05/04	2012/05/07
68593	UBS AG - ICBC R Bull CBBC May 2012 A	2012/05/04	2012/05/08
68589	UBS AG - CC Bank R Bull CBBC May 2012 C	2012/05/04	2012/05/08
68581	UBS AG - HKEx R Bull CBBC May 2012 B	2012/05/04	2012/05/08
68700	UBS AG - Sinopec Corp R Bull CBBC May 2012 A	2012/05/04	2012/05/08
68702	UBS AG - Petrochina R Bull CBBC May 2012 A	2012/05/04	2012/05/08
61733	UBS AG - HSI R Bear CBBC Aug 2012 B	2012/05/04	2012/05/07
61725	Credit Suisse AG - China Life R Bear CBBC Oct 2012 A	2012/05/04	2012/05/07
69996	UBS AG - A50 China R Bull CBBC May 2012 I	2012/05/04	2012/05/08
61729	Credit Suisse AG - HSI R Bear CBBC Aug 2012 G	2012/05/04	2012/05/07
61726	Credit Suisse AG - TCH R Bear CBBC Oct 2012 B	2012/05/04	2012/05/07
69880	UBS AG - China Life R Bull CBBC May 2012 H	2012/05/04	2012/05/08
69870	UBS AG - HSBC R Bull CBBC May 2012 A	2012/05/04	2012/05/08
68060	UBS AG - CC Bank R Bull CBBC May 2012 A	2012/05/04	2012/05/08
61702	UBS AG - HSI R Bull CBBC Nov 2012 Q	2012/05/07	2012/05/08
61670	HK Bank - HSI R Bull CBBC Oct 2012 G	2012/05/07	2012/05/08
61738	SGA Societe Generale Acceptance N.V.-HSI R Bull CBBC Nov 12V	2012/05/07	2012/05/08
61739	SGA Societe Generale Acceptance N.V.-HSI R Bull CBBC Nov 12W	2012/05/07	2012/05/08
61742	Credit Suisse AG - HSI R Bull CBBC Aug 2012 J	2012/05/07	2012/05/08
61743	BNP Paribas Arbit Issu B.V. - HSI R Bull CBBC Mar 2013 O	2012/05/07	2012/05/08
60020	UBS AG - HSI R Bull CBBC Aug 2012 M	2012/05/07	2012/05/08
61744	SGA Societe Generale Acceptance N.V.-HSI R Bull CBBC Nov 12X	2012/05/07	2012/05/08
61736	BNP Paribas Arbit Issu B.V. - HSI R Bull CBBC Mar 2013 M	2012/05/07	2012/05/08
61639	Merrill Lynch Int'l & Co. C.V. - HSI R Bull CBBC Nov 2012 B	2012/05/07	2012/05/08
69287	UBS AG - HSI R Bull CBBC Aug 2012 F	2012/05/07	2012/05/08
69872	UBS AG - SHK Ppt R Bull CBBC Jun 2012 B	2012/05/07	2012/05/08
61575	SGA Societe Generale Acceptance N.V.-HSI R Bull CBBC Aug 12B	2012/05/07	2012/05/08
69873	UBS AG - Sinopec Corp R Bull CBBC Jun 2012 C	2012/05/07	2012/05/08
61593	J P Morgan SP BV - HSI R Bull CBBC Sep 2012 H	2012/05/07	2012/05/08
61701	BNP Paribas Arbit Issu B.V. - HSI R Bull CBBC Mar 2013 L	2012/05/07	2012/05/08
61584	UBS AG - HSI R Bull CBBC Oct 2012 Y	2012/05/07	2012/05/08
61745	UBS AG - HSI R Bull CBBC Nov 2012 S	2012/05/07	2012/05/08
61573	Credit Suisse AG - HSI R Bull CBBC Jul 2012 G	2012/05/07	2012/05/08
61716	Credit Suisse AG - HSI R Bull CBBC Aug 2012 Q	2012/05/07	2012/05/08
67809	UBS AG - HSI R Bull CBBC Aug 2012 C	2012/05/07	2012/05/08
69806	UBS AG - HSI R Bull CBBC Aug 2012 J	2012/05/07	2012/05/08
69804	UBS AG - HSI R Bull CBBC Aug 2012 I	2012/05/07	2012/05/08
61681	Goldman Sachs SP (Asia) - HSI R Bull CBBC Jul 2012 G	2012/05/07	2012/05/08
60002	UBS AG - HSI R Bull CBBC Aug 2012 L	2012/05/07	2012/05/08
61719	UBS AG - HSI R Bull CBBC Dec 2012 Y	2012/05/07	2012/05/08
61737	BNP Paribas Arbit Issu B.V. - HSI R Bull CBBC Mar 2013 N	2012/05/07	2012/05/08
61580	BNP Paribas Arbit Issu B.V. - HSI R Bull CBBC Mar 2013 D	2012/05/07	2012/05/08
67808	UBS AG - HSI R Bull CBBC Aug 2012 B	2012/05/07	2012/05/08
69860	Daiwa Capital Mkt - A50 China R Bull CBBC May 2012 D	2012/05/07	2012/05/09
61728	Credit Suisse AG - HSI R Bull CBBC Aug 2012 F	2012/05/07	2012/05/08
61700	SGA Societe Generale Acceptance N.V.-HSI R Bull CBBC Nov 12T	2012/05/07	2012/05/08
61689	Credit Suisse AG - HSI R Bull CBBC Aug 2012 E	2012/05/07	2012/05/08

認購期屆滿之牛熊證(2012)(續)

股份代號	牛熊證	最後 買賣日期	除牌日期
61703	Credit Suisse AG - HSI R Bull CBBC Aug 2012 Z	2012/05/07	2012/05/08
61731	UBS AG - HSI R Bull CBBC Dec 2012 Z	2012/05/07	2012/05/08
61690	UBS AG - HSI R Bull CBBC Oct 2012 S	2012/05/07	2012/05/08
61734	Credit Suisse AG - HSI R Bull CBBC Aug 2012 L	2012/05/07	2012/05/08
61735	UBS AG - HSI R Bull CBBC Nov 2012 R	2012/05/07	2012/05/08
61574	SGA Societe Generale Acceptance N.V.-HSI R Bull CBBC Aug 12A	2012/05/08	2012/05/09
61578	BNP Paribas Arbit Issu B.V. - HSCEI R Bull CBBC Mar 2013 C	2012/05/08	2012/05/09
61513	HK Bank - SHK Ppt R Bull CBBC Jan 2013 A	2012/05/08	2012/05/09
61766	Credit Suisse AG - HSI R Bull CBBC Aug 2012 K	2012/05/08	2012/05/09
61777	BNP Paribas Arbit Issu B.V. - HSI R Bull CBBC Mar 2013 P	2012/05/08	2012/05/09
61776	UBS AG - HSI R Bull CBBC Jan 2013 H	2012/05/08	2012/05/09
61775	UBS AG - HSI R Bull CBBC Oct 2012 T	2012/05/08	2012/05/09
61772	UBS AG - TCH R Bull CBBC Sep 2012 D	2012/05/08	2012/05/09
61770	Credit Suisse AG - TCH R Bull CBBC Oct 2012 D	2012/05/08	2012/05/09
61714	SGA Societe Generale Acceptance N.V.-HSI R Bull CBBC Nov 12U	2012/05/08	2012/05/09
61768	Credit Suisse AG - HSI R Bull CBBC Aug 2012 Y	2012/05/08	2012/05/09
61581	BNP Paribas Arbit Issu B.V. - HSI R Bull CBBC Mar 2013 E	2012/05/08	2012/05/09
61748	UBS AG - China Life R Bull CBBC Sep 2012 A	2012/05/08	2012/05/09
61715	Credit Suisse AG - HSI R Bull CBBC Aug 2012 V	2012/05/08	2012/05/09
61677	UBS AG - HSI R Bull CBBC Jan 2013 F	2012/05/08	2012/05/09
61614	UBS AG - HSCEI R Bull CBBC Oct 2012 C	2012/05/08	2012/05/09
61602	Credit Suisse AG - HSI R Bull CBBC Aug 2012 D	2012/05/08	2012/05/09
61599	UBS AG - HSI R Bull CBBC Nov 2012 M	2012/05/08	2012/05/09
61769	Credit Suisse AG - TCH R Bull CBBC Oct 2012 C	2012/05/08	2012/05/09
61385	HK Bank - Sinopec Corp R Bull CBBC Dec 2012 B	2012/05/08	2012/05/09
61807	Credit Suisse AG - HSI R Bull CBBC Aug 2012 T	2012/05/09	2012/05/10
61800	SGA Societe Generale Acceptance N.V.-HSI R Bull CBBC Aug 12J	2012/05/09	2012/05/10
61802	SGA Societe Generale Acceptance N.V.-HSI R Bull CBBC Aug 12L	2012/05/09	2012/05/10
61803	SGA Societe Generale Acceptance N.V.-HSI R Bull CBBC Aug 12M	2012/05/09	2012/05/10
61804	SGA Societe Generale Acceptance N.V.-HSI R Bull CBBC Aug 12N	2012/05/09	2012/05/10
61557	J P Morgan SP BV - HSI R Bull CBBC Sep 2012 D	2012/05/09	2012/05/10
61516	Credit Suisse AG - HSI R Bull CBBC Jul 2012 Q	2012/05/09	2012/05/10
61806	SGA Societe Generale Acceptance N.V.-HSI R Bull CBBC Aug 12P	2012/05/09	2012/05/10
61797	BNP Paribas Arbit Issu B.V. - HSI R Bull CBBC Mar 2013 H	2012/05/09	2012/05/10
61808	UBS AG - HSI R Bull CBBC Nov 2012 T	2012/05/09	2012/05/10
61811	UBS AG - HSI R Bull CBBC Dec 2012 C	2012/05/09	2012/05/10
61812	UBS AG - HSI R Bull CBBC Dec 2012 D	2012/05/09	2012/05/10
61521	BNP Paribas Arbit Issu B.V. - HSI R Bull CBBC Mar 2013 Z	2012/05/09	2012/05/10
61520	UBS AG - HSI R Bull CBBC Nov 2012 F	2012/05/09	2012/05/10
61805	SGA Societe Generale Acceptance N.V.-HSI R Bull CBBC Aug 12O	2012/05/09	2012/05/10
61798	BNP Paribas Arbit Issu B.V. - HSI R Bull CBBC Mar 2013 I	2012/05/09	2012/05/10
61801	SGA Societe Generale Acceptance N.V.-HSI R Bull CBBC Aug 12K	2012/05/09	2012/05/10
61796	BNP Paribas Arbit Issu B.V. - HSI R Bull CBBC Mar 2013 Q	2012/05/09	2012/05/10
61795	Goldman Sachs SP (Asia) - HSI R Bull CBBC Aug 2012 D	2012/05/09	2012/05/10
61794	Goldman Sachs SP (Asia) - HSI R Bull CBBC Aug 2012 C	2012/05/09	2012/05/10
61793	Credit Suisse AG - HSI R Bull CBBC Aug 2012 S	2012/05/09	2012/05/10
60362	UBS AG - Li & Fung R Bull CBBC Jul 2012 A	2012/05/09	2012/05/10
61792	Credit Suisse AG - HSI R Bull CBBC Aug 2012 R	2012/05/09	2012/05/10
60026	UBS AG - HKEx R Bull CBBC May 2012 G	2012/05/09	2012/05/10
61620	Credit Suisse AG - TCH R Bull CBBC Oct 2012 B	2012/05/09	2012/05/10
61629	SGA Societe Generale Acceptance N.V.-HSI R Bull CBBC Aug 12D	2012/05/09	2012/05/10
60482	UBS AG - Hutchison R Bull CBBC Jul 2012 D	2012/05/09	2012/05/10
61673	UBS AG - HKEx R Bull CBBC Sep 2012 B	2012/05/09	2012/05/10
61680	Goldman Sachs SP (Asia) - HSI R Bull CBBC Jul 2012 F	2012/05/09	2012/05/10
61799	SGA Societe Generale Acceptance N.V.-HSI R Bull CBBC Aug 12I	2012/05/09	2012/05/10
61503	UBS AG - HSI R Bull CBBC Oct 2012 O	2012/05/09	2012/05/10
60158	UBS AG - CC Bank R Bull CBBC Jun 2012 A	2012/05/09	2012/05/10
61493	Credit Suisse AG - HSI R Bull CBBC Jul 2012 C	2012/05/09	2012/05/10
61554	UBS AG - HSI R Bull CBBC Oct 2012 P	2012/05/10	2012/05/11
61818	UBS AG - HSI R Bull CBBC Oct 2012 J	2012/05/10	2012/05/11
61817	Credit Suisse AG - HSI R Bull CBBC Sep 2012 T	2012/05/10	2012/05/11
61816	Credit Suisse AG - HSI R Bull CBBC Sep 2012 S	2012/05/10	2012/05/11
61815	Credit Suisse AG - HSI R Bull CBBC Sep 2012 R	2012/05/10	2012/05/11
69391	UBS AG - Sinopec Corp R Bull CBBC Jun 2012 B	2012/05/10	2012/05/11
61550	Credit Suisse AG - HSI R Bull CBBC Jul 2012 I	2012/05/10	2012/05/11
61821	UBS AG - HSI R Bull CBBC Dec 2012 E	2012/05/10	2012/05/11
61553	UBS AG - HSI R Bull CBBC Nov 2012 G	2012/05/10	2012/05/11
69490	Credit Suisse AG - HKEx R Bull CBBC May 2012 D	2012/05/10	2012/05/11
61556	J P Morgan SP BV - HSI R Bull CBBC Sep 2012 C	2012/05/10	2012/05/11
61624	Merrill Lynch Int'l & Co. C.V. - HSI R Bull CBBC Nov 2012 A	2012/05/10	2012/05/11
61474	Credit Suisse AG - HSI R Bull CBBC Jul 2012 W	2012/05/10	2012/05/11
61616	UBS AG - HSI R Bull CBBC Dec 2012 V	2012/05/10	2012/05/11
61494	Credit Suisse AG - HSI R Bull CBBC Jul 2012 J	2012/05/10	2012/05/11
61515	SGA Societe Generale Acceptance N.V.-HSI R Bull CBBC Jul 12C	2012/05/10	2012/05/11
61679	Goldman Sachs SP (Asia) - HSI R Bull CBBC Jul 2012 E	2012/05/10	2012/05/11
61514	SGA Societe Generale Acceptance N.V.-HSI R Bull CBBC Jul 12X	2012/05/10	2012/05/11
61517	Credit Suisse AG - HSI R Bull CBBC Jul 2012 Z	2012/05/10	2012/05/11
61668	HK Bank - HSI R Bull CBBC Oct 2012 F	2012/05/10	2012/05/11
61519	UBS AG - HSI R Bull CBBC Sep 2012 A	2012/05/10	2012/05/11
61522	BNP Paribas Arbit Issu B.V. - HSI R Bull CBBC Mar 2013 A	2012/05/10	2012/05/11
61523	BNP Paribas Arbit Issu B.V. - HSI R Bull CBBC Mar 2013 B	2012/05/10	2012/05/11
60376	HK Bank - PetCh R Bull CBBC Dec 2012 A	2012/05/10	2012/05/11
61773	UBS AG - Ping An R Bull CBBC Sep 2012 A	2012/05/11	2012/05/14
61825	Credit Suisse AG - HSI R Bull CBBC Sep 2012 U	2012/05/11	2012/05/14
61823	UBS AG - HSI R Bull CBBC Dec 2012 F	2012/05/11	2012/05/14
61533	Credit Suisse AG - HSI R Bull CBBC Sep 2012 B	2012/05/11	2012/05/14
60243	BNP Paribas Arbit Issu B.V. - HSI R Bull CBBC Jun 2012 G	2012/05/11	2012/05/14

認購期屆滿之牛熊證(2012)(續)

股份代號	牛熊證	最後 買賣日期	除牌日期
60246	SGA Societe Generale Acceptance N.V.-HSI R Bull CBBC May 12O	2012/05/11	2012/05/14
60257	Credit Suisse AG - HSI R Bull CBBC Aug 2012 H	2012/05/11	2012/05/14
61824	UBS AG - HSI R Bull CBBC Nov 2012 V	2012/05/11	2012/05/14
60387	UBS AG - CNOOC R Bull CBBC Jun 2012 B	2012/05/11	2012/05/14
61365	BNP Paribas Arbit Issu B.V. - HSCEI R Bull CBBC Dec 2012 F	2012/05/11	2012/05/14
60305	J P Morgan SP BV - HSI R Bull CBBC May 2012 T	2012/05/11	2012/05/14
60140	Credit Suisse AG - CCB R Bull CBBC May 2012 C	2012/05/11	2012/05/14
68633	UBS AG - HKEx R Bull CBBC May 2012 C	2012/05/11	2012/05/15
68592	UBS AG - AIA R Bull CBBC May 2012 C	2012/05/11	2012/05/15
60033	UBS AG - China Shenhua R Bull CBBC Aug 2012 A	2012/05/11	2012/05/14
69927	UBS AG - A50 China R Bull CBBC May 2012 H	2012/05/11	2012/05/15
68945	Credit Suisse AG - HKEx R Bull CBBC May 2012 C	2012/05/11	2012/05/15
61351	UBS AG - HSI R Bull CBBC Jan 2013 D	2012/05/11	2012/05/14
61664	Credit Suisse AG - China Life R Bull CBBC Sep 2012 C	2012/05/11	2012/05/14
60177	Daiwa Capital Mkt - HSI R Bull CBBC May 2012 O	2012/05/11	2012/05/14
60225	Daiwa Capital Mkt - HSI R Bull CBBC May 2012 Z	2012/05/11	2012/05/14
60550	HK Bank - HKEx R Bull CBBC Oct 2012 A	2012/05/11	2012/05/14
60062	Daiwa Capital Mkt - HSCEI R Bull CBBC Jun 2012 B	2012/05/11	2012/05/14
60546	CC Rabobank B.A. - HSI R Bull CBBC Nov 2012 D	2012/05/11	2012/05/14
60235	UBS AG - HSI R Bull CBBC Aug 2012 U	2012/05/11	2012/05/14
61340	SGA Societe Generale Acceptance N.V.-HSI R Bull CBBC Nov 12I	2012/05/11	2012/05/14
61113	Goldman Sachs SP (Asia) - HSI R Bull CBBC Jun 2012 F	2012/05/11	2012/05/14
61718	UBS AG - HSI R Bull CBBC Jan 2013 G	2012/05/11	2012/05/14
60829	Credit Suisse AG - HSI R Bull CBBC Nov 2012 O	2012/05/11	2012/05/14
61879	SGA Societe Generale Acceptance N.V.-HSI R Bull CBBC Sep 12D	2012/05/14	2012/05/15
61859	UBS AG - HSI R Bull CBBC Nov 2012 U	2012/05/14	2012/05/15
61339	SGA Societe Generale Acceptance N.V.-HSI R Bull CBBC Nov 12H	2012/05/14	2012/05/15
60032	UBS AG - CC Bank R Bull CBBC Jul 2012 C	2012/05/14	2012/05/15
61607	Credit Suisse AG - A50 China R Bull CBBC Sep 2012 C	2012/05/14	2012/05/15
61338	SGA Societe Generale Acceptance N.V.-HSI R Bull CBBC Nov 12G	2012/05/14	2012/05/15
61880	SGA Societe Generale Acceptance N.V.-HSI R Bull CBBC Sep 12E	2012/05/14	2012/05/15
61611	UBS AG - China Life R Bull CBBC Oct 2012 A	2012/05/14	2012/05/15
61881	SGA Societe Generale Acceptance N.V.-HSI R Bull CBBC Nov 12K	2012/05/14	2012/05/15
60402	Credit Suisse AG - HSI R Bull CBBC Jul 2012 B	2012/05/14	2012/05/15
61887	UBS AG - HSI R Bull CBBC Oct 2012 V	2012/05/14	2012/05/15
60082	UBS AG - HSCEI R Bull CBBC Sep 2012 B	2012/05/14	2012/05/15
60437	Credit Suisse AG - HSI R Bull CBBC Nov 2012 G	2012/05/14	2012/05/15
61883	SGA Societe Generale Acceptance N.V.-HSI R Bull CBBC Nov 12O	2012/05/14	2012/05/15
61882	SGA Societe Generale Acceptance N.V.-HSI R Bull CBBC Nov 12N	2012/05/14	2012/05/15
60464	J P Morgan SP BV - HSI R Bull CBBC Jul 2012 D	2012/05/14	2012/05/15
61329	UBS AG - HSI R Bull CBBC Jan 2013 C	2012/05/14	2012/05/15
69173	Credit Suisse AG - Sinopec Corp R Bull CBBC Jul 2012 A	2012/05/14	2012/05/15
61890	BNP Paribas Arbit Issu B.V. - HSI R Bull CBBC Mar 2013 V	2012/05/14	2012/05/15
60236	UBS AG - HSI R Bull CBBC Sep 2012 M	2012/05/14	2012/05/15
61839	Goldman Sachs SP (Asia) - HSI R Bull CBBC Aug 2012 F	2012/05/14	2012/05/15
60212	HK Bank - CC Bank R Bull CBBC Oct 2012 A	2012/05/14	2012/05/15
61849	Credit Suisse AG - HSI R Bull CBBC Aug 2012 J	2012/05/14	2012/05/15
60175	SGA Societe Generale Acceptance N.V.-HSI R Bull CBBC May 12R	2012/05/14	2012/05/15
61838	Goldman Sachs SP (Asia) - HSI R Bull CBBC Aug 2012 E	2012/05/14	2012/05/15
60245	Merrill Lynch Int' l & Co. C.V. - HSI R Bull CBBC Sep 2012 D	2012/05/14	2012/05/15
60197	BNP Paribas Arbit Issu B.V. - HSI R Bull CBBC Jun 2012 Z	2012/05/14	2012/05/15
61545	Goldman Sachs SP (Asia) - HSI R Bull CBBC Jul 2012 A	2012/05/14	2012/05/15
61847	Credit Suisse AG - HSI R Bull CBBC Aug 2012 E	2012/05/14	2012/05/15
60924	J P Morgan SP BV - HSI R Bull CBBC Aug 2012 P	2012/05/14	2012/05/15
61846	BNP Paribas Arbit Issu B.V. - HSI R Bull CBBC Mar 2013 U	2012/05/14	2012/05/15
60172	Credit Suisse AG - HSI R Bull CBBC Jul 2012 R	2012/05/14	2012/05/15
60199	BNP Paribas Arbit Issu B.V. - HSI R Bull CBBC Jun 2012 A	2012/05/14	2012/05/15
61858	UBS AG - HSI R Bull CBBC Nov 2012 W	2012/05/14	2012/05/15
60351	UBS AG - HSI R Bull CBBC Nov 2012 B	2012/05/14	2012/05/15
60174	SGA Societe Generale Acceptance N.V.-HSI R Bull CBBC May 12L	2012/05/14	2012/05/15
60209	Credit Suisse AG - HSI R Bull CBBC May 2012 G	2012/05/14	2012/05/15
61848	Credit Suisse AG - HSI R Bull CBBC Aug 2012 F	2012/05/14	2012/05/15
61856	SGA Societe Generale Acceptance N.V.-HSI R Bull CBBC Nov 12E	2012/05/14	2012/05/15
61842	BNP Paribas Arbit Issu B.V. - HSI R Bull CBBC Mar 2013 T	2012/05/14	2012/05/15
60320	Credit Suisse AG - Hutchison R Bull CBBC May 2012 C	2012/05/14	2012/05/15
61857	SGA Societe Generale Acceptance N.V.-HSI R Bull CBBC Nov 12D	2012/05/14	2012/05/15
60312	HK Bank - HSI R Bull CBBC Oct 2012 E	2012/05/14	2012/05/15
60178	Daiwa Capital Mkt - HSI R Bull CBBC May 2012 P	2012/05/14	2012/05/15
60179	UBS AG - HSI R Bull CBBC Aug 2012 R	2012/05/14	2012/05/15
60914	HK Bank - Hutchison R Bull CBBC Nov 2012 B	2012/05/14	2012/05/15
61447	Citigroup Global Mkt H Inc. - HSI R Bull CBBC Sep 2012 A	2012/05/14	2012/05/15
61841	BNP Paribas Arbit Issu B.V. - HSI R Bull CBBC Mar 2013 S	2012/05/14	2012/05/15
61853	SGA Societe Generale Acceptance N.V.-HSI R Bull CBBC Nov 12Z	2012/05/14	2012/05/15
61840	BNP Paribas Arbit Issu B.V. - HSI R Bull CBBC Mar 2013 R	2012/05/14	2012/05/15
61852	SGA Societe Generale Acceptance N.V.-HSI R Bull CBBC Nov 12Y	2012/05/14	2012/05/15
60871	SGA Societe Generale Acceptance N.V.-HSI R Bull CBBC Oct 12F	2012/05/14	2012/05/15
60185	UBS AG - HSI R Bull CBBC Aug 2012 S	2012/05/15	2012/05/16
61936	UBS AG - CNOOC R Bull CBBC Nov 2012 A	2012/05/15	2012/05/16
60176	SGA Societe Generale Acceptance N.V.-HSI R Bull CBBC May 12M	2012/05/15	2012/05/16
69888	Credit Suisse AG - China Life R Bull CBBC May 2012 C	2012/05/15	2012/05/16
61924	Credit Suisse AG - HSI R Bull CBBC Sep 2012 L	2012/05/15	2012/05/16
61941	BNP Paribas Arbit Issu B.V. - HSCEI R Bull CBBC Mar 2013 D	2012/05/15	2012/05/16
60200	BNP Paribas Arbit Issu B.V. - HSI R Bull CBBC Jun 2012 B	2012/05/15	2012/05/16
61939	BNP Paribas Arbit Issu B.V. - HSI R Bull CBBC Mar 2013 W	2012/05/15	2012/05/16
60014	Credit Suisse AG - ICBC R Bull CBBC Jun 2012 C	2012/05/15	2012/05/16
61929	UBS AG - HSI R Bull CBBC Nov 2012 X	2012/05/15	2012/05/16
60293	UBS AG - Hutchison R Bull CBBC Jun 2012 G	2012/05/15	2012/05/16

認購期屆滿之牛熊證(2012)(續)

股份代號	牛熊證	最後 買賣日期	除牌日期
60129	Credit Suisse AG - HSI R Bull CBBC May 2012 B	2012/05/15	2012/05/16
61893	UBS AG - ICBC R Bull CBBC Nov 2012 A	2012/05/15	2012/05/16
60029	UBS AG - ICBC R Bull CBBC Jun 2012 B	2012/05/15	2012/05/16
60304	J P Morgan SP BV - HSI R Bull CBBC May 2012 S	2012/05/15	2012/05/16
61897	UBS AG - Hutchison R Bull CBBC Oct 2012 A	2012/05/15	2012/05/16
61909	Credit Suisse AG - HSI R Bull CBBC Sep 2012 W	2012/05/15	2012/05/16
61337	SGA Societe Generale Acceptance N.V.-HSI R Bull CBBC Nov 12F	2012/05/15	2012/05/16
61910	Credit Suisse AG - HSI R Bull CBBC Sep 2012 V	2012/05/15	2012/05/16
60635	HK Bank - HSI R Bull CBBC Nov 2012 C	2012/05/15	2012/05/16
60418	UBS AG - HSI R Bull CBBC Oct 2012 I	2012/05/15	2012/05/16
61919	Credit Suisse AG - Hutchison R Bull CBBC Oct 2012 A	2012/05/15	2012/05/16
61914	Credit Suisse AG - HKEx R Bull CBBC Oct 2012 A	2012/05/15	2012/05/16
60173	Credit Suisse AG - HSI R Bull CBBC Aug 2012 W	2012/05/15	2012/05/16
61922	Credit Suisse AG - China Life R Bull CBBC Oct 2012 A	2012/05/15	2012/05/16
61814	UBS AG - HSBC R Bull CBBC Sep 2012 A	2012/05/16	2012/05/17
61813	UBS AG - China Mobile R Bull CBBC Oct 2012 A	2012/05/16	2012/05/17
61947	Credit Suisse AG - HSI R Bull CBBC Aug 2012 Q	2012/05/16	2012/05/17
61946	Credit Suisse AG - HSI R Bull CBBC Aug 2012 L	2012/05/16	2012/05/17
69847	Credit Suisse AG - CCB R Bull CBBC Jul 2012 A	2012/05/16	2012/05/17
61945	SGA Societe Generale Acceptance N.V.-HSI R Bull CBBC Nov 12J	2012/05/16	2012/05/17
61913	Credit Suisse AG - HSI R Bull CBBC Sep 2012 K	2012/05/16	2012/05/17
61903	SGA Societe Generale Acceptance N.V.-HSI R Bull CBBC Nov12Q	2012/05/16	2012/05/17
61348	SGA Societe Generale Acceptance N.V.-HSI R Bull CBBC Nov 12M	2012/05/16	2012/05/17
61904	SGA Societe Generale Acceptance N.V.-HSI R Bull CBBC Nov12A	2012/05/16	2012/05/17
60923	J P Morgan SP BV - HSI R Bull CBBC Aug 2012 O	2012/05/16	2012/05/17
69219	HK Bank - Sinopec Corp R Bull CBBC Nov 2012 A	2012/05/16	2012/05/17
69059	UBS AG - Sinopec Corp R Bull CBBC Jul 2012 A	2012/05/16	2012/05/17
61347	SGA Societe Generale Acceptance N.V.-HSI R Bull CBBC Nov 12L	2012/05/16	2012/05/17
61709	Citigroup Global Mkt H Inc. - HSI R Bull CBBC Sep 2012 C	2012/05/16	2012/05/17
61944	SGA Societe Generale Acceptance N.V.-HSI R Bull CBBC Nov 12B	2012/05/16	2012/05/17
60023	Daiwa Capital Mkt - HSI R Bull CBBC May 2012 K	2012/05/16	2012/05/17
60338	UBS AG - HSI R Bull CBBC Oct 2012 D	2012/05/16	2012/05/17
60077	BNP Paribas Arbit Issu B.V. - HSI R Bull CBBC Jun 2012 U	2012/05/16	2012/05/17
60031	UBS AG - HSI R Bull CBBC Aug 2012 N	2012/05/16	2012/05/17
61495	Credit Suisse AG - HSI R Bull CBBC Sep 2012 X	2012/05/16	2012/05/17
61949	BNP Paribas Arbit Issu B.V. - HSI R Bull CBBC Mar 2013 X	2012/05/16	2012/05/17
60159	BNP Paribas Arbit Issu B.V. - HSI R Bull CBBC Jun 2012 W	2012/05/16	2012/05/17
60130	Credit Suisse AG - HSI R Bull CBBC May 2012 P	2012/05/16	2012/05/17
61613	UBS AG - TCH R Bull CBBC Sep 2012 B	2012/05/16	2012/05/17
60060	Daiwa Capital Mkt - HSI R Bull CBBC Jun 2012 P	2012/05/16	2012/05/17
60152	Daiwa Capital Mkt - HSI R Bull CBBC May 2012 M	2012/05/16	2012/05/17
61619	Credit Suisse AG - TCH R Bull CBBC Oct 2012 A	2012/05/16	2012/05/17
60403	Credit Suisse AG - HSI R Bull CBBC Aug 2012 C	2012/05/16	2012/05/17
60150	UBS AG - HSI R Bull CBBC Sep 2012 I	2012/05/16	2012/05/17
61532	Credit Suisse AG - HSI R Bull CBBC Sep 2012 Z	2012/05/16	2012/05/17
60131	Credit Suisse AG - HSI R Bull CBBC Jun 2012 P	2012/05/16	2012/05/17
60367	UBS AG - CM Bank R Bull CBBC Jun 2012 A	2012/05/16	2012/05/17
60078	BNP Paribas Arbit Issu B.V. - HSI R Bull CBBC Jun 2012 V	2012/05/16	2012/05/17
60189	J P Morgan SP BV - HSI R Bull CBBC May 2012 P	2012/05/16	2012/05/17
60201	Merrill Lynch Int'l & Co. C.V. - HSI R Bull CBBC Sep 2012 C	2012/05/16	2012/05/17
60210	Credit Suisse AG - HSI R Bull CBBC Aug 2012 X	2012/05/16	2012/05/17
60213	HK Bank - BOCL R Bull CBBC Dec 2012 B	2012/05/16	2012/05/17
60190	J P Morgan SP BV - HSI R Bull CBBC May 2012 Q	2012/05/16	2012/05/17
60215	HK Bank - HSI R Bull CBBC Aug 2012 J	2012/05/16	2012/05/17
60075	BNP Paribas Arbit Issu B.V. - HSI R Bull CBBC Jun 2012 S	2012/05/16	2012/05/17
61546	Goldman Sachs SP (Asia) - HSI R Bull CBBC Jul 2012 B	2012/05/16	2012/05/17
60036	SGA Societe Generale Acceptance N.V.-HSI R Bull CBBC Jun 12Y	2012/05/16	2012/05/17
61548	Goldman Sachs SP (Asia) - HSI R Bull CBBC Jul 2012 D	2012/05/16	2012/05/17
60076	BNP Paribas Arbit Issu B.V. - HSI R Bull CBBC Jun 2012 T	2012/05/16	2012/05/17
60187	J P Morgan SP BV - HSI R Bull CBBC May 2012 O	2012/05/16	2012/05/17
61518	Credit Suisse AG - HSI R Bull CBBC Sep 2012 Y	2012/05/16	2012/05/17
60282	Citigroup Global Mkt H Inc. - HSI R Bull CBBC May 2012 B	2012/05/16	2012/05/17
60066	SGA Societe Generale Acceptance N.V.-HSI R Bull CBBC Jun 12U	2012/05/16	2012/05/17
60065	SGA Societe Generale Acceptance N.V.-HSI R Bull CBBC Jun 12Z	2012/05/16	2012/05/17
60061	Daiwa Capital Mkt - HSI R Bull CBBC Jun 2012 Q	2012/05/16	2012/05/17
60022	Credit Suisse AG - HSI R Bull CBBC Jun 2012 G	2012/05/16	2012/05/17
61547	Goldman Sachs SP (Asia) - HSI R Bull CBBC Jul 2012 C	2012/05/16	2012/05/17
60088	UBS AG - HSI R Bull CBBC Jul 2012 H	2012/05/16	2012/05/17
60101	Merrill Lynch Int'l & Co. C.V. - HSI R Bull CBBC Sep 2012 A	2012/05/16	2012/05/17
60640	UBS AG - Sands China R Bull CBBC Jun 2012 A	2012/05/16	2012/05/17
60111	SGA Societe Generale Acceptance N.V.-HSI R Bull CBBC May 12X	2012/05/16	2012/05/17
60552	HK Bank - CNOOC R Bull CBBC Nov 2012 A	2012/05/16	2012/05/17
61975	UBS AG - Sinopec Corp R Bull CBBC Oct 2012 A	2012/05/16	2012/05/17
60747	SGA Societe Generale Acceptance N.V.-HSI R Bull CBBC Oct 20B	2012/05/16	2012/05/17
61892	UBS AG - China Life R Bull CBBC Sep 2012 B	2012/05/16	2012/05/17
61972	UBS AG - CC Bank R Bull CBBC Dec 2012 A	2012/05/16	2012/05/17
60087	UBS AG - HSI R Bull CBBC Aug 2012 O	2012/05/16	2012/05/17
60545	CC Rabobank B.A. - HSI R Bull CBBC Nov 2012 C	2012/05/16	2012/05/17
60112	SGA Societe Generale Acceptance N.V.-HSI R Bull CBBC May 12H	2012/05/16	2012/05/17
69956	Credit Suisse AG - CNOOC R Bull CBBC Jun 2012 C	2012/05/16	2012/05/17
61951	UBS AG - HSI R Bull CBBC Dec 2012 G	2012/05/16	2012/05/17
61950	UBS AG - HSI R Bull CBBC Oct 2012 X	2012/05/16	2012/05/17
60544	CC Rabobank B.A. - HSI R Bull CBBC Nov 2012 B	2012/05/16	2012/05/17
60086	UBS AG - HSI R Bull CBBC Sep 2012 F	2012/05/16	2012/05/17
61981	SGA Societe Generale Acceptance N.V.-HSI R Bull CBBC Aug 12S	2012/05/17	2012/05/18
69991	Daiwa Capital Mkt - HSI R Bull CBBC Jun 2012 O	2012/05/17	2012/05/18
60237	UBS AG - HSI R Bull CBBC Oct 2012 A	2012/05/17	2012/05/18

認購期屆滿之牛熊證(2012)(續)

股份代號	牛熊證	最後 買賣日期	除牌日期
61978	SGA Societe Generale Acceptance N.V.-HSI R Bull CBBC Aug 12Q	2012/05/17	2012/05/18
61935	UBS AG - CC Bank R Bull CBBC Nov 2012 A	2012/05/17	2012/05/18
61979	SGA Societe Generale Acceptance N.V.-HSI R Bull CBBC Aug 12R	2012/05/17	2012/05/18
69989	Credit Suisse AG - HSI R Bull CBBC Jul 2012 O	2012/05/17	2012/05/18
61998	Credit Suisse AG - HSI R Bull CBBC Sep 2012 R	2012/05/17	2012/05/18
62000	Credit Suisse AG - HSI R Bull CBBC Sep 2012 T	2012/05/17	2012/05/18
61983	BNP Paribas Arbit Issu B.V. - HSI R Bull CBBC Mar 2013 C	2012/05/17	2012/05/18
69068	Daiwa Capital Mkt - A50 China R Bear CBBC May 2012 B	2012/05/17	2012/05/21
61989	SGA Societe Generale Acceptance N.V.-HSI R Bull CBBC Aug 12T	2012/05/17	2012/05/18
62002	Credit Suisse AG - HSI R Bull CBBC Sep 2012 D	2012/05/17	2012/05/18
61999	Credit Suisse AG - HSI R Bull CBBC Sep 2012 S	2012/05/17	2012/05/18
61982	BNP Paribas Arbit Issu B.V. - HSI R Bull CBBC Mar 2013 Y	2012/05/17	2012/05/18
69584	UBS AG - CC Bank R Bull CBBC May 2012 H	2012/05/17	2012/05/18
61984	UBS AG - HSI R Bull CBBC Nov 2012 Y	2012/05/17	2012/05/18
61997	Credit Suisse AG - HSI R Bull CBBC Sep 2012 P	2012/05/17	2012/05/18
61902	SGA Societe Generale Acceptance N.V.-HSI R Bull CBBC Nov12P	2012/05/17	2012/05/18
69622	HK Bank - ABC R Bear CBBC May 2012 A	2012/05/17	2012/05/21
62074	Credit Suisse AG - HSI R Bull CBBC Oct 2012 O	2012/05/18	2012/05/21
62077	Credit Suisse AG - HSI R Bull CBBC Oct 2012 P	2012/05/18	2012/05/21
62079	Credit Suisse AG - HSI R Bull CBBC Oct 2012 R	2012/05/18	2012/05/21
62072	Credit Suisse AG - HSI R Bull CBBC Oct 2012 M	2012/05/18	2012/05/21
62078	Credit Suisse AG - HSI R Bull CBBC Oct 2012 Q	2012/05/18	2012/05/21
62073	Credit Suisse AG - HSI R Bull CBBC Oct 2012 N	2012/05/18	2012/05/21
61901	SGA Societe Generale Acceptance N.V.-HSI R Bull CBBC Nov12C	2012/05/18	2012/05/21
61957	Goldman Sachs SP (Asia) - HSI R Bull CBBC Aug 2012 G	2012/05/18	2012/05/21
61974	UBS AG - Sinopec Corp R Bull CBBC Nov 2012 A	2012/05/18	2012/05/21
61977	UBS AG - HSBC R Bull CBBC Nov 2012 A	2012/05/18	2012/05/21
61938	UBS AG - Cheung Kong R Bull CBBC Oct 2012 A	2012/05/18	2012/05/21
61934	UBS AG - ICBC R Bull CBBC Nov 2012 B	2012/05/18	2012/05/21
61991	SGA Societe Generale Acceptance N.V.-HSI R Bull CBBC Nov 12S	2012/05/18	2012/05/21
61993	SGA Societe Generale Acceptance N.V.-HSI R Bull CBBC Nov 12V	2012/05/18	2012/05/21
61923	Credit Suisse AG - China Life R Bull CBBC Oct 2012 B	2012/05/18	2012/05/21
61915	Credit Suisse AG - HKEx R Bull CBBC Oct 2012 B	2012/05/18	2012/05/21
62024	Goldman Sachs SP (Asia) - HSI R Bull CBBC Aug 2012 H	2012/05/18	2012/05/21
62030	Daiwa Capital Mkt - HSI R Bull CBBC Sep 2012 A	2012/05/18	2012/05/21
62044	BNP Paribas Arbit Issu B.V. - HSI R Bull CBBC Mar 2013 F	2012/05/18	2012/05/21
62033	Daiwa Capital Mkt - HSI R Bull CBBC Sep 2012 C	2012/05/18	2012/05/21
62071	Credit Suisse AG - HSI R Bull CBBC Oct 2012 L	2012/05/18	2012/05/21
62039	Credit Suisse AG - HSI R Bull CBBC Aug 2012 Z	2012/05/18	2012/05/21
62040	Credit Suisse AG - HSI R Bull CBBC Aug 2012 D	2012/05/18	2012/05/21
62043	BNP Paribas Arbit Issu B.V. - HSCEI R Bull CBBC Dec 2012 G	2012/05/18	2012/05/21
62048	UBS AG - HSI R Bull CBBC Nov 2012 D	2012/05/18	2012/05/21
62049	UBS AG - HSI R Bull CBBC Oct 2012 M	2012/05/18	2012/05/21
62061	UBS AG - HSI R Bull CBBC Nov 2012 I	2012/05/18	2012/05/21
62062	UBS AG - HSI R Bull CBBC Oct 2012 H	2012/05/18	2012/05/21
62063	UBS AG - HSI R Bull CBBC Dec 2012 M	2012/05/18	2012/05/21
62064	UBS AG - HSI R Bull CBBC Nov 2012 J	2012/05/18	2012/05/21
62065	UBS AG - HSI R Bull CBBC Dec 2012 N	2012/05/18	2012/05/21
62066	Daiwa Capital Mkt - HSI R Bull CBBC Sep 2012 D	2012/05/18	2012/05/21
62032	Daiwa Capital Mkt - HSI R Bull CBBC Sep 2012 B	2012/05/18	2012/05/21
60019	UBS AG - HSI R Bull CBBC Sep 2012 D	2012/05/18	2012/05/21
69948	J P Morgan SP BV - HSI R Bull CBBC May 2012 K	2012/05/18	2012/05/21
60399	Credit Suisse AG - Sinopec Corp R Bear CBBC May 2012 C	2012/05/18	2012/05/22
60404	Credit Suisse AG - HSI R Bull CBBC Sep 2012 M	2012/05/18	2012/05/21
60436	Credit Suisse AG - HSI R Bull CBBC Oct 2012 K	2012/05/18	2012/05/21
60470	BNP Paribas Arbit Issu B.V. - A50 Ch R Bull CBBC Dec 2012 F	2012/05/18	2012/05/21
60541	UBS AG - HSBC R Bull CBBC Jul 2012 B	2012/05/18	2012/05/21
60024	BNP Paribas Arbit Issu B.V. - HSI R Bull CBBC Jun 2012 R	2012/05/18	2012/05/21
60021	UBS AG - HSI R Bull CBBC Sep 2012 E	2012/05/18	2012/05/21
62080	Credit Suisse AG - HSI R Bull CBBC Oct 2012 S	2012/05/18	2012/05/21
60551	HK Bank - Hutchison R Bull CBBC Nov 2012 A	2012/05/18	2012/05/21
60012	Credit Suisse AG - HSI R Bull CBBC Jul 2012 U	2012/05/18	2012/05/21
60637	HK Bank - HSI R Bull CBBC Dec 2012 B	2012/05/18	2012/05/21
60746	SGA Societe Generale Acceptance N.V.-HSI R Bull CBBC Oct 20A	2012/05/18	2012/05/21
60011	Credit Suisse AG - HSI R Bull CBBC Jun 2012 F	2012/05/18	2012/05/21
61410	Daiwa Capital Mkt - A50 China R Bull CBBC Dec 2012 A	2012/05/18	2012/05/21
60010	SGA Societe Generale Acceptance N.V.-HSI R Bull CBBC Jun 12X	2012/05/18	2012/05/21
60543	CC Rabobank B.A. - HSI R Bull CBBC Nov 2012 A	2012/05/18	2012/05/21
60216	HK Bank - HSI R Bull CBBC Sep 2012 C	2012/05/18	2012/05/21
60089	UBS AG - BOCL R Bull CBBC Sep 2012 A	2012/05/18	2012/05/21
60083	UBS AG - HSCEI R Bull CBBC Aug 2012 A	2012/05/18	2012/05/21
60102	Merrill Lynch Int'l & Co. C.V. - HSI R Bull CBBC Sep 2012 B	2012/05/18	2012/05/21
60119	Credit Suisse AG - Hutchison R Bull CBBC May 2012 A	2012/05/18	2012/05/21
60155	UBS AG - HSI R Bull CBBC Sep 2012 J	2012/05/18	2012/05/21
61457	UBS AG - HSI R Bull CBBC Oct 2012 K	2012/05/18	2012/05/21
60386	UBS AG - Cheung Kong R Bull CBBC Jul 2012 A	2012/05/18	2012/05/21
60214	HK Bank - A50 R Bull CBBC Dec 2012 A	2012/05/18	2012/05/21
69994	BNP Paribas Arbit Issu B.V. - HSI R Bull CBBC Jun 2012 Q	2012/05/18	2012/05/21
61555	UBS AG - A50 China R Bull CBBC Oct 2012 A	2012/05/18	2012/05/21
61558	HK Bank - China Life R Bull CBBC Dec 2012 A	2012/05/18	2012/05/21
60242	UBS AG - Hutchison R Bull CBBC Jul 2012 C	2012/05/18	2012/05/21
60040	Merrill Lynch Int'l & Co. C.V. - HSI R Bull CBBC Aug 2012 A	2012/05/18	2012/05/21
60339	UBS AG - HSI R Bull CBBC Nov 2012 A	2012/05/18	2012/05/21
61591	J P Morgan SP BV - HSI R Bull CBBC Sep 2012 F	2012/05/18	2012/05/21
61992	SGA Societe Generale Acceptance N.V.-HSI R Bull CBBC Nov 12T	2012/05/18	2012/05/21
60191	J P Morgan SP BV - HSI R Bull CBBC May 2012 R	2012/05/18	2012/05/21
69053	Credit Suisse AG - CCB R Bull CBBC May 2012 B	2012/05/18	2012/05/22

認購期屆滿之牛熊證(2012)(續)

股份代號	牛熊證	最後 買賣日期	除牌日期
69857	SGA Societe Generale Acceptance N.V.-HSI R Bull CBBC Jun 12P	2012/05/18	2012/05/21
69856	Credit Suisse AG - HSI R Bull CBBC Jul 2012 L	2012/05/18	2012/05/21
69855	Credit Suisse AG - HSI R Bull CBBC Aug 2012 M	2012/05/18	2012/05/21
69504	UBS AG - TCH R Bull CBBC May 2012 E	2012/05/18	2012/05/22
68391	UBS AG - HKEx R Bull CBBC May 2012 A	2012/05/18	2012/05/22
61732	UBS AG - HKEx R Bull CBBC Oct 2012 A	2012/05/18	2012/05/21
60830	Credit Suisse AG - HSI R Bull CBBC Dec 2012 G	2012/05/18	2012/05/21
61161	HK Bank - ABC R Bull CBBC Dec 2012 A	2012/05/18	2012/05/21
69868	UBS AG - HSI R Bull CBBC Jun 2012 T	2012/05/18	2012/05/21
68864	UBS AG - HKEx R Bear CBBC May 2012 E	2012/05/18	2012/05/22
68844	UBS AG - Jiangxi Copper R Bull CBBC Jun 2012 A	2012/05/18	2012/05/21
68804	UBS AG - China Life R Bull CBBC May 2012 E	2012/05/18	2012/05/22
68722	UBS AG - China Mobile R Bull CBBC May 2012 B	2012/05/18	2012/05/22
68706	UBS AG - ABC R Bull CBBC May 2012 B	2012/05/18	2012/05/22
68703	UBS AG - CNOOC R Bull CBBC May 2012 B	2012/05/18	2012/05/22
68636	UBS AG - CC Bank R Bull CBBC May 2012 D	2012/05/18	2012/05/22
69500	Credit Suisse AG - China Life R Bull CBBC May 2012 B	2012/05/18	2012/05/21
69964	Credit Suisse AG - HSI R Bull CBBC Jul 2012 N	2012/05/18	2012/05/21
68591	UBS AG - ABC R Bull CBBC May 2012 A	2012/05/18	2012/05/22
69993	BNP Paribas Arbit Issu B.V. - HSI R Bull CBBC Jun 2012 P	2012/05/18	2012/05/21
69992	Daiwa Capital Mkt - HSCEI R Bull CBBC Jun 2012 A	2012/05/18	2012/05/21
69983	SGA Societe Generale Acceptance N.V.-HSI R Bull CBBC Jun 12W	2012/05/18	2012/05/21
69979	Credit Suisse AG - HSI R Bull CBBC Jun 2012 H	2012/05/18	2012/05/21
69978	UBS AG - HSI R Bull CBBC May 2012 T	2012/05/18	2012/05/21
60000	UBS AG - HSI R Bull CBBC Jun 2012 P	2012/05/18	2012/05/21
69862	Daiwa Capital Mkt - HSI R Bull CBBC Jun 2012 L	2012/05/18	2012/05/21
69965	BNP Paribas Arbit Issu B.V. - HSI R Bull CBBC Jun 2012 O	2012/05/18	2012/05/21
69867	BNP Paribas Arbit Issu B.V. - HSI R Bull CBBC Jun 2012 K	2012/05/18	2012/05/21
69909	BNP Paribas Arbit Issu B.V. - HSI R Bull CBBC Jun 2012 L	2012/05/18	2012/05/21
69896	UBS AG - HSI R Bull CBBC May 2012 A	2012/05/18	2012/05/21
69895	UBS AG - ICBC R Bull CBBC Jul 2012 E	2012/05/18	2012/05/21
69890	Credit Suisse AG - HSI R Bull CBBC Jun 2012 T	2012/05/18	2012/05/21
69886	SGA Societe Generale Acceptance N.V.-HSI R Bull CBBC Jun 12R	2012/05/18	2012/05/21
69874	UBS AG - COVS R Bull CBBC May 2012 B	2012/05/18	2012/05/22
69997	UBS AG - A50 China R Bull CBBC May 2012 J	2012/05/18	2012/05/22
69966	SGA Societe Generale Acceptance N.V.-HSI R Bull CBBC Jun 12V	2012/05/18	2012/05/21
61990	SGA Societe Generale Acceptance N.V.-HSI R Bull CBBC Nov 12R	2012/05/18	2012/05/21
62135	Credit Suisse AG - HSI R Bull CBBC Aug 2012 V	2012/05/21	2012/05/22
62097	SGA Societe Generale Acceptance N.V.-HSI R Bull CBBC Aug 12U	2012/05/21	2012/05/22
62101	BNP Paribas Arbit Issu B.V. - HSI R Bull CBBC Mar 2013 G	2012/05/21	2012/05/22
62102	SGA Societe Generale Acceptance N.V.-HSI R Bull CBBC Aug 12V	2012/05/21	2012/05/22
62104	UBS AG - HSI R Bull CBBC Oct 2012 W	2012/05/21	2012/05/22
62146	Daiwa Capital Mkt - HSI R Bull CBBC Sep 2012 E	2012/05/21	2012/05/22
62145	UBS AG - HSI R Bull CBBC Dec 2012 H	2012/05/21	2012/05/22
62142	UBS AG - HSI R Bull CBBC Nov 2012 L	2012/05/21	2012/05/22
61860	Credit Suisse AG - China Mobile R Bull CBBC Oct 2012 A	2012/05/21	2012/05/22
62111	Credit Suisse AG - HSI R Bull CBBC Aug 2012 K	2012/05/21	2012/05/22
62138	BNP Paribas Arbit Issu B.V. - HSI R Bull CBBC Mar 2013 J	2012/05/21	2012/05/22
62126	Goldman Sachs SP (Asia) - HSI R Bull CBBC Aug 2012 J	2012/05/21	2012/05/22
62118	Daiwa Capital Mkt - HSI R Bull CBBC Oct 2012 A	2012/05/21	2012/05/22
62181	Credit Suisse AG - HSI R Bull CBBC Sep 2012 B	2012/05/22	2012/05/23
61264	UBS AG - TCH R Bull CBBC Aug 2012 C	2012/05/22	2012/05/23
61245	Credit Suisse AG - TCH R Bull CBBC Sep 2012 A	2012/05/22	2012/05/23
62185	UBS AG - HSI R Bull CBBC Nov 2012 O	2012/05/22	2012/05/23
62184	Credit Suisse AG - HSI R Bull CBBC Sep 2012 U	2012/05/22	2012/05/23
62173	BNP Paribas Arbit Issu B.V. - HSI R Bull CBBC Mar 2013 K	2012/05/22	2012/05/23
62179	UBS AG - HSI R Bull CBBC Oct 2012 R	2012/05/22	2012/05/23
62180	SGA Societe Generale Acceptance N.V.-HSI R Bull CBBC Nov 12H	2012/05/22	2012/05/23
61666	HK Bank - TCH R Bull CBBC Oct 2012 A	2012/05/22	2012/05/23
62189	BNP Paribas Arbit Issu B.V. - HSI R Bull CBBC Mar 2013 D	2012/05/23	2012/05/24
62188	SGA Societe Generale Acceptance N.V.-HSI R Bull CBBC Nov 12K	2012/05/23	2012/05/24
62240	UBS AG - HSI R Bull CBBC Oct 2012 Z	2012/05/23	2012/05/24
62119	Daiwa Capital Mkt - HSI R Bull CBBC Nov 2012 A	2012/05/23	2012/05/24
62201	SGA Societe Generale Acceptance N.V.-HSI R Bull CBBC Nov 12N	2012/05/23	2012/05/24
61130	UBS AG - AIA R Bull CBBC Jul 2012 A	2012/05/23	2012/05/24
62245	BNP Paribas Arbit Issu B.V. - HSI R Bull CBBC Mar 2013 O	2012/05/23	2012/05/24
62190	BNP Paribas Arbit Issu B.V. - HSI R Bull CBBC Mar 2013 L	2012/05/23	2012/05/24
60292	UBS AG - HSBC R Bull CBBC Jul 2012 A	2012/05/23	2012/05/24
62191	BNP Paribas Arbit Issu B.V. - HSI R Bull CBBC Mar 2013 M	2012/05/23	2012/05/24
62202	SGA Societe Generale Acceptance N.V.-HSI R Bull CBBC Nov 12O	2012/05/23	2012/05/24
68978	UBS AG - China Life R Bull CBBC Aug 2012 B	2012/05/23	2012/05/24
62200	SGA Societe Generale Acceptance N.V.-HSI R Bull CBBC Aug 12W	2012/05/23	2012/05/24
62198	Credit Suisse AG - HSI R Bull CBBC Aug 2012 T	2012/05/23	2012/05/24
62197	Credit Suisse AG - HSI R Bull CBBC Aug 2012 S	2012/05/23	2012/05/24
62196	Credit Suisse AG - HSI R Bull CBBC Aug 2012 R	2012/05/23	2012/05/24
62195	UBS AG - HSI R Bull CBBC Nov 2012 Q	2012/05/23	2012/05/24
62194	UBS AG - HSI R Bull CBBC Nov 2012 P	2012/05/23	2012/05/24
62239	BNP Paribas Arbit Issu B.V. - HSI R Bull CBBC Mar 2013 N	2012/05/23	2012/05/24
62271	SGA Societe Generale Acceptance N.V.-HSI R Bull CBBC Nov12 A	2012/05/24	2012/05/25
61157	UBS AG - China Mobile R Bull CBBC Aug 2012 A	2012/05/24	2012/05/25
62280	Credit Suisse AG - TCH R Bull CBBC Nov 2012 A	2012/05/24	2012/05/25
62289	Credit Suisse AG - HSI R Bull CBBC Oct 2012 U	2012/05/24	2012/05/25
61384	HK Bank - China Mobile R Bull CBBC Dec 2012 C	2012/05/24	2012/05/25
62291	UBS AG - HSI R Bull CBBC Nov 2012 M	2012/05/24	2012/05/25
62290	SGA Societe Generale Acceptance N.V.-HSI R Bull CBBC Nov12 B	2012/05/24	2012/05/25
62301	BNP Paribas Arbit Issu B.V. - HSI R Bull CBBC Mar 2013 E	2012/05/25	2012/05/28
62340	UBS AG - HSI R Bull CBBC Jan 2013 L	2012/05/25	2012/05/28

認購期屆滿之牛熊證(2012)(續)

股份代號	牛熊證	最後 買賣日期	除牌日期
68044	UBS AG - A50 China R Bull CBBC May 2012 B	2012/05/25	2012/05/29
68384	UBS AG - TCH R Bull CBBC May 2012 B	2012/05/25	2012/05/29
68408	UBS AG - A50 China R Bull CBBC May 2012 D	2012/05/25	2012/05/29
68415	UBS AG - AIA R Bull CBBC May 2012 B	2012/05/25	2012/05/29
68635	UBS AG - CNOOC R Bull CBBC May 2012 A	2012/05/25	2012/05/29
68705	UBS AG - China Mobile R Bull CBBC May 2012 A	2012/05/25	2012/05/29
68777	UBS AG - ICBC R Bull CBBC May 2012 B	2012/05/25	2012/05/29
69019	UBS AG - China Life R Bear CBBC May 2012 F	2012/05/25	2012/05/29
62371	Credit Suisse AG - HSI R Bear CBBC Oct 2012 R	2012/05/25	2012/05/28
69414	Credit Suisse AG - China Mobile R Bull CBBC May 2012 A	2012/05/25	2012/05/29
62341	Daiwa Capital Mkt - HSI R Bull CBBC Sep 2012 G	2012/05/25	2012/05/28
62303	BNP Paribas Arbit Issu B.V. - HSI R Bull CBBC Mar 2013 H	2012/05/25	2012/05/28
62339	UBS AG - HSI R Bull CBBC Nov 2012 F	2012/05/25	2012/05/28
62338	UBS AG - HSI R Bull CBBC Oct 2012 S	2012/05/25	2012/05/28
62328	SGA Societe Generale Acceptance N.V.-HSI R Bull CBBC Nov 12Q	2012/05/25	2012/05/28
62326	SGA Societe Generale Acceptance N.V.-HSI R Bull CBBC Nov 12M	2012/05/25	2012/05/28
62325	SGA Societe Generale Acceptance N.V.-HSI R Bull CBBC Nov 12L	2012/05/25	2012/05/28
62319	Credit Suisse AG - HSI R Bull CBBC Aug 2012 J	2012/05/25	2012/05/28
62318	Credit Suisse AG - HSI R Bull CBBC Aug 2012 F	2012/05/25	2012/05/28
62317	Credit Suisse AG - HSI R Bull CBBC Aug 2012 E	2012/05/25	2012/05/28
62302	BNP Paribas Arbit Issu B.V. - HSI R Bull CBBC Mar 2013 P	2012/05/25	2012/05/28
62316	Credit Suisse AG - HSI R Bull CBBC Aug 2012 H	2012/05/25	2012/05/28
62370	BNP Paribas Arbit Issu B.V. - HSI R Bull CBBC Mar 2013 R	2012/05/25	2012/05/28
62306	SGA Societe Generale Acceptance N.V.-HSI R Bull CBBC Nov 12J	2012/05/25	2012/05/28
69919	Daiwa Capital Mkt - HSI R Bull CBBC Jun 2012 N	2012/05/25	2012/05/28
69917	UBS AG - HSI R Bull CBBC Jul 2012 C	2012/05/25	2012/05/28
69858	SGA Societe Generale Acceptance N.V.-HSI R Bull CBBC Jun 12Q	2012/05/25	2012/05/28
62025	Goldman Sachs SP (Asia) - HSI R Bull CBBC Aug 2012 I	2012/05/25	2012/05/28
69866	BNP Paribas Arbit Issu B.V. - HSI R Bull CBBC Jun 2012 J	2012/05/25	2012/05/28
69918	Credit Suisse AG - HSI R Bull CBBC Aug 2012 N	2012/05/25	2012/05/28
69852	Credit Suisse AG - A50 China R Bull CBBC May 2012 B	2012/05/25	2012/05/29
60097	UBS AG - TCH R Bull CBBC May 2012 G	2012/05/25	2012/05/29
60099	UBS AG - HSBC R Bull CBBC May 2012 B	2012/05/25	2012/05/29
61116	HK Bank - HSI R Bull CBBC Dec 2012 J	2012/05/25	2012/05/28
60118	Credit Suisse AG - A50 China R Bear CBBC May 2012 D	2012/05/25	2012/05/29
60126	Credit Suisse AG - TCH R Bull CBBC May 2012 E	2012/05/25	2012/05/29
60319	Credit Suisse AG - HSBC R Bear CBBC May 2012 A	2012/05/25	2012/05/29
69799	Credit Suisse AG - TCH R Bull CBBC May 2012 D	2012/05/25	2012/05/29
62400	SGA Societe Generale Acceptance N.V.-HSI R Bull CBBC Nov 12T	2012/05/28	2012/05/29
62357	SGA Societe Generale Acceptance N.V.-HSI R Bear CBBC Oct 12Q	2012/05/28	2012/05/29
62375	UBS AG - HSI R Bear CBBC Oct 2012 H	2012/05/28	2012/05/29
62402	UBS AG - HSI R Bull CBBC Dec 2012 O	2012/05/28	2012/05/29
62401	UBS AG - HSI R Bull CBBC Nov 2012 T	2012/05/28	2012/05/29
62407	Credit Suisse AG - HSI R Bull CBBC Nov 2012 U	2012/05/28	2012/05/29
62365	BNP Paribas Arbit Issu B.V. - HSI R Bear CBBC Aug 2012 W	2012/05/28	2012/05/29
62408	Credit Suisse AG - HSI R Bull CBBC Nov 2012 V	2012/05/28	2012/05/29
69702	SGA Societe Generale Acceptance N.V.-HSI R Bull CBBC May 12Z	2012/05/29	2012/05/31
69124	Daiwa Capital Mkt - HSCEI R Bull CBBC May 2012 A	2012/05/29	2012/05/31
68649	BNP Paribas Arbit Issu B.V. - HSI R Bull CBBC May 2012 N	2012/05/29	2012/05/31
69521	Daiwa Capital Mkt - HSI R Bull CBBC May 2012 I	2012/05/29	2012/05/31
68723	UBS AG - HSI R Bull CBBC May 2012 S	2012/05/29	2012/05/31
60847	Goldman Sachs SP (Asia) - HSI R Bear CBBC May 2012 A	2012/05/29	2012/05/31
69520	Daiwa Capital Mkt - HSI R Bull CBBC May 2012 H	2012/05/29	2012/05/31
60848	Goldman Sachs SP (Asia) - HSI R Bear CBBC May 2012 B	2012/05/29	2012/05/31
68629	BNP Paribas Arbit Issu B.V. - HSI R Bull CBBC May 2012 K	2012/05/29	2012/05/31
60709	Citigroup Global Mkt H Inc. - HSI R Bear CBBC May 2012 C	2012/05/29	2012/05/31
68628	BNP Paribas Arbit Issu B.V. - HSI R Bull CBBC May 2012 J	2012/05/29	2012/05/31
62468	Credit Suisse AG - HSI R Bull CBBC Aug 2012 Y	2012/05/29	2012/05/30
69463	Credit Suisse AG - HSI R Bull CBBC May 2012 N	2012/05/29	2012/05/31
62436	UBS AG - HSI R Bull CBBC Dec 2012 S	2012/05/29	2012/05/30
62435	UBS AG - HSI R Bear CBBC Nov 2012 J	2012/05/29	2012/05/30
62433	Credit Suisse AG - HSI R Bull CBBC Aug 2012 W	2012/05/29	2012/05/30
62432	Credit Suisse AG - HSI R Bear CBBC Aug 2012 Y	2012/05/29	2012/05/30
68839	UBS AG - HSI R Bear CBBC May 2012 U	2012/05/29	2012/05/31
68468	Credit Suisse AG - HSI R Bull CBBC May 2012 X	2012/05/29	2012/05/31
67973	Credit Suisse AG - HSI R Bull CBBC May 2012 T	2012/05/29	2012/05/31
67974	Credit Suisse AG - HSI R Bull CBBC May 2012 U	2012/05/29	2012/05/31
69523	BNP Paribas Arbit Issu B.V. - HSI R Bull CBBC May 2012 U	2012/05/29	2012/05/31
68095	KBC Fin Products Int'l Ltd. - HSI R Bull CBBC May 2012 A	2012/05/29	2012/05/31
68291	Credit Suisse AG - HSI R Bull CBBC May 2012 V	2012/05/29	2012/05/31
60223	Daiwa Capital Mkt - HSI R Bear CBBC May 2012 X	2012/05/29	2012/05/31
60222	Daiwa Capital Mkt - HSI R Bear CBBC May 2012 W	2012/05/29	2012/05/31
60194	BNP Paribas Arbit Issu B.V. - HSI R Bear CBBC May 2012 L	2012/05/29	2012/05/31
68467	Credit Suisse AG - HSI R Bull CBBC May 2012 W	2012/05/29	2012/05/31
69127	Daiwa Capital Mkt - HSCEI R Bear CBBC May 2012 C	2012/05/29	2012/05/31
68516	Credit Suisse AG - HSI R Bull CBBC May 2012 Y	2012/05/29	2012/05/31
68542	Credit Suisse AG - HSI R Bull CBBC May 2012 Z	2012/05/29	2012/05/31
68544	Credit Suisse AG - HSI R Bull CBBC May 2012 E	2012/05/29	2012/05/31
68545	Credit Suisse AG - HSI R Bull CBBC May 2012 F	2012/05/29	2012/05/31
68608	BNP Paribas Arbit Issu B.V. - HSI R Bull CBBC May 2012 V	2012/05/29	2012/05/31
68610	BNP Paribas Arbit Issu B.V. - HSI R Bull CBBC May 2012 W	2012/05/29	2012/05/31
68613	BNP Paribas Arbit Issu B.V. - HSI R Bull CBBC May 2012 X	2012/05/29	2012/05/31
60221	Daiwa Capital Mkt - HSI R Bear CBBC May 2012 V	2012/05/29	2012/05/31
62350	Credit Suisse AG - HSI R Bear CBBC Oct 2012 X	2012/05/29	2012/05/30
69080	HK Bank - A50 R Bear CBBC May 2012 A	2012/05/29	2012/05/31
69976	UBS AG - HSI R Bull CBBC May 2012 W	2012/05/29	2012/05/31
62368	BNP Paribas Arbit Issu B.V. - HSI R Bear CBBC Aug 2012 X	2012/05/29	2012/05/30

認購期屆滿之牛熊證(2012)(續)

股份代號	牛熊證	最後 買賣日期	除牌日期
69769	J P Morgan SP BV - HSI R Bull CBBC May 2012 F	2012/05/29	2012/05/31
67780	UBS AG - HSCEI R Bull CBBC May 2012 A	2012/05/29	2012/05/31
62356	SGA Societe Generale Acceptance N.V.-HSI R Bear CBBC Oct 12P	2012/05/29	2012/05/30
62355	SGA Societe Generale Acceptance N.V.-HSI R Bear CBBC Aug 12U	2012/05/29	2012/05/30
62372	Credit Suisse AG - HSI R Bear CBBC Oct 2012 A	2012/05/29	2012/05/30
69947	J P Morgan SP BV - HSI R Bull CBBC May 2012 J	2012/05/29	2012/05/31
69664	UBS AG - HSI R Bull CBBC May 2012 Y	2012/05/29	2012/05/31
69946	J P Morgan SP BV - HSI R Bull CBBC May 2012 I	2012/05/29	2012/05/31
69443	UBS AG - HSI R Bull CBBC May 2012 K	2012/05/29	2012/05/31
69418	Credit Suisse AG - HSI R Bull CBBC May 2012 M	2012/05/29	2012/05/31
69770	J P Morgan SP BV - HSI R Bull CBBC May 2012 G	2012/05/29	2012/05/31
69771	J P Morgan SP BV - HSI R Bull CBBC May 2012 H	2012/05/29	2012/05/31
69785	SGA Societe Generale Acceptance N.V.-HSI R Bull CBBC May 12Q	2012/05/29	2012/05/31
69406	Daiwa Capital Mkt - HSCEI R Bull CBBC May 2012 G	2012/05/29	2012/05/31
69280	Daiwa Capital Mkt - HSI R Bull CBBC May 2012 G	2012/05/29	2012/05/31
69707	SGA Societe Generale Acceptance N.V.-HSI R Bull CBBC May 12G	2012/05/29	2012/05/31
69128	Daiwa Capital Mkt - HSCEI R Bear CBBC May 2012 D	2012/05/29	2012/05/31
69138	SGA Societe Generale Acceptance N.V.-HSI R Bear CBBC May 12A	2012/05/29	2012/05/31
69139	SGA Societe Generale Acceptance N.V.-HSI R Bear CBBC May 12B	2012/05/29	2012/05/31
69140	SGA Societe Generale Acceptance N.V.-HSI R Bear CBBC May 12C	2012/05/29	2012/05/31
69141	SGA Societe Generale Acceptance N.V.-HSI R Bear CBBC May 12D	2012/05/29	2012/05/31
69142	SGA Societe Generale Acceptance N.V.-HSI R Bear CBBC May 12E	2012/05/29	2012/05/31
69143	SGA Societe Generale Acceptance N.V.-HSI R Bear CBBC May 12F	2012/05/29	2012/05/31
60081	UBS AG - HSCEI R Bear CBBC May 2012 C	2012/05/29	2012/05/31
69703	SGA Societe Generale Acceptance N.V.-HSI R Bull CBBC May 12S	2012/05/29	2012/05/31
69405	Daiwa Capital Mkt - HSCEI R Bull CBBC May 2012 F	2012/05/29	2012/05/31
69694	SGA Societe Generale Acceptance N.V.-HSI R Bull CBBC May 12Y	2012/05/29	2012/05/31
69720	SGA Societe Generale Acceptance N.V.-HSI R Bull CBBC May 12P	2012/05/29	2012/05/31
69728	UBS AG - HSI R Bull CBBC May 2012 L	2012/05/29	2012/05/31
69178	Daiwa Capital Mkt - HSI R Bull CBBC May 2012 C	2012/05/29	2012/05/31
69179	Daiwa Capital Mkt - HSI R Bull CBBC May 2012 D	2012/05/29	2012/05/31
69180	Daiwa Capital Mkt - HSI R Bull CBBC May 2012 E	2012/05/29	2012/05/31
62376	UBS AG - HSI R Bear CBBC Aug 2012 M	2012/05/29	2012/05/30
62409	Credit Suisse AG - HSI R Bear CBBC Nov 2012 T	2012/05/29	2012/05/30
65815	Credit Suisse AG - HSI R Bull CBBC May 2012 A	2012/05/29	2012/05/31
67581	BNP Paribas Arbit Issu B.V. - HSI R Bull CBBC May 2012 G	2012/05/29	2012/05/31
67579	BNP Paribas Arbit Issu B.V. - HSI R Bull CBBC May 2012 F	2012/05/29	2012/05/31
67578	BNP Paribas Arbit Issu B.V. - HSI R Bull CBBC May 2012 E	2012/05/29	2012/05/31
67576	BNP Paribas Arbit Issu B.V. - HSI R Bull CBBC May 2012 D	2012/05/29	2012/05/31
67584	BNP Paribas Arbit Issu B.V. - HSI R Bull CBBC May 2012 I	2012/05/29	2012/05/31
67574	BNP Paribas Arbit Issu B.V. - HSI R Bull CBBC May 2012 C	2012/05/29	2012/05/31
67582	BNP Paribas Arbit Issu B.V. - HSI R Bull CBBC May 2012 H	2012/05/29	2012/05/31
67573	BNP Paribas Arbit Issu B.V. - HSI R Bull CBBC May 2012 B	2012/05/29	2012/05/31
67567	BNP Paribas Arbit Issu B.V. - HSI R Bull CBBC May 2012 A	2012/05/29	2012/05/31
67566	BNP Paribas Arbit Issu B.V. - HSI R Bull CBBC May 2012 Z	2012/05/29	2012/05/31
67565	BNP Paribas Arbit Issu B.V. - HSI R Bull CBBC May 2012 Y	2012/05/29	2012/05/31
67202	Credit Suisse AG - HSI R Bull CBBC May 2012 J	2012/05/29	2012/05/31
65873	HK Bank - HSI R Bear CBBC May 2012 C	2012/05/29	2012/05/31
67200	Credit Suisse AG - HSI R Bull CBBC May 2012 I	2012/05/29	2012/05/31
66000	UBS AG - HSI R Bull CBBC May 2012 C	2012/05/29	2012/05/31
67076	BNP Paribas Arbit Issu B.V. - HSI R Bull CBBC May 2012 P	2012/05/29	2012/05/31
67075	BNP Paribas Arbit Issu B.V. - HSI R Bull CBBC May 2012 O	2012/05/29	2012/05/31
65999	UBS AG - HSI R Bull CBBC May 2012 B	2012/05/29	2012/05/31
67116	UBS AG - HSI R Bull CBBC May 2012 D	2012/05/29	2012/05/31
61594	HK Bank - CUni R Bull CBBC Dec 2012 A	2012/05/30	2012/05/31
62445	UBS AG - HSI R Bull CBBC Nov 2012 V	2012/05/30	2012/05/31
62469	Daiwa Capital Mkt - HSI R Bull CBBC Oct 2012 E	2012/05/30	2012/05/31
62472	UBS AG - HSI R Bull CBBC Dec 2012 W	2012/05/30	2012/05/31
62481	Credit Suisse AG - HSI R Bull CBBC Oct 2012 V	2012/05/30	2012/05/31
62482	Credit Suisse AG - HSI R Bear CBBC Oct 2012 G	2012/05/30	2012/05/31
69871	UBS AG - Hutchison R Bull CBBC Jun 2012 F	2012/05/30	2012/05/31
60001	UBS AG - Petrochina R Bull CBBC Jul 2012 B	2012/05/30	2012/05/31
61937	UBS AG - Hutchison R Bull CBBC Oct 2012 B	2012/05/30	2012/05/31
61920	Credit Suisse AG - Hutchison R Bull CBBC Oct 2012 B	2012/05/30	2012/05/31
61383	HK Bank - China Mobile R Bull CBBC Dec 2012 B	2012/05/30	2012/05/31
62476	UBS AG - HSI R Bull CBBC Jan 2013 P	2012/05/30	2012/05/31
62399	SGA Societe Generale Acceptance N.V.-HSI R Bull CBBC Nov 12S	2012/05/30	2012/05/31
62483	UBS AG - HSI R Bear CBBC Aug 2012 O	2012/05/30	2012/05/31
68808	HK Bank - China Shenhua R Bull CBBC Dec 2012 A	2012/05/31	2012/06/01
69402	Daiwa Capital Mkt - A50 China R Bull CBBC Jun 2012 B	2012/05/31	2012/06/04
62120	Daiwa Capital Mkt - HSI R Bull CBBC Oct 2012 B	2012/05/31	2012/06/01
62227	Goldman Sachs SP (Asia) - HSI R Bull CBBC Aug 2012 K	2012/05/31	2012/06/01
62215	Credit Suisse AG - HSI R Bull CBBC Dec 2012 I	2012/05/31	2012/06/01
69887	SGA Societe Generale Acceptance N.V.-HSI R Bull CBBC Jun 12S	2012/05/31	2012/06/01
69939	SGA Societe Generale Acceptance N.V.-HSI R Bull CBBC Jun 12T	2012/05/31	2012/06/01
61612	UBS AG - CNOOC R Bull CBBC Aug 2012 A	2012/05/31	2012/06/01
69944	BNP Paribas Arbit Issu B.V. - HSI R Bull CBBC Jun 2012 M	2012/05/31	2012/06/01
69945	BNP Paribas Arbit Issu B.V. - HSI R Bull CBBC Jun 2012 N	2012/05/31	2012/06/01
69960	Credit Suisse AG - HSI R Bull CBBC Aug 2012 O	2012/05/31	2012/06/01
62099	SGA Societe Generale Acceptance N.V.-HSI R Bull CBBC Nov 12X	2012/05/31	2012/06/01
69961	Credit Suisse AG - HSI R Bull CBBC Aug 2012 P	2012/05/31	2012/06/01
61708	Citigroup Global Mkt H Inc. - HSI R Bull CBBC Sep 2012 B	2012/05/31	2012/06/01
69934	Credit Suisse AG - HSI R Bull CBBC Jul 2012 M	2012/05/31	2012/06/01
62398	SGA Societe Generale Acceptance N.V.-HSI R Bull CBBC Sep 12J	2012/05/31	2012/06/01
62443	UBS AG - HSI R Bull CBBC Dec 2012 U	2012/05/31	2012/06/01
61456	UBS AG - HSI R Bull CBBC Nov 2012 K	2012/05/31	2012/06/01
62060	UBS AG - HSI R Bull CBBC Dec 2012 L	2012/05/31	2012/06/01

認購期屆滿之牛熊證(2012)(續)

股份代號	牛熊證	最後 買賣日期	除牌日期
69863	Daiwa Capital Mkt - HSI R Bull CBBC Jun 2012 M	2012/05/31	2012/06/01
61590	J P Morgan SP BV - HSI R Bull CBBC Sep 2012 E	2012/05/31	2012/06/01
62411	UBS AG - HSI R Bull CBBC Dec 2012 P	2012/05/31	2012/06/01
69932	Merrill Lynch Int'l & Co. C.V. - HSI R Bull CBBC Jul 2012 D	2012/05/31	2012/06/01
61721	UBS AG - China Tel R Bull CBBC Nov 2012 A	2012/05/31	2012/06/01
62396	SGA Societe Generale Acceptance N.V.-HSI R Bull CBBC Sep 12I	2012/05/31	2012/06/01
62394	SGA Societe Generale Acceptance N.V.-HSI R Bull CBBC Sep 12H	2012/05/31	2012/06/01
62098	SGA Societe Generale Acceptance N.V.-HSI R Bull CBBC Nov 12W	2012/05/31	2012/06/01
62081	Credit Suisse AG - HSI R Bull CBBC Oct 2012 T	2012/05/31	2012/06/01
69499	Credit Suisse AG - Hutchison R Bull CBBC Jun 2012 D	2012/06/01	2012/06/04
69507	UBS AG - TCH R Bull CBBC Jun 2012 H	2012/06/01	2012/06/05
68750	UBS AG - China Life R Bull CBBC Jun 2012 B	2012/06/01	2012/06/05
68632	UBS AG - Hutchison R Bull CBBC Jun 2012 A	2012/06/01	2012/06/05
60716	UBS AG - China Mobile R Bull CBBC Jul 2012 A	2012/06/01	2012/06/04
62531	UBS AG - HSI R Bear CBBC Nov 2012 K	2012/06/01	2012/06/04
62523	Credit Suisse AG - HSI R Bull CBBC Nov 2012 X	2012/06/01	2012/06/04
69079	HK Bank - Sinopec Corp R Bull CBBC Oct 2012 A	2012/06/01	2012/06/04
62515	BNP Paribas Arbit Issu B.V. - HSI R Bear CBBC Sep 2012 P	2012/06/01	2012/06/04
62506	Credit Suisse AG - HSI R Bear CBBC Nov 2012 X	2012/06/01	2012/06/04
62505	Credit Suisse AG - HSI R Bear CBBC Nov 2012 W	2012/06/01	2012/06/04
62502	UBS AG - HSI R Bear CBBC Sep 2012 L	2012/06/01	2012/06/04
62493	Daiwa Capital Mkt - HSI R Bear CBBC Sep 2012 I	2012/06/01	2012/06/04
62524	UBS AG - HSI R Bull CBBC Oct 2012 Y	2012/06/01	2012/06/04
62530	Credit Suisse AG - HSI R Bear CBBC Nov 2012 Y	2012/06/01	2012/06/04
60156	UBS AG - A50 China R Bear CBBC Jun 2012 E	2012/06/01	2012/06/05
69757	Credit Suisse AG - HSI R Bull CBBC Jul 2012 X	2012/06/04	2012/06/05
62572	BNP Paribas Arbit Issu B.V. - HSI R Bull CBBC Mar 2013 S	2012/06/04	2012/06/05
62217	Credit Suisse AG - HSI R Bull CBBC Dec 2012 K	2012/06/04	2012/06/05
62573	BNP Paribas Arbit Issu B.V. - HSI R Bull CBBC Mar 2013 T	2012/06/04	2012/06/05
69792	BNP Paribas Arbit Issu B.V. - HSI R Bull CBBC Jun 2012 F	2012/06/04	2012/06/05
62216	Credit Suisse AG - HSI R Bull CBBC Dec 2012 J	2012/06/04	2012/06/05
60405	Credit Suisse AG - HSI R Bull CBBC Oct 2012 G	2012/06/04	2012/06/05
69318	HK Bank - Hutchison R Bull CBBC Aug 2012 A	2012/06/04	2012/06/05
69828	BNP Paribas Arbit Issu B.V. - HSI R Bull CBBC Jun 2012 I	2012/06/04	2012/06/05
69741	Credit Suisse AG - HSI R Bull CBBC Jun 2012 S	2012/06/04	2012/06/05
62165	SGA Societe Generale Acceptance N.V.-HSI R Bull CBBC Nov 12I	2012/06/04	2012/06/05
62569	SGA Societe Generale Acceptance N.V.-HSI R Bull CBBC Nov 12V	2012/06/04	2012/06/05
62059	UBS AG - HSI R Bull CBBC Dec 2012 K	2012/06/04	2012/06/05
62574	UBS AG - HSI R Bull CBBC Oct 2012 T	2012/06/04	2012/06/05
69998	UBS AG - China Life R Bull CBBC Jun 2012 F	2012/06/04	2012/06/05
69783	Credit Suisse AG - HSI R Bull CBBC Jun 2012 A	2012/06/04	2012/06/05
61102	UBS AG - HSI R Bull CBBC Dec 2012 J	2012/06/04	2012/06/05
62100	SGA Societe Generale Acceptance N.V.-HSI R Bull CBBC Nov 12U	2012/06/04	2012/06/05
69821	Daiwa Capital Mkt - HSI R Bull CBBC Jun 2012 I	2012/06/04	2012/06/05
69796	Credit Suisse AG - China Life R Bull CBBC Jun 2012 D	2012/06/04	2012/06/05
62501	Credit Suisse AG - HSI R Bull CBBC Nov 2012 W	2012/06/04	2012/06/05
62454	UBS AG - CUni R Bull CBBC Dec 2012 A	2012/06/04	2012/06/05
68762	HK Bank - HKEEx R Bull CBBC Nov 2012 A	2012/06/04	2012/06/05
62154	UBS AG - HSI R Bull CBBC Nov 2012 N	2012/06/04	2012/06/05
60180	UBS AG - HSBC R Bull CBBC Aug 2012 A	2012/06/04	2012/06/05
62244	UBS AG - HSI R Bull CBBC Jan 2013 J	2012/06/04	2012/06/05
62268	SGA Societe Generale Acceptance N.V.-HSI R Bull CBBC Oct12 J	2012/06/04	2012/06/05
69910	UBS AG - HSI R Bull CBBC Jun 2012 M	2012/06/04	2012/06/05
62269	SGA Societe Generale Acceptance N.V.-HSI R Bull CBBC Oct12 K	2012/06/04	2012/06/05
62487	UBS AG - HSI R Bull CBBC Dec 2012 X	2012/06/04	2012/06/05
62123	Daiwa Capital Mkt - HSI R Bull CBBC Nov 2012 B	2012/06/04	2012/06/05
61861	Credit Suisse AG - China Mobile R Bull CBBC Oct 2012 B	2012/06/04	2012/06/05
69726	BNP Paribas Arbit Issu B.V. - HSI R Bull CBBC Jun 2012 D	2012/06/04	2012/06/05
60181	UBS AG - Ping An R Bull CBBC Jul 2012 C	2012/06/04	2012/06/05
62427	HK Bank - China Life R Bull CBBC Dec 2012 B	2012/06/04	2012/06/05
62270	SGA Societe Generale Acceptance N.V.-HSI R Bull CBBC Oct12 L	2012/06/04	2012/06/05
60636	HK Bank - HSI R Bull CBBC Nov 2012 D	2012/06/04	2012/06/05
69033	UBS AG - Hutchison R Bull CBBC Aug 2012 B	2012/06/04	2012/06/05
62228	Goldman Sachs SP (Asia) - HSI R Bull CBBC Aug 2012 L	2012/06/04	2012/06/05
60104	HK Bank - HSI R Bull CBBC Aug 2012 I	2012/06/04	2012/06/05
62548	Credit Suisse AG - HSI R Bull CBBC Oct 2012 W	2012/06/04	2012/06/05
61916	Credit Suisse AG - HKEEx R Bull CBBC Oct 2012 C	2012/06/04	2012/06/05
62549	Credit Suisse AG - HSI R Bull CBBC Oct 2012 X	2012/06/04	2012/06/05
61311	SGA Societe Generale Acceptance N.V.-HSI R Bull CBBC Oct 12G	2012/06/04	2012/06/05
62441	UBS AG - HSI R Bull CBBC Jan 2013 O	2012/06/04	2012/06/05
69861	Daiwa Capital Mkt - HSI R Bull CBBC Jun 2012 K	2012/06/04	2012/06/05
61003	HK Bank - China Mobile R Bull CBBC Dec 2012 A	2012/06/04	2012/06/05
62567	Credit Suisse AG - HSI R Bull CBBC Dec 2012 X	2012/06/04	2012/06/05
62566	Credit Suisse AG - TCH R Bull CBBC Nov 2012 B	2012/06/04	2012/06/05
62607	UBS AG - China Mobile R Bull CBBC Nov 2012 B	2012/06/05	2012/06/06
62606	UBS AG - HSI R Bull CBBC Oct 2012 O	2012/06/05	2012/06/06
62600	Credit Suisse AG - HSI R Bull CBBC Oct 2012 O	2012/06/05	2012/06/06
62598	Credit Suisse AG - HSI R Bull CBBC Oct 2012 M	2012/06/05	2012/06/06
62595	Daiwa Capital Mkt - HSI R Bull CBBC Oct 2012 F	2012/06/05	2012/06/06
62587	Credit Suisse AG - HSI R Bull CBBC Oct 2012 L	2012/06/05	2012/06/06
62591	BNP Paribas Arbit Issu B.V. - HSI R Bull CBBC Mar 2013 U	2012/06/05	2012/06/06
62611	BNP Paribas Arbit Issu B.V. - HSI R Bull CBBC Mar 2013 V	2012/06/05	2012/06/06
62589	SGA Societe Generale Acceptance N.V.-HSI R Bull CBBC Nov 12H	2012/06/05	2012/06/06
62593	UBS AG - HSI R Bull CBBC Nov 2012 U	2012/06/05	2012/06/06
62612	BNP Paribas Arbit Issu B.V. - HSI R Bull CBBC Mar 2013 W	2012/06/05	2012/06/06
62599	Credit Suisse AG - HSI R Bull CBBC Oct 2012 N	2012/06/05	2012/06/06
62622	UBS AG - HSI R Bull CBBC Dec 2012 D	2012/06/06	2012/06/07

認購期屆滿之牛熊證(2012)(續)

股份代號	牛熊證	最後 買賣日期	除牌日期
69846	Credit Suisse AG - ICBC R Bull CBBC Jul 2012 A	2012/06/06	2012/06/07
62623	SGA Societe Generale Acceptance N.V.-HSI R Bull CBBC Nov 12O	2012/06/06	2012/06/07
62621	UBS AG - HSI R Bull CBBC Nov 2012 W	2012/06/06	2012/06/07
62620	UBS AG - HSI R Bull CBBC Dec 2012 C	2012/06/06	2012/06/07
62618	Credit Suisse AG - HSI R Bull CBBC Nov 2012 O	2012/06/06	2012/06/07
62617	Credit Suisse AG - HSI R Bull CBBC Nov 2012 Z	2012/06/06	2012/06/07
62616	Credit Suisse AG - HSI R Bull CBBC Nov 2012 Y	2012/06/06	2012/06/07
62614	SGA Societe Generale Acceptance N.V.-HSI R Bull CBBC Nov 12N	2012/06/06	2012/06/07
62613	SGA Societe Generale Acceptance N.V.-HSI R Bull CBBC Nov 12K	2012/06/06	2012/06/07
62687	UBS AG - HSI R Bear CBBC Sep 2012 M	2012/06/07	2012/06/08
62659	BNP Paribas Arbit Issu B.V. - HSI R Bear CBBC Sep 2012 B	2012/06/07	2012/06/08
62660	BNP Paribas Arbit Issu B.V. - HSI R Bear CBBC Sep 2012 C	2012/06/07	2012/06/08
62434	UBS AG - TCH R Bear CBBC Nov 2012 A	2012/06/07	2012/06/08
62662	SGA Societe Generale Acceptance N.V.-HSI R Bear CBBC Oct 12P	2012/06/07	2012/06/08
62657	Credit Suisse AG - HSI R Bear CBBC Nov 2012 B	2012/06/07	2012/06/08
62553	Credit Suisse AG - HSI R Bear CBBC Dec 2012 I	2012/06/07	2012/06/08
62672	J P Morgan SP BV - HSI R Bear CBBC Nov 2012 C	2012/06/07	2012/06/08
62656	Credit Suisse AG - HSI R Bear CBBC Nov 2012 T	2012/06/07	2012/06/08
62460	Credit Suisse AG - TCH R Bear CBBC Nov 2012 A	2012/06/07	2012/06/08
62661	SGA Societe Generale Acceptance N.V.-HSI R Bear CBBC Oct 12Q	2012/06/07	2012/06/08
62685	Daiwa Capital Mkt - HSI R Bear CBBC Oct 2012 B	2012/06/07	2012/06/08
62494	SGA Societe Generale Acceptance N.V.-HSI R Bear CBBC Oct 12W	2012/06/07	2012/06/08
62673	J P Morgan SP BV - HSI R Bear CBBC Oct 2012 C	2012/06/07	2012/06/08
62631	UBS AG - HSI R Bear CBBC Oct 2012 J	2012/06/07	2012/06/08
62571	BNP Paribas Arbit Issu B.V. - HSI R Bear CBBC Sep 2012 Q	2012/06/07	2012/06/08
62624	Credit Suisse AG - HSI R Bear CBBC Nov 2012 Z	2012/06/07	2012/06/08
62630	Credit Suisse AG - HSI R Bear CBBC Nov 2012 U	2012/06/07	2012/06/08
62570	UBS AG - HSI R Bear CBBC Oct 2012 H	2012/06/07	2012/06/08
69149	UBS AG - TCH R Bull CBBC Jun 2012 E	2012/06/08	2012/06/12
62697	Daiwa Capital Mkt - HSI R Bull CBBC Oct 2012 G	2012/06/08	2012/06/11
68401	UBS AG - HSBC R Bull CBBC Jun 2012 A	2012/06/08	2012/06/12
62636	Goldman Sachs SP (Asia) - HSI R Bull CBBC Sep 2012 E	2012/06/08	2012/06/11
61970	UBS AG - ICBC R Bull CBBC Dec 2012 A	2012/06/08	2012/06/11
62640	SGA Societe Generale Acceptance N.V.-HSI R Bull CBBC Nov 12B	2012/06/08	2012/06/11
61004	HK Bank - A50 R Bull CBBC Jan 2013 A	2012/06/08	2012/06/11
60070	BNP Paribas Arbit Issu B.V. - A50 Ch R Bull CBBC Dec 2012 B	2012/06/08	2012/06/11
62703	Credit Suisse AG - HSI R Bull CBBC Oct 2012 P	2012/06/08	2012/06/11
62653	Credit Suisse AG - HSI R Bull CBBC Nov 2012 G	2012/06/08	2012/06/11
62655	UBS AG - HSI R Bull CBBC Nov 2012 X	2012/06/08	2012/06/11
62706	BNP Paribas Arbit Issu B.V. - HSI R Bear CBBC Sep 2012 P	2012/06/08	2012/06/11
68637	UBS AG - Ping An R Bull CBBC Jun 2012 A	2012/06/08	2012/06/12
68778	UBS AG - HSBC R Bear CBBC Jun 2012 C	2012/06/08	2012/06/12
62708	UBS AG - HSI R Bull CBBC Oct 2012 J	2012/06/08	2012/06/11
62711	Credit Suisse AG - HSI R Bear CBBC Oct 2012 G	2012/06/08	2012/06/11
62712	UBS AG - HSI R Bear CBBC Oct 2012 K	2012/06/08	2012/06/11
62704	Credit Suisse AG - HSI R Bear CBBC Oct 2012 X	2012/06/08	2012/06/11
62652	BNP Paribas Arbit Issu B.V. - HSI R Bull CBBC Mar 2013 D	2012/06/08	2012/06/11
62741	BNP Paribas Arbit Issu B.V. - HSI R Bear CBBC Sep 2012 O	2012/06/11	2012/06/12
62484	UBS AG - HSI R Bear CBBC Sep 2012 J	2012/06/11	2012/06/12
62773	Credit Suisse AG - HSI R Bear CBBC Nov 2012 G	2012/06/11	2012/06/12
62742	SGA Societe Generale Acceptance N.V.-HSI R Bear CBBC Oct 12A	2012/06/11	2012/06/12
62740	BNP Paribas Arbit Issu B.V. - HSI R Bear CBBC Sep 2012 N	2012/06/11	2012/06/12
62739	BNP Paribas Arbit Issu B.V. - HSI R Bear CBBC Sep 2012 D	2012/06/11	2012/06/12
62499	Credit Suisse AG - HSI R Bear CBBC Nov 2012 V	2012/06/11	2012/06/12
62488	UBS AG - TCH R Bear CBBC Dec 2012 A	2012/06/11	2012/06/12
62743	SGA Societe Generale Acceptance N.V.-HSI R Bear CBBC Oct 12B	2012/06/11	2012/06/12
62744	SGA Societe Generale Acceptance N.V.-HSI R Bear CBBC Nov 12A	2012/06/11	2012/06/12
62746	Credit Suisse AG - HSI R Bear CBBC Nov 2012 W	2012/06/11	2012/06/12
62747	Credit Suisse AG - HSI R Bear CBBC Nov 2012 X	2012/06/11	2012/06/12
62759	Credit Suisse AG - HSI R Bear CBBC Nov 2012 Y	2012/06/11	2012/06/12
62461	Credit Suisse AG - TCH R Bear CBBC Nov 2012 B	2012/06/11	2012/06/12
62772	Credit Suisse AG - HSI R Bear CBBC Oct 2012 K	2012/06/11	2012/06/12
62765	UBS AG - HSI R Bear CBBC Nov 2012 L	2012/06/11	2012/06/12
62769	Daiwa Capital Mkt - HSI R Bear CBBC Oct 2012 D	2012/06/11	2012/06/12
62767	UBS AG - HSI R Bear CBBC Sep 2012 L	2012/06/11	2012/06/12
62745	SGA Societe Generale Acceptance N.V.-HSI R Bear CBBC Nov 12B	2012/06/11	2012/06/12
62586	Credit Suisse AG - HSI R Bear CBBC Oct 2012 R	2012/06/11	2012/06/12
62658	Credit Suisse AG - HSI R Bear CBBC Nov 2012 C	2012/06/11	2012/06/12
62568	SGA Societe Generale Acceptance N.V.-HSI R Bear CBBC Oct 12X	2012/06/11	2012/06/12
62626	SGA Societe Generale Acceptance N.V.-HSI R Bear CBBC Oct 12Y	2012/06/11	2012/06/12
62766	UBS AG - HSI R Bear CBBC Oct 2012 M	2012/06/11	2012/06/12
62517	BNP Paribas Arbit Issu B.V. - HSI R Bear CBBC Sep 2012 Z	2012/06/11	2012/06/12
62713	Daiwa Capital Mkt - HSI R Bear CBBC Oct 2012 C	2012/06/11	2012/06/12
62671	J P Morgan SP BV - HSI R Bear CBBC Oct 2012 B	2012/06/11	2012/06/12
62791	HK Bank - HSI R Bear CBBC Dec 2012 T	2012/06/12	2012/06/13
62786	Goldman Sachs SP (Asia) - HSI R Bear CBBC Sep 2012 D	2012/06/12	2012/06/13
62798	UBS AG - HSI R Bear CBBC Nov 2012 M	2012/06/12	2012/06/13
69894	UBS AG - ABC R Bull CBBC Sep 2012 A	2012/06/12	2012/06/13
62805	UBS AG - HSI R Bear CBBC Nov 2012 N	2012/06/12	2012/06/13
62785	Goldman Sachs SP (Asia) - HSI R Bear CBBC Sep 2012 C	2012/06/12	2012/06/13
62787	Goldman Sachs SP (Asia) - HSI R Bear CBBC Sep 2012 E	2012/06/12	2012/06/13
62792	HK Bank - HSI R Bear CBBC Dec 2012 U	2012/06/12	2012/06/13
69848	Credit Suisse AG - ABC R Bull CBBC Oct 2012 A	2012/06/12	2012/06/13
62797	Credit Suisse AG - HSI R Bear CBBC Dec 2012 M	2012/06/12	2012/06/13
62594	UBS AG - HSI R Bear CBBC Oct 2012 I	2012/06/13	2012/06/14
62819	Credit Suisse AG - HSI R Bear CBBC Dec 2012 N	2012/06/13	2012/06/14
62806	Merrill Lynch Int'l & Co. C.V. - HSI R Bear CBBC Dec 2012 H	2012/06/13	2012/06/14

認購期屆滿之牛熊證(2012)(續)

股份代號	牛熊證	最後 買賣日期	除牌日期
62830	J P Morgan SP BV - HSI R Bear CBBC Jan 2013 G	2012/06/13	2012/06/14
62625	Credit Suisse AG - HSI R Bear CBBC Nov 2012 O	2012/06/13	2012/06/14
62485	Daiwa Capital Mkt - HSI R Bear CBBC Sep 2012 H	2012/06/13	2012/06/14
62590	BNP Paribas Arbit Issu B.V. - HSI R Bear CBBC Sep 2012 A	2012/06/13	2012/06/14
62829	J P Morgan SP BV - HSI R Bear CBBC Jan 2013 F	2012/06/13	2012/06/14
62818	UBS AG - HSI R Bear CBBC Sep 2012 N	2012/06/13	2012/06/14
62811	HK Bank - China Life R Bear CBBC Dec 2012 D	2012/06/13	2012/06/14
62840	SGA Societe Generale Acceptance N.V.-HSI R Bear CBBC Oct 12P	2012/06/14	2012/06/15
62844	UBS AG - HSI R Bear CBBC Nov 2012 O	2012/06/14	2012/06/15
62838	Credit Suisse AG - HSI R Bear CBBC Nov 2012 B	2012/06/14	2012/06/15
62839	Credit Suisse AG - HSI R Bear CBBC Nov 2012 T	2012/06/14	2012/06/15
62837	BNP Paribas Arbit Issu B.V. - HSI R Bear CBBC Sep 2012 B	2012/06/14	2012/06/15
62841	SGA Societe Generale Acceptance N.V.-HSI R Bear CBBC Oct 12Q	2012/06/14	2012/06/15
62842	SGA Societe Generale Acceptance N.V.-HSI R Bear CBBC Oct 12W	2012/06/14	2012/06/15
62843	UBS AG - HSI R Bear CBBC Oct 2012 H	2012/06/14	2012/06/15
62627	SGA Societe Generale Acceptance N.V.-HSI R Bear CBBC Oct 12Z	2012/06/15	2012/06/18
62863	BNP Paribas Arbit Issu B.V. - HSI R Bear CBBC Sep 2012 C	2012/06/15	2012/06/18
62351	Credit Suisse AG - HSI R Bear CBBC Oct 2012 Y	2012/06/15	2012/06/18
62354	SGA Societe Generale Acceptance N.V.-HSI R Bear CBBC Aug 12T	2012/06/15	2012/06/18
60450	UBS AG - China Mobile R Bear CBBC Jun 2012 C	2012/06/15	2012/06/19
62670	J P Morgan SP BV - HSI R Bear CBBC Nov 2012 B	2012/06/15	2012/06/18
62410	UBS AG - HSI R Bear CBBC Aug 2012 N	2012/06/15	2012/06/18
62369	BNP Paribas Arbit Issu B.V. - HSI R Bear CBBC Aug 2012 Y	2012/06/15	2012/06/18
62320	SGA Societe Generale Acceptance N.V.-HSI R Bear CBBC Aug 12S	2012/06/15	2012/06/18
62637	Goldman Sachs SP (Asia) - HSI R Bear CBBC Sep 2012 A	2012/06/15	2012/06/18
62638	Goldman Sachs SP (Asia) - HSI R Bear CBBC Sep 2012 B	2012/06/15	2012/06/18
60843	UBS AG - Sinopec Corp R Bear CBBC Jun 2012 G	2012/06/15	2012/06/19
62405	Credit Suisse AG - HSI R Bear CBBC Nov 2012 R	2012/06/15	2012/06/18
62377	UBS AG - HSI R Bear CBBC Sep 2012 I	2012/06/15	2012/06/18
62603	Credit Suisse AG - HSI R Bear CBBC Oct 2012 A	2012/06/15	2012/06/18
60297	UBS AG - China Mobile R Bull CBBC Jun 2012 B	2012/06/15	2012/06/19
60027	UBS AG - TCH R Bull CBBC Jun 2012 I	2012/06/15	2012/06/19
62807	Merrill Lynch Int'l & Co. C.V. - HSI R Bear CBBC Dec 2012 I	2012/06/15	2012/06/18
62866	Credit Suisse AG - HSI R Bear CBBC Nov 2012 U	2012/06/15	2012/06/18
69452	HK Bank - HKEx R Bear CBBC Jun 2012 A	2012/06/15	2012/06/19
69456	Credit Suisse AG - Hutchison R Bull CBBC Jun 2012 C	2012/06/15	2012/06/19
62292	Credit Suisse AG - HSI R Bear CBBC Oct 2012 W	2012/06/15	2012/06/18
62513	HK Bank - HSI R Bear CBBC Dec 2012 R	2012/06/15	2012/06/18
68930	Credit Suisse AG - Ping An R Bull CBBC Jun 2012 A	2012/06/15	2012/06/19
68940	Credit Suisse AG - CNOOC R Bull CBBC Jun 2012 A	2012/06/15	2012/06/19
69876	UBS AG - Petrochina R Bull CBBC Jun 2012 A	2012/06/15	2012/06/19
62518	BNP Paribas Arbit Issu B.V. - HSI R Bear CBBC Sep 2012 M	2012/06/15	2012/06/18
69879	UBS AG - AIA R Bull CBBC Jun 2012 B	2012/06/15	2012/06/19
62294	UBS AG - HSI R Bear CBBC Oct 2012 D	2012/06/15	2012/06/18
68848	UBS AG - Jiangxi Copper R Bear CBBC Jun 2012 B	2012/06/15	2012/06/19
62867	Credit Suisse AG - HSI R Bear CBBC Nov 2012 Z	2012/06/15	2012/06/18
62873	Daiwa Capital Mkt - HSI R Bear CBBC Oct 2012 E	2012/06/15	2012/06/18
62874	Credit Suisse AG - HSI R Bear CBBC Dec 2012 O	2012/06/15	2012/06/18
62875	UBS AG - HSI R Bear CBBC Dec 2012 G	2012/06/15	2012/06/18
62877	UBS AG - HSI R Bear CBBC Sep 2012 M	2012/06/15	2012/06/18
62878	BNP Paribas Arbit Issu B.V. - HSI R Bear CBBC Sep 2012 Q	2012/06/15	2012/06/18
62828	J P Morgan SP BV - HSI R Bear CBBC Jan 2013 E	2012/06/15	2012/06/18
69889	Credit Suisse AG - HSBC R Bull CBBC Jun 2012 C	2012/06/15	2012/06/19
62860	UBS AG - China Mobile R Bear CBBC Dec 2012 C	2012/06/15	2012/06/18
60035	UBS AG - Petrochina R Bear CBBC Jun 2012 B	2012/06/15	2012/06/19
60030	UBS AG - Ping An R Bull CBBC Jun 2012 F	2012/06/15	2012/06/19
68849	UBS AG - HKEx R Bear CBBC Jun 2012 C	2012/06/15	2012/06/19
62352	Credit Suisse AG - HSI R Bear CBBC Oct 2012 Z	2012/06/18	2012/06/19
62668	J P Morgan SP BV - HSI R Bear CBBC Nov 2012 A	2012/06/18	2012/06/19
62274	Credit Suisse AG - HSI R Bear CBBC Oct 2012 T	2012/06/18	2012/06/19
62275	Credit Suisse AG - HSI R Bear CBBC Oct 2012 U	2012/06/18	2012/06/19
60604	UBS AG - COVS R Bear CBBC Jul 2012 B	2012/06/18	2012/06/19
62211	Credit Suisse AG - HSI R Bear CBBC Sep 2012 K	2012/06/18	2012/06/19
62233	SGA Societe Generale Acceptance N.V.-HSI R Bear CBBC Aug 12H	2012/06/18	2012/06/19
62232	SGA Societe Generale Acceptance N.V.-HSI R Bear CBBC Aug 12O	2012/06/18	2012/06/19
62669	J P Morgan SP BV - HSI R Bear CBBC Oct 2012 A	2012/06/18	2012/06/19
62297	Goldman Sachs SP (Asia) - HSI R Bear CBBC Aug 2012 M	2012/06/18	2012/06/19
62226	BNP Paribas Arbit Issu B.V. - HSI R Bear CBBC Aug 2012 U	2012/06/18	2012/06/19
62225	BNP Paribas Arbit Issu B.V. - HSI R Bear CBBC Aug 2012 T	2012/06/18	2012/06/19
62210	Credit Suisse AG - HSI R Bear CBBC Sep 2012 C	2012/06/18	2012/06/19
62277	UBS AG - HSI R Bear CBBC Sep 2012 E	2012/06/18	2012/06/19
62902	BNP Paribas Arbit Issu B.V. - HSI R Bear CBBC Sep 2012 P	2012/06/18	2012/06/19
62882	HK Bank - China Mobile R Bear CBBC Dec 2012 F	2012/06/18	2012/06/19
62891	Credit Suisse AG - HSI R Bear CBBC Oct 2012 X	2012/06/18	2012/06/19
62389	UBS AG - China Life R Bear CBBC Nov 2012 A	2012/06/18	2012/06/19
62583	Merrill Lynch Int'l & Co. C.V. - HSI R Bear CBBC Dec 2012 F	2012/06/18	2012/06/19
62255	BNP Paribas Arbit Issu B.V. - HSI R Bear CBBC Aug 2012 V	2012/06/18	2012/06/19
62894	SGA Societe Generale Acceptance N.V.-HSI R Bear CBBC Oct 12A	2012/06/18	2012/06/19
62406	Credit Suisse AG - HSI R Bear CBBC Nov 2012 S	2012/06/18	2012/06/19
62247	Daiwa Capital Mkt - HSI R Bear CBBC Aug 2012 O	2012/06/18	2012/06/19
62901	SGA Societe Generale Acceptance N.V.-HSI R Bear CBBC Oct 12B	2012/06/18	2012/06/19
62851	Credit Suisse AG - HKEx R Bear CBBC Dec 2012 A	2012/06/18	2012/06/19
62246	Credit Suisse AG - HSI R Bear CBBC Sep 2012 R	2012/06/18	2012/06/19
62893	Credit Suisse AG - HSI R Bear CBBC Oct 2012 R	2012/06/18	2012/06/19
62889	Credit Suisse AG - HSI R Bear CBBC Oct 2012 G	2012/06/18	2012/06/19
62892	Credit Suisse AG - HSI R Bear CBBC Oct 2012 K	2012/06/18	2012/06/19
62903	UBS AG - HSI R Bear CBBC Oct 2012 J	2012/06/18	2012/06/19

認購期屆滿之牛熊證(2012)(續)

股份代號	牛熊證	最後 買賣日期	除牌日期
62248	Daiwa Capital Mkt - HSI R Bear CBBC Sep 2012 G	2012/06/18	2012/06/19
62514	HK Bank - HSI R Bear CBBC Dec 2012 S	2012/06/18	2012/06/19
62266	SGA Societe Generale Acceptance N.V.-HSI R Bear CBBC Aug12 R	2012/06/18	2012/06/19
62265	UBS AG - HSI R Bear CBBC Aug 2012 L	2012/06/18	2012/06/19
62264	UBS AG - HSI R Bear CBBC Aug 2012 J	2012/06/18	2012/06/19
62374	Credit Suisse AG - HSI R Bear CBBC Dec 2012 H	2012/06/18	2012/06/19
62286	Credit Suisse AG - China Life R Bear CBBC Nov 2012 A	2012/06/18	2012/06/19
62909	SGA Societe Generale Acceptance N.V.-HSI R Bear CBBC Nov 12C	2012/06/18	2012/06/19
62910	UBS AG - HSI R Bear CBBC Sep 2012 J	2012/06/18	2012/06/19
62768	Daiwa Capital Mkt - HSCEI R Bear CBBC Feb 2013 A	2012/06/18	2012/06/19
60473	Credit Suisse AG - HSI R Bear CBBC Sep 2012 O	2012/06/19	2012/06/20
60475	Credit Suisse AG - HSI R Bear CBBC Oct 2012 L	2012/06/19	2012/06/20
60804	Credit Suisse AG - HSI R Bear CBBC Oct 2012 O	2012/06/19	2012/06/20
60826	Credit Suisse AG - HSI R Bear CBBC Dec 2012 F	2012/06/19	2012/06/20
62545	HK Bank - TCH R Bear CBBC Feb 2013 A	2012/06/19	2012/06/20
62951	UBS AG - HSI R Bear CBBC Nov 2012 P	2012/06/19	2012/06/20
61749	UBS AG - TCH R Bear CBBC Sep 2012 C	2012/06/19	2012/06/20
60827	Credit Suisse AG - HSI R Bear CBBC Oct 2012 Q	2012/06/19	2012/06/20
60262	Credit Suisse AG - HSI R Bear CBBC Oct 2012 F	2012/06/19	2012/06/20
60805	Credit Suisse AG - HSI R Bear CBBC Nov 2012 L	2012/06/19	2012/06/20
60657	Credit Suisse AG - HSI R Bear CBBC Oct 2012 M	2012/06/19	2012/06/20
60666	Credit Suisse AG - HSI R Bear CBBC Nov 2012 K	2012/06/19	2012/06/20
60663	Credit Suisse AG - HSI R Bear CBBC Oct 2012 N	2012/06/19	2012/06/20
61866	Credit Suisse AG - TCH R Bear CBBC Oct 2012 D	2012/06/19	2012/06/20
60261	Credit Suisse AG - HSI R Bear CBBC Sep 2012 J	2012/06/19	2012/06/20
60664	Credit Suisse AG - HSI R Bear CBBC Nov 2012 J	2012/06/19	2012/06/20
60661	Credit Suisse AG - HSI R Bear CBBC Dec 2012 B	2012/06/19	2012/06/20
60807	Credit Suisse AG - HSI R Bear CBBC Oct 2012 P	2012/06/19	2012/06/20
60660	Credit Suisse AG - HSI R Bear CBBC Nov 2012 I	2012/06/19	2012/06/20
62950	Credit Suisse AG - HSI R Bear CBBC Nov 2012 C	2012/06/19	2012/06/20
60259	Credit Suisse AG - HSI R Bear CBBC Sep 2012 I	2012/06/19	2012/06/20
60414	Credit Suisse AG - HSI R Bear CBBC Oct 2012 I	2012/06/19	2012/06/20
60665	Credit Suisse AG - HSI R Bear CBBC Dec 2012 C	2012/06/19	2012/06/20
62939	HK Bank - Hutchison R Bear CBBC Dec 2012 B	2012/06/19	2012/06/20
62972	Daiwa Capital Mkt - HSI R Bear CBBC Nov 2012 A	2012/06/20	2012/06/21
62965	UBS AG - HSI R Bear CBBC Dec 2012 H	2012/06/20	2012/06/21
62964	Credit Suisse AG - HSI R Bear CBBC Nov 2012 G	2012/06/20	2012/06/21
62956	SGA Societe Generale Acceptance N.V.-HSI R Bear CBBC Nov 12D	2012/06/20	2012/06/21
62990	UBS AG - HSI R Bear CBBC Oct 2012 M	2012/06/21	2012/06/22
62989	Daiwa Capital Mkt - HSI R Bear CBBC Nov 2012 B	2012/06/21	2012/06/22
62988	BNP Paribas Arbit Issu B.V. - HSI R Bear CBBC Sep 2012 D	2012/06/21	2012/06/22
62987	Credit Suisse AG - HSI R Bear CBBC Nov 2012 V	2012/06/21	2012/06/22
62974	Credit Suisse AG - HSI R Bull CBBC Nov 2012 A	2012/06/22	2012/06/25
60400	Credit Suisse AG - Sinopec Corp R Bear CBBC Jun 2012 C	2012/06/22	2012/06/26
63007	Daiwa Capital Mkt - HSI R Bull CBBC Nov 2012 C	2012/06/22	2012/06/25
69915	UBS AG - Ping An R Bull CBBC Jun 2012 E	2012/06/22	2012/06/26
69869	UBS AG - Cheung Kong R Bull CBBC Jun 2012 C	2012/06/22	2012/06/26
60277	Credit Suisse AG - Hutchison R Bear CBBC Jun 2012 E	2012/06/22	2012/06/26
69980	Credit Suisse AG - TCH R Bull CBBC Jun 2012 A	2012/06/22	2012/06/26
60321	Credit Suisse AG - TCH R Bull CBBC Jun 2012 D	2012/06/22	2012/06/26
63019	J P Morgan SP BV - HSI R Bull CBBC Mar 2013 H	2012/06/22	2012/06/25
63018	J P Morgan SP BV - HSI R Bull CBBC Mar 2013 G	2012/06/22	2012/06/25
63017	UBS AG - HSI R Bull CBBC Oct 2012 H	2012/06/22	2012/06/25
63016	UBS AG - HSI R Bull CBBC Dec 2012 M	2012/06/22	2012/06/25
63014	Goldman Sachs SP (Asia) - HSI R Bull CBBC Sep 2012 N	2012/06/22	2012/06/25
69987	Credit Suisse AG - TCH R Bull CBBC Jun 2012 B	2012/06/22	2012/06/26
63012	Goldman Sachs SP (Asia) - HSI R Bull CBBC Sep 2012 M	2012/06/22	2012/06/25
63008	BNP Paribas Arbit Issu B.V. - HSI R Bull CBBC Apr 2013 J	2012/06/22	2012/06/25
62975	Credit Suisse AG - HSI R Bull CBBC Nov 2012 D	2012/06/22	2012/06/25
63006	Credit Suisse AG - HSI R Bull CBBC Nov 2012 I	2012/06/22	2012/06/25
63005	Credit Suisse AG - HSI R Bull CBBC Nov 2012 H	2012/06/22	2012/06/25
63004	Credit Suisse AG - HSI R Bull CBBC Nov 2012 F	2012/06/22	2012/06/25
60015	Credit Suisse AG - Ping An R Bull CBBC Jun 2012 H	2012/06/22	2012/06/26
62999	UBS AG - HSI R Bear CBBC Sep 2012 N	2012/06/22	2012/06/25
62998	UBS AG - HSI R Bear CBBC Sep 2012 L	2012/06/22	2012/06/25
62997	Credit Suisse AG - HSI R Bear CBBC Nov 2012 X	2012/06/22	2012/06/25
62996	Credit Suisse AG - HSI R Bear CBBC Nov 2012 W	2012/06/22	2012/06/25
60368	UBS AG - CM Bank R Bear CBBC Jun 2012 B	2012/06/22	2012/06/26
62983	BNP Paribas Arbit Issu B.V. - HSI R Bull CBBC Apr 2013 I	2012/06/22	2012/06/25
62976	UBS AG - HSI R Bull CBBC Nov 2012 J	2012/06/22	2012/06/25
60392	UBS AG - Ping An R Bear CBBC Jun 2012 G	2012/06/22	2012/06/26
63010	BNP Paribas Arbit Issu B.V. - HSI R Bull CBBC Apr 2013 K	2012/06/22	2012/06/25
68976	UBS AG - AIA R Bull CBBC Jun 2012 A	2012/06/22	2012/06/26
68803	UBS AG - China Life R Bull CBBC Jun 2012 C	2012/06/22	2012/06/26
60743	UBS AG - TCH R Bull CBBC Jun 2012 J	2012/06/22	2012/06/26
62948	UBS AG - HSI R Bull CBBC Dec 2012 G	2012/06/25	2012/06/26
62385	UBS AG - HSI R Bull CBBC Nov 2012 L	2012/06/25	2012/06/26
62383	UBS AG - HSI R Bull CBBC Jan 2013 W	2012/06/25	2012/06/26
62382	BNP Paribas Arbit Issu B.V. - HSI R Bull CBBC Apr 2013 N	2012/06/25	2012/06/26
62323	BNP Paribas Arbit Issu B.V. - HSI R Bull CBBC Apr 2013 M	2012/06/25	2012/06/26
62920	UBS AG - HSI R Bull CBBC Oct 2012 A	2012/06/25	2012/06/26
62926	SGA Societe Generale Acceptance N.V.-HSI R Bull CBBC Nov 12X	2012/06/25	2012/06/26
62977	UBS AG - China Life R Bull CBBC Nov 2012 B	2012/06/25	2012/06/26
61967	Credit Suisse AG - HSI R Bull CBBC Sep 2012 V	2012/06/25	2012/06/26
63049	HK Bank - HSI R Bull CBBC Jan 2013 E	2012/06/25	2012/06/26
62425	UBS AG - HSI R Bull CBBC Nov 2012 O	2012/06/25	2012/06/26
62015	Credit Suisse AG - HSI R Bull CBBC Sep 2012 W	2012/06/25	2012/06/26

認購期屆滿之牛熊證(2012)(續)

股份代號	牛熊證	最後 買賣日期	除牌日期
62016	Credit Suisse AG - HSI R Bull CBBC Sep 2012 K	2012/06/25	2012/06/26
62299	BNP Paribas Arbit Issu B.V. - HSI R Bull CBBC Apr 2013 L	2012/06/25	2012/06/26
62288	SGA Societe Generale Acceptance N.V.-HSI R Bull CBBC Nov 12K	2012/06/25	2012/06/26
62287	SGA Societe Generale Acceptance N.V.-HSI R Bull CBBC Nov 12H	2012/06/25	2012/06/26
62036	Credit Suisse AG - HSI R Bull CBBC Sep 2012 X	2012/06/25	2012/06/26
62259	SGA Societe Generale Acceptance N.V.-HSI R Bull CBBC Nov 12V	2012/06/25	2012/06/26
68745	HK Bank - A50 R Bull CBBC Jun 2012 D	2012/06/25	2012/06/27
63029	SGA Societe Generale Acceptance N.V.-HSI R Bull CBBC Nov 12I	2012/06/25	2012/06/26
62913	Daiwa Capital Mkt - HSI R Bull CBBC Oct 2012 H	2012/06/25	2012/06/26
62969	Credit Suisse AG - HSI R Bull CBBC Nov 2012 Z	2012/06/25	2012/06/26
61966	Credit Suisse AG - HSI R Bull CBBC Sep 2012 L	2012/06/25	2012/06/26
62486	UBS AG - Evergrande R Bull CBBC Apr 2013 A	2012/06/25	2012/06/26
63034	SGA Societe Generale Acceptance N.V.-HSI R Bull CBBC Nov 12U	2012/06/25	2012/06/26
62912	Credit Suisse AG - HSI R Bull CBBC Oct 2012 W	2012/06/25	2012/06/26
62911	Credit Suisse AG - HSI R Bull CBBC Oct 2012 G	2012/06/25	2012/06/26
62917	BNP Paribas Arbit Issu B.V. - HSI R Bull CBBC Apr 2013 H	2012/06/25	2012/06/26
63048	HK Bank - HSI R Bull CBBC Jan 2013 D	2012/06/25	2012/06/26
62426	Goldman Sachs SP (Asia) - HSI R Bull CBBC Sep 2012 O	2012/06/25	2012/06/26
62932	Credit Suisse AG - TCH R Bull CBBC Oct 2012 F	2012/06/26	2012/06/27
62886	UBS AG - HSI R Bull CBBC Oct 2012 K	2012/06/26	2012/06/27
62115	Credit Suisse AG - A50 China R Bull CBBC Oct 2012 A	2012/06/26	2012/06/27
69609	HK Bank - ICBC R Bull CBBC Jul 2012 B	2012/06/26	2012/06/27
62788	HK Bank - HSI R Bull CBBC Jan 2013 F	2012/06/26	2012/06/27
61505	UBS AG - A50 China R Bull CBBC Sep 2012 B	2012/06/26	2012/06/27
62771	Credit Suisse AG - HSI R Bull CBBC Sep 2012 Y	2012/06/26	2012/06/27
62928	Credit Suisse AG - TCH R Bull CBBC Oct 2012 E	2012/06/26	2012/06/27
61413	Daiwa Capital Mkt - A50 China R Bull CBBC Dec 2012 B	2012/06/26	2012/06/27
62444	UBS AG - TCH R Bull CBBC Dec 2012 B	2012/06/26	2012/06/27
62848	Credit Suisse AG - TCH R Bull CBBC Dec 2012 B	2012/06/26	2012/06/27
62604	Merrill Lynch Int'l & Co. C.V. - HSI R Bull CBBC Dec 2012 E	2012/06/26	2012/06/27
60365	UBS AG - Sands China R Bull CBBC Jul 2012 A	2012/06/26	2012/06/27
62933	Credit Suisse AG - TCH R Bull CBBC Oct 2012 G	2012/06/26	2012/06/27
61195	Daiwa Capital Mkt - HSI R Bear CBBC Jun 2012 T	2012/06/27	2012/06/29
68956	UBS AG - HSI R Bear CBBC Jun 2012 R	2012/06/27	2012/06/29
65571	HK Bank - Cheung Kong R Bear CBBC Jun 2012 A	2012/06/27	2012/06/29
60940	Credit Suisse AG - HSI R Bear CBBC Jun 2012 A	2012/06/27	2012/06/29
61237	Credit Suisse AG - HSI R Bear CBBC Jun 2012 F	2012/06/27	2012/06/29
60520	Daiwa Capital Mkt - HSCEI R Bear CBBC Jun 2012 C	2012/06/27	2012/06/29
60949	Citigroup Global Mkt H Inc. - HSI R Bear CBBC Jun 2012 A	2012/06/27	2012/06/29
61256	Credit Suisse AG - HSI R Bear CBBC Jun 2012 G	2012/06/27	2012/06/29
61196	Credit Suisse AG - HSI R Bear CBBC Jun 2012 U	2012/06/27	2012/06/29
69790	UBS AG - HSI R Bull CBBC Jun 2012 A	2012/06/27	2012/06/29
61197	Credit Suisse AG - HSI R Bear CBBC Jun 2012 D	2012/06/27	2012/06/29
61198	UBS AG - HSI R Bear CBBC Jun 2012 S	2012/06/27	2012/06/29
61254	UBS AG - HSI R Bear CBBC Jun 2012 X	2012/06/27	2012/06/29
67685	SGA Societe Generale Acceptance N.V.-HSI R Bull CBBC Jun 12E	2012/06/27	2012/06/29
67439	Credit Suisse AG - HSI R Bull CBBC Jun 2012 N	2012/06/27	2012/06/29
60950	Citigroup Global Mkt H Inc. - HSI R Bear CBBC Jun 2012 B	2012/06/27	2012/06/29
61244	Credit Suisse AG - HSI R Bear CBBC Jun 2012 B	2012/06/27	2012/06/29
60193	BNP Paribas Arbit Issu B.V. - HSI R Bear CBBC Jun 2012 X	2012/06/27	2012/06/29
60885	Goldman Sachs SP (Asia) - HSI R Bear CBBC Jun 2012 A	2012/06/27	2012/06/29
67692	SGA Societe Generale Acceptance N.V.-HSI R Bull CBBC Jun 12I	2012/06/27	2012/06/29
67694	SGA Societe Generale Acceptance N.V.-HSI R Bull CBBC Jun 12J	2012/06/27	2012/06/29
60137	Credit Suisse AG - HSI R Bear CBBC Jun 2012 V	2012/06/27	2012/06/29
68568	UBS AG - HSI R Bull CBBC Jun 2012 K	2012/06/27	2012/06/29
68470	SGA Societe Generale Acceptance N.V.-HSI R Bull CBBC Jun 12O	2012/06/27	2012/06/29
68469	SGA Societe Generale Acceptance N.V.-HSI R Bull CBBC Jun 12N	2012/06/27	2012/06/29
68724	UBS AG - HSI R Bull CBBC Jun 2012 L	2012/06/27	2012/06/29
60184	UBS AG - HSI R Bear CBBC Jun 2012 O	2012/06/27	2012/06/29
63768	Citigroup Global Mkt H Inc. - HSI R Bull CBBC Dec 2012 E	2012/06/27	2012/06/28
60284	BNP Paribas Arbit Issu B.V. - HSI R Bear CBBC Jun 2012 H	2012/06/27	2012/06/29
60429	Daiwa Capital Mkt - HSI R Bear CBBC Jun 2012 W	2012/06/27	2012/06/29
60428	Daiwa Capital Mkt - HSI R Bear CBBC Jun 2012 V	2012/06/27	2012/06/29
60427	Daiwa Capital Mkt - HSI R Bear CBBC Jun 2012 U	2012/06/27	2012/06/29
67701	SGA Societe Generale Acceptance N.V.-HSI R Bull CBBC Jun 12M	2012/06/27	2012/06/29
67698	SGA Societe Generale Acceptance N.V.-HSI R Bull CBBC Jun 12L	2012/06/27	2012/06/29
67697	SGA Societe Generale Acceptance N.V.-HSI R Bull CBBC Jun 12K	2012/06/27	2012/06/29
62794	HK Bank - China Mobile R Bear CBBC Dec 2012 E	2012/06/27	2012/06/28
60448	UBS AG - HSCEI R Bear CBBC Jun 2012 C	2012/06/27	2012/06/29
63253	Credit Suisse AG - HSI R Bull CBBC Sep 2012 Z	2012/06/27	2012/06/28
60887	Goldman Sachs SP (Asia) - HSI R Bear CBBC Jun 2012 C	2012/06/27	2012/06/29
61307	Credit Suisse AG - HSI R Bear CBBC Jun 2012 M	2012/06/27	2012/06/29
60886	Goldman Sachs SP (Asia) - HSI R Bear CBBC Jun 2012 B	2012/06/27	2012/06/29
63129	SGA Societe Generale Acceptance N.V.-HSI R Bull CBBC Oct 12W	2012/06/27	2012/06/28
63142	SGA Societe Generale Acceptance N.V.-HSI R Bull CBBC Oct 12X	2012/06/27	2012/06/28
63150	SGA Societe Generale Acceptance N.V.-HSI R Bull CBBC Oct 12Y	2012/06/27	2012/06/28
63161	HK Bank - TCH R Bull CBBC Jan 2013 B	2012/06/27	2012/06/28
60361	UBS AG - Sinopec Corp R Bear CBBC Jun 2012 F	2012/06/27	2012/06/29
67688	SGA Societe Generale Acceptance N.V.-HSI R Bull CBBC Jun 12F	2012/06/27	2012/06/29
69908	Credit Suisse AG - HSI R Bull CBBC Jun 2012 I	2012/06/27	2012/06/29
67690	SGA Societe Generale Acceptance N.V.-HSI R Bull CBBC Jun 12G	2012/06/27	2012/06/29
63281	Credit Suisse AG - HSI R Bull CBBC Sep 2012 D	2012/06/27	2012/06/28
63456	Daiwa Capital Mkt - HSI R Bull CBBC Nov 2012 D	2012/06/27	2012/06/28
63488	UBS AG - Hutchison R Bull CBBC Dec 2012 B	2012/06/27	2012/06/28
63610	UBS AG - HSI R Bull CBBC Dec 2012 N	2012/06/27	2012/06/28
67691	SGA Societe Generale Acceptance N.V.-HSI R Bull CBBC Jun 12H	2012/06/27	2012/06/29
60845	Credit Suisse AG - HSI R Bear CBBC Jun 2012 W	2012/06/27	2012/06/29

認購期屆滿之牛熊證(2012)(續)

股份代號	牛熊證	最後 買賣日期	除牌日期
68729	HK Bank - HSI R Bull CBBC Jun 2012 D	2012/06/27	2012/06/29
68888	UBS AG - HSI R Bear CBBC Jun 2012 Q	2012/06/27	2012/06/29
67219	Credit Suisse AG - HSI R Bull CBBC Jun 2012 L	2012/06/27	2012/06/29
67224	Credit Suisse AG - HSI R Bull CBBC Jun 2012 M	2012/06/27	2012/06/29
61170	UBS AG - HSI R Bear CBBC Jun 2012 U	2012/06/27	2012/06/29
69281	Daiwa Capital Mkt - HSI R Bull CBBC Jun 2012 A	2012/06/27	2012/06/29
61169	Daiwa Capital Mkt - HSI R Bear CBBC Jun 2012 R	2012/06/27	2012/06/29
69284	UBS AG - HSI R Bull CBBC Jun 2012 Z	2012/06/27	2012/06/29
69751	BNP Paribas Arbit Issu B.V. - HSI R Bull CBBC Jun 2012 E	2012/06/27	2012/06/29
69745	Macquarie Bank Ltd. - HSI R Bull CBBC Jun 2012 I	2012/06/27	2012/06/29
69740	Credit Suisse AG - HSI R Bull CBBC Jun 2012 Y	2012/06/27	2012/06/29
69482	Credit Suisse AG - HSI R Bull CBBC Jun 2012 X	2012/06/27	2012/06/29
63003	BNP Paribas Arbit Issu B.V. - HSI R Bear CBBC Sep 2012 O	2012/06/27	2012/06/28
63002	UBS AG - HSI R Bear CBBC Sep 2012 I	2012/06/27	2012/06/28
63001	Credit Suisse AG - HSI R Bear CBBC Nov 2012 Y	2012/06/27	2012/06/28
67278	SGA Societe Generale Acceptance N.V.-HSI R Bull CBBC Jun 12A	2012/06/27	2012/06/29
69302	Credit Suisse AG - ICBC R Bull CBBC Jun 2012 A	2012/06/27	2012/06/29
67217	Credit Suisse AG - HSI R Bull CBBC Jun 2012 J	2012/06/27	2012/06/29
69729	UBS AG - HSI R Bull CBBC Jun 2012 Y	2012/06/27	2012/06/29
65872	HK Bank - HSI R Bear CBBC Jun 2012 A	2012/06/27	2012/06/29
67681	SGA Societe Generale Acceptance N.V.-HSI R Bull CBBC Jun 12D	2012/06/27	2012/06/29
65906	Credit Suisse AG - HSI R Bear CBBC Jun 2012 C	2012/06/27	2012/06/29
65957	Credit Suisse AG - HSI R Bull CBBC Jun 2012 D	2012/06/27	2012/06/29
69419	Credit Suisse AG - HSI R Bull CBBC Jun 2012 Q	2012/06/27	2012/06/29
69725	BNP Paribas Arbit Issu B.V. - HSI R Bull CBBC Jun 2012 C	2012/06/27	2012/06/29
65958	Credit Suisse AG - HSI R Bull CBBC Jun 2012 E	2012/06/27	2012/06/29
69698	Daiwa Capital Mkt - HSI R Bull CBBC Jun 2012 G	2012/06/27	2012/06/29
67280	SGA Societe Generale Acceptance N.V.-HSI R Bull CBBC Jun 12C	2012/06/27	2012/06/29
60996	Goldman Sachs SP (Asia) - HSI R Bear CBBC Jun 2012 E	2012/06/27	2012/06/29
61127	UBS AG - HSCEI R Bear CBBC Jun 2012 D	2012/06/27	2012/06/29
63000	BNP Paribas Arbit Issu B.V. - HSI R Bear CBBC Sep 2012 N	2012/06/27	2012/06/28
69773	CC Rabobank B.A. - HSI R Bull CBBC Jun 2012 F	2012/06/27	2012/06/29
69228	Credit Suisse AG - HSI R Bear CBBC Jun 2012 Z	2012/06/27	2012/06/29
67279	SGA Societe Generale Acceptance N.V.-HSI R Bull CBBC Jun 12B	2012/06/27	2012/06/29
63025	BNP Paribas Arbit Issu B.V. - HSI R Bear CBBC Sep 2012 B	2012/06/28	2012/06/29
63991	UBS AG - HSI R Bear CBBC Nov 2012 R	2012/06/28	2012/06/29
61905	UBS AG - HSI R Bear CBBC Oct 2012 I	2012/06/28	2012/06/29
63026	Credit Suisse AG - HSI R Bear CBBC Sep 2012 C	2012/06/28	2012/06/29
63042	SGA Societe Generale Acceptance N.V.-HSI R Bear CBBC Oct 12Y	2012/06/28	2012/06/29
60706	Daiwa Capital Mkt - HSI R Bear CBBC Nov 2012 C	2012/06/28	2012/06/29
63957	Goldman Sachs SP (Asia) - HSI R Bear CBBC Oct 2012 B	2012/06/28	2012/06/29
63953	Credit Suisse AG - HSI R Bear CBBC Oct 2012 W	2012/06/28	2012/06/29
65335	HK Bank - ICBC R Bear CBBC Jun 2012 B	2012/06/28	2012/07/03
63891	UBS AG - HSI R Bull CBBC Jan 2013 X	2012/06/28	2012/06/29
63890	HK Bank - A50 R Bull CBBC Dec 2012 B	2012/06/28	2012/06/29
63916	Credit Suisse AG - HSI R Bull CBBC Oct 2012 X	2012/06/28	2012/06/29
65199	HK Bank - SHK Ppt R Bear CBBC Jun 2012 A	2012/06/28	2012/07/03
64033	Credit Suisse AG - HSI R Bull CBBC Oct 2012 M	2012/06/29	2012/07/03
63023	BNP Paribas Arbit Issu B.V. - HSI R Bear CBBC Sep 2012 Z	2012/06/29	2012/07/03
64062	SGA Societe Generale Acceptance N.V.-HSI R Bull CBBC Oct 12A	2012/06/29	2012/07/03
63978	Daiwa Capital Mkt - HSI R Bear CBBC Nov 2012 D	2012/06/29	2012/07/03
63027	Credit Suisse AG - HSI R Bear CBBC Sep 2012 K	2012/06/29	2012/07/03
64184	SGA Societe Generale Acceptance N.V.-HSI R Bear CBBC Oct 12Z	2012/06/29	2012/07/03
64125	Credit Suisse AG - HSI R Bear CBBC Oct 2012 Y	2012/06/29	2012/07/03
64221	SGA Societe Generale Acceptance N.V.-HSI R Bear CBBC Oct 12A	2012/06/29	2012/07/03
62947	UBS AG - HSI R Bear CBBC Oct 2012 K	2012/06/29	2012/07/03
64064	UBS AG - HSI R Bull CBBC Nov 2012 P	2012/06/29	2012/07/03
63238	Credit Suisse AG - HSI R Bear CBBC Sep 2012 J	2012/06/29	2012/07/03
64030	Credit Suisse AG - HSI R Bull CBBC Oct 2012 L	2012/06/29	2012/07/03
63921	Credit Suisse AG - HSI R Bear CBBC Oct 2012 A	2012/06/29	2012/07/03
60901	UBS AG - AIA R Bear CBBC Jul 2012 A	2012/06/29	2012/07/04
64129	Credit Suisse AG - HSI R Bear CBBC Oct 2012 R	2012/06/29	2012/07/03
64005	HK Bank - ICBC R Bull CBBC Apr 2013 A	2012/06/29	2012/07/03
63044	SGA Societe Generale Acceptance N.V.-HSI R Bear CBBC Oct 12P	2012/06/29	2012/07/03
64126	Credit Suisse AG - HSI R Bear CBBC Oct 2012 G	2012/06/29	2012/07/03
63956	Goldman Sachs SP (Asia) - HSI R Bear CBBC Oct 2012 A	2012/06/29	2012/07/03
63252	UBS AG - HSI R Bear CBBC Nov 2012 Q	2012/06/29	2012/07/03
64128	Credit Suisse AG - HSI R Bear CBBC Oct 2012 K	2012/06/29	2012/07/03
63045	SGA Societe Generale Acceptance N.V.-HSI R Bear CBBC Oct 12Q	2012/06/29	2012/07/03
64018	BNP Paribas Arbit Issu B.V. - HSI R Bull CBBC Apr 2013 Q	2012/06/29	2012/07/03
62775	Credit Suisse AG - HSI R Bear CBBC Sep 2012 I	2012/06/29	2012/07/03
64131	BNP Paribas Arbit Issu B.V. - HSI R Bear CBBC Oct 2012 I	2012/06/29	2012/07/03
64145	UBS AG - HSI R Bear CBBC Nov 2012 S	2012/06/29	2012/07/03
63190	HK Bank - HSI R Bear CBBC Jan 2013 E	2012/06/29	2012/07/03
64165	UBS AG - HSI R Bear CBBC Oct 2012 H	2012/06/29	2012/07/03
60720	UBS AG - HSI R Bear CBBC Sep 2012 M	2012/06/29	2012/07/03
63024	BNP Paribas Arbit Issu B.V. - HSI R Bear CBBC Sep 2012 A	2012/06/29	2012/07/03
64182	SGA Societe Generale Acceptance N.V.-HSI R Bear CBBC Oct 12W	2012/06/29	2012/07/03
64020	BNP Paribas Arbit Issu B.V. - HSI R Bull CBBC Apr 2013 R	2012/06/29	2012/07/03
63239	Credit Suisse AG - HSI R Bear CBBC Sep 2012 O	2012/07/03	2012/07/04
62584	Merrill Lynch Int'l & Co. C.V. - HSI R Bear CBBC Dec 2012 G	2012/07/03	2012/07/04
62263	UBS AG - HSI R Bear CBBC Oct 2012 A	2012/07/03	2012/07/04
62276	Credit Suisse AG - HSI R Bear CBBC Oct 2012 V	2012/07/03	2012/07/04
62212	Credit Suisse AG - HSI R Bear CBBC Sep 2012 L	2012/07/03	2012/07/04
62279	UBS AG - HSI R Bear CBBC Sep 2012 F	2012/07/03	2012/07/04
64351	Daiwa Capital Mkt - HSI R Bear CBBC Nov 2012 F	2012/07/03	2012/07/04
64736	UBS AG - HSI R Bear CBBC Nov 2012 T	2012/07/03	2012/07/04

認購期屆滿之牛熊證(2012)(續)

股份代號	牛熊證	最後 買賣日期	除牌日期
62538	UBS AG - China Mobile R Bear CBBC Dec 2012 B	2012/07/03	2012/07/04
62666	J P Morgan SP BV - HSI R Bear CBBC Dec 2012 B	2012/07/03	2012/07/04
63982	Daiwa Capital Mkt - HSI R Bear CBBC Nov 2012 E	2012/07/03	2012/07/04
62147	Credit Suisse AG - HSI R Bear CBBC Aug 2012 W	2012/07/03	2012/07/04
62152	Daiwa Capital Mkt - HSI R Bear CBBC Aug 2012 N	2012/07/03	2012/07/04
62159	SGA Societe Generale Acceptance N.V.-HSI R Bear CBBC Aug 12M	2012/07/03	2012/07/04
62222	BNP Paribas Arbit Issu B.V. - HSI R Bear CBBC Aug 2012 S	2012/07/03	2012/07/04
62235	SGA Societe Generale Acceptance N.V.-HSI R Bear CBBC Aug 12I	2012/07/03	2012/07/04
62881	HK Bank - China Mobile R Bear CBBC Dec 2012 G	2012/07/03	2012/07/04
63028	Credit Suisse AG - HSI R Bear CBBC Sep 2012 R	2012/07/03	2012/07/04
62418	SGA Societe Generale Acceptance N.V.-HSI R Bear CBBC Oct 12R	2012/07/03	2012/07/04
62296	Goldman Sachs SP (Asia) - HSI R Bear CBBC Aug 2012 L	2012/07/03	2012/07/04
62817	HK Bank - AIA R Bear CBBC Jan 2013 A	2012/07/03	2012/07/04
62957	SGA Societe Generale Acceptance N.V.-HSI R Bear CBBC Oct 12X	2012/07/03	2012/07/04
64222	Merrill Lynch Int'l & Co. C.V. - HSI R Bear CBBC Dec 2012 J	2012/07/03	2012/07/04
64223	UBS AG - HSI R Bear CBBC Dec 2012 I	2012/07/03	2012/07/04
64286	Credit Suisse AG - HSI R Bear CBBC Oct 2012 T	2012/07/03	2012/07/04
62827	J P Morgan SP BV - HSI R Bear CBBC Jan 2013 D	2012/07/03	2012/07/04
62221	BNP Paribas Arbit Issu B.V. - HSI R Bear CBBC Aug 2012 R	2012/07/03	2012/07/04
62429	HK Bank - China Life R Bear CBBC Nov 2012 A	2012/07/04	2012/07/05
65701	UBS AG - HSI R Bear CBBC Dec 2012 J	2012/07/04	2012/07/05
62419	SGA Societe Generale Acceptance N.V.-HSI R Bear CBBC Oct 12S	2012/07/04	2012/07/05
62826	J P Morgan SP BV - HSI R Bear CBBC Jan 2013 C	2012/07/04	2012/07/05
62533	UBS AG - HSI R Bear CBBC Dec 2012 E	2012/07/04	2012/07/05
65182	Credit Suisse AG - HSI R Bear CBBC Oct 2012 X	2012/07/04	2012/07/05
65165	Credit Suisse AG - HSI R Bear CBBC Oct 2012 U	2012/07/04	2012/07/05
65141	SGA Societe Generale Acceptance N.V.-HSI R Bear CBBC Oct 12B	2012/07/04	2012/07/05
62309	HK Bank - HSI R Bear CBBC Dec 2012 P	2012/07/04	2012/07/05
62149	UBS AG - HSI R Bear CBBC Aug 2012 I	2012/07/04	2012/07/05
62151	BNP Paribas Arbit Issu B.V. - HSI R Bear CBBC Aug 2012 Q	2012/07/04	2012/07/05
62447	UBS AG - China Life R Bear CBBC Dec 2012 A	2012/07/04	2012/07/05
62938	HK Bank - Hutchison R Bear CBBC Dec 2012 A	2012/07/04	2012/07/05
62946	Credit Suisse AG - TCH R Bear CBBC Oct 2012 F	2012/07/04	2012/07/05
62466	Credit Suisse AG - Hutchison R Bear CBBC Nov 2012 B	2012/07/04	2012/07/05
62968	UBS AG - Hutchison R Bear CBBC Nov 2012 A	2012/07/04	2012/07/05
62182	Credit Suisse AG - HSI R Bear CBBC Sep 2012 A	2012/07/04	2012/07/05
62960	HK Bank - BOCL R Bear CBBC Mar 2013 B	2012/07/04	2012/07/05
64338	Daiwa Capital Mkt - HSI R Bear CBBC Dec 2012 C	2012/07/05	2012/07/06
62231	Goldman Sachs SP (Asia) - HSI R Bear CBBC Aug 2012 K	2012/07/05	2012/07/06
66700	BNP Paribas Arbit Issu B.V. - HSI R Bear CBBC Oct 2012 J	2012/07/05	2012/07/06
62148	Credit Suisse AG - HSI R Bear CBBC Aug 2012 X	2012/07/05	2012/07/06
66691	UBS AG - HSI R Bear CBBC Jan 2013 A	2012/07/05	2012/07/06
66695	Credit Suisse AG - HSI R Bear CBBC Oct 2012 F	2012/07/05	2012/07/06
66692	UBS AG - HSI R Bear CBBC Mar 2013 A	2012/07/05	2012/07/06
62157	SGA Societe Generale Acceptance N.V.-HSI R Bear CBBC Aug 12Q	2012/07/05	2012/07/06
66693	Credit Suisse AG - HSI R Bear CBBC Oct 2012 Z	2012/07/05	2012/07/06
66777	Goldman Sachs SP (Asia) - HSI R Bear CBBC Oct 2012 C	2012/07/06	2012/07/09
66757	UBS AG - HSI R Bear CBBC Mar 2013 B	2012/07/06	2012/07/09
66755	BNP Paribas Arbit Issu B.V. - HSI R Bear CBBC Oct 2012 K	2012/07/06	2012/07/09
60449	UBS AG - Ping An R Bear CBBC Jul 2012 D	2012/07/06	2012/07/10
66769	UBS AG - HSI R Bear CBBC Jan 2013 B	2012/07/06	2012/07/09
66759	Credit Suisse AG - HSI R Bear CBBC Oct 2012 I	2012/07/06	2012/07/09
66770	UBS AG - HSI R Bear CBBC Feb 2013 A	2012/07/06	2012/07/09
66783	Goldman Sachs SP (Asia) - HSI R Bear CBBC Oct 2012 D	2012/07/06	2012/07/09
60489	UBS AG - Hutchison R Bear CBBC Jul 2012 E	2012/07/06	2012/07/10
69018	UBS AG - A50 China R Bear CBBC Jul 2012 B	2012/07/06	2012/07/10
66860	Credit Suisse AG - HSI R Bear CBBC Oct 2012 N	2012/07/09	2012/07/10
66855	Credit Suisse AG - HSI R Bear CBBC Oct 2012 L	2012/07/09	2012/07/10
66852	UBS AG - HSI R Bear CBBC May 2013 A	2012/07/09	2012/07/10
66847	SGA Societe Generale Acceptance N.V.-HSI R Bear CBBC Oct 12Y	2012/07/09	2012/07/10
66849	BNP Paribas Arbit Issu B.V. - HSI R Bear CBBC Oct 2012 L	2012/07/09	2012/07/10
66952	Credit Suisse AG - HSI R Bull CBBC Oct 2012 D	2012/07/09	2012/07/10
66851	UBS AG - HSI R Bear CBBC Oct 2012 D	2012/07/09	2012/07/10
66859	Credit Suisse AG - HSI R Bear CBBC Oct 2012 M	2012/07/09	2012/07/10
66931	UBS AG - HSI R Bear CBBC Oct 2012 J	2012/07/09	2012/07/10
66917	BNP Paribas Arbit Issu B.V. - HSI R Bear CBBC Oct 2012 M	2012/07/09	2012/07/10
63056	HK Bank - PetCh R Bull CBBC Jan 2013 A	2012/07/09	2012/07/10
62095	UBS AG - Sinopec Corp R Bull CBBC Dec 2012 A	2012/07/09	2012/07/10
66934	Daiwa Capital Mkt - HSI R Bull CBBC Nov 2012 G	2012/07/09	2012/07/10
63852	J P Morgan SP BV - HSI R Bull CBBC Mar 2013 L	2012/07/10	2012/07/11
64757	Daiwa Capital Mkt - HSI R Bull CBBC Nov 2012 H	2012/07/10	2012/07/11
62898	UBS AG - HSI R Bear CBBC Jan 2013 C	2012/07/10	2012/07/11
63821	J P Morgan SP BV - HSI R Bull CBBC Mar 2013 K	2012/07/10	2012/07/11
66953	Credit Suisse AG - HSI R Bull CBBC Oct 2012 E	2012/07/10	2012/07/11
62774	UBS AG - HSI R Bull CBBC Jan 2013 Z	2012/07/10	2012/07/11
63052	Credit Suisse AG - HSI R Bear CBBC Nov 2012 T	2012/07/10	2012/07/11
64843	UBS AG - HSI R Bull CBBC Mar 2013 B	2012/07/10	2012/07/11
64210	Credit Suisse AG - HSI R Bull CBBC Nov 2012 I	2012/07/10	2012/07/11
62532	UBS AG - Anhui Conch R Bull CBBC Jan 2013 A	2012/07/10	2012/07/11
63959	SGA Societe Generale Acceptance N.V.-HSI R Bull CBBC Nov 12K	2012/07/10	2012/07/11
64166	Credit Suisse AG - HSI R Bull CBBC Nov 2012 D	2012/07/10	2012/07/11
64647	BNP Paribas Arbit Issu B.V. - HSI R Bull CBBC Apr 2013 Y	2012/07/10	2012/07/11
64170	Credit Suisse AG - HSI R Bull CBBC Nov 2012 F	2012/07/10	2012/07/11
66916	SGA Societe Generale Acceptance N.V.-HSI R Bull CBBC Nov 12I	2012/07/10	2012/07/11
64009	SGA Societe Generale Acceptance N.V.-HSI R Bull CBBC Nov 12U	2012/07/10	2012/07/11
64849	UBS AG - HSI R Bull CBBC Oct 2012 W	2012/07/10	2012/07/11
64706	BNP Paribas Arbit Issu B.V. - HSI R Bull CBBC Apr 2013 Z	2012/07/10	2012/07/11

認購期屆滿之牛熊證(2012)(續)

股份代號	牛熊證	最後 買賣日期	除牌日期
62963	HK Bank - Anhui Conch R Bull CBBC Jan 2013 A	2012/07/10	2012/07/11
64171	Credit Suisse AG - HSI R Bull CBBC Nov 2012 H	2012/07/10	2012/07/11
67319	Goldman Sachs SP (Asia) - HSI R Bull CBBC Oct 2012 C	2012/07/10	2012/07/11
64040	SGA Societe Generale Acceptance N.V.-HSI R Bull CBBC Nov 12V	2012/07/10	2012/07/11
66957	BNP Paribas Arbit Issu B.V. - HSI R Bull CBBC Apr 2013 X	2012/07/10	2012/07/11
62850	Credit Suisse AG - HKEx R Bull CBBC Dec 2012 B	2012/07/11	2012/07/12
66901	SGA Societe Generale Acceptance N.V.-HSI R Bull CBBC Nov 12H	2012/07/11	2012/07/12
61695	UBS AG - CC Bank R Bull CBBC Sep 2012 A	2012/07/11	2012/07/12
65466	Merrill Lynch Int'l & Co. C.V. - HSI R Bull CBBC Dec 2012 H	2012/07/11	2012/07/12
66045	SGA Societe Generale Acceptance N.V.-HSI R Bull CBBC Nov 12X	2012/07/11	2012/07/12
66939	Daiwa Capital Mkt - HSI R Bull CBBC Dec 2012 F	2012/07/11	2012/07/12
66883	Credit Suisse AG - HSI R Bull CBBC Oct 2012 M	2012/07/11	2012/07/12
62516	UBS AG - CNBM R Bull CBBC Jan 2013 A	2012/07/11	2012/07/12
66103	UBS AG - HSI R Bull CBBC Nov 2012 M	2012/07/11	2012/07/12
65741	Goldman Sachs SP (Asia) - HSI R Bull CBBC Oct 2012 E	2012/07/11	2012/07/12
64847	UBS AG - HSI R Bull CBBC Nov 2012 Q	2012/07/11	2012/07/12
64098	Credit Suisse AG - HSI R Bull CBBC Nov 2012 A	2012/07/11	2012/07/12
66061	Credit Suisse AG - HSI R Bull CBBC Nov 2012 L	2012/07/11	2012/07/12
62492	UBS AG - HSCEI R Bull CBBC Nov 2012 C	2012/07/11	2012/07/12
66043	Credit Suisse AG - HSI R Bull CBBC Nov 2012 K	2012/07/11	2012/07/12
66918	BNP Paribas Arbit Issu B.V. - HSI R Bull CBBC Apr 2013 V	2012/07/11	2012/07/12
66041	Credit Suisse AG - HSI R Bull CBBC Nov 2012 Z	2012/07/11	2012/07/12
66768	UBS AG - HKEx R Bull CBBC Dec 2012 C	2012/07/11	2012/07/12
66029	Credit Suisse AG - TCH R Bull CBBC Nov 2012 E	2012/07/11	2012/07/12
66015	Credit Suisse AG - TCH R Bull CBBC Nov 2012 D	2012/07/11	2012/07/12
69292	HK Bank - CC Bank R Bull CBBC Aug 2012 B	2012/07/11	2012/07/12
66761	Credit Suisse AG - HSI R Bull CBBC Oct 2012 C	2012/07/12	2012/07/13
66960	Goldman Sachs SP (Asia) - HSI R Bull CBBC Oct 2012 B	2012/07/12	2012/07/13
66924	BNP Paribas Arbit Issu B.V. - HSI R Bull CBBC Apr 2013 W	2012/07/12	2012/07/13
66863	Credit Suisse AG - HSI R Bull CBBC Oct 2012 L	2012/07/12	2012/07/13
66848	BNP Paribas Arbit Issu B.V. - HSI R Bull CBBC Apr 2013 U	2012/07/12	2012/07/13
62770	UBS AG - HSI R Bull CBBC Oct 2012 M	2012/07/12	2012/07/13
62258	UBS AG - ICBC R Bull CBBC Nov 2012 C	2012/07/12	2012/07/13
66701	Credit Suisse AG - HSI R Bull CBBC Oct 2012 W	2012/07/12	2012/07/13
66762	BNP Paribas Arbit Issu B.V. - HSI R Bull CBBC Apr 2013 T	2012/07/12	2012/07/13
64322	Credit Suisse AG - HSI R Bull CBBC Oct 2012 O	2012/07/12	2012/07/13
66754	SGA Societe Generale Acceptance N.V.-HSI R Bull CBBC Nov 12B	2012/07/12	2012/07/13
66742	SGA Societe Generale Acceptance N.V.-HSI R Bull CBBC Nov 12O	2012/07/12	2012/07/13
66710	UBS AG - HSI R Bull CBBC Mar 2013 A	2012/07/12	2012/07/13
66702	Credit Suisse AG - HSI R Bull CBBC Oct 2012 B	2012/07/12	2012/07/13
63914	J P Morgan SP BV - HSI R Bull CBBC Mar 2013 M	2012/07/12	2012/07/13
63942	J P Morgan SP BV - HSI R Bull CBBC Mar 2013 N	2012/07/12	2012/07/13
64337	UBS AG - HSI R Bull CBBC Dec 2012 O	2012/07/12	2012/07/13
66767	UBS AG - HSI R Bull CBBC Jan 2013 Y	2012/07/12	2012/07/13
66170	UBS AG - HSI R Bull CBBC Feb 2013 G	2012/07/12	2012/07/13
66105	UBS AG - TCH R Bull CBBC Dec 2012 C	2012/07/12	2012/07/13
66113	UBS AG - Hutchison R Bull CBBC Jan 2013 C	2012/07/12	2012/07/13
66102	UBS AG - HSI R Bull CBBC Feb 2013 F	2012/07/12	2012/07/13
66127	SGA Societe Generale Acceptance N.V.-HSI R Bull CBBC Oct 12G	2012/07/12	2012/07/13
66133	HK Bank - HSI R Bull CBBC Apr 2013 B	2012/07/12	2012/07/13
69923	UBS AG - HSCEI R Bull CBBC Jul 2012 A	2012/07/12	2012/07/13
66164	Credit Suisse AG - HSI R Bull CBBC Nov 2012 M	2012/07/12	2012/07/13
66167	Credit Suisse AG - HSI R Bull CBBC Nov 2012 N	2012/07/12	2012/07/13
62174	BNP Paribas Arbit Issu B.V. - HSCEI R Bull CBBC Dec 2012 H	2012/07/12	2012/07/13
66129	HK Bank - HSI R Bull CBBC Mar 2013 A	2012/07/12	2012/07/13
69907	BNP Paribas Arbit Issu B.V. - A50 Ch R Bull CBBC Dec 2012 A	2012/07/12	2012/07/13
65742	HK Bank - HSI R Bull CBBC Feb 2013 D	2012/07/12	2012/07/13
66257	Credit Suisse AG - HSI R Bull CBBC Oct 2012 H	2012/07/12	2012/07/13
66360	Goldman Sachs SP (Asia) - HSI R Bull CBBC Oct 2012 F	2012/07/12	2012/07/13
66361	BNP Paribas Arbit Issu B.V. - HSI R Bull CBBC Apr 2013 I	2012/07/12	2012/07/13
66347	UBS AG - HSI R Bull CBBC Dec 2012 S	2012/07/12	2012/07/13
60103	HK Bank - A50 R Bull CBBC Oct 2012 A	2012/07/12	2012/07/13
66258	Merrill Lynch Int'l & Co. C.V. - HSI R Bull CBBC Dec 2012 K	2012/07/12	2012/07/13
62086	UBS AG - CC Bank R Bull CBBC Dec 2012 B	2012/07/12	2012/07/13
66240	Credit Suisse AG - HSI R Bull CBBC Oct 2012 F	2012/07/12	2012/07/13
65708	Merrill Lynch Int'l & Co. C.V. - HSI R Bull CBBC Dec 2012 I	2012/07/12	2012/07/13
62257	HK Bank - HKEx R Bull CBBC Dec 2012 B	2012/07/13	2012/07/16
60584	UBS AG - Sinopec Corp R Bear CBBC Jul 2012 B	2012/07/13	2012/07/17
66516	J P Morgan SP BV - HSI R Bull CBBC Mar 2013 P	2012/07/13	2012/07/16
66426	HK Bank - GCL-Poly Energy R Bull CBBC Mar 2013 A	2012/07/13	2012/07/16
60641	UBS AG - SHK Ppt R Bear CBBC Jul 2012 B	2012/07/13	2012/07/17
66505	UBS AG - HSI R Bull CBBC Dec 2012 W	2012/07/13	2012/07/16
60642	UBS AG - Cheung Kong R Bear CBBC Jul 2012 B	2012/07/13	2012/07/17
61046	UBS AG - HKEx R Bear CBBC Jul 2012 F	2012/07/13	2012/07/17
68851	UBS AG - CC Bank R Bear CBBC Jul 2012 A	2012/07/13	2012/07/17
69274	UBS AG - TCH R Bull CBBC Jul 2012 B	2012/07/13	2012/07/17
66431	Credit Suisse AG - HSI R Bull CBBC Oct 2012 I	2012/07/13	2012/07/16
66459	Credit Suisse AG - Hutchison R Bull CBBC Dec 2012 B	2012/07/13	2012/07/16
66717	HK Bank - China Life R Bull CBBC Jul 2012 B	2012/07/13	2012/07/17
66519	J P Morgan SP BV - HSI R Bull CBBC Mar 2013 Q	2012/07/13	2012/07/16
66527	HK Bank - CC Bank R Bull CBBC Mar 2013 B	2012/07/16	2012/07/17
66640	Credit Suisse AG - HSI R Bull CBBC Dec 2012 K	2012/07/16	2012/07/17
66628	SGA Societe Generale Acceptance N.V.-HSI R Bull CBBC Oct 12J	2012/07/16	2012/07/17
66619	Credit Suisse AG - HSI R Bull CBBC Dec 2012 J	2012/07/16	2012/07/17
66624	UBS AG - HSI R Bull CBBC Mar 2013 C	2012/07/16	2012/07/17
66714	HK Bank - China Mobile R Bull CBBC Jul 2012 A	2012/07/17	2012/07/19
69755	HK Bank - TCH R Bull CBBC Jul 2012 A	2012/07/17	2012/07/19

認購期屆滿之牛熊證(2012)(續)

股份代號	牛熊證	最後 買賣日期	除牌日期
66241	HK Bank - Sinopec Corp R Bull CBBC Jul 2012 A	2012/07/17	2012/07/18
66641	Daiwa Capital Mkt - HSI R Bear CBBC Dec 2012 D	2012/07/17	2012/07/18
66976	Credit Suisse AG - HSI R Bear CBBC Dec 2012 R	2012/07/17	2012/07/18
66947	Credit Suisse AG - HSI R Bull CBBC Dec 2012 X	2012/07/17	2012/07/18
68789	HK Bank - ICBC R Bull CBBC Jul 2012 A	2012/07/17	2012/07/19
68757	HK Bank - BOCL R Bull CBBC Jul 2012 A	2012/07/17	2012/07/19
66943	SGA Societe Generale Acceptance N.V.-HSI R Bull CBBC Nov 12I	2012/07/17	2012/07/18
66973	UBS AG - HSI R Bull CBBC Jan 2013 A	2012/07/17	2012/07/18
66982	UBS AG - HSI R Bear CBBC Dec 2012 O	2012/07/17	2012/07/18
69317	HK Bank - Hutchison R Bear CBBC Jul 2012 B	2012/07/17	2012/07/19
66905	BNP Paribas Arbit Issu B.V. - HSI R Bull CBBC Apr 2013 J	2012/07/17	2012/07/18
66978	Credit Suisse AG - HSI R Bear CBBC Dec 2012 S	2012/07/17	2012/07/18
66972	SGA Societe Generale Acceptance N.V.-HSI R Bear CBBC Oct 12Z	2012/07/17	2012/07/18
66708	Goldman Sachs SP (Asia) - HSI R Bear CBBC Oct 2012 G	2012/07/17	2012/07/18
68755	HK Bank - Hutchison R Bull CBBC Jul 2012 A	2012/07/17	2012/07/19
67047	UBS AG - HSI R Bear CBBC Feb 2013 D	2012/07/18	2012/07/19
67038	Credit Suisse AG - HSI R Bear CBBC Dec 2012 T	2012/07/18	2012/07/19
67043	Credit Suisse AG - HSI R Bear CBBC Dec 2012 U	2012/07/18	2012/07/19
67046	Credit Suisse AG - HSI R Bear CBBC Dec 2012 V	2012/07/18	2012/07/19
67041	SGA Societe Generale Acceptance N.V.-HSI R Bull CBBC Nov 12K	2012/07/18	2012/07/19
67036	Credit Suisse AG - HSI R Bull CBBC Dec 2012 A	2012/07/18	2012/07/19
66771	UBS AG - A50 China R Bull CBBC Dec 2012 A	2012/07/18	2012/07/19
67040	UBS AG - HSI R Bull CBBC Mar 2013 D	2012/07/18	2012/07/19
67039	BNP Paribas Arbit Issu B.V. - HSI R Bull CBBC Apr 2013 K	2012/07/18	2012/07/19
66623	Credit Suisse AG - HSI R Bear CBBC Dec 2012 P	2012/07/19	2012/07/20
67243	Credit Suisse AG - HSI R Bear CBBC Dec 2012 Z	2012/07/19	2012/07/20
61559	HK Bank - China Life R Bear CBBC Dec 2012 C	2012/07/19	2012/07/20
62544	HK Bank - SHK Ppt R Bear CBBC Jan 2013 A	2012/07/19	2012/07/20
67233	Credit Suisse AG - HSI R Bear CBBC Dec 2012 X	2012/07/19	2012/07/20
67228	SGA Societe Generale Acceptance N.V.-HSI R Bear CBBC Oct 12X	2012/07/19	2012/07/20
67298	Credit Suisse AG - HSI R Bear CBBC Jan 2013 A	2012/07/19	2012/07/20
67287	BNP Paribas Arbit Issu B.V. - HSI R Bear CBBC Oct 2012 T	2012/07/19	2012/07/20
67231	Credit Suisse AG - HSI R Bear CBBC Dec 2012 W	2012/07/19	2012/07/20
67268	BNP Paribas Arbit Issu B.V. - HSI R Bear CBBC Oct 2012 S	2012/07/19	2012/07/20
66954	Credit Suisse AG - HSI R Bear CBBC Dec 2012 Q	2012/07/19	2012/07/20
67249	BNP Paribas Arbit Issu B.V. - HSI R Bear CBBC Oct 2012 R	2012/07/19	2012/07/20
67222	SGA Societe Generale Acceptance N.V.-HSI R Bear CBBC Oct 12R	2012/07/19	2012/07/20
66772	SGA Societe Generale Acceptance N.V.-HSI R Bear CBBC Oct 12W	2012/07/19	2012/07/20
67425	J P Morgan SP BV - HSI R Bear CBBC Jan 2013 N	2012/07/19	2012/07/20
67424	J P Morgan SP BV - HSI R Bear CBBC Jan 2013 M	2012/07/19	2012/07/20
67234	Credit Suisse AG - HSI R Bear CBBC Dec 2012 Y	2012/07/19	2012/07/20
62897	UBS AG - HSI R Bear CBBC Dec 2012 K	2012/07/19	2012/07/20
66979	UBS AG - HSI R Bear CBBC Mar 2013 E	2012/07/19	2012/07/20
67301	Credit Suisse AG - HSI R Bear CBBC Jan 2013 B	2012/07/19	2012/07/20
66632	BNP Paribas Arbit Issu B.V. - HSI R Bear CBBC Oct 2012 O	2012/07/19	2012/07/20
67296	SGA Societe Generale Acceptance N.V.-HSI R Bear CBBC Oct 12B	2012/07/19	2012/07/20
67307	UBS AG - HSI R Bear CBBC Nov 2012 W	2012/07/19	2012/07/20
67104	Credit Suisse AG - HSI R Bull CBBC Dec 2012 B	2012/07/19	2012/07/20
61747	UBS AG - China Life R Bear CBBC Oct 2012 A	2012/07/19	2012/07/20
66687	BNP Paribas Arbit Issu B.V. - HSI R Bear CBBC Oct 2012 Q	2012/07/19	2012/07/20
67329	UBS AG - HSI R Bear CBBC Jan 2013 D	2012/07/19	2012/07/20
67340	UBS AG - HSCEI R Bear CBBC Nov 2012 B	2012/07/19	2012/07/20
66626	SGA Societe Generale Acceptance N.V.-HSI R Bear CBBC Oct 12Q	2012/07/19	2012/07/20
63348	Credit Suisse AG - HSI R Bear CBBC Nov 2012 R	2012/07/19	2012/07/20
66660	UBS AG - HSI R Bear CBBC Oct 2012 I	2012/07/19	2012/07/20
60488	UBS AG - CNOOC R Bear CBBC Jul 2012 F	2012/07/20	2012/07/24
60383	Credit Suisse AG - HKEx R Bear CBBC Jul 2012 A	2012/07/20	2012/07/24
60513	Credit Suisse AG - Hutchison R Bear CBBC Jul 2012 B	2012/07/20	2012/07/24
61238	Credit Suisse AG - China Life R Bear CBBC Aug 2012 C	2012/07/20	2012/07/23
66659	UBS AG - HSI R Bear CBBC Feb 2013 C	2012/07/20	2012/07/23
61380	UBS AG - Ping An R Bull CBBC Jul 2012 F	2012/07/20	2012/07/24
60515	Credit Suisse AG - HSBC R Bear CBBC Jul 2012 A	2012/07/20	2012/07/24
66707	Goldman Sachs SP (Asia) - HSI R Bear CBBC Oct 2012 F	2012/07/20	2012/07/23
63183	Goldman Sachs SP (Asia) - HSI R Bear CBBC Oct 2012 J	2012/07/20	2012/07/23
62899	Credit Suisse AG - HSI R Bear CBBC Nov 2012 O	2012/07/20	2012/07/23
63035	UBS AG - HSI R Bear CBBC Mar 2013 F	2012/07/20	2012/07/23
63015	UBS AG - HSI R Bear CBBC Apr 2013 A	2012/07/20	2012/07/23
63013	Credit Suisse AG - HSI R Bear CBBC Jan 2013 C	2012/07/20	2012/07/23
68865	UBS AG - Ping An R Bear CBBC Jul 2012 B	2012/07/20	2012/07/24
60605	UBS AG - COVS R Bull CBBC Jul 2012 C	2012/07/20	2012/07/24
60898	Credit Suisse AG - A50 China R Bear CBBC Jul 2012 A	2012/07/20	2012/07/24
60295	UBS AG - TCH R Bull CBBC Jul 2012 E	2012/07/20	2012/07/24
68852	UBS AG - ICBC R Bear CBBC Jul 2012 B	2012/07/20	2012/07/24
68863	UBS AG - Hutchison R Bear CBBC Jul 2012 B	2012/07/20	2012/07/24
69394	UBS AG - BOCL R Bull CBBC Jul 2012 A	2012/07/20	2012/07/24
60094	UBS AG - CUni R Bear CBBC Jul 2012 A	2012/07/20	2012/07/24
60895	Credit Suisse AG - China Life R Bear CBBC Jul 2012 A	2012/07/20	2012/07/24
60586	UBS AG - HSBC R Bear CBBC Jul 2012 C	2012/07/20	2012/07/24
65023	UBS AG - CNBM R Bull CBBC Feb 2013 A	2012/07/23	2012/07/24
63911	UBS AG - HSI R Bull CBBC Dec 2012 L	2012/07/23	2012/07/24
63882	SGA Societe Generale Acceptance N.V.-HSI R Bear CBBC Nov 12E	2012/07/23	2012/07/24
67118	Credit Suisse AG - HSI R Bull CBBC Dec 2012 C	2012/07/23	2012/07/24
67216	UBS AG - HSI R Bull CBBC Nov 2012 F	2012/07/23	2012/07/24
63913	Credit Suisse AG - HSI R Bear CBBC Jan 2013 E	2012/07/23	2012/07/24
67121	Credit Suisse AG - HSI R Bull CBBC Dec 2012 E	2012/07/23	2012/07/24
63039	UBS AG - HSI R Bull CBBC Apr 2013 A	2012/07/23	2012/07/24
63036	Credit Suisse AG - HSI R Bull CBBC Jan 2013 G	2012/07/23	2012/07/24

認購期屆滿之牛熊證(2012)(續)

股份代號	牛熊證	最後 買賣日期	除牌日期
67127	Credit Suisse AG - HSI R Bull CBBC Dec 2012 F	2012/07/23	2012/07/24
67148	SGA Societe Generale Acceptance N.V.-HSI R Bull CBBC Nov 12V	2012/07/23	2012/07/24
67206	BNP Paribas Arbit Issu B.V. - HSI R Bull CBBC Apr 2013 H	2012/07/23	2012/07/24
69696	BNP Paribas Arbit Issu B.V. - A50 Ch R Bull CBBC Oct 2012 A	2012/07/23	2012/07/24
63851	UBS AG - HSI R Bear CBBC May 2013 C	2012/07/23	2012/07/24
67051	SGA Societe Generale Acceptance N.V.-HSI R Bull CBBC Nov 12U	2012/07/23	2012/07/24
67288	Credit Suisse AG - HSI R Bull CBBC Jan 2013 F	2012/07/23	2012/07/24
67120	Credit Suisse AG - HSI R Bull CBBC Dec 2012 D	2012/07/23	2012/07/24
67214	BNP Paribas Arbit Issu B.V. - HSI R Bull CBBC Apr 2013 L	2012/07/23	2012/07/24
66791	Goldman Sachs SP (Asia) - HSI R Bull CBBC Oct 2012 A	2012/07/23	2012/07/24
67248	BNP Paribas Arbit Issu B.V. - HSI R Bull CBBC Apr 2013 M	2012/07/23	2012/07/24
67215	UBS AG - HSI R Bull CBBC Oct 2012 R	2012/07/23	2012/07/24
63508	UBS AG - HSBC R Bull CBBC Dec 2012 B	2012/07/23	2012/07/24
66592	HK Bank - China Life R Bull CBBC Feb 2013 A	2012/07/23	2012/07/24
65735	Merrill Lynch Int'l & Co. C.V. - HSI R Bull CBBC Dec 2012 J	2012/07/24	2012/07/25
67032	Goldman Sachs SP (Asia) - HSI R Bull CBBC Oct 2012 G	2012/07/24	2012/07/25
63943	J P Morgan SP BV - HSI R Bull CBBC Mar 2013 O	2012/07/24	2012/07/25
64024	Credit Suisse AG - HSI R Bull CBBC Jan 2013 L	2012/07/24	2012/07/25
64283	BNP Paribas Arbit Issu B.V. - HSI R Bull CBBC Apr 2013 S	2012/07/24	2012/07/25
64061	SGA Societe Generale Acceptance N.V.-HSI R Bull CBBC Oct 12B	2012/07/24	2012/07/25
63955	SGA Societe Generale Acceptance N.V.-HSI R Bull CBBC Nov 12H	2012/07/24	2012/07/25
63960	SGA Societe Generale Acceptance N.V.-HSI R Bull CBBC Nov 12X	2012/07/24	2012/07/25
63962	Credit Suisse AG - HSI R Bull CBBC Jan 2013 I	2012/07/24	2012/07/25
64295	SGA Societe Generale Acceptance N.V.-HSI R Bull CBBC Nov 12N	2012/07/24	2012/07/25
63974	UBS AG - HSI R Bull CBBC Jan 2013 F	2012/07/24	2012/07/25
63970	UBS AG - HSI R Bull CBBC Nov 2012 T	2012/07/24	2012/07/25
64025	Merrill Lynch Int'l & Co. C.V. - HSI R Bull CBBC Oct 2012 O	2012/07/24	2012/07/25
64026	Daiwa Capital Mkt - HSI R Bull CBBC Dec 2012 G	2012/07/24	2012/07/25
64027	Daiwa Capital Mkt - HSI R Bull CBBC Jan 2013 B	2012/07/24	2012/07/25
64029	Goldman Sachs SP (Asia) - HSI R Bull CBBC Oct 2012 K	2012/07/24	2012/07/25
64039	Goldman Sachs SP (Asia) - HSI R Bull CBBC Oct 2012 L	2012/07/24	2012/07/25
66794	HK Bank - HSI R Bull CBBC Dec 2012 M	2012/07/24	2012/07/25
63966	BNP Paribas Arbit Issu B.V. - HSI R Bull CBBC Apr 2013 N	2012/07/24	2012/07/25
65700	Credit Suisse AG - HSI R Bull CBBC Oct 2012 G	2012/07/24	2012/07/25
64299	Credit Suisse AG - HSI R Bull CBBC Oct 2012 N	2012/07/24	2012/07/25
66261	UBS AG - HSI R Bull CBBC Feb 2013 E	2012/07/24	2012/07/25
64021	Credit Suisse AG - HSI R Bull CBBC Jan 2013 K	2012/07/24	2012/07/25
65927	Daiwa Capital Mkt - HSI R Bull CBBC Oct 2012 J	2012/07/24	2012/07/25
62984	HK Bank - CNBM R Bull CBBC Jan 2013 A	2012/07/24	2012/07/25
66760	Credit Suisse AG - HSI R Bull CBBC Oct 2012 X	2012/07/24	2012/07/25
64336	UBS AG - HSI R Bull CBBC Dec 2012 H	2012/07/24	2012/07/25
64134	UBS AG - HSI R Bull CBBC Mar 2013 E	2012/07/25	2012/07/26
64049	SGA Societe Generale Acceptance N.V.-HSI R Bull CBBC Nov 12B	2012/07/25	2012/07/26
63958	Daiwa Capital Mkt - HSI R Bull CBBC Nov 2012 E	2012/07/25	2012/07/26
62904	BNP Paribas Arbit Issu B.V. - HSI R Bull CBBC Apr 2013 G	2012/07/25	2012/07/26
63765	Citigroup Global Mkt H Inc. - HSI R Bull CBBC Dec 2012 D	2012/07/25	2012/07/26
62854	Credit Suisse AG - HSI R Bull CBBC Nov 2012 V	2012/07/25	2012/07/26
64047	BNP Paribas Arbit Issu B.V. - HSI R Bull CBBC Apr 2013 Q	2012/07/25	2012/07/26
64045	UBS AG - HSI R Bull CBBC Jan 2013 H	2012/07/25	2012/07/26
64042	Credit Suisse AG - HSI R Bull CBBC Jan 2013 M	2012/07/25	2012/07/26
62971	UBS AG - HSI R Bull CBBC Jan 2013 V	2012/07/25	2012/07/26
62908	SGA Societe Generale Acceptance N.V.-HSI R Bull CBBC Nov 12W	2012/07/25	2012/07/26
62906	Credit Suisse AG - HSI R Bull CBBC Oct 2012 V	2012/07/25	2012/07/26
67413	J P Morgan SP BV - HSI R Bull CBBC Mar 2013 R	2012/07/25	2012/07/26
64244	HK Bank - Evergrande R Bull CBBC Apr 2013 B	2012/07/25	2012/07/26
62916	Goldman Sachs SP (Asia) - HSI R Bull CBBC Sep 2012 K	2012/07/25	2012/07/26
69204	HK Bank - China Mobile R Bull CBBC Jul 2012 B	2012/07/25	2012/07/27
62954	SGA Societe Generale Acceptance N.V.-HSI R Bull CBBC Dec 12O	2012/07/25	2012/07/26
63011	Goldman Sachs SP (Asia) - HSI R Bull CBBC Sep 2012 L	2012/07/25	2012/07/26
62986	Credit Suisse AG - HSI R Bull CBBC Nov 2012 E	2012/07/25	2012/07/26
62919	UBS AG - HSI R Bull CBBC Nov 2012 I	2012/07/25	2012/07/26
62859	UBS AG - HSI R Bull CBBC Oct 2012 D	2012/07/25	2012/07/26
62853	SGA Societe Generale Acceptance N.V.-HSI R Bull CBBC Nov 12T	2012/07/25	2012/07/26
63022	J P Morgan SP BV - HSI R Bull CBBC Mar 2013 I	2012/07/25	2012/07/26
62943	Credit Suisse AG - HSI R Bull CBBC Nov 2012 O	2012/07/25	2012/07/26
69202	HK Bank - CC Bank R Bull CBBC Jul 2012 A	2012/07/25	2012/07/27
69220	HK Bank - Sinopec Corp R Bear CBBC Jul 2012 B	2012/07/25	2012/07/27
64255	Credit Suisse AG - HSI R Bull CBBC Nov 2012 H	2012/07/26	2012/07/27
64327	UBS AG - China Life R Bull CBBC Mar 2013 A	2012/07/26	2012/07/27
64291	UBS AG - HSI R Bull CBBC May 2013 D	2012/07/26	2012/07/27
64259	Merrill Lynch Int'l & Co. C.V. - HSI R Bull CBBC Oct 2012 P	2012/07/26	2012/07/27
64289	UBS AG - HSI R Bull CBBC Mar 2013 F	2012/07/26	2012/07/27
64254	Credit Suisse AG - HSI R Bull CBBC Nov 2012 F	2012/07/26	2012/07/27
64246	Credit Suisse AG - HSI R Bull CBBC Nov 2012 D	2012/07/26	2012/07/27
64237	BNP Paribas Arbit Issu B.V. - HSI R Bull CBBC Apr 2013 R	2012/07/26	2012/07/27
64231	SGA Societe Generale Acceptance N.V.-HSI R Bull CBBC Dec 12Q	2012/07/26	2012/07/27
61917	Credit Suisse AG - HKEx R Bull CBBC Oct 2012 D	2012/07/26	2012/07/27
65988	HK Bank - Sands China R Bull CBBC Sep 2013 A	2012/07/26	2012/07/27
63945	UBS AG - Evergrande R Bull CBBC Apr 2013 B	2012/07/26	2012/07/27
61774	UBS AG - HKEx R Bull CBBC Oct 2012 B	2012/07/26	2012/07/27
61189	BNP Paribas Arbit Issu B.V. - HSCEI R Bear CBBC Jul 2012 A	2012/07/27	2012/07/31
61182	UBS AG - HSI R Bear CBBC Jul 2012 F	2012/07/27	2012/07/31
62450	HK Bank - ICBC R Bear CBBC Mar 2013 A	2012/07/27	2012/07/30
60976	UBS AG - HSI R Bear CBBC Jul 2012 Z	2012/07/27	2012/07/31
61426	UBS AG - CNOOC R Bear CBBC Jul 2012 G	2012/07/27	2012/07/31
60739	Credit Suisse AG - TCH R Bull CBBC Jul 2012 F	2012/07/27	2012/07/31
63912	Credit Suisse AG - HSI R Bear CBBC Jan 2013 D	2012/07/27	2012/07/30

認購期屆滿之牛熊證(2012)(續)

股份代號	牛熊證	最後 買賣日期	除牌日期
60734	Daiwa Capital Mkt - HSI R Bear CBBC Jul 2012 L	2012/07/27	2012/07/31
60557	Daiwa Capital Mkt - HSI R Bear CBBC Jul 2012 I	2012/07/27	2012/07/31
60451	UBS AG - CC Bank R Bear CBBC Jul 2012 E	2012/07/27	2012/07/31
63849	UBS AG - HSI R Bear CBBC Oct 2012 H	2012/07/27	2012/07/30
60582	UBS AG - HSCEI R Bear CBBC Jul 2012 C	2012/07/27	2012/07/31
60733	Daiwa Capital Mkt - HSI R Bear CBBC Jul 2012 K	2012/07/27	2012/07/31
60767	Credit Suisse AG - HKEx R Bear CBBC Jul 2012 E	2012/07/27	2012/07/31
60431	Daiwa Capital Mkt - HSI R Bear CBBC Jul 2012 D	2012/07/27	2012/07/31
60762	Credit Suisse AG - HSI R Bear CBBC Jul 2012 G	2012/07/27	2012/07/31
60986	UBS AG - HSI R Bear CBBC Jul 2012 M	2012/07/27	2012/07/31
60987	UBS AG - HSI R Bear CBBC Jul 2012 P	2012/07/27	2012/07/31
60655	Credit Suisse AG - HKEx R Bear CBBC Jul 2012 D	2012/07/27	2012/07/31
60653	Credit Suisse AG - TCH R Bull CBBC Jul 2012 C	2012/07/27	2012/07/31
60430	Daiwa Capital Mkt - HSI R Bear CBBC Jul 2012 C	2012/07/27	2012/07/31
61018	SGA Societe Generale Acceptance N.V.-HSI R Bear CBBC Jul 12W	2012/07/27	2012/07/31
60735	Daiwa Capital Mkt - HSI R Bear CBBC Jul 2012 M	2012/07/27	2012/07/31
60981	Daiwa Capital Mkt - HSI R Bear CBBC Jul 2012 P	2012/07/27	2012/07/31
65840	Credit Suisse AG - HSI R Bull CBBC Nov 2012 I	2012/07/27	2012/07/30
60838	Daiwa Capital Mkt - HSI R Bear CBBC Jul 2012 O	2012/07/27	2012/07/31
64200	SGA Societe Generale Acceptance N.V.-HSI R Bear CBBC Oct 12Y	2012/07/27	2012/07/30
64146	Credit Suisse AG - HSI R Bear CBBC Oct 2012 W	2012/07/27	2012/07/30
60719	UBS AG - HKEx R Bear CBBC Jul 2012 E	2012/07/27	2012/07/31
64457	HK Bank - HSI R Bull CBBC Mar 2013 C	2012/07/27	2012/07/30
64459	HK Bank - HSI R Bull CBBC Mar 2013 D	2012/07/27	2012/07/30
60477	Daiwa Capital Mkt - HSI R Bear CBBC Jul 2012 E	2012/07/27	2012/07/31
60478	Daiwa Capital Mkt - HSI R Bear CBBC Jul 2012 F	2012/07/27	2012/07/31
64633	UBS AG - HSI R Bull CBBC Jan 2013 D	2012/07/27	2012/07/30
60479	Daiwa Capital Mkt - HSI R Bear CBBC Jul 2012 G	2012/07/27	2012/07/31
65834	BNP Paribas Arbit Issu B.V. - HSI R Bull CBBC Apr 2013 X	2012/07/27	2012/07/30
61222	BNP Paribas Arbit Issu B.V. - HSI R Bear CBBC Jul 2012 L	2012/07/27	2012/07/31
65839	Goldman Sachs SP (Asia) - HSI R Bull CBBC Oct 2012 M	2012/07/27	2012/07/30
60837	Daiwa Capital Mkt - HSI R Bear CBBC Jul 2012 N	2012/07/27	2012/07/31
65841	Credit Suisse AG - HSI R Bull CBBC Nov 2012 A	2012/07/27	2012/07/30
65842	Credit Suisse AG - HSI R Bull CBBC Nov 2012 K	2012/07/27	2012/07/30
65843	Credit Suisse AG - HSI R Bull CBBC Nov 2012 L	2012/07/27	2012/07/30
66016	J P Morgan SP BV - HSI R Bull CBBC Apr 2013 B	2012/07/27	2012/07/30
66021	J P Morgan SP BV - HSI R Bull CBBC Apr 2013 C	2012/07/27	2012/07/30
66030	J P Morgan SP BV - HSI R Bull CBBC Apr 2013 D	2012/07/27	2012/07/30
61287	Credit Suisse AG - TCH R Bear CBBC Jul 2012 H	2012/07/27	2012/07/31
60948	UBS AG - HSI R Bear CBBC Jul 2012 I	2012/07/27	2012/07/31
60956	SGA Societe Generale Acceptance N.V.-HSI R Bear CBBC Jul12 A	2012/07/27	2012/07/31
61227	BNP Paribas Arbit Issu B.V. - HSI R Bear CBBC Jul 2012 N	2012/07/27	2012/07/31
61223	BNP Paribas Arbit Issu B.V. - HSI R Bear CBBC Jul 2012 M	2012/07/27	2012/07/31
65835	Daiwa Capital Mkt - HSI R Bull CBBC Dec 2012 H	2012/07/27	2012/07/30
61683	Goldman Sachs SP (Asia) - HSI R Bear CBBC Jul 2012 F	2012/07/27	2012/07/31
69807	UBS AG - HSI R Bull CBBC Jul 2012 Y	2012/07/27	2012/07/31
60183	UBS AG - HSI R Bear CBBC Jul 2012 N	2012/07/27	2012/07/31
69285	UBS AG - HSI R Bull CBBC Jul 2012 K	2012/07/27	2012/07/31
69227	Credit Suisse AG - HSI R Bear CBBC Jul 2012 P	2012/07/27	2012/07/31
69017	UBS AG - A50 China R Bear CBBC Jul 2012 A	2012/07/27	2012/07/31
68889	UBS AG - HSI R Bear CBBC Jul 2012 G	2012/07/27	2012/07/31
68730	HK Bank - HSI R Bull CBBC Jul 2012 C	2012/07/27	2012/07/31
69481	Credit Suisse AG - HSI R Bull CBBC Jul 2012 V	2012/07/27	2012/07/31
60233	UBS AG - HSI R Bear CBBC Jul 2012 Q	2012/07/27	2012/07/31
61682	Goldman Sachs SP (Asia) - HSI R Bear CBBC Jul 2012 E	2012/07/27	2012/07/31
60334	UBS AG - HSI R Bear CBBC Jul 2012 S	2012/07/27	2012/07/31
69286	UBS AG - HSI R Bull CBBC Jul 2012 L	2012/07/27	2012/07/31
69683	UBS AG - HSI R Bull CBBC Jul 2012 U	2012/07/27	2012/07/31
60164	SGA Societe Generale Acceptance N.V.-HSI R Bear CBBC Jul 12T	2012/07/27	2012/07/31
60165	SGA Societe Generale Acceptance N.V.-HSI R Bear CBBC Jul 12U	2012/07/27	2012/07/31
60166	SGA Societe Generale Acceptance N.V.-HSI R Bear CBBC Jul 12V	2012/07/27	2012/07/31
69805	UBS AG - HSI R Bull CBBC Jul 2012 X	2012/07/27	2012/07/31
60067	SGA Societe Generale Acceptance N.V.-HSI R Bear CBBC Jul 12N	2012/07/27	2012/07/31
60114	SGA Societe Generale Acceptance N.V.-HSI R Bear CBBC Jul 12R	2012/07/27	2012/07/31
60113	SGA Societe Generale Acceptance N.V.-HSI R Bear CBBC Jul 12Q	2012/07/27	2012/07/31
60395	J P Morgan SP BV - HSI R Bear CBBC Jul 2012 C	2012/07/27	2012/07/31
69758	Credit Suisse AG - HSI R Bull CBBC Jul 2012 Y	2012/07/27	2012/07/31
60394	J P Morgan SP BV - HSI R Bear CBBC Jul 2012 B	2012/07/27	2012/07/31
60241	UBS AG - ABC R Bear CBBC Jul 2012 C	2012/07/27	2012/07/31
60238	UBS AG - HSCEI R Bear CBBC Jul 2012 B	2012/07/27	2012/07/31
61863	Credit Suisse AG - China Mobile R Bear CBBC Oct 2012 A	2012/07/27	2012/07/30
69432	UBS AG - COVS R Bull CBBC Jul 2012 A	2012/07/27	2012/07/31
60163	SGA Societe Generale Acceptance N.V.-HSI R Bear CBBC Jul 12S	2012/07/27	2012/07/31
69931	Merrill Lynch Int'l & Co. C.V. - HSI R Bull CBBC Jul 2012 C	2012/07/27	2012/07/31
69421	Credit Suisse AG - HSI R Bull CBBC Jul 2012 T	2012/07/27	2012/07/31
67239	Credit Suisse AG - HSI R Bull CBBC Jul 2012 D	2012/07/27	2012/07/31
67440	Credit Suisse AG - HSI R Bull CBBC Jul 2012 E	2012/07/27	2012/07/31
67620	Credit Suisse AG - HSI R Bull CBBC Jul 2012 H	2012/07/27	2012/07/31
67797	UBS AG - HSI R Bull CBBC Jul 2012 A	2012/07/27	2012/07/31
66163	Credit Suisse AG - HSI R Bull CBBC Jul 2012 A	2012/07/27	2012/07/31
66413	SGA Societe Generale Acceptance N.V.-HSI R Bear CBBC Oct 12Q	2012/07/30	2012/07/31
66517	BNP Paribas Arbit Issu B.V. - HSI R Bear CBBC Oct 2012 V	2012/07/30	2012/07/31
66932	BNP Paribas Arbit Issu B.V. - HSI R Bear CBBC Oct 2012 W	2012/07/30	2012/07/31
63322	Merrill Lynch Int'l & Co. C.V. - HSI R Bear CBBC Oct 2012 O	2012/07/30	2012/07/31
64175	UBS AG - HSI R Bear CBBC May 2013 D	2012/07/30	2012/07/31
66284	UBS AG - HSI R Bull CBBC May 2013 F	2012/07/30	2012/07/31
64208	SGA Societe Generale Acceptance N.V.-HSI R Bear CBBC Oct 12Z	2012/07/30	2012/07/31

認購期屆滿之牛熊證(2012)(續)

股份代號	牛熊證	最後 買賣日期	除牌日期
67115	BNP Paribas Arbit Issu B.V. - HSI R Bear CBBC Oct 2012 X	2012/07/30	2012/07/31
66773	UBS AG - China Mobile R Bear CBBC Dec 2012 D	2012/07/30	2012/07/31
64158	Credit Suisse AG - HSI R Bear CBBC Oct 2012 A	2012/07/30	2012/07/31
63111	UBS AG - CC Bank R Bear CBBC Jan 2013 A	2012/07/30	2012/07/31
66277	SGA Societe Generale Acceptance N.V.-HSI R Bull CBBC Dec 12R	2012/07/30	2012/07/31
64111	UBS AG - HSI R Bear CBBC Feb 2013 E	2012/07/30	2012/07/31
64168	Credit Suisse AG - HSI R Bear CBBC Oct 2012 K	2012/07/30	2012/07/31
63923	SGA Societe Generale Acceptance N.V.-HSI R Bear CBBC Oct 12S	2012/07/30	2012/07/31
67474	Goldman Sachs SP (Asia) - HSI R Bear CBBC Oct 2012 P	2012/07/30	2012/07/31
63941	UBS AG - HSI R Bear CBBC Dec 2012 P	2012/07/30	2012/07/31
67438	SGA Societe Generale Acceptance N.V.-HSI R Bear CBBC Oct 12R	2012/07/30	2012/07/31
67441	UBS AG - HSI R Bear CBBC Oct 2012 A	2012/07/30	2012/07/31
61267	UBS AG - China Mobile R Bear CBBC Aug 2012 B	2012/07/30	2012/07/31
63954	Credit Suisse AG - HSI R Bear CBBC Jan 2013 G	2012/07/30	2012/07/31
63922	Goldman Sachs SP (Asia) - HSI R Bear CBBC Oct 2012 L	2012/07/30	2012/07/31
67442	UBS AG - HSI R Bear CBBC Dec 2012 T	2012/07/30	2012/07/31
67446	UBS AG - HSI R Bear CBBC Feb 2013 H	2012/07/30	2012/07/31
64086	Credit Suisse AG - HSI R Bear CBBC Oct 2012 Q	2012/07/30	2012/07/31
64057	Credit Suisse AG - HSI R Bear CBBC Oct 2012 P	2012/07/30	2012/07/31
67471	Goldman Sachs SP (Asia) - HSI R Bear CBBC Oct 2012 N	2012/07/30	2012/07/31
67472	Goldman Sachs SP (Asia) - HSI R Bear CBBC Oct 2012 O	2012/07/30	2012/07/31
63947	Credit Suisse AG - HSI R Bear CBBC Jan 2013 F	2012/07/30	2012/07/31
64161	Credit Suisse AG - HSI R Bear CBBC Oct 2012 G	2012/07/30	2012/07/31
63503	HK Bank - HSI R Bear CBBC Mar 2013 B	2012/07/30	2012/07/31
67069	HK Bank - BOCL R Bear CBBC Apr 2013 A	2012/07/30	2012/07/31
67269	Credit Suisse AG - HSI R Bear CBBC Oct 2012 T	2012/07/30	2012/07/31
67286	Credit Suisse AG - HSI R Bear CBBC Oct 2012 V	2012/07/30	2012/07/31
67147	BNP Paribas Arbit Issu B.V. - HSI R Bear CBBC Oct 2012 Y	2012/07/30	2012/07/31
67372	Credit Suisse AG - HSI R Bear CBBC Oct 2012 U	2012/07/30	2012/07/31
67392	Credit Suisse AG - HSI R Bear CBBC Oct 2012 X	2012/07/30	2012/07/31
64137	Daiwa Capital Mkt - HSI R Bear CBBC Jan 2013 A	2012/07/30	2012/07/31
67393	Daiwa Capital Mkt - HSI R Bear CBBC Dec 2012 E	2012/07/30	2012/07/31
67426	Daiwa Capital Mkt - HSI R Bear CBBC Jan 2013 B	2012/07/30	2012/07/31
64141	BNP Paribas Arbit Issu B.V. - HSI R Bear CBBC Oct 2012 U	2012/07/31	2012/08/01
64230	SGA Societe Generale Acceptance N.V.-HSI R Bear CBBC Oct 12B	2012/07/31	2012/08/01
64174	UBS AG - HSI R Bear CBBC Oct 2012 K	2012/07/31	2012/08/01
63222	Goldman Sachs SP (Asia) - HSI R Bear CBBC Oct 2012 K	2012/07/31	2012/08/01
64466	Credit Suisse AG - HSI R Bear CBBC Oct 2012 R	2012/07/31	2012/08/01
63487	Merrill Lynch Int'l & Co. C.V. - HSI R Bear CBBC Oct 2012 P	2012/07/31	2012/08/01
61002	HK Bank - China Mobile R Bear CBBC Dec 2012 A	2012/07/31	2012/08/01
66098	UBS AG - HSI R Bear CBBC Oct 2012 M	2012/07/31	2012/08/01
62949	Credit Suisse AG - HSI R Bear CBBC Nov 2012 B	2012/07/31	2012/08/01
67082	HK Bank - HSI R Bear CBBC Mar 2013 A	2012/07/31	2012/08/01
67520	BNP Paribas Arbit Issu B.V. - HSI R Bear CBBC Nov 2012 B	2012/07/31	2012/08/01
62439	J P Morgan SP BV - HSI R Bear CBBC Jan 2013 P	2012/07/31	2012/08/01
67518	Credit Suisse AG - HSI R Bear CBBC Dec 2012 O	2012/07/31	2012/08/01
65996	BNP Paribas Arbit Issu B.V. - HSI R Bear CBBC Oct 2012 N	2012/07/31	2012/08/01
67507	Credit Suisse AG - HSI R Bear CBBC Dec 2012 N	2012/07/31	2012/08/01
67505	Credit Suisse AG - HSI R Bear CBBC Dec 2012 M	2012/07/31	2012/08/01
67503	SGA Societe Generale Acceptance N.V.-HSI R Bear CBBC Nov 12F	2012/07/31	2012/08/01
67521	UBS AG - HSI R Bear CBBC Feb 2013 I	2012/07/31	2012/08/01
67491	BNP Paribas Arbit Issu B.V. - HSI R Bear CBBC Nov 2012 A	2012/07/31	2012/08/01
67061	HK Bank - CC Bank R Bear CBBC Mar 2013 A	2012/07/31	2012/08/01
67483	Credit Suisse AG - HSI R Bear CBBC Dec 2012 I	2012/07/31	2012/08/01
66125	SGA Societe Generale Acceptance N.V.-HSI R Bear CBBC Oct 12A	2012/07/31	2012/08/01
66171	Credit Suisse AG - HSI R Bear CBBC Nov 2012 Z	2012/07/31	2012/08/01
66172	SGA Societe Generale Acceptance N.V.-HSI R Bear CBBC Oct 12P	2012/07/31	2012/08/01
66206	UBS AG - HSI R Bear CBBC Nov 2012 V	2012/07/31	2012/08/01
66217	Daiwa Capital Mkt - HSI R Bear CBBC Nov 2012 G	2012/07/31	2012/08/01
66694	Goldman Sachs SP (Asia) - HSI R Bear CBBC Oct 2012 E	2012/07/31	2012/08/01
66411	HK Bank - China Tel R Bear CBBC Mar 2013 A	2012/07/31	2012/08/01
66492	UBS AG - HSI R Bear CBBC Mar 2013 D	2012/07/31	2012/08/01
66639	BNP Paribas Arbit Issu B.V. - HSI R Bear CBBC Oct 2012 P	2012/07/31	2012/08/01
66037	Credit Suisse AG - HSI R Bear CBBC Nov 2012 U	2012/07/31	2012/08/01
64640	UBS AG - China Tel R Bear CBBC May 2013 A	2012/07/31	2012/08/01
67522	UBS AG - HSI R Bear CBBC Dec 2012 U	2012/07/31	2012/08/01
67530	UBS AG - HSBC R Bear CBBC Feb 2013 A	2012/07/31	2012/08/01
67531	Goldman Sachs SP (Asia) - HSI R Bear CBBC Nov 2012 A	2012/07/31	2012/08/01
62153	J P Morgan SP BV - HSI R Bear CBBC Jan 2013 O	2012/07/31	2012/08/01
65845	Credit Suisse AG - HSI R Bear CBBC Oct 2012 Y	2012/07/31	2012/08/01
65072	UBS AG - Li & Fung R Bear CBBC Feb 2013 A	2012/07/31	2012/08/01
66173	Credit Suisse AG - HSI R Bear CBBC Nov 2012 S	2012/08/01	2012/08/02
64382	SGA Societe Generale Acceptance NV -HSCEI R Bear CBBC Nov12A	2012/08/01	2012/08/02
67700	Credit Suisse AG - HSI R Bear CBBC Nov 2012 V	2012/08/01	2012/08/02
67740	UBS AG - HSI R Bear CBBC Apr 2013 B	2012/08/01	2012/08/02
64280	UBS AG - HSI R Bear CBBC Dec 2012 S	2012/08/01	2012/08/02
67689	Credit Suisse AG - HSI R Bear CBBC Nov 2012 G	2012/08/01	2012/08/02
67702	Credit Suisse AG - HSI R Bear CBBC Nov 2012 W	2012/08/01	2012/08/02
67686	SGA Societe Generale Acceptance N.V.-HSI R Bear CBBC Nov 12G	2012/08/01	2012/08/02
67035	HK Bank - HSI R Bear CBBC Feb 2013 B	2012/08/01	2012/08/02
63043	UBS AG - ICBC R Bear CBBC Feb 2013 A	2012/08/01	2012/08/02
67557	HK Bank - A50 R Bear CBBC Apr 2013 A	2012/08/01	2012/08/02
67540	HK Bank - HSI R Bear CBBC Apr 2013 C	2012/08/01	2012/08/02
67729	UBS AG - HSI R Bear CBBC Feb 2013 J	2012/08/01	2012/08/02
63496	Merrill Lynch Int'l & Co. C.V. - HSI R Bear CBBC Oct 2012 Q	2012/08/01	2012/08/02
67734	UBS AG - HSI R Bear CBBC Mar 2013 H	2012/08/01	2012/08/02
64733	J P Morgan SP BV - HSI R Bear CBBC Apr 2013 C	2012/08/02	2012/08/03

認購期屆滿之牛熊證(2012)(續)

股份代號	牛熊證	最後 買入日期	除牌日期
63321	HK Bank - HSI R Bear CBBC Apr 2013 D	2012/08/02	2012/08/03
64707	J P Morgan SP BV - HSI R Bear CBBC Apr 2013 B	2012/08/02	2012/08/03
64659	J P Morgan SP BV - HSI R Bear CBBC Apr 2013 A	2012/08/02	2012/08/03
63855	Credit Suisse AG - HSI R Bear CBBC Nov 2012 X	2012/08/02	2012/08/03
64272	Credit Suisse AG - TCH R Bear CBBC Dec 2012 A	2012/08/02	2012/08/03
64523	UBS AG - HSI R Bear CBBC Apr 2013 C	2012/08/02	2012/08/03
64654	UBS AG - HSCEI R Bear CBBC Nov 2012 C	2012/08/02	2012/08/03
64584	UBS AG - HSI R Bear CBBC May 2013 E	2012/08/02	2012/08/03
61158	UBS AG - Hutchison R Bear CBBC Aug 2012 D	2012/08/03	2012/08/07
64874	SGA Societe Generale Acceptance NV -HSCEI R Bear CBBC Nov12D	2012/08/03	2012/08/06
64739	SGA Societe Generale Acceptance N.V.-HSI R Bear CBBC Nov 12H	2012/08/03	2012/08/06
64805	SGA Societe Generale Acceptance N.V.-HSI R Bear CBBC Nov 12I	2012/08/03	2012/08/06
61129	UBS AG - ICBC R Bear CBBC Aug 2012 B	2012/08/03	2012/08/07
60600	UBS AG - Jiangxi Copper R Bear CBBC Aug 2012 A	2012/08/03	2012/08/07
65719	Credit Suisse AG - HSI R Bear CBBC Nov 2012 R	2012/08/03	2012/08/06
69457	UBS AG - Hutchison R Bull CBBC Aug 2012 D	2012/08/03	2012/08/07
61014	UBS AG - A50 China R Bear CBBC Aug 2012 C	2012/08/03	2012/08/07
61490	UBS AG - Sinopec Corp R Bear CBBC Aug 2012 A	2012/08/03	2012/08/07
65821	SGA Societe Generale Acceptance N.V.-HSI R Bear CBBC Nov 12J	2012/08/03	2012/08/06
65852	UBS AG - HSI R Bear CBBC May 2013 F	2012/08/03	2012/08/06
65713	Credit Suisse AG - HSI R Bear CBBC Nov 2012 T	2012/08/03	2012/08/06
65340	Credit Suisse AG - HSI R Bear CBBC Nov 2012 Y	2012/08/03	2012/08/06
60340	UBS AG - HSBC R Bear CBBC Aug 2012 B	2012/08/03	2012/08/07
62308	HK Bank - HSI R Bear CBBC Dec 2012 O	2012/08/06	2012/08/07
62177	UBS AG - HSI R Bear CBBC Sep 2012 D	2012/08/06	2012/08/07
67487	UBS AG - A50 China R Bear CBBC Jan 2013 A	2012/08/06	2012/08/07
62213	Credit Suisse AG - HSI R Bear CBBC Sep 2012 M	2012/08/06	2012/08/07
62069	Daiwa Capital Mkt - HSI R Bear CBBC Sep 2012 F	2012/08/06	2012/08/07
62667	J P Morgan SP BV - HSI R Bear CBBC Dec 2012 C	2012/08/06	2012/08/07
62054	SGA Societe Generale Acceptance N.V.-HSI R Bear CBBC Aug 12N	2012/08/06	2012/08/07
62304	SGA Societe Generale Acceptance N.V.-HSI R Bear CBBC Oct 12O	2012/08/06	2012/08/07
62150	BNP Paribas Arbit Issu B.V. - HSI R Bear CBBC Aug 2012 P	2012/08/06	2012/08/07
62230	Goldman Sachs SP (Asia) - HSI R Bear CBBC Aug 2012 J	2012/08/06	2012/08/07
62047	Credit Suisse AG - HSI R Bear CBBC Aug 2012 L	2012/08/06	2012/08/07
62105	Credit Suisse AG - HSI R Bear CBBC Aug 2012 M	2012/08/06	2012/08/07
62155	SGA Societe Generale Acceptance N.V.-HSI R Bear CBBC Aug 12P	2012/08/06	2012/08/07
67611	Credit Suisse AG - HSI R Bear CBBC Nov 2012 J	2012/08/06	2012/08/07
67059	HK Bank - ICBC R Bear CBBC Feb 2013 A	2012/08/06	2012/08/07
62373	Credit Suisse AG - HSI R Bear CBBC Dec 2012 G	2012/08/06	2012/08/07
62420	SGA Societe Generale Acceptance N.V.-HSI R Bear CBBC Oct 12T	2012/08/06	2012/08/07
66925	UBS AG - HSI R Bear CBBC May 2013 B	2012/08/06	2012/08/07
62895	UBS AG - HSI R Bear CBBC Mar 2013 C	2012/08/06	2012/08/07
62421	SGA Societe Generale Acceptance N.V.-HSI R Bear CBBC Oct 12U	2012/08/06	2012/08/07
62057	UBS AG - HSI R Bear CBBC Aug 2012 G	2012/08/06	2012/08/07
66561	Credit Suisse AG - China Mobile R Bear CBBC Dec 2012 A	2012/08/06	2012/08/07
67068	Credit Suisse AG - HSI R Bear CBBC Dec 2012 S	2012/08/06	2012/08/07
67067	UBS AG - HSI R Bear CBBC Feb 2013 K	2012/08/06	2012/08/07
67065	UBS AG - HSI R Bear CBBC Dec 2012 V	2012/08/06	2012/08/07
67057	SGA Societe Generale Acceptance N.V.-HSI R Bear CBBC Nov 12L	2012/08/06	2012/08/07
63867	Citigroup Global Mkt H Inc. - HSI R Bear CBBC Sep 2012 E	2012/08/06	2012/08/07
67053	BNP Paribas Arbit Issu B.V. - HSI R Bear CBBC Nov 2012 C	2012/08/06	2012/08/07
67078	Credit Suisse AG - HSI R Bear CBBC Dec 2012 T	2012/08/06	2012/08/07
64138	HK Bank - A50 R Bear CBBC Jan 2013 B	2012/08/06	2012/08/07
67055	SGA Societe Generale Acceptance N.V.-HSI R Bear CBBC Nov 12K	2012/08/06	2012/08/07
64003	J P Morgan SP BV - HSI R Bear CBBC Feb 2013 D	2012/08/06	2012/08/07
66434	Credit Suisse AG - HSI R Bear CBBC Oct 2012 O	2012/08/06	2012/08/07
64090	Credit Suisse AG - HKEx R Bear CBBC Dec 2012 C	2012/08/06	2012/08/07
65166	HK Bank - SHK Ppt R Bear CBBC Apr 2013 B	2012/08/06	2012/08/07
65110	HK Bank - CNOOC R Bear CBBC Apr 2013 A	2012/08/06	2012/08/07
62214	Credit Suisse AG - HSI R Bear CBBC Sep 2012 P	2012/08/06	2012/08/07
66923	Goldman Sachs SP (Asia) - HSI R Bear CBBC Nov 2012 B	2012/08/06	2012/08/07
62273	Merrill Lynch Int'l & Co. C.V. - HSI R Bear CBBC Dec 2012 E	2012/08/06	2012/08/07
62050	BNP Paribas Arbit Issu B.V. - HSI R Bear CBBC Aug 2012 N	2012/08/06	2012/08/07
67089	Credit Suisse AG - HSI R Bear CBBC Dec 2012 U	2012/08/06	2012/08/07
66716	Goldman Sachs SP (Asia) - HSI R Bear CBBC Oct 2012 H	2012/08/06	2012/08/07
67232	Credit Suisse AG - HSI R Bear CBBC Nov 2012 O	2012/08/07	2012/08/08
63989	Daiwa Capital Mkt - HSI R Bear CBBC Dec 2012 A	2012/08/07	2012/08/08
62103	UBS AG - HSI R Bear CBBC Sep 2012 B	2012/08/07	2012/08/08
62183	Credit Suisse AG - HSI R Bear CBBC Sep 2012 B	2012/08/07	2012/08/08
60982	Daiwa Capital Mkt - A50 China R Bear CBBC Aug 2012 A	2012/08/07	2012/08/09
67190	BNP Paribas Arbit Issu B.V. - HSI R Bear CBBC Nov 2012 D	2012/08/07	2012/08/08
67191	SGA Societe Generale Acceptance N.V.-HSI R Bear CBBC Nov 12M	2012/08/07	2012/08/08
61895	UBS AG - SHK Ppt R Bear CBBC Sep 2012 A	2012/08/07	2012/08/08
67213	SGA Societe Generale Acceptance N.V.-HSI R Bear CBBC Nov 12N	2012/08/07	2012/08/08
62422	SGA Societe Generale Acceptance N.V.-HSI R Bear CBBC Oct 12V	2012/08/07	2012/08/08
62051	BNP Paribas Arbit Issu B.V. - HSI R Bear CBBC Aug 2012 O	2012/08/07	2012/08/08
67237	UBS AG - HSI R Bear CBBC Nov 2012 X	2012/08/07	2012/08/08
67245	BNP Paribas Arbit Issu B.V. - HSI R Bear CBBC Nov 2012 E	2012/08/07	2012/08/08
67394	UBS AG - HSI R Bear CBBC Nov 2012 Y	2012/08/07	2012/08/08
67235	Credit Suisse AG - HSI R Bear CBBC Nov 2012 B	2012/08/07	2012/08/08
67236	UBS AG - HSI R Bear CBBC Feb 2013 L	2012/08/07	2012/08/08
67377	Goldman Sachs SP (Asia) - HSI R Bear CBBC Nov 2012 C	2012/08/07	2012/08/08
67737	UBS AG - CNOOC R Bear CBBC Mar 2013 A	2012/08/07	2012/08/08
62665	J P Morgan SP BV - HSI R Bear CBBC Dec 2012 A	2012/08/07	2012/08/08
67273	SGA Societe Generale Acceptance N.V.-HSI R Bear CBBC Nov 12O	2012/08/07	2012/08/08
62178	UBS AG - HSI R Bear CBBC Oct 2012 Z	2012/08/08	2012/08/09
67752	SGA Societe Generale Acceptance N.V.-HSI R Bear CBBC Dec 12I	2012/08/08	2012/08/09

認購期屆滿之牛熊證(2012)(續)

股份代號	牛熊證	最後 買賣日期	除牌日期
67753	SGA Societe Generale Acceptance N.V.-HSI R Bear CBBC Dec 12J	2012/08/08	2012/08/09
65079	HK Bank - HKEx R Bear CBBC Mar 2013 A	2012/08/08	2012/08/09
61987	SGA Societe Generale Acceptance N.V.-HSI R Bear CBBC Aug 12L	2012/08/08	2012/08/09
66766	Goldman Sachs SP (Asia) - HSI R Bear CBBC Oct 2012 I	2012/08/08	2012/08/09
67423	UBS AG - HSI R Bear CBBC Nov 2012 Z	2012/08/08	2012/08/09
67467	Credit Suisse AG - HSI R Bear CBBC Dec 2012 V	2012/08/08	2012/08/09
62003	Credit Suisse AG - HSI R Bear CBBC Sep 2012 Z	2012/08/08	2012/08/09
67886	SGA Societe Generale Acceptance N.V.-HSI R Bear CBBC Dec 12N	2012/08/09	2012/08/10
66034	Credit Suisse AG - TCH R Bear CBBC Nov 2012 C	2012/08/09	2012/08/10
67880	SGA Societe Generale Acceptance N.V.-HSI R Bear CBBC Dec 12M	2012/08/09	2012/08/10
67890	Credit Suisse AG - HSI R Bear CBBC Feb 2013 F	2012/08/09	2012/08/10
67909	UBS AG - HSI R Bear CBBC Mar 2013 I	2012/08/09	2012/08/10
67910	UBS AG - HSI R Bear CBBC Apr 2013 E	2012/08/09	2012/08/10
62055	UBS AG - HSI R Bear CBBC Oct 2012 W	2012/08/09	2012/08/10
67912	Merrill Lynch Int'l & Co. C.V. - HSI R Bear CBBC Dec 2012 K	2012/08/09	2012/08/10
62504	UBS AG - HSCEI R Bear CBBC Oct 2012 A	2012/08/09	2012/08/10
62534	UBS AG - HSI R Bear CBBC Dec 2012 F	2012/08/09	2012/08/10
62547	HK Bank - Cheung Kong R Bear CBBC Dec 2012 A	2012/08/09	2012/08/10
66116	UBS AG - Cheung Kong R Bear CBBC Dec 2012 A	2012/08/09	2012/08/10
62045	Credit Suisse AG - HSI R Bear CBBC Aug 2012 K	2012/08/09	2012/08/10
67911	Daiwa Capital Mkt - HSI R Bear CBBC Feb 2013 A	2012/08/09	2012/08/10
61963	UBS AG - HSI R Bear CBBC Aug 2012 E	2012/08/09	2012/08/10
63994	J P Morgan SP BV - HSI R Bear CBBC Feb 2013 C	2012/08/09	2012/08/10
62272	Merrill Lynch Int'l & Co. C.V. - HSI R Bear CBBC Dec 2012 D	2012/08/09	2012/08/10
64479	Credit Suisse AG - HSI R Bear CBBC Jan 2013 K	2012/08/09	2012/08/10
63862	Citigroup Global Mkt H Inc. - HSI R Bear CBBC Sep 2012 D	2012/08/09	2012/08/10
62164	SGA Societe Generale Acceptance N.V.-HSI R Bear CBBC Oct 12M	2012/08/09	2012/08/10
64400	SGA Societe Generale Acceptance NV -HSCEI R Bear CBBC Nov12B	2012/08/09	2012/08/10
62162	SGA Societe Generale Acceptance N.V.-HSI R Bear CBBC Oct 12L	2012/08/09	2012/08/10
64567	UBS AG - HSI R Bear CBBC Feb 2013 G	2012/08/09	2012/08/10
67391	UBS AG - HSI R Bear CBBC Dec 2012 W	2012/08/09	2012/08/10
62229	Goldman Sachs SP (Asia) - HSI R Bear CBBC Aug 2012 I	2012/08/09	2012/08/10
61958	Credit Suisse AG - HSI R Bear CBBC Aug 2012 I	2012/08/09	2012/08/10
62108	Credit Suisse AG - HSI R Bear CBBC Aug 2012 N	2012/08/09	2012/08/10
67879	SGA Societe Generale Acceptance N.V.-HSI R Bear CBBC Dec 12L	2012/08/09	2012/08/10
61986	SGA Societe Generale Acceptance N.V.-HSI R Bear CBBC Aug 12F	2012/08/09	2012/08/10
67805	Credit Suisse AG - HSI R Bear CBBC Feb 2013 E	2012/08/09	2012/08/10
66719	UBS AG - TCH R Bear CBBC Dec 2012 B	2012/08/09	2012/08/10
67608	Credit Suisse AG - HSI R Bear CBBC Nov 2012 I	2012/08/09	2012/08/10
62014	Daiwa Capital Mkt - HSI R Bear CBBC Aug 2012 I	2012/08/09	2012/08/10
62013	UBS AG - HSI R Bear CBBC Aug 2012 F	2012/08/09	2012/08/10
61961	BNP Paribas Arbit Issu B.V. - HSI R Bear CBBC Aug 2012 K	2012/08/09	2012/08/10
67609	Credit Suisse AG - HSI R Bear CBBC Dec 2012 B	2012/08/09	2012/08/10
61985	BNP Paribas Arbit Issu B.V. - HSI R Bear CBBC Aug 2012 M	2012/08/09	2012/08/10
66682	HK Bank - TCH R Bear CBBC Dec 2012 G	2012/08/09	2012/08/10
67941	UBS AG - HSI R Bear CBBC Feb 2013 N	2012/08/10	2012/08/13
61232	UBS AG - TCH R Bull CBBC Aug 2012 B	2012/08/10	2012/08/14
61150	UBS AG - China Mobile R Bear CBBC Aug 2012 A	2012/08/10	2012/08/14
67934	SGA Societe Generale Acceptance N.V.-HSI R Bear CBBC Dec 12O	2012/08/10	2012/08/13
61045	UBS AG - CC Bank R Bear CBBC Aug 2012 A	2012/08/10	2012/08/14
60656	Credit Suisse AG - HKEx R Bear CBBC Aug 2012 A	2012/08/10	2012/08/14
67938	Credit Suisse AG - HSI R Bear CBBC Nov 2012 U	2012/08/10	2012/08/13
67939	Credit Suisse AG - HSI R Bear CBBC Nov 2012 Z	2012/08/10	2012/08/13
60583	UBS AG - CNOOC R Bear CBBC Aug 2012 A	2012/08/10	2012/08/14
61418	UBS AG - Hutchison R Bear CBBC Aug 2012 E	2012/08/10	2012/08/14
60157	UBS AG - ICBC R Bear CBBC Aug 2012 A	2012/08/10	2012/08/14
61262	UBS AG - TCH R Bear CBBC Aug 2012 C	2012/08/10	2012/08/14
65083	UBS AG - Li & Fung R Bull CBBC Apr 2013 A	2012/08/10	2012/08/13
67972	SGA Societe Generale Acceptance N.V.-HSI R Bear CBBC Dec 12Q	2012/08/13	2012/08/14
68013	Credit Suisse AG - HSI R Bull CBBC Jan 2013 X	2012/08/13	2012/08/14
67993	Credit Suisse AG - HSI R Bear CBBC Nov 2012 V	2012/08/13	2012/08/14
67990	Credit Suisse AG - HSI R Bear CBBC Nov 2012 G	2012/08/13	2012/08/14
67987	BNP Paribas Arbit Issu B.V. - HSI R Bear CBBC Dec 2012 M	2012/08/13	2012/08/14
67986	BNP Paribas Arbit Issu B.V. - HSI R Bear CBBC Dec 2012 L	2012/08/13	2012/08/14
67983	UBS AG - HSI R Bear CBBC Mar 2013 J	2012/08/13	2012/08/14
67978	SGA Societe Generale Acceptance N.V.-HSI R Bear CBBC Dec 12R	2012/08/13	2012/08/14
67991	Credit Suisse AG - HSI R Bear CBBC Nov 2012 S	2012/08/13	2012/08/14
67970	SGA Societe Generale Acceptance N.V.-HSI R Bear CBBC Dec 12P	2012/08/13	2012/08/14
63404	Merrill Lynch Int'l & Co. C.V. - HSI R Bear CBBC Nov 2012 C	2012/08/13	2012/08/14
63040	UBS AG - HSI R Bull CBBC Apr 2013 D	2012/08/13	2012/08/14
62137	Credit Suisse AG - HSI R Bull CBBC Jan 2013 Y	2012/08/13	2012/08/14
67981	UBS AG - HSI R Bear CBBC Jan 2013 E	2012/08/13	2012/08/14
64107	Credit Suisse AG - TCH R Bull CBBC Dec 2012 C	2012/08/14	2012/08/15
63050	HK Bank - BOC HK R Bear CBBC Mar 2013 A	2012/08/14	2012/08/15
66940	HK Bank - CUni R Bear CBBC Mar 2013 A	2012/08/14	2012/08/15
64037	UBS AG - HSI R Bear CBBC Nov 2012 H	2012/08/14	2012/08/15
66689	HK Bank - CC Bank R Bear CBBC Feb 2013 A	2012/08/14	2012/08/15
63858	HK Bank - A50 R Bull CBBC Mar 2013 D	2012/08/14	2012/08/15
64050	Credit Suisse AG - HSI R Bear CBBC Jan 2013 O	2012/08/14	2012/08/15
64065	Credit Suisse AG - HSI R Bull CBBC Jan 2013 G	2012/08/15	2012/08/16
67429	UBS AG - BOC HK R Bear CBBC Feb 2013 A	2012/08/15	2012/08/16
64655	UBS AG - Evergrande R Bull CBBC Apr 2013 C	2012/08/15	2012/08/16
64108	Credit Suisse AG - TCH R Bull CBBC Dec 2012 D	2012/08/15	2012/08/16
69623	HK Bank - ABC R Bull CBBC Aug 2012 B	2012/08/15	2012/08/17
68809	HK Bank - China Life R Bull CBBC Aug 2012 A	2012/08/15	2012/08/17
66929	HK Bank - Evergrande R Bull CBBC Apr 2013 C	2012/08/15	2012/08/16
64234	UBS AG - HSI R Bear CBBC Jan 2013 F	2012/08/15	2012/08/16

認購期屆滿之牛熊證(2012)(續)

股份代號	牛熊證	最後 買賣日期	除牌日期
64245	Credit Suisse AG - HSI R Bear CBBC Nov 2012 W	2012/08/15	2012/08/16
62053	HK Bank - Galaxy Ent R Bear CBBC Feb 2013 A	2012/08/15	2012/08/16
67343	UBS AG - Galaxy Ent R Bear CBBC Feb 2013 A	2012/08/16	2012/08/17
64393	UBS AG - HSI R Bull CBBC Mar 2013 K	2012/08/16	2012/08/17
64233	J P Morgan SP BV - HSI R Bull CBBC May 2013 D	2012/08/16	2012/08/17
64590	BNP Paribas Arbit Issu B.V. - HSI R Bull CBBC Apr 2013 N	2012/08/16	2012/08/17
68000	SGA Societe Generale Acceptance N.V.-HSI R Bull CBBC Dec 12O	2012/08/16	2012/08/17
68003	BNP Paribas Arbit Issu B.V. - HSI R Bull CBBC Dec 2012 H	2012/08/16	2012/08/17
64643	Daiwa Capital Mkt - HSI R Bull CBBC Jan 2013 D	2012/08/16	2012/08/17
64589	BNP Paribas Arbit Issu B.V. - HSI R Bull CBBC Apr 2013 M	2012/08/16	2012/08/17
64808	Goldman Sachs SP (Asia) - HSI R Bull CBBC Nov 2012 M	2012/08/16	2012/08/17
64256	Credit Suisse AG - HSI R Bull CBBC Feb 2013 L	2012/08/16	2012/08/17
61867	Credit Suisse AG - TCH R Bear CBBC Oct 2012 E	2012/08/16	2012/08/17
64753	Credit Suisse AG - HSI R Bull CBBC Feb 2013 N	2012/08/16	2012/08/17
64754	Credit Suisse AG - HSI R Bull CBBC Feb 2013 O	2012/08/16	2012/08/17
64480	UBS AG - HSI R Bear CBBC May 2013 G	2012/08/16	2012/08/17
64806	UBS AG - HSI R Bull CBBC May 2013 J	2012/08/16	2012/08/17
64583	BNP Paribas Arbit Issu B.V. - A50 Ch R Bull CBBC Mar 2013 B	2012/08/16	2012/08/17
64482	Credit Suisse AG - HSI R Bear CBBC Dec 2012 Q	2012/08/16	2012/08/17
64489	SGA Societe Generale Acceptance N.V.-HSI R Bull CBBC Dec 12Q	2012/08/16	2012/08/17
64172	UBS AG - HSI R Bull CBBC Nov 2012 U	2012/08/16	2012/08/17
62440	Credit Suisse AG - HSI R Bull CBBC Jan 2013 Z	2012/08/16	2012/08/17
64484	Credit Suisse AG - HSI R Bull CBBC Feb 2013 M	2012/08/16	2012/08/17
63079	Goldman Sachs SP (Asia) - HSI R Bull CBBC Nov 2012 L	2012/08/16	2012/08/17
64556	SGA Societe Generale Acceptance N.V.-HSI R Bull CBBC Dec 12R	2012/08/16	2012/08/17
64817	Goldman Sachs SP (Asia) - HSI R Bull CBBC Nov 2012 N	2012/08/16	2012/08/17
64804	UBS AG - HSI R Bull CBBC Jun 2013 H	2012/08/16	2012/08/17
69977	UBS AG - TCH R Bull CBBC Aug 2012 A	2012/08/17	2012/08/21
60527	UBS AG - China Life R Bear CBBC Aug 2012 E	2012/08/17	2012/08/21
66254	Credit Suisse AG - China Mobile R Bull CBBC Dec 2012 A	2012/08/17	2012/08/20
60034	UBS AG - China Shenhua R Bear CBBC Aug 2012 B	2012/08/17	2012/08/21
61606	Credit Suisse AG - A50 China R Bull CBBC Sep 2012 B	2012/08/17	2012/08/20
68979	UBS AG - BOCL R Bull CBBC Aug 2012 A	2012/08/17	2012/08/21
69016	UBS AG - A50 China R Bear CBBC Aug 2012 A	2012/08/17	2012/08/21
61425	UBS AG - ICBC R Bear CBBC Aug 2012 C	2012/08/17	2012/08/21
66262	UBS AG - TCH R Bear CBBC Jan 2013 A	2012/08/17	2012/08/20
61317	UBS AG - A50 China R Bear CBBC Aug 2012 D	2012/08/17	2012/08/21
66912	UBS AG - China Mobile R Bull CBBC Feb 2013 A	2012/08/17	2012/08/20
65108	Credit Suisse AG - HSI R Bull CBBC Jan 2013 I	2012/08/17	2012/08/20
65054	SGA Societe Generale Acceptance N.V.-HSI R Bull CBBC Jan 13F	2012/08/17	2012/08/20
65530	Goldman Sachs SP (Asia) - HSI R Bear CBBC Nov 2012 G	2012/08/17	2012/08/20
65127	Credit Suisse AG - HSI R Bull CBBC Jan 2013 K	2012/08/17	2012/08/20
65130	UBS AG - HSI R Bull CBBC Dec 2012 K	2012/08/17	2012/08/20
61181	Credit Suisse AG - Hutchison R Bear CBBC Aug 2012 A	2012/08/17	2012/08/21
62942	HK Bank - TCH R Bear CBBC Dec 2012 D	2012/08/17	2012/08/20
61441	UBS AG - SHK Ppt R Bear CBBC Aug 2012 B	2012/08/17	2012/08/21
67188	HK Bank - China Mobile R Bull CBBC Mar 2013 A	2012/08/17	2012/08/20
61178	Credit Suisse AG - TCH R Bull CBBC Aug 2012 A	2012/08/17	2012/08/21
65024	HK Bank - HSI R Bull CBBC Apr 2013 F	2012/08/20	2012/08/21
61414	Daiwa Capital Mkt - A50 China R Bull CBBC Dec 2012 C	2012/08/20	2012/08/21
62529	HK Bank - A50 R Bull CBBC Feb 2013 B	2012/08/20	2012/08/21
65036	SGA Societe Generale Acceptance N.V.-HSI R Bull CBBC Jan 13E	2012/08/20	2012/08/21
61504	UBS AG - A50 China R Bull CBBC Sep 2012 A	2012/08/20	2012/08/21
65989	HK Bank - China Mobile R Bull CBBC Jan 2013 D	2012/08/20	2012/08/21
65531	UBS AG - HSI R Bull CBBC Apr 2013 E	2012/08/20	2012/08/21
65536	Credit Suisse AG - HSI R Bull CBBC Jan 2013 L	2012/08/20	2012/08/21
64472	HK Bank - ABC R Bull CBBC Nov 2013 A	2012/08/20	2012/08/21
63904	HK Bank - CNOOC R Bull CBBC Apr 2013 A	2012/08/21	2012/08/22
65695	SGA Societe Generale Acceptance N.V.-HSI R Bull CBBC Jan 13G	2012/08/21	2012/08/22
65856	UBS AG - China Mobile R Bull CBBC Feb 2013 B	2012/08/21	2012/08/22
62782	UBS AG - Sands China R Bear CBBC Dec 2012 A	2012/08/21	2012/08/22
65704	UBS AG - HSI R Bull CBBC Feb 2013 L	2012/08/21	2012/08/22
65699	Credit Suisse AG - HSI R Bull CBBC Jan 2013 M	2012/08/21	2012/08/22
65932	Goldman Sachs SP (Asia) - HSI R Bull CBBC Nov 2012 O	2012/08/21	2012/08/22
65691	Credit Suisse AG - HSI R Bear CBBC Jan 2013 R	2012/08/21	2012/08/22
66475	Credit Suisse AG - China Mobile R Bull CBBC Dec 2012 B	2012/08/21	2012/08/22
67933	Credit Suisse AG - HSI R Bull CBBC Feb 2013 P	2012/08/22	2012/08/23
63037	UBS AG - HSI R Bull CBBC Jan 2013 C	2012/08/22	2012/08/23
67998	SGA Societe Generale Acceptance N.V.-HSI R Bull CBBC Dec 12Z	2012/08/22	2012/08/23
63041	Goldman Sachs SP (Asia) - HSI R Bull CBBC Nov 2012 K	2012/08/22	2012/08/23
65994	HK Bank - A50 R Bull CBBC Feb 2013 C	2012/08/22	2012/08/23
67948	Credit Suisse AG - HSI R Bull CBBC Feb 2013 Q	2012/08/22	2012/08/23
68004	BNP Paribas Arbit Issu B.V. - HSI R Bull CBBC Dec 2012 I	2012/08/22	2012/08/23
65982	HK Bank - China Mobile R Bull CBBC Apr 2013 A	2012/08/22	2012/08/23
64046	Credit Suisse AG - HSI R Bull CBBC Jan 2013 F	2012/08/22	2012/08/23
68087	UBS AG - HSI R Bull CBBC Jun 2013 I	2012/08/23	2012/08/24
68078	Credit Suisse AG - HSI R Bull CBBC Feb 2013 R	2012/08/23	2012/08/24
68090	UBS AG - HSI R Bull CBBC Nov 2012 W	2012/08/23	2012/08/24
68085	Credit Suisse AG - HSI R Bull CBBC Feb 2013 S	2012/08/23	2012/08/24
68086	BNP Paribas Arbit Issu B.V. - HSI R Bull CBBC Dec 2012 J	2012/08/23	2012/08/24
67952	UBS AG - HSI R Bear CBBC Apr 2013 F	2012/08/23	2012/08/24
68074	Credit Suisse AG - TCH R Bear CBBC Jan 2013 A	2012/08/23	2012/08/24
68062	UBS AG - HSI R Bear CBBC Jan 2013 H	2012/08/23	2012/08/24
68098	Goldman Sachs SP (Asia) - HSI R Bear CBBC Nov 2012 I	2012/08/23	2012/08/24
68105	J P Morgan SP BV - HSI R Bear CBBC May 2013 B	2012/08/23	2012/08/24
68035	Credit Suisse AG - HSI R Bear CBBC Feb 2013 K	2012/08/23	2012/08/24
68036	Credit Suisse AG - HSI R Bear CBBC Feb 2013 L	2012/08/23	2012/08/24

認購期屆滿之牛熊證(2012)(續)

股份代號	牛熊證	最後 買賣日期	除牌日期
68068	SGA Societe Generale Acceptance N.V.-HSI R Bull CBBC Jan 13H	2012/08/23	2012/08/24
68057	HK Bank - TCH R Bear CBBC Apr 2013 A	2012/08/23	2012/08/24
68066	Credit Suisse AG - HSI R Bear CBBC Nov 2012 X	2012/08/23	2012/08/24
64639	UBS AG - CUni R Bear CBBC Mar 2013 A	2012/08/23	2012/08/24
61095	Credit Suisse AG - HKEx R Bear CBBC Aug 2012 B	2012/08/24	2012/08/28
61096	Credit Suisse AG - China Life R Bear CBBC Aug 2012 A	2012/08/24	2012/08/28
68069	SGA Societe Generale Acceptance N.V.-HSI R Bull CBBC Feb 13A	2012/08/24	2012/08/27
67516	Credit Suisse AG - A50 China R Bull CBBC Jan 2013 A	2012/08/24	2012/08/27
60490	UBS AG - HSBC R Bear CBBC Aug 2012 C	2012/08/24	2012/08/28
61283	Credit Suisse AG - A50 China R Bear CBBC Aug 2012 A	2012/08/24	2012/08/28
61284	Credit Suisse AG - A50 China R Bear CBBC Aug 2012 B	2012/08/24	2012/08/28
64160	UBS AG - HSI R Bull CBBC May 2013 I	2012/08/24	2012/08/27
67881	BNP Paribas Arbit Issu B.V. - A50 Ch R Bull CBBC Sep 2012 A	2012/08/24	2012/08/27
68153	Goldman Sachs SP (Asia) - HSI R Bull CBBC Nov 2012 Q	2012/08/24	2012/08/27
68152	Goldman Sachs SP (Asia) - HSI R Bull CBBC Nov 2012 P	2012/08/24	2012/08/27
68128	Credit Suisse AG - HSI R Bull CBBC Feb 2013 T	2012/08/24	2012/08/27
68150	BNP Paribas Arbit Issu B.V. - HSI R Bull CBBC Dec 2012 K	2012/08/24	2012/08/27
68141	UBS AG - HSI R Bull CBBC Jun 2013 J	2012/08/24	2012/08/27
68133	SGA Societe Generale Acceptance N.V.-HSI R Bull CBBC Jan 13I	2012/08/24	2012/08/27
61239	Credit Suisse AG - TCH R Bull CBBC Aug 2012 B	2012/08/24	2012/08/28
61720	UBS AG - China Tel R Bear CBBC Sep 2012 A	2012/08/24	2012/08/27
62936	Credit Suisse AG - HSI R Bull CBBC Jan 2013 J	2012/08/24	2012/08/27
67750	SGA Societe Generale Acceptance N.V.-HSI R Bull CBBC Nov 12T	2012/08/27	2012/08/28
67761	BNP Paribas Arbit Issu B.V. - HSI R Bull CBBC Apr 2013 L	2012/08/27	2012/08/28
68059	HK Bank - Galaxy Ent R Bear CBBC Apr 2013 A	2012/08/27	2012/08/28
69221	HK Bank - ICBC R Bull CBBC Aug 2012 A	2012/08/27	2012/08/29
67373	Goldman Sachs SP (Asia) - HSI R Bull CBBC Nov 2012 J	2012/08/27	2012/08/28
64644	UBS AG - China Life R Bull CBBC May 2013 B	2012/08/27	2012/08/28
64176	J P Morgan SP BV - HSI R Bull CBBC May 2013 A	2012/08/27	2012/08/28
68168	SGA Societe Generale Acceptance N.V.-HSI R Bull CBBC Jan 13J	2012/08/27	2012/08/28
68162	Credit Suisse AG - China Life R Bull CBBC Jan 2013 B	2012/08/27	2012/08/28
68160	Credit Suisse AG - HSI R Bull CBBC Jan 2013 T	2012/08/27	2012/08/28
68156	UBS AG - HSI R Bull CBBC Apr 2013 F	2012/08/27	2012/08/28
68154	HK Bank - A50 R Bull CBBC Apr 2013 C	2012/08/27	2012/08/28
68746	HK Bank - A50 R Bull CBBC Aug 2012 C	2012/08/27	2012/08/29
67764	UBS AG - HSI R Bull CBBC Nov 2012 N	2012/08/27	2012/08/28
63881	HK Bank - China Life R Bull CBBC Mar 2013 A	2012/08/27	2012/08/28
67345	Credit Suisse AG - HSI R Bull CBBC Nov 2012 L	2012/08/27	2012/08/28
62527	HK Bank - A50 R Bull CBBC Feb 2013 A	2012/08/27	2012/08/28
64139	HK Bank - A50 R Bull CBBC Mar 2013 B	2012/08/27	2012/08/28
67777	Credit Suisse AG - HSI R Bull CBBC Feb 2013 H	2012/08/27	2012/08/28
67488	UBS AG - A50 China R Bull CBBC Feb 2013 A	2012/08/27	2012/08/28
67781	Credit Suisse AG - HSI R Bull CBBC Feb 2013 I	2012/08/27	2012/08/28
63850	HK Bank - HSI R Bull CBBC Apr 2013 E	2012/08/27	2012/08/28
60373	HK Bank - Sinopec Corp R Bear CBBC Aug 2012 A	2012/08/27	2012/08/29
68097	UBS AG - Galaxy Ent R Bear CBBC Feb 2013 B	2012/08/27	2012/08/28
67305	UBS AG - HSI R Bull CBBC Jan 2013 G	2012/08/28	2012/08/29
67788	Credit Suisse AG - HSI R Bull CBBC Feb 2013 J	2012/08/28	2012/08/29
67272	SGA Societe Generale Acceptance N.V.-HSI R Bull CBBC Nov 12B	2012/08/28	2012/08/29
63359	Merrill Lynch Int'l & Co. C.V. - HSI R Bull CBBC Nov 2012 G	2012/08/28	2012/08/29
67347	Credit Suisse AG - HSI R Bull CBBC Nov 2012 I	2012/08/28	2012/08/29
67979	UBS AG - HSCEI R Bull CBBC May 2013 A	2012/08/28	2012/08/29
67291	Daiwa Capital Mkt - HSI R Bull CBBC Jan 2013 C	2012/08/28	2012/08/29
68211	HK Bank - CC Bank R Bull CBBC Mar 2013 D	2012/08/28	2012/08/29
68148	UBS AG - TCH R Bull CBBC Jan 2013 B	2012/08/28	2012/08/29
68205	HK Bank - TCH R Bull CBBC Apr 2013 A	2012/08/28	2012/08/29
68073	Credit Suisse AG - TCH R Bull CBBC Jan 2013 C	2012/08/28	2012/08/29
68218	Credit Suisse AG - HSI R Bull CBBC Feb 2013 U	2012/08/28	2012/08/29
61875	SGA Societe Generale Acceptance N.V.-HSI R Bear CBBC Aug 12Y	2012/08/29	2012/08/31
61877	SGA Societe Generale Acceptance N.V.-HSI R Bear CBBC Aug 12Z	2012/08/29	2012/08/31
61878	SGA Societe Generale Acceptance N.V.-HSI R Bear CBBC Aug 12A	2012/08/29	2012/08/31
68906	Credit Suisse AG - HSI R Bull CBBC Aug 2012 G	2012/08/29	2012/08/31
61899	SGA Societe Generale Acceptance N.V.-HSI R Bear CBBC Aug12B	2012/08/29	2012/08/31
61906	Goldman Sachs SP (Asia) - HSI R Bear CBBC Aug 2012 D	2012/08/29	2012/08/31
61907	Goldman Sachs SP (Asia) - HSI R Bear CBBC Aug 2012 E	2012/08/29	2012/08/31
61874	SGA Societe Generale Acceptance N.V.-HSI R Bear CBBC Aug 12X	2012/08/29	2012/08/31
60051	Credit Suisse AG - HSI R Bear CBBC Aug 2012 T	2012/08/29	2012/08/31
61871	Credit Suisse AG - HSI R Bear CBBC Aug 2012 G	2012/08/29	2012/08/31
60609	Goldman Sachs SP (Asia) - HSI R Bear CBBC Aug 2012 A	2012/08/29	2012/08/31
60049	Credit Suisse AG - HSI R Bear CBBC Aug 2012 R	2012/08/29	2012/08/31
61932	UBS AG - HSI R Bear CBBC Aug 2012 B	2012/08/29	2012/08/31
61933	UBS AG - HSCEI R Bear CBBC Aug 2012 B	2012/08/29	2012/08/31
60872	J P Morgan SP BV - HSI R Bear CBBC Aug 2012 K	2012/08/29	2012/08/31
61940	BNP Paribas Arbit Issu B.V. - HSI R Bear CBBC Aug 2012 J	2012/08/29	2012/08/31
61942	UBS AG - HSI R Bear CBBC Aug 2012 D	2012/08/29	2012/08/31
61943	SGA Societe Generale Acceptance N.V.-HSI R Bear CBBC Aug 12C	2012/08/29	2012/08/31
61908	Goldman Sachs SP (Asia) - HSI R Bear CBBC Aug 2012 F	2012/08/29	2012/08/31
60922	J P Morgan SP BV - HSI R Bear CBBC Aug 2012 N	2012/08/29	2012/08/31
60333	UBS AG - HSI R Bear CBBC Aug 2012 W	2012/08/29	2012/08/31
60217	HK Bank - HSI R Bear CBBC Aug 2012 K	2012/08/29	2012/08/31
61089	Daiwa Capital Mkt - HSCEI R Bear CBBC Aug 2012 A	2012/08/29	2012/08/31
61831	UBS AG - HSI R Bear CBBC Aug 2012 H	2012/08/29	2012/08/31
60674	J P Morgan SP BV - HSI R Bear CBBC Aug 2012 F	2012/08/29	2012/08/31
60335	UBS AG - HSI R Bear CBBC Aug 2012 X	2012/08/29	2012/08/31
61836	Goldman Sachs SP (Asia) - HSI R Bear CBBC Aug 2012 B	2012/08/29	2012/08/31
61873	BNP Paribas Arbit Issu B.V. - HSI R Bear CBBC Aug 2012 I	2012/08/29	2012/08/31
60146	UBS AG - HSI R Bear CBBC Aug 2012 Q	2012/08/29	2012/08/31

認購期屆滿之牛熊證(2012)(續)

股份代號	牛熊證	最後 買賣日期	除牌日期
61948	Credit Suisse AG - HSI R Bear CBBC Aug 2012 H	2012/08/29	2012/08/31
60919	J P Morgan SP BV - HSI R Bear CBBC Aug 2012 L	2012/08/29	2012/08/31
60144	UBS AG - HSI R Bear CBBC Aug 2012 P	2012/08/29	2012/08/31
60135	Credit Suisse AG - HSI R Bear CBBC Aug 2012 U	2012/08/29	2012/08/31
61868	Credit Suisse AG - HSI R Bear CBBC Aug 2012 F	2012/08/29	2012/08/31
61869	Credit Suisse AG - HSI R Bear CBBC Aug 2012 Q	2012/08/29	2012/08/31
61870	Credit Suisse AG - HSI R Bear CBBC Aug 2012 V	2012/08/29	2012/08/31
60854	Daiwa Capital Mkt - HSI R Bear CBBC Aug 2012 H	2012/08/29	2012/08/31
61872	BNP Paribas Arbit Issu B.V. - HSI R Bear CBBC Aug 2012 H	2012/08/29	2012/08/31
61837	Goldman Sachs SP (Asia) - HSI R Bear CBBC Aug 2012 C	2012/08/29	2012/08/31
68248	Credit Suisse AG - HSI R Bull CBBC Feb 2013 V	2012/08/29	2012/08/30
61952	SGA Societe Generale Acceptance N.V.-HSI R Bear CBBC Aug 12D	2012/08/29	2012/08/31
62019	Daiwa Capital Mkt - HSI R Bear CBBC Aug 2012 K	2012/08/29	2012/08/31
60391	UBS AG - HSI R Bear CBBC Aug 2012 Z	2012/08/29	2012/08/31
62020	Daiwa Capital Mkt - HSI R Bear CBBC Aug 2012 L	2012/08/29	2012/08/31
62026	Daiwa Capital Mkt - HSI R Bear CBBC Aug 2012 M	2012/08/29	2012/08/31
68283	UBS AG - HSI R Bull CBBC Jan 2013 L	2012/08/29	2012/08/30
68275	BNP Paribas Arbit Issu B.V. - HSI R Bull CBBC Dec 2012 L	2012/08/29	2012/08/30
62018	Daiwa Capital Mkt - HSI R Bear CBBC Aug 2012 J	2012/08/29	2012/08/31
65886	HK Bank - HSI R Bull CBBC Aug 2012 B	2012/08/29	2012/08/31
67623	Credit Suisse AG - HSI R Bull CBBC Aug 2012 A	2012/08/29	2012/08/31
61266	UBS AG - HSI R Bear CBBC Aug 2012 A	2012/08/29	2012/08/31
60532	J P Morgan SP BV - HSI R Bear CBBC Aug 2012 E	2012/08/29	2012/08/31
69865	Daiwa Capital Mkt - HSI R Bull CBBC Aug 2012 B	2012/08/29	2012/08/31
60531	J P Morgan SP BV - HSI R Bear CBBC Aug 2012 D	2012/08/29	2012/08/31
69864	Daiwa Capital Mkt - HSI R Bull CBBC Aug 2012 A	2012/08/29	2012/08/31
62041	Credit Suisse AG - HSI R Bear CBBC Aug 2012 J	2012/08/29	2012/08/31
60530	J P Morgan SP BV - HSI R Bear CBBC Aug 2012 C	2012/08/29	2012/08/31
60529	J P Morgan SP BV - HSI R Bear CBBC Aug 2012 B	2012/08/29	2012/08/31
60763	Credit Suisse AG - HSI R Bear CBBC Aug 2012 Z	2012/08/29	2012/08/31
62112	Credit Suisse AG - HSI R Bear CBBC Aug 2012 P	2012/08/29	2012/08/31
61955	SGA Societe Generale Acceptance N.V.-HSI R Bear CBBC Aug 12E	2012/08/29	2012/08/31
60921	J P Morgan SP BV - HSI R Bear CBBC Aug 2012 M	2012/08/29	2012/08/31
60723	Goldman Sachs SP (Asia) - HSI R Bull CBBC Aug 2012 B	2012/08/29	2012/08/31
61956	Goldman Sachs SP (Asia) - HSI R Bear CBBC Aug 2012 G	2012/08/29	2012/08/31
61319	J P Morgan SP BV - HSI R Bear CBBC Aug 2012 Y	2012/08/29	2012/08/31
68787	HK Bank - HSI R Bull CBBC Aug 2012 D	2012/08/29	2012/08/31
62125	Goldman Sachs SP (Asia) - HSI R Bear CBBC Aug 2012 H	2012/08/29	2012/08/31
67448	UBS AG - HSI R Bull CBBC Aug 2012 A	2012/08/29	2012/08/31
61194	SGA Societe Generale Acceptance N.V.-HSI R Bear CBBC Aug 12K	2012/08/29	2012/08/31
60332	UBS AG - HSI R Bear CBBC Aug 2012 V	2012/08/29	2012/08/31
62110	Credit Suisse AG - HSI R Bear CBBC Aug 2012 O	2012/08/29	2012/08/31
60840	Daiwa Capital Mkt - HSI R Bear CBBC Aug 2012 G	2012/08/29	2012/08/31
60839	Daiwa Capital Mkt - HSI R Bear CBBC Aug 2012 F	2012/08/29	2012/08/31
60480	Daiwa Capital Mkt - HSI R Bear CBBC Aug 2012 C	2012/08/29	2012/08/31
61962	BNP Paribas Arbit Issu B.V. - HSI R Bear CBBC Aug 2012 L	2012/08/29	2012/08/31
60481	Daiwa Capital Mkt - HSI R Bear CBBC Aug 2012 D	2012/08/29	2012/08/31
60736	Daiwa Capital Mkt - HSI R Bear CBBC Aug 2012 E	2012/08/29	2012/08/31
67624	Credit Suisse AG - HSI R Bull CBBC Aug 2012 B	2012/08/29	2012/08/31
61193	SGA Societe Generale Acceptance N.V.-HSI R Bear CBBC Aug 12J	2012/08/29	2012/08/31
61762	SGA Societe Generale Acceptance N.V.-HSI R Bear CBBC Aug 12W	2012/08/29	2012/08/31
69480	Credit Suisse AG - HSI R Bull CBBC Aug 2012 I	2012/08/29	2012/08/31
61165	SGA Societe Generale Acceptance N.V.-HSI R Bear CBBC Aug 12G	2012/08/29	2012/08/31
61759	Credit Suisse AG - HSI R Bear CBBC Aug 2012 S	2012/08/29	2012/08/31
69450	HK Bank - HSI R Bull CBBC Aug 2012 G	2012/08/29	2012/08/31
69288	UBS AG - HSI R Bull CBBC Aug 2012 G	2012/08/29	2012/08/31
61740	Credit Suisse AG - HSI R Bear CBBC Aug 2012 D	2012/08/29	2012/08/31
61765	Credit Suisse AG - HSI R Bear CBBC Aug 2012 B	2012/08/29	2012/08/31
60227	UBS AG - HSI R Bear CBBC Aug 2012 T	2012/08/29	2012/08/31
61763	UBS AG - HSI R Bear CBBC Aug 2012 C	2012/08/29	2012/08/31
60528	J P Morgan SP BV - HSI R Bear CBBC Aug 2012 A	2012/08/29	2012/08/31
61755	BNP Paribas Arbit Issu B.V. - HSI R Bear CBBC Aug 2012 B	2012/08/29	2012/08/31
69449	HK Bank - HSI R Bull CBBC Aug 2012 F	2012/08/29	2012/08/31
61761	SGA Societe Generale Acceptance N.V.-HSI R Bear CBBC Aug 12V	2012/08/29	2012/08/31
61757	BNP Paribas Arbit Issu B.V. - HSI R Bear CBBC Aug 2012 C	2012/08/29	2012/08/31
61760	Credit Suisse AG - HSI R Bear CBBC Aug 2012 A	2012/08/29	2012/08/31
61758	BNP Paribas Arbit Issu B.V. - HSI R Bear CBBC Aug 2012 D	2012/08/29	2012/08/31
69446	HK Bank - HSI R Bull CBBC Aug 2012 E	2012/08/29	2012/08/31
61000	UBS AG - HSI R Bear CBBC Aug 2012 K	2012/08/29	2012/08/31
61780	BNP Paribas Arbit Issu B.V. - HSI R Bear CBBC Aug 2012 G	2012/08/29	2012/08/31
61778	BNP Paribas Arbit Issu B.V. - HSI R Bear CBBC Aug 2012 E	2012/08/29	2012/08/31
61782	Credit Suisse AG - HSI R Bear CBBC Aug 2012 E	2012/08/29	2012/08/31
61707	Citigroup Global Mkt H Inc. - HSI R Bear CBBC Aug 2012 B	2012/08/29	2012/08/31
61781	Credit Suisse AG - HSI R Bear CBBC Aug 2012 C	2012/08/29	2012/08/31
61033	J P Morgan SP BV - HSI R Bear CBBC Aug 2012 O	2012/08/29	2012/08/31
61706	Citigroup Global Mkt H Inc. - HSI R Bear CBBC Aug 2012 A	2012/08/29	2012/08/31
61779	BNP Paribas Arbit Issu B.V. - HSI R Bear CBBC Aug 2012 F	2012/08/29	2012/08/31
64364	UBS AG - HKEx R Bull CBBC May 2013 A	2012/08/30	2012/08/31
68309	UBS AG - HSI R Bull CBBC Jun 2013 L	2012/08/30	2012/08/31
68306	Credit Suisse AG - HSI R Bull CBBC Jan 2013 U	2012/08/30	2012/08/31
67163	Credit Suisse AG - HSI R Bull CBBC Jan 2013 W	2012/08/30	2012/08/31
68252	SGA Societe Generale Acceptance N.V.-HSI R Bull CBBC Feb 13B	2012/08/30	2012/08/31
67169	HK Bank - ICBC R Bull CBBC Mar 2013 B	2012/08/30	2012/08/31
67162	Credit Suisse AG - HSI R Bull CBBC Jan 2013 V	2012/08/30	2012/08/31
68210	HK Bank - HSI R Bull CBBC May 2013 D	2012/08/30	2012/08/31
67146	Daiwa Capital Mkt - HSI R Bull CBBC Feb 2013 B	2012/08/30	2012/08/31
68111	J P Morgan SP BV - HSI R Bull CBBC May 2013 E	2012/08/30	2012/08/31

認購期屆滿之牛熊證(2012)(續)

股份代號	牛熊證	最後 買賣日期	除牌日期
64153	UBS AG - ICBC R Bull CBBC Mar 2013 A	2012/08/30	2012/08/31
67137	SGA Societe Generale Acceptance N.V.-HSI R Bull CBBC Nov 12N	2012/08/30	2012/08/31
67167	UBS AG - HSI R Bull CBBC Jun 2013 G	2012/08/30	2012/08/31
67369	Goldman Sachs SP (Asia) - HSI R Bull CBBC Nov 2012 H	2012/08/30	2012/08/31
67246	BNP Paribas Arbit Issu B.V. - HSI R Bull CBBC Apr 2013 K	2012/08/30	2012/08/31
67247	BNP Paribas Arbit Issu B.V. - HSI R Bull CBBC Apr 2013 H	2012/08/30	2012/08/31
67270	SGA Societe Generale Acceptance N.V.-HSI R Bull CBBC Nov 12X	2012/08/30	2012/08/31
67283	Credit Suisse AG - HSI R Bull CBBC Nov 2012 A	2012/08/30	2012/08/31
67295	UBS AG - HSI R Bull CBBC Nov 2012 K	2012/08/30	2012/08/31
65688	UBS AG - Cheung Kong R Bull CBBC Jun 2013 A	2012/08/30	2012/08/31
68305	BNP Paribas Arbit Issu B.V. - HSI R Bull CBBC Dec 2012 M	2012/08/30	2012/08/31
68307	Credit Suisse AG - HSI R Bull CBBC Jan 2013 X	2012/08/30	2012/08/31
67370	Goldman Sachs SP (Asia) - HSI R Bull CBBC Nov 2012 I	2012/08/30	2012/08/31
63758	HK Bank - HSI R Bull CBBC Apr 2013 D	2012/08/30	2012/08/31
68303	Credit Suisse AG - HSI R Bull CBBC Feb 2013 X	2012/08/30	2012/08/31
67925	HK Bank - HSCEI R Bull CBBC Jan 2013 A	2012/08/30	2012/08/31
68304	Credit Suisse AG - HSI R Bull CBBC Feb 2013 Y	2012/08/30	2012/08/31
64105	Credit Suisse AG - HKEx R Bull CBBC Dec 2012 D	2012/08/30	2012/08/31
64962	HK Bank - Cheung Kong R Bull CBBC Apr 2013 A	2012/08/30	2012/08/31
67786	Merrill Lynch Int'l & Co. C.V. - HSI R Bull CBBC Nov 2012 F	2012/08/30	2012/08/31
67920	HK Bank - Anhui Conch R Bull CBBC Mar 2013 B	2012/08/30	2012/08/31
67847	SGA Societe Generale Acceptance N.V.-HSI R Bull CBBC Dec 12W	2012/08/30	2012/08/31
67804	Credit Suisse AG - HSI R Bull CBBC Feb 2013 K	2012/08/30	2012/08/31
67843	UBS AG - HSI R Bull CBBC Feb 2013 K	2012/08/30	2012/08/31
67937	Credit Suisse AG - HSI R Bull CBBC Nov 2012 K	2012/08/30	2012/08/31
67653	Credit Suisse AG - HSI R Bull CBBC Feb 2013 G	2012/08/30	2012/08/31
67766	UBS AG - HSI R Bull CBBC Apr 2013 C	2012/08/30	2012/08/31
68311	SGA Societe Generale Acceptance N.V.-HSI R Bull CBBC Dec 12Q	2012/08/31	2012/09/03
67103	Goldman Sachs SP (Asia) - HSI R Bull CBBC Nov 2012 F	2012/08/31	2012/09/03
63889	HK Bank - HKEx R Bull CBBC Mar 2013 B	2012/08/31	2012/09/03
67758	BNP Paribas Arbit Issu B.V. - HSCEI R Bull CBBC Mar 2013 G	2012/08/31	2012/09/03
67105	BNP Paribas Arbit Issu B.V. - HSI R Bull CBBC Apr 2013 U	2012/08/31	2012/09/03
60369	UBS AG - BOCL R Bear CBBC Sep 2012 B	2012/08/31	2012/09/04
68315	Credit Suisse AG - HSI R Bull CBBC Feb 2013 Z	2012/08/31	2012/09/03
68317	Credit Suisse AG - HSI R Bull CBBC Feb 2013 L	2012/08/31	2012/09/03
61446	UBS AG - SHK Ppt R Bull CBBC Sep 2012 A	2012/08/31	2012/09/04
67770	UBS AG - HSI R Bull CBBC Mar 2013 J	2012/08/31	2012/09/03
67380	J P Morgan SP BV - HSI R Bull CBBC Apr 2013 G	2012/08/31	2012/09/03
61047	UBS AG - China Life R Bear CBBC Sep 2012 B	2012/08/31	2012/09/04
68330	Goldman Sachs SP (Asia) - HSI R Bull CBBC Dec 2012 A	2012/08/31	2012/09/03
68314	UBS AG - HSI R Bull CBBC Mar 2013 L	2012/08/31	2012/09/03
68335	UBS AG - HSI R Bull CBBC Apr 2013 G	2012/08/31	2012/09/03
67772	UBS AG - HSCEI R Bull CBBC Feb 2013 A	2012/08/31	2012/09/03
67277	Credit Suisse AG - HSI R Bull CBBC Nov 2012 H	2012/08/31	2012/09/03
61506	UBS AG - CC Bank R Bear CBBC Sep 2012 A	2012/08/31	2012/09/04
67931	SGA Societe Generale Acceptance N.V.-HSI R Bull CBBC Dec 12Y	2012/08/31	2012/09/03
68310	SGA Societe Generale Acceptance N.V.-HSI R Bull CBBC Dec 12O	2012/08/31	2012/09/03
67165	UBS AG - HSI R Bull CBBC Dec 2012 J	2012/09/03	2012/09/04
67404	HK Bank - HSI R Bull CBBC Mar 2013 F	2012/09/03	2012/09/04
63021	Credit Suisse AG - HSI R Bull CBBC Jan 2013 Y	2012/09/03	2012/09/04
64177	J P Morgan SP BV - HSI R Bull CBBC May 2013 B	2012/09/03	2012/09/04
67625	Credit Suisse AG - HSI R Bull CBBC Feb 2013 F	2012/09/03	2012/09/04
63063	BNP Paribas Arbit Issu B.V. - HSI R Bull CBBC Apr 2013 S	2012/09/03	2012/09/04
67841	UBS AG - HSI R Bull CBBC May 2013 H	2012/09/03	2012/09/04
67110	BNP Paribas Arbit Issu B.V. - HSI R Bull CBBC Apr 2013 J	2012/09/03	2012/09/04
67846	SGA Societe Generale Acceptance N.V.-HSI R Bull CBBC Dec 12V	2012/09/03	2012/09/04
67136	SGA Societe Generale Acceptance N.V.-HSI R Bull CBBC Nov 12H	2012/09/03	2012/09/04
63046	SGA Societe Generale Acceptance N.V.-HSI R Bull CBBC Dec 12R	2012/09/03	2012/09/04
67139	Credit Suisse AG - HSI R Bull CBBC Jan 2013 S	2012/09/03	2012/09/04
63058	UBS AG - HSI R Bull CBBC Jun 2013 M	2012/09/03	2012/09/04
63069	Goldman Sachs SP (Asia) - HSI R Bull CBBC Dec 2012 B	2012/09/03	2012/09/04
67366	Goldman Sachs SP (Asia) - HSI R Bull CBBC Nov 2012 G	2012/09/03	2012/09/04
63085	Credit Suisse AG - HSI R Bull CBBC Jan 2013 G	2012/09/04	2012/09/05
65855	HK Bank - AIA R Bull CBBC Mar 2013 A	2012/09/04	2012/09/05
63084	UBS AG - HSI R Bull CBBC Dec 2012 X	2012/09/04	2012/09/05
63105	UBS AG - HSI R Bull CBBC Aug 2013 A	2012/09/04	2012/09/05
64658	UBS AG - Evergrande R Bull CBBC Mar 2013 A	2012/09/04	2012/09/05
62962	HK Bank - Evergrande R Bull CBBC Apr 2013 A	2012/09/04	2012/09/05
64989	HK Bank - Li & Fung R Bull CBBC Mar 2013 A	2012/09/04	2012/09/05
65101	UBS AG - Li & Fung R Bull CBBC Mar 2013 A	2012/09/04	2012/09/05
64381	SGA Societe Generale Acceptance NV -HSCEI R Bull CBBC Nov12C	2012/09/04	2012/09/05
63071	Merrill Lynch Int'l & Co. C.V. - HSI R Bull CBBC Dec 2012 L	2012/09/04	2012/09/05
63072	Merrill Lynch Int'l & Co. C.V. - HSI R Bull CBBC Dec 2012 M	2012/09/04	2012/09/05
64474	HK Bank - BOCL R Bull CBBC Nov 2013 A	2012/09/05	2012/09/06
68169	UBS AG - HSI R Bull CBBC Sep 2013 B	2012/09/05	2012/09/06
66919	UBS AG - HSI R Bull CBBC Apr 2013 B	2012/09/05	2012/09/06
66280	Credit Suisse AG - HSI R Bull CBBC Nov 2012 Z	2012/09/05	2012/09/06
68034	UBS AG - Sinopec Corp R Bull CBBC Jun 2013 A	2012/09/05	2012/09/06
67774	UBS AG - CC Bank R Bull CBBC Mar 2013 A	2012/09/05	2012/09/06
68072	Credit Suisse AG - TCH R Bull CBBC Jan 2013 B	2012/09/05	2012/09/06
66114	SGA Societe Generale Acceptance N.V.-HSI R Bull CBBC Nov 12O	2012/09/05	2012/09/06
66281	Credit Suisse AG - HSI R Bull CBBC Nov 2012 M	2012/09/05	2012/09/06
66283	BNP Paribas Arbit Issu B.V. - HSI R Bull CBBC Apr 2013 Y	2012/09/05	2012/09/06
63070	Merrill Lynch Int'l & Co. C.V. - HSI R Bull CBBC Jan 2013 A	2012/09/05	2012/09/06
66286	UBS AG - HSI R Bull CBBC Nov 2012 V	2012/09/05	2012/09/06
63124	Citigroup Global Mkt H Inc. - HSI R Bull CBBC Mar 2013 A	2012/09/05	2012/09/06
67129	SGA Societe Generale Acceptance N.V.-HSI R Bull CBBC Nov 12U	2012/09/05	2012/09/06

認購期屆滿之牛熊證(2012)(續)

股份代號	牛熊證	最後 買賣日期	除牌日期
67173	HK Bank - HSI R Bull CBBC Mar 2013 E	2012/09/05	2012/09/06
67395	HK Bank - CC Bank R Bull CBBC Apr 2013 A	2012/09/05	2012/09/06
61604	Credit Suisse AG - A50 China R Bull CBBC Sep 2012 A	2012/09/05	2012/09/06
62979	UBS AG - Ping An R Bull CBBC Nov 2012 B	2012/09/05	2012/09/06
67704	Citigroup Global Mkt H Inc. - HSI R Bull CBBC Jan 2013 A	2012/09/05	2012/09/06
62490	UBS AG - HSCEI R Bull CBBC Dec 2012 A	2012/09/05	2012/09/06
66282	Credit Suisse AG - HSI R Bull CBBC Nov 2012 N	2012/09/05	2012/09/06
65730	SGA Societe Generale Acceptance N.V.-HSI R Bull CBBC Dec12T	2012/09/05	2012/09/06
63320	HK Bank - Minsheng Bank R Bull CBBC Mar 2013 A	2012/09/05	2012/09/06
67352	Merrill Lynch Int'l & Co. C.V. - HSI R Bull CBBC Nov 2012 D	2012/09/05	2012/09/06
64623	UBS AG - HSI R Bull CBBC May 2013 E	2012/09/05	2012/09/06
67348	Merrill Lynch Int'l & Co. C.V. - HSI R Bull CBBC Nov 2012 C	2012/09/05	2012/09/06
67109	BNP Paribas Arbit Issu B.V. - HSI R Bull CBBC Apr 2013 W	2012/09/05	2012/09/06
66801	Credit Suisse AG - HSI R Bull CBBC Nov 2012 O	2012/09/05	2012/09/06
67143	Daiwa Capital Mkt - HSI R Bull CBBC Mar 2013 C	2012/09/05	2012/09/06
65946	HK Bank - China Shenhua R Bull CBBC Dec 2013 A	2012/09/05	2012/09/06
67293	UBS AG - HSI R Bull CBBC Feb 2013 J	2012/09/05	2012/09/06
67845	SGA Societe Generale Acceptance N.V.-HSI R Bull CBBC Dec 12U	2012/09/05	2012/09/06
62643	HK Bank - ABC R Bull CBBC May 2013 A	2012/09/05	2012/09/06
67138	Credit Suisse AG - HSI R Bull CBBC Jan 2013 R	2012/09/05	2012/09/06
67386	J P Morgan SP BV - HSI R Bull CBBC Apr 2013 H	2012/09/05	2012/09/06
67102	Goldman Sachs SP (Asia) - HSI R Bull CBBC Nov 2012 E	2012/09/05	2012/09/06
63121	UBS AG - HSI R Bull CBBC Oct 2013 A	2012/09/05	2012/09/06
63118	SGA Societe Generale Acceptance N.V.-HSI R Bull CBBC Jan 13K	2012/09/05	2012/09/06
66877	Credit Suisse AG - HSI R Bull CBBC Nov 2012 D	2012/09/05	2012/09/06
67130	SGA Societe Generale Acceptance N.V.-HSI R Bull CBBC Nov 12V	2012/09/05	2012/09/06
63106	Credit Suisse AG - HSI R Bull CBBC Jan 2013 Z	2012/09/05	2012/09/06
66853	Credit Suisse AG - HSI R Bull CBBC Nov 2012 V	2012/09/05	2012/09/06
68114	J P Morgan SP BV - HSI R Bull CBBC May 2013 F	2012/09/05	2012/09/06
67274	Credit Suisse AG - HSI R Bull CBBC Nov 2012 F	2012/09/05	2012/09/06
68155	HK Bank - A50 R Bull CBBC Apr 2013 D	2012/09/05	2012/09/06
67164	UBS AG - HSI R Bull CBBC Dec 2012 U	2012/09/05	2012/09/06
67090	Goldman Sachs SP (Asia) - HSI R Bull CBBC Nov 2012 D	2012/09/05	2012/09/06
67955	UBS AG - CNOOC R Bull CBBC Jan 2013 B	2012/09/05	2012/09/06
69175	UBS AG - HSCEI R Bull CBBC Sep 2012 A	2012/09/06	2012/09/07
68285	UBS AG - HSCEI R Bull CBBC Apr 2013 A	2012/09/06	2012/09/07
64961	HK Bank - Sinopec Corp R Bull CBBC Apr 2013 C	2012/09/06	2012/09/07
63159	UBS AG - HSI R Bull CBBC Jun 2013 N	2012/09/06	2012/09/07
63158	Credit Suisse AG - HSI R Bull CBBC Feb 2013 N	2012/09/06	2012/09/07
63157	Credit Suisse AG - HSI R Bull CBBC Feb 2013 M	2012/09/06	2012/09/07
63155	SGA Societe Generale Acceptance N.V.-HSI R Bull CBBC Jan 13M	2012/09/06	2012/09/07
63154	SGA Societe Generale Acceptance N.V.-HSI R Bull CBBC Jan 13L	2012/09/06	2012/09/07
63149	BNP Paribas Arbit Issu B.V. - HSI R Bull CBBC Apr 2013 G	2012/09/06	2012/09/07
63152	SGA Societe Generale Acceptance N.V.-HSI R Bull CBBC Dec 12Z	2012/09/06	2012/09/07
63160	UBS AG - HSI R Bull CBBC Feb 2013 M	2012/09/06	2012/09/07
67266	BNP Paribas Arbit Issu B.V. - HSI R Bull CBBC Apr 2013 Z	2012/09/06	2012/09/07
67927	SGA Societe Generale Acceptance N.V.-HSI R Bull CBBC Dec 12X	2012/09/06	2012/09/07
64232	J P Morgan SP BV - HSI R Bull CBBC May 2013 C	2012/09/06	2012/09/07
66094	HK Bank - HSI R Bull CBBC Feb 2013 E	2012/09/06	2012/09/07
67289	Credit Suisse AG - HSI R Bull CBBC Dec 2012 J	2012/09/06	2012/09/07
67346	UBS AG - HSI R Bull CBBC Oct 2012 Z	2012/09/06	2012/09/07
66922	Goldman Sachs SP (Asia) - HSI R Bull CBBC Nov 2012 C	2012/09/06	2012/09/07
62252	Daiwa Capital Mkt - HSCEI R Bull CBBC Dec 2012 A	2012/09/06	2012/09/07
64365	SGA Societe Generale Acceptance NV -HSCEI R Bull CBBC Nov12B	2012/09/06	2012/09/07
63170	BNP Paribas Arbit Issu B.V. - HSI R Bear CBBC Dec 2012 F	2012/09/07	2012/09/10
63064	UBS AG - HSI R Bear CBBC Feb 2013 Q	2012/09/07	2012/09/10
63171	BNP Paribas Arbit Issu B.V. - HSI R Bear CBBC Dec 2012 G	2012/09/07	2012/09/10
63087	Credit Suisse AG - HSI R Bear CBBC Jan 2013 U	2012/09/07	2012/09/10
63169	SGA Societe Generale Acceptance N.V.-HSI R Bear CBBC Jan 13A	2012/09/07	2012/09/10
63166	Credit Suisse AG - HSI R Bear CBBC Dec 2012 N	2012/09/07	2012/09/10
63164	Credit Suisse AG - HSI R Bear CBBC Dec 2012 I	2012/09/07	2012/09/10
63086	Credit Suisse AG - HSI R Bear CBBC Jan 2013 T	2012/09/07	2012/09/10
63080	HK Bank - A50 R Bear CBBC Apr 2013 E	2012/09/07	2012/09/10
63172	UBS AG - HSI R Bear CBBC Dec 2012 Z	2012/09/07	2012/09/10
63067	Credit Suisse AG - HSI R Bear CBBC Dec 2012 Z	2012/09/07	2012/09/10
63168	SGA Societe Generale Acceptance N.V.-HSI R Bear CBBC Dec 12R	2012/09/07	2012/09/10
63060	UBS AG - China Life R Bear CBBC Mar 2013 B	2012/09/07	2012/09/10
61252	UBS AG - TCH R Bear CBBC Sep 2012 B	2012/09/07	2012/09/11
65144	HK Bank - AIA R Bear CBBC Jan 2013 C	2012/09/07	2012/09/10
63078	HK Bank - China Life R Bear CBBC Mar 2013 A	2012/09/07	2012/09/10
63210	Credit Suisse AG - HSI R Bear CBBC Jan 2013 Y	2012/09/07	2012/09/10
63165	Credit Suisse AG - HSI R Bear CBBC Dec 2012 M	2012/09/07	2012/09/10
63211	UBS AG - HSI R Bear CBBC Dec 2012 G	2012/09/07	2012/09/10
63174	UBS AG - HSI R Bear CBBC Feb 2013 R	2012/09/07	2012/09/10
63209	Credit Suisse AG - HSI R Bear CBBC Jan 2013 X	2012/09/07	2012/09/10
63208	BNP Paribas Arbit Issu B.V. - HSI R Bear CBBC Dec 2012 H	2012/09/07	2012/09/10
63204	UBS AG - HSI R Bull CBBC Feb 2013 N	2012/09/07	2012/09/10
63203	Credit Suisse AG - HSI R Bear CBBC Jan 2013 W	2012/09/07	2012/09/10
63195	Credit Suisse AG - HSI R Bull CBBC Jan 2013 I	2012/09/07	2012/09/10
63187	Merrill Lynch Int'l & Co. C.V. - HSI R Bear CBBC Jan 2013 A	2012/09/07	2012/09/10
63193	BNP Paribas Arbit Issu B.V. - HSI R Bull CBBC Apr 2013 Q	2012/09/07	2012/09/10
63182	Goldman Sachs SP (Asia) - HSI R Bear CBBC Dec 2012 C	2012/09/07	2012/09/10
63184	Goldman Sachs SP (Asia) - HSI R Bear CBBC Dec 2012 D	2012/09/07	2012/09/10
63212	UBS AG - HSI R Bear CBBC Apr 2013 K	2012/09/07	2012/09/10
63185	Goldman Sachs SP (Asia) - HSI R Bear CBBC Dec 2012 E	2012/09/07	2012/09/10
63189	Merrill Lynch Int'l & Co. C.V. - HSI R Bear CBBC Jan 2013 B	2012/09/07	2012/09/10
68287	Credit Suisse AG - HSI R Bear CBBC Feb 2013 P	2012/09/10	2012/09/11

認購期屆滿之牛熊證(2012)(續)

股份代號	牛熊證	最後 買賣日期	除牌日期
62707	Credit Suisse AG - HSI R Bear CBBC Dec 2012 Y	2012/09/10	2012/09/11
63224	UBS AG - HSI R Bear CBBC Jan 2013 K	2012/09/10	2012/09/11
63231	SGA Societe Generale Acceptance N.V.-HSI R Bear CBBC Jan 13B	2012/09/10	2012/09/11
63234	SGA Societe Generale Acceptance N.V.-HSI R Bear CBBC Jan 13C	2012/09/10	2012/09/11
68289	UBS AG - HSI R Bear CBBC Dec 2012 Y	2012/09/10	2012/09/11
68290	Merrill Lynch Int'l & Co. C.V. - HSI R Bear CBBC Dec 2012 L	2012/09/10	2012/09/11
67489	UBS AG - Kunlun Energy R Bear CBBC Mar 2013 A	2012/09/10	2012/09/11
68288	Credit Suisse AG - HSI R Bear CBBC Feb 2013 Q	2012/09/10	2012/09/11
63216	Credit Suisse AG - HSI R Bear CBBC Dec 2012 O	2012/09/10	2012/09/11
63057	SGA Societe Generale Acceptance N.V.-HSI R Bear CBBC Dec 12P	2012/09/10	2012/09/11
63068	Goldman Sachs SP (Asia) - HSI R Bear CBBC Dec 2012 B	2012/09/10	2012/09/11
63092	UBS AG - HSI R Bear CBBC Apr 2013 J	2012/09/10	2012/09/11
63104	BNP Paribas Arbit Issu B.V. - HSI R Bear CBBC Dec 2012 E	2012/09/10	2012/09/11
63107	Credit Suisse AG - HSI R Bear CBBC Jan 2013 V	2012/09/10	2012/09/11
63119	SGA Societe Generale Acceptance N.V.-HSI R Bear CBBC Dec 12Q	2012/09/10	2012/09/11
68300	Credit Suisse AG - HSI R Bear CBBC Feb 2013 T	2012/09/10	2012/09/11
63178	UBS AG - Hutchison R Bear CBBC Mar 2013 B	2012/09/11	2012/09/12
63268	Credit Suisse AG - A50 China R Bear CBBC Jan 2013 C	2012/09/11	2012/09/12
63249	Credit Suisse AG - HSI R Bear CBBC Feb 2013 U	2012/09/11	2012/09/12
63257	SGA Societe Generale Acceptance N.V.-HSI R Bear CBBC Jan13D	2012/09/11	2012/09/12
63277	UBS AG - HSI R Bear CBBC Jun 2013 C	2012/09/11	2012/09/12
62459	UBS AG - HSBC R Bear CBBC Dec 2012 A	2012/09/11	2012/09/12
63280	Goldman Sachs SP (Asia) - HSI R Bear CBBC Dec 2012 G	2012/09/11	2012/09/12
63278	UBS AG - HSI R Bear CBBC Apr 2013 L	2012/09/11	2012/09/12
63299	Merrill Lynch Int'l & Co. C.V. - HSI R Bear CBBC Jan 2013 E	2012/09/12	2012/09/13
63375	J P Morgan SP BV - HSI R Bear CBBC May 2013 G	2012/09/12	2012/09/13
63329	Credit Suisse AG - HSI R Bear CBBC Jan 2013 A	2012/09/12	2012/09/13
63376	J P Morgan SP BV - HSI R Bear CBBC May 2013 H	2012/09/12	2012/09/13
63328	Credit Suisse AG - HSI R Bear CBBC Jan 2013 Z	2012/09/12	2012/09/13
63309	BNP Paribas Arbit Issu B.V. - HSI R Bear CBBC Dec 2012 I	2012/09/12	2012/09/13
63379	J P Morgan SP BV - HSI R Bear CBBC May 2013 I	2012/09/12	2012/09/13
68166	Credit Suisse AG - HSI R Bear CBBC Jan 2013 S	2012/09/12	2012/09/13
68167	SGA Societe Generale Acceptance N.V.-HSI R Bear CBBC Dec 12N	2012/09/12	2012/09/13
63215	HK Bank - HSI R Bear CBBC Apr 2013 E	2012/09/12	2012/09/13
63302	UBS AG - HSCEI R Bear CBBC Dec 2012 C	2012/09/12	2012/09/13
63332	Citigroup Global Mkt H Inc. - HSI R Bear CBBC Jan 2013 E	2012/09/12	2012/09/13
63298	HK Bank - HSI R Bear CBBC Mar 2013 D	2012/09/12	2012/09/13
63120	UBS AG - HSI R Bear CBBC Mar 2013 N	2012/09/12	2012/09/13
63354	BNP Paribas Arbit Issu B.V. - HSI R Bear CBBC Dec 2012 B	2012/09/12	2012/09/13
63122	Citigroup Global Mkt H Inc. - HSI R Bear CBBC Jan 2013 A	2012/09/12	2012/09/13
68327	Goldman Sachs SP (Asia) - HSI R Bear CBBC Dec 2012 A	2012/09/12	2012/09/13
63138	J P Morgan SP BV - HSI R Bear CBBC May 2013 D	2012/09/12	2012/09/13
68222	Credit Suisse AG - HSI R Bear CBBC Feb 2013 M	2012/09/12	2012/09/13
63101	BNP Paribas Arbit Issu B.V. - HSI R Bear CBBC Dec 2012 D	2012/09/12	2012/09/13
64344	Credit Suisse AG - Hutchison R Bear CBBC Dec 2012 A	2012/09/12	2012/09/13
63355	BNP Paribas Arbit Issu B.V. - HSI R Bear CBBC Dec 2012 C	2012/09/12	2012/09/13
63370	UBS AG - HSI R Bear CBBC Dec 2012 H	2012/09/12	2012/09/13
63353	Goldman Sachs SP (Asia) - HSI R Bear CBBC Dec 2012 J	2012/09/12	2012/09/13
63352	Goldman Sachs SP (Asia) - HSI R Bear CBBC Dec 2012 I	2012/09/12	2012/09/13
63351	Goldman Sachs SP (Asia) - HSI R Bear CBBC Dec 2012 H	2012/09/12	2012/09/13
68130	UBS AG - HSI R Bear CBBC Nov 2012 I	2012/09/12	2012/09/13
63346	Credit Suisse AG - HSI R Bear CBBC Jan 2013 C	2012/09/12	2012/09/13
63330	Citigroup Global Mkt H Inc. - HSI R Bear CBBC Jan 2013 C	2012/09/12	2012/09/13
68121	SGA Societe Generale Acceptance N.V.-HSI R Bear CBBC Dec 12Y	2012/09/12	2012/09/13
63331	Citigroup Global Mkt H Inc. - HSI R Bear CBBC Jan 2013 D	2012/09/12	2012/09/13
68120	Credit Suisse AG - HSI R Bear CBBC Nov 2012 Y	2012/09/12	2012/09/13
63373	J P Morgan SP BV - HSI R Bear CBBC May 2013 E	2012/09/12	2012/09/13
63374	J P Morgan SP BV - HSI R Bear CBBC May 2013 F	2012/09/12	2012/09/13
68119	Credit Suisse AG - HSI R Bear CBBC Nov 2012 T	2012/09/12	2012/09/13
63345	Credit Suisse AG - HSI R Bear CBBC Jan 2013 B	2012/09/12	2012/09/13
63344	Daiwa Capital Mkt - HSI R Bear CBBC May 2013 A	2012/09/12	2012/09/13
63339	Daiwa Capital Mkt - HSI R Bear CBBC Mar 2013 C	2012/09/12	2012/09/13
63287	Merrill Lynch Int'l & Co. C.V. - HSI R Bear CBBC Jan 2013 D	2012/09/12	2012/09/13
68127	SGA Societe Generale Acceptance N.V.-HSI R Bear CBBC Dec 12Z	2012/09/12	2012/09/13
68292	Merrill Lynch Int'l & Co. C.V. - HSI R Bear CBBC Dec 2012 M	2012/09/12	2012/09/13
68301	UBS AG - HSI R Bear CBBC Jan 2013 J	2012/09/12	2012/09/13
63176	UBS AG - TCH R Bear CBBC Apr 2013 B	2012/09/12	2012/09/13
63192	Merrill Lynch Int'l & Co. C.V. - HSI R Bear CBBC Jan 2013 C	2012/09/12	2012/09/13
68293	Goldman Sachs SP (Asia) - HSI R Bear CBBC Nov 2012 K	2012/09/12	2012/09/13
68299	Credit Suisse AG - HSI R Bear CBBC Feb 2013 S	2012/09/12	2012/09/13
63356	UBS AG - HSI R Bear CBBC May 2013 I	2012/09/12	2012/09/13
63148	HK Bank - HSI R Bear CBBC Mar 2013 C	2012/09/12	2012/09/13
63213	HK Bank - HKEx R Bear CBBC Mar 2013 B	2012/09/12	2012/09/13
68272	BNP Paribas Arbit Issu B.V. - HSI R Bear CBBC Dec 2012 Z	2012/09/12	2012/09/13
68269	SGA Societe Generale Acceptance N.V.-HSI R Bear CBBC Dec 12O	2012/09/12	2012/09/13
68302	UBS AG - HSI R Bear CBBC Feb 2013 P	2012/09/12	2012/09/13
63415	Credit Suisse AG - TCH R Bear CBBC Feb 2013 A	2012/09/13	2012/09/14
63420	Credit Suisse AG - HSI R Bear CBBC Feb 2013 V	2012/09/13	2012/09/14
63381	SGA Societe Generale Acceptance N.V.-HSI R Bear CBBC Jan13 F	2012/09/13	2012/09/14
63390	SGA Societe Generale Acceptance N.V.-HSI R Bear CBBC Jan13 G	2012/09/13	2012/09/14
63457	UBS AG - HSI R Bear CBBC Feb 2013 T	2012/09/13	2012/09/14
63380	SGA Societe Generale Acceptance N.V.-HSI R Bear CBBC Jan13 E	2012/09/13	2012/09/14
63441	Credit Suisse AG - HSI R Bear CBBC Feb 2013 Y	2012/09/13	2012/09/14
62813	HK Bank - Hutchison R Bear CBBC Feb 2013 A	2012/09/13	2012/09/14
63418	Credit Suisse AG - TCH R Bear CBBC Feb 2013 C	2012/09/13	2012/09/14
68151	Goldman Sachs SP (Asia) - HSI R Bear CBBC Nov 2012 J	2012/09/13	2012/09/14
64011	UBS AG - HKEx R Bear CBBC Dec 2012 A	2012/09/13	2012/09/14

認購期屆滿之牛熊證(2012)(續)

股份代號	牛熊證	最後 買入日期	除牌日期
63444	UBS AG - HSI R Bear CBBC Feb 2013 S	2012/09/13	2012/09/14
63440	Credit Suisse AG - HSI R Bear CBBC Feb 2013 X	2012/09/13	2012/09/14
63417	Credit Suisse AG - TCH R Bear CBBC Feb 2013 B	2012/09/13	2012/09/14
63421	Credit Suisse AG - HSI R Bear CBBC Feb 2013 W	2012/09/13	2012/09/14
65836	Goldman Sachs SP (Asia) - HSI R Bear CBBC Oct 2012 M	2012/09/14	2012/09/17
63534	UBS AG - HSI R Bear CBBC Dec 2012 E	2012/09/14	2012/09/17
63535	Credit Suisse AG - HSI R Bear CBBC Dec 2012 V	2012/09/14	2012/09/17
62307	HK Bank - HSI R Bear CBBC Dec 2012 N	2012/09/14	2012/09/17
68281	UBS AG - HSI R Bear CBBC Feb 2013 O	2012/09/14	2012/09/17
67081	HK Bank - HKEx R Bear CBBC Feb 2013 A	2012/09/14	2012/09/17
63874	HK Bank - AIA R Bear CBBC Jan 2013 B	2012/09/14	2012/09/17
61911	Credit Suisse AG - HSI R Bear CBBC Sep 2012 U	2012/09/14	2012/09/17
65139	SGA Societe Generale Acceptance N.V.-HSI R Bear CBBC Dec 12W	2012/09/14	2012/09/17
67606	Credit Suisse AG - HSI R Bear CBBC Dec 2012 H	2012/09/14	2012/09/17
64103	SGA Societe Generale Acceptance N.V.-HSI R Bear CBBC Dec 12S	2012/09/14	2012/09/17
67586	Credit Suisse AG - HSI R Bear CBBC Nov 2012 C	2012/09/14	2012/09/17
64261	UBS AG - HSI R Bear CBBC Dec 2012 R	2012/09/14	2012/09/17
68298	Credit Suisse AG - HSI R Bear CBBC Feb 2013 R	2012/09/14	2012/09/17
64104	SGA Societe Generale Acceptance N.V.-HSI R Bear CBBC Dec 12T	2012/09/14	2012/09/17
63476	Credit Suisse AG - HSI R Bear CBBC Dec 2012 S	2012/09/14	2012/09/17
63517	HK Bank - HSI R Bear CBBC Apr 2013 A	2012/09/14	2012/09/17
63990	Daiwa Capital Mkt - HSI R Bear CBBC Dec 2012 B	2012/09/14	2012/09/17
62283	Credit Suisse AG - HKEx R Bear CBBC Nov 2012 A	2012/09/14	2012/09/17
62256	UBS AG - HKEx R Bear CBBC Nov 2012 A	2012/09/14	2012/09/17
61891	UBS AG - HSI R Bear CBBC Sep 2012 V	2012/09/14	2012/09/17
65151	BNP Paribas Arbit Issu B.V. - HSI R Bear CBBC Dec 2012 Q	2012/09/14	2012/09/17
68191	BNP Paribas Arbit Issu B.V. - HSI R Bear CBBC Dec 2012 Y	2012/09/14	2012/09/17
67411	Bank of East Asia - COVS R Bear CBBC Feb 2013 A	2012/09/14	2012/09/17
63458	Daiwa Capital Mkt - HSCEI R Bear CBBC May 2013 A	2012/09/14	2012/09/17
63483	Credit Suisse AG - HSI R Bear CBBC Dec 2012 U	2012/09/14	2012/09/17
63475	Credit Suisse AG - HSI R Bear CBBC Dec 2012 G	2012/09/14	2012/09/17
65150	Credit Suisse AG - HSI R Bear CBBC Jan 2013 P	2012/09/14	2012/09/17
68230	UBS AG - HSI R Bear CBBC Apr 2013 H	2012/09/14	2012/09/17
68163	Credit Suisse AG - China Life R Bear CBBC Jan 2013 A	2012/09/14	2012/09/17
68232	UBS AG - HSI R Bear CBBC Jun 2013 B	2012/09/14	2012/09/17
63480	Credit Suisse AG - HSI R Bear CBBC Dec 2012 T	2012/09/14	2012/09/17
63484	UBS AG - HSI R Bear CBBC Dec 2012 I	2012/09/14	2012/09/17
61458	UBS AG - HKEx R Bear CBBC Sep 2012 A	2012/09/14	2012/09/18
63993	J P Morgan SP BV - HSI R Bear CBBC Feb 2013 B	2012/09/14	2012/09/17
63061	UBS AG - Galaxy Ent R Bear CBBC Feb 2013 C	2012/09/14	2012/09/17
63485	UBS AG - HSI R Bear CBBC Apr 2013 M	2012/09/14	2012/09/17
68244	Credit Suisse AG - HSI R Bear CBBC Feb 2013 N	2012/09/14	2012/09/17
65082	SGA Societe Generale Acceptance N.V.-HSI R Bear CBBC Dec 12V	2012/09/14	2012/09/17
62124	HK Bank - HKEx R Bear CBBC Dec 2012 C	2012/09/14	2012/09/17
63123	Citigroup Global Mkt H Inc. - HSI R Bear CBBC Jan 2013 B	2012/09/14	2012/09/17
62008	UBS AG - HSI R Bear CBBC Sep 2012 A	2012/09/14	2012/09/17
62664	J P Morgan SP BV - HSI R Bear CBBC Jan 2013 B	2012/09/14	2012/09/17
67762	UBS AG - HSI R Bear CBBC Feb 2013 M	2012/09/14	2012/09/17
62004	Credit Suisse AG - HSI R Bear CBBC Sep 2012 Y	2012/09/14	2012/09/17
64083	Credit Suisse AG - HKEx R Bear CBBC Dec 2012 B	2012/09/14	2012/09/17
67848	SGA Societe Generale Acceptance N.V.-HSI R Bear CBBC Dec 12K	2012/09/14	2012/09/17
67682	Credit Suisse AG - HSI R Bear CBBC Dec 2012 R	2012/09/14	2012/09/17
63674	J P Morgan SP BV - HSI R Bear CBBC Jan 2013 J	2012/09/14	2012/09/17
64588	BNP Paribas Arbit Issu B.V. - HSI R Bear CBBC Dec 2012 P	2012/09/14	2012/09/17
61621	Credit Suisse AG - TCH R Bear CBBC Oct 2012 A	2012/09/14	2012/09/17
66803	BNP Paribas Arbit Issu B.V. - HSI R Bear CBBC Dec 2012 V	2012/09/14	2012/09/17
61965	UBS AG - HSI R Bear CBBC Sep 2012 U	2012/09/14	2012/09/17
64582	SGA Societe Generale Acceptance N.V.-HSI R Bear CBBC Nov 12Q	2012/09/14	2012/09/17
63125	J P Morgan SP BV - HSI R Bear CBBC May 2013 C	2012/09/14	2012/09/17
62172	Merrill Lynch Int'l & Co. C.V. - HSI R Bear CBBC Dec 2012 C	2012/09/14	2012/09/17
62834	HK Bank - China Life R Bear CBBC Dec 2012 E	2012/09/14	2012/09/17
61667	HK Bank - TCH R Bear CBBC Oct 2012 B	2012/09/14	2012/09/17
65532	Credit Suisse AG - HSI R Bear CBBC Jan 2013 Q	2012/09/14	2012/09/17
67989	BNP Paribas Arbit Issu B.V. - HSI R Bear CBBC Dec 2012 O	2012/09/14	2012/09/17
62131	SGA Societe Generale Acceptance N.V.-HSI R Bear CBBC Oct 12H	2012/09/14	2012/09/17
62134	SGA Societe Generale Acceptance N.V.-HSI R Bear CBBC Oct 12I	2012/09/14	2012/09/17
65689	UBS AG - HSI R Bear CBBC Mar 2013 K	2012/09/14	2012/09/17
64321	Daiwa Capital Mkt - HSI R Bear CBBC Feb 2013 B	2012/09/14	2012/09/17
65697	SGA Societe Generale Acceptance N.V.-HSI R Bear CBBC Dec 12X	2012/09/14	2012/09/17
64592	Daiwa Capital Mkt - HSI R Bear CBBC Jan 2013 C	2012/09/14	2012/09/17
64737	Credit Suisse AG - HSI R Bear CBBC Dec 2012 W	2012/09/14	2012/09/17
65755	UBS AG - China Life R Bear CBBC Feb 2013 B	2012/09/14	2012/09/17
64710	UBS AG - HSI R Bear CBBC Jan 2013 G	2012/09/14	2012/09/17
67892	UBS AG - HSI R Bear CBBC Apr 2013 D	2012/09/14	2012/09/17
63186	Goldman Sachs SP (Asia) - HSI R Bear CBBC Dec 2012 F	2012/09/14	2012/09/17
65910	UBS AG - TCH R Bear CBBC Mar 2013 A	2012/09/14	2012/09/17
63255	Goldman Sachs SP (Asia) - HSI R Bear CBBC Nov 2012 D	2012/09/14	2012/09/17
68129	UBS AG - HSI R Bear CBBC May 2013 H	2012/09/14	2012/09/17
64110	UBS AG - SHK Ppt R Bear CBBC Feb 2013 A	2012/09/14	2012/09/17
68077	Credit Suisse AG - TCH R Bear CBBC Jan 2013 B	2012/09/14	2012/09/17
62462	Credit Suisse AG - HKEx R Bear CBBC Nov 2012 B	2012/09/14	2012/09/17
65155	UBS AG - HSI R Bear CBBC Nov 2012 E	2012/09/14	2012/09/17
61931	Credit Suisse AG - HSI R Bear CBBC Sep 2012 X	2012/09/14	2012/09/17
63317	SGA Societe Generale Acceptance N.V.-HSI R Bear CBBC Dec 12B	2012/09/14	2012/09/17
64477	Credit Suisse AG - HSI R Bear CBBC Jan 2013 J	2012/09/14	2012/09/17
68867	UBS AG - China Life R Bear CBBC Sep 2012 A	2012/09/14	2012/09/18
66511	J P Morgan SP BV - HSI R Bear CBBC Jan 2013 L	2012/09/14	2012/09/17

認購期屆滿之牛熊證(2012)(續)

股份代號	牛熊證	最後 買賣日期	除牌日期
68100	J P Morgan SP BV - HSI R Bear CBBC May 2013 A	2012/09/14	2012/09/17
63856	Citigroup Global Mkt H Inc. - HSI R Bear CBBC Sep 2012 B	2012/09/14	2012/09/17
63074	Merrill Lynch Int'l & Co. C.V. - HSI R Bear CBBC Dec 2012 O	2012/09/14	2012/09/17
63859	Citigroup Global Mkt H Inc. - HSI R Bear CBBC Sep 2012 C	2012/09/14	2012/09/17
68235	HK Bank - CNOOC R Bear CBBC Apr 2013 B	2012/09/14	2012/09/17
63073	Merrill Lynch Int'l & Co. C.V. - HSI R Bear CBBC Dec 2012 N	2012/09/14	2012/09/17
63536	Credit Suisse AG - HSI R Bear CBBC Dec 2012 B	2012/09/14	2012/09/17
61511	HK Bank - SHK Ppt R Bear CBBC Nov 2012 A	2012/09/14	2012/09/17
62161	SGA Societe Generale Acceptance N.V.-HSI R Bear CBBC Oct 12K	2012/09/14	2012/09/17
64935	Merrill Lynch Int'l & Co. C.V. - HSI R Bear CBBC Nov 2012 D	2012/09/14	2012/09/17
66596	UBS AG - HSBC R Bear CBBC Jan 2013 A	2012/09/14	2012/09/17
63116	HK Bank - Galaxy Ent R Bear CBBC Dec 2013 B	2012/09/14	2012/09/17
68067	Credit Suisse AG - HSI R Bear CBBC Nov 2012 R	2012/09/14	2012/09/17
65164	Goldman Sachs SP (Asia) - HSI R Bear CBBC Nov 2012 F	2012/09/14	2012/09/17
64959	Merrill Lynch Int'l & Co. C.V. - HSI R Bear CBBC Nov 2012 E	2012/09/14	2012/09/17
67643	Credit Suisse AG - HSI R Bear CBBC Dec 2012 F	2012/09/17	2012/09/18
64862	UBS AG - HSI R Bear CBBC Apr 2013 N	2012/09/17	2012/09/18
69661	HK Bank - A50 R Bear CBBC Sep 2012 A	2012/09/17	2012/09/19
64846	SGA Societe Generale Acceptance N.V.-HSI R Bear CBBC Jan 13H	2012/09/17	2012/09/18
62285	Credit Suisse AG - Hutchison R Bear CBBC Nov 2012 A	2012/09/17	2012/09/18
62070	Credit Suisse AG - HSI R Bear CBBC Oct 2012 S	2012/09/17	2012/09/18
66737	BNP Paribas Arbit Issu B.V. - HSI R Bear CBBC Dec 2012 U	2012/09/17	2012/09/18
64715	Goldman Sachs SP (Asia) - HSI R Bear CBBC Dec 2012 K	2012/09/17	2012/09/18
64673	Credit Suisse AG - HSI R Bear CBBC Jan 2013 D	2012/09/17	2012/09/18
62143	UBS AG - Hutchison R Bear CBBC Dec 2012 A	2012/09/17	2012/09/18
67655	Credit Suisse AG - HSI R Bear CBBC Nov 2012 L	2012/09/17	2012/09/18
64845	Goldman Sachs SP (Asia) - HSI R Bear CBBC Nov 2012 E	2012/09/17	2012/09/18
64559	SGA Societe Generale Acceptance N.V.-HSI R Bear CBBC Nov 12P	2012/09/17	2012/09/18
62006	UBS AG - HSI R Bear CBBC Oct 2012 V	2012/09/17	2012/09/18
62139	SGA Societe Generale Acceptance N.V.-HSI R Bear CBBC Oct 12J	2012/09/17	2012/09/18
64277	Merrill Lynch Int'l & Co. C.V. - HSI R Bear CBBC Jan 2013 F	2012/09/17	2012/09/18
64478	UBS AG - HSI R Bear CBBC Feb 2013 F	2012/09/17	2012/09/18
63402	HK Bank - ABC R Bear CBBC Nov 2013 A	2012/09/17	2012/09/18
60548	HK Bank - CC Bank R Bear CBBC Sep 2012 A	2012/09/17	2012/09/19
62315	HK Bank - HSI R Bear CBBC Jan 2013 D	2012/09/17	2012/09/18
65154	UBS AG - HSI R Bear CBBC Dec 2012 X	2012/09/17	2012/09/18
62663	J P Morgan SP BV - HSI R Bear CBBC Jan 2013 A	2012/09/17	2012/09/18
64316	SGA Societe Generale Acceptance N.V.-HSI R Bear CBBC Dec 12U	2012/09/17	2012/09/18
64574	Credit Suisse AG - HSI R Bear CBBC Jan 2013 E	2012/09/17	2012/09/18
64892	HK Bank - A50 R Bull CBBC Apr 2013 G	2012/09/18	2012/09/19
64994	SGA Societe Generale Acceptance N.V.-HSI R Bear CBBC Jan 13I	2012/09/18	2012/09/19
64996	Credit Suisse AG - HSI R Bear CBBC Feb 2013 Z	2012/09/18	2012/09/19
64998	BNP Paribas Arbit Issu B.V. - HSI R Bear CBBC Apr 2013 A	2012/09/18	2012/09/19
65000	BNP Paribas Arbit Issu B.V. - HSI R Bear CBBC Apr 2013 B	2012/09/18	2012/09/19
65001	UBS AG - HSI R Bear CBBC Jun 2013 D	2012/09/18	2012/09/19
64997	Credit Suisse AG - HSI R Bear CBBC Feb 2013 E	2012/09/18	2012/09/19
63175	UBS AG - ICBC R Bear CBBC Feb 2013 B	2012/09/19	2012/09/20
61764	UBS AG - HSI R Bear CBBC Oct 2012 Q	2012/09/19	2012/09/20
66510	J P Morgan SP BV - HSI R Bear CBBC Jan 2013 K	2012/09/19	2012/09/20
63403	HK Bank - BOCL R Bear CBBC Nov 2013 A	2012/09/19	2012/09/20
63468	HK Bank - China Mobile R Bear CBBC May 2013 A	2012/09/19	2012/09/20
65102	SGA Societe Generale Acceptance N.V.-HSI R Bear CBBC Jan 13K	2012/09/19	2012/09/20
61889	UBS AG - HSI R Bear CBBC Sep 2012 C	2012/09/19	2012/09/20
64464	Credit Suisse AG - HSI R Bear CBBC Jan 2013 I	2012/09/19	2012/09/20
62413	UBS AG - HSI R Bear CBBC Dec 2012 C	2012/09/19	2012/09/20
68190	BNP Paribas Arbit Issu B.V. - HSI R Bear CBBC Dec 2012 X	2012/09/19	2012/09/20
68229	UBS AG - HSI R Bear CBBC Apr 2013 G	2012/09/19	2012/09/20
64456	Credit Suisse AG - HSI R Bear CBBC Mar 2013 A	2012/09/19	2012/09/20
63992	J P Morgan SP BV - HSI R Bear CBBC Feb 2013 A	2012/09/19	2012/09/20
63841	Citigroup Global Mkt H Inc. - HSI R Bear CBBC Sep 2012 A	2012/09/19	2012/09/20
65098	SGA Societe Generale Acceptance N.V.-HSI R Bear CBBC Jan 13J	2012/09/19	2012/09/20
65063	UBS AG - HSI R Bear CBBC Dec 2012 J	2012/09/19	2012/09/20
65053	Credit Suisse AG - HSI R Bear CBBC Dec 2012 X	2012/09/19	2012/09/20
65028	Credit Suisse AG - HSI R Bear CBBC Dec 2012 Q	2012/09/19	2012/09/20
62129	SGA Societe Generale Acceptance N.V.-HSI R Bear CBBC Sep 12S	2012/09/19	2012/09/20
64717	Goldman Sachs SP (Asia) - HSI R Bear CBBC Dec 2012 L	2012/09/19	2012/09/20
67128	SGA Societe Generale Acceptance N.V.-HSI R Bear CBBC Dec 12H	2012/09/19	2012/09/20
62022	Merrill Lynch Int'l & Co. C.V. - HSI R Bear CBBC Dec 2012 A	2012/09/19	2012/09/20
65066	UBS AG - HSI R Bear CBBC Feb 2013 U	2012/09/19	2012/09/20
65743	UBS AG - HSI R Bear CBBC May 2013 J	2012/09/20	2012/09/21
65823	Goldman Sachs SP (Asia) - HSI R Bear CBBC Dec 2012 P	2012/09/20	2012/09/21
65588	Credit Suisse AG - HSI R Bear CBBC Dec 2012 I	2012/09/20	2012/09/21
65565	UBS AG - HSI R Bear CBBC Mar 2013 O	2012/09/20	2012/09/21
68164	Credit Suisse AG - China Mobile R Bear CBBC Jan 2013 A	2012/09/21	2012/09/24
67814	Merrill Lynch Int'l & Co. C.V. - HSI R Bear CBBC Jan 2013 K	2012/09/21	2012/09/24
66162	Credit Suisse AG - HSI R Bear CBBC Dec 2012 Z	2012/09/21	2012/09/24
66101	Credit Suisse AG - HSI R Bear CBBC Dec 2012 N	2012/09/21	2012/09/24
66100	Credit Suisse AG - HSI R Bear CBBC Dec 2012 M	2012/09/21	2012/09/24
66085	UBS AG - HSI R Bear CBBC Jun 2013 F	2012/09/21	2012/09/24
65876	SGA Societe Generale Acceptance N.V.-HSI R Bear CBBC Jan 13L	2012/09/21	2012/09/24
66081	UBS AG - HSI R Bear CBBC Dec 2012 K	2012/09/21	2012/09/24
66259	Credit Suisse AG - HSI R Bear CBBC Dec 2012 O	2012/09/21	2012/09/24
66067	UBS AG - HSI R Bear CBBC Dec 2012 O	2012/09/21	2012/09/24
66867	SGA Societe Generale Acceptance N.V.-HSI R Bear CBBC Dec 12P	2012/09/21	2012/09/24
65907	BNP Paribas Arbit Issu B.V. - HSI R Bear CBBC Feb 2013 A	2012/09/21	2012/09/24
67936	Daiwa Capital Mkt - HSI R Bear CBBC Mar 2013 D	2012/09/21	2012/09/24
66080	UBS AG - HSI R Bear CBBC Mar 2013 P	2012/09/21	2012/09/24

認購期屆滿之牛熊證(2012)(續)

股份代號	牛熊證	最後 買賣日期	除牌日期
65908	BNP Paribas Arbit Issu B.V. - HSI R Bear CBBC Feb 2013 B	2012/09/21	2012/09/24
68268	UBS AG - HSI R Bear CBBC Feb 2013 V	2012/09/24	2012/09/25
67204	Credit Suisse AG - HSI R Bull CBBC Feb 2013 G	2012/09/24	2012/09/25
67212	Credit Suisse AG - HSI R Bull CBBC Feb 2013 K	2012/09/24	2012/09/25
68355	UBS AG - HSI R Bull CBBC Mar 2013 O	2012/09/24	2012/09/25
67818	Merrill Lynch Int'l & Co. C.V. - HSI R Bull CBBC Jan 2013 K	2012/09/24	2012/09/25
67898	Daiwa Capital Mkt - HSI R Bull CBBC Mar 2013 G	2012/09/24	2012/09/25
68344	Merrill Lynch Int'l & Co. C.V. - HSI R Bull CBBC Jan 2013 S	2012/09/24	2012/09/25
68051	UBS AG - HSI R Bull CBBC Dec 2012 N	2012/09/24	2012/09/25
68339	Credit Suisse AG - HSI R Bull CBBC Apr 2013 E	2012/09/24	2012/09/25
68265	Credit Suisse AG - HSI R Bear CBBC Jan 2013 F	2012/09/24	2012/09/25
68250	Credit Suisse AG - HSI R Bull CBBC Apr 2013 A	2012/09/24	2012/09/25
68240	Credit Suisse AG - A50 China R Bull CBBC Feb 2013 C	2012/09/24	2012/09/25
68052	BNP Paribas Arbit Issu B.V. - HSI R Bull CBBC May 2013 F	2012/09/24	2012/09/25
66914	SGA Societe Generale Acceptance N.V.-HSI R Bull CBBC Jan 13M	2012/09/24	2012/09/25
66816	Goldman Sachs SP (Asia) - HSI R Bull CBBC Dec 2012 K	2012/09/24	2012/09/25
68390	BNP Paribas Arbit Issu B.V. - HSI R Bear CBBC Feb 2013 I	2012/09/25	2012/09/26
68393	Goldman Sachs SP (Asia) - HSI R Bear CBBC Dec 2012 X	2012/09/25	2012/09/26
68406	Goldman Sachs SP (Asia) - HSI R Bear CBBC Dec 2012 Y	2012/09/25	2012/09/26
68374	SGA Societe Generale Acceptance N.V.-HSI R Bull CBBC Dec 12V	2012/09/25	2012/09/26
68364	Credit Suisse AG - HSI R Bear CBBC Jan 2013 G	2012/09/25	2012/09/26
68379	UBS AG - HSI R Bear CBBC Jul 2013 C	2012/09/25	2012/09/26
68388	Credit Suisse AG - HSI R Bear CBBC Jan 2013 K	2012/09/25	2012/09/26
60787	SGA Societe Generale Acceptance N.V.-HSI R Bear CBBC Sep12 L	2012/09/26	2012/09/28
68489	Daiwa Capital Mkt - HSI R Bull CBBC Apr 2013 B	2012/09/26	2012/09/27
60790	SGA Societe Generale Acceptance N.V.-HSI R Bear CBBC Sep12 N	2012/09/26	2012/09/28
68482	Credit Suisse AG - HSI R Bull CBBC Feb 2013 L	2012/09/26	2012/09/27
68481	Credit Suisse AG - HSI R Bull CBBC Feb 2013 Y	2012/09/26	2012/09/27
68460	Credit Suisse AG - HSI R Bull CBBC Feb 2013 X	2012/09/26	2012/09/27
60789	SGA Societe Generale Acceptance N.V.-HSI R Bear CBBC Sep12 M	2012/09/26	2012/09/28
61833	SGA Societe Generale Acceptance N.V.-HSI R Bear CBBC Sep 12E	2012/09/26	2012/09/28
68494	UBS AG - HSI R Bull CBBC Apr 2013 L	2012/09/26	2012/09/27
60786	SGA Societe Generale Acceptance N.V.-HSI R Bear CBBC Sep12 K	2012/09/26	2012/09/28
68445	BNP Paribas Arbit Issu B.V. - HSI R Bull CBBC May 2013 G	2012/09/26	2012/09/27
60785	SGA Societe Generale Acceptance N.V.-HSI R Bear CBBC Sep12 J	2012/09/26	2012/09/28
68447	BNP Paribas Arbit Issu B.V. - HSI R Bull CBBC May 2013 H	2012/09/26	2012/09/27
69884	HK Bank - HSI R Bull CBBC Sep 2012 B	2012/09/26	2012/09/28
60783	SGA Societe Generale Acceptance N.V.-HSI R Bear CBBC Sep12 H	2012/09/26	2012/09/28
60328	UBS AG - HSI R Bear CBBC Sep 2012 O	2012/09/26	2012/09/28
60752	SGA Societe Generale Acceptance N.V.-HSI R Bear CBBC Sep 20G	2012/09/26	2012/09/28
62128	SGA Societe Generale Acceptance N.V.-HSI R Bear CBBC Sep 12R	2012/09/26	2012/09/28
61828	Credit Suisse AG - HSI R Bear CBBC Sep 2012 S	2012/09/26	2012/09/28
62029	Daiwa Capital Mkt - HSI R Bear CBBC Sep 2012 E	2012/09/26	2012/09/28
62028	Daiwa Capital Mkt - HSI R Bear CBBC Sep 2012 D	2012/09/26	2012/09/28
68491	SGA Societe Generale Acceptance N.V.-HSI R Bull CBBC Feb 13L	2012/09/26	2012/09/27
61829	UBS AG - HSI R Bear CBBC Sep 2012 Z	2012/09/26	2012/09/28
68492	SGA Societe Generale Acceptance N.V.-HSI R Bull CBBC Feb 13M	2012/09/26	2012/09/27
62021	Daiwa Capital Mkt - HSI R Bear CBBC Sep 2012 B	2012/09/26	2012/09/28
69905	Credit Suisse AG - HSI R Bull CBBC Sep 2012 C	2012/09/26	2012/09/28
60764	Credit Suisse AG - HSI R Bear CBBC Sep 2012 Q	2012/09/26	2012/09/28
68499	Merrill Lynch Int'l & Co. C.V. - HSI R Bull CBBC Jan 2013 T	2012/09/26	2012/09/27
68498	Goldman Sachs SP (Asia) - HSI R Bull CBBC Dec 2012 R	2012/09/26	2012/09/27
61741	UBS AG - HSI R Bear CBBC Sep 2012 X	2012/09/26	2012/09/28
68497	Goldman Sachs SP (Asia) - HSI R Bull CBBC Dec 2012 Q	2012/09/26	2012/09/27
62027	Daiwa Capital Mkt - HSI R Bear CBBC Sep 2012 C	2012/09/26	2012/09/28
60054	Credit Suisse AG - HSI R Bear CBBC Sep 2012 F	2012/09/26	2012/09/28
68380	UBS AG - HSI R Bull CBBC Jul 2013 D	2012/09/26	2012/09/27
61785	UBS AG - HSI R Bear CBBC Sep 2012 W	2012/09/26	2012/09/28
60143	UBS AG - HSI R Bear CBBC Sep 2012 G	2012/09/26	2012/09/28
61791	SGA Societe Generale Acceptance N.V.-HSI R Bear CBBC Sep 12Z	2012/09/26	2012/09/28
61819	Credit Suisse AG - HSI R Bear CBBC Sep 2012 E	2012/09/26	2012/09/28
61790	SGA Societe Generale Acceptance N.V.-HSI R Bear CBBC Sep 12Y	2012/09/26	2012/09/28
60784	SGA Societe Generale Acceptance N.V.-HSI R Bear CBBC Sep12 I	2012/09/26	2012/09/28
60052	Credit Suisse AG - HSI R Bear CBBC Sep 2012 D	2012/09/26	2012/09/28
61927	Credit Suisse AG - HSI R Bear CBBC Sep 2012 V	2012/09/26	2012/09/28
60055	Credit Suisse AG - HSI R Bear CBBC Sep 2012 G	2012/09/26	2012/09/28
62789	Goldman Sachs SP (Asia) - HSI R Bull CBBC Sep 2012 F	2012/09/26	2012/09/28
61788	SGA Societe Generale Acceptance N.V.-HSI R Bear CBBC Sep 12W	2012/09/26	2012/09/28
62249	Daiwa Capital Mkt - HSI R Bull CBBC Sep 2012 F	2012/09/26	2012/09/28
61789	SGA Societe Generale Acceptance N.V.-HSI R Bear CBBC Sep 12X	2012/09/26	2012/09/28
69532	UBS AG - HSI R Bull CBBC Sep 2012 B	2012/09/26	2012/09/28
66921	BNP Paribas Arbit Issu B.V. - HSI R Bull CBBC May 2013 A	2012/09/26	2012/09/27
66854	Goldman Sachs SP (Asia) - HSI R Bull CBBC Dec 2012 L	2012/09/26	2012/09/27
61810	UBS AG - HSI R Bear CBBC Sep 2012 Y	2012/09/26	2012/09/28
62322	SGA Societe Generale Acceptance N.V.-HSI R Bull CBBC Sep 12G	2012/09/26	2012/09/28
68376	SGA Societe Generale Acceptance N.V.-HSI R Bull CBBC Dec 12U	2012/09/26	2012/09/27
68375	SGA Societe Generale Acceptance N.V.-HSI R Bull CBBC Dec 12T	2012/09/26	2012/09/27
68360	Credit Suisse AG - HSI R Bull CBBC Jan 2013 W	2012/09/26	2012/09/27
68356	UBS AG - HSI R Bull CBBC Mar 2013 P	2012/09/26	2012/09/27
61834	SGA Societe Generale Acceptance N.V.-HSI R Bear CBBC Sep 12U	2012/09/26	2012/09/28
66647	J P Morgan SP BV - HSI R Bull CBBC Apr 2013 L	2012/09/26	2012/09/27
60145	UBS AG - HSI R Bear CBBC Sep 2012 H	2012/09/26	2012/09/28
61786	SGA Societe Generale Acceptance N.V.-HSI R Bear CBBC Sep 12V	2012/09/26	2012/09/28
60751	SGA Societe Generale Acceptance N.V.-HSI R Bear CBBC Sep 20F	2012/09/26	2012/09/28
60132	Credit Suisse AG - HSI R Bear CBBC Sep 2012 H	2012/09/26	2012/09/28
62300	Goldman Sachs SP (Asia) - HSI R Bull CBBC Sep 2012 B	2012/09/26	2012/09/28
62298	Goldman Sachs SP (Asia) - HSI R Bull CBBC Sep 2012 A	2012/09/26	2012/09/28

認購期屆滿之牛熊證(2012)(續)

股份代號	牛熊證	最後 買賣日期	除牌日期
62293	UBS AG - HSCEI R Bear CBBC Sep 2012 A	2012/09/26	2012/09/28
61900	SGA Societe Generale Acceptance N.V.-HSI R Bear CBBC Sep12P	2012/09/26	2012/09/28
61928	Credit Suisse AG - HSI R Bear CBBC Sep 2012 W	2012/09/26	2012/09/28
62321	SGA Societe Generale Acceptance N.V.-HSI R Bull CBBC Sep 12F	2012/09/26	2012/09/28
60411	Credit Suisse AG - HSI R Bear CBBC Sep 2012 N	2012/09/26	2012/09/28
60703	BNP Paribas Arbit Issu B.V. - HSI R Bear CBBC Sep 2012 U	2012/09/26	2012/09/28
60563	BNP Paribas Arbit Issu B.V. - HSI R Bear CBBC Sep 2012 H	2012/09/26	2012/09/28
61464	J P Morgan SP BV - HSI R Bear CBBC Sep 2012 B	2012/09/26	2012/09/28
60702	BNP Paribas Arbit Issu B.V. - HSI R Bear CBBC Sep 2012 T	2012/09/26	2012/09/28
60974	Credit Suisse AG - HSI R Bear CBBC Sep 2012 T	2012/09/26	2012/09/28
60558	BNP Paribas Arbit Issu B.V. - HSI R Bear CBBC Sep 2012 E	2012/09/26	2012/09/28
60561	BNP Paribas Arbit Issu B.V. - HSI R Bear CBBC Sep 2012 F	2012/09/26	2012/09/28
60562	BNP Paribas Arbit Issu B.V. - HSI R Bear CBBC Sep 2012 G	2012/09/26	2012/09/28
61273	SGA Societe Generale Acceptance N.V.-HSI R Bear CBBC Sep 12T	2012/09/26	2012/09/28
60503	SGA Societe Generale Acceptance N.V.-HSI R Bear CBBC Sep 12D	2012/09/26	2012/09/28
60502	SGA Societe Generale Acceptance N.V.-HSI R Bear CBBC Sep 12C	2012/09/26	2012/09/28
68786	HK Bank - HSI R Bull CBBC Sep 2012 A	2012/09/26	2012/09/28
60462	SGA Societe Generale Acceptance N.V.-HSI R Bear CBBC Sep 12B	2012/09/26	2012/09/28
60354	UBS AG - HSI R Bear CBBC Sep 2012 P	2012/09/26	2012/09/28
60855	Daiwa Capital Mkt - HSI R Bear CBBC Sep 2012 A	2012/09/26	2012/09/28
60564	BNP Paribas Arbit Issu B.V. - HSI R Bear CBBC Sep 2012 I	2012/09/26	2012/09/28
60565	BNP Paribas Arbit Issu B.V. - HSI R Bear CBBC Sep 2012 J	2012/09/26	2012/09/28
60700	BNP Paribas Arbit Issu B.V. - HSI R Bear CBBC Sep 2012 R	2012/09/26	2012/09/28
60701	BNP Paribas Arbit Issu B.V. - HSI R Bear CBBC Sep 2012 S	2012/09/26	2012/09/28
60566	BNP Paribas Arbit Issu B.V. - HSI R Bear CBBC Sep 2012 K	2012/09/26	2012/09/28
62822	Goldman Sachs SP (Asia) - HSI R Bull CBBC Sep 2012 H	2012/09/26	2012/09/28
62915	Goldman Sachs SP (Asia) - HSI R Bull CBBC Sep 2012 J	2012/09/26	2012/09/28
60389	UBS AG - HSI R Bear CBBC Sep 2012 Q	2012/09/26	2012/09/28
62823	Goldman Sachs SP (Asia) - HSI R Bull CBBC Sep 2012 I	2012/09/26	2012/09/28
60232	UBS AG - HSI R Bear CBBC Sep 2012 K	2012/09/26	2012/09/28
60567	BNP Paribas Arbit Issu B.V. - HSI R Bear CBBC Sep 2012 L	2012/09/26	2012/09/28
60461	SGA Societe Generale Acceptance N.V.-HSI R Bear CBBC Sep 12A	2012/09/26	2012/09/28
60941	SGA Societe Generale Acceptance N.V.-HSI R Bear CBBC Sep 12O	2012/09/26	2012/09/28
60997	UBS AG - HSI R Bear CBBC Sep 2012 T	2012/09/26	2012/09/28
62634	Goldman Sachs SP (Asia) - HSI R Bull CBBC Sep 2012 C	2012/09/26	2012/09/28
62635	Goldman Sachs SP (Asia) - HSI R Bull CBBC Sep 2012 D	2012/09/26	2012/09/28
61249	SGA Societe Generale Acceptance N.V.-HSI R Bear CBBC Sep 12Q	2012/09/26	2012/09/28
68905	Credit Suisse AG - HSI R Bull CBBC Sep 2012 A	2012/09/26	2012/09/28
60525	UBS AG - HSI R Bear CBBC Sep 2012 S	2012/09/26	2012/09/28
62790	Goldman Sachs SP (Asia) - HSI R Bull CBBC Sep 2012 G	2012/09/26	2012/09/28
61463	J P Morgan SP BV - HSI R Bear CBBC Sep 2012 A	2012/09/26	2012/09/28
61437	Credit Suisse AG - HKEx R Bear CBBC Sep 2012 A	2012/09/27	2012/10/03
61665	Credit Suisse AG - China Life R Bear CBBC Sep 2012 A	2012/09/27	2012/10/03
68493	SGA Societe Generale Acceptance N.V.-HSI R Bear CBBC Feb 13F	2012/09/27	2012/09/28
68535	Credit Suisse AG - HSI R Bull CBBC Mar 2013 L	2012/09/27	2012/09/28
68451	Credit Suisse AG - HSI R Bear CBBC Feb 2013 O	2012/09/27	2012/09/28
61438	Credit Suisse AG - Hutchison R Bear CBBC Sep 2012 A	2012/09/27	2012/10/03
68555	Credit Suisse AG - HSI R Bear CBBC Mar 2013 O	2012/09/27	2012/09/28
61648	Credit Suisse AG - TCH R Bear CBBC Sep 2012 F	2012/09/27	2012/10/03
68441	Credit Suisse AG - HSI R Bear CBBC Feb 2013 F	2012/09/27	2012/09/28
68558	BNP Paribas Arbit Issu B.V. - HSI R Bear CBBC Feb 2013 J	2012/09/27	2012/09/28
68556	UBS AG - HSI R Bear CBBC Jan 2013 M	2012/09/27	2012/09/28
68443	UBS AG - HSI R Bear CBBC Apr 2013 P	2012/09/27	2012/09/28
68557	Goldman Sachs SP (Asia) - HSI R Bear CBBC Dec 2012 D	2012/09/27	2012/09/28
61649	Credit Suisse AG - TCH R Bear CBBC Sep 2012 G	2012/09/27	2012/10/03
65692	UBS AG - HSI R Bear CBBC Jun 2013 E	2012/09/27	2012/09/28
68548	UBS AG - HSI R Bull CBBC May 2013 N	2012/09/27	2012/09/28
63059	UBS AG - A50 China R Bear CBBC Feb 2013 B	2012/09/28	2012/10/03
68204	HK Bank - A50 R Bear CBBC Apr 2013 D	2012/09/28	2012/10/03
68562	UBS AG - HSI R Bear CBBC Mar 2013 S	2012/09/28	2012/10/03
68563	Credit Suisse AG - HSI R Bull CBBC Jan 2013 Y	2012/09/28	2012/10/03
68564	Credit Suisse AG - HSI R Bear CBBC Jan 2013 O	2012/09/28	2012/10/03
68612	SGA Societe Generale Acceptance N.V.-HSI R Bear CBBC Dec 12N	2012/09/28	2012/10/03
67739	Merrill Lynch Int'l & Co. C.V. - HSI R Bear CBBC Jan 2013 J	2012/09/28	2012/10/03
67122	SGA Societe Generale Acceptance N.V.-HSI R Bear CBBC Dec 12G	2012/10/03	2012/10/04
67642	Credit Suisse AG - HSI R Bear CBBC Dec 2012 C	2012/10/03	2012/10/04
67050	UBS AG - AIA R Bear CBBC Jan 2013 A	2012/10/03	2012/10/04
65933	Goldman Sachs SP (Asia) - HSI R Bear CBBC Nov 2012 H	2012/10/03	2012/10/04
64260	UBS AG - HSI R Bear CBBC Dec 2012 Q	2012/10/03	2012/10/04
67988	BNP Paribas Arbit Issu B.V. - HSI R Bear CBBC Dec 2012 N	2012/10/03	2012/10/04
67710	Merrill Lynch Int'l & Co. C.V. - HSI R Bear CBBC Jan 2013 I	2012/10/03	2012/10/04
67619	Credit Suisse AG - HSI R Bear CBBC Nov 2012 K	2012/10/03	2012/10/04
62314	HK Bank - HSI R Bear CBBC Jan 2013 C	2012/10/03	2012/10/04
67095	Citigroup Global Mkt H Inc. - HSI R Bear CBBC Jan 2013 F	2012/10/03	2012/10/04
68277	UBS AG - HSI R Bear CBBC Mar 2013 M	2012/10/03	2012/10/04
64397	Credit Suisse AG - HSI R Bear CBBC Feb 2013 A	2012/10/03	2012/10/04
64346	Daiwa Capital Mkt - HSI R Bear CBBC Mar 2013 A	2012/10/03	2012/10/04
62929	J P Morgan SP BV - HSI R Bear CBBC Mar 2013 A	2012/10/03	2012/10/04
63282	SGA Societe Generale Acceptance N.V.-HSI R Bear CBBC Dec 12A	2012/10/03	2012/10/04
66604	BNP Paribas Arbit Issu B.V. - HSI R Bear CBBC Dec 2012 T	2012/10/03	2012/10/04
68611	SGA Societe Generale Acceptance N.V.-HSI R Bear CBBC Dec 12Q	2012/10/03	2012/10/04
63654	J P Morgan SP BV - HSI R Bear CBBC Jan 2013 I	2012/10/03	2012/10/04
63093	UBS AG - HSI R Bear CBBC Jan 2013 N	2012/10/03	2012/10/04
61959	Credit Suisse AG - HSI R Bear CBBC Nov 2012 P	2012/10/03	2012/10/04
66866	SGA Societe Generale Acceptance N.V.-HSI R Bear CBBC Dec 12R	2012/10/03	2012/10/04
63162	HK Bank - TCH R Bear CBBC Dec 2012 E	2012/10/03	2012/10/04
68188	UBS AG - HSI R Bear CBBC Jan 2013 I	2012/10/03	2012/10/04

認購期屆滿之牛熊證(2012)(續)

股份代號	牛熊證	最後 買賣日期	除牌日期
63062	Credit Suisse AG - HSI R Bear CBBC Mar 2013 P	2012/10/03	2012/10/04
63098	UBS AG - HSI R Bear CBBC Mar 2013 T	2012/10/04	2012/10/05
63097	Credit Suisse AG - HSI R Bear CBBC Feb 2013 K	2012/10/04	2012/10/05
63199	UBS AG - HSI R Bear CBBC Apr 2013 R	2012/10/05	2012/10/08
63198	Credit Suisse AG - HSI R Bear CBBC Jan 2013 U	2012/10/05	2012/10/08
63206	Merrill Lynch Int'l & Co. C.V. - HSI R Bear CBBC Feb 2013 A	2012/10/05	2012/10/08
63207	Merrill Lynch Int'l & Co. C.V. - HSI R Bear CBBC Feb 2013 B	2012/10/05	2012/10/08
61896	UBS AG - SHK Ppt R Bull CBBC Oct 2012 A	2012/10/05	2012/10/09
63191	Credit Suisse AG - HSI R Bear CBBC Jan 2013 T	2012/10/05	2012/10/08
63153	SGA Societe Generale Acceptance N.V.-HSI R Bear CBBC Jan 13Y	2012/10/05	2012/10/08
63188	Credit Suisse AG - HSI R Bear CBBC Jan 2013 R	2012/10/05	2012/10/08
63109	HK Bank - HSI R Bear CBBC Jun 2013 A	2012/10/05	2012/10/08
63131	HK Bank - A50 R Bear CBBC May 2013 A	2012/10/05	2012/10/08
63133	BNP Paribas Arbit Issu B.V. - HSI R Bear CBBC Feb 2013 K	2012/10/05	2012/10/08
63145	SGA Societe Generale Acceptance N.V.-HSI R Bear CBBC Jan 13W	2012/10/05	2012/10/08
63151	SGA Societe Generale Acceptance N.V.-HSI R Bear CBBC Jan 13X	2012/10/05	2012/10/08
61638	UBS AG - TCH R Bear CBBC Oct 2012 A	2012/10/05	2012/10/09
63220	Credit Suisse AG - HSI R Bear CBBC Jan 2013 W	2012/10/08	2012/10/09
63242	UBS AG - HSI R Bear CBBC Feb 2013 X	2012/10/08	2012/10/09
63247	Credit Suisse AG - HSI R Bear CBBC Jan 2013 X	2012/10/08	2012/10/09
63251	Credit Suisse AG - HSI R Bear CBBC Jan 2013 Y	2012/10/08	2012/10/09
63258	SGA Societe Generale Acceptance N.V.-HSI R Bear CBBC Jan 13Z	2012/10/08	2012/10/09
63259	SGA Societe Generale Acceptance N.V.-HSI R Bear CBBC Jan 13A	2012/10/08	2012/10/09
63269	UBS AG - HSI R Bear CBBC Feb 2013 Y	2012/10/08	2012/10/09
63285	Credit Suisse AG - HSI R Bear CBBC Jan 2013 V	2012/10/09	2012/10/10
62310	HK Bank - HSI R Bear CBBC Dec 2012 Q	2012/10/09	2012/10/10
66970	HK Bank - Sinopec Corp R Bear CBBC Feb 2013 A	2012/10/09	2012/10/10
66776	UBS AG - CC Bank R Bear CBBC Dec 2012 B	2012/10/09	2012/10/10
63089	UBS AG - HSCEI R Bear CBBC Jan 2013 A	2012/10/09	2012/10/10
63291	UBS AG - HSI R Bear CBBC May 2013 K	2012/10/09	2012/10/10
64395	Credit Suisse AG - HSI R Bear CBBC Jan 2013 H	2012/10/09	2012/10/10
67969	Goldman Sachs SP (Asia) - HSI R Bear CBBC Dec 2012 T	2012/10/09	2012/10/10
63337	Merrill Lynch Int'l & Co. C.V. - HSI R Bear CBBC Jan 2013 L	2012/10/09	2012/10/10
68225	UBS AG - HSI R Bear CBBC Mar 2013 L	2012/10/09	2012/10/10
67114	SGA Societe Generale Acceptance N.V.-HSI R Bear CBBC Dec 12F	2012/10/09	2012/10/10
63364	UBS AG - HSI R Bear CBBC Jan 2013 P	2012/10/10	2012/10/11
63365	Credit Suisse AG - HSI R Bull CBBC Feb 2013 F	2012/10/10	2012/10/11
63382	SGA Societe Generale Acceptance N.V.-HSI R Bear CBBC Jan13 C	2012/10/10	2012/10/11
63340	UBS AG - HSI R Bull CBBC Feb 2013 U	2012/10/10	2012/10/11
63368	J P Morgan SP BV - HSI R Bull CBBC Jun 2013 D	2012/10/10	2012/10/11
63366	Credit Suisse AG - HSI R Bear CBBC Feb 2013 L	2012/10/10	2012/10/11
63326	BNP Paribas Arbit Issu B.V. - HSI R Bull CBBC May 2013 K	2012/10/10	2012/10/11
63292	SGA Societe Generale Acceptance N.V.-HSI R Bull CBBC Feb13P	2012/10/10	2012/10/11
63407	UBS AG - HSI R Bull CBBC May 2013 Q	2012/10/10	2012/10/11
63399	Goldman Sachs SP (Asia) - HSI R Bull CBBC Jan 2013 D	2012/10/10	2012/10/11
63398	Goldman Sachs SP (Asia) - HSI R Bull CBBC Jan 2013 C	2012/10/10	2012/10/11
63397	Credit Suisse AG - HSI R Bull CBBC Feb 2013 M	2012/10/10	2012/10/11
63144	HK Bank - ICBC R Bear CBBC Apr 2013 B	2012/10/10	2012/10/11
63327	Credit Suisse AG - HSI R Bull CBBC Jan 2013 W	2012/10/10	2012/10/11
63387	BNP Paribas Arbit Issu B.V. - HSI R Bear CBBC Apr 2013 G	2012/10/11	2012/10/12
63378	SGA Societe Generale Acceptance N.V.-HSI R Bear CBBC Jan13 B	2012/10/11	2012/10/12
63377	J P Morgan SP BV - HSI R Bear CBBC May 2013 P	2012/10/11	2012/10/12
63428	Credit Suisse AG - HSI R Bear CBBC Feb 2013 P	2012/10/11	2012/10/12
63429	Credit Suisse AG - HSI R Bear CBBC Feb 2013 Q	2012/10/11	2012/10/12
62888	HK Bank - ICBC R Bear CBBC Dec 2012 C	2012/10/11	2012/10/12
63446	BNP Paribas Arbit Issu B.V. - HSI R Bull CBBC May 2013 L	2012/10/11	2012/10/12
63140	HK Bank - HSCEI R Bear CBBC Mar 2013 A	2012/10/11	2012/10/12
62980	UBS AG - ICBC R Bear CBBC Dec 2012 B	2012/10/11	2012/10/12
63432	SGA Societe Generale Acceptance N.V.-HSI R Bull CBBC Feb13 T	2012/10/11	2012/10/12
63433	SGA Societe Generale Acceptance N.V.-HSI R Bear CBBC Jan13 D	2012/10/11	2012/10/12
63445	Credit Suisse AG - HSI R Bull CBBC Feb 2013 N	2012/10/11	2012/10/12
64453	SGA Societe Generale Acceptance NV -HSCEI R Bear CBBC Nov12C	2012/10/11	2012/10/12
63431	UBS AG - HSI R Bear CBBC Apr 2013 U	2012/10/11	2012/10/12
63447	UBS AG - HSI R Bull CBBC Jan 2013 Z	2012/10/11	2012/10/12
63453	UBS AG - HSI R Bear CBBC Feb 2013 E	2012/10/12	2012/10/15
65993	SGA Societe Generale Acceptance N.V.-HSI R Bear CBBC Jan 13M	2012/10/12	2012/10/15
68238	Credit Suisse AG - HSI R Bear CBBC Mar 2013 K	2012/10/12	2012/10/15
61696	UBS AG - TCH R Bear CBBC Oct 2012 B	2012/10/12	2012/10/16
65185	Credit Suisse AG - HSI R Bear CBBC Mar 2013 B	2012/10/12	2012/10/15
65219	Credit Suisse AG - HSI R Bear CBBC Feb 2013 B	2012/10/12	2012/10/15
68189	BNP Paribas Arbit Issu B.V. - HSI R Bear CBBC Dec 2012 W	2012/10/12	2012/10/15
64369	UBS AG - HSCEI R Bear CBBC Dec 2012 A	2012/10/12	2012/10/15
62937	HK Bank - CC Bank R Bear CBBC Dec 2012 C	2012/10/12	2012/10/15
64357	Daiwa Capital Mkt - HSI R Bear CBBC Mar 2013 B	2012/10/12	2012/10/15
63461	Credit Suisse AG - HSI R Bear CBBC Jan 2013 A	2012/10/12	2012/10/15
63486	J P Morgan SP BV - HSI R Bear CBBC Jan 2013 H	2012/10/12	2012/10/15
66534	BNP Paribas Arbit Issu B.V. - HSI R Bear CBBC Dec 2012 S	2012/10/12	2012/10/15
62923	UBS AG - ICBC R Bear CBBC Dec 2012 A	2012/10/12	2012/10/15
67113	SGA Societe Generale Acceptance N.V.-HSI R Bear CBBC Dec 12E	2012/10/12	2012/10/15
68117	HK Bank - A50 R Bear CBBC Apr 2013 C	2012/10/12	2012/10/15
64455	HK Bank - HSCEI R Bear CBBC Jan 2013 A	2012/10/12	2012/10/15
63265	Credit Suisse AG - A50 China R Bear CBBC Jan 2013 B	2012/10/12	2012/10/15
63455	Credit Suisse AG - TCH R Bull CBBC Mar 2013 B	2012/10/12	2012/10/15
64471	UBS AG - HSI R Bear CBBC Mar 2013 G	2012/10/12	2012/10/15
67706	Merrill Lynch Int'l & Co. C.V. - HSI R Bear CBBC Jan 2013 H	2012/10/12	2012/10/15
66002	SGA Societe Generale Acceptance N.V.-HSI R Bear CBBC Jan 13N	2012/10/12	2012/10/15
68617	UBS AG - HSI R Bear CBBC Dec 2012 P	2012/10/12	2012/10/15

認購期屆滿之牛熊證(2012)(續)

股份代號	牛熊證	最後 買賣日期	除牌日期
68276	UBS AG - HSI R Bear CBBC Apr 2013 I	2012/10/12	2012/10/15
62023	Merrill Lynch Int'l & Co. C.V. - HSI R Bear CBBC Dec 2012 B	2012/10/12	2012/10/15
67144	Citigroup Global Mkt H Inc. - HSI R Bear CBBC Jan 2013 G	2012/10/12	2012/10/15
64718	Goldman Sachs SP (Asia) - HSI R Bear CBBC Dec 2012 M	2012/10/12	2012/10/15
60549	HK Bank - CC Bank R Bear CBBC Oct 2012 B	2012/10/15	2012/10/17
63363	HK Bank - Galaxy Ent R Bull CBBC Jun 2013 A	2012/10/15	2012/10/16
63502	Credit Suisse AG - HSI R Bear CBBC Mar 2013 R	2012/10/15	2012/10/16
63504	Goldman Sachs SP (Asia) - HSI R Bear CBBC Jan 2013 B	2012/10/15	2012/10/16
63528	Goldman Sachs SP (Asia) - HSI R Bear CBBC Jan 2013 C	2012/10/16	2012/10/17
67569	Credit Suisse AG - HSI R Bear CBBC Dec 2012 P	2012/10/16	2012/10/17
61822	UBS AG - HSI R Bear CBBC Oct 2012 Y	2012/10/16	2012/10/17
63530	Goldman Sachs SP (Asia) - HSI R Bear CBBC Jan 2013 D	2012/10/16	2012/10/17
63506	Credit Suisse AG - HSI R Bear CBBC Jan 2013 C	2012/10/16	2012/10/17
67112	SGA Societe Generale Acceptance N.V.-HSI R Bear CBBC Dec 12D	2012/10/16	2012/10/17
63094	UBS AG - HSI R Bear CBBC Apr 2013 Q	2012/10/16	2012/10/17
61976	UBS AG - HSBC R Bear CBBC Nov 2012 A	2012/10/16	2012/10/17
67966	Goldman Sachs SP (Asia) - HSI R Bear CBBC Dec 2012 S	2012/10/16	2012/10/17
63509	UBS AG - HSI R Bear CBBC Mar 2013 W	2012/10/16	2012/10/17
63505	Credit Suisse AG - HSI R Bear CBBC Jan 2013 B	2012/10/16	2012/10/17
63510	UBS AG - HSI R Bear CBBC Mar 2013 X	2012/10/16	2012/10/17
67963	Goldman Sachs SP (Asia) - HSI R Bear CBBC Dec 2012 R	2012/10/17	2012/10/18
66038	SGA Societe Generale Acceptance N.V.-HSI R Bear CBBC Jan 13P	2012/10/17	2012/10/18
67932	Daiwa Capital Mkt - HSI R Bear CBBC Apr 2013 A	2012/10/17	2012/10/18
62632	UBS AG - Petrochina R Bear CBBC Nov 2012 A	2012/10/17	2012/10/18
67166	Citigroup Global Mkt H Inc. - HSI R Bear CBBC Jan 2013 H	2012/10/17	2012/10/18
65332	Credit Suisse AG - HSI R Bear CBBC Jan 2013 L	2012/10/17	2012/10/18
62554	Credit Suisse AG - HSI R Bear CBBC Dec 2012 J	2012/10/17	2012/10/18
67738	UBS AG - Sinopec Corp R Bear CBBC Feb 2013 A	2012/10/17	2012/10/18
68763	HK Bank - ABC R Bull CBBC Oct 2012 A	2012/10/17	2012/10/19
67111	SGA Societe Generale Acceptance N.V.-HSI R Bear CBBC Dec 12C	2012/10/17	2012/10/18
62414	UBS AG - HSI R Bear CBBC Dec 2012 D	2012/10/17	2012/10/18
67665	Merrill Lynch Int'l & Co. C.V. - HSI R Bear CBBC Jan 2013 G	2012/10/17	2012/10/18
66006	SGA Societe Generale Acceptance N.V.-HSI R Bear CBBC Jan 13O	2012/10/17	2012/10/18
63541	SGA Societe Generale Acceptance N.V.-HSI R Bear CBBC Jan13 E	2012/10/17	2012/10/18
68242	Credit Suisse AG - HSI R Bear CBBC Apr 2013 C	2012/10/17	2012/10/18
68284	UBS AG - HSCEI R Bear CBBC Feb 2013 A	2012/10/17	2012/10/18
63532	HK Bank - HSI R Bear CBBC Jun 2013 B	2012/10/17	2012/10/18
69903	HK Bank - CNOOC R Bull CBBC Oct 2012 C	2012/10/17	2012/10/19
62312	HK Bank - HSI R Bear CBBC Jan 2013 B	2012/10/17	2012/10/18
63544	Credit Suisse AG - HSI R Bear CBBC Mar 2013 S	2012/10/17	2012/10/18
63426	Merrill Lynch Int'l & Co. C.V. - HSI R Bear CBBC Feb 2013 H	2012/10/17	2012/10/18
61302	Merrill Lynch Int'l & Co. C.V. - HSI R Bear CBBC Oct 2012 N	2012/10/17	2012/10/18
63290	UBS AG - HSI R Bear CBBC Feb 2013 Z	2012/10/17	2012/10/18
66198	UBS AG - HSI R Bear CBBC Dec 2012 N	2012/10/17	2012/10/18
61783	UBS AG - HSI R Bear CBBC Oct 2012 X	2012/10/17	2012/10/18
63369	J P Morgan SP BV - HSI R Bear CBBC Jun 2013 A	2012/10/17	2012/10/18
60375	HK Bank - PetCh R Bear CBBC Oct 2012 C	2012/10/17	2012/10/19
63396	UBS AG - HSI R Bear CBBC Jan 2013 S	2012/10/17	2012/10/18
63686	HK Bank - HSI R Bear CBBC May 2013 D	2012/10/17	2012/10/18
65915	BNP Paribas Arbit Issu B.V. - HSI R Bear CBBC Feb 2013 D	2012/10/17	2012/10/18
68580	J P Morgan SP BV - HSI R Bear CBBC Apr 2013 G	2012/10/17	2012/10/18
64731	Goldman Sachs SP (Asia) - HSI R Bear CBBC Dec 2012 N	2012/10/17	2012/10/18
66796	HK Bank - PetCh R Bear CBBC Dec 2012 B	2012/10/17	2012/10/18
68743	HK Bank - CNOOC R Bull CBBC Oct 2012 A	2012/10/17	2012/10/19
68756	HK Bank - AIA R Bull CBBC Oct 2012 A	2012/10/17	2012/10/19
65914	BNP Paribas Arbit Issu B.V. - HSI R Bear CBBC Feb 2013 C	2012/10/17	2012/10/18
68742	HK Bank - Hutchison R Bull CBBC Oct 2012 A	2012/10/17	2012/10/19
63147	HK Bank - CNBM R Bear CBBC Mar 2013 A	2012/10/18	2012/10/19
68484	Citigroup Global Mkt H Inc. - HSI R Bear CBBC Jan 2013 I	2012/10/18	2012/10/19
62557	Credit Suisse AG - HSI R Bear CBBC Dec 2012 L	2012/10/18	2012/10/19
66093	UBS AG - HSI R Bear CBBC Nov 2012 U	2012/10/18	2012/10/19
66197	UBS AG - HSI R Bear CBBC Feb 2013 B	2012/10/18	2012/10/19
67580	Credit Suisse AG - HSI R Bear CBBC Feb 2013 C	2012/10/18	2012/10/19
68136	SGA Societe Generale Acceptance N.V.-HSI R Bear CBBC Dec 12I	2012/10/18	2012/10/19
66971	HK Bank - Sinopec Corp R Bear CBBC Mar 2013 A	2012/10/18	2012/10/19
63424	Merrill Lynch Int'l & Co. C.V. - HSI R Bear CBBC Feb 2013 F	2012/10/18	2012/10/19
62035	Daiwa Capital Mkt - HSCEI R Bear CBBC Dec 2012 A	2012/10/18	2012/10/19
68138	SGA Societe Generale Acceptance N.V.-HSI R Bear CBBC Dec 12J	2012/10/18	2012/10/19
62186	SGA Societe Generale Acceptance N.V.-HSI R Bear CBBC Oct 12N	2012/10/18	2012/10/19
61960	Credit Suisse AG - HSI R Bear CBBC Nov 2012 Q	2012/10/18	2012/10/19
62556	Credit Suisse AG - HSI R Bear CBBC Dec 2012 K	2012/10/18	2012/10/19
68439	J P Morgan SP BV - HSI R Bear CBBC May 2013 O	2012/10/18	2012/10/19
68576	J P Morgan SP BV - HSI R Bear CBBC Apr 2013 F	2012/10/18	2012/10/19
68239	Credit Suisse AG - HSI R Bear CBBC Mar 2013 L	2012/10/18	2012/10/19
62992	HK Bank - ABC R Bear CBBC Mar 2013 A	2012/10/18	2012/10/19
63569	Credit Suisse AG - HSI R Bear CBBC Feb 2013 T	2012/10/18	2012/10/19
66248	BNP Paribas Arbit Issu B.V. - HSI R Bear CBBC Dec 2012 R	2012/10/18	2012/10/19
63425	Merrill Lynch Int'l & Co. C.V. - HSI R Bear CBBC Feb 2013 G	2012/10/18	2012/10/19
63449	UBS AG - HSI R Bear CBBC Mar 2013 V	2012/10/18	2012/10/19
64745	Goldman Sachs SP (Asia) - HSI R Bear CBBC Dec 2012 O	2012/10/18	2012/10/19
68181	UBS AG - A50 China R Bear CBBC Nov 2012 C	2012/10/18	2012/10/19
65983	HK Bank - A50 R Bear CBBC Apr 2013 B	2012/10/18	2012/10/19
61335	HK Bank - HSI R Bear CBBC Dec 2012 J	2012/10/18	2012/10/19
64225	HK Bank - China Shenhua R Bear CBBC Mar 2013 A	2012/10/18	2012/10/19
63564	UBS AG - HSI R Bear CBBC Apr 2013 W	2012/10/18	2012/10/19
63451	UBS AG - HSI R Bear CBBC May 2013 L	2012/10/18	2012/10/19
65916	BNP Paribas Arbit Issu B.V. - HSI R Bear CBBC Feb 2013 E	2012/10/18	2012/10/19

認購期屆滿之牛熊證(2012)(續)

股份代號	牛熊證	最後 買賣日期	除牌日期
63643	Goldman Sachs SP (Asia) - HSI R Bear CBBC Jan 2013 E	2012/10/19	2012/10/22
63590	UBS AG - HSI R Bear CBBC Apr 2013 X	2012/10/19	2012/10/22
61894	UBS AG - Sinopec Corp R Bear CBBC Oct 2012 A	2012/10/19	2012/10/24
68198	HK Bank - ICBC R Bear CBBC Apr 2013 A	2012/10/19	2012/10/22
63561	HK Bank - HSCEI R Bear CBBC Jun 2013 A	2012/10/19	2012/10/22
63589	UBS AG - HSI R Bear CBBC Jan 2013 U	2012/10/19	2012/10/22
63617	BNP Paribas Arbit Issu B.V. - HSI R Bear CBBC Apr 2013 H	2012/10/19	2012/10/22
63592	Credit Suisse AG - HSI R Bear CBBC Mar 2013 T	2012/10/19	2012/10/22
63593	Credit Suisse AG - HSI R Bear CBBC Mar 2013 U	2012/10/19	2012/10/22
63597	SGA Societe Generale Acceptance N.V.-HSI R Bear CBBC Jan 13F	2012/10/19	2012/10/22
63423	Merrill Lynch Int'l & Co. C.V. - HSI R Bear CBBC Feb 2013 E	2012/10/22	2012/10/24
63523	UBS AG - HSCEI R Bear CBBC Mar 2013 A	2012/10/22	2012/10/24
63646	SGA Societe Generale Acceptance N.V.-HSI R Bear CBBC Feb13 J	2012/10/22	2012/10/24
63289	UBS AG - HSI R Bear CBBC Apr 2013 T	2012/10/22	2012/10/24
63649	SGA Societe Generale Acceptance N.V.-HSI R Bear CBBC Feb13 K	2012/10/22	2012/10/24
62140	UBS AG - HKEx R Bear CBBC Oct 2012 A	2012/10/22	2012/10/24
63666	Credit Suisse AG - HSI R Bear CBBC Feb 2013 U	2012/10/22	2012/10/24
63675	UBS AG - HSI R Bear CBBC Jan 2013 V	2012/10/22	2012/10/24
63501	UBS AG - HKEx R Bear CBBC Mar 2013 C	2012/10/22	2012/10/24
63533	HK Bank - HSI R Bear CBBC Jul 2013 B	2012/10/22	2012/10/24
67960	Goldman Sachs SP (Asia) - HSI R Bear CBBC Dec 2012 Q	2012/10/22	2012/10/24
68241	Credit Suisse AG - HSI R Bear CBBC Mar 2013 M	2012/10/22	2012/10/24
64380	UBS AG - HSCEI R Bear CBBC Nov 2012 D	2012/10/22	2012/10/24
61918	Credit Suisse AG - HKEx R Bear CBBC Oct 2012 B	2012/10/22	2012/10/24
68438	J P Morgan SP BV - HSI R Bear CBBC May 2013 N	2012/10/24	2012/10/25
67930	Daiwa Capital Mkt - HSI R Bear CBBC May 2013 C	2012/10/24	2012/10/25
68139	SGA Societe Generale Acceptance N.V.-HSI R Bear CBBC Dec 12L	2012/10/24	2012/10/25
62052	HK Bank - HKEx R Bear CBBC Dec 2012 B	2012/10/24	2012/10/25
68575	J P Morgan SP BV - HSI R Bear CBBC Apr 2013 E	2012/10/24	2012/10/25
63549	UBS AG - HSI R Bear CBBC Jun 2013 G	2012/10/24	2012/10/25
63099	HK Bank - AIA R Bear CBBC Dec 2013 A	2012/10/24	2012/10/25
67783	UBS AG - Cheung Kong R Bear CBBC Mar 2013 A	2012/10/24	2012/10/25
68442	UBS AG - HSI R Bear CBBC Feb 2013 W	2012/10/24	2012/10/25
66042	SGA Societe Generale Acceptance N.V.-HSI R Bear CBBC Jan 13Q	2012/10/24	2012/10/25
66184	UBS AG - HSI R Bear CBBC Jun 2013 A	2012/10/24	2012/10/25
68485	Citigroup Global Mkt H Inc. - HSI R Bear CBBC Jan 2013 J	2012/10/24	2012/10/25
60993	BNP Paribas Arbit Issu B.V. - HSI R Bear CBBC Dec 2012 A	2012/10/24	2012/10/25
67602	Credit Suisse AG - HSI R Bear CBBC Mar 2013 C	2012/10/24	2012/10/25
67604	Credit Suisse AG - HSI R Bear CBBC Feb 2013 D	2012/10/24	2012/10/25
66831	HK Bank - Cheung Kong R Bear CBBC Mar 2013 A	2012/10/24	2012/10/25
65935	BNP Paribas Arbit Issu B.V. - HSI R Bear CBBC Feb 2013 F	2012/10/24	2012/10/25
66084	UBS AG - HSI R Bear CBBC Dec 2012 M	2012/10/24	2012/10/25
62430	HK Bank - Hutchison R Bear CBBC Jan 2013 A	2012/10/24	2012/10/25
68342	Goldman Sachs SP (Asia) - HSI R Bear CBBC Dec 2012 W	2012/10/24	2012/10/25
63422	Merrill Lynch Int'l & Co. C.V. - HSI R Bear CBBC Feb 2013 D	2012/10/24	2012/10/25
63677	Credit Suisse AG - HSI R Bear CBBC Feb 2013 M	2012/10/24	2012/10/25
63676	UBS AG - HSI R Bear CBBC Apr 2013 Z	2012/10/24	2012/10/25
60870	Merrill Lynch Int'l & Co. C.V. - HSI R Bear CBBC Oct 2012 K	2012/10/24	2012/10/25
68295	UBS AG - AIA R Bear CBBC Mar 2013 A	2012/10/24	2012/10/25
68243	Credit Suisse AG - HSI R Bear CBBC Apr 2013 D	2012/10/24	2012/10/25
61160	HK Bank - AIA R Bear CBBC Nov 2012 A	2012/10/24	2012/10/25
64857	UBS AG - TCH R Bear CBBC Mar 2013 B	2012/10/24	2012/10/25
63719	Goldman Sachs SP (Asia) - HSI R Bear CBBC Jan 2013 F	2012/10/25	2012/10/26
68341	Goldman Sachs SP (Asia) - HSI R Bear CBBC Dec 2012 V	2012/10/25	2012/10/26
68216	HK Bank - China Mobile R Bear CBBC Apr 2013 B	2012/10/25	2012/10/26
63737	Credit Suisse AG - HSI R Bear CBBC Mar 2013 V	2012/10/25	2012/10/26
63724	SGA Societe Generale Acceptance N.V.-HSI R Bear CBBC Feb13 L	2012/10/25	2012/10/26
63738	Credit Suisse AG - HSI R Bear CBBC Mar 2013 W	2012/10/25	2012/10/26
63762	Goldman Sachs SP (Asia) - HSI R Bear CBBC Jan 2013 G	2012/10/25	2012/10/26
63706	HK Bank - TCH R Bear CBBC Apr 2013 B	2012/10/25	2012/10/26
63725	SGA Societe Generale Acceptance N.V.-HSI R Bear CBBC Feb13 M	2012/10/25	2012/10/26
68788	HK Bank - PetCh R Bull CBBC Oct 2012 A	2012/10/25	2012/10/29
63720	UBS AG - HSI R Bear CBBC Jan 2013 W	2012/10/25	2012/10/26
63784	Credit Suisse AG - HSI R Bear CBBC Jan 2013 Z	2012/10/26	2012/10/29
63786	Credit Suisse AG - HSI R Bear CBBC Jan 2013 J	2012/10/26	2012/10/29
63789	Credit Suisse AG - HSI R Bull CBBC Apr 2013 H	2012/10/26	2012/10/29
63782	UBS AG - HSI R Bear CBBC Mar 2013 E	2012/10/26	2012/10/29
63846	BNP Paribas Arbit Issu B.V. - HSI R Bear CBBC Apr 2013 Q	2012/10/26	2012/10/29
63816	UBS AG - HSI R Bear CBBC Feb 2013 K	2012/10/26	2012/10/29
63818	UBS AG - A50 China R Bull CBBC Mar 2013 C	2012/10/26	2012/10/29
69916	UBS AG - BOCL R Bull CBBC Oct 2012 A	2012/10/26	2012/10/30
64060	SGA Societe Generale Acceptance N.V.-HSI R Bull CBBC Oct 12F	2012/10/29	2012/10/31
63009	SGA Societe Generale Acceptance N.V.-HSI R Bull CBBC Oct 12P	2012/10/29	2012/10/31
60412	Credit Suisse AG - HSI R Bear CBBC Oct 2012 H	2012/10/29	2012/10/31
62799	UBS AG - HSI R Bull CBBC Oct 2012 P	2012/10/29	2012/10/31
62955	SGA Societe Generale Acceptance N.V.-HSI R Bull CBBC Oct 12O	2012/10/29	2012/10/31
60834	UBS AG - HSI R Bear CBBC Oct 2012 U	2012/10/29	2012/10/31
62804	UBS AG - HSI R Bull CBBC Oct 2012 V	2012/10/29	2012/10/31
60857	BNP Paribas Arbit Issu B.V. - HSI R Bear CBBC Oct 2012 E	2012/10/29	2012/10/31
63788	Credit Suisse AG - HSI R Bull CBBC Apr 2013 G	2012/10/29	2012/10/30
63130	Goldman Sachs SP (Asia) - HSI R Bull CBBC Oct 2012 J	2012/10/29	2012/10/31
62034	Daiwa Capital Mkt - HSI R Bear CBBC Oct 2012 A	2012/10/29	2012/10/31
62723	Credit Suisse AG - HSI R Bull CBBC Oct 2012 S	2012/10/29	2012/10/31
67033	Goldman Sachs SP (Asia) - HSI R Bull CBBC Oct 2012 H	2012/10/29	2012/10/31
62722	Credit Suisse AG - HSI R Bull CBBC Oct 2012 R	2012/10/29	2012/10/31
62825	UBS AG - HSI R Bull CBBC Oct 2012 I	2012/10/29	2012/10/31
69892	Credit Suisse AG - HSI R Bull CBBC Oct 2012 A	2012/10/29	2012/10/31

認購期屆滿之牛熊證(2012)(續)

股份代號	牛熊證	最後 買賣日期	除牌日期
60218	HK Bank - HSI R Bear CBBC Oct 2012 C	2012/10/29	2012/10/31
64323	Credit Suisse AG - HSI R Bull CBBC Oct 2012 P	2012/10/29	2012/10/31
60433	Credit Suisse AG - HSI R Bear CBBC Oct 2012 J	2012/10/29	2012/10/31
62705	Credit Suisse AG - HSI R Bull CBBC Oct 2012 Q	2012/10/29	2012/10/31
63112	Goldman Sachs SP (Asia) - HSI R Bull CBBC Oct 2012 I	2012/10/29	2012/10/31
62907	Credit Suisse AG - HSI R Bull CBBC Oct 2012 T	2012/10/29	2012/10/31
60812	BNP Paribas Arbit Issu B.V. - HSI R Bear CBBC Oct 2012 B	2012/10/29	2012/10/31
63901	HK Bank - A50 R Bull CBBC Jun 2013 C	2012/10/29	2012/10/30
60353	UBS AG - HSI R Bear CBBC Oct 2012 F	2012/10/29	2012/10/31
60352	UBS AG - HSI R Bear CBBC Oct 2012 E	2012/10/29	2012/10/31
60311	HK Bank - HSI R Bear CBBC Oct 2012 D	2012/10/29	2012/10/31
63799	SGA Societe Generale Acceptance N.V.-HSI R Bull CBBC Feb13 T	2012/10/29	2012/10/30
63830	Merrill Lynch Int'l & Co. C.V. - HSI R Bull CBBC Feb 2013 F	2012/10/29	2012/10/30
60813	BNP Paribas Arbit Issu B.V. - HSI R Bear CBBC Oct 2012 C	2012/10/29	2012/10/31
63796	BNP Paribas Arbit Issu B.V. - HSI R Bull CBBC Sep 2013 H	2012/10/29	2012/10/30
60327	UBS AG - HSI R Bear CBBC Oct 2012 B	2012/10/29	2012/10/31
60811	BNP Paribas Arbit Issu B.V. - HSI R Bear CBBC Oct 2012 A	2012/10/29	2012/10/31
60748	SGA Societe Generale Acceptance N.V.-HSI R Bear CBBC Oct 20C	2012/10/29	2012/10/31
60331	UBS AG - HSI R Bear CBBC Oct 2012 C	2012/10/29	2012/10/31
62725	Credit Suisse AG - HSI R Bull CBBC Oct 2012 U	2012/10/29	2012/10/31
60749	SGA Societe Generale Acceptance N.V.-HSI R Bear CBBC Oct 20D	2012/10/29	2012/10/31
61724	SGA Societe Generale Acceptance N.V.-HSI R Bear CBBC Oct 12G	2012/10/29	2012/10/31
60260	Credit Suisse AG - HSI R Bear CBBC Oct 2012 E	2012/10/29	2012/10/31
62914	Daiwa Capital Mkt - HSI R Bull CBBC Oct 2012 I	2012/10/29	2012/10/31
62918	UBS AG - HSI R Bull CBBC Oct 2012 X	2012/10/29	2012/10/31
63917	Credit Suisse AG - HSI R Bull CBBC Jun 2013 F	2012/10/29	2012/10/30
63915	UBS AG - HSI R Bear CBBC May 2013 M	2012/10/29	2012/10/30
63906	Credit Suisse AG - HSI R Bear CBBC Jan 2013 P	2012/10/29	2012/10/30
63825	UBS AG - HSI R Bull CBBC Jan 2013 F	2012/10/29	2012/10/30
60497	Merrill Lynch Int'l & Co. C.V. - HSI R Bear CBBC Oct 2012 F	2012/10/29	2012/10/31
63918	UBS AG - HSI R Bull CBBC May 2013 U	2012/10/29	2012/10/30
60496	Merrill Lynch Int'l & Co. C.V. - HSI R Bear CBBC Oct 2012 E	2012/10/29	2012/10/31
63886	UBS AG - HSI R Bull CBBC Apr 2013 P	2012/10/29	2012/10/30
63790	Credit Suisse AG - HSI R Bull CBBC May 2013 E	2012/10/29	2012/10/30
63791	BNP Paribas Arbit Issu B.V. - A50 Ch R Bull CBBC Mar 2013 E	2012/10/29	2012/10/30
63869	Daiwa Capital Mkt - HSI R Bull CBBC Mar 2013 I	2012/10/29	2012/10/30
63847	Goldman Sachs SP (Asia) - HSI R Bull CBBC Jan 2013 L	2012/10/29	2012/10/30
60390	UBS AG - HSI R Bear CBBC Oct 2012 G	2012/10/29	2012/10/31
62187	SGA Societe Generale Acceptance N.V.-HSI R Bull CBBC Oct 12H	2012/10/29	2012/10/31
64048	SGA Societe Generale Acceptance N.V.-HSI R Bull CBBC Oct 12Z	2012/10/29	2012/10/31
60134	Credit Suisse AG - HSI R Bear CBBC Oct 2012 B	2012/10/29	2012/10/31
60138	Credit Suisse AG - HSI R Bear CBBC Oct 2012 D	2012/10/29	2012/10/31
60859	BNP Paribas Arbit Issu B.V. - HSI R Bear CBBC Oct 2012 F	2012/10/29	2012/10/31
60495	Merrill Lynch Int'l & Co. C.V. - HSI R Bear CBBC Oct 2012 D	2012/10/29	2012/10/31
62250	Daiwa Capital Mkt - HSI R Bull CBBC Oct 2012 C	2012/10/29	2012/10/31
60577	UBS AG - HSI R Bear CBBC Oct 2012 L	2012/10/29	2012/10/31
63753	Credit Suisse AG - HSI R Bull CBBC Jul 2013 B	2012/10/29	2012/10/30
60750	SGA Societe Generale Acceptance N.V.-HSI R Bear CBBC Oct 20E	2012/10/29	2012/10/31
63127	SGA Societe Generale Acceptance N.V.-HSI R Bull CBBC Oct 12U	2012/10/29	2012/10/31
63128	SGA Societe Generale Acceptance N.V.-HSI R Bull CBBC Oct 12V	2012/10/29	2012/10/31
60136	Credit Suisse AG - HSI R Bear CBBC Oct 2012 C	2012/10/29	2012/10/31
63754	Credit Suisse AG - HSI R Bull CBBC Jul 2013 C	2012/10/29	2012/10/30
62417	SGA Societe Generale Acceptance N.V.-HSI R Bull CBBC Oct 12N	2012/10/29	2012/10/31
63774	J P Morgan SP BV - HSI R Bull CBBC May 2013 J	2012/10/29	2012/10/30
62267	SGA Societe Generale Acceptance N.V.-HSI R Bull CBBC Oct12 I	2012/10/29	2012/10/31
62251	Daiwa Capital Mkt - HSI R Bull CBBC Oct 2012 D	2012/10/29	2012/10/31
67430	SGA Societe Generale Acceptance N.V.-HSI R Bull CBBC Oct 12K	2012/10/29	2012/10/31
60498	Merrill Lynch Int'l & Co. C.V. - HSI R Bear CBBC Oct 2012 G	2012/10/29	2012/10/31
61137	SGA Societe Generale Acceptance N.V.-HSI R Bear CBBC Oct 12F	2012/10/29	2012/10/31
60608	UBS AG - HSI R Bear CBBC Oct 2012 N	2012/10/29	2012/10/31
62550	Credit Suisse AG - HSI R Bull CBBC Oct 2012 Y	2012/10/29	2012/10/31
68079	HK Bank - SHK Ppt R Bull CBBC Mar 2013 A	2012/10/29	2012/10/30
63020	SGA Societe Generale Acceptance N.V.-HSI R Bull CBBC Oct 12Q	2012/10/29	2012/10/31
63110	SGA Societe Generale Acceptance N.V.-HSI R Bull CBBC Oct 12S	2012/10/29	2012/10/31
67434	SGA Societe Generale Acceptance N.V.-HSI R Bull CBBC Oct 12W	2012/10/29	2012/10/31
67431	SGA Societe Generale Acceptance N.V.-HSI R Bull CBBC Oct 12L	2012/10/29	2012/10/31
63126	SGA Societe Generale Acceptance N.V.-HSI R Bull CBBC Oct 12T	2012/10/29	2012/10/31
62551	Credit Suisse AG - HSI R Bull CBBC Oct 2012 Z	2012/10/29	2012/10/31
62552	Credit Suisse AG - HSI R Bull CBBC Oct 2012 K	2012/10/29	2012/10/31
62305	SGA Societe Generale Acceptance N.V.-HSI R Bull CBBC Oct 12M	2012/10/29	2012/10/31
67437	SGA Societe Generale Acceptance N.V.-HSI R Bull CBBC Oct 12X	2012/10/29	2012/10/31
63739	SGA Societe Generale Acceptance N.V.-HSI R Bull CBBC Feb13 L	2012/10/29	2012/10/30
63751	UBS AG - HSI R Bull CBBC Feb 2013 Y	2012/10/29	2012/10/30
63076	SGA Societe Generale Acceptance N.V.-HSI R Bull CBBC Oct 12R	2012/10/29	2012/10/31
63567	Credit Suisse AG - A50 China R Bull CBBC Mar 2013 B	2012/10/30	2012/10/31
63920	SGA Societe Generale Acceptance N.V.-HSI R Bull CBBC Mar13 E	2012/10/30	2012/10/31
63338	UBS AG - A50 China R Bull CBBC Apr 2013 A	2012/10/30	2012/10/31
63521	UBS AG - Hutchison R Bull CBBC Mar 2013 A	2012/10/30	2012/10/31
63905	Credit Suisse AG - HSI R Bull CBBC Jun 2013 E	2012/10/30	2012/10/31
61771	Credit Suisse AG - TCH R Bear CBBC Oct 2012 C	2012/10/30	2012/11/01
63760	Goldman Sachs SP (Asia) - HSI R Bull CBBC Jan 2013 K	2012/10/30	2012/10/31
63964	Credit Suisse AG - HSI R Bull CBBC Jan 2013 W	2012/10/30	2012/10/31
63824	UBS AG - HSI R Bull CBBC May 2013 T	2012/10/30	2012/10/31
63492	HK Bank - A50 R Bull CBBC May 2013 B	2012/10/30	2012/10/31
61727	Credit Suisse AG - HKEx R Bear CBBC Oct 2012 A	2012/10/30	2012/11/01
62117	Credit Suisse AG - A50 China R Bear CBBC Oct 2012 A	2012/10/30	2012/11/01
63798	SGA Societe Generale Acceptance N.V.-HSI R Bull CBBC Feb13 P	2012/10/30	2012/10/31

認購期屆滿之牛熊證(2012)(續)

股份代號	牛熊證	最後 買賣日期	除牌日期
63979	Credit Suisse AG - HSI R Bull CBBC May 2013 F	2012/10/30	2012/10/31
63983	BNP Paribas Arbit Issu B.V. - HSI R Bull CBBC Sep 2013 J	2012/10/30	2012/10/31
63986	UBS AG - HSI R Bull CBBC Jun 2013 U	2012/10/30	2012/10/31
61862	Credit Suisse AG - China Mobile R Bull CBBC Oct 2012 C	2012/10/30	2012/11/01
63981	BNP Paribas Arbit Issu B.V. - HSI R Bull CBBC Sep 2013 I	2012/10/30	2012/10/31
61865	Credit Suisse AG - China Mobile R Bear CBBC Oct 2012 C	2012/10/30	2012/11/01
63980	Credit Suisse AG - HSI R Bull CBBC May 2013 G	2012/10/30	2012/10/31
61864	Credit Suisse AG - China Mobile R Bear CBBC Oct 2012 B	2012/10/30	2012/11/01
63997	Credit Suisse AG - HSI R Bull CBBC Aug 2013 A	2012/10/31	2012/11/01
64019	SGA Societe Generale Acceptance N.V.-HSI R Bull CBBC Mar13 G	2012/10/31	2012/11/01
63924	SGA Societe Generale Acceptance N.V.-HSI R Bear CBBC Jan13 G	2012/10/31	2012/11/01
64028	UBS AG - HSI R Bull CBBC Feb 2013 Z	2012/10/31	2012/11/01
64017	SGA Societe Generale Acceptance N.V.-HSI R Bull CBBC Mar13 F	2012/10/31	2012/11/01
64031	Daiwa Capital Mkt - HSI R Bull CBBC Apr 2013 C	2012/10/31	2012/11/01
64032	Daiwa Capital Mkt - HSI R Bull CBBC May 2013 F	2012/10/31	2012/11/01
64053	BNP Paribas Arbit Issu B.V. - HSI R Bull CBBC Sep 2013 K	2012/10/31	2012/11/01
64038	Merrill Lynch Int'l & Co. C.V. - HSI R Bull CBBC Mar 2013 A	2012/10/31	2012/11/01
64041	Merrill Lynch Int'l & Co. C.V. - HSI R Bull CBBC Mar 2013 B	2012/10/31	2012/11/01
64043	Merrill Lynch Int'l & Co. C.V. - HSI R Bull CBBC Mar 2013 C	2012/10/31	2012/11/01
64051	Credit Suisse AG - HSI R Bull CBBC Jun 2013 G	2012/10/31	2012/11/01
64052	Credit Suisse AG - HSI R Bull CBBC Jun 2013 H	2012/10/31	2012/11/01
64023	UBS AG - HSI R Bull CBBC Jul 2013 G	2012/10/31	2012/11/01
63350	HK Bank - CNBM R Bear CBBC Jun 2013 A	2012/10/31	2012/11/01
63969	Credit Suisse AG - HSI R Bear CBBC Jan 2013 Q	2012/10/31	2012/11/01
64022	UBS AG - HSI R Bear CBBC Mar 2013 H	2012/11/01	2012/11/02
63971	Credit Suisse AG - HSI R Bear CBBC Jan 2013 D	2012/11/01	2012/11/02
64044	Credit Suisse AG - HSI R Bear CBBC Feb 2013 S	2012/11/01	2012/11/02
64078	Credit Suisse AG - HSI R Bull CBBC Jul 2013 E	2012/11/01	2012/11/02
63972	UBS AG - HSI R Bear CBBC Apr 2013 E	2012/11/01	2012/11/02
64100	Credit Suisse AG - HSI R Bull CBBC May 2013 H	2012/11/01	2012/11/02
64101	Credit Suisse AG - HSI R Bull CBBC May 2013 I	2012/11/01	2012/11/02
64077	Credit Suisse AG - HSI R Bull CBBC Jul 2013 D	2012/11/01	2012/11/02
64076	UBS AG - HSI R Bull CBBC May 2013 V	2012/11/01	2012/11/02
64079	Credit Suisse AG - HSI R Bear CBBC Feb 2013 V	2012/11/01	2012/11/02
64102	UBS AG - HSI R Bear CBBC Feb 2013 L	2012/11/01	2012/11/02
64112	UBS AG - HSI R Bull CBBC Jun 2013 V	2012/11/01	2012/11/02
64149	UBS AG - HSI R Bear CBBC Feb 2013 G	2012/11/02	2012/11/05
63459	Credit Suisse AG - TCH R Bear CBBC Mar 2013 A	2012/11/02	2012/11/05
63553	Citigroup Global Mkt H Inc. - HSI R Bear CBBC Jan 2013 K	2012/11/02	2012/11/05
63692	BNP Paribas Arbit Issu B.V. - HSI R Bear CBBC Apr 2013 M	2012/11/02	2012/11/05
64148	Credit Suisse AG - HSI R Bear CBBC Feb 2013 X	2012/11/02	2012/11/05
64154	BNP Paribas Arbit Issu B.V. - HSI R Bear CBBC Apr 2013 T	2012/11/02	2012/11/05
63712	Merrill Lynch Int'l & Co. C.V. - HSI R Bear CBBC Feb 2013 M	2012/11/02	2012/11/05
63552	UBS AG - HSI R Bear CBBC Mar 2013 Y	2012/11/02	2012/11/05
63711	Merrill Lynch Int'l & Co. C.V. - HSI R Bear CBBC Feb 2013 L	2012/11/02	2012/11/05
63729	SGA Societe Generale Acceptance N.V.-HSI R Bear CBBC Feb13 O	2012/11/02	2012/11/05
63726	SGA Societe Generale Acceptance N.V.-HSI R Bear CBBC Feb13 N	2012/11/02	2012/11/05
63815	UBS AG - HSI R Bear CBBC Feb 2013 J	2012/11/02	2012/11/05
64152	BNP Paribas Arbit Issu B.V. - HSI R Bear CBBC Apr 2013 S	2012/11/02	2012/11/05
62311	HK Bank - HSI R Bear CBBC Jan 2013 A	2012/11/02	2012/11/05
62512	UBS AG - CNBM R Bear CBBC Feb 2013 A	2012/11/02	2012/11/05
64150	UBS AG - HSI R Bear CBBC Apr 2013 F	2012/11/02	2012/11/05
64142	SGA Societe Generale Acceptance N.V.-HSI R Bear CBBC Feb13 V	2012/11/02	2012/11/05
64147	Credit Suisse AG - HSI R Bear CBBC Feb 2013 W	2012/11/02	2012/11/05
64144	Citigroup Global Mkt H Inc. - HSI R Bear CBBC Feb 2013 A	2012/11/02	2012/11/05
63773	J P Morgan SP BV - HSI R Bear CBBC Jun 2013 C	2012/11/02	2012/11/05
62717	HK Bank - HSI R Bear CBBC Feb 2013 A	2012/11/02	2012/11/05
63537	HK Bank - HSI R Bear CBBC Aug 2013 A	2012/11/02	2012/11/05
64143	SGA Societe Generale Acceptance N.V.-HSI R Bear CBBC Feb13 W	2012/11/02	2012/11/05
63872	Daiwa Capital Mkt - HSI R Bear CBBC Mar 2013 E	2012/11/02	2012/11/05
64123	HK Bank - China Life R Bear CBBC Aug 2013 A	2012/11/02	2012/11/05
64151	BNP Paribas Arbit Issu B.V. - HSI R Bear CBBC Apr 2013 R	2012/11/02	2012/11/05
67622	Credit Suisse AG - HSI R Bear CBBC Mar 2013 F	2012/11/02	2012/11/05
63266	UBS AG - HSI R Bear CBBC Apr 2013 S	2012/11/02	2012/11/05
63262	UBS AG - HSI R Bear CBBC Jan 2013 O	2012/11/02	2012/11/05
68609	SGA Societe Generale Acceptance N.V.-HSI R Bear CBBC Jan 13V	2012/11/02	2012/11/05
68559	Bank of East Asia - COVS R Bear CBBC Apr 2013 A	2012/11/02	2012/11/05
63167	HK Bank - TCH R Bear CBBC Dec 2012 F	2012/11/02	2012/11/05
68005	UBS AG - HSI R Bear CBBC Jul 2013 B	2012/11/02	2012/11/05
68496	Goldman Sachs SP (Asia) - HSI R Bear CBBC Dec 2012 C	2012/11/02	2012/11/05
68495	Goldman Sachs SP (Asia) - HSI R Bear CBBC Dec 2012 Z	2012/11/02	2012/11/05
66050	SGA Societe Generale Acceptance N.V.-HSI R Bear CBBC Jan 13R	2012/11/02	2012/11/05
61114	HK Bank - China Life R Bear CBBC Dec 2012 A	2012/11/02	2012/11/05
68574	J P Morgan SP BV - HSI R Bear CBBC Apr 2013 D	2012/11/02	2012/11/05
68423	HK Bank - Galaxy Ent R Bear CBBC Feb 2013 B	2012/11/02	2012/11/05
68319	UBS AG - Galaxy Ent R Bear CBBC Feb 2013 D	2012/11/02	2012/11/05
68387	UBS AG - TCH R Bear CBBC Apr 2013 C	2012/11/02	2012/11/05
68340	Goldman Sachs SP (Asia) - HSI R Bear CBBC Dec 2012 U	2012/11/02	2012/11/05
67618	Credit Suisse AG - HSI R Bear CBBC Apr 2013 B	2012/11/02	2012/11/05
67616	Credit Suisse AG - HSI R Bear CBBC Mar 2013 E	2012/11/02	2012/11/05
67615	Credit Suisse AG - HSI R Bear CBBC Apr 2013 A	2012/11/02	2012/11/05
67612	Credit Suisse AG - HSI R Bear CBBC Mar 2013 D	2012/11/02	2012/11/05
63177	UBS AG - Sinopec Corp R Bear CBBC Apr 2013 A	2012/11/02	2012/11/05
68429	J P Morgan SP BV - HSI R Bear CBBC May 2013 M	2012/11/02	2012/11/05
66158	HK Bank - HSCEI R Bear CBBC Dec 2012 B	2012/11/02	2012/11/05
68226	UBS AG - Sands China R Bear CBBC Mar 2013 A	2012/11/02	2012/11/05
64036	Credit Suisse AG - HSI R Bear CBBC Jan 2013 N	2012/11/02	2012/11/05

認購期屆滿之牛熊證(2012)(續)

股份代號	牛熊證	最後 買賣日期	除牌日期
62042	BNP Paribas Arbit Issu B.V. - HSCEI R Bear CBBC Dec 2012 D	2012/11/02	2012/11/05
65942	BNP Paribas Arbit Issu B.V. - HSI R Bear CBBC Feb 2013 H	2012/11/02	2012/11/05
60547	CC Rabobank B.A. - HSI R Bear CBBC Nov 2012 E	2012/11/02	2012/11/05
68140	SGA Societe Generale Acceptance N.V.-HSI R Bear CBBC Dec 12M	2012/11/02	2012/11/05
65963	SGA Societe Generale Acceptance N.V.-HSI R Bear CBBC Feb 13A	2012/11/02	2012/11/05
64634	UBS AG - China Life R Bear CBBC Feb 2013 A	2012/11/02	2012/11/05
66072	UBS AG - HSI R Bear CBBC Dec 2012 L	2012/11/02	2012/11/05
63408	Merrill Lynch Int'l & Co. C.V. - HSI R Bear CBBC Feb 2013 C	2012/11/02	2012/11/05
63349	HK Bank - Galaxy Ent R Bear CBBC Jun 2013 A	2012/11/02	2012/11/05
65937	BNP Paribas Arbit Issu B.V. - HSI R Bear CBBC Feb 2013 G	2012/11/02	2012/11/05
64188	SGA Societe Generale Acceptance N.V.-HSI R Bear CBBC Feb13 Y	2012/11/05	2012/11/06
66106	UBS AG - Hutchison R Bear CBBC Mar 2013 A	2012/11/05	2012/11/06
64201	Goldman Sachs SP (Asia) - HSI R Bear CBBC Feb 2013 B	2012/11/05	2012/11/06
64191	UBS AG - SHK Ppt R Bear CBBC Apr 2013 B	2012/11/05	2012/11/06
64187	SGA Societe Generale Acceptance N.V.-HSI R Bear CBBC Feb13 X	2012/11/05	2012/11/06
64181	Credit Suisse AG - HSI R Bear CBBC Mar 2013 Y	2012/11/05	2012/11/06
64197	UBS AG - HSI R Bear CBBC Mar 2013 C	2012/11/05	2012/11/06
64198	Goldman Sachs SP (Asia) - HSI R Bear CBBC Feb 2013 A	2012/11/05	2012/11/06
64156	HK Bank - A50 R Bear CBBC Jun 2013 A	2012/11/05	2012/11/06
64180	Credit Suisse AG - HSI R Bear CBBC Mar 2013 X	2012/11/05	2012/11/06
64236	SGA Societe Generale Acceptance N.V.-HSI R Bear CBBC Feb13 Z	2012/11/06	2012/11/07
64241	BNP Paribas Arbit Issu B.V. - HSI R Bear CBBC Apr 2013 U	2012/11/06	2012/11/07
64238	Credit Suisse AG - HSI R Bear CBBC Feb 2013 Y	2012/11/06	2012/11/07
64239	UBS AG - HSI R Bear CBBC Feb 2013 N	2012/11/06	2012/11/07
64240	UBS AG - HSCEI R Bear CBBC Feb 2013 C	2012/11/06	2012/11/07
64202	Merrill Lynch Int'l & Co. C.V. - HSI R Bear CBBC Mar 2013 A	2012/11/06	2012/11/07
64248	UBS AG - HSI R Bear CBBC Apr 2013 K	2012/11/07	2012/11/08
62934	HK Bank - CC Bank R Bear CBBC Dec 2012 B	2012/11/07	2012/11/08
64247	Credit Suisse AG - HSI R Bear CBBC Feb 2013 N	2012/11/07	2012/11/08
62982	UBS AG - CC Bank R Bear CBBC Dec 2012 A	2012/11/07	2012/11/08
64257	SGA Societe Generale Acceptance N.V.-HSI R Bear CBBC Feb13 F	2012/11/07	2012/11/08
64330	UBS AG - HSI R Bull CBBC Jun 2013 X	2012/11/08	2012/11/09
64331	UBS AG - HSI R Bull CBBC Jun 2013 Y	2012/11/08	2012/11/09
64319	UBS AG - HSI R Bear CBBC Feb 2013 Q	2012/11/08	2012/11/09
64268	BNP Paribas Arbit Issu B.V. - HSI R Bull CBBC Sep 2013 M	2012/11/08	2012/11/09
64341	Goldman Sachs SP (Asia) - HSI R Bull CBBC Feb 2013 D	2012/11/08	2012/11/09
64342	Goldman Sachs SP (Asia) - HSI R Bull CBBC Feb 2013 E	2012/11/08	2012/11/09
64339	Daiwa Capital Mkt - HSI R Bull CBBC May 2013 G	2012/11/08	2012/11/09
64314	Credit Suisse AG - HSI R Bull CBBC Jun 2013 L	2012/11/08	2012/11/09
64313	Credit Suisse AG - HSI R Bull CBBC Jul 2013 G	2012/11/08	2012/11/09
64312	SGA Societe Generale Acceptance N.V.-HSI R Bull CBBC Mar13 K	2012/11/08	2012/11/09
64309	Credit Suisse AG - HSI R Bear CBBC Mar 2013 A	2012/11/08	2012/11/09
64308	UBS AG - HSI R Bear CBBC Apr 2013 J	2012/11/08	2012/11/09
64307	Credit Suisse AG - HSI R Bear CBBC Mar 2013 Z	2012/11/08	2012/11/09
64305	Credit Suisse AG - HSI R Bull CBBC Jun 2013 I	2012/11/08	2012/11/09
64130	Credit Suisse AG - HSI R Bull CBBC Aug 2013 B	2012/11/08	2012/11/09
64292	UBS AG - HSI R Bull CBBC Jul 2013 I	2012/11/08	2012/11/09
64275	Goldman Sachs SP (Asia) - HSI R Bull CBBC Feb 2013 A	2012/11/08	2012/11/09
64267	Credit Suisse AG - HSI R Bull CBBC Aug 2013 D	2012/11/08	2012/11/09
64352	Citigroup Global Mkt H Inc. - HSI R Bull CBBC Sep 2013 F	2012/11/08	2012/11/09
64340	BNP Paribas Arbit Issu B.V. - HSI R Bull CBBC Sep 2013 O	2012/11/08	2012/11/09
64287	J P Morgan SP BV - HSI R Bull CBBC Jun 2013 I	2012/11/08	2012/11/09
68409	HK Bank - CUni R Bull CBBC Jun 2013 A	2012/11/08	2012/11/09
64228	Credit Suisse AG - HSI R Bull CBBC Jul 2013 F	2012/11/09	2012/11/12
64285	Goldman Sachs SP (Asia) - HSI R Bull CBBC Feb 2013 C	2012/11/09	2012/11/12
64276	Goldman Sachs SP (Asia) - HSI R Bull CBBC Feb 2013 B	2012/11/09	2012/11/12
64512	BNP Paribas Arbit Issu B.V. - HSI R Bull CBBC Sep 2013 Q	2012/11/09	2012/11/12
64269	BNP Paribas Arbit Issu B.V. - HSI R Bull CBBC Sep 2013 N	2012/11/09	2012/11/12
64513	BNP Paribas Arbit Issu B.V. - HSI R Bull CBBC Sep 2013 R	2012/11/09	2012/11/12
64524	UBS AG - CC Bank R Bull CBBC Jul 2013 D	2012/11/09	2012/11/12
64266	SGA Societe Generale Acceptance N.V.-HSI R Bull CBBC Mar13 I	2012/11/09	2012/11/12
64249	Credit Suisse AG - HSI R Bull CBBC Aug 2013 C	2012/11/09	2012/11/12
64532	UBS AG - HSI R Bull CBBC Jul 2013 J	2012/11/09	2012/11/12
64533	UBS AG - HSI R Bull CBBC Jun 2013 Z	2012/11/09	2012/11/12
64534	UBS AG - HSI R Bull CBBC Jul 2013 K	2012/11/09	2012/11/12
64511	BNP Paribas Arbit Issu B.V. - HSI R Bull CBBC Sep 2013 P	2012/11/09	2012/11/12
64335	Daiwa Capital Mkt - HSI R Bull CBBC Apr 2013 D	2012/11/09	2012/11/12
64535	UBS AG - HSI R Bull CBBC May 2013 X	2012/11/09	2012/11/12
64215	UBS AG - HSI R Bull CBBC Jul 2013 H	2012/11/09	2012/11/12
64203	Merrill Lynch Int'l & Co. C.V. - HSI R Bull CBBC Mar 2013 D	2012/11/09	2012/11/12
64537	UBS AG - China Life R Bull CBBC Jun 2013 B	2012/11/09	2012/11/12
64195	BNP Paribas Arbit Issu B.V. - HSI R Bull CBBC Sep 2013 L	2012/11/09	2012/11/12
64186	SGA Societe Generale Acceptance N.V.-HSI R Bull CBBC Feb13 L	2012/11/09	2012/11/12
64179	Credit Suisse AG - HSI R Bull CBBC May 2013 J	2012/11/09	2012/11/12
64167	UBS AG - HSI R Bull CBBC Jun 2013 W	2012/11/09	2012/11/12
64132	SGA Societe Generale Acceptance N.V.-HSI R Bull CBBC Mar13 H	2012/11/09	2012/11/12
64075	HK Bank - HSI R Bull CBBC Aug 2013 C	2012/11/09	2012/11/12
62387	UBS AG - A50 China R Bull CBBC Nov 2012 A	2012/11/09	2012/11/13
64034	Citigroup Global Mkt H Inc. - HSI R Bull CBBC Sep 2013 E	2012/11/09	2012/11/12
64859	UBS AG - China Mobile R Bull CBBC Nov 2012 C	2012/11/09	2012/11/13
64536	UBS AG - HSI R Bull CBBC Jun 2013 H	2012/11/09	2012/11/12
64465	J P Morgan SP BV - HSI R Bull CBBC Jun 2013 K	2012/11/09	2012/11/12
64288	J P Morgan SP BV - HSI R Bull CBBC May 2013 L	2012/11/09	2012/11/12
64390	Credit Suisse AG - HSI R Bull CBBC Jul 2013 H	2012/11/09	2012/11/12
64391	Credit Suisse AG - HSI R Bull CBBC Jul 2013 I	2012/11/09	2012/11/12
64392	Credit Suisse AG - HSI R Bull CBBC Jul 2013 J	2012/11/09	2012/11/12
64394	Credit Suisse AG - HSI R Bull CBBC Jul 2013 K	2012/11/09	2012/11/12

認購期屆滿之牛熊證(2012)(續)

股份代號	牛熊證	最後 買賣日期	除牌日期
64318	UBS AG - HSI R Bull CBBC May 2013 W	2012/11/09	2012/11/12
64396	SGA Societe Generale Acceptance N.V.-HSI R Bull CBBC Mar13 L	2012/11/09	2012/11/12
64235	SGA Societe Generale Acceptance N.V.-HSI R Bull CBBC Feb13 T	2012/11/09	2012/11/12
64372	HK Bank - China Life R Bull CBBC Jul 2013 B	2012/11/09	2012/11/12
62575	UBS AG - SHK Ppt R Bull CBBC Nov 2012 A	2012/11/09	2012/11/13
64467	J P Morgan SP BV - HSI R Bull CBBC Jun 2013 L	2012/11/09	2012/11/12
64311	SGA Societe Generale Acceptance N.V.-HSI R Bull CBBC Mar13 J	2012/11/09	2012/11/12
64495	Goldman Sachs SP (Asia) - HSI R Bull CBBC Feb 2013 F	2012/11/09	2012/11/12
64361	Merrill Lynch Int'l & Co. C.V. - HSI R Bull CBBC Mar 2013 E	2012/11/09	2012/11/12
64470	UBS AG - HSCEI R Bull CBBC Jul 2013 A	2012/11/09	2012/11/12
64362	Merrill Lynch Int'l & Co. C.V. - HSI R Bull CBBC Mar 2013 F	2012/11/09	2012/11/12
64490	Credit Suisse AG - HSI R Bull CBBC Jul 2013 L	2012/11/09	2012/11/12
64491	Credit Suisse AG - HSI R Bull CBBC Jul 2013 M	2012/11/09	2012/11/12
64363	Merrill Lynch Int'l & Co. C.V. - HSI R Bull CBBC Mar 2013 G	2012/11/09	2012/11/12
64306	Credit Suisse AG - HSI R Bull CBBC Jun 2013 J	2012/11/09	2012/11/12
64494	Citigroup Global Mkt H Inc. - HSI R Bull CBBC Sep 2013 G	2012/11/09	2012/11/12
64371	HK Bank - HSI R Bull CBBC Sep 2013 A	2012/11/09	2012/11/12
64398	SGA Societe Generale Acceptance N.V.-HSI R Bull CBBC Mar13 M	2012/11/09	2012/11/12
64496	Goldman Sachs SP (Asia) - HSI R Bull CBBC Feb 2013 G	2012/11/09	2012/11/12
63156	Bank of East Asia - CUni R Bull CBBC Feb 2013 A	2012/11/12	2012/11/13
64521	UBS AG - CUni R Bull CBBC Jun 2013 A	2012/11/12	2012/11/13
64373	HK Bank - CNBM R Bull CBBC Aug 2013 A	2012/11/12	2012/11/13
64557	UBS AG - HSI R Bull CBBC Jun 2013 I	2012/11/12	2012/11/13
64558	UBS AG - HSI R Bull CBBC Jul 2013 L	2012/11/12	2012/11/13
64561	UBS AG - HSI R Bull CBBC May 2013 Y	2012/11/12	2012/11/13
64570	SGA Societe Generale Acceptance N.V.-HSI R Bull CBBC Mar13 N	2012/11/12	2012/11/13
64568	SGA Societe Generale Acceptance N.V.-HSI R Bull CBBC Apr13 A	2012/11/12	2012/11/13
64553	Credit Suisse AG - HSI R Bull CBBC May 2013 K	2012/11/12	2012/11/13
64552	BNP Paribas Arbit Issu B.V. - HSI R Bull CBBC Sep 2013 S	2012/11/12	2012/11/13
64545	HK Bank - HSI R Bull CBBC Jul 2013 D	2012/11/12	2012/11/13
64544	Merrill Lynch Int'l & Co. C.V. - HSI R Bull CBBC Jun 2013 C	2012/11/12	2012/11/13
64543	Merrill Lynch Int'l & Co. C.V. - HSI R Bull CBBC Jun 2013 B	2012/11/12	2012/11/13
64542	Merrill Lynch Int'l & Co. C.V. - HSI R Bull CBBC Jun 2013 A	2012/11/12	2012/11/13
64555	Credit Suisse AG - HSI R Bull CBBC May 2013 M	2012/11/12	2012/11/13
64554	Credit Suisse AG - HSI R Bull CBBC May 2013 L	2012/11/12	2012/11/13
64618	UBS AG - A50 China R Bull CBBC Mar 2013 E	2012/11/13	2012/11/14
64517	UBS AG - HKEx R Bull CBBC Jun 2013 A	2012/11/13	2012/11/14
63887	UBS AG - HSI R Bull CBBC Mar 2013 Q	2012/11/13	2012/11/14
64610	UBS AG - HSI R Bull CBBC Jul 2013 M	2012/11/13	2012/11/14
64611	UBS AG - HSI R Bull CBBC May 2013 Z	2012/11/13	2012/11/14
63845	Citigroup Global Mkt H Inc. - HSI R Bull CBBC Sep 2013 D	2012/11/13	2012/11/14
63888	UBS AG - HSI R Bull CBBC Jul 2013 F	2012/11/13	2012/11/14
63831	Merrill Lynch Int'l & Co. C.V. - HSI R Bull CBBC Feb 2013 G	2012/11/13	2012/11/14
64609	Credit Suisse AG - HSI R Bull CBBC Jun 2013 M	2012/11/13	2012/11/14
64290	J P Morgan SP BV - HSI R Bull CBBC Jun 2013 J	2012/11/13	2012/11/14
63835	Merrill Lynch Int'l & Co. C.V. - HSI R Bull CBBC Feb 2013 H	2012/11/13	2012/11/14
63899	UBS AG - HSCEI R Bull CBBC Jun 2013 C	2012/11/13	2012/11/14
63900	HK Bank - HSI R Bull CBBC Jun 2013 F	2012/11/13	2012/11/14
63919	SGA Societe Generale Acceptance N.V.-HSI R Bull CBBC Mar13 D	2012/11/13	2012/11/14
64525	UBS AG - China Mobile R Bull CBBC May 2013 A	2012/11/13	2012/11/14
64527	UBS AG - China Shenhua R Bull CBBC Jul 2013 A	2012/11/13	2012/11/14
64608	SGA Societe Generale Acceptance N.V.-HSI R Bull CBBC Mar13 P	2012/11/13	2012/11/14
64529	UBS AG - ICBC R Bull CBBC Jul 2013 B	2012/11/13	2012/11/14
64607	SGA Societe Generale Acceptance N.V.-HSI R Bull CBBC Mar13 O	2012/11/13	2012/11/14
64370	HK Bank - A50 R Bull CBBC Oct 2013 A	2012/11/13	2012/11/14
64581	HK Bank - A50 R Bull CBBC Aug 2013 A	2012/11/13	2012/11/14
64548	HK Bank - ICBC R Bull CBBC Aug 2013 B	2012/11/13	2012/11/14
64010	HK Bank - HSCEI R Bull CBBC May 2013 A	2012/11/13	2012/11/14
63740	SGA Societe Generale Acceptance N.V.-HSI R Bull CBBC Feb13 M	2012/11/13	2012/11/14
63787	Credit Suisse AG - HSI R Bull CBBC Apr 2013 F	2012/11/13	2012/11/14
63718	Goldman Sachs SP (Asia) - HSI R Bull CBBC Jan 2013 I	2012/11/13	2012/11/14
63722	SGA Societe Generale Acceptance N.V.-HSI R Bull CBBC Feb13 B	2012/11/13	2012/11/14
64522	UBS AG - Anhui Conch R Bull CBBC Jul 2013 A	2012/11/13	2012/11/14
63759	Goldman Sachs SP (Asia) - HSI R Bull CBBC Jan 2013 J	2012/11/13	2012/11/14
63749	UBS AG - HSI R Bull CBBC Apr 2013 N	2012/11/13	2012/11/14
63752	Credit Suisse AG - HSI R Bull CBBC Jul 2013 A	2012/11/13	2012/11/14
63694	UBS AG - HSI R Bull CBBC Feb 2013 X	2012/11/13	2012/11/14
63755	BNP Paribas Arbit Issu B.V. - HSI R Bull CBBC Sep 2013 F	2012/11/13	2012/11/14
63756	BNP Paribas Arbit Issu B.V. - HSI R Bull CBBC Sep 2013 G	2012/11/13	2012/11/14
63680	Credit Suisse AG - HSI R Bull CBBC May 2013 D	2012/11/13	2012/11/14
64629	Credit Suisse AG - HSI R Bull CBBC Aug 2013 E	2012/11/14	2012/11/15
64594	HK Bank - China Mobile R Bull CBBC Aug 2013 A	2012/11/14	2012/11/15
64632	Credit Suisse AG - HSI R Bull CBBC Aug 2013 F	2012/11/14	2012/11/15
63616	BNP Paribas Arbit Issu B.V. - HSI R Bull CBBC Sep 2013 E	2012/11/15	2012/11/16
63665	Credit Suisse AG - HSI R Bull CBBC May 2013 C	2012/11/15	2012/11/16
63343	HK Bank - TCH R Bull CBBC Jun 2013 A	2012/11/15	2012/11/16
69883	HK Bank - PetCh R Bull CBBC Nov 2012 B	2012/11/15	2012/11/19
63860	Daiwa Capital Mkt - HSCEI R Bull CBBC May 2013 A	2012/11/15	2012/11/16
63596	SGA Societe Generale Acceptance N.V.-HSI R Bull CBBC Feb 13Z	2012/11/15	2012/11/16
64301	UBS AG - China Tel R Bull CBBC Jun 2013 A	2012/11/15	2012/11/16
60432	HK Bank - BOCL R Bear CBBC Nov 2012 A	2012/11/15	2012/11/19
63615	UBS AG - HSI R Bull CBBC Jan 2013 A	2012/11/15	2012/11/16
63619	Credit Suisse AG - HSI R Bull CBBC Jun 2013 B	2012/11/15	2012/11/16
63620	Credit Suisse AG - HSI R Bull CBBC Jun 2013 C	2012/11/15	2012/11/16
63797	SGA Societe Generale Acceptance N.V.-HSI R Bull CBBC Mar13 C	2012/11/15	2012/11/16
64367	HK Bank - TCH R Bull CBBC Jul 2013 A	2012/11/15	2012/11/16
63703	Merrill Lynch Int'l & Co. C.V. - HSI R Bull CBBC Feb 2013 D	2012/11/15	2012/11/16

認購期屆滿之牛熊證(2012)(續)

股份代號	牛熊證	最後 買賣日期	除牌日期
64681	SGA Societe Generale Acceptance N.V.-HSI R Bull CBBC Apr13 B	2012/11/15	2012/11/16
60770	HK Bank - TCH R Bull CBBC Nov 2012 B	2012/11/15	2012/11/19
60820	HK Bank - CNOOC R Bear CBBC Nov 2012 B	2012/11/15	2012/11/19
64216	Credit Suisse AG - TCH R Bull CBBC Feb 2013 C	2012/11/15	2012/11/16
64217	Credit Suisse AG - TCH R Bull CBBC Feb 2013 D	2012/11/15	2012/11/16
63823	UBS AG - HSI R Bull CBBC Apr 2013 O	2012/11/15	2012/11/16
64096	UBS AG - TCH R Bull CBBC Jun 2013 B	2012/11/15	2012/11/16
63792	BNP Paribas Arbit Issu B.V. - HSCEI R Bull CBBC May 2013 B	2012/11/15	2012/11/16
64679	UBS AG - HSI R Bull CBBC Jun 2013 J	2012/11/15	2012/11/16
64682	SGA Societe Generale Acceptance N.V.-HSI R Bull CBBC Apr13 C	2012/11/15	2012/11/16
64687	UBS AG - HSI R Bull CBBC Jun 2013 G	2012/11/15	2012/11/16
63401	UBS AG - TCH R Bull CBBC Jul 2013 B	2012/11/15	2012/11/16
64678	Credit Suisse AG - HSI R Bull CBBC Aug 2013 G	2012/11/15	2012/11/16
64686	Credit Suisse AG - HSI R Bull CBBC Aug 2013 H	2012/11/15	2012/11/16
62416	UBS AG - Hutchison R Bull CBBC Nov 2012 A	2012/11/16	2012/11/20
62925	UBS AG - HSBC R Bull CBBC Nov 2012 B	2012/11/16	2012/11/20
67368	UBS AG - A50 China R Bear CBBC Nov 2012 B	2012/11/16	2012/11/20
62921	UBS AG - A50 China R Bear CBBC Nov 2012 A	2012/11/16	2012/11/20
63490	HK Bank - China Life R Bull CBBC Jun 2013 A	2012/11/16	2012/11/19
62783	UBS AG - Ping An R Bull CBBC Nov 2012 A	2012/11/16	2012/11/20
64724	UBS AG - HSI R Bull CBBC May 2013 D	2012/11/16	2012/11/19
63454	Credit Suisse AG - TCH R Bull CBBC Mar 2013 A	2012/11/16	2012/11/19
64113	HK Bank - Cheung Kong R Bull CBBC Aug 2013 A	2012/11/16	2012/11/19
64720	Credit Suisse AG - HSI R Bull CBBC May 2013 N	2012/11/16	2012/11/19
64721	Credit Suisse AG - HSI R Bull CBBC May 2013 O	2012/11/16	2012/11/19
64726	SGA Societe Generale Acceptance N.V.-HSI R Bull CBBC Apr13 D	2012/11/16	2012/11/19
64725	UBS AG - HSI R Bull CBBC May 2013 F	2012/11/16	2012/11/19
60397	HK Bank - TCH R Bull CBBC Nov 2012 A	2012/11/19	2012/11/21
64763	SGA Societe Generale Acceptance N.V.-HSI R Bull CBBC Apr13 E	2012/11/19	2012/11/20
64624	HK Bank - A50 R Bull CBBC Sep 2013 A	2012/11/19	2012/11/20
64774	UBS AG - HSI R Bull CBBC Jun 2013 L	2012/11/19	2012/11/20
68104	HK Bank - TCH R Bull CBBC May 2013 A	2012/11/19	2012/11/20
64766	Credit Suisse AG - HSI R Bull CBBC Jun 2013 N	2012/11/19	2012/11/20
64329	UBS AG - A50 China R Bull CBBC Mar 2013 D	2012/11/19	2012/11/20
64796	Credit Suisse AG - HSI R Bear CBBC Mar 2013 M	2012/11/20	2012/11/21
64764	SGA Societe Generale Acceptance N.V.-HSI R Bear CBBC Mar13 O	2012/11/20	2012/11/21
64798	UBS AG - HSI R Bear CBBC Mar 2013 S	2012/11/20	2012/11/21
64775	UBS AG - HSI R Bear CBBC Apr 2013 R	2012/11/20	2012/11/21
64800	SGA Societe Generale Acceptance N.V.-HSI R Bear CBBC Mar13 Q	2012/11/20	2012/11/21
64795	Credit Suisse AG - HSI R Bear CBBC Mar 2013 U	2012/11/20	2012/11/21
64802	Merrill Lynch Int'l & Co. C.V. - HSI R Bear CBBC Jun 2013 N	2012/11/20	2012/11/21
64797	UBS AG - HSI R Bear CBBC Feb 2013 F	2012/11/20	2012/11/21
64803	Merrill Lynch Int'l & Co. C.V. - HSI R Bear CBBC Jun 2013 O	2012/11/20	2012/11/21
64807	BNP Paribas Arbit Issu B.V. - HSI R Bear CBBC Mar 2013 A	2012/11/20	2012/11/21
64809	BNP Paribas Arbit Issu B.V. - HSI R Bear CBBC Mar 2013 B	2012/11/20	2012/11/21
64801	SGA Societe Generale Acceptance N.V.-HSI R Bear CBBC Mar13 R	2012/11/20	2012/11/21
64784	UBS AG - HSI R Bull CBBC Jul 2013 N	2012/11/20	2012/11/21
64799	Citigroup Global Mkt H Inc. - HSI R Bear CBBC Feb 2013 F	2012/11/20	2012/11/21
64788	Credit Suisse AG - HSI R Bear CBBC Mar 2013 S	2012/11/20	2012/11/21
64758	Goldman Sachs SP (Asia) - HSI R Bear CBBC Feb 2013 S	2012/11/20	2012/11/21
64767	Credit Suisse AG - HSI R Bear CBBC Mar 2013 B	2012/11/20	2012/11/21
64783	SGA Societe Generale Acceptance N.V.-HSI R Bull CBBC Apr13 F	2012/11/20	2012/11/21
64759	UBS AG - HSI R Bear CBBC Feb 2013 T	2012/11/20	2012/11/21
64785	Credit Suisse AG - HSI R Bull CBBC Aug 2013 I	2012/11/20	2012/11/21
64741	Credit Suisse AG - HSI R Bear CBBC Feb 2013 C	2012/11/20	2012/11/21
64734	Credit Suisse AG - HSI R Bear CBBC Feb 2013 B	2012/11/20	2012/11/21
64828	Goldman Sachs SP (Asia) - HSI R Bull CBBC Feb 2013 J	2012/11/21	2012/11/22
64819	Credit Suisse AG - HSI R Bull CBBC Jul 2013 O	2012/11/21	2012/11/22
64829	J P Morgan SP BV - HSI R Bull CBBC Jun 2013 M	2012/11/21	2012/11/22
64833	J P Morgan SP BV - HSI R Bear CBBC Mar 2013 D	2012/11/21	2012/11/22
64821	BNP Paribas Arbit Issu B.V. - HSI R Bull CBBC Sep 2013 U	2012/11/21	2012/11/22
64762	BNP Paribas Arbit Issu B.V. - HSI R Bear CBBC Apr 2013 U	2012/11/21	2012/11/22
64820	BNP Paribas Arbit Issu B.V. - HSI R Bull CBBC Sep 2013 T	2012/11/21	2012/11/22
64826	Goldman Sachs SP (Asia) - HSI R Bull CBBC Feb 2013 I	2012/11/21	2012/11/22
64816	UBS AG - HSI R Bull CBBC May 2013 J	2012/11/21	2012/11/22
64813	Credit Suisse AG - HSI R Bull CBBC Jul 2013 N	2012/11/21	2012/11/22
64812	UBS AG - HSI R Bear CBBC Mar 2013 M	2012/11/21	2012/11/22
64810	Credit Suisse AG - HSI R Bear CBBC Feb 2013 T	2012/11/21	2012/11/22
64743	Merrill Lynch Int'l & Co. C.V. - HSI R Bear CBBC Jun 2013 J	2012/11/21	2012/11/22
64732	Credit Suisse AG - HSI R Bear CBBC Feb 2013 Q	2012/11/21	2012/11/22
64727	SGA Societe Generale Acceptance N.V.-HSI R Bear CBBC Mar13 M	2012/11/21	2012/11/22
64794	UBS AG - HSI R Bear CBBC Feb 2013 O	2012/11/21	2012/11/22
64811	Credit Suisse AG - HSI R Bear CBBC Feb 2013 U	2012/11/21	2012/11/22
64750	Goldman Sachs SP (Asia) - HSI R Bear CBBC Feb 2013 Q	2012/11/22	2012/11/23
64850	SGA Societe Generale Acceptance N.V.-HSI R Bear CBBC Mar13 S	2012/11/22	2012/11/23
64747	Merrill Lynch Int'l & Co. C.V. - HSI R Bear CBBC Jun 2013 L	2012/11/22	2012/11/23
64776	UBS AG - HSI R Bear CBBC Mar 2013 P	2012/11/22	2012/11/23
64792	UBS AG - HSCEI R Bear CBBC Mar 2013 D	2012/11/22	2012/11/23
64793	UBS AG - HSI R Bear CBBC May 2013 S	2012/11/22	2012/11/23
64832	J P Morgan SP BV - HSI R Bear CBBC Mar 2013 C	2012/11/22	2012/11/23
64768	Credit Suisse AG - HSI R Bear CBBC Mar 2013 K	2012/11/22	2012/11/23
64844	Credit Suisse AG - HSI R Bear CBBC Feb 2013 M	2012/11/22	2012/11/23
64765	SGA Societe Generale Acceptance N.V.-HSI R Bear CBBC Mar13 P	2012/11/22	2012/11/23
64851	SGA Societe Generale Acceptance N.V.-HSI R Bear CBBC Mar13 T	2012/11/22	2012/11/23
64852	Credit Suisse AG - HSI R Bear CBBC Feb 2013 S	2012/11/22	2012/11/23
64853	Credit Suisse AG - HSI R Bear CBBC Feb 2013 V	2012/11/22	2012/11/23
64854	UBS AG - HSI R Bear CBBC Apr 2013 U	2012/11/22	2012/11/23

認購期屆滿之牛熊證(2012)(續)

股份代號	牛熊證	最後 買賣日期	除牌日期
64855	UBS AG - HSI R Bear CBBC Apr 2013 I	2012/11/22	2012/11/23
64856	BNP Paribas Arbit Issu B.V. - HSI R Bear CBBC Mar 2013 C	2012/11/22	2012/11/23
64842	Credit Suisse AG - HSI R Bear CBBC Feb 2013 D	2012/11/22	2012/11/23
64728	SGA Societe Generale Acceptance N.V.-HSI R Bear CBBC Mar13 N	2012/11/22	2012/11/23
64689	Credit Suisse AG - HSI R Bear CBBC Feb 2013 A	2012/11/22	2012/11/23
64690	Credit Suisse AG - HSI R Bear CBBC Feb 2013 K	2012/11/22	2012/11/23
64695	UBS AG - HSI R Bear CBBC Apr 2013 P	2012/11/22	2012/11/23
64699	SGA Societe Generale Acceptance N.V.-HSI R Bear CBBC Mar13 L	2012/11/22	2012/11/23
64712	Goldman Sachs SP (Asia) - HSI R Bear CBBC Feb 2013 P	2012/11/22	2012/11/23
64769	Credit Suisse AG - HSI R Bear CBBC Mar 2013 R	2012/11/22	2012/11/23
64714	BNP Paribas Arbit Issu B.V. - HSI R Bear CBBC Apr 2013 S	2012/11/22	2012/11/23
64688	Credit Suisse AG - HSI R Bear CBBC Feb 2013 O	2012/11/22	2012/11/23
64730	Credit Suisse AG - HSI R Bear CBBC Feb 2013 P	2012/11/22	2012/11/23
64746	Merrill Lynch Int' l & Co. C.V. - HSI R Bear CBBC Jun 2013 K	2012/11/22	2012/11/23
64749	Citigroup Global Mkt H Inc. - HSI R Bear CBBC Feb 2013 E	2012/11/22	2012/11/23
64694	UBS AG - HSI R Bear CBBC Feb 2013 S	2012/11/22	2012/11/23
64751	Goldman Sachs SP (Asia) - HSI R Bear CBBC Feb 2013 R	2012/11/22	2012/11/23
64760	UBS AG - HSI R Bear CBBC Mar 2013 O	2012/11/22	2012/11/23
64713	BNP Paribas Arbit Issu B.V. - HSI R Bear CBBC Apr 2013 R	2012/11/22	2012/11/23
64778	HK Bank - HSI R Bear CBBC Jul 2013 E	2012/11/23	2012/11/26
64873	UBS AG - TCH R Bear CBBC Mar 2013 C	2012/11/23	2012/11/26
64867	Credit Suisse AG - HSI R Bear CBBC Feb 2013 X	2012/11/23	2012/11/26
64866	Credit Suisse AG - HSI R Bear CBBC Feb 2013 W	2012/11/23	2012/11/26
64860	HK Bank - HSI R Bear CBBC Sep 2013 D	2012/11/23	2012/11/26
64761	UBS AG - HSI R Bear CBBC Feb 2013 M	2012/11/23	2012/11/26
65997	Credit Suisse AG - TCH R Bull CBBC Nov 2012 C	2012/11/23	2012/11/27
64384	Credit Suisse AG - HSI R Bear CBBC Feb 2013 R	2012/11/23	2012/11/26
62779	UBS AG - HKEx R Bull CBBC Nov 2012 A	2012/11/23	2012/11/27
64830	J P Morgan SP BV - HSI R Bear CBBC Mar 2013 B	2012/11/23	2012/11/26
64612	Credit Suisse AG - HSI R Bear CBBC Mar 2013 P	2012/11/23	2012/11/26
64386	UBS AG - HSI R Bear CBBC Mar 2013 I	2012/11/23	2012/11/26
64617	SGA Societe Generale Acceptance N.V.-HSI R Bear CBBC Feb13 A	2012/11/23	2012/11/26
65131	UBS AG - Hutchison R Bull CBBC Nov 2012 B	2012/11/23	2012/11/27
64619	UBS AG - HSI R Bear CBBC Apr 2013 G	2012/11/23	2012/11/26
64703	Merrill Lynch Int' l & Co. C.V. - HSI R Bear CBBC Jun 2013 I	2012/11/23	2012/11/26
67407	UBS AG - CNOOC R Bear CBBC Nov 2012 A	2012/11/23	2012/11/27
64748	Merrill Lynch Int' l & Co. C.V. - HSI R Bear CBBC Jun 2013 M	2012/11/23	2012/11/26
64729	Credit Suisse AG - HSI R Bear CBBC Feb 2013 L	2012/11/23	2012/11/26
64719	BNP Paribas Arbit Issu B.V. - HSI R Bear CBBC Apr 2013 T	2012/11/23	2012/11/26
64683	SGA Societe Generale Acceptance N.V.-HSI R Bear CBBC Mar13 J	2012/11/23	2012/11/26
64711	Goldman Sachs SP (Asia) - HSI R Bear CBBC Feb 2013 O	2012/11/23	2012/11/26
62384	UBS AG - China Mobile R Bull CBBC Nov 2012 A	2012/11/23	2012/11/27
64692	Citigroup Global Mkt H Inc. - HSI R Bear CBBC Feb 2013 C	2012/11/23	2012/11/26
64616	BNP Paribas Arbit Issu B.V. - HSI R Bear CBBC Apr 2013 M	2012/11/23	2012/11/26
62922	UBS AG - China Life R Bull CBBC Nov 2012 A	2012/11/23	2012/11/27
62880	HK Bank - A50 R Bear CBBC Nov 2012 E	2012/11/23	2012/11/27
64705	Goldman Sachs SP (Asia) - HSI R Bear CBBC Feb 2013 N	2012/11/26	2012/11/27
64897	Citigroup Global Mkt H Inc. - HSI R Bear CBBC Feb 2013 G	2012/11/26	2012/11/27
64896	Credit Suisse AG - HSI R Bear CBBC Mar 2013 C	2012/11/26	2012/11/27
64894	SGA Societe Generale Acceptance N.V.-HSI R Bear CBBC Mar13 U	2012/11/26	2012/11/27
64883	Goldman Sachs SP (Asia) - HSI R Bear CBBC Feb 2013 U	2012/11/26	2012/11/27
64882	Goldman Sachs SP (Asia) - HSI R Bear CBBC Feb 2013 T	2012/11/26	2012/11/27
64630	Credit Suisse AG - HSI R Bear CBBC Feb 2013 F	2012/11/26	2012/11/27
64631	UBS AG - HSI R Bear CBBC Mar 2013 K	2012/11/26	2012/11/27
64923	UBS AG - HSI R Bear CBBC Feb 2013 U	2012/11/27	2012/11/28
64779	HK Bank - HSI R Bear CBBC Aug 2013 D	2012/11/27	2012/11/28
64928	BNP Paribas Arbit Issu B.V. - HSI R Bear CBBC Mar 2013 E	2012/11/27	2012/11/28
64929	Citigroup Global Mkt H Inc. - HSI R Bear CBBC Feb 2013 H	2012/11/27	2012/11/28
61382	HK Bank - A50 R Bear CBBC Nov 2012 C	2012/11/27	2012/11/29
64922	Credit Suisse AG - HSI R Bear CBBC Feb 2013 Y	2012/11/27	2012/11/28
61368	HK Bank - A50 R Bear CBBC Nov 2012 A	2012/11/27	2012/11/29
64614	BNP Paribas Arbit Issu B.V. - HSI R Bear CBBC Apr 2013 Q	2012/11/27	2012/11/28
64685	SGA Societe Generale Acceptance N.V.-HSI R Bear CBBC Mar13 K	2012/11/27	2012/11/28
64701	Merrill Lynch Int' l & Co. C.V. - HSI R Bear CBBC Jun 2013 G	2012/11/27	2012/11/28
60917	HK Bank - TCH R Bull CBBC Nov 2012 C	2012/11/27	2012/11/29
61381	HK Bank - A50 R Bear CBBC Nov 2012 B	2012/11/27	2012/11/29
64917	SGA Societe Generale Acceptance N.V.-HSI R Bear CBBC Mar13 X	2012/11/27	2012/11/28
64914	SGA Societe Generale Acceptance N.V.-HSI R Bear CBBC Mar13 V	2012/11/27	2012/11/28
62879	HK Bank - A50 R Bear CBBC Nov 2012 D	2012/11/27	2012/11/29
64385	Credit Suisse AG - HSI R Bear CBBC Feb 2013 E	2012/11/27	2012/11/28
64927	BNP Paribas Arbit Issu B.V. - HSI R Bear CBBC Mar 2013 D	2012/11/27	2012/11/28
64921	SGA Societe Generale Acceptance N.V.-HSI R Bear CBBC Mar13 Y	2012/11/27	2012/11/28
60773	HK Bank - HKEx R Bear CBBC Nov 2012 C	2012/11/27	2012/11/29
64388	UBS AG - HSI R Bear CBBC Feb 2013 P	2012/11/27	2012/11/28
64916	SGA Societe Generale Acceptance N.V.-HSI R Bear CBBC Mar13 W	2012/11/27	2012/11/28
64693	Citigroup Global Mkt H Inc. - HSI R Bear CBBC Feb 2013 D	2012/11/27	2012/11/28
62171	SGA Societe Generale Acceptance N.V.-HSI R Bull CBBC Nov 12G	2012/11/28	2012/11/30
62208	Credit Suisse AG - HSI R Bull CBBC Nov 2012 S	2012/11/28	2012/11/30
62209	Credit Suisse AG - HSI R Bull CBBC Nov 2012 T	2012/11/28	2012/11/30
62167	SGA Societe Generale Acceptance N.V.-HSI R Bull CBBC Nov 12E	2012/11/28	2012/11/30
62206	Credit Suisse AG - HSI R Bull CBBC Nov 2012 Q	2012/11/28	2012/11/30
62166	SGA Societe Generale Acceptance N.V.-HSI R Bull CBBC Nov 12D	2012/11/28	2012/11/30
67306	SGA Societe Generale Acceptance N.V.-HSI R Bull CBBC Nov 12I	2012/11/28	2012/11/30
62236	SGA Societe Generale Acceptance N.V.-HSI R Bull CBBC Nov 12Y	2012/11/28	2012/11/30
62654	Credit Suisse AG - HSI R Bull CBBC Nov 2012 U	2012/11/28	2012/11/30
60524	UBS AG - HSI R Bear CBBC Nov 2012 C	2012/11/28	2012/11/30
62058	UBS AG - HSI R Bull CBBC Nov 2012 Z	2012/11/28	2012/11/30

認購期屆滿之牛熊證(2012)(續)

股份代號	牛熊證	最後 買賣日期	除牌日期
62205	Credit Suisse AG - HSI R Bull CBBC Nov 2012 P	2012/11/28	2012/11/30
67500	SGA Societe Generale Acceptance N.V.-HSI R Bull CBBC Nov 12K	2012/11/28	2012/11/30
61968	UBS AG - HSCEI R Bull CBBC Nov 2012 A	2012/11/28	2012/11/30
62679	J P Morgan SP BV - HSI R Bull CBBC Nov 2012 C	2012/11/28	2012/11/30
62677	J P Morgan SP BV - HSI R Bull CBBC Nov 2012 B	2012/11/28	2012/11/30
62680	J P Morgan SP BV - HSI R Bull CBBC Nov 2012 D	2012/11/28	2012/11/30
62674	J P Morgan SP BV - HSI R Bull CBBC Nov 2012 A	2012/11/28	2012/11/30
62748	Credit Suisse AG - HSI R Bull CBBC Nov 2012 J	2012/11/28	2012/11/30
67533	Goldman Sachs SP (Asia) - HSI R Bull CBBC Nov 2012 A	2012/11/28	2012/11/30
62207	Credit Suisse AG - HSI R Bull CBBC Nov 2012 R	2012/11/28	2012/11/30
64932	Merrill Lynch Int'l & Co. C.V. - HSI R Bear CBBC Jun 2013 P	2012/11/28	2012/11/29
60413	Credit Suisse AG - HSI R Bear CBBC Nov 2012 D	2012/11/28	2012/11/30
64905	UBS AG - A50 China R Bull CBBC Mar 2013 F	2012/11/28	2012/11/29
62852	SGA Societe Generale Acceptance N.V.-HSI R Bull CBBC Nov 12Q	2012/11/28	2012/11/30
62855	Credit Suisse AG - HSI R Bull CBBC Nov 2012 X	2012/11/28	2012/11/30
62864	UBS AG - HSI R Bull CBBC Nov 2012 A	2012/11/28	2012/11/30
62865	Credit Suisse AG - HSI R Bull CBBC Nov 2012 W	2012/11/28	2012/11/30
62331	SGA Societe Generale Acceptance N.V.-HSI R Bull CBBC Nov 12R	2012/11/28	2012/11/30
62870	UBS AG - HSI R Bull CBBC Nov 2012 D	2012/11/28	2012/11/30
62330	SGA Societe Generale Acceptance N.V.-HSI R Bull CBBC Nov 12C	2012/11/28	2012/11/30
64933	Merrill Lynch Int'l & Co. C.V. - HSI R Bear CBBC Jun 2013 Q	2012/11/28	2012/11/29
64934	Credit Suisse AG - HSI R Bear CBBC Mar 2013 V	2012/11/28	2012/11/29
64938	UBS AG - HSI R Bear CBBC Mar 2013 T	2012/11/28	2012/11/29
64947	UBS AG - HSI R Bear CBBC Mar 2013 L	2012/11/28	2012/11/29
64953	Credit Suisse AG - HSI R Bear CBBC Mar 2013 W	2012/11/28	2012/11/29
60828	Credit Suisse AG - HSI R Bear CBBC Nov 2012 N	2012/11/28	2012/11/30
62944	Credit Suisse AG - HSI R Bull CBBC Nov 2012 Y	2012/11/28	2012/11/30
62868	SGA Societe Generale Acceptance N.V.-HSI R Bull CBBC Nov 12S	2012/11/28	2012/11/30
60808	Credit Suisse AG - HSI R Bear CBBC Nov 2012 M	2012/11/28	2012/11/30
60476	Credit Suisse AG - HSI R Bear CBBC Nov 2012 H	2012/11/28	2012/11/30
62728	SGA Societe Generale Acceptance N.V.-HSI R Bull CBBC Nov 12M	2012/11/28	2012/11/30
64356	SGA Societe Generale Acceptance NV -HSCEI R Bull CBBC Nov12A	2012/11/28	2012/11/30
60434	Credit Suisse AG - HSI R Bear CBBC Nov 2012 F	2012/11/28	2012/11/30
60415	Credit Suisse AG - HSI R Bear CBBC Nov 2012 E	2012/11/28	2012/11/30
62639	SGA Societe Generale Acceptance N.V.-HSI R Bull CBBC Nov 12A	2012/11/28	2012/11/30
60724	HK Bank - HSI R Bear CBBC Nov 2012 E	2012/11/28	2012/11/30
60406	Credit Suisse AG - HSI R Bull CBBC Nov 2012 B	2012/11/28	2012/11/30
62726	SGA Societe Generale Acceptance N.V.-HSI R Bull CBBC Nov 12J	2012/11/28	2012/11/30
62737	UBS AG - HSI R Bull CBBC Nov 2012 Y	2012/11/28	2012/11/30
63967	Daiwa Capital Mkt - HSI R Bull CBBC Nov 2012 F	2012/11/28	2012/11/30
62727	SGA Societe Generale Acceptance N.V.-HSI R Bull CBBC Nov 12L	2012/11/28	2012/11/30
62970	Credit Suisse AG - HSI R Bull CBBC Nov 2012 G	2012/11/28	2012/11/30
60263	Credit Suisse AG - HSI R Bear CBBC Nov 2012 A	2012/11/28	2012/11/30
66104	UBS AG - HSCEI R Bear CBBC Nov 2012 A	2012/11/28	2012/11/30
62329	SGA Societe Generale Acceptance N.V.-HSI R Bull CBBC Nov 12P	2012/11/28	2012/11/30
60407	Credit Suisse AG - HSI R Bull CBBC Nov 2012 C	2012/11/28	2012/11/30
62237	SGA Societe Generale Acceptance N.V.-HSI R Bull CBBC Nov 12Z	2012/11/28	2012/11/30
62503	UBS AG - HSI R Bull CBBC Nov 2012 B	2012/11/28	2012/11/30
67365	Merrill Lynch Int'l & Co. C.V. - HSI R Bull CBBC Nov 2012 E	2012/11/28	2012/11/30
62412	UBS AG - HSCEI R Bull CBBC Nov 2012 B	2012/11/28	2012/11/30
62242	UBS AG - HSI R Bull CBBC Nov 2012 S	2012/11/28	2012/11/30
64834	SGA Societe Generale Acceptance NV -HSCEI R Bull CBBC Nov12D	2012/11/28	2012/11/30
60632	HK Bank - HSI R Bear CBBC Nov 2012 B	2012/11/28	2012/11/30
62238	SGA Societe Generale Acceptance N.V.-HSI R Bull CBBC Nov 12F	2012/11/28	2012/11/30
62437	UBS AG - HSI R Bull CBBC Nov 2012 G	2012/11/28	2012/11/30
62241	UBS AG - HSI R Bull CBBC Nov 2012 R	2012/11/28	2012/11/30
66920	Goldman Sachs SP (Asia) - HSI R Bull CBBC Nov 2012 B	2012/11/28	2012/11/30
66741	Credit Suisse AG - HSI R Bull CBBC Nov 2012 E	2012/11/28	2012/11/30
64977	Credit Suisse AG - HSI R Bear CBBC Mar 2013 F	2012/11/29	2012/11/30
62561	Credit Suisse AG - Hutchison R Bull CBBC Nov 2012 A	2012/11/29	2012/12/03
64984	UBS AG - HSI R Bear CBBC Mar 2013 W	2012/11/29	2012/11/30
62564	Credit Suisse AG - Hutchison R Bull CBBC Nov 2012 C	2012/11/29	2012/12/03
64968	Credit Suisse AG - HSI R Bear CBBC Mar 2013 D	2012/11/29	2012/11/30
62282	Credit Suisse AG - HKEx R Bull CBBC Nov 2012 A	2012/11/29	2012/12/03
64967	SGA Societe Generale Acceptance N.V.-HSI R Bear CBBC Mar13 Z	2012/11/29	2012/11/30
64969	Credit Suisse AG - HSI R Bear CBBC Mar 2013 E	2012/11/29	2012/11/30
62562	Credit Suisse AG - Hutchison R Bull CBBC Nov 2012 B	2012/11/29	2012/12/03
64974	UBS AG - HSI R Bear CBBC Mar 2013 G	2012/11/29	2012/11/30
62390	UBS AG - China Life R Bull CBBC Dec 2012 B	2012/11/30	2012/12/04
64606	SGA Societe Generale Acceptance N.V.-HSI R Bear CBBC Feb13 M	2012/11/30	2012/12/03
65035	Credit Suisse AG - HSI R Bear CBBC Mar 2013 Z	2012/11/30	2012/12/03
61973	UBS AG - HKEx R Bull CBBC Dec 2012 A	2012/11/30	2012/12/04
65037	Citigroup Global Mkt H Inc. - HSI R Bear CBBC Mar 2013 B	2012/11/30	2012/12/03
65032	UBS AG - HSI R Bear CBBC Apr 2013 Q	2012/11/30	2012/12/03
65031	Credit Suisse AG - HSI R Bear CBBC Mar 2013 A	2012/11/30	2012/12/03
64566	Credit Suisse AG - HSI R Bear CBBC Mar 2013 O	2012/11/30	2012/12/03
65039	UBS AG - HSI R Bear CBBC Apr 2013 W	2012/11/30	2012/12/03
62510	UBS AG - Hutchison R Bull CBBC Dec 2012 A	2012/11/30	2012/12/04
64571	UBS AG - HSI R Bear CBBC Apr 2013 N	2012/11/30	2012/12/03
66552	UBS AG - Sands China R Bull CBBC Dec 2012 A	2012/11/30	2012/12/04
62924	UBS AG - TCH R Bull CBBC Dec 2012 A	2012/11/30	2012/12/04
62959	HK Bank - BOCL R Bear CBBC Mar 2013 A	2012/11/30	2012/12/03
62295	UBS AG - CC Bank R Bull CBBC Dec 2012 C	2012/11/30	2012/12/04
65019	Goldman Sachs SP (Asia) - HSI R Bear CBBC Mar 2013 A	2012/11/30	2012/12/03
67408	UBS AG - CNOOC R Bull CBBC Dec 2012 B	2012/11/30	2012/12/04
62507	UBS AG - Ping An R Bear CBBC Dec 2012 A	2012/11/30	2012/12/04
61971	UBS AG - China Mobile R Bear CBBC Dec 2012 A	2012/11/30	2012/12/04

認購期屆滿之牛熊證(2012)(續)

股份代號	牛熊證	最後 買賣日期	除牌日期
64704	Goldman Sachs SP (Asia) - HSI R Bear CBBC Feb 2013 M	2012/11/30	2012/12/03
64702	Merrill Lynch Int'l & Co. C.V. - HSI R Bear CBBC Jun 2013 H	2012/11/30	2012/12/03
65048	Credit Suisse AG - HSI R Bull CBBC Jul 2013 Z	2012/12/03	2012/12/04
65045	Credit Suisse AG - HSI R Bull CBBC Aug 2013 M	2012/12/03	2012/12/04
66272	Credit Suisse AG - HSI R Bear CBBC Dec 2012 Y	2012/12/03	2012/12/04
64620	UBS AG - HSI R Bear CBBC May 2013 R	2012/12/03	2012/12/04
64613	Credit Suisse AG - HSI R Bear CBBC Mar 2013 Q	2012/12/03	2012/12/04
65033	SGA Societe Generale Acceptance N.V.-HSI R Bull CBBC Jun13 I	2012/12/03	2012/12/04
64999	Merrill Lynch Int'l & Co. C.V. - HSI R Bull CBBC Jun 2013 E	2012/12/03	2012/12/04
64565	BNP Paribas Arbit Issu B.V. - HSI R Bear CBBC Apr 2013 H	2012/12/03	2012/12/04
64573	Goldman Sachs SP (Asia) - HSI R Bear CBBC Feb 2013 K	2012/12/03	2012/12/04
64986	Credit Suisse AG - HSI R Bull CBBC Jul 2013 X	2012/12/03	2012/12/04
65104	UBS AG - HSI R Bull CBBC Jul 2013 S	2012/12/03	2012/12/04
64399	SGA Societe Generale Acceptance N.V.-HSI R Bear CBBC Feb13 J	2012/12/03	2012/12/04
65121	J P Morgan SP BV - HSI R Bear CBBC Apr 2013 H	2012/12/03	2012/12/04
65120	J P Morgan SP BV - HSI R Bear CBBC May 2013 S	2012/12/03	2012/12/04
65117	BNP Paribas Arbit Issu B.V. - HSI R Bear CBBC Mar 2013 F	2012/12/03	2012/12/04
65115	Goldman Sachs SP (Asia) - HSI R Bull CBBC Mar 2013 F	2012/12/03	2012/12/04
65114	UBS AG - HSI R Bear CBBC Mar 2013 X	2012/12/03	2012/12/04
65051	BNP Paribas Arbit Issu B.V. - HSI R Bull CBBC Sep 2013 K	2012/12/03	2012/12/04
65113	SGA Societe Generale Acceptance N.V.-HSI R Bear CBBC Mar13 O	2012/12/03	2012/12/04
65097	Credit Suisse AG - HSI R Bear CBBC Mar 2013 T	2012/12/03	2012/12/04
64389	Credit Suisse AG - HSI R Bear CBBC Feb 2013 Z	2012/12/03	2012/12/04
65092	Citigroup Global Mkt H Inc. - HSI R Bear CBBC Mar 2013 E	2012/12/03	2012/12/04
65065	HK Bank - A50 R Bull CBBC May 2013 C	2012/12/03	2012/12/04
68587	SGA Societe Generale Acceptance N.V.-HSI R Bear CBBC Jan 13U	2012/12/03	2012/12/04
65057	UBS AG - HSI R Bull CBBC Jun 2013 V	2012/12/03	2012/12/04
65050	BNP Paribas Arbit Issu B.V. - HSI R Bull CBBC Sep 2013 J	2012/12/03	2012/12/04
65060	Citigroup Global Mkt H Inc. - HSI R Bull CBBC Sep 2013 L	2012/12/03	2012/12/04
68353	UBS AG - HSI R Bear CBBC Mar 2013 R	2012/12/03	2012/12/04
65058	UBS AG - HSI R Bull CBBC Jun 2013 X	2012/12/03	2012/12/04
65049	Credit Suisse AG - HSI R Bull CBBC Jul 2013 B	2012/12/03	2012/12/04
65088	Credit Suisse AG - HSI R Bull CBBC Jun 2013 Q	2012/12/03	2012/12/04
65138	Citigroup Global Mkt H Inc. - HSI R Bull CBBC Sep 2013 O	2012/12/04	2012/12/05
65016	Goldman Sachs SP (Asia) - HSI R Bull CBBC Mar 2013 E	2012/12/04	2012/12/05
65143	Credit Suisse AG - HSI R Bear CBBC Mar 2013 M	2012/12/04	2012/12/05
65146	UBS AG - HSI R Bear CBBC Mar 2013 V	2012/12/04	2012/12/05
65147	UBS AG - HSI R Bull CBBC May 2013 N	2012/12/04	2012/12/05
64987	Credit Suisse AG - HSI R Bull CBBC Jul 2013 Y	2012/12/04	2012/12/05
65128	Credit Suisse AG - HSI R Bull CBBC Jun 2013 R	2012/12/04	2012/12/05
64991	BNP Paribas Arbit Issu B.V. - HSI R Bull CBBC Sep 2013 Z	2012/12/04	2012/12/05
65011	UBS AG - HSI R Bull CBBC Jul 2013 R	2012/12/04	2012/12/05
65086	Credit Suisse AG - HSI R Bull CBBC Jun 2013 P	2012/12/04	2012/12/05
65089	SGA Societe Generale Acceptance N.V.-HSI R Bull CBBC Jun13 K	2012/12/04	2012/12/05
66290	Credit Suisse AG - HSI R Bear CBBC Apr 2013 E	2012/12/05	2012/12/06
64906	UBS AG - CC Bank R Bear CBBC May 2013 C	2012/12/05	2012/12/06
64015	Credit Suisse AG - HSI R Bear CBBC Feb 2013 J	2012/12/05	2012/12/06
67913	Daiwa Capital Mkt - HSI R Bear CBBC May 2013 B	2012/12/05	2012/12/06
65167	Citigroup Global Mkt H Inc. - HSI R Bear CBBC Mar 2013 I	2012/12/05	2012/12/06
65262	UBS AG - TCH R Bull CBBC Jul 2013 A	2012/12/05	2012/12/06
63669	UBS AG - HSI R Bear CBBC Apr 2013 Y	2012/12/05	2012/12/06
64911	HK Bank - A50 R Bear CBBC Jun 2013 B	2012/12/05	2012/12/06
64791	UBS AG - A50 China R Bear CBBC Mar 2013 A	2012/12/05	2012/12/06
65967	SGA Societe Generale Acceptance N.V.-HSI R Bear CBBC Feb 13B	2012/12/05	2012/12/06
63538	HK Bank - HSI R Bear CBBC Jun 2013 C	2012/12/05	2012/12/06
65137	SGA Societe Generale Acceptance N.V.-HSI R Bear CBBC Mar 13Q	2012/12/05	2012/12/06
65135	UBS AG - HSI R Bear CBBC Apr 2013 X	2012/12/05	2012/12/06
65134	Credit Suisse AG - HSI R Bear CBBC Mar 2013 B	2012/12/05	2012/12/06
65169	Citigroup Global Mkt H Inc. - HSI R Bear CBBC Mar 2013 J	2012/12/05	2012/12/06
65170	BNP Paribas Arbit Issu B.V. - HSI R Bear CBBC Mar 2013 G	2012/12/05	2012/12/06
65171	BNP Paribas Arbit Issu B.V. - HSI R Bear CBBC Mar 2013 H	2012/12/05	2012/12/06
65148	HK Bank - Galaxy Ent R Bull CBBC Aug 2013 A	2012/12/05	2012/12/06
63598	Citigroup Global Mkt H Inc. - HSI R Bear CBBC Jan 2013 L	2012/12/05	2012/12/06
63772	J P Morgan SP BV - HSI R Bear CBBC May 2013 R	2012/12/05	2012/12/06
65153	Credit Suisse AG - HSI R Bear CBBC May 2013 G	2012/12/05	2012/12/06
65142	Citigroup Global Mkt H Inc. - HSI R Bear CBBC Mar 2013 H	2012/12/05	2012/12/06
65172	UBS AG - HSI R Bear CBBC May 2013 T	2012/12/05	2012/12/06
63325	BNP Paribas Arbit Issu B.V. - HSI R Bear CBBC Apr 2013 F	2012/12/05	2012/12/06
63710	Merrill Lynch Int'l & Co. C.V. - HSI R Bear CBBC Feb 2013 K	2012/12/05	2012/12/06
65029	HK Bank - TCH R Bull CBBC Jun 2013 B	2012/12/05	2012/12/06
63395	UBS AG - HSI R Bear CBBC Jan 2013 R	2012/12/05	2012/12/06
63800	SGA Societe Generale Acceptance N.V.-HSI R Bear CBBC Feb13 P	2012/12/05	2012/12/06
65156	Credit Suisse AG - HSI R Bear CBBC Mar 2013 S	2012/12/05	2012/12/06
68165	Credit Suisse AG - China Mobile R Bear CBBC Jan 2013 B	2012/12/05	2012/12/06
65157	SGA Societe Generale Acceptance N.V.-HSI R Bear CBBC Mar13 R	2012/12/05	2012/12/06
65912	UBS AG - HSBC R Bear CBBC Apr 2013 A	2012/12/05	2012/12/06
63763	Goldman Sachs SP (Asia) - HSI R Bear CBBC Jan 2013 H	2012/12/05	2012/12/06
64884	Goldman Sachs SP (Asia) - HSI R Bear CBBC Feb 2013 V	2012/12/06	2012/12/07
66174	UBS AG - HSI R Bear CBBC Jul 2013 A	2012/12/06	2012/12/07
64777	HK Bank - A50 R Bear CBBC May 2013 B	2012/12/06	2012/12/07
63691	BNP Paribas Arbit Issu B.V. - HSI R Bear CBBC Apr 2013 L	2012/12/06	2012/12/07
63709	Merrill Lynch Int'l & Co. C.V. - HSI R Bear CBBC Feb 2013 J	2012/12/06	2012/12/07
65174	Credit Suisse AG - HSI R Bear CBBC Apr 2013 K	2012/12/06	2012/12/07
63946	Credit Suisse AG - HSI R Bear CBBC Mar 2013 J	2012/12/06	2012/12/07
68092	UBS AG - China Mobile R Bear CBBC Feb 2013 A	2012/12/06	2012/12/07
64012	Credit Suisse AG - HSI R Bear CBBC Feb 2013 I	2012/12/06	2012/12/07
68002	UBS AG - HSI R Bear CBBC Aug 2013 A	2012/12/06	2012/12/07

認購期屆滿之牛熊證(2012)(續)

股份代號	牛熊證	最後 買賣日期	除牌日期
65177	Credit Suisse AG - A50 China R Bear CBBC Apr 2013 A	2012/12/06	2012/12/07
63746	UBS AG - HSI R Bear CBBC Mar 2013 B	2012/12/06	2012/12/07
63801	SGA Societe Generale Acceptance N.V.-HSI R Bear CBBC Feb13 Q	2012/12/06	2012/12/07
65979	SGA Societe Generale Acceptance N.V.-HSI R Bear CBBC Feb 13C	2012/12/06	2012/12/07
65062	Citigroup Global Mkt H Inc. - HSI R Bear CBBC Mar 2013 D	2012/12/06	2012/12/07
68428	J P Morgan SP BV - HSI R Bear CBBC May 2013 L	2012/12/06	2012/12/07
63481	Goldman Sachs SP (Asia) - HSI R Bear CBBC Jan 2013 A	2012/12/06	2012/12/07
61075	HK Bank - HSI R Bear CBBC Dec 2012 G	2012/12/06	2012/12/07
62981	UBS AG - China Shenhua R Bull CBBC Dec 2012 A	2012/12/07	2012/12/11
65195	HK Bank - A50 R Bear CBBC Jul 2013 B	2012/12/07	2012/12/10
62091	UBS AG - CNOOC R Bull CBBC Dec 2012 A	2012/12/07	2012/12/11
62096	UBS AG - HSBC R Bull CBBC Dec 2012 A	2012/12/07	2012/12/11
62038	Daiwa Capital Mkt - HSCEI R Bear CBBC Dec 2012 B	2012/12/07	2012/12/10
62451	UBS AG - Ping An R Bull CBBC Dec 2012 A	2012/12/07	2012/12/11
64387	UBS AG - HSCEI R Bear CBBC Dec 2012 B	2012/12/07	2012/12/10
63937	HK Bank - CNBM R Bear CBBC Sep 2013 A	2012/12/07	2012/12/10
67409	UBS AG - SHK Ppt R Bear CBBC Dec 2012 A	2012/12/07	2012/12/10
62511	UBS AG - AIA R Bull CBBC Dec 2012 A	2012/12/07	2012/12/11
65193	Credit Suisse AG - HSI R Bear CBBC Apr 2013 L	2012/12/07	2012/12/10
65201	HK Bank - HSCEI R Bear CBBC Jun 2013 B	2012/12/07	2012/12/10
65194	Credit Suisse AG - HSI R Bear CBBC Apr 2013 M	2012/12/07	2012/12/10
62871	UBS AG - ICBC R Bull CBBC Dec 2012 B	2012/12/07	2012/12/11
61412	Daiwa Capital Mkt - A50 China R Bear CBBC Dec 2012 B	2012/12/07	2012/12/11
65202	UBS AG - HSI R Bear CBBC Apr 2013 T	2012/12/07	2012/12/10
62633	UBS AG - Petrochina R Bull CBBC Dec 2012 A	2012/12/07	2012/12/11
66858	HK Bank - A50 R Bear CBBC Feb 2013 B	2012/12/10	2012/12/11
65215	Citigroup Global Mkt H Inc. - HSI R Bear CBBC Mar 2013 K	2012/12/10	2012/12/11
65231	UBS AG - HSI R Bear CBBC May 2013 U	2012/12/10	2012/12/11
65178	Credit Suisse AG - A50 China R Bear CBBC Apr 2013 B	2012/12/10	2012/12/11
64782	HK Bank - CUni R Bear CBBC Oct 2013 A	2012/12/10	2012/12/11
65210	SGA Societe Generale Acceptance N.V.-HSI R Bear CBBC Mar13 M	2012/12/10	2012/12/11
63586	HK Bank - ICBC R Bear CBBC Jul 2013 A	2012/12/10	2012/12/11
62887	HK Bank - ICBC R Bear CBBC Dec 2012 B	2012/12/10	2012/12/11
65227	SGA Societe Generale Acceptance N.V.-HSI R Bear CBBC Apr13 C	2012/12/10	2012/12/11
65221	Credit Suisse AG - HSI R Bear CBBC Mar 2013 K	2012/12/10	2012/12/11
64214	HK Bank - CPIC R Bear CBBC Sep 2013 A	2012/12/10	2012/12/11
65223	Credit Suisse AG - HSI R Bear CBBC Mar 2013 R	2012/12/10	2012/12/11
65214	UBS AG - HSI R Bear CBBC Mar 2013 E	2012/12/10	2012/12/11
64296	UBS AG - Lenovo R Bear CBBC Jun 2013 A	2012/12/10	2012/12/11
62642	HK Bank - CNOOC R Bear CBBC Dec 2012 A	2012/12/10	2012/12/11
65224	Credit Suisse AG - HSI R Bear CBBC Mar 2013 P	2012/12/10	2012/12/11
65212	Credit Suisse AG - HSI R Bear CBBC Mar 2013 U	2012/12/10	2012/12/11
67406	UBS AG - ABC R Bear CBBC Mar 2013 A	2012/12/10	2012/12/11
64598	HK Bank - COVS R Bear CBBC Jul 2013 A	2012/12/10	2012/12/11
65229	BNP Paribas Arbit Issu B.V. - HSI R Bear CBBC Mar 2013 I	2012/12/10	2012/12/11
65230	BNP Paribas Arbit Issu B.V. - HSI R Bear CBBC Mar 2013 J	2012/12/10	2012/12/11
65232	Citigroup Global Mkt H Inc. - HSI R Bear CBBC Mar 2013 L	2012/12/10	2012/12/11
64293	UBS AG - CPIC R Bear CBBC Apr 2013 A	2012/12/10	2012/12/11
67018	HK Bank - Sinopec Corp R Bear CBBC Mar 2013 B	2012/12/11	2012/12/12
63539	HK Bank - HSI R Bear CBBC Jul 2013 C	2012/12/11	2012/12/12
65249	Credit Suisse AG - HSI R Bear CBBC May 2013 I	2012/12/11	2012/12/12
67956	UBS AG - BOCL R Bear CBBC Jun 2013 A	2012/12/11	2012/12/12
65259	UBS AG - HSI R Bear CBBC Apr 2013 Z	2012/12/11	2012/12/12
65256	SGA Societe Generale Acceptance N.V.-HSI R Bear CBBC Apr13 D	2012/12/11	2012/12/12
65255	SGA Societe Generale Acceptance N.V.-HSI R Bear CBBC Mar13 L	2012/12/11	2012/12/12
65020	Goldman Sachs SP (Asia) - HSI R Bear CBBC Mar 2013 B	2012/12/11	2012/12/12
62546	HK Bank - Cheung Kong R Bull CBBC Dec 2012 A	2012/12/11	2012/12/13
62793	HK Bank - China Mobile R Bull CBBC Dec 2012 D	2012/12/11	2012/12/13
65234	Goldman Sachs SP (Asia) - HSI R Bear CBBC Mar 2013 E	2012/12/11	2012/12/12
65248	Credit Suisse AG - HSI R Bear CBBC May 2013 H	2012/12/11	2012/12/12
65235	Goldman Sachs SP (Asia) - HSI R Bear CBBC Mar 2013 F	2012/12/11	2012/12/12
65260	UBS AG - HSI R Bear CBBC Mar 2013 H	2012/12/11	2012/12/12
63708	Merrill Lynch Int' l & Co. C.V. - HSI R Bear CBBC Feb 2013 I	2012/12/11	2012/12/12
61303	HK Bank - TCH R Bull CBBC Dec 2012 A	2012/12/11	2012/12/13
65245	Goldman Sachs SP (Asia) - HSI R Bear CBBC Mar 2013 G	2012/12/11	2012/12/12
63814	UBS AG - HSI R Bear CBBC Apr 2013 C	2012/12/12	2012/12/13
65271	UBS AG - HSI R Bear CBBC Mar 2013 Y	2012/12/12	2012/12/13
66436	Credit Suisse AG - HSI R Bear CBBC May 2013 A	2012/12/12	2012/12/13
66531	Credit Suisse AG - HSI R Bear CBBC Jun 2013 A	2012/12/12	2012/12/13
65275	SGA Societe Generale Acceptance N.V.-HSI R Bear CBBC Apr13 E	2012/12/12	2012/12/13
63829	Merrill Lynch Int' l & Co. C.V. - HSI R Bear CBBC Feb 2013 P	2012/12/12	2012/12/13
65269	Citigroup Global Mkt H Inc. - HSI R Bear CBBC Mar 2013 N	2012/12/12	2012/12/13
65093	Citigroup Global Mkt H Inc. - HSI R Bear CBBC Mar 2013 F	2012/12/12	2012/12/13
67901	Daiwa Capital Mkt - HSI R Bear CBBC Jun 2013 B	2012/12/12	2012/12/13
65272	UBS AG - HSI R Bear CBBC Apr 2013 E	2012/12/12	2012/12/13
63587	HK Bank - CC Bank R Bear CBBC Jul 2013 A	2012/12/12	2012/12/13
64979	Credit Suisse AG - HSI R Bear CBBC Mar 2013 Y	2012/12/12	2012/12/13
63319	BNP Paribas Arbit Issu B.V. - HSI R Bear CBBC Apr 2013 E	2012/12/12	2012/12/13
63827	HK Bank - HSI R Bear CBBC Apr 2013 B	2012/12/12	2012/12/13
63393	UBS AG - HSI R Bear CBBC Feb 2013 D	2012/12/12	2012/12/13
63690	BNP Paribas Arbit Issu B.V. - HSI R Bear CBBC Apr 2013 K	2012/12/12	2012/12/13
62993	HK Bank - ABC R Bear CBBC Jan 2013 B	2012/12/12	2012/12/13
63602	Citigroup Global Mkt H Inc. - HSI R Bear CBBC Jan 2013 M	2012/12/12	2012/12/13
63930	SGA Societe Generale Acceptance N.V.-HSI R Bear CBBC Feb13 R	2012/12/12	2012/12/13
65866	UBS AG - CC Bank R Bear CBBC May 2013 A	2012/12/12	2012/12/13
64193	UBS AG - Cheung Kong R Bear CBBC Apr 2013 B	2012/12/12	2012/12/13
64780	HK Bank - Cheung Kong R Bear CBBC Aug 2013 A	2012/12/12	2012/12/13

認購期屆滿之牛熊證(2012)(續)

股份代號	牛熊證	最後 買賣日期	除牌日期
65980	SGA Societe Generale Acceptance N.V.-HSI R Bear CBBC Feb 13D	2012/12/12	2012/12/13
64978	Credit Suisse AG - HSI R Bear CBBC Mar 2013 X	2012/12/12	2012/12/13
65265	Credit Suisse AG - HSI R Bear CBBC Mar 2013 C	2012/12/12	2012/12/13
65279	Citigroup Global Mkt H Inc. - HSI R Bear CBBC Mar 2013 O	2012/12/12	2012/12/13
64035	Credit Suisse AG - HSI R Bear CBBC Jan 2013 M	2012/12/12	2012/12/13
65266	Credit Suisse AG - HSI R Bear CBBC Mar 2013 L	2012/12/12	2012/12/13
65119	J P Morgan SP BV - HSI R Bear CBBC Jun 2013 D	2012/12/12	2012/12/13
65277	Credit Suisse AG - HSI R Bear CBBC Mar 2013 V	2012/12/12	2012/12/13
63873	Daiwa Capital Mkt - HSI R Bear CBBC Apr 2013 B	2012/12/12	2012/12/13
68427	J P Morgan SP BV - HSI R Bear CBBC May 2013 K	2012/12/12	2012/12/13
65990	SGA Societe Generale Acceptance N.V.-HSI R Bear CBBC Feb 13E	2012/12/12	2012/12/13
68351	UBS AG - HSI R Bear CBBC Jan 2013 L	2012/12/12	2012/12/13
63853	Goldman Sachs SP (Asia) - HSI R Bear CBBC Jan 2013 J	2012/12/12	2012/12/13
65263	Goldman Sachs SP (Asia) - HSI R Bear CBBC Mar 2013 H	2012/12/12	2012/12/13
65278	UBS AG - HSI R Bear CBBC Mar 2013 C	2012/12/12	2012/12/13
65268	Citigroup Global Mkt H Inc. - HSI R Bear CBBC Mar 2013 M	2012/12/12	2012/12/13
65312	Citigroup Global Mkt H Inc. - HSI R Bear CBBC Mar 2013 P	2012/12/13	2012/12/14
65315	UBS AG - HSI R Bear CBBC Apr 2013 F	2012/12/13	2012/12/14
65314	BNP Paribas Arbit Issu B.V. - HSI R Bear CBBC Mar 2013 K	2012/12/13	2012/12/14
63766	Goldman Sachs SP (Asia) - HSI R Bear CBBC Jan 2013 I	2012/12/13	2012/12/14
65765	UBS AG - ICBC R Bear CBBC Apr 2013 A	2012/12/13	2012/12/14
65311	SGA Societe Generale Acceptance N.V.-HSI R Bear CBBC May13 A	2012/12/13	2012/12/14
63745	UBS AG - HSI R Bear CBBC Mar 2013 A	2012/12/13	2012/12/14
65313	Credit Suisse AG - HSI R Bear CBBC Apr 2013 N	2012/12/13	2012/12/14
63931	SGA Societe Generale Acceptance N.V.-HSI R Bear CBBC Feb13 S	2012/12/13	2012/12/14
64864	HK Bank - China Life R Bear CBBC Sep 2013 A	2012/12/13	2012/12/14
63929	Credit Suisse AG - HSI R Bear CBBC Mar 2013 I	2012/12/13	2012/12/14
62615	HK Bank - CC Bank R Bear CBBC Dec 2012 A	2012/12/13	2012/12/14
63448	UBS AG - HSI R Bear CBBC Feb 2013 C	2012/12/14	2012/12/17
63612	UBS AG - A50 China R Bear CBBC Apr 2013 A	2012/12/14	2012/12/17
63828	Merrill Lynch Int'l & Co. C.V. - HSI R Bear CBBC Feb 2013 O	2012/12/14	2012/12/17
62084	UBS AG - China Mobile R Bull CBBC Dec 2012 A	2012/12/14	2012/12/18
63837	Citigroup Global Mkt H Inc. - HSI R Bear CBBC Jan 2013 N	2012/12/14	2012/12/17
65107	UBS AG - HSCEI R Bear CBBC Mar 2013 E	2012/12/14	2012/12/17
62386	UBS AG - Sinopec Corp R Bull CBBC Dec 2012 B	2012/12/14	2012/12/18
66341	UBS AG - Hutchison R Bull CBBC Dec 2012 C	2012/12/14	2012/12/18
64667	HK Bank - ABC R Bear CBBC Sep 2013 A	2012/12/14	2012/12/17
68245	Credit Suisse AG - A50 China R Bear CBBC Feb 2013 A	2012/12/14	2012/12/17
67838	Credit Suisse AG - A50 China R Bear CBBC Dec 2012 A	2012/12/14	2012/12/17
62508	UBS AG - Cheung Kong R Bull CBBC Dec 2012 A	2012/12/14	2012/12/18
65118	J P Morgan SP BV - HSI R Bear CBBC Jul 2013 A	2012/12/14	2012/12/17
65338	UBS AG - HSI R Bear CBBC Mar 2013 S	2012/12/14	2012/12/17
63318	BNP Paribas Arbit Issu B.V. - HSI R Bear CBBC Apr 2013 D	2012/12/14	2012/12/17
66681	HK Bank - A50 R Bear CBBC Mar 2013 A	2012/12/14	2012/12/17
62415	UBS AG - HKEx R Bull CBBC Dec 2012 B	2012/12/14	2012/12/18
65191	Goldman Sachs SP (Asia) - HSI R Bear CBBC Mar 2013 C	2012/12/14	2012/12/17
68584	SGA Societe Generale Acceptance N.V.-HSI R Bear CBBC Jan 13T	2012/12/14	2012/12/17
63973	Credit Suisse AG - HSI R Bear CBBC Feb 2013 H	2012/12/14	2012/12/17
63562	HK Bank - HSCEI R Bear CBBC Aug 2013 A	2012/12/14	2012/12/17
65331	Credit Suisse AG - HSI R Bear CBBC Mar 2013 W	2012/12/14	2012/12/17
63936	HK Bank - HSI R Bear CBBC Sep 2013 B	2012/12/14	2012/12/17
64815	UBS AG - China Life R Bear CBBC Apr 2013 B	2012/12/14	2012/12/17
62082	UBS AG - China Life R Bull CBBC Dec 2012 A	2012/12/14	2012/12/18
65374	UBS AG - HSI R Bear CBBC May 2013 V	2012/12/17	2012/12/18
65377	SGA Societe Generale Acceptance N.V.-HSI R Bear CBBC Apr13 F	2012/12/17	2012/12/18
63705	HK Bank - A50 R Bear CBBC Aug 2013 A	2012/12/17	2012/12/18
69614	HK Bank - BOCL R Bull CBBC Dec 2012 A	2012/12/17	2012/12/19
61163	HK Bank - AIA R Bull CBBC Dec 2012 A	2012/12/17	2012/12/19
61387	HK Bank - Sinopec Corp R Bear CBBC Dec 2012 A	2012/12/17	2012/12/19
65364	BNP Paribas Arbit Issu B.V. - HSI R Bear CBBC Mar 2013 L	2012/12/17	2012/12/18
62424	HK Bank - China Mobile R Bear CBBC Dec 2012 D	2012/12/17	2012/12/19
65373	Credit Suisse AG - HSI R Bear CBBC Mar 2013 D	2012/12/17	2012/12/18
62423	HK Bank - China Mobile R Bear CBBC Dec 2012 C	2012/12/17	2012/12/19
61162	HK Bank - ABC R Bear CBBC Dec 2012 A	2012/12/17	2012/12/19
68744	HK Bank - CC Bank R Bull CBBC Dec 2012 A	2012/12/17	2012/12/19
63585	HK Bank - BOCL R Bear CBBC Aug 2013 A	2012/12/17	2012/12/18
61115	HK Bank - China Life R Bear CBBC Dec 2012 B	2012/12/17	2012/12/19
68811	HK Bank - China Shenhua R Bear CBBC Dec 2012 B	2012/12/17	2012/12/19
69291	HK Bank - ICBC R Bull CBBC Dec 2012 A	2012/12/17	2012/12/19
63613	UBS AG - A50 China R Bear CBBC May 2013 A	2012/12/18	2012/12/19
65183	BNP Paribas Arbit Issu B.V. - A50 R Bear CBBC Dec 2013 A	2012/12/18	2012/12/19
65406	Credit Suisse AG - HSI R Bear CBBC May 2013 J	2012/12/18	2012/12/19
65179	Credit Suisse AG - A50 China R Bear CBBC Apr 2013 C	2012/12/18	2012/12/19
65436	SGA Societe Generale Acceptance N.V.-HSI R Bear CBBC Apr13 G	2012/12/19	2012/12/20
65437	BNP Paribas Arbit Issu B.V. - HSI R Bear CBBC Mar 2013 N	2012/12/19	2012/12/20
63055	HK Bank - PetCh R Bear CBBC Dec 2012 A	2012/12/19	2012/12/21
64016	SGA Societe Generale Acceptance N.V.-HSI R Bear CBBC Feb13 U	2012/12/19	2012/12/20
63854	Goldman Sachs SP (Asia) - HSI R Bear CBBC Jan 2013 K	2012/12/19	2012/12/20
65424	Citigroup Global Mkt H Inc. - HSI R Bear CBBC Mar 2013 V	2012/12/19	2012/12/20
65421	BNP Paribas Arbit Issu B.V. - HSI R Bear CBBC Mar 2013 M	2012/12/19	2012/12/20
66342	Credit Suisse AG - HSI R Bear CBBC Apr 2013 F	2012/12/19	2012/12/20
65433	Citigroup Global Mkt H Inc. - HSI R Bear CBBC Mar 2013 W	2012/12/19	2012/12/20
63863	Daiwa Capital Mkt - HSCEI R Bear CBBC Mar 2013 A	2012/12/19	2012/12/20
68346	UBS AG - HSI R Bear CBBC Apr 2013 O	2012/12/19	2012/12/20
65427	UBS AG - HSI R Bear CBBC Apr 2013 K	2012/12/19	2012/12/20
65429	Credit Suisse AG - HSI R Bear CBBC Mar 2013 E	2012/12/19	2012/12/20
62646	HK Bank - HSCEI R Bear CBBC Dec 2012 A	2012/12/19	2012/12/20

認購期屆滿之牛熊證(2012)(續)

股份代號	牛熊證	最後 買賣日期	除牌日期
65412	Merrill Lynch Int'l & Co. C.V. - HSI R Bear CBBC Jun 2013 U	2012/12/19	2012/12/20
65394	UBS AG - Galaxy Ent R Bear CBBC Mar 2013 B	2012/12/20	2012/12/21
65449	UBS AG - HSI R Bull CBBC Jul 2013 Y	2012/12/20	2012/12/21
65443	BNP Paribas Arbit Issu B.V. - HSI R Bull CBBC Sep 2013 F	2012/12/20	2012/12/21
65439	Credit Suisse AG - HSI R Bull CBBC Jul 2013 J	2012/12/20	2012/12/21
64550	HK Bank - Galaxy Ent R Bear CBBC Sep 2013 A	2012/12/20	2012/12/21
65500	UBS AG - HSI R Bear CBBC May 2013 Y	2012/12/20	2012/12/21
65483	SGA Societe Generale Acceptance N.V.-HSI R Bull CBBC Jun13 U	2012/12/20	2012/12/21
65484	SGA Societe Generale Acceptance N.V.-HSI R Bear CBBC Apr13 H	2012/12/20	2012/12/21
65503	UBS AG - HSI R Bear CBBC Apr 2013 J	2012/12/20	2012/12/21
65491	Credit Suisse AG - HSI R Bear CBBC Mar 2013 A	2012/12/20	2012/12/21
61164	HK Bank - ICBC R Bear CBBC Dec 2012 A	2012/12/20	2012/12/24
65505	UBS AG - HSI R Bear CBBC Mar 2013 M	2012/12/20	2012/12/21
65475	Goldman Sachs SP (Asia) - HSI R Bull CBBC Mar 2013 O	2012/12/20	2012/12/21
65547	BNP Paribas Arbit Issu B.V. - HSI R Bull CBBC Sep 2013 G	2012/12/21	2012/12/24
65546	Credit Suisse AG - HSI R Bull CBBC Sep 2013 F	2012/12/21	2012/12/24
65545	Credit Suisse AG - HSI R Bull CBBC Sep 2013 E	2012/12/21	2012/12/24
61595	HK Bank - CUni R Bear CBBC Dec 2012 A	2012/12/21	2012/12/27
65538	Citigroup Global Mkt H Inc. - HSI R Bull CBBC Dec 2013 I	2012/12/21	2012/12/24
62978	UBS AG - Ping An R Bear CBBC Dec 2012 B	2012/12/21	2012/12/27
65507	Credit Suisse AG - HSI R Bear CBBC Mar 2013 O	2012/12/21	2012/12/24
61562	HK Bank - HKEx R Bear CBBC Dec 2012 A	2012/12/21	2012/12/27
65440	Credit Suisse AG - HSI R Bull CBBC Jul 2013 K	2012/12/21	2012/12/24
66435	Credit Suisse AG - Hutchison R Bull CBBC Dec 2012 A	2012/12/21	2012/12/27
62392	HK Bank - BOCL R Bear CBBC Dec 2012 A	2012/12/21	2012/12/27
64243	Credit Suisse AG - HKEx R Bull CBBC Dec 2012 C	2012/12/21	2012/12/27
65524	SGA Societe Generale Acceptance N.V.-HSI R Bull CBBC Jun13 V	2012/12/21	2012/12/24
66532	Credit Suisse AG - China Mobile R Bull CBBC Dec 2012 C	2012/12/21	2012/12/27
67631	Credit Suisse AG - A50 China R Bull CBBC Dec 2012 A	2012/12/21	2012/12/27
64106	Credit Suisse AG - HKEx R Bull CBBC Dec 2012 E	2012/12/21	2012/12/27
65490	UBS AG - HSI R Bull CBBC Aug 2013 P	2012/12/21	2012/12/24
65485	Credit Suisse AG - HSI R Bull CBBC Aug 2013 S	2012/12/21	2012/12/24
65555	UBS AG - HSI R Bull CBBC Aug 2013 Q	2012/12/21	2012/12/24
62849	Credit Suisse AG - HKEx R Bull CBBC Dec 2012 A	2012/12/21	2012/12/27
62845	Credit Suisse AG - TCH R Bull CBBC Dec 2012 A	2012/12/21	2012/12/27
62428	HK Bank - China Life R Bull CBBC Dec 2012 C	2012/12/21	2012/12/27
65584	Credit Suisse AG - HSI R Bear CBBC Mar 2013 J	2012/12/24	2012/12/27
65619	UBS AG - HSI R Bear CBBC May 2013 C	2012/12/24	2012/12/27
65578	Credit Suisse AG - HSI R Bull CBBC Jun 2013 Y	2012/12/24	2012/12/27
65577	UBS AG - HSI R Bull CBBC Jun 2013 G	2012/12/24	2012/12/27
65575	Citigroup Global Mkt H Inc. - HSI R Bull CBBC Dec 2013 J	2012/12/24	2012/12/27
65510	UBS AG - HSI R Bear CBBC Mar 2013 O	2012/12/27	2012/12/28
60806	Credit Suisse AG - HSI R Bear CBBC Dec 2012 D	2012/12/27	2012/12/31
65495	UBS AG - HSI R Bear CBBC May 2013 X	2012/12/27	2012/12/28
65535	SGA Societe Generale Acceptance N.V.-HSI R Bear CBBC Apr13 I	2012/12/27	2012/12/28
65669	Credit Suisse AG - HSI R Bear CBBC Mar 2013 U	2012/12/27	2012/12/28
62985	Merrill Lynch Int'l & Co. C.V. - HSI R Bull CBBC Dec 2012 D	2012/12/27	2012/12/31
62953	SGA Societe Generale Acceptance N.V.-HSI R Bull CBBC Dec 12N	2012/12/27	2012/12/31
65646	Credit Suisse AG - HSI R Bear CBBC Mar 2013 R	2012/12/27	2012/12/28
65506	BNP Paribas Arbit Issu B.V. - HSI R Bear CBBC Mar 2013 O	2012/12/27	2012/12/28
63897	UBS AG - HSI R Bull CBBC Dec 2012 M	2012/12/27	2012/12/31
62136	HK Bank - HKEx R Bull CBBC Dec 2012 A	2012/12/27	2012/12/31
65647	Citigroup Global Mkt H Inc. - HSI R Bear CBBC Jun 2013 H	2012/12/27	2012/12/28
62676	J P Morgan SP BV - HSI R Bull CBBC Dec 2012 A	2012/12/27	2012/12/31
68385	UBS AG - HSI R Bull CBBC Dec 2012 O	2012/12/27	2012/12/31
67577	Credit Suisse AG - HSI R Bull CBBC Dec 2012 E	2012/12/27	2012/12/31
62576	Merrill Lynch Int'l & Co. C.V. - HSI R Bull CBBC Dec 2012 A	2012/12/27	2012/12/31
62577	Merrill Lynch Int'l & Co. C.V. - HSI R Bull CBBC Dec 2012 B	2012/12/27	2012/12/31
62578	Merrill Lynch Int'l & Co. C.V. - HSI R Bull CBBC Dec 2012 C	2012/12/27	2012/12/31
62220	Credit Suisse AG - HSI R Bull CBBC Dec 2012 N	2012/12/27	2012/12/31
62219	Credit Suisse AG - HSI R Bull CBBC Dec 2012 M	2012/12/27	2012/12/31
62645	HK Bank - HSCEI R Bull CBBC Dec 2012 A	2012/12/27	2012/12/31
62218	Credit Suisse AG - HSI R Bull CBBC Dec 2012 L	2012/12/27	2012/12/31
63657	Citigroup Global Mkt H Inc. - HSI R Bull CBBC Dec 2012 A	2012/12/27	2012/12/31
63976	Daiwa Capital Mkt - HSI R Bull CBBC Dec 2012 E	2012/12/27	2012/12/31
67502	Credit Suisse AG - HSI R Bull CBBC Dec 2012 B	2012/12/27	2012/12/31
68583	SGA Societe Generale Acceptance N.V.-HSI R Bear CBBC Jan 13S	2012/12/27	2012/12/28
67583	Credit Suisse AG - HSI R Bull CBBC Dec 2012 F	2012/12/27	2012/12/31
62678	J P Morgan SP BV - HSI R Bull CBBC Dec 2012 B	2012/12/27	2012/12/31
62681	J P Morgan SP BV - HSI R Bull CBBC Dec 2012 C	2012/12/27	2012/12/31
62682	J P Morgan SP BV - HSI R Bull CBBC Dec 2012 D	2012/12/27	2012/12/31
62796	HK Bank - CC Bank R Bear CBBC Dec 2012 D	2012/12/27	2012/12/31
65832	Goldman Sachs SP (Asia) - HSI R Bull CBBC Dec 2012 J	2012/12/27	2012/12/31
62724	Merrill Lynch Int'l & Co. C.V. - HSI R Bull CBBC Dec 2012 G	2012/12/27	2012/12/31
63392	UBS AG - HSI R Bear CBBC Jan 2013 Q	2012/12/27	2012/12/28
63304	UBS AG - HSI R Bull CBBC Dec 2012 C	2012/12/27	2012/12/31
62683	J P Morgan SP BV - HSI R Bull CBBC Dec 2012 E	2012/12/27	2012/12/31
62952	Daiwa Capital Mkt - HSI R Bull CBBC Dec 2012 C	2012/12/27	2012/12/31
62605	Merrill Lynch Int'l & Co. C.V. - HSI R Bull CBBC Dec 2012 F	2012/12/27	2012/12/31
62709	UBS AG - HSI R Bull CBBC Dec 2012 E	2012/12/27	2012/12/31
60960	BNP Paribas Arbit Issu B.V. - HSCEI R Bear CBBC Dec 2012 B	2012/12/27	2012/12/31
62489	SGA Societe Generale Acceptance N.V.-HSI R Bull CBBC Dec 12F	2012/12/27	2012/12/31
62253	Daiwa Capital Mkt - HSCEI R Bull CBBC Dec 2012 B	2012/12/27	2012/12/31
66862	Goldman Sachs SP (Asia) - HSI R Bull CBBC Dec 2012 M	2012/12/27	2012/12/31
66864	Goldman Sachs SP (Asia) - HSI R Bull CBBC Dec 2012 N	2012/12/27	2012/12/31
66865	Goldman Sachs SP (Asia) - HSI R Bull CBBC Dec 2012 O	2012/12/27	2012/12/31

認購期屆滿之牛熊證(2012)(續)

股份代號	牛熊證	最後 買入日期	除牌日期
68014	UBS AG - HSI R Bull CBBC Dec 2012 G	2012/12/27	2012/12/31
68172	SGA Societe Generale Acceptance N.V.-HSI R Bull CBBC Dec 12W	2012/12/27	2012/12/31
68179	SGA Societe Generale Acceptance N.V.-HSI R Bull CBBC Dec 12O	2012/12/27	2012/12/31
62438	UBS AG - HSI R Bull CBBC Dec 2012 T	2012/12/27	2012/12/31
63968	Daiwa Capital Mkt - HSI R Bull CBBC Dec 2012 D	2012/12/27	2012/12/31
68197	SGA Societe Generale Acceptance N.V.-HSI R Bull CBBC Dec 12Q	2012/12/27	2012/12/31
68199	SGA Societe Generale Acceptance N.V.-HSI R Bull CBBC Dec 12Y	2012/12/27	2012/12/31
62446	Daiwa Capital Mkt - HSI R Bull CBBC Dec 2012 A	2012/12/27	2012/12/31
63679	Citigroup Global Mkt H Inc. - HSI R Bull CBBC Dec 2012 B	2012/12/27	2012/12/31
68203	SGA Societe Generale Acceptance N.V.-HSI R Bull CBBC Dec 12R	2012/12/27	2012/12/31
60638	HK Bank - HSI R Bull CBBC Dec 2012 C	2012/12/27	2012/12/31
67684	SGA Societe Generale Acceptance N.V.-HSI R Bull CBBC Dec 12S	2012/12/27	2012/12/31
60575	UBS AG - HSI R Bear CBBC Dec 2012 B	2012/12/27	2012/12/31
68343	Goldman Sachs SP (Asia) - HSI R Bull CBBC Dec 2012 P	2012/12/27	2012/12/31
62535	UBS AG - HSI R Bull CBBC Dec 2012 Y	2012/12/27	2012/12/31
62536	UBS AG - HSI R Bull CBBC Dec 2012 Z	2012/12/27	2012/12/31
67585	Credit Suisse AG - HSI R Bull CBBC Dec 2012 A	2012/12/27	2012/12/31
61101	UBS AG - HSI R Bull CBBC Dec 2012 I	2012/12/27	2012/12/31
63701	Citigroup Global Mkt H Inc. - HSI R Bull CBBC Dec 2012 C	2012/12/27	2012/12/31
61076	HK Bank - HSI R Bear CBBC Dec 2012 H	2012/12/27	2012/12/28
68377	SGA Societe Generale Acceptance N.V.-HSI R Bull CBBC Dec 12X	2012/12/27	2012/12/31
68378	SGA Societe Generale Acceptance N.V.-HSI R Bull CBBC Dec 12Z	2012/12/27	2012/12/31
67568	Credit Suisse AG - HSI R Bull CBBC Dec 2012 C	2012/12/27	2012/12/31
62449	Daiwa Capital Mkt - HSI R Bull CBBC Dec 2012 B	2012/12/27	2012/12/31
63181	Goldman Sachs SP (Asia) - HSI R Bull CBBC Dec 2012 C	2012/12/27	2012/12/31
62353	Credit Suisse AG - HSI R Bull CBBC Dec 2012 W	2012/12/27	2012/12/31
67485	UBS AG - HSI R Bull CBBC Dec 2012 P	2012/12/27	2012/12/31
62348	Credit Suisse AG - HSI R Bull CBBC Dec 2012 U	2012/12/27	2012/12/31
67575	Credit Suisse AG - HSI R Bull CBBC Dec 2012 D	2012/12/27	2012/12/31
62346	Credit Suisse AG - HSI R Bull CBBC Dec 2012 S	2012/12/27	2012/12/31
62345	Credit Suisse AG - HSI R Bull CBBC Dec 2012 R	2012/12/27	2012/12/31
62738	UBS AG - HSI R Bull CBBC Dec 2012 V	2012/12/27	2012/12/31
62344	Credit Suisse AG - HSI R Bull CBBC Dec 2012 Q	2012/12/27	2012/12/31
63283	Goldman Sachs SP (Asia) - HSI R Bull CBBC Dec 2012 E	2012/12/27	2012/12/31
62343	Credit Suisse AG - HSI R Bull CBBC Dec 2012 P	2012/12/27	2012/12/31
62342	Credit Suisse AG - HSI R Bull CBBC Dec 2012 O	2012/12/27	2012/12/31
63826	Merrill Lynch Int'l & Co. C.V. - HSI R Bear CBBC Feb 2013 N	2012/12/27	2012/12/28
62359	SGA Societe Generale Acceptance N.V.-HSI R Bull CBBC Dec 12A	2012/12/27	2012/12/31
63245	Goldman Sachs SP (Asia) - HSI R Bull CBBC Dec 2012 D	2012/12/27	2012/12/31
62349	Credit Suisse AG - HSI R Bull CBBC Dec 2012 V	2012/12/27	2012/12/31
62801	Credit Suisse AG - HSI R Bull CBBC Dec 2012 Y	2012/12/27	2012/12/31
62802	Credit Suisse AG - HSI R Bull CBBC Dec 2012 Z	2012/12/27	2012/12/31
60725	HK Bank - HSI R Bear CBBC Dec 2012 D	2012/12/27	2012/12/31
62820	Credit Suisse AG - HSI R Bull CBBC Dec 2012 G	2012/12/27	2012/12/31
62821	Credit Suisse AG - HSI R Bull CBBC Dec 2012 I	2012/12/27	2012/12/31
60726	HK Bank - HSI R Bear CBBC Dec 2012 E	2012/12/27	2012/12/31
60831	Credit Suisse AG - HSI R Bull CBBC Dec 2012 H	2012/12/27	2012/12/31
60825	Credit Suisse AG - HSI R Bear CBBC Dec 2012 E	2012/12/27	2012/12/31
60313	HK Bank - HSI R Bear CBBC Dec 2012 A	2012/12/27	2012/12/31
60816	BNP Paribas Arbit Issu B.V. - HSCEI R Bear CBBC Dec 2012 A	2012/12/27	2012/12/31
65096	Citigroup Global Mkt H Inc. - HSI R Bear CBBC Mar 2013 G	2012/12/27	2012/12/28
62945	UBS AG - HSI R Bull CBBC Dec 2012 F	2012/12/27	2012/12/31
63795	BNP Paribas Arbit Issu B.V. - HSI R Bear CBBC Apr 2013 P	2012/12/27	2012/12/28
64229	Goldman Sachs SP (Asia) - HSI R Bull CBBC Dec 2012 H	2012/12/27	2012/12/31
67479	Credit Suisse AG - HSI R Bull CBBC Dec 2012 X	2012/12/27	2012/12/31
60523	UBS AG - HSI R Bear CBBC Dec 2012 A	2012/12/27	2012/12/31
65830	Goldman Sachs SP (Asia) - HSI R Bull CBBC Dec 2012 I	2012/12/27	2012/12/31
67300	Credit Suisse AG - HSI R Bull CBBC Dec 2012 K	2012/12/27	2012/12/31
63928	Credit Suisse AG - HSI R Bear CBBC Mar 2013 H	2012/12/27	2012/12/28
64006	HK Bank - China Life R Bull CBBC Dec 2012 D	2012/12/27	2012/12/31
62729	SGA Societe Generale Acceptance N.V.-HSI R Bull CBBC Dec 12G	2012/12/27	2012/12/31
62730	SGA Societe Generale Acceptance N.V.-HSI R Bull CBBC Dec 12H	2012/12/27	2012/12/31
62347	Credit Suisse AG - HSI R Bull CBBC Dec 2012 T	2012/12/27	2012/12/31
62731	SGA Societe Generale Acceptance N.V.-HSI R Bull CBBC Dec 12I	2012/12/27	2012/12/31
66157	HK Bank - HSCEI R Bull CBBC Dec 2012 B	2012/12/27	2012/12/31
62732	SGA Societe Generale Acceptance N.V.-HSI R Bull CBBC Dec 12J	2012/12/27	2012/12/31
62381	UBS AG - HSI R Bull CBBC Dec 2012 R	2012/12/27	2012/12/31
64063	SGA Societe Generale Acceptance N.V.-HSI R Bull CBBC Dec 12P	2012/12/27	2012/12/31
63439	UBS AG - HSI R Bull CBBC Dec 2012 D	2012/12/27	2012/12/31
60468	BNP Paribas Arbit Issu B.V. - A50 R Bear CBBC Dec 2012 D	2012/12/27	2012/12/31
62735	SGA Societe Generale Acceptance N.V.-HSI R Bull CBBC Dec 12M	2012/12/27	2012/12/31
64227	Goldman Sachs SP (Asia) - HSI R Bull CBBC Dec 2012 G	2012/12/27	2012/12/31
62360	SGA Societe Generale Acceptance N.V.-HSI R Bull CBBC Dec 12B	2012/12/27	2012/12/31
62734	SGA Societe Generale Acceptance N.V.-HSI R Bull CBBC Dec 12L	2012/12/27	2012/12/31
62361	SGA Societe Generale Acceptance N.V.-HSI R Bull CBBC Dec 12C	2012/12/27	2012/12/31
62362	SGA Societe Generale Acceptance N.V.-HSI R Bull CBBC Dec 12D	2012/12/27	2012/12/31
62733	SGA Societe Generale Acceptance N.V.-HSI R Bull CBBC Dec 12K	2012/12/27	2012/12/31
62364	SGA Societe Generale Acceptance N.V.-HSI R Bull CBBC Dec 12E	2012/12/27	2012/12/31
60435	Credit Suisse AG - HSI R Bear CBBC Dec 2012 A	2012/12/27	2012/12/31
62380	UBS AG - HSI R Bull CBBC Dec 2012 Q	2012/12/27	2012/12/31
64226	Goldman Sachs SP (Asia) - HSI R Bull CBBC Dec 2012 F	2012/12/27	2012/12/31
65725	UBS AG - HSI R Bull CBBC May 2013 V	2012/12/28	2012/12/31
65703	Credit Suisse AG - HSI R Bear CBBC Apr 2013 S	2012/12/28	2012/12/31
65706	Credit Suisse AG - HSI R Bear CBBC Apr 2013 T	2012/12/28	2012/12/31
65707	UBS AG - HSI R Bear CBBC Jun 2013 J	2012/12/28	2012/12/31
65709	SGA Societe Generale Acceptance N.V.-HSI R Bear CBBC Apr 13J	2012/12/28	2012/12/31

認購期屆滿之牛熊證(2012)(續)

股份代號	牛熊證	最後 買賣日期	除牌日期
65712	SGA Societe Generale Acceptance N.V.-HSI R Bull CBBC Jun 13X	2012/12/28	2012/12/31
65716	Credit Suisse AG - HSI R Bull CBBC Aug 2013 U	2012/12/28	2012/12/31
65717	Credit Suisse AG - HSI R Bull CBBC Aug 2013 V	2012/12/28	2012/12/31

牛熊證市價總值及成交金額(2008-2012)

年/月	數目*	市價總值* (百萬港元)	成交金額 (百萬港元)	佔市場 總額(%)
2008	1,314	195,229.08	1,039,556.77	5.91
2009	1,692	91,190.57	1,676,064.95	10.86
2010	1,064	49,816.76	1,455,404.28	8.52
2011	901	43,598.79	1,852,136.14	10.84
2012	1,214	53,414.12	1,533,154.61	11.56
2012 1月	927	47,803.13	127,520.67	12.77
2月	1,100	61,135.24	175,188.28	12.23
3月	1,097	55,092.12	161,642.34	11.44
4月	1,005	45,867.29	106,795.29	11.85
5月	938	49,938.81	147,360.74	12.25
6月	1,021	46,730.67	131,160.20	13.81
7月	1,027	43,923.50	134,823.93	14.80
8月	1,066	43,896.19	129,718.46	12.90
9月	1,104	49,099.81	103,355.49	9.89
10月	1,182	55,296.45	98,020.81	9.37
11月	1,242	55,195.84	129,117.09	10.75
12月	1,214	53,414.12	88,451.31	7.62

* 月底或年底數字

新上市債券

股份代號	發行機構	債券名稱	發行價	到期日	上市日期
04209*	中華人民共和國香港特別行政區政府	2.46 厘債券 2021 年	104.790	2021/08/04	2012/01/17
86012	Agricultural Development Bank of China	3.00 厘人民幣債券 2014 年	100.000	2014/01/17	2012/01/18
86013	Agricultural Development Bank of China	3.20 厘人民幣債券 2015 年	100.000	2015/01/17	2012/01/18
86014	Agricultural Development Bank of China	3.50 厘人民幣債券 2017 年	100.000	2017/01/17	2012/01/18
04530	LS Finance (2017) Ltd.	5.25 厘有擔保債券 2017 年	99.346	2017/01/26	2012/01/27
04527*	Sun Hung Kai Properties (Capital Market) Ltd.	3.50 厘有擔保票據 2016 年	99.839	2016/11/02	2012/02/06
04531	Wharf Finance Ltd.	4.625 厘有擔保票據 2017 年	99.515	2017/02/08	2012/02/09
04531*	Wharf Finance Ltd.	4.625 厘有擔保票據 2017 年	100.266	2017/02/08	2012/02/09
04532	Henderson Land MTN Ltd.	4.75 厘有擔保票據 2017 年	99.215	2017/02/14	2012/02/15
04533	China Overseas Finance (Cayman) IV Ltd.	4.875 厘有擔保票據 2017 年	99.816	2017/02/15	2012/02/16
04023	香港金融管理局	0.26 厘外匯基金票據 2014 年	99.990	2014/02/17	2012/02/20
86015	Baosteel Group Corporation	3.125 厘人民幣債券 2013 年	100.000	2013/12/01	2012/02/20
86016	Baosteel Group Corporation	3.50 厘人民幣債券 2014 年	100.000	2014/12/01	2012/02/20
86017	Baosteel Group Corporation	4.375 厘人民幣債券 2016 年	100.000	2016/12/01	2012/02/20
04532#	Henderson Land MTN Ltd.	4.75 厘有擔保票據 2017 年	99.226	2017/02/14	2012/02/23
04536	香港按揭證券有限公司	浮動利率票據 2017 年	100.000	2017/02/22	2012/02/24
04535	Wheelock Finance Ltd.	4.75 厘有擔保票據 2017 年	99.662	2017/02/23	2012/02/24
04024	香港金融管理局	1.51 厘外匯基金票據 2027 年	100.720	2027/02/24	2012/02/27
04534	SHK Properties (Capital Market) Ltd.	4.50 厘有擔保票據 2022 年	99.000	2022/02/14	2012/02/27
04533#	China Overseas Finance (Cayman) IV Ltd.	4.875 厘有擔保票據 2017 年	99.815	2017/02/15	2012/02/27
04537	Swire Pacific MTN Financing Ltd.	4.50 厘有擔保票據 2022 年	99.016	2022/02/28	2012/02/29
86018	Baosteel Group Corporation	3.25 厘人民幣債券 2014 年	100.000	2014/03/01	2012/03/01
86019	Baosteel Group Corporation	3.675 厘人民幣債券 2015 年	100.000	2015/03/01	2012/03/01
86020	Baosteel Group Corporation	4.15 厘人民幣債券 2017 年	100.000	2017/03/01	2012/03/01
04534*	SHK Properties (Capital Market) Ltd.	4.50 厘有擔保票據 2022 年	98.126	2022/02/14	2012/03/02
04535*	Wheelock Finance Ltd.	4.75 厘有擔保票據 2017 年	100.082	2017/02/23	2012/03/02
04212	中華人民共和國香港特別行政區政府	0.38 厘債券 2014 年	99.950	2014/03/10	2012/03/09
04538	Henderson Land MTN Ltd.	2.16 厘有擔保票據 2014 年	100.000	2014/03/13	2012/03/14
04530*	LS Finance (2017) Ltd.	5.25 厘有擔保債券 2017 年	102.978	2017/01/26	2012/03/16
04001*	香港金融管理局	1.75 厘外匯基金票據 2015 年	103.970	2015/03/23	2012/03/19
04025	香港金融管理局	0.55 厘外匯基金票據 2017 年	99.220	2017/03/20	2012/03/20
04538*	Henderson Land MTN Ltd.	2.16 厘有擔保票據 2014 年	100.000	2014/03/13	2012/03/21
04539	中信泰富有限公司	6.875 厘票據 2018 年	100.000	2018/01/21	2012/03/22
04540	Pulai Capital Ltd.	可換股信託債券 2019 年	100.000	2019/03/22	2012/03/23
86021	新世界中國地產有限公司	8.50 厘人民幣債券 2015 年	100.000	2015/04/11	2012/04/12
04541	MTR Corporation (C.I.) Ltd.	2.00 厘定息票據 2017 年	99.175	2017/04/12	2012/04/13
04543	CNPC General Capital Ltd.	2.75 厘有擔保優先票據 2017 年	99.991	2017/04/19	2012/04/20
04544	CNPC General Capital Ltd.	3.95 厘有擔保優先票據 2022 年	99.877	2022/04/19	2012/04/20
86021*	新世界中國地產有限公司	8.50 厘人民幣債券 2015 年	100.972	2015/04/11	2012/04/20
04542	深圳國際控股有限公司	4.375 厘優先票據 2017 年	99.596	2017/04/20	2012/04/23
04545	香港按揭證券有限公司	浮動利率票據 2013 年 4 月 B	100.000	2013/04/26	2012/04/27
86022	ITNL Offshore Pte. Ltd.	5.75 厘有擔保人民幣債券 2015 年	100.000	2015/04/26	2012/04/27
04539*	中信泰富有限公司	6.875 厘票據 2018 年	100.004	2018/01/21	2012/04/27
04546	CNOOC Finance (2012) Ltd.	3.875 厘有擔保票據 2022 年	99.869	2022/05/02	2012/05/03
04547	CNOOC Finance (2012) Ltd.	5.00 厘有擔保票據 2042 年	99.232	2042/05/02	2012/05/03
04548	China Merchants Finance Co. Ltd.	5.00 厘有擔保票據 2022 年	98.877	2022/05/04	2012/05/07

新上市債券(續)

股份代號	發行機構	債券名稱	發行價	到期日	上市日期
04549	K. Wah Int'l Financial Services Ltd.	5.375厘有擔保票據2017年	100.000	2017/05/04	2012/05/07
04550	香港按揭證券有限公司	浮動利率票據2013年11月	99.920	2013/11/30	2012/05/10
04213	中華人民共和國香港特別行政區政府	0.46厘債券2015年	99.650	2015/05/11	2012/05/11
86023	The Bank of East Asia (China) Ltd.	3.65厘人民幣債券2015年	100.000	2015/05/11	2012/05/14
04551	Yancoal Int'l Res Dev Co., Ltd.	4.461厘有擔保票據2017年	100.000	2017/05/16	2012/05/17
04552	Yancoal Int'l Res Dev Co., Ltd.	5.73厘有擔保票據2022年	100.000	2022/05/16	2012/05/17
04026	香港金融管理局	0.23厘外匯基金票據2014年	99.920	2014/05/19	2012/05/18
04553	Sinopec Gp Overseas Dev (2012) Ltd.	2.75厘優先票據2017年	99.717	2017/05/17	2012/05/18
04554	Sinopec Gp Overseas Dev (2012) Ltd.	3.90厘優先票據2022年	99.697	2022/05/17	2012/05/18
04555	Sinopec Gp Overseas Dev (2012) Ltd.	4.875厘優先票據2042年	99.672	2042/05/17	2012/05/18
04211*	中華人民共和國香港特別行政區政府	0.97厘債券2016年	100.610	2016/12/08	2012/06/07
04556	Cheung Kong Finance (MTN) Ltd.	浮息有擔保票據2015年	100.000	2015/06/15	2012/06/18
86024	China Datang Overseas (HK) Co., Ltd.	4.5厘有擔保人民幣債券2015年	100.000	2015/06/15	2012/06/18
04003*	香港金融管理局	1.65厘外匯基金票據2015年	104.090	2015/06/15	2012/06/18
04027	香港金融管理局	0.44厘外匯基金票據2017年	99.750	2017/06/19	2012/06/19
04557	Swire Properties MTN Financing Ltd.	4.375厘有擔保票據2022年	99.576	2022/06/18	2012/06/19
04028	香港金融管理局	0.97厘外匯基金票據2022年	99.740	2022/06/20	2012/06/20
04214	中華人民共和國香港特別行政區政府	通脹掛鈎債券2015年	100.000	2015/06/22	2012/06/25
86025	Agricultural Development Bank of China	2.98厘人民幣債券2014年	100.000	2014/06/23	2012/06/25
86026	Agricultural Development Bank of China	3.20厘人民幣債券2015年	100.000	2015/06/22	2012/06/25
86027	Agricultural Development Bank of China	3.35厘人民幣債券2017年	100.000	2017/06/22	2012/06/25
04558	HLP Finance Ltd.	4.75厘有擔保票據2022年	98.564	2022/06/25	2012/06/26
86601	Ministry of Finance of the People's Republic of China	1.85厘人民幣債券2015年	100.000	2015/06/29	2012/07/03
86602	Ministry of Finance of the People's Republic of China	2.56厘人民幣債券2017年	100.000	2017/06/29	2012/07/03
86603	Ministry of Finance of the People's Republic of China	2.65厘人民幣債券2019年	100.000	2019/06/29	2012/07/03
86604	Ministry of Finance of the People's Republic of China	3.1厘人民幣債券2022年	100.000	2022/06/29	2012/07/03
86605	Ministry of Finance of the People's Republic of China	3.48厘人民幣債券2027年	100.000	2027/06/29	2012/07/03
04559	Cheung Kong Bond Securities (02) Ltd.	5.25厘有擔保優先永久債券	100.000	-	2012/07/10
86028	AVIC Int'l Finance & Investment Ltd.	4.8厘有擔保人民幣債券2015年	100.000	2015/07/09	2012/07/10
86606	Ministry of Finance of the People's Republic of China	2.38厘人民幣債券2014年	100.000	2014/07/19	2012/07/20
86029	中國銀行股份有限公司	3.10厘人民幣債券2015年	100.000	2015/07/23	2012/07/24
04560	Dynamic Talent Ltd.	4.75厘有擔保票據2017年	100.000	2017/08/01	2012/08/02
85900	中國重汽(香港)有限公司	4.50厘人民幣債券2014年	100.000	2014/08/01	2012/08/02
85901	China Development Bank Corporation	3.10厘人民幣債券2015年	100.000	2015/01/16	2012/08/03
85902	China Development Bank Corporation	2.95厘人民幣債券2015年	100.000	2015/08/02	2012/08/03
85903	China Development Bank Corporation	3.45厘人民幣債券2017年	100.000	2017/01/16	2012/08/03
85904	China Development Bank Corporation	4.20厘人民幣債券2027年	100.000	2027/01/19	2012/08/03
85905	China Development Bank Corporation	4.30厘人民幣債券2032年	100.000	2032/08/02	2012/08/03
04554*	Sinopec Gp Overseas Dev (2012) Ltd.	3.90厘優先票據2022年	107.579	2022/05/17	2012/08/10
04561	桑德國際有限公司	11.875厘優先票據2017年	99.540	2017/08/10	2012/08/13
04029	香港金融管理局	0.17厘外匯基金票據2014年	99.940	2014/08/18	2012/08/17
04030	香港金融管理局	0.80厘外匯基金票據2027年	100.350	2027/08/27	2012/08/28
04562	騰訊控股有限公司	3.375厘優先票據2018年	99.771	2018/03/05	2012/09/06
04202*	中華人民共和國香港特別行政區政府	2.07厘債券2014年	103.620	2014/11/03	2012/09/06
04563	COSL Finance (BVI) Ltd.	3.25厘有擔保優先票據2022年	99.341	2022/09/06	2012/09/07
04007*	香港金融管理局	1.18厘外匯基金票據2015年	102.680	2015/09/21	2012/09/17

新上市債券(續)

股份代號	發行機構	債券名稱	發行價	到期日	上市日期
04031	香港金融管理局	0.25 厘外匯基金票據 2017 年	99.430	2017/09/18	2012/09/18
04564	中國電力國際發展有限公司	2.75 厘美元結算可換股債券 2017 年	100.000	2017/09/18	2012/09/18
04565	Road King Infra Fin (2012) Ltd.	9.875 厘有擔保優先票據 2017 年	100.000	2017/09/18	2012/09/19
04566	Sino (MTN) Ltd.	3.25 厘票據 2017 年	99.561	2017/09/21	2012/09/24
04567	Sun Hung Kai & Co. (BVI) Ltd.	6.375 厘有擔保票據 2017 年	99.684	2017/09/26	2012/09/27
04568	HLP Finance Ltd.	3.55 厘有擔保票據 2022 年	100.000	2022/10/05	2012/10/08
04569	華潤水泥控股有限公司	2.125 厘信用增級優先債券 2017 年	99.750	2017/10/05	2012/10/08
04571	LS Finance (2022) Ltd.	4.25 厘有擔保債券 2022 年	99.188	2022/10/16	2012/10/17
04570	中信泰富有限公司	6.80 厘票據 2023 年	100.000	2023/01/17	2012/10/18
04572	RH International Finance Ltd.	4.25 厘有擔保債券 2017 年	99.444	2017/10/19	2012/10/22
04573	PB Issuer (No.3) Ltd.	1.875 厘有擔保可換股債券 2018 年	100.000	2018/10/22	2012/10/24
04575	香港交易及結算所有限公司	0.50 厘可換股債券 2017 年	100.000	2017/10/23	2012/10/24
85906	濱海投資有限公司	6.50 厘人民幣債券 2015 年	100.000	2015/10/25	2012/10/25
04577	禹洲地產股份有限公司	11.75 厘有擔保優先票據 2017 年	99.263	2017/10/25	2012/10/26
04574	CLP Power Hong Kong Financing Ltd.	2.875 厘有擔保票據 2023 年	98.917	2023/04/26	2012/10/29
04576	CLP Power Hong Kong Financing Ltd.	3.375 厘有擔保票據 2027 年	99.174	2027/10/26	2012/10/29
04578	方興投資有限公司	4.70 厘有擔保優先票據 2017 年	100.000	2017/10/26	2012/10/29
85907	China Guangdong Nuclear Power Holding Co.,Ltd.	3.75 厘人民幣債券 2015 年	100.000	2015/11/02	2012/11/02
04206*	中華人民共和國香港特別行政區政府	1.43 厘債券 2015 年	103.110	2015/12/02	2012/11/08
85908	中國智能交通系統(控股)有限公司	10.00 厘人民幣債券 2015 年	100.000	2015/11/08	2012/11/09
04581	中駿置業控股有限公司	11.50 厘優先票據 2017 年	100.000	2017/11/14	2012/11/15
04579	China Overseas Finance (Cayman) V Ltd.	3.95 厘有擔保債券 2022 年	99.665	2022/11/15	2012/11/16
04580	China Overseas Finance (Cayman) V Ltd.	5.35 厘有擔保債券 2042 年	99.792	2042/11/15	2012/11/16
04032	香港金融管理局	0.20 厘外匯基金票據 2014 年	100.060	2014/11/19	2012/11/20
04541*	MTR Corporation (C.I.) Ltd.	2.00 厘定息票據 2017 年	102.308	2017/04/12	2012/11/20
04582	China Taiping Capital Ltd.	4.125 厘有擔保票據 2022 年	99.272	2022/11/21	2012/11/22
85909	Korea Development Bank	3.25 厘人民幣票據 2013 年	100.000	2013/11/20	2012/11/23
04583	中國奧園地產集團股份有限公司	13.875 厘有擔保優先票據 2017 年	97.830		2012/11/26
85910	Central Plaza Development Ltd.	7.60 厘有擔保人民幣債券 2015 年	100.000	2015/11/29	2012/11/30
04584	COSCO Finance (2011) Ltd.	4.00 厘信用增強債券 2022 年	98.766	2022/12/03	2012/12/04
04585	Amber Circle Funding Ltd.	2.00 厘有擔保票據 2017 年	99.537	2017/12/04	2012/12/05
04586	Amber Circle Funding Ltd.	3.25 厘有擔保票據 2022 年	99.223	2022/12/04	2012/12/05
04033	香港金融管理局	0.55 厘外匯基金票據 2022 年	99.640	2022/12/05	2012/12/05
04587	K. Wah International Financial Services Ltd.	浮息票據 2017 年	100.000	2017/12/05	2012/12/06
04570*	中信泰富有限公司	6.80 厘票據 2023 年	101.000	2023/01/17	2012/12/12
85911	Bitronic Ltd.	4.00 厘人民幣債券 2015 年	100.000	2015/12/12	2012/12/13
04010	香港金融管理局	1.52 厘外匯基金票據 2015 年	104.020	2015/12/21	2012/12/17
04034	香港金融管理局	0.27 厘外匯基金票據 2017 年	99.530	2017/12/18	2012/12/18

* 進一步發行

除牌上市債券

股份代號	發行機構	詳情	最後買賣日期	除牌日期
01510	創興銀行有限公司	提早贖回其發行2016年浮息後償票據	2012/01/04	2012/01/10
02511	HBAP	贖回其發行2012年到期可贖回固定利率差延息票據	2012/01/10	2012/01/16
04198	香港金融管理局	贖回其發行2012年到期0.64厘外匯基金票據	2012/02/14	2012/02/17
01513	Gainlead Int'l Ltd.	贖回其發行2012年到期零息可換股債券	2012/02/17	2012/02/23
04134	香港金融管理局	贖回其發行2012年到期3.14厘外匯基金票據	2012/02/21	2012/02/24
04204	中華人民共和國香港特別行政區政府	贖回其發行2012年到期0.70厘債券	2012/02/29	2012/03/05
04163	香港金融管理局	贖回其發行2012年到期4.06厘外匯基金票據	2012/03/14	2012/03/19
01516	Standard Chartered Bank (HK)	贖回其發行2017年到期浮息後償票據	2012/04/12	2012/04/18
02563	CLP Power Hong Kong Financing Ltd. - 100	贖回其發行2012年到期6.25厘票據	2012/05/03	2012/05/09
02564	CLP Power Hong Kong Financing Ltd. - 1000		2012/05/03	2012/05/09
04002	香港金融管理局	贖回其發行2012年到期0.72厘外匯基金票據	2012/05/14	2012/05/17
04137	香港金融管理局	贖回其發行2012年到期3.61厘外匯基金票據	2012/05/23	2012/05/28
04314	科士威集團有限公司	提早贖回其發行2019年1-3.5厘不可贖回可轉換股無抵押債券	2012/05/29	2012/06/04
01517	New World China Land Fin Ltd	贖回其發行2012年到期零息有擔保可換股債券	2012/06/06	2012/06/12
04166	香港金融管理局	贖回其發行2012年到期4.53厘外匯基金票據	2012/06/13	2012/06/18
04097	香港金融管理局	贖回其發行2012年到期5.80厘外匯基金票據	2012/06/14	2012/06/19
01519	Cherating Capital Ltd.	贖回其發行2012年到期可換股信託證明書	2012/06/29	2012/07/06
02521	China Overseas Finance (Cayman) I Ltd.	贖回其發行2012年到期5.75厘有擔保票據2012年	2012/07/10	2012/07/16
01602	恒生銀行有限公司	提早贖回其發行2017年浮息後償票據	2012/07/17	2012/07/23
01489	Cable & Wireless plc - 100	贖回其發行2012年到期8.75厘債券	2012/08/01	2012/08/07
01490	Cable & Wireless plc - 1000		2012/08/01	2012/08/07
02529	新奧能源控股有限公司	贖回其發行2012年到期7.375厘擔保票據	2012/08/01	2012/08/07
04005	香港金融管理局	贖回其發行2012年到期0.50厘外匯基金票據	2012/08/13	2012/08/16
04141	香港金融管理局	贖回其發行2012年到期4.00厘外匯基金票據	2012/08/22	2012/08/27
04205	中華人民共和國香港特別行政區政府	贖回其發行2012年到期0.48厘債券2012年	2012/08/29	2012/09/03
04521	香港按揭證券有限公司	贖回其發行2012年到期浮動利率票據2012年9月	2012/09/07	2012/09/13
04170	香港金融管理局	贖回其發行2012年到期4.20厘外匯基金票據	2012/09/12	2012/09/17
04524	香港按揭證券有限公司	贖回其發行2012年到期浮動利率票據2012年10月	2012/10/12	2012/10/18
04525	香港按揭證券有限公司	贖回其發行2012年到期浮動利率票據2012年10月A	2012/10/17	2012/10/24
04008	香港金融管理局	贖回其發行2012年到期0.36厘外匯基金票據	2012/11/14	2012/11/19
04144	香港金融管理局	贖回其發行2012年到期4.49厘外匯基金票據	2012/11/21	2012/11/26
04103	香港金融管理局	贖回其發行2012年到期4.5厘外匯基金票據	2012/11/29	2012/12/04
01605	中國鎳資源控股有限公司	贖回其發行2012年到期零息可換股債券	2012/12/07	2012/12/13
04173	香港金融管理局	贖回其發行2012年到期2.66厘外匯基金票據	2012/12/12	2012/12/17

各類別債券成交金額(2008–2012)

百萬港元

年/月	股份數目	銀行	投資公司	國家機構	國營機構	超國家機構	總額
2008	172	0.00	0.00	1.30	6.10	0.00	7.39
2009	157	0.00	0.00	0.00	3.97	0.00	3.97
2010	169	0.00	0.00	0.00	1.58	0.00	1.58
2011	169	0.00	0.98	840.33	1.95	0.00	843.26
2012	269	0.00	0.02	2769.33	1.21	0.00	2770.56
2012 1月	194	0.00	0.00	136.02	0.00	0.00	136.02
2月	203	0.00	0.00	152.90	0.00	0.00	152.90
3月	209	0.00	0.01	101.46	0.00	0.00	101.47
4月	215	0.00	0.02	37.22	0.00	0.00	37.23
5月	225	0.00	0.00	51.50	0.00	0.00	51.50
6月	231	0.00	0.00	980.99	0.00	0.00	980.99
7月	237	0.00	0.00	363.34	0.00	0.00	363.34
8月	243	0.00	0.00	222.11	1.21	0.00	223.32
9月	247	0.00	0.00	156.20	0.00	0.00	156.20
10月	257	0.00	0.00	131.22	0.00	0.00	131.22
11月	265	0.00	0.00	175.40	0.00	0.00	175.40
12月	269	0.00	0.00	260.98	0.00	0.00	260.98

上市債券面值(2012年底)

主要組別	發行機構數目	發行數目	面值 (百萬港元)
銀行	4	11	39,305.78
投資公司	71	134	509,590.06
國家機構	7	91	250,141.00
國營機構	10	32	83,341.57
超國家機構	1	1	1,406.10
總數	93	269	883,784.51

上市債券(2008–2012)

來源地	2008		2009		2010		2011		2012	
	發行數目	面值 (百萬港元)	發行數目	面值 (百萬港元)	發行數目	面值 (百萬港元)	發行數目	面值 (百萬港元)	發行數目	面值 (百萬港元)
香港	141	230,173.89	132	232,960.25	143	319,904.84	163	406,150.23	215	653,919.37
中華人民共和國	13	69,183.50	11	61,383.50	10	58,270.00	10	62,170.00	34	114,084.02
海外	18	114,644.30	14	97,564.63	15	108,837.77	18	119,149.14	19	114,375.02
超國家機構	0	0.00	0	0.00	1	1,406.10	1	1,406.10	1	1,406.10
總數	172	414,001.69	157	391,908.38	169	488,418.71	192	588,875.47	269	883,784.51

新上市單位信託及互惠基金

股份代號	名稱	基金經理	發行價值 (港元)	集資金額 (百萬港元)	上市日期
03026	db x-trackers II 澳元現金 ETF	DB Platinum Advisors	n.a.	n.a.	2012/01/12
03055	db x-trackers MSCI 中國總回報淨值指數 ETF	DB Platinum Advisors	n.a.	n.a.	2012/01/12
03045	db x-trackers MSCI 印度總回報淨值指數 ETF	DB Platinum Advisors	n.a.	n.a.	2012/01/12
03099	db x-trackers MSCI 印尼總回報淨值指數 ETF	DB Platinum Advisors	n.a.	n.a.	2012/01/12
03082	db x-trackers MSCI 馬來西亞總回報淨值指數 ETF	DB Platinum Advisors	n.a.	n.a.	2012/01/12
03092	db x-trackers MSCI 泰國總回報淨值指數 ETF	DB Platinum Advisors	n.a.	n.a.	2012/01/12
03054	未來資產 TIGER 標普亞洲新興市場消費指數 ETF	未來資產環球投資(香港)有限公司	n.a.	n.a.	2012/01/27
03056	未來資產 TIGER 標普國際消費品牌指數 ETF	未來資產環球投資(香港)有限公司	n.a.	n.a.	2012/01/27
03064	未來資產 TIGER 標普亞洲(日本及澳紐除外)金融指數 ETF	未來資產環球投資(香港)有限公司	n.a.	n.a.	2012/01/27
03066	未來資產 TIGER 標普亞洲(日本及澳紐除外)資訊科技指數 ETF	未來資產環球投資(香港)有限公司	n.a.	n.a.	2012/01/27
03075	未來資產 TIGER 標普亞洲(日本及澳紐除外)工業指數 ETF	未來資產環球投資(香港)有限公司	n.a.	n.a.	2012/01/27
03076	未來資產 TIGER 標普亞洲(日本及澳紐除外)能源指數 ETF	未來資產環球投資(香港)有限公司	n.a.	n.a.	2012/01/27
03078	未來資產 TIGER 標普亞洲(日本及澳紐除外)原材料指數 ETF	未來資產環球投資(香港)有限公司	n.a.	n.a.	2012/01/27
83168	恒生人民幣黃金 ETF	恒生投資管理有限公司	人民幣 35.24	人民幣 111.12 (約港元 136.80)	2012/02/14
03070	中國平安 CSI 香港高息股 ETF	中國平安資產管理(香港)有限公司	n.a.	n.a.	2012/02/15
03072	中國平安 CSI 香港中型股精選 ETF	中國平安資產管理(香港)有限公司	n.a.	n.a.	2012/02/15
03098	中國平安 CSI RAFI 香港 50 ETF	中國平安資產管理(香港)有限公司	n.a.	n.a.	2012/02/15
03029	易亞馬來西亞(富時馬來西亞交易所 KLCI) ETF	易亞投資管理有限公司	n.a.	n.a.	2012/02/16
03069	易亞泰國(SET50) ETF	易亞投資管理有限公司	n.a.	n.a.	2012/02/16
03089	易亞台灣(TAIEX) ETF	易亞投資管理有限公司	n.a.	n.a.	2012/02/16
03090	易亞韓國(KOSPI 200) ETF	易亞投資管理有限公司	n.a.	n.a.	2012/02/16
03031	易亞印尼(LQ45) ETF	易亞投資管理有限公司	n.a.	n.a.	2012/02/21
03037	易亞菲律賓(PSEI) ETF	易亞投資管理有限公司	n.a.	n.a.	2012/02/21
03091	易亞印度(標準普爾 CNX Nifty) ETF	易亞投資管理有限公司	n.a.	n.a.	2012/02/21
03041	價值韓國 ETF	盛寶資產管理香港有限公司	n.a.	n.a.	2012/05/28
03060	價值台灣 ETF	盛寶資產管理香港有限公司	n.a.	n.a.	2012/05/28
03084	價值日本 ETF	盛寶資產管理香港有限公司	n.a.	n.a.	2012/05/28
83188/03188	華夏滬深 300 指數 ETF	華夏基金(香港)有限公司	n.a.	n.a.	2012/07/17
83100/03100	易方達中證 100 A 股指數 ETF	易方達資產管理(香港)有限公司	n.a.	n.a.	2012/08/27
82822/02822	CSOP 富時中國 A50 ETF	南方東英資產管理有限公司	n.a.	n.a.	2012/08/28
02824	力寶專選中港地產 ETF	力寶投資管理有限公司	n.a.	n.a.	2012/09/26
83118/03118	嘉實 MSCI 中國 A 股指數 ETF	嘉實國際資產管理有限公司	n.a.	n.a.	2012/10/12
02830	ETF 實物黃金 ETF	ETF Securities (HK) Limited	n.a.	n.a.	2012/11/28
03117	ETF 實物白銀 ETF	ETF Securities (HK) Limited	n.a.	n.a.	2012/11/28
03119	ETF 實物鉑金 ETF	ETF Securities (HK) Limited	n.a.	n.a.	2012/11/28

除牌單位信託及互惠基金

股份代號	名稱	最後買賣日期	除牌日期
02837	領先台灣ETF	2012/03/07	2012/03/13
02820	領先新興市場ETF	2012/03/07	2012/03/13
02814	領先日本ETF	2012/03/07	2012/03/13
02806	領先RAFI歐洲ETF	2012/03/07	2012/03/13
02803	領先RAFI美國ETF	2012/03/07	2012/03/13
02831	領先俄羅斯ETF	2012/03/07	2012/03/13
02809	領先商品ETF	2012/03/07	2012/03/13
02826	領先納指ETF	2012/03/07	2012/03/13
02813	領先韓國ETF	2012/03/07	2012/03/13
02810	領先印度ETF	2012/03/07	2012/03/13
02815	領先亞太區ETF	2012/03/07	2012/03/13
02812	領先環球ETF	2012/03/07	2012/03/13

單位信託及互惠基金之表現(截至2012年底)

股份代號	名稱	收市價*		變幅率 (%)	成交金額 (百萬港元)*	市值* (百萬港元)
		2012 (港元)	2011 (港元)			
交易所買賣基金 (ETFs)						
02819	ABF 港債指數	104.50	103.000	1.46	19.85	3,651.86
02821	沛富基金	美元 131.30	美元 124.95	5.08	989.63	24,749.09
03188	華夏滬深三百	31.45	不適用	-	10,816.47	10,737.03
83188	華夏滬深三百 -R	人民幣 25.20	不適用	-	6,991.57	-
02842	招商中證海外內地	11.94	10.800	10.56	0.13	47.76
02822	南方 A50	10.70	不適用	-	18,426.45	14,594.80
82822	南方 A50-R	人民幣 8.60	不適用	-	6,591.52	-
03022	大成香港中資民企	7.73	6.900	12.03	0.74	7.73
03077	大成香港中資央企	9.33	8.08	15.47	0.97	14.00
03100	易方達中一百	30.40	不適用	-	1,936.19	3,988.48
83100	易方達中一百 -R	人民幣 24.15	不適用	-	1,407.58	-
02830	ETF S 黃金	1288.00	不適用	-	35.40	25.76
03119	ETF S 鉑金	1183.00	不適用	-	2.31	23.66
03117	ETF S 白銀	234.40	不適用	-	28.62	23.44
03118	嘉實明晟 A 股	10.56	不適用	-	1,352.81	2,120.45
83118	嘉實明晟 A 股 -R	人民幣 8.48	不適用	-	541.99	-
03076	HZ 標普亞洲能源	20.50	不適用	-	1.07	12.30
03064	HZ 標普亞洲金融	24.05	不適用	-	0.10	52.91
03075	HZ 標普亞洲工業	22.25	不適用	-	2.52	48.95
03066	HZ 標普亞洲資訊	24.00	不適用	-	8.58	67.20
03078	HZ 標普亞洲原材	19.94	不適用	-	0.97	15.95
03054	HZ 標普亞洲消費	21.70	不適用	-	26.90	156.24
03056	HZ 標普國際消費	22.80	不適用	-	2.52	104.88
02835	HORIZONS KS200	20.10	16.96	18.51	39.94	30.15
02838	恒生富時中國 25	174.50	153.80	13.46	98.53	213.00
02828	恒生 H 股 ETF	114.50	99.45	15.13	44,765.66	18,485.58
02833	恒生指數 ETF	228.60	185.30	23.37	1,853.88	34,940.89
83168	恒生人幣金 ETF	人民幣 33.15	不適用	-	55.20	128.62
03033	匯豐 MSCI 中國	28.85	23.85	20.96	391.69	245.23
03088	匯豐 MSCI 金龍	36.85	30.60	20.42	449.20	132.66
03000	匯豐 MSCI 香港	31.75	25.05	26.75	245.34	114.30
03083	匯豐 MSCI 台灣	44.20	38.35	15.25	660.14	309.40
03010	安碩亞洲 50	40.25	33.60	19.79	31.80	96.60
03032	安碩亞洲中型股	38.45	33.00	16.52	15.48	30.76
03004	安碩亞洲小型股	40.30	35.50	13.52	45.05	32.24
02801	安碩中國 ETF	20.40	17.20	18.60	3,042.71	2,178.72
02802	安碩亞洲新興	43.30	37.25	16.24	92.40	242.48
02836	安碩印度 ETF	15.70	12.94	21.33	1,396.55	1,745.84
02824	力寶專選中港地產	40.80	不適用	-	29.23	151.98
03070	平安香港高息股	21.20	不適用	-	84.75	402.80
03072	平安香港中型股	21.70	不適用	-	21.39	141.05
03098	平安 R 香港 50	18.12	不適用	-	47.68	380.52
03002	寶來台灣卓越 50	11.44	10.66	7.32	6.76	28.60
02840	SPDR 金 ETF	1247.00	1178.00	5.86	7,353.30	558,032.50
03073	SPDR 大中華	26.30	21.85	20.37	26.89	144.65
02800	盈富基金	22.85	18.58	22.98	111,959.84	57,741.78
03046	價值中國 ETF	37.50	32.10	16.82	109.14	195.00
03081	價值黃金 ETF	40.95	38.90	5.27	505.98	1,105.65
03084	價值日本 ETF	10.82	不適用	-	7.19	106.04
03041	價值韓國 ETF	28.60	不適用	-	10.34	72.93
03060	價值台灣 ETF	31.30	不適用	-	2.98	84.51
02817	標智港股內地消費	7.98	7.82	2.05	22.67	23.94
02839	標智港股內地地產	美元 6.94	美元 4.64	49.57	77.59	17.35
02825	標智香港 100	19.84	15.68	26.53	45.85	119.04
03051	X 中金深證 100	20.20	24.15	-16.36	1.33	7.58
03026	XDB 澳元現金	166.60	不適用	-	11.25	10.01
03049	XDB 滬深三百	6.18	6.16	0.32	8,967.74	2,605.98
03061	XDB 滬深銀行	9.50	8.80	7.95	465.52	103.44
03025	XDB 滬深可選	7.47	7.39	1.08	268.51	127.14
03017	XDB 滬深能源	6.67	7.60	-12.24	211.13	22.59
02844	XDB 滬深金融	9.54	8.39	13.71	359.75	107.90
03057	XDB 滬深醫藥	11.32	11.12	1.80	138.42	65.54
03005	XDB 滬深工業	4.35	4.84	-10.12	172.13	20.54
03062	XDB 滬深原材	5.31	5.42	-2.03	215.40	20.56
02816	XDB 滬深地產	11.16	8.70	28.28	313.00	80.11
03063	XDB 滬深運輸	2.41	2.82	-14.54	105.38	13.01
03052	XDB 滬深公用	3.34	3.58	-6.70	74.85	12.37
03087	XDB 富時越南	170.00	142.10	19.63	385.19	1,947.59
03007	XDB 富時 25	233.20	201.00	16.02	5.05	2,014.91
03048	XDB 巴西	42.90	44.60	-3.81	90.32	49.12
03055	XDB 中國	95.35	不適用	-	7.89	8.58
03009	XDB 新興市場	31.75	27.25	16.51	34.53	35.31
03035	XDB 新興亞洲	30.05	25.45	18.07	30.89	47.45
03045	XDB 印度	68.85	不適用	-	8.62	10.33
03099	XDB 印尼	115.90	不適用	-	27.74	10.20
02848	XDB 韓國	480.40	399.20	20.34	213.98	969.09
03082	XDB 馬來西亞	109.20	不適用	-	9.96	7.21
03043	XDB 太平洋	37.65	30.20	24.67	3.45	14.31
03027	XDB 俄羅斯	24.15	20.90	15.55	82.27	41.83
03036	XDB 台灣	141.40	123.60	14.40	123.90	451.81
03092	XDB 泰國	161.10	不適用	-	57.50	10.79
03020	XDB 美國	267.00	235.80	13.23	101.31	14,462.98
03019	XDB 環球	26.05	22.75	14.51	13.08	31.62
03015	XDB 標普印度	850.50	693.50	22.64	73.53	2,179.45
03011	XDB 美元現金	美元 170.80	美元 170.80	-	-	319.14
03071	X 大成中國消費	9.03	8.78	2.85	2.47	4.52
03001	X 安碩可選消費	14.22	14.56	-2.34	64.71	170.64
03050	X 安碩 A 股能源	10.06	11.20	-10.18	38.58	150.90
02829	X 安碩 A 股金融	11.10	9.87	12.46	79.76	366.30
03006	X 安碩 A 股基建	9.98	10.18	-1.96	23.89	139.72
03039	X 安碩 A 股原材料	10.44	10.50	-0.57	31.35	161.82
02841	X 安碩主要消費	17.88	20.25	-11.70	116.24	223.50
02823	X 安碩 A50 中國	11.14	10.34	7.74	275,515.70	63,698.52
02815	X 領先亞太區		已於 2012/03/13 除牌		38.76	
02809	X 領先商品 ETF		已於 2012/03/13 除牌		109.73	
02820	X 領先新興市場		已於 2012/03/13 除牌		14.68	

單位信託及互惠基金之表現(截至2012年底)

股份代號	名稱	收市價*		變幅率 (%)	成交金額 (百萬港元)*	市值# (百萬港元)
		2012 (港元)	2011 (港元)			
02810	X領先印度ETF	已於	2012/03/13	除牌	65.18	
02814	X領先日本ETF	已於	2012/03/13	除牌	22.12	
02813	X領先韓國ETF	已於	2012/03/13	除牌	75.86	
02826	X領先納指ETF	已於	2012/03/13	除牌	10.92	
02806	X領先R F歐洲	已於	2012/03/13	除牌	10.62	
02803	X領先R F美國	已於	2012/03/13	除牌	8.79	
02831	X領先俄羅斯	已於	2012/03/13	除牌	70.99	
02837	X領先台灣ETF	已於	2012/03/13	除牌	73.49	
02812	X領先環球ETF	已於	2012/03/13	除牌	27.36	
02846	X安碩滬深300	22.40	21.15	5.91	822.63	851.20
02818	X平安CRA50	26.00	24.30	7.00	4.38	182.00
03024	X標智上證50	17.28	15.56	11.05	19.15	193.54
02827	X標智滬深300	29.30	27.65	5.97	9,141.35	9,094.72
03091	X易亞印度	7.68	不適用	-	70.58	153.60
03031	X易亞印尼	7.97	不適用	-	54.94	15.94
03090	X易亞韓國	8.33	不適用	-	99.94	141.61
03029	X易亞馬來西亞	8.68	不適用	-	29.75	65.10
03037	X易亞菲律賓	9.95	不適用	-	45.97	19.90
03089	X易亞台灣	8.02	不適用	-	65.71	168.42
03069	X易亞泰國	9.92	不適用	-	70.76	74.40
房地產投資信託基金 (REITs)						
02778	冠君產業信託	3.71	2.92	27.05	5,538.94	21,040.75
00778	置富產業信託	6.39	3.79	68.60	3,570.00	10,849.11
87001	匯賢產業信託	人民幣 4.15	人民幣 3.56	-	3,387.86	25,920.99
00823	領匯房產基金	38.70	28.60	35.31	46,984.24	88,406.38
00808	泓富產業信託	2.35	1.50	56.67	1,167.75	3,242.69
01881	富豪產業信託	2.22	1.79	24.02	810.28	7,231.50
00625	睿富房地產基金	4.35	4.35	-	-	2,019.10
00435	陽光房地產基金	3.30	2.22	48.65	1,271.84	5,318.49
00405	越秀房產信託基金	3.68	3.43	7.29	4,418.43	10,095.01
其他						
00820	匯豐中國翔龍基金	7.03	6.32	11.23	306.09	1,474.98
02301	NEW ERA PRC F	不適用	不適用	-	-	-
總數					589,535.44	1,015,401.07

註： * 以外幣交易的基金其成交金額已化為港元計算

年底數字

單位信託及互惠基金市價總值(2008-2012)

年/月份	交易所買賣基金 (ETF)		房地產投資信託基金 (REIT)		其他		合計	
	發行數目	市值 (百萬港元)	發行數目	市值 (百萬港元)	發行數目	市值 (百萬港元)	發行數目	市值 (百萬港元)
2008	24	266,475.46	7	46,405.95	2	1,439.29	33	314,320.70
2009	43	496,812.50	7	73,818.20	2	3,038.50	52	573,669.20
2010	69	696,344.55	8	102,876.43	2	3,034.79	79	802,255.77
2011	77	712,137.75	9	123,990.18	2	2,210.02	88	838,337.95
2012	100	839,802.08	9	174,124.01	2	1,474.98	111	1,015,401.07
2012 1月	90	768,095.89	9	127,528.85	2	2,342.90	101	897,967.64
2月	101	807,637.93	9	134,644.65	2	2,482.78	112	944,765.36
3月	89	759,673.29	9	131,556.21	2	2,391.86	100	893,621.36
4月	89	763,183.89	9	139,559.15	2	2,395.36	100	905,138.39
5月	92	710,370.11	9	130,561.03	2	2,430.32	103	843,361.47
6月	92	711,788.89	9	136,167.04	2	2,367.38	103	850,323.31
7月	93	735,082.83	9	146,527.88	2	2,346.40	104	883,957.11
8月	95	739,945.33	9	151,530.47	2	2,325.42	106	893,801.22
9月	96	808,879.98	9	158,736.84	2	2,157.57	107	969,774.39
10月	97	811,566.43	9	171,961.85	2	1,317.62	108	984,845.91
11月	100	826,051.95	9	184,604.06	2	1,300.84	111	1,011,956.84
12月	100	839,802.08	9	174,124.01	2	1,474.98	111	1,015,401.07

單位信託及互惠基金交易金額，2008—2012

年/月份	交易日數	交易所買賣基金(ETF)		房地產投資信託基金(REIT)		其他		合計	
		成交金額 (百萬港元)	每日平均 (百萬港元)	成交金額 (百萬港元)	每日平均 (百萬港元)	成交金額 (百萬港元)	每日平均 (百萬港元)	成交金額 (百萬港元)	每日平均 (百萬港元)
2008	245	441,102.94	1,800.42	51,494.26	210.18	1,853.57	7.57	494,450.77	2,018.17
2009	249	499,685.87	2,006.77	43,078.11	173.00	1,047.20	4.21	543,811.17	2,183.98
2010	249	604,457.98	2,427.54	43,890.09	176.27	741.32	2.98	649,089.39	2,606.78
2011	246	545,295.49	2,216.65	55,524.18	225.71	498.52	2.03	601,318.19	2,444.38
2012	247	522,080.01	2,113.68	67,149.34	271.86	306.09	1.24	589,535.44	2,386.78
2012	1月	18	31,824.13	1,768.01	3,434.11	190.78	19.52	35,277.76	1,959.88
	2月	21	46,831.71	2,230.08	5,949.91	283.33	46.46	52,828.08	2,515.62
	3月	22	36,957.56	1,679.89	4,036.49	183.48	16.96	41,011.01	1,864.14
	4月	18	29,832.61	1,657.37	3,960.11	220.01	10.92	33,803.64	1,877.98
	5月	22	38,659.50	1,757.25	8,420.57	382.75	30.50	47,110.58	2,141.39
	6月	21	24,357.25	1,159.87	4,467.73	212.75	25.13	28,850.11	1,373.81
	7月	21	27,087.91	1,289.90	4,569.12	217.58	11.46	31,668.49	1,508.02
	8月	23	34,438.53	1,497.33	4,745.37	206.32	73.52	39,257.43	1,706.84
	9月	20	38,453.39	1,922.67	5,076.66	253.83	20.37	43,550.41	2,177.52
	10月	20	43,691.10	2,184.55	6,462.54	323.13	11.87	50,165.50	2,508.28
	11月	22	71,603.85	3,254.72	8,069.99	366.82	14.80	79,688.65	3,622.21
	12月	19	98,342.46	5,175.92	7,956.73	418.78	24.59	106,323.79	5,595.99

註：以外幣交易買賣基金其成交金額已化為港元計算。

NASDAQ 股份成交金額及股數 (2008–2012)

年/月	股份數目	交易日數	成交金額 (港元)		成交股數		成交宗數	
			總額	平均每日	總額	平均每日	總額	平均每日
2008	7	245	1,529,100	6,241	8,060	33	43	0
2009	7	249	2,072,100	8,322	13,140	53	70	0
2010	7	249	1,977,730	7,943	10,780	43	47	0
2011	7	246	517,270	2,103	3,750	15	22	0
2012	7	247	628,923	2,546	3,620	15	11	0
2012	1月	7	18	—	—	—	—	—
	2月	7	21	—	—	—	—	—
	3月	7	22	—	—	—	—	—
	4月	7	18	4,500	250	20	1	0
	5月	7	22	136,813	6,219	870	40	5
	6月	7	21	—	—	—	—	—
	7月	7	21	382,880	18,232	2,080	99	2
	8月	7	23	37,030	1,610	230	10	1
	9月	7	20	67,700	3,385	420	21	2
	10月	7	20	—	—	—	—	—
	11月	7	22	—	—	—	—	—
	12月	7	19	—	—	—	—	—

iShares 成交金額及股數 (2008–2012)

年/月	股份數目	交易日數	成交金額 (港元)		成交股數		成交宗數	
			總額	平均每日	總額	平均每日	總額	平均每日
2008	2	245	—	—	—	—	—	—
2009	2	249	—	—	—	—	—	—
2010	2	249	40,123	161	400	2	1	0
2011	2	246	—	—	—	—	—	—
2012	2	247	—	—	—	—	—	—
2012	1月	2	18	—	—	—	—	—
	2月	2	21	—	—	—	—	—
	3月	2	22	—	—	—	—	—
	4月	2	18	—	—	—	—	—
	5月	2	22	—	—	—	—	—
	6月	2	21	—	—	—	—	—
	7月	2	21	—	—	—	—	—
	8月	2	23	—	—	—	—	—
	9月	2	20	—	—	—	—	—
	10月	2	20	—	—	—	—	—
	11月	2	22	—	—	—	—	—
	12月	2	19	—	—	—	—	—

註： iShares 是以美元買賣交易，其相對港元總金額乃以每美元兌 7.8 港元之兌換價計算。

各類別人民幣證券產品成交金額(2010–2012)

	股份	交易所買賣基金		房地產投資	債券	衍生權證	總成交金額	
		黃金	RQFII [#]	信託基金			(百萬人民幣)	(百萬港幣等值)
2010*	-	-	-	-	-	-	-	-
2011	-	-	-	8,036.32	-	-	8,036.32	9,577.84
2012	139.73	45.36	12,673.02	2,782.71	42.69	6.59	15,690.10	19,207.15
2012	1月	-	-	457.33	-	-	457.33	557.24
	2月	-	8.18	491.77	-	-	499.95	608.91
	3月	-	16.34	336.77	-	-	353.12	429.81
	4月	-	3.43	279.89	-	-	283.33	345.24
	5月	-	2.97	244.56	-	-	247.53	300.84
	6月	-	2.65	131.16	-	-	133.81	161.40
	7月	-	0.84	690.75	149.65	31.77	873.02	1,050.77
	8月	-	0.78	628.50	103.72	4.36	737.35	889.63
	9月	-	4.30	1,087.69	138.25	3.04	1,233.28	1,495.65
	10月	56.16	3.34	1,862.81	156.65	1.82	2,080.77	2,550.89
	11月	61.90	1.23	3,991.55	164.66	0.61	4,219.96	5,191.19
	12月	21.67	1.31	4,411.72	128.29	1.09	4,570.66	5,625.58

* 首隻人民幣證券產品於2010年10月20日上市

以人民幣合格境外機構投資者(RQFII)配額發行追蹤A股指數的人民幣計價ETF(RQFII A股ETF)

已上市的人民幣證券產品一覽表

(2012年底)

證券代號	證券名稱	證券類別	上市日期	首次上市交易日期
86001	Asian Development Bank 2.85% CNY Notes 2020	債券	2010/10/22	2010/10/22
86002	銀河娛樂集團有限公司4.625%人民幣債券2013年	債券	2010/12/17	2010/12/17
86003	HKCG (Finance) Ltd 1.40% 人民幣債券2016年	債券	2011/04/12	2011/04/12
87001	匯賢產業信託	房地產投資信託基金	2011/04/29	2011/04/29
86004	Rainbow Days Ltd. 2% 有擔保人民幣債券2014年	債券	2011/07/04	2011/07/04
86005	Rainbow Days Ltd. 3% 有擔保人民幣債券2016年	債券	2011/07/04	2011/07/04
86006	雲頂香港有限公司3.95% 人民幣債券2014年	債券	2011/07/05	2011/07/05
86007	銀泰百貨(集團)有限公司4.65% 人民幣債券2014年	債券	2011/07/20	2011/07/20
86008	Tesco PLC 1.75% 人民幣債券2014年	債券	2011/09/02	2011/09/02
86009	亞洲水泥(中國)控股公司2.95% 人民幣債券2014年	債券	2011/10/03	2011/10/03
86010	CNPC Golden Autumn Ltd. 2.55% 有擔保人民幣債券2013年	債券	2011/10/27	2011/10/27
86011	CNPC Golden Autumn Ltd. 2.95% 有擔保人民幣債券2014年	債券	2011/10/27	2011/10/27
86012	Agricultural Development Bank of China 3.00% 人民幣債券2014年	債券	2012/01/18	2012/01/18
86013	Agricultural Development Bank of China 3.20% 人民幣債券2015年	債券	2012/01/18	2012/01/18
86014	Agricultural Development Bank of China 3.50% 人民幣債券2017年	債券	2012/01/18	2012/01/18
83168	恒生人民幣黃金ETF	交易所買賣基金	2012/02/14	2012/02/14
86015	Baosteel Group Corporation 3.125% 人民幣債券2013年	債券	2012/02/20	2012/02/20
86016	Baosteel Group Corporation 3.50% 人民幣債券2014年	債券	2012/02/20	2012/02/20
86017	Baosteel Group Corporation 4.375% 人民幣債券2016年	債券	2012/02/20	2012/02/20
86018	Baosteel Group Corporation 3.25% 人民幣債券2014年	債券	2012/03/01	2012/03/01
86019	Baosteel Group Corporation 3.675% 人民幣債券2015年	債券	2012/03/01	2012/03/01
86020	Baosteel Group Corporation 4.15% 人民幣債券2017年	債券	2012/03/01	2012/03/01
86021	新世界中國地產有限公司8.50% 人民幣債券2015年	債券	2012/04/12	2012/04/12
86022	ITNL Offshore Pte. Ltd. 5.75% 有擔保人民幣債券2015年	債券	2012/04/27	2012/04/27
86023	The Bank of East Asia (China) Ltd. 3.65% 人民幣債券2015年	債券	2012/05/14	2012/05/14
86024	China Datang Overseas (HK) Co., Ltd. 4.5% 有擔保人民幣債券2015年	債券	2012/06/18	2012/06/18
86025	Agricultural Development Bank of China 2.98% 人民幣債券2014年	債券	2012/06/25	2012/06/25
86026	Agricultural Development Bank of China 3.20% 人民幣債券2015年	債券	2012/06/25	2012/06/25
86027	Agricultural Development Bank of China 3.35% 人民幣債券2017年	債券	2012/06/25	2012/06/25
86601	Ministry of Finance of the People's Republic of China 1.85% 人民幣債券2015年	債券	2012/07/03	2012/07/03
86602	Ministry of Finance of the People's Republic of China 2.56% 人民幣債券2017年	債券	2012/07/03	2012/07/03
86603	Ministry of Finance of the People's Republic of China 2.65% 人民幣債券2019年	債券	2012/07/03	2012/07/03
86604	Ministry of Finance of the People's Republic of China 3.1% 人民幣債券2022年	債券	2012/07/03	2012/07/03
86605	Ministry of Finance of the People's Republic of China 3.48% 人民幣債券2027年	債券	2012/07/03	2012/07/03
86028	AVIC Int'l Finance & Investment Ltd. 4.8% 有擔保人民幣債券2015年	債券	2012/07/10	2012/07/10
83188	* 華夏滬深300指數ETF—人民幣*	交易所買賣基金	2012/07/17	2012/07/17
86606	Ministry of Finance of the People's Republic of China 2.38% 人民幣債券2014年	債券	2012/07/20	2012/07/20
86029	中國銀行股份有限公司3.10% 人民幣債券2015年	債券	2012/07/24	2012/07/24
85900	中國重汽(香港)有限公司4.50% 人民幣債券2014年	債券	2012/08/02	2012/08/02
85901	China Development Bank Corporation 3.10% 人民幣債券2015年	債券	2012/08/03	2012/08/03
85902	China Development Bank Corporation 2.95% 人民幣債券2015年	債券	2012/08/03	2012/08/03
85903	China Development Bank Corporation 3.45% 人民幣債券2017年	債券	2012/08/03	2012/08/03
85904	China Development Bank Corporation 4.20% 人民幣債券2027年	債券	2012/08/03	2012/08/03
85905	China Development Bank Corporation 4.30% 人民幣債券2032年	債券	2012/08/03	2012/08/03
83100	** 易方達中證100 A股指數ETF—人民幣*	交易所買賣基金	2012/08/27	2012/08/27
82822	** CSOP 富時中國A50 ETF—人民幣*	交易所買賣基金	2012/08/28	2012/08/28
83118	** 嘉實MSCI中國A股指數ETF—人民幣*	交易所買賣基金	2012/10/12	2012/10/12
85906	濱海投資有限公司6.50% 人民幣債券2015年	債券	2012/10/25	2012/10/25
80737	* 合和公路基建有限公司—人民幣*	股份	2003/08/06	2012/10/29
85907	Ch Guangdong Nuclear Power Hldg Co., Ltd. 3.75% 人民幣債券2015年	債券	2012/11/02	2012/11/02
85908	中國智能交通系統(控股)有限公司10.0% 人民幣債券2015年	債券	2012/11/09	2012/11/09
85909	Korea Development Bank 3.25 厘人民幣票據2013年	債券	2012/11/23	2012/11/23
85910	Central Plaza Development Ltd. 7.60% 有擔保人民幣債券2015年	債券	2012/11/30	2012/11/30
85911	Bitronic Ltd. 4% 人民幣債券2015年	債券	2012/12/13	2012/12/13
89000	BNP Paribas Arbit Issu B.V.-CAM CSI300 Euro Wts Jan 2014 A	衍生權證	2012/12/19	2012/12/19
89001	BNP Paribas Arbit Issu B.V.-CSOP A50 ETF Wts Aug 2013 A	衍生權證	2012/12/20	2012/12/20
89002	Credit Suisse AG-CAM CSI300 ETF Euro Wts Jul 2013 A	衍生權證	2012/12/31	2012/12/31

* 以港幣及人民幣交易之「雙櫃台」證券

RQFII A股ETF

^ 於2003年8月6日首次上市及以港幣交易，股份代碼為737

股份成交總值(1970—2012)

百萬港元

年份	全年成交金額	總交易日數	平均每日	最高成交日(*)		最低成交日(*)	
				成交額	日期	成交額	日期
1970	6,056.13	294	20.60	56.69	03/10	6.15	06/09
1971	14,806.21	276	53.65	211.39	09/20	9.12	03/01
1972	42,907.54	247	173.71	659.34	11/10	21.48	02/02
1973	48,880.44	245	199.51	704.69	02/08	35.39	08/29
1974	11,436.70	245	46.68	219.33	06/17	10.91	12/05
1975	10,359.91	246	42.11	167.46	03/06	9.00	01/06
1976	13,183.31	248	53.16	223.42	02/26	9.72	07/26
1977	6,132.43	246	24.93	67.47	04/18	8.54	10/10
1978	27,445.86	244	112.48	410.91	08/18	9.39	02/10
1979	25,632.21	246	104.20	407.69	09/26	18.39	01/02
1980	95,670.54	246	388.90	1,424.95	11/03	47.58	04/09
1981	105,970.90	244	434.31	991.92	06/12	132.90	10/26
1982	46,221.25	247	187.13	2,064.18	04/26	68.68	12/23
1983	37,166.26	247	150.47	589.22	07/15	40.37	01/04
1984	48,808.70	248	196.81	1,264.27	01/13	38.50	01/03
1985	75,821.03	247	306.97	3,308.08	02/01	116.04	12/23
1986	123,128.35	247	498.50	1,721.13	10/08	124.62	02/05
1987	371,406.46	246	1,509.78	5,407.55	10/02	401.58	04/21
1988	199,480.68	248	804.36	1,889.48	06/15	230.00	09/19
1989	299,146.70	246	1,216.04	3,673.60	05/23	290.01	07/18
1990	288,714.90	248	1,164.17	3,280.82	08/07	338.36	12/28
1991	334,103.92	248	1,347.19	3,389.14	07/05	241.35	01/02
1992	700,577.50	250	2,802.31	6,420.47	05/25	965.50	01/03
1993	1,222,675.13	249	4,910.34	12,909.44	12/10	1,019.78	01/04
1994	1,137,414.00	248	4,586.35	17,204.66	01/07	1,313.55	07/04
1995	826,800.60	247	3,347.37	9,924.41	05/12	1,385.27	05/01
1996	1,412,242.38	249	5,671.66	13,803.84	12/06	2,734.90	05/27
1997	3,788,959.79	245	15,465.14	46,096.84	08/29	3,253.55	12/29
1998	1,701,112.01	247	6,887.09	79,002.61	08/28	1,221.90	12/28
1999	1,915,940.58	247	7,756.84	17,387.59	11/16	2,100.34	02/22
2000	3,047,565.32	247	12,338.32	35,746.19	02/15	4,565.80	12/27
2001	1,950,086.74	243	8,025.05	17,752.03	04/19	2,906.48	12/27
2002	1,599,074.57	247	6,473.99	12,982.41	05/02	2,734.31	01/02
2003	2,545,675.94	248	10,264.82	34,464.21	12/16	2,136.95	01/02
2004	3,948,350.84	249	15,856.83	38,758.84	01/13	7,378.09	08/17
2005	4,498,095.11	247	18,210.91	34,617.04	03/02	9,835.58	05/24
2006	8,332,633.24	247	33,735.36	76,008.14	10/27	16,451.20	06/19
2007	21,506,271.44	246	87,423.87	209,808.30	10/03	35,013.62	03/15
2008	17,600,713.87	245	71,839.65	156,353.59	01/23	21,951.90	12/29
2009	15,439,486.88	249	62,005.97	146,624.25	05/13	28,531.97	03/12
2010	17,076,412.14	249	68,579.97	138,533.28	10/14	33,995.19	02/18
2011	17,091,116.87	246	69,476.08	124,773.84	08/05	24,466.29	12/30
2012	13,267,508.72	247	53,714.61	127,100.48	03/06	22,225.20	12/24

1970年以來紀錄

最高年份：2007

最高日：2007/10/03

最低年份：1970

最低日：1970/06/09

- (*) 成交額紀錄只計算全日市之交易。
自1993年起，市場成交金額已就遲報及反駁交易作出調整。
1986年4月以前，成交額為四間交易所之合計。

上市股份統計(1976–2012)

年份	上市公司 數目	上市證券 數目	股份集資總額* (百萬港元)	總發行股本 (百萬港元)	市價總值 (百萬港元)
1976	295	319	不適用	23,258	56,675
1977	284	315	不適用	23,427	51,278
1978	265	298	不適用	24,916	65,939
1979	262	298	不適用	26,853	112,809
1980	262	309	不適用	33,080	209,753
1981	269	335	不適用	59,274	232,331
1982	273	342	不適用	63,561	131,640
1983	277	351	不適用	67,941	142,094
1984	278	348	不適用	69,945	184,642
1985	279	340	不適用	72,235	269,511
1986	253	335	14,707	73,106	419,281
1987	276	412	48,082	90,713	419,612
1988	304	479	18,506	106,214	580,378
1989	298	479	20,345	103,404	605,010
1990	299	520	21,233	108,808	650,410
1991	357	597	39,457	117,547	949,172
1992	413	749	105,113	136,111	1,332,184
1993	477	891	90,005	164,062	2,975,379
1994	529	1,006	51,861	177,568	2,085,182
1995	542	1,033	39,202	180,423	2,348,310
1996	583	1,272	100,018	202,861	3,475,965
1997	658	1,533	247,577	236,716	3,202,630
1998	680	1,246	38,257	238,612	2,661,713
1999	701	1,205	148,120	225,577	4,727,527
2000	736	1,294	451,281	283,356	4,795,150
2001	756	1,075	58,593	321,071	3,885,342
2002	812	1,416	101,413	378,586	3,559,099
2003	852	1,598	209,116	400,365	5,477,670
2004	892	1,971	276,521	431,927	6,629,177
2005	934	2,448	298,660	704,903	8,113,333
2006	975	3,184	516,025	892,349	13,248,821
2007	1,048	5,896	571,078	953,098	20,536,463
2008	1,087	5,654	418,188	972,136	10,253,589
2009	1,145	6,441	637,734	1,034,447	17,769,271
2010	1,244	7,730	845,486	1,230,965	20,942,284
2011	1,326	6,551	482,834	1,280,438	17,452,667
2012	1,368	6,723	300,231	1,306,671	21,871,730

年底數字

* 1990 以前之股份集資金額不包括認購權計劃。

股票市場成交額最高紀錄 主板市場

年		
順次	成交金額(百萬港元)	年份
1	21,506,271.44	2007
2	17,600,713.87	2008
3	17,091,116.87	2011
4	17,076,412.14	2010
5	15,439,486.88	2009
6	13,267,508.72	2012
7	8,332,633.24	2006
8	4,498,095.11	2005
9	3,948,350.84	2004
10	3,788,959.79	1997

月		
順次	成交金額(百萬港元)	年份/月份
1	3,473,846.35	2007/10
2	2,993,364.29	2007/11
3	2,623,012.43	2008/01
4	2,154,141.65	2010/11
5	2,152,013.07	2007/08
6	2,071,514.56	2007/09
7	1,955,375.05	2010/10
8	1,878,528.95	2007/07
9	1,839,413.64	2007/12
10	1,813,627.99	2008/04

季		
順次	成交金額(百萬港元)	年份/季度
1	8,306,624.27	2007/4
2	6,102,056.58	2007/3
3	5,901,036.22	2008/1
4	5,494,945.12	2010/4
5	4,684,220.74	2011/1
6	4,623,402.28	2008/2
7	4,562,366.77	2011/3
8	4,353,187.76	2009/2
9	4,312,121.38	2009/3
10	4,175,836.48	2011/2

日		
順次	成交金額(百萬港元)	日期
1	209,808.30	2007/10/03
2	200,833.43	2007/10/16
3	195,257.20	2007/10/12
4	185,024.96	2007/10/30
5	178,712.17	2007/10/11
6	177,627.69	2007/10/29
7	174,395.47	2007/10/15
8	169,636.11	2007/11/06
9	168,521.99	2007/10/18
10	165,175.30	2007/10/25

全股份市場

年		
順次	成交金額(百萬港元)	年份
1	21,665,529.92	2007
2	17,652,800.86	2008
3	17,210,077.74	2010
4	17,154,074.38	2011
5	15,515,248.69	2009
6	13,301,049.76	2012
7	8,376,311.12	2006
8	4,520,431.80	2005
9	3,974,111.69	2004
10	3,788,959.79	1997

月		
順次	成交金額(百萬港元)	年份/月份
1	3,487,325.59	2007/10
2	3,007,223.67	2007/11
3	2,629,311.19	2008/01
4	2,168,466.42	2007/08
5	2,168,191.68	2010/11
6	2,083,138.17	2007/09
7	1,968,932.72	2010/10
8	1,905,011.22	2007/07
9	1,845,218.16	2007/12
10	1,821,243.71	2011/03

季		
順次	成交金額(百萬港元)	年份/季度
1	8,339,767.42	2007/4
2	6,156,615.82	2007/3
3	5,922,420.08	2008/1
4	5,533,486.38	2010/4
5	4,706,837.99	2011/1
6	4,640,846.32	2008/2
7	4,572,502.61	2011/3
8	4,372,749.49	2009/2
9	4,338,516.02	2009/3
10	4,196,069.47	2011/2

日		
順次	成交金額(百萬港元)	日期
1	210,505.53	2007/10/03
2	201,413.37	2007/10/16
3	195,962.20	2007/10/12
4	185,681.50	2007/10/30
5	179,409.27	2007/10/11
6	178,382.19	2007/10/29
7	174,984.45	2007/10/15
8	170,352.76	2007/11/06
9	169,121.20	2007/10/18
10	165,926.12	2007/10/25

註：自1993年1月起，市場成交金額已就遲報及反駁交易作出調整。
由2010年11月29日起成交金額包括非港元交易買賣的證券。

股價指數 10 大升跌紀錄

標準普爾／香港交易所大型股指數(1998 - 2012)

2003年2月28日 = 10000

順次	升幅(%)	日期	收市指數
1	15.04	1998/02/02	11001.95
2	14.29	2008/10/28	15507.37
3	12.64	2008/10/30	17632.61
4	10.97	2008/01/23	29340.77
5	10.09	2008/10/13	19931.74
6	9.95	1998/10/16	10078.68
7	9.29	2008/09/19	23629.69
8	9.20	1998/09/07	8013.39
9	8.75	1998/08/14	7133.91
10	8.28	2008/12/08	18707.83

順次	跌幅(%)	日期	收市指數
1	12.59	2008/10/27	13569.03
2	9.82	1998/01/12	8439.81
3	8.87	2001/09/12	10522.63
4	8.70	2000/04/17	15693.12
5	8.67	2008/01/22	26440.70
6	8.19	2008/10/24	15523.90
7	8.14	2008/10/08	18980.80
8	7.53	1998/08/31	7089.75
9	7.49	2008/10/10	18104.89
10	6.91	2000/01/05	16613.10

順次	升幅(點數)	日期	收市指數
1	2900.07	2008/01/23	29340.77
2	2009.16	2008/09/19	23629.69
3	1978.01	2008/10/30	17632.61
4	1938.34	2008/10/28	15507.37
5	1907.46	2008/01/25	30474.42
6	1826.85	2008/10/13	19931.74
7	1690.88	2007/11/14	35076.20
8	1594.62	2008/03/25	27333.87
9	1478.44	2007/08/20	25881.95
10	1438.53	1998/02/02	11001.95

順次	跌幅(點數)	日期	收市指數
1	2509.29	2008/01/22	26440.70
2	1954.87	2008/10/27	13569.03
3	1916.47	2007/11/05	35248.33
4	1703.15	2008/01/16	29740.34
5	1682.08	2008/10/08	18980.80
6	1654.93	2008/01/21	28949.99
7	1592.80	2008/02/06	28621.00
8	1495.17	2000/04/17	15693.12
9	1466.46	2008/10/10	18104.89
10	1434.90	2011/08/09	22919.84

恒生指數(1970 - 2012)

1964年7月31日 = 100

順次	升幅(%)	日期	收市指數
1	18.82	1997/10/29	10765.30
2	14.41	1973/02/09	1449.91
3	14.35	2008/10/28	12596.29
4	14.33	1998/02/02	10578.60
5	13.36	1974/11/27	185.17
6	13.20	1973/02/02	1098.86
7	13.20	1973/04/11	926.45
8	12.82	2008/10/30	14329.85
9	12.35	1975/01/27	209.62
10	11.71	1973/07/18	602.34

順次	跌幅(%)	日期	收市指數
1	33.33	1987/10/26	2241.69
2	21.75	1989/06/05	2093.61
3	13.70	1997/10/28	9059.89
4	13.31	1973/03/26	1229.28
5	12.70	2008/10/27	11015.84
6	11.48	1973/04/10	818.39
7	11.43	1972/11/13	672.62
8	11.12	1987/10/19	3362.39
9	10.78	1989/05/22	2806.57
10	10.41	1997/10/23	10426.30

順次	升幅(點數)	日期	收市指數
1	2332.54	2008/01/23	24090.17
2	1705.41	1997/10/29	10765.30
3	1695.27	2008/09/19	19327.73
4	1627.78	2008/10/30	14329.85
5	1583.10	2008/01/25	25122.37
6	1580.45	2008/10/28	12596.29
7	1515.29	2008/10/13	16312.16
8	1362.66	2007/11/14	29166.01
9	1356.30	2008/03/25	22464.52
10	1326.24	1998/02/02	10578.60

順次	跌幅(點數)	日期	收市指數
1	2061.23	2008/01/22	21757.63
2	1602.54	2008/10/27	11015.84
3	1526.02	2007/11/05	28942.32
4	1438.31	1997/10/28	9059.89
5	1386.93	2008/01/16	24450.85
6	1383.01	2008/01/21	23818.86
7	1380.39	2000/04/17	14762.37
8	1372.03	2008/10/08	15431.73
9	1339.24	2008/02/06	23469.46
10	1226.10	2000/01/05	15846.72

世界各地證券市場指數(2008—2012)

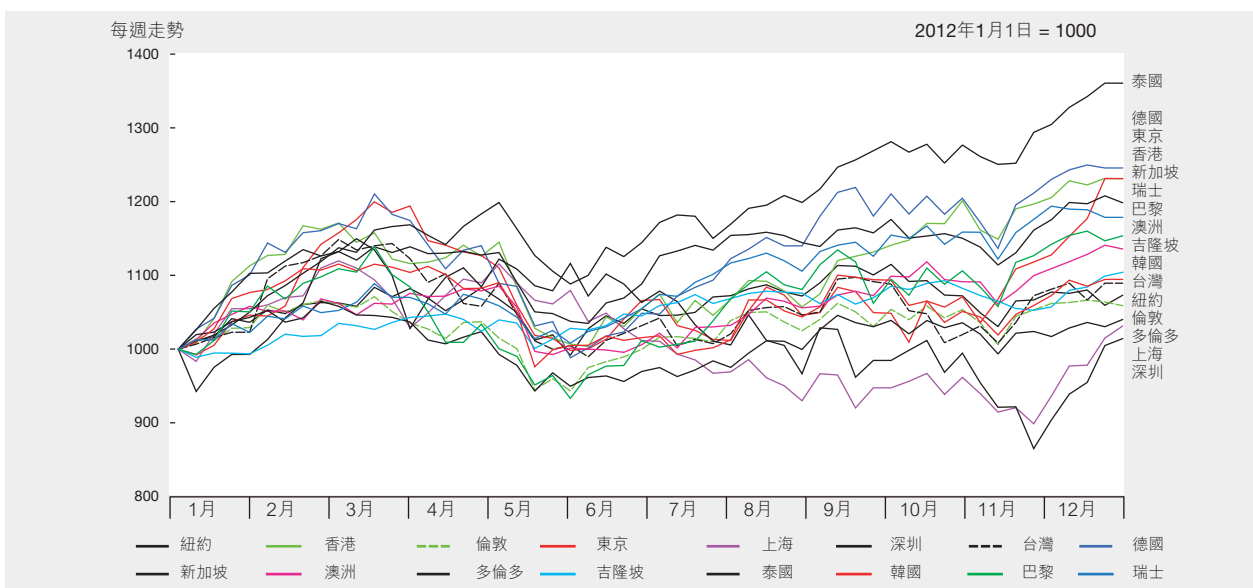
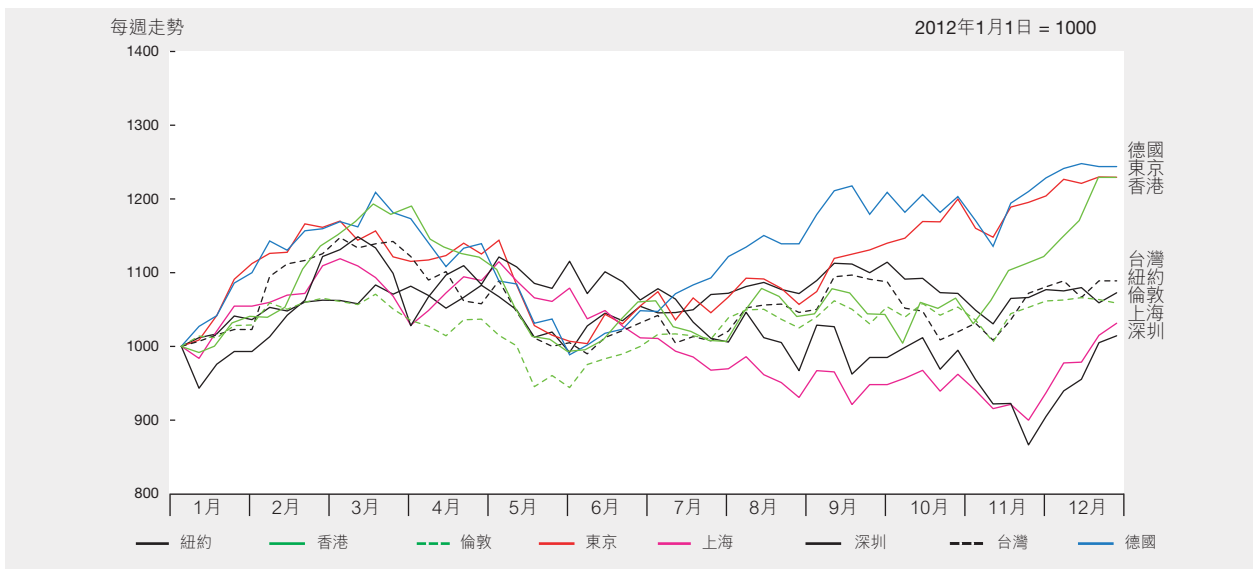
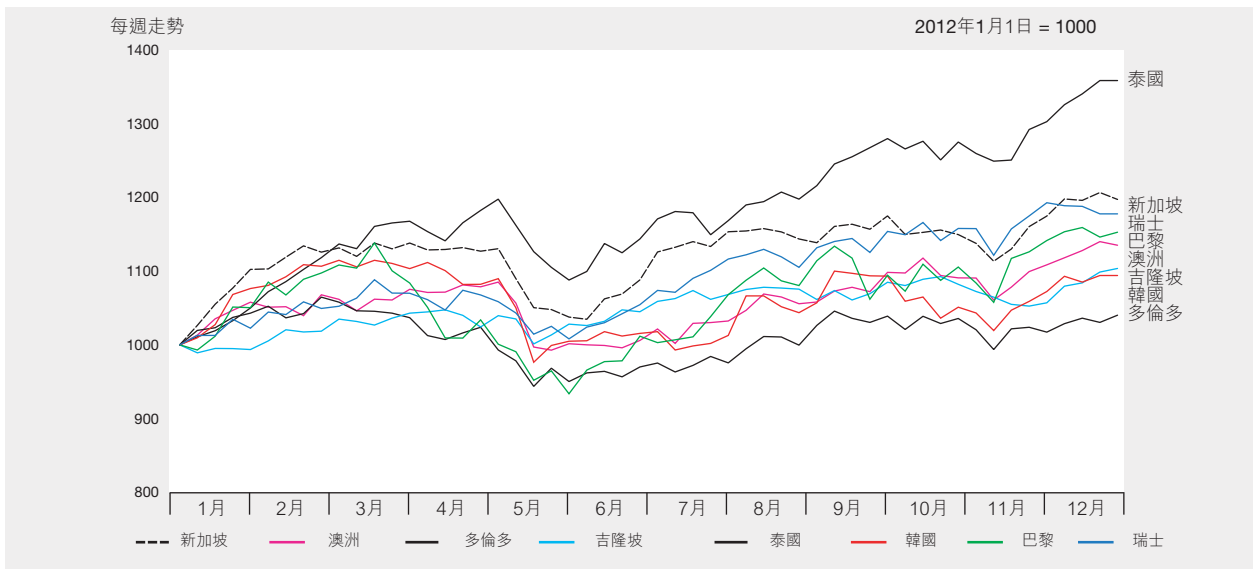
年/月	澳洲 普通股票 指數	德國 DAX Capital 指數	香港 恒生 指數	韓國 綜合 指數	吉隆坡 綜合 指數	倫敦 金融時報 100指數	紐約 杜瓊斯工業 平均指數	巴黎 CAC40 指數
2008	3659.30	3041.60	14387.48	1124.47	876.75	4434.20	8776.39	3217.97
2009	4882.72	3604.02	21872.50	1682.77	1272.78	5412.90	10428.05	3936.33
2010	4846.88	4053.71	23035.45	2051.00	1518.91	5899.90	11577.51	3804.78
2011	4111.04	3346.06	18434.39	1825.74	1530.73	5572.30	12217.56	3159.81
2012	4664.59	4161.30	22656.92	1997.05	1688.95	5897.80	13104.14	3641.07
2012								
1月	4325.72	3649.71	20390.49	1955.79	1521.29	5681.60	12632.91	3298.55
2月	4388.08	3874.59	21680.08	2030.25	1569.65	5871.50	12952.07	3452.45
3月	4419.97	3924.79	20555.58	2014.04	1596.33	5768.50	13212.04	3423.81
4月	4467.20	3765.65	21094.21	1981.99	1570.61	5737.80	13213.63	3212.80
5月	4133.73	3429.12	18629.52	1843.47	1580.67	5306.95	12393.45	3017.01
6月	4135.46	3507.44	19441.46	1854.01	1599.15	5571.10	12880.09	3196.65
7月	4289.38	3702.04	19796.81	1881.99	1631.60	5635.30	13008.68	3291.66
8月	4339.02	3810.56	19482.57	1905.12	1646.11	5711.50	13090.84	3413.07
9月	4406.34	3944.69	20840.38	1996.21	1636.66	5742.10	13437.13	3354.82
10月	4535.36	3969.01	21641.82	1912.06	1673.07	5782.70	13096.46	3429.27
11月	4518.03	4048.20	22030.39	1932.90	1610.83	5866.80	13025.58	3557.28
12月	4664.59	4161.30	22656.92	1997.05	1688.95	5897.80	13104.14	3641.07

註： 月底或年底數字

年/月	上海 A股 指數	深圳 A股 指數	新加坡 FTSE 海峽 指數	瑞士 SPI 普通股 指數	台灣 台北加權 股價指數	泰國 證券交易所 指數	東京 日經 225 指數	多倫多 綜合 指數
2008	1911.79	581.51	1761.56	4567.57	4591.22	449.96	8859.56	8987.70
2009	3437.46	1261.26	2897.62	5626.40	8188.11	734.54	10546.44	11746.11
2010	2940.24	1351.14	3190.04	5790.62	8972.50	1032.76	10228.92	13443.22
2011	2304.12	906.91	2646.35	5343.52	7072.08	1025.32	8455.35	11955.09
2012	2376.04	919.80	3167.08	6290.52	7699.50	1391.93	10395.18	12433.53
2012								
1月	2401.87	894.34	2906.69	5412.50	7517.08	1083.97	8802.51	12452.15
2月	2543.89	1000.71	2994.06	5584.32	8121.44	1160.90	9723.24	12644.01
3月	2370.07	932.23	3010.46	5715.79	7933.00	1196.77	10083.56	12392.18
4月	2509.71	983.00	2978.57	5697.40	7501.72	1228.49	9520.89	12292.69
5月	2484.91	1012.19	2772.54	5456.06	7301.50	1141.50	8542.73	11513.21
6月	2330.50	963.74	2878.45	5633.27	7296.28	1172.11	9006.78	11596.56
7月	2203.89	889.27	3036.40	5915.33	7270.49	1199.30	8695.06	11664.71
8月	2144.30	877.04	3025.46	5903.73	7397.06	1227.48	8839.91	11949.26
9月	2184.71	893.20	3060.34	6010.92	7715.16	1298.79	8870.16	12317.46
10月	2166.49	883.34	3038.37	6088.61	7166.05	1298.87	8928.29	12422.91
11月	2073.24	785.82	3069.95	6275.35	7580.17	1324.04	9446.01	12239.36
12月	2376.04	919.80	3167.08	6290.52	7699.50	1391.93	10395.18	12433.53

註： 月底或年底數字

世界各地證券市場指數(2012)



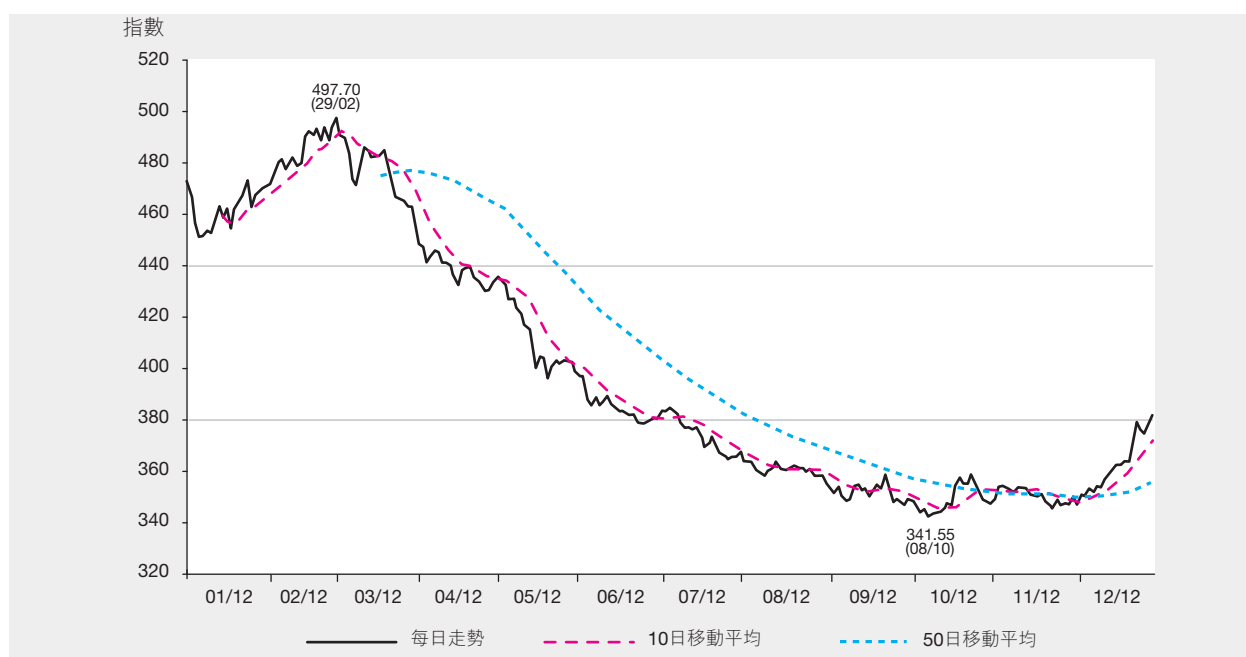
標準普爾／香港交易所創業板指數，每日收市(2012)

2003年2月28日 = 1000

日期	1月	2月	3月	4月	5月	6月	7月	8月	9月	10月	11月	12月
1	-	468.01	490.02	-	-	396.86	-	363.86	-	-	348.49	-
2	-	470.31	489.80	440.80	435.77	-	-	363.45	-	-	353.64	-
3	473.03	470.83	-	443.59	434.11	-	382.80	360.02	353.79	346.30	-	350.56
4	466.86	-	-	-	432.58	388.01	384.47	-	350.25	343.38	-	349.87
5	456.40	-	485.93	445.67	-	385.59	383.40	-	348.40	344.80	354.26	353.00
6	451.05	472.01	473.43	-	-	388.62	382.28	359.31	348.86	-	353.34	351.67
7	-	474.51	471.28	-	426.68	385.42	-	357.93	353.67	-	352.20	354.11
8	-	479.84	479.91	-	426.97	386.78	-	359.90	-	341.55	351.41	-
9	450.94	481.73	486.31	-	423.84	-	378.76	360.40	-	342.87	353.54	-
10	453.17	477.24	-	445.32	421.26	-	376.57	363.46	354.91	343.77	-	353.36
11	452.09	-	-	440.84	416.74	389.06	377.05	-	351.89	343.63	-	356.49
12	459.50	-	484.62	440.88	-	385.95	375.87	-	353.14	344.92	353.30	358.00
13	463.49	479.84	482.01	439.82	-	384.73	376.89	360.75	349.44	-	352.89	360.09
14	-	482.19	482.75	-	415.42	382.81	-	360.30	351.90	-	351.12	362.26
15	-	478.34	482.46	-	409.72	383.23	-	359.97	-	347.29	350.59	-
16	458.13	479.78	484.63	435.88	399.52	-	373.84	361.37	-	346.37	349.83	-
17	461.97	490.01	-	432.07	404.57	-	369.11	362.35	354.33	354.01	-	362.30
18	453.62	-	-	438.06	403.88	382.37	370.62	-	353.13	357.33	-	363.35
19	461.06	-	480.00	439.03	-	381.49	373.38	-	358.25	354.65	350.90	363.77
20	464.82	492.40	472.91	440.32	-	382.01	368.69	361.36	353.96	-	348.11	371.13
21	-	490.92	466.68	-	395.25	378.29	-	361.32	347.46	-	346.58	379.14
22	-	493.45	466.15	-	400.23	378.29	-	359.56	-	354.67	344.85	-
23	-	488.70	465.56	435.38	402.87	-	366.45	360.59	-	-	348.43	-
24	-	493.98	-	434.11	400.96	-	365.79	358.02	348.96	358.79	-	376.04
25	-	-	-	431.33	402.82	379.15	364.57	-	348.16	353.79	-	-
26	467.43	-	463.09	429.99	-	380.18	365.33	-	346.32	350.86	346.30	-
27	473.54	488.58	462.74	430.64	-	380.32	365.47	357.82	349.08	-	347.33	374.46
28	-	493.91	454.76	-	402.84	380.00	-	357.94	348.25	-	346.53	376.77
29	-	497.70	448.31	-	402.56	383.12	-	355.00	-	348.44	349.83	-
30	462.27	-	447.66	433.78	398.51	-	367.48	353.38	-	348.02	346.93	-
31	467.32	-	-	-	396.89	-	363.65	351.32	-	346.93	-	381.51
最高	473.54	497.70	490.02	445.67	435.77	396.86	384.47	363.86	358.25	358.79	354.26	381.51
最低	450.94	468.01	447.66	429.99	395.25	378.29	363.65	351.32	346.32	341.55	344.85	349.87
平均	460.93	483.06	473.68	437.64	411.55	383.92	372.97	359.54	351.21	348.62	350.02	363.05

註：標準普爾／香港交易所創業板指數由標準普爾編算。

標準普爾／香港交易所創業板指數，每日走勢(2012)



創業板證券分類數目(2008–2012)

類別	年份				
	2008	2009	2010	2011	2012
普通股	174	174	169	170	179
優先股	0	0	0	0	0
認股權證	3	1	1	2	1
— 股本認股權證	3	1	1	2	1
— 衍生權證	0	0	0	0	0
總數	177	175	170	172	180

創業板新上市證券數目(2008–2012)

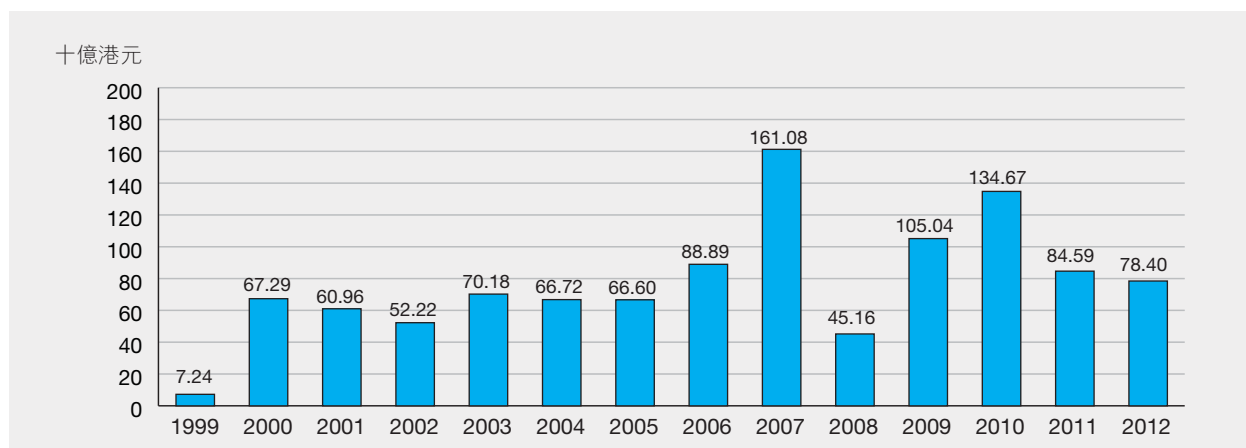
類別	年份				
	2008	2009	2010	2011	2012
普通股	2	5	7	13	12
優先股	0	0	0	0	0
認股權證	1	0	1	1	0
— 股本認股權證	1	0	1	1	0
— 衍生權證	0	0	0	0	0
總數	3	5	8	14	12

創業板除牌上市證券數目(2008–2012)

類別	年份				
	2008	2009	2010	2011	2012
普通股	21	5	12	12	3
— 除牌上市公司	3	1	0	0	1
— 由創業板轉至主板上市公司*	18	4	12	12	2
認股權證	1	2	1	0	1
總數	22	7	13	12	4

* 引用在2008年7月1日生效的創業板上市條例之已修訂第9.24條以及主板上市條例中新訂的第9A條由創業板轉至主板上市的公司

創業板市價總值 (1999至2012)



恒生行業分類系統創業板股份市價總值分佈

百萬港元

行業分類*	2012											
	1月	2月	3月	4月	5月	6月	7月	8月	9月	10月	11月	12月
能源業	3,759.63	4,364.16	3,411.24	3,555.90	3,387.52	3,093.24	2,798.41	2,502.83	2,602.89	2,282.95	2,325.31	2,701.03
原材料業	8,904.52	10,742.76	8,797.54	7,930.98	6,694.77	5,695.82	5,032.96	5,199.15	4,405.66	4,934.11	4,378.72	7,347.09
工業製品業	5,815.54	5,808.88	5,633.21	5,756.44	5,688.44	5,675.05	5,657.59	5,642.62	8,154.62	3,308.60	3,028.92	3,089.99
消費品製造業	10,437.50	11,676.74	11,732.55	12,065.43	11,170.26	11,554.69	11,471.86	11,025.26	9,687.58	10,459.96	10,633.48	10,752.67
服務業	11,867.46	13,743.48	13,962.83	13,588.92	14,011.03	12,878.77	12,307.92	12,448.60	12,985.40	13,464.49	15,761.81	17,749.03
電訊業	202.28	247.50	255.00	267.43	271.32	272.91	282.34	291.36	847.14	941.07	848.40	608.54
公用事業	4,231.73	4,441.53	4,787.69	4,723.03	4,428.12	4,768.75	2,747.27	2,996.98	2,872.12	3,106.95	3,127.09	3,376.84
金融業	4,819.60	5,402.27	6,016.29	6,094.69	6,272.42	6,366.96	6,130.58	6,198.95	6,640.02	6,818.40	6,909.61	7,053.35
地產建築業	3,321.01	3,027.81	2,924.56	2,946.58	2,404.41	2,825.66	2,349.43	2,404.13	1,225.29	1,322.54	1,522.63	1,664.38
資訊科技業	30,908.15	31,428.36	26,571.46	25,699.90	23,582.47	23,822.28	23,599.13	22,675.32	24,015.63	23,350.68	23,155.40	24,056.07
綜合企業	637.356	633.759	525.885	511.706	390.322	403.782	376.863	497.997	0.00	0.00	0.00	0.00
總額	84,904.77	91,517.26	84,618.24	83,141.00	78,301.07	77,357.91	72,754.34	71,883.19	73,436.35	69,989.74	71,691.36	78,398.98

註：月底數字

* 行業分類由恒生指數有限公司提供。

恒生行業分類系統創業板股份市價總值分佈趨勢 (2008-2012)

百萬港元

行業分類*	2008		2009		2010		2011		2012	
能源業	1,760.29	(3.90%)	4,066.76	(3.87%)	1,468.18	(1.09%)	3,645.71	(4.31%)	2,701.03	(3.45%)
原材料業	2,913.84	(6.45%)	15,423.16	(14.68%)	24,258.08	(18.01%)	9,617.36	(11.37%)	7,347.09	(9.37%)
工業製品業	1,720.51	(3.81%)	2,007.40	(1.91%)	7,173.86	(5.33%)	5,673.49	(6.71%)	3,089.99	(3.94%)
消費品製造業	11,232.87	(24.87%)	23,776.91	(22.64%)	23,351.87	(17.34%)	10,599.90	(12.53%)	10,752.67	(13.72%)
服務業	9,989.03	(22.12%)	20,378.65	(19.40%)	22,223.51	(16.50%)	11,044.50	(13.06%)	17,749.03	(22.64%)
電訊業	49.86	(0.11%)	2,261.48	(2.15%)	1,312.73	(0.97%)	170.59	(0.20%)	608.54	(0.78%)
公用事業	999.47	(2.21%)	7,283.78	(6.93%)	5,603.33	(4.16%)	4,039.92	(4.78%)	3,376.84	(4.31%)
金融業	1,149.34	(2.54%)	1,676.50	(1.60%)	5,074.92	(3.77%)	3,958.77	(4.68%)	7,053.35	(9.00%)
地產建築業	433.05	(0.96%)	4,951.98	(4.71%)	2,632.00	(1.95%)	3,454.73	(4.08%)	1,664.38	(2.12%)
資訊科技業	14,915.91	(33.03%)	23,152.33	(22.04%)	40,338.30	(29.95%)	31,909.46	(37.72%)	24,056.07	(30.68%)
綜合企業	-	(0.00%)	57.48	(0.05%)	1,237.31	(0.92%)	474.63	(0.56%)	-	(0.00%)
總額	45,164.18	(100.00%)	105,036.43	(100.00%)	134,674.08	(100.00%)	84,589.06	(100.00%)	78,398.98	(100.00%)

() 括弧內為佔股份市價總值百分率

年底數字

* 行業分類由恒生指數有限公司提供。

50間創業板市價總值最大之上市公司

2012年底

股份 順次 代號	公司	發行股本 (股數)	收市價 (港元)	市價總值 (百萬港元)	佔市場總額 (%)
1	08137 洪橋集團有限公司	6,215,679,716	0.850	5,283.33	6.74
2	08008 新意網集團有限公司	2,322,229,531	1.590	3,692.34	4.71
3	08122 先健科技公司	500,000,000	6.000	3,000.00	3.83
4	08086 易寶有限公司	5,234,191,570	0.540	2,826.46	3.61
5	08035 濱海投資有限公司	5,992,812,000	0.440	2,636.84	3.36
6	08032 非凡中國控股有限公司	5,596,394,726	0.395	2,210.58	2.82
7	08167 中國新電信集團有限公司	2,326,920,793	0.800	1,861.54	2.37
8	08292 慧聰網有限公司	560,351,749	3.110	1,742.69	2.22
9	08066 品創控股有限公司	3,044,335,000	0.550	1,674.38	2.14
10	08090 中國融保金融集團有限公司	1,543,000,000	1.070	1,651.01	2.11
11	08207 中國信貸控股有限公司	2,127,000,000	0.740	1,573.98	2.01
12	08279 亞博科技控股有限公司	3,843,953,375	0.380	1,460.70	1.86
13	08155 南華置地有限公司	11,178,498,344	0.125	1,397.31	1.78
14	08058 山東羅欣藥業股份有限公司－H股	164,560,000	8.200	1,349.39	1.72
15	08232 中國優通控股有限公司	1,680,000,000	0.790	1,327.20	1.69
16	08270 中國聯盛煤層氣頁岩氣產業集團有限公司	3,942,505,023	0.330	1,301.03	1.66
17	08005 裕興科技投資控股有限公司	1,747,338,000	0.740	1,293.03	1.65
18	08158 中國生物醫學再生科技有限公司	7,511,880,000	0.168	1,262.00	1.61
19	08025 亞洲資產(控股)有限公司	1,385,518,897	0.860	1,191.55	1.52
20	08356 中國新華電視控股有限公司	1,674,735,664	0.710	1,189.06	1.52
21	08020 川盟金融集團有限公司	525,000,000	2.170	1,139.25	1.45
22	08083 中國創新支付集團有限公司	4,707,139,457	0.240	1,129.71	1.44
23	08128 中國地能有限公司	2,902,827,117	0.365	1,059.53	1.35
24	08198 新濠環彩有限公司	2,288,565,269	0.415	949.75	1.21
25	08046 恒芯中國控股有限公司	3,108,590,188	0.305	948.12	1.21
26	08161 華彩控股有限公司	7,452,584,666	0.123	916.67	1.17
27	08029 太陽國際資源有限公司	927,600,000	0.940	871.94	1.11
28	08075 寰亞傳媒集團有限公司	13,140,257,612	0.064	840.98	1.07
29	08261 海天水電國際有限公司	1,000,000,000	0.740	740.00	0.94
30	08240 中國城市軌道交通科技控股有限公司	800,000,000	0.890	712.00	0.91
31	08085 香港生命科學技術集團有限公司	3,291,952,805	0.212	697.89	0.89
32	08102 上海復旦微電子集團股份有限公司－H股	242,330,000	2.800	678.52	0.87
33	08219 品牌中國集團有限公司	200,000,000	3.080	616.00	0.79
34	08306 中國有色金屬有限公司	8,756,539,747	0.069	604.20	0.77
35	08325 奧思知集團控股有限公司	600,000,000	0.930	558.00	0.71
36	08016 中華數據廣播控股有限公司	334,000,000	1.670	557.78	0.71
37	08030 匯聯金融服務控股有限公司	1,020,555,000	0.520	530.69	0.68
38	08206 神通電信服務有限公司	1,194,697,017	0.420	501.77	0.64
39	08189 天津泰達生物醫學工程股份有限公司－H股	705,000,000	0.680	479.40	0.61
40	08203 凱順能源集團有限公司	2,617,005,700	0.180	471.06	0.60
41	08220 比高集團控股有限公司	3,048,404,562	0.153	466.41	0.59
42	08231 上海復旦張江生物醫藥股份有限公司－H股	198,000,000	2.300	455.40	0.58
43	08173 寰亞礦業有限公司	912,184,080	0.475	433.29	0.55
44	08109 科瑞控股有限公司	183,404,000	2.310	423.66	0.54
45	08123 首華財經網絡集團有限公司	4,028,964,120	0.104	419.01	0.53
46	08228 國藝控股有限公司	4,056,270,695	0.103	417.80	0.53
47	08160 枋濬國際集團控股有限公司	180,000,001	2.170	390.60	0.50
48	08153 科地農業控股有限公司	2,713,798,244	0.140	379.93	0.48
49	08250 中國天然投資有限公司	2,662,502,338	0.140	372.75	0.48
50	08061 光亞有限公司	5,064,615,385	0.073	369.72	0.47
總額				59,056.27	75.33
股份總值				78,398.98	100.00

創業板成交金額及股數(2008–2012)

年/月	交易日數	成交金額(百萬港元)		成交股數(百萬股)		成交宗數	
		總額	平均每日	總數	平均每日	總數	平均每日
2008	245	52,086.99	212.60	161,545.11	659.37	1,395,036	5,694
2009	249	75,761.81	304.26	296,240.90	1,189.72	2,106,196	8,459
2010	249	133,665.60	536.81	446,921.79	1,794.87	3,367,683	13,525
2011	246	62,957.51	255.92	285,503.28	1,160.58	1,721,719	6,999
2012	247	33,541.03	135.79	154,803.15	626.73	1,107,126	4,482
2012 1月	18	2,693.80	149.66	9,389.11	521.62	71,918	3,995
2月	21	4,483.40	213.50	18,502.55	881.07	138,583	6,599
3月	22	5,055.66	229.80	13,626.01	619.36	132,513	6,023
4月	18	2,701.64	150.09	10,317.61	573.20	77,870	4,326
5月	22	2,541.18	115.51	12,243.05	556.50	85,399	3,882
6月	21	1,632.32	77.73	11,268.39	536.59	64,794	3,085
7月	21	1,481.43	70.54	8,820.45	420.02	59,123	2,815
8月	23	2,045.68	88.94	13,032.91	566.65	78,962	3,433
9月	20	1,868.73	93.44	11,659.27	582.96	68,542	3,427
10月	20	2,781.79	139.09	14,156.35	707.82	100,771	5,039
11月	22	3,008.53	136.75	15,848.73	720.40	115,067	5,230
12月	19	3,246.87	170.89	15,938.72	838.88	113,584	5,978

註：由2010年11月29日起成交金額包括非港元交易買賣的證券。

恒生行業分類系統創業板分類股份成交額(2012)

行業分類*	股份數目*	股份成交額		每年成交 流通率(%)
		百萬港元	(%)	
能源業	5	1,641.68	4.89	60.78
原材料業	11	1,778.86	5.30	24.21
工業製品業	13	2,130.54	6.35	68.95
消費品製造業	34	3,209.08	9.57	29.84
服務業	38	8,433.93	25.15	47.52
電訊業	3	33.74	0.10	5.54
公用事業	2	272.91	0.81	8.08
金融業	14	4,019.66	11.98	56.99
地產建築業	3	1,383.50	4.12	83.12
資訊科技業	56	10,544.19	31.44	43.83
綜合企業	0	92.53	0.28	0.00
總額	179	33,540.63	100.00	42.78

註：

1. 股份成交額包括就遲報及反駁之成交調整。
2. 由於以四捨五入計算，各數字相加可能與總數不符。

* 年底數字

* 行業分類由恒生指數有限公司提供。

二十種成交最活躍創業板股份(金額)

順次	股份代號	股份名稱	成交金額(百萬港元)	佔市場總額(%)
1	08207	CREDIT CHINA	2,167.73	6.46
2	08356	CNC HOLDINGS	1,783.60	5.32
3	08029	SUN INT'L	1,710.52	5.10
4	08043	ERA MINING MACH	1,522.23	4.54
5	08137	HONBRIDGE	1,167.76	3.48
6	08085	HK LIFE SCI	1,068.85	3.19
7	08167	NEO TELEMEDIA	1,032.53	3.08
8	08008	SUNEVISION	930.20	2.77
9	08090	CHI ASSURANCE	917.91	2.74
10	08046	HENG XIN CHINA	883.37	2.63
11	08078	CHINA3D DIGIT	841.00	2.51
12	08116	C FORTUNE INV	808.23	2.41
13	08212	CELEBRATE INT	739.59	2.21
14	08179	GAYETY HLDGS	727.06	2.17
15	08202	INNO-TECH HOLD	696.12	2.08
16	08086	EPRO	669.88	2.00
17	08239	MING KEI HOLD	632.12	1.88
18	08096	RUIFENG PETRO	579.90	1.73
19	08228	NATIONAL ARTS	578.06	1.72
20	08192	GLOBAL ENERGY	508.50	1.52
		總額	19,965.16	59.53
		股份總額	33,540.63	100.00

二十種成交最活躍創業板股份(股數)

順次	股份代號	股份名稱	成交股數(百萬股)	佔市場總數(%)
1	08116	中國幸福投資	17,210.68	11.12
2	08078	中國3D數碼	14,895.60	9.63
3	08041	蒼萃國際(控股)	10,980.61	7.10
4	08179	喜尚控股	4,835.05	3.12
5	08163	萬德資源	4,654.00	3.01
6	08161	華彩控股	4,252.19	2.75
7	08017	百齡國際	4,153.21	2.68
8	08192	環球能源資源	3,940.72	2.55
9	08085	香港生命科學	3,808.61	2.46
10	08096	瑞豐石化	3,554.95	2.30
11	08202	匯創控股	3,367.77	2.18
12	08032	非凡中國	3,343.43	2.16
13	08207	中國信貸	2,783.47	1.80
14	08266	流動電訊	2,523.25	1.63
15	08080	北亞策略	2,473.37	1.60
16	08100	聯夢活力世界	2,471.62	1.60
17	08178	中國信息科技	2,335.43	1.51
18	08103	泰盛國際控股	2,318.50	1.50
19	08212	譽滿國際控股	2,170.41	1.40
20	08250	中國天然投資	2,076.07	1.34
		總額	98,148.92	63.42
		股份總數	154,750.75	100.00

二十種收市價升幅最大之創業板股份

順次	股份代號	股份名稱	收市價 (港元)		升幅(%)
			2011	2012	
1	08020	川盟金融	0.380	2.170	471.05
2	08198	新濠環彩	0.105 A	0.415	295.24
3	08173	寰亞礦業	0.165	0.475	187.88
4	08167	中國新電信	0.280	0.800	185.71
5	08122	先健科技	2.250	6.000	166.67
6	08048	志鴻科技	0.119	0.310	160.50
7	08025	亞洲資產	0.360	0.860	138.89
8	08212	譽滿國際控股	0.173 A	0.410	136.99
9	08211	浙江永隆實業	0.077	0.160	107.79
10	08256	金利通	0.078	0.150	92.31
11	08143	華夏醫療	0.128	0.240	87.50
12	08060	國聯通信	0.103	0.183	77.67
13	08008	新意網集團	0.910	1.590	74.73
14	08298	安捷利實業	0.200	0.340	70.00
15	08047	中國能效	0.094 A	0.159	69.15
16	08325	奧思知集團控股	0.560	0.930	66.07
17	08160	枋濟國際	1.310	2.170	65.65
18	08079	無限創意控股	0.142	0.235	65.49
19	08231	復旦張江	1.400	2.300	64.29
20	08292	慧聰網	1.900	3.110	63.68

(A) 經調整

二十種收市價跌幅最大之創業板股份

順次	股份代號	股份名稱	收市價 (港元)		跌幅(%)
			2011	2012	
1	08202	匯創控股	0.405	0.035	91.36
2	08022	彩娛集團	3.100 A	0.340	89.03
3	08017	百齡國際	1.240 A	0.143	88.47
4	08078	中國3D數碼	1.040 A	0.165	84.13
5	08192	環球能源資源	0.169	0.027	84.02
6	08178	中國信息科技	1.010 A	0.179	82.28
7	08163	萬德資源	0.054	0.010	81.48
8	08071	中彩網通控股	0.445 A	0.085	80.90
9	08179	喜尚控股	0.370 A	0.072	80.54
10	08215	FIRST CREDIT	0.395	0.093	76.46
11	08226	中豆科技	0.880	0.255	71.02
12	08120	東麟農業	1.200	0.355	70.42
13	08041	蒼萃國際(控股)	0.134	0.040	70.15
14	08096	瑞豐石化	0.201	0.061	69.65
15	08087	中國三三傳媒	0.640	0.200	68.75
16	08150	無縫綠色	0.940	0.305	67.55
17	08351	俊文寶石	0.760	0.249	67.24
18	08116	中國幸福投資	0.057	0.020	64.91
19	08050	雲博產業	0.308 A	0.117	62.01
20	08075	寰亞傳媒	0.167	0.064	61.68

(A) 經調整

市價總值及成交額按上市公司註冊地點分類 — 創業板

截至2012年底

地區	上市公司數目	市價總值 (百萬港元)	佔股份 百分比	成交金額 (百萬港元)	佔股份成交 百分比
百慕達	36	15,653.33	19.97	7,876.48	23.48
開曼群島	111	57,027.15	72.74	24,727.28	73.72
香港	4	643.82	0.82	161.75	0.48
中華人民共和國	28	5,074.68	6.47	775.12	2.31
總數／總額	179	78,398.98	100.00	33,540.63	100.00

恒生行業分類系統創業板上市股份之平均市盈率* (2008–2012)

(倍數)

年/月	所有成份股	能源業	原材料業	工業製品業	消費品 製造業	服務業	電訊業	公用事業	金融業	地產建築業	資訊科技業	綜合企業
2008	8.01	27.13	4.99	1.23	8.31	15.50	0.00	28.88	130.11	6.11	10.10	0.00
2009	38.98	108.75	155.11	17.81	20.93	36.12	0.00	237.62	501.48	127.73	34.42	0.00
2010	31.10	2.32	182.62	264.44	20.63	37.48	0.00	30.06	1204.91	2060.55	27.96	6.95
2011	22.16	0.00	68.12	29.87	22.33	33.28	7.24	62.76	23.60	4.49	19.55	21.87
2012	18.38	4.87	85.60	19.17	16.07	24.64	26.42	59.31	25.90	57.92	14.20	0.00
2012 1月	22.27	0.00	63.07	31.85	21.90	35.78	8.59	65.74	28.74	4.31	18.93	29.38
2月	24.01	0.00	76.09	31.82	24.50	41.48	10.51	68.99	32.21	3.93	19.25	29.38
3月	18.16	6.60	138.69	25.85	15.31	18.07	11.07	36.02	18.03	34.63	15.37	24.38
4月	19.10	6.48	125.03	133.09	15.68	17.57	11.61	35.53	18.17	34.84	16.52	23.75
5月	17.96	6.15	105.54	131.52	14.51	18.08	11.78	33.31	18.67	28.43	15.12	18.12
6月	17.36	5.61	89.79	131.21	16.29	16.28	11.85	31.11	21.90	42.61	13.50	0.00
7月	16.89	5.08	79.34	130.81	16.09	15.56	12.26	48.26	22.52	81.75	13.38	0.00
8月	16.36	4.52	81.96	130.46	14.22	15.31	12.65	52.64	22.78	83.66	12.85	0.00
9月	17.17	4.70	73.03	52.50	14.56	18.34	36.78	50.45	24.40	42.64	13.70	0.00
10月	16.68	4.12	81.79	21.34	15.64	19.19	40.86	54.57	25.05	46.02	13.94	0.00
11月	16.95	4.20	51.02	18.79	15.90	22.46	36.83	54.93	25.39	52.98	13.81	0.00
12月	18.38	4.87	85.60	19.17	16.07	24.64	26.42	59.31	25.90	57.92	14.20	0.00

註： 月底或年底數字

* 行業分類由恒生指數有限公司提供。

恒生行業分類系統創業板上市股份之平均週息率* (2008–2012)

(%)

年/月	所有股份	能源業	原材料業	工業製品業	消費品 製造業	服務業	電訊業	公用事業	金融業	地產建築業	資訊科技業	綜合企業
2008	2.76	0.00	0.00	0.77	2.87	1.50	0.00	0.00	0.00	6.62	4.91	0.00
2009	0.77	0.00	0.02	0.47	0.66	0.79	0.00	0.12	0.03	0.29	1.97	0.00
2010	0.95	0.00	0.00	0.03	0.51	0.88	0.00	0.00	0.00	0.29	1.03	43.96
2011	0.52	0.00	0.10	0.07	0.26	0.16	3.04	0.00	1.33	0.50	0.96	0.00
2012	0.88	0.00	0.07	9.14	0.53	0.14	0.00	0.00	0.87	0.00	1.06	0.00
2012 1月	0.52	0.00	0.11	0.02	0.26	0.15	2.56	0.00	1.09	0.53	0.99	0.00
2月	0.43	0.00	0.09	0.02	0.23	0.13	2.10	0.00	0.98	0.58	0.84	0.00
3月	0.51	0.00	0.06	0.02	0.52	0.22	0.00	0.00	0.93	0.19	1.02	0.00
4月	0.52	0.00	0.07	0.02	0.51	0.22	0.00	0.00	0.93	0.19	1.05	0.00
5月	0.56	0.00	0.08	0.02	0.55	0.26	0.00	0.00	0.90	0.23	1.15	0.00
6月	0.53	0.00	0.09	0.02	0.44	0.28	0.00	0.00	0.97	0.00	1.08	0.00
7月	0.56	0.00	0.11	0.02	0.45	0.28	0.00	0.00	1.00	0.00	1.09	0.00
8月	0.95	0.00	0.10	0.02	0.49	0.26	0.00	0.00	0.99	0.00	1.15	54.05
9月	0.92	0.00	0.12	3.44	0.59	0.15	0.00	0.00	0.93	0.00	1.06	0.00
10月	0.97	0.00	0.11	8.48	0.54	0.14	0.00	0.00	0.90	0.00	1.09	0.00
11月	0.96	0.00	0.12	9.32	0.53	0.16	0.00	0.00	0.89	0.00	1.10	0.00
12月	0.88	0.00	0.07	9.14	0.53	0.14	0.00	0.00	0.87	0.00	1.06	0.00

註： 月底或年底數字

* 行業分類由恒生指數有限公司提供。

創業板中國企業(H股)股份統計(2008-2012)

年/月份	數目	成交額				市價總值	
		股數 (百萬計)	佔股份總數 (%)	金額 (百萬港元)	佔股份總額 (%)	百萬港元	佔股份總值 (%)
2008	40	3,604.15	2.23	7,861.73	15.09	11,550.65	25.57
2009	40	7,978.91	2.69	15,501.38	20.46	27,059.82	25.76
2010	35	8,512.17	1.91	16,933.86	12.67	20,154.24	14.97
2011	29	2,498.11	0.87	4,072.46	6.47	4,611.67	5.45
2012	28	951.14	0.61	775.12	2.31	5,074.68	6.47
2012 1月	29	112.56	1.20	59.32	2.20	4,620.02	5.44
2012 2月	29	92.25	0.50	74.89	1.67	5,035.84	5.50
2012 3月	29	175.56	1.29	118.98	2.35	4,958.96	5.86
2012 4月	29	62.11	0.60	61.76	2.29	4,792.77	5.76
2012 5月	29	54.77	0.45	47.98	1.89	4,361.95	5.57
2012 6月	29	67.36	0.60	31.10	1.91	4,240.93	5.48
2012 7月	28	56.25	0.64	49.55	3.35	4,104.02	5.64
2012 8月	28	42.15	0.32	49.09	2.40	4,159.66	5.79
2012 9月	28	57.53	0.49	43.38	2.32	4,151.11	5.65
2012 10月	28	66.84	0.47	55.77	2.00	4,305.42	6.15
2012 11月	28	106.25	0.67	113.05	3.76	4,688.14	6.54
2012 12月	28	57.52	0.36	70.24	2.16	5,074.68	6.47

註：中國企業的市價總值是以發行股數的H股股份計算。

創業板中資紅籌股份統計(2008-2012)

年/月份	數目	成交額				市價總值	
		股數 (百萬計)	佔股份總數 (%)	金額 (百萬港元)	佔股份總額 (%)	百萬港元	佔股份總值 (%)
2008	4	3,982.77	2.47	1,845.01	3.54	988.62	2.19
2009	5	2,067.92	0.70	1,456.88	1.92	6,551.60	6.24
2010	5	3,362.76	0.75	2,320.16	1.74	5,285.11	3.92
2011	5	1,168.32	0.41	629.06	1.00	3,432.64	4.06
2012	5	3,030.80	1.96	447.80	1.34	3,800.19	4.85
2012 1月	5	90.28	0.96	37.92	1.41	3,527.60	4.15
2012 2月	5	89.23	0.48	35.73	0.80	3,649.37	3.99
2012 3月	5	338.14	2.48	43.26	0.86	3,997.08	4.72
2012 4月	5	262.66	2.55	33.22	1.23	4,080.35	4.91
2012 5月	5	502.83	4.11	35.55	1.40	3,456.24	4.41
2012 6月	5	649.68	5.77	32.41	1.99	3,673.80	4.75
2012 7月	5	282.81	3.21	25.25	1.70	3,465.25	4.76
2012 8月	5	58.43	0.45	17.98	0.88	3,616.16	5.03
2012 9月	5	31.04	0.27	9.98	0.53	3,591.74	4.89
2012 10月	5	62.31	0.44	20.79	0.75	3,757.35	5.37
2012 11月	5	516.15	3.26	116.16	3.86	3,578.66	4.99
2012 12月	5	147.26	0.92	39.55	1.22	3,800.19	4.85

恒生行業分類系統* 創業板公司派息(2008-2012)

年/月	宣佈派息 公司數目	派息公司 數目	行業										總派息金額 (百萬港元)	
			能源業	原材料業	工業 製品業	消費品 製造業	服務業	電訊業	公用事業	金融業	地產 建築業	資訊 科技業		綜合企業
2008	188	35	-	15.11	13.23	154.74	251.12	-	-	-	28.66	977.09	-	1,439.96
2009	174	28	-	3.12	9.34	176.19	146.92	-	8.50	0.50	16.42	847.94	-	1,208.93
2010	178	35	-	-	22.26	204.54	200.79	-	-	-	7.69	408.67	543.87	1,387.81
2011	175	27	-	9.44	3.90	36.01	207.54	5.19	-	51.04	13.24	306.24	-	632.59
2012	176	22	-	5.40	38.18	56.87	19.10	-	-	68.82	-	248.72	-	437.08
2012 1月	2	1	-	-	-	-	-	-	-	-	-	-	-	-
2012 2月	53	0	-	-	-	-	-	-	-	-	-	-	-	-
2012 3月	111	14	-	-	-	-	-	-	-	-	-	-	-	-
2012 4月	4	0	-	-	-	-	-	-	-	-	-	-	-	-
2012 5月	120	1	-	-	11.26	43.35	-	-	-	43.82	-	6.05	-	104.47
2012 6月	42	2	-	-	-	3.00	5.88	-	-	-	-	0.96	-	9.84
2012 7月	6	0	-	5.40	-	7.89	-	-	-	-	-	27.60	-	40.89
2012 8月	146	2	-	-	-	-	2.42	-	-	25.00	-	4.15	-	31.57
2012 9月	18	2	-	-	-	-	10.80	-	-	-	-	-	-	10.80
2012 10月	10	0	-	-	26.92	-	-	-	-	-	-	-	-	26.92
2012 11月	159	0	-	-	-	2.62	-	-	-	-	-	189.96	-	192.58
2012 12月	9	0	-	-	-	-	-	-	-	-	-	20.00	-	20.00

註：

* 行業分類由恒生指數有限公司提供。

創業板新上市公司

普通股份公司

股份代號	公司	上市方法/ 行業分類*	發售股數	發售價 (港元)	集資金額 (百萬港元)	上市日期/ 認購率(倍數)	保薦人
08090	中國融保金融集團有限公司	發售以供配售 發售現有證券 金融業—其他金融	150,000,000 235,000,000	0.280 0.280	42.00 65.80	2012/01/06 n.a.	金利豐財務顧問有限公司
08031	易通訊集團有限公司	發售以供配售 服務業—支援服務	70,000,000	0.600	42.00	2012/01/09 n.a.	瑞穗證券亞洲有限公司
08242	宏創高科集團有限公司	發售以供配售 資訊科技業—半導體	50,000,000	0.800	40.00	2012/01/19 n.a.	豐盛融資有限公司
08219	品牌中國集團有限公司	發售以供配售 服務業—媒體及娛樂	50,000,000	1.980	99.00	2012/04/27 n.a.	英高財務顧問有限公司
08030	匯聯金融服務控股有限公司	發售以供配售 金融業—其他金融	270,555,000	0.650	175.86	2012/05/07 n.a.	廣發融資(香港)有限公司
08240	中國城市軌道交通科技 控股有限公司	發售以供認購 發售以供配售 服務業—運輸	60,000,000 140,000,000	1.000 1.000	60.00 140.00	2012/05/16 15.8	國泰君安融資有限公司 華富嘉洛企業融資有限公司
08232	中國優通控股有限公司	發售以供配售 資訊科技業 —資訊科技器材	420,000,000	0.340	142.80	2012/06/12 n.a.	國泰君安融資有限公司
08261	海天水電國際有限公司	發售以供配售 公用事業	250,000,000	0.300	75.00	2012/07/06 n.a.	豐盛融資有限公司
08146	馬仕達國際控股有限公司	發售以供配售 消費品製造業 —家庭電器及用品	120,000,000	0.350	42.00	2012/07/20 n.a.	華高和昇財務顧問有限公司
08168	英裘(控股)有限公司	發售以供配售 消費品製造業 —紡織及服飾	240,000,000	0.260	62.40	2012/08/24 n.a.	匯盈融資有限公司
08039	天馬娛樂控股有限公司	發售以供配售 服務業—媒體及娛樂	100,000,000	0.900	90.00	2012/10/31 n.a.	浩德融資有限公司
08291	西南環保發展有限公司	發售以供配售 地產建築業—地產	75,000,000	0.660	49.50	2012/12/14 n.a.	海通國際資本有限公司
				總額	1,126.36		

* 行業分類由恒生指數有限公司提供。

創業板除牌上市公司

股份代號	公司	最後買賣日期	除牌日期
08070*	中裕燃氣控股有限公司	2012/07/10	2012/07/11*
08251*	上海棟華石油化工有限公司－H股	2012/07/13	2012/07/16*
08043	年代煤礦機電設備制造有限公司	2012/05/21	2012/10/04

* 原為創業板上市公司，後引用於2008年7月1日生效的「創業板上市條例」中經修訂的第9.24條以及「主板上市條例」中新訂的第9A條轉至主板上市。

* 由創業板轉至主板的轉板生效日期。

公司名稱更改－創業板

股份代號	原有名稱	新名稱	生效日期	採用日期
08120	中華藥業生物科學有限公司	東麟農業集團有限公司	2011/12/13	2012/01/16
08356	進業控股有限公司	中國新華電視控股有限公司	2012/01/16	2012/02/08
08236	深圳寶德科技集團股份有限公司－H股#	寶德科技集團股份有限公司－H股	2011/11/25	2012/04/11
08041	中郵電貿(控股)有限公司	蒼萃國際(控股)有限公司	2011/12/22	2012/05/11
08050	FlexSystem Holdings Ltd.	雲博產業集團有限公司	2012/04/13	2012/05/22
08010	星美出版集團有限公司	成報傳媒集團有限公司	2012/05/11	2012/05/28
08053	中國電力科技控股有限公司	比優集團控股有限公司	2012/04/11	2012/05/30
08172	嘉匯投資控股有限公司	中國傳媒影視控股有限公司	2012/05/18	2012/07/06
08116	中國公共醫療(控股)有限公司	中國幸福投資(控股)有限公司	2012/06/06	2012/07/12
08212	香港生命集團控股有限公司	譽滿國際(控股)有限公司	2012/08/20	2012/09/13
08009	菱控有限公司	華夏能源控股有限公司	2012/09/12	2012/09/25
08047	中國掌付(集團)有限公司	中國能效科技(集團)有限公司	2012/08/28	2012/09/26
08249	寧波屹東電子股份有限公司－H股	寧波萬豪控股股份有限公司－H股	2012/10/10	2012/11/12

* 祇改英文名稱

* 祇改中文名稱

創業板改組／分拆

股份代號	公司	詳情	建議日期 完成／股東會議日期
無			

主要股東提出的私有化－創業板

股份代號	公司	詳情	最後買賣日期	除牌日期
無				

創業板遷冊的上市公司

股份代號	前公司名稱	新公司名稱	註冊地點	生效日期
08175	中國數碼版權(集團)有限公司	中國數碼版權(集團)有限公司	百慕達	2012/12/19

創業板暫停買賣(2012年底)

股份代號		最後收市價		停牌日期
		(港幣)	(日期)	
08148	奧栢中國集團有限公司	0.310	(2007/03/21)	2007/03/22
08176	中國金豐集團控股有限公司	0.161	(2011/09/28)	2011/09/30
08272	華人飲食集團有限公司	0.017	(2012/12/04)	2012/12/05
08299	大唐滄金控股有限公司	0.072	(2010/11/10)	2010/11/11
08019	皓文控股有限公司	0.059	(2011/03/31)	2011/04/01
08165	華普智通系統有限公司	0.165	(2012/11/06)	2012/11/07
08188	牡丹汽車股份有限公司—H股	0.345	(2005/03/29)	2005/03/29
08253	三門峽天元鋁業股份有限公司—H股	0.040	(2012/03/29)	2012/03/30
08115	上海青浦消防器材股份有限公司—H股	0.190	(2006/12/20)	2006/12/21
08010	成報傳媒集團有限公司	0.015	(2005/04/28)	2005/04/28
08229	東大新材料照明控股有限公司	0.180	(2004/07/28)	2004/07/29
08225	萬全科技藥業有限公司	0.500	(2012/03/30)	2012/04/02

創業板收購及合併

股份代號	公司	建議日期 收購截止日期
08050	FlexSystem Holdings Ltd.	2012/01/27
	(已易名為雲博產業集團有限公司) Happy On Holdings Ltd. 提出強制性無條件現金收購，作價每股 0.3167 港元	2012/02/17
08172	嘉匯投資控股有限公司	2012/02/10
	(已易名為中國傳媒影視控股有限公司) 新亞洲媒體發展有限公司(文化地標投資有限公司之全資附屬公司)提出強制性無條件現金收購，作價每股 0.35 港元	2012/03/02
08211	浙江永隆實業股份有限公司—H股	2012/04/25
	金譽投資控股有限公司提出強制性無條件現金收購，作價每股內資股 0.077625 人民幣，每股 H 股 0.0956 港元	2012/05/16
08148	奧栢中國集團有限公司	2012/05/08
	Prime Precision Holdings Ltd. 提出強制性無條件現金收購，作價每股 0.15 港元	2012/05/29
08043	年代煤礦機電設備制造有限公司	2012/04/30
	Caterpillar (Luxembourg) Investment Co. S.A. (Caterpillar Inc. 之間接全資附屬公司) 提出自願性有條件現金收購，作價每股 0.88 港元或收取面值 1.00 港元之貸款票據。	2012/06/04
08249	寧波屹東電子股份有限公司—H股	2012/05/29
	(已易名為寧波萬豪控股股份有限公司—H股) 香港樂天行貿易有限公司提出強制性無條件現金收購，作價每 H 股 0.1232 港元	2012/06/19
08048	志鴻科技國際控股有限公司	2012/06/08
	華成有限公司提出強制性無條件現金收購，作價每股 0.2045 港元	2012/06/29
08053	比優集團控股有限公司	2012/11/12
	耀洋控股有限公司提出自願性有條件現金收購，作價每股 0.134 港元， 每份行使價 0.326 港元之購股權 0.001 港元，每份行使價 0.984 港元之購股權 0.001 港元， 每份行使價 3.668 港元之購股權 0.001 港元，每份行使價 0.55 港元之認股權證 0.001 港元	2012/12/14

創業板股份拆細及合併

股份代號	股份	詳情	新票面值 (港元)	生效日期
08179	喜尚控股有限公司	1股分拆為10股	0.001	2012/01/13
08053	比優集團控股有限公司 (前稱：中國電力科技控股有限公司)	5股合併為1股	0.010*	2012/01/17
08071	中彩網通控股有限公司	5股合併為1股	0.005	2012/02/27
08017	百齡國際(控股)有限公司	20股合併為1股	0.010*	2012/03/06
08129	中國生物資源控股有限公司	4股合併為1股	0.010	2012/06/28
08009	華夏能源控股有限公司 (前稱：菱控有限公司)	25股合併為1股	0.100*	2012/07/12
08178	中國信息科技發展有限公司	10股合併為1股	0.100	2012/08/03
08080	北亞策略控股有限公司	10股合併為1股	0.010*	2012/09/17
08220	比高集團控股有限公司	2股合併為1股	0.040	2012/09/18
08022	彩娛集團有限公司	10股合併為1股	0.500	2012/09/19
08081	駿科網絡訊息有限公司	10股合併為1股	0.100	2012/11/01
08078	中國3D數碼娛樂有限公司	20股合併為1股	0.005*	2012/11/20
08032	非凡中國控股有限公司	5股合併為1股	0.050	2012/11/26

* 經股本重組後的新票面值

創業板紅股／紅利認股權證

股份代號	股份	詳情	除淨日期
08207	中國信貸控股有限公司	10送2	2012/05/17
08078	中國3D數碼娛樂有限公司	1送2	2012/05/24

創業板供股／公開售股

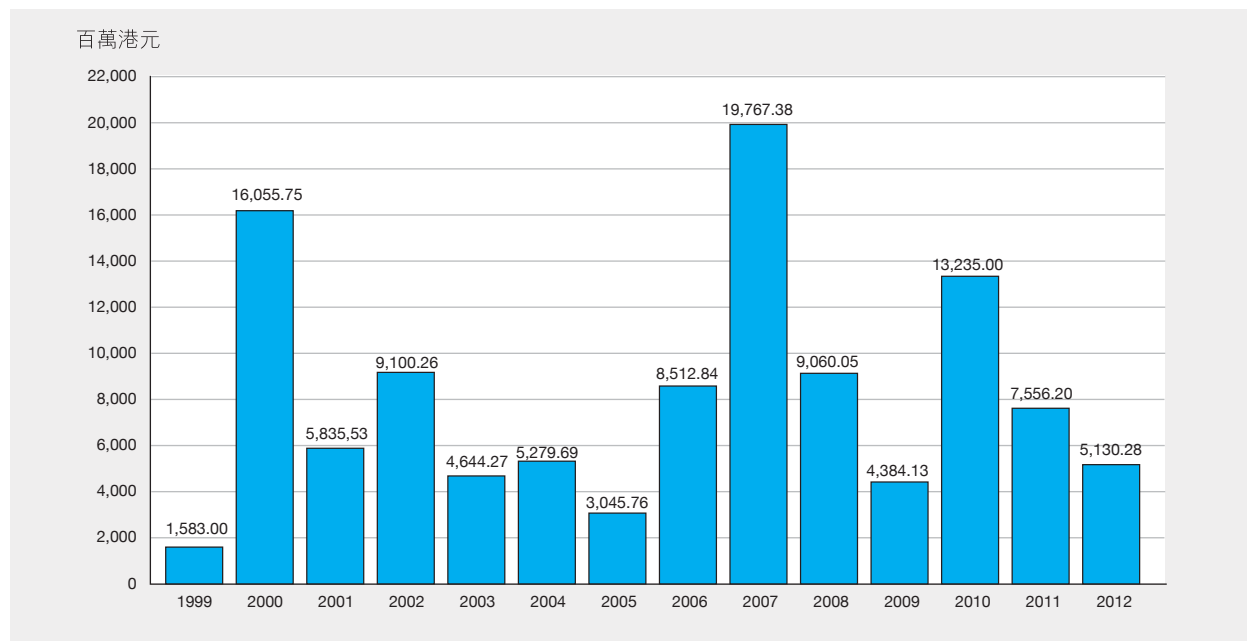
股份代號	股份	詳情	集資金額 (百萬港元)	除淨日期 繳款日期
08272	華人飲食集團有限公司	公開售股2供1，每股供0.01港元	14.41	2011/12/30 2012/02/08
08053	比優集團控股有限公司 (前稱：中國電力科技控股有限公司)	公開售股1供4，每股供0.0674港元	50.89	2012/01/18 2012/02/15
08250	中國天然投資有限公司	公開售股2供1，每股供0.07港元	38.79	2012/03/13 2012/04/10
08321	中國汽車內飾集團有限公司	公開售股2供1，每股供0.10港元	12.00	2012/04/10 2012/05/04
08082	仁智國際集團有限公司	股權2供1，每股供0.10港元	50.59	2012/04/18 2012/05/25
08041	蒼萃國際(控股)有限公司 (前稱：中郵電質(控股)有限公司)	股權2供1，每股供0.05港元	81.43	2012/06/05 2012/06/25
08212	譽滿國際(控股)有限公司 (前稱：香港生命集團控股有限公司)	股權1供5，每股供0.138港元	88.22	2012/06/20 2012/07/12
08239	明基控股有限公司	公開售股2供1，每股供0.43港元	49.56	2012/07/18 2012/08/07
08321	中國汽車內飾集團有限公司	公開售股1供2，每股供0.10港元	72.00	2012/08/14 2012/09/04
08022	彩娛集團有限公司	股權2供1，每股供0.05港元	9.85	2012/06/14 2012/09/06
08198	新濠環彩有限公司	公開售股1供3，每股供0.078港元	117.57	2012/10/17 2012/11/07
08081	駿科網絡訊息有限公司	公開售股1供3，每股供0.20港元 (10股合併為1股後)	83.65	2012/11/02 2012/11/26
08068	新宇國際實業(集團)有限公司	公開售股5供1，每股供0.10港元	44.26	2012/11/14 2012/12/05
08050	雲博產業集團有限公司 (前稱：FlexSystem Holdings Ltd.)	公開售股4供1，每股供0.10港元	15.63	2012/11/14 2012/12/05
08228	國藝控股有限公司	股權1供4，每股供0.10港元	324.50	2012/11/28 2012/12/19
總額			1,053.35	

註：由於以四捨五入計算，各數字相加未必與總數相符。

創業板股份配售

股份代號	公司名稱	配售股份數目	配售價(港元)	集資金額(百萬港元)	配售日期
08212	香港生命集團控股有限公司 (已易名為譽滿國際(控股)有限公司)	21,000,000	0.290	6.09	2012/01/18
08017	百齡國際(控股)有限公司	520,000,000	0.040	20.80	2012/02/13
08096	瑞豐石化控股有限公司	43,672,000	0.229	10.00	2012/02/24
08220	比高集團控股有限公司	1,300,000,000	0.030	39.00	2012/03/15
08166	中國農業生態有限公司	280,000,000	0.068	19.04	2012/03/19
08295	卓亞資本有限公司	240,000,000	0.105	25.20	2012/03/19
08078	中國3D數碼娛樂有限公司	999,990,000	0.080	80.00	2012/03/22
08356	中國新華電視控股有限公司	10,000,000	1.000	10.00	2012/04/12
08239	明基控股有限公司	33,760,000	0.280	9.45	2012/04/18
08081	駿科網絡訊息有限公司	180,000,000	0.084	15.12	2012/05/15
08351	俊文寶石國際有限公司	150,650,000	0.770	116.00	2012/05/21
08096	瑞豐石化控股有限公司	112,000,000	0.200	22.40	2012/05/23
08351	俊文寶石國際有限公司	2,560,000	0.770	1.97	2012/05/23
08109	科瑞控股有限公司	7,404,000	2.800	20.73	2012/05/29
08050	雲博產業集團有限公司	15,000,000	0.185	2.78	2012/06/04
08022	彩娛集團有限公司	65,647,113	0.120	7.88	2012/06/05
08178	中國信息科技發展有限公司	1,000,000,000	0.027	27.00	2012/06/20
08096	瑞豐石化控股有限公司	138,000,000	0.200	27.60	2012/06/26
08085	香港生命科學技術集團有限公司	498,500,000	0.200	99.70	2012/07/18
08150	無縫綠色中國(集團)有限公司	23,500,000	0.395	9.28	2012/07/18
08050	雲博產業集團有限公司	10,000,000	0.141	1.41	2012/07/26
08096	瑞豐石化控股有限公司	388,411,819	0.200	77.68	2012/07/30
08150	無縫綠色中國(集團)有限公司	23,440,000	0.310	7.27	2012/08/03
08128	中國地能有限公司	850,000,000	0.410	348.50	2012/08/20
08009	菱控有限公司 (已易名為華夏能源控股有限公司)	145,590,000	0.110	16.01	2012/08/21
08239	明基控股有限公司	46,100,000	0.360	16.60	2012/08/29
08078	中國3D數碼娛樂有限公司	1,500,000,000	0.015	22.50	2012/09/06
08017	百齡國際(控股)有限公司	31,000,000	0.120	3.72	2012/09/13
08037	朗力福集團控股有限公司	192,000,000	0.155	29.76	2012/09/14
08103	泰盛國際(控股)有限公司	260,000,000	0.115	29.90	2012/09/18
08158	中國生物醫學再生科技有限公司	455,000,000	0.220	100.10	2012/09/26
08269	富譽控股有限公司	247,448,000	0.170	42.07	2012/09/27
08269	富譽控股有限公司	42,400,000	0.189	8.01	2012/09/27
08178	中國信息科技發展有限公司	149,000,000	0.180	26.82	2012/10/11
08022	彩娛集團有限公司	6,564,711	0.500	3.28	2012/10/11
08202	匯創控股有限公司	19,012,424	0.060	1.14	2012/11/01
08150	無縫綠色中國(集團)有限公司	38,000,000	0.400	15.20	2012/11/15
08306	中國有色金屬有限公司	3,750,000,000	0.080	300.00	2012/11/20
08103	泰盛國際(控股)有限公司	39,000,000	0.200	7.80	2012/11/21
08250	中國天然投資有限公司	1,000,000,000	0.050	50.00	2012/11/30
08150	無縫綠色中國(集團)有限公司	18,920,000	0.400	7.57	2012/12/04
08266	流動電訊網絡(控股)有限公司	124,288,000	0.155	19.26	2012/12/07
08046	恒芯中國控股有限公司	300,000,000	0.300	90.00	2012/12/18
08269	富譽控股有限公司	47,000,000	0.170	7.99	2012/12/21
08103	泰盛國際(控股)有限公司	24,000,000	0.140	3.36	2012/12/21
08239	明基控股有限公司	78,370,000	0.350	27.43	2012/12/27
總額				1,833.43	

創業板股份集資金額(1999–2012)



創業板集資金額分類 (1999–2012)

百萬港元

類別	上市方法	1999	2000	2001	2002	2003	2004	2005	2006	2007	2008	2009	2010	2011	2012
股份	發售以供認購	231.04	817.28	90.92	1,415.28	93.44	391.64	12.66	297.00	-	-	54.00	-	67.21	60.00
	發售現有證券	220.38	249.38	370.32	457.38	108.64	61.07	22.10	73.50	163.43	20.00	31.10	26.54	159.35	65.80
	發售以供配售	1,131.57	13,748.16	3,654.58	5,138.00	1,873.21	2,241.42	630.68	1,398.71	1,830.12	196.84	271.10	622.75	1,107.30	1,000.56
	配售	-	508.66	274.19	1,216.57	1,512.16	1,650.81	1,646.28	3,163.57	10,910.49	3,728.85	2,535.18	7,651.88	2,945.17	1,833.43
	供股	-	-	153.83	154.90	220.70	191.11	58.22	2,146.02	1,853.63	133.46	237.49	767.95	962.71	554.59
	公开发售	-	-	-	-	128.47	5.96	16.47	78.57	248.79	181.99	437.27	670.96	382.64	498.76
	代價發行	-	682.43	1,245.48	638.87	664.93	656.66	537.42	1,199.87	4,187.92	4,594.00	608.10	2,873.73	1,744.22	939.13
	行使認股權證	-	-	28.20	0.00	0.14	0.06	7.62	2.24	140.46	31.71	4.85	140.25	15.87	62.71
	股份認購權計劃	-	49.84	18.02	79.25	42.57	80.98	114.31	153.36	432.55	173.21	205.03	480.95	171.72	115.31
	股份集資總額	1,583.00	16,055.75	5,835.53	9,100.26	4,644.27	5,279.69	3,045.76	8,512.84	19,767.38	9,060.05	4,384.13	13,235.00	7,556.20	5,130.28
	股份認股權證—發行價	-	-	-	6.25	-	-	-	-	6.23	-	-	7.17	8.00	-

創業板中國內地企業H股集資金額 (2003–2012)

百萬港元

類別	上市方法	2003	2004	2005	2006	2007	2008	2009	2010	2011	2012
股份	發售以供認購	80.32	22.36	5.46	297.00	-	-	-	-	-	-
	發售現有證券	15.47	32.17	3.89	73.50	-	-	-	-	-	-
	發售以供配售	1,122.12	639.07	166.13	1,398.71	-	176.84	-	-	-	-
	配售	204.00	459.33	272.90	594.25	1,317.33	1,770.67	122.40	638.72	-	-
	供股	-	-	-	-	-	-	100.81	-	-	-
	公开发售	-	-	-	-	82.71	-	-	-	-	-
	代價發行	-	-	-	-	-	-	-	-	-	-
	行使認股權證	-	-	-	-	-	-	-	-	-	-
	股份認購權計劃	-	-	-	-	-	-	-	-	-	-
	股份集資總額	1,421.91	1,152.93	448.37	2,363.46	1,400.04	1,947.51	223.21	638.72	-	-

創業板紅籌股份集資金額 (2003–2012)

百萬港元

類別	上市方法	2003	2004	2005	2006	2007	2008	2009	2010	2011	2012
股份	發售以供認購	-	-	-	-	-	-	-	-	-	-
	發售現有證券	-	-	-	-	-	-	-	-	-	-
	發售以供配售	-	92.00	-	-	-	-	-	-	-	-
	配售	-	-	18.72	-	707.76	125.00	-	-	86.05	53.82
	供股	-	-	-	-	-	-	-	-	-	-
	公开发售	-	-	-	-	-	-	-	-	-	-
	代價發行	-	-	20.81	-	299.75	95.22	-	-	-	-
	行使認股權證	-	-	-	-	-	-	-	-	-	-
	股份認購權計劃	0.68	-	-	6.90	42.09	-	-	0.03	-	-
	股份集資總額	0.68	92.00	39.53	6.90	1,049.61	220.22	-	0.03	86.05	53.82

創業板新上市股本認股權證, 2012

股份代號	認股權證	每單位 認購價(港元)	認購期	上市時之 發行金額(港元)	上市日期
Nil					

創業板認購期屆滿之股本認股權證 (2012)

股份代號		最後 買賣日期	除牌日期
08343	中國有色金屬有限公司2012年認股權證	2012/07/27	2012/08/02

創業板股本認股權證市價總值及成交金額 (2008–2012)

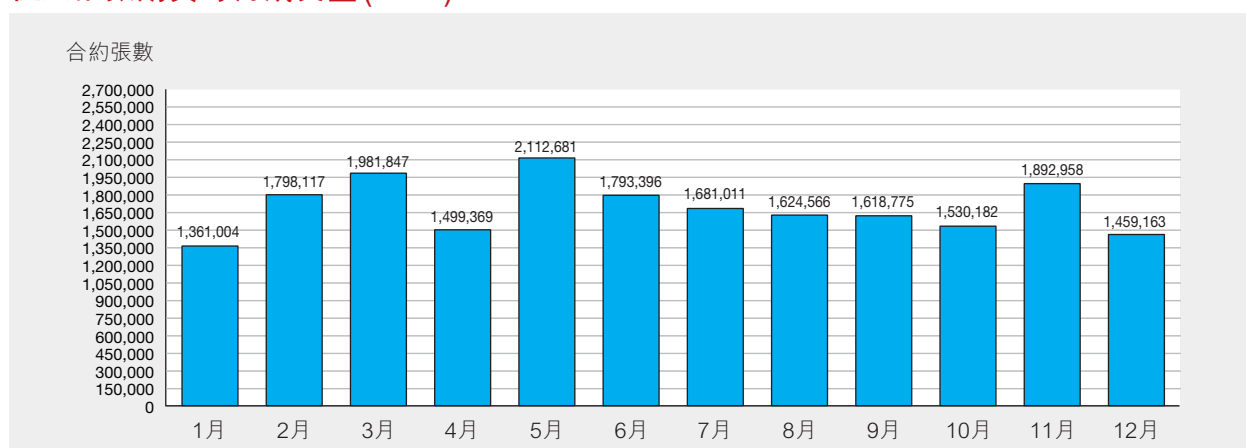
年/月	數目 *	市價總值 * (百萬港元)	成交金額 (百萬港元)	佔市場 總額 (%)	
2008	3	10.34	2.93	0.01	
2009	1	1.49	0.34	0.00	
2010	1	40.15	22.08	0.02	
2011	2	15.97	4.07	0.01	
2012	1	8.00	0.41	0.00	
2012	1月	2	15.97	0.00	0.00
	2月	2	15.97	0.00	0.00
	3月	2	15.97	0.00	0.00
	4月	2	15.97	0.00	0.00
	5月	2	15.17	0.27	0.01
	6月	2	15.17	0.00	0.00
	7月	2	15.17	0.13	0.01
	8月	1	8.00	0.00	0.00
	9月	1	8.00	0.00	0.00
	10月	1	8.00	0.00	0.00
	11月	1	8.00	0.00	0.00
	12月	1	8.00	0.01	0.00

* 月底或年底數字

恒生指數期貨－交易統計 (2008－2012)

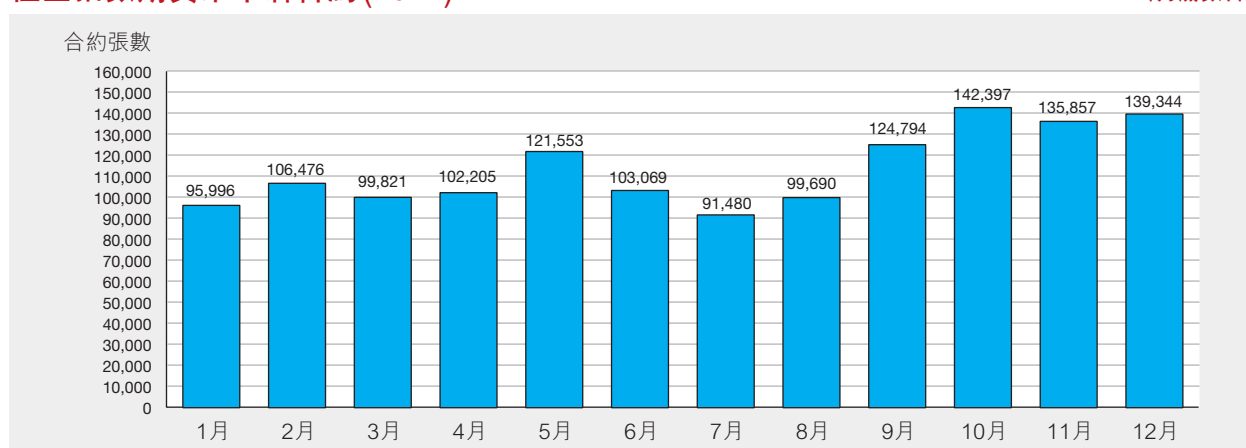
年／月	交易日數	總成交量	合約張數	
			平均每日成交量	未平倉合約 (年底／月底)
2008年	243.0	21,716,508	89,368	73,034
2009年	247.5	20,728,034	83,750	68,456
2010年	248.0	21,031,085	84,803	88,816
2011年	245.5	23,085,833	94,036	86,409
2012年	245.5	20,353,069	82,905	139,344
2012年	1月	1,361,004	75,611	95,996
	2月	1,798,117	85,625	106,476
	3月	1,981,847	90,084	99,821
	4月	1,499,369	83,298	102,025
	5月	2,112,681	96,031	121,553
	6月	1,793,396	85,400	103,069
	7月	1,681,011	82,001	91,480
	8月	1,624,566	70,633	99,690
	9月	1,618,775	80,939	124,794
	10月	1,530,182	76,509	142,397
	11月	1,892,958	86,044	135,857
	12月	1,459,163	81,065	139,344
2012年	最高 (日期)	214,900 (27/11)		187,763 (21/12)

恒生指數期貨每月成交量(2012)



恒生指數期貨未平倉合約(2012)

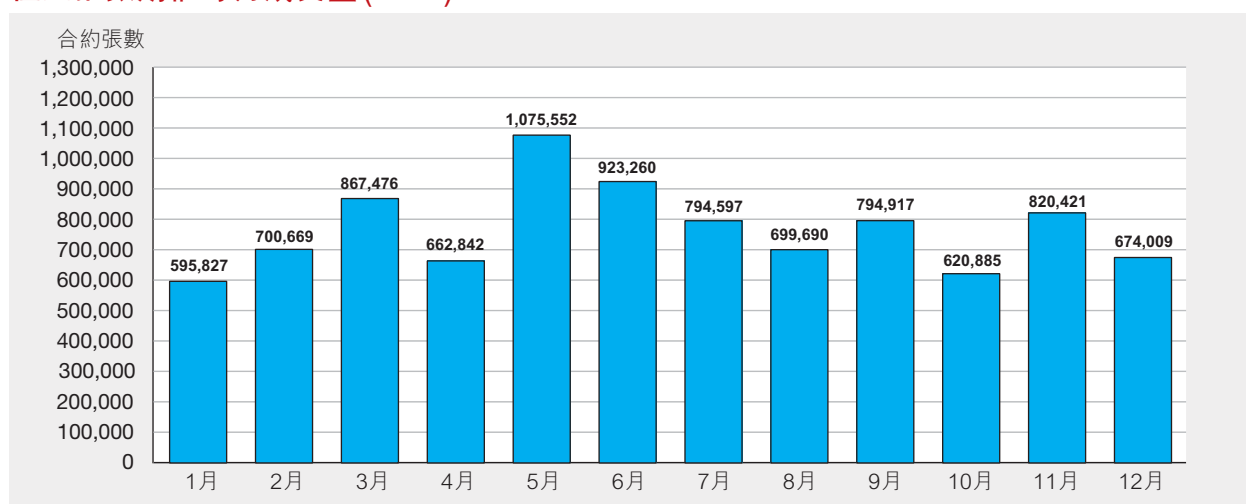
(月底數目)



恒生指數期權 – 交易統計(2008–2012)

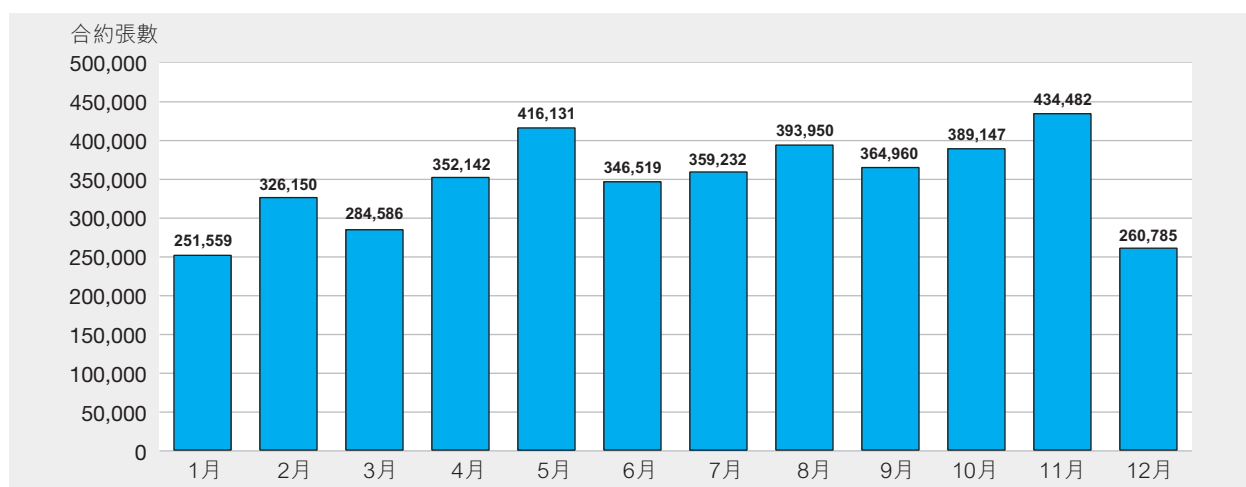
年/月	交易日數	成交量(合約張數)			平均每日成交量	未平倉合約 (年底/月底)	
		認購	認沽	總成交量			
2008年	243.0	1,847,637	1,973,160	3,820,797	15,723	75,829	
2009年	247.5	2,544,351	2,823,052	5,367,403	21,686	175,720	
2010年	248.0	3,980,315	4,534,734	8,515,049	34,335	187,784	
2011年	245.5	4,975,186	5,692,240	10,667,426	43,452	184,402	
2012年	245.5	4,101,858	5,128,287	9,230,145	37,597	260,785	
2012年	1月	18.0	288,839	306,988	595,827	33,102	251,559
	2月	21.0	305,823	394,846	700,669	33,365	326,150
	3月	22.0	358,462	509,014	867,476	39,431	284,586
	4月	18.0	277,765	385,077	662,842	36,825	352,142
	5月	22.0	473,694	601,858	1,075,552	48,889	416,131
	6月	21.0	413,899	509,361	923,260	43,965	346,519
	7月	20.5	360,933	433,664	794,597	38,761	359,232
	8月	23.0	325,464	374,226	699,690	30,421	393,950
	9月	20.0	363,083	431,834	794,917	39,746	364,960
	10月	20.0	271,501	349,384	620,885	31,044	389,147
	11月	22.0	365,683	454,738	820,421	37,292	434,482
	12月	18.0	296,712	377,297	674,009	37,445	260,785
2012年	最高 (日期)			107,861 (18/05)		560,087 (27/06)	

恒生指數期權每月成交量(2012)



恒生指數期權未平倉合約(2012)

(月底數目)



小型恒生指數期貨－交易統計(2008－2012)

年／月	交易日數	總成交量	合約張數	
			平均每日成交量	未平倉合約 (年底／月底)
2008年	243.0	7,961,028	32,761	2,945
2009年	247.5	9,279,877	37,494	4,447
2010年	248.0	8,300,654	33,470	7,359
2011年	245.5	10,294,537	41,933	5,129
2012年	245.5	8,545,847	34,810	6,638
2012年	1月	588,842	32,713	7,035
	2月	832,512	39,643	9,073
	3月	928,077	42,185	6,653
	4月	616,142	34,230	6,333
	5月	892,072	40,549	9,891
	6月	769,893	36,662	6,063
	7月	730,196	35,619	8,590
	8月	717,037	31,176	7,051
	9月	639,002	31,950	7,350
	10月	587,434	29,372	9,594
	11月	707,030	32,138	7,949
	12月	537,610	29,867	6,638
2012年	最高 (日期)	56,954 (21/03)		13,853 (26/10)

小型恒生指數期權－交易統計(2008－2012)

年／月	交易日數	成交量(合約張數)			平均每日成交量	未平倉合約 (年底／月底)
		認購	認沽	總成交量		
2008年	243.0	79,776	77,181	156,957	646	1,796
2009年	247.5	141,819	144,772	286,591	1,158	3,551
2010年	248.0	233,478	249,213	482,691	1,946	4,859
2011年	245.5	472,500	481,914	954,414	3,888	3,873
2012年	245.5	597,429	633,568	1,230,997	5,014	12,363
2012年	1月	29,442	30,845	60,287	3,349	5,716
	2月	36,348	38,288	74,636	3,554	5,641
	3月	40,606	45,112	85,718	3,896	5,195
	4月	35,490	38,246	73,736	4,096	8,427
	5月	83,710	79,495	163,205	7,418	14,439
	6月	53,854	59,151	113,005	5,381	12,617
	7月	49,299	52,240	101,539	4,953	9,238
	8月	52,129	51,169	103,298	4,491	9,141
	9月	51,312	53,192	104,504	5,225	10,384
	10月	54,631	58,495	113,126	5,656	10,634
	11月	59,422	65,504	124,926	5,678	10,082
	12月	51,186	61,831	113,017	6,279	12,363
2012年	最高 (日期)			13,917 (18/05)		32,651 (29/05)

H 股指數期貨－交易統計 (2008－2012)

年／月	交易日數	總成交量	合約張數		
			平均每日成交量	未平倉合約 (年底／月底)	
2008 年	243.0	14,440,965	59,428	96,120	
2009 年	247.5	12,394,116	50,077	74,324	
2010 年	248.0	12,429,800	50,120	94,734	
2011 年	245.5	15,003,870	61,116	106,277	
2012 年	245.5	15,923,813	64,863	181,909	
2012 年	1 月	18.0	1,030,691	57,261	108,411
	2 月	21.0	1,363,243	64,916	117,733
	3 月	22.0	1,466,512	66,660	117,764
	4 月	18.0	1,156,077	64,227	117,864
	5 月	22.0	1,513,228	68,783	124,934
	6 月	21.0	1,303,701	62,081	127,099
	7 月	20.5	1,299,094	63,370	128,015
	8 月	23.0	1,187,254	51,620	134,065
	9 月	20.0	1,327,146	66,357	142,443
	10 月	20.0	1,438,874	71,944	163,102
	11 月	22.0	1,496,861	68,039	163,614
	12 月	18.0	1,341,132	74,507	181,909
2012 年	最高 (日期)		227,986 (27/11)		260,943 (21/12)

H 股指數期權－交易統計 (2008－2012)

年／月	交易日數	成交量 (合約張數)			平均每日成交量	未平倉合約 (年底／月底)	
		認購	認沽	總成交量			
2008 年	243.0	819,437	794,551	1,613,988	6,642	59,592	
2009 年	247.5	915,184	1,045,947	1,961,131	7,924	124,030	
2010 年	248.0	1,386,525	1,524,188	2,910,713	11,737	104,994	
2011 年	245.5	1,803,380	1,968,419	3,771,799	15,364	158,628	
2012 年	245.5	2,966,744	3,334,145	6,300,889	25,666	589,342	
2012 年	1 月	18.0	167,540	144,665	312,205	17,345	228,863
	2 月	21.0	177,086	248,223	425,309	20,253	318,091
	3 月	22.0	230,155	318,053	548,208	24,919	291,787
	4 月	18.0	229,721	212,931	442,652	24,592	328,378
	5 月	22.0	316,909	346,006	662,915	30,133	441,095
	6 月	21.0	263,769	240,494	504,263	24,013	361,728
	7 月	20.5	215,175	237,170	452,345	22,066	416,963
	8 月	23.0	216,034	253,541	469,575	20,416	516,317
	9 月	20.0	289,715	325,263	614,978	30,749	591,725
	10 月	20.0	316,205	328,425	644,630	32,232	664,606
	11 月	22.0	267,121	343,228	610,349	27,743	765,775
	12 月	18.0	277,314	336,146	613,460	34,081	589,342
2012 年	最高 (日期)			67,677 (14/09)		926,985 (27/12)	

小型H股指數期貨－交易統計(2008－2012)

年／月	交易日數	總成交量	合約張數		
			平均每日成交量	未平倉合約 (年底／月底)	
2008年*	184.5	318,395	1,726	345	
2009年	247.5	799,894	3,232	741	
2010年	248.0	992,224	4,001	1,867	
2011年	245.5	1,845,116	7,516	1,520	
2012年	245.5	1,560,515	6,356	2,276	
2012年	1月	18.0	102,753	5,709	1,470
	2月	21.0	147,128	7,006	2,029
	3月	22.0	148,778	6,763	2,575
	4月	18.0	129,233	7,180	1,964
	5月	22.0	171,774	7,808	3,345
	6月	21.0	147,928	7,044	3,236
	7月	20.5	120,023	5,855	2,491
	8月	23.0	107,331	4,667	3,499
	9月	20.0	108,095	5,405	2,354
	10月	20.0	116,506	5,825	2,452
	11月	22.0	142,730	6,488	2,888
	12月	18.0	118,236	6,569	2,276
2012年	最高 (日期)		11,763 (27/02)		6,684 (24/04)

* 小型H股指數期貨由2008年3月31日開始買賣

恒指股息點指數期貨－交易統計 (2010－2012)

年／月	交易日數	總成交量	合約張數	
			平均每日成交量	未平倉合約 (年底／月底)
2010年*	43.0	2,123	49	1,270
2011年	245.5	11,196	46	4,460
2012年	245.5	20,793	85	1,969
2012年	1月	3,050	169	5,151
	2月	1,500	71	5,390
	3月	854	39	5,453
	4月	1,000	56	4,603
	5月	3,329	151	5,412
	6月	0	0	5,412
	7月	510	25	5,412
	8月	6,500	283	5,379
	9月	3,750	188	7,724
	10月	0	0	7,724
	11月	300	14	8,024
	12月	0	0	1,969
2012年	最高 (日期)	3,000 (01/08)		8,024 (28/12)

* 恒指股息點指數期貨由2010年11月01日開始買賣

恒生國企股息點指數期貨－交易統計 (2010－2012)

年／月	交易日數	總成交量	合約張數	
			平均每日成交量	未平倉合約 (年底／月底)
2010年*	43.0	4,667	109	1,138
2011年	245.5	53,054	216	34,270
2012年	245.5	184,786	753	48,879
2012年	1月	20,210	1,123	45,280
	2月	20,050	955	49,135
	3月	15,640	711	49,815
	4月	8,750	486	50,365
	5月	29,872	1,358	59,348
	6月	5,262	251	59,548
	7月	8,375	409	63,323
	8月	37,949	1,650	69,396
	9月	22,200	1,110	72,355
	10月	9,515	476	76,555
	11月	2,552	116	76,287
	12月	4,411	245	48,879
2012年	最高 (日期)	20,802 (24/05)		77,555 (29/10)

* 恒生國企股息點指數期貨由2010年11月01日開始買賣

自訂條款恒生指數期權－交易統計 (2010－2012)

年／月	交易日數	成交量(合約張數)			平均每日 成交量	未平倉合約 (年底／月底)	
		認購	認沽	總成交量			
2010年*	223.0	3,610	7,612	11,222	50	500	
2011年	245.5	2,750	6,510	9,260	38	7,510	
2012年	245.5	5,296	8,887	14,183	58	9,468	
2012年	1月	18.0	0	0	0	7,510	
	2月	21.0	0	0	0	7,510	
	3月	22.0	0	0	0	7,510	
	4月	18.0	800	2,700	3,500	194	11,010
	5月	22.0	0	0	0	0	11,010
	6月	21.0	0	0	0	0	11,010
	7月	20.5	0	0	0	0	11,010
	8月	23.0	0	2,000	2,000	87	12,960
	9月	20.0	100	100	200	10	13,010
	10月	20.0	4,396	487	4,883	244	17,878
	11月	22.0	0	3,600	3,600	164	16,978
	12月	18.0	0	0	0	0	9,468
2012年	最高 (日期)			3,575 (24/10)		17,878 (02/11)	

* 自訂條款恒生指數期權由2010年2月08日開始買賣

自訂條款H股指數期權－交易統計 (2010－2012)

年／月	交易日數	成交量(合約張數)			平均每日 成交量	未平倉合約 (年底／月底)	
		認購	認沽	總成交量			
2010年*	223.0	1,350	1,182	2,532	11	0	
2011年	245.5	16,840	6,670	23,510	96	3,500	
2012年	245.5	3,556	7,615	11,171	46	9,821	
2012年	1月	18.0	0	0	0	3,500	
	2月	21.0	800	500	1,300	62	4,800
	3月	22.0	0	0	0	0	4,400
	4月	18.0	0	600	600	33	5,000
	5月	22.0	800	1,525	2,325	106	7,325
	6月	21.0	0	0	0	0	7,125
	7月	20.5	300	100	400	20	7,525
	8月	23.0	500	900	1,400	61	8,275
	9月	20.0	156	0	156	8	8,431
	10月	20.0	0	460	460	23	8,891
	11月	22.0	800	2,330	3,130	142	11,871
	12月	18.0	200	1,200	1,400	78	9,821
2011年	最高 (日期)			1,230 (16/11)		11,871 (27/12)	

* 自訂條款H股指數期權由2010年2月08日開始買賣

自訂條款H股指數期權－交易統計(2012)

年／月	交易日數	總成交量	合約張數	
			平均每日成交量	未平倉合約 (年底／月底)
2012年*	214.5	1,526	7	8
2012年	2月	69	9	11
	3月	220	10	39
	4月	196	11	129
	5月	353	16	27
	6月	115	5	77
	7月	74	4	29
	8月	169	7	54
	9月	81	4	69
	10月	196	10	41
	11月	42	2	4
	12月	11	1	8
2012年	最高 (日期)	58 (10/05)		140 (16/05)

* 恒指波幅指數期貨由2012年2月20日開始買賣

IBOVESPA期貨－交易統計(2012)

年／月	交易日數	總成交量	合約張數	
			平均每日成交量	未平倉合約 (年底／月底)
2012年*	185.5	7	0	0
2012年	3月	0	0	0
	4月	2	0	0
	5月	5	0	5
	6月	0	0	0
	7月	0	0	0
	8月	0	0	0
	9月	0	0	0
	10月	0	0	0
	11月	0	0	0
	12月	0	0	0
2012年	最高 (日期)	5 (21/05)		5 (14/06)

* IBOVESPA期貨由2012年3月30日開始買賣

MICEX 指數期貨－交易統計(2012)

年／月	交易日數	總成交量	合約張數	
			平均每日成交量	未平倉合約 (年底／月底)
2012年*	185.5	8	0	0
2012年	3月	1.0	0	0
	4月	18.0	3	1
	5月	22.0	5	6
	6月	21.0	0	0
	7月	20.5	0	0
	8月	23.0	0	0
	9月	20.0	0	0
	10月	20.0	0	0
	11月	22.0	0	0
	12月	18.0	0	0
2012年	最高 (日期)	5 (17/05)		6 (18/06)

* MICEX 指數期貨由2012年3月30日開始買賣

Sensex 指數期貨－交易統計(2012)

年／月	交易日數	總成交量	合約張數	
			平均每日成交量	未平倉合約 (年底／月底)
2012年*	185.5	190	1	0
2012年	3月	1.0	5	4
	4月	18.0	50	5
	5月	22.0	60	25
	6月	21.0	54	23
	7月	20.5	16	8
	8月	23.0	5	8
	9月	20.0	0	0
	10月	20.0	0	0
	11月	22.0	0	0
	12月	18.0	0	0
2012年	最高 (日期)	22 (17/04)		25 (01/06)

* Sensex 指數期貨由2012年3月30日開始買賣

FTSE/JSE Top40 期貨－交易統計(2012)

年／月	交易日數	總成交量	合約張數	
			平均每日成交量	未平倉合約 (年底／月底)
2012年*	185.5	0	0	0
2012年	3月	1.0	0	0
	4月	18.0	0	0
	5月	22.0	0	0
	6月	21.0	0	0
	7月	20.5	0	0
	8月	23.0	0	0
	9月	20.0	0	0
	10月	20.0	0	0
	11月	22.0	0	0
	12月	18.0	0	0
2012年	最高 (日期)	0 -		0 -

* FTSE/JSE Top40 期貨由2012年3月30日開始買賣

三個月港元利率期貨－交易統計(2008－2012)

年／月	交易日數	總成交量	合約張數	
			平均每日成交量	未平倉合約 (年底／月底)
2008年	243.0	23,818	98	2,435
2009年	247.5	2,573	10	103
2010年	248.0	1,055	4	267
2011年	245.5	414	2	24
2012年	245.5	150	1	0
2012年	1月	18.0	1	34
	2月	21.0	1	49
	3月	22.0	3	95
	4月	18.0	3	120
	5月	22.0	0	120
	6月	21.0	0	65
	7月	20.5	0	65
	8月	23.0	0	65
	9月	20.0	0	5
	10月	20.0	0	5
	11月	22.0	0	5
	12月	18.0	0	0
2012年	最高 (日期)	60 (27/03)		120 (18/06)

一個月港元利率期貨－交易統計(2008－2012)

年／月	交易日數	總成交量	合約張數	
			平均每日成交量	未平倉合約 (年底／月底)
2008年	243.0	891	4	91
2009年	247.5	204	1	0
2010年	248.0	14	0	0
2011年	245.5	245	1	25
2012年	245.5	10	0	0
2012年	1月	18.0	1	25
	2月	21.0	0	0
	3月	22.0	0	0
	4月	18.0	0	0
	5月	22.0	0	0
	6月	21.0	0	0
	7月	20.5	0	0
	8月	23.0	0	0
	9月	20.0	0	0
	10月	20.0	0	0
	11月	22.0	0	0
	12月	18.0	0	0
2012年	最高 (日期)	10 (05/01)		35 (16/01)

三年期外匯基金債券期貨－交易統計(2008－2012)

年／月	交易日數	總成交量	合約張數	
			平均每日成交量	未平倉合約 (年底／月底)
2008年	243.0	0	0	0
2009年	247.5	0	0	0
2010年	248.0	0	0	0
2011年	245.5	0	0	0
2012年	245.5	0	0	0
2012年	1月	18.0	0	0
	2月	21.0	0	0
	3月	22.0	0	0
	4月	18.0	0	0
	5月	22.0	0	0
	6月	21.0	0	0
	7月	20.5	0	0
	8月	23.0	0	0
	9月	20.0	0	0
	10月	20.0	0	0
	11月	22.0	0	0
	12月	18.0	0	0
2012年	最高 (日期)	0 -		0 -

股票期貨種類(2012年底)

相關股票	開辦日期	合約乘數
中國鋁業股份有限公司	2004/06/14	2,000
中國銀行股份有限公司	2006/07/03	1,000
交通銀行股份有限公司	2005/11/07	1,000
中銀香港(控股)有限公司	2003/03/17	500
國泰航空有限公司	2001/08/27	1,000
長江實業(集團)有限公司	1995/09/25	1,000
中國交通建設股份有限公司	2007/03/19	1,000
中國建設銀行股份有限公司	2005/12/19	1,000
中國人壽保險股份有限公司	2004/06/14	1,000
招商銀行股份有限公司	2006/10/27	500
中國移動有限公司	1998/06/05	500
中國石油化工股份有限公司	2002/07/22	2,000
中國電信股份有限公司	2004/06/14	2,000
中國聯合網絡通信(香港)股份有限公司	2001/08/27	2,000
中信泰富有限公司	1997/05/23	1,000
中電控股有限公司	1997/10/17	500
中國海洋石油有限公司	2002/07/22	1,000
思捷環球控股有限公司	2005/07/11	100
富士康國際控股有限公司	2007/03/19	1,000
恒生銀行有限公司	1997/09/19	100
恒基兆業地產有限公司	1997/09/19	1,000
香港交易及結算所有限公司	2001/08/27	100
匯豐控股有限公司	1995/03/31	400
華能國際電力股份有限公司	2002/07/22	2,000
和記黃埔有限公司	1997/09/19	1,000
中國工商銀行股份有限公司	2006/10/27	1,000
利豐有限公司	2001/08/27	2,000
香港鐵路有限公司	2001/08/27	500
新世界發展有限公司	1997/10/17	1,000
中國石油天然氣股份有限公司	2001/08/27	2,000
中國人民財產保險股份有限公司	2007/03/19	2,000
中國平安保險(集團)股份有限公司	2005/11/07	500
電能實業有限公司	1998/03/18	500
新鴻基地產發展有限公司	1997/09/19	1,000
太古股份有限公司「A」	1997/05/23	500
東亞銀行有限公司	2001/01/08	200
香港中華煤氣有限公司	2001/08/27	1,000
九龍倉集團有限公司	1997/10/17	1,000

股票期貨之合約成交及未平倉合約(2008-2012)

年/月	交易日數	總成交量	合約張數	
			平均每日成交量	未平倉合約 (年底/月底)
2008年	243.0	257,015	1,058	9,449
2009年	247.5	271,766	1,098	4,407
2010年	248.0	239,259	965	11,514
2011年	245.5	444,014	1,809	11,277
2012年	245.5	322,715	1,315	19,516
2012年	1月	20,635	1,146	12,243
	2月	29,319	1,396	14,930
	3月	28,916	1,314	14,178
	4月	17,364	965	15,241
	5月	24,276	1,103	16,786
	6月	18,532	882	10,510
	7月	22,556	1,100	12,035
	8月	21,911	953	15,403
	9月	24,320	1,216	10,353
	10月	44,512	2,226	19,029
	11月	35,663	1,621	21,687
	12月	34,711	1,928	19,516
2012年	最高 (日期)	5,641 (18/10)		24,989 (19/12)

各種股票期貨之合約成交及未平倉合約(2012)

相關股票	合約張數			
	成交量		未平倉合約	
	總數	%	總數	%
中國鋁業股份有限公司	5,480	1.70	425	2.18
中國銀行股份有限公司	13,903	4.31	1,148	5.88
交通銀行股份有限公司	4,912	1.52	1,098	5.63
中銀香港(控股)有限公司	5,494	1.70	308	1.58
國泰航空有限公司	544	0.17	0	0.00
長江實業(集團)有限公司	8,733	2.71	126	0.65
中國交通建設股份有限公司	3,926	1.22	178	0.91
中國建設銀行股份有限公司	17,969	5.57	2,437	12.49
中國人壽保險股份有限公司	14,307	4.43	417	2.14
招商銀行股份有限公司	18,470	5.72	947	4.85
中國移動有限公司	28,788	8.92	2,935	15.04
中國石油化工股份有限公司	6,491	2.01	507	2.60
中國電信股份有限公司	2,470	0.77	248	1.27
中國聯合網絡通信(香港)股份有限公司	1,712	0.53	10	0.05
中信泰富有限公司	2,488	0.77	41	0.21
中電控股有限公司	5,027	1.56	134	0.69
中國海洋石油有限公司	14,816	4.59	518	2.65
思捷環球控股有限公司	11,786	3.65	91	0.47
富士康國際控股有限公司	2,473	0.77	11	0.06
恒生銀行有限公司	567	0.18	0	0.00
恒基兆業地產有限公司	2,442	0.76	68	0.35
香港交易及結算所有限公司	39,219	12.15	3,460	17.73
匯豐控股有限公司	35,674	11.05	759	3.89
華能國際電力股份有限公司	605	0.19	5	0.03
和記黃埔有限公司	16,246	5.03	477	2.44
中國工商銀行股份有限公司	17,137	5.31	1,509	7.73
利豐有限公司	1,484	0.46	91	0.47
地鐵有限公司	950	0.29	3	0.02
新世界發展有限公司	2,159	0.67	260	1.33
中國石油天然氣股份有限公司	7,100	2.20	91	0.47
中國人民財產保險股份有限公司	995	0.31	66	0.34
中國平安保險(集團)股份有限公司	14,840	4.60	702	3.60
電能實業有限公司	1,169	0.36	18	0.09
新鴻基地產發展有限公司	7,478	2.32	406	2.08
太古股份有限公司「A」	634	0.20	0	0.00
東亞銀行有限公司	1,203	0.37	0	0.00
香港中華煤氣有限公司	493	0.15	8	0.04
九龍倉集團有限公司	2,531	0.78	14	0.07

股票期權類別(2012年底)

類別	代號	開辦日期	交易單位(股數)
iShares 安碩富時 A50 中國指數 ETF	A50	2010/07/12	5000
中國農業銀行股份有限公司	ABC	2010/07/16	10000
安徽海螺水泥股份有限公司	ACC	2011/11/21	500
友邦保險控股有限公司	AIA	2010/10/29	1000
中國鋁業股份有限公司	ALC	2004/06/14	2000
中國銀行股份有限公司	BCL	2006/07/03	1000
交通銀行股份有限公司	BCM	2005/11/07	1000
東亞銀行有限公司	BEA	2001/01/08	200
百麗國際控股有限公司	BIH	2011/11/21	1000
中銀香港(控股)有限公司	BOC	2003/03/17	500
比亞迪股份有限公司	BYD	2009/11/16	500
中國建設銀行股份有限公司	CCB	2005/12/19	1000
中國交通建設股份有限公司	CCC	2007/03/19	1000
中國中煤能源股份有限公司	CCE	2007/09/03	1000
中國遠洋控股股份有限公司	CCS	2009/11/16	500
中國移動有限公司	CHT	1998/05/15	500
中國聯合網絡通信(香港)股份有限公司	CHU	2001/08/27	2000
中信泰富有限公司	CIT	1995/10/23	1000
長江實業(集團)有限公司	CKH	1995/09/25	1000
中國人壽保險股份有限公司	CLI	2004/06/14	1000
中電控股有限公司	CLP	1995/12/18	500
招商銀行股份有限公司	CMB	2006/10/27	500
中國海洋石油有限公司	CNC	2002/07/22	1000
中國海外發展有限公司	COL	2009/07/06	2000
國泰航空有限公司	CPA	2001/08/27	1000
中國石油化工股份有限公司	CPC	2002/07/22	2000
中國太平洋保險(集團)股份有限公司	CPI	2010/12/13	1000
中國鐵建股份有限公司	CRC	2008/06/10	500
中國中鐵股份有限公司	CRG	2008/06/10	1000
標智滬深 300 中國指數基金	CS3	2010/07/12	1000
中國神華能源股份有限公司	CSE	2008/06/10	500
中信銀行股份有限公司	CTB	2007/09/03	1000
中國電信股份有限公司	CTC	2004/06/14	2000
思捷環球控股有限公司	ESP	2005/07/11	100
富士康國際控股有限公司	FIH	2007/03/19	1000
銀河娛樂集團有限公司	GLX	2012/06/11	1000
電能實業有限公司	HEH	1998/02/16	500
香港交易及結算所有限公司	HEX	2001/08/27	100
匯豐控股有限公司	HKB	1995/09/08	400
香港中華煤氣有限公司	HKG	2001/08/27	1000
恒基兆業地產有限公司	HLD	1995/12/18	1000
華能國際電力股份有限公司	HNP	2002/07/22	2000
恒生銀行有限公司	HSB	1996/12/09	100
和記黃埔有限公司	HWL	1995/12/18	1000
中國工商銀行股份有限公司	ICB	2006/10/27	1000
江西銅業股份有限公司	JXC	2007/09/03	1000
利豐有限公司	LIF	2001/08/27	2000
香港鐵路有限公司	MTR	2001/08/27	500
中國建材股份有限公司	NBM	2011/11/21	2000
新世界發展有限公司	NWD	1996/08/05	1000
中國平安保險(集團)股份有限公司	PAI	2005/11/07	500
中國石油天然氣股份有限公司	PEC	2001/08/27	2000
中國人民財產保險股份有限公司	PIC	2007/03/19	2000
廣州富力地產股份有限公司	RFP	2009/11/16	400
金沙中國有限公司	SAN	2012/06/11	400
新鴻基地產發展有限公司	SHK	1995/12/18	1000
渣打集團有限公司	STC	2012/06/11	50
太古股份有限公司 'A'	SWA	1995/10/09	500
騰訊控股有限公司	TCH	2009/07/06	100
盈富基金	TRF	2000/03/27	500
九龍倉集團有限公司	WHL	1996/08/05	1000
兗州煤業股份有限公司	YZC	2010/12/13	2000
紫金礦業集團股份有限公司	ZJM	2009/07/06	2000

各期權之合約成交及未平倉合約(2008-2012)

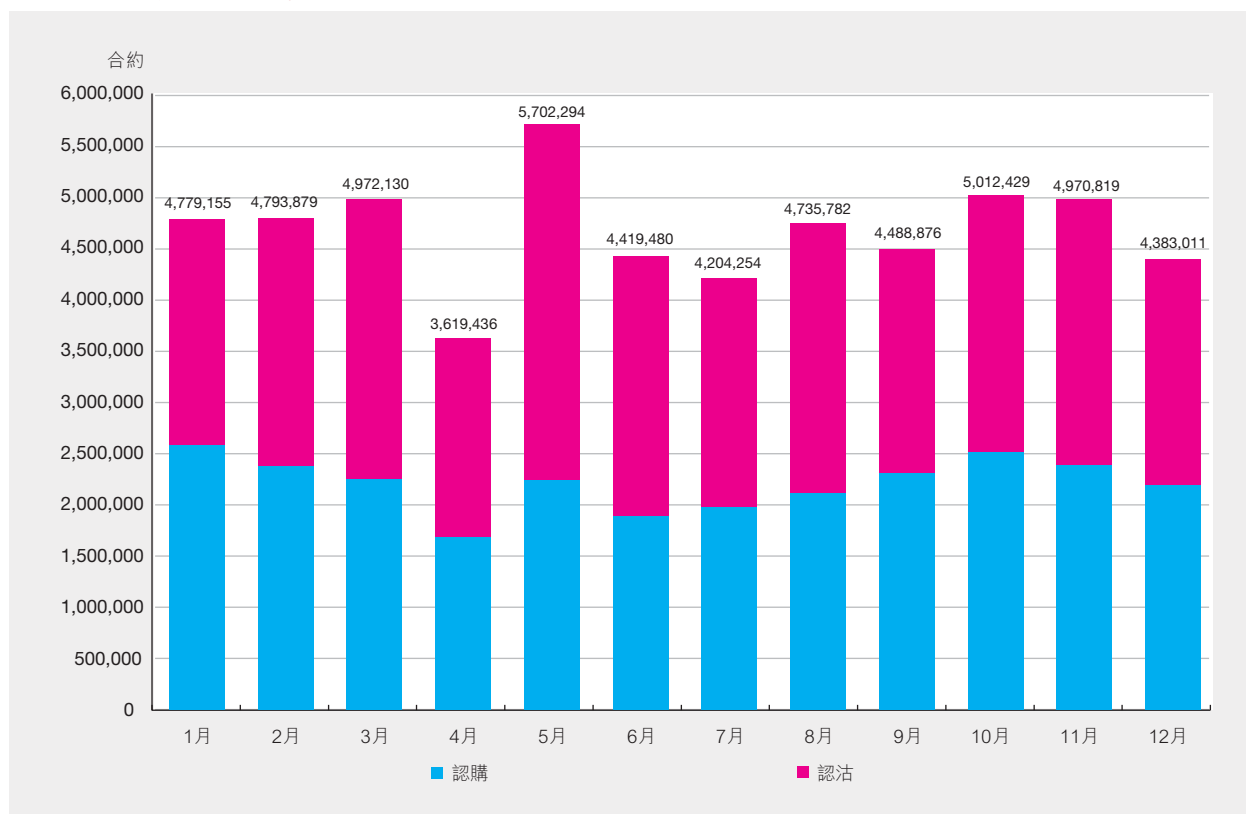
年份/月份	交易日數	期權金總額(百萬港元)				合約成交量(合約)				未平倉合約(合約)		
		認購	認沽	總數	平均每日	認購	認沽	總數	平均每日	認購	認沽	總數
2008	243.0	43,149.33	84,700.93	127,850.26	526.13	26,264,670	28,428,195	54,692,865	225,074	1,589,480	2,394,866	3,984,346
2009	247.5	30,290.02	44,349.34	74,639.36	301.57	21,506,958	25,932,938	47,439,896	191,676	1,370,733	2,477,384	3,848,117
2010	248.0	21,539.63	34,043.98	55,583.61	224.13	27,189,335	33,936,312	61,125,647	246,474	1,969,501	3,411,714	5,381,215
2011	245.5	21,190.60	51,291.49	72,482.09	295.24	32,200,985	42,124,083	74,325,068	302,750	2,420,694	2,908,800	5,329,494
2012	245.5	14,673.57	18,357.09	33,030.67	134.54	26,494,564	29,586,981	56,081,545	228,438	1,811,990	2,219,971	4,031,961
2012	18.0	1,648.41	1,633.37	3,281.78	182.32	2,579,346	2,199,809	4,779,155	265,509	2,928,663	3,399,157	6,327,820
2月	21.0	1,517.70	1,430.93	2,948.64	140.41	2,367,924	2,425,955	4,793,879	228,280	3,006,642	3,837,721	6,844,363
3月	22.0	1,471.99	2,054.02	3,526.00	160.27	2,246,042	2,726,088	4,972,130	226,006	2,047,456	2,924,201	4,971,657
4月	18.0	790.24	1,499.09	2,289.33	127.19	1,677,114	1,942,322	3,619,436	201,080	2,248,467	3,213,267	5,461,734
5月	22.0	1,176.58	2,454.37	3,630.96	165.04	2,240,275	3,462,019	5,702,294	259,195	2,497,312	3,892,029	6,389,341
6月	21.0	1,039.41	1,618.52	2,657.92	126.57	1,893,238	2,526,242	4,419,480	210,451	1,926,473	3,134,269	5,060,742
7月	20.5	1,066.73	1,398.44	2,465.17	120.25	1,983,254	2,221,000	4,204,254	205,086	2,099,585	3,228,158	5,327,743
8月	23.0	1,088.82	1,489.90	2,578.72	112.12	2,110,193	2,625,589	4,735,782	205,904	2,347,968	3,589,399	5,937,367
9月	20.0	1,149.16	1,161.64	2,310.80	115.54	2,313,462	2,175,414	4,488,876	224,444	2,096,887	2,561,853	4,658,740
10月	20.0	1,240.46	1,213.34	2,453.80	122.69	2,509,751	2,502,678	5,012,429	250,621	2,434,560	3,009,588	5,444,148
11月	22.0	1,230.55	1,369.02	2,599.57	118.16	2,385,764	2,585,055	4,970,819	225,946	2,622,503	3,328,440	5,950,943
12月	18.0	1,253.53	1,034.45	2,287.98	127.11	2,188,201	2,194,810	4,383,011	243,501	1,811,990	2,219,971	4,031,961

註：由於以四捨五入計算，各數字相加未必與總計相符。

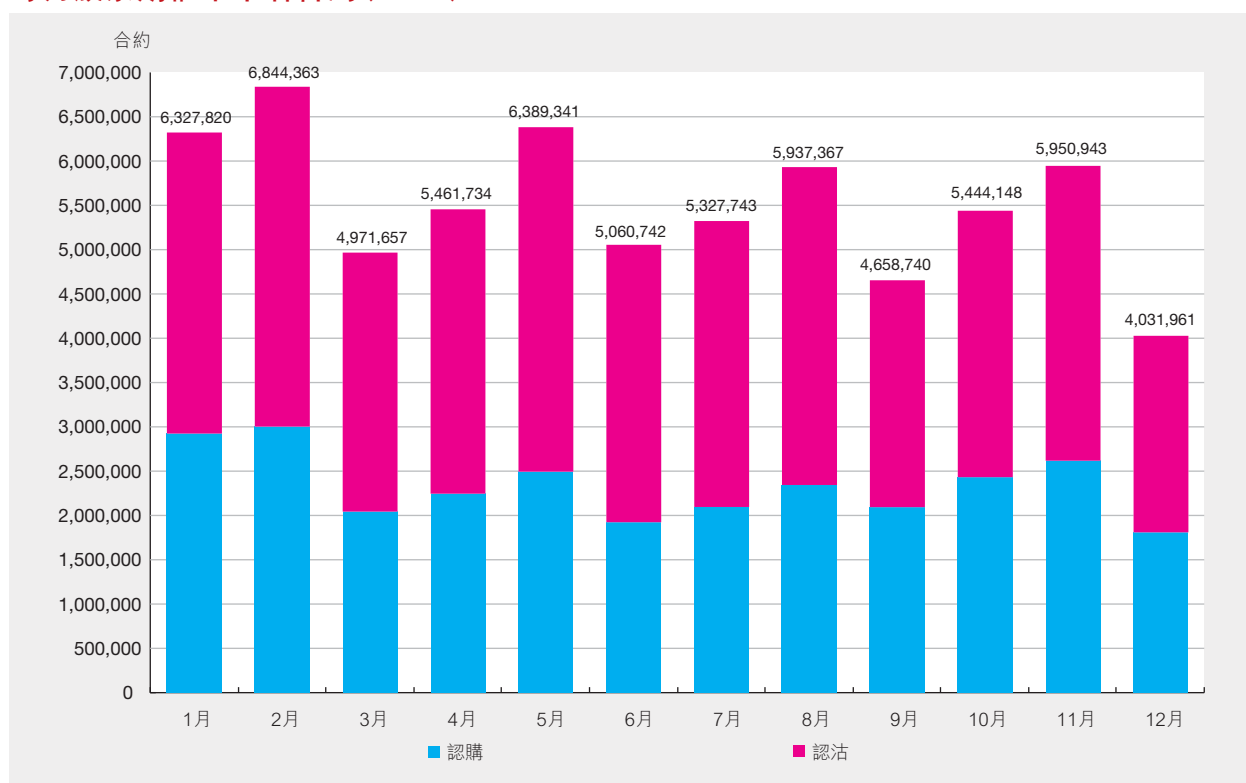
各期權類別之合約成交及未平倉合約(2012)

類別	期權金總額(百萬港元)				合約成交量(合約)				年底未平倉合約(合約)			
	認購	認沽	總額	%	認購	認沽	總數	%	認購	認沽	總數	%
農業銀行	147.84	310.74	458.58	1.39	118,275	158,198	276,473	0.49	9,679	14,253	23,932	0.59
友邦保險	526.10	520.69	1,046.80	3.17	563,352	664,992	1,228,344	2.19	39,103	65,109	104,212	2.58
安徽海螺水泥股份	60.70	101.35	162.04	0.49	129,997	229,293	359,290	0.64	6,316	10,582	16,898	0.42
中國鋁業	20.59	38.40	58.99	0.18	73,430	84,171	157,601	0.28	5,841	5,995	11,836	0.29
中國銀行	170.11	386.43	556.54	1.68	1,664,357	2,008,473	3,672,830	6.55	216,746	262,840	479,586	11.89
交通銀行	61.04	116.82	177.86	0.54	239,050	378,030	617,080	1.10	18,856	40,769	59,625	1.48
東亞銀行	13.20	38.64	51.84	0.16	86,950	108,541	195,491	0.35	4,719	5,289	10,008	0.25
百麗國際	47.36	51.92	99.28	0.30	88,480	104,669	193,149	0.34	4,648	4,923	9,571	0.24
中銀香港	83.01	120.86	203.87	0.62	262,809	352,690	615,499	1.10	10,738	26,567	37,305	0.93
比亞迪股份	78.87	77.35	156.22	0.47	133,157	121,443	254,600	0.45	6,478	6,991	13,469	0.33
國泰航空	9.54	15.61	25.15	0.08	16,741	25,472	42,213	0.08	1,677	1,386	3,063	0.08
長江實業	625.94	545.09	1,171.03	3.55	240,038	251,804	491,842	0.88	8,048	17,020	25,068	0.62
建設銀行	707.57	897.82	1,605.39	4.86	3,907,273	3,382,922	7,290,195	13.00	292,203	210,614	502,817	12.47
招商銀行	220.59	280.70	501.29	1.52	467,750	729,993	1,197,743	2.14	36,626	65,695	102,321	2.54
中信銀行	16.90	28.16	45.06	0.14	84,446	126,363	210,809	0.38	12,484	14,823	27,307	0.68
中國煤業	51.00	132.79	183.79	0.56	159,438	272,924	432,362	0.77	8,145	34,626	42,771	1.06
中國交通建設	24.49	33.71	58.20	0.18	87,895	109,919	197,814	0.35	5,201	8,009	13,210	0.33
中國遠洋	18.26	35.60	53.86	0.16	158,091	157,227	315,318	0.56	8,434	13,874	22,308	0.55
中國移動	1,574.76	2,018.16	3,592.91	10.88	1,851,851	1,795,528	3,647,379	6.50	96,954	96,830	193,784	4.81
中國石油化工股份	212.17	284.17	496.34	1.50	405,972	460,868	866,840	1.55	28,687	35,450	64,137	1.59
中國人壽	799.93	1,070.73	1,870.66	5.66	1,148,817	1,276,161	2,424,978	4.32	51,362	57,232	108,594	2.69
中國鐵建	14.21	17.04	31.26	0.09	64,457	82,191	146,648	0.26	6,507	7,073	13,580	0.34
中國中鐵	7.31	7.64	14.95	0.05	42,329	54,458	96,787	0.17	1,509	3,101	4,610	0.11
中國神華	188.32	295.63	483.96	1.47	350,896	469,759	820,655	1.46	20,603	32,109	52,712	1.31
中國電信	67.12	115.59	182.72	0.55	191,641	232,068	423,709	0.76	8,561	24,040	32,601	0.81
中國海外發展	256.94	278.83	535.77	1.62	192,708	224,331	417,039	0.74	11,695	16,777	28,472	0.71
中國聯通	138.05	210.90	348.95	1.06	158,372	185,190	343,562	0.61	10,686	12,363	23,049	0.57
中信泰富	24.20	68.64	92.84	0.28	56,014	92,974	148,988	0.27	6,119	7,573	13,692	0.34
中電控股	36.48	65.22	101.71	0.31	78,919	124,292	203,211	0.36	6,394	11,824	18,218	0.45
中國海洋石油	340.48	506.19	846.67	2.56	620,489	836,208	1,456,697	2.60	33,402	58,831	92,233	2.29
中國太保	70.76	112.98	183.74	0.56	88,695	126,389	215,084	0.38	8,413	9,845	18,258	0.45
思捷環球	35.70	50.87	86.57	0.26	444,085	609,390	1,053,475	1.88	23,060	32,678	55,738	1.38
富士康國際	6.41	6.85	13.26	0.04	28,282	24,777	53,059	0.09	2,383	2,910	5,293	0.13
銀河娛樂	74.63	72.53	147.16	0.45	69,539	104,969	174,508	0.31	12,642	24,702	37,344	0.93
恒生銀行	29.17	40.62	69.79	0.21	174,822	232,030	406,852	0.73	4,663	6,988	11,651	0.29
恒基地產	60.78	70.55	131.33	0.40	37,366	49,158	86,524	0.15	2,220	2,938	5,158	0.13
香港中華煤氣	14.85	12.25	27.10	0.08	29,950	33,248	63,198	0.11	3,033	4,661	7,694	0.19
香港交易所	452.89	586.80	1,039.68	3.15	1,528,594	1,539,730	3,068,324	5.47	85,391	109,689	195,080	4.84
滙豐控股	1,393.25	1,621.52	3,014.78	9.13	1,967,752	2,272,694	4,240,446	7.56	98,892	101,383	200,275	4.97
華能國際電力股份	13.99	11.83	25.81	0.08	35,837	35,640	71,477	0.13	3,737	3,508	7,245	0.18
和記黃埔	960.43	871.28	1,831.71	5.55	535,105	440,374	975,479	1.74	14,717	19,305	34,022	0.84
工商銀行	499.39	734.58	1,233.97	3.74	2,972,234	3,042,296	6,014,530	10.72	224,510	277,478	501,988	12.45
江西銅業股份	141.13	224.27	365.40	1.11	220,108	306,399	526,507	0.94	6,598	8,574	15,172	0.38
利豐	87.04	168.51	255.55	0.77	81,158	105,783	186,941	0.33	6,103	9,434	15,537	0.39
港鐵公司	11.89	19.39	31.28	0.09	39,176	81,565	120,741	0.22	2,721	4,751	7,472	0.19
中國建材	97.72	127.37	225.09	0.68	116,772	154,136	270,908	0.48	6,939	14,131	21,070	0.52
新世界發展	46.29	65.81	112.10	0.34	96,626	133,824	230,450	0.41	3,535	10,018	13,553	0.34
中國石油股份	329.92	461.28	791.19	2.40	460,921	605,450	1,066,371	1.90	34,808	60,471	95,279	2.36
中國財險	78.51	122.81	201.32	0.61	103,782	140,872	244,654	0.44	5,487	10,283	15,770	0.39
中國平安	739.56	871.56	1,611.12	4.88	780,812	798,843	1,579,655	2.82	60,314	52,650	112,964	2.80
電能實業	56.65	75.46	132.11	0.40	89,144	135,447	224,591	0.40	5,226	9,239	14,465	0.36
富力地產	20.27	31.27	51.54	0.16	85,226	106,458	191,684	0.34	4,330	8,689	13,019	0.32
金沙中國有限公司	52.03	65.38	117.41	0.36	114,688	179,451	294,139	0.52	15,917	38,424	54,341	1.35
新鴻基地產	717.85	866.55	1,584.40	4.80	337,044	365,933	702,977	1.25	7,140	13,562	20,702	0.51
渣打集團	24.27	39.99	64.26	0.19	87,153	166,925	254,078	0.45	10,289	16,979	27,268	0.68
太古股份公司A	122.13	97.89	2									

每月股票期權合約成交量(2012)



每月股票期權未平倉合約(2012)



黃金期貨－交易統計(2008－2012)

年／月	交易日數	總成交量	合約張數	
			平均每日成交量	未平倉合約 (年底／月底)
2008年*	50.0	3,075	62	132
2009年	247.5	6,773	27	119
2010年	248.0	5,642	23	85
2011年	245.5	3,716	15	0
2012年	245.5	2	0	0
2012年	1月	18.0	0	0
	2月	21.0	0	0
	3月	22.0	0	0
	4月	18.0	0	0
	5月	22.0	0	0
	6月	21.0	2	0
	7月	20.5	0	0
	8月	23.0	0	0
	9月	20.0	0	0
	10月	20.0	0	0
	11月	22.0	0	0
	12月	18.0	0	0
2012年	最高 (日期)	1 (13/06)		0 -

** 黃金期貨由2008年10月20日開始買賣

人民幣貨幣期貨－美元兌人民幣(香港)期貨－交易統計(2012)

年／月	交易日數	總成交量	合約張數	
			平均每日成交量	未平倉合約 (年底／月底)
2012年*	70.0	20,277	290	3,673
2012年	9月	2,172	217	1,076
	10月	4,565	228	1,956
	11月	6,465	294	3,551
	12月	7,075	393	3,673
2012年	最高 (日期)	950 (14/11)		3,850 (14/12)

* 人民幣貨幣期貨－美元兌人民幣(香港)期貨由2012年9月17日開始買賣

期貨及期權產品之最高紀錄(截至2012年12月31日)

產品	單日成交量		未平倉合約	
	合約張數	日期	合約張數	日期
恒生指數期貨	235,385	2011/08/09	198,789	2007/06/27
小型恒生指數期貨	86,812	2011/08/09	21,682	2011/06/17
H股指數期貨	227,986	2012/11/27	260,943	2012/12/21
小型H股指數期貨	19,556	2011/08/09	6,684	2012/04/24
恒指股息點指數期貨	3,000	2012/08/01	8,024	2012/12/28
恒生國企股息點指數期貨	20,802	2012/05/24	77,555	2012/10/29
恒指波幅指數期貨	58	2012/05/10	140	2012/05/16
恒生指數期權	116,835	2011/08/05	560,087	2012/06/27
小型恒生指數期權	13,917	2012/05/18	32,651	2012/05/29
自訂條款恒生指數期權	3,575	2012/10/24	17,878	2012/11/02
H股指數期權	67,677	2012/09/14	926,985	2012/12/27
自訂條款H股指數期權	5,770	2011/09/26	12,074	2011/11/03
IBOVESPA期貨	5	2012/05/21	5	2012/06/14
MICEX指數期貨	5	2012/05/17	6	2012/06/18
Sensex指數期貨	22	2012/04/17	25	2012/06/01
FTSE/JSE Top40期貨	0	-	0	-
股票期貨	27,966	2007/03/28	26,482	2011/08/25
股票期權	805,947	2008/03/27	9,218,955	2011/11/28
三個月港元利率期貨 ¹	10,514	2002/04/04	80,964	2001/11/15
一個月港元利率期貨 ²	800	2001/01/09	3,250	2001/04/12
三年期外匯基金債券期貨	250	2003/12/12	981	2002/02/18
人民幣貨幣期貨—美元兌人民幣(香港)期貨	950	2012/11/14	3,850	2012/12/14
黃金期貨	480	2008/10/20	403	2010/11/26

¹ 三個月港元利率期貨合約金額自2002年5月27日起提高至原本金額的5倍

² 一個月港元利率期貨合約金額自2002年5月27日起提高至原本金額的5倍

經中央結算系統處理的聯交所買賣(每日平均數)
 (包括以「持續淨額交收」的買賣,「已劃分的買賣」和兩邊客買賣)

年/月	買賣宗數	佔總成交 宗數 (%)	股數 (百萬股)	佔成交額 (%)	買賣成交值 (百萬港元)	佔成交額 (%)
港元						
2008	577,110	100.00	110,630	100.00	72,052	100.00
2009	713,412	100.00	99,574	100.00	62,310	100.00
2010	778,854	100.00	140,527	100.00	69,115	100.00
2011	872,796	100.00	162,217	100.00	69,688	100.00
2012	775,182	100.00	137,513	100.00	53,769	100.00
2012						
1月	793,097	100.00	145,845	100.00	55,581	100.00
2月	940,742	100.00	177,119	100.00	68,378	100.00
3月	884,941	100.00	156,632	100.00	64,430	100.00
4月	726,146	100.00	127,861	100.00	50,208	100.00
5月	789,460	100.00	145,295	100.00	54,793	100.00
6月	691,565	100.00	130,814	100.00	45,285	100.00
7月	658,832	100.00	130,811	100.00	43,399	100.00
8月	646,258	100.00	127,910	100.00	43,765	100.00
9月	760,470	100.00	123,114	100.00	52,294	100.00
10月	787,661	100.00	124,725	100.00	52,300	100.00
11月	796,498	100.00	140,253	100.00	54,486	100.00
12月	832,808	100.00	115,722	100.00	60,962	100.00
			(千股)		(千美元)	
美元						
2008	11	95.05	4	88.07	438	97.97
2009	7	91.24	3	82.52	287	96.53
2010	23	91.57	7	78.73	824	97.33
2011	25	88.32	5	70.04	677	93.64
2012	28	98.97	5	94.59	520	99.74
2012						
1月	22	98.22	6	90.64	797	99.71
2月	21	97.39	5	91.72	619	99.72
3月	81	97.16	6	84.14	812	99.00
4月	44	98.52	2	82.80	305	98.85
5月	24	98.99	4	93.93	514	99.75
6月	27	99.38	3	93.27	428	99.82
7月	11	98.13	5	98.18	673	99.97
8月	20	100.00	4	100.00	333	100.00
9月	20	100.00	7	100.00	387	100.00
10月	26	100.00	5	100.00	290	100.00
11月	23	100.00	6	100.00	360	100.00
12月	21	100.00	10	100.00	752	100.00
			(千股)		(千人民幣)	
人民幣						
2011	833	100.00	11,203	100.00	48,122	100.00
2012	532	100.00	7,504	100.00	63,519	99.99
2012						
1月	196	100.00	7,183	100.00	25,407	100.00
2月	370	100.00	5,757	100.00	23,807	100.00
3月	328	100.00	3,874	100.00	16,051	100.00
4月	173	100.00	4,025	100.00	15,740	100.00
5月	195	100.00	2,960	100.00	11,251	100.00
6月	187	100.00	1,708	100.00	6,372	100.00
7月	379	100.00	3,284	100.00	41,573	100.00
8月	434	99.99	2,731	99.99	32,016	99.91
9月	584	100.00	7,644	100.00	61,664	100.00
10月	931	100.00	11,877	100.00	104,039	100.00
11月	1,381	100.00	19,995	100.00	191,817	100.00
12月	1,213	100.00	20,131	100.00	240,562	100.00

註：人民幣計價證券首交易日為2011年4月29日

經中央結算系統處理的交收指示(每日平均數) (包括待收取及待交付的交收指示)

年/月		交收指示的數量	股數 (百萬股)	數值 (百萬港元)
港元				
2008		63,433	49,985	193,069
2009		69,658	40,561	164,032
2010		80,149	47,203	187,865
2011		83,760	47,722	210,714
2012		73,156	44,241	178,175
2012	1月	74,583	38,572	160,755
	2月	84,540	42,053	180,394
	3月	79,745	43,414	195,174
	4月	72,121	41,444	174,666
	5月	71,871	40,837	181,703
	6月	67,439	46,691	182,332
	7月	64,538	42,882	144,936
	8月	63,688	39,170	144,476
	9月	70,681	44,639	181,308
	10月	73,722	50,549	165,598
	11月	70,971	48,442	187,080
	12月	87,410	53,571	252,130
			(千股)	(千美元)
美元				
2008		17	23	2,505
2009		8	56	5,363
2010		14	36	4,266
2011		14	35	4,381
2012		30	3,165	10,984
2012	1月	10	26	3,300
	2月	10	37	4,634
	3月	15	193	24,377
	4月	13	9	1,109
	5月	14	194	12,906
	6月	23	2,495	11,748
	7月	20	1,821	11,378
	8月	32	13,483	5,520
	9月	56	5,035	9,774
	10月	63	6,509	10,412
	11月	47	2,079	14,334
	12月	69	5,182	21,325
			(千股)	(千人民幣)
人民幣				
2011		59	80,777	368,420
2012		61	27,179	225,854
2012	1月	26	28,077	99,607
	2月	44	22,755	93,374
	3月	42	17,990	72,185
	4月	31	15,021	58,348
	5月	32	9,312	35,542
	6月	29	9,011	33,179
	7月	51	9,979	137,178
	8月	58	18,200	215,856
	9月	68	16,598	155,405
	10月	96	52,369	395,848
	11月	123	50,068	464,534
	12月	146	88,606	1,080,775

註：人民幣計價證券首交易日為2011年4月29日

經中央結算系統處理的投資者交收指示(每日平均數)
 (投資者交收指示只作單邊計算)

年/月	投資者交收指示的數量	股數 (百萬股)	數值 (百萬港元)
港元			
2008	566	182	220
2009	560	112	292
2010	574	117	271
2011	468	124	258
2012	342	99	224
2012	1月	333	232
	2月	385	297
	3月	333	262
	4月	319	217
	5月	367	169
	6月	298	377
	7月	281	99
	8月	299	238
	9月	362	149
	10月	367	203
	11月	329	175
	12月	456	276
		(千股)	(千美元)
美元			
2008	0	1	80
2009	0	0	0
2010	0	2	213
2011	0	3	383
2012	0	4	413
2012	1月	0	2,122
	2月	0	0
	3月	0	183
	4月	0	0
	5月	0	0
	6月	0	0
	7月	0	1
	8月	0	0
	9月	0	2
	10月	0	3
	11月	0	1,187
	12月	0	1,927
		(千股)	(千人民幣)
人民幣			
2011	1	85	345
2012	1	27	121
2012	1月	0	10
	2月	0	23
	3月	1	129
	4月	0	5
	5月	0	7
	6月	0	10
	7月	1	111
	8月	1	606
	9月	1	44
	10月	1	58
	11月	1	199
	12月	1	172

註：人民幣計價證券首交易日為2011年4月29日

以「持續淨額交收」的股份數額的交收效率(每日平均數)

年/月		到期交收日	交收效率(%)	到期交收日翌日
港元				
2008		99.81		99.98
2009		99.85		99.99
2010		99.88		99.99
2011		99.88		99.99
2012		99.91		99.99
2012	1月	99.90		99.99
	2月	99.91		99.99
	3月	99.90		99.99
	4月	99.92		99.99
	5月	99.89		99.99
	6月	99.93		100.00
	7月	99.90		99.99
	8月	99.91		99.99
	9月	99.90		99.99
	10月	99.90		99.99
	11月	99.89		99.99
	12月	99.91		99.99
美元				
2008		98.70		99.90
2009		96.31		97.83
2010		98.86		99.75
2011		96.94		99.11
2012		97.01		99.05
2012	1月	95.15		99.02
	2月	100.00		100.00
	3月	88.65		96.43
	4月	100.00		100.00
	5月	97.73		100.00
	6月	95.00		99.60
	7月	100.00		100.00
	8月	95.79		98.59
	9月	93.53		95.05
	10月	99.12		100.00
	11月	100.00		100.00
	12月	100.00		100.00
人民幣				
2011		99.89		100.00
2012		99.91		100.00
2012	1月	100.00		100.00
	2月	100.00		100.00
	3月	100.00		100.00
	4月	100.00		100.00
	5月	100.00		100.00
	6月	100.00		100.00
	7月	100.00		100.00
	8月	100.00		100.00
	9月	100.00		100.00
	10月	99.23		100.00
	11月	99.74		100.00
	12月	100.00		100.00

註：人民幣計價證券首交易日為2011年4月29日

以「持續淨額交收」的買賣的結算效率(每日平均數)
—按待交收股份數額和股數計算

年/月	以「持續淨額交收」 的股份數額宗數	淨額結算 效率 (%)	待交收的股數 (百萬股)	淨額結算 效率 (%)	
港元					
2008	53,474	95.10	23,037	89.00	
2009	62,233	95.43	24,683	87.41	
2010	71,384	95.17	27,266	89.98	
2011	66,348	95.94	22,628	92.77	
2012	57,279	96.01	17,527	93.40	
2012	1月	55,695	96.19	17,932	93.51
	2月	70,143	96.02	22,873	93.43
	3月	63,622	96.15	19,100	93.82
	4月	53,273	96.07	15,422	93.77
	5月	53,487	96.35	16,377	94.29
	6月	49,677	96.14	14,138	94.50
	7月	49,354	95.97	14,815	94.29
	8月	50,551	95.81	14,998	94.02
	9月	56,005	96.01	17,043	92.90
	10月	61,023	95.83	18,370	92.55
	11月	61,118	95.86	19,291	92.97
	12月	63,662	95.66	20,125	90.30
		(%)	(千股)	(%)	
美元					
2008	4	67.06	6	6.54	
2009	3	50.58	5	4.80	
2010	7	67.38	12	7.96	
2011	7	65.98	9	7.91	
2012	7	69.42	9	6.96	
2012	1月	6	71.66	11	4.75
	2月	7	71.69	8	9.29
	3月	7	74.60	11	9.71
	4月	8	76.98	4	4.71
	5月	7	70.94	7	4.88
	6月	6	77.37	6	21.61
	7月	6	57.74	10	3.49
	8月	6	68.59	7	7.47
	9月	7	60.89	10	7.34
	10月	7	71.37	9	6.64
	11月	7	67.78	10	7.27
	12月	8	63.00	12	3.82
		(%)	(千股)	(%)	
人民幣					
2011	41	96.02	14,164	21.17	
2012	55	92.63	8,230	26.98	
2012	1月	26	89.80	2,109	25.19
	2月	34	93.55	4,114	27.34
	3月	33	93.27	3,340	29.44
	4月	22	91.72	2,866	14.57
	5月	26	91.46	1,688	29.28
	6月	22	90.69	1,626	22.33
	7月	41	93.42	4,613	19.85
	8月	56	91.73	4,221	22.75
	9月	73	92.84	6,973	41.49
	10月	94	93.48	13,315	35.39
	11月	111	95.33	25,196	29.54
	12月	122	93.94	29,378	25.52

註：人民幣計價證券首交易日為2011年4月29日

以「持續淨額交收」的買賣的結算效率(每日平均數)
—按款項數額計算

年/月	責務變更合約 所涉及的款項責任 (百萬港元)	經淨額結算後 的款項責任 (百萬港元)	款項的淨額 結算效率 (%)
港元			
2008	138,559	17,171	87.61
2009	117,788	14,513	87.68
2010	130,333	14,796	88.65
2011	130,748	14,335	89.04
2012	98,727	10,731	89.13
2012			
1月	103,677	13,525	86.95
2月	127,897	12,140	90.51
3月	115,495	10,996	90.48
4月	89,661	9,504	89.40
5月	100,171	12,043	87.98
6月	83,756	8,778	89.52
7月	79,651	8,969	88.74
8月	80,313	8,779	89.07
9月	93,416	11,545	87.64
10月	96,657	10,132	89.52
11月	100,129	10,577	89.44
12月	117,331	12,461	89.38
	(千美元)	(千美元)	(%)
美元			
2008	801	688	14.09
2009	558	532	4.61
2010	1,623	1,490	8.14
2011	1,330	1,117	16.04
2012	908	825	9.18
2012			
1月	1,507	1,365	9.43
2月	1,058	977	7.69
3月	1,595	1,324	17.02
4月	559	528	5.39
5月	932	889	4.60
6月	852	728	14.59
7月	1,308	1,283	1.94
8月	641	592	7.74
9月	590	529	10.30
10月	553	485	12.42
11月	691	647	6.39
12月	546	496	9.20
	(人民幣千元)	(人民幣千元)	(%)
人民幣			
2011	82,987	60,306	27.33
2012	108,944	66,780	38.70
2012			
1月	10,435	7,649	26.70
2月	22,527	16,822	25.32
3月	20,343	13,822	32.05
4月	12,922	11,078	14.27
5月	9,143	6,375	30.28
6月	7,298	5,964	18.27
7月	71,852	50,735	29.39
8月	63,353	46,922	25.94
9月	98,366	54,146	44.95
10月	185,451	91,022	50.92
11月	347,624	198,086	43.02
12月	512,106	335,015	34.58

註：人民幣計價證券首交易日為2011年4月29日

經中央結算系統證券存管處處理的交易(每日平均數)
 (包括存入及提取股票的交易)

年/月		交易宗數	股數 (百萬股)	交易總值 (百萬港元)
港元				
2008		1,592	1,885	3,398
2009		1,548	2,292	4,629
2010		1,635	3,386	6,216
2011		1,066	2,256	4,607
2012		795	1,440	3,456
2012	1月	763	1,146	2,432
	2月	933	1,591	1,574
	3月	841	2,106	7,304
	4月	743	1,832	4,536
	5月	753	1,003	2,200
	6月	616	1,757	2,362
	7月	694	1,108	1,857
	8月	690	1,448	3,595
	9月	767	1,208	5,625
	10月	873	1,154	1,635
	11月	807	1,210	3,001
	12月	1,087	1,733	5,447
			(千股)	(千美元)
美元				
2008		-	-	-
2009		-	-	-
2010		-	-	-
2011		-	-	-
2012		-	-	-
2012	1月	-	-	-
	2月	-	-	-
	3月	-	-	-
	4月	-	-	-
	5月	-	-	-
	6月	-	-	-
	7月	-	-	-
	8月	-	-	-
	9月	-	-	-
	10月	-	-	-
	11月	-	-	-
	12月	-	-	-

註：在2008-2012年內並無交易以美元處理

			(千股)	(人民幣千元)
人民幣				
2011		6	11,428	54,259
2012		2	576	1,928
2012	1月	1	15	54
	2月	2	24	97
	3月	2	27	109
	4月	1	11	43
	5月	2	13	49
	6月	2	464	1,679
	7月	2	12	44
	8月	1	25	97
	9月	1	5	19
	10月	2	6,164	20,159
	11月	1	118	488
	12月	2	205	852

註：人民幣計價證券首交易日為2011年4月29日

經中央結算系統存管的股份 (按月底結存統計)

年/月	股數 (百萬股)	佔獲納入中央結算 系統的證券的 已發行股數 (%)	市值 (百萬港元)	佔獲納入中央結算 系統的證券的 市價總值 (%)
港元				
2008	3,408,317	72.57	5,040,542	44.62
2009	3,286,618	70.93	9,245,111	49.19
2010	3,834,082	71.80	11,294,451	49.57
2011	3,694,236	70.17	9,599,910	50.23
2012	3,663,662	70.30	12,330,062	51.73
2012				
1月	3,697,367	70.13	10,557,879	50.33
2月	3,744,673	70.37	11,435,422	50.50
3月	3,751,615	70.60	10,833,950	50.26
4月	3,709,069	70.14	11,101,542	50.41
5月	3,696,404	70.17	9,911,226	50.68
6月	3,713,594	70.37	10,006,880	50.29
7月	3,704,116	70.26	10,111,612	49.90
8月	3,691,650	70.16	10,075,119	50.15
9月	3,672,034	69.98	10,816,763	50.71
10月	3,649,405	70.08	11,339,315	51.19
11月	3,634,865	69.68	11,692,262	51.25
12月	3,663,662	70.30	12,330,062	51.73

註：股數及市價總值包括非港元證券

	(千股)	(%)	(千美元)	(%)
美元				
2008	14,977	100.00	1,677,477	100.00
2009	16,375	100.00	1,879,050	100.00
2010	19,692	100.00	2,412,786	100.00
2011	21,051	100.00	2,630,840	100.00
2012	31,963	100.00	3,323,798	100.00
2012				
1月	21,191	100.00	2,670,573	100.00
2月	21,638	100.00	2,757,122	100.00
3月	23,298	100.00	2,924,358	100.00
4月	23,518	100.00	2,993,107	100.00
5月	23,318	100.00	2,902,395	100.00
6月	23,838	100.00	2,996,894	100.00
7月	24,218	100.00	3,076,130	100.00
8月	30,130	100.00	3,086,622	100.00
9月	30,144	100.00	3,144,488	100.00
10月	30,903	100.00	3,144,069	100.00
11月	31,143	100.00	3,214,363	100.00
12月	31,963	100.00	3,323,798	100.00

	(千股)	(%)	(人民幣千元)	(%)
人民幣				
2011	2,281,308	45.53	8,121,456	45.53
2012	4,046,204	40.55	33,143,882	45.66
2012				
1月	2,281,107	45.54	8,759,451	45.54
2月	2,283,908	45.56	9,533,195	45.83
3月	2,283,448	45.55	9,001,309	45.82
4月	2,283,352	45.55	8,862,703	45.82
5月	2,285,887	45.56	8,568,115	45.81
6月	2,295,116	45.65	8,512,568	45.91
7月	2,459,952	45.43	13,051,808	28.03
8月	3,243,330	52.33	19,368,044	36.97
9月	3,333,628	53.72	20,782,754	38.72
10月	3,799,875	57.64	24,238,411	42.31
11月	3,803,524	39.57	25,154,348	37.36
12月	4,046,204	40.55	33,143,882	45.66

交易所參與者市場佔有率分佈(2008-2012)

年 / 月	組別 A (第 1 至 14 名)		組別 B (第 15 至 65 名)		組別 C (第 65 名以後)		總成交額 (以十億元計)	平均每日成交額 (以百萬元計)
	範圍 (%)	佔總數 百分比 (%)	範圍 (%)	佔總數 百分比 (%)	範圍 (%)	佔總數 百分比 (%)		
2008	6.06 - 2.35	53.02	2.28 - 0.23	36.30	0.23 - 0.00	10.68	17,868.32	72,931.92
2009	5.46 - 2.24	52.02	2.23 - 0.26	35.34	0.25 - 0.00	12.64	15,620.36	62,732.37
2010	5.99 - 2.36	51.08	2.28 - 0.25	36.15	0.24 - 0.00	12.77	17,319.79	69,557.39
2011	7.52 - 2.47	53.63	2.27 - 0.22	35.00	0.22 - 0.00	11.37	17,303.74	70,340.41
2012	7.68 - 2.60	57.72	2.28 - 0.21	31.83	0.21 - 0.00	10.45	13,424.01	54,348.22
2012 1月	8.26 - 2.69	57.52	2.58 - 0.22	32.49	0.21 - 0.00	9.99	1,006.98	55,943.24
2012 2月	7.01 - 2.55	55.83	2.37 - 0.21	33.33	0.21 - 0.00	10.84	1,444.02	68,763.06
2012 3月	6.81 - 2.61	58.06	2.41 - 0.19	32.17	0.19 - 0.00	9.77	1,436.19	65,281.56
2012 4月	6.88 - 2.70	58.24	2.48 - 0.20	32.17	0.19 - 0.00	9.59	910.17	50,565.13
2012 5月	8.52 - 2.83	58.79	2.69 - 0.18	32.12	0.17 - 0.00	9.09	1,215.92	55,268.90
2012 6月	8.44 - 2.92	58.28	2.84 - 0.20	32.63	0.19 - 0.00	9.09	965.79	45,990.09
2012 7月	8.60 - 2.86	59.35	2.72 - 0.20	31.42	0.20 - 0.00	9.23	918.70	43,747.64
2012 8月	8.23 - 2.74	58.72	2.31 - 0.21	31.56	0.20 - 0.00	9.72	1,014.04	44,088.49
2012 9月	7.67 - 2.46	59.80	2.34 - 0.22	30.47	0.21 - 0.00	9.73	1,062.62	53,131.02
2012 10月	7.00 - 2.52	55.98	2.33 - 0.24	32.73	0.23 - 0.00	11.29	1,055.88	52,794.00
2012 11月	8.30 - 2.51	57.94	2.14 - 0.25	30.97	0.25 - 0.00	11.09	1,211.83	55,083.31
2012 12月	7.10 - 1.99	58.16	1.95 - 0.22	30.95	0.22 - 0.00	10.89	1,181.87	62,203.67

註： 上述報告包括所有已向聯交所繳付交易費、投資者賠償費(如適用)及交易費之交易所參與者公司。

交易所參與者統計

聯交所

年 / 月	交易權 持有人數目	交易所 參與者 - 開業	交易所 參與者 - 非開業	非交易所 參與者
2008	522 (931)	449 (854)	38 (42)	35 (35)
2009	525 (940)	463 (873)	32 (37)	30 (30)
2010	538 (960)	485 (904)	31 (34)	22 (22)
2011	555 (980)	498 (916)	36 (43)	21 (21)
2012	571 (996)	511 (928)	39 (47)	21 (21)
2012 第1季	559 (984)	500 (918)	38 (45)	21 (21)
2012 第2季	563 (988)	503 (921)	39 (46)	21 (21)
2012 第3季	568 (994)	506 (923)	41 (50)	21 (21)
2012 第4季	571 (996)	511 (928)	39 (47)	21 (21)

期交所

年 / 月	交易權 持有人數目	交易所 參與者 - 開業	交易所 參與者 - 非開業	非交易所 參與者
2008	200 (226)	148 (172)	-	52 (54)
2009	211 (238)	167 (192)	-	44 (46)
2010	221 (246)	179 (202)	-	42 (44)
2011	228 (252)	182 (204)	-	46 (48)
2012	234 (258)	185 (207)	-	49 (51)
2012 第1季	230 (254)	182 (204)	-	48 (50)
2012 第2季	234 (258)	185 (207)	-	49 (51)
2012 第3季	235 (259)	185 (207)	-	50 (52)
2012 第4季	234 (258)	185 (207)	-	49 (51)

附註：

- (1) 括號內的數字為持有之交易權總數。
- (2) 交易所參與者是指有權在或經交易所進行買賣及已根據《證券及期貨條例》獲發牌經營證券交易活動之人士或公司。

期貨結算所參與者

年/季	結算參與者	一般結算參與者
2008	133	7
2009	144	10
2010	153	9
2011	156	10
2012	158	9
2012 第1季	156	10
第2季	158	10
第3季	158	9
第4季	158	9

期交所期權結算所參與者

年/季	直接結算參與者	一般結算參與者
2008	49	5
2009	53	6
2010	56	6
2011	59	7
2012	63	9
2012 第1季	59	8
第2季	59	8
第3季	62	8
第4季	63	9

中央結算所參與者

年/月	直接結算參與者	一般結算參與者	非經紀參與者*
2008	452	5	41
2009	452	7	41
2010	468	7	44
2011	482	8	47
2012	493	9	46
2012 第1季	487	8	48
第2季	489	8	48
第3季	491	9	47
第4季	493	9	46

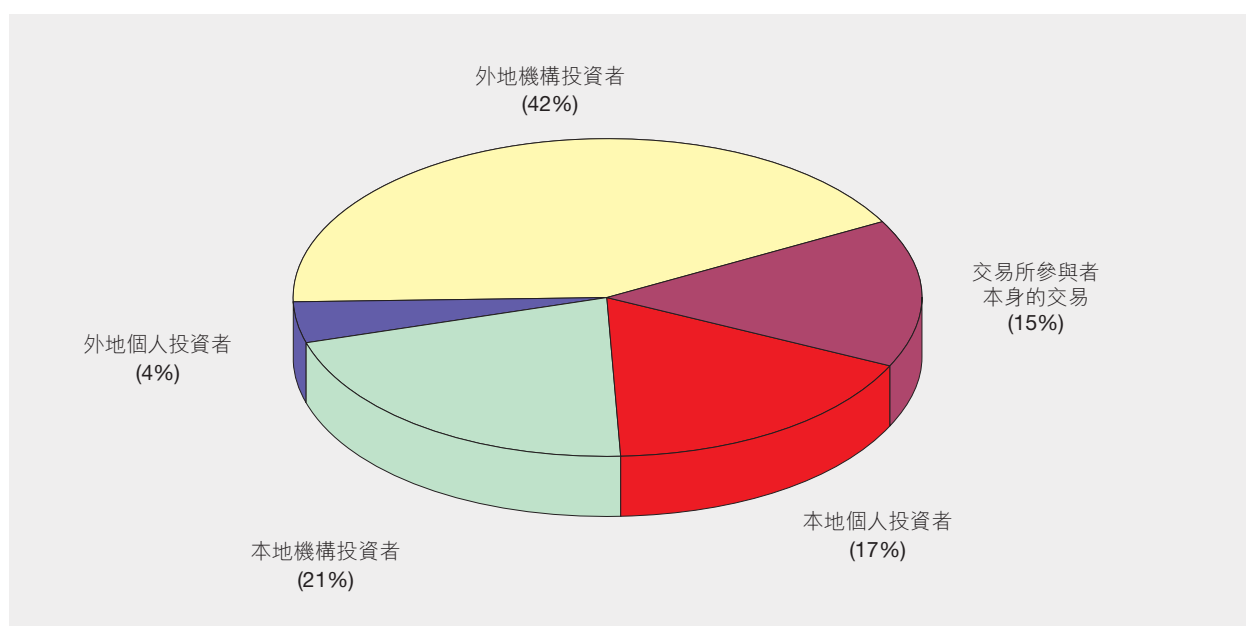
* 非經紀參與者包括結算機構參與者、託管商參與者及股份承押人參與者

現貨市場－各類投資者佔市場總成交的比重

《2011/12年現貨市場交易研究調查》就2011年10月至2012年9月的12個月期間香港交易所的現貨市場交易進行分析。研究調查發現2011/12年度外地投資者依然是市場交易的主要來源，他們的交易佔市場總成交金額的46%，當中來自外地機構投資者的交易佔總成交額的42%。本地投資者的交易比重則持續下跌至市場總成交金額的38%，當中本地個人投資者及本地機構投資者的交易比重分別為17%及21%。交易所參與者本身的交易佔市場總成交金額的15%。

個人網上交易（即個人投資者將買賣指令透過如互聯網等電子媒體直接輸入並發送至經紀行經執行而產生的交易）於2011/12年度佔個人投資者總成交金額的34%，或市場總成交金額的7%¹。

現貨市場成交金額按投資者類別的分布(2011年10月－2012年9月)



註：由於四捨五入之誤差，數字的總和未必相等於100%。

現貨市場成交金額按投資者類別的分布(2009/10－2011/12)

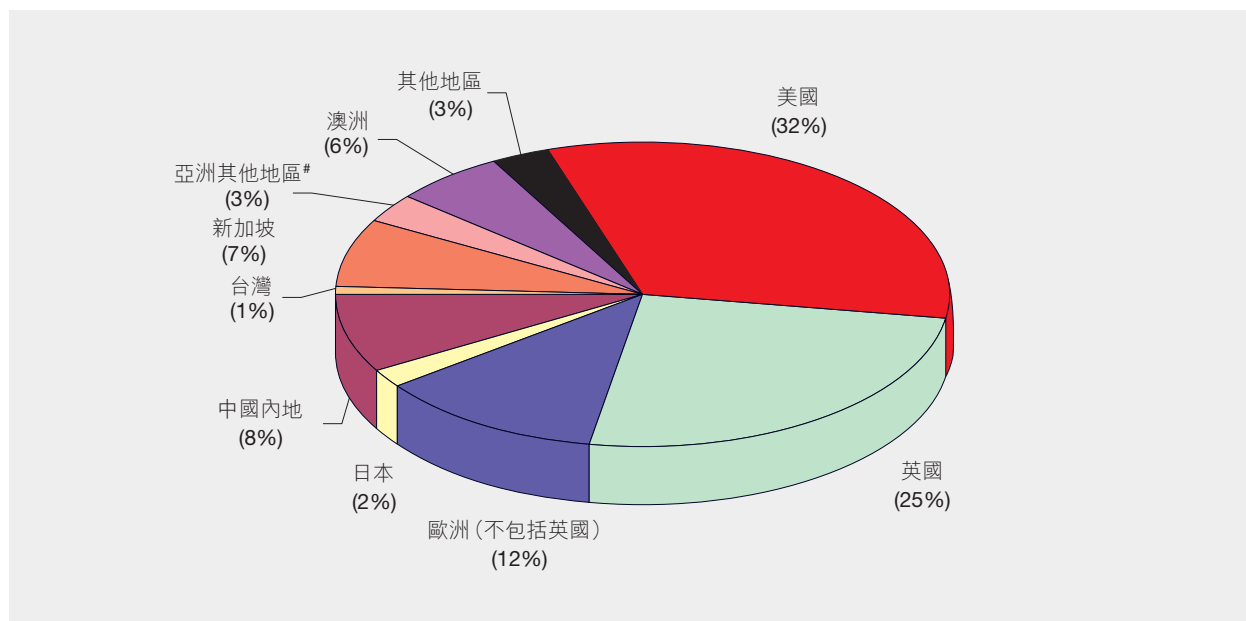
	2009/10	2010/11	2011/12
交易所參與者本身的交易	10%	12%	15%
本地投資者的交易	44%	42%	38%
個人	21%	22%	17%
機構	23%	20%	21%
外地投資者的交易	46%	46%	46%
個人	4%	4%	4%
機構	42%	42%	42%
合計	100%	100%	100%

註：由於四捨五入的誤差，數字的總和未必相等於其合計數字或100%。

¹ 由於這項研究調查的對象（即交易所參與者）可能無法識別由銀行（可能被視為其機構客戶）轉介而來的個人網上交易買賣盤，個人網上交易的實際成交額有可能被低估。

外地投資者當中，美國投資者的交易佔2011/12年度外地投資者總交易金額的比重最大(32%)；其次為英國投資者，其交易佔外地投資者總交易金額的25%。來自歐洲(不包括英國)的投資者的交易比重排行第三(12%)。亞洲投資者的交易共佔外地投資者總交易金額的21%，當中以中國內地投資者的交易比重最大——為外地投資者總交易金額的8%；新加坡投資者居次，其交易比重為7%。

現貨市場外地投資者交易金額按來源地的分布 (2011年10月–2012年9月)



「亞洲其他地區」所報稱的來源地有孟加拉、文萊、柬埔寨、印度、印尼、哈薩克斯坦、澳門、馬來西亞、蒙古、緬甸、巴基斯坦、菲律賓、南韓、斯里蘭卡、泰國及越南。

* 「其他地區」所報稱的來源地包括亞爾及利亞、安圭拉、巴哈馬、巴林、伯利茲、百慕達、巴西、英屬維爾京群島、加拿大、開曼群島、海峽群島、智利、哥倫比亞、科特迪瓦、塞浦路斯、荷屬安的列斯群島、格林納達、以色列、肯尼亞、科威特、利比里亞、毛里求斯、墨西哥、新西蘭、阿曼、巴拿馬、俄羅斯、薩摩亞、沙特阿拉伯、塞舌爾、南非、土耳其、阿聯酋、烏拉圭及委內瑞拉。

註：由於四捨五入之誤差，數字的總和未必相等於100%。

現貨市場外地投資者交易金額按來源地的分布 (2009/10–2011/12)

	2009/10	2010/11	2011/12
美國	24%	28%	32%
英國及歐洲	45%	41%	37%
英國	29%	27%	25%
歐洲(不包括英國)	16%	14%	12%
亞洲	27%	22%	21%
日本	3%	2%	2%
中國內地	11%	10%	8%
台灣	1%	1%	1%
新加坡	9%	7%	7%
亞洲其他地區	3%	3%	3%
澳洲	2%	5%	6%
其他地區	3%	3%	3%
合計	100%	100%	100%

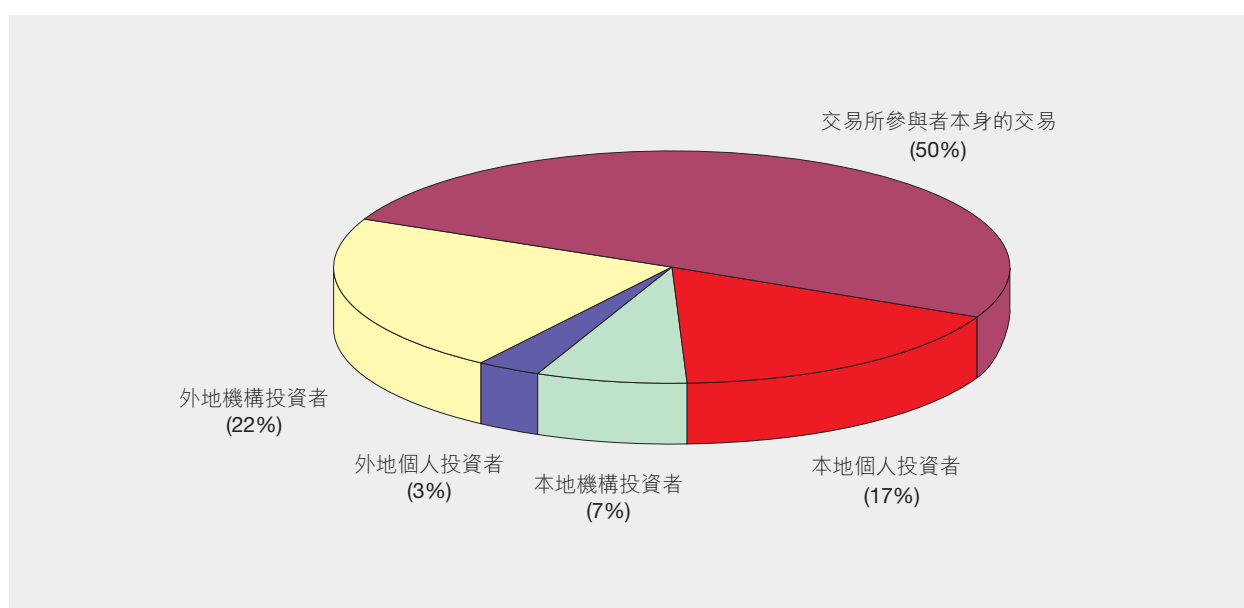
註：由於四捨五入之誤差，數字的總和未必相等於其合計數字或100%。

衍生產品市場－各類投資者佔市場總成交的比重

《2011/12年衍生產品市場交易研究調查》就2011年7月至2012年6月的12個月期間香港交易所的衍生產品(期貨期權)市場交易進行分析。研究調查結果顯示，交易所參與者本身的交易佔總合約成交量的50%，外地投資者(主要是機構投資者)的交易佔26%，所佔比重首次超越本地投資者(24%)。就股票期權而言，其成交量於研究期間佔整體市場成交量的50%，主要來自交易所參與者本身的交易(佔產品總成交量的69%)。交易所參與者本身的交易亦佔恒生指數(恒指)期權及H股指數期權成交量的最大比重(分別為51%及47%)。就恒指期貨及H股指數期貨而言，外地機構投資者的交易所佔比重最大(分別為44%及56%)。就小型恒指期貨而言，本地個人投資者是最主要的參與者類別(47%)。就小型H股指數期貨而言，交易所參與者本身的交易及本地個人投資者所佔的比重同樣高(分別為42%及40%)。

個人網上交易(即個人投資者將買賣指令透過如互聯網等電子媒體直接輸入並發送至經紀行經執行而產生的交易)於2011/12年度佔個人投資者總交易量的63%，或市場總成交量的13%。

衍生產品市場成交量按投資者類別的分布(2011年7月-2012年6月)



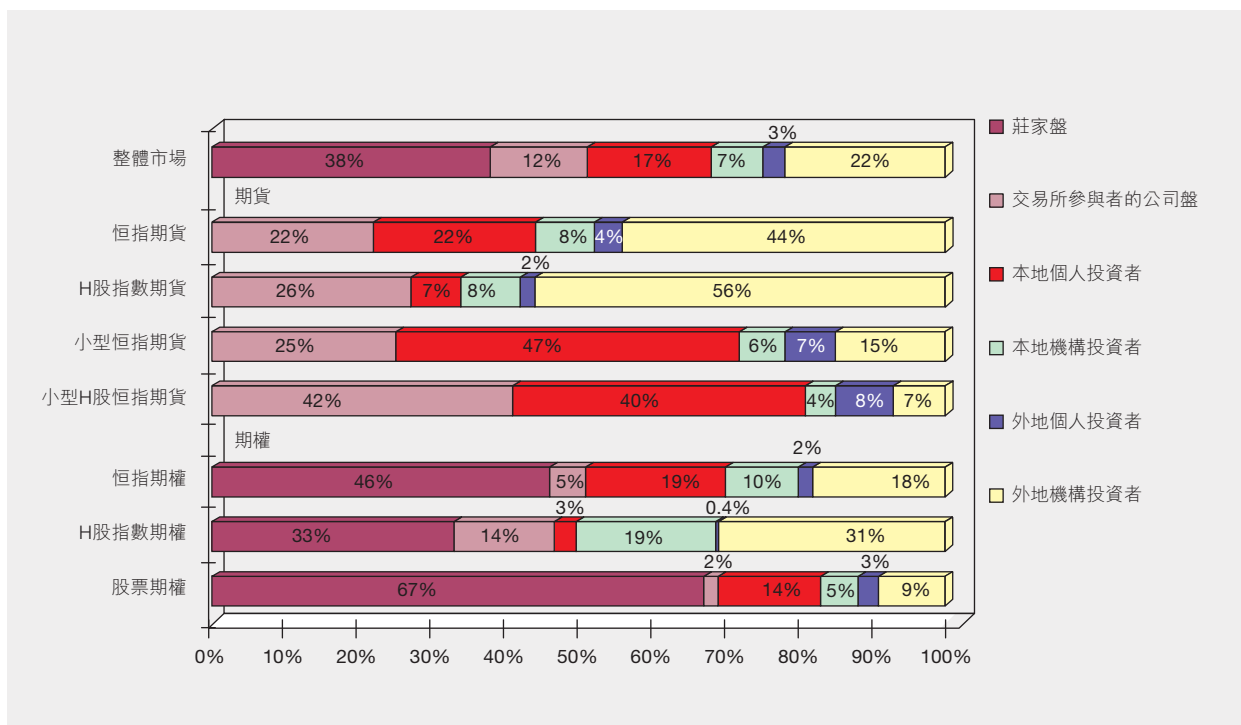
衍生產品市場成交量按投資者類別的分布(2009/10-2011/12)

	2009/10	2010/11	2011/12
交易所參與者本身的交易*	50%	51%	50%
本地投資者的交易	26%	26%	24%
個人	20%	20%	17%
機構	6%	6%	7%
外地投資者的交易	24%	23%	26%
個人	4%	3%	3%
機構	21%	20%	22%
合計	100%	100%	100%

* 交易所參與者本身的交易涵蓋莊家盤及公司盤。

註：由於四捨五入之誤差，數字的總和未必相等於其合計數字或100%。

衍生產品整體市場成交量及各產品成交量按投資者類別的分布 (2011年7月-2012年6月)

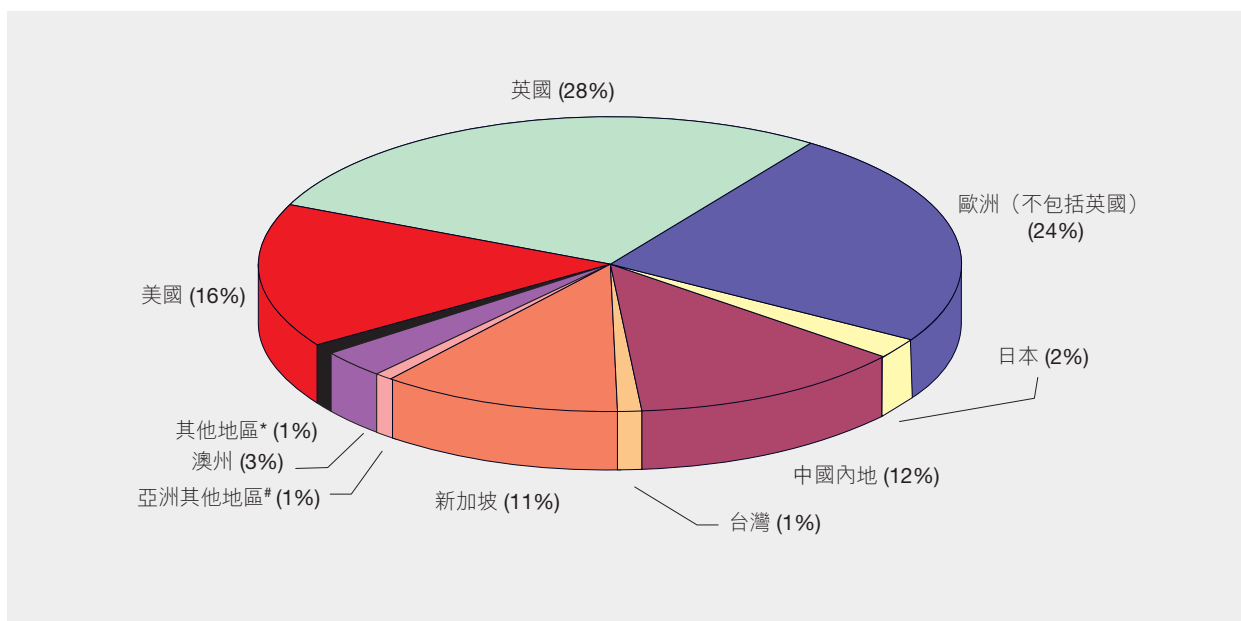


註：

- (1) 莊家盤及交易所參與者的公司盤構成交易所參與者本身的交易。
- (2) 由於四捨五入之誤差，數字的總和未必相等於100%。

外地投資者當中，英國投資者的交易佔外地投資者交易的最大比重(28%)，其次為歐洲(不包括英國)投資者(24%)。源自美國、中國內地及新加坡投資者的交易所佔比重亦相當高(分別為16%，12%及11%)。亞洲投資者共佔外地投資者總成交量的28%。

衍生產品市場外地投資者交易按來源地的分布 (2011年7月-2012年6月)



「亞州其他地區」所報稱的來源地有印度、印尼、澳門、馬來西亞、菲律賓、南韓及泰國。

* 「其他地區」所報稱的來源地有非洲、百慕達、英屬維爾京群島、加拿大、開曼群島、塞浦路斯、利比里亞、毛里裘斯、中東、新西蘭及塞舌爾共和國。

註：由於四捨五入之誤差，數字的總和未必相等於100%。

衍生產品市場外地投資者交易按來源地的分布 (2009/10-2011/12)

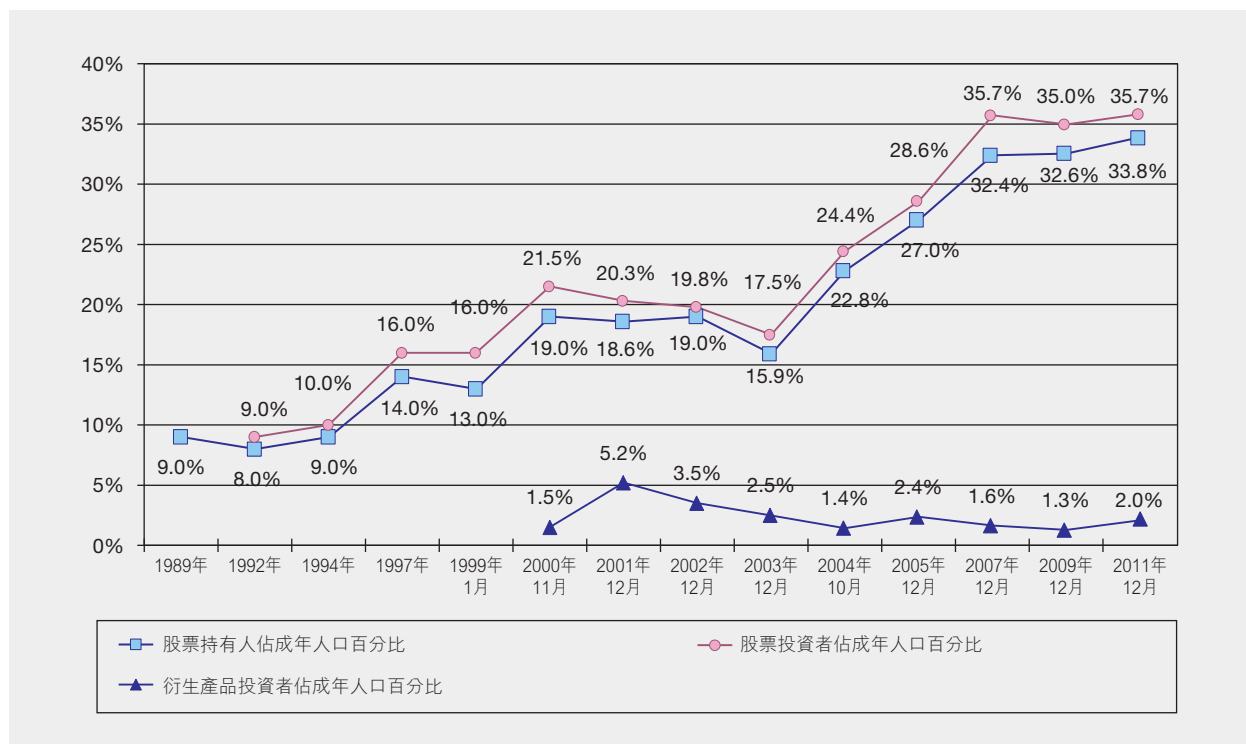
	2009/10	2010/11	2011/12
美國	25%	23%	16%
英國及歐洲	40%	41%	52%
英國	25%	25%	28%
歐洲(不包括英國)	14%	16%	24%
亞洲	30%	33%	28%
日本	2%	1%	2%
中國內地	13%	11%	12%
台灣	1%	1%	1%
新加坡	14%	18%	11%
亞洲其他地區	1%	1%	1%
澳洲	4%	1%	3%
其他地區	2%	3%	1%
合計	100%	100%	100%

註：由於四捨五入之誤差，數字的總和未必相等於其合計數字或100%。

個人投資者

根據香港交易所《個人投資者調查2011》¹的調查結果，香港成年人口中有33.8%（約200萬人）是股票持有人²；35.7%（約210萬人）是股票投資者³；3.5%（約20.8萬人）是權證/牛熊證投資者⁴；2.0%（約12.2萬人）是衍生產品投資者^{5,6}；以及35.8%（約220萬人）是身為股票投資者或衍生產品投資者或兩者皆是個人投資者。

香港交易所股票市場及衍生產品市場的個人投資者參與比率



各類個人投資者的估計數目

	2004年 10月	2005年 12月	2007年 12月	2009年 12月	2011年 12月
個人投資者	1,360	1,631	2,024	2,069	2,154
股票持有人	1,264	1,531	1,834	1,917	2,035
股票投資者	1,354	1,618	2,022	2,059	2,147
權證/牛熊證投資者	無數據	無數據	無數據	249	208
衍生產品投資者	80	135	93	75	122

註：估計數目是根據調查結果所作的推測，存有誤差。

¹ 調查於2011年11月至12月期間進行。本文的列表及圖表以「2011年12月」表示，只為方便查考。

² 股票持有人：在受訪時持有在香港交易所旗下證券市場買賣的證券（包括股份、權證、可收回牛熊證、交易所買賣基金、房地產投資信託基金以及現貨市場其他產品）的人士。

³ 股票投資者：在受訪時持有在香港交易所旗下證券市場買賣的證券（包括股份、權證、可收回牛熊證、交易所買賣基金、房地產投資信託基金以及現貨市場其他產品）或曾於受訪前十二個月內買賣該等證券的人士。

⁴ 權證/牛熊證投資者：在受訪時持有在香港交易所旗下證券市場買賣的權證或可收回牛熊證或曾於受訪前十二個月內買賣該等證券的人士。

⁵ 衍生產品投資者：在受訪時持有在香港交易所旗下衍生產品市場買賣的期貨或期權或曾於受訪前十二個月內買賣該等期貨或期權的人士。

⁶ 由於樣本中衍生產品投資者的人數少，有關衍生產品投資者的調查結果有較大誤差。

典型的香港個人股票投資者是47歲人士，受過預科或以上教育，個人每月收入約16,250港元。典型的香港個人衍生產品投資者是40歲人士，受過大專或以上教育，個人每月收入約22,500港元。

股票投資者在受訪前12個月內的股票交易宗數中位數為6宗，2009年的則為10宗(包括期內並無股票交易的投資者)。股票投資者平均每宗股票交易金額的中位數約為40,000港元，較2009年的35,000港元為多。每名股票投資者於該十二個月期間的引伸股票總交易金額⁷的中位數約為200,000港元，較2009年的300,000港元為少。

2011年度調查首次問及投資者買賣權證/牛熊證的交易情況。權證/牛熊證投資者於上述十二個月內的權證/牛熊證交易宗數中位數為10宗(包括期內並無權證/牛熊證交易的投資者)，平均每宗交易金額的中位數約為20,000港元。每名權證/牛熊證投資者於該十二個月期間的引伸權證/牛熊證總交易金額⁸的中位數約為300,000港元。

衍生產品投資者在上述十二個月期間的交易宗數中位數為12宗，較2009年的10宗為多。衍生產品投資者平均每宗交易合約張數的中位數為2張，與2009年數字相若。每名衍生產品投資者於該十二個月期間的引伸總交易合約張數⁹的中位數為40張，比2009年的25張為多。

調查亦發現，股票交易者¹⁰中有69%是網上股票交易者而衍生產品交易者¹¹中有67%是網上衍生產品交易者(即在上述十二個月內曾透過電子媒體如互聯網進行全部或部分該種產品交易的人士)。

⁷ 期內的引伸股票總交易金額是從每名受訪者於期內的股票交易宗數及其平均每宗交易的金額推斷所得。估計數字將買或賣均計算在內，並會有誤差。每名股票投資者的平均數字在計算時將在該十二個月期間內沒有做股票交易的投資者納入計算中。

⁸ 期內的引伸權證/牛熊證總交易金額是從每名受訪者於期內的權證/牛熊證交易宗數及其平均每宗交易的金額推斷所得。估計數字將買或賣均計算在內，並會有誤差。每名權證/牛熊證投資者的平均數字在計算時將在該十二個月期間內沒有做該等產品交易的投資者納入計算中。

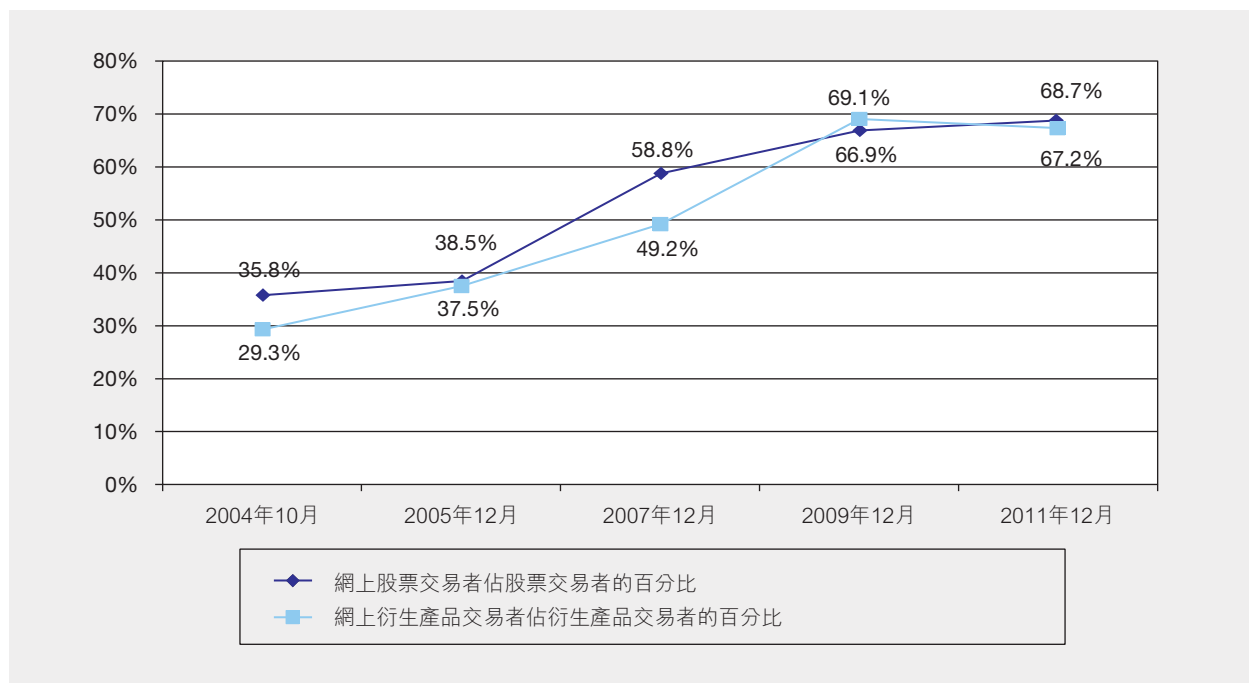
⁹ 期內的引伸總交易合約張數是從每名受訪者於期內的衍生產品交易宗數及其平均每宗衍生產品交易合約張數推斷所得。估計數字將買或賣均計算在內，並會有誤差。

¹⁰ 股票交易者：在受訪前十二個月內曾買賣在香港交易所旗下證券市場買賣的證券(包括股份、權證、可收回牛熊證、交易所買賣基金、房地產投資信託基金以及該市場的其他產品)的人士。

¹¹ 所有衍生產品投資者在受訪前十二個月期內均有進行衍生產品交易，即全部衍生產品投資者均為衍生產品交易者，這與衍生產品交易的性質相符。

網上股票交易者的交易較非網上股票交易者頻繁 — 他們於上述十二個月期間的股票交易宗數中位數是 10 宗，而非網上股票交易者的股票交易宗數中位數是 6 宗。同樣地，網上衍生產品交易者的交易較非網上衍生產品交易者頻繁 — 網上衍生產品交易者的衍生產品交易宗數中位數是 20 宗，而非網上衍生產品交易者的則是 10 宗。

網上交易者佔股票/衍生產品交易者的比率



在股票交易者中，主要透過經紀行進行交易的佔 22%，而主要透過銀行進行交易的佔 77%（同等地採用經紀行及銀行服務的佔 0.4%）。在衍生產品交易者中，主要透過經紀行進行交易的佔 64%，而主要透過銀行進行交易的佔 36%。

香港證券及衍生產品市場大事紀要

- 1891 香港第一個正式的證券市場「香港股票經紀協會」成立。
- 1914 香港股票經紀協會易名為「香港證券交易所」。
- 1921 香港第二間證券交易所「香港證券經紀協會」成立。
- 1947 香港證券交易所及香港證券經紀協會合併，易名為「香港證券交易所有限公司」。
- 1969 12月 遠東交易所於12月17日開業。
- 1970 2月 《公司條例》修訂授權港督會同行政局，有權承認證券交易所若干條件限制下，能公開買賣證券。
- 1971 3月 金銀證券交易所於3月15日開業。
- 1972 1月 九龍證券交易所於1月5日開業。
- 1973 1月 遠東交易所、香港證券交易所、金銀證券交易所及九龍證券交易所協議劃一每天交易時間，由1月8日起實行。
成立證券事務諮詢委員會及委出證券監理專員一職，該等職責雖無法定權利，惟負責協助法例之訂定及執行。
- 2月 《1973年證券交易所管制條例》公佈，重罰經營未經認可的交易所之人士及抑制證券交易所之增加。
港府公佈所有申請上市之公司，其招股章程必須經公司註冊處註冊。
- 1974 2月 通過《1973年證券條例》及《1973年保障投資者條例》，並於3月1日起生效。
- 4月 香港證券登記公司總會成立。
- 7月 香港證券交易所聯會成立。
- 8月 根據《1974年證券條例》成立證券交易所賠償基金，基金數目由各交易所按會員比例集資。
- 10月 《證券條例》第六部(有關經紀、投資顧問及其代表人註冊)生效，法案規定所有證券商及其代表人，不論是否證券交易所會員，均須向證券監理專員註冊，此規則亦適用於投資顧問及其代表人。

- 1975 8月 證券事務監察委員會通過《收購及合併守則》。
- 12月 證券事務監察委員會通過立例禁止在本港成立的上市公司的董事，在未經股東表決之前，不按照股東控股比例發行股份。
- 1976 立法局通過《商品交易條例》。
- 8月 根據《1976年證券交易所上市規則》，上市公司必須委任香港證券登記公司總會屬下之會員為股票過戶處。
- 12月 香港商品交易所有限公司（「商品交易所」）於12月17日成立。
- 1977 5月 四間證券交易所委出工作小組推動四會合併事宜。
- 5月9日，商品交易所推出其首隻商品期貨——棉花期貨。
- 11月 11月15日，商品交易所推出原糖期貨。
- 12月 內幕人士交易審裁處成立。
- 1978 3月 股票買賣印花稅由0.8%減至0.6%（買賣雙方合計），由3月6日起生效。
- 1979 8月 證券事務監察委員會提出一份實踐簡章，澄清上市公司被收購時暫停買賣之守則。
- 11月 商品交易所推出黃豆期貨。
- 1980 7月 香港聯合交易所有限公司成立。
- 8月 立法局通過《1980年證券交易所合併條例》。
- 8月19日，商品交易所推出黃金期貨。
- 1981 1月 證券事務監察委員會通過採用35%為收購觸發點，即獲得一間公共上市公司發行股本35%或以上之人士，必須向該公司其他股權持有人提出收購建議。
- 7月 根據《1981年印花稅條例》，由7月1日起所有記名認股權證買賣均需繳付釐印稅。
- 10月 聯交所選出第一屆委員會委員。
- 1982 金融期貨工作小組成立並研究引進金融期貨。
- 1983 3月 修訂《收購及合併守則》，如部份收購建議及一家公司不超過35%投票權股份，則該部份收購建議不受管制，但其他部份收購則必須經收購及合併委員會同意始可進行。此外，在進行部份收購建議之前及期間，被收購公司之股份需暫停買賣。

- 1984 5月 證券事務監察委員會通過配售守則，使公司可恢復使用配售股份形式上市，該上市方式多年來被禁止使用。
- 1985 5月 商品交易所於5月7日起易名為香港期貨交易所有限公司(期交所)。
- 8月 通過《1985年證券(修訂)條例》，進一步加強證券監理專員在監察證券商財政狀況時之權力。
- 通過《1985年證券交易所合併(修訂)條例》。按新規定，凡在香港註冊之公司，包括銀行及接受存款公司之附屬公司，今後均有資格加入聯交所成為會員；而原先規定銀行及接受存款公司之董事及僱員、律師及專業會計師沒有資格成為聯交所會員之條文，亦統予撤銷。
- 1986 2月 《1986年證券(證券交易所上市)規則》由2月1日起生效。
- 政府憲報刊登《1986年證券(賬目及查賬)(修訂)規則》，指定註冊證券商及證券合夥商行必須符合該條例內的一套修訂規定。
- 政府憲報刊登《1986年證券(承認證券市場)公告》及《1986年證券(證券商註冊)(認可考試)公告》。
- 立法局通過修訂《1986年證券(證券交易所上市)規則》。
- 3月 香港證券交易所、遠東交易所、金銀證券交易所及九龍證券交易所於3月27日收市後正式停業。
- 4月 聯交所於4月2日開業。
- 5月 5月6日，期交所推出其首隻金融產品——恒生指數期貨。
- 9月 聯交所於9月22日正式成為國際證券交易所聯會會員。
- 10月 聯交所於10月6日正式開幕。
- 1987 4月 聯交所主席與證券監理專員於4月8日表示，不再批准上市公司新發行的B股(其在完全繳付股款後所享有之投票權與其實際權益並無合理之關係)在聯交所上市。
- 10月 取消對與銀行有關連之會員的交易限制，由10月2日起生效。
- 聯交所委員會一致通過聯交所由10月20日至10月23日，連續停市四天。恒生指數期貨亦同時間停止買賣。
- 收購及合併委員會於10月26日宣佈該委員會決定未來一個月內，在有附帶條件下，豁免35%全面收購觸發點及5%每年增購股權的限制。

- 港府及多間財務機構合共安排了40億港元貸款給香港期貨保證公司，使其能承擔對香港期貨交易所會員之承諾。政府將從期貨交易中按每張合約買賣徵收30港元，及從股票交易中按交易價值徵收0.03%之特別徵費，以償還該筆貸款及利息，由10月29日起生效。
- 11月 聯交所之會員互保基金或會員擔保之最高賠償限額由50萬港元增至200萬港元，但以可獲得資金為限，由11月9日開市起生效。
- 1988 1月 聯交所管理委員會於1月2日起成立，並獲授權執行原先委員會之一切職務。
- 6月 由港府委任之證券業檢討委員會於6月2日公佈其有關香港證券業的運作與監察之報告書。
- 7月 一項有關修改《聯交所組織章程》之特別決議案已於7月20日獲會員通過。根據修改後之章程，聯交所可將21人委員會改組成為一個共有22名理事之理事會，以監管聯交所之運作。
- 9月 聯交所及證券事務監察委員會於9月14日發表聯合聲明，同時除若干情況外，聯交所不會接受任何新B股上市買賣，亦不批准上市公司發行任何新B股。對排期申請上市制度亦作出修訂。
- 10月 聯交所首屆22人理事會於10月18日誕生。
- 11月 聯交所首屆提名委員會於11月7日成立。
- 1989 期交所的結算功能服務提供者由香港期貨保證有限公司及International Commodities Clearing House (Hong Kong) Limited轉移為新成立的香港期貨結算有限公司。
- 2月 聯交所於2月1日推出所有普通股指數。
- 3月 聯交所宣佈成立以擔保額為限之香港中央結算有限公司。
- 4月 立法局三讀通過《1989年證券及期貨事務監察委員會條例》。
- 5月 新的證券及期貨事務監察委員會(證監會)於5月1日正式成立。
- 9月 證監會於9月13日宣佈准許認股權證基金在本港設立及推銷，並於11月1日開始接受要求認可的申請。
- 10月 聯交所理事會議決認可滾動T+2作為建議中的中央結算及交收系統的交收期。
- 12月 《1989年證券(在證券交易所上市)規則》於12月1日生效。

- 1990 期交所推出其首隻利率期貨 — 三個月港元利率期貨。
- 2月 於聯交所進行之每宗證券交易之最低經紀佣金，由25港元調高至50港元，於2月8日起生效。而0.25%之最低經紀佣金比率則維持不變。
- 4月 聯交所理事會於4月2日決定出任結算公司董事之交易所理事會會員代表必須為經紀會員，同時結算公司之董事會主席及副主席必須為該董事會之經紀或銀行家會員，若主席為經紀會員，副主席則必須為銀行家會員，兩者必須每年對換。
- 7月 立法局於7月25日三讀通過《內幕交易條例草案》。
- 1991 期交所推出3隻基於恒生指數分類指數的期貨產品。
- 4月 股票買賣印花稅由0.6%減至0.5%（買賣雙方合計），由4月1日起生效。
- 4月15日，證監會批准《香港股份回購守則》，容許香港上市公司購回本身股份，並於同日生效。
- 9月 《證券（公開權益）條例》於9月1日正式生效。
- 11月 11月1日，聯交所及證監會就一連串措施達成協議，藉以容許聯交所推行其修訂後的自願改組方案的所有主要建議，以便該等建議能及時生效，以應用於下一屆理事會的選舉。上述方案曾在10月30日聯交所會員特別大會上獲得會員一致通過。修訂後之自願改組方案中的新理事會由31名成員組成，包括18名經紀理事、11名獨立理事，及聯交所和結算公司的行政總裁。
- 11月25日，證監會及聯交所公佈已訂立諒解備忘錄，將所有上市事宜的日常行政工作移交聯交所，並於1991年12月31日生效。
- 1992 2月 2月21日，證監會批准經修訂之《香港公司收購及合併守則》，並將其併入《香港公司購回本身股份守則》。經合併之新守則於1992年4月1日生效。
- 4月 由4月1日起，股票買賣印花稅由0.5%減至0.4%（買賣雙方合計），而印花稅之徵收亦會推展至另類認股權證之買賣上。
- 5月 聯交所宣佈已對《交易所上市規則》及有關第二上市之上市協議，尤其針對大部份交易均可能於聯交所進行的情況，已作出若干修訂。該等修訂由5月11日起生效。
- 6月 由6月8日起，聯交所會員之交收期由T+1日改為T+2日。
- 6月24日，中央結算及交收系統正式開始以逐項交收形式運作。
- 10月 一項強制性的經紀忠誠保險計劃於10月1日起正式生效。

《證券(結算所)條例》於10月7日正式生效。該條例修訂了《證券條例》第109(3)條，使聯合交易所賠償基金付償予所有因股票經紀失責而蒙受損失之人士(股票經紀除外)的最高總額，按每名失責經紀計算為800萬港元。先前的限額為200萬港元。

10月7日，中央結算及交收系統開始其第二階段的運作，即開始將股份納入系統內以持續淨額方式結算及交收。

香港與英國兩地證券監管機構於10月28日簽訂合作諒解備忘錄。

- 1993 3月 3月5日，期交所推出其首隻期權產品——恒生指數期權。
- 4月 由4月1日起，股票買賣印花稅由0.4%減至0.3%(買賣雙方合計)。
- 6月 6月19日，中國證券監督管理委員會、上海證券交易所、深圳證券交易所、香港證監會及聯交所，在北京簽訂證券市場監管合作備忘錄。
- 7月 7月15日，青島啤酒股份有限公司發行之H股開始買賣。此為直接在香港上市之首間中國企業。
- 8月 由8月16日起，在聯交所及期交所進行的每宗交易都毋須繳付特別徵費。
- 11月 11月1日，聯交所正式推出自動對盤系統。
- 1994 1月 1月3日，聯交所正式推出受監管的股份賣空制度。
- 3月 怡和控股和怡和策略宣佈取消在本港的上市地位，其他怡和集團成員亦在9月宣佈同一決定。
- 7月 由7月8日起，《1994年稅務(修訂)(第2號)條例》放寬證券借貸活動的印花稅及將最高豁免借貸期限從14日增加至12個月。
- 1995 3月 3月31日，期交所推出其首批單一股票產品——兩隻股票期貨。
- 9月 9月8日，聯交所推出股票期權市場，首隻可供買賣的股票期權為匯豐控股有限公司的期權。
- 11月 11月3日，期交所首次推出外匯期貨——日轉期匯，並為該產品引進採用電子屏幕的自動交易系統(ATS)。
- 1996 1月 由1月25日起，證券交易開始可經自動對盤系統的離場終端機進行。離場終端機是一部安裝在會員辦公室內的交易終端機，自始會員的證券交易可同時經交易大堂終端機或安裝在辦公室內的終端機進行。

- 1997 9月 期交所於9月12日推出紅籌期貨及期權，及於9月26日再次推出三個月港元利率期貨。
- 11月 11月28日，香港證券學院正式成立。
- 1998 4月 由4月1日起，交易徵費由0.013%降低至0.011%，聯交所與證監會的分攤比例由7:6改為7:4。股票買賣印花稅亦由0.3%減至0.25%（買賣雙方合計）。
- 5月 5月8日，香港結算推出投資者戶口服務，讓投資者直接在中央結算系統中開設投資者戶口。
- 1999 5月 5月17日，香港結算推出電子認購首次公開招股服務，供中央結算系統的參與者使用。
- 9月 期交所暫停其最後一隻商品期貨——黃金期貨——的交易。
- 11月 11月12日，盈富基金在聯交所上市。盈富基金是一種由香港特區政府發行的集體投資基金，其回報緊貼恒生指數的表現。
- 11月15日，聯交所正式推出創業板。該板的首批上市公司於1999年11月25日開始買賣。
- 2000 3月 3月6日，香港聯合交易所有限公司、香港期貨交易所有限公司以及香港中央結算有限公司成為香港交易及結算有限公司（香港交易所）的全資附屬公司。李業廣先生為香港交易所集團第一任主席。鄭其志先生獲委任為香港交易所集團行政總裁。
- 3月20日，創業板指數推出，其基點為1000點，以2000年3月17日為基準日。
- 4月 股票交易印花稅減至0.225%（買賣雙方合計），由4月7日生效。
- 5月 5月31日，聯交所推出美國證券買賣試驗計劃，首批共7隻Nasdaq股份可在香港買賣。
- 6月 6月5日，恒指期貨及期權由公開喊價過渡至HKATS自動交易系統。期交所交易大堂關閉。
- 6月27日，香港交易所股份以介紹方式在聯交所上市，股份代號388。
- 9月 9月15日，香港交易所宣布推出「網上認購新股」服務，為個人投資者提供另一項透過電子形式認購首次發行股份的渠道。
- 10月 10月5日，香港首家私營化的政府機構——地鐵股份有限公司——在聯交所上市。地鐵公司也是首家採用香港交易所「網上認購新股」服務的上市發行人。
- 10月23日，首階段的第三代自動對盤及成交系統（AMS/3）推出。

- 2001 2月 2月23日，香港交易所於AMS/3推出買賣盤傳遞系統(ORS)，並為聯交所參與者推出「網上交易服務」。
- 8月 8月6日，股票期權的交易由股票期權系統(TOPS)順利過渡至HKATS自動交易系統。股票期權交易的結算和交收則繼續在TOPS進行。
- 9月 9月1日，證券交易的印花稅由每宗交易金額的0.225%下調至0.2%(雙邊計)。
- 9月1日，聯交所開始徵收交易費，單邊收費為每宗交易金額的0.005%。須繳付予證監會的交易徵費單邊收費由每宗交易金額的0.005%增加至0.007%。
- 2002 3月 3月8日，股票期貨期權買賣的證監會徵費，由每張合約每邊徵收1元降低至0.2元。股票期貨期權買賣的賠償基金徵費，由每張合約每邊徵收0.5元降低至0.1元。
- 3月25日，香港交易所在證券市場增設「開市前時段」並推出「一籃子指數買賣盤」交易機制。「開市前時段」在上午9:30開始，為時30分鐘。「一籃子指數買賣盤」交易機制則只適用於持續交易時段。
- 5月 5月16日，香港交易所首階段的新一代中央結算及交收系統(CCASS/3)實施。
- 8月 8月5日，首批共6隻股票掛鈎票據在聯交所上市。
- 9月 9月16日，金管局宣布盈富基金持續發售機制於2002年第四季持續發售限額售罄後終止，總結了政府在1998年購入香港股票的行動。
- 12月 12月9日，香港交易所CCASS/3第二階段實施。
- 2003 4月 由4月1日起，《證券及期貨條例》以及各項為實施此條例而訂定的準則、指引及表格生效。
- 由4月1日起，聯交所撤銷規管聯交所參與者的最低佣金制度。聯交所參與者可與客戶自由商議佣金收費。
- 5月 由5月1日起，周文耀先生獲委任為香港交易所集團行政總裁。
- 5月26日，港交所推出新一代中央結算及交收系統(CCASS/3)的最後一個階段—推出參與者網間連接器。參與者網間連接器乃接通CCASS/3終端機的新增傳訊渠道，為CCASS/3與中央結算系統參與者後勤辦公室系統之間提供直接的電子界面。
- 11月 11月17日，港交所於北京開設首個內地代表處。
- 12月 12月8日，港交所推出H股指數期貨。

- 2004 4月 4月6日，港交所推出生產品市場結算及交收系統(DCASS)，為所有在港交所市場買賣的衍生產品提供一個共用的結算及交收平台。
- 6月 6月14日，港交所推出H股指數期權。
- 2005 5月 5月23日，港交所推出新華富時中國25指數期貨及期權。
- 10月 10月28日，《2005年證券及期貨(投資者賠償—徵費)(修訂)規則》生效，據此設立了自動暫停及恢復徵費的機制；在此機制下，每當投資者賠償基金的資產淨值超逾14億港元便會暫停徵費，而當資產淨值跌至10億港元以下便會重新徵費。
- 11月 11月2日，取消遺產稅的條例獲通過。
- 11月25日，首隻房地產投資信託基金——「領匯房地產基金」——於聯交所上市。
- 2006 1月 1月16日，新交易大堂啟用。
- 4月 4月28日，夏佳理先生獲委任為香港交易所集團主席。
- 6月 6月5日，香港中央結算有限公司宣佈已將投資者戶口服務的對象擴展至澳門的個人投資者及註冊公司。
- 6月12日，首批共7隻的牛熊證開始在香港交易所旗下證券市場進行交易。
- 7月 7月13日，成立財務匯報局的法案獲通過，該局有權調查有關上市公司財務申報及核數標準違規的投訴。
- 10月 10月27日，中國工商銀行在香港及上海同步上市，此為全球股市史上總集資額最高(191億美元)的招股活動，其H股的集資金額亦為H股中最高者。
- 12月 12月1日，買賣證券、期貨或期權合約的交易徵費下調20%，由每邊繳付交易金額的0.005%減至0.004%。
- 2007 1月 1月1日，證券及期貨事務監察委員會(證監會)《適用於保薦人和合規顧問的指引》開始生效，標誌著新保薦人監管制度的正式施行。
- 3月 3月12日，首批19隻以i股新華富時A50中國指數基金作為標的物的衍生權證在香港交易所上市，這是本地市場首次發行涉及內地A股資產的衍生權證。
- 4月 4月10日，證監會與中國銀行業監督管理委員會(中國銀監會)簽訂諒解備忘錄，就向經營代客境外理財業務的內地商業銀行提供服務的香港持牌中介人進行相互合作和信息共享；這當有助監管內地銀行在香港的合格境內機構投資者(QDII)業務。

- 6月 6月25日，香港交易所「披露易」計劃進入第一階段，維持六個月。在這階段，只要主板上市發行人在其自設網站及香港交易所網站登載公告全文，並在報章刊登有關通知，即可自行選擇是否在報章刊發付費公告。至於尚未自設網站的發行人，則必須在報章及香港交易所網站刊發公告全文。
- 12月 12月11日，香港金融管理局推出外匯基金票據及債券電子交易平台。這平台提供了更大的靈活性，利便外匯基金票據及債券的買賣。
- 12月25日，香港交易所「披露易」計劃進入第二階段。在這階段，若主板發行人在其自設網站登載公告，則毋須在報章刊發通知。六個月後，所有發行人必須自設可供其登載公告的網站。
- 2008 2月 2月4日，香港交易所「披露易」網站(HKExnews.com.hk)啟用。披露易網站乃一特設網站，主要用作發布上市發行人及/或其主要股東及董事直接呈交的發行人資訊，以及香港交易所發出有關上市公司的監管資訊。
- 3月 3月31日，香港交易所推出小型恒生中國企業指數(小型H股指數)期貨。
- 4月 4月7日，香港交易所於旗下證券市場推出5位數證券代碼。
- 5月 5月26日，香港交易所旗下的證券市場開始實施收市競價交易時段。證券收市價按競價機制釐定，形式與現行的開市前時段機制相若。證券市場在正常交易日及半日市的交易時間均會延長10分鐘。
- 7月 7月1日，香港交易所主板及創業板《上市規則》中有關創業板發展的條文修訂生效。創業板重新定位為第二板及躍升主板的踏腳石。為鼓勵創業板公司轉往主板上市，轉板程序經已簡化，轉板的首次上市費亦減半。
- 7月31日，香港交易所首隻黃金交易所基金(ETF)在主板上市買賣。
- 10月 10月20日，香港交易所在旗下香港期貨交易所(期交所)重新推出黃金期貨交易；此產品曾於九十年代在期交所上市。
- 2009 3月 由3月23日起，香港交易所中止證券市場的收市競價交易時段，因為自2008年5月26日推出收市競價交易時段後，在該時段內的證券價格大幅波動，故有此決定以維持公眾對市場秩序、公平性及透明度的信心。
- 4月 4月1日，《上市規則》內有關上市公司董事「禁止股份買賣期」的修訂條文生效。上市公司公布全年業績前的禁止買賣期由原先建議的延長至4個月改為延長至60日，而公布中期業績前的禁止買賣期則並無延長。
- 11月 11月18日，首批共四隻A股行業指數交易所買賣基金在聯交所上市。

- 12月 12月18日，香港交易所刊發《建議加快供股及公開發售程序的諮詢總結》。供股的截止過戶通知期將會縮短至6個工作天，而公開發售的截止過戶通知期則維持不變。
- 12月29日，香港交易所就核證減排期貨刊發諮詢總結。經考慮市場回應並根據對現有資料及情況的分析，香港交易所認為現時香港對核證減排期貨市場並無迫切需要。
- 2010 4月 4月26日，香港中央結算有限公司(香港結算)容許已獲證監會認可的場外結構性產品納入香港交易所旗下證券市場的中央結算及交收系統(CCASS)，擴大其合資格證券的資產類別。
- 6月 6月3日，適用於礦業公司的新《上市規則》條文生效，確保礦業公司向投資者提供重要、相關及可靠的資料，以及令《上市規則》與國際標準看齊。
- 7月 7月19日，中國人民銀行(人民銀行)與金管局就擴大人民幣貿易結算安排簽署補充合作備忘錄。同日，人民銀行與中國銀行(香港)有限公司(香港人民幣業務的清算行)簽署經修訂的清算協議，准許香港任何企業(包括金融機構)開立人民幣銀行戶口。兩項協議是邁向在本港推出人民幣投資產品的重要一步。
- 10月10月1日，證監會將買賣證券、期貨及期權合約的交易徵費下調25%。
- 10月22日，由亞洲開發銀行發行、總值人民幣12億元的10年期債券，以選擇性銷售證券的形式在聯交所上市，是首隻在聯交所以人民幣計價及買賣的上市債券。
- 10月29日，友邦保險控股有限公司在聯交所上市，其首次公開招股集資1,591億港元，是本港史上集資金額最高以及全球史上集資金額第三高的首次公開招股活動。友邦保險的股票期權亦於當日推出市場。
- 12月 12月8日，巴西礦業公司Vale S.A.的香港預託證券在聯交所上市，是本港首家以香港預託證券形式上市的公司。
- 12月15日，經修訂的《上市規則》生效，以使香港交易所在新設框架下可接受在香港上市但在內地註冊成立的公司採用內地的會計及審計準則，以及聘用內地會計師事務所。這一框架同樣容許在內地上市的香港公司採用香港的財務報告準則以及聘用香港的會計師事務所。
- 2011 3月 3月7日，香港交易所將證券市場的交易時間延長一小時，午休時間則縮減至1.5小時。衍生產品市場的交易時間亦作出相應調整。
- 4月 4月29日，匯賢產業信託上市，是香港聯合交易所首隻上市的人民幣計價基金產品，亦是中國內地首宗境外人民幣首次公開招股。
- 5月 5月13日，《2011年證券及期貨和公司法例(結構性產品修訂)條例》生效，將所有屬股份或債權證形式的結構性產品的公開要約，改為受《證券及期貨條例》的制度規管，而不再受《公司條例》的招股章程制度所規管。

- 6月 6月1日，針對在港經營的信貨評級機構的新監管機制生效，信貨評級機構及其評級分析員須獲證監會發牌。
- 6月20日，《上市規則》修訂生效，避免股份在股東批准相關權益前進行除權買賣。
- 6月25日，適用於獲證監會認可並在本港發售的基金及與投資相連的人壽保險計劃的新規管制度生效，新制度加強對這些產品向投資者銷售時的資料披露要求。
- 7月 7月25日，香港交易所於證券市場的中央結算及交收系統(中央結算系統)中實施「T+2日完成款項交收」的安排，以減低香港中央結算有限公司(香港結算)及其參與者所面對的隔夜信貸風險。
- 7月29日，香港政府發行的100億港元通脹掛鈎零售債券(iBonds)在聯交所上市。
- 8月 8月17日，國務院副總理李克強宣布一系列促進內地與香港之間經濟合作以及人民幣國際化的政策，包括：(1)在內地推出港股交易所買賣基金(ETF)；(2)開通渠道以便利人民幣在香港與內地之間的流通；及(3)人民幣合格境外機構投資者(RQFII)計劃。
- 10月 10月24日，香港交易所的「人證港幣交易通」備用系統在運作方面已經準備就緒，為日後人民幣股票於聯交所買賣作好準備。
- 10月31日，《證監會持牌人或註冊人操守準則》的修訂生效，將管限負責進行投資研究的分析員的利益衝突規定伸延。
- 11月 11月11日，《上市規則》的修訂生效，利便那些僅售予專業投資者的債務證券上市。
- 11月29日，香港電訊信託(以與其相關公司——香港電訊有限公司——組成合訂證券的形式)在聯交所上市，成為香港首隻上市的業務信託產品。
- 12月 12月13日，香港政府和內地政府簽署《〈內地與香港關於建立更緊密經貿關係的安排〉補充協議八》，人民幣合格境外機構投資者(RQFII)計劃正式敲定。
- 12月16日，《2011年證券及期貨(專業投資者)(修訂)規則》生效，有關機構可使用其他適當方法去證明個別投資者是否屬於高資產淨值專業投資者。
- 2012 2月 2月20日，香港交易所推出恒指波幅指數期貨。
- 3月 3月5日，香港交易所進一步延長證券市場交易時間30分鐘，午休時間縮短至一小時(12:00-13:00)。衍生產品市場的交易時間亦作出相應調整。
- 3月30日，香港交易所與BRICS交易所聯盟另外四名創始成員——巴西證券期貨交易所、MICEX-RTS、孟買交易所(BSE Ltd)及約翰內斯堡證券交易所(JSE)——各自的基準股市指數衍生產品開始在彼此的交易平台互掛買賣。

- 6月 6月18日，經過市場諮詢後，《證券及期貨(淡倉申報)規則》生效。證監會由9月7日起每周發布指明股份的合計淡倉數據。
- 7月 7月17日，華夏滬深300指數ETF上市，是聯交所首隻RQFII A股ETF，亦是中國內地境外首隻實物ETF，以及中國內地境外首隻以人民幣交易的A股ETF。
- 8月 由8月1日起，金管局准許香港銀行為非香港居民開立人民幣戶口並提供全面的人民幣服務，進一步推動香港離岸人民幣業務的發展。
- 8月6日，香港交易所擴大「人證港幣交易通」(交易通)的涵蓋範圍，由人民幣股票擴展至以人民幣交易的股本相關ETF及房地產投資信託基金(REIT)。
- 9月 9月17日，香港交易所推出人民幣貨幣期貨，是全球首隻在交易所買賣的可交收人民幣期貨。
- 10月 10月12日，嘉實MSCI中國A股指數ETF上市，是聯交所首隻上市的雙櫃台證券，可同時以人民幣及港幣交易。
- 10月22日，易方達恒生H股ETF及華夏恒生ETF分別在上海證券交易所(上證所)及深圳證券交易所(深交所)上市，是內地市場首兩隻跨境(中國內地與香港)ETF。
- 10月29日，合和公路基建有限公司的人民幣交易股份以配售方式在聯交所上市，是首隻中國內地境外上市、以人民幣交易的股本證券。
- 10月30日，由香港交易所、上證所及深交所合資成立的中華證券交易服務有限公司(中華交易服務)正式開業，以發展金融產品和相關服務。中華交易服務是根據同年6月簽署的合資協議成立。
- 11月 11月5日，香港交易所為旗下多個結算所執行風險管理改革措施，包括(1)在香港中央結算有限公司(香港結算)引入標準按金制度及浮動保證基金；及(2)修改其各個結算所於壓力測試時所採用的若干假設及對抵押品的假設。
- 11月30日，聯交所刊發因應上市公司披露內幕消息成為法定責任而修訂《上市規則》的諮詢總結，有關修訂於2013年1月1日生效。
- 12月 12月6日，香港交易所於7月獲得LME Holdings Ltd (LMEH)股東批准及新近獲得英國金融業管理局批准後，正式完成收購LMEH全部已發行股本的交易。
- 12月19日，中國國際海運集裝箱(集團)股份有限公司(中集集團)H股在聯交所上市，是首間由內地以B股上市轉為在香港以H股上市的公司。

主板上市公司一覽表

(2012年底)

代號	名稱	註冊地點	上市日期
01127	匯星印刷集團有限公司	百慕達	2011/07/25
01003	21 控股有限公司	百慕達	1994/02/21
01361	361 度國際有限公司	開曼群島	2009/06/30
00800	A8 電媒音樂	開曼群島	2008/06/12
02018	瑞聲科技控股有限公司	開曼群島	2005/08/09
00030	佳訊(控股)有限公司	百慕達	1991/10/09
01096	動感集團控股有限公司	開曼群島	2011/09/28
03344	互益集團有限公司	開曼群島	2005/10/05
03355	上海先進半導體製造股份有限公司—H 股	中華人民共和國	2006/04/07
00900	Aeon 信實財務(亞洲)有限公司	香港	1995/09/14
00984	永旺(香港)百貨有限公司	香港	1994/02/04
03383	雅居樂地產控股有限公司	開曼群島	2005/12/15
01288	中國農業銀行股份有限公司—H 股	中華人民共和國	2010/07/16
01131	鴻寶資源有限公司	百慕達	1997/03/19
01299	友邦保險控股有限公司	香港	2010/10/29
00753	中國國際航空股份有限公司—H 股	中華人民共和國	2004/12/15
00538	味千(中國)控股有限公司	開曼群島	2007/03/30
00328	愛高集團有限公司	百慕達	1992/11/27
00684	亞倫國際集團有限公司	百慕達	1992/11/10
01312	聯合水泥控股有限公司	開曼群島	2012/01/18
00373	聯合集團有限公司	香港	1973/01/12
00593	Allied Overseas Ltd.	百慕達	1993/07/27
00056	聯合地產(香港)有限公司	香港	n.a.
00833	華訊股份有限公司	開曼群島	2005/07/15
02600	中國鋁業股份有限公司—H 股	中華人民共和國	2001/12/12
00959	奧瑪仕控股有限公司	百慕達	1997/10/03
00090	琥珀能源有限公司	開曼群島	2009/07/10
00630	雋泰控股有限公司	百慕達	1996/11/28
00077	進智公共交通控股有限公司	開曼群島	2004/04/15
02300	澳科控股有限公司	開曼群島	2004/03/26
00347	鞍鋼股份有限公司—H 股	中華人民共和國	1997/07/24
00914	安徽海螺水泥股份有限公司—H 股	中華人民共和國	1997/10/21
00995	安徽皖通高速公路股份有限公司—H 股	中華人民共和國	1996/11/13
00839	安徽天大石油管材股份有限公司—H 股	中華人民共和國	2007/12/24
02020	安踏體育用品有限公司	開曼群島	2007/07/10
03337	安東油田服務集團	開曼群島	2007/12/14
01149	中國安芯控股有限公司	開曼群島	2003/11/24
01104	亞太資源有限公司	百慕達	1998/12/29
00566	鉑陽太陽能技術控股有限公司	百慕達	1996/01/29
00519	實力建業集團有限公司	百慕達	1986/03/24
01045	亞太衛星控股有限公司	百慕達	1996/12/18
00645	安域亞洲有限公司	百慕達	1993/12/22
00565	錦藝紡織科技國際有限公司	開曼群島	2003/09/10
00931	宏通集團控股有限公司	開曼群島	2001/10/24
00789	雅天妮中國有限公司	百慕達	2008/05/16
01120	雅視光學集團有限公司	百慕達	1996/11/08
00841	亞洲木薯資源控股有限公司	開曼群島	2009/03/23
00743	亞洲水泥(中國)控股公司	開曼群島	2008/05/20
00835	亞洲煤業有限公司	百慕達	1997/12/18
00104	冠亞商業集團有限公司	百慕達	1987/07/29
00351	亞洲能源物流集團有限公司	香港	1992/08/18
00662	亞洲金融集團有限公司	百慕達	1990/12/18
00214	匯漢控股有限公司	百慕達	1986/01/06
00899	亞洲資源控股有限公司	百慕達	1997/10/24
01135	亞洲衛星控股有限公司	百慕達	1996/06/19
00292	泛海酒店集團有限公司	百慕達	1988/09/22
00129	泛海國際集團有限公司	百慕達	1973/01/24
00679	亞洲聯網科技有限公司	百慕達	1991/01/31
00073	亞洲果業控股有限公司	百慕達	2009/11/26
00522	ASM Pacific Technology Ltd.	開曼群島	1989/01/03
01803	瀚洋控股有限公司	開曼群島	2012/01/16
00105	凱聯國際酒店有限公司	香港	1985/10/24
00477	奧普集團控股有限公司	開曼群島	2006/12/08
01717	澳優乳業股份有限公司	開曼群島	2009/10/08
00720	意達利控股有限公司	百慕達	1991/07/16
00771	自動系統集團有限公司	百慕達	1997/11/05
00595	先思行集團有限公司	開曼群島	1996/04/24
00232	中國航空工業國際控股(香港)有限公司	百慕達	1991/12/12
02357	中國航空科技工業股份有限公司—H 股	中華人民共和國	2003/10/30
03988	中國銀行股份有限公司—H 股	中華人民共和國	2006/06/01
03328	交通銀行股份有限公司—H 股	中華人民共和國	2005/06/23
00023	東亞銀行有限公司	香港	n.a.
00692	寶源控股有限公司	百慕達	2000/01/19
01121	寶峰時尚國際控股有限公司	開曼群島	2011/01/28
01293	寶信汽車集團有限公司	開曼群島	2011/12/14
02355	寶業集團股份有限公司—H 股	中華人民共和國	2003/06/30
00483	包浩斯國際(控股)有限公司	開曼群島	2005/05/12
01338	霸王國際(集團)控股有限公司	開曼群島	2009/07/03
02009	北京金隅股份有限公司—H 股	中華人民共和國	2009/07/29
00694	北京首都國際機場股份有限公司—H 股	中華人民共和國	2000/02/01
02868	首創置業股份有限公司—H 股	中華人民共和國	2003/06/19
00154	北京發展(香港)有限公司	香港	n.a.
00392	北京控股有限公司	香港	1997/05/29
00371	北控水務集團有限公司	百慕達	1993/04/19
00814	北京京客隆商業集團股份有限公司—H 股	中華人民共和國	2008/02/26
00579	北京京能清潔能源電力股份有限公司—H 股	中華人民共和國	2011/12/22

主板上市公司一覽表(續)

(2012年底)

代號	名稱	註冊地點	上市日期
01000	北青傳媒股份有限公司—H股	中華人民共和國	2004/12/22
00588	北京北辰實業股份有限公司—H股	中華人民共和國	1997/05/14
00925	北京建設(控股)有限公司	百慕達	1998/01/15
00187	北人印刷機械股份有限公司—H股	中華人民共和國	1993/08/06
00761	百營環球資源控股有限公司	百慕達	1997/03/07
01880	百麗國際控股有限公司	開曼群島	2007/05/23
02326	百靈達國際控股有限公司	百慕達	2003/03/03
00718	百威國際控股有限公司	百慕達	1995/10/02
00926	碧生源控股有限公司	開曼群島	2010/09/29
02299	百宏實業控股有限公司	開曼群島	2011/05/18
00039	生物動力集團有限公司	開曼群島	2001/01/16
01112	合生元國際控股有限公司	開曼群島	2010/12/17
02309	伯明翰環球控股有限公司	開曼群島	2002/11/12
00963	華熙生物科技有限公司	開曼群島	2008/10/03
02388	中銀香港(控股)有限公司	香港	2002/07/25
01685	博耳電力控股有限公司	開曼群島	2010/10/20
01190	航標控股有限公司	開曼群島	2012/07/13
00653	卓悅控股有限公司	開曼群島	2003/07/16
01698	博士蛙國際控股有限公司	開曼群島	2010/09/29
03998	波司登國際控股有限公司	開曼群島	2007/10/11
00592	堡獅龍國際有限公司	百慕達	1993/11/02
01428	耀才證券金融集團有限公司	開曼群島	2010/08/25
00933	光滙石油(控股)有限公司	百慕達	1995/11/16
01114	華晨中國汽車控股有限公司	百慕達	1999/10/22
01008	貴聯控股國際有限公司	開曼群島	2009/03/30
00159	布萊克萬礦業有限公司	百慕達	1985/07/05
00240	利基控股有限公司	百慕達	n.a.
00108	建懋國際有限公司	香港	1973/02/09
00024	寶威控股有限公司	百慕達	1983/09/15
01211	比亞迪股份有限公司—H股	中華人民共和國	2002/07/31
00285	比亞迪電子(國際)有限公司	香港	2007/12/20
01224	中渝置地控股有限公司	百慕達	1999/04/30
01182	中青基業集團有限公司	百慕達	1994/10/17
00043	卜蜂國際有限公司	百慕達	1988/04/28
01028	千百度國際控股有限公司	百慕達	2011/09/23
00121	卜蜂蓮花有限公司	開曼群島	1981/03/27
00341	大家樂集團有限公司	百慕達	1986/07/16
01075	首都信息發展股份有限公司—H股	中華人民共和國	2001/12/21
00193	冠中地產有限公司	香港	1972/09/11
02324	首都創投有限公司	開曼群島	2003/10/27
06813	凱德商用產業有限公司	新加坡	2011/10/18
00469	凱普松國際電子有限公司	開曼群島	2007/05/07
00996	嘉年華國際控股有限公司	百慕達	1994/02/17
00837	譚木匠控股有限公司	開曼群島	2009/12/29
00643	恒富控股有限公司	百慕達	2000/03/13
02223	卡撒天嬌集團有限公司	開曼群島	2012/11/23
00510	時富金融服務集團有限公司	百慕達	2008/03/03
00293	國泰航空有限公司	香港	1986/05/15
00161	深圳中航集團股份有限公司—H股	中華人民共和國	1997/09/29
00261	中建科技國際有限公司	百慕達	1991/12/30
00138	中建電訊集團有限公司	百慕達	1991/11/11
00759	CEC國際控股有限公司	百慕達	1999/11/15
02228	中國節能海東青新材料集團有限公司	開曼群島	2010/06/21
01049	時富投資集團有限公司	百慕達	1994/04/27
00832	建業地產股份有限公司	開曼群島	2008/06/06
01155	星辰通信國際控股有限公司	開曼群島	2007/07/05
00355	世紀城市國際控股有限公司	百慕達	1981/09/07
00162	世紀金花商業控股有限公司	百慕達	2000/10/23
00079	世紀建業(集團)有限公司	百慕達	1993/07/08
00509	世紀陽光集團控股有限公司	開曼群島	2004/02/17
01164	中廣核礦業有限公司	開曼群島	2003/08/04
00092	冠軍科技集團有限公司	百慕達	1992/08/19
00264	卓高國際集團有限公司	開曼群島	2003/03/12
01039	暢豐車橋(中國)有限公司	開曼群島	2010/09/24
01006	長壽花食品股份有限公司	開曼群島	2009/12/18
00682	超大現代農業(控股)有限公司	開曼群島	2000/12/15
00951	超威動力控股有限公司	開曼群島	2010/07/07
00147	超越集團有限公司	百慕達	1988/06/06
00057	震雄集團有限公司	百慕達	1991/10/22
01202	成都普天電纜股份有限公司—H股	中華人民共和國	1994/12/13
01196	昌明投資有限公司	百慕達	1997/01/20
00131	卓能(集團)有限公司	香港	n.a.
00001	長江實業(集團)有限公司	香港	1972/11/01
01038	長江基建集團有限公司	百慕達	1996/07/17
00009	長和國際實業集團有限公司	百慕達	2001/09/12
00025	其士國際集團有限公司	百慕達	1984/12/05
00112	至祥置業有限公司	香港	1972/12/06
00449	志高控股有限公司	開曼群島	2009/07/13
00976	齊合天地集團有限公司	開曼群島	2010/07/12
00031	中國航天國際控股有限公司	香港	1981/08/25
00606	中國糧油控股有限公司	香港	2007/03/21
00149	中國農產品交易所有限公司	百慕達	1973/03/12
01073	浩倫農業科技集團有限公司	開曼群島	2002/01/14
00633	中國全通(控股)有限公司	開曼群島	2009/09/16
02068	中鋁國際工程股份有限公司—H股	中華人民共和國	2012/07/06
00940	中國動物保健品有限公司	百慕達	2010/12/21

主板上市公司一覽表(續)

(2012年底)

代號	名稱	註冊地點	上市日期
03883	中國奧園地產集團股份有限公司	開曼群島	2007/10/09
00170	中國資本(控股)有限公司	香港	1992/04/15
00569	中國自動化集團有限公司	開曼群島	2007/07/12
00370	國華集團控股有限公司	百慕達	1996/03/26
00274	中富資源有限公司	開曼群島	2000/12/18
03983	中海石油化學股份有限公司—H股	中華人民共和國	2006/09/29
00922	中福控股發展有限公司	百慕達	1999/12/21
00217	中國誠通發展集團有限公司	香港	n.a.
00998	中信銀行股份有限公司—H股	中華人民共和國	2007/04/27
01898	中國中煤能源股份有限公司—H股	中華人民共和國	2006/12/19
01800	中國交通建設股份有限公司—H股	中華人民共和國	2006/12/15
00552	中國通信服務股份有限公司—H股	中華人民共和國	2006/12/08
00939	中國建設銀行股份有限公司—H股	中華人民共和國	2005/10/27
01919	中國遠洋控股股份有限公司—H股	中華人民共和國	2005/06/30
01798	中國大唐集團新能源股份有限公司—H股	中華人民共和國	2010/12/17
00661	中國大冶有色金屬礦業有限公司	百慕達	1990/11/21
01062	國開國際投資有限公司	開曼群島	1994/05/10
03818	中國動向(集團)有限公司	開曼群島	2007/10/10
00670	中國東方航空股份有限公司—H股	中華人民共和國	1997/02/05
00085	中國電子集團控股有限公司	百慕達	1997/07/25
01185	中國航天萬源國際(集團)有限公司	開曼群島	1997/08/11
00228	中國能源開發控股有限公司	開曼群島	2002/02/18
00986	中國環保能源投資有限公司	百慕達	1994/02/02
00260	中國環保投資股份有限公司	香港	n.a.
01130	中國環境資源集團有限公司	開曼群島	1997/06/03
00646	中國環保科技控股有限公司	開曼群島	2002/03/28
00257	中國光大國際有限公司	香港	n.a.
00165	中國光大控股有限公司	香港	1973/02/26
03777	中國光纖網絡系統集團有限公司	開曼群島	2011/07/14
00721	中國金融國際投資有限公司	百慕達	2001/06/08
02312	中國金融租賃集團有限公司	開曼群島	2002/10/28
00605	中國金融投資管理有限公司	香港	1993/04/07
00445	中國消防企業集團有限公司	開曼群島	2002/09/30
02121	一化控股(中國)有限公司	開曼群島	2011/12/09
03318	中國香精香料有限公司	開曼群島	2005/12/09
02083	中國地板控股有限公司	開曼群島	2011/05/26
00506	中國食品有限公司	百慕達	1988/10/07
00930	中國森林控股有限公司	開曼群島	2009/12/03
00290	中國富強金融集團有限公司	開曼群島	2001/05/03
00110	中國長遠控股有限公司	百慕達	2004/01/26
00164	中國伽瑪集團有限公司	百慕達	1973/01/26
00384	中國燃氣控股有限公司	百慕達	1995/10/20
03300	中國玻璃控股有限公司	百慕達	2005/06/23
00397	中國保綠資產投資有限公司	百慕達	1993/10/13
02099	中國黃金國際資源有限公司	加拿大	2010/12/01
00512	遠大醫藥健康控股有限公司	百慕達	1995/12/19
00904	中國綠色食品(控股)有限公司	百慕達	2004/01/13
00256	中國海源集團有限公司	開曼群島	1991/12/10
00359	中國海升果汁控股有限公司	開曼群島	2005/11/04
03788	中國罕王控股有限公司	開曼群島	2011/09/30
00673	中國衛生控股有限公司	百慕達	1996/10/14
00591	中國高精密自動化集團有限公司	開曼群島	2009/11/13
00658	中國高速傳動設備集團有限公司	開曼群島	2007/07/04
01378	中國宏橋集團有限公司	開曼群島	2011/03/24
01886	中國匯源果汁集團有限公司	開曼群島	2007/02/23
00600	中國基建投資有限公司	開曼群島	1993/10/05
01217	中國創新投資有限公司	開曼群島	2002/08/28
02039	中國國際海運集裝箱(集團)股份有限公司—H股	中華人民共和國	2012/12/19
01226	中國投融資產集團有限公司	開曼群島	2002/09/19
00204	中國投資開發有限公司	百慕達	2000/12/12
00612	中國投資基金有限公司	開曼群島	2002/01/02
00132	中國興業控股有限公司	百慕達	1973/05/18
01900	中國智能交通系統(控股)有限公司	開曼群島	2010/07/15
00834	中國康大食品有限公司	百慕達	2008/12/22
01380	中國金石礦業控股有限公司	開曼群島	2011/03/18
02128	中國聯塑集團控股有限公司	開曼群島	2010/06/23
02628	中國人壽保險股份有限公司—H股	中華人民共和國	2003/12/18
01234	中國利郎有限公司	開曼群島	2009/09/25
00916	龍源電力集團股份有限公司—H股	中華人民共和國	2009/12/10
00067	中國旭光新材料集團有限公司	開曼群島	2009/06/16
01829	中國機械設備工程股份有限公司—H股	中華人民共和國	2012/12/21
00867	康哲藥業控股有限公司	開曼群島	2010/09/28
02319	中國蒙牛乳業有限公司	開曼群島	2004/06/10
03968	招商銀行股份有限公司—H股	中華人民共和國	2006/09/22
00133	招商局中國基金有限公司	香港	1993/07/22
00144	招商局國際有限公司	香港	1992/07/15
00319	勤美達國際控股有限公司	開曼群島	2004/12/31
00773	中國金屬再生資源(控股)有限公司	開曼群島	2009/06/22
00340	中國礦業資源集團有限公司	百慕達	1997/03/26
01988	中國民生銀行股份有限公司—H股	中華人民共和國	2009/11/26
00941	中國移動有限公司	香港	1997/10/23
01117	中國現代牧業控股有限公司	開曼群島	2010/11/26
03993	洛陽藥川鉬業集團股份有限公司—H股	中華人民共和國	2007/04/26
00989	潤迅通信國際有限公司	百慕達	1997/10/20
00026	中華汽車有限公司	香港	n.a.
03323	中國建材股份有限公司—H股	中華人民共和國	2006/03/23

主板上市公司一覽表(續)

(2012年底)

代號	名稱	註冊地點	上市日期
01893	中國中材股份有限公司—H股	中華人民共和國	2007/12/20
00080	中國新經濟投資有限公司	開曼群島	2011/01/06
01041	中國新能源動力集團有限公司	百慕達	1996/12/27
01278	中國新城鎮發展有限公司	英屬維爾京群島	2010/10/22
02889	中國鎳資源控股有限公司	開曼群島	2005/05/19
01258	中國有色礦業有限公司	香港	2012/06/29
01011	中國泰凌醫藥集團有限公司	開曼群島	2011/04/20
00611	中國核工業二三國際有限公司	百慕達	1993/02/12
00651	中海船舶重工集團有限公司	百慕達	1998/07/23
00603	中油燃氣集團有限公司	百慕達	1993/05/28
02883	中海油田服務股份有限公司—H股	中華人民共和國	2002/11/20
02371	中國東方文化集團有限公司	開曼群島	2004/11/18
00581	中國東方集團控股有限公司	百慕達	2004/03/02
00254	中國戶外媒體集團有限公司	香港	1972/11/16
01146	中國服飾控股有限公司	開曼群島	2011/12/09
00081	中國海外宏洋集團有限公司	香港	1984/04/26
00688	中國海外發展有限公司	香港	1992/08/20
02601	中國太平洋保險(集團)股份有限公司—H股	中華人民共和國	2009/12/23
00572	中國包裝集團有限公司	開曼群島	2003/07/02
00386	中國石油化工股份有限公司—H股	中華人民共和國	2000/10/19
01093	中國製藥集團有限公司	香港	1994/06/21
00380	中國管業集團有限公司	百慕達	2000/12/21
02133	中國多金屬礦業有限公司	開曼群島	2011/12/14
02380	中國電力國際發展有限公司	香港	2004/10/15
00735	中國電力新能源發展有限公司	百慕達	1999/11/04
01194	中國貴金屬資源控股有限公司	開曼群島	2004/10/12
06828	中國威力印刷集團有限公司	百慕達	2011/07/12
01838	China Properties Group Ltd.	開曼群島	2007/02/23
00736	中國置業投資控股有限公司	百慕達	1992/09/30
01094	中國公共採購有限公司	百慕達	2002/07/03
01699	中國普甜食品控股有限公司	開曼群島	2012/07/13
00866	中國泰發集團有限公司	開曼群島	2009/07/03
00745	中國鐵聯傳媒有限公司	開曼群島	2004/10/13
01186	中國鐵建股份有限公司—H股	中華人民共和國	2008/03/13
00390	中國中鐵股份有限公司—H股	中華人民共和國	2007/12/07
00769	中國稀土控股有限公司	開曼群島	1999/10/15
00987	中國再生能源投資有限公司	開曼群島	1994/01/27
00648	中國仁濟醫療集團有限公司	香港	1990/10/29
00269	中國資源交通集團有限公司	開曼群島	1973/03/19
01313	華潤水泥控股有限公司	開曼群島	2009/10/06
00291	華潤創業有限公司	香港	n.a.
01193	華潤燃氣控股有限公司	百慕達	1994/11/07
01109	華潤置地有限公司	開曼群島	1996/11/08
00836	華潤電力控股有限公司	香港	2003/11/12
01101	中國熔盛重工集團控股有限公司	開曼群島	2010/11/19
00527	中國瑞風銀河新能源控股有限公司	開曼群島	2006/06/09
00910	中國三迪控股有限公司	百慕達	1998/12/01
02198	中國三江精細化工有限公司	開曼群島	2010/09/16
01966	中駿置業控股有限公司	開曼群島	2010/02/05
00245	中國七星購物有限公司	香港	1972/08/25
00691	中國山水水泥集團有限公司	開曼群島	2008/07/04
01088	中國神華能源股份有限公司—H股	中華人民共和國	2005/06/15
02877	中國神威藥業集團有限公司	開曼群島	2004/12/02
02866	中海集裝箱運輸股份有限公司—H股	中華人民共和國	2004/06/16
01138	中海發展股份有限公司—H股	中華人民共和國	1994/11/11
00815	中國白銀集團有限公司	開曼群島	2012/12/28
00750	中國興業太陽能技術控股有限公司	百慕達	2009/01/13
00155	中國源暢光電能源控股有限公司	百慕達	1988/09/05
01668	華南城控股有限公司	香港	2009/09/30
01055	中國南方航空股份有限公司—H股	中華人民共和國	1997/07/31
00326	中國星集團有限公司	百慕達	1992/11/12
03838	中國澱粉控股有限公司	開曼群島	2007/09/27
03311	中國建築國際集團有限公司	開曼群島	2005/07/08
00235	中策集團有限公司	香港	1972/12/04
02002	中國陽光紙業控股有限公司	開曼群島	2007/12/12
00956	新天綠色能源股份有限公司—H股	中華人民共和國	2010/10/13
00966	中國太平保險控股有限公司	香港	2000/06/29
00728	中國電信股份有限公司—H股	中華人民共和國	2002/11/15
01600	中國天倫燃氣控股有限公司	開曼群島	2010/11/10
01252	中國天瑞集團水泥有限公司	開曼群島	2011/12/23
00756	中國天溢控股有限公司	開曼群島	2008/07/10
03398	華鼎集團控股有限公司	開曼群島	2005/12/15
02188	中國泰坦能源技術集團有限公司	開曼群島	2010/05/28
00389	中國通天酒業集團有限公司	百慕達	2009/11/19
00308	香港中旅國際投資有限公司	香港	1992/11/11
00209	中國大亨飲品控股有限公司	百慕達	2002/03/06
00762	中國聯合網絡通信(香港)股份有限公司	香港	2000/06/22
02330	中國上城集團有限公司	開曼群島	2003/01/29
00893	中國鈦磁鐵礦業有限公司	開曼群島	2009/10/08
01269	中國車輛零部件科技控股有限公司	開曼群島	2011/11/23
00855	中國水務集團有限公司	百慕達	1999/10/11
01129	中國水業集團有限公司	開曼群島	2002/01/17
02349	中國水務地產集團有限公司	開曼群島	2003/06/25
03778	中國織材控股有限公司	開曼群島	2011/12/22
00182	中國風電集團有限公司	百慕達	1991/11/27
02369	中國無線科技有限公司	開曼群島	2004/12/09

主板上市公司一覽表(續)

(2012年底)

代號	名稱	註冊地點	上市日期
01866	中國心連心化肥有限公司	新加坡	2009/12/08
03669	中國永達汽車服務控股有限公司	開曼群島	2012/07/12
00263	中國雲錫礦業集團有限公司	香港	1988/04/06
01068	中國雨潤食品集團有限公司	百慕達	2005/10/03
00362	中國天化工集團有限公司	開曼群島	2001/05/02
01728	中國正通汽車服務控股有限公司	開曼群島	2010/12/10
02623	中國中盛資源控股有限公司	開曼群島	2012/04/27
01333	中國忠旺控股有限公司	開曼群島	2009/05/08
01123	中港照相器材集團有限公司	百慕達	1994/09/19
00354	中軟國際有限公司	開曼群島	2003/06/20
01060	文化中國傳播集團有限公司	百慕達	1994/05/12
00127	華人置業集團有限公司	百慕達	n.a.
00681	中民控股有限公司	百慕達	1997/04/24
00997	普匯中金國際控股有限公司	百慕達	2000/03/10
00385	建聯集團有限公司	百慕達	1993/10/15
00216	建業實業有限公司	香港	1973/01/31
01111	創興銀行有限公司	香港	1994/07/11
01053	重慶鋼鐵股份有限公司—H股	中華人民共和國	1997/10/17
02722	重慶機電股份有限公司—H股	中華人民共和國	2008/06/13
03618	重慶農村商業銀行股份有限公司—H股	中華人民共和國	2010/12/16
00116	周生生集團國際有限公司	百慕達	1973/04/06
01929	周大福珠寶集團有限公司	開曼群島	2011/12/15
01210	克莉絲汀國際控股有限公司	開曼群島	2012/02/23
01938	珠江石油天然氣鋼管控股有限公司	開曼群島	2010/02/10
00560	珠江船務企業(股份)有限公司	香港	1997/05/23
00298	莊士中國投資有限公司	百慕達	n.a.
00367	莊士機構國際有限公司	百慕達	1987/01/16
00711	俊和發展集團有限公司	百慕達	1993/02/12
00378	事安集團有限公司	百慕達	1986/09/10
00884	旭輝控股(集團)有限公司	開曼群島	2012/11/23
00479	華建控股有限公司	百慕達	1993/07/21
03899	中集安瑞科控股有限公司	開曼群島	2006/07/20
00111	信達國際控股有限公司	百慕達	2000/08/01
00550	先傳媒集團有限公司	百慕達	2007/07/23
00241	中信21世紀有限公司	百慕達	1972/07/06
01091	中信大錳控股有限公司	百慕達	2010/11/18
00267	中信泰富有限公司	香港	1986/02/26
01205	中信資源控股有限公司	百慕達	1997/09/08
06030	中信証券股份有限公司—H股	中華人民共和國	2011/10/06
01883	中信國際電訊集團有限公司	香港	2007/04/03
00557	城市e-Solutions有限公司	開曼群島	1989/12/29
01137	城市電訊(香港)有限公司	香港	1997/08/04
00775	長江生命科技集團有限公司	開曼群島	2002/07/16
00100	白馬戶外媒體有限公司	百慕達	2001/12/19
00439	英發國際有限公司	百慕達	1992/03/11
00002	中電控股有限公司	香港	n.a.
00471	中國移動多媒體廣播控股有限公司	開曼群島	2005/10/10
02302	中核國際有限公司	開曼群島	2003/01/06
00883	中國海洋石油有限公司	香港	2001/02/28
00701	北海集團有限公司	百慕達	1991/05/21
06388	Coach, Inc. -RS	美國	2011/12/01
01124	沿海綠色家園有限公司	百慕達	1997/10/16
00383	中國網絡資本有限公司	百慕達	1991/08/01
02342	京信通信系統控股有限公司	開曼群島	2003/07/15
00794	錦勝集團(控股)有限公司	開曼群島	2009/02/26
00046	科聯系統集團有限公司	百慕達	1998/05/18
00320	金寶通集團有限公司	開曼群島	2006/10/09
00712	卡姆丹克太陽能系統集團有限公司	開曼群島	2009/10/30
00513	恒和珠寶集團有限公司	香港	1988/11/08
00831	利亞零售有限公司	開曼群島	2001/01/18
01019	康宏理財控股有限公司	開曼群島	2010/07/13
00707	協盛協豐控股有限公司	開曼群島	2006/03/30
00517	中遠國際控股有限公司	百慕達	1992/02/11
01199	中遠太平洋有限公司	百慕達	1994/12/19
01043	光宇國際集團科技有限公司	百慕達	1999/11/17
00120	四海國際集團有限公司	開曼群島	n.a.
00118	大同機械企業有限公司	香港	1988/12/12
02007	碧桂園控股有限公司	開曼群島	2007/04/20
01145	勇利航業集團有限公司	百慕達	2011/06/24
00906	中糧包裝控股有限公司	香港	2009/11/16
00122	鱷魚恤有限公司	香港	n.a.
00032	港通控股有限公司	香港	1974/07/30
00497	資本策略地產有限公司	百慕達	1992/04/15
01766	中國南車股份有限公司—H股	中華人民共和國	2008/08/21
00985	中科礦業集團有限公司	開曼群島	1994/02/02
00674	文化地標投資有限公司	百慕達	1991/01/25
00343	文化傳信集團有限公司	百慕達	1986/08/12
00705	南亞礦業有限公司	香港	2008/12/22
01322	CW Group Holdings Ltd.	開曼群島	2012/04/13
00875	從玉農業控股有限公司	百慕達	1998/07/03
01090	大明國際控股有限公司	開曼群島	2010/12/01
03999	大成食品(亞洲)有限公司	開曼群島	2007/10/04
01828	大昌行集團有限公司	香港	2007/10/17
02356	大新銀行集團有限公司	香港	2004/06/30
00440	大新金融集團有限公司	香港	1987/11/05

主板上市公司一覽表(續)

(2012年底)

代號	名稱	註冊地點	上市日期
00544	大同集團有限公司	百慕達	1989/12/14
00567	大昌微綫集團有限公司	百慕達	1990/01/31
01037	台和商事控股有限公司	百慕達	1994/04/14
02880	大連港股份有限公司—H股	中華人民共和國	2006/04/28
00271	丹楓控股有限公司	香港	1973/02/28
00210	達芙妮國際控股有限公司	開曼群島	1995/11/03
01007	大慶乳業控股有限公司	開曼群島	2010/10/28
00991	大唐國際發電股份有限公司—H股	中華人民共和國	1997/03/21
00889	連達科技控股有限公司	百慕達	2001/06/22
02348	東瑞製藥(控股)有限公司	開曼群島	2003/07/11
03335	DBA電訊(亞洲)控股有限公司	開曼群島	2006/05/11
01163	德金資源集團有限公司	百慕達	1999/11/11
00262	迪臣發展國際集團有限公司	百慕達	1997/06/10
00065	弘海有限公司	開曼群島	2001/08/30
00113	迪生創建(國際)有限公司	百慕達	1973/03/15
00861	神州數碼控股有限公司	百慕達	2001/06/01
00508	鼎億集團投資有限公司	百慕達	1988/10/26
01072	東方電氣股份有限公司—H股	中華人民共和國	1994/06/06
00489	東風汽車集團股份有限公司—H股	中華人民共和國	2005/12/07
00895	東江環保股份有限公司—H股	中華人民共和國	2003/01/29
00695	東吳水泥國際有限公司	開曼群島	2012/06/13
00189	東岳集團有限公司	開曼群島	2007/12/10
00628	多金控股有限公司	百慕達	2002/07/24
02266	帝盛酒店集團有限公司	開曼群島	2010/10/11
00668	東原地產控股有限公司	香港	1990/12/12
00935	龍翔集團控股有限公司	開曼群島	2011/06/10
00329	叁龍國際有限公司	開曼群島	2001/05/09
01126	德林國際有限公司	香港	2002/02/07
00500	天地數碼(控股)有限公司	百慕達	1988/07/29
06889	DYNAM JAPAN HOLDINGS Co., Ltd.	日本	2012/08/06
00029	達力集團有限公司	百慕達	n.a.
00828	王朝酒業集團有限公司	開曼群島	2005/01/26
00599	怡邦行控股有限公司	開曼群島	2000/04/12
00936	騰程亞洲有限公司	開曼群島	2010/07/19
02368	鷹美(國際)控股有限公司	開曼群島	2003/08/22
00339	安利時投資控股有限公司	百慕達	2000/07/26
00616	永義實業集團有限公司	百慕達	1991/09/16
01218	永義國際集團有限公司	百慕達	1995/01/30
00618	方正數碼(控股)有限公司	百慕達	1991/10/07
02341	中怡精細化工集團有限公司	開曼群島	2004/03/09
00943	意科控股有限公司	百慕達	1997/06/25
00524	e-Kong Group Ltd.	百慕達	1989/04/21
01151	依利安達集團有限公司	新加坡	2011/07/08
00907	高雅國際集團有限公司	百慕達	1996/04/11
01388	安莉芳控股有限公司	開曼群島	2006/12/18
00717	英皇證券集團有限公司	百慕達	2007/04/24
00296	英皇娛樂酒店有限公司	百慕達	n.a.
00163	英皇集團(國際)有限公司	百慕達	1972/11/14
00887	英皇鐘錶珠寶有限公司	香港	2008/07/21
00622	威華達控股有限公司	百慕達	1991/09/16
00353	能源國際投資控股有限公司	開曼群島	2001/07/26
00128	安寧控股有限公司	香港	n.a.
02688	新奧能源控股有限公司	開曼群島	2002/06/03
01808	企展控股有限公司	開曼群島	2007/01/11
01102	環能國際控股有限公司	開曼群島	2007/06/06
00689	長盈集團(控股)有限公司	百慕達	1991/04/15
00330	思捷環球控股有限公司	百慕達	1993/12/09
01061	億勝生物科技有限公司	開曼群島	2001/06/27
00571	豐德麗控股有限公司	百慕達	n.a.
00764	永恆策略投資有限公司	百慕達	2000/02/15
00838	億和精密工業控股有限公司	開曼群島	2005/05/11
03333	恒大地產集團有限公司	開曼群島	2009/11/05
00238	長興國際(集團)控股有限公司	開曼群島	2010/11/04
02308	研祥智能科技股份有限公司—H股	中華人民共和國	2003/10/10
00858	精優藥業控股有限公司	百慕達	1999/03/10
00117	宇陽控股(集團)有限公司	開曼群島	2007/12/21
00052	大快活集團有限公司	百慕達	1991/10/09
01777	花樣年控股集團有限公司	開曼群島	2009/11/25
00035	遠東發展有限公司	開曼群島	1972/09/21
00830	遠東環球集團有限公司	開曼群島	2010/03/30
00036	遠東控股國際有限公司	香港	1973/02/12
03360	遠東宏信有限公司	香港	2011/03/30
00037	遠東酒店實業有限公司	香港	1979/07/03
00706	銀創控股有限公司	百慕達	1998/07/22
00865	第一電訊集團有限公司	開曼群島	2000/12/29
01076	第一天然食品有限公司	百慕達	2002/02/11
00142	第一太平洋有限公司	百慕達	1988/09/12
00227	第一上海投資有限公司	香港	1972/08/24
00038	第一拖拉機股份有限公司—H股	中華人民共和國	1997/06/23
02662	奕達國際集團有限公司	開曼群島	2005/12/14
01998	飛克國際控股有限公司	開曼群島	2010/03/29
00641	立信工業有限公司	百慕達	1990/10/12
00923	福和集團控股有限公司	開曼群島	2010/03/31
01682	福源集團控股有限公司	百慕達	2010/10/05
00885	福方集團有限公司	開曼群島	2001/07/12
01152	豐臨集團有限公司	百慕達	2011/10/28

主板上市公司一覽表(續)

(2012年底)

代號	名稱	註冊地點	上市日期
00352	富陽(中國)控股有限公司	開曼群島	2006/07/05
00656	復星國際有限公司	香港	2007/07/16
00418	方正控股有限公司	百慕達	1995/12/21
00420	福田實業(集團)有限公司	香港	1988/04/20
00374	四洲集團有限公司	開曼群島	1993/08/25
02038	富士康國際控股有限公司	開曼群島	2005/02/03
00817	方興地產(中國)有限公司	香港	2007/08/17
00535	星獅地產(中國)有限公司	百慕達	1989/10/16
00279	民豐企業控股有限公司	開曼群島	1988/05/11
01175	福記食品服務控股有限公司	開曼群島	2004/12/17
00546	阜豐集團有限公司	開曼群島	2007/02/08
00181	閩港控股有限公司	香港	1973/02/22
00927	富士高實業控股有限公司	百慕達	2000/04/11
00465	富通科技發展控股有限公司	開曼群島	2009/12/04
00703	佳景集團有限公司	百慕達	2002/08/15
01030	新城發展控股有限公司	開曼群島	2012/11/29
00027	銀河娛樂集團有限公司	香港	1991/10/07
03800	保利協鑫能源控股有限公司	開曼群島	2007/11/13
00175	吉利汽車控股有限公司	開曼群島	1973/02/23
00174	盛洋投資(控股)有限公司	香港	1988/10/05
00678	雲頂香港有限公司	百慕達	2000/11/30
02389	正峰集團有限公司	開曼群島	2002/04/26
00064	結好控股有限公司	開曼群島	2002/06/06
00709	佐丹奴國際有限公司	百慕達	1991/06/19
00805	Glencore International plc	澤西島	2011/05/25
00809	大成生化科技集團有限公司	開曼群島	2001/03/16
03889	大成糖業控股有限公司	開曼群島	2007/09/20
00143	耀科國際(控股)有限公司	開曼群島	1999/04/09
00845	恒盛地產控股有限公司	開曼群島	2009/10/02
00393	旭日企業有限公司	百慕達	1996/09/17
00040	金山工業(集團)有限公司	香港	1984/07/02
00172	金榜集團控股有限公司	香港	n.a.
03308	金鷹商貿集團有限公司	開曼群島	2006/03/21
00801	金衛醫療集團有限公司	開曼群島	2001/12/28
00677	金源米業國際有限公司	百慕達	1991/01/28
02123	金盾控股(實業)有限公司	百慕達	2011/07/14
00530	高銀金融(集團)有限公司	百慕達	1992/10/08
00283	高銀地產控股有限公司	香港	n.a.
00533	金利來集團有限公司	香港	1992/09/18
00686	金保利新能源有限公司	百慕達	2000/04/13
01118	高力集團有限公司	百慕達	1994/07/15
00493	國美電器控股有限公司	百慕達	1992/04/15
00109	金威資源控股有限公司	百慕達	1998/01/12
02398	友佳國際控股有限公司	開曼群島	2006/01/11
01086	好孩子國際控股有限公司	開曼群島	2010/11/24
00286	金匡企業有限公司	百慕達	1990/09/07
00844	廣蒙國際控股有限公司	英屬維爾京群島	2011/11/24
00115	鈞濠集團有限公司	百慕達	n.a.
01160	大唐投資國際有限公司	百慕達	2004/04/02
00186	嘉域集團有限公司	百慕達	1987/07/09
00141	大中華集團有限公司	香港	1973/03/07
00041	鷹君集團有限公司	百慕達	n.a.
03683	榮豐聯合控股有限公司	開曼群島	2010/10/11
02333	長城汽車股份有限公司—H股	中華人民共和國	2003/12/15
00074	長城科技股份有限公司—H股	中華人民共和國	1999/08/05
00431	大中華實業控股有限公司	百慕達	1992/09/16
00468	紛美包裝有限公司	開曼群島	2010/12/09
00979	綠色能源科技集團有限公司	百慕達	1997/06/26
02700	格林國際控股有限公司	開曼群島	2006/09/29
00582	嘉輝化工控股有限公司	百慕達	2002/04/30
00094	綠森集團有限公司	百慕達	1988/06/21
01318	格菱控股有限公司	開曼群島	2009/11/06
03900	綠城中國控股有限公司	開曼群島	2006/07/13
01051	國際資源集團有限公司	百慕達	1994/04/29
00601	權智(國際)有限公司	百慕達	1993/01/28
00270	粵海投資有限公司	香港	n.a.
03399	廣東南粵物流股份有限公司—H股	中華人民共和國	2005/10/26
01058	粵海制革有限公司	香港	1996/12/16
01203	廣南(集團)有限公司	香港	1994/12/09
00525	廣深鐵路股份有限公司—H股	中華人民共和國	1996/05/14
02238	廣州汽車集團股份有限公司—H股	中華人民共和國	2010/08/30
00874	廣州藥業股份有限公司—H股	中華人民共和國	1997/10/30
02777	廣州富力地產股份有限公司—H股	中華人民共和國	2005/07/14
00317	廣州廣船國際股份有限公司—H股	中華人民共和國	1993/08/06
00053	國浩集團有限公司	百慕達	1983/05/03
01296	國電科技環保集團股份有限公司—H股	中華人民共和國	2011/12/30
01788	國泰君安國際控股有限公司	香港	2010/07/08
00657	環科國際集團有限公司	百慕達	1992/10/30
01169	海爾電器集團有限公司	百慕達	1997/12/23
00357	海南美蘭國際機場股份有限公司—H股	中華人民共和國	2002/11/18
01882	海天國際控股有限公司	開曼群島	2006/12/22
00665	海通國際證券集團有限公司	百慕達	1996/08/06
06837	海通證券股份有限公司—H股	中華人民共和國	2012/04/27
00010	恒隆集團有限公司	香港	1972/10/12
00101	恒隆地產有限公司	香港	n.a.
00011	恒生銀行有限公司	香港	1972/06/20

主板上市公司一覽表(續)

(2012年底)

代號	名稱	註冊地點	上市日期
00896	興勝創建控股有限公司	開曼群島	2002/01/10
00275	錦興集團有限公司	百慕達	1991/12/16
00554	漢思能源有限公司	開曼群島	1997/05/28
00474	昊天能源集團有限公司	開曼群島	2006/06/06
01133	哈爾濱電氣股份有限公司—H股	中華人民共和國	1994/12/16
00051	海港企業有限公司	香港	n.a.
00033	和協海峽金融集團有限公司	開曼群島	2007/11/19
00428	亨亞有限公司	開曼群島	1993/12/14
00097	恒基兆業發展有限公司	香港	1972/11/06
00012	恒基兆業地產有限公司	香港	1981/07/23
00197	亨泰消費品集團有限公司	開曼群島	2001/12/03
01044	恒安國際集團有限公司	開曼群島	1998/12/08
03389	亨得利控股有限公司	開曼群島	2005/09/26
00169	恒力商業地產(集團)有限公司	百慕達	2002/06/04
01085	亨鑫科技有限公司	新加坡	2010/12/23
00859	鎮科集團控股有限公司	百慕達	2000/06/15
00114	興利集團有限公司	百慕達	n.a.
00412	漢基控股有限公司	百慕達	1992/04/15
00818	高陽科技(中國)有限公司	百慕達	1997/12/22
01393	恒鼎實業國際發展有限公司	開曼群島	2007/09/21
00608	達利國際集團有限公司	百慕達	1992/08/04
01623	海隆控股有限公司	開曼群島	2011/04/21
00396	興利(香港)控股有限公司	百慕達	2009/06/22
00921	海信科龍電器股份有限公司—H股	中華人民共和國	1996/07/23
00190	香港建設(控股)有限公司	百慕達	1987/05/29
00248	香港通訊國際控股有限公司	開曼群島	2001/11/09
00480	香港興業國際集團有限公司	開曼群島	1988/03/11
06823	香港電訊信託與香港電訊有限公司—SS	開曼群島	2011/11/29
01087	泓淋科技集團有限公司	開曼群島	2010/11/16
00160	漢國置業有限公司	香港	n.a.
00044	香港飛機工程有限公司	香港	n.a.
00003	香港中華煤氣有限公司	香港	n.a.
00145	香港建屋貸款有限公司	香港	1972/07/01
00423	香港經濟日報集團有限公司	開曼群島	2005/08/03
00388	香港交易及結算所有限公司	香港	2000/06/27
00050	香港小輪(集團)有限公司	香港	n.a.
00060	香港食品投資控股有限公司	香港	1992/12/16
00207	僑福建設企業機構有限公司	百慕達	1973/03/06
02882	香港資源控股有限公司	百慕達	2003/06/30
00196	宏華集團有限公司	開曼群島	2008/03/07
00045	香港上海大酒店有限公司	香港	n.a.
00655	香港華人有限公司	百慕達	1992/10/12
00946	洪良國際控股有限公司	開曼群島	2009/12/24
02320	合豐集團控股有限公司	開曼群島	2003/09/24
00047	合興集團控股有限公司	開曼群島	1988/11/16
00733	合富輝煌集團控股有限公司	開曼群島	2004/07/15
00737	合和公路基建有限公司	開曼群島	2003/08/06
00054	合和實業有限公司	香港	1972/08/21
00754	合生創展集團有限公司	百慕達	1998/05/27
02200	浩沙國際有限公司	開曼群島	2011/12/16
00005	匯豐控股有限公司	英格蘭	n.a.
00404	新昌營造集團有限公司	百慕達	1991/08/14
00587	華瀚生物製藥控股有限公司	開曼群島	2002/12/10
00969	華聯國際(控股)有限公司	開曼群島	2000/02/02
00559	華藝礦業控股有限公司	百慕達	1997/01/03
00336	華寶國際控股有限公司	百慕達	1992/01/22
00816	華電福新能源股份有限公司—H股	中華人民共和國	2012/06/28
01071	華電國際電力股份有限公司—H股	中華人民共和國	1999/06/30
00364	華豐集團控股有限公司	開曼群島	2002/08/30
00902	華能國際電力股份有限公司—H股	中華人民共和國	1998/01/21
00958	華能新能源股份有限公司—H股	中華人民共和國	2011/06/10
01823	華昱高速集團有限公司	開曼群島	2009/12/23
06830	華眾控股有限公司	開曼群島	2012/01/12
01303	滙力資源(集團)有限公司	開曼群島	2012/01/12
01280	匯銀家電(控股)有限公司	開曼群島	2010/03/25
02626	湖南有色金屬股份有限公司—H股	中華人民共和國	2006/03/31
00450	鴻興印刷集團有限公司	香港	1992/03/16
00704	和嘉資源控股有限公司	百慕達	1991/05/27
00715	和記港陸有限公司	百慕達	1991/07/05
00215	和記電訊香港控股有限公司	開曼群島	2009/05/08
00013	和記黃埔有限公司	香港	1978/01/03
01188	正道集團有限公司	百慕達	1995/04/06
00499	華脈無線通信有限公司	百慕達	1988/07/22
00014	希慎興業有限公司	香港	1981/09/18
00999	I.T Ltd.	百慕達	2005/03/04
01097	有線寬頻通訊有限公司	香港	1999/11/24
00139	中國微電子科技集團有限公司	百慕達	1994/03/15
00167	萬威國際有限公司	百慕達	1988/10/21
00585	意馬國際控股有限公司	百慕達	1997/03/10
00356	Incutech Investments Ltd.	開曼群島	2002/06/07
01398	中國工商銀行股份有限公司—H股	中華人民共和國	2006/10/27
00640	星謙化工控股有限公司	開曼群島	2010/08/12
03948	內蒙古伊泰煤炭股份有限公司—H股	中華人民共和國	2012/07/12
00596	浪潮國際有限公司	開曼群島	2004/04/29
00202	國中控股有限公司	香港	n.a.
01328	精英國際有限公司	開曼群島	2007/10/16

主板上市公司一覽表(續)

(2012年底)

代號	名稱	註冊地點	上市日期
01009	國際娛樂有限公司	開曼群島	2000/07/31
00873	國際泰豐控股有限公司	開曼群島	2010/06/11
01833	銀泰百貨(集團)有限公司	開曼群島	2007/03/20
00982	卓智控股有限公司	百慕達	2008/07/14
00929	國際精密集團有限公司	開曼群島	2004/11/01
01029	鐵江現貨有限公司	香港	2010/10/21
00438	彩虹集團電子股份有限公司—H股	中華人民共和國	2004/12/20
00372	德祥企業集團有限公司	百慕達	1992/02/13
00199	德祥地產集團有限公司	百慕達	1994/03/18
00776	捷豐家居用品有限公司	開曼群島	2005/10/13
00602	佳華百貨控股有限公司	開曼群島	2007/05/21
01069	江晨國際控股有限公司	開曼群島	2009/10/08
01366	江南集團有限公司	開曼群島	2012/04/20
00177	江蘇寧滬高速公路股份有限公司—H股	中華人民共和國	1997/06/27
00358	江西銅業股份有限公司—H股	中華人民共和國	1997/06/12
00549	吉林奇峰化纖股份有限公司—H股	中華人民共和國	2006/06/21
01239	金寶實業有限公司	開曼群島	2011/11/18
02362	金川集團國際資源有限公司	開曼群島	2003/10/27
00350	經緯紡織機械股份有限公司—H股	中華人民共和國	1996/02/02
00872	錦恒汽車安全技術控股有限公司	開曼群島	2004/12/09
00137	金輝集團有限公司	香港	1991/12/06
00908	九州發展有限公司	百慕達	1998/05/26
02327	積華生物醫藥控股有限公司	百慕達	2003/10/14
00472	金六福投資有限公司	百慕達	1988/01/29
00179	德昌電機控股有限公司	百慕達	1984/07/11
02028	映美控股有限公司	開曼群島	2005/06/29
00647	Joyce Boutique Holdings Ltd.	百慕達	1990/10/16
03336	巨騰國際控股有限公司	開曼群島	2005/11/03
01329	鉅大國際控股有限公司	開曼群島	2012/04/02
00758	莊勝百貨集團有限公司	百慕達	1999/12/03
03303	巨濤海洋石油服務有限公司	開曼群島	2006/09/21
00675	堅寶國際控股有限公司	百慕達	1997/01/02
00173	嘉華國際集團有限公司	百慕達	1987/02/06
00822	嘉瑞國際控股有限公司	開曼群島	2007/06/27
00180	開達集團有限公司	百慕達	1985/05/24
01281	開世中國控股有限公司	開曼群島	2012/01/12
01215	開源控股有限公司	百慕達	1997/01/17
01638	佳兆業集團控股有限公司	開曼群島	2009/12/09
02307	錦興國際控股有限公司	開曼群島	2004/09/23
01059	看通集團有限公司	開曼群島	1997/01/23
01159	泰盛實業集團有限公司	百慕達	1998/03/13
00007	高信集團控股有限公司	百慕達	2000/09/08
01050	嘉利國際控股有限公司	百慕達	1996/12/16
00496	卡森國際控股有限公司	開曼群島	2005/10/20
00847	哈薩克銅業有限公司	英格蘭	2011/06/29
00184	激成投資(香港)有限公司	香港	1973/02/24
02011	開易控股有限公司	開曼群島	2011/01/12
00464	建福集團控股有限公司	開曼群島	2005/06/16
00683	嘉里建設有限公司	百慕達	1996/08/05
03816	KFM金德控股有限公司	開曼群島	2012/10/15
00638	建溢集團有限公司	百慕達	1997/05/01
01277	力量礦業能源有限公司	開曼群島	2012/03/23
00280	景福集團有限公司	香港	1988/03/28
00663	金山能源集團有限公司	香港	1990/11/30
00148	建滔化工集團有限公司	開曼群島	1993/10/08
01888	建滔積層板控股有限公司	開曼群島	2006/12/07
00268	金蝶國際軟件集團有限公司	開曼群島	2005/07/20
00528	金達控股有限公司	開曼群島	2006/12/12
01170	信星鞋業集團有限公司	百慕達	1994/09/29
03888	金山軟件有限公司	開曼群島	2007/10/09
01031	金利豐金融集團有限公司	百慕達	1996/07/23
00124	金威啤酒集團有限公司	百慕達	1997/08/08
01195	京維集團有限公司	開曼群島	2003/01/20
01110	金活醫藥集團有限公司	開曼群島	2010/11/25
01201	僑威集團有限公司	百慕達	1998/06/23
00381	僑雄能源控股有限公司	開曼群島	2001/01/22
00827	玖源化工(集團)有限公司	開曼群島	2003/07/10
00295	江山控股有限公司	香港	1970/11/28
00034	九龍建業有限公司	香港	1995/07/04
00135	昆侖能源有限公司	百慕達	1973/03/13
02310	光星電子香港有限公司	香港	2003/07/04
01813	合景泰富地產控股有限公司	開曼群島	2007/07/03
00306	冠忠巴士集團有限公司	百慕達	1996/09/25
00558	力勁科技集團有限公司	開曼群島	2006/10/16
01262	蠟筆小新休閒食品集團有限公司	百慕達	2011/12/09
01125	麗豐控股有限公司	開曼群島	1997/11/28
00488	麗新發展有限公司	香港	1988/03/11
00191	麗新製衣國際有限公司	香港	1987/12/03
00411	南順(香港)有限公司	香港	1972/10/31
00503	朗生醫藥控股有限公司	開曼群島	2010/05/07
02488	深圳市元征科技股份有限公司—H股	中華人民共和國	2002/10/07
00738	利信達集團有限公司	百慕達	1992/12/11
00746	理文化工有限公司	開曼群島	2002/01/16
01488	理文手袋集團有限公司	開曼群島	2011/06/27
02314	理文造紙有限公司	開曼群島	2003/09/26
00068	利興發展有限公司	香港	1972/11/09

主板上市公司一覽表(續)

(2012年底)

代號	名稱	註冊地點	上市日期
00637	利記控股有限公司	開曼群島	2006/10/04
00387	力豐(集團)有限公司	百慕達	2003/07/10
00950	李氏大藥廠控股有限公司	開曼群島	2002/07/15
00992	聯想集團有限公司	香港	1994/02/14
00842	理士國際技術有限公司	開曼群島	2010/11/16
01225	隆成集團(控股)有限公司	百慕達	1998/12/18
00494	利豐有限公司	百慕達	1992/07/01
02331	李寧有限公司	開曼群島	2004/06/28
00980	聯華超市股份有限公司—H股	中華人民共和國	2003/06/27
01212	利福國際集團有限公司	開曼群島	2004/04/15
02005	利君國際醫藥(控股)有限公司	開曼群島	2005/12/20
03330	靈寶黃金股份有限公司—H股	中華人民共和國	2006/01/12
00915	林麥集團有限公司	百慕達	2002/05/10
00156	力寶華潤有限公司	香港	n.a.
00226	力寶有限公司	香港	n.a.
00526	利時集團(控股)有限公司	百慕達	1995/10/11
00194	廖創興企業有限公司	香港	1972/11/13
00973	L'Occitane International S.A.	盧森堡	2010/05/07
00960	龍湖地產有限公司	開曼群島	2009/11/19
02898	龍潤茶集團有限公司	開曼群島	2002/09/05
03339	中國龍工控股有限公司	開曼群島	2005/11/17
00988	樓東俊安資源(中國)控股有限公司	百慕達	1994/01/21
00195	利海資源國際控股有限公司	開曼群島	2008/11/12
00311	聯泰控股有限公司	開曼群島	2004/07/15
00590	六福集團(國際)有限公司	百慕達	1997/05/06
00366	陸氏集團(越南控股)有限公司	百慕達	1987/01/07
00348	龍昌國際控股有限公司	開曼群島	1997/09/30
00255	龍記(百慕達)集團有限公司	百慕達	1993/03/05
01108	洛陽玻璃股份有限公司—H股	中華人民共和國	1994/07/08
00323	馬鞍山鋼鐵股份有限公司—H股	中華人民共和國	1993/11/03
00231	盛明國際(控股)有限公司	百慕達	n.a.
01633	美即控股國際有限公司	開曼群島	2010/09/24
00201	華大地產投資有限公司	香港	1972/11/17
01100	飛達帽業控股有限公司	百慕達	2000/12/13
00938	民生國際有限公司	百慕達	1997/09/26
01999	敏華控股有限公司	百慕達	2010/04/09
00894	萬裕科技集團有限公司	百慕達	1997/03/05
00945	Manulife Financial Corporation	加拿大	1999/09/27
00848	茂業國際控股有限公司	開曼群島	2008/05/05
00136	馬斯葛集團有限公司	百慕達	1997/09/25
00905	慧德投資有限公司	開曼群島	1998/07/17
01005	美力時集團有限公司	百慕達	1994/02/18
01116	美亞控股有限公司	開曼群島	2004/06/21
00419	華億傳媒有限公司	開曼群島	1987/07/08
00685	世界華文媒體有限公司	百慕達	1991/03/22
00391	美亞娛樂資訊集團有限公司	百慕達	1993/10/18
00953	美克國際控股有限公司	開曼群島	2010/02/01
00158	萬邦投資有限公司	香港	1972/08/29
06883	新濠博亞娛樂有限公司	開曼群島	2011/12/07
00200	新濠國際發展有限公司	香港	n.a.
01237	美麗家園控股有限公司	開曼群島	2012/07/06
01618	中國冶金科工股份有限公司—H股	中華人民共和國	2009/09/24
00022	茂盛控股有限公司	百慕達	1972/12/14
02282	美高梅中國控股有限公司	開曼群島	2011/06/03
00853	微創醫療科學有限公司	開曼群島	2010/09/24
01021	麥達斯控股有限公司	新加坡	2010/10/06
01172	勤達集團國際有限公司	開曼群島	1996/06/12
01200	美聯集團有限公司	百慕達	1995/06/08
00459	美聯工商舖有限公司	開曼群島	2001/03/15
01555	M I 能源控股有限公司	開曼群島	2010/12/14
01150	米蘭站控股有限公司	開曼群島	2011/05/23
00222	閩信集團有限公司	香港	1982/06/28
03828	明輝國際控股有限公司	開曼群島	2007/11/02
00860	明豐珠寶集團有限公司	開曼群島	2002/09/03
00846	明發集團(國際)有限公司	開曼群島	2009/11/13
00233	銘源醫療發展有限公司	百慕達	1986/03/19
00230	五礦建設有限公司	百慕達	1991/12/20
00425	敏實集團有限公司	開曼群島	2005/12/01
00071	美麗華酒店企業有限公司	香港	n.a.
02358	三九東傑(控股)有限公司	開曼群島	2004/07/15
01208	五礦資源有限公司	香港	1994/12/15
00947	摩比發展有限公司	開曼群島	2009/12/17
01213	萬保剛集團有限公司	百慕達	2001/05/07
00919	現代美容控股有限公司	開曼群島	2006/02/09
01082	現代教育集團有限公司	開曼群島	2011/07/04
00072	現代傳播控股有限公司	開曼群島	2009/09/09
00130	慕詩國際集團有限公司	開曼群島	2002/02/11
00276	蒙古能源有限公司	百慕達	1972/08/23
00402	蒙古投資集團有限公司	開曼群島	2006/03/14
00975	Mongolian Mining Corporation	開曼群島	2010/10/13
00542	星晨集團有限公司	開曼群島	1989/11/23
00066	香港鐵路有限公司	香港	2000/10/05
00898	萬事昌國際控股有限公司	百慕達	1998/07/31
03918	金界控股有限公司	開曼群島	2006/10/19
00680	南海控股有限公司	百慕達	1991/02/13
01229	南南資源實業有限公司	百慕達	1995/04/13

主板上市公司一覽表(續)

(2012年底)

代號	名稱	註冊地點	上市日期
00553	南京熊貓電子股份有限公司—H股	中華人民共和國	1996/05/02
01708	南京三寶科技股份有限公司—H股	中華人民共和國	2004/06/09
00212	南洋集團有限公司	百慕達	1954/09/15
00213	樂聲電子有限公司	百慕達	1985/02/04
01227	國盛投資基金有限公司	開曼群島	2002/09/27
00157	自然美生物科技有限公司	開曼群島	2002/03/28
00462	天然乳品(新西蘭)控股有限公司	開曼群島	2005/06/10
01868	真明麗控股有限公司	開曼群島	2006/12/15
00070	海王國際集團有限公司	香港	n.a.
00777	網龍網絡有限公司	開曼群島	2008/06/24
00234	新世紀集團香港有限公司	百慕達	1972/11/24
01336	新華人壽保險股份有限公司—H股	中華人民共和國	2011/12/15
00456	新城市建設發展集團有限公司	開曼群島	1993/07/14
03989	新環保能源控股有限公司	開曼群島	2006/07/13
00360	新焦點汽車技術控股有限公司	開曼群島	2005/02/28
00095	新澤控股有限公司	開曼群島	2005/12/02
00377	新洲印刷集團有限公司	百慕達	1993/04/19
00708	新傳媒集團控股有限公司	香港	2008/02/12
00091	駿新能源集團有限公司	香港	1981/06/29
00166	新時代能源有限公司	百慕達	1998/10/13
00917	新世界中國地產有限公司	開曼群島	1999/07/16
00825	新世界百貨中國有限公司	開曼群島	2007/07/12
00017	新世界發展有限公司	香港	1972/11/23
00055	中星集團控股有限公司	百慕達	1992/09/10
00342	新海能源集團有限公司	百慕達	1993/03/03
01231	新礦資源有限公司	開曼群島	2011/07/04
01323	友川集團控股有限公司	開曼群島	2011/01/13
00282	壹傳媒有限公司	香港	n.a.
01047	毅興行有限公司	百慕達	1994/04/25
00332	毅力工業集團有限公司	百慕達	1992/09/25
02689	玖龍紙業(控股)有限公司	百慕達	2006/03/03
02322	仁瑞投資控股有限公司	百慕達	2003/04/09
02339	北泰創業集團有限公司	開曼群島	2003/10/10
00061	北亞資源控股有限公司	百慕達	1999/07/06
00433	北方礦業股份有限公司	百慕達	n.a.
00042	東北電氣發展股份有限公司—H股	中華人民共和國	1995/07/06
01048	新源控股有限公司	新加坡	2010/12/06
02222	雷士照明控股有限公司	開曼群島	2010/05/20
00659	新創建集團有限公司	百慕達	1997/04/25
00426	萬華媒體集團有限公司	開曼群島	2005/10/18
00877	昂納光通信(集團)有限公司	開曼群島	2010/04/29
01140	東英金融投資有限公司	開曼群島	2003/03/20
00810	華保亞洲發展有限公司	百慕達	2002/02/28
01132	橙天嘉禾娛樂(集團)有限公司	百慕達	1994/11/23
00316	東方海外(國際)有限公司	百慕達	1992/07/31
00430	東方網庫控股有限公司	百慕達	1993/03/30
00018	東方報業集團有限公司	香港	1987/08/18
00398	東方表行集團有限公司	百慕達	1993/10/12
06880	豪特保健控股有限公司	開曼群島	2011/12/13
03366	華僑城(亞洲)控股有限公司	開曼群島	2005/11/02
01174	太平洋恩利國際控股有限公司	百慕達	1994/10/03
02343	太平洋航運集團有限公司	百慕達	2004/07/14
00432	盈科大衍地產發展有限公司	百慕達	1993/09/20
00543	太平洋網絡	開曼群島	2007/12/18
00767	太平洋實業控股有限公司	百慕達	1995/11/20
01382	互太紡織控股有限公司	開曼群島	2007/05/18
01010	弘茂科技控股有限公司	百慕達	1994/02/18
00239	白花油國際有限公司	百慕達	1991/12/18
02668	百德國際有限公司	百慕達	2001/12/06
00495	百利大有限公司	百慕達	1988/07/20
00617	百利保控股有限公司	百慕達	1993/12/17
00556	泛亞環保集團有限公司	開曼群島	2007/12/21
01180	匯彩控股有限公司	百慕達	1997/01/20
03368	百盛商業集團有限公司	開曼群島	2005/11/30
00577	保華建業集團有限公司	百慕達	1996/04/25
00327	百富環球科技有限公司	百慕達	2010/12/20
01263	栢能集團有限公司	開曼群島	2012/01/12
00008	電訊盈科有限公司	香港	1994/10/18
00331	中國春天百貨集團有限公司	開曼群島	2009/12/15
01968	匹克體育用品有限公司	開曼群島	2009/09/29
00632	東方明珠石油有限公司	百慕達	1993/04/30
01187	珠江輪胎(控股)有限公司	百慕達	1999/06/08
00676	創信國際控股有限公司	百慕達	1996/10/11
01822	幻音數碼控股有限公司	開曼群島	2009/12/16
00725	恒都集團有限公司	百慕達	1996/12/30
01830	必瘦站(中國)控股有限公司	開曼群島	2012/02/10
00765	威發國際集團有限公司	百慕達	1992/10/23
00850	中亞能源控股有限公司	開曼群島	2002/11/13
00857	中國石油天然氣股份有限公司—H股	中華人民共和國	2000/04/07
02008	鳳凰衛視控股有限公司	開曼群島	2000/06/30
02328	中國人民財產保險股份有限公司—H股	中華人民共和國	2003/11/06
00752	筆克遠東集團有限公司	開曼群島	1992/09/28
01079	松景科技控股有限公司	百慕達	1999/11/26
02318	中國平安保險(集團)股份有限公司—H股	中華人民共和國	2004/06/24
00224	建生國際集團有限公司	百慕達	n.a.
00635	彩星集團有限公司	百慕達	1994/01/06

主板上市公司一覽表(續)

(2012年底)

代號	名稱	註冊地點	上市日期
00869	彩星玩具有限公司	百慕達	2008/02/01
00379	必美宜集團有限公司	開曼群島	2002/11/13
00221	PNG資源控股有限公司	開曼群島	2002/11/07
00225	博富臨置業有限公司	香港	1972/12/19
01141	保興資本控股有限公司	百慕達	1998/03/12
00119	保利置業集團有限公司	香港	1973/08/30
00208	保利達資產控股有限公司	開曼群島	1998/09/09
00589	寶姿時裝有限公司	百慕達	2003/10/31
03813	寶勝國際(控股)有限公司	百慕達	2008/06/06
00006	電能實業有限公司	香港	n.a.
01238	寶龍地產控股有限公司	開曼群島	2009/10/14
01913	PRADA S.p.A.	意大利	2011/06/24
01259	青蛙王子國際控股有限公司	開曼群島	2011/07/15
00803	昌興國際控股(香港)有限公司	百慕達	2001/08/02
00310	嘉進投資國際有限公司	百慕達	1992/12/21
00334	唯冠國際控股有限公司	百慕達	1997/06/18
02378	英國保誠有限公司	英格蘭	2010/05/25
00626	大眾金融控股有限公司	百慕達	1991/10/03
00498	保華集團有限公司	百慕達	1993/09/21
00516	瀚智集團有限公司	百慕達	1992/09/03
01236	乾隆科技國際控股有限公司	開曼群島	1999/12/17
02366	勤十緣媒體服務有限公司	開曼群島	2004/06/30
01122	慶鈴汽車股份有限公司—H股	中華人民共和國	1994/08/17
00243	品質國際集團有限公司	百慕達	1987/01/20
01332	確利達國際控股有限公司	百慕達	2012/07/12
00952	華富國際控股有限公司	百慕達	1997/09/24
03868	群星紙業控股有限公司	開曼群島	2007/10/02
00901	萊福資本投資有限公司	開曼群島	2002/02/28
00229	利民實業有限公司	香港	1984/11/22
00802	宏霸數碼集團(控股)有限公司	百慕達	2009/02/10
00246	瑞金礦業有限公司	開曼群島	2009/02/23
02010	瑞年國際有限公司	開曼群島	2010/02/19
00078	富豪酒店國際控股有限公司	百慕達	n.a.
01997	峻凌國際控股有限公司	開曼群島	2007/07/10
00575	勵晶太平洋集團有限公司	開曼群島	1997/05/19
01387	人和商業控股有限公司	開曼群島	2008/10/22
00376	瑞東集團有限公司	香港	1987/07/17
00555	御泰中彩控股有限公司	百慕達	2000/09/28
00183	田生集團有限公司	開曼群島	2007/09/05
00313	裕田中國發展有限公司	百慕達	1993/01/05
01004	麗盛集團控股有限公司	百慕達	1997/10/09
00281	川河集團有限公司	香港	1973/01/23
01098	路勁基建有限公司	百慕達	1996/07/04
00888	路訊通控股有限公司	百慕達	2001/06/28
00578	融信資源控股有限公司	百慕達	1997/05/15
01189	珀麗酒店控股有限公司	百慕達	1997/10/06
01198	皇朝傢俬控股有限公司	開曼群島	2002/05/15
02288	宏基資本有限公司	開曼群島	2009/08/21
00251	爪哇控股有限公司	百慕達	1973/10/03
01184	時捷集團有限公司	百慕達	1994/10/17
00178	莎莎國際控股有限公司	開曼群島	1997/06/13
00237	安全貨倉有限公司	香港	1973/01/09
00451	森泰集團有限公司	百慕達	1992/03/25
00531	順誠控股有限公司	開曼群島	2005/11/17
00731	森信紙業集團有限公司	百慕達	1995/12/01
01910	新秀麗國際有限公司	盧森堡	2011/06/16
00236	香港生力啤酒廠有限公司	香港	n.a.
00482	聖馬丁國際控股有限公司	百慕達	2005/05/12
01928	金沙中國有限公司	開曼群島	2009/11/30
00631	三一重裝國際控股有限公司	開曼群島	2009/11/25
01768	賽得利控股有限公司	百慕達	2010/12/08
06488	SBI Holdings, Inc.—預託證券	日本	2011/04/14
00583	南華早報集團有限公司	百慕達	1990/06/29
01399	飛毛腿集團有限公司	開曼群島	2006/12/21
00491	漢傳媒集團有限公司	百慕達	1992/06/10
00205	財訊傳媒集團有限公司	開曼群島	1993/01/05
00981	中芯國際集成電路製造有限公司	開曼群島	2004/03/18
01812	山東晨鳴紙業集團股份有限公司—H股	中華人民共和國	2008/06/18
00568	山東墨龍石油機械股份有限公司—H股	中華人民共和國	2007/02/07
01066	山東威高集團醫用高分子製品股份有限公司—H股	中華人民共和國	2004/02/27
00719	山東新華製藥股份有限公司—H股	中華人民共和國	1996/12/31
02727	上海電氣集團股份有限公司—H股	中華人民共和國	2005/04/28
02196	上海復星醫藥(集團)股份有限公司—H股	中華人民共和國	2012/10/30
00363	上海實業控股有限公司	香港	1996/05/30
00563	上海實業城市開發集團有限公司	百慕達	1993/09/10
00770	滙光國際上海發展投資有限公司	開曼群島	1993/11/30
02006	上海錦江國際酒店(集團)股份有限公司—H股	中華人民共和國	2006/12/15
02607	上海醫藥集團股份有限公司—H股	中華人民共和國	2011/05/20
02345	上海集優機械股份有限公司—H股	中華人民共和國	2006/04/27
01103	上海棟華石油化工股份有限公司—H股	中華人民共和國	2005/07/13
00755	上海証大房地產有限公司	百慕達	1992/10/27
00069	香格里拉(亞洲)有限公司	百慕達	1993/06/17
01335	順泰控股集團有限公司	開曼群島	2012/07/13
00851	盛源控股有限公司	百慕達	1998/12/02
01080	勝利油氣管道控股有限公司	開曼群島	2009/12/18
00829	神冠控股(集團)有限公司	開曼群島	2009/10/13

主板上市公司一覽表(續)

(2012年底)

代號	名稱	註冊地點	上市日期
00300	沈機集團昆明機床股份有限公司—H股	中華人民共和國	1993/12/07
00747	瀋陽公用發展股份有限公司—H股	中華人民共和國	1999/12/16
00218	申銀萬國(香港)有限公司	香港	n.a.
00548	深圳高速公路股份有限公司—H股	中華人民共和國	1997/03/12
00106	深圳科技控股有限公司	百慕達	1986/03/24
00152	深圳國際控股有限公司	百慕達	1972/09/25
00604	深圳控股有限公司	香港	1997/03/07
02313	申洲國際集團控股有限公司	開曼群島	2005/11/24
01831	十方控股有限公司	開曼群島	2010/12/03
00813	世茂房地產控股有限公司	開曼群島	2006/07/05
02728	成謙聲匯控股有限公司	開曼群島	2005/07/14
00312	歲寶百貨控股(中國)有限公司	開曼群島	2010/11/17
00666	新工投資有限公司	香港	1990/12/21
00103	首長實住集團有限公司	香港	1992/04/09
00730	首長四方(集團)有限公司	百慕達	1991/08/08
00697	首長國際企業有限公司	香港	1991/04/30
00521	首長科技集團有限公司	香港	1988/12/23
00639	首鋼福山資源集團有限公司	香港	1990/10/02
01241	雙樺控股有限公司	開曼群島	2011/06/30
00272	瑞安房地產有限公司	開曼群島	2006/10/04
00650	順昌集團有限公司	百慕達	1992/10/07
00253	順豪資源集團有限公司	香港	n.a.
00219	順豪科技控股有限公司	香港	1973/05/10
00242	信德集團有限公司	香港	1973/01/25
01165	順風光電國際有限公司	開曼群島	2011/07/13
01142	西伯利亞礦業集團有限公司	開曼群島	2002/11/08
00107	四川成渝高速公路股份有限公司—H股	中華人民共和國	1997/10/07
00460	四環醫藥控股集團有限公司	百慕達	2010/10/28
01863	思嘉集團有限公司	開曼群島	2010/04/29
00886	銀基集團控股有限公司	開曼群島	2009/04/08
00171	銀建國際實業有限公司	香港	n.a.
01616	銀仕來控股有限公司	開曼群島	2012/07/12
02000	晨訊科技集團有限公司	百慕達	2005/06/30
00993	天行國際(控股)有限公司	百慕達	1994/02/16
00244	先施有限公司	香港	n.a.
00444	Sincere Watch(香港)Ltd.	開曼群島	2005/10/17
01105	星島新聞集團有限公司	百慕達	1996/07/10
00716	勝獅貨櫃企業有限公司	香港	1993/07/08
01177	中國生物製藥有限公司	開曼群島	2003/12/08
00395	中國龍新能源控股有限公司	開曼群島	2002/10/28
00361	順龍控股有限公司	百慕達	2000/12/20
01106	中國海景控股有限公司	開曼群島	2003/06/25
01663	漢港房地產集團有限公司	百慕達	2011/07/22
01221	信和酒店(集團)有限公司	開曼群島	1995/03/08
00083	信和置業有限公司	香港	1981/04/08
00702	中國油氣控股有限公司	百慕達	2000/02/09
00766	中盈國金資源控股有限公司	開曼群島	2002/05/15
00223	神州資源集團有限公司	開曼群島	2002/04/10
00299	中訊軟件集團股份有限公司	開曼群島	2004/04/30
00476	中鋼資源(控股)有限公司	百慕達	1996/05/24
00297	中化化肥控股有限公司	百慕達	1996/09/30
00250	中國數碼信息有限公司	香港	n.a.
01168	百仕達控股有限公司	百慕達	1998/06/08
00623	中視金橋國際傳媒控股有限公司	香港	2008/07/08
03377	遠洋地產控股有限公司	香港	2007/09/28
00934	中石化冠德控股有限公司	百慕達	1999/06/25
00338	中國石化上海石油化工股份有限公司—H股	中華人民共和國	1993/07/26
01033	中國石化儀征化纖股份有限公司—H股	中華人民共和國	1994/03/29
01099	國藥控股股份有限公司—H股	中華人民共和國	2009/09/23
00729	中聚電池有限公司	百慕達	1991/10/03
01020	華耐控股有限公司	開曼群島	2010/07/07
00724	泰豐國際集團有限公司	百慕達	2000/07/03
00598	中國外運股份有限公司—H股	中華人民共和國	2003/02/13
00368	中外運航運有限公司	香港	2007/11/23
03808	中國重汽(香港)有限公司	香港	2007/11/28
00529	新龍國際集團有限公司	百慕達	1992/08/18
01308	海豐國際控股有限公司	開曼群島	2010/10/06
01023	時代集團控股有限公司	開曼群島	2011/12/06
00880	澳門博彩控股有限公司	香港	2008/07/16
00059	天譽置業(控股)有限公司	百慕達	1993/11/16
00751	創維數碼控股有限公司	百慕達	2000/04/07
00315	數碼通電訊集團有限公司	百慕達	1996/10/31
00198	星美國際集團有限公司	百慕達	1973/02/07
00983	瑞安建業有限公司	百慕達	1997/02/03
00410	SOHO中國有限公司	開曼群島	2007/10/08
00757	陽光能源控股有限公司	開曼群島	2008/03/31
01166	蒙古礦業控股有限公司	百慕達	1996/12/12
02878	Solomon Systech (International) Ltd.	開曼群島	2004/04/08
00967	桑德國際有限公司	新加坡	2010/09/30
00878	金朝陽集團有限公司	百慕達	1997/03/21
00413	南華(中國)有限公司	開曼群島	1987/06/16
00619	南華金融控股有限公司	香港	1993/07/16
00265	南華集團有限公司	開曼群島	n.a.
00726	東南國際集團有限公司	百慕達	1991/07/25
00076	南海石油控股有限公司	香港	1984/09/24
00252	華信地產財務有限公司	香港	n.a.

主板上市公司一覽表(續)

(2012年底)

代號	名稱	註冊地點	上市日期
01878	南戈壁資源有限公司	加拿大	2010/01/29
00970	耀萊集團有限公司	百慕達	1997/09/18
00337	盛高置地(控股)有限公司	開曼群島	2006/10/10
01700	華地國際控股有限公司	開曼群島	2010/10/21
01251	華油能源集團有限公司	開曼群島	2011/12/23
01207	上置集團有限公司	百慕達	1999/12/10
02888	渣打集團有限公司	英格蘭	2002/10/31
00485	升岡國際有限公司	百慕達	1988/04/12
00403	星光集團有限公司	百慕達	1993/03/03
01836	九興控股有限公司	開曼群島	2007/07/06
00084	寶光實業(國際)有限公司	百慕達	1972/10/02
00852	海峽石油化工控股有限公司	開曼群島	2009/01/12
00211	大凌集團有限公司	百慕達	1991/12/05
00487	實德環球有限公司	百慕達	1988/05/03
00912	信佳國際集團有限公司	百慕達	2002/09/18
00102	凱升控股有限公司	百慕達	1994/01/10
01089	森寶食品控股有限公司	開曼群島	2011/01/11
06808	高鑫零售有限公司	香港	2011/07/27
01383	太陽世紀集團有限公司	開曼群島	2007/02/22
00365	日東科技(控股)有限公司	百慕達	2000/10/16
00125	新興光學集團控股有限公司	百慕達	1999/05/25
00086	新鴻基有限公司	香港	1983/10/03
00016	新鴻基地產發展有限公司	香港	1972/09/08
00547	奧亮集團有限公司	百慕達	1992/07/06
00580	賽晶電力電子集團有限公司	開曼群島	2010/10/13
01918	融創中國控股有限公司	開曼群島	2010/10/07
01063	新確科技有限公司	百慕達	1994/05/10
01240	新利控股有限公司	開曼群島	2012/10/18
02336	科浪國際控股有限公司	開曼群島	2003/03/03
02382	舜宇光學科技(集團)有限公司	開曼群島	2007/06/15
02012	陽光油砂有限公司	加拿大	2012/03/01
00188	新華匯富金融控股有限公司	百慕達	2000/09/15
00058	新威國際控股有限公司	百慕達	1999/09/03
01228	奇峰國際集團有限公司	開曼群島	2001/09/18
00723	永保林業控股有限公司	百慕達	1991/07/18
00019	太古股份有限公司'A'	香港	n.a.
01972	太古地產有限公司	香港	2012/01/18
01223	新濠集團有限公司	百慕達	1995/03/01
02340	新昌管理集團有限公司	百慕達	2003/10/09
01613	協同通信集團有限公司	開曼群島	2012/04/18
01991	大洋集團控股有限公司	開曼群島	2007/06/08
00928	野馬國際集團有限公司	開曼群島	2002/04/29
00088	大昌集團有限公司	百慕達	1972/12/11
00146	太平地氈國際有限公司	百慕達	n.a.
00089	大生地產發展有限公司	香港	1973/02/21
00126	達成集團有限公司	百慕達	1991/11/01
00918	第一德勝控股有限公司	百慕達	1997/10/15
00760	新天地地產集團有限公司	百慕達	1995/08/08
00693	陳唱國際有限公司	百慕達	1998/07/07
01181	唐宮(中國)控股有限公司	開曼群島	2011/04/19
00812	敦沛金融控股有限公司	百慕達	2002/01/30
00573	稻香控股有限公司	開曼群島	2007/06/29
00621	壇金礦業有限公司	百慕達	1995/12/18
00515	達進東方照明控股有限公司	開曼群島	2006/06/23
01136	台泥國際集團有限公司	開曼群島	1997/10/06
02618	TCL通訊科技控股有限公司	開曼群島	2004/09/27
01070	TCL多媒體科技控股有限公司	開曼群島	1999/11/26
03823	德普科技發展有限公司	開曼群島	2007/09/06
01298	天美(控股)有限公司	百慕達	2011/12/21
01206	同方泰德國際科技有限公司	新加坡	2011/10/27
00669	創科實業有限公司	香港	1990/12/17
01143	中慧國際控股有限公司	開曼群島	2011/01/27
00511	電視廣播有限公司	香港	1988/11/23
00700	騰訊控股有限公司	開曼群島	2004/06/16
06868	天福(開曼)控股有限公司	開曼群島	2011/09/26
00093	添利工業國際(集團)有限公司	百慕達	1991/10/23
00277	太興置業有限公司	香港	n.a.
02678	天虹紡織集團有限公司	開曼群島	2004/12/09
00321	德永佳集團有限公司	百慕達	1992/08/06
01339	中國人民保險集團股份有限公司—H股	中華人民共和國	2012/12/07
00990	榮暉國際集團有限公司	百慕達	1994/01/25
00028	天安中國投資有限公司	香港	1987/03/18
02118	天山發展(控股)有限公司	開曼群島	2010/07/15
00266	天德地產有限公司	香港	n.a.
00455	天大藥業有限公司	開曼群島	1992/03/30
00609	天德化工控股有限公司	開曼群島	2006/10/27
00826	天工國際有限公司	開曼群島	2007/07/26
01065	天津創業環保集團股份有限公司—H股	中華人民共和國	1994/05/17
00882	天津發展控股有限公司	香港	1997/12/10
01265	天津津燃公用事業股份有限公司—H股	中華人民共和國	2004/01/09
03382	天津港發展控股有限公司	開曼群島	2006/05/24
00819	天能動力國際有限公司	開曼群島	2007/06/11
01115	西藏5100水資源控股有限公司	開曼群島	2011/06/30
00322	康師傅控股有限公司	開曼群島	1996/02/05
01192	泰山石化集團有限公司	百慕達	1998/06/17

主板上市公司一覽表(續)

(2012年底)

代號	名稱	註冊地點	上市日期
02383	TOM集團有限公司	開曼群島	2004/08/04
00258	湯臣集團有限公司	開曼群島	n.a.
01666	北京同仁堂科技發展股份有限公司—H股	中華人民共和國	2000/10/31
00698	通達集團控股有限公司	開曼群島	2000/12/22
00978	東力實業控股有限公司	開曼群島	1997/10/16
00333	黛麗斯國際有限公司	百慕達	1991/12/16
03688	萊蒙國際集團有限公司	開曼群島	2011/03/23
02323	至卓國際(控股)有限公司	百慕達	2002/06/21
03886	康健國際投資有限公司	百慕達	2000/10/18
01083	港華燃氣有限公司	開曼群島	2005/12/08
00903	冠捷科技有限公司	百慕達	1999/10/08
00536	貿易通電子貿易有限公司	香港	2005/10/28
00062	載通國際控股有限公司	百慕達	n.a.
00325	創生控股有限公司	開曼群島	2010/06/29
01235	專業旅運(亞洲)企業有限公司	開曼群島	2011/09/29
00696	中國民航信息網絡股份有限公司—H股	中華人民共和國	2001/02/07
01300	俊知集團有限公司	開曼群島	2012/03/19
00891	利邦控股有限公司	百慕達	2009/11/03
00458	Tristate Holdings Ltd.	百慕達	1988/01/06
02468	創益太陽能控股有限公司	開曼群島	2010/10/07
00732	信利國際有限公司	開曼群島	1991/07/29
00206	TSC集團控股有限公司	開曼群島	2005/11/28
00417	謝瑞麟珠寶(國際)有限公司	百慕達	1987/06/30
00247	尖沙咀置業集團有限公司	香港	1972/07/20
00168	青島啤酒股份有限公司—H股	中華人民共和國	1993/07/15
01314	翠華控股有限公司	開曼群島	2012/11/26
00518	同得仕(集團)有限公司	香港	1988/12/15
00687	泰昇集團控股有限公司	百慕達	1991/03/26
00768	開明投資有限公司	開曼群島	2000/01/18
00620	太元集團有限公司	百慕達	1991/09/30
00690	聯康生物科技集團有限公司	開曼群島	2001/11/12
00220	統一企業中國控股有限公司	開曼群島	2007/12/17
00486	United Company RUSAL Plc	澤西島	2010/01/27
00467	聯合能源集團有限公司	百慕達	1992/04/08
00399	聯合基因科技集團有限公司	開曼群島	2000/08/23
03933	聯邦制藥國際控股有限公司	開曼群島	2007/06/15
00176	聯太工業有限公司	百慕達	1994/04/28
00913	合一投資控股有限公司	開曼群島	1999/10/27
01026	環球實業科技控股有限公司	開曼群島	2001/10/26
01046	寰宇國際控股有限公司	百慕達	1999/07/20
00307	優派能源發展集團有限公司	百慕達	1992/12/02
00335	美建集團有限公司	開曼群島	2000/10/18
00627	佑威國際控股有限公司	百慕達	2000/11/13
01002	威誠國際集團有限公司	開曼群島	2002/02/08
06210	Vale S.A. —普通預託證券	巴西	2010/12/08
00821	匯盈控股有限公司	香港	2001/04/09
00806	惠理集團有限公司	開曼群島	2007/11/22
01001	萬順昌集團有限公司	百慕達	1994/02/18
00015	盈信控股有限公司	百慕達	2000/09/08
00710	精電國際有限公司	百慕達	1991/07/01
02317	味丹國際(控股)有限公司	開曼群島	2003/06/27
01173	威高國際控股有限公司	開曼群島	1999/04/19
00539	冠華國際控股有限公司	百慕達	1996/05/13
01139	華多利集團有限公司	百慕達	1998/02/16
00422	越南製造加工出口(控股)有限公司	開曼群島	2007/12/20
03331	維達國際控股有限公司	開曼群島	2007/07/10
01315	允升國際控股有限公司	開曼群島	2012/01/18
00862	Vision Values Holdings Ltd.	開曼群島	1998/10/14
00345	維他奶國際集團有限公司	香港	1994/03/30
01178	天年生物控股有限公司	開曼群島	2003/02/10
00082	第一視頻集團有限公司	百慕達	1991/10/25
00318	黃河實業有限公司	開曼群島	2001/10/09
00856	偉仕控股有限公司	開曼群島	2002/05/09
00303	偉易達集團有限公司	百慕達	1992/11/05
00727	卓越金融有限公司	香港	1998/01/16
00278	華廈置業有限公司	香港	1972/04/24
01013	偉俊集團控股有限公司	百慕達	1997/02/03
00660	偉俊礦業集團有限公司	開曼群島	1993/02/05
00610	惠記集團有限公司	百慕達	1992/08/28
00897	位元堂藥業控股有限公司	百慕達	1997/10/31
01386	盈進集團控股有限公司	開曼群島	2007/06/07
01222	宏安集團有限公司	百慕達	1995/02/28
03939	萬國國際礦業集團有限公司	開曼群島	2012/07/10
00151	中國旺旺控股有限公司	開曼群島	2008/03/26
00607	匯多利國際控股有限公司	開曼群島	2002/12/18
03393	威勝集團控股有限公司	開曼群島	2005/12/19
01161	奧思集團有限公司	開曼群島	2002/03/11
00021	匯通天下集團有限公司	香港	n.a.
02338	濰柴動力股份有限公司—H股	中華人民共和國	2004/03/11
02698	魏橋紡織股份有限公司—H股	中華人民共和國	2003/09/24
00382	威靈控股有限公司	香港	1993/12/20
02233	中國西部水泥有限公司	澤西島	2010/08/23
00004	九龍倉集團有限公司	香港	n.a.
00020	會德豐有限公司	香港	n.a.
00273	威利國際控股有限公司	香港	n.a.
03322	永嘉集團控股有限公司	開曼群島	2006/09/06

主板上市公司一覽表(續)

(2012年底)

代號	名稱	註冊地點	上市日期
00287	永發置業有限公司	香港	n.a.
00063	榮豐國際有限公司	百慕達	1986/02/26
00302	永亨銀行有限公司	香港	1993/07/02
00876	永利控股有限公司	百慕達	1997/04/10
00289	永安國際有限公司	百慕達	n.a.
00369	永泰地產有限公司	百慕達	1973/02/07
06838	盈利時控股有限公司	開曼群島	2011/07/20
01036	南聯地產控股有限公司	開曼群島	1996/11/08
01733	永暉焦煤股份有限公司	英屬維爾京群島	2010/10/11
00570	盈天醫藥集團有限公司	香港	1993/04/07
02236	惠生工程技術服務有限公司	開曼群島	2012/12/28
01260	皓天財經集團控股有限公司	開曼群島	2012/03/30
00099	王氏國際(集團)有限公司	百慕達	1983/12/15
00532	Wong's Kong King International (Holdings) Ltd.	百慕達	1989/07/10
00713	世界(集團)有限公司	開曼群島	1993/04/15
01282	世達科技(控股)有限公司	開曼群島	2010/12/15
00305	五菱汽車集團控股有限公司	百慕達	1992/11/23
01025	北京物美商業集團股份有限公司—H股	中華人民共和國	2003/11/21
01889	武夷國際藥業有限公司	開曼群島	2007/02/01
01128	永利澳門有限公司	開曼群島	2009/10/09
03378	廈門國際港務股份有限公司—H股	中華人民共和國	2005/12/19
00871	翔宇疏浚控股有限公司	開曼群島	2011/06/20
03666	小南國餐飲控股有限公司	開曼群島	2012/07/04
03663	協眾國際控股有限公司	開曼群島	2012/06/18
01899	興達國際控股有限公司	開曼群島	2006/12/21
00098	興發鋁業控股有限公司	開曼群島	2008/03/31
00505	興業銅業國際集團有限公司	開曼群島	2007/12/27
00309	新華通訊頻媒控股有限公司	開曼群島	2003/07/25
00811	新華文軒出版傳媒股份有限公司—H股	中華人民共和國	2007/05/30
02208	新疆金風科技股份有限公司—H股	中華人民共和國	2010/10/08
00840	新疆天業節水灌溉股份有限公司—H股	中華人民共和國	2008/01/24
03833	新疆新鑫礦業股份有限公司—H股	中華人民共和國	2007/10/12
00868	信義玻璃控股有限公司	開曼群島	2005/02/03
01266	西王特鋼有限公司	香港	2012/02/23
02088	西王糖業控股有限公司	百慕達	2005/12/09
00185	特速集團有限公司	香港	1972/12/20
01368	特步國際	開曼群島	2008/06/03
00075	渝太地產集團有限公司	百慕達	1984/11/12
00346	延長石油國際有限公司	百慕達	2001/04/19
00294	長江製衣有限公司	香港	n.a.
02218	烟台北方安德利果汁股份有限公司—H股	中華人民共和國	2003/04/22
01171	兗州煤業股份有限公司—H股	中華人民共和國	1998/04/01
01230	雅士利國際控股有限公司	開曼群島	2010/11/01
00406	有利集團有限公司	百慕達	1991/08/29
00259	億都(國際控股)有限公司	百慕達	1993/09/01
00375	YGM 貿易有限公司	香港	1988/01/25
02168	盈德氣體集團有限公司	開曼群島	2009/10/08
00408	葉氏化工集團有限公司	開曼群島	1991/08/22
02788	精熙國際(開曼)有限公司	開曼群島	2006/02/10
02268	優源國際控股有限公司	開曼群島	2010/05/27
02789	遠大中國控股有限公司	開曼群島	2011/05/17
00629	悅達礦業控股有限公司	開曼群島	2001/11/29
00551	裕元工業(集團)有限公司	百慕達	1992/07/02
01191	粵首環保控股有限公司	百慕達	1994/10/26
00123	越秀地產股份有限公司	香港	1992/12/15
01052	越秀交通基建有限公司	百慕達	1997/01/30
00613	渝港國際有限公司	百慕達	1993/11/12
00096	友成控股有限公司	開曼群島	2005/10/13
01628	禹洲地產股份有限公司	開曼群島	2009/11/02
02098	卓爾發展集團有限公司	開曼群島	2011/07/13
01818	招金礦業股份有限公司—H股	中華人民共和國	2006/12/08
00576	浙江滬杭甬高速公路股份有限公司—H股	中華人民共和國	1997/05/15
00739	浙江玻璃股份有限公司—H股	中華人民共和國	2001/12/10
01057	浙江世寶股份有限公司—H股	中華人民共和國	2006/05/16
03363	正業國際控股有限公司	百慕達	2011/06/03
00564	鄭州煤礦機械集團股份有限公司—H股	中華人民共和國	2012/12/05
01220	志道國際(控股)有限公司	百慕達	1997/09/23
00672	眾安房產有限公司	開曼群島	2007/11/13
00475	中發展控股有限公司	開曼群島	2007/04/17
01064	中華國際控股有限公司	百慕達	1997/10/13
00909	中大國際控股有限公司	百慕達	2001/11/01
00881	中升集團控股有限公司	開曼群島	2010/03/26
02379	中天國際控股有限公司	開曼群島	2004/09/22
03633	中裕燃氣控股有限公司	開曼群島	2001/06/05
01176	珠光控股集團有限公司	百慕達	1996/12/09
03898	株州南車時代電氣股份有限公司—H股	中華人民共和國	2006/12/20
02899	紫金礦業集團股份有限公司—H股	中華人民共和國	2003/12/23
00948	融達控股有限公司	百慕達	2010/03/01
01157	中聯重科股份有限公司—H股	中華人民共和國	2010/12/23
00763	中興通訊股份有限公司—H股	中華人民共和國	2004/12/09

n.a. 資料不適用

創業板上市公司一覽表

(2012年底)

代號	名稱	註冊地點	上市日期
08131	辰罡科技有限公司	百慕達	2001/01/31
08061	光亞有限公司	開曼群島	2000/07/13
08210	龍傑智能卡控股有限公司	開曼群島	2003/11/10
08279	亞博科技控股有限公司	百慕達	2004/01/19
08298	安捷利實業有限公司	香港	2004/08/18
08295	卓亞資本有限公司	開曼群島	2010/06/18
08025	亞洲資產(控股)有限公司	開曼群島	1999/12/16
08148	奧柏中國集團有限公司	開曼群島	2004/01/09
08095	北京北大青島環宇科技股份有限公司—H股	中華人民共和國	2000/07/27
08220	比高集團控股有限公司	開曼群島	2002/11/12
08035	濱海投資有限公司	百慕達	2000/03/16
08247	中生北控生物科技股份有限公司—H股	中華人民共和國	2006/02/27
08219	品牌中國集團有限公司	開曼群島	2012/04/27
08312	金滿堂控股有限公司	開曼群島	2010/11/25
08235	賽迪顧問股份有限公司—H股	中華人民共和國	2002/12/12
08212	譽滿國際(控股)有限公司	開曼群島	2002/05/14
08020	川盟金融集團有限公司	開曼群島	2011/10/12
08217	重慶長安民生物流股份有限公司—H股	中華人民共和國	2006/02/23
08208	常茂生物化學工程股份有限公司—H股	中華人民共和國	2002/06/28
08087	中國三三傳媒集團有限公司	開曼群島	2011/02/28
08078	中國3D數碼娛樂有限公司	百慕達	2000/12/19
08186	神州東盟資源有限公司	百慕達	2001/12/31
08090	中國融保金融集團有限公司	開曼群島	2012/01/06
08176	中國金豐集團控股有限公司	開曼群島	2002/02/19
08321	中國汽車內飾集團有限公司	開曼群島	2010/09/29
08129	中國生物資源控股有限公司	開曼群島	2001/05/18
08158	中國生物醫學再生科技有限公司	開曼群島	2001/07/18
08240	中國城市軌道交通科技控股有限公司	開曼群島	2012/05/16
08206	神通電信服務有限公司	開曼群島	2002/11/15
08016	中華數據廣播控股有限公司	百慕達	2000/01/24
08175	中國數碼版權(集團)有限公司	百慕達	2003/02/25
08166	中國農業生態有限公司	百慕達	2002/02/05
08055	中國網絡教育集團有限公司	開曼群島	2001/12/05
08116	中國幸福投資(控股)有限公司	開曼群島	2000/07/25
08128	中國地能有限公司	開曼群島	2001/11/30
08178	中國信息科技發展有限公司	開曼群島	2001/12/11
08083	中國創新支付集團有限公司	百慕達	2000/04/14
08270	中國聯盛煤層氣頁岩氣產業集團有限公司	開曼群島	2003/08/12
08161	華彩控股有限公司	百慕達	2001/10/26
08172	中國傳媒影視控股有限公司	百慕達	2002/03/26
08250	中國天然投資有限公司	開曼群島	2004/06/18
08047	中國能效科技(集團)有限公司	百慕達	2001/11/01
08071	中彩網通控股有限公司	開曼群島	2001/03/02
08306	中國有色金屬有限公司	百慕達	2005/02/28
08117	中國基礎資源控股有限公司	開曼群島	2001/12/13
08089	中國鐵路貨運有限公司	百慕達	2000/05/18
08111	中科光電控股有限公司	開曼群島	2001/01/03
08171	中國趨勢控股有限公司	開曼群島	2002/07/31
08232	中國優通控股有限公司	開曼群島	2012/06/12
08156	眾彩科技股份有限公司	開曼群島	2002/11/12
08006	中華網科技公司	開曼群島	2000/03/09
08009	華夏能源控股有限公司	香港	2000/03/31
08272	華人飲食集團有限公司	開曼群島	2003/06/27
08233	中國基建港口有限公司	開曼群島	2005/09/16
08098	昌利(控股)有限公司	開曼群島	2011/03/08
08356	中國新華電視控股有限公司	開曼群島	2010/08/30
08153	科地農業控股有限公司	百慕達	2001/03/30
08190	康佰控股有限公司	開曼群島	2002/02/08
08081	駿科網絡訊息有限公司	開曼群島	2000/06/19
08109	科瑞控股有限公司	百慕達	2002/01/31
08207	中國信貸控股有限公司	開曼群島	2010/11/19
08088	高誠資本有限公司	開曼群島	2000/04/17
08243	大賀傳媒股份有限公司—H股	中華人民共和國	2003/11/13
08007	數碼香港	開曼群島	2000/04/17
08337	直通電訊控股有限公司	開曼群島	2010/06/02
08169	環康集團有限公司	開曼群島	2001/12/05
08213	惟膳有限公司	開曼群島	2003/03/18
08086	易寶有限公司	開曼群島	2000/08/02
08031	易通訊集團有限公司	開曼群島	2012/01/09
08132	鉅結控股有限公司	開曼群島	2011/05/18
08108	名家國際控股有限公司	百慕達	2000/07/14
08317	財華社集團有限公司	百慕達	2005/01/07
08123	首華財經網絡集團有限公司	開曼群島	2002/01/11
08215	第一信用控股有限公司	開曼群島	2011/12/13
08030	匯聯金融服務控股有限公司	開曼群島	2012/05/07
08112	Focus Media Network Ltd.	開曼群島	2011/07/28
08126	G. A. 控股有限公司	開曼群島	2002/06/17
08179	喜尚控股有限公司	開曼群島	2011/07/08
08271	環球數碼創意控股有限公司	百慕達	2003/08/04
08192	環球能源資源國際集團有限公司	百慕達	2002/11/29
08060	國聯通信控股有限公司	開曼群島	2002/11/13
08159	輝煌科技(控股)有限公司	開曼群島	2002/01/04
08299	大唐滙金控股有限公司	開曼群島	2004/09/23
08003	世大控股有限公司	開曼群島	1999/12/02
08193	漢華專業服務有限公司	開曼群島	2011/05/31
08261	海天水電國際有限公司	開曼群島	2012/07/06

創業板上市公司一覽表(續)

(2012年底)

代號	名稱	註冊地點	上市日期
08019	皓文控股有限公司	開曼群島	2001/07/20
08292	慧聰網有限公司	開曼群島	2003/12/17
08046	恒芯中國控股有限公司	百慕達	2003/04/16
08137	洪橋集團有限公司	開曼群島	2002/01/08
08048	香港珠寶控股有限公司	百慕達	2000/06/30
08085	香港生命科學技術集團有限公司	開曼群島	2002/03/07
08143	華夏醫療集團有限公司	開曼群島	2002/05/10
08202	匯創控股有限公司	百慕達	2002/08/12
08092	ITE (Holdings) Ltd.	開曼群島	2001/02/21
08165	華普智通系統有限公司	開曼群島	2001/12/10
08045	江蘇南大蘇富特科技股份有限公司—H股	中華人民共和國	2001/04/24
08049	吉林省輝南長龍生化藥業股份有限公司—H股	中華人民共和國	2001/05/24
08203	凱順能源集團有限公司	開曼群島	2004/01/20
08351	俊文寶石國際有限公司	百慕達	2009/10/07
08160	枋濟國際集團控股有限公司	開曼群島	2011/07/15
08122	先健科技公司	開曼群島	2011/11/10
08017	百齡國際(控股)有限公司	百慕達	2000/08/17
08037	朗力福集團控股有限公司	開曼群島	2004/06/17
08041	蒼萃國際(控股)有限公司	開曼群島	2000/07/07
08100	聯夢活力世界有限公司	開曼群島	2001/12/31
08146	馬仕達國際控股有限公司	開曼群島	2012/07/20
08075	寰亞傳媒集團有限公司	百慕達	2001/05/31
08242	宏創高科集團有限公司	開曼群島	2012/01/19
08198	新濠環彩有限公司	開曼群島	2002/05/17
08163	萬德資源集團有限公司	開曼群島	2002/03/07
08239	明基控股有限公司	百慕達	2002/11/15
08266	流動電訊網絡(控股)有限公司	開曼群島	2003/05/09
08188	牡丹汽車股份有限公司—H股	中華人民共和國	2001/12/18
08228	國藝控股有限公司	百慕達	2002/10/17
08167	中國新電信集團有限公司	開曼群島	2002/08/06
08256	金利通科技(控股)有限公司	開曼群島	2002/12/20
08068	新宇國際實業(集團)有限公司	開曼群島	2000/05/18
08249	寧波萬豪控股股份有限公司—H股	中華人民共和國	2003/11/14
08246	名軒(中國)控股有限公司	開曼群島	2011/12/30
08080	北亞策略控股有限公司	百慕達	2000/04/20
08197	東北虎藥業股份有限公司—H股	中華人民共和國	2002/02/28
08325	奧思知集團控股有限公司	開曼群島	2009/08/28
08120	東麟農業集團有限公司	開曼群島	2001/04/10
08173	寰亞礦業有限公司	開曼群島	2002/05/09
08039	天馬娛樂控股有限公司	開曼群島	2012/10/31
08066	品創控股有限公司	開曼群島	2001/12/20
08053	比優集團控股有限公司	開曼群島	2004/08/06
08011	百田石油國際集團有限公司	開曼群島	2002/07/12
08236	寶德科技集團股份有限公司—H股	中華人民共和國	2002/12/12
08265	宏峰太平洋集團有限公司	百慕達	2011/01/26
08026	長達科技控股有限公司	開曼群島	2000/03/28
08012	仁恒實業控股有限公司	開曼群島	2011/11/18
08096	瑞豐石化控股有限公司	開曼群島	2002/02/27
08082	仁智國際集團有限公司	百慕達	2001/11/02
08253	三門峽天元鋁業股份有限公司—H股	中華人民共和國	2004/07/13
08200	修身堂控股有限公司	開曼群島	2003/11/19
08150	無縫綠色中國(集團)有限公司	百慕達	2001/08/10
08258	陝西西北新技術實業股份有限公司—H股	中華人民共和國	2003/07/03
08058	山東羅欣藥業股份有限公司—H股	中華人民共和國	2005/12/09
08102	上海復旦微電子集團股份有限公司—H股	中華人民共和國	2000/08/04
08231	上海復旦張江生物醫藥股份有限公司—H股	中華人民共和國	2002/08/13
08205	上海交大慧谷信息產業股份有限公司—H股	中華人民共和國	2002/07/31
08115	上海青浦消防器材股份有限公司—H股	中華人民共和國	2004/06/30
08286	山西長城微光器材股份有限公司—H股	中華人民共和國	2004/05/18
08301	深圳市明華澳漢科技股份有限公司—H股	中華人民共和國	2004/07/07
08329	深圳市海王英特龍生物技術股份有限公司—H股	中華人民共和國	2005/09/12
08076	新利軟件(集團)股份有限公司	百慕達	2001/09/05
08010	成報傳媒集團有限公司	開曼群島	2000/06/01
08296	中國生命集團有限公司	開曼群島	2009/09/09
08155	南華置地有限公司	開曼群島	2002/07/18
08291	西南環保發展有限公司	開曼群島	2012/12/14
08029	太陽國際資源有限公司	開曼群島	2000/12/14
08008	新意網集團有限公司	開曼群島	2000/03/17
08226	中昱科技集團有限公司	開曼群島	2002/07/19
08103	泰盛國際(控股)有限公司	開曼群島	2000/09/08
08051	千里眼控股有限公司	開曼群島	2001/05/08
08119	即時科研集團有限公司	開曼群島	2001/07/27
08348	天津濱海泰達物流集團股份有限公司—H股	中華人民共和國	2008/04/30
08189	天津泰達生物醫藥工程股份有限公司—H股	中華人民共和國	2002/06/18
08028	天時軟件有限公司	香港	1999/11/25
08022	彩娛集團有限公司	香港	2001/08/13
08063	卓施金網有限公司	開曼群島	2000/12/07
08229	東大新材料照明控股有限公司	開曼群島	2002/07/26
08168	英裘(控股)有限公司	開曼群島	2012/08/24
08079	無限創意控股有限公司	百慕達	2001/10/15
08225	萬全科技藥業有限公司	開曼群島	2003/07/10
08340	域高金融集團有限公司	開曼群島	2008/05/20
08032	非凡中國控股有限公司	開曼群島	2000/04/06
08033	愛達利網絡控股有限公司	百慕達	2000/02/25
08269	富譽控股有限公司	開曼群島	2010/10/14
08021	匯隆控股有限公司	開曼群島	2001/12/07

創業板上市公司一覽表(續)

(2012年底)

代號	名稱	註冊地點	上市日期
08227	西安海天天綫科技股份有限公司—H股	中華人民共和國	2003/11/05
08050	雲博產業集團有限公司	開曼群島	2000/07/24
08005	裕興科技投資控股有限公司	百慕達	2000/01/31
08106	浙江浙大網新蘭德科技股份有限公司—H股	中華人民共和國	2002/05/03
08273	浙江展望股份有限公司—H股	中華人民共和國	2004/02/18
08211	浙江永隆實業股份有限公司—H股	中華人民共和國	2002/11/08
08130	智城控股有限公司	百慕達	2002/08/26

交易所買賣基金

(2012年底)

股份代號	名稱	上市日期
02819	ABF 香港創富債券指數基金	2005/06/21
02821	沛富基金	2005/07/07
03188	華夏滬深300指數ETF—港元	2012/07/17
83188	華夏滬深300指數ETF—人民幣	2012/07/17
03051	中金深證100指數上市基金	2010/01/29
02842	招商中證海外內地股ETF	2011/11/01
82822	CSOP 富時中國A50 ETF—人民幣	2012/08/28
02822	CSOP 富時中國A50 ETF—港元	2012/08/28
03071	大成中證中國內地消費ETF	2010/07/15
03022	大成中證香港中資民企ETF	2010/12/20
03077	大成中證香港中資央企ETF	2010/12/20
03061	db x-trackers 滬深300銀行指數ETF	2010/03/25
03025	db x-trackers 滬深300可選消費指數ETF	2010/03/25
03017	db x-trackers 滬深300能源指數ETF	2010/03/25
02844	db x-trackers 滬深300金融指數ETF	2010/03/25
03057	db x-trackers 滬深300醫藥衛生指數ETF	2010/03/25
03049	db x-trackers 滬深300指數ETF	2010/03/25
03005	db x-trackers 滬深300工業指數ETF	2010/03/25
03062	db x-trackers 滬深300原材料指數ETF	2010/03/25
02816	db x-trackers 滬深300地產指數ETF	2010/03/25
03063	db x-trackers 滬深300運輸指數ETF	2010/03/25
03052	db x-trackers 滬深300公用事業指數ETF	2010/03/25
03007	db x-trackers 富時中國25 ETF	2009/07/08
03087	db x-trackers 富時越南指數ETF	2009/07/08
03026	db x-trackers II 澳元現金ETF	2012/01/12
03048	db x-trackers MSCI 巴西總回報淨值指數ETF	2010/02/24
03055	db x-trackers MSCI 中國總回報淨值指數ETF	2012/01/12
03035	db x-trackers MSCI 新興市場亞洲總回報淨值指數ETF	2010/02/24
03009	db x-trackers MSCI 新興市場總回報淨值指數ETF	2010/02/24
03045	db x-trackers MSCI 印度總回報淨值指數ETF	2012/01/12
03099	db x-trackers MSCI 印尼總回報淨值指數ETF	2012/01/12
02848	db x-trackers MSCI 韓國總回報淨值指數ETF	2009/07/08
03082	db x-trackers MSCI 馬來西亞總回報淨值指數ETF	2012/01/12
03043	db x-trackers MSCI 太平洋(日本除外)總回報淨值指數ETF	2010/02/24
03027	db x-trackers MSCI 俄羅斯權重上限指數ETF	2010/02/24
03036	db x-trackers MSCI 台灣總回報淨值指數ETF	2009/06/30
03092	db x-trackers MSCI 泰國總回報淨值指數ETF	2012/01/12
03020	db x-trackers MSCI 美國總回報淨值指數ETF	2009/07/08
03019	db x-trackers MSCI 環球總回報淨值指數ETF	2010/02/24
03015	db x-trackers 標普印度指數ETF	2009/07/08
03011	db x-trackers 美元現金ETF	2009/08/27
03100	易方達中證100 A股指數ETF	2012/08/27
83100	易方達中證100 A股指數ETF	2012/08/27
02830	ETFS 實物黃金ETF	2012/11/28
03119	ETFS 實物鉑金ETF	2012/11/28
03117	ETFS 實物白銀ETF	2012/11/28
02838	恒生富時中國25指數上市基金	2005/06/08
02828	恒生H股指數上市基金	2003/12/10
02833	恒生指數上市基金	2004/09/21
83168	恒生人民幣黃金ETF	2012/02/14
03118	嘉實MSCI中國A股指數ETF—港元	2012/10/12
83118	嘉實MSCI中國A股指數ETF—人民幣	2012/10/12

交易所買賣基金(續)

(2012年底)

股份代號	名稱	上市日期
02835	Horizons KOSPI 200 指數 ETF	2011/01/17
03076	Horizons 標普亞洲(日本及澳紐除外)能源指數 ETF	2012/01/27
03064	Horizons 標普亞洲(日本及澳紐除外)金融指數 ETF	2012/01/27
03075	Horizons 標普亞洲(日本及澳紐除外)工業指數 ETF	2012/01/27
03066	Horizons 標普亞洲(日本及澳紐除外)資訊科技指數 ETF	2012/01/27
03078	Horizons 標普亞洲(日本及澳紐除外)原材料指數 ETF	2012/01/27
03054	Horizons 標普亞洲新興市場消費指數 ETF	2012/01/27
03056	Horizons 標普國際消費品牌指數 ETF	2012/01/27
00820	匯豐中國翔龍基金	2007/07/20
03033	匯豐 M S C I 中國 ETF	2011/04/18
03088	匯豐 M S C I 金龍 ETF	2011/04/18
03000	匯豐 M S C I 香港 ETF	2011/04/18
03083	匯豐 M S C I 台灣 ETF	2011/04/18
02836	iShares 安碩 BSE SENSEX 印度指數 ETF	2006/11/02
02846	iShares 安碩滬深 300 A 股指數 ETF	2009/11/18
03001	iShares 安碩滬深 A 股可選消費指數 ETF	2010/07/20
02841	iShares 安碩滬深 A 股主要消費指數 ETF	2010/07/20
03050	iShares 安碩滬深 A 股能源指數 ETF	2009/11/18
02829	iShares 安碩滬深 A 股金融指數 ETF	2009/11/18
03006	iShares 安碩滬深 A 股基建指數 ETF	2009/11/18
03039	iShares 安碩滬深 A 股原材料指數 ETF	2009/11/18
02823	iShares 安碩富時 A50 中國指數 ETF	2004/11/18
03010	iShares 安碩 MSCI 亞洲 APEX 50 指數 ETF	2009/04/23
03032	iShares 安碩 MSCI 亞洲 APEX 中型股指數 ETF	2009/04/23
03004	iShares 安碩 MSCI 亞洲 APEX 小型股指數 ETF	2009/04/23
02801	iShares 安碩 MSCI 中國指數 ETF	2001/11/28
02802	iShares 安碩 MSCI 亞洲新興市場指數 ETF	2009/04/23
04362	iShares MSCI 南韓指數基金	不適用
04363	iShares MSCI 台灣指數基金	不適用
02824	力寶專選中港地產 ETF	2012/09/26
02301	New Era PRC Fund	2002/06/25
03070	中國平安 CSI 香港高息股 ETF	2012/02/15
03072	中國平安 CSI 香港中型股精選 ETF	2012/02/15
02818	中國平安 CSI RAFI A 股 50 ETF	2010/05/07
03098	中國平安 CSI RAFI 香港 50 ETF	2012/02/15
03002	寶來台灣卓越 50 基金(香港)	2009/08/19
03073	SPDR 富時大中華 ETF	2010/09/20
02840	SPDR 金 ETF	2008/07/31
02800	盈富基金	1999/11/12
03046	價值中國 ETF	2009/12/15
03081	價值黃金 ETF	2010/11/03
03084	價值日本 ETF	2012/05/28
03041	價值韓國 ETF	2012/05/28
03060	價值台灣 ETF	2012/05/28
02827	標智滬深 300 中國指數基金	2007/07/17
02825	標智中證香港 100 指數基金	2008/05/15
02817	標智中證香港上市內地消費指數基金	2011/01/11
02839	標智中證香港上市內地地產指數基金	2011/01/11
03024	標智上證 50 中國指數基金	2009/04/15
03091	易亞印度(標準普爾 CNX Nifty) ETF	2012/02/21
03031	易亞印尼(LQ45) ETF	2012/02/21
03090	易亞韓國(KOSPI 200) ETF	2012/02/16

交易所買賣基金(續)

(2012年底)

股份代號	名稱	上市日期
03029	易亞馬來西亞(富時馬來西亞交易所KLCI)ETF	2012/02/16
03037	易亞菲律賓(PSEi)ETF	2012/02/21
03089	易亞台灣(TAIEX)ETF	2012/02/16
03069	易亞泰國(SET50)ETF	2012/02/16

* 試驗計劃下的交易所買賣基金

統計表附註

1. 每年成交流通比率

$$\text{每年成交流通比率} = \frac{\text{全年股份總成交金額}}{\text{上市公司市價總值}} \times 100\%$$

2. 平均賬面值比率

$$\text{平均賬面值比率} = \frac{\text{市價總值}}{\text{所有上市股份總資產淨值}}$$

3. 平均周息率

$$\text{平均周息率} = \frac{\sum (\text{每股股息} \times \text{已發行股數})}{\sum (\text{收市價} \times \text{已發行股數})} \times 100\%$$

若有紅股、供股、股份拆細或合併等情況，或該財政年度不足一整年者，每股股息已作相應調整及化作整年計算。

已發行股數為年底數字。

4. 平均市盈率

$$\text{平均市盈率} = \frac{\sum (\text{收市價} \times \text{已發行股數})}{\sum (\text{每股盈利} \times \text{已發行股數})}$$

每股盈利乃根據除稅及少數股東權益及未包括特殊賬項前之綜合溢利除以該財政年度內按加權平均之已發行股數而計算。

若有紅股、供股、股份拆細或合併等情況，或該財政年度不足一整年者，每股盈利已作相應調整及化作整年計算。

已發行股數為年底數字。

5. 中資企業控股公司(紅籌股)

一間香港上市公司若符合以下條件，會被歸類為中資企業控股公司(紅籌股)：

- (1) 最少有30%股權由中國大陸機構直接或間接(通過其擁有控股權的公司)持有；或
- (2) 由中國大陸機構直接或間接(通過其擁有控股權的公司)持有的股權少於30%但在20%或以上，但中國大陸機構在公司董事局有明顯支配權。

中國大陸機構包括國有企業及由中國大陸各省、市機關控制的機構。

6. 合約成交量(期權)

股票期權之成交合約數目，為單方向計算。

- 7. H 股份**
由中國發行人根據中國法律發行並在聯交所上市的股票，以人民幣為面值單位，並以港幣認購及交易。
- 8. 上市公司**
全部或部份股本證券已在聯交所上市的公司。
- 9. 上市證券數目**
在聯交所上市之普通股、優先股、認股權證、牛熊證、股票掛鈎票據、債券及單位信託/互惠基金之總數目。
- 10. 未平倉合約(期權)**
仍持倉(即未平倉或未行使)之股份期權合約數目。
- 11. 期權金**
由期權合約買家付出予期權合約沽出者之金額。
- 12. 上市公司市價總值**
所有被視為本地公司的上市公司及只於聯交所上市的外國公司(不包括停牌超過一年者)剩市值的總和。
- 13. 成交股數及金額**
成交股數及金額為單方向計算。

簡釋

AMS	自動對盤及成交系統
AMS/3	第三代自動對盤及成交系統
CBBC	可收回牛熊證
CCASS	中央結算及交收系統
CNS	持續淨額交收
DCASS	衍生產品結算及交收系統
DR	預託證券
DW	衍生權證
ELI	股票掛鈎票據
ETF	交易所買賣基金
EW	股本認股權證
GEM	創業板
HIBOR	香港銀行同業拆息
HKATS	HKATS 電子交易系統
HKCC	香港期貨結算有限公司
HKCE	香港商品交易所有限公司
HKEx	香港交易及結算所有限公司
HKFE	香港期貨交易所有限公司
HKMA	香港金融管理局
HKSCC	香港中央結算有限公司
HSCCI	恒生香港中資企業指數
HSCEI	恒生中國企業指數
HSI	恒生指數
HSICS	恒生行業分類系統
iIPO	網上認購新股
IPO	首次公開招股
ISI	投資者交易指示
NASDAQ	美國全國證券交易商協會自動報價系統
ORS	買賣盤傳遞系統
P/E ratio	市盈率
REITs	房地產投資信託基金
RQFII	人民幣境外合格機構投資者
S&P	標準普爾
SEHK	香港聯合交易所有限公司
SEOCH	香港聯合交易所期權結算所有限公司
SFC	證券及期貨事務監察委員會
SFO	《證券及期貨條例》
SI	交收指示
SS	合訂證券